


Statistisches Bundesamt

# Produzierendes Gewerbe



Fachserie 4

## Reihe 2.1

Indizes der Produktion und der Arbeitsproduktivität,  
Produktion ausgewählter Erzeugnisse  
im Produzierenden Gewerbe

März 1994

Statistisches Bundesamt  
Erlaubnis-Dokumentation

**METZLER  
POESCHEL**



Ergebnisse für die in der vorliegenden Fachserie nicht publizierten Viersteller der "Systematik der Wirtschaftszweige, Fassung für die Statistik im Produzierenden Gewerbe (SYPRO)" können direkt beim Statistischen Bundesamt - Gruppe IV A - telefonisch 0611/75-2422/2586 oder schriftlich erfragt werden.



Ausgewählte Indizes der Nettoproduktion für das Produzierende Gewerbe verbreitet das Statistische Bundesamt mit seinen BRANCHENINDIKATOREN aktuell über Bildschirmtext. Die Seiten sind mit \*4848460# direkt abrufbar.



Für Benutzer der amtlichen Statistik steht als Service-Einrichtung des Statistischen Bundesamtes das EDV-gestützte STATISTISCHE INFORMATIONSSYSTEM DES BUNDES (STATIS-BUND) zur Verfügung. Es enthält ausgewählte statistische Zeitreihen und bietet die Möglichkeit, eigene Auswertungen, Berechnungen und mathematisch-statistische Analysen durchzuführen. Alle Zeitreihen können auch auf Magnetband oder Diskette bezogen werden. Nähere Informationen erhalten Sie unter 0611/75-2426.

Die Produktionsindizes sind in der vollständigen systematischen Gliederung als Originalwerte und arbeitstäglich bereinigte Werte sowie für ausgewählte Wirtschaftszweige als saisonbereinigte Werte als Zeitreihen im Statistischen Informationssystem gespeichert.

**Herausgeber:**

Statistisches Bundesamt, Wiesbaden, Gustav-Stresemann-Ring 11

**Postanschrift:**

Statistisches Bundesamt  
65180 Wiesbaden

**Verlag:**

Metzler-Poeschel, Stuttgart

**Verlagsauslieferung:**

Hermann Leins GmbH & Co.KG  
Postfach 11 52  
72125 Kusterdingen  
Telefon: 07071/935350  
Telex: 7262891 mepo d  
Telefax: 07071/33653

Erscheinungsfolge: monatlich

Erschienen im Mai 1994

Preis: DM 21,90

Bestellnummer: 2040210 - 94103



© Statistisches Bundesamt, Wiesbaden 1994

Vervielfältigung - außer für gewerbliche Zwecke - mit Quellenangabe gestattet.

Inhalt

	Seite
Abkürzungen und Zeichenerklärungen .....	6
Allgemeine Hinweise .....	7
Einführung .....	8
Index der Nettoproduktion für das Produzierende Gewerbe - Überblick - .....	10
Schaubilder .....	11
 <b>T a b e l l e n t e i l</b>	
1 <u>Index der Nettoproduktion für das Produzierende Gewerbe 1985 = 100</u>	
Früheres Bundesgebiet	
1.1 Unternehmen	
kalendermonatlich .....	12
arbeitstäglich bereinigt .....	14
1.2 Fachliche Unternehmensteile	
kalendermonatlich .....	16
arbeitstäglich bereinigt .....	18
kalender- und saisonbereinigt - Berliner Verfahren (BV 4) .....	20
2 <u>Index der Bruttonproduktion für Investitions- und Verbrauchsgüter 1985 = 100</u>	
Früheres Bundesgebiet	
2.1 Investitionsgüter	
kalendermonatlich .....	28
arbeitstäglich bereinigt .....	30
2.2 Verbrauchsgüter	
kalendermonatlich .....	32
arbeitstäglich bereinigt .....	34
3 <u>Produktionsindex für das Baugewerbe, Bauhauptgewerbe und Ausbaugewerbe 1985 = 100</u>	
Früheres Bundesgebiet	
kalendermonatlich .....	36
arbeitstäglich bereinigt .....	37
4 <u>Index der Arbeitsproduktivität für den Bergbau und das Verarbeitende Gewerbe 1985 = 100</u>	
Früheres Bundesgebiet	
Indizes für den Bergbau und das Verarbeitende Gewerbe sowie alle Hauptgruppen, monatlich	
4.1 Produktionsergebnisse je Beschäftigten und je Beschäftigtenstunde .....	38
4.2 Produktionsergebnis je Arbeiter und je Arbeiterstunde .....	39
5 <u>Vierteljährlicher Produktionsindex für das Produzierende Gewerbe 1985 = 100</u>	
Früheres Bundesgebiet	
5.1 Unternehmen .....	40
5.2 Fachliche Unternehmensteile .....	42
6 <u>Index der Nettoproduktion für das Produzierende Gewerbe 2. Halbjahr 1990 = 100</u>	
6.1 Fachliche Unternehmensteile	
für die neuen Länder und Berlin-Ost	
kalendermonatlich .....	44
arbeitstäglich bereinigt .....	46
6.2 Fachliche Unternehmensteile	
für Deutschland	
kalendermonatlich .....	48
arbeitstäglich bereinigt .....	50

7	<b>Produktion ausgewählter Erzeugnisse im Produzierenden Gewerbe</b> (Ergebnisse des monatlichen Eilberichts für Deutschland)	
	Bergbauliche Erzeugnisse .....	52
	Mineralölerzeugnisse .....	52
	Steine und Erden, Asbestwaren, Schleifmittel .....	52
	Eisen und Stahl .....	53
	NE-Metalle und NE-Metallhalbzeug .....	53
	Gießereierzeugnisse .....	54
	Erzeugnisse der Ziehereien und Kaltwalzwerke und der Stahlverformung .....	54
	Stahlbauerzeugnisse und Schienenfahrzeuge .....	54
	Maschinenbauerzeugnisse .....	55
	Straßenfahrzeuge .....	63
	Elektrotechnische Erzeugnisse .....	64
	Feinmechanische und optische Erzeugnisse; Uhren .....	67
	Eisen-, Blech- und Metallwaren .....	68
	Chemische Erzeugnisse .....	71
	Büromaschinen; Datenverarbeitungsgeräte und -einrichtungen .....	74
	Feinkeramische Erzeugnisse .....	74
	Glas und Glaswaren .....	74
	Schnittholz, Sperrholz und sonstiges bearbeitetes Holz .....	75
	Holzwaren .....	75
	Holzstoff, Zellstoff, Papier und Pappe .....	76
	Papier- und Pappwaren .....	76
	Gummiwaren .....	76
	Leder .....	77
	Lederwaren und Schuhe .....	77
	Textilien .....	77
	Bekleidung .....	78
	Erzeugnisse des Ernährungsgewerbes .....	80
	Tabakwaren .....	81
8	<b>Produktion ausgewählter Erzeugnisse im Produzierenden Gewerbe</b> (Ergebnisse des monatlichen Eilberichts für das frühere Bundesgebiet)	
	Bergbauliche Erzeugnisse .....	82
	Mineralölerzeugnisse .....	82
	Steine und Erden, Asbestwaren, Schleifmittel .....	82
	Eisen und Stahl .....	83
	NE-Metalle und NE-Metallhalbzeug .....	83
	Gießereierzeugnisse .....	84
	Erzeugnisse der Ziehereien und Kaltwalzwerke und der Stahlverformung .....	84
	Stahlbauerzeugnisse und Schienenfahrzeuge .....	84
	Maschinenbauerzeugnisse .....	85
	Straßenfahrzeuge .....	93
	Elektrotechnische Erzeugnisse .....	94
	Feinmechanische und optische Erzeugnisse; Uhren .....	97
	Eisen-, Blech- und Metallwaren .....	98
	Chemische Erzeugnisse .....	101
	Büromaschinen; Datenverarbeitungsgeräte und -einrichtungen .....	104
	Feinkeramische Erzeugnisse .....	104
	Glas und Glaswaren .....	104
	Schnittholz, Sperrholz und sonstiges bearbeitetes Holz .....	105
	Holzwaren .....	105
	Holzstoff, Zellstoff, Papier und Pappe .....	106
	Papier- und Pappwaren .....	106
	Gummiwaren .....	106
	Leder .....	107
	Lederwaren und Schuhe .....	107
	Textilien .....	107
	Bekleidung .....	108
	Erzeugnisse des Ernährungsgewerbes .....	110
	Tabakwaren .....	111

9 Produktion ausgewählter Erzeugnisse im Produzierenden Gewerbe  
(Ergebnisse des monatlichen Eilberichts für die neuen Länder und Berlin-Ost)

Bergbauliche Erzeugnisse .....	112
Mineralölerzeugnisse .....	112
Steine und Erden, Asbestwaren, Schleifmittel .....	112
Eisen und Stahl .....	113
NE-Metalle und NE-Metallhalbzeug .....	113
Gießereierzeugnisse .....	114
Erzeugnisse der Ziehereien und Kaltwalzwerke und der Stahlverformung .....	114
Stahlbauerzeugnisse und Schienenfahrzeuge .....	114
Maschinenbauerzeugnisse .....	115
Straßenfahrzeuge .....	123
Elektrotechnische Erzeugnisse .....	124
Feinmechanische und optische Erzeugnisse; Uhren .....	127
Eisen-, Blech- und Metallwaren .....	128
Chemische Erzeugnisse .....	131
Büromaschinen; Datenverarbeitungsgeräte und -einrichtungen .....	134
Feinkeramische Erzeugnisse .....	134
Glas und Glaswaren .....	134
Schnittholz, Sperrholz und sonstiges bearbeitetes Holz .....	135
Holzwaren .....	135
Holzstoff, Zellstoff, Papier und Pappe .....	136
Papier- und Pappwaren .....	136
Gummiwaren .....	136
Leder .....	137
Lederwaren und Schuhe .....	137
Textilien .....	137
Bekleidung .....	138
Erzeugnisse des Ernährungsgewerbes .....	140
Tabakwaren .....	141

Ergebnisse der Länder werden in den "Statistischen Berichten" der  
Statistischen Landesämter unter der Kennziffer E I 2 veröffentlicht.

Angaben für die Bundesrepublik Deutschland nach dem Gebietsstand seit dem 3.10.1990.

Die Angaben für das "frühere Bundesgebiet" beziehen sich auf die Bundesrepublik Deutschland  
nach dem Gebietsstand bis zum 3.10.1990; sie schließen Berlin-West ein.

Die Angaben für die "neuen Länder und Berlin-Ost" beziehen sich auf die Länder Brandenburg,  
Mecklenburg-Vorpommern, Sachsen, Sachsen-Anhalt, Thüringen sowie Berlin-Ost.

## Abkürzungen bei den Kurzbezeichnungen

ADV-GERÄTEN U. -EINRICHTUNGEN	= Geräte und Einrichtungen für die automatische Datenverarbeitung	LANDW.	= Landwirtschaft
AL2O3	= Aluminiumoxid	LFD.M	= laufende Meter
ANG.	= a.n.g., anderweitig nicht genannt	L.METALLKONSTRUKT.	= Leichtmetallkonstruktion
ANGETR.	= angetrieben	M	= Meter
ANSCHL.	= anschließender	M.	= mit
AUSSTAT.-GEGENST.	= Ausstattungsgegenstände	M2	= Quadratmeter
AUTOMAT:	= automatisch	M3	= Kubikmeter
BAUMASCH.	= Baumaschinen	M3/H	= Kubikmeter/Stunde
BATTERIEBETR.	= batteriebetrieben	MBAR	= Millibar
BER.	= berechnet	MILL	= Million
BEST.	= bestimmte	MM	= Millimeter
BZW.	= beziehungsweise	N	= Stickstoff
C	= Celsius	NACL	= Natriumchlorid
CHEM.	= chemisch	NAHR.-	= Nahrungs-
CM	= Zentimeter	NAOH	= Natriumhydroxid
CM3	= Kubikzentimeter	NATUERL.	= natürlichen
D.	= der/die	NA2CO3	= Natriumcarbonat
DEN	= Denier (Meßeinheit für textile Fadenstärke)	NA2SO4	= Natriumsulfat
DGL.	= dergleichen	NE-	= Nichteisen-
DIESELMOT.	= Dieselmotor	NICHTM.	= nichtmetallisch
DIN	= Deutsche Industrie-Norm(en)	OD.	= oder
DM	= Deutsche Mark	OH.	= ohne
EFF	= effektiv	PHONOTECHN.	= phonotechnischen
EINSCHL.	= einschließlich	P2O5	= Phosphorpentoxid
EL.	= elektrotechnischer	PHYSIKAL.	= physikalisch
ELEKTR.	= elektrisch	REP.V.	= Reparatur von
ELEKTRIZ.ERZEUGUNG	= Elektrizitätserzeugung	SCHAUFENST.	= Schaufenster
ELEKTRON.	= elektronisch	SCHLAUCHVERB.	= Schlauchverbinder
F.	= für	SIO2	= Siliciumdioxid
FE.	= Eisen	SO3	= Schwefeltrioxid
GEW.V.	= Gewinnung von	SONDERKONSTR.	= Sonderkonstruktion
GEW.U.VERARB.V.	= Gewinnung und Verarbeitung von	SONST.	= sonstige
GRUBENAUSB.	= Grubenausbau	ST	= Stück
GRUNDSTF.	= Grundstoffen	STAUFFERB.	= Staufferbüchsen
HCL	= Chlorwasserstoff	STEINKOHLBERGB.	= Steinkohlenbergbau
HL	= Hektoliter	T	= Tonne
H.V.	= Herstellung von	T.A.	= Teil aus
IND.	= Industrie	TECHN.	= technisch
INDUSTR.	= industriell	U	= ungeschmolzen
K2O	= Kaliumoxid	U.	= und
KG	= Kilogramm	U.A.	= und andere
KRAFTMASCH.	= Kraftmaschine	U.AE.	= u.ä., und ähnliche (n,s)
KUENSTL.	= künstlich	USW	= usw., und so weiter
KUNSTST.	= Kunststoff	V	= Volt
KVA	= Kilovoltampère	VDE	= Verein Deutscher Elektrotechniker
KW	= Kilowatt	VERARB.V.	= Verarbeitung von
L	= Liter	VERARB.U.VEREDLG.V.	= Verarbeitung und Veredlung von
LADENEINRICHT.	= Ladeneinrichtung	VERTLG.	= Verteilung
		VH	= von Hundert = %
		WALZWERKSEINR.	= Walzwerkseinrichtungen
		WEITERVERARB.	= Weiterverarbeitung
		Z.B.	= zum Beispiel

### Zeichenerklärung

- . = Zahlenwert unbekannt oder geheimzuhalten
- ... = Angabe fällt später an
- r = berichtigte Zahl

**Geschätzte Korrekturen der vorläufigen Indizes**

Das Statistische Bundesamt berechnet monatlich einen vorläufigen und einen berichtigten Index. Zusätzlich werden geschätzte Korrekturen der vorläufigen Indexberechnungen für die wichtigsten zusammenfassenden Wirtschaftsgliederungen bekanntgegeben. Die Schätzungen werden mit einem Regressions-schätzverfahren durchgeführt, das auf einem engen korrelativen Zusammenhang zwischen den Veränderungsraten der Indizes zum Vormonat und den Korrekturen im Berichtsmonat beruht. Die Berechnungen über einen längeren Zeitraum haben gezeigt, daß durch dieses Verfahren überwiegend eine Verbesserung der Aussagekraft der vorläufigen Produktionsindizes im Hinblick auf die Beurteilung der konjunkturellen Lage erreicht wird.

**Früheres Bundesgebiet**  
 Index der Nettoproduktion für das Produzierende Gewerbe  
 1985 = 100  
 - Fachliche Unternehmensteile -  
 Berichtsmonat: **März 1994**

Wirtschaftsgliederung	Vorläufiger Index	Geschätzte Korrektur in Indexpunkten
arbeitstäglich bereinigt		
Produzierendes Gewerbe insgesamt	118,3	+ 2,7
Verarbeitendes Gewerbe	117,5	+ 2,9
Grundstoff- und Produktionsgütergewerbe	118,3	+ 3,1
Investitionsgüter produzierendes Gewerbe	115,6	+ 3,0
kalendermonatlich		
Produzierendes Gewerbe insgesamt	122,4	+ 2,8
Verarbeitendes Gewerbe	121,7	+ 3,0
Grundstoff- und Produktionsgütergewerbe	121,0	+ 3,2
Investitionsgüter produzierendes Gewerbe	120,3	+ 3,1

## Einführung

Ab Berichtsmonat Februar 1988 sind die Indizes der Produktion und der Arbeitsproduktivität auf das neue Basisjahr 1985 umgestellt worden. Die Darstellung der Methoden der Indexberechnung ist in der Zeitschrift "Wirtschaft und Statistik", Heft 3/1988, S. 182 ff. erschienen. Rückgerechnete Ergebnisse für den Berichtszeitraum 1978 - 1986 werden in einem Sonderheft der Fachserie 4, Reihe S. 10, veröffentlicht. Beim Index der Nettoproduktion für das Produzierende Gewerbe und beim Index der Arbeitsproduktivität erfolgt die fachliche Gliederung nach der "Systematik der Wirtschaftszweige (Ausgabe 1979), Fassung für die Statistik im Produzierenden Gewerbe (SYPRO)", beim Index der Bruttoproduktion für Investitionsgüter und Verbrauchsgüter nach dem "Systematisches Güterverzeichnis für Produktionsstatistiken" (Ausgabe 1982).

Mit dem Februarheft 1992 wird erstmals ein Nettoproduktionsindex für das Produzierende Gewerbe für die neuen Länder Brandenburg, Mecklenburg-Vorpommern, Sachsen, Sachsen-Anhalt und Thüringen sowie Berlin-Ost berechnet und veröffentlicht.

Basisperiode ist das 2. Halbjahr 1990, die Berechnung beginnt mit dem Berichtsmonat Juli 1990. Die Fortschreibung der Wirtschaftszweige (4-Steller der SYPRO) wird methodisch wie beim derzeitigen Produktionsindex für fachliche Unternehmensteile durchgeführt; für die Deflationierung wird hilfsweise der Erzeugerpreisindex des früheren Bundesgebietes verwendet. Die Gewichtung der Wirtschaftszweige zu Wirtschaftsgruppen (2-Steller) und Hauptgruppen der SYPRO erfolgt mit den Anteilswerten der Bruttowertschöpfung (ohne Umsatzsteuer) aus der Kostenstrukturerhebung, die für das 2. Halbjahr 1990 als eigenständige Statistik für die neuen Länder und Berlin-Ost durchgeführt worden ist.

Für Deutschland seit dem 3. Oktober 1990 steht ebenfalls ein Nettoproduktionsindex für das Produzie-

rende Gewerbe zur Verfügung. Auch hier entspricht die Fortschreibung der Wirtschaftszweige (4-Steller der SYPRO) dem derzeitigen Produktionsindex für fachliche Unternehmensteile. Zur Gewichtung der Wirtschaftszweige werden zusammengefaßte Daten der Bruttowertschöpfung (ohne Umsatzsteuer) aus den Kostenstrukturerhebungen verwendet, und zwar die originären Ergebnisse aus dem 2. Halbjahr 1990 für die neuen Länder und Berlin-Ost sowie die aus der Erhebung 1989 auf das 2. Halbjahr 1990 hochgeschätzte Wertschöpfung für das frühere Bundesgebiet (einschl. Berlin-West).

In T a b e l l e 1 wird der Index der Nettoproduktion für das Produzierende Gewerbe (auf Basis 1985) für Unternehmen und für fachliche Unternehmensteile veröffentlicht, dessen Aufgabe es ist, kurzfristig unter Ausschaltung der Preisveränderungen die Entwicklung der Nettoleistung der einzelnen Wirtschaftszweige und des gesamten Produzierenden Gewerbes zu messen.

In T a b e l l e 2 ist der Index der Bruttoproduktion (auf Basis 1985) enthalten, der unter Ausschaltung der Preisveränderungen die Entwicklung des Ausstoßes von investitionsreifen und verbrauchsreifen Gütern nach ihrem vermutlichen Verwendungszweck zeigt.

In T a b e l l e 3 wird der Produktionsindex für das Baugewerbe, Bauhauptgewerbe und Ausbaugewerbe (auf Basis 1985) gebracht, dessen Aufgabe es ist, die Entwicklung der Nettoleistung dieser Bereiche unter Ausschaltung der Preisveränderungen zu messen.

In T a b e l l e 4 ist der Index der Arbeitsproduktivität für den Bergbau und das Verarbeitende Gewerbe (auf Basis 1985) enthalten, der die Entwicklung der Produktion (gemessen am Index der Nettoproduktion für fachliche Unternehmensteile) im Verhältnis zum personellen Aufwand zeigt. Er wird als Index des Produktionsergebnisses je Beschäftigten, je Beschäftig-



tenstunde, je Arbeiter und je Arbeiterstunde berechnet. Veröffentlicht werden die Indizes monatlich für Bergbau und Verarbeitendes Gewerbe insgesamt sowie für alle Hauptgruppen, einmal jährlich für ausgewählte Wirtschaftszweige.

In T a b e l l e 5 wird der auf der Grundlage der gesamten Vierteljährlichen Produktionserhebung unter Ausschaltung der Preisveränderungen berechnete Vierteljährliche Produktionsindex für das Produzierende Gewerbe (auf Basis 1985) - ebenfalls für Unternehmen und fachliche Unternehmensteile - veröffentlicht, der vor allem der mittelfristigen Konjunktur- und Strukturbeobachtung dient.

In T a b e l l e 6 wird der Nettoproduktionsindex für das Produzierende Gewerbe für die neuen Länder und Berlin-Ost und für Deutschland (auf der Basis 2. Halbjahr 1990 = 100) veröffentlicht.

In T a b e l l e 7 werden für etwa 1 000 ausgewählte Erzeugnisse Produktionszahlen für Deutschland dargestellt. Sie werden überwiegend durch den monatlichen Produktions-Eilbericht erfaßt und bei einigen Gütergruppen durch Daten aus Sonderstatistiken ergänzt.

Der Berichtskreis umfaßt Betriebe des Bergbaus und des Verarbeitenden Gewerbes von Unternehmen des Produzierenden Gewerbes mit im allgemeinen 20 Beschäftigten und mehr sowie Betriebe des Bergbaus und des Verarbeitenden Gewerbes mit im allgemeinen 20 Beschäftigten und mehr von Unternehmen der übrigen Wirtschaftsbereiche.

Dieser Eilbericht soll die Grundlage für die Aufstellung von Meßreihen bilden. Gegen einen Vergleich der absoluten Produktionszahlen des Eilberichtes mit den Angaben der Vierteljährlichen Produktionserhebung (Fachserie 4, Reihe 3.1) - der immer wieder von den Benutzern dieser Statistik gemacht wird - spricht vor allem, daß in den Monatsangaben Schätzungen enthalten sind, die nicht in allen Fällen korrigiert werden

können. Die Zahlen des Eilberichtes haben also stets vorläufigen Charakter und lassen sich nicht mit denen der Vierteljährlichen Produktionserhebung vergleichen; letztere sind endgültige Zahlen und für genauere Marktanalysen geeignet.

Bei den veröffentlichten Daten sind zwei Fälle zu unterscheiden:

- Zum A b s a t z bestimmten Produktion. Sie umfaßt im allgemeinen den verkaufsfähigen, für den Markt bestimmten Produktionsausstoß einschl. Lohnarbeit.
- G e s a m t produktion. Sie schließt neben der zum Absatz bestimmten auch die zur Weiterverarbeitung im berichtenden Betrieb, in einem anderen Betrieb desselben Unternehmens oder die für einen Lohnauftrag in einem anderen Unternehmen bestimmte Menge ein und wird in der Maßeinheitsspalte durch einen Stern (\*) gekennzeichnet.

Dem W e r t der zum Absatz bestimmten Produktion liegen die im Berichtszeitraum erzielten Verkaufspreise ab Werk zugrunde. Der Wert umfaßt auch die Kosten der Verpackung, selbst wenn sie gesondert in Rechnung gestellt sind. Nicht einbezogen sind dagegen die in Rechnung gestellte Umsatz- und Verbrauchsteuer sowie gesondert in Rechnung gestellte Frachtkosten. Rabatte sind nicht berücksichtigt.

In T a b e l l e 8 werden die Ergebnisse für das frühere Bundesgebiet und in T a b e l l e 9 die der neuen Länder und Berlin-Ost nachgewiesen.

Allé Zahlen für den aktuellen Berichtszeitraum sind vorläufig. Abweichungen bei früher veröffentlichten Zahlen ergeben sich durch zwischenzeitlich durchgeführte Korrekturen. Diese werden nicht gesondert gekennzeichnet.

Veränderungsraten von 1 000 % oder mehr werden aus technischen Gründen als 999,9 % dargestellt.

INDEX DER NETTOPRODUKTION FUER DAS PRODUZIERENDE GEWERBE

1985 = 100

- FACHLICHE UNTERNEHMENSTEILE -

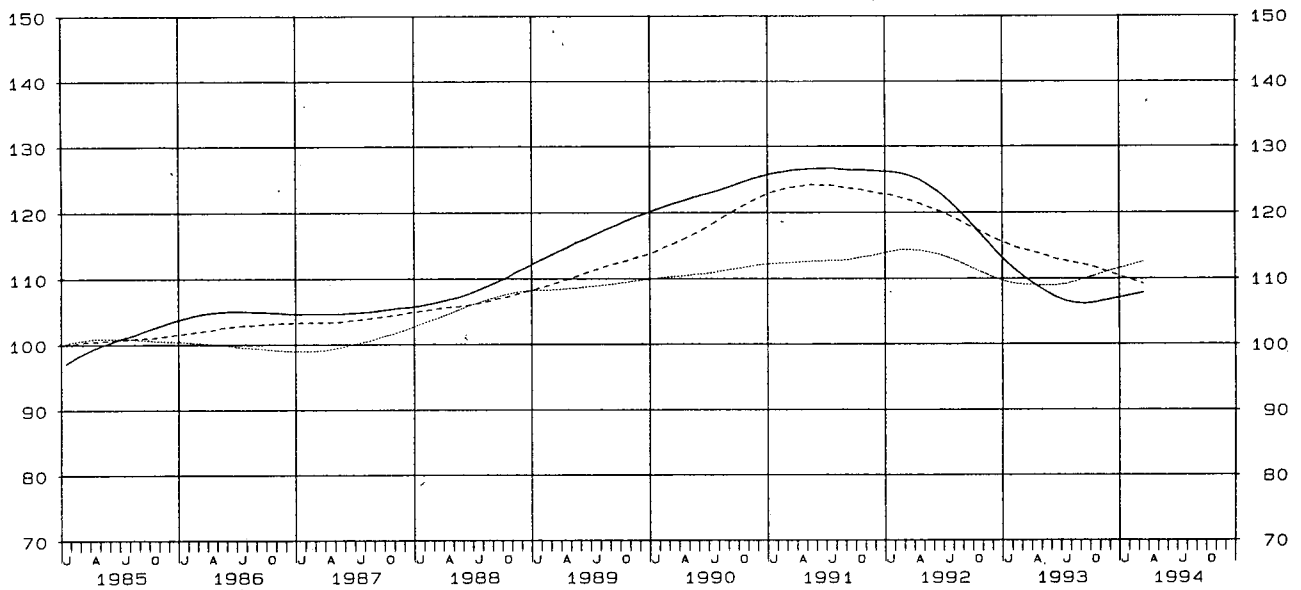
SYPRO- NR.	WIRTSCHAFTSZWEIG	GEWICHT- TUNG	ZEITREIHENANALYSE NACH BV4							
			ORIGINALWERT		KALENDER- U. SAISONBEREI- NIGTER WERT		GLATTE KOMPONENTE		ARBEITSTAEGL. BEREINIGTER WERT	
			1994 MAERZ	VAE. ZUM VOR- JAHR IN %	1994 MAERZ	VAE. ZUM VOR- MONAT IN %	1994 MAERZ	VAE. ZUM VOR- MONAT IN %	1994 MAERZ	VAE. ZUM VOR- JAHR IN %
	PRODUZIERENDES GEWERBE INSGESAMT	100	122.4	-0.9	111.3	-0.8	111.3	0.2	118.3	-0.8
	PRODUZIERENDES GEWERBE(OH.BAUHAUPTGEWERBE)	93.93	120.6	-1.6	109.4	-1.4	109.7	0.1	116.7	-1.5
1010-30	ELEKTRIZITAETS-U.GASVERSORGUNG	6,37	126.0	-1.5	111.6	0.4	112.6	-0.2	124.9	-1.5
	BERGBAU U.VERARBEITENDES GEWERBE	87,56	120.2	-1.6	109.2	-1.5	109.5	0.1	116.1	-1.5
21	BERGBAU	2,87	75.5	-10.5	66.9	-2.0	67.4	-0.3	73.8	-10.5
	VERARBEITENDES GEWERBE	84,69	121.7	-1.3	110.7	-1.4	111.0	0.2	117.5	-1.3
	GRUNDSTOFF-U.PRODUKTIONSGUETERGEWERBE	22,78	121.0	2.5	111.6	-1.3	112.5	0.4	118.3	2.6
22	MINERALOELVERARBEITUNG	3,22	116.4	5.4	116.7	-0.3	118.3	-0.1	116.4	5.4
25	GEW.U.VERARB.V.STEINEN U.ERDEN	1,92	128.9	0.8	126.1	-0.7	126.3	-	124.5	0.7
27	EISENSCHAFFENDE INDUSTRIE	2,41	98.5	9.1	89.0	0.2	88.7	1.3	96.5	9.2
28	NE-METALLERZEUGUNG,NE-METALLHALBZEUGWERKE	1,05	124.7	-0.4	108.9	-1.5	110.2	0.5	119.3	-0.3
29	GIESSEREI	1,20	102.5	2.2	86.5	0.5	85.2	1.1	97.5	2.1
3011-15,30	ZIEHEREIEN, KALTWALZWERKE, MECHANIK, ANG.	0,54	142.7	4.2	121.9	3.8	117.9	0.8	135.7	4.1
40	CHEMISCHE INDUSTRIE	10,30	125.4	1.2	115.1	-2.2	116.6	0.3	123.1	1.3
53	HOLZBEARBEITUNG	0,36	146.3	1.9	130.4	-2.3	132.2	0.6	140.7	1.8
55	ZELLSTOFF-, HOLZSCHLIFF-, PAPIER-U. PAPPEERZEUGUNG	0,83	145.7	4.4	134.0	-0.8	134.5	0.5	143.2	4.4
59	GUMMIVERARBEITUNG	0,95	105.4	0.5	92.9	-	92.3	0.5	100.6	0.5
	INVESTITIONSGUETER PRODUZIERENDES GEWERBE	41,55	120.3	-2.3	108.0	-1.9	107.8	0.3	115.6	-2.3
3021-25	STAHLVERFORMUNG, OBERFLAECHEVEREDLUNG, HAERTUNG	1,27	118.5	1.5	104.5	-0.7	104.0	1.0	113.7	1.4
31	STAHL-U. LEICHTMETALLBAU, SCHIENENFAHRZEUGBAU	1,67	98.1	-11.6	104.1	-4.2	104.3	-1.4	95.5	-11.6
32	MASCHINENBAU	11,32	105.0	-7.4	98.4	-6.3	99.1	0.2	100.9	-7.3
33	STRASSENFAHRZEUGBAU, REP. V. KRAFTFAHRZEUGEN USW	9,80	127.5	0.9	107.8	-1.1	107.2	0.9	122.5	0.9
34	SCHIFFBAU	0,35	64.8	-10.1	55.8	2.4	56.0	-0.9	62.7	-10.0
35	LUFT-U. RAUMFAHRZEUGBAU	0,71	111.7	-12.7	100.3	-3.7	101.5	-1.1	107.4	-12.6
36	ELEKTROTECHNIK, REP. V. HAUSHALTSGERAETEN	10,01	138.3	-0.3	123.6	-	123.7	0.2	133.1	-0.2
37	FEINMECHANIK, OPTIK, H. V. UHREN	1,37	116.8	-3.9	102.9	-2.6	103.3	-	112.3	-3.9
38	H. V. EISEN-, BLECH-U. METALLWAREN	2,95	136.2	-3.1	119.9	-1.2	121.1	-0.1	130.0	-3.1
50	H. V. BUEROMASCHINEN, ADV-GERAETEN U. -EINRICHTUNGEN	2,10	94.6	14.8	92.5	11.2	86.1	1.1	90.7	14.7
	VERBRAUCHSGUETER PRODUZIERENDES GEWERBE	12,19	121.5	-5.7	107.9	-1.8	109.1	-0.5	116.9	-5.6
39	H. V. MUSIKINSTRUM., SPIELWAREN, FUELLHALTERN USW	0,52	84.2	-13.0	71.9	-3.7	73.5	-1.6	81.8	-13.0
51	FEINKERAMIK	0,40	133.1	-0.4	124.3	-1.3	125.4	0.3	130.0	-0.2
52	H. U. VERARB. V. GLAS	0,75	142.8	-5.9	122.0	-1.8	123.7	-0.5	136.9	-6.0
54	HOLZVERARBEITUNG	1,15	133.1	-4.9	118.8	-0.3	120.2	-0.5	127.9	-4.8
56	PAPIER-U. PAPPEERARBEITUNG	1,47	89.3	-8.6	76.1	-1.6	77.0	-0.8	84.9	-8.6
57	DRUCKEREI, VERVIELFAELTIGUNG	2,53	75.6	-13.5	62.3	-1.7	62.8	-1.4	72.6	-13.6
58	H. V. KUNSTSTOFFWAREN	0,06	70.0	-20.5	58.5	-11.1	63.1	-0.8	66.5	-20.5
61	LEDERERZEUGUNG	0,40	64.3	-12.4	54.2	-2.0	54.9	-1.4	61.6	-12.4
62	LEDERVERARBEITUNG	1,73	89.3	-8.6	76.1	-1.6	77.0	-0.8	84.9	-8.6
63	TEXTILGEWERBE	1,42	75.6	-13.5	62.3	-1.7	62.8	-1.4	72.6	-13.6
64	BEKLEIDUNGSGEWERBE									
	NAHRUNGS-U. GENUSSMITTELGEWERBE	8,17	131.3	-0.1	126.4	0.8	125.8	-	126.0	-0.2
68	ERNAERHUNGSGEWERBE	5,82	130.5	-2.8	128.8	-0.2	129.5	-0.1	126.0	-2.9
69	TABAKVERARBEITUNG	2,35	133.2	7.3	121.1	3.8	117.0	0.3	126.0	7.2
72-75	BAUHAUPTGEWERBE	6,07	150.8	8.1	141.3	5.7	136.1	0.4	143.8	8.2
	HOCHBAULEISTUNGEN	3,17	167.0	11.2	154.1	6.1	148.3	0.5	159.7	11.2
	TIEFBAULEISTUNGEN	2,90	133.2	4.1	127.4	5.0	122.7	0.1	126.4	4.2

FRUEHERES BUNDESGBIET  
 INDEX DER NETTOPRODUKTION FÜR DAS PRODUZIERENDE GEWERBE

1985 = 100

- FACHLICHE UNTERNEHMENSTEILE -  
 GLATTE KOMPONENTE (BV 4)

— GRUNDSTOFF- U. PRODUKTIONSGÜTERGEWERBE — INVESTITIONSGÜTER PRODUZIERENDES GEWERBE  
 - - - VERBRAUCHSGÜTER PRODUZIERENDES GEWERBE

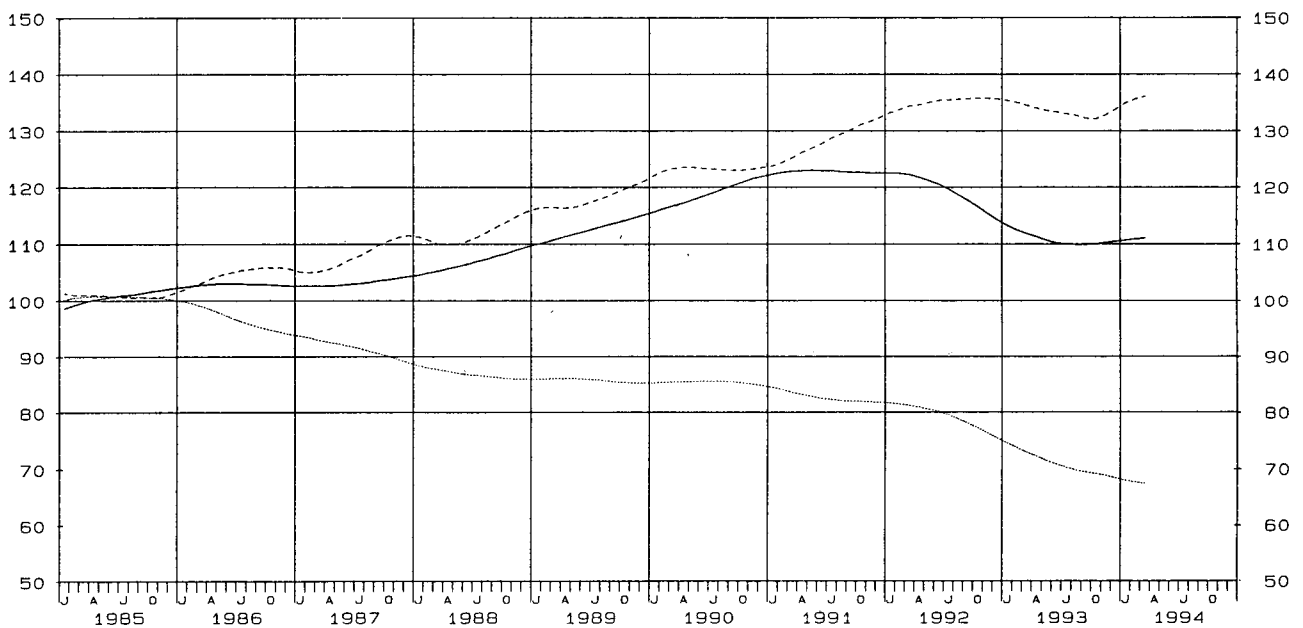


FRUEHERES BUNDESGBIET  
 INDEX DER NETTOPRODUKTION FÜR DAS PRODUZIERENDE GEWERBE

1985 = 100

- FACHLICHE UNTERNEHMENSTEILE -  
 GLATTE KOMPONENTE (BV 4)

— VERARBEITENDES GEWERBE — BERGBAU — - - - BAUHAUPTGEWERBE



SYPRO- NR.	WIRTSCHAFTSZWEIG	GEWICHT- TUNG	1994 MAR.	VERAENDERUNG IN %		1994 FEB.	VERAENDERUNG IN %		KUMULIERT	
				MAR. 1994 GEGEN			FEB. 1994 GEGEN		JAN.	VER- AEND.
				MAR.	FEB.		FEB.	JAN.	1994 MAR.	IN % GEGEN VORJAHR
	PRODUZIERENDES GEWERBE INSGESAM	100	123,8	-0,8	+17,0	105,8	+0,8	+2,5	110,9	+0,4
	PRODUZIERENDES GEWERBE (OH. BAUHAUPTGEWERBE)	92,66	121,4	-1,7	+13,8	106,7	+0,9	+3,5	110,4	-0,1
1010-30	ELEKTRIZITAETS-U. GASVERSORGUNG	7,39	124,2	-2,4	+4,0	119,4	-3,6	-8,2	124,6	-2,1
	BERGBAU U. VERARBEITENDES GEWERBE	85,27	121,1	-1,6	+14,7	105,6	+1,4	+4,8	109,2	+0,2
21	BERGBAU	2,35	70,5	-12,3	+8,6	64,9	-9,2	-5,0	67,9	-9,6
2111	STEINKOHLENBERGB. U. -BRIKETTERSTELLUNG, KOKEREI	1,70	63,6	-15,6	+8,9	58,4	-13,4	-4,3	61,0	-13,8
	VERARBEITENDES GEWERBE	82,92	122,6	-1,4	+14,9	106,7	+1,5	+4,9	110,3	+0,3
	GRUNDSTOFF-U. PRODUKTIONSGUETERGEWERBE	21,10	121,5	+1,7	+13,3	107,2	+4,4	+0,1	111,9	+3,4
22	MINERALOELVERARBEITUNG	3,37	116,4	+4,5	+8,3	107,5	+5,3	-8,3	113,7	+4,3
25	GEW. U. VERARB. V. STEINEN U. ERDEN	1,95	132,2	+0,2	+41,5	93,4	+0,9	+4,2	105,1	+2,6
27	EISENSCHAFFENDE INDUSTRIE	2,36	98,9	+7,4	+13,7	87,0	+8,5	+6,0	89,3	+8,4
2711	HOCHOFEN-, STAHL-U. WARMWALZWERKE (OH. STAHLROHRE)	1,82	102,0	+6,5	+13,0	90,3	+7,8	+4,6	92,9	+8,0
28	NE-METALLERZEUGUNG, NE-METALLHALBZEUGWERKE	0,87	123,8	-0,3	+13,9	108,7	+1,0	+2,0	113,0	+1,8
2850	NE-METALLHALBZEUGWERKE	0,47	130,9	+1,2	+15,4	113,4	+2,2	+1,9	118,5	+4,4
29	GIESSEREI	0,90	103,4	+1,2	+15,7	89,4	+4,0	+7,1	92,1	+2,7
2910	EISEN-, STAHL-U. TEMPERGIESSEREI	0,64	97,4	+0,6	+16,6	83,5	+3,0	+3,1	87,3	+2,1
3011-15,30	ZIEHERETEN, KALTBALZWERKE; MECHANIK, ANG	1,08	129,7	-6,1	+13,8	114,0	-5,9	+3,5	117,9	-5,7
40	CHEMISCHE INDUSTRIE	8,38	126,2	+1,1	+9,7	115,0	+5,8	-0,2	118,8	+3,8
4031	H. V. CHEM. GRUNDSTF. (AUCH M. ANSCHL. WEITERVERARB.)	4,82	120,4	+1,9	+7,5	112,0	+7,1	+1,0	114,4	+5,0
4034	H. V. CHEM. ERZEUGNISSEN F. GEWERBE, LANDWIRTSCHAFT	1,03	123,4	-1,4	+12,9	109,3	+5,2	+2,2	113,2	+3,1
4035	H. V. PHARMAZEUTISCHEN ERZEUGNISSEN	1,28	145,3	+6,1	+10,4	131,6	+10,8	+0,4	136,0	+6,8
4036	H. V. SEIFEN, WASCH-U. KOERPERPFLEGE MITTELN	0,65	130,6	-7,2	+16,4	112,2	-3,8	-9,9	122,4	-3,7
4090	H. V. CHEMIEFASERN	0,22	108,0	+3,4	+13,8	94,9	+3,6	+2,5	98,5	+2,9
53	HOLZBEARBEITUNG	0,45	141,5	+3,3	+15,8	122,2	+7,6	+4,6	126,8	+7,5
55	ZELLSTOFF-, HOLZSCHLIFF-, PAPIER-U. PAPPEERZEUGUNG	0,71	145,8	+3,6	+10,9	131,5	+6,0	-4,1	138,1	+5,2
59	GUMMIERARBEITUNG	1,03	110,3	-0,2	+11,6	98,8	+0,4	+8,1	100,2	0,0
	INVESTITIONSGUETER PRODUZIERENDES GEWERBE	40,75	120,7	-2,2	+16,1	104,0	+1,8	+11,3	106,0	-0,7
3021-25	STAHLVERFORMUNG; OBERFLAECHEVEREDLUNG, HAERTUNG	1,21	119,3	+0,9	+14,2	104,5	+1,7	+1,7	108,9	+1,1
31	STAHL-U. LEICHTMETALLBAU, SCHIENENFAHRZEUGBAU	1,56	102,6	-10,5	+16,2	88,3	-6,3	-7,2	95,3	-12,4
3111	H. V. STAHL-U. L. METALLKONSTRUKT. (OH. GRUBENAUSB.)	0,87	124,9	-10,0	+17,2	106,6	-2,2	+1,7	112,1	-12,5
32	MASCHINENBAU	10,17	105,7	-7,0	+10,1	96,0	+5,3	+27,2	92,4	-2,9
3210	H. V. LANDW. MASCHINEN, ACKERSCHLEPPERN	0,61	88,4	-4,4	+22,3	72,3	-5,1	+9,0	75,7	-2,9
3220	H. V. METALLBEARBEITUNGSMASCHINEN U. AE.	1,35	77,3	-17,4	+21,7	63,5	-12,2	+25,2	63,8	-16,4
3230	H. V. TEXTIL-U. NAEHMASCHINEN	0,51	120,2	-2,8	+21,3	99,1	+3,1	+20,1	100,6	+2,1
3240	H. V. MASCHINEN F. D. NAHR.-U. GENUSSMITTELIND. USW	1,16	105,1	-10,5	-27,0	143,9	+53,9	+86,6	108,7	+13,5
3256	H. V. HUETTEN-U. WALZWERKSEINR. USW (OH. BAUMASCH.)	1,16	112,6	-8,5	+21,3	92,8	-8,2	+8,5	97,0	-7,9
3257	H. V. BAU-, BAUSTOFF-U. AE. MASCHINEN	0,39	157,6	+2,5	+36,9	115,1	-7,8	+36,9	118,9	-6,4
3260	H. V. ZAHNRAEDERN, GETRIEBEN, LAGERN U. AE.	0,80	96,0	+3,1	+19,4	80,4	+1,5	+11,5	82,8	+2,1
3270	H. V. MASCHINEN F. WEITERE BEST. WIRTSCHAFTSZWEIGE	0,92	95,1	-15,6	+10,8	85,8	+8,9	+41,6	80,5	-10,5
3280	SONST. MASCHINENBAU	3,27	115,2	-4,2	+12,9	102,0	+3,0	+18,2	101,2	-1,8
33	STRASSENFAHRZEUGBAU, REP. V. KRAFTFAHRZEUGEN USW	10,49	123,9	-0,2	+21,1	102,3	+3,9	+12,5	105,7	+1,9
3311	H. V. KRAFTWAGEN U. -MOTOREN	6,96	128,7	+0,9	+23,2	104,5	+7,3	+17,9	107,3	+3,7
3314	H. V. TEILEN F. KRAFTWAGEN U. -MOTOREN	1,82	126,3	+4,0	+16,8	108,1	+4,4	+6,6	111,9	+5,9
34	SCHIFFBAU	0,35	71,5	-8,6	+20,6	59,3	-10,2	-4,5	64,3	-7,9
35	LUFT-U. RAUMFAHRZEUGBAU	0,61	113,0	-12,1	+5,6	107,0	-8,0	+3,0	108,0	-9,0
36	ELEKTROTECHNIK, REP. V. HAUSHALTSGERAETEN	10,35	136,1	+0,4	+17,1	116,2	+0,1	+7,0	120,3	+0,3
3620	H. V. GERAETEN D. ELEKTRIZ. ERZEUGUNG, -VERTLG. U. AE.	3,55	134,8	-1,9	+15,6	116,6	-0,9	+9,0	119,5	-0,7
3650	H. V. ELEKTROHAUSHALTSGERAETEN	0,58	157,0	-2,6	+14,1	137,6	0,0	+3,1	142,7	-0,7
3660	H. V. ZAEHLERN, FERNMELEDE-, MESS-U. REGELGERAETEN USW	4,63	136,9	+2,2	+19,6	114,5	+0,7	+7,8	119,2	+1,1
3670	H. V. RUNDFUNK-, FERNSEH-U. PHONOTECHN. GERAETEN	0,66	121,4	+7,2	+19,5	101,6	+5,3	+4,0	106,9	+5,0
37	FEINMECHANIK, OPTIK, H. V. UHREN	1,75	123,8	-3,7	+13,4	109,2	+1,7	+6,6	111,8	-1,1
38	H. V. EISEN-, BLECH-U. METALLWAREN	2,81	135,6	-3,1	+14,8	118,1	-1,5	+3,6	122,6	-1,1
50	H. V. BUEROMASCHINEN, ADV-GERAETEN U. -EINRICHTUNGEN	1,45	95,2	+13,3	+24,6	76,4	0,0	+6,0	81,2	+6,6
5060	H. V. BUEROMASCHINEN	0,16	53,2	-16,6	+28,5	41,4	-19,5	+7,0	44,4	-16,7
5080	H. V. ADV-GERAETEN U. -EINRICHTUNGEN	1,29	100,3	+16,0	+24,3	80,7	+1,6	+5,9	85,7	+8,5
	VERBRAUCHSGUETER PRODUZIERENDES GEWERBE	12,13	121,6	-5,7	+13,3	107,3	-2,8	+0,8	111,8	-3,0
39	H. V. MUSIKINSTRUMENTEN, SPIELWAREN, FUELLHALTERN USW	0,52	.	.	.	96,3	-1,4	-1,0	.	.
51	FEINKERAMIK	0,34	83,2	-13,1	+12,1	74,2	-8,6	-1,2	77,5	-9,7
52	H. U. VERARB. V. GLAS	0,65	134,3	-1,2	+12,1	119,8	+2,2	-0,6	124,9	+2,2
54	HOLZVERARBEITUNG	2,23	143,8	-5,6	+15,3	124,7	-1,4	+6,9	128,4	-1,9
56	PAPIER-U. PAPPEVERARBEITUNG	1,01	131,5	-4,5	+14,8	114,5	-4,3	-4,7	122,0	-3,0
57	DRUCKEREI, VERVIELFAELTIGUNG	1,90	.	.	.	109,8	-3,5	-5,8	.	.
58	H. V. KUNSTSTOFFWAREN	2,05	.	.	.	139,3	+0,7	+3,4	.	.
61	LEDERERZEUGUNG	0,05	74,8	-18,6	+10,8	67,5	-4,9	+2,3	69,4	-8,8
62	LEDERVERARBEITUNG	0,37	65,8	-12,1	+13,1	58,2	-8,3	+0,2	60,7	-8,6
6251	H. V. SCHUHEN	0,26	56,3	-12,0	+11,3	50,6	-7,0	-3,3	53,1	-6,8
63	TEXTILGEWERBE	1,63	89,0	-9,1	+10,7	80,4	-7,1	+0,9	83,0	-6,5
64	BEKLEIDUNGSGEWERBE	1,31	74,2	-13,3	+3,5	71,7	-11,2	+1,3	72,2	-10,5
	NAHRUNGS-U. GENUSSMITTELGEWERBE	8,94	135,1	+1,0	+15,1	117,4	+0,7	-2,5	124,3	+1,7
68	ERNAHRUNGSGEWERBE	6,75	135,8	-0,9	+13,5	119,7	+0,3	-4,3	126,9	+0,9
6818-19	H. V. BACKWAREN	1,44	170,7	+4,9	+11,7	152,8	+4,5	-1,5	159,5	+4,3
6828	H. V. SUESSWAREN (OH. DAUERBACKWAREN)	0,42	158,0	-0,4	+5,3	150,1	+3,4	-1,1	153,3	+3,6
6831-36	MILCHVERMERTUNG	0,39	110,1	-4,9	+10,9	99,3	-1,5	-5,8	104,9	-2,5
6847-54	SCHLACHTHAEUER (OH. KOMMUNALE), FLEISCHVERARB.	1,43	.	.	.	112,6	+0,4	-1,2	.	.
6871-72	BRAUEREI, MAELZEREI	1,02	116,1	+2,3	+21,8	95,3	+2,5	-1,1	102,6	+2,5
6879	MINERALBRUNNEN, H. V. MINERALWASSER, LIMONADEN	0,28	144,7	-0,5	+21,9	118,7	+2,4	-4,8	129,4	+1,7
69	TABAKVERARBEITUNG	2,19	133,1	+7,3	+20,5	110,5	+2,1	+4,2	116,5	+4,9
72-75	BAUHAUPTGEWERBE	7,34	153,9	+8,7	+61,7	95,2	-0,8	-7,9	117,5	+6,7
	HOCHBAULEISTUNGEN	4,50	167,0	+11,2	+55,1	107,7	+2,0	-8,1	130,6	+8,9
	TIEFBAULEISTUNGEN	2,84	133,2	+4,1	+76,4	75,5	-6,7	-7,5	96,8	+2,2

BUNDESGBEIT  
FUER DAS PRODUZIERENDE GEWERBE  
=100

NEHMEN

MONATLICH

1993 MAR.	VER- AEND. IN % GEGEN	1993 1.VJ	1993 4.VJ	1994 1.VJ	VERAENDERUNG IN %		1992 2.HJ	1993 1.HJ	1993 2.HJ	VERAENDERUNG IN %		1992	1993	VERAENDERUNG IN %		SYPRO- NR.
	MAR. 1992				1.VJ 1993	4.VJ 1993				2.HJ 1993	1.HJ 1993			2.HJ 1992	1.HJ 1993	
124,8	-4,5	110,5	117,2	110,9	+0,4	-5,4	119,9	112,0	114,1	-4,8	+1,9	121,2	113,0	-6,8	+0,1	PROD.GEW. PG(OH.BAU)
123,5	-5,1	110,5	116,1	110,4	-0,1	-4,9	118,0	110,6	112,1	-5,0	+1,4	119,9	111,3	-7,2	-0,2	
127,2	-1,2	127,3	125,0	124,6	-2,1	-0,3	112,6	115,2	111,8	-0,7	-3,0	115,6	113,5	-1,8	+1,1	1010-30
123,1	-5,5	109,0	115,3	109,2	+0,2	-5,3	118,4	110,1	112,1	-5,3	+1,8	120,3	111,1	-7,6	-0,3	BERGB.U.VG
80,4	-5,3	75,1	69,1	67,9	-9,6	-1,7	76,1	71,2	67,5	-11,3	-5,2	78,3	69,4	-11,4	-5,0	21
75,4	-7,9	70,8	62,5	61,0	-13,8	-2,4	72,4	67,3	63,1	-12,8	-6,2	75,1	65,2	-13,2	-6,3	2111
124,3	-5,5	110,0	116,6	110,3	+0,3	-5,4	119,6	111,2	113,3	-5,3	+1,9	121,5	112,3	-7,6	-0,2	VERARB.GEW
119,5	-4,0	108,2	111,3	111,9	+3,4	+0,5	113,1	110,4	111,7	-1,2	+1,2	115,6	111,1	-3,9	+0,3	G.U.P.
111,4	-1,9	109,0	116,9	113,7	+4,3	-2,7	110,5	109,7	116,5	+5,4	+6,2	109,9	113,1	+2,9	+3,5	22
132,0	-3,3	102,4	129,0	105,1	+2,6	-18,5	141,3	122,8	137,8	-2,5	+12,2	134,6	130,3	-3,2	+2,9	25
92,1	-10,7	82,4	80,7	89,3	+8,4	+10,7	84,7	83,8	82,6	-2,5	-1,4	90,2	83,2	-7,8	-5,0	27
95,8	-10,1	86,0	83,8	92,9	+8,0	+10,9	88,0	87,7	86,3	-1,9	-1,6	93,4	87,0	-6,9	-4,5	2711
124,2	-5,4	111,0	105,4	113,0	+1,8	+7,2	114,8	109,9	106,9	-6,9	-2,7	118,3	108,4	-8,4	-1,1	28
129,4	-4,6	113,5	109,5	118,5	+4,4	+8,2	117,1	113,4	111,0	-5,2	-2,1	121,4	112,2	-7,6	+0,5	2850
102,2	-14,3	89,7	84,9	92,1	+2,7	+8,5	94,5	88,9	82,6	-12,6	-7,1	102,5	85,7	-16,4	-6,1	29
96,8	-13,7	85,5	81,0	87,3	+2,1	+7,9	89,5	84,8	78,9	-11,8	-7,0	95,8	81,9	-15,4	-5,7	2910
138,1	-6,9	125,0	119,7	117,9	-5,7	-1,5	135,5	124,4	120,8	-10,8	-2,9	138,6	122,6	-11,5	+0,1	3011-15,30
124,8	-0,8	114,4	115,2	118,8	+3,8	+3,1	113,6	114,9	114,2	+0,5	-0,6	117,2	114,6	-2,2	+1,0	40
118,2	-0,6	109,0	110,0	114,4	+5,0	+4,0	107,0	110,1	108,6	+1,5	-1,4	110,9	109,4	-1,4	+0,0	4031
125,2	-2,6	109,8	107,1	113,2	+3,1	+5,7	108,7	111,1	109,4	+0,6	-1,5	113,8	110,3	-3,1	+0,0	4034
136,9	-1,1	127,3	134,8	136,0	+6,8	+0,9	131,5	125,6	131,1	-0,3	+4,4	133,0	128,4	-3,5	+4,2	4035
140,7	+4,5	127,1	121,6	122,4	-3,7	+0,7	126,5	127,0	123,3	-2,5	-2,9	128,0	125,2	-2,2	+2,9	4036
104,4	-5,8	95,7	94,0	98,5	+2,9	+4,8	93,4	94,7	89,0	-4,7	-6,0	100,0	91,8	-8,2	-3,2	4090
137,0	-6,4	117,9	129,4	126,8	+7,5	-2,0	131,4	122,7	127,2	-3,2	+3,7	133,6	125,0	-6,4	+0,9	53
140,8	-1,5	131,3	130,5	138,1	+5,2	+5,8	128,0	128,9	131,2	+2,5	+1,8	131,1	130,0	-0,8	+1,3	55
110,5	-12,8	100,2	96,4	100,2	0,0	+3,9	102,1	99,3	93,8	-8,1	-5,5	108,7	96,5	-11,2	-4,4	59
123,4	-9,0	106,8	114,8	106,0	-0,7	-7,7	119,9	108,2	109,5	-8,7	+1,2	122,8	108,8	-11,4	-1,7	INVEST.
118,2	-14,9	107,7	99,5	108,9	+1,1	+9,4	114,2	106,1	100,4	-12,1	-5,4	122,0	103,3	-15,3	-3,5	3021-25
114,6	-8,5	108,8	128,3	95,3	-12,4	-25,7	136,2	111,4	124,9	-8,3	+12,1	129,4	118,2	-8,7	+1,9	31
138,8	-4,9	128,1	157,3	112,1	-12,5	-28,7	160,1	133,6	150,7	-5,9	+12,8	148,5	142,1	-4,3	+4,4	3111
113,7	-6,3	95,2	107,9	92,4	-2,9	-14,4	114,2	99,3	102,1	-10,6	+2,8	114,2	100,7	-11,8	-3,5	32
92,5	-8,6	78,0	74,6	75,7	-2,9	+1,5	78,9	78,9	70,6	-10,5	-10,5	86,1	74,7	-13,2	-5,7	3210
93,6	-18,4	76,3	91,1	63,8	-16,4	-30,0	104,5	78,8	83,6	-20,0	+6,1	101,9	81,2	-20,3	-8,9	3220
123,7	+9,8	98,5	123,5	100,6	+2,1	-18,5	113,4	103,4	112,9	-0,4	+9,2	110,6	108,2	-2,2	-1,8	3230
117,4	-3,4	95,8	121,5	108,7	+13,5	-10,5	122,2	103,3	115,7	-5,3	+12,0	117,8	109,5	-7,0	-0,4	3240
123,0	-13,4	105,3	133,7	97,0	-7,9	-27,4	135,5	116,5	120,7	-10,9	+3,6	135,7	118,6	-12,6	-1,8	3256
153,7	-9,1	127,0	124,3	118,9	-6,4	-4,3	148,1	136,0	123,3	-16,7	-9,3	156,7	129,7	-17,2	+0,7	3257
93,1	-6,6	81,1	80,1	82,8	+2,1	+3,4	89,2	81,0	79,5	-10,9	-1,9	91,8	80,2	-12,6	-8,0	3260
112,7	+4,9	89,9	110,5	80,5	-10,5	-27,1	107,6	97,0	103,2	-4,1	+6,4	110,3	100,1	-9,2	-6,2	3270
120,3	-4,1	103,1	108,9	101,2	-1,8	-7,1	118,4	104,0	105,2	-11,1	+1,2	117,5	104,6	-11,0	-1,9	3280
124,2	-13,7	103,7	107,6	105,7	+1,9	-1,8	117,1	105,0	101,1	-13,7	-3,7	125,3	103,0	-17,8	-2,9	33
127,5	-14,0	103,5	109,2	107,3	+3,7	-1,7	117,7	104,8	101,2	-14,0	-3,4	126,9	103,0	-18,8	-3,0	3311
121,5	-14,3	105,7	106,9	111,9	+5,9	+4,7	115,3	106,9	102,8	-10,8	-3,8	124,5	104,9	-15,7	-3,1	3314
78,2	+0,1	69,8	69,5	64,3	-7,9	-7,9	67,6	67,5	66,0	-5,2	-2,2	71,2	66,8	-6,2	-3,9	34
128,5	-2,2	118,7	107,4	108,0	-9,0	+0,6	117,9	116,5	108,4	-9,8	-8,7	121,7	111,4	-8,5	-2,0	35
135,5	-6,4	119,9	131,1	120,3	+0,3	-8,2	129,9	120,1	125,0	-3,8	+4,1	131,1	122,6	-6,5	+0,5	36
137,4	-7,4	120,3	125,1	119,5	-0,7	-4,5	131,1	120,1	121,4	-7,4	+1,1	133,7	120,7	-9,7	-0,2	3620
161,2	-6,2	143,7	139,9	142,7	-0,7	+2,0	131,3	138,9	128,4	-2,2	-7,6	142,8	133,6	-6,4	+0,8	3650
133,9	-6,6	117,9	130,5	119,2	+1,1	-8,7	128,7	119,0	125,7	-2,3	+5,6	129,1	122,4	-5,2	+0,7	3660
113,2	-4,0	101,8	119,9	106,9	+5,0	-10,8	111,2	100,1	108,3	-2,6	+8,2	109,7	104,2	-5,0	-3,1	3670
128,5	-6,0	113,1	116,7	111,8	-1,1	-4,2	121,2	112,9	112,7	-7,0	-0,2	123,1	112,8	-8,4	+0,6	37
140,0	-8,1	124,0	123,8	122,6	-1,1	-1,0	130,2	124,1	121,7	-6,5	-1,9	135,1	122,9	-9,0	+0,5	38
84,0	-15,4	76,2	80,1	81,2	+6,6	-9,9	88,2	77,2	85,1	-3,5	+10,2	89,5	81,2	-9,3	-7,1	50
63,8	-15,4	53,3	67,0	44,4	-16,7	-33,7	58,6	53,6	58,4	-0,3	+9,0	63,7	56,0	-12,1	-5,3	5060
86,5	-15,4	79,0	92,9	85,7	+8,5	-7,8	91,8	80,1	88,3	-3,8	+10,2	92,7	84,2	-9,2	-7,2	5080
128,9	-2,2	115,2	116,8	111,8	-3,0	-4,3	119,1	113,6	113,9	-4,4	+0,3	120,5	113,7	-5,6	+0,5	VERBRAUCH.
121,1	+0,7	106,6	132,7	77,5	-9,7	-2,9	134,9	110,3	129,4	-4,1	+17,3	125,2	119,8	-4,3	-0,9	39
95,7	-3,5	85,8	79,8	77,5	-2,9	-3,8	83,7	85,5	76,7	-8,4	-10,3	87,0	81,1	-6,8	-5,0	51
136,0	-2,9	122,2	129,8	124,9	+2,2	-3,8	130,8	123,3	127,2	-2,8	+3,2	132,2	125,3	-5,2	+1,2	52
152,3	+2,8	130,9	140,5	128,4	-1,9	-8,6	132,7	129,9	131,0	-1,3	+0,8	134,1	130,4	-2,8	+3,4	54
137,7	-1,6	125,8	125,7	122,0	-3,0	-2,9	128,9	122,6	125,2	-2,9	+2,1	129,8	123,9	-4,5	+1,7	56
135,2	-0,6	121,9	132,3	..	..	..	133,1	121,8	127,0	-4,6	+4,3	129,8	124,4	-4,2	+2,1	57
160,7	-4,4	144,0	143,7	..	..	..	147,7	145,3	143,0	-3,2	-1,6	152,3	144,1	-5,4	+3,1	58
91,9	-11,2	76,1	74,9	69,4	-8,8	-7,3	82,4	74,9	70,6	-14,3	-5,7	88,3	72,8	-17,6	-9,2	61
74,9	-10,1	66,4	59,1	60,7	-8,6	+2,7	66,3	63,0	60,6	-8,6	-3,8	69,4	61,8	-11,0	-6,9	62
64,0	-12,1	57,0	47,5	53,1	-6,8	+11,8	55,3	53,0	50,1	-9,4	-5,5	58,6	51,5	-12,1	-9,0	6251
97,9	-7,9	88,8	81,5	83,0	-6,5	+1,8	86,3	86,2	78,9	-8,6	-8,5	92,5	82,5	-10,8	-4,5	63
85,6	-5,2	80,7	61,9	72,2	-10,5	+16,6	76,4	70,0	67,0	-12,3	-4,3	77,5	68,5	-11,6	-6,2	64
133,8	+3,3	122,2	137,4	124,3	+1,7	-9,5	134,3	124,0	134,2	-0,1	+8,2	130,5	129,1	-1,1	+4,5	N.U.G.
137,0	+4,9	125,8	146,4	126,9	+0,9	-13,3	138,8	128,6	139,6	+0,6	+8,6	134,6	134,1	-0,4	+4,6	68
162,7	+3,4	152,9	172,0	159,5	+4,3	-7,9	157,9	155,1	168,7	+6,8	+8,8	156,6	161,9	+3,4	+6,3	6818-19
158,7	+0,2	148,0	155,1	153,3	+3,6	-1,2	149,7	143,2	152,5	+1,9	+6,5	147,6	147,8	+0,1	+5,5	6828
115,8	+9,9	107,6	103,6	104,9	-2,5	+1,3	108,3	111,1	105,4	-2,7	-5,1	108,7	108,3	-0,4	+1,9	6831-36
129,1	+3,6	118,7	127,6	..	..											

SYPRO- NR.	WIRTSCHAFTSZWEIG	GEWICH- TUNG	1994 MAR.	VERAENDERUNG IN % MAR. 1994 GEGEN		1994 FEB.	VERAENDERUNG IN % FEB. 1994 GEGEN		KUMULIERT	
				MAR. 1993	FEB. 1994		FEB. 1993	JAN. 1994	JAN. 1994 BIS MAR. 1994	VER- AEND. IN % GEGEN VORJAHR
	PRODUZIERENDES GEWERBE INSGESAMT PRODUZIERENDES GEWERBE (OH. BAUHAUPTGEWERBE)	100 92,66	119,6 117,4	-0,7 -1,7	+12,1 +9,2	106,7 107,5	+0,9 +0,9	+1,9 +2,8	110,3 109,8	-0,3 -0,8
1010-30	ELEKTRIZITAETS-U. GASVERSORGUNG	7,39	123,1	-2,4	+2,6	120,0	-3,6	-8,3	124,7	-2,3
	BERGBAU U. VERARBEITENDES GEWERBE	85,27	116,9	-1,6	+9,9	106,4	+1,3	+4,0	108,5	-0,7
21	BERGBAU	2,35	68,9	-12,2	+5,8	65,1	-9,3	-5,7	67,7	-10,0
2111	STEINKOHLBERGB. U. -BRIKETTHERSTELLUNG, KOKEREI	1,70	62,1	-15,6	+6,0	58,6	-13,4	-4,9	60,8	-14,4
	VERARBEITENDES GEWERBE	82,92	118,3	-1,4	+9,9	107,6	+1,6	+4,2	109,7	-0,5
	GRUNDSTOFF-U. PRODUKTIONSGUETERGEWERBE	21,10	118,5	+1,7	+9,8	107,9	+4,4	-0,3	111,5	+3,0
22	MINERALDELVERARBEITUNG	3,37	115,9	+4,5	+6,6	108,7	+5,3	-7,3	114,0	+4,2
25	GEW. U. VERARB. V. STEINEN U. ERDEN	1,95	127,7	+0,2	+35,9	94,0	+0,8	+3,3	104,2	+2,0
27	EISENSCHAFFENDE INDUSTRIE	2,36	96,6	+7,5	+10,5	87,4	+8,4	+5,4	89,0	+7,9
2711	HOCHOFEN-, STAHL-U. WARMWALZWERKE (OH. STAHLROHRE)	1,82	99,7	+6,5	+9,8	90,8	+7,8	+4,2	92,5	+7,4
28	NE-METALLERZEUGUNG, NE-METALLHALBZEUGWERKE	0,87	118,6	-0,3	+8,1	109,7	+1,0	+1,0	112,3	+0,9
2850	NE-METALLHALBZEUGWERKE	0,47	125,3	+1,2	+9,5	114,4	+2,1	+0,8	117,7	+3,5
29	GIESSEREI	0,90	98,5	+1,1	+9,1	90,3	+3,9	+5,9	91,4	+1,7
2910	EISEN-, STAHL-U. TEMPERGIESSEREI	0,64	92,7	+0,5	+9,8	84,4	+3,1	+1,9	86,6	+1,1
3011-15,30	ZIEHERATEN, KALTHALZWERKE; MECHANIK, ANG	1,08	123,5	-6,1	+7,2	115,2	-6,0	+2,3	117,1	-6,6
40	CHEMISCHE INDUSTRIE	8,38	123,7	+1,1	+7,1	115,5	+5,8	-0,6	118,5	+3,5
4031	H.V. CHEM. GRUNDSTF. (AUCH M. ANSCHL. WEITERVERARB.)	4,82	118,0	+1,9	+4,9	112,5	+7,0	+0,6	114,1	+4,5
4034	H.V. CHEM. ERZEUGNISSEN F. GEWERBE, LANDWIRTSCHAFT	1,03	121,0	-1,4	+10,3	109,7	+5,2	+1,9	112,8	+2,7
4035	H.V. PHARMAZEUTISCHEN ERZEUGNISSEN	1,28	142,6	+6,2	+7,9	132,1	+10,8	-0,1	135,6	+6,4
4036	H.V. SEIFEN, WASCHE-U. KOERPERPFLEGEMITTELN	0,65	127,8	-7,3	+13,4	112,7	-3,7	-10,3	122,1	-4,0
4090	H.V. CHEMIEFASERN	0,22	105,3	+3,4	+10,5	95,3	+3,5	+1,8	98,1	+2,4
53	HOLZBEARBEITUNG	0,45	136,1	+3,3	+10,5	123,2	+7,6	+3,7	126,0	+6,8
56	ZELLSTOFF-, HOLZSCHLIFF-, PAPIER-U. PAPPEERZEUGUNG	0,71	143,1	+3,6	+8,4	132,0	+5,9	-4,5	137,8	+4,7
59	GUMMIVERARBEITUNG	1,03	105,4	-0,1	+5,6	99,8	+0,5	+7,0	99,5	-1,0
	INVESTITIONSGUETER PRODUZIERENDES GEWERBE	40,75	116,0	-2,2	+10,7	104,8	+1,7	+10,2	105,3	-1,5
3021-25	STAHLVERFORMUNG; OBERFLAECHEVEREDLUNG, HAERTUNG	1,21	114,4	+0,8	+8,5	105,4	+1,6	+0,8	108,1	0,0
31	STAHL-U. LEICHTMETALLBAU, SCHIENENFAHRZEUGBAU	1,56	99,8	-10,3	+12,3	88,9	-6,2	-7,6	95,0	-13,0
3111	H.V. STAHL-U. L. METALLKONSTRUKT. (OH. GRUBENAUSB.)	0,67	121,4	-10,0	+13,1	107,3	-2,2	+1,1	111,6	-13,2
32	MASCHINENBAU	10,17	101,6	-7,0	+5,0	96,8	+5,3	+26,0	91,7	-3,7
3210	H.V. LANDW. MASCHINEN, ACKERSCHLEPPERN	0,61	84,9	-4,4	+16,5	72,9	-5,2	+8,0	75,1	-3,8
3220	H.V. METALLBEARBEITUNGSMASCHINEN U. AE.	1,35	74,3	-17,4	+16,1	64,0	-12,1	+24,0	63,3	-16,9
3230	H.V. TEXTIL-U. NAEMMASCHINEN	0,51	115,4	-2,9	+15,4	100,0	+3,2	+19,2	99,8	+1,5
3240	H.V. MASCHINEN F. D. NAHR. -U. GENUSSMITTELIND. USW	1,16	101,0	-10,5	+30,4	145,1	+53,9	+85,1	108,2	+13,1
3256	H.V. HUETTEN-U. WALZWERKSEINR. USW (OH. BAUMASCH.)	1,16	108,2	-8,5	+15,6	93,6	-8,1	+7,6	96,3	-8,5
3257	H.V. BAU-, BAUSTOFF-U. AE. MASCHINEN	0,39	151,5	+2,6	+30,5	116,1	-7,8	+35,6	117,7	-7,3
3260	H.V. ZAHNRAEDERN, GETRIEBEN, LAGERN U. AE.	0,80	92,3	+3,1	+14,0	81,0	+1,5	+10,4	82,2	+1,4
3270	H.V. MASCHINEN F. WEITERE BEST. WIRTSCHAFTSZWEIGE	0,92	91,5	-15,5	+5,8	86,5	+8,8	+40,4	70,9	-11,1
3280	SONST. MASCHINENBAU	3,27	110,8	-4,2	+7,8	102,8	+2,9	+17,1	105,5	-2,6
33	STRASSENFAHRZEUGBAU, REP. V. KRAFTFAHRZEUGEN USW	10,49	119,1	-0,1	+15,5	103,1	+3,8	+11,5	104,9	+1,2
3311	H.V. KRAFTWAGEN U. -MOTOREN	6,96	123,7	+1,1	+17,5	105,3	+7,1	+16,7	106,4	+2,8
3314	H.V. TEILEN F. KRAFTWAGEN U. -MOTOREN	1,82	121,3	+4,0	+11,3	109,0	+4,5	+5,6	111,2	+5,1
34	SCHIFFBAU	0,95	69,1	-8,5	+15,7	59,7	-10,2	-5,4	64,0	-8,4
35	LUFT-U. RAUMFAHRZEUGBAU	0,61	108,7	-12,0	+0,7	107,9	-8,0	+2,1	107,4	-9,7
36	ELEKTROTECHNIK, REP. V. HAUSHALTSGERAETEN	10,35	130,9	+0,4	+11,8	117,1	0,0	+6,1	119,5	-0,5
3620	H.V. GERAETEN D. ELEKTRIZ. ERZEUGUNG, -VERTLG. U. AE.	3,55	129,7	-1,8	+10,4	117,5	-0,9	+7,9	118,7	-1,4
3650	H.V. ELEKTROHAUSHALTSGERAETEN	0,58	151,1	-2,6	+8,9	138,8	+0,1	+2,3	141,9	-1,5
3660	H.V. ZAEHLERN, FERNMELDE-, MESS-U. REGELGERAETEN USW	4,63	131,7	+2,3	+14,1	115,4	+0,7	+6,9	118,4	+0,3
3670	H.V. RUNDfunk-, FERNSEH-U. PHONOtechn. GERAETEN	0,66	116,9	+7,2	+14,2	102,4	+5,3	+3,1	106,2	+4,1
37	FEINMECHANIK, OPTIK, H.V. UHREN	1,75	119,1	-3,6	+8,2	110,1	+1,7	+5,7	111,1	-1,9
38	H.V. EISEN-, BLECH-U. METALLWAREN	2,81	129,6	-3,1	+8,6	119,3	-1,5	+2,6	121,7	-2,2
50	H.V. BUERO MASCHINEN, ADV-GERAETEN U. -EINRICHTUNGEN	1,45	91,4	+13,4	+18,5	77,1	+0,1	+4,9	80,7	+5,8
5060	H.V. BUERO MASCHINEN	0,16	51,1	-16,5	+22,2	41,8	-19,5	+6,4	44,1	-17,3
5080	H.V. ADV-GERAETEN U. -EINRICHTUNGEN	1,29	96,3	+16,0	+18,3	81,4	+1,6	+4,8	85,1	+7,6
	VERBRAUCHSGUETER PRODUZIERENDES GEWERBE	12,13	117,0	-5,7	+8,1	108,2	-2,8	-0,1	111,2	-3,7
39	H.V. MUSIKINSTRUMENTEN, SPIELWAREN, FUELHALTERN USW	0,52	.	.	.	97,1	-1,3	-1,8	77,1	-10,3
51	FEINKERAMIK	0,34	80,8	-13,0	+8,3	74,6	-8,7	-1,8	77,1	-10,3
52	H.U. VERARB. V. GLAS	0,65	131,0	-1,2	+8,7	120,5	+2,3	-1,1	124,5	+1,7
54	HOLZVERARBEITUNG	2,23	137,8	-5,6	+9,5	125,8	-1,4	+5,9	127,5	-2,7
56	PAPIER-U. PAPPEVERARBEITUNG	1,01	126,5	-4,6	+9,5	115,5	-4,2	-5,5	121,4	-3,9
57	DRUCKEREI, VERVIELFAELTIGUNG	1,90	.	.	.	110,4	-3,5	-6,4	.	.
58	H.V. KUNSTSTOFFWAREN	2,05	.	.	.	140,5	+0,7	+2,5	.	.
59	LEDERERZEUGUNG	0,05	71,2	-18,6	+4,4	68,2	-5,0	+1,0	69,0	-9,4
61	LEDERVERARBEITUNG	0,37	63,1	-12,0	+7,5	58,7	-8,4	-0,7	60,3	-9,3
62	LEDERERZEUGUNG	0,26	54,0	-11,9	+5,7	51,1	-6,9	-3,9	52,8	-7,5
6251	H.V. SCHUHEN	1,63	84,8	-9,0	+4,3	81,3	-5,9	-0,2	82,5	-7,4
63	TEXTILGEWERBE	1,31	71,3	-13,4	-1,4	72,3	-11,1	+0,4	71,9	-11,2
64	BEKLEIDUNGSGEWERBE	1,31	71,3	-13,4	-1,4	72,3	-11,1	+0,4	71,9	-11,2
	NAHRUNGS-U. GENUSSMITTELGEWERBE	8,94	129,9	+1,0	+9,7	118,4	+0,7	-3,3	123,6	+0,8
68	ERNAHRUNGSGEWERBE	6,75	131,1	-0,8	+8,7	120,6	+0,3	-5,0	126,2	+0,1
6818-19	H.V. BACKWAREN	1,44	164,9	+5,0	+7,2	153,8	+4,4	-2,3	158,7	+3,5
6828	H.V. SUESSWAREN (OH. DAUERBACKWAREN)	0,42	152,7	-0,5	+1,0	151,2	+3,3	-1,8	152,6	+2,8
6831-36	MILCHVERMERTUNG	0,39	106,9	-4,9	+6,8	100,1	-1,6	-6,2	104,6	-3,1
6847-54	SCHLACHTHAUSER (OH. KOMMUNALE), FLEISCHVERARB.	1,43	.	.	.	113,3	+0,3	-2,1	.	.
6871-72	BRAUEREI, MÄGLZEREI	1,02	111,6	+2,4	+16,1	96,1	+2,5	-2,0	101,9	+1,6
6879	MINERALBRUNNEN, H.V. MINERALWASSER, LIMONADEN	0,28	139,8	-0,6	+16,9	119,6	+2,5	-5,6	128,7	+1,0
69	TABAKVERARBEITUNG	2,19	126,0	+7,3	+12,7	111,8	+2,1	+2,9	115,5	+3,6
72-75	BAUHAUPTGEWERBE	7,34	146,8	+8,7	+52,6	96,2	-0,8	-8,9	116,2	+5,6
	HOCHBAULEISTUNGEN	4,50	159,7	+11,2	+48,9	108,7	+2,0	-9,0	129,3	+7,9
	TIEFBAULEISTUNGEN	2,84	126,4	+4,2	+68,7	76,3	-8,7	-8,6	95,4	+1,1

BUNDESGBIET  
FUER DAS PRODUZIERENDE GEWERBE  
=100

NEHMEN

BEREINIGT

1993 MAR.	VER- AEND. IN % GEGEN MAR. 1992	1993 1.VJ	1993 4.VJ	1994 1.VJ	VERAENDERUNG IN % 1.VJ 1994 GEGEN		1992 2.HJ	1993 1.HJ	1993 2.HJ	VERAENDERUNG IN % 2.HJ 1993 GEGEN		1992	1993	VERAENDERUNG IN % IM DURCH- SCHNITT SEIT 1989		SYPRO- NR.
					1.VJ 1993	4.VJ 1993				2.HJ 1992	1.HJ 1993			1993 GEGEN 1992	1993 GEGEN 1992	
120,5	-7,5	110,6	116,4	110,3	-0,3	-5,2	119,2	111,6	113,5	-4,8	+1,7	120,7	112,5	-6,8	+0,0	PROD.GEW.
119,4	-7,9	110,7	115,2	109,8	-0,8	-4,7	117,3	110,2	111,4	-5,0	+1,1	119,4	110,8	-7,2	-0,3	PG(OH.BAU)
126,1	-1,6	127,6	124,7	124,7	-2,3	0,0	112,4	115,2	111,6	-0,7	-3,1	115,3	113,4	-1,6	+1,1	1010-30
118,8	-8,5	109,3	114,4	108,5	-0,7	-5,2	117,7	109,8	111,4	-5,4	+1,5	119,8	110,6	-7,7	-0,4	BERGB.U.VG
78,5	-6,9	75,2	68,7	67,7	-10,0	-1,5	75,8	71,1	67,2	-11,3	-5,5	78,0	69,2	-11,3	-5,1	21
73,6	-9,5	71,0	62,2	60,8	-14,4	-2,3	72,2	67,2	62,8	-13,0	-6,5	74,8	65,0	-13,1	-6,3	2111
120,0	-8,5	110,2	115,7	109,7	-0,5	-5,2	118,9	110,9	112,6	-5,3	+1,5	121,0	111,8	-7,6	-0,3	VERARB.GEW
116,5	-6,2	108,3	110,8	111,5	+3,0	+0,6	112,7	110,1	111,4	-1,2	+1,2	115,2	110,7	-3,9	+0,2	G.U.P.
110,9	-2,4	109,4	116,7	114,0	+4,2	-2,3	110,5	109,8	116,4	+5,3	+6,0	109,5	113,1	+3,3	+3,5	22
127,5	-6,2	102,2	128,5	104,2	+2,0	-18,9	140,6	122,1	137,3	-2,3	+12,4	134,1	129,7	-3,3	+2,8	25
89,9	-12,6	82,5	80,3	89,0	+7,9	+10,8	84,5	83,6	82,3	-2,6	-1,6	90,0	82,9	-7,9	-5,1	27
93,6	-12,0	86,1	83,5	92,5	+7,4	+10,8	87,7	87,5	85,0	-1,9	-1,7	93,2	86,8	-6,9	-4,6	2711
119,0	-9,1	111,3	104,6	112,3	+0,9	+7,4	114,1	109,6	106,2	-5,9	-3,1	117,8	107,9	-8,4	-1,2	28
123,8	-8,4	113,7	108,7	117,7	+3,5	+8,3	116,3	112,9	110,3	-5,2	-2,3	120,8	111,6	-7,6	+0,3	2850
97,4	-18,0	89,9	84,2	91,4	+1,7	+8,6	93,9	88,5	82,0	-12,7	-7,3	102,1	85,2	-16,6	-6,3	29
82,2	-17,5	85,7	80,4	86,6	+1,1	+7,7	88,8	84,4	78,3	-11,8	-7,2	96,3	81,4	-15,5	-5,8	2910
131,5	-11,0	125,4	118,7	117,1	-6,6	-1,3	134,5	124,0	119,9	-10,9	-3,3	137,9	121,9	-11,6	+0,0	3011-15,30
122,3	-2,6	114,5	114,7	118,5	+3,5	+3,3	113,3	114,7	113,8	+0,4	-0,8	117,0	114,3	-2,3	+1,0	40
115,8	-2,4	109,2	109,5	114,1	+4,5	+4,2	106,6	109,9	108,2	+1,5	-1,5	110,6	109,1	-1,4	+0,0	4031
122,7	-4,4	109,8	106,7	112,8	+2,7	+5,7	108,4	110,9	109,1	+0,6	-1,6	113,6	110,0	-3,2	+0,0	4034
134,3	-2,8	127,5	134,1	135,6	+6,4	+1,1	131,1	125,4	130,6	-0,4	+4,1	132,7	128,0	-3,5	+4,1	4035
137,8	+2,6	127,2	121,1	122,1	-4,0	+0,8	126,1	126,8	122,9	-2,5	-3,1	127,7	124,8	-2,3	+2,8	4036
101,8	-8,0	95,8	93,5	98,1	+2,4	+4,9	93,0	94,5	88,6	-4,7	-6,2	99,7	91,6	-8,1	-3,2	4090
131,7	-9,7	118,0	128,6	126,0	+6,8	-2,0	130,6	122,2	126,5	-3,1	+3,5	133,1	124,3	-6,6	+0,7	53
138,1	-3,2	131,6	130,0	137,8	+4,7	+6,0	127,6	128,7	130,8	+2,5	+1,6	130,9	129,7	-0,9	+1,3	55
105,5	-16,4	100,5	95,8	99,5	-1,0	+3,9	101,5	98,9	93,2	-8,2	-5,8	108,2	96,0	-11,3	-4,5	59
118,6	-12,2	106,9	113,6	105,3	-1,5	-7,3	119,1	107,8	108,6	-8,8	+0,7	122,3	108,2	-11,5	-1,8	INVEST.
113,5	-18,0	108,1	98,8	108,1	0,0	+9,4	113,6	105,8	99,8	-12,1	-5,7	121,5	102,8	-15,4	-3,6	3021-25
111,3	-11,0	109,2	127,3	95,0	-13,0	-25,4	135,5	111,2	124,2	-8,3	+11,7	128,9	117,7	-8,7	+1,8	31
134,9	-7,4	128,5	156,0	111,6	-13,2	-28,5	159,2	133,3	149,8	-5,9	+12,4	148,0	141,5	-4,4	+4,3	3111
109,3	-9,6	95,2	106,5	91,7	-3,7	-13,9	113,3	98,8	101,1	-10,8	+2,3	113,6	100,0	-12,0	-3,7	32
88,8	-11,9	78,1	73,9	75,1	-3,8	+1,6	78,4	78,6	70,1	-10,6	-10,8	85,7	74,3	-13,3	-5,8	3210
89,9	-21,3	76,2	89,4	63,3	-16,9	-29,2	103,6	78,4	82,6	-20,3	+5,4	101,3	80,5	-20,5	-9,1	3220
118,8	+5,7	98,3	122,1	99,8	+1,5	-18,3	112,6	102,8	111,9	-0,6	+8,9	110,1	107,4	-2,5	-2,0	3230
112,8	-6,8	95,7	119,7	108,2	+13,1	-9,6	121,1	102,7	114,5	-5,5	+11,5	117,1	108,6	-7,3	-0,6	3240
118,2	-16,5	105,3	131,8	96,3	-8,5	-26,9	134,4	115,9	119,5	-11,1	+3,1	135,0	117,7	-12,8	-2,1	3256
147,7	-12,3	127,0	122,9	117,7	-7,3	-4,2	147,1	135,3	122,3	-16,9	-9,6	156,0	128,8	-17,4	+0,6	3257
89,5	-9,9	81,1	79,4	82,2	+1,4	+3,5	88,6	80,7	78,9	-10,9	-2,2	91,4	79,8	-12,7	-8,1	3260
108,3	+1,1	89,9	108,9	79,9	-11,1	-26,6	106,7	96,5	102,1	-4,3	+5,8	109,7	99,3	-6,4	-3,0	3270
115,7	-7,4	103,2	107,8	100,5	-2,6	-6,8	117,6	103,6	104,4	-11,2	+0,8	117,0	104,0	-11,1	-2,0	3280
119,2	-16,9	103,7	106,7	104,9	+1,2	-1,7	116,3	104,5	100,4	-13,7	-3,9	124,7	102,4	-17,9	-3,1	33
122,4	-17,1	103,5	108,3	106,4	+2,8	-1,8	116,9	104,4	100,5	-14,0	-3,7	126,4	102,4	-19,0	-3,1	3311
116,6	-17,5	105,8	106,0	111,2	+5,1	+4,9	114,6	106,5	102,2	-10,8	-4,0	124,0	104,3	-15,9	-3,2	3314
76,5	-3,1	69,9	69,0	64,0	-8,4	-7,2	69,3	67,4	65,6	-5,3	-2,7	70,9	66,5	-6,2	-4,0	34
123,5	-5,7	119,0	106,5	107,4	-9,7	+0,8	117,2	116,2	105,7	-9,8	-9,0	121,1	110,9	-8,4	-2,1	35
130,4	-9,6	120,1	129,8	119,5	-0,5	-7,9	129,1	119,7	124,1	-3,9	+3,7	130,5	121,9	-6,6	+0,3	36
132,1	-10,7	120,4	124,0	118,7	-1,4	-4,3	130,3	119,6	120,5	-7,5	+0,8	133,2	120,1	-9,8	-0,3	3620
155,2	-9,4	144,0	139,0	141,9	-1,5	+2,1	130,5	138,4	127,5	-2,3	-7,9	142,2	133,0	-6,5	+0,7	3650
128,8	-9,8	118,1	129,1	118,4	+0,3	-8,3	127,9	118,6	124,7	-2,5	+5,1	128,6	121,6	-5,4	+0,5	3660
109,0	-7,3	102,0	119,1	106,2	+4,1	-10,8	110,5	99,8	107,6	-2,6	+7,8	109,2	103,7	-5,0	-3,2	3670
123,6	-9,3	113,3	115,6	111,1	-1,9	-3,9	120,4	112,5	111,9	-7,1	-0,5	122,6	112,2	-8,5	+0,5	37
133,8	-11,9	124,4	122,7	121,7	-2,2	-0,8	129,3	123,7	120,8	-6,6	-2,3	134,4	122,3	-9,0	+0,4	38
80,6	-18,6	76,3	88,9	80,7	+5,8	-9,2	87,5	76,9	84,3	-3,7	+9,6	89,1	80,6	-9,5	-7,2	50
61,2	-18,6	53,3	66,1	44,1	-17,3	-33,3	58,2	53,4	57,8	-0,7	+8,2	63,4	55,6	-12,3	-5,5	5060
83,0	-18,5	79,1	91,7	85,1	+7,6	-7,2	91,1	79,8	87,5	-4,0	+9,6	92,2	83,6	-9,3	-7,4	5080
124,1	-5,5	115,5	115,9	111,2	-3,7	-4,1	118,4	113,2	113,2	-4,4	0,0	120,0	113,2	-5,7	+0,4	VERBRAUCH.
116,6	-2,7	106,8	131,8	77,1	-10,3	-2,9	134,1	109,9	128,6	-4,1	+17,0	124,6	119,2	-4,3	-1,0	39
92,9	-6,1	86,0	79,4	77,1	-1,7	-3,6	83,3	85,3	76,3	-8,4	-10,6	86,7	80,8	-6,8	-5,1	51
132,6	-5,1	122,4	129,2	124,5	+1,7	-3,6	130,3	123,0	126,7	-2,8	+3,0	131,9	124,9	-5,3	+1,1	52
146,0	-1,1	131,1	139,3	127,5	-2,7	-8,5	131,8	129,3	130,1	-1,3	+0,6	133,5	129,7	-2,8	+3,3	54
132,6	-4,9	126,3	124,8	121,4	-3,9	-2,7	128,2	122,3	124,4	-3,0	+1,7	129,2	123,4	-4,5	+1,6	56
131,7	-2,9	122,1	131,3	127,5	0,0	0,0	132,4	121,6	126,4	-4,5	+3,9	129,4	124,0	-4,2	+2,0	57
154,2	-7,9	144,3	142,7	142,7	0,0	0,0	146,9	144,8	142,2	-3,2	-1,8	151,6	143,5	-5,3	+3,0	58
87,5	-15,1	76,2	74,2	69,0	-9,4	-7,0	81,7	74,6	70,0	-14,3	-6,2	87,9	72,3	-17,7	-9,4	61
71,7	-13,6	66,5	58,7	60,3	-9,3	+2,7	65,9	62,8	60,2	-8,6	-4,1	69,1	61,5	-11,0	-7,0	62
61,3	-15,4	57,1	47,1	52,8	-7,5	+12,1	55,0	52,8	49,7	-9,6	-5,9	58,4	51,3	-12,2	-9,1	6251
93,2	-11,9	89,1	80,9	82,5	-7,4	+2,0	85,6	85,9	78,4	-8,4	-8,7	92,0	82,1	-10,8	-4,6	63
82,3	-8,6	81,0	61,3	71,9	-11,2	+17,3	76,0	69,9	66,6	-12,4	-4,7	77,1	68,2	-11,5	-6,3	64
128,6	-0,3	122,6	136,3	123,6	+0,8	-9,3	133,5	123,6	133,3	-0,1	+7,8	130,0	128,5	-1,2	+4,4	N.U.G.
132,2	+1,5	126,1	145,2	126,2	+0,1	-13,1	138,1	128,3	138,8	+0,5	+8,2	134,1	133,5	-0,4	+4,5	68
157,1	+0,2	153,4	170,4	158,7	+3,5	-6,9	157,1	154,8	167,6	+6,7	+8,3	156,0	161,2	+3,3	+6,2	6818-19
153,4	-2,8	148,5	154,2	152,6	+2,8	-1,0	149,0	142,8	151,7	+1,8	+6,2	147,1	147,3	+0,1	+5,4	6828
112,4	+6,8	108,0	102,8	104,6	-3,1	+1,8	107,8	111,0	104,8	-2,8	-5,6	108,4	107,9	-0,5	+1,8	6831-36
124,7	+0,4	119,0	126,3	127,5	0,0	0,0	126,7	120,5	125,4	-1,0	+4,1	124,8	122,9	-1,5	+3,9	6847-54

SYPRO- NR.	WIRTSCHAFTSZWEIG	GEWICHTUNG	1994 MAR.	VERAENDERUNG IN % MAR. 1994 GEGEN		1994 FEB.	VERAENDERUNG IN % FEB. 1994 GEGEN		KUMULIERT	
				MAR. 1993	FEB. 1994		FEB. 1993	JAN. 1994	JAN. 1994 BIS MAR. 1994	VER- AEND. IN % GEGEN VORJAHR
	PRODUZIERENDES GEWERBE INSGESAMT	100	122,4	-0,9	+16,3	105,2	+1,0	+3,0	109,9	+0,5
	PRODUZIERENDES GEWERBE (OH. BAUHAUPTGEWERBE)	93,93	120,6	-1,6	+13,7	106,1	+1,2	+3,8	109,6	+0,1
1010-30	ELEKTROENERGIE- U. GASVERSORGUNG	6,37	126,0	-1,5	+2,9	122,4	-3,2	-8,4	127,3	-1,3
	BERGBAU U. VERARBEITENDES GEWERBE	87,56	120,2	-1,6	+14,6	104,9	+1,5	+4,9	108,4	+0,3
21	BERGBAU	2,87	75,5	-10,5	+7,9	70,0	-6,4	-4,6	73,0	-7,2
2111	STEINKOHLENBERGB. U. -BRICKETTERSTELLUNG, KOKEREI	1,73	62,4	-16,5	+9,1	57,2	-14,5	-4,2	59,8	-14,8
	VERARBEITENDES GEWERBE	84,69	121,7	-1,3	+14,8	106,0	+1,7	+5,1	109,5	+0,4
	GRUNDSTOFF-U. PRODUKTIONSGUETERGEWERBE	22,78	121,0	+2,5	+13,1	107,0	+5,2	0,0	111,7	+4,3
22	MINERALOELVERARBEITUNG	3,22	116,4	+5,4	+9,1	106,7	+4,5	-10,0	113,9	+4,1
25	GEW. U. VERARB. V. STEINEN U. ERDEN	1,92	128,9	+0,8	+40,4	91,8	+1,4	+3,5	103,1	+3,1
27	EISENSCHAFFENDE INDUSTRIE	2,41	98,5	+9,1	+13,5	86,8	+10,3	+6,6	88,9	+10,0
2711	HOCHOFEN-, STAHL- U. WÄRMALZWERKE (OH. STAHLROHRE)	1,94	103,4	+7,6	+12,5	91,9	+9,1	+4,7	94,4	+9,5
28	NE-METALLERZEUGUNG, NE-METALLHALBZEUGWERKE	1,05	124,7	-0,4	+13,9	109,5	+1,2	+1,8	113,9	+2,2
2850	NE-METALLHALBZEUGWERKE	0,70	131,7	+1,3	+15,2	114,3	+2,7	+1,5	119,5	+5,3
29	GIESSEREI	1,20	102,5	+2,2	+16,5	88,0	+4,4	+8,1	90,6	+3,4
2910	EISEN-, STAHL- U. TEMPERGIESSEREI	0,74	93,3	+1,7	+18,9	78,5	+2,9	+1,9	82,9	+3,1
3011-15,30	ZIEHEREIEN, KALTHALTZWERKE; MECHANIK, ANG	0,54	142,7	+4,2	+23,1	115,9	-0,3	+9,2	121,6	+2,4
40	CHEMISCHE INDUSTRIE	10,30	125,4	+1,2	+9,5	114,5	+6,0	-0,2	118,2	+4,0
4031	H. V. CHEM. GRUNDSTF. (AUCH M. ANSCHL. WEITERVERARB.)	5,04	116,0	+2,3	+5,7	109,7	+7,8	+1,0	111,4	+5,5
4034	H. V. CHEM. ERZEUGNISSEN F. GEWERBE, LANDWIRTSCHAFT	1,80	121,7	-1,9	+13,5	107,2	+5,2	+3,3	110,9	+3,1
4035	H. V. PHARMAZEUTISCHEN ERZEUGNISSEN	2,04	146,8	+6,7	+10,4	133,0	+11,2	+0,5	137,4	+7,2
4036	H. V. SEIFEN, WÄSCH- U. KÖRPERPFLEGE MITTELN	0,70	127,6	-10,0	+19,3	107,0	-7,0	-13,5	119,4	+6,2
4090	H. V. CHEMIEFASERN	0,25	103,3	+3,7	+14,9	89,9	+3,6	+1,6	93,9	+2,4
53	HOLZBEARBEITUNG	0,36	146,3	+1,9	+13,1	129,3	+6,6	+4,1	133,3	+6,1
55	ZELLSTOFF-, HOLZSCHLIFF-, PAPIER- U. PAPPEERZEUGUNG	0,83	145,7	+4,4	+10,5	131,8	+7,1	-4,1	138,3	+6,1
59	GUMMIERARBEITUNG	0,95	105,4	+0,5	+11,3	94,7	+0,5	+9,5	95,5	0,0
	INVESTITIONSGUETER PRODUZIERENDES GEWERBE	41,55	120,3	-2,3	+16,1	103,6	+1,9	+12,0	105,5	-0,8
3021-25	STAHLVERFORMUNG; OBERFLÄCHENVEREDLUNG, HAERTUNG	1,27	118,5	+1,5	+13,8	104,1	+2,4	+1,4	108,4	+1,6
31	STAHL- U. LEICHTMETALLBAU, SCHIENENFAHRZEUGBAU	1,67	98,1	-11,6	+17,1	83,8	-7,7	-9,9	91,6	-13,9
3111	H. V. STAHL- U. L. METALLKONSTRUKT. (OH. GRUBENAUSB.)	0,85	127,8	-10,3	+17,0	109,2	-1,4	+2,7	114,4	-13,0
32	MASCHINENBAU	11,32	105,0	-7,4	+9,5	95,9	+5,8	+29,1	91,7	-3,1
3210	H. V. LANDW. MASCHINEN, ACKERSCHLEPPERN	0,53	75,0	-4,8	+28,9	58,2	-10,5	+3,9	63,1	-3,8
3220	H. V. METALLBEARBEITUNGSMASCHINEN U. AE.	1,51	74,5	-18,8	+23,3	60,4	-14,1	+26,4	60,9	-18,0
3230	H. V. TEXTIL- U. NAEHMASCHINEN	0,59	121,2	-2,7	+22,7	98,8	+2,3	+19,2	101,0	+2,1
3240	H. V. MASCHINEN F. D. NAHR. - U. GENUSSMITTELIND. USW	1,49	104,6	-11,0	-29,8	149,0	+59,0	+92,8	110,3	+15,1
3256	H. V. HUETTEN- U. WALZWERKSEINR. USW. (OH. BAUMASCH.)	1,21	109,4	-10,0	+24,3	88,0	-12,3	+1,9	94,6	-9,4
3257	H. V. BAU-, BAUSTOFF- U. AE. MASCHINEN	0,57	161,3	+3,0	+38,5	116,5	-8,3	+38,4	120,7	-6,6
3260	H. V. ZAHNRÄDERN, GETRIEBEN, LAGERN U. AE.	0,90	94,5	+3,7	+19,5	79,1	+1,8	+11,7	81,5	+2,5
3270	H. V. MASCHINEN F. WEITERE BEST. WIRTSCHAFTSZWEIGE	0,98	94,3	-16,8	+12,8	83,6	+7,6	+41,9	78,9	-12,2
3280	SONST. MASCHINENBAU	3,54	115,0	-4,2	+14,0	100,9	+2,4	+18,7	100,3	-2,3
33	STRASSENFAHRZEUGBAU, REP. V. KRAFTFAHRZEUGEN USW	9,80	127,5	+0,9	+21,8	104,7	+5,2	+13,8	108,1	+3,2
3311	H. V. KRAFTWAGEN U. -MOTOREN	8,10	129,9	+1,1	+24,1	104,7	+8,4	+20,1	107,3	+4,0
3314	H. V. TEILEN F. KRAFTWAGEN U. -MOTOREN	2,74	127,9	+4,4	+17,4	108,9	+4,3	+5,5	113,3	+6,4
34	SCHIFFBAU	0,35	64,8	-10,1	+22,0	53,1	-13,1	-8,0	58,5	-9,6
35	LUFT- U. RAUMFAHRZEUGBAU	0,71	111,7	-12,7	+4,9	106,5	-8,3	+2,6	107,3	-9,5
36	ELEKTROTECHNIK, REP. V. HAUSHALTSGERAETEN	10,01	138,3	-0,3	+17,4	117,8	-0,6	+7,0	122,1	-0,3
3620	H. V. GERAETEN D. ELEKTRIZ. ERZEUGUNG, -VERTLG. U. AE.	3,66	135,3	-3,3	+15,7	116,9	-2,7	+9,3	119,7	-2,0
3650	H. V. ELEKTROHAUSHALTSGERAETEN	0,73	160,4	-2,6	+14,9	139,6	-0,4	+2,3	145,5	-0,8
3660	H. V. ZAEHLERN, FERNMELDE-, MESS- U. REGELGERAETEN USW	3,63	143,0	+2,1	+20,4	118,8	+1,1	+8,6	123,7	+1,1
3670	H. V. RUNDFUNK-, FERNSEH- U. PHONOTECHN. GERAETEN	0,70	113,9	+10,5	+20,3	94,7	+8,2	+3,0	100,2	+7,4
37	FEINMECHANIK, OPTIK, H. V. UHREN	1,37	116,8	-3,9	+14,5	102,0	0,0	+6,4	104,9	-1,6
38	H. V. EISEN-, BLECH- U. METALLWAREN	2,95	136,2	-3,1	+15,0	118,4	-2,1	+3,1	123,1	-1,4
50	H. V. BUEROMASCHINEN, ADV-GERAETEN U. -EINRICHTUNGEN	2,10	94,6	+14,8	+24,8	75,8	+0,5	+5,9	80,7	+7,6
5060	H. V. BUEROMASCHINEN	0,15	42,2	-27,4	+30,2	32,4	-28,0	+7,6	34,9	-26,2
5080	H. V. ADV-GERAETEN U. -EINRICHTUNGEN	1,95	98,7	+17,1	+24,6	79,2	+1,8	+5,7	84,3	+9,2
	VERBRAUCHSGUETER PRODUZIERENDES GEWERBE	12,19	121,5	-5,7	+13,1	107,4	-3,1	+0,8	111,8	-3,1
39	H. V. MUSIKINSTRUMENTEN, SPIELWAREN, FUELLHALTERN USW	0,52				98,1	0,0	-0,6		
51	FEINKERAMIK	0,40	84,2	-13,0	+12,0	75,2	-8,6	-1,2	78,5	-9,8
52	H. U. VERARB. V. GLAS	0,75	133,1	-0,4	+12,2	119,6	+2,9	-0,6	123,7	+2,9
54	HOLZVERARBEITUNG	1,76	142,8	-5,9	+15,4	123,7	-2,4	+7,8	127,1	-2,5
56	PAPIER- U. PAPPEVERARBEITUNG	1,15	133,1	-4,9	+15,2	115,5	-4,9	-5,9	123,8	-3,1
57	DRUCKEREI, VERVIELFÄLTIGUNG	1,47				110,1	-3,4	-5,7		
58	H. V. KUNSTSTOFFWAREN	2,53				141,3	+0,6	+3,2		
61	LEDERERZEUGUNG	0,06	70,0	-20,5	+10,6	63,3	-5,7	+2,1	65,1	-9,8
62	LEDERVERARBEITUNG	0,40	64,3	-12,4	+13,0	56,9	-8,5	0,0	59,4	-8,6
6251	H. V. SCHUHEN	0,28	54,4	-12,4	+11,2	48,9	-7,4	-3,6	51,3	-7,1
63	TEXTILGEWERBE	1,73	89,3	-8,6	+11,5	80,1	-7,4	+0,6	83,0	-6,5
64	BEKLEIDUNGSGEWERBE	1,42	75,6	-13,5	+3,0	73,4	-10,4	+1,5	73,8	-10,1
	NAHRUNGS- U. GENUSSMITTELGEWERBE	8,17	131,3	-0,1	+15,4	113,8	-0,3	-3,1	120,8	+1,2
68	ERNAHRUNGSGEWERBE	5,82	130,5	-2,8	+13,4	115,1	-1,1	-5,7	122,5	-0,2
6818-19	H. V. BACKWAREN	0,56	163,7	+4,7	+13,6	144,1	+4,8	-0,7	151,0	+4,3
6828	H. V. SUESSWAREN (OH. DAUERBACKWAREN)	0,47	160,2	+1,6	+3,5	154,8	+5,6	-0,9	157,1	+5,8
6831-36	MILCHVERMIERUNG	0,44	104,2	-4,5	+11,1	93,8	-1,2	-6,3	99,4	-2,4
6847-54	SCHLACHTHAEUUSER (OH. KOMMUNALE), FLEISCHVERARB.	0,67				110,5	-0,1	-1,8		
6871-72	BRAUEREI, MÄLZEREI	1,03	115,6	+2,4	+21,8	94,9	+2,6	-0,9	102,1	+2,5
6879	MINERALBRUNNEN, H. V. MINERALWASSER, LIMONADEN	0,32	140,7	+0,2	+22,9	114,5	+3,5	-4,5	125,0	+2,4
69	TABAKVERARBEITUNG	2,35	133,2	+7,3	+20,5	110,5	+2,0	+4,2	116,6	+5,0
72-75	BAUHAUPTGEWERBE	6,07	150,8	+8,1	+63,4	92,3	-1,6	-7,9	114,4	+6,1
	HOCHBAULEISTUNGEN	3,17	167,0	+11,2	+55,1	107,7	+2,0	-8,1	130,6	+8,9
	TIEFBAULEISTUNGEN	2,90	133,2	+4,1	+76,4	75,5	-6,7	-7,5	96,8	+2,2



BUNDESGBIET  
FUER DAS PRODUZIERENDE GEWERBE  
=100

ERNEHMENSTEILE

MONATLICH

1993 MAR.	VER- AEND. IN % GEGEN MAR. 1992	1993 1.VJ	1993 4.VJ	1994 1.VJ	VERAENDERUNG IN % 1.VJ 1994 GEGEN			VERAENDERUNG IN % 2.HJ 1993 GEGEN			VERAENDERUNG IN % 1993		VERAENDERUNG IN % IM DURCH- SCHNITT SEIT 1989		SYPRO- NR.	
					1.VJ 1993	4.VJ 1993	2.HJ	1.HJ	2.HJ	1992	1993	1993 GEGEN 1992	IM DURCH- SCHNITT SEIT 1989			
123,5	-4,9	109,4	115,6	109,9	+0,5	-4,9	118,3	110,6	112,5	-4,9	+1,7	119,9	111,6	-6,9	-0,1	PROD.GEW.
122,5	-5,3	109,5	114,8	109,6	+0,1	-4,5	116,6	109,5	110,8	-5,0	+1,2	118,8	110,1	-7,3	-0,4	PG(OH.BAU)
127,9	-1,8	129,0	127,8	127,3	-1,3	-0,4	112,9	115,9	112,7	-0,2	-2,8	116,2	114,3	-1,6	+1,2	1010-30
122,1	-5,6	108,1	113,8	108,4	+0,3	-4,7	116,9	109,0	110,6	-5,4	+1,5	119,0	109,8	-7,7	-0,5	BERGB.U.VG
84,4	-4,3	78,7	72,1	73,0	-7,2	+1,2	77,0	73,2	69,0	-10,4	-5,7	79,6	71,1	-10,7	-4,7	21
74,7	-7,2	70,2	61,7	59,8	-14,8	-3,1	72,6	67,0	62,7	-13,6	-6,4	74,9	64,9	-13,4	-6,4	2111
123,3	-5,7	109,1	115,2	109,5	+0,4	-4,9	118,3	110,3	112,1	-5,2	+1,6	120,3	111,2	-7,6	-0,4	VERARB.GEW
118,0	-3,7	107,1	110,0	111,7	+4,3	+1,5	111,0	109,2	110,5	-0,5	+1,2	113,7	109,9	-3,3	+0,2	G.U.P.
110,4	-2,8	109,4	120,0	113,9	+4,1	-5,1	113,9	111,7	121,2	+6,4	+8,5	112,1	116,4	+3,8	+4,6	22
127,9	-3,3	100,0	124,7	103,1	+3,1	-17,3	136,2	119,2	133,3	-2,1	+11,8	130,3	126,3	-3,1	+2,5	25
90,3	-10,9	80,8	79,5	88,9	+10,0	+11,8	82,7	82,4	81,6	-1,3	-1,0	88,2	82,0	-7,0	-5,2	27
96,1	-10,4	86,2	84,7	94,4	+9,5	+11,5	87,9	88,4	87,4	-0,6	-1,1	93,5	87,9	-6,0	-4,5	2711
125,2	-5,9	111,5	105,5	113,9	+2,2	+8,0	115,9	110,3	107,3	-7,4	-2,7	119,4	108,8	-8,9	-0,8	28
130,0	-4,7	113,5	109,2	118,5	+5,3	+9,4	117,1	113,4	111,0	-5,2	-2,1	121,7	112,2	-7,8	+0,8	2850
100,3	-14,6	87,6	80,5	90,6	+3,4	+12,5	90,8	86,4	78,5	-13,5	-9,1	99,7	82,4	-17,4	-7,2	29
91,7	-13,5	80,4	73,1	82,9	+3,1	+13,4	81,7	79,4	71,5	-12,5	-9,9	89,9	75,5	-16,0	-6,9	2910
136,9	-1,9	118,7	109,1	121,6	+2,4	+11,5	121,7	118,3	112,2	-7,8	-5,2	126,1	115,2	-8,6	-1,3	3011-15,30
123,9	-0,6	113,7	114,5	118,2	+4,0	+3,2	112,7	114,2	113,5	+0,7	-0,6	116,3	113,8	-2,1	+0,9	40
113,4	+0,4	105,6	106,7	111,4	+5,5	+4,4	102,4	107,0	104,8	+2,3	-2,1	106,3	105,9	-0,4	-0,6	4031
124,0	-3,4	107,6	104,3	110,9	+3,1	+6,3	106,4	109,1	107,3	+0,8	-1,6	112,0	108,2	-3,4	-0,4	4034
137,6	-1,1	128,2	136,2	137,4	+7,2	+0,9	132,7	126,3	132,3	-0,3	+4,8	134,1	129,3	-3,6	+4,4	4035
141,7	+6,9	127,3	119,3	119,4	-6,2	+0,1	126,8	127,5	122,0	-3,8	-4,3	127,3	124,8	-2,0	+3,4	4036
99,6	-8,3	91,7	90,5	93,9	+2,4	+3,8	88,8	90,0	83,3	-6,2	-7,4	96,7	86,6	-10,4	-4,1	4090
143,6	-2,8	125,6	132,1	133,3	+6,1	+0,9	129,0	127,4	128,3	-0,5	+0,7	132,8	127,9	-3,7	+1,2	53
139,5	-1,6	130,4	130,2	138,3	+6,1	+6,2	127,1	128,0	130,9	+3,0	+2,3	130,1	129,4	-0,5	+1,2	55
104,9	-14,1	95,5	91,5	95,5	0,0	+4,4	97,0	94,3	88,5	-8,8	-6,2	103,8	91,4	-11,9	-5,4	59
123,1	-9,1	106,3	114,4	105,5	-0,8	-7,8	119,5	107,8	109,0	-8,8	+1,1	122,5	108,4	-11,5	-1,8	INVEST.
116,7	-15,7	106,7	97,8	108,4	+1,6	+10,8	112,8	104,9	98,8	-12,4	-5,8	121,1	101,9	-15,9	-3,7	3021-25
111,0	-9,0	106,4	127,1	91,6	-13,9	-27,9	135,1	108,7	123,6	-8,5	+13,7	127,9	116,1	-9,2	+1,8	31
142,4	-4,0	131,5	163,1	114,4	-13,0	-29,9	164,9	137,4	156,1	-5,3	+13,6	151,7	146,7	-3,3	+5,2	3111
113,4	-6,0	94,6	108,2	91,7	-3,1	-15,2	114,3	99,0	102,1	-10,7	+3,1	113,9	100,5	-11,8	-3,6	32
78,8	-9,8	65,6	58,3	63,1	-3,8	+8,2	59,9	66,3	54,4	-9,2	-17,9	70,0	60,3	-13,9	-8,3	3210
91,7	-19,2	74,3	89,8	60,9	-18,0	-32,2	103,6	76,9	82,1	-20,8	+6,8	100,6	79,5	-21,0	-9,5	3220
124,5	+10,5	98,9	124,7	101,0	+2,1	-19,0	113,8	103,9	113,8	0,0	+9,5	110,8	108,8	-1,8	-1,7	3230
117,5	-2,7	95,8	123,1	110,3	+15,1	-10,4	123,0	103,7	117,3	-4,6	+13,1	117,9	110,5	-6,3	-0,1	3240
121,6	-15,2	104,4	139,2	94,6	-9,4	-32,0	137,9	117,7	123,4	-10,5	+4,8	137,8	120,5	-12,6	-2,1	3256
156,6	-6,0	129,2	124,9	120,7	-6,6	-3,4	150,1	138,3	124,5	-17,1	-10,0	159,4	131,4	-17,6	+1,0	3257
91,1	-6,1	79,5	77,7	81,5	+2,5	+4,9	87,0	79,2	77,5	-10,9	-2,1	89,5	78,4	-12,4	-8,4	3260
113,3	+6,7	89,9	111,9	78,9	-12,2	-29,5	107,5	97,5	104,1	-3,2	+6,8	110,6	100,8	-8,9	-6,5	3270
120,0	-3,1	102,7	107,8	100,3	-2,3	-7,0	118,3	103,1	104,2	-11,9	+1,1	116,6	103,6	-11,1	-1,9	3280
126,4	-14,4	104,7	108,8	108,1	+3,2	-0,6	118,0	106,1	101,8	-13,7	-4,1	127,2	104,0	-18,2	-2,8	33
128,5	-13,9	103,2	109,7	107,3	+4,0	-2,2	117,8	104,6	101,1	-14,2	-3,3	127,9	102,8	-19,2	-2,9	3311
122,5	-14,9	106,5	108,4	113,3	+6,4	+4,5	116,5	107,8	104,0	-10,7	-3,5	126,2	105,9	-16,1	-2,9	3314
72,1	+2,9	64,7	63,4	58,5	-9,6	-7,7	62,1	61,9	60,0	-3,4	-3,1	63,6	61,0	-4,1	-4,3	34
127,9	-1,9	118,6	106,5	107,3	-9,5	+0,8	117,1	116,3	105,6	-9,8	-9,2	120,9	110,9	-8,3	-2,1	36
138,7	-5,9	122,5	132,7	122,1	-0,3	-8,0	131,4	122,3	126,6	-3,7	+3,5	132,8	124,4	-6,3	+0,7	36
139,9	-6,5	122,2	122,1	119,7	-2,0	-2,0	131,7	120,9	119,9	-9,0	-0,8	134,4	120,4	-10,4	-0,5	3620
164,7	-6,2	146,6	141,5	145,5	-0,8	+2,8	131,4	141,3	129,3	-1,6	-8,5	144,1	135,3	-6,1	+0,8	3650
140,0	-6,0	122,4	131,1	123,7	+1,1	-5,6	130,6	123,3	127,9	-2,1	+3,7	131,8	125,6	-4,7	+1,4	3660
103,1	-3,4	93,3	115,4	100,2	+7,4	-13,2	103,4	90,9	100,7	-2,6	+10,8	100,9	95,8	-5,1	-5,2	3670
121,6	-7,7	106,6	107,5	104,9	-1,6	-2,4	114,7	106,2	104,5	-8,9	-1,6	117,6	105,3	-10,5	-0,9	37
140,6	-9,0	124,8	124,3	123,1	-1,4	-1,0	131,1	124,9	122,2	-6,8	-2,2	136,3	123,5	-9,4	+0,5	38
82,4	-15,9	75,0	89,3	80,7	+7,6	-9,6	87,3	76,1	84,3	-3,4	+10,8	88,6	80,2	-9,5	-7,5	50
58,1	-15,1	47,3	60,7	34,9	-26,2	-42,5	50,7	47,3	51,4	+1,4	+8,7	56,5	49,4	-12,6	-4,7	5060
84,3	-16,0	77,2	91,5	84,3	+9,2	-7,9	90,2	78,4	86,9	-3,7	+10,8	91,1	82,6	-9,3	-7,6	5080
128,8	-2,6	115,4	115,3	111,8	-3,1	-3,0	118,2	113,6	113,0	-4,4	-0,5	120,3	113,3	-5,8	+0,4	VERBRAUCH.
122,2	+1,4	107,5	134,9	. . .	. . .	. . .	137,1	111,7	132,0	-3,7	+18,2	126,7	121,8	-3,9	-0,6	39
96,8	-3,1	87,0	79,4	78,5	-9,8	-1,1	83,7	86,4	76,6	-8,5	-11,3	87,1	81,5	-6,4	-4,9	51
133,6	-3,5	120,2	127,8	123,7	+2,9	-3,2	129,1	121,4	125,4	-2,9	+3,3	130,7	123,4	-5,6	+1,1	52
151,8	+3,2	130,4	137,3	127,1	-2,5	-7,4	123,4	128,4	127,7	-1,3	-0,5	131,9	128,0	-3,0	+3,1	54
139,9	-0,9	127,8	126,5	123,8	-3,1	-2,1	123,4	124,1	126,3	-2,4	+1,8	130,6	125,2	-4,1	+1,8	56
135,5	-0,4	122,1	132,5	. . .	. . .	. . .	133,1	122,1	127,2	-4,4	+4,2	129,9	124,6	-4,1	+2,1	57
163,1	-4,4	146,2	145,8	. . .	. . .	. . .	149,9	147,6	145,2	-3,1	-1,6	154,4	146,4	-5,2	+3,3	58
88,1	-11,9	72,2	71,1	65,1	-9,8	-8,4	78,8	70,9	66,4	-15,7	-6,3	84,9	68,6	-19,2	-10,4	61
73,4	-10,4	65,0	57,6	59,4	-8,6	+3,1	64,8	61,6	59,2	-8,6	-3,9	68,0	60,4	-11,2	-7,2	62
62,1	-12,5	55,2	45,5	51,3	-7,1	+12,7	53,5	51,2	48,2	-9,9	-5,9	56,8	49,7	-12,5	-9,5	6251
97,7	-8,6	88,8	81,1	83,0	-6,5	+2,3	86,3	86,4	78,4	-9,2	-9,3	93,0	82,4	-11,4	-4,6	63
87,4	-4,3	82,1	63,0	73,8	-10,1	+17,1	76,6	71,4	68,1	-11,1	-4,6	78,0	69,7	-10,6	-6,0	64
131,4	+3,5	119,4	134,0	120,8	+1,2	-9,9	132,0	120,8	130,7	-1,0	+8,2	127,9	125,7	-1,7	+4,3	N.U.G.
134,3	+5,5	122,7	143,8	122,5	-0,2	-14,8	136,8	125,2	136,0	-0,6	+8,6	132,0	130,6	-1,1	+4,3	68
156,4	+3,8	144,8	166,2	151,0	+4,3	-9,1	154,4	147,0	164,7	+6,7	+12,0	151,3	155,8	+3,0	+5,6	6818-19
157,6	-2,0	148,5	158,6	157,1	+5,8	-0,9	150,5	142,7	155,5	+3,3	+9,0	147,9	149,1	+0,8	+5,6	6828
109,1	+10,8	101,8	98,8	99,4	-2,4	+0,6	102,9	106,0	100,8	-2,0	-4,9	103,2	103,4	+0,2	+1,4	6831-36
126,9	+3,2	116,9	125,3	. . .	. . .	. . .	125,5	118,9	124,1	-1,1	+4,4	123,4	121,5	-1,5	+3,6	6847-54
112,9	+2,6	99,6	106,2	102,1	+2,5	-3,9	121,7	114,2	113,4	-6,8	-0,7	120,6				

SYPRO- NR.	WIRTSCHAFTSZWEIG	GEWICH- TUNG	VERAENDERUNG IN %				VERAENDERUNG IN %		KUMULIERT	
			1994	MAR. 1994 GEGEN		1994	FEB. 1994	JAN. 1994	VER- AEND. IN % GEGEN VORJAHR	
			MAR.	MAR. 1993	FEB. 1994	FEB.	FEB. 1993	JAN. 1994	BIS MAR. 1994	
	PRODUZIERENDES GEWERBE INSGESAM	100	118,3	-0,8	+11,6	106,0	+1,0	+2,3	109,3	-0,3
	PRODUZIERENDES GEWERBE (OH. BAUHAUPTGEWERBE)	93,93	116,7	-1,5	+9,3	106,8	+1,1	+3,0	109,1	-0,5
1010-30	ELEKTRIZITAETS-U. GASVERSORGUNG	6,37	124,9	-1,5	+1,5	123,0	-3,1	-8,5	127,4	-1,5
	BERGBAU U. VERARBEITENDES GEWERBE	87,56	116,1	-1,5	+9,8	105,7	+1,5	+4,1	107,8	-0,5
21	BERGBAU	2,87	73,8	-10,5	+5,0	70,3	-6,4	-5,1	72,7	-7,7
2111	STEINKOHLBERGB. U. -BRIKETHERSTELLUNG, KOKEREI	1,73	61,0	-16,4	+6,3	57,4	-14,6	-4,8	59,6	-15,3
	VERARBEITENDES GEWERBE	84,69	117,5	-1,3	+9,9	106,9	+1,8	+4,4	108,9	-0,3
	GRUNDSTOFF-U. PRODUKTIONSGUETERGEWERBE	22,78	118,3	+2,6	+9,8	107,7	+5,2	-0,4	111,4	+3,8
22	MINERALOELVERARBEITUNG	3,22	116,4	+5,4	+7,6	108,2	+4,6	-8,7	114,4	+4,1
25	GEW. U. VERARB. V. STEINEN U. ERDEN	1,92	124,5	+0,7	+34,6	92,5	+1,4	+2,8	102,3	+2,5
27	EISENSCHAFFENDE INDUSTRIE	2,41	96,5	+9,2	+10,7	87,2	+10,4	+6,1	88,6	+9,7
2711	HOCHOFEN-, STAHL-U. WARMWALZWERKE (OH. STAHLROHRE)	1,94	101,3	+7,7	+9,8	92,3	+9,2	+4,2	94,1	+9,0
28	NE-METALLERZEUGUNG, NE-METALLHALBZEUGWERKE	1,05	119,3	-0,3	+8,0	110,5	+1,2	+0,7	113,2	+1,3
2850	NE-METALLHALBZEUGWERKE	0,70	126,0	+1,4	+9,3	115,3	+2,6	+0,4	118,7	+4,5
29	GIESSEREI	1,20	97,5	+2,1	+9,6	89,0	+4,5	+7,0	89,9	+2,4
2910	EISEN-, STAHL-U. TEMPERGIESSEREI	0,74	88,6	+1,7	+11,6	79,4	+3,0	+0,8	82,3	+2,1
3011-15,30	ZIEHRETIEN, KALTHALZWERKE; MECHANIK, ANG	0,54	135,7	+4,1	+15,9	117,1	-0,3	+7,9	120,4	+1,3
40	CHEMISCHE INDUSTRIE	10,30	123,1	+1,3	+7,1	114,9	+6,0	-0,7	117,9	+3,6
4031	H. V. CHEM. GRUNDSTF. (AUCH M. ANSCHL. WEITERVERARB.)	5,04	113,8	+2,3	+3,4	110,1	+7,7	+0,5	111,1	+5,1
4034	H. V. CHEM. ERZEUGNISSEN F. GEWERBE, LANDWIRTSCHAFT	1,80	119,4	-1,8	+11,0	107,6	+5,2	+2,9	110,5	+2,7
4035	H. V. PHARMAZEU TISCHEN ERZEUGNISSEN	2,04	144,1	+6,7	+7,9	133,5	+11,3	0,0	137,0	+6,7
4036	H. V. SEIFEN-, WASCH-U. KOERPERPFLEGE MITTELN	0,70	125,1	-10,0	+16,5	107,4	-6,9	-13,9	119,1	-6,5
4090	H. V. CHEMIEFASERN	0,25	101,3	+3,7	+12,3	90,2	+3,4	+1,0	93,6	+1,8
53	HOLZBEARBEITUNG	0,36	140,7	+1,8	+7,9	130,4	+6,7	+3,2	132,5	+5,3
55	ZELLSTOFF-, HOLZSCHLIFF-, PAPIER-U. PAPPEERZEUGUNG	0,83	143,2	+4,4	+8,2	132,3	+7,0	-4,4	138,0	+5,7
59	GUMMIVERARBEITUNG	0,35	100,6	+0,5	+5,2	95,6	+0,5	+8,3	94,8	-0,9
	INVESTITIONSGUETER PRODUZIERENDES GEWERBE	41,55	115,6	-2,3	+10,6	104,5	+1,9	+10,9	104,8	-1,5
3021-25	STAHLVERFORMUNG; OBERFLAECHEVEREDLUNG, HAERTUNG	1,27	113,7	+1,4	+8,3	105,0	+2,3	+0,5	107,7	+0,7
31	STAHL-U. LEICHTMETALLBAU, SCHIENENFAHRZEUGBAU	1,67	95,5	-11,6	+13,3	84,3	-7,7	-10,4	91,3	-14,4
3111	H. V. STAHL-U. L. METALLKONSTRUKT. (OH. GRUBENAUSB.)	0,65	124,4	-10,2	+13,3	109,8	-1,3	+2,1	113,9	-13,6
32	MASCHINENBAU	11,32	100,9	-7,3	+4,3	96,7	+5,8	+27,9	91,1	-3,7
3210	H. V. LANDW. MASCHINEN, ACKERSCHLEPPERN	0,53	72,0	-4,9	+22,7	58,7	-10,4	+3,0	62,6	-4,6
3220	H. V. METALLBEARBEITUNGSMASCHINEN U. AE.	1,51	71,6	-18,7	+17,6	60,9	-14,0	+25,1	60,4	-18,6
3230	H. V. TEXTIL-U. NAEMMASCHINEN	0,59	116,4	-2,7	+16,8	99,7	+2,4	+18,3	100,1	+1,4
3240	H. V. MASCHINEN F. D. NAHR. -U. GENUSSMITTELIND. USW	1,49	100,5	-11,0	-33,1	150,3	+59,0	+91,2	109,8	+14,7
3256	H. V. HUETTEN-U. WALZWERKE INR. USW (OH. BAUMASCH.)	1,21	105,1	-10,1	+18,5	88,7	-12,3	+0,9	93,9	-10,1
3257	H. V. BAU-, BAUSTOFF-U. AE. MASCHINEN	0,57	155,0	+3,0	+31,9	117,5	-8,3	+37,1	119,4	-7,5
3260	H. V. ZAHNRAEDERN, GETRIEBEN, LAGERN U. AE.	0,90	90,8	+3,7	+13,9	79,7	+1,8	+10,7	80,8	+1,5
3270	H. V. MASCHINEN F. WEITERE BEST. WIRTSCHAFTSZWEIGE	0,98	90,7	-16,7	+7,6	84,3	+7,7	+40,7	78,3	-12,8
3280	SONST. MASCHINENBAU	3,54	110,5	-4,2	+8,7	101,7	+2,3	+17,6	99,6	-3,1
33	STRASSENFAHRZEUGBAU, REP. V. KRAFTFAHRZEUGEN USW	9,80	122,5	+0,9	+16,1	105,5	+5,1	+12,6	107,2	+2,4
3311	H. V. KRAFTWAGEN U. -MOTOREN	6,10	124,8	+1,1	+18,3	105,5	+8,2	+18,8	106,4	+3,2
3314	H. V. TEILEN F. KRAFTWAGEN U. -MOTOREN	2,74	122,9	+4,5	+11,9	109,8	+4,4	+4,6	112,6	+5,6
34	SCHLIFFBAU	0,35	62,7	-10,0	+17,2	53,5	-13,0	-8,7	58,3	-10,0
35	LUFT-U. RAUMFAHRZEUGBAU	0,71	107,4	-12,6	0,0	107,4	-8,4	+1,7	106,8	-10,2
36	ELEKTROTECHNIK, REP. V. HAUSHALTSGERAETEN	10,01	133,1	-0,2	+12,1	118,7	-0,6	+6,0	121,3	-1,1
3620	H. V. GERAETEN D. ELEKTRIZ. ERZEUGUNG, -VERTLG. U. AE.	3,66	130,2	-3,3	+10,5	117,8	-2,7	+8,3	118,9	-2,8
3650	H. V. ELEKTROHAUSHALTSGERAETEN	0,73	154,4	-2,6	+9,7	140,8	-0,4	+1,5	144,6	-1,6
3660	H. V. ZAEHLERN, FERNMELEDE-, MESS-U. REGELGERAETEN USW	3,63	137,6	+2,2	+15,0	119,7	+1,1	+7,5	122,9	+0,2
3670	H. V. RUNDFUNK-, FERNSEH-U. PHONO TECHN. GERAETEN	0,70	109,6	+10,5	+14,9	95,4	+8,2	+2,0	99,5	+6,3
37	FEINMECHANIK, OPTIK, H. V. UHREN	1,37	112,3	-3,9	+9,1	102,9	+0,1	+5,5	104,2	-2,3
38	H. V. EISEN-, BLECH-U. METALLWAREN	2,95	130,0	-3,1	+8,7	119,6	-2,0	+2,0	122,3	-2,2
50	H. V. BUEROMASCHINEN, ADV-GERAETEN U. -EINRICHTUNGEN	2,10	90,7	+14,7	+18,7	76,4	+0,4	+4,7	80,0	+6,4
5060	H. V. BUEROMASCHINEN	0,15	40,5	-27,3	+23,9	32,7	-28,0	+6,9	34,6	-26,7
5080	H. V. ADV-GERAETEN U. -EINRICHTUNGEN	1,95	94,7	+17,1	+18,5	79,9	+1,8	+4,7	83,6	+8,0
	VERBRAUCHSGUETER PRODUZIERENDES GEWERBE	12,19	116,9	-5,6	+7,9	108,3	-3,0	-0,1	111,2	-3,9
39	H. V. MUSIKINSTRUMENTEN, SPIELWAREN, FUELLHALTERN USW	0,52	.	.	.	98,9	0,0	-1,4	.	.
51	FEINKERAMIK	0,40	81,8	-13,0	+8,2	75,6	-8,8	-1,9	78,2	-10,3
52	H. U. VERARB. V. GLAS	0,75	130,0	-0,2	+9,1	119,2	+2,9	-1,2	123,3	+2,5
54	HOLZVERARBEITUNG	1,76	136,9	-6,0	+9,7	124,8	-2,4	+6,7	126,2	-3,4
56	PAPIER-U. PAPPEVERARBEITUNG	1,15	127,9	-4,8	+9,8	116,5	-4,9	-6,7	123,1	-4,0
57	DRUCKEREI, VERVIELFAELTIGUNG	1,47	.	.	.	110,7	-3,4	-6,3	.	.
58	H. V. KUNSTSTOFFWAREN	2,53	.	.	.	142,5	+0,6	+2,2	.	.
61	LEDERERZEUGUNG	0,06	66,5	-20,5	+3,9	64,0	-5,7	+0,9	64,6	-10,5
62	LEDERVERARBEITUNG	0,40	61,6	-12,4	+7,3	57,4	-8,6	-0,9	59,0	-9,4
6251	H. V. SCHUHEN	0,28	52,1	-12,4	+5,5	49,4	-7,3	-4,3	51,0	-7,9
63	TEXTILGEWERBE	1,73	84,9	-8,6	+4,9	80,9	-7,5	-0,7	82,4	-7,6
64	BEKLEIDUNGSGEWERBE	1,42	72,6	-13,6	-1,9	74,0	-10,3	+0,7	73,4	-10,9
	NAHRUNGS-U. GENUSSMITTELGEWERBE	8,17	126,0	-0,2	+9,8	114,8	-0,3	-3,9	120,1	+0,3
68	ERNAHRUNGSGEWERBE	5,82	126,0	-2,9	+8,6	116,0	-1,1	-6,4	122,0	-0,9
6818-19	H. V. BACKWAREN	0,56	158,1	+4,6	+9,0	145,1	+4,8	-1,5	150,2	+3,4
6828	H. V. SUESSWAREN (OH. DAUERBACKWAREN)	0,47	154,8	+1,6	-0,7	155,9	+5,6	-1,7	156,4	+5,0
6831-36	MILCHVERMIERTUNG	0,44	101,2	-4,5	+7,0	94,6	-1,4	-6,6	99,0	-3,1
6847-54	SCHLACHTHAEUSER (OH. KOMMUNALE), FLEISCHVERARB.	0,67	.	.	.	111,2	-0,2	-2,7	.	.
6871-72	BRAUEREI, MAE LZEREI	1,03	111,1	+2,4	+16,1	95,7	+2,6	-1,8	101,4	+1,6
6879	MINERALBRUNNEN, H. V. MINERALWASSER, LIMONADEN	0,32	135,9	+0,1	+17,8	115,4	+3,6	-5,3	124,4	+1,7
69	TABAKVERARBEITUNG	2,35	126,0	+7,2	+12,7	111,8	+2,0	+2,9	115,5	+3,6
72-75	BAUHAUPTGEWERBE	6,07	143,8	+8,2	+54,3	93,2	-1,6	-8,9	113,1	+5,1
	HOCHBAULEISTUNGEN	3,17	159,7	+11,2	+46,9	108,7	+2,0	-9,0	129,3	+7,9
	TIEFBAULEISTUNGEN	2,90	126,4	+4,2	+65,7	76,3	-6,7	-8,6	95,4	+1,1

BUNDESGBEIT  
FUER DAS PRODUZIERENDE GEWERBE  
=100

ERNEHMENSTEILE

BEREINIGT

1993 MAR.	VER- AEND. IN % GEGEN	1993	1993	1994	VERAENDERUNG IN % 1.VJ 1994 GEGEN		1992	1993	1993	VERAENDERUNG IN % 2.HJ 1993 GEGEN		1992	1993	VERAENDERUNG IN % 1993 GEGEN 1992		IM DURCH- SCHNITT SEIT 1989	SYPRO- NR.
	MAR.	1.VJ	4.VJ	1.VJ	1.VJ	4.VJ	2.HJ	1.HJ	2.HJ	2.HJ	1.HJ	1992	1993	1992	1993		
	1992				1993	1993				1992	1993			1992	1993		
119,3	-7,8	109,6	114,8	109,3	-0,3	-4,8	117,6	110,2	111,8	-4,9	+1,5	119,4	111,0	-7,0	-0,2	PROD.GEW.	
118,5	-8,1	109,7	113,9	109,1	-0,5	-4,2	116,0	109,2	110,2	-5,0	+0,9	118,3	109,7	-7,3	-0,5	PG(OH.BAU)	
126,8	-2,2	129,3	127,6	127,4	-1,5	-0,2	112,7	115,9	112,5	-0,2	-2,9	115,8	114,2	-1,4	+1,2	1010-30	
117,9	-8,5	108,3	112,9	107,8	-0,5	-4,5	116,2	108,7	110,0	-5,3	+1,2	118,5	109,3	-7,8	-0,6	BERGB.U.VG	
82,5	-5,8	78,8	71,7	72,7	-7,7	+1,4	76,8	73,1	68,7	-10,5	-6,0	79,3	70,9	-10,6	-4,7	21	
73,0	-8,6	70,4	61,4	59,6	-15,3	-2,9	72,4	66,9	62,5	-13,7	-6,6	74,6	64,7	-13,3	-6,5	2111	
119,1	-8,6	109,2	114,3	108,9	-0,3	-4,7	117,6	109,9	111,4	-5,3	+1,4	119,8	110,6	-7,7	-0,5	VERARB.GEW	
115,3	-5,6	107,3	109,6	111,4	+3,8	+1,6	110,7	109,0	110,2	-0,5	+1,1	113,3	109,6	-3,3	+0,2	G.U.P.	
110,4	-2,8	109,9	120,0	114,4	+4,1	-4,7	113,9	111,9	121,2	+6,4	+8,3	111,7	116,5	+4,3	+4,5	22	
123,6	-6,3	99,8	124,2	102,3	+2,5	-17,6	135,6	118,6	132,8	-2,1	+12,0	129,8	125,7	-3,2	+2,4	25	
88,4	-12,6	80,8	79,2	88,6	+9,7	+11,9	82,5	82,2	81,4	-1,3	-1,0	88,0	81,8	-7,0	-5,3	27	
94,1	-12,1	86,3	84,3	94,1	+9,0	+11,6	87,7	88,2	87,2	-0,6	-1,1	93,3	87,7	-6,0	-4,5	2711	
119,7	-9,7	111,8	104,6	113,2	+1,3	+8,2	115,1	109,9	106,6	-7,4	-3,0	118,9	108,2	-9,0	-1,0	28	
124,3	-8,5	113,6	108,3	118,7	+4,5	+9,6	116,4	112,9	110,3	-5,2	-2,3	121,2	111,6	-7,9	+0,7	2850	
95,5	-18,4	87,8	79,9	89,9	+2,4	+12,5	90,2	86,0	78,0	-13,5	-9,3	99,3	82,0	-17,4	-7,3	29	
87,1	-17,4	80,6	72,6	82,3	+2,1	+13,4	81,0	79,0	71,0	-12,3	-10,1	89,4	75,0	-16,1	-7,0	2910	
130,3	-6,2	118,9	108,5	120,4	+1,3	+11,0	120,8	117,7	111,6	-7,6	-5,2	125,5	114,6	-8,7	-1,4	3011-15,30	
121,5	-2,3	113,8	114,0	117,9	+3,6	+3,4	112,4	114,0	113,1	+0,6	-0,9	116,0	113,5	-2,2	+0,9	40	
111,2	-1,3	105,7	108,2	111,1	+5,1	+4,6	102,1	106,8	104,4	+2,3	-2,2	106,1	105,6	-0,5	-0,6	4031	
121,6	-5,1	107,6	103,9	110,5	+2,7	+6,4	106,1	108,9	107,0	+0,8	-1,7	111,8	107,9	-3,5	-0,5	4034	
135,0	-2,9	128,4	135,6	137,0	+6,7	+1,0	132,3	126,1	131,9	-0,3	+4,6	133,8	129,0	-3,6	+4,3	4035	
139,0	+5,1	127,4	118,8	119,1	-6,5	+0,3	126,4	127,3	121,6	-3,8	-4,5	127,1	124,5	-2,0	+3,4	4036	
97,7	-10,0	91,9	90,0	93,6	+1,8	+4,0	88,5	89,9	82,9	-6,3	-7,8	96,5	86,4	-10,5	-4,2	4090	
138,2	-6,1	125,8	131,4	132,5	+5,3	+0,8	128,3	127,0	127,6	-0,5	+0,5	132,2	127,3	-3,7	+1,1	53	
137,1	-3,0	130,6	129,8	138,0	+5,7	+6,3	126,8	127,8	130,5	+2,9	+2,1	129,9	129,2	-0,5	+1,2	55	
100,1	-17,7	95,7	90,9	94,8	-0,9	+4,3	96,5	93,9	88,0	-8,8	-6,3	103,3	90,9	-12,0	-5,6	59	
118,3	-12,4	106,4	113,2	104,8	-1,5	-7,4	118,7	107,3	108,1	-8,9	+0,7	121,9	107,7	-11,6	-2,0	INVEST.	
112,1	-18,8	107,0	97,2	107,7	+0,7	+10,8	112,2	104,6	98,2	-12,5	-6,1	120,6	101,4	-15,9	-3,8	3021-25	
106,0	-11,3	106,7	126,0	91,3	-14,4	-27,5	134,4	108,5	122,8	-8,6	+13,2	127,5	115,7	-9,3	+1,7	31	
138,6	-6,4	131,8	161,8	113,9	-13,6	-29,6	164,0	137,1	155,2	-5,4	+13,2	151,1	146,1	-3,3	+5,0	3111	
108,9	-9,4	94,6	106,8	91,1	-3,7	-14,7	113,5	98,5	101,2	-10,8	+2,7	113,4	99,8	-12,0	-3,7	32	
75,7	-13,1	65,6	57,8	62,6	-4,6	+8,3	59,5	66,1	54,0	-9,2	-18,3	69,7	60,0	-13,9	-8,4	3210	
88,1	-22,1	74,2	88,1	60,4	-18,6	-31,4	102,7	76,5	81,1	-21,0	+6,0	100,1	78,8	-21,3	-9,7	3220	
119,6	+6,4	98,7	123,2	100,1	+1,4	-18,7	113,0	103,3	112,8	-0,2	+9,2	110,3	108,0	-2,1	-1,9	3230	
112,9	-6,1	95,7	121,2	109,8	+14,7	-9,4	121,9	103,1	116,1	-4,8	+12,6	117,1	109,6	-6,4	-0,3	3240	
116,9	-18,2	104,5	137,3	93,9	-10,1	-31,6	136,7	117,1	122,2	-10,6	+4,4	137,1	119,6	-12,8	-2,3	3256	
150,5	-12,2	129,1	123,5	119,4	-7,5	-3,3	149,1	137,6	123,4	-17,2	-10,3	158,7	130,5	-17,8	+0,8	3257	
87,6	-9,3	79,6	77,0	80,8	+1,5	+4,9	86,5	78,9	77,0	-11,0	-2,4	89,1	77,9	-12,6	-8,5	3260	
108,9	+2,8	89,8	110,2	78,3	-12,8	-28,9	106,6	97,0	103,0	-3,4	+6,2	110,0	100,0	-9,1	-6,7	3270	
115,3	-6,6	102,8	106,6	99,6	-3,1	-6,6	117,5	102,7	103,4	-12,0	+0,7	116,1	103,0	-11,3	-2,1	3280	
121,4	-17,5	104,7	107,8	107,2	+2,4	-0,6	117,2	105,7	101,1	-13,7	-4,4	126,6	103,4	-18,3	-2,9	33	
123,4	-17,1	103,1	108,8	106,4	+3,2	-2,2	117,0	104,1	100,4	-14,2	-3,6	126,7	102,2	-19,3	-3,1	3311	
117,6	-18,0	106,6	107,5	112,6	+5,6	+4,7	115,8	107,4	103,3	-10,8	-3,8	125,6	105,4	-16,1	-3,0	3314	
69,7	-0,3	64,8	63,1	58,3	-10,0	-7,6	61,8	61,8	53,7	-3,4	-3,4	63,4	60,7	-4,3	-4,5	34	
122,9	-5,4	118,9	105,6	106,8	-10,2	+1,1	116,4	116,0	104,9	-9,9	-9,6	120,4	110,4	-8,3	-2,2	35	
133,4	-9,2	122,6	131,4	121,3	-1,1	-7,7	130,6	121,8	125,6	-3,8	+3,1	132,2	123,7	-6,4	+0,6	36	
134,6	-9,8	122,3	121,1	118,9	-2,8	-1,8	130,9	120,4	119,2	-8,9	-1,0	133,9	119,8	-10,5	-0,6	3620	
158,5	-9,4	146,9	140,6	144,6	-1,6	+2,8	130,7	140,8	128,5	-1,7	-8,7	143,5	134,6	-6,2	+0,7	3650	
134,7	-9,2	122,6	129,7	122,9	+0,2	-5,2	129,8	122,8	127,0	-2,2	+3,4	131,2	124,9	-4,8	+1,3	3660	
99,2	-6,8	93,6	114,7	99,5	+6,3	-13,3	102,8	90,7	100,1	-2,6	+10,4	100,5	95,4	-5,1	-5,2	3670	
116,9	-11,0	106,7	106,5	104,2	-2,3	-2,2	113,9	105,8	103,7	-9,0	-2,0	117,1	104,8	-10,5	-1,0	37	
134,2	-12,8	125,1	123,2	122,3	-2,2	-0,7	130,2	124,4	121,3	-6,8	-2,5	135,7	122,9	-9,4	+0,4	38	
79,1	-19,0	75,2	88,1	80,0	+6,4	-9,2	86,7	75,8	83,5	-3,7	+10,2	88,1	79,6	-9,6	-7,7	50	
55,7	-18,3	47,2	65,8	34,6	-26,7	-42,1	50,3	47,1	50,8	+1,0	+7,9	56,3	48,9	-13,1	-4,9	5060	
80,9	-19,1	77,4	90,3	83,6	+8,0	-7,4	89,6	78,1	86,1	-3,9	+10,2	90,6	82,1	-9,4	-7,8	5080	
123,9	-6,0	115,7	114,4	111,2	-3,9	-2,8	117,5	113,2	112,3	-4,4	-0,8	119,8	112,8	-5,8	+0,3	VERBRAUCH.	
117,7	-2,0	107,7	134,0	.	.	.	136,3	111,3	131,2	-3,7	+17,9	126,1	121,2	-3,9	-0,7	39	
94,0	-5,7	87,2	79,0	78,2	-10,3	-1,0	83,3	86,2	76,3	-8,4	-11,5	86,9	81,2	-6,6	-5,0	51	
130,3	-5,7	120,3	127,3	123,3	+2,5	-3,1	128,6	121,1	124,9	-2,9	+3,1	130,3	123,0	-5,6	+1,0	52	
145,6	-0,6	130,6	136,1	126,2	-3,4	-7,3	128,4	127,9	126,7	-1,3	-0,9	131,2	127,3	-3,0	+3,0	54	
134,4	-4,4	128,2	125,5	123,1	-4,0	-1,9	128,7	123,7	125,5	-2,5	+1,5	130,1	124,6	-4,2	+1,8	56	
132,0	-2,8	122,3	131,5	.	.	.	132,5	121,8	126,5	-4,5	+3,9	129,5	124,2	-4,1	+2,0	57	
156,5	-7,9	146,6	144,7	.	.	.	149,0	147,0	144,3	-3,2	-1,8	153,8	145,7	-5,3	+3,2	58	
83,7	-16,0	72,2	70,4	64,6	-10,5	-8,2	78,2	70,6	65,8	-15,9	-6,8	84,5	68,2	-19,3	-10,5	61	
70,3	-13,7	65,1	57,2	59,0	-9,4	+3,1	64,4	61,4	58,8	-8,7	-4,2	67,6	60,1	-11,1	-7,3	62	
59,5	-15,8	55,4	45,1	51,0	-7,9	+13,1	53,2	51,0	47,9	-10,0	-6,1	56,6	49,4	-12,7	-9,6	6251	
92,9																	

FRUEHERES BUNDESGEBIET  
1 INDEX DER NETTOPRODUKTION FUER DAS PRODUZIERENDE GEWERBE  
1985=100

1.2 FACHLICHE UNTERNEHMENSTEILE

ZEITRAUM	PRODUZIERENDES GEWERBE INSGESAMT		PRODUZIERENDES GEWERBE OHNE BAU-HAUPTGEWERBE		ELEKTRIZITAETS-UND GASVERSORGUNG		BERGBAU-UND VERARBEITENDES GEWERBE		BERGBAU		VERARBEITENDES GEWERBE		
	KAL.U. SAISONBEREITIGTER WERT	VERAENDERUNG IN O/O GEGEN VORZEITR.	KAL.U. SAISONBEREITIGTER WERT	VERAENDERUNG IN O/O GEGEN VORZEITR.	KAL.U. SAISONBEREITIGTER WERT	VERAENDERUNG IN O/O GEGEN VORZEITR.	KAL.U. SAISONBEREITIGTER WERT	VERAENDERUNG IN O/O GEGEN VORZEITR.	KAL.U. SAISONBEREITIGTER WERT	VERAENDERUNG IN O/O GEGEN VORZEITR.	KAL.U. SAISONBEREITIGTER WERT	VERAENDERUNG IN O/O GEGEN VORZEITR.	
SYPRO-NR.	1010-1030												
GEWICHTUNG	100	93,93				6,37		87,56		21		84,69	
1990	117,7	+5,3	117,3	+5,3	112,2	+3,3	117,7	+5,5	85,1	-0,8	118,8	+5,6	
1991	121,1	+2,9	120,7	+2,9	115,2	+2,7	121,1	+2,9	82,6	-2,9	122,4	+3,0	
1992	119,4	-1,4	118,4	-1,9	116,1	+0,8	118,6	-2,1	79,4	-3,9	119,9	-2,0	
1993	111,0	-7,0	109,6	-7,4	114,1	-1,7	109,3	-7,8	70,9	-10,7	110,6	-7,8	
1990 1.HJ	115,9	+2,6	115,4	+2,5	110,8	+0,8	115,7	+2,6	85,1	-0,8	116,8	+2,6	
2.HJ	119,5	+3,1	119,3	+3,4	113,6	+2,5	119,7	+3,5	85,2	+0,1	120,9	+3,5	
1991 1.HJ	121,3	+1,5	121,2	+1,6	115,4	+1,6	121,6	+1,6	83,6	-1,9	122,9	+1,7	
2.HJ	120,9	-0,3	120,3	-0,7	114,9	-0,4	120,7	-0,7	81,6	-2,4	122,0	-0,7	
1992 1.HJ	121,5	+0,5	120,7	+0,3	116,4	+1,3	121,0	+0,2	81,1	-0,6	122,3	+0,2	
2.HJ	117,3	-3,5	116,1	-3,8	115,7	-0,6	116,2	-4,0	77,8	-4,1	117,4	-4,0	
1993 1.HJ	111,4	-5,0	109,9	-5,3	113,7	-1,7	109,7	-5,6	72,4	-6,9	110,9	-5,5	
2.HJ	110,7	-0,6	109,3	-0,5	114,5	+0,7	108,9	-0,7	69,5	-4,0	110,3	-0,5	
1990 2.VJ	115,8	-0,2	115,4	-	110,8	-	115,7	-	85,9	+1,9	116,7	-0,1	
3.VJ	118,5	+2,3	118,2	+2,4	113,3	+2,3	118,5	+2,4	85,8	-0,1	119,6	+2,5	
4.VJ	120,6	+1,8	120,4	+1,9	113,8	+0,4	120,8	+1,9	84,6	-1,4	122,1	+2,1	
1991 1.VJ	120,4	-0,2	120,5	+0,1	114,8	+0,9	120,8	-	84,4	-0,2	122,1	-	
2.VJ	122,3	+1,6	121,9	+1,2	116,1	+1,1	122,3	+1,2	82,7	-2,0	123,7	+1,3	
3.VJ	121,0	-1,1	120,4	-1,2	114,1	-1,7	120,8	-1,2	81,3	-1,7	122,2	-1,2	
4.VJ	120,8	-0,2	120,2	-0,2	115,7	+1,4	120,5	-0,2	82,0	+0,9	121,8	-0,3	
1992 1.VJ	122,6	+1,5	121,8	+1,3	116,5	+0,7	122,1	+1,3	81,5	-0,6	123,5	+1,4	
2.VJ	120,4	-1,8	119,6	-1,8	116,2	-0,3	119,8	-1,9	80,8	-0,9	121,1	-1,9	
3.VJ	118,8	-1,3	117,7	-1,6	116,6	+0,3	117,8	-1,7	79,5	-1,6	119,1	-1,7	
4.VJ	115,9	-2,4	114,5	-2,7	114,9	-1,5	114,5	-2,8	76,0	-4,4	115,8	-2,8	
1993 1.VJ	111,8	-3,5	110,3	-3,7	114,3	-0,5	110,1	-3,8	74,0	-2,6	111,3	-3,9	
2.VJ	111,1	-0,6	109,5	-0,7	113,1	-1,0	109,3	-0,7	70,9	-4,2	110,6	-0,6	
3.VJ	110,8	-0,3	109,3	-0,2	114,2	+1,0	108,9	-0,4	69,4	-2,1	110,3	-0,3	
4.VJ	110,5	-0,3	109,3	-	114,8	+0,5	108,9	-	69,5	+0,1	110,2	-0,1	
1994 1.VJ	111,8	+1,2	110,1	+0,7	112,2	-2,3	110,0	+1,0	68,0	-2,2	111,4	+1,1	
1990 APRIL	113,5	-3,3	113,2	-3,1	111,4	+0,5	113,3	-3,4	85,3	-0,5	114,2	-3,5	
MAI	118,4	+4,3	117,8	+4,1	110,4	-0,9	118,5	+4,6	86,5	+1,4	119,6	+4,7	
JUNI	115,5	-2,4	115,1	-2,3	110,5	+0,1	115,4	-2,6	85,9	-0,7	116,4	-2,7	
JULI	117,5	+1,7	117,2	+1,8	111,9	+1,3	117,6	+1,9	84,6	-1,5	118,7	+2,0	
AUG.	119,3	+1,5	118,9	+1,5	113,7	+1,6	119,3	+1,4	87,6	+3,5	120,4	+1,4	
SEPT.	118,6	-0,6	118,4	-0,4	114,4	+0,6	118,7	-0,5	85,1	-2,9	119,8	-0,5	
OKT.	120,4	+1,5	120,1	+1,4	113,2	-1,0	120,6	+1,6	85,5	+0,5	121,8	+1,7	
NOV.	120,6	+0,2	120,4	+0,2	113,4	+0,2	120,9	+0,2	84,2	-1,5	122,1	+0,2	
DEZ.	120,7	+0,1	120,6	+0,2	114,8	+1,2	121,0	+0,1	84,0	-0,2	122,3	+0,2	
1991 JAN.	121,2	+0,4	120,9	+0,2	113,1	-1,5	121,5	+0,4	85,5	+1,8	122,7	+0,3	
FEB.	120,1	-0,9	120,9	-	117,7	+4,1	121,1	-0,3	85,0	-0,6	122,3	-0,3	
MAERZ	119,8	-0,2	119,6	-1,1	113,6	-3,5	119,9	-1,0	82,6	-2,8	121,2	-0,9	
APRIL	123,3	+2,9	122,7	+2,6	113,7	+0,1	123,4	+2,9	83,1	+0,6	124,8	+3,0	
MAI	120,9	-1,9	120,7	-1,6	118,1	+3,9	120,8	-2,1	83,5	+0,5	122,1	-2,2	
JUNI	122,6	+1,4	122,3	+1,3	116,4	-1,4	122,8	+1,7	81,6	-2,3	124,2	+1,7	
JULI	122,2	-0,3	121,5	-0,7	114,9	-1,3	122,1	-0,6	81,4	-0,2	123,4	-0,6	
AUG.	120,2	-1,6	119,7	-1,5	113,3	-1,4	120,1	-1,6	80,4	-1,2	121,5	-1,5	
SEPT.	120,5	+0,2	120,0	+0,3	114,1	+0,7	120,3	+0,2	82,0	+2,0	121,7	+0,2	
OKT.	121,0	+0,4	120,4	+0,3	115,1	+0,9	120,8	+0,4	82,5	+0,6	122,1	+0,3	
NOV.	120,8	-0,2	120,1	-0,2	115,8	+0,6	120,4	-0,3	81,8	-0,8	121,7	-0,3	
DEZ.	120,6	-0,2	120,0	-0,1	116,2	+0,3	120,3	-0,1	81,6	-0,2	121,6	-0,1	
1992 JAN.	122,3	+1,4	121,7	+1,4	117,1	+0,8	122,0	+1,4	81,8	+0,2	123,4	+1,5	
FEB.	123,6	+1,1	122,4	+0,6	114,8	-2,0	122,9	+0,7	81,4	-0,5	124,3	+0,7	
MAERZ	122,0	-1,3	121,2	-1,0	117,6	+2,4	121,5	-1,1	81,2	-0,2	122,9	-1,1	
APRIL	121,1	-0,7	120,4	-0,7	118,2	+0,5	120,5	-0,8	82,0	+1,0	121,8	-0,9	
MAI	120,4	-0,6	119,5	-0,7	115,0	-2,7	119,9	-0,5	79,8	-2,7	121,2	-0,5	
JUNI	119,8	-0,5	118,9	-0,5	115,5	+0,4	119,0	-0,8	80,6	+1,0	120,3	-0,7	
JULI	119,4	-0,3	118,4	-0,4	116,8	+1,1	118,5	-0,4	81,0	+0,5	119,8	-0,4	
AUG.	118,1	-1,1	117,1	-1,1	116,8	-	117,2	-1,1	79,1	-2,3	118,4	-1,2	
SEPT.	118,8	+0,6	117,6	+0,4	116,2	-0,5	117,8	+0,5	78,3	-1,0	119,0	+0,5	
OKT.	116,8	-1,7	115,7	-1,6	117,5	+1,1	115,5	-2,0	76,5	-2,3	116,9	-1,8	
NOV.	116,2	-0,5	114,8	-0,8	113,8	-3,1	114,9	-0,5	76,7	+0,3	116,2	-0,6	
DEZ.	114,7	-1,3	112,9	-1,7	113,3	-0,4	113,0	-1,7	74,9	-2,3	114,3	-1,6	
1993 JAN.	112,1	-2,3	110,7	-1,9	113,1	-0,2	110,5	-2,2	73,7	-1,6	111,8	-2,2	
FEB.	110,6	-1,3	109,1	-1,4	115,5	+2,1	108,7	-1,6	73,8	+0,1	109,9	-1,7	
MAERZ	112,6	+1,8	111,2	+1,9	114,4	-1,0	111,0	+2,1	74,5	+0,9	112,2	+2,1	
APRIL	110,8	-1,6	109,3	-1,7	112,2	-1,9	109,1	-1,7	70,8	-5,0	110,4	-1,6	
MAI	111,5	+0,6	110,0	+0,6	113,1	+0,8	109,8	+0,6	71,4	+0,8	111,1	+0,6	
JUNI	110,9	-0,5	109,1	-0,8	114,1	+0,9	108,9	-0,8	70,4	-1,4	110,2	-0,8	
JULI	109,7	-1,1	108,3	-0,7	113,4	-0,6	107,9	-0,9	69,0	-2,0	109,3	-0,8	
AUG.	112,6	+2,6	111,0	+2,5	114,8	+1,2	110,7	+2,6	70,3	+1,9	112,1	+2,6	
SEPT.	110,1	-2,2	108,7	-2,1	114,5	-0,3	108,2	-2,3	68,9	-2,0	109,6	-2,2	
OKT.	109,9	-0,2	108,4	-0,3	111,4	-2,7	108,1	-0,1	69,4	+0,7	109,4	-0,2	
NOV.	110,0	+0,1	108,8	+0,4	118,1	+6,0	108,2	+0,1	68,4	-1,4	109,6	+0,2	
DEZ.	111,7	+1,5	110,6	+1,7	114,8	-2,8	110,4	+2,0	70,7	+3,4	111,7	+1,9	
1994 JAN.	111,8	+0,1	110,0	-0,5	113,9	-0,8	109,8	-0,5	68,7	-2,8	111,2	-0,4	
FEB.	112,2	+0,4	110,9	+0,8	111,2	-2,4	110,9	+1,0	68,3	-0,6	112,3	+1,0	
MAERZ	111,3	-0,8	109,4	-1,4	111,6	+0,4	109,2	-1,5	66,9	-2,0	110,7	-1,4	

FRUEHERES BUNDESGBIET  
1 INDEX DER NETTOPRODUKTION FUER DAS PRODUZIERENDE GEWERBE.  
1985=100

1.2 FACHLICHE UNTERNEHMENSTEILE

ZEITRAUM	GRUNDSTOFF-UND PRODUKTIONSGUETER GEWERBE		MINERALOELVERARBEITUNG		GEWINNUNG UND VERARBEITUNG VON STEINEN UND ERDEN		EISENSCHAFFENDE-INDUSTRIE		NE-METALLERZEUGUNG, NE-METALLHALBZEUGWERKE		GIESSEREI	
	KAL. U. SAISONBEREITIGTER WERT	VERAENDERUNG IN 0/0 GEGEN VORZEITR.	KAL. U. SAISONBEREITIGTER WERT	VERAENDERUNG IN 0/0 GEGEN VORZEITR.	KAL. U. SAISONBEREITIGTER WERT	VERAENDERUNG IN 0/0 GEGEN VORZEITR.	KAL. U. SAISONBEREITIGTER WERT	VERAENDERUNG IN 0/0 GEGEN VORZEITR.	KAL. U. SAISONBEREITIGTER WERT	VERAENDERUNG IN 0/0 GEGEN VORZEITR.	KAL. U. SAISONBEREITIGTER WERT	VERAENDERUNG IN 0/0 GEGEN VORZEITR.
SYPRO-NR.	22,78		3,22		25,92		27,41		28,1,05		29,1,20	
GEWICHTUNG	22,78		3,22		25,92		27,41		28,1,05		29,1,20	
1990	111,1	+2,2	102,3	+4,8	117,4	+3,0	95,1	-6,3	119,2	+5,9	113,3	+1,8
1991	112,4	+1,2	102,9	+0,6	123,8	+5,5	95,1	-	117,3	-1,6	106,6	-5,9
1992	113,3	+0,8	111,5	+8,4	129,8	+4,8	88,2	-7,3	119,1	+1,5	99,2	-6,9
1993	109,5	-3,4	116,1	+4,1	125,8	-3,1	81,8	-7,3	108,4	-9,0	81,8	-17,5
1990 1.HJ	110,3	+1,2	103,1	+3,6	116,5	+1,7	94,9	-5,4	119,0	+4,8	113,7	+1,3
2.HJ	111,8	+1,4	101,6	-1,5	118,3	+1,5	95,3	+0,4	119,4	+0,3	112,8	-0,8
1991 1.HJ	112,4	+0,5	102,5	+0,9	121,5	+2,7	96,5	+1,3	118,1	-1,1	109,4	-3,0
2.HJ	112,4	-	103,3	+0,8	126,1	+3,8	93,7	-2,9	116,5	-1,4	103,8	-5,1
1992 1.HJ	114,7	+2,0	110,1	+6,6	130,4	+3,4	91,5	-2,3	120,4	+3,3	103,4	-0,4
2.HJ	111,9	-2,4	112,9	+2,5	129,3	-0,8	84,8	-7,3	117,9	-2,1	95,0	-8,1
1993 1.HJ	108,5	-3,0	113,4	+0,4	125,9	-2,6	80,7	-4,8	109,1	-7,5	82,3	-13,4
2.HJ	110,5	+1,8	118,7	+4,7	125,6	-0,2	82,9	+2,7	107,6	-1,4	81,4	-1,1
1990 2.VJ	109,8	-1,0	102,0	-2,0	114,7	-3,0	93,9	-2,0	118,6	-0,8	111,9	-3,2
3.VJ	111,3	+1,4	102,0	-	117,1	+2,1	95,0	+1,2	119,3	+0,6	112,8	+0,8
4.VJ	112,3	+0,9	101,1	-0,9	119,6	+2,1	95,6	+0,6	119,4	+0,1	112,9	+0,1
1991 1.VJ	111,6	-0,6	100,0	-1,1	117,6	-1,7	97,0	+1,5	117,0	-2,0	109,7	-2,8
2.VJ	113,3	+1,5	105,0	+5,0	125,4	+6,6	96,0	-1,0	119,2	+1,9	109,0	-0,6
3.VJ	112,0	-1,1	102,3	-2,6	125,7	+0,2	92,3	-3,9	115,9	-2,8	104,7	-3,9
4.VJ	112,8	+0,7	104,3	+2,0	126,6	+0,7	95,1	+3,0	117,2	+1,1	102,9	-1,7
1992 1.VJ	115,7	+2,6	111,7	+7,1	131,9	+4,2	93,1	-2,1	121,6	+3,8	105,1	+2,1
2.VJ	113,7	-1,7	108,6	-2,8	128,9	-2,3	89,9	-3,4	119,2	-2,0	101,8	-3,1
3.VJ	113,2	-0,4	112,7	+3,8	129,0	+0,1	88,5	-1,6	120,1	+0,8	98,4	-3,3
4.VJ	110,6	-2,3	113,2	+0,4	129,5	+0,4	81,2	-8,2	115,6	-3,7	91,6	-6,9
1993 1.VJ	107,8	-2,5	111,1	-1,9	124,8	-3,6	80,0	-1,5	109,2	-5,5	83,0	-9,4
2.VJ	109,2	+1,3	115,8	+4,2	127,1	+1,8	81,4	+1,8	108,9	-0,3	81,5	-1,8
3.VJ	109,6	+0,4	117,8	+1,7	126,9	-0,2	81,1	-0,4	106,6	-2,1	80,8	-0,9
4.VJ	111,3	+1,6	119,7	+1,6	124,3	-2,0	84,7	+4,4	108,7	+2,0	82,0	+1,5
1994 1.VJ	112,4	+1,0	116,9	-2,3	127,6	+2,7	88,3	+4,3	111,0	+2,1	85,9	+4,8
1990 APRIL	109,1	-1,9	104,7	+1,0	112,2	-4,4	93,2	-3,2	114,6	-5,6	109,4	-6,4
MAI	110,9	+1,6	100,5	-4,0	117,7	+4,9	96,2	+3,2	123,6	+7,9	118,8	+8,6
JUNI	109,3	-1,4	100,7	+0,2	114,1	-3,1	92,4	-4,0	117,5	-4,9	107,5	-9,5
JULI	110,8	+1,4	105,3	+4,6	116,7	+2,3	94,0	+1,7	119,0	+1,3	111,2	+3,4
AUG.	111,9	+1,0	102,5	-2,7	118,6	+1,6	95,4	+1,5	120,4	+1,2	115,2	+3,6
SEPT.	111,3	-0,5	98,3	-4,1	115,9	-2,3	95,5	+0,1	118,6	-1,5	111,9	-2,9
OKT.	111,8	+0,4	98,0	-0,3	119,9	+3,5	95,8	+0,3	121,2	+2,2	114,7	+2,5
NOV.	112,5	+0,6	101,9	+4,0	119,6	-0,3	95,1	-0,7	119,1	-1,7	113,0	-1,5
DEZ.	112,7	+0,2	103,4	+1,5	119,3	-0,3	95,8	+0,7	118,0	-0,9	110,9	-1,9
1991 JAN.	112,8	+0,1	100,6	-2,7	121,4	+1,8	96,8	+1,0	117,2	-0,7	112,5	+1,4
FEB.	110,7	-1,9	100,2	-0,4	110,6	-8,9	97,9	+1,1	119,4	+1,9	109,6	-2,6
MAERZ	111,2	+0,5	99,1	-1,1	120,7	+9,1	96,3	-1,6	114,3	-4,3	107,0	-2,4
APRIL	114,1	+2,6	102,1	+3,0	127,5	+5,6	97,5	+1,2	122,3	+7,0	112,2	+4,9
MAI	112,3	-1,6	106,5	+4,3	123,7	-3,0	94,0	-3,6	115,8	-5,3	104,9	-6,5
JUNI	113,4	+1,0	106,3	-0,2	124,9	+1,0	96,4	+2,6	119,4	+3,1	110,0	+4,9
JULI	113,1	-0,3	101,6	-4,4	126,8	+1,5	94,2	-2,3	117,6	-1,5	108,2	-1,6
AUG.	110,8	-2,0	99,7	-1,9	124,7	-1,7	90,3	-4,1	114,2	-2,9	101,9	-5,8
SEPT.	112,1	+1,2	105,5	+5,8	125,6	+0,7	92,3	+2,2	115,8	+1,4	104,1	+2,2
OKT.	113,7	+1,4	108,8	+3,1	127,1	+1,2	94,2	+2,1	115,7	-0,1	102,3	-1,7
NOV.	112,8	-0,8	104,7	-3,8	127,3	+0,2	95,3	+1,2	118,5	+2,4	102,6	+0,3
DEZ.	112,0	-0,7	99,3	-5,2	125,3	-1,6	95,9	+0,6	117,3	-1,0	103,9	+1,3
1992 JAN.	114,7	+2,4	109,5	+10,3	128,3	+2,4	94,4	-1,6	121,8	+3,8	103,7	-0,2
FEB.	116,8	+1,8	112,4	+2,6	136,0	+6,0	92,2	-2,3	120,5	-1,1	107,1	+3,3
MAERZ	115,5	-1,1	113,2	+0,7	131,5	-3,3	92,6	+0,4	122,4	+1,6	104,4	-2,5
APRIL	113,6	-1,6	110,0	-2,8	128,4	-2,4	89,7	-3,1	119,2	-2,6	102,5	-1,8
MAI	114,3	+0,6	107,8	-2,0	129,5	+0,9	91,6	+2,1	119,7	+0,4	102,3	-0,2
JUNI	113,1	-1,0	107,9	+0,1	128,7	-0,6	88,3	-3,6	118,6	-0,9	100,6	-1,7
JULI	113,3	+0,2	110,5	+2,4	128,8	+0,1	89,2	+1,0	121,7	+2,6	99,3	-1,3
AUG.	113,4	+0,1	115,3	+4,3	127,8	-0,8	87,9	-1,5	118,5	-2,6	98,5	-0,8
SEPT.	113,0	-0,4	112,2	-2,7	130,4	+2,0	88,3	+0,5	120,1	+1,4	97,3	-1,2
OKT.	110,5	-2,2	109,5	-2,4	127,3	-2,4	84,0	-4,9	118,2	-1,6	94,0	-3,4
NOV.	110,8	+0,3	113,8	+3,9	129,1	+1,4	80,8	-3,8	114,8	-2,9	91,8	-2,3
DEZ.	110,4	-0,4	116,3	+2,2	132,1	+2,3	78,8	-2,5	113,8	-0,9	89,0	-3,1
1993 JAN.	107,8	-2,4	111,8	-3,9	124,9	-5,5	79,5	+0,9	107,7	-5,4	84,6	-4,9
FEB.	106,7	-1,0	109,7	-1,9	124,0	-0,7	80,4	+1,1	109,2	+1,4	80,5	-4,8
MAERZ	108,8	+2,0	111,7	+1,8	125,5	+1,2	80,0	-0,5	110,8	+1,5	83,9	+4,2
APRIL	109,0	+0,2	114,1	+2,1	126,2	+0,6	82,0	+2,5	108,1	-2,4	81,6	-2,7
MAI	108,6	-0,4	115,6	+1,3	126,2	-	80,2	-2,2	109,6	+1,4	82,5	+1,1
JUNI	109,9	+1,2	117,7	+1,8	128,8	+2,1	82,1	+2,4	109,0	-0,5	80,5	-2,4
JULI	108,6	-1,2	118,8	+0,9	125,8	-2,3	79,9	-2,7	103,3	-5,2	80,4	-0,1
AUG.	110,4	+1,7	115,9	-2,4	128,8	+2,4	84,1	+5,3	110,4	+6,9	83,0	+3,2
SEPT.	109,7	-0,6	118,7	+2,4	126,2	-2,0	79,2	-5,8	106,0	-4,0	79,1	-4,7
OKT.	110,6	+0,8	119,8	+0,9	126,8	+0,5	81,3	+2,7	105,9	-0,1	79,8	+0,9
NOV.	111,1	+0,5	117,0	-2,3	123,1	-2,9	85,5	+5,2	108,8	+2,7	82,1	+2,9
DEZ.	112,3	+1,1	122,2	+4,4	123,0	-0,1	87,3	+2,1	111,4	+2,4	84,1	+2,4
1994 JAN.	112,4	+0,1	117,1	-4,2	129,6	+5,4	87,1	-0,2	113,6	+2,0	85,0	+1,1
FEB.	113,1	+0,6	117,0	-0,1	127,0	-2,0	88,8	+2,0	110,6	-2,6	86,1	+1,3
MAERZ	111,6	-1,3	116,7	-0,3	126,1	-0,7	89,0	+0,2	108,9	-1,5	86,5	+0,5

FRUEHERES BUNDESGBIET  
1 INDEX DER NETTOPRODUKTION FUER DAS PRODUZIERENDE GEWERBE  
1985=100

1.2 FACHLICHE UNTERNEHMENSTEILE

ZEITRAUM	ZIEHEREIEN, KALT- WALZWERKE, MECHA- NIK, ANG		CHEMISCHE INDUSTRIE		HOLZBEARBEITUNG		ZELLSTOFF-, HOLZ- SCHLIFF-, PAPIER- UND PAPPERZEUGUNG		GUMMIVERARBEITUNG		INVESTITIONSGUETER PRODUZIERENDES GEWERBE	
	KAL. U. SAISON- BEREIT- NIGTER WERT	VERAENDE- RUNG IN O/O GEGEN VORZEITR.	KAL. U. SAISON- BEREIT- NIGTER WERT	VERAENDE- RUNG IN O/O GEGEN VORZEITR.	KAL. U. SAISON- BEREIT- NIGTER WERT	VERAENDE- RUNG IN O/O GEGEN VORZEITR.	KAL. U. SAISON- BEREIT- NIGTER WERT	VERAENDE- RUNG IN O/O GEGEN VORZEITR.	KAL. U. SAISON- BEREIT- NIGTER WERT	VERAENDE- RUNG IN O/O GEGEN VORZEITR.	KAL. U. SAISON- BEREIT- NIGTER WERT	VERAENDE- RUNG IN O/O GEGEN VORZEITR.
SYPRO-NR.	3011-3015,3030		40		53		55		59			
GEWICHTUNG	0,54		10,30		0,36		0,83		0,95		41,55	
1990	128,6	+6,3	112,6	+2,9	127,6	+4,9	126,7	+3,2	111,0	-3,0	123,0	+5,8
1991	129,6	+0,8	115,1	+2,2	132,4	+3,8	130,2	+2,8	105,4	-5,0	126,1	+2,5
1992	125,8	-2,9	115,9	+0,7	132,3	-0,1	130,3	+0,1	103,5	-1,8	122,0	-3,3
1993	114,7	-8,8	113,5	-2,1	127,3	-3,8	129,2	-0,8	91,0	-12,1	107,8	-11,6
1990 1.HJ	127,9	+4,8	111,0	+1,4	126,4	+1,9	124,8	+1,3	112,2	-1,3	121,5	+2,8
2.HJ	129,4	+1,2	114,1	+2,8	128,9	+2,0	128,6	+3,0	109,8	-2,1	124,6	+2,6
1991 1.HJ	129,1	-0,2	115,0	+0,8	132,2	+2,6	129,2	+0,5	106,2	-3,3	126,5	+1,5
2.HJ	130,1	+0,8	115,2	+0,2	132,5	+0,2	131,1	+1,5	104,5	-1,6	125,8	-0,6
1992 1.HJ	128,4	-1,3	117,3	+1,8	133,6	+0,8	132,2	+0,8	106,5	+1,9	125,6	-0,2
2.HJ	123,2	-4,0	114,6	-2,3	131,0	-1,9	128,4	-2,9	100,4	-5,7	118,5	-5,7
1993 1.HJ	116,0	-5,8	112,3	-2,0	125,7	-4,0	127,5	-0,7	91,5	-8,9	108,7	-8,3
2.HJ	113,5	-2,2	114,7	+2,1	129,0	+2,6	130,8	+2,6	90,5	-1,1	106,9	-1,7
1990 2.VJ	127,6	-0,4	111,1	+0,2	125,3	-1,7	124,4	-0,6	110,4	-3,2	121,1	-0,6
3.VJ	129,4	+1,4	113,2	+1,9	126,0	+0,6	127,9	+2,8	111,0	+0,5	123,6	+2,1
4.VJ	129,4	-	115,0	+1,6	131,8	+4,6	129,3	+1,1	108,6	-2,2	125,5	+1,5
1991 1.VJ	128,0	-1,1	114,8	-0,2	129,5	-1,7	127,5	-1,4	105,8	-2,6	125,6	+0,1
2.VJ	130,1	+1,6	115,2	+0,3	134,9	+4,2	130,9	+2,7	106,6	+0,8	127,4	+1,4
3.VJ	129,4	-0,5	115,2	-	134,3	-0,4	131,0	+0,1	103,7	-2,7	126,0	-1,1
4.VJ	130,8	+1,1	115,3	+0,1	130,8	-2,6	131,3	+0,2	105,3	+1,5	125,6	-0,3
1992 1.VJ	129,3	-1,1	117,6	+2,0	135,0	+3,2	133,9	+2,0	108,1	+2,7	127,0	+1,1
2.VJ	127,5	-1,4	116,9	-0,6	132,1	-2,1	130,6	-2,5	104,8	-3,1	124,1	-2,3
3.VJ	129,9	-1,3	115,6	-1,1	131,3	-0,6	128,6	-1,5	103,6	-1,1	120,8	-2,7
4.VJ	120,5	-4,3	113,5	-1,8	130,7	-0,5	128,2	-0,3	97,2	-6,2	116,1	-3,9
1993 1.VJ	117,9	-2,2	111,8	-1,5	125,7	-3,8	126,7	-1,2	91,7	-5,7	109,8	-5,4
2.VJ	114,1	-3,2	112,9	+1,0	125,8	+0,1	128,4	+1,3	91,3	-0,4	107,7	-1,9
3.VJ	112,6	-1,3	113,5	+0,5	127,9	+1,7	130,1	+1,3	89,4	-2,1	107,2	-0,5
4.VJ	114,3	+1,5	115,9	+2,1	130,0	+1,6	131,5	+1,1	91,7	+2,6	106,5	-0,7
1994 1.VJ	119,0	+4,1	116,3	+0,3	132,7	+2,1	134,5	+2,3	92,2	+0,5	108,6	+2,0
1990 APRIL	124,9	-3,6	110,4	-0,9	123,5	-4,7	122,3	-4,7	108,0	-6,6	118,1	-4,3
MAI	132,8	+6,3	111,6	+1,1	128,8	+4,3	128,3	+4,9	114,8	+6,3	125,0	+5,8
JUNI	125,1	-5,8	111,4	-0,2	123,5	-4,1	122,7	-4,4	108,5	-5,5	120,3	-3,8
JULI	128,2	+2,5	111,8	+0,4	124,0	+0,4	126,5	+3,1	111,7	+2,9	123,1	+2,3
AUG.	131,8	+2,8	113,4	+1,4	128,1	+3,3	129,5	+2,4	111,2	-0,4	124,1	+0,8
SEPT.	128,3	-2,7	114,5	+1,0	125,9	-1,7	127,6	-1,5	110,0	-1,1	123,5	-0,5
OKT.	128,9	+0,5	114,2	-0,3	131,3	+4,3	128,8	+0,9	110,2	+0,2	125,4	+1,5
NOV.	129,6	+0,5	115,4	+1,1	132,6	+1,0	128,3	-0,4	109,4	-0,7	125,3	-0,1
DEZ.	129,7	+0,1	115,4	-	131,5	-0,8	130,8	+1,9	106,1	-3,0	125,9	+0,5
1991 JAN.	129,7	-	116,1	+0,6	131,2	-0,2	129,1	-1,3	107,4	+1,2	126,2	+0,2
FEB.	127,4	-1,8	113,8	-2,0	128,7	-1,9	127,2	-1,5	107,0	-0,4	126,0	-0,2
MAERZ	126,9	-0,4	114,5	+0,6	128,7	-	126,2	-0,8	102,9	-3,8	124,5	-1,2
APRIL	132,6	+4,5	116,3	+1,6	136,0	+5,7	133,2	+5,5	108,4	+5,3	128,5	+3,2
MAI	126,9	-4,3	114,4	-1,6	132,6	-2,5	126,5	-5,0	105,1	-3,0	125,3	-2,5
JUNI	130,9	+3,2	114,9	+0,4	136,0	+2,6	132,9	+5,1	106,4	+1,2	128,4	+2,5
JULI	130,6	-0,2	116,6	+1,5	136,7	+0,5	130,4	-1,9	104,4	-1,9	127,0	-1,1
AUG.	128,0	-2,0	114,5	-1,8	133,0	-2,7	131,2	+0,6	103,4	-1,0	125,7	-1,0
SEPT.	129,6	+1,3	114,4	-0,1	133,1	+0,1	131,3	+0,1	103,3	-0,1	125,2	-0,4
OKT.	133,8	+3,2	116,2	+1,6	131,8	-1,0	131,1	-0,2	105,0	+1,6	125,6	+0,3
NOV.	129,1	-3,5	115,0	-1,0	129,8	-1,5	132,0	+0,7	104,3	-0,7	125,5	-0,1
DEZ.	129,6	+0,4	114,7	-0,3	130,8	+0,8	130,8	-0,9	106,6	+2,2	125,6	+0,1
1992 JAN.	129,9	+0,2	117,0	+2,0	133,6	+2,1	133,0	+1,7	108,3	+1,6	126,8	+1,0
FEB.	130,0	+0,1	118,9	+1,6	136,4	+2,1	134,9	+1,4	107,2	+1,0	128,1	+1,0
MAERZ	128,1	-1,5	116,9	-1,7	135,0	-1,0	133,7	-0,9	108,9	+1,6	126,2	-1,5
APRIL	126,1	-1,6	116,5	-0,3	131,9	-2,3	129,2	-3,4	106,8	-1,9	125,4	-0,6
MAI	129,0	+2,3	117,6	+0,9	133,4	+1,1	134,6	+4,2	104,4	-2,2	124,0	-1,1
JUNI	127,5	-1,2	116,6	-0,9	131,1	-1,7	127,9	-5,0	103,3	-1,1	122,9	-0,9
JULI	129,1	+1,3	115,8	-0,7	134,0	+2,2	131,0	+2,4	102,3	-1,0	122,0	-0,7
AUG.	123,7	-4,2	115,6	-0,2	128,0	-4,5	125,1	-4,5	105,9	+3,5	119,6	-2,0
SEPT.	124,8	+0,9	115,5	-0,1	132,0	+3,1	129,6	+3,6	102,7	-3,0	120,8	+1,0
OKT.	119,0	-4,6	113,5	-1,7	130,4	-1,2	129,3	-0,2	99,6	-3,0	118,1	-2,2
NOV.	122,5	+2,9	113,6	+0,1	131,6	+0,9	128,1	-0,9	97,7	-1,9	116,9	-1,0
DEZ.	120,1	-2,0	113,4	-0,2	130,2	-1,1	127,1	-0,8	94,4	-3,4	113,3	-3,1
1993 JAN.	117,3	-2,3	111,3	-1,9	125,4	-3,7	126,6	-0,4	91,9	-2,6	111,1	-1,9
FEB.	117,6	+0,3	110,4	-0,8	124,6	-0,6	125,6	-0,8	92,0	+0,1	107,7	-3,1
MAERZ	118,7	+0,9	113,6	+2,9	127,1	+2,0	127,8	+1,8	91,2	-0,9	110,5	+2,6
APRIL	116,7	-1,7	112,8	-0,7	125,7	-1,1	128,3	+0,4	90,0	-1,3	107,6	-2,6
MAI	112,6	-3,5	112,1	-0,6	124,5	-1,0	125,6	-2,1	91,6	+1,8	108,8	+1,1
JUNI	113,0	+0,4	113,7	+1,4	127,1	+2,1	131,2	+4,5	92,3	+0,8	106,6	-2,0
JULI	109,5	-3,1	112,2	-1,3	120,3	-5,4	126,7	-3,4	92,3	-	106,0	-0,6
AUG.	115,4	+5,4	114,0	+1,6	134,1	+11,5	135,0	+6,6	85,8	-7,0	109,8	+3,6
SEPT.	112,9	-2,2	114,4	+0,4	129,4	-3,5	128,5	-4,8	90,0	+4,9	105,9	-3,6
OKT.	114,0	+1,0	115,0	+0,5	130,8	+1,1	129,3	+0,6	89,4	-0,7	105,5	-0,4
NOV.	114,3	+0,3	116,5	+1,3	129,4	-1,1	132,0	+2,1	91,5	+2,3	105,1	-0,4
DEZ.	114,6	+0,3	116,1	-0,3	129,7	+0,2	133,2	+0,9	94,1	+2,8	109,0	+3,7
1994 JAN.	117,7	+2,7	116,2	+0,1	134,3	+3,5	134,5	+1,0	90,8	-3,5	107,6	-1,3
FEB.	117,4	-0,3	117,7	+1,3	133,5	-0,6	135,1	+0,4	92,9	+2,3	110,1	+2,3
MAERZ	121,9	+3,8	115,1	-2,2	130,4	-2,3	134,0	-0,8	92,9	-	108,0	-1,9

FRUEHERES BUNDESGBIET  
1 INDEX DER NETTOPRODUKTION FUER DAS PRODUZIERENDE GEWERBE  
1985=100

1.2 FACHLICHE UNTERNEHMENSTEILE

ZEITRAUM	STAHLVERFORMUNG, OBERFLAECHEVEREDELUNG, HAERTUNG		STAHL-UND LEICHTMETALLBAU, SCHIENENFAHRZEUGBAU		MASCHINENBAU		STRASSENFAHRZEUGBAU, REPARATUR VON KRAFTFAHRZEUGEN USW		SCHIFFBAU		LUFT-UND RAUMFAHRZEUGBAU	
	KAL.U. SAISONBEREINIGTER WERT	VERAENDERUNG IN O/O GEGEN VORZEITR.	KAL.U. SAISONBEREINIGTER WERT	VERAENDERUNG IN O/O GEGEN VORZEITR.	KAL.U. SAISONBEREINIGTER WERT	VERAENDERUNG IN O/O GEGEN VORZEITR.	KAL.U. SAISONBEREINIGTER WERT	VERAENDERUNG IN O/O GEGEN VORZEITR.	KAL.U. SAISONBEREINIGTER WERT	VERAENDERUNG IN O/O GEGEN VORZEITR.	KAL.U. SAISONBEREINIGTER WERT	VERAENDERUNG IN O/O GEGEN VORZEITR.
SYPRO-NR.	3021-3025		31		32		33		34		35	
GEWICHTUNG	1,27		1,67		11,32		9,80		0,35		0,71	
1990	121,3	+2,5	118,3	+9,8	123,1	+6,2	122,2	+5,1	76,0	+4,1	128,2	+6,1
1991	122,9	+1,3	126,0	+6,5	121,0	-1,7	125,3	+2,5	68,1	-10,4	127,2	-0,8
1992	120,6	-1,9	127,4	+1,1	113,7	-6,0	126,5	+1,0	63,7	-6,5	120,5	-5,3
1993	101,2	-16,1	115,7	-9,2	100,2	-11,9	103,3	-18,3	60,8	-4,6	110,6	-8,2
1990 1.HJ	120,7	+0,8	116,7	+6,8	122,7	+3,5	120,2	+2,1	76,3	+5,5	127,5	+2,7
2.HJ	121,9	+1,0	119,8	+2,7	123,5	+0,7	124,3	+3,4	75,6	-0,9	128,9	+1,1
1991 1.HJ	123,1	+1,0	123,5	+3,1	122,4	-0,9	125,4	+0,9	69,9	-7,5	128,6	-0,2
2.HJ	122,7	-0,3	128,5	+4,0	113,5	-2,4	125,2	-0,2	66,3	-5,2	125,8	-2,2
1992 1.HJ	125,2	+2,0	129,5	+0,8	116,8	-2,3	131,5	+5,0	64,5	-2,7	122,2	-2,9
2.HJ	116,0	-7,3	125,3	-3,2	110,6	-5,3	121,4	-7,7	62,9	-2,5	118,8	-2,8
1993 1.HJ	101,7	-12,3	118,4	-5,5	102,2	-7,6	103,4	-14,8	61,4	-2,4	114,2	-3,9
2.HJ	100,7	-1,0	113,1	-4,5	98,1	-4,0	103,1	-0,3	60,3	-1,8	107,1	-6,2
1990 2.VJ	119,9	-1,2	118,8	+3,7	122,7	-	119,2	-1,7	76,5	+0,5	127,3	-0,2
3.VJ	121,5	+1,3	119,1	+0,3	123,1	+0,3	123,3	+3,4	75,8	-0,9	128,1	+0,6
4.VJ	122,2	+0,6	120,5	+1,2	123,9	+0,6	125,2	+1,5	75,5	-0,4	129,6	+1,2
1991 1.VJ	122,9	+0,6	120,0	-0,4	122,8	-0,9	124,1	-0,9	71,0	-6,0	128,6	-0,8
2.VJ	123,2	+0,2	127,0	+5,8	122,0	-0,7	126,6	+2,0	68,8	-3,1	128,5	-0,1
3.VJ	122,7	-0,4	128,5	+1,2	120,1	-1,6	124,2	-1,9	67,5	-1,9	127,3	-0,9
4.VJ	122,7	-	128,5	-	118,9	-1,0	126,1	+1,5	65,0	-3,7	124,2	-2,4
1992 1.VJ	125,7	+2,4	131,6	+2,4	117,5	-1,2	133,4	+5,8	64,0	-1,5	123,1	-0,9
2.VJ	124,6	-0,9	127,4	-3,2	116,0	-1,3	129,7	-2,8	64,9	+1,4	121,4	-1,4
3.VJ	119,4	-4,2	125,1	-1,8	112,9	-2,7	125,0	-3,6	63,0	-2,9	119,2	-1,8
4.VJ	112,7	-5,6	125,4	+0,2	108,4	-4,0	117,8	-5,8	62,7	-0,5	118,4	-0,7
1993 1.VJ	103,4	-8,3	119,9	-4,4	104,0	-4,1	104,1	-11,6	63,2	+0,8	115,6	-2,4
2.VJ	100,0	-3,3	116,8	-2,6	100,4	-3,5	102,7	-1,3	59,6	-5,7	112,7	-2,5
3.VJ	100,1	+0,1	117,2	+0,3	98,9	-1,5	103,2	+0,5	60,8	+2,0	109,3	-3,0
4.VJ	101,4	+1,3	109,0	-7,0	97,3	-1,6	103,0	-0,2	59,8	-1,6	104,9	-4,0
1994 1.VJ	104,7	+3,3	105,5	-3,2	100,4	+3,2	108,1	+5,0	56,3	-5,9	103,1	-1,7
1990 APRIL	118,1	-4,4	113,8	-2,7	118,4	-5,3	116,4	-4,9	74,1	-7,1	125,7	-1,9
MAI	123,7	+4,7	126,8	+11,4	127,6	+7,8	123,5	+6,1	77,6	+4,7	129,2	+2,8
JUNI	117,8	-4,8	115,9	-8,6	122,1	-4,3	117,8	-4,6	77,9	+0,4	127,1	-1,6
JULI	120,4	+2,2	116,6	+0,6	122,6	+0,4	122,3	+3,8	75,4	-3,2	127,6	+0,4
AUG.	122,7	+1,9	119,9	+2,8	123,8	+1,0	123,7	+1,1	75,6	+0,3	128,1	+0,4
SEPT.	121,5	-1,0	120,8	+0,8	123,0	-0,6	123,8	+0,1	76,3	+0,9	128,7	+0,5
OKT.	122,8	+1,1	120,6	-0,2	123,5	+0,4	126,9	+2,5	75,4	-1,2	129,7	+0,8
NOV.	121,8	-0,8	116,1	-3,7	124,5	+0,8	124,8	-1,7	76,8	+1,9	130,0	+0,2
DEZ.	122,0	+0,2	124,9	+7,6	123,7	-0,6	124,0	-0,6	74,2	-3,4	129,2	-0,6
1991 JAN.	124,2	+1,8	116,1	-7,0	124,3	+0,5	125,9	+1,5	73,5	-0,9	130,4	+0,9
FEB.	123,6	-0,5	123,5	+6,4	122,5	-1,4	124,0	-1,5	72,7	-1,1	128,6	-1,4
MAERZ	121,0	-2,1	120,3	-2,6	121,6	-0,7	122,4	-1,3	66,8	-8,1	126,9	-1,3
APRIL	125,2	+3,5	127,5	+6,0	122,6	+0,8	128,8	+5,2	69,2	+3,6	130,2	+2,6
MAI	120,7	-3,6	125,7	-1,4	119,1	-2,9	123,9	-3,8	68,5	-1,0	127,7	-1,9
JUNI	123,6	+2,4	127,9	+1,8	124,2	+4,3	127,2	+2,7	69,8	+0,4	127,5	-0,2
JULI	124,7	+0,9	132,0	+3,2	121,9	-1,9	124,7	-2,0	67,4	-2,0	128,2	+0,5
AUG.	121,5	-2,6	124,9	-5,4	120,6	-1,1	125,6	+0,7	69,3	+2,8	127,7	-0,4
SEPT.	121,8	+0,2	128,7	+3,0	117,8	-2,3	122,4	-2,5	65,7	-5,2	125,9	-1,4
OKT.	122,1	+0,2	129,7	+0,8	120,4	+2,2	123,1	+0,6	65,6	-0,2	124,7	-1,0
NOV.	122,4	+0,2	130,9	+0,9	117,9	-2,1	127,2	+3,3	65,2	-0,6	124,2	-0,4
DEZ.	123,6	+1,0	125,0	-4,5	118,5	+0,5	127,9	+0,6	64,3	-1,4	123,8	-0,3
1992 JAN.	124,0	+0,3	131,4	+5,1	117,8	-0,6	132,6	+3,7	63,2	-1,7	123,7	-0,1
FEB.	126,8	+2,3	131,9	+0,4	119,4	+1,4	135,3	+2,0	64,1	+1,4	122,7	-0,8
MAERZ	126,4	-0,3	131,5	-0,3	115,4	-3,4	132,2	-2,9	64,7	+0,9	122,8	+0,1
APRIL	125,3	-0,9	127,4	-3,1	118,0	+3,1	129,9	-1,7	66,6	+2,9	122,3	-0,4
MAI	125,4	+0,1	126,9	-0,4	115,4	-3,0	129,6	-0,2	65,4	-1,8	120,7	-1,3
JUNI	123,1	-1,8	127,8	+0,7	113,6	-1,6	129,6	-	62,8	-4,0	121,2	+0,4
JULI	121,2	-1,5	125,1	-2,1	113,7	+0,1	127,6	-1,5	64,6	+2,9	120,1	-0,9
AUG.	118,0	-2,6	127,7	+2,1	110,9	-2,5	121,2	-5,0	61,5	-4,8	118,0	-1,7
SEPT.	118,9	+0,8	122,6	-4,0	114,0	+2,8	126,1	+4,0	62,9	+2,3	119,6	+1,4
OKT.	115,9	-2,5	123,7	+0,9	109,6	-3,9	122,9	-2,5	63,4	+0,8	119,7	+0,1
NOV.	113,2	-2,3	122,9	-0,6	110,6	+0,9	117,4	-4,5	61,3	-3,3	118,4	-1,1
DEZ.	108,9	-3,8	129,6	+5,5	105,0	-5,1	113,0	-3,7	63,4	+3,4	117,1	-1,1
1993 JAN.	105,7	-2,9	125,4	-3,2	105,7	+0,7	104,1	-7,9	63,3	-0,2	115,0	-1,8
FEB.	101,7	-3,8	115,9	-7,6	100,8	-4,6	101,2	-2,8	62,4	-1,4	115,6	+0,5
MAERZ	102,7	+1,0	118,4	+2,2	105,5	+4,7	107,1	+5,8	63,8	+2,2	116,2	+0,5
APRIL	100,1	-2,5	118,1	-0,3	99,1	-6,1	103,6	-3,3	58,9	-7,7	112,6	-3,1
MAI	99,8	-0,3	115,9	-1,9	103,0	+3,9	104,7	+1,1	59,4	+0,8	113,9	+1,2
JUNI	100,2	+0,4	116,4	+0,4	99,1	-3,8	99,9	-4,6	60,6	+2,0	111,7	-1,9
JULI	98,7	-1,5	115,2	-1,0	98,0	-1,1	100,8	+0,9	58,4	-3,6	108,7	-2,7
AUG.	102,9	+4,3	117,1	+1,6	101,4	+3,5	108,6	+7,7	62,1	+6,3	111,6	+2,7
SEPT.	98,6	-4,2	119,3	+1,9	97,2	-4,1	100,1	-7,8	61,8	-0,5	107,7	-3,5
OKT.	98,3	-0,3	112,6	-5,6	97,3	+0,1	99,1	-1,0	60,7	-1,8	105,5	-2,0
NOV.	101,0	+2,7	110,9	-1,5	94,7	-2,7	101,7	+2,6	60,8	+0,2	104,4	-1,0
DEZ.	104,8	+3,8	103,4	-6,8	100,0	+5,6	108,1	+6,3	57,9	-4,8	104,8	+0,4
1994 JAN.	104,4	-0,4	103,6	+0,2	97,9	-2,1	107,4	-0,6	58,6	+1,2	104,7	-0,1
FEB.	105,2	+0,8	108,7	+4,9	105,0	+7,3	109,0	+1,5	54,5	-7,0	104,2	-0,5
MAERZ	104,5	-0,7	104,1	-4,2	98,4	-6,3	107,8	-1,1	55,8	+2,4	100,3	-3,7

STBA, FACHSERIE 4, REIHE 2.1

FRUEHERES BUNDESGBIET.  
1 INDEX DER NETTOPRODUKTION FUER DAS PRODUZIERENDE GEWERBE  
1985=100

1.2 FACHLICHE UNTERNEHMENSTEILE

ZEITRAUM	ELEKTROTECHNIK, REPARATUR VON HAUSHALTSGERAETEN		FEINMECHANIK, OPTIK, HERSTELLUNG VON UHREN		HERSTELLUNG VON EISEN-, BLECH- UND METALLWAREN		H. V. BUEROMASCHINEN, ADV.-GERAETEN UND -EINRICHTUNGEN		VERBRAUCHSGUETER PRODUZIERENDES GEWERBE		H. V. MUSIKINSTRUMENTEN, SPIELWAREN, FUELLHALTERN USW	
	KAL. U. SAISONBEREITIGTER WERT	VERAENDERUNG IN 0/0 GEGEN VORZEITR.	KAL. U. SAISONBEREITIGTER WERT	VERAENDERUNG IN 0/0 GEGEN VORZEITR.	KAL. U. SAISONBEREITIGTER WERT	VERAENDERUNG IN 0/0 GEGEN VORZEITR.	KAL. U. SAISONBEREITIGTER WERT	VERAENDERUNG IN 0/0 GEGEN VORZEITR.	KAL. U. SAISONBEREITIGTER WERT	VERAENDERUNG IN 0/0 GEGEN VORZEITR.	KAL. U. SAISONBEREITIGTER WERT	VERAENDERUNG IN 0/0 GEGEN VORZEITR.
SYPRO-NR.	36		37		38		50		12,19		39	
GEWICHTUNG	10,01		1,37		2,95		2,10		12,19		0,52	
1990	127,6	+5,6	114,3	+4,8	128,3	+6,5	113,9	+3,7	118,1	+6,4	130,4	+5,2
1991	133,4	+4,5	119,7	+4,7	136,0	+6,0	124,3	+9,1	123,5	+4,6	133,0	+2,0
1992	132,2	-0,9	117,0	-2,3	135,8	-0,1	88,8	-28,6	119,8	-3,0	126,3	-5,0
1993	123,8	-6,4	105,0	-10,3	122,8	-9,6	80,2	-9,7	112,7	-5,9	121,2	-4,0
1990 1.HJ	125,6	+2,3	112,9	+4,1	125,4	+2,5	111,9	+0,6	115,4	+2,9	128,3	+1,2
2.HJ	129,6	+3,2	115,6	+2,4	131,2	+4,6	115,8	+3,5	120,8	+4,7	132,5	+3,3
1991 1.HJ	133,0	+2,6	119,3	+3,2	135,2	+3,0	127,8	+10,4	123,9	+2,6	134,7	+1,7
2.HJ	133,8	+0,6	120,0	+0,6	136,8	+1,2	120,9	-5,4	123,1	-0,6	131,2	-2,6
1992 1.HJ	134,4	+0,4	119,5	-0,4	139,3	+1,8	95,7	-20,8	121,7	-1,1	127,3	-3,0
2.HJ	130,0	-3,3	114,4	-4,3	132,3	-5,0	81,9	-14,4	117,9	-3,1	125,4	-1,5
1993 1.HJ	123,8	-4,8	106,4	-7,0	123,5	-6,7	80,4	-1,8	113,6	-3,6	122,8	-2,1
2.HJ	123,8	-	103,5	-2,7	122,1	-1,1	80,1	-0,4	111,8	-1,6	119,7	-2,5
1990 2.VJ	125,4	-0,3	113,3	+0,6	125,0	-0,6	109,7	-3,9	115,8	+0,7	128,4	+0,1
3.VJ	128,6	+2,6	114,8	+1,3	129,3	+3,4	112,8	+2,8	119,1	+2,8	130,6	+1,7
4.VJ	130,5	+1,5	116,5	+1,5	133,1	+2,9	118,8	+5,3	122,5	+2,9	134,5	+3,0
1991 1.VJ	131,8	+1,0	118,4	+1,6	133,8	+0,5	124,2	+4,5	123,2	+0,6	134,7	+0,1
2.VJ	134,2	+1,8	120,3	+1,6	136,5	+2,0	131,4	+5,8	124,7	+1,2	134,8	+0,1
3.VJ	133,7	-0,4	120,1	-0,2	136,5	-	126,3	-3,9	123,7	-0,8	133,3	-1,1
4.VJ	133,8	+0,1	119,8	-0,2	137,2	+0,5	115,4	-8,6	122,5	-1,0	129,1	-3,2
1992 1.VJ	135,2	+1,0	120,7	+0,8	141,0	+2,8	102,1	-11,5	122,8	+0,2	127,6	-1,2
2.VJ	133,6	-1,2	118,3	-2,0	137,7	-2,3	89,2	-12,6	120,6	-1,8	127,0	-0,5
3.VJ	131,5	-1,6	116,0	-1,9	135,0	-2,0	84,0	-5,8	119,0	-1,3	126,2	-0,6
4.VJ	128,5	-2,3	112,8	-2,8	129,6	-4,0	79,8	-5,0	116,8	-1,8	124,5	-1,3
1993 1.VJ	124,6	-3,0	107,2	-5,0	123,5	-4,7	80,9	+1,4	114,0	-2,4	124,0	-0,4
2.VJ	123,1	-1,2	105,6	-1,5	123,6	+0,1	79,8	-1,4	113,2	-0,7	121,5	-2,0
3.VJ	123,4	+0,2	104,6	-0,9	122,1	-1,2	78,9	-1,1	112,6	-0,5	119,7	-1,5
4.VJ	124,2	+0,6	102,4	-2,1	122,2	+0,1	81,3	+3,0	111,0	-1,4	119,7	-
1994 1.VJ	123,5	-0,6	104,8	+2,3	121,5	-0,6	86,5	+6,4	109,6	-1,3	119,2	-0,4
1990 APRIL	122,8	-3,4	111,0	-2,9	122,2	-4,0	107,9	-7,0	113,5	-2,7	128,0	-1,5
MAI	129,5	+5,5	116,9	+5,3	129,5	+6,0	107,6	-0,3	118,9	+4,8	131,8	+3,0
JUNI	123,9	-4,3	112,0	-4,2	123,4	-4,7	113,5	+5,5	114,9	-3,4	125,4	+4,9
JULI	128,9	+4,0	117,3	+4,7	127,5	+3,3	112,2	-1,1	117,3	+2,1	132,8	+5,9
AUG.	128,4	-0,4	113,3	-3,4	131,4	+3,1	117,8	+5,0	120,6	+2,8	129,8	-2,3
SEPT.	128,4	-	113,7	+0,4	128,9	-1,9	108,5	-7,9	119,4	-1,0	129,1	-0,5
OKT.	130,7	+1,8	116,1	+2,1	132,5	+2,8	109,9	+1,3	122,0	+2,2	133,0	+3,0
NOV.	130,1	-0,5	116,3	+0,2	133,2	+0,5	120,4	+9,6	122,8	+0,7	135,7	+2,0
DEZ.	130,8	+0,5	117,1	+0,7	133,7	+0,4	126,1	+4,7	122,7	-0,1	134,8	-0,7
1991 JAN.	132,2	+1,1	119,2	+1,8	134,7	+0,7	119,6	-5,2	123,3	+0,5	135,3	+0,4
FEB.	132,4	+0,2	118,4	-0,7	134,2	-0,4	130,2	+8,9	124,0	+0,6	136,7	+1,0
MAERZ	130,8	-1,2	117,5	-0,8	132,6	-1,2	122,8	-5,7	122,2	-1,5	132,0	-3,4
APRIL	135,2	+3,4	120,7	+2,7	137,5	+3,7	133,8	+9,0	125,8	+2,9	135,0	+2,3
MAI	132,0	-2,4	119,0	-1,4	134,1	-2,5	134,4	+0,4	122,6	-2,5	133,5	-1,1
JUNI	135,4	+2,6	121,2	+1,8	138,0	+2,9	125,9	-6,3	125,7	+2,5	135,8	+1,7
JULI	133,6	-1,3	119,7	-1,2	138,2	+0,1	130,4	+3,6	125,8	+0,1	131,5	-3,2
AUG.	133,2	-0,3	118,9	-0,7	134,6	-2,6	120,6	-7,5	122,1	-2,9	135,1	+2,7
SEPT.	134,4	+0,9	121,8	+2,4	136,7	+1,6	127,9	+6,1	123,2	+0,9	133,4	-1,3
OKT.	133,4	-0,7	120,9	-0,7	137,6	+0,7	123,6	-3,4	123,2	-	131,3	-1,6
NOV.	133,9	+0,4	119,7	-1,0	137,4	-0,1	111,8	-9,5	122,2	-0,8	127,7	-2,7
DEZ.	134,0	+0,1	118,9	-0,7	136,5	-0,7	110,9	-0,8	122,1	-0,1	128,3	+0,5
1992 JAN.	134,7	+0,5	119,3	+0,3	140,5	+2,9	107,1	-3,4	123,1	+0,8	127,8	-0,4
FEB.	135,2	+0,4	122,3	+2,5	141,3	+0,6	99,5	-7,1	123,0	-0,1	127,3	-0,4
MAERZ	135,6	+0,3	120,5	-1,5	141,2	-0,1	99,6	+0,1	122,4	-0,5	127,6	+0,2
APRIL	134,5	-0,8	120,2	-0,2	138,2	-2,1	90,3	-9,3	121,4	-0,8	126,2	-1,1
MAI	133,9	-0,5	118,2	-1,7	138,0	-0,1	89,8	-0,6	120,9	-0,4	127,0	+0,6
JUNI	132,6	-0,9	116,6	-1,4	136,8	-0,9	87,6	-2,4	119,6	-1,1	127,7	+0,6
JULI	132,7	+0,1	115,5	-0,9	136,3	-0,4	83,8	-4,3	119,7	+0,1	128,2	+0,4
AUG.	131,0	-1,3	118,3	+2,4	133,9	-1,8	87,0	+3,8	118,2	-1,3	124,7	-2,7
SEPT.	130,7	-0,2	114,1	-3,6	134,7	+0,6	81,1	-6,8	119,0	+0,7	125,8	+0,9
OKT.	130,0	-0,5	112,3	-1,6	131,2	-2,6	80,4	-0,9	117,3	-1,4	125,3	-0,4
NOV.	128,9	-0,8	113,1	+0,7	129,2	-1,5	81,8	+1,7	117,1	-0,2	123,7	-1,3
DEZ.	126,5	-1,9	113,0	-0,1	128,5	-0,5	77,2	-5,6	116,1	-0,9	124,4	+0,6
1993 JAN.	125,2	-1,0	108,6	-3,9	123,4	-4,0	82,9	+7,4	113,8	-2,0	124,3	-0,1
FEB.	123,9	-1,0	105,0	-3,3	122,9	-0,4	82,3	-0,7	113,3	-0,4	122,5	-1,4
MAERZ	124,6	+0,6	108,0	+2,9	124,2	+1,1	77,6	-5,7	114,8	+1,3	125,2	+2,2
APRIL	122,3	-1,8	104,5	-3,2	124,1	-0,1	82,6	+6,4	112,8	-1,7	123,6	-1,3
MAI	123,5	+1,0	106,0	+1,4	123,8	-0,2	76,3	-7,6	113,8	+0,9	121,9	-1,4
JUNI	123,5	-	106,2	+0,2	122,8	-0,8	80,4	+5,4	113,1	-0,6	119,1	-2,3
JULI	121,3	-1,8	105,8	-0,4	120,6	-1,8	81,9	+1,9	111,1	-1,8	119,0	-0,1
AUG.	125,4	+3,4	103,4	-2,3	124,3	+3,1	77,7	-5,1	115,2	+3,7	120,7	+1,4
SEPT.	123,6	-1,4	104,7	+1,3	121,4	-2,3	77,1	-0,8	111,5	-3,2	119,4	-1,1
OKT.	122,5	-0,9	103,9	-0,8	120,8	-0,5	79,0	+2,5	110,8	-0,6	117,5	-1,6
NOV.	123,3	+0,7	101,5	-2,3	122,9	+1,7	79,5	+0,6	111,2	+0,4	122,3	+4,1
DEZ.	126,8	+2,8	101,9	+0,4	122,8	-0,1	85,3	+7,3	111,1	-0,1	119,4	-2,4
1994 JAN.	123,3	-2,8	105,8	+3,8	123,4	+0,5	83,7	-1,9	111,1	-	119,0	-0,3
FEB.	123,6	+0,2	105,6	-0,2	121,3	-1,7	83,2	-0,6	109,9	-1,1	121,4	+2,0
MAERZ	123,6	-	102,9	-2,6	119,9	-1,2	92,5	+11,2	107,9	-1,8	.	.

STBA, FACHSERIE 4, REIHE 2.1



FRUEHERES BUNDESGBEIT  
1 INDEX DER NETTOPRODUKTION FUER DAS PRODUZIERENDE GEWERBE  
1985=100

1.2 FACHLICHE UNTERNEHMENSTEILE

ZEITRAUM	FEINKERAMIK		HERSTELLUNG UND VERARBEITUNG VON GLAS		HOLZVERARBEITUNG		PAPIER-UND-PAPPE-VERARBEITUNG		DRUCKEREI, VERVIELFAELTIGUNG		HERSTELLUNG VON KUNSTSTOFFWAREN	
	KAL. U. SAISONBEREITIGTER WERT	VERAENDERUNG IN O/O GEGEN VORZEITR.	KAL. U. SAISONBEREITIGTER WERT	VERAENDERUNG IN O/O GEGEN VORZEITR.	KAL. U. SAISONBEREITIGTER WERT	VERAENDERUNG IN O/O GEGEN VORZEITR.	KAL. U. SAISONBEREITIGTER WERT	VERAENDERUNG IN O/O GEGEN VORZEITR.	KAL. U. SAISONBEREITIGTER WERT	VERAENDERUNG IN O/O GEGEN VORZEITR.	KAL. U. SAISONBEREITIGTER WERT	VERAENDERUNG IN O/O GEGEN VORZEITR.
SYPRO-NR.	51		52		54		56		57		58	
GEWICHTUNG	0,40		0,75		1,76		1,15		1,47		2,53	
1990	101,5	+2,1	123,2	+4,4	121,1	+7,2	127,0	+9,7	123,4	+8,3	142,0	+10,8
1991	98,9	-2,6	128,8	+4,5	131,8	+8,8	133,4	+5,0	131,7	+6,7	152,7	+7,5
1992	87,1	-11,9	130,3	+1,2	131,3	-0,4	130,1	-2,5	129,5	-1,7	153,7	+0,7
1993	81,4	-6,5	123,0	-5,6	127,4	-3,0	124,4	-4,4	124,3	-4,0	145,7	-5,2
1990 1.HJ	101,9	+1,3	121,9	+2,0	117,6	+2,9	122,0	+4,5	119,5	+3,6	137,9	+5,5
2.HJ	101,1	-0,8	124,5	+2,1	124,7	+6,0	132,1	+8,3	127,3	+6,5	146,2	+6,0
1991 1.HJ	100,2	-0,9	127,3	+2,2	131,0	+5,1	134,5	+1,8	132,0	+3,7	151,6	+3,7
2.HJ	97,6	-2,6	130,4	+2,4	132,6	+1,2	132,2	-1,7	131,3	-0,5	153,8	+1,5
1992 1.HJ	88,8	-9,0	132,6	+1,7	132,5	-0,1	132,0	-0,2	130,2	-0,8	156,0	+1,4
2.HJ	85,4	-3,8	128,0	-3,5	130,2	-1,7	128,3	-2,8	128,7	-1,2	151,5	-2,9
1993 1.HJ	84,4	-1,2	122,8	-4,1	127,3	-2,2	125,0	-2,6	126,0	-2,1	145,6	-3,9
2.HJ	78,3	-7,2	123,2	+0,3	127,6	+0,2	123,9	-0,9	122,6	-2,7	145,7	+0,1
1990 2.VJ	101,5	-0,9	121,7	-0,4	117,9	+0,4	122,8	+1,4	121,3	+3,1	138,8	+1,3
3.VJ	100,8	-0,7	123,7	+1,6	122,2	+3,6	129,7	+5,6	124,7	+2,8	144,1	+3,8
4.VJ	101,5	+0,7	125,3	+1,3	127,1	+4,0	134,4	+3,6	129,9	+4,2	148,3	+2,9
1991 1.VJ	99,4	-2,1	125,5	+0,2	129,2	+1,7	133,7	-0,5	132,1	+1,7	149,8	+1,0
2.VJ	101,0	+1,6	129,0	+2,8	132,9	+2,9	135,3	+1,2	131,8	-0,2	153,4	+2,4
3.VJ	99,8	-1,2	129,2	+0,2	133,6	+0,5	132,6	-2,0	131,9	+0,1	153,4	-
4.VJ	95,4	-4,4	131,6	+1,9	131,7	-1,4	131,8	-0,6	130,7	-0,9	154,1	+0,5
1992 1.VJ	92,2	-3,4	133,9	+1,7	133,1	+1,1	133,5	+1,3	130,2	-0,4	157,0	+1,9
2.VJ	85,5	-7,3	131,3	-1,9	131,8	-1,0	130,5	-2,2	130,1	-0,1	154,9	-1,3
3.VJ	85,7	+0,2	130,4	-0,7	129,9	-1,4	129,8	-0,5	129,3	-0,6	152,9	-1,3
4.VJ	85,1	-0,7	125,6	-3,7	130,6	+0,5	126,7	-2,4	128,2	-0,9	150,2	-1,8
1993 1.VJ	83,9	-1,4	122,6	-2,4	128,1	-1,9	124,9	-1,4	126,3	-1,5	145,6	-3,1
2.VJ	85,0	+1,3	122,9	+0,2	126,4	-1,3	125,1	+0,2	125,6	-0,6	145,6	-
3.VJ	79,0	-7,1	122,3	-0,5	128,6	+1,7	123,8	-1,0	123,8	-1,4	146,2	+0,4
4.VJ	77,6	-1,8	124,2	+1,6	126,5	-1,6	123,9	+0,1	121,4	-1,9	145,2	-0,7
1994 1.VJ	74,6	-3,9	125,6	+1,1	124,0	-2,0	120,2	-3,0	122,0	+0,5	144,5	-0,5
1990 APRIL	100,6	-2,2	121,3	-1,1	115,1	-2,8	120,1	-3,6	119,0	-0,6	135,3	-3,1
MAI	103,4	+2,8	123,1	+1,5	122,3	+6,3	127,9	+6,5	122,2	+2,7	142,3	+5,2
JUNI	100,4	-2,9	120,6	-2,0	116,3	-4,9	120,5	-5,8	122,8	+0,5	138,8	-2,5
JULI	100,2	-0,2	122,8	+1,8	116,6	+0,3	126,6	+5,1	123,2	+0,3	142,0	+2,3
AUG.	101,7	+1,5	124,5	+1,4	127,9	+9,7	130,7	+3,2	125,2	+1,6	145,3	+2,3
SEPT.	100,4	-1,3	123,7	-0,6	122,1	-4,5	131,9	+0,9	125,7	+0,4	144,9	-0,3
OKT.	102,3	+1,9	123,4	-0,2	127,1	+4,1	134,7	+2,1	128,0	+1,8	148,3	+2,3
NOV.	102,3	-	125,5	+1,7	126,8	-0,2	134,9	+0,1	130,6	+2,0	148,7	+0,3
DEZ.	99,9	-2,3	127,0	+1,2	127,4	+0,5	133,6	-1,0	131,1	+0,4	147,8	-0,6
1991 JAN.	100,7	+0,8	125,9	-0,9	128,7	+1,0	134,8	+0,9	131,8	+0,5	150,0	+1,5
FEB.	98,7	-2,0	125,4	-0,4	129,6	+0,7	135,6	+0,6	133,4	+1,2	151,1	+0,7
MAERZ	98,7	-	125,1	-0,2	129,2	-0,3	130,7	-3,6	131,2	-1,6	148,3	-1,9
APRIL	100,8	+2,1	128,6	+2,8	132,9	+2,9	136,8	+4,7	133,1	+1,4	154,6	+4,2
MAI	99,5	-1,3	128,4	-0,2	130,0	-2,2	131,2	-4,1	131,3	-1,4	151,6	-1,9
JUNI	102,6	+3,1	130,1	+1,3	135,8	+4,5	137,9	+5,1	131,1	-0,2	153,9	+1,5
JULI	99,6	-2,9	129,9	-0,2	133,3	+2,6	135,3	-1,9	132,5	+1,1	154,7	+0,5
AUG.	101,1	+1,5	127,9	-1,5	127,7	-8,3	130,8	-3,3	131,8	-0,5	152,3	-1,6
SEPT.	98,7	-2,4	129,8	+1,5	133,7	+4,7	131,6	+0,6	131,4	-0,3	153,3	+0,7
OKT.	98,1	-0,6	131,5	+1,3	132,0	-1,3	133,0	+1,1	131,4	-	154,0	+0,5
NOV.	94,1	-4,1	130,7	-0,6	131,9	-0,1	131,9	-0,8	130,4	-0,8	153,9	-0,1
DEZ.	94,0	-0,1	132,5	+1,4	131,1	-0,6	130,6	-1,0	130,4	-	154,4	+0,3
1992 JAN.	91,4	-2,8	135,0	+1,9	133,3	+1,7	134,5	+3,0	129,6	-0,6	156,9	+1,6
FEB.	94,4	+3,3	134,0	-0,7	133,9	+0,5	132,4	-1,6	130,3	+0,5	156,4	-0,3
MAERZ	90,7	-3,9	132,8	-0,9	132,1	-1,3	133,5	+0,8	130,7	+0,3	157,8	+0,9
APRIL	89,4	-1,4	132,7	-0,1	132,8	+0,5	131,3	-1,6	130,2	-0,4	156,0	-1,1
MAI	87,6	-2,0	131,5	-0,9	132,6	-0,2	131,4	+0,1	129,8	-0,3	154,1	-1,2
JUNI	79,4	-9,4	129,7	-1,4	130,1	-1,9	128,8	-2,0	130,4	+0,5	154,5	+0,3
JULI	88,0	+10,8	130,5	+0,6	131,0	+0,7	130,8	+1,6	129,8	-0,5	153,6	-0,6
AUG.	83,5	-5,1	129,8	-0,5	128,2	-2,1	128,6	-1,7	128,7	-0,8	152,2	-0,9
SEPT.	85,5	+2,4	130,8	+0,8	130,4	+1,7	129,9	+1,0	129,3	+0,5	152,8	+0,4
OKT.	84,2	-1,5	128,7	-1,6	129,9	-0,4	126,1	-2,9	128,2	-0,9	151,1	-1,1
NOV.	85,9	+2,0	126,1	-2,0	131,1	+0,9	126,9	+0,6	128,2	-	150,0	-0,7
DEZ.	85,1	-0,9	122,0	-3,3	130,7	-0,3	127,2	+0,2	128,2	-	149,5	-0,3
1993 JAN.	85,2	+0,1	120,4	-1,3	127,3	-2,6	123,0	-3,3	126,6	-1,2	145,4	-2,7
FEB.	81,6	-4,2	122,4	+1,7	126,8	-0,4	125,1	+1,7	125,7	-0,7	145,0	-0,3
MAERZ	84,8	+3,9	125,0	+2,1	130,1	+2,6	126,7	+1,3	128,7	+0,8	146,4	+1,0
APRIL	82,5	-2,7	121,6	-2,7	126,5	-2,8	124,1	-2,1	125,1	-1,3	144,1	-1,6
MAI	83,0	+0,6	122,5	+0,7	126,3	-0,2	125,6	+1,2	126,2	+0,9	147,0	+2,0
JUNI	89,5	+7,8	124,6	+1,7	126,5	+0,2	125,6	-	125,4	-0,6	145,7	-0,9
JULI	78,0	-12,8	122,1	-2,0	122,7	-3,0	121,1	-3,6	123,9	-1,2	144,6	-0,8
AUG.	80,3	+2,9	124,8	+2,2	134,7	+9,8	127,7	+5,5	124,6	+0,6	147,8	+2,2
SEPT.	78,7	-2,0	120,0	-3,8	128,5	-4,6	122,7	-3,9	122,9	-1,4	146,3	-1,0
OKT.	77,7	-1,3	120,3	+0,3	127,8	-0,5	123,4	+0,6	122,4	-0,4	144,4	-1,3
NOV.	77,4	-0,4	125,5	+4,3	126,0	-1,4	123,3	-0,1	121,8	-0,5	146,4	+1,4
DEZ.	77,7	+0,4	126,7	+1,0	125,8	-0,2	125,0	+1,4	120,1	-1,4	144,8	-1,1
1994 JAN.	77,3	-0,5	126,4	-0,2	125,7	-0,1	122,5	-2,0	124,3	+3,5	144,7	-0,1
FEB.	74,7	-3,4	126,0	-0,3	124,2	-1,2	119,2	-2,7	121,6	-2,2	146,0	+0,9
MAERZ	71,9	-3,7	124,3	-1,3	122,0	-1,8	118,8	-0,3	-	-	-	-

FRUEHERES BUNDESGBIET  
1 INDEX DER NETTOPRODUKTION FUER DAS PRODUZIERENDE GEWERBE  
1985=100

1.2 FACHLICHE UNTERNEHMENSTEILE

ZEITRAUM	LEDERERZEUGUNG		LEDERVERARBEITUNG		TEXTILGEWERBE		BEKLEIDUNGSGEWERBE		NAHRUNGS-UND GE- NUSSMITTELGEWERBE		ERNAHRUNGSGEWERBE	
	KAL. U. SAISON- BEREIT- NIGTER WERT	VERAENDE- RUNG IN O/O GEGEN VORZEITR.	KAL. U. SAISON- BEREIT- NIGTER WERT	VERAENDE- RUNG IN O/O GEGEN VORZEITR.	KAL. U. SAISON- BEREIT- NIGTER WERT	VERAENDE- RUNG IN O/O GEGEN VORZEITR.	KAL. U. SAISON- BEREIT- NIGTER WERT	VERAENDE- RUNG IN O/O GEGEN VORZEITR.	KAL. U. SAISON- BEREIT- NIGTER WERT	VERAENDE- RUNG IN O/O GEGEN VORZEITR.	KAL. U. SAISON- BEREIT- NIGTER WERT	VERAENDE- RUNG IN O/O GEGEN VORZEITR.
SYPRO-NR.	61		62		63		64		8,17		68	
GEWICHTUNG	0,06		0,40		1,73		1,42		8,17		5,82	
1990	99,2	-6,8	80,9	-0,1	100,9	+1,5	88,5	-0,8	119,8	+13,3	124,7	+13,7
1991	93,8	-5,4	78,6	-2,8	100,4	-0,5	87,9	-0,7	123,8	+8,3	132,9	+6,6
1992	84,8	-9,6	67,9	-13,6	92,6	-7,8	77,7	-11,6	127,5	-1,8	131,5	-1,1
1993	68,5	-19,2	60,2	-11,3	81,9	-11,6	69,4	-10,7	125,2	-1,8	130,1	-1,1
1990 1.HJ	103,5	-1,6	79,7	-0,3	100,3	+0,4	87,5	-1,1	112,8	+5,9	117,4	+6,1
2.HJ	95,0	-8,2	82,1	+3,0	101,6	+1,3	89,4	+2,2	126,9	+12,5	132,0	+12,4
1991 1.HJ	93,1	-2,0	80,7	-1,7	102,1	+0,5	90,4	+1,1	131,7	+3,8	134,8	+2,1
2.HJ	94,5	+1,5	76,6	-5,1	98,7	-3,3	85,4	-5,5	127,9	-2,9	131,1	-2,7
1992 1.HJ	89,7	-5,1	71,3	-6,9	95,7	-3,0	79,6	-6,8	127,9	-	131,8	+0,5
2.HJ	79,9	-10,9	64,5	-9,5	89,5	-6,5	75,9	-4,6	127,1	-0,6	131,2	-0,5
1993 1.HJ	70,6	-11,6	61,8	-4,2	83,1	-7,2	71,8	-5,4	125,2	-1,5	130,1	-0,8
2.HJ	66,4	-5,9	58,6	-5,2	80,7	-2,9	67,0	-6,7	125,1	-0,1	130,1	-
1990 2.VJ	100,5	-5,5	80,0	+0,6	100,0	-0,6	86,5	-2,3	114,9	+3,9	119,4	+3,6
3.VJ	98,0	-2,5	81,2	+1,5	100,7	+0,7	88,4	+2,2	123,6	+7,6	129,2	+8,2
4.VJ	92,0	-6,1	83,0	+2,2	102,5	+1,8	90,4	+2,3	130,1	+5,3	134,8	+4,3
1991 1.VJ	91,5	-0,5	81,5	-1,8	102,4	-0,1	90,0	-0,4	131,1	+0,8	135,0	+0,1
2.VJ	94,7	+3,5	79,8	-2,1	101,7	-0,7	90,8	+0,9	132,3	+0,9	134,5	-0,4
3.VJ	93,0	-1,8	77,1	-3,4	99,8	-1,9	86,7	-4,5	129,2	-2,3	132,6	-1,4
4.VJ	95,9	+3,1	76,0	-1,4	97,5	-2,3	84,0	-3,1	126,6	-2,0	129,6	-2,3
1992 1.VJ	92,4	-3,6	73,7	-3,0	96,7	-0,8	81,4	-3,1	128,7	+1,7	131,9	+1,8
2.VJ	86,9	-6,0	68,8	-6,6	94,6	-2,2	77,7	-4,5	127,2	-1,2	131,8	-0,1
3.VJ	84,8	-2,4	65,7	-4,5	91,3	-3,5	77,0	-0,9	127,3	+0,1	131,2	-0,5
4.VJ	75,1	-11,4	63,3	-3,7	87,7	-3,9	74,7	-3,0	127,0	-0,2	131,2	-
1993 1.VJ	71,6	-4,7	61,3	-3,2	84,1	-4,1	72,3	-3,2	125,0	-1,6	130,1	-0,8
2.VJ	69,5	-2,9	62,3	+1,6	82,1	-2,4	71,4	-1,2	125,4	+0,3	130,0	-0,1
3.VJ	66,6	-4,2	60,6	-2,7	81,9	-0,2	68,4	-4,2	124,9	-0,4	129,3	-0,5
4.VJ	66,2	-0,6	56,5	-6,8	79,5	-2,9	65,5	-4,2	125,4	+0,4	130,8	+1,2
1994 1.VJ	64,3	-2,9	55,6	-1,6	77,6	-2,4	63,7	-2,7	125,9	+0,4	129,3	-1,1
1990 APRIL	102,3	-1,1	77,0	-5,6	98,1	-3,4	84,0	-6,4	109,7	-4,2	115,9	-1,5
MAI	105,2	+2,8	84,4	+9,6	103,4	+5,4	90,8	+8,1	117,5	+7,1	121,4	+4,7
JUNI	94,0	-10,6	78,6	-6,9	98,4	-4,8	84,6	-6,8	117,4	-0,1	121,0	-0,3
JULI	99,3	+5,6	79,5	+1,1	101,2	+2,8	87,2	+3,1	120,7	+2,8	127,1	+5,0
AUG.	97,9	-1,4	82,5	+3,8	100,7	-0,5	90,3	+3,6	124,8	+3,4	130,0	+2,3
SEPT.	96,8	-1,1	81,7	-1,0	100,1	-0,6	87,8	-2,8	125,4	+0,5	130,4	+0,3
OKT.	97,7	+0,9	84,1	+2,9	102,1	+2,0	89,6	+2,1	130,6	+4,1	135,1	+3,6
NOV.	88,1	-9,8	82,8	-1,5	102,2	+0,1	91,7	+2,9	131,4	+0,6	135,5	+0,3
DEZ.	90,3	+2,5	82,2	-0,7	103,2	+1,0	89,8	-2,1	128,4	-2,3	133,7	-1,3
1991 JAN.	90,4	+0,1	83,4	+1,5	103,1	-0,1	89,3	-0,6	130,6	+1,7	135,7	+1,5
FEB.	93,3	+3,2	81,7	-2,0	103,3	+0,2	90,1	+0,9	132,9	+1,8	135,3	+0,3
MAERZ	90,8	-2,7	79,5	-2,7	100,9	-2,3	90,5	+0,4	129,8	-2,3	134,1	-0,9
APRIL	95,1	+4,7	82,8	+4,2	103,4	+2,5	93,4	+3,2	134,0	+3,2	136,5	+1,8
MAI	91,5	-3,8	77,2	-6,8	99,5	-3,8	87,3	-6,5	132,1	-1,4	133,6	-2,1
JUNI	97,5	+6,6	79,5	+3,0	102,2	+2,7	91,6	+4,9	130,7	-1,1	133,5	-0,1
JULI	99,9	+2,5	78,1	-1,8	101,4	-0,8	90,6	-1,1	130,7	-	134,2	+0,5
AUG.	90,0	-9,9	77,3	-1,0	98,4	-3,0	85,0	-6,2	128,8	-1,5	132,0	-1,6
SEPT.	89,1	-1,0	76,0	-1,7	99,7	+1,3	84,5	-0,6	128,0	-0,6	131,5	-0,4
OKT.	89,7	+0,7	76,6	+0,8	98,2	-1,5	85,8	+1,5	125,9	-1,6	129,6	-1,4
NOV.	99,6	+11,0	76,0	-0,8	97,7	-0,5	82,8	-3,5	126,4	+0,4	128,8	-0,6
DEZ.	98,4	-1,2	75,5	-0,7	96,7	-1,0	83,4	+0,7	127,4	+0,8	130,3	+1,2
1992 JAN.	93,3	-5,2	73,7	-2,4	97,1	+0,4	83,3	-0,1	131,0	+2,8	139,0	+2,1
FEB.	92,4	-1,0	74,6	+1,2	96,9	-0,2	82,0	-1,6	127,6	-2,6	131,8	-0,9
MAERZ	91,5	-1,0	72,7	-2,5	96,2	-0,7	78,8	-3,9	127,4	-0,2	130,8	-0,8
APRIL	86,1	-5,9	69,7	-4,1	95,9	-0,3	77,3	-1,9	127,1	-0,2	130,9	+0,1
MAI	89,7	+4,2	69,5	-0,3	94,9	-1,0	79,2	+2,5	126,5	-0,5	131,8	+0,7
JUNI	85,0	-5,2	67,3	-3,2	93,1	-1,9	76,7	-3,2	128,0	+1,2	132,6	+0,6
JULI	82,0	-3,5	67,8	+0,7	92,9	-0,2	75,9	-1,0	127,1	-0,7	131,6	-0,8
AUG.	86,6	+5,6	64,0	-5,6	90,7	-2,4	77,1	+1,6	127,1	-	130,8	-0,6
SEPT.	85,7	-1,0	65,3	+2,0	90,4	-0,3	78,1	+1,3	127,6	+0,4	131,2	+0,3
OKT.	80,2	-6,4	63,8	-2,3	88,8	-1,8	75,1	-3,8	127,4	-0,2	131,2	-
NOV.	74,2	-7,5	63,4	-0,6	88,3	-0,6	75,1	-	126,2	-0,9	131,9	+0,1
DEZ.	70,8	-4,6	62,7	-1,1	86,0	-2,6	73,8	-1,7	127,3	+0,9	131,1	-0,2
1993 JAN.	69,4	-2,0	62,0	-1,1	84,2	-2,1	72,3	-2,0	122,9	-3,5	128,2	-2,2
FEB.	70,5	+1,6	60,1	-3,1	83,7	-0,6	72,1	-0,3	125,3	+2,0	130,0	+1,4
MAERZ	75,0	+6,4	61,9	+3,0	84,5	+1,0	72,4	+0,4	126,9	+1,3	132,1	+1,6
APRIL	72,5	-3,3	61,6	-0,5	81,7	-3,3	72,0	-0,6	125,3	-1,3	130,5	-1,2
MAI	68,3	-5,8	62,6	+1,6	82,8	+1,3	71,8	-0,3	125,7	+0,3	129,7	-0,6
JUNI	67,7	-0,9	62,6	-	81,8	-1,2	70,3	-2,1	125,1	-0,5	129,9	+0,2
JULI	66,4	-1,9	60,4	-3,5	79,9	-2,3	69,6	-1,0	124,7	-0,3	128,0	-1,5
AUG.	68,1	+2,6	62,1	+2,8	85,4	+6,9	70,3	+1,0	124,5	-0,2	129,2	+0,9
SEPT.	65,3	-4,1	59,3	-4,5	80,4	-5,9	65,2	-7,3	125,5	+0,8	130,8	+1,2
OKT.	66,2	+1,4	55,5	-6,4	80,0	-0,5	64,2	-1,5	124,1	-1,1	129,1	-1,3
NOV.	63,3	-4,4	56,9	+2,5	78,5	-1,9	65,6	+2,2	126,1	+1,6	131,2	+1,6
DEZ.	69,0	+8,0	57,2	+0,5	80,1	+2,0	66,8	+1,8	125,9	-0,2	132,2	+0,8
1994 JAN.	68,6	-0,6	57,2	-	79,3	-1,0	65,4	-2,1	126,0	+0,1	130,2	-1,5
FEB.	65,8	-4,1	55,3	-3,3	77,3	-2,5	63,4	-3,1	125,4	-0,5	129,0	-0,9
MAERZ	58,5	-11,1	54,2	-2,0	76,1	-1,6	62,3	-1,7	126,4	+0,8	128,8	-0,2

STBA, FACHSERIE 4, REIHE 2.1

FRÜHERES BUNDESGBEIT  
1 INDEX DER NETTOPRODUKTION FUER DAS PRODUZIERENDE GEWERBE  
1985=100

1.2 FACHLICHE UNTERNEHMENSTEILE

ZEITRAUM	TABAKVERARBEITUNG		BAUHAUPTGEWERBE		HOCHBAULEISTUNGEN		TIEFBAULEISTUNGEN	
	KAL. U. SAISONBEREITIGTER WERT	VERÄNDERUNG IN O/O GEGEN VORZEITR.	KAL. U. SAISONBEREITIGTER WERT	VERÄNDERUNG IN O/O GEGEN VORZEITR.	KAL. U. SAISONBEREITIGTER WERT	VERÄNDERUNG IN O/O GEGEN VORZEITR.	KAL. U. SAISONBEREITIGTER WERT	VERÄNDERUNG IN O/O GEGEN VORZEITR.
SYPRO-NR.	69		72-75					
GEWICHTUNG	2,35		6,07		3,17		2,90	
1990	107,7	+12,1	123,6	+4,7	128,1	+6,8	118,6	+2,2
1991	121,9	+13,2	127,2	+2,9	131,7	+2,8	122,3	+3,1
1992	117,6	-3,5	135,8	+6,8	141,2	+7,2	130,0	+6,3
1993	113,2	-3,7	132,8	-2,2	142,0	+0,6	122,8	-5,5
1990 1.HJ	100,9	+4,7	123,7	+4,6	127,6	+6,0	119,4	+2,8
2.HJ	114,5	+13,5	123,5	-0,2	128,6	+0,8	117,9	-1,3
1991 1.HJ	123,8	+8,1	124,0	+0,4	129,0	+0,3	118,6	+0,6
2.HJ	119,9	-3,2	130,4	+5,2	134,4	+4,2	126,0	+6,2
1992 1.HJ	118,1	-1,5	135,0	+3,5	139,7	+3,9	129,9	+3,1
2.HJ	117,1	-0,8	136,6	+1,2	142,7	+2,1	130,1	+0,2
1993 1.HJ	113,3	-3,2	133,9	-2,0	141,8	-0,6	125,3	-3,7
2.HJ	113,0	-0,3	131,6	-1,7	142,2	+0,3	120,2	-4,1
1990 2.VJ	102,6	+3,4	122,0	-2,6	126,3	-2,0	117,2	-3,5
3.VJ	110,6	+7,8	123,0	+0,8	127,9	+1,3	117,6	+0,3
4.VJ	118,5	+7,1	124,0	+0,8	129,2	+1,0	118,2	+0,5
1991 1.VJ	121,1	+2,2	119,5	-3,6	124,9	-3,3	113,7	-3,8
2.VJ	126,5	+4,5	128,6	+7,6	133,1	+6,6	123,5	+8,6
3.VJ	120,9	-4,4	130,1	+1,2	134,3	+0,9	125,4	+1,5
4.VJ	118,9	-1,7	130,6	+0,4	134,4	+0,1	126,5	+0,9
1992 1.VJ	120,9	+1,7	135,8	+4,0	140,3	+4,4	131,0	+3,6
2.VJ	115,3	-4,6	134,1	-1,3	139,0	-0,9	128,7	-1,8
3.VJ	117,6	+2,0	135,1	+0,7	140,5	+1,1	129,3	+0,5
4.VJ	116,6	-0,9	138,1	+2,2	144,8	+3,1	130,9	+1,2
1993 1.VJ	112,6	-3,4	132,8	-3,8	140,2	-3,2	124,8	-4,7
2.VJ	114,1	+1,3	135,0	+1,7	143,4	+2,3	125,8	+0,8
3.VJ	113,7	-0,4	133,9	-0,8	144,0	+0,4	122,9	-2,3
4.VJ	112,3	-1,2	129,4	-3,4	140,3	-2,6	117,4	-4,5
1994 1.VJ	117,8	+4,9	138,1	+6,7	149,8	+6,8	125,4	+6,8
1990 APRIL	93,8	-11,8	118,4	-6,0	122,7	-5,3	113,6	-6,8
MAI	108,4	+13,4	127,5	+7,7	131,4	+7,1	123,1	+8,4
JUNI	107,6	+1,1	120,1	-5,8	124,8	-5,0	115,0	-6,6
JULI	107,5	-0,1	123,8	+3,1	128,7	+3,1	118,5	+3,0
AUG.	111,8	+4,0	124,1	+0,2	128,8	+0,1	118,9	+0,3
SEPT.	112,4	+0,5	121,2	-2,3	126,3	-1,9	115,4	-2,9
OKT.	119,5	+6,3	125,3	+3,4	130,8	+3,6	119,4	+3,5
NOV.	121,4	+1,6	123,8	-1,2	129,0	-1,4	118,0	-1,2
DEZ.	114,5	-5,7	122,8	-0,8	127,9	-0,9	117,2	-0,7
1991 JAN.	117,7	+2,8	126,6	+3,1	131,7	+3,0	121,0	+3,2
FEB.	127,2	+8,1	106,7	-15,7	113,2	-14,0	100,1	-17,3
MAERZ	118,3	-7,0	125,1	+17,2	129,8	+14,7	119,9	+19,8
APRIL	128,6	+8,7	132,6	+6,0	136,7	+5,3	128,1	+6,8
MAI	127,3	-1,0	125,2	-5,6	130,0	-4,9	119,8	-6,5
JUNI	123,7	-2,8	127,9	+2,2	132,6	+2,0	122,7	+2,4
JULI	122,9	-0,6	131,7	+3,0	136,2	+2,7	126,6	+3,2
AUG.	120,6	-1,9	126,5	-2,4	132,6	-2,6	123,9	-2,1
SEPT.	119,3	-1,1	130,1	+1,2	134,2	+1,2	125,7	+1,5
OKT.	116,5	-2,3	131,3	+0,9	135,2	+0,7	126,9	+1,0
NOV.	120,0	+3,0	131,0	-0,2	134,9	-0,2	126,9	-
DEZ.	120,3	+0,3	129,6	-1,1	133,0	-1,4	125,8	-0,9
1992 JAN.	126,4	+5,1	131,6	+1,5	135,8	+2,1	127,1	+1,0
FEB.	116,4	-7,9	141,7	+7,7	146,7	+8,0	136,6	+7,5
MAERZ	119,8	+2,9	134,2	-5,3	138,5	-5,6	129,4	-5,3
APRIL	116,7	-2,6	132,4	-1,3	137,5	-0,7	126,9	-1,9
MAI	113,0	-3,2	134,9	+1,9	139,8	+1,7	129,5	+2,0
JUNI	116,1	+2,7	135,0	+0,1	139,8	-	129,8	+0,2
JULI	116,5	+0,3	134,8	-0,1	139,7	-0,1	129,5	-0,2
AUG.	117,3	+0,7	133,3	-1,1	138,9	-0,6	127,2	-1,8
SEPT.	119,1	+1,5	137,3	+3,0	143,0	+3,0	131,1	+3,1
OKT.	118,0	-0,9	134,8	-1,8	141,1	-1,3	128,1	-2,3
NOV.	113,9	-3,5	137,8	+2,2	144,6	+2,5	130,5	+1,9
DEZ.	118,0	+3,6	141,7	+2,8	148,7	+2,8	134,1	+2,8
1993 JAN.	109,6	-7,1	132,7	-6,4	139,9	-5,9	125,0	-6,8
FEB.	114,3	+4,3	132,0	-0,5	139,2	-0,5	124,3	-0,6
MAERZ	113,8	-0,4	133,7	+1,3	141,6	+1,7	125,2	+0,7
APRIL	112,7	-1,0	134,5	+0,6	142,3	+0,5	125,9	+0,6
MAI	115,9	+2,8	134,2	-0,2	142,5	+0,1	125,3	-0,5
JUNI	113,7	-1,9	136,3	+1,6	145,4	+2,0	126,3	+0,8
JULI	115,7	+1,8	131,2	-3,7	140,9	-3,1	120,7	-4,4
AUG.	113,6	-1,8	137,5	+4,8	147,4	+4,6	126,6	+4,9
SEPT.	111,9	-1,5	133,0	-3,3	143,7	-2,5	121,5	-4,0
OKT.	112,1	+0,2	132,2	-0,6	142,5	-0,8	120,9	-0,5
NOV.	113,6	+1,3	128,6	-2,7	139,3	-2,2	116,9	-3,3
DEZ.	111,1	-2,2	127,3	-1,0	139,1	-0,1	114,5	-2,1
1994 JAN.	115,7	+4,1	139,3	+9,4	150,2	+8,0	127,4	+11,3
FEB.	116,7	+0,9	133,7	-4,0	145,2	-3,3	121,3	-4,8
MAERZ	121,1	+3,8	141,3	+5,7	154,1	+6,1	127,4	+5,0

GP 1982	GUETERGRUPPE	GEWICHT- TUNG	1994 MAR.	VERAENDERUNG IN % MAR. 1994 GEGEN		1994 FEB.	VERAENDERUNG IN % FEB. 1994 GEGEN		KUMULIERT	
				MAR. 1993	FEB. 1994		FEB. 1993	JAN. 1994	JAN. 1994 BIS MAR. 1994	VER- AEND. IN % GEGEN VORJAHR
	INVESTITIONSGUETER INSGESAMT	100	110,0	-5,9	+14,9	95,7	+1,8	+20,1	95,1	-3,2
	INVESTITIONSGUETER OHNE PERSONEN- U. KOMBINATIONSKRAFTWAGEN	80,75	106,4	-9,4	+12,6	94,5	-1,6	+19,8	93,3	-6,3
31	STAHLBAUERZEUGNISSE UND SCHIENENFAHRZEUGE	4,45	99,2	-15,4	+16,4	85,2	-7,4	+3,5	88,9	-15,1
32	MASCHINENBAUERZEUGNISSE	34,44	99,4	-10,8	+7,3	92,6	+8,7	+40,5	86,0	-4,6
3211	METALLBEARBEITUNGSMASCHINEN DER SPAN- ABHEBENDEN FORMUNG	3,39	53,7	-33,5	+40,9	38,1	-21,1	+38,0	39,8	-29,6
3212	METALLBEARBEITUNGSMASCHINEN DER SPANLOSEN FORMUNG	1,41	77,0	-8,1	+23,2	62,5	-11,0	+49,5	60,4	-13,6
3213	HUETTEN-U. WALZWERKSEINRICHTUNGEN	0,60	68,0	-10,9	+25,9	54,0	-5,6	-34,9	68,3	-7,5
3217	HOLZBE-U.-VERARBEITUNGSMASCHINEN	1,14	112,0	+16,2	+23,9	90,4	+5,6	+25,9	91,4	+12,7
3236	BAUMASCHINEN	2,05	165,0	+4,4	+42,5	115,8	-10,9	+41,2	120,9	-6,6
3237	BAUSTOFF-, KERAMIK-U. GLASMASCHINEN	0,74	150,4	-1,2	+26,7	118,7	-0,2	+31,2	119,9	-6,5
3241-3244	MASCHINEN FUER DIE LANDWIRTSCHAFT	3,69	69,8	-5,9	+29,7	53,8	-12,4	+5,5	58,2	-5,2
3245, 3246	NAHRUNGSMITTELMASCHINEN U. MASCHINEN FUER VERWANDTE GEBIETE DER NAHRUNGSMITTEL- HERSTELLUNG	1,65	99,5	-3,2	+22,8	81,0	-2,5	+3,2	86,3	-1,3
3247	VERPACKUNGSMASCHINEN	1,54	113,2	-16,5	-6,9	121,6	+10,7	+34,4	108,4	-1,8
3261	PAPIER-U. DRUCKEREIMASCHINEN	3,60	91,3	-23,5	+9,5	83,4	+8,5	+48,1	77,0	-17,6
3265, 3267, 3269	TEXTIL-U. NAEHMASCHINEN, MASCHINEN FUER DIE LEDER-, SCHUH-U. LEDERWARENHERSTELLUNG	2,40	111,2	-2,2	+25,8	88,4	+3,6	+21,4	90,8	+3,4
REST 32	SONSTIGE MASCHINENBAUERZEUGNISSE	12,23	108,1	-11,8	-10,7	121,0	+26,2	+61,3	101,4	+0,9
33	STRASSENFAHRZEUGE SOWEIT INVESTITIONSGUT	27,80	119,5	+4,3	+21,0	98,8	+9,5	+22,7	99,6	+6,6
3311, 3312	PERSONEN-U. KOMBINATIONSKRAFTWAGEN 1)	19,25	124,9	+8,7	+23,9	100,8	+17,8	+21,2	103,0	+12,0
3313-3315, 3321	LIEFER-U. LASTKRAFTWAGEN, OMNIBUSSE U. STRASSENZUGMASCHINEN	7,98	105,3	-5,0	+13,5	92,8	-5,4	+26,8	90,4	-3,3
REST 33	SONSTIGE STRASSENFAHRZEUGE	0,57	137,2	-13,6	+19,7	114,6	-15,9	+27,3	113,9	-19,1
36	ELEKTROTECHNISCHE INVESTITIONSGUETER	15,72	128,9	-5,8	+17,7	109,5	-7,0	+5,2	114,2	-6,6
3611, 3612	ELEKTROMOTOREN U. -GENERATOREN, TRANS- FORMATOREN	0,59	53,9	-19,6	-16,4	64,5	+10,6	+33,0	55,6	-0,4
3631	ELEKTRISCHE HANDBOHRWERKZEUGE UEBER 13 MM BOHRDURCHMESSER IN STAHL	0,07	89,0	-15,3	+12,4	79,2	+1,3	+26,3	77,0	-5,8
3651, 3653	NACHRICHTENTECHNISCHE GERAETE U. EINRICHTUNGEN	5,87	145,1	-6,1	+19,9	121,0	-6,6	+7,9	126,1	-7,6
3672-3674	ELEKTRISCHE GERAETE U. EINRICHTUNGEN ZUM MESSEN ELEKTR. U. NICHELEKTR. GROSSEN	0,99	115,2	-2,5	+23,3	93,4	-3,1	+13,6	96,9	-1,7
REST 36	SONSTIGE ELEKTROTECHNISCHE INVESTITIONSGUETER	8,20	124,7	-5,3	+17,0	106,6	-8,4	+1,2	112,2	-6,7
50	BUEROMASCHINEN; DATENVERARBEITUNGSGERAETE U. -EINRICHTUNGEN	6,79	76,2	-9,0	+16,0	65,7	-7,5	+1,4	68,9	-3,8
501	BUEROMASCHINEN	0,65	40,9	-31,9	+28,2	31,9	-30,0	+3,6	34,5	-28,9
505	GERAETE U. EINRICHTUNGEN FUER DIE AUTOMATISCHE DATENVERARBEITUNG	6,14	79,8	-7,3	+15,3	69,2	-6,0	+1,3	72,4	-2,2
	SONSTIGE IM INDEX ERFASSTE INVESTITIONSGUETER	10,80	117,4	-11,1	+16,2	101,0	-10,1	+6,8	104,3	-9,0
37	DARUNTER: FEINMECHANISCHE U. OPTISCHE ERZEUGNISSE	2,02	115,1	+0,5	+20,1	95,8	-1,8	+9,2	99,5	+0,1
38	EISEN-, BLECH-U. METALLWAREN	3,59	122,0	-11,4	+14,6	106,5	-13,3	+5,4	109,8	-10,8
5425	BUEROMOEBEL	0,78	160,5	-21,3	+14,2	140,6	-21,6	+4,3	145,3	-19,6

1) DIE ZUORDNUNG ZUM INVESTITIONSGUETER-BZW. VERBRAUCHSGUETERBEREICH ERFOLGT ANNAEHERUNGSWEISE NACH DER ZULASSUNGSSTATISTIK FUER

BUNDESGBIET  
FUER INVESTITIONSGUETER  
=100

MONATLICH

1993 MAR.	VER- AEND. IN % GEGEN MAR. 1992	1993 1.VJ	1993 4.VJ	1994 1.VJ	VERAENDERUNG IN % 1.VJ 1994 GEGEN		1992 2.HJ	1993 1.HJ	1993 2.HJ	VERAENDERUNG IN % 2.HJ 1993 GEGEN		1992	1993	VERAENDERUNG IN % 1993 GEGEN 1992		IM DURCH- SCHNITT SEIT 1989	GP 1982
					1.VJ 1993	4.VJ 1993				2.HJ 1992	1.HJ 1993			1993 GEGEN 1992	1993 GEGEN 1992		
116,9	-10,4	98,2	112,9	95,1	-3,2	-15,8	119,4	100,5	106,3	-11,0	+5,8	119,9	103,4	-13,8	-2,0	INVEST.	
117,4	-9,5	99,6	114,9	93,3	-6,3	-18,8	120,0	103,3	108,5	-9,6	+5,0	120,3	105,9	-12,0	-1,8	INV. OH. PKW U. KOMBI	
117,2	-10,9	104,7	120,8	88,9	-15,1	-26,4	131,0	110,0	120,0	-8,4	+9,1	128,0	115,0	-10,2	+0,1	31	
111,4	-4,8	90,1	109,7	86,0	-4,6	-21,6	115,4	96,4	101,3	-12,2	+5,1	113,4	98,9	-12,8	-3,9	32	
80,7	-16,4	56,5	77,0	39,8	-29,6	-48,3	97,9	59,4	65,2	-33,4	+9,8	90,2	62,3	-30,9	-14,6	3211	
83,8	-28,3	69,9	77,5	60,4	-13,6	-22,1	94,9	74,1	79,9	-15,8	+7,8	97,2	77,0	-20,8	-10,6	3212	
76,3	-26,6	73,8	134,6	68,3	-7,5	-49,3	74,4	120,6	101,5	+36,4	-15,8	98,1	111,0	+13,1	-7,3	3213	
96,4	-20,1	81,1	133,6	91,4	+12,7	-31,6	115,0	91,8	115,5	+0,4	+25,8	111,7	103,6	-7,3	-4,9	3217	
158,1	-7,3	129,5	120,4	120,9	-6,6	+0,4	152,3	139,3	122,6	-19,5	-12,0	163,4	130,9	-19,9	+0,0	3236	
152,2	-13,9	128,3	137,9	119,9	-6,5	-13,1	143,7	135,6	130,0	-9,5	-4,1	147,7	132,8	-10,1	+3,9	3237	
74,2	-10,0	61,4	55,3	58,2	-5,2	+5,2	57,8	62,6	52,9	-8,5	-15,5	66,8	57,7	-13,6	-8,4	3241-3244	
102,8	-7,1	87,4	117,3	86,3	-1,3	-26,4	113,1	92,9	106,7	-5,7	+14,9	107,6	99,8	-7,2	-0,6	3245,3246	
135,5	-4,7	110,4	133,5	108,4	-1,8	-18,8	136,2	119,4	124,5	-8,6	+4,3	132,1	122,0	-7,6	+2,4	3247	
119,4	+14,5	93,5	108,3	77,0	-17,6	-28,9	107,1	100,5	103,0	-3,8	+2,5	112,0	101,7	-9,2	-6,6	3261	
113,7	+12,1	87,8	117,9	90,8	+3,4	-23,0	107,2	93,5	107,5	+0,3	+15,0	102,5	100,5	-2,0	-3,4	3265,3267, 3269	
122,6	-2,2	100,5	126,7	101,4	+0,9	-20,0	135,8	106,3	116,5	-14,2	+9,6	127,3	111,4	-12,5	-1,3	REST 32	
114,6	-18,5	93,4	103,9	99,6	+6,6	-4,1	116,1	92,3	96,3	-17,1	+4,3	121,6	94,3	-22,5	-3,4	33	
114,9	-14,0	92,0	104,7	103,0	+12,0	-1,6	116,9	89,1	97,0	-17,0	+8,9	118,1	93,0	-21,3	-2,8	3311,3312	
110,9	-27,1	93,5	99,5	90,4	-3,3	-9,1	110,1	96,0	92,1	-16,3	-4,1	124,9	94,1	-24,7	-5,2	3313-3315, 3321	
158,8	-27,4	140,8	138,0	113,9	-19,1	-17,5	172,2	149,0	133,8	-22,3	-10,2	190,9	141,4	-25,9	+1,6	REST 33	
136,8	-4,7	122,3	145,7	114,2	-6,6	-21,6	140,8	124,9	139,8	-0,7	+11,9	136,2	132,4	-2,8	+5,6	36	
67,0	-20,1	55,8	96,4	55,6	-0,4	-42,3	81,0	60,0	86,3	+6,5	+43,8	80,0	73,2	-8,5	+4,8	3611,3612	
105,1	-1,2	81,7	80,0	77,0	-5,8	-3,7	81,7	78,3	76,3	-6,6	-2,6	87,2	77,3	-11,4	-5,2	3631	
154,6	-1,0	136,5	150,5	126,1	-7,6	-16,2	145,4	138,6	147,6	+1,5	+6,5	141,8	143,1	+0,9	+10,0	3651,3653	
118,1	-10,2	98,6	99,8	96,9	-1,7	-2,9	105,9	98,2	97,3	-8,1	-0,9	111,3	97,8	-12,1	-7,0	3672-3674	
131,7	-6,3	120,2	151,8	112,2	-6,7	-26,1	146,6	123,4	143,7	-2,0	+16,5	139,6	133,5	-4,4	+4,3	REST 36	
83,7	-15,8	71,6	80,8	68,9	-3,8	-14,7	84,7	73,1	76,8	-9,3	+5,1	87,5	74,9	-14,4	-10,7	50	
60,1	-20,0	48,5	66,4	34,5	-28,9	-48,0	53,2	48,5	55,8	+4,9	+15,1	60,6	52,2	-13,9	-6,3	501	
86,1	-15,5	74,0	82,2	72,4	-2,2	-11,9	88,0	75,6	78,9	-10,3	+4,4	90,3	77,3	-14,4	-11,0	505	
132,0	-10,1	114,6	115,4	104,3	-9,0	-9,6	126,6	112,6	111,5	-11,9	-1,0	129,6	112,0	-13,6	-0,4	SONST. INV.	
114,5	-8,0	99,4	99,6	99,5	+0,1	-0,1	108,6	95,7	96,2	-11,4	+0,5	109,9	96,0	-12,6	-1,9	37	
137,7	-16,9	123,1	117,9	109,8	-10,8	-6,9	137,8	121,0	114,3	-17,1	-5,5	144,0	117,6	-18,3	-1,0	38	
204,0	-13,4	180,7	172,3	145,3	-19,6	-15,7	199,7	175,1	160,2	-19,8	-8,5	210,0	167,7	-20,1	+3,6	5425	

KRAFTFAHRZEUGE.

STBA, FACHSERIE 4, REIHE 2.1

GP 1982	GUTERGRUPPE	GEWICHTUNG	1994 MAR.	VERAENDERUNG IN % MAR. 1994 GEGEN		1994 FEB.	VERAENDERUNG IN % FEB. 1994 GEGEN		KUMULIERT	
				MAR. 1993	FEB. 1994		FEB. 1993	JAN. 1994	JAN. 1994 BIS MAR. 1994	VER- AEND. IN % GEGEN VORJAHR
	INVESTITIONSGUETER INSGESAMT	100	105,7	-6,0	+9,5	96,5	+1,8	+19,0	94,4	-3,9
	INVESTITIONSGUETER OHNE PERSONEN- U. KOMBINATIONSKRAFTWAGEN	80,75	102,3	-9,4	+7,3	95,3	-1,5	+18,8	92,6	-7,1
31	STAHLBAUERZEUGNISSE UND SCHIENENFAHRZEUGE	4,45	96,6	-15,3	+12,9	85,6	-7,5	+2,9	88,5	-15,6
32	MASCHINENBAUERZEUGNISSE	34,44	95,5	-10,8	+2,2	93,4	+8,7	+39,2	85,3	-5,2
3211	METALLBEARBEITUNGSMASCHINEN DER SPAN- ABHEBENDEN FORMUNG	3,39	51,6	-33,5	+34,4	38,4	-21,1	+36,7	39,4	-29,9
3212	METALLBEARBEITUNGSMASCHINEN DER SPANLOSEN FORMUNG	1,41	74,0	-8,1	+17,5	63,0	-10,9	+47,9	59,9	-14,2
3213	HUETTEN-U. WALZWERKSEINRICHTUNGEN	0,60	65,3	-10,9	+20,0	54,4	-5,7	-35,5	68,0	-8,5
3217	HOLZBE-U. -VERARBEITUNGSMASCHINEN	1,14	107,6	+16,2	+18,0	91,2	+5,7	+24,8	90,6	+11,9
3236	BAUMASCHINEN	2,05	158,5	+4,3	+35,7	116,8	-10,8	+40,0	119,6	-7,5
3237	BAUSTOFF-, KERAMIK-U. GLASMASCHINEN	0,74	144,6	-1,2	+20,8	119,7	-0,1	+30,0	118,8	-7,5
3241-3244	MASCHINEN FUER DIE LANDWIRTSCHAFT	3,69	67,1	-5,9	+23,6	54,3	-12,4	+4,8	57,7	-6,0
3245,3246	NAHRUNGSMITTELMASCHINEN U. MASCHINEN FUER VERWANDTE GEBIETE DER NAHRUNGSMITTEL- HERSTELLUNG	1,65	95,6	-3,2	+17,2	81,6	-2,5	+2,1	85,7	-1,9
3247	VERPACKUNGSMASCHINEN	1,54	108,8	-16,4	-11,3	122,6	+10,7	+33,1	107,8	-2,2
3261	PAPIER-U. DRUCKEREIMASCHINEN	3,60	87,7	-23,5	+4,3	84,1	+8,5	+46,8	76,4	-18,2
3265,3267, 3269	TEXTIL-U. NAEHMASCHINEN, MASCHINEN FUER DIE LEDER-, SCHUH-U. LEDERWAERENHERSTELLUNG	2,40	106,8	-2,3	+19,9	89,1	+3,5	+20,4	90,0	+2,7
REST 32	SONSTIGE MASCHINENBAUERZEUGNISSE	12,23	103,9	-11,8	-14,8	122,0	+26,2	+59,9	100,7	+0,2
33	STRASSENFAHRZEUGE SOWEIT INVESTITIONSGUT	27,80	114,7	+4,2	+15,2	99,6	+9,5	+21,6	98,7	+5,8
3311,3312	PERSONEN-U. KOMBINATIONSKRAFTWAGEN 1)	19,25	119,9	+8,7	+17,9	101,7	+17,8	+20,1	102,1	+11,1
3313-3315, 3321	LIEFER-U. LASTKRAFTWAGEN, OMNIBUSSE U. STRASSENZUGMASCHINEN	7,98	101,1	-5,1	+8,1	93,5	-5,5	+25,5	89,7	-4,0
REST 33	SONSTIGE STRASSENFAHRZEUGE	0,57	131,8	-13,6	+14,0	115,6	-15,8	+26,2	113,0	-19,9
36	ELEKTROTECHNISCHE INVESTITIONSGUETER	15,72	124,1	-5,8	+12,5	110,3	-7,0	+4,3	113,4	-7,5
3611,3612	ELEKTROMOTOREN U. -GENERATOREN, TRANS- FORMATOREN	0,59	51,8	-19,7	-20,3	65,0	+10,5	+31,6	55,4	-0,7
3631	ELEKTRISCHE HANDBOHRWERKZEUGE UEBER 13 MM BOHRDURCHMESSER IN STAHL	0,07	85,7	-15,2	+7,4	79,8	+1,3	+25,1	76,4	-6,3
3651,3653	NACHRICHTENTECHNISCHE GERAETE U. EINRICHTUNGEN	5,87	139,7	-6,1	+14,6	121,9	-6,6	+6,9	125,2	-8,5
3672-3674	ELEKTRISCHE GERAETE U. EINRICHTUNGEN ZUM MESSEN ELEKTR. U. NICHELEKTR. GROSSEN	0,99	110,9	-2,5	+17,9	94,1	-3,2	+12,6	96,2	-2,4
REST 36	SONSTIGE ELEKTROTECHNISCHE INVESTITIONSGUETER	8,20	120,0	-5,3	+11,6	107,5	-8,4	+0,5	111,5	-7,5
50	BUEROMASCHINEN; DATENVERARBEITUNGSGERAETE U. -EINRICHTUNGEN	6,79	73,1	-9,0	+10,3	66,3	-7,4	+0,6	68,4	-4,5
501	BUEROMASCHINEN	0,65	39,2	-32,1	+21,7	32,2	-30,0	+2,5	34,3	-29,3
505	GERAETE U. EINRICHTUNGEN FUER DIE AUTOMATISCHE DATENVERARBEITUNG	6,14	76,6	-7,3	+9,7	69,8	-5,9	+0,4	72,0	-2,7
	SONSTIGE IM INDEX ERFASSTE INVESTITIONSGUETER	10,80	112,6	-11,1	+10,5	101,9	-10,1	+5,8	103,6	-9,8
37	DARUNTER: FEINMECHANISCHE U. OPTISCHE ERZEUGNISSE	2,02	110,7	+0,5	+14,7	96,5	-1,9	+8,2	98,8	-0,7
38	EISEN-, BLECH-U. METALLWAEREN	3,59	116,5	-11,3	+8,4	107,5	-13,3	+4,3	109,0	-11,6
5425	BUEROMOEBEL	0,78	153,8	-21,3	+8,5	141,8	-21,6	+3,2	144,3	-20,3

1) DIE ZUORDNUNG ZUM INVESTITIONSGUETER-BZW. VERBRAUCHSGUETERBEREICH ERFOLGT ANNAEHERUNGSWEISE NACH DER ZULASSUNGSSTATISTIK FUER

BUNDESGBIET  
FUER INVESTITIONSGUETER  
=100

BEREINIGT

1993 MAR.	VER- AEND. IN % GEGEN MAR. 1992	1993 1.VJ	1993 4.VJ	1994 1.VJ	VERAENDERUNG IN % 1.VJ 1994 GEGEN		1992 2.HJ	1993 1.HJ	1993 2.HJ	VERAENDERUNG IN % 2.HJ 1993 GEGEN		1992	1993	VERAENDERUNG IN % 1993 GEGEN 1992		IM DURCH- SCHNITT SEIT 1989	GP 1982
					1.VJ 1993	4.VJ 1993				2.HJ 1992	1.HJ 1993			1993 GEGEN 1992	1993 GEGEN 1992		
112,4	-13,5	98,2	111,6	94,4	-3,9	-15,4	118,6	100,1	105,3	-11,2	+5,2	119,3	102,7	-13,9	-2,2	INVEST.	
112,9	-12,6	99,7	113,4	92,6	-7,1	-18,3	119,1	102,8	107,5	-9,7	+4,6	119,7	105,1	-12,2	-2,0	INV. OH. PKW U. KOMBI	
114,1	-13,0	104,9	119,8	88,5	-15,6	-26,1	130,4	109,7	119,3	-8,5	+8,8	127,5	114,5	-10,2	+0,0	31	
107,1	-8,1	90,0	108,1	85,3	-5,2	-21,1	114,4	95,9	100,3	-12,3	+4,6	112,8	98,1	-13,0	-4,1	32	
77,6	-19,3	56,2	75,4	39,4	-29,9	-47,7	96,9	59,0	64,3	-33,6	+9,0	89,6	61,6	-31,2	-14,9	3211	
80,5	-30,8	69,8	76,0	59,9	-14,2	-21,2	94,2	73,6	78,9	-16,2	+7,2	96,7	76,2	-21,2	-10,8	3212	
73,3	-29,2	74,3	133,7	68,0	-8,5	-49,1	73,8	120,3	100,8	+36,6	-16,2	97,8	110,5	+13,0	-7,4	3213	
92,6	-23,0	81,0	131,7	90,6	+11,9	-31,2	114,0	91,3	114,3	+0,3	+25,2	111,1	102,8	-7,5	-5,1	3217	
152,0	-10,5	129,3	119,4	119,6	-7,5	+0,2	151,4	138,5	121,7	-19,6	-12,1	162,7	130,1	-20,0	-0,1	3236	
146,3	-16,9	128,4	135,6	118,8	-7,5	-12,4	142,5	134,9	128,5	-9,8	-4,7	147,0	131,7	-10,4	+3,6	3237	
71,3	-13,2	61,4	54,8	57,7	-6,0	+5,3	57,4	62,3	52,5	-8,5	-15,7	66,5	57,4	-13,7	-8,5	3241-3244	
98,8	-10,4	87,4	115,5	85,7	-1,9	-25,8	112,2	92,5	105,6	-5,9	+14,2	107,1	99,0	-7,6	-0,9	3245,3246	
130,2	-8,1	110,2	131,4	107,8	-2,2	-18,0	135,0	118,8	123,3	-8,7	+3,8	131,3	121,0	-7,8	+2,2	3247	
114,7	+10,3	93,4	106,6	76,4	-18,2	-28,3	106,2	100,0	101,8	-4,1	+1,8	111,4	100,9	-9,4	-6,8	3261	
109,3	+8,1	87,6	116,3	90,0	+2,7	-22,6	106,4	92,9	106,5	+0,1	+14,6	102,0	99,7	-2,3	-3,6	3265,3267, 3269	
117,8	-5,7	100,5	124,8	100,7	+0,2	-19,3	134,6	105,6	115,2	-14,4	+9,1	126,6	110,4	-12,8	-1,5	REST 32	
110,1	-21,5	93,3	102,9	98,7	+5,8	-4,1	115,3	91,8	95,6	-17,1	+4,1	121,0	93,7	-22,6	-3,6	33	
110,3	-17,1	91,9	103,8	102,1	+11,1	-1,6	116,2	88,7	96,3	-17,1	+8,6	117,6	92,5	-21,3	-3,0	3311,3312	
106,5	-29,7	93,4	98,4	89,7	-4,0	-8,8	109,3	95,5	91,4	-16,4	-4,3	124,3	93,4	-24,9	-5,4	3313-3315, 3321	
152,5	-30,0	141,0	136,2	113,0	-19,9	-17,0	171,0	148,4	132,6	-22,5	-10,6	190,0	140,5	-26,1	+1,5	REST 33	
131,7	-8,0	122,6	143,9	113,4	-7,5	-21,2	139,9	124,5	138,6	-0,9	+11,3	135,5	131,5	-3,0	+5,5	36	
64,5	-22,8	55,8	95,1	55,4	-0,7	-41,7	80,4	59,7	85,5	+6,3	+43,2	79,7	72,6	-8,9	+4,7	3611,3612	
101,1	-4,6	81,5	79,4	76,4	-6,3	-3,8	81,3	77,8	75,8	-6,8	-2,6	86,8	76,8	-11,5	-5,4	3631	
148,8	-4,4	136,8	148,8	125,2	-8,5	-15,9	144,4	138,0	146,5	+1,5	+6,2	141,1	142,3	+0,9	+9,9	3651,3653	
113,7	-13,3	98,6	98,7	96,2	-2,4	-2,5	105,2	97,8	96,5	-8,3	-1,3	110,8	97,1	-12,4	-7,1	3672-3674	
126,7	-9,6	120,5	149,8	111,5	-7,5	-25,6	145,6	123,0	142,4	-2,2	+15,8	138,9	132,7	-4,5	+4,1	REST 36	
80,3	-18,9	71,6	79,6	68,4	-4,5	-14,1	84,1	72,7	76,0	-9,6	+4,5	87,1	74,4	-14,6	-10,9	50	
57,7	-22,9	48,5	65,3	34,3	-29,3	-47,5	52,9	48,3	55,2	+4,3	+14,3	60,3	51,7	-14,3	-6,5	501	
82,6	-18,6	74,0	81,1	72,0	-2,7	-11,2	87,3	75,2	78,2	-10,4	+4,0	89,8	76,7	-14,6	-11,1	505	
126,6	-13,5	114,8	114,4	103,6	-9,8	-9,4	125,8	112,1	110,7	-12,0	-1,2	129,0	111,4	-13,6	-0,6	SONST. INV.	
110,1	-11,2	99,5	98,5	98,8	-0,7	+0,3	107,9	95,3	95,4	-11,6	+0,1	109,4	95,4	-12,8	-2,0	37	
131,4	-20,4	123,3	116,7	109,0	-11,6	-6,6	136,7	120,5	113,3	-17,1	-6,0	143,3	116,9	-18,4	-1,1	38	
195,5	-16,7	181,0	170,4	144,3	-20,3	-15,3	198,3	174,4	158,8	-19,9	-8,9	209,0	166,6	-20,3	+3,4	5425	

KRAFTFAHRZEUGE.

STBA, FACHSERIE 4, REIHE 2.1

GP 1982	GUTERGRUPPE	GEWICHTUNG	1994 MAR.	VERAENDERUNG IN % MAR. 1994 GEGEN		1994 FEB.	VERAENDERUNG IN % FEB. 1994 GEGEN		KUMULIERT	
				MAR. 1993	FEB. 1994		FEB. 1993	JAN. 1994	JAN. 1994 BIS MAR. 1994	VER- AEND. IN % GEGEN VORJAHR
	VERBRAUCHSGUETER INSGESAMT	100	119,4	-4,9	+15,4	103,5	-2,0	+2,7	107,9	-2,8
	VERBRAUCHSGUETER OHNE PERSONEN- U. KOMBINATIONSKRAFTWAGEN	75,44	112,7	-5,5	+12,1	100,5	-4,2	-2,7	105,5	-3,6
33	STRASSENFAHRZEUGE SOWEIT VERBRAUCHSGUT	28,73	134,6	-4,5	+22,9	109,5	+2,7	+18,3	112,2	-1,8
3311,3312	PERSONEN-U. KOMBINATIONSKRAFTWAGEN 1)	24,56	140,0	-3,3	+24,0	112,9	+4,9	+21,3	115,3	-0,4
3371,3375	KRAFTRAEDER, FAHRRRAEDER	0,53	121,2	-28,5	+14,1	106,2	-15,0	+26,6	103,8	-20,9
REST 33	SONSTIGE STRASSENFAHRZEUGE	3,64	100,0	-9,7	+14,9	87,0	-10,2	-3,1	92,3	-8,6
36	ELEKTROTECHNISCHE VERBRAUCHSGUETER	10,41	136,7	+2,1	+15,6	118,3	+2,6	+4,0	122,9	+2,8
3631	ELEKTROMERKZEUGE BIS 2 KW	0,74	89,0	-15,3	+12,4	79,2	+1,3	+26,3	77,0	-5,8
3638	HAUSHALTSKUEHLMOEBEL	0,75	161,0	-9,6	+22,0	132,0	-15,9	+20,8	134,1	-14,5
3639	HAUSHALTSWASCHMASCHINEN U. TROCKNER	1,30	195,2	-1,4	+14,5	170,5	+0,8	-2,1	180,0	+0,4
3635,3637	SONSTIGE EL. HAUSHALTSGERAETE	2,99	152,9	+1,7	+13,6	134,6	+7,0	+4,5	138,8	+5,5
3661,3663	RUNDFUNK-, FERNSEH-U. PHONOTECHN. GERAETE	3,89	109,7	+15,5	+19,8	91,6	+7,3	+1,6	97,2	+11,1
REST 36	SONSTIGE ELEKTROTECHN. VERBRAUCHSGUETER	0,74	134,3	-6,7	+6,7	125,9	-3,8	-0,2	128,8	-4,2
40	CHEMISCHE VERBRAUCHSGUETER	6,73	127,5	-10,7	+17,2	108,8	-10,7	-11,7	119,8	-9,3
496	SEIFEN, WASH-U. REINIGUNGSMITTEL	1,99	96,7	-12,3	+15,1	84,0	-14,2	-14,4	92,9	-11,8
497	KOERPERPFLEGEMITTEL	2,90	143,0	-11,1	+19,9	119,3	-5,1	-13,4	133,3	-5,8
REST 40	SONSTIGE CHEMISCHE VERBRAUCHSGUETER	1,84	136,3	-8,7	+14,3	119,2	-15,8	-6,5	127,7	-12,8
625,63,64	SCHUHE, TEXTILIEN, BEKLEIDUNG	15,22	77,4	-13,4	+5,3	73,5	-9,8	+0,5	74,7	-9,5
625	SCHUHE	1,70	50,7	-13,2	+10,0	46,1	-7,4	-2,9	48,1	-7,3
63	TEXTILIEN	4,82	84,2	-12,6	+6,6	79,0	-9,7	-0,8	80,9	-9,0
6384,6385	GARDINEN-U. DEKORATIONSTOFF	0,47	126,7	-19,8	+12,6	112,5	-14,1	-1,7	117,9	-14,6
6386	TEPPICHE, LAEFER U. FUSSBODENBELAG AUS TEXTILEM MATERIAL	1,20	118,7	-4,5	+14,5	103,7	-8,2	-5,1	110,6	-4,7
6392-6398	WIRK-U. STRICKWAREN	2,78	68,3	-15,0	-0,6	68,7	-6,8	+2,7	68,0	-8,5
REST 63	SONSTIGE TEXTILIEN	0,37	37,0	-19,6	+12,8	32,8	-36,7	-2,7	34,5	-26,9
64	BEKLEIDUNG	8,70	78,9	-13,9	+4,0	75,9	-10,1	+2,0	76,4	-10,1
6411,6412	DAMEN-U. HERRENBERBEKLEIDUNG	5,78	71,5	-14,7	-1,5	72,6	-12,0	+1,8	71,8	-11,4
REST 64	SONSTIGE BEKLEIDUNG U. VERWANDTE ERZEUGNISSE	2,92	93,5	-12,8	+13,3	82,5	-6,6	+2,2	85,6	-7,9
	SONSTIGE IM INDEX ERFASSTE VERBRAUCHSGUETER	38,91	118,6	-3,7	+12,0	105,9	-2,8	-4,2	111,7	-1,8
211	DARUNTER: FESTE BRENNSTOFFE	0,57	33,8	-27,5	-1,5	34,3	-23,6	-30,3	39,1	-20,4
2213 10	MOTORENBENZIN	5,63	107,8	-2,6	+6,5	101,2	-4,1	-14,7	109,2	-3,2
2217 10	HEIZOEL, LEICHT	5,67	110,0	+6,7	+0,5	109,5	+4,4	-14,7	115,9	+7,0
3267 10	HAUSHALTSNAEHMASCHINEN	0,06	238,2	+3,9	+22,3	194,7	-8,1	+34,4	192,6	-1,1
372	FOTO-, PROJEKTIONS-U. KINOTECHNISCHE GERAETE	0,19	88,1	+5,0	+39,4	63,2	-17,9	+15,5	68,7	-6,4
3771,3773	UHREN	0,41	54,3	-23,1	+8,4	50,1	-20,0	+7,1	50,4	-18,3
3831,3833 90	RAUMHEIZOEFEN, GAS-STANDHERDE	0,24	86,6	-31,2	-1,5	87,9	-21,7	-8,0	90,0	-23,0
REST 38	SONSTIGE EISEN-, BLECH-UND METALLWAREN	2,00	104,9	-8,2	+15,4	90,9	-5,9	+7,1	93,6	-6,0
391-395,398	MUSIKINSTRUMENTE, SPIELWAREN, SPORTGERAETE, SCHMUCK, FUELLHALTER U. AE.	2,89	.	.	.	99,3	-2,2	-1,9	.	.
511,513	FEINKERAMISCHE ERZEUGNISSE	0,82	68,8	-16,9	+13,2	60,8	-13,8	-3,6	64,2	-14,6
5221	KONSERVEN-U. WIRTSCHAFTSGLAS	0,53	119,6	+11,3	+33,3	89,7	-3,4	-13,3	104,3	+9,9
542	MOEBEL	7,39	134,0	-4,6	+15,8	115,7	-3,2	+10,8	118,0	-2,8
56	PAPIER-U. PAPPEWAREN	2,76	151,8	-8,6	+12,6	134,8	-5,7	-9,5	145,2	-3,5
57	DRUCKEREIERZEUGNISSE, VERVIELFAELTIGUNGEN	5,89	.	.	.	110,1	-3,4	-5,7	.	.
621	LEDERWAREN	0,75	81,2	-12,1	+16,3	69,8	-10,1	+5,6	72,4	-10,6

1) DIE ZUORDNUNG ZUM INVESTITIONSGUETER-BZW. VERBRAUCHSGUETERBEREICH ERFOLGT ANNAEHERUNGSWEISE NACH DER ZULASSUNGSSTATISTIK FUER



BUNDESGBIET  
FLIER VERBRAUCHSGUETER  
=100

MONATLICH

1993 MAR.	VER- AEND. IN % GEGEN MAR. 1992	1993 1.VJ	1993 4.VJ	1994 1.VJ	VERAENDERUNG IN % 1.VJ 1994 GEGEN		1992 2.HJ	1993 1.HJ	1993 2.HJ	VERAENDERUNG IN % 2.HJ 1993 GEGEN		1992	1993	VERAENDERUNG IN % 1993 GEGEN 1992		IM DURCH- SCHNITT SEIT 1989	GP 1982
					1.VJ 1993	4.VJ 1993				2.HJ 1992	1.HJ 1993			1993 GEGEN 1992	1993 GEGEN 1992		
125,5	-5,1	111,0	111,7	107,9	-2,8	-3,4	113,4	110,3	107,2	-5,5	-2,8	118,1	108,7	-8,0	-0,8	VERBRAUCH.	
119,3	-1,2	109,4	109,5	105,5	-3,6	-3,7	109,3	106,7	106,7	-2,4	0,0	110,8	106,7	-3,7	+0,0	VERBR. OH. PKW U. KOMBI	
140,9	-12,6	114,2	115,4	112,2	-1,8	-2,8	123,5	118,9	107,1	-13,3	-9,9	136,6	113,0	-17,3	-2,8	33	
144,8	-13,4	115,8	118,6	115,3	-0,4	-2,8	126,0	121,0	109,0	-13,5	-9,9	140,4	115,0	-18,1	-2,8	3311,3312	
169,5	+4,1	131,2	70,7	103,8	-20,9	+46,8	90,5	146,3	82,0	-9,4	-44,0	116,3	114,1	-1,9	+1,3	3371,3375	
110,8	-8,3	101,0	100,5	92,3	-8,6	-8,2	111,6	100,7	98,0	-12,2	-2,7	113,8	99,4	-12,7	-3,0	REST 33	
133,9	-3,9	119,5	128,5	122,9	+2,8	-4,4	116,8	115,8	115,5	-1,1	-0,3	121,4	115,6	-4,8	-1,8	36	
105,1	-1,2	81,7	80,0	77,0	-5,8	-3,7	81,7	78,3	76,3	-6,6	-2,6	87,2	77,3	-11,4	-5,2	3631	
178,0	-4,1	156,8	130,5	134,1	-14,5	+2,8	147,4	146,3	125,2	-15,1	-14,4	154,9	135,8	-12,3	+0,5	3638	
197,9	-6,7	179,3	167,4	180,0	+0,4	+7,5	145,6	173,6	151,2	+3,8	-12,9	165,5	162,4	-1,9	+3,6	3639	
150,4	-4,2	131,6	137,5	138,8	+5,5	+0,9	124,5	128,6	123,8	-0,6	-3,7	133,7	126,2	-5,6	-0,7	3635,3637	
95,0	-5,7	87,5	115,6	97,2	+11,1	-15,9	100,0	86,0	100,2	+0,2	+16,5	96,4	93,1	-3,4	-6,1	3661,3663	
144,0	+10,8	134,4	137,9	128,8	-4,2	-6,6	128,5	125,6	129,5	+0,8	+3,1	126,3	127,6	+1,0	+2,1	REST 36	
142,7	+2,2	132,1	125,0	119,8	-9,3	-4,2	131,6	131,0	127,0	-3,5	-3,1	132,8	129,0	-2,9	+3,3	40	
110,2	+12,6	105,3	95,4	92,9	-11,8	-2,6	104,3	99,7	94,5	-9,4	-5,2	101,4	97,1	-4,2	-0,5	496	
160,8	+4,8	141,5	132,7	133,3	-5,8	+0,5	139,6	144,0	137,7	-1,4	-4,4	142,7	140,9	-1,3	+5,2	497	
149,3	-8,3	146,5	145,1	127,7	-12,8	-12,0	148,6	144,6	145,4	-2,2	+0,6	151,4	145,0	-4,2	+3,4	REST 40	
89,4	-3,8	82,5	68,5	74,7	-9,5	+9,1	76,7	74,4	70,8	-7,7	-4,8	79,2	72,6	-8,3	-5,0	625,63,64	
58,4	-12,6	51,9	41,6	48,1	-7,3	+15,6	48,9	47,6	44,9	-8,2	-5,7	52,2	46,3	-11,3	-10,5	625	
96,3	-3,5	88,9	82,0	80,9	-9,0	-1,3	82,4	83,7	80,1	-2,8	-4,3	87,0	81,9	-5,9	-2,8	63	
157,9	+7,3	138,1	116,4	117,9	-14,6	+1,3	113,6	129,4	108,4	-4,6	-16,2	123,2	118,9	-3,5	+0,0	6384,6385	
124,3	-3,0	116,0	104,4	110,6	-4,7	+5,9	105,8	111,0	102,5	-3,1	-7,7	114,9	106,8	-7,0	-0,6	6386	
80,4	-5,9	74,3	72,8	68,0	-8,5	-6,6	71,9	69,5	71,6	-0,4	+3,0	74,1	70,5	-4,9	-4,1	6392-6398	
46,0	-17,1	47,2	34,3	34,5	-26,9	+0,6	44,9	43,8	35,4	-21,2	-19,2	47,5	39,6	-16,6	-11,1	REST 63	
91,6	-2,7	85,0	66,3	76,4	-10,1	+15,2	78,9	74,4	70,7	-10,4	-5,0	80,2	72,5	-9,6	-5,6	64	
83,8	-4,9	81,0	54,1	71,8	-11,4	+32,7	72,2	67,4	63,3	-12,3	-6,1	74,0	65,3	-11,8	-6,8	6411,6412	
107,2	+1,1	92,9	90,5	85,6	-7,9	-5,4	92,3	88,3	85,4	-7,5	-3,3	92,5	86,8	-6,2	-3,6	REST 64	
123,1	+0,2	113,8	119,1	111,7	-1,8	-6,2	116,1	112,8	115,9	-0,2	+2,7	116,2	114,4	-1,5	+1,7	SONST. VERBR.	
46,6	+32,8	49,1	58,0	39,1	-20,4	-32,6	54,5	44,9	49,6	-9,0	+10,5	51,4	47,2	-8,2	-2,2	211	
110,7	+0,3	112,8	120,5	109,2	-3,2	-9,4	113,7	114,1	122,6	+7,8	+7,4	111,5	118,4	+6,2	+4,2	2213 10	
103,1	-7,7	108,3	110,8	115,9	+7,0	+4,6	107,1	106,2	112,9	+5,4	+6,3	108,9	109,6	+0,6	+4,2	2217 10	
229,3	+9,3	194,8	216,8	192,6	-1,1	-11,2	182,0	193,1	168,7	-7,3	-12,6	194,5	180,9	-7,0	+21,3	3267 10	
83,9	-12,5	73,4	77,0	68,7	-6,4	-10,8	79,3	69,8	68,8	-13,2	-1,4	79,8	69,3	-13,2	-6,8	372	
70,6	-7,7	61,7	80,5	50,4	-18,3	-37,4	85,2	63,8	76,0	-10,8	+19,1	82,8	69,9	-15,6	-4,9	3771,3773	
125,8	-4,8	116,9	106,9	90,0	-23,0	-15,8	106,8	110,9	97,3	-8,9	-12,3	109,8	104,1	-5,2	+7,5	3831,3833 90	
114,3	-1,3	99,6	99,5	93,6	-6,0	-5,9	100,0	97,9	94,2	-5,8	-3,8	101,7	96,0	-5,6	-1,3	REST 38	
127,1	+3,7	111,1	142,0	.	.	.	144,0	115,9	139,2	-3,3	+20,1	131,6	127,6	-3,0	-0,3	391-395,398	
82,8	-8,1	75,2	71,8	64,2	-14,6	-10,6	76,4	73,7	66,6	-12,8	-9,6	79,4	70,2	-11,6	-7,6	511,513	
107,5	-9,8	94,9	116,4	104,3	+9,9	-10,4	124,7	99,7	116,8	-6,3	+17,2	122,9	108,2	-12,0	+2,9	5221	
140,4	+7,0	121,4	121,9	118,0	-2,8	-3,2	111,7	117,8	112,3	+0,5	-4,7	115,5	115,0	-0,4	+2,1	542	
166,1	+2,4	150,5	146,8	145,2	-3,5	-1,1	147,1	145,9	148,1	+0,7	+1,5	149,4	147,0	-1,6	+3,1	56	
135,5	-0,4	122,1	132,5	.	.	.	133,1	122,1	127,2	-4,4	+4,2	129,9	124,6	-4,1	+2,1	57	
92,4	-5,2	81,0	77,3	72,4	-10,6	-6,3	84,9	78,0	76,4	-10,0	-2,1	85,9	77,2	-10,1	-5,3	621	

KRAFTFAHRZEUGE.

STBA, FACHSERIE 4, REIHE 2.1

GP 1982	GUETERGRUPPE	GEWICHT- TUNG	1994 MAR.	VERAENDERUNG IN % MAR. 1994 GEGEN		1994 FEB.	VERAENDERUNG IN % FEB. 1994 GEGEN		KUMULIERT	
				MAR. 1993	FEB. 1994		FEB. 1993	JAN. 1994	JAN. 1994 BIS MAR. 1994	VER- AEND. IN % GEGEN VORJAHR
	VERBRAUCHSGUETER INSGESAMT	100	115,4	-4,9	+10,5	104,4	-2,0	+2,1	107,4	-3,3
	VERBRAUCHSGUETER OHNE PERSONEN- U. KOMBINATIONSKRAFTWAGEN	75,44	109,2	-5,5	+7,8	101,3	-4,3	-3,2	105,1	-4,2
33	STRASSENFAHRZEUGE SOWEIT VERBRAUCHSGUT	28,73	129,2	-4,6	+16,9	110,5	+2,9	+17,3	111,3	-2,5
3311,3312	PERSONEN-U. KOMBINATIONSKRAFTWAGEN 1)	24,56	134,4	-3,4	+18,0	113,9	+5,0	+20,1	114,4	-1,0
3371,3375	KRAFTRAEDER, FAHRRRAEDER	0,53	116,4	-28,5	+8,7	107,1	-14,9	+25,4	103,0	-21,3
REST 33	SONSTIGE STRASSENFAHRZEUGE	3,64	96,0	-9,8	+9,3	87,8	-10,2	-4,0	91,8	-9,4
36	ELEKTROTECHNISCHE VERBRAUCHSGUETER	10,41	131,6	+2,1	+10,4	119,2	+2,6	+3,0	122,2	+2,1
3631	ELEKTROWERKZEUGE BIS 2 KW	0,74	85,7	-15,2	+7,4	79,8	+1,3	+25,1	76,4	-6,3
3638	HAUSHALTSKUEHLMOEBEL	0,75	154,9	-9,6	+16,5	133,0	-15,9	+19,6	133,0	-15,2
3639	HAUSHALTSWASCHMASCHINEN U. TROCKNER	1,30	187,9	-1,3	+9,3	171,9	+0,9	-2,9	179,0	-0,4
3635,3637	SONSTIGE EL. HAUSHALTSGERAETE	2,99	147,2	+1,7	+8,5	135,7	+7,0	+3,6	138,0	+4,7
3661,3663	RUNDFUNK-, FERNSEH-U. PHONOTECHN. GERAETE	3,89	105,6	+15,4	+14,3	92,4	+7,3	+0,8	96,6	+10,0
REST 36	SONSTIGE ELEKTROTECHN. VERBRAUCHSGUETER	0,74	129,2	-6,8	+1,8	126,9	-3,9	-1,1	128,1	-5,0
40	CHEMISCHE VERBRAUCHSGUETER	6,73	125,1	-10,6	+14,6	109,2	-10,7	-12,1	119,5	-9,7
496	SEIFEN, WASCH-U. REINIGUNGSMITTEL	1,99	94,9	-12,2	+12,6	84,3	-14,2	-14,8	92,7	-12,1
497	KOERPERPFLEGEMITTEL	2,90	140,3	-11,1	+17,1	119,8	-5,1	-13,7	133,0	-6,1
REST 40	SONSTIGE CHEMISCHE VERBRAUCHSGUETER	1,84	133,7	-8,7	+11,7	119,7	-15,8	-6,9	127,3	-13,2
625,63,64	SCHUHE, TEXTILIEN, BEKLEIDUNG	15,22	74,1	-13,4	-0,1	74,2	-9,8	-0,4	74,3	-10,3
625	SCHUHE	1,70	48,7	-13,0	+4,7	46,5	-7,4	-4,1	47,9	-7,9
63	TEXTILIEN	4,82	80,0	-12,6	+0,3	79,8	-9,7	-2,0	80,4	-9,9
6384,6385	GARDINEN-U. DEKORATIONSTOFF	0,47	120,5	-19,7	+6,0	113,7	-14,1	-2,9	117,1	-15,4
6386	TEPPICHE, LAEUFER U. FUSSBODENBELAG AUS TEXTILEM MATERIAL	1,20	112,8	-4,6	+7,6	104,8	-8,2	-6,2	109,8	-5,8
6392-6398	WIRK-U. STRICKWAREN	2,78	64,9	-15,1	-6,5	69,4	-6,8	+1,5	67,6	-9,4
REST 63	SONSTIGE TEXTILIEN	0,37	35,1	-19,7	+5,7	33,2	-36,6	-3,8	34,3	-27,6
64	BEKLEIDUNG	8,70	75,8	-14,0	-0,9	76,5	-10,1	+1,1	76,0	-10,8
6411,6412	DAMEN-U. HERRENOBERBEKLEIDUNG	5,78	68,7	-14,7	-6,1	73,2	-11,9	+1,0	71,5	-12,1
REST 64	SONSTIGE BEKLEIDUNG U. VERWANDTE ERZEUGNISSE	2,92	89,8	-12,8	+7,9	83,2	-6,6	+1,3	85,0	-8,7
	SONSTIGE IM INDEX ERFASSTE VERBRAUCHSGUETER	38,91	115,4	-3,6	+7,9	107,0	-2,6	-4,2	111,4	-2,4
211	DARUNTER: FESTE BRENNSTOFFE	0,57	33,0	-27,6	-4,3	34,5	-23,3	-30,6	39,1	-20,7
2213 10	MOTORENBENZIN	5,63	107,8	-2,6	+5,1	102,6	-4,0	-13,6	109,7	-3,2
2217 10	HEIZOEL, LEICHT	5,67	110,0	+6,7	-0,9	111,0	+4,4	-13,5	116,4	+7,1
3267 10	HAUSHALTSNAEHMASCHINEN	0,06	228,9	+3,9	+16,6	196,3	-8,1	+33,1	190,9	-1,9
372	FOTO-, PROJEKTIONS-U. KINOTECHNISCHE GERAETE	0,19	84,8	+5,1	+33,1	63,7	-17,9	+14,6	88,0	-7,4
3771,3773	UHREN	0,41	52,2	-23,1	+3,4	50,5	-20,0	+6,1	50,1	-18,8
3831,3833 90	RAUMHEIZOEFEN, GAS-STANDHERDE	0,24	82,7	-31,1	-6,8	88,7	-21,8	-8,9	89,6	-23,7
REST 38	SONSTIGE EISEN-, BLECH-UND METALLWAREN	2,00	100,1	-8,2	+9,0	91,8	-5,9	+5,9	92,9	-6,9
391-395,398	MUSIKINSTRUMENTE, SPIELWAREN, SPORTGERAETE, SCHMUCK, FUELLHALTER U. AE.	2,89	.	.	.	100,1	-2,1	-2,7	.	.
511,513	FEINKERAMISCHE ERZEUGNISSE	0,82	66,7	-17,0	+9,0	61,2	-13,7	-4,2	63,9	-15,1
5221	KONSERVEN-U. WIRTSCHAFTSGLAS	0,53	117,8	+11,3	+30,9	90,0	-3,4	-13,6	104,0	+9,6
542	MOEBEL	7,39	128,4	-4,5	+10,0	116,7	-3,2	+9,7	117,2	-3,5
56	PAPIER-U. PAPPEWAREN	2,76	145,9	-8,6	+7,4	135,9	-5,6	-10,4	144,5	-4,2
57	DRUCKEREIERZEUGNISSE, VERVIELFAELTIGUNGEN	5,89	.	.	.	110,7	-3,4	-6,3	.	.
621	LEDERWAREN	0,75	77,8	-12,1	+10,4	70,5	-10,0	+4,6	71,9	-11,5

1) DIE ZUORDNUNG ZUM INVESTITIONSGUETER-BZW. VERBRAUCHSGUETERBEREICH ERFOLGT ANNAEHERUNGSWEISE NACH DER ZULASSUNGSSTATISTIK FUER

STBA, FACHSERIE 4, REIHE 2.1

BUNDESGBIET  
FUER VERBRAUCHSGUETER  
=100

BEREINIGT

1993 MAR.	VER- AEND. IN % GEGEN MAR. 1992	1993 1.VJ	1993 4.VJ	1994 1.VJ	VERAENDERUNG IN % 1.VJ 1994 GEGEN		1992 2.HJ	1993 1.HJ	1993 2.HJ	VERAENDERUNG IN % 2.HJ 1993 GEGEN		1992	1993	VERAENDERUNG IN % 1993 GEGEN 1992		IM DURCH- SCHNITT SEIT 1989	GP 1982
					1.VJ 1993	4.VJ 1993				2.HJ 1992	1.HJ 1993			1993 GEGEN 1992	1993 GEGEN 1992		
121,3	-8,0	111,1	111,0	107,4	-3,3	-3,2	112,8	109,9	106,6	-5,5	-3,0	117,6	108,3	-7,9	-0,8	VERBRAUCH.	
115,6	-4,0	109,7	108,8	105,1	-4,2	-3,4	108,7	106,5	106,1	-2,4	-0,4	110,4	106,3	-3,7	-0,1	VERBR.OH.PKW U. KOMBI	
135,4	-15,7	114,1	114,5	111,3	-2,5	-2,8	122,7	118,3	106,3	-13,4	-10,1	136,0	112,3	-17,4	-2,9	33	
139,1	-16,6	115,6	117,7	114,4	-1,0	-2,8	125,2	120,4	108,2	-13,6	-10,1	139,8	114,3	-18,2	-2,9	3311,3312	
162,8	+0,4	130,8	70,3	103,0	-21,3	+46,5	90,0	145,3	81,7	-9,2	-43,8	115,9	113,5	-2,1	+1,2	3371,3375	
106,4	-11,6	101,3	99,5	91,8	-9,4	-7,7	110,9	100,4	97,3	-12,3	-3,1	113,3	98,8	-12,8	-3,1	REST 33	
128,9	-7,2	119,7	127,7	122,2	+2,1	-4,3	116,1	115,4	114,8	-1,1	-0,5	120,9	115,1	-4,8	-1,9	36	
101,1	-4,6	81,5	79,4	76,4	-6,3	-3,8	81,3	77,8	75,8	-6,8	-2,6	86,8	76,8	-11,5	-5,4	3631	
171,3	-7,4	156,9	129,9	133,0	-15,2	+2,4	146,5	145,8	124,6	-14,9	-14,5	154,2	135,2	-12,3	+0,4	3638	
190,4	-9,9	179,8	166,2	179,0	-0,4	+7,7	144,9	173,1	150,1	+3,6	-13,3	164,9	161,6	-2,0	+3,5	3639	
144,8	-7,4	131,8	136,7	138,0	+4,7	+1,0	123,6	128,2	123,1	-0,4	-4,0	133,1	125,6	-5,6	-0,8	3635,3637	
91,5	-8,8	87,8	114,9	96,6	+10,0	-15,9	99,4	85,8	99,6	+0,2	+16,1	96,0	92,7	-3,4	-6,2	3661,3663	
138,6	+6,9	134,8	136,8	128,1	-5,0	-6,4	127,7	125,3	128,7	+0,8	+2,7	125,8	127,0	+1,0	+1,9	REST 36	
140,0	+0,5	132,3	124,6	119,5	-9,7	-4,1	131,2	130,9	126,7	-3,4	-3,2	132,5	128,8	-2,8	+3,2	40	
108,1	+10,6	105,5	95,0	92,7	-12,1	-2,4	104,0	99,5	94,2	-9,4	-5,3	101,2	96,9	-4,2	-0,6	496	
157,8	+3,1	141,7	132,2	133,0	-6,1	+0,6	139,2	143,8	137,3	-1,4	-4,5	142,4	140,6	-1,3	+5,2	497	
146,5	-9,9	146,7	144,8	127,3	-13,2	-12,1	148,2	144,4	145,0	-2,2	+0,4	151,0	144,7	-4,2	+3,4	REST 40	
85,6	-7,5	82,8	68,0	74,3	-10,3	+9,3	76,2	74,2	70,3	-7,7	-5,3	78,9	72,2	-8,5	-5,2	625,63,64	
56,0	-15,9	52,0	41,3	47,9	-7,9	+16,0	48,6	47,5	44,6	-8,2	-6,1	52,0	46,0	-11,5	-10,6	625	
91,5	-7,9	89,2	81,5	80,4	-9,9	-1,3	81,8	83,4	79,6	-2,7	-4,6	86,5	81,5	-5,8	-2,9	63	
150,1	+2,5	138,4	115,3	117,1	-15,4	+1,6	112,5	128,9	107,5	-4,4	-16,6	122,4	118,2	-3,4	-0,1	6384,6385	
118,2	-7,4	116,5	103,7	109,8	-5,8	+5,9	105,1	110,6	101,8	-3,1	-8,0	114,4	106,2	-7,2	-0,7	6386	
76,4	-10,1	74,6	72,4	67,6	-9,4	-6,6	71,4	69,2	71,1	-0,4	+2,7	73,6	70,2	-4,6	-4,1	6392-6398	
43,7	-21,0	47,4	34,0	34,3	-27,6	+0,9	44,5	43,6	35,0	-21,3	-19,7	47,2	39,3	-16,7	-11,2	REST 63	
88,1	-6,1	85,2	65,8	76,0	-10,8	+15,5	78,4	74,2	70,3	-10,3	-5,3	79,9	72,2	-9,6	-5,7	64	
80,5	-8,3	81,3	53,6	71,5	-12,1	+33,4	71,8	67,2	62,9	-12,4	-6,4	73,7	65,1	-11,7	-6,9	6411,6412	
103,0	-2,5	93,1	89,9	85,0	-8,7	-5,5	91,7	88,0	84,8	-7,5	-3,6	92,0	86,4	-6,1	-3,7	REST 64	
119,7	-2,4	114,1	118,4	111,4	-2,4	-5,9	115,6	112,6	115,4	-0,2	+2,5	115,7	114,0	-1,5	+1,6	SONST.VERBR.	
45,6	+31,0	49,3	57,7	39,1	-20,7	-32,2	54,3	44,9	49,4	-9,0	+10,0	51,2	47,1	-8,0	-2,2	211	
110,7	+0,3	113,3	120,5	109,7	-3,2	-9,0	113,7	114,4	122,6	+7,8	+7,2	111,1	118,5	+6,7	+4,2	2213 10	
103,1	-7,7	108,7	110,8	116,4	+7,1	+5,1	107,1	106,4	112,9	+5,4	+6,1	108,5	109,7	+1,1	+4,2	2217 10	
220,4	+5,5	194,6	215,3	190,9	-1,9	-11,3	181,2	192,4	167,4	-7,6	-13,0	193,8	179,9	-7,2	+21,2	3267 10	
80,7	-15,5	73,4	76,0	68,0	-7,4	-10,5	78,8	69,5	68,2	-13,5	-1,9	79,4	68,8	-13,4	-6,9	372	
67,9	-10,9	61,7	80,2	50,1	-18,8	-37,5	84,7	63,5	75,6	-10,7	+19,1	82,4	69,5	-15,7	+5,1	3771,3773	
120,1	-8,8	117,4	106,0	89,6	-23,7	-15,5	106,0	110,7	96,6	-8,9	-12,7	109,2	103,6	-5,1	+7,4	3831,3833 90	
109,1	-5,5	99,8	98,7	92,9	-6,9	-5,9	99,3	97,5	93,5	-5,8	-4,1	101,2	95,5	-5,6	-1,4	REST 38	
122,3	+0,2	111,2	141,1	.	.	.	143,2	115,4	138,4	-3,4	+19,9	131,0	126,9	-3,1	-0,5	391-395,398	
80,4	-10,6	75,3	71,4	63,9	-15,1	-10,5	76,0	73,6	66,3	-12,8	-9,9	79,2	69,9	-11,7	-7,6	511,513	
105,8	-11,1	94,9	116,1	104,0	+9,6	-10,4	124,5	99,5	116,5	-6,4	+17,1	122,7	108,0	-12,0	+2,9	5221	
134,5	+2,9	121,5	120,9	117,2	-3,5	-3,1	110,8	117,3	111,4	+0,5	-5,0	114,9	114,4	-0,4	+2,0	542	
159,6	-1,2	150,9	145,5	144,5	-4,2	-0,7	146,1	145,4	147,1	+0,7	+1,2	148,7	146,2	-1,7	+3,0	56	
132,0	-2,8	122,3	131,5	.	.	.	132,5	121,8	126,5	-4,5	+3,9	129,5	124,2	-4,1	+2,0	57	
88,5	-9,0	81,2	76,7	71,9	-11,5	-6,3	84,3	77,7	75,9	-10,0	-2,3	85,5	76,8	-10,2	-5,4	621	

KRAFTFAHRZEUGE.

STBA, FACHSERIE 4, REIHE 2.1

Früheres Bundesgebiet

3 Produktionsindex für das Baugewerbe, Bauhauptgewerbe und Ausbaugewerbe  
1985 = 100

Nr. der Systematik 1) Gewichtung Jahr Halbjahr Vierteljahr	Baugewerbe												
	insgesamt	Hochbauleistungen 2)	Tiefbauleistungen 3)	Bauhauptgewerbe 4)			Ausbaugewerbe						
				zusammen	Hochbauleistungen	Tiefbauleistungen	zusammen	Klempnerei, Gas- und Wasserinstallation	Installation von Heizungsanlagen 5)	Elektroinstallation	Glasergerberbe	Maler- und Lackierergewerbe, Tapetenkleberei	Übriges Ausbaugewerbe
Systematik-Nr. ....	72-77			72-75			76-77	7610	7640	7670	7731	7734,37	
Gewichtung .....	100	73,68	26,32	68,00	41,68	26,32	32,00	4,71	6,88	6,71	0,75	8,41	4,54
	kalendermonatlich												
1987 .....	104,2	103,0	107,7	105,5	104,1	107,7	101,5	103,8	97,6	104,0	100,0	101,3	102,2
1988 .....	108,2	107,6	110,1	110,6	110,9	110,1	103,2	103,9	100,4	104,8	99,6	103,5	104,6
1989 .....	114,6	114,2	115,7	118,1	119,6	115,7	107,1	107,2	102,9	109,4	102,3	108,0	109,3
1990 .....	120,7	121,4	118,8	124,5	128,2	118,8	112,5	112,0	112,2	116,0	107,8	110,6	112,2
1991 .....	124,8	125,8	122,4	128,1	131,8	122,4	117,9	119,0	122,7	123,7	108,6	111,2	115,2
1992 .....	132,8	133,7	130,5	137,4	141,8	130,5	123,0	120,6	128,3	130,2	113,7	114,5	124,4
1993 6) .....	128,5	130,3	123,2	135,0	142,4	123,2	114,7	112,7	119,4	117,3	109,1	106,9	120,9
1987 1. Hj .....	87,3	87,3	87,5	89,0	89,9	87,5	83,9	85,7	80,5	89,7	83,2	80,1	85,8
2. Hj .....	121,2	118,7	128,0	122,1	118,4	128,0	119,2	121,9	114,8	118,3	116,8	122,5	118,5
1988 1. Hj .....	96,7	95,9	98,7	101,0	102,5	98,7	87,4	88,0	83,9	91,5	85,3	85,2	90,3
2. Hj .....	119,8	119,2	121,4	120,1	119,3	121,4	119,1	119,9	116,9	118,1	114,0	121,9	118,8
1989 1. Hj .....	105,7	105,0	107,6	112,4	115,5	107,6	91,3	91,1	85,3	95,8	89,3	90,6	95,7
2. Hj .....	123,6	123,5	123,8	123,8	123,8	123,8	123,0	123,4	120,6	123,1	115,4	125,3	122,9
1990 1. Hj .....	112,4	112,5	112,0	119,5	124,2	112,0	97,1	96,5	95,6	102,2	96,4	94,0	98,5
2. Hj .....	129,1	130,3	125,6	129,6	132,1	125,6	127,8	127,5	128,8	129,9	119,2	127,3	126,0
1991 1. Hj .....	113,7	114,9	110,9	119,7	125,2	110,9	101,4	100,6	101,7	109,9	96,0	95,2	101,6
2. Hj .....	135,9	136,7	134,0	136,6	138,3	134,0	134,5	137,4	143,8	137,6	121,2	127,3	128,8
1992 1. Hj .....	122,3	122,4	122,1	130,5	135,7	122,1	104,9	101,5	107,3	113,8	99,7	96,2	108,8
2. Hj .....	143,4	144,9	138,9	144,4	147,8	138,9	141,2	139,7	149,3	146,7	127,8	132,7	140,0
1993 1. Hj 6) .....	119,3	119,9	117,5	129,6	137,2	117,5	97,4	93,5	98,7	104,3	94,7	89,4	104,3
2. Hj .....	137,7	140,8	128,8	140,4	147,6	128,8	132,0	131,9	140,1	130,4	123,6	124,3	137,6
1987 1. Vj .....	63,1	67,9	49,9	57,5	62,3	49,9	75,1	76,2	75,6	84,0	75,0	66,4	76,4
2. Vj .....	111,5	106,7	125,0	120,4	117,5	125,0	92,6	95,2	85,3	95,4	91,3	93,7	95,2
3. Vj .....	121,2	115,9	135,8	128,8	124,4	135,8	104,9	107,1	97,7	102,2	100,3	111,6	106,1
4. Vj .....	121,1	121,5	120,2	115,3	112,3	120,2	133,4	136,7	131,9	134,4	133,2	133,3	130,9
1988 1. Vj .....	79,9	82,5	72,7	80,1	84,8	72,7	79,4	79,1	79,9	85,5	77,4	73,2	82,0
2. Vj .....	113,4	109,3	124,7	121,9	120,1	124,7	95,3	96,8	87,9	97,4	93,2	97,2	98,6
3. Vj .....	120,0	116,4	129,8	126,8	124,8	129,8	105,5	104,3	99,0	102,6	101,2	113,3	106,9
4. Vj .....	119,6	122,0	113,1	113,5	113,8	113,1	132,7	135,4	134,8	133,6	126,7	130,4	130,7
1989 1. Vj .....	92,9	94,2	89,3	98,1	103,7	89,3	81,9	81,3	77,7	88,4	82,1	78,0	86,4
2. Vj .....	118,4	115,7	125,9	126,7	127,2	125,9	100,7	100,8	92,8	103,1	96,5	103,2	105,0
3. Vj .....	121,2	118,5	128,7	127,3	126,4	128,7	108,2	106,3	103,2	105,8	101,5	115,3	109,2
4. Vj .....	125,9	128,4	118,9	120,3	121,2	118,9	137,7	140,4	137,9	140,3	129,2	135,3	136,5
1990 1. Vj .....	100,9	102,8	95,6	106,6	113,6	95,6	88,8	86,8	88,3	96,3	89,1	83,1	91,0
2. Vj .....	123,8	122,1	128,4	132,4	134,9	128,4	105,4	106,2	102,9	108,0	103,6	104,8	106,0
3. Vj .....	128,2	126,9	131,9	134,9	136,8	131,9	113,9	112,1	111,0	113,7	107,9	118,6	112,8
4. Vj .....	129,9	133,6	119,3	124,3	127,5	119,3	141,7	142,8	146,6	146,0	130,5	135,9	139,1
1991 1. Vj .....	96,2	100,1	85,3	98,4	106,7	85,3	91,5	89,6	93,1	103,1	90,3	81,8	92,3
2. Vj .....	131,4	129,6	136,5	140,9	143,7	136,5	111,2	111,6	110,3	116,6	101,7	108,6	110,8
3. Vj .....	136,1	134,3	141,2	143,5	144,9	141,2	120,4	120,0	122,4	123,9	109,9	118,7	117,7
4. Vj .....	135,7	139,0	126,7	129,7	131,6	126,7	148,6	154,7	165,1	151,2	132,5	135,8	139,8
1992 1. Vj .....	108,4	110,8	101,9	114,0	121,7	101,9	96,5	93,4	102,2	106,2	92,2	84,5	99,8
2. Vj .....	136,2	134,0	142,3	146,9	149,8	142,3	113,3	109,6	112,4	121,4	107,1	107,9	117,7
3. Vj .....	140,9	139,2	145,6	149,5	152,0	145,6	122,5	119,1	123,5	126,9	112,1	121,2	122,1
4. Vj .....	145,8	150,6	132,3	139,2	143,5	132,3	159,8	160,3	175,0	166,4	143,5	144,2	157,9
1993 1. Vj 6) .....	102,6	105,4	94,7	110,1	119,9	94,7	86,6	84,0	90,2	96,4	87,4	74,0	92,5
2. Vj .....	135,9	134,4	140,2	149,0	154,5	140,2	108,1	103,0	107,1	112,2	102,0	104,8	116,0
3. Vj .....	139,8	139,8	139,7	149,9	156,3	139,7	118,4	114,6	122,8	116,0	110,6	115,7	125,5
4. Vj .....	135,5	141,7	118,0	130,8	138,9	118,0	145,5	149,1	157,3	144,7	136,5	132,9	149,6

1) Systematik der Wirtschaftszweige, Ausgabe 1979, Fassung für die Statistik im Produzierenden Gewerbe (SYPRO).  
2) Hochbauleistungen im Bauhauptgewerbe einschl. Ausbaugewerbe.  
3) Entspricht den Tiefbauleistungen im Bauhauptgewerbe.

4) Index der Nettoproduktion für Unternehmen.  
5) Einschl. Installation von Lüftungs-, Klima- und gesundheitstechnischen Anlagen.  
6) Endgültige Ergebnisse.

Früheres Bundesgebiet

3 Produktionsindex für das Baugewerbe, Bauhauptgewerbe und Ausbaugewerbe  
1985 = 100

Nr. der Systematik 1)	Baugewerbe												
	Gewichtung	insgesamt	Hochbauleistungen 2)	Tiefbauleistungen 3)	Bauhauptgewerbe 4)			Ausbaugewerbe					
					zusammen	Hochbauleistungen	Tiefbauleistungen	zusammen	Klempnerei, Gas- und Wasserinstallation	Installation von Heizungsanlagen 5)	Elektroinstallation	Glasergerberbe	Maler- und Lackiergerberbe, Tapetenkleberei
Jahr Halbjahr Vierteljahr													
Systematik-Nr. ....	72-77				72-75		76-77	7610	7640	7670	7731	7734,37	
Gewichtung .....	100	73,68	26,32	68,00	41,68	26,32	32,00	4,71	6,88	6,71	0,75	8,41	4,54
	arbeitstglichen bereinigt												
1987 .....	104,2	102,9	107,7	105,5	104,1	107,7	101,4	103,7	97,5	103,9	99,8	101,1	102,0
1988 .....	108,0	107,3	109,9	110,4	110,7	109,9	102,9	103,6	100,1	104,5	99,4	103,3	104,3
1989 .....	114,5	114,2	115,5	118,0	119,5	115,5	107,2	107,3	103,0	109,5	102,4	108,0	109,3
1990 .....	121,2	121,9	119,3	125,0	128,6	119,3	113,1	112,6	112,9	116,6	108,4	111,2	112,8
1991 .....	125,4	126,3	122,9	128,6	132,2	122,9	118,5	119,6	123,4	124,3	109,1	111,7	115,7
1992 .....	132,2	133,0	129,9	136,8	141,1	129,9	122,4	119,9	127,6	129,5	113,1	113,8	123,7
1993 6) .....	127,7	129,8	122,4	134,2	141,6	122,4	113,9	111,9	118,5	116,6	108,4	106,1	120,1
1987 1. Hj .....	88,0	87,9	88,3	89,7	90,6	88,3	84,5	86,4	81,1	90,4	83,8	80,7	86,5
2. Hj .....	120,3	117,9	127,2	121,3	117,6	127,2	118,3	121,0	113,9	117,4	115,9	121,6	117,6
1988 1. Hj .....	96,3	95,6	98,4	100,7	102,1	98,4	87,1	87,8	83,7	91,2	85,1	85,0	90,1
2. Hj .....	119,6	119,0	121,4	120,1	119,2	121,4	118,8	119,5	116,6	117,8	113,6	121,5	118,5
1989 1. Hj .....	104,7	104,1	106,3	111,3	114,4	106,3	90,5	90,3	84,5	95,0	88,6	89,8	94,9
2. Hj .....	124,4	124,3	124,7	124,7	124,7	124,7	123,9	124,3	121,4	124,0	116,2	126,2	123,8
1990 1. Hj .....	111,8	112,0	111,4	118,9	123,7	111,4	96,7	96,2	95,2	101,8	96,0	93,6	98,1
2. Hj .....	130,6	131,8	127,2	131,1	133,6	127,2	129,5	129,1	130,5	131,5	120,8	128,9	127,6
1991 1. Hj .....	113,9	114,9	110,9	119,7	125,3	110,9	101,3	100,6	101,7	109,9	96,0	95,1	101,6
2. Hj .....	136,9	137,7	135,0	137,5	139,1	135,0	135,7	138,6	145,0	138,7	122,2	128,3	129,8
1992 1. Hj .....	122,0	122,1	121,8	130,1	135,4	121,8	104,7	101,3	107,0	113,5	99,4	96,0	108,5
2. Hj .....	142,4	143,9	137,9	143,4	146,8	137,9	140,1	138,6	148,1	145,6	126,9	131,7	139,0
1993 1. Hj 6) .....	118,5	119,3	116,5	128,7	136,4	116,5	97,0	93,2	98,3	104,0	94,4	89,1	103,9
2. Hj .....	136,8	139,9	128,3	139,7	146,9	128,3	130,8	130,6	138,8	129,2	122,5	123,2	136,3
1987 1. Vj .....	63,3	68,0	50,0	57,6	62,4	50,0	75,4	76,5	75,9	84,4	75,3	66,7	76,7
2. Vj .....	112,7	107,8	126,5	121,7	118,7	126,5	93,5	96,2	86,2	96,4	92,2	94,6	96,2
3. Vj .....	120,4	115,3	134,9	128,0	123,7	134,9	104,4	106,6	97,2	101,7	99,8	111,1	105,6
4. Vj .....	120,2	120,5	119,4	114,6	111,6	119,4	132,1	135,4	130,6	133,1	131,9	132,0	129,6
1988 1. Vj .....	79,3	81,9	72,1	79,5	84,2	72,1	78,9	78,7	79,4	85,0	77,0	72,8	81,5
2. Vj .....	113,3	109,3	124,6	121,8	120,0	124,6	95,3	96,8	87,9	97,4	93,2	97,2	98,6
3. Vj .....	119,5	116,1	129,3	126,3	124,4	129,3	105,2	104,0	98,7	102,3	100,9	113,0	106,6
4. Vj .....	119,7	121,9	113,5	113,8	114,0	113,5	132,3	135,0	134,4	133,2	126,3	130,0	130,3
1989 1. Vj .....	93,5	94,7	89,9	98,7	104,2	89,9	82,3	81,7	78,0	88,8	82,5	78,3	86,8
2. Vj .....	115,8	113,4	122,8	123,9	124,6	122,8	98,7	98,8	91,0	101,1	94,6	101,2	103,0
3. Vj .....	122,1	119,4	129,8	128,3	127,4	129,8	109,0	107,1	103,9	106,6	102,2	116,1	110,0
4. Vj .....	126,7	129,2	119,6	121,1	121,9	119,6	138,7	141,4	138,9	141,3	130,1	136,3	137,5
1990 1. Vj .....	100,0	101,9	94,5	105,6	112,6	94,5	88,0	86,1	87,5	95,5	88,3	82,4	90,2
2. Vj .....	123,6	122,0	128,2	132,2	134,8	128,2	105,4	106,2	102,9	108,0	103,6	104,8	106,0
3. Vj .....	129,3	127,8	133,2	136,1	137,9	133,2	114,7	112,9	111,8	114,5	108,7	119,4	113,6
4. Vj .....	131,9	135,7	121,2	126,1	129,2	121,2	144,2	145,3	149,2	148,5	132,8	138,3	141,5
1991 1. Vj .....	97,7	101,4	87,0	100,1	108,3	87,0	92,5	90,6	94,2	104,3	91,3	82,7	93,4
2. Vj .....	130,0	128,3	134,9	139,4	142,3	134,9	110,1	110,5	109,2	115,4	100,7	107,5	109,7
3. Vj .....	135,7	133,9	140,7	143,0	144,5	140,7	120,1	119,7	122,0	123,5	109,6	118,4	117,4
4. Vj .....	138,1	141,4	129,2	132,0	133,8	129,2	151,2	157,4	168,0	153,8	134,8	138,1	142,2
1992 1. Vj .....	107,8	110,1	101,3	113,4	121,0	101,3	96,0	92,9	101,6	105,6	91,7	84,0	99,2
2. Vj .....	136,2	134,0	142,3	146,9	149,8	142,3	113,3	109,6	112,4	121,4	107,1	107,9	117,7
3. Vj .....	140,1	138,4	144,6	148,6	151,1	144,6	121,9	118,5	122,9	126,3	111,6	120,6	121,5
4. Vj .....	144,6	149,3	131,3	138,2	142,5	131,3	158,2	158,7	173,3	164,8	142,1	142,8	156,4
1993 1. Vj 6) .....	102,6	105,6	94,4	110,0	119,8	94,4	87,0	84,4	90,6	96,8	87,8	74,3	92,9
2. Vj .....	134,4	133,0	138,6	147,3	152,9	138,6	107,0	102,0	106,0	111,1	101,0	103,8	114,9
3. Vj .....	139,0	139,1	138,8	149,0	155,5	138,8	117,8	114,0	122,2	115,4	110,1	115,1	124,9
4. Vj .....	134,6	140,6	117,7	130,3	138,2	117,7	143,7	147,2	155,3	142,9	134,8	131,2	147,7

1) Systematik der Wirtschaftszweige, Ausgabe 1979, Fassung für die Statistik im Produzierenden Gewerbe (SYPRO).  
2) Hochbauleistungen im Bauhauptgewerbe einschl. Ausbaugewerbe.  
3) Entspricht den Tiefbauleistungen im Bauhauptgewerbe.

4) Index der Nettoproduktion für Unternehmen.  
5) Einechl. Installation von Lüftungs-, Klima- und gesundheitstechnischen Anlagen.  
6) Endgültige Ergebnisse.

Früheres Bundesgebiet

4 Index der Arbeitsproduktivität für den Bergbau und das Verarbeitende Gewerbe  
4.1 Produktionsergebnis je Beschäftigten und je Beschäftigtenstunde  
1985 = 100

Jahr	Bergbau und Verarbeitendes Gewerbe													
	insgesamt		Bergbau		Verarbeitendes Gewerbe									
					zusammen		Grundstoff- und Produktionsgüter-gewerbe		Investitionsgüter		Verbrauchsgüter		Nahrungs- und Genußmittel-gewerbe	
	Index	Veränd. zum Vorjahreszeitraum in %	Index	Veränd. zum Vorjahreszeitraum in %	Index	Veränd. zum Vorjahreszeitraum in %	Index	Veränd. zum Vorjahreszeitraum in %	Index	Veränd. zum Vorjahreszeitraum in %	Index	Veränd. zum Vorjahreszeitraum in %	Index	Veränd. zum Vorjahreszeitraum in %
produzierendes Gewerbe														
Produktionsergebnis je Beschäftigten														
1992	113,5	0,0	106,3	0,0	113,7	- 0,1	116,0	+ 2,2	111,6	- 0,8	110,4	- 1,1	123,4	- 0,7
1993	112,7	- 0,7	99,6	- 6,3	113,2	- 0,4	118,6	+ 2,2	108,3	- 3,0	111,4	+ 0,9	125,8	+ 1,9
1992 1. Hj	114,8	+ 0,8	108,7	+ 1,5	115,0	+ 0,8	118,3	+ 2,8	113,4	+ 0,8	111,4	- 0,8	119,3	- 2,5
1992 2. Hj	112,2	- 0,9	103,9	- 1,4	112,5	- 0,8	113,7	+ 1,6	109,8	- 2,3	109,4	- 1,3	127,6	+ 0,9
1993 1. Hj	110,4	- 3,8	101,4	- 6,7	110,7	- 3,7	116,7	- 1,4	105,6	- 6,9	110,4	- 0,9	119,9	+ 0,5
1993 2. Hj	115,1	+ 2,6	97,9	- 5,8	115,7	+ 2,8	120,4	+ 5,9	111,0	+ 1,1	112,5	+ 2,8	131,7	+ 3,2
1992 1. Vj	115,4	+ 2,1	114,2	+ 2,1	115,4	+ 2,1	118,8	+ 4,5	112,9	+ 2,2	114,7	+ 0,2	119,8	- 1,7
1992 2. Vj	114,2	- 0,4	103,2	+ 0,9	114,6	- 0,4	117,9	+ 1,3	113,8	- 0,5	108,0	- 1,9	118,8	- 3,1
1992 3. Vj	110,3	+ 0,6	102,2	+ 1,7	110,6	+ 0,5	116,2	+ 3,7	105,8	- 0,7	107,3	- 0,7	124,5	+ 0,6
1992 4. Vj	114,1	- 2,2	105,5	- 4,3	114,4	- 2,1	111,3	- 0,4	113,7	- 3,9	111,5	- 1,8	130,6	+ 1,2
1993 1. Vj	109,1	- 5,5	108,4	- 5,1	109,2	- 5,4	114,3	- 3,8	103,5	- 8,3	112,6	- 1,8	118,6	- 1,0
1993 2. Vj	111,6	- 2,3	94,3	- 8,6	112,1	- 2,2	119,2	+ 1,1	107,6	- 5,4	108,2	+ 0,2	121,2	+ 2,0
1993 3. Vj	110,9	+ 0,5	93,1	- 8,9	111,5	+ 0,8	119,9	+ 3,2	104,4	- 1,3	109,7	+ 2,2	127,2	+ 2,2
1993 4. Vj	119,4	+ 4,6	102,7	- 2,7	119,9	+ 4,8	121,0	+ 8,7	117,5	+ 3,3	115,2	+ 3,3	136,2	+ 4,3
1993 Jan.	103,3	- 6,6	108,7	- 6,9	103,2	- 6,5	110,6	- 4,7	95,0	- 9,2	107,8	- 2,9	116,7	- 5,4
1993 Febr.	105,0	- 7,4	103,2	- 6,1	105,1	- 7,4	109,3	- 5,7	99,9	- 11,1	109,1	- 3,2	113,8	- 0,3
1993 März	119,1	- 2,5	113,4	- 2,2	119,3	- 2,5	122,9	- 1,2	115,7	- 5,0	120,8	+ 0,3	125,4	+ 2,8
1993 April	110,9	- 3,6	96,8	- 9,0	111,3	- 3,6	118,8	+ 0,4	106,4	- 7,2	108,6	- 1,8	119,4	+ 1,2
1993 Mai	109,4	- 2,7	95,2	- 8,4	109,9	- 2,5	116,6	- 1,0	105,5	- 5,1	105,6	0,0	120,1	+ 2,8
1993 Juni	114,4	- 0,6	90,9	- 8,6	115,1	- 0,4	122,2	+ 3,9	110,9	- 4,1	110,5	+ 2,5	124,2	+ 2,2
1993 Juli	107,1	- 2,2	91,9	- 11,3	107,6	- 1,9	118,8	+ 1,2	99,4	- 4,8	103,3	- 1,4	125,3	+ 2,2
1993 Aug.	104,7	+ 2,2	92,0	- 8,7	105,2	+ 2,7	116,5	+ 4,1	95,7	+ 1,2	103,5	+ 6,2	124,5	+ 1,1
1993 Sept.	120,8	+ 1,4	95,4	- 6,6	121,7	+ 1,7	124,3	+ 4,3	118,1	- 0,3	122,3	+ 2,3	131,8	+ 3,0
1993 Okt.	125,8	+ 2,8	104,8	- 4,5	126,5	+ 3,0	129,6	+ 7,4	121,2	+ 0,7	125,7	+ 2,4	145,3	+ 3,0
1993 Nov.	120,5	+ 4,1	101,0	- 5,1	121,2	+ 4,5	124,3	+ 8,7	116,5	+ 1,9	119,4	+ 4,3	139,0	+ 5,6
1993 Dez.	111,8	+ 7,3	102,2	+ 1,7	112,1	+ 7,5	109,0	+ 10,3	114,9	+ 7,9	100,6	+ 3,4	124,3	+ 4,2
1994 Jan.	110,2	+ 6,7	106,2	- 2,3	110,4	+ 7,0	122,5	+ 10,8	100,7	+ 6,0	113,0	+ 4,8	122,1	+ 4,6
1994 Febr.	115,2	+ 9,7	100,9	- 2,2	115,7	+ 10,1	123,1	+ 12,6	111,8	+ 11,9	113,6	+ 4,1	118,5	+ 4,1
Produktionsergebnis je Beschäftigtenstunde														
1992	120,7	+ 0,8	112,9	- 0,5	121,0	+ 0,9	122,3	+ 2,7	119,4	+ 0,3	118,3	+ 0,3	129,5	+ 0,5
1993	123,4	+ 2,2	108,9	- 3,5	123,9	+ 2,4	128,3	+ 4,9	120,3	+ 0,8	120,9	+ 2,2	134,3	+ 3,7
1992 1. Hj	120,0	+ 1,2	113,3	+ 0,9	120,3	+ 1,3	122,9	+ 2,8	118,7	+ 1,1	117,5	+ 0,4	125,1	- 1,5
1992 2. Hj	121,4	+ 0,6	112,5	- 1,8	121,7	+ 0,7	121,7	+ 2,5	120,0	- 0,7	119,1	+ 0,3	134,0	+ 2,4
1993 1. Hj	119,9	- 0,1	109,0	- 3,8	120,3	0,0	125,3	+ 2,0	116,2	- 2,1	118,7	+ 1,0	128,6	+ 2,8
1993 2. Hj	126,9	+ 4,5	108,8	- 3,3	127,5	+ 4,8	131,2	+ 7,8	124,3	+ 3,6	123,0	+ 3,3	140,1	+ 4,6
1992 1. Vj	119,1	+ 2,4	115,9	+ 0,9	119,2	+ 2,5	122,2	+ 4,2	116,6	+ 2,4	118,7	+ 1,1	124,6	- 0,2
1992 2. Vj	121,0	+ 0,1	110,8	+ 0,9	121,4	+ 0,2	123,7	+ 1,7	120,8	- 0,1	116,2	- 0,4	125,5	- 2,9
1992 3. Vj	120,5	+ 1,5	109,4	- 0,1	120,9	+ 1,6	125,2	+ 4,4	117,0	+ 0,3	118,8	+ 0,7	131,2	+ 1,0
1992 4. Vj	122,2	- 0,4	115,5	- 3,5	122,5	- 0,2	118,1	+ 0,5	122,9	- 1,8	119,4	+ 0,1	136,7	+ 3,9
1993 1. Vj	117,0	- 1,8	112,8	- 2,7	117,2	- 1,7	121,6	- 0,5	112,4	- 3,6	119,3	+ 0,5	125,9	+ 1,0
1993 2. Vj	122,7	+ 1,4	105,3	- 5,0	123,3	+ 1,6	129,1	+ 4,4	120,0	- 0,7	118,2	+ 1,7	131,3	+ 4,6
1993 3. Vj	124,1	+ 3,0	103,8	- 5,1	124,8	+ 3,2	132,4	+ 5,8	119,0	+ 1,7	122,2	+ 2,9	136,9	+ 4,3
1993 4. Vj	129,7	+ 6,1	113,8	- 1,5	130,2	+ 6,3	130,1	+ 10,2	129,6	+ 5,5	123,8	+ 3,7	143,2	+ 4,8
1993 Jan.	112,5	- 3,2	113,2	- 3,3	112,5	- 3,2	120,2	- 1,0	105,2	- 4,9	116,0	- 0,7	122,8	- 4,6
1993 Febr.	116,1	- 2,3	112,0	- 2,8	116,2	- 2,3	119,7	- 1,2	111,8	- 4,8	119,3	+ 0,6	124,4	+ 2,8
1993 März	122,5	+ 0,2	113,1	- 1,9	122,8	+ 0,2	124,8	+ 0,6	120,3	- 1,2	122,5	+ 1,5	130,5	+ 5,1
1993 April	119,3	+ 0,1	104,9	- 6,1	119,8	+ 0,3	126,1	+ 3,7	115,9	- 2,4	116,1	0,0	127,1	+ 3,9
1993 Mai	121,5	+ 1,4	106,9	- 4,5	122,0	+ 1,6	128,0	+ 3,0	118,6	- 0,1	116,4	+ 1,9	130,6	+ 5,3
1993 Juni	127,4	+ 2,7	104,0	- 4,4	128,2	+ 2,9	133,2	+ 6,5	125,6	+ 0,5	122,0	+ 3,1	136,2	+ 4,7
1993 Juli	122,6	+ 1,4	105,0	- 3,6	123,2	+ 1,5	132,6	+ 5,1	116,7	- 1,1	118,5	+ 0,9	136,4	+ 4,6
1993 Aug.	121,1	+ 4,3	104,3	- 7,7	121,7	+ 4,7	132,3	+ 5,6	113,5	+ 4,2	120,5	+ 5,2	135,7	+ 3,9
1993 Sept.	128,6	+ 3,4	102,2	- 3,9	129,5	+ 3,6	132,2	+ 6,4	126,8	+ 2,1	127,6	+ 2,7	138,7	+ 4,5
1993 Okt.	127,9	+ 5,0	109,2	- 0,8	128,5	+ 5,2	132,9	+ 10,1	123,7	+ 3,3	126,0	+ 3,1	144,4	+ 4,3
1993 Nov.	127,5	+ 5,1	110,1	- 2,9	128,1	+ 5,3	131,0	+ 9,6	124,3	+ 3,2	125,2	+ 4,2	143,5	+ 6,0
1993 Dez.	133,7	+ 8,2	122,0	- 0,9	134,1	+ 8,5	126,3	+ 10,7	140,9	+ 9,5	120,2	+ 3,8	141,8	+ 4,2
1994 Jan.	119,9	+ 6,6	112,6	- 0,5	120,2	+ 6,8	133,4	+ 11,0	110,9	+ 5,4	121,1	+ 4,4	129,3	+ 5,3
1994 Febr.	125,1	+ 7,8	112,1	+ 0,1	125,5	+ 8,0	132,7	+ 10,9	121,9	+ 9,0	122,5	+ 2,7	128,6	+ 3,4

StBA, Fachserie 4, Reihe 2.1

## Früheres Bundesgebiet

 4 Index der Arbeitsproduktivität für den Bergbau und das Verarbeitende Gewerbe  
 4.2 Produktionsergebnis je Arbeiter und je Arbeiterstunde  
 1985 = 100

Jahr	Bergbau und Verarbeitendes Gewerbe													
	insgesamt		Bergbau		Verarbeitendes Gewerbe									
zusammen					Grundstoff- und Produktionsgüter- gewerbe		Investitionsgüter		Verbrauchsgüter		Nahrungs- und Genußmittel- gewerbe			
Halbjahr	produzierendes Gewerbe													
Vierteljahr	Index	Veränd. zum Vor- jahres- zeitraum in %	Index	Veränd. zum Vor- jahres- zeitraum in %	Index	Veränd. zum Vor- jahres- zeitraum in %	Index	Veränd. zum Vor- jahres- zeitraum in %	Index	Veränd. zum Vor- jahres- zeitraum in %	Index	Veränd. zum Vor- jahres- zeitraum in %	Index	Veränd. zum Vor- jahres- zeitraum in %
Monat														
Produktionsergebnis je Arbeiter														
1992	118,0	+ 1,4	115,7	+ 1,4	118,0	+ 1,4	122,3	+ 3,5	116,8	+ 0,8	112,3	+ 0,1	121,1	+ 0,3
1993	119,7	+ 1,4	107,8	- 6,8	120,1	+ 1,8	126,9	+ 3,8	116,7	- 0,1	115,5	+ 2,8	126,0	+ 4,0
1992 1. Hj	118,8	+ 2,0	118,0	+ 2,8	118,8	+ 2,0	124,5	+ 4,1	117,9	+ 2,0	112,9	+ 0,1	116,6	- 1,5
2. Hj	117,1	+ 0,7	113,4	0,0	117,3	+ 0,8	120,0	+ 2,7	115,7	- 0,4	111,8	+ 0,2	125,6	+ 2,2
1993 1. Hj	116,6	- 1,9	109,5	- 7,2	116,8	- 1,7	124,4	- 0,1	112,9	- 4,2	114,0	+ 1,0	119,7	+ 2,7
2. Hj	122,9	+ 5,0	106,1	- 6,4	123,5	+ 5,3	129,4	+ 7,8	120,4	+ 4,1	116,9	+ 4,6	132,3	+ 5,3
1992 1. Vj	119,2	+ 3,2	124,2	+ 3,3	119,0	+ 3,1	124,9	+ 5,7	117,1	+ 3,3	116,2	+ 1,0	116,8	- 1,0
2. Vj	118,4	+ 0,9	111,8	+ 2,2	118,6	+ 0,8	124,2	+ 2,6	118,7	+ 0,8	109,5	- 0,9	116,5	- 1,9
3. Vj	114,7	+ 2,0	110,5	+ 2,8	114,8	+ 2,0	122,2	+ 4,7	110,9	+ 0,9	109,4	+ 0,6	121,9	+ 1,8
4. Vj	119,6	- 0,5	116,3	- 2,4	119,7	- 0,4	117,8	+ 0,7	120,4	- 1,7	114,3	- 0,2	129,4	+ 2,6
1993 1. Vj	115,0	- 3,5	117,7	- 5,2	114,9	- 3,4	121,6	- 2,6	110,3	- 5,8	116,3	+ 0,1	117,9	+ 0,9
2. Vj	118,1	- 0,3	101,3	- 9,4	118,6	0,0	127,1	+ 2,3	115,5	- 2,7	111,8	+ 2,1	121,4	+ 4,2
3. Vj	118,0	+ 2,9	100,2	- 9,3	118,6	+ 3,3	128,5	+ 5,2	112,9	+ 1,8	113,9	+ 4,1	127,0	+ 4,2
4. Vj	127,8	+ 6,9	112,0	- 3,7	128,3	+ 7,2	130,3	+ 10,6	127,9	+ 6,2	119,9	+ 4,9	137,7	+ 6,4
1993 Jan.	108,7	- 4,7	118,0	- 6,9	108,4	- 4,7	117,8	- 3,5	100,9	- 6,8	111,3	- 0,9	115,6	- 3,7
Febr.	110,7	- 5,5	111,9	- 6,3	110,7	- 5,5	116,3	- 4,4	106,5	- 8,7	112,7	- 1,4	113,1	+ 1,7
März	125,7	- 0,5	123,1	- 2,7	125,7	- 0,5	130,7	- 0,1	123,4	- 2,5	124,8	+ 2,4	125,1	+ 5,0
April	117,2	- 1,7	104,1	- 10,2	117,6	- 1,4	126,6	+ 1,6	114,0	- 4,4	112,0	0,0	119,5	+ 3,4
Mai	115,9	- 0,6	102,3	- 8,7	116,3	- 0,3	124,5	+ 0,3	113,2	- 2,3	109,1	+ 1,8	120,5	+ 5,1
Juni	121,2	+ 1,5	97,5	- 9,3	122,0	+ 1,8	130,3	+ 5,3	119,3	- 1,2	114,3	+ 4,5	124,1	+ 4,1
Juli	113,7	+ 0,3	99,1	- 11,6	114,2	+ 0,6	127,2	+ 3,2	107,3	- 1,6	106,9	+ 0,5	124,8	+ 4,2
Aug.	111,4	+ 4,6	99,0	- 9,1	111,8	+ 5,1	125,0	+ 6,1	103,5	+ 4,2	107,5	+ 8,1	124,3	+ 3,2
Sept.	128,8	+ 3,8	102,6	- 7,2	129,7	+ 4,2	133,3	+ 6,2	128,0	+ 2,8	127,3	+ 4,1	131,9	+ 5,2
Okt.	134,1	+ 5,0	113,8	- 5,2	134,8	+ 5,4	139,0	+ 9,2	131,5	+ 3,8	130,7	+ 4,1	146,5	+ 5,2
Nov.	128,9	+ 6,4	110,4	- 5,6	129,6	+ 6,8	133,7	+ 10,4	126,7	+ 4,8	124,2	+ 5,8	140,8	+ 8,1
Dez.	120,3	+ 9,5	111,9	- 0,1	120,6	+ 9,7	118,1	+ 12,4	125,6	+ 10,5	104,9	+ 4,9	125,7	+ 6,0
1994 Jan.	118,4	+ 8,9	116,8	- 1,0	118,5	+ 9,3	132,8	+ 12,7	109,7	+ 8,7	118,2	+ 6,2	123,4	+ 6,7
Febr.	123,8	+ 11,8	110,3	- 1,4	124,3	+ 12,3	133,0	+ 14,4	122,0	+ 14,6	118,9	+ 5,5	120,0	+ 6,1
Produktionsergebnis je Arbeiterstunde														
1992	125,4	+ 2,3	124,1	+ 0,7	125,4	+ 2,3	127,7	+ 3,5	125,5	+ 2,0	120,8	+ 1,8	126,1	+ 1,6
1993	131,0	+ 4,5	118,3	- 4,7	131,4	+ 4,8	135,7	+ 6,3	130,7	+ 4,1	125,0	+ 3,5	132,7	+ 5,2
1992 1. Hj	124,3	+ 2,5	124,6	+ 2,4	124,2	+ 2,4	128,5	+ 3,8	123,8	+ 2,6	119,4	+ 1,5	122,3	- 0,4
2. Hj	126,5	+ 2,1	123,6	- 0,9	126,7	+ 2,3	127,0	+ 3,3	127,2	+ 1,6	122,2	+ 2,0	129,9	+ 3,6
1993 1. Hj	126,5	+ 1,8	118,1	- 5,2	126,8	+ 2,1	131,8	+ 2,6	125,3	+ 1,2	122,3	+ 2,4	127,2	+ 4,0
2. Hj	135,5	+ 7,1	118,5	- 4,1	136,0	+ 7,3	139,6	+ 9,9	136,1	+ 7,0	127,7	+ 4,5	138,1	+ 6,3
1992 1. Vj	123,1	+ 3,6	127,5	+ 2,2	122,8	+ 3,5	127,8	+ 5,3	121,1	+ 3,6	120,4	+ 2,2	121,9	+ 1,2
2. Vj	125,5	+ 1,4	121,6	+ 2,4	125,6	+ 1,4	129,1	+ 2,4	126,4	+ 1,5	118,5	+ 1,0	122,6	- 1,9
3. Vj	125,0	+ 3,0	118,6	+ 0,5	125,3	+ 3,1	130,1	+ 5,3	123,5	+ 2,2	121,7	+ 2,3	126,0	+ 1,9
4. Vj	128,0	+ 1,3	128,6	- 2,1	128,0	+ 1,4	123,8	+ 1,0	130,9	+ 0,9	122,6	+ 1,7	133,8	+ 5,3
1993 1. Vj	122,9	- 0,2	122,1	- 4,2	122,9	+ 0,1	127,4	- 0,3	120,4	- 0,6	122,7	+ 1,9	124,1	+ 1,8
2. Vj	130,1	+ 3,7	114,1	- 6,2	130,7	+ 4,1	136,3	+ 5,6	130,3	+ 3,1	122,0	+ 3,0	130,2	+ 6,2
3. Vj	132,0	+ 5,6	112,0	- 5,6	132,7	+ 5,9	140,2	+ 7,8	130,1	+ 5,3	126,7	+ 4,1	133,7	+ 6,1
4. Vj	138,9	+ 8,5	125,0	- 2,8	139,4	+ 8,9	139,1	+ 12,4	142,1	+ 8,6	128,7	+ 5,0	142,6	+ 6,6
1993 Jan.	117,6	- 1,9	121,5	- 5,9	117,5	- 1,7	124,7	- 1,8	112,7	- 1,9	119,2	+ 0,9	119,5	- 4,2
Febr.	121,8	- 0,7	121,1	- 3,9	121,8	- 0,6	125,2	- 1,0	119,5	- 1,8	122,9	+ 2,0	122,5	+ 3,1
März	129,3	+ 2,1	123,8	- 2,9	129,5	+ 2,4	132,2	+ 1,7	128,9	+ 1,7	125,9	+ 2,8	130,4	+ 6,7
April	126,2	+ 2,2	113,7	- 7,6	126,7	+ 2,6	132,8	+ 4,5	125,4	+ 1,3	119,6	+ 1,3	126,3	+ 5,5
Mai	128,7	+ 3,7	115,3	- 5,2	129,2	+ 4,0	134,8	+ 4,2	128,6	+ 3,5	120,3	+ 3,3	129,7	+ 6,9
Juni	135,5	+ 5,1	113,4	- 5,5	136,3	+ 5,5	141,3	+ 8,0	136,8	+ 4,3	126,0	+ 4,2	134,7	+ 6,1
Juli	129,8	+ 3,8	113,4	- 3,2	130,4	+ 4,1	138,6	+ 6,5	127,7	+ 2,7	122,9	+ 2,5	132,2	+ 6,1
Aug.	128,5	+ 7,0	111,9	- 8,3	129,1	+ 7,6	139,2	+ 8,0	124,3	+ 8,1	125,3	+ 6,1	131,0	+ 5,9
Sept.	137,7	+ 5,9	110,8	- 5,0	138,6	+ 6,2	142,7	+ 8,6	138,4	+ 5,6	132,0	+ 3,9	137,9	+ 6,4
Okt.	136,7	+ 7,4	119,4	- 2,1	137,3	+ 7,7	142,5	+ 11,9	135,0	+ 6,7	130,7	+ 4,3	144,6	+ 6,1
Nov.	136,6	+ 7,6	122,0	- 3,1	137,1	+ 7,9	140,6	+ 12,1	136,0	+ 6,3	130,2	+ 5,5	143,6	+ 8,0
Dez.	143,4	+ 10,5	133,6	- 3,2	143,7	+ 11,0	134,2	+ 13,2	155,3	+ 12,4	125,2	+ 5,1	139,5	+ 5,6
1994 Jan.	129,2	+ 9,9	122,3	+ 0,7	129,4	+ 10,1	145,1	+ 16,4	121,9	+ 8,2	126,2	+ 5,9	128,6	+ 7,6
Febr.	134,3	+ 10,3	122,6	+ 1,2	134,7	+ 10,6	142,2	+ 13,6	133,4	+ 11,6	128,3	+ 4,4	130,0	+ 6,1

SYPRO- NR.	WIRTSCHAFTSZWEIG	GEWICHTUNG	1993	VERAEND. IN % GEGEN VORJAHR	1993 1.HJ	VERAENDERUNG IN %		1993 2.HJ
						1.HJ 1992	2.HJ 1992	
	PRODUZIERENDES GEWERBE INSGESAMT	100.00	114.1	-6.8	113.0	-8.6	-6.7	115.3
	PRODUZIERENDES GEWERBE (OH. BAUHAUPTGEWERBE)	92.66	112.5	-7.2	111.6	-9.3	-6.5	113.3
1010-30	ELEKTRIZITAETS-U. GASVERSORGUNG	7.39	113.5	-1.8	115.2	-2.9	2.2	111.7
	BERGBAU U. VERARBEITENDES GEWERBE	85.27	112.4	-7.6	111.4	-9.8	-7.1	113.5
21	BERGBAU	2.35	71.7	-9.6	72.6	-11.1	-5.6	70.8
2111	STEINKOHLBERGB. U. -BRIKETTHERSTELLUNG, KOKEREI	1.70	67.1	-10.9	67.6	-13.1	-7.1	66.6
	VERARBEITENDES GEWERBE	82.92	113.5	-7.6	112.4	-9.9	-7.2	114.7
	GRUNDSTOFF-U. PRODUKTIONSQUETERGEWERBE	21.10	113.8	-4.3	113.1	-6.8	-2.8	114.6
22	MINERALOELVERARBEITUNG	3.37	112.5	2.4	109.2	-0.1	-1.3	115.8
25	GEW. U. VERARB. V. STEINEN U. ERDEN	1.95	129.6	-3.1	123.0	-3.9	-11.8	136.2
27	EISENSCHAFFENDE INDUSTRIE	2.36	82.5	-8.8	82.9	-13.6	-2.6	82.2
2711	HOCHOFEN-, STAHL-U. WARMWALZWERKE (OH. STAHLROHRE)	1.82	85.6	-8.0	86.0	-12.5	-1.9	85.2
28	NE-METALLERZEUGUNG, NE-METALLHALBZEUGWERKE	0.87	112.8	-6.0	114.0	-7.5	-2.4	111.6
2850	NE-METALLHALBZEUGWERKE	0.47	114.3	-5.2	115.0	-7.6	-1.5	113.6
29	GIESSEREI	0.90	89.1	-17.0	92.8	-20.5	-5.4	85.4
2910	EISEN- STAHL-U. TEMPERGIESSEREI	0.64	82.6	-16.1	85.5	-20.1	-5.0	79.6
3011-15,30	ZIEHEREIEN, KALTWALZWERKE, MECHANIK, ANG.	1.08	169.4	-11.7	165.7	-12.3	-14.9	173.1
40	CHEMISCHE INDUSTRIE	8.38	114.9	-2.5	115.6	-5.2	1.5	114.3
4031	H.V. CHEM. GRUNDSTF. (AUCH M. ANSCHL. WEITERVERARB.)	4.82	109.4	-1.9	110.4	-4.8	3.3	108.5
4034	H.V. CHEM. ERZEUGNISSEN F. GEWERBE, LANDWIRTSCHAFT	1.03	114.1	-3.1	115.0	-6.4	2.1	113.2
4035	H.V. PHARMAZEUTISCHEN ERZEUGNISSEN	1.28	132.7	-2.8	130.3	-5.5	-3.6	135.1
4036	H.V. SEIFEN, WASCH-U. KOERPERPFLEGE MITTELN	0.65	119.5	-3.3	121.4	-3.1	-0.3	117.5
4090	H.V. CHEMIEFASERN	0.22	89.6	-8.4	92.3	-12.5	2.4	86.9
53	HOLZBEARBEITUNG	0.45	131.1	-2.7	127.4	-7.3	-3.6	134.9
55	ZELLSTOFF-, HOLZSCHLIFF-, PAPIER-U. PAPPEERZEUGUNG	0.71	126.8	-1.2	126.9	-3.6	1.4	126.8
59	GUMMIVERARBEITUNG	1.03	99.2	-11.0	102.7	-13.4	-1.5	95.8
	INVESTITIONSGUETER PRODUZIERENDES GEWERBE	40.75	108.8	-11.5	108.2	-13.9	-10.0	109.5
3021-25	STAHLVERFORMUNG, OBERFLAECHE NV ERLUNG, HAERTUNG	1.21	118.0	-12.7	121.6	-14.8	-4.6	114.5
31	STAHL-U. LEICHTMETALLBAU, SCHIENENFAHRZEUGBAU	1.56	119.9	-8.8	112.4	-8.4	-19.9	127.4
3111	H.V. STAHL-U. L. METALLKONSTRUKT. (OH. GRUBENAUSB.)	0.67	148.9	-5.4	139.3	-3.4	-18.4	158.5
32	MASCHINENBAU	10.17	101.1	-11.9	99.5	-13.0	-13.6	102.7
3210	H.V. LANDW. MASCHINEN, ACKERSCHLEPPERN	0.61	78.8	-13.2	82.1	-15.9	-2.3	75.6
3220	H.V. METALLBEARBEITUNGSMASCHINEN U. AE.	1.35	81.7	-20.4	79.7	-20.8	-24.0	83.8
3230	H.V. TEXTIL-U. NAEHMASCHINEN	0.51	101.9	-4.1	97.8	-6.2	-9.8	106.1
3240	H.V. MASCHINEN F. D. NAHR. -U. GENUSSMITTELIND. USW	1.16	110.1	-9.0	104.0	-10.3	-17.6	116.2
3256	H.V. HUETTEN-U. WALZWERKSEINR. USW (OH. BAUMASCH.)	1.16	108.8	-12.3	107.0	-13.3	-14.2	110.7
3257	H.V. BAU- , BAUSTOFF-U. AE. MASCHINEN	0.39	116.9	-14.5	121.1	-13.7	-8.9	112.8
3260	H.V. ZAHNRAEDERN, GETRIEBEN, LAGERN U. AE.	0.80	83.7	-13.4	85.3	-14.4	-8.8	82.1
3270	H.V. MASCHINEN F. WEITERE BEST. WIRTSCHAFTSZWEIGE	0.92	99.9	-10.2	96.4	-14.3	-12.4	103.4
3280	SONST. MASCHINENBAU	3.27	109.9	-10.6	108.7	-11.0	-12.1	111.1
33	STRASSENFAHRZEUGBAU, REP. V. KRAFTFAHRZEUGEN USW	10.49	103.8	-17.7	105.3	-21.6	-10.9	102.4
3311	H.V. KRAFTWAGEN U. MOTOREN	6.96	102.0	-19.2	103.4	-23.5	-12.0	100.7
3314	H.V. TEILEN F. KRAFTWAGEN U. -MOTOREN	1.82	110.0	-14.8	112.0	-18.8	-6.8	108.0
34	SCHIFFBAU	0.35	67.5	-6.0	68.2	-7.1	-3.0	66.8
35	LUFT-U. RAUMFAHRZEUGBAU	0.61	111.3	-8.4	116.3	-7.1	-1.3	106.2
36	ELEKTROTECHNIK, REP. V. HAUSHALTSGERAETEN	10.35	119.9	-6.8	118.0	-9.1	-7.4	121.8
3620	H.V. GERAETEN D. ELEKTRIZ. ERZEUGUNG, -VERTLG. U. AE.	3.55	117.5	-9.8	116.9	-11.9	-8.5	118.1
3650	H.V. ELEKTROHAUSHALTSGERAETEN	0.58	130.3	-4.9	134.7	-8.9	6.7	126.0
3660	H.V. ZAEHLERN, FERNMELEDE-, MESS-U. REGELGERAETEN USW	4.63	122.5	-5.5	120.0	-7.5	-7.3	125.1
3670	H.V. RUNDFUNK-, FERNSEH-U. PHONO TECHN. GERAETEN	0.66	106.0	-5.6	102.7	-8.5	-8.6	109.4
37	FEINMECHANIK, OPTIK, H.V. UHREN	1.75	109.8	-9.6	109.6	-11.1	-8.2	110.0
38	H.V. EISEN-, BLECH-U. METALLWAREN	2.81	122.5	-7.9	123.6	-10.4	-3.5	121.3
50	H.V. BUEROMASCHINEN, ADV-GERAETEN U. -EINRICHTUNGEN	1.45	81.5	-10.7	78.2	-15.8	-12.7	84.7
5060	H.V. BUEROMASCHINEN	0.16	58.1	-11.0	55.7	-21.9	-6.2	60.4
5080	H.V. ADV-GERAETEN U. -EINRICHTUNGEN	1.29	84.3	-10.7	81.0	-15.2	-13.2	87.7
	VERBRAUCHSGUETER PRODUZIERENDES GEWERBE	12.13	113.6	-5.6	113.6	-7.0	-4.2	113.6
39	H.V. MUSIKINSTROM., SPIELWAREN, FUELLHALTERN USW	0.52	118.5	-4.3	110.0	-6.6	-15.3	126.9
51	FEINKERAMIK	0.34	88.8	-7.8	93.0	-6.9	0.3	84.7
52	H.U. VERARB. V. GLAS	0.65	122.1	-3.6	120.5	-5.7	-4.0	123.6
54	HOLZVERARBEITUNG	2.23	131.5	-3.3	130.6	-4.7	-3.3	132.4
56	PAPIER-U. PAPPEVERARBEITUNG	1.01	126.8	-3.9	127.2	-4.9	-2.1	125.5
57	DRUCKEREI, VERVIELFAELTIGUNG	1.90	125.0	-3.8	121.8	-3.8	-8.6	128.2
58	H.V. KUNSTSTOFFWAREN	2.05	139.4	-5.2	141.3	-7.4	-0.2	137.5
61	LEDERERZEUGUNG	0.05	69.5	-14.0	71.6	-20.0	-0.8	67.4
62	LEDERVERARBEITUNG	0.37	67.4	-9.0	68.8	-11.3	-2.5	66.1
6251	H.V. SCHUHEN	0.26	61.8	-9.0	63.5	-11.7	-0.8	60.1
63	TEXTILGEWERBE	1.63	83.5	-11.0	86.9	-13.4	-0.3	80.1
64	BEKLEIDUNGSGEWERBE	1.31	68.4	-12.2	70.3	-11.2	-8.2	66.5
	NAHRUNGS-U. GENUSSMITTELGEWERBE	8.94	134.4	-0.8	128.6	-2.2	-7.9	140.2
68	ERNAEHRUNGSGEWERBE	6.75	140.5	-0.1	134.1	-1.4	-7.7	147.0
6818-19	H.V. BACKWAREN	1.44	156.9	2.4	151.1	0.1	-2.8	162.7
6828	H.V. SUESSWAREN (OH. DAUERBACKWAREN)	0.42	158.8	3.8	152.8	1.3	-1.5	164.9
6831-36	MILCHVERWERTUNG	0.39	114.4	-2.3	117.0	-1.6	1.5	111.8
6847-54	SCHLACHTHAEUER (OH. KOMMUNALE), FLEISCHVERARB.	1.43	139.7	-0.6	136.1	-2.2	-4.2	143.3
6871-72	BRAUEREI, MAELZEREI	1.02	114.8	-5.2	115.2	-5.0	-4.8	114.5
6879	MINERALBRUNNEN, H.V. MINERALWASSER, LIMONADEN	0.28	144.4	-2.1	148.4	1.0	0.2	140.3
69	TABAKVERARBEITUNG	2.19	115.4	-3.7	111.5	-5.0	-8.7	119.3
72-75	BAUHAUPTGEWERBE	7.34	134.9	-1.8	129.6	-0.6	-10.2	140.3
	HOCHBAULEISTUNGEN	4.50	142.5	0.6	137.3	1.2	-7.1	147.7
	TIEFBAULEISTUNGEN	2.84	123.0	-5.7	117.4	-3.8	-15.5	128.7



BUNDESGBIET  
FUER DAS PRODUZIERENDE GEWERBE

=100

NEHMEN

VERAENDERUNG IN % 2.HJ 1993 GEGEN		1993 1.VJ	VERAENDERUNG IN % 1.VJ 1993 GEGEN		1993 2.VJ	VERAENDERUNG IN % 2.VJ 1993 GEGEN		1993 3.VJ	VERAENDERUNG IN % 3.VJ 1993 GEGEN		1993 4.VJ	VERAENDERUNG IN % 4.VJ 1993 GEGEN		SYPRO- NR.
2.HJ 1992	1.HJ 1993		1.VJ 1992	4.VJ 1992		2.VJ 1992	1.VJ 1993		3.VJ 1992	2.VJ 1993		3.VJ 1992	2.VJ 1993	
-4.8	2.0	111.7	-9.9	-8.9	114.2	-7.3	2.2	112.4	-6.0	-1.6	118.1	-3.7	5.1	PROD.GEW.
-5.0	1.5	111.8	-10.4	-7.8	111.4	-8.2	-0.4	109.5	-6.6	-1.7	117.1	-3.5	6.9	PG(OH.BAU)
-0.9	-3.0	127.3	-2.8	2.4	103.1	-2.9	-19.0	98.5	-2.5	-4.5	124.9	0.5	26.8	1010-30
-5.3	1.9	110.5	-11.1	-8.7	112.2	-8.5	1.5	110.4	-7.0	-1.6	116.5	-3.7	5.5	BERGB.U.VG
-7.9	-2.5	76.3	-10.7	-0.1	68.9	-11.6	-9.7	66.8	-13.7	-3.0	74.8	-2.1	12.0	21
-8.5	-1.5	71.1	-12.4	0.6	64.1	-13.7	-9.8	63.9	-14.6	-0.3	69.3	-2.0	8.5	2111
-5.3	2.0	111.4	-11.2	-8.9	113.4	-8.5	1.8	111.7	-6.8	-1.5	117.6	-3.8	5.3	VERARB.GEW
-1.5	1.3	111.2	-8.5	-2.2	115.0	-5.1	3.4	115.0	-3.4	-	114.1	0.4	-0.8	G.U.P.
4.7	6.0	107.8	-3.8	-1.7	110.5	3.8	2.5	115.7	3.9	4.7	115.8	5.6	0.1	22
-2.3	10.7	104.0	-7.4	-21.5	142.0	-1.2	36.5	145.4	-0.6	2.4	126.9	-4.2	-12.7	25
-3.4	-0.8	81.6	-16.4	4.9	84.2	-10.6	3.2	84.0	-9.0	-0.2	80.3	3.2	-4.4	27
-2.9	-0.9	84.3	-15.4	5.5	87.7	-9.5	4.0	87.6	-8.2	-0.1	82.7	3.5	-5.6	2711
-4.5	-2.1	116.7	-7.1	2.0	112.2	-8.0	-3.0	113.8	-5.3	1.4	109.4	-3.5	-3.9	28
-2.7	-1.2	116.0	-8.5	3.1	114.0	-6.5	-1.7	116.1	-4.1	1.8	111.1	-1.2	-4.3	2850
-12.9	-8.0	93.9	-23.1	-2.5	91.7	-17.8	-2.3	94.7	-15.1	-7.6	86.0	-10.7	1.5	29
-11.6	-6.9	86.3	-23.4	-3.5	84.7	-16.4	-1.9	77.6	-14.3	-8.4	81.6	-8.7	5.2	2910
-11.1	4.5	163.9	-11.3	-17.4	167.4	-13.4	2.1	171.3	-10.3	2.3	174.9	-11.8	2.1	3011-15,30
0.4	-1.1	115.7	-6.3	3.4	115.4	-4.2	-0.3	113.2	-2.3	-1.9	115.4	3.1	1.9	40
1.5	-1.7	109.8	-5.9	4.9	110.9	-3.8	1.0	107.4	-1.6	-3.2	109.6	4.7	2.0	4031
0.5	-1.6	114.2	-8.9	4.8	115.8	-3.8	1.4	113.9	-2.0	-1.6	112.4	3.1	-1.3	4034
-0.1	3.7	131.8	-6.6	-2.8	128.8	-4.4	-2.3	132.3	-1.8	2.7	137.9	1.7	4.2	4035
-3.5	-3.2	124.7	-3.6	5.4	118.1	-2.6	-5.3	117.6	-6.1	-0.4	117.4	-0.8	-0.2	4036
-3.6	-5.9	94.0	-10.6	3.2	90.5	-14.4	-3.7	80.7	-9.4	-10.8	93.0	2.1	15.2	4090
2.1	5.9	122.3	-10.2	-7.1	132.4	-4.5	8.3	132.5	-0.1	0.1	137.2	4.3	3.5	53
1.3	-0.1	129.3	-5.0	6.0	124.4	-2.1	-3.8	127.2	-0.9	2.3	126.3	3.5	-0.7	55
-8.1	-6.7	105.2	-14.1	3.0	100.1	-12.7	-4.8	93.9	-11.8	-6.2	97.6	-4.4	3.9	59
-8.9	1.2	107.2	-14.9	-12.8	109.1	-12.9	1.8	104.7	-10.9	-4.0	114.2	-7.1	9.1	INVEST.
-10.1	-5.8	123.7	-15.0	1.7	119.4	-14.7	-3.5	115.0	-13.7	-3.7	114.0	-6.3	-0.9	3021-25
-9.3	13.3	108.5	-8.7	-25.1	116.2	-8.1	7.1	123.5	-9.2	6.3	131.2	-9.4	6.2	31
-7.1	13.8	131.8	-3.8	-26.8	146.8	-3.0	11.4	152.5	-5.5	3.9	164.5	-8.6	7.9	3111
-10.9	3.2	96.4	-13.0	-18.9	102.5	-13.1	6.3	97.4	-12.6	-5.0	107.9	-9.3	10.8	32
-10.0	-7.9	80.9	-17.3	-4.3	83.2	-14.6	2.8	72.6	-13.1	-12.7	78.6	-7.0	8.3	3210
-20.1	5.1	77.6	-19.7	-29.2	81.7	-21.9	5.3	77.3	-22.8	-5.4	90.2	-17.7	16.7	3220
-2.1	8.5	92.5	-8.8	-20.5	103.1	-3.7	11.5	96.6	-3.8	-6.3	115.5	-0.7	19.6	3230
-7.9	11.7	98.6	-10.0	-27.8	109.3	-10.6	10.9	109.4	-5.4	0.1	122.9	-10.0	12.3	3240
-11.2	3.5	98.5	-14.0	-24.1	115.4	-12.8	17.2	101.5	-15.1	-12.0	119.8	-7.7	18.0	3256
-15.2	-6.9	116.6	-12.7	-12.7	125.5	-14.7	7.6	111.3	-16.0	-11.3	114.3	-14.4	2.7	3257
-12.2	-3.8	85.8	-14.1	-5.6	84.8	-14.7	-1.2	81.8	-14.9	-3.5	82.4	-9.4	0.7	3260
-6.0	7.3	91.2	-13.0	-22.0	101.5	-15.6	11.3	95.8	-7.0	-5.6	111.0	-5.0	15.9	3270
-10.2	2.2	107.8	-11.1	-13.8	109.5	-11.0	1.6	107.5	-12.1	-1.8	114.6	-8.4	6.6	3280
-13.4	-2.8	104.5	-23.2	-13.9	106.0	-20.0	1.4	96.2	-16.3	-9.2	108.6	-10.5	12.9	33
-14.3	-2.6	102.5	-25.6	-16.5	104.2	-21.4	1.7	93.2	-16.9	-10.6	108.2	-11.8	16.1	3311
-10.1	-3.6	111.4	-20.0	-5.4	112.6	-17.5	1.1	104.1	-15.2	-7.5	111.9	-4.9	7.5	3314
-5.0	-2.1	70.4	-3.8	-4.0	65.9	-10.3	-6.4	63.3	-5.9	-3.9	70.2	-4.2	10.9	34
-3.8	-8.7	118.5	-7.2	-1.5	114.1	-7.0	-3.7	105.2	-8.8	-7.8	107.2	-10.9	1.9	35
-4.4	3.2	118.1	-10.3	-9.4	117.9	-7.8	-0.2	116.8	-6.1	-0.9	126.7	-2.8	8.5	36
-7.5	1.0	117.5	-11.9	-8.3	116.3	-12.0	-1.0	115.1	-9.5	-1.0	121.1	-5.5	5.2	3620
-0.2	-6.5	138.7	-11.2	4.1	130.6	-6.2	-5.8	115.8	-2.9	-11.3	136.2	2.3	17.6	3650
-3.4	4.3	118.9	-9.0	-10.1	121.0	-6.1	1.8	121.3	-4.3	0.2	128.8	-2.6	6.2	3660
-2.7	6.5	104.9	-12.2	-11.3	100.5	-4.2	-4.2	99.1	-6.9	-1.4	119.6	1.1	20.7	3670
-7.9	0.4	109.3	-12.3	-11.4	109.8	-10.0	0.5	105.4	-8.7	-4.0	114.5	-7.2	8.6	37
-5.3	-1.9	124.4	-11.6	-2.3	122.8	-9.2	-1.3	120.0	-6.9	-2.3	122.6	-3.7	2.2	38
-5.5	8.3	77.1	-19.9	-14.4	79.3	-11.5	2.9	81.6	-8.4	2.9	87.8	-2.6	7.6	50
1.7	8.4	55.7	-22.1	-12.0	55.7	-21.7	-0.0	54.0	-2.5	-3.1	66.8	5.5	23.7	5060
-6.0	8.3	79.7	-19.7	-14.7	82.2	-10.5	3.1	85.0	-8.8	3.4	90.3	-3.3	6.2	5080
-4.2	-0.0	115.1	-8.1	-4.3	112.1	-5.7	-2.6	111.1	-4.9	-0.9	116.0	-3.6	4.4	VERBRAUCH.
-2.3	15.4	105.0	-8.5	-20.1	115.0	-4.7	9.5	125.2	-2.5	8.9	128.6	-2.1	2.7	39
-8.6	-8.9	94.1	-10.2	-1.7	91.8	-3.4	-2.4	81.0	-9.7	-11.8	88.3	-7.7	9.0	51
-1.5	2.6	120.1	-6.4	-4.4	120.9	-5.0	0.7	121.5	-3.1	0.5	125.7	0.1	3.5	52
-1.9	1.4	130.7	-5.0	-9.0	130.5	-4.3	-0.2	124.2	-1.6	-4.8	140.6	-2.2	13.2	54
-2.6	-0.6	130.8	-6.3	2.2	123.6	-3.4	-5.5	125.8	-4.6	1.8	127.1	-0.7	1.0	56
-3.8	5.3	121.2	-5.2	-12.5	122.3	-2.4	0.9	123.2	-3.6	0.7	133.2	-3.8	8.1	57
-2.9	-2.7	141.4	-8.5	0.9	141.1	-6.3	-0.2	137.5	-3.8	-2.6	137.5	-1.9	-	58
-6.6	-5.9	73.2	-21.5	-4.7	70.0	-18.4	-4.4	63.0	-6.7	-10.0	71.7	-6.6	13.8	61
-6.4	-3.9	72.2	-14.1	0.8	65.4	-8.0	-9.4	66.1	-5.0	1.1	66.0	-7.8	-0.2	62
-6.1	-5.4	67.8	-15.1	5.3	59.2	-7.2	-12.7	60.3	-5.2	1.9	59.8	-7.1	-0.8	6251
-8.1	-7.8	89.1	-14.5	1.3	84.6	-12.3	-5.1	77.6	-10.1	-8.3	82.5	-6.3	6.3	63
-13.2	-5.4	80.2	-12.4	13.9	60.4	-9.4	-24.7	71.8	-13.2	18.9	61.1	-13.2	-14.9	64
0.4	9.0	126.4	-4.2	-11.3	130.7	-0.2	3.4	136.2	-0.4	4.2	144.2	1.2	5.9	N.U.G.
1.2	9.6	130.8	-2.9	-13.8	137.3	-0.0	5.0	139.2	0.2	1.4	154.7	2.0	11.1	68
4.6	7.7	149.6	-0.1	-5.9	152.5	0.2	1.9	150.2	5.4	5.0	165.1	3.9	3.1	6818-19
6.3	7.9	154.7	-2.0	-1.4	150.9	4.9	-2.5	164.5	7.2	9.0	165.2	5.3	0.4	6828
-3.0	-4.4	114.1	-1.3	-0.5	119.9	-1.8	5.1	113.2	-2.2	-5.6	110.4	-3.7	-2.5	6831-36
0.8	5.3	134.0	-3.5	-6.4	138.2	-0.8	3.1	141.5	0.3	2.4	145.1	1.4	2.5	6847-54
-5.4	-0.6	100.3	-8.8	-10.5	130.0	-1.7	29.6	121.6	-6.4	-6.5	107.4	-4.2	-11.7	6871-72
-5.3	-5.5	129.2	-3.9	2.3	167.6	5.2	29.7	150.7	-11.3	-10.1	129.9	2.9	-13.8	6879
-2.3	7.0	112.7	-9.0	-1.3	110.3	-0.6	-2.1	127.0	-2.3	15.1	111.6	-2.3	-12.1	69
-2.8	8.3	110.1	-3.4	-20.9	149.0	1.5	35.3	149.8	0.2	0.5	130.8	-6.0	-12.7	BAUHAUPTG.
-0.1	7.6	119.9	-1.5	-16.4	154.6	3.3	28.9	156.3	2.8	1.1	139.0	-3.1	-11.1	HOCHBAU
-7.3	9.6	94.6	-7.2	-28.5	140.1	-1.5	48.1	139.5	-4.1	-0.4	117.9	-10.9	-15.5	TIEFBAU

SYPRD-NR.	WIRTSCHAFTSZWEIG	GEWICHTUNG	1993	VERAEND. IN % GEGEN VORJAHR	1993 1.HJ	VERAENDERUNG IN %		1993 2.HJ
						1.HJ 1993 GEGEN 1.HJ 1992	2.HJ 1993	
	PRODUZIERENDES GEWERBE INSGESAMT	100.00	112.2	-6.9	111.2	-8.9	-6.5	113.2
	PRODUZIERENDES GEWERBE (OH. BAUHAUPTGEWERBE)	93.93	110.9	-7.2	110.2	-9.4	-6.1	111.6
1010-30	ELEKTRIZITAETS-U. GASVERSORGUNG	6.37	114.3	-1.6	115.9	-3.0	2.7	112.7
	BERGBAU U. VERARBEITENDES GEWERBE	87.56	110.6	-7.6	109.7	-9.9	-6.7	111.5
21	BERGBAU	2.87	73.0	-9.0	74.4	-10.4	-4.0	71.6
2111	STEINKOHLENBERGB. U. -BRIKETTHERSTELLUNG, KOKEREI	1.73	66.5	-11.0	67.0	-13.0	-7.6	66.1
	VERARBEITENDES GEWERBE	84.69	111.8	-7.7	110.9	-9.9	-6.8	112.8
	GRUNDSTOFF-U. PRODUKTIONSGUETERGEWERBE	22.78	110.5	-3.6	110.1	-6.4	-1.4	110.9
22	MINERALDELVERARBEITUNG	3.22	115.7	3.2	111.1	0.9	-2.6	120.4
25	GEW. U. VERARB. V. STEINEN U. ERDEN	1.92	126.2	-3.3	120.0	-4.3	-11.5	132.4
27	EISENSCHAFFENDE INDUSTRIE	2.41	81.0	-8.4	81.2	-13.5	-2.1	80.8
2711	HOCHOFEN-, STAHL-U. WARMHALZWERKE (OH. STAHLROHRE)	1.94	85.7	-7.3	85.9	-12.3	-1.3	85.5
28	NE-METALLERZEUGUNG, NE-METALLHALBZEUGWERKE	1.05	114.6	-6.1	115.7	-7.4	-2.8	113.8
2850	NE-METALLHALBZEUGWERKE	0.70	114.1	-4.8	114.7	-7.2	-1.2	113.5
29	GIESSEREI	1.20	87.1	-18.3	91.9	-21.7	-4.2	82.3
2910	EISEN- STAHL-U. TEMPERGIESSEREI	0.74	76.4	-17.2	80.4	-21.3	-2.4	72.4
3011-15,30	ZIEHREIEN, KALTWALZWERKE, MECHANIK, ANG.	0.54	113.1	-10.1	114.9	-10.8	-6.4	111.3
40	CHEMISCHE INDUSTRIE	10.30	114.4	-2.4	115.0	-5.1	1.6	113.8
4031	H. V. CHEM. GRUNDSTF. (AUCH M. ANSCHL. WEITERVERARB.)	5.04	105.2	-1.1	106.4	-4.2	4.5	104.1
4034	H. V. CHEM. ERZEUGNISSEN F. G. G. U. LANDWIRTSCHAFT	1.80	112.8	-3.3	113.8	-6.9	2.4	111.8
4035	H. V. PHARMAZEUTISCHEN ERZEUGNISSEN	2.04	134.0	-2.8	131.4	-5.5	-3.8	136.7
4036	H. V. SEIFEN, WASCHE- U. KOERPERPFLEGEMITTELN	0.70	117.9	-3.4	120.4	-2.1	-0.7	115.5
4090	H. V. CHEMIEFASERN	0.25	84.7	-9.9	87.9	-14.7	3.3	81.6
53	HOLZBEARBEITUNG	0.36	131.9	-1.1	130.5	-5.4	1.3	133.3
55	ZELLSTOFF-, HOLZSCHLIFF-, PAPIER-U. PAPPEERZEUGUNG	0.83	126.2	-0.9	125.9	-3.5	1.4	126.6
59	GUMMIVERARBEITUNG	0.95	94.6	-11.8	98.3	-14.1	-1.7	91.0
	INVESTITIONSGUETER PRODUZIERENDES GEWERBE	41.55	108.5	-11.6	107.9	-14.0	-10.1	109.2
3021-25	STAHLVERFORMUNG, OBERFLAECHEVEREDLUNG, HAERTUNG	1.27	117.8	-12.9	121.5	-15.2	-4.5	114.2
31	STAHL-U. LEICHTMETALLBAU, SCHIENENFAHRZEUGBAU	1.67	117.4	-9.5	109.3	-9.2	-21.4	125.6
3111	H. V. STAHL-U. L. METALLKONSTRUKT. (OH. GRUBENAUSS.)	0.65	154.8	-4.7	144.3	-2.1	-18.7	165.4
32	MASCHINENBAU	11.32	100.9	-11.9	99.1	-12.8	-14.1	102.7
3210	H. V. LANDW. MASCHINEN, ACKERSCHLEPPERN	0.53	64.4	-14.0	69.3	-17.8	5.8	59.5
3220	H. V. METALLBEARBEITUNGSMASCHINEN U. AE.	1.51	79.7	-21.2	77.5	-21.5	-25.2	81.9
3230	H. V. TEXTIL-U. NAEHMASCHINEN	0.59	102.2	-3.8	98.0	-5.7	-9.6	106.5
3240	H. V. MASCHINEN F. D. NAHR.-U. GENUSSMITTELIND. USW	1.49	111.2	-8.5	104.5	-9.6	-18.0	117.9
3256	H. V. HUETTEN-U. WALZWERKSEINR. USW (OH. BAUMASCH.)	1.21	108.4	-12.4	106.1	-13.7	-14.7	110.7
3257	H. V. BAU- , BAUSTOFF-U. AE. MASCHINEN	0.57	118.0	-14.6	122.5	-13.8	-8.7	113.5
3260	H. V. ZAHNRAEDERN, GETRIEBEN, LAGERN U. AE.	0.90	82.1	-13.3	83.8	-14.3	-8.6	80.4
3270	H. V. MASCHINEN F. WEITERE BEST. WIRTSCHAFTSZWEIGE	0.98	100.3	-9.9	96.5	-14.5	-12.1	104.1
3280	SONST. MASCHINENBAU	3.54	110.4	-10.6	109.1	-10.6	-12.7	111.7
33	STRASSENFAHRZEUGBAU, REP. V. KRAFTFAHRZEUGEN USW	9.80	104.9	-18.2	106.5	-22.4	-10.7	103.2
3311	H. V. KRAFTWAGEN U. MOTOREN	6.10	100.7	-19.8	101.9	-24.4	-12.6	99.5
3314	H. V. TEILEN F. KRAFTWAGEN U. MOTOREN	2.74	111.2	-14.9	113.2	-19.1	-6.8	109.3
34	SCHIFFBAU	0.35	61.0	-4.1	62.0	-4.9	-0.2	60.0
35	LUFT-U. RAUMFAHRZEUGBAU	0.71	110.9	-8.3	116.3	-6.8	-0.8	105.6
36	ELEKTROTECHNIK, REP. V. HAUSHALTSGERAETEN	10.01	122.1	-6.4	120.5	-8.5	-6.7	123.7
3620	H. V. GERAETEN D. ELEKTRIZ. ERZEUGUNG, -VERTLG. U. AE.	3.66	117.1	-10.2	117.2	-11.9	-8.3	117.0
3650	H. V. ELEKTROHAUSHALTSGERAETEN	0.73	132.7	-4.4	137.6	-6.6	8.3	127.7
3660	H. V. ZAEHLERN, FERNMELDE-, MESS- U. REGELGERAETEN USW	3.63	130.2	-4.2	128.4	-5.8	-5.2	132.0
3670	H. V. RUNDFUNK-, FERNSEH-U. PHONOTECHN. GERAETEN	0.70	98.0	-6.2	94.0	-9.7	-10.4	102.1
37	FEINMECHANIK, OPTIK, H. V. UHREN	1.37	101.7	-11.3	102.2	-13.0	-8.8	101.3
38	H. V. EISEN-, BLECH-U. METALLWAREN	2.95	123.0	-8.1	124.3	-10.7	-3.3	121.8
50	H. V. BUERMASCHINEN, ADV-GERAETEN U. -EINRICHTUNGEN	2.10	80.4	-10.9	77.0	-16.1	-13.2	83.7
5060	H. V. BUERMASCHINEN	0.15	52.3	-10.9	50.2	-23.4	-3.3	54.4
5080	H. V. ADV-GERAETEN U. -EINRICHTUNGEN	1.95	82.6	-11.0	79.1	-15.8	-13.7	86.0
	VERBRAUCHSGUETER PRODUZIERENDES GEWERBE	12.19	112.8	-5.8	113.4	-7.2	-3.2	112.3
39	H. V. MUSIKINSTRUM., SPIELWAREN, FUELLHALTERN USW	0.52	119.3	-4.0	110.8	-6.0	-15.2	127.9
51	FEINKERAMIK	0.40	90.2	-7.8	94.7	-6.6	0.5	85.7
52	H. U. VERARB. V. GLAS	0.75	120.5	-3.8	118.9	-6.1	-4.2	122.1
54	HOLZVERARBEITUNG	1.78	127.7	-3.5	127.7	-4.9	-2.1	127.7
56	PAPIER-U. PAPPEVERARBEITUNG	1.15	127.5	-3.6	128.1	-4.6	-1.6	126.9
57	DRUCKEREI, VERVIELFAELTIGUNG	1.47	125.0	-3.8	121.8	-3.8	-8.6	128.3
58	H. V. KUNSTSTOFFWAREN	2.53	141.3	-5.1	143.2	-7.4	-0.1	139.4
61	LEDERERZEUGUNG	0.65	65.2	-15.3	67.4	-21.6	-0.9	63.1
62	LEDERVERARBEITUNG	0.40	66.3	-9.1	67.6	-11.5	-2.6	64.9
6251	H. V. SCHUHEN	0.28	60.3	-9.2	62.0	-11.8	-0.8	58.6
63	TEXTILGEWERBE	1.73	83.9	-11.5	87.6	-14.1	-0.0	80.3
64	BEKLEIDUNGSGEWERBE	1.42	69.4	-11.3	71.4	-10.3	-6.9	67.5
	NAHRUNGS-U. GENUSSMITTELGEWERBE	8.17	131.5	-1.1	125.6	-2.4	-8.6	137.4
68	ERNAEHRUNGSGEWERBE	5.82	137.9	-0.4	131.2	-1.5	-8.6	144.6
6818-19	H. V. BACKWAREN	0.56	149.7	2.3	142.0	-0.9	-5.1	157.4
6828	H. V. SUESSWAREN (OH. DAUERBACKWAREN)	0.47	161.2	4.9	153.8	1.9	-1.6	168.7
6831-36	MILCHVERARBEITUNG	0.44	109.5	-2.3	112.2	-1.6	1.8	106.8
6847-54	SCHLACHTHAEUER (OH. KOMMUNALE), FLEISCHVERARB.	0.67	137.8	-0.7	134.3	-2.6	-3.9	141.3
6871-72	BRAUEREI, MAELZEREI	1.03	114.3	-5.3	114.6	-5.1	-5.0	114.1
6879	MINERALBRUNNEN, H. V. MINERALWASSER, LIMONADEN	0.32	140.2	-2.4	144.4	0.8	0.1	136.0
69	TABAKVERARBEITUNG	2.35	115.4	-3.7	111.5	-5.0	-8.7	119.4
72-75	BAUHAUPTGEWERBE	6.07	133.2	-2.3	127.8	-1.1	-10.9	138.6
	HOCHBAULEISTUNGEN	3.17	142.5	0.6	137.3	1.2	-7.1	147.7
	TIEFBAULEISTUNGEN	2.90	123.0	-5.7	117.4	-3.8	-15.5	128.7

BUNDESGBEIT  
FUER DAS PRODUZIERENDE GEWERBE

=100

NEHMENSTEILE

VERAENDERUNG IN % 2.HJ 1993 GEGEN		1993 1.VJ	VERAENDERUNG IN % 1.VJ 1993 GEGEN		1993 2.VJ	VERAENDERUNG IN % 2.VJ 1993 GEGEN		1993 3.VJ	VERAENDERUNG IN % 3.VJ 1993 GEGEN		1993 4.VJ	VERAENDERUNG IN % 4.VJ 1993 GEGEN		SYPRO- NR.
2.HJ 1992	1.HJ 1993		1.VJ 1992	4.VJ 1992		2.VJ 1992	1.VJ 1993		3.VJ 1992	2.VJ 1993		4.VJ 1992	4.VJ 1992	
-4.8	1.8	110.2	-10.3	-8.3	112.2	-7.5	1.8	110.2	-6.3	-1.8	116.1	-3.4	5.4	PROD.GEW.
-4.9	1.3	110.4	-10.7	-7.3	109.9	-8.2	-0.5	107.8	-6.7	-1.9	115.3	-3.2	7.0	PG(OH.BAU)
-0.2	-2.8	129.0	-3.1	2.1	102.7	-2.9	-20.4	97.5	-2.0	-5.1	127.8	1.2	31.1	1010-30
-5.2	1.6	109.0	-11.3	-8.0	110.4	-8.5	1.3	108.5	-7.0	-1.7	114.4	-3.5	5.4	BERGB.U.VG
-7.6	-3.8	79.7	-9.5	1.4	69.0	-11.4	-13.4	66.4	-13.0	-3.8	76.8	-2.3	15.7	21
-8.8	-1.3	70.1	-11.9	0.3	63.9	-14.0	-8.8	63.7	-15.2	-0.3	68.4	-2.1	7.4	2111
-5.2	1.7	110.0	-11.3	-8.3	111.8	-8.5	1.6	109.9	-6.9	-1.7	115.6	-3.6	5.2	VERARB.GEW
-0.7	0.7	108.3	-8.4	-0.2	111.8	-4.4	3.2	111.6	-2.9	-0.2	110.1	1.5	-1.3	G.U.P.
5.5	8.4	107.9	-3.8	-3.7	114.3	5.9	5.9	121.8	4.9	6.6	118.9	6.2	-2.4	22
-2.4	10.3	102.2	-7.7	-20.5	137.7	-1.7	34.7	141.4	-0.8	2.7	123.3	-4.1	-12.8	25
-2.5	-0.5	79.5	-16.8	5.9	82.9	-10.1	4.3	83.0	-8.4	0.1	78.6	4.7	-5.3	27
-1.7	-0.5	83.6	-15.6	6.5	88.1	-8.9	5.4	88.3	-7.4	0.2	82.6	5.2	-6.5	2711
-4.5	-1.8	117.6	-8.8	2.1	113.8	-8.0	-3.2	116.2	-5.4	2.1	110.9	-3.7	-4.6	28
-2.2	-1.0	115.6	-8.5	4.1	113.7	-6.0	-1.6	116.6	-3.6	2.6	110.3	-0.7	-5.4	2850
-14.2	-10.4	93.3	-24.3	-0.1	90.5	-18.7	-3.0	82.5	-16.1	-8.8	82.1	-12.1	-0.5	29
-12.1	-10.0	81.3	-25.3	-0.1	79.4	-16.8	-2.3	70.8	-15.1	-10.8	73.9	-9.2	4.4	2910
-9.4	-3.1	115.9	-10.0	-3.3	113.8	-11.6	-1.8	112.5	-10.5	-1.1	110.0	-8.2	-2.2	3011-15,30
0.5	-1.0	115.1	-8.2	3.6	114.9	-4.0	-0.2	112.7	-2.3	-1.9	114.8	3.3	1.9	40
2.3	-2.2	105.6	-5.0	6.1	107.2	-3.3	1.5	102.8	-1.2	-4.1	105.3	5.8	2.4	4031
0.6	-1.8	112.7	-9.6	5.2	114.8	-4.0	1.9	112.9	-1.9	-1.7	110.7	3.4	-1.9	4034
0.1	4.0	132.9	-6.7	-3.1	129.8	-4.4	-2.3	133.7	-1.7	3.0	139.6	1.7	4.4	4035
-4.7	-4.1	124.5	-2.4	6.7	116.2	-1.8	-6.7	116.3	-7.4	0.1	114.7	-1.7	-1.4	4036
-4.1	-7.2	90.5	-11.4	3.3	85.2	-17.9	-5.9	72.5	-12.1	-14.9	90.6	3.4	25.0	4090
3.5	2.1	128.5	-7.8	-0.8	132.5	-2.9	3.1	129.8	1.4	-2.0	136.8	5.6	5.4	53
1.9	0.6	128.3	-4.9	6.2	123.5	-1.8	-3.7	127.1	-0.3	2.9	126.0	4.3	-0.9	55
-9.0	-7.4	101.1	-14.8	3.4	95.4	-13.4	-5.6	89.0	-12.9	-6.7	93.0	-4.9	4.5	59
-9.0	1.2	106.8	-15.0	-13.0	108.9	-12.9	2.0	104.4	-10.9	-4.1	114.0	-7.1	9.2	INVEST.
-10.2	-6.0	123.8	-15.3	2.2	119.2	-15.0	-3.7	114.7	-13.9	-3.8	113.6	-6.2	-1.0	3021-25
-9.7	14.9	105.4	-9.1	-26.5	113.1	-9.4	7.3	121.7	-9.7	7.6	129.5	-9.7	6.4	31
-6.8	14.6	136.0	-2.4	-27.7	152.6	-1.8	12.2	159.0	-4.6	4.2	171.7	-8.7	8.0	3111
-10.9	3.6	95.8	-12.7	-19.7	102.4	-13.0	6.9	97.2	-12.7	-5.1	108.1	-9.4	11.2	32
-9.2	-14.1	68.0	-19.7	4.1	70.5	-15.9	3.7	57.0	-13.1	-19.1	62.0	-5.1	8.8	3210
-20.9	5.7	75.4	-20.1	-30.6	79.6	-22.6	5.6	75.2	-23.7	-5.5	88.5	-18.5	17.7	3220
-1.8	8.7	92.5	-8.4	-20.6	103.4	-3.2	11.8	96.8	-3.5	-6.4	116.1	-0.3	19.9	3230
-7.5	12.8	98.9	-9.2	-28.6	110.1	-10.0	11.3	111.1	-4.6	0.9	124.7	-10.0	12.2	3240
-11.0	4.3	95.9	-14.7	-26.2	116.3	-12.9	21.3	99.9	-15.9	-14.1	121.4	-6.6	21.5	3256
-15.4	-7.3	118.0	-12.7	-12.2	126.9	-14.9	7.5	112.3	-16.1	-11.5	114.6	-14.7	2.0	3257
-12.3	-4.1	84.5	-13.9	-4.8	83.1	-14.7	-1.7	80.4	-15.0	-3.2	80.3	-9.6	-0.1	3260
-5.2	7.9	90.9	-12.8	-22.4	102.1	-15.8	12.3	96.0	-6.3	-6.0	112.1	-4.4	16.8	3270
-10.6	2.4	108.5	-10.5	-14.1	109.6	-10.7	1.0	108.1	-12.5	-1.4	115.2	-8.8	6.6	3280
-13.4	-3.1	105.6	-24.1	-13.8	107.4	-20.5	1.7	96.5	-16.7	-10.1	109.9	-10.3	13.9	33
-14.7	-2.4	101.0	-26.5	-17.8	102.8	-22.0	1.8	91.4	-17.1	-11.1	107.6	-12.4	17.7	3311
-10.0	-3.4	112.5	-20.4	-5.4	113.8	-17.9	1.2	105.0	-15.4	-7.7	113.6	-4.5	8.2	3314
-3.4	-3.2	64.7	-0.6	-1.2	59.2	-9.2	-8.5	56.6	-3.6	-4.4	63.4	-3.2	12.0	34
-9.9	-9.2	118.6	-6.9	-1.0	114.0	-6.6	-3.9	104.6	-8.6	-8.2	106.5	-11.1	1.8	35
-4.3	2.7	120.8	-9.6	-8.7	120.1	-7.5	-0.6	118.6	-5.9	-1.2	128.7	-2.7	8.5	36
-8.5	-0.2	118.5	-11.2	-6.9	115.8	-12.6	-2.3	115.2	-10.1	-0.5	118.7	-6.8	3.0	3620
0.6	-7.2	142.0	-11.1	5.7	133.2	-5.7	-6.2	117.0	-2.3	-12.2	138.4	3.1	18.3	3650
-2.6	2.8	127.0	-7.0	-8.1	129.8	-4.5	2.2	129.3	-2.6	-0.4	134.7	-2.5	4.2	3660
-2.7	8.6	97.3	-14.6	-13.0	90.6	-3.8	-6.9	89.1	-8.9	-1.7	115.0	2.8	29.1	3670
-9.6	-0.9	102.0	-14.4	-11.2	102.3	-11.7	0.3	97.8	-10.3	-4.4	104.8	-8.8	7.2	37
-5.3	-2.0	125.2	-12.0	-2.0	123.3	-9.5	-1.5	120.5	-6.9	-2.3	123.1	-3.6	2.2	38
-5.6	8.7	75.8	-20.5	-14.9	78.2	-11.3	3.2	80.7	-8.6	3.2	86.7	-2.7	7.4	50
4.8	8.4	50.5	-22.4	-10.8	49.8	-24.4	-1.4	47.3	0.4	-5.0	61.5	8.7	30.0	5060
-6.2	8.7	77.8	-20.4	-15.2	80.4	-10.7	3.3	83.3	-9.1	3.6	88.7	-3.3	6.5	5080
-4.2	-1.0	115.2	-8.4	-2.5	111.5	-5.9	-3.2	110.3	-5.0	-1.1	114.2	-3.4	3.5	VERBRAUCH.
-2.1	15.4	105.4	-7.9	-20.0	116.2	-4.1	10.2	126.4	-2.5	8.8	129.3	-1.8	2.3	39
-9.0	-9.5	95.8	-10.0	-1.2	93.6	-2.9	-2.3	82.2	-10.0	-12.2	89.2	-8.0	8.5	51
-1.6	2.7	118.3	-6.9	-4.5	119.5	-5.2	1.0	120.1	-3.3	0.5	124.1	0.2	3.3	52
-2.1	-0.0	129.0	-4.9	-7.4	126.4	-4.9	-2.0	119.3	-1.7	-5.6	136.1	-2.3	14.1	54
-2.5	-0.9	132.0	-6.1	3.0	124.1	-3.0	-6.0	126.3	-4.5	1.8	127.5	-0.5	1.0	56
-3.7	5.3	121.1	-5.2	-12.6	122.5	-2.3	1.2	123.2	-3.5	0.6	133.3	-3.8	8.2	57
-2.7	-2.7	143.4	-8.5	1.2	143.0	-6.2	-0.3	139.5	-3.7	-2.4	139.2	-1.8	-0.2	58
-7.2	-6.4	69.1	-23.0	-5.5	65.7	-20.1	-4.9	58.3	-7.2	-11.3	67.8	-7.3	16.3	61
-6.5	-4.0	71.1	-14.3	1.0	64.1	-8.0	-9.8	65.0	-5.0	1.4	64.8	-8.0	-0.3	62
-6.2	-5.5	66.4	-15.4	5.7	57.6	-7.2	-13.3	58.9	-5.2	2.3	58.2	-7.3	-1.2	6251
-8.3	-8.3	89.6	-15.0	1.5	85.5	-13.3	-4.6	77.6	-10.6	-9.2	82.9	-6.1	6.8	63
-12.0	-5.5	81.5	-11.6	14.6	61.3	-8.5	-24.8	72.7	-11.7	18.6	62.2	-12.5	-14.4	64
-0.0	9.4	123.6	-4.7	-11.8	127.5	-0.1	3.2	133.2	-1.0	4.5	141.5	0.9	6.2	N.U.G.
0.7	10.2	128.0	-3.1	-15.1	134.4	0.1	5.0	135.6	-0.6	0.9	153.6	1.9	13.3	68
5.2	10.8	140.6	-1.0	-7.0	143.3	-0.8	1.9	156.9	6.0	9.5	157.8	4.4	0.6	6818-19
7.9	9.7	155.8	-2.3	-1.3	151.7	6.5	-2.6	158.9	9.2	11.3	168.5	6.8	-0.2	6828
-3.1	-4.8	108.8	-0.8	-0.6	115.6	-2.3	6.3	108.7	-1.9	-6.0	104.9	-4.2	-3.5	6831-36
1.1	5.2	132.4	-3.8	-6.0	136.2	-1.3	2.9	139.4	0.4	2.3	143.1	1.6	2.7	6847-54
-5.4	-0.4	99.7	-8.9	-10.9	129.4	-1.9	29.8	121.1	-6.3	-6.4	107.0	-4.4	-11.6	6871-72
-5.8	-5.8	123.8	-4.3	2.9	165.0	5.1	33.3	147.3	-12.4	-10.7	124.6	3.6	-15.4	6879
-2.2	7.1	112.7	-9.0	-1.3	110.3	-0.6	-2.1	127.0	-2.3	15.1	111.7	-2.2	-12.0	69
-3.4	8.5	107.8	-3.9	-21.9	147.7	1.1	37.0	148.3	-0.4	0.4	128.9	-6.7	-13.1	BAUHAUPTG.
-0.1	7.6	119.9	-1.5	-16.4	154.6	3.3	28.9	156.3	2.8	1.1	139.0	-3.1	-11.1	HOCHBAU
-7.3	9.6	94.6	-7.2	-28.5	140.1	-1.5	48.1	139.5	-4.1	-0.4	117.9	-10.9	-15.5	TIEFBAU

STBA, FACHSERIE 4, REIHE 2.1.

NEUE LAENDER  
6.1 INDEX DER NETTOPRODUKTION  
2. HALBJAHR 1990

FACHLICHE UNTER

KALENDER

SYPRO- NR.	WIRTSCHAFTSZWEIG	GEWICH- TUNG	1994		VERAENDERUNG IN % FEB. 1994 GEGEN		1994		VERAENDERUNG IN % JAN. 1994 GEGEN		KUMULIERT	
			FEB.	FEB.	FEB. 1993	JAN. 1994	JAN.	JAN. 1993	DEZ. 1993	JAN. 1994 BIS FEB. 1994	VER- AEND. IN % GEGEN VORJAHR	
	PRODUZIERENDES GEWERBE INSGESAMT	100	81,8	+16,4	-3,8	85,0	+20,6	-6,4	83,4	+18,5		
	PRODUZIERENDES GEWERBE (OH. BAUHAUPTGEWERBE)	81,93	74,1	+15,2	+3,2	71,8	+14,3	-12,2	73,0	+14,8		
1010-30	ELEKTRIZITAETS-U. GASVERSORGUNG	12,42	108,9	+7,1	-2,2	111,3	+0,2	-6,1	110,1	+3,5		
	BERGBAU U. VERARBEITENDES GEWERBE	69,51	67,9	+18,1	+5,1	64,6	+19,4	-14,1	66,3	+18,8		
21	BERGBAU	9,56	37,3	-11,4	-0,5	37,5	-19,7	-12,8	37,4	-15,8		
	VERARBEITENDES GEWERBE	59,95	72,8	+21,3	+5,5	69,0	+24,8	-14,2	70,9	+22,9		
	GRUNDSTOFF-U. PRODUKTIONSGUETERGEWERBE	11,51	86,1	+23,5	-0,6	86,6	+26,8	+6,8	86,4	+25,2		
22	MINERALOELVERARBEITUNG	1,27	134,8	+4,4	-4,8	141,6	+2,5	-10,2	138,2	+3,4		
25	GEW. U. VERARB. V. STEINEN U. ERDEN	2,51	115,3	+54,6	-8,9	126,6	+86,7	+10,8	121,0	+69,9		
27	EISENSCHAFFENDE INDUSTRIE	0,79	69,7	+30,0	+8,2	64,4	+20,4	+16,5	67,1	+25,2		
2711	HOCHOFEN-, STAHL-U. WARMWALZWERKE (OH. STAHLROHRE)	0,31	84,3	+16,4	-6,2	89,9	+5,9	+2,4	87,1	+10,7		
28	NE-METALLERZEUGUNG, NE-METALLHALBZEUGWERKE	0,78	89,1	-1,0	-3,5	92,3	-3,7	+8,6	90,7	-2,4		
2850	NE-METALLHALBZEUGWERKE	0,23	92,6	+4,3	+1,0	91,7	+5,5	+26,1	92,2	+4,9		
29	GIESSEREI	1,07	39,8	+7,6	+2,1	39,0	+9,6	+22,3	39,4	+8,5		
2910	EISEN-, STAHL-U. TEMPERGIESSEREI	0,87	38,2	+4,1	-1,3	38,7	+9,9	+23,6	38,5	+6,9		
3011-15,30	ZIEHEREIEN, KALTHALZWERKE; MECHANIK, ANG	0,25	230,0	+33,3	+27,4	180,6	+39,7	+19,2	205,3	+36,0		
40	CHEMISCHE INDUSTRIE	4,04	65,1	+19,2	+6,9	60,9	+11,3	+7,0	63,0	+15,2		
4031	H. V. CHEM. GRUNDSTF. (AUCH M. ANSCHL. WEITERVERARB.)	1,33	72,2	-6,6	-4,1	75,3	-0,1	+7,0	73,8	-3,4		
4034	H. V. CHEM. ERZEUGNISSEN F. GEWERBE, LANDWIRTSCHAFT	0,62	27,7	+18,4	+1,5	27,3	+36,5	+9,2	27,5	+26,7		
4035	H. V. PHARMAZEUTISCHEN ERZEUGNISSEN	1,27	71,1	+54,9	+15,6	61,5	+19,4	+6,2	66,3	+36,1		
4036	H. V. SEIFEN, WASCH-U. KÖRPERPFLEGEMITTELN	0,31	82,6	+43,7	+13,3	72,9	+16,1	+16,5	77,8	+29,2		
4090	H. V. CHEMIEFASERN	0,25	58,1	+4,1	-3,2	60,0	+29,9	+1,2	59,1	+15,9		
53	HOLZBEARBEITUNG	0,21	44,8	+56,1	-5,5	47,4	+84,4	+28,1	46,1	+69,5		
55	ZELLSTOFF-, HOLZSCHLIFF-, PAPIER-U. PAPPEERZEUGUNG	0,00	120,6	+42,7	-6,4	128,3	+44,3	+14,2	124,8	+43,6		
59	GUMMIVERARBEITUNG	0,59	56,3	+14,2	-0,5	56,6	+23,6	+22,0	56,5	+18,7		
	INVESTITIONSGUETER PRODUZIERENDES GEWERBE	32,90	57,6	+18,3	+9,5	52,6	+25,5	-26,1	55,1	+21,6		
3021-25	STAHLVERFORMUNG; OBERFLAECHEVEREDLUNG, HAERTUNG	0,27	103,3	+10,8	+6,1	97,4	+2,6	+8,7	100,4	+6,7		
31	STAHL-U. LEICHTMETALLBAU, SCHIENENFAHRZEUGBAU	2,93	163,2	+17,0	-0,4	163,8	+41,8	-20,3	163,5	+28,2		
3111	H. V. STAHL-U. L. METALLKONSTRUKT. (OH. GRUBENAUSB.)	1,43	159,9	+43,5	+5,3	168,8	+70,7	-21,9	164,4	+56,3		
32	MASCHINENBAU	15,24	27,3	-2,2	-14,7	23,8	+6,7	-45,0	25,6	+2,0		
3210	H. V. LANDW. MASCHINEN, ACKERSCHLEPPERN	2,64	13,0	-65,1	+2,4	12,7	-34,5	-4,5	12,9	-54,4		
3220	H. V. METALLBEARBEITUNGSMASCHINEN U. AE.	2,13	39,0	+54,8	+27,5	30,6	+31,9	-59,0	34,8	+43,8		
3230	H. V. TEXTIL-U. NAEHMASCHINEN	0,11	47,4	+16,5	+69,9	27,9	-8,2	-64,6	37,7	+5,9		
3240	H. V. MASCHINEN F. D. NAHR.-U. GENUSSMITTELIND. USW	1,20	33,1	+18,2	-2,6	34,0	+11,8	-48,5	33,6	+15,1		
3256	H. V. HUETTEN-U. WALZWERKSEINR. USW (OH. BAUMASCH.)	2,30	20,6	+33,8	-10,4	23,0	+32,9	-60,1	21,8	+32,9		
3257	H. V. BAU-, BAUSTOFF-U. AE. MASCHINEN	0,79	34,3	+1,8	+16,7	29,4	-0,7	-38,4	31,9	+0,6		
3260	H. V. ZAHNRAEDERN, GETRIEBEN, LAGERN U. AE.	1,31	13,3	-41,9	-2,9	13,7	-38,6	+21,2	13,5	-40,3		
3270	H. V. MASCHINEN F. WEITERE BEST. WIRTSCHAFTSZWEIGE	1,33	35,6	+5,0	+45,3	24,5	+226,7	-38,0	30,1	+45,4		
3280	SONST. MASCHINENBAU	3,43	33,4	+16,4	+21,9	27,4	-2,5	-33,0	30,4	+7,0		
33	STRASSENFAHRZEUGBAU, REP. V. KRAFTFAHRZEUGEN USW	2,71	106,2	+57,8	+20,5	88,1	+44,0	-5,4	97,2	+51,2		
3311	H. V. KRAFTWAGEN U. -MOTOREN	1,21	138,8	+94,7	+27,8	108,6	+71,0	-4,2	123,7	+83,5		
3314	H. V. TEILEN F. KRAFTWAGEN U. -MOTOREN	0,71	82,8	+26,0	+13,3	73,1	+14,8	+1,2	78,0	+20,6		
34	SCHIFFBAU	0,22	42,8	+5,4	-2,3	43,8	+9,5	+27,7	43,3	+7,4		
35	LUFT-U. RAUMFAHRZEUGBAU	-	-	0,0	0,0	-	0,0	0,0	-	0,0		
36	ELEKTROTECHNIK, REP. V. HAUSHALTSGERAETEN	8,51	55,3	+21,8	+9,5	50,5	+24,7	-29,4	52,9	+23,0		
3620	H. V. GERAETEN D. ELEKTRIZ. ERZEUGUNG, -VERTLG. U. AE.	3,66	57,8	+16,8	+10,5	52,3	+17,5	-12,8	55,1	+17,2		
3650	H. V. ELEKTROHAUSHALTSGERAETEN	0,04	24,1	+23,6	-0,8	24,3	+14,6	+13,6	24,2	+18,6		
3660	H. V. ZAEHLERN, FERNMELEDE-, MESS-U. REGELGERAETEN USW.	2,72	48,7	+57,1	+18,5	41,1	+52,8	-35,6	44,9	+54,8		
3670	H. V. RUNDFUNK-, FERNSEH-U. PHONO-TECHN. GERAETEN	0,78	37,2	+47,0	+8,8	34,2	+140,8	+2,4	35,7	+80,3		
37	FEINMECHANIK, OPTIK, H. V. UHREN	1,09	27,1	+35,5	+57,6	17,2	-4,4	-35,1	22,2	+18,8		
38	H. V. EISEN-, BLECH-U. METALLWAREN	1,05	136,8	+16,4	+4,7	130,6	+14,2	+3,2	133,7	+15,3		
50	H. V. BUEROMASCHINEN, ADV-GERAETEN U. -EINRICHTUNGEN	0,88	34,3	+64,1	+15,1	29,8	+63,7	-0,7	32,1	+63,8		
5060	H. V. BUEROMASCHINEN	0,58	23,2	+4,5	-11,1	26,1	+50,0	+10,1	24,7	+24,7		
5080	H. V. ADV-GERAETEN U. -EINRICHTUNGEN	0,30	56,3	+207,7	+51,8	37,1	+87,4	-12,9	46,7	+144,5		
	VERBRAUCHSGUETER PRODUZIERENDES GEWERBE	7,22	89,8	+28,1	+7,2	83,8	+26,6	-1,1	86,8	+27,3		
39	H. V. MUSIKINSTRUMENTEN, SPIELWAREN, FUELLHALTERN USW	0,41	39,8	+55,5	-8,1	43,3	+106,2	-12,3	41,6	+78,5		
51	FEINKERAMIK	0,24	48,7	-13,2	+4,7	46,5	-4,7	+24,7	47,6	-9,3		
52	H. U. VERARB. V. GLAS	0,32	104,5	+39,5	+6,1	98,5	+43,4	+8,8	101,5	+41,4		
54	HOLZVERARBEITUNG	1,53	106,1	+16,2	+1,5	104,5	+25,8	-2,3	105,3	+20,8		
56	PAPIER-U. PAPPEVERARBEITUNG	0,32	108,1	+17,9	+1,3	106,7	+27,8	+16,7	107,4	+22,9		
57	DRUCKEREI, VERVIELFAELTIGUNG	1,33	144,4	+33,1	+16,6	123,8	+14,8	-7,8	134,1	+23,6		
58	H. V. KUNSTSTOFFWAREN	0,47	228,8	+67,6	+13,3	201,9	+62,8	-4,0	215,4	+65,3		
61	LEDERERZEUGUNG	0,01	8,6	-50,0	-10,4	9,6	-46,4	+26,3	9,1	-48,3		
62	LEDERVERARBEITUNG	0,50	17,4	+3,6	+8,1	16,1	+1,3	+3,2	16,8	+2,4		
6251	H. V. SCHUHEN	0,36	14,8	-9,8	+5,7	14,0	-14,1	-6,7	14,4	-12,2		
63	TEXTILGEWERBE	1,69	35,6	+24,9	-1,7	36,2	+25,7	+21,1	35,9	+25,1		
64	BEKLEIDUNGSGEWERBE	0,40	33,0	+27,4	+11,1	29,7	+25,3	-2,3	31,4	+26,6		
	NAHRUNGS-U. GENUSSMITTELGEWERBE	8,32	102,0	+20,9	+2,9	99,1	+19,3	-13,6	100,6	+20,0		
68	ERNAHRUNGSGEWERBE	6,90	103,7	+21,1	+2,6	101,1	+18,8	-18,0	102,4	+19,9		
6818-19	H. V. BACKWAREN	0,70	90,6	+21,3	+6,1	85,4	+17,1	-11,8	88,0	+19,2		
6828	H. V. SUESSWAREN (OH. DAUERBACKWAREN)	0,10	178,3	+68,0	+5,5	169,0	+95,6	+16,2	173,7	+80,4		
6831-36	MILCHVERMIERUNG	0,29	60,9	+7,6	-7,7	66,0	+9,6	-0,6	63,5	+8,7		
6847-54	SCHLACHTHAEUUSER (OH. KOMMUNALE), FLEISCHVERARB.	1,64	84,2	+12,3	-1,9	85,8	+17,5	-14,5	85,0	+14,9		
6871-72	BRAUEREI, MAELZEREI	1,01	134,7	+23,9	+12,4	119,8	+11,3	-20,3	127,3	+17,7		
6879	MINERALBRUNNEN, H. V. MINERALWASSER, LIMONADEN	0,15	256,7	+23,3	-13,0	295,2	+48,9	-3,3	276,0	+35,8		
69	TABAKVERARBEITUNG	1,42	94,5	+19,6	+5,1	89,9	+21,3	+17,7	92,2	+20,4		
72-75	BAUHAUPTGEWERBE	18,07	116,3	+19,4	-19,6	144,7	+37,7	+10,1	130,5	+28,8		
	HOCHBAULEISTUNGEN	8,79	129,8	+27,6	-14,0	151,0	+41,8	+16,2	140,4	+34,9		
	TIEFBAULEISTUNGEN	9,28	103,5	+10,9	-25,4	138,8	+33,7	+4,5	121,2	+22,9		

STBA, FACHSERIE 4, REIHE 2.1

UND BERLIN-OST  
FUER DAS PRODUZIERENDE GEMERBE  
=100

NEHMENSTEILE

MONATLICH

1993 FEB.	VER- AEND. IN % GEGEN FEB. 1992	1992 4.VJ	1993 3.VJ	1993 4.VJ	VERAENDERUNG IN % 4.VJ 1993 GEGEN		1992 2.HJ	1993 1.HJ	1993 2.HJ	VERAENDERUNG IN % 2.HJ 1993 GEGEN		1992	1993	VERAENDERUNG IN % 1993 GEGEN 1992	SYPRO- NR.
					4.VJ	3.VJ				2.HJ	1.HJ				
					1992	1993				1992	1993				
70,3	-0,7	84,4	91,5	94,5	+12,0	+3,3	82,5	81,7	93,0	+12,7	+13,8	79,1	87,4	+10,5	PROD.GEW. PG(OH.BAU)
64,3	-3,2	73,0	71,6	79,7	+9,2	+11,3	69,6	67,9	75,7	+8,8	+11,5	67,9	71,8	+5,7	
101,7	+1,8	104,9	93,5	114,7	+9,3	+22,7	99,0	102,4	104,1	+5,2	+1,7	97,0	103,3	+6,5	1010-30
57,5	-4,6	67,2	67,7	73,4	+9,2	+8,4	64,3	61,7	70,5	+9,6	+14,3	62,6	66,1	+5,6	BERGB.U.VG
42,1	-27,8	48,5	32,6	41,5	-14,4	+27,3	49,0	41,5	37,1	-24,3	-10,6	50,6	39,3	-22,3	21
60,0	-1,2	70,2	73,3	78,5	+11,8	+7,1	66,8	65,0	75,9	+13,6	+16,8	64,6	70,5	+9,1	VERARB.GEW
69,7	-9,1	79,0	93,4	90,2	+14,2	-3,4	78,2	79,8	91,8	+17,4	+15,0	78,7	85,8	+9,0	G.U.P.
129,1	-3,9	136,5	141,2	133,5	-2,2	-5,5	134,5	129,0	137,3	+2,1	+6,4	132,4	133,2	+0,6	22
74,6	+24,3	112,0	166,9	151,3	+35,1	-9,3	112,4	115,1	159,1	+41,5	+38,2	96,9	137,1	+41,5	25
53,6	-2,7	60,2	67,4	62,5	+3,8	-7,3	60,4	54,9	64,9	+7,5	+18,2	60,3	59,9	-0,7	27
72,4	-11,3	92,3	100,3	104,0	+12,7	+3,7	93,7	81,1	102,1	+9,0	+25,9	92,9	91,6	-1,4	2711
90,0	+3,9	87,7	92,9	97,7	+11,4	+5,2	88,8	93,9	95,3	+7,3	+1,5	90,3	94,6	+4,8	28
88,8	+17,9	78,6	84,6	88,0	+12,0	+4,0	83,4	84,2	86,3	+3,5	+2,5	84,0	85,2	+1,4	2850
37,0	-28,7	35,7	36,1	36,1	+1,1	0,0	36,6	37,2	36,1	-1,4	-3,0	42,9	36,7	-14,5	29
36,7	-30,2	36,7	35,5	35,2	-4,1	-0,8	37,7	37,1	35,4	-6,1	-4,6	43,9	36,2	-17,5	2910
172,6	+98,4	137,2	192,0	168,2	+22,6	-12,4	138,5	175,0	180,1	+30,0	+2,9	121,0	177,6	+46,8	3011-15,30
54,6	-34,8	58,2	57,1	60,3	+3,6	+5,6	55,7	56,9	58,7	+5,4	+3,2	66,0	57,8	-4,2	40
77,3	-10,5	73,8	66,7	72,7	-1,5	+9,0	69,6	76,3	69,7	+0,1	-8,7	75,6	73,0	-3,4	4031
23,4	-51,9	20,8	28,0	28,2	+35,6	+0,7	22,9	25,8	28,1	+22,7	+8,9	31,4	27,0	-14,0	4034
45,9	-58,0	61,8	56,2	60,7	-1,8	+8,0	60,1	48,6	58,5	-2,7	+20,4	77,5	53,5	-31,0	4035
57,5	+15,9	52,6	73,8	67,5	+28,3	-8,5	45,9	64,8	70,6	+53,8	+9,0	46,5	67,7	+45,6	4036
55,8	-27,9	54,4	56,9	61,9	+13,8	+8,8	53,6	59,0	59,4	+10,8	+0,7	68,9	59,2	-14,1	4090
28,7	-38,3	36,4	42,3	43,6	+19,8	+3,1	38,2	36,0	43,0	+12,6	+19,4	42,3	39,5	-6,6	53
84,5	-14,6	81,5	80,2	117,9	+49,7	+47,0	87,5	86,1	99,0	+13,1	+15,0	88,9	92,6	+4,2	55
49,3	+14,9	40,1	42,7	50,2	+25,2	+17,6	40,3	48,6	46,5	+15,4	-4,3	43,5	47,6	+9,4	59
48,7	+2,3	58,8	57,7	65,0	+10,5	+12,7	54,3	50,5	61,4	+13,1	+21,6	51,0	55,9	+9,6	INVEST.
93,2	+38,5	99,9	102,7	101,4	+1,5	-1,3	91,9	100,1	102,1	+11,1	+2,0	81,3	101,1	+24,4	3021-25
139,5	+26,5	158,8	193,2	198,0	+18,4	-2,7	156,9	137,1	190,6	+21,5	+39,0	140,8	163,8	+16,3	31
111,4	+27,5	145,2	198,9	184,6	+27,1	-7,2	146,7	126,2	191,7	+30,7	+51,9	122,0	159,0	+30,3	3111
27,9	-24,6	34,7	32,6	37,5	+8,1	+15,0	31,9	29,1	35,1	+10,0	+20,6	32,8	32,1	-2,1	32
37,2	-50,1	31,5	24,8	13,7	-56,5	-44,8	39,2	23,5	19,3	-50,8	-17,9	41,8	21,4	-48,8	3210
25,2	-34,0	40,3	39,3	56,3	+39,7	+43,3	35,8	31,2	47,8	+33,5	+53,2	36,9	39,5	+7,0	3220
40,7	+42,3	35,5	65,7	77,8	+119,2	+18,4	27,3	43,3	71,8	+163,0	+65,8	28,7	57,5	+100,3	3230
28,0	-31,9	53,6	48,4	51,4	-4,1	+6,2	40,4	39,5	49,9	+23,5	+26,3	36,2	44,7	+23,5	3240
15,4	-5,5	34,5	30,5	42,0	+21,7	+37,7	26,6	18,5	36,3	+36,5	+96,2	25,3	27,4	+8,3	3256
33,7	+6,0	36,4	41,4	42,4	+16,5	+2,4	35,8	39,6	41,9	+17,0	+5,8	35,8	40,8	+14,0	3257
22,9	-11,9	16,1	18,0	11,9	-26,1	-33,9	19,6	23,1	14,9	-24,0	-35,5	21,3	19,0	-10,8	3260
33,9	+67,0	30,7	42,2	52,0	+69,4	+23,2	22,0	40,1	47,1	+114,1	+17,5	33,3	43,6	+30,9	3270
28,7	-10,0	35,4	29,1	38,1	+7,6	+30,9	32,4	30,5	33,6	+3,7	+10,2	30,7	32,1	+4,6	3280
67,3	+56,1	77,1	82,5	98,1	+27,2	+18,9	63,7	78,1	90,3	+41,8	+15,6	55,2	84,2	+52,5	33
71,3	+99,9	81,0	90,5	120,9	+49,3	+33,6	53,3	79,9	105,7	+98,3	+32,3	29,6	92,8	+213,5	3311
65,7	-2,7	71,2	65,5	81,5	+14,5	+24,4	66,9	70,9	73,5	+9,9	+3,7	70,5	72,2	+2,4	3314
40,6	+48,7	38,6	39,6	39,8	+3,1	+0,5	37,7	39,0	39,7	+5,3	+1,8	35,1	39,3	+12,0	34
-	0,0	-	-	-	0,0	0,0	-	-	-	0,0	0,0	-	-	0,0	35
45,4	+3,9	57,9	47,1	60,9	+5,2	+29,3	52,6	46,7	54,0	+2,7	+15,6	48,0	50,4	+5,0	36
49,5	+18,1	52,3	50,3	60,2	+15,1	+19,7	48,9	51,0	55,2	+12,9	+8,2	45,9	53,1	+15,7	3620
19,5	-23,2	26,3	26,3	28,7	+9,1	+9,1	24,3	25,2	27,5	+13,2	+9,1	24,3	26,3	+8,2	3650
31,0	-18,0	31,0	36,6	46,9	+51,3	+28,1	30,2	32,0	41,8	+38,4	+30,6	31,9	36,9	+15,7	3660
25,3	+12,9	20,9	18,0	36,4	+74,2	+102,2	18,2	25,4	27,2	+49,5	+7,1	18,7	26,3	+40,6	3670
20,0	+35,1	53,2	21,1	26,6	-50,0	+26,1	42,0	18,2	23,8	-43,3	+30,8	29,3	21,0	-28,3	37
117,5	-2,6	122,5	132,5	131,8	+7,6	-0,5	121,0	127,3	132,2	+9,3	+3,8	121,7	129,8	+6,7	38
20,9	-20,8	19,2	14,8	29,7	+54,7	+100,7	16,4	19,6	22,2	+35,4	+13,3	20,3	20,9	+3,0	50
22,2	-18,4	18,7	14,9	23,7	+26,7	+58,1	13,6	19,4	19,3	+41,9	-0,5	19,8	19,3	-2,5	5060
18,3	-25,9	20,2	14,6	41,6	+105,9	+184,9	22,0	19,9	28,1	+27,7	+41,2	21,4	24,0	+12,1	5080
70,1	+0,3	76,3	80,9	90,8	+19,0	+12,2	72,3	75,4	85,8	+18,7	+13,8	71,7	80,6	+12,4	VERBRAUCH.
25,6	-4,1	42,7	38,1	57,2	+34,0	+50,1	40,3	30,4	47,7	+18,4	+56,9	35,6	39,0	+9,6	39
56,1	+12,7	53,9	45,6	45,6	-15,4	0,0	55,6	56,8	45,6	-18,0	-19,7	54,8	51,2	-6,6	51
74,9	-15,7	79,9	94,7	103,0	+28,9	+8,8	77,6	82,8	98,8	+27,3	+19,3	80,4	90,8	+12,9	52
91,3	+4,7	89,8	89,9	114,2	+27,2	+27,0	78,8	91,4	102,0	+29,4	+11,6	79,4	96,7	+21,8	54
91,7	+10,5	82,1	93,9	98,5	+20,0	+4,9	79,9	90,2	96,2	+20,4	+6,7	79,6	93,2	+17,1	56
108,5	-4,1	135,7	130,3	134,7	-0,7	+3,4	133,7	121,1	132,5	-0,9	+9,4	129,3	126,8	-1,9	57
136,5	+51,2	127,7	208,3	234,2	+83,4	+12,4	119,9	159,8	221,3	+84,6	+38,5	111,0	190,5	+71,6	58
17,2	-42,7	16,2	8,1	7,6	-53,1	-6,2	18,6	15,3	7,8	-58,1	-49,0	22,3	11,5	-48,4	61
16,8	-27,9	23,2	15,6	16,4	-29,3	+5,1	21,8	16,0	16,0	-26,6	0,0	21,8	16,0	-26,6	62
16,4	-33,9	23,9	15,1	15,1	-36,8	0,0	22,7	15,0	15,1	-33,5	+0,7	22,6	15,1	-33,2	6251
28,5	-19,3	30,6	30,6	34,3	+12,1	+12,1	29,4	30,0	32,4	+10,2	+8,0	32,3	31,2	-3,4	63
25,9	-15,6	25,4	27,7	29,2	+15,0	+5,4	23,9	26,7	28,5	+19,2	+6,7	25,9	27,6	+6,6	64
84,4	+0,7	100,0	102,8	107,7	+7,7	+4,8	97,6	95,1	105,3	+7,9	+10,7	94,8	100,2	+5,7	N.U.G.
85,6	+1,2	100,2	104,8	112,5	+12,3	+7,3	97,0	98,8	108,7	+12,1	+10,0	95,5	103,8	+8,7	68
74,7	-0,8	91,1	86,5	94,4	+3,6	+9,1	86,5	79,0	90,5	+4,6	+14,6	80,0	84,7	+5,9	6818-19
106,1	+1,5	111,9	131,4	133,1	+18,9	+1,3	108,0	105,8	132,3	+22,5	+25,0	104,4	119,0	+14,0	6828
56,6	+19,9	54,3	72,8	65,9	+21,4	-9,5	53,4								

NEUE LAENDER  
6.1 INDEX DER NETTOPRODUKTION  
2. HALBJAHR 1990

FACHLICHE UNT  
ARBEITSTAEGLICH

SYPRO- NR.	WIRTSCHAFTSZWEIG	GEWICH- TUNG	1994		VERAENDERUNG IN % FEB. 1994 GEGEN		1994 JAN.	VERAENDERUNG IN % JAN. 1994 GEGEN		KUMULIERT	
			FEB.	FEB.	FEB. 1993	JAN. 1994		JAN. 1993	DEZ. 1993	JAN. FEB. 1994	VER- AEND. IN % GEGEN VORJAHR
	PRODUZIERENDES GEWERBE INSGESAMT PRODUZIERENDES GEWERBE (OH. BAUHAUPTGEWERBE)	100 81,93	82,4 74,6	+16,4 +15,3	-4,5 +2,6	86,3 72,7	+17,9 +12,2	-0,3 -7,5	84,4 73,7	+17,2 +13,7	
1010-30	ELEKTRIZITAETS-U. GASVERSORGUNG	12,42	109,5	+7,1	-2,2	112,0	-0,3	-4,5	110,8	+3,3	
	BERGBAU U. VERARBEITENDES GEWERBE	69,51	68,4	+18,1	+4,3	65,6	+16,7	-8,5	67,0	+17,3	
21	BERGBAU	9,56	37,4	-11,6	-1,1	37,8	-21,2	-9,4	37,6	-16,8	
	VERARBEITENDES GEWERBE	59,95	73,4	+21,5	+4,7	70,1	+21,9	-8,4	71,8	+21,7	
	GRUNDSTOFF-U. PRODUKTIONSGUETERGEWERBE	11,51	86,8	+23,5	-0,9	87,6	+24,6	+11,9	87,2	+24,0	
22	MINERALOELVERARBEITUNG	1,27	136,7	+4,4	-3,5	141,6	+2,5	-10,2	139,2	+3,4	
25	GEW. U. VERARB. V. STEINEN U. ERDEN	2,51	116,2	+54,5	-9,6	128,5	+82,3	+18,1	122,4	+67,9	
27	EISENSCHAFFENDE INDUSTRIE	0,79	70,0	+29,9	+7,7	65,0	+18,8	+21,0	67,5	+24,3	
2711	HOCHOFEN-, STAHL-U. WARMWALZWERKE (OH. STAHLROHRE)	0,31	84,7	+16,5	-6,7	90,8	+4,5	+6,6	87,8	+10,0	
28	NE-METALLERZEUGUNG, NE-METALLHALBZEUGWERKE	0,78	90,0	-0,9	-4,4	94,1	-6,6	+17,9	92,1	-3,9	
2850	NE-METALLHALBZEUGWERKE	0,23	93,5	+4,4	0,0	93,5	+2,3	+37,1	93,5	+3,3	
29	GIESSEREI	1,07	40,3	+8,0	+1,0	39,9	+5,8	+34,8	40,1	+5,9	
2910	EISEN-, STAHL-U. TEMPERGIESSEREI	0,87	38,7	+4,3	-2,3	39,6	+6,2	+36,6	39,2	+5,4	
3011-15,30	ZIEHGERATEN, KALTWALZWERKE, MECHANIK, ANG	0,25	232,5	+33,3	+25,9	184,7	+34,9	+30,9	208,6	+34,0	
40	CHEMISCHE INDUSTRIE	4,04	65,4	+19,3	+6,5	61,4	+9,8	+10,8	63,4	+14,4	
4031	H. V. CHEM. GRUNDSTF. (AUCH M. ANSCHL. WEITERVERARB.)	1,33	72,5	-6,6	-4,5	75,9	-1,4	+10,8	74,2	-4,0	
4034	H. V. CHEM. ERZEUGNISSEN F. GEWERBE, LANDWIRTSCHAFT	0,62	27,8	+18,3	+1,1	27,5	+34,1	+13,2	27,7	+25,9	
4035	H. V. PHARMAZEUТИСHEN ERZEUGNISSEN	1,27	71,4	+54,9	+15,2	62,0	+17,9	+10,1	66,7	+35,0	
4036	H. V. SEIFEN, MASCH-U. KOERPERPFLEGEMITTELN	0,31	82,9	+43,7	+12,8	73,5	+14,7	+20,7	78,2	+28,4	
4090	H. V. CHEMIEFASERN	0,25	58,3	+4,1	-3,6	60,5	+28,2	+4,9	59,4	+15,1	
53	HOLZBEARBEITUNG	0,21	45,1	+56,6	-6,6	48,3	+80,2	+38,4	46,7	+68,0	
55	ZELLSTOFF-, HOLZSCHLIFF-, PAPIER-U. PAPPEERZEUGUNG	0,00	121,1	+42,8	-6,8	129,9	+42,7	+18,1	125,5	+42,8	
59	GUMMIERARBEITUNG	0,59	56,8	+14,1	-1,7	57,8	+19,7	+33,2	57,3	+16,7	
	INVESTITIONSGUETER PRODUZIERENDES GEWERBE	32,90	58,0	+18,4	+8,6	53,4	+22,2	-21,0	55,7	+20,0	
3021-25	STAHLVERFORMUNG; OBERFLAECHEVEREDLUNG, HAERTUNG	0,27	104,2	+10,9	+5,0	99,2	-0,1	+17,5	101,7	+5,2	
31	STAHL-U. LEICHTMETALLBAU, SCHIENENFAHRZEUGBAU	2,93	164,1	+17,0	-1,0	165,7	+39,2	-16,1	164,9	+27,1	
3111	H. V. STAHL-U. L. METALLKONSTRUKT. (OH. GRUBENAUSB.)	1,43	160,8	+43,6	-5,9	170,8	+67,5	-17,8	165,8	+55,0	
32	MASCHINENBAU	15,24	27,5	-2,1	+13,2	24,3	+4,3	-40,6	25,9	+0,8	
3210	H. V. LANDW. MASCHINEN, ACKERSCHLEPPERN	2,64	13,1	-65,1	+1,6	12,9	-36,5	+3,2	13,0	-55,0	
3220	H. V. METALLBEARBEITUNGSMASCHINEN U. AE.	2,13	39,3	+54,7	+26,0	31,2	+28,4	-55,7	35,3	+41,8	
3230	H. V. TEXTIL-U. NAEHMASCHINEN	0,11	47,8	+16,6	+68,3	28,4	-10,7	-61,9	38,1	+4,7	
3240	H. V. MASCHINEN F. D. NAHR.-U. GENUSSMITTELIND. USW	1,20	33,4	+18,4	-3,5	34,6	+8,8	-44,5	34,0	+13,3	
3256	H. V. HUETTEN-U. HALZWERKSEINR. USW (OH. BAUMASCH.)	2,30	20,7	+33,5	+11,5	23,4	+29,3	-57,0	22,1	+31,5	
3257	H. V. BAU- U. BAUSTOFF-U. AE. MASCHINEN	0,79	34,6	+2,1	+15,7	29,9	-3,2	-33,6	32,3	-0,3	
3260	H. V. ZAHNRAEDERN, GETRIEBEN, LAGERN U. AE.	1,31	13,4	-42,0	-4,3	14,0	-39,9	+32,1	13,7	-40,9	
3260	H. V. MASCHINEN F. WEITERE BEST. WIRTSCHAFTSZWEIGE	1,33	35,9	+5,0	+44,2	24,9	+215,2	-39,2	30,4	+44,1	
3270	SONST. MASCHINENBAU	3,43	33,7	+16,6	+20,8	27,9	-5,1	-27,9	30,8	+5,5	
3280	STRASSENFAHRZEUGBAU, REP. V. KRAFTFAHRZEUGEN USW	2,71	107,1	+58,0	+19,5	89,6	+39,8	+2,1	98,4	+49,1	
33	H. V. KRAFTWAGEN U. -MOTOREN	1,21	139,9	+94,6	+26,6	110,5	+66,2	+3,3	125,2	+80,9	
3311	H. V. KRAFTWAGEN U. -MOTOREN	0,71	83,5	+26,1	+12,2	74,4	+11,5	+9,3	79,0	+18,8	
3314	H. V. TEILEN F. KRAFTWAGEN U. -MOTOREN	0,22	43,1	+5,4	-2,9	44,4	+7,0	+35,8	43,8	+6,3	
34	SCHIFFBAU	-	-	0,0	0,0	-	0,0	0,0	-	0,0	
35	LUFT-U. RAUMFAHRZEUGBAU	8,51	55,8	+21,8	+8,6	51,4	+21,5	-24,1	53,6	+21,5	
36	ELEKTROTECHNIK, REP. V. HAUSHALTSGERAETEN	3,66	58,3	+16,8	+9,6	53,2	+14,4	-6,3	55,8	+15,8	
3620	H. V. GERAETEN D. ELEKTRIZ. ERZEUGUNG, -VERTLG. U. AE.	0,04	24,3	+24,0	-1,6	24,7	+11,3	+22,3	24,5	+17,2	
3650	H. V. ELEKTROHAUSHALTSGERAETEN	2,72	49,1	+57,4	+17,5	41,8	+48,8	-30,8	45,5	+53,2	
3660	H. V. ZAEHLERN, FERNMELEDE-, MESS-U. REGELGERAETEN USW.	0,78	37,5	+47,1	+8,1	34,7	+134,5	+9,8	36,1	+78,7	
3670	H. V. RUNDFUNK-, FERNSEH-U. PHONOTECHN. GERAETEN	1,09	27,4	+35,6	+56,6	17,5	-6,9	-30,3	22,5	+15,4	
37	FEINMECHANIK, OPTIK, H. V. UHREN	1,05	138,2	+16,5	+3,7	133,3	+10,5	+12,7	135,8	+13,5	
38	H. V. EISEN-, BLECH-U. METALLWAREN	0,88	34,6	+64,0	+13,8	30,4	+59,2	+7,0	32,5	+61,7	
50	H. V. BUEROMASCHINEN, ADV-GERAETEN U. -EINRICHTUNGEN	0,58	23,4	+4,5	-12,0	26,6	+45,4	+18,8	25,0	+22,5	
5060	H. V. BUEROMASCHINEN	0,30	56,8	+207,0	+50,3	37,8	+82,6	-6,0	47,3	+141,3	
5080	H. V. ADV-GERAETEN U. -EINRICHTUNGEN	0,30	56,8	+207,0	+50,3	37,8	+82,6	-6,0	47,3	+141,3	
	VERBRAUCHSGUETER PRODUZIERENDES GEWERBE	7,22	90,6	+28,3	+6,3	85,2	+23,5	+6,1	87,9	+25,9	
39	H. V. MUSIKINSTRUMENTEN, SPIELWAREN, FUELLHALTERN USW	0,41	40,1	+55,4	-8,9	44,0	+100,9	-6,0	42,1	+76,2	
51	FEINKERAMIK	0,24	49,0	-13,1	+4,0	47,1	-6,4	+31,9	48,1	-9,9	
52	H. U. VERARB. V. GLAS	0,32	105,0	+39,4	+5,5	99,5	+41,3	+14,0	102,3	+40,3	
54	HOLZVERARBEITUNG	1,53	107,1	+16,3	+0,7	106,4	+22,0	+5,7	106,8	+19,1	
56	PAPIER-U. PAPPEVERARBEITUNG	0,32	109,0	+18,0	+0,4	108,6	+24,3	+25,8	108,8	+21,0	
57	DRUCKEREI, VERVIELFAELTIGUNG	1,33	145,2	+33,1	+16,0	125,2	+12,8	-3,2	135,2	+22,8	
58	H. V. KUNSTSTOFFWAREN	0,47	230,8	+67,6	+12,3	205,6	+58,3	+3,7	218,2	+63,1	
61	LEDERERZEUGUNG	0,50	8,7	-50,0	-12,1	9,9	-47,6	+39,4	9,3	-48,9	
62	LEDERVERARBEITUNG	0,01	17,7	+4,7	+7,9	16,4	-1,2	+10,8	17,1	+1,8	
6251	H. V. SCHUHEN	0,36	15,0	-9,1	+4,9	14,3	-16,4	+0,7	14,7	-12,5	
63	TEXTILGEWERBE	1,69	36,0	+25,0	-2,7	37,0	+21,3	+33,1	36,5	+22,9	
64	BEKLEIDUNGSGEWERBE	0,40	33,3	+27,6	+10,3	30,2	+21,8	+4,9	31,8	+24,7	
	NAHRUNGS-U. GENUSSMITTELGEWERBE	8,32	102,8	+20,8	+2,0	100,8	+16,1	-7,2	101,8	+18,4	
68	ERNAEHRUNGSGEWERBE	6,90	104,5	+21,2	+1,8	102,7	+16,0	-12,4	103,6	+18,5	
6818-19	H. V. BACKWAREN	0,70	91,2	+21,3	+5,2	86,7	+14,4	-5,8	89,0	+17,9	
6828	H. V. SUESSWAREN (OH. DAUERBACKWAREN)	0,10	179,6	+68,0	+4,7	171,6	+91,1	+24,0	175,6	+78,5	
6831-36	MILCHVERWERTUNG	0,29	61,5	+7,5	-8,1	66,9	+7,6	+5,0	64,2	+7,5	
6847-54	SCHLACHTHAESER (OH. KOMMUNALE), FLEISCHVERARB.	1,64	84,8	+12,3	-2,6	87,1	+14,8	-8,7	86,0	+13,6	
6871-72	BRAUEREI, MAE LZEREI	1,01	135,8	+23,9	+11,4	121,9	+8,3	-14,2	128,9	+16,0	
6879	MINERALBRUNNEN, H. V. MINERALWASSER, LIMONADEN	0,15	258,5	+23,3	-13,7	289,7	+45,3	+3,2	279,1	+34,2	
69	TABAKVERARBEITUNG	1,42	95,7	+19,8	+3,8	92,2	+16,9	+30,6	94,0	+18,4	
72-75	BAUHAUPTGEWERBE	18,07	117,5	+19,4	-20,6	147,9	+33,1	+20,7	132,7	+26,6	
	HOCHBAULEISTUNGEN	8,79	131,0	+27,6	-14,9	154,0	+37,5	+26,4	142,5	+32,7	
	TIEFBAULEISTUNGEN	9,28	104,7	+11,0	-26,3	142,1	+28,9	+15,4	123,4	+20,6	

STBA, FACHSERIE 4, REIHE 2.1

UND BERLIN-OST  
FUER DAS PRODUZIERENDE GEMERBE  
=100

ERNEHMENSTEILE

BEREINIGT

1993 FEB.	VER- AEND. IN % GEGEN FEB. 1992	1992 4.VJ	1993 3.VJ	1993 4.VJ	VERAENDERUNG IN % 4.VJ 1993 GEGEN		1992 2.HJ	1993 1.HJ	1993 2.HJ	VERAENDERUNG IN % 2.HJ 1993 GEGEN		1992	1993	VERAENDERUNG IN % 1993 GEGEN 1992	SYPRO- NR.
					4.VJ	3.VJ				2.HJ	1.HJ				
					1992	1993				1992	1993				
70,8	+0,7	83,9	91,1	93,8	+11,8	+3,0	82,1	81,3	92,5	+12,7	+13,8	78,7	86,9	+10,4	PROD.GEW.
64,7	-1,7	72,5	71,3	79,1	+9,1	+10,9	69,3	67,7	75,2	+8,5	+11,1	67,6	71,5	+5,8	PG(OH.BAU)
102,2	+4,2	104,7	93,4	114,5	+9,4	+22,6	98,8	102,4	104,0	+5,3	+1,6	96,7	103,2	+6,7	1010-30
57,9	-3,5	66,7	67,4	72,7	+9,0	+7,9	63,9	61,5	70,1	+9,7	+14,0	62,4	65,8	+5,4	BERGB.U.VG
42,3	-26,4	48,3	32,5	41,2	-14,7	+26,8	48,9	41,4	36,9	-24,5	-10,9	50,4	39,1	-22,4	21
60,4	0,0	69,7	73,0	77,8	+11,6	+6,6	66,4	64,7	75,4	+13,6	+16,5	64,3	70,1	+9,0	VERARB.GEW
70,3	-7,4	78,7	93,1	89,8	+14,1	-3,5	77,9	79,6	91,4	+17,3	+14,8	78,5	85,5	+8,9	G.U.P.
130,9	+1,9	136,5	141,2	133,5	-2,2	-5,5	134,5	129,3	137,3	+2,1	+6,2	131,9	133,3	+1,1	22
75,2	+25,5	111,5	166,2	150,8	+35,2	-9,3	111,9	114,3	158,5	+41,6	+38,7	96,6	136,4	+41,2	25
53,9	-2,2	60,0	67,3	62,2	+3,7	-7,6	60,3	54,7	64,8	+7,5	+18,5	60,2	59,7	-0,8	27
72,7	-10,8	91,9	100,0	103,7	+12,8	+3,7	93,4	80,7	101,8	+9,0	+26,1	92,7	91,3	-1,5	2711
90,8	+5,1	87,1	92,4	96,9	+11,3	+4,9	88,3	93,6	94,7	+7,2	+1,2	89,9	94,1	+4,7	28
89,6	+19,3	78,2	84,1	87,5	+11,9	+4,0	83,0	84,0	85,8	+3,4	+2,1	83,7	84,9	+1,4	2850
37,3	-29,0	35,5	35,9	35,8	+0,8	-0,3	36,3	37,0	35,9	-1,1	-3,0	42,6	36,4	-14,6	29
37,1	-29,3	36,5	35,2	34,9	-4,4	-0,9	37,4	36,9	35,1	-6,1	-4,9	43,7	36,0	-17,6	2910
174,4	+101,2	136,2	190,7	168,7	+22,4	-12,6	137,6	173,8	178,7	+29,9	+2,8	120,4	176,2	+46,3	3011-15,30
54,8	-34,4	58,0	56,9	60,1	+3,6	+5,6	55,5	56,8	58,5	+5,4	+3,0	65,8	57,6	-12,5	40
77,6	-10,1	73,6	66,6	72,4	-1,6	+8,7	69,4	76,2	69,5	+0,2	-8,8	75,4	72,9	-3,3	4031
23,5	-51,5	20,7	28,0	28,1	+35,7	+0,4	22,8	25,8	28,1	+23,2	+8,9	31,3	26,9	-14,1	4034
46,1	-57,7	61,6	56,1	60,4	-1,9	+7,7	60,0	48,5	58,3	-2,8	+20,2	77,4	53,4	-31,0	4035
57,7	+16,6	52,4	73,6	87,2	+28,2	-8,7	45,8	64,7	70,4	+53,7	+8,8	46,4	67,6	+45,7	4036
56,0	-27,6	54,2	56,8	61,6	+13,7	+8,5	53,4	58,9	59,2	+10,9	+0,5	68,8	59,0	-14,2	4090
28,8	-37,9	36,2	42,1	43,3	+19,6	+2,9	38,0	35,8	42,7	+12,4	+19,3	42,2	39,3	-6,9	53
84,8	-14,3	81,3	80,1	117,4	+44,4	+46,6	87,2	86,0	98,7	+13,2	+14,8	88,7	92,4	+4,2	55
49,8	+16,6	39,8	42,5	49,7	+24,9	+16,9	40,0	48,4	46,1	+15,3	-4,8	43,4	47,2	+8,2	59
49,0	+3,2	58,3	57,5	64,2	+10,1	+11,7	53,9	50,2	60,8	+12,8	+21,1	50,7	55,5	+9,5	INVEST.
94,0	+39,9	99,2	102,2	100,5	+1,3	-1,7	91,4	99,6	101,4	+10,9	+1,8	81,0	100,5	+24,1	3021-25
140,3	+27,4	157,7	192,6	186,4	+18,2	-3,2	156,0	136,6	189,5	+21,5	+38,7	140,3	163,1	+16,3	31
112,0	-28,4	144,2	198,0	182,7	+26,7	-7,7	145,9	125,9	190,4	+30,5	+51,2	121,5	158,1	+30,1	3111
28,1	+29,8	34,3	32,5	37,0	+7,9	+13,8	31,7	28,9	34,7	+9,5	+20,1	32,6	31,8	-2,5	32
37,5	-49,6	31,3	24,6	13,5	-56,9	-45,1	38,8	23,4	19,1	-50,8	-18,4	41,6	21,2	-49,0	3210
25,4	-39,3	39,7	39,0	55,2	+39,0	+41,5	35,5	31,1	47,1	+32,7	+51,4	36,7	39,1	+6,5	3220
41,0	+43,9	35,0	65,3	76,8	+119,4	+17,6	27,0	42,9	71,1	+163,3	+65,7	28,5	57,0	+100,0	3230
28,2	-31,2	52,6	48,3	50,5	-4,0	+4,6	39,9	39,2	49,4	+23,8	+26,0	35,9	44,3	+23,4	3240
15,5	-4,9	34,2	30,4	41,2	+20,5	+35,5	26,4	18,4	35,8	+35,6	+94,6	25,2	27,1	+7,5	3256
33,9	+6,9	36,1	41,2	41,9	+16,1	+1,7	35,5	39,5	41,6	+17,2	+5,3	35,6	40,5	+13,8	3257
23,1	-10,8	15,9	17,9	11,7	-26,4	-34,6	19,5	23,0	14,8	-24,1	-35,7	21,2	18,9	-10,8	3260
34,2	+68,5	30,2	40,2	51,7	+71,2	+23,1	21,8	39,3	46,8	+114,7	+19,1	33,1	43,1	+30,2	3270
28,9	-9,1	35,1	29,0	37,7	+7,4	+30,0	32,2	30,4	33,3	+3,4	+9,5	30,6	31,9	+4,2	3280
67,8	+57,7	76,5	82,0	97,2	+27,1	+18,5	63,3	77,6	89,6	+41,5	+15,5	54,9	83,6	+52,3	33
71,9	+99,9	80,4	89,8	119,9	+49,1	+33,5	53,0	79,3	104,9	+97,9	+32,3	29,5	92,1	+212,2	3311
66,2	-1,8	70,8	65,1	80,9	+14,3	+24,3	66,6	70,6	73,0	+9,6	+3,4	70,3	71,8	+2,1	3314
40,9	+50,4	38,4	39,5	39,6	+3,1	+0,3	37,5	38,8	39,5	+5,3	+1,8	35,0	39,1	+11,7	34
45,8	+5,0	57,4	46,9	60,1	+4,7	+28,1	52,2	46,5	53,5	+2,5	+15,1	47,8	50,0	+4,6	36
49,9	+19,4	51,9	50,0	59,6	+14,8	+19,2	49,6	50,7	54,8	+12,8	+8,1	45,7	52,8	+15,5	3620
19,6	-22,8	26,1	26,2	28,6	+9,6	+9,2	24,2	25,1	27,4	+13,2	+9,2	24,2	26,2	+8,3	3650
31,2	-17,5	30,8	36,5	46,1	+49,7	+26,3	30,0	31,8	41,3	+37,7	+29,9	31,8	36,5	+14,8	3660
25,5	+13,8	20,8	17,9	36,1	+73,6	+101,7	18,1	25,2	27,0	+49,2	+7,1	18,6	26,1	+40,3	3670
20,2	+36,5	52,9	21,0	26,3	-50,3	+25,2	41,7	18,1	23,6	-43,4	+30,4	29,1	20,9	-28,2	37
118,6	-1,3	121,4	131,9	130,4	+7,4	-1,1	120,2	126,8	131,1	+9,1	+3,4	121,1	129,0	+6,5	38
21,1	-19,8	19,1	14,7	29,2	+52,9	+98,6	16,3	19,5	22,0	+35,0	+12,8	20,2	20,7	+2,5	50
22,4	-17,6	18,5	14,8	23,4	+26,5	+58,1	13,5	19,4	19,1	+41,5	-1,5	19,7	19,2	-2,5	5060
18,5	-24,8	20,1	14,5	40,7	+102,5	+180,7	21,9	19,9	27,6	+26,0	+38,7	21,4	23,7	+10,7	5080
70,6	+1,1	75,8	80,5	90,0	+18,7	+11,8	71,9	75,1	85,3	+18,6	+13,6	71,4	80,2	+12,3	VERBRAUCH.
25,8	-3,0	42,4	38,0	56,9	+34,2	+49,7	40,1	30,2	47,4	+18,2	+57,0	35,5	38,8	+9,3	39
56,4	+13,5	53,7	45,5	45,4	-15,5	-0,2	55,4	56,6	45,5	-17,9	-19,6	54,6	51,0	-6,6	51
75,3	-15,2	79,7	94,4	102,5	+28,6	+8,6	77,4	82,6	98,5	+27,3	+19,2	80,2	90,5	+12,8	52
92,1	+5,9	89,1	89,3	113,1	+26,9	+26,7	78,2	91,1	101,2	+29,4	+11,1	79,0	96,1	+21,6	54
92,4	+11,6	81,6	93,4	97,8	+19,9	+4,7	79,5	89,9	95,6	+20,3	+6,3	79,3	92,8	+17,0	56
109,1	-3,4	134,9	129,9	133,7	-0,9	+2,9	133,1	120,8	131,8	-1,0	+9,1	128,9	126,3	-2,0	57
137,7	+52,8	126,8	207,2	232,4	+83,3	+12,2	119,2	158,9	219,8	+84,4	+38,3	110,5	189,3	+71,3	58
17,4	-41,8	16,0	8,1	7,5	-53,1	-7,4	18,4	15,2	7,8	-57,6	-48,7	22,2	11,5	-48,2	61
16,9	-27,5	23,0	15,4	16,4	-28,7	+6,5	21,7	16,0	15,9	-26,7	-0,6	21,7	15,9	-26,7	62
16,5	-33,5	23,8	15,0	15,0	-37,0	0,0	22,5	15,0	15,0	-39,3	0,0	22,5	15,0	-33,3	6251
28,8	-18,2	30,4	30,4	34,0	+11,8	+11,8	29,2	29,8	32,2	+10,3	+8,1	32,1	31,0	-3,4	63
26,1	-15,0	25,2	27,5	28,9	+14,7	+5,1	23,7	26,6	28,2	+19,0	+6,0	25,8	27,4	+6,2	64
85,1	+1,8	99,2	102,4	106,6	+7,5	+4,1	96,9	94,7	104,5	+7,8	+10,3	94,3	99,6	+5,6	N.U.G.
86,2	+2,0	99,4	104,4	111,3	+12,0	+6,6	96,5	98,4	107,8	+11,7	+9,6	95,2	103,1	+8,3	68
75,2	0,0	90,5	86,2	93,4	+3,2	+8,4	86,0	78,8	89,8	+4,4	+14,0	79,7	84,3	+5,8	6818-19
106,9	+2,5	111,5	130,8	131,8	+18,2	+0,8	107,5	105,3	131,3	+22,1	+24,7	104,0	118,3	+13,8	6828
57,2	+20,7	53,9	72,6	65,4	+21,3	+9,9	53,1	67,6	69,0	+29,9	+2,1	55,7	68,3	+22,6	6831-36
75,5	-1,6	86,8	86,7	92,5	+6,6	+6,7	85,0	82,4	89,6	+5,4	+8,7	84,1	86,0	+2,3	6847-54
109,6	+24,8	117,9	150,8	137,4	+16,5	-8,9	122,3	138,6	144,1	+17,8	+4,0	114,5	141,4	+23,5	6871-72
209,7	+73,6	173,5	285,6	255,2	+47,1	-10,6	207,2	288,2	270,4	+30,5	-6,2	187,3	279,3	+49,1	6879
79,9	+0,3	98,4	93,5	85,7	-12,9	-8,3	99,3	78,3	89,6	-9,8	+14,4	90,8	83,9	-7,6	69
98,4	+8,5	135,0	180,1	160,2	+18,7	-11,0	139,7	142,6	170,1	+21,8	+19,3	128,7	156,4	+21,5	BAUHAUPTG.
102,7	+12,4	123,8	167,6	153,8	+24,2	-8,2	130,6	135,5	160,7	+23,0	+18,6	123,3	148,1	+20,1	HOCHBAU
94,3	+4,8	145,6	191,9	166,2	+14,1	-13,4	148,4	149,3	179,1	+20,7	+20,0	133,8	164,2	+22,7	TIEFBAU

SYPRO-NR.	WIRTSCHAFTSZWEIG	GEWICHTUNG	1994		VERAENDERUNG IN % FEB. 1994 GEGEN		1994 JAN.	VERAENDERUNG IN % JAN. 1994 GEGEN		KUMULIERT	
			FEB.	FEB.	JAN. 1994	JAN.		JAN. 1993	DEZ. 1993	JAN. 1994 FEB. 1994	VERAEND. IN % GEGEN VORJAHR
	PRODUZIERENDES GEWERBE INSGESAMT	100	88,0	+2,0	+2,4	85,9	+2,8	-7,3	87,0	+2,4	
	PRODUZIERENDES GEWERBE (OH. BAUHAUPTGEWERBE)	91,79	88,6	+1,8	+3,7	85,4	+1,5	-8,2	87,0	+1,6	
1010-30	ELEKTRIZITAETS-U. GASVERSORGUNG	7,98	109,6	-2,4	-7,7	118,8	+0,3	-0,5	114,2	-1,0	
	BERGBAU U. VERARBEITENDES GEWERBE	83,81	86,6	+2,4	+5,4	82,2	+1,7	-9,2	84,4	+2,1	
21	BERGBAU	2,13	64,6	-8,5	-4,0	67,3	-8,6	-4,1	66,0	-8,5	
	VERARBEITENDES GEWERBE	81,68	87,1	+2,6	+5,4	82,6	+2,0	-9,2	84,9	+2,3	
	GRUNDSTOFF-U. PRODUKTIONSGUETERGEWERBE	20,07	95,2	+5,5	-0,6	95,8	+6,0	+5,5	95,5	+5,8	
22	MINERALOELVERARBEITUNG	3,25	105,4	+4,9	-9,1	115,9	+2,8	-5,4	110,7	+3,8	
25	GEW. U. VERARB. V. STEINEN U. ERDEN	1,91	78,3	+7,1	+1,7	77,0	+18,5	-6,8	77,7	+12,4	
27	EISENSCHAFFENDE INDUSTRIE	2,09	91,2	+11,6	+6,7	85,5	+10,8	+14,6	88,4	+11,2	
2711	HOCHOFEN-, STAHL-U. WÄRMALZWERKE (OH. STAHLROHRE)	1,63	93,6	+9,3	+3,9	90,1	+11,4	+14,8	91,9	+10,3	
28	NE-METALLERZEUGUNG, NE-METALLHALBZEUGWERKE	0,81	92,5	-0,3	+0,3	92,2	+3,9	+15,5	92,4	+1,8	
2850	NE-METALLHALBZEUGWERKE	0,51	98,3	+3,5	+2,0	96,4	+12,9	+19,2	97,4	+8,0	
29	GIESSEREI	0,92	76,6	+4,1	+5,9	72,3	+4,9	+23,6	74,5	+4,5	
2910	EISEN-, STAHL-U. TEMPERGIESSEREI	0,66	74,2	+2,6	+1,6	73,0	+5,8	+25,9	73,6	+4,1	
3011-15,30	ZIEHEREIEN, KALTWALZWERKE; MECHANIK, ANG	0,46	93,0	+0,2	+9,1	83,4	+3,6	+20,7	87,2	+1,8	
40	CHEMISCHE INDUSTRIE	8,65	98,5	+5,6	-0,5	99,0	+5,1	+6,8	98,8	+5,3	
4031	H. V. CHEM. GRUNDSTF. (AUCH M. ANSCHL. WEITERVERARB.)	4,69	98,2	+6,4	+0,8	97,4	+6,3	+6,8	97,8	+6,3	
4034	H. V. CHEM. ERZEUGNISSEN F. GEMISCHT. LANDWIRTSCHAFT	1,08	94,0	+5,7	+3,1	91,2	+7,7	+12,7	92,6	+6,7	
4035	H. V. PHARMAZEUTISCHEN ERZEUGNISSEN	1,46	111,2	+12,2	+0,8	110,3	+4,3	-0,1	110,8	+8,1	
4036	H. V. SEIFEN, WÄSCH-U. KOERPERPFLEGE MITTELN	0,78	83,1	-5,7	-12,8	95,3	-1,7	+12,2	89,2	-3,6	
4090	H. V. CHEMIEFASERN	0,22	88,4	+3,3	+1,3	87,3	+0,9	-2,0	87,9	+2,1	
53	HOLZBEARBEITUNG	0,33	99,2	+7,7	+4,1	95,3	+12,5	+11,9	97,3	+10,1	
55	ZELLSTOFF-, HOLZSCHLIFF-, PAPIER-U. PAPPEERZEUGUNG	0,69	103,6	+8,6	-4,2	108,1	+8,2	+19,3	105,9	+8,4	
59	GUMMIERZEUGUNG	0,96	88,5	+0,7	+9,3	81,0	-0,5	+13,0	84,8	+0,1	
	INVESTITIONSGUETER PRODUZIERENDES GEWERBE	42,59	82,2	+2,5	+12,3	73,2	-0,7	-19,8	77,7	+0,9	
3021-25	STAHLVERFORMUNG; OBERFLÄCHENVEREDLUNG, HAERTUNG	1,19	89,8	+3,0	+1,2	88,7	+1,4	+21,8	89,3	+2,2	
31	STAHL-U. LEICHTMETALLBAU, SCHIENENFAHRZEUGBAU	1,78	77,5	-3,8	-5,9	82,4	-12,3	-32,2	80,0	-8,4	
3111	H. V. STAHL-U. L. METALLKONSTRUKT. (OH. GRUBENAUSB.)	0,87	84,5	+3,7	+1,4	83,3	-17,0	-37,7	83,9	-7,8	
32	MASCHINENBAU	11,75	70,8	+5,4	+27,7	55,3	-6,7	-39,8	63,0	-0,3	
3210	H. V. LANDW. MASCHINEN, ACKERSCHLEPPERN	0,57	61,7	-13,9	+4,2	59,2	+3,5	-2,8	60,5	-6,2	
3220	H. V. METALLBEARBEITUNGSMASCHINEN U. AE.	1,73	43,3	-10,9	+26,6	34,2	-19,5	-61,4	38,8	-14,9	
3230	H. V. TEXTIL-U. NAEHMASCHINEN	0,58	78,3	+2,5	+21,4	84,5	+9,0	-40,9	71,4	+5,3	
3240	H. V. MASCHINEN F. D. NAHR.-U. GENUSSMITTELEIND. USW.	1,41	108,4	+56,9	+86,6	58,1	+1,8	-48,4	83,3	+32,0	
3256	H. V. HUETTEN-U. WALZWERKSEINR. USW. (OH. BAUMASCH.)	1,23	53,2	-10,9	+0,4	53,0	-3,3	-49,3	53,1	-7,3	
3257	H. V. BAU-, BAUSTOFF-U. AE. MASCHINEN	0,59	78,0	-7,3	+37,3	56,8	-17,8	-37,2	67,4	-12,0	
3260	H. V. ZAHNRAEDERN, GETRIEBEN, LAGERN U. AE.	0,83	64,4	-0,3	+11,0	58,0	-0,3	-2,4	61,2	-0,3	
3270	H. V. MASCHINEN F. WEITERE BEST. WIRTSCHAFTSZWEIGE	1,25	56,0	+7,3	+41,8	39,5	-22,9	-57,1	47,8	-7,5	
3280	SONST. MASCHINENBAU	3,46	81,0	+2,8	+18,9	68,1	-5,4	-25,7	74,6	-1,1	
33	STRASSENFAHRZEUGBAU, REP. V. KRAFTFAHRZEUGEN USW.	9,73	89,1	+6,6	+15,6	77,1	+4,6	-10,8	83,1	+5,6	
3311	H. V. KRAFTWAGEN U. -MOTOREN	6,79	90,3	+9,3	+20,6	74,9	+4,2	-14,5	82,6	+6,9	
3314	H. V. TEILEN F. KRAFTWAGEN U. -MOTOREN	2,00	91,5	+4,6	+5,8	86,5	+11,0	+4,8	89,0	+7,6	
34	SCHIFFBAU	0,30	58,8	-8,0	-6,4	62,8	-1,1	+12,5	60,8	-4,6	
35	LUFT-U. RAUMFAHRZEUGBAU	0,80	84,1	-8,4	+2,6	82,0	-6,9	+5,1	83,1	-7,7	
36	ELEKTROTECHNIK, REP. V. HAUSHALTSGERAETEN	11,52	87,6	0,0	+7,5	81,5	+0,6	-14,8	84,6	+0,4	
3620	H. V. GERAETEN D. ELEKTRIZ. ERZEUGUNG, -VERTLG. U. AE.	4,09	85,9	-1,6	+9,3	78,6	+1,3	-5,8	82,3	-0,2	
3650	H. V. ELEKTROHAUSHALTSGERAETEN	0,63	98,3	0,0	+2,4	96,0	+1,3	+12,7	97,2	+0,6	
3660	H. V. ZAEHLEIN, FERNMELDE-, MESS-U. REGELGERAETEN USW.	5,13	90,6	+1,3	+8,6	83,4	0,0	-19,9	87,0	+0,7	
3670	H. V. RUNDFUNK-, FERNSEH-U. PHONO TECHN. GERAETEN	0,76	66,4	+9,0	+3,3	64,3	+4,7	-2,9	65,4	+6,9	
37	FEINMECHANIK, OPTIK, H. V. UHREN	1,29	85,8	+1,7	+7,7	79,7	+0,4	-11,0	82,8	+1,1	
38	H. V. EISEN-, BLECH-U. METALLWAREN	3,01	91,2	-0,4	+3,3	88,3	+3,5	+2,6	89,8	+1,5	
50	H. V. BUEROMASCHINEN, ADV-GERAETEN U. -EINRICHTUNGEN	1,22	63,7	-2,3	+6,0	60,1	+4,0	-33,6	61,9	+0,7	
5060	H. V. BUEROMASCHINEN	0,14	52,8	-26,7	+5,6	50,0	-19,4	-60,1	51,4	-23,3	
5080	H. V. ADV-GERAETEN U. -EINRICHTUNGEN	1,08	65,1	+1,2	+6,0	61,4	+7,2	-28,6	63,3	+4,1	
	VERBRAUCHSGUETER PRODUZIERENDES GEWERBE	11,21	88,2	-1,9	+1,1	87,2	+0,9	+1,0	87,7	-0,6	
39	H. V. MUSIKINSTRUMENTEN, SPIELWAEREN, FUELLHALTERN USW.	0,50	64,1	+0,2	-0,5	64,4	-2,0	-18,8	64,3	-0,9	
51	FEINKERAMIK	0,34	72,8	-9,0	-0,7	73,3	-7,1	+9,7	73,1	-8,1	
52	H. U. VERARB. V. GLAS	0,72	95,8	+5,4	+0,5	95,3	+9,4	+5,8	95,6	+7,4	
54	HOLZVERARBEITUNG	1,82	100,9	-1,2	+7,2	94,1	+3,4	-8,6	97,5	+0,9	
56	PAPIER-U. PAPPEVERARBEITUNG	0,97	87,5	-4,4	-5,1	92,2	+0,4	+4,8	89,9	-2,0	
57	DRUCKEREI, VERVIELFAELTIGUNG	1,64	86,2	-1,9	-4,8	90,5	+0,6	-13,6	88,4	-0,7	
58	H. V. KUNSTSTOFFWAEREN	2,43	102,0	+2,5	+3,7	98,4	+2,7	+7,7	100,2	+2,6	
61	LEDERERZEUGUNG	0,04	49,7	-9,3	+1,4	49,0	-1,8	-10,4	49,4	-5,7	
62	LEDERVERARBEITUNG	0,29	57,4	-8,0	0,0	57,4	-3,7	+13,9	57,4	-5,9	
6251	H. V. SCHUHEN	0,19	55,9	-7,6	-3,0	57,6	-1,4	+22,6	55,8	-4,5	
63	TEXTILGEWERBE	1,51	75,4	-6,1	+0,4	75,1	-1,8	+15,2	75,3	-4,0	
64	BEKLEIDUNGSGEWERBE	0,95	76,5	-9,8	+2,1	74,9	-5,8	+21,6	75,7	-7,9	
	NAHRUNGS-U. GENUSSMITTELGEWERBE	7,81	92,1	+1,7	-1,7	93,7	+4,9	-3,0	92,9	+3,2	
68	ERNAHRUNGSGEWERBE	5,51	90,6	+0,8	-4,2	94,6	+4,2	-8,8	92,6	+2,4	
6818-19	H. V. BACKWAEREN	0,60	97,3	+6,1	-0,5	97,8	+4,7	-9,2	97,6	+5,4	
6828	H. V. SUESSWAEREN (OH. DAUERBACKWAEREN)	0,43	103,1	+7,0	-1,0	104,1	+12,3	+14,9	103,6	+9,5	
6831-36	MILCHVERMIERUNG	0,36	87,2	+0,3	-6,0	92,8	+0,2	-1,7	90,0	+0,2	
6847-54	SCHLACHTHAEUSER (OH. KOMMUNALE), FLEISCHVERARB.	0,74	88,3	+1,5	-1,5	89,6	+1,4	-14,3	89,0	+1,5	
6871-72	BRAUEREI, MÄLZEREI	1,02	81,4	+5,2	+0,9	80,7	+3,6	-17,3	81,1	+4,4	
6879	MINERALBRUNNEN, H. V. MINERALWASSER, LIMONADEN	0,34	91,5	+4,8	-5,5	96,8	+7,0	-8,2	94,2	+6,0	
69	TABAKVERARBEITUNG	2,30	95,7	+3,7	+4,5	91,6	+6,9	+13,8	93,7	+5,3	
72-75	BAUHAUPTGEWERBE	8,21	81,4	+3,8	-11,4	81,9	+18,4	+2,9	86,7	+11,2	
	HOCHBAULEISTUNGEN	4,38	91,8	+8,3	-9,8	101,8	+20,2	+7,7	96,8	+14,2	
	TIEFBAULEISTUNGEN	3,83	69,5	-2,1	-13,8	80,6	+16,0	-3,4	75,1	+6,8	



LAND  
FUER DAS PRODUZIERENDE GEWERBE  
=100

MEHMENSTEILE

MONATLICH

1993 FEB.	VER- AEND. IN % GEGEN FEB. 1992	1992 4. VJ	1993 3. VJ	1993 4. VJ	VERAENDERUNG IN % 4. VJ 1993 GEGEN		1992 2. HJ	1993 1. HJ	1993 2. HJ	VERAENDERUNG IN % 2. HJ 1993 GEGEN		1992	1993	VERAENDERUNG IN % 1993 GEGEN 1992	SYPRO- NR.
					4. VJ 1992	3. VJ 1993				2. HJ 1992	1. HJ 1993				
86,3 87,0	-12,0 -12,6	98,8 97,5	91,6 88,3	96,4 94,9	-2,4 -2,7	+5,2 +7,5	97,5 95,7	92,1 90,6	94,0 91,6	-3,6 -4,3	+2,1 +1,1	98,6 97,6	93,1 91,1	-5,6 -6,7	PROD.GEW. PG(OH.BAU)
112,3	-2,3	112,6	88,3	114,0	+1,2	+29,1	101,3	103,7	101,2	-0,1	-2,4	103,9	102,4	-1,4	1010-30
84,6	-13,7	96,0	88,3	93,1	-3,0	+5,4	95,2	89,4	90,7	-4,7	+1,5	96,9	90,0	-7,1	BERGB.U.VG
70,6	-15,3	74,7	61,8	68,6	-8,2	+11,0	75,0	69,5	65,2	-13,1	-6,2	77,6	67,4	-13,1	21
84,9	-13,6	96,6	88,9	93,7	-3,0	+5,4	95,7	89,9	91,3	-4,6	+1,6	97,4	90,6	-7,0	VERARB.GEW
90,2	-10,7	95,5	88,9	98,2	+2,8	-0,7	98,0	96,8	98,6	+0,6	+1,9	100,1	97,7	-2,4	G.U.P.
100,5	-6,9	109,2	117,9	115,5	+5,8	-2,0	110,6	108,4	116,7	+5,5	+7,7	108,5	112,5	+3,7	22
73,1	-7,1	103,1	118,5	104,1	+1,0	-12,2	108,1	97,2	111,3	+3,0	+14,5	102,3	104,3	+2,0	25
81,7	-15,9	79,8	88,1	84,7	+6,1	-3,9	87,2	85,8	86,4	-0,9	+0,7	92,8	86,1	-7,2	27
85,6	-12,8	83,1	93,3	88,3	+6,3	-5,4	90,9	90,3	90,8	-0,1	+0,6	96,0	90,6	-5,6	2711
92,8	-7,8	93,8	93,8	90,3	-3,7	-3,7	97,6	94,1	92,1	-5,6	-2,1	99,8	93,1	-6,7	28
95,0	-10,8	92,7	96,1	93,0	+0,3	-3,2	99,8	96,1	94,6	-4,3	-1,6	102,6	95,3	-7,1	2850
73,6	-26,2	77,0	67,2	70,3	-8,7	+4,6	78,6	75,6	68,8	-12,5	-9,0	86,8	72,2	-16,8	29
72,3	-26,9	75,9	66,3	69,1	-9,0	+4,2	76,9	75,0	67,7	-12,0	-9,7	85,1	71,3	-16,2	2910
90,8	-8,7	89,9	90,4	85,5	-4,9	-5,4	94,9	92,6	88,0	-7,3	-5,0	97,8	90,3	-7,7	3011-15,30
93,3	-10,1	95,6	96,4	99,1	+3,7	+2,8	96,7	98,4	97,8	+1,1	-0,6	100,2	98,1	-2,1	40
92,3	-7,8	91,8	92,2	97,1	+5,8	+5,3	92,3	96,5	94,7	+2,6	-1,9	96,2	95,6	-0,6	4031
88,9	-15,9	89,2	97,0	91,8	+2,9	-5,4	93,6	95,5	94,4	+0,9	-1,2	99,0	95,0	-4,0	4034
99,1	-14,6	111,5	106,8	113,4	+1,7	+6,2	110,5	104,6	110,1	-0,4	+5,3	112,7	107,4	-4,7	4035
88,1	-7,7	92,2	96,2	92,0	-0,2	-4,4	95,9	97,2	94,1	-1,9	-3,2	96,1	95,6	-0,5	4036
85,6	-13,1	89,8	75,9	89,2	-0,7	+17,5	87,4	89,0	82,6	-5,5	-7,2	96,1	85,8	-10,7	4090
92,1	-10,9	99,5	95,3	100,9	+1,4	+5,9	98,2	97,0	98,1	-0,1	+1,1	101,1	97,6	-3,5	53
95,4	-9,5	96,2	101,7	102,2	+6,2	+0,5	98,5	99,2	102,0	+3,6	+2,8	100,8	100,6	-0,2	55
87,9	-14,9	87,9	79,5	85,2	-3,1	+7,2	89,7	87,8	82,4	-8,1	-6,2	95,9	85,1	-11,3	59
80,2	-17,7	96,4	81,8	90,3	-6,3	+10,4	93,6	84,9	86,1	-8,0	+1,4	95,8	85,5	-10,8	INVEST.
87,2	-20,2	92,4	86,5	85,0	-8,0	-1,7	96,8	90,4	85,7	-11,5	-5,2	103,0	88,1	-14,5	3021-25
80,6	-11,8	120,6	105,2	111,6	-7,5	+6,1	113,8	92,3	108,4	-4,7	+17,4	106,4	100,3	-5,7	31
81,5	-12,0	128,2	113,7	122,0	-4,8	+7,3	120,0	100,1	117,9	-1,7	+17,8	109,2	109,0	-0,2	3111
67,0	-17,6	87,3	71,2	80,2	-8,1	+12,6	83,8	73,1	75,7	-9,7	+3,6	83,7	74,4	-11,1	32
71,7	-20,0	67,3	55,0	61,5	-8,6	+11,8	66,4	71,4	58,3	-12,2	-18,3	77,2	64,8	-16,1	3210
48,6	-25,5	76,3	52,7	64,4	-15,6	+22,2	72,0	53,7	58,6	-18,6	+9,1	70,0	56,1	-19,9	3220
76,4	-7,2	96,6	83,6	101,2	+4,8	+21,1	88,6	82,0	92,4	+4,3	+12,7	86,3	87,2	+1,0	3230
69,1	-9,6	102,6	83,9	92,5	-9,8	+10,3	91,6	77,2	88,2	-3,7	+14,2	87,4	82,7	-5,4	3240
59,7	-15,6	88,4	66,0	86,0	-2,7	+30,3	82,7	70,1	76,0	-8,1	+8,4	82,5	73,0	-11,5	3256
84,1	-38,5	98,4	83,0	84,2	-14,4	+1,4	99,2	92,0	83,6	-15,7	-9,1	105,3	87,8	-16,6	3257
64,6	-17,8	68,6	63,6	63,1	-8,0	-0,8	71,6	65,8	63,4	-11,5	-3,6	73,8	64,6	-12,5	3260
52,2	-26,1	76,2	64,8	75,4	-1,0	+16,4	71,0	65,2	70,1	-1,3	+7,5	73,5	67,7	-7,9	3270
78,8	-11,2	95,2	80,2	86,4	-9,2	+7,7	94,3	82,5	83,3	-11,7	+1,0	92,9	82,9	-10,8	3280
83,6	-27,7	103,0	80,1	92,6	-10,1	+15,6	99,3	89,5	86,4	-13,0	-3,5	106,6	87,9	-17,5	33
82,6	-29,5	106,2	79,3	94,9	-11,2	+18,9	100,1	89,3	86,8	-13,9	-2,8	107,6	88,0	-18,2	3311
87,5	-25,0	94,7	83,6	91,3	-3,6	+9,2	97,5	90,6	87,5	-10,3	-3,4	105,5	89,0	-15,6	3314
63,9	+4,8	66,4	60,1	65,3	-1,7	+8,7	63,4	63,9	62,7	-1,1	-1,9	63,4	63,3	-0,2	34
91,8	-7,3	94,5	82,6	84,1	-11,0	+1,8	92,5	91,8	83,4	-9,8	-9,2	95,5	87,6	-8,3	35
87,6	-11,0	99,0	88,7	96,8	-2,2	+9,1	96,5	90,2	92,8	-3,8	+2,9	97,5	91,5	-6,2	36
87,3	-10,4	95,2	85,8	89,9	-5,6	+4,8	95,1	88,0	87,8	-7,7	-0,2	96,7	87,9	-9,1	3620
98,3	-13,8	98,3	82,9	99,9	+1,6	+20,5	92,6	99,6	91,4	-1,3	-8,2	101,4	95,5	-5,8	3650
89,4	-11,0	101,3	94,6	100,3	+1,0	+6,0	99,2	93,8	97,5	-1,7	+3,9	100,2	95,6	-4,6	3660
60,9	-18,6	76,3	58,8	79,6	+4,3	+35,4	70,5	63,0	69,2	-1,8	+9,8	68,8	66,1	-3,9	3670
84,4	-16,6	98,9	84,2	90,3	-8,7	+7,2	96,0	88,0	87,3	-9,1	-0,8	97,6	87,6	-10,2	37
91,6	-14,6	99,4	92,2	96,1	-3,3	+4,2	100,0	95,4	94,2	-5,8	-1,3	103,4	94,8	-8,3	38
65,2	-19,0	75,8	67,5	78,3	+3,3	+16,0	74,9	65,7	72,9	-2,7	+11,0	76,1	69,3	-8,9	50
72,0	-27,9	86,0	68,2	99,3	+15,5	+45,6	80,4	75,9	83,7	+4,1	+10,3	88,5	79,8	-9,8	5060
64,3	-17,6	74,6	67,4	75,6	+1,3	+12,2	74,2	64,4	71,5	-3,6	+11,0	74,5	68,0	-8,7	5080
89,9	-9,8	97,2	90,1	94,5	-2,8	+4,9	95,6	92,3	92,3	-3,5	0,0	97,2	92,3	-5,0	VERBRAUCH.
64,0	-7,5	92,3	82,2	90,0	-2,5	+9,5	89,4	72,2	86,1	-3,7	+19,3	82,5	79,1	-4,1	39
80,0	-12,7	83,7	71,9	76,0	-9,2	+5,7	81,7	83,6	73,9	-9,5	-11,6	84,2	78,8	-6,4	51
90,9	-10,8	101,3	99,6	103,1	+1,8	+3,5	101,7	96,4	101,4	-0,3	+5,2	103,0	98,9	-4,0	52
102,1	-7,0	111,9	95,8	111,9	0,0	+16,8	103,6	103,6	103,8	+0,2	+0,2	105,5	103,7	-1,7	54
91,5	-7,9	95,7	94,7	95,0	-0,7	+0,3	97,2	93,3	94,9	-2,4	+1,7	98,0	94,1	-4,0	56
87,9	-7,1	107,4	94,4	102,4	-4,7	+8,5	102,9	94,3	98,4	-4,4	+4,3	100,4	96,4	-4,0	57
99,5	-8,6	105,4	103,8	105,1	-0,3	+1,3	105,8	105,0	104,4	-1,3	-0,6	108,8	104,7	-3,8	58
54,8	-26,8	62,9	48,6	55,6	-11,6	+14,4	62,8	57,1	52,1	-17,0	-8,8	68,4	54,6	-20,2	61
62,4	-21,3	65,3	60,6	57,4	-12,1	-5,3	65,7	61,4	59,0	-10,2	-3,9	68,8	60,2	-12,5	62
60,5	-23,7	61,0	58,1	52,3	-14,3	-10,0	62,7	58,4	55,2	-12,0	-5,5	66,3	56,8	-14,3	6251
80,3	-15,7	82,1	71,3	76,3	-7,1	+7,0	80,5	80,3	73,8	-8,3	-8,1	86,9	77,0	-11,4	63
84,8	-12,9	71,9	76,3	64,0	-11,0	-16,1	78,1	73,7	70,2	-10,1	-4,7	80,1	71,9	-10,2	64
90,6	-3,3	99,2	101,7	99,6	+0,4	-2,1	101,1	96,4	100,6	-0,5	+4,4	99,6	98,5	-1,1	N.U.G.
89,9	-2,4	99,9	99,4	101,9	+2,0	+2,5	100,0	97,6	100,7	+0,7	+3,2	99,0	99,1	+0,1	68
91,7	-2,0	102,6	106,4	110,0	+7,2	+3,4	101,6	97,6	108,2	+6,5	+10,9	99,5	102,9	+3,4	6818-19
96,4	-3,6	97,5	100,9	105,1	+7,8	+4,2	96,9	93,2	103,0	+6,3	+10,5	95,0	98,1	+3,3	6828
86,9	+2,4	93,4	96,9	92,8	-0,6	-4,2	93,5	97,5	94,8	+1,4	-2,8	93,7	96,2	+2,7	6831-36
87,0	-2,8	99,8	97,2	99,9	+0,1	+2,8	98,7								

SYPRO- NR.	WIRTSCHAFTSZWEIG	GEWICH- TUNG	1994 FEB.	VERAENDERUNG IN % FEB. 1994 GEGEN		1994 JAN.	VERAENDERUNG IN % JAN. 1994 GEGEN		KUMULIERT	
				FEB.	JAN.		JAN.	DEZ.	JAN. BIS FEB.	VER- AEND. IN % GEGEN VORJAHR
				1993	1994		1993	1993	1994	1994
	PRODUZIERENDES GEWERBE INSGESAMT	100	88,7	+2,0	+1,7	87,2	+0,6	-1,5	88,0	+1,3
	PRODUZIERENDES GEWERBE (OH. BAUHAUPTGEWERBE)	91,79	89,3	+1,8	+3,1	86,6	-0,6	-2,6	88,0	+0,7
1010-30	ELEKTRIZITAETS-U. GASVERSORGUNG	7,98	110,3	-2,3	-7,7	119,5	-0,3	+1,1	114,9	-1,3
	BERGBAU U. VERARBEITENDES GEWERBE	83,81	87,2	+2,3	+4,6	83,4	-0,7	-3,1	85,3	+0,8
21	BERGBAU	2,13	64,9	-8,5	-4,4	67,9	-10,1	0,0	66,4	-9,3
	VERARBEITENDES GEWERBE	81,68	87,8	+2,6	+4,8	83,8	-0,5	-3,2	85,8	+1,1
	GRUNDSTOFF-U. PRODUKTIONSGUETERGEWERBE	20,07	95,9	+5,6	-0,7	96,6	+4,4	+9,4	96,3	+5,0
22	MINERALOELVERARBEITUNG	3,25	106,8	+4,8	-7,9	115,9	+2,8	-5,4	111,4	+3,8
25	GEW. U. VERARB. V. STEINEN U. ERDEN	1,91	78,9	+7,2	+1,0	78,1	+15,5	-0,6	78,5	+11,2
27	EISENSCHAFFENDE INDUSTRIE	2,09	91,6	+11,7	+6,3	86,2	+9,1	+19,1	88,9	+10,4
2711	HOCHOFEN-, STAHL-U. WARMHALTZWERKE (OH. STAHLROHRE)	1,63	94,0	+9,4	+3,4	90,9	+9,8	+19,3	92,5	+9,6
28	NE-METALLERZEUGUNG, NE-METALLHALBZEUGWERKE	0,81	93,4	-0,3	-0,6	94,0	+0,8	+25,5	93,7	+0,2
2850	NE-METALLHALBZEUGWERKE	0,51	99,2	+3,4	+0,9	98,3	+9,5	+29,5	98,8	+6,4
29	GIESSEREI	0,92	77,4	+4,0	+4,7	73,9	+1,4	+35,6	75,7	+2,7
2910	EISEN-, STAHL-U. TEMPERGIESSEREI	0,66	75,0	+2,6	+0,4	74,7	+2,0	+38,6	74,9	+2,3
3011-15,30	ZIEHGERÄTE, KALTWALZWERKE; MECHANIK, ANG	0,46	91,9	+0,2	+7,7	85,3	+0,1	+32,7	88,6	+0,1
40	CHEMISCHE INDUSTRIE	8,65	98,9	+5,5	-0,9	99,9	+3,7	+10,6	99,4	+4,6
4031	H. V. CHEM. GRUNDSTF. (AUCH M. ANSCHL. WEITERVERARB.)	4,69	98,6	+6,4	+0,4	98,2	+4,9	+10,7	98,4	+5,6
4034	H. V. CHEM. ERZEUGNISSEN F. GEWERBE, LANDWIRTSCHAFT	1,08	94,4	+5,7	+2,6	92,0	+6,4	+16,9	93,2	+6,0
4035	H. V. PHARMAZEUTISCHEN ERZEUGNISSEN	1,46	111,7	+12,3	+0,4	111,3	+3,0	+3,6	111,5	+7,4
4036	H. V. SEIFEN, WASCHE- U. KOERPERPFLEGE MITTELN	0,78	83,4	-5,8	-13,1	95,0	-2,9	+16,2	89,7	-4,3
4090	H. V. CHEMIEFASERN	0,22	88,7	+3,3	+0,8	88,0	-0,3	+1,5	88,4	+1,5
53	HOLZBEARBEITUNG	0,33	100,0	+7,6	+3,1	97,0	+9,6	+20,3	98,5	+8,6
55	ZELLSTOFF-, HOLZSCHLIFF-, PAPIER-U. PAPPEERZEUGUNG	0,69	104,0	+8,6	-4,5	108,9	+7,0	+23,3	106,5	+7,8
59	GUMMIERARBEITUNG	0,96	89,3	+0,7	+8,0	82,7	-3,6	+23,2	86,0	-1,5
	INVESTITIONSGUETER PRODUZIERENDES GEWERBE	42,59	82,8	+2,5	+11,1	74,5	-3,2	-13,7	78,7	-0,3
3021-25	STAHLVERFORMUNG; OBERFLAECHEVEREDLUNG, HAERTUNG	1,19	90,7	+3,1	+0,4	90,3	-1,5	+31,6	90,5	+0,7
31	STAHL-U. LEICHTMETALLBAU, SCHIENENFAHRZEUGBAU	0,78	77,9	-3,8	-6,6	83,4	-13,9	-28,7	80,7	-9,3
3111	H. V. STAHL-U. L. METALLKONSTRUKT. (OH. GRUBENAUSB.)	1,87	85,0	+3,7	+0,8	84,3	-18,6	-34,4	84,7	-8,7
32	MASCHINENBAU	11,75	71,2	+5,3	+26,5	56,3	-9,2	-35,1	63,8	-1,5
3210	H. V. LANDW. MASCHINEN, ACKERSCHLEPPERN	0,57	62,7	-14,0	+3,2	60,3	+0,8	+4,9	61,3	-7,3
3220	H. V. METALLBEARBEITUNGSMASCHINEN U. AE.	1,73	43,2	-10,9	+25,6	34,8	-21,6	-58,4	39,3	-15,8
3230	H. V. TEXTIL-U. NAEHMASCHINEN	0,58	79,0	+2,6	+20,4	65,6	+6,0	-36,4	72,3	+4,0
3240	H. V. MASCHINEN F. D. NAHR.-U. GENUSSMITTELIND. USW	1,41	109,3	+56,8	+84,9	59,1	-1,0	-44,4	84,2	+30,1
3256	H. V. HUETTEN-U. WALZWERKE INR. USW (OH. BAUMASCH.)	1,23	53,7	-10,8	-0,6	54,0	-5,8	-45,3	53,9	-8,3
3257	H. V. BAU-, BAUSTOFF-U. AE. MASCHINEN	0,59	78,7	-7,2	+36,2	57,8	-20,1	-32,3	68,3	-13,1
3260	H. V. ZAHNRÄDERN, GETRIEBEN, LAGERN U. AE.	0,93	64,9	-0,3	+10,0	59,0	-3,0	+5,2	62,0	-1,6
3270	H. V. MASCHINEN F. WEITERE BEST. WIRTSCHAFTSZWEIGE	1,25	56,5	+7,4	+40,5	40,2	-25,0	-53,8	48,4	-8,9
3280	SONST. MASCHINENBAU	3,46	81,6	+2,6	+17,7	69,3	-8,0	-19,9	75,5	+2,5
33	STRASSENFAHRZEUGBAU, REP. V. KRAFTFAHRZEUGEN USW	9,73	89,9	+6,5	+14,7	78,4	+1,6	-3,7	84,2	-4,2
3311	H. V. KRAFTWAGEN U. MOTOREN	6,79	91,1	+9,4	+19,6	76,2	+1,2	-7,7	83,7	+5,5
3314	H. V. TEILEN F. KRAFTWAGEN U. MOTOREN	2,00	92,3	+4,5	+4,9	88,0	+8,0	+13,1	90,2	+6,2
34	SCHIFFBAU	0,30	59,2	-7,9	-7,1	63,7	-3,3	+19,7	61,5	-5,5
35	LUFT-U. RAUMFAHRZEUGBAU	0,80	84,8	-8,4	+1,7	83,4	-9,4	+13,2	84,1	-9,0
36	ELEKTROTECHNIK, REP. V. HAUSHALTSGERAETEN	11,52	88,3	0,0	+6,6	82,8	-2,1	-8,6	85,6	-1,0
3620	H. V. GERAETEN D. ELEKTRIZ. ERZEUGUNG, -VERTLG. U. AE.	4,09	86,6	-1,6	+8,4	79,9	-1,4	+1,1	83,3	-1,4
3650	H. V. ELEKTROHAUSHALTSGERAETEN	0,63	99,0	0,0	+1,4	97,6	-1,4	+20,9	98,3	-0,7
3660	H. V. ZAEHLERN, FERNMELEDE-, MESS-U. REGELGERAETEN USW	5,13	91,3	+1,3	+7,7	84,8	-2,6	-13,9	88,1	-0,6
3670	H. V. RUNDFUNK-, FERNSEH-U. PHONOTECHN. GERAETEN	0,76	66,9	+9,0	+2,3	65,4	+2,0	+4,3	66,2	+5,4
37	FEINMECHANIK, OPTIK, H. V. UHREN	1,29	86,5	+1,8	+6,7	81,1	-2,2	-4,3	83,8	-0,2
38	H. V. EISEN-, BLECH-U. METALLWAREN	3,01	92,1	-0,4	+2,2	90,1	+0,2	+11,9	91,1	-0,1
50	H. V. BUEROMASCHINEN, ADV-GERAETEN U. -EINRICHTUNGEN	1,22	64,2	-2,4	+4,9	61,2	+1,0	-28,2	62,7	-0,8
5060	H. V. BUEROMASCHINEN	0,14	53,2	-26,7	+4,5	50,9	-21,6	-56,9	52,1	-24,3
5080	H. V. ADV-GERAETEN U. -EINRICHTUNGEN	1,08	65,6	+1,1	+5,0	62,5	+4,0	-22,8	64,1	+2,6
	VERBRAUCHSGUETER PRODUZIERENDES GEWERBE	11,21	88,9	-1,9	+0,2	88,7	-1,7	+8,6	88,8	-1,8
39	H. V. MUSIKINSTRUMENTEN, SPIELWAREN, FUELLHALTERN USW	0,50	64,6	+0,2	-1,4	65,5	-4,5	-12,8	65,1	-2,3
51	FEINKERAMIK	0,34	73,2	-9,1	-1,5	74,3	-8,9	+16,1	73,8	-9,0
52	H. U. VERARB. V. GLAS	0,72	96,2	+5,4	-0,1	96,3	+7,7	+10,6	96,3	+6,5
54	HOLZVERARBEITUNG	1,82	101,8	-1,2	+6,2	95,9	+0,5	-1,0	98,9	-0,3
56	PAPIER-U. PAPPEVERARBEITUNG	0,97	88,2	-4,4	-6,0	93,8	-2,3	+12,9	91,0	-3,4
57	DRUCKEREI, VERVIELFÄLTIGUNG	1,64	86,7	-1,9	-5,3	91,6	-1,2	-9,2	89,2	-1,5
58	H. V. KUNSTSTOFFWAREN	2,43	102,9	+2,5	+2,7	100,2	-0,2	+16,4	101,6	+1,2
61	LEDERERZEUGUNG	0,04	50,3	-9,2	+0,2	50,2	-5,1	-1,2	50,3	-7,2
62	LEDERVERARBEITUNG	0,29	57,9	-8,1	-1,0	58,5	-6,5	+23,4	58,2	-7,3
6251	H. V. SCHUHEN	0,19	56,4	-7,7	-3,9	58,7	-4,2	+32,8	57,6	-5,9
63	TEXTILGEWERBE	1,51	76,2	-6,0	-0,8	76,8	-5,3	+26,7	76,5	-5,7
64	BEKLEIDUNGSGEWERBE	0,95	77,1	-3,8	+1,0	76,3	-8,3	+31,1	76,7	-9,1
	NAHRUNGS-U. GENUSSMITTELGEWERBE	7,81	93,0	+1,8	-2,5	95,4	+2,0	+4,6	94,2	+1,8
68	ERNAHRUNGSGEWERBE	5,51	91,3	+0,8	-5,0	96,1	+1,7	-2,4	93,7	+1,2
6818-19	H. V. BACKWAREN	0,60	98,0	+6,2	-1,3	99,3	+2,3	-3,1	99,7	+4,2
6828	H. V. SUESSWAREN (OH. DAUERBACKWAREN)	0,43	103,8	+6,9	-1,8	105,7	+9,6	+22,6	104,8	+8,3
6831-36	MILCHVERWERTUNG	0,36	88,0	+0,2	-6,3	93,9	-1,8	+3,4	91,0	-0,8
6847-54	SCHLACHTHAEUUSER (OH. KOMMUNALE), FLEISCHVERARB.	0,74	89,0	+1,6	-2,2	91,0	-1,0	-8,5	90,0	+0,2
6871-72	BRAUEREI, MÄLZEREI	1,02	82,1	+5,3	0,0	82,1	+0,7	-10,9	82,1	+2,9
6879	MINERALBRUNNEN, H. V. MINERALWASSER, LIMONADEN	0,34	92,1	+4,7	-6,3	98,3	+4,5	-1,9	95,2	+4,5
69	TABAKVERARBEITUNG	2,30	96,8	+3,6	+3,1	93,9	+2,8	+26,2	95,4	+3,2
72-75	BAUHAUPTGEWERBE	8,21	82,2	+3,8	-12,5	93,9	+14,5	+12,7	88,1	+9,3
	HOCHBAULEISTUNGEN	4,38	92,7	+8,3	-10,7	103,8	+16,5	+17,2	98,3	+12,5
	TIEFBAULEISTUNGEN	3,83	70,3	-2,1	-14,8	82,5	+11,8	+6,7	76,4	+4,9

LAND  
FUER DAS PRODUZIERENDE GEWERBE  
=100

ERNEHMENSTEILE

BEREINIGT

1993 FEB.	VER- AEND. IN % GEGEN FEB. 1992	1992 4.VJ	1993 3.VJ	1993 4.VJ	VERAENDERUNG IN % 4.VJ 1993 GEGEN			1992 2.HJ	1993 1.HJ	1993 2.HJ	VERAENDERUNG IN % 2.HJ 1993 GEGEN		1992	1993	VERAENDERUNG IN % 1993 GEGEN 1992	SYPRO- NR.
					4.VJ	3.VJ	4.VJ				2.HJ	1.HJ				
					1992	1993	1993				1992	1993				
87,0	-10,8	98,1	91,3	95,7	-2,4	+4,8	97,0	91,8	93,5	-3,6	+1,9	98,2	92,6	-5,7		PROD. GEW.
87,7	-11,3	96,9	87,9	94,2	-2,8	+7,2	95,2	90,4	91,1	-4,3	+0,8	97,2	90,7	-6,7		PG (OH. BAU)
112,9	0,0	112,3	88,2	113,8	+1,3	+29,0	101,1	103,7	101,0	-0,1	-2,6	103,6	102,4	-1,2		1010-30
85,2	-12,6	95,4	87,9	92,3	-3,2	+5,0	94,6	89,1	90,1	-4,8	+1,1	96,5	89,6	-7,2		BERGB. U. VG
70,9	-14,0	74,3	61,6	68,3	-8,1	+10,9	74,7	69,4	65,0	-13,0	-6,3	77,3	67,2	-13,1		21
85,6	-12,6	95,9	88,6	93,0	-3,0	+5,0	95,1	89,6	90,8	-4,5	+1,3	97,0	90,2	-7,0		VERARB. GEW
90,8	-9,3	95,2	98,7	97,9	+2,8	-0,8	97,7	96,6	98,3	+0,6	+1,8	99,9	97,4	-2,5		G. U. P.
101,9	-1,2	109,2	117,9	115,5	+5,8	-2,0	110,6	108,6	116,7	+5,5	+7,5	108,1	112,7	+4,3		22
73,6	-6,2	102,5	118,0	103,7	+1,2	-12,1	107,6	96,7	110,9	+3,1	+14,7	102,0	103,8	+1,8		25
82,0	-15,5	79,5	87,9	84,4	+6,2	-4,0	87,0	85,6	86,1	-1,0	+0,6	92,6	85,9	-7,2		27
85,9	-12,4	82,8	93,1	88,0	+6,3	-5,5	90,6	90,1	90,5	-0,1	+0,4	95,8	90,3	-5,7		2711
93,7	-7,6	93,1	93,4	89,5	-3,9	-4,2	97,0	93,8	91,5	-5,7	-2,5	99,4	92,6	-6,8		28
95,9	-9,7	92,1	95,6	92,3	+0,2	-3,5	98,2	95,7	94,0	-4,3	-1,8	102,1	94,8	-7,1		2850
74,4	-25,1	76,4	66,7	69,9	-8,5	+4,8	79,1	75,2	68,3	-12,5	-3,2	86,3	71,8	-16,8		29
73,1	-25,8	75,3	65,8	68,6	-8,9	+4,3	76,3	74,6	67,2	-11,9	-3,9	84,7	70,9	-16,3		2910
91,7	-7,5	89,3	89,8	85,0	+4,8	-5,3	94,2	92,1	87,4	-7,2	-5,1	97,3	89,8	-7,7		3011-15,30
93,7	-9,6	95,3	96,2	98,7	+3,6	+2,6	96,4	98,3	97,5	+1,1	-0,8	100,0	97,9	-2,1		40
92,7	-7,3	91,5	92,1	96,7	+5,7	+5,0	92,0	96,4	94,4	+2,6	-2,1	96,0	95,4	-0,6		4031
99,3	-15,4	88,9	96,7	91,5	+2,9	-5,4	93,3	95,3	94,1	+0,9	-1,3	98,8	94,7	-4,1		4034
99,5	-14,2	111,1	106,6	112,8	+1,5	+5,8	110,1	104,5	109,7	-0,4	+5,0	112,4	107,1	-4,7		4035
88,5	-7,1	91,9	96,0	91,6	-0,3	-4,6	95,6	97,0	93,8	-1,9	-3,3	95,9	95,4	-0,5		4036
85,9	-12,7	89,4	75,7	88,8	-0,7	+17,3	87,1	88,9	82,3	-5,5	-7,4	95,9	85,6	-10,7		4090
92,9	-9,9	98,9	94,7	100,3	+1,4	+5,9	97,7	96,7	97,5	-0,2	+0,8	100,7	97,1	-3,6		53
95,8	-9,0	95,9	101,5	101,8	+6,2	+0,3	98,2	99,0	101,7	+3,6	+2,7	100,6	100,4	-0,2		55
88,7	-13,9	87,4	79,0	84,6	-3,2	+7,1	89,2	87,5	81,8	-8,3	-6,5	95,5	84,7	-11,3		59
80,8	-17,0	95,7	81,3	89,4	-6,6	+10,0	93,0	84,5	85,4	-8,2	+1,1	95,4	84,9	-11,0		INVEST.
88,0	-19,3	91,8	86,1	84,4	-8,1	-2,0	96,2	90,2	85,2	-11,4	-5,5	102,6	87,7	-14,5		3021-25
81,0	-11,2	119,7	104,8	110,7	-7,5	+5,6	113,2	92,1	107,8	-4,8	+17,0	106,0	99,9	-5,8		31
82,0	-11,3	127,3	113,3	121,0	-4,9	+6,8	119,3	93,9	117,2	-1,8	+17,3	108,8	108,5	-0,3		3111
67,6	-16,6	86,5	70,9	75,2	-8,4	+11,7	83,2	72,7	75,0	-9,9	+3,2	83,3	73,9	-11,3		32
72,3	-19,1	86,9	54,7	60,9	-9,0	+11,3	65,9	71,2	57,8	-12,3	-18,8	76,9	64,5	-16,1		3210
49,0	-24,7	75,5	52,5	59,2	-16,3	+20,4	71,3	53,4	57,8	-18,9	+8,2	69,6	55,6	-20,1		3220
77,0	-6,2	95,8	83,2	100,0	+4,4	+20,2	87,9	81,6	91,6	+4,2	+12,3	85,8	86,6	+0,9		3230
69,7	-8,5	101,4	83,4	91,0	-10,3	+9,1	90,8	76,8	87,2	-4,0	+13,5	86,9	82,0	-5,6		3240
60,2	-14,6	87,6	65,7	84,7	-3,3	+28,9	82,0	69,8	75,2	-8,3	+7,7	82,0	72,5	-11,6		3256
84,8	-37,8	97,6	82,6	89,2	-14,8	+0,7	98,5	91,6	82,9	-15,8	-9,5	104,8	97,2	-16,8		3257
65,1	-17,0	68,1	63,4	62,6	-8,1	-1,3	71,2	65,5	63,0	-11,5	-3,8	73,5	64,3	-12,5		3260
52,6	-25,3	75,4	64,4	74,3	-1,5	+15,4	70,4	64,8	69,3	-1,6	+6,9	73,1	67,1	-8,2		3270
79,5	-10,2	94,4	79,8	85,5	-9,4	+7,1	93,7	82,1	82,6	-11,8	+0,6	92,4	82,4	-10,8		3280
84,4	-26,8	102,3	79,6	91,8	-10,3	+15,3	98,6	89,1	85,7	-13,1	-3,8	106,1	87,4	-17,6		33
83,3	-28,7	105,5	78,9	93,5	-11,4	+18,5	99,4	88,8	86,2	-13,3	-2,9	107,1	87,5	-18,3		3311
88,3	-24,1	94,1	83,2	90,6	-3,7	+8,9	96,9	90,2	86,9	-10,3	-3,7	105,1	88,6	-15,7		3314
64,3	+5,6	66,0	59,8	65,0	-1,5	+8,7	63,1	63,6	62,4	-1,1	-1,9	63,2	63,0	-0,3		34
92,6	-6,3	93,8	82,2	83,4	-11,1	+1,5	91,9	91,6	82,8	-9,9	-9,6	95,1	87,2	-8,3		35
88,3	-10,0	98,3	88,3	95,9	-2,4	+8,6	95,9	89,9	92,1	-4,0	+2,4	97,0	91,0	-6,2		36
88,0	-9,4	94,6	85,4	89,2	-5,7	+4,4	94,6	87,6	87,3	-7,7	-0,3	96,4	87,5	-9,2		3620
99,0	-13,1	97,8	82,4	89,3	+1,5	+20,5	92,0	99,2	90,8	-1,3	-8,5	101,0	95,0	-5,9		3650
90,1	-10,1	100,5	94,2	99,2	-1,3	+5,3	98,6	93,4	96,7	-1,9	+3,5	99,8	95,1	-4,7		3660
61,4	-17,7	75,9	58,4	79,2	+4,3	+35,6	70,1	62,8	68,8	-1,9	+9,6	68,5	65,8	-3,9		3670
85,0	-15,8	98,1	83,8	89,4	-8,9	+6,7	95,4	87,6	86,6	-9,2	-1,1	97,2	87,1	-10,4		37
92,5	-13,6	98,6	91,7	95,3	-3,3	+3,9	99,3	95,0	93,5	-5,8	-1,6	102,9	94,2	-8,5		38
65,8	-18,1	75,1	67,2	77,2	+2,8	+14,9	74,3	65,5	72,2	-2,8	+10,2	75,7	68,8	-9,1		50
72,6	-27,1	85,2	67,8	97,7	+14,7	+44,1	79,8	75,5	82,8	+3,8	+9,7	88,1	79,1	-10,2		5060
64,9	-16,6	73,9	67,1	74,6	+0,9	+11,2	73,6	64,2	70,8	-3,8	+10,3	74,1	67,5	-8,9		5080
90,6	-8,9	96,6	89,7	93,8	-2,9	+4,6	95,0	92,0	91,7	-3,5	-0,3	96,8	91,8	-5,2		VERBRAUCH.
64,5	-6,7	91,6	81,7	89,3	-2,5	+9,3	88,9	71,9	85,5	-3,8	+18,9	82,2	78,7	-4,3		39
80,5	-12,0	83,2	71,6	75,6	-9,1	+5,6	81,3	83,5	73,6	-9,5	-11,9	84,0	78,5	-6,5		51
91,3	-10,3	100,9	99,4	102,7	+1,8	+3,3	101,3	96,2	101,0	-0,3	+5,0	102,8	98,6	-4,1		52
103,0	-5,9	111,0	95,2	110,9	-0,1	+16,5	102,8	103,1	103,1	0,0	0,0	104,9	103,1	-1,7		54
92,3	-6,9	95,0	94,2	94,3	-0,7	+0,1	96,6	93,0	94,3	-2,4	+1,4	97,6	93,6	-4,1		56
88,4	-6,4	106,7	94,1	101,7	-4,7	+8,1	102,5	94,1	97,9	-4,5	+4,0	100,1	96,0	-4,1		57
100,4	-7,6	104,7	103,3	104,3	-0,4	+1,0	105,1	104,6	103,8	-1,2	-0,8	108,3	104,2	-3,8		58
55,4	-25,8	62,3	48,2	55,0	-11,7	+14,1	62,3	56,9	51,6	-17,2	-9,3	68,0	54,2	-20,3		61
63,0	-20,4	64,9	60,2	57,0	-12,2	-5,3	65,4	61,2	58,6	-10,4	-4,2	68,5	59,9	-12,6		62
61,1	-22,8	60,6	57,7	51,9	-14,4	-10,1	62,4	58,2	54,8	-12,2	-5,8	66,0	56,5	-14,4		6251
81,1	-14,6	81,4	70,8	75,7	-7,0	+6,9	79,8	80,0	73,3	-8,1	-8,4	86,4	76,6	-11,3		63
85,5	-12,0	71,4	75,9	63,5	-11,1	-16,3	77,7	73,5	69,7	-10,3	-5,2	79,7	71,6	-10,2		64
91,4	-2,2	98,4	101,2	98,7	+0,3	-2,5	100,5	96,0	100,0	-0,5	+4,2	99,2	98,0	-1,2		N. U. G.
90,6	-1,4	99,2	99,0	100,9	+1,7	+1,9	99,4	97,3	100,0	+0,6	+2,8	98,6	98,7	+0,1		68
92,3	-1,2	101,9	105,9	109,1	+7,1	+3,0	101,0	97,4	107,5	+6,4	+10,4	99,1	102,4	+3,3		6818-19
97,1	-2,7	97,0	100,4	104,5	+7,7	+4,1	96,5	93,0	102,5	+6,2	+10,2	94,7	97,7	+3,2		6828
87,8	+3,1	92,9	96,6	92,1	-0,9	-4,7	93,1	97,4	94,4	+1,4	-3,1	93,5	95,9	+2,6		6831-36
87,6	-1,9	99,0	96,8	98,9	-0,1	+2,2	98,2	93,6	97,9	-0,3	+4,6	96,7	95,7	-1,0		6847-54
78,0	-4,9	92,8	101,6	89,1	-4,0	-12,3	99,7	95,7	95,3	-4,4	-0,4	98,5	95,5	-3,0		6871-72
88,0	+0,9	92,1	112,3	95,0	+3,1	-15,4	110,1	111,0	103,7	-5,8	-6,6	108,3	107,3	-0,9		6879
93,4	-3,9	96,4	106,3	93,6	-2,9	-11,9	102,8	93,1	100,0	-2,7	+7,4	100,4	96,6	-3,8		69
79,2	-4,0	112,3	128,2	112,4	+0,1	-12,3	116,7	107,9	120,3	+3,1	+11,5	110,3	114,1	+3,4		BAUHAUPTG.

## 7 PRODUKTION AUSGEWAHLTER ERZEUGNISSE - DEUTSCHLAND

EB.-NR.	ERZEUGNIS	EINHEIT	1993		1994		JAN. BIS	MRZ.
			FEBRUAR	MAERZ	FEBRUAR	MAERZ	1993	1994
<b>BERGBAULICHE ERZEUGNISSE</b>								
21 121	STEINKOEHLE (VERWERTBARE FOERDERUNG)	1000 T *	5 086	5 714	4 270	4 798	15 843	13 562
21 124	STEINKOEHLENBRIKETTS	1000 T *	40	39	33	27	142	110
21 142	BRAUNKOEHLE, ROH	1000 T *	19 062	20 111	18 405	19 018	59 895	57 250
21 143	BRAUNKOEHLENBRIKETTS	1000 T *	815	742	553	468	2 510	1 581
21 162	ZECHEN-, HUETTEN- U. GASWERKSKOKS 1)	1000 T *	1 002	1 106	903	915	3 247	2 728
21 210	ERDDEL, ROH	1000 T *	240	270	223	254	759	724
21 220	ERDGAS	1000 M3*	1 794 115	2 072 730	1 970 165	2 020 250	5 828 729	6 041 673
<b>EISENERZ-ROHFOERDERUNG</b>								
21 310	EFFEKTIV-MENGE	1000 T *	.	.	.	.	.	.
21 321	FE-INHALT	1000 T *	.	.	.	.	.	.
<b>NE-METALLERZE</b>								
21 410	ROHFOERDERUNG	1000 T *	.	.	.	.	.	.
21 433	AUSBRINGBARER (BEZAHLTER) ZN-INHALT 2)	1000 T *	.	.	.	.	.	.
21 510	KALIROHSALZE (FOERDERUNG), EFFEKTIV-MENGE	1000 T *	2 698	3 563	3 065	3 317	8 264	9 062
<b>ABSATZFAEHIGE KALISALZE, BER. AUF K2O</b>								
21 531	ROHSALZE (AUCH ANGEREICHERT) 3)	1000 T *	.	.	.	.	.	.
21 539	KALIUMCHLORID, KALIUMSULFAT U.A. (AUCH MIT MAGNESIUM) 3)	1000 T *	.	.	.	.	.	.
21 616	GEWERBE- U. INDUSTRIESALZ (EINSCHL. IM BERGBAU GEWONNENER SOLE FUER TECHNISCHE ZNECKE), STREU- U. AUFTAUSALZ, BER. AUF NAEL	1000 T *	556	509	619	517	1 636	1 852
<b>MINERALOELERZEUGNISSE</b>								
22 110	ROHBEZIN	1000 T *	684	685	749	742	2 083	2 265
22 131	VERGASERKRAFTSTOFFE	1000 T	1 995	2 020	1 920	2 064	6 318	6 217
22 139	DIESELKRAFTSTOFF	1000 T	1 216	1 406	1 371	1 677	4 091	4 446
<b>HEIZOELE</b>								
22 171	LEICHT	1000 T	2 294	2 193	2 398	2 359	7 028	7 504
22 175	MITTELSCHWER U. SCHWER	1000 T	1 191	1 355	1 173	1 289	3 812	3 811
22 521	SCHMIEROELE U. MINERALISCHE OELE	1000 T	85	103	102	101	279	309
22 731	BITUMEN	1000 T *	98	144	115	162	339	355
<b>STEINE U. ERDEN, ASBESTWAREN, SCHLEIFMITTEL</b>								
<b>NATURSTEINE FUER DEN TIEFBAU 4)</b>								
25 112	GLEISBETTUNGS-, STRASSENSCHOTTER, SPLITT U. BRECHSAND	1000 T	3 855	7 012	4 443	7 918	13 972	16 794
		1000 DM	40 867	73 132	47 770	84 250	148 102	181 334
25 113	EDELSPLITT U. EDELBRECHSAND	1000 T	1 084	2 134	1 224	2 434	4 156	4 931
		1000 DM	14 392	27 729	15 774	32 250	54 789	64 979
25 114	BITUMINOESES ASPHALT-MISCHGUT, UEBERWIEGEND AUS NATURSTEIN U. AUF KIESBASIS	1000 T	249	746	336	852	1 232	1 485
		1000 DM	14 723	43 792	19 534	47 003	73 022	83 820
25 115	MINERALBETON	1000 T	1 412	2 770	1 589	3 190	5 523	6 371
		1000 DM	15 518	29 029	16 982	33 560	58 609	67 985
25 141	KALKSTEIN, KALKSPAT, GEBROCHEN ODER ZERKLEINERT, KALKSTEINSAND 5)	1000 T *	2 968	5 035	3 102	4 800	11 609	10 839
25 161	BAUSAND U. BAUKIES (EINSCHL. KIES FUER DEN WEGEBAU) 4)	1000 T	10 970	17 355	11 079	18 430	37 584	40 740
		1000 DM	115 316	187 158	118 816	202 842	400 237	439 568
25 275	FERTIGFABRIKATE AUS HARTGESTEIN U. MARMOR	M3	15 310	22 679	15 432	20 276	50 731	47 836
		1000 DM	50 206	69 809	47 444	68 410	157 147	153 609
25 319	ZEMENT, OHNE ZEMENTKLINKER 6)	1000 T *	2 060	3 065	2 031	3 217	6 769	7 187
25 321	KALKSTEIN, KALKSPAT U. DOLOMITSTEIN, GEMAHLEN	1000 T *	649	1 056	698	1 096	2 361	2 408
25 324	KALKSTEIN U. KALKSPAT, GEBRANNT, DOLOMITSTEIN, GEBRANNT ODER GESINTERT	1000 T *	525	665	545	650	1 686	1 732
25 334	BAUGIPS	1000 T	187	230	222	262	580	687
		1000 DM	30 649	34 880	36 545	43 846	89 534	113 134
25 337	GIPSKARTONPLATTEN NACH DIN 18180 7)	1000 M2	11 875	13 425	13 593	14 672	36 438	41 419
		1000 DM	26 641	30 332	30 410	32 831	82 233	92 959
25 354	WERK-TROCKENMOERTEL	1000 T	390	629	476	719	1 412	1 649
		1000 DM	88 684	136 026	107 970	161 018	315 480	372 939
25 360	TRANSPORTBETON 4)	1000 M3	2 474	4 196	2 630	4 600	8 658	9 929
		1000 DM	318 263	534 625	338 783	588 081	1 102 068	1 270 453
25 411	MAUERZIEGEL, KLINKER 8)	1000 M3	688	863	875	1 092	2 236	2 818
		1000 DM	94 558	119 648	123 501	148 575	307 583	391 142
25 412	DACHZIEGEL (EINSCHL. BIBERSCHWAENZE)	1000 ST	45 353	55 645	55 377	61 833	143 392	173 310
		1000 DM	66 790	82 060	86 183	94 956	212 128	269 638
25 423	KERAMISCHE SPALTPLATTEN U. -RIEMCHEN	1000 M2	2 033	2 364	1 889	2 251	6 138	5 972
		1000 DM	36 911	43 809	37 280	43 210	113 100	114 892
25 451	ROHRE, FORMSTUECKE U.A. KANALISATIONSARTIKEL AUS STEINZEUG	T	21 728	25 354	27 751	30 666	69 292	87 891
		1000 DM	18 899	22 337	24 339	26 815	60 422	76 449
25 471	UNGEFORMTE FEUERFESTE ERZEUGNISSE (MOERTEL U. MASEN)	1000 T	60	56	52	56	175	158
		1000 DM	35 571	39 566	34 880	38 757	109 598	109 834
25 477	GEFORMTE FEUERFESTE ERZEUGNISSE	1000 T	85	106	88	102	275	278
		1000 DM	116 802	140 382	120 806	137 601	376 937	380 839

1) TROCKENGEWICHT.- 2) EINSCHL. HUETTENFERTIGER ROHWARE U. DER AUS HALDENERZE GEWONNENEN KONZENTRATE.- 3) ANGABEN FUER ABSATZPRODUKTION IN EB.-NR. 43 143 ENTHALTEN.- 4) PRODUKTION DER BETRIEBE VON UNTERNEHMEN MIT 10 BESCHAEFIGTEN UND MEHR.- 5) OHNE ZUM ABSATZ FUER DEN TIEFBAU BESTIMMT.- 6) EINSCHL. ZEMENTAENLICHER BINDEMITELE.- 7) DIE PLATTEN SIND AUF 9,5MM PLATTENDICKE UMGERECHNET.- 8) ANGABEN IN M3-MAUERWERK BEI 24 CM WANDDICKE UNTER BERUECKSICHTIGUNG DER FUGEN.

## 7 PRODUKTION AUSGEWAHLTER ERZEUGNISSE - DEUTSCHLAND

EB.-NR.	ERZEUGNIS	EINHEIT	1993		1994		JAN. BIS 1993	MRZ. 1994
			FEBRUAR	MAERZ	FEBRUAR	MAERZ		
25 519	KALKSANDSTEINE 1)	1000 M3 1000 DM	513 47 482	815 75 182	558 55 477	931 90 095	1 748 160 305	2 044 198 445
25 551	BLOCKSTEINE, PLANSTEINE AUS PORENBETON, UNBEWEHRT 1)	1000 M3 1000 DM	325 47 098	398 56 670	355 51 859	454 65 373	1 028 147 982	1 144 166 928
25 552	DACH- U. DECKENPLATTEN, WANDELEMENTE AUS PORENBETON, BEWEHRT	1000 M2 1000 DM	270 13 091	417 21 791	291 15 273	388 20 439	1 072 54 627	959 50 361
25 555	BETONDACHSTEINE 2)	1000 ST 1000 DM	80 542 88 332	94 092 104 473	88 699 101 120	112 654 130 880	237 927 262 338	274 478 318 111
25 556	BETONFERTIGTEILE GROSSFORMATIGE WANDBAUTEILE (WANDTAFELN), AUCH MIT BEARBEITETEN SICHTFLAECHEIN, DECKENTAFELN	1000 M2 1000 DM	1 571 80 621	2 338 114 044	1 934 92 576	2 896 132 337	5 118 256 381	6 575 309 807
25 557	KONSTRUKTIVER ART	1000 T *	252	337	262	315	784	818
25 579	BETONERZEUGNISSE FUER DEN TIEFBAU	1000 T 1000 DM	1 231 171 456	2 266 283 928	1 217 174 638	2 278 287 859	4 594 602 156	5 004 654 280
25 641	DAEMM- U. LEICHTBAUPLATTEN AUS HOLZWOLLE (AUCH MIT PLATTEN AUS KUNSTST. VERBUNDEN)3)	1000 M2 1000 DM	1 167 10 114	1 594 13 563	1 365 11 684	1 713 14 914	3 599 31 209	4 176 36 191
25 658	PLATTEN AUS FASERZEMENT 4)	1000 M2 1000 DM	1 924 29 385	2 430 37 348	2 270 34 292	3 266 49 724	6 083 92 270	7 665 116 305
25 811	SCHLEIFSCHEIBEN U. SONSTIGE SCHLEIFKOEPPER AUS KORUND IN KERAMISCHER U. SILICATBINDUNG	T 1000 DM	976 13 695	1 062 15 768	1 004 14 909	1 208 17 618	2 980 43 730	3 246 46 622
25 812	IN KUNSTHARZBINDUNG MIT FASERSTOFFVER- STAERKUNG	T 1000 DM	1 796 14 219	2 146 17 328	1 787 14 286	2 218 17 458	5 583 46 154	6 011 47 683
25 839	SCHLEIFPAPIERE U. SCHLEIFGEWEBE	1000 M2 1000 DM	4 047 40 288	4 727 45 752	4 565 43 334	5 180 50 366	12 554 124 263	14 311 137 933
EISEN U. STAHL								
27 112	ROEISEN FUER DIE STAHLERZEUGUNG	1000 T *	2 054	2 232	2 311	2 583	6 223	7 185
27 113	GIESSEREI-ROEISEN	1000 T *	.	.	.	.	.	.
27 133	STAHLROHBLOECKE U. -BRAMMEN AUS OXYGENSTAHL	1000 T *	2 266	2 449	2 542	2 837	6 799	7 854
27 137	ELEKTRO-STAHL	1000 T *	.	.	.	.	.	.
27 160	ROEHREN- U. MEHRKANTSTAHL (HALBZEUG FUER NAHTLOSE ROHRE)	1000 T *	.	.	.	.	.	.
27 161	WALZSTAHL (OHNE VORGEWALZTES STAHLHALBZEUG)	1000 T *	2 361	2 881	2 523	2 895	7 463	7 835
27 165	WEISSBLECH U. WEISSBAND	1000 T *	59	66	71	86	185	220
27 333	PRAEZISIONSSTAHLROHRE NAHTLOS	1000 T *	10	13	13	15	32	41
27 335	GESCHWEISST	1000 T *	46	58	48	56	146	153
27 351	SONSTIGE STAHLROHRE NAHTLOS	1000 T *	71	84	94	118	224	285
27 355	GESCHWEISST	1000 T *	120	141	156	176	378	452
27 433	GESCHMIEDETE STAEBE	1000 T *	16	18	17	19	46	51
27 453	FREIFORMSCHMIEDESTUECKE, GESCHMIEDETE ODER GEWALZTE RINGE UEBER 125 KG ROHGEWICHT	1000 T *	19	22	20	24	59	60
NE-METALLE U. NE-METALLHALBZEUG								
28 114	HUETTENALUMINIUM NICHT LEGIERT	T *	49 019	53 152	36 436	39 416	156 015	117 591
28 116	LEGIERT	T *	30 187	33 227	26 500	29 933	97 007	81 866
28 117	REINST- U. REINALUMINIUM U. UMGESCHMOLZEN	T *	3 815	4 018	3 368	4 205	11 644	11 092
28 118	UMSCHMELZ-ALUMINIUMLEGIERUNGEN	T *	.	.	.	.	.	.
28 131	ELEKTROLYTKUPFER (KATHODEN)	T *	.	.	.	.	.	.
28 132	RAFFINADEKUPFER	T *	19 257	23 055	20 205	22 908	62 987	64 007
28 151	ZINKLEGIERUNGEN	T *	.	.	.	.	.	.
28 152	ZINN, NICHT LEGIERT	T *	.	.	.	.	.	.
28 153	WEICHLÖTE	T *	669	992	811	915	2 385	2 381
28 171	SILBER	KG *	.	.	.	.	.	.
28 172	GOLD	KG *	.	.	.	.	.	.
28 412	HALBZEUG AUS ALUMINIUM U. ALUMINIUM- LEGIERUNGEN PROFILE, LEGIERT BLECHE, PLATTEN, TAFELN U. BAENDER (MIT EINER STAERKE UEBER 0,2 MM)	T *	26 239	29 843	26 345	31 806	80 662	84 575
28 414	NICHT LEGIERT	T *	54 675	65 117	67 104	65 817	171 275	193 180
28 415	LEGIERT	T *	51 327	59 353	56 987	67 604	154 436	179 459
28 419	SONSTIGES HALBZEUG 5) (Z.B. SCHEIBEN, STANZTEILE, BOEDEN, SCHALEN)	T *	3 407	3 859	3 610	4 069	10 665	11 019

1) ANGABEN IN M3 MAUERWERK BEI 24 CM WANDDICKE UNTER BERUECKSICHTIGUNG DER FUGEN.- 2) BEI GROSSFORMATEN UMRECHNUNG IN STUECK-  
KLEINFORMAT (DIN 1115).- 3) DIE PLATTEN SIND AUF 2,5 CM PLATTENDICKE UMGERECHNET.- 4) DIE PLATTEN SIND AUF 6 MM PLATTENDICKE UMGE-  
RECHNET.- 5) OHNE STAEBE (STANGEN), NICHTLEGIERTE PROFILE, DRAHT, ROHRE, HOHLSTANGEN, GESENKPRESS- UND SCHMIEDETEILE, LEITMATERIAL.

7 PRODUKTION AUSGEWAHLTER ERZEUGNISSE - DEUTSCHLAND

EB.-NR.	ERZEUGNIS	EINHEIT	1993		1994		JAN. BIS 1993	MRZ. 1994
			FEBRUAR	MAERZ	FEBRUAR	MAERZ		
28 431	HALBZEUG AUS KUPFER U. KUPFERLEGIERUNGEN (OHNE SOLCHES AUS LEGIERUNGEN MIT EINEM GEHALT UEBER 10 % NICKEL) STAEBE U. PROFILE, LEGIERT	T *	.	.	.	.	.	.
28 432	BLECHE, PLATTEN, TAFELN U. BAENDER MIT EINER STAERKE UEBER 0,15 MM NICHT LEGIERT	T *	19 368	21 164	20 422	22 213	54 964	60 690
28 433	LEGIERT	T *	22 897	30 173	21 708	24 161	72 398	68 237
28 434	ROHRE U. HOHLSTANGEN NICHT LEGIERT	T *	.	.	.	.	20 028	23 193
28 435	LEGIERT	T *	6 673	7 933	7 030	8 646	197 541	180 340
28 436	DRAHT	T *	62 172	72 303	54 817	66 003	25 746	23 331
28 438	LITZEN U. SEILE	T *	8 744	9 477	8 167	8 234	.	.
28 439	STAHLKUPFER	T *	.	.	.	.	.	.
<u>GIESSEREIERZEUGNISSE</u>								
29 110	GUSSEISEN MIT LAMELLEN- U. KUGELGRAPHIT	T *	227 051	272 558	233 214	280 468	714 893	744 331
29 140	STAHLGUSS	T *	13 484	16 139	14 620	16 524	43 348	45 070
29 170	TEMPERGUSS	T *	7 488	8 441	6 482	7 031	22 544	19 939
29 515	LEICHTMETALLFORMGUSS AUS ALUMINIUM U. ALUMINIUMLEGIERUNGEN	T *	30 948	36 176	33 016	37 472	94 649	98 743
29 517	MAGNESIUM U. MAGNESIUMLEGIERUNGEN	T *	.	.	.	.	.	.
<u>ERZEUGNISSE DER ZIEHEREIEN U. KALTWALZWERKE U. DER STAHLVERFORMUNG</u>								
30 111	BLANKSTAHL	T *	.	.	.	.	.	.
30 115	BANDSTAHL, KALT GEWALZT (UNTER 600 MM BREITE)	T *	129 451	149 408	143 847	160 633	403 499	437 265
30 151	KALT GEZOGENER DRAHT (OHNE ISOLIERTE DRAEHTE FUER DIE ELEKTROTECHNIK) VON WALZDRAHT GEZOGEN	T *	170 459	205 966	179 727	238 729	517 544	572 113
30 154	VON ZUGEKAUFTEM DRAHT DUENNER GEZOGEN	T *	14 044	14 771	13 879	15 332	40 367	41 456
30 157	SCHWEISSDRAHT U. -STAEBE (WEDER UMHUELLT NOCH GEFUELLT)	T *	.	.	.	.	.	.
30 159	KUNSTSTOFFUEBERZOGENER DRAHT	T *	.	.	.	.	.	.
30 171	DRAHTSEILE U. -LITZEN AUS EISEN U. STAHL	1000 DM	11 770 47 861	14 571 59 142	10 446 43 439	13 976 55 650	37 751 154 818	36 031 144 481
30 173	BETONSTAHLMATTEN NACH DIN 488, GESCHWEISSTE ABSTANDHALTER U. GITTERTRAEGER FUER BETON- BEWEHRUNG SOWIE GESCHWEISSTE DRAHTGITTER NACH SONST. NORMEN	1000 DM	166 733 125 260	198 642 147 842	155 816 109 186	208 713 145 856	495 261 374 125	493 381 349 386
30 175	FEDERKERNE FUER MATRATZEN U. POLSTERMOEBEL	1000 DM	8 600 43 069	11 451 60 950	8 459 50 589	10 206 58 566	27 760 142 072	26 321 153 170
30 211	GESENKSCHMIEDESTUECKE	1000 DM	59 593 250 574	67 784 277 629	64 393 249 728	75 206 290 987	186 148 769 572	202 338 785 839
30 218	ROHRFORM-, ROHRVERSCHLUSS- U. ROHRVERBIN- DUNGSTUECKE AUS STAHL	1000 DM	12 313 72 994	13 796 81 440	12 045 69 929	13 853 78 385	39 703 236 992	39 683 220 207
30 225	PRESS-, ZIEH- U. STANZTEILE AUS STAHL MIT EINEM STUECKSCHWICHT UEBER 50 G	1000 DM	44 498 235 417	53 608 279 563	48 785 253 177	53 817 287 855	143 796 755 165	150 135 788 361
30 239	FEDERN AUS STAHL ODER NE-METALLEN (OHNE MATRATZEN U. UHRFEDERN)	1000 DM	19 747 161 321	22 309 182 674	19 883 163 719	22 208 182 019	60 808 498 203	62 063 507 313
30 248	KETTEN U. KETTENTEILE 1)	1000 DM	.	.	.	.	.	.
30 258	SCHRAUBEN, BOLZEN, MUTTERN, SCHRAUBHAKEN, NIETE, SPLINTE, KEILE, UNTERLEGSCHIEBEN, SCHWELLENSCHRAUBEN U. AE.; DREHTEILE AUS METALL	1000 DM	55 168 475 409	63 471 538 002	55 798 475 194	64 115 544 773	177 234 1 501 087	177 234 1 502 456
30 298	OBERFLAECHEWEREDLUNG	1000 DM	251 959	290 224	249 844	281 217	768 225	751 192
<u>STAHLBAUERZEUGNISSE U. SCHIENENFAHRZEUGE</u>								
31 112	SKELETT-, STUETZ- U. TRAEGERKONSTRUKTIONEN	1000 DM	47 480 168 615	70 613 230 586	53 296 182 843	57 968 196 296	166 839 564 102	166 992 562 138
31 114	HALLEN, UEBERWIEGEND AUS EISEN ODER STAHL	1000 DM	21 260 83 393	24 685 97 469	21 955 80 412	26 055 90 088	68 307 267 071	68 185 242 885
31 116	TUERME U. GITTERMASTE, GERUESTKONSTRUKTION- NEN, SIGNALBRUECKEN, BRUECKEN FUER ROHR- U. KABELLEITUNGEN AUS STAHL; BRUECKEN, BRUECKENELEMENTE U. GERUESTKONSTRUKTIONEN AUS ALUMINIUM	1000 DM	13 275 70 434	17 400 92 914	13 513 70 190	18 653 94 829	43 856 252 269	43 191 226 004
31 160	ERZEUGNISSE FUER DEN GRUBENAUSBAU (OHNE BERGBAUMASCHINEN U. ELEKTROTECHNISCHE ER- ZEUGNISSE)	1000 DM	21 049 36 605	19 279 33 580	17 704 24 121	17 705 25 118	56 072 95 834	51 317 71 579
31 191	TORE, TUEREN U. FENSTER AUS GEWALZTEN ODER STRANGPRESSSTEN PROFILLEN (OHNE KELLER- FENSTER)	1000 DM	22 412 264 580	25 794 329 262	20 735 272 875	24 192 326 447	67 416 988 571	63 977 879 076

1) AUS STAHL ODER NE-METALLEN (OHNE GUSS- U. STAHLGELENKKETTEN).

## 7 PRODUKTION AUSGEWAHLTER ERZEUGNISSE - DEUTSCHLAND

EB.-NR.	ERZEUGNIS	EINHEIT	1993		1994		JAN. BIS	MRZ.
			FEBRUAR	MAERZ	FEBRUAR	MAERZ	1993	1994
31 195	ABDECKUNGEN (LICHTGITTER) U. ROSTE AUS GEWALZTEN ODER STRANGGEPRESSTEN PROFILN	T 1000 DM	10 334 34 051	11 561 38 263	10 363 32 079	11 308 35 736	32 153 105 224	32 565 99 636
31 512	WASSERROHRKESSEL	T 1000 DM	6 532 78 135	5 740 76 340	4 963 58 056	5 406 79 080	16 808 210 003	16 972 193 393
31 538	FEUERUNGEN U. BEHEIZUNGSEINRICHTUNGEN FUER DAMPFKESSEL (OHNE EINZELNE BRENNER)	T 1000 DM	1 141 15 950	1 177 14 581	942 11 120	710 10 629	3 068 41 537	2 206 30 704
31 542	SPEISEWASSERVORWAERMER, LUFTVORWAERMER U. UEBERHITZER, ROEHRN- U. WAERMEAUSTAUSCHER	T 1000 DM	1 156 12 010	1 396 14 094	1 338 11 780	1 616 13 669	3 652 37 392	3 639 32 933
31 558	BEHAELTER AUS STAHL ODER ALUMINIUM MIT EINEM FASSUNGSVERMOEGEN UEBER 100 M3	T 1000 DM	.	.	.	.	.	.
31 562	ROHRLEITUNGEN SOWIE DEREN ZUBEHOER AUS NAHTLOSEN STAHLROEHRN (OHNE DRUCKROHRLEITUNGEN FUER WASSERKRAFTWERKE U. DGL.)	T 1000 DM	3 722 30 840	4 583 39 053	3 349 27 630	4 113 33 467	12 224 101 418	11 017 88 498
31 579	ZENTRALHEIZUNGSKESSEL	ST 1000 DM	49 434 100 968	60 208 126 297	63 872 130 543	73 068 157 704	156 926 326 576	202 464 423 966
31 580	TRANSPORTBEHAELTER (CONTAINER) UEBER 3 M3 NUTZRAUM	1000 DM	42 501	60 713	30 713	36 562	147 705	96 856
31 720	DIESEL- U. ELEKTRISCHE LOKOMOTIVEN	T 1000 DM	.	.	.	.	.	.
31 731	PERSONENWAGEN U. ANDERE SCHIENENGEBUNDENE SPEZIALWAGEN FUER EISENBAHNEN	T 1000 DM	.	.	.	.	.	.
31 733	STANDARDGUTERWAGEN	T 1000 DM	.	.	.	.	.	.
31 735	SCHIENENGEBUNDENE SPEZIALGUTERWAGEN	T 1000 DM	.	.	.	.	.	.
31 905	BAUSTELLENARBEITEN (AUCH IM TAGELOHN) (OHNE MONTAGEN AN ROHRLEITUNGEN)	1000 DM	270 899	319 182	232 792	317 642	862 550	810 668
31 910	MONTAGEN AN ROHRLEITUNGEN	1000 DM	313 035	300 892	257 357	293 023	1 022 418	963 052
MASCHINENBAUERZEUGNISSE								
METALLBEARBEITUNGSMASCHINEN								
32 110	HOBEL-, STOSS- U. RAEUHMASCHINEN	T 1000 DM	284 10 198	530 18 873	90 4 764	52 1 968	899 30 152	165 8 115
32 115	SPITZENDREHMASCHINEN	T 1000 DM	358 11 626	787 23 350	371 12 657	477 18 182	1 734 53 219	1 040 40 470
32 901	SENKRECHT- U. KARUSSELLDREHMASCHINEN	T 1000 DM	399 26 480	978 31 194	155 6 967	383 18 632	1 608 68 005	584 27 788
32 117	DREHAUTOMATEN U. REVOLVERDREHMASCHINEN	T 1000 DM	477 30 550	553 39 035	359 23 894	552 37 478	1 295 85 943	1 133 76 631
32 118	TISCH-, SAEULEN- U. STAENDERBOHRMASCHINEN	T 1000 DM	163 3 961	166 4 396	98 2 416	132 3 255	457 11 421	347 8 601
32 119	FRAESMASCHINEN, WAAGERECHT-BOHR-U.-FRAESMASCHINEN (OHNE SOLCHE FUER VERZAHNUNGEN)	T 1000 DM	1 025 52 320	1 651 77 488	697 34 864	1 877 61 672	3 092 152 346	2 996 116 171
32 121	KALT- U. WARMKREISSAEGEMASCHINEN	T 1000 DM	182 5 771	218 9 889	88 4 121	358 8 855	562 20 582	538 16 907
32 122	SCHLEIF-, HON-, LAEPP- U. POLIERMASCHINEN (OHNE SOLCHE FUER VERZAHNUNGEN)	T 1000 DM	1 319 65 725	1 447 81 055	1 130 60 937	1 556 87 613	3 883 216 208	3 783 199 761
32 902	VERZAHNMASCHINEN	T 1000 DM	115 12 719	334 34 626	224 15 590	201 17 030	553 64 371	651 49 382
32 125	BEARBEITUNGSMASCHINEN MIT FUNKENEROSION, ULTRASCHALL, ELEKTRONENSTRAHL U. LASER	T 1000 DM	140 8 356	136 9 895	129 9 673	121 9 522	413 29 755	317 24 265
32 903	FERTIGUNGSSTRASSEN, SCHALTTISCH- UND SCHALTTRONNEMASCHINEN, BEARBEITUNGSZENTREN, FLEXIBLE FERTIGUNGSEINRICHTUNGEN UND SONSTIGE WERKZEUGMASCHINEN (SPANABHEBEND)	T 1000 DM	2 172 108 904	4 532 228 611	2 024 99 868	2 496 117 124	8 588 445 148	5 940 293 068
METALLBEARBEITUNGSMASCHINEN DER SPANLOSEN FORMUNG								
32 904	BIEGE- U. RICHTMASCHINEN FUER ROHRE, WELLEN, STANGEN U. PROFILE, BETONSTAHLBEARBEITUNGSMASCHINEN	T 1000 DM	448 9 447	414 12 544	129 3 725	163 6 721	1 047 26 631	854 18 481
32 130	FREIFORM- U. GESENKSMIEDE-, SPANN-, TREIB- U. POLIERHAMMER, SCHMIEDEWALZ- U. STAUCHMASCHINEN	T 1000 DM	259 14 005	275 9 639	94 3 621	112 5 755	629 27 180	238 10 795
32 905	PRESSEN MIT MECHANISCHEM ANTRIEB FUER DIE METALLBEARBEITUNG	T 1000 DM	2 094 49 901	2 725 75 213	3 464 66 464	2 176 61 473	6 023 172 541	6 423 154 264
32 906	PRESSEN MIT HYDRAULISCHEM ANTRIEB FUER DIE METALLBEARBEITUNG	T 1000 DM	2 307 46 813	2 639 50 835	2 583 30 299	2 759 38 351	6 147 127 187	7 718 96 384

STBA, FACHSERIE 4, REIHE 2.1

## 7 PRODUKTION AUSGEWAHLTER ERZEUGNISSE - DEUTSCHLAND

EB.-NR.	ERZEUGNIS	EINHEIT	1993		1994		JAN. BIS	MRZ.
			FEBRUAR	MAERZ	FEBRUAR	MAERZ	1993	1994
32 136	SCHEREN, LOCHSTANZ-, NIBBEL- U. AUSKLINK- MASCHINEN	T 1000 DM	1 032 26 613	1 587 36 919	1 492 30 618	2 118 56 421	3 398 97 829	4 705 110 232
32 137	BLECHRICHT-, BLECHRUNDBIEGE- U. BLECH- ABKANTMASCHINEN	T 1000 DM	368 8 663	374 9 970	782 21 646	749 15 035	1 055 28 731	1 843 45 470
32 138	DRUECK- U. PLANIERBAENKE, GEWINDEDRUECK- MASCHINEN	T 1000 DM	.	.	.	.	.	.
32 140	DRAHTBE- U. -VERARBEITUNGSMASCHINEN	T 1000 DM	1 026 44 668	1 250 51 473	923 40 571	1 247 50 365	3 101 129 930	2 984 123 004
32 143	PRESSEN FUER DIE HERSTELLUNG VON BOLZEN, SCHRAUBEN, NIETEN, MUTTERN U. DGL.	T 1000 DM	.	.	.	.	.	.
32 144	HUETTEN- U. WALZWERKSEINRICHTUNGEN (OHNE EINZELN ABGESETZTE GEGOSSENE WALZEN)	T 1000 DM	5 140 99 282	7 244 136 933	6 696 99 760	6 606 125 458	21 097 389 842	22 012 372 188
GIESSEREIMASCHINEN								
32 145	FORMMASCHINEN U. -ANLAGEN (EINSCHL. KERN- HERSTELLUNGSMASCHINEN U. -ANLAGEN)	T 1000 DM	384 10 172	393 12 064	178 5 485	324 12 128	1 233 38 728	1 020 49 746
32 146	AUFBEREITUNGSMASCHINEN U. -ANLAGEN FUER GIESSEREISANDE	T 1000 DM	133 2 277	482 4 358	226 1 468	242 2 262	746 9 525	732 5 093
32 147	GUSSPUTZMASCHINEN U. -EINRICHTUNGEN	T 1000 DM	202 4 214	43 1 736	45 960	316 7 728	408 23 594	708 13 378
32 907	AUSWUCHTMASCHINEN	T 1000 DM	135 13 760	175 17 598	192 19 610	202 11 584	419 42 626	416 32 663
HOLZBE- U. -VERARBEITUNGSMASCHINEN								
32 148	GATTER	T 1000 DM	132 3 104	191 4 061	166 3 431	109 2 167	426 9 409	358 7 977
32 150	KREISSAEGEMASCHINEN	T 1000 DM	1 066 24 241	1 120 24 724	1 237 29 513	1 183 29 927	3 022 67 846	3 521 85 460
32 153	HOBEL- U. FRAESMASCHINEN FUER ZWEI- U. MEHRSEITIGE BEARBEITUNG	T 1000 DM	888 23 231	1 066 29 190	816 21 907	1 152 31 551	2 387 64 011	2 412 66 163
32 154	DUEBELLOCH- U. SONSTIGE BOHRMASCHINEN	T 1000 DM	81 4 377	205 10 165	179 8 245	162 8 642	366 19 216	419 20 874
32 155	PLATTENSCHLEIFMASCHINEN	T 1000 DM	147 3 789	188 6 053	117 3 922	158 5 182	480 13 618	434 13 540
32 156	ZERKLEINERUNGSMASCHINEN, SPALT- U. HACK- MASCHINEN, MUEHLEN, ZERSPANER, SCHNEIDE- MASCHINEN FUER HOLZWOLLE	T 1000 DM	795 16 109	835 14 175	623 9 964	1 108 21 886	2 260 43 193	2 408 44 114
32 157	MASCHINEN ZUM AUFTRAGEN HAFTENDER SCHICHTEN WIE LEIME, KLEBER, LACKE, SPACHTEL	T 1000 DM	150 9 063	194 11 786	160 11 456	153 10 903	459 28 189	405 29 457
32 158	FASERHOLZ-, SPANHOLZ-, SPERRHOLZ-, SCHICHTHOLZ- U. DECKSCHICHTPRESSEN FUER EBENE FLAECHE U. FORMTEILE	T 1000 DM	677 10 585	518 8 091	644 11 734	2 150 23 321	1 560 25 916	4 095 54 079
32 159	MASCHINENKOMBINATIONEN (KOMBINIERTE TISCH- LEREIMASCHINEN, MEHRSTUFIGE MASCHINEN)	T 1000 DM	785 24 590	1 767 30 676	1 088 24 020	1 871 29 342	3 020 67 202	3 692 69 671
32 161	EINZWECKMASCHINEN FUER SONDERFERTIGUNGEN	T 1000 DM	236 11 115	230 9 726	256 13 222	262 11 478	610 28 517	662 31 914
32 162	HANDGEFUHRTE MASCHINEN (OHNE ELEKTROWERK- ZEUGE BIS 2 KW)	T 1000 DM	448 31 219	520 33 832	482 35 747	549 41 393	1 350 91 859	1 398 103 684
AUSWECHSELBARE WERKZEUGE FUER DIE METALLBEARBEITUNG								
32 163	BOHRWERKZEUGE 1)	T 1000 DM	413 32 492	381 34 603	395 23 939	469 28 242	1 144 98 185	1 294 77 100
32 164	GEWINDEBOHRWERKZEUGE FUER INNENGEWINDE 1)	T 1000 DM	139 17 423	151 20 075	133 16 651	150 18 825	418 53 469	406 50 489
32 165	FRAESWERKZEUGE 1)	T 1000 DM	104 10 485	122 11 743	101 9 439	332 11 483	323 32 294	326 30 693
32 166	VERZAHNWERKZEUGE 1)	T 1000 DM	58 6 965	68 7 164	67 7 276	72 7 939	166 19 309	186 19 933
32 167	RAEUMWERKZEUGE U. -VORRICHTUNGEN 1)	T 1000 DM	81 6 439	82 6 513	64 4 425	68 4 779	235 17 961	178 12 577
32 168	REIBAHLEN U. AUSBOHRWERKZEUGE 1)	T 1000 DM	70 6 482	73 7 485	53 5 269	64 6 345	205 20 245	169 16 332
32 169	BOHRFUTTER 1)	T 1000 DM	231 8 102	283 9 386	269 8 239	311 10 318	695 24 008	836 26 113
32 171	DREHFUTTER U. PLANSCHBEIEN 1)	T 1000 DM	280 4 965	230 5 907	138 4 174	204 5 934	812 15 611	468 13 663
32 173	SCHNITT- STANZ-, FORMWERKZEUGE, WERK- STUECKGEBUNDENE VORRICHTUNGEN, FORMEN FUER METALLE, SPRITZGIESS- ODER FORM- PRESSWERKZEUGE FUER KAUTSCHUK UND KUNSTSTOFF 1)	T 1000 DM	13 477 317 244	11 040 343 914	11 903 296 674	10 350 329 343	36 342 961 714	31 573 884 369
32 174	BOHR- U. FRAESWERKZEUGE MIT ARBEITENDEM TEIL AUS GESINTERTEN HARTMETALLEN	T 1000 DM	156 30 501	155 31 941	119 26 167	152 31 782	439 87 628	388 82 644
32 181	MASCHINEN FUER AUTOGENES SCHWEISSEN, SCHNEIDEN	T 1000 DM	157 9 020	184 11 303	200 9 091	236 9 751	610 35 292	636 25 889
32 231	VERBRENNUNGSMOTOREN MIT SELBSTZUENDUNG, Z.B. ORTSFESTE DIESELMOTOREN, SCHIFFSDIESEL- HILFSMOTOREN, DIESELMOTOREN FUER DEN AN- TRIEB VON FLURFOERDERZEUGEN, MAEHRESCHERN, BAGGERN	T 1000 DM	6 021 171 754	4 149 125 935	6 588 213 675	6 421 199 611	13 599 393 836	16 646 531 984

1) OHNE WERKZEUGE, DIE GANZ ODER MIT EINEM ARBEITENDEN TEIL AUS HARTMETALL BZW. MIT HARTMETALL BESTUECKT SIND.

STBA, FACHSERIE 4, REIHE 2.1



## 7 PRODUKTION AUSGEWAHLTER ERZEUGNISSE - DEUTSCHLAND

EB.-NR.	ERZEUGNIS	EINHEIT	1993		1994		JAN. BIS 1993	MRZ. 1994
			FEBRUAR	MAERZ	FEBRUAR	MAERZ		
32 233	VERBRENNUNGSMOTOREN MIT SELBSTZUENDUNG FUER DEN ANTRIEB VON WASSERFAHRZEUGEN	T 1000 DM	1 353 59 090	1 689 70 690	1 162 59 751	1 873 88 297	3 927 161 424	4 793 192 194
32 239	VERBRENNUNGSMOTOREN MIT SELBSTZUENDUNG FUER DEN ANTRIEB VON SCHIENENFAHRZEUGEN UND ACKERSCHLEPPERN	T 1000 DM	977 18 829	1 592 31 538	1 097 20 187	1 221 23 873	3 110 64 185	3 336 64 209
32 279	DAMPFTURBINEN	T 1000 DM	2 813 92 486	2 893 170 613	3 171 105 692	5 337 160 813	9 445 366 251	9 364 312 988
32 320	HUBKOLBENKOMPRESSOREN, ORTSFEST U. ORTS-BEWEGLICH	T 1000 DM	1 106 29 564	1 126 29 182	900 23 189	884 26 135	3 076 80 849	2 472 67 801
32 323	TURBOKOMPRESSOREN FUER DRUECKE UEBER 300 MBAR	T 1000 DM	835 35 342	1 312 50 776	3 159 97 421	3 793 122 801	3 645 151 885	7 795 255 715
32 324	DREHKOLBENKOMPRESSOREN, MEHRWELLIG	T 1000 DM	1 915 37 277	2 259 43 940	1 823 35 187	2 183 39 294	5 848 119 245	5 231 105 392
32 325	STRASSENFAHRBARE KOMPRESSOREN ALS ANHAENGER	T 1000 DM	321 6 499	405 8 262	374 7 496	378 7 530	959 19 612	952 19 110
32 326	VAKUUMPUMPEN, MECHANISCH	T 1000 DM	609 30 885	612 31 078	724 32 996	852 38 770	1 721 87 512	2 219 102 660
32 327	VENTILATOREN, EIN- ODER MEHRSTUFIG (OHNE GRUBENVENTILATOREN U. ELEKTRISCHE TISCH-, WAND- U. DECKENVENTILATOREN BIS 200 W)	T 1000 DM	3 845 48 346	4 319 59 738	3 575 49 925	3 822 55 497	11 315 152 767	10 327 151 364
32 328	LUFTHEIZER (LUFTHEIZGERAETE MIT WAERME-TAUSCHER FUER DAMPF, WASSER, THERMOEL)	T 1000 DM	671 14 056	714 15 022	391 13 570	423 11 714	2 078 43 302	1 154 38 778
32 329	LUFFTOERDERGERAETE, KLIMAGERAETE	T 1000 DM	5 871 62 746	6 828 72 139	4 116 52 986	5 881 64 611	16 796 186 603	14 005 163 492
32 330	ANLAGEN DER KLIMA- U. LUEFTUNGSTECHNIK SOWIE ANLAGEN ZUR ENTSTAUBUNG U. ABLUFTREINIGUNG	T 1000 DM	11 987 158 515	17 191 261 802	10 735 157 544	13 047 160 222	41 724 572 861	35 875 456 944
32 331	INDUSTRIESTAUBSAUGER, ABLUFTENTSTAUBUNGSGERAETE	T 1000 DM	979 17 338	1 027 24 828	888 14 351	833 18 596	3 695 67 246	2 059 45 777
32 333	KAELTESAETZE UEBER 0,4 KW, KAELTANLAGEN, WAERMEPUMPEN 1)	T 1000 DM	1 570 60 110	2 558 96 095	3 210 123 437	1 677 49 322	5 212 199 143	6 402 220 434
32 334	VERDRAENGERPUMPEN OSZILLIERENDER BAUART	T 1000 DM	1 761 79 766	2 079 92 527	1 952 81 523	2 568 108 860	5 537 240 852	6 300 262 194
32 336	FLUEGELZELLENPUMPEN	T 1000 DM	232 10 210	279 12 961	284 12 586	334 15 309	735 33 532	876 39 285
32 337	KREISELPUMPEN (KRAFTPUMPEN; OHNE TAUCHMOTORPUMPEN)	T 1000 DM	7 644 144 941	10 159 181 123	7 835 131 889	10 080 168 232	23 757 439 620	26 277 437 405
32 338	TAUCHMOTORPUMPEN EINSTUFIG	T 1000 DM	680 24 483	835 27 579	813 29 212	880 33 503	2 112 74 688	2 502 93 368
32 339	MEHRSTUFIG	T 1000 DM	408 17 530	607 24 276	461 14 793	591 19 614	1 327 55 653	1 459 51 166
32 340	ZAHNRADPUMPEN	T 1000 DM	404 18 707	450 20 281	431 19 035	508 22 286	1 244 56 114	1 360 58 771
MASCHINEN FUER DIE BE- U. VERARBEITUNG VON KAUTSCHUK U. KUNSTSTOFF								
32 341	EXTRUDER (AUCH TYPISCHE FOLGEMASCHINEN)	T 1000 DM	1 720 64 495	2 054 93 895	1 501 63 046	1 586 69 296	4 975 204 784	4 773 207 598
32 342	BLASFORMMASCHINEN	T 1000 DM	781 29 500	910 30 963	780 20 284	832 24 132	2 458 76 486	2 070 69 847
32 343	SPRITZGIESSMASCHINEN (OHNE SPRITZGIESSWERKZEUGE)	T 1000 DM	3 230 73 480	3 371 90 769	2 304 61 309	3 303 89 895	8 109 208 663	7 339 199 785
32 344	MECHANISCHE U. HYDRAULISCHE PRESSEN (OHNE FORMPRESSWERKZEUGE U. REIFENVULKANISIERPRESSEN)	T 1000 DM	621 11 435	559 13 494	453 10 419	385 11 724	1 581 35 844	933 26 612
32 345	WARMFORMMASCHINEN (TIEFZIEH- U. STRECKZIEHFORMMASCHINEN)	T 1000 DM	243 16 824	379 19 811	278 19 346	275 16 425	1 196 54 986	711 47 816
32 346	MASCHINEN ZUR HERSTELLUNG V. SCHAUMSTOFFEN (OHNE SPRITZGIESSMASCHINEN U. EXTRUDER)	T 1000 DM	315 14 422	305 15 512	190 10 252	325 15 424	830 40 462	670 34 539
BAUMASCHINEN FUER HOCH- U. TIEFBAU								
32 347	BETONMISCHER FUER BAUSTELLEN U. BETONWERKE; TRANSPORTMISCHERAUFBAUTEN OHNE FAHRGESTELL	T 1000 DM	2 280 14 884	2 741 18 281	2 225 14 896	2 775 19 439	6 383 43 335	6 480 44 873
32 348	BETONMISCHANLAGEN	T 1000 DM	2 052 17 408	2 209 21 182	2 293 18 491	3 459 29 753	6 115 56 344	7 113 62 554
32 349	BETONPUMPEN, BETONSPRITZ- U. -EINPRESSGERAETE	T 1000 DM	832 22 292	1 305 36 441	929 25 854	1 343 39 264	2 732 73 826	2 940 85 007
32 351	BETONVERDICHTER	T 1000 DM	99 8 117	123 9 957	95 3 492	101 12 148	308 24 077	260 22 686
32 352	TURMDREHKRANE FUER BAUSTELLEN	T 1000 DM	3 900 24 217	4 667 31 060	4 374 30 851	5 620 36 542	12 110 76 874	13 939 88 495
32 353	RAMMEN U. PFAHLZIEHER	T 1000 DM	386 11 981	359 10 300	263 7 080	371 13 113	1 018 30 793	843 27 066
32 354	VERPUTZMASCHINEN U. SONSTIGE BAUMASCHINEN FUER HOCH- U. TIEFBAU (OHNE BAUAUFZUEGE UND -WINDEN)	T 1000 DM	1 789 29 135	2 422 36 952	1 417 30 508	2 374 35 215	5 005 84 936	5 222 90 670

1) OHNE SOLCHE MIT ELEKTROMOTORISCH ANGETRIEBENEN KAEITEMITTELVERDICHTERN U. EINER ANSCHLUSSLEISTUNG BIS 15 KW (NENNAUFNAHME DES VERDICHTERS).

## 7 PRODUKTION AUSGEWAHLTER ERZEUGNISSE - DEUTSCHLAND

EB.-NR.	ERZEUGNIS	EINHEIT	1993		1994		JAN. BIS	MRZ.
			FEBRUAR	MAERZ	FEBRUAR	MAERZ	1993	1994
32 355	UNIVERSAL-HYDRAULIKBAGGER MIT AUSSCHLIESS- LICH HYDRAULISCH BETAETIGTEN ARBEITSWERK- ZEUGEN	T 1000 DM	11 960 141 271	16 175 187 315	9 807 118 679	15 007 169 991	37 238 441 650	30 728 357 089
32 356	MASCHINEN FUER DEN BITUMINOESEN U. BETON- STRASSENBAU	T 1000 DM	2 285 44 261	3 045 51 627	2 081 34 082	3 116 61 213	6 732 119 115	6 791 117 677
32 357	BODENVERDICHTER	T 1000 DM	679 25 157	793 31 625	777 27 501	959 38 791	1 996 78 291	2 339 89 357
32 358	STRASSENWALZEN	T 1000 DM	1 823 25 010	2 259 28 474	2 215 28 480	2 688 33 261	5 685 74 569	6 406 80 515
32 359	RADLADER IN GRUNDAUSRUESTUNG	T 1000 DM	5 869 90 755	6 802 96 603	4 992 72 047	6 096 89 693	17 790 261 879	14 874 216 447
32 361	ANBAUGERAETE FUER RAD- U. RAUPENLADER, PLANIERMASCHINEN U. RAUPENSCHLEPPER FUER DEN ERDBAU	T 1000 DM	1 294 13 157	1 606 16 310	1 160 12 882	1 628 18 070	3 906 39 019	3 824 41 829
	BAUSTOFF-, KERAMIK- U. GLASMASCHINEN							
32 362	MASCHINEN U. EINRICHTUNGEN FUER DIE ZEMENT-, KALK-, GIPS-, TRASS- U. KREIDE- HERSTELLUNG	T 1000 DM	.	.	.	.	.	.
32 363	MASCHINEN U. EINRICHTUNGEN FUER DIE SCHOTTER-, SAND- U. KIESEGWINNUNG SOWIE FUER RECYCLING VON BAUSCHUTT U. -MATERIAL	T 1000 DM	2 082 19 571	2 793 22 892	2 214 19 746	2 688 24 267	6 972 58 606	6 436 57 926
32 364	ZERKLEINERUNGS-, SIEB- U. AUFBEREITUNGSMA- SCHINEN FUER ANDERE BEREICHE DES BAUSTOFF-, KERAMIK- U. GLASGEWERBES	T 1000 DM	.	.	.	.	.	.
32 365	MASCHINEN U. EINRICHTUNGEN ZUR HERSTELLUNG ZEMENT-, KALK-, GIPS- U. ASPHALT- GEBUNDENER BAUELEMENTE	T 1000 DM	4 969 55 753	5 726 60 401	4 296 45 756	4 909 55 605	15 124 160 366	13 196 140 866
32 366	KERAMIKMASCHINEN	T 1000 DM	2 726 36 159	4 982 59 911	3 785 47 887	8 816 65 242	10 981 127 630	14 884 142 188
32 367	MASCHINEN FUER DIE HERSTELLUNG U. WARMBE- ARBEITUNG VON FLACH- U. HOHLGLAS	T 1000 DM	278 11 193	300 11 318	371 16 273	621 25 770	747 32 596	1 218 48 634
32 368	MASCHINEN FUER DIE KALTBEARBEITUNG VON GLAS ODER GLASWAREN	T 1000 DM	171 11 882	216 12 801	232 11 244	193 9 118	512 29 845	554 28 723
32 370	TROCKNUNGSANLAGEN U. -MASCHINEN FUER GARNE, LOSES TEXTILGUT, TEXTILIEN UND TEXTILE FLAECHENERZEUGNISSE, Z.B. ZENTRI- FUGEN	T 1000 DM	1 471 43 023	1 461 44 579	1 186 35 471	1 537 42 967	4 591 128 362	3 874 112 523
32 372	SPRITZ- U. SPRUEHKABINEN, KOMBINIERT SPRITZ- U. TROCKNUNGSKABINEN	T 1000 DM	2 178 19 736	2 129 20 374	1 284 15 556	1 592 18 661	6 248 57 409	4 305 47 535
	LANDMASCHINEN							
32 411	PFLUEGE (AUCH GESPANN-, WEINBERG-, SCHAEL- U. KREISELPFLUEGE)	T 1000 DM	587 7 811	1 400 17 980	528 8 126	717 9 760	3 020 37 091	1 595 22 924
32 412	MASCHINEN U. GERAETE ZUM DUENGEN (OHNE FLUESSIGMISTTANKWAGEN)	T 1000 DM	988 11 791	1 449 14 000	1 030 12 085	1 303 13 985	3 104 34 272	3 264 36 397
32 413	MASCHINEN U. GERAETE FUER DEN PFLANZEN- SCHUTZ (OHNE TRAGBARE SPRITZEN)	T 1000 DM	307 8 518	403 10 329	423 11 133	446 11 071	949 24 973	1 137 29 323
32 414	ERNTEMASCHINEN FUER HALMGUT	T 1000 DM	12 691 147 569	13 911 165 441	9 899 122 747	11 129 141 496	35 340 416 266	29 092 363 606
32 415	ERNTEMASCHINEN FUER HACK- U. SONSTIGE FELDFRUECHTE	T 1000 DM	277 3 796	546 6 847	149 2 442	260 3 289	1 153 14 801	576 8 016
32 416	RASENMAEHER MIT ELEKTRO- SOWIE MIT VERBRENNUNGSMOTORISCHEM ANTRIEB	T 1000 DM	2 736 38 246	3 453 51 066	3 355 45 737	3 279 47 049	8 682 128 925	9 589 137 552
32 417	LANDWIRTSCHAFTLICHE LADEWAGEN	T 1000 DM	1 666 16 064	2 097 19 293	1 347 14 429	2 469 13 142	4 895 47 106	5 107 40 609
32 419	MASCHINEN, ANLAGEN U. GERAETE ZUR MILCH- GEWINNUNG U. -KUEHLUNG	T 1000 DM	828 7 356	369 5 851	295 4 762	267 4 215	1 655 18 277	767 13 258
32 420	ACKERSCHLEPPER (RAD- U. RAUPENSCHLEPPER; OHNE EINACHSIGE MOTORGERAETE)	T 1000 DM	17 063 226 147	17 830 263 009	14 111 185 472	19 946 273 672	46 301 670 497	49 062 661 359
	NAHRUNGSMITTELMASCHINEN							
32 908	MASCHINEN FUER DIE OBST- U. GEMUESEVERAR- BEITUNG, FEINKOSTHERSTELLUNG, FISCHVERAR- BEITUNG, TROCKENMILCH- U. KAESEHERSTEL- LUNG	T 1000 DM	1 507 35 575	1 572 39 376	705 22 927	847 28 635	3 599 92 049	2 018 70 187
32 422	MUELLEREIMASCHINEN U. -ANLAGEN (OHNE SOLCHE FUER DIE DELMUELLEREI), HILFSMA- SCHINEN FUER DIE HERSTELLUNG VON GRUND- NAHRUNGS- U. FUTTERMITTELN	T 1000 DM	1 186 14 358	1 799 25 366	1 253 14 645	974 20 455	3 718 49 093	3 490 48 484
32 909	TEIGNET- U. -MISCHMASCHINEN, RUEHR- UND SCHLAGMASCHINEN	T 1000 DM	197 7 323	199 7 078	129 5 252	200 7 706	503 18 580	470 19 041
32 424	TEIGTEILMASCHINEN, TEIGWIRKMASCHINEN (RUND U. LANG; AUCH KOMBINIERT)	T 1000 DM	105 4 333	122 4 967	137 6 009	143 6 571	324 13 582	415 18 649
32 910	MASCHINEN U. ANLAGEN ZUR HERSTELLUNG VON TEIGWAREN	T 1000 DM	56 2 794	95 4 149	62 2 312	82 3 809	197 9 204	223 9 701
32 426	DAUERBACKWARENMASCHINEN, -ANLAGEN UND -OEFEN	T 1000 DM	222 3 897	388 7 687	115 2 956	241 8 049	810 16 511	633 18 249

7 PRODUKTION AUSGEWAHLTER ERZEUGNISSE - DEUTSCHLAND

EB.-NR.	ERZEUGNIS	EINHEIT	1993		1994		JAN. 1993	BIS 1993	MRZ. 1994
			FEBRUAR	MAERZ	FEBRUAR	MAERZ			
32 911	ETAGENBACKOEFEN UND BACKSCHRAENKE, DURCHLAUFOEFEN	T	763	1 035	1 086	1 204	2 693	3 369	
		1000 DM	17 493	24 780	24 429	28 803	62 707	79 234	
32 428	SCHLACHTHAUSANLAGEN U. -EINRICHTUNGEN (AUCH FLEISCHEREIKOCHANLAGEN)	T	2 185	2 076	1 265	4 995	5 585	7 539	
		1000 DM	23 046	24 392	18 254	37 247	65 816	72 970	
32 429	WURSTHERSTELLUNGSMASCHINEN	T	479	604	620	770	1 599	1 898	
		1000 DM	22 911	29 159	28 074	35 215	75 036	86 432	
32 431	AUFBEREITUNGS- U. ROESTANLAGEN FUER KAKAOBOHNEN U. NUESSE, KAKAO- U. SCHOKOLADENHERSTELLUNGSMASCHINEN	T	203	658	321	607	1 422	1 123	
		1000 DM	13 475	26 304	17 405	27 101	54 861	53 330	
32 432	MASCHINEN U. ANLAGEN FUER DIE HERSTELLUNG SONSTIGER SUESSWAREN (AUCH BONBONDRAGEE- U. MOGULHERSTELLUNGSANLAGEN)	T	524	385	159	335	1 127	615	
		1000 DM	10 945	12 132	4 918	10 242	29 900	20 958	
32 433	MASCHINEN U. ANLAGEN ZUR HERSTELLUNG VON ZUCKER	T	1 065	958	1 505	574	3 317	3 049	
		1000 DM	15 460	14 594	18 296	7 912	44 970	38 600	
32 434	MASCHINEN U. ANLAGEN FUER DIE SPEISEOEL- U. SPEISEFETTERSTELLUNG	T	56	99	80	94	201	907	
		1000 DM	3 103	3 888	4 400	5 340	10 008	40 464	
32 912	GETRAENKEHERSTELLUNGSMASCHINEN UND -ANLAGEN; REINIGUNGS-, FUELL U. VERSCHLIESSMASCHINEN, ABFUELLANLAGEN FUER WEICHPACKUNGEN	T	7 127	9 650	6 578	7 569	22 909	17 255	
		1000 DM	133 483	177 039	153 732	126 619	417 244	377 695	
	MASCHINEN U. EINRICHTUNGEN FUER GROSSKUECHEN U. GASTWIRTSCHAFTEN								
32 436	AUFSCNITTSCHEIDEMASCHINEN MIT EINEM GEWICHT AB 20 KG	T	56	62	49	55	165	150	
		1000 DM	6 454	7 007	7 352	8 435	18 871	22 861	
32 437	GROSSKAFFEEEMASCHINEN MIT EINEM NUTZINHALT UEBER 2 L	T	137	153	113	169	411	373	
		1000 DM	13 563	14 471	11 308	15 587	39 324	36 285	
32 438	ELEKTRISCHE GESCHIRRSPUELMASCHINEN FUER GEWERBLICHE ZWECKE	T	615	719	492	639	1 872	1 629	
		1000 DM	38 352	44 894	34 436	41 950	114 571	108 577	
32 439	GROSSKUECHENMASCHINEN	T	90	116	176	186	318	454	
		1000 DM	4 701	5 527	5 441	6 431	15 286	16 252	
32 450	KAFFEE-, TEE- U. TABAKVERARBEITUNGSMASCHINEN U. ANLAGEN	T	538	592	597	525	1 865	1 643	
		1000 DM	36 772	42 087	46 499	36 827	134 908	121 851	
32 453	FARBENHERSTELLUNGSMASCHINEN	T	169	92	25	34	335	72	
		1000 DM	3 822	3 078	2 028	2 204	8 878	5 086	
32 454	KOMPRIMIERMASCHINEN (AUCH FUER TABLETTENKOMPRIMIERUNG)	T	123	176	40	100	622	171	
		1000 DM	2 844	8 250	2 430	5 108	22 925	9 555	
32 913	MISCH-, KNET- U. SIEBMASCHINEN	T	166	154	156	221	524	516	
		1000 DM	9 771	9 241	10 732	13 505	26 705	31 334	
	VERPACKUNGSMASCHINEN								
32 456	MASCHINEN FUER DIE HERSTELLUNG VON BLECHPACKUNGEN	T	295	241	229	140	672	529	
		1000 DM	9 737	9 855	14 471	6 830	29 333	26 861	
32 457	ABFUELLMASCHINEN FUER FESTE STOFFE	T	290	334	300	290	837	902	
		1000 DM	10 301	14 263	13 927	16 192	33 295	42 442	
32 458	ABFUELLMASCHINEN FUER FLUESSIGE U. PASTENFOERMIGE STOFFE	T	204	256	357	368	680	820	
		1000 DM	5 190	12 929	13 326	11 272	26 083	28 573	
32 459	MASCHINEN ZUM VERSCHLIESSEN VON PACKUNGEN	T	1 063	1 196	795	197	3 169	1 758	
		1000 DM	25 775	29 906	20 646	9 623	78 331	49 405	
32 461	EINSCHLAG- U. EINWICKELMASCHINEN	T	404	319	244	309	922	813	
		1000 DM	44 814	31 883	35 396	24 766	98 452	92 498	
32 462	FUELL- U. VERSCHLIESSMASCHINEN	T	573	671	551	665	1 860	1 785	
		1000 DM	29 113	35 133	33 103	33 278	90 498	104 843	
32 463	FORM-, FUELL- U. VERSCHLIESSMASCHINEN FUER SCHLAUCH- U. SIEGELRANDBEUTEL	T	78	124	82	124	269	258	
		1000 DM	13 947	16 452	10 394	18 831	38 538	34 808	
32 464	FUER ANDERE PACKUNGEN (OHNE SCHLAUCH- U. SIEGELRANDBEUTEL)	T	416	598	451	697	1 302	1 481	
		1000 DM	33 189	48 000	40 924	60 422	105 971	127 606	
32 914	SAMMELPACKMASCHINEN	T	787	885	1 361	1 361	2 202	3 930	
		1000 DM	38 850	43 191	47 973	51 135	110 114	144 207	
32 466	ETIKETTIER- U. BANDUMKLEBEMASCHINEN	T	311	349	298	384	914	931	
		1000 DM	25 988	31 794	22 551	26 420	78 541	70 387	
	EINZELAPPARATE U. -MASCHINEN FUER DIE CHEMISCHE U. VERWANDTE INDUSTRIE								
32 511	EINZELAPPARATE U. -MASCHINEN F.D. STICKSTOFF- U. KUNSTDUENGERHERSTELLUNG (AUCH DUENGERMUEHLEN)	T	331	193	157	236	703	520	
		1000 DM	3 720	2 274	1 784	2 745	7 894	6 144	
32 512	HOCHDRUCKREINIGER (AUCH MIT DAMPFSTUFE)	T	2 629	3 409	1 811	2 644	7 684	5 960	
		1000 DM	72 202	103 260	53 833	76 849	229 398	174 607	
32 513	EINZELAPPARATE U. -MASCHINEN ZUR HERSTELLUNG VON TECHNISCHEN FETTEN U. OELN, ZUR EXTRAKTION U. HAERTUNG	T	36	83	20	26	141	65	
		1000 DM	777	1 922	617	1 086	3 474	2 333	
32 514	EINZEL-AUTOKLAVEN F. ALLGEM. CHEM. ZWECKE	T	8	1	9	14	68	110	
		1000 DM	424	695	483	1 248	2 477	3 005	
32 515	FILTER U. FILTERPRESSEN FUER ALLGEMEINE CHEMISCHE ZWECKE (OHNE LUFTFILTER U. ENTSTAUBUNGSGERAETE)	T	600	939	623	686	2 041	1 935	
		1000 DM	19 198	26 749	19 125	22 373	63 550	59 589	
32 516	ZENTRIFUGEN FUER ALLGEMEINE CHEMISCHE ZWECKE	T	164	307	167	372	636	693	
		1000 DM	9 121	16 496	10 986	21 574	35 647	42 102	
32 517	RUEHRWERKE, KNET-, MISCHE- U. ZERKLEINERUNGSMASCHINEN FUER ALLG. CHEM. ZWECKE	T	417	506	500	788	1 238	1 566	
		1000 DM	13 894	12 996	11 007	19 062	35 652	36 503	

## 7 PRODUKTION AUSGEWAHLTER ERZEUGNISSE - DEUTSCHLAND

EB.-NR.	ERZEUGNIS	EINHEIT	1993		1994		JAN. BIS	MRZ.
			FEBRUAR	MAERZ	FEBRUAR	MAERZ	1993	1994
32 518	EINZEL-WAERMEAUSTAUSCHER (SOWEIT NICHT ZU DAMPFKESSELN GEHÖREND), EINZELAPPARATE ZU KUEHLERN U. KAMINKUEHLERN	T 1000 DM	896 19 367	1 143 26 283	1 105 19 222	1 274 25 624	2 861 62 119	3 304 62 465
32 520	EINZELAPPARATE U. MASCHINEN FUER DIE WASSERBEHANDLUNG	T 1000 DM	1 656 35 825	1 512 34 477	920 23 019	1 667 39 598	4 902 107 395	3 290 83 254
32 522	ANLAGEN FUER DIE ANORGANISCHE U. ORGANISCHE CHEMIE, FUER DIE GAERUNGS- U. STAERKE-INDUSTRIE	T 1000 DM	381 8 733	432 11 051	19 262 769 908	502 9 700	1 049 26 262	20 001 787 065
32 523	ANLAGEN ZUR LAGERUNG VON BRENNBAREN FLUESSIGKEITEN U. KRAFTSTOFFEN; GASTANK-ANLAGEN U. TANKSTELLENEINRICHTUNGEN	T 1000 DM	1 034 24 058	1 210 28 137	1 209 27 770	1 541 36 507	3 182 72 351	4 059 91 922
32 524	TANKWAGENAUFBAUTEN OHNE FAHRGESTELL	T 1000 DM	.	.	.	.	.	.
32 525	WAERMEWIRTSCHAFTLICHE ANLAGEN (WAERME-AUSTAUSCHER) SOWEIT NICHT ZU DAMPFKESSELN GEHÖREND	T 1000 DM	1 197 31 971	1 530 42 988	1 393 31 872	1 741 39 734	4 608 109 395	4 442 105 953
32 526	WASSERRUECKKUEHLANLAGEN MITTELS LUFT	T 1000 DM	663 7 839	1 067 9 750	691 7 316	814 9 530	2 387 23 252	2 178 23 589
32 527	ANLAGEN FUER DIE GASERZEUGUNG, -WASCHUNG, -REINIGUNG U. -KUEHLUNG	T 1000 DM	216 8 919	242 13 461	187 14 980	231 38 641	613 29 246	632 59 169
32 530	ANLAGEN FUER DIE WASSERBEHANDLUNG	T 1000 DM	4 952 82 470	8 250 164 829	5 380 84 501	4 622 83 437	17 540 323 600	14 815 240 895
	KRANE, HAENGEBAHNEN, REGALBEDIENGERAETE, DECKHILFASMASCHINEN							
32 915	BRUECKENKRANE, LAUFKRANE, GERAETE ZUR REGALBEDIENUNG, EINSCHIENENHAENGEBAHNEN	T 1000 DM	5 838 56 104	5 385 51 625	4 103 40 442	5 084 45 520	16 057 155 430	13 568 127 742
32 534	PORTAL- U. HALBPORTALDREHKRANE	T 1000 DM	.	.	.	.	.	.
32 535	FAHRZEUGKRANE	T 1000 DM	4 144 79 141	5 677 101 055	5 394 88 083	5 756 98 623	12 456 225 537	15 501 260 963
32 536	LKW-LADEKRANE ZUM BE- U. ENTLADEN DER EIGENEN LADEFLAECHE	T 1000 DM	734 16 443	928 20 147	603 12 320	725 15 793	2 540 55 502	1 875 39 515
32 916	SAEULENSCHWENK- U. WANDSCHWENKKRANE, ANDERE NICHT GENANNT KRANE	T 1000 DM	555 7 190	1 061 14 919	353 4 056	565 6 835	2 127 28 222	1 262 14 749
32 917	DECK-(SCHIFFS-) HILFASMASCHINEN	T 1000 DM	557 6 310	613 6 885	604 6 091	787 8 324	1 517 17 230	1 710 19 187
	HYDRAULISCHE HEBEBUEHNEN							
32 539	LADEBORDWAENDE, UEBERLADEBRUECKEN, INDUSTRIEHEBEBUEHNEN U. -HUBTISCHE	T 1000 DM	990 15 095	1 290 19 451	1 049 13 313	1 194 15 950	3 377 50 314	3 333 44 071
32 540	HUBWAGEN (LASTAUFNAHME RADUNTERSTUETZT)	T 1000 DM	2 991 38 810	3 492 44 563	2 206 26 277	2 349 29 542	8 804 112 615	6 221 73 925
32 541	HUBARBEITSBUEHNEN	T 1000 DM	455 8 107	525 9 587	465 7 554	364 6 364	1 373 25 232	1 283 21 543
32 542	FAHRZEUGWARTUNGSBUEHNEN	T 1000 DM	1 444 10 533	1 560 11 460	1 130 7 287	1 434 9 200	4 255 31 149	3 668 24 115
32 918	ELEKTROZUEGE, DRUCKLUFTHEBEZUEGE	T 1000 DM	792 20 215	803 20 736	855 19 433	1 008 22 698	2 231 57 206	2 654 58 528
32 545	SCHRAUBENWINDEN, SPINDELHEBEBOECKE UND -KIPPEINRICHTUNGEN SOWIE ANDERE SPINDEL-HEBEZUEGE	T 1000 DM	786 5 068	958 5 637	747 4 127	743 4 427	2 566 15 293	2 124 12 706
32 546	GABELSTAPLER (LASTAUFNAHME FREITRAGEND)	T 1000 DM	10 878 119 220	12 440 144 146	8 746 96 012	11 468 124 071	31 451 347 165	27 101 293 485
	STETIGFOERDERER FUER SCHUETTGUT							
32 549	BANDFOERDERER, ORTSFEST U. RUECKBAR	T 1000 DM	3 365 26 046	3 307 22 513	4 518 32 101	4 662 30 204	9 483 78 524	12 784 80 856
32 551	GLIEDERBAND-, PLATTENBAND-, TROGBAND- U. KASTENBANDFOERDERER, ORTSFEST ODER FAHRBAR	T 1000 DM	2 737 16 568	1 255 10 027	2 427 15 613	4 769 23 805	4 991 33 117	10 184 56 892
32 552	BECHERWERKE MIT FESTEN BECHERN, PENDEL-BECHERWERKE	T 1000 DM	557 3 374	578 3 760	653 3 494	674 3 713	1 420 8 861	1 950 10 579

## 7 PRODUKTION AUSGEWAHLTER ERZEUGNISSE - DEUTSCHLAND

EB.-NR.	ERZEUGNIS	EINHEIT	1993		1994		JAN. BIS	MRZ.
			FEBRUAR	MAERZ	FEBRUAR	MAERZ	1993	1994
32 553	TROGKETTEN- U. KRATZERFOERDERER	T 1000 DM	698 6 854	911 8 993	574 8 390	748 5 399	2 162 22 470	2 206 21 635
32 554	SCHNECKEN- U. SCHNECKENROHRFOERDERER	T 1000 DM	1 143 6 915	1 194 8 760	1 212 5 911	1 270 5 993	2 986 20 382	3 696 17 810
32 555	SCHWINGFOERDERER (WUCHTFOERDERER) SCHUETTELRUTSCHEN, SCHWINGRINNEN, WENDEL- SCHWINGRINNEN	T 1000 DM	606 13 068	450 10 270	438 10 424	466 12 761	1 638 38 074	1 469 35 632
32 556	PNEUMATISCHE STETIGFOERDERER FUER SCHUETTUT	T 1000 DM	459 10 393	776 18 708	1 282 19 202	875 21 779	1 761 41 871	2 337 47 858
32 560	STETIGFOERDERER FUER STUECKGUT	T 1000 DM	11 696 161 135	13 398 180 310	11 272 134 846	12 043 153 936	33 239 460 219	33 372 416 169
AUFZUEGE								
32 563	ELEKTRISCHE PERSONENAUFZUEGE ALS SEILAUFZUEGE	T 1000 DM	2 403 31 231	3 385 43 985	2 204 33 210	3 786 57 875	7 999 106 622	8 162 125 482
32 564	ELEKTRISCHE LASTENAUFZUEGE ALS SEILAUFZUEGE	T 1000 DM	300 3 427	382 4 609	244 2 461	295 2 659	1 091 12 451	1 047 8 904
32 565	HYDRAULISCHE AUFZUEGE	T 1000 DM	3 872 38 216	5 616 52 791	4 114 42 067	5 020 50 689	13 183 129 653	13 305 136 598
32 566	FAHRTREPPEN U. FAHRSTEIGE	T 1000 DM	1 501 25 211	2 201 35 606	1 141 19 500	1 705 28 471	4 815 78 660	4 028 68 442
32 571	GEWINNUNGSMASCHINEN F. D. BERGBAU UNTERTAGE	T 1000 DM	314 7 904	116 3 677	33 1 415	596 12 883	538 15 294	678 15 484
32 573	LADEMASCHINEN NUR FUER DEN UNTERTAGEBETRIEB, GESTEINSBOHRMASCHINEN	T 1000 DM	846 7 209	3 084 30 932	3 052 17 945	3 067 17 622	5 222 51 805	8 522 49 734
32 576	SPEZIALBAGGER SOWIE SONSTIGE FOERDER- UND GEWINNUNGSGERAETE FUER DEN TAGEBAU	T 1000 DM	.	.	.	.	.	.
32 578	AUFBEREITUNGSMASCHINEN U. -ANLAGEN FUER ERZE BRAUNKOEHLE, TORF SOWIE SONSTIGE BERG- BAULICHE ERZEUGNISSE	T 1000 DM	605 5 434	187 3 881	150 4 311	379 3 377	1 284 14 945	792 9 615
PAPIER- U. DRUCKEREIMASCHINEN								
32 620	SIEB-, ROLLEN-, BOGEN-, FLEXODRUCK- MASCHINEN, SONSTIGE DRUCKMASCHINEN	T 1000 DM	6 319 315 938	11 236 578 944	7 942 411 561	9 140 454 939	24 759 1 266 183	22 359 1 112 608
32 621	MASCHINEN U. APPARATE ZUR HERSTELLUNG VON HOLZSCHLIFF, ZELLSTOFF, PAPIER U. PAPPE	T 1000 DM	740 32 243	534 27 422	387 18 832	591 25 609	1 764 97 328	1 563 73 017
32 622	ROLLENSCHNEIDE- U. -WICKELMASCHINEN	T 1000 DM	194 6 768	81 4 389	254 9 775	340 15 311	401 15 741	639 27 984
32 623	LAENGS- U. QUERSCHNEIDER	T 1000 DM	302 14 656	371 18 165	155 8 319	163 9 283	1 138 56 302	465 24 707
32 624	SCHNEIDEMASCHINEN, MASCHINEN FUER DIE BUCH- BINDEREI; MASCHINEN FUER DIE HERSTELLUNG VON KARTONAGEN	T 1000 DM	1 851 66 278	2 417 90 762	1 643 65 593	1 886 73 654	5 417 199 940	4 770 186 624
32 625	MASCHINEN FUER DIE HERSTELLUNG VON BRIEFUM- SCHLAEAGEN, PAPIERTUETEN, -BEUTELN U. SAECKEN	T 1000 DM	120 8 260	255 21 138	132 8 887	222 14 127	499 40 574	451 29 502
32 628	HILFSAPPARATE FUER DRUCKMASCHINEN, MA- SCHINEN U. GERAETE FUER DIE SATZ- U. REPRODUKTIONSTECHNIK	T 1000 DM	951 94 779	1 132 89 550	923 66 503	676 56 124	2 839 260 846	2 467 183 150
32 919	SELBSTANZEIGENDE LADENTISCHWAAGEN, MECHA- NISCH U. ELEKTROMECHANISCH	T 1000 DM	63 16 592	47 12 273	50 14 889	57 16 435	168 40 869	152 44 233
TEXTILMASCHINEN								
32 630	AUFBEREITUNGS- U. VORBEREITUNGSMASCHINEN FUER WOLLE, BAUMWOLLE U. CHEMIEFASERN	T 1000 DM	1 924 39 497	3 163 61 641	2 423 45 828	2 446 50 235	7 313 138 407	6 716 131 656
32 634	DUESENSPINNMASCHINEN U. NACHBEHANDLUNGS- MASCHINEN FUER ZELLULOISISCHE U. SYNTHETISCHE FASERN U. FAEDEN	T 1000 DM	2 385 52 760	4 455 103 042	1 862 55 028	2 851 81 203	8 346 188 053	6 083 174 123
32 635	ZWIRNEREI- U. SEILEREIMASCHINEN	T 1000 DM	.	.	.	.	.	.

## 7 PRODUKTION AUSGEWAHLTER ERZEUGNISSE - DEUTSCHLAND

EB.-NR.	ERZEUGNIS	EINHEIT	1993		1994		JAN. BIS	MRZ.
			FEBRUAR	MAERZ	FEBRUAR	MAERZ	1993	1994
32 920	VORBEREITUNGS- U. HILFSMASCHINEN FUER DIE WEBEREI	T 1000 DM	1 360 40 279	1 943 58 084	1 145 37 710	1 481 54 914	4 345 132 281	3 585 123 181
32 639	WEBMASCHINEN (OHNE BANDWEBMASCHINEN)	T 1000 DM	464 11 968	466 12 268	1 125 29 844	616 22 084	1 347 35 760	2 109 64 578
32 640	STRICK- U. WIRKMASCHINEN USW.	T 1000 DM	1 915 82 307	2 178 98 642	2 146 92 110	2 554 117 170	5 570 244 358	6 485 289 604
32 641	BLEICHEREI- U. FAERBEREIMASCHINEN UND -APPARATE, WALKEN, WASCHMASCHINEN (OHNE WAESCHEREI- U. HAUSHALTSWASCHMASCHINEN)	T 1000 DM	1 536 37 824	963 27 127	1 061 27 030	1 561 39 051	3 803 97 037	3 979 103 821
32 642	APPRETUR-, MERCERISIERMASCHINEN, PRESSEN FUER DIE TEXTILINDUSTRIE (OHNE SOLCHE FUER HUETE, OBERBEKLEIDUNG U. WAESCHE)	T 1000 DM	244 6 960	507 11 011	364 6 346	435 8 537	911 21 875	905 17 649
32 643	DRUCKEREIMASCHINEN FUER DIE TEXTILINDUSTRIE	T 1000 DM	102 4 729	49 2 131	91 3 020	94 3 830	197 8 437	238 8 422
32 921	SPINDELN U. SPINDELTEILE, RINGE U. RING-LAEUFER, ROTORSPINNAGGREGATE U. TEILE DAVON	T 1000 DM	530 27 084	572 31 468	469 25 741	509 27 830	1 563 83 072	1 400 78 456
32 650	ZUBEHOER FUER WIRK- U. STRICKMASCHINEN, NETZ- U. TUELLMASCHINEN USW.	T 1000 DM	604 39 710	631 44 514	445 39 858	478 44 185	1 960 121 288	1 291 120 296
NAEHMASCHINEN								
32 651	HAUSHALTNAEHMASCHINEN (NUR OBERTEILE)	T 1000 DM	.	.	.	.	.	.
32 922	STIEPPSTICHNAEHMASCHINEN	T 1000 DM	105 12 687	106 11 545	116 10 696	89 8 790	265 30 655	289 27 964
32 923	KETTENSTICHNAEHMASCHINEN	T 1000 DM	57 6 893	39 6 014	36 4 920	29 4 605	116 16 470	112 13 894
32 924	STICHGRUPPEN-NAEHAUTOMATEN U. NAEHAUTOMATEN MIT AUTOMATISCHER NAEGUTFUEHRUNG	T 1000 DM	247 15 111	133 10 724	77 6 631	74 5 096	483 33 493	203 17 002
MASCHINEN FUER DIE LEDER-, SCHUH- U. LEDERWARENHERSTELLUNG								
32 658	LEDERHERSTELLUNGSMASCHINEN	T 1000 DM	35 1 145	50 2 021	38 1 265	53 1 496	133 4 724	121 3 480
32 660	SCHUHERSTELLUNGSMASCHINEN	T 1000 DM	239 5 189	419 7 962	211 3 738	332 6 811	883 18 425	785 16 488
ARMATUREN U. AEHNLICHE APPARATE								
32 662	DRUCKMINDERVENTILE, RUECKSCHLAGKLAPPEN UND -VENTILE, UEBERDRUCK- U. SICHERHEITSVENTILE, SONSTIGE SICHERHEITSARMATUREN	T 1000 DM	1 499 48 930	2 169 58 688	1 514 48 965	1 806 61 250	5 257 158 378	5 018 161 434
32 663	SANITAERARMATUREN	T 1000 DM	7 732 275 297	9 548 332 739	8 105 293 453	9 708 339 489	26 807 913 817	26 643 933 078
32 664	ARMATUREN FUER HEIZKOEPPER VON ZENTRAL-HEIZUNGEN	T 1000 DM	1 114 44 931	1 025 47 324	1 605 55 806	1 675 60 713	3 348 142 765	4 983 175 803
32 665	ANDERE ARMATUREN (REGELVENTILE, SCHIEBER, VENTILE, HAEHNE, KLAPPEN, MEMBRANARMATUREN U. SONSTIGE ABSPERRARMATUREN)	T 1000 DM	15 006 285 276	18 861 329 804	12 997 255 563	15 167 297 131	48 329 873 341	42 105 804 775
32 666	AUSGLEICHS- U. VERBINDUNGSARMATUREN	T 1000 DM	2 656 56 411	2 893 59 318	2 368 47 748	2 914 60 138	7 964 163 821	7 305 150 467
32 667	ABLEITER, ABSCHIEDER, BE- U. ENTLUEFTER	T 1000 DM	450 10 637	566 14 488	395 10 812	535 15 427	1 429 35 551	1 334 35 752
32 668	ARMATUREN FUER DIE OELHYDRAULIK U. PNEUMATIK	T 1000 DM	3 695 164 018	3 948 193 941	3 804 163 013	4 711 204 369	11 251 514 686	12 066 524 123
32 711	FEUERWEHR-AUFBAUTEN FUER KRAFTFAHRGROSSGERAETE	T 1000 DM	572 15 059	852 22 832	621 18 217	657 20 068	1 820 48 164	1 670 53 628

## 7 PRODUKTION AUSGEWAHLTER ERZEUGNISSE - DEUTSCHLAND

EB.-NR.	ERZEUGNIS	EINHEIT	1993		1994		JAN. BIS	MRZ.
			FEBRUAR	MAERZ	FEBRUAR	MAERZ	1993	1994
32 730	EINZELGERAETE FUER DELHYDRAULISCHE ANLAGEN	T	4 168	4 595	3 684	4 298	12 558	11 583
		1000 DM	91 446	101 303	80 836	98 473	272 746	257 891
32 731	HYDROAGGREGATE U. KOMPLETTE HYDRANLAGEN	T	1 005	1 073	578	772	2 905	1 893
		1000 DM	24 799	25 749	16 687	22 608	70 565	57 005
32 732	PNEUMATIKZYLINDER (OHNE BREMSZYLINDER FUER FAHRZEUGE)	T	1 168	1 184	990	1 137	3 318	3 040
		1000 DM	37 936	40 969	36 282	42 908	111 963	114 024
ZAHNRAEDER U. GETRIEBE								
32 733	STIRNRAEDER U. STIRNRADTRIEBE	T	2 676	2 624	2 866	3 457	7 522	8 705
		1000 DM	47 634	50 590	49 798	55 637	140 070	148 569
32 734	STIRNRADGETRIEBE	T	2 547	2 703	2 564	3 157	7 382	8 280
		1000 DM	45 706	54 213	46 597	56 427	143 635	148 522
32 735	KEGELRAD- U. KEGELSTIRNRADGETRIEBE	T	1 009	1 202	823	942	2 989	2 615
		1000 DM	21 466	27 009	18 170	21 508	65 938	58 191
32 736	SCHNECKENGETRIEBE	T	1 594	1 363	1 254	1 686	4 265	4 328
		1000 DM	25 021	25 990	21 985	28 257	72 660	73 286
32 737	PLANETENGETRIEBE (OHNE TURBOPLANETENGETRIEBE)	T	797	1 085	906	1 353	2 553	3 225
		1000 DM	18 725	25 786	22 239	30 277	61 751	74 085
32 738	MOTORGETRIEBE	T	1 076	1 136	918	1 049	3 255	2 838
		1000 DM	29 680	34 835	29 083	34 223	92 577	89 628
32 739	ZAHNRADGETRIEBE FUER LANDMASCHINEN	T	1 317	1 568	1 155	1 431	3 752	3 648
		1000 DM	16 585	19 558	14 759	18 500	47 658	47 308
32 741	FUER SELBSTFAHRENDE GERAETE FUER DIE BAUWIRTSCHAFT	T	2 680	2 599	2 638	3 340	7 431	8 069
		1000 DM	41 478	45 906	41 567	51 837	120 287	128 577
32 742	STUFENLOS EINSTELLBARE GETRIEBE (OHNE SOLCHE FUER KRAFTWAGEN U. -RAEDER)	T	1 056	1 172	975	1 200	3 135	3 155
		1000 DM	40 685	41 492	34 408	42 530	111 762	108 190
32 743	WAEZLAGER (OHNE SOLCHE AUS KUNSTSTOFF)	T	8 580	10 260	8 326	9 949	26 899	25 636
		1000 DM	252 956	305 972	264 643	310 940	803 185	803 688
32 744	GELENKWELLEN U. GELENKKUPPLUNGEN (OHNE SOLCHE FUER KFZ)	T	880	1 062	861	881	2 565	2 629
		1000 DM	14 059	16 704	12 178	12 410	40 072	37 795
32 745	DREHELASTISCHE KUPPLUNGEN (OHNE SOLCHE FUER KFZ)	T	752	855	622	845	2 249	2 118
		1000 DM	14 310	14 481	11 550	15 220	39 460	38 310
32 746	REIBUNGSKUPPLUNGEN (OHNE SOLCHE FUER KFZ)	T	326	438	372	432	1 078	1 148
		1000 DM	8 676	11 281	9 217	10 931	29 619	29 700
32 747	MAGNETKUPPLUNGEN (OHNE SOLCHE FUER KFZ)	T	512	721	597	658	1 680	1 718
		1000 DM	13 732	17 412	14 689	15 775	45 313	42 542
32 748	FLACH- U. KEILRIEMENANTRIEBE SOWIE SONSTIGE ZUGORGANANTRIEBE	T	426	494	391	506	1 274	1 305
		1000 DM	3 227	3 919	3 648	5 020	10 257	12 043
32 749	BRENNER U. FEUERUNGEN FUER FLUESSIGEN BRENNSTOFF	T	1 063	1 091	862	955	3 132	2 654
		1000 DM	48 430	51 907	42 838	45 158	147 466	129 651
32 751	SCHIFFSPROPELLER	T	312	598	430	540	1 203	1 350
		1000 DM	8 936	16 931	10 345	20 119	32 713	39 702
32 970	MONTAGEN VON MASCHINENBAUERZEUGNISSEN (OHNE MONTAGEN VON NICHTELEKTRISCHEN KRAFTMASCHINEN U. VON HEBE- U. FOERDERZEUGEN)	T	298 480	405 212	301 327	370 315	1 008 805	945 742
STRASSENFAHRZEUGE								
33 119	PERSONENKRAFTWAGEN (AUCH DREIRAEDRIG) UND KLEINOMNIBUSSE (BIS 9 SITZPLAETZE) 1)	ST	264 711	359 488	274 310	346 578	880 688	848 557
		1000 DM	7 469 180	10 188 589	8 321 312	10 337 535	24 183 235	25 486 474
33 129	KOMBINATIONSKRAFTWAGEN (MEHRZWECKWAGEN) (AUCH DREIRAEDRIG) 1)	ST	47 902	57 566	53 153	65 689	153 159	165 967
		1000 DM	1 151 021	1 410 091	1 321 639	1 611 806	3 622 095	4 052 123
33 132	LIEFER- U. LASTKRAFTWAGEN (AUCH DREIRAEDRIG, ABER OHNE KOMMUNALFAHRZEUGE) SOWIE MOTORCARAVANS, WOHNMOBILE U. ANDERE LASTKRAFTWAGEN MIT SPEZIALAUFBAUTEN	ST	20 646	25 384	20 253	23 127	60 244	60 038
		1000 DM	1 068 758	1 221 132	1 013 261	1 178 860	3 071 810	3 037 260

1) EINSCHL. FAHRGESTELLE MIT MOTOR.

## 7 PRODUKTION AUSGEWAHLTER ERZEUGNISSE - DEUTSCHLAND

EB.-NR.	ERZEUGNIS	EINHEIT	1993		1994		JAN. BIS	MRZ.
			FEBRUAR	MAERZ	FEBRUAR	MAERZ	1993	1994
33 150	OMNIBUSSE U. OBUSSE (OHNE KLEINOMNIBUSSE BIS 9 SITZPLAETZE) 1)	ST 1000 DM	976 294 630	923 362 850	808 287 099	907 362 810	2 759 867 983	2 386 841 225
33 180	VERBRENNUNGSMOTOREN FUER KRAFTWAGEN	ST *	386 516	563 150	442 057	588 153	1 335 929	1 432 513
33 210	STRASSENZUGMASCHINEN	ST 1000 DM	2 048 287 450	2 022 296 275	2 046 299 033	1 963 275 682	5 471 790 392	5 548 790 633
33 319	ZUBEHOER, EINZEL- U. ERSATZTEILE FUER KRAFTWAGEN-, STRASSENZUGMASCHINEN- U. KRAFTRADMOTOREN	1000 DM	1 209 103	1 447 271	1 197 187	1 376 164	3 765 405	3 725 084
33 321	RAHMEN, RAEDER U. FELGEN FUER KRAFTWAGEN U. STRASSENZUGMASCHINEN	1000 DM	113 464	140 820	114 321	143 027	371 954	380 355
33 339	TRIEBERKSTEILE U. LENKUNGEN FUER KRAFTWAGEN, STRASSENZUGMASCHINEN U. KRAFTRAEDE	T *	35 785	44 016	37 247	45 938	112 095	116 551
33 341	KUEHLER, -TEILE (EINSCHL. KUEHLERTRAEGERN U. -JALOUSIEN)	1000 DM	50 070	55 051	57 089	66 469	154 613	179 593
33 343	BREMSAGGREGATE FUER KRAFTFAHRZEUGE U. ANHAENGER	1000 DM	312 362	288 659	276 883	326 674	838 220	860 880
33 347	STOSSDAEMPFER U. STOSSDAEMPFERTEILE	1000 DM	84 458	99 864	82 742	97 513	265 274	261 537
33 351	AUTOHEIZUNGEN U. -ENTLUEFTUNGEN	1000 DM	37 921	42 046	44 978	51 699	115 224	142 100
33 361	ABGASREINIGUNGSSYSTEME FUER STRASSENFAHRZEUGE, Z.B. KFZ.-KATALYSATOREN	ST 1000 DM	458 050 75 175	648 724 99 742	502 322 79 824	565 839 94 897	1 536 497 242 457	1 640 083 251 959
33 372	KRAFTFAHRZEUGZUBEHOER FUER KAROSSERIEN, AUFBAUTEN U. INNENAUSSTATTUNGEN SOWIE SICHERHEITSGURTE	1000 DM	394 938	472 324	492 448	561 895	1 206 808	1 521 111
33 411	KAROSSERIEN FUER PERSONENKRAFTWAGEN	ST 1000 DM	11 110 92 882	15 660 120 272	12 426 86 698	14 943 125 170	38 691 308 972	37 036 313 385
33 419	AUFBAUTEN FUER NUTZFAHRZEUGE	ST 1000 DM	8 859 152 600	10 514 198 019	8 789 132 737	10 685 168 760	28 209 485 208	27 893 438 193
33 455	KRAFTWAGEN- U. SATTELANHAENGER MIT MINDESTENS 2 AXSEN ZUR LASTENBEFORDERUNG	ST 1000 DM	3 566 145 865	4 299 172 886	3 763 126 580	4 629 151 680	12 179 451 277	11 469 374 699
33 456	MOBILHEIME, CAMPING- U. SONSTIGE WOHNANHAENGER	ST 1000 DM	5 203 87 854	6 142 100 225	4 643 75 751	6 480 98 137	15 455 257 606	15 765 249 283
33 713	KRAFTRAEDE U. MOTORROLLER	ST	.	.	.	.	.	.
33 719	FAHRRAEDE MIT HILFSMOTOR	ST 1000 DM	.	.	.	.	.	.
33 750	FAHRRAEDE (OHNE SPIELFAHRRAEDE)	ST 1000 DM	309 437 94 967	396 652 122 547	248 850 77 006	304 167 98 133	945 661 288 359	746 461 236 310
33 761	FAHRRADRAHMEN	ST 1000 DM	54 276 4 188	65 958 5 145	53 047 4 101	59 814 5 036	170 342 13 582	147 060 12 158
ELEKTROTECHNISCHE ERZEUGNISSE								
36 114	GLEICHSTROMMOTOREN U. -GENERATOREN (EINSCHL. GETRIEBEMOTOREN) UEBER 0,0375 KW	1000 ST 1000 DM	1 997 89 683	2 550 107 489	2 300 90 996	2 445 105 402	6 416 277 947	6 754 274 106
36 115	EINPHASEN-WECHSELSTROMMOTOREN (EINSCHL. GETRIEBEMOTOREN)	1000 ST 1000 DM	1 958 71 658	2 133 83 482	2 102 73 756	2 481 85 176	5 792 219 473	6 534 223 203
36 116	DREHSTROM- U. ZWEIPHASEN-WECHSELSTROMMOTOREN	1000 ST 1000 DM	372 204 116	372 209 429	330 177 726	386 219 501	1 080 591 766	1 035 563 882
36 117	WECHSELSTROMGENERATOREN, TURBOGENERATOREN	ST 1000 DM	3 004 23 065	3 275 43 446	1 690 46 300	1 646 69 263	9 124 119 940	5 156 145 926
36 118	STROMERZEUGUNGSAGGREGATE (OHNE SCHWEISSSTROMERZEUGUNGSAGGREGATE) ANGETRIEBEN DURCH DIESELMOTOREN U. SONSTIGE KRAFTMASCHINEN (OHNE OTTOMOTOREN)	ST 1000 DM	336 18 757	499 18 105	260 19 101	440 12 628	1 121 53 118	972 44 084
36 123	TRANSFORMATOREN MIT FLUESSIGKEITSISOLATION	ST 1000 DM	1 233 56 001	1 559 67 386	1 133 64 695	1 542 61 629	3 691 163 405	3 874 177 175
36 125	TROCKENTRANSFORMATOREN, GIESSHARZ-VERTEILUNGS- U. LEISTUNGSTRANSFORMATOREN	1000 ST 1000 DM	3 981 71 423	4 348 80 907	4 328 64 132	4 676 75 248	11 958 217 666	12 727 200 985
36 134	EINKRISTALLGLEICHRICHTERELEMENTE U. -SAETZE, THYRISTOREN, TRIACS U. DGL.	1000 DM	20 471	24 633	23 286	25 303	62 956	69 718
36 137	HALBLEITER-STROMRICHTERGERAETE U. SONSTIGE STROMRICHTER	1000 ST 1000 DM	954 175 916	1 020 195 698	927 155 948	1 155 185 577	2 733 526 749	3 037 490 145
36 158	BLEIAKKUMULATOREN UEBER 7 KG (TROCKENGEWICHT)	T 1000 DM	18 249 133 021	19 378 139 112	18 006 113 625	19 415 120 019	55 456 395 070	55 339 348 979
36 219	HOCHSPANNUNGSSCHALTFELDER	ST 1000 DM	4 317 105 057	5 746 124 157	4 134 110 061	4 894 137 480	14 250 324 533	13 642 340 850

1) EINSCHL. FAHRGESTELLE MIT MOTOR.



## 7 PRODUKTION AUSGEWAHLTER ERZEUGNISSE - DEUTSCHLAND

EB.-NR.	ERZEUGNIS	EINHEIT	1993		1994		JAN. BIS MRZ.	
			FEBRUAR	MAERZ	FEBRUAR	MAERZ	1993	1994
NIEDERSpannungSSCHALTGERAETE U. -ANLAGEN UNTER 1000 V								
36 221	EINFACHE HANDSCHALTGERAETE	1000 ST	624	707	665	678	1 890	1 966
		1000 DM	20 201	22 357	20 034	23 499	60 365	63 083
36 222	BEFEHLSCHALTER (OHNE SCHNAPPSCHALTER)	1000 ST	5 425	5 595	5 763	6 261	16 043	17 188
		1000 DM	69 507	77 616	72 318	85 380	211 333	226 354
36 223	LEISTUNGSSCHALTER	1000 ST	505	671	989	1 207	1 812	3 195
		1000 DM	37 510	43 183	41 880	50 577	115 930	133 102
36 224	SCHUETZE	1000 ST	1 754	1 761	1 873	1 873	5 120	4 814
		1000 DM	63 550	71 162	64 143	76 279	190 519	196 223
36 225	TEMPERATURWAECHTER (NICHT F. RAUMHEIZUNG)	1000 ST	7 701	10 126	9 803	12 304	24 641	32 173
		1000 DM	21 289	26 565	23 279	27 324	66 850	71 681
36 226	SCHALTFELDER, SCHALTSCHRAENKE U. SCHALTТАFELN	1000 ST	65	72	51	55	195	155
		1000 DM	145 980	189 549	129 022	158 477	459 819	416 438
36 227	GEKAPSELTE VERTEILUNGEN	1000 ST	80	87	78	83	243	240
		1000 DM	21 485	24 724	20 953	24 126	63 808	62 058
36 228	EINBAUFERTIGE SCHALTSCHRAENKE	1000 ST	320	352	344	370	986	1 018
		1000 DM	81 840	89 365	75 757	89 866	242 648	239 020
INSTALLATIONSGERAETE BIS 1 000 V								
36 230	GERAETE- U. PAKETSCHALTER	1000 ST	16 484	18 978	15 233	18 626	51 111	48 055
		1000 DM	28 970	36 095	31 873	37 684	92 253	99 171
36 231	INSTALLATIONSSCHALTER, NICHT REGELBAR	1000 ST	7 255	7 654	7 303	7 898	22 207	23 046
		1000 DM	32 464	36 583	34 843	37 961	100 956	106 791
36 233	STECKDOESEN	1000 ST	11 838	12 390	12 822	12 634	35 136	37 367
		1000 DM	41 609	44 100	44 082	43 437	124 228	129 275
36 234	VERTEILUNGSTAFELN U. -SCHRAENKE	1000 ST	354	410	365	412	1 182	1 164
		1000 DM	38 446	51 420	37 075	42 377	127 968	119 632
36 235	ZAEHLERTAFELN U. -SCHRAENKE	1000 ST	91	89	106	120	273	331
		1000 DM	33 691	36 578	38 170	40 352	105 699	121 578
36 238	INSTALLATIONSELBSTSCHALTER (OHNE MOTOR-SCHUTZSCHALTER)	1000 ST	4 585	5 230	4 514	4 927	13 754	13 477
		1000 DM	49 047	54 755	50 260	54 251	143 247	147 185
36 239	KLEMMEN, REIHENKLEMMEN U. DGL.	1000 ST	132 094	154 546	164 415	194 252	419 970	514 083
		1000 DM	74 677	81 963	77 333	97 038	234 271	252 336
36 259	ISOLIERTE DRAEHTE U. LEITUNGEN	T	55 435	66 531	54 778	60 149	172 645	168 343
		1000 DM	511 100	602 156	494 178	552 117	1 552 389	1 479 805
36 261	STARKSTROMKABEL (OHNE SCHIFFS-, OEL-U. DRUCKKABEL)	T	21 399	25 900	18 080	22 005	67 265	56 872
		1000 DM	122 159	151 182	88 598	106 332	382 890	277 074
36 262	FERNMELDEKABEL	T	10 321	9 606	5 176	6 413	26 479	16 863
		1000 DM	116 177	124 149	68 543	76 414	329 208	211 775
36 265	HOCHFREQUENZKABEL	T	913	1 031	986	1 186	2 695	3 075
		1000 DM	13 436	14 650	18 483	16 882	39 881	50 981
ELEKTROWERKZEUGE BIS 2 KW								
36 310	ELEKTRISCHE HANDBOHRWERKZEUGE	1000 ST	167	200	223	234	500	626
		1000 DM	29 968	36 403	35 408	38 696	89 686	102 164
36 312	ELEKTRISCHE SCHLEIF- U. POLIERWERKZEUGE (BIS 300 MM SCHEIBENDURCHMESSER)	1000 ST	320	298	315	367	862	965
		1000 DM	50 983	49 094	50 374	59 240	139 725	154 256
36 314	ELEKTRISCHE KREIS-, KETTEN-, STICH-SAEAGEN, FRAES- U. HOBELWERKZEUGE	1000 ST	146	171	152	160	434	442
		1000 DM	27 994	31 078	28 374	29 849	80 967	80 747
ELEKTRISCHE HAUSHALTSGERAETE								
36 351	ELEKTROVOLLHERDE, BACKOEFEN (EINBAUGERAETE)	1000 ST	117	140	130	156	365	399
		1000 DM	82 771	100 380	96 147	114 470	257 784	294 682
36 353	ELEKTRISCHE HAUSHALTS-KAFFEE- U. -TEE-BEREITER MIT EINEM NUTZINHALT BIS 2 L	1000 ST	685	873	841	888	2 316	2 557
		1000 DM	33 634	39 889	37 059	40 728	108 657	114 037
36 357	ELEKTRISCHE SPEICHERHEIZGERAETE, ORTSFEST	1000 ST	31	32	33	35	94	114
		1000 DM	21 138	23 049	20 750	20 332	65 931	70 367
36 358	ELEKTROBUEGELEISEN	1000 ST	421	491	421	327	1 336	1 184
		1000 DM	23 089	26 284	22 303	19 640	72 914	63 183
36 359	ELEKTRISCHE HEIZELEMENTE, -STAEBE U. -EINSAETZE, AUCH EINSATZKOCHPLATTEN	1000 ST	3 303	3 757	2 826	2 966	12 072	9 403
		1000 DM	35 913	38 693	33 379	35 336	108 951	100 114
36 371	ELEKTRISCHE MIXGERAETE (AUCH HANDRUEHR-GERAETE)	1000 ST	86	107	108	130	281	350
		1000 DM	6 825	8 804	6 385	7 847	21 797	20 741
36 373	ELEKTRISCHE RUNDSCHEIDEMASCHINEN	1000 ST	91	123	81	81	298	242
		1000 DM	7 116	9 722	6 816	7 199	24 081	21 091
36 374	GESCHIRRSPUELMASCHINEN FUER DEN HAUSHALT	1000 ST	218	251	232	264	667	724
		1000 DM	159 038	181 331	161 423	185 820	485 988	509 634
36 375	ELEKTR. RASIERAPPARATE, AUCH BATTERIEBETR.	1000 ST	531	802	543	633	1 876	1 779
		1000 DM	38 787	55 987	41 911	49 718	132 970	131 300
36 376	ELEKTRISCHE LUFTDUSCHEN U. HAARTROCKNER	1000 ST	55	88	65	70	197	184
		1000 DM	1 790	2 730	1 921	1 874	6 264	5 228
36 378	ELEKTRISCHE STAUBSAUGER	1000 ST	513	602	512	595	1 596	1 606
		1000 DM	88 156	103 095	90 181	102 440	273 353	282 612
36 379	ELEKTRISCHE DUNSTABZUGSHAUBEN	1000 ST	75	93	78	87	228	240
		1000 DM	14 855	18 778	17 005	18 112	45 864	50 986
36 381	TISCH- U. EINBAUKUEHLSCHRAENKE (MIT ELEKTRISCH ANGETRIEBENEM KOMPRESSOR)	1000 ST	208	241	189	234	630	574
		1000 DM	112 170	125 831	102 798	127 682	336 042	311 532
36 382	KOMBINIERTER KUEHL- U. GEFRIERSCHRAENKE	1000 ST	.	.	.	.	.	.
		1000 DM	.	.	.	.	.	.
36 384	HAUSHALTSGEFRIERSCHRAENKE U. -TRUHEN	1000 ST	72	76	59	70	213	182
		1000 DM	48 083	51 001	35 724	41 704	142 340	111 095
36 389	KAEITEMITTELVERDICHTER U. KAEITEMITTELVERDICHTERSAETZE BIS 0,4 KW	1000 ST	.	.	.	.	.	.
		1000 DM	.	.	.	.	.	.
36 394	ELEKTRISCHE HAUSHALTSWASCHMASCHINEN MIT EINEM FUELLGEWICHT BIS 6 KG TROCKENWAESCHE	1000 ST	244	291	237	286	780	753
		1000 DM	262 381	314 333	252 094	298 502	843 814	802 712

## 7 PRODUKTION AUSGEWAHLTER ERZEUGNISSE - DEUTSCHLAND

EB.-NR.	ERZEUGNIS	EINHEIT	1993		1994		JAN. BIS	MRZ.
			FEBRUAR	MAERZ	FEBRUAR	MAERZ	1993	1994
36 396	ELEKTRISCHE WAESCHETROMMELTROCKNER MIT EINEM FUELLGEWICHT BIS 6 KG TROCKENWAESCHE	1000 ST 1000 DM	90 73 462	97 79 980	102 81 486	100 84 718	275 226 239	306 253 832
36 411	ZWECKLEUCHTEN-INNENLEUCHTEN, -AUSSENLEUCHTEN U. -SONDERLEUCHTEN	1000 ST 1000 DM	3 250 233 756	3 598 258 893	3 118 207 481	3 447 239 601	9 776 700 937	9 600 645 969
36 414	WOHNRAUM- U. REPRaesENTATIVLEUCHTEN, STRAHLER	1000 ST 1000 DM	2 679 123 108	2 924 136 105	2 241 118 528	2 422 127 550	8 151 377 228	7 072 363 336
36 443	REFLEKTORGLUEHLAMPEN U. ANDERE GLUEHLAMPEN (UEBER 100 V)	1000 ST 1000 DM	22 768 18 780	26 179 22 337	22 790 17 651	26 537 20 555	71 436 60 281	74 180 57 424
36 447	FAHRZEUGGLUEHLAMPEN	1000 ST 1000 DM	37 516 30 660	44 900 37 189	39 669 32 116	43 171 34 267	115 799 94 958	117 535 95 415
36 474	LEUCHTSTOFFLAMPEN	1000 ST 1000 DM	16 344 54 233	18 682 61 626	17 870 51 386	21 162 60 461	48 764 164 347	54 819 159 220
36 519	GERAETE U. EINRICHTUNGEN DER LEITERGEBUNDENEN TELEKOMMUNIKATION	1000 DM	800 973	925 043	780 221	869 002	2 509 430	2 299 484
36 532	GERAETE U. EINRICHTUNGEN DER NICHTLEITERGEBUNDENEN TELEKOMMUNIKATION	1000 DM	244 071	317 099	201 187	283 650	824 146	716 586
36 620	RUNDFUNKEMPFANGSGERAETE (OHNE KFZ-GERAETE)	1000 ST 1000 DM	144 14 436	156 12 870	142 13 395	186 13 633	479 44 185	487 41 071
36 624	KRAFTFAHRZEUGEMPFANGSGERAETE	1000 ST 1000 DM	224 59 920	258 69 953	217 51 547	293 68 272	685 184 422	744 172 775
36 628	FERNSEHMPFANGSGERAETE	1000 ST 1000 DM	231 180 223	250 205 531	249 179 564	309 227 390	709 562 861	812 582 949
36 631	ELEKTR. BILD-U. TONAUFZEICHNUNGSGERAETE (VIDEORECORDER)	1000 ST 1000 DM	160 70 044	182 80 033	198 87 580	231 100 856	493 217 825	640 278 011
36 637	LAUTSPRECHER MIT GEHAEUSE	1000 ST 1000 DM	244 20 609	261 23 523	267 23 925	237 21 441	718 63 604	741 67 668
36 638	SCHALLPLATTEN, CD-PLATTEN (BESPIELT)	1000 ST 1000 DM	28 649 67 648	30 130 68 196	31 908 66 787	35 386 75 000	83 217 193 740	96 127 202 058
36 652	BAUELEMENTE DER ELEKTRONIK KATHODENSTRAHLROEHREN	1000 ST 1000 DM	222 68 139	382 102 614	348 81 281	395 93 442	906 263 582	1 058 253 197
36 656	OPTOELEKTRONISCHE HALBLEITERBAUELEMENTE	1000 ST 1000 DM	2 590 8 333	3 042 9 622	3 399 9 657	3 096 11 097	8 017 25 796	9 262 26 941
36 658	TRANSISTOREN, DIODEN U. SONSTIGE DISKRETE HALBLEITER	1000 ST 1000 DM	134 844 8 708	152 304 11 381	144 708 12 677	191 531 16 684	346 587 27 123	426 440 37 362
36 670	KUNSTSTOFFOLIENKONDENSATOREN U. SONSTIGE FESTKONDENSATOREN	MILL. ST 1000 DM	92 630 18 414	102 107 19 204	78 871 15 306	96 997 17 613	282 951 54 102	259 350 47 428
36 671	SCHICHTFESTWIDERSTAENDE	1000 ST 1000 DM	678 140 15 014	894 505 19 211	778 851 15 937	1 034 064 19 860	2 213 274 47 957	2 442 562 48 519
36 672	SCHICHTSTELLWIDERSTAENDE	1000 ST 1000 DM	1 665 9 126	2 849 10 811	4 220 12 178	5 180 14 091	6 491 29 336	11 431 34 095
36 673	ELEKTROLYTKONDENSATOREN	1000 ST 1000 DM	78 868 20 266	93 528 24 408	25 124 13 541	32 446 17 332	216 707 57 639	77 460 41 963
36 675	INDUKTIVITAETEN	1000 ST 1000 DM	127 974 52 408	146 613 62 762	131 772 59 775	150 314 68 990	390 475 157 620	413 921 186 234
36 676	SCHALTER U. SCHALTERSAETZE	1000 ST 1000 DM	26 392 36 297	24 382 38 868	16 679 35 247	23 100 39 861	71 412 107 673	54 000 107 058
36 677	VERBINDUNGSELEMENTE	1000 ST 1000 DM	601 793 132 408	674 366 155 905	715 272 153 835	761 575 171 752	1 918 983 414 283	2 184 560 470 792
36 678	AKTIVE INTEGR. SCHALTUNGEN, MONOLITHISCH	1000 ST 1000 DM	32 065 75 313	33 014 85 823	40 873 119 675	63 051 159 860	99 737 228 582	146 500 390 206
36 679	LEITERPLATTEN (UNBESTUECKT)	1000 ST 1000 DM	63 763 123 000	79 569 141 051	30 062 118 044	35 438 139 089	210 379 381 682	93 162 371 325
36 718	ELEKTRISCHE MESSGERAETE	1000 ST 1000 DM	2 846 409 407	3 426 502 077	4 424 406 410	4 273 501 880	8 802 1 258 617	10 663 1 267 121
36 735	ELEKTRIZITAETSZAEHLER FUER MEHRPHASEN-WECHSELSTROM	1000 ST 1000 DM	93 17 706	117 22 292	102 20 256	115 22 535	306 57 944	322 63 716
36 774	ELEKTRISCHE REGEL- U. STEUERUNGSGERAETE U. EINRICHTUNGEN (OHNE ELEKTR. ZEITAUESER FUER TARIFFZWECKE, ZEITSCHALTGERAETE UND RELAIS NACH VDE 0435)	1000 ST 1000 DM	3 875 583 020	4 093 724 868	4 015 646 985	4 827 772 497	11 477 1 827 258	12 239 1 998 205
36 775	ELEKTRISCHE ZEITAUESER FUER TARIFFZWECKE U. ELEKTRISCHE ZEITSCHALTGERAETE	1000 ST 1000 DM	968 23 520	1 126 26 671	1 020 23 252	1 306 30 426	3 001 71 749	3 264 76 819
36 776	RELAIS NACH VDE 0435	1000 ST 1000 DM	3 035 54 135	3 738 59 723	3 500 55 392	4 205 64 495	9 456 163 006	10 882 172 415
36 810	MEDIZINISCHE GERAETE, DIE ROENTGEN-, ALPHA-, BETA- ODER GAMMASTRAEHLEN VERWENDEN	1000 DM 1000 ST	163 927 8	167 304 11	158 782 11	202 360 7	505 989 28	521 347 32
36 812	ELEKTRISCHE DENTALBOHRMASCHINEN	1000 DM	41 256	51 858	40 073	38 270	144 303	116 086
36 818	GERAETE FUER ELEKTRODIAGNOSE U. PATIENTEN-UEBERWACHUNG	1000 ST 1000 DM	. .	. .	. .	. .	. .	. .
36 829	ELEKTROKOHLEN U. -BUERSTEN (EINSCHLIESSLICH BUERSTENHALTER, ABER OHNE STABELEKTRODEN)	T 1000 DM	10 639 59 740	10 891 69 415	11 652 74 283	10 802 80 629	31 460 187 614	33 299 222 652

## 7 PRODUKTION AUSGEWAELHTER ERZEUGNISSE - DEUTSCHLAND

EB.-NR.	ERZEUGNIS	EINHEIT	1993		1994		JAN. BIS	MRZ.
			FEBRUAR	MAERZ	FEBRUAR	MAERZ	1993	1994
36 844	ELEKTRISCHE BAHNSIGNAL- U. -SICHERUNGS-GERAETE	T 1000 DM	1 581 52 512	2 300 79 790	1 332 32 673	1 528 36 473	5 269 176 626	3 868 99 464
36 846	ELEKTRISCHE GERAETE FUER SICHERHEITS-U. -ALARMANLAGEN	T 1000 DM	670 60 415	778 67 503	589 57 950	666 65 958	2 103 189 056	1 825 178 755
36 862	ELEKTRISCHE AUSRUESTUNGEN FUER FAHRRADER, KRAFTFAHRZEUGE U. VERBRENNUNGSMOTOREN	T 1000 DM	18 844 866 086	23 021 1 014 636	21 228 923 564	23 788 1 073 131	59 317 2 645 995	65 246 2 858 612
36 900	MONTAGEN (EINSCHL. INSTALLATIONEN)	1000 DM	738 481	837 592	741 873	853 809	2 336 455	2 337 597
<u>FEINMECHANISCHE U. OPTISCHE ERZEUGNISSE;</u>								
<u>UHREN</u>								
37 113	KONTAKTLINSEN U. BRILLENGLAESER, OPTISCH BEARBEITET	1000 ST 1000 DM	3 480 98 622	4 341 121 129	3 534 108 621	4 073 123 377	10 996 311 007	11 024 336 205
37 115	FASSUNGEN FUER BRILLEN AUS KUNSTSTOFF	1000 ST 1000 DM	283 11 772	302 12 604	140 4 453	4 836 4 836	848 35 314	434 13 779
37 116	FASSUNGEN FUER BRILLEN AUS METALLEN ODER SONSTIGEN STOFFEN	1000 ST 1000 DM	161 12 388	196 14 930	132 7 454	154 7 963	509 38 463	399 22 892
37 121	OPTISCHE ELEMENTE	1000 DM	16 377	21 495	19 903	22 358	53 929	58 657
37 133	OPTISCHE MIKROSKOPE	ST 1000 DM	3 670 13 605	4 023 16 090	4 353 15 351	4 478 17 320	18 116 42 168	12 332 46 426
37 158	FERNGLAESER, FERNROEHRE U. ANDERE ASTRONOMISCHE GERAETE	ST 1000 DM	. 5 390	. 27 990	. 5 106	. 6 492	. 54 972	. 16 272
37 176	OPTISCHE MESSGERAETE	ST 1000 DM	5 390 23 138	5 647 27 990	5 106 24 613	6 492 34 196	54 972 74 836	16 272 84 388
37 190	AUGENAERZTLICHE INSTRUMENTE U. GERAETE, DIE OPTISCHE STRAHLEN VERWENDEN	ST 1000 DM	3 932 7 109	5 459 10 380	3 951 8 515	5 090 10 087	13 347 25 257	13 411 27 201
37 192	MEDIZINISCHE ENDOSKOPE	ST 1000 DM	19 605 35 698	20 120 42 173	19 158 32 298	20 009 32 382	57 208 104 313	57 717 93 288
37 211	OBJEKTIVE FUER FOTOAPPARATE, FILMKAMERAS UND PROJEKTOREN	1000 ST 1000 DM	17 12 664	20 15 868	28 16 499	34 24 361	52 36 789	86 53 015
37 212	FOTOAPPARATE (OHNE SPEZIALFOTOAPPARATE)	1000 ST 1000 DM	. .	. .	. .	. .	. .	. .
37 214	FOTOKOPIERAPPARATE (OHNE VERVIELFAELTIGUNGS-U. LICHTPAUSMASCHINEN)	ST 1000 DM	11 647 51 032	13 020 69 964	10 430 59 855	12 609 75 574	35 869 176 201	33 509 194 895
37 218	FOTOLABORGERAETE	ST 1000 DM	30 115 16 729	31 459 20 209	25 622 11 928	30 870 14 068	88 515 51 288	81 062 35 935
37 252	DIAPROJEKTOREN, ANDERE STEHBILDWERFER	ST 1000 DM	37 206 16 948	41 330 17 979	32 026 13 501	43 287 18 756	110 632 49 769	106 508 46 188
37 255	FILMKAMERAS	ST 1000 DM	. .	. .	. .	. .	. .	. .
37 256	FILMVORFUEHRAPPARATE	ST 1000 DM	. .	. .	. .	. .	. .	. .
37 532	PRAEZISIONSWAAGEN	ST 1000 DM	4 853 9 003	5 296 10 501	7 533 12 784	8 654 14 520	12 311 23 145	23 603 38 495
37 538	FEINMECHANISCHE GERAETE U. MASCHINEN ZUM MESSEN ODER PRUEFEN VON GEOMETRISCHEN GROESSEN	1000 ST 1000 DM	262 20 652	356 25 599	273 14 919	303 16 625	880 62 862	883 46 422
<u>FEINMECHANISCHE BETRIEBSMESS- U. REGEL-GERAETE</u>								
37 551	FEINMECHANISCHE GESCHWINDIGKEITS- UND DREHZAHLMESSER, FEINMECHANISCHE ZAEHLER	1000 ST 1000 DM	366 13 896	408 16 401	313 12 592	342 14 702	1 134 43 843	977 40 035
37 552	ANDERE FEINMECHANISCHE MESS- U. REGELGERAETE	1000 ST 1000 DM	4 637 93 087	5 504 109 631	5 180 90 677	5 918 107 121	14 480 285 991	16 115 284 898
37 553	GASZAEHLER (OHNE STATIONS-GASZAEHLER)	1000 ST 1000 DM	184 22 965	196 23 657	177 19 827	201 21 640	540 65 761	540 59 937
37 554	WASSERZAEHLER	1000 ST 1000 DM	535 25 655	581 28 631	644 30 864	721 37 098	1 695 81 498	2 089 101 684
37 555	SONSTIGE FLUESSIGKEITSAEHLER	1000 ST 1000 DM	21 9 354	22 8 692	19 7 395	26 7 238	67 25 159	62 21 033
37 556	FEINMECHANISCHE REGELGERAETE (OHNE THERMOSTATE)	1000 ST 1000 DM	158 23 618	168 26 220	209 27 744	243 30 017	507 70 565	622 80 785
37 562	GERAETE U. MODELLE ZU VORFUEHRZWECKEN UND UNTERRICHT	1000 ST 1000 DM	100 15 010	115 18 676	81 13 104	87 13 968	308 46 275	254 38 157
37 595	UMGEBUNGSLUFTABHAENIGE ATMUNGSGERAETE	1000 ST 1000 DM	1 163 12 759	1 258 13 298	1 309 13 976	1 518 14 923	3 562 38 901	4 142 42 211
37 719	ARMAND-, TASCHE- U. AEHNLICHE UHREN	1000 ST 1000 DM	164 16 848	186 17 686	135 13 089	159 13 549	491 47 101	432 38 606
37 730	WECKER, WAND- U. SONST. UHREN (ELEKTRISCH)	1000 ST 1000 DM	1 056 19 505	1 218 24 949	1 152 22 077	1 253 23 190	3 184 61 782	3 301 62 384
37 733	WECKER (NICHELEKTRISCH)	1000 ST 1000 DM	. .	. .	. .	. .	. .	. .
37 739	ARMATURBRETTHUEN FUER KRAFTFAHRZEUGE, LUFTFAHRZEUGE, SCHIFFE ODER ANDERE FAHRZEUGE	1000 ST 1000 DM	465 11 132	601 14 142	142 1 990	186 2 834	1 497 35 759	457 6 750
37 778	ELEKTRISCHE UHRWERKE FUER WECKER, STAND-, WAND- U. TISCHUHREN	1000 ST 1000 DM	1 869 8 319	2 375 8 751	1 753 6 313	2 201 8 093	5 644 23 591	5 688 20 189
37 779	NICHELEKTRISCHE UHRWERKE	1000 ST 1000 DM	67 3 535	77 4 378	69 3 648	82 4 571	190 10 511	205 11 120

## 7 PRODUKTION AUSGEWAHLTER ERZEUGNISSE - DEUTSCHLAND

EB.-NR.	ERZEUGNIS	EINHEIT	1993		1994		JAN. 1993	BIS 1994	MRZ. 1994
			FEBRUAR	MAERZ	FEBRUAR	MAERZ			
EISEN-, BLECH- U. METALLWAREN									
38 231	KREISSAEGEBLAETTER FUER DIE BEARBEITUNG VON NICHTMETALLISCHEN WERKSTOFFEN 1)	T	192	195	167	194	538		524
		1000 DM	3 357	3 622	3 230	3 898	9 825		10 424
38 234	BANDSAEGEBLAETTER FUER DIE BEARBEITUNG VON METALL 1)	T	247	245	249	279	684		784
		1000 DM	8 696	8 783	8 743	9 783	24 203		28 333
38 235	SEGMENTSÄGEBLAETTER, KREISSÄGEBLAETTER FUER DIE BEARBEITUNG VON METALL 1)	T	249	327	200	238	815		645
		1000 DM	7 153	8 962	5 345	6 402	22 187		16 805
38 236	HANDSAEGEN, LANGSAEGEBLAETTER SONSTIGER ART FUER DIE BEARBEITUNG VON METALL 1)	T	60	62	52	57	177		161
		1000 DM	2 480	2 915	2 322	2 523	7 922		6 930
38 242	AUSWECHSELBARE WERKZEUGE FUER DIE BEARBEITUNG VON NICHTMETALLISCHEN WERKSTOFFEN 1)	T	631	629	519	598	1 802		1 628
		1000 DM	17 137	19 147	16 973	20 356	50 606		51 305
38 246	KREISMESSER FUER DIE METALLBEARBEITUNG 1)	T	40	29	36	41	105		113
		1000 DM	2 805	3 174	2 978	3 222	8 552		8 908
38 247	SONSTIGE MESSER U. SCHNEIDKLINGEN FUER DIE METALLBEARBEITUNG 1)	T	142	201	179	181	488		494
		1000 DM	2 667	3 438	3 190	3 346	8 880		9 214
38 260	FEILEN, ZANGEN, METALLSCHEREN U.AE.	T	864	957	808	901	2 678		2 534
		1000 DM	18 201	20 429	16 497	19 071	56 536		52 970
38 261	DREHWERKZEUGE U.A. EINZAHNIGE ZERSPANUNGS- WERKZEUGE	T	46	58	31	48	148		114
		1000 DM	3 550	4 409	2 318	2 506	11 549		6 952
38 271	SCHRAUBZWINGEN U. DGL.	T	847	830	913	1 046	2 448		2 672
		1000 DM	4 855	4 451	5 333	6 625	13 382		16 508
38 272	SCHRAUBENZIEHER (HANDSCHRAUBENDREHER) UND SCHRAUBENDREHEREINSAETZE U. DAZUGEHÖRIGE VERBINDUNGS- U. ANTRIEBSTEILE	T	752	864	597	681	2 292		1 840
		1000 DM	19 000	21 454	18 757	20 686	59 888		58 613
38 273	STECKSCHLUESSEL, AUSWECHSELBARE STECK- SCHLUESSELEINSAETZE (AUCH MIT HALTER, VER- BINDUNGS- U. ANTRIEBSTEILEN	T	594	697	587	673	1 892		1 863
		1000 DM	13 904	15 850	13 696	16 076	43 958		43 930
38 274	SCHRAUBEN- U. SPANNSCHLUESSEL MIT NICHT VERSTELLBARER SPANNWEITE	T	864	941	761	902	2 695		2 451
		1000 DM	15 286	16 655	14 654	16 478	47 968		45 224
38 281	HARTMETALLPLAETTCHEN, -STAEBCHEN, -SPITZEN U.AE. FORMSTUECKE FUER WERKZEUGE, NICHT GEFASST	T	94	109	109	122	284		324
		1000 DM	20 216	23 915	19 549	21 602	63 065		60 366
38 282	HARTMETALL- U. HARTMETALLBESTUECKTE DREH- WERKZEUGE U. ANDERE EINZAHNIGE ZER- SPANUNGSWERKZEUGE FUER DIE METALLBEARBEI- TUNG	T	182	216	159	204	566		522
		1000 DM	26 413	32 003	23 139	29 121	82 428		72 791
38 284	SAEGEBLAETTER MIT ARBEITENDEM TEIL AUS GES- INTERTEN HARTMETALLEN	T	242	291	241	279	742		734
		1000 DM	10 411	12 499	10 772	11 880	32 489		32 187
38 285	ZIEHWERKZEUGE U. PRESSMATRIZEN ZUM ZIEHEN ODER STRANGPRESSEN VON METALL, KALTPRESS- WERKZEUGE FUER DIE MASSIVUMFORMUNG VON ME- TALL MIT ARBEITENDEM TEIL AUS GESINTERTEN HARTMETALLEN	T	65	92	78	87	225		233
		1000 DM	4 719	5 227	4 563	5 037	14 801		13 709
38 286	ANDERE BOHRWERKZEUGE MIT ARBEITENDEM TEIL AUS GESINTERTEN HARTMETALLEN FUER DIE BE- ARBEITUNG VON NICHTMETALLISCHEN WERKSTOFFEN	T	139	84	72	119	313		277
		1000 DM	6 843	8 347	7 658	8 781	21 891		23 036
38 287	SAEGEBLAETTER MIT ARBEITENDEM TEIL AUS DIA- MANTEN ODER AGGLOMERIERTEN DIAMANTEN	T	5 916	7 166	2 623	3 455	19 121		8 771
38 312	GAS-STANDHERDE (EINSCHL. GASZUSATZHERDEN U. GAS-HEIZHERDEN)	ST	33 649	38 933	19 963	11 279	106 323		56 534
		1000 DM	21 077	24 693	12 350	8 788	66 570		38 403
38 314	HERDE, KOCHGERAETE U. AEHNLICHE GERAETE FUER GROSSKUECHEN	ST	8 753	11 533	9 248	10 326	28 159		27 511
		1000 DM	32 458	42 655	31 909	40 409	106 163		102 536
38 316	RAUMHEIZOEFEN U. ANDERE HEIZGERAETE FUER DEN HAUSHALT	ST	52 243	53 376	40 390	41 715	164 003		127 591
		1000 DM	29 226	30 488	23 928	23 077	91 039		73 031
38 318	NICHELEKTRISCHE WASSERHEIZER (GASBEHEIZUNG)	ST	104 675	105 190	115 323	117 222	314 312		359 686
		1000 DM	91 142	84 354	116 690	119 949	266 327		351 795
GERAETE U. BEDARFSARTIKEL AUS STAHLBLECH									
38 411	GESCHIRR AUS EISEN ODER STAHL FUER DEN HAUSHALT	T	3 101	3 772	2 780	3 115	9 544		8 800
		1000 DM	49 253	62 398	46 612	54 000	152 684		148 970
38 412	TRETEIMER U. AEHNLICHE MUELLGEFAESSE, MUELLBEHAELTER	T	4 464	5 883	1 860	2 174	13 480		5 978
		1000 DM	19 902	26 433	8 558	9 246	60 313		27 043
38 413	BADEWANNEN AUS STAHLBLECH, FUER DEN EINBAU BESTIMMT	T	8 267	9 685	7 968	9 033	26 813		25 997
		1000 DM	30 134	33 620	28 265	33 866	96 090		101 140
38 414	SPUELBECKEN U. ABDECKUNGEN AUS STAHLBLECH FUER SPUELTSICHE	T	1 533	1 633	1 397	1 557	4 518		4 354
		1000 DM	30 917	34 387	27 068	31 290	91 536		85 599
38 415	LOCHBLECHE AUS STAHL, IN TAFELN ODER ROLLEN	T	5 292	5 541	5 196	5 940	15 518		15 925
		1000 DM	21 804	24 703	21 861	24 947	67 525		67 424

1) OHNE HARTMETALL- U. DIAMANTWERKZEUGE.

STBA, FACHSERIE 4, REIHE 2.1

## 7 PRODUKTION AUSGEWAHLTER ERZEUGNISSE - DEUTSCHLAND

EB.-NR.	ERZEUGNIS	EINHEIT	1993		1994		JAN. BIS	MRZ.
			FEBRUAR	MAERZ	FEBRUAR	MAERZ	1993	1994
38 416	STAHLSCHUTZPLANKEN (STAHLLEITPLANKEN)	T 1000 DM	7 454 8 723	11 137 12 087	7 805 8 839	8 631 9 621	27 082 29 934	26 353 29 143
38 417	STAHLRADIATOREN, PLATTENHEIZKÖRPER, SONSTIGE HEIZKÖRPER U. GLIEDER DAFÜR	T 1000 DM	16 419 80 088	20 316 97 235	18 364 88 737	22 682 107 392	53 560 258 046	61 506 293 273
38 418	BEHAELTER FUER HEIZUNGS- U. WASSERVERSOR- GUNGSANLAGEN	T 1000 DM	5 273 40 131	6 039 46 582	4 664 39 433	5 576 45 872	16 840 130 066	15 055 123 118
38 419	KESSELBOEDEN, GEPRESST, TIEFGEZOGEN ODER AEHNLICH HERGESTELLT	T 1000 DM	3 578 11 118	4 125 13 306	4 454 10 869	4 277 11 082	11 936 35 007	12 008 31 213
38 420	STAHLTUEREN AUS GEFALZTEN STAHLBLECHPROFILIEN (AUCH MIT PLATTENFUELLUNGEN AUS ANDEREN WERKSTOFFEN)	T 1000 DM	19 194 43 965	21 080 50 249	18 578 45 561	18 708 47 301	55 138 129 987	53 478 125 723
38 421	STAHLTUERZARGEN AUS GEFALZTEN STAHLBLECHPRO- FILIEN	T 1000 DM	4 190 14 687	4 340 16 952	4 717 17 245	5 125 17 908	12 661 46 110	13 938 49 039
38 422	STAHLTORE AUS GEFALZTEN STAHLBLECHPROFILIEN (AUCH MIT PLATTENFUELLUNGEN AUS ANDEREN WERKSTOFFEN)	T 1000 DM	10 665 48 537	11 889 53 320	9 621 44 024	11 533 50 372	32 531 151 551	30 813 140 188
38 423	TRENNWAENDE AUS GEFALZTEN STAHLBLECHPROFILIEN	T 1000 DM	5 933 25 762	7 249 32 724	6 670 28 070	7 108 30 788	17 976 81 737	20 839 86 610
38 425	HAUS- U. WANDVERKLEIDUNGEN AUS STAHLBLECH	T 1000 DM	16 522 43 731	19 736 52 292	15 902 42 453	16 755 47 432	51 022 138 464	47 745 129 675
	LAGER- U. TRANSPORTBEHAELTER AUS STAHLBLECH							
38 901	SPUNDBEHAELTER	T 1000 DM	17 551 39 880	22 306 52 670	18 528 40 069	20 825 47 254	57 043 134 217	57 512 126 407
38 427	ROLLEN U. TROMMELN FUER KABEL U. DGL.	T 1000 DM	827 4 729	975 5 135	770 4 314	857 4 187	2 537 13 923	2 348 12 587
38 428	PALETTEN U. AEHNLICHE STAPELFAEHIGE TRANS- PORTMITTEL	T 1000 DM	9 496 29 790	9 765 31 330	4 518 14 914	6 084 20 103	27 254 86 228	15 220 50 464
38 902	SONSTIGE BEHAELTER (OHNE STAHLKAESTEN)	T 1000 DM	8 722 29 017	10 248 38 809	7 088 26 740	8 026 31 954	27 009 95 128	21 468 81 954
	MOEBEL AUS STAHL- U. NE-METALLROHREN SOWIE -PROFILIEN (OHNE MEDIZINISCH-CHIRURGISCHE MOEBEL, DENTALSTUEHLE U. AE.)							
38 431	BUERO- U. SCHULMOEBEL AUS METALL	T 1000 DM	11 047 71 807	12 409 78 553	9 420 60 121	9 956 63 851	33 059 213 510	27 726 179 998
38 903	LUFT- U. KRAFTFAHRZEUGSITZE AUS METALL	T 1000 DM	7 801 146 205	9 485 184 808	9 146 176 895	11 331 215 313	24 321 461 041	28 047 536 264
38 437	BUERO-, SCHUL- U. SONSTIGE SITZMOEBEL SO- WIE ANDERE WOHNSITZMOEBEL (OHNE POLSTER- MOEBEL)	T 1000 DM	11 347 139 726	13 254 159 356	9 566 120 080	11 646 145 086	33 324 415 649	30 524 380 337
38 904	GARTENBAENKE, GARTEN-, CAMPING- U. TER- RASSENSTUEHLE, ANDERE WOHNMUEBEL, BUEGEL- TISCHE U. SONSTIGE MOEBEL AUS METALL	T 1000 DM	11 724 102 420	13 729 118 725	12 413 97 030	13 560 110 690	36 024 312 742	36 217 292 601
	STAHL- U. NE-METALLBLECHEINRICHTUNGEN							
38 905	FACHBODENREGALE UEBER 4M HOEHE U. PALETTEN- REGALE	T 1000 DM	11 969 33 455	11 018 31 978	9 467 25 778	9 482 27 058	32 045 92 232	27 779 78 648
38 440	KLEIDERSCHRAENKE AUS METALL	T 1000 DM	2 418 11 504	2 792 13 505	1 363 7 240	1 685 9 120	7 337 35 666	4 524 23 758
38 441	WERKZEUGSCHRAENKE AUS METALL	T 1000 DM	1 918 13 331	2 135 13 997	1 633 11 283	1 830 12 902	5 844 39 312	4 966 35 026
38 442	SPUELTISCHE AUS METALL (OHNE LABORSPUEL- EINRICHTUNGEN)	T 1000 DM	898 11 538	974 12 942	857 10 337	946 12 128	2 718 34 810	2 644 32 913
38 443	SPEZIALEINRICHTUNGEN AUS METALL FUER LABO- RATORIEN	T 1000 DM	966 15 718	637 13 358	478 9 561	538 12 369	2 269 40 535	1 379 29 511
	GERAETE U. BEDARFSARTIKEL AUS NE-METALL							
38 906	KOCH-, BACK-, BRAT- U.A. GESCHIRR FUER DEN HAUSHALT	T 1000 DM	491 9 745	554 11 730	413 8 885	423 8 871	1 548 32 119	1 293 27 123
38 445	GROSSKUECHENGESCHIRR	T 1000 DM	.	.	.	.	.	.
38 907	SONSTIGE HAUSWIRTSCHAFTS-, HYGIENE- UND TOILETTENARTIKEL	T 1000 DM	612 17 647	755 20 443	431 13 981	561 16 716	1 892 53 231	1 385 44 011
38 908	TYPENSCHILDER, SKALEN, FRONTBLENDEN, SCHALTBILDER, ZAHLEN U. BUCHSTABEN AUS NE-METALL	T 1000 DM	579 20 703	677 24 466	530 19 282	639 23 215	1 823 65 561	1 697 60 549
38 448	HAUS- U. WANDVERKLEIDUNGEN AUS ALUMINIUM	T 1000 DM	860 14 981	1 013 18 021	620 10 604	889 13 181	2 803 45 722	1 900 34 152
38 452	ROLLAEDEN (OHNE ROLLTORE), SCHEREN- U. ROLLGITTER AUS ALUMINIUM	T 1000 DM	1 752 28 538	2 038 33 223	2 007 24 828	2 574 30 008	5 453 88 224	6 534 79 940
38 460	JALOUSIEN AUS ALUMINIUM	T 1000 DM	1 474 38 335	2 276 54 717	1 409 38 353	2 013 51 709	4 923 128 579	4 641 125 853

## 7 PRODUKTION AUSGEWAHLTER ERZEUGNISSE - DEUTSCHLAND

EB.-NR.	ERZEUGNIS	EINHEIT	1993		1994		JAN. BIS	MRZ.
			FEBRUAR	MAERZ	FEBRUAR	MAERZ	1993	1994
38 462	PANZERSCHRAENKE, TUEREN U. FAECHER FUER STAHLKAMMERN	T 1000 DM	3 421 30 983	4 123 36 278	3 148 26 892	3 144 28 920	10 280 92 586	9 139 78 305
38 463	STUFENLEITERN U. TRITTSCHEMEL	T 1000 DM	1 489 13 059	1 585 13 878	1 315 10 872	1 502 13 926	4 678 39 328	4 099 35 096
38 464	METALLSCHLAEUCHE U. BIEGSAME WELLEN	T 1000 DM	1 068 25 978	1 231 30 344	1 156 25 680	1 287 28 261	3 269 79 836	3 553 78 536
38 465	DREI- U. MEHRRADRIGE HANDTRANSPORTGERAETE BIS 1 T TRAGKRAFT	T 1000 DM	2 455 21 675	3 024 27 319	2 186 18 890	2 996 29 771	7 215 65 095	7 079 64 743
38 466	LAUFRAEDER, -ROLLEN, SOWIE TEILE AUS METALL FUER HANDTRANSPORTGERAETE	T 1000 DM	4 139 25 775	4 398 28 800	4 026 26 522	4 753 31 495	12 037 77 813	12 378 80 622
38 467	FEINSTBLECHPACKUNGEN FUER NAHRUNGSMITTEL, GETRAENKE, TABAKWAEREN (AUS STAHL)	T 1000 DM	31 556 106 536	39 112 130 934	33 191 107 481	36 191 116 226	99 522 339 860	105 950 341 540
38 468	FEINSTBLECHPACKUNGEN FUER FARBEN, LACKE UND VERWANDTE ERZEUGNISSE (AUS STAHL)	T 1000 DM	7 897 33 151	9 537 38 992	7 425 32 648	8 711 38 646	24 998 104 712	23 792 105 559
38 470	DRUCKZERSTAEUBERDOSEN (AEROSOLDOSSEN) UND FEINSTBLECHVERSCHLUESSE FUER SONSTIGE VERPACKUNGEN (AUS STAHL)	T 1000 DM	4 190 19 551	4 522 21 089	4 000 19 262	4 335 21 799	12 866 60 063	12 912 62 555
38 513	SCHLOESSER, VERSCHLUESSE U. VERSCHLUSSBUEGEL MIT SCHLOSS, SOWIE BESCHLAEGE AUS KUNSTSTOFF U. METALL FUER KOFFER, MAPPEN U. TAESCHNERWAEREN	T 1000 DM	7 601	8 487	6 934	7 807	23 916	21 327
38 531	LAUFRAEDER ODER -ROLLEN AUS METALL FUER MOEBEL U. APPARATE	T 1000 DM	.	.	.	.	.	.
38 533	MOEBELBESCHLAEGE AUS HOLZ U. KUNSTSTOFF	T 1000 DM	23 071	26 993	23 591	26 673	73 260	76 109
38 541	TUERSCHLOESSER FUER SCHLIESSZYLINDER, VORGERICHTET	T 1000 DM	619 10 349	719 12 079	600 9 610	690 11 628	1 916 32 895	1 928 31 905
38 542	EINSTECK- U. TUERSCHLOESSER SONSTIGER ART	T 1000 DM	1 760 21 475	1 881 23 194	1 829 22 194	2 003 23 479	5 499 65 116	5 699 66 906
38 544	AUTOMATISCHE TUERSCHLIESSER	T 1000 DM	1 682 35 168	1 998 43 805	1 470 31 514	1 945 42 411	5 258 113 200	4 945 106 760
38 909	KRAFTFAHRZEUGSCHLOESSER U. -BESCHLAEGE	T 1000 DM	11 277 176 860	14 428 228 814	12 670 197 105	15 353 234 002	36 749 578 286	40 580 622 074
38 574	DREH-, KIPP- U. DREHKIPPBAUBESCHLAEGE, GANZ ODER UEBERWIEGEND AUS STAHL	T 1000 DM	6 999 83 682	7 907 87 518	8 398 97 424	8 902 93 340	21 849 249 009	25 621 280 272
38 575	TUERGRIFFE, -KNOEPFE U. ZUGEHOERIGE BESCHLAEGE	T 1000 DM	32 378	36 799	34 385	36 988	99 805	106 354
38 711	MESSER MIT FESTSTEHENDER KLINGE	1000 ST 1000 DM	2 539 12 691	3 793 19 294	3 192 15 015	2 599 16 043	8 751 43 246	8 191 44 836
38 715	SCHEREN U. SCHERENBLAETTER	1000 ST 1000 DM	2 144 9 762	2 624 11 120	2 277 8 943	2 794 10 655	6 746 29 829	7 360 27 849
38 716	RASIERKLINGEN (EINSCHL. EINWEGRASIERAPPARATEN) U. EINZELNE GRIFFE U. KLINGEN	T 1000 DM	42 953	46 672	53 497	66 505	131 806	167 555
38 741	BESTECKE U. AEHNLICHE TISCHGERAETE	T 1000 DM	25 836	28 282	21 477	26 776	76 325	69 437
38 816	PERSONEN- U. HAUSHALTSWAAGEN	1000 ST 1000 DM	281 8 550	318 10 079	286 8 730	291 7 902	837 26 195	819 23 910
38 821	TAFELGESCHIRR U. AEHNLICHE ARTIKEL FUER DEN TISCHGEBRAUCH	T 1000 DM	13 014	15 848	9 420	10 854	41 039	28 721
38 823	GALANTERIEWAEREN AUS UNEDLEN METALLEN	T 1000 DM	20 789	31 189	21 972	26 624	72 592	68 223
38 834	DATUMSTEMPEL-, NUMMERNSTEMPEL-, ETIKETTIERAPPARATE U. AE. WAEREN FUER DEN HANDBEGRAB	T 1000 DM	12 541	13 579	13 463	16 760	36 456	41 692
38 845	ANDERE HAUSWIRTSCHAFTSARTIKEL, Z.B. KOHLEN- U. WASSEREIMER, KOERBE, VOGELKAEFIGE UND AE. KLEINKAEFIGE AUS EISEN- ODER STAHL- DRAHT	T 1000 DM	9 134 24 643	9 582 27 933	2 649 22 215	3 012 26 059	9 472 74 652	8 422 70 009
38 853	FOLIEN U. DUENNE BAENDER AUS ALUMINIUM MIT EINER DICKE BIS 0,2 MM	T 1000 DM	20 124 171 114	21 768 185 264	20 015 160 454	23 989 187 874	60 854 520 656	64 839 513 390
38 856	TUBEN AUS ALUMINIUM	T 1000 DM	665 17 570	686 19 857	555 15 422	706 19 563	1 962 54 225	1 811 50 931
38 857	DRUCKZERSTAEUBERDOSEN (AEROSOLDOSSEN) AUS ALUMINIUM	T 1000 DM	668 9 746	817 12 023	737 10 424	865 11 638	2 097 30 189	2 322 32 379
38 870	DRUCKKNOEPFE U. TEILE DAVON	1000 DM	9 024	11 502	8 507	8 635	30 001	25 685
38 872	NAEHMASCHINENNADELN	1000 DM	10 551	11 882	7 874	11 653	33 779	30 242

7 PRODUKTION AUSGEWAHLTER ERZEUGNISSE - DEUTSCHLAND

EB.-NR.	ERZEUGNIS	EINHEIT	1993		1994		JAN. 1993	BIS 1993	MRZ. 1994
			FEBRUAR	MAERZ	FEBRUAR	MAERZ			
38 874	REISSVERSCHLUESSE MIT ZAEHNEN AUS UNEDLEN METALLEN	1000 M 1000 DM	1 319 3 339	1 452 3 605	1 202 3 563	1 462 4 024	3 898 9 985	3 877 10 834	
38 878	METALLKURZWAREN (LAUFROLLENGARNITUREN, SCHLITZROHRE U. ANDERES BEFESTIGUNGSMATERIAL FUER GARDINEN, KLEIDERHAKEN, HUTHALTER U.AE.)	1000 DM	15 322	17 047	15 331	16 779	46 958	48 083	
38 879	STIFTE, NAEGEL, REISSNAEGEL, KRAMPEN, GEWELLTE ODER ABGESCHRAEGTE KLAMMERN U.AE.	1000 DM	10 813	11 288	9 494	11 391	31 799	30 946	
38 899	PRESS-, ZIEH- U. STANZTEILE AUS EISEN ODER STAHL MIT EINEM STUECKGEWICHT UNTER 50 G (OHNE SOLCHE FUER ELEKTROTECHNISCHE ERZEUGNISSE)	1000 DM	214 144	246 440	221 961	253 185	669 191	695 358	
CHEMISCHE ERZEUGNISSE									
41 111	CHLOR	T *	220 122	244 096	247 098	257 402	671 382	762 861	
41 137	RUSS	T	28 381	29 363	25 875	26 765	84 830	77 032	
41 140	PHOSPHOR	1000 DM	37 786	39 402	36 378	38 400	114 098	109 337	
41 153	SAUERSTOFF 1)	T *	366 639	393 240	417 074	421 179	1 094 207	1 249 573	
41 211	SALZSAEURE, CHLORWASSERSTOFF (GASFOERMIG ODER FLUESSIG), BER. AUF HCL	T *	68 615	74 991	73 210	76 602	202 647	222 798	
41 229	SCHWEFELSAEURE, EINSCHL. OLEUM, BER. AUF SO3	1000 T *	4 224	239	234	253	710	744	
41 231	SALPETERSAEURE, BER. AUF N	T *	39 026	44 677	41 036	42 573	124 672	126 882	
41 240	OXIDE U. SAUERSTOFFSAEUREN DES PHOSPHORS, BER. AUF P2O5	T *	18 900	25 384	13 815	12 290	66 236	42 658	
41 293	SILICIUMDIOXID (KIESELSAEUREANHYDRID), BER. AUF SiO2	T *	10 414	10 456	11 110	10 596	30 750	31 791	
41 420	SYNTHESEAMMONIAK (PRIMAERSTICKSTOFF), BER. AUF N	T *	160 174	178 026	159 182	203 505	521 462	510 468	
41 461	NATRIUMHYDROXID (AETZNATRON U. NATRONLAUGE), BER. AUF NaOH	T *	257 167	285 333	261 466	281 087	795 639	828 107	
41 491	ALUMINIUMOXID (CALCINIERTE TONERDE), BER. AUF AL2O3	T *	65 379	68 887	65 955	65 346	208 385	200 497	
41 492	ALUMINIUMHYDROXID (TONERDEHYDRAT), BER. AUF AL2O3	T *	87 447	87 111	82 934	88 313	270 959	268 147	
41 495	ELEKTROKORUND	1000 DM	4 836 9 035	5 911 10 123	4 893 8 214	6 361 10 696	15 924 28 496	15 088 27 472	
41 522	CHLORIDE U. OXYCHLORIDE DER METALLE 2)	T *	41 914	45 979	42 724	37 532	127 192	101 675	
41 545	NATRIUMSULFAT (CALCINIERT U. KRISTALLISIERT), BER. AUF Na2SO4	T *	8 221	10 483	8 108	9 420	26 204	26 242	
41 571	PHOSPHATE U. POLYPHOSPHATE 3), BER. AUF P2O5	1000 DM	13 985 39 675	14 932 44 470	12 043 37 094	12 334 42 197	41 521 122 301	38 715 119 121	
41 593	NATRIUMCARBONAT (SODA), BER. AUF Na2CO3	T *	122 777	134 720	97 329	114 611	383 837	318 760	
41 910	EDELMETALLE, KOLLOID; EDELMETALLAMALGAME, -SALZE, CHEMISCHE EDELMETALLVERBINDUNGEN	1000 DM	130 47 230	129 46 034	150 61 287	174 69 986	370 138 437	440 184 856	
41 972	CARBIDE	T *	22 086	24 562	17 929	19 552	74 832	57 424	
41 996	AKTIVIERTE NATUERLICHE MINERALISCHE STOFFE (OHNE AKTIVKOHLE)	1000 DM	31 373 14 405	37 619 16 715	30 565 13 434	31 366 14 200	99 509 44 030	94 299 41 955	
42 211	ETHEN (ETHYLEN), BER. AUF 100 VH	T *	312 716	333 891	318 123	334 762	978 962	1 006 674	
42 212	PROPEN (PROPYLEN), BER. AUF 100 VH	T *	195 931	202 936	197 135	203 347	602 874	623 683	
42 213	BUTADIEN, BUTENE (BUTYLENE), BER. AUF 100 VH	T *	133 842	144 616	144 355	151 100	410 894	450 460	
42 214	ETHIN (ACETYLEN) IN JEDER FORM	T *	8 112	7 852	9 422	9 715	24 105	27 974	
42 241	REINBENZOLE, BER. AUF 100 VH	T *	126 865	134 672	135 663	133 160	393 933	413 617	
42 242	REINTOLUOLE, BER. AUF 100 VH	T *	32 442	39 810	40 608	37 734	108 133	124 910	
42 243	REINXYLOLE, BER. AUF 100 VH	T *	49 295	52 736	50 103	52 353	158 265	156 921	
42 272	1,2-DICHLORETHAN (ETHYLENDICHLORID), BER. AUF 100 VH	T *	133 369	137 593	150 242	153 482	392 920	445 896	
42 277	VINYL- U. VINYLIDENCHLORID, MONOMER, BER. AUF 100 VH	T *	94 764	107 478	131 749	121 533	296 894	373 736	
42 311	METHANOL, BER. AUF 100 VH	T *	80 616	87 811	112 314	126 272	273 656	355 071	
42 313	ETHANOL, SYNTHETISCH U. AUS ABLAGEN DER SULFITZELLSTOFFPRODUKTION, BER. AUF 100 VH	T *	12 991	14 210	11 966	10 247	39 832	36 558	
42 327	DREI- U. HOEHERWERDIGE ALKOHOLE	T *	20 926	22 750	21 173	21 060	61 789	66 075	
42 422	PHENOL, BER. AUF 100 VH	T *	40 996	49 900	37 220	43 626	137 855	115 054	
42 511	ETHYLENOXID, BER. AUF 100 VH	T *	55 785	56 803	50 755	51 409	165 963	152 192	
42 512	PROPYLENOXID, BER. AUF 100 VH	T *	47 944	51 352	50 297	53 929	148 158	158 567	
42 551	METHANAL (FORMALDEHYD), BER. AUF 100 VH	T *	54 534	61 638	58 135	62 519	172 930	172 160	
42 554	ETHANAL (ACETALDEHYD), BER. AUF 100 VH	T *	28 670	31 639	32 006	28 383	88 982	94 478	
42 613	ESSIGSAEURE, BER. AUF 100 VH	T *	29 541	31 185	31 129	33 837	87 048	99 370	
42 618	WEICHMACHER, AUF FETTSAEURE-, PHTHALSAEURE- U. PHOSPHORSAEUREBASIS, BER. AUF 100 VH	T *	38 301	40 958	36 120	39 488	112 879	112 420	
42 634	PHTHALSAEUREANHYDRID, BER. AUF 100 VH	T *	17 711	20 298	16 898	16 666	54 975	52 231	
42 727	AROMATISCHE MONO- U. POLYAMINE U. IHRE DERIVATE; SALZE DIESER ERZEUGNISSE	T *	17 135	23 952	20 588	20 398	58 168	61 268	
42 756	AMINE MIT SAUERSTOFFFUNKTION	T *	16 929	18 400	17 293	18 596	51 301	52 280	
42 758	ACRYLNITRIL, MONOMER, BER. AUF 100 VH	T *	11 833	12 282	11 835	11 656	35 247	34 790	
42 912	ORGANISCHE THIOVERBINDUNGEN (ART ANGEBEN)	T *	24 851	24 848	23 408	25 548	72 300	73 082	
42 963	TECHNISCHE FETTSAEUREN (OHNE CHEMISCH EINHEITLICHE)	T *	24 851	24 848	23 408	25 548	72 300	73 082	
42 971	NATUERLICHE ETHERISCHE OELE U. RIECHSTOFFE U.AE. (OHNE ESSENZEN U. AROMEN FUER DAS ERNAHRUNGSGEWERBE)	T *	1 664	1 862	1 724	2 032	5 143	5 700	

1) GEMESSEN UNTER NORMALDRUCK BEI 20 GRAD C.- 2) OHNE NATUERLICHES KALIUM- U. NATRIUMCHLORID SOWIE OHNE PFLANZENBEHANDLUNGSMITTEL.- 3) OHNE DUENGEMITTEL.

7 PRODUKTION AUSGEWAHLTER ERZEUGNISSE - DEUTSCHLAND

EB.-NR.	ERZEUGNIS	EINHEIT	1993		1994		JAN. 1993	BIS 1993	MRZ. 1994
			FEBRUAR	MAERZ	FEBRUAR	MAERZ			
	EINNAHRSTOFFDUENGER (OHNE KALI)								
43 111	STICKSTOFFHALTIGE, BER. AUF N AUS SYNTHETISCHEM AMMONIAK U. AUS KOKE-REIEN U. GASWERKEN 1)	T *	.	.	.	.	.	.	.
43 114	CALCIUMCYANAMID (KALKSTICKSTOFF) 1)	T *	.	.	.	.	.	.	.
	PHOSPHATHALTIGE, BER. AUF P2O5								
43 116	SUPERPHOSPHATE, TRIPLE-SUPERPHOSPHAT 2)	T *	.	.	.	.	.	.	.
43 118	THOMASPHOSPHAT 2)	T *	.	.	.	.	.	.	.
43 120	ANDERE PHOSPHATHALTIGE EINNAHRSTOFFDUENGER (ART ANGEBEN) 2)	T *	.	.	.	.	.	.	.
	MEHRAHRSTOFFDUENGER								
43 140	KOMPLEXDUENGER	T	.	.	.	.	.	.	.
43 141	STICKSTOFF-ANTEIL 3)	T	103 567	126 684	99 024	104 370	340 672	315 728	
43 142	PHOSPHAT-ANTEIL 4)	T	12 108	18 162	13 117	13 593	42 984	40 474	
43 143	KALI-ANTEIL 5)	T	268 226	339 758	312 619	327 666	820 048	909 913	
43 145	ANDERE MEHRAHRSTOFFDUENGER	T	21 929	48 601	.	.	107 375	.	.
	PFLANZENBEHANDLUNGS- U. SCHAEDLINGS- BEKAEMPFUNGSMITTEL 6)								
43 411	ORGANISCHE PHOSPHORVERBINDUNGEN ALS INSEKTIZIDE U. AKARIZIDE	T	1 242	1 581	1 084	943	3 709	3 043	
		1000 DM	22 157	25 638	26 576	24 621	67 216	81 995	
43 414	FUNGIZIDE	T	5 599	7 008	5 338	5 746	17 165	16 537	
		1000 DM	88 719	136 039	103 102	109 865	307 648	311 441	
43 417	HERBIZIDE	T	5 485	6 238	5 730	5 793	16 180	16 330	
		1000 DM	138 719	144 415	151 497	151 495	384 794	413 251	
44 121	KONDENSATIONS-, POLYKONDENSATIONS- U. POLY-ADDITIONSPRODUKTE FUER DIE CHEMIEFASERHERSTELLUNG 7)	T *	37 407	43 005	40 323	44 153	112 114	126 651	
44 123	LACKKUNSTHARZE AUF PHENOL-, KRESOL- U. XYLENDIBASIS 7)	T *	1 582	2 052	1 772	2 042	5 313	5 780	
44 124	AMINOHARZE U. POLYURETHANE, IN PRIMAERFORMEN 7)	T *	138 171	154 634	151 803	159 469	424 970	436 387	
44 127	POLYETHER, EPOXIDHARZE, POLYESTER, POLY-AMIDE 7)	T *	96 913	112 220	106 949	115 822	301 221	325 247	
44 128	SILICONE 7)	T *	10 598	10 514	14 985	17 023	32 246	45 111	
44 140	POLYPROPYLEN U. SONSTIGE POLYOLEFINE (OHNE HALOGENIERTE POLYOLEFINE) 7)	T *	51 585	59 048	57 826	67 006	164 633	184 604	
44 141	POLYMERISATIONS- U. MISCHPOLYMERISATIONS-PRODUKTE FUER DIE CHEMIEFASERHERSTELLUNG 7)	T *	17 646	18 744	21 349	23 512	52 917	66 190	
44 142	POLYETHYLEN 7)	T *	128 443	150 472	139 185	145 831	418 149	431 857	
44 144	POLYSTYROL 7)	T *	43 636	46 974	48 778	50 322	133 942	142 487	
44 145	STYROL-COPOLYMERE 7)	T *	28 882	31 361	30 095	33 452	89 835	94 069	
44 146	POLYVINYLCHLORID 7)	T *	100 564	110 149	97 990	107 136	307 269	303 012	
44 148	POLYVINYLACETAT 7)	T *	13 807	15 647	16 147	17 146	42 518	48 801	
44 149	VINYLCETAT-COPOLYMERE (OHNE VINYLCHLORID-VINYLCETAT-COPOLYMERE) 7)	T *	5 864	6 961	5 488	7 189	18 731	18 740	
44 150	VINYLCHLORID-COPOLYMERE 7)	T *	16 208	17 296	21 954	23 231	50 017	63 500	
44 151	ACRYLPOLYMERE 7)	T *	20 973	23 432	18 944	18 960	61 575	52 292	
44 152	ACRYL-COPOLYMERE 7)	T *	42 122	44 505	38 538	41 948	128 517	120 545	
44 172	FOLIEN AUS REGENERIERTER CELLULOSE (ZELL-GLAS) 7)	T *	.	.	.	.	.	.	
44 178	CELLULOSEACETATE U. MISCHESTER 7)	T *	.	.	.	.	.	.	
44 179	CELLULOSEETHER, CARBOXYMETHYLCELLULOSE UND CELLULOSEPROPIONAT 7)	T *	5 705	6 281	6 526	6 618	17 124	19 309	
44 196	NATUERLICHE POLYMERE U. MODIFIZIERTE NATUERLICHE POLYMERE, Z.B. ALGINSAEURE, GEHAERTETE EIWEISSTOFFE, CHEMISCHE DERIVATE VON NATURKAUTSCHUK, KUNSTHORN 7)	T *	327	396	384	419	973	1 066	
44 197	KUNSTSTOFFREGENERATE, AUFGEARBEITETE RESTSTOFFE AUS KUNSTSTOFFERZEUGNISSEN 7)	T *	10 025	11 778	10 643	12 538	30 842	34 024	
44 520	SYNTHETISCHER LATEX, BER. AUF TROCKEN-SUBSTANZ	T *	17 257	20 087	21 381	21 592	54 173	66 166	
44 551	SYNTHETISCHER KAUTSCHUK U. FAKTIS, FEST, BER. AUF TROCKENSUBSTANZ	T *	26 618	29 739	32 197	32 643	80 178	97 304	
45 110	CELLULOSISCHE SPINNFASERN	T *	.	.	.	.	.	.	
45 150	CELLULOSISCHE FILAMENTGARNE	T *	.	.	.	.	.	.	
45 519	SYNTHETISCHE SPINNFASERN	T *	36 836	42 658	33 649	37 344	116 858	104 071	
45 551	SYNTHETISCHE FILAMENTGARNE	T *	30 061	34 113	33 602	38 330	94 124	106 202	
46 175	SYNTHETISCHE ORGANISCHE FARBSTOFFE	T	15 918	17 670	17 539	19 099	48 544	52 539	
		1000 DM	326 203	362 854	340 398	358 253	1 007 056	1 024 813	
46 429	LACKE, OEL-, LEIM-, WASSER-, DISPERSIONS-FARBEN U. A.; KUNSTSTOFFPUTZE; SPACHTEL	T	104 800	130 208	131 023	146 240	338 952	399 684	
		1000 DM	537 511	639 393	559 116	663 316	1 700 870	1 768 297	
46 450	VERDUENNUNGEN	T	10 940	12 699	10 208	12 450	34 863	33 178	
		1000 DM	34 095	36 893	31 743	36 763	104 991	100 605	
46 721	ZUBEREITETE PIGMENTE, TRUEBUNGSMITTEL, FARBEN; SCHMELZGLASUREN U.A. VERGLASBARE MASEN	T	3 055	2 611	1 890	2 415	8 578	6 095	
		1000 DM	19 401	16 875	13 594	13 354	53 732	39 312	
46 731	DRUCKFARBEN FUER GRAFISCHE ZWECKE	T	20 729	24 002	20 941	25 651	66 852	70 478	
		1000 DM	148 822	171 279	151 145	181 493	474 090	497 097	
47 199	VITAMINE, HORMONE, ALKALOIDE, GLYKOSIDE, ANTIBIOTIKA, ZUBEREITETE DROGEN	1000 DM	209 892	241 782	231 252	255 574	637 644	684 615	
47 478	ARZNEIWAEREN U. HORMONELLE CONTRACEPTIVA	1000 DM	1 785 987	2 058 001	2 017 554	2 221 271	5 794 415	6 267 537	
47 946	CHIRURGISCHES NAHTMATERIAL (STERIL)	1000 DM	51 600	60 916	46 632	53 313	163 258	147 522	
47 971	DESINFIZIATIONSMITTEL	1000 DM	21 156	23 492	20 028	23 087	66 180	62 547	

1) ABSATZPRODUKTION IN EB.-NR. 43 141 ENTHALTEN. - 2) ABSATZPRODUKTION IN EB.-NR. 43 142 ENTHALTEN. - 3) ENTHAELT AUCH ABSATZPRODUKTION AUS EB.-NR. 43 111, 43 114. - 4) ENTHAELT AUCH ABSATZPRODUKTION AUS EB.-NR. 43 116, 43 118 UND 43 120. - 5) ENTHAELT AUCH ABSATZPRODUKTION AUS EB.-NR. 21 531 UND 21 539. - 6) AUCH ZUBEREITUNGEN UND VORMISCHUNGEN. FALLS DIESE ERZEUGNISSE NUR ABGEPACKT ODER NUR MIT UNWIRKSAMEN STOFFEN VERMISCHT BZW. VERDUENNT WERDEN, SIND SIE NICHT ENTHALTEN. - 7) ANTEIL DER PRIMAERPRODUKTION IN JEDER FORM (PULVER, KOERNER, BLOECKE, PLATTEN, DISPERSIONEN, LOESUNGEN U.AE.) EINSCHL. FUELLSTOFFE BEI FORMMASSEN, ABER OHNE ANDERE ZUSAETZE (Z.B. LOESUNGS- UND DISPERGIERMITTEL, WEICHMACHER) VOR ABGABE ZUR WEITERVERARBEITUNG IM GLEICHEN ODER FREMDEN UNTERNEHMEN.



## 7 PRODUKTION AUSGEWAHLTER ERZEUGNISSE - DEUTSCHLAND

EB.-NR.	ERZEUGNIS	EINHEIT	1993		1994		JAN. 1993	BIS 1993	MRZ. 1994
			FEBRUAR	MAERZ	FEBRUAR	MAERZ			
49 122	GELATINE (OHNE GEFORMTE WAREN AUS NICHT GEHAERTETER GELATINE U. GELATINEDERIVATE)	T 1000 DM	2 052 21 712	2 270 23 546	2 071 21 974	2 336 24 951	6 215 64 811	6 233 66 220	
49 170	SYNTHETISCHE KLEBSTOFFE 1)	T 1000 DM	25 223 105 480	29 500 128 117	23 552 102 534	26 151 114 056	80 574 338 408	74 152 320 934	
49 219	GERBSTOFFE	T 1000 DM	7 478 16 077	7 793 16 411	8 698 16 826	9 245 17 746	23 374 49 728	27 451 52 237	
49 224	LEDERIMPRAGNIER- U. LEDERZURICHTEMITTEL	T 1000 DM	2 529 12 971	2 942 15 098	3 187 14 135	3 007 16 309	7 879 40 636	9 160 46 101	
49 278	ORGANISCHE GRENZFLAECHEAKTIVE STOFFE UND ZUBEREITUNGEN, BER. AUF 100 VH AKTIV-SUBSTANZ (OHNE SEIFEN SOWIE WASCH-, SPUEL- U. REINIGUNGSMITTEL)	T 1000 DM	59 095 34 697	70 255 38 538	66 641 37 763	70 899 35 982	181 170 104 240	202 379 107 691	
49 331	INDUSTRIEREINIGER	T 1000 DM	72 339 592	82 682 714	74 785 523	78 359 594	225 497 1 875	226 708 1 577	
49 370	FEIN- U. LABDRCHEMIKALIEN	T 1000 DM	67 840 3 189	66 510 3 401	75 282 3 105	87 038 2 847	196 669 9 618	232 736 9 100	
49 380	KAUSCHUKHILFSMITTEL 2)	T 1000 DM	14 074 15 058	14 599 22 515	12 675 14 630	12 636 22 638	41 747 45 536	39 763 46 986	
49 419	BITUMEN-DACH- U. -DICHTUNGSMATERIALIEN	T 1000 DM	54 719 44 152	90 869 61 972	50 560 49 153	83 009 66 167	178 137 148 157	168 642 166 922	
49 429	BAUTENSCHUTZMITTEL U. VERWANDTE ERZEUGNISSE	T 1000 DM	143 356 960	189 244 1 334	146 095 1 814	185 672 1 983	468 760 3 012	486 073 4 750	
49 450	ISOLIERMASSEN FUER DIE ELEKTROTECHNIK	T 1000 DM	2 803 3 057	3 057 3 057	4 286 5 125	5 125 5 125	8 083 12 191	12 191 12 191	
49 529	FOTOCHEMISCHE ERZEUGNISSE, NICHT BELICHTET	T 1000 DM	204 732	216 703	168 410	196 073	611 373	562 107	
49 531	VORBESCHICHTETE (SENSIBILISIERTE) DRUCKFORMEN, NICHT BELICHTET	T 1000 DM	58 128	64 872	64 364	68 851	180 303	194 344	
49 550	UNBESPIELTE MAGNETTONBAENDER U. MAGNETTONFILME SOWIE ANDERE UNBESPIELTE MAGNETOGRAMMTRAEGER	T 1000 DM	109 034 5 021	120 069 6 047	83 370 5 155	87 861 5 847	345 502 16 369	249 821 17 098	
49 611	FEIN- U. MEDIZINALSEIFEN	T 1000 DM	23 478 49 487	27 704 53 689	25 568 42 301	28 078 48 467	77 030 158 448	83 279 142 757	
49 660	VOLL- U. HAUPTWASCHMITTEL	T 1000 DM	177 844 8 280	197 421 10 597	158 100 6 902	179 665 7 577	574 282 26 877	534 212 22 152	
49 663	SPEZIAL- U. FEINWASCHMITTEL (PULVERFOERMIG U. FLUESSIG)	T 1000 DM	38 146 16 402	47 830 17 348	33 603 12 105	35 497 16 847	121 666 52 610	106 380 41 691	
49 664	WAESCHWEICHPUELMITTEL	T 1000 DM	40 722 21 340	38 671 25 866	35 354 19 380	48 381 20 317	127 499 69 145	117 803 60 146	
49 665	GESCHIRRSPUELMITTEL	T 1000 DM	48 648 10 308	61 589 10 064	25 866 7 355	19 380 9 332	20 317 30 554	160 394 24 806	
49 666	FLUESSIGE HAUSHALTSREINIGUNGSMITTEL AUF DER BASIS GRENZFLAECHEAKTIVER STOFFE	T 1000 DM	28 232 1 384	28 050 1 436	22 724 735	30 753 870	83 091 3 725	79 090 2 790	
49 667	SCHEUERMITTEL	T 1000 DM	2 923 218	2 898 291	1 244 197	1 391 204	7 668 782	5 337 616	
49 711	KOELNISCH-, LAVENDEL- U.A. DUFTWAESSER	T 1000 DM	20 286 228	31 278 283	19 768 151	20 731 180	75 877 790	62 750 652	
49 715	RASIERWAESSER	T 1000 DM	15 111 872	18 025 1 336	10 233 575	11 291 884	51 053 2 603	37 573 1 714	
49 731	SONNENSCHUTZMITTEL	T 1000 DM	39 879 5 070	64 884 6 628	28 924 5 531	44 830 6 823	126 134 17 808	87 565 18 796	
49 739	SONSTIGE HAUTPFLEGEMITTEL	T 1000 DM	146 061 3 769	173 764 4 686	147 570 4 389	185 783 4 871	480 318 11 958	505 444 14 183	
49 751	ZAHNPASTEN, -SEIFEN, -PULVER	T 1000 DM	54 393 1 511	78 238 1 952	65 764 1 265	70 585 1 949	187 123 4 567	211 769 4 723	
49 755	ZAHN- U. MUNDWAESSER SOWIE MITTEL Z. REINIGUNG U. BEFESTIGUNG VON KUENSTL. GEBISSEN	T 1000 DM	29 622 332	34 520 406	21 878 312	29 863 356	90 463 1 116	78 737 993	
49 761	KOPF- U. HAARWAESSER	T 1000 DM	7 471 7 777	8 924 7 940	6 559 8 015	7 990 9 106	26 138 24 134	21 567 25 935	
49 762	FLUESSIGE HAARWASCHMITTEL	T 1000 DM	63 939 4 033	65 329 3 824	55 767 2 334	57 442 2 913	193 037 12 643	178 433 8 195	
49 763	HAARSPRAYS	T 1000 DM	52 995 1 195	60 921 1 320	35 517 1 096	42 704 1 292	197 343 3 865	124 078 3 573	
49 764	HAARFESTIGER (AUCH TOENEND)	T 1000 DM	21 403 1 045	23 369 1 332	18 682 1 203	19 394 1 518	70 854 3 421	58 445 4 016	
49 765	HAARFARBEN, -BLEICHMITTEL U. -TOENUNGEN 3)	T 1000 DM	46 640 11 820	57 004 14 717	53 698 9 875	54 602 11 403	151 909 38 285	159 901 33 491	
49 780	BADEZUSATZMITTEL	T 1000 DM	62 003 11 820	89 681 14 717	57 891 9 875	64 320 11 403	217 977 38 285	193 564 33 491	
49 791	DESODORANTIEN FUER DIE KOERPERPFLEGE 4)	T 1000 DM	43 701 73 282	53 531 82 075	38 871 60 108	44 051 77 868	139 610 227 078	126 185 210 725	
49 819	SELBSTKLEBEBAENDER 5)	T 1000 DM	265 614 11 764	306 872 13 065	312 506 13 750	365 569 15 070	766 715 33 477	857 021 37 741	
49 851	BLEI-, FARB- U. KOPIERSTIFTE	GRDS 1000 DM	11 764 3 658	13 065 4 175	13 750 3 301	15 070 3 922	33 477 11 019	37 741 10 321	
49 853	FARBBAENDER	1000 ST*	3 658	4 175	3 301	3 922	11 019	10 321	
49 856	KOEHLEPAPIER FUER EIN- U. MEHRMALIGE BENUTZUNG	T 1000 DM	330 1 500	430 1 978	386 1 668	357 1 825	1 126 4 822	1 113 5 155	
49 859	PRAEPARIERTE DURCHSCHREIBEPAPIERE	T 1000 DM	27 343 74 669	31 827 85 785	32 069 76 856	35 537 88 931	88 359 241 442	100 420 248 734	
49 915	SELBSTGLAENZENDE FUSSBODENPFLEGEMITTEL	T 1000 DM	2 055 8 986	1 518 6 050	1 727 7 420	2 078 9 469	5 989 28 334	6 141 28 675	
49 916	FENSTER- U. HERDPUTZMITTEL	T 1000 DM	1 267 4 513	1 797 7 649	1 299 5 862	1 752 8 213	5 132 19 285	4 317 19 543	
49 918	ROHR- U. WC-REINIGER	T 1000 DM	5 745 22 936	6 112 22 038	4 286 18 449	5 551 22 606	17 271 67 207	14 945 61 630	
49 931	KONSERVIERUNGSMITTEL	T 1000 DM	1 197 11 413	1 338 12 233	1 597 13 023	1 668 14 067	3 547 32 856	4 598 38 146	
49 973	ZUENDOELZER 6)	KISTE 1000 DM	.	.	.	.	.	.	
49 991	KERZEN ALLER ART	T 1000 DM	6 583 32 592	7 457 37 155	6 466 32 357	7 141 35 338	20 612 101 884	20 897 101 494	

1) OHNE KAUSCHUKKLEBSTOFFE.- 2) OHNE KONSERVIERUNGSMITTEL.- 3) OHNE TOENENDE HAARFESTIGER U. -SHAMPOOS.- 4) OHNE DESODORIERENDE SEIFEN U. PUDER.- 5) OHNE GUMMIERTES U.AE. PAPIER.- 6) KISTE MIT ETWA 500 000 HOELZERN.

7 PRODUKTION AUSGEWAHLTER ERZEUGNISSE - DEUTSCHLAND

EB.-NR.	ERZEUGNIS	EINHEIT	1993		1994		JAN. 1993	BIS 1994	MRZ. 1994
			FEBRUAR	MAERZ	FEBRUAR	MAERZ			
<b>BUEROMASCHINEN; DATENVERARBEITUNGSGERAETE</b>									
<b>U. -EINRICHTUNGEN</b>									
50 115	SCHREIB- U. TEXTVERARBEITUNGSMASCHINEN	T	286	409	297	337	907		916
		1000 DM	14 229	20 161	10 996	12 835	45 932		33 769
50 132	RECHEN-, ABRECHNUNGSMASCHINEN, REGISTRIER-KASSEN	T	48	58	45	46	161		132
		1000 DM	5 015	4 585	4 451	4 563	13 597		12 713
50 138	ZUBEHOER, EINZEL- U. ERSATZTEILE FUER RECHEN-, ABRECHNUNGSMASCHINEN U. REGISTRIERKASSEN	T	257	294	192	194	776		675
		1000 DM	6 336	8 407	4 837	8 396	19 701		16 707
50 170	VERVIELFAELTIGUNGS- U. LICHTPAUSMASCHINEN (EINSCHL. LICHTPAUSAUTOMATEN OHNE KOPIERMASCHINEN U. -APPARATE FUER FOTO- U. Vervielfaeltigungszwecke)	T	45	59	38	37	160		118
		1000 DM	2 714	3 650	2 242	2 235	9 890		6 922
50 199	ANDERE BUEROMASCHINEN Z.B. ADRESSIER- U. ADRESSENPRAEEMASCHINEN, POSTBEARBEITUNGSMASCHINEN, GELD-SORTIER-, -ZAHL- U. -EINWICKELMASCHINEN	T	37 913	46 489	25 845	35 558	117 187		88 104
50 507	LEITERPLATTEN, BESTUECKT FUER DATENVERARBEITUNGSGERAETE	T	190	159	190	289	556		622
		1000 DM	155 417	130 465	166 665	229 378	466 394		530 307
50 508	SONSTIGES ZUBEHOER, EINZEL- U. ERSATZTEILE ZU GERAETEN U. EINRICHTUNGEN FUER DIE DATENVERARBEITUNG A.N.G.	T	151 226	145 394	175 152	251 661	418 857		588 226
50 511	KOMPAKTEINHEITEN	1000 DM	94 114	103 553	101 604	126 602	258 175		306 156
50 512	ZENTRALEINHEITEN U. PROZESSOREN	1000 DM	298 214	339 956	308 087	325 822	941 926		946 746
50 513	MAGNETPLATTEN U. BANDSPEICHEREINHEITEN, SONSTIGE SPEICHEREINHEITEN Z.B. OPTISCHE SPEICHER	T	109 934	147 930	56 444	89 396	319 603		201 929
50 516	NICHT IN EINEM GEHAEUSE ZUSAMMENGEFASSTE PERIPHERE EINHEITEN, EIN- UND/ODER AUSGABEGERAETE	1000 DM	114 641	128 120	97 067	106 301	339 256		309 707
<b>FEINKERAMISCHE ERZEUGNISSE</b>									
<b>GESCHIRR, HAUSHALTSGERAETE, TOILETTEN- GEGENSTAEUNDE AUS</b>									
<b>PORZELLAN</b>									
51 111	UNDEKORIERT 1)	T	7 522	8 991	6 411	6 711	23 705		19 082
		1000 DM	48 878	58 619	39 537	43 086	154 990		121 528
51 115	DEKORIERT (GEMALT 2)	1000 DM	64 969	76 304	63 205	71 421	209 342		200 738
51 311	STEINGUT BZW. STEINGUTAENHNLICHEM MATERIAL UNDEKORIERT 1)	T	308	412	375	426	1 042		1 149
		1000 DM	2 600	3 474	2 938	3 572	9 013		9 176
51 315	DEKORIERT 2)	1000 DM	3 456	4 608	3 455	4 381	11 390		10 985
51 322	FEINSTEINZEUG, GRAUBLAUEM ODER BRAUNEM STEINZEUG, UNDEKORIERT 1)	T	658	827	498	503	2 084		1 522
		1000 DM	5 338	6 463	3 756	4 149	16 447		11 795
51 361	FIGUREN, PHANTASIE-, EINRICHTUNGS-, SCHMUCK- U. ZIERGEGENSTAEUNDE AUS STEINGUT BZW. STEINGUTAENHNLICHEM MATERIAL, UNDEKORIERT 1)	T	170	187	108	132	510		354
		1000 DM	5 981	7 557	4 871	6 636	17 473		17 909
51 551	KERAMISCHE INSTALLATIONSGEGENSTAEUNDE FUER SANITAERE ODER HYGIENISCHE ZWECHE	T	5 706	7 149	6 412	7 277	18 123		19 899
		1000 DM	51 689	65 865	56 634	64 539	166 714		176 441
51 611	ISOLATOREN AUS PORZELLAN, STEATIT U. ANDEREN KERAMISCHEN STOFFEN, MIT U. OHNE METALLTEILE	T	1 431	1 810	1 470	1 634	4 781		4 562
		1000 DM	12 740	15 888	13 420	13 963	41 781		40 763
51 619	ISOLIERTTEILE AUS KERAMISCHEN STOFFEN FUER ELEKTRISCHE INSTALLATION	T	1 410	1 497	1 386	1 667	4 110		4 410
		1000 DM	21 268	22 744	21 540	25 206	65 163		67 906
51 711	WAND- U. BODENFLIESEN GLASIERT	1000 M2	3 192	3 744	2 967	3 335	9 973		9 339
		1000 DM	67 263	77 044	59 039	67 374	206 520		187 008
51 714	UNGLASIERT	1000 M2	467	612	449	488	1 559		1 345
		1000 DM	15 051	19 963	15 613	15 264	49 998		45 232
<b>GLAS U. GLASWAREN</b>									
52 112	FENSTERGLAS, UNGEFAERBT ODER GEFAERBT	1000 M2*	126	98	81	114	346		278
52 114	FLOATGLAS (SPIEGELGLAS), UNGEFAERBT ODER GEFAERBT	1000 M2*	11 319	13 141	11 130	11 066	35 789		32 976
52 116	GUSSGLAS, GEFAERBT	1000 M2	.	.	.	.	.		.
		1000 DM	.	.	.	.	.		.
52 119	SPEZIALFLACHGLAS U. SONSTIGES FLACHGLAS	T *	.	.	.	.	.		.
52 212	KONSERVENGLAESER	T	41 852	48 128	39 678	51 570	127 627		138 963
		1000 DM	31 310	35 498	28 174	37 183	95 064		97 993
52 213	GETRAENKEFLASCHEN AB 150 CM3 INHALT	T	252 522	275 342	273 227	305 668	769 913		859 376
		1000 DM	148 665	159 634	161 530	182 761	455 067		504 432
52 218	WIRTSCHAFTSGLAS U. BLEIKRISTALL GLASKOLBEN	T *	8 662	13 064	14 420	16 914	29 070		44 777
52 223	WIRTSCHAFTSGLAS (EINSCHL. KELCHGLAS) UNTER 24 VH BLEIOXIDGEGHALT	T	7 751	8 466	7 143	7 467	23 714		21 247
		1000 DM	50 167	52 741	45 944	47 314	148 168		139 258
52 224	BLEIKRISTALL (EINSCHL. KELCHGLAS) AB 24 VH BLEIOXIDGEGHALT	T *	1 708	2 108	1 903	1 977	5 699		5 693

1) UNDEKORIERTER ERZEUGNISSE SIND, GLEICHGUELTIG OB UNMITTELBAR ZUM ABSATZ ODER NOCH ZUR DEKORIERUNG IM GLEICHEN UNTERNEHMEN BESTIMMT, INSGESAMT IN MENGE U. WERT ANGEZEIGEN. UNDEKORIERTER ERZEUGNISSE, DIE AN EINEN FREMDEN BETRIEB UNBERECHNET ZUR DEKORIERUNG GELIEFERT WERDEN, SIND ENTHALTEN.- 2) NUR DIE WERTSTEIGERUNG GEGENUEBER DER UNDEKORIERTEN WARE.

## 7 PRODUKTION AUSGEWAHLTER ERZEUGNISSE - DEUTSCHLAND

EB.-NR.	ERZEUGNIS	EINHEIT	1993		1994		JAN. BIS	MRZ.
			FEBRUAR	MAERZ	FEBRUAR	MAERZ	1993	1994
52 228	ROEHREN	T 1000 DM	6 267 26 326	6 796 28 406	6 266 29 470	7 079 33 209	18 930 77 857	19 612 88 561
52 311	LABORATORIUMSGERAETE	1000 ST 1000 DM	2 546 10 752	2 708 13 286	1 808 10 518	1 972 11 776	7 620 33 330	5 727 32 759
52 371	SONSTIGES VERARBEITETES GLAS	1000 DM	51 307	56 372	53 953	59 952	153 051	166 789
52 411	SICHERHEITSGLAS, EIN- U. MEHRSCICHTIG (AUCH BEARBEITET)	1000 M2 1000 DM	1 539 106 737	1 957 137 691	1 587 103 103	1 695 110 160	5 068 347 232	4 849 312 016
52 413	ISOLIERGLAS (AUCH BEARBEITET)	1000 M2	1 405	1 713	1 481	1 746	4 431	4 627
52 415	SPIEGELGLAS, BELEGT	1000 M2*	102 398 856	125 115 931	104 997 1 006	120 294 1 072	322 858 2 626	327 004 2 967
52 714	TEXTILE GLASFASERN U. WAREN DARAUS	T 1000 DM	8 254 54 495	9 244 59 995	8 131 51 781	8 974 59 785	25 510 166 457	25 005 162 049
52 716	NICHTTEXTILE GLASFASERN U. WAREN DARAUS	T 1000 DM	15 359 62 685	17 053 66 907	14 672 55 405	15 290 60 065	47 680 199 076	46 494 182 051
52 718	OPTISCHE GLASFASERN	1000 M 1000 DM	.	.	.	.	.	.
SCHNITTHOLZ, SPERRHOLZ U. SONSTIGES								
BEARBEITETES HOLZ								
SCHNITTHOLZ AUS 1)								
53 161	NADELHOLZ	1000 M3*	670	846	795	984	2 091	2 531
53 165	LAUBHOLZ	1000 M3*	100	120	92	108	306	287
53 511	SCHAELFURNIERE	M3 *	23 522	26 832	24 096	26 302	72 205	71 752
53 515	SAEGE- U. MESSERFURNIERE	M3 *	9 716	11 544	10 957	12 833	30 911	33 902
53 611	FURNIERPLATTEN	M3 *	8 464	10 192	8 711	9 651	26 699	26 635
53 612	TISCHLERPLATTEN	M3 *	20 208	24 489	19 695	20 824	63 024	59 413
53 712	HOLZFASERHARTPLATTEN HOLZSPANPLATTEN	M3 *	49 323	56 434	58 650	65 918	157 107	186 439
53 814	ROH ODER GESCHLIFFEN	M3 *	382 235	448 034	404 993	439 264	1 185 923	1 233 155
53 815	KUNSTSTOFFBESCHICHTET	M3 *	283 034	320 251	282 775	299 100	872 858	861 751
53 816	FURNIERT U. ANDERE	M3 *	12 386	15 127	13 897	15 476	37 963	40 986
HOLZWAREN								
54 111	SPERRTUEREN (TUERBLAETTER) U. TUERENFERTIG- ELEMENTE MIT FUTTER U. BEKLEIDUNG FUER DEN INNENAUSBAU	1000 ST 1000 DM	735 101 406	885 125 681	847 119 065	935 132 932	2 291 320 449	2 677 374 098
54 112	FENSTERTUEREN	1000 ST 1000 DM	16 15 143	18 17 213	16 16 051	19 18 536	47 45 416	52 49 926
54 113	FENSTER (AUCH VERGLAST)	1000 ST 1000 DM	276 140 593	349 185 564	298 159 328	341 182 466	903 465 602	910 489 666
54 114	ROLLAEDEN AUS HOLZ	M2 1000 DM	14 089 466	12 355 415	12 938 407	11 485 383	44 265 1 387	38 110 1 202
54 115	TREPPEN	ST 1000 DM	12 346 17 764	13 553 20 100	14 293 21 572	16 766 24 755	38 741 54 256	47 232 68 204
54 116	MOSAIK- U. STABPARKETT; PARKETTDIELEN U. SONSTIGE FERTIGPARKETTELEMENTE	1000 M2 1000 DM	706 30 513	866 37 737	762 33 143	856 37 479	2 278 99 390	2 375 103 833
54 221	SITZMOEBEL (OHNE SCHUL-, KIRCHEN-, THEATER- U. KINDSITZMOEBEL)	1000 ST 1000 DM	353 74 981	420 86 148	299 65 415	379 78 512	1 075 222 890	953 200 344
54 222	POLSTERMOEBEL (SESSEL, COUCHES, SOFAS, LIEGEN)	1000 ST 1000 DM	848 476 613	999 563 281	825 472 669	959 551 104	2 615 1 458 187	2 548 1 447 797
54 223	TISCHE (OHNE BUERO- U. SCHULTISCHE)	1000 ST 1000 DM	230 67 012	262 78 541	201 64 448	245 77 046	683 201 827	640 201 679
54 231	KLEIDER- U. WAESCHESCHRAENKE, SPINDE	1000 ST 1000 DM	300 154 425	361 188 013	298 146 255	355 172 527	953 485 579	945 458 092
54 233	SIDEBOARDS, WOHNZIMMER- U. BUECHERSCHRAENKE (OHNE BUECHERBARS, -VITRINEN U. AE.)	1000 ST 1000 DM	121 98 944	137 108 375	127 92 447	143 109 105	361 288 152	390 290 770
54 234	SCHRANKWAENDE (AUCH ALS RAUMTEILER)	1000 LFD.M 1000 DM	302 146 845	388 184 408	318 143 203	346 160 827	987 468 618	951 436 694
54 236	KUECHENSCHRAENKE (EINSCHL. EIN- BZW. AN- BAUSCHRAENKE)	1000 ST 1000 DM	1 923 517 035	2 215 613 914	1 964 537 574	2 218 625 274	5 853 1 559 831	5 957 1 632 443
54 238	BUECHERBARS, -VITRINEN, KOMMODEN	1000 ST 1000 DM	195 62 208	209 69 414	206 56 026	219 63 208	569 183 224	601 169 200
54 240	BETTSTELLEN FUER ERWACHSENE	1000 ST 1000 DM	113 41 573	139 53 001	111 42 997	128 51 205	358 133 272	341 133 059
54 245	ERGAENZUNGSMOEBEL	1000 ST 1000 DM	963 122 154	1 116 142 700	1 055 133 766	1 233 148 602	3 004 374 093	3 354 403 197
54 251	BUEROMOEBEL (SCHREIBTISCHE, SITZMOEBEL U. AE.)	1000 ST 1000 DM	581 256 929	643 293 050	510 216 877	561 247 975	1 771 778 525	1 573 676 793
54 264	LADENEINRICHTUNGEN, SCHAUFENSTERRUECKBAUTEN	1000 DM	128 035	178 499	121 627	149 008	401 216	366 981
54 348	VERPACKUNGSKISTEN (AUCH ZIGARRENKISTEN UND ETUIS) U. KISTENGARNITUREN (AUCH KISTEN- TEILE) 2)	1000 M3 1000 DM	38 25 693	42 30 083	39 23 477	45 26 174	114 78 943	120 70 852
54 392	PALETTEN	1000 ST 1000 DM	2 496 34 554	3 013 42 112	2 448 34 278	2 879 39 793	7 707 108 939	7 716 106 741
54 419	LEISTEN U. RAHMEN UEBERWIEGEND AUS HOLZ	1000 DM	113 412	134 049	116 008	133 557	349 611	368 133
54 430	STIELE U. RUNDSTAEBE AUS HOLZ	1000 DM	3 256	3 556	2 812	2 966	9 342	8 610

1) SAEGEWERKE MIT EINEM JAHRESEINSCHNITT AB 1000 M3 RUNDHOLZ.- 2) M3 TATSAECHLICHER HOLZANTEIL AN DER FERTIGEN WARE.

7 PRODUKTION AUSGEWAHLTER ERZEUGNISSE - DEUTSCHLAND

EB.-NR.	ERZEUGNIS	EINHEIT	1993		1994		JAN. 1993	BIS 1994	MRZ.
			FEBRUAR	MAERZ	FEBRUAR	MAERZ			
54 443	FAHRZEUG- U. BOOTSTEILE AUS HOLZ 1)	M <sup>3</sup>	13 477	16 664	18 123	20 915	42 803	56 265	
54 444	MOEBELBESTANDTEILE AUS HOLZ (OHNE GEDRECHSELTE)	1000 DM	33 608	42 979	49 917	55 662	106 189	158 364	
54 483	BETONSCHALLUNGSPLETTEN	1000 DM	83 529	97 266	84 910	94 591	256 463	259 734	
54 570	HAUSHALTSARTIKEL U. KUECHENGERAETE AUS HOLZ	1000 DM	21 225	27 143	22 052	26 773	67 292	68 274	
	HOLZSTOFF, ZELLSTOFF, PAPIER U. PAPPE								
55 110	HOLZSTOFF 2)	T *	127 944	149 492	113 211	124 136	419 179	355 786	
55 211	PAPIERZELLSTOFF 2)	T *	55 190	55 464	56 034	59 198	166 014	171 210	
55 291	GEBLEICHTE LINTERS 2)	T *	.	.	.	.	.	.	
55 310	ZEITUNGSDRUCKPAPIER	T *	100 907	112 022	102 380	125 251	316 324	343 494	
55 324	DRUCK- U. SCHREIBPAPIER	T *	319 738	375 338	358 728	389 666	1 041 300	1 125 732	
55 341	PACKPAPIER, HERGESTELLT AUS ALTPAPIER (AP) U. AUS ZELLSTOFF (ZP)	T *	30 265	34 454	32 643	35 681	90 887	100 834	
55 351	TESTLINER	T *	65 334	73 425	78 888	83 654	207 165	239 576	
55 355	AP- WELLENPAPIER (AP-WELLENSTOFF)	T *	102 228	114 713	118 909	124 349	311 927	366 036	
55 369	HYGIENEPAPIER	T *	59 125	65 842	64 463	71 332	194 573	204 035	
55 398	SONDERPAPIER (OHNE TECHNISCHE SPEZIALSEIDEN)	T *	109 458	124 081	118 170	136 936	345 530	377 768	
55 413	MASCHINENGESTRICHENER KARTON, NOCH IN DER PAPIERMASCHINE GESTRICHEN	T *	55 001	54 608	59 342	65 123	159 973	184 016	
55 417	HOLZKARTON	T *	4 830	5 943	4 442	5 294	16 053	13 811	
55 418	GEDECKTER U. UNGEDECKTER GRAUKARTON, BEHAELTERKARTON	T *	63 346	71 423	67 910	71 630	194 424	208 114	
	PAPIER- U. PAPPEWAREN								
56 111	TAPETEN AUS PAPIER (AUCH KUNSTSTOFFBESCHICHTET, METALLISIERT, MIT TEXTILIEN KASCHIERT U. A.E.)	1000 ST 1000 DM	13 164 69 530	14 746 77 937	13 081 66 988	14 711 75 967	39 948 210 823	40 520 208 015	
56 310	PAPIERSAECKE	T 1000 DM	11 535 43 711	13 432 50 361	11 535 42 153	13 614 50 279	36 360 136 356	37 184 136 782	
56 311	GESCHAEFTSBUECHER, LERNMITTEL	T	6 406	8 096	4 353	6 674	20 595	15 146	
56 318	KALENDER (OHNE WANDKALENDER)	1000 DM	45 677	54 358	29 669	36 298	145 865	93 540	
56 321	SPITZTUETEN, KREUZBODENBEUTEL, FLACH- U. SEITENFALTENBEUTEL U. A.E.	T 1000 DM	312 8 898	496 9 978	518 8 065	529 8 929	1 067 28 216	1 371 25 677	
56 322	BUEROHILFSMITTEL	1000 DM	50 161	57 936	48 761	51 136	159 768	150 156	
	ZELLSTOFFWATTE, FILTRIERPAPIER- U. KREPP- PAPIERWAREN								
56 341	TOILETTENPAPIER (TISSUE, KREPP)	T 1000 DM	29 201 79 691	35 287 96 810	30 195 75 440	36 041 91 345	97 812 268 130	99 310 253 905	
56 343	FILTRIERPAPIERWAREN	T 1000 DM	5 254 40 126	5 712 46 737	5 093 33 127	5 805 39 396	16 301 128 353	16 436 104 910	
56 344	HYGIENISCHE BINDEN U. TAMPONS, WINDELN FUER KLEINKINDER U. A.E. WAREN	T 1000 DM	44 097 264 617	49 178 305 651	40 283 267 617	42 239 284 559	134 462 819 909	127 324 852 967	
56 347	TASCHEN-, KOSMETIK- U. ANDERE KOERPER- PFLEGETUECHER	T 1000 DM	12 330 48 847	14 340 57 627	10 662 34 608	12 807 42 033	39 709 158 270	36 782 120 999	
56 348	HANDTUECHER	T 1000 DM	6 203 17 951	6 967 19 794	6 839 17 941	7 791 20 793	19 772 55 488	21 560 57 568	
56 357	KUECHEN-, HAUSHALTS- U. PUTZTUECHER	T 1000 DM	9 531 29 730	11 047 34 137	10 333 30 489	12 216 35 582	30 847 94 777	32 464 95 903	
56 358	TISCHTUECHER U. SERVIETTEN	T 1000 DM	4 684 30 922	5 513 35 051	4 241 28 112	4 748 31 906	14 781 95 553	12 955 88 830	
56 359	ROLLEN, SPULEN, HUELSEN FUER DIE TEXTILINDUSTRIE; ETIKETTEN, SIEGELMARKEN, KLEBECKEN U. A.E.	T 1000 DM	5 770 48 489	6 301 51 645	5 993 47 987	6 724 53 732	17 452 143 825	18 412 147 247	
56 411	WELLPAPPE, IN ROLLEN ODER BOGEN (EINSCHL. ZUSCHNITTEN)	1000 T *	174	201	172	198	543	545	
56 415	ERZEUGNISSE AUS WELLPAPPE	1000 T 1000 DM	227 371 565	264 428 291	232 340 249	266 387 427	714 1 172 381	737 1 082 170	
56 499	VERPACKUNGSMITTEL AUS KARTON U. VOLLPAPPE (AUCH BEDRUCKT), DISPLAYS	1000 T 1000 DM	121 455 113	142 522 038	117 432 165	144 541 055	384 1 432 969	380 1 422 994	
	GUMMIWAREN								
59 125	BEREIFUNGEN LAUFDECKEN FUER PERSONENKRAFTWAGEN	1000 ST 1000 DM	3 693 262 215	3 909 275 809	3 805 276 162	4 168 295 068	10 858 767 722	11 162 806 350	
59 131	LAUFDECKEN FUER LASTKRAFTWAGEN, OMNIBUSSE U. ERDBEWEGUNGSMASCHINEN	1000 ST 1000 DM	454 103 992	482 109 117	445 95 221	504 111 611	1 396 313 739	1 347 289 261	
59 133	LAUFDECKEN FUER ACKERSCHLEPPER	1000 ST 1000 DM	8 3 912	10 4 751	8 3 987	11 4 625	24 12 342	28 12 341	
59 134	LAUFDECKEN FUER SONSTIGE FAHRZEUGE (OHNE HAND- U. INDUSTRIEKARREN, ACKERMASCHINEN U. ACKERWAGEN)	T 1000 DM	831 13 429	961 14 947	850 12 996	1 019 15 262	2 572 41 003	2 510 38 558	
59 211	MASCHINENSCHLAEUCHE (AUCH CHIRURGISCHE SCHLAEUCHE), PROFILE U. SCHNUERE	T 1000 DM	7 423 71 400	8 190 85 000	7 002 71 004	7 554 76 524	22 941 228 804	21 529 214 907	
59 212	ANDERE SCHLAEUCHE 3)	T 1000 DM	3 343 53 922	3 020 49 750	2 940 46 581	3 571 54 748	9 269 151 792	9 324 147 210	
59 213	RAHMEN U. RINGE	T 1000 DM	3 496 66 024	4 012 78 611	3 291 63 018	3 799 73 712	10 818 208 800	10 388 199 848	
59 215	KEILRIEMEN	T 1000 DM	570 13 898	598 15 277	463 12 570	525 13 763	1 575 38 782	1 424 37 960	
59 216	FOERDERGURTE, TRANSPORTBAENDER	T 1000 DM	1 996 18 203	2 540 23 628	2 887 24 227	3 571 26 953	6 283 57 641	9 000 73 034	

1) M<sup>3</sup> TATSÄCHLICHER HOLZANTEIL AN DER FERTIGEN WARE.- 2) AUF BASIS EINES TROCKENGEWICHTS VON 90 V.H..- 3) OHNE GEWEBTE FEUERLOESCHSCHLAEUCHE.

## 7 PRODUKTION AUSGEWAHLTER ERZEUGNISSE - DEUTSCHLAND

EB.-NR.	ERZEUGNIS	EINHEIT	1993		1994		JAN. 1993	BIS 1994	MRZ.			
			FEBRUAR	MAERZ	FEBRUAR	MAERZ						
59 217	WALZENBEZUEGE	T		374		439		392		445	1 176	1 227
59 218	GUMMIMETALLVERBINDUNGEN	1000 DM	16 463	20 453	15 954	17 773	53 006	49 553	5 120	6 150	16 241	17 124
		T		96 736		114 291	101 125	113 249			304 242	314 547
59 235	SOHLENPLATTEN U. FORMSOHLEN	T		1 322		1 513		1 134		1 252	4 030	3 557
		1000 DM		11 338		13 396		9 272		11 014	35 575	29 400
59 279	SCHWAMM-, ZELL-, MOOS- U. SCHAUMGUMMI-ARTIKEL	T		1 045		1 181		1 016		1 186	3 118	3 212
59 298	GUMMIHAARPOLSTER U. KROLLHAAR	1000 DM	15 272	19 967	15 741	18 419	49 943	51 205	5 120	6 150	16 241	17 124
		T		616		798		692		749	1 947	2 098
		1000 DM		7 338		9 545		8 778		9 579	22 637	26 859
<u>LEDER</u>												
61 219	OBERLEDER	T *		512		594		404		499	1 644	1 285
61 229	FUTTERLEDER	T *		96		110		123		154	328	416
61 232	POLSTERLEDER	T *		855		1 179		810		846	2 753	2 454
61 239	BEKLEIDUNGS- U. HANDSCHUHLEDER	T *		18		22		15		19	57	47
61 249	GEWICHTSLEDER	T *		190		233		149		173	586	477
<u>LEDERWAREN U. SCHUHE</u>												
62 162	HANDTASCHEN, PORTEMONNAIES U. ANDERE FEIN-TAESCHNER- U. GALANTERIEWAREN AUS LEDER	1000 DM	68 376	78 344	60 278	71 549	210 305	191 570				
62 176	FEINSATTLERWAREN	1000 DM	27 356	34 802	27 447	31 514	88 500	82 665				
62 271	SATTLERWAREN (OHNE SOLCHE AUS LEDER ODER REKONSTITUIERTEM LEDER)	1000 DM	15 852	19 228	15 979	18 153	50 279	48 189				
62 511	ARBEITSSCHUHE U. -STIEFEL MIT OBERTEIL AUS LEDER	1000 PAAR	331	406	320	377	1 095	1 037				
		1000 DM	21 463	26 086	20 507	24 042	70 797	66 434				
<u>STRASSENSCHUHE U. -STIEFEL MIT OBERTEIL AUS LEDER</u>												
62 532	FUER HERREN (AB GROESSE 36)	1000 PAAR	756	806	609	684	2 228	1 889				
		1000 DM	47 684	53 899	40 796	45 983	143 898	127 365				
62 534	FUER DAMEN (EINSCHL. GEFUETTERTER SANDALETTEN) (AB GROESSE 36)	1000 PAAR	1 436	1 665	1 294	1 383	4 540	4 029				
		1000 DM	90 128	103 965	84 935	92 024	281 924	264 830				
62 539	FUER KINDER U. KLEINKINDER BIS GROESSE 36	1000 PAAR	248	259	273	268	743	822				
		1000 DM	10 248	9 961	12 092	11 826	30 512	36 811				
62 554	HAUSSCHUHE MIT OBERTEIL AUS LEDER, TEXTILIEN U. ANDEREN STOFFEN	1000 PAAR	364	562	363	493	1 293	1 191				
		1000 DM	5 209	10 273	5 909	9 133	20 517	20 673				
<u>TEXTILIEN</u>												
<u>GARN FUER GEWEBE (OHNE TEPPICH-, BASTFASER- U. HAARGARN) AUS</u>												
63 211	BAUMWOLLE	T *	11 056	12 394	11 702	12 862	33 392	35 934				
63 213	WOLLE	T *	2 432	2 342	2 141	2 608	6 888	6 400				
63 215	ZELLULOSISCHEN SPINNFASERN	T *	2 588	2 853	2 372	2 691	7 852	7 359				
63 218	SYNTHETISCHEN SPINNFASERN	T *	8 080	8 911	7 430	8 012	24 639	22 763				
<u>GARN FUER MASCHENWARE AUS</u>												
63 221	BAUMWOLLE	T *	2 286	2 382	2 208	2 356	6 910	6 624				
63 223	WOLLE	T *	694	918	636	812	2 140	2 006				
63 228	SYNTHETISCHEN SPINNFASERN	T *	1 446	1 819	1 190	1 497	4 563	3 790				
63 238	GARN FUER TEPPICHE U. FUSSBODENBELAEGE (OHNE BASTFASER- U. HAARGARN) AUS SYNTHETISCHEN SPINNFASERN	T *	2 643	3 131	2 579	2 921	8 467	8 543				
63 269	TEXTURIERTES GARN	T *	12 519	13 933	14 321	16 166	39 048	43 976				
63 281	NAEFGARN (OHNE HANFNAEFGARN)	T		746		800		2 255		2 193		
63 289	HANDSTRICK- U. HANDARBEITSGARN (OHNE MASCHINENSTRICKGARN)	1000 DM	46 963	49 533	45 361	52 049	140 470	138 802				
		T		544		369		216		225		681
		1000 DM		14 834		11 205		8 217		9 697		26 733
63 567	VLIESTOFFE	T		13 021		15 156		13 161		15 820		42 574
		1000 DM		123 332		144 904		124 626		142 772		388 292
63 719	ROHGEWEBE 1)	1000 M2	42 295	52 121	41 455	47 504	134 966	128 512				
		1000 DM	88 400	105 097	83 853	94 112	283 768	261 334				
63 721	STOFF FUER HERREN- U. KNABENBERBEKLEIDUNG, AUCH FUER HERRENBERUF SBEKLEIDUNG (OHNE FUTTERSTOFF)	1000 M2	14 864	16 892	11 018	12 864	46 151	35 522				
		1000 DM	87 487	107 008	74 198	92 304	285 632	248 835				

1) NUR ROHGEWEBE, DIE ALS SOLICHE ABGESETZT WERDEN.

## 7 PRODUKTION AUSGEWAHLTER ERZEUGNISSE - DEUTSCHLAND

EB.-NR.	ERZEUGNIS	EINHEIT	1993		1994		JAN. BIS	MRZ.
			FEBRUAR	MAERZ	FEBRUAR	MAERZ	1993	1994
63 722	STOFF FUER DAMEN-, MAEDCHEN- U. KLEINKINDER- OBERBEKLEIDUNG, AUCH FUER DAMENBERUFSBE- KLEIDUNG (EINSCHL. SCHUERZENSTOFF) (OHNE FUTTERSTOFF)	1000 M2 1000 DM	17 563 104 215	18 305 122 068	17 351 88 400	19 641 108 470	51 254 315 256	53 008 277 321
63 723	SAMT U. PLUESCH FUER BEKLEIDUNG (OHNE SAMTBAENDER)	1000 M2 1000 DM	1 796 23 735	1 896 24 515	1 427 20 016	1 834 25 746	5 456 70 851	4 809 68 202
63 726	LEIBWAESCHESTOFF (EINSCHL. HEMDENSTOFF)	1000 M2 1000 DM	3 917 17 115	3 975 16 544	3 759 17 337	4 518 20 589	11 147 48 573	11 851 53 886
63 759	FUTTERSTOFF	1000 M2 1000 DM	12 000 33 532	14 513 38 555	13 927 34 101	16 105 39 983	37 932 101 129	43 666 108 455
63 784	CORD- U. WULSTGEWEBE FUER FAHRRAD- U. KRAFTFAHRZEUGREIFEN U. AE.	1000 M2 1000 DM	2 977 12 697	2 874 12 371	2 004 8 147	3 159 13 832	8 475 36 057	7 079 30 709
63 821	HAUS-, BETT- U. TISCHWAESCHESTOFF (OHNE FROTTIERGEWEBE) (METERWARE)	1000 M2*	11 325	13 963	10 315	11 487	36 888	35 517
63 823	FROTTIERGEWEBE (METERWARE)	1000 M2*	2 356	2 688	2 255	2 482	7 393	6 766
63 841	MOEBELSTOFF (POLSTERBEZUGSSTOFF) (OHNE SAMT, PLUESCH U. VELOUR)	1000 M2 1000 DM	2 407 32 923	2 748 39 124	2 112 29 356	2 414 34 280	7 562 104 353	6 739 94 467
63 843	SAMT, PLUESCH U. VELOUR FUER MOEBEL (POLSTERBEZUEGE) U. DEKORATION	1000 M2 1000 DM	2 027 23 262	2 067 24 720	1 687 20 162	1 536 20 485	6 015 69 256	4 933 62 772
63 847	DEKORATIONSSTOFF (DICHTES GEWEBE) (OHNE MOEBELSTOFF, SAMT, PLUESCH U. VELOUR U. OHNE UNDICHTEN VORHANGSTOFF)	1000 M2 1000 DM	6 791 41 381	8 267 48 691	7 368 40 364	7 638 45 222	22 374 134 275	22 596 128 715
63 859	GARDINENSTOFF (AUCH UNDICHTER VORHANGSTOFF) (METERWARE)	1000 M2*	16 026	19 233	15 343	17 515	50 177	48 566
63 861	TEPPICHE, LAEUFER U. FUSSBODENBELAG AUS TEXTILEM MATERIAL (OHNE MATTEN) (METERWARE U. ABGEPASST) GEWEBT	1000 M2 1000 DM	477 18 694	538 21 808	437 16 672	466 18 665	1 477 59 123	1 359 52 878
63 863	IM TUFTINGVERFAHREN HERGESTELLT (OHNE BADEZIMMERNITUREN)	1000 M2 1000 DM	9 947 154 890	10 892 170 532	9 152 138 870	10 787 165 694	30 583 477 210	29 663 456 415
63 865	AUS NADELFILZ BZW. NADELVLIES	1000 M2 1000 DM	4 182 35 604	4 778 41 248	4 311 33 857	4 596 37 725	12 973 107 708	13 042 105 869
63 880	BESCHICHTETE GEWEBE U. ANDERE BESCHICHTETE TEXTILE TRAEGERBAHNEN (OHNE GUMMIERTE GEWEBE)	1000 M2 1000 DM	7 642 55 891	9 441 68 439	6 723 52 729	8 241 66 291	24 160 176 308	21 959 170 523
63 919	GEWIRKTER ODER GESTRIKTER STOFF (OHNE UN- DICHTEN VORHANGSTOFF)	T 1000 DM	4 383 72 820	5 025 81 589	3 687 62 816	4 305 74 112	13 386 221 179	11 655 195 214
63 929	GEWIRKTE ODER GESTRICKTE 1) HERRENOBERBEKLEIDUNG AB GROESSE 38	1000 ST 1000 DM	514 22 365	549 22 248	421 21 154	395 20 881	1 499 65 633	1 249 64 201
63 939	DAMENBERBEKLEIDUNG AB GROESSE 34	1000 ST 1000 DM	2 551 107 268	2 916 119 237	2 285 101 987	2 191 99 274	7 829 332 018	6 599 300 292
63 949	KINDERBERBEKLEIDUNG (OHNE ERSTLINGS- STRUEMPFE U. -SCHUHE)	1000 ST 1000 DM	1 738 28 730	1 803 30 133	1 631 28 081	1 528 27 077	5 125 84 827	4 568 78 793
63 959	HERRENWAESCHE	1000 ST 1000 DM	3 732 30 791	3 898 32 829	3 490 30 205	3 778 31 840	10 515 87 335	10 139 85 596
63 969	DAMEN- U. KINDERWAESCHE	1000 ST 1000 DM	15 538 102 049	17 301 113 379	13 928 92 844	13 317 92 282	48 973 318 774	41 782 277 254
63 971	HERRENSTRUEMPFE U. -SOCKEN (EINSCHL. SPORTSTRUEMPFFEN)	1000 PAAR 1000 DM	4 901 19 759	6 106 23 733	5 544 20 301	6 323 24 233	16 004 62 742	17 405 65 163
63 977	DAMENFEINSTRUMPFHOSEN AUS GARN BIS 60 DEN, GANZ ODER UEBERWIEGEND AUS SYNTHETISCHEN CHEMIEFASERN	1000 ST 1000 DM	26 139 46 072	26 912 47 684	23 393 43 719	23 997 43 201	73 268 130 516	71 148 133 955
BEKLEIDUNG 2)								
64 114	HERRENOBERBEKLEIDUNG AB GROESSE 38 ANZUEGE	1000 ST 1000 DM	246 56 722	254 58 082	185 43 203	208 50 953	723 164 905	575 134 560
64 115	SAKKOS U. JACKEN (OHNE SKI- U. WINDJACKEN, ANDRAKS, BLOUSONS U. AE.)	1000 ST 1000 DM	401 53 381	463 62 528	382 55 381	409 60 125	1 292 172 644	1 191 169 197
64 116	HOSEN, LANG (AUCH JEANSHOSEN)	1000 ST 1000 DM	1 761 91 829	2 008 103 965	1 690 88 381	1 688 87 775	5 499 285 614	5 044 264 183

1) OHNE DIE IM BEKLEIDUNGSGEWERBE KONFEKTIONIERTEN WIRK- UND STRICKWAREN.- 2) EINSCHLIESSLICH DER VON WEBEREIEN FERTIGGESTELLTEN WAREN, SOWIE SOLCHE AUS ZUGEKAUFTER GEWIRKTER ODER GESTRIKTER METERWARE.

7 PRODUKTION AUSGEWAHLTER ERZEUGNISSE - DEUTSCHLAND

EB.-NR.	ERZEUGNIS	EINHEIT	1993		1994		JAN. 1993	BIS MRZ. 1994
			FEBRUAR	MAERZ	FEBRUAR	MAERZ		
64 117	MAENTEL U. UMHAEENGE AUS NICHT GUMMIERTEM U. NICHT BESCHICHTETEM GEWEBE	1000 ST 1000 DM	16 3 503	20 4 641	10 2 366	9 2 220	53 11 598	29 6 814
64 131	DAMENOBERBEKLEIDUNG AB GROESSE 34 KOSTUEME (AUCH KOMPLETS)	1000 ST 1000 DM	227 30 607	168 21 893	177 30 300	154 24 174	567 79 761	484 81 449
64 132	ROECKE	1000 ST 1000 DM	2 540 124 124	2 706 127 289	2 017 105 986	2 089 107 195	7 735 374 229	6 186 326 195
64 133	HOSEN, LANG (AUCH JEANSHOSEN U. HOSENROECKE)	1000 ST 1000 DM	2 212 95 084	2 464 100 020	2 436 102 328	2 579 109 939	6 820 285 489	7 509 317 850
64 134	BLUSEN (AUCH HEMDBLUSEN)	1000 ST 1000 DM	3 367 147 879	3 638 157 304	3 089 138 340	3 162 139 639	10 279 448 227	9 312 421 066
64 135	KLEIDER	1000 ST 1000 DM	1 201 130 424	1 402 136 866	1 038 106 880	1 012 97 475	3 616 370 425	2 929 296 121
64 136	MAENTEL U. UMHAEENGE AUS NICHT GUMMIERTEM U. NICHT BESCHICHTETEM GEWEBE	1000 ST 1000 DM	554 63 902	399 43 750	437 48 485	327 33 372	1 400 162 864	1 117 125 927
64 141	ARBEITS-, BERUFS- U. SPEZIALSCHUTZANZUEGE, EINTEILIG (KOMBINATIONEN) (GENAEHT)	1000 ST 1000 DM	153 7 284	162 7 879	135 5 240	160 6 129	452 22 452	414 15 751
64 143	ARBEITS-, BERUFS- U. SPEZIALSCHUTZHOSEN (GENAEHT) (AUCH LATZHOSEN)	1000 ST 1000 DM	311 9 744	364 11 465	284 9 254	342 11 248	954 30 032	893 28 825
64 144	ARBEITS-, BERUFS- U. SPEZIALSCHUTZMAENTEL U. -KITTEL (GENAEHT)	1000 ST 1000 DM	229 4 914	267 5 805	176 3 863	175 3 797	705 15 378	491 10 666
64 153	WINDJACKEN, ANDRAKS, BLOUSONS U. AE.	1000 ST 1000 DM	87 8 779	95 12 411	107 6 810	127 10 694	257 26 993	370 26 494
64 154	BADEANZUEGE FUER DAMEN	1000 ST 1000 DM	368 14 389	438 16 181	220 8 040	291 10 407	1 106 41 685	714 26 351
64 156	BADEMAENTEL U. SONSTIGE BADE- U. STRANDBE- KLEIDUNG	1000 ST 1000 DM	77 5 052	78 5 077	77 4 944	100 6 565	232 14 917	238 15 302
64 161	VEREDELTE PELZFELLE	1000 ST 1000 DM	413 4 854	462 6 156	359 3 974	420 4 692	1 197 14 721	1 146 13 106
64 165	PELZMAENTEL	1000 ST 1000 DM	. .	. .	. .	. .	. .	. .
64 173	LEDERJACKEN, -WESTEN U. -STRICKJACKEN	1000 ST 1000 DM	28 9 900	26 8 418	28 6 691	28 7 324	74 26 195	81 19 899
64 175	LEDERMAENTEL	1000 ST 1000 DM	. .	. .	. .	. .	. .	. .
64 213	OBER- U. FREIZEITHEMDEN (AUCH SPORT-, ARBEITSHEMDEN U. AE.) FUER HERREN	1000 ST 1000 DM	590 18 466	739 24 012	596 18 711	663 23 094	1 832 59 210	1 768 59 675
64 241	DAMENWAESCHE (TAGHEMDEM, SCHLUEPFER, UNTER-ROECKE)	1000 ST 1000 DM	1 401 9 323	1 399 8 989	1 648 10 829	1 464 8 709	4 209 26 491	4 552 26 222
64 242	NACHTHEMDEM, SCHLAF- U. HAUSANZUEGE	1000 ST 1000 DM	505 11 481	567 13 640	445 10 432	504 12 510	1 517 36 195	1 355 31 368
64 317	MIEDERWAREN GANZ ODER UEBERWIEGEND AUS SYNTHETISCHEN CHEMIEFASERN BUESTENHALTER	1000 ST 1000 DM	378 6 726	446 7 636	322 5 214	310 5 310	1 178 20 663	896 14 212
64 337	MIEDERHOESCHEN, HUEFTHALTER, ELASTIK- SCHLUEPFER, KORSETTS	1000 ST 1000 DM	93 2 016	133 2 583	67 1 586	74 1 932	325 6 839	225 5 250
64 810	BETTFEDERN U. DAUNEN (AUFBEREITET)	T *	692	565	783	734	2 259	2 638
64 836	BETTWAESCHE	1000 ST 1000 DM	3 269 50 277	4 377 70 486	3 685 57 836	3 977 59 622	11 333 173 284	11 383 173 290
64 859	HAND- U. BADETUECHER (AUCH GAESTETUECHER)	1000 ST 1000 DM	3 706 24 166	4 101 27 117	3 779 24 137	4 207 23 562	11 220 71 601	11 675 67 529
64 870	STEBPBETTEN U. STEBPDUECKEN ZUR VERWENDUNG IN BETTWAESCHEBEZUEGEN	1000 ST 1000 DM	497 29 740	722 39 171	473 26 759	637 34 014	1 709 100 778	1 634 92 335
64 871	DAUNENDECKEN	1000 ST 1000 DM	66 8 917	43 6 912	72 9 001	51 6 312	191 27 361	223 27 740
64 872	KISSEN	1000 ST 1000 DM	2 951 34 180	3 815 45 949	3 128 36 702	3 596 41 144	9 854 113 956	10 312 115 486
64 873	SCHLAF- U. REISEDECKEN	1000 ST 1000 DM	678 16 224	769 19 557	665 17 569	839 21 955	2 157 51 036	2 157 56 053
64 878	SCHLAFSAECKE, GESTEPPT	1000 ST 1000 DM	64 3 268	70 3 509	50 2 066	47 1 880	194 9 199	142 5 675

7 PRODUKTION AUSGEWAHLTER ERZEUGNISSE - DEUTSCHLAND

EB.-NR.	ERZEUGNIS	EINHEIT	1993		1994		JAN. 1993	BIS	MRZ. 1994
			FEBRUAR	MAERZ	FEBRUAR	MAERZ			
ERZEUGNISSE DES ERNAHRUNGSGEWERBES									
68 112	WEIZENMEHL U. -SCHROT	T *	262 254	290 843	245 989	282 533	823 417		789 677
68 113	ROGGEN-, MAIS- U. GEMENGEHEHL SOWIE -SCHROT	T *	51 597	55 620	41 100	46 818	159 668		133 701
68 115	HAFERERZEUGNISSE FUER NAHRUNGSZWECKE	T	8 412	9 271	7 633	8 505	27 510		24 058
68 120	TEIGWAREN	1000 DM	14 463	17 468	13 885	14 668	45 857		42 988
68 132	PUDDINGPULVER U. VERWANDTE PULVERFOERMIGE ERZEUGNISSE	T	24 599	26 068	24 180	27 143	74 587		73 845
		1000 DM	65 127	70 355	62 744	69 991	199 702		190 910
68 134	BACKMITTEL	T	7 323	8 634	7 164	8 108	21 972		21 172
		1000 DM	45 527	56 362	44 650	50 374	139 100		132 142
68 136	SAEUGLINGS- U. KLEINKINDERNAHRUNG	T	18 570	19 247	16 116	17 771	57 574		51 342
		1000 DM	67 519	67 593	59 097	63 443	204 348		186 902
68 137	SUPPEN (OHNE SUESSE SUPPEN)	T	16 795	17 666	12 570	11 050	49 330		36 455
		1000 DM	144 388	150 396	117 851	112 488	421 334		353 658
68 138	BRUEHERZEUGNISSE, SOSSEN (OHNE WUERZSOSSEN) U. WUERZEN	T	10 712	11 750	10 551	10 519	34 314		32 103
		1000 DM	80 226	94 245	97 919	93 350	257 299		289 392
68 139	WUERZ- U. SALATSOSSEN	T	9 614	10 891	10 238	10 845	29 755		31 107
		1000 DM	99 074	110 365	125 080	133 180	293 378		377 916
68 154	STAERKE U. SAGO	T	5 206	6 115	6 451	7 183	15 972		18 094
		1000 DM	22 358	25 937	29 584	34 942	65 802		83 446
68 178	DAUERBACKWAREN (AUCH SOLCHE MIT SCHOKOLADEN-UEBERZUG U. MUESLI-RIEGEL)	T *	48 614	48 242	62 506	39 577	175 820		167 765
68 213	WEISSZUCKER (OHNE KANDIS)	T	41 367	53 672	44 155	53 982	137 430		143 048
		1000 DM	268 177	346 730	287 533	352 566	882 735		913 899
68 241	OBSTKONSERVEN (LUFTDICHT VERSCHLOSSEN) 1)	T	6 815	8 379	7 778	8 118	21 446		23 085
		1000 DM	12 580	16 679	14 716	13 659	41 587		40 647
68 242	GEMUESEKONSERVEN (LUFTDICHT VERSCHLOSSEN) 1)	T	2 362	2 688	4 740	4 386	9 630		14 521
		1000 DM	8 535	9 840	11 588	12 316	30 945		37 860
68 243	TIEFGEFRORENES GEMUESE	T	7 121	6 875	8 204	8 748	22 767		29 485
		1000 DM	25 096	26 040	29 781	30 504	80 588		102 307
68 244	MARMELADE, GELEE, PFLAUMENMUS U. AE. 1)	T	18 036	20 957	17 267	20 785	55 947		55 516
		1000 DM	56 799	70 604	58 895	72 375	183 149		189 530
68 247	FRUCHTSAEFTE U. -NEKTARE (OHNE SOLCHE AUS ZITRUSFRUECHTEN) 1)	T	111 493	147 400	128 336	159 041	366 405		414 740
		1000 DM	106 368	132 133	113 592	143 577	336 598		374 948
68 248	FRUCHTSAEFTE U. -NEKTARE AUS ZITRUSFRUECHTEN 1)	T	146 780	180 511	142 385	170 125	479 633		457 579
		1000 DM	145 885	177 477	139 121	168 694	475 544		449 863
68 261	KAKAOBUTTER	T *	3 350	4 293	3 940	4 450	10 854		11 986
68 262	KAKAOPULVER NICHT GEZUCKERT	T	3 014	4 688	3 814	4 858	10 850		12 656
		1000 DM	5 870	9 391	6 022	8 135	21 575		21 183
68 264	ZUCKERWAREN	T	49 177	53 664	50 714	56 156	146 756		160 538
		1000 DM	319 213	341 668	328 588	350 867	954 869	1	1 006 115
68 265	SCHOKOLADENERZEUGNISSE	T	58 733	63 657	70 504	69 166	178 432		206 180
		1000 DM	544 103	559 345	583 417	550 520	1 642 001	1	1 730 176
68 266	SPEISEEIS (AUCH EISCREME)	T	25 878	29 671	25 824	30 981	80 692		80 132
		1000 DM	229 651	265 201	203 358	248 924	720 274		641 256
MILCH (OHNE WERKMILCH)									
68 310	VOLLMILCH ODER TEILENTRAHMTE MILCH (OHNE STERILISIERTE ODER ULTRAHOCHERHITZTE MILCH U. WERKMILCH)	T	260 177	301 386	273 287	287 752	842 101		851 735
		1000 DM	218 541	250 803	223 509	237 131	704 328		699 918
68 311	ENTRAHMTE MILCH (MAGERMILCH) U. BUTTERMILCH (OHNE STERILISIERTE ODER ULTRAHOCHERHITZTE MILCH, WERKMILCH U. MAGERMILCH FUER FUTTERZWECKE)	T	105 853	115 902	79 265	93 642	337 956		273 607
		1000 DM	46 445	51 796	37 104	44 396	149 075		125 374
68 312	SAHNE (OHNE STERILISIERTE ODER ULTRAHOCHERHITZTE SAHNE), AUCH SCHLAGRAHM	T	47 497	58 948	49 635	58 568	154 926		159 653
		1000 DM	149 001	186 402	153 093	179 795	487 324		490 272
68 314	BUTTER, BUTTERSCHMALZ (BUTTEROEL), KRAEUTERBUTTER U. ANDERE BUTTERZUBEREITUNGEN IN BUTTERNERT	T	39 872	43 796	37 393	41 022	127 233		119 350
		1000 DM	256 609	282 632	236 278	259 030	821 907		755 029
68 315	HARTKAESE	T	12 330	14 013	13 592	14 706	39 726		42 194
		1000 DM	89 317	101 764	95 019	103 363	287 919		295 143
68 316	SCHNITTKAESE	T	31 434	36 148	32 320	40 255	100 475		105 741
		1000 DM	219 208	248 299	214 080	263 013	695 589		695 414
68 352	MAGERMILCHPULVER	T *	36 445	43 480	32 369	37 590	121 896		109 880
68 354	KONDENSVOLLMILCH	T	42 909	53 257	43 285	46 636	140 276		139 161
		1000 DM	103 362	128 730	100 436	108 002	340 251		321 990
68 357	SCHMELZKAESE U. -ZUBEREITUNGEN	T	13 960	15 683	14 277	15 188	43 042		42 613
		1000 DM	107 425	119 753	106 494	113 113	331 624		320 992
68 412	ROHE OELE (AUCH GEHAERTET)	T *	159 590	175 416	160 157	144 203	495 639		449 111
68 413	RAFFINIERTER OELE (AUCH GEHAERTET), NICHT VERBRAUCHSFERTIG	T *	143 066	163 559	139 302	161 095	469 926		454 438
68 417	OELKUCHEN, ENTFETTETE SCHROTE U. DGL.	T	383 434	391 774	363 614	375 459	1 165 303	1	091 232
		1000 DM	108 888	112 833	109 907	112 017	333 402		326 888
68 441	MARGARINE (EINSCHL. HALBFETT-, ZIEH- U. SCHMELZMARGARINE)	T	60 966	69 718	53 183	63 121	191 960		164 435
		1000 DM	158 475	173 832	145 081	169 858	495 812		448 953
68 514	WURST, SCHINKEN U. SONSTIGE FLEISCHWAREN (OHNE WURST- U. FLEISCHKONSERVEN)	T	117 978	134 620	119 388	137 264	372 336		374 737
		1000 DM	1 024 025	1 168 109	998 041	1 156 469	3 248 745	3	161 175
68 515	WURST-, FLEISCH- U. MISCHKONSERVEN (OHNE TIEFGEFRORENE TAFELFERTIGE FLEISCHGERICHTE, FLEISCHSALAT, FLEISCHEXTRAKTE)	T	43 292	52 195	45 339	51 485	134 582		139 462
		1000 DM	174 107	201 424	179 958	205 113	546 283		558 260

1) PRODUKTION DER BETRIEBE VON UNTERNEHMEN MIT 10 BESCHAEFFIGTEN UND MEHR.



## 7 PRODUKTION AUSGEWAHLTER ERZEUGNISSE - DEUTSCHLAND

EB.-NR.	ERZEÜGNIS	EINHEIT	1993		1994		JAN. BIS	MRZ.
			FEBRUAR	MAERZ	FEBRUAR	MAERZ	1993	1994
68 591	FISCHFILETS 1) FRISCH ODER GEKUEHLT	T 1000 DM	2 010 15 337	2 378 19 280	2 010 14 840	2 010 16 633	6 007 49 625	6 029 46 686
68 592	TIEFGEFRORENE (OHNE FILETS V. SUESSWASSER- FISCHEN)	T 1000 DM	2 586 12 968	3 194 18 451	3 062 11 224	3 046 15 181	8 823 45 319	8 640 38 672
68 593	TIEFGEFRORENE FISCHERZEUGNISSE 1)	T 1000 DM	12 026 57 869	12 158 57 377	13 281 58 215	12 585 53 988	35 091 167 927	37 877 164 839
68 596	MARINADEN (EINSCHL. BRAT- U. KOCHFISCH- WAREN) 1)	T 1000 DM	7 553 31 219	7 362 29 821	6 753 27 714	7 092 29 651	22 020 91 051	19 260 80 805
68 597	FISCHDAUERKONSERVEN 1)	T 1000 DM	4 841 30 494	5 563 33 503	4 490 31 553	4 688 33 187	15 038 92 740	14 563 100 557
68 651	ROESTKAFFEE 1) 2)	T 1000 DM	44 846 379 545	47 239 398 518	33 712 316 629	39 041 357 091	128 941 1 074 019	113 266 1 022 164
68 654	KAFFEE-EXTRAKTE 1) 2)	T 1000 DM	2 571 48 738	2 503 34 951	3 412 43 115	3 226 51 533	7 457 134 424	9 687 143 414
68 719	BIER 1)	1000 HL 1000 DM	7 657 994 551	9 453 1 215 894	8 039 1 032 995	9 817 1 261 955	24 800 3 203 890	25 828 3 316 146
68 722	MALZ U. MALZERZEUGNISSE (OHNE MALZEXTRAKT U. NEBENPRODUKTE)	T *	127 361	136 770	132 757	148 155	400 584	415 544
68 751	KORNBRANNTWEINE 1) 2)	HL 1000 DM	72 592 23 532	84 069 25 495	76 957 22 015	89 432 26 036	230 716 73 493	255 183 72 016
68 753	BRANNTWEINE AUS WEIN (EINSCHLIESSLICH VERSCHNITT) 1) 2)	HL 1000 DM	97 380 44 511	132 763 65 147	88 074 38 694	129 910 58 989	335 237 166 978	350 026 165 178
68 755	OBSTBRANNTWEINE 1) 2)	HL 1000 DM	14 683 8 171	22 339 11 213	17 971 7 764	19 539 9 428	55 100 29 094	56 624 26 654
68 757	BITTERE, HALBBITTERE U. KRAEUTER- LIKORE 1) 2)	HL 1000 DM	44 190 47 865	50 428 49 987	39 618 38 429	47 950 46 259	143 391 146 876	137 615 135 009
68 771	TRAUBENSCHAUMWEINE 1) 2)	HL 1000 DM	245 556 115 166	303 851 146 709	208 589 105 271	253 262 132 109	806 220 380 231	809 275 392 945
68 791	NATUERLICHE MINERALWAESSER, QUELLWAESSER	1000 L *	500 324	647 296	515 304	673 165	1 659 797	1 729 844
68 798	LIMONADEN (OHNE DIAETETISCHE ERFRISCHUNGS- GETRAENKE) 1)	1000 L 1000 DM	349 744 293 937	444 338 374 716	370 763 305 030	437 659 353 373	1 159 447 976 900	1 202 490 968 903
68 817	GEWUERZE	T 1000 DM	5 773 63 623	6 856 76 805	5 963 67 153	7 166 80 057	19 071 212 475	19 555 217 951
68 832	KARTOFFELCHIPS U. -STICKS	T 1000 DM	5 242 35 085	6 206 41 324	5 134 31 495	6 412 39 328	16 774 111 463	17 200 108 757
68 833	KARTOFFELPUFFER, -KLOSSMEHL, PUEREPUFFER U. PUEREFLÖCKEN	T 1000 DM	9 072 38 377	10 848 44 387	10 236 40 504	10 753 42 515	28 437 118 082	31 395 124 605
68 881	GRUNDSTOFFE FUER ALKOHOLFREIE U. ALKOHOLISCHE GETRAENKE (OHNE HOPFENPULVER U. -EXTRAKTE)	T 1000 DM	7 587 40 824	10 093 53 772	8 194 43 789	10 809 57 327	25 549 137 611	27 804 148 191
68 887	TIEFGEFRORENE FERTIGGERICHTE (AUS MEHREREN KOMPONENTEN BESTEHEND)	T 1000 DM	27 495 189 288	25 902 202 218	23 763 175 626	24 049 179 934	77 286 565 052	72 774 544 462
<u>TABAKWAREN 2)</u>								
69 110	ZIGARETTEN	MILL. ST 1000 DM	16 183 529 472	18 721 605 636	16 842 548 967	20 146 656 093	49 763 1 635 979	53 086 1 727 388
69 419	ZIGARREN, ZIGARILLOS	MILL. ST 1000 DM	89 20 480	91 20 383	91 20 435	93 20 947	262 59 494	279 63 149
69 711	RAUCHTABAK	T 1000 DM	1 075 39 762	930 29 831	734 23 135	988 26 458	3 825 130 936	2 530 73 798

1) PRODUKTION DER BETRIEBE VON UNTERNEHMEN MIT 10 BESCHAEFFTIGTEN UND MEHR.- 2) PRODUKTIONSWERT OHNE VERBRAUCHSTEUER.

8 PRODUKTION AUSGEWAHLTER ERZEUGNISSE - FRUEHERES BUNDESGBIET

EB.-NR.	ERZEUGNIS	EINHEIT	1993		1994		JAN. BIS 1993	MRZ. 1994
			FEBRUAR	MAERZ	FEBRUAR	MAERZ		
<b>BERGBAULICHE ERZEUGNISSE</b>								
21 121	STEINKOEHLE (VERWERTBARE FOERDERUNG)	1000 T *	.	.	.	.	.	.
21 124	STEINKOEHLENBRIKETTS	1000 T *	.	.	.	.	.	.
21 142	BRAUNKOEHLE, ROH	1000 T *	8 458	9 670	8 482	9 256	27 255	27 334
21 143	BRAUNKOEHLENBRIKETTS	1000 T *	189	202	140	149	598	484
21 162	ZECHEN-, HUETTEN- U. GASWERKSKOKS 1)	1000 T *	.	.	.	.	.	.
21 210	ERDOEL, ROH	1000 T *	234	263	217	247	739	705
21 220	ERDGAS	1000 M3*	.	.	.	.	.	.
<b>EISENERZ-ROHFOERDERUNG</b>								
21 310	EFFEKTIV-MENGE	1000 T *	.	.	.	.	.	.
21 321	FE-INHALT	1000 T *	.	.	.	.	.	.
<b>NE-METALLERZE</b>								
21 410	ROHFOERDERUNG	1000 T *	.	.	.	.	.	.
21 493	AUSBRINGBARER (BEZAHLTER) ZN-INHALT 2)	1000 T *	.	.	.	.	.	.
21 510	KALIROHSALZE (FOERDERUNG), EFFEKTIV-MENGE ABSATZFAEHIGE KALISALZE, BER. AUF K2O	1000 T *	2 161	2 420	.	.	6 061	.
21 531	ROHSALZE (AUCH ANGEREICHERT) 3)	1000 T *	.	.	.	.	.	.
21 539	KALIUMCHLORID, KALIUMSULFAT U.A. (AUCH MIT MAGNESIUM) 3)	1000 T *	.	.	.	.	.	.
21 616	GEWERBE- U. INDUSTRIESALZ (EINSCHL. IM BERGBAU GEWONNENER SOLE FUER TECHNISCHE ZWECKE), STREU- U. AUFTAUSALZ, BER. AUF NACL	1000 T *	.	.	.	.	.	.
<b>MINERALOELERZEUGNISSE</b>								
22 110	ROHBENZIN	1000 T *	587	616	642	664	1 812	1 968
22 131	VERGASERKRAFTSTOFFE	1000 T	1 761	1 848	1 690	1 800	5 650	5 471
22 139	DIESELKRAFTSTOFF	1000 T	1 004	1 209	1 131	1 437	3 468	3 710
<b>HEIZDELE</b>								
22 171	LEICHT	1000 T	1 997	1 962	2 084	2 094	6 182	6 620
22 175	MITTELSCHWER U. SCHWER	1000 T	937	1 081	934	1 089	3 046	3 079
22 521	SCHMIERDELE U. MINERALISCHE OELE	1000 T	80	97	100	97	258	298
22 731	BITUMEN	1000 T *	84	129	88	142	297	292
<b>STEINE U. ERDEN, ASBESTWAREN, SCHLEIFMITTEL</b>								
<b>NATURSTEINE FUER DEN TIEFBAU 4)</b>								
25 112	GLEISBETTUNGS-, STRASSENSCHOTTER, SPLITT U. BRECHSAND	1000 T	2 855	5 032	2 884	5 183	9 999	10 643
		1000 DM	27 132	47 011	28 004	49 051	94 000	102 286
25 113	EDELSPLITT U. EDELBRECHSAND	1000 T	946	1 896	1 008	1 933	3 629	4 017
		1000 DM	11 514	22 998	12 195	24 739	44 213	49 414
25 114	BITUMINOESES ASPHALT-MISCHGUT, UEBERWIEGEND AUS NATURSTEIN U. AUF KIESBASIS	1000 T	236	669	252	660	1 117	1 142
		1000 DM	13 853	38 870	14 940	37 390	65 716	66 312
25 115	MINERALBETON	1000 T	1 002	2 081	1 090	2 261	3 989	4 313
		1000 DM	10 048	20 254	10 763	22 192	38 632	42 424
25 141	KALKSTEIN, KALKSPAT, GEBROCHEN ODER ZER- KLEINERT, KALKSTEINSAND 5)	1000 T *	2 320	4 186	2 408	3 951	9 641	8 705
25 161	BAUSAND U. BAUKIES (EINSCHL. KIES FUER DEN WEGEBAU) 4)	1000 T	8 476	13 196	7 909	13 280	28 664	28 664
		1000 DM	91 048	143 954	88 913	152 077	309 549	321 320
25 275	FERTIGFABRIKATE AUS HARTGESTEIN U. MARMOR	M3	14 084	21 150	14 150	18 438	47 050	43 407
		1000 DM	47 200	65 814	43 513	62 933	147 853	140 491
25 319	ZEMENT, OHNE ZEMENTKLINKER 6)	1000 T *	1 792	2 624	1 682	2 651	5 852	5 909
25 321	KALKSTEIN, KALKSPAT U. DOLOMITSTEIN, GE- MAHLEN	1000 T *	629	1 005	647	1 018	2 253	2 241
25 324	KALKSTEIN U. KALKSPAT, GEBRANNT, DOLOMIT- STEIN, GEBRANNT ODER GESINTERT	1000 T *	479	608	.	.	1 541	.
25 334	BAUGIPS	1000 T	184	222	213	252	567	662
		1000 DM	30 407	34 419	35 961	43 126	88 644	111 429
25 337	GIPSKARTONPLATTEN NACH DIN 18180 7)	1000 M2	.	.	.	.	.	.
		1000 DM	.	.	.	.	.	.
25 354	WERK-TROCKENMOERTEL	1000 T	.	.	399	592	.	1 385
		1000 DM	.	.	93 421	136 482	.	321 484
25 360	TRANSPORTBETON 4)	1000 M3	2 166	3 647	2 088	3 674	7 547	7 791
		1000 DM	279 056	465 491	270 873	472 267	961 379	1 004 896
25 411	MAUERZIEGEL, KLINKER 8)	1000 M3	635	803	732	927	2 075	2 364
		1000 DM	86 169	109 150	100 421	122 663	281 363	318 766
25 412	DACHZIEGEL (EINSCHL. BIBERSCHWAENZE)	1000 ST	.	.	50 381	57 554	.	158 909
		1000 DM	.	.	80 139	87 451	.	249 679
25 423	KERAMISCHE SPALTPLATTEN U. -RIEMCHEN	1000 M2	.	.	.	.	.	.
		1000 DM	.	.	.	.	.	.
25 451	ROHRE, FORMSTUECKE U.A. KANALISATIONSARTIKEL AUS STEINZEUG	T	.	.	.	.	.	.
		1000 DM	.	.	.	.	.	.
25 471	UNGEFORMTE FEUERFESTE ERZEUGNISSE (MOERTEL U. MASEN)	1000 T	52	53	45	51	152	141
		1000 DM	34 919	38 993	34 160	38 063	107 056	107 800
25 477	GEFORMTE FEUERFESTE ERZEUGNISSE	1000 T	79	99	83	96	258	260
		1000 DM	111 061	133 912	114 857	131 265	360 240	360 636

1) TROCKENGEWICHT.- 2) EINSCHL. HUETTENFERTIGER ROHWARE U. DER AUS HALDENERZE GEWONNENEN KONZENTRATE.- 3) ANGABEN FUER ABSATZPRODUKTION IN EB.-NR. 43 143 ENTHALTEN.- 4) PRODUKTION DER BETRIEBE VON UNTERNEHMEN MIT 10 BESCHAEFFIGTEN UND MEHR.- 5) OHNE ZUM ABSATZ FUER DEN TIEFBAU BESTIMMT.- 6) EINSCHL. ZEMENTAENLICHER BINDEMITELE.- 7) DIE PLATTEN SIND AUF 9,5MM PLATTENDICKE UMGERECHNET.- 8) ANGABEN IN M3-MAUERWERK BEI 24 CM WANDDICKE UNTER BERUECKSICHTIGUNG DER FUGEN.

## 8 PRODUKTION AUSGEWAHLTER ERZEUGNISSE - FRUEHERES BUNDESGBIET

EB.-NR.	ERZEUGNIS	EINHEIT	1993		1994		JAN. BIS	MRZ.
			FEBRUAR	MAERZ	FEBRUAR	MAERZ	1993	1994
25 519	KALKSANDSTEINE 1)	1000 M3 1000 DM	454 41 638	733 67 403	464 44 812	788 75 121	1 545 140 428	1 630 160 412
25 551	BLOCKSTEINE, PLANSTEINE AUS PORENBETON, UNBEWEHRT 1)	1000 M3 1000 DM	270 38 111	335 46 462	285 41 402	351 49 317	848 118 806	887 127 302
25 552	DACH- U. DECKENPLATTEN, WANDELEMENTE AUS PORENBETON, BEWEHRT	1000 M2 1000 DM	230 10 803	351 17 444	249 13 137	329 17 221	903 44 294	810 42 472
25 555	BETONDACHSTEINE 2)	1000 ST 1000 DM	.	.	73 141 83 432	93 397 108 870	.	226 860 263 479
25 556	BETONFERTIGTEILE GROSSFORMATIGE WANDBAUTEILE (WANDTAFELN), AUCH MIT BEARBEITETEN SICHTFLAECHEIN, DECKENTAFELN	1000 M2 1000 DM	1 385 66 742	2 103 96 386	1 545 70 236	2 391 103 725	4 535 213 244	5 276 235 902
25 557	KONSTRUKTIVER ART	1000 T * 1000 DM	182	237	168	209	560	538
25 579	BETONERZEUGNISSE FUER DEN TIEFBAU	1000 T 1000 DM	1 039 146 510	1 884 238 066	943 136 954	1 782 227 704	3 847 506 915	3 836 508 878
25 641	DAEMM- U. LEICHTBAUPLATTEN AUS HOLZSWOLLE (AUCH MIT PLATTEN AUS KUNSTST. VERBUNDEN)3)	1000 M2 1000 DM	1 094 9 405	1 479 12 730	1 161 10 229	1 464 13 151	3 362 29 190	3 494 31 311
25 658	PLATTEN AUS FASERZEMENT 4)	1000 M2 1000 DM	.	.	.	.	.	.
25 811	SCHLEIFSCHEIBEN U. SONSTIGE SCHLEIFKOEPPER AUS KORUND IN KERAMISCHER U. SILICATBINDUNG	T 1000 DM	.	.	.	.	.	.
25 812	IN KUNSTHARZBINDUNG MIT FASERSTOFFVER- STAERKUNG	T 1000 DM	.	.	.	.	.	.
25 839	SCHLEIFPAPIERE U. SCHLEIFGEWEBE	1000 M2 1000 DM	.	.	.	.	.	.
	EISEN U. STAHL							
27 112	ROHEISEN FUER DIE STAHLERZEUGUNG	1000 T *	.	.	.	.	.	.
27 113	GIESSEREI-ROHEISEN	1000 T *	.	.	.	.	.	.
27 133	STAHLROHBLOECKE U. -BRAMMEN AUS OXYGENSTAHL	1000 T *	.	.	.	.	.	.
27 137	ELEKTRO-STAHL	1000 T *	.	.	.	.	.	.
27 160	ROEHRERUND- U. -MEHRKANTSTAHL (HALBZEUG FUER NAHTLOSE ROEHRE)	1000 T *	.	.	.	.	.	.
27 161	WALZSTAHL (OHNE VORGEWALZTES STAHLHALBZEUG)	1000 T *	2 146	2 567	2 298	2 594	6 697	7 098
27 165	WEISSBLECH U. WEISSBAND	1000 T *	59	66	71	86	185	220
27 333	PRAEZISIONSSTAHLROHRE NAHTLOS	1000 T *	.	.	.	.	.	.
27 335	GESCHWEISST	1000 T *	.	.	.	.	.	.
27 351	SONSTIGE STAHLROHRE NAHTLOS	1000 T *	.	.	.	.	.	.
27 355	GESCHWEISST	1000 T *	114	137	147	166	360	424
27 433	GESCHMIEDETE STAEBE	1000 T *	14	16	15	17	41	44
27 453	FREIFORMSCHMIEDESTUECKE, GESCHMIEDETE ODER GEWALZTE RINGE UEBER 125 KG ROHGEWICHT	1000 T *	17	20	18	22	53	55
	NE-METALLE U. NE-METALLHALBZEUG							
	HUETTENALUMINIUM							
28 114	NICHT LEGIERT	T *	.	.	.	.	.	.
28 116	LEGIERT	T *	.	.	.	.	.	.
28 117	REINST- U. REINALUMINIUM U, UMGESCHMOLZEN	T *	3 815	4 018	3 368	4 205	11 644	11 092
28 118	UMSCHMELZ-ALUMINIUMLEGIERUNGEN	T *	.	.	.	.	.	.
28 131	ELEKTROLYTKUPFER (KATHODEN)	T *	.	.	.	.	.	.
28 132	RAFFINADEKUPFER	T *	.	.	.	.	.	.
28 151	ZINKLEGIERUNGEN	T *	.	.	.	.	.	.
28 152	ZINN, NICHT LEGIERT	T *	.	.	.	.	.	.
28 153	WEICHLÖTE	T *	.	.	.	.	.	.
28 171	SILBER	KG *	.	.	.	.	.	.
28 172	GOLD	KG *	.	.	.	.	.	.
	HALBZEUG AUS ALUMINIUM U. ALUMINIUM- LEGIERUNGEN							
28 412	PROFILE, LEGIERT BLECHE, PLATTEN, TAFELN U. BAENDER (MIT EINER STAERKE UEBER 0,2 MM)	T *	.	.	.	.	.	.
28 414	NICHT LEGIERT	T *	.	.	.	.	.	.
28 415	LEGIERT	T *	.	.	.	.	.	.
28 419	SONSTIGES HALBZEUG 5) (Z.B. SCHEIBEN, STANZTEILE, BOEDEN, SCHALEN)	T *	.	.	.	.	.	.

1) ANGABEN IN M3 MAUERWERK BEI 24 CM WANDDICKE UNTER BERUECKSICHTIGUNG DER FUGEN.- 2) BEI GROSSFORMATEN UMRECHNUNG IN STUECK-  
KLEINFORMAT (DIN 1115).- 3) DIE PLATTEN SIND AUF 2,5 CM PLATTENDICKE UMGERECHNET.- 4) DIE PLATTEN SIND AUF 6 MM PLATTENDICKE UMG-  
RECHNET.- 5) OHNE STAEBE (STANGEN), NICHTLEGIERTE PROFILE, DRAHT, ROEHRE, HOHLSTANGEN, GESENKPRESS- UND SCHMIEDETEILE, LEITMATERIAL.

8 PRODUKTION AUSGEWAHLTER ERZEUGNISSE - FRUEHERES BUNDESGBIET

EB.-NR.	ERZEUGNIS	EINHEIT	1993		1994		JAN. BIS 1993	MRZ. 1994
			FEBRUAR	MAERZ	FEBRUAR	MAERZ		
28 431	HALBZEUG AUS KUPFER U. KUPFERLEGIERUNGEN (OHNE SOLCHES AUS LEGIERUNGEN MIT EINEM GEHALT UEBER 10 % NICKEL) STAEBE U. PROFILE, LEGIERT	T *	.	.	.	.	.	.
28 432	BLECHE, PLATTEN, TAFELN U. BAENDER MIT EINER STAERKE UEBER 0,15 MM NICHT LEGIERT	T *	.	.	.	.	.	.
28 433	LEGIERT	T *	.	.	.	.	.	.
28 434	ROHRE U. HOHLSTANGEN NICHT LEGIERT	T *	.	.	.	.	.	.
28 435	LEGIERT	T *	6 673	7 933	7 030	8 646	20 028	23 193
28 436	DRAHT	T *	48 580	59 011	43 954	51 781	156 841	142 846
28 438	LITZEN U. SEILE	T *	8 194	8 860	7 506	7 553	24 259	21 460
28 439	STAHLKUPFER	T *	.	.	.	.	.	.
<u>GIESSERIERZEUGNISSE</u>								
29 110	GUSSEISEN MIT LAMELLEN- U. KUGELGRAPHIT	T *	215 538	259 284	219 992	264 085	678 178	701 367
29 140	STAHLGUSS	T *	10 774	13 209	12 137	13 824	35 268	37 300
29 170	TEMPERGUSS	T *	.	.	.	.	.	.
29 515	LEICHTMETALLFORMGUSS AUS ALUMINIUM U. ALUMINIUMLEGIERUNGEN	T *	29 785	34 995	31 585	35 853	91 159	94 456
29 517	MAGNESIUM U. MAGNESIUMLEGIERUNGEN	T *	.	.	.	.	.	.
<u>ERZEUGNISSE DER ZIEHEREIEN U. KALTWALZWERKE</u>								
<u>U. DER STAHLVERFORMUNG</u>								
30 111	BLANKSTAHL	T *	.	.	.	.	.	.
30 115	BANDSTAHL, KALT GEWALZT (UNTER 600 MM BREITE)	T *	.	.	.	.	.	.
30 151	KALT GEZOGENER DRAHT (OHNE ISOLIERTE DRAEHTE FUER DIE ELEKTROTECHNIK) VON WALZDRAHT GEZOGEN	T *	154 509	185 707	160 577	217 252	469 109	516 478
30 154	VON ZUGEKAUFTEM DRAHT DUENNER GEZOGEN	T *	.	.	.	.	.	.
30 157	SCHWEISSDRAHT U. -STAEBE (WEDER UMHUELLT NOCH GEFUELLT)	T *	.	.	.	.	.	.
30 159	KUNSTSTOFFUEBERZOGENER DRAHT	T *	.	.	.	.	.	.
30 171	DRAHTSEILE U. -LITZEN AUS EISEN U. STAHL	T	11 214	13 882	9 906	13 352	35 995	34 346
30 173	BETONSTAHLMATTEN NACH DIN 488, GESCHWEISSTE ABSTANDHALTER U. GITTERTRAEGER FUER BETON-BEWUEHRUNG SOMIE GESCHWEISSTE DRAHTGITTER NACH SONST. NORMEN	1000 DM	46 453	57 380	42 046	53 994	150 264	140 010
30 175	FEDERKERNE FUER MATRATZEN U. POLSTERMOEBEL	T	159 685	189 674	145 634	196 624	474 861	463 586
30 211	GESENKSCHMIEDESTUECKE	1000 DM	120 187	141 112	102 093	137 211	359 166	328 203
30 218	ROHRFORM-, ROHRVERSCHLUSS- U. ROHRVERBINDUNGSSTUECKE AUS STAHL	T	.	.	.	.	.	.
30 225	PRESS-, ZIEH- U. STANZTEILE AUS STAHL MIT EINEM STUECKGEWICHT UEBER 50 G	1000 DM	57 154	65 182	61 617	72 190	178 802	194 070
30 239	FEDERN AUS STAHL ODER NE-METALLEN (OHNE MATRATZEN U. UHRFEDERN)	T	242 762	268 530	240 478	280 737	745 585	757 729
30 248	KETTEN U. KETTENTEILE 1)	1000 DM	10 697	12 144	10 731	12 264	35 109	35 481
30 258	SCHRAUBEN, BOLZEN, MUTTERN, SCHRAUBHAKEN, NIETE, SPLINTE, KEILE, UNTERLEGSCHIEBEN, SCHWELLENSCHRAUBEN U. AE.; DREHTEILE AUS METALL	T	68 573	76 417	66 595	73 620	223 675	209 092
30 298	OBERFLAECHEVEREDLUNG	1000 DM	40 384	47 051	44 289	50 602	127 989	138 131
31 112	SKELETT-, STUETZ- U. TRAEGERKONSTRUKTIONEN	T	221 636	259 618	234 658	272 043	705 619	735 408
31 114	HALLEN, UEBERWIEGEND AUS EISEN ODER STAHL	T	19 122	21 543	19 004	21 154	58 791	59 207
31 116	TUERME U. GITTERMASTE, GERUESTKONSTRUKTIONEN, SIGNALBRUECKEN, BRUECKEN FUER ROHR- U. KABELLEITUNGEN AUS STAHL; BRUECKEN, BRUECKENELEMENTE U. GERUESTKONSTRUKTIONEN AUS ALUMINIUM	1000 DM	157 986	178 456	158 576	176 368	487 686	491 629
31 160	ERZEUGNISSE FUER DEN GRUBENAUSBAU (OHNE BERGBAUMASCHINEN U. ELEKTROTECHNISCHE ERZEUGNISSE)	T	.	.	.	.	.	.
31 191	TORE, TUEREN U. FENSTER AUS GEWALZTEN ODER STRANGGEPRESSTEN PROFILN (OHNE KELLERFENSTER)	1000 DM	53 343	61 364	53 465	61 066	171 445	169 772
			467 017	528 478	465 489	532 308	1 475 670	1 471 219
			240 063	275 910	235 194	263 900	731 371	705 361
<u>STAHLBAUERZEUGNISSE U. SCHIENENFAHRZEUGE</u>								
31 112	SKELETT-, STUETZ- U. TRAEGERKONSTRUKTIONEN	T	35 213	56 618	37 157	40 180	127 868	114 221
31 114	HALLEN, UEBERWIEGEND AUS EISEN ODER STAHL	1000 DM	132 889	186 040	132 861	143 062	447 578	401 131
31 116	TUERME U. GITTERMASTE, GERUESTKONSTRUKTIONEN, SIGNALBRUECKEN, BRUECKEN FUER ROHR- U. KABELLEITUNGEN AUS STAHL; BRUECKEN, BRUECKENELEMENTE U. GERUESTKONSTRUKTIONEN AUS ALUMINIUM	T	18 649	21 602	17 901	21 591	60 672	56 468
31 160	ERZEUGNISSE FUER DEN GRUBENAUSBAU (OHNE BERGBAUMASCHINEN U. ELEKTROTECHNISCHE ERZEUGNISSE)	1000 DM	73 620	86 253	65 214	72 881	238 333	197 420
31 191	TORE, TUEREN U. FENSTER AUS GEWALZTEN ODER STRANGGEPRESSTEN PROFILN (OHNE KELLERFENSTER)	T	10 432	14 411	9 947	13 993	35 526	31 756
			62 367	83 971	58 496	79 169	228 166	188 032
			.	.	.	.	.	.
			21 735	25 100	19 460	22 683	65 685	59 965
			252 612	319 049	258 637	310 453	960 420	834 734

1) AUS STAHL ODER NE-METALLEN (OHNE GUSS- U. STAHLGELENKKETTEN).

## 8 PRODUKTION AUSGEWAHLTER ERZEUGNISSE - FRUEHERES BUNDESGBIET

EB.-NR.	ERZEUGNIS	EINHEIT	1993		1994		JAN. BIS	MRZ.
			FEBRUAR	MAERZ	FEBRUAR	MAERZ	1993	1994
31 195	ABDECKUNGEN (LICHTGITTER) U. ROSTE AUS GE- WALZTEN ODER STRANGGEPRESSTEN PROFILN	T 1000 DM	9 619 31 695	10 743 34 945	9 630 29 767	10 468 32 868	29 886 97 296	30 211 91 922
31 512	WASSERROHRKESSEL	T 1000 DM	.	.	.	.	.	.
31 538	FEUERUNGEN U. BEHEIZUNGSEINRICHTUNGEN FUER DAMPFKESSEL (OHNE EINZELNE BRENNER)	T 1000 DM	.	.	.	.	.	.
31 542	SPEISEWASSERVORWAERMER, LUFTVORWAERMER U. UEBERHITZER, ROEHREN- U. WAERMEAUSTAUSCHER	T 1000 DM	1 115 11 607	1 330 13 502	1 305 11 533	1 596 13 466	3 431 35 315	3 544 32 095
31 558	BEHAELTER AUS STAHL ODER ALUMINIUM MIT EINEM FASSUNGSVERMOEGEN UEBER 100 M3	T 1000 DM	.	.	.	.	.	.
31 562	ROHRLEITUNGEN SOWIE DEREN ZUBEHOER AUS NAHTLOSEN STAHLROEHRN (OHNE DRUCKROHR- LEITUNGEN FUER WASSERKRAFTWERKE U. DGL.)	T 1000 DM	3 539 29 778	4 357 37 745	3 069 25 815	3 750 32 192	11 659 98 145	10 132 83 977
31 579	ZENTRALHEIZUNGSKESSEL	ST 1000 DM	.	.	.	.	.	.
31 580	TRANSPORTBEHAELTER (CONTAINER) UEBER 3 M3 NUTZRAUM	1000 DM	.	.	.	.	.	.
31 720	DIESEL- U. ELEKTRISCHE LOKOMOTIVEN	T 1000 DM	.	.	.	.	.	.
31 731	PERSONENWAGEN U. ANDERE SCHIENENGEBUNDENE SPEZIALWAGEN FUER EISENBAHNEN	T 1000 DM	.	.	.	.	.	.
31 733	STANDARDGUETERWAGEN	T 1000 DM	.	.	.	.	.	.
31 735	SCHIENENGEBUNDENE SPEZIALGUETERWAGEN	T 1000 DM	.	.	.	.	.	.
31 905	BAUSTELLENARBEITEN (AUCH IM TAGELOHN) (OHNE MONTAGEN AN ROHRLEITUNGEN)	1000 DM	236 368	252 783	173 497	239 458	735 339	609 142
31 910	MONTAGEN AN ROHRLEITUNGEN	1000 DM	259 324	263 095	208 456	248 149	917 541	839 015
<b>MASCHINENBAUERZEUGNISSE</b>								
<b>METALLBEARBEITUNGSMASCHINEN</b>								
32 110	HOBEL-, STOSS- U. RAEUMMASCHINEN	T 1000 DM	.	.	.	.	.	.
32 115	SPITZENDREHMASCHINEN	T 1000 DM	.	.	.	.	.	.
32 901	SENKRECHT- U. KARUSSELLEDREHMASCHINEN	T 1000 DM	.	.	.	.	.	.
32 117	DREHAUTOMATEN U. REVOLVERDREHMASCHINEN	T 1000 DM	.	.	.	.	.	.
32 118	TISCH-, SAEULEN- U. STAENDERBOHRMASCHINEN	T 1000 DM	.	.	.	.	.	.
32 119	FRAESMASCHINEN, WAAGERECHT-BOHR-U.-FRAES- MASCHINEN (OHNE SOLCHE FUER VERZAHNUNGEN)	T 1000 DM	.	.	.	.	.	.
32 121	KALT- U. WARMKREISSAEGEMASCHINEN	T 1000 DM	.	.	.	.	.	.
32 122	SCHLEIF-, HON-, LAEPP- U. POLIERMASCHINEN (OHNE SOLCHE FUER VERZAHNUNGEN)	T 1000 DM	.	.	.	.	.	.
32 902	VERZAHNMASCHINEN	T 1000 DM	.	.	.	.	.	.
32 125	BEARBEITUNGSMASCHINEN MIT FUNKENEROSION, ULTRASCHALL, ELEKTRONENSTRAHL U. LASER	T 1000 DM	.	.	.	.	.	.
32 903	FERTIGUNGSSTRASSEN, SCHALTTISCH- UND SCHALTROMMELMASCHINEN, BEARBEITUNGSZEN- TREN, FLEXIBLE FERTIGUNGSEINRICHTUNGEN UND SONSTIGE WERKZEUGMASCHINEN (SPANABHEBEND)	T 1000 DM	2 041 102 912	4 370 221 985	1 916 94 999	2 195 104 330	8 183 429 125	5 340 266 077
<b>METALLBEARBEITUNGSMASCHINEN DER SPANLOSEN FORMUNG</b>								
32 904	BIEGE- U. RICHTMASCHINEN FUER ROHRE, WELLEN, STANGEN U. PROFILE, BETONSTAHL- BEARBEITUNGSMASCHINEN	T 1000 DM	.	.	.	.	.	.
32 130	FREIFORM- U. GESENKSMIEDE-, SPANN-, TREIB- U. POLIERHAEMMER, SCHMIEDEWALZ- U. STAUCHMASCHINEN	T 1000 DM	.	.	.	.	.	.
32 905	PRESSEN MIT MECHANISCHEM ANTRIEB FUER DIE METALLBEARBEITUNG	T 1000 DM	.	.	.	.	.	.
32 906	PRESSEN MIT HYDRAULISCHEM ANTRIEB FUER DIE METALLBEARBEITUNG	T 1000 DM	.	.	.	.	.	.

8 PRODUKTION AUSGEWAHLTER ERZEUGNISSE - FRUEHERES BUNDESGBIET

EB.-NR.	ERZEUGNIS	EINHEIT	1993		1994		JAN. 1993	BIS 1994	MRZ.
			FEBRUAR	MAERZ	FEBRUAR	MAERZ			
32 136	SCHEREN, LOCHSTANZ-, NIBBEL- U. AUSKLINK- MASCHINEN	T 1000 DM	.	.	.	.	.	.	.
32 137	BLECHRICHT-, BLECHRUNDBIEGE- U. BLECH- ABKANTMASCHINEN	T 1000 DM	.	.	.	.	.	.	.
32 138	DRUECK- U. PLANIERBAENKE, GEWINDEDRUECK- MASCHINEN	T 1000 DM	.	.	.	.	.	.	.
32 140	DRAHTBE- U. -VERARBEITUNGSMASCHINEN	T 1000 DM	891	1 184	775	1 010	2 809	2 413	2 413
32 143	PRESSEN FUER DIE HERSTELLUNG VON BOLZEN, SCHRAUBEN, NIETEN, MUTTERN U. DGL.	T 1000 DM	40 930	49 097	35 866	44 715	121 204	107 454	
32 144	HUETTEN- U. WALZWERKSEINRICHTUNGEN (OHNE EINZELN ABGESETZTE GEGOSSENE WALZEN)	T 1000 DM	4 690	6 459	6 094	5 848	19 106	20 109	20 109
			92 570	124 370	90 060	113 461	359 366	341 642	
GIESSEREIMASCHINEN									
32 145	FORMMASCHINEN U. -ANLAGEN (EINSCHL. KERN- HERSTELLUNGSMASCHINEN U. -ANLAGEN)	T 1000 DM	.	.	.	.	.	.	.
32 146	AUFBEREITUNGSMASCHINEN U. -ANLAGEN FUER GIESSEREISANDE	T 1000 DM	.	.	.	.	.	.	.
32 147	GUSSPUTZMASCHINEN U. -EINRICHTUNGEN	T 1000 DM	.	.	.	.	.	.	.
32 907	AUSWUCHTMASCHINEN	T 1000 DM	.	.	.	.	.	.	.
HOLZBE- U. -VERARBEITUNGSMASCHINEN									
32 148	GATTER	T 1000 DM	.	.	.	.	.	.	.
32 150	KREISSAEGEMASCHINEN	T 1000 DM	.	.	.	.	.	.	.
32 153	HOBEL- U. FRAESMASCHINEN FUER ZWEI- U. MEHRSEITIGE BEARBEITUNG	T 1000 DM	.	.	.	.	.	.	.
32 154	DUEBELLOCH- U. SONSTIGE BOHRMASCHINEN	T 1000 DM	.	.	.	.	.	.	.
32 155	PLATTENSCHLEIFMASCHINEN	T 1000 DM	.	.	.	.	.	.	.
32 156	ZERKLEINERUNGSMASCHINEN, SPALT- U. HACK- MASCHINEN, MUEHLEN, ZERSPANER, SCHNEIDE- MASCHINEN FUER HOLZWOLLE	T 1000 DM	.	.	.	.	.	.	.
32 157	MASCHINEN ZUM AUFTRAGEN HAFTENDER SCHICHTEN WIE LEIME, KLEBER, LACKE, SPACHTEL	T 1000 DM	.	.	.	.	.	.	.
32 158	FASERHOLZ-, SPANHOLZ-, SPERRHOLZ-, SCHICHTHOLZ- U. DECKSCHICHTPRESSEN FUER EBENE FLAECHE U. FORMTEILE	T 1000 DM	.	.	.	.	.	.	.
32 159	MASCHINENKOMBINATIONEN (KOMBINIERT TISCH- LEREIMASCHINEN, MEHRSTUFIGE MASCHINEN)	T 1000 DM	.	.	.	.	.	.	.
32 161	EINZWECKMASCHINEN FUER SONDERFERTIGUNGEN	T 1000 DM	.	.	.	.	.	.	.
32 162	HANDGEFUEHRTE MASCHINEN (OHNE ELEKTROWERK- ZEUGE BIS 2 KW)	T 1000 DM	.	.	.	.	.	.	.
AUSWECHSELBARE WERKZEUGE FUER DIE METALLBEARBEITUNG									
32 163	BOHRWERKZEUGE 1)	T 1000 DM	.	.	.	.	.	.	.
32 164	GEWINDEBOHRWERKZEUGE FUER INNENGEWINDE 1)	T 1000 DM	.	.	.	.	.	.	.
32 165	FRAESWERKZEUGE 1)	T 1000 DM	.	.	.	.	.	.	.
32 166	VERZAHNWERKZEUGE 1)	T 1000 DM	.	.	.	.	.	.	.
32 167	RAEUMWERKZEUGE U. -VORRICHTUNGEN 1)	T 1000 DM	.	.	.	.	.	.	.
32 168	REIBAHLEN U. AUSBOHRWERKZEUGE 1)	T 1000 DM	.	.	.	.	.	.	.
32 169	BOHRFUTTER 1)	T 1000 DM	.	.	.	.	.	.	.
32 171	DREHFUTTER U. PLANSCHLEIBEN 1)	T 1000 DM	.	.	.	.	.	.	.
32 173	SCHNITT- STANZ-, FORMWERKZEUGE, WERK- STUECKGEBUNDENE VORRICHTUNGEN, FORMEN FUER METALLE, SPRITZGIESS- ODER FORM- PRESSWERKZEUGE FUER KAUTSCHUK UND KUNSTSTOFF 1)	T 1000 DM	13 041	10 530	11 516	9 791	35 022	30 277	30 277
32 174	BOHR- U. FRAESWERKZEUGE MIT ARBEITENDEM TEIL AUS GESINTERTEN HARTMETALLEN	T 1000 DM	297 797	320 683	275 589	303 025	898 654	820 207	
32 181	MASCHINEN FUER AUTOGENES SCHWEISSEN, SCHNEIDEN	T 1000 DM	.	.	.	.	.	.	.
32 231	VERBRENNUNGSMOTOREN MIT SELBSTZUENDUNG, Z.B. ORTSFESTE DIESELMOTOREN, SCHIFFSDIESEL- HILFSMOTOREN, DIESELMOTOREN FUER DEN AN- TRIEB VON FLURFOERDERZEUGEN, MAEHDRSCHERN, BAGGERN	T 1000 DM	.	.	.	.	.	.	.

1) OHNE WERKZEUGE, DIE GANZ ODER MIT EINEM ARBEITENDEN TEIL AUS HARTMETALL BZW. MIT HARTMETALL BESTUECKT SIND.

STBA, FACHSERIE 4, REIHE 2.1

## 8 PRODUKTION AUSGEWAHLTER ERZEUGNISSE - FRUEHERES BUNDESGBIET

EB.-NR.	ERZEUGNIS	EINHEIT	1993		1994		JAN. 1993	BIS 1993	MRZ. 1994
			FEBRUAR	MAERZ	FEBRUAR	MAERZ			
32 233	VERBRENNUNGSMOTOREN MIT SELBSTZUENDUNG FUER DEN ANTRIEB VON WASSERFAHRZEUGEN	T 1000 DM	.	.	.	.	.	.	
32 239	VERBRENNUNGSMOTOREN MIT SELBSTZUENDUNG FUER DEN ANTRIEB VON SCHIENENFAHRZEUGEN UND ACKERSCHLEPPERN	T 1000 DM	.	.	.	.	.	.	
32 279	DAMPFTURBINEN	T 1000 DM	.	.	.	.	.	.	
32 320	HUBKOLBENKOMPRESSOREN, ORTSFEST U. ORTSBEWEGLICH	T 1000 DM	.	.	.	.	.	.	
32 323	TURBOKOMPRESSOREN FUER DRUECKE UEBER 300 MBAR	T 1000 DM	.	.	.	.	.	.	
32 324	DREHKOLBENKOMPRESSOREN, MEHRWELIG	T 1000 DM	.	.	.	.	.	.	
32 325	STRASSENFAHRBARE KOMPRESSOREN ALS ANHAENGER	T 1000 DM	.	.	.	.	.	.	
32 326	VAKUUMPUMPEN, MECHANISCH	T 1000 DM	.	.	.	.	.	.	
32 327	VENTILATOREN, EIN- ODER MEHRSTUFIG (OHNE GRUBENVENTILATOREN U. ELEKTRISCHE TISCH-, WAND- U. DECKENVENTILATOREN BIS 200 W)	T 1000 DM	3 559 46 612	4 184 56 531	3 488 48 223	3 722 53 597	11 005 146 324	10 035 145 940	
32 328	LUFTHEIZER (LUFTHEIZGERAETE MIT WAERME-TAUSCHER FUER DAMPF, WASSER, THERMOEL)	T 1000 DM	.	.	.	.	.	.	
32 329	LUFTFOERDERGERAETE, KLIMAGERAETE	T 1000 DM	.	.	.	.	.	.	
32 330	ANLAGEN DER KLIMA- U. LUEFTUNGSTECHNIK SOWIE ANLAGEN ZUR ENTSTAUBUNG U. ABLUFTREINIGUNG	T 1000 DM	10 751 143 347	15 919 249 575	9 817 149 624	11 860 147 240	38 468 531 609	33 109 429 444	
32 331	INDUSTRIESTAUBSAUGER, ABLUFTENTSTAUBUNGSGERAETE	T 1000 DM	.	.	.	.	.	.	
32 333	KAELETSAETZE UEBER 0,4 KW, KAELEANLAGEN, WAERMEPUMPEN 1)	T 1000 DM	1 559 59 748	2 534 95 295	3 049 118 103	1 612 46 946	5 111 196 411	5 963 206 153	
32 334	VERDRAENGERPUMPEN OSZILLIERENDER BAUART	T 1000 DM	.	.	.	.	.	.	
32 336	FLUEGELZELLENPUMPEN	T 1000 DM	.	.	.	.	.	.	
32 337	KREISELPUMPEN (KRAFTPUMPEN; OHNE TAUCHMOTORPUMPEN)	T 1000 DM	6 879 130 019	9 347 165 522	7 076 117 572	9 200 151 403	21 520 396 450	24 106 396 286	
32 338	TAUCHMOTORPUMPEN EINSTUFIG	T 1000 DM	.	.	.	.	.	.	
32 339	MEHRSTUFIG	T 1000 DM	.	.	.	.	.	.	
32 340	ZAHNRADPUMPEN	T 1000 DM	393 18 404	427 19 840	389 17 937	494 21 951	1 199 55 108	1 243 56 186	
MASCHINEN FUER DIE BE- U. VERARBEITUNG VON KAUSCHUK U. KUNSTSTOFF									
32 341	EXTRUDER (AUCH TYPISCHE FOLGEMASCHINEN)	T 1000 DM	.	.	.	.	.	.	
32 342	BLASFORMMASCHINEN	T 1000 DM	.	.	.	.	.	.	
32 343	SPRITZGIESSMASCHINEN (OHNE SPRITZGIESSWERKZEUGE)	T 1000 DM	.	.	.	.	.	.	
32 344	MECHANISCHE U. HYDRAULISCHE PRESSEN (OHNE FORMPRESSWERKZEUGE U. REIFENVULKANISIERPRESSEN)	T 1000 DM	.	.	.	.	.	.	
32 345	WARMPFORMMASCHINEN (TIEFZIEH- U. STRECKZIEHFORMMASCHINEN)	T 1000 DM	.	.	.	.	.	.	
32 346	MASCHINEN ZUR HERSTELLUNG V. SCHAUMSTOFFEN (OHNE SPRITZGIESSMASCHINEN U. EXTRUDER)	T 1000 DM	.	.	.	.	.	.	
BAUMASCHINEN FUER HOCH- U. TIEFBAU									
32 347	BETONMISCHER FUER BAUSTELLEN U. BETONWERKE; TRANSPORTMISCHERAUFBAUTEN OHNE FAHRGESTELL	T 1000 DM	.	.	.	.	.	.	
32 348	BETONMISCHANLAGEN	T 1000 DM	.	.	.	.	.	.	
32 349	BETONPUMPEN, BETONSPRITZ- U. -EINPRESSGERAETE	T 1000 DM	.	.	.	.	.	.	
32 351	BETONVERDICHTER	T 1000 DM	.	.	.	.	.	.	
32 352	TURMDREHKRANE FUER BAUSTELLEN	T 1000 DM	.	.	.	.	.	.	
32 353	RAMMEN U. PFAHLZIEHER	T 1000 DM	.	.	.	.	.	.	
32 354	VERPUTZMASCHINEN U. SONSTIGE BAUMASCHINEN FUER HOCH- U. TIEFBAU (OHNE BAUAUFZUEGE UND -WINDEN)	T 1000 DM	.	.	.	.	.	.	

1) OHNE SOLCHE MIT ELEKTROMOTORISCH ANGETRIEBENEN KAELEMITTELVERDICHTERN U. EINER ANSCHLUSSLEISTUNG BIS 15 KW (NENNAUFNAHME DES VERDICHTERS).

B PRODUKTION AUSGEWAHLTER ERZEUGNISSE - FRUEHERES BUNDESGBIET

EB.-NR.	ERZEUGNIS	EINHEIT	1993		1994		JAN. 1993	BIS	MRZ. 1994
			FEBRUAR	MAERZ	FEBRUAR	MAERZ			
32 355	UNIVERSAL-HYDRAULIKBAGGER MIT AUSSCHLIESSLICH HYDRAULISCH BETAETIGTEN ARBEITSWERKZEUGEN	T 1000 DM	.	.	.	.	.	.	.
32 356	MASCHINEN FUER DEN BITUMINOESEN U. BETONSTRASSENBAU	T 1000 DM	.	.	.	.	.	.	.
32 357	BODENVERDICHTER	T 1000 DM	.	.	.	.	.	.	.
32 358	STRASSENWALZEN	T 1000 DM	.	.	.	.	.	.	.
32 359	RADLADER IN GRUNDAUSRUESTUNG	T 1000 DM	.	.	.	.	.	.	.
32 361	ANBAUGERAETE FUER RAD- U. RAUPENLADER, PLANIERMASCHINEN U. RAUPENSCHLEPPER FUER DEN ERDBAU	T 1000 DM	988 11 583	1 165 14 168	885 11 480	1 314 16 348	2 877 33 902		3 014 37 434
	BAUSTOFF-, KERAMIK- U. GLASMASCHINEN								
32 362	MASCHINEN U. EINRICHTUNGEN FUER DIE ZEMENT-, KALK-, GIPS-, TRASS- U. KREIDEHERSTELLUNG	T 1000 DM	.	.	.	.	.	.	.
32 363	MASCHINEN U. EINRICHTUNGEN FUER DIE SCHOTTER-, SAND- U. KIESGEWINNUNG SOWIE FUER RECYCLING VON BAUSCHUTT U. -MATERIAL	T 1000 DM	.	.	.	.	.	.	.
32 364	ZERKLEINERUNGS-, SIEB- U. AUFBEREITUNGSMASCHINEN FUER ANDERE BEREICHE DES BAUSTOFF-, KERAMIK- U. GLASGEWERBES	T 1000 DM	.	.	.	.	.	.	.
32 365	MASCHINEN U. EINRICHTUNGEN ZUR HERSTELLUNG ZEMENT-, KALK-, GIPS- U. ASPHALT- GEBUNDENER BAUELEMENTE	T 1000 DM	4 625 53 590	5 410 58 404	3 783 43 636	4 403 53 762	14 313 155 247		11 731 135 082
32 366	KERAMIKMASCHINEN	T 1000 DM	2 607 35 153	4 767 57 927	3 602 46 227	8 707 62 981	10 570 123 898		14 450 136 492
32 367	MASCHINEN FUER DIE HERSTELLUNG U. WARMBEARBEITUNG VON FLACH- U. HOHLGLAS	T 1000 DM	.	.	.	.	.	.	.
32 368	MASCHINEN FUER DIE KALTBEARBEITUNG VON GLAS ODER GLASWAREN	T 1000 DM	.	.	.	.	.	.	.
32 370	TROCKNUNGSANLAGEN U. -MASCHINEN FUER GARNE, LOSES TEXTILGUT, TEXTILIEN UND TEXTILE FLAECHENERZEUGNISSE, Z.B. ZENTRIFUGEN	T 1000 DM	.	.	.	.	.	.	.
32 372	SPRITZ- U. SPRUEHKABINEN, KOMBINIERTE SPRITZ- U. TROCKNUNGSKABINEN	T 1000 DM	.	.	.	.	.	.	.
	LANDMASCHINEN								
32 411	PFLUEGE (AUCH GESPANN-, WEINBERG-, SCHAELE- U. KREISELPFLUEGE)	T 1000 DM	.	.	.	.	.	.	.
32 412	MASCHINEN U. GERAETE ZUM DUENGEN (OHNE FLUESSIGMISTTANKWAGEN)	T 1000 DM	.	.	.	.	.	.	.
32 413	MASCHINEN U. GERAETE FUER DEN PFLANZENSCHUTZ (OHNE TRAGBARE SPRITZEN)	T 1000 DM	.	.	.	.	.	.	.
32 414	ERNTEMASCHINEN FUER HALMGUT	T 1000 DM	9 977 122 687	11 462 144 544	9 313 115 868	10 732 137 239	28 644 359 373		27 338 344 591
32 415	ERNTEMASCHINEN FUER HACK- U. SONSTIGE FELDFRUECHTE	T 1000 DM	.	.	.	.	.	.	.
32 416	RASENMAEHER MIT ELEKTRO- SOWIE MIT VERBRENNUNGSMOTORISCHEM ANTRIEB	T 1000 DM	.	.	.	.	.	.	.
32 417	LANDWIRTSCHAFTLICHE LADEWAGEN	T 1000 DM	.	.	.	.	.	.	.
32 419	MASCHINEN, ANLAGEN U. GERAETE ZUR MILCHGEWINNUNG U. -KUEHLUNG	T 1000 DM	.	.	.	.	.	.	.
32 420	ACKERSCHLEPPER (RAD- U. RAUPENSCHLEPPER; OHNE EINACHSIGE MOTORGERAETE)	T 1000 DM	.	.	.	.	.	.	.
	NAHRUNGSMITTELMASCHINEN								
32 908	MASCHINEN FUER DIE OBST- U. GEMUESEVERARBEITUNG, FEINKOSTHERSTELLUNG, FISCHVERARBEITUNG, TROCKENMILCH- U. KAESEHERSTELLUNG	T 1000 DM	.	.	.	.	.	.	.
32 422	MUELLEREIMASCHINEN U. -ANLAGEN (OHNE SOLCHE FUER DIE OELMUELLEREI), HILFSMASCHINEN FUER DIE HERSTELLUNG VON GRUNDNAHRUNGS- U. FUTTERMITTELN	T 1000 DM	.	.	.	.	.	.	.
32 909	TEIGKNET- U. -MISCHMASCHINEN, RUEHR- UND SCHLAGMASCHINEN	T 1000 DM	.	.	.	.	.	.	.
32 424	TEIGTEILMASCHINEN, TEIGWIRKMASCHINEN (RUND U. LANG; AUCH KOMBINIERT)	T 1000 DM	.	.	.	.	.	.	.
32 910	MASCHINEN U. ANLAGEN ZUR HERSTELLUNG VON TEIGWAREN	T 1000 DM	.	.	.	.	.	.	.
32 426	DAUERBACKWARENMASCHINEN, -ANLAGEN UND -OEFEN	T 1000 DM	.	.	.	.	.	.	.



## 8 PRODUKTION AUSGEWAHLTER ERZEUGNISSE - FRUEHERES BUNDESGBIET

EB.-NR.	ERZEUGNIS	EINHEIT	1993		1994		JAN. 1993	BIS	MRZ. 1994
			FEBRUAR	MAERZ	FEBRUAR	MAERZ			
32 233	VERBRENNUNGSMOTOREN MIT SELBSTZUENDUNG FUER DEN ANTRIEB VON WASSERFAHRZEUGEN	T 1000 DM	.	.	.	.	.	.	.
32 239	VERBRENNUNGSMOTOREN MIT SELBSTZUENDUNG FUER DEN ANTRIEB VON SCHIENENFAHRZEUGEN UND ACKERSCHLEPPERN	T 1000 DM	.	.	.	.	.	.	.
32 279	DAMPFTURBINEN	T 1000 DM	.	.	.	.	.	.	.
32 320	HUBKOLBENKOMPRESSOREN, ORTSFEST U. ORTS-BEWEGLICH	T 1000 DM	.	.	.	.	.	.	.
32 323	TURBOKOMPRESSOREN FUER DRUECKE UEBER 300 MBAR	T 1000 DM	.	.	.	.	.	.	.
32 324	DREHKOLBENKOMPRESSOREN, MEHRWELLIG	T 1000 DM	.	.	.	.	.	.	.
32 325	STRASSENFAHRBARE KOMPRESSOREN ALS ANHAENGER	T 1000 DM	.	.	.	.	.	.	.
32 326	VAKUUMPUMPEN, MECHANISCH	T 1000 DM	.	.	.	.	.	.	.
32 327	VENTILATOREN, EIN- ODER MEHRSTUFIG (OHNE GRUBENVENTILATOREN U. ELEKTRISCHE TISCH-, WAND- U. DECKENVENTILATOREN BIS 200 W)	T 1000 DM	3 559 46 612	4 184 56 531	3 488 48 223	3 722 53 597	11 005 146 324		10 035 145 940
32 328	LUFTHEIZER (LUFTHEIZGERAETE MIT WAERME-TAUSCHER FUER DAMPF, WASSER, THERMOEL)	T 1000 DM	.	.	.	.	.	.	.
32 329	LUFTHOERDERGERAETE, KLIMAGERAETE	T 1000 DM	.	.	.	.	.	.	.
32 330	ANLAGEN DER KLIMA- U. LUEFTUNGSTECHNIK SO-WIE ANLAGEN ZUR ENTSTAUBUNG U. ABLUFTREI-NIGUNG	T 1000 DM	10 751 143 347	15 919 249 575	9 817 149 624	11 860 147 240	38 468 531 609		33 109 429 444
32 331	INDUSTRIESTAUBSAUGER, ABLUFTENTSTAUBUNGS-GERAETE	T 1000 DM	.	.	.	.	.	.	.
32 333	KAELETSAETZE UEBER 0,4 KW, KAELTEANLAGEN, WAERMEPUMPEN 1)	T 1000 DM	1 559 59 748	2 534 95 295	3 049 118 103	1 612 46 946	5 111 196 411		5 963 206 153
32 334	VERDRAENGERPUMPEN OSZILLIERENDER BAUART	T 1000 DM	.	.	.	.	.	.	.
32 336	FLUEGELZELLENPUMPEN	T 1000 DM	.	.	.	.	.	.	.
32 337	KREISELPUMPEN (KRAFTPUMPEN; OHNE TAUCHMOTOR-PUMPEN)	T 1000 DM	6 873 130 019	9 347 165 522	7 076 117 572	9 200 151 403	21 520 396 450		24 106 396 286
32 338	TAUCHMOTORPUMPEN EINSTUFIG	T 1000 DM	.	.	.	.	.	.	.
32 339	MEHRSTUFIG	T 1000 DM	.	.	.	.	.	.	.
32 340	ZAHNRADPUMPEN	T 1000 DM	393 18 404	427 19 840	389 17 937	494 21 951	1 199 55 108		1 243 56 186
MASCHINEN FUER DIE BE- U. VERARBEITUNG VON KAUTSCHUK U. KUNSTSTOFF									
32 341	EXTRUDER (AUCH TYPISCHE FOLGEMASCHINEN)	T 1000 DM	.	.	.	.	.	.	.
32 342	BLASFORMMASCHINEN	T 1000 DM	.	.	.	.	.	.	.
32 343	SPRITZGIESSMASCHINEN (OHNE SPRITZGIESS-WERKZEUGE)	T 1000 DM	.	.	.	.	.	.	.
32 344	MECHANISCHE U. HYDRAULISCHE PRESSEN (OHNE FORMPRESSWERKZEUGE U. REIFENVULKANISIER-PRESSEN)	T 1000 DM	.	.	.	.	.	.	.
32 345	WARMFORMMASCHINEN (TIEFZIEH- U. STRECK-ZIEHFORMMASCHINEN)	T 1000 DM	.	.	.	.	.	.	.
32 346	MASCHINEN ZUR HERSTELLUNG V. SCHAUMSTOFFEN (OHNE SPRITZGIESSMASCHINEN U. EXTRUDER)	T 1000 DM	.	.	.	.	.	.	.
BAUMASCHINEN FUER HOCH- U. TIEFBAU									
32 347	BETONMISCHER FUER BAUSTELLEN U. BETONWERKE; TRANSPORTMISCHERAUFBAUTEN OHNE FAHRGESTELL	T 1000 DM	.	.	.	.	.	.	.
32 348	BETONMISCHANLAGEN	T 1000 DM	.	.	.	.	.	.	.
32 349	BETONPUMPEN, BETONSPRITZ- U. -EINPRESS-GERAETE	T 1000 DM	.	.	.	.	.	.	.
32 351	BETONVERDICHTER	T 1000 DM	.	.	.	.	.	.	.
32 352	TURMDREHKRANE FUER BAUSTELLEN	T 1000 DM	.	.	.	.	.	.	.
32 353	RAMMEN U. PFAHLZIEHER	T 1000 DM	.	.	.	.	.	.	.
32 354	VERPUTZMASCHINEN U. SONSTIGE BAUMASCHINEN FUER HOCH- U. TIEFBAU (OHNE BAUAUFZUEGE UND -WINDEN)	T 1000 DM	.	.	.	.	.	.	.

1) OHNE SOLCHE MIT ELEKTROMOTORISCH ANGETRIEBENEN KAEITEMITTELVERDICHTERN U. EINER ANSCHLUSSLEISTUNG BIS 15 KW (NENNAUFNAHME DES VERDICHTERS).

## 8 PRODUKTION AUSGEWAHLTER ERZEUGNISSE - FRUEHERES BUNDESGBIET

EB.-NR.	ERZEUGNIS	EINHEIT	1993		1994		JAN. 1993	BIS 1994	MRZ. 1994
			FEBRUAR	MAERZ	FEBRUAR	MAERZ			
32 355	UNIVERSAL-HYDRAULIKBAGGER MIT AUSSCHLIESSLICH HYDRAULISCH BETAETIGTEN ARBEITSWERKZEUGEN	T 1000 DM	.	.	.	.	.	.	.
32 356	MASCHINEN FUER DEN BITUMINOESEN U. BETONSTRASSENBAU	T 1000 DM	.	.	.	.	.	.	.
32 357	BODENVERDICHTER	T 1000 DM	.	.	.	.	.	.	.
32 358	STRASSENWALZEN	T 1000 DM	.	.	.	.	.	.	.
32 359	RADLADER IN GRUNDAUSRUESTUNG	T 1000 DM	.	.	.	.	.	.	.
32 361	ANBAUGERAETE FUER RAD- U. RAUPENLADER, PLANIERMASCHINEN U. RAUPENSCHLEPPER FUER DEN ERDBAU	T 1000 DM	988 11 583	1 165 14 168	885 11 480	1 314 16 348	2 877 33 902	3 014 37 434	
	BAUSTOFF-, KERAMIK- U. GLASMASCHINEN								
32 362	MASCHINEN U. EINRICHTUNGEN FUER DIE ZEMENT-, KALK-, GIPS-, TRASS- U. KREIDEHERSTELLUNG	T 1000 DM	.	.	.	.	.	.	.
32 363	MASCHINEN U. EINRICHTUNGEN FUER DIE SCHOTTER-, SAND- U. KIESGEWINNUNG SOWIE FUER RECYCLING VON BAUSCHUTT U. -MATERIAL	T 1000 DM	.	.	.	.	.	.	.
32 364	ZERKLEINERUNGS-, SIEB- U. AUFBEREITUNGSMASCHINEN FUER ANDERE BEREICHE DES BAUSTOFF-, KERAMIK- U. GLASGERWEBES	T 1000 DM	.	.	.	.	.	.	.
32 365	MASCHINEN U. EINRICHTUNGEN ZUR HERSTELLUNG ZEMENT-, KALK-, GIPS- U. ASPHALT- GEBUNDENER BAUELEMENTE	T 1000 DM	4 625 53 590	5 410 58 404	3 783 43 636	4 403 53 762	14 313 155 247	11 731 135 082	
32 366	KERAMIKMASCHINEN	T 1000 DM	2 607 35 153	4 767 57 927	3 602 46 227	8 707 62 981	10 570 123 898	14 450 136 492	
32 367	MASCHINEN FUER DIE HERSTELLUNG U. WARMBEARBEITUNG VON FLACH- U. HOHLGLAS	T 1000 DM	.	.	.	.	.	.	.
32 368	MASCHINEN FUER DIE KALTBEARBEITUNG VON GLAS ODER GLASWAREN	T 1000 DM	.	.	.	.	.	.	.
32 370	TROCKNUNGSANLAGEN U. -MASCHINEN FUER GARNE, LOSES TEXTILGUT, TEXTILIEN UND TEXTILE FLAECHENERZEUGNISSE, Z.B. ZENTRIFUGEN	T 1000 DM	.	.	.	.	.	.	.
32 372	SPRITZ- U. SPRUEHKABINEN, KOMBINIERT SPRITZ- U. TROCKNUNGSKABINEN	T 1000 DM	.	.	.	.	.	.	.
	LANDMASCHINEN								
32 411	PFLUEGE (AUCH GESPANN-, WEINBERG-, SCHAELE- U. KREISELPFLUEGE)	T 1000 DM	.	.	.	.	.	.	.
32 412	MASCHINEN U. GERAETE ZUM DUENGEN (OHNE FLUESSIGMISTTANKWAGEN)	T 1000 DM	.	.	.	.	.	.	.
32 413	MASCHINEN U. GERAETE FUER DEN PFLANZENSCHUTZ (OHNE TRAGBARE SPRITZEN)	T 1000 DM	.	.	.	.	.	.	.
32 414	ERNTEMASCHINEN FUER HALMGUT	T 1000 DM	9 977 122 687	11 462 144 544	9 313 115 868	10 732 137 239	28 644 359 373	27 338 344 591	
32 415	ERNTEMASCHINEN FUER HACK- U. SONSTIGE FELDFRUECHTE	T 1000 DM	.	.	.	.	.	.	.
32 416	RASENMAEHER MIT ELEKTRO- SOWIE MIT VERBRENNUNGSMOTORISCHEM ANTRIEB	T 1000 DM	.	.	.	.	.	.	.
32 417	LANDWIRTSCHAFTLICHE LADEWAGEN	T 1000 DM	.	.	.	.	.	.	.
32 419	MASCHINEN, ANLAGEN U. GERAETE ZUR MILCHGEWINNUNG U. -KUEHLUNG	T 1000 DM	.	.	.	.	.	.	.
32 420	ACKERSCHLEPPER (RAD- U. RAUPENSCHLEPPER; OHNE EINACHSIGE MOTORGERAETE)	T 1000 DM	.	.	.	.	.	.	.
	NAHRUNGSMITTELMASCHINEN								
32 908	MASCHINEN FUER DIE OBST- U. GEMUESEVERARBEITUNG, FEINKOSTHERSTELLUNG, FISCHVERARBEITUNG, TROCKENMILCH- U. KAESHERSTELLUNG	T 1000 DM	.	.	.	.	.	.	.
32 422	MUELLEREIMASCHINEN U. -ANLAGEN (OHNE SOLCHE FUER DIE OELMUELLEREI), HILFSMASCHINEN FUER DIE HERSTELLUNG VON GRUNDNAHRUNGS- U. FUTTERMITTELN	T 1000 DM	.	.	.	.	.	.	.
32 909	TEIGNET- U. -MISCHMASCHINEN, RUEHR- UND SCHLAGMASCHINEN	T 1000 DM	.	.	.	.	.	.	.
32 424	TEIGTEILMASCHINEN, TEIGWIRKMASCHINEN (RUND U. LANG; AUCH KOMBINIERT)	T 1000 DM	.	.	.	.	.	.	.
32 910	MASCHINEN U. ANLAGEN ZUR HERSTELLUNG VON TEIGWAREN	T 1000 DM	.	.	.	.	.	.	.
32 426	DAUERBACKWARENMASCHINEN, -ANLAGEN UND -DEFEN	T 1000 DM	.	.	.	.	.	.	.

8 PRODUKTION AUSGEWAHLTER ERZEUGNISSE - FRUEHERES BUNDESGBIET

EB.-NR.	ERZEUGNIS	EINHEIT	1993		1994		JAN. BIS 1993	MRZ. 1994
			FEBRUAR	MAERZ	FEBRUAR	MAERZ		
32 911	ETAGENBACKOEFEN UND BACKSCHRAENKE, DURCH- LAUFDEFFEN	T 1000 DM	.	.	.	.	.	.
32 428	SCHLACHTHAUSANLAGEN U. -EINRICHTUNGEN (AUCH FLEISCHEREIKOCHANLAGEN)	T 1000 DM	.	.	.	.	.	.
32 429	WURSTHERSTELLUNGSMASCHINEN	T 1000 DM	.	.	.	.	.	.
32 431	AUFBEREITUNGS- U. ROESTANLAGEN FUER KAKAO- BOHNEN U. NUESSE, KAKAO- U. SCHOKOLADEN- HERSTELLUNGSMASCHINEN	T 1000 DM	.	.	.	.	.	.
32 432	MASCHINEN U. ANLAGEN FUER DIE HERSTELLUNG SONSTIGER SUESSWAEREN (AUCH BONBON- DRAGEE- U. MOGULHERSTELLUNGSANLAGEN)	T 1000 DM	.	.	.	.	.	.
32 433	MASCHINEN U. ANLAGEN ZUR HERSTELLUNG VON ZUCKER	T 1000 DM	.	.	.	.	.	.
32 434	MASCHINEN U. ANLAGEN FUER DIE SPEISEOEL- U. SPEISEFETTERHERSTELLUNG	T 1000 DM	.	.	.	.	.	.
32 912	GETRAENKEHERSTELLUNGSMASCHINEN UND -ANLAGEN; REINIGUNGS-, FUELL U. VER- SCHLIESSMASCHINEN, ABFUELLANLAGEN FUER WEICHPACKUNGEN	T 1000 DM	7 063 130 596	9 596 174 432	6 541 152 216	7 498 124 060	22 762 410 513	17 129 372 406
32 436	MASCHINEN U. EINRICHTUNGEN FUER GROSS- KUECHEN U. GASTWIRTSCHAFTEN AUFSCHNITTSCHNEIDEMASCHINEN MIT EINEM GE- WICHT AB 20 KG	T 1000 DM	.	.	.	.	.	.
32 437	GROSSKAFFEEEMASCHINEN MIT EINEM NUTZINHALT UEBER 2 L	T 1000 DM	.	.	.	.	.	.
32 438	ELEKTRISCHE GESCHIRRSPUELMASCHINEN FUER GEWERBLICHE ZWECKE	T 1000 DM	.	.	.	.	.	.
32 439	GROSSKUECHENMASCHINEN	T 1000 DM	.	.	.	.	.	.
32 450	KAFFEE-, TEE- U. TABAKVERARBEITUNGSMASCHINEN U. ANLAGEN	T 1000 DM	.	.	.	.	.	.
32 453	FARBENHERSTELLUNGSMASCHINEN	T 1000 DM	.	.	.	.	.	.
32 454	KOMPRIMIERMASCHINEN (AUCH FUER TABLETTEN- KOMPRIMIERUNG)	T 1000 DM	.	.	.	.	.	.
32 913	MISCH-, KNET- U. SIEBMASCHINEN	T 1000 DM	.	.	.	.	.	.
VERPACKUNGSMASCHINEN								
32 456	MASCHINEN FUER DIE HERSTELLUNG VON BLECH- PACKUNGEN	T 1000 DM	.	.	.	.	.	.
32 457	ABFUELLMASCHINEN FUER FESTE STOFFE	T 1000 DM	.	.	.	.	.	.
32 458	ABFUELLMASCHINEN FUER FLUESSIGE U. PASTEN- FOERMIGE STOFFE	T 1000 DM	.	.	.	.	.	.
32 459	MASCHINEN ZUM VERSCHLIESSEN VON PACKUNGEN	T 1000 DM	.	.	.	.	.	.
32 461	EINSCHLAG- U. EINWICKELMASCHINEN	T 1000 DM	.	.	.	.	.	.
32 462	FUELL- U. VERSCHLIESSMASCHINEN	T 1000 DM	.	.	.	.	.	.
32 463	FORM-, FUELL- U. VERSCHLIESSMASCHINEN FUER SCHLAUCH- U. SIEGELRANDBEUTEL	T 1000 DM	.	.	.	.	.	.
32 464	FUER ANDERE PACKUNGEN (OHNE SCHLAUCH- U. SIEGELRANDBEUTEL)	T 1000 DM	.	.	.	.	.	.
32 914	SAMMELPACKMASCHINEN	T 1000 DM	.	.	.	.	.	.
32 466	ETIKETTIER- U. BANDUMKLEBEMASCHINEN	T 1000 DM	.	.	.	.	.	.
EINZELAPPARATE U. -MASCHINEN FUER DIE CHEMISCHE U. VERWANDTE INDUSTRIE								
32 511	EINZELAPPARATE U. -MASCHINEN F.D. STICK- STOFF- U. KUNSTDUENGERHERSTELLUNG (AUCH DUENGERMUEHLEN)	T 1000 DM	.	.	.	.	.	.
32 512	HOCHDRUCKREINIGER (AUCH MIT DAMPFSTUFE)	T 1000 DM	.	.	.	.	.	.
32 513	EINZELAPPARATE U. -MASCHINEN ZUR HER- STELLUNG VON TECHNISCHEM FETTEN U. DELEN, ZUR EXTRAKTION U. HAERTUNG	T 1000 DM	.	.	.	.	.	.
32 514	EINZEL-AUTOKLAVEN F. ALLGEM. CHEM. ZWECKE	T 1000 DM	.	.	.	.	.	.
32 515	FILTER U. FILTERPRESSEN FUER ALLGEMEINE CHEMISCHE ZWECKE (OHNE LUFTFILTER U. ENTSTAUBUNGSGERAETE)	T 1000 DM	.	.	.	.	.	.
32 516	ZENTRIFUGEN FUER ALLGEMEINE CHEMISCHE ZWECKE	T 1000 DM	.	.	.	.	.	.
32 517	RUEHRWERKE, KNET-, MISCH- U. ZERKLEINE- RUNGSMASCHINEN FUER ALLG. CHEM. ZWECKE	T 1000 DM	.	.	.	.	.	.

8 PRODUKTION AUSGEWAHLTER ERZEUGNISSE - FRUEHERES BUNDESGBIET

EB.-NR.	ERZEUGNIS	EINHEIT	1993		1994		JAN. BIS	MRZ.
			FEBRUAR	MAERZ	FEBRUAR	MAERZ	1993	1994
32 518	EINZEL-WAERMEAUSTAUSCHER (SOWEIT NICHT ZU DAMPFKESSELN GEHOEREND), EINZELAPPARATE ZU KUEHLERN U. KAMINKUEHLERN	T 1000 DM	753 17 504	799 21 581	767 14 409	886 20 242	2 210 53 827	2 431 49 513
32 520	EINZELAPPARATE U. MASCHINEN FUER DIE WASSERBEHANDLUNG	T 1000 DM	1 563 34 325	1 357 33 010	788 21 459	1 282 35 483	4 523 102 684	2 611 75 985
32 522	ANLAGEN FUER DIE ANORGANISCHE U. ORGANISCHE CHEMIE, FUER DIE GAERUNGS- U. STAERKE-INDUSTRIE	T 1000 DM	.	.	.	.	.	.
32 523	ANLAGEN ZUR LAGERUNG VON BRENNBAREN FLUESSIGKEITEN U. KRAFTSTOFFEN; GASTANK-ANLAGEN U. TANKSTELLENEINRICHTUNGEN	T 1000 DM	518 20 670	795 25 934	784 24 737	900 25 153	1 854 64 030	2 509 73 318
32 524	TANKWAGENAUFBAUTEN OHNE FAHRGESTELL	T 1000 DM	.	.	.	.	.	.
32 525	WAERMEWIRTSCHAFTLICHE ANLAGEN (WAERME-AUSTAUSCHER) SOWEIT NICHT ZU DAMPFKESSELN GEHOEREND	T 1000 DM	1 142 31 021	1 457 41 540	1 206 27 563	1 574 35 073	4 403 105 040	4 000 95 312
32 526	WASSERRUECKKUEHLANLAGEN MITTELS LUFT	T 1000 DM	.	.	.	.	.	.
32 527	ANLAGEN FUER DIE GASERZEUGUNG, -WASCHUNG, -REINIGUNG U. -KUEHLUNG	T 1000 DM	.	.	.	.	.	.
32 530	ANLAGEN FUER DIE WASSERBEHANDLUNG	T 1000 DM	4 724 72 805	6 507 94 833	4 523 72 526	4 170 73 257	14 283 225 420	12 100 204 269
	KRANE, HAENGEBAHNEN, REGALBEDIENGERAETE, DECKHILFSMASCHINEN							
32 915	BRUECKENKRANE, LAUFKRANE, GERAETE ZUR REGALBEDIENUNG, EINSCHIENENHAENGEBAHNEN	T 1000 DM	5 291 52 219	4 405 43 315	3 756 38 462	4 470 41 236	13 603 134 696	12 272 119 449
32 534	PORTAL- U. HALBPORTALDREHKRANE	T 1000 DM	.	.	.	.	.	.
32 535	FAHRZEUGKRANE	T 1000 DM	.	.	.	.	.	.
32 536	LKW-LADEKRANE ZUM BE- U. ENTLADEN DER EIGENEN LADEFLAECHE	T 1000 DM	.	.	.	.	.	.
32 916	SAEULENSCHENK- U. HANDSCHWENKKRANE, ANDERE NICHT GENANNT KRANE	T 1000 DM	.	.	.	.	.	.
32 917	DECK-(SCHIFFS-) HILFSMASCHINEN	T 1000 DM	.	.	.	.	.	.
32 539	HYDRAULISCHE HEBEBUEHNEN LADEBORDWAENDE, UEBERLADEBRUECKEN, INDUSTRIEHEBEBUEHNEN U. -HUBTISCHE	T 1000 DM	.	.	.	.	.	.
32 540	HUBWAGEN (LASTAUFNAHME RADUNTERSTUETZT)	T 1000 DM	.	.	.	.	.	.
32 541	HUBARBEITSBUEHNEN	T 1000 DM	.	.	.	.	.	.
32 542	FAHRZEUGWARTUNGSBUEHNEN	T 1000 DM	.	.	.	.	.	.
32 918	ELEKTROZUEGE, DRUCKLUFTHEBEZUEGE	T 1000 DM	.	.	.	.	.	.
32 545	SCHRAUBENWINDEN, SPINDELHEBEBOECKE UND -KIPPEINRICHTUNGEN SOWIE ANDERE SPINDELHEBEZUEGE	T 1000 DM	.	.	.	.	.	.
32 546	GABELSTAPLER (LASTAUFNAHME FREITRAGEND)	T 1000 DM	.	.	.	.	.	.
	STETIGFOERDERER FUER SCHUETTGUT							
32 549	BANDFOERDERER, ORTSFEST U. RUECKBAR	T 1000 DM	3 064 24 146	2 767 18 081	4 253 29 662	3 954 24 970	8 318 69 826	11 397 69 403
32 551	GLIEDERBAND-, PLATTENBAND-, TROGBAND- U. KASTENBANDFOERDERER, ORTSFEST ODER FAHRBAR	T 1000 DM	.	.	.	.	.	.
32 552	BECHERWERKE MIT FESTEN BECHERN, PENDEL-BECHERWERKE	T 1000 DM	.	.	.	.	.	.

8 PRODUKTION AUSGEWAHLTER ERZEUGNISSE - FRUEHERES BUNDESGBIET

EB.-NR.	ERZEUGNIS	EINHEIT	1993		1994		JAN. BIS	MRZ.
			FEBRUAR	MAERZ	FEBRUAR	MAERZ	1993	1994
32 553	TROGKETTEN- U. KRATZERFOERDERER	T 1000 DM	679 6 493	868 8 706	551 7 940	726 5 175	2 092 21 932	2 117 20 689
32 554	SCHNECKEN- U. SCHNECKENROHRFOERDERER	T 1000 DM	.	.	.	.	.	.
32 555	SCHWINGFOERDERER (WUCHTFOERDERER) SCHUETTELRUETSCHEN, SCHWINGRINNEN, WENDEL- SCHWINGRINNEN	T 1000 DM	.	.	.	.	.	.
32 556	PNEUMATISCHE STETIGFOERDERER FUER SCHUETTIGUT	T 1000 DM	.	.	.	.	.	.
32 560	STETIGFOERDERER FUER STUECKGUT	T 1000 DM	11 553 158 768	13 257 178 122	11 165 133 311	11 805 151 245	32 895 454 017	32 864 409 331
AUFZUEGE								
32 563	ELEKTRISCHE PERSONENAUFZUEGE ALS SEILAUFZUEGE	T 1000 DM	.	.	.	.	.	.
32 564	ELEKTRISCHE LASTENAUFZUEGE ALS SEILAUFZUEGE	T 1000 DM	.	.	.	.	.	.
32 565	HYDRAULISCHE AUFZUEGE	T 1000 DM	.	.	.	.	.	.
32 566	FAHRTREPPEN U. FAHRSTEIGE	T 1000 DM	.	.	.	.	.	.
32 571	GEWINNUNGSMASCHINEN F. D. BERGBAU UNTERTAGE	T 1000 DM	.	.	.	.	.	.
32 573	LADEMASCHINEN NUR FUER DEN UNTERTAGEBETRIEB, GESTEINSBOHRMASCHINEN	T 1000 DM	.	.	.	.	.	.
32 576	SPEZIALBAGGER SOWIE SONSTIGE FOERDER- UND GEWINNUNGSGERAETE FUER DEN TAGEBAU	T 1000 DM	.	.	.	.	.	.
32 578	AUFBEREITUNGSMASCHINEN U. -ANLAGEN FUER ERZE, BRAUNKOEHLE, TORF SOWIE SONSTIGE BERG- BAULICHE ERZEUGNISSE	T 1000 DM	.	.	.	.	.	.
PAPIER- U. DRUCKEREIMASCHINEN								
32 620	SIEB-, ROLLEN-, BOGEN-, FLEXODRUCK- MASCHINEN, SONSTIGE DRUCKMASCHINEN	T 1000 DM	.	.	.	.	.	.
32 621	MASCHINEN U. APPARATE ZUR HERSTELLUNG VON HOLZSCHLIFF, ZELLSTOFF, PAPIER U. PAPPE	T 1000 DM	.	.	.	.	.	.
32 622	ROLLENSCHNEIDE- U. -WICKELMASCHINEN	T 1000 DM	.	.	.	.	.	.
32 623	LAENGS- U. QUERSCHNEIDER	T 1000 DM	.	.	.	.	.	.
32 624	SCHNEIDEMASCHINEN, MASCHINEN FUER DIE BUCH- BINDEREI; MASCHINEN FUER DIE HERSTELLUNG VON KARTONAGEN	T 1000 DM	.	.	.	.	.	.
32 625	MASCHINEN FUER DIE HERSTELLUNG VON BRIEFUM- SCHLAEAGEN, PAPIERTUETEN, -BEUTELN U. SAECKEN	T 1000 DM	.	.	.	.	.	.
32 628	HILFSAPPARATE FUER DRUCKMASCHINEN, MA- SCHINEN U. GERAETE FUER DIE SATZ- U. REPRODUKTIONSTECHNIK	T 1000 DM	.	.	.	.	.	.
32 919	SELBSTANZEIGENDE LADENTISCHWAAGEN, MECHA- NISCH U. ELEKTROMECHANISCH	T 1000 DM	.	.	.	.	.	.
TEXTILMASCHINEN								
32 630	AUFBEREITUNGS- U. VORBEREITUNGSMASCHINEN FUER WOLLE, BAUMWOLLE U. CHEMIEFASERN	T 1000 DM	.	.	.	.	.	.
32 634	DUESENSPINNMASCHINEN U. NACHBEHANDLUNGS- MASCHINEN FUER ZELLULOISISCHE U. SYNTHETISCHE FASERN U. FAEDEN	T 1000 DM	.	.	.	.	.	.
32 635	ZWIRNEREI- U. SEILEREIMASCHINEN	T 1000 DM	.	.	.	.	.	.

## 8 PRODUKTION AUSGEWAHLTER ERZEUGNISSE - FRUEHERES BUNDESGBIET

EB.-NR.	ERZEUGNIS	EINHEIT	1993		1994		JAN. 1993	BIS 1993	MRZ. 1994
			FEBRUAR	MAERZ	FEBRUAR	MAERZ			
32 920	VORBEREITUNGS- U. HILFSMASCHINEN FUER DIE WEBEREI	T 1000 DM	.	.	.	.	.	.	
32 639	WEBMASCHINEN (OHNE BANDWEBMASCHINEN)	T 1000 DM	.	.	.	.	.	.	
32 640	STRICK- U. WIRKMASCHINEN USW.	T 1000 DM	.	.	.	.	.	.	
32 641	BLEICHEREI- U. FAERBEREIMASCHINEN UND -APPARATE, WALKEN, WASCHMASCHINEN (OHNE WAESCHEREI- U. HAUSHALTSWASCHMASCHINEN)	T 1000 DM	.	.	.	.	.	.	
32 642	APPRETUR-, MERCERISIERMASCHINEN, PRESSEN FUER DIE TEXTILINDUSTRIE (OHNE SOLCHE FUER HUETE, OBERBEKLEIDUNG U. WAESCHE)	T 1000 DM	.	.	.	.	.	.	
32 643	DRUCKEREIMASCHINEN FUER DIE TEXTILINDUSTRIE	T 1000 DM	.	.	.	.	.	.	
32 921	SPINDELN U. SPINDELTEILE, RINGE U. RING-LAEUFER, ROTORSPINNAGGREGATE U. TEILE DAVON	T 1000 DM	.	.	.	.	.	.	
32 650	ZUBEHOER FUER WIRK- U. STRICKMASCHINEN, NETZ- U. TUELLMASCHINEN USW.	T 1000 DM	586 38 676	611 43 416	379 37 337	403 41 260	1 912 118 594	1 097 112 752	
NAEHMASCHINEN									
32 651	HAUSHALTSNAEHMASCHINEN (NUR OBERTEILE)	T 1000 DM	.	.	.	.	.	.	
32 922	STIEPSTICHNAEHMASCHINEN	T 1000 DM	.	.	.	.	.	.	
32 923	KETTENSTICHNAEHMASCHINEN	T 1000 DM	.	.	.	.	.	.	
32 924	STICHGRUPPEN-NAEHAUTOMATEN U. NAEHAUTOMATEN MIT AUTOMATISCHER NAEHGUTFUEHRUNG	T 1000 DM	.	.	.	.	.	.	
MASCHINEN FUER DIE LEDER-, SCHUH- U. LEDERWARENHERSTELLUNG									
32 658	LEDERHERSTELLUNGSMASCHINEN	T 1000 DM	.	.	.	.	.	.	
32 660	SCHUHHHERSTELLUNGSMASCHINEN	T 1000 DM	.	.	.	.	.	.	
ARMATUREN U. AEHNLICHE APPARATE									
32 662	DRUCKMINDERVENTILE, RUECKSCHLAGKLAPPEN UND -VENTILE, UEBERDRUCK- U. SICHERHEITSVENTILE, SONSTIGE SICHERHEITSARMATUREN	T 1000 DM	1 463 47 916	2 119 57 473	1 497 48 076	1 781 60 337	5 149 155 397	4 954 159 033	
32 663	SANITAERARMATUREN	T 1000 DM	7 575 268 485	9 360 323 529	7 934 284 884	9 527 329 930	26 333 891 311	26 091 906 959	
32 664	ARMATUREN FUER HEIZKOEPPER VON ZENTRAL-HEIZUNGEN	T 1000 DM	.	.	.	.	.	.	
32 665	ANDERE ARMATUREN (REGELVENTILE, SCHIEBER, VENTILE, HAEHNE, KLAPPEN, MEMBRANARMATUREN U. SONSTIGE ABSPERRARMATUREN)	T 1000 DM	14 653 278 920	18 355 320 892	12 561 245 218	14 715 288 467	47 163 852 336	40 817 777 811	
32 666	AUSGLEICHS- U. VERBINDUNGSARMATUREN	T 1000 DM	2 622 55 755	2 854 58 869	2 330 47 229	2 857 59 240	7 857 162 017	7 169 148 521	
32 667	ABLEITER, ABSCHIEDER, BE- U. ENTLUEFTER	T 1000 DM	369 9 887	501 13 879	325 10 236	473 14 892	1 232 33 660	1 141 34 055	
32 668	ARMATUREN FUER DIE DELHYDRAULIK U. PNEUMATIK	T 1000 DM	3 560 161 347	3 788 190 414	3 689 160 060	4 581 201 060	10 875 506 566	11 703 514 759	
32 711	FEUERWEHR-AUFBAUTEN FUER KRAFTFAHRGROSSGERAETE	T 1000 DM	.	.	.	.	.	.	

8 PRODUKTION AUSGEWAHLTER ERZEUGNISSE - FRUEHERES BUNDESGBIET

EB.-NR.	ERZEUGNIS	EINHEIT	1993		1994		JAN. 1993	BIS 1993	MRZ. 1994	
			FEBRUAR	MAERZ	FEBRUAR	MAERZ				
32 730	EINZELGERAETE FUER OELHYDRAULISCHE ANLAGEN	T	3 962	4 401	3 560	4 141	11 987		11 188	
32 731	HYDROAGGREGATE U. KOMPLETTE HYDROANLAGEN	1000 DM	87 207	96 925	78 426	94 933	260 732		249 759	
32 732	PNEUMATIKZYLINDER (OHNE BREMSZYLINDER FUER FAHRZEUGE)	T	.	.	.	.	.	.	.	
		1000 DM	.	.	.	.	.	.	.	
ZAHNRAEDER U. GETRIEBE										
32 733	STIRNRAEDER U. STIRNRADTRIEBE	T	2 523	2 479	2 746	3 282	7 099		8 250	
32 734	STIRNRADGETRIEBE	1000 DM	44 897	48 245	47 018	52 071	132 920		138 882	
32 735	KEGELRAD- U. KEGELSTIRNRADGETRIEBE	T	2 203	2 323	1 980	2 537	6 340		6 523	
32 736	SCHNECKENGETRIEBE	1000 DM	40 589	46 206	38 314	46 348	123 888		122 406	
32 737	PLANETENGETRIEBE (OHNE TURBOPLANETENGETRIEBE)	T	961	1 179	809	914	2 899		2 541	
32 738	MOTORGETRIEBE	1000 DM	20 628	26 693	17 867	20 861	64 193		56 668	
32 739	ZAHNRADGETRIEBE FUER LANDMASCHINEN	T	.	.	.	.	.	.	.	
32 741	FUER SELBSTFAHRENDE GERAETE FUER DIE BAUWIRTSCHAFT	1000 DM	1 072	1 250	1 039	1 285	2 920		3 259	
32 742	STUFENLOS EINSTELLBARE GETRIEBE (OHNE SOLICHE FUER KRAFTWAGEN U. -RAEDER)	T	14 166	16 338	13 219	16 661	39 431		42 275	
32 743	WAEHLZLAGER (OHNE SOLICHE AUS KUNSTSTOFF)	1000 DM	.	.	.	.	.	.	.	
32 744	GELENKWELLEN U. GELENKKUPPLUNGEN (OHNE SOLICHE FUER KFZ)	T	.	.	.	.	.	.	.	
32 745	DREHELASTISCHE KUPPLUNGEN (OHNE SOLICHE FUER KFZ)	1000 DM	.	.	.	.	.	.	.	
32 746	REIBUNGSKUPPLUNGEN (OHNE SOLICHE FUER KFZ)	T	.	.	.	.	.	.	.	
32 747	MAGNETKUPPLUNGEN (OHNE SOLICHE FUER KFZ)	1000 DM	.	.	.	.	.	.	.	
32 748	FLACH- U. KEILRIEMENANTRIEBE SOWIE SONSTIGE ZUGORGANANTRIEBE	T	.	.	.	.	.	.	.	
32 749	BRENNER U. FEUERUNGEN FUER FLUESSIGEN BRENNSTOFF	1000 DM	.	.	.	.	.	.	.	
32 751	SCHIFFSPROPELLER	T	.	.	.	.	.	.	.	
32 970	MONTAGEN VON MASCHINENBAUERZEUGNISSEN (OHNE MONTAGEN VON NICHTELEKTRISCHEN KRAFTMASCHINEN U. VON HEBE- U. FOERDERZEUGEN)	1000 DM	.	.	.	.	.	.	.	
STRASSENFAHRZEUGE										
33 119	PERSONENKRAFTWAGEN (AUCH DREIRAEDRIG) UND KLEINOMNIBUSSE (BIS 9 SITZPLAETZE) 1)	ST	.	.	.	.	.	.	.	
33 129	KOMBINATIONSKRAFTWAGEN (MEHRZWECKWAGEN) (AUCH DREIRAEDRIG) 1)	1000 DM	.	.	.	.	.	.	.	
33 132	LIEFER- U. LASTKRAFTWAGEN (AUCH DREIRAEDRIG, ABER OHNE KOMMUNALFAHRZEUGE) SOWIE MOTORCARAVANS, WOHNMOBILE U. ANDERE LASTKRAFTWAGEN MIT SPEZIALAUFBAUTEN	ST	19 241	23 544	18 987	21 834	56 318		56 187	
		1000 DM	1 054 444	1 204 082	1 000 630	1 164 338	3 033 096		2 996 817	

1) EINSCHL. FAHRGESTELLE MIT MOTOR.

8 PRODUKTION AUSGEWAHLTER ERZEUGNISSE - FRUEHERES BUNDESGBIET

EB.-NR.	ERZEUGNIS	EINHEIT	1993		1994		JAN. 1993	BIS 1993	MRZ. 1994
			FEBRUAR	MAERZ	FEBRUAR	MAERZ			
33 150	OMNIBUSSE U. OBUSSE (OHNE KLEINOMNIBUSSE BIS 9 SITZPLAETZE) 1)	ST 1000 DM	.	.	.	.	.	.	
33 180	VERBRENNUNGSMOTOREN FUER KRAFTWAGEN	ST *	.	.	.	.	.	.	
33 210	STRASSENZUGMASCHINEN	ST 1000 DM	.	.	.	.	.	.	
33 319	ZUBEHOER, EINZEL- U. ERSATZTEILE FUER KRAFTWAGEN-, STRASSENZUGMASCHINEN- U. KRAFTRADMOTOREN	1000 DM	1 189 097	1 425 735	1 170 229	1 347 074	3 702 013	3 646 641	
33 321	RAHMEN, RAEDER U. FELGEN FUER KRAFTWAGEN U. STRASSENZUGMASCHINEN	1000 DM	107 957	133 694	106 971	133 869	355 680	357 063	
33 339	TRIEBWERKSTEILE U. LENKUNGEN FUER KRAFTWAGEN, STRASSENZUGMASCHINEN U. KRAFTRAEDER	T *	34 833	42 536	35 939	44 434	108 575	112 540	
33 341	KUEHLER, -TEILE (EINSCHL. KUEHLERTRAEGERN U. -JALOUSIEN)	1000 DM	.	.	.	.	.	.	
33 343	BREMSAGGREGATE FUER KRAFTFAHRZEUGE U. ANHAENGER	1000 DM	302 447	279 051	269 225	317 980	813 154	838 335	
33 347	STOSSDAEMPFER U. STOSSDAEMPFERTEILE	1000 DM	.	.	.	.	.	.	
33 351	AUTOHEIZUNGEN U. -ENTLUEFTUNGEN	1000 DM	.	.	.	.	.	.	
33 361	ABGASREINIGUNGSSYSTEME FUER STRASSENFAHRZEUGE, Z.B. KFZ.-KATALYSATOREN	ST 1000 DM	.	.	.	.	.	.	
33 372	KRAFTFAHRZEUGZUBEHOER FUER KAROSSERIEN, AUFBAUTEN U. INNENAUSSTATTUNGEN SOWIE SICHERHEITSGURTE	1000 DM	.	.	.	.	.	.	
33 411	KAROSSERIEN FUER PERSONENKRAFTWAGEN	ST 1000 DM	.	.	.	.	.	.	
33 419	AUFBAUTEN FUER NUTZFAHRZEUGE	ST 1000 DM	6 800 137 798	8 256 177 207	6 428 117 521	7 697 150 894	20 991 436 807	20 050 387 785	
33 455	KRAFTWAGEN- U. SATTELANHAENGER MIT MINDESTENS 2 AXSEN ZUR LASTENBEFOERDERUNG	ST 1000 DM	3 139 136 742	3 630 159 299	3 139 114 812	3 727 138 258	9 339 422 472	9 498 341 966	
33 456	MOBILHEIME, CAMPING- U. SONSTIGE WOHNANHAENGER	ST 1000 DM	5 033 86 160	5 944 98 156	4 456 74 014	6 292 96 173	14 982 252 389	15 272 244 094	
33 713	KRAFTRAEDER U. MOTORROLLER	ST 1000 DM	.	.	.	.	.	.	
33 719	FAHRRAEDE MIT HILFSMOTOR	ST 1000 DM	.	.	.	.	.	.	
33 750	FAHRRAEDE (OHNE SPIELFAHRRAEDE)	ST 1000 DM	274 398 87 593	347 805 111 807	207 417 64 904	244 452 81 282	825 487 262 885	616 996 199 419	
33 761	FAHRRADRAHMEN	ST 1000 DM	.	.	.	.	.	.	
ELEKTROTECHNISCHE ERZEUGNISSE									
36 114	GLEICHSTROMMOTOREN U. -GENERATOREN (EINSCHL. GETRIEBEMOTOREN) UEBER 0,0375 KW	1000 ST 1000 DM	1 996 86 088	2 549 103 067	2 274 88 260	2 419 101 376	6 414 265 966	6 700 265 825	
36 115	EINPHASEN-WECHSELSTROMMOTOREN (EINSCHL. GETRIEBEMOTOREN)	1000 ST 1000 DM	1 773 67 173	1 950 78 576	1 853 69 214	2 156 79 549	5 294 206 394	5 721 208 465	
36 116	DREHSTROM- U. ZWEIPHASEN-WECHSELSTROMMOTOREN	1000 ST 1000 DM	336 193 626	339 200 571	292 166 738	340 206 000	971 564 039	911 527 895	
36 117	WECHSELSTROMGENERATOREN, TURBOGENERATOREN	ST 1000 DM	.	.	.	.	.	.	
36 118	STROMERZEUGUNGSAGGREGATE (OHNE SCHWEISSSTROMERZEUGUNGSAGGREGATE) ANGETRIEBEN DURCH DIESELMOTOREN U. SONSTIGE KRAFTMASCHINEN (OHNE OTTOMOTOREN)	ST 1000 DM	.	.	.	.	.	.	
36 123	TRANSFORMATOREN MIT FLUESSIGKEITSISOLATION	ST 1000 DM	.	.	.	.	.	.	
36 125	TROCKENTRANSFORMATOREN, GIESSHARZ-VERTEILUNGS- U. LEISTUNGSTRANSFORMATOREN	1000 ST 1000 DM	3 839 68 622	4 168 77 697	4 071 60 669	4 383 70 926	11 505 209 078	11 914 189 632	
36 134	EINKRISTALLGLEICHRICHTERELEMENTE U. -SAETZE, THYRISTOREN, TRIACS U. DGL.	1000 DM	.	.	.	.	.	.	
36 137	HALBLEITER-STROMRICHTERGERAEETE U. SONSTIGE STROMRICHTER	1000 ST 1000 DM	950 175 450	1 014 194 974	920 154 783	1 146 184 282	2 720 525 035	3 015 486 467	
36 158	BLEIAKKUMULATOREN UEBER 7 KG (TROCKENGEWICHT)	T 1000 DM	17 174 128 348	18 297 134 215	16 731 107 592	18 086 114 127	52 304 381 387	51 023 330 584	
36 219	HOCHSPANNUNGSSCHALTFELDER	ST 1000 DM	.	.	.	.	.	.	

1) EINSCHL. FAHRGESTELLE MIT MOTOR.



## 8 PRODUKTION AUSGEWAHLTER ERZEUGNISSE - FRUEHERES BUNDESGBIET

EB.-NR.	ERZEUGNIS	EINHEIT	1993		1994		JAN. BIS 1993	MRZ. 1994
			FEBRUAR	MAERZ	FEBRUAR	MAERZ		
NIEDERSPANNUNGSSCHALTGERAETE U. -ANLAGEN UNTER 1000 V								
36 221	EINFACHE HANDSCHALTGERAETE	1000 ST	.	.	.	.	.	.
		1000 DM	.	.	.	.	.	.
36 222	BEFEHLSCHALTER (OHNE SCHNAPPSCHALTER)	1000 ST	.	.	.	.	.	.
		1000 DM	.	.	.	.	.	.
36 223	LEISTUNGSSCHALTER	1000 ST	.	.	.	.	.	.
		1000 DM	.	.	.	.	.	.
36 224	SCHUETZE	1000 ST	1 746	1 756	1 522	1 870	5 102	4 807
		1000 DM	62 561	70 032	63 758	75 630	187 468	194 844
36 225	TEMPERATURWAECHTER (NICHT F. RAUMHEIZUNG)	1000 ST	.	.	.	.	.	.
		1000 DM	.	.	.	.	.	.
36 226	SCHALTFELDER, SCHALTSCHRAENKE U. SCHALTAFELN	1000 ST	55	62	47	51	165	143
		1000 DM	128 608	160 124	109 705	137 683	399 759	356 263
36 227	GEKAPSELTE VERTEILUNGEN	1000 ST	78	84	76	81	236	233
		1000 DM	18 889	21 645	18 721	21 639	56 129	55 102
36 228	EINBAUFERTIGE SCHALTSCHRAENKE	1000 ST	320	352	341	366	985	1 007
		1000 DM	77 179	86 008	72 544	84 650	231 047	226 886
INSTALLATIONSGERAETE BIS 1 000 V								
36 230	GERAETE- U. PAKETSCHALTER	1000 ST	.	.	.	.	.	.
		1000 DM	.	.	.	.	.	.
36 231	INSTALLATIONSSCHALTER, NICHT REGELBAR	1000 ST	.	.	.	.	.	.
		1000 DM	.	.	.	.	.	.
36 233	STECKDOSEN	1000 ST	.	.	.	.	.	.
		1000 DM	.	.	.	.	.	.
36 234	VERTEILUNGSTAFELN U. -SCHRAENKE	1000 ST	.	.	.	.	.	.
		1000 DM	.	.	.	.	.	.
36 235	ZAEHLERTAFELN U. -SCHRAENKE	1000 ST	.	.	.	.	.	.
		1000 DM	.	.	.	.	.	.
36 238	INSTALLATIONSELBSTSCHALTER (OHNE MOTOR- SCHUTZSCHALTER)	1000 ST	.	.	.	.	.	.
		1000 DM	.	.	.	.	.	.
36 239	KLEMMEN, REIHENKLEMMEN U. DGL.	1000 ST	130 656	153 021	163 569	192 990	416 068	510 863
		1000 DM	73 982	81 404	76 987	96 633	232 590	251 185
36 259	ISOLIERTE DRAEHTE U. LEITUNGEN	T	47 666	57 589	44 895	50 133	148 975	138 261
		1000 DM	479 817	567 102	457 126	516 130	1 457 456	1 372 445
36 261	STARKSTROMKABEL (OHNE SCHIFFS-, OEL- U. DRUCKKABEL)	T	.	.	.	.	.	.
		1000 DM	.	.	.	.	.	.
36 262	FERNMELDEKABEL	T	8 765	8 091	4 020	5 101	22 047	12 793
		1000 DM	102 569	112 496	59 641	67 029	290 924	182 186
36 265	HOCHFREQENZKABEL	T	.	.	.	.	.	.
		1000 DM	.	.	.	.	.	.
ELEKTROWERKZEUGE BIS 2 KW								
36 310	ELEKTRISCHE HANDBOHRWERKZEUGE	1000 ST	.	.	.	.	.	.
		1000 DM	.	.	.	.	.	.
36 312	ELEKTRISCHE SCHLEIF- U. POLIERWERKZEUGE (BIS 300 MM SCHEIBENDURCHMESSER)	1000 ST	.	.	.	.	.	.
		1000 DM	.	.	.	.	.	.
36 314	ELEKTRISCHE KREIS-, KETTEN-, STICH- SAEGEN, FRAES- U. HOBELWERKZEUGE	1000 ST	.	.	.	.	.	.
		1000 DM	.	.	.	.	.	.
ELEKTRISCHE HAUSHALTSGERAETE								
36 351	ELEKTROVOLLHERDE, BACKOFEN (EINBAUGERAETE)	1000 ST	.	.	.	.	.	.
		1000 DM	.	.	.	.	.	.
36 353	ELEKTRISCHE HAUSHALTS-KAFFEE- U. -TEE- BEREITER MIT EINEM NUTZINHALT BIS 2 L	1000 ST	.	.	.	.	.	.
		1000 DM	.	.	.	.	.	.
36 357	ELEKTRISCHE SPEICHERHEIZGERAETE, ORTSFEST	1000 ST	.	.	.	.	.	.
		1000 DM	.	.	.	.	.	.
36 358	ELEKTROBUEGELEISEN	1000 ST	.	.	.	.	.	.
		1000 DM	.	.	.	.	.	.
36 359	ELEKTRISCHE HEIZELEMENTE, -STAEBE U. -EINSAETZE, AUCH EINSATZKOCHPLATTEN	1000 ST	3 091	3 529	2 702	2 821	11 387	9 056
		1000 DM	33 589	36 264	31 793	33 724	101 875	95 658
36 371	ELEKTRISCHE MIXGERAETE (AUCH HANDRUEHR- GERAETE)	1000 ST	.	.	.	.	.	.
		1000 DM	.	.	.	.	.	.
36 373	ELEKTRISCHE RUNDSCHEIDEMASCHINEN	1000 ST	.	.	.	.	.	.
		1000 DM	.	.	.	.	.	.
36 374	GESCHIRRSPUELMASCHINEN FUER DEN HAUSHALT	1000 ST	.	.	.	.	.	.
		1000 DM	.	.	.	.	.	.
36 375	ELEKTR. RASIERAPPARATE, AUCH BATTERIEBETR.	1000 ST	.	.	.	.	.	.
		1000 DM	.	.	.	.	.	.
36 376	ELEKTRISCHE LUFTDUSCHEN U. HAARTROCKNER	1000 ST	.	.	.	.	.	.
		1000 DM	.	.	.	.	.	.
36 378	ELEKTRISCHE STAUBSAUGER	1000 ST	.	.	.	.	.	.
		1000 DM	.	.	.	.	.	.
36 379	ELEKTRISCHE DUNSTABZUGSHAUBEN	1000 ST	.	.	.	.	.	.
		1000 DM	.	.	.	.	.	.
36 381	TISCH- U. EINBAUKUEHLSCHRAENKE (MIT ELEK- TRISCH ANGETRIEBENEM KOMPRESSOR)	1000 ST	.	.	.	.	.	.
		1000 DM	.	.	.	.	.	.
36 382	KOMBINIERTER KUEHL- U. GEFRIERSCHRAENKE	1000 ST	.	.	.	.	.	.
		1000 DM	.	.	.	.	.	.
36 384	HAUSHALTSGEFRIERSCHRAENKE U. -TRUHEN	1000 ST	.	.	.	.	.	.
		1000 DM	.	.	.	.	.	.
36 389	KAEITEMITTELVERDICHTER U. KAEITEMITTELVER- DICHTERSAETZE BIS 0,4 KW	1000 ST	.	.	.	.	.	.
		1000 DM	.	.	.	.	.	.
36 394	ELEKTRISCHE HAUSHALTSWASCHMASCHINEN MIT EINEM FUELLGEWICHT BIS 6 KG TROCKENWAESCHE	1000 ST	.	.	.	.	.	.
		1000 DM	.	.	.	.	.	.

## 8 PRODUKTION AUSGEWAHLTER ERZEUGNISSE - FRUEHERES BUNDESGBIET

EB.-NR.	ERZEUGNIS	EINHEIT	1993		1994		JAN. BIS	MRZ.
			FEBRUAR	MAERZ	FEBRUAR	MAERZ	1993	1994
36 396	ELEKTRISCHE WAESCHETROMMELTROCKNER MIT EINEM FUELLGEWICHT BIS 6 KG TROCKENWAESCHE	1000 ST 1000 DM	.	.	.	.	.	.
36 411	ZWECKLEUCHTEN-INNENLEUCHTEN, -AUSSENLEUCHTEN U. -SONDERLEUCHTEN	1000 ST 1000 DM	2 797 226 928	3 024 251 465	2 606 199 995	2 821 230 428	8 352 680 764	7 966 622 756
36 414	WOHNRAUM- U. REPRESENTATIVLEUCHTEN, STRAHLER	1000 ST 1000 DM	2 622 122 129	2 872 134 758	2 218 117 646	2 380 125 550	7 988 373 930	6 975 359 537
36 443	REFLEKTORGLUEHLAMPEN U. ANDERE GLUEHLAMPEN (UEBER 100 V)	1000 ST 1000 DM	.	.	.	.	.	.
36 447	FAHRZEUGGLUEHLAMPEN	1000 ST 1000 DM	.	.	.	.	.	.
36 474	LEUCHTSTOFFLAMPEN	1000 ST 1000 DM	.	.	.	.	.	.
36 519	GERAETE U. EINRICHTUNGEN DER LEITERGEBUNDENEN TELEKOMMUNIKATION	1000 DM	786 480	907 129	743 450	838 459	2 463 210	2 208 889
36 532	GERAETE U. EINRICHTUNGEN DER NICHTLEITERGEBUNDENEN TELEKOMMUNIKATION	1000 DM	.	.	.	.	.	.
36 620	RUNDFUNKEMPFANGSGERAETE (OHNE KFZ-GERAETE)	1000 ST 1000 DM	.	.	.	.	.	.
36 624	KRAFTFAHRZEUGEMPFANGSGERAETE	1000 ST 1000 DM	.	.	.	.	.	.
36 628	FERNSEHEMPFANGSGERAETE	1000 ST 1000 DM	.	.	.	.	.	.
36 631	ELEKTR. BILD- U. TONAUFZEICHNUNGSGERAETE (VIDEORECORDER)	1000 ST 1000 DM	.	.	.	.	.	.
36 637	LAUTSPRECHER MIT GEHAEUSE	1000 ST 1000 DM	.	.	.	.	.	.
36 638	SCHALLPLATTEN, CD-PLATTEN (BESPIELT)	1000 ST 1000 DM	.	.	.	.	.	.
36 652	BAUELEMENTE DER ELEKTRONIK KATHODENSTRAHLROEHREN	1000 ST 1000 DM	.	.	.	.	.	.
36 656	OPTOELEKTRONISCHE HALBLEITERBAUELEMENTE	1000 ST 1000 DM	.	.	.	.	.	.
36 658	TRANSISTOREN, DIODEN U. SONSTIGE DISKRETE HALBLEITER	1000 ST 1000 DM	.	.	.	.	.	.
36 670	KUNSTSTOFFFOLIENKONDENSATOREN U. SONSTIGE FESTKONDENSATOREN	MILL. ST 1000 DM	.	.	.	.	.	.
36 671	SCHICHTFESTWIDERSTAENDE	1000 ST 1000 DM	.	.	.	.	.	.
36 672	SCHICHTSTELLWIDERSTAENDE	1000 ST 1000 DM	.	.	.	.	.	.
36 673	ELEKTROLYTKONDENSATOREN	1000 ST 1000 DM	.	.	.	.	.	.
36 675	INDUKTIVITAETEN	1000 ST 1000 DM	126 231 51 869	144 615 62 180	127 307 58 329	145 716 67 482	385 357 155 949	400 384 182 156
36 676	SCHALTER U. SCHALTERSAETZE	1000 ST 1000 DM	.	.	.	.	.	.
36 677	VERBINDUNGSELEMENTE	1000 ST 1000 DM	589 707 131 614	659 654 155 045	708 314 152 978	754 766 170 721	1 877 042 411 777	2 160 714 468 121
36 678	AKTIVE INTEGR. SCHALTUNGEN, MONOLITHISCH	1000 ST 1000 DM	.	.	.	.	.	.
36 679	LEITERPLATTEN (UNBESTUECKT)	1000 ST 1000 DM	37 360 116 261	41 844 133 455	28 131 109 986	33 702 129 631	115 592 361 165	87 847 345 907
36 718	ELEKTRISCHE MESSGERAETE	1000 ST 1000 DM	2 812 406 411	3 388 498 890	3 405 398 526	4 238 492 388	8 710 1 250 308	10 586 1 241 462
36 735	ELEKTRIZITAETSZAEHLER FUER MEHRPHASEN-WECHSELSTROM	1000 ST 1000 DM	.	.	.	.	.	.
36 774	ELEKTRISCHE REGEL- U. STEUERUNGSGERAETE U. -EINRICHTUNGEN (OHNE ELEKTR. ZEITAUSLDESER FUER TARIFZWECKE, ZEITSCHALTGERAETE UND RELAIS NACH VDE 0435)	1000 ST 1000 DM	3 736 567 557	3 983 702 919	3 765 630 556	4 613 753 135	11 113 1 773 725	11 635 1 946 498
36 775	ELEKTRISCHE ZEITAUSLDESER FUER TARIFZWECKE U. ELEKTRISCHE ZEITSCHALTGERAETE	1000 ST 1000 DM	.	.	.	.	.	.
36 776	RELAIS NACH VDE 0435	1000 ST 1000 DM	2 922 53 294	3 602 58 889	3 364 53 758	4 104 62 952	9 073 160 074	10 554 167 863
36 810	MEDIZINISCHE GERAETE, DIE ROENTGEN-, ALPHA-, BETA- ODER GAMMASTRAHLEN VERWENDEN	1000 DM	.	.	.	.	.	.
36 812	ELEKTRISCHE DENTALBOHRMASCHINEN	1000 ST 1000 DM	.	.	.	.	.	.
36 818	GERAETE FUER ELEKTRODIAGNOSE U. PATIENTEN-UEBERWACHUNG	1000 ST 1000 DM	.	.	.	.	.	.
36 829	ELEKTROKOHLEN U. -BUERSTEN (EINSCHLIESSLICH BUERSTENHALTER, ABER OHNE STABELEKTRODEN)	T 1000 DM	.	.	.	.	.	.

8 PRODUKTION AUSGEWAHLTER ERZEUGNISSE - FRUEHERES BUNDESGBIET

EB.-NR.	ERZEUGNIS	EINHEIT	1993		1994		JAN. 1993	BIS	MRZ. 1994
			FEBRUAR	MAERZ	FEBRUAR	MAERZ			
36 844	ELEKTRISCHE BAHNSIGNAL- U. -SICHERUNGS-GERAETE	T	.	.	.	.	.	.	
		1000 DM	.	.	.	.	.	.	
36 846	ELEKTRISCHE GERAETE FUER SICHERHEITS-U. -ALARMANLAGEN	T	.	.	.	.	.	.	
		1000 DM	.	.	.	.	.	.	
36 862	ELEKTRISCHE AUSRUESTUNGEN FUER FAHRRADER, KRAFTFAHRZEUGE U. VERBRENNUNGSMOTOREN	T	17 202	20 759	19 722	22 123	53 553	60 618	
		1000 DM	840 063	981 586	889 283	1 029 945	2 561 294	2 747 737	
36 900	MONTAGEN (EINSCHL. INSTALLATIONEN)	1000 DM	606 897	690 116	616 318	714 609	1 926 100	1 943 845	
<u>FEINMECHANISCHE U. OPTISCHE ERZEUGNISSE;</u>									
<u>UHREN</u>									
37 113	KONTAKTLINSEN U. BRILLENGLAESER, OPTISCH BEARBEITET	1000 ST	.	.	.	.	.	.	
		1000 DM	.	.	.	.	.	.	
37 115	FASSUNGEN FUER BRILLEN AUS KUNSTSTOFF	1000 ST	.	.	.	.	.	.	
		1000 DM	.	.	.	.	.	.	
37 116	FASSUNGEN FUER BRILLEN AUS METALLEN ODER SONSTIGEN STOFFEN	1000 ST	.	.	.	.	.	.	
		1000 DM	.	.	.	.	.	.	
37 121	OPTISCHE ELEMENTE	1000 DM	14 656	19 598	17 021	19 306	49 268	50 247	
37 133	OPTISCHE MIKROSKOPE	ST	.	.	.	.	.	.	
		1000 DM	.	.	.	.	.	.	
37 158	FERNGLAESER, FERNROHRE U. ANDERE ASTRONDMISCHE GERAETE	ST	.	.	.	.	.	.	
		1000 DM	.	.	.	.	.	.	
37 176	OPTISCHE MESSGERAETE	ST	.	.	.	.	.	.	
		1000 DM	.	.	.	.	.	.	
37 190	AUGENAERZTLICHE INSTRUMENTE U. GERAETE, DIE OPTISCHE STRAHLEN VERWENDEN	ST	.	.	.	.	.	.	
		1000 DM	.	.	.	.	.	.	
37 192	MEDIZINISCHE ENDOSKOPE	ST	.	.	.	.	.	.	
		1000 DM	.	.	.	.	.	.	
37 211	OBJEKTIVE FUER FOTOAPPARATE, FILMKAMERAS UND PROJEKTOREN	1000 ST	.	.	.	.	.	.	
		1000 DM	.	.	.	.	.	.	
37 212	FOTOAPPARATE (OHNE SPEZIALFOTOAPPARATE)	1000 ST	.	.	.	.	.	.	
		1000 DM	.	.	.	.	.	.	
37 214	FOTOKOPIERAPPARATE (OHNE VERVIELFAELTIGUNGS-U. LICHTPAUSMASCHINEN)	ST	.	.	.	.	.	.	
		1000 DM	.	.	.	.	.	.	
37 218	FOTOLABORGERAETE	ST	.	.	.	.	.	.	
		1000 DM	.	.	.	.	.	.	
37 252	DIAPROJEKTOREN, ANDERE STEHBILDWERFER	ST	.	.	.	.	.	.	
		1000 DM	.	.	.	.	.	.	
37 255	FILMKAMERAS	ST	.	.	.	.	.	.	
		1000 DM	.	.	.	.	.	.	
37 256	FILMVORFUEHRAPPARATE	ST	.	.	.	.	.	.	
		1000 DM	.	.	.	.	.	.	
37 532	PRAEZISIONSWAAGEN	ST	.	.	.	.	.	.	
		1000 DM	.	.	.	.	.	.	
37 538	FEINMECHANISCHE GERAETE U. MASCHINEN ZUM MESSEN ODER PRUEFEN VON GEOMETRISCHEN GROSSEN	1000 ST	248	336	260	284	834	839	
		1000 DM	19 908	24 773	13 981	15 507	60 470	43 820	
37 551	FEINMECHANISCHE BETRIEBSMESS- U. REGEL-GERAETE	1000 ST	.	.	.	.	.	.	
		1000 DM	.	.	.	.	.	.	
37 552	FEINMECHANISCHE GESCHWINDIGKEITS- UND DREHZAHLMESSER, FEINMECHANISCHE ZAEHLER	1000 ST	.	.	.	.	.	.	
		1000 DM	.	.	.	.	.	.	
37 552	ANDERE FEINMECHANISCHE MESS- U. REGELGERAETE	1000 ST	4 447	5 262	4 982	5 701	13 910	15 568	
		1000 DM	91 866	108 395	89 869	108 107	282 523	282 225	
37 553	GASZAEHLER (OHNE STATIONS-GASZAEHLER)	1000 ST	.	.	.	.	.	.	
		1000 DM	.	.	.	.	.	.	
37 554	WASSERZAEHLER	1000 ST	.	.	.	.	.	.	
		1000 DM	.	.	.	.	.	.	
37 555	SONSTIGE FLUESSIGKEITZAEHLER	1000 ST	.	.	.	.	.	.	
		1000 DM	.	.	.	.	.	.	
37 556	FEINMECHANISCHE REGELGERAETE (OHNE THERMOSTATE)	1000 ST	.	.	.	.	.	.	
		1000 DM	.	.	.	.	.	.	
37 562	GERAETE U. MODELLE ZU VORFUEHRZWECKEN UND UNTERRICHT	1000 ST	.	.	.	.	.	.	
		1000 DM	.	.	.	.	.	.	
37 595	UMGEBUNGSLUFTABHAENIGE ATMUNGSGERAETE	1000 ST	.	.	.	.	.	.	
		1000 DM	.	.	.	.	.	.	
37 719	ARMBAND-, TASCHE- U. AEHNLICHE UHREN	1000 ST	.	.	.	.	.	.	
		1000 DM	.	.	.	.	.	.	
37 730	WECKER, WAND- U. SONST. UHREN (ELEKTRISCH)	1000 ST	.	.	.	.	.	.	
		1000 DM	.	.	.	.	.	.	
37 733	WECKER (NICHELEKTRISCH)	1000 ST	.	.	.	.	.	.	
		1000 DM	.	.	.	.	.	.	
37 739	ARMATURBRETTUHREN FUER KRAFTFAHRZEUGE, LUFTFAHRZEUGE, SCHIFFE ODER ANDERE FAHRZEUGE	1000 ST	.	.	.	.	.	.	
		1000 DM	.	.	.	.	.	.	
37 778	ELEKTRISCHE UHRWERKE FUER WECKER, STAND-, WAND- U. TISCHUHREN	1000 ST	.	.	.	.	.	.	
		1000 DM	.	.	.	.	.	.	
37 779	NICHELEKTRISCHE UHRWERKE	1000 ST	.	.	.	.	.	.	
		1000 DM	.	.	.	.	.	.	

8 PRODUKTION AUSGEWAHLTER ERZEUGNISSE - FRUEHERES BUNDESGBIET

EB.-NR.	ERZEUGNIS	EINHEIT	1993		1994		JAN. 1993	BIS	MRZ. 1994
			FEBRUAR	MAERZ	FEBRUAR	MAERZ			
EISEN-, BLECH- U. METALLWAREN									
38 231	KREISSAEGEBLAETTER FUER DIE BEARBEITUNG VON NICHTMETALLISCHEN WERKSTOFFEN 1)	T	.	.	.	.	.	.	.
		1000 DM	.	.	.	.	.	.	.
38 234	BANDSAEGEBLAETTER FUER DIE BEARBEITUNG VON METALL 1)	T	.	.	.	.	.	.	.
		1000 DM	.	.	.	.	.	.	.
38 235	SEGMENTSÄGEBLAETTER, KREISSÄGEBLAETTER FUER DIE BEARBEITUNG VON METALL 1)	T	.	.	.	.	.	.	.
		1000 DM	.	.	.	.	.	.	.
38 236	HANDSÄGEN, LANGSÄGEBLAETTER SONSTIGER ART FUER DIE BEARBEITUNG VON METALL 1)	T	.	.	.	.	.	.	.
		1000 DM	.	.	.	.	.	.	.
38 242	AUSWECHSELBARE WERKZEUGE FUER DIE BEARBEITUNG VON NICHTMETALLISCHEN WERKSTOFFEN 1)	T	.	.	.	.	.	.	.
		1000 DM	.	.	.	.	.	.	.
38 246	KREISMESSER FUER DIE METALLBEARBEITUNG 1)	T	.	.	.	.	.	.	.
		1000 DM	.	.	.	.	.	.	.
38 247	SONSTIGE MESSER U. SCHNEIDKLINGEN FUER DIE METALLBEARBEITUNG 1)	T	.	.	.	.	.	.	.
		1000 DM	.	.	.	.	.	.	.
38 260	FEILEN, ZANGEN, METALLSCHEREN U.AE.	T	.	.	.	.	.	.	.
		1000 DM	.	.	.	.	.	.	.
38 261	DREHWERKZEUGE U.A. EINZAHNIGE ZERSPANUNGSWERKZEUGE	T	.	.	.	.	.	.	.
		1000 DM	.	.	.	.	.	.	.
38 271	SCHRAUBZWINGEN U. DGL.	T	.	.	.	.	.	.	.
		1000 DM	.	.	.	.	.	.	.
38 272	SCHRAUBENZIEHER (HANDSCHRAUBENDREHER) UND SCHRAUBENDREHEREINSAETZE U. DAZUGEHÖRIGE VERBINDUNGS- U. ANTRIEBSTEILE	T	.	.	.	.	.	.	.
		1000 DM	.	.	.	.	.	.	.
38 273	STECKSCHLUESSEL, AUSWECHSELBARE STECKSCHLUESSELEINSAETZE (AUCH MIT HALTER, VERBINDUNGS- U. ANTRIEBSTEILEN	T	.	.	.	.	.	.	.
		1000 DM	.	.	.	.	.	.	.
38 274	SCHRAUBEN- U. SPANNSCHLUESSEL MIT NICHT VERSTELLBARER SPANNWEITE	T	.	.	.	.	.	.	.
		1000 DM	.	.	.	.	.	.	.
38 281	HARTMETALLPLAETTCHEN, -STAEBCHEN, -SPITZEN U.AE. FORMSTUECKE FUER WERKZEUGE, NICHT GEFASST	T	.	.	.	.	.	.	.
		1000 DM	.	.	.	.	.	.	.
38 282	HARTMETALL- U. HARTMETALLBESTUECKTE DREHWERKZEUGE U. ANDERE EINZAHNIGE ZERSPANUNGSWERKZEUGE FUER DIE METALLBEARBEITUNG	T	.	.	.	.	.	.	.
		1000 DM	.	.	.	.	.	.	.
38 284	SAEGEBLAETTER MIT ARBEITENDEM TEIL AUS GESINTERTEN HARTMETALLEN	T	.	.	.	.	.	.	.
		1000 DM	.	.	.	.	.	.	.
38 285	ZIEHWERKZEUGE U. PRESSMATRIZEN ZUM ZIEHEN ODER STRANGPRESSEN VON METALL, KALTPRESSWERKZEUGE FUER DIE MASSIVUMFORMUNG VON METALL MIT ARBEITENDEM TEIL AUS GESINTERTEN HARTMETALLEN	T	.	.	.	.	.	.	.
		1000 DM	.	.	.	.	.	.	.
38 286	ANDERE BOHRWERKZEUGE MIT ARBEITENDEM TEIL AUS GESINTERTEN HARTMETALLEN FUER DIE BEARBEITUNG VON NICHTMETALLISCHEN WERKSTOFFEN	T	.	.	.	.	.	.	.
		1000 DM	.	.	.	.	.	.	.
38 287	SAEGEBLAETTER MIT ARBEITENDEM TEIL AUS DIAMANTEN ODER AGGLOMERIERTEN DIAMANTEN	T	.	.	.	.	.	.	.
		1000 DM	.	.	.	.	.	.	.
38 312	GAS-STANDHERDE (EINSCHL. GASZUSATZHERDEN U. GAS-HEIZHERDEN)	ST	.	.	.	.	.	.	.
		1000 DM	.	.	.	.	.	.	.
38 314	HERDE, KOCHGERAETE U. AEHNLICHE GERAETE FUER GROSSKUECHEN	ST	6 995	9 428	7 248	8 200	22 840	21 764	
		1000 DM	29 932	39 099	28 273	36 517	98 235	92 116	
38 316	RAUMHEIZOEFEN U. ANDERE HEIZGERAETE FUER DEN HAUSHALT	ST	38 221	35 884	35 149	36 114	117 998	108 863	
		1000 DM	23 548	23 865	21 236	20 531	72 393	64 503	
38 318	NICHELEKTRISCHE WASSERHEIZER (GASBEHEIZUNG)	ST	.	.	.	.	.	.	.
		1000 DM	.	.	.	.	.	.	.
GERAETE U. BEDARFSARTIKEL AUS STAHLBLECH									
38 411	GESCHIRR AUS EISEN ODER STAHL FUER DEN HAUSHALT	T	.	.	.	.	.	.	.
		1000 DM	.	.	.	.	.	.	.
38 412	TRETEIMER U. AEHNLICHE MUELLGEFAESSE, MUELLBEHAELTER	T	.	.	.	.	.	.	.
		1000 DM	.	.	.	.	.	.	.
38 413	BADEWANNEN AUS STAHLBLECH, FUER DEN EINBAU BESTIMMT	T	.	.	.	.	.	.	.
		1000 DM	.	.	.	.	.	.	.
38 414	SPUELBECKEN U. ABDECKUNGEN AUS STAHLBLECH FUER SPUELTISCHE	T	.	.	.	.	.	.	.
		1000 DM	.	.	.	.	.	.	.
38 415	LOCHBLECHE AUS STAHL, IN TAFELN ODER ROLLEN	T	.	.	.	.	.	.	.
		1000 DM	.	.	.	.	.	.	.

1) OHNE HARTMETALL- U. DIAMANTWERKZEUGE.

8 PRODUKTION AUSGEWAHLTER ERZEUGNISSE - FRUEHERES BUNDESGBIET

EB.-NR.	ERZEUGNIS	EINHEIT	1993		1994		JAN.	BIS	MRZ.
			FEBRUAR	MAERZ	FEBRUAR	MAERZ	1993	1994	
38 416	STAHLSCHUTZPLANKEN (STAHLLEITPLANKEN)	T	.	.	.	.	.	.	.
38 417	STAHLRADIATOREN, PLATTENHEIZKOEPPER, SONSTIGE HEIZKOEPPER U. GLIEDER DAFUER	1000 DM	.	.	.	.	.	.	.
38 418	BEHAELTER FUER HEIZUNGS- U. WASSERSERSOR- GUNGSANLAGEN	1000 DM	.	.	.	.	.	.	.
38 419	KESSELBOEDEN, GEPRESST, TIEFGEZOGEN ODER AEHNLICH HERGESTELLT	T 1000 DM	5 039 38 715	5 819 45 167	4 511 38 468	5 341 44 379	16 174 125 659	14 492 119 449	.
38 420	STAHLTUEREN AUS GEFALZTEN STAHLBLECHPROFILEN (AUCH MIT PLATTENFUELLUNGEN AUS ANDEREN WERKSTOFFEN)	T 1000 DM	19 122 43 217	21 004 49 773	18 428 44 313	18 576 45 814	54 922 128 168	53 111 122 043	.
38 421	STAHLTUERZARGEN AUS GEFALZTEN STAHLBLECHPRO- FILEN	T 1000 DM	.	.	.	.	.	.	.
38 422	STAHLTORE AUS GEFALZTEN STAHLBLECHPROFILEN (AUCH MIT PLATTENFUELLUNGEN AUS ANDEREN WERKSTOFFEN)	T 1000 DM	.	.	.	.	.	.	.
38 423	TRENNWAENDE AUS GEFALZTEN STAHLBLECHPROFILEN	T 1000 DM	.	.	.	.	.	.	.
38 425	HAUS- U. WANDVERKLEIDUNGEN AUS STAHLBLECH	T 1000 DM	.	.	.	.	.	.	.
38 901	LAGER- U. TRANSPORTBEHAELTER AUS STAHLBLECH SPUNDBEHAELTER	T 1000 DM	.	.	.	.	.	.	.
38 427	ROLLEN U. TROMMELN FUER KABEL U. DGL.	T 1000 DM	.	.	.	.	.	.	.
38 428	PALETTEN U. AEHNLICHE STAPELFAEHIGE TRANS- PORTMITTEL	T 1000 DM	8 602 27 027	8 780 28 424	3 587 12 329	5 054 17 206	24 472 77 829	12 157 42 113	12 157 42 113
38 902	SONSTIGE BEHAELTER (OHNE STAHLKAESTEN)	T 1000 DM	7 717 25 273	9 244 34 989	5 954 21 646	7 028 27 823	23 956 84 482	18 519 69 112	18 519 69 112
38 431	MOEBEL AUS STAHL- U. NE-METALLROHREN SOWIE -PROFILEN (OHNE MEDIZINISCH-CHIRURGISCHE MOEBEL, DENTALSTUEHLE U. AE.) BUERO- U. SCHULMOEBEL AUS METALL	T 1000 DM	10 878 70 633	12 155 77 160	9 070 57 825	9 517 60 761	32 376 209 237	26 564 172 205	26 564 172 205
38 903	LUFT- U. KRAFTFAHRZEUGSITZE AUS METALL	T 1000 DM	.	.	.	.	.	.	.
38 437	BUERO-, SCHUL- U. SONSTIGE SITZMOEBEL SO- WIE ANDERE WOHNSITZMOEBEL (OHNE POLSTER- MOEBEL)	T 1000 DM	11 150 137 388	13 048 156 818	9 152 113 096	11 203 137 701	32 745 408 553	29 307 359 110	29 307 359 110
38 904	GARTENBAENKE, GARTEN-, CAMPING- U. TER- RASSENSTUEHLE, ANDERE WOHNMUEBEL, BUEGEL- TISCHE U. SONSTIGE MOEBEL AUS METALL	T 1000 DM	11 242 100 033	12 975 115 374	10 977 91 932	11 954 105 265	34 614 306 018	32 063 277 771	32 063 277 771
38 905	STAHL- U. NE-METALLBLECHEINRICHTUNGEN FACHBODENREGALE UEBER 4M HOEHE U. PALETTEN- REGALE	T 1000 DM	11 356 31 326	10 877 31 316	9 292 25 199	9 345 26 645	31 043 88 612	27 356 77 311	27 356 77 311
38 440	KLEIDERSCHRAENKE AUS METALL	T 1000 DM	.	.	.	.	.	.	.
38 441	WERKZEUGSCHRAENKE AUS METALL	T 1000 DM	.	.	.	.	.	.	.
38 442	SPUELTISCHE AUS METALL (OHNE LABORSPUEL- EINRICHTUNGEN)	T 1000 DM	.	.	.	.	.	.	.
38 443	SPEZIALEINRICHTUNGEN AUS METALL FUER LABO- RATORIEN	T 1000 DM	.	.	.	.	.	.	.
38 906	GERAETE U. BEDARFSARTIKEL AUS NE-METALL KOCH-, BACK-, BRAT- U.A. GESCHIRR FUER DEN HAUSHALT	T 1000 DM	.	.	.	.	.	.	.
38 445	GROSSKUECHENGESCHIRR	T 1000 DM	.	.	.	.	.	.	.
38 907	SONSTIGE HAUSWIRTSCHAFTS-, HYGIENE- UND TOILETTENARTIKEL	T 1000 DM	.	.	.	.	.	.	.
38 908	TYPENSCHILDER, SKALEN, FRONTBLENDEN, SCHALTBILDER, ZAHLEN U. BUCHSTABEN AUS NE-METALL	T 1000 DM	.	.	.	.	.	.	.
38 448	HAUS- U. WANDVERKLEIDUNGEN AUS ALUMINIUM	T 1000 DM	.	.	.	.	.	.	.
38 452	ROLLAEDEN (OHNE ROLLTORE), SCHEREN- U. ROLLGITTER AUS ALUMINIUM	T 1000 DM	.	.	.	.	.	.	.
38 460	JALOUSIEN AUS ALUMINIUM	T 1000 DM	.	.	.	.	.	.	.

8 PRODUKTION AUSGEWAHLTER ERZEUGNISSE - FRUEHERES BUNDESGBIET

EB.-NR.	ERZEUGNIS	EINHEIT	1993		1994		JAN. BIS	MRZ.
			FEBRUAR	MAERZ	FEBRUAR	MAERZ	1993	1994
38 462	PANZERSCHRAENKE, TUEREN U. FAECHER FUER STAHLKAMMERN	T 1000 DM	.	.	.	.	.	.
38 463	STUFENLEITERN U. TRITTSCHEMEL	T 1000 DM	.	.	.	.	.	.
38 464	METALLSCHLAEUCHE U. BIEGSAME WELLEN	T 1000 DM	.	.	.	.	.	.
38 465	DREI- U. MEHRRADRIGE HANDTRANSPORTGERAETE BIS 1 T TRAGKRAFT	T 1000 DM	.	.	.	.	.	.
38 466	LAUFRAEDER, -ROLLEN, SOWIE TEILE AUS METALL FUER HANDTRANSPORTGERAETE	T 1000 DM	.	.	.	.	.	.
38 467	FEINSTBLECHPACKUNGEN FUER NAHRUNGSMITTEL, GETRAENKE, TABAKWAREN (AUS STAHL)	T 1000 DM	.	.	.	.	.	.
38 468	FEINSTBLECHPACKUNGEN FUER FARBEN, LACKE UND VERWANDTE ERZEUGNISSE (AUS STAHL)	T 1000 DM	.	.	.	.	.	.
38 470	DRUCKZERSTAEUBERDOSEN (AEROSOLDOSSEN) UND FEINSTBLECHVERSCHLUESSE FUER SONSTIGE VERPACKUNGEN (AUS STAHL)	T 1000 DM	.	.	.	.	.	.
38 513	SCHLOESSER, VERSCHLUESSE U. VERSCHLUSSBUEGEL MIT SCHLOSS, SOWIE BESCHLAEGE AUS KUNSTSTOFF U. METALL FUER KOFFER, MAPPEN U. TAESCHNERWAREN	1000 DM	.	.	.	.	.	.
38 531	LAUFRAEDER ODER -ROLLEN AUS METALL FUER MOEBEL U. APPARATE	T 1000 DM	.	.	.	.	.	.
38 533	MOEBELBESCHLAEGE AUS HOLZ U. KUNSTSTOFF	1000 DM	.	.	.	.	.	.
38 541	TUERSCHLOESSER FUER SCHLIESSZYLINDER, VORGERICHTET	T 1000 DM	.	.	.	.	.	.
38 542	EINSTECK- U. TUERSCHLOESSER SONSTIGER ART	T 1000 DM	1 721 19 531	1 837 21 224	1 770 20 395	1 948 22 430	5 376 59 262	5 517 62 132
38 544	AUTOMATISCHE TUERSCHLIESSER	T 1000 DM	.	.	.	.	.	.
38 909	KRAFTFAHRZEUGSCHLOESSER U. -BESCHLAEGE	T 1000 DM	.	.	.	.	.	.
38 574	DREH-, KIPP- U. DREHKIPPBAUBESCHLAEGE, GANZ ODER UEBERWIEGEND AUS STAHL	T 1000 DM	.	.	.	.	.	.
38 575	TUERGRIFFE, -KNOEPFE U. ZUGEHOERIGE BESCHLAEGE	1000 DM	.	.	.	.	.	.
38 711	MESSER MIT FESTSTEHENDER KLINGE	1000 ST 1000 DM	.	.	.	.	.	.
38 715	SCHEREN U. SCHERENBLAETTER	1000 ST 1000 DM	.	.	.	.	.	.
38 716	RASIERKLINGEN (EINSCHL. EINWEGRASIERAPPARATEN) U. EINZELNE GRIFFE U. KLINGEN	1000 DM	.	.	.	.	.	.
38 741	BESTECKE U. AEHNLICHE TISCHGERAETE	1000 DM	.	.	.	.	.	.
38 816	PERSONEN- U. HAUSHALTSWAAGEN	1000 ST 1000 DM	.	.	.	.	.	.
38 821	TAFELGESCHIRR U. AEHNLICHE ARTIKEL FUER DEN TISCHGEBRAUCH	1000 DM	.	.	.	.	.	.
38 823	GALANTERIEWAREN AUS UNEDLEN METALLEN	1000 DM	.	.	.	.	.	.
38 834	DATUMSTEMPEL-, NUMMERNSTEMPEL-, ETIKETTIER-APPARATE U.AE. WAREN FUER DEN HANDGEBRAUCH	1000 DM	.	.	.	.	.	.
38 845	ANDERE HAUSWIRTSCHAFTSARTIKEL, Z.B. KOHLEN- U. WASSEREIMER, KOERBE, VOGELKAEFIGE UND AE. KLEINKAEFIGE AUS EISEN- ODER STAHL- DRAHT	T 1000 DM	2 940 23 819	3 391 27 144	2 353 21 307	2 779 25 238	8 896 72 516	7 707 67 660
38 853	FOLIEN U. DUENNE BAENDER AUS ALUMINIUM MIT EINER DICKE BIS 0,2 MM	T 1000 DM	.	.	.	.	.	.
38 856	TUBEN AUS ALUMINIUM	T 1000 DM	.	.	.	.	.	.
38 857	DRUCKZERSTAEUBERDOSEN (AEROSOLDOSSEN) AUS ALUMINIUM	T 1000 DM	.	.	.	.	.	.
38 870	DRUCKKNOEPFE U. TEILE DAVON	1000 DM	.	.	.	.	.	.
38 872	NAEHMASCHINENNADELN	1000 DM	.	.	.	.	.	.

8 PRODUKTION AUSGEWAHLTER ERZEUGNISSE - FRUEHERES BUNDESGBIET

EB.-NR.	ERZEUGNIS	EINHEIT	1993		1994		JAN. 1993	BIS	MRZ. 1994
			FEBRUAR	MAERZ	FEBRUAR	MAERZ			
38 874	REISSVERSCHLUESSE MIT ZAEHNEN AUS UNEDLEN METALLEN	1000 M 1000 DM	.	.	.	.	.	.	.
38 878	METALLKURZWAREN (LAUFROLLENGARNITUREN, SCHLITZROEHRE U. ANDERES BEFESTIGUNGSMATERIAL FUER GARDINEN, KLEIDERHAKEN, HUTHALTER U.AE.)	1000 DM	14 688	16 294	14 304	15 604	44 963		44 912
38 879	STIFTE, NAEGEL, REISSNAEGEL, KRAMPEN, GEWELLTÉ ODER ABGESCHRAEGTE KLAMMERN U.AE.	1000 DM	.	.	.	.	.	.	.
38 899	PRESS-, ZIEH- U. STANZTEILE AUS EISEN ODER STAHL MIT EINEM STUECKGEWICHT UNTER 50 G (OHNE SOLCHE FUER ELEKTROTECHNISCHE ERZEUGNISSE)	1000 DM	211 026	242 574	216 905	247 019	659 387		679 153
CHEMISCHE ERZEUGNISSE									
41 111	CHLOR	T *	.	.	.	.	.	.	.
41 137	RUSS	1000 DM	.	.	.	.	.	.	.
41 140	PHOSPHOR	T *	.	.	.	.	.	.	.
41 153	SAUERSTOFF 1)	1000 M3*	364 488	391 016	416 970	421 055	1 087 615		1 249 258
41 211	SALZSAEURE, CHLORWASSERSTOFF (GASFOERMIG ODER FLUESSIG), BER. AUF HCL	T *	65 392	71 404	70 329	73 764	192 245		213 502
41 229	SCHWEFELSAEURE, EINSCHL. OLEUM, BER. AUF SO3	1000 T *	216	228	225	241	684		713
41 231	SALPETERSAEURE, BER. AUF N	T *	22 039	24 189	22 495	23 590	68 956		68 280
41 240	OXIDE U. SAUERSTOFFSAEUREN DES PHOSPHORS, BER. AUF P2O5	T *	.	.	.	.	.	.	.
41 293	SILICIUMDIOXID (KIESELAEUREANHYDRID), BER. AUF SiO2	T *	.	.	.	.	.	.	.
41 420	SYNTHESEAMMONIAK (PRIMAERSTICKSTOFF), BER. AUF N	T *	.	.	121 158	156 361	.		382 298
41 461	NATRIUMHYDROXID (AETZNATRON U. NATRONLAUGE), BER. AUF NAOH	T *	244 784	273 218	250 332	268 740	760 235		795 632
41 491	ALUMINIUMOXID (CALCINIERTE TONERDE), BER. AUF AL2O3	T *	65 379	68 887	.	.	208 385		.
41 492	ALUMINIUMHYDROXID (TONERDEHYDRAT), BER. AUF AL2O3	T *	87 447	87 111	82 934	88 313	270 959		268 147
41 495	ELEKTROKORUND	1000 DM	.	.	.	.	.	.	.
41 522	CHLORIDE U. OXYCHLORIDE DER METALLE 2)	T *	25 379	31 315	26 802	27 858	82 754		72 291
41 545	NATRIUMSULFAT (CALCINIERT U. KRISTALLISIERT), BER. AUF NA2SO4	T *	.	.	.	.	.	.	.
41 571	PHOSPHATE U. POLYPHOSPHATE 3), BER. AUF P2O5	1000 DM	11 556 36 851	13 199 42 061	9 898 34 351	11 224 40 702	34 899 114 002		32 649 111 799
41 593	NATRIUMCARBONAT (SODA), BER. AUF NA2CO3	T *	.	.	.	.	.	.	.
41 910	EDELMETALLE, KOLLOID; EDELMETALLAMALGAME, -SALZE, CHEMISCHE EDELMETALLVERBINDUNGEN	1000 DM	.	.	.	.	.	.	.
41 972	CARBIDE	T *	.	.	.	.	.	.	.
41 996	AKTIVIERTE NATUERLICHE MINERALISCHE STOFFE (OHNE AKTIVKOHLE)	1000 DM	.	.	.	.	.	.	.
42 211	ETHEN (ETHYLEN), BER. AUF 100 VH	T *	.	.	.	.	.	.	.
42 212	PROPEN (PROPYLEN), BER. AUF 100 VH	T *	179 958	187 788	179 256	184 440	553 922		567 833
42 213	BUTADIEN, BUTENE (BUTYLENE), BER. AUF 100 VH	T *	.	.	.	.	.	.	.
42 214	ETHIN (ACETYLEN) IN JEDER FORM	T *	7 899	7 595	9 157	9 417	23 396		27 184
42 241	REINBENZOLE, BER. AUF 100 VH	T *	.	.	.	.	.	.	.
42 242	REINTOLUOLE, BER. AUF 100 VH	T *	.	.	.	.	.	.	.
42 243	REINXYLOLE, BER. AUF 100 VH	T *	.	.	.	.	.	.	.
42 272	1,2-DICHLORETHAN (ETHYLENDICHLORID), BER. AUF 100 VH	T *	.	.	.	.	.	.	.
42 277	VINYL- U. VINYLIDENCHLORID, MONOMER, BER. AUF 100 VH	T *	.	.	.	.	.	.	.
42 311	METHANOL, BER. AUF 100 VH	T *	.	.	.	.	.	.	.
42 313	ETHANOL, SYNTHETISCH U. AUS ABLAGEN DER SULFITZELLSTOFFPRODUKTION, BER. AUF 100 VH	T *	.	.	.	.	.	.	.
42 327	DREI- U. HOEHERWERDIGE ALKOHOLE	T *	.	.	.	.	.	.	.
42 422	PHENOL, BER. AUF 100 VH	T *	.	.	.	.	.	.	.
42 511	ETHYLENOXID, BER. AUF 100 VH	T *	.	.	.	.	.	.	.
42 512	PROPYLENOXID, BER. AUF 100 VH	T *	.	.	.	.	.	.	.
42 551	METHANAL (FORMALDEHYD), BER. AUF 100 VH	T *	.	.	.	.	.	.	.
42 554	ETHANAL (ACETALDEHYD), BER. AUF 100 VH	T *	.	.	.	.	.	.	.
42 613	ESSIGSAEURE, BER. AUF 100 VH	T *	.	.	.	.	.	.	.
42 618	WEICHMACHER, AUF FETTSAEURE-, PHTHALSAEURE- U. PHOSPHORSAEUREBASIS, BER. AUF 100 VH	T *	.	.	.	.	.	.	.
42 634	PHTHALSAEUREANHYDRID, BER. AUF 100 VH	T *	.	.	.	.	.	.	.
42 727	AROMATISCHE MONO- U. POLYAMINE U. IHRE DERIVATE; SALZE DIESER ERZEUGNISSE	T *	.	.	.	.	.	.	.
42 756	AMINE MIT SAUERSTOFFFUNKTION	T *	.	.	.	.	.	.	.
42 758	ACRYLNITRIL, MONOMER, BER. AUF 100 VH	T *	.	.	.	.	.	.	.
42 912	ORGANISCHE THIOVERBINDUNGEN (ART ANGEBEN)	T *	.	.	.	.	.	.	.
42 963	TECHNISCHE FETTSAEUREN (OHNE CHEMISCH EINHEITLICHE)	T *	.	.	.	.	.	.	.
42 971	NATUERLICHE ETHERISCHE OELE U. RIECHSTOFFE U.AE. (OHNE ESSENZEN U. AROMEN FUER DAS ERNAHRUNGSGEWERBE)	T *	.	.	.	.	.	.	.

1) GEMESSEN UNTER NORMALDRUCK BEI 20 GRAD C.- 2) OHNE NATUERLICHES KALIUM- U. NATRIUMCHLORID SOWIE OHNE PFLANZENBEHANDLUNGSMITTEL.- 3) OHNE DUENGEMITTEL.

8 PRODUKTION AUSGEWAHLTER ERZEUGNISSE - FRUEHERES BUNDESGBIET

EB.-NR.	ERZEUGNIS	EINHEIT	1993		1994		JAN. 1993	BIS 1993	MRZ. 1994
			FEBRUAR	MAERZ	FEBRUAR	MAERZ			
	EINNAHRSTOFFDUENGER (OHNE KALI)								
43 111	STICKSTOFFHALTIGE, BER. AUF N	T *	.	.	.	.	.	.	.
43 114	AUS SYNTHETISCHEM AMMONIAK U. AUS KOKE-REIEN U. GASWERKEN 1)	T *	.	.	.	.	.	.	.
	CALCIUMCYANAMID (KALKSTICKSTOFF) 1)	T *	.	.	.	.	.	.	.
	PHOSPHATHALTIGE, BER. AUF P2O5								
43 116	SUPERPHOSPHATE, TRIPLE-SUPERPHOSPHAT 2)	T *	.	.	.	.	.	.	.
43 118	THOMASPHOSPHAT 2)	T *	.	.	.	.	.	.	.
43 120	ANDERE PHOSPHATHALTIGE EINNAHRSTOFFDUENGER (ART ANGEBEN) 2)	T *	.	.	.	.	.	.	.
	MEHRNAHRSTOFFDUENGER								
43 140	KOMPLEXDUENGER	T	.	.	.	.	.	.	.
43 141	STICKSTOFF-ANTEIL 3)	T	46 780	53 299	41 658	42 356	144 041	128 413	.
43 142	PHOSPHAT-ANTEIL 4)	T	.	.	.	.	.	.	.
43 143	KALI-ANTEIL 5)	T	190 319	217 803	191 747	201 770	547 649	555 281	.
43 145	ANDERE MEHRNAHRSTOFFDUENGER	T	.	.	.	.	.	.	.
	PFLANZENBEHANDLUNGS- U. SCHAEDLINGS-BEKAEMPFUNGSMITTEL 6)								
43 411	ORGANISCHE PHOSPHORVERBINDUNGEN ALS INSEKTIZIDE U. AKARIZIDE	T	.	.	.	.	.	.	.
		1000 DM	.	.	.	.	.	.	.
43 414	FUNGIZIDE	T	.	.	.	.	.	.	.
		1000 DM	.	.	.	.	.	.	.
43 417	HERBIZIDE	T	.	.	.	.	.	.	.
		1000 DM	.	.	.	.	.	.	.
44 121	KONDENSATIONS-, POLYKONDENSATIONS- U. POLY-ADDITIONSPRODUKTE FUER DIE CHEMIEFASERHERSTELLUNG 7)	T *	.	.	.	.	.	.	.
44 123	LACKKUNSTHARZE AUF PHENOL-, KRESOL- U. XYLENOLBASIS 7)	T *	.	.	.	.	.	.	.
44 124	AMINOHARZE U. POLYURETHANE, IN PRIMAER-FORMEN 7)	T *	114 939	131 282	144 437	150 598	357 761	411 001	.
44 127	POLYETHER, EPOXIDHARZE, POLYESTER, POLY-AMIDE 7)	T *	94 751	109 916	104 194	112 658	294 616	316 887	.
44 128	SILICONE 7)	T *	.	.	.	.	.	.	.
44 140	POLYPROPYLEN U. SONSTIGE POLYOLEFINE (OHNE HALOGENIERTE POLYOLEFINE) 7)	T *	.	.	.	.	.	.	.
44 141	POLYMERISATIONS- U. MISCHPOLYMERISATIONS-PRODUKTE FUER DIE CHEMIEFASERHERSTELLUNG 7)	T *	16 782	17 791	19 386	21 188	50 856	59 942	.
44 142	POLYETHYLEN 7)	T *	111 453	130 020	123 049	128 137	364 293	380 113	.
44 144	POLYSTYROL 7)	T *	.	.	.	.	.	.	.
44 145	STYROL-COPOLYMERE 7)	T *	.	.	.	.	.	.	.
44 146	POLYVINYLCHLORID 7)	T *	.	.	.	.	.	.	.
44 148	POLYVINYLACETAT 7)	T *	.	.	.	.	.	.	.
44 149	VINYLACETAT-COPOLYMERE (OHNE VINYLCHLORID-VINYLACETAT-COPOLYMERE) 7)	T *	5 864	6 961	5 488	7 189	18 731	18 740	.
44 150	VINYLCHLORID-COPOLYMERE 7)	T *	16 208	17 296	21 954	23 231	50 017	63 500	.
44 151	ACRYLPOLYMERE 7)	T *	.	.	.	.	.	.	.
44 152	ACRYL-COPOLYMERE 7)	T *	.	.	.	.	.	.	.
44 172	FOLIEN AUS REGENERIERTER CELLULOSE (ZELL-GLAS) 7)	T *	.	.	.	.	.	.	.
44 178	CELLULOSEACETATE U. MISCHESTER 7)	T *	.	.	.	.	.	.	.
44 179	CELLULOSEETHER, CARBOXYMETHYLCELLULOSE UND CELLULOSEPROPIONAT 7)	T *	.	.	.	.	.	.	.
44 196	NATUERLICHE POLYMERE U. MODIFIZIERTE NATUERLICHE POLYMERE, Z.B. ALGINSAEURE, GEHAERTETE EIWEISSSTOFFE, CHEMISCHE DERIVATE VON NATURKAUTSCHUK, KUNSTHORN 7)	T *	.	.	.	.	.	.	.
44 197	KUNSTSTOFFREGENERATE, AUFGEARBEITETE REST-STOFFE AUS KUNSTSTOFFERZEUGNISSEN 7)	T *	.	.	.	.	.	.	.
44 520	SYNTHETISCHER LATEX, BER. AUF TROCKEN-SUBSTANZ	T *	17 257	20 087	21 381	21 592	54 173	66 166	.
44 551	SYNTHETISCHER KAUTSCHUK U. FAKTIS, FEST, BER. AUF TROCKENSUBSTANZ	T *	19 956	22 243	23 348	23 306	60 415	70 441	.
45 110	CELLULOSISCHE SPINNFAERN	T *	.	.	.	.	.	.	.
45 150	CELLULOSISCHE FILAMENTGARNE	T *	.	.	.	.	.	.	.
45 519	SYNTHETISCHE SPINNFAERN	T *	.	.	.	.	.	.	.
45 551	SYNTHETISCHE FILAMENTGARNE	T *	28 474	32 006	31 533	35 985	89 517	99 670	.
46 175	SYNTHETISCHE ORGANISCHE FARBSTOFFE	T	.	.	.	.	.	.	.
		1000 DM	.	.	.	.	.	.	.
46 429	LACKE, OEL-, LEIM-, WASSER-, DISPERSIONS-FARBEN U. A.; KUNSTSTOFFPUTZE; SPACHTEL	T	99 873	124 307	123 797	137 130	323 406	376 371	.
		1000 DM	525 803	625 765	545 110	646 154	1 664 297	1 722 967	.
46 450	VERDUENNUNGEN	T	10 636	12 331	9 981	12 183	33 839	32 367	.
		1000 DM	33 338	35 993	31 124	36 067	102 547	98 571	.
46 721	ZUBEREITETE PIGMENTE, TRUEBUNGSMITTEL, FAR-BEN; SCHMELZGLASUREN U.A. VERGLASBARE MASSEN	T	2 977	2 532	1 806	2 336	8 366	5 895	.
		1000 DM	18 422	15 726	12 521	12 142	50 746	36 391	.
46 731	DRUCKFARBEN FUER GRAFISCHE ZWECKE	T	.	.	.	.	.	.	.
		1000 DM	.	.	.	.	.	.	.
47 199	VITAMINE, HORMONE, ALKALOIDE, GLYKOSIDE, ANTI-BIOTIKA, ZUBEREITETE DRÖGEN	1000 DM	205 602	235 278	229 323	253 515	621 730	678 706	.
47 478	ARZNEIWAREN U. HORMONELLE CONTRACEPTIVA	1000 DM	1 734 298	1 996 859	1 933 403	2 133 162	5 623 710	6 022 601	.
47 946	CHIRURGISCHES NAHTMATERIAL (STERIL)	1000 DM	.	.	.	.	.	.	.
47 971	DESINFIZIATIONSMITTEL	1000 DM	.	.	.	.	.	.	.

1) ABSATZPRODUKTION IN EB-NR. 43 141 ENTHALTEN.- 2) ABSATZPRODUKTION IN EB-NR. 43 142 ENTHALTEN.- 3) ENTHAELT AUCH ABSATZPRODUKTION AUS EB-NR. 43 111, 43 114.- 4) ENTHAELT AUCH ABSATZPRODUKTION AUS EB-NR. 43 116, 43 118 UND 43 120.- 5) ENTHAELT AUCH ABSATZPRODUKTION AUS EB-NR. 21 531 UND 21 539.- 6) AUCH ZUBEREITUNGEN UND VORMISCHUNGEN. FALLS DIESE ERZEUGNISSE NUR ABGEPAKT ODER NUR MIT UNWIRKSAMEN STOFFEN VERMISCHT BZW. VERDUENNT WERDEN, SIND SIE NICHT ENTHALTEN.- 7) ANTEIL DER PRIMAERPRODUKTION IN JEDER FORM (PULVER, KOERNER, BLOECKE, PLATTEN, DISPERSIONEN, LOESUNGEN U.AE.) EINSCHL. FUELLSTOFFE BEI FORMMASSEN, ABER OHNE ANDERE ZUSAETZE (Z.B. LOESUNGS- UND DISPERSIERMITTEL, WEICHMACHER) VOR ABGABE ZUR WEITERVERARBEITUNG IM GLEICHEN ODER FREMDEN UNTERNEHMEN.



## 8 PRODUKTION AUSGEWAHLTER ERZEUGNISSE - FRUEHERES BUNDESGBIET

EB.-NR.	ERZEUGNIS	EINHEIT	1993		1994		JAN. 1993	BIS	MRZ. 1994
			FEBRUAR	MAERZ	FEBRUAR	MAERZ			
49 122	GELATINE (OHNE GEFORMTE WAREN AUS NICHT GEHAERTETER GELATINE U. GELATINEDERIVATE)	T	.	.	.	.	.	.	.
49 170	SYNTHETISCHE KLEBSTOFFE 1)	1000 DM	24 976	29 214	23 187	25 825	79 800	73 190	93 190
49 219	GERBSTOFFE	1000 DM	104 835	127 288	100 063	110 838	336 364	313 533	313 533
49 224	LEDERIMPRAEGNIER- U. LEDERZURICHTEMITTEL	1000 DM	.	.	.	.	.	.	.
49 278	ORGANISCHE GRENZFLAECHENAKTIVE STOFFE UND ZUBEREITUNGEN, BER. AUF 100 VH AKTIV-SUBSTANZ (OHNE SEIFEN SOWIE WASCH-, SPUEL- U. REINIGUNGSMITTEL)	T	.	.	.	.	.	.	.
49 331	INDUSTRIEREINIGER	T *	56 915	67 680	64 149	68 623	174 659	195 595	195 595
49 370	FEIN- U. LABORCHEMIKALIEN	1000 DM	.	38 247	.	35 674	.	.	.
49 380	KAUTSCHUKHILFSMITTEL 2)	1000 DM	463	82 106	431	77 752	1 498	1 357	1 357
49 419	BITUMEN-DACH- U. -DICHTUNGSMATERIALIEN	1000 M2	67 225	65 784	74 712	86 557	194 785	231 206	231 206
49 429	BAUTENSCHUTZMITTEL U. VERWANDTE ERZEUGNISSE	1000 DM	13 255	20 751	12 528	20 041	41 323	40 680	40 680
49 450	ISOLIERMASSEN FUER DIE ELEKTROTECHNIK	1000 DM	52 326	87 808	47 170	79 208	171 494	158 905	158 905
49 529	FOTOCHEMISCHE ERZEUGNISSE, NICHT BELICHTET	1000 DM	43 853	61 105	47 710	64 185	146 876	161 982	161 982
49 531	VORBESCHICHTETE (SENSIBILISIERTE) DRUCKFORMEN, NICHT BELICHTET	1000 DM	142 886	188 232	144 087	182 746	467 001	478 817	478 817
49 550	UNBESPIELTE MAGNETTONBAENDER U. MAGNETTONFILME SOWIE ANDERE UNBESPIELTE MAGNETOGRAMMTRAEGER	1000 DM	201 546	212 965	164 448	192 894	601 188	552 261	552 261
49 611	FEIN- U. MEDIZINALSEIFEN	1000 DM	.	.	.	.	.	.	.
49 660	VOLL- U. HAUPTWASCHMITTEL	1000 DM	.	.	38 424	44 134	.	131 930	131 930
49 663	SPEZIAL- U. FEINWASCHMITTEL (PULVERFOERMIG U. FLUESSIG)	1000 DM	.	.	143 158	164 168	.	494 312	494 312
49 664	WAESCHEWEICHSPELUMITTEL	1000 DM	7 123	9 214	6 268	6 751	22 864	19 805	19 805
49 665	GESCHIRRSPUELMITTEL	1000 DM	33 486	41 904	30 536	31 828	105 170	95 262	95 262
49 666	FLUESSIGE HAUSHALTSREINIGUNGSMITTEL AUF DER BASIS GRENZFLAECHENAKTIVER STOFFE	1000 DM	20 119	24 501	17 838	19 257	65 192	55 425	55 425
49 667	SCHEUERMITTEL	1000 DM	47 358	60 135	45 602	49 204	156 148	140 917	140 917
49 711	KOELNISCH-, LAVENDEL- U.A. DUFTWAEISSER	1000 DM	10 193	9 916	7 252	9 124	30 168	24 207	24 207
49 715	RASIERWAEISSER	1000 DM	28 093	27 877	22 562	30 478	82 622	78 374	78 374
49 731	SONNENSCHUTZMITTEL	1000 DM	.	.	.	.	.	.	.
49 739	SONSTIGE HAUTPFLEGEMITTEL	1000 DM	205	285	194	201	759	608	608
49 751	ZAHNPASTEN, -SEIFEN, -PULVER	1000 DM	20 087	31 055	19 428	20 473	75 410	61 997	61 997
49 755	ZAHN- U. MUNDWAEISSER SOWIE MITTEL Z. REINIGUNG U. BEFESTIGUNG VON KUENSTL. GEBISSEN	1000 DM	.	.	.	.	.	.	.
49 761	KOPF- U. HAARWAEISSER	1000 DM	4 956	6 437	5 379	6 674	17 154	18 262	18 262
49 762	FLUESSIGE HAARWASCHMITTEL	1000 DM	144 113	171 234	144 772	183 074	474 142	497 746	497 746
49 763	HAARSPRAYS	1000 DM	.	.	.	.	.	.	.
49 764	HAARFESTIGER (AUCH TOENEND)	1000 DM	.	.	.	.	.	.	.
49 765	HAARFARBEN, -BLEICHMITTEL U. -TOENUNGEN 3)	1000 DM	.	.	.	.	.	.	.
49 780	BADEZUSATZMITTEL	1000 DM	11 578	14 562	9 572	11 024	37 580	32 589	32 589
49 791	DESODORANTIEN FUER DIE KOERPERPFLEGE 4)	1000 DM	61 443	89 232	56 474	63 205	216 199	190 987	190 987
49 819	SELBSTKLEBBAENDER 5)	1000 DM	41 863	51 299	35 401	40 100	133 438	116 062	116 062
49 851	BLEI-, FARB- U. KOPIERSTIFTE	GRÖS	265 614	306 872	312 506	365 569	766 715	857 021	857 021
49 853	FARBBAENDER	1000 DM	11 764	13 065	13 750	15 070	33 477	37 741	37 741
49 856	KOHLEPAPIER FUER EIN- U. MEHRMALIGE BENUTZUNG	1000 ST*	.	.	.	.	.	.	.
49 859	PRAEPARIERTE DURCHSCHREIBEPAPIERE	1000 DM	.	.	.	.	.	.	.
49 915	SELBSTGLAENZENDE FUSSBODENPFLEGEMITTEL	1000 DM	.	.	.	.	.	.	.
49 916	FENSTER- U. HERDPUTZMITTEL	1000 DM	.	.	.	.	.	.	.
49 918	ROHR- U. WC-REINIGER	1000 DM	5 467	5 956	4 176	5 495	16 749	14 757	14 757
49 931	KONSERVIERUNGSMITTEL	1000 DM	22 768	21 914	18 332	22 488	66 794	61 326	61 326
49 973	ZUENDHOELZER 6)	1000 DM	.	.	.	.	.	.	.
49 991	KERZEN ALLER ART	1000 DM	5 888	6 877	5 915	6 377	18 749	19 128	19 128
			30 770	35 725	31 120	33 547	97 191	97 389	97 389

1) OHNE KAUTSCHUKKLEBSTOFFE.- 2) OHNE KONSERVIERUNGSMITTEL.- 3) OHNE TOENENDE HAARFESTIGER U. -SHAMPOOS.- 4) OHNE DESODORIERENDE SEIFEN U. PUDER.- 5) OHNE GUMMIERTES U.AE. PAPIER.- 6) KISTE MIT ETWA 500 000 HOELZERN.

8 PRODUKTION AUSGEWAHLTER ERZEUGNISSE - FRUEHERES BUNDESGBIET

EB.-NR.	ERZEUGNIS	EINHEIT	1993		1994		JAN. BIS 1993	MRZ. 1994
			FEBRUAR	MAERZ	FEBRUAR	MAERZ		
<u>BUEROMASCHINEN; DATENVERARBEITUNGSGERAETE</u>								
<u>U. -EINRICHTUNGEN</u>								
50 115	SCHREIB- U. TEXTVERARBEITUNGSMASCHINEN	T	.	.	.	.	.	.
		1000 DM	.	.	.	.	.	.
50 132	RECHEN-, ABRECHNUNGSMASCHINEN, REGISTRIER- KASSEN	T	.	.	.	.	.	.
		1000 DM	.	.	.	.	.	.
50 138	ZUBEHOER, EINZEL- U. ERSATZTEILE FUER RECHEN-, ABRECHNUNGSMASCHINEN U. RE- GISTRIERKASSEN	T	.	.	.	.	.	.
		1000 DM	.	.	.	.	.	.
50 170	VERVIELFAELTIGUNGS- U. LICHTPAUSMASCHINEN (EINSCHL. LICHTPAUSAUTOMATEN OHNE KOPIER- MASCHINEN U. -APPARATE FUER FOTO- U. VER- VIELFAELTIGUNGSZWECKE)	T	.	.	.	.	.	.
		1000 DM	.	.	.	.	.	.
50 199	ANDERE BUEROMASCHINEN Z.B. ADRESSIER- U. ADRESSENPRAEGEMASCHI- NEN, POSTBEARBEITUNGSMASCHINEN, GELD- SORTIER-, -ZAHL- U. -EINWICKELMASCHINEN	T	.	.	.	.	.	.
		1000 DM	.	.	.	.	.	.
50 507	LEITERPLATTEN, BESTUECKT FUER DATENVERARBEI- TUNGSGERAETE	T	.	.	.	.	.	.
		1000 DM	.	.	.	.	.	.
50 508	SONSTIGES ZUBEHOER, EINZEL- U. ERSATZTEILE ZU GERAETEN U. EINRICHTUNGEN FUER DIE DATENVERARBEITUNG A.N.G.	T	.	.	.	.	.	.
		1000 DM	.	.	.	.	.	.
50 511	KOMPAKTEINHEITEN	1000 DM	.	.	.	.	.	.
50 512	ZENTRALEINHEITEN U. PROZESSOREN	1000 DM	.	.	.	.	.	.
50 513	MAGNETPLATTEN U. BANDSPEICHEREINHEITEN, SONSTIGE SPEICHEREINHEITEN Z.B. OPTISCHE SPEICHER	1000 DM	.	.	.	.	.	.
50 516	NICHT IN EINEM GEHAUESE ZUSAMMENGEFASSTE PERIPHERE EINHEITEN, EIN- UND/ODER AUSGABE- GERAETE	1000 DM	.	.	.	.	.	.
<u>FEINKERAMISCHE ERZEUGNISSE</u>								
<u>GESCHIRR, HAUSHALTSGERAETE, TOILETTEN- GEGENSTAENDE AUS</u>								
<u>PORZELLAN</u>								
51 111	UNDEKORIERT 1)	T	6 180	7 395	5 360	5 717	19 510	16 119
		1000 DM	40 202	48 247	33 147	36 575	128 516	102 395
51 115	DEKORIERT (GEMALT) 2)	1000 DM	56 699	67 056	56 439	63 910	183 834	180 100
51 311	STEINGUT BZW. STEINGUTAEHNlichem MATERIAL UNDEKORIERT 1)	T	203	291	183	221	735	602
		1000 DM	1 866	2 815	2 032	2 512	7 118	6 550
51 315	DEKORIERT 2)	1000 DM	3 154	4 179	3 231	4 106	10 444	10 317
51 322	FEINSTEINZEUG, GRAUBLAUEM ODER BRAUNEM STEINZEUG, UNDEKORIERT 1)	T	.	.	.	.	.	.
		1000 DM	.	.	.	.	.	.
51 361	FIGUREN, PHANTASIE-, EINRICHTUNGS-, SCHMUCK- U. ZIERGEGENSTAENDE AUS STEINGUT BZW. STEINGUTAEHNlichem MATERIAL, UNDEKORIERT 1)	T	.	.	.	.	.	.
		1000 DM	.	.	.	.	.	.
51 551	KERAMISCHE INSTALLATIONSGEGENSTAENDE FUER SANITAERE ODER HYGIENISCHE ZWECKE	T	.	.	.	.	.	.
		1000 DM	.	.	.	.	.	.
51 611	ISOLATOREN AUS PORZELLAN, STEATIT U. ANDEREN KERAMISCHEN STOFFEN, MIT U. OHNE METALLTEILE	T	.	.	.	.	.	.
		1000 DM	.	.	.	.	.	.
51 619	ISOLIERTEILE AUS KERAMISCHEN STOFFEN FUER ELEKTRISCHE INSTALLATION	T	1 231	1 318	1 193	1 431	3 621	3 770
		1000 DM	20 457	21 905	20 560	24 000	62 830	64 622
51 711	WAND- U. BODENFLIESEN GLASIERT	1000 M2	.	.	.	.	.	.
		1000 DM	.	.	.	.	.	.
51 714	UNGLASIERT	1000 M2	.	.	.	.	.	.
		1000 DM	.	.	.	.	.	.
<u>GLAS U. GLASWAREN</u>								
52 112	FENSTERGLAS, UNGEFAERBT ODER GEFAERBT	1000 M2*	.	.	.	.	.	.
52 114	FLOATGLAS (SPIEGELGLAS), UNGEFAERBT ODER GEFAERBT	1000 M2*	.	.	.	.	.	.
52 116	GUSSGLAS, GEFAERBT	1000 M2	.	.	.	.	.	.
		1000 DM	.	.	.	.	.	.
52 119	SPEZIALFLACHGLAS U. SONSTIGES FLACHGLAS	T *	.	.	.	.	.	.
52 212	KONSERVENGLAESER	T	40 232	46 889	37 908	49 767	124 296	133 821
		1000 DM	30 291	34 661	27 188	36 268	92 873	95 161
52 213	GETRAENKEFLASCHEN AB 150 CM3 INHALT	T	234 126	253 609	249 523	280 079	710 115	783 053
		1000 DM	139 219	148 081	148 790	169 616	423 326	463 995
52 218	WIRTSCHAFTSGLAS U. BLEIKRISTALL GLASKOLBEN	T *	.	.	.	.	.	.
52 223	WIRTSCHAFTSGLAS (EINSCHL. KELCHGLAS) UNTER 24 VH BLEIOXIDGEGHALT	T	7 291	7 720	6 406	6 809	21 925	19 340
		1000 DM	46 646	48 363	40 800	42 826	136 071	126 051
52 224	BLEIKRISTALL (EINSCHL. KELCHGLAS) AB 24 VH BLEIOXIDGEGHALT	T *	1 571	1 910	1 733	1 823	5 255	5 188

1) UNDEKORIERTE ERZEUGNISSE SIND, GLEICHGUELTIG OB UNMITTELBAR ZUM ABSATZ ODER NOCH ZUR DEKORIERUNG IM GLEICHEN UNTERNEHMEN BE-  
STIMMT, INSGESAMT IN MENGE U. WERT ANGEZEIGT. UNDEKORIERTE ERZEUGNISSE, DIE AN EINEN FREMDEN BETRIEB UNBERECHNET ZUR DEKORIERUNG  
GELIEFERT WERDEN, SIND ENTHALTEN.- 2) NUR DIE WERTSTEIGERUNG GEGENUEBER DER UNDEKORIIERTEN WARE.

8 PRODUKTION AUSGEWAHLTER ERZEUGNISSE - FRUEHERES BUNDESGBIET

EB.-NR.	ERZEUGNIS	EINHEIT	1993		1994		JAN. BIS 1993	MRZ. 1994
			FEBRUAR	MAERZ	FEBRUAR	MAERZ		
52 228	ROEHREN	T 1000 DM	5 845 24 804	6 650 27 461	5 815 27 855	6 722 31 739	17 983 74 389	18 786 85 092
52 311	LABORATORIUMSGERAETE	1000 ST 1000 DM	1 845 9 601	1 983 12 028	1 301 9 614	1 744 10 874	5 439 29 844	4 566 30 214
52 371	SONSTIGES VERARBEITETES GLAS	1000 DM	48 514	53 969	52 820	58 807	146 393	163 394
52 411	SICHERHEITSGLAS, EIN- U. MEHRSCICHTIG (AUCH BEARBEITET)	1000 M2 1000 DM	1 429 102 737	1 852 133 432	1 474 98 712	1 526 103 920	4 743 335 198	4 427 296 383
52 413	ISOLIERGLAS (AUCH BEARBEITET)	1000 M2 1000 DM	1 307 96 605	1 574 116 448	1 294 93 139	1 517 106 355	4 107 303 025	4 048 290 849
52 415	SPIEGELGLAS, BELEGT	1000 M2*	802	879	957	1 026	2 467	2 830
52 714	TEXTILE GLASFASERN U. WAREN DARAU	T 1000 DM	7 335 50 120	8 164 54 936	7 059 46 902	7 751 53 703	22 538 152 467	21 751 146 341
52 716	NICHTTEXTILE GLASFASERN U. WAREN DARAU	T 1000 DM	.	.	.	.	.	.
52 718	OPTISCHE GLASFASERN	1000 M 1000 DM	.	.	.	.	.	.
SCHNITTHOLZ, SPERRHOLZ U. SONSTIGES								
BEARBEITETES HOLZ								
SCHNITTHOLZ AUS 1)								
53 161	NADELHOLZ	1000 M3*	645	815	751	930	2 012	2 385
53 165	LAUBHOLZ	1000 M3*	97	116	88	102	296	272
53 511	SCHAELFURNIERE	M3 *	21 541	24 653	21 899	23 598	66 242	64 662
53 515	SAEGE- U. MESSERFURNIERE	M3 *	.	.	.	.	.	.
53 611	FURNIERPLATTEN	M3 *	.	.	.	.	.	.
53 612	TISCHLERPLATTEN	M3 *	.	.	.	.	.	.
53 712	HOLZFASERHARTPLATTEN	M3 *	.	.	.	.	.	.
	HOLZSPANPLATTEN	M3 *	.	.	.	.	.	.
53 814	ROH ODER GESCHLIFFEN	M3 *	356 200	417 100	371 759	402 746	1 109 521	1 130 837
53 815	KUNSTSTOFFBESCHICHTET	M3 *	.	.	.	.	.	.
53 816	FURNIERT U. ANDERE	M3 *	.	.	.	.	.	.
HOLZWAREN								
54 111	SPERRTUEREN (TUERBLAETTER) U. TUERENFERTIG- ELEMENTE MIT FUTTER U. BEKLEIDUNG FUER DEN INNENAUSBAU	1000 ST 1000 DM	707 97 729	852 121 028	754 108 163	823 119 914	2 207 308 910	2 374 399 156
54 112	FENSTERTUEREN	1000 ST 1000 DM	15 14 862	17 16 850	15 15 439	18 17 913	45 44 245	50 48 387
54 113	FENSTER (AUCH VERGLAST)	1000 ST 1000 DM	260 129 349	330 172 681	272 141 426	314 163 111	857 433 453	833 436 981
54 114	ROLLAEDEN AUS HOLZ	M2 1000 DM	.	.	.	.	.	.
54 115	TREPPEN	ST 1000 DM	11 958 17 299	13 122 19 499	13 876 20 970	16 059 23 848	37 597 52 777	45 663 66 076
54 116	MOSAIK- U. STABPARKETT; PARKETTDIELEN U. SONSTIGE FERTIGPARKETTELEMENTE	1000 M2 1000 DM	694 30 058	850 37 192	749 32 678	841 36 931	2 234 97 870	2 335 102 202
54 221	SITZMOEBEL (OHNE SCHUL-, KIRCHEN-, THEATER- U. KINOSITZMOEBEL)	1000 ST 1000 DM	293 69 464	356 79 871	250 59 935	324 72 469	905 206 786	797 183 548
54 222	POLSTERMOEBEL (SESSEL, COUCHES, SOFAS, LIEGEN)	1000 ST 1000 DM	694 417 762	820 496 138	664 410 406	780 484 241	2 138 1 277 603	2 044 1 256 790
54 223	TISCHE (OHNE BUERO- U. SCHULTISCHE)	1000 ST 1000 DM	219 65 801	248 76 778	187 62 593	231 75 171	648 197 776	599 196 366
54 231	KLEIDER- U. WAESCHESCHRAENKE, SPINDE	1000 ST 1000 DM	273 148 719	327 180 936	283 141 785	336 166 958	863 467 198	895 443 035
54 233	SIDEBOARDS, WOHNZIMMER- U. BUECHERSCHRAENKE (OHNE BUECHERBARS, -VITRINEN U. AE.)	1000 ST 1000 DM	108 93 197	124 101 326	114 86 513	127 101 779	319 269 025	348 270 833
54 234	SCHRANKWAENDE (AUCH ALS RAUMTEILER)	1000 LFD.M 1000 DM	274 139 420	354 175 487	295 135 566	325 159 501	898 445 105	884 414 440
54 236	KUECHENSCHRAENKE (EINSCHL. EIN- BZW. AN- BAUSCHRAENKE)	1000 ST 1000 DM	1 872 506 933	2 152 601 383	1 895 523 111	2 135 607 600	5 695 1 527 562	5 744 1 586 749
54 238	BUECHERBARS, -VITRINEN, KOMMODEN	1000 ST 1000 DM	187 61 092	203 68 477	193 54 380	203 61 279	547 179 811	561 164 053
54 240	BETTSTELLEN FUER ERWACHSENE	1000 ST 1000 DM	103 40 575	128 51 477	106 42 269	123 50 235	327 129 757	326 130 593
54 245	ERGAENZUNGSMOEBEL	1000 ST 1000 DM	835 114 817	971 134 784	885 124 763	978 137 577	2 623 352 899	2 785 374 860
54 251	BUEROMOEBEL (SCHREIBTISCHE, SITZMOEBEL U. AE.)	1000 ST 1000 DM	482 238 339	534 271 323	397 191 307	434 219 115	1 452 720 767	1 214 593 701
54 264	LADENEINRICHTUNGEN, SCHAUFENSTERRUECKBAUTEN	1000 DM	124 079	174 474	117 737	144 673	390 088	354 891
54 348	VERPACKUNGSKISTEN (AUCH ZIGARRENKISTEN UND ETUIS) U. KISTENGARNITUREN (AUCH KISTEN- TEILE) 2)	1000 M3 1000 DM	35 23 910	39 27 876	37 21 958	42 24 534	106 73 349	113 66 126
54 392	PALETTEN	1000 ST 1000 DM	2 307 32 650	2 803 40 062	2 302 32 876	2 715 38 078	7 148 103 323	7 260 102 117
54 419	LEISTEN U. RAHMEN UEBERWIEGEND AUS HOLZ	1000 DM	111 448	131 606	112 911	130 042	343 051	358 795
54 430	STIELE U. RUNDSTAEBE AUS HOLZ	1000 DM	.	.	.	.	.	.

1) SAEGEWERKE MIT EINEM JAHRESEINSCHNITT AB 1000 M3 RUNDHOLZ.- 2) M3 TATSAECHLICHER HOLZANTEIL AN DER FERTIGEN WARE.

## 8 PRODUKTION AUSGEWAHLTER ERZEUGNISSE - FRUEHERES BUNDESGBIET

EB.-NR.	ERZEUGNIS	EINHEIT	1993		1994		JAN. 1993	BIS MRZ. 1994
			FEBRUAR	MAERZ	FEBRUAR	MAERZ		
54 443	FAHRZEUG- U. BOOTSTEILE AUS HOLZ 1)	M3	.	.	.	.	.	.
54 444	MOEBELBESTANDTEILE AUS HOLZ (OHNE GEDREHSELTE)	1000 DM	75 110	88 238	76 014	84 419	231 689	231 779
54 483	BETONSCHALUNGSPLETTEN	1000 DM	.	.	.	.	.	.
54 570	HAUSHALTSARTIKEL U. KUECHENGERAETE AUS HOLZ	1000 DM	3 426	3 177	3 596	3 925	9 674	11 227
<u>HOLZSTOFF, ZELLSTOFF, PAPIER U. PAPPE</u>								
55 110	HOLZSTOFF 2)	T *	.	.	.	.	.	.
55 211	PAPIERZELLSTOFF 2)	T *	.	.	.	.	.	.
55 291	GEBLEICHTE LINTERS 2)	T *	.	.	.	.	.	.
55 310	ZEITUNGSDRUCKPAPIER	T *	.	.	.	.	.	.
55 324	DRUCK- U. SCHREIBPAPIER	T *	316 960	372 989	355 529	385 505	1 033 925	1 115 331
55 341	PACKPAPIER, HERGESTELLT AUS ALTPAPIER (AP) U. AUS ZELLSTOFF (2P)	T *	28 985	32 822	31 276	34 206	86 784	95 813
55 351	TESTLINER	T *	52 023	59 252	65 590	68 776	164 101	197 034
55 355	AP- WELLENPAPIER (AP-WELLENSTOFF)	T *	98 824	106 202	.	.	297 437	.
55 369	HYGIENEPAPIER	T *	56 601	62 907	61 622	68 208	185 297	195 144
55 398	SONDERPAPIER (OHNE TECHNISCHE SPEZIALSEIDEN)	T *	104 892	118 444	111 894	128 287	330 034	356 623
55 413	MASCHINENGESTRICHENER KARTON, NOCH IN DER PAPIERMASCHINE GESTRICHEN	T *	.	.	.	.	.	.
55 417	HOLZKARTON	T *	.	.	.	.	.	.
55 418	GEDECKTER U. UNGEDECKTER GRAUKARTON, BEHAELTERKARTON	T *	60 582	68 656	65 167	68 749	186 886	198 837
<u>PAPIER- U. PAPPEWAREN</u>								
56 111	TAPETEN AUS PAPIER (AUCH KUNSTSTOFFBESCHICHTET, METALLISIERT, MIT TEXTILIEN KASCHIERT U. AE.)	1000 ST 1000 DM	11 515 63 040	13 195 72 233	11 507 61 117	12 846 69 237	35 546 194 309	35 800 190 734
56 310	PAPIERSAECKE	1000 DM	.	.	.	.	.	.
56 311	GESCHAFTSBUECHER, LERNMITTEL	1000 DM	6 032	7 543	4 098	6 407	19 343	14 276
56 318	KALENDER (OHNE WANDKALENDER)	1000 DM	44 755	52 919	29 113	35 547	142 463	91 454
56 321	SPITZTUETEN, KREUZBODENBEUTEL, FLACH- U. SEITENFALTENBEUTEL U. AE.	T 1000 DM	8 593 48 978	9 634 56 762	7 753 47 697	8 531 50 012	27 236 156 265	24 649 146 861
56 322	BUEROHILFSMITTEL	1000 DM	51 181	51 381	45 129	46 537	163 682	147 060
<u>ZELLSTOFFWATTE, FILTRIERPAPIER- U. KREPP- PAPIERWAREN</u>								
56 341	TOILETTENPAPIER (TISSUE, KREPP)	T 1000 DM	27 875 77 828	33 889 94 834	28 050 72 296	33 349 87 400	93 786 262 435	91 960 243 348
56 343	FILTRIERPAPIERWAREN	T 1000 DM	5 140 39 536	5 638 46 154	4 660 31 551	5 349 37 679	16 064 126 725	15 062 99 989
56 344	HYGIENISCHE BINDEN U. TAMPONS, WINDELN FUER KLEINKINDER U. AE. WAREN	T 1000 DM	43 867 263 117	48 959 303 905	40 023 265 507	41 963 282 411	133 821 815 381	126 558 846 903
56 347	TASCHEN-, KOSMETIK- U. ANDERE KOERPERPFLEGETUECHER	T 1000 DM	.	.	.	.	.	.
56 348	HANDTUECHER	T 1000 DM	.	.	.	.	.	.
56 357	KUECHEN-, HAUSHALTS- U. PUTZTUECHER	T 1000 DM	.	.	.	.	.	.
56 358	TISCHTUECHER U. SERVIETTEN	T 1000 DM	.	.	.	.	.	.
56 359	ROLLEN, SPULEN, HUELSEN FUER DIE TEXTILINDUSTRIE; ETIKETTEN, SIEGELMARKEN, KLEBECKEN U. AE.	T 1000 DM	4 856 46 992	5 336 50 158	5 106 46 407	5 672 52 110	14 700 139 555	15 592 142 560
56 411	WELLPAPPE, IN ROLLEN ODER BOGEN (EINSCHL. ZUSCHNITTEN)	1000 T *	168	194	163	190	526	520
56 415	ERZEUGNISSE AUS WELLPAPPE	1000 T 1000 DM	221 362 555	257 418 084	225 330 104	258 376 703	695 1 144 914	714 1 050 717
56 499	VERPACKUNGSMITTEL AUS KARTON U. VOLLPAPPE (AUCH BEDRUCKT), DISPLAYS	1000 T 1000 DM	118 447 211	138 512 452	113 422 571	140 531 054	374 1 408 189	368 1 394 166
<u>GUMMIWAREN</u>								
<u>BEREIFUNGEN</u>								
59 125	LAUFDECKEN FUER PERSONENKRAFTWAGEN	1000 ST 1000 DM	.	.	.	.	.	.
59 131	LAUFDECKEN FUER LASTKRAFTWAGEN, OMNIBUSSE U. ERDBEWEGUNGSMASCHINEN	1000 ST 1000 DM	432 100 299	459 104 890	429 91 643	483 107 064	1 332 302 181	1 289 276 587
59 133	LAUFDECKEN FUER ACKERSCHLEPPER	1000 ST 1000 DM	.	.	.	.	.	.
59 134	LAUFDECKEN FUER SONSTIGE FAHRZEUGE (OHNE HAND- U. INDUSTRIEKARREN, ACKERMASCHINEN U. ACKERWAGEN)	T 1000 DM	.	.	.	.	.	.
59 211	MASCHINENSCHLAEUCHE (AUCH CHIRURGISCHE SCHLAEUCHE), PROFILE U. SCHNUEERE	T 1000 DM	7 240 70 494	7 983 83 307	6 768 69 161	7 264 74 356	22 369 224 759	20 840 209 490
59 212	ANDERE SCHLAEUCHE 3)	T 1000 DM	.	.	.	.	.	.
59 213	RAHMEN U. RINGE	T 1000 DM	3 399 63 800	3 888 75 991	3 173 60 182	3 679 70 676	10 521 202 140	10 046 191 408
59 215	KEILRIEMEN	T 1000 DM	.	.	.	.	.	.
59 216	FORDERGURTE, TRANSPORTBAENDER	T 1000 DM	.	.	.	.	.	.

1) M3 TATSAECHLICHER HOLZANTEIL AN DER FERTIGEN WARE.- 2) AUF BASIS EINES TROCKENGEWICHTS VON 90 V.H.- 3) OHNE GEWEBTE FEUERLOESCHSCHLAEUCHE.

8 PRODUKTION AUSGEWAHLTER ERZEUGNISSE - FRUEHERES BUNDESGBIET

EB.-NR.	ERZEUGNIS	EINHEIT	1993		1994		JAN. 1993	BIS 1994	MRZ. 1994
			FEBRUAR	MAERZ	FEBRUAR	MAERZ			
59 217	WALZENBEZUEGE	T 1000 DM	.	.	.	.	.	.	
59 218	GUMMIMETALLVERBINDUNGEN	T 1000 DM	4 934 93 887	5 936 111 171	5 300 97 889	5 976 110 184	15 671 295 759	16 495 305 479	
59 235	SOHLENPLATTEN U. FORMSOHLEN	T 1000 DM	.	.	.	.	.	.	
59 279	SCHWAMM-, ZELL-, MOOS- U. SCHAUMGUMMI-ARTIKEL	T 1000 DM	.	.	.	.	.	.	
59 298	GUMMIHAARPOLSTER U. KROLLHAAR	T 1000 DM	.	.	.	.	.	.	
LEDER									
61 219	OBERLEDER	T *	491	563	390	482	1 580	1 245	
61 229	FUTTERLEDER	T *	78	89	89	121	262	314	
61 232	POLSTERLEDER	T *	.	.	.	.	.	.	
61 239	BEKLEIDUNGS- U. HANDSCHUHLEDER	T *	.	.	.	.	.	.	
61 249	GEWICHTSLEDER	T *	.	.	.	.	.	.	
LEDERWAREN U. SCHUHE									
62 162	HANDTASCHEN, PORTEMONNAIES U. ANDERE FEIN-TAESCHNER- U. GALANTERIEWAREN AUS LEDER	1000 DM	66 948	76 478	58 413	68 409	206 085	185 070	
62 176	FEINSATTLERWAREN	1000 DM	25 656	32 803	25 579	29 345	83 161	76 929	
62 271	SATTLERWAREN (OHNE SOLCHE AUS LEDER ODER REKONSTITUIERTEM LEDER)	1000 DM	14 904	17 874	14 003	15 541	47 156	41 762	
62 511	ARBEITSSCHUHE U. -STIEFEL MIT OBERTEIL AUS LEDER	1000 PAAR 1000 DM	284 19 133	343 23 077	272 17 946	328 21 364	927 62 048	889 58 466	
STRASSENSCHUHE U. -STIEFEL MIT OBERTEIL AUS LEDER									
62 532	FUER HERREN (AB GROESSE 36)	1000 PAAR 1000 DM	640 43 146	742 50 214	552 37 413	612 41 743	1 960 132 161	1 715 116 947	
62 534	FUER DAMEN (EINSCHL. GEFUETTERTER SANDALETTEN) (AB GROESSE 36)	1000 PAAR 1000 DM	1 365 86 840	1 586 99 908	1 252 81 191	1 334 88 158	4 307 271 397	3 890 253 698	
62 539	FUER KINDER U. KLEINKINDER BIS GROESSE 35	1000 PAAR 1000 DM	222 9 451	228 9 210	265 11 834	256 11 456	660 28 105	792 35 897	
62 554	HAUSSCHUHE MIT OBERTEIL AUS LEDER, TEXTILIEN U. ANDEREN STOFFEN	1000 PAAR 1000 DM	210 3 682	399 8 711	223 4 375	332 7 372	826 15 937	757 15 902	
TEXTILIEN									
GARN FUER GEWEBE (OHNE TEPPICH-, BASTFASER- U. HAARGARN) AUS									
63 211	BAUMWOLLE	T *	10 316	11 444	10 850	11 841	30 922	33 161	
63 213	WOLLE	T *	.	.	.	.	.	.	
63 215	ZELLULOSISCHEN SPINNFASERN	T *	.	.	.	.	.	.	
63 218	SYNTHETISCHEN SPINNFASERN	T *	7 676	8 524	6 928	7 463	23 315	21 136	
GARN FUER MASCHENWARE AUS									
63 221	BAUMWOLLE	T *	1 521	1 664	1 482	1 645	4 817	4 477	
63 223	WOLLE	T *	.	.	.	.	.	.	
63 228	SYNTHETISCHEN SPINNFASERN	T *	.	.	.	.	.	.	
63 238	GARN FUER TEPPICHE U. FUSSBODENBELAEGE (OHNE BASTFASER- U. HAARGARN) AUS SYNTHETISCHEN SPINNFASERN	T *	.	.	.	.	.	.	
63 269	TEXTURIERTES GARN	T *	12 119	13 546	13 702	15 636	37 981	42 399	
63 281	NAEFGARN (OHNE HANFNAEFGARN)	T 1000 DM	733 46 484	786 49 010	695 44 949	803 51 433	2 217 139 090	2 151 137 299	
63 289	HANDSTRICK- U. HANDARBEITSGARN (OHNE MASCHINENSTRICKGARN)	T 1000 DM	.	.	.	.	.	.	
63 567	VLIESTOFFE	T 1000 DM	12 388 120 336	14 523 141 783	12 420 120 680	14 902 137 887	38 111 365 299	40 098 375 350	
63 719	ROHGEWEBE 1)	1000 M2 1000 DM	41 480 86 721	51 349 103 435	37 969 76 965	43 417 86 524	132 669 278 854	118 066 241 493	
63 721	STOFF FUER HERREN- U. KNABEN OBERBEKLEIDUNG, AUCH FUER HERRENBERUF SBKLEIDUNG (OHNE FUTTERSTOFF)	1000 M2 1000 DM	14 255 84 088	16 292 104 165	10 561 71 977	12 316 89 599	44 272 275 886	34 116 241 749	

1) NUR ROHGEWEBE, DIE ALS SOLCHE ABGESETZT WERDEN.

8 PRODUKTION AUSGEWAHLTER ERZEUGNISSE - FRUEHERES BUNDESGBIET

EB.-NR.	ERZEUGNIS	EINHEIT	1993		1994		JAN. BIS	MRZ.
			FEBRUAR	MAERZ	FEBRUAR	MAERZ	1993	1994
63 722	STOFF FUER DAMEN-, MAEDCHEN- U. KLEINKINDER- OBERBEKLEIDUNG, AUCH FUER DAMENBERUFSBEKLEIDUNG (EINSCHL. SCHUERZENSTOFF) (OHNE FUTTERSTOFF)	1000 M2 1000 DM	16 564 100 091	17 369 116 985	16 593 83 848	18 788 103 097	48 428 301 478	50 630 262 726
63 723	SAMT U. PLUESCH FUER BEKLEIDUNG (OHNE SAMTBAENDER)	1000 M2 1000 DM	.	.	.	.	.	.
63 726	LEIBWAESCHESTOFF (EINSCHL. HEMDENSTOFF)	1000 M2 1000 DM	.	.	.	.	.	.
63 759	FUTTERSTOFF	1000 M2 1000 DM	.	.	.	.	.	.
63 784	CORD- U. WULSTGEWEBE FUER FAHRRAD- U. KRAFTFAHRZEUGREIFEN U. AE.	1000 M2 1000 DM	.	.	.	.	.	.
63 821	HAUS-, BETT- U. TISCHWAESCHESTOFF (OHNE FROTTIERGEWEBE) (METERWARE)	1000 M2*	10 361	12 520	9 837	10 885	33 158	33 600
63 823	FROTTIERGEWEBE (METERWARE)	1000 M2*	.	.	.	.	.	.
63 841	MOEBELSTOFF (POLSTERBEZUGSSTOFF) (OHNE SAMT, PLUESCH U. VELOUR)	1000 M2 1000 DM	2 258 32 271	2 658 38 568	2 042 28 894	2 315 33 598	7 227 102 748	6 493 92 891
63 843	SAMT, PLUESCH U. VELOUR FUER MOEBEL (POLSTERBEZUEGE) U. DEKORATION	1000 M2 1000 DM	.	.	.	.	.	.
63 847	DEKORATIONSSTOFF (DICHTES GEWEBE) (OHNE MOEBELSTOFF, SAMT, PLUESCH U. VELOUR U. OHNE UNDICHTEN VORHANGSTOFF)	1000 M2 1000 DM	5 750 39 810	7 029 46 474	4 839 36 743	5 339 40 491	18 646 128 031	15 070 115 353
63 859	GARDINENSTOFF (AUCH UNDICHTER VORHANGSTOFF) (METERWARE)	1000 M2*	13 837	16 522	12 035	13 724	43 008	38 055
63 861	TEPPICHE, LAEUFER U. FUSSBODENBELAG AUS TEXTILEM MATERIAL (OHNE MATTEN) (METERWARE U. ABGEPASST) GEWEBT	1000 M2 1000 DM	.	.	.	.	.	.
63 863	IM TUFTINGVERFAHREN HERGESTELLT (OHNE BADEZIMMERMARNITUREN)	1000 M2 1000 DM	.	.	.	.	.	.
63 865	AUS NADELFILZ BZW. NADELVLIES	1000 M2 1000 DM	.	.	.	.	.	.
63 880	BESCHICHTETE GEWEBE U. ANDERE BESCHICHTETE TEXTILE TRAEGERBAHNEN (OHNE GUMMIERTE GEWEBE)	1000 M2 1000 DM	6 867 52 178	8 520 64 032	5 720 47 729	7 179 60 678	21 727 164 988	19 137 156 060
63 919	GEWIRKTER ODER GESTRICKTER STOFF (OHNE UNDICHTEN VORHANGSTOFF)	T 1000 DM	4 173 70 815	4 762 79 125	3 172 56 279	3 740 67 032	12 567 213 789	10 060 175 589
63 929	GEWIRKTE ODER GESTRICKTE 1) HERREN OBERBEKLEIDUNG AB GROESSE 38	1000 ST 1000 DM	442 20 700	452 20 369	404 20 579	385 20 517	1 283 60 931	1 199 62 255
63 939	DAMEN OBERBEKLEIDUNG AB GROESSE 34	1000 ST 1000 DM	2 339 103 240	2 700 114 897	2 164 98 594	2 099 96 486	7 272 320 471	6 283 290 687
63 949	KINDER OBERBEKLEIDUNG (OHNE ERSTLINGS-STRUEMPFE U. -SCHUEHE)	1000 ST 1000 DM	1 693 28 490	1 745 29 850	1 590 27 773	1 494 26 920	4 963 84 002	4 446 77 884
63 959	HERRENWAESCHE	1000 ST 1000 DM	3 005 27 906	3 187 29 578	2 837 27 523	3 025 28 770	8 362 78 149	8 262 77 753
63 969	DAMEN- U. KINDERWAESCHE	1000 ST 1000 DM	14 793 99 298	16 352 109 451	13 091 89 527	12 308 86 889	46 092 307 056	38 846 263 609
63 971	HERRENSTRUEMPFE U. -SOCKEN (EINSCHL. SPORTSTRUEMPFFEN)	1000 PAAR 1000 DM	.	.	.	.	.	.
63 977	DAMENFEINSTRUMPFHOSEN AUS GARN BIS 60 DEN, GANZ ODER UEBERWIEGEND AUS SYNTHETISCHEN CHEMIEFASERN	1000 ST 1000 DM	.	.	.	.	.	.
BEKLEIDUNG 2)								
64 114	HERREN OBERBEKLEIDUNG AB GROESSE 38 ANZUEGE	1000 ST 1000 DM	241 56 041	251 57 586	180 42 604	202 50 134	713 163 428	561 132 693
64 115	SAKKOS U. JACKEN (OHNE SKI- U. WINDJACKEN, ANORAKS, BLOUSONS U. AE.)	1000 ST 1000 DM	.	.	.	.	.	.
64 116	HOSEN, LANG (AUCH JEANSHOSEN)	1000 ST 1000 DM	.	.	.	.	.	.

1) OHNE DIE IM BEKLEIDUNGSGEWERBE KONFEKTIONIERTE WIRK- UND STRICKWAREN. - 2) EINSCHLIESSLICH DER VON WEBEREIEN FERTIGGESTELLTEN WAREN, SOWIE SOLCHE AUS ZUGEKAUFTER GEWIRKTER ODER GESTRICKTER METERWARE.

8 PRODUKTION AUSGEWAHLTER ERZEUGNISSE - FRUEHERES BUNDESGBIET

EB.-NR.	ERZEUGNIS	EINHEIT	1993		1994		JAN. 1993	BIS 1994	MRZ. 1994
			FEBRUAR	MAERZ	FEBRUAR	MAERZ			
64 117	MAENTEL U. UMHAENGE AUS NICHT GUMMIERTEM U. NICHT BESCHICHTETEM GEWEBE	1000 ST 1000 DM	.	.	.	.	.	.	.
64 131	DAMENOBERBEKLEIDUNG AB GROESSE 34 KOSTUEME (AUCH KOMPLETS)	1000 ST 1000 DM	215 30 035	158 21 403	159 29 384	146 23 642	535 78 111	448 79 339	
64 132	RDOECKE	1000 ST 1000 DM	2 434 122 237	2 564 124 191	1 919 103 491	1 997 104 738	7 364 367 115	5 908 318 752	
64 133	HOSEN, LANG (AUCH JEANSHOSEN U. HOSENROECKE)	1000 ST 1000 DM	2 117 93 423	2 343 97 944	2 167 97 851	2 305 105 529	6 536 280 191	6 717 304 444	
64 134	BLUSEN (AUCH HEMDBLUSEN)	1000 ST 1000 DM	3 283 145 754	3 543 154 336	2 985 134 177	3 051 135 219	10 031 441 084	9 004 408 529	
64 135	KLEIDER	1000 ST 1000 DM	1 191 129 699	1 380 135 912	999 104 578	983 95 404	3 579 368 318	2 820 289 504	
64 136	MAENTEL U. UMHAENGE AUS NICHT GUMMIERTEM U. NICHT BESCHICHTETEM GEWEBE	1000 ST 1000 DM	544 63 000	392 43 352	425 47 252	314 32 106	1 369 160 617	1 073 121 790	
64 141	ARBEITS-, BERUFS- U. SPEZIALSCHUTZANZUEGE, EINTEILIG (KOMBINATIONEN) (GENAeht)	1000 ST 1000 DM	141 6 535	155 7 339	126 4 843	151 5 771	426 20 665	390 14 725	
64 143	ARBEITS-, BERUFS- U. SPEZIALSCHUTZHOSEN (GENAeht) (AUCH LATZHOSEN)	1000 ST 1000 DM	286 9 259	332 10 788	256 8 766	313 10 789	876 28 400	811 27 447	
64 144	ARBEITS-, BERUFS- U. SPEZIALSCHUTZMAENTEL U. -KITTEL (GENAeht)	1000 ST 1000 DM	213 4 680	235 5 377	149 3 514	149 3 387	641 14 510	417 9 606	
64 153	WINDJACKEN, ANORAKS, BLOUSONS U. AE.	1000 ST 1000 DM	81 8 179	90 11 754	106 6 750	126 10 610	242 25 351	367 26 255	
64 154	BADEANZUEGE FUER DAMEN	1000 ST 1000 DM	.	.	.	.	.	.	
64 156	BADEMAENTEL U. SONSTIGE BADE- U. STRANDBE- KLEIDUNG	1000 ST 1000 DM	.	.	.	.	.	.	
64 161	VEREDELTE PELZFELLE	1000 ST 1000 DM	.	.	.	.	.	.	
64 165	PELZMAENTEL	1000 ST 1000 DM	.	.	.	.	.	.	
64 173	LEDERJACKEN, -WESTEN U. -STRICKJACKEN	1000 ST 1000 DM	.	.	.	.	.	.	
64 175	LEDERMAENTEL	1000 ST 1000 DM	.	.	.	.	.	.	
64 213	OBER- U. FREIZEITHEMDEN (AUCH SPORT-, ARBEITSHEMDEN U. AE.) FUER HERREN	1000 ST 1000 DM	584 18 331	731 23 820	584 18 336	649 22 660	1 814 58 813	1 734 58 592	
64 241	DAMENWAESCHE TAGESWAESCHE (TAGHEMDEN, SCHLUEPFER, UNTER- ROECKE)	1000 ST 1000 DM	914 6 914	913 6 433	655 5 983	646 4 979	2 769 19 158	1 958 15 032	
64 242	NACHTHEMDEN, SCHLAF- U. HAUSANZUEGE	1000 ST 1000 DM	437 10 720	485 12 553	365 9 676	439 11 431	1 333 33 780	1 176 28 916	
64 317	MIEDERWAREN GANZ ODER UEBERWIEGEND AUS SYNTHETISCHEN CHEMIEFASERN BUESTENHALTER	1000 ST 1000 DM	.	.	.	.	.	.	
64 337	MIEDERHOESCHEN, HUEFTHALTER, ELASTIK- SCHLUEPFER, KORSETTS	1000 ST 1000 DM	.	.	.	.	.	.	
64 810	BETTFEDERN U. DAUNEN (AUFBEREITET)	T *	.	.	.	.	.	.	
64 836	BETTWAESCHE	1000 ST 1000 DM	2 982 48 052	4 077 67 296	3 522 56 201	3 779 57 349	10 523 165 544	10 747 167 282	
64 859	HAND- U. BADETUECHER (AUCH GAESTETUECHER)	1000 ST 1000 DM	.	.	.	.	.	.	
64 870	STEBPBETTEN U. STEPPDECKEN ZUR VERWENDUNG IN BETTWAESCHEBEZUEGEN	1000 ST 1000 DM	.	.	.	.	.	.	
64 871	DAUNENDECKEN	1000 ST 1000 DM	.	.	.	.	.	.	
64 872	KISSEN	1000 ST 1000 DM	.	.	.	.	.	.	
64 873	SCHLAF- U. REISEDECKEN	1000 ST 1000 DM	.	.	.	.	.	.	
64 878	SCHLAFSAECKE, GESTEPT	1000 ST 1000 DM	.	.	.	.	.	.	

8 PRODUKTION AUSGEWAHLTER ERZEUGNISSE - FRUEHERES BUNDESGBIET

EB.-NR.	ERZEUGNIS	EINHEIT	1993		1994		JAN. 1993	BIS 1993	MRZ. 1994
			FEBRUAR	MAERZ	FEBRUAR	MAERZ			
ERZEUGNISSE DES ERNAHRUNGSGEWERBES									
68 112	WEIZENMEHL U. -SCHROT	T *	228 631	251 479	218 550	248 922	714 054		700 176
68 113	ROGGEN-, MAIS- U. GEMENGEMEHL SOWIE -SCHROT	T *	42 063	45 056	31 396	35 873	130 230		102 658
68 115	HAFERERZEUGNISSE FUER NAHRUNGZWECKE	T	.	.	.	.	.	.	.
68 120	TEIGWAREN	1000 DM	21 856	22 685	21 629	23 857	65 482		65 354
68 132	PUDDINGPULVER U. VERWANDTE PULVERFOERMIGE ERZEUGNISSE	1000 DM	60 726	65 845	59 034	65 161	186 780		178 384
68 134	BACKMITTEL	T	.	.	.	.	.	.	.
68 136	SAEUGLINGS- U. KLEINKINDERNAHRUNG	1000 DM	18 518	19 159	16 016	17 640	57 337		51 015
68 137	SUPPEN (OHNE SUESSE SUPPEN)	T	67 356	67 300	58 778	63 085	203 550		185 949
68 138	BRUEHERZEUGNISSE, SOSSEN (OHNE WUERZSOSSEN) U. WUERZEN	1000 DM	12 118	14 114	11 055	9 492	37 064		31 542
68 139	WUERZ- U. SALATSOSSEN	T	127 281	135 044	112 559	107 698	376 875		335 587
68 154	STAERKE U. SAGO	1000 DM	.	.	.	.	.	.	.
68 178	DAUERBACKWAREN (AUCH SOLCHE MIT SCHOKOLADEN-UEBERZUG U. MUESLI-RIEGEL)	T *	.	.	.	.	.	.	.
68 213	WEISSZUCKER (OHNE KANDIS)	1000 DM	38 522	49 869	41 430	50 590	128 259		134 362
68 241	OBSTKONSERVEN (LUFTDICHT VERSCHLOSSEN) 1)	T	256 436	331 530	275 508	337 704	845 845		876 846
68 242	GEMUESEKONSERVEN (LUFTDICHT VERSCHLOSSEN) 1)	1000 DM	.	.	.	.	.	.	.
68 243	TIEFGEFRORENES GEMUESE	T	5 271	6 378	4 424	4 629	15 853		13 834
68 244	MARMELADE, GELEE, PFLAUMENMUS U. AE. 1)	1000 DM	9 798	13 263	9 773	8 733	32 285		27 710
68 247	FRUCHTSAEFTE U. -NEKTARE (OHNE SOLCHE AUS ZITRUSFRUECHTEN) 1)	1000 DM	2 266	2 310	2 898	2 269	9 027		8 545
68 248	FRUCHTSAEFTE U. -NEKTARE AUS ZITRUSFRUECHTEN 1)	1000 DM	8 418	9 203	9 078	9 404	30 026		29 430
68 261	KAKAObUTTER	T *	.	.	.	.	.	.	.
68 262	KAKAOPULVER NICHT GEZUCKERT	T	.	.	.	.	.	.	.
68 264	ZUCKERWAREN	1000 DM	16 992	19 726	15 865	19 487	52 683		51 425
68 265	SCHOKOLADENERZEUGNISSE	1000 DM	53 824	67 037	54 858	68 549	173 746		177 691
68 266	SPEISEEIS (AUCH EISCREME)	T	108 934	144 473	114 647	138 839	358 996		367 889
68 310	MILCH (OHNE WERKMILCH) VOLLMILCH ODER TEILENTRAHMTE MILCH (OHNE STERILISIERTE ODER ULTRAHOCHERHITZTE MILCH U. WERKMILCH)	1000 L	104 151	129 716	102 645	127 258	330 217		337 397
68 311	ENTRAHMTE MILCH (MAGERMILCH) U. BUTTERMILCH (OHNE STERILISIERTE ODER ULTRAHOCHERHITZTE MILCH, WERKMILCH U. MAGERMILCH FUER FUTTERZWECKE)	1000 DM	141 186	173 086	125 969	147 185	461 893		401 975
68 312	SAHNE (OHNE STERILISIERTE ODER ULTRAHOCHERHITZTE SAHNE), AUCH SCHLAGRAHM	1000 DM	141 743	172 028	126 608	151 074	462 161		407 137
68 314	BUTTER, BUTTERSCHMALZ (BUTTEROEL), KRAEUTERBUTTER U. ANDERE BUTTERZUBEREITUNGEN IN BUTTERWERT	1000 DM	47 905	52 261	48 348	53 721	142 853		153 451
68 315	HARTKAESE	1000 DM	314 031	336 809	318 341	339 817	939 624		974 511
68 316	SCHNITTKAESE	1000 DM	56 775	61 212	67 271	65 555	172 257		195 877
68 352	MAGERMILCHPULVER	T	530 772	543 591	563 269	527 534	1 602 256		1 666 982
68 354	KONDENSVOELLMILCH	1000 DM	.	.	.	.	.	.	.
68 357	SCHMELZKAESE U. -ZUBEREITUNGEN	T	.	.	.	.	.	.	.
68 412	ROHE OELE (AUCH GEHAERTET)	T *	.	.	.	.	.	.	.
68 413	RAFFINIERTER OELE (AUCH GEHAERTET), NICHT VERBRAUCHSFERTIG	T *	.	.	.	.	.	.	.
68 417	DELKUCHEN, ENTFETTETE SCHROTE U. DGL.	T	.	.	.	.	.	.	.
68 441	MARGARINE (EINSCHL. HALBFETT-, ZIEH- U. SCHMELZMARGARINE)	1000 DM	32 636	35 394	30 260	32 927	103 514		96 580
68 514	WURST, SCHINKEN U. SONSTIGE FLEISCHWAREN (OHNE WURST- U. FLEISCHKONSERVEN)	1000 DM	211 424	231 005	192 263	209 214	672 938		613 589
68 515	WURST-, FLEISCH- U. MISCHKONSERVEN (OHNE TIEFGEFRORENE TAFELFERTIGE FLEISCHGERICHTE, FLEISCHSALAT, FLEISCHEXTRAKTE)	T	28 200	32 364	27 696	32 848	90 507		88 860
		1000 DM	193 577	225 647	187 604	220 236	635 558		597 873
		T *	28 937	34 477	25 378	28 762	97 321		85 681
		1000 DM	41 761	52 374	41 868	45 167	138 009		134 827
		T	100 325	126 377	98 149	105 631	334 154		315 338
		1000 DM	13 657	15 316	14 116	15 005	42 083		42 126
		T	105 403	117 360	105 479	111 895	325 325		317 829
		1000 DM	46 589	51 382	42 972	49 137	146 473		131 317
		T	131 111	142 140	124 905	143 738	409 729		384 894
		1000 DM	102 761	117 879	103 289	117 867	325 360		323 772
		T	907 871	1 040 139	882 366	1 016 117	2 888 665		2 785 105
		1000 DM	36 665	44 552	38 001	42 367	115 486		115 092
		T	157 707	183 152	161 639	182 953	498 668		499 726

1) PRODUKTION DER BETRIEBE VON UNTERNEHMEN MIT 10 BESCHAEFTIGTEN UND MEHR.



8 PRODUKTION AUSGEWAHLTER ERZEUGNISSE - FRUEHERES BUNDESGBIET

EB.-NR.	ERZEUGNIS	EINHEIT	1993		1994		JAN. 815	MRZ.
			FEBRUAR	MAERZ	FEBRUAR	MAERZ	1993	1994
68 591	FISCHFILETS 1) FRISCH ODER GEKUEHLT	T 1000 DM	.	.	.	.	.	.
68 592	TIEFGEFRORENE (OHNE FILETS V. SUESSWASSER- FISCHEN)	T 1000 DM	.	.	.	.	.	.
68 593	TIEFGEFRORENE FISCHERZEUGNISSE 1)	T 1000 DM	.	.	.	.	.	.
68 596	MARINADEN (EINSCHL. BRAT- U. KOCHFISCH- WAREN) 1)	T 1000 DM	7 234 29 938	6 977 28 347	5 865 24 451	6 029 26 135	20 975 86 855	16 998 72 608
68 597	FISCHDAUERKONSERVEN 1)	T 1000 DM	.	.	.	.	.	.
68 651	ROESTKAFFEE 1) 2)	T 1000 DM	.	.	.	.	.	.
68 654	KAFFEE-EXTRAKTE 1) 2)	T 1000 DM	.	.	.	.	.	.
68 719	BIER 1)	1000 HL 1000 DM	6 787 896 451	8 310 1 088 773	6 981 919 202	8 511 1 120 783	21 932 2 882 536	22 519 2 958 082
68 722	MALZ U. MALZERZEUGNISSE (OHNE MALZEXTRAKT U. NEBENPRODUKTE)	T *	118 665	130 413	113 533	129 767	375 996	364 531
68 751	KORNBRANNTWEINE 1) 2)	HL 1000 DM	65 176 21 978	73 117 23 135	55 598 17 740	69 680 21 752	201 301 67 140	189 991 58 742
68 753	BRANNTWEINE AUS WEIN (EINSCHLIESSLICH VERSCHNITT) 1) 2)	HL 1000 DM	66 214 36 288	84 625 52 153	51 318 30 257	80 365 48 078	225 743 137 352	231 809 138 209
68 755	OBSTBRANNTWEINE 1) 2)	HL 1000 DM	.	.	.	.	.	.
68 757	BITTERE, HALBBITTERE U. KRAEUTER- LIKOERE 1) 2)	HL 1000 DM	39 410 45 039	44 422 46 396	33 310 35 386	41 051 42 613	127 828 137 719	119 971 125 995
68 771	TRAUBENSCHAUMWEINE 1) 2)	HL 1000 DM	240 175 113 482	291 781 142 488	200 367 102 420	239 027 126 888	780 108 371 577	776 449 381 350
68 791	NATUERLICHE MINERALWAESSER, QUELLWAESSER	1000 L *	482 437	625 706	488 568	637 331	1 603 691	1 639 111
68 798	LIMONADEN (OHNE DIAETETISCHE ERFRISCHUNGS- GETRAENKE) 1)	1000 L 1000 DM	311 645 266 796	389 683 328 740	328 208 273 929	385 704 314 540	1 029 998 877 331	1 056 589 861 101
68 817	GEWUERZE	T 1000 DM	5 579 62 573	6 638 75 684	5 586 65 914	6 716 78 468	18 391 209 074	18 298 213 669
68 832	KARTOFFELCHIPS U. -STICKS	T 1000 DM	.	.	.	.	.	.
68 833	KARTOFFELPUFFER, -KLOSSMEHL, PUEREPUFFER U. PUEREFLÖCKEN	T 1000 DM	.	.	.	.	.	.
68 881	GRUNDSTOFFE FUER ALKOHOLFREIE U. ALKOHOLISCHE GETRAENKE (OHNE HOPFENPULVER U. -EXTRAKTE)	T 1000 DM	.	.	.	.	.	.
68 887	TIEFGEFRORENE FERTIGGERICHTE (AUS MEHREREN KOMPONENTEN BESTEHEND)	T 1000 DM	26 760 184 333	25 125 197 668	22 666 166 765	22 946 171 240	75 330 553 266	69 285 517 415
	TABAKWAREN 2)							
69 110	ZIGARETTEN	MILL.ST 1000 DM	.	.	.	.	.	.
69 419	ZIGARREN, ZIGARILLOS	MILL.ST 1000 DM	.	.	.	.	.	.
69 711	RAUCHTABAK	T 1000 DM	.	.	.	.	.	.

1) PRODUKTION DER BETRIEBE VON UNTERNEHMEN MIT 10 BESCHAFTIGTEN UND MEHR.- 2) PRODUKTIONSWERT OHNE VERBRAUCHSTEUER.

9 PRODUKTION AUSGEWAHLTER ERZEUGNISSE - NEUE LAENDER UND BERLIN - OST

EB.-NR.	ERZEUGNIS	EINHEIT	1993		1994		JAN. 1993	BIS MRZ. 1994
			FEBRUAR	MAERZ	FEBRUAR	MAERZ		
<u>BERGBAULICHE ERZEUGNISSE</u>								
21 121	STEINKOEHLE (VERWERTBARE FOERDERUNG)	1000 T *	.	.	.	.	.	.
21 124	STEINKOEHLENBRIKETS	1000 T *	.	.	.	.	.	.
21 142	BRAUNKOEHLE, ROH	1000 T *	10 604	10 441	9 923	9 762	32 640	29 916
21 143	BRAUNKOEHLENBRIKETS	1000 T *	626	540	413	319	1 912	1 097
21 162	ZECHEN-, HUETTEN- U. GASWERKSKOKS 1)	1000 T *	.	.	.	.	.	.
21 210	ERDOEL, ROH	1000 T *	6	7	6	7	20	19
21 220	EROGAS	1000 M3*	.	.	.	.	.	.
<u>EISENERZ-ROHFOERDERUNG</u>								
21 310	EFFEKTIV-MENGE	1000 T *	.	.	.	.	.	.
21 321	FE-INHALT	1000 T *	.	.	.	.	.	.
<u>NE-METALLERZE</u>								
21 410	ROHFOERDERUNG	1000 T *	.	.	.	.	.	.
21 493	AUSBRINGBARER (BEZAHLTER) ZN-INHALT 2)	1000 T *	.	.	.	.	.	.
21 510	KALIROHSALZE (FOERDERUNG), EFFEKTIV-MENGE	1000 T *	.	.	.	.	.	.
<u>ABSATZFAEHIGE KALISALZE, BER. AUF K2O</u>								
21 531	ROHSALZE (AUCH ANGEREICHERT) 3)	1000 T *	.	.	.	.	.	.
21 539	KALIUMCHLORID, KALIUMSULFAT U.A. (AUCH MIT MAGNESIUM) 3)	1000 T *	.	.	.	.	.	.
21 616	GEWERBE- U. INDUSTRIESALZ (EINSCHL. IM BERGBAU GEWONNENER SOLE FUER TECHNISCHE ZWECKE), STREU- U. AUFTAUSALZ, BER. AUF NACL	1000 T *	.	.	.	.	.	.
<u>MINERALOELERZEUGNISSE</u>								
22 110	ROHBENZIN	1000 T *	97	69	107	78	271	297
22 131	VERGASERKRAFTSTOFFE	1000 T	234	172	230	264	668	746
22 139	DIESELKRAFTSTOFF	1000 T	212	197	240	240	623	736
<u>HEIZOELE</u>								
22 171	LEICHT	1000 T	297	231	314	265	846	884
22 175	MITTELSCHWER U. SCHWER	1000 T	254	274	239	200	766	732
22 521	SCHMIEROLE U. MINERALISCHE OELE	1000 T	5	6	2	4	21	11
22 731	BITUMEN	1000 T *	14	15	27	20	42	63
<u>STEINE U. ERDEN, ASBESTWAREN, SCHLEIFMITTEL</u>								
<u>NATURSTEINE FUER DEN TIEFBAU 4)</u>								
25 112	GLEISBETTUNGS-, STRASSENSCHOTTER, SPLITT U. BRECHSAND	1000 T	1 000	1 980	1 559	2 735	3 973	6 151
		1000 DM	13 735	26 121	19 766	35 199	54 102	79 048
25 113	EDELSPLITT U. EDELBRECHSAND	1000 T	138	238	216	441	527	914
		1000 DM	2 878	4 731	3 579	7 511	10 576	15 565
25 114	BITUMINOESES ASPHALT-MISCHGUT, UEBERWIEGEND AUS NATURSTEIN U. AUF KIESBASIS	1000 T	13	77	84	192	115	343
		1000 DM	870	4 922	4 594	9 613	7 306	17 508
25 115	MINERALBETON	1000 T	410	689	499	929	1 534	2 058
		1000 DM	5 470	8 775	6 219	11 368	19 977	25 561
25 141	KALKSTEIN, KALKSPAT, GEBROCHEN ODER ZERKLEINERT, KALKSTEINSAND 5)	1000 T *	648	849	694	849	1 968	2 134
25 161	BAUSAND U. BAUKIES (EINSCHL. KIES FUER DEN WEGEBAU) 4)	1000 T	2 494	4 159	3 170	5 150	8 920	12 076
		1000 DM	24 268	43 204	29 903	50 765	90 688	118 248
25 275	FERTIGFABRIKATE AUS HARTGESTEIN U. MARMOR	M3	1 226	1 529	1 282	1 898	3 681	4 429
		1000 DM	3 006	3 995	3 931	5 477	9 294	13 118
25 319	ZEMENT, OHNE ZEMENTKLINKER 6)	1000 T *	268	441	349	566	917	1 278
25 321	KALKSTEIN, KALKSPAT U. DOLOMITSTEIN, GE- MAHLEN	1000 T *	20	51	51	78	108	167
25 324	KALKSTEIN U. KALKSPAT, GEBRANNT, DOLOMIT-STEIN, GEBRANNT ODER GESINTERT	1000 T *	46	57	.	.	145	.
25 334	BAUGIPS	1000 T	3	8	9	10	13	25
		1000 DM	242	461	584	720	890	1 705
25 337	GIPSKARTONPLATTEN NACH DIN 18180 7)	1000 M2	.	.	.	.	.	.
		1000 DM	.	.	.	.	.	.
25 354	WERK-TROCKENMOERTEL	1000 T	26	41	77	127	83	264
		1000 DM	4 176	7 024	14 549	24 536	13 648	51 455
25 360	TRANSPORTBETON 4)	1000 M3	308	549	542	926	1 111	2 138
		1000 DM	39 207	69 134	67 910	115 814	140 689	265 557
25 411	MAUERZIEGEL, KLINKER 8)	1000 M3	53	60	143	165	161	454
		1000 DM	8 389	10 498	23 080	25 912	26 220	72 376
25 412	DACHZIEGEL (EINSCHL. BIBERSCHWAENZE)	1000 ST	.	.	4 996	4 279	.	14 401
		1000 DM	.	.	6 044	7 505	.	19 959
25 423	KERAMISCHE SPALTPLATTEN U. -RIEMCHEN	1000 M2	.	.	.	.	.	.
		1000 DM	.	.	.	.	.	.
25 451	ROHRE, FORMSTUECKE U.A. KANALISATIONSARTIKEL AUS STEINZEUG	T	.	.	.	.	.	.
		1000 DM	.	.	.	.	.	.
25 471	UNGEFORMTE FEUERFESTE ERZEUGNISSE (MOERTEL U. MASEN)	1000 T	8	3	7	5	23	17
		1000 DM	652	573	720	694	2 542	2 034
25 477	GEFORMTE FEUERFESTE ERZEUGNISSE	1000 T	6	7	5	6	17	18
		1000 DM	5 741	6 470	5 949	6 336	16 697	20 203

1) TROCKENGEWICHT.- 2) EINSCHL. HUETTENFERTIGER ROHWARE U. DER AUS HALDENERZE GEWONNENEN KONZENTRATE.- 3) ANGABEN FUER ABSATZPRODUKTION IN EB.-NR. 43 143 ENTHALTEN.- 4) PRODUKTION DER BETRIEBE VON UNTERNEHMEN MIT 10 BESCHAEFTIGTEN UND MEHR.- 5) OHNE ZUM ABSATZ FUER DEN TIEFBAU BESTIMMT.- 6) EINSCHL. ZEMENTAENHLICHER BINDEMITELE.- 7) DIE PLATTEN SIND AUF 9,5MM PLATTENDICKE UMGERECHNET.- 8) ANGABEN IN M3-MAUERWERK BEI 24 CM WANDDICKE UNTER BERUECKSICHTIGUNG DER FUGEN.

9 PRODUKTION AUSGEWAHLTER ERZEUGNISSE - NEUE LAENDER UND BERLIN - OST

EB.-NR.	ERZEUGNIS	EINHEIT	1993		1994		JAN. BIS 1993	MRZ. 1994
			FEBRUAR	MAERZ	FEBRUAR	MAERZ		
25 519	KALKSANDSTEINE 1)	1000 M3 1000 DM	59 5 844	82 7 779	94 10 665	143 14 974	203 19 877	354 38 033
25 551	BLOCKSTEINE, PLANSTEINE AUS PORENBETON, UNBEWEHRT 1)	1000 M3 1000 DM	55 8 987	63 10 208	70 10 457	103 16 056	180 29 176	257 39 626
25 552	DACH- U. DECKENPLATTEN, WANDELEMENTE AUS PORENBETON, BEWEHRT	1000 M2 1000 DM	40 2 288	66 4 347	42 2 136	59 3 218	169 10 333	149 7 889
25 555	BETONDACHSTEINE 2)	1000 ST 1000 DM	.	.	15 558 17 688	19 257 22 010	.	47 598 54 632
25 556	BETONFERTIGTEILE GROSSFORMATIGE WANDBAUTEILE (WANDTAFELN), AUCH MIT BEARBEITETEN SICHTFLAECHEIN, DECKENTAFELN	1000 M2 1000 DM	186 13 879	235 17 658	389 22 340	505 28 612	583 43 137	1 299 73 705
25 557	KONSTRUKTIVER ART	1000 T * 1000 DM	70	100	94	106	224	280
25 579	BETONERZEUGNISSE FUER DEN TIEFBAU	1000 T 1000 DM	192 24 946	382 45 862	274 37 684	496 60 155	747 95 241	1 168 145 402
25 641	DAEMM- U. LEICHTBAUPLATTEN AUS HOLZWOLLE (AUCH MIT PLATTEN AUS KUNSTST. VERBUNDEN)3)	1000 M2 1000 DM	73 709	115 833	204 1 455	249 1 763	237 2 019	682 4 880
25 658	PLATTEN AUS FASERZEMENT 4)	1000 M2 1000 DM	.	.	.	.	.	.
25 811	SCHLEIFSCHEIBEN U. SONSTIGE SCHLEIFKOERPER AUS KORUND IN KERAMISCHER U. SILICATBINDUNG	T 1000 DM	.	.	.	.	.	.
25 812	IN KUNSTHARZBINDUNG MIT FASERSTOFFVER- STAERKUNG	T 1000 DM	.	.	.	.	.	.
25 839	SCHLEIFPAPIERE U. SCHLEIFGEWEBE	1000 M2 1000 DM	.	.	.	.	.	.
EISEN U. STAHL								
27 112	ROEISEN FUER DIE STAHLERZEUGUNG	1000 T *	.	.	.	.	.	.
27 113	GIesserei-ROEISEN	1000 T *	.	.	.	.	.	.
27 133	STAHLROHBLÖCKE U. -BRAMMEN AUS OXYGENSTAHL	1000 T *	.	.	.	.	.	.
27 137	ELEKTRO-STAHL	1000 T *	.	.	.	.	.	.
27 160	ROEHRNRUND- U. -MEHRKANTSTAHL (HALBZUEG FUER NAHTLOSE ROHRE)	1000 T *	.	.	.	.	.	.
27 161	WALZSTAHL (OHNE VORGEWALZTES STAHLHALBZUEG)	1000 T *	215	314	225	301	766	737
27 165	WEISSBLECH U. WEISSBAND	1000 T *	.	.	.	.	.	.
27 393	PRAEZISIONSSTAHLROHRE NAHTLOS	1000 T *	.	.	.	.	.	.
27 395	GESCHWEISST	1000 T *	.	.	.	.	.	.
27 351	SONSTIGE STAHLROHRE NAHTLOS	1000 T *	.	.	.	.	.	.
27 355	GESCHWEISST	1000 T *	6	4	9	10	18	28
27 433	GESCHMIEDETE STAEBE	1000 T *	.	.	.	.	.	.
27 453	FREIFORMSCHMIEDESTUECKE, GESCHMIEDETE ODER GEWALZTE RINGE UEBER 125 KG ROHGEWICHT	1000 T *	.	.	.	.	.	.
NE-METALLE U. NE-METALLHALBZUEG								
28 114	HUETTENALUMINIUM NICHT LEGIERT	T *	.	.	.	.	.	.
28 116	LEGIERT	T *	.	.	.	.	.	.
28 117	REINST- U. REINALUMINIUM U, UMGESCHMOLZEN	T *	.	.	.	.	.	.
28 118	UMSCHMELZ-ALUMINIUMLEGIERUNGEN	T *	.	.	.	.	.	.
28 131	ELEKTROLYTKUPFER (KATHODEN)	T *	.	.	.	.	.	.
28 132	RAFFINADEKUPFER	T *	.	.	.	.	.	.
28 151	ZINKLEGIERUNGEN	T *	.	.	.	.	.	.
28 152	ZINN, NICHT LEGIERT	T *	.	.	.	.	.	.
28 153	WEICHLÖTE	T *	.	.	.	.	.	.
28 171	SILBER	KG *	.	.	.	.	.	.
28 172	GOLD	KG *	.	.	.	.	.	.
28 412	HALBZUEG AUS ALUMINIUM U. ALUMINIUM- LEGIERUNGEN PROFILE, LEGIERT BLECHE, PLATTEN, TAFELN U. BAENDER (MIT EINER STAERKE UEBER 0,2 MM)	T *	.	.	.	.	.	.
28 414	NICHT LEGIERT	T *	.	.	.	.	.	.
28 415	LEGIERT	T *	.	.	.	.	.	.
28 419	SONSTIGES HALBZUEG 5) (Z.B. SCHEIBEN, STANZTEILE, BOEDEN, SCHALEN)	T *	.	.	.	.	.	.

1) ANGABEN IN M3 MAUERWERK BEI 24 CM WANDDICKE UNTER BERUECKSICHTIGUNG DER FUGEN.- 2) BEI GROSSFORMATEN UMRECHNUNG IN STUECK-  
KLEINFORMAT (DIN 1115).- 3) DIE PLATTEN SIND AUF 2,5 CM PLATTENDICKE UMGERECHNET.- 4) DIE PLATTEN SIND AUF 6 MM PLATTENDICKE UMG-  
RECHNET.- 5) OHNE STAEBE (STANGEN), NICHTLEGIERTE PROFILE, DRAHT, ROHRE, HOHLSTANGEN, GESENKPRESS- UND SCHMIEDETEILE, LEITMATERIAL.

## 9. PRODUKTION AUSGEWAHLTER ERZEUGNISSE - NEUE LAENDER UND BERLIN - OST

EB.-NR.	ERZEUGNIS	EINHEIT	1993		1994		JAN. BIS 1993	MRZ. 1994
			FEBRUAR	MAERZ	FEBRUAR	MAERZ		
28 431	HALBZEUG AUS KUPFER U. KUPFERLEGIERUNGEN (OHNE SOLCHES AUS LEGIERUNGEN MIT EINEM GEHALT UEBER 10 % NICKEL) STAEBE U. PROFILE, LEGIERT	T *	.	.	.	.	.	.
28 432	BLECHE, PLATTEN, TAFELN U. BAENDER MIT EINER STAERKE UEBER 0,15 MM NICHT LEGIERT	T *	.	.	.	.	.	.
28 433	LEGIERT	T *	.	.	.	.	.	.
28 434	ROHRE U. HOHLSTANGEN NICHT LEGIERT	T *	.	.	.	.	.	.
28 435	LEGIERT	T *	.	.	.	.	.	.
28 436	DRAHT	T *	13 592	13 292	10 863	14 222	40 700	37 494
28 438	LITZEN U. SEILE	T *	.	.	.	.	.	.
28 439	STAHLKUPFER	T *	.	.	.	.	.	.
<u>GIESSEREIERZEUGNISSE</u>								
29 110	GUSSEISEN MIT LAMELLEN- U. KUGELGRAPHIT	T *	11 513	13 274	13 222	16 383	36 715	42 964
29 140	STAHLGUSS	T *	2 710	2 930	2 483	2 700	8 080	7 770
29 170	TEMPERGUSS	T *	.	.	.	.	.	.
29 515	LEICHTMETALLFORMGUSS AUS ALUMINIUM U. ALUMINIUMLEGIERUNGEN	T *	1 163	1 181	1 431	1 619	3 490	4 287
29 517	MAGNESIUM U. MAGNESIUMLEGIERUNGEN	T *	.	.	.	.	.	.
<u>ERZEUGNISSE DER ZIEHEREIEN U. KALTWALZWERKE</u>								
<u>U. DER STAHLVERFORMUNG</u>								
30 111	BLANKSTAHL	T *	.	.	.	.	.	.
30 115	BANDSTAHL, KALT GEWALZT (UNTER 600 MM BREITE)	T *	.	.	.	.	.	.
30 151	KALT GEZOGENER DRAHT (OHNE ISOLIERTE DRAEHTE FUER DIE ELEKTROTECHNIK) VON WALZDRAHT GEZOGEN	T *	15 950	20 259	19 150	21 477	48 435	55 635
30 154	VON ZUGEKAUFTEM DRAHT DUENNER GEZOGEN	T *	.	.	.	.	.	.
30 157	SCHWEISSDRAHT U. -STAEBE (WEDER UMHUELLT NOCH GEFUELLT)	T *	.	.	.	.	.	.
30 159	KUNSTSTOFFUEBERZOGENER DRAHT	T *	.	.	.	.	.	.
30 171	DRAHTSEILE U. -LITZEN AUS EISEN U. STAHL	T	556	689	540	624	1 756	1 685
		1000 DM	1 408	1 762	1 393	1 656	4 554	4 471
30 173	BETONSTAHLMATTEN NACH DIN 488, GESCHWEISSTE ABSTANDHALTER U. GITTERTRAEGER FUER BETON- BEWEHRUNG SOWIE GESCHWEISSTE DRAHTGITTER NACH SONST. NORMEN	T	7 048	8 968	10 182	12 089	20 400	29 795
		1000 DM	5 073	6 730	7 093	8 645	14 959	21 183
30 175	FEDERKERNE FUER MATRATZEN U. POLSTERMOEBEL	T	.	.	.	.	.	.
		1000 DM	.	.	.	.	.	.
30 211	GESENKSCHMIEDESTUECKE	T	2 439	2 602	2 776	3 016	7 346	8 268
		1000 DM	7 812	9 099	9 250	10 250	23 987	28 110
30 218	ROHRFORM-, ROHRVERSCHLUSS- U. ROHRVERBIN- DUNGSTUECKE AUS STAHL	T	1 616	1 652	1 314	1 589	4 594	4 202
		1000 DM	4 421	5 023	3 334	4 765	13 317	11 115
30 225	PRESS-, ZIEH- U. STANZTEILE AUS STAHL MIT EINEM STUECKGEWICHT UEBER 50 G	T	4 114	6 557	4 496	3 215	15 813	12 004
		1000 DM	13 781	19 945	18 519	15 812	49 546	52 953
30 239	FEDERN AUS STAHL ODER NE-METALLEN (OHNE MATRATZEN U. UHRFEDERN)	T	625	766	879	1 054	2 017	2 856
		1000 DM	3 335	4 218	5 143	5 651	10 517	15 684
30 248	KETTEN U. KETTENTEILE 1)	T	.	.	.	.	.	.
		1000 DM	.	.	.	.	.	.
30 258	SCHRAUBEN, BOLZEN, MUTTERN, SCHRAUBHAKEN, NIETE, SPLINTE, KEILE, UNTERLEGSCHIEBEN, SCHWELLENSCHRAUBEN U. AE.; DREHTEILE AUS METALL	T	1 825	2 107	2 333	3 049	5 789	7 462
		1000 DM	8 392	9 524	9 705	12 465	25 417	31 237
30 298	OBERFLAECHEVEREDLUNG	T	11 896	14 314	14 650	17 317	36 854	45 831
		1000 DM						
<u>STAHLBAUERZEUGNISSE U. SCHIENENFAHRZEUGE</u>								
31 112	SKELETT-, STUETZ- U. TRAEGERKONSTRUKTIONEN	T	12 267	13 995	16 139	17 788	38 971	52 771
		1000 DM	35 726	44 546	49 982	53 234	116 524	161 007
31 114	HALLEN, UEBERWIEGEND AUS EISEN ODER STAHL	T	2 611	3 083	4 054	4 464	7 635	11 717
		1000 DM	9 773	11 216	15 198	17 207	28 738	45 465
31 116	TUERME U. GITTERMASTE, GERUESTKONSTRUKTIONEN, SIGNALBRUECKEN, BRUECKEN FUER ROHR- U. KABELLEITUNGEN AUS STAHL; BRUECKEN, BRUECKENELEMENTE U. GERUESTKONSTRUKTIONEN AUS ALUMINIUM	T	2 843	2 989	3 566	4 660	8 330	11 435
		1000 DM	8 067	8 943	11 694	15 660	24 103	37 972
31 160	ERZEUGNISSE FUER DEN GRUBENAUSBAU (OHNE BERGBAUMASCHINEN U. ELEKTROTECHNISCHE ER- ZEUGNISSE)	T	.	.	.	.	.	.
		1000 DM	.	.	.	.	.	.
31 191	TORE, TUEREN U. FENSTER AUS GEWALZTEN ODER STRANGGEPRESSTEN PROFILN (OHNE KELLER- FENSTER)	T	677	694	1 275	1 529	1 731	4 012
		1000 DM	11 968	10 213	14 238	15 994	28 151	44 342

1) AUS STAHL ODER NE-METALLEN (OHNE GUSS- U. STAHLGELENKKETTEN).

9 PRODUKTION AUSGEWAHLTER ERZEUGNISSE - NEUE LAENDER UND BERLIN - OST

EB.-NR.	ERZEUGNIS	EINHEIT	1993		1994		JAN. BIS	MRZ.
			FEBRUAR	MAERZ	FEBRUAR	MAERZ	1993	1994
31 195	ABDECKUNGEN (LICHTGITTER) U. ROSTE AUS GE- WALZTEN ODER STRANGGEPRESSTEN PROFILLEN	T 1000 DM	715 2 356	818 3 318	733 2 312	840 2 868	2 267 7 928	2 354 7 714
31 512	WASSERROHRKESSEL	T 1000 DM	.	.	.	.	.	.
31 538	FEUERUNGEN U. BEHEIZUNGSEINRICHTUNGEN FUER DAMPFKESSEL (OHNE EINZELNE BRENNER)	T 1000 DM	.	.	.	.	.	.
31 542	SPEISEWASSERVORWAERMER, LUFTVORWAERMER U.. UEBERHITZER, ROEHREN- U. WAERMEAUSTAUSCHER	T 1000 DM	41 403	66 592	33 247	20 203	221 2 077	95 838
31 558	BEHAELTER AUS STAHL ODER ALUMINIUM MIT EINEM FASSUNGSVERMOEGEN UEBER 100 M3	T 1000 DM	.	.	.	.	.	.
31 562	ROHRLEITUNGEN SOWIE DEREN ZUBEHOER AUS NAHTLOSEN STAHLROHREN (OHNE DRUCKROHR- LEITUNGEN FUER WASSERKRAFTWERKE U. DGL.)	T 1000 DM	183 1 062	226 1 308	280 1 815	363 1 275	565 3 273	885 4 521
31 579	ZENTRALHEIZUNGSKESSEL	ST 1000 DM	.	.	.	.	.	.
31 580	TRANSPORTBEHAELTER (CONTAINER) UEBER 3 M3 NUTZRAUM	1000 DM	.	.	.	.	.	.
31 720	DIESEL- U. ELEKTRISCHE LOKOMOTIVEN	T 1000 DM	.	.	.	.	.	.
31 731	PERSONENWAGEN U. ANDERE SCHIENENGEBUNDENE SPEZIALWAGEN FUER EISENBAHNEN	T 1000 DM	.	.	.	.	.	.
31 733	STANDARDGUTERWAGEN	T 1000 DM	.	.	.	.	.	.
31 735	SCHIENENGEBUNDENE SPEZIALGUTERWAGEN	T 1000 DM	.	.	.	.	.	.
31 905	BAUSTELLENARBEITEN (AUCH IM TAGELOHN) (OHNE MONTAGEN AN ROHRLEITUNGEN)	1000 DM	34 531	66 399	59 295	78 184	127 211	201 526
31 910	MONTAGEN AN ROHRLEITUNGEN	1000 DM	53 711	37 797	48 901	44 874	104 877	124 037
<u>MASCHINENBAUERZEUGNISSE</u>								
<u>METALLBEARBEITUNGSMASCHINEN</u>								
32 110	HOBEL-, STOSS- U. RAUMMASCHINEN	T 1000 DM	.	.	.	.	.	.
32 115	SPITZENDREHMASCHINEN	T 1000 DM	.	.	.	.	.	.
32 901	SENKRECHT- U. KARUSSELLDREHMASCHINEN	T 1000 DM	.	.	.	.	.	.
32 117	DREHAUTOMATEN U. REVOLVERDREHMASCHINEN	T 1000 DM	.	.	.	.	.	.
32 118	TISCH-, SAEULEN- U. STAENDERBOHRMASCHINEN	T 1000 DM	.	.	.	.	.	.
32 119	FRAESMASCHINEN, WAAGERECHT-BOHR-U.-FRAES- MASCHINEN (OHNE SOLCHE FUER VERZAHNUNGEN)	T 1000 DM	.	.	.	.	.	.
32 121	KALT- U. WARMKREISSAEGEMASCHINEN	T 1000 DM	.	.	.	.	.	.
32 122	SCHLEIF-, HON-, LAEPP- U. POLIERMASCHINEN (OHNE SOLCHE FUER VERZAHNUNGEN)	T 1000 DM	.	.	.	.	.	.
32 902	VERZAHNMASCHINEN	T 1000 DM	.	.	.	.	.	.
32 125	BEARBEITUNGSMASCHINEN MIT FUNKENEROSION, ULTRASCHALL, ELEKTRONENSTRAHL U. LASER	T 1000 DM	.	.	.	.	.	.
32 903	FERTIGUNGSSTRASSEN, SCHALTTISCH- UND SCHALTTROMMELMASCHINEN, BEARBEITUNGSZEN- TREN, FLEXIBLE FERTIGUNGSEINRICHTUNGEN UND SONSTIGE WERKZEUGMASCHINEN (SPANABHEBEND)	T 1000 DM	131 5 992	162 6 626	108 4 869	301 12 794	405 16 023	600 26 991
<u>METALLBEARBEITUNGSMASCHINEN DER SPANLOSEN FORMUNG</u>								
32 904	BIEGE- U. RICHTMASCHINEN FUER ROHRE, WELLEN, STANGEN U. PROFILE, BETONSTAHL- BEARBEITUNGSMASCHINEN	T 1000 DM	.	.	.	.	.	.
32 130	FREIFORM- U. GESENKSCHMIEDE-, SPANN-, TREIB- U. POLIERHAMMER, SCHMIEDEWALZ- U. STAUCHMASCHINEN	T 1000 DM	.	.	.	.	.	.
32 905	PRESSEN MIT MECHANISCHEM ANTRIEB FUER DIE METALLBEARBEITUNG	T 1000 DM	.	.	.	.	.	.
32 906	PRESSEN MIT HYDRAULISCHEM ANTRIEB FUER DIE METALLBEARBEITUNG	T 1000 DM	.	.	.	.	.	.

9 PRODUKTION AUSGEWAHLTER ERZEUGNISSE - NEUE LAENDER UND BERLIN - OST

EB.-NR.	ERZEUGNIS	EINHEIT	1993		1994		JAN. BIS 1993	MRZ. 1994
			FEBRUAR	MAERZ	FEBRUAR	MAERZ		
32 136	SCHEREN, LOCHSTANZ-, NIBBEL- U. AUSKLINK- MASCHINEN	T 1000 DM	.	.	.	.	.	.
32 137	BLECHRICHT-, BLECHRUNDBIEGE- U. BLECH- ABKANTMASCHINEN	T 1000 DM	.	.	.	.	.	.
32 138	DRUECK- U. PLANIERBAENKE, GEWINDEDRUECK- MASCHINEN	T 1000 DM	.	.	.	.	.	.
32 140	DRAHTBE- U. -VERARBEITUNGSMASCHINEN	T 1000 DM	135 3 738	66 2 376	148 4 705	237 5 650	292 8 726	571 15 550
32 143	PRESSEN FUER DIE HERSTELLUNG VON BOLZEN, SCHRAUBEN, NIETEN, MUTTERN U. DGL.	T 1000 DM	.	.	.	.	.	.
32 144	HUETTEN- U. WALZWERKSEINRICHTUNGEN (OHNE EINZELN ABGESETZTE GEGOSSENE WALZEN)	T 1000 DM	450 6 712	785 12 563	602 9 700	758 11 997	1 991 30 476	1 903 30 546
GIESSEREIMASCHINEN								
32 145	FORMMASCHINEN U. -ANLAGEN (EINSCHL. KERN- HERSTELLUNGSMASCHINEN U. -ANLAGEN)	T 1000 DM	.	.	.	.	.	.
32 146	AUFBEREITUNGSMASCHINEN U. -ANLAGEN FUER GIESSEREISANDE	T 1000 DM	.	.	.	.	.	.
32 147	GUSSPUTZMASCHINEN U. -EINRICHTUNGEN	T 1000 DM	.	.	.	.	.	.
32 907	AUSWUCHTMASCHINEN	T 1000 DM	.	.	.	.	.	.
HOLZBE- U. -VERARBEITUNGSMASCHINEN								
32 148	GATTER	T 1000 DM	.	.	.	.	.	.
32 150	KREISSAEGEMASCHINEN	T 1000 DM	.	.	.	.	.	.
32 153	HOBEL- U. FRAESMASCHINEN FUER ZWEI- U. MEHRSEITIGE BEARBEITUNG	T 1000 DM	.	.	.	.	.	.
32 154	DUEBELLOCH- U. SONSTIGE BOHRMASCHINEN	T 1000 DM	.	.	.	.	.	.
32 155	PLATTENSCHLEIFMASCHINEN	T 1000 DM	.	.	.	.	.	.
32 156	ZERKLEINERUNGSMASCHINEN, SPALT- U. HACK- MASCHINEN, MUEHLEN, ZERSPANER, SCHNEIDE- MASCHINEN FUER HOLZWOLLE	T 1000 DM	.	.	.	.	.	.
32 157	MASCHINEN ZUM AUFTRAGEN HAFTENDER SCHICHTEN WIE LEIME, KLEBER, LACKE, SPACHTEL	T 1000 DM	.	.	.	.	.	.
32 158	FASERHOLZ-, SPANHOLZ-, SPERRHOLZ-, SCHICHTHOLZ- U. DECKSCHICHTPRESSEN FUER EBENE FLAECHE U. FORMTEILE	T 1000 DM	.	.	.	.	.	.
32 159	MASCHINENKOMBINATIONEN (KOMBINIERT TISCH- LEREIMASCHINEN, MEHRSTUFIGE MASCHINEN)	T 1000 DM	.	.	.	.	.	.
32 161	EINZWECKMASCHINEN FUER SONDERFERTIGUNGEN	T 1000 DM	.	.	.	.	.	.
32 162	HANDGEFUEHRTE MASCHINEN (OHNE ELEKTROWERK- ZEUGE BIS 2 KW)	T 1000 DM	.	.	.	.	.	.
AUSWECHSELBARE WERKZEUGE FUER DIE METALLBEARBEITUNG								
32 163	BOHRWERKZEUGE 1)	T 1000 DM	.	.	.	.	.	.
32 164	GEWINDEBOHRWERKZEUGE FUER INNENGEWINDE 1)	T 1000 DM	.	.	.	.	.	.
32 165	FRAESWERKZEUGE 1)	T 1000 DM	.	.	.	.	.	.
32 166	VERZAHNWERKZEUGE 1)	T 1000 DM	.	.	.	.	.	.
32 167	RAEUMWERKZEUGE U. -VORRICHTUNGEN 1)	T 1000 DM	.	.	.	.	.	.
32 168	REIBAHLEN U. AUSBOHRWERKZEUGE 1)	T 1000 DM	.	.	.	.	.	.
32 169	BOHRFUTTER 1)	T 1000 DM	.	.	.	.	.	.
32 171	DREHFUTTER U. PLANSCHLEIBEN 1)	T 1000 DM	.	.	.	.	.	.
32 173	SCHNITT- STANZ-, FORMWERKZEUGE, WERK- STUECKGEBUNDENE VORRICHTUNGEN, FORMEN FUER METALLE, SPRITZGIESS- ODER FORM- PRESSWERKZEUGE FUER KAUTSCHUK UND KUNSTSTOFF 1)	T 1000 DM	436 19 447	510 23 231	387 21 085	559 26 318	1 320 63 060	1 296 64 162
32 174	BOHR- U. FRAESWERKZEUGE MIT ARBEITENDEM TEIL AUS GESINTERTEN HARTMETALLEN	T 1000 DM	.	.	.	.	.	.
32 181	MASCHINEN FUER AUTOGENES SCHWEISSEN, SCHNEIDEN	T 1000 DM	.	.	.	.	.	.
32 231	VERBRENNUNGSMOTOREN MIT SELBSTZUENDUNG, Z.B. ORTSFESTE DIESELMOTOREN, SCHIFFSDIESEL- HILFSMOTOREN, DIESELMOTOREN FUER DEN AN- TRIEB VON FLURFOERDERZEUGEN, MAEHDRESCHERN, BAGGERN	T 1000 DM	.	.	.	.	.	.

1) OHNE WERKZEUGE, DIE GANZ ODER MIT EINEM ARBEITENDEN TEIL AUS HARTMETALL BZW. MIT HARTMETALL BESTUECKT SIND.

## 9 PRODUKTION AUSGEWAHLTER ERZEUGNISSE - NEUE LAENDER UND BERLIN - OST

EB.-NR.	ERZEUGNIS	EINHEIT	1993		1994		JAN. BIS	MRZ.
			FEBRUAR	MAERZ	FEBRUAR	MAERZ	1993	1994
32 233	VERBRENNUNGSMOTOREN MIT SELBSTZUENDUNG FUER DEN ANTRIEB VON WASSERFAHRZEUGEN	T 1000 DM	.	.	.	.	.	.
32 239	VERBRENNUNGSMOTOREN MIT SELBSTZUENDUNG FUER DEN ANTRIEB VON SCHIENENFAHRZEUGEN UND ACKERSCHLEPPERN	T 1000 DM	.	.	.	.	.	.
32 279	DAMPFTURBINEN	T 1000 DM	.	.	.	.	.	.
32 320	HUBKOLBENKOMPRESSOREN, ORTSFEST U. ORTS-BEWEGLICH	T 1000 DM	.	.	.	.	.	.
32 323	TURBOKOMPRESSOREN FUER DRUECKE UEBER 300 MBAR	T 1000 DM	.	.	.	.	.	.
32 324	DREHKOLBENKOMPRESSOREN, MEHRWELLIG	T 1000 DM	.	.	.	.	.	.
32 325	STRASSENFAHRBARE KOMPRESSOREN ALS ANHAENGER	T 1000 DM	.	.	.	.	.	.
32 326	VAKUUMPUMPEN, MECHANISCH	T 1000 DM	.	.	.	.	.	.
32 327	VENTILATOREN, EIN- ODER MEHRSTUFIG (OHNE GRUBENVENTILATOREN U. ELEKTRISCHE TISCH-, WAND- U. DECKENVENTILATOREN BIS 200 W)	T 1000 DM	86 1 734	135 3 207	87 1 702	100 1 900	310 6 443	292 5 424
32 328	LUFTHEIZER (LUFTHEIZGERAETE MIT WAERME-TAUSCHER FUER DAMPF, WASSER, THERMODEL)	T 1000 DM	.	.	.	.	.	.
32 329	LUFTFOERDERGERAETE, KLIMAGERAETE	T 1000 DM	.	.	.	.	.	.
32 330	ANLAGEN DER KLIMA- U. LUEFTUNGSTECHNIK SOWIE ANLAGEN ZUR ENTSTAUBUNG U. ABLUFTREINIGUNG	T 1000 DM	1 236 15 168	1 272 12 227	918 7 920	1 187 12 982	3 256 41 252	2 766 27 500
32 331	INDUSTRIESTAUBSAUGER, ABLUFTENTSTAUBUNGSGERAETE	T 1000 DM	.	.	.	.	.	.
32 333	KAELTESAETZE UEBER 0,4 KW, KAELTEANLAGEN, WAERMEPUMPEN 1)	T 1000 DM	11 362	24 800	161 5 334	65 2 376	101 2 732	439 14 281
32 334	VERDRAENGERPUMPEN OSZILLIERENDER BAUART	T 1000 DM	.	.	.	.	.	.
32 336	FLUEGELZELLENPUMPEN	T 1000 DM	.	.	.	.	.	.
32 337	KREISELPUMPEN (KRAFTPUMPEN; OHNE TAUCHMOTORPUMPEN)	T 1000 DM	771 14 922	812 15 601	759 14 317	880 16 829	2 237 43 170	2 171 41 119
32 338	TAUCHMOTORPUMPEN EINSTUFIG	T 1000 DM	.	.	.	.	.	.
32 339	MEHRSTUFIG	T 1000 DM	.	.	.	.	.	.
32 340	ZAHNRADPUMPEN	T 1000 DM	11 303	23 441	42 1 098	14 335	45 1 006	117 2 585
MASCHINEN FUER DIE BE- U. VERARBEITUNG VON KAUSCHUK U. KUNSTSTOFF								
32 341	EXTRUDER (AUCH TYPISCHE FOLGEMASCHINEN)	T 1000 DM	.	.	.	.	.	.
32 342	BLASFORMMASCHINEN	T 1000 DM	.	.	.	.	.	.
32 343	SPRITZGIESSMASCHINEN (OHNE SPRITZGIESSWERKZEUGE)	T 1000 DM	.	.	.	.	.	.
32 344	MECHANISCHE U. HYDRAULISCHE PRESSEN (OHNE FORMPRESSWERKZEUGE U. REIFENVULKANISIERPRESSEN)	T 1000 DM	.	.	.	.	.	.
32 345	WARMFORMMASCHINEN (TIEFZIEH- U. STRECKZIEHFORMMASCHINEN)	T 1000 DM	.	.	.	.	.	.
32 346	MASCHINEN ZUR HERSTELLUNG V. SCHAUMSTOFFEN (OHNE SPRITZGIESSMASCHINEN U. EXTRUDER)	T 1000 DM	.	.	.	.	.	.
BAUMASCHINEN FUER HOCH- U. TIEFBAU								
32 347	BETONMISCHER FUER BAUSTELLEN U. BETONWERKE; TRANSPORTMISCHERAUFBAUTEN OHNE FAHRGESTELL	T 1000 DM	.	.	.	.	.	.
32 348	BETONMISCHANLAGEN	T 1000 DM	.	.	.	.	.	.
32 349	BETONPUMPEN, BETONSPRITZ- U. -EINPRESSGERAETE	T 1000 DM	.	.	.	.	.	.
32 351	BETONVERDICHTER	T 1000 DM	.	.	.	.	.	.
32 352	TURMDREHKRANE FUER BAUSTELLEN	T 1000 DM	.	.	.	.	.	.
32 353	RAMMEN U. PFAHLZIEHER	T 1000 DM	.	.	.	.	.	.
32 354	VERPUTZMASCHINEN U. SONSTIGE BAUMASCHINEN FUER HOCH- U. TIEFBAU (OHNE BAUAUFZUEGE UND -WINDEN)	T 1000 DM	.	.	.	.	.	.

1) OHNE SOLCHE MIT ELEKTROMOTORISCH ANGETRIEBENEN KAEITEMITTELVERDICHTERN U. EINER ANSCHLUSSLEISTUNG BIS 15 KW (NENNAUFNAHME DES VERDICHTERS).

9 PRODUKTION AUSGEWAHLTER ERZEUGNISSE - NEUE LAENDER UND BERLIN - OST

EB.-NR.	ERZEUGNIS	EINHEIT	1993		1994		JAN. BIS	MRZ.
			FEBRUAR	MAERZ	FEBRUAR	MAERZ	1993	1994
32 355	UNIVERSAL-HYDRAULIKBAGGER MIT AUSSCHLIESSLICH HYDRAULISCH BETAETIGTEN ARBEITSWERKZEUGEN	T 1000 DM	.	.	.	.	.	.
32 356	MASCHINEN FUER DEN BITUMINDESEN U. BETONSTRASSENBAU	T 1000 DM	.	.	.	.	.	.
32 357	BODENVERDICHTER	T 1000 DM	.	.	.	.	.	.
32 358	STRASSENWALZEN	T 1000 DM	.	.	.	.	.	.
32 359	RADLADER IN GRUNDAUSRUESTUNG	T 1000 DM	.	.	.	.	.	.
32 361	ANBAUGERAETE FUER RAD- U. RAUPENLADER, PLANIERMASCHINEN U. RAUPENSCHLEPPER FUER DEN EROBAU	T 1000 DM	306 1 574	441 2 142	275 1 402	314 1 722	1 029 5 117	810 4 395
	BAUSTOFF-, KERAMIK- U. GLASMASCHINEN							
32 362	MASCHINEN U. EINRICHTUNGEN FUER DIE ZEMENT-, KALK-, GIPS-, TRASS- U. KREIDEHERSTELLUNG	T 1000 DM	.	.	.	.	.	.
32 363	MASCHINEN U. EINRICHTUNGEN FUER DIE SCHOTTER-, SAND- U. KIESGEWINNUNG SOWIE FUER RECYCLING VON BAUSCHUTT U. -MATERIAL	T 1000 DM	.	.	.	.	.	.
32 364	ZERKLEINERUNGS-, SIEB- U. AUFBEREITUNGSMASCHINEN FUER ANDERE BEREICHE DES BAUSTOFF-, KERAMIK- U. GLASGEWERBES	T 1000 DM	.	.	.	.	.	.
32 365	MASCHINEN U. EINRICHTUNGEN ZUR HERSTELLUNG ZEMENT-, KALK-, GIPS- U. ASPHALT- GEBUNDENER BAUELEMENTE	T 1000 DM	344 2 163	316 1 997	513 2 120	506 1 843	811 5 119	1 465 5 784
32 366	KERAMIKMASCHINEN	T 1000 DM	119 1 006	215 1 984	183 1 660	109 2 261	411 3 732	434 5 696
32 367	MASCHINEN FUER DIE HERSTELLUNG U. WARMBEARBEITUNG VON FLACH- U. HOHLGLAS	T 1000 DM	.	.	.	.	.	.
32 368	MASCHINEN FUER DIE KALTBEARBEITUNG VON GLAS ODER GLASWAREN	T 1000 DM	.	.	.	.	.	.
32 370	TROCKNUNGSANLAGEN U. -MASCHINEN FUER GARNE, LOSSES TEXTILGUT, TEXTILIEN UND TEXTILE FLAECHENERZEUGNISSE, Z.B. ZENTRIFUGEN	T 1000 DM	.	.	.	.	.	.
32 372	SPRITZ- U. SPRUEHKABINEN, KOMBINIERT SPRITZ- U. TROCKNUNGSKABINEN	T 1000 DM	.	.	.	.	.	.
	LANDMASCHINEN							
32 411	PFLUEGE (AUCH GESPANN-, WEINBERG-, SCHAEEL- U. KREISELPFLUEGE)	T 1000 DM	.	.	.	.	.	.
32 412	MASCHINEN U. GERAETE ZUM DUENGEN (OHNE FLUESSIGMISTTANKWAGEN)	T 1000 DM	.	.	.	.	.	.
32 413	MASCHINEN U. GERAETE FUER DEN PFLANZENSCHUTZ (OHNE TRAGBARE SPRITZEN)	T 1000 DM	.	.	.	.	.	.
32 414	ERNTEMASCHINEN FUER HALMGUT	T 1000 DM	2 714 24 882	2 449 20 897	586 6 879	397 4 257	6 696 56 893	1 754 19 015
32 415	ERNTEMASCHINEN FUER HACK- U. SONSTIGE FELDFRUECHTE	T 1000 DM	.	.	.	.	.	.
32 416	RASENMAEHER MIT ELEKTRO- SOWIE MIT VERBRENNUNGSMOTORISCHEM ANTRIEB	T 1000 DM	.	.	.	.	.	.
32 417	LANDWIRTSCHAFTLICHE LADEWAGEN	T 1000 DM	.	.	.	.	.	.
32 419	MASCHINEN, ANLAGEN U. GERAETE ZUR MILCHGEWINNUNG U. -KUEHLUNG	T 1000 DM	.	.	.	.	.	.
32 420	ACKERSCHLEPPER (RAD- U. RAUPENSCHLEPPER; OHNE EINACHSIGE MOTORGERAETE)	T 1000 DM	.	.	.	.	.	.
	NAHRUNGSMITTELMASCHINEN							
32 908	MASCHINEN FUER DIE OBST- U. GEMUESEVERARBEITUNG, FEINKOSTHERSTELLUNG, FISCHVERARBEITUNG, TROCKENMILCH- U. KAESEHERSTELLUNG	T 1000 DM	.	.	.	.	.	.
32 422	MUELLEREIMASCHINEN U. -ANLAGEN (OHNE SOLCHE FUER DIE DELMUELLEREI), HILFSMASCHINEN FUER DIE HERSTELLUNG VON GRUNDNAHRUNGS- U. FUTTERMITTELN	T 1000 DM	.	.	.	.	.	.
32 909	TEIGNET- U. -MISCHMASCHINEN, RUEHR- UND SCHLAGMASCHINEN	T 1000 DM	.	.	.	.	.	.
32 424	TEIGTEILMASCHINEN, TEIGWIRKMASCHINEN (RUND U. LANG; AUCH KOMBINIERT)	T 1000 DM	.	.	.	.	.	.
32 910	MASCHINEN U. ANLAGEN ZUR HERSTELLUNG VON TEIGWAREN	T 1000 DM	.	.	.	.	.	.
32 426	DAUERBACKWARENMASCHINEN, -ANLAGEN UND -OEFEN	T 1000 DM	.	.	.	.	.	.



## 9 PRODUKTION AUSGEWAHLTER ERZEUGNISSE - NEUE LAENDER UND BERLIN - OST

EB.-NR.	ERZEUGNIS	EINHEIT	1993		1994		JAN. 1993	BIS 1994	MRZ. 1994
			FEBRUAR	MAERZ	FEBRUAR	MAERZ			
32 911	ETAGENBACKOEFEN UND BACKSCHRAENKE, DURCHLAUF OEFEN	T 1000 DM	.	.	.	.	.	.	.
32 428	SCHLACHTHAUSANLAGEN U. -EINRICHTUNGEN (AUCH FLEISCHEREIKOCHANLAGEN)	T 1000 DM	.	.	.	.	.	.	.
32 429	WURSTHERSTELLUNGSMASCHINEN	T 1000 DM	.	.	.	.	.	.	.
32 431	AUFBEREITUNGS- U. ROESTANLAGEN FUER KAKAOBOHNEN U. NUESSE, KAKAO- U. SCHOKOLADENHERSTELLUNGSMASCHINEN	T 1000 DM	.	.	.	.	.	.	.
32 432	MASCHINEN U. ANLAGEN FUER DIE HERSTELLUNG SONSTIGER SUESSWAEREN (AUCH BONBON-, DRAGEE- U. MOGULHERSTELLUNGSANLAGEN)	T 1000 DM	.	.	.	.	.	.	.
32 433	MASCHINEN U. ANLAGEN ZUR HERSTELLUNG VON ZUCKER	T 1000 DM	.	.	.	.	.	.	.
32 434	MASCHINEN U. ANLAGEN FUER DIE SPEISEGEL- U. SPEISEFETTHERSTELLUNG	T 1000 DM	.	.	.	.	.	.	.
32 912	GETRAENKEHERSTELLUNGSMASCHINEN UND -ANLAGEN; REINIGUNGS-, FUELL U. VERSCHLIESSMASCHINEN, ABFUELLANLAGEN FUER WEICHPACKUNGEN	T 1000 DM	64 2 887	54 2 607	37 1 516	71 2 559	147 6 731	126 5 289	
32 436	MASCHINEN U. EINRICHTUNGEN FUER GROSSKUECHEN U. GASTWIRTSCHAFTEN AUFSCNITTSCHNEIDEMASCHINEN MIT EINEM GEWICHT AB 20 KG	T 1000 DM	.	.	.	.	.	.	.
32 437	GROSSKAFFEEEMASCHINEN MIT EINEM NUTZINHALT UEBER 2 L	T 1000 DM	.	.	.	.	.	.	.
32 438	ELEKTRISCHE GESCHIRRSPUELMASCHINEN FUER GEWERBLICHE ZWECKE	T 1000 DM	.	.	.	.	.	.	.
32 439	GROSSKUECHENMASCHINEN	T 1000 DM	.	.	.	.	.	.	.
32 450	KAFFEE-, TEE- U. TABAKVERARBEITUNGSMASCHINEN U. ANLAGEN	T 1000 DM	.	.	.	.	.	.	.
32 453	FARBENHERSTELLUNGSMASCHINEN	T 1000 DM	.	.	.	.	.	.	.
32 454	KOMPRIMIERMASCHINEN (AUCH FUER TABLETTENKOMPRIMIERUNG)	T 1000 DM	.	.	.	.	.	.	.
32 913	MISCH-, KNET- U. SIEBMASCHINEN	T 1000 DM	.	.	.	.	.	.	.
	VERPACKUNGSMASCHINEN								
32 456	MASCHINEN FUER DIE HERSTELLUNG VON BLECHPACKUNGEN	T 1000 DM	.	.	.	.	.	.	.
32 457	ABFUELLMASCHINEN FUER FESTE STOFFE	T 1000 DM	.	.	.	.	.	.	.
32 458	ABFUELLMASCHINEN FUER FLUESSIGE U. PASTENFOERMIGE STOFFE	T 1000 DM	.	.	.	.	.	.	.
32 459	MASCHINEN ZUM VERSCHLIESSEN VON PACKUNGEN	T 1000 DM	.	.	.	.	.	.	.
32 461	EINSCHLAG- U. EINWICKELMASCHINEN	T 1000 DM	.	.	.	.	.	.	.
32 462	FUELL- U. VERSCHLIESSMASCHINEN	T 1000 DM	.	.	.	.	.	.	.
32 463	FORM-, FUELL- U. VERSCHLIESSMASCHINEN FUER SCHLAUCH- U. SIEGELRANDBEUTEL	T 1000 DM	.	.	.	.	.	.	.
32 464	FUER ANDERE PACKUNGEN (OHNE SCHLAUCH- U. SIEGELRANDBEUTEL)	T 1000 DM	.	.	.	.	.	.	.
32 914	SAMMELPACKMASCHINEN	T 1000 DM	.	.	.	.	.	.	.
32 466	ETIKETTIER- U. BANDUMKLEBEMASCHINEN	T 1000 DM	.	.	.	.	.	.	.
	EINZELAPPARATE U. -MASCHINEN FUER DIE CHEMISCHE U. VERWANDTE INDUSTRIE								
32 511	EINZELAPPARATE U. -MASCHINEN F.D. STICKSTOFF- U. KUNSTDUENGERHERSTELLUNG (AUCH DUENGERMUEHLEN)	T 1000 DM	.	.	.	.	.	.	.
32 512	HOCHDRUCKREINIGER (AUCH MIT DAMPFSTUFE)	T 1000 DM	.	.	.	.	.	.	.
32 513	EINZELAPPARATE U. -MASCHINEN ZUR HERSTELLUNG VON TECHNISCHEN FETTEN U. DELEN, ZUR EXTRAKTION U. HAERTUNG	T 1000 DM	.	.	.	.	.	.	.
32 514	EINZEL-AUTOKLAVEN F. ALLGEM. CHEM. ZWECKE	T 1000 DM	.	.	.	.	.	.	.
32 515	FILTER U. FILTERPRESSEN FUER ALLGEMEINE CHEMISCHE ZWECKE (OHNE LUFTFILTER U. ENTSTAUBUNGSGERAETE)	T 1000 DM	.	.	.	.	.	.	.
32 516	ZENTRIFUGEN FUER ALLGEMEINE CHEMISCHE ZWECKE	T 1000 DM	.	.	.	.	.	.	.
32 517	RUEHRWERKE, KNET-, MISCH- U. ZERKLEINERUNGSMASCHINEN FUER ALLG. CHEM. ZWECKE	T 1000 DM	.	.	.	.	.	.	.

9 PRODUKTION AUSGEWAHLTER ERZEUGNISSE - NEUE LAENDER UND BERLIN - OST

EB.-NR.	ERZEUGNIS	EINHEIT	1993		1994		JAN. BIS	MRZ.
			FEBRUAR	MAERZ	FEBRUAR	MAERZ	1993	1994
32 518	EINZEL-WAERMEAUSTAUSCHER (SOWEIT NICHT ZU DAMPFKESSELN GEHOEREND), EINZELAPPARATE ZU KUEHLERN U. KAMINKUEHLERN	T 1000 DM	143 1 863	344 4 702	338 4 813	388 5 382	651 8 292	873 12 952
32 520	EINZELAPPARATE U. MASCHINEN FUER DIE WASSERBEHANDLUNG	T 1000 DM	93 1 500	155 1 467	132 1 560	385 4 115	379 4 711	679 7 269
32 522	ANLAGEN FUER DIE ANORGANISCHE U. ORGANISCHE CHEMIE, FUER DIE GAERUNGS- U. STAERKE-INDUSTRIE	T 1000 DM	.	.	.	.	.	.
32 523	ANLAGEN ZUR LAGERUNG VON BRENNBAREN FLUESSIGKEITEN U. KRAFTSTOFFEN; GASTANK-ANLAGEN U. TANKSTELLENEINRICHTUNGEN	T 1000 DM	516 3 388	415 2 203	425 3 033	641 11 354	1 328 8 321	1 550 18 604
32 524	TANKWAGENAUFBAUTEN OHNE FAHRGESTELL	T 1000 DM	.	.	.	.	.	.
32 525	WAERMEWIRTSCHAFTLICHE ANLAGEN (WAERME-AUSTAUSCHER) SOWEIT NICHT ZU DAMPFKESSELN GEHOEREND	T 1000 DM	55 950	73 1 448	187 4 309	167 4 661	205 4 355	442 10 641
32 526	WASSERRUECKKUEHLANLAGEN MITTELS LUFT	T 1000 DM	.	.	.	.	.	.
32 527	ANLAGEN FUER DIE GASERZEUGUNG, -WASCHUNG, -REINIGUNG U. -KUEHLUNG	T 1000 DM	.	.	.	.	.	.
32 530	ANLAGEN FUER DIE WASSERBEHANDLUNG	T 1000 DM	228 9 665	1 743 69 996	857 11 975	452 10 180	3 257 98 180	2 715 36 626
KRANE, HAENGEBAHNEN, REGALBEDIENGERAETE, DECKHILFASMASCHINEN								
32 915	BRUECKENKRANE, LAUFKRANE, GERAETE ZUR REGALBEDIENUNG, EINSCHIENENHAENGEBAHNEN	T 1000 DM	547 3 885	980 8 310	347 1 980	614 4 284	2 454 20 734	1 296 8 293
32 534	PORTAL- U. HALBPORTALDREHKRANE	T 1000 DM	.	.	.	.	.	.
32 535	FAHRZEUGKRANE	T 1000 DM	.	.	.	.	.	.
32 536	LKW-LADEKRANE ZUM BE- U. ENTLADEN DER EIGENEN LADEFLAECHE	T 1000 DM	.	.	.	.	.	.
32 916	SAEULENSCHWENK- U. WANDSCHWENKKRANE, ANDERE NICHT GENANNT KRANE	T 1000 DM	.	.	.	.	.	.
32 917	DECK-(SCHIFFS-) HILFASMASCHINEN	T 1000 DM	.	.	.	.	.	.
HYDRAULISCHE HEBEBUEHNEN								
32 539	LADEBORDAENDE, UEBERLADEBRUECKEN, INDUSTRIEHEBEBUEHNEN U. -HUBTISCHE	T 1000 DM	.	.	.	.	.	.
32 540	HUBWAGEN (LASTAUFNAHME RADUNTERSTUETZT)	T 1000 DM	.	.	.	.	.	.
32 541	HUBARBEITSBUEHNEN	T 1000 DM	.	.	.	.	.	.
32 542	FAHRZEUGWARTUNGSBUEHNEN	T 1000 DM	.	.	.	.	.	.
32 918	ELEKTROZUEGE, DRUCKLUFTHEBEZUEGE	T 1000 DM	.	.	.	.	.	.
32 545	SCHRAUBENWINDEN, SPINDELHEBEBOECKE UND -KIPPEINRICHTUNGEN SOWIE ANDERE SPINDEL-HEBEZUEGE	T 1000 DM	.	.	.	.	.	.
32 546	GABELSTAPLER (LASTAUFNAHME FREITRAGEND)	T 1000 DM	.	.	.	.	.	.
STETIGFOERDERER FUER SCHUETTGUT.								
32 549	BANDFOERDERER, ORTSFEST U. RUECKBAR	T 1000 DM	301 1 900	540 4 432	265 2 439	708 5 234	1 165 8 698	1 387 11 453
32 551	GLIEDERBAND-, PLATTENBAND-, TROGBAND- U. KASTENBANDFOERDERER, ORTSFEST ODER FAHRBAR	T 1000 DM	.	.	.	.	.	.
32 552	BECHERWERKE MIT FESTEN BECHERN, PENDEL-BECHERWERKE	T 1000 DM	.	.	.	.	.	.

9 PRODUKTION AUSGEWAHLTER ERZEUGNISSE - NEUE LAENDER UND BERLIN - OST

EB.-NR.	ERZEUGNIS	EINHEIT	1993		1994		JAN. BIS 1993	MRZ. 1994
			FEBRUAR	MAERZ	FEBRUAR	MAERZ		
32 553	TROGKETTEN- U. KRATZERFOERDERER	T 1000 DM	19 161	43 287	23 450	22 224	70 538	89 946
32 554	SCHNECKEN- U. SCHNECKENROHRFOERDERER	T 1000 DM	.	.	.	.	.	.
32 555	SCHWINGFOERDERER (WUCHTFOERDERER) SCHUETTELRUTSCHEN, SCHWINGGRINNEN, WENDEL- SCHWINGGRINNEN	T 1000 DM	.	.	.	.	.	.
32 556	PNEUMATISCHE STETIGFOERDERER FUER SCHUETTIGUT	T 1000 DM	.	.	.	.	.	.
32 560	STETIGFOERDERER FUER STUECKGUT	T 1000 DM	143 2 367	141 2 188	107 1 535	238 2 691	404 6 202	508 6 838
AUFZUEGE								
32 563	ELEKTRISCHE PERSONENAUFZUEGE ALS SEILAUFZUEGE	T 1000 DM	.	.	.	.	.	.
32 564	ELEKTRISCHE LASTENAUFZUEGE ALS SEILAUFZUEGE	T 1000 DM	.	.	.	.	.	.
32 565	HYDRAULISCHE AUFZUEGE	T 1000 DM	.	.	.	.	.	.
32 566	FAHRTREPPEN U. FAHRSTEIGE	T 1000 DM	.	.	.	.	.	.
32 571	GEWINNUNGSMASCHINEN F. D. BERGBAU UNTERTAGE	T 1000 DM	.	.	.	.	.	.
32 573	LADEMASCHINEN NUR FUER DEN UNTERTAGEBETRIEB, GESTEINSBOHRMASCHINEN	T 1000 DM	.	.	.	.	.	.
32 576	SPEZIALBAGGER SOWIE SONSTIGE FOERDER- UND GEWINNUNGSGERAETE FUER DEN TAGEBAU	T 1000 DM	.	.	.	.	.	.
32 578	AUFBEREITUNGSMASCHINEN U. -ANLAGEN FUER ERZE, BRAUNKOEHLE, TORF SOWIE SONSTIGE BERG- BAULICHE ERZEUGNISSE	T 1000 DM	.	.	.	.	.	.
PAPIER- U. DRUCKEREIMASCHINEN								
32 620	SIEB-, ROLLEN-, BOGEN-, FLEXODRUCK- MASCHINEN, SONSTIGE DRUCKMASCHINEN	T 1000 DM	.	.	.	.	.	.
32 621	MASCHINEN U. APPARATE ZUR HERSTELLUNG VON HOLZSCHLIFF, ZELLSTOFF, PAPIER U. PAPPE	T 1000 DM	.	.	.	.	.	.
32 622	ROLLENSCHNEIDE- U. -WICKELMASCHINEN	T 1000 DM	.	.	.	.	.	.
32 623	LAENGS- U. QUERSCHNEIDER	T 1000 DM	.	.	.	.	.	.
32 624	SCHNEIDEMASCHINEN, MASCHINEN FUER DIE BUCH- BINDEREI; MASCHINEN FUER DIE HERSTELLUNG VON KARTONAGEN	T 1000 DM	.	.	.	.	.	.
32 625	MASCHINEN FUER DIE HERSTELLUNG VON BRIEFUM- SCHLAEGEN, PAPIERTUETEN, -BEUTELN U. SAECKEN	T 1000 DM	.	.	.	.	.	.
32 628	HILFSAPPARATE FUER DRUCKMASCHINEN, MA- SCHINEN U. GERAETE FUER DIE SATZ- U. REPRODUKTIONSTECHNIK	T 1000 DM	.	.	.	.	.	.
32 919	SELBSTANZEIGENDE LADENTISCHWAAGEN, MECHA- NISCH U. ELEKTROMECHANISCH	T 1000 DM	.	.	.	.	.	.
TEXTILMASCHINEN								
32 630	AUFBEREITUNGS- U. VORBEREITUNGSMASCHINEN FUER WOLLE, BAUMWOLLE U. CHEMIEFASERN	T 1000 DM	.	.	.	.	.	.
32 634	DUESENSPINNMASCHINEN U. NACHBEHANDLUNGS- MASCHINEN FUER ZELLULOISISCHE U. SYNTHE- TISCHE FASERN U. FAEDEN	T 1000 DM	.	.	.	.	.	.
32 635	ZWIRNEREI- U. SEILEREIMASCHINEN	T 1000 DM	.	.	.	.	.	.

9 PRODUKTION AUSGEWAHLTER ERZEUGNISSE - NEUE LAENDER UND BERLIN - OST

EB.-NR.	ERZEUGNIS	EINHEIT	1993		1994		JAN. BIS	MRZ.
			FEBRUAR	MAERZ	FEBRUAR	MAERZ	1993	1994
32 920	VORBEREITUNGS- U. HILFSMASCHINEN FUER DIE WEBEREI	T 1000 DM	.	.	.	.	.	.
32 639	WEBMASCHINEN (OHNE BANDWEBMASCHINEN)	T 1000 DM	.	.	.	.	.	.
32 640	STRICK- U. WIRKMASCHINEN USW.	T 1000 DM	.	.	.	.	.	.
32 641	BLEICHEREI- U. FAERBEREIMASCHINEN UND -APPARATE, WALKEN, WASCHMASCHINEN (OHNE WAESCHEREI- U. HAUSHALTSWASCHMASCHINEN)	T 1000 DM	.	.	.	.	.	.
32 642	APPRETUR-, MERCERISIERMASCHINEN, PRESSEN FUER DIE TEXTILINDUSTRIE (OHNE SOLCHE FUER HUETE, OBERBEKLEIDUNG U. WAESCHE)	T 1000 DM	.	.	.	.	.	.
32 643	DRUCKEREIMASCHINEN FUER DIE TEXTILINDUSTRIE	T 1000 DM	.	.	.	.	.	.
32 921	SPINDELN U. SPINDELTEILE, RINGE U. RING-LAEUFER, ROTDRSPINNAGGREGATE U. TEILE DAVON	T 1000 DM	.	.	.	.	.	.
32 650	ZUBEHOER FUER WIRK- U. STRICKMASCHINEN, NETZ- U. TUELLMASCHINEN USW.	T 1000 DM	18 1 034	20 1 098	66 2 521	75 2 925	48 2 694	194 7 544
NAEHMASCHINEN								
32 651	HAUSHALTNAEHMASCHINEN (NUR OBERTEILE)	T 1000 DM	.	.	.	.	.	.
32 922	STIEPPSTICHNAEHMASCHINEN	T 1000 DM	.	.	.	.	.	.
32 923	KETTENSTICHNAEHMASCHINEN	T 1000 DM	.	.	.	.	.	.
32 924	STICHGRUPPEN-NAEHAUTOMATEN U. NAEHAUTOMATEN MIT AUTOMATISCHER NAEHGUTFUEHRUNG	T 1000 DM	.	.	.	.	.	.
MASCHINEN FUER DIE LEDER-, SCHUH- U. LEDERWARENHERSTELLUNG								
32 658	LEDERHERSTELLUNGSMASCHINEN	T 1000 DM	.	.	.	.	.	.
32 660	SCHUHERSTELLUNGSMASCHINEN	T 1000 DM	.	.	.	.	.	.
ARMATUREN U. AEHNLICHE APPARATE								
32 662	DRUCKMINDERVENTILE, RUECKSCHLAGKLAPPEN UND -VENTILE, UEBERDRUCK- U. SICHERHEITSVENTILE, SONSTIGE SICHERHEITSARMATUREN	T 1000 DM	36 1 014	50 1 215	17 889	25 913	108 2 981	64 2 401
32 663	SANITAERARMATUREN	T 1000 DM	157 6 812	188 9 210	171 8 569	181 9 559	474 22 506	552 26 119
32 664	ARMATUREN FUER HEIZKOERPER VON ZENTRALHEIZUNGEN	T 1000 DM	.	.	.	.	.	.
32 665	ANDERE ARMATUREN (REGELVENTILE, SCHIEBER, VENTILE, HAEHNE, KLAPPEN, MEMBRANARMATUREN U. SONSTIGE ABSPERRARMATUREN)	T 1000 DM	353 6 356	506 8 912	436 10 345	452 8 664	1 166 21 005	1 288 26 964
32 666	AUSGLEICHS- U. VERBINDUNGSARMATUREN	T 1000 DM	34 656	39 649	38 519	57 898	107 1 804	136 1 946
32 667	ABLEITER, ABSCHIEDER, BE- U. ENTLUEFTER	T 1000 DM	81 750	65 609	70 576	62 535	197 1 891	193 1 697
32 668	ARMATUREN FUER DIE OELHYDRAULIK U. PNEUMATIK	T 1000 DM	135 2 671	160 3 527	115 2 953	130 3 309	376 8 120	363 9 364
32 711	FEUERWEHR-AUFBAUTEN FUER KRAFTFAHRGROSSGERAETE	T 1000 DM	.	.	.	.	.	.

9 PRODUKTION AUSGEWAHLTER ERZEUGNISSE - NEUE LAENDER UND BERLIN - OST

EB.-NR.	ERZEUGNIS	EINHEIT	1993		1994		JAN. BIS 1993	MRZ. 1994
			FEBRUAR	MAERZ	FEBRUAR	MAERZ		
32 730	EINZELGERAETE FUER OELHYDRAULISCHE ANLAGEN	T	206	194	124	157	571	395
32 731	HYDROAGGREGATE U. KOMPLETTE HYDROANLAGEN	1000 DM	4 239	4 378	2 410	3 540	12 013	8 132
32 732	PNEUMATIKZYLINDER (OHNE BREMSZYLINDER FUER FAHRZEUGE)	1000 DM	.	.	.	.	.	.
	ZAHNRAEDER U. GETRIEBE	1000 DM	.	.	.	.	.	.
32 733	STIRNRAEDER U. STIRNRADTRIEBE	T	153	145	120	175	423	455
32 734	STIRNRADGETRIEBE	1000 DM	2 737	2 345	2 780	3 566	7 150	9 687
32 735	KEGELRAD- U. KEGELSTIRNRADGETRIEBE	T	344	380	584	620	1 042	1 757
32 736	SCHNECKENGETRIEBE	1000 DM	5 117	8 007	8 283	10 079	19 747	26 116
32 737	PLANETENGETRIEBE (OHNE TURBOPLANETENGETRIEBE)	T	48	23	14	28	90	74
32 738	MOTORGETRIEBE	1000 DM	838	316	303	647	1 745	1 523
32 739	ZAHNRADGETRIEBE FUER LANDMASCHINEN	T	132	69	52	88	257	212
32 741	FUER SELBSTFAHRENDE GERAETE FUER DIE BAUWIRTSCHAFT	1000 DM	1 255	1 231	726	1 441	3 194	3 065
32 742	STUFENLOS EINSTELLBARE GETRIEBE (OHNE SOLCHE FUER KRAFTWAGEN U. -RAEDER)	T	.	.	.	.	.	.
32 743	WAEHLZLAGER (OHNE SOLCHE AUS KUNSTSTOFF)	1000 DM	.	.	.	.	.	.
32 744	GELENKWELLEN U. GELENKKUPPLUNGEN (OHNE SOLCHE FUER KFZ)	T	.	.	.	.	.	.
32 745	DREHELASTISCHE KUPPLUNGEN (OHNE SOLCHE FUER KFZ)	1000 DM	.	.	.	.	.	.
32 746	REIBUNGSKUPPLUNGEN (OHNE SOLCHE FUER KFZ)	T	.	.	.	.	.	.
32 747	MAGNETKUPPLUNGEN (OHNE SOLCHE FUER KFZ)	1000 DM	.	.	.	.	.	.
32 748	FLACH- U. KEILRIEMENANTRIEBE SOWIE SONSTIGE ZUGORGANANTRIEBE	T	.	.	.	.	.	.
32 749	BRENNER U. FEUERUNGEN FUER FLUESSIGEN BRENNSTOFF	1000 DM	.	.	.	.	.	.
32 751	SCHIFFSPROPELLER	T	.	.	.	.	.	.
32 970	MONTAGEN VON MASCHINENBAUERZEUGNISSEN (OHNE MONTAGEN VON NICHTELEKTRISCHEN KRAFTMASCHINEN U. VON HEBE- U. FOERDERZEUGEN)	1000 DM	30 075	48 148	31 788	47 727	100 380	113 169
	STRASSENFAHRZEUGE							
33 119	PERSONENKRAFTWAGEN (AUCH DREIRAEDRIG) UND KLEINOMNIBUSSE (BIS 9 SITZPLAETZE) 1)	ST	.	.	.	.	.	.
33 129	KOMBINATIONSKRAFTWAGEN (MEHRZWECKWAGEN) (AUCH DREIRAEDRIG) 1)	1000 DM	.	.	.	.	.	.
33 132	LIEFER- U. LASTKRAFTWAGEN (AUCH DREIRAEDRIG, ABER OHNE KOMMUNALFAHRZEUGE) SOWIE MOTORCARAVANS, WOHNMOBILE U. ANDERE LASTKRAFTWAGEN MIT SPEZIALAUFBAUTEN	ST	1 405	1 840	1 266	1 293	3 926	3 851
		1000 DM	14 314	17 050	12 631	14 522	38 714	40 443

1) EINSCHL. FAHRGESTELLE MIT MOTOR.

## 9 PRODUKTION AUSGEWAHLTER ERZEUGNISSE - NEUE LAENDER UND BERLIN - OST

EB.-NR.	ERZEUGNIS	EINHEIT	1993		1994		JAN. BIS	MRZ.
			FEBRUAR	MAERZ	FEBRUAR	MAERZ	1993	1994
33 150	OMNIBUSSE U. OBUSSE (OHNE KLEINOMNIBUSSE BIS 9 SITZPLAETZE) 1)	ST 1000 DM	.	.	.	.	.	.
33 180	VERBRENNUNGSMOTOREN FUER KRAFTWAGEN	ST *	.	.	.	.	.	.
33 210	STRASSENZUGMASCHINEN	ST 1000 DM	.	.	.	.	.	.
33 319	ZUBEHOER, EINZEL- U. ERSATZTEILE FUER KRAFTWAGEN-, STRASSENZUGMASCHINEN- U. KRAFTRAD-MOTOREN	1000 DM	20 006	21 536	26 958	29 090	63 392	78 443
33 321	RAHMEN, RAEDER U. FELGEN FUER KRAFTWAGEN U. STRASSENZUGMASCHINEN	1000 DM	5 507	7 126	7 350	9 158	16 274	23 292
33 339	TRIEBWERKSTEILE U. LENKUNGEN FUER KRAFTWAGEN, STRASSENZUGMASCHINEN U. KRAFTRAEDER	T *	952	1 480	1 308	1 504	3 520	4 011
33 341	KUEHLER, -TEILE (EINSCHL. KUEHLERTRAEGERN U. -JALOUSIEN)	1000 DM	.	.	.	.	.	.
33 343	BREMSAGGREGATE FUER KRAFTFAHRZEUGE U. ANHAENGER	1000 DM	9 915	9 608	7 658	8 694	25 066	22 545
33 347	STOSSDAEMPFER U. STOSSDAEMPFERTEILE	1000 DM	.	.	.	.	.	.
33 351	AUTOHEIZUNGEN U. -ENTLUEFTUNGEN	1000 DM	.	.	.	.	.	.
33 361	ABGASREINIGUNGSSYSTEME FUER STRASSENFAHRZEUGE, Z.B. KFZ.-KATALYSATOREN	ST 1000 DM	.	.	.	.	.	.
33 372	KRAFTFAHRZEUGZUBEHOER FUER KAROSSERIEN, AUFBAUTEN U. INNENAUSSTATTUNGEN SOWIE SICHERHEITSGURTE	1000 DM	.	.	.	.	.	.
33 411	KAROSSERIEN FUER PERSONENKRAFTWAGEN	ST 1000 DM	.	.	.	.	.	.
33 419	AUFBAUTEN FUER NUTZFAHRZEUGE	ST 1000 DM	2 059 14 802	2 258 20 812	2 361 15 216	2 988 17 866	5 218 48 401	7 843 50 408
33 455	KRAFTWAGEN- U. SATTELANHAENGER MIT MINDESTENS 2 AXCHEN ZUR LASTENBEFOERDERUNG	ST 1000 DM	427 9 123	669 13 587	624 11 768	902 13 422	2 840 28 805	1 971 32 733
33 456	MOBILHEIME, CAMPING- U. SONSTIGE WOHNANHAENGER	ST 1000 DM	170 1 694	198 2 069	187 1 737	188 1 964	473 5 217	493 5 189
33 713	KRAFTRAEDER U. MOTORROLLER	ST 1000 DM	.	.	.	.	.	.
33 719	FAHRRAD MIT HILFSMOTOR	ST 1000 DM	.	.	.	.	.	.
33 750	FAHRRAD (OHNE SPIELFAHRRAD)	ST 1000 DM	35 039 7 374	48 847 10 740	41 433 12 102	59 715 16 851	120 174 25 474	129 465 36 891
33 761	FAHRRADRAHMEN	ST 1000 DM	.	.	.	.	.	.
ELEKTROTECHNISCHE ERZEUGNISSE								
36 114	GLEICHSTROMMOTOREN U. -GENERATOREN (EINSCHL. GETRIEBEMOTOREN) UEBER 0,0375 KW	1000 ST 1000 DM	1 3 595	1 4 422	26 2 736	26 4 026	2 11 981	54 8 281
36 115	EINPHASEN-WECHSELSTROMMOTOREN (EINSCHL. GETRIEBEMOTOREN)	1000 ST 1000 DM	185 4 485	183 4 906	249 4 542	325 5 627	498 13 079	813 14 738
36 116	DREHSTROM- U. ZWEIPHASEN-WECHSELSTROMMOTOREN	1000 ST 1000 DM	36 10 490	33 8 858	38 10 988	46 13 501	109 27 727	124 35 987
36 117	WECHSELSTROMGENERATOREN, TURBOGENERATOREN	ST 1000 DM	.	.	.	.	.	.
36 118	STROMERZEUGUNGSAGGREGATE (OHNE SCHWEISSSTROMERZEUGUNGSAGGREGATE) ANGETRIEBEN DURCH DIESELMOTOREN U. SONSTIGE KRAFTMASCHINEN (OHNE OTTOMOTOREN)	ST 1000 DM	.	.	.	.	.	.
36 123	TRANSFORMATOREN MIT FLUESSIGKEITSISOLATION	ST 1000 DM	.	.	.	.	.	.
36 125	TROCKENTRANSFORMATOREN, GIESSHARZ-VERTEILUNGS- U. LEISTUNGSTRANSFORMATOREN	1000 ST 1000 DM	142 2 801	180 3 210	257 3 463	293 4 322	453 8 588	813 11 353
36 134	EINKRISTALLGLEICHRICHTERELEMENTE U. -SAETZE, THYRISTOREN, TRIACS U. DGL.	1000 DM	.	.	.	.	.	.
36 137	HALBLEITER-STROMRICHTERGERAETE U. SONSTIGE STROMRICHTER	1000 ST 1000 DM	4 466	6 724	7 1 165	9 1 295	13 1 714	22 3 678
36 158	BLEIAKKUMULATOREN UEBER 7 KG (TROCKENGEWICHT)	T 1000 DM	1 075 4 673	1 081 4 897	1 275 6 033	1 329 5 892	3 152 13 683	4 316 18 395
36 219	HOCHSPANNUNGSSCHALTFLDER	ST 1000 DM	.	.	.	.	.	.

1) EINSCHL. FAHRGESTELLE MIT MOTOR.

9 PRODUKTION AUSGEWAHLTER ERZEUGNISSE - NEUE LAENDER UND BERLIN - OST

EB.-NR.	ERZEUGNIS	EINHEIT	1993		1994		JAN. BIS 1993	MRZ. 1994
			FEBRUAR	MAERZ	FEBRUAR	MAERZ		
NIEDERSPANNUNGSSCHALTGERAETE U. -ANLAGEN UNTER 1000 V								
36 221	EINFACHE HANDSCHALTGERAETE	1000 ST	.	.	.	.	.	.
		1000 DM	.	.	.	.	.	.
36 222	BEFEHLSCHALTER (OHNE SCHNAPPSCHALTER)	1000 ST	.	.	.	.	.	.
		1000 DM	.	.	.	.	.	.
36 223	LEISTUNGSSCHALTER	1000 ST	.	.	.	.	.	.
		1000 DM	.	.	.	.	.	.
36 224	SCHUETZE	1000 ST	8	5	2	3	18	7
		1000 DM	989	1 130	385	649	3 051	1 379
36 225	TEMPERATURWAECHTER (NICHT F. RAUMHEIZUNG)	1000 ST	.	.	.	.	.	.
		1000 DM	.	.	.	.	.	.
36 226	SCHALTFELDER, SCHALTSCHRAENKE U. SCHALTAFELN	1000 ST	10	10	4	4	30	12
		1000 DM	17 372	29 425	19 317	20 794	60 060	60 175
36 227	GEKAPSELTE VERTEILUNGEN	1000 ST	2	3	2	2	7	7
		1000 DM	2 596	3 079	2 232	2 487	7 679	6 956
36 228	EINBAUFERTIGE SCHALTSCHRAENKE	1000 ST	.	.	3	4	1	11
		1000 DM	4 661	3 357	3 253	5 216	11 601	12 134
INSTALLATIONSGERAETE BIS 1 000 V								
36 230	GERAETE- U. PAKETSCHALTER	1000 ST	.	.	.	.	.	.
		1000 DM	.	.	.	.	.	.
36 231	INSTALLATIONSSCHALTER, NICHT REGELBAR	1000 ST	.	.	.	.	.	.
		1000 DM	.	.	.	.	.	.
36 233	STECKDOSEN	1000 ST	.	.	.	.	.	.
		1000 DM	.	.	.	.	.	.
36 234	VERTEILUNGSTAFELN U. -SCHRAENKE	1000 ST	.	.	.	.	.	.
		1000 DM	.	.	.	.	.	.
36 235	ZAEHLERTAFELN U. -SCHRAENKE	1000 ST	.	.	.	.	.	.
		1000 DM	.	.	.	.	.	.
36 238	INSTALLATIONSSELBSTSCHALTER (OHNE MOTOR- SCHUTZSCHALTER)	1000 ST	.	.	.	.	.	.
		1000 DM	.	.	.	.	.	.
36 239	KLEMMEN, REIHENKLEMMEN U. DGL.	1000 ST	1 438	1 525	846	1 262	3 902	3 220
		1000 DM	695	559	346	405	1 681	1 151
36 259	ISOLIERTE DRAEHTE U. LEITUNGEN	T	7 769	8 942	9 883	10 016	23 670	30 082
		1000 DM	31 283	35 054	37 052	35 987	94 933	107 360
36 261	STARKSTROMKABEL (OHNE SCHIFFS-, DEL- U. DRUCKKABEL)	T	.	.	.	.	.	.
		1000 DM	.	.	.	.	.	.
36 262	FERNMELDEKABEL	T	1 556	1 515	1 156	1 312	4 432	4 070
		1000 DM	13 608	11 653	8 902	9 385	38 284	29 589
36 265	HOCHFREQUENZKABEL	T	.	.	.	.	.	.
		1000 DM	.	.	.	.	.	.
ELEKTROWERKZEUGE BIS 2 KW								
36 310	ELEKTRISCHE HANDBOHRWERKZEUGE	1000 ST	.	.	.	.	.	.
		1000 DM	.	.	.	.	.	.
36 312	ELEKTRISCHE SCHLEIF- U. POLIERWERKZEUGE (BIS 300 MM SCHEIBENDURCHMESSER)	1000 ST	.	.	.	.	.	.
		1000 DM	.	.	.	.	.	.
36 314	ELEKTRISCHE KREIS-, KETTEN-, STICH- SAEGEN, FRAES- U. HOBELWERKZEUGE	1000 ST	.	.	.	.	.	.
		1000 DM	.	.	.	.	.	.
ELEKTRISCHE HAUSHALTSGERAETE								
36 351	ELEKTROVOLLHERDE, BACKOFEN (EINBAUGERAETE)	1000 ST	.	.	.	.	.	.
		1000 DM	.	.	.	.	.	.
36 353	ELEKTRISCHE HAUSHALTS-KAFFEE- U. -TEE- BEREITER MIT EINEM NUTZINHALT BIS 2 L	1000 ST	.	.	.	.	.	.
		1000 DM	.	.	.	.	.	.
36 357	ELEKTRISCHE SPEICHERHEIZGERAETE, ORTSFEST	1000 ST	.	.	.	.	.	.
		1000 DM	.	.	.	.	.	.
36 358	ELEKTROBUEGELEISEN	1000 ST	.	.	.	.	.	.
		1000 DM	.	.	.	.	.	.
36 359	ELEKTRISCHE HEIZELEMENTE, -STAEBE U. -EINSAETZE, AUCH EINSATZKOCHPLATTEN	1000 ST	212	228	124	145	685	347
		1000 DM	2 324	2 429	1 586	1 612	7 076	4 456
36 371	ELEKTRISCHE MIXGERAETE (AUCH HANDRUEHR- GERAETE)	1000 ST	.	.	.	.	.	.
		1000 DM	.	.	.	.	.	.
36 373	ELEKTRISCHE RUNDSCHEIDEMASCHINEN	1000 ST	.	.	.	.	.	.
		1000 DM	.	.	.	.	.	.
36 374	GESCHIRRSPUELMASCHINEN FUER DEN HAUSHALT	1000 ST	.	.	.	.	.	.
		1000 DM	.	.	.	.	.	.
36 375	ELEKTR. RASIERAPPARATE, AUCH BATTERIEBETR.	1000 ST	.	.	.	.	.	.
		1000 DM	.	.	.	.	.	.
36 376	ELEKTRISCHE LUFTDUSCHEN U. HAARTROCKNER	1000 ST	.	.	.	.	.	.
		1000 DM	.	.	.	.	.	.
36 378	ELEKTRISCHE STAUBSAUGER	1000 ST	.	.	.	.	.	.
		1000 DM	.	.	.	.	.	.
36 379	ELEKTRISCHE DUNSTABZUGSHAUBEN	1000 ST	.	.	.	.	.	.
		1000 DM	.	.	.	.	.	.
36 381	TISCH- U. EINBAUKUEHLSCHRAENKE (MIT ELEK- TRISCH ANGETRIEBENEM KOMPRESSOR)	1000 ST	.	.	.	.	.	.
		1000 DM	.	.	.	.	.	.
36 382	KOMBINIERTE KUEHL- U. GEFRIERSCHRAENKE	1000 ST	.	.	.	.	.	.
		1000 DM	.	.	.	.	.	.
36 384	HAUSHALTSGEFRIERSCHRAENKE U. -TRUHEN	1000 ST	.	.	.	.	.	.
		1000 DM	.	.	.	.	.	.
36 389	KAEITEMITTELVERDICHTER U. KAEITEMITTELVER- DICHTERSAETZE BIS 0,4 KW	1000 ST	.	.	.	.	.	.
		1000 DM	.	.	.	.	.	.
36 394	ELEKTRISCHE HAUSHALTSWASCHMASCHINEN MIT EINEM FUELLGEWICHT BIS 6 KG TROCKENWAESCHE	1000 ST	.	.	.	.	.	.
		1000 DM	.	.	.	.	.	.

9 PRODUKTION AUSGEWAHLTER ERZEUGNISSE - NEUE LAENDER UND BERLIN - OST

EB.-NR.	ERZEUGNIS	EINHEIT	1993		1994		JAN. BIS	MRZ.
			FEBRUAR	MAERZ	FEBRUAR	MAERZ	1993	1994
36 396	ELEKTRISCHE WAESCHETROMMELTROCKNER MIT EINEM FUELLGEWICHT BIS 6 KG TROCKENWAESCHE	1000 ST 1000 DM	.	.	.	.	.	.
36 411	ZWECKLEUCHTEN-INNENLEUCHTEN, -AUSSENLEUCHTEN U. -SONDERLEUCHTEN	1000 ST 1000 DM	453 6 828	574 7 428	512 7 486	626 9 173	1 424 20 173	1 634 23 213
36 414	WOHNRAUM- U. REPRaesENTATIVELEUCHTEN, STRAHLER	1000 ST 1000 DM	57 979	52 1 347	23 882	42 2 000	163 3 298	97 3 799
36 443	REFLEKTORGLUEHLAMPEN U. ANDERE GLUEHLAMPEN (UEBER 100 V)	1000 ST 1000 DM	.	.	.	.	.	.
36 447	FAHRZEUGGLUEHLAMPEN	1000 ST 1000 DM	.	.	.	.	.	.
36 474	LEUCHTSTOFFLAMPEN	1000 ST 1000 DM	.	.	.	.	.	.
36 519	GERAETE U. EINRICHTUNGEN DER LEITERGEBUNDENEN TELEKOMMUNIKATION	1000 DM	14 493	17 914	36 771	30 543	46 220	90 595
36 532	GERAETE U. EINRICHTUNGEN DER NICHTLEITERGEBUNDENEN TELEKOMMUNIKATION	1000 DM	.	.	.	.	.	.
36 620	RUNDFUNKEMPFANGSSGERAETE (OHNE KFZ-GERAETE)	1000 ST 1000 DM	.	.	.	.	.	.
36 624	KRAFTFAHRZEUGEMPFANGSSGERAETE	1000 ST 1000 DM	.	.	.	.	.	.
36 628	FERNSEHEMPFANGSSGERAETE	1000 ST 1000 DM	.	.	.	.	.	.
36 631	ELEKTR.BILD-U.TONAUFZEICHNUNGSSGERAETE (VIDEORECORDER)	1000 ST 1000 DM	.	.	.	.	.	.
36 637	LAUTSPRECHER MIT GEHAEUSE	1000 ST 1000 DM	.	.	.	.	.	.
36 638	SCHALLPLATTEN, CD-PLATTEN (BESPIELT)	1000 ST 1000 DM	.	.	.	.	.	.
36 652	BAUELEMENTE DER ELEKTRONIK KATHODENSTRAHLROEHREN	1000 ST 1000 DM	.	.	.	.	.	.
36 656	OPTOELEKTRONISCHE HALBLEITERBAUELEMENTE	1000 ST 1000 DM	.	.	.	.	.	.
36 658	TRANSISTOREN, DIODEN U. SONSTIGE DISKRETE HALBLEITER	1000 ST 1000 DM	.	.	.	.	.	.
36 670	KUNSTSTOFFFOLIENKONDENSATOREN U. SONSTIGE FESTKONDENSATOREN	MILL. ST 1000 DM	.	.	.	.	.	.
36 671	SCHICHTFESTWIDERSTAENDE	1000 ST 1000 DM	.	.	.	.	.	.
36 672	SCHICHTSTELLWIDERSTAENDE	1000 ST 1000 DM	.	.	.	.	.	.
36 673	ELEKTROLYTKONDENSATOREN	1000 ST 1000 DM	.	.	.	.	.	.
36 675	INDUKTIVITAETEN	1000 ST 1000 DM	1 743 539	1 998 582	4 465 1 446	4 598 1 508	5 118 1 671	13 537 4 078
36 676	SCHALTER U. SCHALTERSAETZE	1000 ST 1000 DM	.	.	.	.	.	.
36 677	VERBINDUNGSELEMENTE	1000 ST 1000 DM	12 086 794	14 712 860	6 958 857	6 809 1 031	41 941 2 506	23 846 2 671
36 678	AKTIVE INTEGR. SCHALTUNGEN, MONOLITHISCH	1000 ST 1000 DM	.	.	.	.	.	.
36 679	LEITERPLATTEN (UNBESTUECKT)	1000 ST 1000 DM	26 403 6 739	37 725 7 596	1 931 8 058	1 736 9 458	94 787 20 517	5 315 25 418
36 718	ELEKTRISCHE MESSGERAETE	1000 ST 1000 DM	34 2 996	38 3 187	19 7 884	35 9 492	92 8 309	77 25 659
36 735	ELEKTRIZITAETSZAEHLER FUER MEHRPHASEN-WECHSELSTROM	1000 ST 1000 DM	.	.	.	.	.	.
36 774	ELEKTRISCHE REGEL- U. STEUERUNGSSGERAETE U. -EINRICHTUNGEN (OHNE ELEKTR. ZEITAUESER FUER TARIFFZWECKE, ZEITSCHALTGERAETE UND RELAIS NACH VDE 0435)	1000 ST 1000 DM	139 15 463	110 21 949	250 16 429	214 19 362	364 53 533	604 51 707
36 775	ELEKTRISCHE ZEITAUESER FUER TARIFFZWECKE U. ELEKTRISCHE ZEITSCHALTGERAETE	1000 ST 1000 DM	.	.	.	.	.	.
36 776	RELAIS NACH VDE 0435	1000 ST 1000 DM	113 841	136 834	136 1 634	101 1 543	383 2 932	328 4 552
36 810	MEDIZINISCHE GERAETE, DIE ROENTGEN-, ALPHA-, BETA- ODER GAMMASTRAEHLEN VERWENDEN	1000 DM	.	.	.	.	.	.
36 812	ELEKTRISCHE DENTALBOHRMASCHINEN	1000 ST 1000 DM	.	.	.	.	.	.
36 818	GERAETE FUER ELEKTRODIAGNOSE U. PATIENTENUEBERWACHUNG	1000 ST 1000 DM	.	.	.	.	.	.
36 829	ELEKTROKOHLEN U. -BUERSTEN (EINSCHLIESSLICH BUERSTENHALTER, ABER OHNE STABELEKTRODEN)	T 1000 DM	.	.	.	.	.	.



## 9 PRODUKTION AUSGEWAHLTER ERZEUGNISSE - NEUE LAENDER UND BERLIN - OST

EB.-NR.	ERZEUGNIS	EINHEIT	1993		1994		JAN. 1993	BIS 1993	MRZ. 1994
			FEBRUAR	MAERZ	FEBRUAR	MAERZ			
36 844	ELEKTRISCHE BAHNSIGNAL- U. -SICHERUNGS-GERAETE	T 1000 DM	.	.	.	.	.	.	
36 846	ELEKTRISCHE GERAETE FUER SICHERHEITS- U. -ALARMANLAGEN	T 1000 DM	.	.	.	.	.	.	
36 862	ELEKTRISCHE AUSRUESTUNGEN FUER FAHRRAEDER, KRAFTFAHRZEUGE U. VERBRENNUNGSMOTOREN	T 1000 DM	1 642 26 023	2 262 33 050	1 506 34 281	1 665 43 186	5 764 84 701	4 628 110 875	
36 900	MONTAGEN (EINSCHL. INSTALLATIONEN)	1000 DM	131 584	147 476	125 555	139 200	410 355	393 752	
<u>FEINMECHANISCHE U. OPTISCHE ERZEUGNISSE;</u>									
<u>UHREN</u>									
37 113	KONTAKTLINSEN U. BRILLENGLAESER, OPTISCH BEARBEITET	1000 ST 1000 DM	.	.	.	.	.	.	
37 115	FASSUNGEN FUER BRILLEN AUS KUNSTSTOFF	1000 ST 1000 DM	.	.	.	.	.	.	
37 116	FASSUNGEN FUER BRILLEN AUS METALLEN ODER SONSTIGEN STOFFEN	1000 ST 1000 DM	.	.	.	.	.	.	
37 121	OPTISCHE ELEMENTE	1000 DM	1 721	1 897	2 882	3 052	4 661	8 410	
37 133	OPTISCHE MIKROSKOPE	ST 1000 DM	.	.	.	.	.	.	
37 158	FERNGLAESER, FERNROHRE U. ANDERE ASTRONOMISCHE GERAETE	ST 1000 DM	.	.	.	.	.	.	
37 176	OPTISCHE MESSGERAETE	ST 1000 DM	.	.	.	.	.	.	
37 190	AUGENAERZTLICHE INSTRUMENTE U. GERAETE, DIE OPTISCHE STRAHLEN VERWENDEN	ST 1000 DM	.	.	.	.	.	.	
37 192	MEDIZINISCHE ENDOSKOPE	ST 1000 DM	.	.	.	.	.	.	
37 211	OBJEKTIVE FUER FOTOAPPARATE, FILMKAMERAS UND PROJEKTOREN	1000 ST 1000 DM	.	.	.	.	.	.	
37 212	FOTOAPPARATE (OHNE SPEZIALFOTOAPPARATE)	1000 ST 1000 DM	.	.	.	.	.	.	
37 214	FOTOKOPIERAPPARATE (OHNE VERVIELFAELTIGUNGS- U. LICHTPAUSMASCHINEN)	ST 1000 DM	.	.	.	.	.	.	
37 218	FOTOLABORGERAETE	ST 1000 DM	.	.	.	.	.	.	
37 252	DIAPROJEKTOREN, ANDERE STEHBILDWERFER	ST 1000 DM	.	.	.	.	.	.	
37 255	FILMKAMERAS	ST 1000 DM	.	.	.	.	.	.	
37 256	FILMVORFUEHRAPPARATE	ST 1000 DM	.	.	.	.	.	.	
37 532	PRAEZISIONSWAAGEN	ST 1000 DM	.	.	.	.	.	.	
37 538	FEINMECHANISCHE GERAETE U. MASCHINEN ZUM MESSEN ODER PRUEFEN VON GEOMETRISCHEN GROESSEN	1000 ST 1000 DM	14 744	20 826	13 938	19 1 118	46 2 392	44 2 802	
37 551	FEINMECHANISCHE BETRIEBSMESS- U. REGEL-GERAETE	1000 ST 1000 DM	.	.	.	.	.	.	
37 552	FEINMECHANISCHE GESCHWINDIGKEITS- UND DREHZAHLMESSER, FEINMECHANISCHE ZAEHLER	1000 ST 1000 DM	.	.	.	.	.	.	
37 553	ANDERE FEINMECHANISCHE MESS- U. REGELGERAETE	1000 ST 1000 DM	190 1 221	242 1 236	198 808	217 1 014	570 3 468	547 2 673	
37 554	GASZAEHLER (OHNE STATIONS- GASZAEHLER)	1000 ST 1000 DM	.	.	.	.	.	.	
37 554	WASSERZAEHLER	1000 ST 1000 DM	.	.	.	.	.	.	
37 555	SONSTIGE FLUESSIGKEITZAEHLER	1000 ST 1000 DM	.	.	.	.	.	.	
37 556	FEINMECHANISCHE REGELGERAETE (OHNE THERMOSTATE)	1000 ST 1000 DM	.	.	.	.	.	.	
37 562	GERAETE U. MODELLE ZU VORFUEHRZWECKEN UND UNTERRICHT	1000 ST 1000 DM	.	.	.	.	.	.	
37 595	UMGEBUNGSLUFTABHAENIGE ATMUNGSGERAETE	1000 ST 1000 DM	.	.	.	.	.	.	
37 719	ARMBAND-, TASCHE- U. AEHNLICHE UHREN	1000 ST 1000 DM	.	.	.	.	.	.	
37 730	WECKER, WAND- U. SONST. UHREN (ELEKTRISCH)	1000 ST 1000 DM	.	.	.	.	.	.	
37 733	WECKER (NICHELEKTRISCH)	1000 ST 1000 DM	.	.	.	.	.	.	
37 739	ARMATURBRETTUHREN FUER KRAFTFAHRZEUGE, LUFTFAHRZEUGE, SCHIFFE ODER ANDERE FAHRZEUGE	1000 ST 1000 DM	.	.	.	.	.	.	
37 778	ELEKTRISCHE UHRWERKE FUER WECKER, STAND-, WAND- U. TISCHUHREN	1000 ST 1000 DM	.	.	.	.	.	.	
37 779	NICHELEKTRISCHE UHRWERKE	1000 ST 1000 DM	.	.	.	.	.	.	

## 9 PRODUKTION AUSGEWAHLTER ERZEUGNISSE - NEUE LAENDER UND BERLIN - OST

EB.-NR.	ERZEUGNIS	EINHEIT	1993		1994		JAN. BIS	MRZ.
			FEBRUAR	MAERZ	FEBRUAR	MAERZ	1993	1994
EISEN-, BLECH- U. METALLWAREN								
38 231	KREISSAEGEBLAETTER FUER DIE BEARBEITUNG VON NICHTMETALLISCHEN WERKSTOFFEN 1)	T 1000 DM	.	.	.	.	.	.
38 234	BANDSAEGEBLAETTER FUER DIE BEARBEITUNG VON METALL 1)	T 1000 DM	.	.	.	.	.	.
38 235	SEGMENTSÄGEBLAETTER, KREISSÄGEBLAETTER FUER DIE BEARBEITUNG VON METALL 1)	T 1000 DM	.	.	.	.	.	.
38 236	HANDSÄGEN, LANGSÄGEBLAETTER SONSTIGER ART FUER DIE BEARBEITUNG VON METALL 1)	T 1000 DM	.	.	.	.	.	.
38 242	AUSWECHSELBARE WERKZEUGE FUER DIE BEARBEITUNG VON NICHTMETALLISCHEN WERKSTOFFEN 1)	T 1000 DM	.	.	.	.	.	.
38 246	KREISMESSER FUER DIE METALLBEARBEITUNG 1)	T 1000 DM	.	.	.	.	.	.
38 247	SONSTIGE MESSER U. SCHNEIDKLINGEN FUER DIE METALLBEARBEITUNG 1)	T 1000 DM	.	.	.	.	.	.
38 260	FEILEN, ZANGEN, METALLSCHEREN U.AE.	T 1000 DM	.	.	.	.	.	.
38 261	DREHWERKZEUGE U.A. EINZAHNIGE ZERSPANUNGSWERKZEUGE	T 1000 DM	.	.	.	.	.	.
38 271	SCHRAUBZWINGEN U. DGL.	T 1000 DM	.	.	.	.	.	.
38 272	SCHRAUBENZIEHER (HANDSCHRAUBENDREHER) UND SCHRAUBENDREHEREINSAETZE U. DAZUGEHÖRIGE VERBINDUNGS- U. ANTRIEBSTEILE	T 1000 DM	.	.	.	.	.	.
38 273	STECKSCHLUESSEL, AUSWECHSELBARE STECKSCHLUESSELEINSAETZE (AUCH MIT HALTER, VERBINDUNGS- U. ANTRIEBSTEILEN	T 1000 DM	.	.	.	.	.	.
38 274	SCHRAUBEN- U. SPANNSCHLUESSEL MIT NICHT VERSTELLBARER SPANNWEITE	T 1000 DM	.	.	.	.	.	.
38 281	HARTMETALLPLAETTCHEN, -STAEBCHEN, -SPITZEN U.AE. FORMSTUECKE FUER WERKZEUGE, NICHT GEFASST	T 1000 DM	.	.	.	.	.	.
38 282	HARTMETALL- U. HARTMETALLBESTUECKTE DREHWERKZEUGE U. ANDERE EINZAHNIGE ZERSPANUNGSWERKZEUGE FUER DIE METALLBEARBEITUNG	T 1000 DM	.	.	.	.	.	.
38 284	SAEGEBLAETTER MIT ARBEITENDEM TEIL AUS GESINTERTEN HARTMETALLEN	T 1000 DM	.	.	.	.	.	.
38 285	ZIEHWERKZEUGE U. PRESSMATRIZEN ZUM ZIEHEN ODER STRANGPRESSEN VON METALL, KALTPRESSWERKZEUGE FUER DIE MASSIVUMFORMUNG VON METALL MIT ARBEITENDEM TEIL AUS GESINTERTEN HARTMETALLEN	T 1000 DM	.	.	.	.	.	.
38 286	ANDERE BOHRWERKZEUGE MIT ARBEITENDEM TEIL AUS GESINTERTEN HARTMETALLEN FUER DIE BEARBEITUNG VON NICHTMETALLISCHEN WERKSTOFFEN	T 1000 DM	.	.	.	.	.	.
38 287	SAEGEBLAETTER MIT ARBEITENDEM TEIL AUS DIAMANTEN ODER AGGLOMERIERTEN DIAMANTEN	T 1000 DM	.	.	.	.	.	.
38 312	GAS-STANDHERDE (EINSCHL. GASZUSATZHERDEN U. GAS-HEIZHERDEN)	ST 1000 DM	.	.	.	.	.	.
38 314	HERDE, KOCHGERAETE U. AEHNLICHE GERAETE FUER GROSSKUECHEN	ST 1000 DM	1 758	2 105	2 000	2 126	5 319	5 747
38 316	RAUMHEIZOEFEN U. ANDERE HEIZGERAETE FUER DEN HAUSHALT	ST 1000 DM	2 526	3 556	3 636	3 892	7 928	10 420
38 318	NICHTELEKTRISCHE WASSERHEIZER (GASBEHEIZUNG)	ST 1000 DM	14 022	17 492	5 241	5 601	46 005	18 728
			5 678	6 623	2 692	2 546	18 646	8 528
GERAETE U. BEDARFSARTIKEL AUS STAHLBLECH								
38 411	GESCHIRR AUS EISEN ODER STAHL FUER DEN HAUSHALT	T 1000 DM	.	.	.	.	.	.
38 412	TRETEIMER U. AEHNLICHE MUELLGEFAESSE, MUELLBEHAELTER	T 1000 DM	.	.	.	.	.	.
38 413	BADEWANNEN AUS STAHLBLECH, FUER DEN EINBAU BESTIMMT	T 1000 DM	.	.	.	.	.	.
38 414	SPELBECKEN U. ABDECKUNGEN AUS STAHLBLECH FUER SPELTISCHE	T 1000 DM	.	.	.	.	.	.
38 415	LOCHBLECHE AUS STAHL, IN TAFELN ODER ROLLEN	T 1000 DM	.	.	.	.	.	.

1) OHNE HARTMETALL- U. DIAMANTWERKZEUGE.

9 PRODUKTION AUSGEWAHLTER ERZEUGNISSE - NEUE LAENDER UND BERLIN - OST

EB.-NR.	ERZEUGNIS	EINHEIT	1993		1994		JAN. BIS 1993	MRZ. 1994
			FEBRUAR	MAERZ	FEBRUAR	MAERZ		
38 416	STAHLSCHUTZPLANKEN (STAHLLEITPLANKEN)	T	.	.	.	.	.	.
38 417	STAHLRADIATOREN, PLATTENHEIZKOEPPER, SONSTIGE HEIZKOEPPER U. GLIEDER DAFUER	1000 DM	.	.	.	.	.	.
38 418	BEHAELTER FUER HEIZUNGS- U. WASSERVERSOR- GUNGSANLAGEN	T	.	.	.	.	.	.
38 419	KESSELBOEDEN, GEPRESST, TIEFGEZOGEN ODER AEHNLICH HERGESTELLT	1000 DM	234 1 416	220 1 415	153 965	235 1 493	666 4 407	563 3 669
38 420	STAHLTUEREN AUS GEFALZTEN STAHLBLECHPROFILIEN (AUCH MIT PLATTENFUELLUNGEN AUS ANDEREN WERKSTOFFEN)	T	.	.	.	.	.	.
38 421	STAHLTUERZARGEN AUS GEFALZTEN STAHLBLECHPRO- FILIEN	1000 DM	72 748	76 476	150 1 248	132 1 487	216 1 819	367 3 680
38 422	STAHLTORE AUS GEFALZTEN STAHLBLECHPROFILIEN (AUCH MIT PLATTENFUELLUNGEN AUS ANDEREN WERKSTOFFEN)	T	.	.	.	.	.	.
38 423	TRENNWAENDE AUS GEFALZTEN STAHLBLECHPROFILIEN	1000 DM	.	.	.	.	.	.
38 425	HAUS- U. WANDVERKLEIDUNGEN AUS STAHLBLECH	1000 DM	.	.	.	.	.	.
38 901	LAGER- U. TRANSPORTBEHAELTER AUS STAHLBLECH SPUNDBEHAELTER	T	.	.	.	.	.	.
38 427	ROLLEN U. TROMMELN FUER KABEL U. DGL.	1000 DM	.	.	.	.	.	.
38 428	PALETTEN U. AEHNLICHE STAPELFAEHIGE TRANS- PORTMITTEL	T	894	985	931	1 030	2 782	3 063
38 902	SONSTIGE BEHAELTER (OHNE STAHLKAESTEN)	1000 DM	2 763 1 005 3 744	2 906 1 004 3 820	2 585 1 134 5 094	2 897 998 4 131	8 399 3 053 10 646	8 351 2 949 12 842
38 431	MOEBEL AUS STAHL- U. NE-METALLROHREN SOWIE -PROFILIEN (OHNE MEDIZINISCH-CHIRURGISCHE MOEBEL, DENTALSTUEHLE U. AE.) BUERO- U. SCHULMOEBEL AUS METALL	T	169	254	350	439	683	1 162
38 903	LUFT- U. KRAFTFAHRZEUGSITZE AUS METALL	1000 DM	1 174	1 393	2 296	3 090	4 273	7 793
38 437	BUERO-, SCHUL- U. SONSTIGE SITZMOEBEL SO- WIE ANDERE WOHNSITZMOEBEL (OHNE POLSTER- MOEBEL)	T	.	.	.	.	.	.
38 904	GARTENBAENKE, GARTEN-, CAMPING- U. TER- RASSENSTUEHLE, ANDERE WOHNMUEBEL, BUEGEL- TISCHE U. SONSTIGE MOEBEL AUS METALL	1000 DM	197 2 338	206 2 538	414 6 984	443 7 385	579 7 096	1 217 21 227
38 905	STAHL- U. NE-METALLBLECHEINRICHTUNGEN FACHBOEDENREGALE UEBER 4M HOEHE U. PALETTEN- REGALE	T	613	141	175	137	1 002	423
38 440	KLEIDERSCHRAENKE AUS METALL	1000 DM	2 129	662	579	413	3 620	1 337
38 441	WERKZEUGSCHRAENKE AUS METALL	1000 DM	.	.	.	.	.	.
38 442	SPUELTISCHE AUS METALL (OHNE LABORSPUEL- EINRICHTUNGEN)	T	.	.	.	.	.	.
38 443	SPEZIALEINRICHTUNGEN AUS METALL FUER LABO- RATORIEN	1000 DM	.	.	.	.	.	.
38 906	GERAETE U. BEDARFSARTIKEL AUS NE-METALL KOCH-, BACK-, BRAT- U.A. GESCHIRR FUER DEN HAUSHALT	T	.	.	.	.	.	.
38 445	GROSSKUECHENGESCHIRR	1000 DM	.	.	.	.	.	.
38 907	SONSTIGE HAUSWIRTSCHAFTS-, HYGIENE- UND TOILETTENARTIKEL	1000 DM	.	.	.	.	.	.
38 908	TYPENSCHILDER, SKALEN, FRONTBLENDEN, SCHALTBILDER, ZAHLEN U. BUCHSTABEN AUS NE-METALL	T	.	.	.	.	.	.
38 448	HAUS- U. WANDVERKLEIDUNGEN AUS ALUMINIUM	1000 DM	.	.	.	.	.	.
38 452	ROLLAEDEN (OHNE ROLLTORE), SCHEREN- U. ROLLGITTER AUS ALUMINIUM	T	.	.	.	.	.	.
38 460	JALOUSIEN AUS ALUMINIUM	1000 DM	.	.	.	.	.	.

9 PRODUKTION AUSGEWAHLTER ERZEUGNISSE - NEUE LAENDER UND BERLIN - OST

EB.-NR.	ERZEUGNIS	EINHEIT	1993		1994		JAN. BIS 1993	MRZ. 1994
			FEBRUAR	MAERZ	FEBRUAR	MAERZ		
38 462	PANZERSCHRAENKE, TUEREN U. FAECHER FUER STAHLKAMMERN	T 1000 DM	.	.	.	.	.	.
38 463	STUFENLEITERN U. TRITTSCHEMEL	T 1000 DM	.	.	.	.	.	.
38 464	METALLSCHLAEUCHE U. BIEGSAME WELLEN	T 1000 DM	.	.	.	.	.	.
38 465	DREI- U. MEHRRUEDRIGE HANDTRANSPORTGERAETE BIS 1 T TRAGKRAFT	T 1000 DM	.	.	.	.	.	.
38 466	LAUFRAEDER, -ROLLEN, SOWIE TEILE AUS METALL FUER HANDTRANSPORTGERAETE	T 1000 DM	.	.	.	.	.	.
38 467	FEINSTBLECHPACKUNGEN FUER NAHRUNGSMITTEL, GETRAENKE, TABAKWAEREN (AUS STAHL)	T 1000 DM	.	.	.	.	.	.
38 468	FEINSTBLECHPACKUNGEN FUER FARBEN, LACKE UND VERWANDTE ERZEUGNISSE (AUS STAHL)	T 1000 DM	.	.	.	.	.	.
38 470	DRUCKZERSTAEUBERDOSEN (AEROSOLDOSSEN) UND FEINSTBLECHVERSCHLUESSE FUER SONSTIGE VERPACKUNGEN (AUS STAHL)	T 1000 DM	.	.	.	.	.	.
38 513	SCHLOESSER, VERSCHLUESSE U. VERSCHLUSSBUEGEL MIT SCHLOSS, SOWIE BESCHLAEGE AUS KUNSTSTOFF U. METALL FUER KOFFER, MAPPEN U. TAESCHNERWAEREN	1000 DM	.	.	.	.	.	.
38 531	LAUFRAEDER ODER -ROLLEN AUS METALL FUER MOEBEL U. APPARATE	T 1000 DM	.	.	.	.	.	.
38 533	MOEBELBESCHLAEGE AUS HOLZ U. KUNSTSTOFF	1000 DM	.	.	.	.	.	.
38 541	TUERSCHLOESSER FUER SCHLIESSZYLINDER, VORGERICHTET	T 1000 DM	.	.	.	.	.	.
38 542	EINSTECK- U. TUERSCHLOESSER SONSTIGER ART	T 1000 DM	39 1 944	44 1 970	59 1 799	55 1 049	123 5 854	182 4 774
38 544	AUTOMATISCHE TUERSCHLIESSER	T 1000 DM	.	.	.	.	.	.
38 909	KRAFTFAHRZEUGSCHLOESSER U. -BESCHLAEGE	T 1000 DM	.	.	.	.	.	.
38 574	DREH-, KIPP- U. DREHKIPPBAUBESCHLAEGE, GANZ ODER UEBERWIEGEND AUS STAHL	T 1000 DM	.	.	.	.	.	.
38 575	TUERGRIFFE, -KNOEPFE U. ZUGEOERIGE BESCHLAEGE	1000 DM	.	.	.	.	.	.
38 711	MESSER MIT FESTSTEHENDER KLINGE	1000 ST 1000 DM	.	.	.	.	.	.
38 715	SCHEREN U. SCHERENBLAETTER	1000 ST 1000 DM	.	.	.	.	.	.
38 716	RASIERKLINGEN (EINSCHL. EINWEGRASIERAPPARATEN) U. EINZELNE GRIFFE U. KLINGEN	1000 DM	.	.	.	.	.	.
38 741	BESTECKE U. AEHNLICHE TISCHGERAETE	1000 DM	.	.	.	.	.	.
38 816	PERSONEN- U. HAUSHALTSWAAGEN	1000 ST 1000 DM	.	.	.	.	.	.
38 821	TAFELGESCHIRR U. AEHNLICHE ARTIKEL FUER DEN TISCHGEBRAUCH	1000 DM	.	.	.	.	.	.
38 823	GALANTERIEWAEREN AUS UNEDLEN METALLEN	1000 DM	.	.	.	.	.	.
38 834	DATUMSTEMPEL-, NUMMERNSTEMPEL-, ETIKETTIERAPPARATE U.AE. WAEREN FUER DEN HANDGEBRAUCH	1000 DM	.	.	.	.	.	.
38 845	ANDERE HAUSWIRTSCHAFTSARTIKEL, Z.B. KOHLEN- U. WASSEREIMER, KOERBE, VOGELKAEFIGE UND AE. KLEINKAEFIGE AUS EISEN- ODER STAHL- DRAHT	T 1000 DM	194 724	191 789	296 908	239 821	576 2 196	715 2 349
38 853	FOLIEN U. DUENNE BAENDER AUS ALUMINIUM MIT EINER DICKE BIS 0,2 MM	T 1000 DM	.	.	.	.	.	.
38 856	TUBEN AUS ALUMINIUM	T 1000 DM	.	.	.	.	.	.
38 857	DRUCKZERSTAEUBERDOSEN (AEROSOLDOSSEN) AUS ALUMINIUM	T 1000 DM	.	.	.	.	.	.
38 870	DRUCKKNOEPFE U. TEILE DAVON	1000 DM	.	.	.	.	.	.
38 872	NAEHMASCHINENNADELN	1000 DM	.	.	.	.	.	.

9 PRODUKTION AUSGEWAHLTER ERZEUGNISSE - NEUE LAENDER UND BERLIN - DST

EB.-NR.	ERZEUGNIS	EINHEIT	1993		1994		JAN. BIS 1993	MRZ. 1994
			FEBRUAR	MAERZ	FEBRUAR	MAERZ		
38 874	REISSVERSCHLUESSE MIT ZAEHNEN AUS UNEDLEN METALLEN	1000 M 1000 DM	.	.	.	.	.	.
38 878	METALLKURZWAHREN (LAUFROLLENGARNITUREN, SCHLITZROHRE U. ANDERES BEFESTIGUNGSMATERIAL FUER GARDINEN, KLEIDERHAKEN, HUTHALTER U.AE.)	1000 DM	634	753	1 027	1 175	1 995	3 171
38 879	STIFTE, NAEGEL, REISSNAEGEL, KRAMPEN, GEWELLTE ODER ABGESCHRAEGTE KLAMMERN U.AE.	1000 DM	.	.	.	.	.	.
38 899	PRESS-, ZIEH- U. STANZTEILE AUS EISEN ODER STAHL MIT EINEM STUECKGEWICHT UNTER 50 G (OHNE SOLCHE FUER ELEKTROTECHNISCHE ERZEUGNISSE)	1000 DM	3 118	3 866	5 056	6 166	9 804	16 205
CHEMISCHE ERZEUGNISSE								
41 111	CHLOR	T *	.	.	.	.	.	.
41 137	RUSS	1000 DM	.	.	.	.	.	.
41 140	PHOSPHOR	T *	.	.	.	.	.	.
41 153	SAUERSTOFF 1)	1000 M3*	2 151	2 224	104	124	6 592	315
41 211	SALZSAEURE, CHLORWASSERSTOFF (GASFOERMIG ODER FLUESSIG), BER. AUF HCL	T *	3 223	3 587	2 881	2 838	10 402	9 296
41 229	SCHWEFELSAEURE, EINSCHL. OLEUM, BER. AUF SO3	1000 T *	8	11	9	12	26	31
41 231	SALPETERSAEURE, BER. AUF N	T *	16 987	20 488	18 541	18 983	55 716	58 602
41 240	OXIDE U. SAUERSTOFFSAEUREN DES PHOSPHORS, BER. AUF P2O5	T *	.	.	.	.	.	.
41 293	SILICIUMDIOXID (KIESELSAEUREANHYDRID), BER. AUF SiO2	T *	.	.	.	.	.	.
41 420	SYNTHESEAMMONIAK (PRIMAERSTICKSTOFF), BER. AUF N	T *	.	.	.	.	.	.
41 461	NATRIUMHYDROXID (AETZNATRON U. NATRONLAUGE), BER. AUF NaOH	T *	.	.	.	.	.	.
41 491	ALUMINIUMOXID (CALCINIERTE TONERDE), BER. AUF AL2O3	T *	.	.	.	.	.	.
41 492	ALUMINIUMHYDROXID (TONERDEHYDRAT), BER. AUF AL2O3	T *	.	.	.	.	.	.
41 495	ELEKTROKORUND	1000 DM	.	.	.	.	.	.
41 522	CHLORIDE U. OXYCHLORIDE DER METALLE 2)	T *	16 535	14 664	15 922	9 674	44 438	29 384
41 545	NATRIUMSULFAT (CALCINIERT U. KRISTALLISIERT), BER. AUF Na2SO4	T *	.	.	.	.	.	.
41 571	PHOSPHATE U. POLYPHOSPHATE 3), BER. AUF P2O5	1000 DM	2 429 2 824	1 733 2 409	2 145 2 743	1 110 1 495	6 622 8 299	6 066 7 322
41 593	NATRIUMCARBONAT (SODA), BER. AUF Na2CO3	T *	.	.	.	.	.	.
41 910	EDELMETALLE, KOLLOID; EDELMETALLAMALGAME, -SALZE, CHEMISCHE EDELMETALLVERBINDUNGEN	1000 DM	.	.	.	.	.	.
41 972	CARBIDE	T *	.	.	.	.	.	.
41 996	AKTIVIERTE NATUERLICHE MINERALISCHE STOFFE (OHNE AKTIVKOHLE)	1000 DM	.	.	.	.	.	.
42 211	ETHEN (ETHYLEN), BER. AUF 100 VH	T *	.	.	.	.	.	.
42 212	PROPEN (PROPYLEN), BER. AUF 100 VH	T *	.	.	.	.	.	.
42 213	BUTADIEN, BUTENE (BUTYLENE), BER. AUF 100 VH	T *	15 973	15 148	17 879	18 907	48 952	55 850
42 214	ETHIN (ACETYLEN) IN JEDER FORM	T *	213	257	265	298	709	790
42 241	REINBENZOLE, BER. AUF 100 VH	T *	.	.	.	.	.	.
42 242	REINTOLUOLE, BER. AUF 100 VH	T *	.	.	.	.	.	.
42 243	REINXYLOLE, BER. AUF 100 VH	T *	.	.	.	.	.	.
42 272	1,2-DICHLORETHAN (ETHYLENDICHLORID), BER. AUF 100 VH	T *	.	.	.	.	.	.
42 277	VINYL- U. VINYLIDENCHLORID, MONOMER, BER. AUF 100 VH	T *	.	.	.	.	.	.
42 311	METHANOL, BER. AUF 100 VH	T *	.	.	.	.	.	.
42 313	ETHANOL, SYNTHETISCH U. AUS ABLAGEN DER SULFITZELLSTOFFPRODUKTION, BER. AUF 100 VH	T *	.	.	.	.	.	.
42 327	DREI- U. HOEHERWERDIGE ALKOHOLE	T *	.	.	.	.	.	.
42 422	PHENOL, BER. AUF 100 VH	T *	.	.	.	.	.	.
42 511	ETHYLENOXID, BER. AUF 100 VH	T *	.	.	.	.	.	.
42 512	PROPYLENOXID, BER. AUF 100 VH	T *	.	.	.	.	.	.
42 551	METHANAL (FORMALDEHYD), BER. AUF 100 VH	T *	.	.	.	.	.	.
42 554	ETHANAL (ACETALDEHYD), BER. AUF 100 VH	T *	.	.	.	.	.	.
42 613	ESSIGSAEURE, BER. AUF 100 VH	T *	.	.	.	.	.	.
42 618	WEICHMACHER, AUF FETTSAEURE-, PHTHALSAEURE- U. PHOSPHORSAEUREBASIS, BER. AUF 100 VH	T *	.	.	.	.	.	.
42 634	PHTHALSAEUREANHYDRID, BER. AUF 100 VH	T *	.	.	.	.	.	.
42 727	AROMATISCHE MONO- U. POLYAMINE U. IHRE DERIVATE; SALZE DIESER ERZEUGNISSE	T *	.	.	.	.	.	.
42 756	AMINE MIT SAUERSTOFFFUNKTION	T *	.	.	.	.	.	.
42 758	ACRYLNITRIL, MONOMER, BER. AUF 100 VH	T *	.	.	.	.	.	.
42 912	ORGANISCHE THIOVERBINDUNGEN (ART ANGEBEN)	T *	.	.	.	.	.	.
42 963	TECHNISCHE FETTSAEUREN (OHNE CHEMISCH EINHEITLICHE)	T *	.	.	.	.	.	.
42 971	NATUERLICHE ETHERISCHE OELE U. RIECHSTOFFE U.AE. (OHNE ESSENZEN U. AROMEN FUER DAS ERNAEHRUNGSGEWERBE)	T *	.	.	.	.	.	.

1) GEMESSEN UNTER NORMALDRUCK BEI 20 GRAD C.- 2) OHNE NATUERLICHES KALIUM- U. NATRIUMCHLORID SOWIE OHNE PFLANZENBEHANDLUNGSMITTEL.- 3) OHNE DUENGEMITTEL.

9 PRODUKTION AUSGEWAHLTER ERZEUGNISSE - NEUE LAENDER UND BERLIN - OST

EB.-NR.	ERZEUGNIS	EINHEIT	1993		1994		JAN. 1993	BIS 1993	MRZ. 1994
			FEBRUAR	MAERZ	FEBRUAR	MAERZ			
	EINNAHRSTOFFDUENGER (OHNE KALI)								
43 111	STICKSTOFFHALTIGE, BER. AUF N AUS SYNTHETISCHEM AMMONIAK U. AUS KOKE-REIEN U. GASHERKEN 1)	T *	.	.	.	.	.	.	.
43 114	CALCIUMCYANAMID (KALKSTICKSTOFF) 1)	T *	.	.	.	.	.	.	.
	PHOSPHATHALTIGE, BER. AUF P2O5								
43 116	SUPERPHOSPHATE, TRIPLE-SUPERPHOSPHAT 2)	T *	.	.	.	.	.	.	.
43 118	THOMASPHOSPHAT 2)	T *	.	.	.	.	.	.	.
43 120	ANDERE PHOSPHATHALTIGE EINNAHRSTOFFDUENGER (ART ANGEBEN) 2)	T *	.	.	.	.	.	.	.
	MEHRNAHRSTOFFDUENGER								
43 140	KOMPLEXDUENGER	T	.	.	.	.	.	.	.
43 141	STICKSTOFF-ANTEIL 3)	T	56 787	73 385	57 366	62 014	196 631	187 315	.
43 142	PHOSPHAT-ANTEIL 4)	T	.	.	.	.	.	.	.
43 143	KALI-ANTEIL 5)	T	77 907	121 955	120 872	125 896	272 399	354 632	.
43 145	ANDERE MEHRNAHRSTOFFDUENGER	T	.	.	.	.	.	.	.
	PFLANZENBEHANDLUNGS- U. SCHAEDLINGS- BEKAMPFUNGSMITTEL 6)								
43 411	ORGANISCHE PHOSPHORVERBINDUNGEN ALS INSEKTIZIDE U. AKARIZIDE	T	.	.	.	.	.	.	.
		1000 DM	.	.	.	.	.	.	.
43 414	FUNGIZIDE	T	.	.	.	.	.	.	.
		1000 DM	.	.	.	.	.	.	.
43 417	HERBIZIDE	T	.	.	.	.	.	.	.
		1000 DM	.	.	.	.	.	.	.
44 121	KONDENSATIONS-, POLYKONDENSATIONS- U. POLY-ADDITIONSPRODUKTE FUER DIE CHEMIEFASERHERSTELLUNG 7)	T *	.	.	.	.	.	.	.
44 123	LACKKUNSTHARZE AUF PHENOL-, KRESOL- U. XYLENOLBASIS 7)	T *	.	.	.	.	.	.	.
44 124	AMINHARZE U. POLYURETHANE, IN PRIMAERFORMEN 7)	T *	23 232	23 352	7 366	8 871	67 209	25 386	.
44 127	POLYETHER, EPOXIDHARZE, POLYESTER, POLY-AMIDE 7)	T *	2 162	2 304	2 755	3 164	6 605	8 360	.
44 128	SILICONE 7)	T *	.	.	.	.	.	.	.
44 140	POLYPROPYLEN U. SONSTIGE POLYOLEFINE (OHNE HALOGENIERTE POLYOLEFINE) 7)	T *	.	.	.	.	.	.	.
44 141	POLYMERISATIONS- U. MISCHPOLYMERISATIONS-PRODUKTE FUER DIE CHEMIEFASERHERSTELLUNG 7)	T *	864	953	1 963	2 324	2 061	6 248	.
44 142	POLYETHYLEN 7)	T *	16 990	20 452	18 136	17 694	53 856	51 744	.
44 144	POLYSTYROL 7)	T *	.	.	.	.	.	.	.
44 145	STYROL-COPOLYMERE 7)	T *	.	.	.	.	.	.	.
44 146	POLYVINYLCHLORID 7)	T *	.	.	.	.	.	.	.
44 148	POLYVINYLACETAT 7)	T *	.	.	.	.	.	.	.
44 149	VINYLCETAT-COPOLYMERE (OHNE VINYLCHLORID-VINYLCETAT-COPOLYMERE) 7)	T *	.	.	.	.	.	.	.
44 150	VINYLCHELORID-COPOLYMERE 7)	T *	.	.	.	.	.	.	.
44 151	ACRYLPOLYMERE 7)	T *	.	.	.	.	.	.	.
44 152	ACRYL-COPOLYMERE 7)	T *	.	.	.	.	.	.	.
44 172	FOLIEN AUS REGENERIERTER CELLULOSE (ZELL-GLAS) 7)	T *	.	.	.	.	.	.	.
44 178	CELLULOSEACETATE U. MISCHESTER 7)	T *	.	.	.	.	.	.	.
44 179	CELLULOSEETHER, CARBOXYMETHYLCELLULOSE UND CELLULOSEPROPIONAT 7)	T *	.	.	.	.	.	.	.
44 196	NATUERLICHE POLYMERE U. MODIFIZIERTE NATUERLICHE POLYMERE, Z.B. ALGINSAEURE, GEHAERTETE EIWEISSSTOFFE, CHEMISCHE DERIVATE VON NATURKAUTSCHUK, KUNSTHORN 7)	T *	.	.	.	.	.	.	.
44 197	KUNSTSTOFFREGENERATE, AUFGEARBEITETE RESTSTOFFE AUS KUNSTSTOFFERZEUGNISSEN 7)	T *	.	.	.	.	.	.	.
44 520	SYNTHETISCHER LATEX, BER. AUF TROCKEN-SUBSTANZ	T *	.	.	.	.	.	.	.
44 551	SYNTHETISCHER KAUTSCHUK U. FAKTIS, FEST, BER. AUF TROCKENSUBSTANZ	T *	6 662	7 496	8 849	9 337	19 763	26 863	.
45 110	CELLULOSISCHE SPINNFASERN	T *	.	.	.	.	.	.	.
45 150	CELLULOSISCHE FILAMENTGARNE	T *	.	.	.	.	.	.	.
45 519	SYNTHETISCHE SPINNFASERN	T *	.	.	.	.	.	.	.
45 551	SYNTHETISCHE FILAMENTGARNE	T *	1 587	2 107	2 069	2 345	4 607	6 532	.
46 175	SYNTHETISCHE ORGANISCHE FARBSTOFFE	T	.	.	.	.	.	.	.
		1000 DM	.	.	.	.	.	.	.
46 429	LACKE, OEL-, LEIM-, WASSER-, DISPERSIONSFARBEN U. A.; KUNSTSTOFFPUTZE; SPACHTEL	T	4 927	5 901	7 226	9 110	15 546	23 313	.
		1000 DM	11 708	13 628	14 006	17 162	36 573	45 330	.
46 450	VERDUENNUNGEN	T	304	368	227	267	1 024	809	.
		1000 DM	757	900	619	696	2 444	2 034	.
46 721	ZUBEREITETE PIGMENTE, TRUEBUNGSMITTEL, FARBEN; SCHMELZGLASUREN U.A. VERGLASBARE MASSEN	T	78	79	84	79	212	200	.
		1000 DM	979	1 149	1 073	1 212	2 986	2 921	.
46 731	DRUCKFARBEN FUER GRAFISCHE ZWECKE	T	.	.	.	.	.	.	.
		1000 DM	.	.	.	.	.	.	.
47 199	VITAMINE, HORMONE, ALKALOIDE, GLYKOSIDE, ANTIBIOTIKA, -ZUBEREITETE DROGEN	1000 DM	4 290	6 504	1 929	2 059	15 914	5 909	.
47 478	ARZNEIWAEREN U. HORMONELLE CONTRACEPTIVA	1000 DM	51 689	61 142	84 151	88 109	170 705	244 936	.
47 946	CHIRURGISCHES NAHMATERIAL (STERIL)	1000 DM	.	.	.	.	.	.	.
47 971	DESINFIZIATIONSMITTEL	1000 DM	.	.	.	.	.	.	.

1) ABSATZPRODUKTION IN EB.-NR. 43 141 ENTHALTEN.- 2) ABSATZPRODUKTION IN EB.-NR. 43 142 ENTHALTEN.- 3) ENTHAELT AUCH ABSATZPRODUKTION AUS EB.-NR. 43 111, 43 114.- 4) ENTHAELT AUCH ABSATZPRODUKTION AUS EB.-NR. 43 116, 43 118 UND 43 120.- 5) ENTHAELT AUCH ABSATZPRODUKTION AUS EB.-NR. 21 531 UND 21 539.- 6) AUCH ZUBEREITUNGEN UND VORMISCHUNGEN. FALLS DIESE ERZEUGNISSE NUR ABGEPACKT ODER NUR MIT UNWIRKSAMEN STOFFEN VERMISCHT BZW. VERDUENNT WERDEN, SIND SIE NICHT ENTHALTEN.- 7) ANTEIL DER PRIMAERPRODUKTION IN JEDER FORM (PULVER, KOERNER, BLOECKE, PLATTEN, DISPERSIONEN, LOESUNGEN U.AE.) EINSCHL. FUELLSTOFFE BEI FORMMASSEN, ABER OHNE ANDERE ZUSAETZE (Z.B. LOESUNGS- UND DISPERSIERMITTEL, WEICHMACHER) VOR ABGABE ZUR WEITERVERARBEITUNG IM GLEICHEN ODER FREMDEN UNTERNEHMEN.

9 PRODUKTION AUSGEWAHLTER ERZEUGNISSE - NEUE LAENDER UND BERLIN - OST

EB.-NR.	ERZEUGNIS	EINHEIT	1993		1994		JAN. 1993	BIS 1993	MRZ. 1994
			FEBRUAR	MAERZ	FEBRUAR	MAERZ			
49 122	GELATINE (OHNE GEFORMTE WAREN AUS NICHT GEHAERTETER GELATINE U. GELATINEDERIVATE)	T	.	.	.	.	.	.	
49 170	SYNTHETISCHE KLEBSTOFFE 1)	1000 DM	247	286	365	326	774	962	
49 219	GERBSTOFFE	1000 DM	645	829	2 471	3 218	2 044	7 401	
49 224	LEDERIMPRAGNIER- U. LEDERZURICHTEMITTEL	1000 DM	.	.	.	.	.	.	
49 278	ORGANISCHE GRENZFLAECHENAKTIVE STOFFE UND ZUBEREITUNGEN, BER. AUF 100 VH AKTIV-SUBSTANZ (OHNE SEIFEN SOWIE WASCH-, SPUEL- U. REINIGUNGSMITTEL)	T	.	.	.	.	.	.	
49 331	INDUSTRIEREINIGER	1000 DM	2 180	2 575	2 492	2 276	6 511	6 784	
49 370	FEIN- U. LABORCHEMICALIEN	1000 DM	129	154	92	82	377	220	
49 380	KAUTSCHUKHILFSMITTEL 2)	1000 DM	615	726	570	481	1 884	1 530	
49 419	BITUMEN-DACH- U. -DICHTUNGSMATERIALIEN	1000 M2	1 803	1 764	2 102	2 597	4 213	6 306	
49 429	BAUTENSCHUTZMITTEL U. VERWANDTE ERZEUGNISSE	1000 DM	2 393	3 061	3 390	3 801	6 643	9 737	
49 450	ISOLIERMASSEN FUER DIE ELEKTROTECHNIK	1000 DM	299	867	1 443	1 982	1 281	4 940	
49 529	FOTOCHEMISCHE ERZEUGNISSE, NICHT BELICHTET	1000 DM	470	1 012	2 008	2 926	1 759	7 256	
49 531	VORBESCHICHTETE (SENSIBILISIERTE) DRUCKFORMEN, NICHT BELICHTET	1000 DM	3 186	3 738	3 962	3 179	10 185	9 846	
49 550	UNBESPIELTE MAGNETTONBAENDER U. MAGNETTONFILME SOWIE ANDERE UNBESPIELTE MAGNETOGRAMMTRAEGER	1000 DM	.	.	.	.	.	.	
49 611	FEIN- U. MEDIZINALSEIFEN	1000 DM	.	.	.	.	.	.	
49 660	VOLL- U. HAUPTWASCHMITTEL	1000 DM	.	.	3 877	4 333	.	10 827	
49 663	SPEZIAL- U. FEINWASCHMITTEL (PULVERFOERMIG U. FLUESSIG)	1000 DM	.	.	14 942	15 497	.	39 900	
49 664	WAESCHWEICHSPELUMITTEL	1000 DM	1 137	1 383	634	826	4 013	2 347	
49 665	GESCHIRRSPUELMITTEL	1000 DM	4 660	5 926	3 067	3 669	16 496	11 118	
49 666	FLUESSIGE HAUSHALTSREINIGUNGSMITTEL AUF DER BASIS GRENZFLAECHENAKTIVER STOFFE	1000 DM	1 227	1 385	1 542	1 660	3 953	4 721	
49 667	SCHEUERMITTEL	1000 DM	1 290	1 454	1 939	2 111	4 246	6 105	
49 711	KOELNISCH-, LAVENDEL- U.A. DUFTWASSER	1000 DM	115	148	103	208	386	599	
49 715	RASIERWASSER	1000 DM	139	173	162	275	469	716	
49 731	SONNENSCHUTZMITTEL	1000 DM	13	6	3	3	23	8	
49 739	SONSTIGE HAUTPFLEGEMITTEL	1000 DM	199	223	340	258	467	753	
49 751	ZAHNPASTEN, -SEIFEN, -PULVER	1000 DM	.	.	.	.	.	.	
49 755	ZAHN- U. MUNDWASSER SOWIE MITTEL Z. REINIGUNG U. BEFESTIGUNG VON KUENSTL. GEBISSEN	1000 DM	114	191	152	149	454	534	
49 761	KOPF- U. HAARWASSER	1000 DM	1 948	2 530	2 798	2 709	6 176	7 698	
49 762	FLUESSIGE HAARWASCHMITTEL	1000 DM	.	.	.	.	.	.	
49 763	HAARSPRAYS	1000 DM	6	.	16	15	.	32	
49 764	HAARFESTIGER (AUCH TOENEND)	1000 DM	235	.	463	442	.	1 012	
49 765	HAARFARBEN, -BLEICHMITTEL U. -TOENUNGEN 3)	1000 DM	.	.	27	25	.	75	
49 780	BADEZUSATZMITTEL	1000 DM	170	145	307	299	.	931	
49 791	DESODORANTIEN FUER DIE KOERPERPFLEGE 4)	1000 DM	323	1 061	580	389	1 665	6 818	
49 819	SELBSTKLEBEBAENDER 5)	1000 DM	153	94	83	85	396	295	
49 851	BLEI-, FARB- U. KOPIERSTIFTE	1000 DM	376	199	724	496	1 288	2 074	
49 853	FARBBAENDER	1000 DM	.	.	.	.	.	.	
49 856	KOHLEPAPIER FUER EIN- U. MEHRMALIGE BENUTZUNG	1000 ST*	242	155	303	379	705	902	
49 859	PRAEPARIERTE DURCHSCHREIBEPAPIERE	1000 DM	560	449	917	1 115	1 778	2 577	
49 915	SELBSTGLAENZENDE FUSSBODENPFLEGEMITTEL	1000 DM	1 838	2 232	3 470	3 951	6 172	10 123	
49 916	FENSTER- U. HERDPUTZMITTEL	1000 DM	.	.	.	.	.	.	
49 918	ROHR- U. WC-REINIGER	1000 DM	193	81	38	33	557	133	
49 931	KONSERVIERUNGSMITTEL	1000 DM	169	320	231	238	664	588	
49 973	ZUENDHOELZER 6)	1000 DM	278	156	110	56	522	188	
49 991	KERZEN ALLER ART	1000 DM	168	124	117	118	413	304	
			695	580	551	764	1 863	1 769	
			1 822	1 430	1 237	1 791	4 693	4 105	

1) OHNE KAUTSCHUKKLEBSTOFFE.- 2) OHNE KONSERVIERUNGSMITTEL.- 3) OHNE TOENENDE HAARFESTIGER U. -SHAMPOOS.- 4) OHNE DESODORIERENDE SEIFEN U. PUDER.- 5) OHNE GUMMIERTES U.AE. PAPIER.- 6) KISTE MIT ETWA 500 000 HOELZERN.

9 PRODUKTION AUSGEWAHLTER ERZEUGNISSE - NEUE LAENDER UND BERLIN - OST

EB.-NR.	ERZEUGNIS	EINHEIT	1993		1994		JAN. 1993	BIS 1994	MRZ.
			FEBRUAR	MAERZ	FEBRUAR	MAERZ			
<u>BUEROMASCHINEN; DATENVERARBEITUNGSGERAETE</u>									
<u>U. -EINRICHTUNGEN</u>									
50 115	SCHREIB- U. TEXTVERARBEITUNGSMASCHINEN	T	.	.	.	.	.	.	.
		1000 DM	.	.	.	.	.	.	.
50 132	RECHEN-, ABRECHNUNGSMASCHINEN, REGISTRIER- KASSEN	T	.	.	.	.	.	.	.
		1000 DM	.	.	.	.	.	.	.
50 138	ZUBEHOER, EINZEL- U. ERSATZTEILE FUER RECHEN-, ABRECHNUNGSMASCHINEN U. RE- GISTRIERKASSEN	T	.	.	.	.	.	.	.
		1000 DM	.	.	.	.	.	.	.
50 170	VERVIELFAELTIGUNGS- U. LICHTPAUSMASCHINEN (EINSCHL. LICHTPAUSAUTOMATEN OHNE KOPIER- MASCHINEN U. -APPARATE FUER FOTO- U. VER- VIELFAELTIGUNGSZWECKE)	T	.	.	.	.	.	.	.
		1000 DM	.	.	.	.	.	.	.
50 199	ANDERE BUEROMASCHINEN Z.B. ADRESSIER- U. ADRESSENPRAEGERMASCHI- NEN, POSTBEARBEITUNGSMASCHINEN, GELD- SORTIER-, ZAEHL- U. -EINWICKELMASCHINEN	T	.	.	.	.	.	.	.
		1000 DM	.	.	.	.	.	.	.
50 507	LEITERPLATTEN, BESTUECKT FUER DATENVERARBEI- TUNGSGERAETE	T	.	.	.	.	.	.	.
		1000 DM	.	.	.	.	.	.	.
50 508	SONSTIGES ZUBEHOER, EINZEL- U. ERSATZTEILE ZU GERAETEN U. EINRICHTUNGEN FUER DIE DATENVERARBEITUNG A.N.G.	T	.	.	.	.	.	.	.
		1000 DM	.	.	.	.	.	.	.
50 511	KOMPAKTEINHEITEN	1000 DM	.	.	.	.	.	.	.
50 512	ZENTRALEINHEITEN U. PROZESSOREN	1000 DM	.	.	.	.	.	.	.
50 513	MAGNETPLATTEN U. BANDSPEICHEREINHEITEN, SONSTIGE SPEICHEREINHEITEN Z.B. OPTISCHE SPEICHER	1000 DM	.	.	.	.	.	.	.
50 516	NICHT IN EINEM GEHAEUSE ZUSAMMENGEFASSTE PERIPHERE EINHEITEN, EIN- UND/ODER AUSGABE- GERAETE	1000 DM	.	.	.	.	.	.	.
<u>FEINKERAMISCHE ERZEUGNISSE</u>									
<u>GESCHIRR, HAUSHALTSGERAETE, TOILETTEN- GEGENSTAENDE AUS PORZELLAN</u>									
51 111	UNDEKORIERT 1)	T	1 342	1 596	1 051	994	4 195	2 963	
		1000 DM	8 676	10 372	6 390	6 511	26 474	19 133	
51 115	DEKORIERT (GEMALT) 2)	1000 DM	8 270	9 248	6 766	7 511	25 508	20 638	
51 311	STEINGUT BZW. STEINGUTAEGNLICHEM MATERIAL UNDEKORIERT 1)	T	105	121	192	205	307	547	
		1000 DM	734	659	906	1 060	1 895	2 626	
51 315	DEKORIERT 2)	1000 DM	302	429	224	275	946	668	
51 322	FEINSTEINZEUG, GRAUBLAUEM ODER BRAUNEM STEINZEUG, UNDEKORIERT 1)	T	.	.	.	.	.	.	
		1000 DM	.	.	.	.	.	.	
51 361	FIGUREN, PHANTASIE-, EINRICHTUNGS-, SCHMUCK- U. ZIERGEGENSTAENDE AUS STEINGUT BZW. STEINGUTAEGNLICHEM MATERIAL, UNDEKORIERT 1)	T	.	.	.	.	.	.	
		1000 DM	.	.	.	.	.	.	
51 551	KERAMISCHE INSTALLATIONS- GEGENSTAENDE FUER SANITAERE ODER HYGIENISCHE ZWECKE	T	.	.	.	.	.	.	
		1000 DM	.	.	.	.	.	.	
51 611	ISOLATOREN AUS PORZELLAN, STEATIT U. ANDEREN KERAMISCHEN STOFFEN, MIT U. OHNE METALLTEILE	T	.	.	.	.	.	.	
		1000 DM	.	.	.	.	.	.	
51 619	ISOLIERTEILE AUS KERAMISCHEN STOFFEN FUER ELEKTRISCHE INSTALLATION	T	179	179	193	236	489	640	
		1000 DM	811	839	980	1 206	2 333	3 284	
51 711	WAND- U. BODENFLIESEN GLASIERT	1000 M2	.	.	.	.	.	.	
		1000 DM	.	.	.	.	.	.	
51 714	UNGLASIERT	1000 M2	.	.	.	.	.	.	
		1000 DM	.	.	.	.	.	.	
<u>GLAS U. GLASWAREN</u>									
52 112	FENSTERGLAS, UNGEFAERBT ODER GEFAERBT	1000 M2*	.	.	.	.	.	.	
52 114	FLOATGLAS (SPIEGELGLAS), UNGEFAERBT ODER GEFAERBT	1000 M2*	.	.	.	.	.	.	
52 116	GUSSGLAS, GEFAERBT	1000 M2	.	.	.	.	.	.	
		1000 DM	.	.	.	.	.	.	
52 119	SPEZIALFLACHGLAS U. SONSTIGES FLACHGLAS	T *	.	.	.	.	.	.	
52 212	KONSERVENGLAESER	T	1 620	1 239	1 770	1 803	3 331	5 142	
		1000 DM	1 019	837	986	915	2 191	2 832	
52 213	GETRAENKEFLASCHEN AB 150 CM3 INHALT	T	18 396	21 733	23 704	25 589	59 798	76 323	
		1000 DM	9 446	11 553	12 740	13 145	31 741	40 437	
52 218	WIRTSCHAFTSGLAS U. BLEIKRISTALL GLASKOLBEN	T *	.	.	.	.	.	.	
52 223	WIRTSCHAFTSGLAS (EINSCHL. KELCHGLAS) UNTER 24 VH BLEIOXIDGEGHALT	T	460	746	737	658	1 789	1 907	
		1000 DM	3 521	4 378	5 144	4 488	12 097	13 207	
52 224	BLEIKRISTALL (EINSCHL. KELCHGLAS) AB 24 VH BLEIOXIDGEGHALT	T *	137	198	170	154	444	505	

1) UNDEKORIERT ERZEUGNISSE SIND, GLEICHGUELTIG OB UNMITTELBAR ZUM ABSATZ ODER NOCH ZUR DEKORIERUNG IM GLEICHEN UNTERNEHMEN BE-  
STIMMT, INSGESAMT IN MENGE U. WERT ANGEGEBEN. UNDEKORIERT ERZEUGNISSE, DIE AN EINEN FREMDEN BETRIEB UNBERECHNET ZUR DEKORIERUNG  
GELIEFERT WERDEN, SIND ENHALTEN.- 2) NUR DIE WERTSTEIGERUNG GEGENUEBER DER UNDEKORIERTEN WARE.



9 PRODUKTION AUSGEWAHLTER ERZEUGNISSE - NEUE LAENDER UND BERLIN - OST

EB.-NR.	ERZEUGNIS	EINHEIT	1993		1994		JAN. 1993	BIS 1994	MRZ. 1994
			FEBRUAR	MAERZ	FEBRUAR	MAERZ			
52 228	ROEHREN	T 1000 DM	422 1 522	146 945	451 1 615	357 1 470	947 3 468	826 3 469	
52 311	LABORATORIUMSGERAETE	1000 ST 1000 DM	701 1 151	725 1 258	507 904	228 902	2 181 3 486	1 161 2 545	
52 371	SONSTIGES VERARBEITETES GLAS	1000 DM	2 793	2 403	1 133	1 145	6 658	3 395	
52 411	SICHERHEITSGLAS, EIN- U. MEHRSCICHTIG (AUCH BEARBEITET)	1000 M2 1000 DM	110 4 000	105 4 259	113 4 391	169 6 240	325 12 034	422 15 633	
52 413	ISOLIERGLAS (AUCH BEARBEITET)	1000 M2 1000 DM	98 5 793	139 8 667	187 11 858	229 13 939	324 19 833	579 36 155	
52 415	SPIEGELGLAS, BELEGT	1000 M2*	54	52	49	46	159	137	
52 714	TEXTILE GLASFASERN U. WAREN DARAUS	T 1000 DM	919 4 375	1 080 5 059	1 072 4 879	1 229 6 082	2 972 13 990	3 254 15 708	
52 716	NICHTTEXTILE GLASFASERN U. WAREN DARAUS	T 1000 DM	.	.	.	.	.	.	
52 718	OPTISCHE GLASFASERN	1000 M 1000 DM	.	.	.	.	.	.	
SCHNITTHOLZ, SPERRHOLZ U. SONSTIGES									
BEARBEITETES HOLZ									
SCHNITTHOLZ AUS 1)									
53 161	NADELHOLZ	1000 M3*	25	31	44	54	79	146	
53 165	LAUBHOLZ	1000 M3*	3	4	4	6	10	15	
53 511	SCHAELEFURNIERE	M3 *	1 981	2 179	2 197	2 704	5 963	7 090	
53 515	SAEGE- U. MESSERFURNIERE	M3 *	.	.	.	.	.	.	
53 611	FURNIERPLATTEN	M3 *	.	.	.	.	.	.	
53 612	TISCHLERPLATTEN	M3 *	.	.	.	.	.	.	
53 712	HOLZFASERHARTPLATTEN HOLZSPANPLATTEN	M3 *	.	.	.	.	.	.	
53 814	ROH ODER GESCHLIFFEN	M3 *	26 035	30 934	33 234	36 518	76 402	102 318	
53 815	KUNSTSTOFFBESCHICHTET	M3 *	.	.	.	.	.	.	
53 816	FURNIERT U. ANDERE	M3 *	.	.	.	.	.	.	
HOLZWAREN									
54 111	SPERRTUEREN (TUERBLAETTER) U. TUERENFERTIG- ELEMENTE MIT FUTTER U. BEKLEIDUNG FUER DEN INNENAUSBAU	1000 ST 1000 DM	28 3 677	33 4 653	93 10 902	112 13 018	84 11 539	303 34 942	
54 112	FENSTERTUEREN	1000 ST 1000 DM	1 281	1 363	1 612	1 623	2 1 171	2 1 539	
54 113	FENSTER (AUCH VERGLAST)	1000 ST 1000 DM	16 11 244	19 12 883	26 17 902	27 19 355	46 32 149	77 52 685	
54 114	ROLLAEDEN AUS HOLZ	M2 1000 DM	.	.	.	.	.	.	
54 115	TREPPEN	ST 1000 DM	388 465	431 601	417 602	707 907	1 144 1 479	1 569 2 128	
54 116	MOSAIK- U. STABPARKETT; PARKETTDIELEN U. SONSTIGE FERTIGPARKETTELEMENTE	1000 M2 1000 DM	12 455	16 545	13 465	15 548	44 1 520	40 1 631	
54 221	SITZMOEBEL (OHNE SCHUL-, KIRCHEN-, THEATER- U. KINOSITZMOEBEL)	1000 ST 1000 DM	60 5 517	64 6 277	49 5 480	55 6 043	170 16 104	156 16 796	
54 222	POLSTERMOEBEL (SESSEL, COUCHES, SOFAS, LIEGEN)	1000 ST 1000 DM	154 58 851	179 67 143	161 62 263	179 66 863	477 180 584	504 191 007	
54 223	TISCHE (OHNE BUERO- U. SCHULTISCHE)	1000 ST 1000 DM	11 1 211	14 1 763	14 1 855	14 1 875	35 4 051	41 5 313	
54 231	KLEIDER- U. WAESCHESCHRAENKE, SPINDE	1000 ST 1000 DM	27 5 706	34 7 077	15 4 470	19 5 569	90 18 381	50 15 057	
54 233	SIDEBOARDS, WOHNZIMMER- U. BUECHERSCHRAENKE (OHNE BUECHERBARS, -VITRINEN U. AE.)	1000 ST 1000 DM	13 5 747	13 7 049	13 5 934	16 7 326	42 19 127	42 19 937	
54 234	SCHRANKWAENDE (AUCH ALS RAUMTEILER)	1000 LFD.M 1000 DM	28 7 425	34 8 921	23 7 637	21 7 326	89 23 513	67 22 254	
54 236	KUECHENSCHRAENKE (EINSCHL. EIN- BZW. AN- BAUSCHRAENKE)	1000 ST 1000 DM	51 10 102	63 12 531	69 14 463	83 17 674	158 32 269	213 45 694	
54 238	BUECHERBARS, -VITRINEN, KOMMODEN	1000 ST 1000 DM	8 1 116	6 937	13 1 646	16 1 929	22 3 413	40 5 147	
54 240	BETTSTELLEN FUER ERWACHSENE	1000 ST 1000 DM	10 998	11 1 524	5 728	5 970	31 3 515	15 2 466	
54 245	ERGAENZUNGSMOEBEL	1000 ST 1000 DM	128 7 337	145 7 916	170 9 003	255 11 025	381 21 194	569 28 337	
54 251	BUEROMOEBEL (SCHREIBTISCHE, SITZMOEBEL U. AE.)	1000 ST 1000 DM	99 18 590	109 21 727	113 25 570	127 28 860	319 57 758	359 83 092	
54 264	LADENEINRICHTUNGEN, SCHAUFENSTERRUECKBAUTEN	1000 DM	3 956	4 025	3 890	4 335	11 128	12 090	
54 348	VERPACKUNGSKISTEN (AUCH ZIGARRENKISTEN UND ETUIS) U. KISTENGARNITUREN (AUCH KISTEN- TEILE) 2)	1000 M3 1000 DM	3 1 783	3 2 207	2 1 519	3 1 640	8 5 594	7 4 726	
54 392	PALETTEN	1000 ST 1000 DM	189 1 894	210 2 050	146 1 402	164 1 715	559 5 616	456 4 624	
54 419	LEISTEN U. RAHMEN UEBERWIEGEND AUS HOLZ	1000 DM	1 964	2 443	3 097	3 515	6 560	9 338	
54 430	STIELE U. RUNDSTAEBE AUS HOLZ	1000 DM	.	.	.	.	.	.	

1) SAEGEWERKE MIT EINEM JAHRESEINSCHNITT AB 1000 M3 RUNDHOLZ.- 2) M3 TATSAEHLICHER HOLZANTEIL AN DER FERTIGEN WARE.

9 PRODUKTION AUSGEWAHLTER ERZEUGNISSE - NEUE LAENDER UND BERLIN - OST

EB.-NR.	ERZEUGNIS	EINHEIT	1993		1994		JAN. BIS 1993	MRZ. 1994
			FEBRUAR	MAERZ	FEBRUAR	MAERZ		
54 443	FAHRZEUG- U. BOOTSTEILE AUS HOLZ 1)	M3 1000 DM	.	.	.	.	.	.
54 444	MOEBELBESTANDTEILE AUS HOLZ (OHNE GEDRECHSELTE)	1000 DM	8 419	9 028	8 896	10 172	24 774	27 955
54 483	BETONSCHALUNGSPLETTEN	1000 DM	.	.	.	.	.	.
54 570	HAUSHALTSARTIKEL U. KUECHENGERAETE AUS HOLZ	1000 DM	247	268	188	249	784	664
HOLZSTOFF, ZELLSTOFF, PAPIER U. PAPPE								
55 110	HOLZSTOFF 2)	T *	.	.	.	.	.	.
55 211	PAPIERZELLSTOFF 2)	T *	.	.	.	.	.	.
55 291	GEBLEICHTE LINTERS 2)	T *	.	.	.	.	.	.
55 310	ZEITUNGS-DRUCKPAPIER	T *	.	.	.	.	.	.
55 324	DRUCK- U. SCHREIBPAPIER	T *	2 778	2 349	3 199	4 161	7 375	10 401
55 341	PACKPAPIER, HERGESTELLT AUS ALTPAPIER (AP) U. AUS ZELLSTOFF (ZP)	T *	1 280	1 632	1 367	1 475	4 103	5 021
55 351	TESTLINER	T *	13 311	14 173	13 298	14 878	43 064	42 542
55 355	AP- WELLENPAPIER (AP-WELLENSTOFF)	T *	3 404	8 511	.	.	14 490	.
55 369	HYGIENEPAPIER	T *	2 524	2 935	2 841	3 124	9 276	8 891
55 398	SONDERPAPIER (OHNE TECHNISCHE SPEZIALSEIDEN)	T *	4 566	5 637	6 276	8 649	15 496	21 145
55 413	MASCHINENGESTRICHER KARTON, NOCH IN DER PAPIERMASCHINE GESTRICHEN	T *	.	.	.	.	.	.
55 417	HOLZKARTON	T *	.	.	.	.	.	.
55 418	GEDECKTER U. UNGEDECKTER GRAUKARTON, BEHAELTERKARTON	T *	2 764	2 767	2 743	2 881	7 538	9 277
PAPIER- U. PAPPEWAREN								
56 111	TAPETEN AUS PAPIER (AUCH KUNSTSTOFFBESCHICH- TET, METALLISIERT, MIT TEXTILIEN KASCHIERT. U.AE.)	1000 ST 1000 DM	1 649 6 490	1 551 5 704	1 574 5 871	1 865 6 730	4 402 16 514	4 720 17 281
56 310	PAPIERSAECKE	T 1000 DM	.	.	.	.	.	.
56 311	GESCHAFTSBUECHEER, LERNMITTEL	T 1000 DM	374 922	553 1 439	255 556	267 751	1 252 3 202	870 2 086
56 318	KALENDER (OHNE WANDKALENDER)	T 1000 DM	.	.	.	.	.	.
56 321	SPITZTUETEN, KREUZBODENBEUTEL, FLACH- U. SEITENFALTENBEUTEL U. AE.	T 1000 DM	305 1 183	344 1 174	312 1 064	398 1 124	980 3 503	1 028 3 295
56 322	BUEROHILFSMITTEL	1000 DM	7 480	7 789	7 832	10 944	22 910	26 928
ZELLSTOFFWATTE, FILTRIERPAPIER- U. KREPP- PAPIERWAREN								
56 341	TOILETTEPAPIER (TISSUE, KREPP)	T 1000 DM	1 326 1 863	1 398 1 976	2 145 3 144	2 692 3 945	4 026 5 695	7 350 10 557
56 343	FILTRIERPAPIERWAREN	T 1000 DM	114 590	74 583	433 1 576	456 1 717	237 1 628	1 374 4 921
56 344	HYGIENISCHE BINDEN U. TAMPONS, WINDELN FUER KLEINKINDER U.AE. WAREN	T 1000 DM	230 1 500	219 1 746	260 2 110	276 2 148	641 4 528	766 6 064
56 347	TASCHEN-, KOSMETIK- U. ANDERE KOERPER- PFLEGETUECHER	T 1000 DM	.	.	.	.	.	.
56 348	HANDTUECHER	T 1000 DM	.	.	.	.	.	.
56 357	KUECHEN-, HAUSHALTS- U. PUTZTUECHER	T 1000 DM	.	.	.	.	.	.
56 358	TISCHTUECHER U. SERVIETTEN	T 1000 DM	.	.	.	.	.	.
56 359	ROLLEN, SPULEN, HUELSEN FUER DIE TEXTILIN- DUSTRIE; ETIKETTEN, SIEGELMARKEN, KLEBE- ECKEN U. AE.	T 1000 DM	914 1 497	965 1 497	887 1 580	1 052 1 622	2 752 4 270	2 820 4 687
56 411	WELLPAPPE, IN ROLLEN ODER BOGEN (EINSCHL. ZUSCHNITTEN)	1000 T *	6	7	9	8	17	25
56 415	ERZEUGNISSE AUS WELLPAPPE	1000 T 1000 DM	6 9 010	7 10 207	7 10 145	8 10 724	19 27 467	23 31 453
56 499	VERPACKUNGSMITTEL AUS KARTON U. VOLLPAPPE (AUCH BEDRUCKT), DISPLAYS	1000 T 1000 DM	3 7 902	4 9 586	4 9 594	4 10 001	10 24 780	12 28 828
GUMMIWAREN								
BEREIFUNGEN								
59 125	LAUFDECKEN FUER PERSONENKRAFTWAGEN	1000 ST 1000 DM	.	.	.	.	.	.
59 131	LAUFDECKEN FUER LASTKRAFTWAGEN, OMNIBUSSE U. ERDBEWEGUNGSMASCHINEN	1000 ST 1000 DM	22 3 693	23 4 227	16 3 578	21 4 547	64 11 558	58 12 674
59 133	LAUFDECKEN FUER ACKERSCHLEPPER	1000 ST 1000 DM	.	.	.	.	.	.
59 134	LAUFDECKEN FUER SONSTIGE FAHRZEUGE (OHNE HAND- U. INDUSTRIEKARREN, ACKERMASCHINEN U. ACKERWAGEN)	T 1000 DM	.	.	.	.	.	.
59 211	MASCHINENSCHLAEUCHE (AUCH CHIRURGISCHE SCHLAEUCHE), PROFILE U. SCHNUEERE	T 1000 DM	183 906	207 1 693	234 1 843	290 2 168	572 4 045	689 5 417
59 212	ANDERE SCHLAEUCHE 3)	T 1000 DM	.	.	.	.	.	.
59 213	RAHMEN U. RINGE	T 1000 DM	97 2 224	124 2 620	118 2 836	120 3 036	297 6 660	342 8 440
59 215	KEILRIEMEN	T 1000 DM	.	.	.	.	.	.
59 216	FOERDERGURTE, TRANSPORTBAENDER	T 1000 DM	.	.	.	.	.	.

1) M3 TATSACHLICHER HOLZANTEIL AN DER FERTIGEN WARE.- 2) AUF BASIS EINES TROCKENGEWICHTS VON 90 V.H.- 3) OHNE GEWEBTE  
FEUERLEDSCHSCHLAEUCHE.

STBA, FACHSERIE 4, REIHE 2.1

## 9 PRODUKTION AUSGEWAHLTER ERZEUGNISSE - NEUE LAENDER UND BERLIN - DST

EB.-NR.	ERZEUGNIS	EINHEIT	1993		1994		JAN. BIS 1993	MRZ. 1994
			FEBRUAR	MAERZ	FEBRUAR	MAERZ		
59 217	WALZENBEZUEGE	T 1000 DM	.	.	.	.	.	.
59 218	GUMMIMETALLVERBINDUNGEN	T 1000 DM	186 2 849	214 3 120	223 3 236	213 3 065	570 8 483	629 9 068
59 235	SÖHLENPLATTEN U. FORMSÖHLEN	T 1000 DM	.	.	.	.	.	.
59 279	SCHWAMM-, ZELL-, MOOS- U. SCHAUMGUMMI-ARTIKEL	T 1000 DM	.	.	.	.	.	.
59 298	GUMMIHAARPOLSTER-U. KROLLHAAR	T 1000 DM	.	.	.	.	.	.
<u>LEDER</u>								
61 219	OBERLEDER	T *	21	31	14	17	64	40
61 229	FUTTERLEDER	T *	18	21	34	33	66	102
61 232	POLSTERLEDER	T *	.	.	.	.	.	.
61 239	BEKLEIDUNGS- U. HANDSCHUHLEDER	T *	.	.	.	.	.	.
61 249	GEWICHTSLEDER	T *	.	.	.	.	.	.
<u>LEDERWAREN U. SCHUHE</u>								
62 162	HANDTASCHEN, PORTEMONNAIES U. ANDERE FEIN-TAESCHNER- U. GALANTERIEWAREN AUS LEDER	1000 DM	1 428	1 866	1 865	3 140	4 220	6 500
62 176	FEINSADDLERWAREN	1000 DM	1 700	1 999	1 868	2 189	5 339	5 736
62 271	SADDLERWAREN (OHNE SOLCHE AUS LEDER ODER REKONSTITUIERTEM LEDER)	1000 DM	948	1 354	1 976	2 612	3 123	6 427
62 511	ARBEITSSCHUHE U. -STIEFEL MIT OBERTEIL AUS LEDER	1000 PAAR 1000 DM	47 2 330	63 3 009	48 2 561	49 2 678	168 8 749	148 7 968
<u>STRASSENSCHUHE U. -STIEFEL MIT OBERTEIL AUS LEDER</u>								
62 532	FUER HERREN (AB GROESSE 36)	1000 PAAR 1000 DM	116 4 538	64 3 685	57 3 383	72 4 240	268 11 737	174 10 418
62 534	FUER DAMEN (EINSCHL. GEFUETTERTER SANDALETTEN) (AB GROESSE 36)	1000 PAAR 1000 DM	71 3 288	79 4 057	42 3 744	49 3 866	233 10 527	139 11 132
62 539	FUER KINDER U. KLEINKINDER BIS GROESSE 35	1000 PAAR 1000 DM	26 797	31 751	8 258	12 370	83 2 407	30 914
62 554	HAUSSCHUHE MIT OBERTEIL AUS LEDER, TEXTILIEN U. ANDEREN STOFFEN	1000 PAAR 1000 DM	154 1 527	163 1 562	140 1 534	161 1 761	467 4 580	434 4 771
<u>TEXTILIEN</u>								
<u>GARN FUER GEWEBE (OHNE TEPPICH-, BASTFASER- U. HAARGARN) AUS</u>								
63 211	BAUMWOLLE	T *	740	950	852	1 021	2 470	2 773
63 213	WOLLE	T *	.	.	.	.	.	.
63 215	ZELLULOSISCHEN SPINNFASERN	T *	.	.	.	.	.	.
63 218	SYNTHETISCHEN SPINNFASERN	T *	404	387	502	559	1 324	1 627
<u>GARN FUER MASCHENWARE AUS</u>								
63 221	BAUMWOLLE	T *	765	718	726	711	2 093	2 147
63 223	WOLLE	T *	.	.	.	.	.	.
63 228	SYNTHETISCHEN SPINNFASERN	T *	.	.	.	.	.	.
63 238	GARN FUER TEPPICHE U. FUSSBODENBELAEGE (OHNE BASTFASER- U. HAARGARN) AUS SYNTHETISCHEN SPINNFASERN	T *	.	.	.	.	.	.
63 269	TEXTURIERTES GARN	T *	400	387	619	530	1 067	1 577
63 281	NAEHEGARN (OHNE HANFNAEHEGARN)	T 1000 DM	13 479	14 523	12 412	17 616	38 1 380	42 1 503
63 289	HANDSTRICK- U. HANDARBEITSGARN (OHNE MASCHINENSTRICKGARN)	T 1000 DM	.	.	.	.	.	.
63 567	VLIESTOFFE	T 1000 DM	633 2 996	633 3 121	741 3 946	918 4 885	1 756 8 463	2 476 12 942
63 719	ROHGEWEBE 1)	1000 M2 1000 DM	815 1 679	772 1 662	3 486 6 888	4 087 7 588	2 297 4 914	10 446 19 841
63 721	STOFF FUER HERREN- U. KNABEN OBERBEKLEIDUNG, AUCH FUER HERRENBERUFBEKLEIDUNG (OHNE FUTTERSTOFF)	1000 M2 1000 DM	609 3 399	600 2 843	457 2 221	548 2 705	1 879 9 746	1 406 7 086

1) NUR ROHGEWEBE, DIE ALS SOLCHE ABGESETZT WERDEN.

## 9 PRODUKTION AUSGEWAHLTER ERZEUGNISSE - NEUE LAENDER UND BERLIN - OST

EB.-NR.	ERZEUGNIS	EINHEIT	1993		1994		JAN. BIS 1993	MRZ. 1994	
			FEBRUAR	MAERZ	FEBRUAR	MAERZ			
63 722	STOFF FUER DAMEN-, MAEDCHEN- U. KLEINKINDER- OBERBEKLEIDUNG, AUCH FUER DAMENBERUFSBE- KLEIDUNG (EINSCHL. SCHUERZENSTOFF) (OHNE FUTTERSTOFF)	1000 M2 1000 DM	999 4 124	936 5 083	758 4 552	853 5 373	2 826 13 778	2 378 14 595	
63 723	SAMT U. PLUESCH FUER BEKLEIDUNG (OHNE SAMTBAENDER)	1000 M2 1000 DM	.	.	.	.	.	.	
63 726	LEIBWAESCHESTOFF (EINSCHL. HEMDENSTOFF)	1000 M2 1000 DM	.	.	.	.	.	.	
63 759	FUTTERSTOFF	1000 M2 1000 DM	.	.	.	.	.	.	
63 784	CORD- U. WULSTGEWEBE FUER FAHRRAD- U. KRAFTFAHRZEUGREIFEN U. AE.	1000 M2 1000 DM	.	.	.	.	.	.	
63 821	HAUS-, BETT- U. TISCHWAESCHESTOFF (OHNE FROTTIERGEWEBE) (METERWARE)	1000 M2*	964	1 443	478	602	3 730	1 917	
63 823	FROTTIERGEWEBE (METERWARE)	1000 M2*	.	.	.	.	.	.	
63 841	MOEBELSTOFF (POLSTERBEZUGSSTOFF) (OHNE SAMT, PLUESCH U. VELOUR)	1000 M2 1000 DM	149 652	90 556	70 462	99 682	335 1 605	246 1 576	
63 843	SAMT, PLUESCH U. VELOUR FUER MOEBEL (POLSTERBEZUEGE) U. DEKORATION	1000 M2 1000 DM	.	.	.	.	.	.	
63 847	DEKORATIONSSTOFF (DICHTES GEWEBE) (OHNE MOEBELSTOFF, SAMT, PLUESCH U. VELOUR U. OHNE UNDICHTEN VORHANGSTOFF)	1000 M2 1000 DM	1 041 1 571	1 238 2 217	2 529 3 621	2 299 4 731	3 728 6 244	7 526 13 362	
63 859	GARDINENSTOFF (AUCH UNDICHTER VORHANGSTOFF) (METERWARE)	1000 M2*	2 189	2 711	3 308	3 791	7 169	10 511	
63 861	TEPPICHE, LAEUFER U. FUSSBODENBELAG AUS TEXTILEM MATERIAL (OHNE MATTEN) (METERWARE U. ABGEPASST) GEWEBT	1000 M2 1000 DM	.	.	.	.	.	.	
63 863	IM TUFTINGVERFAHREN HERGESTELLT (OHNE BADEZIMMERNITUREN)	1000 M2	.	.	.	.	.	.	
63 865	AUS NADELFILZ BZW. NADELVLIES	1000 M2 1000 DM	.	.	.	.	.	.	
63 880	BESCHICHTETE GEWEBE U. ANDERE BESCHICHTETE TEXTILE TRAEGERBAHNEN (OHNE GUMMIERTE GEWEBE)	1000 M2 1000 DM	775 3 713	921 4 407	1 003 5 000	1 062 5 613	2 433 11 320	2 822 14 463	
63 919	GEWIRKTER ODER GESTRICKTER STOFF (OHNE UN- DICHTEN VORHANGSTOFF)	T 1000 DM	210 2 005	263 2 464	515 6 537	565 7 080	819 7 390	1 595 19 625	
63 929	GEWIRKTE ODER GESTRICKTE 1) HERRENOBERBEKLEIDUNG AB GROESSE 38	1000 ST 1000 DM	72 1 665	97 1 879	17 575	10 364	216 4 702	50 1 946	
63 939	DAMENOBEBEKLEIDUNG AB GROESSE 34	1000 ST 1000 DM	212 4 028	216 4 340	121 3 393	92 2 788	557 11 547	316 9 605	
63 949	KINDEROBEBEKLEIDUNG (OHNE ERSTLINGS- STRUEMPFE U. -SCHUHE)	1000 ST 1000 DM	45 240	58 283	41 308	34 157	162 825	122 909	
63 959	HERRENWAESCHE	1000 ST 1000 DM	727 2 885	711 3 251	653 2 682	753 3 070	2 153 9 186	1 877 7 843	
63 969	DAMEN- U. KINDERWAESCHE	1000 ST 1000 DM	745 2 751	949 3 928	837 3 317	1 009 5 393	2 881 11 718	2 936 13 645	
63 971	HERRENSTRUEMPFE U. -SOCKEN (EINSCHL. SPORTSTRUEMPFFEN)	1000 PAAR 1000 DM	.	.	.	.	.	.	
63 977	DAMENFEINSTRUMPFHOSEN AUS GARN BIS 60 DEN, GANZ ODER UEBERWIEGEND AUS SYNTHETISCHEN CHEMIEFASERN	1000 ST 1000 DM	.	.	.	.	.	.	
	BEKLEIDUNG 2)								
64 114	HERRENOBERBEKLEIDUNG AB GROESSE 38 ANZUEGE	1000 ST 1000 DM	5 681	3 496	5 599	6 819	10 1 477	14 1 867	
64 115	SAKKOS U. JACKEN (OHNE SKI- U. WINDJACKEN, ANORAKS, BLOUSONS U. AE.)	1000 ST 1000 DM	.	.	.	.	.	.	
64 116	HOSEN, LANG (AUCH JEANSHOSEN)	1000 ST 1000 DM	.	.	.	.	.	.	

1) OHNE DIE IM BEKLEIDUNGSGEWERBE KONFEKTIONIERTEN WIRK- UND STRICKWAREN.- 2) EINSCHLIESSLICH DER VON WEBEREIEN FERTIGGESTELLTEN WAREN, SOWIE SOLCHE AUS ZUGEKAUFTER GEWIRKTER ODER GESTRICKTER METERWARE.

9 PRODUKTION AUSGEWAHLTER ERZEUGNISSE - NEUE LAENDER UND BERLIN - OST

EB.-NR.	ERZEUGNIS	EINHEIT	1993		1994		JAN. BIS 1993	MRZ. 1994
			FEBRUAR	MAERZ	FEBRUAR	MAERZ		
64 117	MAENTEL U. UMHAENGE AUS NICHT GUMMIERTEM U. NICHT BESCHICHTETEM GEWEBE	1000 ST 1000 DM	.	.	.	.	.	.
64 131	DAMENOBERBEKLEIDUNG AB GROESSE 34 KOSTUEME (AUCH KOMPLETS)	1000 ST 1000 DM	12 572	10 490	18 916	8 532	32 1 650	36 2 110
64 132	ROECKE	1000 ST 1000 DM	106 1 887	142 3 098	98 2 495	92 2 457	371 7 114	278 7 443
64 133	HOSEN, LANG (AUCH JEANSHOSEN U. HOSENROECKE)	1000 ST 1000 DM	95 1 661	121 2 076	269 4 477	274 4 410	284 5 298	792 13 406
64 134	BLUSEN (AUCH HEMDBLUSEN)	1000 ST 1000 DM	84 2 125	95 2 968	104 4 163	111 4 420	248 7 143	308 12 537
64 135	KLEIDER	1000 ST 1000 DM	10 725	22 954	39 2 302	29 2 071	37 2 107	109 6 617
64 136	MAENTEL U. UMHAENGE AUS NICHT GUMMIERTEM U. NICHT BESCHICHTETEM GEWEBE	1000 ST 1000 DM	10 902	7 398	12 1 233	13 1 266	31 2 247	44 4 137
64 141	ARBEITS-, BERUFS- U. SPEZIALSCHUTZANZUEGE, EINTEILIG (KOMBINATIONEN) (GENAeht)	1000 ST 1000 DM	12 749	7 540	9 397	9 358	26 1 787	24 1 026
64 143	ARBEITS-, BERUFS- U. SPEZIALSCHUTZHOSEN (GENAeht) (AUCH LATZHOSEN)	1000 ST 1000 DM	25 485	32 677	28 488	29 459	78 1 632	82 1 378
64 144	ARBEITS-, BERUFS- U. SPEZIALSCHUTZMAENTEL U. -KITTEL (GENAeht)	1000 ST 1000 DM	16 234	32 428	27 349	26 410	64 868	74 1 060
64 153	WINDJACKEN, ANORAKS, BLOUSONS U. AE.	1000 ST 1000 DM	6 600	5 657	1 60	1 84	15 1 642	3 179
64 154	BADEANZUEGE FUER DAMEN	1000 ST 1000 DM	.	.	.	.	.	.
64 156	BADEMAENTEL U. SONSTIGE BADE- U. STRANDBE- KLEIDUNG	1000 ST 1000 DM	.	.	.	.	.	.
64 161	VEREDELTE PELZFELLE	1000 ST 1000 DM	.	.	.	.	.	.
64 165	PELZMAENTEL	1000 ST 1000 DM	.	.	.	.	.	.
64 173	LEDERJACKEN, -WESTEN U. -STRICKJACKEN	1000 ST 1000 DM	.	.	.	.	.	.
64 175	LEDERMAENTEL	1000 ST 1000 DM	.	.	.	.	.	.
64 213	OBER- U. FREIZEITHEMDEN (AUCH SPORT-, ARBEITHEMDEN U. AE.) FUER HERREN	1000 ST 1000 DM	6 135	8 192	12 375	14 434	18 397	34 1 083
64 241	DAMENWAESCHE TAGESWAESCHE (TAGHEMDEN, SCHLUEPFER, UNTER- ROECKE)	1000 ST 1000 DM	487 2 409	486 2 556	993 4 846	818 3 730	1 440 7 333	2 594 11 190
64 242	NACHTHEMDEN, SCHLAF- U. HAUSANZUEGE	1000 ST 1000 DM	68 761	82 1 087	60 756	65 1 079	184 2 415	179 2 452
64 317	MIEDERWAREN GANZ ODER UEBERWIEGEND AUS SYNTHETISCHEN CHEMIEFASERN BUESTENHALTER	1000 ST 1000 DM	.	.	.	.	.	.
64 337	MIEDERHOESCHEN, HUEFTHALTER, ELASTIK- SCHLUEPFER, KORSETTS	1000 ST 1000 DM	.	.	.	.	.	.
64 810	BETTFEDERN U. DAUNEN (AUFBEREITET)	T *	.	.	.	.	.	.
64 836	BETTWAESCHE	1000 ST 1000 DM	277 2 225	300 3 190	163 1 635	198 2 273	810 7 740	636 6 008
64 859	HAND- U. BADETUECHER (AUCH GAESTETUECHER)	1000 ST 1000 DM	.	.	.	.	.	.
64 870	STEBPBETTEN U. STEPPDECKEN ZUR VERWENDUNG IN BETTWAESCHEBEZUEGEN	1000 ST 1000 DM	.	.	.	.	.	.
64 871	DAUNENDECKEN	1000 ST 1000 DM	.	.	.	.	.	.
64 872	KISSEN	1000 ST 1000 DM	.	.	.	.	.	.
64 873	SCHLAF- U. REISEDECKEN	1000 ST 1000 DM	.	.	.	.	.	.
64 878	SCHLAFSAECKE, GESTEPPT	1000 ST 1000 DM	.	.	.	.	.	.

9 PRODUKTION AUSGEWAHLTER ERZEUGNISSE - NEUE LAENDER UND BERLIN - OST

EB.-NR.	ERZEUGNIS	EINHEIT	1993		1994		JAN. BIS	MRZ.
			FEBRUAR	MAERZ	FEBRUAR	MAERZ	1993	1994
ERZEUGNISSE DES ERNAERHRUNGSGEWERBES								
68 112	WEIZENMEHL U. -SCHROT	T *	33 623	39 364	27 439	33 611	109 363	89 501
68 113	ROGGEN-, MAIS- U. GEMENGEMEHL SOWIE -SCHROT	T *	9 534	10 564	9 704	10 945	29 438	31 043
68 115	HAFERERZEUGNISSE FUER NAHRUNGSZWECKE	T	.	.	.	.	.	.
68 120	TEIGWAREN	1000 DM	2 949	3 383	2 551	3 286	9 105	8 491
68 132	PUDDINGPULVER U. VERWANDTE PULVERFOERMIGE ERZEUGNISSE	1000 DM	4 401	4 510	3 710	4 830	12 922	12 526
68 134	BACKMITTEL	T	.	.	.	.	.	.
		1000 DM	52	88	100	131	237	327
68 136	SAEUGLINGS- U. KLEINKINDERNAHRUNG	1000 DM	163	293	319	358	798	953
68 137	SUPPEN (OHNE SUESSE SUPPEN)	T	4 677	3 552	1 515	1 558	12 266	4 923
68 138	BRUEHERZEUGNISSE, SOSSEN (OHNE WUERZSOSSEN) U. WUERZEN	1000 DM	17 107	15 352	5 292	4 790	44 459	18 071
68 139	WUERZ- U. SALATSOSSEN	T	.	.	.	.	.	.
68 154	STAERKE U. SAGO	1000 DM	.	.	.	.	.	.
68 178	DAUERBACKWAREN (AUCH SOLCHE MIT SCHOKOLADENUEBERZUG U. MUESLI-RIEGEL)	T *	.	.	.	.	.	.
		1000 DM	2 845	3 803	2 725	3 392	9 171	8 686
68 213	WEISSZUCKER (OHNE KANDIS)	T	11 741	15 200	12 025	14 862	36 890	37 053
68 241	OBSTKONSERVEN (LUFTDICHT VERSCHLOSSEN) 1)	T	1 544	2 001	3 354	3 489	5 593	9 251
68 242	GEMUESEKONSERVEN (LUFTDICHT VERSCHLOSSEN) 1)	1000 DM	2 782	3 416	4 943	4 926	9 302	12 937
68 243	TIEFGEFRORENES GEMUESE	T	96	378	1 842	2 117	603	5 976
68 244	MARMELADE, GELEE, PFLAUMENMUS U. AE. 1)	1000 DM	117	637	2 510	2 912	919	8 430
68 247	FRUCHTSAEFTE U. -NEKTARE (OHNE SOLCHE AUS ZITRUSFRUECHTEN) 1)	T	.	.	.	.	.	.
		1000 DM	1 044	1 231	1 402	1 298	3 264	4 091
68 248	FRUCHTSAEFTE U. -NEKTARE AUS ZITRUSFRUECHTEN 1)	T	2 975	3 507	4 037	3 826	9 403	11 839
		1000 L	2 559	2 927	13 689	20 202	7 409	46 851
		1000 DM	2 217	2 417	10 947	16 319	6 381	37 551
68 261	KAKAOBUTTER	T *	5 594	7 425	16 416	22 940	17 740	55 604
68 262	KAKAOPULVER NICHT GEZUCKERT	T	4 142	5 449	12 513	17 620	13 383	42 726
68 264	ZUCKERWAREN	1000 DM	.	.	.	.	.	.
		T	1 272	1 403	2 366	2 435	3 903	7 087
68 265	SCHOKOLADENERZEUGNISSE	1000 DM	5 182	4 859	10 247	11 050	15 245	31 604
68 266	SPEISEEIS (AUCH EISCREME)	T	1 958	2 445	3 233	3 611	6 175	10 303
		1000 DM	13 331	15 754	20 148	22 986	39 745	63 194
68 310	MILCH (OHNE WERKMILCH) VOLLMILCH ODER TEILENTRAHMTE MILCH (OHNE STERILISIERTE ODER ULTRAHOCHERHITZTE MILCH U. WERKMILCH)	T	.	.	.	.	.	.
		1000 L	23 756	29 604	29 137	31 863	79 646	89 371
		1000 DM	19 038	23 459	22 209	25 274	62 501	69 718
68 311	ENTRAHMTE MILCH (MAGERMILCH) U. BUTTERMILCH (OHNE STERILISIERTE ODER ULTRAHOCHERHITZTE MILCH, WERKMILCH U. MAGERMILCH FUER FUTTERZWECKE)	T	.	.	.	.	.	.
		1000 L	32 902	39 111	12 765	15 285	109 012	51 185
		1000 DM	11 232	12 747	4 543	5 284	36 787	17 896
68 312	SAHNE (OHNE STERILISIERTE ODER ULTRAHOCHERHITZTE SAHNE), AUCH SCHLAGRAHM	T	.	.	.	.	.	.
		1000 L	7 882	10 861	8 713	10 286	27 054	29 010
		1000 DM	21 577	30 436	23 737	27 829	74 988	78 916
68 314	BUTTER, BUTTERSCHMALZ (BUTTEROEL), KRAEUTERBUTTER U. ANDERE BUTTERZUBEREITUNGEN IN BUTTERWERT	T	.	.	.	.	.	.
		1000 DM	7 236	8 402	7 133	8 095	23 719	22 770
68 315	HARTKAESE	T	45 185	51 627	44 015	49 816	148 969	141 440
68 316	SCHNITTKAESE	T	.	.	.	.	.	.
		1000 DM	3 234	3 784	4 624	7 407	9 968	16 881
68 352	MAGERMILCHPULVER	T *	19 631	22 652	26 476	42 777	60 031	97 541
68 354	KONDENSVOLLMILCH	T	7 508	9 003	6 991	8 828	24 575	24 199
68 357	SCHMELZKAESE U. -ZUBEREITUNGEN	T	1 148	883	1 417	1 469	2 267	4 334
		1000 DM	3 037	2 353	2 287	2 371	6 097	6 652
		T	303	367	161	183	959	487
		1000 DM	2 022	2 393	1 015	1 218	6 299	3 163
68 412	ROHE OELE (AUCH GEHAERTET)	T *	.	.	.	.	.	.
68 413	RAFFINIERTER OELE (AUCH GEHAERTET), NICHT VERBRAUCHSFERTIG	T *	.	.	.	.	.	.
68 417	OELKUCHEN, ENTFETTETE SCHROTE U. DGL.	T	.	.	.	.	.	.
68 441	MARGARINE (EINSCHL. HALBFETT-, ZIEH- U. SCHMELZMARGARINE)	T	.	.	.	.	.	.
		1000 DM	14 377	18 336	10 211	13 984	45 487	33 118
		T	27 364	31 692	20 176	26 120	86 083	64 059
68 514	WURST, SCHINKEN U. SONSTIGE FLEISCHWAREN (OHNE WURST- U. FLEISCHKONSERVEN)	T	15 217	16 741	16 099	19 397	46 976	50 965
68 515	WURST-, FLEISCH- U. MISCHKONSERVEN (OHNE TIEFGEFRORENE TAFELFERTIGE FLEISCHGERICHTE, FLEISCHSALAT, FLEISCHEXTRAKTE)	T	116 154	127 970	115 675	140 352	360 080	376 070
		1000 DM	6 627	7 643	7 338	9 118	19 096	24 370
		T	16 400	18 272	18 259	22 160	47 615	58 534

1) PRODUKTION DER BETRIEBE VON UNTERNEHMEN MIT 10 BESCHAEFTIGTEN UND MEHR.

9 PRODUKTION AUSGEWAHLTER ERZEUGNISSE - NEUE LAENDER UND BERLIN - OST

EB.-NR.	ERZEUGNIS	EINHEIT	1993		1994		JAN. BIS 1993	MRZ. 1994
			FEBRUAR	MAERZ	FEBRUAR	MAERZ		
68 591	FISCHFILETS 1) FRISCH ODER GEKUEHLT	T 1000 DM	.	.	.	.	.	.
68 592	TIEFGEFROREN (OHNE FILETS V. SUESSWASSER- FISCHEN)	T 1000 DM	.	.	.	.	.	.
68 593	TIEFGEFRORENE FISCHERZEUGNISSE 1)	T 1000 DM	.	.	.	.	.	.
68 596	MARINADEN (EINSCHL. BRAT- U. KOCHFISCH- WAREN) 1)	T 1000 DM	319 1 281	385 1 474	888 3 263	1 063 3 516	1 045 4 196	2 262 8 197
68 597	FISCHDAUERKONSERVEN 1)	T 1000 DM	.	.	.	.	.	.
68 651	ROESTKAFFEE 1) 2)	T 1000 DM	.	.	.	.	.	.
68 654	KAFFEE-EXTRAKTE 1) 2)	T 1000 DM	.	.	.	.	.	.
68 719	BIER 1)	1000 HL 1000 DM	870 98 100	1 143 127 121	1 058 113 793	1 306 141 172	2 868 321 354	3 309 358 064
68 722	MALZ U. MALZERZEUGNISSE (OHNE MALZEXTRAKT U. NEBENPRODUKTE)	T *	8 696	6 357	19 224	18 388	24 588	51 013
68 751	KORNBRANNTHEINE 1) 2)	HL 1000 DM	7 416 1 554	10 952 2 360	21 359 4 275	19 752 4 284	29 415 6 353	65 192 13 274
68 753	BRANNTHEINE AUS WEIN (EINSCHLIESSLICH VERSCHNITT) 1) 2)	HL 1000 DM	31 166 8 223	48 138 12 994	36 756 8 437	49 545 10 911	109 494 29 626	118 217 26 969
68 755	OBSTBRANNTHEINE 1) 2)	HL 1000 DM	.	.	.	.	.	.
68 757	BITTERE, HALBBITTERE U. KRAEUTER- LIKDOERE 1) 2)	HL 1000 DM	4 780 2 826	6 006 3 591	6 308 3 043	6 899 3 646	15 563 9 157	17 644 9 014
68 771	TRAUBENSCHAUMWEINE 1) 2)	HL 1000 DM	5 381 1 684	12 070 4 221	8 222 2 851	14 235 5 221	26 112 8 654	32 826 11 597
68 791	NATUERLICHE MINERALWAEISSER, QUELLWAEISSER	1000 L *	17 887	21 590	26 736	35 834	56 106	90 733
68 798	LIMONADEN (OHNE DIATETISCHE ERFRISCHUNGS- GETRAENKE) 1)	1000 L 1000 DM	38 099 27 141	54 655 45 976	42 555 31 101	51 955 38 833	129 449 99 589	145 901 107 802
68 817	GEWUERZE	T 1000 DM	194 1 050	218 1 121	377 1 239	450 1 589	680 3 401	1 257 4 282
68 832	KARTOFFELCHIPS U. -STICKS	T 1000 DM	.	.	.	.	.	.
68 833	KARTOFFELPUFFER, -KLOSSMEHL, PUEREPUFFER U. PUEREFLÖCKEN	T 1000 DM	.	.	.	.	.	.
68 881	GRUNDSTOFFE FUER ALKOHOLFREIE U. ALKOHOLISCHE GETRAENKE (OHNE HOPFENPULVER U. -EXTRAKTE)	T 1000 DM	.	.	.	.	.	.
68 887	TIEFGEFRORENE FERTIGGERICHTE (AUS MEHREREN KOMPONENTEN BESTEHEND)	T 1000 DM	735 4 955	777 4 550	1 097 8 861	1 103 8 694	1 956 11 766	3 489 27 047
TABAKWAREN 2)								
69 110	ZIGARETTEN	MILL. ST 1000 DM	.	.	.	.	.	.
69 419	ZIGARREN, ZIGARILLOS	MILL. ST 1000 DM	.	.	.	.	.	.
69 711	RAUCHTABAK	T 1000 DM	.	.	.	.	.	.

1) PRODUKTION DER BETRIEBE VON UNTERNEHMEN MIT 10 BESCHAEFFIGTEN UND MEHR.- 2) PRODUKTIONSWERT OHNE VERBRAUCHSTEUER.





# Fachserie 4: Produzierendes Gewerbe

**Reihe 1: Zusammenfassende Daten für das Produzierende Gewerbe (vorgesehen)**

**Reihe 2: Indizes für das Produzierende Gewerbe**

**Reihe 2.1: Indizes der Produktion und der Arbeitsproduktivität, Produktion ausgewählter Erzeugnisse im Produzierenden Gewerbe**

Monatlich (etwa 7 Wochen nach dem Berichtszeitraum): Index der Nettoproduktion für das Produzierende Gewerbe; Index der Bruttoproduktion für Investitions- und Verbrauchsgüter; Produktionsindex für das Baugewerbe, Bauhauptgewerbe und Ausbaugewerbe; Index der Arbeitsproduktivität für den Bergbau und das Verarbeitende Gewerbe sowie vierteljährliche Produktionsindizes nach Wirtschaftszweigen. Außerdem für ca. 1 000 ausgewählte Erzeugnisse absolute Produktionszahlen.

**Reihe 2.2: Auftragseingang und Umsatz im Verarbeitenden Gewerbe, Auftragseingang und Auftragsbestand im Bauhauptgewerbe – Indizes –**

Monatliche (Auftragsbestand im Bauhauptgewerbe: vierteljährliche) Indexberechnung für Inland, Ausland und insgesamt nach Wirtschaftszweigen (vorläufige Ergebnisse ca. 8 Wochen nach dem Berichtszeitraum, endgültige Ergebnisse im Folgebericht).

**Reihe 3: Produktion im Produzierenden Gewerbe**

**Reihe 3.1: Produktion im Produzierenden Gewerbe**

Vierteljährliche und jährliche Darstellung der Produktion von rd. 6 000 Gütern (Menge und Wert) und ergänzender Angaben aus anderen Quellen (u. a. Außenhandel, Preisstatistik sowie vierteljährliche Produktionsindizes).

**Reihe 3.S.1: Produktion im Produzierenden Gewerbe in den neuen Bundesländern 3. und 4. Vierteljahr 1990**

**Reihe 3.2: Struktur der Produktion im Produzierenden Gewerbe**

Jährliche Darstellung der Produktion von rd. 1 100 Güterklassen nach der Herkunft aus den Wirtschaftszweigen.

**Reihe 4: Bergbau und Verarbeitendes Gewerbe**

Beschäftigung, Umsatz und Investitionen der Unternehmen

**Reihe 4.1.1: Beschäftigung, Umsatz und Energieversorgung der Unternehmen und Betriebe im Bergbau und im Verarbeitenden Gewerbe**

Monatsbericht (etwa 9 Wochen nach dem Berichtszeitraum): Unternehmen, Betriebe und fachliche Betriebsteile in wirtschaftssystematischer Gliederung und nach Ländern (für Bergbau und Verarbeitendes Gewerbe insgesamt). Für Unternehmen: Zahl der Einheiten, Beschäftigte, Lohn- und Gehaltssumme, Umsatz. Für Betriebe: zusätzlich Zahl der Angestellten und Arbeiter, geleistete Arbeiterstunden und Energieversorgung; für fachliche Betriebsteile: Zahl der Einheiten und der Beschäftigten sowie Umsatz.

Jahresergebnisse werden in einem gesonderten Jahresbericht veröffentlicht.

**Reihe 4.1.2: Betriebe, Beschäftigte und Umsatz im Bergbau und im Verarbeitenden Gewerbe nach Beschäftigten-Größenklassen**

Jährlich für September Ergebnisse für Betriebe nach Beschäftigten-Größenklassen (Betriebe, Beschäftigte und Umsatz in wirtschaftssystematischer Gliederung; Länderergebnisse für Bergbau und Verarbeitendes Gewerbe insgesamt).

**Reihe 4.1.3: Regionale Verteilung der Betriebe im Bergbau und im Verarbeitenden Gewerbe und deren Beschäftigte**

Alle 4 Jahre: Anzahl der Betriebe und deren Beschäftigte in wirtschaftssystematischer und regionaler Gliederung (bis einschl. Kreise).

**Reihe 4.1.4: Beschäftigung und Umsatz der Betriebe im Bergbau und im Verarbeitenden Gewerbe nach Bundesländern**

Jährlicher Bericht.

**Reihe 4.1.5: Fachliche Unternehmensteile im Bergbau und im Verarbeitenden Gewerbe**

Jährlich: Anzahl der fachlichen Unternehmensteile und der in ihnen Beschäftigten, Produktionswert, Umsatz, Löhne und Gehälter sowie der Census-Value-Added in wirtschaftssystematischer Gliederung.

**Reihe 4.2: Beschäftigte, Umsatz und Investitionen der Unternehmen und Betriebe im Bergbau und im Verarbeitenden Gewerbe – Investitionen –**

Jährlicher Vorbericht mit vorläufigen Unternehmens- und Betriebsergebnissen der Investitionserhebung. Die endgültigen Ergebnisse erscheinen in tieferer systematischer Gliederung in den Reihen:

**Reihe 4.2.1: Beschäftigte, Umsatz und Investitionen der Unternehmen und Betriebe im Bergbau und im Verarbeitenden Gewerbe**

Jährlich: Beschäftigte, Umsatz, Investitionen, Lagerbestände, Zugänge an vermieteten Sachanlagen und Aufwendungen für gemietete und gepachtete Sachanlagen (jeweils nach Wirtschaftszweigen und nach Beschäftigten- und Umsatzgrößenklassen).

**Reihe 4.2.3: Konzentrationsstatistische Daten für den Bergbau und das Verarbeitende Gewerbe sowie das Baugewerbe**

2 jährlich: Konzentrationsraten und -koeffizienten für Unternehmen und Betriebe des Bergbaus und des Verarbeitenden Gewerbes sowie des Baugewerbes.

**Reihe 4.2.4: Material- und Wareneingang im Bergbau und im Verarbeitenden Gewerbe**

4 jährlich: Material- und Wareneingang der Unternehmen des Bergbaus und des Verarbeitenden Gewerbes nach Warenarten und Wirtschaftszweigen.

**Reihe 4.3: Kostenstruktur der Unternehmen im Bergbau und im Verarbeitenden Gewerbe**

Jährlich: Beschäftigte, Bestandteile der Gesamtleistung, wichtige Kostenarten sowie Kosten- und Leistungsstruktur (Gliederung: wirtschaftssystematisch sowie nach Beschäftigten- und z. T. nach Bruttoproduktionswertgrößenklassen). Für die einzelnen Bereiche erscheinen die Veröffentlichungen unter dem Titel:

**Reihe 4.3.1: Kostenstruktur der Unternehmen im Bergbau, Grundstoff- und Produktionsgütergewerbe**

**Reihe 4.3.2: Kostenstruktur der Unternehmen im Investitionsgüter produzierenden Gewerbe**

**Reihe 4.3.3: Kostenstruktur der Unternehmen im Verbrauchsgüter produzierenden Gewerbe und im Nahrungsmittelgewerbe**

**Reihe 4. S.1: Schätzung des Nettoproduktionswertes im Bergbau und im Verarbeitenden Gewerbe 1985 (Zensus) – Methode und Ergebnisse –**

**Reihe 4. S.2: Schätzung des Nettoproduktionswertes im Bergbau und im Verarbeitenden Gewerbe 1985 (Zensus) – Regionale und sektorale Verflechtung der Unternehmen und Betriebe –**

Fortsetzung siehe folgende Seite

# Fachserie 4: Produzierendes Gewerbe

## Reihe 5: Baugewerbe

### Reihe 5.1: Beschäftigung, Umsatz und Gerätebestand der Betriebe im Baugewerbe

Jährliche Ergebnisse der zur Jahresmitte durchgeführten Erhebung nach Wirtschaftszweigen und Beschäftigtengrößenklassen zum Teil in regionaler Gliederung bis zu Kreisen.

### Reihe 5.2: Beschäftigung, Umsatz und Investitionen der Unternehmen im Baugewerbe

Jährlich: Beschäftigte, Bruttolohn- und -gehaltsumme, Jahresbauleistung, Umsatz und Investitionen nach Wirtschaftszweigen, Beschäftigten- und Umsatzgrößenklassen (Bauhauptgewerbe: 20 Beschäftigte und mehr, Ausbaugewerbe: 10 Beschäftigte und mehr).

### Reihe 5.3: Kostenstruktur der Unternehmen im Baugewerbe

Jährlich: Kosten- und Leistungsgrößen im Bauhaupt- und Ausbaugewerbe nach Wirtschaftszweigen, Beschäftigten- und Bruttoproduktionswertgrößenklassen. Unternehmen (mit 20 Beschäftigten und mehr).

## Reihe 6: Energie- und Wasserversorgung

### Reihe 6.1: Beschäftigung, Umsatz, Investitionen und Kostenstruktur der Unternehmen in der Energie- und Wasserversorgung

Jährlich (auch für fachliche Unternehmensteile): Beschäftigte, Arbeiterstunden, Löhne und Gehälter, Umsätze, Lagerbestände und Investitionen nach Wirtschaftszweigen und -bereichen sowie nach Beschäftigten- und Umsatzgrößenklassen. Außerdem Brutto- und Nettoproduktionswert, Brutto- und Nettowertschöpfung, Materialverbrauch und Wareneinsatz sowie Kosten nach Kostenarten.

### Reihe 6.2 und 6.3 unbesetzt

### Reihe 6.4: Stromerzeugungsanlagen der Betriebe im Bergbau und im Verarbeitenden Gewerbe

Jährlich: Betriebe mit Stromerzeugungsanlagen nach Wirtschaftszweigen und Ländern; Leistung und Belastung der Stromerzeugungsanlagen sowie Verbrauch an Brennstoffen für die Elektrizitätserzeugung.

## Reihe 7: Handwerk

### Reihe 7.1: Beschäftigte und Umsatz im Handwerk

Vierteljährlich: Beschäftigte und Umsatz in ausgewählten Wirtschafts- und Gewerbebezügen. Saisonbereinigte Zahlen, Regionalangaben und weitere Strukturdaten wie Ausbildungsverhältnisse, Arbeiterverdienste und Insolvenzen im Handwerk.

## Reihe 8: Fachstatistiken

### Reihe 8.1: Eisen- und Stahl (Eisenerzbergbau, eisenschaffende Industrie, Eisen-, Stahl- und Tempergießerei) <sup>1)</sup>

Monatlicher Vorbericht und Monatsbericht über wesentliche Entwicklungstendenzen. Der Vierteljahresbericht gibt Überblick über Struktur und Entwicklung der entsprechenden Bereiche, auch im Ausland.

### Reihe 8.2: Düngemittelversorgung

Monatlicher Bericht und Jahresbericht mit Angaben über den Inlandsabsatz nach Ländern und Düngersorten sowie Nährstoffgehalten.

## Reihe S: Sonderbeiträge

Reihe S. 6: Material- und Wareneingang im Baugewerbe 1982

Reihe S. 8: Düngemittelherzeugung und -versorgung 1950/51 bis 1986/87

Reihe S. 9: Konzentrationsstatistische Daten für den Bergbau und das Verarbeitende Gewerbe 1954 bis 1982

Reihe S. 10: Neuberechnung der Produktionsindizes und des Index der Arbeitsproduktivität auf Basis 1985

Reihe S. 11: Neuberechnung der Auftragseingangs- und Umsatzindizes für das Verarbeitende Gewerbe sowie der Auftragseingangs- und Auftragsbestandsindizes für das Bauhauptgewerbe auf Basis 1985

Reihe S. 12: Dienstleistungen im Produzierenden Gewerbe 1988 – Ergebnisse einer Testerhebung –

Reihe S. 13: Gegenüberstellung der Produktion im Produzierenden Gewerbe nach den Systematischen Güterverzeichnissen für Produktionsstatistiken (GP) von 1989 und 1982

## Einzelveröffentlichungen

### Zensus im Produzierenden Gewerbe 1979 (7 Hefte)

#### „Ausgewählte Zahlen für die Bauwirtschaft“

Monatliche Querschnittsveröffentlichung mit den Hauptteilen Baugewerbe und Bautätigkeit sowie mit ausgewählten Daten aus zahlreichen anderen Sachgebieten.

#### „Ausgewählte Zahlen zur Energiewirtschaft“

Monatliche und jährliche Querschnittsveröffentlichung über Aufkommen und Verwendung von festen, flüssigen und gasförmigen Brennstoffen sowie Elektrizität. Preisindizes und Preise für ausgewählte Energiearten. Beschäftigung der Betriebe in der Energie- und Wasserversorgung. Mineralölsteuern. Klimadaten.

## Systematiken

Systematik der Wirtschaftszweige mit Erläuterungen, Ausgabe 1979

Systematik der Wirtschaftszweige mit Betriebs- und ähnlichen Benennungen, Ausgabe 1979

Alphabetisches Verzeichnis der Betriebs- und ähnlichen Benennungen zur Systematik der Wirtschaftszweige, Ausgabe 1988

Systematisches Güterverzeichnis für Produktionsstatistiken, Ausgabe 1989

<sup>1)</sup> Erhältlich bei: Statistisches Bundesamt, Außenstelle Düsseldorf, Huttenstraße 5 a, 40215 Düsseldorf.



STATISTISCHES BUNDESAMT  
GUSTAV-STRESEMANN-RING 11  
65189 WIESBADEN

Veröffentlichungen und Prospekte sind durch den Verlag METZLER-POESCHEL, Verlagsauslieferung Hermann Leins, Postfach 11 52, 72125 Kusterdingen, erhältlich.