


Statistisches Bundesamt

Produzierendes Gewerbe



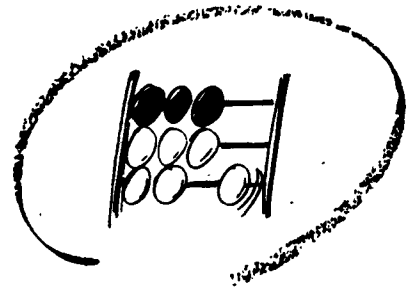
Fachserie 4

Reihe 2.1

Indizes der Produktion und der Arbeitsproduktivität,
Produktion ausgewählter Erzeugnisse
im Produzierenden Gewerbe


Februar 1994

METZLER
POESCHEL



Statistisches Bundesamt

Produzierendes Gewerbe



Fachserie 4

Reihe 2.1

Indizes der Produktion und der Arbeitsproduktivität,
Produktion ausgewählter Erzeugnisse
im Produzierenden Gewerbe

Februar 1994

Statistisches Bundesamt
Bibliothek - Dokumentation - Arch

**METZLER
POESCHEL**



Ergebnisse für die in der vorliegenden Fachserie nicht publizierten Viersteller der "Systematik der Wirtschaftszweige, Fassung für die Statistik im Produzierenden Gewerbe (SYPRO)" können direkt beim Statistischen Bundesamt - Gruppe IV A - telefonisch 0611/75-2422/2586 oder schriftlich erfragt werden.



Ausgewählte Indizes der Nettoproduktion für das Produzierende Gewerbe verbreitet das Statistische Bundesamt mit seinen BRANCHENINDIKATOREN aktuell über Bildschirmtext. Die Seiten sind mit *4848460# direkt abrufbar.



Für Benutzer der amtlichen Statistik steht als Service-Einrichtung des Statistischen Bundesamtes das EDV-gestützte STATISTISCHE INFORMATIONSSYSTEM DES BUNDES (STATIS-BUND) zur Verfügung. Es enthält ausgewählte statistische Zeitreihen und bietet die Möglichkeit, eigene Auswertungen, Berechnungen und mathematisch-statistische Analysen durchzuführen. Alle Zeitreihen können auch auf Magnetband oder Diskette bezogen werden. Nähere Informationen erhalten Sie unter 0611/75-2426.

Die Produktionsindizes sind in der vollständigen systematischen Gliederung als Originalwerte und arbeitstäglich bereinigte Werte sowie für ausgewählte Wirtschaftszweige als saisonbereinigte Werte als Zeitreihen im Statistischen Informationssystem gespeichert.

Herausgeber:

Statistisches Bundesamt, Wiesbaden, Gustav-Stresemann-Ring 11

Postanschrift:

Statistisches Bundesamt
65180 Wiesbaden

Verlag:

Metzler-Poeschel, Stuttgart

Verlagsauslieferung:

Hermann Leins GmbH & Co.KG
Postfach 11 52
72125 Kusterdingen
Telefon: 07071/935350
Telex: 7262891 mepo d
Telefax: 07071/33653

Erscheinungsfolge: monatlich

Erschienen im Mai 1994

Preis: DM 21,90

Bestellnummer: 2040210 - 94102

Statist. Bundesamt - Bibliothek



13-04455

© Statistisches Bundesamt, Wiesbaden 1994

Vervielfältigung - außer für gewerbliche Zwecke - mit Quellenangabe gestattet.

Inhalt

	Seite
Abkürzungen und Zeichenerklärungen	6
Allgemeine Hinweise	7
Einführung	8
Index der Nettoproduktion für das Produzierende Gewerbe - Überblick -	10
Schaubilder	11
 T a b e l l e n t e i l	
1 <u>Index der Nettoproduktion für das Produzierende Gewerbe 1985 = 100</u>	
Früheres Bundesgebiet	
1.1 Unternehmen	
kalendermonatlich	12
arbeitstäglich bereinigt	18
1.2 Fachliche Unternehmensteile	
kalendermonatlich	24
arbeitstäglich bereinigt	30
kalender- und saisonbereinigt - Berliner Verfahren (BV 4)	36
2 <u>Index der Bruttonproduktion für Investitions- und Verbrauchsgüter 1985 = 100</u>	
Früheres Bundesgebiet	
2.1 Investitionsgüter	
kalendermonatlich	44
arbeitstäglich bereinigt	50
2.2 Verbrauchsgüter	
kalendermonatlich	56
arbeitstäglich bereinigt	62
3 <u>Produktionsindex für das Baugewerbe, Bauhauptgewerbe und Ausbaugewerbe 1985 = 100</u>	
Früheres Bundesgebiet	
kalendermonatlich	68
arbeitstäglich bereinigt	69
4 <u>Index der Arbeitsproduktivität für den Bergbau und das Verarbeitende Gewerbe 1985 = 100</u>	
Früheres Bundesgebiet	
4.1 Produktionsergebnisse je Beschäftigten und je Beschäftigtenstunde, monatlich	70
4.2 Produktionsergebnis je Arbeiter und je Arbeiterstunde, monatlich	71
4.3 Produktionsergebnisse je Beschäftigten, je Beschäftigtenstunde, je Arbeiter und je Arbeiterstunde in ausgewählten Wirtschaftszweigen, jährlich	72
5 <u>Vierteljährlicher Produktionsindex für das Produzierende Gewerbe 1985 = 100</u>	
Früheres Bundesgebiet	
5.1 Unternehmen	76
5.2 Fachliche Unternehmensteile	78
6 <u>Index der Nettoproduktion für das Produzierende Gewerbe 2. Halbjahr 1990 = 100</u>	
6.1 Fachliche Unternehmensteile für die neuen Länder und Berlin-Ost	
kalendermonatlich	80
arbeitstäglich bereinigt	86
6.2 Fachliche Unternehmensteile für Deutschland	
kalendermonatlich	92
arbeitstäglich bereinigt	98

	Seite
7	
<u>Produktion ausgewählter Erzeugnisse im Produzierenden Gewerbe</u> (Ergebnisse des monatlichen Eilberichts für Deutschland)	
Bergbauliche Erzeugnisse	104
Mineralölerzeugnisse	104
Steine und Erden, Asbestwaren, Schleifmittel	104
Eisen und Stahl	105
NE-Metalle und NE-Metallhalbzeug	105
Gießereierzeugnisse	106
Erzeugnisse der Ziehereien und Kaltwalzwerke und der Stahlverformung	106
Stahlbauerzeugnisse und Schienenfahrzeuge	106
Maschinenbauerzeugnisse	107
Straßenfahrzeuge	115
Elektrotechnische Erzeugnisse	116
Feinmechanische und optische Erzeugnisse; Uhren	119
Eisen-, Blech- und Metallwaren	120
Chemische Erzeugnisse	123
Büromaschinen; Datenverarbeitungsgeräte und -einrichtungen	126
Feinkeramische Erzeugnisse	126
Glas und Glaswaren	126
Schnittholz, Sperrholz und sonstiges bearbeitetes Holz	127
Holzwaren	127
Holzstoff, Zellstoff, Papier und Pappe	128
Papier- und Pappwaren	128
Gummiwaren	128
Leder	129
Lederwaren und Schuhe	129
Textilien	129
Bekleidung	130
Erzeugnisse des Ernährungsgewerbes	132
Tabakwaren	133
8	
<u>Produktion ausgewählter Erzeugnisse im Produzierenden Gewerbe</u> (Ergebnisse des monatlichen Eilberichts für das frühere Bundesgebiet)	
Bergbauliche Erzeugnisse	134
Mineralölerzeugnisse	134
Steine und Erden, Asbestwaren, Schleifmittel	134
Eisen und Stahl	135
NE-Metalle und NE-Metallhalbzeug	135
Gießereierzeugnisse	136
Erzeugnisse der Ziehereien und Kaltwalzwerke und der Stahlverformung	136
Stahlbauerzeugnisse und Schienenfahrzeuge	136
Maschinenbauerzeugnisse	137
Straßenfahrzeuge	145
Elektrotechnische Erzeugnisse	146
Feinmechanische und optische Erzeugnisse; Uhren	149
Eisen-, Blech- und Metallwaren	150
Chemische Erzeugnisse	153
Büromaschinen; Datenverarbeitungsgeräte und -einrichtungen	156
Feinkeramische Erzeugnisse	156
Glas und Glaswaren	156
Schnittholz, Sperrholz und sonstiges bearbeitetes Holz	157
Holzwaren	157
Holzstoff, Zellstoff, Papier und Pappe	158
Papier- und Pappwaren	158
Gummiwaren	158
Leder	159
Lederwaren und Schuhe	159
Textilien	159
Bekleidung	160
Erzeugnisse des Ernährungsgewerbes	162
Tabakwaren	163

9 Produktion ausgewählter Erzeugnisse im Produzierenden Gewerbe
(Ergebnisse des monatlichen Eilberichts für die neuen Länder und Berlin-Ost)

Bergbauliche Erzeugnisse	164
Mineralölerzeugnisse	164
Steine und Erden, Asbestwaren, Schleifmittel	164
Eisen und Stahl	165
NE-Metalle und NE-Metallhalbzeug	165
Gießereierzeugnisse	166
Erzeugnisse der Ziehereien und Kaltwalzwerke und der Stahlverformung	166
Stahlbauerzeugnisse und Schienenfahrzeuge	166
Maschinenbauerzeugnisse	167
Straßenfahrzeuge	175
Elektrotechnische Erzeugnisse	176
Feinmechanische und optische Erzeugnisse; Uhren	179
Eisen-, Blech- und Metallwaren	180
Chemische Erzeugnisse	183
Büromaschinen; Datenverarbeitungsgeräte und -einrichtungen	186
Feinkeramische Erzeugnisse	186
Glas und Glaswaren	186
Schnittholz, Sperrholz und sonstiges bearbeitetes Holz	187
Holzwaren	187
Holzstoff, Zellstoff, Papier und Pappe	188
Papier- und Pappwaren	188
Gummiwaren	188
Leder	189
Lederwaren und Schuhe	189
Textilien	189
Bekleidung	190
Erzeugnisse des Ernährungsgewerbes	192
Tabakwaren	193

Ergebnisse der Länder werden in den "Statistischen Berichten" der
Statistischen Landesämter unter der Kennziffer E I 2 veröffentlicht.

Angaben für die Bundesrepublik Deutschland nach dem Gebietsstand seit dem 3.10.1990.

Die Angaben für das "frühere Bundesgebiet" beziehen sich auf die Bundesrepublik Deutschland
nach dem Gebietsstand bis zum 3.10.1990; sie schließen Berlin-West ein.

Die Angaben für die "neuen Länder und Berlin-Ost" beziehen sich auf die Länder Brandenburg,
Mecklenburg-Vorpommern, Sachsen, Sachsen-Anhalt, Thüringen sowie Berlin-Ost.

Abkürzungen bei den Kurzbezeichnungen

ADV-GERÄTEN U. -EINRICHTUNGEN	= Geräte und Einrichtungen für die automatische Datenverarbeitung	LANDW.	= Landwirtschaft
AL2O3	= Aluminiumoxid	LFD.M	= laufende Meter
ANG.	= a.n.g., anderweitig nicht genannt	L.METALLKONSTRUKT.	= Leichtmetallkonstruktion
ANGETR.	= angetrieben	M	= Meter
ANSCHL.	= anschließender	M.	= mit
AUSSTAT.-GEGENST.	= Ausstattungsgegenstände	M2	= Quadratmeter
AUTOMAT:	= automatisch	M3	= Kubikmeter
BAUMASCH.	= Baumaschinen	M3/H	= Kubikmeter/Stunde
BATTERIEBETR.	= batteriebetrieben	MBAR	= Millibar
BER.	= berechnet	MILL	= Million
BEST.	= bestimmte	MM	= Millimeter
BZW.	= beziehungsweise	N	= Stickstoff
C	= Celsius	NACL	= Natriumchlorid
CHEM.	= chemisch	NAHR.-	= Nahrungs-
CM	= Zentimeter	NAOH	= Natriumhydroxid
CM3	= Kubikzentimeter	NATUERL.	= natürlichen
D.	= der/die	NA2CO3	= Natriumcarbonat
DEN	= Denier (Meßeinheit für textile Fadenstärke)	NA2SO4	= Natriumsulfat
DGL.	= dergleichen	NE-	= Nichteisen-
DIESELMOT.	= Dieselmotor	NICHTM.	= nichtmetallisch
DIN	= Deutsche Industrie-Norm(en)	OD.	= oder
DM	= Deutsche Mark	OH.	= ohne
EFF	= effektiv	PHONOTECHN.	= phonotechnischen
EINSCHL.	= einschließlich	P2O5	= Phosphorpentoxid
EL.	= elektrotechnischer	PHYSIKAL.	= physikalisch
ELEKTR.	= elektrisch	REP.V.	= Reparatur von
ELEKTRIZ.ERZEUGUNG	= Elektrizitätserzeugung	SCHAUFENST.	= Schaufenster
ELEKTRON.	= elektronisch	SCHLAUCHVERB.	= Schlauchverbinder
F.	= für	SIO2	= Siliciumdioxid
FE.	= Eisen	SO3	= Schwefeltrioxid
GEW.V.	= Gewinnung von	SONDERKONSTR.	= Sonderkonstruktion
GEW.U.VERARB.V.	= Gewinnung und Verarbeitung von	SONST.	= sonstige
GRUBENAUSB.	= Grubenausbau	ST	= Stück
GRUNDSTF.	= Grundstoffen	STAUFFERB.	= Staufferbüchsen
HCL	= Chlorwasserstoff	STEINKOHLBERGB.	= Steinkohlenbergbau
HL	= Hektoliter	T	= Tonne
H.V.	= Herstellung von	T.A.	= Teil aus
IND.	= Industrie	TECHN.	= technisch
INDUSTR.	= industriell	U	= ungeschmolzen
K2O	= Kaliumoxid	U.	= und
KG	= Kilogramm	U.A.	= und andere
KRAFTMASCH.	= Kraftmaschine	U.AE.	= u.ä., und ähnliche (n,s)
KUENSTL.	= künstlich	USW	= usw., und so weiter
KUNSTST.	= Kunststoff	V	= Volt
KVA	= Kilovoltampère	VDE	= Verein Deutscher Elektrotechniker
KW	= Kilowatt	VERARB.V.	= Verarbeitung von
L	= Liter	VERARB.U.VEREDLG.V.	= Verarbeitung und Veredlung von
LADENEINRICHT.	= Ladeneinrichtung	VERTLG.	= Verteilung
		VH	= von Hundert = %
		WALZWERKSEINR.	= Walzwerkseinrichtungen
		WEITERVERARB.	= Weiterverarbeitung
		Z.B.	= zum Beispiel

Zeichenerklärung

- . = Zahlenwert unbekannt oder geheimzuhalten
- ... = Angabe fällt später an
- r = berichtigte Zahl

Geschätzte Korrekturen der vorläufigen Indizes

Das Statistische Bundesamt berechnet monatlich einen vorläufigen und einen berichtigten Index. Zusätzlich werden geschätzte Korrekturen der vorläufigen Indexberechnungen für die wichtigsten zusammenfassenden Wirtschaftsgliederungen bekanntgegeben. Die Schätzungen werden mit einem Regressionsschätzverfahren durchgeführt, das auf einem engen korrelativen Zusammenhang zwischen den Veränderungsraten der Indizes zum Vormonat und den Korrekturen im Berichtsmonat beruht. Die Berechnungen über einen längeren Zeitraum haben gezeigt, daß durch dieses Verfahren überwiegend eine Verbesserung der Aussagekraft der vorläufigen Produktionsindizes im Hinblick auf die Beurteilung der konjunkturellen Lage erreicht wird.

Früheres Bundesgebiet
Index der Nettoproduktion für das Produzierende Gewerbe
 1985 = 100
 - Fachliche Unternehmensteile -
 Berichtsmonat: **Februar 1994**

Wirtschaftsgliederung	Vorläufiger Index	Geschätzte Korrektur in Indexpunkten
arbeitstäglich bereinigt		
Produzierendes Gewerbe insgesamt	106,0	+ 0,4
Verarbeitendes Gewerbe	106,8	+ 0,8
Grundstoff- und Produktionsgütergewerbe	107,2	+ 0,4
Investitionsgüter produzierendes Gewerbe	104,4	+ 1,4
kalendermonatlich		
Produzierendes Gewerbe insgesamt	105,2	+ 0,4
Verarbeitendes Gewerbe	106,0	+ 0,8
Grundstoff- und Produktionsgütergewerbe	106,5	+ 0,4
Investitionsgüter produzierendes Gewerbe	103,5	+ 1,4

Einführung

Ab Berichtsmonat Februar 1988 sind die Indizes der Produktion und der Arbeitsproduktivität auf das neue Basisjahr 1985 umgestellt worden. Die Darstellung der Methoden der Indexberechnung ist in der Zeitschrift "Wirtschaft und Statistik", Heft 3/1988, S. 182 ff. erschienen. Rückgerechnete Ergebnisse für den Berichtszeitraum 1978 - 1986 werden in einem Sonderheft der Fachserie 4, Reihe S. 10, veröffentlicht. Beim Index der Nettoproduktion für das Produzierende Gewerbe und beim Index der Arbeitsproduktivität erfolgt die fachliche Gliederung nach der "Systematik der Wirtschaftszweige (Ausgabe 1979), Fassung für die Statistik im Produzierenden Gewerbe (SYPRO)", beim Index der Bruttoproduktion für Investitionsgüter und Verbrauchsgüter nach dem "Systematisches Güterverzeichnis für Produktionsstatistiken" (Ausgabe 1982).

Mit dem Februarheft 1992 wird erstmals ein Nettoproduktionsindex für das Produzierende Gewerbe für die neuen Länder Brandenburg, Mecklenburg-Vorpommern, Sachsen, Sachsen-Anhalt und Thüringen sowie Berlin-Ost berechnet und veröffentlicht.

Basisperiode ist das 2. Halbjahr 1990, die Berechnung beginnt mit dem Berichtsmonat Juli 1990. Die Fortschreibung der Wirtschaftszweige (4-Steller der SYPRO) wird methodisch wie beim derzeitigen Produktionsindex für fachliche Unternehmensteile durchgeführt; für die Deflationierung wird hilfsweise der Erzeugerpreisindex des früheren Bundesgebietes verwendet. Die Gewichtung der Wirtschaftszweige zu Wirtschaftsgruppen (2-Steller) und Hauptgruppen der SYPRO erfolgt mit den Anteilswerten der Bruttowertschöpfung (ohne Umsatzsteuer) aus der Kostenstrukturerhebung, die für das 2. Halbjahr 1990 als eigenständige Statistik für die neuen Länder und Berlin-Ost durchgeführt worden ist.

Für Deutschland seit dem 3. Oktober 1990 steht ebenfalls ein Nettoproduktionsindex für das Produzie-

rende Gewerbe zur Verfügung. Auch hier entspricht die Fortschreibung der Wirtschaftszweige (4-Steller der SYPRO) dem derzeitigen Produktionsindex für fachliche Unternehmensteile. Zur Gewichtung der Wirtschaftszweige werden zusammengefaßte Daten der Bruttowertschöpfung (ohne Umsatzsteuer) aus den Kostenstrukturerhebungen verwendet, und zwar die originären Ergebnisse aus dem 2. Halbjahr 1990 für die neuen Länder und Berlin-Ost sowie die aus der Erhebung 1989 auf das 2. Halbjahr 1990 hochgeschätzte Wertschöpfung für das frühere Bundesgebiet (einschl. Berlin-West).

In T a b e l l e 1 wird der Index der Nettoproduktion für das Produzierende Gewerbe (auf Basis 1985) für Unternehmen und für fachliche Unternehmensteile veröffentlicht, dessen Aufgabe es ist, kurzfristig unter Ausschaltung der Preisveränderungen die Entwicklung der Nettoleistung der einzelnen Wirtschaftszweige und des gesamten Produzierenden Gewerbes zu messen.

In T a b e l l e 2 ist der Index der Bruttoproduktion (auf Basis 1985) enthalten, der unter Ausschaltung der Preisveränderungen die Entwicklung des Ausstoßes von investitionsreifen und verbrauchsreifen Gütern nach ihrem vermutlichen Verwendungszweck zeigt.

In T a b e l l e 3 wird der Produktionsindex für das Baugewerbe, Bauhauptgewerbe und Ausbaugewerbe (auf Basis 1985) gebracht, dessen Aufgabe es ist, die Entwicklung der Nettoleistung dieser Bereiche unter Ausschaltung der Preisveränderungen zu messen.

In T a b e l l e 4 ist der Index der Arbeitsproduktivität für den Bergbau und das Verarbeitende Gewerbe (auf Basis 1985) enthalten, der die Entwicklung der Produktion (gemessen am Index der Nettoproduktion für fachliche Unternehmensteile) im Verhältnis zum personellen Aufwand zeigt. Er wird als Index des Produktionsergebnisses je Beschäftigten, je Beschäftig-

tenstunde, je Arbeiter und je Arbeiterstunde berechnet. Veröffentlicht werden die Indizes monatlich für Bergbau und Verarbeitendes Gewerbe insgesamt sowie für alle Hauptgruppen, einmal jährlich für ausgewählte Wirtschaftszweige.

In **Tabelle 5** wird der auf der Grundlage der gesamten Vierteljährlichen Produktionserhebung unter Ausschaltung der Preisveränderungen berechnete Vierteljährliche Produktionsindex für das Produzierende Gewerbe (auf Basis 1985) - ebenfalls für Unternehmen und fachliche Unternehmensteile - veröffentlicht, der vor allem der mittelfristigen Konjunktur- und Strukturbeobachtung dient.

In **Tabelle 6** wird der Nettoproduktionsindex für das Produzierende Gewerbe für die neuen Länder und Berlin-Ost und für Deutschland (auf der Basis 2. Halbjahr 1990 = 100) veröffentlicht.

In **Tabelle 7** werden für etwa 1 000 ausgewählte Erzeugnisse Produktionszahlen für Deutschland dargestellt. Sie werden überwiegend durch den monatlichen Produktions-Eilbericht erfaßt und bei einigen Gütergruppen durch Daten aus Sonderstatistiken ergänzt.

Der Berichtskreis umfaßt Betriebe des Bergbaus und des Verarbeitenden Gewerbes von Unternehmen des Produzierenden Gewerbes mit im allgemeinen 20 Beschäftigten und mehr sowie Betriebe des Bergbaus und des Verarbeitenden Gewerbes mit im allgemeinen 20 Beschäftigten und mehr von Unternehmen der übrigen Wirtschaftsbereiche.

Dieser Eilbericht soll die Grundlage für die Aufstellung von Meßreihen bilden. Gegen einen Vergleich der absoluten Produktionszahlen des Eilberichtes mit den Angaben der Vierteljährlichen Produktionserhebung (Fachserie 4, Reihe 3.1) - der immer wieder von den Benutzern dieser Statistik gemacht wird - spricht vor allem, daß in den Monatsangaben Schätzungen enthalten sind, die nicht in allen Fällen korrigiert werden

können. Die Zahlen des Eilberichtes haben also stets vorläufigen Charakter und lassen sich nicht mit denen der Vierteljährlichen Produktionserhebung vergleichen; letztere sind endgültige Zahlen und für genauere Marktanalysen geeignet.

Bei den veröffentlichten Daten sind zwei Fälle zu unterscheiden:

- Zum **Absatz** bestimmten Produktion. Sie umfaßt im allgemeinen den verkaufsfähigen, für den Markt bestimmten Produktionsausstoß einschl. Lohnarbeit.
- **Gesamtproduktion**. Sie schließt neben der zum Absatz bestimmten auch die zur Weiterverarbeitung im berichtenden Betrieb, in einem anderen Betrieb desselben Unternehmens oder die für einen Lohnauftrag in einem anderen Unternehmen bestimmte Menge ein und wird in der Maßeinheitsspalte durch einen Stern (*) gekennzeichnet.

Dem **Wert** der zum Absatz bestimmten Produktion liegen die im Berichtszeitraum erzielten Verkaufspreise ab Werk zugrunde. Der Wert umfaßt auch die Kosten der Verpackung, selbst wenn sie gesondert in Rechnung gestellt sind. Nicht einbezogen sind dagegen die in Rechnung gestellte Umsatz- und Verbrauchsteuer sowie gesondert in Rechnung gestellte Frachtkosten. Rabatte sind nicht berücksichtigt.

In **Tabelle 8** werden die Ergebnisse für das frühere Bundesgebiet und in **Tabelle 9** die der neuen Länder und Berlin-Ost nachgewiesen.

Alle Zahlen für den aktuellen Berichtszeitraum sind vorläufig. Abweichungen bei früher veröffentlichten Zahlen ergeben sich durch zwischenzeitlich durchgeführte Korrekturen. Diese werden nicht gesondert gekennzeichnet.

Veränderungsraten von 1 000 % oder mehr werden aus technischen Gründen als 999,9 % dargestellt.

FRUEHERES BUNDESGBIET
INDEX DER NETTOPRODUKTION FUER DAS PRODUZIERENDE GEWERBE
1985 = 100
- FACHLICHE UNTERNEHMENSTEILE -

SYPRO- NR.	WIRTSCHAFTSZWEIG	GEWICH- TUNG	ORIGINALWERT		ZEITREIHENANALYSE NACH BV4				ARBEITSTAEGL. BEREINIGTER WERT	
			1994 FEB.	VAE. ZUM VOR- JAHR IN %	KALENDER- U. SAISONBEREI- NIGTER WERT		GLATTE KOMPONENTE		1994 FEB.	VAE. ZUM VOR- JAHR IN %
					1994 FEB.	VAE. ZUM VOR- MONAT IN %	1994 FEB.	VAE. ZUM VOR- MONAT IN %		
	PRODUZIERENDES GEWERBE INSGESAMT	100	105.2	1.0	112.5	0.4	111.6	0.3	106.0	1.0
	PRODUZIERENDES GEWERBE(OH.BAUHAUPTGEWERBE)	93.93	106.0	1.1	111.2	0.8	110.2	0.3	106.8	1.1
1010-30	ELEKTRIZITAETS-U.GASVERSORGUNG	6,37	122.6	-3.0	111.9	-2.1	113.8	-	123.2	-3.0
	BERGBAU U.VERARBEITENDES GEWERBE	87,56	104.8	1.5	111.1	0.9	110.0	0.3	105.6	1.4
21	BERGBAU	2,87	70.2	-6.1	68.9	-0.3	68.6	-0.1	70.4	-6.3
	VERARBEITENDES GEWERBE	84,69	106.0	1.7	112.6	1.0	111.4	0.3	106.8	1.7
	GRUNDSTOFF-U.PRODUKTIONSGUETERGEWERBE	22,78	106.5	4.7	113.3	0.4	113.1	0.5	107.2	4.7
22	MINERALOELVERARBEITUNG	3,22	106.7	4.5	117.5	0.2	119.4	0.5	108.2	4.6
25	GEW.U.VERARB.V.STEINEN U.ERDEN	1,92	92.1	1.8	127.3	-1.9	126.5	0.1	92.8	1.8
27	EISENSCHAFFENDE INDUSTRIE	2,41	86.8	10.3	88.9	1.8	87.6	1.2	87.2	10.4
28	NE-METALLERZEUGUNG,NE-METALLHALBZEUGWERKE	1,05	110.4	2.0	112.1	-2.0	111.6	0.8	111.4	2.0
29	GIESSEREI	1,20	85.8	1.8	84.3	-0.5	83.3	0.8	86.7	1.8
3011-15,30	ZIEHEREIEN, KALTWALZWERKE, MECHANIK, ANG.	0,54	111.5	-4.0	113.0	-2.9	113.6	0.1	112.7	-4.0
40	CHEMISCHE INDUSTRIE	10,30	113.9	5.5	118.3	1.1	118.0	0.4	114.3	5.4
53	HOLZBEARBEITUNG	0,36	128.7	6.1	134.0	-0.7	133.1	0.8	129.8	6.2
55	ZELLSTOFF-, HOLZSCHLIFF-, PAPIER-U. PAPPEERZEUGUNG	0,83	132.0	7.2	135.6	0.5	134.7	0.7	132.4	7.1
59	GUMMIVERARBEITUNG	0,95	94.7	0.5	92.9	2.3	91.7	0.4	95.6	0.5
	INVESTITIONSGUETER PRODUZIERENDES GEWERBE	41,55	103.5	1.8	110.3	2.2	108.0	0.4	104.4	1.8
3021-25	STAHLVERFORMUNG, OBERFLAECHEVEREDLUNG, HAERTUNG	1,27	104.3	2.6	105.7	0.9	103.7	1.1	105.2	2.5
31	STAHL-U. LEICHTMETALLBAU, SCHIENENFAHRZEUGBAU	1,67	93.6	3.1	116.6	11.2	109.3	-0.6	94.0	3.0
32	MASCHINENBAU	11,32	94.9	4.7	104.7	6.5	99.7	0.3	95.7	4.7
33	STRASSENFAHRZEUGBAU, REP. V. KRAFTFAHRZEUGEN USW	9,80	104.9	5.4	109.5	1.7	106.9	1.1	105.8	5.4
34	SCHIFFBAU	0,35	52.8	-13.6	54.5	-7.2	57.1	-0.9	53.2	-13.5
35	LUFT-U. RAUMFAHRZEUGBAU	0,71	105.4	-9.3	103.6	-1.2	103.2	-1.1	106.3	-9.3
36	ELEKTROTECHNIK, REP. V. HAUSHALTSGERAETEN	10,01	117.1	-1.2	123.3	-0.2	123.7	0.2	118.0	-1.2
37	FEINMECHANIK, OPTIK, H. V. UHREN	1,37	101.6	-0.4	105.6	-0.4	103.9	0.1	102.4	-0.4
38	H. V. EISEN-, BLECH-U. METALLWAREN	2,95	117.4	-2.9	121.1	-2.2	122.0	0.1	118.5	-2.9
50	H. V. BUEROMASCHINEN, ADV-GERAETEN U. -EINRICHTUNGEN	2,10	76.2	1.1	81.6	-0.9	81.0	-	76.9	1.1
	VERBRAUCHSGUETER PRODUZIERENDES GEWERBE	12,19	107.5	-3.0	110.4	-1.0	110.7	-0.2	108.4	-3.0
39	H. V. MUSIKINSTRUM., SPIELWAREN, FUELLHALTERN USW	0,52
51	FEINKERAMIK	0,40	74.7	-9.2	74.7	-3.7	75.7	-1.3	75.2	-9.3
52	H. U. VERARB. V. GLAS	0,75	119.1	3.3	127.0	-	126.5	0.6	119.6	3.3
54	HOLZVERARBEITUNG	1,76	122.8	-3.1	124.1	-1.6	125.5	-0.2	123.8	-3.2
56	PAPIER-U. PAPPEVERARBEITUNG	1,15	117.1	-3.6	121.0	-1.7	122.7	-0.2	118.1	-3.6
57	DRUCKEREI, VERVIELFAELTIGUNG	1,47
58	H. V. KUNSTSTOFFWAREN	2,53
81	LEDERERZEUGUNG	0,06	63.2	-5.8	67.4	-3.9	67.5	0.1	63.9	-5.9
62	LEDERVERARBEITUNG	0,40	57.4	-7.7	55.8	-2.8	56.2	-1.2	57.9	-7.8
63	TEXTILGEWERBE	1,73	79.6	-8.0	77.4	-2.8	78.3	-0.5	80.5	-8.0
64	BEKLEIDUNGSGEWERBE	1,42	70.7	-13.7	61.3	-5.8	62.9	-1.6	71.3	-13.6
	NAHRUNGS-U. GENUSSMITTELGEWERBE	8,17	114.4	0.3	125.8	-0.1	125.8	0.1	115.4	0.3
68	ERNAEHRUNGSGEWERBE	5,82	116.0	-0.3	130.1	-0.3	130.8	0.2	116.8	-0.4
69	TABAKVERARBEITUNG	2,35	110.5	2.0	115.4	0.7	113.7	-	111.8	2.0
72-75	BAUHAUPTGEWERBE	6,07	93.0	-0.9	132.4	-4.0	132.0	-0.2	93.9	-0.8
	HOCHBAULEISTUNGEN	3,17	108.6	2.8	143.9	-3.2	143.7	0.1	109.6	2.8
	TIEFBAULEISTUNGEN	2,90	76.0	-6.1	120.0	-4.8	119.4	-0.4	76.8	-6.1

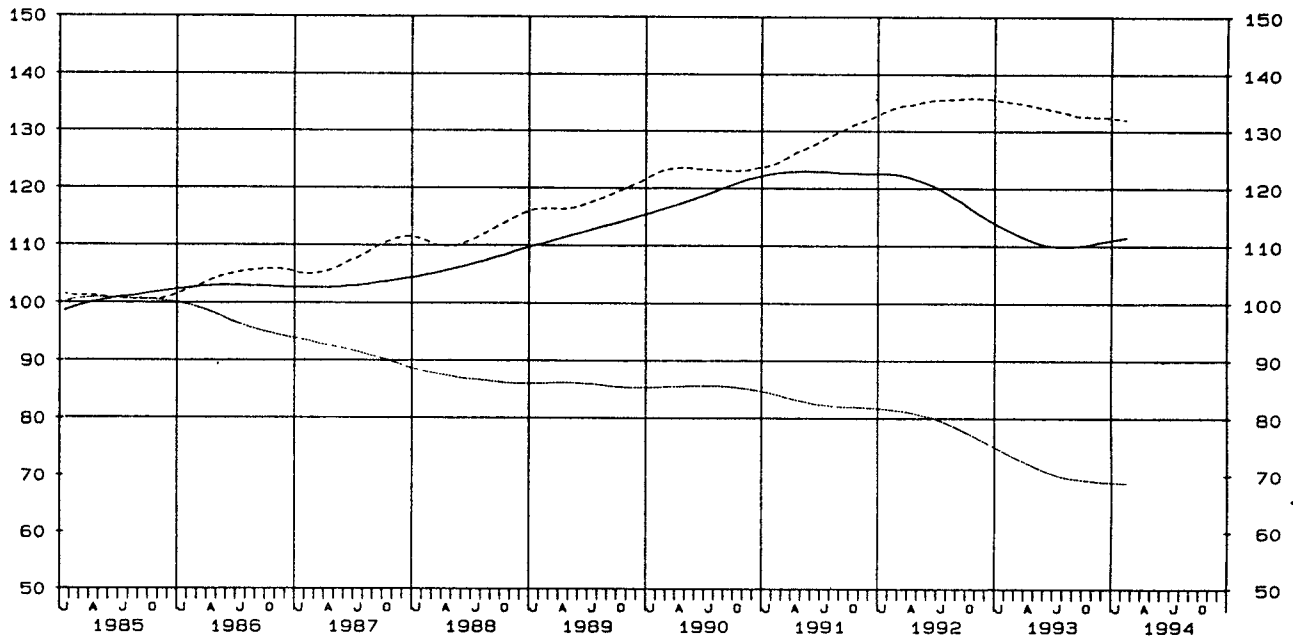
STBA, FACHSERIE 4, REIHE 2.1

FRUEHERES BUNDESGBEIT
 INDEX DER NETTOPRODUKTION FÜR DAS PRODUZIERENDE GEWERBE

1985 = 100

- FACHLICHE UNTERNEHMENSTEILE -
 GLATTE KOMPONENTE (BV 4)

— VERARBEITENDES GEWERBE — BERGBAU - - - BAUHAUPTGEWERBE

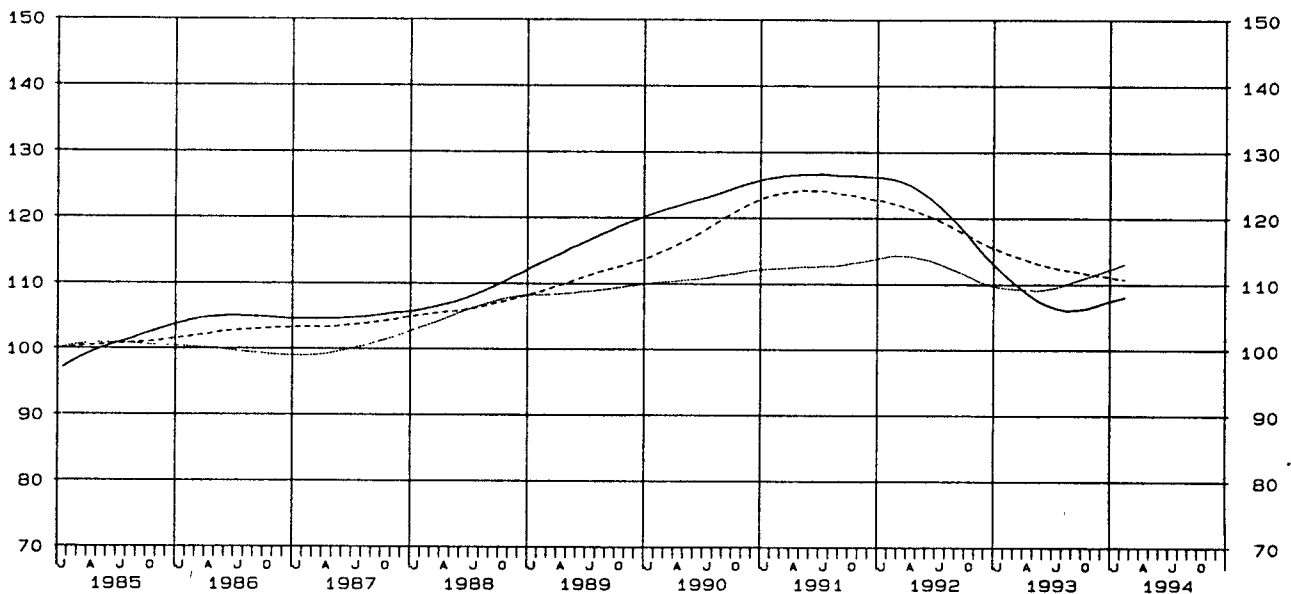


FRUEHERES BUNDESGBEIT
 INDEX DER NETTOPRODUKTION FÜR DAS PRODUZIERENDE GEWERBE

1985 = 100

- FACHLICHE UNTERNEHMENSTEILE -
 GLATTE KOMPONENTE (BV 4)

— GRUNDSTOFF- U PRODUKTIONSGUTERGEWERBE — INVESTITIONSGUTER PRODUZIERENDES GEWERBE
 - - - VERBRAUCHSGUTER PRODUZIERENDES GEWERBE



SYPRO- NR.	WIRTSCHAFTSZWEIG	GEWICH- TUNG	1994 FEB.	VERAENDERUNG IN % FEB. 1994 GEGEN		1994 JAN.	VERAENDERUNG IN % JAN. 1994 GEGEN		KUMULIERT	
				FEB. 1993	JAN. 1994		JAN. 1993	DEZ. 1993	JAN. 1994 BIS FEB. 1994	VER- AEND. IN % GEGEN VORJAHR
	PRODUZIERENDES GEWERBE INSGESAMT	100	105,9	+0,9	+2,6	103,2	+1,5	-8,4	104,6	+1,2
	PRODUZIERENDES GEWERBE (OH. BAUHAUPTGEWERBE)	92,66	106,7	+0,9	+3,5	103,1	+0,7	-9,2	104,9	+0,8
1010-30	ELEKTROENERGIE- U. GASVERSORGUNG	7,39	119,5	-3,6	-8,1	130,1	-0,5	-0,6	124,8	-2,0
	BERGBAU U. VERARBEITENDES GEWERBE	85,27	105,6	+1,4	+4,8	100,8	+0,9	-10,0	103,2	+1,2
21	BERGBAU	2,35	64,4	-9,9	-5,7	68,3	-6,8	-2,1	66,4	-8,3
2111	STEINKOHLENBERGB. U. -BRIKETHERSTELLUNG, KOKEREI	1,70	57,4	-14,8	-5,9	61,0	-12,5	-3,6	59,2	-13,7
	VERARBEITENDES GEWERBE	82,92	106,8	+1,6	+5,0	101,7	+1,0	-10,2	104,3	+1,4
	GRUNDSTOFF-U. PRODUKTIONSGUETERGEWERBE	21,10	107,0	+4,2	-0,1	107,1	+4,7	+4,8	107,1	+4,5
22	MINERALOELVERARBEITUNG	3,37	107,6	+5,4	-8,2	117,2	+3,2	-3,1	112,4	+4,2
25	GEW. U. VERARB. V. STEINEN U. ERDEN	1,95	93,5	+1,0	+4,4	89,6	+8,6	-13,5	91,6	+4,6
27	EISENSCHAFFENDE INDUSTRIE	2,36	86,8	+8,2	+5,7	82,1	+9,5	+14,7	84,5	+8,9
2711	HOCHOFEN-, STAHL- U. WARMWALZWERKE (OH. STAHLROHRE)	1,82	90,1	+7,5	+4,4	86,3	+10,2	+15,4	88,2	+8,8
28	NE-METALLERZEUGUNG, NE-METALLHALBZUGWERKE	0,87	109,4	+1,7	+2,6	106,6	+5,4	+13,5	108,0	+3,4
2850	NE-METALLHALBZUGWERKE	0,47	114,7	+3,3	+3,1	111,3	+11,3	+15,7	113,0	+7,1
29	GIESSEREI	0,90	88,2	+2,6	+5,6	83,5	+3,1	+14,5	85,9	+2,9
2910	EISEN-, STAHL- U. TEMPERGIESSEREI	0,64	83,5	+3,0	+3,1	81,0	+3,2	+14,2	82,3	+3,1
3011-15,30	ZIEHREIEN, KALTHALTZWERKE; MECHANIK, ANG	1,08	114,1	-5,9	+3,6	110,1	-4,8	+1,9	112,1	-5,4
40	CHEMISCHE INDUSTRIE	8,38	114,4	+5,2	-0,7	115,2	+5,0	+7,4	114,8	+5,1
4031	H. V. CHEM. GRUNDSTF. (AUCH M. ANSCHL. WEITERVERARB.)	4,82	110,8	+5,9	-0,1	110,9	+6,3	+8,0	110,9	+6,1
4034	H. V. CHEM. ERZEUGNISSEN F. GEWERBE, LANDWIRTSCHAFT	1,03	109,1	+5,0	+2,1	106,9	+6,7	+11,8	108,0	+5,8
4035	H. V. PHARMAZEUTISCHEN ERZEUGNISSEN	1,28	131,4	+10,6	+0,2	131,1	+3,9	+0,1	131,3	+7,2
4036	H. V. SEIFEN, WASCHE- U. KOERPERPFLEGE MITTELN	0,65	114,4	-1,9	-8,1	124,5	+0,4	+10,7	119,5	-0,7
4090	H. V. CHEMIEFASERN	0,22	94,2	+2,8	+1,7	92,6	+1,6	+2,5	93,4	+2,2
53	HOLZBEARBEITUNG	0,45	121,4	+6,9	+3,9	116,8	+13,3	+5,4	119,1	+9,9
55	ZELLSTOFF-, HOLZSCHLIFF-, PAPIER- U. PAPPERZEUGUNG	0,71	131,9	+6,3	-3,8	137,1	+6,2	+18,7	134,5	+6,2
59	GUMMI- U. KAUTSCHUK- VERARBEITUNG	1,03	98,9	+0,5	+8,2	91,4	-0,4	+12,3	95,2	+0,1
	INVESTITIONSGUETER PRODUZIERENDES GEWERBE	40,75	103,9	+1,7	+11,2	93,4	-1,5	-19,7	98,7	+0,2
3021-25	STAHLVERFORMUNG; OBERFLAECHEVEREDLUNG, HAERTUNG	1,21	104,7	+1,8	+1,8	102,8	+0,6	+19,7	103,8	+1,3
31	STAHL- U. LEICHTMETALLBAU, SCHIENENFAHRZEUGBAU	1,56	96,8	+2,8	+1,8	95,1	-19,2	-30,6	96,0	-9,4
3111	H. V. STAHL- U. L. METALLKONSTRUKT. (OH. GRUBENAUSSB.)	0,67	108,7	-0,3	+3,7	104,8	-23,3	-38,2	106,8	-13,0
32	MASCHINENBAU	10,17	95,1	+4,3	+26,0	75,5	-6,6	-38,4	85,3	-0,8
3210	H. V. LANDW. MASCHINEN, ACKERSCHLEPPERN	0,61	71,7	-5,9	+8,1	66,3	+1,4	-11,8	69,0	-2,5
3220	H. V. METALLBEARBEITUNGSMASCHINEN U. AE.	1,35	64,3	-11,1	+26,8	50,7	-19,5	-58,8	57,5	-15,1
3230	H. V. TEXTIL- U. NAEHMASCHINEN	0,51	98,8	+2,8	+19,8	82,5	+9,1	-37,8	90,7	+5,6
3240	H. V. MASCHINEN F. D. NAHR. - U. GENUSSMITTELIND. USW	1,16	142,9	+52,8	+85,3	77,1	+0,7	-47,3	110,0	+29,3
3256	H. V. HUETTEN- U. WALZWERKSEINR. USW (OH. BAUMASCH.)	1,16	92,1	-8,9	+7,7	85,5	-6,8	-45,9	88,8	-7,9
3257	H. V. BAU-, BAUSTOFF- U. AE. MASCHINEN	0,39	113,0	-9,5	+34,4	84,1	-18,0	-36,7	98,6	-13,3
3260	H. V. ZAHNRAEDERN, GETRIEBEN, LAGERN U. AE.	0,80	80,2	+1,3	+11,2	72,1	+1,5	-5,4	76,2	+1,5
3270	H. V. MASCHINEN F. WEITERE BEST. WIRTSCHAFTSZWEIGE	0,92	86,6	+9,9	+42,9	60,6	-22,6	-55,3	73,6	-6,4
3280	SONST. MASCHINENBAU	3,27	99,5	+0,5	+15,3	86,3	-4,1	-24,9	92,9	-1,7
33	STRASSENFAHRZEUGBAU, REP. V. KRAFTFAHRZEUGEN USW	10,49	102,8	+4,4	+13,1	90,9	+2,7	-10,4	96,9	+3,6
3311	H. V. KRAFTWAGEN U. -MOTOREN	6,96	105,0	+7,8	+18,5	88,6	+3,5	-12,8	96,8	+5,8
3314	H. V. TEILEN F. KRAFTWAGEN U. -MOTOREN	1,82	107,5	+3,9	+6,0	101,4	+10,1	+4,9	104,5	+6,9
34	SCHIFFBAU	0,35	59,0	-10,6	-5,0	62,1	-4,6	+0,8	60,6	-7,6
35	LUFT- U. RAUMFAHRZEUGBAU	0,61	105,9	-8,9	+1,9	103,9	-6,6	+4,2	104,9	-7,8
36	ELEKTROTECHNIK, REP. V. HAUSHALTSGERAETEN	10,35	115,4	-0,6	+6,3	108,6	+0,5	-17,5	112,0	-0,1
3620	H. V. GERAETEN D. ELEKTRIZ. ERZEUGUNG, -VERTLG. U. AE.	3,55	115,5	-1,8	+7,9	107,0	+1,0	-11,1	111,3	-0,4
3650	H. V. ELEKTROHAUSHALTSGERAETEN	0,58	137,7	+0,1	+3,2	133,4	+0,9	+9,7	135,6	+0,5
3660	H. V. ZAEHLERN, FERNMELEDE-, MESS- U. REGELGERAETEN USW	4,63	114,3	+0,5	+7,6	106,2	+0,2	-21,7	110,3	+0,4
3670	H. V. RUNDFUNK-, FERNSEH- U. PHONOTECHN. GERAETEN	0,66	101,2	+4,9	+3,6	97,7	+2,2	-8,9	99,5	+3,5
37	FEINMECHANIK, OPTIK, H. V. UHREN	1,75	108,6	+1,1	+6,1	102,4	-1,1	-12,4	105,5	0,0
38	H. V. EISEN-, BLECH- U. METALLWAREN	2,81	117,3	-2,2	+2,9	114,0	+1,6	+2,6	115,7	-0,3
50	H. V. BUEROMASCHINEN, ADV-GERAETEN U. -EINRICHTUNGEN	1,45	76,9	+0,7	+6,7	72,1	+5,7	-29,7	74,5	+3,0
5060	H. V. BUEROMASCHINEN	0,16	41,6	-19,1	+7,5	38,7	-13,6	-52,7	40,2	-16,4
5080	H. V. ADV-GERAETEN U. -EINRICHTUNGEN	1,29	81,2	+2,3	+6,6	76,2	+7,3	-27,5	78,7	+4,7
	VERBRAUCHSGUETER PRODUZIERENDES GEWERBE	12,13	107,3	-2,8	+0,8	106,5	+0,1	-1,0	106,9	-1,4
39	H. V. MUSIKINSTRUMENTEN, SPIELWAREN, FUELLHALTERN USW	0,52	.	.	.	97,3	-3,8	-17,6	.	.
51	FEINKERAMIK	0,34	73,8	-9,1	-1,7	75,1	-6,8	+5,2	74,5	-7,9
52	H. U. VERARB. V. GLAS	0,65	120,4	+2,7	-0,1	120,5	+6,2	+6,5	120,5	+4,4
54	HOLZVERARBEITUNG	2,23	123,9	-2,1	+6,3	116,6	+2,3	-10,1	120,3	0,0
56	PAPIER- U. PAPPERVERARBEITUNG	1,01	115,6	-3,3	-3,7	120,1	-0,1	+3,3	117,9	-1,7
57	DRUCKEREI, VERVIELFAELTIGUNG	1,90	.	.	.	116,5	-0,2	-13,9	.	.
58	H. V. KUNSTSTOFFWAREN	2,05	.	.	.	134,7	+1,3	+7,3	.	.
61	LEDERERZEUGUNG	0,05	67,5	-4,9	+2,3	66,0	+0,9	-8,7	66,8	-2,1
62	LEDERVERARBEITUNG	0,37	58,7	-7,6	+1,0	58,1	-4,3	+12,8	58,4	-6,0
6251	H. V. SCHUHEN	0,26	51,0	-6,2	-2,5	52,3	-0,4	+23,6	51,7	-3,4
63	TEXTILGEWERBE	1,63	80,0	-7,5	+0,4	79,7	-2,8	+13,2	79,9	-5,2
64	BEKLEIDUNGSGEWERBE	1,31	69,0	-14,5	-2,5	70,8	-6,6	+20,8	69,9	-10,7
	NAHRUNGS- U. GENUSSMITTELGEWERBE	8,94	118,6	+1,7	-1,5	120,4	+3,6	-9,1	119,5	+2,7
68	ERNAEHRUNGSGEWERBE	6,75	121,2	+1,6	-3,1	125,1	+3,3	-13,8	123,2	+2,5
6818-19	H. V. BACKWAREN	1,44	158,4	+8,3	+2,1	155,1	+3,5	-9,6	156,8	+5,9
6828	H. V. SUESSWAREN (OH. DAUERBACKWAREN)	0,42	148,6	+2,3	-2,0	151,7	+8,2	+11,6	150,2	+5,3
6831-36	MILCHVERWERTUNG	0,39	98,8	-2,0	-6,3	105,4	-0,8	-0,1	102,1	-1,4
6847-54	SCHLACHTHAEUER (OH. KOMMUNALE), FLEISCHVERARB.	1,43	.	.	.	114,0	-0,6	-14,2	.	.
6871-72	BRAUEREI, MAE LZEREI	1,02	95,4	+2,6	-1,0	96,4	+2,7	-16,3	95,9	+2,6
6879	MINERALBRUNNEN, H. V. MINERALWASSER, LIMONADEN	0,28	119,3	+2,9	-4,3	124,7	+3,8	-6,5	122,0	+3,4
69	TABAKVERARBEITUNG	2,19	110,5	+2,1	+4,2	106,0	+5,1	+13,6	108,3	+3,5
72-75	BAUHAUPTGEWERBE	7,34	96,0	0,0	-7,2	103,4	+11,4	+0,6	99,7	+5,6
	HOCHBAULEISTUNGEN	4,50	108,6	+2,8	-7,3	117,2	+12,8	+4,4	112,9	+7,7
	TIEFBAULEISTUNGEN	2,84	76,0	-6,1	-6,9	81,6	+8,4	-7,1	78,8	+0,9

BUNDESGBIET
FUER DAS PRODUZIERENDE GEWERBE
=100

NEHMEN

MONATLICH

1993 FEB.	VER- AEND. IN % GEGEN FEB. 1992	1992 4. VJ	1993 3. VJ	1993 4. VJ	VERAENDERUNG IN % 4. VJ 1993 GEGEN		1992 2. HJ	1993 1. HJ	1993 2. HJ	VERAENDERUNG IN % 2. HJ 1993 GEGEN		1992	1993	VERAENDERUNG IN % IM DURCH- SCHNITT SEIT 1989		SYPRO- NR.
					4. VJ 1992	3. VJ 1993				2. HJ 1992	1. HJ 1993			1993 1992	1989	
					105,0	-12,6				121,5	111,4			117,2	-3,5	
105,7	-12,9	120,1	108,4	116,1	-3,3	+7,1	118,0	110,6	112,3	-4,8	+1,5	119,9	111,4	-7,1	-0,2	PG (OH. BAU)
123,9	-2,8	124,3	98,5	125,0	+0,6	+26,9	112,6	115,2	111,8	-0,7	-3,0	115,6	113,5	-1,8	+1,1	1010-30
104,1	-13,8	119,7	109,2	115,3	-3,7	+5,6	118,4	110,1	112,3	-5,2	+2,0	120,3	111,2	-7,6	-0,3	BERGB. U. VG
71,5	-11,9	75,4	66,0	69,1	-8,4	+4,7	76,1	71,2	67,5	-11,3	-5,2	78,3	69,4	-11,4	-5,0	21
67,4	-13,1	70,4	63,7	62,5	-11,2	-1,9	72,4	67,3	63,1	-12,8	-6,2	75,1	65,2	-13,2	-6,3	2111
105,1	-13,9	121,0	110,5	116,6	-3,6	+5,5	119,6	111,2	113,6	-5,0	+2,2	121,5	112,4	-7,5	-0,2	VERARB. GEW
102,7	-11,3	110,5	113,8	111,3	+0,7	-2,2	113,1	110,4	112,5	-0,5	+1,9	115,6	111,5	-3,5	+0,4	G. U. P.
102,1	-7,3	110,1	117,2	116,9	+6,2	-0,3	110,5	109,7	117,1	+6,0	+6,7	109,9	113,4	+3,2	+3,6	22
92,6	-11,5	134,4	146,7	129,0	-4,0	-12,1	141,3	122,8	137,8	-2,5	+12,2	134,6	130,3	-3,2	+2,9	25
80,2	-15,7	77,7	84,5	80,7	+3,9	-4,5	84,7	83,8	82,6	-2,5	-1,4	90,2	83,2	-7,8	-5,0	27
83,8	-13,9	80,5	88,8	83,8	+4,1	-5,6	88,0	87,7	86,3	-1,9	-1,6	93,4	87,0	-6,9	-4,5	2711
107,6	-11,7	110,0	108,7	105,4	-4,2	-3,0	114,8	109,9	107,1	-6,7	-2,5	118,3	108,5	-8,3	-1,1	28
111,0	-12,1	110,7	112,5	109,5	-1,1	-2,7	117,1	113,4	111,0	-5,2	-2,1	121,4	112,2	-7,6	+0,5	2850
86,0	-24,8	93,1	80,3	84,9	-8,8	+5,7	94,5	88,9	82,6	-12,6	-7,1	102,5	85,7	-16,4	-6,1	29
81,1	-25,2	89,1	76,8	81,0	-9,1	+5,5	89,5	84,8	78,9	-11,8	-7,0	96,8	81,9	-15,4	-5,7	2910
121,2	-13,3	132,3	121,8	119,7	-9,5	-1,7	135,5	124,4	120,8	-10,8	-2,9	138,6	122,6	-11,5	+0,1	3011-15,30
108,7	-9,6	112,1	116,8	115,2	+2,8	-1,4	113,6	114,9	116,0	+2,1	+1,0	117,2	115,5	-1,5	+1,2	40
104,6	-8,4	105,8	113,0	110,0	+4,0	-2,7	107,0	110,1	111,5	+4,2	+1,3	110,9	110,8	-0,1	+0,4	4031
103,9	-13,1	104,6	112,3	107,1	+2,4	-4,6	108,7	111,1	109,7	+0,9	-1,3	113,8	110,4	-3,0	+0,1	4034
118,8	-12,0	132,5	127,6	134,8	+1,7	+5,6	131,5	125,6	131,2	-0,2	+4,5	133,0	128,4	-3,5	+4,2	4035
116,6	-9,0	122,3	125,7	121,6	-0,6	-3,3	126,5	127,0	123,7	-2,2	-2,6	128,0	125,3	-2,1	+2,9	4036
91,6	-10,5	94,6	85,6	94,0	-0,6	+9,8	93,4	94,7	89,8	-3,9	-5,2	100,0	92,2	-7,8	-3,1	4090
113,6	-13,9	131,3	124,9	129,4	-1,4	+3,6	131,4	122,7	127,2	-3,2	+3,7	133,6	125,0	-6,4	+0,9	53
124,1	-9,0	125,4	131,8	130,5	+4,1	-1,0	128,0	128,9	131,2	+2,5	+1,8	131,1	130,0	-0,8	+1,3	55
98,4	-15,4	100,3	91,1	96,4	-3,9	+5,8	102,1	99,3	93,8	-8,1	-5,5	108,7	96,5	-11,2	-4,4	59
102,2	-18,3	123,0	104,1	114,8	-6,7	+10,3	119,9	108,2	109,5	-8,7	+1,2	122,8	108,8	-11,4	-1,7	INVEST.
102,8	-21,2	108,8	101,2	99,5	-8,5	-1,7	114,2	106,1	100,4	-12,1	-5,4	122,0	103,3	-15,3	-3,5	3021-25
94,2	-17,7	143,8	121,4	128,3	-10,8	+5,7	136,2	111,4	124,9	-8,3	+12,1	129,4	118,2	-8,7	+1,9	31
109,0	-15,4	171,4	144,1	157,3	-8,2	+9,2	160,1	133,6	150,7	-5,9	+12,8	148,5	142,1	-4,3	+4,4	3111
91,2	-17,6	118,5	96,2	107,9	-8,9	+12,2	114,2	99,3	102,1	-10,6	+2,8	114,2	100,7	-11,8	-3,5	32
76,2	-16,5	80,6	66,5	74,6	-7,4	+12,2	78,9	78,9	70,6	-10,5	-10,5	86,1	74,7	-13,2	-5,7	3210
72,3	-23,9	110,1	76,1	91,1	-17,3	+19,7	104,5	78,8	83,6	-20,0	+6,1	101,9	81,2	-20,3	-8,9	3220
96,1	-9,3	122,6	102,3	123,5	+0,7	+20,7	113,4	103,4	112,9	-0,4	+9,2	110,6	108,2	-2,2	-1,8	3230
93,5	-9,8	135,1	109,8	121,5	-10,1	+10,7	122,2	103,3	115,7	-5,3	+12,0	117,8	109,5	-7,0	-0,4	3240
101,1	-18,7	142,4	107,7	133,7	-6,1	+24,1	135,5	116,5	120,7	-10,9	+3,6	135,7	118,6	-12,6	-1,8	3256
124,9	-37,5	147,3	122,4	124,3	-15,6	+1,6	148,1	136,0	123,3	-16,7	-9,3	156,7	129,7	-17,2	+0,7	3257
79,2	-18,3	86,4	78,8	80,1	-7,3	+1,6	89,2	81,0	79,5	-10,9	-1,9	91,8	80,2	-12,6	-8,0	3260
78,8	-26,6	114,5	95,9	110,5	-3,5	+15,2	107,6	97,0	103,2	-4,1	+6,4	110,3	100,1	-9,2	-6,2	3270
99,0	-12,2	119,5	101,4	108,9	-8,9	+7,4	118,4	104,0	105,2	-11,1	+1,2	117,5	104,6	-11,0	-1,9	3280
98,5	-29,0	120,3	94,6	107,6	-10,6	+13,7	117,1	105,0	101,1	-13,7	-3,7	125,3	103,0	-17,8	-2,9	33
97,4	-27,6	123,1	93,2	109,2	-11,3	+17,2	117,7	104,8	101,2	-14,0	-3,4	126,9	103,0	-18,8	-3,0	3311
103,5	-24,5	112,0	98,8	106,9	-4,6	+8,2	115,3	106,9	102,8	-10,8	-3,8	124,5	104,9	-15,7	-3,1	3314
66,0	-8,7	72,5	62,5	69,5	-4,1	+11,2	69,6	67,5	66,0	-5,2	-2,2	71,2	66,8	-6,2	-3,9	34
116,3	-7,6	120,3	105,4	107,4	-10,7	+1,9	117,9	116,5	106,4	-9,8	-8,7	121,7	111,4	-8,5	-2,0	35
116,1	-11,8	133,4	118,9	131,1	-1,7	+10,3	129,9	120,1	125,0	-3,8	+4,1	131,1	122,6	-6,5	+0,5	36
117,6	-12,8	131,7	117,6	125,1	-5,0	+6,4	131,1	120,1	121,4	-7,4	+1,1	133,7	120,7	-9,7	-0,2	3620
137,6	-13,6	139,1	116,8	139,9	+0,6	+19,8	131,3	138,9	128,4	-2,2	-7,6	142,8	133,6	-6,4	+0,8	3650
113,7	-11,2	131,8	120,8	130,5	-1,0	+8,0	128,7	119,0	125,7	-2,9	+5,6	129,1	122,4	-5,2	+0,7	3660
96,5	-16,8	118,1	96,7	119,9	+1,5	+24,0	111,2	100,1	108,3	-2,6	+8,2	109,7	104,2	-5,0	-3,1	3670
107,4	-15,4	125,5	108,6	116,7	-7,0	+7,5	121,2	112,9	112,7	-7,0	-0,2	123,1	112,8	-8,4	+0,6	37
119,9	-14,6	129,2	119,6	123,8	-4,2	+3,5	130,2	124,1	121,7	-6,5	-1,9	135,1	122,9	-9,0	+0,5	38
76,4	-19,2	88,5	80,1	90,1	+1,8	+12,5	88,2	77,2	85,1	-3,5	+10,2	89,5	81,2	-9,3	-7,1	50
51,4	-27,0	60,9	49,8	67,0	+10,0	+34,5	58,6	53,6	58,4	-0,3	+9,0	63,7	56,0	-12,1	-5,3	5060
79,4	-18,5	91,9	83,7	92,9	+1,1	+11,0	91,8	80,1	88,3	-3,8	+10,2	92,7	84,2	-9,2	-7,2	5080
110,4	-10,0	121,3	111,0	116,8	-3,7	+5,2	119,1	113,6	113,9	-4,4	+0,3	120,5	113,8	-5,6	+0,5	VERBRAUCH.
97,7	-7,2	136,9	126,0	132,7	-3,1	+5,3	134,9	110,3	129,4	-4,1	+17,3	125,2	119,8	-4,3	-0,9	39
81,2	-15,9	86,2	73,5	79,8	-7,4	+8,6	83,7	85,5	76,7	-8,4	-10,3	87,0	81,1	-6,8	-5,0	51
117,2	-10,3	130,3	124,7	129,8	-0,4	+4,1	130,8	123,3	127,2	-2,8	+3,2	132,2	125,3	-5,2	+1,2	52
126,5	-7,8	142,4	121,5	140,5	-1,3	+15,6	132,7	129,9	131,0	-1,3	+0,8	134,1	130,4	-2,8	+3,4	54
119,6	-8,6	127,2	124,7	125,7	-1,2	+0,8	128,9	122,6	125,2	-2,9	+2,1	129,8	123,9	-4,5	+1,7	56
113,8	-7,3	138,8	121,7	132,3	-4,7	+8,7	133,1	121,8	127,0	-4,6	+4,3	129,8	124,4	-4,2	+2,1	57
138,3	-9,7	147,1	142,4	143,7	-2,3	+0,9	147,7	145,3	143,1	-3,1	-1,5	152,3	144,2	-5,3	+3,1	58
71,0	-24,8	82,4	66,3	74,9	-9,1	+13,0	82,4	74,9	70,6	-14,3	-5,7	88,3	72,8	-17,6	-9,2	61
63,5	-20,3	65,8	62,1	59,1	-10,2	-4,8	66,3	63,0	60,6	-8,6	-3,8	69,4	61,8	-11,0	-6,9	62
54,4	-22,4	53,4	52,6	47,5	-11,0	-9,7	55,3	53,0	50,1	-9,4	-5,5	58,6	51,5	-12,1	-9,0	6251
86,5	-14,5	88,2	76,3	81,5	-7,6	+6,8	86,3	86,2	78,9	-8,6	-8,5	92,5	82,5	-10,8	-4,5	63
80,7	-12,9	70,5	72,2	61,9	-12,2	-14,3	76,4	70,0	67,0	-12,3	-4,3	77,5	68,5	-11,6	-6,2	64
116,6	-3,9	136,2	130,9	137,4	+0,9	+5,0	134,3	124,0	134,2	-0,1	+8,2	130,5	129,1	-1,1	+4,5	N. U. G.
119,3	-3,4	143,8	132,9	146,4	+1,8	+10,2	138,8	128,6	139,7	+0,6	+8,6	134,6	134,1	-0,4	+4,6	68
146,2	-2,1	159,6	165,4	172,0	+7,8	+4,0	157,9	155,1	168,7	+6,8	+8,8	156,6	161,9	+3,4	+6,3	6818-19
145,2	-5,0	150,1	150,0	155,1	+3,3	+3,4	149,7	143,2	152,5	+1,9	+6,5	147,6	147,8	+0,1	+5,5	6828
100,8	+0,3	107,9	107,1	103,6	-4,0	-3,3	108,3	111,1	105,4	-2,7	-5,1	108,7	108,3	-0,4	+1,9</	

SYPRO- NR.	WIRTSCHAFTSZWEIG	GEWICH- TUNG	1993	1993	1993	1993	1993	1993	1993
				1.HJ	2.HJ	1.VJ	2.VJ	3.VJ	4.VJ
	PRODUZIERENDES GEWERBE INSGESAMT	100	113,0	112,0	114,1	110,5	113,4	111,1	117,2
	PRODUZIERENDES GEWERBE (OH. BAUHAUPTGEWERBE)	92,66	111,3	110,6	112,1	110,5	110,6	108,0	116,1
1010-30	ELEKTRIZITAETS-U. GASVERSORGUNG	7,39	113,5	115,2	111,8	127,3	103,1	98,5	125,0
	BERGBAU U. VERARBEITENDES GEWERBE	85,27	111,1	110,1	112,1	109,0	111,2	108,8	115,3
21	BERGBAU	2,35	69,4	71,2	67,5	75,1	67,4	66,0	69,1
2111	STEINKOHLENBERGB. U. -BRIKETHERSTELLUNG, KOKEREI	1,70	65,2	67,3	63,1	70,8	63,7	63,7	62,5
	VERARBEITENDES GEWERBE	82,92	112,3	111,2	113,3	110,0	112,4	110,0	116,6
	GRUNDSTOFF-U. PRODUKTIONSGUETERGEWERBE	21,10	111,1	110,4	111,7	108,2	112,6	112,2	111,3
22	MINERALOELVERARBEITUNG	3,37	113,1	109,7	116,5	109,0	110,3	116,2	116,9
25	GEW. U. VERARB. V. STEINEN U. ERDEN	1,95	130,3	122,8	137,8	102,4	143,1	146,7	129,0
27	EISENSCHAFFENDE INDUSTRIE	2,36	83,2	83,8	82,6	82,4	85,1	84,5	80,7
2711	HOCHOFEN-, STAHL-U. WARMWALZWERKE (OH. STAHLROHRE)	1,82	87,0	87,7	86,3	86,0	89,4	88,8	83,8
28	NE-METALLERZEUGUNG, NE-METALLHALBZEUGWERKE	0,87	108,4	109,9	106,9	111,0	108,9	108,9	105,4
2850	NE-METALLHALBZEUGWERKE	0,47	112,2	113,4	111,0	113,5	113,2	112,5	109,5
29	GIESSEREI	0,30	85,7	88,9	82,6	89,7	88,0	80,3	84,9
2910	EISEN-, STAHL-U. TEMPERGIESSEREI	0,64	81,9	84,8	78,9	85,5	84,1	76,8	81,0
3011-15,30	ZIEHEREIEN, KALTHALZWERKE; MECHANIK, ANG	1,08	122,6	124,4	120,8	125,0	123,8	121,8	119,7
40	CHEMISCHE INDUSTRIE	8,38	114,6	114,9	114,2	114,4	115,5	113,1	115,2
4031	H. V. CHEM. GRUNDSTF. (AUCH M. ANSCHL. WEITERVERARB.)	4,82	109,4	110,1	108,6	109,0	111,2	107,1	110,0
4034	H. V. CHEM. ERZEUGNISSEN F. GEWERBE, LANDWIRTSCHAFT	1,03	110,3	111,1	109,4	109,8	112,5	111,7	107,1
4035	H. V. PHARMAZEUTISCHEN ERZEUGNISSEN	1,28	128,4	125,6	131,1	127,3	123,9	127,5	134,8
4036	H. V. SEIFEN, WASCH-U. KOERPERPFLEGEMITTELN	0,65	125,2	127,0	123,3	127,1	127,0	125,0	121,6
4090	H. V. CHEMIEFASERN	0,22	91,8	94,7	89,0	95,7	93,7	83,9	94,0
53	HOLZBEARBEITUNG	0,45	125,0	122,7	127,2	117,9	127,5	124,9	129,4
55	ZELLSTOFF-, HOLZSCHLIFF-, PAPIER-U. PAPPEERZEUGUNG	0,71	130,0	128,9	131,2	131,3	126,4	131,8	130,5
59	GUMMI-VERARBEITUNG	1,03	96,5	99,3	93,8	100,2	98,4	91,1	96,4
	INVESTITIONSGUETER PRODUZIERENDES GEWERBE	40,75	108,8	108,2	109,5	106,8	109,6	104,1	114,8
3021-25	STAHLVERFORMUNG; OBERFLAECHEVEREDLUNG, HAERTUNG	1,21	103,3	106,1	100,4	107,7	104,5	101,2	99,5
31	STAHL-U. LEICHTMETALLBAU, SCHIENENFAHRZEUGBAU	1,56	118,2	111,4	124,9	108,8	114,0	121,4	128,3
3111	H. V. STAHL-U. L. METALLKONSTRUKT. (OH. GRUBENAUSB.)	0,67	142,1	133,6	150,7	128,1	139,1	144,1	157,3
32	MASCHINENBAU	10,17	100,7	99,3	102,1	95,2	103,3	96,2	107,9
3210	H. V. LANDW. MASCHINEN, ACKERSCHLEPPERN	0,61	74,7	78,9	70,6	78,0	79,8	66,5	74,6
3220	H. V. METALLBEARBEITUNGSMASCHINEN U. AE.	1,35	81,2	78,8	83,6	76,3	81,3	76,1	91,1
3230	H. V. TEXTIL-U. NACHMASCHINEN	0,81	108,2	103,4	112,9	98,5	108,3	102,3	123,5
3240	H. V. MASCHINEN F. D. NAHR.-U. GENUSSMITTELIND. USW	1,16	109,5	103,3	115,7	95,8	110,8	109,8	121,5
3256	H. V. HUETTEN-U. WALZWERKSEINR. USW (OH. BAUMASCH.)	1,16	118,6	116,5	120,7	105,3	127,7	107,7	133,7
3257	H. V. BAU-, BAUSTOFF-U. AE. MASCHINEN	0,39	129,7	136,0	123,3	127,0	145,0	122,4	124,3
3260	H. V. ZAHNRADERN, GETRIEBEN, LAGERN U. AE.	0,80	80,2	81,0	79,5	81,1	80,9	78,8	80,1
3270	H. V. MASCHINEN F. WEITERE BEST. WIRTSCHAFTSZWEIGE	0,92	100,1	97,0	103,2	89,9	104,1	95,9	110,5
3280	SONST. MASCHINENBAU	3,27	104,6	104,0	105,2	103,1	104,9	101,4	108,9
33	STRASSENFAHRZEUGBAU, REP. V. KRAFTFAHRZEUGEN USW	10,49	103,0	105,0	101,1	103,7	106,2	94,6	107,6
3311	H. V. KRAFTWAGEN U. MOTOREN	6,96	103,0	104,8	101,2	103,5	106,1	93,2	109,2
3314	H. V. TEILEN F. KRAFTWAGEN U. MOTOREN	1,82	104,9	106,9	102,8	105,7	108,1	98,8	106,9
34	SCHIFFBAU	0,35	66,8	67,5	66,0	69,8	65,3	62,5	69,5
35	LUFT-U. RAUMFAHRZEUGBAU	0,61	111,4	116,5	106,4	118,7	114,2	105,4	107,4
36	ELEKTROTECHNIK, REP. V. HAUSHALTSGERAETEN	10,35	122,6	120,1	125,0	119,9	120,3	118,9	131,1
3620	H. V. GERAETEN D. ELEKTRIZ. ERZEUGUNG, -VERTLG. U. AE.	3,55	120,7	120,1	121,4	120,3	119,8	117,6	125,1
3650	H. V. ELEKTROHAUSHALTSGERAETEN	0,58	133,6	138,9	128,4	143,7	134,0	116,8	139,9
3660	H. V. ZAHLERN, FERNMELDE-, MESS-U. REGELGERAETEN USW	4,63	122,4	119,0	125,7	117,9	120,2	120,8	130,5
3670	H. V. RUNDFUNK-, FERNSEH-U. PHONOTECHN. GERAETEN	0,66	104,2	100,1	108,3	101,8	98,5	96,7	119,9
37	FEINMECHANIK, OPTIK, H. V. UHREN	1,75	112,8	112,9	112,7	113,1	112,7	108,6	116,7
38	H. V. EISEN-, BLECH-U. METALLWAREN	2,81	122,9	124,1	121,7	124,0	124,2	119,6	123,8
50	H. V. BUEROMASCHINEN, ADV-GERAETEN U. -EINRICHTUNGEN	1,45	81,2	77,2	85,1	76,2	78,3	80,1	90,1
5060	H. V. BUEROMASCHINEN	0,18	56,0	53,6	58,4	53,3	53,9	49,8	67,0
5080	H. V. ADV-GERAETEN U. -EINRICHTUNGEN	1,29	84,2	80,1	88,3	79,0	81,2	83,7	92,9
	VERBRAUCHSGUETER PRODUZIERENDES GEWERBE	12,13	113,7	113,6	113,9	115,2	112,0	111,0	116,8
39	H. V. MUSIKINSTRUMENTEN, SPIELWAREN, FUELLHALTERN USW	0,52	119,8	110,3	129,4	106,6	113,9	126,0	132,7
51	FEINKERAMIK	0,34	81,1	85,5	76,7	85,8	85,1	79,5	79,8
52	H. U. VERARB. V. GLAS	0,65	125,3	123,3	127,2	122,2	124,3	124,7	129,8
54	HOLZVERARBEITUNG	2,23	130,4	129,9	131,0	130,9	128,8	121,5	140,5
56	PAPIER-U. PAPPEVERARBEITUNG	1,01	123,9	122,6	125,2	125,8	119,4	124,7	125,7
57	DRUCKEREI, VERVIELFAELTIGUNG	1,90	124,4	121,8	127,0	121,9	121,7	121,7	132,3
58	H. V. KUNSTSTOFFWAREN	2,05	144,1	145,3	143,0	144,0	146,6	142,3	143,7
61	LEDERERZEUGUNG	0,05	72,8	74,9	70,6	76,1	73,8	66,3	74,9
62	LEDERVERARBEITUNG	0,37	61,8	63,0	60,6	66,4	59,7	62,1	59,1
6251	H. V. SCHUHEN	0,26	51,5	53,0	50,1	57,0	49,0	52,6	47,5
63	TEXTILGEWERBE	1,63	82,5	86,2	78,9	88,8	83,6	76,3	81,5
64	BEKLEIDUNGSGEWERBE	1,31	68,5	70,0	67,0	80,7	59,3	72,2	61,9
	NAHRUNGS-U. GENUSSMITTELGEWERBE	8,94	129,1	124,0	134,2	122,2	125,8	130,9	137,4
68	ERNAHRUNGSGEWERBE	6,75	134,1	128,6	139,6	125,8	131,4	132,8	146,4
6818-19	H. V. BACKWAREN	1,44	161,9	155,1	168,7	152,9	157,3	165,4	172,0
6828	H. V. SUESSWAREN (OH. DAUERBACKWAREN)	0,42	147,8	143,2	152,5	148,0	138,3	150,0	155,1
6831-36	MILCHVERWERTUNG	0,39	108,3	111,1	105,4	107,6	114,6	107,1	103,6
6847-54	SCHLACHTHAEUER (OH. KOMMUNALE), FLEISCHVERARB.	1,43	123,5	120,8	126,2	118,7	122,9	124,9	127,6
6871-72	BRAUEREI, MAEZEREI	1,02	114,2	114,7	113,8	100,1	129,3	121,0	106,5
6879	MINERALBRUNNEN, H. V. MINERALWASSER, LIMONADEN	0,28	139,0	143,9	134,2	127,2	160,6	144,5	123,8
69	TABAKVERARBEITUNG	2,19	113,5	109,8	117,3	111,1	108,5	124,9	109,7
72-75	BAUHAUPTGEWERBE	7,34	135,0	129,6	140,4	110,1	149,0	149,9	130,8
	HOCHBAULEISTUNGEN	4,50	142,4	137,2	147,6	119,9	154,5	156,3	138,9
	TIEFBAULEISTUNGEN	2,84	123,2	117,5	128,8	94,7	140,2	139,7	118,0

BUNDESGBIET
FUER DAS PRODUZIERENDE GEWERBE
=100

NEHMEN

MONATLICH

1993	1993	1993	1993	1993	1993	1993	1993	1993	1993	1993	1993	1993	SYPRO- NR.
JAN.	FEB.	MAERZ	APRIL	MAI	JUNI	JULI	AUG.	SEPT.	OKT.	NOV.	DEZ.		
101,7	105,0	124,8	113,1	108,9	118,2	107,0	104,8	121,4	119,9	118,9	112,7		PROD. GEW.
102,4	105,7	123,5	110,4	106,2	115,1	104,0	101,8	118,2	117,1	117,7	113,5		PG(OH.BAU)
130,8	123,9	127,2	109,8	100,5	99,0	95,7	95,4	104,5	115,1	128,9	130,9		1010-30
99,9	104,1	123,1	110,4	106,7	116,5	104,7	102,4	119,4	117,3	116,7	112,0		BERGB.U.VG
73,3	71,5	80,4	69,1	67,2	65,8	64,4	65,6	67,9	69,8	67,7	69,8		21
69,7	67,4	75,4	66,3	63,7	61,2	61,3	65,3	64,5	63,2	61,0	63,3		2111
100,7	105,1	124,3	111,6	107,8	117,9	105,9	103,4	120,8	118,6	118,1	113,2		VERARB. GEW
102,3	102,7	119,5	112,1	108,4	117,2	111,2	108,3	117,0	117,2	114,5	102,2		G.U.P.
113,6	102,1	111,4	110,2	108,3	112,5	117,7	116,0	114,8	115,7	114,0	120,9		22
82,5	92,6	132,0	138,3	138,0	153,1	145,9	138,6	155,6	153,0	130,3	103,6		25
75,0	80,2	92,1	83,6	82,9	88,8	81,7	84,3	87,4	85,4	85,0	71,6		27
78,3	83,8	95,8	87,5	87,4	93,3	86,3	89,5	90,7	88,4	88,2	74,8		2711
101,1	107,6	124,2	109,2	104,8	112,6	105,5	105,0	114,4	111,0	111,4	93,9		28
100,0	111,0	129,4	113,3	107,3	119,1	108,8	108,5	120,1	116,1	116,3	96,2		2850
81,0	86,0	102,2	98,1	83,4	92,4	71,2	74,0	95,7	91,0	90,7	72,9		29
78,5	81,1	96,8	83,7	79,0	89,6	67,6	70,7	92,1	86,1	86,1	70,9		2910
115,7	121,2	138,1	126,7	118,5	126,3	120,1	115,9	129,5	427,7	123,5	108,0		3011-15,30
109,7	108,7	124,8	116,2	110,3	119,9	113,7	108,8	116,9	118,9	119,5	107,3		40
104,3	104,6	118,2	112,3	106,9	114,4	107,8	103,6	110,0	112,9	114,5	102,7		4031
100,2	103,9	125,2	112,9	107,3	117,3	110,8	108,0	116,2	114,8	111,0	95,6		4034
126,2	118,8	136,9	124,1	116,7	130,8	129,0	122,2	131,2	134,8	138,5	131,0		4035
124,0	116,6	140,7	128,5	118,2	134,2	127,5	120,8	126,7	127,3	125,1	112,5		4036
91,1	91,6	104,4	96,8	89,6	94,8	81,4	78,6	91,8	93,8	97,8	90,3		4090
103,1	113,6	137,0	127,3	121,6	133,7	112,6	118,4	143,8	141,8	135,7	110,8		53
129,1	124,1	140,8	118,7	125,6	135,0	130,9	129,8	134,8	138,7	137,4	115,5		55
91,8	98,4	110,5	98,7	92,7	103,8	87,0	81,8	104,5	105,0	102,9	81,4		59
94,8	102,2	123,4	108,3	104,9	115,5	98,8	95,3	118,2	113,8	114,3	116,3		INVEST.
102,2	102,8	118,2	104,8	98,9	109,9	97,3	96,8	109,6	107,4	105,2	85,9		3021-25
117,7	94,2	114,6	108,2	106,7	127,2	114,0	116,2	134,1	123,8	124,2	137,0		31
136,6	109,0	138,8	129,7	133,0	154,5	138,3	135,6	158,3	152,4	149,8	169,7		3111
80,8	91,2	113,7	97,4	100,2	112,2	91,9	87,0	109,6	100,8	100,5	122,5		32
65,4	76,2	92,5	83,3	78,5	77,6	68,1	57,9	73,6	75,9	72,6	75,2		3210
63,0	72,3	93,6	78,4	75,7	89,9	73,4	69,6	85,4	73,1	77,0	123,1		3220
75,6	96,1	123,7	108,1	104,5	112,4	94,4	93,7	118,7	117,8	120,2	132,6		3230
76,6	93,5	117,4	102,7	104,8	124,8	96,5	93,8	139,2	104,0	114,3	146,2		3240
91,7	101,1	123,0	111,6	129,2	142,2	104,4	97,9	120,7	124,5	118,4	159,1		3256
102,5	124,9	153,7	144,8	135,1	155,0	120,3	110,0	136,8	122,8	117,2	132,9		3257
71,0	79,2	93,1	82,5	78,1	84,1	78,9	72,5	85,1	83,7	80,5	76,2		3260
78,3	78,8	112,7	80,9	113,5	117,9	80,7	80,2	126,7	99,9	96,1	135,6		3270
90,0	99,0	120,3	102,0	99,9	112,9	100,6	95,1	108,5	106,6	105,2	114,9		3280
88,5	98,5	124,2	108,1	102,9	107,5	88,7	83,8	111,2	110,4	111,1	101,4		33
85,6	97,4	127,5	108,4	103,2	106,8	85,0	81,0	113,5	112,8	113,3	101,6		3311
92,1	103,5	121,5	108,9	104,7	110,7	97,1	98,2	111,0	112,0	111,9	96,7		3314
65,1	66,0	78,2	66,5	61,8	67,6	53,5	62,1	71,9	75,2	71,7	61,6		34
111,2	116,3	128,5	116,9	111,1	114,7	101,5	102,0	112,6	111,7	110,7	99,7		35
108,1	116,1	135,5	119,1	114,3	127,5	112,4	110,5	133,8	129,6	132,1	131,7		36
105,9	117,6	137,4	120,2	114,5	124,8	114,5	107,8	130,5	126,8	128,2	120,3		3620
132,2	137,6	161,2	133,7	127,6	140,8	87,8	105,7	156,9	150,1	148,1	121,6		3650
106,0	113,7	133,9	118,6	113,4	128,5	117,4	113,7	131,4	126,4	129,5	135,7		3660
95,6	96,5	113,2	93,6	97,5	104,4	78,0	87,5	124,6	126,4	126,2	107,2		3670
103,5	107,4	128,5	110,2	108,0	119,8	105,9	100,7	119,3	115,6	117,7	116,9		37
112,2	119,9	140,0	126,2	117,5	129,0	114,2	110,3	134,3	130,9	129,3	111,1		38
68,2	76,4	84,0	82,3	68,8	83,7	78,0	73,4	88,8	85,0	82,7	102,6		50
44,8	51,4	63,8	55,6	49,5	56,7	47,1	43,4	59,0	63,9	55,4	81,8		5060
71,0	79,4	86,5	85,5	71,1	87,0	81,8	77,0	92,4	87,6	86,0	105,1		5080
106,4	110,4	128,9	112,5	106,5	116,9	104,4	104,2	124,4	121,9	120,8	107,6		VERBRAUCH.
101,1	97,7	121,1	113,7	107,6	120,5	115,2	119,4	143,4	142,6	137,4	118,1		39
80,6	81,2	95,7	86,7	82,1	86,4	72,5	65,8	82,1	84,9	83,2	71,4		51
113,5	117,2	136,0	121,5	120,3	131,1	121,7	118,9	133,5	137,6	138,6	113,1		52
114,0	126,5	152,3	132,7	120,9	132,7	105,1	110,5	149,0	146,1	145,7	129,7		54
120,2	119,6	137,7	118,8	112,1	127,2	120,0	122,7	131,3	131,3	129,5	116,3		56
116,7	113,8	135,2	121,4	117,0	126,8	119,4	116,8	129,0	130,6	130,9	135,3		57
133,0	138,3	160,7	146,2	141,4	152,1	138,0	133,3	155,5	153,7	151,9	125,5		58
65,4	71,0	91,9	76,6	72,6	72,1	59,4	58,1	81,4	80,3	72,1	72,3		61
60,7	63,5	74,9	58,8	57,0	63,2	53,0	60,5	72,8	62,5	63,3	51,5		62
52,5	54,4	64,0	48,2	46,7	52,0	40,6	55,5	61,8	49,8	50,3	42,3		6251
82,0	86,5	97,3	84,4	79,3	87,0	68,3	68,6	92,1	88,7	85,3	70,4		63
75,8	80,7	85,6	58,7	54,6	64,7	69,8	69,4	77,3	63,1	63,9	58,6		64
116,2	116,6	133,8	123,8	121,4	132,2	127,9	128,0	136,7	139,6	140,2	132,5		N.U.G.
121,1	119,3	137,0	130,4	127,1	136,8	128,5	129,3	140,7	145,5	148,6	145,2		68
149,9	146,2	162,7	160,0	152,3	159,6	160,7	163,2	172,4	171,2	173,1	171,6		6818-19
140,2	145,2	158,7	135,7	130,3	148,8	136,2	142,2	171,5	167,2	162,1	135,9		6828
106,3	100,8	115,8	116,1	112,6	115,2	109,9	105,3	106,1	103,0	102,4	105,5		6831-36
114,7	112,2	129,1	120,0	118,8	130,0	120,9	122,5	131,2	122,0	127,9	132,8		6847-54
99,9	93,0	113,5	121,6	126,9	139,5	124,0	127,0	112,0	99,9	104,4	115,2		6871-72
120,1	115,9	145,5	147,5	160,1	174,2	151,3	148,1	134,1	117,4	120,7	133,3		6879
100,9	108,2	124,1	103,3	104,0	118,1	126,2	124,2	124,3	121,5	114,2	93,3		69
92,8	96,0	141,6	147,2	142,4	157,3	144,4	142,9	162,3	155,1	134,6	102,8		BAUHAUPTG.
103,9	105,6	150,2	152,8	147,5	163,2	150,7	148,9	169,3	161,4	143,0	112,3		HOCHBAU
75,3	80,9	127,9	138,4	134,4	147,9	134,4	133,4	151,2	145,0	121,2	87,8</		

VERAENDERUNG GEGENUEBER

SYPRO- NR.	WIRTSCHAFTSZWEIG	GEWICH- TUNG	VERAENDERUNG GEGENUEBER						
			1993	1993	1993	1993	1993	1993	1993
				1.HJ	2.HJ	1.VJ	2.VJ	3.VJ	4.VJ
	PRODUZIERENDES GEWERBE INSGESAMT	100	-6,8	-8,6	-4,8	-10,1	-7,0	-6,1	-3,5
	PRODUZIERENDES GEWERBE (OH. BAUHAUPTGEWERBE)	92,66	-7,2	-9,3	-5,0	-10,6	-7,9	-6,7	-3,3
1010-30	ELEKTRIZITAETS-U. GASVERSORGUNG	7,39	-1,8	-2,9	-0,7	-2,9	-2,9	-2,4	+0,6
	BERGBAU U. VERARBEITENDES GEWERBE	85,27	-7,6	-9,8	-5,3	-11,4	-8,3	-7,1	-3,7
21	BERGBAU	2,35	-11,4	-11,6	-11,3	-10,8	-12,2	-14,0	-8,4
2111	STEINKOHLBERGB. U. -BRIKETTERSTELLUNG, KOKEREI	1,70	-13,2	-13,4	-12,8	-12,8	-14,2	-14,5	-11,2
	VERARBEITENDES GEWERBE	82,92	-7,6	-9,8	-5,3	-11,4	-8,2	-6,9	-3,6
	GRUNDSTOFF-U. PRODUKTIONSGUETERGEWERBE	21,10	-3,9	-6,4	-1,2	-8,7	-4,2	-3,1	+0,7
22	MINERALOELVERARBEITUNG	3,37	+2,9	+0,4	+5,4	-3,2	+4,0	+4,8	+6,2
25	GEW. U. VERARB. V. STEINEN U. ERDEN	1,95	-3,2	-4,0	-2,5	-8,2	-0,9	-0,9	-4,0
27	EISENSCHAFFENDE INDUSTRIE	2,36	-7,8	-12,4	-2,5	-15,7	-9,2	-7,9	+3,9
2711	HOCHFEN-, STAHL-U. WARMALZWERKE (OH. STAHLROHRE)	1,82	-6,9	-11,2	-1,9	-14,4	-7,9	-6,9	+4,1
28	NE-METALLERZEUGUNG, NE-METALLHALBZEUGWERKE	0,87	-8,4	-9,8	-6,9	-11,1	-8,5	-9,4	-4,2
2850	NE-METALLHALBZEUGWERKE	0,47	-7,6	-9,8	-5,2	-11,8	-7,7	-8,8	-1,1
29	GIESSEREI	0,90	-16,4	-19,5	-12,6	-21,4	-17,8	-16,4	-8,8
2910	EISEN-, STAHL-U. TEMPERGIESSEREI	0,64	-15,4	-18,6	-11,8	-20,2	-16,8	-14,6	-9,1
3011-15,30	ZIEHEREIEN, KALTWALZWERKE; MECHANIK, ANG	1,08	-11,5	-12,2	-10,8	-11,8	-12,6	-12,2	-9,5
40	CHEMISCHE INDUSTRIE	8,38	-2,2	-4,9	+0,5	-6,6	-3,0	-1,7	+2,8
4031	H. V. CHEM. GRUNDSTF. (AUCH M. ANSCHL. WEITERVERARB.)	4,82	-1,4	-4,1	+1,5	-6,0	-2,2	-1,0	+4,0
4034	H. V. CHEM. ERZEUGNISSEN F. GEWERBE, LANDWIRTSCHAFT	1,03	-3,1	-6,6	+0,6	-9,5	-3,4	-1,1	+2,4
4035	H. V. PHARMAZEUTISCHEN ERZEUGNISSEN	1,28	-3,5	-6,6	-0,3	-7,7	-5,5	-2,2	+1,7
4036	H. V. SEIFEN, WASCHE-U. KOERPERPFLEGEMITTELN	0,65	-2,2	-1,9	-2,5	-3,8	+0,2	-4,4	-0,6
4090	H. V. CHEMIEFASERN	0,22	-8,2	-11,2	-4,7	-10,1	-12,1	-9,0	-0,6
53	HOLZBEARBEITUNG	0,45	-6,4	-9,6	-3,2	-11,5	-7,9	-4,9	-1,4
55	ZELLSTOFF-, HOLZSCHLIFF-, PAPIER-U. PAPPEERZEUGUNG	0,71	-0,8	-4,0	+2,5	-5,7	-2,4	+1,0	+4,1
59	GUMMIVERARBEITUNG	1,03	-11,2	-13,9	-8,1	-16,1	-11,6	-12,3	-3,9
	INVESTITIONSGUETER PRODUZIERENDES GEWERBE	40,75	-11,4	-14,0	-8,7	-15,2	-12,7	-10,9	-6,7
3021-25	STAHLVERFORMUNG; OBERFLAECHEVEREDLUNG, HAERTUNG	1,21	-15,3	-18,3	-12,1	-18,5	-18,0	-15,4	-8,5
31	STAHL-U. LEICHTMETALLBAU, SCHIENENFAHRZEUGBAU	1,56	-8,7	-9,1	-8,3	-9,0	-9,2	-5,5	-10,8
3111	H. V. STAHL-U. L. METALLKONSTRUKT. (OH. GRUBENAUSB.)	0,67	-4,3	-2,5	-5,9	-1,5	-3,5	-3,1	-8,2
32	MASCHINENBAU	10,17	-11,8	-13,0	-10,6	-13,5	-12,7	-12,4	-8,9
3210	H. V. LANDW. MASCHINEN, ACKERSCHLEPPERN	0,61	-13,2	-15,4	-10,5	-16,8	-14,1	-13,7	-7,4
3220	H. V. METALLBEARBEITUNGSMASCHINEN U. AE.	1,35	-20,3	-20,6	-20,0	-21,0	-20,3	-23,1	-17,3
3230	H. V. TEXTIL-U. NAEHMASCHINEN	0,51	-2,2	-4,2	-0,4	-5,2	-3,1	-1,7	+0,7
3240	H. V. MASCHINEN F. D. NAHR.-U. GENUSSMITTELIND. USW	1,16	-9,0	-9,0	-5,3	-9,7	-8,3	+0,5	-10,1
3256	H. V. HUETTEN-U. WALZWERKE INR. USW (OH. BAUMASCH.)	1,16	-12,6	-14,3	-10,9	-14,8	-13,9	-16,2	-6,1
3257	H. V. BAU-, BAUSTOFF-U. AE. MASCHINEN	0,39	-17,2	-17,7	-16,7	-22,1	-13,5	-17,8	-15,6
3260	H. V. ZAHNRAEDERN, GETRIEBEN, LAGERN U. AE.	0,80	-12,6	-14,2	-10,9	-14,1	-14,3	-14,3	-7,3
3270	H. V. MASCHINEN F. WEITERE BEST. WIRTSCHAFTSZWEIGE	0,92	-9,2	-14,2	-4,1	-12,2	-15,8	-4,8	-3,5
3280	SONST. MASCHINENBAU	3,27	-11,0	-10,8	-11,1	-10,8	-10,8	-13,6	-8,9
33	STRASSENFAHRZEUGBAU, REP. V. KRAFTFAHRZEUGEN USW	10,49	-17,8	-21,3	-13,7	-23,5	-19,2	-16,9	-10,6
3311	H. V. KRAFTWAGEN U. -MOTOREN	6,96	-18,8	-23,1	-14,0	-25,8	-20,2	-17,0	-11,3
3314	H. V. TEILEN F. KRAFTWAGEN U. -MOTOREN	1,82	-15,7	-20,0	-10,8	-21,9	-18,1	-16,7	-4,6
34	SCHIFFBAU	0,35	-6,2	-7,2	-5,2	-4,0	-10,3	-6,3	-4,1
35	LUFT-U. RAUMFAHRZEUGBAU	0,61	-8,5	-7,1	-9,8	-7,2	-7,1	-8,8	-10,7
36	ELEKTROTECHNIK, REP. V. HAUSHALTSGERAETEN	10,35	-9,2	-9,2	-3,8	-10,3	-8,1	-5,9	-1,7
3620	H. V. GERAETEN D. ELEKTRIZ. ERZEUGUNG, -VERTLG. U. AE.	3,55	-9,7	-12,0	-7,4	-11,9	-12,0	-9,8	-5,0
3650	H. V. ELEKTROHAUSHALTSGERAETEN	0,58	-6,4	-10,0	-2,2	-11,6	-8,3	-5,3	+0,6
3660	H. V. ZAEHLERN, FERNMELEDE-, MESS-U. REGELGERAETEN USW	4,63	-5,2	-8,1	-2,3	-9,3	-6,9	-3,9	-1,0
3670	H. V. RUNDFUNK-, FERNSEH-U. PHONOTECHN. GERAETEN	0,66	-5,0	-7,5	-2,6	-12,1	-2,2	-7,3	+1,5
37	FEINMECHANIK, OPTIK, H. V. UHREN	1,75	-9,7	-9,7	-7,0	-10,5	-8,9	-7,1	-7,0
38	H. V. EISEN-, BLECH-U. METALLWAREN	2,81	-9,0	-11,4	-6,5	-13,4	-9,1	-8,8	-4,2
50	H. V. BUEROMASCHINEN, ADV.-GERAETEN U. -EINRICHTUNGEN	1,45	-9,3	-11,1	-3,5	-19,2	-10,5	-8,8	+1,8
5060	H. V. BUEROMASCHINEN	0,16	-12,1	-22,1	-0,3	-24,5	-19,6	-11,4	+10,0
5080	H. V. ADV.-GERAETEN U. -EINRICHTUNGEN	1,29	-9,2	-14,4	-3,8	-18,7	-9,8	-8,6	+1,1
	VERBRAUCHSGUETER PRODUZIERENDES GEWERBE	12,13	-5,6	-6,7	-4,4	-8,0	-5,4	-5,1	-3,7
39	H. V. MUSIKINSTRUMENTEN, SPIELWAREN, FUELLHALTERN USW	0,52	-4,3	-4,5	-4,1	-4,7	-4,4	-5,1	-3,1
51	FEINKERAMIK	0,34	-6,8	-5,3	-8,4	-9,8	-0,6	-9,5	-7,4
52	H. U. VERARB. V. GLAS	0,65	-5,2	-7,8	-2,8	-9,6	-5,9	-5,0	-0,4
54	HOLZVERARBEITUNG	2,23	-2,8	-4,2	-1,3	-4,6	-3,8	-1,2	-1,3
56	PAPIER-U. PAPPEVERARBEITUNG	1,01	-4,5	-6,1	-2,9	-7,8	-4,3	-4,5	-1,2
57	DRUCKEREI, VERVIELFAELTIGUNG	1,90	-4,2	-3,7	-4,6	-4,3	-3,2	-4,4	-4,7
58	H. V. KUNSTSTOFFWAREN	2,05	-5,4	-7,3	-3,2	-9,1	-5,5	-4,0	-2,3
61	LEDERERZEUGUNG	0,05	-17,6	-20,6	-14,3	-22,3	-18,6	-19,4	-9,1
62	LEDERVERARBEITUNG	0,37	-11,0	-13,1	-8,6	-16,8	-8,6	-6,9	-10,2
6251	H. V. SCHUHEN	0,26	-12,1	-14,5	-9,4	-19,5	-7,7	-8,0	-11,0
63	TEXTILGEWERBE	1,63	-10,8	-12,7	-8,6	-13,5	-11,7	-9,6	-7,6
64	BEKLEIDUNGSGEWERBE	1,31	-11,6	-10,8	-12,3	-11,5	-9,9	-12,4	-12,2
	NAHRUNGS-U. GENUSSMITTELGEWERBE	8,94	-1,1	-2,2	-0,1	-3,9	-0,4	-1,1	+0,9
68	ERNAEHRUNGSGEWERBE	6,75	-0,4	-1,4	+0,6	-2,5	-0,3	-0,7	+1,8
6818-19	H. V. BACKWAREN	1,44	+3,4	+0,1	+6,8	-0,2	+0,1	+5,9	+7,8
6828	H. V. SUESSWAREN (OH. DAUERBACKWAREN)	0,42	+0,1	-1,6	+1,9	-4,1	+1,1	+0,5	+3,3
6831-36	MILCHVERWERTUNG	0,39	-0,4	+1,7	-2,7	+2,5	+1,1	-1,5	-4,0
6847-54	SCHLACHTHAEUSER (OH. KOMMUNALE), FLEISCHVERARB.	1,43	-1,4	-1,9	-1,0	-3,6	-0,2	-1,2	-0,7
6871-72	BRAUEREI, MAELZEREI	1,02	-5,5	-4,3	-6,8	-8,2	-0,9	-7,5	-6,0
6879	MINERALBRUNNEN, H. V. MINERALWASSER, LIMONADEN	0,28	-3,6	+0,8	-7,8	-2,5	+3,5	-13,6	+0,1
69	TABAKVERARBEITUNG	2,19	-3,7	-5,0	-2,4	-8,8	-0,9	-2,3	-2,5
72-75	BAUHAUPTGEWERBE	7,34	-1,7	-0,7	-2,8	-3,4	+1,4	+0,3	-6,0
	HOCHBAULEISTUNGEN	4,50	+0,4	+1,1	-0,1	+1,5	+3,1	+2,8	-3,2
	TIEFBAULEISTUNGEN	2,84	-5,6	-3,8	-7,3	-7,1	-1,5	-4,1	-10,8

BUNDESGBIET
FUER DAS PRODUZIERENDE GEWERBE
=100

NEHMEN

MONATLICH

VORJAHRESZEITRAUM IN 0/0

1993	1993	1993	1993	1993	1993	1993	1993	1993	1993	1993	1993	1993	SYPRO- NR.
JAN.	FEB.	MAERZ	APRIL	MAI	JUNI	JULI	AUG.	SEPT.	OKT.	NOV.	DEZ.		
-13,7	-12,6	-4,5	-8,7	-7,9	-4,6	-10,3	-2,1	-5,5	-7,2	-3,1	+0,1	PROD. GEW.	
-14,2	-12,9	-5,1	-9,6	-8,7	-5,5	-10,9	-3,0	-6,0	-7,6	-2,8	+0,9	PG(OH.BAU)	
-4,5	-2,8	-1,2	-4,4	-3,7	-0,4	-4,9	-0,6	-1,6	-6,1	+4,4	+3,2	1010-30	
-15,3	-13,8	-5,5	-10,0	-9,1	-5,8	-11,3	-3,1	-6,3	-7,7	-3,5	+0,7	BERGB.U.VG	
-15,2	-11,9	-5,3	-11,9	-12,3	-12,8	-18,2	-11,5	-12,2	-11,9	-11,7	-0,7	21	
-17,2	-13,1	-7,9	-13,6	-13,1	-15,8	-20,7	-8,4	-13,9	-17,4	-13,4	-1,4	2111	
-15,2	-13,9	-5,5	-10,0	-9,0	-5,8	-11,2	-3,0	-6,2	-7,6	-3,3	+0,7	VERARB. GEW	
-11,2	-11,3	-4,0	-5,5	-6,4	-0,8	-6,0	-0,7	-2,5	-2,1	+1,1	+3,8	G.U.P.	
-0,4	-7,3	-1,9	+1,5	+4,1	+6,5	+6,6	+2,4	+5,2	+7,4	+3,1	+7,9	22	
-11,6	-11,5	-3,3	-2,7	-3,4	+3,2	-3,9	+3,0	-1,5	-1,7	-4,7	-6,4	25	
-21,0	-15,7	-10,7	-9,8	-13,5	-4,0	-12,0	-1,7	-9,5	-4,9	+5,1	+14,6	27	
-19,7	-13,9	-10,1	-8,4	-12,8	-2,5	-10,4	-0,9	-8,9	-4,7	+5,0	+15,6	2711	
-16,5	-11,7	-5,4	-9,7	-10,2	-5,8	-14,9	-4,2	-8,5	-10,6	-2,0	+1,7	28	
-19,4	-12,1	-4,6	-9,4	-10,5	-3,1	-15,4	-2,8	-7,6	-9,9	+0,5	+9,9	2850	
-25,3	-24,8	-14,3	-19,8	-19,0	-14,5	-23,2	-11,0	-14,7	-15,6	-6,2	-2,4	29	
-22,4	-25,2	-13,7	-20,2	-18,8	-11,3	-23,2	-5,7	-13,6	-15,8	-5,7	-3,8	2910	
-15,7	-13,3	-6,9	-11,6	-13,8	-12,2	-16,7	-8,3	-10,9	-11,4	-9,7	-6,9	3011-15,30	
-9,6	-9,6	-0,8	-3,8	-5,4	-0,1	-5,1	+0,1	0,0	-0,6	+4,5	+4,8	40	
-9,0	-8,4	-0,6	-1,9	-5,1	+0,4	-4,1	-0,3	+1,7	+1,6	+5,3	+5,3	4031	
-13,4	-13,1	-2,6	-5,3	-5,0	0,0	-5,9	+2,8	+0,3	-0,9	+3,2	+5,9	4034	
-10,1	-12,0	-1,1	-9,0	-6,0	-1,7	-4,4	+0,7	-2,7	-2,7	+5,2	+2,9	4035	
-7,1	-9,0	+4,5	-0,5	-2,5	+3,4	-6,7	-0,5	-5,6	-7,7	+2,0	+5,8	4036	
-14,4	-10,5	-5,8	-8,8	-15,0	-12,5	-15,6	-5,0	-5,8	-5,3	-1,8	+5,9	4090	
-14,9	-13,9	-6,4	-8,6	-10,9	-4,3	-15,0	+2,9	-2,0	-3,6	-0,4	+0,2	53	
-6,6	-9,0	-1,5	-2,9	-8,8	+5,0	-4,2	+8,3	-0,1	+0,3	+3,9	+9,3	55	
-20,2	-15,4	-12,8	-14,5	-13,0	-7,2	-11,0	-16,9	-9,5	-9,2	+3,4	+3,4	59	
-19,2	-18,3	-9,0	-14,7	-13,0	-10,5	-15,9	-6,3	-9,9	-11,6	-7,3	-0,6	INVEST.	
-19,8	-21,2	-14,9	-19,6	-20,6	-13,7	-20,8	-10,5	-14,3	-15,4	-8,0	+0,8	3021-25	
-0,9	-17,7	-8,5	-10,7	-12,2	-5,2	-10,7	-4,9	-1,3	-8,8	-7,3	-15,2	31	
+18,6	-15,4	-4,9	-8,8	-4,5	+2,5	-8,9	-2,6	+2,0	-3,2	-4,4	-15,1	3111	
-17,5	-17,6	-6,3	-17,4	-10,1	-10,5	-17,0	-8,0	-11,8	-12,0	-13,4	-2,0	32	
-26,1	-16,5	-8,6	-14,1	-12,2	-16,0	-16,5	-3,8	-17,8	-17,6	-9,8	+8,5	3210	
-21,3	-23,9	-18,4	-22,4	-18,9	-19,6	-27,3	-16,0	-24,3	-25,6	-28,3	-1,2	3220	
-18,8	-9,3	+9,8	-2,7	-6,5	-0,1	-11,3	+4,5	+2,2	-6,4	-0,9	+9,8	3230	
-17,7	-9,8	-3,4	-11,4	-6,6	-7,1	-14,5	-3,5	+18,1	-11,8	-5,0	-12,5	3240	
-12,2	-18,7	-13,4	-21,9	-11,6	-8,7	-22,8	-9,1	-15,4	-5,3	-14,2	+0,2	3256	
-14,9	-37,5	-9,1	-12,8	-17,5	-10,3	-17,5	-14,7	-20,4	-22,0	-17,2	-6,9	3257	
-17,9	-18,3	-6,6	-16,8	-16,2	-9,7	-17,4	-13,5	-12,0	-11,7	-8,4	-0,3	3260	
-15,3	-26,6	+4,9	-31,1	+6,2	-19,6	-3,8	+1,4	-8,8	-0,2	-14,2	+3,1	3270	
-17,3	-12,2	-4,1	-15,5	-9,7	-7,1	-15,0	-8,6	-16,1	-11,2	-13,1	-2,3	3280	
-30,6	-27,0	-13,7	-18,8	-19,2	-19,5	-23,4	-9,3	-16,6	-18,6	-9,5	-1,1	33	
-35,0	-29,6	-14,0	-19,6	-20,1	-20,8	-24,0	-6,5	-18,1	-20,5	-10,2	+0,4	3311	
-27,5	-24,5	-14,3	-19,6	-17,6	-17,1	-23,0	-12,2	-14,2	-12,4	-3,9	+5,6	3314	
-3,7	-8,7	+0,1	-12,2	-13,0	-5,7	-14,5	-1,0	-3,9	-4,9	-1,4	-6,2	34	
-12,0	-7,6	-2,2	-8,6	-6,2	-6,3	-12,7	-4,4	-9,0	-13,9	-8,9	-8,9	35	
-13,2	-11,8	-6,4	-10,3	-9,4	-4,8	-11,1	-2,4	-4,2	-6,8	-2,2	+4,4	36	
-16,2	-12,8	-7,4	-13,5	-12,7	-10,0	-14,6	-7,0	-7,7	-10,8	-4,1	+0,8	3620	
-15,6	-13,6	-6,2	-11,6	-8,8	-4,3	-16,9	+7,6	-5,7	-5,6	-0,1	+10,4	3650	
-10,5	-11,2	-6,6	-9,2	-8,6	-3,0	-7,3	-1,8	-2,4	-5,1	-1,9	+4,3	3660	
-15,8	-16,8	-4,0	-7,0	-1,2	+1,7	-19,8	-1,4	-1,8	-4,8	+2,0	+9,7	3670	
-10,3	-15,4	-6,0	-12,5	-9,3	-5,0	-7,5	-8,0	-6,0	-7,7	-5,3	-7,9	37	
-18,0	-14,6	-8,1	-10,2	-10,6	-6,6	-14,3	-4,5	-7,3	-8,9	-2,3	-0,5	38	
-23,5	-19,2	-15,4	-10,3	-18,6	-2,9	-7,8	-9,7	-8,9	-2,2	-2,2	+9,0	50	
-32,2	-27,0	-15,4	-22,0	-24,4	-11,8	-11,8	-22,9	+0,3	+8,9	-8,9	+29,2	5060	
-22,8	-18,5	-15,4	-9,3	-18,1	-2,1	-7,5	-8,7	-9,6	-3,0	-1,7	+7,5	5080	
-12,2	-10,0	-2,2	-7,7	-6,4	-2,3	-10,7	+0,8	-4,7	-7,0	-2,3	-1,5	VERBRAUCH.	
-8,1	-7,2	+0,7	-2,2	-5,3	-5,4	-9,4	-0,9	-4,8	-7,7	+1,9	-2,7	39	
-9,9	-15,9	-3,5	-8,0	-6,3	+15,4	-14,4	-7,3	-6,7	-9,6	-7,6	-4,3	51	
-15,9	-10,3	-2,9	-8,6	-7,6	-1,6	-7,5	-0,7	-6,4	-7,2	+1,5	+6,7	52	
-9,8	-7,8	+2,8	-5,5	-5,8	-0,2	-12,7	+10,3	+0,3	-3,1	-1,1	+0,4	54	
-13,3	-8,6	-1,6	-6,8	-6,0	-0,5	-10,6	+2,1	-4,4	-4,9	-0,6	+2,6	56	
-5,4	-7,3	-0,6	-5,4	-3,2	-0,9	-6,6	-1,8	-4,4	-6,5	-2,8	-4,7	57	
-13,6	-9,7	-4,4	-8,4	-5,1	-3,0	-8,8	-0,7	-2,5	-6,3	-0,2	+0,2	58	
-31,9	-24,8	-11,2	-16,1	-22,8	-16,8	-23,6	-17,1	-17,9	-14,4	-10,2	-1,0	61	
-20,5	-20,3	-10,1	-13,0	-9,4	-3,2	-13,3	-1,3	-6,4	-15,1	-8,3	-5,9	62	
-24,6	-22,4	-12,1	-12,2	-9,5	-1,7	-16,3	+0,4	-8,8	-18,5	-7,9	-4,9	6251	
-18,6	-14,5	-7,9	-14,6	-12,5	-8,0	-18,4	+0,9	-9,2	-11,0	-6,8	-4,2	63	
-16,3	-12,9	-5,2	-12,3	-12,1	-5,4	-12,2	-8,6	-15,7	-17,3	-9,9	-8,7	64	
-11,2	-3,9	+3,3	-2,1	-0,6	+1,4	-3,7	+0,3	+0,1	-3,1	+2,9	+3,4	N.U.G.	
-8,8	-3,4	+4,9	-1,6	-0,9	+1,6	-4,4	+0,5	+1,8	-2,7	+3,3	+5,1	68	
-2,0	-2,1	+3,4	-1,1	-1,1	+2,3	+4,1	+5,8	+7,6	+4,8	+9,6	+9,0	6818-19	
-7,6	-5,0	+0,2	-4,4	-3,6	+11,6	-3,6	+0,4	+4,1	-0,3	+3,2	+8,2	6828	
-2,6	+0,3	+9,9	+2,8	-0,5	+1,1	-3,4	+0,9	-1,6	-6,4	-2,9	-2,3	6831-36	
-11,0	-3,2	+3,6	-5,0	+0,3	+4,4	-4,7	+0,7	+0,4	-6,2	+1,6	+2,5	6847-54	
-18,6	-8,4	+2,7	-1,0	+1,6	-3,1	-12,9	-2,6	-6,4	-6,8	-1,0	-5,4	6871-72	
-10,4	-3,2	+5,7	+5,7	+5,6	-0,1	-17,4	-13,9	-8,5	-7,7	+3,5	+4,7	6879	
-19,3	-5,6	-1,4	-4,4	+1,0	+0,6	-1,3	-0,1	-5,5	-4,5	+1,5	-4,5	69	
-6,0	-9,0	+2,7	+0,2	-0,4	+4,4	-4,7	+6,4	-0,3	-3,3	-5,5	-10,5	BAUHAUPTG.	
-3,5	-7,3	+4,7	+1,7	+1,2	+6,5	-2,0	+9,0	+2,2	-1,2	-3,0	-6,3	HOCHBAU	
-10,8	-12,4	-0,9	-2,3	-3,0	+0,8	-9,1	+2,1	-4,4	-6,9	-10,0	-17,6	TIEFBAU	

SYPRO- NR.	WIRTSCHAFTSZWEIG	GEWICH- TUNG	1994 FEB.	VERAENDERUNG IN % FEB. 1994 GEGEN		1994 JAN.	VERAENDERUNG IN % JAN. 1994 GEGEN		KUMULIERT	
				FEB. 1993	JAN. 1994		JAN. 1993	DEZ. 1993	JAN. 1994 BIS FEB. 1994	VER- AEND. IN % GEGEN VORJAHR
	PRODUZIERENDES GEWERBE INSGESAM	100	106,7	+0,9	+1,9	104,7	-0,9	-2,6	105,7	0,0
	PRODUZIERENDES GEWERBE (OH. BAUHAUPTGEWERBE)	92,66	107,5	+0,9	+2,8	104,6	-1,5	-3,5	106,1	-0,3
1010-30	ELEKTRIZITAETS-U. GASVERSORGUNG	7,39	120,1	-3,5	-8,3	130,9	-1,1	+1,1	125,5	-2,3
	BERGBAU U. VERARBEITENDES GEWERBE	85,27	106,4	+1,3	+4,0	102,3	-1,6	-3,9	104,4	-0,1
21	BERGBAU	2,35	64,7	-9,9	-6,2	69,0	-8,2	+2,2	66,9	-9,0
2111	STEINKOHLENBERGB. U. -BRIKETTHERSTELLUNG, KOKEREI	1,70	57,6	-14,9	-6,5	61,6	-14,0	+0,7	59,6	-14,5
	VERARBEITENDES GEWERBE	82,92	107,6	+1,6	+4,2	103,3	-1,4	-4,0	105,5	+0,1
	GRUNDSTOFF-U. PRODUKTIONSGUETERGEWERBE	21,10	107,7	+4,2	-0,5	108,2	+3,0	+9,4	108,0	+3,6
22	MINERALOELVERARBEITUNG	3,37	108,9	+5,5	-7,2	117,3	+2,9	-2,5	113,1	+4,1
25	GEW. U. VERARB. V. STEINEN U. ERDEN	1,95	94,3	+1,1	+3,6	91,0	+6,1	-7,7	92,7	+3,5
27	EISENSCHAFFENDE INDUSTRIE	2,36	87,2	+8,2	+5,2	82,9	+7,5	+19,6	85,1	+7,9
2711	HOCHOFEN-, STAHL-U. WARMHALTZWERKE (OH. STAHLROHRE)	1,82	90,5	+7,5	+3,9	87,1	+8,3	+20,3	88,8	+7,9
28	NE-METALLERZEUGUNG, NE-METALLHALBZEUGWERKE	0,87	110,3	+1,6	+1,6	108,6	+2,3	+23,0	109,5	+2,0
2850	NE-METALLHALBZEUGWERKE	0,47	115,7	+3,2	+1,9	113,5	+8,0	+25,7	114,6	+5,5
29	GIESSEREI	0,90	89,1	+2,5	+4,5	85,3	-0,2	+25,3	87,2	+1,2
2910	EISEN-, STAHL-U. TEMPERGIESSEREI	0,64	84,3	+2,9	+1,8	82,8	-0,1	+25,1	83,6	+1,5
3011-15,30	ZIEHGERATEN, KALTWALZWERKE, MECHANIK, ANG	1,08	115,2	-6,0	+2,3	112,6	-7,9	+11,9	113,9	-6,9
40	CHEMISCHE INDUSTRIE	8,38	114,9	+5,2	-1,1	116,2	+3,7	+11,5	115,6	+4,4
4031	H. V. CHEM. GRUNDSTF. (AUCH M. ANSCHL. WEITERVERARB.)	4,82	111,3	+5,9	-0,4	111,8	+4,9	+12,0	111,6	+5,4
4034	H. V. CHEM. ERZEUGNISSEN F. GEWERBE, LANDWIRTSCHAFT	1,03	109,5	+5,0	+1,7	107,7	+5,2	+15,9	108,6	+5,0
4035	H. V. PHARMAZEUTISCHEN ERZEUGNISSEN	1,28	131,9	+10,7	-0,2	132,2	+2,6	+3,8	132,1	+6,4
4036	H. V. SEIFEN, WASCH-U. KOERPERPFLEGEMITTELN	0,65	115,0	-1,7	-8,5	125,7	-0,9	+15,2	120,4	-1,3
4090	H. V. CHEMIEFASERN	0,22	94,7	+2,8	+1,2	93,6	0,0	+7,2	94,2	+1,4
53	HOLZBEARBEITUNG	0,45	122,5	+7,0	+3,1	118,8	+10,3	+13,5	120,7	+8,6
55	ZELLSTOFF-, HOLZSCHLIFF-, PAPIER-U. PAPPEERZEUGUNG	0,71	132,3	+6,1	-4,3	138,2	+4,8	+23,1	135,3	+5,5
59	GUMMI-VERARBEITUNG	1,03	99,8	+0,5	+7,0	93,3	-3,4	+22,3	96,6	-1,4
	INVESTITIONSGUETER PRODUZIERENDES GEWERBE	40,75	104,8	+1,7	+10,2	95,1	-4,0	-13,5	100,0	-1,1
3021-25	STAHLVERFORMUNG; OBERFLAECHEVEREDLUNG, HAERTUNG	1,21	105,6	+1,8	+1,0	104,6	-2,2	+29,1	105,1	-0,3
31	STAHL-U. LEICHTMETALLBAU, SCHIENENFAHRZEUGBAU	1,56	97,3	+2,6	+1,1	96,2	-20,8	-26,9	96,8	-10,5
3111	H. V. STAHL-U. L. METALLKONSTRUKT. (OH. GRUBENAUSB.)	0,67	109,3	-0,4	+3,0	106,1	-24,7	-34,9	107,7	-14,0
32	MASCHINENBAU	10,17	95,8	+4,2	+24,7	76,8	-9,1	-33,6	86,3	-2,2
3210	H. V. LANDW. MASCHINEN, ACKERSCHLEPPERN	0,61	72,3	-6,0	+7,1	67,5	-1,5	-5,1	69,9	-3,9
3220	H. V. METALLBEARBEITUNGSMASCHINEN U. AE.	1,35	64,8	-11,0	+25,6	51,6	-21,7	-55,6	58,2	-16,1
3230	H. V. TEXTIL-U. NAEHMASCHINEN	0,51	99,6	+2,8	+18,7	83,9	+6,1	-33,0	91,8	+4,3
3240	H. V. MASCHINEN F. D. NAHR.-U. GENUSSMITTELIND. USW	1,16	144,1	+52,8	+83,8	78,4	-2,1	-43,2	111,3	+27,6
3256	H. V. HUETTEN-U. WALZWERKSEINR. USW (OH. BAUMASCH.)	1,16	92,8	-8,9	+6,7	87,0	-9,3	-41,8	89,9	-9,1
3257	H. V. BAU- BAUSTOFF-U. AE. MASCHINEN	0,39	114,0	-9,5	+33,2	85,6	-20,2	-31,8	99,8	-14,4
3260	H. V. ZAHNRAEDERN, GETRIEBEN, LAGERN U. AE.	0,80	80,9	+1,4	+10,2	73,4	-0,9	+2,1	77,2	+0,3
3270	H. V. MASCHINEN F. WEITERE BEST. WIRTSCHAFTSZWEIGE	0,92	87,3	+9,8	+41,7	61,6	-24,8	-51,9	74,5	-7,7
3280	SONST. MASCHINENBAU	3,27	100,3	+0,4	+14,2	87,8	-6,7	-19,2	94,1	-3,0
33	STRASSENFAHRZEUGBAU, REP. V. KRAFTFAHRZEUGEN USW	10,49	103,7	+4,4	+12,1	92,5	-0,2	-3,3	98,1	+2,2
3311	H. V. KRAFTWAGEN U. -MOTOREN	6,96	105,9	+7,7	+17,4	90,2	+0,6	-5,9	98,1	+4,4
3314	H. V. TEILEN F. KRAFTWAGEN U. -MOTOREN	1,82	108,5	+4,0	+5,1	103,2	+7,1	+13,0	105,9	+5,5
34	SCHIFFBAU	0,35	59,4	-10,7	-5,9	63,1	-6,8	+7,7	61,3	-8,6
35	LUFT-U. RAUMFAHRZEUGBAU	0,61	106,8	-9,0	+1,0	105,7	-9,1	+12,3	106,3	-9,0
36	ELEKTROTECHNIK, REP. V. HAUSHALTSGERAETEN	10,35	116,3	-0,7	+5,3	110,4	-2,2	-11,3	113,4	-1,4
3620	H. V. GERAETEN D. ELEKTRIZ. ERZEUGUNG, -VERTLG. U. AE.	3,55	116,5	-1,8	+7,0	108,9	-1,5	-4,3	112,7	-1,7
3650	H. V. ELEKTROHAUSHALTSGERAETEN	0,58	138,8	+0,1	+2,3	135,7	-1,7	+17,9	137,3	-0,8
3660	H. V. ZAEHLERN, FERNMELEDE-, MESS-U. REGELGERAETEN USW	4,63	115,2	+0,5	+6,7	108,0	-2,5	-15,8	111,6	-1,0
3670	H. V. RUNDFUNK-, FERNSEH-U. PHONOTECHN. GERAETEN	0,66	102,0	+4,9	+2,7	99,3	-0,5	-2,2	100,7	+2,2
37	FEINMECHANIK, OPTIK, H. V. UHREN	1,75	109,5	+1,1	+5,1	104,2	-3,6	-5,8	106,9	-1,2
38	H. V. EISEN-, BLECH-U. METALLWAREN	2,81	118,4	-2,2	+1,8	116,3	-1,6	+11,7	117,4	-1,9
50	H. V. BUEROMASCHINEN, ADV.-GERAETEN U. -EINRICHTUNGEN	1,45	77,6	+0,8	+5,6	73,5	+3,1	-23,9	75,6	+1,9
5060	H. V. BUEROMASCHINEN	0,16	42,0	-19,1	+6,9	39,3	-16,2	-49,0	40,7	-17,6
5080	H. V. ADV.-GERAETEN U. -EINRICHTUNGEN	1,29	81,9	+2,2	+5,4	77,7	+4,6	-21,5	79,8	+3,4
	VERBRAUCHSGUETER PRODUZIERENDES GEWERBE	12,13	108,2	-2,8	-0,1	108,3	-2,5	+6,2	108,3	-2,6
39	H. V. MUSKINSTRUMENTEN, SPIELWAREN, FUELLHALTERN USW	0,52	.	.	.	98,9	-6,3	-11,5	.	.
51	FEINKERAMIK	0,34	74,2	-9,2	-2,4	76,0	-8,8	+10,9	75,1	-9,0
52	H. U. VERARB. V. GLAS	0,65	121,0	+2,7	-0,7	121,9	+4,4	+11,7	121,5	+3,6
54	HOLZVERARBEITUNG	2,23	125,0	-2,0	+5,2	118,8	-0,7	-2,7	121,9	-1,4
56	PAPIER-U. PAPPEVERARBEITUNG	1,01	116,5	-3,4	-4,7	122,2	-2,7	+11,0	119,4	-3,0
57	DRUCKEREI, VERVIELFAELTIGUNG	1,90	.	.	.	117,9	-1,9	-9,4	.	.
58	H. V. KUNSTSTOFFWAREN	2,05	.	.	.	137,1	-1,6	+15,9	.	.
61	LEDERERZEUGUNG	0,05	68,2	-5,0	+1,0	67,5	-2,5	+0,1	67,9	-3,7
62	LEDERVERARBEITUNG	0,37	59,2	-7,6	+0,2	59,1	-7,2	+22,1	59,2	-7,4
6251	H. V. SCHUHEN	0,26	51,4	-6,4	-3,4	53,2	-3,3	+33,7	52,3	-4,9
63	TEXTILGEWERBE	1,63	80,8	-7,4	-0,9	81,5	-6,1	+24,0	81,2	-6,8
64	BEKLEIDUNGSGEWERBE	1,31	69,5	-14,5	-3,5	72,0	-9,2	+30,2	70,8	-11,8
	NAHRUNGS-U. GENUSSMITTELGEWERBE	8,94	119,6	+1,7	-2,4	122,5	+0,8	-2,5	121,1	+1,3
68	ERNAHRUNGSGEWERBE	6,75	122,1	+1,6	-3,9	127,0	+0,8	-8,3	124,6	+1,2
6818-19	H. V. BACKWAREN	1,44	159,6	+8,4	+1,3	157,5	+1,1	-3,5	158,6	+4,6
6828	H. V. SUESSWAREN (OH. DAUERBACKWAREN)	0,42	149,7	+2,3	-2,8	154,0	+5,6	+19,1	151,9	+4,0
6831-36	MILCHVERARBEITUNG	0,39	99,7	-2,0	-6,6	106,7	-2,9	+5,5	103,2	-2,5
6847-64	SCHLACHTHAEUSER (OH. KOMMUNALE), FLEISCHVERARB.	1,43	.	.	.	115,7	-3,0	-8,4	.	.
6871-72	BRAUEREI, MAELZEREI	1,02	96,2	+2,6	-1,9	98,1	-0,1	-9,8	97,2	+1,3
6879	MINERALBRUNNEN, H. V. MINERALWASSER, LIMONADEN	0,28	120,1	+2,9	-5,2	126,7	+1,4	-0,1	123,4	+2,2
69	TABAKVERARBEITUNG	2,19	111,8	+2,1	+2,9	108,6	+1,0	+26,0	110,2	+1,6
72-75	BAUHAUPTGEWERBE	7,34	96,9	-0,1	-8,2	105,6	+7,8	+9,9	101,3	+3,9
	HOCHBAULEISTUNGEN	4,50	109,6	+2,8	-8,3	119,5	+9,3	+13,5	114,6	+6,1
	TIEFBAULEISTUNGEN	2,84	76,8	-6,1	-8,0	83,5	+4,4	+2,6	80,2	-0,9

BUNDESGBIET
FUER DAS PRODUZIERENDE GEWERBE
=100

NEMHEN

BEREINIGT

1993 FEB.	VER- AEND. IN % GEGEN FEB. 1992	1992 4.VJ	1993 3.VJ	1993 4.VJ	VERAENDERUNG IN % 4.VJ 1993 GEGEN			1992 2.HJ	1993 1.HJ	1993 2.HJ	VERAENDERUNG IN % 2.HJ 1993 GEGEN		1992	1993	VERAENDERUNG IN % IM DURCH- SCHNITT SEIT 1989		SYPRO- NR.
					4.VJ 1992	3.VJ 1993	2.HJ 1993				2.HJ 1992	1.HJ 1993			1993 GEGEN 1992	1993 DURCH- SCHNITT SEIT 1989	
105,8	-11,5	120,7	111,0	116,4	-3,6	+4,9	119,2	111,6	113,7	-4,6	+1,9	120,7	112,6	-6,7	+0,0	PROD.GEW.	
106,5	-11,8	119,3	107,9	115,2	-3,4	+6,8	117,3	110,2	111,6	-4,9	+1,3	119,4	110,9	-7,1	-0,3	PG(OH.BAU)	
124,5	-0,6	124,0	98,4	124,7	+0,6	+26,7	112,4	115,2	111,6	-0,7	-3,1	115,3	113,4	-1,6	+1,1	1010-30	
105,0	-12,8	118,9	108,8	114,4	-3,8	+5,1	117,7	109,8	111,6	-5,2	+1,6	119,8	110,7	-7,6	-0,4	BERGB.U.VG	
71,8	-10,5	75,0	65,8	68,7	-8,4	+4,4	75,8	71,1	67,3	-11,2	-5,3	78,0	69,2	-11,3	-5,1	21	
67,7	-11,6	70,1	63,5	62,2	-11,3	-2,0	72,2	67,2	62,8	-13,0	-6,5	74,8	65,0	-13,1	-6,3	2111	
105,9	-12,8	120,2	110,0	115,7	-3,7	+5,2	118,9	110,9	112,8	-5,1	+1,7	121,0	111,9	-7,5	-0,3	VERARB.GEW	
103,4	-10,1	110,0	113,5	110,8	+0,7	-2,4	112,7	110,1	112,2	-0,4	+1,9	115,2	111,1	-3,6	+0,3	G.U.P.	
103,2	-2,7	110,0	117,2	116,7	+6,1	-0,4	110,5	109,8	117,0	+5,9	+6,6	109,5	113,4	+3,6	+3,6	22	
93,3	-10,6	133,7	146,1	128,5	-3,9	-12,0	140,6	122,1	137,3	-2,3	+12,4	134,1	129,7	-3,3	+2,8	25	
80,6	-15,0	77,5	84,2	80,3	+3,6	-4,6	84,5	83,6	82,3	-2,6	-1,6	90,0	82,9	-7,9	-5,1	27	
84,2	-13,2	80,2	88,6	83,5	+4,1	-5,8	87,7	87,5	86,0	-1,9	-1,7	93,2	86,8	-6,9	-4,6	2711	
108,6	-10,7	109,3	108,1	104,6	-4,3	-3,2	114,1	109,6	106,4	-6,7	-2,9	117,8	108,0	-8,3	-1,2	28	
112,1	-11,0	110,0	111,9	108,7	-1,2	-2,9	116,3	112,9	110,3	-5,2	-2,3	120,8	111,6	-7,6	+0,3	2850	
86,9	-23,8	92,5	79,8	84,2	-9,0	+5,5	93,9	88,5	82,0	-12,7	-7,3	102,1	85,2	-16,6	-6,3	29	
81,9	-24,2	88,5	76,3	80,4	-9,2	+5,4	88,8	84,4	78,3	-11,8	-7,2	96,3	81,4	-15,5	-5,8	2910	
122,5	-12,1	131,1	121,1	118,7	-9,5	-2,0	134,5	124,0	119,9	-10,9	-3,3	137,9	121,9	-11,6	+0,0	3011-15,30	
109,2	-9,2	111,7	116,5	114,7	+2,7	-1,5	113,3	114,7	115,6	+2,0	+0,8	117,0	115,2	-1,5	+1,2	40	
105,1	-7,9	105,3	112,8	109,5	+4,0	-2,9	106,6	109,9	111,2	+4,3	+1,2	110,6	110,6	0,0	+0,3	4031	
104,3	-12,7	104,2	112,0	106,7	+2,4	-4,7	108,4	110,9	109,4	+0,9	-1,4	113,6	110,1	-3,1	+0,0	4034	
119,2	-11,6	132,0	127,3	134,1	+1,6	+5,3	131,1	125,4	130,7	-0,3	+4,2	132,7	128,1	-3,5	+4,1	4035	
117,0	-8,6	121,8	125,3	121,1	-0,6	-3,4	126,1	126,8	123,2	-2,3	-2,8	127,7	125,0	-2,1	+2,9	4036	
92,1	-10,0	94,2	85,3	93,5	-0,7	+9,6	93,0	94,5	89,4	-3,9	-5,4	99,7	92,0	-7,7	-3,1	4090	
114,5	-13,1	130,5	124,3	128,6	-1,5	+3,5	130,6	122,2	126,5	-3,1	+3,5	133,1	124,3	-6,6	+0,7	53	
124,7	-8,4	125,0	131,5	130,0	+4,0	-1,1	127,6	128,7	130,8	+2,5	+1,6	130,9	129,7	-0,9	+1,3	55	
99,3	-14,4	99,6	90,5	95,8	-3,8	+5,9	101,5	98,9	99,2	-8,2	-5,8	108,2	96,0	-11,3	-4,5	59	
103,0	-17,5	122,1	103,6	113,6	-7,0	+9,7	119,1	107,8	108,6	-8,8	+0,7	122,3	108,2	-11,5	-1,8	INVEST.	
103,7	-20,3	108,2	100,7	98,8	-8,7	-1,9	113,6	105,8	99,8	-12,1	-5,7	121,5	102,8	-15,4	-3,6	3021-25	
94,8	-17,1	142,8	121,0	127,3	-10,9	+5,2	135,5	111,2	124,2	-8,3	+11,7	128,9	117,7	-8,7	+1,8	31	
109,7	-14,7	170,2	143,6	156,0	-8,3	+8,6	159,2	133,3	149,8	-5,9	+12,4	148,0	141,5	-4,4	+4,3	3111	
91,9	-16,8	117,4	95,7	106,5	-9,3	+11,3	113,3	98,8	101,1	-10,8	+2,3	113,6	100,0	-12,0	-3,7	32	
76,9	-15,5	80,2	66,3	73,9	-7,9	+11,5	78,4	78,6	70,1	-10,6	-10,8	85,7	74,3	-13,3	-5,8	3210	
72,8	-23,1	109,0	75,7	89,4	-18,0	+18,1	103,6	78,4	82,6	-20,3	+5,4	101,3	80,5	-20,5	-9,1	3220	
96,9	-8,4	121,7	101,7	122,1	+0,3	+20,1	112,6	102,8	111,9	-0,6	+8,9	110,1	107,4	-2,5	-2,0	3230	
94,3	-8,8	133,6	109,2	119,7	-10,4	+9,6	121,1	102,7	114,5	-5,5	+11,5	117,1	108,6	-7,3	-0,6	3240	
101,9	-17,9	141,1	107,2	131,8	-6,6	+22,9	134,4	115,9	119,5	-11,1	+3,1	135,0	117,7	-12,8	-2,1	3256	
125,9	-36,9	146,1	121,7	122,9	-15,9	+1,0	147,1	135,3	122,3	-16,9	-9,6	156,0	128,8	-17,4	+0,6	3257	
79,8	-17,4	85,8	78,5	79,4	-7,5	+1,1	88,6	80,7	78,9	-10,9	-2,2	91,4	79,8	-12,7	-8,1	3260	
79,5	-25,8	113,4	95,3	108,9	-4,0	+14,3	106,7	96,5	102,1	-4,3	+5,8	109,7	99,3	-9,5	-6,4	3270	
99,9	-11,1	118,6	101,0	107,8	-9,1	+6,7	117,6	103,6	104,4	-11,2	+0,8	117,0	104,0	-11,1	-2,0	3280	
99,3	-26,3	119,4	94,1	106,7	-10,6	+13,4	116,3	104,5	100,4	-13,7	-3,9	124,7	102,4	-17,9	-3,1	33	
98,3	-28,8	122,3	92,7	108,3	-11,4	+16,8	116,9	104,4	100,5	-14,0	-3,7	126,4	102,4	-19,0	-3,1	3311	
104,3	-23,7	111,3	98,3	106,0	-4,8	+7,8	114,6	106,5	102,2	-10,8	-4,0	124,0	104,3	-15,9	-3,2	3314	
66,5	-7,9	72,1	62,2	63,0	-4,3	+10,9	69,3	67,4	65,6	-5,3	-2,7	70,9	66,5	-6,2	-4,0	34	
117,3	-6,6	119,4	104,9	106,5	-10,8	+1,5	117,2	116,2	109,7	-9,8	-9,0	121,1	110,9	-8,4	-2,1	35	
117,1	-10,9	132,4	118,3	129,8	-2,0	+9,7	129,1	119,7	124,1	-3,9	+3,7	130,5	121,9	-6,6	+0,3	36	
118,6	-11,8	130,8	117,0	124,0	-5,2	+6,0	130,3	119,6	120,5	-7,5	+0,8	133,2	120,1	-9,8	+0,7	3620	
138,7	-12,8	138,4	116,0	139,0	+0,4	+19,8	130,5	138,4	127,5	-2,3	-7,9	142,2	133,0	-6,5	+0,3	3650	
114,6	-10,4	130,7	120,3	129,1	-1,2	+7,3	127,9	118,6	124,7	-2,5	+5,1	128,6	121,6	-5,4	+0,5	3660	
97,2	-16,0	117,3	96,2	119,1	+1,5	+23,8	110,5	99,8	107,6	-2,6	+7,8	109,2	103,7	-5,0	-3,2	3670	
108,3	-14,5	124,5	108,2	115,6	-7,1	+6,8	120,4	112,5	111,9	-7,1	-0,5	122,6	112,2	-8,5	+0,5	37	
121,1	-13,5	128,3	118,9	122,7	-4,4	+3,2	129,3	123,7	120,8	-6,6	-2,3	134,4	122,3	-9,0	+0,4	38	
77,0	-18,3	87,7	79,7	88,9	+1,4	+11,5	87,5	76,9	84,3	-3,7	+9,6	89,1	80,6	-9,5	-7,2	50	
51,9	-26,1	60,4	49,6	66,1	+9,4	+33,3	58,2	53,4	57,8	-0,7	+8,2	63,4	55,6	-12,3	-5,5	5060	
80,1	-17,6	91,0	83,3	91,7	+0,8	+10,1	91,1	79,8	87,5	-4,0	+9,6	92,2	83,6	-9,3	-7,4	5080	
111,3	-9,1	120,5	110,5	115,9	-3,8	+4,9	118,4	113,2	113,2	-4,4	0,0	120,0	113,2	-5,7	+0,4	VERBRAUCH.	
98,4	-6,3	136,0	125,4	131,8	-3,1	+5,1	134,1	109,9	128,6	-4,1	+17,0	124,6	119,2	-4,3	-1,0	39	
81,7	-15,2	85,7	73,2	79,4	-7,4	+8,5	83,3	85,3	76,3	-8,4	-10,6	86,7	80,8	-6,8	-5,1	51	
117,8	-9,7	129,8	124,3	129,2	-0,5	+3,9	130,3	123,0	126,7	-2,8	+3,0	131,9	124,9	-5,3	+1,1	52	
127,6	-6,8	141,3	120,8	139,3	-1,4	+15,3	131,8	129,3	130,1	-1,3	+0,6	133,5	129,7	-2,8	+3,3	54	
120,6	-7,6	126,4	124,1	124,8	-1,3	+0,6	128,2	122,3	124,4	-3,0	+1,7	129,2	123,4	-4,5	+1,6	56	
114,4	-6,6	138,0	121,4	131,3	-4,9	+8,2	132,4	121,6	128,4	-4,5	+3,9	129,4	124,0	-4,2	+2,0	57	
139,5	-8,7	146,2	141,7	142,7	-2,4	+0,7	146,9	144,8	142,2	-3,2	-1,8	151,6	143,5	-5,3	+3,0	58	
71,8	-23,7	81,6	65,8	74,2	-9,1	+12,8	81,7	74,6	70,0	-14,3	-6,2	87,9	72,3	-17,7	-9,4	61	
64,1	-19,3	65,3	61,8	58,7	-10,1	-5,0	65,9	62,8	60,2	-8,6	-4,1	69,1	61,5	-11,0	-7,0	62	
54,9	-21,5	53,1	52,3	47,1	-11,3	-9,9	55,0	52,8	49,7	-9,6	-5,9	58,4	51,3	-12,2	-9,1	6251	
87,3	-13,5	87,5	75,8	80,9	-7,5	+6,7	85,6	85,9	78,4	-8,4	-8,7	92,0	82,1	-10,8	-4,6	63	
81,3	-12,1	70,0	71,8	61,3	-12,4	-14,6	76,0	69,9	66,6	-12,4	-4,7	77,1	68,2	-11,5	-6,3	64	
117,6	-2,8	135,2	130,3	136,3	+0,8	+4,6	133,5	123,6	133,3	-0,1	+7,8	130,0	128,5	-1,2	+4,4	N.U.G.	
120,2	-2,4	142,9	132,3	145,2	+1,6	+9,8	138,1	128,3	138,8	+0,5	+8,2	134,1	133,5	-0,4	+4,5	68	
147,3	-1,1	158,4	164,8	170,4	+7,6	+3,4	157,1	154,8	167,6	+6,7	+8,3	156,0	161,2	+3,3	+6,2	6818-19	
146,3	-4,1	149,3	149,3	154,2	+3,3	+3,3	149,0	142,8	151,7	+1,8	+6,2	147,1	147,3	+0,1	+5,4	6828	
101,7	+1,1	107,2	106,8	102,8	-4,1	-3,7	107,8	111,0	104,8	-2,8	-5,6	108,4	107,9	-0,5	+1,8	6831-36	
113,0	-2,2	127,5	124,4	126,3	-0,9	+1,5	126,7	120,5	125,4	-1,0	+4,1	124,8	122,9	-1,5			

SYPRO- NR.	WIRTSCHAFTSZWEIG	GEWICH- TUNG	1993	1993	1993	1993	1993	1993	1993
				1.HJ	2.HJ	1.VJ	2.VJ	3.VJ	4.VJ
	PRODUZIERENDES GEWERBE INSGESAM PRODUZIERENDES GEWERBE (OH. BAUHAUPTGEWERBE)	100 92,66	112,5 110,8	111,6 110,2	113,5 111,4	110,6 110,7	112,5 109,7	110,6 107,6	116,4 115,2
1010-30	ELEKTRIZITAETS-U. GASVERSORGUNG	7,39	113,4	115,2	111,6	127,6	102,8	98,4	124,7
	BERGBAU U. VERARBEITENDES GEWERBE	85,27	110,6	109,8	111,4	109,3	110,3	108,4	114,4
21	BERGBAU	2,35	69,2	71,1	67,2	75,2	67,0	65,7	68,7
2111	STEINKOHLENBERGB. U. -BRIKETTHERSTELLUNG, KOKEREI	1,70	65,0	67,2	62,8	71,0	63,4	63,5	62,2
	VERARBEITENDES GEWERBE	82,92	111,8	110,9	112,6	110,2	111,5	109,6	115,7
	GRUNDSTOFF-U. PRODUKTIONSGUETERGEWERBE	21,10	110,7	110,1	111,4	108,3	111,9	111,9	110,8
22	MINERALOELVERARBEITUNG	3,37	113,1	109,8	116,4	109,4	110,3	116,1	116,7
25	GEW. U. VERARB. V. STEINEN U. ERDEN	1,95	129,7	122,1	137,3	102,2	142,0	146,1	128,5
27	EISENSCHAFFENDE INDUSTRIE	2,36	82,9	83,6	82,3	82,5	84,6	84,2	80,3
2711	HOECHOFEN-, STAHL-U. WARMALZWERKE (OH. STAHLROHRE)	1,82	86,8	87,5	86,0	86,1	88,9	88,6	83,5
28	NE-METALLERZEUGUNG, NE-METALLHALBZEUGWERKE	0,87	107,9	109,6	106,2	111,3	107,8	107,8	104,6
2850	NE-METALLHALBZEUGWERKE	0,47	111,6	112,9	110,3	113,7	112,0	111,9	108,7
29	GIESEREI	0,90	85,2	88,5	82,0	89,9	87,0	79,8	84,2
2910	EISEN-, STAHL-U. TEMPERGIESSEREI	0,64	81,4	84,4	78,3	85,7	83,1	76,3	80,4
3011-15,30	ZIEHGERÄTE, KALTWALZWERKE; MECHANIK, ANG	1,08	121,9	124,0	119,9	125,4	122,5	121,1	118,7
40	CHEMISCHE INDUSTRIE	8,38	114,3	114,7	113,8	114,5	114,9	112,9	114,7
4031	H. V. CHEM. GRUNDST. (AUCH M. ANSCHL. WEITERVERARB.)	4,82	109,1	109,9	108,2	109,2	110,7	106,9	109,5
4034	H. V. CHEM. ERZEUGNISSEN F. GEWERBE, LANDWIRTSCHAFT	1,03	110,0	110,9	109,1	109,8	112,0	111,4	106,7
4035	H. V. PHARMAZEUTISCHEN ERZEUGNISSEN	1,28	128,0	125,4	130,6	127,5	123,3	127,2	134,1
4036	H. V. SEIFEN, WASH-U. KOERPERPFLEGEMITTELN	0,65	124,8	126,8	122,9	127,2	126,3	124,7	121,1
4090	H. V. CHEMIEFASERN	0,22	91,6	94,5	88,6	95,8	93,2	83,7	93,5
53	HOLZBEARBEITUNG	0,45	124,3	122,2	126,5	118,0	126,4	124,3	128,6
55	ZELLSTOFF-, HOLZSCHLIFF-, PAPIER-U. PAPPEERZEUGUNG	0,71	129,7	128,7	130,8	131,6	125,9	131,5	130,0
59	GUMMI-VERARBEITUNG	1,03	96,0	98,9	93,2	100,5	97,3	90,5	95,8
	INVESTITIONSGUETER PRODUZIERENDES GEWERBE	40,75	108,2	107,8	108,6	106,9	108,6	103,6	113,6
3021-25	STAHLVERFORMUNG; OBERFLAECHEVEREDLUNG, HAERTUNG	1,21	102,8	105,8	99,8	108,1	103,5	100,7	98,8
31	STAHL-U. LEICHTMETALLBAU, SCHIENENFAHRZEUGBAU	1,56	117,7	111,2	124,2	109,2	113,2	121,0	127,3
3111	H. V. STAHL-U. L. METALLKONSTRUKT. (OH. GRUBENAUSB.)	0,67	141,5	133,3	149,8	128,5	138,1	143,6	156,0
32	MASCHINENBAU	10,17	100,0	98,8	101,1	95,2	102,3	95,7	106,5
3210	H. V. LANDW. MASCHINEN, ACKERSCHLEPPERN	0,61	74,3	78,6	70,1	78,1	79,1	66,3	73,9
3220	H. V. METALLBEARBEITUNGSMASCHINEN U. AE.	1,35	80,5	78,4	82,6	76,2	80,5	75,7	89,4
3230	H. V. TEXTIL-U. NAEHMASCHINEN	0,51	107,4	102,8	111,9	98,3	107,4	101,7	122,1
3240	H. V. MASCHINEN F. D. NAHR.-U. GENUSSMITTELIND. USW	1,16	108,6	102,7	114,5	95,7	109,7	109,2	119,7
3256	H. V. HUETTEN-U. WALZWERKSEINR. USW (OH. BAUMASCH.)	1,16	117,7	115,9	119,5	105,3	126,5	107,2	131,8
3257	H. V. BAU-BAUSTOFF-U. AE. MASCHINEN	0,39	128,8	135,3	122,3	127,0	143,6	121,7	122,9
3260	H. V. ZAHNRAEDERN, GETRIEBEN, LAGERN U. AE.	0,80	79,8	80,7	78,9	81,1	80,2	78,5	79,4
3270	H. V. MASCHINEN F. WEITERE BEST. WIRTSCHAFTSZWEIGE	0,92	99,3	96,5	102,1	89,9	103,1	95,3	108,9
3280	SONST. MASCHINENBAU	3,27	104,0	103,6	104,4	103,2	104,0	101,0	107,8
33	STRASSENFAHRZEUGBAU, REP. V. KRAFTFAHRZEUGEN USW	10,49	102,4	104,5	100,4	103,7	105,2	94,1	106,7
3311	H. V. KRAFTWAGEN U. -MOTOREN	6,96	102,4	104,4	100,5	103,5	105,2	92,7	108,3
3314	H. V. TEILEN F. KRAFTWAGEN U. -MOTOREN	1,82	104,3	106,5	102,2	105,8	107,1	98,3	106,0
34	SCHIFFBAU	0,35	66,5	67,4	65,6	69,9	64,8	62,2	69,0
35	LUFT-U. RAUMFAHRZEUGBAU	0,61	110,9	116,2	105,7	119,0	113,3	104,9	106,5
36	ELEKTROTECHNIK, REP. V. HAUSHALTSGERAETEN	10,35	121,9	119,7	124,1	120,1	119,2	118,3	128,8
3620	H. V. GERAETEN D. ELEKTRIZ. ERZEUGUNG, -VERTLG. U. AE.	3,55	120,1	119,6	120,5	120,4	118,8	117,0	124,0
3650	H. V. ELEKTROHAUSHALTSGERAETEN	0,58	133,0	138,4	127,5	144,0	132,9	116,0	139,0
3660	H. V. ZAEHLERN, FERNMELDE-, MESS-U. REGELGERAETEN USW	4,63	121,6	118,6	124,7	118,1	119,0	120,3	129,1
3670	H. V. RUNDFUNK-, FERNSEH-U. PHONOTECHN. GERAETEN	0,66	103,7	99,8	107,6	102,0	97,7	96,2	119,1
37	FEINMECHANIK, OPTIK, H. V. UHREN	1,75	112,2	112,5	111,9	113,3	111,7	108,2	115,6
38	H. V. EISEN-, BLECH-U. METALLWAREN	2,81	122,3	123,7	120,8	124,4	123,0	118,9	122,7
50	H. V. BUEROMASCHINEN, ADV-GERAETEN U. -EINRICHTUNGEN	1,45	80,6	76,9	84,3	76,3	77,5	79,7	88,9
5060	H. V. BUEROMASCHINEN	0,16	55,6	53,4	57,8	53,3	53,4	49,6	66,1
5080	H. V. ADV-GERAETEN U. -EINRICHTUNGEN	1,29	83,6	79,8	87,5	79,1	80,4	83,3	91,7
	VERBRAUCHSGUETER PRODUZIERENDES GEWERBE	12,13	113,2	113,2	113,2	115,5	111,0	110,5	115,9
39	H. V. MUSIKINSTRUMENTEN, SPIELWAREN, FUELLHALTERN USW	0,52	119,2	109,9	128,6	106,8	113,0	125,4	131,8
51	FEINKERAMIK	0,34	80,8	85,3	76,3	86,0	84,5	73,2	79,4
52	H. U. VERARB. V. GLAS	0,65	124,9	123,0	126,7	122,4	123,6	124,3	129,2
54	HOLZVERARBEITUNG	2,23	129,7	129,3	130,1	131,1	127,6	120,8	139,3
56	PAPIER-U. PAPPEVERARBEITUNG	1,01	123,4	122,3	124,4	126,3	118,3	124,1	124,8
57	DRUCKEREI, Vervielfaeltigung	1,90	124,0	121,6	126,4	122,1	121,0	121,4	131,3
58	H. V. KUNSTSTOFFWAREN	2,05	143,5	144,8	142,2	144,3	145,2	141,6	142,7
61	LEDERERZEUGUNG	0,05	72,3	74,6	70,0	76,2	73,0	65,8	74,2
62	LEDERVERARBEITUNG	0,37	61,5	62,8	60,2	66,5	59,1	61,8	58,7
6251	H. V. SCHUHEN	0,26	51,3	52,8	49,7	57,1	48,5	52,3	47,1
63	TEXTILGEWERBE	1,63	82,1	85,9	78,4	89,1	82,7	75,8	80,9
64	BEKLEIDUNGSGEWERBE	1,31	68,2	69,9	66,6	81,0	58,8	71,8	61,3
	NAHRUNGS-U. GENUSSMITTELGEWERBE	8,94	128,5	123,6	133,3	122,6	124,7	130,3	136,3
68	ERNAHRUNGSGEWERBE	6,75	133,5	128,3	138,8	126,1	130,4	132,3	145,2
6818-19	H. V. BACKWAREN	1,44	161,2	154,8	167,6	153,4	156,1	164,8	170,4
6828	H. V. SUESSWAREN (OH. DAUERBACKWAREN)	0,42	147,3	142,8	151,7	148,5	137,1	149,3	154,2
6831-36	MILCHVERMERTUNG	0,39	107,9	111,0	104,8	108,0	113,9	106,8	102,8
6847-54	SCHLACHTHAEUUSER (OH. KOMMUNALE), FLEISCHVERARB.	1,43	122,9	120,5	125,4	119,0	121,9	124,4	126,3
6871-72	BRAUEREI, MÄLZEREI	1,02	113,6	114,2	112,9	100,3	128,1	120,5	105,2
6879	MINERALBRUNNEN, H. V. MINERALWASSER, LIMONADEN	0,28	138,3	143,3	133,3	127,4	159,3	144,0	122,5
69	TABAKVERARBEITUNG	2,19	112,9	109,3	116,5	111,5	107,1	124,2	108,8
72-75	BAUHAUPTGEWERBE	7,34	134,2	128,7	139,7	110,0	147,3	149,0	130,3
	HOCHBAULEISTUNGEN	4,50	141,6	136,4	146,9	119,8	152,9	155,5	138,2
	TIEFBAULEISTUNGEN	2,84	122,4	116,5	128,3	94,4	138,6	138,8	117,7

BUNDESGBIET
FUER DAS PRODUZIERENDE GEWERBE
=100

NEHMEN

BEREINIGT

1993	1993	1993	1993	1993	1993	1993	1993	1993	1993	1993	1993	1993	SYPRO- NR.
JAN.	FEB.	MAERZ	APRIL	MAI	JUNI	JULI	AUG.	SEPT.	OKT.	NOV.	DEZ.		
105,6	105,8	120,5	112,8	110,4	114,3	107,6	104,7	119,6	123,7	117,9	107,5	107,5	PROD.GEW.
106,2	106,5	119,4	110,1	107,6	111,4	104,6	101,7	116,5	120,6	116,7	108,4	108,4	PG(OH.BAU)
132,3	124,5	126,1	109,4	100,7	98,3	95,9	95,3	104,1	116,0	128,6	129,5	129,5	1010-30
104,0	105,0	118,8	110,1	108,2	112,6	105,3	102,3	117,5	121,0	115,6	106,5	106,5	BERGB.U.VG
75,2	71,8	78,5	69,0	67,9	64,2	64,6	65,5	67,1	71,4	67,3	67,5	67,5	21
71,6	67,7	73,6	66,2	64,3	59,7	61,5	65,2	63,8	64,6	60,7	61,2	61,2	2111
104,8	105,9	120,0	111,3	109,4	113,9	106,5	103,3	118,9	122,4	117,0	107,6	107,6	VERARB.GEW
105,0	103,4	116,5	111,9	109,5	114,4	111,6	108,2	115,8	119,8	113,8	98,9	98,9	G.U.P.
114,0	103,2	110,9	110,2	108,5	112,1	117,7	116,0	114,6	116,0	113,9	120,3	120,3	22
85,8	93,3	127,5	138,0	140,0	148,1	146,6	138,4	153,2	157,8	129,1	98,6	98,6	25
77,1	80,6	89,9	83,5	83,7	86,7	82,0	84,2	86,5	87,2	84,4	69,3	69,3	27
80,4	84,2	93,6	87,4	88,2	91,1	86,6	89,4	89,8	90,3	87,7	72,4	72,4	2711
106,2	108,6	119,0	108,8	106,7	108,0	106,2	104,9	112,2	115,4	110,1	88,3	88,3	28
105,1	112,1	123,8	112,9	109,2	114,0	109,5	108,4	117,8	120,8	114,9	90,3	90,3	2850
85,5	86,9	97,4	87,7	85,0	88,2	71,8	73,9	93,7	95,0	89,5	68,1	68,1	29
82,9	81,9	92,2	83,4	80,6	85,4	68,2	70,6	90,1	89,9	85,0	66,2	66,2	2910
122,3	122,5	131,5	126,2	120,9	120,5	121,0	115,7	126,7	133,6	121,8	100,6	100,6	3011-15,30
112,1	109,2	122,3	116,0	111,2	117,6	114,1	108,7	115,9	121,0	118,9	104,2	104,2	40
106,6	105,1	115,8	112,1	107,8	112,2	108,2	103,5	109,0	114,9	113,9	99,8	99,8	4031
102,4	104,3	122,7	112,8	108,1	115,1	111,1	107,9	115,2	116,8	110,4	92,9	92,9	4034
128,9	119,2	134,3	124,0	117,6	128,4	129,3	122,1	130,1	137,1	137,8	127,4	127,4	4035
126,9	117,0	137,8	128,3	119,2	131,5	127,8	120,7	125,5	129,7	124,4	109,1	109,1	4036
93,6	92,1	101,8	96,5	90,6	92,5	81,7	78,6	90,8	95,9	97,2	87,3	87,3	4090
107,7	114,5	131,7	127,0	123,5	128,8	113,3	118,3	141,4	146,9	134,3	104,7	104,7	53
131,9	124,7	138,1	118,6	126,5	132,5	131,3	129,6	133,6	141,0	136,8	112,3	112,3	55
96,6	99,3	105,5	98,3	94,4	99,3	87,5	81,7	102,4	109,4	101,7	76,3	76,3	59
99,1	103,0	118,6	108,0	106,6	111,2	99,3	95,2	116,2	117,9	113,1	109,9	109,9	INVEST.
107,0	103,7	113,5	104,5	100,6	105,5	97,8	96,7	107,7	111,4	104,1	81,0	81,0	3021-25
121,4	94,8	111,3	108,0	107,9	123,8	114,5	116,1	132,5	127,0	123,3	131,6	131,6	31
140,9	109,7	134,9	129,4	134,5	150,3	138,9	135,5	156,4	156,2	148,8	163,0	163,0	3111
84,5	91,9	109,3	97,1	101,9	108,0	92,5	86,9	107,8	104,5	99,4	115,7	115,7	32
68,5	76,9	88,8	83,0	79,7	74,6	68,5	57,9	72,4	78,7	71,8	71,1	71,1	3210
65,9	72,8	89,9	78,2	76,9	86,5	73,8	69,5	83,9	75,7	76,2	116,2	116,2	3220
79,1	96,9	118,8	107,8	106,2	108,1	94,9	93,6	116,7	122,1	118,9	125,2	125,2	3230
80,1	94,3	112,8	102,4	106,5	120,1	97,1	93,7	136,8	107,9	113,1	138,1	138,1	3240
95,9	101,9	118,2	111,3	131,3	136,8	105,1	97,8	118,6	129,0	117,1	149,4	149,4	3256
107,3	125,9	147,7	144,4	137,3	149,2	121,0	109,8	134,4	127,2	115,9	125,5	125,5	3257
74,1	79,8	89,5	82,2	77,4	81,0	79,4	72,4	83,6	86,7	79,6	71,9	71,9	3260
81,9	79,5	108,3	80,6	115,4	113,4	81,2	80,1	124,5	103,6	95,1	128,0	128,0	3270
94,1	99,9	115,7	101,7	101,5	108,7	101,2	95,0	106,7	110,5	104,1	108,7	108,7	3280
92,7	99,3	119,2	107,8	104,5	103,4	89,3	83,7	109,3	114,5	109,9	95,7	95,7	33
89,7	98,3	122,4	108,1	104,9	102,7	85,6	80,9	111,5	117,0	112,1	95,9	95,9	3311
96,4	104,3	118,6	108,6	106,4	106,4	97,7	88,1	109,0	116,2	110,6	91,3	91,3	3314
67,7	66,5	75,5	66,3	62,7	65,4	53,7	62,0	70,8	77,5	71,0	58,6	58,6	34
116,3	117,3	123,5	116,5	112,9	110,4	102,1	101,9	110,7	115,7	109,6	94,1	94,1	35
112,9	117,1	130,4	118,7	116,1	122,8	113,0	110,4	131,6	134,1	130,8	124,5	124,5	36
110,6	118,6	132,1	119,8	116,3	120,2	115,2	107,6	126,3	131,3	126,9	113,8	113,8	3620
138,0	138,7	155,2	133,3	129,6	136,7	88,3	105,5	154,2	155,3	146,5	115,1	115,1	3650
110,8	114,6	128,8	118,2	115,2	123,7	118,0	113,6	129,2	130,8	128,2	128,3	128,3	3660
99,8	97,2	109,0	93,3	99,0	100,7	78,4	87,5	122,6	130,7	125,0	101,5	101,5	3670
108,1	108,3	123,6	109,9	109,7	115,4	106,6	100,6	117,3	119,6	116,5	110,6	110,6	37
118,2	121,1	133,8	125,8	119,7	123,4	115,0	110,2	131,6	136,4	127,7	104,1	104,1	38
71,3	77,0	80,6	82,1	69,9	80,4	78,5	73,3	87,2	88,3	81,8	96,6	96,6	50
46,9	51,9	61,2	55,5	50,3	54,5	47,4	43,4	57,9	66,3	54,8	77,1	77,1	5060
74,3	80,1	83,0	85,3	72,3	83,6	82,3	76,9	90,8	91,0	85,1	99,0	99,0	5080
111,1	111,3	124,1	112,2	108,1	112,6	105,0	104,1	122,3	126,2	119,6	102,0	102,0	VERBRAUCH.
105,5	98,4	116,6	113,4	109,3	116,2	115,8	119,3	141,0	147,6	136,0	111,8	111,8	39
83,3	81,7	92,9	86,5	83,1	84,0	72,8	65,8	81,1	87,2	82,6	68,5	68,5	51
116,8	117,8	132,6	121,3	121,5	127,9	122,1	118,8	131,9	140,8	137,7	109,1	109,1	52
119,6	127,6	146,0	132,3	123,1	127,3	105,7	110,4	146,2	151,8	144,1	122,1	122,1	54
125,6	120,6	132,6	118,5	113,8	122,6	120,7	122,5	129,1	136,0	128,2	110,1	110,1	56
120,2	114,4	131,7	121,2	118,2	123,6	119,9	116,7	127,5	133,8	130,0	130,2	130,2	57
139,3	139,5	154,2	145,8	143,7	146,1	138,9	133,2	152,7	159,5	150,3	118,3	118,3	58
69,2	71,8	87,5	76,3	74,1	68,7	59,8	58,0	79,7	84,1	71,1	67,4	67,4	61
63,7	64,1	71,7	58,6	58,0	60,7	53,4	60,5	71,4	65,0	62,6	48,4	48,4	62
55,0	54,9	61,3	48,1	47,5	50,0	40,9	55,5	60,5	51,7	49,8	39,8	39,8	6251
86,8	87,3	93,2	84,1	80,9	83,0	68,8	68,6	90,1	92,8	84,2	65,7	65,7	63
79,3	81,3	82,3	58,5	55,5	62,3	70,1	69,3	75,9	65,5	63,2	55,3	55,3	64
121,5	117,6	128,6	123,4	123,4	127,2	128,7	127,9	134,4	144,3	138,9	125,7	125,7	N.U.G.
126,0	120,2	132,2	130,1	128,9	132,2	129,1	129,1	138,7	149,7	147,4	138,5	138,5	68
155,8	147,3	157,1	159,6	154,5	154,3	161,5	163,0	169,8	176,6	171,5	163,2	163,2	6818-19
145,9	146,3	153,4	135,4	132,1	143,8	136,9	142,0	168,9	172,5	160,7	129,3	129,3	6828
109,9	101,7	112,4	115,9	114,0	111,9	110,4	105,2	104,7	105,7	101,6	101,1	101,1	6831-36
119,3	113,0	124,7	119,7	120,4	125,6	121,5	122,4	129,2	125,9	126,8	125,3	125,3	6847-54
98,2	93,8	109,0	121,2	129,0	134,2	124,7	126,8	110,1	103,5	103,3	108,8	108,8	6871-72
124,9	116,7	140,6	147,2	162,3	168,3	152,0	148,0	132,0	121,1	119,6	126,8	126,8	6879
107,5	109,5	117,4	102,9	106,4	111,9	127,3	124,0	121,3	127,8	112,5	86,2	86,2	69
98,0	97,0	135,0	146,7	145,2	150,1	145,4	142,7	158,9	161,9	132,9	96,1	96,1	BAUHAUPTG.
109,3	106,6	143,6	152,3	150,2	156,2	151,7	148,7	166,0	168,1	141,3	105,3	105,3	HOCHBAU
80,0	81,8	121,3	137,9	137,3	140,5	135,5	133,2	147,7	152,2	119,5	81,4	81,4	TIEFBAU

SYPRO- NR.	WIRTSCHAFTSZWEIG	GEWICH- TUNG	VERAENDERUNG GEGENUEBER						
			1993	1993	1993	1993	1993	1993	1993
				1.HJ	2.HJ	1.VJ	2.VJ	3.VJ	4.VJ
	PRODUZIERENDES GEWERBE INSGESAMT	100	-6,8	-8,7	-4,8	-9,6	-7,8	-6,0	-3,6
	PRODUZIERENDES GEWERBE (OH. BAUHAUPTGEWERBE)	92,66	-7,2	-9,3	-5,0	-10,0	-8,6	-6,7	-3,4
1010-30	ELEKTRIZITAETS-U. GASVERSORGUNG	7,39	-1,6	-2,5	-0,7	-1,9	-3,1	-2,5	+0,6
	BERGBAU U. VERARBEITENDES GEWERBE	85,27	-7,7	-9,9	-5,4	-10,7	-9,0	-7,0	-3,8
21	BERGBAU	2,35	-11,3	-11,2	-11,3	-9,8	-12,8	-14,2	-8,4
2111	STEINKOHLBERGB. U. -BRIKETTHERSTELLUNG, KOKEREI	1,70	-13,1	-13,2	-13,0	-11,8	-14,6	-14,7	-11,3
	VERARBEITENDES GEWERBE	82,92	-7,6	-9,8	-5,3	-10,8	-9,0	-6,9	-3,7
	GRUNDSTOFF-U. PRODUKTIONSGUETERGEWERBE	21,10	-3,9	-6,5	-1,2	-8,1	-4,8	-3,0	+0,7
22	MINERALOELVERARBEITUNG	3,37	+3,3	+1,1	+5,3	-1,6	+4,1	+4,7	+6,1
25	GEW. U. VERARB. V. STEINEN U. ERDEN	1,95	-3,3	-4,4	-2,3	-7,9	-1,7	-0,9	-3,9
27	EISENSCHAFFENDE INDUSTRIE	2,36	-7,9	-12,5	-2,6	-15,3	-9,7	-7,9	+3,6
2711	HOCHOFEN-, STAHL-U. WÄRMALZWERKE (OH. STAHLROHRE)	1,82	-6,9	-11,3	-1,9	-14,0	-8,4	-6,8	+4,1
28	NE-METALLERZEUGUNG, NE-METALLHALBZEUGWERKE	0,87	-8,4	-9,9	-6,9	-10,4	-9,5	-9,3	-4,3
2850	NE-METALLHALBZEUGWERKE	0,47	-7,6	-10,0	-5,2	-11,2	-8,7	-8,7	-1,2
29	GLASSERIE	0,90	-16,6	-19,7	-12,7	-20,7	-18,7	-16,3	-9,0
2910	EISEN-, STAHL-U. TEMPERGIESSEREI	0,64	-15,5	-18,7	-11,8	-19,6	-17,8	-14,5	-9,2
3011-15,30	ZIEHEREIEN, KALTWALZWERKE; MECHANIK, ANG	1,08	-11,6	-12,2	-10,9	-11,0	-13,4	-12,1	-9,5
40	CHEMISCHE INDUSTRIE	8,38	-2,3	-5,0	+0,4	-6,3	-3,6	-1,7	+2,7
4031	H. V. CHEM. GRUNDSTF. (AUCH M. ANSCHL. WEITERVERARB.)	4,82	-1,4	-4,2	+1,5	-5,5	-2,6	-0,9	+4,0
4034	H. V. CHEM. ERZEUGNISSEN F. GEWERBE, LANDWIRTSCHAFT	1,03	-3,2	-6,6	+0,6	-9,3	-3,9	-1,1	+2,4
4035	H. V. PHARMAZEUTISCHEN ERZEUGNISSEN	1,28	-3,5	-6,7	-0,4	-7,3	-5,9	-2,2	+1,6
4036	H. V. SEIFEN, WÄSCH- U. KOERPERPFLEGEMITTELN	0,65	-2,3	-1,9	-2,5	-3,4	-0,3	-4,4	-0,6
4090	H. V. CHEMIEFASERN	0,22	-8,1	-11,2	-4,7	-9,8	-12,6	-8,8	-0,7
53	HOLZBEARBEITUNG	0,45	-6,6	-9,8	-3,1	-11,0	-8,7	-4,9	-1,5
55	ZELLSTOFF-, HOLZSCHLIFF-, PAPIER-U. PAPPEERZEUGUNG	0,71	-0,9	-4,1	+2,5	-5,3	-2,8	+1,1	+4,0
59	GUMMIVERARBEITUNG	1,03	-11,3	-14,0	-8,2	-15,3	-12,5	-12,5	-3,8
	INVESTITIONSGUETER PRODUZIERENDES GEWERBE	40,75	-11,5	-14,0	-8,8	-14,8	-13,5	-10,8	-7,0
3021-25	STAHLVERFORMUNG; OBERFLAECHEVEREDLUNG, HAERTUNG	1,21	-15,4	-18,3	-12,1	-17,9	-18,8	-15,4	-8,7
31	STAHL-U. LEICHTMETALLBAU, SCHIENENFAHRZEUGBAU	1,56	-8,7	-9,2	-8,3	-8,3	-9,9	-5,5	-10,9
3111	H. V. STAHL-U. L. METALLKONSTRUKT. (OH. GRUBENAUSB.)	0,67	-4,4	-2,6	-5,9	-0,8	-4,1	-3,2	-8,3
32	MASCHINENBAU	10,17	-12,0	-13,2	-10,8	-13,0	-13,5	-12,4	-9,3
3210	H. V. LANDW. MASCHINEN, ACKERSCHLEPPERN	0,61	-13,3	-15,6	-10,6	-16,2	-14,9	-13,4	-7,9
3220	H. V. METALLBEARBEITUNGSMASCHINEN U. AE.	1,35	-20,5	-20,9	-20,3	-20,7	-21,1	-23,0	-18,0
3230	H. V. TEXTIL-U. NAEHMASCHINEN	0,51	-2,5	-4,5	-0,6	-5,0	-3,9	-1,7	+0,3
3240	H. V. MASCHINEN F. D. NAHR.-U. GENUSSMITTELIND. USW	1,16	-7,3	-9,2	-5,5	-9,4	-9,1	+0,5	-10,4
3256	H. V. HUETTEN-U. WALZWERKSEINR. USW (OH. BAUMASCH.)	1,16	-12,8	-14,5	-11,1	-14,5	-14,6	-16,1	-6,6
3257	H. V. BAU-, BAUSTOFF-U. AE. MASCHINEN	0,39	-17,4	-18,0	-16,9	-21,8	-14,3	-17,8	-15,9
3260	H. V. ZAHNRAEDERN, GETRIEBEN, LAGERN U. AE.	0,80	-12,7	-14,2	-10,9	-13,6	-15,0	-12,2	-7,5
3270	H. V. MASCHINEN F. WEITERE BEST. WIRTSCHAFTSZWEIGE	0,92	-9,5	-14,4	-4,3	-11,8	-16,5	-4,7	-4,0
3280	SONST. MASCHINENBAU	3,27	-11,1	-10,9	-11,2	-10,3	-11,6	-13,4	-9,1
33	STRASSENFAHRZEUGBAU, REP. V. KRAFTFAHRZEUGEN USW	10,49	-17,9	-21,5	-13,7	-23,1	-19,9	-16,8	-10,6
3311	H. V. KRAFTWAGEN U. -MOTOREN	6,96	-19,0	-23,1	-14,0	-25,4	-20,8	-16,9	-11,4
3314	H. V. TEILEN F. KRAFTWAGEN U. -MOTOREN	1,82	-15,9	-20,1	-10,8	-21,4	-18,9	-16,6	-4,8
34	SCHIFFBAU	0,65	-6,2	-7,2	-5,3	-3,5	-11,0	-6,3	-4,3
35	LUFT-U. RAUMFAHRZEUGBAU	0,31	-8,4	-7,1	-9,8	-6,4	-7,8	-8,8	-10,8
36	ELEKTROTECHNIK, REP. V. HAUSHALTSGERAETEN	10,35	-6,6	-9,3	-3,9	-9,7	-8,9	-6,0	-2,0
3620	H. V. GERAETEN D. ELEKTRIZ. ERZEUGUNG, -VERTLG. U. AE.	3,55	-9,8	-12,1	-7,5	-11,4	-12,8	-9,9	-5,2
3650	H. V. ELEKTROHAUSHALTSGERAETEN	0,58	-6,5	-10,1	-2,3	-11,1	-9,0	-5,4	+0,4
3660	H. V. ZAEHLERN, FERNMELEDE-, MESS-U. REGELGERAETEN USW	4,63	-5,4	-8,2	-2,5	-8,7	-7,8	-8,8	-1,2
3670	H. V. RUNDFUNK-, FERNSEH-U. PHONOTECHN. GERAETEN	0,66	-5,0	-7,6	-2,6	-11,5	-2,9	-7,2	+1,5
37	FEINMECHANIK, OPTIK, H. V. UHREN	1,75	-8,5	-9,8	-7,1	-9,9	-9,7	-7,0	-7,1
38	H. V. EISEN-, BLECH-U. METALLWAREN	2,81	-9,0	-11,3	-6,6	-12,6	-10,0	-8,8	-4,4
50	H. V. BUEROMASCHINEN, ADV-GERAETEN U. -EINRICHTUNGEN	1,45	-9,5	-15,2	-3,7	-18,7	-11,4	-8,8	+1,4
5060	H. V. BUEROMASCHINEN	0,16	-12,3	-22,3	-0,7	-24,2	-20,3	-11,4	+9,4
5080	H. V. ADV-GERAETEN U. -EINRICHTUNGEN	1,29	-9,3	-14,6	-4,0	-18,2	-10,7	-8,7	+0,8
	VERBRAUCHSGUETER PRODUZIERENDES GEWERBE	12,13	-5,7	-6,8	-4,4	-7,3	-6,2	-5,0	-3,8
39	H. V. MUSIKINSTRUMENTEN, SPIELWAREN, FUELLHALTERN USW	0,52	-4,3	-4,6	-4,1	-4,0	-5,1	-5,1	-3,1
51	FEINKERAMIK	0,34	-6,8	-5,4	-8,4	-9,2	-1,3	-9,5	-7,4
52	H. U. VERARB. V. GLAS	0,65	-5,3	-7,9	-2,8	-9,2	-6,4	-5,0	-0,5
54	HOLZVERARBEITUNG	2,23	-2,8	-4,4	-1,3	-4,0	-4,6	-1,1	-1,4
56	PAPIER-U. PAPPEVERARBEITUNG	1,01	-4,5	-6,1	-3,0	-7,0	-5,2	-4,5	-1,3
57	DRUCKEREI, Vervielfaeltigung	1,90	-4,2	-3,7	-4,5	-3,9	-3,7	-4,3	-4,9
58	H. V. KUNSTSTOFFWAREN	2,05	-5,3	-7,4	-3,2	-8,4	-6,4	-4,0	-2,4
61	LEDERERZEUGUNG	0,05	-17,7	-20,7	-14,3	-21,8	-19,6	-19,5	-9,1
62	LEDERVERARBEITUNG	0,37	-11,0	-13,1	-8,6	-16,2	-9,4	-6,9	-10,1
6251	H. V. SCHUHEN	0,26	-12,2	-14,6	-9,6	-18,9	-8,7	-8,1	-11,3
63	TEXTILGEWERBE	1,63	-10,8	-12,7	-8,4	-12,7	-12,6	-9,3	-7,5
64	BEKLEIDUNGSGEWERBE	1,31	-11,5	-10,7	-12,4	-10,8	-10,6	-12,4	-12,4
	NAHRUNGS-U. GENUSSMITTELGEWERBE	8,94	-1,2	-2,3	-0,1	-3,2	-1,3	-1,1	+0,8
68	ERNAEHRUNGSGEWERBE	6,75	-0,4	-1,4	+0,5	-1,8	-1,1	-0,8	+1,6
6818-19	H. V. BACKWAREN	1,44	+3,3	-0,1	+6,7	+0,5	-0,7	+5,8	+7,6
6828	H. V. SUESSWAREN (OH. DAUERBACKWAREN)	0,42	+0,1	-1,7	+1,8	-3,4	+0,2	+0,5	+3,3
6831-36	MILCHVERWERTUNG	0,39	-0,5	+1,8	-2,8	+3,2	+0,5	-1,4	-4,1
6847-54	SCHLACHTHAEUER (OH. KOMMUNALE), FLEISCHVERARB.	1,43	-1,5	-1,9	-1,0	-2,9	-1,0	-1,2	-0,9
6871-72	BRAUEREI, MAELZEREI	1,02	-5,6	-4,4	-6,8	-7,6	-1,8	-7,5	-6,2
6879	MINERALBRUNNEN, H. V. MINERALWASSER, LIMONADEN	0,28	-3,7	+0,6	-7,9	-1,8	+2,7	-13,7	-0,2
69	TABAKVERARBEITUNG	2,19	-3,7	-5,1	-2,3	-7,8	-2,1	-2,3	-2,3
72-75	BAUHAUPTGEWERBE	7,34	-1,9	-1,1	-2,6	-3,0	+0,3	+0,3	-5,7
	HOCHBAULEISTUNGEN	4,50	+0,4	+0,7	+0,1	-1,0	+2,1	+2,9	-3,0
	TIEFBAULEISTUNGEN	2,84	-5,8	-4,4	-7,0	-6,8	-2,6	-4,0	-10,4

BUNDESGBIET
FUER DAS PRODUZIERENDE GEMERBE

NEHMEN

BEREINIGT

VORJAHRESZEITRAUM IN 0/0

1993	1993	1993	1993	1993	1993	1993	1993	1993	1993	1993	1993	1993	SYPRO- NR.
JAN.	FEB.	MAERZ	APRIL	MAI	JUNI	JULI	AUG.	SEPT.	OKT.	NOV.	DEZ.		
-9,7	-11,5	-7,5	-8,7	-7,9	-6,7	-8,2	-4,4	-5,5	-5,0	-3,7	-1,9		PROD.GEW.
-10,4	-11,8	-7,9	-9,6	-8,7	-7,5	-8,8	-5,1	-6,0	-5,6	-3,4	-1,0		PG(OH.BAU)
-3,3	-0,6	-1,6	-4,6	-3,7	-0,8	-4,2	-1,4	-1,6	-5,5	+4,1	+2,9		1010-30
-11,0	-12,8	-8,5	-10,0	-9,1	-7,9	-9,2	-5,5	-6,3	-5,5	-4,1	-1,5		BERGB.U.VG
-12,4	-10,5	-6,9	-11,8	-12,2	-14,4	-17,0	-13,2	-12,3	-10,3	-11,8	-2,5		21
-14,4	-11,6	-9,5	-13,5	-13,1	-17,3	-19,5	-10,2	-13,9	-16,0	-13,4	-3,2		2111
-11,0	-12,8	-8,5	-10,0	-9,0	-7,8	-9,1	-5,3	-6,2	-5,5	-3,9	-1,5		VERARB.GEW
-8,3	-10,1	-6,2	-5,4	-6,4	-2,5	-4,5	-2,3	-2,4	-0,4	+0,7	+2,4		G.U.P.
+0,1	-2,7	-2,4	+1,5	+4,2	+6,4	+6,8	+2,1	+5,2	+7,6	+3,1	+7,7		22
-7,2	-10,6	-6,2	-2,6	-3,2	+1,0	-1,7	+0,7	-1,5	+0,6	-5,4	-8,4		25
-18,3	-15,0	-12,6	-9,7	-13,4	-5,7	-10,6	-3,2	-9,5	-3,3	+4,5	+12,9		27
-17,1	-13,2	-12,0	-8,3	-12,7	-4,1	-9,0	-2,4	-8,9	-3,1	+4,5	+13,8		2711
-11,5	-10,7	-9,1	-9,8	-10,2	-8,3	-12,4	-6,9	-8,5	-7,9	-2,9	-0,9		28
-14,5	-11,0	-8,4	-9,5	-10,6	-5,9	-12,9	-5,5	-7,6	-7,2	-0,4	+7,0		2850
-20,3	-23,8	-18,0	-19,9	-19,0	-17,2	-20,7	-13,8	-14,7	-12,8	-7,2	-5,4		29
-17,1	-24,2	-17,5	-20,2	-18,7	-14,2	-20,5	-8,8	-13,6	-13,0	-6,7	-6,8		2910
-9,9	-12,1	-11,0	-11,6	-13,8	-14,8	-13,9	-11,4	-10,9	-8,2	-10,6	-9,9		3011-15,30
-7,2	-9,2	-2,6	-3,8	-5,4	-1,4	-3,8	-1,3	0,0	+0,7	+4,1	+3,5		40
-6,6	-7,9	-2,4	-1,9	-5,0	-1,0	-2,8	-1,6	+1,7	+3,0	+5,0	+4,1		4031
-11,2	-12,7	-4,4	-5,2	-5,1	-1,3	-4,7	+1,4	+0,3	+0,4	+2,8	+4,5		4034
-7,8	-11,6	-2,8	-8,9	-6,0	-2,9	-3,3	-0,7	-2,8	-1,4	+4,8	+1,7		4035
-4,5	-8,6	+2,6	-0,5	-2,5	+2,0	-5,5	-1,9	-5,6	-6,4	+1,6	+4,4		4036
-11,5	-10,0	-8,0	-8,9	-14,9	-13,9	-14,2	-6,4	-5,7	-3,7	-2,2	+4,4		4090
-10,4	-13,1	-9,7	-8,6	-10,9	-6,6	-12,7	+0,3	-2,0	-1,0	-1,1	-2,3		53
-4,2	-8,4	-3,2	-2,9	-8,8	+3,7	-3,0	+6,8	-0,1	+1,5	+3,6	+7,9		55
-15,1	-14,4	-16,4	-14,6	-12,9	-9,9	-8,4	-19,4	-9,5	-6,3	-4,2	+0,5		59
-14,7	-17,5	-12,2	-14,6	-13,0	-12,7	-13,7	-8,7	-9,9	-9,2	-8,0	-3,1		INVEST.
-15,2	-20,3	-18,0	-19,6	-20,5	-16,1	-18,7	-12,9	-14,3	-13,0	-8,8	-1,7		3021-25
+2,9	-17,1	-11,0	-10,7	-12,1	-6,9	-9,0	-6,7	-1,2	-7,0	-7,8	-16,7		31
+23,1	-14,7	-7,4	-8,8	-4,5	+0,6	-7,2	-4,4	+2,0	-1,5	-4,9	-16,6		3111
-12,9	-16,8	-9,6	-17,4	-10,1	-12,8	-14,7	-10,5	-11,6	-9,5	-14,1	-4,5		32
-21,9	-15,5	-11,9	-14,2	-12,3	-18,2	-14,3	-6,3	-17,7	-15,3	-10,7	+5,8		3210
-17,0	-23,1	-21,3	-22,3	-18,9	-21,6	-25,4	-18,2	-24,3	-23,7	-28,9	-3,6		3220
-14,2	-8,4	+5,7	-2,7	-6,5	-2,7	-8,9	+1,6	+2,3	-3,9	-1,7	+7,0		3230
-13,2	-8,8	-6,8	-11,3	-6,6	-9,4	-12,1	-6,0	+18,1	-9,3	-5,7	-14,8		3240
-7,3	-17,9	-16,5	-21,9	-11,5	-11,0	-20,7	-11,5	-15,3	-2,7	-15,0	-2,3		3256
-10,1	-36,9	-12,3	-12,9	-17,5	-12,5	-15,3	-17,1	-20,4	-19,9	-17,9	-9,2		3257
-13,5	-17,4	-9,9	-16,9	-16,1	-11,9	-15,1	-15,8	-12,0	-9,3	-9,2	-2,8		3260
-10,5	-25,8	+1,1	-31,2	+6,2	-21,7	-1,2	-1,4	-8,8	+2,6	-14,9	+0,5		3270
-12,7	-11,1	-7,4	-15,5	-9,7	-9,4	-12,8	-11,0	-16,0	-8,8	-13,8	-4,6		3280
-26,7	-26,3	-16,9	-18,8	-19,3	-21,6	-21,3	-11,7	-16,6	-16,3	-10,1	-3,5		33
-31,3	-28,8	-17,1	-19,6	-20,1	-22,8	-21,9	-8,9	-18,0	-18,2	-10,9	-2,0		3311
-23,4	-23,7	-17,5	-19,6	-17,6	-19,3	-21,0	-14,5	-14,2	-10,0	-4,7	+2,9		3314
+1,0	-7,9	-3,1	-12,2	-12,9	-7,8	-12,7	-3,3	-3,8	-2,8	-2,2	-8,4		34
-7,1	-6,6	-5,7	-8,6	-6,2	-8,7	-10,4	-6,9	-9,0	-11,6	-9,6	-11,3		35
-8,5	-10,9	-9,6	-10,3	-9,3	-7,2	-8,9	-4,8	-4,2	-4,4	-3,0	+1,8		36
-11,7	-11,8	-10,7	-13,5	-12,7	-12,3	-12,4	-9,4	-7,8	-8,4	-4,9	-1,6		3620
-11,1	-12,8	-9,4	-11,6	-8,8	-6,7	-14,7	+4,9	-5,7	-3,2	-0,9	+7,8		3650
-5,7	-10,4	-9,8	-9,2	-8,6	-5,5	-4,9	-4,3	-2,5	-2,7	-2,6	+1,7		3660
-11,4	-16,0	-7,3	-7,0	-1,2	-0,7	-17,7	-3,6	-1,8	-2,4	+1,4	+7,2		3670
-5,4	-14,5	-9,3	-12,4	-9,3	-7,3	-5,1	-10,3	-6,0	-5,4	-6,0	-10,1		37
-12,7	-13,5	-11,9	-10,1	-10,6	-9,3	-11,6	-7,4	-7,3	-6,1	-3,2	-3,3		38
-19,3	-18,3	-18,6	-10,3	-18,5	-5,5	-5,3	-12,1	-9,0	+0,8	-3,1	+6,0		50
-28,4	-26,1	-18,6	-21,8	-24,4	-14,2	-9,4	-24,9	+0,2	+12,0	-9,7	+26,0		5060
-18,4	-17,6	-18,5	-9,3	-18,0	-4,7	-5,0	-11,1	-9,6	-0,1	-2,5	+4,5		5080
-7,6	-9,1	-5,5	-7,7	-6,5	-4,7	-8,4	-1,7	-4,8	-4,5	-3,0	-3,8		VERBRAUCH.
-3,3	-6,3	-2,7	-2,2	-5,3	-7,7	-7,2	-3,4	-4,9	-5,2	+1,1	-5,1		39
-6,3	-15,2	-6,1	-8,0	-6,2	+13,2	-12,8	-9,0	-6,7	-7,6	-8,0	-6,0		51
-13,0	-9,7	-5,1	-8,5	-7,6	-3,3	-6,1	-2,3	-6,4	-5,6	+1,1	+5,0		52
-4,5	-6,8	-1,1	-5,5	-5,7	-2,8	-10,3	+7,2	+0,3	-0,2	-1,9	-2,2		54
-8,7	-7,6	-4,9	-6,7	-6,0	-2,9	-8,3	-0,6	-4,4	-2,4	-1,3	+0,2		56
-2,0	-6,6	-2,9	-5,4	-3,3	-2,5	-5,0	-3,6	-4,4	-4,8	-3,3	-6,3		57
-8,7	-8,7	-7,9	-8,4	-5,1	-5,6	-6,3	-3,3	-2,5	-3,6	-1,0	-2,4		58
-27,1	-23,7	-15,1	-16,2	-22,8	-19,5	-21,1	-19,9	-17,8	-11,3	-11,1	-3,9		61
-15,9	-19,3	-13,6	-12,9	-9,4	-5,7	-10,7	-4,0	-6,4	-12,4	-9,1	-8,5		62
-20,2	-21,5	-15,4	-12,1	-9,5	-4,2	-13,7	-2,3	-9,0	-16,1	-8,6	-7,7		6251
-12,9	-13,5	-11,9	-14,5	-12,4	-10,8	-15,7	-2,1	-9,2	-7,8	-7,7	-6,9		63
-11,7	-12,1	-8,6	-12,3	-12,0	-7,8	-10,1	-10,9	-15,8	-14,9	-10,6	-11,1		64
-6,3	-2,8	-0,3	-2,2	-0,5	-1,2	-1,1	-2,4	+0,1	-0,7	+2,3	+1,0		N.U.G.
-4,4	-2,4	+1,5	-1,6	-0,9	-0,7	-2,2	-1,9	+1,8	-0,7	+2,7	+3,1		68
+2,6	-1,1	+0,2	-1,1	-1,0	+0,1	+6,5	+3,4	+7,6	+7,3	+8,9	+6,6		6818-19
-3,1	-4,1	-2,8	-4,4	-3,6	+9,1	-1,4	-1,9	+4,1	+2,0	+2,6	+5,8		6828
+1,5	+1,1	+6,8	+2,9	-0,6	-0,7	-1,5	-1,1	-1,7	-4,7	-3,5	-4,2		6831-36
-6,7	-2,2	+0,4	-5,0	+0,2	+2,0	-2,5	-1,6	+0,3	-3,9	+1,0	+0,2		6847-54
-14,1	-7,4	-1,0	-1,0	+1,7	-5,6	-10,6	-5,2	-6,4	-4,3	-1,8	-11,6		6871-72
-6,0	-2,3	+2,6	+5,7	+5,5	-2,4	-15,5	-15,9	-8,7	-5,5	+2,8	+2,4		6879
-12,9	-4,1	-6,2	-4,4	+1,0	-2,9	+2,5	-3,8	-5,5	-0,8	+0,4	-7,7		69
+0,4	-7,8	-1,7	+0,2	-0,4	+1,1	-1,6	+3,0	-0,3	-0,1	-6,4	-13,0		BAUHAUPTG.
+2,5	-6,2	+0,5	+1,7	+1,1	+3,4	+0,9	+5,8	+2,2	+1,9	-3,9	-9,0		HOCHBAU
-4,1	-11,1	-5,6	-2,3	-3,0	-2,6	-5,8	-1,6	-4,5	-3,4	-10,9	-20,4		TIEFBAU

SYPRO- NR.	WIRTSCHAFTSZWEIG	GEWICH- TUNG	1994 FEB.	VERAENDERUNG IN % FEB. 1994 GEGEN		1994 JAN.	VERAENDERUNG IN % JAN. 1994 GEGEN		KUMULIERT	
				FEB. 1993	JAN. 1994		JAN. 1993	DEZ. 1993	JAN. 1994 BIS FEB. 1994	VER- AEND. IN % GEGEN VORJAHR
	PRODUZIERENDES GEWERBE INSGESAMT	100	105,2	+1,0	+3,0	102,1	+1,5	-8,2	103,7	+1,3
	PRODUZIERENDES GEWERBE (OH. BAUHAUPTGEWERBE)	93,93	106,0	+1,1	+3,7	102,2	+1,0	-8,7	104,1	+1,1
1010-30	ELEKTRIZITAETS-U. GASVERSORGUNG	6,37	122,6	-3,0	-8,2	133,6	+0,6	-0,7	128,1	-1,2
	BERGBAU U. VERARBEITENDES GEWERBE	87,56	104,8	+1,5	+4,8	100,0	+1,1	-9,3	102,4	+1,3
21	BERGBAU	2,87	70,2	-6,1	-4,4	73,4	-4,6	-0,5	71,8	-5,4
2111	STEINKOHLENBERGB. U. -BRIKETTERSTELLUNG, KOKEREI	1,73	56,0	-16,3	-6,2	59,7	-13,6	-4,3	57,9	-14,9
	VERARBEITENDES GEWERBE	84,69	106,0	+1,7	+5,1	100,9	+1,2	-9,5	103,5	+1,5
	GRUNDSTOFF-U. PRODUKTIONSGUETERGEWERBE	22,78	106,5	+4,7	-0,5	107,0	+5,2	+6,0	106,8	+5,0
22	MINERALOELVERARBEITUNG	3,22	106,7	+4,5	-10,0	118,5	+2,3	-5,4	112,6	+3,3
25	GEW. U. VERARB. V. STEINEN U. ERDEN	1,92	92,1	+1,8	+3,8	88,7	+8,8	-12,0	90,4	+5,1
27	EISENSCHAFFENDE INDUSTRIE	2,41	86,8	+10,3	+6,6	81,4	+11,1	+15,6	84,1	+10,7
2711	HOECHOFEN-, STAHL-U. WARMWALZWERKE (OH. STAHLROHRE)	1,94	91,9	+9,1	+4,7	87,8	+12,0	+15,8	89,9	+10,6
28	NE-METALLERZEUGUNG, NE-METALLHALBZEUGWERKE	1,05	110,4	+2,0	+2,6	107,6	+6,3	+15,5	109,0	+4,1
2850	NE-METALLHALBZEUGWERKE	0,70	115,9	+4,1	+2,9	112,6	+13,6	+18,7	114,3	+8,7
29	GIESSEREI	1,20	85,8	+1,8	+5,4	81,4	+4,1	+22,8	83,6	+2,8
2910	EISEN-, STAHL-U. TEMPERGIESSEREI	0,74	77,7	+1,8	+0,9	77,0	+5,3	+26,0	77,4	+3,6
3011-15,30	ZIEHEREIEN, KALTWALZWERKE; MECHANIK, ANG	0,54	111,5	-4,0	+5,1	106,1	+3,1	+22,5	108,8	-0,7
40	CHEMISCHE INDUSTRIE	10,30	113,9	+5,5	-0,7	114,7	+5,0	+7,5	114,3	+5,2
4031	H. V. CHEM. GRUNDSTF. (AUCH M. ANSCHL. WEITERVERARB.)	5,04	108,1	+6,2	-0,5	108,6	+7,0	+8,3	108,4	+6,6
4034	H. V. CHEM. ERZEUGNISSEN F. GEWERBE, LANDWIRTSCHAFT	1,80	107,0	+5,0	+3,1	103,8	+7,2	+13,1	105,4	+6,0
4035	H. V. PHARMAZEUTISCHEN ERZEUGNISSEN	2,04	132,8	+11,0	+0,3	132,4	+3,9	-0,2	132,6	+7,4
4036	H. V. SEIFEN, WASCH-U. KOERPERPFLEGE MITTELN	0,70	109,9	-4,4	-11,2	123,7	-1,2	+12,0	116,8	-2,7
4090	H. V. CHEMIEFASERN	0,25	89,8	+3,5	+1,5	88,5	-0,3	-2,3	89,2	+1,6
53	HOLZBEARBEITUNG	0,36	128,7	+6,1	+3,6	124,2	+10,9	+11,0	126,5	+8,4
55	ZELLSTOFF-, HOLZSCHLIFF-, PAPIER-U. PAPPEERZEUGUNG	0,83	132,0	+7,2	-3,9	137,4	+6,8	+19,3	134,7	+7,0
59	GUMMI VERARBEITUNG	0,95	94,7	+0,5	+9,5	86,5	-0,9	+12,8	90,6	-0,2
	INVESTITIONSGUETER PRODUZIERENDES GEWERBE	41,55	103,5	+1,8	+11,9	92,5	-1,6	-20,3	98,0	+0,1
3021-25	STAHLVERFORMUNG; OBERFLAECHEVEREDLUNG, HAERTUNG	1,27	104,3	+2,6	+1,6	102,7	+1,1	+22,6	103,5	+1,8
31	STAHL-U. LEICHTMETALLBAU, SCHIENENFAHRZEUGBAU	1,67	93,6	+3,1	+0,6	93,0	-20,7	-31,9	93,3	-10,4
3111	H. V. STAHL-U. L. METALLKONSTRUKT. (OH. GRUBENAUSB.)	0,65	110,5	-0,2	+4,0	106,3	-24,8	-39,8	108,4	-14,0
32	MASCHINENBAU	11,32	94,9	+4,7	+27,7	74,3	-7,0	-40,2	84,6	-0,8
3210	H. V. LANDW. MASCHINEN, ACKERSCHLEPPERN	0,53	58,3	-10,3	+4,1	56,0	+5,7	-2,9	57,2	-3,1
3220	H. V. METALLBEARBEITUNGSMASCHINEN U. AE.	1,51	61,3	-12,8	+28,2	47,8	-21,6	-61,5	54,6	-16,9
3230	H. V. TEXTIL-U. NAEHMASCHINEN	0,59	98,6	+2,1	+18,9	82,9	+9,8	-38,0	90,8	+5,5
3240	H. V. MASCHINEN F. D. NAHR.-U. GENUSSMITTELIND. USW	1,49	147,9	+57,8	+91,3	77,3	+1,4	-48,2	112,6	+32,5
3256	H. V. HUETTEN-U. WALZWERKSEINR. USW (OH. BAUMASCH.)	1,21	87,4	-12,9	+1,2	86,4	-5,4	-48,5	86,9	-9,3
3257	H. V. BAU-, BAUSTOFF-U. AE. MASCHINEN	0,57	114,3	-10,1	+35,7	84,2	-18,9	-36,7	99,3	-14,0
3260	H. V. ZAHNRADERN, GETRIEBEN, LAGERN U. AE.	0,90	78,9	+1,5	+11,4	70,8	+1,6	-3,1	74,9	+1,6
3270	H. V. MASCHINEN F. WEITERE BEST. WIRTSCHAFTSZWEIGE	0,98	84,6	+8,9	+43,6	58,9	-25,1	-57,5	71,8	-8,2
3280	SONST. MASCHINENBAU	3,54	97,9	-0,6	+15,2	85,0	-5,0	-25,8	91,5	-2,7
33	STRASSENFAHRZEUGBAU, REP. V. KRAFTFAHRZEUGEN USW	9,80	104,9	+5,4	+14,0	92,0	+4,3	-9,2	98,5	+4,9
3311	H. V. KRAFTWAGEN U. -MOTOREN	6,10	105,4	+9,1	+20,9	87,2	+3,2	-14,4	96,3	+6,3
3314	H. V. TEILEN F. KRAFTWAGEN U. -MOTOREN	2,74	108,5	+3,9	+5,1	103,2	+11,3	+5,5	105,9	+7,4
34	SCHIFFBAU	0,35	52,8	-13,6	-8,5	57,7	-5,3	+6,9	55,3	-9,3
35	LUFT-U. RAUMFAHRZEUGBAU	0,71	105,4	-9,3	+1,5	103,8	-7,0	+5,1	104,6	-8,2
36	ELEKTROTECHNIK, REP. V. HAUSHALTSGERAETEN	10,01	117,1	-1,2	+6,4	110,1	-0,1	-16,3	113,6	-0,7
3620	H. V. GERAETEN D. ELEKTRIZ. ERZEUGUNG, -VERTLG. U. AE.	3,66	115,9	-3,5	+8,3	107,0	+0,4	-5,0	111,5	-1,7
3650	H. V. ELEKTROHAUSHALTSGERAETEN	0,73	139,9	-0,2	+2,6	136,4	+1,0	+12,4	138,2	+0,4
3660	H. V. ZAEHLERN, FERNMELEDE-, MESS-U. REGELGERAETEN USW	3,63	119,3	+1,5	+9,0	103,4	-0,3	-18,8	114,4	+0,7
3670	H. V. RUNDFUNK-, FERNSEH-U. PHONOTECHN. GERAETEN	0,70	94,1	+7,5	+2,4	91,9	+2,9	-4,2	93,0	+5,2
37	FEINMECHANIK, OPTIK, H. V. UHREN	1,37	101,6	-0,4	+5,9	95,9	-0,3	-9,8	98,8	-0,3
38	H. V. EISEN-, BLECH-U. METALLWAREN	2,95	117,4	-2,9	+2,3	114,8	+1,6	+3,5	116,1	-0,8
50	H. V. BUEROMASCHINEN, ADV.-GERAETEN U. -EINRICHTUNGEN	2,10	76,2	+1,1	+6,4	71,6	+6,7	-29,9	73,9	+3,6
5060	H. V. BUEROMASCHINEN	0,15	32,6	-27,6	+8,3	30,1	-22,2	-60,6	31,4	-25,1
5080	H. V. ADV.-GERAETEN U. -EINRICHTUNGEN	1,95	79,7	+2,4	+6,4	74,9	+7,9	-28,1	77,3	+5,0
	VERBRAUCHSGUETER PRODUZIERENDES GEWERBE	12,19	107,5	-3,0	+0,8	106,6	-0,1	+1,4	107,1	-1,6
39	H. V. MUSIKINSTRUMENTEN, SPIELWAREN, FUELLHALTERN USW	0,52	.	.	.	98,7	-3,3	-17,1	.	.
51	FEINKERAMIK	0,40	74,7	-9,2	-1,8	76,1	-7,1	+7,8	75,4	-8,2
52	H. U. VERARB. V. GLAS	0,75	119,1	+3,3	-0,2	119,3	+6,9	+6,4	119,2	+5,0
54	HOLZVERARBEITUNG	1,76	122,8	-3,1	+7,0	114,8	+2,0	-9,0	118,8	-0,8
56	PAPIER-U. PAPPEVERARBEITUNG	1,15	117,1	-3,6	-4,6	122,7	+0,7	+4,2	119,9	-1,5
57	DRUCKEREI, VERVIELFAELTIGUNG	1,47	.	.	.	116,8	0,0	-13,9	.	.
58	H. V. KUNSTSTOFFWAREN	2,53	.	.	.	136,9	+1,3	+8,1	.	.
61	LEDERERZEUGUNG	0,06	63,2	-5,8	+1,9	62,0	+1,0	-10,9	62,6	-2,6
62	LEDERVERARBEITUNG	0,40	57,4	-7,7	+0,9	56,9	-4,2	+13,6	57,2	-5,9
6251	H. V. SCHUHEN	0,28	49,3	-6,6	-2,8	50,7	-0,2	+25,2	50,0	-3,5
63	TEXTILGEWERBE	1,73	79,6	-8,0	0,0	79,6	-3,3	+14,7	79,6	-5,7
64	BEKLEIDUNGSGEWERBE	1,42	70,7	-13,7	-2,2	72,3	-6,2	+20,1	71,5	-10,1
	NAHRUNGS-U. GENUSSMITTELGEWERBE	8,17	114,4	+0,3	-2,6	117,4	+4,2	-7,8	115,9	+2,2
68	ERNAHRUNGSGEWERBE	5,82	116,0	-0,3	-4,9	122,0	+3,8	-13,5	119,0	+1,7
6818-19	H. V. BACKWAREN	0,56	148,2	+7,8	+2,1	145,1	+3,3	-8,6	146,7	+5,5
6828	H. V. SUESSWAREN (OH. DAUERBACKWAREN)	0,47	152,5	+4,0	-2,4	156,2	+10,5	+15,1	154,4	+7,2
6831-36	MILCHVERMERTUNG	0,44	93,3	-1,7	-6,8	100,1	-1,2	-1,3	96,7	-1,4
6847-54	SCHLACHTHAEUUSER (OH. KOMMUNALE), FLEISCHVERARB.	0,67	.	.	.	112,5	-0,7	-13,9	.	.
6871-72	BRAUEREI, MAELZEREI	1,03	95,0	+2,7	-0,8	95,8	+2,7	-16,6	95,4	+2,7
6879	MINERALBRUNNEN, H. V. MINERALWASSER, LIMONADEN	0,32	115,0	+4,0	-4,1	119,9	+4,0	-8,6	117,5	+4,0
69	TABAKVERARBEITUNG	2,35	110,5	+2,0	+4,2	106,0	+5,2	+13,6	108,3	+3,5
72-75	BAUHAUPTGEWERBE	6,07	93,0	-0,9	-7,2	100,2	+11,1	-0,4	96,6	+5,0
	HOCHBAULEISTUNGEN	3,17	108,6	+2,8	-7,3	117,2	+12,8	+4,4	112,9	+7,7
	TIEFBAULEISTUNGEN	2,90	76,0	-6,1	-6,9	81,6	+8,4	-7,1	78,8	+0,9

BUNDESGBEIT
FUER DAS PRODUZIERENDE GEWERBE
=100

ERNHEMENSTEILE

MONATLICH

1993 FEB.	VER- AEND. IN % GEGEN	1992 4. VJ	1993 3. VJ	1993 4. VJ	VERAENDERUNG IN % 4. VJ 1993 GEGEN		1992 2. HJ	1993 1. HJ	1993 2. HJ	VERAENDERUNG IN % 2. HJ 1993 GEGEN		1992	1993	VERAENDERUNG IN % IM DURCH- SCHNITT SEIT 1989		SYPRO- NR.
	FEB. 1992				4. VJ 1992	3. VJ 1993				2. HJ 1992	1. HJ 1993			1993 GEGEN 1992	1993 GEGEN 1992	
104,2	-12,9	119,8	109,7	115,6	-3,5	+5,4	118,3	110,6	112,7	-4,7	+1,9	119,9	111,7	-6,8	-0,1	PROD. GEW.
104,8	-13,2	118,6	107,2	114,8	-3,2	+7,1	116,6	109,5	111,0	-4,8	+1,4	118,8	110,2	-7,2	-0,4	PG(OH-BAU)
126,4	-2,3	126,3	97,5	127,8	+1,2	+31,1	112,9	115,9	112,7	-0,2	-2,8	116,2	114,3	-1,6	+1,2	1010-30
103,3	-13,9	118,0	107,9	113,8	-3,6	+5,5	116,9	109,0	110,9	-5,1	+1,7	119,0	110,0	-7,6	-0,4	BERGB. U. VG
74,8	-11,3	78,0	65,8	72,1	-7,6	+9,6	77,0	73,2	69,0	-10,4	-5,7	79,6	71,1	-10,7	-4,7	21
66,9	-12,1	70,0	63,7	61,7	-11,9	-3,1	72,6	67,0	62,7	-13,6	-6,4	74,9	64,9	-13,4	-6,4	2111
104,2	-14,0	119,4	109,3	115,2	-3,5	+5,4	118,3	110,3	112,3	-5,1	+1,8	120,3	111,3	-7,5	-0,4	VERARB. GEW
101,7	-11,2	108,0	112,8	110,0	+1,9	-2,5	111,0	109,2	111,4	+0,4	+2,0	113,7	110,3	-3,0	+0,3	G. U. P.
102,1	-7,5	112,2	122,3	120,0	+7,0	-1,9	113,9	111,7	121,2	+6,4	+8,5	112,1	116,4	+3,8	+4,6	22
90,5	-11,4	123,3	141,8	124,7	-3,6	-12,1	136,2	119,2	133,3	-2,1	+11,8	130,3	126,3	-3,1	+2,5	25
78,7	-15,5	75,2	83,7	79,5	+5,7	-5,0	82,7	82,4	81,6	-1,3	-1,0	88,2	82,0	-7,0	-5,2	27
84,2	-13,2	79,8	90,2	84,7	+6,1	-6,1	87,9	88,4	87,4	-0,6	-1,1	93,5	87,9	-6,0	-4,5	2711
108,2	-12,2	110,5	109,1	105,5	-4,5	-3,3	115,9	110,3	107,3	-7,4	-2,7	119,4	108,8	-8,9	-0,8	28
111,3	-12,6	109,7	112,8	109,2	-0,5	-3,2	117,1	113,4	111,0	-5,2	-2,1	121,7	112,2	-7,8	+0,8	2850
84,3	-25,7	88,6	76,5	80,5	-9,1	+5,2	90,8	86,4	78,5	-13,5	-9,1	99,7	82,4	-17,4	-7,2	29
76,3	-26,6	80,6	69,9	73,1	-9,3	+4,6	81,7	79,4	71,5	-12,5	-9,9	89,9	75,5	-16,0	-6,9	2910
116,2	-10,1	114,7	115,3	109,1	-4,9	-5,4	121,7	118,3	112,2	-7,8	-5,2	126,1	115,2	-8,6	-1,3	3011-15,30
108,0	-9,5	111,2	116,3	114,5	+3,0	-1,5	112,7	114,2	115,4	+2,4	+1,1	116,3	114,8	-1,3	+1,2	40
101,8	-7,0	101,5	110,7	106,7	+5,1	-3,6	102,4	107,0	108,7	+6,2	+1,6	106,3	107,8	+1,4	-0,1	4031
101,9	-14,1	101,7	110,3	104,3	+2,6	-5,4	106,4	109,1	107,3	+0,8	-1,6	112,0	108,2	-3,4	-0,4	4034
119,6	-12,1	133,9	128,4	136,2	+1,7	+6,1	132,7	126,3	132,3	-0,3	+4,8	134,1	123,3	-3,6	+4,4	4035
115,0	-9,1	121,1	124,8	119,3	-1,5	-4,4	126,8	127,5	122,0	-3,8	-4,3	127,3	124,8	-2,0	+3,4	4036
86,8	-11,9	91,2	76,1	90,5	-0,8	+18,9	88,8	90,0	83,3	-6,2	-7,4	96,7	86,6	-10,4	-4,1	4090
121,3	-10,5	130,6	124,5	132,1	+1,1	+6,1	129,0	127,4	128,3	-0,5	+0,7	132,8	127,9	-3,7	+1,2	53
123,1	-9,2	124,4	131,5	130,2	+4,7	-1,0	127,1	128,0	130,9	+3,0	+2,3	130,1	129,4	-0,5	+1,2	55
94,2	-15,8	95,1	85,6	91,5	-3,8	+6,9	97,0	94,3	88,5	-8,8	-6,2	103,8	91,4	-11,9	-5,4	59
101,7	-18,5	122,6	103,6	114,4	-6,7	+10,4	119,5	107,8	109,0	-8,8	+1,1	122,5	108,4	-11,5	-1,8	INVEST.
101,7	-21,8	107,1	99,7	97,8	-8,7	-1,9	112,8	104,9	98,8	-12,4	-5,8	121,1	101,9	-15,9	-3,7	3021-25
90,8	-18,8	143,0	120,1	127,1	-11,1	+5,8	135,1	108,7	123,6	-8,5	+13,7	127,9	116,1	-9,2	+1,8	31
110,7	-15,0	177,4	149,0	163,1	-8,1	+9,5	164,9	137,4	156,1	-5,3	+13,6	151,7	146,7	-3,3	+5,2	3111
90,6	-17,5	119,0	96,1	108,2	-9,1	+12,6	114,3	99,0	102,1	-10,7	+3,1	113,9	100,5	-11,8	-3,6	32
65,0	-16,6	61,7	50,4	58,3	-5,5	+15,7	59,9	66,3	54,4	-9,2	-17,9	70,0	60,3	-13,9	-8,3	3210
70,3	-24,7	109,5	74,4	89,8	-18,0	+20,7	103,6	76,9	82,1	-20,8	+6,8	100,6	79,5	-21,0	-9,5	3220
96,6	-8,9	123,3	102,8	124,7	+1,1	+21,3	113,8	103,9	113,8	0,0	+9,5	110,8	108,8	-1,8	-1,7	3230
93,7	-8,1	136,7	111,6	123,1	-9,9	+10,3	123,0	103,7	117,3	-4,6	+13,1	117,9	110,5	-6,3	-0,1	3240
100,3	-16,1	145,8	107,6	139,2	-4,5	+29,4	137,9	117,7	123,4	-10,5	+4,8	137,8	120,5	-12,6	-2,1	3256
127,1	-38,4	148,9	124,0	124,9	-16,1	+0,7	150,1	138,3	124,5	-17,1	-10,0	159,4	131,4	-17,6	+1,0	3257
77,7	-18,0	83,8	77,3	77,7	-7,3	+0,5	87,0	79,2	77,5	-10,9	-2,1	89,5	78,4	-12,4	-8,0	3260
77,7	-27,7	114,8	96,3	111,9	-2,5	+16,2	107,5	97,5	104,1	-3,2	+6,8	110,6	100,8	-8,9	-6,5	3270
98,5	-11,3	119,2	100,5	107,8	-9,6	+7,3	118,3	103,1	104,2	-11,9	+1,1	116,6	103,6	-11,1	-1,9	3280
99,5	-28,2	121,2	94,8	108,8	-10,2	+14,8	118,0	106,1	101,8	-13,7	-4,1	127,2	104,0	-18,2	-2,8	33
96,6	-30,6	124,3	92,5	109,7	-11,7	+18,6	117,8	104,6	101,1	-14,2	-3,3	127,3	102,8	-19,2	-2,9	3311
104,4	-25,3	113,0	99,6	108,4	-4,1	+8,8	116,5	107,8	104,0	-10,7	-3,5	126,2	105,9	-16,1	-2,9	3314
61,1	-5,9	65,4	56,6	63,4	-3,1	+12,0	62,1	61,9	60,0	-3,4	-3,1	63,6	61,0	-4,1	-4,3	34
116,2	-7,3	119,6	104,6	106,5	-11,0	+1,8	117,1	116,3	105,6	-9,8	-9,2	120,9	110,9	-8,3	-2,1	35
118,5	-11,2	135,1	120,5	132,7	-1,8	+10,1	131,4	122,3	126,6	-3,7	+3,5	132,8	124,4	-6,3	+0,7	36
120,1	-11,6	131,2	117,7	122,1	-6,9	+3,7	131,7	120,9	119,9	-9,0	-0,8	134,4	120,4	-10,4	-0,5	3620
140,2	-13,6	139,6	117,1	141,5	+1,4	+20,8	131,4	141,3	129,3	-1,6	-8,5	144,1	135,3	-6,1	+0,8	3650
117,5	-10,8	139,1	124,8	131,1	-1,5	+5,0	130,6	123,3	127,9	-2,1	+3,7	131,8	125,6	-4,7	+1,4	3660
87,5	-20,2	111,9	86,1	115,4	+3,1	+34,0	103,4	90,9	100,7	-2,6	+10,8	100,9	95,8	-5,1	-5,2	3670
102,0	-17,3	117,5	101,4	107,5	-8,5	+6,0	114,7	106,2	104,5	-8,9	-1,6	117,6	105,3	-10,5	-0,9	37
120,9	-15,0	129,9	120,1	124,3	-4,3	+3,5	131,1	124,9	122,2	-6,8	-2,2	136,3	123,5	-9,4	+0,5	38
75,4	-19,4	87,6	79,2	89,3	+1,9	+12,8	87,3	76,1	84,3	-3,4	+10,8	88,6	80,2	-9,5	-7,5	50
45,0	-29,4	53,5	42,1	60,7	+13,5	+44,2	50,7	47,3	51,4	+1,4	+8,7	56,5	49,4	-12,6	-4,7	5060
77,8	-18,9	90,3	82,2	91,5	+1,3	+11,3	90,2	78,4	86,9	-3,7	+10,8	91,1	82,6	-9,3	-7,6	5080
110,8	-10,1	119,7	110,7	115,3	-3,7	+4,2	118,2	113,6	113,0	-4,4	-0,5	120,3	113,3	-5,8	+0,4	VERBRAUCH.
98,1	-6,3	138,6	129,1	134,9	-2,7	+4,5	137,1	111,7	132,0	-3,7	+18,2	126,7	121,8	-3,9	-0,6	39
82,3	-15,2	86,0	73,9	79,4	-7,7	+7,4	83,7	86,4	76,6	-8,5	-11,3	87,1	81,5	-6,4	-4,9	51
115,3	-10,7	128,3	122,9	127,8	-0,4	+4,0	129,1	121,4	125,4	-2,9	+3,3	130,7	123,4	-5,6	+1,1	52
126,7	-7,5	139,3	118,1	137,3	-1,4	+16,3	129,4	128,4	127,7	-1,3	-0,5	131,9	128,0	-3,0	+3,1	54
121,5	-7,9	127,6	126,1	126,5	-0,9	+0,3	129,4	124,1	126,3	-2,4	+1,8	130,6	125,2	-4,1	+1,8	56
114,0	-7,1	139,0	121,8	132,5	-4,7	+8,8	133,1	122,1	127,2	-4,4	+4,2	129,9	124,6	-4,1	+2,1	57
140,4	-9,6	149,1	144,6	145,8	-2,2	+0,8	149,9	147,6	145,2	-3,1	-1,6	154,4	146,4	-5,2	+3,3	58
67,1	-26,4	78,9	61,7	71,1	-9,9	+15,2	78,8	70,9	66,4	-15,7	-6,3	84,9	68,6	-19,2	-10,4	61
62,2	-20,7	64,2	60,7	57,6	-10,3	-5,1	64,8	61,6	59,2	-8,6	-3,9	68,0	60,4	-11,2	-7,2	62
52,8	-22,9	51,5	50,9	45,5	-11,7	+10,6	53,5	51,2	48,2	-8,9	-5,9	56,8	49,7	-12,5	-9,5	6251
86,5	-15,1	88,2	75,8	81,1	-8,0	+7,0	86,3	86,4	78,4	-9,2	-9,3	93,0	82,4	-11,4	-4,6	63
81,9	-12,5	71,1	73,2	63,0	-11,4	-13,9	76,6	71,4	68,1	-11,1	-4,6	78,0	69,7	-10,6	-6,0	64
114,1	-4,0	134,0	127,3	134,0	0,0	+5,3	132,0	120,8	130,7	-1,0	+8,2	127,9	125,7	-1,7	+4,3	N. U. G.
116,4	-3,4	142,6	128,2	149,8	+0,8	+12,2	136,8	125,2	136,0	-0,6	+8,6	132,0	130,6	-1,1	+4,3	68
137,5	-2,2	154,9	163,1	166,2	+7,3	+1,9	154,4	147,0	164,7	+6,7	+12,0	151,3	155,8	+3,0	+5,6	6818-19
146,6	-6,2	150,9	152,4	158,6	+5,1	+4,1	150,5	142,7	155,5	+3,3	+9,0	147,9	149,1	+0,8	+5,6	6828
94,9	+1,1	102,7	102,8	98,8	-3,8	-3,9	102,9	106,0	100,8	-2,0	-4,9	103,2	103,4	+0,2	+1,4	6831-36
110,6	-2,6	126,7	122,9	125,3	-1,1	+2,0	125,5	118,9	124,1	-1,1	+4,4	123,4	121,5	-1,5		

SYPRO- NR.	WIRTSCHAFTSZWEIG	GEWICH- TUNG	1993	1993	1993	1993	1993	1993	1993
				1.HJ	2.HJ	1.VJ	2.VJ	3.VJ	4.VJ
	PRODUZIERENDES GEWERBE INSGESAMT	100	111,6	110,6	112,5	109,4	111,8	109,3	115,6
	PRODUZIERENDES GEWERBE (OH. BAUHAUPTGEWERBE)	93,93	110,1	109,5	110,8	109,5	109,5	106,8	114,8
1010-30	ELEKTRIZITAETS-U. GASVERSORGUNG	6,37	114,3	115,9	112,7	129,0	102,7	97,5	127,8
	BERGBAU U. VERARBEITENDES GEWERBE	87,56	109,8	109,0	110,6	108,1	110,0	107,4	113,8
21	BERGBAU	2,87	71,1	73,2	69,0	78,7	67,7	65,8	72,1
2111	STEINKOHLENBERGB. U. -BRIKETTHERSTELLUNG, KOKEREI	1,73	64,9	67,0	62,7	70,2	63,8	63,7	61,7
	VERARBEITENDES GEWERBE	84,69	111,2	110,3	112,1	109,1	111,4	108,9	115,2
	GRUNDSTOFF-U. PRODUKTIONSGUETERGEWERBE	22,78	109,9	109,2	110,5	107,1	111,9	111,1	110,0
22	MINERALOELVERARBEITUNG	3,22	116,4	111,7	121,2	109,4	113,9	122,3	120,0
25	GEW. U. VERARB. V. STEINEN U. ERDEN	1,92	126,3	119,2	133,3	100,0	138,5	141,8	124,7
27	EISENSCHAFFENDE INDUSTRIE	2,41	82,0	82,4	81,6	80,8	84,0	83,7	79,5
2711	HOCHOFEN-, STAHL-U. WARMHALTZWERKE (OH. STAHLROHRE)	1,94	87,9	88,4	87,4	86,2	90,6	90,2	84,7
28	NE-METALLERZEUGUNG, NE-METALLHALBZEUGWERKE	1,05	108,8	110,3	107,3	111,5	109,0	109,1	105,5
2850	NE-METALLHALBZEUGWERKE	0,70	112,2	113,4	111,0	113,5	113,4	112,8	109,2
29	GIESSEREI	1,20	82,4	86,4	78,5	87,6	85,1	76,5	80,5
2910	EISEN-, STAHL-U. TEMPERGIESSEREI	0,74	75,5	79,4	71,5	80,4	78,5	69,9	73,1
3011-15,30	ZIEHGERATEN, KALTWALZWERKE; MECHANIK, ANG	0,54	115,2	118,3	112,2	118,7	117,8	115,3	109,1
40	CHEMISCHE INDUSTRIE	10,30	113,8	114,2	113,5	113,7	114,8	112,4	114,5
4031	H. V. CHEM. GRUNDSTF. (AUCH M. ANSCHL. WEITERVERARB.)	5,04	105,9	107,0	104,8	105,6	108,3	102,8	106,7
4034	H. V. CHEM. ERZEUGNISSEN F. GEWERBE, LANDWIRTSCHAFT	1,80	108,2	109,1	107,3	107,6	110,7	110,3	104,3
4035	H. V. PHARMAZEUTISCHEN ERZEUGNISSEN	2,04	129,3	126,3	132,3	128,2	124,4	128,4	136,2
4036	H. V. SEIFEN, WASCHE-U. KOERPERPFLEGE MITTELN	0,70	124,8	127,5	122,0	127,3	127,8	124,8	119,3
4090	H. V. CHEMIEFASERN	0,25	86,6	90,0	83,3	91,7	88,3	76,1	90,5
53	HOLZBEARBEITUNG	0,36	127,9	127,4	128,3	125,6	129,2	124,5	132,1
55	ZELLSTOFF-, HOLZSCHLIFF-, PAPIER-U. PAPPEERZEUGUNG	0,83	129,4	128,0	130,9	130,4	125,6	131,5	130,2
59	GUMMIVERARBEITUNG	0,95	91,4	94,3	88,5	95,5	93,0	85,6	91,5
	INVESTITIONSGUETER PRODUZIERENDES GEWERBE	41,55	108,4	107,8	109,0	106,3	109,3	103,6	114,4
3021-25	STAHLVERFORMUNG; OBERFLAECHEVEREDLUNG, HAERTUNG	1,27	101,9	104,9	98,8	106,7	103,2	99,7	97,8
31	STAHL-U. LEICHTMETALLBAU, SCHIENENFAHRZEUGBAU	1,67	116,1	108,7	123,6	106,4	111,0	120,1	127,1
3111	H. V. STAHL-U. L. METALLKONSTRUKT. (OH. GRUBENAUSB.)	0,65	146,7	137,4	156,1	131,5	143,3	149,0	163,1
32	MASCHINENBAU	11,32	100,5	99,0	102,1	94,6	103,3	96,1	108,2
3210	H. V. LANDW. MASCHINEN, ACKERSCHLEPPERN	0,53	60,3	66,3	54,4	65,6	67,0	50,4	58,3
3220	H. V. METALLBEARBEITUNGSMASCHINEN U. AE.	1,51	79,5	76,9	82,1	74,3	79,5	74,4	89,8
3230	H. V. TEXTIL-U. NAEHMASCHINEN	0,59	108,8	103,9	113,8	98,9	108,9	102,8	124,7
3240	H. V. MASCHINEN F. D. NAHR.-U. GENUSSMITTELIND. USW	1,49	110,5	103,7	117,3	95,8	111,5	111,6	123,1
3256	H. V. HUETTEN-U. WALZWERKSEINR. USW (OH. BAUMASCH.)	1,21	120,5	117,7	123,4	104,4	130,9	107,6	139,2
3257	H. V. BAU- BAUSTOFF-U. AE. MASCHINEN	0,57	131,4	138,3	124,5	129,2	147,5	124,0	124,9
3260	H. V. ZAHNRAEDERN, GETRIEBEN, LAGERN U. AE.	0,90	78,4	79,2	77,5	79,5	79,9	77,3	77,7
3270	H. V. MASCHINEN F. WEITERE BEST. WIRTSCHAFTSZWEIGE	0,98	100,8	97,5	104,1	89,9	105,1	96,3	111,9
3280	SONST. MASCHINENBAU	3,54	103,6	103,1	104,2	102,7	103,5	100,5	107,8
33	STRASSENFAHRZEUGBAU, REP. V. KRAFTFAHRZEUGEN USW	9,80	104,0	106,1	101,8	104,7	107,6	94,8	108,8
3311	H. V. KRAFTWAGEN U. -MOTOREN	6,10	102,8	104,6	101,1	103,2	106,0	92,5	109,7
3314	H. V. TEILEN F. KRAFTWAGEN U. -MOTOREN	2,74	105,9	107,8	104,0	106,5	109,1	99,6	108,4
34	SCHIFFBAU	0,35	61,0	61,9	60,0	64,7	59,2	56,6	63,4
35	LUFT-U. RAUMFAHRZEUGBAU	0,71	110,9	116,3	105,6	118,6	114,0	104,6	106,5
36	ELEKTROTECHNIK, REP. V. HAUSHALTSGERAETEN	10,01	124,4	122,3	126,6	122,5	122,1	120,5	132,7
3620	H. V. GERAETEN D. ELEKTRIZ. ERZEUGUNG, -VERTLG. U. AE.	3,66	120,4	120,9	119,9	122,2	119,5	117,7	122,1
3650	H. V. ELEKTROHAUSHALTSGERAETEN	0,73	135,3	141,3	129,3	146,6	136,0	117,1	141,5
3660	H. V. ZAehlerN, FERNMELEDE-, MESS-U. REGELGERAETEN USW	3,63	125,6	123,3	127,9	122,4	124,3	124,8	131,1
3670	H. V. RUNDFUNK-, FERNSEH-U. PHONOTECHN. GERAETEN	0,70	95,8	90,9	100,7	93,3	88,5	86,1	115,4
37	FEINMECHANIK, OPTIK, H. V. UHREN	1,37	105,3	106,2	104,5	106,6	105,8	101,4	107,5
38	H. V. EISEN-, BLECH-U. METALLWAEREN	2,95	123,5	124,9	122,2	124,8	125,0	120,1	124,3
50	H. V. BUEROMASCHINEN, ADV-GERAETEN U. -EINRICHTUNGEN	2,10	80,2	76,1	84,3	75,0	77,2	79,2	89,3
5060	H. V. BUEROMASCHINEN	0,15	49,4	47,3	51,4	47,3	47,4	42,1	60,7
5080	H. V. ADV-GERAETEN U. -EINRICHTUNGEN	1,95	82,6	78,4	86,9	77,2	79,5	82,2	91,5
	VERBRAUCHSGUETER PRODUZIERENDES GEWERBE	12,19	113,3	113,6	113,0	115,4	111,7	110,7	115,3
39	H. V. MUSIKINSTRUMENTEN, SPIELWAEREN, FUELLHALTERN USW	0,52	121,8	111,7	132,0	107,5	115,9	129,1	134,9
51	FEINKERAMIK	0,40	81,5	86,4	76,6	87,0	85,7	73,9	79,4
52	H. U. VERARB. V. GLAS	0,75	123,4	121,4	125,4	120,2	122,7	122,9	127,8
54	HOLZVERARBEITUNG	1,76	128,0	128,4	127,7	130,4	126,4	118,1	137,3
56	PAPIER-U. PAPPEVERARBEITUNG	1,15	125,2	124,1	126,3	127,8	120,4	126,1	126,5
57	DRUCKEREI, VERVIELFAELTIGUNG	1,47	124,6	122,1	127,2	122,1	122,1	121,8	132,5
58	H. V. KUNSTSTOFFWAEREN	2,53	146,4	147,6	145,2	146,2	148,9	144,6	145,8
61	LEDERERZEUGUNG	0,06	68,6	70,9	66,4	72,2	69,6	61,7	71,1
62	LEDERVERARBEITUNG	0,40	60,4	61,6	59,2	65,0	58,2	60,7	67,6
6251	H. V. SCHUHEN	0,28	49,7	51,2	48,2	55,2	47,1	50,9	45,5
63	TEXTILGEWERBE	1,73	82,4	86,4	78,4	88,8	84,0	75,8	81,1
64	BEKLEIDUNGSGEWERBE	1,42	69,7	71,4	68,1	82,1	60,6	73,2	63,0
	NAHRUNGS-U. GENUSSMITTELGEWERBE	8,17	125,7	120,8	130,7	119,4	122,1	127,3	134,0
68	ERNAHRUNGSGEWERBE	5,82	130,6	125,2	136,0	122,7	127,6	128,2	143,8
6818-19	H. V. BACKWAEREN	0,56	155,8	147,0	164,7	144,8	149,2	163,1	166,2
6828	H. V. SUESSWAEREN (OH. DAUERBACKWAEREN)	0,47	149,1	142,7	155,5	148,5	136,8	152,4	158,6
6831-36	MILCHVERWERTUNG	0,44	103,4	106,0	100,8	101,8	110,2	102,8	98,8
6847-54	SCHLACHTHAEUUSER (OH. KOMMUNALE), FLEISCHVERARB.	0,67	121,5	118,9	124,1	116,9	120,8	122,9	125,3
6871-72	BRAUEREI, MUELZEREI	1,03	113,8	114,2	113,4	99,6	128,9	120,6	106,2
6879	MINERALBRUNNEN, H. V. MINERALWASSER, LIMONADEN	0,32	135,7	140,1	131,3	122,1	158,1	142,0	120,6
69	TABAKVERARBEITUNG	2,35	113,6	109,8	117,3	111,1	108,5	124,9	109,7
72-75	BAUHAUPTGEWERBE	6,07	133,2	127,8	138,6	107,8	147,7	148,3	128,9
	HOCHBAULEISTUNGEN	3,17	142,4	137,2	147,6	119,9	154,5	156,3	138,9
	TIEFBAULEISTUNGEN	2,90	123,2	117,5	128,8	94,7	140,2	139,7	118,0

BUNDESGBIET
FUER DAS PRODUZIERENDE GEWERBE
=100

ERNEHMENSTEILE

MONATLICH

1993	1993	1993	1993	1993	1993	1993	1993	1993	1993	1993	1993	1993	SYPRO- NR.
JAN.	FEB.	MAERZ	APRIL	MAI	JUNI	JULI	AUG.	SEPT.	OKT.	NOV.	DEZ.		
100,6	104,2	123,5	111,4	107,3	116,7	105,2	103,1	119,7	118,3	117,4	111,2	111,2	PROD. GEW.
101,2	104,8	122,5	109,2	105,1	114,1	102,7	100,6	117,1	116,0	116,4	111,9	111,9	PG (OH. BAU)
132,8	126,4	127,9	110,6	99,6	97,9	94,2	94,4	104,0	117,2	131,7	134,5	1010-30	
98,9	103,3	122,1	109,1	105,5	115,3	103,3	101,0	118,0	115,9	115,3	110,3	110,3	BERGB. U. VG
76,9	74,8	84,4	69,4	67,3	66,5	64,9	65,0	67,5	71,8	70,8	73,8	73,8	21
69,1	66,9	74,7	66,4	63,7	61,3	61,1	65,4	64,7	62,7	60,0	62,4	62,4	2111
99,7	104,2	123,3	110,5	106,8	117,0	104,6	102,3	119,8	117,4	116,8	111,5	111,5	VERARB. GEW
101,7	101,7	118,0	110,9	107,2	115,9	110,0	107,5	115,7	115,7	113,4	100,9	100,9	G. U. P.
115,8	102,1	110,4	113,3	112,3	116,2	123,7	122,8	120,5	119,1	115,6	125,3	125,3	22
81,5	90,5	127,9	134,0	133,9	147,6	140,8	134,3	150,4	147,2	126,2	100,8	100,8	25
73,3	78,7	90,3	82,2	82,0	87,9	81,0	84,1	86,0	84,1	84,0	70,4	70,4	27
78,4	84,2	96,1	88,2	88,9	94,8	87,8	91,5	91,2	89,0	89,2	75,8	75,8	2711
101,2	108,2	125,2	109,4	105,2	112,5	106,0	108,4	114,9	111,3	112,0	93,2	93,2	28
99,1	111,3	130,0	113,4	107,0	119,7	108,8	109,2	120,4	116,2	116,5	94,9	94,9	2850
78,2	84,3	100,3	85,6	81,0	88,8	67,2	70,4	91,9	88,0	87,2	66,3	66,3	29
73,1	76,3	91,7	78,2	73,7	83,5	60,7	64,2	84,7	79,4	78,9	61,1	61,1	2910
102,9	116,2	136,9	121,0	109,4	123,1	111,0	108,0	126,9	124,1	116,7	86,6	86,6	3011-15,30
109,2	108,0	123,9	115,6	109,6	119,1	113,2	108,1	115,9	118,0	118,8	106,7	106,7	40
101,5	101,8	113,4	109,8	104,4	119,8	104,1	99,9	104,6	108,5	111,2	100,3	100,3	4031
96,8	101,9	124,0	110,9	105,6	115,5	108,9	106,7	115,2	113,1	108,1	91,8	91,8	4034
127,4	119,6	137,6	124,6	117,1	131,5	130,0	123,1	132,2	136,0	140,0	132,7	132,7	4035
125,2	115,0	141,7	130,5	117,6	135,2	129,3	120,8	124,2	124,6	122,8	110,4	110,4	4036
88,8	86,8	98,6	92,0	84,4	88,4	72,8	70,8	84,6	87,0	93,8	90,6	90,6	4090
112,0	121,3	143,6	130,0	123,0	134,6	106,8	120,1	146,7	145,9	138,6	111,9	111,9	53
128,7	123,1	139,5	117,2	125,3	134,2	131,3	130,1	133,2	138,0	137,5	115,2	115,2	55
87,3	94,2	104,9	93,4	87,2	98,5	81,1	76,5	99,1	99,8	97,9	76,7	76,7	59
94,0	101,7	123,1	107,9	104,6	115,3	98,0	94,6	118,1	113,4	113,7	116,1	116,1	INVEST.
101,6	101,7	116,7	103,5	97,6	108,5	95,6	95,5	108,1	105,9	103,8	83,8	83,8	3021-25
117,3	90,8	111,0	105,3	103,5	124,3	112,2	115,1	132,9	121,7	123,0	136,6	136,6	31
141,3	110,7	142,4	133,2	137,1	159,5	143,3	140,2	163,5	157,9	154,9	176,6	176,6	3111
79,9	90,6	113,4	97,0	100,3	112,5	91,8	86,8	109,6	100,3	100,0	124,2	124,2	32
53,0	65,0	78,8	73,2	67,4	60,5	53,9	41,2	56,2	60,8	56,4	57,7	57,7	3210
61,0	70,3	91,7	76,5	73,8	88,1	71,8	68,1	83,4	70,6	74,8	124,0	124,0	3220
75,5	96,6	124,5	109,1	105,0	112,7	95,1	94,3	119,0	119,0	121,4	133,7	133,7	3230
76,2	93,7	117,5	103,0	105,2	126,3	97,4	95,0	142,4	104,3	115,7	149,2	149,2	3240
91,3	100,3	121,6	110,8	135,0	146,9	104,5	97,9	120,3	128,8	121,0	167,9	167,9	3256
103,8	127,1	156,6	148,0	137,0	157,4	122,1	111,4	138,6	123,7	117,9	133,0	133,0	3257
69,7	77,7	91,1	80,8	74,0	81,9	77,6	71,2	83,1	81,7	79,3	73,1	73,1	3260
78,6	77,7	113,3	79,2	116,5	119,5	79,9	73,8	129,2	100,8	98,2	138,6	138,6	3270
89,5	98,5	120,0	100,9	98,1	111,6	100,6	94,9	106,1	105,2	103,6	114,6	114,6	3280
88,2	99,5	126,4	109,6	104,3	108,8	88,5	83,0	112,8	112,2	112,8	101,3	101,3	33
84,5	96,6	128,5	108,4	103,2	106,3	83,5	79,9	114,1	113,3	113,9	101,9	101,9	3311
92,7	104,4	122,5	110,1	105,8	111,5	98,1	88,8	112,0	113,7	113,6	97,8	97,8	3314
60,9	61,1	72,1	60,8	55,9	60,8	46,4	57,3	66,1	70,1	66,1	54,0	54,0	34
111,6	116,2	127,9	116,7	111,0	114,2	100,6	101,7	111,6	110,8	109,8	98,8	98,8	35
110,2	118,5	138,7	120,8	116,1	129,3	113,3	112,0	136,1	132,1	134,4	131,5	131,5	36
106,6	120,1	139,9	121,2	114,4	129,0	116,0	107,5	129,7	127,0	126,7	112,6	112,6	3620
135,0	140,2	164,7	135,6	129,3	143,0	86,0	105,7	159,5	152,9	150,4	121,3	121,3	3650
109,7	117,5	140,0	122,5	117,3	133,0	122,9	118,8	132,6	128,0	130,4	134,8	134,8	3660
89,3	87,5	103,1	82,0	89,9	93,7	60,7	75,5	122,1	125,6	124,6	95,9	95,9	3670
96,2	102,0	121,6	103,6	101,1	112,8	98,2	94,1	112,0	108,0	108,8	105,7	105,7	37
113,0	120,9	140,6	127,5	118,0	129,4	114,8	110,5	135,0	131,7	130,2	110,9	110,9	38
67,1	75,4	82,4	81,5	67,5	82,6	77,2	72,5	88,0	84,0	81,6	102,2	102,2	50
38,7	45,0	58,1	48,8	44,1	49,2	39,1	36,0	51,1	57,8	48,1	76,3	76,3	5060
69,4	77,8	84,3	84,1	69,3	85,2	80,2	75,4	90,9	86,1	84,3	104,2	104,2	5080
106,7	110,8	128,8	112,2	106,4	116,6	104,1	104,1	123,9	120,9	119,8	105,1	105,1	VERBRAUCH.
102,1	98,1	122,2	115,5	109,3	122,8	118,2	123,0	146,1	145,5	140,0	119,1	119,1	39
81,9	82,3	96,8	87,7	82,5	87,0	73,0	66,0	82,6	84,8	82,7	70,6	70,6	51
111,6	115,3	133,6	119,4	119,4	129,3	120,3	117,6	130,9	134,9	136,5	112,1	112,1	52
112,6	126,7	151,8	131,3	118,4	129,4	100,7	107,3	146,4	142,7	143,0	126,1	126,1	54
121,9	121,5	139,9	119,9	112,6	128,8	120,8	125,2	132,2	132,0	129,8	117,7	117,7	56
116,8	114,0	135,5	121,8	117,4	127,1	119,5	116,8	129,2	130,7	131,0	136,7	136,7	57
135,2	140,4	163,1	148,5	143,7	154,4	140,4	135,5	157,8	156,3	154,4	126,6	126,6	58
61,4	67,1	88,1	72,7	68,7	67,4	54,5	53,4	77,1	76,2	67,4	69,6	69,6	61
59,4	62,2	73,4	57,3	55,5	61,8	51,5	59,4	71,3	60,9	61,7	50,1	50,1	62
50,8	52,8	62,1	46,4	44,8	50,1	38,7	54,1	59,8	47,7	48,3	40,5	40,5	6251
82,3	86,5	97,7	84,9	79,8	87,2	68,1	67,5	81,8	88,8	85,0	69,4	69,4	63
77,1	81,9	87,4	60,3	55,9	65,6	70,1	70,5	79,1	63,6	65,1	60,2	60,2	64
112,7	114,1	131,4	119,9	117,6	128,9	124,2	124,1	133,6	137,6	137,2	127,3	127,3	N. U. G.
117,5	116,4	134,3	126,5	123,0	133,3	123,3	124,0	137,4	144,0	146,4	141,0	141,0	68
140,4	137,5	156,4	151,2	142,6	153,8	153,9	159,9	175,6	169,5	170,8	157,7	157,7	6818-19
141,3	146,6	157,6	132,3	128,3	149,9	136,0	144,5	176,6	173,6	166,5	136,7	136,7	6828
101,3	94,9	109,1	111,7	108,7	110,3	105,6	102,0	100,8	98,0	97,1	101,4	101,4	6831-36
113,3	110,6	126,9	117,8	116,6	128,1	118,5	120,7	129,5	119,7	125,6	130,6	130,6	6847-54
93,3	92,5	112,9	121,2	126,4	139,0	123,6	126,7	111,6	99,5	104,1	114,9	114,9	6871-72
115,3	110,6	140,4	143,7	157,9	172,6	148,9	146,9	130,2	113,9	116,7	131,2	131,2	6879
100,8	108,3	124,1	103,3	104,1	118,1	126,3	124,2	124,3	121,6	114,3	93,3	93,3	69
90,2													

VERAENDERUNG GEGENUEBER

SYPRO- NR.	WIRTSCHAFTSZWEIG	GEWICH- TUNG	1993	1993	1993	1993	1993	1993	1993
				1.HJ	2.HJ	1.VJ	2.VJ	3.VJ	4.VJ
	PRODUZIERENDES GEWERBE INSGESAMT (OH. BAUHAUPTGEWERBE)	100 93,93	-6,9 -7,3	-9,0 -9,5	-4,9 -5,0	-10,5 -10,9	-7,4 -8,1	-6,3 -6,8	-3,5 -3,2
1010-30	ELEKTRIZITAETS-U. GASVERSORGUNG	6,37	-1,6	-2,9	-0,2	-3,1	-2,9	-1,9	+1,2
	BERGBAU U. VERARBEITENDES GEWERBE	87,56	-7,7	-10,0	-5,4	-11,5	-8,3	-7,3	-3,6
21	BERGBAU	2,87	-10,7	-10,9	-10,4	-9,6	-12,3	-13,5	-7,6
2111	STEINKOHLBERGB. U. -BRIKETTHERSTELLUNG, KOKEREI	1,73	-13,4	-13,1	-13,6	-12,0	-14,2	-15,3	-11,9
	VERARBEITENDES GEWERBE	84,69	-7,6	-9,9	-5,2	-11,5	-8,2	-7,0	-3,5
	GRUNDSTOFF-U. PRODUKTIONSGUETERGEWERBE	22,78	-3,3	-6,1	-0,5	-8,5	-3,6	-2,5	+1,9
22	MINERALOELVERARBEITUNG	3,22	+3,8	+1,3	+6,4	-3,2	+5,9	+5,8	+7,0
25	GEW. U. VERARB. V. STEINEN U. ERDEN	1,92	-3,1	-4,1	-2,1	-8,0	-1,0	-1,0	-3,6
27	EISENSCHAFFENDE INDUSTRIE	2,41	-7,0	-12,2	-1,3	-15,7	-8,4	-7,1	+5,7
2711	HOECHFEN-, STAHL-U. WARMALZWERKE (OH. STAHLROHRE)	1,94	-6,0	-10,7	-0,6	-14,3	-7,1	-6,0	+6,1
28	NE-METALLERZEUGUNG, NE-METALLHALBZEUGWERKE	1,05	-8,9	-10,3	-7,4	-11,6	-9,1	-10,1	-4,5
2850	NE-METALLHALBZEUGWERKE	0,70	-7,8	-10,2	-5,2	-12,4	-7,9	-9,4	-0,5
29	GIESSEREI	1,20	-17,4	-20,4	-13,5	-22,2	-18,6	-17,8	-9,1
2910	EISEN-, STAHL-U. TEMPERGIESSEREI	0,74	-16,0	-19,1	-12,5	-20,8	-17,0	-15,5	-9,3
3011-15,30	ZIEHGERAETEN, KALTWALZWERKE; MECHANIK, ANG	0,54	-8,6	-9,3	-7,8	-9,2	-9,6	-10,4	-4,9
40	CHEMISCHE INDUSTRIE	10,30	-2,1	-4,7	+0,7	-6,4	-2,9	-1,6	+3,0
4031	H. V. CHEM. GRUNDSTF. (AUCH M. ANSCHL. WEITERVERARB.)	5,04	-0,4	-2,8	+2,3	-4,7	-1,1	-0,5	+5,1
4034	H. V. CHEM. ERZEUGNISSEN F. GEWERBE, LANDWIRTSCHAFT	1,80	-3,4	-7,1	+0,8	-10,4	-3,7	-0,7	+2,6
4035	H. V. PHARMAZEUTISCHEN ERZEUGNISSEN	2,04	-3,6	-6,8	-0,3	-7,8	-5,8	-2,3	+1,7
4036	H. V. SEIFEN, WASCH-U. KOERPERPFLEGE MITTELN	0,70	-2,0	-0,3	-3,8	-2,5	+1,9	-5,7	-1,5
4090	H. V. CHEMIEFASERN	0,25	-10,4	-14,0	-6,2	-11,9	-16,1	-11,9	-0,8
53	HOLZBEARBEITUNG	0,36	-3,7	-6,7	-0,5	-7,9	-5,5	-2,2	+1,1
55	ZELLSTOFF-, HOLZSCHLIFF-, PAPIER-U. PAPPEERZEUGUNG	0,83	-0,5	-3,9	+3,0	-5,6	-2,1	+1,4	+4,7
59	GUMMI-VERARBEITUNG	0,95	-11,9	-14,7	-8,8	-16,9	-12,3	-13,4	-3,8
	INVESTITIONSGUETER PRODUZIERENDES GEWERBE	41,55	-11,5	-14,1	-8,8	-15,4	-12,8	-11,0	-6,7
3021-25	STAHLVERFORMUNG; OBERFLAECHEVEREDLUNG, HAERTUNG	1,27	-15,9	-19,0	-12,4	-19,2	-18,7	-15,8	-8,7
31	STAHL-U. LEICHTMETALLBAU, SCHIENENFAHRZEUGBAU	1,67	-9,2	-10,0	-8,5	-9,8	-10,2	-5,6	-11,1
3111	H. V. STAHL-U. L. METALLKONSTRUKT. (OH. GRUBENAUSB.)	0,65	-3,3	-0,8	-5,3	+0,6	-2,1	-2,2	-8,1
32	MASCHINENBAU	11,32	-11,8	-12,9	-10,7	-13,3	-12,5	-12,4	-9,1
3210	H. V. LANDW. MASCHINEN, ACKERSCHLEPPERN	0,53	-13,9	-17,2	-9,2	-18,9	-15,4	-13,9	-5,5
3220	H. V. METALLBEARBEITUNGSMASCHINEN U. AE.	1,51	-21,0	-21,3	-20,8	-21,7	-20,8	-23,8	-18,0
3230	H. V. TEXTIL-U. NAEHMASCHINEN	0,59	-1,8	-3,0	0,0	-4,8	-2,6	-1,4	+1,1
3240	H. V. MASCHINEN F. D. NAHR.-U. GENUSSMITTELIND. USW	1,49	-6,3	-8,7	-4,6	-8,6	-7,5	+2,1	-9,9
3256	H. V. HUETTEN-U. WALZWERKE INR. USW (OH. BAUMASCH.)	1,21	-12,6	-14,5	-10,5	-14,6	-14,5	-17,2	-4,5
3257	H. V. BAU-, BAUSTOFF-U. AE. MASCHINEN	0,57	-17,6	-18,0	-17,1	-22,5	-13,5	-18,0	-16,1
3260	H. V. ZAHNRAEDERN, GETRIEBEN, LAGERN U. AE.	0,90	-12,4	-13,9	-10,9	-13,7	-14,1	-14,3	-7,3
3270	H. V. MASCHINEN F. WEITERE BEST. WIRTSCHAFTSZWEIGE	0,98	-8,9	-14,2	-3,2	-11,9	-16,2	-3,9	-2,5
3280	SONST. MASCHINENBAU	3,54	-11,1	-10,3	-11,9	-10,1	-10,4	-14,4	-9,6
33	STRASSENFAHRZEUGBAU, REP. V. KRAFTFAHRZEUGEN USW	9,80	-18,2	-22,2	-13,7	-24,6	-19,8	-17,4	-10,2
3311	H. V. KRAFTWAGEN U. -MOTOREN	6,10	-19,2	-23,5	-14,2	-26,5	-20,4	-16,9	-11,7
3314	H. V. TEILEN F. KRAFTWAGEN U. -MOTOREN	2,74	-16,1	-20,7	-10,7	-22,6	-18,6	-16,9	-4,1
34	SCHIFFBAU	0,35	-4,1	-5,1	-3,4	-0,6	-9,2	-3,7	-3,1
35	LUFT-U. RAUMFAHRZEUGBAU	0,71	-8,3	-6,8	-9,8	-6,9	-6,6	-8,7	-11,0
36	ELEKTROTECHNIK, REP. V. HAUSHALTSGERAETEN	10,01	-6,3	-8,8	-3,7	-9,7	-7,9	-5,6	-1,8
3620	H. V. GERAETEN D. ELEKTRIZ. ERZEUGUNG, -VERTLG. U. AE.	3,66	-10,4	-11,9	-9,0	-10,9	-12,9	-10,9	-6,9
3650	H. V. ELEKTROHAUSHALTSGERAETEN	0,73	-6,1	-9,8	-1,6	-11,6	-7,9	-5,0	+1,4
3660	H. V. ZAEHLERN, FERNMELEDE-, MESS-U. REGELGERAETEN USW	3,63	-4,7	-7,3	-2,1	-8,0	-6,5	-2,6	-1,5
3670	H. V. RUNDFUNK-, FERNSEH-U. PHONOTECHN. GERAETEN	0,70	-5,1	-7,6	-2,6	-14,2	+0,5	-9,4	+3,1
37	FEINMECHANIK, OPTIK, H. V. UHREN	1,37	-10,5	-11,9	-8,9	-12,8	-10,8	-9,3	-8,5
38	H. V. EISEN-, BLECH-U. METALLWAREN	2,95	-9,4	-11,8	-6,8	-14,0	-9,4	-9,2	-4,3
50	H. V. BUEROMASCHINEN, ADV-GERAETEN U. -EINRICHTUNGEN	2,10	-9,5	-15,3	-3,4	-19,6	-10,4	-9,1	+1,9
5060	H. V. BUEROMASCHINEN	0,15	-12,6	-24,2	+1,4	-26,0	-22,0	-11,9	+13,5
5080	H. V. ADV-GERAETEN U. -EINRICHTUNGEN	1,95	-9,3	-14,7	-3,7	-19,3	-9,9	-8,9	+1,3
	VERBRAUCHSGUETER PRODUZIERENDES GEWERBE	12,19	-5,8	-7,1	-4,4	-8,5	-5,8	-5,1	-3,7
39	H. V. MUSIKINSTRUMENTEN, SPIELWAREN, FUELLHALTERN USW	0,52	-3,9	-4,0	-3,7	-4,0	-3,9	-4,8	-2,7
51	FEINKERAMIK	0,40	-6,4	-4,6	-8,5	-8,9	+0,1	-9,2	-7,7
52	H. U. VERARB. V. GLAS	0,75	-5,6	-8,2	-2,9	-10,2	-6,1	-5,3	-0,4
54	HOLZVERARBEITUNG	1,75	-3,0	-4,4	-1,3	-4,6	-4,2	-1,2	-1,4
56	PAPIER-U. PAPPEVERARBEITUNG	1,16	-4,1	-5,8	-2,4	-7,5	-4,0	-4,0	-0,9
57	DRUCKEREI, VERVIELFACHTIGUNG	1,47	-4,1	-3,6	-4,4	-4,2	-3,1	-4,2	-4,7
58	H. V. KUNSTSTOFFWAREN	2,53	-5,2	-7,2	-3,1	-9,1	-5,3	-4,0	-2,2
61	LEDERERZEUGUNG	0,06	-19,2	-22,2	-15,7	-23,8	-20,4	-21,6	-9,9
62	LEDERVERARBEITUNG	0,40	-11,2	-13,4	-8,6	-17,2	-8,6	-7,2	-10,3
6251	H. V. SCHUHEN	0,28	-12,5	-15,0	-9,9	-20,2	-8,0	-8,1	-11,7
63	TEXTILGEWERBE	1,73	-11,4	-13,4	-9,2	-14,1	-12,6	-10,2	-8,0
64	BEKLEIDUNGSGEWERBE	1,42	-10,6	-10,0	-11,1	-11,0	-8,7	-10,7	-11,4
	NAHRUNGS-U. GENUSSMITTELGEWERBE	8,17	-1,7	-2,4	-1,0	-4,3	-0,7	-2,1	0,0
68	ERNAEHRUNGSGEWERBE	5,82	-1,1	-1,5	-0,6	-2,6	-0,5	-2,1	+0,8
6818-19	H. V. BACKWAREN	0,56	+3,0	-0,7	+6,7	-0,4	-1,1	+6,0	+7,3
6828	H. V. SUESSWAREN (OH. DAUERBACKWAREN)	0,47	+0,8	-1,9	+3,3	-5,3	+2,2	+1,5	+5,1
6831-36	MILCHVERMERTUNG	0,44	+0,2	+2,4	-2,0	+3,6	+1,5	-0,3	-3,8
6847-54	SCHLACHTHAEUER (OH. KOMMUNALE), FLEISCHVERARB.	0,67	-1,5	-2,1	-1,1	-3,6	-0,5	-1,2	-1,1
6871-72	BRAUEREI, MAELZEREI	1,03	-5,6	-4,4	-6,8	-8,4	-1,0	-7,4	-6,1
6879	MINERALBRUNNEN, H. V. MINERALWASSER, LIMONADEN	0,32	-3,7	+0,7	-8,0	-2,8	+3,6	-14,4	+0,8
69	TABAKVERARBEITUNG	2,35	-3,6	-5,0	-2,4	-8,8	-0,9	-2,3	-2,4
72-75	BAUHAUPTGEWERBE	6,07	-2,3	-1,1	-3,5	-4,0	+1,0	-0,4	-6,7
	HOCHBAULEISTUNGEN	3,17	+0,4	+1,1	-0,1	-1,5	+3,1	+2,8	-3,2
	TIEFBAULEISTUNGEN	2,90	-5,6	-3,8	-7,3	-7,1	-1,5	-4,1	-10,8

BUNDESGBIET
FUER DAS PRODUZIERENDE GEWERBE
=100

ERNEHMENSTEILE

MONATLICH

VORJAHRESZEITRAUM IN 0/0

1993	1993	1993	1993	1993	1993	1993	1993	1993	1993	1993	1993	1993	SYPRO- NR.
JAN.	FEB.	MAERZ	APRIL	MAI	JUNI	JULI	AUG.	SEPT.	OKT.	NOV.	DEZ.		
-14,2	-12,9	-4,9	-9,1	-8,3	-4,7	-10,6	-2,3	-5,7	-7,3	-3,1	+0,5	PROD.GEW.	
-14,7	-13,2	-5,3	-9,8	-8,8	-5,5	-11,1	-3,0	-6,1	-7,6	-2,8	+1,3	PG(OH.BAU)	
-4,9	-2,3	-1,8	-4,3	-4,0	-0,2	-4,8	+0,3	-1,1	-5,0	+4,7	+3,6	1010-30	
-15,5	-13,9	-5,6	-10,1	-9,2	-5,8	-11,5	-3,3	-6,5	-7,7	-3,4	+1,1	BERGB.U.VG	
-13,4	-11,3	-4,3	-13,8	-11,7	-11,3	-16,8	-11,6	-12,0	-10,7	-10,2	-1,2	21	
-16,6	-12,1	-7,2	-13,0	-13,3	-16,5	-21,8	-9,2	-14,4	-18,1	-14,4	-1,3	2111	
-15,6	-14,0	-5,7	-10,0	-9,1	-5,6	-11,4	-3,0	-6,3	-7,7	-3,3	+1,1	VERARB.GEW	
-10,9	-11,2	-3,7	-4,6	-6,0	-0,3	-5,4	-0,3	-1,9	-1,3	+2,3	+5,1	G.U.P.	
+0,7	-7,5	-2,8	+3,8	+6,1	+7,8	+8,5	+2,9	+6,3	+9,2	+2,6	+9,1	22	
-11,1	-11,4	-3,3	-2,6	-3,4	+2,9	-4,0	+2,8	-1,2	-1,7	-4,1	-5,4	25	
-21,2	-15,5	-10,9	-9,1	-13,1	-2,8	-10,8	-0,8	-9,2	-3,4	+7,1	+17,1	27	
-19,6	-13,2	-10,4	-7,5	-12,3	-1,0	-9,0	-0,1	-8,6	-3,5	+7,0	+18,8	2711	
-17,2	-12,2	-5,9	-10,3	-10,5	-6,4	-15,9	-3,9	-9,7	-11,6	-2,1	+2,3	28	
-20,7	-12,6	-4,7	-9,8	-11,3	-2,7	-16,4	-2,7	-8,2	-10,5	+1,0	+13,1	2850	
-26,8	-25,7	-14,6	-20,4	-19,6	-15,9	-24,4	-13,2	-15,9	-16,1	-6,5	-1,8	29	
-22,7	-26,6	-13,5	-21,1	-19,0	-10,8	-25,0	-5,2	-14,8	-16,6	-5,7	-3,0	2910	
-16,6	-10,1	-1,9	-8,1	-13,9	-6,9	-18,3	-4,0	-7,9	-6,1	-5,0	-2,7	3011-15,30	
-9,4	-9,5	-0,6	-3,5	-5,3	+0,1	-4,8	0,0	+0,2	-0,4	+4,8	+4,9	40	
-7,7	-7,0	+0,4	+0,3	-4,6	+1,2	-3,1	-0,9	+2,7	+3,1	+6,3	+5,8	4031	
-14,5	-14,1	-3,4	-5,9	-5,3	-0,1	-6,1	+3,5	+0,9	-0,4	+3,0	+6,1	4034	
-10,2	-12,1	-1,1	-9,3	-6,1	-1,8	-4,4	+0,7	-2,9	-2,7	+5,3	+2,9	4035	
-5,4	-9,1	+6,9	+2,2	-1,2	+4,5	-7,0	-1,6	-8,3	-10,6	+1,8	+6,8	4036	
-15,7	-11,9	-8,3	-11,9	-18,7	-17,8	-19,6	-7,6	-8,0	-7,2	-3,1	+9,0	4090	
-11,2	-10,5	-2,8	-5,8	-9,2	-1,5	-14,6	+8,7	+0,2	-1,2	+2,0	+3,3	53	
-6,0	-9,2	-1,6	-2,1	-9,1	+5,4	-3,6	+9,0	-0,3	+0,6	+4,6	+10,1	55	
-21,1	-15,8	-14,1	-15,3	-14,0	-7,5	-10,9	-19,6	-10,4	-9,4	-3,6	+4,1	59	
-19,5	-18,5	-9,1	-14,8	-13,0	-10,6	-16,2	-6,3	-10,1	-11,7	-7,5	-0,4	INVEST.	
-20,2	-21,8	-15,7	-20,3	-21,5	-14,3	-21,4	-10,7	-14,7	-15,8	-8,1	+1,2	3021-25	
-2,2	-18,8	-9,0	-11,0	-13,5	-6,4	-10,5	-6,0	-0,8	-9,5	-6,8	-15,9	31	
+24,6	-15,0	-4,0	-7,9	-3,0	+4,4	-8,1	-2,1	+3,5	-2,2	-3,7	-15,8	3111	
-17,5	-17,5	-6,0	-17,4	-9,8	-10,4	-16,8	-8,0	-11,8	-11,9	-13,9	-2,1	32	
-31,4	-16,6	-9,8	-12,6	-12,6	-21,2	-15,8	+2,5	-19,9	-21,0	-7,7	+22,5	3210	
-21,7	-24,7	-19,2	-22,9	-19,3	-20,3	-28,0	-16,3	-25,5	-26,9	-29,8	-1,0	3220	
-18,8	-8,9	+10,5	-1,8	-6,5	+0,5	-11,0	+4,8	+2,5	-6,2	+10,5	+10,5	3230	
-17,0	-8,1	-2,7	-10,6	-5,8	-6,3	-14,0	-3,1	+22,0	-11,2	-4,0	-13,3	3240	
-12,1	-16,1	-15,2	-24,2	-11,1	-8,9	-24,5	-8,6	-16,6	-1,9	-14,7	+2,2	3256	
-14,8	-38,4	-9,0	-12,5	-17,9	-10,4	-17,4	-15,1	-20,8	-22,8	-17,6	-7,3	3257	
-17,6	-18,0	-6,1	-16,7	-16,3	-9,2	-17,0	-13,9	-11,9	-11,7	-8,3	-0,7	3260	
-14,8	-27,7	+6,7	-33,1	+8,6	-20,7	-1,4	+3,0	-9,1	+1,9	-14,5	+4,3	3270	
-17,3	-11,3	-3,1	-15,4	-9,3	-6,3	-14,8	-9,1	-18,2	-11,7	-14,6	-2,3	3280	
-32,3	-28,2	-14,4	-19,5	-19,6	-20,1	-24,3	-9,0	-17,2	-18,9	-9,3	+0,5	33	
-36,3	-30,6	-13,9	-19,7	-20,4	-21,2	-24,1	-4,8	-18,4	-21,3	-10,6	+0,5	3311	
-28,3	-25,3	-14,9	-19,9	-18,0	-17,8	-23,5	-12,0	-14,3	-12,3	-3,3	+6,5	3314	
+1,0	-5,9	+2,9	-10,9	-12,7	-4,1	-13,3	+1,6	-0,6	-3,2	+0,9	-7,5	34	
-11,7	-7,3	-1,9	-8,3	-5,7	-5,9	-12,6	-4,1	-9,0	-14,1	-9,1	-9,4	35	
-12,4	-11,2	-5,9	-10,3	-9,1	-4,6	-11,1	-2,0	-3,7	-6,8	-2,1	+4,2	36	
-15,5	-11,6	-9,5	-13,7	-13,3	-11,6	-14,9	-8,9	-8,6	-12,4	-5,0	-2,3	3620	
-15,6	-13,6	-6,2	-11,4	-8,6	-3,6	-17,1	+8,9	-5,6	-5,1	+0,3	+12,7	3650	
-7,5	-10,8	-6,0	-9,1	-7,9	-2,7	-4,8	-1,3	-1,6	-4,8	-2,1	+2,4	3660	
-18,6	-20,2	-3,4	-6,0	+3,1	+4,2	-28,3	-1,7	-1,1	-4,6	+4,2	+13,8	3670	
-14,0	-17,3	-7,7	-14,3	-11,5	-6,6	-10,0	-10,2	-7,8	-9,7	-6,8	-9,0	37	
-18,6	-15,0	-9,0	-10,2	-11,2	-6,8	-14,5	-4,7	-7,8	-9,2	-2,0	-0,8	38	
-24,2	-19,4	-15,9	-10,0	-18,9	-2,6	-7,8	-9,7	-9,5	-2,0	-2,2	+9,1	50	
-35,2	-29,4	-15,1	-25,0	-26,0	-14,9	-14,3	-27,0	+5,1	+13,8	-11,3	+37,5	5060	
-23,6	-18,9	-16,0	-9,2	-18,6	-2,0	-7,5	-8,9	-10,0	-2,7	-1,6	+7,8	5080	
-13,0	-10,1	-2,6	-8,3	-6,7	-2,4	-10,8	+0,7	-4,8	-7,4	-2,3	-0,9	VERBRAUCH.	
-7,9	-6,3	+1,4	-1,9	-4,8	-5,0	-9,0	-0,5	-4,6	-7,4	+2,4	-2,2	39	
-8,7	-15,2	-3,1	-7,5	-6,2	+17,4	-14,4	-6,2	-6,6	-9,7	-8,1	-4,9	51	
-16,7	-10,7	-3,5	-8,9	-7,7	-1,8	-7,5	-1,2	-6,8	-7,6	+1,5	+7,5	52	
-10,6	-7,5	+3,2	-5,9	-6,2	-0,6	-13,6	+11,7	+0,3	-3,5	-1,2	+0,6	54	
-13,9	-7,9	-0,9	-6,8	-5,5	+0,2	-10,4	+3,2	-4,1	-4,3	-0,8	+3,2	56	
-5,3	-7,1	-0,4	-5,3	-3,1	-0,8	-6,4	-1,8	-4,2	-6,4	-2,8	-4,8	57	
-13,6	-9,6	-4,4	-8,3	-4,9	-2,8	-8,7	-0,5	-2,5	-6,2	0,0	+0,3	58	
-34,0	-26,4	-11,9	-17,1	-24,9	-18,7	-25,9	-19,6	-19,9	-15,4	-11,7	-1,1	61	
-21,0	-20,7	-10,4	-13,2	-9,6	-3,0	-13,6	-1,2	-6,7	-15,4	-8,5	-6,0	62	
-25,4	-22,9	-12,5	-12,3	-9,9	-1,6	-16,8	+0,6	-8,4	-19,3	-8,2	-5,2	6251	
-18,8	-15,1	-8,6	-15,2	-13,4	-9,3	-18,9	-0,4	-9,6	-11,5	-7,2	-4,5	63	
-15,9	-12,5	-4,3	-11,2	-11,0	-4,4	-11,7	-5,7	-13,9	-17,3	-10,0	-6,2	64	
-12,4	-4,0	+3,5	-2,0	-0,9	+1,0	-4,8	-0,6	-0,9	-4,0	+1,9	+2,7	N.U.G.	
-9,8	-3,4	+5,5	-1,2	-1,7	+1,2	-6,3	-0,9	+1,0	-3,9	+1,9	+4,8	68	
-3,1	-2,2	+3,8	-2,0	-3,3	+2,1	+3,7	+6,1	+7,9	+4,5	+9,4	+8,1	6818-19	
-7,8	-6,2	-2,0	-5,6	-3,6	+16,7	-2,8	+0,9	+5,6	+1,3	+4,8	+10,8	6828	
-1,9	+1,1	+10,8	+3,3	-0,5	+1,8	-2,0	+2,2	-1,0	-5,9	-2,7	-2,6	6831-36	
-10,9	-2,6	+3,2	-5,1	-0,9	+4,5	-5,1	+0,5	+1,0	-6,9	+1,4	+2,4	6847-54	
-18,9	-8,5	+2,6	-1,1	+1,6	-3,1	-12,8	-2,3	-6,5	-6,8	-1,1	-9,7	6871-72	
-10,7	-3,4	+5,5	+5,6	+5,8	+0,1	-18,2	-14,6	-9,0	-6,7	+4,5	+5,0	6879	
-19,4	-5,5	-1,4	-4,4	+1,1	+0,6	-1,2	-0,1	-5,5	-4,4	+1,6	-4,4	69	
-6,6	-9,5	+2,1	-0,1	-0,8	+3,9	-5,3	+5,8	-0,9	-3,8	-6,2	-11,4	BAUHAUPTG.	
-3,5	-7,3	+4,7	+1,7	+1,2	+6,5	-2,0	+9,0	+2,2	-1,2	-3,0	-6,3	HOCHBAU	
-10,8	-12,4	-0,9	-2,3	-3,0	+0,8	-9,1	+2,1	-4,4	-6,9	-10,0	-17,6	TIEFBAU	

SYPRO- NR.	WIRTSCHAFTSZWEIG	GEWICH- TUNG	1994 FEB.	VERAENDERUNG IN % FEB. 1994 GEGEN		1994 JAN.	VERAENDERUNG IN % JAN. 1994 GEGEN		KUMULIERT	
				FEB. 1993	JAN. 1994		JAN. 1993	DEZ. 1993	JAN. 1994 BIS FEB. 1994	VER- AEND. IN % GEGEN VORJAHR
	PRODUZIERENDES GEWERBE INSGESAMT	100	106,0	+1,0	+2,3	103,6	-0,8	-2,4	104,8	+0,1
	PRODUZIERENDES GEWERBE (OH. BAUHAUPTGEWERBE)	93,93	106,8	+1,1	+3,0	103,7	-1,2	-3,0	105,3	0,0
1010-30	ELEKTRIZITAETS-U. GASVERSORGUNG	6,37	123,2	-3,0	-8,3	134,4	+0,1	+0,9	128,8	-1,4
	BERGBAU U. VERARBEITENDES GEWERBE	87,56	105,6	+1,4	+4,0	101,5	-1,3	-3,3	103,6	+0,1
21	BERGBAU	2,87	70,4	-6,3	-5,0	74,1	-6,1	+3,8	72,3	-6,1
2111	STEINKOHLBERGB. U. -BRIKETTHESTELLUNG, KOKEREI	1,73	56,2	-16,4	-6,8	60,3	-15,0	-0,2	58,3	-15,6
	VERARBEITENDES GEWERBE	84,69	106,8	+1,7	+4,3	102,4	-1,2	-3,5	104,6	+0,3
	GRUNDSTOFF-U. PRODUKTIONSGUETERGEWERBE	22,78	107,2	+4,7	-0,8	108,1	+3,7	+10,4	107,7	+4,3
22	MINERALOELVERARBEITUNG	3,22	108,2	+4,6	-8,7	118,5	+2,3	-5,4	113,4	+3,5
25	GEW. U. VERARB. V. STEINEN U. ERDEN	1,92	92,8	+1,8	+3,1	90,0	+6,9	-6,1	91,4	+3,9
27	EISENSCHAFFENDE INDUSTRIE	2,41	87,2	+10,4	+6,1	82,2	+9,6	+20,2	84,7	+10,0
2711	HOCHOFEN-, STAHL-U. WARMHALZWERKE (OH. STAHLROHRE)	1,94	92,3	+9,2	+4,2	88,6	+10,5	+20,4	90,5	+9,8
28	NE-METALLERZEUGUNG, NE-METALLHALBZEUGWERKE	1,05	111,4	+2,0	+1,5	109,7	+3,1	+25,5	110,6	+2,6
2850	NE-METALLHALBZEUGWERKE	0,70	116,9	+4,0	+1,8	114,8	+10,3	+29,0	115,9	+7,0
29	GIESSEREI	1,20	86,7	+1,8	+4,2	83,2	+0,6	+34,6	85,0	+1,2
2910	EISEN-, STAHL-U. TEMPERGIESSEREI	0,74	78,5	+1,8	-0,4	78,8	+1,7	+39,0	78,7	+1,8
3011-15,30	ZIEHGERAETEN, KALTWALZWERKE; MECHANIK, ANG	0,54	112,7	-4,0	+3,9	108,5	-0,5	+34,6	110,6	-2,3
40	CHEMISCHE INDUSTRIE	10,30	114,3	+5,4	-1,2	115,7	+3,8	+11,5	115,0	+4,5
4031	H. V. CHEM. GRUNDSTF. (AUCH M. ANSCHL. WEITERVERARB.)	5,04	108,5	+6,2	-0,9	109,5	+5,7	+12,2	109,0	+5,9
4034	H. V. CHEM. ERZEUGNISSEN F. GEWERBE, LANDWIRTSCHAFT	1,80	107,4	+5,0	+2,7	104,6	+5,9	+17,1	106,0	+5,4
4035	H. V. PHARMAZEUTISCHEN ERZEUGNISSEN	2,04	133,3	+11,1	-0,1	133,5	+2,6	+3,4	133,4	+6,6
4036	H. V. SEIFEN, WASCHE- U. KOERPERPFLEGE MITTELN	0,70	110,4	-4,3	-11,5	124,8	-2,3	+16,2	117,6	-3,3
4090	H. V. CHEMIEFASERN	0,25	90,1	+3,3	+0,9	89,3	-1,5	+1,4	89,7	+0,8
53	HOLZBEARBEITUNG	0,36	129,8	+6,2	+2,7	126,4	+8,0	+19,5	128,1	+7,1
55	ZELLSTOFF-, HOLZSCHLIFF-, PAPIER- U. PAPPEERZEUGUNG	0,83	132,4	+7,1	-4,3	138,4	+5,5	+23,2	135,4	+6,3
59	GUMMI VERARBEITUNG	0,95	95,6	+0,5	+8,3	88,3	-4,0	+23,0	92,0	-1,7
	INVESTITIONSGUETER PRODUZIERENDES GEWERBE	41,55	104,4	+1,8	+10,8	94,2	-4,1	-14,1	99,3	-1,1
3021-25	STAHLVERFORMUNG; OBERFLAECHE NVREDLUNG, HAERTUNG	1,27	105,2	+2,5	+0,7	104,5	-1,8	+32,3	104,9	+0,4
31	STAHL-U. LEICHTMETALLBAU, SCHIENENFAHRZEUGBAU	1,67	94,0	+3,0	-0,1	94,1	-22,2	-28,4	94,1	-11,3
3111	H. V. STAHL-U. L. METALLKONSTRUKT. (OH. GRUBENAUSSB.)	0,65	111,1	-0,2	+3,3	107,5	-26,2	-36,7	109,3	-14,9
32	MASCHINENBAU	11,32	95,7	+4,7	+26,6	75,6	-9,6	-35,5	85,7	-2,1
3210	H. V. LANDW. MASCHINEN, ACKERSCHLEPPERN	0,53	58,8	-10,2	+3,2	57,0	+2,7	+4,6	57,9	-4,3
3220	H. V. METALLBEARBEITUNGSMASCHINEN U. AE.	1,51	61,8	-12,7	+26,9	48,7	-23,7	-58,4	55,3	-17,8
3230	H. V. TEXTIL-U. NAEHMASCHINEN	0,59	99,4	+2,1	+17,9	84,3	+6,7	-33,3	91,9	+4,2
3240	H. V. MASCHINEN F. D. NAHR.- U. GENUSSMITTELIND. USW	1,49	149,2	+57,9	+89,8	78,6	-1,4	-44,2	113,9	+30,8
3256	H. V. HUETTEN-U. WALZWERKE INR. USW (OH. BAUMASCH.)	1,21	88,1	-12,9	+0,2	87,9	-8,0	-44,6	88,0	-10,5
3257	H. V. BAU- , BAUSTOFF- U. AE. MASCHINEN	0,57	115,3	-10,0	+34,5	85,7	-21,1	-31,8	100,5	-15,1
3260	H. V. ZAHNRAEDERN, GETRIEBEN, LAGERN U. AE.	0,90	79,6	+1,7	+10,6	72,0	-1,1	+4,3	75,8	+0,3
3270	H. V. MASCHINEN F. WEITERE BEST. WIRTSCHAFTSZWEIGE	0,98	85,3	+8,9	+42,4	59,9	-27,0	-54,2	72,6	-9,5
3280	SONST. MASCHINENBAU	3,54	98,7	-0,7	+14,1	86,5	-7,6	-20,1	92,6	-4,0
33	STRASSENFAHRZEUGBAU, REP. V. KRAFTFAHRZEUGEN USW	9,80	105,8	+5,4	+12,9	93,7	+1,4	-2,0	99,8	+3,5
3311	H. V. KRAFTWAGEN U. -MOTOREN	6,10	106,3	+9,0	+19,7	88,8	+0,3	-7,7	97,6	+4,9
3314	H. V. TEILEN F. KRAFTWAGEN U. -MOTOREN	2,74	109,5	+4,1	+4,3	105,0	+8,2	+13,8	107,3	+6,1
34	SCHIFFBAU	0,35	53,2	-13,5	-9,2	58,6	-7,3	+13,8	55,9	-10,4
35	LUFT-U. RAUMFAHRZEUGBAU	0,71	106,3	-9,3	+0,7	105,6	-9,5	+13,2	108,0	-9,4
36	ELEKTROTECHNIK, REP. V. HAUSHALTSGERAETEN	10,01	118,0	-1,2	+5,4	112,0	-2,7	-10,0	115,0	-2,0
3620	H. V. GERAETEN U. ELEKTRIZ. ERZEUGUNG, -VERTLG. U. AE.	3,66	116,8	-3,6	+7,4	108,8	-2,2	+2,2	112,8	-2,9
3650	H. V. ELEKTROHAUSHALTSGERAETEN	0,73	141,0	-0,2	+1,7	138,7	-1,6	+20,8	139,9	-0,9
3660	H. V. ZAHLERN, FERNMELDE-, MESS- U. REGELGERAETEN USW	3,63	120,3	+1,6	+8,1	111,3	-2,9	-12,7	115,8	-0,6
3670	H. V. RUNDFUNK-, FERNSEH- U. PHONOTECHN. GERAETEN	0,70	94,8	+7,5	+1,4	93,5	+0,2	+3,1	94,2	+3,7
37	FEINMECHANIK, OPTIK, H. V. UHREN	1,37	102,4	-0,4	+5,0	97,5	-3,0	-2,4	100,0	-1,7
38	H. V. EISEN-, BLECH- U. METALLWAREN	2,95	118,5	-2,9	+1,1	117,2	-1,6	+12,9	117,9	-2,2
50	H. V. BUEROMASCHINEN, ADV-GERAETEN U. -EINRICHTUNGEN	2,10	76,9	+1,1	+5,3	73,0	+3,8	-24,2	75,0	+2,5
5060	H. V. BUEROMASCHINEN	0,15	32,9	-27,5	+7,5	30,6	-24,4	-57,4	31,8	-26,0
5080	H. V. ADV-GERAETEN U. -EINRICHTUNGEN	1,95	80,4	+2,4	+5,4	76,3	+5,0	-22,3	78,4	+3,7
	VERBRAUCHSGUETER PRODUZIERENDES GEWERBE	12,19	108,4	-3,0	0,0	108,4	-2,8	+8,9	108,4	-2,9
39	H. V. MUSIKINSTRUMENTEN, SPIELWAREN, FUELLHALTERN USW	0,52	.	.	.	100,3	-5,9	-11,1	.	.
51	FEINKERAMIK	0,40	75,2	-9,3	-2,5	77,1	-8,9	+13,9	76,2	-9,1
52	H. U. VERARB. V. GLAS	0,75	119,6	+3,3	-0,8	120,6	+5,1	+11,4	120,1	+4,2
54	HOLZVERARBEITUNG	1,76	123,8	-3,2	+5,8	117,0	-1,0	-1,3	120,4	-2,2
56	PAPIER-U. PAPPEVERARBEITUNG	1,15	118,1	-3,6	-5,4	124,9	-2,1	+12,3	121,5	-2,9
57	DRUCKEREI, VERVIELFAELTIGUNG	1,47	.	.	.	118,2	-1,7	-9,5	.	.
58	H. V. KUNSTSTOFFWAREN	2,53	.	.	.	139,4	-1,6	+16,8	.	.
61	LEDERERZEUGUNG	0,06	63,9	-5,9	+0,8	63,4	-2,6	-2,0	63,7	-4,2
62	LEDERVERARBEITUNG	0,40	57,9	-7,8	0,0	57,9	-7,1	+22,9	57,9	-7,5
6251	H. V. SCHUHEN	0,28	49,7	-6,8	-3,7	51,6	-3,2	+35,4	50,7	-4,9
63	TEXTILGEWERBE	1,73	80,5	-8,0	-1,2	81,5	-6,5	+26,4	81,0	-7,3
64	BEKLEIDUNGSGEWERBE	1,42	71,3	-13,6	-3,0	73,5	-8,8	+29,2	72,4	-11,3
	NAHRUNGS-U. GENUSSMITTELGEWERBE	8,17	115,4	+0,3	-3,4	119,5	+1,3	-1,0	117,5	+0,8
68	ERNAERHUNGSGEWERBE	5,82	116,8	-0,4	-5,7	123,9	+1,4	-7,9	120,4	+0,5
6818-19	H. V. BACKWAREN	0,56	149,3	+7,8	+1,4	147,3	+0,9	-2,4	148,3	+4,2
6828	H. V. SUESSWAREN (OH. DAUERBACKWAREN)	0,47	153,6	+4,0	-3,2	158,6	+7,9	+22,9	156,1	+5,9
6831-36	MILCHVERWERTUNG	0,44	94,1	-1,9	-7,1	101,3	-3,2	+4,0	97,7	-2,6
6847-54	SCHLACHTHAEUSER (OH. KOMMUNALE), FLEISCHVERARB.	0,67	.	.	.	114,3	-2,9	-8,0	.	.
6871-72	BRAUEREI, MUELZEREI	1,03	95,8	+2,7	-1,7	97,5	-0,1	-10,1	96,7	+1,3
6879	MINERALBRUNNEN, H. V. MINERALWASSER, LIMONADEN	0,32	115,8	+3,9	-4,9	121,8	+1,6	-2,4	118,8	+2,7
69	TABAKVERARBEITUNG	2,35	111,8	+2,0	+2,9	108,6	+1,1	+25,8	110,2	+1,6
72-75	BAUHAUPTGEWERBE	6,07	93,9	-0,8	-8,2	102,3	+7,3	+8,9	98,1	+3,3
	HOCHBAULEISTUNGEN	3,17	109,6	+2,8	-8,3	119,5	+9,3	+13,5	114,6	+6,1
	TIEFBAULEISTUNGEN	2,90	76,8	-6,1	-8,0	83,5	+4,4	+2,6	80,2	-0,9

BUNDESGBIET
FUER DAS PRODUZIERENDE GEWERBE
=100

ERNEHMENSTEILE

BEREINIGT

1993 FEB.	VER- AEND. IN % GEGEN FEB. 1992	1992 4.VJ	1993 3.VJ	1993 4.VJ	VERAENDERUNG IN % 4.VJ 1993 GEGEN			1992 2.HJ	1993 1.HJ	1993 2.HJ	VERAENDERUNG IN % 2.HJ 1993 GEGEN		1992	1993	VERAENDERUNG IN % 1993 GEGEN 1992		IM DURCH- SCHNITT SEIT 1989	SYPRON- NR.
					4.VJ 1992	3.VJ 1993	2.HJ 1993				2.HJ 1992	1.HJ 1993			1993 GEGEN 1992	1993 GEGEN 1992		
105,0	-11,8	119,0	109,3	114,8	-3,5	+5,0	117,6	110,2	112,0	-4,8	+1,6	119,4	111,1	-7,0	-0,2	PROD. GEW.		
105,6	-12,1	117,9	106,8	113,9	-3,4	+6,6	116,0	109,2	110,4	-4,8	+1,1	118,3	103,8	-7,2	-0,4	PG(OH. BAU)		
127,0	-0,1	126,0	97,4	127,6	+1,3	+31,0	112,7	115,9	112,5	-0,2	-2,9	115,8	114,2	-1,4	+1,2	1010-30		
104,1	-13,0	117,3	107,5	112,9	-3,8	+5,0	116,2	108,7	110,2	-5,2	+1,4	118,5	109,4	-7,7	-0,6	BERGB.U.VG		
75,1	-9,7	77,6	65,6	71,7	-7,6	+9,3	76,8	73,1	68,7	-10,5	-6,0	79,3	70,9	-10,6	-4,7	21		
67,2	-10,5	69,7	63,5	61,4	-11,9	-3,3	72,4	66,9	62,5	-13,7	-6,6	74,6	64,7	-13,3	-6,5	2111		
105,0	-13,1	118,6	108,9	114,3	-3,6	+5,0	117,6	109,9	111,6	-5,1	+1,5	119,8	110,7	-7,6	-0,5	VERARB. GEW		
102,4	-9,9	107,6	112,5	109,6	+1,9	-2,6	110,7	109,0	111,0	+0,3	+1,8	113,3	110,0	-2,9	+0,3	G.U.P.		
103,4	-2,0	112,2	122,3	120,0	+7,0	-1,9	113,9	111,9	121,2	+6,4	+8,3	111,7	116,5	+4,3	+4,5	22		
91,2	-10,5	128,6	141,3	124,2	-3,4	-12,1	135,6	118,6	132,8	-2,1	+12,0	129,8	125,7	-3,2	+2,4	25		
79,0	-15,0	75,0	83,5	79,2	+5,6	-5,1	82,5	82,2	81,4	-1,3	-1,0	88,0	81,8	-7,0	-5,3	27		
84,5	-12,7	73,6	90,0	84,3	+5,9	-6,3	87,7	88,2	87,2	-0,6	-1,1	93,3	87,7	-6,0	-4,5	2711		
109,2	-11,1	109,7	108,6	104,6	-4,6	-3,7	115,1	109,9	106,6	-7,4	-3,0	118,9	108,2	-9,0	-1,0	28		
112,4	-11,5	109,0	112,2	108,3	-0,6	-3,5	115,4	112,9	110,3	-5,2	-2,3	121,2	111,6	-7,9	+0,7	2850		
85,2	-24,7	88,0	76,0	79,9	-3,2	+5,1	80,2	86,0	78,0	-13,5	-9,3	99,3	82,0	-17,4	-7,3	29		
77,1	-25,7	80,1	69,4	72,6	-3,4	+4,6	81,0	79,0	71,0	-12,3	-10,1	89,4	75,0	-16,1	-7,0	2910		
117,4	-8,9	113,9	114,6	108,5	-4,7	-5,3	120,8	117,7	111,6	-7,6	-5,2	125,5	114,6	-8,7	-1,4	3011-15,30		
108,4	-9,1	110,8	116,0	114,0	+2,9	-1,7	112,4	114,0	115,0	+2,3	+0,9	116,0	114,5	-1,3	+1,1	40		
102,2	-6,6	101,1	110,5	106,2	+5,0	-3,9	102,1	106,8	108,3	+6,1	+1,4	106,1	107,5	+1,3	-0,2	4031		
102,3	-13,7	101,4	110,0	103,9	+2,5	-5,5	106,1	108,9	107,0	+0,8	-1,7	111,8	107,9	-3,5	-0,5	4034		
120,0	-11,6	133,4	128,1	135,6	+1,6	+5,9	132,3	126,1	131,9	-0,3	+4,6	133,8	129,0	-3,6	+4,3	4035		
115,4	-8,7	120,8	124,5	118,8	-1,7	-4,6	126,4	127,3	121,6	-3,8	-4,5	127,1	124,5	-2,0	+3,4	4036		
87,2	-11,4	90,9	75,9	90,0	-1,0	+18,6	88,5	89,9	82,9	-6,3	-7,8	96,5	86,4	-10,5	-4,2	4090		
122,2	-9,5	123,8	123,9	131,4	+1,2	+6,1	128,3	127,0	127,6	-0,5	+0,5	132,2	127,3	-3,7	+1,1	53		
123,6	-8,8	124,1	131,2	129,8	+4,6	-1,1	126,8	127,8	130,5	+2,9	+2,1	129,9	129,2	-0,5	+1,2	55		
95,1	-14,8	94,5	85,0	90,9	-3,8	+6,9	96,5	93,9	88,0	-8,8	-6,3	103,3	90,9	-12,0	-5,6	59		
102,6	-17,6	121,7	103,0	113,2	-7,0	+9,9	118,7	107,3	108,1	-8,9	+0,7	121,9	107,7	-11,6	-2,0	INVEST.		
102,6	-21,0	106,5	99,3	97,2	-8,7	-2,1	112,2	104,6	98,2	-12,5	-6,1	120,6	101,4	-15,9	-3,8	3021-25		
91,3	-18,2	142,0	119,6	126,0	-11,3	+5,4	134,4	108,5	122,8	-8,6	+13,2	127,5	115,7	-9,3	+1,7	31		
111,3	-14,5	176,1	148,5	161,8	-8,1	+9,0	164,0	137,1	155,2	-5,4	+13,2	151,1	146,1	-3,3	+5,0	3111		
91,4	-16,5	117,9	95,6	106,8	-9,4	+11,7	113,5	98,5	101,2	-10,8	+2,7	113,4	99,8	-12,0	-3,7	32		
65,5	-15,7	61,4	50,2	57,8	-5,9	+15,1	59,5	66,1	54,0	-9,2	-18,3	69,7	60,0	-13,9	-8,4	3210		
70,8	-24,0	108,3	74,0	88,1	-18,7	+19,1	102,7	76,5	81,1	-21,0	+6,0	100,1	78,8	-21,3	-6,7	3220		
97,4	-7,9	122,3	102,3	123,2	+0,7	+20,4	113,0	103,3	112,8	-0,2	+9,2	110,3	108,0	-2,1	-1,9	3230		
94,5	-7,1	135,1	110,9	121,2	-10,3	+9,3	121,9	103,1	116,1	-4,8	+12,6	117,1	109,6	-6,4	-0,3	3240		
101,1	-15,3	144,4	107,1	137,3	-4,9	+28,2	136,7	117,1	122,2	-10,6	+4,4	137,1	119,6	-12,8	-2,3	3256		
128,1	-37,8	147,7	123,4	123,5	-16,4	+0,1	149,1	137,6	123,4	-17,2	-10,3	158,7	130,5	-17,8	+0,8	3257		
78,3	-17,1	83,3	77,0	77,0	-7,6	0,0	86,5	78,9	77,0	-11,0	-2,4	89,1	77,9	-12,6	-8,5	3260		
78,3	-27,0	113,6	95,7	110,2	-3,0	+15,2	106,6	97,0	103,0	-3,4	+6,2	110,0	100,0	-9,1	-6,7	3270		
99,4	-10,2	118,3	100,1	106,6	-9,9	+6,5	117,5	102,7	103,4	-12,0	+0,7	116,1	103,0	-11,3	-2,1	3280		
100,4	-27,4	120,4	94,3	107,8	-10,5	+14,3	117,2	105,7	101,1	-13,7	-4,4	126,6	103,4	-18,3	-2,9	33		
97,5	-29,8	123,5	92,0	108,8	-11,9	+18,3	117,0	104,1	100,4	-14,2	-3,6	126,7	102,2	-19,3	-3,1	3311		
105,2	-24,6	112,3	99,1	107,5	-4,3	+8,5	115,8	107,4	103,3	-10,8	-3,8	125,6	105,4	-16,1	-3,0	3314		
61,5	-5,1	65,1	56,3	63,1	-3,1	+12,1	61,8	61,8	59,7	-3,4	-3,4	63,4	60,7	-4,3	-4,5	34		
117,2	-6,3	118,8	104,2	105,6	-11,1	+1,3	116,4	116,0	104,9	-9,9	-9,6	120,4	110,4	-8,3	-2,2	35		
119,4	-10,4	134,1	119,8	131,4	-2,0	+9,7	130,6	121,8	125,6	-3,8	+3,1	132,2	123,7	-6,4	+0,6	36		
121,1	-10,6	130,4	117,2	121,1	-7,1	+3,3	130,9	120,4	119,2	-8,9	-1,0	133,9	119,8	-10,5	-0,6	3620		
141,3	-12,7	138,8	116,3	140,6	+1,3	+20,9	130,7	140,8	128,5	-1,7	-8,7	143,5	134,6	-6,2	+0,7	3650		
118,4	-10,0	132,0	124,2	129,7	-1,7	+4,4	129,8	122,8	127,0	-2,2	+3,4	131,2	124,9	-4,8	+1,3	3660		
88,2	-19,4	111,3	85,5	114,7	+3,1	+34,2	102,8	90,7	100,1	-2,6	+10,4	100,5	95,4	-5,1	-5,2	3670		
102,8	-16,5	116,6	101,0	106,5	-8,7	+5,4	113,9	105,8	103,7	-9,0	-2,0	117,1	104,8	-10,5	-1,0	37		
122,1	-14,0	128,9	119,4	123,2	-4,4	+3,2	130,2	124,4	121,3	-6,8	-2,5	135,7	122,9	-9,4	+4,4	38		
75,1	-18,4	86,8	78,8	88,1	+1,5	+11,8	86,7	75,8	83,5	-3,7	+10,2	88,1	79,6	-9,6	-7,7	50		
45,4	-28,5	53,0	41,8	59,8	+12,8	+43,1	50,3	47,1	50,8	+1,0	+7,9	56,3	48,9	-13,1	-4,9	5060		
78,5	-18,0	89,5	81,8	90,3	+0,9	+10,4	89,6	78,1	86,1	-3,9	+10,2	90,6	82,1	-9,4	-7,8	5080		
111,7	-9,1	118,9	110,2	114,4	-3,8	+3,8	117,5	113,2	112,3	-4,4	-0,8	119,8	112,8	-5,8	+0,3	VERBRAUCH.		
98,9	-5,3	137,6	128,5	134,0	-2,6	+4,3	136,3	111,3	131,2	-3,7	+17,9	126,1	121,2	-3,9	-0,7	39		
82,9	-14,4	85,6	73,6	79,0	-7,7	+7,3	83,3	86,2	76,3	-8,4	-11,5	86,9	81,2	-6,6	-5,0	51		
115,8	-10,2	127,8	122,6	127,3	-0,4	+3,8	128,6	121,1	124,9	-2,9	+3,1	130,3	123,0	-5,6	+1,0	52		
127,9	-6,4	138,2	117,3	136,1	-1,5	+16,0	128,4	127,9	126,7	-1,3	-0,9	131,2	127,3	-3,0	+3,0	54		
122,5	-6,9	126,6	125,5	125,5	-0,9	0,0	128,7	123,7	125,5	-2,5	+1,5	130,1	124,6	-4,2	+1,8	56		
114,6	-6,4	138,2	121,5	131,5	-4,8	+8,2	132,5	121,8	126,5	-4,5	+3,9	129,5	124,2	-4,1	+2,0	57		
141,6	-8,6	148,1	143,9	144,7	-2,3	+0,6	149,0	147,0	144,3	-3,2	-1,8	153,8	145,7	-5,3	+3,2	58		
67,9	-25,3	78,2	61,2	70,4	-10,0	+15,0	78,2	70,6	65,8	-15,9	-6,8	84,5	68,2	-19,3	-10,5	61		
62,8	-19,7	63,8	60,4	57,2	-10,3	-5,3	64,4	61,4	58,8	-8,7	-4,2	67,6	60,1	-11,1	-7,3	62		
53,3	-22,0	51,1	50,6	45,1	-11,7	-10,9	53,2	51,0	47,9	-10,0	-6,1	56,6	49,4	-12,7	-9,6	6251		
87,5	-13,9	87,5	75,2	80,5	-8,0	+7,0	85,7	86,1	77,9	-9,9	-9,5	92,5	82,0	-11,4	-4,7	63		
82,5	-11,7	70,6	72,9	62,4	-11,6	-14,4	76,1	71,2	67,6	-11,2	-5,1	77,6	69,4	-10,6	-6,1	64		
115,1	-2,9	133,0	126,7	133,0	0,0	+5,0	131,3	120,4	129,8	-1,1	+7,8	127,4	125,1	-1,8	+4,1	N.U.G.		
117,3	-2,4	141,7	127,7	142,6	+0,6	+11,7	136,1	124,8	135,2	-0,7	+8,3	131,5	130,0	-1,1	+4,2	68		
138,5	-1,3	153,8	162,5	164,9	+7,2	+1,5	153,6	146,6	163,7	+6,6	+11,7	150,7	155,1	+2,9	+5,5	6818-19		
147,7	-5,3	150,1	151,6	157,7	+5,1	+4,0	149,8	142,3	154,7	+3,9	+8,7	147,4	148,5	+0,7	+5,5	6828		
95,9	+1,9	102,1	102,5	98,1	-3,9	-4,3	102,4	105,9	100,3	-2,1	-5,3	102,9	103,1	+0,2	+1,3	6831-36		
111,4	-1,8	125,7	122,4	124,1	-1,3	+1,4	124,8	118,6	123,2	-1,3</								

SYPRO- NR.	WIRTSCHAFTSZWEIG	GEWICH- TUNG	1993	1993	1993	1993	1993	1993	1993
				1.HJ	2.HJ	1.VJ	2.VJ	3.VJ	4.VJ
	PRODUZIERENDES GEWERBE INSGESAMT	100	111,0	110,2	111,8	109,6	110,9	108,9	114,8
	PRODUZIERENDES GEWERBE (OH. BAUHAUPTGEWERBE)	93,93	109,7	109,2	110,2	109,7	108,6	106,4	113,9
1010-30	ELEKTRIZITAETS-U. GASVERSORGUNG	6,37	114,2	115,9	112,5	129,3	102,4	97,4	127,6
	BERGBAU U. VERARBEITENDES GEWERBE	87,56	109,3	108,7	110,0	108,3	109,1	107,0	112,9
21	BERGBAU	2,87	70,9	73,1	68,7	78,8	67,4	65,6	71,7
2111	STEINKOHLENBERGB. U. -BRIKETTHERSTELLUNG, KOKEREI	1,73	64,7	66,9	62,5	70,4	63,5	63,5	61,4
	VERARBEITENDES GEWERBE	84,69	110,6	109,9	111,4	109,2	110,5	108,4	114,3
	GRUNDSTOFF-U. PRODUKTIONSGUETERGEWERBE	22,78	109,6	109,0	110,2	107,3	110,8	110,8	109,6
22	MINERALOELVERARBEITUNG	3,22	116,5	111,9	121,2	109,9	113,9	122,3	120,0
25	GEW. U. VERARB. V. STEINEN U. ERDEN	1,92	125,7	118,6	132,8	99,8	137,3	141,3	124,2
27	EISENSCHAFFENDE INDUSTRIE	2,41	81,8	82,2	81,4	80,8	83,6	83,5	79,2
2711	HOCHOFEN-, STAHL-U. WARMHALTZWERKE (OH. STAHLROHRE)	1,94	87,7	88,2	87,2	86,3	90,2	90,0	84,3
28	NE-METALLERZEUGUNG, NE-METALLHALBZEUGWERKE	1,05	108,2	109,9	106,6	111,8	107,9	108,6	104,6
2850	NE-METALLHALBZEUGWERKE	0,70	111,6	112,9	110,3	113,6	112,2	112,2	108,3
29	GIESSEREI	1,20	82,0	86,0	78,0	87,8	84,2	76,0	79,9
2910	EISEN-, STAHL-U. TEMPERGIESSEREI	0,74	75,0	79,0	71,0	80,6	77,5	69,4	72,6
3011-15,30	ZIEHGERAETEN, KALTWALZWERKE, MECHANIK, ANG	0,54	114,6	117,7	111,6	118,9	116,4	114,6	108,5
40	CHEMISCHE INDUSTRIE	10,30	113,5	114,0	113,1	113,8	114,2	112,1	114,0
4031	H. V. CHEM. GRUNDSTF. (AUCH M. ANSCHL. WEITERVERARB.)	5,04	105,6	106,8	104,4	105,7	107,8	102,6	106,2
4034	H. V. CHEM. ERZEUGNISSEN F. GEWERBE, LANDWIRTSCHAFT	1,80	107,9	108,9	107,0	107,6	110,2	110,0	103,9
4035	H. V. PHARMAZEUTISCHEN ERZEUGNISSEN	2,04	129,0	126,1	131,9	128,4	123,9	128,1	135,6
4036	H. V. SEIFEN, WASCHE- U. KOERPERPFLEGEMITTELN	0,70	124,5	127,3	121,6	127,4	127,2	124,5	118,8
4090	H. V. CHEMIEFASERN	0,25	86,4	89,9	82,9	91,9	87,9	75,9	90,0
53	HOLZBEARBEITUNG	0,36	127,3	127,0	127,6	125,8	128,1	123,9	131,4
55	ZELLSTOFF-, HOLZSCHLIFF-, PAPIER-U. PAPPEERZEUGUNG	0,83	129,2	127,8	130,5	130,6	125,0	131,2	129,8
59	GUMMI-VERARBEITUNG	0,95	90,9	93,9	88,0	95,7	92,1	85,0	90,9
	INVESTITIONSGUETER PRODUZIERENDES GEWERBE	41,55	107,7	107,3	108,1	106,4	108,2	103,0	113,2
3021-25	STAHLVERFORMUNG; OBERFLAECHEVEREDLUNG, HAERTUNG	1,27	101,4	104,6	98,2	107,0	102,2	99,3	97,2
31	STAHL-U. LEICHTMETALLBAU, SCHIENENFAHRZEUGBAU	1,67	115,7	108,5	122,8	106,7	110,2	119,6	126,0
3111	H. V. STAHL-U. L. METALLKONSTRUKT. (OH. GRUBENAUSB.)	0,65	146,1	137,1	155,2	131,8	142,3	148,5	161,8
32	MASCHINENBAU	11,32	99,8	98,5	101,2	94,6	102,3	95,6	106,8
3210	H. V. LANDW. MASCHINEN, ACKERSCHLEPPERN	0,53	60,0	66,1	54,0	65,6	66,6	50,2	57,8
3220	H. V. METALLBEARBEITUNGSMASCHINEN U. AE.	1,51	78,8	76,5	81,1	74,2	78,7	74,0	88,1
3230	H. V. TEXTIL-U. NAEHMASCHINEN	0,59	108,0	103,3	112,8	98,7	108,0	102,3	123,2
3240	H. V. MASCHINEN F. D. NAHR.-U. GENUSSMITTELIND. USW	1,49	109,6	103,1	116,1	95,7	110,9	110,9	121,2
3258	H. V. HUETTEN-U. WALZWERKSEINR. USW (OH. BAUMASCH.)	1,21	119,6	117,1	122,2	104,5	129,4	107,1	137,3
3257	H. V. BAU-BAUSTOFF-U. AE. MASCHINEN	0,57	130,5	137,6	123,4	129,1	146,1	123,4	123,5
3260	H. V. ZAHNRAEDERN, GETRIEBEN, LAGERN U. AE.	0,90	77,9	78,9	77,0	79,6	78,2	77,0	77,0
3270	H. V. MASCHINEN F. WEITERE BEST. WIRTSCHAFTSZWEIGE	0,98	100,0	97,0	103,0	89,8	104,1	95,7	110,2
3280	SONST. MASCHINENBAU	3,54	103,0	102,7	103,4	102,8	102,6	100,1	106,6
33	STRASSENFAHRZEUGBAU, REP. V. KRAFTFAHRZEUGEN USW	9,80	103,4	105,7	101,1	104,7	106,7	94,3	107,8
3311	H. V. KRAFTWAGEN U. -MOTOREN	6,10	102,2	104,1	100,4	103,1	105,1	92,0	108,8
3314	H. V. TEILEN F. KRAFTWAGEN U. -MOTOREN	2,74	105,4	107,4	103,3	106,6	108,2	99,1	107,5
34	SCHIFFBAU	0,35	60,7	61,8	59,7	64,8	58,7	56,3	63,1
35	LUFT-U. RAUMFAHRZEUGBAU	0,71	110,4	116,0	104,9	118,9	113,0	104,2	105,6
36	ELEKTROTECHNIK, REP. V. HAUSHALTSGERAETEN	10,01	123,7	121,8	125,6	122,6	120,9	119,8	131,4
3620	H. V. GERAETEN O. ELEKTRIZ. ERZEUGUNG, -VERTLG. U. AE.	3,66	119,8	120,4	119,2	122,3	118,5	117,2	121,1
3650	H. V. ELEKTROHAUSHALTSGERAETEN	0,73	134,6	140,8	128,5	146,9	134,8	116,3	140,6
3660	H. V. ZAEHLERN, FERNMESS-, MESS-U. REGELGERAETEN USW	3,63	124,9	122,8	127,0	122,6	123,1	124,2	129,7
3670	H. V. RUNDFUNK-, FERNSEH-U. PHONOTECHN. GERAETEN	0,70	95,4	90,7	100,1	93,6	87,8	85,5	114,7
37	FEINMECHANIK, OPTIK, H. V. UHREN	1,37	104,8	105,8	103,7	106,7	104,9	101,0	106,5
38	H. V. EISEN-, BLECH-U. METALLWAREN	2,95	122,9	124,4	121,3	125,1	123,7	119,4	123,2
50	H. V. BUEROMASCHINEN, ADV-GERAETEN U. -EINRICHTUNGEN	2,10	79,6	75,8	83,5	75,2	76,4	78,8	88,1
5060	H. V. BUEROMASCHINEN	0,15	48,9	47,1	50,8	47,2	46,9	41,8	59,8
5080	H. V. ADV-GERAETEN U. -EINRICHTUNGEN	1,95	82,1	78,1	86,1	77,4	78,7	81,8	90,3
	VERBRAUCHSGUETER PRODUZIERENDES GEWERBE	12,19	112,8	113,2	112,3	115,7	110,7	110,2	114,4
39	H. V. MUSIKINSTRUMENTEN, SPIELWAREN, FUELLHALTERN USW	0,52	121,2	111,3	131,2	107,7	114,8	128,5	134,0
51	FEINKERAMIK	0,40	81,2	86,2	76,3	87,2	85,2	73,6	79,0
52	H. U. VERARB. V. GLAS	0,75	123,0	121,1	124,9	120,3	122,0	122,6	127,3
54	HOLZVERARBEITUNG	1,76	127,3	127,9	126,7	130,6	125,2	117,3	136,1
56	PAPIER-U. PAPPEVERARBEITUNG	1,15	124,6	123,7	125,5	128,2	119,3	125,5	125,5
57	DRUCKEREI, VERVIELFAELTIGUNG	1,47	124,2	121,8	126,5	122,3	121,4	121,5	131,5
58	H. V. KUNSTSTOFFWAREN	2,53	145,7	147,0	144,3	146,6	147,5	143,9	144,7
61	LEDERERZEUGUNG	0,06	68,2	70,6	65,8	72,2	68,9	61,2	70,4
62	LEDERVERARBEITUNG	0,40	60,1	61,4	58,8	65,1	57,7	60,4	57,2
6251	H. V. SCHUHEN	0,28	49,4	51,0	47,9	55,4	46,7	50,6	45,1
63	TEXTILGEWERBE	1,73	82,0	86,1	77,9	89,2	83,0	75,2	80,5
64	BEKLEIDUNGSGEWERBE	1,42	69,4	71,2	67,6	82,4	60,0	72,9	62,4
	NAHRUNGS-U. GENUSSMITTELGEWERBE	8,17	125,1	120,4	129,8	119,8	121,0	126,7	133,0
68	ERNAHRUNGSGEWERBE	5,82	130,0	124,8	135,2	123,1	126,6	127,7	142,6
6818-19	H. V. BACKWAREN	0,56	155,1	146,6	163,7	145,2	148,0	162,5	164,9
6828	H. V. SUESSWAREN (OH. DAUERBACKWAREN)	0,47	148,5	142,3	154,7	149,0	135,7	151,6	157,7
6831-36	MILCHVERMERTUNG	0,44	103,1	105,9	100,3	102,2	109,6	102,5	98,1
6847-54	SCHLACHTHAEUUSER (OH. KOMMUNALE), FLEISCHVERARB.	0,67	120,9	118,6	123,2	117,2	119,9	122,4	124,1
6871-72	BRAUEREI, MUELZEREI	1,03	113,1	113,7	112,5	99,8	127,7	120,2	104,9
6879	MINERALBRUNNEN, H. V. MINERALWASSER, LIMONADEN	0,32	135,0	139,6	130,4	122,3	156,8	141,5	119,3
69	TABAKVERARBEITUNG	2,35	112,9	109,3	116,6	111,5	107,1	124,2	108,9
72-75	BAUHAUPTGEWERBE	6,07	132,4	126,8	138,0	107,6	146,0	147,5	128,4
	HOCHBAULEISTUNGEN	3,17	141,6	136,4	146,9	119,8	152,9	155,5	138,2
	TIEFBAULEISTUNGEN	2,90	122,4	116,5	128,3	94,4	138,6	138,8	117,7

BUNDESGBIET
FUER DAS PRODUZIERENDE GEWERBE
=100

ERNEHMENSTEILE-

BEREINIGT

1993	1993	1993	1993	1993	1993	1993	1993	1993	1993	1993	1993	1993	SYPRO- NR.
JAN.	FEB.	MAERZ	APRIL	MAI	JUNI	JULI	AUG.	SEPT.	OKT.	NOV.	DEZ.		
104,4	105,0	119,3	111,1	108,8	112,8	105,7	103,0	117,9	122,0	116,3	106,1		PROD.GEW.
105,0	105,6	118,5	108,9	106,5	110,5	103,2	100,5	115,4	119,5	115,4	106,9		PG(OH.BAU)
134,2	127,0	126,8	110,2	99,8	97,1	94,4	94,3	103,6	118,1	131,4	133,2		1010-30
102,8	104,1	117,9	108,8	107,0	111,5	103,9	100,9	116,2	119,6	114,2	105,0		BERGB.U.VG
78,9	75,1	82,5	69,3	67,9	65,0	65,2	64,9	66,8	73,4	70,4	71,4		21
70,9	67,2	73,0	66,3	64,3	59,8	61,3	65,3	64,0	64,1	59,7	60,4		2111
103,6	105,0	119,1	110,2	108,3	113,1	105,2	102,2	117,9	121,2	115,7	106,1		VERARB.GEW
104,2	102,4	115,3	110,7	108,2	113,4	110,4	107,4	114,5	118,1	112,7	97,9		G.U.P.
115,8	103,4	110,4	113,3	112,3	116,2	123,7	122,8	120,5	119,1	115,6	125,3		22
84,7	91,2	123,6	133,6	135,7	142,7	141,5	134,2	148,1	151,9	125,0	95,8		25
75,0	79,0	88,4	82,1	82,7	86,0	81,3	84,1	85,2	85,7	83,5	68,4		27
80,2	84,5	94,1	88,1	89,6	92,8	88,1	91,5	90,3	90,7	88,7	73,6		2711
106,4	109,2	119,7	109,0	107,1	107,7	106,7	106,3	112,7	115,8	110,7	87,4		28
104,1	112,4	124,3	113,0	108,9	114,6	109,5	109,1	118,1	120,9	115,1	89,0		2850
82,7	85,2	95,5	85,2	82,6	84,7	67,7	70,3	89,9	92,0	86,0	61,8		29
77,5	77,1	87,1	77,9	75,2	79,4	61,2	64,1	82,8	83,2	77,8	56,7		2910
109,0	117,4	130,3	120,4	111,6	117,2	111,8	107,9	124,2	129,9	115,1	80,6		3011-15,30
111,5	108,4	121,5	115,4	110,4	116,9	113,5	108,0	114,9	120,1	118,1	103,8		40
103,6	102,2	111,2	109,6	105,2	108,7	104,4	99,9	103,6	110,4	110,6	97,6		4031
98,8	102,3	121,6	110,8	106,4	113,4	109,2	106,6	114,2	115,0	107,5	89,3		4034
130,1	120,0	135,0	124,5	118,0	129,1	130,3	123,0	131,1	138,3	139,3	129,1		4035
127,8	115,4	139,0	130,3	118,5	132,7	129,6	120,7	123,1	126,7	122,2	107,4		4036
90,7	87,2	97,7	91,8	85,1	86,8	73,0	70,8	83,9	88,5	93,3	88,1		4090
117,0	122,2	138,2	129,7	124,9	129,7	107,4	120,0	144,3	151,1	137,2	105,8		53
131,2	123,6	137,1	117,1	126,1	131,9	131,6	130,0	132,1	140,1	136,9	112,3		55
92,0	95,1	100,1	93,1	88,9	94,2	81,6	76,4	97,1	104,1	96,7	71,8		59
98,2	102,6	118,3	107,5	106,2	111,0	98,6	94,5	116,0	117,5	112,5	109,7		INVEST.
106,4	102,6	112,1	103,1	99,2	104,2	96,2	95,4	106,2	109,9	102,7	79,0		3021-25
120,9	91,3	108,0	105,0	104,6	121,1	112,6	115,0	131,3	124,6	122,1	131,4		31
145,6	111,3	136,6	132,9	138,6	155,3	143,9	140,1	161,6	161,7	153,9	169,8		3111
83,6	91,4	108,9	96,7	102,0	108,3	92,3	86,7	107,7	104,0	99,0	117,3		32
55,5	65,5	75,7	73,0	68,5	58,2	54,2	41,2	55,3	63,0	55,8	54,5		3210
63,8	70,8	88,1	76,3	75,0	84,7	72,2	68,0	81,9	73,1	74,0	117,1		3220
79,0	97,4	119,6	108,8	106,7	108,4	95,6	94,2	117,0	123,3	120,1	126,3		3230
79,7	94,5	112,9	102,7	106,9	121,6	98,0	94,9	139,9	108,2	114,5	140,9		3240
95,5	101,1	116,9	110,5	137,2	141,3	105,2	97,8	118,2	133,5	119,7	158,6		3256
108,6	128,1	150,5	147,6	139,2	151,5	122,8	111,2	136,2	128,2	116,6	125,6		3257
72,8	78,3	87,6	80,5	75,2	78,8	79,1	71,1	81,7	84,7	77,4	69,0		3260
82,1	78,3	108,9	79,0	118,4	115,0	80,4	79,7	127,0	104,5	95,2	130,9		3270
93,6	99,4	115,3	100,6	99,7	107,4	101,2	94,8	104,3	109,1	102,5	108,3		3280
92,4	100,4	121,4	109,3	106,1	104,6	89,1	82,9	110,8	116,3	111,6	95,6		33
88,5	97,5	123,4	108,1	104,9	102,2	84,0	79,8	112,1	117,5	112,7	96,2		3311
97,0	105,2	117,6	109,8	107,5	107,2	98,7	88,7	110,0	117,9	112,3	92,3		3314
63,2	61,5	69,7	60,6	56,7	58,9	46,6	57,2	65,1	72,2	65,5	51,5		34
116,7	117,2	122,9	116,4	112,8	109,9	101,2	101,6	109,7	114,8	108,7	93,3		35
115,1	119,4	133,4	120,4	117,9	124,5	113,9	111,8	133,8	136,7	133,0	124,4		36
111,3	121,1	134,6	120,8	116,2	118,5	116,7	107,3	127,5	131,5	125,4	106,5		3620
140,9	141,3	158,5	135,2	131,3	137,8	86,5	105,6	156,8	158,2	148,8	114,8		3650
114,6	118,4	134,7	122,1	119,1	128,1	123,6	118,7	130,4	132,5	129,1	127,5		3660
93,3	88,2	99,2	81,7	91,3	90,3	61,0	75,5	120,1	130,0	123,4	90,7		3670
100,5	102,8	116,9	103,3	102,7	108,6	98,8	94,1	110,0	111,9	107,6	99,9		37
119,1	122,1	134,2	127,1	120,2	123,7	115,6	110,4	132,3	137,4	128,5	103,8		38
70,3	76,1	79,1	81,3	68,5	79,4	77,7	72,4	86,4	87,2	80,8	96,3		50
40,5	45,4	55,7	48,7	44,8	47,3	39,4	36,0	50,1	60,0	47,5	71,9		5060
72,7	78,5	80,9	83,9	70,4	81,9	80,7	75,3	89,3	89,4	83,4	98,2		5080
111,5	111,7	123,9	111,9	108,0	112,3	104,7	104,0	121,8	125,2	118,6	99,5		VERBRAUCH.
106,6	98,9	117,7	115,2	110,9	118,3	118,9	122,8	143,7	150,5	138,6	112,8		39
84,6	82,9	94,0	87,5	83,5	84,5	73,3	66,0	81,6	87,1	82,1	67,7		51
114,7	115,8	130,3	119,2	120,5	126,3	120,7	117,5	129,5	138,0	135,6	108,3		52
118,2	127,9	145,6	130,9	120,5	124,1	101,3	107,1	143,6	148,4	141,4	118,6		54
127,6	122,5	134,4	119,5	114,4	123,9	121,5	125,0	129,9	136,8	128,4	111,2		56
120,3	114,6	132,0	121,6	118,6	123,9	120,0	116,7	127,7	133,8	130,1	130,6		57
141,6	141,6	156,5	148,0	146,1	148,3	141,3	135,3	155,0	162,2	152,7	119,3		58
65,1	67,9	83,7	72,4	70,2	64,1	54,9	53,3	75,4	79,9	66,5	64,7		61
62,3	62,8	70,3	57,2	56,5	59,3	51,9	59,3	69,9	63,3	61,1	47,1		62
53,3	53,3	58,5	46,3	45,6	48,1	39,0	54,1	58,6	49,5	47,8	38,1		6251
87,2	87,5	92,9	84,5	81,4	83,0	68,6	67,4	89,7	93,0	83,9	64,5		63
80,6	82,5	84,0	60,1	56,8	63,1	70,5	70,4	77,7	65,9	64,4	56,9		64
118,0	115,1	126,2	119,5	119,5	124,0	124,9	123,9	131,3	142,3	135,9	120,7		N.U.6.
122,2	117,3	129,7	126,2	124,8	128,8	123,9	123,9	135,4	148,1	145,2	134,5		68
146,0	138,5	151,1	150,8	144,6	148,7	154,7	159,7	173,0	174,9	168,8	150,9		6818-19
147,0	147,7	152,3	132,0	130,1	144,9	136,7	144,3	173,9	179,1	165,0	129,1		6828
104,6	95,9	106,0	111,5	110,0	107,2	106,1	101,9	99,5	100,5	96,3	97,4		6831-36
117,7	111,4	122,6	117,5	118,3	123,9	119,1	120,6	127,5	123,5	124,5	124,2		6847-54
97,6	93,3	108,5	120,8	128,5	133,7	124,3	126,5	109,7	103,2	103,0	108,5		6871-72
119,9	111,4	135,7	143,4	160,1	166,8	149,6	146,8	128,2	117,5	115,6	124,8		6879
107,4	109,6	117,5	102,9	106,5	111,9	127,4	124,0	121,3	127,8	112,6	86,3		69
95,3	94,7	132,9	145,4	144,0	148,7	143,9	141,3	157,2	160,5	130,9	93,9		BAUHAUPTG.
109,3	106,6	143,6	152,3	150,2	156,2	151,7	148,7	166,0	168,1	141,3	105,3		HUCHBAU
80,0	81,8	121,3	137,9	137,3	140,5	135,5	133,2	147,7	152,2	119,5	81,4		TIEFBAU

SYPRO- NR.	WIRTSCHAFTSZWEIG	GEWICH- TUNG	1993	VERAENDERUNG GEGENUEBER					
				1993	1993	1993	1993	1993	1993
				1.HJ	2.HJ	1.VJ	2.VJ	3.VJ	4.VJ
	PRODUZIERENDES GEWERBE INSGESAMT	100	-7,0	-9,1	-4,8	-9,9	-8,1	-6,3	-3,5
	PRODUZIERENDES GEWERBE (OH. BAUHAUPTGEWERBE)	93,93	-7,3	-9,5	-5,0	-10,3	-8,7	-6,8	-3,4
1010-30	ELEKTRIZITAETS-U. GASVERSORGUNG	6,37	-1,4	-2,5	-0,2	-2,1	-3,1	-1,9	+1,3
	BERGBAU U. VERARBEITENDES GEWERBE	87,56	-7,8	-10,0	-5,3	-10,9	-9,1	-7,1	-3,8
21	BERGBAU	2,87	-10,6	-10,6	-10,5	-8,7	-12,7	-13,6	-7,6
2111	STEINKOHLENBERGB. U. -BRIKETTHERSTELLUNG, KOKEREI	1,73	-13,3	-12,9	-13,7	-11,0	-14,7	-15,4	-11,9
	VERARBEITENDES GEWERBE	84,89	-7,7	-10,0	-5,3	-11,0	-9,0	-7,0	-3,6
	GRUNDSTOFF-U. PRODUKTIONSGUETERGEWERBE	22,78	-3,3	-6,0	-0,5	-7,9	-4,1	-2,6	+1,9
22	MINERALOELVERARBEITUNG	3,22	+4,3	+2,2	+6,4	-1,3	+5,9	+5,8	+7,0
25	GEW. U. VERARB. V. STEINEN U. ERDEN	1,92	-3,2	-4,4	-2,1	-7,8	-1,9	-0,8	-3,4
27	EISENSCHAFFENDE INDUSTRIE	2,41	-7,0	-12,2	-1,3	-15,4	-8,8	-7,1	+5,6
2711	HOCHOFEN-, STAHL-U. WARMWALZWERKE (OH. STAHLROHRE)	1,94	-6,0	-10,8	-0,6	-14,0	-7,5	-6,0	+5,9
28	NE-METALLERZEUGUNG, NE-METALLHALBZEUGWERKE	1,05	-9,0	-10,4	-7,4	-10,9	-10,0	-10,0	-4,6
2850	NE-METALLHALBZEUGWERKE	0,70	-7,9	-10,4	-5,2	-11,9	-8,9	-9,4	-0,6
29	GIESSEREI	1,20	-17,4	-20,6	-13,5	-21,6	-19,5	-17,7	-9,2
2910	EISEN-, STAHL-U. TEMPERGIESSEREI	0,74	-16,1	-19,2	-12,3	-20,1	-18,1	-15,4	-9,4
3011-15,30	ZIEHGERAETEN, KALTHALTZWERKE; MECHANIK, ANG	0,54	-8,7	-9,5	-7,6	-8,5	-10,7	-10,3	-4,7
40	CHEMISCHE INDUSTRIE	10,30	-2,2	-4,8	+0,6	-6,1	-3,4	-1,6	+2,9
4031	H. V. CHEM. GRUNDSTF. (AUCH M. ANSCHL. WEITERVERARB.)	5,04	-0,5	-2,9	+2,3	-4,4	-1,6	-0,5	+5,0
4034	H. V. CHEM. ERZEUGNISSEN F. GEWERBE, LANDWIRTSCHAFT	1,80	-3,5	-7,2	+0,8	-10,2	-4,2	-0,7	+2,5
4035	H. V. PHARMAZEUTISCHEN ERZEUGNISSEN	2,04	-3,6	-6,9	-0,3	-7,4	-6,1	-2,3	+1,6
4036	H. V. SEIFEN, WASCH-U. KOERPERPFLEGE MITTELN	0,70	-2,0	-0,4	-3,8	-2,2	+1,5	-5,8	-1,7
4090	H. V. CHEMIEFASERN	0,25	-10,5	-14,1	-6,3	-11,5	-16,4	-11,8	-1,0
53	HOLZBEARBEITUNG	0,36	-3,7	-6,8	-0,5	-7,4	-6,3	-2,2	+1,2
55	ZELLSTOFF-, HOLZSCHLIFF-, PAPIER-U. PAPPEERZEUGUNG	0,83	-0,5	-4,0	+2,9	-5,2	-2,6	+1,4	+4,6
59	GUMMIVERARBEITUNG	0,95	-12,0	-14,7	-8,8	-16,2	-13,1	-13,7	-3,8
	INVESTITIONSGUETER PRODUZIERENDES GEWERBE	41,55	-11,6	-14,3	-8,9	-14,9	-13,6	-11,0	-7,0
3021-25	STAHLVERFORMUNG; OBERFLAECHEVEREDLUNG, HAERTUNG	1,27	-15,9	-19,0	-12,5	-18,5	-19,5	-15,7	-8,7
31	STAHL-U. LEICHTMETALLBAU, SCHIENENFAHRZEUGBAU	1,67	-9,3	-10,0	-8,6	-9,2	-10,8	-5,7	-11,3
3111	H. V. STAHL-U. L. METALLKONSTRUKT. (OH. GRUBENAUSB.)	0,65	-3,3	-0,9	-5,4	+1,2	-2,7	-2,2	-8,1
32	MASCHINENBAU	11,32	-12,0	-13,1	-10,8	-12,8	-13,3	-12,3	-9,4
3210	H. V. LANDW. MASCHINEN, ACKERSCHLEPPERN	0,53	-13,9	-17,3	-9,2	-18,5	-15,9	-12,8	-5,9
3220	H. V. METALLBEARBEITUNGSMASCHINEN U. AE.	1,51	-21,3	-21,5	-21,0	-21,5	-21,5	-23,8	-18,7
3230	H. V. TEXTIL-U. NACHMASCHINEN	0,59	-2,1	-4,1	-0,2	-4,5	-3,5	-1,4	+0,7
3240	H. V. MASCHINEN F. D. NAHR.-U. GENUSSMITTELIND. USW	1,49	-6,4	-8,3	-4,8	-8,2	-8,3	-2,0	-10,3
3256	H. V. HUETTEN-U. WALZWERKSEINR. USW (OH. BAUMASCH.)	1,21	-12,8	-14,8	-10,6	-14,1	-15,2	-17,0	-4,9
3257	H. V. BAU-, BAUSTOFF-U. AE. MASCHINEN	0,57	-17,8	-18,2	-17,2	-22,2	-14,3	-18,0	-16,4
3260	H. V. ZAHNRAEDERN, GETRIEBEN, LAGERN U. AE.	0,90	-12,6	-14,0	-11,0	-13,1	-14,8	-14,2	-7,6
3270	H. V. MASCHINEN F. WEITERE BEST. WIRTSCHAFTSZWEIGE	0,98	-9,1	-14,5	-3,4	-11,5	-16,9	-3,8	-3,0
3280	SONST. MASCHINENBAU	3,54	-11,3	-10,4	-12,0	-9,7	-11,2	-14,2	-9,9
33	STRASSENFAHRZEUGBAU, REP. V. KRAFTFAHRZEUGEN USW	9,80	-18,3	-22,3	-13,7	-24,2	-20,4	-17,2	-10,5
3311	H. V. KRAFTWAGEN U. -MOTOREN	6,10	-19,3	-23,7	-14,2	-26,2	-21,1	-16,7	-11,9
3314	H. V. TEILEN F. KRAFTWAGEN U. -MOTOREN	2,74	-16,1	-20,7	-10,8	-22,2	-19,3	-16,9	-4,3
34	SCHIFFBAU	0,35	-4,3	-4,9	-3,4	0,0	-10,0	-3,9	-3,1
35	LUFT-U. RAUMFAHRZEUGBAU	0,71	-8,3	-6,8	-6,9	-6,2	-7,5	-8,6	-11,1
36	ELEKTROTECHNIK, REP. V. HAUSHALTSGERAETEN	10,01	-6,4	-9,0	-8,8	-9,1	-8,8	-5,7	-2,0
3620	H. V. GERAETEN D. ELEKTRIZ. ERZEUGUNG, -VERTLG. U. AE.	3,66	-10,5	-12,1	-9,9	-10,5	-13,6	-10,8	-7,1
3650	H. V. ELEKTROHAUSHALTSGERAETEN	0,73	-6,2	-9,9	-1,7	-11,0	-8,7	-5,1	+1,3
3660	H. V. ZAHLERN, FERNMELDE-, MESS-U. REGELGERAETEN USW	3,63	-4,8	-7,5	-2,2	-7,5	-7,4	-2,6	-1,7
3670	H. V. RUNDFUNK-, FERNSEH-U. PHONOTECHN. GERAETEN	0,70	-5,1	-7,6	-2,6	-13,5	-0,3	-9,4	+3,1
37	FEINMECHANIK, OPTIK, H. V. UHREN	1,37	-10,5	-12,0	-9,0	-12,4	-11,6	-9,2	-8,7
38	H. V. EISEN-, BLECH-U. METALLWAREN	2,95	-9,4	-11,9	-6,8	-13,4	-10,3	-9,1	+4,4
50	H. V. BUEROMASCHINEN, ADV-GERAETEN U. -EINRICHTUNGEN	2,10	-9,6	-15,3	-3,7	-19,1	-11,4	-9,0	+1,5
5060	H. V. BUEROMASCHINEN	0,15	-13,1	-24,4	+1,0	-25,8	-23,0	-12,4	+12,8
5080	H. V. ADV-GERAETEN U. -EINRICHTUNGEN	1,95	-9,4	-14,8	-3,9	-18,7	-10,8	-8,8	+0,9
	VERBRAUCHSGUETER PRODUZIERENDES GEWERBE	12,19	-5,8	-7,2	-4,4	-7,8	-6,7	-5,1	-3,8
39	H. V. MUSIKINSTRUMENTEN, SPIELWAREN, FUELLHALTERN USW	0,52	-3,9	-4,1	-3,7	-3,3	-4,7	-4,7	-2,6
51	FEINKERAMIK	0,40	-6,6	-4,8	-8,4	-8,4	-0,6	-9,1	-7,7
52	H. U. VERARB. V. GLAS	0,75	-5,6	-8,3	-2,9	-9,9	-6,7	-5,3	-0,4
54	HOLZVERARBEITUNG	1,76	-3,0	-4,6	-1,3	-4,0	-5,1	-1,1	-1,5
56	PAPIER-U. PAPPEVERARBEITUNG	1,15	-4,2	-5,9	-2,5	-6,8	-4,9	-4,0	-0,9
57	DRUCKEREI, VERVIELFAELTIGUNG	1,47	-4,1	-3,7	-4,5	-3,7	-3,7	-4,2	-4,8
58	H. V. KUNSTSTOFFWAREN	2,53	-5,3	-7,3	-3,2	-8,3	-6,2	-3,9	-2,3
61	LEDERERZEUGUNG	0,06	-19,3	-22,2	-15,9	-23,4	-21,2	-21,6	-10,0
62	LEDERVERARBEITUNG	0,40	-11,1	-13,3	-8,7	-16,5	-9,3	-7,1	-10,3
6251	H. V. SCHUHEN	0,28	-12,7	-15,0	-10,0	-19,5	-8,6	-8,3	-11,7
63	TEXTILGEWERBE	1,73	-11,4	-13,4	-9,1	-13,2	-13,6	-10,3	-8,0
64	BEKLEIDUNGSGEWERBE	1,42	-10,6	-10,0	-11,2	-10,1	-9,6	-10,7	-11,6
	NAHRUNGS-U. GENUSSMITTELGEWERBE	8,17	-1,8	-2,5	-1,1	-3,5	-1,5	-2,2	0,0
68	ERNAEHRUNGSGEWERBE	5,82	-1,1	-1,6	-0,7	-1,8	-1,2	-2,1	+0,6
6818-19	H. V. BACKWAREN	0,56	+2,9	+0,8	+6,6	+0,3	-1,9	+5,9	+7,2
6828	H. V. SUESSWAREN (OH. DAUERBACKWAREN)	0,47	+0,7	-1,9	+3,3	-4,5	+1,3	+1,4	+5,1
6831-36	MILCHVERWERTUNG	0,44	+0,2	+2,5	-2,1	+4,2	+1,0	-0,3	-3,9
6847-54	SCHLACHTHAEUER (OH. KOMMUNALE), FLEISCHVERARB.	0,67	-1,7	-2,1	-1,3	-3,0	-1,2	-1,2	-1,3
6871-72	BRAUEREI, MAE LZEREI	1,03	-5,7	-4,5	-6,9	-7,8	-1,8	-7,9	-6,3
6879	MINERALBRUNNEN, H. V. MINERALWASSER, LIMONADEN	0,32	-3,8	+0,6	-8,2	-2,2	+2,8	-14,4	+0,6
69	TABAKVERARBEITUNG	2,35	-3,7	-5,1	-2,3	-7,8	-2,1	-2,4	-2,2
72-75	BAUHAUPTGEWERBE	6,07	-2,4	-1,6	-3,2	-3,6	-0,1	-0,3	-6,3
	HOCHBAULEISTUNGEN	3,17	+0,4	+0,7	+0,1	+2,1	+2,9	+3,0	+0,0
	TIEFBAULEISTUNGEN	2,90	-5,8	-4,4	-7,0	-6,8	-2,6	-4,0	-10,4

BUNDESGBIET
FUER DAS PRODUZIERENDE GEWERBE
=100

ERNEHMENSTEILE

BEREINIGT

VORJAHRESZEITRAUM IN 0/0

1993	1993	1993	1993	1993	1993	1993	1993	1993	1993	1993	1993	1993	SYPRO- NR.
JAN.	FEB.	MAERZ	APRIL	MAI	JUNI	JULI	AUG.	SEPT.	OKT.	NOV.	DEZ.		
-10,3	-11,8	-7,8	-9,2	-8,3	-6,9	-8,6	-4,5	-5,8	-5,1	-3,7	-1,6	PROD. GEW.	
-10,9	-12,1	-8,1	-9,8	-8,9	-7,5	-9,2	-5,2	-6,1	-5,5	-3,5	-0,7	PG (OH. BAU)	
-3,8	-0,1	-2,2	-4,6	-3,9	-0,7	-4,2	-0,4	-1,1	-4,4	+4,5	+3,5	1010-30	
-11,5	-13,0	-8,5	-10,2	-9,2	-7,9	-9,3	-5,5	-6,4	-5,5	-4,1	-1,0	BERGB. U. VG	
-10,5	-9,7	-5,8	-13,7	-11,7	-12,8	-15,3	-13,2	-12,0	-9,2	-10,3	-2,9	21	
-13,9	-10,5	-8,6	-12,9	-13,3	-18,0	-20,6	-10,9	-14,4	-16,8	-14,5	-2,9	2111	
-11,5	-13,1	-8,6	-10,0	-9,1	-7,7	-9,2	-5,3	-6,4	-5,5	-4,0	-1,0	VERARB. GEW	
-8,2	-9,9	-5,6	-4,7	-6,0	-1,7	-4,0	-1,7	-1,9	+0,3	+1,8	+3,7	G. U. P.	
+0,7	-2,0	-2,8	+3,8	+6,1	+7,8	+8,5	+2,9	+6,3	+9,2	+2,6	+9,1	22	
-6,9	-10,5	-6,3	-2,6	-3,4	+0,6	-1,8	+0,4	-1,2	+0,7	-4,8	-7,6	25	
-19,0	-15,0	-12,6	-9,0	-13,0	-4,2	-9,6	-2,1	-9,3	-2,1	+6,6	+15,5	27	
-17,3	-12,7	-12,1	-7,4	-12,3	-2,5	-7,7	-1,4	-8,7	-2,1	+6,5	+17,2	2711	
-12,1	-11,1	-9,7	-10,3	-10,5	-9,1	-13,4	-6,7	-9,6	-8,9	-3,0	-0,5	28	
-15,8	-11,5	-8,5	-9,8	-11,3	-5,5	-14,0	-6,5	-8,2	-7,9	+0,1	+10,0	2850	
-21,8	-24,7	-18,4	-20,5	-19,6	-18,5	-21,9	-16,0	-15,9	-13,3	-7,5	-4,9	29	
-17,1	-25,7	-17,4	-21,2	-19,1	-13,8	-22,3	-8,4	-14,7	-13,6	-6,9	-6,3	2910	
-10,7	-8,9	-6,2	-8,2	-14,0	-9,9	-15,6	-7,2	-7,8	-2,8	-6,0	-5,7	3011-15,30	
-7,1	-9,1	-2,3	-3,5	-5,3	-1,2	-3,7	-1,2	+0,2	+0,9	+4,3	+3,6	40	
-5,5	-6,6	-1,3	+0,2	-4,5	-0,2	-1,9	-2,1	+2,7	+4,4	+5,9	+4,6	4031	
-12,4	-13,7	-5,1	-5,8	-5,3	-1,3	-5,0	+2,2	+0,8	+0,9	+2,5	+4,8	4034	
-7,9	-11,6	-2,9	-9,3	-6,1	-3,0	-3,3	-0,6	-2,9	-1,5	+5,0	+1,7	4035	
-3,0	-8,7	+5,1	+2,2	-1,2	+3,2	-5,8	-2,9	-8,3	-9,5	+1,4	+5,5	4036	
-13,5	-11,4	-10,0	-12,0	-18,6	-18,7	-18,5	-8,6	-8,0	-6,0	-3,5	+7,6	4090	
-6,4	-9,5	-6,1	-5,7	-9,2	-3,9	-12,5	+5,9	+0,2	+1,5	+1,2	+0,8	53	
-3,8	-8,8	-3,0	-2,1	-9,1	+4,2	-2,5	+7,7	+0,4	+1,7	+4,2	+8,9	55	
-15,9	-14,8	-17,7	-15,3	-13,9	-10,2	-8,2	-22,1	-10,4	-6,4	-4,5	+1,1	59	
-15,1	-17,6	-12,4	-14,9	-13,1	-12,8	-13,9	-8,8	-10,1	-9,3	-8,2	-2,9	INVEST.	
-15,6	-21,0	-18,8	-20,4	-21,5	-16,6	-19,2	-13,1	-14,8	-13,3	-8,8	-1,4	3021-25	
+1,4	-18,2	-11,3	-11,0	-13,4	-8,0	-8,9	-7,6	-0,8	-7,9	-7,4	-17,3	31	
+29,2	-14,5	-6,4	-7,9	-3,0	+2,5	-6,5	-3,8	+3,6	-0,4	-4,2	-17,3	3111	
-12,8	-16,5	-9,4	-17,5	-9,7	-12,6	-14,7	-10,4	-11,8	-9,5	-14,6	-4,5	32	
-27,5	-15,7	-13,1	-12,7	-12,5	-23,2	-13,6	0,0	-19,9	-18,9	-8,5	+19,5	3210	
-17,4	-24,0	-22,1	-22,9	-19,4	-22,4	-26,1	-18,6	-25,6	-25,0	-30,4	-3,4	3220	
-14,2	-7,9	+6,4	-1,8	-6,5	-2,1	-8,7	+1,9	+2,5	-3,7	-1,4	+7,8	3230	
-12,4	-7,1	-6,1	-10,5	-5,8	-8,6	-11,6	-5,6	+22,0	-8,7	-4,7	-15,5	3240	
-7,3	-15,3	-18,2	-24,2	-11,1	-11,2	-22,5	-11,0	-16,6	+0,8	-15,4	-0,3	3256	
-10,1	-37,8	-12,2	-12,5	-17,9	-12,7	-15,2	-17,4	-20,8	-20,7	-18,2	-9,6	3257	
-13,1	-17,1	-9,3	-16,8	-16,3	-11,5	-14,7	-16,2	-11,9	-9,2	-9,2	-3,2	3260	
-10,2	-27,0	+2,8	-33,1	+8,5	-22,7	+1,3	+0,3	-9,0	+4,7	-15,2	+1,6	3270	
-12,7	-10,2	-6,6	-15,4	-9,3	-8,7	-12,5	-11,5	-18,1	-9,2	-15,3	-4,7	3280	
-28,4	-27,4	-17,5	-19,5	-19,6	-22,2	-22,2	-11,4	-17,1	-16,8	-9,9	-1,9	33	
-32,7	-29,8	-17,1	-19,7	-20,4	-23,2	-22,0	-7,3	-18,4	-19,2	-11,3	-1,9	3311	
-24,2	-24,6	-18,0	-19,9	-18,1	-19,9	-21,4	-14,4	-14,3	-9,9	-4,2	+3,8	3314	
+5,7	-5,1	-0,3	-10,9	-12,6	-6,1	-11,4	-0,7	-0,6	-1,0	+0,2	-9,5	34	
-6,9	-6,3	-5,4	-8,2	-5,7	-8,3	-10,3	-6,5	-9,0	-11,8	-9,8	-11,7	35	
-7,7	-10,4	-9,2	-10,3	-9,1	-7,0	-8,9	-4,6	-3,8	-4,4	-2,9	+1,6	36	
-11,0	-10,6	-9,8	-13,8	-13,3	-13,8	-12,7	-11,3	-8,7	-10,1	-5,8	-4,7	3620	
-11,1	-12,7	-9,4	-11,4	-8,6	-5,9	-15,0	+6,1	-5,6	-2,6	-0,5	+10,0	3650	
-2,6	-10,0	-9,2	-9,1	-9,0	-5,1	-2,4	-3,8	-1,7	-2,3	-2,8	-0,1	3660	
-14,2	-19,4	-6,8	-6,1	+3,2	+1,7	-26,5	-4,1	-1,2	-2,1	+3,4	+11,0	3670	
-9,4	-16,5	-11,0	-14,3	-11,5	-9,0	-7,6	-12,4	-7,9	-7,3	-7,6	-11,2	37	
-13,3	-14,0	-12,8	-10,2	-11,2	-9,6	-11,9	-7,7	-7,8	-6,3	-3,0	-3,6	38	
-19,7	-18,4	-19,0	-10,0	-19,0	-5,1	-5,2	-12,2	-9,4	+0,8	-2,9	+6,2	50	
-31,6	-28,5	-18,3	-25,0	-26,1	-17,2	-11,9	-28,9	+5,0	+17,2	-12,2	+33,9	5060	
-19,1	-18,0	-19,1	-9,1	-18,6	-4,5	-4,9	-11,4	-10,0	+0,1	-2,5	+4,9	5080	
-8,4	-9,1	-6,0	-8,2	-6,7	-4,8	-8,5	-1,9	-4,8	-4,9	-3,0	-3,3	VERBRAUCH.	
-2,9	-5,3	-2,0	-1,9	-4,8	-7,3	-6,7	-3,1	-4,6	-5,0	+1,7	-4,5	39	
-5,1	-14,4	-5,7	-7,5	-6,3	+15,1	-12,8	-8,1	-6,4	-7,7	-8,6	-6,6	51	
-14,0	-10,2	-5,7	-8,9	-7,7	-3,4	-6,0	-2,7	-6,8	-6,0	+1,0	+5,9	52	
-5,3	-6,4	-0,6	-5,8	-6,1	-3,4	-11,1	+8,5	+0,3	-0,5	-2,0	-2,1	54	
-9,1	-6,9	-4,4	-6,8	-5,5	-2,4	-8,0	+0,4	-4,1	-1,7	-1,5	+0,7	56	
-1,9	-6,4	-2,8	-5,3	-3,2	-2,4	-4,8	-3,6	-4,2	-4,8	-3,3	-6,4	57	
-8,6	-8,6	-7,9	-8,4	-4,9	-5,4	-6,2	-3,3	-2,5	-3,6	-0,8	-2,3	58	
-29,2	-25,3	-16,0	-17,2	-24,8	-21,3	-23,3	-22,4	-19,8	-12,3	-12,5	-4,1	61	
-16,3	-19,7	-13,7	-12,9	-9,5	-5,6	-11,0	-4,0	-6,7	-12,9	-9,2	-8,5	62	
-20,9	-22,0	-15,8	-12,1	-9,7	-4,2	-14,3	-2,2	-9,4	-16,9	-9,0	-7,7	6251	
-13,0	-13,9	-12,8	-15,2	-13,4	-12,3	-16,2	-3,9	-9,7	-8,4	-8,1	-7,6	63	
-11,2	-11,7	-7,7	-11,2	-11,0	-6,8	-9,4	-8,2	-14,0	-15,1	-10,6	-8,5	64	
-7,5	-2,9	-0,2	-2,0	-0,9	-1,5	-2,3	-3,4	-0,9	-1,5	+1,1	+0,4	N. U. G.	
-5,4	-2,4	+2,2	-1,2	-1,6	-1,1	-4,1	-3,1	+1,0	-1,9	+1,3	+2,7	68	
+1,6	-1,3	+0,6	-2,0	-3,3	-0,1	+6,1	+3,6	+8,0	+7,0	+8,7	+5,7	6818-19	
-3,3	-5,3	-5,0	-5,6	-3,6	+14,1	-0,5	-1,4	+5,6	+3,7	+4,0	+8,4	6828	
+2,6	+1,9	+7,8	+3,4	-0,5	-0,1	-0,1	+0,3	-1,0	-4,2	-3,3	-4,2	6831-36	
-6,7	-1,8	-0,1	-5,1	-0,8	+2,2	-2,9	-1,8	+1,0	-4,7	+0,6	+0,2	6847-54	
-14,4	-7,5	-1,0	-1,1	+1,7	-5,6	-10,4	-5,0	-6,4	-4,3	-1,9	-11,9	6871-72	
-6,4	-2,5	+2,3	+5,6	+5,7	-2,2	-16,4	-16,6	-9,1	-4,5	+3,8	+2,8	6879	
-13,0	-4,0	-6,2	-4,4	+1,1	-2,9	+2,6	-3,8	-5,5	-0,8	+0,4	-7,6	69	
-0,2	-8,3	-2,3	-0,1	-0,8	+0,6	-2,2	+2,3	-0,9	-0,6	-7,0	-14,0	BAUHAUPTG.	
+2,5	-6,2	+0,5	+1,7	+1,1	+3,4	+0,9	+5,8	+2,2	+1,9	-3,9	-9,0	HOCHBAU	
-4,1	-11,1	-5,6	-2,3	-3,0	-2,6	-5,8	-1,6	-4,5	-3,4	-10,9	-20,4		

FRUEHERES BUNDESGBIET
1 INDEX DER NETTOPRODUKTION FUER DAS PRODUZIERENDE GEWERBE
1985=100

1.2 FACHLICHE UNTERNEHMENSTEILE

ZEITRAUM	PRODUZIERENDES GEWERBE INSGESAMT		PRODUZIERENDES GEWERBE OHNE BAUHAUPTGEWERBE		ELEKTRIZITAETS-UND GASVERSORGUNG		BERGBAU-UND VERARBEITENDES GEWERBE		BERGBAU		VERARBEITENDES GEWERBE	
	KAL. U. SAISONBEREINIGTER WERT	VERAENDERUNG IN O/O GEGEN VORZEITR.	KAL. U. SAISONBEREINIGTER WERT	VERAENDERUNG IN O/O GEGEN VORZEITR.	KAL. U. SAISONBEREINIGTER WERT	VERAENDERUNG IN O/O GEGEN VORZEITR.	KAL. U. SAISONBEREINIGTER WERT	VERAENDERUNG IN O/O GEGEN VORZEITR.	KAL. U. SAISONBEREINIGTER WERT	VERAENDERUNG IN O/O GEGEN VORZEITR.	KAL. U. SAISONBEREINIGTER WERT	VERAENDERUNG IN O/O GEGEN VORZEITR.
SYPRO-NR.					1010-1030				21			
GEWICHTUNG	100		93,93		6,37		87,56		2,87		84,69	
1990	117,7	+5,3	117,3	+5,3	112,2	+3,2	117,7	+5,5	85,1	-0,8	118,8	+5,6
1991	121,1	+2,9	120,7	+2,9	115,2	+2,7	121,1	+2,9	82,6	-2,9	122,4	+3,0
1992	119,5	-1,3	118,4	-1,9	116,1	+0,8	118,6	-2,1	79,4	-3,9	119,9	-2,0
1993	111,1	-7,0	109,7	-7,3	114,1	-1,7	109,4	-7,8	70,9	-10,7	110,7	-7,7
1990 1.HJ	115,9	+2,6	115,4	+2,5	110,8	+0,8	115,7	+2,6	85,1	-0,8	116,8	+2,6
2.HJ	119,5	+3,1	119,3	+3,4	113,6	+2,5	119,7	+3,5	85,2	+0,1	120,9	+3,5
1991 1.HJ	121,3	+1,5	121,2	+1,6	115,4	+1,6	121,6	+1,6	83,6	-1,9	122,9	+1,7
2.HJ	120,9	-0,3	120,3	-0,7	114,9	-0,4	120,7	-0,7	81,6	-2,4	122,0	-0,7
1992 1.HJ	121,5	+0,5	120,7	+0,3	116,3	+1,2	120,9	+0,2	81,1	-0,6	122,3	+0,2
2.HJ	117,4	-3,4	116,1	-3,8	115,8	-0,4	116,2	-3,9	77,8	-4,1	117,5	-3,9
1993 1.HJ	111,4	-5,1	109,9	-5,3	113,7	-1,8	109,6	-5,7	72,4	-6,9	110,9	-5,6
2.HJ	110,9	-0,4	109,5	-0,4	114,6	+0,8	109,2	-0,4	69,5	-4,0	110,5	-0,4
1990 1.VJ	116,0	+1,9	115,4	+1,8	110,8	+0,1	115,7	+1,8	84,3	-1,3	116,8	+2,0
2.VJ	115,8	-0,2	115,4	-	110,8	-	115,7	-	85,9	+1,9	116,7	-0,1
3.VJ	118,5	+2,3	118,2	+2,4	113,3	+2,3	118,5	+2,4	85,8	-0,1	119,6	+2,5
4.VJ	120,6	+1,8	120,4	+1,9	113,8	+0,4	120,8	+1,9	84,6	-1,4	122,1	+2,1
1991 1.VJ	120,4	-0,2	120,5	+0,1	114,8	+0,9	120,8	-	84,4	-0,2	122,1	-
2.VJ	122,3	+1,6	121,9	+1,2	116,1	+1,1	122,3	+1,2	82,7	-2,0	123,7	+1,3
3.VJ	121,0	-1,1	120,4	-1,2	114,1	-1,7	120,8	-1,2	81,3	-1,7	122,2	-1,2
4.VJ	120,8	-0,2	120,2	-0,2	115,7	+1,4	120,5	-0,2	82,0	+0,9	121,8	-0,3
1992 1.VJ	122,6	+1,5	121,8	+1,3	116,5	+0,7	122,1	+1,3	81,4	-0,7	123,5	+1,4
2.VJ	120,4	-1,8	119,6	-1,8	116,2	-0,3	119,8	-1,9	80,8	-0,7	121,1	-1,9
3.VJ	118,7	-1,4	117,7	-1,6	116,6	+0,3	117,8	-1,7	79,4	-1,7	119,1	-1,7
4.VJ	116,0	-2,3	114,5	-2,7	115,0	-1,4	114,6	-2,7	76,1	-4,2	115,9	-2,7
1993 1.VJ	111,7	-3,7	110,3	-3,7	114,3	-0,6	110,0	-4,0	74,0	-2,8	111,2	-4,1
2.VJ	111,1	-0,5	109,5	-0,7	113,0	-1,1	109,2	-0,7	70,8	-4,3	110,6	-0,5
3.VJ	111,0	-0,1	109,6	+0,1	114,2	+1,1	109,2	-	69,3	-2,1	110,6	-
4.VJ	110,7	-0,3	109,4	-0,2	114,9	+0,6	109,1	-0,1	69,6	+0,4	110,4	-0,2
1990 MAERZ	117,4	+1,6	116,8	+1,8	110,9	+2,8	117,3	+1,8	85,7	+2,3	118,4	+1,8
APRIL	113,5	-3,3	113,2	-3,1	111,4	+0,5	113,3	-3,4	85,4	-0,4	114,2	-3,5
MAI	118,4	+4,3	117,8	+4,1	110,4	-0,9	118,5	+4,6	86,5	+1,3	119,6	+4,7
JUNI	115,5	-2,4	115,1	-2,3	110,5	+0,1	115,4	-2,6	85,9	-0,7	116,4	-2,7
JULI	117,5	+1,7	117,2	+1,8	111,9	+1,3	117,6	+1,9	84,6	-1,5	118,7	+2,0
AUG.	119,3	+1,5	118,9	+1,5	113,7	+1,6	119,3	+1,4	87,6	+3,5	120,4	+1,4
SEPT.	118,6	-0,6	118,4	-0,4	114,4	+0,6	118,7	-0,5	85,1	-2,9	119,8	-0,5
OKT.	120,4	+1,5	120,1	+1,4	113,2	-1,0	120,6	+1,6	85,5	+0,5	121,8	+1,7
NOV.	120,6	+0,2	120,4	+0,2	113,4	+0,2	120,3	+0,2	84,2	-1,5	122,1	+0,2
DEZ.	120,7	+0,1	120,6	+0,2	114,8	+1,2	121,0	+0,1	84,0	-0,2	122,3	+0,2
1991 JAN.	121,2	+0,4	120,9	+0,2	113,1	-1,5	121,5	+0,4	85,5	+1,8	122,7	+0,3
FEB.	120,1	-0,9	120,9	-	117,7	+4,1	121,1	-0,3	85,0	-0,6	122,3	-0,3
MAERZ	119,8	-0,2	119,6	-1,1	113,6	-3,5	119,9	-1,0	82,6	-2,8	121,2	-0,9
APRIL	123,3	+2,9	122,7	+2,6	113,7	+0,1	123,4	+2,9	83,1	+0,6	124,8	+3,0
MAI	120,9	-1,9	120,7	-1,6	118,1	+3,9	120,8	-2,1	83,5	+0,5	122,1	-2,2
JUNI	122,6	+1,4	122,3	+1,3	116,4	-1,4	122,8	+1,7	81,6	-2,3	124,2	+1,7
JULI	122,2	-0,3	121,5	-0,7	114,9	-1,3	122,1	-0,6	81,4	-0,2	123,4	-0,6
AUG.	120,2	-1,6	119,7	-1,5	113,3	-1,4	120,1	-1,6	80,4	-1,2	121,5	-1,5
SEPT.	120,5	+0,2	120,0	+0,3	114,1	+0,7	120,3	+0,2	82,0	+2,0	121,7	+0,2
OKT.	121,0	+0,4	120,4	+0,3	115,1	+0,9	120,8	+0,4	82,5	+0,6	122,1	+0,3
NOV.	120,8	-0,2	120,1	-0,2	115,8	+0,6	120,4	-0,3	81,8	-0,8	121,7	-0,3
DEZ.	120,6	-0,2	120,1	-	116,2	+0,3	120,3	-0,1	81,6	-0,2	121,6	-0,1
1992 JAN.	122,3	+1,4	121,7	+1,3	117,1	+0,8	122,0	+1,4	81,8	+0,2	123,4	+1,5
FEB.	123,6	+1,1	122,4	+0,6	114,8	-2,0	122,9	+0,7	81,4	-0,5	124,3	+0,7
MAERZ	122,0	-1,3	121,2	-1,0	117,6	+2,4	121,4	-1,2	81,1	-0,4	122,9	-1,1
APRIL	121,2	-0,7	120,4	-0,7	118,2	+0,5	120,5	-0,7	82,0	+1,1	121,8	-0,9
MAI	120,4	-0,7	119,5	-0,7	114,9	-2,8	119,8	-0,6	79,7	-2,8	121,2	-0,5
JUNI	119,7	-0,6	118,8	-0,6	115,4	+0,4	119,0	-0,7	80,6	+1,1	120,3	-0,7
JULI	119,4	-0,3	118,3	-0,4	116,7	+1,1	118,4	-0,5	80,9	+0,4	119,7	-0,5
AUG.	118,0	-1,2	117,1	-1,0	116,8	+0,1	117,1	-1,1	79,1	-2,2	118,4	-1,1
SEPT.	118,8	+0,7	117,6	+0,4	116,3	-0,4	117,8	+0,6	78,3	-1,0	119,1	+0,6
OKT.	116,9	-1,6	115,7	-1,6	117,5	+1,0	115,6	-1,9	76,5	-2,3	116,9	-1,8
NOV.	116,3	-0,5	114,9	-0,7	114,0	-3,0	115,0	-0,5	76,8	+0,4	116,3	-0,5
DEZ.	114,8	-1,3	113,0	-1,7	113,4	-0,5	113,1	-1,7	75,0	-2,3	114,4	-1,6
1993 JAN.	112,0	-2,4	110,6	-2,1	113,1	-0,3	110,4	-2,4	73,7	-1,7	111,6	-2,4
FEB.	110,7	-1,2	109,2	-1,3	115,7	+2,3	108,8	-1,4	73,8	+0,1	110,0	-1,4
MAERZ	112,5	+1,6	111,1	+1,7	114,2	-1,3	110,9	+1,9	74,4	+0,8	112,1	+1,9
APRIL	110,7	-1,6	109,2	-1,7	112,0	-1,9	109,0	-1,7	70,7	-5,0	110,3	-1,6
MAI	111,6	+0,8	110,0	+0,7	112,9	+0,8	109,8	+0,7	71,3	+0,8	111,1	+0,7
JUNI	111,0	-0,5	109,2	-0,7	114,0	+1,0	108,9	-0,8	70,4	-1,3	110,3	-0,7
JULI	109,7	-1,2	108,5	-0,6	113,3	-0,6	108,1	-0,7	68,9	-2,1	109,4	-0,8
AUG.	112,9	+2,9	111,2	+2,5	114,8	+1,3	111,0	+2,7	70,2	+1,9	112,3	+2,7
SEPT.	110,5	-2,1	109,0	-2,0	114,6	-0,2	108,6	-2,2	68,8	-2,0	110,0	-2,0
OKT.	110,0	-0,5	108,5	-0,5	111,4	-2,8	108,3	-0,3	69,4	+0,9	109,6	-0,4
NOV.	110,2	+0,2	109,0	+0,5	118,3	+6,2	108,4	+0,1	68,5	-1,3	109,7	+0,1
DEZ.	111,8	+1,5	110,8	+1,7	114,9	-2,9	110,6	+2,0	70,9	+3,5	111,9	+2,0
1994 JAN.	112,0	+0,2	110,3	-0,5	114,3	-0,5	110,1	-0,5	69,1	-2,5	111,5	-0,4
FEB.	112,5	+0,4	111,2	+0,8	111,9	-2,1	111,1	+0,9	68,9	-0,3	112,6	+1,0

STBA, FACHSERIE 4, REIHE 2.1

FRUEHERES BUNDESGBIET
1 INDEX DER NETTOPRODUKTION FUER DAS PRODUZIERENDE GEWERBE
1985=100

1.2 FACHLICHE UNTERNEHMENSTEILE

ZEITRAUM	GRUNDSTOFF-UND PRODUKTIONSQUOTEN GEWERBE		MINERALOELVERAR- BEITUNG		GEWINNUNG UND VER- ARBEITUNG VON STEINEN UND ERDEN		EISENSCHAFFENDE- INDUSTRIE		NE-METALLERZEUGUNG, NE-METALLHALBZEU- WERKE		GIESSEREI	
	KAL.U. SAISON- BEREI- NIGTER WERT	VERAENDE- RUNG IN O/O GEGEN VORZEITR.	KAL.U. SAISON- BEREI- NIGTER WERT	VERAENDE- RUNG IN O/O GEGEN VORZEITR.	KAL.U. SAISON- BEREI- NIGTER WERT	VERAENDE- RUNG IN O/O GEGEN VORZEITR.	KAL.U. SAISON- BEREI- NIGTER WERT	VERAENDE- RUNG IN O/O GEGEN VORZEITR.	KAL.U. SAISON- BEREI- NIGTER WERT	VERAENDE- RUNG IN O/O GEGEN VORZEITR.	KAL.U. SAISON- BEREI- NIGTER WERT	VERAENDE- RUNG IN O/O GEGEN VORZEITR.
SYPRO-NR.	22,78		3,22		1,92		2,41		1,05		1,20	
GEWICHTUNG	22,78		3,22		1,92		2,41		1,05		1,20	
1990	111,1	+2,2	102,3	+4,7	117,4	+3,0	95,1	-6,3	119,2	+5,9	113,3	+1,8
1991	112,4	+1,2	102,9	+0,6	123,8	+5,5	95,1	-	117,3	-1,6	106,6	-5,9
1992	113,3	+0,8	111,6	+8,5	129,8	+4,8	88,1	-7,4	119,1	+1,5	99,2	-6,9
1993	109,9	-3,0	116,1	+4,0	125,8	-3,1	81,8	-7,2	108,3	-9,1	81,8	-17,5
1990 1.HJ	110,3	+1,2	103,1	+3,6	116,5	+1,7	94,9	-5,4	119,0	+4,8	113,7	+1,3
2.HJ	111,8	+1,4	101,6	-1,5	118,3	+1,5	95,3	+0,4	119,4	+0,3	112,8	-0,8
1991 1.HJ	112,4	+0,5	102,5	+0,9	121,5	+2,7	96,5	+1,3	118,1	-1,1	109,4	-3,0
2.HJ	112,4	-	103,3	+0,8	126,1	+3,8	93,7	-2,9	116,5	-1,4	103,9	-5,0
1992 1.HJ	114,7	+2,0	110,1	+6,6	130,4	+3,4	91,4	-2,5	120,3	+3,3	103,4	-0,5
2.HJ	111,8	-2,5	113,0	+2,6	129,3	-0,8	84,9	-7,1	117,9	-2,0	95,0	-8,1
1993 1.HJ	108,6	-2,9	113,3	+0,3	125,9	-2,6	80,6	-5,1	108,9	-7,6	82,2	-13,5
2.HJ	111,2	+2,4	118,9	+4,9	125,7	-0,2	82,9	+2,9	107,8	-1,0	81,4	-1,0
1990 1.VJ	110,9	+1,4	104,2	+3,4	118,2	+2,2	95,8	-3,2	119,5	+6,4	115,6	+2,4
2.VJ	109,8	-1,0	102,0	-2,1	114,7	-3,0	93,9	-2,0	118,5	-0,8	111,9	-3,2
3.VJ	111,3	+1,4	102,0	-	117,1	+2,1	95,0	+1,2	119,3	+0,7	112,8	+0,8
4.VJ	112,3	+0,9	101,1	-0,9	119,6	+2,1	95,6	+0,6	119,5	+0,2	112,9	+0,1
1991 1.VJ	111,6	-0,6	100,0	-1,1	117,6	-1,7	97,0	+1,5	117,0	-2,1	109,7	-2,8
2.VJ	113,3	+1,5	105,0	+5,0	125,3	+6,5	96,0	-1,0	119,2	+1,9	109,0	-0,6
3.VJ	112,0	-1,1	102,2	-2,7	125,7	+0,3	92,3	-3,9	115,8	-2,9	104,7	-3,9
4.VJ	112,9	+0,8	104,3	+2,1	126,6	+0,7	95,1	+3,0	117,2	+1,2	103,0	-1,6
1992 1.VJ	115,7	+2,5	111,7	+7,1	131,9	+4,2	93,1	-2,1	121,5	+3,7	105,1	+2,0
2.VJ	113,8	-1,6	108,5	-2,9	128,8	-2,4	89,8	-3,5	119,1	-2,0	101,8	-3,1
3.VJ	113,0	-0,7	112,8	+4,0	129,1	+0,2	88,5	-1,4	120,1	+0,8	98,4	-3,3
4.VJ	110,7	-2,0	113,2	+0,4	129,5	+0,3	81,2	-8,2	115,7	-3,7	91,6	-6,9
1993 1.VJ	107,9	-2,5	110,8	-2,1	124,8	-3,6	79,8	-1,7	109,1	-5,7	82,9	-9,5
2.VJ	109,3	+1,3	115,7	+4,4	127,0	+1,8	81,4	+2,0	108,7	-0,4	81,5	-1,7
3.VJ	110,7	+1,3	117,9	+1,9	127,0	-	81,1	-0,4	108,4	-2,1	80,8	-0,9
4.VJ	111,6	+0,8	119,9	+1,7	124,4	-2,0	84,7	+4,4	109,1	+2,5	82,0	+1,5
1990 MAERZ	111,2	+0,1	103,7	-1,0	117,4	-3,1	96,3	+1,4	121,4	+3,3	116,9	+1,7
APRIL	109,1	-1,9	104,7	+1,0	112,2	-4,4	93,2	-3,2	114,6	-5,6	109,4	-6,4
MAI	110,9	+1,6	100,5	-4,0	117,7	+4,9	96,2	+3,2	123,5	+7,8	118,8	+8,6
JUNI	109,3	-1,4	100,7	+0,2	114,1	-3,1	92,4	-4,0	117,5	-4,9	107,5	-9,5
JULI	110,8	+1,4	105,3	+4,6	116,7	+2,3	94,0	+1,7	119,0	+1,3	111,2	+3,4
AUG.	111,9	+1,0	102,5	-2,7	118,6	+1,6	95,4	+1,5	120,4	+1,2	115,2	+3,6
SEPT.	111,3	-0,5	98,3	-4,1	115,9	-2,3	95,5	+0,1	118,6	-1,5	111,9	-2,9
OKT.	111,8	+0,4	98,0	-0,3	119,9	+3,5	95,8	+0,3	121,2	+2,2	114,7	+2,5
NOV.	112,5	+0,6	101,9	+4,0	119,6	-0,3	95,1	-0,7	119,1	-1,7	113,0	-1,5
DEZ.	112,7	+0,2	103,4	+1,5	119,3	-0,3	95,8	+0,7	118,1	-0,8	110,9	-1,9
1991 JAN.	112,8	+0,1	100,6	-2,7	121,4	+1,8	96,8	+1,0	117,2	-0,8	112,5	+1,4
FEB.	110,7	-1,9	100,2	-0,4	110,8	-8,7	97,9	+1,1	119,4	+1,9	109,6	-2,6
MAERZ	111,2	+0,5	99,1	-1,1	120,7	+8,9	96,2	-1,7	114,3	-4,3	107,0	-2,4
APRIL	114,1	+2,6	102,1	+3,0	127,5	+5,6	97,5	+1,4	122,3	+7,0	112,2	+4,9
MAI	112,3	-1,6	106,5	+4,3	123,6	-3,1	94,0	-3,6	115,8	-5,3	104,9	-6,5
JUNI	113,4	+1,0	106,3	-0,2	124,9	+1,1	96,4	+2,6	119,4	+3,1	110,0	+4,9
JULI	113,1	-0,3	101,5	-4,5	126,8	+1,5	94,2	-2,3	117,6	-1,5	108,2	-1,6
AUG.	110,7	-2,1	99,7	-1,8	124,7	-1,7	90,3	-4,1	114,1	-3,0	101,9	-5,8
SEPT.	112,1	+1,3	105,5	+5,8	125,6	+0,7	92,3	+2,2	115,8	+1,5	104,1	+2,2
OKT.	113,7	+1,4	108,8	+3,1	127,1	+1,2	94,2	+2,1	115,8	-	102,3	-1,7
NOV.	112,8	-0,8	104,7	-3,8	127,3	+0,2	95,3	+1,2	118,5	+2,3	102,6	+0,3
DEZ.	112,1	-0,6	99,3	-5,2	125,3	-1,6	95,9	+0,6	117,4	-0,9	104,0	+1,4
1992 JAN.	114,8	+2,4	109,5	+10,3	128,3	+2,4	94,4	-1,6	121,8	+3,7	103,7	-0,3
FEB.	116,8	+1,7	112,5	+2,7	136,1	+6,1	92,2	-2,9	120,5	-1,1	107,1	+3,3
MAERZ	115,5	-1,1	113,1	+0,5	131,4	-3,5	92,6	+0,4	122,3	+1,5	104,4	-2,5
APRIL	113,7	-1,6	110,0	-2,7	128,3	-2,4	89,6	-3,2	119,2	-2,5	102,4	-1,9
MAI	114,4	+0,6	107,7	-2,1	129,5	+0,9	91,5	+2,1	119,6	+0,3	102,3	-0,1
JUNI	113,2	-1,0	107,9	+0,2	128,6	-0,7	88,3	-3,5	118,5	-0,9	100,6	-1,7
JULI	113,0	-0,2	110,6	+2,5	128,8	+0,2	89,2	+1,0	121,5	+2,5	99,3	-1,3
AUG.	113,1	+0,1	115,4	+4,3	127,8	-0,8	87,9	-1,5	118,5	-2,5	98,5	-0,8
SEPT.	112,8	-0,3	112,3	-2,7	130,6	+2,2	88,3	+0,5	120,2	+1,4	97,4	-1,1
OKT.	110,6	-2,0	109,5	-2,5	127,3	-2,5	84,0	-4,9	118,2	-1,7	94,0	-3,5
NOV.	111,0	+0,4	113,9	+4,0	129,1	+1,4	80,8	-3,8	114,9	-2,8	91,8	-2,3
DEZ.	110,5	-0,5	116,3	+2,1	132,2	+2,4	78,9	-2,4	114,1	-0,7	88,9	-3,2
1993 JAN.	107,8	-2,4	111,5	-4,1	124,9	-5,5	79,3	+0,5	107,7	-5,6	84,1	-5,4
FEB.	107,1	-0,6	110,0	-1,3	124,3	-0,5	80,4	+1,4	109,3	+1,5	80,6	-4,2
MAERZ	108,7	+1,5	111,0	+0,9	125,3	+0,8	79,8	-0,7	110,2	+0,8	83,9	+4,1
APRIL	108,9	+0,2	114,0	+2,7	126,1	+0,6	81,9	+2,6	107,8	-2,2	81,5	-2,9
MAI	108,7	-0,2	115,5	+1,3	126,1	-	80,1	-2,2	109,5	+1,6	82,6	+1,3
JUNI	110,2	+1,4	117,7	+1,9	128,9	+2,2	82,1	+2,5	108,8	-0,6	80,5	-2,5
JULI	109,6	-0,5	118,9	+1,0	125,7	-2,5	79,9	-2,7	102,9	-5,4	80,4	-0,1
AUG.	111,5	+1,7	116,0	-2,4	128,9	+2,5	84,1	+5,3	110,3	+7,2	83,0	+3,2
SEPT.	111,0	-0,4	118,8	+2,4	126,4	-1,9	79,3	-5,7	106,1	-3,8	79,1	-4,7
OKT.	110,9	-0,1	119,9	+0,9	126,9	+0,4	81,4	+2,6	106,1	-	79,9	+1,0
NOV.	111,4	+0,5	117,2	-2,3	123,2	-2,9	85,5	+5,0	109,1	+2,8	82,1	+2,8
DEZ.	112,6	+1,1	122,5	+4,5	123,2	-	87,3	+2,1	112,1	+2,7	83,9	+2,2
1994 JAN.	112,9	+0,3	117,3	-4,2	129,7	+5,3	87,3	-	114,4	+2,1	84,7	+1,0
FEB.	113,3	+0,4	117,5	+0,2	127,3	-1,9	88,9	+1,8	112,1	-2,0	84,3	-0,5

STBA, FACHSERIE 4, REIHE 2.1

FRUEHERES BUNDESGBIET
1 INDEX DER NETTOPRODUKTION FUER DAS PRODUZIERENDE GEWERBE
1985=100

1.2 FACHLICHE UNTERNEHMENSTEILE

ZEITRAUM	ZIEHEREIEN, KALT- WALZWERKE, MECHA- NIK, ANG		CHEMISCHE INDUSTRIE		HOLZBEARBEITUNG		ZELLSTOFF-, HOLZ- SCHLIFF-, PAPIER- UND PAPPEERZEUGUNG		GUMMIVERARBEITUNG		INVESTITIONSGUETER PRODUZIERENDES GEWERBE	
	KAL. U. SAISON- BEREIT- NIGTER WERT	VERAENDE- RUNG IN O/O GEGEN VORZEITR.	KAL. U. SAISON- BEREIT- NIGTER WERT	VERAENDE- RUNG IN O/O GEGEN VORZEITR.	KAL. U. SAISON- BEREIT- NIGTER WERT	VERAENDE- RUNG IN O/O GEGEN VORZEITR.	KAL. U. SAISON- BEREIT- NIGTER WERT	VERAENDE- RUNG IN O/O GEGEN VORZEITR.	KAL. U. SAISON- BEREIT- NIGTER WERT	VERAENDE- RUNG IN O/O GEGEN VORZEITR.	KAL. U. SAISON- BEREIT- NIGTER WERT	VERAENDE- RUNG IN O/O GEGEN VORZEITR.
SYPRO-NR.	3011-3015,3030		40		53		55		59		41,55	
GEWICHTUNG	0,54		10,30		0,36		0,83		0,95		41,55	
1990	128,6	+6,3	112,6	+2,9	127,6	+4,9	126,7	+3,2	111,0	-3,0	123,0	+5,8
1991	129,6	+0,8	115,1	+2,2	132,4	+3,8	130,2	+2,8	105,4	-5,0	126,1	+2,5
1992	125,8	-2,9	115,9	+0,7	132,3	-0,1	130,3	+0,1	103,5	-1,8	122,0	-3,3
1993	114,6	-8,9	114,5	-1,2	127,3	-3,8	129,1	-0,9	91,0	-12,1	107,8	-11,6
1990 1.HJ	127,9	+4,8	111,0	+1,4	126,4	+1,9	124,8	+1,3	112,2	-1,3	121,5	+2,8
2.HJ	129,4	+1,2	114,1	+2,8	128,9	+2,0	128,6	+3,0	109,8	-2,1	124,6	+2,6
1991 1.HJ	129,1	-0,2	115,0	+0,8	132,2	+2,6	129,2	+0,5	106,2	-3,3	126,5	+1,5
2.HJ	130,1	+0,8	115,2	+0,2	132,5	+0,2	131,2	+1,5	104,5	-1,6	125,8	-0,6
1992 1.HJ	128,5	-1,2	117,4	+1,9	133,5	+0,8	132,2	+0,8	106,4	+1,8	125,5	-0,2
2.HJ	123,1	-4,2	114,4	-2,6	131,1	-1,8	128,4	-2,9	100,5	-5,5	118,5	-5,6
1993 1.HJ	116,1	-5,7	112,6	-1,6	125,6	-4,2	127,5	-0,7	91,3	-9,2	108,6	-8,4
2.HJ	113,2	-2,5	116,3	+3,3	129,0	+2,7	130,8	+2,6	90,6	-0,8	107,0	-1,5
1990 1.VJ	128,1	+3,9	110,9	+1,0	127,5	+2,7	125,2	+1,4	114,0	+0,5	121,8	+2,2
2.VJ	127,6	-0,4	111,1	+0,2	125,3	-1,7	124,4	-0,6	110,4	-3,2	121,1	-0,6
3.VJ	129,4	+1,4	113,2	+1,9	126,0	+0,6	127,9	+2,8	111,0	+0,5	123,6	+2,1
4.VJ	129,4	-	115,0	+1,6	131,8	+4,6	129,3	+1,1	108,6	-2,2	125,5	+1,5
1991 1.VJ	128,0	-1,1	114,8	-0,2	129,5	-1,7	127,5	-1,4	105,8	-2,6	125,6	+0,1
2.VJ	130,1	+1,6	115,2	+0,3	134,9	+4,2	130,9	+2,7	106,7	+0,9	127,4	+1,4
3.VJ	129,4	-0,5	115,1	-0,1	134,3	-0,4	131,0	+0,1	103,7	-2,8	126,0	-1,1
4.VJ	130,8	+1,1	115,3	+0,2	130,8	-2,6	131,3	+0,2	105,3	+1,5	125,6	-0,3
1992 1.VJ	129,4	-1,1	117,7	+2,1	135,0	+3,2	133,9	+2,0	108,1	+2,7	127,0	+1,1
2.VJ	127,6	-1,4	117,1	-0,5	132,1	-2,1	130,5	-2,5	104,7	-3,1	124,1	-2,3
3.VJ	125,9	-1,3	115,0	-1,8	131,3	-0,6	128,5	-1,5	103,7	-1,0	120,8	-2,7
4.VJ	120,3	-4,4	113,7	-1,1	130,9	-0,3	128,2	-0,2	97,3	-6,2	116,1	-3,9
1993 1.VJ	118,0	-1,9	112,0	-1,5	125,7	-4,0	126,7	-1,2	91,4	-6,1	109,7	-5,5
2.VJ	114,2	-3,2	113,2	+1,1	125,5	-0,2	128,2	+1,2	91,2	-0,2	107,6	-1,9
3.VJ	112,6	-1,4	116,1	+2,6	127,8	+1,8	130,0	+1,4	89,5	-1,9	107,2	-0,4
4.VJ	113,7	+1,0	116,4	+0,3	130,3	+2,0	131,6	+1,2	91,7	+2,5	106,7	-0,5
1990 MAERZ	129,5	+0,7	111,4	+0,2	129,6	+2,1	128,4	+3,5	115,6	+2,7	123,4	+1,9
APRIL	124,9	-3,6	110,4	-0,9	123,5	-4,7	122,2	-4,8	108,0	-6,6	118,1	-4,3
MAI	132,8	+6,3	111,6	+1,1	128,8	+4,3	128,3	+5,0	114,8	+6,3	125,0	+5,8
JUNI	125,1	-5,8	111,4	-0,2	123,5	-4,1	122,8	-4,3	108,5	-5,5	120,3	-3,8
JULI	128,2	+2,5	111,7	+0,3	124,0	+0,4	126,5	+3,0	111,7	+2,9	123,1	+2,3
AUG.	131,8	+2,8	113,4	+1,5	128,1	+3,3	129,5	+2,4	111,2	-0,4	124,1	+0,8
SEPT.	128,3	-2,7	114,5	+1,0	125,9	-1,7	127,6	-1,5	110,0	-1,1	123,5	-0,5
OKT.	128,9	+0,5	114,2	-0,3	131,3	+4,3	128,8	+0,9	110,2	+0,2	125,4	+1,5
NOV.	129,6	+0,5	115,4	+1,1	132,6	+1,0	128,3	-0,4	109,4	-0,7	125,3	-0,1
DEZ.	129,7	+0,1	115,4	-	131,5	-0,8	130,7	+1,9	106,1	-3,0	125,9	+0,5
1991 JAN.	129,7	-	116,1	+0,6	131,2	-0,2	129,1	-1,2	107,4	+1,2	126,2	+0,2
FEB.	127,4	-1,8	113,8	-2,0	128,7	-1,9	127,2	-1,5	107,0	-0,4	126,0	-0,2
MAERZ	126,9	-0,4	114,5	+0,6	128,7	-	126,2	-0,8	102,9	-3,8	124,5	-1,2
APRIL	132,6	+4,5	116,3	+1,6	136,0	+5,7	133,2	+5,5	108,5	+5,4	128,6	+3,3
MAI	126,9	-4,3	114,3	-1,7	132,6	-2,5	126,5	-5,0	105,1	-3,1	125,3	-2,6
JUNI	130,9	+3,2	114,9	+0,5	136,0	+2,6	132,9	+5,1	106,4	+1,2	128,4	+2,5
JULI	130,6	-0,2	116,5	+1,4	136,7	+0,5	130,4	-1,9	104,4	-1,9	127,0	-1,1
AUG.	128,0	-2,0	114,5	-1,7	133,0	-2,7	131,3	+0,7	103,3	-1,1	125,7	-1,0
SEPT.	129,6	+1,3	114,3	-0,2	133,1	+0,1	131,3	-	103,3	-	125,2	-0,4
OKT.	133,8	+3,2	116,1	+1,6	131,8	-1,0	131,2	-0,1	105,0	+1,6	125,6	+0,3
NOV.	129,1	-3,5	115,0	-0,9	129,8	-1,5	132,1	+0,7	104,3	-0,7	125,5	-0,1
DEZ.	129,6	+0,4	114,8	-0,2	130,8	+0,8	130,6	-1,1	106,6	+2,2	125,6	+0,1
1992 JAN.	129,9	+0,2	117,1	+2,0	133,7	+2,2	133,0	+1,8	108,3	+1,6	126,8	+1,0
FEB.	130,1	+0,2	119,0	+1,6	136,4	+2,0	134,9	+1,4	107,2	-1,0	128,1	+1,0
MAERZ	128,2	-1,5	117,0	-1,7	134,9	-1,1	133,7	-0,9	108,9	+1,6	126,1	-1,6
APRIL	126,2	-1,6	116,7	-0,3	131,9	-2,2	129,2	-3,4	106,7	-2,0	125,3	-0,6
MAI	129,1	+2,3	117,8	+0,9	133,3	+1,1	134,6	+4,2	104,3	-2,2	124,0	-1,0
JUNI	127,5	-1,2	116,7	-0,9	131,0	-1,7	127,8	-5,1	103,2	-1,1	122,9	-0,9
JULI	129,2	+1,3	115,2	-1,3	133,7	+2,1	130,9	+2,4	102,3	-0,9	122,0	-0,7
AUG.	123,7	-4,3	115,0	-0,2	128,1	-4,2	125,1	-4,4	105,9	+3,5	119,6	-2,0
SEPT.	124,8	+0,9	114,9	-0,1	132,2	+3,2	129,5	+3,5	102,9	-2,8	120,9	+1,1
OKT.	118,9	-4,7	113,5	-1,2	130,4	-1,4	129,3	-0,2	99,6	-3,2	118,1	-2,3
NOV.	122,3	+2,9	113,9	+0,4	131,8	+1,1	128,1	-0,9	97,8	-1,8	116,9	-1,0
DEZ.	119,7	-2,1	113,7	-0,2	130,4	-1,1	127,2	-0,7	94,5	-3,4	113,4	-3,0
1993 JAN.	116,7	-2,5	111,4	-2,0	125,7	-3,6	126,8	-0,3	91,3	-3,4	110,9	-2,2
FEB.	117,7	+0,9	110,9	-0,4	125,1	-0,5	125,8	-0,8	92,0	+0,8	107,7	-2,9
MAERZ	119,7	+1,7	113,7	+2,5	126,4	+1,0	127,6	+1,4	91,0	-1,1	110,4	+2,5
APRIL	116,9	-2,3	112,9	-0,7	125,4	-0,8	128,1	+0,4	89,8	-1,3	107,4	-2,7
MAI	112,6	-3,7	112,4	-0,4	124,1	-1,0	125,2	-2,3	91,6	+2,0	108,8	+1,3
JUNI	113,1	+0,4	114,4	+1,8	127,0	+2,3	131,2	+4,8	92,3	+0,8	106,5	-2,1
JULI	109,4	-3,3	114,4	-	119,7	-5,7	126,5	-3,6	92,4	+0,1	105,9	-0,6
AUG.	115,4	+5,5	116,7	+2,0	134,1	+12,0	135,1	+6,8	85,8	-7,1	109,7	+3,6
SEPT.	112,9	-2,2	117,3	+0,5	129,6	-3,4	128,5	-4,9	90,3	+5,2	106,0	-3,4
OKT.	113,7	+0,7	115,7	-1,4	130,9	+1,0	129,3	+0,6	89,5	-0,9	105,7	-0,3
NOV.	113,8	+0,1	116,8	+1,0	129,7	-0,9	132,3	+2,3	91,6	+2,3	105,3	-0,4
DEZ.	113,7	-0,1	116,8	-	130,2	+0,4	133,3	+0,8	94,1	+2,7	109,1	+3,6
1994 JAN.	116,4	+2,4	117,0	+0,2	135,0	+3,7	134,9	+1,2	90,8	-3,5	107,9	-1,1
FEB.	113,0	-2,9	118,3	+1,1	134,0	-0,7	135,6	+0,5	92,9	+2,3	110,3	+2,2

STBA, FACHSERIE 4, REIHE 2.1

FRUEHERES BUNDESGBIET
1 INDEX DER NETTOPRODUKTION FUER DAS PRODUZIERENDE GEWERBE
1985=100

1.2 FACHLICHE UNTERNEHMENSTEILE

ZEITRAUM	STAHLVERFORMUNG, OBERFLAECHEVERED- LUNG, HAERTUNG		STAHL-UND LEICHT- METALLBAU, SCHIE- NENFAHRZEUGBAU		MASCHINENBAU		STRASSENFAHRZEUG- BAU, REPARATUR VON KRAFTFAHRZEUGEN USW		SCHIFFBAU		LUFT-UND RAUMFAHR- ZEUGBAU	
	KAL.U. SAISON- BEREI- NIGTER WERT	VERAENDE- RUNG IN O/O GEGEN VORZEITR.	KAL.U. SAISON- BEREI- NIGTER WERT	VERAENDE- RUNG IN O/O GEGEN VORZEITR.	KAL.U. SAISON- BEREI- NIGTER WERT	VERAENDE- RUNG IN O/O GEGEN VORZEITR.	KAL.U. SAISON- BEREI- NIGTER WERT	VERAENDE- RUNG IN O/O GEGEN VORZEITR.	KAL.U. SAISON- BEREI- NIGTER WERT	VERAENDE- RUNG IN O/O GEGEN VORZEITR.	KAL.U. SAISON- BEREI- NIGTER WERT	VERAENDE- RUNG IN O/O GEGEN VORZEITR.
SYPRO-NR.	3021-3025		31		32		33		34		35	
GEWICHTUNG	1,27		1,67		11,32		9,80		0,35		0,71	
1990	121,3	+2,5	118,3	+9,8	123,1	+6,2	122,2	+5,1	76,0	+4,1	128,2	+6,1
1991	122,9	+1,3	126,0	+6,5	121,0	-1,7	125,3	+2,5	68,1	-10,4	127,2	-0,8
1992	120,6	-1,9	127,4	+1,1	113,7	-6,0	126,5	+1,0	63,6	-6,6	120,5	-5,3
1993	101,2	-16,1	115,8	-9,1	100,2	-11,9	103,2	-18,4	60,8	-4,4	110,6	-8,2
1990 1.HJ	120,7	+0,8	116,7	+6,8	122,7	+3,5	120,2	+2,1	76,3	+5,5	127,4	+2,7
2.HJ	121,9	+1,0	119,8	+2,7	123,5	+0,7	124,2	+3,3	75,6	-0,9	128,9	+1,2
1991 1.HJ	123,1	+1,0	123,5	+3,1	122,4	-0,9	125,4	+1,0	69,9	-7,5	128,6	-0,2
2.HJ	122,7	-0,3	128,5	+4,0	113,5	-2,4	125,2	-0,2	66,3	-5,2	125,8	-2,2
1992 1.HJ	125,2	+2,0	129,4	+0,7	116,8	-2,3	131,5	+5,0	64,4	-2,9	122,2	-2,9
2.HJ	116,1	-7,3	125,5	-3,0	110,7	-5,2	121,5	-7,6	62,8	-2,5	118,8	-2,8
1993 1.HJ	101,5	-12,6	118,1	-5,9	102,2	-7,7	103,2	-15,1	61,4	-2,2	114,1	-4,0
2.HJ	100,8	-0,7	113,5	-3,9	98,2	-3,9	103,2	-	60,2	-2,0	107,1	-6,1
1990 1.VJ	121,4	+0,2	114,6	+2,7	122,7	+2,4	121,2	+2,4	76,1	+6,1	127,5	+2,0
2.VJ	119,9	-1,2	118,8	+3,7	122,7	-	119,2	-1,7	76,5	+0,5	127,3	-0,2
3.VJ	121,5	+1,3	119,1	+0,3	123,1	+0,3	123,2	+3,4	75,8	-0,9	128,1	+0,6
4.VJ	122,2	+0,6	120,5	+1,2	123,9	+0,6	125,2	+1,6	75,5	-0,4	129,6	+1,2
1991 1.VJ	122,9	+0,6	120,0	-0,4	122,8	-0,9	124,1	-0,9	71,0	-6,0	128,6	-0,8
2.VJ	123,2	+0,2	127,1	+5,9	122,0	-0,7	126,7	+2,1	68,8	-3,1	128,5	-0,1
3.VJ	122,6	-0,5	128,5	+1,1	120,1	-1,6	124,2	-2,0	67,5	-1,9	127,3	-0,9
4.VJ	122,7	+0,1	128,5	-	118,9	-1,0	126,1	+1,5	65,0	-3,7	124,2	-2,4
1992 1.VJ	125,8	+2,5	131,6	+2,4	117,5	-1,2	133,3	+5,7	64,0	-1,5	123,0	-1,0
2.VJ	124,5	-1,0	127,3	-3,3	116,0	-1,3	129,6	-2,8	64,9	+1,4	121,4	-1,3
3.VJ	119,4	-4,1	125,2	-1,6	112,9	-2,7	125,1	-3,5	63,0	-2,9	119,2	-1,8
4.VJ	112,8	-5,5	125,7	+0,4	108,5	-3,9	117,8	-5,8	62,7	-0,5	118,4	-0,7
1993 1.VJ	103,2	-8,5	119,7	-4,8	104,0	-4,1	103,8	-11,9	63,4	+1,1	115,6	-2,4
2.VJ	99,8	-3,3	116,5	-2,7	100,4	-3,5	102,5	-1,3	59,5	-6,2	112,7	-2,5
3.VJ	100,1	+0,3	117,2	+0,6	98,8	-1,6	103,2	+0,7	60,7	+2,0	109,2	-3,1
4.VJ	101,6	+1,5	109,8	-6,3	97,5	-1,3	103,3	+0,1	59,7	-1,6	104,9	-3,9
1990 MAERZ	123,6	+3,2	117,0	+6,8	125,0	+1,5	122,4	+1,6	79,8	+7,8	128,1	-0,1
APRIL	118,1	-4,4	113,8	-2,7	118,4	-5,3	116,4	-4,9	74,1	-7,1	125,7	-1,9
MAI	123,7	+4,7	126,8	+11,4	127,6	+7,8	123,5	+6,1	77,6	+4,7	129,2	+2,8
JUNI	117,8	-4,8	115,9	-8,6	122,1	-4,3	117,8	-4,6	77,9	+0,4	127,1	-1,6
JULI	120,4	+2,2	116,6	+0,6	122,6	+0,4	122,3	+3,8	75,4	-3,2	127,6	+0,4
AUG.	122,7	+1,9	119,9	+2,8	123,8	+1,0	123,6	+1,1	75,6	+0,3	128,1	+0,4
SEPT.	121,4	-1,1	120,8	+0,8	123,0	-0,6	123,8	+0,2	76,3	+0,9	128,7	+0,5
OKT.	122,8	+1,2	120,6	-0,2	123,5	+0,4	126,9	+2,5	75,4	-1,2	129,7	+0,8
NOV.	121,8	-0,8	116,1	-3,7	124,5	+0,8	124,8	-1,7	76,8	+1,9	130,0	+0,2
DEZ.	122,0	+0,2	124,9	+7,6	123,7	-0,6	124,0	-0,6	74,2	-3,4	129,2	-0,6
1991 JAN.	124,2	+1,8	116,1	-7,0	124,3	+0,5	125,9	+1,5	73,5	-0,9	130,4	+0,9
FEB.	123,6	-0,5	129,5	+6,4	122,5	-1,4	129,9	-1,6	72,7	-1,1	128,6	-1,4
MAERZ	121,0	-2,1	120,3	-2,6	121,6	-0,7	122,4	-1,2	66,8	-8,1	128,9	-1,3
APRIL	125,2	+3,5	127,5	+6,0	122,7	+0,9	128,9	+5,3	69,2	+3,6	130,2	+2,6
MAI	120,7	-3,6	125,8	-1,3	119,1	-2,9	123,9	-3,9	68,5	-1,0	127,7	-1,9
JUNI	123,6	+2,4	128,0	+1,7	124,2	+4,3	127,2	+2,7	68,8	+0,4	127,5	-0,2
JULI	124,6	+0,8	132,0	+3,1	122,0	-1,8	124,7	-2,0	67,4	-2,0	128,2	+0,5
AUG.	121,5	-2,5	124,9	-5,4	120,6	-1,1	125,6	+0,7	69,3	+2,8	127,7	-0,4
SEPT.	121,8	+0,2	128,7	+3,0	117,8	-2,3	122,4	-2,5	65,7	-5,2	125,9	-1,4
OKT.	122,1	+0,2	129,7	+0,8	120,4	+2,2	123,1	+0,6	65,6	-0,2	124,7	-1,0
NOV.	122,4	+0,2	130,9	+0,9	117,9	-2,1	127,2	+3,3	65,2	-0,6	124,2	-0,4
DEZ.	123,6	+1,0	125,0	-4,5	118,5	+0,5	128,0	+0,6	64,3	-1,4	123,8	-0,3
1992 JAN.	124,1	+0,4	131,4	+5,1	117,8	-0,6	132,6	+3,6	63,2	-1,7	123,7	-0,1
FEB.	126,9	+2,3	131,9	+0,4	119,4	+1,4	135,3	+2,0	64,1	+1,4	122,6	-0,9
MAERZ	126,4	-0,4	131,4	-0,4	115,4	-3,4	132,1	-2,4	64,6	+0,8	122,7	+0,1
APRIL	125,2	-0,9	127,3	-3,1	118,9	+3,0	129,8	-1,7	66,6	+3,1	122,3	-0,3
MAI	125,3	+0,1	126,8	-0,4	115,4	-2,9	129,5	-0,2	65,3	-2,0	120,7	-1,3
JUNI	123,0	-1,8	127,8	+0,8	113,6	-1,6	129,4	-0,1	62,7	-4,0	121,2	+0,4
JULI	121,2	-1,5	124,9	-2,3	113,7	+0,1	127,6	-1,4	64,5	+2,9	120,0	-1,0
AUG.	118,1	-2,6	127,7	+2,2	110,8	-2,6	121,2	-5,0	61,5	-4,7	118,0	-1,7
SEPT.	119,0	+0,8	122,9	-3,8	114,1	+3,0	126,4	+4,3	63,0	+2,4	119,6	+1,4
OKT.	116,0	-2,5	123,9	+0,8	109,6	-3,9	122,9	-2,8	63,4	+0,6	119,7	+0,1
NOV.	113,4	-2,2	123,2	-0,6	110,6	+0,9	117,5	-4,4	61,2	-3,5	118,3	-1,2
DEZ.	109,0	-3,9	130,1	+5,6	105,2	-4,9	113,1	-3,7	63,4	+3,6	117,2	-0,9
1993 JAN.	105,7	-3,0	126,1	-3,1	105,7	+0,5	103,3	-8,7	63,6	+0,3	114,9	-2,0
FEB.	101,7	-3,8	114,9	-8,9	101,0	-4,4	101,1	-2,1	62,5	-1,7	115,8	+0,8
MAERZ	102,2	+0,5	118,0	+2,7	105,4	+4,4	106,9	+5,7	64,0	+2,4	118,0	+0,2
APRIL	99,8	-2,3	117,9	-0,1	98,9	-6,2	103,3	-3,4	58,8	-8,1	112,5	-3,0
MAI	99,6	-0,2	115,5	-2,0	103,2	+4,3	104,6	+1,3	59,1	+0,5	114,0	+1,3
JUNI	100,1	+0,5	116,2	+0,6	99,0	-4,1	99,7	-4,7	60,6	+2,5	111,6	-2,1
JULI	98,6	-1,5	114,9	-1,1	97,8	-1,2	100,7	+1,0	58,2	-4,0	108,5	-2,8
AUG.	102,8	+4,3	117,2	+2,0	101,3	+3,6	108,5	+7,7	62,1	+6,7	111,5	+2,8
SEPT.	98,8	-3,9	119,5	+2,0	97,3	-3,9	100,4	-7,5	61,8	-0,5	107,7	-3,4
OKT.	98,5	-0,3	113,0	-5,4	97,4	+0,1	99,4	-1,0	60,6	-1,9	105,4	-2,1
NOV.	101,2	+2,7	111,6	-1,2	94,9	-2,6	102,0	+2,6	60,6	-	104,4	-0,9
DEZ.	105,1	+3,9	104,7	-6,2	100,2	+5,6	108,4	+6,3	57,8	-4,6	105,0	+0,6
1994 JAN.	104,8	-0,3	104,9	+0,2	98,3	-1,9	107,7	-0,6	58,7	+1,6	104,9	-0,1
FEB.	105,7	+0,9	116,6	+11,2	104,7	+6,5	109,5	+1,7	54,5	-7,2	103,6	-1,2

STBA, FACHSERIE 4, REIHE 2.1

FRUEHERES BUNDESGBIET
1 INDEX DER NETTOPRODUKTION FUER DAS PRODUZIERENDE GEWERBE
1985=100

1.2 FACHLICHE UNTERNEHMENSTEILE

ZEITRAUM	ELEKTROTECHNIK, REPARATUR VON HAUSHALTSGERAETEN		FEINMECHANIK, OPTIK, HERSTELLUNG VON UHREN		HERSTELLUNG VON EISEN-, BLECH- UND METALLWAEREN		H.V. BUEROMASCHINEN, ADV-GERAETEN UND -EINRICHTUNGEN		VERBRAUCHSGUETER PRODUZIERENDES GEWERBE		H.V. MUSIKINSTRUMENTEN, SPIELWAEREN, FUELLHALTERN USW	
	KAL. U. SAISONBEREINIGTER WERT	VERAENDERUNG IN O/O GEGEN VORZEITR.	KAL. U. SAISONBEREINIGTER WERT	VERAENDERUNG IN O/O GEGEN VORZEITR.	KAL. U. SAISONBEREINIGTER WERT	VERAENDERUNG IN O/O GEGEN VORZEITR.	KAL. U. SAISONBEREINIGTER WERT	VERAENDERUNG IN O/O GEGEN VORZEITR.	KAL. U. SAISONBEREINIGTER WERT	VERAENDERUNG IN O/O GEGEN VORZEITR.	KAL. U. SAISONBEREINIGTER WERT	VERAENDERUNG IN O/O GEGEN VORZEITR.
SYPRO-NR.	36		37		38		50		12,19		39	
GEWICHTUNG	10,01		1,37		2,95		2,10		12,19		0,52	
1990	127,6	+5,6	114,3	+4,8	128,3	+6,5	113,9	+3,7	118,1	+6,4	130,4	+5,2
1991	133,4	+4,5	119,7	+4,7	136,0	+6,0	124,3	+9,1	123,5	+4,6	133,0	+2,0
1992	132,2	-0,9	117,0	-2,3	135,9	-0,1	88,7	-28,6	119,8	-3,0	126,3	-5,0
1993	123,8	-6,4	104,9	-10,3	122,8	-3,6	80,2	-9,6	112,7	-5,9	121,2	-4,0
1990 1.HJ	125,6	+2,3	112,9	+4,1	125,4	+2,5	111,9	+0,6	115,4	+2,9	128,3	+1,2
2.HJ	129,5	+3,1	115,6	+2,4	131,2	+4,6	115,8	+3,5	120,8	+4,7	132,5	+3,3
1991 1.HJ	133,0	+2,7	119,3	+3,2	135,2	+3,0	127,8	+10,4	123,9	+2,6	134,7	+1,7
2.HJ	133,8	+0,6	120,0	+0,6	136,8	+1,2	120,9	-5,4	123,1	-0,6	131,2	-2,6
1992 1.HJ	134,4	+0,4	119,5	-0,4	139,3	+1,8	95,7	-20,8	121,7	-1,1	127,2	-3,0
2.HJ	130,0	-3,3	114,4	-4,3	132,4	-5,0	81,8	-14,5	117,9	-3,1	125,3	-1,5
1993 1.HJ	123,8	-4,8	106,3	-7,1	123,4	-6,8	80,5	-1,6	113,5	-3,7	122,7	-2,1
2.HJ	123,8	-	103,6	-2,5	122,2	-1,0	79,8	-0,9	111,9	-1,4	119,7	-2,4
1990 1.VJ	125,8	+1,6	112,6	+3,6	125,7	+1,8	114,1	+1,3	115,0	+1,8	128,3	+0,5
2.VJ	125,4	-0,3	113,3	+0,6	125,0	-0,6	109,7	-3,9	115,8	+0,7	128,4	+0,1
3.VJ	128,6	+2,6	114,8	+1,3	129,3	+3,4	112,8	+2,8	119,1	+2,8	130,5	+1,6
4.VJ	130,5	+1,5	116,5	+1,5	133,1	+2,9	118,8	+5,3	122,5	+2,9	134,5	+3,1
1991 1.VJ	131,8	+1,0	118,4	+1,6	133,8	+0,5	124,2	+4,5	123,2	+0,6	134,7	+0,1
2.VJ	134,2	+1,8	120,3	+1,6	136,5	+2,0	131,4	+5,8	124,7	+1,2	134,8	+0,1
3.VJ	133,7	-0,4	120,1	-0,2	136,5	-	126,3	-3,9	123,7	-0,8	133,3	-1,1
4.VJ	133,8	+0,1	119,8	-0,2	137,2	+0,5	115,4	-8,6	122,5	-1,0	129,1	-3,2
1992 1.VJ	135,2	+1,0	120,7	+0,8	141,0	+2,8	102,1	-11,5	122,8	+0,2	127,5	-1,2
2.VJ	133,6	-1,2	118,3	-2,0	137,6	-2,4	89,3	-12,5	120,6	-1,8	126,9	-0,5
3.VJ	131,5	-1,6	116,0	-1,9	135,0	-1,9	83,9	-6,0	118,9	-1,4	126,1	-0,6
4.VJ	128,5	-2,3	112,8	-2,8	128,7	-3,9	79,6	-5,1	116,9	-1,7	124,5	-1,3
1993 1.VJ	124,5	-3,1	107,1	-5,1	123,4	-4,9	81,1	+1,9	113,9	-2,6	124,0	-0,4
2.VJ	123,0	-1,2	105,5	-1,5	123,5	+0,1	79,9	-1,5	113,1	-0,7	121,5	-2,0
3.VJ	123,4	+0,3	104,6	-0,9	122,1	-1,1	79,0	-1,1	112,6	-0,4	119,6	-1,6
4.VJ	124,2	+0,6	102,6	-1,9	122,3	+0,2	80,7	+2,2	111,2	-1,2	119,8	+0,2
1990 MAERZ	127,1	+1,4	114,3	+1,6	127,3	+1,4	116,0	+7,2	116,7	+2,3	130,0	+2,9
APRIL	122,8	-3,4	111,0	-2,9	122,2	-4,0	107,9	-7,0	113,5	-2,7	128,0	-1,5
MAI	129,5	+5,5	116,9	+5,3	129,5	+6,0	107,6	-0,3	118,9	+4,8	131,8	+3,0
JUNI	123,8	-4,4	112,0	-4,2	123,4	-4,7	113,5	+5,5	114,9	-3,4	125,4	-4,9
JULI	128,9	+4,1	117,3	+4,7	127,5	+3,3	112,2	-1,1	117,3	+2,1	132,8	+5,9
AUG.	128,4	-0,4	113,3	-3,4	131,4	+3,1	117,8	+5,0	120,6	+2,8	129,8	-2,3
SEPT.	128,4	-	113,7	+0,4	128,9	-1,9	108,5	-7,9	119,4	-1,0	129,0	-0,6
OKT.	130,7	+1,8	116,1	+2,1	132,5	+2,8	109,9	+1,3	122,0	+2,2	133,0	+3,1
NOV.	130,0	-0,5	116,3	+0,2	133,2	+0,5	120,4	+9,6	122,8	+0,7	135,7	+2,0
DEZ.	130,8	+0,6	117,1	+0,7	133,7	+0,4	126,1	+4,7	122,7	-0,1	134,8	-0,7
1991 JAN.	132,2	+1,1	119,2	+1,8	134,7	+0,7	119,6	-5,2	123,3	+0,5	135,3	+0,4
FEB.	132,4	+0,2	118,4	-0,7	134,2	-0,4	130,2	+8,9	124,0	+0,6	136,7	+1,0
MAERZ	130,8	-1,2	117,5	-0,8	132,6	-1,2	122,8	-5,7	122,2	-1,5	132,0	-3,4
APRIL	135,2	+3,4	120,7	+2,7	137,5	+3,7	133,8	+9,0	125,8	+2,9	135,0	+2,3
MAI	132,0	-2,4	119,0	-1,4	134,1	-2,5	134,4	+0,4	122,6	-2,5	133,5	-1,1
JUNI	135,4	+2,6	121,2	+1,8	138,0	+2,9	125,9	-6,3	125,7	+2,5	135,8	+1,7
JULI	133,6	-1,3	119,7	-1,2	138,2	+0,1	130,4	+3,6	125,8	+0,1	131,5	-3,2
AUG.	133,2	-0,3	118,9	-0,7	134,5	-2,7	120,7	-7,4	122,1	-2,9	135,1	+2,7
SEPT.	134,4	+0,9	121,8	+2,4	136,7	+1,6	127,9	+6,0	123,2	+0,9	133,4	-1,3
OKT.	133,4	-0,7	120,9	-0,7	137,6	+0,7	123,6	-3,4	123,2	-	131,3	-1,6
NOV.	133,9	+0,4	119,7	-1,0	137,4	-0,1	111,7	-9,6	122,2	-0,8	127,7	-2,7
DEZ.	134,0	+0,1	118,9	-0,7	136,5	-0,7	110,9	-0,7	122,1	-0,1	128,3	+0,5
1992 JAN.	134,7	+0,5	119,3	+0,3	140,6	+3,0	107,1	-3,4	123,1	+0,8	127,8	-0,4
FEB.	135,2	+0,4	122,3	+2,5	141,3	+0,5	99,4	-7,2	123,0	-0,1	127,3	-0,4
MAERZ	135,6	+0,3	120,5	-1,5	141,2	-0,1	99,8	+0,4	122,4	-0,5	127,5	+0,2
APRIL	134,4	-0,9	120,1	-0,3	138,2	-2,1	90,4	-9,4	121,4	-0,8	126,2	-1,0
MAI	133,8	-0,4	118,1	-1,7	137,9	-0,2	89,8	-0,7	120,9	-0,4	126,9	+0,6
JUNI	132,5	-1,0	116,6	-1,3	136,8	-0,8	87,7	-2,3	119,5	-1,2	127,6	+0,6
JULI	132,7	+0,2	115,5	-0,9	136,2	-0,4	84,0	-4,2	119,6	+0,1	128,1	+0,4
AUG.	131,0	-1,3	118,3	+2,4	133,9	-1,7	87,0	+3,6	118,2	-1,2	124,6	-2,7
SEPT.	130,8	-0,2	114,2	-3,5	134,9	+0,7	80,8	-7,1	119,0	+0,7	125,7	+0,9
OKT.	130,0	-0,6	112,3	-1,7	131,2	-2,7	80,4	-0,5	117,3	-1,4	125,3	-0,3
NOV.	129,0	-0,8	113,1	+0,7	129,4	-1,4	81,5	+1,4	117,2	-0,1	123,8	-1,2
DEZ.	126,5	-1,9	113,1	-	128,6	-0,6	76,8	-5,8	116,2	-0,9	124,5	+0,6
1993 JAN.	125,0	-1,2	108,7	-3,9	123,3	-4,1	82,9	+7,9	113,8	-2,1	124,4	-0,1
FEB.	124,0	-0,8	105,0	-3,4	123,2	-0,1	81,7	-1,4	113,4	-0,4	122,6	-1,4
MAERZ	124,4	+0,3	107,7	+2,6	123,7	+0,4	78,8	-3,5	114,6	+1,1	125,0	+2,0
APRIL	122,2	-1,8	104,4	-3,1	123,9	+0,2	83,0	+5,3	112,6	-1,7	123,5	-1,2
MAI	123,4	+1,0	105,9	+1,4	123,8	-0,1	76,3	-8,1	113,7	+1,0	121,8	-1,4
JUNI	123,5	+0,1	106,1	+0,2	122,7	-0,9	80,5	+5,5	113,1	-0,5	119,1	-2,2
JULI	121,1	-1,9	105,8	-0,3	120,4	-1,9	82,1	+2,0	110,9	-1,9	118,9	-0,2
AUG.	125,4	+3,6	103,4	-2,3	124,4	+3,3	77,9	-5,1	115,2	+3,9	120,6	+1,4
SEPT.	123,7	-1,4	104,6	+1,2	121,5	-2,3	77,0	-1,2	111,6	-3,1	119,3	+1,1
OKT.	122,5	-1,0	104,0	-0,6	120,9	-0,5	78,9	+2,5	110,8	-0,7	117,5	-1,5
NOV.	123,4	+0,7	101,6	-2,3	123,0	+1,7	78,8	-0,1	111,4	+0,5	122,2	+4,0
DEZ.	126,8	+2,8	102,1	+0,5	123,0	-	84,3	+7,0	111,4	-	119,7	-2,0
1994 JAN.	123,5	-2,6	106,0	+3,8	123,8	+0,7	82,3	-2,4	111,5	+0,1	119,5	-0,2
FEB.	123,3	-0,2	105,6	-0,4	121,1	-2,2	81,6	-0,9	110,4	-1,0	.	.

STBA, FACHSERIE 4, REIHE 2.1

FRUEHERES BUNDESGBIET
1 INDEX DER NETTOPRODUKTION FUER DAS PRODUZIERENDE GEWERBE
1985=100

1.2 FACHLICHE UNTERNEHMENSTEILE

ZEITRAUM	FEINKERAMIK		HERSTELLUNG UND VERARBEITUNG VON GLAS		HOLZVERARBEITUNG		PAPIER-UND-PAPPE-VERARBEITUNG		DRUCKEREI, VIELFACHTIGUNG		HERSTELLUNG VON KUNSTSTOFFWAREN	
	KAL. U. SAISONBEREINIGTER WERT	VERAENDERUNG IN O/O GEGEN VORZEITR.	KAL. U. SAISONBEREINIGTER WERT	VERAENDERUNG IN O/O GEGEN VORZEITR.	KAL. U. SAISONBEREINIGTER WERT	VERAENDERUNG IN O/O GEGEN VORZEITR.	KAL. U. SAISONBEREINIGTER WERT	VERAENDERUNG IN O/O GEGEN VORZEITR.	KAL. U. SAISONBEREINIGTER WERT	VERAENDERUNG IN O/O GEGEN VORZEITR.	KAL. U. SAISONBEREINIGTER WERT	VERAENDERUNG IN O/O GEGEN VORZEITR.
SYPRO-NR.	51		52		54		56		57		58	
GEWICHTUNG	0,40		0,75		1,76		1,15		1,47		2,53	
1990	101,5	+2,1	123,2	+4,4	121,1	+7,2	127,0	+9,7	123,4	+8,3	142,0	+10,8
1991	98,9	-2,6	128,8	+4,5	131,8	+8,8	133,4	+5,0	131,7	+6,7	152,7	+7,5
1992	87,1	-11,9	130,3	+1,2	131,3	-0,4	130,1	-2,5	129,5	-1,7	153,8	+0,7
1993	81,4	-6,5	123,0	-5,6	127,4	-3,0	124,4	-4,4	124,3	-4,0	146,6	-5,3
1990 1.HJ	101,9	+1,3	121,9	+2,0	117,6	+2,9	122,0	+4,5	119,5	+3,6	137,9	+5,5
2.HJ	101,1	-0,8	124,5	+2,1	124,7	+6,0	132,1	+8,3	127,3	+6,5	146,2	+6,0
1991 1.HJ	100,2	-0,9	127,3	+2,2	131,0	+5,1	134,5	+1,8	132,0	+3,7	151,6	+3,7
2.HJ	97,6	-2,6	130,4	+2,4	132,6	+1,2	132,2	-1,7	131,3	-0,5	153,8	+1,5
1992 1.HJ	88,8	-9,0	132,6	+1,7	132,5	-0,1	132,0	-0,2	130,2	-0,8	155,9	+1,4
2.HJ	85,4	-3,8	128,1	-3,4	130,2	-1,7	128,3	-2,8	128,8	-1,1	151,6	-2,8
1993 1.HJ	84,5	-1,1	122,6	-4,3	127,2	-2,3	124,9	-2,7	125,9	-2,3	145,4	-4,1
2.HJ	78,3	-7,3	123,3	+0,6	127,6	+0,3	124,0	-0,7	122,8	-2,5	145,9	+0,3
1990 1.VJ	102,4	+1,7	122,2	+1,5	117,4	+1,8	121,1	+3,2	117,6	+1,6	137,0	+3,3
2.VJ	101,5	-0,9	121,7	-0,4	117,9	+0,4	122,8	+1,4	121,3	+3,1	136,8	+1,3
3.VJ	100,8	-0,7	123,7	+1,6	122,2	+3,6	129,7	+5,6	124,7	+2,8	144,1	+3,8
4.VJ	101,5	+0,7	125,3	+1,3	127,1	+4,0	134,4	+3,6	129,9	+4,2	148,3	+2,9
1991 1.VJ	99,4	-2,1	125,5	+0,2	129,2	+1,7	133,7	-0,5	132,1	+1,7	149,8	+1,0
2.VJ	100,9	+1,5	129,0	+2,8	132,9	+2,9	135,3	+1,2	131,9	-0,2	153,4	+2,4
3.VJ	99,8	-1,1	129,2	+0,2	133,6	+0,5	132,6	-2,0	131,9	-	153,4	-
4.VJ	95,4	-4,4	131,6	+1,9	131,7	-1,4	131,8	-0,6	130,7	-0,9	154,1	+0,5
1992 1.VJ	92,2	-3,4	133,9	+1,7	133,1	+1,1	133,5	+1,3	130,2	-0,4	157,0	+1,9
2.VJ	85,4	-7,4	131,3	-1,9	131,8	-1,0	130,5	-2,2	130,1	-0,1	154,8	-1,4
3.VJ	85,6	+0,2	130,3	-0,8	129,8	-1,5	129,7	-0,6	129,2	-0,7	152,9	-1,2
4.VJ	85,2	-0,5	125,8	-3,5	130,6	+0,6	126,9	-2,2	128,3	-0,7	150,4	-1,6
1993 1.VJ	84,0	-1,4	122,5	-2,6	128,2	-1,8	124,8	-1,7	126,3	-1,6	145,4	-3,3
2.VJ	84,9	+1,1	122,7	+0,2	126,3	-1,5	124,9	+0,1	125,5	-0,6	145,4	-
3.VJ	78,9	-7,1	122,2	-0,4	128,5	+1,7	123,8	-0,9	123,8	-1,4	146,2	+0,6
4.VJ	77,8	-1,4	124,4	+1,8	126,7	-1,4	124,1	+0,2	121,7	-1,7	145,5	-0,5
1990 MAERZ	102,9	+0,8	122,7	+0,2	118,4	+1,5	124,6	+4,0	119,7	+3,0	139,7	+2,4
APRIL	100,6	-2,2	121,3	-1,1	115,1	-2,8	120,1	-3,6	119,0	-0,6	135,3	-3,1
MAI	103,4	+2,8	123,1	+1,5	122,3	+6,3	127,9	+6,5	122,2	+2,7	142,3	+5,2
JUNI	100,4	-2,9	120,6	-2,0	116,3	-4,9	120,5	-5,8	122,8	+0,5	138,8	-2,5
JULI	100,2	-0,2	122,8	+1,8	116,6	+0,3	126,6	+5,1	123,2	+0,3	142,0	+2,3
AUG.	101,7	+1,5	124,5	+1,4	127,9	+9,7	130,7	+3,2	125,2	+1,6	145,3	+2,3
SEPT.	100,4	-1,3	123,7	-0,6	122,1	-4,5	131,9	+0,9	125,7	+0,4	144,9	-0,3
OKT.	102,3	+1,9	123,4	-0,2	127,1	+4,1	134,7	+2,1	128,0	+1,8	148,3	+2,3
NOV.	102,3	-	125,5	+1,7	126,8	-0,2	134,9	+0,1	130,6	+2,0	148,7	+0,3
DEZ.	99,9	-2,3	127,0	+1,2	127,4	+0,5	133,6	-1,0	131,1	+0,4	147,8	-0,6
1991 JAN.	100,7	+0,8	125,9	-0,9	128,7	+1,0	134,8	+0,9	131,8	+0,5	150,0	+1,5
FEB.	98,7	-2,0	125,4	-0,4	129,6	+0,7	135,6	+0,6	133,4	+1,2	151,1	+0,7
MAERZ	98,7	-	125,1	-0,2	129,2	-0,3	130,7	-3,6	131,2	-1,6	146,3	-1,9
APRIL	100,8	+2,1	128,6	+2,8	132,9	+2,9	136,8	+4,7	133,2	+1,5	154,6	+4,2
MAI	99,5	-1,3	128,4	-0,2	130,0	-2,2	131,2	-4,1	131,3	-1,4	151,6	-1,9
JUNI	102,5	+3,0	130,1	+1,3	135,8	+4,5	137,9	+5,1	131,1	-0,2	153,9	+1,5
JULI	99,6	-2,8	129,9	-0,2	139,3	+2,6	135,3	-1,9	132,5	+1,1	154,7	+0,5
AUG.	101,1	+1,5	127,9	-1,5	127,7	-8,3	130,8	-3,3	131,8	-0,5	152,3	-1,6
SEPT.	98,7	-2,4	129,8	+1,5	133,7	+4,7	131,6	+0,6	131,4	-0,3	153,3	+0,7
OKT.	98,1	-0,6	131,6	+1,4	132,0	-1,3	133,0	+1,1	131,4	-	154,0	+0,5
NOV.	94,1	-4,1	130,7	-0,7	131,9	-0,1	131,9	-0,8	130,4	-0,8	153,9	-0,1
DEZ.	94,0	-0,1	132,6	+1,5	131,1	-0,6	130,6	-1,0	130,4	-	154,4	+0,3
1992 JAN.	91,5	-2,7	135,0	+1,8	133,3	+1,7	134,5	+3,0	129,7	-0,5	157,0	+1,7
FEB.	94,4	+3,2	134,0	-0,7	134,0	+0,5	132,5	-1,5	130,2	+0,4	156,4	-0,4
MAERZ	90,6	-4,0	132,7	-1,0	132,1	-1,4	133,4	+0,7	130,6	+0,3	157,7	+0,8
APRIL	89,4	-1,3	132,7	-	132,8	+0,5	131,3	-1,6	130,2	-0,3	156,0	-1,1
MAI	87,6	-2,0	131,5	-0,9	132,5	-0,2	131,4	+0,1	129,8	-0,3	154,1	-1,2
JUNI	79,2	-9,6	129,6	-1,4	130,1	-1,8	128,7	-2,1	130,4	+0,5	154,4	+0,2
JULI	88,0	+11,1	130,5	+0,7	130,8	+0,5	130,7	+1,6	129,7	-0,5	153,5	-0,6
AUG.	83,5	-5,1	129,7	-0,6	128,2	-2,0	128,6	-1,6	128,7	-0,8	152,2	-0,8
SEPT.	85,4	+2,3	130,8	+0,8	130,4	+1,7	129,9	+1,0	129,3	+0,5	152,9	+0,5
OKT.	84,3	-1,3	128,7	-1,6	129,9	-0,4	126,2	-2,8	128,3	-0,8	151,2	-1,1
NOV.	86,0	+2,0	126,3	-1,9	131,2	+1,0	127,0	+0,6	128,3	-	150,2	-0,7
DEZ.	85,2	-0,9	122,3	-3,2	130,7	-0,4	127,4	+0,3	128,4	+0,1	149,7	-0,3
1993 JAN.	85,6	+0,5	120,1	-1,8	127,3	-2,6	122,8	-3,6	127,0	-1,1	145,2	-3,0
FEB.	81,8	-4,4	122,5	+2,0	127,2	-0,1	125,1	+1,9	125,5	-1,2	145,1	-0,1
MAERZ	84,7	+3,5	124,8	+1,9	130,0	+2,2	126,5	+1,1	126,5	+0,8	145,8	+0,5
APRIL	82,5	-2,6	121,3	-2,8	126,3	-2,8	123,8	-2,1	124,9	-1,3	143,8	-1,4
MAI	83,0	+0,6	122,4	+0,9	126,1	-0,2	125,5	+1,4	126,2	+1,0	146,9	+2,2
JUNI	89,2	+7,5	124,5	+1,7	126,5	+0,3	125,5	-	125,4	-0,6	145,6	-0,9
JULI	77,7	-12,9	121,9	-2,1	122,2	-3,4	120,8	-3,7	123,8	-1,3	144,4	-0,8
AUG.	80,2	+3,2	124,7	+2,3	134,7	+10,2	127,8	+5,8	124,6	+0,6	147,7	+2,3
SEPT.	78,7	-1,9	120,0	-3,8	128,6	-4,5	122,8	-3,9	123,0	-1,3	146,4	-0,9
OKT.	77,7	-1,3	120,4	+0,3	127,7	-0,7	123,4	+0,5	122,4	-0,5	144,5	-1,3
NOV.	77,6	-0,1	125,9	+4,6	126,3	-1,1	123,5	+0,1	122,1	-0,2	146,8	+1,6
DEZ.	78,1	+0,6	127,0	+0,9	126,0	-0,2	125,5	+1,6	120,6	-1,2	145,3	-1,0
1994 JAN.	77,6	-0,6	127,0	-	126,1	+0,1	123,1	-1,9	124,9	+3,6	145,4	+0,1
FEB.	74,7	-3,7	127,0	-	124,1	-1,6	121,0	-1,7

STBA, FACHSERIE 4, REIHE 2.1

FRUEHERES BUNDESGBIET
1 INDEX DER NETTOPRODUKTION FUER DAS PRODUZIERENDE GEWERBE
1985=100

1.2 FACHLICHE UNTERNEHMENSTEILE

ZEITRAUM	LEDERERZEUGUNG		LEDERVERARBEITUNG		TEXTILGEWERBE		BEKLEIDUNGSGEWERBE		NAHRUNGS-UND GENUSSMITTELGEWERBE		ERNAHRUNGSGEWERBE	
	KAL.U. SAISONBEREINIGTER WERT	VERAENDERUNG IN O/O GEGEN VORZEITR.	KAL.U. SAISONBEREINIGTER WERT	VERAENDERUNG IN O/O GEGEN VORZEITR.	KAL.U. SAISONBEREINIGTER WERT	VERAENDERUNG IN O/O GEGEN VORZEITR.	KAL.U. SAISONBEREINIGTER WERT	VERAENDERUNG IN O/O GEGEN VORZEITR.	KAL.U. SAISONBEREINIGTER WERT	VERAENDERUNG IN O/O GEGEN VORZEITR.	KAL.U. SAISONBEREINIGTER WERT	VERAENDERUNG IN O/O GEGEN VORZEITR.
SYPRO-NR.	61		62		63		64		8,17		68	
GEWICHTUNG	0,06		0,40		1,73		1,42		8,17		5,82	
1990	99,2	-6,8	80,9	-0,1	100,9	+1,5	88,5	-0,8	119,8	+13,3	124,7	+13,7
1991	93,8	-5,4	78,6	-2,8	100,4	-0,5	87,9	-0,7	129,8	+8,3	132,9	+6,6
1992	84,8	-9,6	67,9	-13,6	92,6	-7,8	77,7	-11,6	127,5	-1,8	131,5	-1,1
1993	68,5	-19,2	60,2	-11,3	81,9	-11,6	69,4	-10,7	125,2	-1,8	130,1	-1,1
1990 1.HJ	103,5	-1,6	79,7	-0,3	100,3	+0,4	87,5	-1,1	112,7	+5,8	117,3	+6,0
2.HJ	95,0	-8,2	82,1	+3,0	101,6	+1,3	89,4	+2,2	126,9	+12,6	132,0	+12,5
1991 1.HJ	93,1	-2,0	80,7	-1,7	102,1	+0,5	90,4	+1,1	131,7	+3,8	134,7	+2,0
2.HJ	94,5	+1,5	76,6	-5,1	98,7	-3,3	85,3	-5,6	127,9	-2,9	131,1	-2,7
1992 1.HJ	89,6	-5,2	71,3	-6,9	95,7	-3,0	79,6	-6,7	127,9	-	131,8	+0,5
2.HJ	80,0	-10,7	64,6	-9,4	89,5	-6,5	75,8	-4,8	127,1	-0,6	131,2	-0,5
1993 1.HJ	70,4	-12,0	61,8	-4,3	83,1	-7,2	71,9	-5,1	125,2	-1,5	130,0	-0,9
2.HJ	66,6	-5,4	58,6	-5,2	80,7	-2,9	66,9	-7,0	125,2	-	130,2	+0,2
1990 1.VJ	106,4	+0,7	79,5	+0,4	100,6	+0,3	88,5	+0,1	110,6	+2,9	115,3	+3,1
2.VJ	100,5	-5,5	80,0	+0,6	100,0	-0,6	86,5	-2,3	114,8	+3,8	119,4	+3,6
3.VJ	98,0	-2,5	81,2	+1,5	100,7	+0,7	88,4	+2,2	123,6	+7,7	129,3	+8,3
4.VJ	92,0	-6,1	83,0	+2,2	102,5	+1,8	90,4	+2,3	130,1	+5,3	134,7	+4,2
1991 1.VJ	91,5	-0,5	81,5	-1,8	102,4	-0,1	90,0	-0,4	131,1	+0,8	134,9	+0,1
2.VJ	94,7	+3,5	79,8	-2,1	101,7	-0,7	90,8	+0,9	132,3	+0,9	134,5	-0,3
3.VJ	93,0	-1,8	77,1	-3,4	99,8	-1,9	86,7	-4,5	129,2	-2,3	132,6	-1,4
4.VJ	95,9	+3,1	76,0	-1,4	97,5	-2,3	84,0	-3,1	126,6	-2,0	129,5	-2,3
1992 1.VJ	92,4	-3,6	73,7	-3,0	96,8	-0,7	81,4	-3,1	128,7	+1,7	131,9	+1,9
2.VJ	86,8	-6,1	68,8	-6,6	94,6	-2,3	77,7	-4,5	127,1	-1,2	131,7	-0,2
3.VJ	84,7	-2,4	65,7	-4,5	91,3	-3,5	77,0	-0,9	127,3	+0,2	131,2	-0,4
4.VJ	75,2	-11,2	63,4	-3,5	87,7	-3,9	74,6	-3,1	127,0	-0,2	131,3	+0,1
1993 1.VJ	71,5	-4,9	61,3	-3,3	84,1	-4,1	72,3	-3,1	125,0	-1,6	130,0	-1,0
2.VJ	69,2	-3,2	62,3	+1,6	82,1	-2,4	71,5	-1,1	125,4	+0,3	130,0	-
3.VJ	66,4	-4,0	60,6	-2,7	81,8	-0,4	68,3	-4,5	124,9	-0,4	129,3	-0,5
4.VJ	66,7	+0,5	56,7	-6,4	79,6	-2,7	65,4	-4,2	125,4	+0,4	131,0	+1,3
1990 MAERZ	103,4	+1,3	81,6	+4,2	101,6	+2,1	89,7	+3,0	114,5	+4,8	117,7	+2,4
APRIL	102,3	-1,1	77,0	-5,6	98,1	-3,4	84,0	-6,4	109,8	-4,1	115,9	-1,5
MAI	105,2	+2,8	84,4	+9,6	103,4	+5,4	90,8	+8,1	117,3	+6,8	121,3	+4,7
JUNI	94,0	-10,6	78,6	-6,9	98,4	-4,8	84,6	-6,8	117,4	+0,1	121,0	-0,2
JULI	99,3	+5,6	79,5	+1,1	101,2	+2,8	87,2	+3,1	120,7	+2,8	127,6	+5,5
AUG.	97,9	-1,4	82,5	+3,8	100,7	-0,5	90,3	+3,6	124,8	+3,4	130,0	+1,9
SEPT.	96,8	-1,1	81,7	-1,0	100,1	-0,6	87,8	-2,8	125,4	+0,5	130,4	+0,3
OKT.	97,7	+0,9	84,1	+2,9	102,1	+2,0	89,6	+2,1	130,6	+4,1	135,0	+3,5
NOV.	88,1	-9,8	82,8	-1,5	102,2	+0,1	91,7	+2,3	131,4	+0,6	135,5	+0,4
DEZ.	90,3	+2,5	82,2	-0,7	103,2	+1,0	89,8	-2,1	128,4	-2,3	133,6	-1,4
1991 JAN.	90,4	+0,1	83,4	+1,5	103,1	-0,1	89,3	-0,6	130,6	+1,7	135,6	+1,5
FEB.	93,3	+3,2	81,7	-2,0	103,3	+0,2	90,1	+0,9	132,9	+1,8	135,2	-0,3
MAERZ	90,8	-2,7	79,5	-2,7	100,9	-2,3	90,5	+0,4	129,8	-2,3	134,0	-0,9
APRIL	95,1	+4,7	82,8	+4,2	103,4	+2,5	93,4	+3,2	134,1	+3,3	136,5	+1,9
MAI	91,5	-3,8	77,2	-6,8	99,5	-3,5	87,3	-6,5	132,0	-1,6	133,6	-2,1
JUNI	97,5	+6,6	79,5	+3,0	102,2	+2,7	91,6	+4,9	130,7	-1,0	133,5	-0,1
JULI	100,0	+2,6	78,1	-1,8	101,4	-0,8	90,6	-1,1	130,7	-	134,4	+0,7
AUG.	90,0	-10,0	77,3	-1,0	98,4	-3,0	85,0	-6,2	128,8	-1,5	132,0	-1,8
SEPT.	89,1	-1,0	76,0	-1,7	99,7	+1,3	84,5	-0,6	128,0	-0,6	131,4	-0,5
OKT.	89,7	+0,7	76,6	+0,8	98,2	-1,5	85,8	+1,5	125,9	-1,6	129,6	-1,4
NOV.	99,6	+11,0	76,0	-0,8	97,7	-0,5	82,8	-3,5	128,4	+0,4	128,7	-0,7
DEZ.	98,5	-1,1	75,5	-0,7	96,7	-1,0	83,3	+0,6	127,4	+0,8	130,3	+1,2
1992 JAN.	93,3	-5,3	73,7	-2,4	97,2	+0,5	83,3	-	131,0	+2,8	133,0	+2,1
FEB.	92,4	-1,0	74,6	+1,2	96,9	-0,3	82,0	-1,6	127,6	-2,6	131,8	-0,9
MAERZ	91,4	-1,1	72,7	-2,5	96,2	-0,7	78,8	-3,9	127,4	-0,2	130,8	-0,8
APRIL	86,0	-5,9	69,7	-4,1	95,8	-0,4	77,3	-1,9	127,0	-0,3	130,9	+0,1
MAI	89,5	+4,1	69,5	-0,3	94,9	-0,9	79,2	+2,5	126,4	-0,5	131,7	+0,6
JUNI	84,9	-5,1	67,3	-3,2	93,0	-2,0	76,7	-3,2	127,9	+1,2	132,6	+0,7
JULI	81,7	-3,8	67,9	+0,9	92,9	-0,1	75,9	-1,0	127,0	-0,7	131,5	-0,8
AUG.	86,5	+5,9	64,0	-5,7	90,7	-2,4	77,0	+1,4	127,1	+0,1	130,8	-0,5
SEPT.	86,0	-0,6	65,3	+2,0	90,4	-0,3	78,1	+1,4	127,7	+0,5	131,3	+0,4
OKT.	80,2	-6,7	63,8	-2,3	88,8	-1,8	75,1	-3,8	127,4	-0,2	131,2	-0,1
NOV.	74,2	-7,5	63,5	-0,5	88,3	-0,6	75,0	-0,1	126,3	-0,9	131,4	+0,2
DEZ.	71,3	-3,9	62,8	-1,1	86,1	-2,5	73,7	-1,7	127,3	+0,8	131,2	-0,2
1993 JAN.	69,7	-2,2	62,0	-1,3	84,2	-2,2	72,2	-2,0	122,5	-3,8	127,9	-2,5
FEB.	70,9	+1,7	60,0	-3,2	83,9	-0,4	72,4	+0,3	125,2	+2,2	130,0	+1,6
MAERZ	74,0	+4,4	61,9	+3,2	84,3	+0,5	72,4	-	127,2	+1,6	132,0	+1,5
APRIL	72,1	-2,6	61,5	-0,6	81,6	-3,2	72,0	-0,6	125,3	-1,5	130,4	-1,2
MAI	68,0	-5,7	62,8	+2,1	82,8	+1,5	72,0	-	125,7	+0,3	129,6	-0,6
JUNI	67,5	-0,7	62,6	-0,3	81,8	-1,2	70,4	-2,2	125,1	-0,5	129,9	+0,2
JULI	65,8	-2,5	60,4	-3,5	79,7	-2,6	69,6	-1,1	124,6	-0,4	127,8	-1,6
AUG.	67,9	+3,2	62,1	+2,8	85,4	+7,2	70,3	+1,0	124,5	-0,1	129,3	+1,2
SEPT.	65,5	-3,5	59,3	-4,5	80,4	-5,9	65,1	-7,4	125,6	+0,9	130,8	+1,2
OKT.	66,4	+1,4	55,6	-6,2	80,0	-0,5	64,1	-1,5	124,1	-1,2	129,1	-1,3
NOV.	63,8	-3,9	57,0	+2,5	78,6	-1,7	65,5	+2,2	126,1	+1,6	131,3	+1,7
DEZ.	70,0	+9,7	57,4	+0,7	80,2	+2,0	66,7	+1,8	126,1	-	132,6	+1,0
1994 JAN.	70,1	+0,1	57,4	-	79,6	-0,7	65,1	-2,4	125,9	-0,2	130,5	-1,6
FEB.	67,4	-3,9	55,8	-2,8	77,4	-2,8	61,3	-5,8	125,8	-0,1	130,1	-0,3

STBA. FACHSERIE 4, REIHE 2.1

FRUEHERES BUNDESGBIET
1 INDEX DER NETTOPRODUKTION FUER DAS PRODUZIERENDE GEWERBE
1985=100

1.2 FACHLICHE UNTERNEHMENSTEILE

ZEITRAUM	TABAKVERARBEITUNG		BAUHAUPTGEWERBE		HOCHBAULEISTUNGEN		TIEFBAULEISTUNGEN	
	KAL. U. SAISONBEREITIGTER WERT	VERAENDERUNG IN O/O GEGEN VORZEITR.	KAL. U. SAISONBEREITIGTER WERT	VERAENDERUNG IN O/O GEGEN VORZEITR.	KAL. U. SAISONBEREITIGTER WERT	VERAENDERUNG IN O/O GEGEN VORZEITR.	KAL. U. SAISONBEREITIGTER WERT	VERAENDERUNG IN O/O GEGEN VORZEITR.
SYPRO-NR.	69		72-75					
GEWICHTUNG	2,35		6,07		3,17		2,90	
1990	107,7	+12,1	123,6	+4,7	128,1	+6,8	118,6	+2,2
1991	121,9	+13,2	127,2	+2,9	131,7	+2,8	122,3	+3,1
1992	117,6	-3,5	135,8	+6,8	141,2	+7,2	130,0	+6,3
1993	113,1	-3,8	132,8	-2,2	142,0	+0,6	122,8	-5,5
1990 1.HJ	100,9	+4,7	123,7	+4,6	127,6	+6,0	119,4	+2,8
2.HJ	114,5	+13,5	123,5	-0,2	128,6	+0,8	117,9	-1,3
1991 1.HJ	123,8	+8,1	124,0	+0,4	129,0	+0,3	118,6	+0,6
2.HJ	119,9	-3,2	130,3	+5,1	134,3	+4,1	125,9	+6,2
1992 1.HJ	118,1	-1,5	135,0	+3,6	139,8	+4,1	129,9	+3,2
2.HJ	117,1	-0,8	136,6	+1,2	142,6	+2,0	130,0	+0,1
1993 1.HJ	113,3	-3,2	134,1	-1,8	142,0	-0,4	125,5	-3,5
2.HJ	113,0	-0,3	131,5	-1,9	142,0	-	120,0	-4,4
1990 1.VJ	99,2	+2,5	125,4	+4,2	128,9	+5,1	121,5	+3,1
2.VJ	102,6	+3,4	122,0	-2,7	126,3	-2,0	117,2	-3,5
3.VJ	110,6	+7,8	123,0	+0,8	127,9	+1,3	117,5	+0,3
4.VJ	118,5	+7,1	123,9	+0,7	129,2	+1,0	118,2	+0,6
1991 1.VJ	121,1	+2,2	119,5	-3,6	124,9	-3,3	113,7	-3,8
2.VJ	126,5	+4,5	128,5	+7,5	133,1	+6,6	123,5	+8,6
3.VJ	120,9	-4,4	130,1	+1,2	134,3	+0,9	125,4	+1,5
4.VJ	118,9	-1,7	130,6	+0,4	134,3	-	126,5	+0,9
1992 1.VJ	120,8	+1,6	135,9	+4,1	140,4	+4,5	131,1	+3,6
2.VJ	115,4	-4,5	134,2	-1,3	139,1	-0,9	128,8	-1,8
3.VJ	117,7	+2,0	135,2	+0,7	140,6	+1,1	129,3	+0,4
4.VJ	116,4	-1,1	137,9	+2,0	144,5	+2,8	130,7	+1,1
1993 1.VJ	112,3	-3,5	132,9	-3,6	140,3	-2,9	124,9	-4,4
2.VJ	114,4	+1,9	135,3	+1,8	143,6	+2,4	126,1	+1,0
3.VJ	113,9	-0,4	134,0	-1,0	144,1	+0,3	123,0	-2,5
4.VJ	112,0	-1,7	129,0	-3,7	139,9	-2,9	117,1	-4,8
1990 MAERZ	106,3	+11,4	125,9	-2,3	129,5	-2,6	121,9	-2,3
APRIL	93,8	-11,8	118,4	-6,0	122,7	-5,3	113,6	-6,8
MAI	106,4	+13,4	127,4	+7,6	131,4	+7,1	123,1	+8,4
JUNI	107,6	+1,1	120,1	-5,7	124,8	-5,0	115,0	-6,6
JULI	107,5	-0,1	123,8	+3,1	128,7	+3,1	118,4	+3,0
AUG.	111,8	+4,0	124,1	+0,2	128,8	+0,1	118,8	+0,3
SEPT.	112,4	+0,5	121,1	-2,4	126,3	-1,9	115,4	-2,9
OKT.	119,5	+6,3	125,3	+3,5	130,8	+3,6	119,4	+3,5
NOV.	121,4	+1,6	123,7	-1,3	129,0	-1,4	118,0	-1,2
DEZ.	114,5	-5,7	122,8	-0,7	127,9	-0,9	117,2	-0,7
1991 JAN.	117,7	+2,8	126,6	+3,1	131,7	+3,0	121,0	+3,2
FEB.	127,2	+8,1	106,8	-15,6	113,3	-14,0	100,3	-17,1
MAERZ	118,3	-7,0	125,0	+17,0	129,7	+14,5	119,9	+19,5
APRIL	128,6	+8,7	132,6	+6,1	136,7	+5,4	128,0	+6,8
MAI	127,3	-1,0	125,1	-5,7	130,0	-4,9	119,8	-6,4
JUNI	123,7	-2,8	127,9	+2,2	132,5	+1,9	122,7	+2,4
JULI	122,9	-0,6	131,7	+3,0	136,2	+2,8	126,6	+3,2
AUG.	120,6	-1,9	128,4	-2,5	132,6	-2,6	123,9	-2,1
SEPT.	119,3	-1,1	130,1	+1,3	134,2	+1,2	125,6	+1,4
OKT.	116,5	-2,3	131,3	+0,9	135,2	+0,7	126,9	+1,0
NOV.	119,9	+2,9	131,0	-0,2	134,8	-0,3	126,8	-0,1
DEZ.	120,2	+0,3	129,5	-1,1	132,9	-1,4	125,7	-0,9
1992 JAN.	126,4	+5,2	131,6	+1,6	135,7	+2,1	127,0	+1,0
FEB.	116,3	-8,0	141,8	+7,8	146,8	+8,2	136,7	+7,6
MAERZ	119,8	+3,0	134,3	-5,3	138,7	-5,5	129,5	-5,3
APRIL	116,8	-2,5	132,5	-1,3	137,5	-0,9	127,0	-1,9
MAI	113,1	-3,2	134,9	+1,8	139,8	+1,7	129,5	+2,0
JUNI	116,2	+2,7	135,1	+0,1	140,0	+0,1	129,9	+0,3
JULI	116,6	+0,3	134,7	-0,3	139,6	-0,3	129,5	-0,3
AUG.	117,2	+0,5	133,3	-1,0	138,9	-0,5	127,1	-1,9
SEPT.	119,3	+1,8	137,5	+3,2	143,2	+3,1	131,2	+3,2
OKT.	118,0	-1,1	134,8	-2,0	141,0	-1,5	128,1	-2,4
NOV.	113,6	-3,7	137,6	+2,1	144,3	+2,3	130,2	+1,6
DEZ.	117,7	+3,6	141,4	+2,8	148,3	+2,8	133,8	+2,8
1993 JAN.	108,5	-7,8	132,3	-6,4	139,3	-6,1	124,7	-6,8
FEB.	113,7	+4,8	131,6	-0,5	138,7	-0,4	124,0	-0,6
MAERZ	114,6	+0,8	134,8	+2,4	142,8	+3,0	126,1	+1,7
APRIL	112,9	-1,5	134,8	-	142,7	-0,1	126,2	+0,1
MAI	116,3	+3,0	134,6	-0,1	142,7	-	125,7	-0,4
JUNI	113,9	-2,1	136,4	+1,3	145,5	+2,0	126,4	+0,6
JULI	116,0	+1,8	131,0	-4,0	140,7	-3,3	120,5	-4,7
AUG.	113,7	-2,0	137,7	+5,1	147,6	+4,9	126,8	+5,2
SEPT.	112,1	-1,4	133,2	-3,3	143,9	-2,5	121,6	-4,1
OKT.	112,1	-	132,2	-0,8	142,6	-0,9	120,9	-0,6
NOV.	113,1	+0,9	128,2	-3,0	138,9	-2,6	116,5	-3,6
DEZ.	110,7	-2,1	126,6	-1,2	138,3	-0,4	113,9	-2,2
1994 JAN.	114,6	+3,5	137,9	+8,9	148,6	+7,4	126,1	+10,7
FEB.	115,4	+0,7	132,4	-4,0	143,9	-3,2	120,0	-4,8

GP 1982	GÜTERGRUPPE	GEWICHT- TUNG	1994 FEB.	VERÄNDERUNG IN % FEB. 1994 GEGEN		1994 JAN.	VERÄNDERUNG IN % JAN. 1994 GEGEN		KUMULIERT	
				FEB. 1993	JAN. 1994		JAN. 1993	DEZ. 1993	JAN. 1994 BIS FEB. 1994	VER- ÄEND. IN % GEGEN VORJAHR
	INVESTITIONSGÜTER INSGESAMT	100	93,7	-0,3	+17,6	79,7	-4,7	-35,2	86,7	-2,4
	INVESTITIONSGÜTER OHNE PERSONEN- U. KOMBINATIONSKRAFTWAGEN	80,75	93,4	-2,7	+18,4	78,9	-7,7	-39,1	86,2	-5,1
31	STAHLBAUERZEUGNISSE UND SCHIENENFAHRZEUGE	4,45	84,7	-7,9	+2,9	82,3	-21,6	-36,9	83,5	-15,2
32	MASCHINENBAUERZEUGNISSE	34,44	91,1	+6,9	+38,2	65,9	-10,6	-50,7	78,5	-1,3
3211	METALLBEARBEITUNGSMASCHINEN DER SPAN- ABHEBENDEN FORMUNG	3,39	39,5	-18,2	+43,1	27,6	-31,7	-75,8	33,6	-24,3
3212	METALLBEARBEITUNGSMASCHINEN DER SPANLOSEN FORMUNG	1,41	61,8	-12,0	+47,8	41,8	-24,8	-61,1	51,8	-17,6
3213	HÜETTEN-U. WALZWERKSEINRICHTUNGEN	0,60	54,5	-4,7	-34,3	82,9	-5,8	-34,4	68,7	-5,4
3217	HOLZBE-U. -VERARBEITUNGSMASCHINEN	1,14	93,5	+9,2	+30,2	71,8	+17,1	-54,7	82,7	+12,5
3236	BAUMASCHINEN	2,05	115,3	-11,2	+40,6	82,0	-18,3	-30,4	98,7	-14,3
3237	BAUSTOFF-, KERAMIK-U. GLASMASCHINEN	0,74	111,4	-6,3	+23,1	90,5	-20,5	-49,0	101,0	-13,2
3241-3244	MASCHINEN FUER DIE LANDWIRTSCHAFT	3,69	53,4	-13,0	+4,7	51,0	+4,7	-5,7	52,2	-5,3
3245,3246	NAHRUNGSMITTELMASCHINEN U. MASCHINEN FUER VERWANDTE GEBIETE DER NAHRUNGSMITTEL- HERSTELLUNG	1,65	79,2	-4,7	+0,9	78,5	+2,9	-44,6	78,9	-1,0
3247	VERPACKUNGSMASCHINEN	1,54	122,2	+11,3	+35,0	90,5	+5,5	-43,3	106,4	+8,8
3261	PAPIER-U. DRUCKEREIMASCHINEN	3,60	83,7	+8,8	+48,7	56,3	-33,1	-58,6	70,0	-13,0
3265, 3267, 3269	TEXTIL-U. NAEHMASCHINEN, MASCHINEN FUER DIE LEDER-, SCHUH-U. LEDERWARENHERSTELLUNG	2,40	88,3	+3,5	+21,3	72,8	+12,9	-45,1	80,6	+7,6
REST 32	SONSTIGE MASCHINENBAUERZEUGNISSE	12,23	116,9	+21,9	+55,9	75,0	-9,7	-52,9	96,0	+7,3
33	STRASSENFAHRZEUGE SOWEIT INVESTITIONSGUT	27,80	94,5	+4,8	+17,4	80,5	+6,6	-18,3	87,5	+5,5
3311,3312	PERSONEN-U. KOMBINATIONSKRAFTWAGEN 1)	19,25	94,9	+10,9	+14,1	83,2	+10,1	-12,1	89,1	+10,5
3313-3315, 3321	LIEFER-U. LASTKRAFTWAGEN, OMNIBUSSE U. STRASSENZUGMASCHINEN	7,98	92,5	-5,7	+26,4	73,2	+2,4	-30,0	82,9	-2,2
REST 33	SONSTIGE STRASSENFAHRZEUGE	0,57	110,1	-19,2	+22,3	90,0	-29,4	-39,6	100,1	-24,1
36	ELEKTROTECHNISCHE INVESTITIONSGÜTER	15,72	108,3	-8,0	+4,0	104,1	-7,5	-34,5	106,2	-7,7
3611,3612	ELEKTROMOTOREN U. -GENERATOREN, TRANS- FORMATOREN	0,59	61,8	+6,0	+27,4	48,5	+14,9	-53,8	55,2	+9,7
3631	ELEKTRISCHE HANDBOHRWERKZEUGE UEBER 13 MM BOHRDURCHMESSER IN STAHL	0,07	79,2	+1,3	+26,3	62,7	+1,5	-11,2	71,0	+1,4
3651,3653	NACHRICHTENTECHNISCHE GERAETE U. EINRICHTUNGEN	5,87	122,1	-5,7	+8,9	112,1	-10,6	-29,6	117,1	-8,2
3672-3674	ELEKTRISCHE GERAETE U. EINRICHTUNGEN ZUM MESSEN ELEKTR. U. NICHELEKTR. GROESSEN	0,99	94,0	-2,5	+14,4	82,2	+1,0	-22,7	88,1	-0,9
REST 36	SONSTIGE ELEKTROTECHNISCHE INVESTITIONSGÜTER	8,20	103,7	-10,9	-1,5	105,3	-6,3	-37,8	104,5	-8,7
50	BUEROMASCHINEN; DATENVERARBEITUNGSGERAETE U. -EINRICHTUNGEN	6,79	66,3	-6,6	+2,3	64,8	+7,8	-32,9	65,6	0,0
501	BUEROMASCHINEN	0,65	32,0	-29,8	+3,9	30,8	-22,6	-64,1	31,4	-26,5
505	GERAETE U. EINRICHTUNGEN FUER DIE AUTOMATISCHE DATENVERARBEITUNG	6,14	69,8	-5,2	+2,2	68,3	+9,8	-30,1	69,1	+1,8
	SONSTIGE IM INDEX ERFASSTE INVESTITIONSGÜTER	10,80	99,1	-11,8	+4,8	94,6	-4,9	-15,5	96,9	-8,6
37	DARUNTER: FEINMECHANISCHE U. OPTISCHE ERZEUGNISSE	2,02	94,0	-3,7	+7,2	87,7	+2,0	-17,3	90,9	-1,0
38	EISEN-, BLECH-U. METALLWAREN	3,59	105,0	-14,5	+4,0	101,0	-7,1	-11,1	103,0	-11,1
5425	BUEROMOEBEL	0,78	140,5	-21,6	+4,2	134,8	-15,2	-24,0	137,7	-18,6

1) DIE ZUORDNUNG ZUM INVESTITIONSGÜTER-BZW. VERBRAUCHSGÜTERBEREICH ERFOLGT ANNAEHERUNGSWEISE NACH DER ZULASSUNGSSTATISTIK FUER

BUNDESGBIET
FUER INVESTITIONSGUETER
=100

MONATLICH

1993 FEB.	VER- AEND. IN % GEGEN FEB. 1992	1992 4.VJ	1993 3.VJ	1993 4.VJ	VERAENDERUNG IN % 4.VJ 1993 GEGEN		1992 2.HJ	1993 1.HJ	1993 2.HJ	VERAENDERUNG IN % 2.HJ 1993 GEGEN		1992	1993	VERAENDERUNG IN % 1993 GEGEN 1992		IM DURCH- SCHNITT SEIT 1989	GP 1982
					4.VJ 1992	3.VJ 1993				2.HJ 1992	1.HJ 1993			1993 GEGEN 1992	1993 GEGEN 1992		
94,0	-21,2	125,8	99,6	112,9	-10,3	+13,4	119,4	100,5	106,3	-11,0	+5,8	119,9	103,4	-13,8	-2,0	INVEST.	
96,0	-18,6	126,4	102,1	114,9	-9,1	+12,5	120,0	103,3	108,5	-9,6	+5,0	120,3	105,9	-12,0	-1,8	INV.OH.PKW U. KOMBI	
92,0	-24,4	135,9	119,1	120,8	-11,1	+1,4	131,0	110,0	120,0	-8,4	+9,1	128,0	115,0	-10,2	+0,1	31	
85,2	-20,1	123,3	92,9	109,7	-11,0	+18,1	115,4	96,4	101,3	-12,2	+5,1	113,4	98,9	-12,8	-3,9	32	
48,3	-33,1	104,6	53,4	77,0	-26,4	+44,2	97,9	59,4	65,2	-33,4	+9,8	90,2	62,3	-30,9	-14,6	3211	
70,2	-31,3	105,9	82,2	77,5	-26,8	-5,7	94,9	74,1	79,9	-15,8	+7,8	97,2	77,0	-20,8	-10,6	3212	
57,2	-32,9	70,3	68,3	134,6	+91,5	+97,1	74,4	120,6	101,5	+36,4	-15,8	98,1	111,0	+13,1	-7,3	3213	
85,6	-31,6	123,3	97,3	133,6	+8,4	+37,3	115,0	91,8	115,5	+0,4	+25,8	111,7	103,6	-7,3	-4,9	3217	
129,9	-43,8	149,7	124,7	120,4	-19,6	-3,4	152,3	139,3	122,6	-19,5	-12,0	163,4	130,9	-19,9	+0,0	3236	
118,9	-11,3	146,5	122,0	137,9	-5,9	+13,0	143,7	135,6	130,0	-9,5	-4,1	147,7	132,8	-10,1	+3,9	3237	
61,4	-16,1	58,8	50,5	55,3	-6,0	+9,5	57,8	62,6	52,9	-8,5	-15,5	66,8	57,7	-13,6	-8,4	3241-3244	
83,1	-9,4	122,8	96,1	117,3	-4,5	+22,1	113,1	92,9	106,7	-5,7	+14,9	107,6	99,8	-7,2	-0,6	3245,3246	
109,8	-6,7	154,6	115,6	133,5	-13,6	+15,5	136,2	119,4	124,5	-8,6	+4,3	132,1	122,0	-7,6	+2,4	3247	
76,9	-26,6	114,4	97,7	108,3	-5,3	+10,8	107,1	100,5	103,0	-3,8	+2,5	112,0	101,7	-9,2	-6,6	3261	
85,3	-10,2	116,0	97,1	117,9	+1,6	+21,4	107,2	93,5	107,5	+0,3	+15,0	102,5	100,5	-2,0	-3,4	3265,3267, 3269	
95,9	-10,4	146,9	106,2	126,7	-13,8	+19,3	135,8	106,3	116,5	-14,2	+9,6	127,3	111,4	-12,5	-1,3	REST 32	
90,2	-31,1	123,3	88,8	103,9	-15,7	+17,0	116,1	92,3	96,3	-17,1	+4,3	121,6	94,3	-22,5	-3,4	33	
85,6	-31,5	123,2	89,3	104,7	-15,0	+17,2	116,9	89,1	97,0	-17,0	+8,9	118,1	93,0	-21,3	-2,8	3311,3312	
98,1	-30,2	119,8	84,7	99,5	-16,9	+17,5	110,1	96,0	92,1	-16,3	-4,1	124,9	94,1	-24,7	-5,2	3313-3315, 3321	
136,2	-33,0	173,3	129,5	138,0	-20,4	+6,6	172,2	149,0	133,8	-22,3	-10,2	190,9	141,4	-25,9	+1,6	REST 33	
117,7	-6,8	147,6	133,9	145,7	-1,3	+8,8	140,8	124,9	139,8	-0,7	+11,9	136,2	132,4	-2,8	+5,6	36	
58,3	-21,6	90,4	76,2	96,4	+6,6	+26,5	81,0	60,0	86,3	+6,5	+43,8	80,0	73,2	-8,5	+4,8	3611,3612	
78,2	-20,3	87,0	72,6	80,0	-8,0	+10,2	81,7	78,3	76,3	-6,6	-2,6	87,2	77,3	-11,4	-5,2	3631	
129,5	-3,6	150,4	144,7	150,5	+0,1	+4,0	145,4	138,6	147,6	+1,5	+6,5	141,8	143,1	+0,9	+10,0	3651,3653	
96,4	-14,9	109,4	94,8	99,8	-8,8	+5,3	105,9	98,2	97,3	-8,1	-0,9	111,3	97,8	-12,1	-7,0	3672-3674	
116,4	-7,7	154,7	135,5	151,8	-1,9	+12,0	146,6	123,4	143,7	-2,0	+16,5	139,6	133,5	-4,4	+4,3	REST 36	
71,0	-25,3	85,4	72,8	80,8	-5,4	+11,0	84,7	73,1	76,8	-9,3	+5,1	87,5	74,9	-14,4	-10,7	50	
45,6	-33,9	56,2	45,3	66,4	+18,1	+46,6	53,2	48,5	55,8	+4,9	+15,1	60,6	52,2	-13,9	-6,3	501	
73,6	-24,7	88,4	75,6	82,2	-7,0	+8,7	88,0	75,6	78,9	-10,3	+4,4	90,3	77,3	-14,4	-11,0	505	
112,4	-15,7	130,0	107,6	115,4	-11,2	+7,2	126,6	112,6	111,5	-11,9	-1,0	129,6	112,0	-13,6	-0,4	SONST. INV.	
97,6	-14,6	110,8	92,8	99,6	-10,1	+7,3	108,6	95,7	96,2	-11,4	+0,5	109,9	96,0	-12,6	-1,9	37	
122,8	-19,4	141,5	110,6	117,9	-16,7	+6,6	137,8	121,0	114,3	-17,1	-5,5	144,0	117,6	-18,3	-1,0	38	
179,3	-22,7	208,6	148,1	172,3	-17,4	+16,3	199,7	175,1	160,2	-19,8	-8,5	210,0	167,7	-20,1	+3,6	5425	

KRAFTFAHRZEUGE.

STBA, FACHSERIE 4, REIHE 2.1

GP 1982	GUETERGRUPPE	GEWICH- TUNG	1993	1993 1.HJ	1993 2.HJ	1993 1.VJ	1993 2.VJ	1993 3.VJ	1993 4.VJ
	INVESTITIONSGUETER INSGESAMT	100	103,4	100,5	106,3	98,2	102,9	99,6	112,9
	INVESTITIONSGUETER OHNE PERSONEN- U. KOMBINATIONSKRAFTWAGEN	80,75	105,9	103,3	108,5	99,6	106,9	102,1	114,9
EX 31	STAHLBAUERZEUGNISSE UND SCHIENENFAHRZEUGE	4,45	115,0	110,0	120,0	104,7	115,2	119,1	120,8
EX 32	MASCHINENBAUERZEUGNISSE	34,44	98,9	96,4	101,3	90,1	102,8	92,9	109,7
EX 3211	METALLBEARBEITUNGSMASCHINEN DER SPAN- ABHEBENDEN FORMUNG	3,39	62,3	59,4	65,2	56,5	62,4	53,4	77,0
EX 3212	METALLBEARBEITUNGSMASCHINEN DER SPANLOSEN FORMUNG	1,41	77,0	74,1	79,9	69,9	78,4	82,2	77,5
3213	HUETTEN-U. WALZWERKSEINRICHTUNGEN	0,60	111,0	120,6	101,5	73,8	167,3	68,3	134,6
EX 3217	HOLZBE-U.-VERARBEITUNGSMASCHINEN	1,14	103,6	91,8	115,5	81,1	102,5	97,3	133,6
EX 3236	BAUMASCHINEN	2,05	130,9	139,3	122,6	129,5	149,0	124,7	120,4
EX 3237	BAUSTOFF-, KERAMIK-U. GLASMASCHINEN	0,74	132,8	135,6	130,0	128,3	142,9	122,0	137,9
EX 3241-44	MASCHINEN FUER DIE LANDWIRTSCHAFT	3,69	57,7	62,6	52,9	61,4	63,7	50,5	55,3
EX 3245, 46	NAHUNGSMITTELMASCHINEN U. MASCHINEN FUER VERWANDTE GEBIETE DER NAHRUNGSMITTEL- HERSTELLUNG	1,65	99,8	92,9	106,7	87,4	98,4	96,1	117,3
EX 3247	VERPACKUNGSMASCHINEN	1,54	122,0	119,4	124,5	110,4	128,5	115,6	133,5
EX 3261	PAPIER-U. DRUCKEREIMASCHINEN	3,60	101,7	100,5	103,0	93,5	107,5	97,7	108,3
EX 3265, 67; EX 3269	TEXTIL-U. NAEHMASCHINEN, MASCHINEN FUER DIE LEDER-, SCHUH-U. LEDERWAERENHERSTELLUNG	2,40	100,5	93,5	107,5	87,8	99,2	97,1	117,9
REST 32	SONSTIGE MASCHINENBAUERZEUGNISSE	12,23	111,4	106,3	116,5	100,5	112,0	106,2	126,7
EX 33	STRASSENFAHRZEUGE SOWEIT INVESTITIONSGUT	27,80	94,3	92,3	96,3	93,4	91,1	88,8	103,9
3311, 12	PERSONEN-U. KOMBINATIONSKRAFTWAGEN 1)	19,25	93,0	89,1	97,0	92,0	86,1	89,3	104,7
3313, 15, 21; EX 3314	LIEFER-U. LASTKRAFTWAGEN, OMNIBUSSE U. STRASSENZUGMASCHINEN	7,98	94,1	96,0	92,1	93,5	98,5	84,7	99,5
REST 33	SONSTIGE STRASSENFAHRZEUGE	0,57	141,4	149,0	133,8	140,8	157,2	129,5	138,0
EX 36	ELEKTROTECHNISCHE INVESTITIONSGUETER	15,72	132,4	124,9	139,8	122,3	127,5	133,9	145,7
EX 3611, EX 3612	ELEKTROMOTOREN U. -GENERATOREN, TRANS- FORMATOREN	0,59	73,2	60,0	86,3	55,8	64,2	76,2	96,4
EX 3631	ELEKTRISCHE HANDBOHRWERKZEUGE UEBER 13 MM BOHRDURCHMESSER IN STAHL	0,07	77,3	78,3	76,3	81,7	74,9	72,6	80,0
EX 3651, 53	NACHRICHTENTECHNISCHE GERAETE U. EINRICHTUNGEN	5,87	143,1	138,6	147,6	136,5	140,6	144,7	150,5
EX 3672- EX 3674	ELEKTRISCHE GERAETE U. EINRICHTUNGEN ZUM MESSEN ELEKTR. U. NICHTELEKTR. GROSSEN	0,99	97,8	98,2	97,3	98,6	97,8	94,8	99,8
REST 36	SONSTIGE ELEKTROTECHNISCHE INVESTITIONSGUETER	8,20	133,5	123,4	143,7	120,2	126,7	135,5	151,8
EX 50	BUEROMASCHINEN; DATENVERARBEITUNGSGERAETE U. -EINRICHTUNGEN	6,79	74,9	73,1	76,8	71,6	74,6	72,8	80,8
EX 501	BUEROMASCHINEN	0,65	52,2	48,5	55,8	48,5	48,6	45,3	66,4
EX 505	GERAETE U. EINRICHTUNGEN FUER DIE AUTOMATISCHE DATENVERARBEITUNG	6,14	77,3	75,6	78,9	74,0	77,2	75,6	82,2
	SONSTIGE IM INDEX ERFASSTE INVESTITIONSGUETER	10,80	112,0	112,6	111,5	114,6	110,5	107,6	115,4
EX 37	DARUNTER: FEINMECHANISCHE U. OPTISCHE ERZEUGNISSE	2,02	96,0	95,7	96,2	99,4	92,0	92,8	99,6
EX 38	EISEN-, BLECH-U. METALLWAEREN	3,59	117,6	121,0	114,3	123,1	118,9	110,6	117,9
EX 5425	BUEROMOEBEL	0,78	167,7	175,1	160,2	180,7	169,5	148,1	172,3

1) DIE ZUORDNUNG ZUM INVESTITIONSGUETER-BZW. VERBRAUCHSGUETERBEREICH ERFOLGT ANNAEHERUNGSWEISE NACH DER ZULASSUNGSSTATISTIK FUER KRAFT

BUNDESGBIET
FUER INVESTITIONSGUETER
=100

MONATLICH

1993 JAN.	1993 FEB.	1993 MAERZ	1993 APRIL	1993 MAI	1993 JUNI	1993 JULI	1993 AUG.	1993 SEPT.	1993 OKT.	1993 NOV.	1993 DEZ.	GP 1982
83,6	94,0	116,9	100,1	98,1	110,5	93,1	90,8	115,0	107,3	108,5	122,9	INVEST.
85,5	96,0	117,4	102,9	101,6	116,2	95,9	94,4	116,0	106,9	108,1	129,6	INV. OH. PKW U. KOMBI
105,0	92,0	117,2	109,5	103,1	133,1	110,0	110,8	136,6	115,9	115,9	130,5	EX 31
73,7	85,2	111,4	95,3	98,6	114,4	86,6	83,2	109,0	98,5	96,9	133,7	EX 32
40,4	48,3	80,7	60,9	56,5	69,8	58,9	43,3	58,0	54,6	62,3	114,2	EX 3211
55,6	70,2	83,8	66,1	68,4	100,6	66,4	82,6	97,7	60,0	64,9	107,5	EX 3212
88,0	57,2	76,3	71,9	250,2	179,7	57,7	61,0	86,2	149,1	128,5	126,3	3213
61,3	85,6	96,4	102,9	96,2	108,5	95,8	82,7	113,4	119,6	122,7	158,6	EX 3217
100,4	129,9	158,1	148,7	141,3	157,1	123,0	110,5	140,6	126,8	116,6	117,9	EX 3236
113,9	118,9	152,2	146,0	124,5	158,3	119,5	114,0	132,6	114,7	121,6	177,3	EX 3237
48,7	61,4	74,2	68,8	64,2	58,0	53,8	41,7	55,9	58,1	53,6	54,1	EX 3241-44
76,3	83,1	102,8	89,6	98,0	107,7	89,9	89,7	108,8	97,1	113,1	141,7	EX 3245,46
85,8	109,8	135,5	122,4	125,8	137,3	120,2	103,1	123,5	112,1	128,7	159,6	EX 3247
84,1	76,9	119,4	74,2	123,9	124,5	77,1	80,1	135,8	97,9	90,9	136,1	EX 3261
64,5	85,3	113,7	98,9	94,7	103,9	93,8	88,4	109,1	109,2	111,9	132,5	EX 3265,67; EX 3269
83,1	95,9	122,6	107,6	98,3	130,0	95,6	98,1	124,8	113,6	107,3	159,3	REST 32
75,5	90,2	114,6	92,3	88,4	92,6	81,5	78,0	106,9	105,7	107,4	98,5	EX 33
75,6	85,6	114,9	88,3	83,5	86,5	81,3	75,8	110,8	109,1	110,3	94,6	3311,12
71,5	98,1	110,9	96,9	96,3	102,2	78,6	80,8	94,7	96,0	98,1	104,5	3313,15,21; EX 3314
127,4	136,2	158,8	163,1	143,9	164,7	129,8	114,9	143,9	124,9	140,0	149,1	REST 33
112,5	117,7	136,8	122,2	121,7	138,6	126,9	129,1	145,7	134,3	143,8	158,9	EX 36
42,2	58,3	67,0	51,9	70,6	70,2	85,9	67,7	74,9	83,6	100,6	104,9	EX 3611, EX 3612
61,8	78,2	105,1	77,9	66,3	80,4	59,3	68,0	90,4	83,9	85,4	70,6	EX 3631
125,4	129,5	154,6	134,7	135,6	151,5	142,8	140,1	151,2	144,4	147,7	159,3	EX 3651,53
81,4	96,4	118,1	96,7	92,1	104,5	89,3	85,8	109,3	93,4	99,7	106,3	EX 3672- EX 3674
112,4	116,4	131,7	121,7	119,4	138,9	123,5	131,4	151,7	136,0	150,0	169,4	REST 36
60,1	71,0	83,7	78,5	67,0	78,2	71,8	65,9	80,7	73,7	72,0	96,6	EX 50
39,8	45,6	60,1	51,0	44,1	50,6	42,1	37,5	56,2	62,0	51,5	85,7	EX 501
62,2	73,6	86,1	81,3	69,4	81,0	74,9	68,8	83,2	74,9	74,1	97,7	EX 505
99,5	112,4	132,0	113,0	104,3	114,2	100,5	99,6	122,6	117,9	116,5	111,9	SONST. INV.
86,0	97,6	114,5	91,1	86,4	98,5	93,0	83,2	102,3	96,1	96,6	106,1	EX 37
108,7	122,8	137,7	124,8	111,7	120,2	104,9	99,1	127,8	118,6	121,6	113,6	EX 38
158,9	179,3	204,0	179,6	153,0	175,8	136,5	125,5	182,3	171,6	167,9	177,4	EX 5425

FAHRZEUGE.

STBA, FACHSERIE 4, REIHE 2.1

VERAENDERUNG GEGENUEBER

GP 1982	GUETERGRUPPE	GEWICH- TUNG	1993	1993 1.HJ	1993 2.HJ	1993 1.VJ	1993 2.VJ	1993 3.VJ	1993 4.VJ
	INVESTITIONSGUETER INSGESAMT	100	-13,8	-16,5	-11,0	-17,7	-15,3	-11,9	-10,3
	INVESTITIONSGUETER OHNE PERSONEN- U. KOMBINATIONSKRAFTWAGEN	80,75	-12,0	-14,4	-9,6	-15,4	-13,4	-10,1	-9,1
EX 31	STAHLBAUERZEUGNISSE UND SCHIENENFAHRZEUGE	4,45	-10,2	-11,9	-8,4	-14,7	-9,4	-5,6	-11,1
EX 32	MASCHINENBAUERZEUGNISSE	34,44	-12,8	-13,5	-12,2	-13,8	-13,2	-13,5	-11,0
EX 3211	METALLBEARBEITUNGSMASCHINEN DER SPAN- ABHEBENDEN FORMUNG	3,39	-30,9	-27,9	-33,4	-26,8	-28,8	-41,4	-26,4
EX 3212	METALLBEARBEITUNGSMASCHINEN DER SPANLOSEN FORMUNG	1,41	-20,8	-25,5	-15,8	-26,8	-24,2	-2,0	-26,8
3213	HUETTEN-U. WALZWERKSEINRICHTUNGEN	0,60	+13,1	-1,1	+36,4	-19,4	+10,0	-13,0	+91,5
EX 3217	HOLZBE-U.-VERARBEITUNGSMASCHINEN	1,14	-7,3	-15,3	+0,4	-25,5	-5,1	-8,8	+8,4
EX 3236	BAUMASCHINEN	2,05	-19,9	-20,1	-19,5	-25,0	-15,4	-19,5	-19,6
EX 3237	BAUSTOFF-, KERAMIK-U. GLASMASCHINEN	0,74	-10,1	-10,7	-9,5	-14,1	-7,3	-13,4	-5,9
EX 3241-44	MASCHINEN FUER DIE LANDWIRTSCHAFT	3,69	-13,6	-17,5	-8,5	-19,3	-15,7	-10,9	-6,0
EX 3245,46	NAHRUNGSMITTEL- U. MASCHINEN FUER VERWANDTE GEBIETE DER NAHRUNGSMITTEL- HERSTELLUNG	1,65	-7,2	-9,1	-5,7	-8,6	-9,5	-7,0	-4,5
EX 3247	VERPACKUNGSMASCHINEN	1,54	-7,6	-6,7	-8,6	-10,7	-2,9	-1,9	-13,6
EX 3261	PAPIER-U. DRUCKEREIMASCHINEN	3,60	-9,2	-14,0	-3,8	-8,2	-18,4	-2,1	-5,3
EX 3265,67; EX 3269	TEXTIL-U. NAEHMASCHINEN, MASCHINEN FUER DIE LEDER-, SCHUH-U. LEDERWAERENHERSTELLUNG	2,40	-2,0	-4,4	+0,3	-5,4	-3,5	-1,2	+1,6
REST 32	SONSTIGE MASCHINENBAUERZEUGNISSE	12,23	-12,5	-10,5	-14,2	-8,3	-12,5	-14,8	-13,8
EX 33	STRASSENFAHRZEUGE SOWEIT INVESTITIONSGUT	27,80	-22,5	-27,3	-17,1	-29,4	-25,2	-18,5	-15,7
3311,12	PERSONEN-U. KOMBINATIONSKRAFTWAGEN 1)	19,25	-21,3	-25,3	-17,0	-26,8	-23,9	-19,3	-15,0
3313,15,21; EX 3314	LIEFER-U. LASTKRAFTWAGEN, OMNIBUSSE U. STRASSENZUGMASCHINEN	7,98	-24,7	-31,3	-16,3	-35,0	-27,3	-15,6	-16,9
REST 33	SONSTIGE STRASSENFAHRZEUGE	0,57	-25,9	-28,9	-22,3	-28,5	-29,2	-24,3	-20,4
EX 36	ELEKTROTECHNISCHE INVESTITIONSGUETER	15,72	-2,8	-5,0	-0,7	-4,9	-5,1	-0,1	-1,3
EX 3611, EX 3612	ELEKTROMOTOREN U. -GENERATOREN, TRANS- FORMATOREN	0,59	-8,5	-24,1	+6,5	-14,0	-31,0	+6,4	+6,6
EX 3631	ELEKTRISCHE HANDBOHRWERKZEUGE UEBER 13 MM BOHRDURCHMESSER IN STAHL	0,07	-11,4	-15,4	-6,6	-16,6	-14,2	-5,0	-8,0
EX 3651,53	NACHRICHTENTECHNISCHE GERAETE U. EINRICHTUNGEN	5,87	+0,9	+0,3	+1,5	+1,0	-0,4	+3,1	+0,1
EX 3672- EX 3674	ELEKTRISCHE GERAETE U. EINRICHTUNGEN ZUM MESSEN ELEKTR. U. NICHELEKTR. GROESSEN	0,99	-12,1	-15,9	-8,1	-16,3	-15,4	-7,5	-8,8
REST 36	SONSTIGE ELEKTROTECHNISCHE INVESTITIONSGUETER	8,20	-4,4	-6,9	-2,0	-7,6	-6,2	-2,1	-1,9
EX 50	BUEROMASCHINEN; DATENVERARBEITUNGSGERAETE U. -EINRICHTUNGEN	6,79	-14,4	-19,1	-9,3	-23,4	-14,4	-13,3	-5,4
EX 501	BUEROMASCHINEN	0,65	-13,9	-28,6	+4,9	-31,0	-25,8	-9,8	+18,1
EX 505	GERAETE U. EINRICHTUNGEN FUER DIE AUTOMATISCHE DATENVERARBEITUNG	6,14	-14,4	-18,4	-10,3	-22,8	-13,6	-13,6	-7,0
	SONSTIGE IM INDEX ERFASTE INVESTITIONSGUETER	10,80	-13,6	-15,0	-11,9	-14,6	-15,5	-12,7	-11,2
EX 37	DARUNTER: FEINMECHANISCHE U. OPTISCHE ERZEUGNISSE	2,02	-12,6	-13,9	-11,4	-12,3	-15,5	-12,8	-10,1
EX 38	EISEN-, BLECH-U. METALLWAEREN	3,59	-18,3	-19,5	-17,1	-20,3	-18,6	-17,5	-16,7
EX 5425	BUEROMOEBEL	0,78	-20,1	-20,5	-19,8	-20,6	-20,4	-22,4	-17,4

1) DIE ZUORDNUNG ZUM INVESTITIONSGUETER-BZW. VERBRAUCHSGUETERBEREICH ERFOHLT ANNAEHERUNGSWEISE NACH DER ZULASSUNGSSTATISTIK FUER KRAFT

STBA, FACHSERIE 4, REIHE 2.1

BUNDESGBIET
FUER INVESTITIONSGUETER
=100

MONATLICH

VORJAHRESZEITRAUM IN 0/0

1993 JAN.	1993 FEB.	1993 MAERZ	1993 APRIL	1993 MAI	1993 JUNI	1993 JULI	1993 AUG.	1993 SEPT.	1993 OKT.	1993 NOV.	1993 DEZ.	GP 1982
-22,7	-21,2	-10,4	-18,0	-15,1	-13,0	-16,5	-5,6	-12,4	-15,0	-12,4	-3,5	INVEST.
-19,2	-18,6	-9,5	-17,0	-13,1	-10,3	-14,5	-4,9	-10,2	-12,3	-12,2	-3,5	INV. OH. PKW U. KOMBI
-8,5	-24,4	-10,9	-12,2	-14,9	-1,6	-11,8	-5,8	+0,4	-11,1	-7,4	-14,4	EX 31
-18,0	-20,1	-4,8	-17,8	-10,0	-12,1	-17,8	-7,0	-14,4	-12,2	-18,1	-4,2	EX 32
-35,8	-33,1	-16,4	-28,7	-26,8	-30,5	-38,0	-38,1	-46,6	-26,9	-41,1	-14,4	EX 3211
-17,8	-31,3	-28,3	-29,9	-26,4	-18,3	-17,8	+16,7	-2,5	-47,6	-29,1	-3,8	EX 3212
+2,8	-32,9	-26,6	-43,7	+28,6	+34,1	-12,3	-9,1	-15,9	+222,7	+62,7	+47,2	3213
-24,0	-31,6	-20,1	+2,3	-10,1	-6,9	-23,2	+1,1	-0,3	+5,2	+7,9	+11,4	EX 3217
-13,9	-43,8	-7,3	-17,0	-15,0	-14,0	-17,9	-17,2	-22,5	-25,8	-19,1	-12,2	EX 3236
-17,1	-11,3	-13,9	+4,6	-25,9	+2,1	-15,9	-8,3	-15,0	-11,4	-13,1	+4,2	EX 3237
-33,0	-16,1	-10,0	-13,9	-12,7	-21,0	-13,2	+3,2	-17,6	-20,2	-6,6	+16,8	EX 3241-44
-9,7	-9,4	-7,1	-17,4	-6,9	-4,1	-15,3	-4,1	-1,4	-14,0	+2,8	-2,5	EX 3245,46
-22,7	-6,7	-4,7	-6,8	+5,9	-6,3	-2,9	+1,5	-3,5	-22,2	-4,0	-14,0	EX 3247
-13,0	-26,6	+14,5	-40,4	+13,6	-23,1	+8,9	+3,8	-10,4	+1,6	-20,3	+2,5	EX 3261
-21,2	-10,2	+12,1	-2,5	-9,4	+1,5	-10,6	+6,0	+2,3	-6,9	-1,1	+12,8	EX 3265,67; EX 3269
-13,9	-10,4	-2,2	-14,4	-14,6	-9,3	-21,9	-8,3	-13,6	-9,8	-24,1	-8,2	REST 32
-39,7	-31,1	-18,5	-26,4	-24,4	-24,7	-24,7	-7,3	-20,6	-25,2	-14,4	-4,3	EX 33
-36,0	-31,5	-14,0	-22,3	-23,7	-25,6	-25,0	-9,3	-20,9	-24,3	-13,2	-3,8	3311,12
-48,5	-30,2	-27,1	-33,7	-25,1	-22,5	-23,1	+0,6	-20,3	-27,3	-17,1	-4,0	3313,15,21; EX 3314
-24,6	-33,0	-27,4	-28,5	-31,8	-27,5	-31,5	-25,3	-15,3	-28,5	-17,3	-15,3	REST 33
-3,0	-6,8	-4,7	-8,8	-6,6	-0,2	-4,5	+2,5	+1,6	-4,6	-2,7	+3,1	EX 36
+15,9	-21,6	-20,1	-28,5	-39,4	-21,9	+35,7	-4,6	-6,8	-5,6	+18,2	+7,7	EX 3611, EX 3612
-30,9	-20,3	-1,2	-18,0	-24,7	+2,0	-19,9	-7,5	+10,6	-11,8	-9,1	-1,9	EX 3631
+9,0	-3,6	-1,0	-5,3	-0,3	+4,3	+0,5	+4,5	+4,5	+0,1	-1,7	+1,7	EX 3651,53
-25,0	-14,9	-10,2	-19,9	-15,0	-11,4	-9,2	-8,4	-5,3	-14,7	-6,6	-5,0	EX 3672- EX 3674
-9,0	-7,7	-6,3	-9,4	-8,3	-1,3	-9,2	+2,3	+0,5	-6,9	-3,7	+4,5	REST 36
-30,2	-25,3	-15,8	-12,8	-19,2	-11,8	-13,6	-9,1	-16,3	-6,6	-12,5	+1,6	EX 50
-40,4	-33,9	-20,0	-26,9	-31,7	-18,6	-12,1	-28,3	+11,5	+16,8	-9,2	+46,0	EX 501
-29,4	-24,7	-15,5	-11,7	-18,2	-11,4	-13,6	-7,8	-17,8	-8,2	-12,7	-1,1	EX 505
-18,7	-15,7	-10,1	-16,0	-17,7	-13,0	-16,6	-10,9	-10,9	-14,9	-9,5	-8,8	SONST. INV.
-15,0	-14,6	-8,0	-16,0	-19,0	-11,8	-12,6	-17,3	-8,8	-14,0	-8,6	-7,7	EX 37
-25,2	-19,4	-16,9	-16,9	-22,1	-17,0	-22,4	-12,8	-16,6	-21,6	-13,1	-14,8	EX 38
-26,2	-22,7	-13,4	-19,5	-25,5	-16,4	-20,9	-27,6	-19,5	-21,2	-21,0	-9,2	EX 5425

FAHRZEUGE.

STBA, FACHSERIE 4, REIHE 2.1

GP 1982	GUTERGRUPPE	GEWICHTUNG	1994 FEB.	VERAENDERUNG IN % FEB. 1994 GEGEN		1994 JAN.	VERAENDERUNG IN % JAN. 1994 GEGEN		KUMULIERT	
				FEB. 1993	JAN. 1994		JAN. 1993	DEZ. 1993	JAN. 1994 BIS FEB. 1994	VER- AEND. IN % GEGEN VORJAHR
	INVESTITIONSGUETER INSGESAMT	100	94,4	-0,4	+16,4	81,1	-7,1	-30,1	87,8	-3,6
	INVESTITIONSGUETER OHNE PERSONEN- U. KOMBINATIONSKRAFTWAGEN	80,75	94,1	-2,8	+17,3	80,2	-10,2	-34,5	87,2	-6,3
31	STAHLBAUERZEUGNISSE UND SCHIENENFAHRZEUGE	4,45	85,2	-7,9	+2,4	83,2	-23,1	-33,7	84,2	-16,1
32	MASCHINENBAUERZEUGNISSE	34,44	91,9	+7,0	+37,0	67,1	-13,0	-46,9	79,5	-2,5
3211	METALLBEARBEITUNGSMASCHINEN DER SPAN- ABHEBENDEN FORMUNG	3,39	39,9	-18,1	+42,0	28,1	-33,4	-74,0	34,0	-25,3
3212	METALLBEARBEITUNGSMASCHINEN DER SPANLOSEN FORMUNG	1,41	62,4	-11,7	+46,5	42,6	-26,7	-58,0	52,5	-18,5
3213	HUETTEN-U. WALZWERKSEINRICHTUNGEN	0,60	55,0	-4,7	-34,8	84,4	-8,3	-29,3	69,7	-6,9
3217	HOLZBE-U.-VERARBEITUNGSMASCHINEN	1,14	94,3	+9,3	+29,0	73,1	+14,0	-51,2	83,7	+11,3
3236	BAUMASCHINEN	2,05	116,3	-11,2	+39,4	83,4	-20,6	-25,1	99,9	-15,3
3237	BAUSTOFF-, KERAMIK-U. GLASMASCHINEN	0,74	112,3	-6,3	+21,9	92,1	-22,7	-45,0	102,2	-14,5
3241-3244	MASCHINEN FUER DIE LANDWIRTSCHAFT	3,69	53,8	-13,2	+3,9	51,8	+1,8	+1,4	52,8	-6,5
3245,3246	NAHRUNGSMITTELMASCHINEN U. MASCHINEN FUER VERWANDTE GEBIETE DER NAHRUNGSMITTEL- HERSTELLUNG	1,65	79,9	-4,5	0,0	79,9	+0,1	-40,3	79,9	-2,3
3247	VERPACKUNGSMASCHINEN	1,54	123,2	+11,3	+33,8	92,1	+2,6	-38,9	107,7	+7,4
3261	PAPIER-U. DRUCKEREIMASCHINEN	3,60	84,4	+8,9	+47,3	57,3	-34,8	-55,4	70,9	-14,3
3265,3267, 3269	TEXTIL-U. NAEHMASCHINEN, MASCHINEN FUER DIE LEDER-, SCHUH-U. LEDERWARENHERSTELLUNG	2,40	89,1	+3,5	+20,4	74,0	+9,8	-40,8	81,6	+6,3
REST 32	SONSTIGE MASCHINENBAUERZEUGNISSE	12,23	117,9	+21,9	+54,5	76,3	-12,2	-49,3	97,1	+5,8
33	STRASSENFAHRZEUGE SOWEIT INVESTITIONSGUT	27,80	95,4	+4,8	+16,5	81,9	+3,8	-11,9	88,7	+4,4
3311,3312	PERSONEN-U. KOMBINATIONSKRAFTWAGEN 1)	19,25	95,8	+11,0	+13,1	84,7	+7,1	-5,0	90,3	+9,2
3313-3315, 3321	LIEFER-U. LASTKRAFTWAGEN, OMNIBUSSE U. STRASSENZUGMASCHINEN	7,98	93,3	-5,7	+25,2	74,5	-0,4	-24,4	83,9	-3,5
REST 33	SONSTIGE STRASSENFAHRZEUGE	0,57	111,1	-19,1	+21,3	91,6	-31,2	-34,9	101,4	-25,1
36	ELEKTROTECHNISCHE INVESTITIONSGUETER	15,72	109,1	-8,0	+3,1	105,8	-9,9	-29,6	107,5	-8,9
3611,3612	ELEKTROMOTOREN U. -GENERATOREN, TRANS- FORMATOREN	0,59	62,3	+6,0	+26,1	49,4	+12,0	-50,2	55,9	+8,5
3631	ELEKTRISCHE HANDBOHRWERKZEUGE UEBER 13 MM BOHRDURCHMESSER IN STAHL	0,07	79,8	+1,3	+25,1	63,8	-1,1	-4,5	71,8	+0,1
3651,3653	NACHRICHTENTECHNISCHE GERAETE U. EINRICHTUNGEN	5,87	123,0	-5,7	+7,9	114,0	-13,0	-24,4	118,5	-9,4
3672-3674	ELEKTRISCHE GERAETE U. EINRICHTUNGEN ZUM MESSEN ELEKTR. U. NICHELEKTR. GROSSEN	0,99	94,7	-2,6	+13,3	83,6	-1,6	-16,9	89,2	-2,1
REST 36	SONSTIGE ELEKTROTECHNISCHE INVESTITIONSGUETER	8,20	104,6	-10,9	-2,2	107,0	-8,9	-33,3	105,8	-9,9
50	BUEROMASCHINEN; DATENVERARBEITUNGSGERAETE U. -EINRICHTUNGEN	6,79	66,8	-6,7	+1,4	65,9	+4,8	-27,6	66,4	-1,3
501	BUEROMASCHINEN	0,65	32,3	-29,8	+2,9	31,4	-24,7	-61,1	31,9	-27,3
505	GERAETE U. EINRICHTUNGEN FUER DIE AUTOMATISCHE DATENVERARBEITUNG	6,14	70,4	-5,1	+1,3	69,5	+6,8	-24,5	70,0	+0,4
	SONSTIGE IM INDEX ERFASSTE INVESTITIONSGUETER	10,80	100,0	-11,8	+3,8	96,3	-7,7	-8,6	98,2	-9,8
37	DARUNTER: FEINMECHANISCHE U. OPTISCHE ERZEUGNISSE	2,02	94,8	-3,7	+6,3	89,2	-0,8	-11,1	92,0	-2,3
38	EISEN-, BLECH-U. METALLWAREN	3,59	106,0	-14,5	+2,8	103,1	-10,0	-3,0	104,6	-12,3
5425	BUEROMOEBEL	0,78	141,7	-21,7	+3,1	137,4	-17,6	-17,7	139,6	-19,7

1) DIE ZUORDNUNG ZUM INVESTITIONSGUETER-BZW. VERBRAUCHSGUETERBEREICH ERFOLGT ANNAEHERUNGSWEISE NACH DER ZULASSUNGSSTATISTIK FUER

BUNDESGBIET
FÜR INVESTITIONSGÜTER
=100

BEREINIGT

1993 FEB.	VER- ÄEND. IN % GEGEN FEB. 1992	1992 4. VJ	1993 3. VJ	1993 4. VJ	VERÄNDERUNG IN % 4. VJ 1993 GEGEN		1992 2. HJ	1993 1. HJ	1993 2. HJ	VERÄNDERUNG IN % 2. HJ 1993 GEGEN		1992	1993	VERÄNDERUNG IN % 1993 GEGEN 1992		IM DURCH- SCHNITT SEIT 1989	GP 1982
					4. VJ 1992	3. VJ 1993				2. HJ 1992	1. HJ 1993			1993 GEGEN 1992	1993 GEGEN 1992		
94,8	-20,3	124,8	99,1	111,6	-10,6	+12,6	118,6	100,1	105,3	-11,2	+5,2	119,3	102,7	-13,9	-2,2	INVEST.	
96,8	-17,7	125,3	101,6	113,4	-9,5	+11,6	119,1	102,8	107,5	-9,7	+4,6	119,7	105,1	-12,2	-2,0	INV. OH. PKW U. KOMBI	
92,5	-23,9	135,1	118,7	119,8	-11,3	+0,9	130,4	109,7	119,3	-8,5	+8,8	127,5	114,5	-10,2	+0,0	31	
85,9	-19,3	122,1	92,4	108,1	-11,5	+17,0	114,4	95,9	100,3	-12,3	+4,6	112,8	98,1	-13,0	-4,1	32	
48,7	-32,4	103,3	53,2	75,4	-27,0	+41,7	96,9	59,0	64,3	-33,6	+9,0	89,6	61,6	-31,2	-14,9	3211	
70,7	-30,7	105,0	81,8	76,0	-27,6	-7,1	94,2	73,6	78,9	-16,2	+7,2	96,7	76,2	-21,2	-10,8	3212	
57,7	-32,2	69,5	67,9	133,7	+92,4	+96,9	73,8	120,3	100,8	+36,6	-16,2	97,8	110,5	+13,0	-7,4	3213	
86,3	-30,8	122,0	96,8	131,7	+8,0	+36,1	114,0	91,3	114,3	+0,3	+25,2	111,1	102,8	-7,5	-5,1	3217	
131,0	-43,1	148,7	124,1	119,4	-19,7	-3,8	151,4	138,5	121,7	-19,6	-12,1	162,7	130,1	-20,0	-0,1	3236	
119,8	-10,5	145,0	121,4	135,6	-6,5	+11,7	142,5	134,9	128,5	-9,8	-4,7	147,0	131,7	-10,4	+3,6	3237	
62,0	-15,1	58,5	50,2	54,8	-6,3	+9,2	57,4	62,3	52,5	-8,5	-15,7	66,5	57,4	-13,7	-8,5	3241-3244	
83,7	-8,5	121,5	95,7	115,5	-4,9	+20,7	112,2	92,5	105,6	-5,9	+14,2	107,1	99,0	-7,6	-0,9	3245,3246	
110,7	-5,7	152,9	115,1	131,4	-14,1	+14,2	135,0	118,8	123,3	-8,7	+3,8	131,3	121,0	-7,8	+2,2	3247	
77,5	-25,8	113,2	97,0	106,6	-5,8	+9,9	106,2	100,0	101,8	-4,1	+1,8	111,4	100,9	-9,4	-6,8	3261	
86,1	-9,2	115,0	96,6	116,3	+1,1	+20,4	106,4	92,9	106,5	+0,1	+14,6	102,0	99,7	-2,3	-3,6	3265,3267, 3269	
96,7	-9,5	145,4	105,6	124,8	-14,2	+18,2	134,6	105,6	115,2	-14,4	+9,1	126,6	110,4	-12,8	-1,5	REST 32	
91,0	-30,4	122,5	88,3	102,9	-16,0	+16,5	115,3	91,8	95,6	-17,1	+4,1	121,0	93,7	-22,6	-3,6	33	
86,3	-30,7	122,5	88,8	103,8	-15,3	+16,9	116,2	88,7	96,3	-17,1	+8,6	117,6	92,5	-21,3	-3,0	3311,3312	
98,9	-29,5	118,9	84,3	98,4	-17,2	+16,7	109,3	95,5	91,4	-16,4	-4,3	124,3	93,4	-24,9	-5,4	3313-3315, 3321	
137,3	-32,3	171,8	128,9	136,2	-20,7	+5,7	171,0	148,4	132,6	-22,5	-10,6	190,0	140,5	-26,1	+1,5	REST 33	
118,6	-5,9	146,3	133,3	143,9	-1,6	+8,0	139,9	124,5	138,6	-0,9	+11,3	135,5	131,5	-3,0	+5,5	36	
58,8	-20,8	89,6	75,9	95,1	+6,1	+25,3	80,4	59,7	85,5	+6,3	+43,2	79,7	72,6	-8,9	+4,7	3611,3612	
78,8	-19,5	86,5	72,1	79,4	-8,2	+10,1	81,3	77,8	75,8	-6,8	-2,6	86,8	76,8	-11,5	-5,4	3631	
130,5	-2,6	149,1	144,1	148,8	-0,2	+3,3	144,4	138,0	146,5	+1,5	+6,2	141,1	142,3	+0,9	+9,9	3651,3653	
97,2	-14,0	108,5	94,3	98,7	-9,0	+4,7	105,2	97,8	96,5	-8,3	-1,3	110,8	97,1	-12,4	-7,1	3672-3674	
117,4	-6,7	153,3	134,9	149,8	-2,3	+11,0	145,6	123,0	142,4	-2,2	+15,8	138,9	132,7	-4,5	+4,1	REST 36	
71,6	-24,4	84,6	72,4	79,6	-5,9	+9,9	84,1	72,7	76,0	-9,6	+4,5	87,1	74,4	-14,6	-10,9	50	
46,0	-33,1	55,7	45,0	65,3	+17,2	+45,1	52,9	48,3	55,2	+4,3	+14,3	60,3	51,7	-14,3	-6,5	501	
74,2	-23,8	87,6	75,2	81,1	-7,4	+7,8	87,3	75,2	78,2	-10,4	+4,0	89,8	76,7	-14,6	-11,1	505	
113,4	-14,8	128,9	107,0	114,4	-11,2	+6,9	125,8	112,1	110,7	-12,0	-1,2	129,0	111,4	-13,6	-0,6	SONST. INV.	
98,4	-13,7	109,9	92,4	98,5	-10,4	+6,6	107,9	95,3	95,4	-11,6	+0,1	109,4	95,4	-12,8	-2,0	37	
124,0	-18,4	140,2	109,9	116,7	-16,8	+6,2	136,7	120,5	113,3	-17,1	-6,0	143,3	116,9	-18,4	-1,1	38	
180,9	-21,8	206,9	147,2	170,4	-17,6	+15,8	198,3	174,4	158,8	-19,9	-8,9	209,0	166,6	-20,3	+3,4	5425	

KRAFTFAHRZEUGE.

STBA, FACHSERIE 4, REIHE 2.1

GP 1982	GUETERGRUPPE	GEWICH- TUNG	1993	1993 1.HJ	1993 2.HJ	1993 1.VJ	1993 2.VJ	1993 3.VJ	1993 4.VJ
	INVESTITIONSGUETER INSGESAMT	100	102,7	100,1	105,3	98,2	102,0	99,1	111,6
	INVESTITIONSGUETER OHNE PERSONEN- U. KOMBINATIONSKRAFTWAGEN	80,75	105,1	102,8	107,5	99,7	105,9	101,6	113,4
EX 31	STAHLBAUERZEUGNISSE UND SCHIENENFAHRZEUGE	4,45	114,5	109,7	119,3	104,9	114,4	118,7	119,8
EX 32	MASCHINENBAUERZEUGNISSE	34,44	98,1	95,9	100,3	90,0	101,8	92,4	108,1
EX 3211	METALLBEARBEITUNGSMASCHINEN DER SPAN- ABHEBENDEN FORMUNG	3,39	61,6	59,0	64,3	56,2	61,8	53,2	75,4
EX 3212	METALLBEARBEITUNGSMASCHINEN DER SPANLOSEN FORMUNG	1,41	76,2	73,6	78,9	69,8	77,4	81,8	76,0
3213	HUETTEN-U. WALZWERKSEINRICHTUNGEN	0,60	110,5	120,3	100,8	74,3	166,3	67,9	133,7
EX 3217	HOLZBE-U.-VERARBEITUNGSMASCHINEN	1,14	102,8	91,3	114,3	81,0	101,6	96,8	131,7
EX 3236	BAUMASCHINEN	2,05	130,1	138,5	121,7	129,3	147,7	124,1	119,4
EX 3237	BAUSTOFF-, KERAMIK-U. GLASMASCHINEN	0,74	131,7	134,9	128,5	128,4	141,5	121,4	135,6
EX 3241-44	MASCHINEN FUER DIE LANDWIRTSCHAFT	3,69	57,4	62,3	52,5	61,4	63,2	50,2	54,8
EX 3245, 46	NAHRUNGSMITTELMASCHINEN U. MASCHINEN FUER VERWANDTE GEBIETE DER NAHRUNGSMITTEL- HERSTELLUNG	1,65	99,0	92,5	105,6	87,4	97,5	95,7	115,5
EX 3247	VERPACKUNGSMASCHINEN	1,54	121,0	118,8	123,3	110,2	127,3	115,1	131,4
EX 3261	PAPIER-U. DRUCKEREIMASCHINEN	3,60	100,9	100,0	101,8	93,4	106,6	97,0	106,6
EX 3265, 67; EX 3269	TEXTIL-U. NAEHMASCHINEN, MASCHINEN FUER DIE LEDER-, SCHUH-U. LEDERWAERENHERSTELLUNG	2,40	99,7	92,9	106,5	87,6	98,3	96,6	116,3
REST 32	SONSTIGE MASCHINENBAUERZEUGNISSE	12,23	110,4	105,6	115,2	100,5	110,7	105,6	124,8
EX 33	STRASSENFAHRZEUGE SOWEIT INVESTITIONSGUT	27,80	93,7	91,8	95,6	93,3	90,3	88,3	102,9
3311, 12	PERSONEN-U. KOMBINATIONSKRAFTWAGEN 1)	19,25	92,5	88,7	96,3	91,9	85,4	88,8	103,8
3313, 15, 21; EX 3314	LIEFER-U. LASTKRAFTWAGEN, OMNIBUSSE U. STRASSENZUGMASCHINEN	7,98	93,4	95,5	91,4	93,4	97,5	84,3	98,4
REST 33	SONSTIGE STRASSENFAHRZEUGE	0,57	140,5	148,4	132,6	141,0	155,7	128,9	136,2
EX 36	ELEKTROTECHNISCHE INVESTITIONSGUETER	15,72	131,5	124,5	138,6	122,6	126,3	133,3	143,9
EX 3611, EX 3612	ELEKTROMOTOREN U. -GENERATOREN, TRANS- FORMATOREN	0,59	72,6	59,7	85,5	55,8	63,6	75,9	95,1
EX 3631	ELEKTRISCHE HANDBOHRWERKZEUGE UEBER 13 MM BOHRDURCHMESSER IN STAHL	0,07	76,8	77,8	75,8	81,5	74,2	72,1	79,4
EX 3651, 53	NACHRICHTENTECHNISCHE GERAETE U. EINRICHTUNGEN	5,87	142,3	138,0	146,5	136,8	139,3	144,1	148,8
EX 3672- EX 3674	ELEKTRISCHE GERAETE U. EINRICHTUNGEN ZUM MESSEN ELEKTR. U. NICHELEKTR. GROSSEN	0,99	97,1	97,8	96,5	98,6	96,9	94,3	98,7
REST 36	SONSTIGE ELEKTROTECHNISCHE INVESTITIONSGUETER	8,20	132,7	123,0	142,4	120,5	125,5	134,9	149,8
EX 50	BUEROMASCHINEN; DATENVERARBEITUNGSGERAETE U. -EINRICHTUNGEN	6,79	74,4	72,7	76,0	71,6	73,9	72,4	79,6
EX 501	BUEROMASCHINEN	0,65	51,7	48,3	55,2	48,5	48,1	45,0	65,3
EX 505	GERAETE U. EINRICHTUNGEN FUER DIE AUTOMATISCHE DATENVERARBEITUNG	6,14	76,7	75,2	78,2	74,0	76,5	75,2	81,1
	SONSTIGE IM INDEX ERFASSTE INVESTITIONSGUETER	10,80	111,4	112,1	110,7	114,8	109,5	107,0	114,4
EX 37	DARUNTER: FEINMECHANISCHE U. OPTISCHE ERZEUGNISSE	2,02	95,4	95,3	95,4	99,5	91,1	92,4	98,5
EX 38	EISEN-, BLECH-U. METALLWAEREN	3,59	116,9	120,5	113,3	123,3	117,7	109,9	116,7
EX 5425	BUEROMOEBEL	0,78	166,6	174,4	158,8	181,0	167,8	147,2	170,4

1) DIE ZUORDNUNG ZUM INVESTITIONSGUETER-BZW. VERBRAUCHSGUETERBEREICH ERFOLGT ANNAEHERUNGSWEISE NACH DER ZULASSUNGSSTATISTIK FUER KRAFT

BUNDESGBIET
FUER INVESTITIONSGUETER
=100

BEREINIGT

1993 JAN.	1993 FEB.	1993 MAERZ	1993 APRIL	1993 MAI	1993 JUNI	1993 JULI	1993 AUG.	1993 SEPT.	1993 OKT.	1993 NOV.	1993 DEZ.	GP 1982
87,3	94,8	112,4	99,8	99,7	106,4	93,6	90,7	113,0	111,2	107,4	116,1	INVEST.
89,3	96,8	112,9	102,6	103,2	111,9	96,4	94,3	114,0	110,7	107,0	122,5	INV. OH. PKW U. KOMBI
108,2	92,5	114,1	109,3	104,2	129,6	110,4	110,8	135,0	118,7	115,1	125,5	EX 31
77,1	85,9	107,1	95,1	100,2	110,0	87,1	83,1	107,1	102,1	95,9	126,3	EX 32
42,2	48,7	77,6	60,7	57,4	67,2	59,3	43,2	57,0	56,6	61,7	107,9	EX 3211
58,1	70,7	80,5	65,9	69,5	96,7	66,8	82,5	96,0	62,2	64,2	101,5	EX 3212
92,0	57,7	73,3	71,7	254,2	172,9	58,0	60,9	84,7	154,6	127,2	119,3	3213
64,1	86,3	92,6	102,6	97,7	104,4	96,4	82,6	111,4	123,9	121,5	149,8	EX 3217
105,0	131,0	152,0	148,3	143,6	151,2	123,7	110,3	138,2	131,4	115,4	111,3	EX 3236
119,1	119,8	146,3	145,6	126,5	152,3	120,2	113,8	130,3	118,9	120,3	167,5	EX 3237
50,9	62,0	71,3	68,6	65,2	55,8	54,1	41,7	54,9	60,2	53,0	51,1	EX 3241-44
79,8	83,7	98,8	89,4	99,6	103,6	90,5	89,6	106,9	100,7	111,9	133,9	EX 3245,46
89,8	110,7	130,2	122,0	127,9	132,1	120,9	103,0	121,4	116,2	127,3	150,8	EX 3247
87,9	77,5	114,7	74,0	125,9	119,8	77,6	80,0	133,4	101,4	89,9	128,6	EX 3261
67,4	86,1	109,3	98,6	96,3	99,9	94,4	88,3	107,1	113,2	110,7	125,1	EX 3265,67; EX 3269
86,9	96,7	117,8	107,3	99,9	125,0	96,2	98,0	122,6	117,7	106,1	150,5	REST 32
78,9	91,0	110,1	92,1	89,9	89,0	82,0	77,9	105,0	109,6	106,2	99,0	EX 33
79,1	86,3	110,3	88,1	84,9	83,2	81,8	75,7	108,9	113,1	109,1	89,2	3311,12
74,8	98,9	106,5	96,5	97,8	98,3	79,1	80,7	93,0	99,6	97,1	98,6	3313,15,21; EX 3314
133,2	137,3	152,5	162,6	146,2	158,3	130,6	114,8	141,3	129,5	138,4	140,7	REST 33
117,4	118,6	131,7	121,9	123,6	133,5	127,6	129,0	143,3	139,0	142,4	150,3	EX 36
44,1	58,8	64,5	51,7	71,6	67,6	86,4	67,6	73,6	86,5	99,5	99,2	EX 3611, EX 3612
64,5	78,8	101,1	77,7	67,3	77,5	59,6	67,9	88,9	86,9	84,5	66,8	EX 3631
131,0	130,5	148,8	134,3	137,7	145,9	143,6	140,0	148,7	149,5	146,2	150,8	EX 3651,53
85,0	97,2	113,7	96,4	93,5	100,7	89,8	85,7	107,5	96,7	98,7	100,6	EX 3672- EX 3674
117,4	117,4	126,7	121,4	121,2	133,8	124,2	131,2	149,2	140,8	148,4	160,3	REST 36
62,9	71,6	80,3	78,3	68,2	75,1	72,2	65,8	79,2	76,5	71,2	91,0	EX 50
41,7	46,0	57,7	50,9	44,8	48,6	42,4	37,5	55,2	64,3	50,9	80,8	EX 501
65,1	74,2	82,6	81,1	70,6	77,8	75,3	68,7	81,7	77,8	73,3	92,1	EX 505
104,3	113,4	126,6	112,7	106,1	109,6	101,1	99,5	120,4	122,5	115,2	105,4	SONST. INV.
89,9	98,4	110,1	90,8	87,7	94,8	93,6	83,1	100,5	99,5	95,6	100,3	EX 37
114,5	124,0	131,4	124,3	113,8	114,9	105,6	99,0	125,2	123,8	120,1	106,3	EX 38
166,7	180,9	195,5	179,0	155,6	168,7	137,4	125,3	178,9	178,3	166,0	166,9	EX 5425

FAHRZEUGE.

STBA, FACHSERIE 4, REIHE 2.1

GP 1982	GUETERGRUPPE	GEWICH- TUNG	VERAENDERUNG GEGENUEBER						
			1993	1993 1. HJ	1993 2. HJ	1993 1. VJ	1993 2. VJ	1993 3. VJ	1993 4. VJ
	INVESTITIONSGUETER INSGESAMT	100	-13,9	-16,7	-11,2	-17,3	-16,0	-11,8	-10,6
	INVESTITIONSGUETER OHNE PERSONEN- U. KOMBINATIONSKRAFTWAGEN	80,75	-12,2	-14,5	-9,7	-14,9	-14,3	-10,0	-9,5
EX 31	STAHLBAUERZEUGNISSE UND SCHIENENFAHRZEUGE	4,45	-10,2	-12,0	-8,5	-14,2	-9,9	-5,6	-11,3
EX 32	MASCHINENBAUERZEUGNISSE	34,44	-13,0	-13,8	-12,3	-13,5	-14,0	-13,4	-11,5
EX 3211	METALLBEARBEITUNGSMASCHINEN DER SPAN- ABHEBENDEN FORMUNG	3,39	-31,2	-28,2	-33,6	-26,8	-29,4	-41,2	-27,0
EX 3212	METALLBEARBEITUNGSMASCHINEN DER SPANLOSEN FORMUNG	1,41	-21,2	-25,8	-16,2	-26,6	-25,1	-1,9	-27,6
3213	HUETTEN-U. WALZWERKSEINRICHTUNGEN	0,60	+13,0	-1,2	+36,6	-18,5	+9,1	-12,9	+92,4
EX 3217	HOLZBE-U.-VERARBEITUNGSMASCHINEN	1,14	-7,5	-15,6	+0,3	-25,2	-5,9	-8,6	+8,0
EX 3236	BAUMASCHINEN	2,05	-20,0	-20,4	-19,6	-24,8	-16,1	-19,4	-19,7
EX 3237	BAUSTOFF-, KERAMIK-U. GLASMASCHINEN	0,74	-10,4	-11,0	-9,8	-13,7	-8,3	-13,3	-6,5
EX 3241-44	MASCHINEN FUER DIE LANDWIRTSCHAFT	3,69	-13,7	-17,7	-8,5	-18,9	-16,4	-10,8	-6,3
EX 3245, 46	NAHRUNGSMITTELMASCHINEN U. MASCHINEN FUER VERWANDTE GEBIETE DER NAHRUNGSMITTEL- HERSTELLUNG	1,65	-7,6	-9,3	-5,9	-8,2	-10,3	-6,9	-4,9
EX 3247	VERPACKUNGSMASCHINEN	1,54	-7,8	-6,9	-8,7	-10,4	-3,7	-1,7	-14,1
EX 3261	PAPIER-U. DRUCKEREIMASCHINEN	3,60	-9,4	-14,2	-4,1	-7,9	-19,0	-2,2	-5,8
EX 3265, 67; EX 3269	TEXTIL-U. NAEHMASCHINEN, MASCHINEN FUER DIE LEDER-, SCHUH-U. LEDERWAERENHERSTELLUNG	2,40	-2,3	-4,8	+0,1	-5,2	-4,4	-1,1	+1,1
REST 32	SONSTIGE MASCHINENBAUERZEUGNISSE	12,23	-12,8	-10,9	-14,4	-7,9	-13,5	-14,8	-14,2
EX 33	STRASSENFAHRZEUGE SOWEIT INVESTITIONSGUT	27,80	-22,6	-27,5	-17,1	-29,1	-25,9	-18,4	-16,0
3311, 12	PERSONEN-U. KOMBINATIONSKRAFTWAGEN 1)	19,25	-21,3	-25,5	-17,1	-26,4	-24,5	-19,2	-15,3
3313, 15, 21; EX 3314	LIEFER-U. LASTKRAFTWAGEN, OMNIBUSSE U. STRASSENZUGMASCHINEN	7,98	-24,9	-31,4	-16,4	-34,7	-28,0	-15,4	-17,2
REST 33	SONSTIGE STRASSENFAHRZEUGE	0,57	-26,1	-29,0	-22,5	-28,1	-29,9	-24,2	-20,7
EX 36	ELEKTROTECHNISCHE INVESTITIONSGUETER	15,72	-3,0	-5,1	-0,9	-4,2	-6,0	-0,1	-1,6
EX 3611, EX 3612	ELEKTROMOTOREN U. -GENERATOREN, TRANS- FORMATOREN	0,59	-8,9	-24,3	+6,3	-13,6	-31,7	+6,5	+6,1
EX 3631	ELEKTRISCHE HANDBOHRWERKZEUGE UEBER 13 MM BOHRDURCHMESSER IN STAHL	0,07	-11,5	-15,8	-6,8	-16,4	-15,0	-5,3	-8,2
EX 3651, 53	NACHRICHTENTECHNISCHE GERAETE U. EINRICHTUNGEN	5,87	+0,9	+0,1	+1,5	+1,7	-1,3	+3,1	-0,2
EX 3672- EX 3674	ELEKTRISCHE GERAETE U. EINRICHTUNGEN ZUM MESSEN ELEKTR. U. NICHELEKTR. GROESSEN	0,99	-12,4	-16,0	-8,3	-15,9	-16,2	-7,5	-9,0
REST 36	SONSTIGE ELEKTROTECHNISCHE INVESTITIONSGUETER	8,20	-4,5	-7,0	-2,2	-6,9	-7,1	-2,1	-2,3
EX 50	BUEROMASCHINEN; DATENVERARBEITUNGSGERAETE U. -EINRICHTUNGEN	6,79	-14,6	-19,3	-9,6	-23,0	-15,3	-13,3	-5,9
EX 501	BUEROMASCHINEN	0,65	-14,3	-28,8	+4,3	-30,6	-26,7	-10,0	+17,2
EX 505	GERAETE U. EINRICHTUNGEN FUER DIE AUTOMATISCHE DATENVERARBEITUNG	6,14	-14,6	-18,6	-10,4	-22,4	-14,4	-13,6	-7,4
	SONSTIGE IM INDEX ERFASSTE INVESTITIONSGUETER	10,80	-13,6	-15,2	-12,0	-14,1	-16,3	-12,8	-11,2
	DARUNTER:								
EX 37	FEINMECHANISCHE U. OPTISCHE ERZEUGNISSE	2,02	-12,8	-14,1	-11,6	-11,8	-16,3	-12,7	-10,4
EX 38	EISEN-, BLECH-U. METALLWAEREN	3,59	-18,4	-19,6	-17,1	-19,8	-19,4	-17,4	-16,8
EX 5425	BUEROMOEBEL	0,78	-20,3	-20,6	-19,9	-20,1	-21,2	-22,4	-17,6

1) DIE ZUORDNUNG ZUM INVESTITIONSGUETER-BZW. VERBRAUCHSGUETERBEREICH ERFOLGT ANNAEHERUNGSWEISE NACH DER ZULASSUNGSSTATISTIK FUER KRAFT

BUNDESGBIET
FUER INVESTITIONSGUETER
=100

BEREINIGT

VORJAHRESZEITRAUM IN 0/0

1993 JAN.	1993 FEB.	1993 MAERZ	1993 APRIL	1993 MAI	1993 JUNI	1993 JULI	1993 AUG.	1993 SEPT.	1993 OKT.	1993 NOV.	1993 DEZ.	GP 1982
-18,6	-20,3	-13,5	-18,0	-15,0	-15,2	-14,4	-8,1	-12,4	-12,6	-13,1	-5,9	INVEST.
-14,8	-17,7	-12,6	-17,0	-13,1	-12,6	-12,4	-7,4	-10,2	-10,0	-12,9	-5,9	INV. OH. PKW U. KOMBI
-5,3	-23,9	-13,0	-12,2	-14,9	-3,4	-10,2	-7,4	+0,4	-9,5	-7,8	-15,9	EX 31
-13,5	-19,3	-8,1	-17,7	-10,1	-14,3	-15,6	-9,5	-14,4	-9,8	-18,7	-6,5	EX 32
-32,3	-32,4	-19,3	-28,7	-26,8	-32,2	-36,3	-39,8	-46,6	-24,8	-41,5	-16,5	EX 3211
-13,3	-30,7	-30,8	-29,9	-26,4	-20,4	-15,7	+13,6	-2,5	-46,1	-29,6	-6,3	EX 3212
+8,5	-32,2	-29,2	-43,7	+28,6	+30,7	-10,1	-11,5	-15,9	+231,8	+61,4	+43,6	3213
-19,9	-30,8	-23,0	+2,2	-10,1	-9,2	-21,0	-1,5	-0,3	+8,0	+7,1	+8,6	EX 3217
-9,2	-43,1	-10,5	-17,0	-15,0	-16,2	-15,7	-19,5	-22,5	-23,7	-19,7	-14,5	EX 3236
-12,6	-10,5	-16,9	+4,6	-25,9	-0,5	-13,7	-10,7	-15,0	-9,0	-13,8	+1,6	EX 3237
-29,3	-15,1	-13,2	-13,9	-12,7	-23,0	-11,0	+0,5	-17,6	-18,0	-7,5	+14,1	EX 3241-44
-4,8	-8,5	-10,4	-17,4	-7,0	-6,5	-12,9	-6,6	-1,5	-11,7	+2,0	-5,0	EX 3245,46
-18,4	-5,7	-8,1	-6,9	+6,0	-8,8	-0,3	-1,2	-3,5	-20,1	-4,7	-16,1	EX 3247
-8,2	-25,8	+10,3	-40,5	+13,6	-25,0	+11,8	+1,0	-10,4	+4,3	-21,0	0,0	EX 3261
-17,0	-9,2	+8,1	-2,5	-9,2	-1,2	-8,2	+3,2	+2,3	-4,3	-1,9	+9,9	EX 3265,67; EX 3269
-9,1	-9,5	-5,7	-14,4	-14,6	-11,7	-19,8	-10,7	-13,6	-7,4	-24,7	-10,5	REST 32
-36,4	-30,4	-21,5	-26,3	-24,4	-26,7	-22,7	-9,7	-20,6	-23,1	-15,2	-6,6	EX 33
-32,5	-30,7	-17,1	-22,3	-23,7	-27,5	-23,0	-11,8	-20,9	-22,3	-14,0	-6,2	3311,12
-45,6	-29,5	-29,7	-33,7	-25,1	-24,5	-21,0	-2,1	-20,3	-25,3	-17,8	-6,5	3313,15,21; EX 3314
-20,4	-32,3	-30,0	-28,5	-31,9	-29,4	-29,6	-27,3	-15,3	-26,5	-18,0	-17,4	REST 33
+2,1	-5,9	-8,0	-8,8	-6,6	-2,7	-2,1	-0,1	+1,6	-2,1	-3,4	+0,5	EX 36
+22,2	-20,8	-22,8	-28,6	-39,4	-23,9	+39,4	-7,1	-7,0	-3,1	+17,2	+5,0	EX 3611, EX 3612
-27,2	-19,5	-4,6	-18,0	-24,7	-0,4	-17,9	-9,8	+10,7	-9,4	-9,8	-4,3	EX 3631
+14,9	-2,6	-4,4	-5,4	-0,3	+1,7	+3,1	+1,9	+4,5	+2,7	-2,4	-0,8	EX 3651,53
-21,1	-14,0	-13,3	-19,9	-15,0	-13,5	-6,8	-10,7	-5,3	-12,4	-7,3	-7,3	EX 3672- EX 3674
-4,1	-6,7	-9,6	-9,3	-8,4	-3,8	-6,8	-0,3	+0,5	-4,5	-4,5	+2,0	REST 36
-26,3	-24,4	-18,9	-12,7	-19,2	-14,2	-11,2	-11,7	-16,4	-4,0	-13,3	-1,1	EX 50
-37,0	-33,1	-22,9	-26,9	-31,8	-20,8	-9,6	-30,3	+11,7	+20,0	-10,1	+42,3	EX 501
-25,4	-23,8	-18,6	-11,7	-18,2	-13,7	-11,3	-10,3	-17,8	-5,6	-13,5	-3,7	EX 505
-13,9	-14,8	-13,5	-16,0	-17,7	-15,4	-14,3	-13,4	-10,9	-12,4	-10,2	-11,1	SONST. INV.
-10,4	-13,7	-11,2	-16,0	-19,1	-14,1	-10,3	-19,5	-8,9	-11,8	-9,4	-10,0	EX 37
-20,4	-18,4	-20,4	-17,0	-22,1	-19,4	-19,9	-15,5	-16,7	-19,0	-13,9	-17,2	EX 38
-21,8	-21,8	-16,7	-19,6	-25,6	-18,7	-18,7	-29,6	-19,5	-19,0	-21,7	-11,6	EX 5425

FAHRZEUGE.

STBA, FACHSERIE 4, REIHE 2.1

GP 1982	GÜTERGRUPPE	GEWICHTUNG	1994 FEB.	VERÄNDERUNG IN % FEB. 1994 GEGEN		1994 JAN.	VERÄNDERUNG IN % JAN. 1994 GEGEN		KUMULIERT	
				FEB. 1993	JAN. 1994		JAN. 1993	DEZ. 1993	JAN. 1994 BIS FEB. 1994	VER- ÄEND. IN % GEGEN VORJAHR
	VERBRAUCHSGÜTER INSGESAMT	100	102,2	-3,2	+1,4	100,8	-1,0	-2,5	101,5	-2,1
	VERBRAUCHSGÜTER OHNE PERSONEN- U. KOMBINATIONSKRAFTWAGEN	75,44	100,6	-4,1	-2,6	103,3	-0,7	+1,2	102,0	-2,4
33	STRASSENFAHRZEUGE SOWEIT VERBRAUCHSGÜT	28,73	104,4	-2,1	+12,7	92,6	-2,5	-12,2	98,5	-2,3
3311,3312	PERSONEN-U. KOMBINATIONSKRAFTWAGEN 1)	24,56	106,9	-0,7	+14,8	93,1	-1,9	-13,2	100,0	-1,3
3371,3375	KRAFTRAEDER, FAHRRÄEDER	0,53	94,2	-24,6	+12,3	83,9	-15,3	+52,3	89,1	-20,4
REST 33	SONSTIGE STRASSENFAHRZEUGE	3,64	89,3	-7,8	-0,6	89,8	-5,7	-11,3	89,6	-6,8
36	ELEKTROTECHNISCHE VERBRAUCHSGÜTER	10,41	117,8	+2,2	+3,6	113,7	+4,0	+3,6	115,8	+3,1
3631	ELEKTROWERKZEUGE BIS 2 KW	0,74	79,2	+1,3	+26,3	62,7	+1,5	-11,2	71,0	+1,4
3638	HAUSHALTSKUEHLMOEBEL	0,75	132,0	-15,9	+20,8	109,3	-19,3	+6,2	120,7	-17,4
3639	HAUSHALTSWASCHMASCHINEN U. TROCKNER	1,30	170,5	+0,8	-2,1	174,2	+1,9	+16,4	172,4	+1,4
3635,3637	SONSTIGE EL. HAUSHALTSGERAETE	2,99	134,6	+7,0	+4,5	128,8	+8,7	+11,5	131,7	+7,8
3661,3663	RUNDFUNK-, FERNSEH-U. PHONO TECHN. GERAETE	3,89	91,0	+6,6	+0,9	90,2	+9,9	-7,3	90,6	+8,1
REST 36	SONSTIGE ELEKTROTECHN. VERBRAUCHSGÜTER	0,74	123,4	-5,7	-2,2	126,2	-1,6	-1,7	124,8	-3,7
40	CHEMISCHE VERBRAUCHSGÜTER	6,73	111,0	-8,9	-9,9	123,2	-6,6	+11,9	117,1	-7,7
496	SEIFEN, WASH-U. REINIGUNGSMITTEL	1,99	84,3	-13,9	-14,1	98,1	-9,0	+9,0	91,2	-11,4
497	KOERPERPFLEGE MITTEL	2,90	124,1	-1,3	-9,9	137,7	-0,2	+13,3	130,9	-0,8
REST 40	SONSTIGE CHEMISCHE VERBRAUCHSGÜTER	1,84	119,4	-15,7	-6,4	127,5	-14,1	+12,1	123,5	-14,9
625,63,64	SCHUHE, TEXTILIEN, BEKLEIDUNG	15,22	72,2	-11,4	-1,2	73,1	-4,6	+18,3	72,7	-8,1
625	SCHUHE	1,70	46,7	-6,2	-1,7	47,5	0,0	+29,1	47,1	-3,3
63	TEXTILIEN	4,82	78,9	-9,8	-0,9	79,6	-3,9	+15,7	79,3	-6,9
6384,6385	GÄRDINEN-U. DEKORATIONSTOFF	0,47	112,0	-14,5	-2,2	114,5	-8,6	+10,2	113,3	-11,6
6386	TEPPICHE, LAEFER U. FUSSBODENBELAG AUS TEXTILEM MATERIAL	1,20	104,5	-7,5	-4,4	109,3	-1,2	+25,3	106,9	-4,4
6392-6398	WIRK-U. STRICKWAREN	2,78	68,4	-7,2	+2,2	66,9	-2,6	+11,3	67,7	-4,9
REST 63	SONSTIGE TEXTILIEN	0,37	32,7	-36,9	-3,0	33,7	-22,9	+14,6	33,2	-30,5
64	BEKLEIDUNG	8,70	73,5	-12,9	-1,2	74,4	-5,7	+18,3	74,0	-9,4
6411,6412	DAMEN-U. HERREN OBERBEKLEIDUNG	5,78	68,6	-16,8	-3,8	71,3	-7,0	+32,5	70,0	-12,1
REST 64	SONSTIGE BEKLEIDUNG U. VERWANDTE ERZEUGNISSE	2,92	83,4	-5,5	+3,3	80,7	-3,1	-0,2	82,1	-4,3
	SONSTIGE IM INDEX ERFASSTE VERBRAUCHSGÜTER	38,91	106,5	-2,2	-3,6	110,5	+1,0	-4,1	108,5	-0,6
211	DARUNTER: FESTE BRENNSTOFFE	0,57	34,3	-23,6	-30,3	49,2	-11,7	-11,4	41,8	-16,9
2213 10	MOTORENBENZIN	5,63	101,2	-4,1	-14,7	118,7	-2,9	-4,4	110,0	-3,4
2217 10	HEIZÖL, LEICHT	5,67	109,5	+4,4	-14,7	128,3	+9,8	+5,5	118,9	+7,2
3267 10	HAUSHALTSNAEHMASCHINEN	0,06	194,7	-8,1	+34,4	144,9	+1,2	-18,1	169,8	-4,4
372	FOTO-, PROJEKTIONS-U. KINOTECHNISCHE GERAETE	0,19	63,4	-17,7	+15,9	54,7	-7,6	-39,0	59,1	-13,2
3771,3773	UHREN	0,41	49,2	-21,4	+5,1	46,8	-9,7	-24,4	48,0	-16,1
3831,3833 90	RAUMHEIZOEFEN, GAS-STANDHERDE	0,24	87,8	-21,8	-8,1	95,5	-15,3	-0,7	91,7	-18,5
REST 38	SONSTIGE EISEN-, BLECH-UND METALLWAREN	2,00	89,3	-7,6	+5,2	84,9	-3,5	-4,5	87,1	-5,6
391-395,398	MUSIKINSTRUMENTE, SPIELWAREN, SPORTGERÄTE, SCHMUCK, FUELLHALTER U. Ä.	2,89	.	.	.	101,2	-3,3	-19,0	.	.
511,513	FEINKERAMISCHE ERZEUGNISSE	0,82	60,0	-14,9	-4,9	63,1	-12,7	-1,9	61,6	-13,7
5221	KONSERVEN-U. WIRTSCHAFTSGLAS	0,53	89,7	-3,4	-13,3	103,5	+22,9	+8,0	96,6	+9,0
542	MOEBEL	7,39	114,3	-4,4	+9,5	104,4	+0,2	-4,5	109,4	-2,2
56	PAPIER-U. PAPPEWAREN	2,76	141,1	-1,3	-5,3	149,0	+4,5	+3,7	145,1	+1,6
57	DRUCKEREIERZEUGNISSE, VERVIELFÄLTIGUNGEN	5,89	.	.	.	116,8	0,0	-13,9	.	.
621	LEDERWAREN	0,75	70,7	-8,9	+7,0	66,1	-9,6	+0,3	68,4	-9,3

1) DIE ZUORDNUNG ZUM INVESTITIONSGÜTER-BZW. VERBRAUCHSGÜTERBEREICH ERFOLGT ANNAEHERUNGSWEISE NACH DER ZULASSUNGSSTATISTIK FUER

BUNDESGBIET
FUER VERBRAUCHSGUETER
=100

MONATLICH

1993 FEB.	VER- AEND. IN % GEGEN FEB. 1992	1992 4.VJ	1993 3.VJ	1993 4.VJ	VERAENDERUNG IN % 4.VJ 1993 GEGEN		1992 2.HJ	1993 1.HJ	1993 2.HJ	VERAENDERUNG IN % 2.HJ 1993 GEGEN		1992	1993	VERAENDERUNG IN % 1993 GEGEN 1992		IM DURCH- SCHNITT SEIT 1989	GP 1982
					4.VJ 1992	3.VJ 1993				2.HJ 1992	1.HJ 1993			1993 GEGEN 1992	1993 GEGEN 1992		
105,6	-16,3	116,4	102,7	111,7	-4,0	+8,8	113,4	110,3	107,2	-5,5	-2,8	118,1	108,7	-8,0	-0,8	VERBRAUCH.	
104,9	-9,7	111,2	103,8	109,5	-1,5	+5,5	109,3	106,7	106,7	-2,4	0,0	110,8	106,7	-3,7	+0,0	VERBR. OH. PKW U. KOMBI	
106,6	-29,3	129,2	98,7	115,4	-10,7	+16,9	123,5	118,9	107,1	-13,3	-9,9	136,6	113,0	-17,3	-2,8	33	
107,6	-31,2	132,4	99,3	118,6	-10,4	+19,4	126,0	121,0	109,0	-13,5	-9,9	140,4	115,0	-18,1	-2,8	3311,3312	
124,9	-8,2	83,0	93,3	70,7	-14,8	-24,2	90,5	146,3	82,0	-9,4	-44,0	116,3	114,1	-1,9	+1,3	3371,3375	
96,9	-15,4	114,3	95,5	100,5	-12,1	+5,2	111,6	100,7	98,0	-12,2	-2,7	113,8	99,4	-12,7	-3,0	REST 33	
115,3	-14,2	126,7	102,5	128,5	+1,4	+25,4	116,8	115,8	115,5	-1,1	-0,3	121,4	115,6	-4,8	-1,8	36	
78,2	-20,3	87,0	72,6	80,0	-8,0	+10,2	81,7	78,3	76,3	-6,6	-2,6	87,2	77,3	-11,4	-5,2	3631	
156,9	-5,0	157,4	119,9	130,5	-17,1	+8,8	147,4	146,3	125,2	-15,1	-14,4	154,9	135,8	-12,3	+0,5	3638	
169,1	-13,5	160,8	135,0	167,4	+4,1	+24,0	145,6	173,6	151,2	+3,8	-12,9	165,5	162,4	-1,9	+3,6	3639	
125,8	-15,0	129,8	110,1	137,5	+5,9	+24,9	124,5	128,6	123,8	-0,6	-3,7	133,7	126,2	-5,6	-0,7	3635,3637	
85,4	-17,6	111,4	84,8	115,6	+3,8	+36,3	100,0	86,0	100,2	+0,2	+16,5	96,4	93,1	-3,4	-6,1	3661,3663	
130,9	-5,8	143,3	121,1	137,9	-3,8	+13,9	128,5	125,6	129,5	+0,8	+3,1	126,3	127,6	+1,0	+2,1	REST 36	
121,8	-7,8	127,4	129,0	125,0	-1,9	-3,1	131,6	131,0	127,0	-3,5	-3,1	132,8	129,0	-2,9	+3,3	40	
97,9	+2,7	102,6	93,6	95,4	-7,0	+1,9	104,3	99,7	94,5	-8,4	-5,2	101,4	97,1	-4,2	-0,5	496	
125,7	-13,0	130,4	142,7	132,7	+1,8	-7,0	139,6	144,0	137,7	-1,4	-4,4	142,7	140,9	-1,3	+5,2	497	
141,6	-7,1	149,5	145,6	145,1	-2,9	-0,3	148,6	144,6	145,4	-2,2	+0,6	151,4	145,0	-4,2	+3,4	REST 40	
81,5	-12,4	74,0	73,1	68,5	-7,4	-6,3	76,7	74,4	70,8	-7,7	-4,8	79,2	72,6	-8,3	-5,0	625,63,64	
49,8	-22,8	46,8	48,1	41,6	-11,1	-13,5	48,9	47,6	44,9	-8,2	-5,7	52,2	46,3	-11,3	-10,5	625	
87,5	-10,6	82,9	78,3	82,0	-1,1	+4,7	82,4	83,7	80,1	-2,8	-4,3	87,0	81,9	-5,9	-2,8	63	
131,0	-6,6	123,0	100,5	116,4	-5,4	+15,8	113,6	129,4	108,4	-4,6	-16,2	123,2	118,9	-3,5	+0,0	6384,6385	
113,0	-10,2	106,0	100,7	104,4	-1,5	+3,7	105,8	111,0	102,5	-3,1	-7,7	114,9	106,8	-7,0	-0,6	6386	
73,7	-13,3	71,2	70,4	72,8	+2,2	+3,4	71,9	69,5	71,6	-0,4	+3,0	74,1	70,5	-4,9	-4,1	6392-6398	
51,8	+2,8	44,4	36,4	34,3	-22,7	-5,8	44,9	43,8	35,4	-21,2	-19,2	47,5	39,6	-16,6	-11,1	REST 63	
84,4	-11,9	74,3	75,1	66,3	-10,8	-11,7	78,9	74,4	70,7	-10,4	-5,0	80,2	72,5	-9,6	-5,6	64	
82,5	-12,9	62,0	72,5	54,1	-12,7	-25,4	72,2	67,4	63,3	-12,3	-6,1	74,0	65,3	-11,8	-6,8	6411,6412	
88,3	-10,0	98,7	80,2	90,5	-8,3	+12,8	92,3	88,3	85,4	-7,5	-3,3	92,5	86,8	-6,2	-3,6	REST 64	
108,9	-7,3	119,0	112,7	119,1	+0,1	+5,7	116,1	112,8	115,9	-0,2	+2,7	116,2	114,4	-1,5	+1,7	SONST. VERBR.	
44,9	-12,8	62,5	41,3	58,0	-7,2	+40,4	54,5	44,9	49,6	-9,0	+10,5	51,4	47,2	-8,2	-2,2	211	
105,5	-4,4	111,4	124,7	120,5	+8,2	-3,4	113,7	114,1	122,6	+7,8	+7,4	111,5	118,4	+6,2	+4,2	2213 10	
104,9	-13,2	103,0	115,1	110,8	+7,6	-3,7	107,1	106,2	112,9	+5,4	+6,3	108,9	109,6	+0,6	+4,2	2217 10	
211,9	-0,9	199,5	120,6	216,8	+8,7	+79,8	182,0	193,1	168,7	-7,3	-12,6	194,5	180,9	-7,0	+21,3	3267 10	
77,0	-2,2	83,5	60,6	77,0	-7,8	+27,1	79,3	69,8	68,8	-13,2	-1,4	79,8	69,3	-13,2	-6,8	372	
62,6	-14,6	90,0	71,5	80,5	-10,6	+12,6	85,2	63,8	76,0	-10,8	+19,1	82,8	69,9	-15,6	-4,9	3771,3773	
112,3	-7,6	125,8	87,7	106,9	-15,0	+21,9	106,8	110,9	97,3	-8,9	-12,3	109,8	104,1	-5,2	+7,5	3831,3833 80	
96,6	-11,7	104,3	88,9	99,5	-4,6	+11,9	100,0	97,9	94,2	-5,8	-3,8	101,7	96,0	-5,6	-1,3	REST 38	
101,5	-4,3	145,6	136,4	142,0	-2,5	+4,1	144,0	115,9	139,2	-3,3	+20,1	131,6	127,6	-3,0	-0,3	391-395,398	
70,5	-23,6	79,7	61,4	71,8	-9,9	+16,9	76,4	73,7	66,6	-12,8	-9,6	79,4	70,2	-11,6	-7,6	511,513	
92,9	-15,5	113,9	117,1	116,4	+2,2	-0,6	124,7	99,7	116,8	-6,3	+17,2	122,9	108,2	-12,0	+2,9	5221	
119,5	-3,5	123,3	102,7	121,9	-1,1	+18,7	111,7	117,8	112,3	+0,5	-4,7	115,5	115,0	-0,4	+2,1	542	
142,9	-4,5	146,5	149,3	146,8	+0,2	-1,7	147,1	145,9	148,1	+0,7	+1,5	149,4	147,0	-1,6	+3,1	56	
114,0	-7,1	139,0	121,8	132,5	-4,7	+8,8	133,1	122,1	127,2	-4,4	+4,2	129,9	124,6	-4,1	+2,1	57	
77,6	-14,7	87,7	75,5	77,3	-11,9	+2,4	84,9	78,0	76,4	-10,0	-2,1	85,9	77,2	-10,1	-5,3	621	

KRAFTFAHRZEUGE.

STBA, FACHSERIE 4, REIHE 2.1

GP 1982	GUETERGRUPPE	GEWICH- TUNG	1993	1993	1993	1993	1993	1993	1993
				1. HJ	2. HJ	1. VJ	2. VJ	3. VJ	4. VJ
	VERBRAUCHSGUETER INSGESAMT	100	108,7	110,3	107,2	111,0	109,5	102,7	111,7
	VERBRAUCHSGUETER OHNE PERSONEN- U. KOMBINATIONSKRAFTWAGEN	75,44	106,7	106,7	106,7	109,4	104,1	103,8	109,5
EX 33	STRASSENFAHRZEUGE SOWEIT VERBRAUCHSGUT	28,73	113,0	118,9	107,1	114,2	123,7	98,7	115,4
3311,12	PERSONEN-U. KOMBINATIONSKRAFTWAGEN 1)	24,56	115,0	121,0	109,0	115,8	126,3	99,3	118,6
3371,75	KRAFTRAEDER, FAHRRAEDE	0,53	114,1	146,3	82,0	131,2	161,3	93,3	70,7
REST 33	SONSTIGE STRASSENFAHRZEUGE	3,64	99,4	100,7	98,0	101,0	100,4	95,5	100,5
EX 36	ELEKTROTECHNISCHE VERBRAUCHSGUETER	10,41	115,6	115,8	115,5	119,5	112,0	102,5	128,5
EX 3631	ELEKTROWERKZEUGE BIS 2 KW	0,74	77,3	78,3	76,3	81,7	74,9	72,6	80,0
EX 3638	HAUSHALTSKUEHLMOEBEL	0,75	135,8	146,3	125,2	156,8	135,9	119,9	130,5
EX 3639	HAUSHALTSWASCHMASCHINEN U. TROCKNER	1,30	162,4	173,6	151,2	179,3	167,8	135,0	167,4
EX 3635,37	SONSTIGE EL. HAUSHALTSGERAETE	2,99	126,2	128,6	123,8	131,6	125,6	110,1	137,5
EX 3661,63	RUNDFUNK-, FERNSEH-U. PHONOTECHN. GERAETE	3,89	93,1	86,0	100,2	87,5	84,4	84,8	115,6
REST 36	SONSTIGE ELEKTROTECHN. VERBRAUCHSGUETER	0,74	127,6	125,6	129,5	134,4	116,9	121,1	137,9
EX 40	CHEMISCHE VERBRAUCHSGUETER	6,73	129,0	131,0	127,0	132,1	129,9	129,0	125,0
EX 496	SEIFEN, WASCH-U. REINIGUNGSMITTEL	1,99	97,1	99,7	94,5	105,3	94,0	93,6	95,4
EX 497	KOERPERPFLEGE MITTEL	2,90	140,9	144,0	137,7	141,5	146,6	142,7	132,7
REST 40	SONSTIGE CHEMISCHE VERBRAUCHSGUETER	1,84	145,0	144,6	145,4	146,5	142,6	145,6	145,1
EX 625, EX 63, EX 64	SCHUHE, TEXTILIEN, BEKLEIDUNG	15,22	72,6	74,4	70,8	82,5	66,2	73,1	68,5
EX 625	SCHUHE	1,70	46,3	47,6	44,9	51,9	43,4	48,1	41,6
EX 63	TEXTILIEN	4,82	81,9	83,7	80,1	88,9	78,6	78,3	82,0
EX 6384;6385	GARDINEN-U. DEKORATIONSSTOFF	0,47	118,9	129,4	108,4	138,1	120,7	100,5	116,4
EX 6386	TEPPICHE, LAEUFER U. FUSSBODENBELAG AUS TEXTILEM MATERIAL	1,20	106,8	111,0	102,5	116,0	106,0	100,7	104,4
6392-6397, EX 6398	WIRK-U. STRICKWAREN	2,78	70,5	69,5	71,6	74,3	64,6	70,4	72,8
REST 63	SONSTIGE TEXTILIEN	0,37	39,6	43,8	35,4	47,2	40,3	36,4	34,3
EX 64	BEKLEIDUNG	8,70	72,5	74,4	70,7	85,0	63,8	75,1	66,3
EX 6411,12	DAMEN-U. HERRENOBERBEKLEIDUNG	5,78	65,3	67,4	63,3	81,0	53,7	72,5	54,1
REST 64	SONSTIGE BEKLEIDUNG U. VERWANDTE ERZEUGNISSE	2,92	86,8	88,3	85,4	92,9	83,7	80,2	90,5
	SONSTIGE IM INDEX ERFASSTE VERBRAUCHSGUETER	38,91	114,4	112,8	115,9	113,8	111,8	112,7	119,1
EX 211	DARUNTER: FESTE BRENNSTOFFE	0,57	47,2	44,9	49,6	49,1	40,6	41,3	58,0
2213 10	MOTORENBENZIN	5,63	118,4	114,1	122,6	112,8	115,4	124,7	120,5
2217 10	HEIZOEL, LEICHT	5,67	109,6	106,2	112,9	108,3	104,1	115,1	110,8
3267 10	HAUSHALTSNAEMMASCHINEN	0,06	180,9	193,1	168,7	194,8	191,3	120,6	216,8
EX 372	FOTO-, PROJEKTIONS-U. KINOTECHNISCHE GERAETE	0,19	69,3	69,8	68,8	73,4	66,2	60,6	77,0
3771, EX 3773	UHREN	0,41	69,9	63,8	76,0	61,7	65,9	71,5	80,5
3831, 3833 90	RAUMHEIZOEFEN, GAS-STANDHERDE	0,24	104,1	110,9	97,3	116,9	104,9	87,7	106,9
REST 38	SONSTIGE EISEN-, BLECH- UND METALLWAREN	2,00	96,0	97,9	94,2	99,6	96,1	88,9	99,5
EX 391-EX 394, 395, EX 398	MUSIKINSTRUMENTE, SPIELWAREN, SPORTGERAETE, SCHMUCK, FUELLHALTER U. AE.	2,89	127,6	115,9	139,2	111,1	120,7	136,4	142,0
511, EX 513	FEINKERAMISCHE ERZEUGNISSE	0,82	70,2	73,7	66,6	75,2	72,3	61,4	71,8
EX 5221	KONSERVEN-U. WIRTSCHAFTSGLAS	0,53	108,2	99,7	116,8	94,9	104,5	117,1	116,4
EX 542	MOEBEL	7,39	115,0	117,8	112,3	121,4	114,2	102,7	121,9
EX 56	PAPIER-U. PAPPEWAREN	2,76	147,0	145,9	148,1	150,5	141,2	149,3	146,8
EX 57	DRUCKEREIERZEUGNISSE, VERVIELFAELTIGUNGEN	5,89	124,6	122,1	127,2	122,1	122,1	121,8	132,5
EX 621	LEDERWAREN	0,75	77,2	78,0	76,4	81,0	74,9	75,5	77,3

1) DIE ZUORDNUNG ZUM INVESTITIONSGUETER-BZW. VERBRAUCHSGUETERBEREICH ERFOLGT ANNAEHERUNGSWEISE NACH DER ZULASSUNGSSTATISTIK FUER KRAFT

STBA, FACHSERIE 4, REIHE 2.1

BUNDESGBIET
FUER VERBRAUCHSGUETER
=100

MONATLICH

1993 JAN.	1993 FEB.	1993 MAERZ	1993 APRIL	1993 MAI	1993 JUNI	1993 JULI	1993 AUG.	1993 SEPT.	1993 OKT.	1993 NOV.	1993 DEZ.	GP 1982
101,8	105,6	125,5	110,3	105,0	113,3	94,9	95,0	118,3	116,3	115,4	103,4	VERBRAUCH.
104,0	104,9	119,3	104,1	99,3	108,8	96,3	98,5	116,7	113,9	112,4	102,1	VERB.OH.PKW U. KOMBI
95,0	106,6	140,9	126,6	119,6	124,9	91,3	85,0	119,9	119,7	121,0	105,5	EX 33
94,9	107,6	144,8	129,4	122,4	127,1	90,5	84,2	123,3	123,7	124,9	107,2	3311,12
99,1	124,9	169,5	161,9	147,3	174,8	113,8	86,2	79,8	78,9	78,0	55,1	3371,75
95,2	96,9	110,8	102,5	96,2	102,6	93,5	90,5	102,5	99,1	101,2	101,2	REST 33
109,3	115,3	133,9	110,5	107,8	117,7	79,3	91,6	136,7	137,9	137,9	109,8	EX 36
61,8	78,2	105,1	77,9	66,3	80,4	59,3	68,0	90,4	83,9	85,4	70,6	EX 3631
135,4	156,9	178,0	123,9	133,3	150,4	111,4	85,1	163,3	148,4	140,2	102,9	EX 3638
171,0	169,1	197,9	171,9	156,0	175,6	61,5	148,9	194,5	181,1	171,3	149,7	EX 3639
118,5	125,8	150,4	128,0	120,1	128,8	99,7	87,4	143,1	147,7	149,3	115,5	EX 3635,37
82,1	85,4	95,0	78,5	85,3	89,5	62,9	75,9	115,5	123,1	126,5	97,3	EX 3661,63
128,2	130,9	144,0	119,4	107,3	123,9	101,5	121,0	140,7	143,0	142,4	128,4	REST 36
131,9	121,8	142,7	131,0	122,0	136,8	128,8	121,9	136,2	136,6	128,4	110,1	EX 40
107,8	97,9	110,2	98,7	83,9	99,5	90,1	93,2	97,6	99,4	96,9	90,0	EX 496
138,0	125,7	160,8	148,5	135,9	155,3	152,3	136,2	139,7	139,7	136,8	121,5	EX 497
148,5	141,6	149,3	138,5	141,4	148,0	133,7	130,6	172,6	172,3	149,3	113,7	REST 40
76,6	81,5	89,4	66,8	61,3	70,5	66,2	69,1	84,0	72,6	71,2	61,8	EX 625, EX 63,EX 64
47,5	49,8	58,4	42,2	41,3	46,6	36,2	51,8	56,3	43,6	44,5	36,8	EX 625
82,8	87,5	96,3	80,3	72,8	82,7	67,7	69,9	97,2	91,7	85,5	68,8	EX 63
125,3	131,0	157,9	129,1	115,0	118,0	93,9	82,5	125,0	121,8	123,4	103,9	EX 6384;6385
110,6	113,0	124,3	111,4	95,2	111,4	85,1	93,0	123,9	115,6	110,4	87,2	EX 6386
68,7	73,7	80,4	63,8	60,6	69,5	60,7	63,1	87,3	83,5	74,8	60,1	6392-6397, EX 6398
43,7	51,8	46,0	39,9	38,3	42,8	30,8	29,5	48,9	37,4	36,1	29,4	REST 63
78,9	84,4	91,6	64,1	58,7	68,5	71,2	72,0	82,1	67,6	68,5	62,9	EX 64
76,7	82,5	83,8	51,8	49,2	60,2	71,9	71,4	74,3	53,0	55,5	53,8	EX 6411,12
83,3	88,3	107,2	88,6	77,6	84,9	69,8	73,2	97,5	96,4	94,3	80,9	REST 64
109,4	108,9	123,1	111,6	107,7	116,2	107,0	108,7	122,5	121,6	120,4	115,2	SONST.VERB.
55,7	44,9	46,6	40,4	41,2	40,3	35,2	38,1	50,6	59,9	58,5	55,5	EX 211
122,2	105,5	110,7	112,1	117,7	116,5	126,9	125,2	121,9	120,5	116,9	124,1	2213 10
116,8	104,9	103,1	97,6	103,6	111,2	118,4	116,8	110,0	106,9	103,9	121,6	2217 10
143,2	211,9	229,3	221,7	190,6	161,7	43,5	130,9	187,4	219,8	253,6	176,9	3267 10
59,2	77,0	83,9	66,7	63,3	68,5	67,5	46,6	67,7	69,6	71,7	89,7	EX 372
51,8	62,6	70,6	63,1	63,3	71,3	42,6	76,8	95,0	93,9	85,7	61,9	3771,EX 3773
112,7	112,3	125,8	115,7	95,0	104,1	85,3	77,7	100,2	111,4	113,2	96,2	3831,3833 90
88,0	96,6	114,3	101,7	89,1	97,4	77,3	84,9	104,4	105,4	104,3	88,9	REST 38
104,6	101,5	127,1	119,6	113,7	128,8	123,8	129,7	155,7	153,5	147,7	124,9	EX 391-394 395,EX 398
72,3	70,5	82,8	74,6	71,8	70,4	62,2	55,2	66,9	75,0	76,0	64,3	511,EX 513
84,2	92,9	107,5	98,5	90,9	124,1	118,0	120,3	113,1	119,4	134,1	95,8	EX 5221
104,2	119,5	140,4	121,5	106,6	114,4	83,9	91,9	132,2	127,3	129,1	109,3	EX 542
142,6	142,9	166,1	135,5	132,5	155,7	141,9	155,3	150,8	150,6	146,2	143,7	EX 56
116,8	114,0	135,5	121,8	117,4	127,1	119,5	116,8	129,2	130,7	131,0	135,7	EX 57
73,1	77,6	92,4	73,9	70,2	80,6	72,0	67,8	86,6	82,3	83,7	65,9	EX 621

FAHRZEUGE.

STBA, FACHSERIE 4, REIHE 2.1

GP 1982	GUTERGRUPPE	GEWICH- TUNG	VERAENDERUNG GEGENUEBER						
			1993	1993	1993	1993	1993	1993	1993
				1.HJ	2.HJ	1.VJ	2.VJ	3.VJ	4.VJ
	VERBRAUCHSGUETER INSGESAMT	100	-8,0	-10,2	-5,5	-12,9	-7,4	-6,9	-4,0
	VERBRAUCHSGUETER OHNE PERSONEN- U. KOMBINATIONSKRAFTWAGEN	75,44	-3,7	-5,1	-2,4	-7,1	-2,7	-3,3	-1,5
EX 33	STRASSENFAHRZEUGE SOWEIT VERBRAUCHSGUT	28,73	-17,3	-20,6	-13,3	-24,6	-16,4	-16,3	-10,7
3311,12	PERSONEN-U. KOMBINATIONSKRAFTWAGEN 1)	24,56	-18,1	-21,8	-13,5	-26,3	-17,2	-17,0	-10,4
3371,75	KRAFTRAEDER,FAHRRRAEDER	0,53	-1,9	+2,9	-9,4	-5,5	+10,9	-4,8	-14,8
REST 33	SONSTIGE STRASSENFAHRZEUGE	3,64	-12,7	-13,2	-12,2	-12,5	-13,8	-12,3	-12,1
EX 36	ELEKTROTECHNISCHE VERBRAUCHSGUETER	10,41	-4,8	-8,1	-1,1	-11,5	-4,2	-4,2	+1,4
EX 3631	ELEKTROWERKZEUGE BIS 2 KW	0,74	-11,4	-15,4	-6,6	-16,6	-14,2	-5,0	-8,0
EX 3638	HAUSHALTSKUEHLMOEBEL	0,75	-12,3	-9,9	-15,1	-8,7	-11,2	-12,7	-17,1
EX 3639	HAUSHALTSWASCHMASCHINEN U. TROCKNER	1,30	-1,9	-6,3	+3,8	-10,1	-1,9	+3,4	+4,1
EX 3635,37	SONSTIGE EL.HAUSHALTSGERAETE	2,99	-5,6	-10,0	-0,6	-12,1	-7,6	-7,6	+5,9
EX 3661,63	RUNDFUNK-,FERNSEH-U. PHONOTECHN. GERAETE	3,89	-3,4	-7,3	+0,2	-14,5	+1,3	-4,3	+3,8
REST 36	SONSTIGE ELEKTROTECHN.VERBRAUCHSGUETER	0,74	+1,0	+1,1	+0,8	-0,2	+2,9	+6,6	-3,8
EX 40	CHEMISCHE VERBRAUCHSGUETER	6,73	-2,9	-2,3	-3,5	-3,4	-1,1	-5,0	-1,9
EX 496	SEIFEN,WASCH-U. REINIGUNGSMITTEL	1,99	-4,2	+1,1	-9,4	+4,1	-2,0	-11,7	-7,0
EX 497	KOERPERPFLEGEMITTEL	2,90	-1,3	-1,2	-1,4	-4,7	+2,4	-4,1	+1,8
REST 40	SONSTIGE CHEMISCHE VERBRAUCHSGUETER	1,84	-4,2	-6,2	-2,2	-6,5	-5,9	-1,4	-2,9
EX 625, EX 63,EX 64	SCHUHE, TEXTILIEN, BEKLEIDUNG	15,22	-8,3	-9,0	-7,7	-10,6	-7,3	-7,8	-7,4
EX 625	SCHUHE	1,70	-11,3	-14,4	-8,2	-20,3	-5,9	-5,5	-11,1
EX 63	TEXTILIEN	4,82	-5,9	-8,6	-2,8	-9,2	-8,0	-4,3	-1,1
EX 6384;6385	GARDINEN-U. DEKORATIONSSTOFF	0,47	-3,5	-2,6	-4,6	-2,1	-3,1	-3,5	-5,4
EX 6386	TEPPICHE, LAEFER U. FUSSBODENBELAG AUS TEXTILEM MATERIAL	1,20	-7,0	-10,6	-3,1	-9,2	-12,0	-4,6	-1,5
6392-6397, EX 6398	WIRK-U. STRICKWAREN	2,78	-4,9	-8,8	-0,4	-11,1	-6,0	-3,0	+2,2
REST 63	SONSTIGE TEXTILIEN	0,37	-16,6	-12,4	-21,2	-11,6	-13,7	-19,8	-22,7
EX 64	BEKLEIDUNG	8,70	-9,6	-8,7	-10,4	-10,1	-7,0	-10,2	-10,8
EX 6411,12	DAMEN-U. HERREN OBERBEKLEIDUNG	5,78	-11,8	-11,2	-12,3	-11,2	-11,4	-11,9	-12,7
REST 64	SONSTIGE BEKLEIDUNG U. VERWANDTE ERZEUGNISSE	2,92	-6,2	-4,7	-7,5	-8,0	-0,7	-6,7	-8,3
	SONSTIGE IM INDEX ERFASSTE VERBRAUCHSGUETER	38,91	-1,5	-2,9	-0,2	-4,8	-0,8	-0,5	+0,1
	DARUNTER: FESTE BRENNSTOFFE	0,57	-8,2	-7,2	-9,0	-2,4	-12,5	-11,2	-7,2
2213 10	MOTORENBENZIN	5,63	+6,2	+4,3	+7,8	+1,1	+7,5	+7,6	+8,2
2217 10	HEIZOEL, LEICHT	5,67	+0,6	-4,2	+5,4	-10,0	+2,9	+3,6	+7,6
3267 10	HAUSHALTSNAEHMASCHINEN	0,06	-7,0	-6,8	-7,3	-10,6	-2,5	-26,7	+8,7
EX 372	FOTO-,PROJEKTIONS-U. KINOTECHNISCHE GERAETE	0,19	-13,2	-13,0	-13,2	-10,6	-15,6	-19,4	-7,8
3771,EX 3773	UHREN	0,41	-15,6	-20,6	-10,8	-16,4	-24,3	-11,0	-10,6
3831,3833 90	RAUMHEIZOEFEN,GAS-STANDHERDE	0,24	-5,2	-1,6	-8,9	-5,7	+3,3	-0,1	-15,0
REST 38	SONSTIGE EISEN-,BLECH-UND METALLWAREN	2,00	-5,6	-5,4	-5,8	-8,5	-2,0	-7,1	-4,6
EX 391-EX 394, 395,EX 398	MUSIKINSTRUMENTE, SPIELWAREN, SPORTGERAETE, SCHMUCK,FUELLHALTER U. AE.	2,89	-3,0	-2,8	-3,3	-2,8	-2,7	-4,2	-2,5
511,EX 513	FEINKERAMISCHE ERZEUGNISSE	0,82	-11,6	-10,7	-12,8	-14,9	-5,6	-16,0	-9,9
EX 5221	KONSERVEN-U. WIRTSCHAFTSGLAS	0,53	-12,0	-17,7	-6,3	-16,0	-19,1	-13,6	+2,2
EX 542	MOEBEL	7,39	-0,4	-1,3	+0,5	-1,3	-1,4	+2,6	-1,1
EX 56	PAPIER-U. PAPPEWAREN	2,76	-1,6	-3,8	+0,7	-5,9	-1,6	+1,2	+0,2
EX 57	DRUCKEREIERZEUGNISSE, VERVIELFAELTIGUNGEN	5,89	-4,1	-3,6	-4,4	-4,2	-3,1	-4,2	-4,7
EX 621	LEDERWAREN	0,75	-10,1	-10,2	-10,0	-10,7	-9,9	-7,9	-11,9

1) DIE ZUORDNUNG ZUM INVESTITIONSGUETER-BZW. VERBRAUCHSGUETERBEREICH ERFOLGT ANNAEHERUNGSWEISE NACH DER ZULASSUNGSSTATISTIK FUER KRAFT

BUNDESGBIET
FUER VERBRAUCHSGUETER
=100

MONATLICH

VORJAHRESZEITRAUM IN 0/0

1993 JAN.	1993 FEB.	1993 MAERZ	1993 APRIL	1993 MAI	1993 JUNI	1993 JULI	1993 AUG.	1993 SEPT.	1993 OKT.	1993 NOV.	1993 DEZ.	GP 1982
-17,8	-16,3	-5,1	-8,8	-8,2	-4,9	-11,6	+0,2	-8,1	-9,3	-2,9	+1,2	VERBRAUCH.
-10,4	-9,7	-1,2	-5,8	-4,2	+1,8	-7,5	+2,2	-3,8	-4,8	-0,5	+1,0	VERBR. OH. PKW U. KOMBI
-33,2	-29,3	-12,6	-15,0	-16,4	-17,6	-21,9	-6,8	-17,7	-19,6	-8,6	-0,7	EX 33
-35,7	-31,2	-13,4	-15,6	-17,0	-19,0	-23,1	-6,3	-18,5	-20,1	-8,6	+1,5	3311,12
-15,9	-8,2	+4,1	+2,7	+10,1	+20,7	+1,6	+4,2	-19,7	-18,3	-8,3	-18,1	3371,75
-14,1	-15,4	-8,3	-13,1	-16,2	-12,2	-16,7	-10,5	-9,5	-14,6	-8,9	-12,7	REST 33
-16,8	-14,2	-3,9	-9,5	-4,7	+2,0	-14,0	+6,4	-4,2	-5,3	+1,8	+11,0	EX 36
-30,9	-20,3	-1,2	-18,0	-24,7	+2,0	-19,9	-7,5	+10,6	-11,8	-9,1	-1,9	EX 3631
-17,5	-5,0	-4,1	-22,5	-7,0	-3,3	-1,3	-23,6	-13,1	-16,9	-16,5	-18,1	EX 3638
-10,4	-13,5	-6,7	-3,2	-4,9	+2,3	-26,6	+29,0	+1,1	-4,8	-2,7	+29,1	EX 3639
-17,9	-15,0	-4,2	-8,7	-9,4	-4,8	-15,4	+5,3	-8,6	-1,1	+7,9	+13,7	EX 3635,37
-19,8	-17,6	-5,7	-9,8	+5,8	+8,9	-13,6	+5,1	-4,3	-5,4	+6,5	+13,9	EX 3661,63
-5,2	-5,8	+10,8	-4,0	-2,0	+16,0	-0,7	+13,2	+6,8	-5,5	-4,7	-0,6	REST 36
-4,8	-7,8	+2,2	-1,7	-3,6	+1,8	-9,0	-2,2	-3,7	-6,6	+0,3	+2,0	EX 40
-2,4	+2,7	+12,6	-3,1	-7,9	+5,0	-13,3	-6,4	-14,7	-15,1	-2,9	-1,0	EX 496
-6,4	-13,0	+4,8	+3,8	+0,8	+2,5	-5,7	-1,2	-5,0	-7,4	+4,3	+11,4	EX 497
-4,0	-7,1	-8,3	-9,1	-6,9	-1,5	-11,2	-0,2	+6,7	+1,2	-3,1	-8,6	REST 40
-15,8	-12,4	-3,8	-10,2	-8,9	-2,6	-11,1	-1,7	-9,9	-10,7	-6,1	-4,6	EX 625, EX 63, EX 64
-25,7	-22,8	-12,6	-11,2	-8,4	+2,2	-11,3	+1,2	-7,2	-19,1	-7,3	-4,4	EX 625
-13,7	-10,6	-3,5	-11,6	-8,8	-3,3	-10,8	+3,6	-4,8	-1,2	-1,4	-0,6	EX 63
-7,8	-6,6	+7,3	-4,7	-4,7	+0,7	-13,0	+19,2	-7,6	-6,5	-4,0	-5,8	EX 6384;6385
-14,4	-10,2	-3,0	-10,1	-16,7	-9,4	-6,7	-1,3	-5,6	-5,8	+0,9	+1,5	EX 6386
-14,6	-13,3	-5,9	-14,5	-3,0	+0,6	-11,5	+5,0	-2,1	+5,4	-0,7	+1,5	6392-6397, EX 6398
-19,5	+2,8	-17,1	-14,9	-16,2	-9,7	-24,1	-13,0	-20,7	-25,5	-21,2	-21,2	REST 63
-15,6	-11,9	-2,7	-9,1	-9,4	-2,7	-11,4	-4,8	-13,3	-15,8	-8,8	-6,8	EX 64
-15,6	-12,9	-4,9	-14,8	-13,7	-5,9	-10,8	-8,2	-16,1	-20,5	-12,9	-3,2	EX 6411,12
-15,7	-10,0	+1,1	-1,2	-3,1	+2,0	-12,7	+2,8	-8,6	-10,0	-3,7	-11,1	REST 64
-7,6	-7,3	+0,2	-4,0	-2,1	+3,8	-4,0	+4,3	-1,3	-1,7	+0,8	+1,2	SONST. VERB.
-13,4	-12,8	+32,8	-13,7	-15,2	-8,2	-23,1	+2,1	-10,4	-12,4	-17,7	+15,9	EX 211
+7,1	-4,4	+0,3	+3,8	+8,5	+10,6	+8,6	+7,7	+6,5	+18,5	+6,2	+1,4	2213 10
-9,1	-13,2	-7,7	-7,8	+2,1	+15,7	+7,9	+2,9	-0,2	0,0	+7,9	+14,8	2217 10
-37,7	-0,9	+9,3	+14,7	-2,7	-19,0	-44,3	-28,6	-19,3	+0,4	+27,0	-1,6	3267 10
-17,3	-2,2	-12,5	-11,3	-20,1	-15,1	-18,6	-26,8	-14,3	-19,4	-16,2	+14,4	EX 372
-27,7	-14,6	-7,7	-24,9	-20,8	-26,6	-31,7	+2,8	-8,5	-3,1	-12,5	-17,7	3771, EX 3773
-4,6	-7,6	-4,8	+0,3	-1,0	+11,7	+27,7	-13,1	-6,5	-9,9	-12,7	-22,4	3831, 3833 90
-13,0	-11,7	-1,3	-3,1	-3,3	0,0	-12,8	+0,2	-8,3	-7,5	-3,1	-2,6	REST 38
-8,4	-4,3	+3,7	0,0	-4,1	-4,0	-8,8	+0,2	-3,9	-7,5	+3,1	-2,2	EX 391-394 395, EX 398
-12,6	-23,6	-8,1	-13,9	-8,4	+8,8	-17,5	-19,2	-11,4	-12,5	-7,5	-9,7	511, EX 513
-23,4	-15,5	-9,8	-12,5	-39,6	-0,1	-14,1	-10,6	-16,1	-9,8	+9,4	+10,6	EX 5221
-8,5	-3,5	+7,0	-3,0	-3,4	+2,2	-14,6	+24,7	+3,0	-2,5	+0,3	-1,2	EX 542
-15,1	-4,5	+2,4	-7,6	-3,1	+5,8	-6,3	+11,7	-1,0	-1,6	-1,7	+4,4	EX 56
-5,3	-7,1	-0,4	-5,3	-3,1	-0,8	-6,4	-1,8	-4,2	-6,4	-2,8	-4,8	EX 57
-12,5	-14,7	-5,2	-13,0	-12,6	-4,0	-12,3	-4,0	-7,2	-13,3	-12,5	-9,1	EX 621

FAHRZEUGE.

STBA, FACHSERIE 4, REIHE 2.1

GP 1982	GUTERGRUPPE	GEWICHT- TUNG	1994 FEB.	VERAENDERUNG IN % FEB. 1994 GEGEN		1994 JAN.	VERAENDERUNG IN % JAN. 1994 GEGEN		KUMULIERT	
				FEB. 1993	JAN. 1994		JAN. 1993	DEZ. 1993	JAN. 1994 BIS FEB. 1994	VER- AEND. IN % GEGEN VORJAHR
	VERBRAUCHSGUETER INSGESAMT	100	103,0	-3,3	+0,7	102,3	-3,1	+3,6	102,7	-3,2
	VERBRAUCHSGUETER OHNE PERSONEN- U. KOMBINATIONSKRAFTWAGEN	75,44	101,5	-4,1	-3,1	104,7	-2,7	+6,9	103,1	-3,4
33	STRASSENFAHRZEUGE SOWEIT VERBRAUCHSGUT	28,73	105,2	-2,0	+11,7	94,2	-5,2	-5,3	99,7	-3,6
3311,3312	PERSONEN-U. KOMBINATIONSKRAFTWAGEN 1)	24,56	107,7	-0,7	+13,6	94,8	-4,5	-6,2	101,3	-2,5
3371,3375	KRAFTRAEDER, FAHRRAD	0,53	95,0	-24,5	+11,2	85,4	-17,6	+64,2	90,2	-21,4
REST 33	SONSTIGE STRASSENFAHRZEUGE	3,64	90,0	-8,0	-1,6	91,5	-8,1	-4,2	90,8	-8,0
36	ELEKTROTECHNISCHE VERBRAUCHSGUETER	10,41	118,8	+2,2	+2,7	115,7	+1,4	+11,4	117,3	+1,8
3631	ELEKTROWERKZEUGE BIS 2 KW	0,74	79,8	+1,3	+25,1	63,8	-1,1	-4,5	71,8	+0,1
3638	HAUSHALTSKUEHLMOEBEL	0,75	133,0	-15,9	+19,6	111,2	-21,4	+14,2	122,1	-18,5
3639	HAUSHALTSWASCHMASCHINEN U. TROCKNER	1,30	171,9	+0,9	-2,9	177,1	-0,8	+25,1	174,5	0,0
3635,3637	SONSTIGE EL. HAUSHALTSGERAETE	2,99	135,7	+7,0	+3,6	131,0	+5,9	+19,9	133,4	+6,5
3661,3663	RUNDFUNK-, FERNSEH-U. PHONOTECHN. GERAETE	3,89	91,7	+6,5	0,0	91,7	+7,0	-0,3	91,7	+6,8
REST 36	SONSTIGE ELEKTROTECHN. VERBRAUCHSGUETER	0,74	124,4	-5,8	-3,0	128,3	-4,2	+5,6	126,4	-5,0
40	CHEMISCHE VERBRAUCHSGUETER	6,73	111,5	-8,8	-10,3	124,3	-7,7	+16,1	117,9	-8,2
496	SEIFEN, WASCH-U. REINIGUNGSMITTEL	1,99	84,6	-13,8	-14,5	99,0	-10,1	+13,0	91,8	-11,9
497	KOERPERPFLEGEMITTEL	2,90	124,6	-1,3	-10,2	138,8	-1,6	+17,4	131,7	-1,4
REST 40	SONSTIGE CHEMISCHE VERBRAUCHSGUETER	1,84	119,8	-15,7	-6,8	128,6	-15,2	+16,3	124,2	-15,5
625,63,64	SCHUHE, TEXTILIEN, BEKLEIDUNG	15,22	72,9	-11,4	-2,1	74,5	-7,5	+28,2	73,7	-9,5
625	SCHUHE	1,70	47,1	-6,2	-2,9	48,5	-2,6	+40,2	47,8	-4,4
63	TEXTILIEN	4,82	79,8	-9,7	-2,0	81,4	-7,2	+27,2	80,6	-8,5
6384,6385	GARDINEN-U. DEKORATIONSSTOFF	0,47	113,2	-14,5	-3,3	117,1	-11,8	+21,2	115,2	-13,1
6386	TEPPICHE, LAEUFER U. FUSSBODENBELAG AUS TEXTILEM MATERIAL	1,20	105,7	-7,4	-5,4	111,7	-4,7	+37,7	108,7	-6,1
6392-6398	WIRK-U. STRICKWAREN	2,78	69,1	-7,2	+1,0	68,4	-6,0	+22,4	68,8	-6,6
REST 63	SONSTIGE TEXTILIEN	0,37	33,0	-37,0	-4,3	34,5	-25,3	+26,4	33,8	-31,4
64	BEKLEIDUNG	8,70	74,1	-12,9	-2,1	75,7	-8,2	+27,4	74,9	-10,6
6411,6412	DAMEN-U. HERRENBERBEKLEIDUNG	5,78	69,1	-16,8	-4,7	72,5	-9,6	+42,4	70,8	-13,3
REST 64	SONSTIGE BEKLEIDUNG U. VERWANDTE ERZEUGNISSE	2,92	84,1	-5,6	+2,4	82,1	-5,7	+7,5	83,1	-5,7
	SONSTIGE IM INDEX ERFASSTE VERBRAUCHSGUETER	38,91	107,5	-2,2	-3,8	111,7	-0,8	+0,5	109,6	-1,5
211	DARUNTER: FESTE BRENNSTOFFE	0,57	34,5	-23,3	-30,6	49,7	-13,1	-7,6	42,1	-17,6
2213 10	MOTORENBENZIN	5,63	102,6	-4,0	-13,6	118,7	-2,9	-4,4	110,7	-3,4
2217 10	HEIZOEL, LEICHT	5,67	111,0	+4,4	-13,5	128,3	+9,8	+5,5	119,7	+7,3
3267 10	HAUSHALTSNAEHMASCHINEN	0,06	196,3	-8,1	+33,1	147,5	-1,5	-11,7	171,9	-5,4
372	FOTO-, PROJEKTIONS-U. KINOTECHNISCHE GERAETE	0,19	63,8	-17,8	+14,7	55,6	-10,2	-34,4	59,7	-14,5
3771,3773	UHREN	0,41	49,7	-21,2	+4,4	47,6	-12,2	-18,8	48,7	-17,0
3831,3833 90	RAUMHEIZDEFEN, GAS-STANDHERDE	0,24	88,6	-21,9	-9,0	97,4	-18,0	+8,2	93,0	-19,9
REST 38	SONSTIGE EISEN-, BLECH-UND METALLWAREN	2,00	90,1	-7,7	+3,9	86,7	-6,6	+4,2	88,4	-7,1
391-395,398	MUSIKINSTRUMENTE, SPIELWAREN, SPORTGERAETE, SCHMUCK, FUELLHALTER U. AE.	2,89	.	.	.	102,9	-5,8	-13,0	.	.
511,513	FEINKERAMISCHE ERZEUGNISSE	0,82	60,4	-14,8	-5,5	63,9	-14,5	+3,6	62,2	-14,6
5221	KONSERVEN-U. WIRTSCHAFTSGLAS	0,53	90,0	-3,4	-13,6	104,2	+21,7	+11,2	97,1	+8,6
542	MOEBEL	7,39	115,3	-4,3	+8,4	106,4	-2,7	+3,4	110,9	-3,6
56	PAPIER-U. PAPPEWAREN	2,76	142,3	-1,2	-6,2	151,7	+1,7	+11,8	147,0	+0,3
57	DRUCKEREIERZEUGNISSE, VERVIELFAELTIGUNGEN	5,89	.	.	.	118,2	-1,7	-9,5	.	.
621	LEDERWAREN	0,75	71,3	-8,9	+5,8	67,4	-12,2	+8,7	69,4	-10,6

1) DIE ZUORDNUNG ZUM INVESTITIONSGUETER-BZW. VERBRAUCHSGUETERBEREICH ERFOLGT ANNAEHERUNGSWEISE NACH DER ZULASSUNGSSTATISTIK FUER

STBA, FACHSERIE 4, REIHE 2.1

BUNDESGBIET
FUER VERBRAUCHSGUETER
=100

BEREINIGT

1993 FEB.	VER- AEND. IN % GEGEN FEB. 1992	1992 4.VJ	1993 3.VJ	1993 4.VJ	VERAENDERUNG IN % 4.VJ 1993 GEGEN		1992 2.HJ	1993 1.HJ	1993 2.HJ	VERAENDERUNG IN % 2.HJ 1993 GEGEN		1992	1993	VERAENDERUNG IN % 1993 GEGEN IM DURCH- SCHNITT SEIT 1989		GP 1982
					4.VJ 1992	3.VJ 1993				2.HJ 1992	1.HJ 1993			1993 GEGEN 1992	1993 DURCH- SCHNITT SEIT 1989	
106,5	-14,9	115,8	102,3	111,0	-4,1	+8,5	112,8	109,9	106,6	-5,5	-3,0	117,6	108,3	-7,9	-0,8	VERBRAUCH.
105,8	-8,2	110,6	103,4	108,8	-1,6	+5,2	108,7	106,5	106,1	-2,4	-0,4	110,4	106,3	-3,7	-0,1	VERBR. OH. PKW U. KOMBI
107,4	-28,6	128,4	98,2	114,5	-10,8	+16,6	122,7	118,3	106,3	-13,4	-10,1	136,0	112,3	-17,4	-2,9	33
108,5	-30,4	131,6	98,7	117,7	-10,6	+19,3	125,2	120,4	108,2	-13,6	-10,1	139,8	114,3	-18,2	-2,9	3311,3312
125,9	-7,2	82,5	93,0	70,3	-14,8	-24,4	90,0	145,3	81,7	-9,2	-43,8	115,9	113,5	-2,1	+1,2	3371,3375
97,8	-14,4	113,4	95,1	99,5	-12,3	+4,6	110,9	100,4	97,3	-12,3	-3,1	113,3	98,8	-12,8	-3,1	REST 33
116,2	-13,3	125,9	101,9	127,7	+1,4	+25,3	116,1	115,4	114,8	-1,1	-0,5	120,9	115,1	-4,8	-1,9	36
78,8	-19,5	86,5	72,1	79,4	-8,2	+10,1	81,3	77,8	75,8	-6,8	-2,6	86,8	76,8	-11,5	-5,4	3631
158,1	-4,1	156,4	119,2	129,9	-16,9	+9,0	146,5	145,8	124,6	-14,9	-14,5	154,2	135,2	-12,3	+0,4	3638
170,4	-12,7	160,0	133,9	166,2	+3,9	+24,1	144,9	173,1	150,1	+3,6	-13,3	164,9	161,6	-2,0	+3,5	3639
126,8	-14,1	129,0	109,4	136,7	+6,0	+25,0	123,6	128,2	123,1	-0,4	-4,0	133,1	125,6	-5,6	-0,8	3635,3637
86,1	-16,8	110,8	84,2	114,9	+3,7	+36,5	99,4	85,8	99,6	+0,2	+16,1	96,0	92,7	-3,4	-6,2	3661,3663
132,0	-4,8	142,3	120,5	136,8	-3,9	+13,5	127,7	125,3	128,7	+0,8	+2,7	125,8	127,0	+1,0	+1,9	REST 36
122,3	-7,3	127,0	128,7	124,6	-1,9	-3,2	131,2	130,9	126,7	-3,4	-3,2	132,5	128,8	-2,8	+3,2	40
98,2	+3,2	102,3	93,4	95,0	-7,1	+1,7	104,0	99,5	94,2	-9,4	-5,3	101,2	96,9	-4,2	-0,6	496
126,2	-12,5	129,9	142,5	132,2	+1,8	-7,2	139,2	143,8	137,3	-1,4	-4,5	142,4	140,6	-1,3	+5,2	497
142,1	-6,7	149,1	145,3	144,8	-2,9	-0,3	148,2	144,4	145,0	-2,2	+0,4	151,0	144,7	-4,2	+3,4	REST 40
82,3	-11,3	73,4	72,7	68,0	-7,4	-6,5	76,2	74,2	70,3	-7,7	-5,3	78,9	72,2	-8,5	-5,2	625,63,64
50,2	-21,9	46,5	47,9	41,3	-11,2	-13,8	48,6	47,5	44,6	-8,2	-6,1	52,0	46,0	-11,5	-10,6	625
88,4	-9,4	82,3	77,7	81,5	-1,0	+4,9	81,8	83,4	79,6	-2,7	-4,6	86,5	81,5	-5,8	-2,9	63
132,4	-5,3	121,9	99,8	115,3	-5,4	+15,5	112,5	128,9	107,5	-4,4	-16,6	122,4	118,2	-3,4	-0,1	6384,6385
114,2	-9,0	105,2	99,9	103,7	-1,4	+3,8	105,1	110,6	101,8	-3,1	-8,0	114,4	106,2	-7,2	-0,7	6386
74,5	-12,0	70,7	69,8	72,4	+2,4	+3,7	71,4	69,2	71,1	-0,4	+2,7	73,6	70,2	-4,6	-4,1	6392-6398
52,4	+4,4	44,1	36,1	34,0	-22,9	-5,8	44,5	43,6	35,0	-21,3	-19,7	47,2	39,3	-16,7	-11,2	REST 63
85,1	-11,0	73,8	74,7	65,8	-10,8	-11,9	78,4	74,2	70,3	-10,3	-5,3	79,9	72,2	-9,6	-5,7	64
83,1	-12,1	61,6	72,2	53,6	-13,0	-25,8	71,8	67,2	62,9	-12,4	-6,4	73,7	65,1	-11,7	-6,9	6411,6412
89,1	-9,0	97,9	79,7	89,9	-8,2	+12,8	91,7	88,0	84,8	-7,5	-3,6	92,0	86,4	-6,1	-3,7	REST 64
109,9	-5,1	118,4	112,4	118,4	0,0	+5,3	115,6	112,6	115,4	-0,2	+2,5	115,7	114,0	-1,5	+1,6	SONST. VERBR.
45,0	-11,6	62,2	41,1	57,7	-7,2	+40,4	54,3	44,9	49,4	-9,0	+10,0	51,2	47,1	-8,0	-2,2	211
106,9	+1,4	111,4	124,7	120,5	+8,2	-3,4	113,7	114,4	122,6	+7,8	+7,2	111,1	118,5	+6,7	+4,2	2213 10
106,3	-8,0	103,0	115,1	110,8	+7,6	-3,7	107,1	106,4	112,9	+5,4	+6,1	108,5	109,7	+1,1	+4,2	2217 10
213,7	+0,2	198,1	119,6	215,3	+8,7	+80,0	181,2	192,4	167,4	-7,6	-13,0	193,8	179,9	-7,2	+21,2	3267 10
77,6	-1,1	82,9	60,3	76,0	-8,3	+26,0	78,8	69,5	68,2	-13,5	-1,9	79,4	68,8	-13,4	-6,9	372
63,1	-13,7	89,4	71,0	80,2	-10,3	+13,0	84,7	63,5	75,6	-10,7	+19,1	82,4	69,5	-15,7	-5,1	3771,3773
113,4	-6,5	124,6	87,2	106,0	-14,9	+21,6	106,0	110,7	96,6	-8,9	-12,7	109,2	103,6	-5,1	+7,4	3831,3833 90
97,6	-10,5	103,5	88,3	98,7	-4,6	+11,8	99,3	97,5	93,5	-5,8	-4,1	101,2	95,5	-5,6	-1,4	REST 38
102,2	-3,5	144,7	135,7	141,1	-2,5	+4,0	143,2	115,4	138,4	-3,4	+19,9	131,0	126,9	-3,1	-0,5	391-395,398
70,9	-23,0	79,3	61,2	71,4	-10,0	+16,7	76,0	73,6	66,3	-12,8	-9,9	79,2	69,9	-11,7	-7,6	511,513
93,2	-15,2	113,6	117,0	116,1	+2,2	-0,8	124,5	99,5	116,5	-6,4	+17,1	122,7	108,0	-12,0	+2,9	5221
120,5	-2,4	122,3	102,0	120,9	-1,1	+18,5	110,8	117,3	111,4	+0,5	-5,0	114,9	114,4	-0,4	+2,0	542
144,0	-3,5	145,4	148,6	145,5	+0,1	-2,1	146,1	145,4	147,1	+0,7	+1,2	148,7	146,2	-1,7	+3,0	56
114,6	-6,4	138,2	121,5	131,5	-4,8	+8,2	132,5	121,8	126,5	-4,5	+3,9	129,5	124,2	-4,1	+2,0	57
78,3	-13,8	87,1	75,1	76,7	-11,9	+2,1	84,3	77,7	75,9	-10,0	-2,3	85,5	76,8	-10,2	-5,4	621

KRAFTFAHRZEUGE.

STBA, FACHSERIE 4, REIHE 2.1

GP 1982	GUETERGRUPPE	GEWICH- TUNG	1993	1993	1993	1993	1993	1993	1993
				1. HJ	2. HJ	1. VJ	2. VJ	3. VJ	4. VJ
	VERBRAUCHSGUETER INSGESAMT	100	108,3	109,9	106,6	111,1	108,7	102,3	111,0
	VERBRAUCHSGUETER OHNE PERSONEN- U. KOMBINATIONSKRAFTWAGEN	75,44	106,3	106,5	106,1	109,7	103,3	103,4	108,8
EX 33	STRASSENFAHRZEUGE SOWEIT VERBRAUCHSGUT	28,73	112,3	118,3	106,3	114,1	122,6	98,2	114,5
3311,12	PERSONEN-U. KOMBINATIONSKRAFTWAGEN 1)	24,56	114,3	120,4	108,2	115,6	125,2	98,7	117,7
3371,75	KRAFTRAEDER, FAHRRRAEDER	0,53	113,5	145,3	81,7	130,8	159,7	93,0	70,3
REST 33	SONSTIGE STRASSENFAHRZEUGE	3,64	98,8	100,4	97,3	101,3	99,5	95,1	99,5
EX 36	ELEKTROTECHNISCHE VERBRAUCHSGUETER	10,41	115,1	115,4	114,8	119,7	111,0	101,9	127,7
EX 3631	ELEKTROWERKZEUGE BIS 2 KW	0,74	76,8	77,8	75,8	81,5	74,2	72,1	79,4
EX 3638	HAUSHALTSKUEHLMOEBEL	0,75	135,2	145,8	124,6	156,9	134,6	119,2	129,9
EX 3639	HAUSHALTSWASCHMASCHINEN U. TROCKNER	1,30	161,6	173,1	150,1	179,8	166,3	133,9	166,2
EX 3635,37	SONSTIGE EL. HAUSHALTSGERAETE	2,99	125,6	128,2	123,1	131,8	124,6	109,4	136,7
EX 3661,63	RUNDFUNK-, FERNSEH-U. PHONOTECHN. GERAETE	3,89	92,7	85,8	99,6	87,8	83,7	84,2	114,9
REST 36	SONSTIGE ELEKTROTECHN. VERBRAUCHSGUETER	0,74	127,0	125,3	128,7	134,8	115,7	120,5	136,8
EX 40	CHEMISCHE VERBRAUCHSGUETER	6,73	128,8	130,9	126,7	132,3	129,4	128,7	124,6
EX 496	SEIFEN, WASCH-U. REINIGUNGSMITTEL	1,99	96,9	99,5	94,2	105,5	93,6	93,4	95,0
EX 497	KOERPERPFLEGEMITTEL	2,90	140,6	143,8	137,3	141,7	145,9	142,5	132,2
REST 40	SONSTIGE CHEMISCHE VERBRAUCHSGUETER	1,84	144,7	144,4	145,0	146,7	142,0	145,3	144,8
EX 625, EX 63, EX 64	SCHUHE, TEXTILIEN, BEKLEIDUNG	15,22	72,2	74,2	70,3	82,8	65,5	72,7	68,0
EX 625	SCHUHE	1,70	46,0	47,5	44,6	52,0	42,9	47,9	41,3
EX 63	TEXTILIEN	4,82	81,5	83,4	79,6	89,2	77,7	77,7	81,5
EX 6384;6385	GARDINEN-U. DEKORATIONSSTOFF	0,47	118,2	128,9	107,5	138,4	119,5	99,8	115,3
EX 6386	TEPPICHE, LAEUFER U. FUSSBODENBELAG AUS TEXTILEM MATERIAL	1,20	106,2	110,6	101,8	116,5	104,7	99,9	103,7
6392-6397, EX 6398	WIRK-U. STRICKWAREN	2,78	70,2	69,2	71,1	74,6	63,9	69,8	72,4
REST 63	SONSTIGE TEXTILIEN	0,37	39,3	43,6	35,0	47,4	39,8	36,1	34,0
EX 64	BEKLEIDUNG	8,70	72,2	74,2	70,3	85,2	63,2	74,7	65,8
EX 6411,12	DAMEN-U. HERRENOBERBEKLEIDUNG	5,78	65,1	67,2	62,9	81,3	53,2	72,2	53,6
REST 64	SONSTIGE BEKLEIDUNG U. VERWANDTE ERZEUGNISSE	2,92	86,4	88,0	84,8	93,1	82,9	79,7	89,9
	SONSTIGE IM INDEX ERFASSTE VERBRAUCHSGUETER	38,91	114,0	112,6	115,4	114,1	111,1	112,4	118,4
EX 211	DARUNTER: FESTE BRENNSTOFFE	0,57	47,1	44,9	49,4	49,3	40,4	41,1	57,7
2213 10	MOTORENBENZIN	5,63	118,5	114,4	122,6	113,3	115,4	124,7	120,5
2217 10	HEIZOEL, LEICHT	5,67	109,7	106,4	112,9	108,7	104,1	115,1	110,8
3267 10	HAUSHALTSSNAEHMASCHINEN	0,06	179,9	192,4	167,4	194,6	190,1	119,6	215,3
EX 372	FOTO-, PROJEKTIONS-U. KINDTECHNISCHE GERAETE	0,19	68,8	69,5	68,2	73,4	65,6	60,3	76,0
3771, EX 3773	UHREN	0,41	69,5	63,5	75,6	61,7	65,3	71,0	80,2
3831, 3833 90	RAUMHEIZOEFEN, GAS-STANDHERDE	0,24	103,6	110,7	96,6	117,4	103,9	87,2	106,0
REST 38	SONSTIGE EISEN-, BLECH-UND METALLWAREN	2,00	95,5	97,5	93,5	99,8	95,1	88,3	98,7
EX 391-EX 394, 395, EX 398	MUSIKINSTRUMENTE, SPIELWAREN, SPORTGERAETE, SCHMUCK, FUELLHALTER U. AE.	2,89	126,9	115,4	138,4	111,2	119,6	135,7	141,1
511, EX 513	FEINKERAMISCHE ERZEUGNISSE	0,82	69,9	73,6	66,3	75,3	71,8	61,2	71,4
EX 5221	KONSERVEN-U. WIRTSCHAFTSGLAS	0,53	108,0	99,5	116,5	94,9	104,0	117,0	116,1
EX 542	MOEBEL	7,39	114,4	117,3	111,4	121,5	113,2	102,0	120,9
EX 56	PAPIER-U. PAPPEWAREN	2,76	146,2	145,4	147,1	150,9	139,8	148,6	145,5
EX 57	DRUCKEREIERZEUGNISSE, VERVIELFAELTIGUNGEN	5,89	124,2	121,8	126,5	122,3	121,4	121,5	131,5
EX 621	LEDERWAREN	0,75	76,8	77,7	75,9	81,2	74,2	75,1	76,7

1) DIE ZUORDNUNG ZUM INVESTITIONSGUETER-BZW. VERBRAUCHSGUETERBEREICH ERFOLGT ANNAEHERUNGSWEISE NACH DER ZULASSUNGSSTATISTIK FUER KRAFT

BUNDESGBIET
FUER VERBRAUCHSGUETER
=100

BEREINIGT

1993 JAN.	1993 FEB.	1993 MAERZ	1993 APRIL	1993 MAI	1993 JUNI	1993 JULI	1993 AUG.	1993 SEPT.	1993 OKT.	1993 NOV.	1993 DEZ.	GP 1982
105,6	106,5	121,3	110,0	106,4	109,7	95,3	94,9	116,6	119,9	114,4	98,7	VERBRAUCH.
107,6	105,8	115,6	103,8	100,6	105,6	96,7	98,4	115,1	117,1	111,4	97,9	VERB. OH. PKW U. KOMBI
99,4	107,4	135,4	126,2	121,5	120,1	91,9	84,9	117,8	124,2	119,7	99,5	EX 33
99,3	108,5	139,1	129,0	124,5	122,2	91,0	84,0	121,2	128,3	123,6	101,1	3311,12
103,7	125,9	162,8	161,4	149,7	168,0	114,5	86,1	78,4	81,8	77,2	52,0	3371,75
99,6	97,8	106,4	102,2	97,7	98,6	94,1	90,4	100,7	102,9	100,1	95,5	REST 33
114,1	116,2	128,9	110,2	109,4	113,4	79,8	91,5	134,4	142,7	136,5	103,9	EX 36
64,5	78,8	101,1	77,7	67,3	77,5	59,6	67,9	88,9	86,9	84,5	66,8	EX 3631
141,4	158,1	171,3	123,6	135,4	144,9	112,1	85,0	160,5	153,6	138,8	97,4	EX 3638
178,6	170,4	190,4	171,4	158,4	169,1	61,9	148,7	191,2	187,4	169,5	141,6	EX 3639
123,7	126,8	144,8	127,7	121,9	124,1	100,3	87,2	140,7	153,0	147,8	109,3	EX 3635,37
85,7	86,1	91,5	78,3	86,6	86,3	63,2	75,9	113,6	127,5	125,3	92,0	EX 3661,63
133,9	132,0	138,6	119,0	108,9	119,3	102,1	120,9	138,4	148,0	141,0	121,5	REST 36
134,7	122,3	140,0	130,8	123,0	134,3	129,2	121,9	135,1	139,0	127,8	107,1	EX 40
110,1	98,2	108,1	98,5	84,6	97,7	90,3	93,1	96,7	101,1	96,4	87,6	EX 496
141,0	126,2	157,8	148,3	137,0	152,5	152,7	136,1	138,6	142,1	136,2	118,2	EX 497
151,6	142,1	146,5	138,3	142,4	145,3	134,1	130,5	171,2	175,2	148,5	110,6	REST 40
80,5	82,3	85,6	66,5	62,4	67,6	66,6	69,0	82,4	75,5	70,4	58,1	EX 625, EX 63,EX 64
49,8	50,2	56,0	42,1	42,0	44,7	36,5	51,8	55,4	45,4	44,0	34,6	EX 625
87,7	88,4	91,5	80,0	74,3	78,7	68,2	69,8	95,1	96,1	84,3	64,0	EX 63
132,7	132,4	150,1	128,7	117,4	112,3	94,6	82,4	122,3	127,6	121,7	96,6	EX 6384;6385
117,2	114,2	118,2	111,0	97,1	106,0	85,7	92,9	121,2	121,1	108,9	81,1	EX 6386
72,8	74,5	76,4	63,6	61,8	66,2	61,1	63,0	85,4	87,4	73,8	55,9	6392-6397, EX 6398
46,2	52,4	43,7	39,7	39,1	40,7	31,0	29,5	47,8	39,1	35,5	27,3	REST 63
82,5	85,1	88,1	63,9	59,7	65,9	71,6	71,9	80,7	70,1	67,8	59,4	EX 64
80,2	83,1	80,5	51,6	50,1	57,9	72,3	71,3	73,1	55,0	54,9	50,9	EX 6411,12
87,1	89,1	103,0	88,3	78,8	81,7	70,3	73,1	95,8	99,9	93,3	76,4	REST 64
112,6	109,9	119,7	111,4	108,8	113,2	107,4	108,6	121,1	124,6	119,5	111,1	SONST. VERB.
57,2	45,0	45,6	40,3	41,6	39,4	35,3	38,0	50,0	61,2	58,2	53,8	EX 211
122,2	106,9	110,7	112,1	117,7	116,5	126,9	125,2	121,9	120,5	116,9	124,1	2213 10
116,8	106,3	103,1	97,6	103,6	111,2	118,4	116,8	110,0	106,9	103,9	121,6	2217 10
149,8	213,7	220,4	221,1	193,7	155,6	43,8	130,8	184,2	227,8	250,9	167,1	3267 10
61,9	77,6	80,7	66,5	64,3	66,0	67,9	46,6	66,5	72,2	70,9	84,8	EX 372
54,2	63,1	67,9	62,9	64,2	68,7	42,8	76,7	93,4	97,2	84,8	58,6	3771,EX 3773
118,8	113,4	120,1	115,3	96,8	99,5	85,8	77,6	98,2	116,2	111,8	90,0	3831,3833 90
92,8	97,6	109,1	101,3	90,8	93,1	77,8	84,8	102,3	110,0	103,0	83,2	REST 38
109,2	102,2	122,3	119,2	115,4	124,1	124,5	129,6	153,1	158,8	146,2	118,3	EX 391-394 395,EX 398
74,7	70,9	80,4	74,4	72,6	68,4	62,5	55,1	66,1	77,0	75,4	61,7	511,EX 513
85,6	93,2	105,8	98,4	91,5	122,2	118,3	120,3	112,3	121,0	133,6	93,7	EX 5221
109,4	120,5	134,5	121,2	108,5	109,8	84,4	91,8	129,7	132,3	127,5	102,9	EX 542
149,2	144,0	159,6	135,1	134,6	149,7	142,7	155,1	148,1	156,1	144,7	135,7	EX 56
120,3	114,6	132,0	121,6	118,6	123,9	120,0	116,7	127,7	133,8	130,1	130,6	EX 57
76,8	78,3	88,5	73,7	71,4	77,4	72,5	67,7	85,0	85,5	82,7	62,0	EX 621

FAHRZEUGE.

STBA, FACHSERIE 4, REIHE 2.1

GP 1982	GUTERGRUPPE	GEWICH- TUNG	VERAENDERUNG GEGENUEBER						
			1993	1993 1.HJ	1993 2.HJ	1993 1.VJ	1993 2.VJ	1993 3.VJ	1993 4.VJ
	VERBRAUCHSGUETER INSGESAMT	100	-7,9	-10,2	-5,5	-12,2	-8,0	-6,8	-4,1
	VERBRAUCHSGUETER OHNE PERSONEN- U.KOMBINATIONSKRAFTWAGEN	75,44	-3,7	-4,9	-2,4	-6,2	-3,5	-3,2	-1,6
EX 33	STRASSENFAHRZEUGE SOWEIT VERBRAUCHSGUT	28,73	-17,4	-20,8	-13,4	-24,3	-17,1	-16,1	-10,8
3311,12	PERSONEN-U.KOMBINATIONSKRAFTWAGEN 1)	24,56	-18,2	-22,0	-13,6	-26,0	-17,9	-16,8	-10,6
3371,75	KRAFTRAEDER,FAHRRADER	0,53	-2,1	+2,5	-9,2	-5,4	+9,9	-4,5	-14,8
REST 33	SONSTIGE STRASSENFAHRZEUGE	3,64	-12,8	-13,2	-12,3	-11,8	-14,6	-12,3	-12,3
EX 36	ELEKTROTECHNISCHE VERBRAUCHSGUETER	10,41	-4,8	-8,1	-1,1	-10,9	-5,0	-4,1	+1,4
EX 3631	ELEKTROWERKZEUGE BIS 2 KW	0,74	-11,5	-15,8	-6,8	-16,4	-15,0	-5,3	-8,2
EX 3638	HAUSHALTSKUEHLMOEBEL	0,75	-12,3	-9,9	-14,9	-8,1	-12,0	-12,7	-16,9
EX 3639	HAUSHALTSWASCHMASCHINEN U.TROCKNER	1,30	-2,0	-6,3	+3,6	-9,5	-2,7	+3,2	+3,9
EX 3635,37	SONSTIGE EL.HAUSHALTSGERAETE	2,99	-5,6	-10,1	-0,4	-11,5	-8,4	-7,4	+6,0
EX 3661,63	RUNDFUNK-,FERNSEH-U.PHONOTECHN.GERAETE	3,89	-3,4	-7,3	+0,2	-13,8	+0,5	-4,3	+3,7
REST 36	SONSTIGE ELEKTROTECHN.VERBRAUCHSGUETER	0,74	+1,0	+1,2	+0,8	+0,5	+1,8	+6,5	-3,9
EX 40	CHEMISCHE VERBRAUCHSGUETER	6,73	-2,8	-2,2	-3,4	-3,0	-1,5	-5,0	-1,9
EX 496	SEIFEN,WASCH-U.REINIGUNGSMITTEL	1,99	-4,2	+1,1	-9,4	+4,5	-2,4	-11,6	-7,1
EX 497	KOERPERPFLEGE MITTEL	2,90	-1,3	-1,2	-1,4	-4,3	+2,0	-4,0	+1,8
REST 40	SONSTIGE CHEMISCHE VERBRAUCHSGUETER	1,84	-4,2	-6,2	-2,2	-6,1	-6,3	-1,4	-2,9
EX 625, EX 63,EX 64	SCHUHE, TEXTILIEN, BEKLEIDUNG	15,22	-8,5	-9,1	-7,7	-9,8	-8,3	-7,9	-7,4
EX 625	SCHUHE	1,70	-11,5	-14,3	-8,2	-19,6	-6,9	-5,5	-11,2
EX 63	TEXTILIEN	4,82	-5,8	-8,7	-2,7	-8,3	-8,9	-4,3	-1,0
EX 6384;6385	GARDINEN-U.DEKORATIONSTOFF	0,47	-3,4	-2,6	-4,4	-1,3	-4,0	-3,2	-5,4
EX 6386	TEPPICHE, LAEUFER U.FUSSBODENBELAG AUS TEXTILEM MATERIAL	1,20	-7,2	-10,5	-3,1	-8,2	-13,0	-4,8	-1,4
6392-6397, EX 6398	WIRK-U.STRICKWAREN	2,78	-4,6	-8,8	-0,4	-10,1	-7,0	-3,2	+2,4
REST 63	SONSTIGE TEXTILIEN	0,37	-16,7	-12,6	-21,3	-10,7	-14,8	-19,8	-22,9
EX 64	BEKLEIDUNG	8,70	-9,6	-8,7	-10,3	-9,4	-7,7	-10,1	-10,8
EX 6411,12	DAMEN-U.HERRENOBERBEKLEIDUNG	5,78	-11,7	-11,2	-12,4	-10,5	-12,2	-12,0	-13,0
REST 64	SONSTIGE BEKLEIDUNG U.VERWANDTE ERZEUGNISSE	2,92	-6,1	-4,8	-7,5	-7,4	-1,7	-6,7	-8,2
	SONSTIGE IM INDEX ERFASSTE VERBRAUCHSGUETER	38,91	-1,5	-2,7	-0,2	-3,9	-1,5	-0,4	0,0
	DARUNTER:								
EX 211	FESTE BRENNSTOFFE	0,57	-8,0	-6,8	-9,0	-1,0	-13,1	-11,4	-7,2
2213 10	MOTORENBENZIN	5,63	+6,7	+5,3	+7,8	+3,0	+7,5	+7,6	+8,2
2217 10	HEIZOEL, LEICHT	5,67	+1,1	-3,2	+5,4	-8,3	+2,9	+3,6	+7,6
3267 10	HAUSHALTSNAEHMASCHINEN	0,06	-7,2	-6,8	-7,6	-10,2	-3,2	-27,2	+8,7
EX 372	FOTO-,PROJEKTIONS-U.KINOTECHNISCHE GERAETE	0,19	-13,4	-13,1	-13,5	-10,0	-16,3	-19,4	-8,3
3771,EX 3773	UHREN	0,41	-15,7	-20,8	-10,7	-15,9	-24,9	-11,1	-10,3
3831,3833 90	RAUMHEIZOFEN,GAS-STANDHERDE	0,24	-5,1	-1,5	-8,9	-4,8	+2,4	-0,2	-14,9
REST 38	SONSTIGE EISEN-,BLECH-UND METALLWAREN	2,00	-5,6	-5,5	-5,8	-7,8	-3,1	-7,2	-4,6
EX 391-EX 394, 395,EX 398	MUSIKINSTRUMENTE, SPIELWAREN, SPORTGERAETE, SCHMUCK,FUELLHALTER U.AE.	2,89	-3,1	-2,9	-3,4	-2,2	-3,5	-4,2	-2,5
511,EX 513	FEINKERAMISCHE ERZEUGNISSE	0,82	-11,7	-10,6	-12,8	-14,4	-6,3	-15,9	-10,0
EX 5221	KONSERVEN-U.WIRTSCHAFTSGLAS	0,53	-12,0	-17,8	-6,4	-15,9	-19,5	-13,5	+2,2
EX 542	MOEBEL	7,39	-0,4	-1,5	+0,5	-0,7	-2,2	+2,8	-1,1
EX 56	PAPIER-U.PAPPEWAREN	2,76	-1,7	-3,9	+0,7	-5,2	-2,6	+1,2	+0,1
EX 57	DRUCKEREIERZEUGNISSE,VERVIELFAELTIGUNGEN	5,89	-4,1	-3,7	-4,5	-3,7	-3,7	-4,2	-4,8
EX 621	LEDERWAREN	0,75	-10,2	-10,4	-10,0	-10,0	-10,7	-7,7	-11,9

1)DIE ZUORDNUNG ZUM INVESTITIONSGUETER-BZW.VERBRAUCHSGUETERBEREICH ERFOLGT ANNAEHERUNGSWEISE NACH DER ZULASSUNGSSTATISTIK FUER KRAFT

BUNDESGBIET
FUER VERBRAUCHSGUETER
=100

BEREINIGT

VORJAHRESZEITRAUM IN 0/0

1993 JAN.	1993 FEB.	1993 MAERZ	1993 APRIL	1993 MAI	1993 JUNI	1993 JULI	1993 AUG.	1993 SEPT.	1993 OKT.	1993 NOV.	1993 DEZ.	GP 1982
-14,1	-14,9	-8,0	-8,9	-8,3	-7,0	-9,8	-2,0	-8,0	-7,2	-3,5	-0,9	VERBRAUCH.
-6,7	-8,2	-4,0	-5,9	-4,2	-0,3	-5,7	+0,2	-3,8	-2,7	-1,2	-0,8	VERB. OH. PKW U. KOMBI
-29,6	-28,6	-15,7	-15,0	-16,5	-19,7	-19,7	-9,4	-17,6	-17,3	-9,4	-3,2	EX 33
-32,1	-30,4	-16,6	-15,6	-16,9	-21,1	-21,0	-9,0	-18,5	-17,9	-9,3	-1,1	3311,12
-11,1	-7,2	+0,4	+2,7	+10,2	+17,5	+4,4	+1,4	-19,8	-16,1	-9,1	-20,1	3371,75
-9,2	-14,4	-11,6	-13,1	-16,2	-14,6	-14,5	-12,9	-9,5	-12,1	-9,7	-14,9	REST 33
-12,4	-13,3	-7,2	-9,4	-4,7	-0,5	-11,7	+3,7	-4,2	-2,8	+1,0	+8,3	EX 36
-27,2	-19,5	-4,6	-18,0	-24,7	-0,4	-17,9	-9,8	+10,7	-9,4	-9,8	-4,3	EX 3631
-13,1	-4,1	-7,4	-22,5	-7,0	-5,7	+1,3	-25,6	-13,1	-14,7	-17,1	-20,0	EX 3638
-5,7	-12,7	-9,9	-3,3	-4,9	-0,2	-24,7	+25,7	+1,2	-2,3	-3,5	+25,9	EX 3639
-13,6	-14,1	-7,4	-8,7	-9,5	-7,2	-13,2	+2,5	-8,5	+1,6	+7,1	+11,0	EX 3635,37
-15,6	-16,8	-8,8	-9,8	+5,7	+6,2	-11,5	+2,6	-4,3	-2,8	+5,8	+11,0	EX 3661,63
-0,1	-4,8	+6,9	-4,0	-2,1	+13,1	+1,9	+10,3	+6,8	-3,0	-5,4	-3,0	REST 36
-2,3	-7,3	+0,5	-1,7	-3,5	+0,6	-7,8	-3,3	-3,6	-5,3	-0,1	+0,8	EX 40
+0,1	+3,2	+10,6	-3,1	-7,8	+3,7	-12,2	-7,6	-14,7	-14,0	-3,3	-2,1	EX 496
-4,0	-12,5	+3,1	+3,9	+0,8	+1,3	-4,5	-2,4	-5,0	-6,2	+4,0	+10,1	EX 497
-1,6	-6,7	-9,9	-9,0	-7,0	-2,7	-10,1	-1,5	+6,8	+2,5	-3,4	-9,7	REST 40
-10,7	-11,3	-7,5	-10,3	-9,0	-5,3	-8,6	-4,6	-9,9	-8,0	-6,9	-7,2	EX 625, EX 63, EX 64
-21,3	-21,9	-15,9	-11,2	-8,5	-0,7	-8,5	-1,5	-7,0	-16,4	-8,1	-7,2	EX 625
-7,6	-9,4	-7,9	-11,5	-8,8	-6,4	-7,8	0,0	-4,8	+2,3	-2,5	-3,6	EX 63
-1,2	-5,3	+2,5	-4,7	-4,7	-2,5	-10,1	+15,1	-7,6	-3,1	-5,0	-8,7	EX 6384;6385
-8,2	-9,0	-7,4	-10,0	-16,8	-12,3	-3,6	-4,6	-5,6	-2,4	-0,2	-1,7	EX 6386
-8,3	-12,0	-10,1	-14,4	-3,1	-2,5	-8,5	+1,3	-2,2	+9,1	-1,6	-1,8	6392-6397, EX 6398
-14,0	+4,4	-21,0	-15,0	-16,3	-12,7	-21,7	-15,7	-20,7	-23,0	-22,3	-23,7	REST 63
-11,0	-11,0	-6,1	-9,1	-9,3	-5,2	-9,1	-7,2	-13,2	-13,5	-9,5	-9,2	EX 64
-11,0	-12,1	-8,3	-14,9	-13,6	-8,4	-8,5	-10,7	-16,1	-18,3	-13,5	-5,6	EX 6411,12
-11,0	-9,0	-2,5	-1,3	-3,2	-0,5	-10,3	+0,1	-8,6	-7,5	-4,4	-13,3	REST 64
-4,3	-5,1	-2,4	-4,0	-2,2	+2,0	-2,5	+2,5	-1,2	+0,2	+0,2	-0,4	SONST. VERB.
-10,3	-11,6	+31,0	-13,7	-15,3	-9,6	-21,9	0,0	-10,6	-11,0	-17,7	+14,2	EX 211
+7,1	+1,4	+0,3	+3,8	+8,5	+10,6	+8,6	+7,7	+6,5	+18,5	+6,2	+1,4	2213 10
-9,1	-8,0	-7,7	-7,8	+2,1	+15,7	+7,9	+2,9	-0,2	0,0	+7,9	+14,8	2217 10
-34,3	+0,2	+5,5	+14,7	-2,7	-21,1	-42,7	-30,5	-19,3	+3,2	+26,0	-4,1	3267 10
-12,7	-1,1	-15,5	-11,3	-20,1	-17,2	-16,5	-28,6	-14,4	-17,2	-17,0	+11,4	EX 372
-23,7	-13,7	-10,9	-24,9	-20,9	-28,3	-30,1	+0,1	-8,4	-0,5	-13,1	-19,7	3771, EX 3773
+1,6	-6,5	-8,8	+0,3	-1,0	+8,4	+31,6	-15,7	-6,5	-7,0	-13,5	-24,7	3831, 3833 90
-7,3	-10,5	-5,5	-3,1	-3,2	-3,0	-10,1	-2,9	-8,3	-4,6	-3,9	-5,5	REST 38
-3,5	-3,5	+0,2	0,0	-4,1	-6,3	-6,5	-2,3	-4,0	-5,1	+2,3	-4,5	EX 391-394 395, EX 398
-9,0	-23,0	-10,6	-13,9	-8,4	+6,7	-15,8	-20,8	-11,3	-10,8	-8,0	-11,4	511, EX 513
-21,8	-15,2	-11,1	-12,5	-39,6	-1,1	-13,2	-11,4	-16,1	-9,0	+9,1	+9,6	EX 5221
-2,9	-2,4	+2,9	-2,9	-3,5	-0,5	-12,2	+21,3	+3,0	+0,5	-0,6	-3,8	EX 542
-10,3	-3,5	-1,2	-7,6	-3,2	+3,1	-3,8	+8,8	-1,1	+1,0	-2,5	+1,9	EX 56
-1,9	-6,4	-2,8	-5,3	-3,2	-2,4	-4,8	-3,6	-4,2	-4,8	-3,3	-6,4	EX 57
-7,1	-13,8	-9,0	-13,0	-12,6	-6,5	-9,7	-6,6	-7,1	-10,8	-13,3	-11,6	EX 621

FAHRZEUGE.

STBA, FACHSERIE 4, REIHE 2.1

Früheres Bundesgebiet

3 Produktionsindex für das Baugewerbe, Bauhauptgewerbe und Ausbaugewerbe
1985 = 100

Nr. der Systematik 1)	Baugewerbe												
	insgesamt	Hochbauleistungen 2)	Tiefbauleistungen 3)	Bauhauptgewerbe 4)			Ausbaugewerbe						
				zusammen	Hochbauleistungen	Tiefbauleistungen	zusammen	Klempnerei, Gas- und Wasserinstallation	Installation von Heizungsanlagen 5)	Elektroinstallation	Glasergerberbe	Maler- und Lackierergewerbe, Tapetenkleberei	Übriges Ausbaugewerbe
Gewichtung													
Jahr													
Halbjahr													
Vierteljahr													
Systematik-Nr.	72-77			72-75			76-77	7610	7640	7670	7731	7734,37	
Gewichtung	100	73,68	26,32	68,00	41,68	26,32	32,00	4,71	6,88	6,71	0,75	8,41	4,54
	kalendermonatlich												
1987	104,2	103,0	107,7	105,5	104,1	107,7	101,5	103,8	97,6	104,0	100,0	101,3	102,2
1988	108,2	107,6	110,1	110,6	110,9	110,1	103,2	103,9	100,4	104,8	99,6	103,5	104,6
1989	114,6	114,2	115,7	118,1	119,6	115,7	107,1	107,2	102,9	109,4	102,3	108,0	109,3
1990	120,7	121,4	118,8	124,5	128,2	118,8	112,5	112,0	112,2	116,0	107,8	110,6	112,2
1991	124,8	125,8	122,4	128,1	131,8	122,4	117,9	119,0	122,7	123,7	108,6	111,2	115,2
1992	132,8	133,7	130,5	137,4	141,8	130,5	123,0	120,6	128,3	130,2	113,7	114,5	124,4
1993 6)	128,5	130,3	123,2	135,0	142,4	123,2	114,7	112,7	119,4	117,3	109,1	106,9	120,9
1987 1. Hj	87,3	87,3	87,5	89,0	89,9	87,5	83,9	85,7	80,5	89,7	83,2	80,1	85,8
2. Hj	121,2	118,7	128,0	122,1	118,4	128,0	119,2	121,9	114,8	118,3	116,8	122,5	118,5
1988 1. Hj	96,7	95,9	98,7	101,0	102,5	98,7	87,4	88,0	83,9	91,5	85,3	85,2	90,3
2. Hj	119,8	119,2	121,4	120,1	119,3	121,4	119,1	119,9	116,9	118,1	114,0	121,9	118,8
1989 1. Hj	105,7	105,0	107,6	112,4	115,5	107,6	91,3	91,1	85,3	95,8	89,3	90,6	95,7
2. Hj	123,6	123,5	123,8	123,8	123,8	123,8	123,0	123,4	120,6	123,1	115,4	125,3	122,9
1990 1. Hj	112,4	112,5	112,0	119,5	124,2	112,0	97,1	96,5	95,6	102,2	96,4	94,0	98,5
2. Hj	129,1	130,3	125,6	129,6	132,1	125,6	127,8	127,5	128,8	129,9	119,2	127,3	126,0
1991 1. Hj	113,7	114,9	110,9	119,7	125,2	110,9	101,4	100,6	101,7	109,9	96,0	95,2	101,6
2. Hj	135,9	136,7	134,0	136,6	138,3	134,0	134,5	137,4	143,8	137,6	121,2	127,3	128,8
1992 1. Hj	122,3	122,4	122,1	130,5	135,7	122,1	104,9	101,5	107,3	113,8	99,7	96,2	108,8
2. Hj	143,4	144,9	138,9	144,4	147,8	138,9	141,2	139,7	149,3	146,7	127,8	132,7	140,0
1993 1. Hj, 6)	119,3	119,9	117,5	129,6	137,2	117,5	97,4	93,5	98,7	104,3	94,7	89,4	104,3
2. Hj	137,7	140,8	128,8	140,4	147,6	128,8	132,0	131,9	140,1	130,4	123,6	124,3	137,6
1987 1. Vj	63,1	67,9	49,9	57,5	62,3	49,9	75,1	76,2	75,6	84,0	75,0	66,4	76,4
2. Vj	111,5	106,7	125,0	120,4	117,5	125,0	92,6	95,2	85,3	95,4	91,3	93,7	95,2
3. Vj	121,2	115,9	135,8	128,8	124,4	135,8	104,9	107,1	97,7	102,2	100,3	111,6	106,1
4. Vj	121,1	121,5	120,2	115,3	112,3	120,2	133,4	136,7	131,9	134,4	133,2	133,3	130,9
1988 1. Vj	79,9	82,5	72,7	80,1	84,8	72,7	79,4	79,1	79,9	85,5	77,4	73,2	82,0
2. Vj	113,4	109,3	124,7	121,9	120,1	124,7	95,3	96,8	87,9	97,4	93,2	97,2	98,6
3. Vj	120,0	116,4	129,8	126,8	124,8	129,8	105,5	104,3	99,0	102,6	101,2	113,3	106,9
4. Vj	119,6	122,0	113,1	113,5	113,8	113,1	132,7	135,4	134,8	133,6	126,7	130,4	130,7
1989 1. Vj	92,9	94,2	89,3	98,1	103,7	89,3	81,9	81,3	77,7	88,4	82,1	78,0	86,4
2. Vj	118,4	115,7	125,9	126,7	127,2	125,9	100,7	100,8	92,8	103,1	96,5	103,2	105,0
3. Vj	121,2	118,5	128,7	127,3	126,4	128,7	108,2	106,3	103,2	105,8	101,5	115,3	109,2
4. Vj	125,9	128,4	118,9	120,3	121,2	118,9	137,7	140,4	137,9	140,3	129,2	135,3	136,5
1990 1. Vj	100,9	102,8	95,6	106,6	113,6	95,6	88,8	86,8	88,3	96,3	89,1	83,1	91,0
2. Vj	123,8	122,1	128,4	132,4	134,9	128,4	105,4	106,2	102,9	108,0	103,6	104,8	106,0
3. Vj	128,2	126,9	131,9	134,9	136,8	131,9	113,9	112,1	111,0	113,7	107,9	118,6	112,8
4. Vj	129,9	133,6	119,3	124,3	127,5	119,3	141,7	142,8	146,6	146,0	130,5	135,9	139,1
1991 1. Vj	96,2	100,1	85,3	98,4	106,7	85,3	91,5	89,6	93,1	103,1	90,3	81,8	92,3
2. Vj	131,4	129,6	136,5	140,9	143,7	136,5	111,2	111,6	110,3	116,6	101,7	108,6	110,8
3. Vj	136,1	134,3	141,2	143,5	144,9	141,2	120,4	120,0	122,4	123,9	109,9	118,7	117,7
4. Vj	135,7	139,0	126,7	129,7	131,6	126,7	148,6	154,7	165,1	151,2	132,5	135,8	139,8
1992 1. Vj	108,4	110,8	101,9	114,0	121,7	101,9	96,5	93,4	102,2	106,2	92,2	84,5	99,8
2. Vj	136,2	134,0	142,3	146,9	149,8	142,3	113,3	109,6	112,4	121,4	107,1	107,9	117,7
3. Vj	140,9	139,2	145,6	149,5	152,0	145,6	122,5	119,1	123,5	126,9	112,1	121,2	122,1
4. Vj	145,8	150,6	132,3	139,2	143,5	132,3	159,8	160,3	175,0	166,4	143,5	144,2	157,9
1993 1. Vj 6)	102,6	105,4	94,7	110,1	119,9	94,7	86,6	84,0	90,2	96,4	87,4	74,0	92,5
2. Vj	135,9	134,4	140,2	149,0	154,5	140,2	108,1	103,0	107,1	112,2	102,0	104,8	116,0
3. Vj	139,8	139,8	139,7	149,9	156,3	139,7	118,4	114,6	122,8	116,0	110,6	115,7	125,5
4. Vj	135,5	141,7	118,0	130,8	138,9	118,0	145,5	149,1	157,3	144,7	136,5	132,9	149,6

1) Systematik der Wirtschaftszweige, Ausgabe 1979, Fassung für die Statistik im Produzierenden Gewerbe (SYPRO).

2) Hochbauleistungen im Bauhauptgewerbe einchl. Ausbaugewerbe.

3) Entspricht den Tiefbauleistungen im Bauhauptgewerbe

4) Index der Nettoproduktion für Unternehmen

5) Einchl. Installation von Lüftungs-, Klima- und gesundheitstechnischen Anlagen.

6) Endgültige Ergebnisse.

Früheres Bundesgebiet

3 Produktionsindex für das Baugewerbe, Bauhauptgewerbe und Ausbaugewerbe
1985 = 100

Nr. der Systematik 1)	Baugewerbe												
	insgesamt	Hochbauleistungen 2)	Tiefbauleistungen 3)	Bauhauptgewerbe 4)			Ausbaugewerbe						
				zusammen	Hochbauleistungen	Tiefbauleistungen	zusammen	Klempnerei, Gas- und Wasserinstallation	Installation von Heizungsanlagen 5)	Elektroinstallation	Glasergewerbe	Maler- und Lackierergewerbe, Tapetenkleberei	Übriges Ausbaugewerbe
Gewichtung	Jahr	Halbjahr	Vierteljahr										
Systematik-Nr.	72-77			72-75			76-77	7610	7640	7670	7731	7734,37	
Gewichtung	100	73,68	26,32	68,00	41,68	26,32	32,00	4,71	6,88	6,71	0,75	8,41	4,54
	arbeitstäglich bereinigt												
1987	104,2	102,9	107,7	105,5	104,1	107,7	101,4	103,7	97,5	103,9	99,8	101,1	102,0
1988	108,0	107,3	109,9	110,4	110,7	109,9	102,9	103,6	100,1	104,5	99,4	103,3	104,3
1989	114,5	114,2	115,5	118,0	119,5	115,5	107,2	107,3	103,0	109,5	102,4	108,0	109,3
1990	121,2	121,9	119,3	125,0	128,6	119,3	113,1	112,6	112,9	116,6	108,4	111,2	112,8
1991	125,4	126,3	122,9	128,6	132,2	122,9	118,5	119,6	123,4	124,3	109,1	111,7	115,7
1992	132,2	133,0	129,9	136,8	141,1	129,9	122,4	119,9	127,6	129,5	113,1	113,8	123,7
1993 6)	127,7	129,8	122,4	134,2	141,6	122,4	113,9	111,9	118,5	116,6	108,4	106,1	120,1
1987 1. Hj	88,0	87,9	88,3	89,7	90,6	88,3	84,5	86,4	81,1	90,4	83,8	80,7	86,5
2. Hj	120,3	117,9	127,2	121,3	117,6	127,2	118,3	121,0	113,9	117,4	115,9	121,6	117,6
1988 1. Hj	96,3	95,6	98,4	100,7	102,1	98,4	87,1	87,8	83,7	91,2	85,1	85,0	90,1
2. Hj	119,6	119,0	121,4	120,1	119,2	121,4	118,8	119,5	116,6	117,8	113,6	121,5	118,5
1989 1. Hj	104,7	104,1	106,3	111,3	114,4	106,3	90,5	90,3	84,5	95,0	88,6	89,8	94,9
2. Hj	124,4	124,3	124,7	124,7	124,7	124,7	123,9	124,3	121,4	124,0	116,2	126,2	123,8
1990 1. Hj	111,8	112,0	111,4	118,9	123,7	111,4	96,7	96,2	95,2	101,8	96,0	93,6	98,1
2. Hj	130,6	131,8	127,2	131,1	133,6	127,2	129,5	129,1	130,5	131,5	120,8	128,9	127,6
1991 1. Hj	113,9	114,9	110,9	119,7	125,3	110,9	101,3	100,6	101,7	109,9	96,0	95,1	101,6
2. Hj	136,9	137,7	135,0	137,5	139,1	135,0	135,7	138,6	145,0	138,7	122,2	128,3	129,8
1992 1. Hj	122,0	122,1	121,8	130,1	135,4	121,8	104,7	101,3	107,0	113,5	99,4	96,0	108,5
2. Hj	142,4	143,9	137,9	143,4	148,8	137,9	140,1	138,6	148,1	145,6	126,9	131,7	139,0
1993 1. Hj 6)	118,5	119,3	116,5	128,7	136,4	116,5	97,0	93,2	98,3	104,0	94,4	89,1	103,9
2. Hj	136,8	139,9	128,3	139,7	146,9	128,3	130,8	130,6	138,8	129,2	122,5	123,2	136,3
1987 1. Vj	63,3	68,0	50,0	57,6	62,4	50,0	75,4	76,5	75,9	84,4	75,3	66,7	76,7
2. Vj	112,7	107,8	126,5	121,7	118,7	126,5	93,5	96,2	86,2	96,4	92,2	94,6	96,2
3. Vj	120,4	115,3	134,9	128,0	123,7	134,9	104,4	106,6	97,2	101,7	99,8	111,1	105,6
4. Vj	120,2	120,5	119,4	114,6	111,6	119,4	132,1	135,4	130,6	133,1	131,9	132,0	129,6
1988 1. Vj	79,3	81,9	72,1	79,5	84,2	72,1	78,9	78,7	79,4	85,0	77,0	72,8	81,5
2. Vj	113,3	109,3	124,6	121,8	120,0	124,6	95,3	96,8	87,9	97,4	93,2	97,2	98,6
3. Vj	119,5	116,1	129,3	126,3	124,4	129,3	105,2	104,0	98,7	102,3	100,9	113,0	106,6
4. Vj	119,7	121,9	113,5	113,8	114,0	113,5	132,3	135,0	134,4	133,2	126,3	130,0	130,3
1989 1. Vj	93,5	94,7	89,9	98,7	104,2	89,9	82,3	81,7	78,0	88,8	82,5	78,3	86,8
2. Vj	115,8	113,4	122,8	123,9	124,6	122,8	98,7	98,8	91,0	101,1	94,6	101,2	103,0
3. Vj	122,1	119,4	129,8	128,3	127,4	129,8	109,0	107,1	103,9	106,6	102,2	116,1	110,0
4. Vj	126,7	129,2	119,6	121,1	121,9	119,6	138,7	141,4	138,9	141,3	130,1	136,3	137,5
1990 1. Vj	100,0	101,9	94,5	105,6	112,6	94,5	88,0	86,1	87,5	95,5	88,3	82,4	90,2
2. Vj	123,6	122,0	128,2	132,2	134,8	128,2	105,4	106,2	102,9	108,0	103,6	104,8	106,0
3. Vj	129,3	127,8	133,2	136,1	137,9	133,2	114,7	112,9	111,8	114,5	108,7	119,4	113,6
4. Vj	131,9	135,7	121,2	126,1	129,2	121,2	144,2	145,3	149,2	148,5	132,8	138,3	141,5
1991 1. Vj	97,7	101,4	87,0	100,1	108,3	87,0	92,5	90,6	94,2	104,3	91,3	82,7	93,4
2. Vj	130,0	128,3	134,9	139,4	142,3	134,9	110,1	110,5	109,2	115,4	100,7	107,5	109,7
3. Vj	135,7	133,9	140,7	143,0	144,5	140,7	120,1	119,7	122,0	123,5	109,6	118,4	117,4
4. Vj	138,1	141,4	129,2	132,0	133,8	129,2	151,2	157,4	168,0	153,8	134,8	138,1	142,2
1992 1. Vj	107,8	110,1	101,3	113,4	121,0	101,3	96,0	92,9	101,6	105,6	91,7	84,0	99,2
2. Vj	136,2	134,0	142,3	146,9	149,8	142,3	113,3	109,6	112,4	121,4	107,1	107,9	117,7
3. Vj	140,1	138,4	144,6	148,6	151,1	144,6	121,9	118,5	122,9	128,3	111,6	120,6	121,5
4. Vj	144,6	149,3	131,3	138,2	142,5	131,3	158,2	158,7	173,3	164,8	142,1	142,8	156,4
1993 1. Vj 6)	102,6	105,6	94,4	110,0	119,8	94,4	87,0	84,4	90,6	96,8	87,8	74,3	92,9
2. Vj	134,4	133,0	138,6	147,3	152,9	138,6	107,0	102,0	106,0	111,1	101,0	103,8	114,9
3. Vj	139,0	139,1	138,8	149,0	155,5	138,8	117,8	114,0	122,2	115,4	110,1	115,1	124,9
4. Vj	134,6	140,6	117,7	130,3	138,2	117,7	143,7	147,2	155,3	142,9	134,8	131,2	147,7

1) Systematik der Wirtschaftszweige, Ausgabe 1979, Fassung für die Statistik im Produzierenden Gewerbe (SYPRO).

2) Hochbauleistungen im Bauhauptgewerbe einschl. Ausbaugewerbe.

3) Entspricht den Tiefbauleistungen im Bauhauptgewerbe.

4) Index der Nettoproduktion für Unternehmen.

5) Einschl. Installation von Lüftungs-, Klima- und gesundheitstechnischen Anlagen.

6) Endgültige Ergebnisse.

Früheres Bundesgebiet

4 Index der Arbeitsproduktivität für den Bergbau und das Verarbeitende Gewerbe

4.1 Produktionsergebnis je Beschäftigten und je Beschäftigtenstunde

1985 = 100

Jahr	Bergbau und Verarbeitendes Gewerbe													
	inegesamt		Bergbau		Verarbeitendes Gewerbe									
					zusammen		Grundstoff- und Produktionsgüter- gewerbe		Investitionsgüter produzierendes Gewerbe		Verbrauchsgüter produzierendes Gewerbe		Nahrungs- und Genußmittel- gewerbe	
	Index	Veränd. zum Vor- jahres- zeitraum in %	Index	Veränd. zum Vor- jahres- zeitraum in %	Index	Veränd. zum Vor- jahres- zeitraum in %	Index	Veränd. zum Vor- jahres- zeitraum in %	Index	Veränd. zum Vor- jahres- zeitraum in %	Index	Veränd. zum Vor- jahres- zeitraum in %	Index	Veränd. zum Vor- jahres- zeitraum in %
Halbjahr														
Vierteljahr														
Monat														
Produktionsergebnis je Beschäftigten														
1992	113,5	0,0	106,3	0,0	113,7	- 0,1	116,0	+ 2,2	111,6	- 0,8	110,4	- 1,1	123,4	- 0,7
1993	112,7	- 0,7	99,6	- 6,3	113,2	- 0,4	118,6	+ 2,2	108,3	- 3,0	111,4	+ 0,9	125,8	+ 1,9
1992 1. Hj.	114,8	+ 0,8	108,7	+ 1,5	115,0	+ 0,8	118,3	+ 2,8	113,4	+ 0,8	111,4	- 0,8	119,3	- 2,5
2. Hj.	112,2	- 0,9	103,9	- 1,4	112,5	- 0,8	113,7	+ 1,6	109,8	- 2,3	109,4	- 1,3	127,6	+ 0,9
1993 1. Hj.	110,4	- 3,8	101,4	- 6,7	110,7	- 3,7	116,7	- 1,4	105,6	- 6,9	110,4	- 0,9	119,9	+ 0,5
2. Hj.	115,1	+ 2,6	97,9	- 5,8	115,7	+ 2,8	120,4	+ 5,9	111,0	+ 1,1	112,5	+ 2,8	131,7	+ 3,2
1992 1. Vj.	115,4	+ 2,1	114,2	+ 2,1	115,4	+ 2,1	118,8	+ 4,5	112,9	+ 2,2	114,7	+ 0,2	119,8	- 1,7
2. Vj.	114,2	- 0,4	103,2	+ 0,9	114,6	- 0,4	117,9	+ 1,3	113,8	- 0,5	108,0	- 1,9	118,8	- 3,1
3. Vj.	110,3	+ 0,6	102,2	+ 1,7	110,6	+ 0,5	116,2	+ 3,7	105,8	- 0,7	107,3	- 0,7	124,5	+ 0,6
4. Vj.	114,1	- 2,2	105,5	- 4,3	114,4	- 2,1	111,3	- 0,4	113,7	- 3,9	111,5	- 1,8	130,6	+ 1,2
1993 1. Vj.	109,1	- 5,5	108,4	- 5,1	109,2	- 5,4	114,3	- 3,8	103,5	- 8,3	112,6	- 1,8	118,6	- 1,0
2. Vj.	111,6	- 2,3	94,3	- 8,6	112,1	- 2,2	119,2	+ 1,1	107,6	- 5,4	108,2	+ 0,2	121,2	+ 2,0
3. Vj.	110,9	+ 0,5	93,1	- 8,9	111,5	+ 0,8	119,9	+ 3,2	104,4	- 1,3	109,7	+ 2,2	127,2	+ 2,2
4. Vj.	119,4	+ 4,6	102,7	- 2,7	119,9	+ 4,8	121,0	+ 8,7	117,5	+ 3,3	115,2	+ 3,3	136,2	+ 4,3
1993 Jan.	103,3	- 6,6	108,7	- 6,9	103,2	- 6,5	110,6	- 4,7	95,0	- 9,2	107,8	- 2,9	116,7	- 5,4
Febr.	105,0	- 7,4	103,2	- 6,1	105,1	- 7,4	109,3	- 5,7	99,9	- 11,1	109,1	- 3,2	113,8	- 0,3
März	119,1	- 2,5	113,4	- 2,2	119,3	- 2,5	122,9	- 1,2	115,7	- 5,0	120,8	+ 0,3	125,4	+ 2,8
April	110,9	- 3,6	96,8	- 9,0	111,3	- 3,6	118,8	+ 0,4	106,4	- 7,2	108,6	- 1,8	119,4	+ 1,2
Mai	109,4	- 2,7	95,2	- 8,4	109,9	- 2,5	116,6	- 1,0	105,5	- 5,1	105,6	0,0	120,1	+ 2,8
Juni	114,4	- 0,6	90,9	- 8,6	115,1	- 0,4	122,2	+ 3,9	110,9	- 4,1	110,5	+ 2,5	124,2	+ 2,2
Juli	107,1	- 2,2	91,9	- 11,3	107,6	- 1,9	118,8	+ 1,2	99,4	- 4,8	103,3	- 1,4	125,3	+ 2,2
Aug.	104,7	+ 2,2	92,0	- 8,7	105,2	+ 2,7	116,5	+ 4,1	95,7	+ 1,2	103,5	+ 6,2	124,5	+ 1,1
Sept.	120,8	+ 1,4	95,4	- 6,6	121,7	+ 1,7	124,3	+ 4,3	118,1	- 0,3	122,3	+ 2,3	131,8	+ 3,0
Okt.	125,8	+ 2,8	104,8	- 4,5	126,5	+ 3,0	129,6	+ 7,4	121,2	+ 0,7	125,7	+ 2,4	145,3	+ 3,0
Nov.	120,5	+ 4,1	101,0	- 5,1	121,2	+ 4,5	124,3	+ 8,7	116,5	+ 1,9	119,4	+ 4,3	139,0	+ 5,6
Dez.	111,8	+ 7,3	102,2	+ 1,7	112,1	+ 7,5	109,0	+ 10,3	114,9	+ 7,9	100,6	+ 3,4	124,3	+ 4,2
1994 Jan.	110,2	+ 6,7	106,2	- 2,3	110,4	+ 7,0	122,5	+ 10,8	100,7	+ 6,0	113,0	+ 4,8	122,1	+ 4,6
Febr.	115,2	+ 9,7	100,9	- 2,2	115,7	+ 10,1	123,1	+ 12,6	111,8	+ 11,9	113,6	+ 4,1	118,5	+ 4,1
Produktionsergebnis je Beschäftigtenstunde														
1992	120,7	+ 0,8	112,9	- 0,5	121,0	+ 0,9	122,3	+ 2,7	119,4	+ 0,3	118,3	+ 0,3	129,5	+ 0,5
1993	123,4	+ 2,2	108,9	- 3,5	123,9	+ 2,4	128,3	+ 4,9	120,3	+ 0,8	120,9	+ 2,2	134,3	+ 3,7
1992 1. Hj.	120,0	+ 1,2	113,3	+ 0,9	120,3	+ 1,3	122,9	+ 2,8	118,7	+ 1,1	117,5	+ 0,4	125,1	- 1,5
2. Hj.	121,4	+ 0,6	112,5	- 1,8	121,7	+ 0,7	121,7	+ 2,5	120,0	- 0,7	119,1	+ 0,3	134,0	+ 2,4
1993 1. Hj.	119,9	- 0,1	109,0	- 3,8	120,3	0,0	125,3	+ 2,0	116,2	- 2,1	118,7	+ 1,0	128,6	+ 2,8
2. Hj.	126,9	+ 4,5	108,8	- 3,3	127,5	+ 4,8	131,2	+ 7,8	124,3	+ 3,6	123,0	+ 3,3	140,1	+ 4,6
1992 1. Vj.	119,1	+ 2,4	115,9	+ 0,9	119,2	+ 2,5	122,2	+ 4,2	116,6	+ 2,4	118,7	+ 1,1	124,6	- 0,2
2. Vj.	121,0	+ 0,1	110,8	+ 0,9	121,4	+ 0,2	123,7	+ 1,7	120,8	- 0,1	116,2	- 0,4	125,5	- 2,9
3. Vj.	120,5	+ 1,5	109,4	- 0,1	120,9	+ 1,6	125,2	+ 4,4	117,0	+ 0,3	118,8	+ 0,7	131,2	+ 1,0
4. Vj.	122,2	- 0,4	115,5	- 3,5	122,5	- 0,2	118,1	+ 0,5	122,9	- 1,8	119,4	+ 0,1	136,7	+ 3,9
1993 1. Vj.	117,0	- 1,8	112,8	- 2,7	117,2	- 1,7	121,6	- 0,5	112,4	- 3,6	119,3	+ 0,5	125,9	+ 1,0
2. Vj.	122,7	+ 1,4	105,3	- 5,0	123,3	+ 1,6	129,1	+ 4,4	120,0	- 0,7	118,2	+ 1,7	131,3	+ 4,6
3. Vj.	124,1	+ 3,0	103,8	- 5,1	124,8	+ 3,2	132,4	+ 5,8	119,0	+ 1,7	122,2	+ 2,9	136,9	+ 4,3
4. Vj.	129,7	+ 6,1	113,8	- 1,5	130,2	+ 6,3	130,1	+ 10,2	129,6	+ 5,5	123,8	+ 3,7	143,2	+ 4,8
1993 Jan.	112,5	- 3,2	113,2	- 3,3	112,5	- 3,2	120,2	- 1,0	105,2	- 4,9	116,0	- 0,7	122,8	- 4,6
Febr.	116,1	- 2,3	112,0	- 2,8	116,2	- 2,3	119,7	- 1,2	111,8	- 4,8	119,3	+ 0,6	124,4	+ 2,8
März	122,5	+ 0,2	113,1	- 1,9	122,8	+ 0,2	124,8	+ 0,6	120,3	- 1,2	122,5	+ 1,5	130,5	+ 5,1
April	119,3	+ 0,1	104,9	- 6,1	119,8	+ 0,3	126,1	+ 3,7	115,9	- 2,4	116,1	0,0	127,1	+ 3,9
Mai	121,5	+ 1,4	106,9	- 4,5	122,0	+ 1,6	128,0	+ 3,0	118,6	- 0,1	116,4	+ 1,9	130,6	+ 5,3
Juni	127,4	+ 2,7	104,0	- 4,4	128,2	+ 2,9	133,2	+ 6,5	125,6	+ 0,5	122,0	+ 3,1	136,2	+ 4,7
Juli	122,6	+ 1,4	105,0	- 3,6	123,2	+ 1,5	132,6	+ 5,1	116,7	- 1,1	118,5	+ 0,9	136,4	+ 4,6
Aug.	121,1	+ 4,3	104,3	- 7,7	121,7	+ 4,7	132,3	+ 5,6	113,5	+ 4,2	120,5	+ 5,2	135,7	+ 3,9
Sept.	128,6	+ 3,4	102,2	- 3,9	129,5	+ 3,6	132,2	+ 6,4	126,8	+ 2,1	127,6	+ 2,7	138,7	+ 4,5
Okt.	127,9	+ 5,0	109,2	- 0,8	128,5	+ 5,2	132,9	+ 10,1	123,7	+ 3,3	126,0	+ 3,1	144,4	+ 4,3
Nov.	127,5	+ 5,1	110,1	- 2,9	128,1	+ 5,3	131,0	+ 9,6	124,3	+ 3,2	125,2	+ 4,2	143,5	+ 6,0
Dez.	133,7	+ 8,2	122,0	- 0,9	134,1	+ 8,5	126,3	+ 10,7	140,9	+ 9,5	120,2	+ 3,8	141,8	+ 4,2
1994 Jan.	119,9	+ 6,6	112,6	- 0,5	120,2	+ 6,8	133,4	+ 11,0	110,9	+ 5,4	121,1	+ 4,4	129,3	+ 5,3
Febr.	125,1	+ 7,8	112,1	+ 0,1	125,5	+ 8,0	132,7	+ 10,9	121,9	+ 9,0	122,5	+ 2,7	128,6	+ 5,4

StBA, Fachserie 4, Reihe 2.1

Früheres Bundesgebiet

4 Index der Arbeitsproduktivität für den Bergbau und das Verarbeitende Gewerbe
4.2 Produktionsergebnis je Arbeiter und je Arbeiterstunde
1985 = 100

Jahr	Bergbau und Verarbeitendes Gewerbe														
	insgesamt		Bergbau		Verarbeitendes Gewerbe										
					zusammen		Grundstoff- und Produktionsgüter-gewerbe		Investitionsgüter		Verbrauchsgüter		Nahrungs- und Genußmittel-gewerbe		
Halbjahr	Index	Veränd. zum Vorjahreszeitraum in %	Index	Veränd. zum Vorjahreszeitraum in %	Index	Veränd. zum Vorjahreszeitraum in %	Index	Veränd. zum Vorjahreszeitraum in %	Index	Veränd. zum Vorjahreszeitraum in %	Index	Veränd. zum Vorjahreszeitraum in %	Index	Veränd. zum Vorjahreszeitraum in %	
Vierteljahr	Produktionsergebnis je Arbeiter														
Monat	Index	Veränd. zum Vorjahreszeitraum in %	Index	Veränd. zum Vorjahreszeitraum in %	Index	Veränd. zum Vorjahreszeitraum in %	Index	Veränd. zum Vorjahreszeitraum in %	Index	Veränd. zum Vorjahreszeitraum in %	Index	Veränd. zum Vorjahreszeitraum in %	Index	Veränd. zum Vorjahreszeitraum in %	
1992	118,0	+ 1,4	115,7	+ 1,4	118,0	+ 1,4	122,3	+ 3,5	116,8	+ 0,8	112,3	+ 0,1	121,1	+ 0,3	
1993	119,7	+ 1,4	107,8	- 6,8	120,1	+ 1,8	126,9	+ 3,8	116,7	- 0,1	115,5	+ 2,8	126,0	+ 4,0	
1992 1. Hj	118,8	+ 2,0	118,0	+ 2,8	118,8	+ 2,0	124,5	+ 4,1	117,9	+ 2,0	112,9	+ 0,1	116,6	- 1,5	
2. Hj	117,1	+ 0,7	113,4	+ 0,0	117,3	+ 0,8	120,0	+ 2,7	115,7	- 0,4	111,8	+ 0,2	125,6	+ 2,2	
1993 1. Hj	116,6	- 1,9	109,5	- 7,2	116,8	- 1,7	124,4	- 0,1	112,9	- 4,2	114,0	+ 1,0	119,7	+ 2,7	
2. Hj	122,9	+ 5,0	106,1	- 6,4	123,5	+ 5,3	129,4	+ 7,8	120,4	+ 4,1	116,9	+ 4,6	132,3	+ 5,3	
1992 1. Vj	119,2	+ 3,2	124,2	+ 3,3	119,0	+ 3,1	124,9	+ 5,7	117,1	+ 3,3	116,2	+ 1,0	116,8	- 1,0	
2. Vj	118,4	+ 0,9	111,8	+ 2,2	118,6	+ 0,8	124,2	+ 2,6	118,7	+ 0,8	109,5	- 0,9	116,5	- 1,9	
3. Vj	114,7	+ 2,0	110,5	+ 2,8	114,8	+ 2,0	122,2	+ 4,7	110,9	+ 0,9	109,4	+ 0,6	121,9	+ 1,8	
4. Vj	119,6	- 0,5	116,3	- 2,4	119,7	- 0,4	117,8	+ 0,7	120,4	- 1,7	114,3	- 0,2	129,4	+ 2,6	
1993 1. Vj	115,0	- 3,5	117,7	- 5,2	114,9	- 3,4	121,6	- 2,6	110,3	- 5,8	116,3	+ 0,1	117,9	+ 0,9	
2. Vj	118,1	- 0,3	101,3	- 9,4	118,6	0,0	127,1	+ 2,3	115,5	- 2,7	111,8	+ 2,1	121,4	+ 4,2	
3. Vj	118,0	+ 2,9	100,2	- 9,3	118,6	+ 3,3	128,5	+ 5,2	112,9	+ 1,8	113,9	+ 4,1	127,0	+ 4,2	
4. Vj	127,8	+ 6,9	112,0	- 3,7	128,3	+ 7,2	130,3	+ 10,6	127,9	+ 6,2	119,9	+ 4,9	137,7	+ 6,4	
1993 Jan	108,7	- 4,7	118,0	- 6,9	108,4	- 4,7	117,8	- 3,5	100,9	- 6,8	111,3	- 0,9	115,6	- 3,7	
Febr.	110,7	- 5,5	111,9	- 6,3	110,7	- 5,5	116,3	- 4,4	106,5	- 8,7	112,7	- 1,4	113,1	+ 1,7	
März	125,7	- 0,5	123,1	- 2,7	125,7	- 0,5	130,7	- 0,1	123,4	- 2,5	124,8	+ 2,4	125,1	+ 5,0	
April	117,2	- 1,7	104,1	- 10,2	117,6	- 1,4	126,6	+ 1,6	114,0	- 4,4	112,0	0,0	119,5	+ 3,4	
Mai	115,9	- 0,6	102,3	- 8,7	116,3	- 0,3	124,5	+ 0,3	113,2	- 2,3	109,1	+ 1,8	120,5	+ 5,1	
Juni	121,2	+ 1,5	97,5	- 9,3	122,0	+ 1,8	130,3	+ 5,3	119,3	- 1,2	114,3	+ 4,5	124,1	+ 4,1	
Juli	113,7	+ 0,3	99,1	- 11,6	114,2	+ 0,6	127,2	+ 3,2	107,3	- 1,6	106,9	+ 0,5	124,8	+ 4,2	
Aug.	111,4	+ 4,6	99,0	- 9,1	111,8	+ 5,1	125,0	+ 6,1	103,5	+ 4,2	107,5	+ 8,1	124,3	+ 3,2	
Sept.	128,8	+ 3,8	102,6	- 7,2	129,7	+ 4,2	133,3	+ 6,2	128,0	+ 2,8	127,3	+ 4,1	131,9	+ 5,2	
Okt.	134,1	+ 5,0	113,8	- 5,2	134,8	+ 5,4	139,0	+ 9,2	131,5	+ 3,8	130,7	+ 4,1	146,5	+ 5,2	
Nov.	128,9	+ 6,4	110,4	- 5,6	129,6	+ 6,8	133,7	+ 10,4	126,7	+ 4,8	124,2	+ 5,8	140,8	+ 8,1	
Dez.	120,3	+ 9,5	111,9	- 0,1	120,6	+ 9,7	118,1	+ 12,4	125,6	+ 10,5	104,9	+ 4,9	125,7	+ 6,0	
1994 Jan	118,4	+ 8,9	116,8	- 1,0	118,5	+ 9,3	132,8	+ 12,7	109,7	+ 8,7	118,2	+ 6,2	123,4	+ 6,7	
Febr.	123,8	+ 11,8	110,3	- 1,4	124,3	+ 12,3	133,0	+ 14,4	122,0	+ 14,6	118,9	+ 5,5	120,0	+ 6,1	
Produktionsergebnis je Arbeiterstunde															
1992	125,4	+ 2,3	124,1	+ 0,7	125,4	+ 2,3	127,7	+ 3,5	125,5	+ 2,0	120,8	+ 1,8	126,1	+ 1,6	
1993	131,0	+ 4,5	118,3	- 4,7	131,4	+ 4,8	135,7	+ 6,3	130,7	+ 4,1	125,0	+ 3,5	132,7	+ 5,2	
1992 1. Hj	124,3	+ 2,5	124,6	+ 2,4	124,2	+ 2,4	128,5	+ 3,8	123,8	+ 2,6	119,4	+ 1,5	122,3	- 0,4	
2. Hj	126,5	+ 2,1	123,6	- 0,9	126,7	+ 2,3	127,0	+ 3,3	127,2	+ 1,6	122,2	+ 2,0	129,9	+ 3,6	
1993 1. Hj	126,5	+ 1,8	118,1	- 5,2	126,8	+ 2,1	131,8	+ 2,6	125,3	+ 1,2	122,3	+ 2,4	127,2	+ 4,0	
2. Hj	135,5	+ 7,1	118,5	- 4,1	136,0	+ 7,3	139,6	+ 9,9	136,1	+ 7,0	127,7	+ 4,5	138,1	+ 6,3	
1992 1. Vj	123,1	+ 3,6	127,5	+ 2,2	122,8	+ 3,5	127,8	+ 5,3	121,1	+ 3,6	120,4	+ 2,2	121,9	+ 1,2	
2. Vj	125,5	+ 1,4	121,6	+ 2,4	125,6	+ 1,4	129,1	+ 2,4	126,4	+ 1,5	118,5	+ 1,0	122,6	- 1,9	
3. Vj	125,0	+ 3,0	118,6	+ 0,5	125,3	+ 3,1	130,1	+ 5,3	123,5	+ 2,2	121,7	+ 2,3	126,0	+ 1,9	
4. Vj	128,0	+ 1,3	128,6	- 2,1	128,0	+ 1,4	123,8	+ 1,0	130,9	+ 0,9	122,6	+ 1,7	133,8	+ 5,3	
1993 1. Vj	122,9	- 0,2	122,1	- 4,2	122,9	+ 0,1	127,4	- 0,3	120,4	- 0,6	122,7	+ 1,9	124,1	+ 1,8	
2. Vj	130,1	+ 3,7	114,1	- 6,2	130,7	+ 4,1	136,3	+ 5,6	130,3	+ 3,1	122,0	+ 3,0	130,2	+ 6,2	
3. Vj	132,0	+ 5,6	112,0	- 5,6	132,7	+ 5,9	140,2	+ 7,8	130,1	+ 5,3	126,7	+ 4,1	133,7	+ 6,1	
4. Vj	138,9	+ 8,5	125,0	- 2,8	139,4	+ 8,9	139,1	+ 12,4	142,1	+ 8,6	128,7	+ 5,0	142,6	+ 6,6	
1993 Jan	117,6	- 1,9	121,5	- 5,9	117,5	- 1,7	124,7	- 1,8	112,7	- 1,9	119,2	+ 0,9	119,5	- 4,2	
Febr.	121,8	- 0,7	121,1	- 3,9	121,8	- 0,6	125,2	- 1,0	119,5	- 1,8	122,9	+ 2,0	122,5	+ 3,1	
März	129,3	+ 2,1	123,8	- 2,9	129,5	+ 2,4	132,2	+ 1,7	128,9	+ 1,7	125,9	+ 2,8	130,4	+ 6,7	
April	126,2	+ 2,2	113,7	- 7,6	126,7	+ 2,6	132,8	+ 4,5	125,4	+ 1,3	119,6	+ 1,3	126,3	+ 5,5	
Mai	128,7	+ 3,7	115,3	- 5,2	129,2	+ 4,0	134,8	+ 4,2	128,6	+ 3,5	120,3	+ 3,3	129,7	+ 6,9	
Juni	135,5	+ 5,1	113,4	- 5,5	136,3	+ 5,5	141,3	+ 8,0	136,8	+ 4,3	126,0	+ 4,2	134,7	+ 6,1	
Juli	129,8	+ 3,8	113,4	- 3,2	130,4	+ 4,1	138,6	+ 6,5	127,7	+ 2,7	122,9	+ 2,5	132,2	+ 6,1	
Aug.	128,5	+ 7,0	111,9	- 8,3	129,1	+ 7,6	139,2	+ 8,0	124,3	+ 8,1	125,3	+ 6,1	131,0	+ 5,9	
Sept.	137,7	+ 5,9	110,8	- 5,0	138,6	+ 6,2	142,7	+ 8,6	138,4	+ 5,6	132,0	+ 3,9	137,9	+ 6,4	
Okt.	136,7	+ 7,4	119,4	- 2,1	137,3	+ 7,7	142,5	+ 11,9	135,0	+ 6,7	130,7	+ 4,3	144,6	+ 6,1	
Nov.	136,6	+ 7,6	122,0	- 3,1	137,1	+ 7,9	140,6	+ 12,1	136,0	+ 6,3	130,2	+ 5,5	143,6	+ 8,0	
Dez.	143,4	+ 10,5	133,6	- 3,2	143,7	+ 11,0	134,2	+ 13,2	155,3	+ 12,4	125,2	+ 5,1	139,5	+ 5,6	
1994 Jan	129,2	+ 9,9	122,3	+ 0,7	129,4	+ 10,1	145,1	+ 16,4	121,9	+ 8,2	126,2	+ 5,9	128,6	+ 7,6	
Febr.	134,3	+ 10,3	122,6	+ 1,2	134,7	+ 10,6	142,2	+ 13,6	133,4	+ 11,6	128,3	+ 4,4	130,0	+ 6,1	

StBA, Fachserie 4, Reihe 2.1

Früheres
4 Index der Arbeitsproduktivität für den
1985 =
4.3 Produktionsergebnis je Beschäftigten

SYPRO-Nr.	Wirtschaftszweig	Gewichtung	Produktionsergebnis je			
			1990	Veränderung in % 1990 gegen 1989	1991	Veränderung in % 1991 gegen 1990
	Bergbau u. Verarbeitendes Gewerbe	100	111,6	+ 2,8	113,5	+ 1,7
21	Bergbau	3,28	105,8	+ 4,8	106,3	+ 0,5
2111	Steinkohlenbergbau u. -brikettherstellung, Kokerei	1,97	102,3	+ 4,4	101,1	- 1,2
	Verarbeitendes Gewerbe	96,72	111,8	+ 2,8	113,8	+ 1,8
	Grundstoff- u. Produktionsgütergewerbe	26,02	112,6	+ 1,1	113,5	+ 0,8
22	Mineralölverarbeitung	3,68	125,8	+ 5,7	125,8	0,0
25	Gew. u. Verarb. v. Steinen u. Erden	2,20	121,7	+ 1,9	124,5	+ 2,3
27	Eisenschaffende Industrie	2,75	114,4	- 4,4	119,2	+ 4,2
2711	Hochofen-, Stahl u. Warmwalzwerke (ohne Stahlrohre)	2,22	118,7	- 3,8	123,8	+ 4,3
28	NE-Metallerzeugung, NE-Metallhalbzweigwerke	1,19	118,9	+ 3,6	117,3	- 1,3
2850	NE-Metallhalbzweigwerke	0,80	105,8	+ 5,5	107,5	+ 1,6
29	Gießerei	1,37	110,8	- 0,6	106,7	- 3,7
2910	Eisen-, Stahl- u. Tempergießerei	0,85	109,8	+ 0,7	106,8	- 2,7
3011-15,30	Ziehereien, Kaltwalzwerke, Mechanik, a.n.g.	0,62	114,7	+ 2,2	116,8	+ 1,8
40	Chemische Industrie	11,77	105,7	+ 1,1	106,8	+ 1,0
4031	H.v. chem. Grundstoff (auch m. anechl. Weiterverarb.)	5,76	104,4	- 0,8	101,4	- 2,9
4034	H.v. chem. Erzeugnissen f. Gewerbe, Landwirtschaft	2,06	98,3	- 0,7	99,2	+ 0,9
4035	H.v. pharmazeutischen Erzeugnissen	2,33	106,7	+ 3,4	116,4	+ 9,1
4036	H.v. Seifen, Wasch- u. Körperpflegemitteln	0,80	115,0	+ 8,8	115,4	+ 0,3
4090	H.v. Chemiefasern	0,29	105,1	+ 0,8	104,1	- 1,0
53	Holzbearbeitung	0,41	120,6	+ 1,3	121,8	+ 1,0
55	Zellstoff-, Holzschliff-, Papier- u. Pappeerzeugung	0,94	118,6	+ 0,5	119,8	+ 1,0
59	Gummiverarbeitung	1,09	104,7	- 4,4	101,1	- 3,4
	Investitionsgüter produzierendes Gewerbe	47,46	110,4	+ 2,4	112,5	+ 1,9
3021-25	Stahlverformung, Oberflächenveredlung, Härtung	1,45	101,2	- 3,9	100,4	- 0,8
31	Stahl- u. Leichtmetallbau, Schienenfahrzeugbau	1,90	112,1	+ 6,5	116,3	+ 3,7
3111	H.v. Stahl- u. Leichtmetallkonstrukt. (ohne Grubenbaub.)	0,74	114,6	+ 4,0	118,0	+ 3,0
32	Maschinenbau	12,93	107,8	+ 1,1	104,8	- 2,8
3210	H.v. landw. Maschinen, Ackerschleppern	0,60	109,1	+ 4,1	103,2	- 5,4
3220	H.v. Metallbearbeitungsmaschinen u.ä.	1,72	106,1	+ 2,2	99,2	- 6,5
3230	H.v. Textil- u. Nähmaschinen	0,67	101,3	+ 1,1	93,4	- 7,8
3240	H.v. Maschinen f.d. Nahr.- u. Genußmittelind. usw.	1,71	97,7	+ 2,2	97,3	- 0,4
3256	H.v. Hütten- u. Walzwerkeintr. usw. (ohne Baumasch.)	1,39	129,4	+ 2,1	132,7	+ 2,6
3257	H.v. Bau-, Baustoff- u.ä. Maschinen	0,65	135,3	+ 8,5	140,1	+ 3,5
3260	H.v. Zahnrädern, Getrieben, Lagern u.ä.	1,02	100,7	- 3,8	90,2	- 10,4
3270	H.v. Maschinen f. weitere best. Wirtschaftszweige	1,12	112,2	+ 1,5	102,1	- 9,0
3280	Sonst. Maschinenbau	4,05	102,4	- 1,1	101,8	- 0,6
33	Straßenfahrzeugbau; Rep.v. Kfz. usw.	11,19	110,8	+ 2,8	112,7	+ 1,7
3311	H.v. Kraftwagen u. -motoren	6,97	111,2	+ 2,2	113,3	+ 1,9
3314	H.v. Teilen f. Kraftwagen u. -motoren	3,13	110,1	+ 3,7	109,7	- 0,4
34	Schiffbau	0,40	98,0	+ 1,2	89,4	- 8,8
35	Luft- und Raumfahrzeugbau	0,81	104,9	+ 2,4	103,1	- 1,7
36	Elektrotechnik, Rep. v. Haushaltsgeräten	11,43	114,3	+ 3,1	118,0	+ 3,2
3620	H.v. Geräten d. Elektriz. erzeugung, -vertig. u.ä.	4,18	112,0	+ 4,8	111,4	- 0,5
3650	H.v. Elektrohaushaltsgeräten	0,83	124,3	+ 2,5	130,8	+ 5,2
3660	H.v. Zählern, Fernmelde-, Mess- u. Regelgeräten usw.	4,14	113,3	+ 2,3	118,9	+ 4,9
3670	H.v. Rundfunk-, Fernseh- u. phonotechn. Geräten	0,80	133,6	+ 10,1	134,1	+ 0,4
37	Feinmechanik, Optik, H.v. Uhren	1,57	110,0	+ 2,9	115,0	+ 4,5
38	H.v. Eisen-, Blech- u. Metallwaren	3,37	112,8	+ 1,9	114,6	+ 1,6
50	H.v. Büromaschinen, ADV-Geräten u. -einrichtungen	2,40	109,4	+ 5,9	133,0	+ 21,6
5060	H.v. Büromaschinen	0,18	95,0	+ 10,3	109,5	+ 15,3
5080	H.v. ADV-Geräten u. -einrichtungen	2,22	110,5	+ 5,6	134,8	+ 22,0
	Verbrauchsgüter produzierendes Gewerbe	13,92	109,8	+ 2,7	111,6	+ 1,6
39	H.v. Musikinstrumenten, Spielwaren, Füllhaltern usw.	0,59	117,4	+ 0,9	117,2	- 0,2
51	Feinkeramik	0,46	103,8	- 0,3	99,8	- 3,9
52	Herstellung und Verarbeitung v. Glas	0,86	115,8	+ 0,7	117,8	+ 1,7
54	Holzverarbeitung	2,01	112,2	+ 3,2	117,3	+ 4,5
56	Papier- u. Pappeverarbeitung	1,31	113,6	+ 4,5	112,9	- 0,6
57	Druckerei, Vervielfältigung	1,67	110,3	+ 3,7	112,9	+ 2,4
58	H.v. Kunststoffwaren	2,88	107,7	+ 2,7	109,1	+ 1,3
61	Ledererzeugung	0,07	118,8	- 0,5	116,0	- 2,4
62	Lederverarbeitung	0,46	105,5	+ 3,8	105,6	+ 0,1
6251	H.v. Schuhen	0,32	100,5	- 0,3	100,8	+ 0,3
63	Textilgewerbe	1,97	110,8	+ 3,6	112,8	+ 1,8
64	Bekleidungs-gewerbe	1,62	102,1	+ 1,2	104,5	+ 2,4
	Nahrungs- u. Genußmittelgewerbe	9,32	119,4	+ 8,9	124,3	+ 4,1
68	Ernährungsgewerbe	6,65	120,3	+ 8,7	120,8	+ 0,4
6818-19	H.v. Backwaren	0,64	102,2	- 0,3	104,7	+ 2,4
6828	H.v. Süßwaren (ohne Dauerbackwaren)	0,53	125,4	+ 7,5	123,1	- 1,8
6831-36	Milchverwertung	0,50	105,0	- 1,4	102,6	- 2,3
6847-54	Schlachthäuser (ohne Kommunale) Fleischverarb.	0,77	105,7	+ 7,0	106,9	+ 1,1
6871-72	Brauerei, Mälzerei	1,17	128,5	+ 13,8	131,4	+ 2,3
6879	Mineralbrunnen, H.v. Mineralwasser, Limonaden	0,37	116,7	+ 5,2	120,0	+ 2,8
69	Tabakverarbeitung	2,68	117,2	+ 9,9	133,1	+ 13,6

1) Endgültige Ergebnisse.

StBA, Fachserie 4, Reihe 2.1

Bundesgebiet
Bergbau und das Verarbeitende Gewerbe
100
und je Beschäftigtenstunde

Beschäftigten				Produktionsergebnis je Beschäftigtenstunde								SYPRO-Nr.
1992	Veränderung in % 1992 gegen 1991	1993 1)	Veränderung in % 1993 gegen 1992	1990	Veränderung in % 1990 gegen 1989	1991	Veränderung in % 1991 gegen 1990	1992	Veränderung in % 1992 gegen 1991	1993 1)	Veränderung in % 1993 gegen 1992	
113,5	0,0	112,7	- 0,7	115,9	+ 3,7	119,7	+ 3,3	120,7	+ 0,8	123,4	+ 2,2	Berg.u.VG.
106,3	0,0	99,6	- 6,3	111,7	+ 4,7	113,5	+ 1,6	112,9	- 0,5	108,9	- 3,5	21
103,7	+ 2,6	96,5	- 6,9	108,6	+ 3,9	107,6	- 0,9	108,5	+ 0,8	105,3	- 2,9	2111
113,7	- 0,1	113,2	- 0,4	116,1	+ 3,7	119,9	+ 3,3	121,0	+ 0,9	123,9	+ 2,4	Verarb.Gew.
116,0	+ 2,2	118,6	+ 2,2	116,6	+ 2,0	119,1	+ 2,1	122,3	+ 2,7	128,3	+ 4,9	G. u. P.
133,6	+ 6,2	138,2	+ 3,4	130,7	+ 6,4	131,4	+ 0,5	139,8	+ 6,4	147,4	+ 5,4	22
127,9	+ 2,7	126,8	- 0,9	121,3	+ 3,0	125,7	+ 3,6	129,6	+ 3,1	130,3	+ 0,5	25
115,3	- 3,3	119,4	+ 3,6	119,9	- 2,8	126,1	+ 5,2	123,4	- 2,1	133,1	+ 7,9	27
121,2	- 2,1	126,7	+ 4,5	123,6	- 2,4	130,5	+ 5,6	128,8	- 1,3	140,1	+ 8,8	2711
121,7	+ 3,8	119,2	- 2,1	123,4	+ 4,4	123,5	+ 0,1	127,0	+ 2,8	129,3	+ 1,8	28
110,9	+ 3,2	108,1	- 2,5	110,3	+ 6,5	114,3	+ 3,6	117,3	+ 2,6	118,8	+ 1,3	2850
106,0	- 0,7	100,2	- 5,5	115,8	+ 1,0	115,4	- 0,3	116,9	+ 1,3	116,1	- 0,7	29
106,1	- 0,7	101,1	- 4,7	114,4	+ 2,5	115,9	+ 1,3	117,6	+ 1,5	117,6	- 0,0	2910
118,2	+ 1,2	119,8	+ 1,4	119,2	+ 4,0	122,5	+ 2,8	124,9	+ 2,0	133,4	+ 6,8	3011-15,30
109,7	+ 2,7	113,2	+ 3,2	109,3	+ 1,5	112,3	+ 2,7	115,6	+ 2,9	122,1	+ 5,6	40
106,4	+ 4,9	113,7	+ 6,9	107,4	- 0,6	106,0	- 1,3	111,2	+ 4,9	121,2	+ 9,0	4031
97,2	- 2,0	97,3	+ 0,1	101,5	- 0,6	104,2	+ 2,7	102,6	- 1,5	106,1	+ 3,4	4034
114,2	- 1,9	110,0	- 3,7	111,2	+ 4,3	123,0	+ 10,6	121,3	- 1,4	119,9	- 1,2	4035
120,2	+ 4,2	124,8	+ 3,8	120,0	+ 10,4	122,8	+ 2,3	128,1	+ 4,3	136,6	+ 6,6	4036
109,4	+ 5,1	109,1	- 0,3	111,0	+ 2,0	111,1	+ 0,1	114,5	+ 3,1	117,9	+ 3,0	4090
121,3	- 0,4	129,6	+ 6,8	123,5	+ 2,1	126,5	+ 2,4	128,1	+ 1,3	137,3	+ 7,2	53
122,3	+ 2,1	129,4	+ 5,8	125,4	+ 2,5	128,0	+ 2,1	132,6	+ 3,6	142,2	+ 7,2	55
100,8	- 0,3	99,3	- 1,5	110,4	- 2,0	106,7	- 3,4	107,3	+ 0,6	109,8	+ 2,3	59
111,6	- 0,8	108,3	- 3,0	115,2	+ 3,3	119,1	+ 3,4	119,4	+ 0,3	120,3	+ 0,8	Invest.
101,1	+ 0,7	94,0	- 7,0	105,8	- 2,2	106,9	+ 1,0	108,7	+ 1,7	106,3	- 2,2	3021-25
117,0	+ 0,6	111,7	- 4,5	116,6	+ 7,6	121,8	+ 4,5	123,3	+ 1,2	120,4	- 2,4	31
122,0	+ 3,4	120,3	- 1,4	118,5	+ 5,6	123,1	+ 3,9	128,3	+ 4,2	129,1	+ 0,6	3111
101,5	- 3,1	97,0	- 4,4	112,8	+ 2,1	112,6	- 0,2	110,1	- 2,2	108,9	- 1,1	32
91,0	- 11,8	87,1	- 4,3	116,9	+ 5,8	115,3	- 1,4	101,2	- 12,2	99,7	- 1,5	3210
89,7	- 9,6	81,6	- 9,0	111,9	+ 2,9	108,0	- 3,5	100,4	- 7,0	96,1	- 4,3	3220
106,0	+ 13,5	114,4	+ 7,9	106,8	+ 3,4	104,7	- 2,0	115,3	+ 10,1	125,4	+ 8,8	3230
93,4	- 4,0	92,1	- 1,4	102,9	+ 2,5	103,4	+ 0,5	100,1	- 3,2	100,8	+ 0,7	3240
122,5	- 7,7	113,9	- 7,0	134,5	+ 2,5	141,7	+ 5,4	132,5	- 6,5	128,9	- 4,2	3256
144,3	+ 3,0	124,5	- 13,7	140,5	+ 10,1	147,4	+ 4,9	152,5	+ 3,5	138,9	- 8,9	3257
89,2	- 1,1	88,2	- 1,1	107,6	- 1,6	101,6	- 5,6	99,9	- 1,7	103,4	+ 3,5	3260
92,4	- 9,5	93,6	+ 1,3	117,3	+ 2,5	109,8	- 6,4	100,7	- 8,3	105,3	+ 4,6	3270
102,3	+ 0,5	97,4	- 4,8	105,8	- 0,4	107,2	+ 1,3	109,5	+ 2,1	107,9	- 1,5	3280
117,1	+ 3,9	105,7	- 9,7	115,1	+ 3,8	118,0	+ 2,5	123,8	+ 4,9	118,9	- 4,0	33
119,6	+ 5,6	107,2	- 10,4	114,7	+ 3,1	117,7	+ 2,6	125,5	+ 6,6	120,1	- 4,3	3311
114,4	+ 4,3	106,5	- 6,9	116,4	+ 4,8	117,4	+ 0,9	123,1	+ 4,9	120,9	- 1,8	3314
85,0	- 4,9	87,4	+ 2,8	97,9	+ 4,1	92,4	- 5,6	90,6	- 1,9	93,4	+ 3,1	34
99,6	- 3,4	97,5	- 2,1	108,8	+ 3,8	109,1	+ 0,3	109,7	+ 0,5	111,2	+ 1,4	35
120,0	+ 1,7	120,7	+ 0,6	119,8	+ 3,9	125,1	+ 4,4	128,2	+ 2,5	132,6	+ 3,4	36
116,1	+ 4,2	112,8	- 2,8	118,8	+ 6,0	120,2	+ 1,2	125,8	+ 4,7	126,1	+ 0,2	3620
129,9	- 0,7	129,6	- 0,2	131,0	+ 3,4	138,8	+ 6,0	137,4	- 1,0	139,4	+ 1,5	3650
121,8	+ 2,4	123,9	+ 1,7	118,6	+ 3,0	125,9	+ 6,2	130,3	+ 3,5	135,8	+ 4,2	3660
121,2	- 9,6	134,5	+ 11,0	136,0	+ 9,0	137,7	+ 1,3	128,4	- 6,8	146,5	+ 14,1	3670
115,8	+ 0,7	112,5	- 2,8	114,2	+ 3,0	122,2	+ 7,0	124,1	+ 1,6	123,7	- 0,3	37
115,7	+ 1,0	113,2	- 2,2	117,6	+ 2,4	121,1	+ 3,0	123,7	+ 2,1	124,6	+ 0,7	38
102,3	- 23,1	124,6	+ 21,8	114,1	+ 7,8	138,9	+ 21,7	108,7	- 21,7	136,5	+ 25,6	50
91,0	- 16,9	98,5	+ 8,2	97,7	+ 11,9	115,3	+ 18,0	96,5	- 16,3	103,1	+ 6,8	5060
103,2	- 23,4	126,6	+ 22,7	115,4	+ 7,5	140,8	+ 22,0	109,6	- 22,2	139,2	+ 27,0	5080
110,4	- 1,1	111,4	+ 0,9	114,2	+ 3,9	117,9	+ 3,2	118,3	+ 0,3	120,9	+ 2,2	Verbrauch.
115,7	- 1,3	119,2	+ 3,0	122,6	+ 1,5	124,8	+ 1,8	125,1	+ 0,2	130,9	+ 4,6	39
92,0	- 7,8	93,9	+ 2,1	104,6	+ 0,4	102,6	- 1,9	98,7	- 3,8	102,5	+ 3,9	51
121,8	+ 3,4	123,4	+ 1,3	121,4	+ 2,9	125,6	+ 3,5	130,4	+ 3,8	133,3	+ 2,2	52
115,9	- 1,2	115,9	0,0	114,4	+ 4,5	121,1	+ 5,9	121,7	+ 0,5	122,9	+ 1,0	54
111,7	- 1,1	114,2	+ 2,2	119,7	+ 5,9	122,1	+ 2,0	122,7	+ 0,5	126,5	+ 3,1	56
110,5	- 2,1	109,9	- 0,5	116,4	+ 4,5	120,5	+ 3,5	119,0	- 1,2	119,1	+ 0,1	57
109,9	+ 0,7	111,2	+ 1,2	111,8	+ 3,3	114,9	+ 2,8	116,7	+ 1,6	120,6	+ 3,3	58
111,6	- 3,8	103,5	- 7,3	125,5	+ 3,3	123,4	- 1,7	119,5	- 3,2	113,8	- 4,8	61
99,6	- 5,7	99,6	0,0	111,3	+ 5,8	112,5	+ 1,1	107,9	- 4,1	108,7	+ 0,7	62
96,0	- 4,8	96,0	-	106,2	+ 1,8	107,6	+ 1,3	103,8	- 3,5	104,3	+ 0,5	6251
111,6	- 1,1	112,1	+ 0,4	115,1	+ 4,6	118,9	+ 3,3	120,0	+ 0,9	122,7	+ 2,3	63
102,1	- 2,3	104,3	+ 2,2	106,6	+ 2,8	110,7	+ 3,8	109,9	- 0,7	112,5	+ 2,4	64
123,4	- 0,7	125,8	+ 1,9	121,5	+ 9,5	128,9	+ 6,1	129,5	+ 0,5	134,3	+ 3,7	N.u.G.
120,9	+ 0,1	124,5	+ 3,0	122,7	+ 8,9	125,3	+ 2,1	127,1	+ 1,4	132,7	+ 4,4	68
103,3	- 1,3	106,6	+ 3,2	106,6	+ 1,1	110,0	+ 3,2	110,1	+ 0,1	115,3	+ 4,7	6818-19
129,5	+ 0,3	130,7	+ 5,8	129,7	+ 8,3	127,2	- 1,9	128,8	+ 1,3	137,7	+ 6,9	6828
101,4	- 1,2	106,4	+ 4,9	106,6	- 1,3	106,8	+ 0,2	107,3	+ 0,5	111,4	+ 3,8	6831-36
105,2	- 1,6	105,5	+ 0,3	110,0	+ 7,2	112,7	+ 2,5	112,3	- 0,4	114,1	+ 1,6	6847-54
130,8	- 0,5	130,5	- 0,2	130,3	+ 13,9	136,4	+ 4,7	138,1	+ 1,2	140,7	+ 1,9	6871-72
124,9	+ 4,1	127,6	+ 2,2	117,5	+ 6,3	122,1	+ 3,9	127,2	+ 4,2	135,3	+ 6,4	6879
129,6	- 2,6	129,0	- 0,5	118,4	+ 10,9	137,9	+ 16,5	135,5	- 1,7	138,4	+ 2,1	69

StBA, Fachserie 4, Reihe 2.1

Früheres
4 Index der Arbeitsproduktivität für den
1985 =
4.3 Produktionsergebnis je Arbeiter

SYPRO-Nr.	Wirtschaftszweig	Gewichtung	Produktionsergebnis je			
			1990	Veränderung in % 1990 gegen 1989	1991	Veränderung in % 1991 gegen 1990
	Bergbau u. Verarbeitendes Gewerbe	100	113,6	+ 3,0	116,4	+ 2,5
21	Bergbau	3,28	111,4	+ 5,9	114,1	+ 2,4
2111	Steinkohlenbergbau u. -brikettherstellung, Kokerei	1,97	104,2	+ 4,9	103,9	- 0,3
	Verarbeitendes Gewerbe	96,72	113,7	+ 2,9	116,4	+ 2,4
	Grundstoff- u. Produktionsgütergewerbe	26,02	116,1	+ 1,6	118,2	+ 1,8
22	Mineralölverarbeitung	3,68	133,7	+ 7,7	138,2	+ 3,4
25	Gew. u. Verarb. v. Steinen u. Erden	2,20	123,1	+ 2,3	126,3	+ 2,6
27	Eisenschaffende Industrie	2,75	116,3	- 4,3	122,1	+ 5,0
2711	Hochofen-, Stahl u. Warmwalzwerke (ohne Stahlrohre)	2,22	120,8	- 3,7	127,1	+ 5,2
28	NE-Metallerzeugung, NE-Metallhalbzugwerke	1,19	118,2	+ 4,0	117,8	- 0,3
2850	NE-Metallhalbzugwerke	0,80	104,3	+ 5,8	107,2	+ 2,8
29	Gießerei	1,37	111,1	- 0,6	107,9	- 2,9
2910	Eisen-, Stahl- u. Tempergießerei	0,85	110,2	+ 0,6	108,4	- 1,6
3011-15,30	Ziehereien, Kaltwalzwerke, Mechanik, a.n.g.	0,62	113,7	+ 2,2	117,0	+ 2,9
40	Chemische Industrie	11,77	110,2	+ 1,4	111,9	+ 1,5
4031	H.v. chem. Grundstoff (auch m. ansehl. Weiterverarb.)	5,76	110,0	- 0,1	108,6	- 1,3
4034	H.v. chem. Erzeugnissen f. Gewerbe, Landwirtschaft	2,06	102,6	- 0,5	103,3	+ 0,7
4035	H.v. pharmazeutischen Erzeugnissen	2,33	113,9	+ 4,0	123,3	+ 8,3
4036	H.v. Seifen, Wasch- u. Körperpflegemitteln	0,80	112,4	+ 7,3	110,0	- 2,1
4090	H.v. Chemiefasern	0,29	105,1	+ 1,6	105,4	+ 0,3
53	Holzbearbeitung	0,41	118,9	+ 1,2	120,3	+ 1,2
55	Zellstoff-, Holzschliff-, Papier- u. Pappeerzeugung	0,94	120,8	+ 0,8	123,0	+ 1,8
59	Gummverarbeitung	1,09	105,1	- 4,9	101,8	- 3,1
	Investitionsgüter produzierendes Gewerbe	47,46	112,4	+ 2,6	115,9	+ 3,1
3021-25	Stahlverformung, Oberflächenveredlung, Hartung	1,45	100,3	- 4,1	99,9	- 0,4
31	Stahl- u. Leichtmetallbau, Schienenfahrzeugbau	1,90	111,2	+ 6,4	115,7	+ 4,0
3111	H.v. Stahl- u. Leichtmetallkonstrukt. (ohne Grubenbaub.)	0,74	113,8	+ 4,2	117,5	+ 3,3
32	Maschinenbau	12,93	107,9	+ 0,8	105,9	- 1,9
3210	H.v. landw. Maschinen, Ackerschleppern	0,60	107,3	+ 4,3	102,7	- 4,3
3220	H.v. Metallbearbeitungsmaschinen u.ä.	1,72	107,6	+ 2,6	101,5	- 5,7
3230	H.v. Textil- u. Nähmaschinen	0,67	104,9	+ 3,1	98,2	- 6,4
3240	H.v. Maschinen f.d. Nahr.- u. Genußmittelind. usw.	1,71	99,9	+ 3,0	100,5	+ 0,6
3256	H.v. Hütten- u. Walzwerkseinr. usw. (ohne Baumasch.)	1,39	128,2	+ 1,3	132,0	+ 3,0
3257	H.v. Bau-, Baustoff- u.ä. Maschinen	0,65	133,9	+ 8,2	139,6	+ 4,3
3260	H.v. Zahnrädern, Getrieben, Lagern u.ä.	1,02	99,9	- 4,6	90,7	- 9,2
3270	H.v. Maschinen f. weitere best. Wirtschaftszweige	1,12	115,8	+ 1,9	107,1	- 7,5
3280	Sonst. Maschinenbau	4,05	100,7	- 2,0	100,9	+ 0,2
33	Straßenfahrzeugbau; Rep.v. Kfz. usw.	11,19	111,8	+ 2,1	114,2	+ 2,1
3311	H.v. Kraftwagen u. -motoren	6,97	112,2	+ 1,2	114,5	+ 2,0
3314	H.v. Teilen f. Kraftwagen u. -motoren	3,13	111,4	+ 4,0	111,9	+ 0,4
34	Schiffbau	0,40	100,5	+ 1,1	93,1	- 7,4
35	Luft- und Raumfahrzeugbau	0,81	110,3	+ 3,3	107,3	- 2,7
36	Elektrotechnik, Rep. v. Haushaltsgeräten	11,43	116,7	+ 2,8	121,7	+ 4,3
3620	H.v. Geräten d. Elektriz. erzeugung, -vertlg. u.ä.	4,18	111,6	+ 4,0	112,2	+ 0,5
3650	H.v. Elektrohaushaltsgeräten	0,83	120,5	+ 2,4	125,3	+ 4,0
3660	H.v. Zählern, Fernmelde-, Mess- u. Regelgeräten usw.	4,14	120,5	+ 2,8	128,5	+ 6,6
3670	H.v. Rundfunk-, Fernseh- u. phonotechn. Geräten	0,80	134,8	+ 9,6	136,7	+ 1,4
37	Feinmechanik, Optik, H.v. Uhren	1,57	112,8	+ 3,0	118,7	+ 5,2
38	H.v. Eisen-, Blech- u. Metallwaren	3,37	112,4	+ 1,5	114,2	+ 1,6
50	H.v. Büromaschinen, ADV-Geräten u. -einrichtungen	2,40	129,5	+ 15,9	167,7	+ 29,5
5060	H.v. Büromaschinen	0,18	96,4	+ 9,4	120,8	+ 25,3
5080	H.v. ADV-Geräten u. -einrichtungen	2,22	132,1	+ 16,4	171,4	+ 29,8
	Verbrauchsgüter produzierendes Gewerbe	13,92	110,2	+ 2,7	112,2	+ 1,8
39	H.v. Musikinstrumenten, Spielwaren, Füllhaltern usw.	0,59	117,9	+ 0,9	118,2	+ 0,3
51	Feinkeramik	0,46	106,4	0,0	102,5	- 3,7
52	Herstellung und Verarbeitung v. Glas	0,86	116,0	+ 0,7	118,0	+ 1,7
54	Holzverarbeitung	2,01	112,3	+ 3,1	117,5	+ 4,6
56	Papier- u. Pappeverarbeitung	1,31	112,5	+ 3,8	110,6	- 1,7
57	Druckerei, Vervielfältigung	1,67	110,6	+ 3,4	113,5	+ 2,6
58	H.v. Kunststoffwaren	2,88	106,2	+ 2,4	107,5	+ 1,2
61	Ledererzeugung	0,07	121,1	+ 0,2	118,6	- 2,1
62	Lederverarbeitung	0,46	110,3	+ 4,3	111,9	+ 1,5
6251	H.v. Schuhen	0,32	107,6	+ 0,7	109,7	+ 2,0
63	Textilgewerbe	1,97	111,7	+ 3,7	114,5	+ 2,5
64	Bekleidungs-gewerbe	1,62	105,0	+ 2,0	108,4	+ 3,2
	Nahrungs- u. Genußmittelgewerbe	9,32	118,7	+ 7,8	120,7	+ 1,7
68	Ernährungsgewerbe	6,65	118,9	+ 7,7	118,2	- 0,6
6818-19	H.v. Backwaren	0,64	103,3	0,0	105,3	+ 1,9
6828	H.v. Süßwaren (ohne Dauerbackwaren)	0,53	123,1	+ 5,2	120,1	- 2,4
6831-36	Milchverwertung	0,50	102,3	- 2,7	98,3	- 3,9
6847-54	Schlachthäuser (ohne Kommunale) Fleischverarb.	0,77	103,1	+ 6,1	102,5	- 0,6
6871-72	Brauerei, Mälzerei	1,17	130,6	+ 13,8	132,8	+ 1,7
6879	Mineralbrunnen, H.v. Mineralwasser, Limonaden	0,37	114,2	+ 3,5	116,4	+ 1,9
69	Tabakverarbeitung	2,68	118,2	+ 7,9	126,8	+ 7,3

1) Endgültige Ergebnisse.

StBA, Fachserie 4, Reihe 2.1

Bundesgebiet
Bergbau und das Verarbeitende Gewerbe
100
und je Arbeiterstunde

Arbeiter				Produktionsergebnis je Arbeiterstunde								SYPRO-Nr.
1992	Veränderung in % 1992 gegen 1991	1993 1)	Veränderung in % 1993 gegen 1992	1990	Veränderung in % 1990 gegen 1989	1991	Veränderung in % 1991 gegen 1990	1992	Veränderung in % 1992 gegen 1991	1993 1)	Veränderung in % 1993 gegen 1992	
118,0	+ 1,4	119,7	+ 1,4	118,0	+ 3,9	122,6	+ 3,9	125,4	+ 2,3	131,0	+ 4,5	Berg.u.VG.
115,7	+ 1,4	107,8	- 6,8	118,2	+ 5,8	123,2	+ 4,2	124,1	+ 0,7	118,3	- 4,7	21
107,3	+ 3,3	100,3	- 6,5	111,7	+ 4,3	111,4	- 0,3	112,4	+ 0,9	110,1	- 2,0	2111
118,0	+ 1,4	120,1	+ 1,8	117,9	+ 3,7	122,6	+ 4,0	125,4	+ 2,3	131,4	+ 4,8	Verarb.Gew.
122,3	+ 3,5	126,9	+ 3,8	119,7	+ 2,2	123,4	+ 3,1	127,7	+ 3,5	139,7	+ 6,3	G. u. P.
148,4	+ 7,4	157,9	+ 6,4	138,0	+ 8,2	142,1	+ 3,0	151,4	+ 6,5	163,5	+ 8,0	22
130,6	+ 3,4	130,1	- 0,4	121,1	+ 3,4	125,9	+ 4,0	130,5	+ 3,7	131,1	+ 0,5	25
118,5	- 2,9	123,6	+ 4,3	122,3	- 2,4	129,5	+ 5,9	127,3	- 1,7	139,0	+ 9,2	27
124,6	- 2,0	131,0	+ 5,1	126,1	- 2,1	134,2	+ 6,4	132,8	- 1,0	145,9	+ 9,9	2711
123,7	+ 5,0	122,1	- 1,3	122,6	+ 4,8	124,0	+ 1,1	128,0	+ 3,2	131,8	+ 3,0	28
111,3	+ 3,8	109,5	- 1,6	109,0	+ 6,9	114,5	+ 5,0	117,4	+ 2,5	120,4	+ 2,6	2850
108,8	+ 0,8	104,6	- 3,9	116,2	+ 1,1	117,5	+ 1,1	121,0	+ 3,0	123,2	+ 1,8	29
109,6	+ 1,1	106,8	- 2,6	114,9	+ 2,5	118,7	+ 3,3	122,8	+ 3,5	126,4	+ 2,9	2910
119,0	+ 1,7	121,8	+ 2,4	118,3	+ 4,3	122,7	+ 3,7	125,4	+ 2,2	136,3	+ 8,7	3011-15,30
116,6	+ 4,2	122,3	+ 4,9	113,3	+ 1,3	117,1	+ 3,4	121,8	+ 4,0	130,1	+ 6,8	40
115,9	+ 6,7	125,7	+ 8,5	112,1	- 0,5	112,6	+ 0,4	119,5	+ 6,1	131,1	+ 9,7	4031
102,4	- 0,9	105,0	+ 2,5	104,9	- 1,2	107,8	+ 2,8	107,1	- 0,6	113,7	+ 6,2	4034
123,1	- 0,2	120,3	- 2,3	118,8	+ 4,6	130,5	+ 9,8	130,4	- 0,1	130,4	0,0	4035
116,9	+ 6,3	122,5	+ 4,8	117,5	+ 9,1	118,1	+ 0,7	124,9	+ 5,6	134,5	+ 7,7	4036
111,7	+ 6,0	112,0	+ 0,3	111,8	+ 3,1	113,0	+ 1,1	116,2	+ 2,8	120,6	+ 3,8	4090
120,2	- 0,1	129,3	+ 7,6	121,5	+ 2,0	124,6	+ 2,6	126,9	+ 1,8	136,0	+ 7,2	53
126,1	+ 2,5	134,7	+ 6,8	128,1	+ 3,0	131,6	+ 2,7	137,2	+ 4,3	147,7	+ 7,7	55
101,9	+ 0,1	101,9	0,0	111,5	- 1,9	107,5	- 3,6	108,5	+ 0,9	113,2	+ 4,3	59
116,8	+ 0,8	116,7	- 0,1	117,6	+ 3,7	123,0	+ 4,6	125,5	+ 2,0	130,7	+ 4,1	Invest.
101,2	+ 1,3	95,8	- 5,3	105,0	- 2,2	106,7	+ 1,6	109,0	+ 2,2	109,1	+ 0,1	3021-25
117,3	+ 1,4	114,1	- 2,7	115,7	+ 7,5	120,6	+ 4,2	123,0	+ 2,0	122,0	- 0,8	31
123,0	+ 4,7	123,6	+ 0,5	117,3	+ 6,0	122,0	+ 4,0	128,6	+ 5,4	131,1	+ 1,9	3111
104,2	- 1,6	101,8	- 2,3	113,1	+ 1,9	114,6	+ 1,3	113,9	- 0,6	115,6	+ 1,5	32
92,8	- 9,6	89,9	- 3,1	116,6	+ 6,4	117,8	+ 1,0	105,4	- 10,5	105,0	- 0,4	3210
93,5	- 7,9	86,4	- 7,6	113,9	+ 3,2	112,0	- 1,7	107,3	- 4,2	105,9	- 1,3	3220
112,5	+ 14,6	123,0	+ 9,3	111,2	+ 6,1	113,3	+ 1,9	123,6	+ 9,1	134,4	+ 8,7	3230
98,3	- 2,2	99,1	+ 0,8	105,8	+ 2,8	106,9	+ 1,0	105,0	- 1,8	107,9	+ 2,8	3240
123,5	- 6,4	117,8	- 4,6	132,9	+ 1,5	141,7	+ 6,6	134,4	- 5,2	132,3	- 1,6	3256
146,2	+ 4,7	129,5	- 11,4	138,8	+ 10,1	146,7	+ 5,7	153,9	+ 4,9	146,1	- 5,1	3257
91,0	+ 0,3	90,8	- 0,2	107,9	- 1,9	105,0	- 2,7	104,0	- 1,0	109,9	+ 5,7	3280
99,0	- 7,6	102,1	+ 3,1	121,2	+ 2,9	116,4	- 4,0	109,2	- 6,2	116,5	+ 6,7	3270
103,1	+ 2,2	100,3	- 2,7	103,6	- 1,4	106,1	+ 2,4	110,5	+ 4,1	111,8	+ 1,2	3280
119,3	+ 4,5	109,5	- 8,2	116,3	+ 3,1	119,5	+ 2,8	126,1	+ 5,5	124,6	- 1,2	33
121,7	+ 6,3	110,7	- 9,0	115,6	+ 1,9	118,5	+ 2,5	127,3	+ 7,4	125,4	- 1,5	3311
117,4	+ 4,9	111,3	- 5,2	118,5	+ 5,2	120,4	+ 1,6	126,8	+ 5,3	128,1	+ 1,0	3314
89,3	- 4,1	92,7	+ 3,8	99,2	+ 4,8	95,5	- 3,7	95,3	- 0,2	98,5	+ 3,4	34
104,4	- 2,7	103,1	- 1,2	114,5	+ 5,5	114,3	- 0,2	121,1	+ 5,9	125,6	+ 3,7	35
126,9	+ 4,3	132,8	+ 4,6	123,1	+ 3,6	129,6	+ 5,3	136,5	+ 5,3	146,8	+ 7,5	36
119,1	+ 6,1	119,5	+ 0,3	119,7	+ 5,4	122,8	+ 2,6	130,5	+ 6,3	135,7	+ 4,0	3620
126,3	+ 0,8	128,6	+ 1,8	127,7	+ 3,3	133,0	+ 4,2	133,3	+ 0,2	137,3	+ 3,0	3650
136,5	+ 6,2	146,1	+ 7,0	127,3	+ 3,4	136,9	+ 7,5	147,2	+ 7,5	161,2	+ 9,5	3660
127,3	- 6,9	145,8	+ 14,5	136,3	+ 7,4	139,3	+ 2,2	135,4	- 2,8	160,3	+ 18,4	3670
121,4	+ 2,3	120,3	- 0,9	117,0	+ 2,5	126,6	+ 8,2	130,6	+ 3,2	132,8	+ 1,7	37
116,4	+ 1,9	116,6	+ 0,2	117,5	+ 2,2	121,1	+ 3,1	124,7	+ 3,0	128,6	+ 3,1	38
139,6	- 16,8	174,6	+ 25,1	136,1	+ 19,9	171,9	+ 26,3	148,0	- 13,9	193,4	+ 30,7	50
105,9	- 12,3	128,3	+ 21,2	98,7	+ 10,4	128,3	+ 30,0	113,5	- 11,5	131,4	+ 15,8	5080
142,3	- 17,0	178,2	+ 25,2	139,1	+ 20,5	175,3	+ 26,0	150,7	- 14,0	198,3	+ 31,6	5080
112,3	+ 0,1	115,5	+ 2,8	114,8	+ 4,0	118,7	+ 3,4	120,8	+ 1,8	125,0	+ 3,5	Verbrauch.
118,3	+ 0,1	124,1	+ 4,9	123,3	+ 1,1	126,1	+ 2,3	128,7	+ 2,1	136,5	+ 6,1	39
94,9	- 7,4	98,1	+ 3,4	106,3	+ 0,6	104,5	- 1,7	101,8	- 2,6	106,9	+ 5,0	51
123,3	+ 4,5	126,5	+ 2,6	121,9	+ 3,2	126,2	+ 3,5	132,2	+ 4,8	136,0	+ 2,9	52
116,7	- 0,7	117,7	+ 0,9	114,0	+ 4,5	120,6	+ 5,8	122,1	+ 1,2	123,7	+ 1,3	54
110,5	- 0,1	114,3	+ 3,4	118,9	+ 5,3	120,7	+ 1,5	122,7	+ 1,7	127,2	+ 3,7	56
112,4	- 1,0	113,4	+ 0,9	117,3	+ 4,2	121,6	+ 3,7	121,7	+ 0,1	122,4	+ 0,6	57
109,4	+ 1,8	113,1	+ 3,4	110,3	+ 3,1	113,1	+ 2,5	116,1	+ 2,7	122,1	+ 5,2	58
114,8	- 3,2	108,2	- 5,7	128,6	+ 4,9	126,6	- 1,6	123,0	- 2,8	119,0	- 3,3	61
108,4	- 3,1	111,0	+ 2,4	117,2	+ 6,6	119,9	+ 2,3	118,4	- 1,3	121,4	+ 2,5	62
107,7	- 1,8	110,6	+ 2,7	114,5	+ 3,1	117,8	+ 2,9	117,6	- 0,2	120,4	+ 2,4	6251
114,9	+ 0,3	117,8	+ 2,5	116,2	+ 4,9	120,9	+ 4,0	124,3	+ 2,8	129,1	+ 3,9	63
108,5	+ 0,1	114,7	+ 5,7	110,2	+ 4,1	115,6	+ 4,9	118,1	+ 2,2	124,2	+ 5,2	64
121,1	+ 0,3	126,0	+ 4,0	119,5	+ 8,0	124,1	+ 3,8	126,1	+ 1,6	132,7	+ 5,2	N.u.G.
119,4	+ 1,0	125,0	+ 4,7	120,4	+ 7,6	121,7	+ 1,1	124,7	+ 2,5	131,4	+ 5,4	68
104,7	- 0,6	110,3	+ 5,3	107,3	+ 1,4	109,8	+ 2,3	110,7	+ 0,8	117,8	+ 6,4	6818-19
122,7	+ 2,2	133,0	+ 8,4	127,3	+ 5,9	123,5	- 3,0	127,2	+ 3,0	138,4	+ 8,8	6828
97,8	- 0,5	103,9	+ 6,2	103,3	- 2,7	102,6	- 0,7	103,9	+ 1,3	107,5	+ 3,5	6831-36
101,1	- 1,4	102,1	+ 1,0	107,4	+ 5,9	108,3	+ 0,8	108,2	- 0,1	110,2	+ 1,8	6847-54
133,7	+ 0,7	135,8	+ 1,6	130,4	+ 13,4	136,4	+ 4,6	139,8	+ 2,5	144,3	+ 3,2	6871-72
119,3	+ 2,5	122,6	+ 2,8	114,0	+ 5,1	117,4	+ 3,0	120,4	+ 2,6	129,2	+ 7,3	6879
125,4	- 1,1	128,4	+ 2,4	117,2	+ 9,0	130,0	+ 10,9	129,4	- 0,5	135,8	+ 4,9	69

SYPRO- NR.	WIRTSCHAFTSZWEIG	GEWICHTUNG	1993	VERAEND. IN % GEGEN VORJAHR	1993 1.HJ	VERAENDERUNG IN %		1993 2.HJ
						1.HJ 1993 GEGEN		
						1.HJ 1992	2.HJ 1992	
	PRODUZIERENDES GEWERBE INSGESAMT	100.00	114.1	-6.8	113.0	-8.6	-6.7	115.3
	PRODUZIERENDES GEWERBE (OH. BAUHAUPTGEWERBE)	92.66	112.5	-7.2	111.6	-9.3	-6.5	113.3
1010-30	ELEKTRIZITAETS-U. GASVERSORGUNG	7.39	113.5	-1.8	115.2	-2.9	2.2	111.7
	BERGBAU U. VERARBEITENDES GEWERBE	85.27	112.4	-7.6	111.4	-9.8	-7.1	113.5
21	BERGBAU	2.35	71.7	-9.6	72.6	-11.1	-5.6	70.8
2111	STEINKOHLENBERGB. U. -BRIKETTERSTELLUNG, KOKEREI	1.70	67.1	-10.9	67.6	-13.1	-7.1	66.6
	VERARBEITENDES GEWERBE	82.92	113.5	-7.6	112.4	-9.9	-7.2	114.7
	GRUNDSTOFF-U. PRODUKTIONSGUETERGEWERBE	21.10	113.8	-4.3	113.1	-6.8	-2.8	114.6
22	MINERALOELVERARBEITUNG	3.37	112.5	2.4	109.2	-0.1	-1.3	115.8
25	GEW. U. VERARB. V. STEINEN U. ERDEN	1.95	129.6	-3.1	123.0	-3.9	-11.8	136.2
27	EISENSCHAFFENDE INDUSTRIE	2.36	82.5	-8.8	82.9	-13.6	-2.6	82.2
2711	HOCHOFEN-, STAHL-U. WARMWALZWERKE (OH. STAHLROHRE)	1.82	85.6	-8.0	86.0	-12.5	-1.9	85.2
28	NE-METALLERZEUGUNG, NE-METALLHALBZEUGWERKE	0.87	112.8	-6.0	114.0	-7.5	-2.4	111.6
2850	NE-METALLHALBZEUGWERKE	0.47	114.3	-5.2	115.0	-7.6	-1.5	113.6
29	GIESSEREI	0.90	89.1	-17.0	92.8	-20.5	-5.4	85.4
2910	EISEN-, STAHL-U. TEMPERGIESSEREI	0.64	82.6	-16.1	85.5	-20.1	-5.0	79.6
3011-15,30	ZIEHEREIEN, KALTWALZWERKE, MECHANIK, ANG.	1.08	169.4	-11.7	165.7	-12.3	-14.9	173.1
40	CHEMISCHE INDUSTRIE	8.38	114.9	-2.5	115.6	-5.2	1.5	114.3
4031	H. V. CHEM. GRUNDSTF. (AUCH M. ANSCHL. WEITERVERARB.)	4.82	109.4	-1.9	110.4	-4.8	3.3	108.5
4034	H. V. CHEM. ERZEUGNISSEN F. GEWERBE, LANDWIRTSCHAFT	1.03	114.1	-3.1	115.0	-6.4	2.1	113.2
4035	H. V. PHARMAZEUTISCHEN ERZEUGNISSEN	1.28	132.7	-2.8	130.3	-5.5	-3.6	135.1
4036	H. V. SEIFEN, WASCHE-U. KOERPERPFLEGE MITTELN	0.65	119.5	-3.3	121.4	-3.1	-0.3	117.5
4090	H. V. CHEMIEFASERN	0.22	89.6	-8.4	92.3	-12.5	2.4	86.9
53	HOLZBEARBEITUNG	0.45	131.1	-2.7	127.4	-7.3	-3.6	134.9
55	ZELLSTOFF-, HOLZSCHLIFF-, PAPIER-U. PAPPEERZEUGUNG	0.71	126.8	-1.2	126.9	-3.6	1.4	126.8
59	GUMMIVERARBEITUNG	1.03	99.2	-11.0	102.7	-13.4	-1.5	95.8
	INVESTITIONSGUETER PRODUZIERENDES GEWERBE	40.75	108.8	-11.5	108.2	-13.9	-10.0	109.5
3021-25	STAHLVERFORMUNG, OBERFLAECHEVEREDLUNG, HAERTUNG	1.21	118.0	-12.7	121.6	-14.8	-4.6	114.5
31	STAHL-U. LEICHTMETALLBAU, SCHIENENFAHRZEUGBAU	1.56	119.9	-8.8	112.4	-8.4	-19.9	127.4
3111	H. V. STAHL-U. L. METALLKONSTRUKT. (OH. GRUBENAUSB.)	0.67	148.9	-5.4	139.3	-3.4	-18.4	158.5
32	MASCHINENBAU	10.17	101.1	-11.9	99.5	-13.0	-13.6	102.7
3210	H. V. LANDW. MASCHINEN, ACKERSCHLEPPERN	0.81	78.8	-13.2	82.1	-15.9	-2.3	75.6
3220	H. V. METALLBEARBEITUNGSMASCHINEN U. AE.	1.35	81.7	-20.4	79.7	-20.8	-24.0	89.8
3230	H. V. TEXTIL-U. NAEMASCHINEN	0.51	101.9	-4.1	97.8	-6.2	-9.8	106.1
3240	H. V. MASCHINEN F. D. NAHR.-U. GENUSSMITTELIND. USW	1.16	110.1	-9.0	104.0	-10.3	-17.6	116.2
3256	H. V. HUETTEN-U. WALZWERKE INR. USW (OH. BAUMASCH.)	1.16	108.8	-12.3	107.0	-13.3	-14.2	110.7
3257	H. V. BAU-, BAUSTOFF-U. AE. MASCHINEN	0.39	116.9	-14.5	121.1	-13.7	-8.9	112.8
3260	H. V. ZAHNRAEDERN, GETRIEBEN, LAGERN U. AE.	0.80	83.7	-13.4	85.3	-14.4	-8.8	82.1
3270	H. V. MASCHINEN F. WEITERE BEST. WIRTSCHAFTSZWEIGE	0.92	99.9	-10.2	96.4	-14.3	-12.4	103.4
3280	SONST. MASCHINENBAU	3.27	109.9	-10.6	108.7	-11.0	-12.1	111.1
33	STRASSENFAHRZEUGBAU, REP. V. KRAFTFAHRZEUGEN USW	10.49	103.8	-17.7	105.3	-21.6	-10.9	102.4
3311	H. V. KRAFTWAGEN U. -MOTOREN	6.96	102.0	-19.2	103.4	-23.5	-12.0	100.7
3314	H. V. TEILEN F. KRAFTWAGEN U. -MOTOREN	1.82	110.0	-14.8	112.0	-18.8	-6.8	108.0
34	SCHIFFBAU	0.35	67.5	-6.0	68.2	-7.1	-3.0	66.8
35	LUFT-U. RAUMFAHRZEUGBAU	0.61	111.3	-8.4	116.3	-7.1	-1.3	106.2
36	ELEKTROTECHNIK, REP. V. HAUSHALTSGERAETEN	10.35	119.9	-6.8	118.0	-9.1	-7.4	121.8
3620	H. V. GERAETEN D. ELEKTRIZ. ERZEUGUNG, -VERTLG. U. AE.	3.55	117.5	-9.8	116.9	-11.9	-8.5	118.1
3650	H. V. ELEKTROHAUSHALTSGERAETEN	0.58	130.3	-4.9	134.7	-8.9	6.7	126.0
3660	H. V. ZAEHLERN, FERNMELEDE-, MESS-U. REGELGERAETEN USW	4.63	122.5	-5.5	120.0	-7.5	-7.3	125.1
3670	H. V. RUNDFUNK-, FERNSEH-U. PHONOTECHN. GERAETEN	0.66	106.0	-5.6	102.7	-8.5	-8.6	105.4
37	FEINMECHANIK, OPTIK, H. V. UHREN	1.75	109.8	-9.6	109.6	-11.1	-8.2	110.0
38	H. V. EISEN-, BLECH-U. METALLWAREN	2.81	122.5	-7.9	123.6	-10.4	-3.5	121.3
50	H. V. BUERO MASCHINEN, ADV-GERAETEN U. -EINRICHTUNGEN	1.45	81.5	-10.7	78.2	-15.8	-12.7	84.7
5060	H. V. BUERO MASCHINEN	0.16	58.1	-11.0	55.7	-21.9	-6.2	60.4
5080	H. V. ADV-GERAETEN U. -EINRICHTUNGEN	1.29	84.3	-10.7	81.0	-15.2	-13.2	87.7
	VERBRAUCHSGUETER PRODUZIERENDES GEWERBE	12.13	113.6	-5.6	113.6	-7.0	-4.2	113.6
39	H. V. MUSIKINSTRUM., SPIELWAREN, FUELLHALTERN USW	0.52	118.5	-4.3	110.0	-6.6	-15.3	126.9
51	FEINKERAMIK	0.34	88.8	-7.8	93.0	-6.9	0.3	84.7
52	H. U. VERARB. V. GLAS	0.65	122.1	-3.6	120.5	-5.7	-4.0	123.6
54	HOLZVERARBEITUNG	2.23	131.5	-3.3	130.6	-4.7	-3.3	132.4
56	PAPIER-U. PAPPEVERARBEITUNG	1.01	126.8	-3.9	127.2	-4.9	-2.1	126.5
57	DRUCKEREI, VERVIELFAELTIGUNG	1.90	125.0	-3.8	121.8	-3.8	-8.6	128.2
58	H. V. KUNSTSTOFFWAREN	2.05	139.4	-5.2	141.3	-7.4	-0.2	137.5
61	LEDERERZEUGUNG	0.05	69.5	-14.0	71.6	-20.0	-0.8	67.4
62	LEDERVERARBEITUNG	0.37	67.4	-9.0	68.8	-11.3	-2.5	66.1
6251	H. V. SCHUHEN	0.26	61.8	-9.0	63.5	-11.7	-0.8	60.1
63	TEXTILGEWERBE	1.63	83.5	-11.0	86.9	-13.4	-0.3	80.1
64	BEKLEIDUNGSGEWERBE	1.31	68.4	-12.2	70.3	-11.2	-8.2	66.5
	NAHRUNGS-U. GENUSSMITTELGEWERBE	8.94	134.4	-0.8	128.6	-2.2	-7.9	140.2
68	ERNAEHRUNGSGEWERBE	6.75	140.5	-0.1	134.1	-1.4	-7.7	147.0
6818-19	H. V. BACKWAREN	1.44	156.9	2.4	151.1	0.1	-2.8	162.7
6828	H. V. SUESSWAREN (OH. DAUERBACKWAREN)	0.42	158.8	3.8	152.8	1.3	-1.5	164.9
6831-36	MILCHVERMERTUNG	0.39	114.4	-2.3	117.0	-1.6	1.5	111.8
6847-54	SCHLACHTHAEUSER (OH. KOMMUNALE), FLEISCHVERARB.	1.43	139.7	-0.6	136.1	-2.2	-4.2	143.3
6871-72	BRAUEREI, MAELZEREI	1.02	114.8	-5.2	115.2	-5.0	-4.8	114.5
6879	MINERALBRUNNEN, H. V. MINERALWASSER, LIMONADEN	0.28	144.4	-2.1	148.4	1.0	0.2	140.3
69	TABAKVERARBEITUNG	2.19	115.4	-3.7	111.5	-5.0	-8.7	119.3
72-75	BAUHAUPTGEWERBE	7.34	134.9	-1.8	129.6	-0.6	-10.2	140.3
	HOCHBAULEISTUNGEN	4.50	142.5	0.6	137.3	1.2	-7.1	147.7
	TIEFBAULEISTUNGEN	2.84	123.0	-5.7	117.4	-3.8	-15.5	128.7

BUNDESGBIET
FUER DAS PRODUZIERENDE GEBWERBE

=100

NEHMEN

VERAENDERUNG IN % 2.HJ 1993 GEGEN		1993 1.VJ	VERAENDERUNG IN % 1.VJ 1993 GEGEN		1993 2.VJ	VERAENDERUNG IN % 2.VJ 1993 GEGEN		1993 3.VJ	VERAENDERUNG IN % 3.VJ 1993 GEGEN		1993 4.VJ	VERAENDERUNG IN % 4.VJ 1993 GEGEN		SYPRO- NR.
2.HJ 1992	1.HJ 1993		1.VJ 1992	4.VJ 1992		2.VJ 1992	1.VJ 1993		3.VJ 1992	2.VJ 1993		4.VJ 1992	3.VJ 1993	
-4.8	2.0	111.7	-9.9	-8.9	114.2	-7.3	2.2	112.4	-6.0	-1.6	118.1	-3.7	5.1	PROD.GEW.
-5.0	1.5	111.8	-10.4	-7.8	111.4	-8.2	-0.4	109.5	-6.6	-1.7	117.1	-3.5	6.9	PG(OH.BAU)
-0.9	-3.0	127.3	-2.8	2.4	103.1	-2.9	-19.0	98.5	-2.5	-4.5	124.9	0.5	26.8	1010-30
-5.3	1.9	110.5	-11.1	-8.7	112.2	-8.5	1.5	110.4	-7.0	-1.6	116.5	-3.7	5.5	BERGB.U.VG
-7.9	-2.5	76.3	-10.7	-0.1	68.9	-11.6	-9.7	66.8	-13.7	-3.0	74.8	-2.1	12.0	21
-8.5	-1.5	71.1	-12.4	0.6	64.1	-13.7	-9.8	63.9	-14.6	-0.3	69.3	-2.0	8.5	2111
-5.3	2.0	111.4	-11.2	-8.9	113.4	-8.5	1.8	111.7	-6.8	-1.5	117.6	-3.8	5.3	VERARB.GEW
-1.5	1.3	111.2	-8.5	-2.2	115.0	-5.1	3.4	115.0	-3.4	-	114.1	0.4	-0.8	G.U.P.
4.7	6.0	107.8	-3.8	-1.7	110.5	3.8	2.5	115.7	3.9	4.7	115.8	5.6	0.1	22
-2.3	10.7	104.0	-7.4	-21.5	142.0	-1.2	36.5	145.4	-0.6	2.4	126.9	-4.2	-12.7	25
-3.4	-0.8	81.6	-16.4	4.9	84.2	-10.6	3.2	84.0	-9.0	-0.2	80.3	3.2	-4.4	27
-2.9	-0.9	84.3	-15.4	5.5	87.7	-9.5	4.0	87.6	-8.2	-0.1	82.7	3.5	-5.6	2711
-4.5	-2.1	115.7	-7.1	2.0	112.2	-8.0	-3.0	113.8	-5.3	1.4	109.4	-3.5	-3.9	28
-2.7	-1.2	116.0	-8.5	3.1	114.0	-6.5	-1.7	116.1	-4.1	1.8	111.1	-1.2	-4.3	2850
-12.9	-8.0	93.9	-23.1	-2.5	91.7	-17.8	-2.3	84.7	-15.1	-7.6	86.0	-10.7	1.5	29
-11.6	-6.9	86.3	-23.4	-3.5	84.7	-16.4	-1.9	77.6	-14.3	-8.4	81.6	-8.7	5.2	2910
-11.1	4.5	163.9	-11.3	-17.4	167.4	-13.4	2.1	171.3	-10.3	2.3	174.9	-11.8	2.1	3011-15,30
0.4	-1.1	115.7	-6.3	3.4	115.4	-4.2	-0.3	113.2	-2.3	-1.9	115.4	3.1	1.9	40
1.5	-1.7	109.8	-5.9	4.9	110.9	-3.8	1.0	107.4	-1.6	-3.2	109.6	4.7	2.0	4031
0.5	-1.6	114.2	-8.9	4.8	115.8	-3.8	1.4	113.9	-2.0	-1.6	112.4	3.1	-1.3	4034
-0.1	3.7	131.8	-6.6	-2.8	128.8	-4.4	-2.3	132.3	-1.8	2.7	137.9	1.7	4.2	4035
-3.5	-3.2	124.7	-3.6	5.4	118.1	-2.6	-5.3	117.6	-6.1	-0.4	117.4	-0.8	-0.2	4036
-3.6	-5.9	94.0	-10.6	3.2	90.5	-14.4	-3.7	80.7	-9.4	-10.8	93.0	2.1	15.2	4090
2.1	5.9	122.3	-10.2	-7.1	132.4	-4.5	8.3	132.5	-0.1	0.1	137.2	4.3	3.5	53
1.3	-0.1	129.3	-5.0	6.0	124.4	-2.1	-3.8	127.2	-0.9	2.3	126.3	3.5	-0.7	55
-8.1	-6.7	105.2	-14.1	3.0	100.1	-12.7	-4.8	93.9	-11.8	-6.2	97.6	-4.4	3.9	59
-8.9	1.2	107.2	-14.9	-12.8	109.1	-12.9	1.8	104.7	-10.9	-4.0	114.2	-7.1	9.1	INVEST.
-10.1	-5.8	123.7	-15.0	1.7	119.4	-14.7	-3.5	115.0	-13.7	-3.7	114.0	-6.3	-0.9	3021-25
-9.3	13.3	108.5	-8.7	-25.1	116.2	-8.1	7.1	123.5	-9.2	6.3	131.2	-9.4	6.2	31
-7.1	13.8	131.8	-3.8	-26.8	146.8	-3.0	11.4	152.5	-5.5	3.9	164.5	-8.6	7.9	3111
-10.9	3.2	96.4	-13.0	-18.9	102.5	-13.1	6.3	97.4	-12.6	-5.0	107.9	-9.3	10.8	32
-10.0	-7.9	80.9	-17.3	-4.3	83.2	-14.6	2.8	72.6	-13.1	-12.7	78.6	-7.0	8.3	3210
-20.1	5.1	77.6	-19.7	-29.2	81.7	-21.9	5.3	77.3	-22.8	-5.4	90.2	-17.7	16.7	3220
-2.1	8.5	92.5	-8.8	-20.5	103.1	-3.7	11.5	96.6	-3.8	-6.3	115.5	-0.7	19.6	3230
-7.9	11.7	98.6	-10.0	-27.8	109.3	-10.6	10.9	109.4	-5.4	0.1	122.9	-10.0	12.3	3240
-11.2	3.5	98.5	-14.0	-24.1	115.4	-12.8	17.2	101.5	-15.1	-12.0	119.8	-7.7	18.0	3256
-15.2	-6.9	116.6	-12.7	-12.7	125.5	-14.7	7.6	111.3	-16.0	-11.3	114.3	-14.4	2.7	3257
-12.2	-3.8	85.8	-14.1	-5.6	84.8	-14.7	-1.2	81.8	-14.9	-3.5	82.4	-9.4	0.7	3260
-6.0	7.3	91.2	-13.0	-22.0	101.5	-15.6	11.3	95.8	-7.0	-5.6	111.0	-5.0	15.9	3270
-10.2	2.2	107.8	-11.1	-13.8	109.5	-11.0	1.6	107.5	-12.1	-1.8	114.6	-8.4	6.6	3280
-13.4	-2.8	104.5	-23.2	-13.9	106.0	-20.0	1.4	96.2	-16.3	-9.2	108.6	-10.5	12.9	33
-14.3	-2.6	102.5	-25.6	-16.5	104.2	-21.4	1.7	93.2	-16.9	-10.6	108.2	-11.8	16.1	3311
-10.1	-3.6	111.4	-20.0	-5.4	112.6	-17.5	1.1	104.1	-15.2	-7.5	111.9	-4.9	7.5	3314
-5.0	-2.1	70.4	-3.8	-4.0	65.9	-10.3	-6.4	63.3	-5.9	-3.9	70.2	-4.2	10.9	34
-9.8	-8.7	118.5	-7.2	-1.5	114.1	-7.0	-3.7	105.2	-8.8	-7.8	107.2	-10.9	1.9	35
-4.4	3.2	118.1	-10.3	-9.4	117.9	-7.8	-0.2	116.8	-6.1	-0.9	126.7	-2.8	8.5	36
-7.5	1.0	117.5	-11.9	-8.3	116.3	-12.0	1.0	115.1	-9.5	-1.0	121.1	-5.5	5.2	3620
-0.2	-6.5	138.7	-11.2	4.1	130.6	-6.2	-5.8	115.8	-2.9	-11.3	136.2	2.3	17.6	3650
-3.4	4.3	118.9	-9.0	-10.1	121.0	-6.1	1.8	121.3	-4.3	0.2	128.8	-2.6	6.2	3660
-2.7	6.5	104.9	-12.2	-11.3	100.5	-4.2	-4.2	99.1	-6.9	-1.4	119.6	1.1	20.7	3670
-7.9	0.4	109.3	-12.3	-11.4	109.8	-10.0	0.5	105.4	-8.7	-4.0	114.5	-7.2	8.6	37
-5.3	-1.9	124.4	-11.6	-2.3	122.8	-9.2	-1.3	120.0	-6.9	-2.3	122.6	-3.7	2.2	38
-5.5	8.3	77.1	-19.9	-14.4	79.3	-11.5	2.9	81.6	-8.4	2.9	87.8	-2.6	7.6	50
1.7	8.4	55.7	-22.1	-12.0	55.7	-21.7	-0.0	54.0	-2.5	-3.1	66.8	5.5	23.7	5060
-6.0	8.3	79.7	-19.7	-14.7	82.2	-10.5	3.1	85.0	-8.8	3.4	90.3	-3.3	6.2	5080
-4.2	-0.0	115.1	-8.1	-4.3	112.1	-5.7	-2.6	111.1	-4.9	-0.9	116.0	-3.6	4.4	VERBRAUCH.
-2.3	15.4	105.0	-8.5	-20.1	115.0	-4.7	9.5	125.2	-2.5	8.9	128.6	-2.1	2.7	39
-8.6	-8.9	94.1	-10.2	-1.7	91.8	-3.4	-2.4	81.0	-9.7	-11.8	88.3	-7.7	9.0	51
-1.5	2.6	120.1	-6.4	-4.4	120.9	-5.0	0.2	121.5	-3.1	0.5	125.7	0.1	3.5	52
-1.9	1.4	130.7	-5.0	-9.0	130.5	-4.3	-0.2	124.2	-1.6	-4.8	140.6	-2.2	13.2	54
-2.6	-0.6	130.8	-6.3	2.2	123.6	-3.4	-5.5	125.8	-4.6	1.8	127.1	-0.7	1.0	56
-3.8	5.3	121.2	-5.2	-12.5	122.3	-2.4	0.9	123.2	-3.6	0.7	133.2	-3.8	8.1	57
-2.9	-2.7	141.4	-8.5	0.9	141.1	-6.3	-0.2	137.5	-3.8	-2.6	137.5	-1.9	-	58
-6.6	-5.9	73.2	-21.5	-4.7	70.0	-18.4	-4.4	63.0	-6.7	-10.0	71.7	-6.6	13.8	61
-6.4	-3.9	72.2	-14.1	0.8	65.4	-8.0	-9.4	66.1	-5.0	1.1	66.0	-7.8	-0.2	62
-6.1	-5.4	67.8	-15.1	5.3	59.2	-7.2	-12.7	60.3	-5.2	1.9	59.8	-7.1	-0.8	6251
-8.1	-7.8	89.1	-14.5	1.3	84.6	-12.3	-5.1	77.6	-10.1	-8.3	82.5	-6.3	6.3	63
-13.2	-5.4	80.2	-12.4	13.9	60.4	-9.4	-24.7	71.8	-13.2	18.9	61.1	-13.2	-14.9	64
0.4	9.0	126.4	-4.2	-11.3	130.7	-0.2	3.4	136.2	-0.4	4.2	144.2	1.2	5.9	N.U.G.
1.2	9.6	130.8	-2.9	-13.8	137.3	-0.0	5.0	139.2	0.2	1.4	154.7	2.0	11.1	68
4.6	7.7	149.6	-0.1	-5.9	152.5	0.2	1.9	160.2	5.4	5.0	165.1	3.9	3.1	6818-19
6.3	7.9	154.7	-2.0	-1.4	150.9	4.9	-2.5	164.5	7.2	9.0	165.2	5.3	0.4	6828
-3.0	-4.4	114.1	-1.3	-0.5	119.9	-1.8	5.1	113.2	-2.2	-5.6	110.4	-3.7	-2.5	6831-36
0.8	5.3	134.0	-3.5	-6.4	138.2	-0.8	3.1	141.5	0.3	2.4	145.1	1.4	2.5	6847-54
-5.4	-0.6	100.3	-8.8	-10.5	130.0	-1.7	29.6	121.6	-6.4	-6.5	107.4	-4.2	-11.7	6871-72
-5.3	-5.5	129.2	-3.9	2.3	167.6	5.2	29.7	150.7	-11.3	-10.1	129.9	2.9	-13.8	6879
-2.3	7.0	112.7	-9.0	-1.3	110.3	-0.6	-2.1	127.0	-2.3	15.1	111.6	-2.3	-12.1	69
-2.8	8.3	110.1	-3.4	-20.9	149.0	1.5	35.3	149.8	0.2	0.5	130.8	-6.0	-12.7	BAUHAUPTG.
-0.1	7.6	113.9	-1.5	-16.4	154.6	3.3	28.9	156.3	2.8	1.1	139.0	-3.1	-11.1	HOCHBAU
-7.3	9.6	94.6	-7.2	-28.5	140.1	-1.5	48.1	139.5	-4.1	-0.4	117.9	-10.9	-15.5	TIEFBAU

STBA, FACHSERIE 4, REIHE 2.1

SYPRO- NR.	WIRTSCHAFTSZWEIG	GEWICHTUNG	1993	VERAEND. IN % GEGEN VORJAHR	1993 1.HJ	VERAENDERUNG IN % 1.HJ 1993 GEGEN		1993 2.HJ
						1.HJ 1992	2.HJ 1992	
	PRODUZIERENDES GEWERBE INSGESAMT	100.00	112.2	-6.9	111.2	-8.9	-6.5	113.2
	PRODUZIERENDES GEWERBE (OH. BAUHAUPTGEWERBE)	93.93	110.9	-7.2	110.2	-9.4	-6.1	111.6
1010-30	ELEKTRIZITAETS-U. GASVERSORGUNG	6.37	114.3	-1.6	115.9	-3.0	2.7	112.7
	BERGBAU U. VERARBEITENDES GEWERBE	87.56	110.6	-7.6	109.7	-9.9	-6.7	111.5
21	BERGBAU	2.87	73.0	-9.0	74.4	-10.4	-4.0	71.6
2111	STEINKOHLENBERGB. U. -BRIKETTHERSTELLUNG, KOKEREI	1.73	66.5	-11.0	67.0	-13.0	-7.6	66.1
	VERARBEITENDES GEWERBE	84.69	111.8	-7.7	110.9	-9.9	-6.8	112.8
	GRUNDSTOFF-U. PRODUKTIONSGUETERGEWERBE	22.78	110.5	-3.6	110.1	-6.4	-1.4	110.9
22	MINERALDELVERARBEITUNG	3.22	115.7	3.2	111.1	0.9	-2.6	120.4
25	GEW. U. VERARB. V. STEINEN U. ERDEN	1.92	126.2	-3.3	120.0	-4.3	-11.5	132.4
27	EISENSCHAFFENDE INDUSTRIE	2.41	81.0	-8.4	81.2	-13.5	-2.1	80.8
2711	HOCHOFEN-, STAHL-U. WARMWALZWERKE (OH. STAHLROHRE)	1.94	85.7	-7.3	85.9	-12.3	-1.3	85.5
28	NE-METALLERZEUGUNG, NE-METALLHALBZEUGWERKE	1.05	114.6	-6.1	115.7	-7.4	-2.8	113.6
2850	NE-METALLHALBZEUGWERKE	0.70	114.1	-4.8	114.7	-7.2	-1.2	113.5
29	GIESSEREI	1.20	87.1	-18.3	91.9	-21.7	-4.2	82.3
2910	EISEN-, STAHL-U. TEMPERGIESSEREI	0.74	76.4	-17.2	80.4	-21.3	-2.4	72.4
3011-15,30	ZIEHEREIEN, KALTWALZWERKE, MECHANIK, ANG.	0.54	113.1	-10.1	114.9	-10.8	-6.4	111.3
40	CHEMISCHE INDUSTRIE	10.30	114.4	-2.4	115.0	-5.1	1.6	113.8
4031	H. V. CHEM. GRUNDSTF. (AUCH M. ANSCHL. WEITERVERARB.)	5.04	105.2	-1.1	106.4	-4.2	4.5	104.1
4034	H. V. CHEM. ERZEUGNISSEN F. GEWERBE, LANDWIRTSCHAFT	1.80	112.8	-3.3	113.8	-6.9	2.4	111.8
4035	H. V. PHARMAZEUTISCHEN ERZEUGNISSEN	2.04	134.0	-2.8	131.4	-5.5	-3.8	136.7
4036	H. V. SEIFEN-, WASCHE- U. KOERPERPFLEGEMITTELN	0.70	117.9	-3.4	120.4	-2.1	-0.7	115.5
4090	H. V. CHEMIEFASERN	0.25	84.7	-9.9	87.9	-14.7	3.3	81.6
53	HOLZBEARBEITUNG	0.36	131.9	-1.1	130.5	-5.4	1.3	133.3
55	ZELLSTOFF-, HOLZSCHLIFF-, PAPIER-U. PAPPEERZEUGUNG	0.83	126.2	-0.9	125.9	-3.5	1.4	126.6
59	GUMMI-VERARBEITUNG	0.95	94.6	-11.8	98.3	-14.1	-1.7	91.0
	INVESTITIONSGUETER PRODUZIERENDES GEWERBE	41.55	108.5	-11.6	107.9	-14.0	-10.1	109.2
3021-25	STAHLVERFORMUNG, OBERFLAECHEVEREDLUNG, HAERTUNG	1.27	117.8	-12.9	121.5	-15.2	-4.5	114.2
31	STAHL-U. LEICHTMETALLBAU, SCHIENENFAHRZEUGBAU	1.67	117.4	-9.5	109.3	-9.2	-21.4	125.6
3111	H. V. STAHL-U. L. METALLKONSTRUKT. (OH. GRUBENAUSB.)	0.65	154.8	-4.7	144.3	-2.1	-18.7	165.4
32	MASCHINENBAU	11.32	100.9	-11.9	99.1	-12.8	-14.1	102.7
3210	H. V. LANDW. MASCHINEN, ACKERSCHLEPPERN	0.53	64.4	-14.0	69.3	-17.8	5.8	59.5
3220	H. V. METALLBEARBEITUNGSMASCHINEN U. AE.	1.51	79.7	-21.2	77.5	-21.5	-25.2	81.9
3230	H. V. TEXTIL-U. NAEHMASCHINEN	0.59	102.2	-3.8	98.0	-5.7	-9.6	106.5
3240	H. V. MASCHINEN F. D. NAHR.-U. GENUSSMITTELIND. USW	1.49	111.2	-8.5	104.5	-9.6	-18.0	117.9
3256	H. V. HUETTEN-U. WALZWERKE INR. USW (OH. BAUMASCH.)	1.21	108.4	-12.4	106.1	-13.7	-14.7	110.7
3257	H. V. BAU-, BAUSTOFF-U. AE. MASCHINEN	0.57	118.0	-14.6	122.5	-13.8	-8.7	113.5
3260	H. V. ZAHNRAEDERN, GETRIEBEN, LAGERN U. AE.	0.90	82.1	-13.3	83.8	-14.3	-8.6	80.4
3270	H. V. MASCHINEN F. WETTERE BEST. WIRTSCHAFTSZWEIGE	0.98	100.3	-9.9	96.5	-14.5	-12.1	104.1
3280	SONST. MASCHINENBAU	3.54	110.4	-10.6	109.1	-10.6	-12.7	111.7
33	STRASSENFAHRZEUGBAU, REP. V. KRAFTFAHRZEUGEN USW	9.80	104.9	-18.2	106.5	-22.4	-10.7	103.2
3311	H. V. KRAFTWAGEN U. -MOTOREN	6.10	100.7	-19.8	101.9	-24.4	-12.6	99.5
3314	H. V. TEILEN F. KRAFTWAGEN U. -MOTOREN	2.74	111.2	-14.9	113.2	-19.1	-6.8	109.3
34	SCHIFFBAU	0.35	61.0	-4.1	62.0	-4.9	-0.2	60.0
35	LUFT-U. RAUMFAHRZEUGBAU	0.71	110.9	-8.3	116.3	-6.8	-0.8	105.6
36	ELEKTROTECHNIK, REP. V. HAUSHALTSGERAETEN	10.01	122.1	-6.4	120.5	-8.5	-6.7	123.7
3620	H. V. GERAETEN D. ELEKTRIZ. ERZEUGUNG, -VERTLG. U. AE.	3.66	117.1	-10.2	117.2	-11.9	-8.3	117.0
3650	H. V. ELEKTROHAUSHALTSGERAETEN	0.73	132.7	-4.4	137.6	-8.6	8.3	127.7
3660	H. V. ZAEHLERN, FERNMELEDE-, MESS-U. REGELGERAETEN USW	3.63	130.2	-4.2	128.4	-5.8	-5.2	132.0
3670	H. V. RUNDPUNK-, FERNSEH-U. PHONOTECHN. GERAETEN	0.70	98.0	-6.2	94.0	-9.7	-10.4	102.1
37	FEINMECHANIK, OPTIK, H. V. UHREN	1.37	101.7	-11.3	102.2	-13.0	-8.8	101.3
38	H. V. EISEN-, BLECH-U. METALLWAREN	2.95	123.0	-8.1	124.3	-10.7	-3.3	121.8
50	H. V. BUEROMASCHINEN, ADV-GERAETEN U. -EINRICHTUNGEN	2.10	80.4	-10.9	77.0	-16.1	-13.2	83.7
5060	H. V. BUEROMASCHINEN	0.15	52.3	-10.9	50.2	-23.4	-3.3	54.4
5080	H. V. ADV-GERAETEN U. -EINRICHTUNGEN	1.95	82.6	-11.0	79.1	-15.8	-13.7	86.0
	VERBRAUCHSGUETER PRODUZIERENDES GEWERBE	12.19	112.8	-5.8	113.4	-7.2	-3.2	112.3
39	H. V. MUSIKINSTRUM., SPIELWAREN, FUELLHALTERN USW	0.52	119.3	-4.0	110.8	-6.0	-15.2	127.9
51	FEINKERAMIK	0.40	90.2	-7.8	94.7	-6.6	0.5	85.7
52	H. U. VERARB. V. GLAS	0.75	120.5	-3.8	118.9	-6.1	-4.2	122.1
54	HOLZVERARBEITUNG	1.76	127.7	-3.5	127.7	-4.9	-2.1	127.7
56	PAPIER-U. PAPPEVERARBEITUNG	1.15	127.5	-3.6	128.1	-4.6	-1.6	126.9
57	DRUCKEREI, VERVIELFAELTIGUNG	1.47	125.0	-3.8	121.8	-3.8	-8.6	128.3
58	H. V. KUNSTSTOFFWAREN	2.53	141.3	-5.1	143.2	-7.4	-0.1	139.4
61	LEDERERZEUGUNG	0.06	65.2	-15.3	67.4	-21.6	-0.9	63.1
62	LEDERVERARBEITUNG	0.40	66.3	-9.1	67.6	-11.5	-2.6	64.9
6251	H. V. SCHUHEN	0.28	60.3	-9.2	62.0	-11.8	-0.8	58.6
63	TEXTILGEWERBE	1.73	83.9	-11.5	87.6	-14.1	-0.0	80.3
64	BEKLEIDUNGSGEWERBE	1.42	69.4	-11.3	71.4	-10.3	-6.9	67.5
	NAHRUNGS-U. GENUSSMITTELGEWERBE	8.17	131.5	-1.1	125.6	-2.4	-8.6	137.4
68	ERNAHRUNGSGEWERBE	5.82	137.9	-0.4	131.2	-1.5	-8.6	144.6
6818-19	H. V. BACKWAREN	0.56	149.7	2.3	142.0	-0.9	-5.1	157.4
6828	H. V. SUESSWAREN (OH. DAUERBACKWAREN)	0.47	161.2	4.9	153.8	1.9	-1.6	168.7
6831-36	MILCHVERMERTUNG	0.44	109.5	-2.3	112.2	-1.6	1.8	106.8
6847-54	SCHLACHTHAESER (OH. KOMMUNALE), FLEISCHVERARB.	0.67	137.8	-0.7	134.3	-2.6	-3.9	141.3
6871-72	BRAUEREI, MAE LZEREI	1.03	114.3	-5.3	114.6	-5.1	-5.0	114.1
6879	MINERALBRUNNEN, H. V. MINERALWASSER, LIMONADEN	0.32	140.2	-2.4	144.4	0.8	0.1	136.0
69	TABAKVERARBEITUNG	2.35	115.4	-3.7	111.5	-5.0	-8.7	119.4
72-75	BAUHAUPTGEWERBE	6.07	133.2	-2.3	127.8	-1.1	-10.9	138.6
	HOCHBAULEISTUNGEN	3.17	142.5	0.6	137.3	1.2	-7.1	147.7
	TIEFBAULEISTUNGEN	2.90	123.0	-5.7	117.4	-3.8	-15.5	128.7

BUNDESGBIET
FUER DAS PRODUZIERENDE GEWERBE

=100

NEHMENSTEILE

VERAENDERUNG IN % 2.HJ 1993 GEGEN		1993 1.VJ	VERAENDERUNG IN % 1.VJ 1993 GEGEN		1993 2.VJ	VERAENDERUNG IN % 2.VJ 1993 GEGEN		1993 3.VJ	VERAENDERUNG IN % 3.VJ 1993 GEGEN		1993 4.VJ	VERAENDERUNG IN % 4.VJ 1993 GEGEN		SYPRO- NR.
2.HJ 1992	1.HJ 1993		1.VJ 1992	4.VJ 1992		2.VJ 1992	1.VJ 1993		3.VJ 1992	2.VJ 1993		3.VJ 1992	2.VJ 1993	
-4.8	1.8	110.2	-10.3	-8.3	112.2	-7.5	1.8	110.2	-6.3	-1.8	116.1	-3.4	5.4	PROD.GEW. PG(OH.BAU)
-4.9	1.3	110.4	-10.7	-7.3	109.9	-8.2	-0.5	107.8	-6.7	-1.9	115.3	-3.2	7.0	
-0.2	-2.8	129.0	-3.1	2.1	102.7	-2.9	-20.4	97.5	-2.0	-5.1	127.8	1.2	31.1	1010-30
-5.2	1.6	109.0	-11.3	-8.0	110.4	-8.5	1.3	108.5	-7.0	-1.7	114.4	-3.5	5.4	BERGB.U.VG
-7.6	-3.8	79.7	-9.5	1.4	69.0	-11.4	-13.4	66.4	-13.0	-3.8	76.8	-2.3	15.7	21
-8.8	-1.3	70.1	-11.9	0.3	63.9	-14.0	-8.8	63.7	-15.2	-0.3	68.4	-2.1	7.4	2111
-5.2	1.7	110.0	-11.3	-8.3	111.8	-8.5	1.6	109.9	-6.9	-1.7	115.6	-3.6	5.2	VERARB.GEW
-0.7	0.7	108.3	-8.4	-0.2	111.8	-4.4	3.2	111.6	-2.9	-0.2	110.1	1.5	-1.3	G.U.P.
5.5	8.4	107.9	-3.8	-3.7	114.3	5.9	5.9	121.8	4.9	6.6	118.9	6.2	-2.4	22
-2.4	10.3	102.2	-7.7	-20.5	137.7	-1.7	34.7	141.4	-0.8	2.7	123.3	-4.1	-12.8	25
-2.5	-0.5	79.5	-16.8	5.9	82.9	-10.1	4.3	83.0	-8.4	0.1	78.6	4.7	-5.3	27
-1.7	-0.5	83.6	-15.6	6.5	88.1	-8.9	5.4	88.3	-7.4	0.2	82.6	5.2	-6.5	2711
-4.5	-1.8	117.6	-6.8	2.1	113.8	-8.0	-3.2	116.2	-5.4	2.1	110.9	-3.7	-4.6	28
-2.2	-1.0	115.6	-8.5	4.1	113.7	-6.0	-1.6	116.6	-3.6	2.6	110.3	-0.7	-5.4	2850
-14.2	-10.4	93.3	-24.3	-0.1	90.5	-18.7	-3.0	82.5	-16.1	-8.8	82.1	-12.1	-0.5	29
-12.1	-10.0	81.3	-25.3	-0.1	79.4	-16.8	-2.3	70.8	-15.1	-10.8	73.9	-9.2	4.4	2910
-9.4	-3.1	115.9	-10.0	-3.3	113.8	-11.6	-1.8	112.5	-10.5	-1.1	110.0	-8.2	-2.2	3011-15,30
0.5	-1.0	115.1	-6.2	3.6	114.9	-4.0	-0.2	112.7	-2.3	-1.9	114.8	3.3	1.9	40
2.3	-2.2	105.6	-5.0	6.1	107.2	-3.3	1.5	102.8	-1.2	-4.1	105.3	5.8	2.4	4031
0.6	-1.8	112.7	-9.6	5.2	114.8	-4.0	1.9	112.9	-1.9	-1.7	110.7	3.4	-1.9	4034
0.1	4.0	132.9	-6.7	-3.1	129.8	-4.4	-2.3	133.7	-1.7	3.0	139.6	1.7	4.4	4035
-4.7	-4.1	124.5	-2.4	6.7	116.2	-1.8	-6.7	116.3	-7.4	0.1	114.7	-1.7	-1.4	4036
-4.1	-7.2	90.5	-11.4	3.3	85.2	-17.9	-5.9	72.5	-12.1	-14.9	90.6	3.4	25.0	4090
3.5	2.1	128.5	-7.8	-0.8	132.5	-2.9	3.1	129.8	1.4	-2.0	136.8	5.6	5.4	53
1.9	0.6	128.3	-4.9	6.2	123.5	-1.8	-3.7	127.1	-0.3	2.9	126.0	4.3	-0.9	55
-9.0	-7.4	101.1	-14.8	3.4	95.4	-13.4	-5.6	89.0	-12.9	-6.7	93.0	-4.9	4.5	59
-9.0	1.2	106.8	-15.0	-13.0	108.9	-12.9	2.0	104.4	-10.9	-4.1	114.0	-7.1	9.2	INVEST.
-10.2	-6.0	123.8	-15.3	2.2	119.2	-15.0	-3.7	114.7	-13.9	-3.8	113.6	-6.2	-1.0	3021-25
-9.7	14.9	105.4	-9.1	-26.5	113.1	-9.4	7.3	121.7	-9.7	7.6	129.5	-9.7	6.4	31
-6.8	14.6	136.0	-2.4	-27.7	152.6	-1.8	12.2	159.0	-4.6	4.2	171.7	-8.7	8.0	3111
-10.9	3.6	95.8	-12.7	-19.7	102.4	-13.0	6.9	97.2	-12.7	-5.1	108.1	-9.4	11.2	32
-9.2	-14.1	68.0	-19.7	4.1	70.5	-15.9	3.7	57.0	-13.1	-19.1	62.0	-5.1	8.8	3210
-20.9	5.7	75.4	-20.1	-30.6	79.6	-22.6	5.6	75.2	-23.7	-5.5	88.5	-18.5	17.7	3220
-1.8	8.7	92.5	-8.4	-20.6	103.4	-3.2	11.8	96.8	-3.5	-6.4	116.1	-0.3	19.9	3230
-7.5	12.8	98.9	-9.2	-28.6	110.1	-10.0	11.3	111.1	-4.6	0.9	124.7	-10.0	12.2	3240
-11.0	4.3	95.9	-14.7	-26.2	116.3	-12.9	21.3	99.9	-15.9	-14.1	121.4	-6.6	21.5	3256
-15.4	-7.3	118.0	-12.7	-12.2	126.9	-14.9	7.5	112.3	-16.1	-11.5	114.6	-14.7	2.0	3257
-12.3	-4.1	84.5	-13.9	-4.8	83.1	-14.7	-1.7	80.4	-15.0	-3.2	80.3	-9.6	-0.1	3260
-5.2	7.9	90.9	-12.8	-22.4	102.1	-15.8	12.3	96.0	-6.3	-6.0	112.1	-4.4	16.8	3270
-10.6	2.4	108.5	-10.5	-14.1	109.6	-10.7	1.0	108.1	-12.5	-1.4	115.2	-8.8	6.6	3280
-13.4	-3.1	105.6	-24.1	-13.8	107.4	-20.5	1.7	96.5	-16.7	-10.1	109.9	-10.3	13.9	33
-14.7	-2.4	101.0	-26.5	-17.8	102.8	-22.0	1.8	91.4	-17.1	-11.1	107.6	-12.4	17.7	3311
-10.0	-3.4	112.5	-20.4	-5.4	113.8	-17.9	1.2	105.0	-15.4	-7.7	113.6	-4.5	8.2	3314
-3.4	-3.2	84.7	-0.6	-1.2	59.2	-9.2	-8.5	56.6	-3.6	-4.4	63.4	-3.2	12.0	34
-9.9	-9.2	118.6	-6.9	-1.0	114.0	-6.6	-3.9	104.6	-8.6	-8.2	106.5	-11.1	1.8	35
-4.3	2.7	120.8	-9.6	-8.7	120.1	-7.5	-0.6	118.6	-5.9	-1.2	128.7	-2.7	8.5	36
-8.5	-0.2	118.5	-11.2	-6.9	115.8	-12.6	-2.3	115.2	-10.1	-0.5	118.7	-6.8	3.0	3620
0.6	-7.2	142.0	-11.1	5.7	133.2	-5.7	-6.2	117.0	-2.3	-12.2	138.4	3.1	18.3	3650
-2.6	2.8	127.0	-7.0	-8.1	129.8	-4.5	2.2	129.3	-2.6	-0.4	134.7	-2.5	4.2	3660
-2.7	8.6	97.3	-14.6	-13.0	90.6	-3.8	-6.9	89.1	-8.9	-1.7	115.0	2.8	29.1	3670
-9.6	-0.9	102.0	-14.4	-11.2	102.3	-11.7	0.3	97.8	-10.3	-4.4	104.8	-8.8	7.2	37
-5.3	-2.0	125.2	-12.0	-2.0	123.3	-9.5	-1.5	120.5	-6.9	-2.3	123.1	-3.6	2.2	38
-5.6	8.7	75.8	-20.5	-14.9	78.2	-11.3	3.2	80.7	-8.6	3.2	86.7	-2.7	7.4	50
4.8	8.4	50.5	-22.4	-10.8	49.8	-24.4	-1.4	47.3	0.4	-5.0	61.5	8.7	30.0	5060
-6.2	8.7	77.8	-20.4	-15.2	80.4	-10.7	3.3	83.3	-9.1	3.6	88.7	-3.3	6.5	5080
-4.2	-1.0	115.2	-8.4	-2.5	111.5	-5.9	-3.2	110.3	-5.0	-1.1	114.2	-3.4	3.5	VERBRAUCH.
-2.1	15.4	105.4	-7.9	-20.0	116.2	-4.1	10.2	126.4	-2.5	8.8	129.3	-1.8	2.3	39
-9.0	-9.5	95.8	-10.0	-1.2	93.6	-2.9	-2.3	82.2	-10.0	-12.2	89.2	-8.0	8.5	51
-1.6	2.7	118.3	-6.9	-4.5	119.5	-5.2	1.0	120.1	-3.3	0.5	124.1	0.2	3.3	52
-2.1	-0.0	129.0	-4.9	-7.4	126.4	-4.9	-2.0	119.3	-1.7	-5.6	136.1	-2.3	14.1	54
-2.5	-0.9	132.0	-6.1	3.0	124.1	-3.0	-6.0	126.3	-4.5	1.8	127.5	-0.5	1.0	56
-3.7	5.3	121.1	-5.2	-12.6	122.5	-2.3	1.2	123.2	-3.5	0.6	133.3	-3.8	8.2	57
-2.7	-2.7	143.4	-8.5	1.2	143.0	-6.2	-0.3	139.5	-3.7	-2.4	139.2	-1.8	-0.2	58
-7.2	-6.4	69.1	-23.0	-5.5	65.7	-20.1	-4.9	58.3	-7.2	-11.3	67.8	-7.3	16.3	61
-6.5	-4.0	71.1	-14.3	1.0	64.1	-8.0	-9.8	65.0	-5.0	1.4	64.8	-8.0	-0.3	62
-6.2	-5.5	86.4	-15.4	5.7	57.6	-7.2	-13.3	58.9	-5.2	2.3	58.2	-7.3	-1.2	6251
-8.3	-8.3	89.6	-15.0	1.5	85.5	-13.3	-4.6	77.6	-10.6	-9.2	82.9	-6.1	6.8	63
-12.0	-5.5	81.5	-11.6	14.6	61.3	-8.5	-24.8	72.7	-11.7	18.6	62.2	-12.5	-14.4	64
-0.0	9.4	123.6	-4.7	-11.8	127.5	-0.1	3.2	133.2	-1.0	4.5	141.5	0.9	6.2	N.U.G.
0.7	10.2	128.0	-3.1	-15.1	134.4	0.1	5.0	135.6	-0.6	0.9	153.6	1.9	13.3	68
5.2	10.8	140.6	-1.0	-7.0	143.3	-0.8	1.9	156.9	6.0	9.5	157.8	4.4	0.6	6818-19
7.9	9.7	155.8	-2.3	-1.3	151.7	6.5	-2.6	168.9	9.2	11.3	168.5	6.8	-0.2	6828
-3.1	-4.8	108.8	-0.8	-0.6	115.6	-2.3	6.3	108.7	-1.9	-6.0	104.9	-4.2	-3.5	6831-36
1.1	5.2	132.4	-3.8	-6.0	136.2	-1.3	2.9	139.4	0.4	2.3	143.1	1.6	2.7	6847-54
-5.4	-0.4	99.7	-8.9	-10.9	129.4	-1.9	29.8	121.1	-6.3	-6.4	107.0	-4.4	-11.6	6871-72
-5.8	-5.8	123.8	-4.3	2.9	165.0	5.1	33.3	147.3	-12.4	-10.7	124.6	3.6	-15.4	6879
-2.2	7.1	112.7	-9.0	-1.3	110.3	-0.6	-2.1	127.0	-2.3	15.1	111.7	-2.2	-12.0	69
-3.4	8.5	107.8	-3.9	-21.9	147.7	1.1	37.0	148.3	-0.4	0.4	128.9	-6.7	-13.1	BAUHAUPTG.
-0.1	7.6	119.9	-1.5	-16.4	154.6	3.3	28.9	156.3	2.8	1.1	139.0	-3.1	-11.1	HOCHBAU
-7.3	9.6	94.6	-7.2	-28.5	140.1	-1.5	48.1	139.5	-4.1	-0.4	117.9	-10.9	-15.5	TIEFBAU

STBA, FACHSERIE 4, REIHE 2.1

SYPRO- NR.	WIRTSCHAFTSZWEIG	GEWICHT- TUNG	1994 FEB.	VERAENDERUNG IN % FEB. 1994 GEGEN		1994 JAN.	VERAENDERUNG IN % JAN. 1994 GEGEN		KUMULIERT	
				FEB.	JAN.		JAN.	JAN.	1994 BIS FEB. 1994	VER- AEND. IN % GEGEN VORJAHR
				1993	1994		1993	1993		
	PRODUZIERENDES GEWERBE INSGESAMT	100	81,8	+16,4	-3,8	85,0	+20,6	-6,4	83,4	+18,5
	PRODUZIERENDES GEWERBE (OH. BAUHAUPTGEWERBE)	81,93	74,1	+15,2	+3,2	71,8	+14,3	-12,2	73,0	+14,8
1010-30	ELEKTRIZITAETS-U. GASVERSORGUNG	12,42	108,9	+7,1	-2,2	111,3	+0,2	-6,1	110,1	+3,5
	BERGBAU U. VERARBEITENDES GEWERBE	69,51	67,9	+18,1	+5,1	64,6	+19,4	-14,1	66,3	+18,8
21	BERGBAU	9,56	37,3	-11,4	-0,5	37,5	-19,7	-12,8	37,4	-15,8
	VERARBEITENDES GEWERBE	59,95	72,8	+21,3	+5,5	69,0	+24,8	-14,2	70,9	+22,9
	GRUNDSTOFF-U. PRODUKTIONSGUETERGEWERBE	11,51	86,1	+23,5	-0,6	86,6	+26,8	+6,8	86,4	+25,2
22	MINERALOELVERARBEITUNG	1,27	134,8	+4,4	-4,8	141,6	+2,5	-10,2	138,2	+3,4
25	GEW. U. VERARB. V. STEINEN U. ERDEN	2,51	115,3	+54,6	-8,9	126,6	+86,7	+10,8	121,0	+69,9
27	EISENSCHAFFENDE INDUSTRIE	0,79	69,7	+30,0	+8,2	64,4	+20,4	+16,5	67,1	+25,2
2711	HOCHOFEN-, STAHL-U. WARMHALTZWERKE (OH. STAHLROHRE)	0,31	84,3	+16,4	-6,2	89,9	+5,9	+2,4	87,1	+10,7
28	NE-METALLERZEUGUNG, NE-METALLHALBZEUGWERKE	0,78	89,1	-1,0	-3,5	92,3	-3,7	+8,6	90,7	-2,4
2850	NE-METALLHALBZEUGWERKE	0,23	92,6	+4,3	+1,0	91,7	+5,5	+26,1	92,2	+4,9
29	GIESEREI	1,07	39,8	+7,6	+2,1	39,0	+9,6	+22,3	39,4	+8,5
2910	EISEN-, STAHL-U. TEMPERGIESSEREI	0,87	38,2	+4,1	-1,3	38,7	+9,9	+23,6	38,5	+6,9
3011-15,30	ZIEHEREIEN, KALTZALZWERKE; MECHANIK, ANG	0,25	230,0	+33,3	+27,4	180,6	+39,7	+19,2	205,3	+36,0
40	CHEMISCHE INDUSTRIE	4,04	65,1	+19,2	+6,9	60,9	+11,3	+7,0	63,0	+15,2
4031	H. V. CHEM. GRUNDSTF. (AUCH M. ANSCHL. WEITERVERARB.)	1,33	72,2	-6,6	-4,1	75,3	-0,1	+7,0	73,8	-3,4
4034	H. V. CHEM. ERZEUGNISSEN F. GEWERBE, LANDWIRTSCHAFT	0,62	27,7	+18,4	+1,6	27,3	+36,5	+9,2	27,5	+26,7
4035	H. V. PHARMAZEUTISCHEN ERZEUGNISSEN	1,27	71,1	+54,9	+15,6	61,5	+19,4	+6,2	66,3	+36,1
4036	H. V. SEIFEN, WASH-U. KOERPERPFLEGEMITTELN	0,31	82,6	+43,7	+13,3	72,9	+16,1	+16,5	77,8	+29,2
4090	H. V. CHEMIEFASERN	0,25	58,1	+4,1	-3,2	60,0	+29,9	+1,2	59,1	+15,9
53	HOLZBEARBEITUNG	0,21	44,8	+56,1	-5,5	47,4	+84,4	+28,1	46,1	+69,5
55	ZELLSTOFF-, HOLZSCHLIFF-, PAPIER-U. PAPPEERZEUGUNG	0,00	120,6	+42,7	-6,4	128,9	+44,3	+14,2	124,8	+43,6
59	GUMMIERARBEITUNG	0,59	56,3	+14,2	-0,5	56,6	+23,6	+22,0	56,5	+18,7
	INVESTITIONSGUETER PRODUZIERENDES GEWERBE	32,90	57,6	+18,3	+9,5	52,6	+25,5	-26,1	55,1	+21,6
3021-25	STAHLVERFORMUNG; OBERFLAECHEVEREDLUNG, HAERTUNG	0,27	103,3	+10,8	+6,1	97,4	+2,6	+8,7	100,4	+6,7
31	STAHL-U. LEICHTMETALLBAU, SCHIENENFAHRZEUGBAU	2,93	163,2	+17,0	-0,4	163,8	+41,8	-20,3	163,5	+28,2
3111	H. V. STAHL-U. L. METALLKONSTRUKT. (OH. GRUBENAUSB.)	1,43	159,9	+43,5	-5,3	168,8	+70,7	-21,9	164,4	+56,3
32	MASCHINENBAU	15,24	27,3	-2,2	+14,7	23,8	+6,7	-45,0	25,6	+2,0
3210	H. V. LANDW. MASCHINEN, ACKERSCHLEPPERN	2,64	13,0	-65,1	+2,4	12,7	-34,5	-4,5	12,9	-54,4
3220	H. V. METALLBEARBEITUNGSMASCHINEN U. AE.	2,13	39,0	+54,8	+27,5	30,6	+31,9	-59,0	34,8	+43,8
3230	H. V. TEXTIL-U. NACHMASCHINEN	0,11	47,4	+16,5	+69,9	27,9	-8,2	-64,6	37,7	+5,9
3240	H. V. MASCHINEN F. D. NAHR.-U. GENUSSMITTELIND. USW	1,20	33,1	+18,2	-2,6	34,0	+11,8	-48,5	33,6	+15,1
3256	H. V. HUETTEN-U. WALZWERKSEINR. USW (OH. BAUMASCH.)	2,30	20,6	+33,8	-10,4	23,0	+32,9	-60,1	21,8	+32,9
3257	H. V. BAU-, BAUSTOFF-U. AE. MASCHINEN	0,79	34,3	+1,8	+16,7	29,4	-0,7	-38,4	31,9	+0,6
3260	H. V. ZAHNRAEDERN, GETRIEBEN, LAGERN U. AE.	1,31	13,3	-41,9	-2,9	13,7	-38,6	+21,2	13,5	-40,3
3270	H. V. MASCHINEN F. WEITERE BEST. WIRTSCHAFTSZWEIGE	1,33	35,6	+5,0	+45,3	24,5	+226,7	-38,0	30,1	+45,4
3280	SONST. MASCHINENBAU	3,43	33,4	+16,4	+21,9	27,4	-2,5	-33,0	30,4	+7,0
33	STRASSENFAHRZEUGBAU, REP. V. KRAFTFAHRZEUGEN USW	2,71	106,2	+57,8	+20,5	88,1	+44,0	-5,4	97,2	+51,2
3311	H. V. KRAFTWAGEN U. -MOTOREN	1,21	138,8	+94,7	+27,8	108,6	+71,0	-4,2	123,7	+83,5
3314	H. V. TEILEN F. KRAFTWAGEN U. -MOTOREN	0,71	82,8	+26,0	+13,3	73,1	+14,8	+1,2	78,0	+20,6
34	SCHIFFBAU	0,22	42,8	+5,4	-2,3	43,8	+9,5	+27,7	43,3	+7,4
35	LUFT-U. RAUMFAHRZEUGBAU	-	-	0,0	0,0	-	0,0	0,0	-	0,0
36	ELEKTROTECHNIK, REP. V. HAUSHALTSGERAETEN	8,51	55,3	+21,8	+9,5	50,5	+24,7	-29,4	52,9	+23,0
3620	H. V. GERAETEN D. ELEKTRIZ. ERZEUGUNG, -VERTLG. U. AE.	3,66	57,8	+16,8	+10,5	52,3	+17,5	-12,8	55,1	+17,2
3650	H. V. ELEKTROHAUSHALTSGERAETEN	0,04	24,1	+23,6	-0,8	24,3	+14,6	+13,6	24,2	+18,6
3660	H. V. ZAEHLERN, FERNMELDE-, MESS-U. REGELGERAETEN USW.	2,72	48,7	+57,1	+18,5	41,1	+52,8	-35,6	44,9	+54,8
3670	H. V. RUNDFUNK-, FERNSEH-U. PHONOTECHN. GERAETEN	0,78	37,2	+47,0	+8,8	34,2	+140,8	+2,4	35,7	+80,3
37	FEINMECHANIK, OPTIK, H. V. UHREN	1,09	27,1	+35,5	+57,6	17,2	-4,4	-35,1	22,2	+16,8
38	H. V. EISEN-, BLECH-U. METALLWAREN	1,05	136,8	+16,4	+4,7	130,6	+14,2	+3,2	133,7	+15,3
50	H. V. BUEROMASCHINEN, ADV-GERAETEN U. -EINRICHTUNGEN	0,88	34,3	+64,1	+15,1	29,8	+63,7	-0,7	32,1	+63,8
5060	H. V. BUEROMASCHINEN	0,58	23,2	+4,5	-11,1	26,1	+50,0	+10,1	24,7	+24,7
5080	H. V. ADV-GERAETEN U. -EINRICHTUNGEN	0,30	56,3	+207,7	+51,8	37,1	+87,4	-12,9	46,7	+144,5
	VERBRAUCHSGUETER PRODUZIERENDES GEWERBE	7,22	89,8	+28,1	+7,2	83,8	+26,6	-1,1	86,8	+27,3
39	H. V. MUSIKINSTRUMENTEN, SPIELWAREN, FUELLHALTERN USW	0,41	39,8	+55,5	-8,1	43,3	+106,2	-12,3	41,6	+78,5
51	FEINKERAMIK	0,24	48,7	-13,2	+4,7	46,5	-4,7	+24,7	47,6	-9,3
52	H. U. VERARB. V. GLAS	0,32	104,5	+39,5	+6,1	98,5	+43,4	+8,8	101,5	+41,4
54	HOLZVERARBEITUNG	1,53	106,1	+16,2	+1,5	104,5	+25,8	-2,3	105,3	+20,8
56	PAPIER-U. PAPPEVERARBEITUNG	0,32	108,1	+17,9	+1,3	106,7	+27,8	+16,7	107,4	+22,6
57	DRUCKEREI, VERVIELFAELTIGUNG	1,33	144,4	+33,1	+16,6	123,8	+14,8	-7,8	134,1	+23,9
58	H. V. KUNSTSTOFFWAREN	0,47	228,8	+67,6	+13,3	201,9	+62,8	-4,0	215,4	+65,3
61	LEDERERZEUGUNG	0,01	8,6	-50,0	-10,4	9,6	-46,4	+26,3	9,1	-48,3
62	LEDERVERARBEITUNG	0,50	17,4	+3,6	+8,1	16,1	+1,3	+3,2	16,8	+2,4
6251	H. V. SCHUHEN	0,36	14,8	-9,8	+5,7	14,0	-14,1	-6,7	14,4	-12,2
63	TEXTILGEWERBE	1,69	35,6	+24,9	-1,7	36,2	+25,7	+21,1	35,9	+25,1
64	BEKLEIDUNGSGEWERBE	0,40	33,0	+27,4	+11,1	29,7	+25,3	-2,3	31,4	+26,6
	NAHRUNGS-U. GENUSSMITTELGEWERBE	8,32	102,0	+20,9	+2,9	99,1	+19,3	-13,6	100,6	+20,0
68	ERNAHRUNGSGEWERBE	6,90	103,7	+21,1	+2,6	101,1	+18,8	-18,0	102,4	+19,9
6818-19	H. V. BACKWAREN	0,70	90,6	+21,3	+6,1	85,4	+17,1	-11,8	88,0	+19,2
6828	H. V. SUESSWAREN (OH. DAUERBACKWAREN)	0,10	178,3	+68,0	+5,5	169,0	+95,6	+16,2	173,7	+80,4
6831-36	MILCHVERAERTUNG	0,29	60,9	+7,6	-7,7	66,0	+9,6	-0,6	63,5	+8,7
6847-54	SCHLACHTHAEUER (OH. KOMMUNALE), FLEISCHVERARB.	1,64	84,2	+12,3	-1,9	85,8	+17,5	-14,5	85,0	+14,9
6871-72	BRAUEREI, MUELZEREI	1,01	134,7	+23,9	+12,4	119,8	+11,3	-20,3	127,3	+17,7
6879	MINERALBRUNNEN, H. V. MINERALWASSER, LIMONADEN	0,15	256,7	+23,3	-13,0	295,2	+48,9	-3,3	276,0	+35,8
69	TABAKVERARBEITUNG	1,42	94,5	+19,6	+5,1	89,9	+21,3	+17,7	92,2	+20,4
72-75	BAUHAUPTGEWERBE	18,07	116,3	+19,4	-19,6	144,7	+37,7	+10,1	130,5	+28,8
	HOCHBAULEISTUNGEN	8,79	129,8	+27,6	-14,0	151,0	+41,8	+16,2	140,4	+34,9
	TIEFBAULEISTUNGEN	9,28	103,5	+10,9	-25,4	138,8	+33,7	+4,5	121,2	+22,9

UND BERLIN-DST
FUER DAS PRODUZIERENDE GEBWERE
=100

NEHMENSTEILE

MONATLICH

1993 FEB.	VER- AEND. IN % GEGEN FEB. 1992	1992 4.VJ	1993 3.VJ	1993 4.VJ	VERAENDERUNG IN % 4.VJ 1993 GEGEN		1992 2.HJ	1993 1.HJ	1993 2.HJ	VERAENDERUNG IN % 2.HJ 1993 GEGEN		1992	1993	VERAENDERUNG IN % 1993 GEGEN 1992	SYPRO- NR.
					4.VJ	3.VJ				2.HJ	1.HJ				
					1992	1993				1992	1993				
70,3	-0,7	84,4	91,5	94,5	+12,0	+3,3	82,5	81,7	93,0	+12,7	+13,8	79,1	87,4	+10,5	PROD.GEW. PG(OH.BAU)
64,3	-3,2	73,0	71,6	79,7	+9,2	+11,3	69,6	67,9	75,7	+8,8	+11,5	67,9	71,8	+5,7	
101,7	+1,8	104,9	93,5	114,7	+9,3	+22,7	99,0	102,4	104,1	+5,2	+1,7	97,0	103,3	+6,5	1010-30
57,5	-4,6	67,2	67,7	73,4	+9,2	+8,4	64,3	61,7	70,5	+9,6	+14,3	62,6	66,1	+5,6	BERGB.U.VG
42,1	-27,8	48,5	32,6	41,5	-14,4	+27,3	49,0	41,5	37,1	-24,3	-10,6	50,6	39,3	-22,3	21
60,0	-1,2	70,2	73,3	78,5	+11,8	+7,1	66,8	65,0	75,9	+13,6	+16,8	64,6	70,5	+9,1	VERARB.GEW
69,7	-9,1	79,0	93,4	90,2	+14,2	-3,4	78,2	79,8	91,8	+17,4	+15,0	78,7	85,8	+9,0	G.U.P.
129,1	-3,9	136,5	141,2	133,5	-2,2	-5,5	134,5	129,0	137,3	+2,1	+6,4	132,4	133,2	+0,6	22
74,6	+24,3	112,0	166,9	151,3	+35,1	-9,3	112,4	115,1	159,1	+41,5	+38,2	96,9	137,1	+41,5	25
53,6	-2,7	60,2	67,4	62,5	+3,8	-7,3	60,4	54,9	64,9	+7,5	+18,2	60,3	59,9	-0,7	27
72,4	-11,3	92,3	100,3	104,0	+12,7	+3,7	93,7	81,1	102,1	+9,0	+25,9	92,9	91,6	-1,4	2711
90,0	+3,9	87,7	92,9	97,7	+11,4	+5,2	88,8	93,9	95,3	+7,3	+1,5	90,3	94,6	+4,8	28
88,8	+17,9	78,6	84,6	88,0	+12,0	+4,0	83,4	84,2	86,3	+3,5	+2,5	84,0	85,2	+1,4	2850
37,0	-28,7	35,7	36,1	36,1	+1,1	0,0	36,6	37,2	36,1	-1,4	-3,0	42,9	36,7	-14,5	29
36,7	-30,2	36,7	35,5	35,2	-4,1	-0,8	37,7	37,1	35,4	-6,1	-4,6	43,9	36,2	-17,5	2910
172,6	+98,4	137,2	192,0	188,2	+22,6	-12,4	138,5	175,0	180,1	+30,0	+2,9	121,0	177,6	+46,8	3011-15,30
54,6	-34,8	58,2	57,1	60,3	+3,6	+5,6	55,7	56,9	58,7	+5,4	+3,2	66,0	57,8	-12,4	40
77,3	-10,5	73,8	66,7	72,7	-1,5	+9,0	69,6	78,3	69,7	+0,1	-8,7	75,6	73,0	-3,4	4031
23,4	-51,9	20,8	28,0	28,2	+35,6	+0,7	22,9	25,8	28,1	+22,7	+8,9	31,4	27,0	-14,0	4034
45,9	-58,0	61,8	56,2	60,7	-1,8	+8,0	60,1	48,6	58,5	-2,7	+20,4	77,5	53,5	-31,0	4035
57,5	+15,9	52,6	73,8	67,5	+28,3	-8,5	45,9	64,8	70,6	+53,8	+5,0	46,5	67,7	+45,6	4036
55,8	-27,9	54,4	56,9	61,9	+13,8	+8,8	53,6	59,0	59,4	+10,8	+0,7	68,9	59,2	-14,1	4090
28,7	-38,3	36,4	42,3	43,6	+19,8	+3,1	38,2	36,0	43,0	+12,6	+19,4	42,3	39,5	-6,6	53
84,5	-14,6	81,5	80,2	117,9	+44,7	+47,0	87,5	86,1	99,0	+13,1	+15,0	88,9	92,6	+4,2	55
49,3	+14,9	40,1	42,7	50,2	+25,2	+17,6	40,3	48,6	46,5	+15,4	-4,3	43,5	47,6	+9,4	59
48,7	+2,3	58,8	57,7	65,0	+10,5	+12,7	54,3	50,5	61,4	+13,1	+21,6	51,0	55,9	+9,6	INVEST.
93,2	+38,5	99,9	102,7	101,4	+1,5	-1,3	91,9	100,1	102,1	+11,1	+2,0	81,3	101,1	+24,4	3021-25
139,5	+26,5	158,8	193,2	188,0	+18,4	-2,7	156,9	137,1	190,6	+21,5	+39,0	140,8	163,8	+16,3	31
111,4	+27,5	145,2	198,9	184,6	+27,1	-7,2	146,7	126,2	191,7	+30,7	+51,9	122,0	159,0	+30,3	3111
27,9	-24,6	34,7	32,6	37,5	+8,1	+15,0	31,9	29,1	35,1	+10,0	+20,6	32,8	32,1	-2,1	32
37,2	-50,1	31,5	24,8	13,7	-58,5	-44,8	39,2	23,5	19,3	-50,8	-17,9	41,8	21,4	-48,8	3210
25,2	-34,0	40,3	35,3	56,3	+39,7	+43,3	35,8	31,2	47,8	+33,5	+53,2	36,9	39,5	+7,0	3220
40,7	+42,3	35,5	65,7	77,8	+119,2	+18,4	27,3	43,3	71,8	+163,0	+65,8	28,7	57,5	+100,3	3230
28,0	-31,9	53,6	48,4	51,4	-4,1	+6,2	40,4	39,5	49,9	+23,5	+26,3	36,2	44,7	+23,5	3240
15,4	-5,5	34,5	30,5	42,0	+21,7	+37,7	26,6	18,5	36,3	+36,5	+96,2	25,3	27,4	+8,3	3256
33,7	+6,0	36,4	41,4	42,4	+16,5	+2,4	35,8	39,6	41,9	+17,0	+5,8	35,8	40,8	+14,0	3257
22,9	-11,9	16,1	18,0	11,9	-26,1	-33,9	19,6	23,1	14,9	-24,0	-35,5	21,3	19,0	-10,8	3260
33,9	+67,0	30,7	42,2	52,0	+69,4	+23,2	22,0	40,1	47,1	+114,1	+17,5	33,3	43,6	+30,9	3270
28,7	-10,0	35,4	29,1	38,1	+7,6	+30,9	32,4	30,5	33,6	+3,7	+10,2	30,7	32,1	+4,6	3280
67,3	+56,1	77,1	82,5	98,1	+27,2	+18,9	63,7	78,1	90,3	+41,8	+15,6	55,2	84,2	+52,5	33
71,3	+99,9	81,0	90,5	120,9	+49,3	+33,6	53,3	79,9	105,7	+98,3	+32,3	29,6	92,8	+213,5	3311
65,7	-2,7	71,2	65,5	81,5	+14,5	+24,4	66,9	70,9	73,5	+9,9	+3,7	70,5	72,2	+2,4	3314
40,6	+48,7	38,6	39,6	39,8	+3,1	+0,5	37,7	39,0	39,7	+5,3	+1,8	35,1	39,3	+12,0	34
-	0,0	-	-	-	0,0	0,0	-	-	-	0,0	0,0	-	-	0,0	35
45,4	+3,9	57,9	47,1	60,9	+5,2	+29,3	52,6	46,7	54,0	+2,7	+15,6	48,0	50,4	+5,0	36
49,5	+18,1	52,3	50,3	80,2	+15,1	+19,7	48,9	51,0	55,2	+12,9	+8,2	45,9	53,1	+15,7	3620
19,5	-23,2	26,3	26,3	28,7	+9,1	+9,1	24,3	25,2	27,5	+13,2	+9,1	24,3	26,3	+8,2	3650
31,0	-18,0	31,0	36,6	46,9	+51,3	+28,1	30,2	32,0	41,8	+38,4	+30,6	31,9	36,9	+15,7	3660
25,3	+12,9	20,9	18,0	36,4	+74,2	+102,2	18,2	25,4	27,2	+49,5	+7,1	18,7	26,3	+40,6	3670
20,0	+35,1	53,2	21,1	26,6	-50,0	+26,1	42,0	18,2	23,8	-43,3	+30,8	29,3	21,0	-28,3	37
117,5	-2,6	122,5	132,5	131,8	+7,6	-0,5	121,0	127,3	132,2	+9,3	+3,8	121,7	129,8	+6,7	38
20,9	-20,8	19,2	14,8	29,7	+54,7	+100,7	16,4	19,6	22,2	+35,4	+13,3	20,3	20,9	+3,0	50
22,2	-18,4	18,7	14,9	23,7	+26,7	+59,1	13,6	19,4	19,3	+41,9	-0,5	19,8	19,3	-2,5	5060
18,3	-25,9	20,2	14,6	41,6	+105,9	+184,9	22,0	19,9	28,1	+27,7	+41,2	21,4	24,0	+12,1	5080
70,1	+0,3	76,3	80,9	90,8	+19,0	+12,2	72,3	75,4	85,8	+18,7	+13,8	71,7	80,6	+12,4	VERBRAUCH.
25,6	-4,1	42,7	38,1	57,2	+34,0	+50,1	40,3	30,4	47,7	+18,4	+56,9	35,6	39,0	+9,6	39
56,1	+12,7	53,9	45,6	45,6	-15,4	0,0	55,6	56,8	45,6	-18,0	-19,7	54,8	51,2	-6,6	51
74,9	-15,7	79,9	94,7	103,0	+28,9	+8,8	77,6	82,8	98,8	+27,3	+19,3	80,4	90,8	+12,9	52
91,3	+4,7	89,8	89,9	114,2	+27,2	+27,0	78,8	91,4	102,0	+29,4	+11,6	79,4	96,7	+21,8	54
91,7	+10,5	82,1	93,9	98,5	+20,0	+4,9	79,9	90,2	96,2	+20,4	+6,7	79,6	93,2	+17,1	56
108,5	-4,1	135,7	130,3	134,7	-0,7	+3,4	133,7	121,1	132,5	-0,9	+9,4	129,3	126,8	-1,9	57
136,5	+51,2	127,7	208,3	234,2	+83,4	+12,4	119,9	159,8	221,3	+84,6	+38,5	111,0	190,5	+71,6	58
17,2	-42,7	16,2	8,1	7,6	-53,1	-6,2	18,6	15,3	7,8	-58,1	-49,0	22,3	11,5	-48,4	61
16,8	-27,9	23,2	15,6	16,4	-29,3	+5,1	21,8	16,0	16,0	-26,6	0,0	21,8	16,0	-26,6	62
16,4	-33,9	23,9	15,1	15,1	-36,8	0,0	22,7	15,0	15,1	-33,5	+0,7	22,6	15,1	-33,2	6251
28,5	-19,3	30,6	30,6	34,3	+12,1	+12,1	29,4	30,0	32,4	+10,2	+8,0	32,3	31,2	-3,4	63
25,9	-15,6	25,4	27,7	29,2	+15,0	+5,4	23,9	26,7	28,5	+19,2	+6,7	25,9	27,6	+6,6	64
84,4	+0,7	100,0	102,8	107,7	+7,7	+4,8	97,6	95,1	105,3	+7,9	+10,7	94,8	100,2	+5,7	N.U.G.
85,6	+1,2	100,2	104,8	112,5	+12,3	+7,3	97,0	98,8	108,7	+12,1	+10,0	95,5	103,8	+8,7	68
74,7	-0,8	91,1	86,5	94,4	+3,6	+9,1	86,5	79,0	90,5	+4,6	+14,6	80,0	84,7	+5,9	6818-19
106,1	+1,5	111,9	131,4	133,1	+18,9	+1,3	108,0	105,8	132,3	+22,5	+25,0	104,4	119,0	+14,0	6828
56,6	+19,9	54,3	72,8	65,9	+21,4	-9,5	53,4	67,7	69,4	+30,0	+2,5	55,8	68,5	+22,8	6831-36
75,0	-2,5	87,5	87,0	93,5	+6,9	+7,5	85,5	82,7	90,2	+5,5	+9,1	84,4	86,5	+2,5	6847-54
108,7	+23,5	119,0	151,4	139,2	+17,0	-8,1	123,1	139,2	145,3	+18,0	+4,4	115,0	142,2	+23,7	6871-72
208,2	+71,9	175,1	286,7	258,3	+47,5	-9,9	208,3	289,7	272,5	+30,8	-5,9	188,1	281,1	+49,4	6879
79,0	-1,2	99,1	94,2	86,4	-12,8	-8,3	100,0	78,6	90,3	-9,7	+14,9	91,3	84,5	-7,4	69
97,4	+7,2	136,1	181,1	161,0	+18,3	-11,1	140,7	143,7	171,0	+21,5	+19,0	129,3	157,3	+21,7	BAUHAUPTG.
101,7	+11,0	124,7	168,5	154,7	+24,1	-8,2	131,4	136,4	161,6	+23,0	+18,5	123,9	149,0	+20,3	HOCHBAU
93,3	+3,3	146,8	193,1	167,0	+										

SYPRO- NR.	WIRTSCHAFTSZWEIG	GEWICH- TUNG	1993	1993	1993	1993	1993	1993	1993
				1.HJ	2.HJ	1.VJ	2.VJ	3.VJ	4.VJ
	PRODUZIERENDES GEWERBE INSGESAMT	100	87,4	81,7	93,0	76,3	87,1	91,5	94,5
	PRODUZIERENDES GEWERBE (OH. BAUHAUPTGEWERBE)	81,93	71,8	67,9	75,7	66,7	69,1	71,6	79,7
1010-30	ELEKTRIZITAETS-U. GASVERSORGUNG	12,42	103,3	102,4	104,1	106,5	98,3	93,5	114,7
	BERGBAU U. VERARBEITENDES GEWERBE	69,51	66,1	61,7	70,5	59,5	63,8	67,7	73,4
21	BERGBAU	9,56	39,3	41,5	37,1	43,6	39,3	32,6	41,5
	VERARBEITENDES GEWERBE	59,95	70,5	65,0	75,9	62,1	67,8	73,3	78,5
	GRUNDSTOFF-U. PRODUKTIONSGUETERGEWERBE	11,51	85,8	79,8	91,8	73,3	86,3	93,4	90,2
22	MINERALOELVERARBEITUNG	1,27	133,2	129,0	137,3	124,7	133,3	141,2	133,5
25	GEW. U. VERARB. V. STEINEN U. ERDEN	2,51	137,1	115,1	159,1	85,6	144,5	166,9	151,3
27	EISENSCHAFFENDE INDUSTRIE	0,79	59,9	54,9	64,9	58,8	50,9	67,4	62,5
2711	HOCHOFEN-, STAHL-U. WARMALZWERKE (OH. STAHLROHRE)	0,31	91,6	81,1	102,1	87,0	75,1	100,3	104,0
28	NE-METALLERZEUGUNG, NE-METALLHALBZEUGWERKE	0,78	94,6	93,9	95,3	94,8	93,0	92,9	97,7
2850	NE-METALLHALBZEUGWERKE	0,23	85,2	84,2	86,3	88,3	80,0	84,6	88,0
29	GIESSEREI	1,07	36,7	37,2	36,1	37,8	36,5	36,1	36,1
2910	EISEN-, STAHL-U. TEMPERGIESSEREI	0,87	36,2	37,1	35,4	37,8	36,3	35,5	35,2
3011-15,30	ZIEHEREIEN, KALTWALZWERKE; MECHANIK, ANG	0,25	177,6	175,0	180,1	172,3	177,7	192,0	168,2
40	CHEMISCHE INDUSTRIE	4,04	57,8	56,9	58,7	57,1	56,6	57,1	60,3
4031	H. V. CHEM. GRUNDSTF. (AUCH M. ANSCHL. WEITERVERARB.)	1,33	73,0	76,3	69,7	78,2	74,4	66,7	72,7
4034	H. V. CHEM. ERZEUGNISSEN F. GEWERBE, LANDWIRTSCHAFT	0,62	27,0	25,8	28,1	24,0	27,6	28,0	28,2
4035	H. V. PHARMAZEUTISCHEN ERZEUGNISSEN	1,27	53,5	48,6	58,5	50,9	46,3	56,2	60,7
4036	H. V. SEIFEN, WASCHE-U. KOERPERPFLEGE MITTELN	0,31	67,7	64,8	70,6	62,8	66,9	73,8	67,5
4090	H. V. CHEMIEFASERN	0,25	59,2	59,0	59,4	57,4	60,6	56,9	61,9
53	HOLZBEARBEITUNG	0,21	39,5	36,0	43,0	30,1	41,9	42,3	43,6
55	ZELLSTOFF-, HOLZSCHLIFF-, PAPIER-U. PAPPEERZEUGUNG	0,00	92,6	86,1	99,0	89,5	82,7	80,2	117,9
59	GUMMI VERARBEITUNG	0,59	47,6	48,6	46,5	49,5	47,8	42,7	50,2
	INVESTITIONSGUETER PRODUZIERENDES GEWERBE	32,90	55,9	50,5	61,4	49,1	51,8	57,7	65,0
3021-25	STAHLVERFORMUNG; OBERFLAECHE NVEREDLUNG, HAERTUNG	0,27	101,1	100,1	102,1	101,9	98,2	102,7	101,4
31	STAHL-U. LEICHTMETALLBAU, SCHIENENFAHRZEUGBAU	2,93	163,8	137,1	190,6	133,5	140,6	193,2	188,0
3111	H. V. STAHL-U. L. METALLKONSTRUKT. (OH. GRUBENAUSB.)	1,43	159,0	126,2	191,7	113,7	138,7	198,9	184,6
32	MASCHINENBAU	15,24	32,1	29,1	35,1	28,0	30,1	32,6	37,5
3210	H. V. LANDW. MASCHINEN, ACKERSCHLEPPERN	2,64	21,4	23,5	19,3	29,0	18,0	24,8	13,7
3220	H. V. METALLBEARBEITUNGSMASCHINEN U. AE.	2,13	39,5	31,2	47,8	27,0	35,4	39,3	56,3
3230	H. V. TEXTIL-U. NAEHMASCHINEN	0,11	57,5	43,3	71,8	40,8	45,8	65,7	77,8
3240	H. V. MASCHINEN F. D. NAHR.-U. GENUSSMITTELIND. USW	1,20	44,7	39,5	49,9	41,7	37,3	48,4	51,4
3256	H. V. HUETTEN-U. WALZWERKSEINR. USW (OH. BAUMASCH.)	2,30	27,4	18,5	36,3	17,8	19,1	30,5	42,0
3257	H. V. BAU-, BAUSTOFF-U. AE. MASCHINEN	0,79	40,8	39,6	41,9	33,9	45,4	41,4	42,4
3260	H. V. ZAHNRAEDERN, GETRIEBEN, LAGERN U. AE.	1,31	19,0	23,1	14,9	24,3	21,8	18,0	11,9
3270	H. V. MASCHINEN F. WEITERE BEST. WIRTSCHAFTSZWEIGE	1,33	43,6	40,1	47,1	29,4	50,7	42,2	52,0
3280	SONST. MASCHINENBAU	3,43	32,1	30,5	33,6	29,0	32,1	29,1	38,1
33	STRASSENFAHRZEUGBAU, REP. V. KRAFTFAHRZEUGEN USW	2,71	84,2	78,1	90,3	73,6	82,6	82,5	98,1
3311	H. V. KRAFTWAGEN U. -MOTOREN	1,21	92,8	79,9	105,7	77,8	82,0	90,5	120,9
3314	H. V. TEILEN F. KRAFTWAGEN U. -MOTOREN	0,71	72,2	70,9	73,5	71,0	70,8	65,5	81,5
34	SCHIFFBAU	0,22	39,3	39,0	39,7	43,0	34,9	39,6	39,8
35	LUFT-U. RAUMFAHRZEUGBAU	-	-	-	-	-	-	-	-
36	ELEKTROTECHNIK, REP. V. HAUSHALTSGERAETEN	8,51	50,4	46,7	54,0	46,4	47,0	47,1	60,9
3620	H. V. GERAETEN D. ELEKTRIZ. ERZEUGUNG, -VERTLG. U. AE.	3,66	53,1	51,0	55,2	51,0	51,0	50,3	60,2
3650	H. V. ELEKTROHAUSHALTSGERAETEN	0,04	26,3	25,2	27,5	21,1	29,3	26,3	28,7
3660	H. V. ZAHLERN, FERNMELDE-, MESS-U. REGELGERAETEN USW	2,72	36,9	32,0	41,8	31,7	32,2	36,6	46,9
3670	H. V. RUNDFUNK-, FERNSEH-U. PHONOTECHN. GERAETEN	0,78	26,3	25,4	27,2	23,5	27,3	18,0	36,4
37	FEINMECHANIK, OPTIK, H. V. UHREN	1,09	21,0	18,2	23,8	19,2	17,1	21,1	26,6
38	H. V. EISEN-, BLECH-U. METALLWAEREN	1,05	129,8	127,3	132,2	122,0	132,6	132,5	131,8
50	H. V. BUEROMASCHINEN, ADV-GERAETEN U. -EINRICHTUNGEN	0,88	20,9	19,6	22,2	19,9	19,2	14,8	29,7
5060	H. V. BUEROMASCHINEN	0,58	19,3	19,4	19,3	19,9	18,9	14,9	23,7
5080	H. V. ADV-GERAETEN U. -EINRICHTUNGEN	0,30	24,0	19,9	28,1	20,0	19,8	14,6	41,6
	VERBRAUCHSGUETER PRODUZIERENDES GEWERBE	7,22	80,6	75,4	85,8	72,9	77,8	80,9	90,8
39	H. V. MUSIKINSTRUMENTEN, SPIELWAEREN, FUELLHALTERN USW	0,41	39,0	30,4	47,7	27,3	33,4	38,1	57,2
51	FEINKERAMIK	0,24	51,2	56,8	45,6	56,4	57,2	45,6	45,6
52	H. U. VERARB. V. GLAS	0,32	90,8	82,8	98,8	78,8	86,8	94,7	103,0
54	HOLZVERARBEITUNG	1,53	96,7	91,4	102,0	92,9	89,9	89,9	114,2
56	PAPIER-U. PAPPEVERARBEITUNG	0,32	93,2	90,2	96,2	92,4	88,1	93,9	96,5
57	DRUCKEREI, VERVIELFAELTIGUNG	1,33	126,8	121,1	132,5	115,8	126,4	130,3	134,7
58	H. V. KUNSTSTOFFWAEREN	0,47	190,5	159,8	221,3	140,5	179,0	208,3	234,2
61	LEDERERZEUGUNG	0,01	11,5	15,3	7,8	18,2	12,4	8,1	7,6
62	LEDERVERARBEITUNG	0,50	16,0	16,0	16,0	17,1	14,9	15,6	16,4
6251	H. V. SCHUHEN	0,36	15,1	15,0	15,1	16,6	13,4	15,1	15,1
63	TEXTILGEWERBE	1,69	31,2	30,0	32,4	29,9	30,0	30,6	34,3
64	BEKLEIDUNGSGEWERBE	0,40	27,6	26,7	28,5	26,5	26,9	27,7	29,2
	NAHRUNGS-U. GENUSSMITTELGEWERBE	8,32	100,2	95,1	105,3	91,0	99,3	102,8	107,7
68	ERNAEHRUNGSGEWERBE	6,90	103,8	98,8	108,7	92,9	104,7	104,8	112,5
6818-19	H. V. BACKWAEREN	0,70	84,7	79,0	90,5	77,3	80,6	86,5	94,4
6828	H. V. SUESSWAEREN (OH. DAUERBACKWAEREN)	0,10	119,0	105,8	132,3	109,1	102,5	131,4	133,1
6831-36	MILCHVERWERTUNG	0,29	68,5	67,7	69,4	61,9	73,5	72,8	65,9
6847-54	SCHLACHTHAEUUSER (OH. KOMMUNALE), FLEISCHVERARB.	1,64	86,5	82,7	90,2	78,4	87,0	87,0	93,5
6871-72	BRAUEREI, MÄLZEREI	1,01	142,2	139,2	145,3	119,5	159,9	151,4	139,2
6879	MINERALBRUNNEN, H. V. MINERALWASSER, LIMONADEN	0,15	281,1	289,7	272,5	230,2	349,2	286,7	258,3
69	TABAKVERARBEITUNG	1,42	84,5	78,6	90,3	82,2	75,0	94,2	86,4
72-75	BAUHAUPTGEWERBE	18,07	157,3	143,7	171,0	119,6	167,7	181,1	161,0
	HOCHBAULEISTUNGEN	8,79	149,0	136,4	161,6	119,6	153,1	168,5	154,7
	TIEFBAULEISTUNGEN	9,28	165,3	150,6	180,0	119,5	181,6	193,1	167,0

UND BERLIN-OST
FUER DAS PRODUZIERENDE GEWERBE
=100

NEHMENSTEILE

MONATLICH

1993	1993	1993	1993	1993	1993	1993	1993	1993	1993	1993	1993	1993	SYPRO- NR.
JAN.	FEB.	MAERZ	APRIL	MAI	JUNI	JULI	AUG.	SEPT.	OKT.	NOV.	DEZ.		
70,5	70,3	88,2	86,3	81,5	93,4	88,2	87,9	98,5	96,3	96,3	90,8	PROD.GEW.	
62,8	64,3	73,1	68,8	64,5	74,0	68,8	68,4	77,6	76,5	80,8	81,8	PG(OH.BAU)	
111,1	101,7	106,7	102,0	96,7	96,1	91,5	94,4	94,6	110,0	115,7	118,5	1010-30	
54,1	57,5	67,0	62,8	58,7	70,0	64,7	63,7	74,6	70,4	74,5	75,2	BERGB.U.VG	
46,7	42,1	42,0	41,4	37,3	39,2	33,7	29,9	34,3	38,0	43,4	43,0	21	
55,3	60,0	71,1	66,2	62,2	75,0	69,7	69,2	81,1	75,7	79,5	80,4	VERARB.GEW	
68,3	69,7	81,8	84,3	81,6	93,1	91,4	90,1	98,6	94,7	94,7	81,1	G.U.P.	
138,2	129,1	106,7	126,0	143,2	130,8	146,2	142,9	134,4	98,9	143,8	157,7	22	
67,8	74,6	114,4	138,3	135,7	159,5	158,7	180,0	181,9	180,8	158,7	114,3	25	
53,5	53,6	69,4	63,8	22,2	66,7	67,9	59,6	74,7	69,8	62,3	55,3	27	
84,9	72,4	103,7	99,2	27,4	98,7	88,7	96,7	115,4	119,0	105,2	87,8	2711	
95,8	90,0	98,7	90,1	87,3	101,5	91,4	88,8	98,6	103,2	104,8	85,0	28	
86,9	88,8	89,3	79,5	72,5	87,9	81,1	80,0	92,7	96,7	94,6	72,7	2850	
35,6	37,0	40,9	35,2	31,8	42,6	32,7	35,4	40,2	39,0	37,5	31,9	29	
35,2	36,7	41,4	34,9	31,2	42,9	32,0	33,7	40,7	38,7	35,7	31,3	2910	
129,3	172,6	215,1	162,5	173,4	197,1	174,8	182,6	218,6	174,9	178,2	151,5	3011-15,30	
54,7	54,6	62,1	56,8	54,3	58,7	57,5	55,0	58,7	62,1	62,0	56,9	40	
75,4	77,3	82,0	78,3	75,5	69,4	70,8	62,0	67,4	72,5	75,3	70,4	4031	
20,0	23,4	28,5	28,9	25,9	28,0	30,3	24,5	29,3	31,1	28,5	25,0	4034	
51,5	45,9	55,2	46,1	40,9	52,0	55,0	56,9	56,8	63,1	61,0	57,9	4035	
62,8	57,5	68,0	62,3	60,7	77,7	71,2	78,1	72,0	65,5	74,4	62,6	4036	
46,2	55,8	70,3	58,7	57,5	65,7	55,1	51,6	64,0	64,3	62,0	59,3	4090	
25,7	28,7	35,9	42,8	39,0	44,0	40,3	38,4	48,2	46,4	47,4	37,0	53	
89,3	84,5	94,6	79,1	76,3	92,8	88,1	57,2	95,3	126,0	114,7	112,9	55	
45,8	49,3	53,3	44,9	43,5	54,9	40,9	41,4	45,9	48,0	56,3	46,4	59	
41,9	48,7	56,8	50,1	45,3	59,9	54,1	52,4	66,7	59,4	64,3	71,2	INVEST.	
94,9	93,2	117,6	97,4	91,7	105,5	93,0	101,2	114,0	103,5	111,0	89,6	3021-25	
115,5	139,5	145,4	135,5	131,1	155,3	176,2	179,8	223,7	170,0	188,7	205,4	31	
98,9	111,4	130,9	141,0	130,8	144,4	155,8	180,8	260,0	156,6	181,1	216,1	3111	
22,3	27,9	33,8	26,8	25,5	38,1	31,7	27,8	38,4	33,5	35,7	43,3	32	
19,4	37,2	30,3	17,8	16,0	20,1	18,4	17,5	38,6	14,7	13,0	13,3	3210	
23,2	25,2	32,7	32,0	35,4	38,9	38,0	25,5	54,4	43,9	50,2	74,7	3220	
30,4	40,7	51,2	48,2	28,3	60,9	57,7	61,6	77,7	63,5	91,1	78,9	3230	
30,4	28,0	66,8	32,3	35,1	44,6	67,9	36,7	40,6	42,5	45,7	66,0	3240	
17,3	15,4	20,8	19,8	18,1	19,4	26,5	28,7	36,4	31,7	36,7	57,6	3256	
29,6	33,7	38,3	39,6	48,3	48,3	38,5	42,8	42,9	44,1	35,3	47,7	3257	
22,9	22,8	27,6	23,3	19,8	22,4	19,8	16,3	17,9	11,7	12,6	11,3	3260	
7,5	33,9	46,7	22,6	30,1	59,5	37,1	42,1	47,4	51,7	64,9	39,5	3270	
26,1	28,7	30,2	32,4	23,2	40,6	28,8	27,5	31,0	37,5	35,8	40,9	3280	
61,2	67,3	92,2	90,2	66,3	91,4	70,8	76,1	100,6	101,8	99,4	93,1	33	
63,5	71,3	98,5	94,2	54,4	97,4	67,2	76,6	127,6	127,1	122,1	113,4	3311	
63,7	65,7	83,5	72,8	63,7	75,9	52,5	61,3	82,7	87,2	85,1	72,2	3314	
40,0	40,6	48,5	41,6	16,4	46,6	35,8	40,2	42,8	41,9	43,3	34,3	34	
40,5	45,4	53,3	47,2	40,6	53,1	44,5	44,0	52,9	53,4	57,9	71,5	36	
44,5	49,5	58,9	51,0	44,0	58,1	45,0	48,3	57,5	57,4	63,1	60,0	3620	
21,2	19,5	22,5	29,4	26,3	32,2	25,8	23,0	30,1	36,5	28,1	21,4	3650	
26,9	31,0	37,3	33,0	25,4	38,2	38,3	34,2	37,3	35,3	37,6	63,8	3660	
14,2	25,3	31,0	29,8	24,2	28,0	13,9	11,7	28,5	36,8	39,0	33,4	3670	
18,0	20,0	19,6	11,1	14,8	25,5	16,8	19,1	27,4	24,5	28,7	26,5	37	
114,4	117,5	134,2	130,2	124,4	143,3	137,9	120,9	138,8	128,0	140,9	126,5	38	
18,2	20,9	20,7	15,5	20,4	21,7	17,1	8,8	18,4	18,1	40,9	30,0	50	
17,4	22,2	20,1	13,1	20,6	23,0	19,2	6,9	18,5	19,0	28,3	23,7	5060	
19,8	18,3	21,9	20,2	20,1	19,1	12,9	12,5	18,3	16,3	65,8	42,6	5080	
66,2	70,1	82,4	77,1	73,3	83,0	75,4	75,6	91,6	92,2	95,4	84,7	VERBRAUCH.	
21,0	25,6	35,4	33,0	30,7	36,5	32,0	34,4	48,0	61,5	60,8	49,4	39	
48,8	56,1	64,3	57,7	52,6	61,2	47,3	37,1	52,4	52,6	47,0	37,3	51	
68,7	74,9	92,9	86,5	85,2	88,6	87,7	92,5	103,9	108,9	109,5	90,5	52	
83,1	91,3	104,2	94,9	83,1	91,8	74,4	81,5	113,7	112,8	122,8	107,0	54	
83,5	91,7	101,9	87,0	78,8	98,4	85,5	91,2	105,0	101,8	102,4	91,4	56	
107,8	108,5	131,1	124,0	122,7	132,4	127,3	128,1	135,4	132,9	136,8	134,3	57	
124,0	136,5	161,1	160,3	166,0	210,6	201,6	190,6	232,6	243,4	248,9	210,4	58	
17,9	17,2	19,4	14,1	11,0	12,0	10,7	6,4	7,1	8,3	6,8	7,6	61	
15,9	16,8	18,7	16,2	12,5	16,0	12,4	15,0	19,3	16,5	17,2	15,6	62	
16,3	16,4	17,1	15,2	11,3	13,7	12,2	14,8	18,4	15,1	15,3	15,0	6251	
28,8	28,5	32,5	28,3	27,8	33,9	30,4	26,4	34,9	35,7	37,2	29,9	63	
23,7	25,9	29,9	29,1	26,0	25,5	27,2	23,8	32,0	28,4	28,9	30,4	64	
83,1	84,4	105,4	98,0	94,9	104,9	98,5	103,7	106,3	101,2	107,2	114,7	N.U.G.	
85,1	85,6	108,1	103,2	100,6	110,4	101,7	105,8	106,9	102,7	111,6	123,3	68	
72,9	74,7	84,4	81,9	77,5	82,5	88,0	84,5	87,1	89,2	97,2	96,8	6818-19	
86,4	106,1	134,9	102,6	92,7	112,1	125,8	126,4	142,1	128,9	125,0	145,5	6828	
60,2	56,6	68,9	71,7	75,2	73,7	74,9	73,9	69,5	66,2	65,2	66,4	6831-36	
73,0	75,0	87,1	86,3	83,5	91,2	84,6	86,2	90,1	85,6	94,6	100,3	6847-54	
107,6	108,7	142,1	149,5	162,1	165,2	153,6	159,7	140,9	129,0	138,1	150,4	6871-72	
198,3	208,2	284,1	291,6	364,8	391,2	262,2	312,4	285,6	244,7	224,9	305,3	6879	
74,1	79,0	93,6	74,6	70,0	80,5	84,3	94,5	103,8	95,0	87,9	76,4	69	
105,1	97,4	156,2	164,8	157,9	180,5	175,4	175,4	192,4	185,5	166,1	131,4	BAUHAUPTG.	
106,5	101,7	150,6	149,5	144,1	165,7	163,0	162,5	179,9	172,8	161,4	129,9	HOCHBAU	
103,8	93,3	161,5	179,3	170,9	194,5	187,2	187,7	204,3	197,5	170,6	132,8	TIEFBAU	

STBA, FACHSERIE 4, REIHE 2.1

SYPRO-NR.	WIRTSCHAFTSZWEIG	GEWICHTUNG	1993	1993	1993	1993	1993	1993	1993
				1. HJ	2. HJ	1. VJ	2. VJ	3. VJ	4. VJ
	PRODUZIERENDES GEWERBE INSGESAMT	100	+10,5	+8,1	+12,7	+1,7	+14,3	+13,5	+12,0
	PRODUZIERENDES GEWERBE (OH. BAUHAUPTGEWERBE)	81,93	+5,7	+2,6	+8,8	-3,1	+8,6	+8,2	+9,2
1010-30	ELEKTRIZITAETS-U. GASVERSORGUNG	12,42	+6,5	+7,8	+5,2	+4,1	+12,1	+0,4	+9,3
	BERGBAU U. VERARBEITENDES GEWERBE	69,51	+5,6	+1,1	+9,6	-5,1	+7,8	+10,3	+9,2
21	BERGBAU	9,56	-22,3	-20,5	-24,3	-26,6	-12,5	-34,1	-14,4
	VERARBEITENDES GEWERBE	59,95	+9,1	+4,2	+13,6	-1,9	+10,2	+15,8	+11,8
	GRUNDSTOFF-U. PRODUKTIONSGUETERGEWERBE	11,51	+9,0	+0,6	+17,4	-7,7	+9,1	+20,7	+14,2
22	MINERALOELVERARBEITUNG	1,27	+0,6	-1,1	+2,1	-2,6	+0,5	+6,6	-2,2
25	GEW. U. VERARB. V. STEINEN U. ERDEN	2,51	+41,5	+41,4	+41,5	+26,6	+51,9	+48,0	+35,1
27	EISENSCHAFFENDE INDUSTRIE	0,79	-0,7	-8,7	+7,5	+9,9	-23,7	+11,0	+3,8
2711	HÖHOEFEN-, STAHL-U. WÄRMALZWERKE (OH. STAHLROHRE)	0,31	-1,4	-11,8	+9,0	+1,4	-23,5	+5,6	+12,7
28	NE-METALLERZEUGUNG, NE-METALLHALBZEUGWERKE	0,78	+4,8	+2,3	+7,3	+3,6	+1,0	+3,3	+11,4
2850	NE-METALLHALBZEUGWERKE	0,23	+1,4	-0,6	+3,5	+10,2	-10,3	-4,0	+12,0
29	GIESSEREI	1,07	-14,5	-24,4	-1,4	-27,2	-21,3	-3,7	+1,1
2910	EISEN-, STAHL-U. TEMPERGIESSEREI	0,87	-17,5	-26,1	-6,1	-27,9	-24,2	-8,0	-4,1
3011-15,30	ZIEHEREIEN, KALTWALZWERKE; MECHANIK, ANG	0,25	+46,8	+69,1	+30,0	+75,3	+63,6	+37,3	+22,6
40	CHEMISCHE INDUSTRIE	4,04	-12,4	-25,3	+5,4	-34,3	-13,6	+7,3	+3,6
4031	H. V. CHEM. GRUNDSTF. (AUCH M. ANSCHL. WEITERVERARB.)	1,33	-3,4	-6,5	+0,1	-13,5	+2,2	+1,8	-1,5
4034	H. V. CHEM. ERZEUGNISSEN F. GEWERBE, LANDWIRTSCHAFT	0,62	-14,0	-35,3	+22,7	-48,1	-17,9	+12,4	+35,6
4035	H. V. PHARMAZEUTISCHEN ERZEUGNISSEN	1,27	-31,0	-48,8	-2,7	-55,2	-39,3	-3,9	-1,8
4036	H. V. SEIFEN, WASCH-U. KOERPERPFLEGE MITTELN	0,31	+45,6	+37,9	+53,8	+19,4	+61,6	+87,8	+28,3
4090	H. V. CHEMIEFASERN	0,25	-14,1	-30,0	+10,8	-30,3	-29,8	+8,0	+13,8
53	HOLZBEARBEITUNG	0,21	-6,6	-22,4	+12,6	-34,8	-10,1	+5,8	+19,8
55	ZELLSTOFF-, HOLZSCHLIFF-, PAPIER-U. PAPPEERZEUGUNG	0,00	+4,2	-4,7	+13,1	-9,2	+1,0	-14,1	+44,7
59	GUMMI VERARBEITUNG	0,59	+9,4	+3,8	+15,4	+7,6	+0,2	+5,7	+25,2
	INVESTITIONSGUETER PRODUZIERENDES GEWERBE	32,90	+9,6	+5,9	+13,1	+0,4	+11,6	+15,9	+10,5
3021-25	STAHLVERFORMUNG; OBERFLAECHEVEREDLUNG, HAERTUNG	0,27	+24,4	+41,6	+11,1	+45,2	+37,9	+22,4	+1,5
31	STAHL-U. LEICHTMETALLBAU, SCHIENENFAHRZEUGBAU	2,93	+16,3	+9,9	+21,5	+11,7	+8,2	+24,7	+18,4
3111	H. V. STAHL-U. L. METALLKONSTRUKT. (OH. GRUBENAUSB.)	1,43	+30,3	+29,7	+30,7	+24,8	+33,9	+34,2	+27,1
32	MASCHINENBAU	15,24	-2,1	-13,6	+10,0	-24,9	+0,3	+11,6	+8,1
3210	H. V. LANDW. MASCHINEN, ACKERSCHLEPPERN	2,64	-48,8	-47,2	-50,8	-53,1	-33,8	-47,0	-56,5
3220	H. V. METALLBEARBEITUNGSMASCHINEN U. AE.	2,13	+7,0	-17,7	+33,5	-35,7	+4,4	+26,0	+39,7
3230	H. V. TEXTIL-U. NAEHMASCHINEN	0,11	+100,3	+43,4	+163,0	+21,8	+70,3	+244,0	+119,2
3240	H. V. MASCHINEN F. D. NAHR.-U. GENUSSMITTELIND. USW	1,20	+23,5	+23,1	+23,5	+10,9	+40,8	+77,3	-4,1
3256	H. V. HUETTEN-U. WALZWERKSEINR. USW (OH. BAUMASCH.)	2,30	+8,3	-23,2	+36,5	-25,1	-21,1	+64,0	+21,7
3257	H. V. BAU-, BAUSTOFF-U. AE. MASCHINEN	0,79	+14,0	+10,6	+17,0	+21,5	+4,1	+17,6	+15,5
3260	H. V. ZAHNRAEDERN, GETRIEBEN, LAGERN U. AE.	1,31	-10,8	0,0	-24,0	-1,2	+1,4	-22,1	-26,1
3270	H. V. MASCHINEN F. WEITERE BEST. WIRTSCHAFTSZWEIGE	1,33	+30,9	-9,9	+114,1	-25,6	+2,4	+214,9	+69,4
3280	SONST. MASCHINENBAU	3,43	+4,6	+5,2	+3,7	-4,9	+16,7	-1,0	+7,6
33	STRASSENFAHRZEUGBAU, REP. V. KRAFTFAHRZEUGEN USW	2,71	+52,5	+67,6	+41,8	+68,4	+66,9	+63,7	+27,2
3311	H. V. KRAFTWAGEN U. -MOTOREN	1,21	+213,5	+1231,7	+98,3	+1340,7	+1142,4	+253,5	+49,3
3314	H. V. TEILEN F. KRAFTWAGEN U. -MOTOREN	0,71	+2,4	-4,3	+9,9	+4,0	-11,5	+4,5	+14,5
34	SCHIFFBAU	0,22	+12,0	+20,0	+5,3	+43,8	-0,9	+7,9	+3,1
35	LUFT-U. RAUMFAHRZEUGBAU	-	0,0	0,0	0,0	0,0	0,0	0,0	0,0
36	ELEKTROTECHNIK, REP. V. HAUSHALTSGERAETEN	8,51	+5,0	+7,6	+2,7	+4,5	+10,6	-0,4	+5,2
3620	H. V. GERAETEN D. ELEKTRIZ. ERZEUGUNG, -VERTLG. U. AE.	3,66	+15,7	+18,9	+12,9	+18,6	+19,2	+10,5	+15,1
3650	H. V. ELEKTROHAUSHALTSGERAETEN	0,04	+8,2	+4,1	+13,2	-12,4	+20,6	+17,4	+9,1
3660	H. V. ZAEHLERN, FERNMELEDE-, MESS-U. REGELGERAETEN USW	2,72	+15,7	-5,0	+38,4	-14,3	+6,3	+24,9	+51,3
3670	H. V. RUNDFUNK-, FERNSEH-U. PHONOTECHN. GERAETEN	0,78	+40,6	+32,3	+49,5	-8,9	+116,7	+16,1	+74,2
37	FEINMECHANIK, OPTIK, H. V. UHREN	1,09	-28,3	+9,6	-43,3	+38,1	-11,4	-31,3	-50,0
38	H. V. EISEN-, BLECH-U. METALLWAERN	1,05	+6,7	+4,1	+9,3	-2,0	+10,3	+11,0	+7,6
50	H. V. BUEROMASCHINEN, ADV-GERAETEN U. -EINRICHTUNGEN	0,88	+3,0	-19,0	+35,4	-20,7	-17,6	+8,8	+54,7
5080	H. V. BUEROMASCHINEN	0,58	-2,5	-25,1	+41,9	-23,5	-26,7	+75,3	+26,7
5080	H. V. ADV-GERAETEN U. -EINRICHTUNGEN	0,30	+12,1	-4,8	+27,7	-14,5	+8,2	-38,7	+105,9
	VERBRAUCHSGUETER PRODUZIERENDES GEWERBE	7,22	+12,4	+5,9	+18,7	+0,7	+11,3	+18,4	+19,0
39	H. V. MUSIKINSTRUMENTEN, SPIELWAERN, FUELLHALTERN USW	0,41	+9,6	-1,6	+18,4	-8,4	+4,4	+0,5	+34,0
51	FEINKERAMIK	0,24	-6,6	+5,4	-18,0	+15,6	-3,1	-20,4	-15,4
52	H. U. VERARB. V. GLAS	0,32	+12,9	-0,5	+27,3	-12,7	+14,1	+25,9	+28,9
54	HOLZVERARBEITUNG	1,53	+21,8	+14,3	+29,4	+4,9	+25,9	+32,6	+27,2
56	PAPIER-U. PAPPEVERARBEITUNG	0,32	+17,1	+13,7	+20,4	+9,0	+19,4	+20,8	+20,0
57	DRUCKEREI, VERVIELFAELTIGUNG	1,33	-1,9	-3,0	-0,9	-3,7	-2,4	-1,1	-0,7
58	H. V. KUNSTSTOFFWAERN	0,47	+71,6	+56,5	+84,6	+48,8	+62,9	+85,8	+83,4
61	LEDERERZEUGUNG	0,01	-48,4	-41,2	-58,1	-41,7	-40,1	-61,4	-53,1
62	LEDERVERARBEITUNG	0,50	-26,6	-26,9	-26,6	-26,0	-27,7	-23,9	-29,3
6251	H. V. SCHUHEN	0,36	-33,2	-33,3	-33,5	-32,0	-35,0	-29,4	-36,8
63	TEXTILGEWERBE	1,69	-3,4	-14,8	+10,2	-19,0	-10,4	+8,9	+12,1
64	BEKLEIDUNGSGEWERBE	0,40	+6,6	-4,3	+19,2	-11,7	+4,3	+24,2	+15,0
	NAHRUNGS-U. GENUSSMITTELGEWERBE	8,32	+5,7	+3,4	+7,9	-1,1	+8,1	+8,0	+7,7
68	ERNAEHRUNGSGEWERBE	6,90	+8,7	+5,0	+12,1	-0,2	+10,2	+11,6	+12,3
6818-19	H. V. BACKWAERN	0,70	+5,9	+7,3	+4,6	+1,2	+14,0	+5,5	+3,6
6828	H. V. SUESSWAERN (OH. DAUERBACKWAERN)	0,10	+14,0	+5,0	+22,5	+3,7	+6,3	+26,2	+18,9
6831-36	MILCHVERWERTUNG	0,29	+22,8	+16,1	+30,0	+14,6	+17,4	+38,9	+21,4
6847-54	SCHLACHTHAEUUSER (OH. KOMMUNALE), FLEISCHVERARB.	1,64	+2,5	-0,8	+5,5	-4,4	+2,7	+4,2	+6,9
6871-72	BRAUEREI, MÄELZEREI	1,01	+23,7	+30,1	+18,0	+24,1	+35,0	+19,1	+17,0
6879	MINERALBRUNNEN, H. V. MINERALWASSER, LIMONADEN	0,15	+49,4	+72,5	+30,8	+66,3	+77,0	+18,7	+47,5
69	TABAKVERARBEITUNG	1,42	-7,4	-4,8	-9,7	-5,4	-4,1	-6,5	-12,8
72-75	BAUHAUPTGEWERBE	18,07	+21,7	+21,8	+21,5	+15,9	+26,3	+24,7	+18,3
	HOCHBAULEISTUNGEN	8,79	+20,3	+17,2	+23,0	+14,3	+19,5	+22,0	+24,1
	TIEFBAULEISTUNGEN	9,28	+22,9	+25,9	+20,5	+17,3	+32,4	+27,0	+13,8

UND BERLIN-OST
FÜR DAS PRODUZIERENDE GEWERBE
=100

NEHMENSTEILE

MONATLICH

VORJAHRESZEITRAUM IN %

1993 JAN.	1993 FEB.	1993 MÄRZ	1993 APRIL	1993 MÄI	1993 JUNI	1993 JULI	1993 AUG.	1993 SEPT.	1993 OKT.	1993 NOV.	1993 DEZ.	SYPRO- NR.
-3,2	-0,7	+8,4	+11,8	+11,2	+19,7	+12,6	+15,4	+12,7	+11,3	+12,0	+12,5	PROD.GEW. PG(OH.BAU)
-9,6	-3,2	+3,8	+5,7	+5,2	+15,1	+8,0	+8,7	+7,6	+6,0	+9,9	+11,7	
+1,1	+1,8	+9,8	+10,2	+10,9	+15,2	+2,1	+1,9	-2,5	+8,6	+9,8	+9,6	1010-30
-13,0	-4,6	+2,1	+4,3	+3,5	+15,1	+9,7	+10,8	+10,4	+5,1	+10,0	+12,4	BERGB.U.VG
-29,3	-27,8	-21,9	-15,3	-14,8	-6,7	-28,5	-42,7	-30,4	-20,2	-10,7	-12,8	21
-10,2	-1,2	+5,3	+6,8	+6,0	+17,4	+14,4	+18,5	+14,9	+8,0	+12,3	+15,4	VERARB.GEW
-9,3	-9,1	-5,1	+3,8	+6,8	+16,7	+23,2	+20,1	+18,7	+9,5	+16,2	+17,7	G.U.P.
+3,1	-3,9	-7,8	-4,5	+12,2	-5,5	+24,2	+3,6	-5,3	-26,8	+2,6	+17,5	22
+23,9	+24,3	+29,7	+52,0	+49,6	+59,8	+43,9	+53,3	+47,2	+41,3	+34,2	+27,4	25
+18,9	-2,7	+14,7	+6,0	-68,1	-5,1	+13,9	-0,8	+19,7	+1,3	-0,6	+13,1	27
+0,1	-11,3	+13,8	+8,5	-73,2	-2,2	+1,4	+1,3	+13,0	+26,6	+8,1	+2,6	2711
+6,8	+3,9	+0,6	-5,3	-2,1	+10,3	-2,8	-0,8	+14,4	+6,6	+17,6	+10,0	28
+19,7	+17,9	-3,5	-13,9	-17,2	+0,2	-6,5	-7,5	+1,9	+4,9	+6,1	+33,4	2850
-31,7	-28,7	-20,7	-29,2	-27,9	-6,4	-8,1	+10,6	-10,5	-6,7	+3,3	+9,6	29
-33,6	-30,2	-19,9	-31,4	-31,4	-9,1	-13,5	+5,0	-12,8	-10,2	-3,8	+4,3	2910
+40,5	+98,4	+85,4	+79,2	+65,5	+51,4	+31,8	+35,6	+43,7	+7,8	+30,2	+34,7	3011-15,30
-34,6	-34,8	-33,4	-23,9	-14,6	+0,7	+11,7	+6,4	+3,9	-0,8	+5,1	+7,6	40
-16,8	-10,5	-13,0	-3,3	+10,9	+0,3	+16,3	+4,7	-11,7	-3,6	-1,8	+1,3	4031
-54,2	-51,9	-38,3	-21,9	-18,0	-12,8	+15,6	+4,3	+17,2	+31,8	+35,1	+41,2	4034
-48,2	-58,0	-58,1	-51,3	-43,6	-15,6	-4,7	-7,8	+1,4	-14,1	+1,7	+11,6	4035
+2,1	+15,9	+45,9	+55,0	+22,9	+125,2	+155,2	+106,1	+38,5	+28,2	+31,4	+25,0	4036
-35,7	-27,9	-28,0	-35,8	-37,1	-13,8	+1,5	+2,8	+19,4	+19,1	+11,3	+10,8	4090
-38,7	-38,3	-28,6	-9,3	-14,1	-6,8	+4,7	+2,1	+9,8	+12,1	+21,9	+28,0	53
-10,7	-14,6	-2,3	-17,4	-14,5	+52,9	-6,3	-33,1	-5,4	+31,5	+34,2	+78,4	55
-4,8	+14,9	+13,4	-12,1	+0,7	+12,7	+16,5	+0,2	+2,5	+5,7	+37,3	+36,9	59
-10,9	+2,3	+9,2	+8,9	+3,9	+20,5	+13,7	+19,4	+15,0	+9,4	+7,5	+14,3	INVEST.
+35,2	+38,5	+60,7	+44,5	+32,9	+36,5	+27,6	+19,2	+21,3	+6,0	-2,5	+1,6	3021-25
+2,8	+26,5	+7,1	+5,3	-1,7	+21,7	+26,5	+29,8	+19,7	+17,5	+23,8	+14,5	31
+23,8	+27,5	+23,6	+25,2	+32,4	+45,3	+38,7	+46,8	+24,3	+19,9	+25,9	+34,1	3111
-37,4	-24,6	-14,0	-7,3	0,0	+7,0	-1,6	+14,4	+23,9	+15,5	+5,0	+5,4	32
-71,4	-50,1	-29,4	-34,1	-4,8	-46,7	-72,0	-25,2	-25,0	-44,7	-74,9	-17,4	3210
-40,2	-34,0	-33,1	-5,3	+22,1	0,0	+24,2	-29,6	+102,2	+48,8	+64,6	+22,7	3220
-35,9	+42,3	+109,0	+66,8	-7,8	+190,0	+194,4	+275,6	+264,8	+282,5	+142,3	+51,1	3230
-15,6	-31,9	+86,6	+28,7	+17,4	+82,0	+170,5	+33,9	+38,6	+28,8	+34,0	-29,5	3240
+10,2	-5,5	-48,3	-34,2	+20,7	-29,5	+57,7	+63,1	+69,3	-20,6	+73,9	+35,8	3256
+50,3	+6,0	+18,9	+2,9	+8,1	+1,5	-16,1	+57,9	+31,6	+26,7	-7,8	+32,1	3257
-8,6	+11,9	+17,9	+19,5	-10,0	-2,6	-20,2	-26,6	-19,4	-31,2	-23,2	-24,2	3260
-71,3	+67,0	-35,3	-36,2	-24,9	+36,3	+282,5	+304,8	+137,0	+259,0	+89,8	-9,2	3270
-15,1	-10,0	+14,4	+21,3	-12,8	+39,0	-1,0	+1,9	-3,7	+19,8	-1,6	+6,0	3280
+50,7	+56,1	+94,5	+80,4	+43,2	+75,4	+86,8	+58,9	+54,1	+27,9	+22,6	+32,1	33
+1033,9	+1385,4	+1628,1	+1371,9	+666,2	+1421,9	+1580,0	+224,6	+159,9	+54,4	+36,4	+59,5	3311
-1,4	-2,7	+14,7	-11,5	-13,2	-9,9	+8,2	-3,8	+9,1	+10,0	+11,8	+24,3	3314
+34,2	+48,7	+49,2	+16,2	-50,6	+27,7	-0,6	+20,7	+4,6	+2,9	-1,4	+10,3	34
0,0	0,0	0,0	0,0	0,0	0,0	0,0	0,0	0,0	0,0	0,0	0,0	35
-8,0	+3,9	+17,1	+9,5	+2,3	+19,1	-3,1	+5,8	-2,6	-8,4	+5,1	+18,4	36
+12,4	+19,1	+24,3	+23,5	+7,3	+25,8	-2,2	+14,7	+18,8	+1,4	+28,5	+17,4	3620
-7,0	-23,2	-7,0	+17,1	+11,9	+32,5	+34,4	+6,5	+14,0	+29,4	-4,4	+0,9	3650
-28,6	-18,0	+5,1	-4,6	-5,9	+29,9	+32,5	+26,7	+16,6	+19,1	+27,9	+107,8	3660
-54,3	+12,9	+29,7	+132,8	+98,4	+120,5	+12,1	-30,4	+63,8	+49,6	+117,9	+65,3	3670
+45,2	+35,1	+34,2	-39,3	-24,1	+26,2	+12,8	+4,9	-53,6	+44,1	-75,6	+5,2	37
-9,4	-2,6	+5,9	+8,5	+7,2	+15,1	+18,0	+2,8	+12,2	-2,4	+15,4	+10,7	38
-18,4	-20,8	-22,2	-41,5	-17,7	+16,7	+111,1	-5,4	-21,7	-6,2	+82,6	+87,5	50
-23,3	-18,4	-28,2	-56,6	-26,4	+19,2	+310,0	+430,8	-21,6	+13,1	+18,9	+52,9	5060
-8,3	-25,9	-8,4	+4,7	+9,2	+10,4	-44,2	-50,4	-21,1	-32,6	+237,4	+152,1	5080
-6,0	+0,3	+7,0	+8,7	+5,8	+19,4	+16,9	+19,2	+19,0	+15,0	+23,4	+18,5	VERBRAUCH.
-20,8	-4,1	-2,5	+4,8	+1,7	+6,4	-13,3	-5,0	+17,9	+44,0	+35,1	+22,0	39
+11,4	+12,7	+22,0	+6,3	-9,5	-5,1	-22,7	-29,6	-9,8	-19,4	-11,0	-14,6	51
-22,6	-15,7	-0,4	+9,5	+14,7	+18,1	+25,8	+31,6	+21,2	+16,2	+26,3	+52,9	52
-3,8	+4,7	+13,0	+20,1	+18,2	+41,2	+33,3	+38,4	+28,3	+24,6	+30,9	+25,6	54
+0,4	+10,5	+15,4	+17,6	+14,4	+25,4	+15,9	+17,7	+28,4	+14,4	+19,8	+27,1	56
-11,3	-4,1	+4,1	+0,6	-7,5	0,0	-2,9	0,0	-0,4	-5,0	+4,8	-1,7	57
+43,7	+51,2	+51,3	+48,0	+51,7	+88,0	+92,2	+83,3	+82,6	+80,7	+92,5	+76,5	58
-36,5	-42,7	-45,0	-45,3	-45,5	-25,9	-56,7	-61,9	-67,1	-49,1	-61,6	-47,9	61
-22,8	-27,9	-26,7	-26,4	-32,8	-24,2	-33,7	-21,1	-18,6	-36,3	-29,5	-18,7	62
-25,6	-33,9	-35,7	-32,7	-37,2	-35,1	-34,4	-25,3	-28,7	-44,3	-38,8	-23,9	6251
-19,5	-19,3	-18,1	-18,9	-13,1	+0,6	+13,9	+6,5	+6,1	+5,0	+15,2	+17,3	63
-8,5	-15,6	-10,5	+5,1	+4,0	+3,7	+30,8	+15,0	+26,5	+7,6	+10,7	+27,7	64
-12,8	+0,7	+8,8	+5,2	+8,7	+10,1	+3,9	+13,8	+6,7	-2,3	+12,3	+13,8	N.U.G.
-12,1	+1,2	+10,3	+7,6	+10,5	+12,5	+9,2	+18,1	+8,1	+2,1	+19,0	+16,2	68
-8,4	-0,8	+13,4	+10,5	+14,3	+17,7	+18,6	+17,0	-12,5	-16,6	+21,5	+12,2	6818-19
-15,5	+1,5	+24,0	+6,9	+11,3	+2,0	+42,0	+33,8	+10,0	-7,5	+4,2	+90,7	6828
+25,7	+19,9	+2,8	+11,7	+14,5	+27,3	+40,5	+39,7	+36,3	+28,3	+25,4	+12,0	6831-36
-12,6	-2,5	+1,9	+0,7	+2,5	+4,8	+1,2	+8,0	+3,3	-1,2	+9,9	+11,8	6847-54
+11,2	+23,5	+36,6	+36,9	+48,0	+22,8	+14,6	+25,8	+17,1	+10,2	+23,7	+17,1	6871-72
+76,4	+71,9	+56,3	+83,5	+81,2	+61,6	+5,5	+24,8	+26,5	+36,8	+77,4	+39,0	6879
-16,4	-1,2	+1,6	-8,0	-1,3	-2,7	-17,4	-3,4	+1,1	-18,9	-14,7	-0,9	69
+19,8	+7,2	+19,2	+25,0	+24,3	+29,3	+21,9	+29,2	+23,3	+22,8	+16,6	+14,5	BAUHAUPTG.
+14,8	+11,0	+16,5	+17,3	+17,0	+23,9	+18,1	+26,3	+21,9	+25,8	+24,2	+21,6	HOCHBAU
+25,4	+3,3	+21,7	+32,0	+30,9	+34,0	+25,2	+31,6	+24,6	+20,6	+10,6	+8,5	TIEFBAU

STBA, FACHSERIE 4, REIHE 2.1

NEUE LAENDER
6.1 INDEX DER NETTOPRODUKTION
2. HALBJAHR 1990

FACHLICHE UNT
ARBEITSTAEGLICH

SYPRO- NR.	WIRTSCHAFTSZWEIG	GEWICH- TUNG	1994		VERAENDERUNG IN % FEB. 1994 GEGEN		1994		VERAENDERUNG IN % JAN. 1994 GEGEN		KUMULIERT	
			FEB.	FEB.	FEB. 1993	JAN. 1994	JAN.	JAN. 1993	DEZ. 1993	JAN. 1994 BIS FEB. 1994	VER- AEND. IN % GEGEN VORJAHR	
												FEB.
	PRODUZIERENDES GEWERBE INSGESAMT	100	82,4	+16,4	-4,5	86,3	+17,9	-0,3	84,4	+17,2		
	PRODUZIERENDES GEWERBE (OH. BAUHAUPTGEWERBE)	81,93	74,6	+15,3	+2,6	72,7	+12,2	-7,5	73,7	+13,7		
1010-30	ELEKTRIZITAETS-U. GASVERSORGUNG	12,42	109,5	+7,1	-2,2	112,0	-0,3	-4,5	110,8	+3,3		
	BERGBAU U. VERARBEITENDES GEWERBE	69,51	68,4	+18,1	+4,3	65,6	+16,7	-8,5	67,0	+17,3		
21	BERGBAU	9,56	37,4	-11,6	-1,1	37,8	-21,2	-9,4	37,6	-16,8		
	VERARBEITENDES GEWERBE	59,95	73,4	+21,5	+4,7	70,1	+21,9	-8,4	71,8	+21,7		
	GRUNDSTOFF-U. PRODUKTIONSGUETERGEWERBE	11,51	86,8	+23,5	-0,9	87,6	+24,6	+11,9	87,2	+24,0		
22	MINERALOELVERARBEITUNG	1,27	136,7	+4,4	-3,5	141,6	+2,5	-10,2	139,2	+3,4		
25	GEW.U. VERARB. V. STEINEN U. ERODEN	2,51	116,2	+54,5	-9,6	128,5	+82,3	+18,1	122,4	+67,9		
27	EISENSCHAFFENDE INDUSTRIE	0,79	70,0	+29,9	+7,7	65,0	+18,8	+21,0	67,5	+24,3		
2711	HOCHOFEN-, STAHL-U. WARMWALZWERKE (OH. STAHLROHRE)	0,31	84,7	+16,5	-6,7	90,8	+4,5	+6,6	87,8	+10,0		
28	NE-METALLERZEUGUNG, NE-METALLHALBZEUGWERKE	0,78	90,0	-0,9	-4,4	94,1	-6,6	+17,9	92,1	-3,9		
2850	NE-METALLHALBZEUGWERKE	0,23	93,5	+4,4	0,0	93,5	+2,3	+37,1	93,5	+3,3		
29	GIESSEREI	1,07	40,3	+8,0	+1,0	39,9	+5,8	+34,8	40,1	+6,9		
2910	EISEN-, STAHL-U. TEMPERGIESSEREI	0,87	38,7	+4,3	-2,3	39,6	+6,2	+36,6	39,2	+5,4		
3011-15,30	ZIEHGERÄTE, KALTHALZWERKE; MECHANIK, ANG	0,25	232,5	+33,3	+25,9	184,7	+34,9	+30,9	208,6	+34,0		
40	CHEMISCHE INDUSTRIE	4,04	65,4	+19,3	+6,5	61,4	+9,8	+10,8	63,4	+14,4		
4031	H.V. CHEM. GRUNDSTF. (AUCH M. ANSCHL. WEITERVERARB.)	1,33	72,5	-6,6	-4,5	75,9	-1,4	+10,8	74,2	-4,0		
4034	H.V. CHEM. ERZEUGNISSEN F. GEWERBE, LANDWIRTSCHAFT	0,62	27,8	+18,3	+1,1	27,5	+34,1	+13,2	27,7	+25,9		
4035	H.V. PHARMAZEUTISCHEN ERZEUGNISSEN	1,27	71,4	+54,9	+15,2	62,0	+17,9	+10,1	66,7	+35,0		
4036	H.V. SEIFEN, WASCHE-U. KOERPERPFLEGE MITTELN	0,31	82,9	+43,7	+12,8	73,5	+14,7	+20,7	78,2	+28,4		
4090	H.V. CHEMIEFASERN	0,25	58,3	+4,1	-3,6	60,5	+28,2	+4,9	59,4	+15,1		
53	HOLZBEARBEITUNG	0,21	45,1	+56,6	-6,6	48,3	+80,2	+38,4	46,7	+68,0		
55	ZELLSTOFF-, HOLZSCHLIFF-, PAPIER-U. PAPPEERZEUGUNG	0,00	121,1	+42,8	-6,8	129,9	+42,7	+18,1	125,5	+42,8		
59	GUMMIERARBEITUNG	0,59	56,8	+14,1	-1,7	57,8	+19,7	+33,2	57,3	+16,7		
	INVESTITIONSGUETER PRODUZIERENDES GEWERBE	32,90	58,0	+18,4	+8,6	53,4	+22,2	-21,0	55,7	+20,0		
3021-25	STAHLVERFORMUNG; OBERFLAECHEVEREDLUNG, HAERTUNG	0,27	104,2	+10,9	+5,0	99,2	-0,1	+17,5	101,7	+5,2		
31	STAHL-U. LEICHTMETALLBAU, SCHIENENFAHRZEUGBAU	2,93	164,1	+17,0	-1,0	165,7	+39,2	-16,1	164,9	+27,1		
3111	H.V. STAHL-U. L. METALLKONSTRUKT. (OH. GRUBENAUSB.)	1,43	160,8	+43,6	-5,9	170,8	+67,5	-17,8	165,8	+55,0		
32	MASCHINENBAU	15,24	27,5	-2,1	+13,2	24,3	+4,3	-40,6	25,9	+0,8		
3210	H.V. LANDW. MASCHINEN, ACKERSCHLEPPERN	2,64	13,1	-65,1	+1,6	12,9	-36,5	+3,2	13,0	-55,0		
3220	H.V. METALLBEARBEITUNGSMASCHINEN U. AE.	2,13	39,3	+54,7	+26,0	31,2	+28,4	-55,7	35,3	+41,8		
3230	H.V. TEXTIL-U. NAEHMASCHINEN	0,11	47,8	+16,6	+68,3	28,4	-10,7	-61,9	38,1	+4,7		
3240	H.V. MASCHINEN F. D. NAHR.-U. GENUSSMITTELIND. USW	1,20	33,4	+18,4	-3,5	34,6	+8,8	-44,5	34,0	+13,3		
3256	H.V. HUETTEN-U. WALZWERKSEINR. USW (OH. BAUMASCH.)	2,30	20,7	+33,5	-11,5	23,4	+29,3	-57,0	22,1	+31,5		
3257	H.V. BAU-, BAUSTOFF-U. AE. MASCHINEN	0,79	34,6	+2,1	+15,7	29,9	-3,2	-33,6	32,3	-0,3		
3260	H.V. ZAHNRADERN, GETRIEBEN, LAGERN U. AE.	1,31	13,4	-42,0	-4,3	14,0	-39,9	+32,1	13,7	-40,9		
3270	H.V. MASCHINEN F. WEITERE BEST. WIRTSCHAFTSZWEIGE	1,33	35,9	+5,0	+44,2	24,9	+215,2	-33,2	30,4	+44,1		
3280	SONST. MASCHINENBAU	3,43	33,7	+16,6	+20,8	27,9	-5,1	-27,9	30,8	+5,5		
33	STRASSENFAHRZEUGBAU, REP. V. KRAFTFAHRZEUGEN USW	2,71	107,1	+58,0	+19,5	89,6	+39,8	+2,1	98,4	+49,1		
3311	H.V. KRAFTWAGEN U. -MOTOREN	1,21	139,9	+94,6	+26,6	110,5	+66,2	+3,3	125,2	+80,9		
3314	H.V. TEILEN F. KRAFTWAGEN U. -MOTOREN	0,71	83,5	+26,1	+12,2	74,4	+11,5	+9,3	79,0	+18,8		
34	SCHIFFBAU	0,22	43,1	+5,4	-2,9	44,4	+7,0	+35,8	43,8	+6,3		
35	LUFT-U. RAUMFAHRZEUGBAU	-	-	0,0	0,0	-	0,0	0,0	-	0,0		
36	ELEKTROTECHNIK, REP. V. HAUSHALTSGERAETEN	8,51	55,8	+21,8	+8,6	51,4	+21,5	-24,1	53,6	+21,5		
3620	H.V. GERAETEN D. ELEKTRIZ. ERZEUGUNG, -VERTLG. U. AE.	3,66	58,3	+16,8	+9,6	53,2	+14,4	-6,3	55,8	+15,8		
3650	H.V. ELEKTROHAUSHALTSGERAETEN	0,04	24,3	+24,0	-1,6	24,7	+11,3	+22,3	24,5	+17,2		
3660	H.V. ZAEHLERN, FERNMELDE-, MESS-U. REGELGERAETEN USW.	2,72	49,1	+57,4	+17,5	41,8	+48,8	-30,8	45,5	+53,2		
3670	H.V. RUNDFUNK-, FERNSEH-U. PHONO TECHN. GERAETEN	0,78	37,5	+47,1	+8,1	34,7	+134,5	+9,8	36,1	+78,7		
37	FEINMECHANIK, OPTIK, H.V. UHREN	1,09	27,4	+35,6	+56,6	17,5	-6,9	-30,3	22,5	+15,4		
38	H.V. EISEN-, BLECH-U. METALLWAREN	1,05	138,2	+16,5	+3,7	133,3	+10,5	+12,7	135,8	+13,5		
50	H.V. BUEROMASCHINEN, ADV-GERAETEN U. -EINRICHTUNGEN	0,88	34,6	+64,0	+13,8	30,4	+59,2	+7,0	32,5	+61,7		
5060	H.V. BUEROMASCHINEN	0,58	23,4	+4,5	-12,0	26,6	+45,4	+18,8	25,0	+22,5		
5080	H.V. ADV-GERAETEN U. -EINRICHTUNGEN	0,30	56,8	+207,0	+50,3	37,8	+82,6	-6,0	47,3	+141,3		
	VERBRAUCHSGUETER PRODUZIERENDES GEWERBE	7,22	90,6	+28,3	+6,3	85,2	+23,5	+6,1	87,9	+25,9		
39	H.V. MUSIKINSTRUMENTEN, SPIELWAREN, FUELLHALTERN USW	0,41	40,1	+55,4	-8,9	44,0	+100,9	-6,0	42,1	+76,2		
51	FEINKERAMIK	0,24	49,0	-13,1	+4,0	47,1	-6,4	+31,9	48,1	-9,9		
52	H.U. VERARB. V. GLAS	0,32	105,0	+39,4	+5,5	99,5	+41,3	+14,0	102,3	+40,3		
54	HOLZVERARBEITUNG	1,53	107,1	+16,3	+0,7	106,4	+22,0	+5,7	106,8	+19,1		
58	PAPIER-U. PAPPEVERARBEITUNG	0,32	109,0	+18,0	+0,4	108,6	+24,3	+25,8	108,8	+21,0		
57	DRUCKEREI, VERVIELFAELTIGUNG	1,33	145,2	+33,1	+16,0	125,2	+12,8	-3,2	135,2	+22,8		
58	H.V. KUNSTSTOFFWAREN	0,47	230,8	+67,6	+12,3	205,6	+58,3	+3,7	218,2	+63,1		
61	LEDERERZEUGUNG	0,01	8,7	-50,0	-12,1	9,9	-47,6	+39,4	9,3	-48,9		
62	LEDERVERARBEITUNG	0,50	17,7	+4,7	+7,9	16,4	-1,2	+10,8	17,1	+1,8		
6251	H.V. SCHUHEN	0,36	15,0	-9,1	+4,9	14,3	-16,4	+0,7	14,7	-12,5		
63	TEXTILGEWERBE	1,69	36,0	+25,0	-2,7	37,0	+21,3	+33,1	36,5	+22,9		
64	BEKLEIDUNGSGEWERBE	0,40	33,3	+27,6	+10,3	30,2	+21,8	+4,9	31,8	+24,7		
	NAHRUNGS-U. GENUSSMITTELGEWERBE	8,32	102,8	+20,8	+2,0	100,8	+16,1	-7,2	101,8	+18,4		
68	ERNAHRUNGSGEWERBE	6,90	104,5	+21,2	+1,8	102,7	+16,0	-12,4	103,6	+18,5		
6818-19	H.V. BACKWAREN	0,70	91,2	+21,3	+5,2	86,7	+14,4	-5,8	89,0	+17,9		
6828	H.V. SUESSWAREN (OH. DAUERBACKWAREN)	0,10	179,6	+68,0	+4,7	171,6	+91,1	+24,0	175,6	+78,5		
6831-36	MILCHVERMIERUNG	0,29	61,5	+7,5	-8,1	66,9	+7,6	+5,0	64,2	+7,5		
6847-64	SCHLACHTHAEUUSER (OH. KOMMUNALE), FLEISCHVERARB.	1,64	84,8	+12,3	-2,6	87,1	+14,8	-8,7	86,0	+13,6		
6871-72	BRAUEREI, MAEZEREI	1,01	135,8	+23,9	+11,4	121,9	+8,3	-14,2	128,9	+16,0		
6879	MINERALBRUNNEN, H.V. MINERALWASSER, LIMONADEN	0,15	258,5	+23,3	-13,7	299,7	+45,3	+3,2	279,1	+34,2		
69	TABAKVERARBEITUNG	1,42	95,7	+19,8	+3,8	92,2	+16,9	+30,6	94,0	+18,4		
72-75	BAUHAUPTGEWERBE	18,07	117,5	+19,4	-20,6	147,9	+33,1	+20,7	132,7	+26,6		
	HOCHBAULEISTUNGEN	8,79	131,0	+27,6	-14,9	154,0	+37,5	+26,4	142,5	+32,7		
	TIEFBAULEISTUNGEN	9,28	104,7	+11,0	-26,3	142,1	+28,9	+16,4	123,4	+20,6		

STBA, FACHSERIE 4, REIHE 2.1

UND BERLIN-OST
FUER DAS PRODUZIERENDE GEWERBE
=100

ERNEHMENSTEILE

BEREINIGT

1993 FEB.	VER- AEND. IN % GEGEN FEB. 1992	1992 4.VJ	1993 3.VJ	1993 4.VJ	VERAENDERUNG IN % 4.VJ 1993 GEGEN		1992 2.HJ	1993 1.HJ	1993 2.HJ	VERAENDERUNG IN % 2.HJ 1993 GEGEN		1992	1993	VERAENDERUNG IN % 1993 GEGEN 1992	SYPRO- NR.
					4.VJ	3.VJ				2.HJ	1.HJ				
					1992	1993				1992	1993				
70,8	+0,7	83,9	91,1	93,8	+11,8	+3,0	82,1	81,3	92,5	+12,7	+13,8	78,7	86,9	+10,4	PROD.GEW.
64,7	-1,7	72,5	71,3	79,1	+9,1	+10,9	69,3	67,7	75,2	+8,5	+11,1	67,6	71,5	+5,8	PG(OH.BAU)
102,2	+4,2	104,7	93,4	114,5	+9,4	+22,6	98,8	102,4	104,0	+5,3	+1,6	96,7	103,2	+6,7	1010-30
57,9	-3,5	66,7	67,4	72,7	+9,0	+7,9	63,9	61,5	70,1	+9,7	+14,0	62,4	65,8	+5,4	BERGB.U.VG
42,3	-26,4	48,3	32,5	41,2	-14,7	+26,8	48,9	41,4	36,9	-24,5	-10,9	50,4	39,1	-22,4	21
60,4	0,0	69,7	73,0	77,8	+11,6	+6,6	66,4	64,7	75,4	+13,6	+16,5	64,3	70,1	+9,0	VERARB.GEW
70,3	-7,4	78,7	93,1	89,8	+14,1	-3,5	77,9	79,6	91,4	+17,3	+14,8	78,5	85,5	+8,9	G.U.P.
130,9	+1,9	136,5	141,2	133,5	-2,2	-5,5	134,5	129,3	137,3	+2,1	+6,2	131,9	133,3	+1,1	22
75,2	+25,5	111,5	168,2	150,8	+35,2	-9,3	111,9	114,3	158,5	+41,6	+38,7	96,6	136,4	+41,2	25
53,9	-2,2	60,0	67,3	62,2	+3,7	-7,6	60,3	54,7	64,8	+7,5	+18,5	60,2	59,7	-0,8	27
72,7	-10,8	91,9	100,0	103,7	+12,8	+3,7	93,4	80,7	101,8	+9,0	+26,1	92,7	91,3	-1,5	2711
90,8	+5,1	87,1	92,4	96,9	+11,3	+4,9	88,3	93,6	94,7	+7,2	+1,2	89,9	94,1	+4,7	28
89,6	+19,3	78,2	84,1	87,5	+11,9	+4,0	83,0	84,0	85,8	+3,4	+2,1	83,7	84,9	+1,4	2850
37,3	-28,0	35,5	35,9	35,8	+0,8	-0,3	36,3	37,0	35,9	-1,1	-3,0	42,6	36,4	-14,6	29
37,1	-29,3	36,5	35,2	34,9	-4,4	-0,9	37,4	36,9	35,1	-6,1	-4,9	43,7	36,0	-17,6	2910
174,4	+101,2	136,2	190,7	166,7	+22,4	-12,6	137,6	173,8	178,7	+29,9	+2,8	120,4	176,2	+46,3	3011-15,30
54,8	-34,4	58,0	56,9	60,1	+3,6	+5,6	55,5	56,8	58,5	+5,4	+3,0	65,8	57,6	-12,5	40
77,6	-10,1	73,6	66,6	72,4	-1,6	+8,7	69,4	76,2	69,5	+0,1	-8,8	75,4	72,9	-3,3	4031
23,5	-51,5	20,7	28,0	28,1	+35,7	+0,4	22,8	25,8	28,1	+23,2	+8,9	31,3	26,9	-14,1	4034
46,1	-57,7	61,6	58,1	60,4	-1,9	+7,7	60,0	48,5	58,3	-2,8	+20,2	77,4	53,4	-31,0	4035
57,7	+16,6	52,4	73,6	67,2	+28,2	-8,7	45,8	64,7	70,4	+53,7	+8,8	46,4	67,6	+45,7	4036
56,0	-27,6	54,2	56,8	61,6	+13,7	+8,5	53,4	54,9	59,2	+10,9	+0,5	68,8	59,0	-14,2	4090
28,8	-37,9	36,2	42,1	43,3	+19,6	+2,9	38,0	35,8	42,7	+12,4	+19,3	42,2	39,3	-6,9	53
84,8	-14,3	81,3	80,1	117,4	+44,4	+46,6	87,2	86,0	98,7	+13,2	+14,8	88,7	92,4	+4,2	55
49,8	+16,6	39,8	42,5	49,7	+24,9	+16,9	40,0	48,4	46,1	+15,3	-4,8	43,4	47,2	+8,8	59
49,0	+3,2	58,3	57,5	64,2	+10,1	+11,7	53,9	50,2	60,8	+12,8	+21,1	50,7	55,5	+9,5	INVEST.
94,0	+39,9	99,2	102,2	100,5	+1,3	-1,7	91,4	99,6	101,4	+10,9	+1,8	81,0	100,5	+24,1	3021-25
140,3	+27,4	157,7	192,6	186,4	+18,2	-3,2	156,0	136,6	189,5	+21,5	+38,7	140,3	163,1	+16,3	31
112,0	+28,4	144,2	198,0	182,7	+26,7	-7,7	145,9	125,9	190,4	+30,5	+51,2	121,5	158,1	+30,1	3111
28,1	-23,8	34,3	32,5	37,0	+7,9	+13,8	31,7	28,9	34,7	+9,5	+20,1	32,6	31,8	-2,5	32
37,5	-49,6	31,3	24,6	13,5	-56,9	-45,1	38,8	23,4	19,1	-50,8	-18,4	41,6	21,2	-49,0	3210
25,4	-33,3	39,7	39,0	55,2	+39,0	+41,5	35,5	31,1	47,1	+32,7	+51,4	36,7	39,1	+6,5	3220
41,0	+43,9	35,0	65,3	76,8	+119,4	+17,6	27,0	42,9	71,1	+163,3	+65,7	28,5	57,0	+100,0	3230
28,2	-31,2	52,6	49,3	50,5	-4,0	+4,6	39,9	39,2	49,4	+23,8	+26,0	35,9	44,3	+23,4	3240
15,5	-4,9	34,2	30,4	41,2	+20,5	+35,5	26,4	18,4	35,8	+35,6	+94,6	25,2	27,1	+7,5	3256
33,9	+6,9	36,1	41,2	41,9	+16,1	+1,7	35,5	39,5	41,6	+17,2	+5,3	35,6	40,5	+13,8	3257
23,1	-10,8	15,9	17,9	11,7	-26,4	-34,6	19,5	23,0	14,8	-24,1	-35,7	21,2	18,9	-10,8	3260
34,2	+68,5	30,2	42,0	51,7	+71,2	+23,1	21,8	39,3	46,8	+114,7	+19,1	33,1	43,1	+30,2	3270
28,9	-9,1	35,1	29,0	37,7	+7,4	+30,0	32,2	30,4	33,3	+3,4	+9,5	30,6	31,9	+4,2	3280
67,8	+57,7	76,5	82,0	97,2	+27,1	+18,5	63,3	77,6	89,6	+41,5	+15,5	54,9	83,6	+52,3	33
71,9	+99,9	80,4	89,8	119,9	+49,1	+33,5	53,0	79,3	104,9	+97,9	+32,3	29,5	92,1	+212,2	3311
66,2	-1,8	70,8	65,1	80,9	+14,3	+24,3	66,6	70,6	73,0	+9,6	+3,4	70,3	71,8	+2,1	3314
40,9	+50,4	38,4	39,5	39,6	+3,1	+0,3	37,5	38,8	39,5	+5,3	+1,8	35,0	39,1	+11,7	34
-	0,0	-	-	-	0,0	0,0	-	-	-	0,0	0,0	-	-	0,0	35
45,8	+5,0	57,4	46,9	60,1	+4,7	+28,1	52,2	46,5	53,5	+2,5	+15,1	47,8	50,0	+4,6	36
49,9	+19,4	51,9	50,0	59,6	+14,8	+19,2	48,6	50,7	54,8	+12,8	+8,1	45,7	52,8	+15,5	3620
19,6	-22,8	26,1	26,2	28,6	+9,6	+9,2	24,2	25,1	27,4	+13,2	+9,2	24,2	26,2	+8,3	3650
31,2	-17,5	30,8	36,5	46,1	+49,7	+26,3	30,0	31,8	41,3	+37,7	+29,9	31,8	36,5	+14,8	3660
25,5	+13,8	20,8	17,9	36,1	+73,6	+101,7	18,1	25,2	27,0	+49,2	+7,1	18,6	26,1	+40,3	3670
20,2	+36,5	52,9	21,0	26,3	-50,3	+25,2	41,7	18,1	23,6	-43,4	+30,4	29,1	20,9	-28,2	37
118,6	-1,3	121,4	131,9	130,4	+7,4	-1,1	120,2	126,8	131,1	+9,1	+3,4	121,1	129,0	+6,5	38
21,1	-19,8	19,1	14,7	29,2	+52,9	+38,6	16,3	19,5	22,0	+35,0	+12,8	20,2	20,7	+2,5	50
22,4	-17,6	18,5	14,8	23,4	+26,5	+58,1	13,5	19,4	19,1	+41,5	-1,5	19,7	19,2	-2,5	5060
18,5	-24,8	20,1	14,5	40,7	+102,5	+180,7	21,9	19,9	27,6	+26,0	+38,7	21,4	23,7	+10,7	5080
70,6	+1,1	75,8	80,5	90,0	+18,7	+11,8	71,9	75,1	85,3	+18,6	+13,6	71,4	80,2	+12,3	VERBRAUCH.
25,8	-3,0	42,4	38,0	56,9	+34,2	+49,7	40,1	30,2	47,4	+18,2	+57,0	35,5	38,8	+9,3	59
56,4	+13,5	53,7	45,5	45,4	-15,5	-0,2	55,4	56,6	45,5	-17,9	-19,6	54,6	51,0	-6,6	31
75,3	-15,2	79,7	94,4	102,5	+28,6	+8,6	77,4	82,6	98,5	+27,3	+19,2	80,2	90,5	+12,8	52
92,1	+5,9	89,1	89,3	113,1	+28,9	+26,7	78,2	91,1	101,2	+29,4	+11,1	79,0	96,1	+21,6	54
92,4	+11,6	81,6	93,4	97,8	+19,9	+4,7	79,5	89,9	95,6	+20,3	+6,3	79,3	92,8	+17,0	56
109,1	-3,4	134,9	129,9	133,7	-0,9	-2,9	133,1	120,8	131,8	-1,0	+9,1	128,9	126,3	-2,0	57
137,7	+52,8	126,8	207,2	232,4	+83,3	+12,2	119,2	158,9	219,8	+84,4	+38,3	110,5	189,3	+71,3	58
17,4	-41,8	16,0	8,1	7,5	-53,1	-7,4	18,4	15,2	7,8	-57,6	-48,7	22,2	11,5	-48,2	61
16,9	-27,5	23,0	15,4	16,4	-28,7	+6,5	21,7	16,0	15,9	-26,7	-0,6	21,7	15,9	-26,7	62
16,5	-33,5	23,8	15,0	15,0	-37,0	0,0	22,5	15,0	15,0	-33,3	0,0	22,5	15,0	-33,3	6251
28,8	-18,2	30,4	30,4	34,0	+11,8	+11,8	29,2	29,8	32,2	+10,3	+8,1	32,1	31,0	-3,4	63
26,1	-15,0	25,2	27,5	28,9	+14,7	+5,1	23,7	26,6	28,2	+19,0	+6,0	25,8	27,4	+6,2	64
85,1	+1,8	99,2	102,4	106,6	+7,5	+4,1	96,9	94,7	104,5	+7,8	+10,3	94,3	99,6	+5,6	N.U.G.
86,2	+2,0	99,4	104,4	111,3	+12,0	+6,6	96,5	98,4	107,8	+11,7	+9,6	95,2	103,1	+8,3	68
75,2	0,0	90,5	86,2	93,4	+3,2	+8,4	86,0	78,8	89,8	+4,4	+14,0	79,7	84,3	+5,8	6818-19
106,9	+2,5	111,5	130,8	131,8	+18,2	+0,8	107,5	105,3	131,3	+22,1	+24,7	104,0	118,3	+13,8	6828
57,2	+20,7	53,9	72,6	65,4	+21,3	-9,9	53,1	67,6	69,0	+29,9	+2,1	55,7	68,3	+22,6	6831-36
75,5	-1,6	86,8	86,7	92,5	+6,6	+6,7	85,0	82,4	89,6	+5,4	+8,7	84,1	86,0	+2,3	6847-54
109,6	+24,8	117,9	150,8	137,4	+16,5	-8,9	122,3	138,6	144,1	+17,8	+4,0	114,5	141,4	+23,5	6871-72
209,7	+73,6	173,5	285,6	255,2	+47,1	-10,6	207,2	288,2	270,4	+30,5	-6,2	187,3	279,3	+49,1	6879
79,9	+0,3	98,4	93,5	85,7	-12,9	-8,3	99,3	78,3	89,6	-9,8	+14,4	90,8	83,9	-7,6	69
98,4	+8,5	135,0	180,1	160,2	+18,7	-11,0	139,7	142,6	170,1	+21,8	+19,3	128,7	156,4	+21,5	BAUHAUPTG.
102,7	+12,4	123,8	167,6	153,8	+24,2	-8,2	130,6	135,5	160,7	+23,0	+18,6	123,3	148,1	+20,1	HOCHBAU
94,3	+4,8	145,6	191,9	166,2	+14,1	-13,4	148,4	149,3	179,1	+20,7	+20,0	133,8	164,2	+22,7	TIEFBAU

STBA, FACHSERIE 4, REIHE 2.1

SYPRO- NR.	WIRTSCHAFTSZWEIG	GEWICH- TUNG	1993	1993	1993	1993	1993	1993	1993
				1. HJ	2. HJ	1. VJ	2. VJ	3. VJ	4. VJ
	PRODUZIERENDES GEWERBE INSGESAMT PRODUZIERENDES GEWERBE (OH. BAUHAUPTGEWERBE)	100 81,93	86,9 71,5	81,3 67,7	92,5 75,2	76,4 66,9	86,3 68,6	91,1 71,3	93,8 79,1
1010-30	ELEKTRIZITAETS-U. GASVERSORGUNG	12,42	103,2	102,4	104,0	106,8	98,0	93,4	114,5
	BERGBAU U. VERARBEITENDES GEWERBE	69,51	65,8	61,5	70,1	59,6	63,3	67,4	72,7
21	BERGBAU	9,56	39,1	41,4	36,9	43,8	39,1	32,5	41,2
	VERARBEITENDES GEWERBE	59,95	70,1	64,7	75,4	62,2	67,2	73,0	77,8
	GRUNDSTOFF-U. PRODUKTIONSGUETERGEWERBE	11,51	85,5	79,6	91,4	73,4	85,8	93,1	89,8
22	MINERALOELVERARBEITUNG	1,27	133,3	129,3	137,3	125,3	133,3	141,2	133,5
25	GEW. U. VERARB. V. STEINEN U. ERDEN	2,51	136,4	114,3	158,5	85,4	143,2	166,2	150,8
27	EISENSCHAFFENDE INDUSTRIE	0,79	59,7	54,7	64,8	58,9	50,5	67,3	62,2
2711	HOECHFEN-, STAHL-U. WARMWALZWERKE (OH. STAHLROHRE)	0,31	91,3	80,7	101,8	87,0	74,4	100,0	103,7
28	NE-METALLERZEUGUNG, NE-METALLHALBZEUGWERKE	0,78	94,1	93,6	94,7	95,3	92,0	92,4	96,9
2850	NE-METALLHALBZEUGWERKE	0,23	84,9	84,0	85,8	88,8	79,1	84,1	87,5
29	GIESSEREI	1,07	36,4	37,0	35,9	38,0	36,0	35,9	35,8
2910	EISEN-, STAHL-U. TEMPERGIESSEREI	0,87	36,0	36,9	35,1	37,9	35,8	35,2	34,9
3011-15,30	ZIEHEREIEN, KALTWALZWERKE; MECHANIK, ANG	0,25	176,2	173,8	178,7	172,0	175,5	190,7	166,7
40	CHEMISCHE INDUSTRIE	4,04	57,6	56,8	58,5	57,2	56,3	56,9	60,1
4031	H. V. CHEM. GRUNDSTF. (AUCH M. ANSCHL. WEITERVERARB.)	1,33	72,9	76,2	69,5	78,3	74,1	66,6	72,4
4034	H. V. CHEM. ERZEUGNISSEN F. GEWERBE, LANDWIRTSCHAFT	0,62	26,9	25,8	28,1	24,0	27,5	28,0	28,1
4035	H. V. PHARMAZEUTISCHEN ERZEUGNISSEN	1,27	53,4	48,5	58,3	50,9	46,1	56,1	60,4
4036	H. V. SEIFEN, WASH-U. KOERPERPFLEGEMITTELN	0,31	67,6	64,7	70,4	62,9	66,6	73,6	67,2
4090	H. V. CHEMIEFASERN	0,25	59,0	58,9	59,2	57,4	60,4	56,8	61,6
53	HOLZBEARBEITUNG	0,21	39,3	35,8	42,7	30,1	41,6	42,1	43,3
55	ZELLSTOFF-, HOLZSCHLIFF-, PAPIER-U. PAPPEERZEUGUNG	0,00	92,4	86,0	98,7	89,6	82,3	80,1	117,4
59	GUMMIVERARBEITUNG	0,59	47,2	48,4	46,1	49,6	47,1	42,5	49,7
	INVESTITIONSGUETER PRODUZIERENDES GEWERBE	32,90	55,5	50,2	60,8	49,1	51,3	57,5	64,2
3021-25	STAHLVERFORMUNG; OBERFLAECHEVEREDLUNG, HAERTUNG	0,27	100,5	99,8	101,4	102,1	97,2	102,2	100,5
31	STAHL-U. LEICHTMETALLBAU, SCHIENENFAHRZEUGBAU	2,93	163,1	136,6	189,5	133,6	139,7	192,6	186,4
3111	H. V. STAHL-U. L. METALLKONSTRUKT. (OH. GRUBENAUSB.)	1,43	158,1	125,9	190,4	113,8	137,9	198,0	182,7
32	MASCHINENBAU	15,24	31,8	28,9	34,7	28,0	29,7	32,5	37,0
3210	H. V. LANDW. MASCHINEN, ACKERSCHLEPPERN	2,64	21,2	23,4	19,1	29,0	17,8	24,6	13,5
3220	H. V. METALLBEARBEITUNGSMASCHINEN U. AE.	2,13	39,1	31,1	47,1	27,0	35,1	39,0	55,2
3230	H. V. TEXTIL-U. NAEHMASCHINEN	0,11	57,0	42,9	71,1	40,7	45,1	65,3	76,8
3240	H. V. MASCHINEN F. D. NAHR.-U. GENUSSMITTELIND. USW	1,20	44,3	39,2	49,4	41,4	36,9	48,3	50,5
3256	H. V. HUETTEN-U. WALZWERKE INR. USW (OH. BAUMASCH.)	2,30	27,1	18,4	35,8	17,9	18,9	30,4	41,2
3257	H. V. BAU-, BAUSTOFF-U. AE. MASCHINEN	0,79	40,5	39,5	41,6	33,9	45,0	41,2	41,9
3260	H. V. ZAHNRAEDERN, GETRIEBEN, LAGERN U. AE.	1,31	18,9	23,0	14,8	24,3	21,6	17,9	11,7
3270	H. V. MASCHINEN F. WEITERE BEST. WIRTSCHAFTSZWEIGE	1,33	43,1	39,3	46,8	29,0	49,6	42,0	51,7
3280	SONST. MASCHINENBAU	3,43	31,9	30,4	33,3	29,1	31,6	29,0	37,7
33	STRASSENFAHRZEUGBAU, REP. V. KRAFTFAHRZEUGEN USW	2,71	83,6	77,6	89,6	73,5	81,7	82,0	97,2
3311	H. V. KRAFTWAEGEN U. -MOTOREN	1,21	92,1	79,3	104,9	77,7	80,9	89,8	119,9
3314	H. V. TEILEN F. KRAFTWAEGEN U. -MOTOREN	0,71	71,8	70,6	73,0	71,0	70,1	65,1	80,9
34	SCHIFFBAU	0,22	39,1	38,8	39,5	49,1	34,4	39,5	39,6
35	LUFT-U. RAUMFAHRZEUGBAU	-	-	-	-	-	-	-	-
36	ELEKTROTECHNIK, REP. V. HAUSHALTSGERAETEN	8,51	50,0	46,5	53,5	46,5	46,5	46,9	60,1
3620	H. V. GERAETEN D. ELEKTRIZ. ERZEUGUNG, -VERTLG. U. AE.	3,66	52,8	50,7	54,8	51,0	50,4	50,0	59,6
3650	H. V. ELEKTROHAUSHALTSGERAETEN	0,04	26,2	25,1	27,4	21,2	29,0	26,2	28,6
3660	H. V. ZAEHLERN, FERNMELDE-, MESS-U. REGELGERAETEN USW	2,72	36,5	31,8	41,3	31,7	31,8	36,5	46,1
3670	H. V. RUNDFUNK-, FERNSEH-U. PHONOTECHN. GERAETEN	0,78	26,1	25,2	27,0	23,4	27,1	17,9	36,1
37	FEINMECHANIK, OPTIK, H. V. UHREN	1,09	20,9	18,1	23,6	19,3	16,9	21,0	26,3
38	H. V. EISEN-, BLECH-U. METALLWAERN	1,05	129,0	126,8	131,1	122,4	131,2	131,9	130,4
50	H. V. BUEROMASCHINEN, ADV-GERAETEN U. -EINRICHTUNGEN	0,88	20,7	19,5	22,0	20,0	19,0	14,7	29,2
5060	H. V. BUEROMASCHINEN	0,58	19,2	19,4	19,1	20,0	18,7	14,8	23,4
5080	H. V. ADV-GERAETEN U. -EINRICHTUNGEN	0,30	23,7	19,9	27,6	20,1	19,6	14,5	40,7
	VERBRAUCHSGUETER PRODUZIERENDES GEWERBE	7,22	80,2	75,1	85,3	73,0	77,1	80,5	90,0
39	H. V. MUSIKINSTRUMENTEN, SPIELWAERN, FUELLHALTERN USW	0,41	38,8	30,2	47,4	27,3	33,1	38,0	56,9
51	FEINKERAMIK	0,24	51,0	56,6	45,5	56,4	56,8	45,5	45,4
52	H. U. VERARB. V. GLAS	0,32	90,5	82,6	98,5	78,8	86,3	94,4	102,5
54	HOLZVERARBEITUNG	1,53	96,1	91,1	101,2	93,1	89,1	89,3	113,1
56	PAPIER-U. PAPPEVERARBEITUNG	0,32	92,8	89,9	95,6	92,6	87,2	93,4	97,8
57	DRUCKEREI, Vervielfaeltigung	1,33	126,3	120,8	131,8	115,9	125,6	129,9	133,7
58	H. V. KUNSTSTOFFWAERN	0,47	189,3	158,9	219,8	140,7	177,0	207,2	232,4
61	LEDERERZEUGUNG	0,01	11,5	15,2	7,8	18,2	12,2	8,1	7,5
62	LEDERVERARBEITUNG	0,50	15,9	16,0	15,9	17,1	14,8	15,4	16,4
6251	H. V. SCHUHEN	0,36	15,0	15,0	15,0	16,7	13,3	15,0	15,0
63	TEXTILGEWERBE	1,69	31,0	29,8	32,2	30,1	29,6	30,4	34,0
64	BEKLEIDUNGSGEWERBE	0,40	27,4	26,6	28,2	26,5	26,6	27,5	28,9
	NAHRUNGS-U. GENUSSMITTELGEWERBE	8,32	99,6	94,7	104,5	91,1	98,4	102,4	106,6
68	ERNAHRUNGSGEWERBE	6,90	103,1	98,4	107,8	93,0	103,8	104,4	111,3
6818-19	H. V. BACKWAERN	0,70	84,3	78,8	89,8	77,5	80,1	86,2	93,4
6828	H. V. SUESSWAERN (OH. DAUERBACKWAERN)	0,10	118,3	105,3	131,3	109,0	101,6	130,8	131,8
6831-36	MILCHVERAERTUNG	0,29	68,3	67,6	69,0	62,1	73,1	72,6	65,4
6847-64	SCHLACHTHAELFISCHER (OH. KOMMUNALE), FLEISCHVERARB.	1,64	86,0	82,4	89,6	78,5	86,3	86,7	92,5
6871-72	BRAUEREI, MAEZEREI	1,01	141,4	138,6	144,1	119,6	157,6	150,8	137,4
6879	MINERALBRUNNEN, H. V. MINERALWASSER, LIMONADEN	0,15	279,3	288,2	270,4	230,1	346,3	285,6	255,2
69	TABAKVERARBEITUNG	1,42	83,9	78,3	89,6	82,5	74,1	93,5	85,7
72-75	BAUHAUPTGEWERBE	18,07	156,4	142,6	170,1	119,4	165,8	180,1	160,2
	HOCHBAULEISTUNGEN	8,79	148,1	135,5	160,7	119,6	151,4	167,6	153,8
	TIEFBAULEISTUNGEN	9,28	164,2	149,3	179,1	119,2	179,3	191,9	166,2

UND BERLIN-OST
FUER DAS PRODUZIERENDE GEWERBE
=100

NEHMENSTEILE

BEREINIGT

1993	1993	1993	1993	1993	1993	1993	1993	1993	1993	1993	1993	1993	SYPRO- NR.
JAN.	FEB.	MAERZ	APRIL	MAI	JUNI	JULI	AUG.	SEPT.	OKT.	NOV.	DEZ.		
73,2	70,8	85,2	86,0	82,6	90,2	88,7	87,7	97,0	99,5	95,4	86,6	86,6	PROD.GEW. PG(OH.BAU)
64,8	64,7	71,1	68,6	65,2	72,0	69,1	68,3	76,6	78,5	80,2	78,6	78,6	
112,3	102,2	105,8	101,7	96,9	95,3	91,7	94,2	94,2	110,9	115,4	117,3	117,3	1010-30
56,2	57,9	64,8	62,6	59,5	67,7	65,0	63,6	73,5	72,7	73,8	71,7	71,7	BERGB.U.VG
48,0	42,3	41,0	41,3	37,6	38,3	33,8	29,8	33,9	38,8	43,2	41,7	41,7	21
57,5	60,4	68,6	66,1	63,0	72,5	70,1	69,1	79,9	78,1	78,8	76,5	76,5	VERARB.GEW
70,3	70,3	79,6	84,2	82,4	90,7	91,8	90,0	97,4	97,1	94,0	78,3	78,3	G.U.P.
138,2	130,9	106,7	126,0	143,2	130,8	146,2	142,9	134,4	98,9	143,8	157,7	157,7	22
70,5	75,2	110,5	137,9	137,6	154,2	159,5	159,8	179,2	186,5	157,2	108,8	108,8	25
54,7	53,9	68,0	63,7	22,4	65,4	68,1	59,6	74,1	71,1	61,9	53,7	53,7	27
86,9	72,7	101,5	99,0	27,6	96,7	89,0	96,6	114,4	121,2	104,6	85,2	85,2	2711
100,7	90,8	94,4	89,8	88,9	97,2	91,9	88,6	96,6	107,4	103,6	79,8	79,8	28
91,4	89,6	85,4	79,2	73,9	84,2	81,6	79,9	90,9	100,7	93,5	68,2	68,2	2850
37,7	37,3	38,9	35,0	32,5	40,5	32,9	35,3	39,4	40,8	37,1	29,6	29,6	29
37,3	37,1	39,3	34,7	31,9	40,8	32,2	33,6	39,8	40,5	35,3	29,0	29,0	2910
136,9	174,4	204,6	161,9	177,0	187,7	176,1	182,2	213,8	183,2	175,8	141,1	141,1	3011-15,30
55,9	54,8	60,9	56,7	54,7	57,6	57,7	54,9	58,2	63,2	61,6	55,4	55,4	40
77,0	77,6	80,4	78,2	76,1	68,1	71,0	62,0	66,8	73,7	74,9	68,5	68,5	4031
20,5	23,5	28,0	28,9	26,1	27,5	30,4	24,5	29,0	31,7	28,4	24,3	24,3	4034
52,6	46,1	54,1	46,0	41,2	51,0	55,2	56,8	56,4	64,2	60,7	56,3	56,3	4035
64,1	57,7	66,8	62,2	61,2	76,3	71,4	78,1	71,4	66,6	74,0	60,9	60,9	4036
47,2	56,0	69,0	58,6	58,0	64,5	55,3	51,6	63,4	65,4	61,6	57,7	57,7	4090
26,8	28,8	34,6	42,7	39,5	42,5	40,6	38,4	47,4	48,0	46,9	34,9	34,9	53
91,0	84,8	93,0	79,0	76,8	91,2	88,4	57,2	94,6	128,0	114,2	110,0	110,0	55
48,3	49,8	50,8	44,7	44,3	52,4	41,2	41,3	44,9	50,1	55,6	43,4	43,4	59
43,7	49,0	54,7	50,0	46,0	57,8	54,4	52,3	65,7	61,4	63,6	67,6	67,6	INVEST.
99,3	94,0	112,9	97,1	93,2	101,3	93,5	101,1	112,0	107,4	109,7	84,4	84,4	3021-25
119,0	140,3	141,5	135,2	132,5	151,3	177,0	179,7	221,1	174,2	187,4	197,6	197,6	31
102,0	112,0	127,4	140,8	132,2	140,7	156,5	180,7	256,9	160,4	179,9	207,8	207,8	3111
23,3	28,1	32,5	26,7	25,9	36,6	31,9	27,7	37,8	34,7	35,3	40,9	40,9	32
20,3	37,5	29,1	17,8	16,2	19,3	18,5	17,4	38,0	15,2	12,9	12,5	12,5	3210
24,3	25,4	31,4	31,9	36,0	37,5	38,2	25,4	53,5	45,5	49,7	70,5	70,5	3220
31,8	41,0	49,2	48,1	28,7	58,6	58,1	61,5	76,3	65,8	90,2	74,5	74,5	3230
31,8	28,2	64,2	32,2	35,6	42,9	68,3	36,7	39,9	44,0	45,2	62,3	62,3	3240
18,1	15,5	20,0	19,7	18,4	18,6	26,6	28,7	35,8	32,9	36,3	54,4	54,4	3256
30,9	33,9	36,8	39,5	49,1	46,5	38,7	42,7	42,2	45,7	35,0	45,0	45,0	3257
23,3	23,1	26,6	23,2	20,1	21,5	19,9	16,3	17,6	12,1	12,5	10,6	10,6	3260
7,9	34,2	44,9	22,5	30,6	95,8	37,3	42,1	46,5	53,6	64,2	37,3	37,3	3270
29,4	28,9	29,1	32,3	23,5	39,1	29,0	27,5	30,4	38,9	35,4	38,7	38,7	3280
64,1	67,8	88,5	89,9	67,4	87,8	71,2	76,1	98,8	105,6	98,3	87,8	87,8	33
66,5	71,9	94,6	93,9	55,3	93,6	67,6	76,5	125,3	131,9	120,8	107,0	107,0	3311
66,7	66,2	80,2	72,6	64,7	72,9	52,8	61,3	81,3	90,4	84,2	68,1	68,1	3314
41,5	40,9	46,9	41,5	16,6	45,1	36,0	40,2	42,2	43,2	42,9	32,7	32,7	34
42,3	45,8	51,3	47,1	41,2	51,1	44,8	44,0	52,0	55,4	57,3	67,7	67,7	36
46,5	49,9	56,7	50,8	44,6	55,9	45,2	48,2	56,6	59,5	62,4	56,8	56,8	3620
22,2	19,6	21,7	29,3	26,7	31,0	26,0	23,0	29,6	37,8	27,8	20,2	20,2	3650
28,1	31,2	35,9	32,9	25,8	36,8	38,6	34,2	36,7	40,7	37,2	60,4	60,4	3660
14,8	25,5	29,8	29,8	24,5	26,9	13,9	11,7	28,1	38,1	38,6	31,6	31,6	3670
18,8	20,2	18,9	11,1	15,0	24,5	16,9	19,1	26,9	25,4	28,4	25,1	25,1	37
120,6	118,6	128,1	129,8	126,8	137,0	138,9	120,7	136,0	133,6	139,2	118,3	118,3	38
19,1	21,1	19,9	15,4	20,8	20,8	17,2	8,8	18,1	18,8	40,4	28,4	28,4	50
18,3	22,4	19,3	13,1	21,0	22,1	19,3	6,9	18,2	19,8	28,0	22,4	22,4	5060
20,7	18,5	21,0	20,1	20,5	18,3	13,0	12,5	17,9	16,9	65,1	40,2	40,2	5080
69,0	70,6	79,5	76,9	74,4	80,1	75,8	75,5	90,1	95,4	94,4	80,3	80,3	VERBRAUCH.
21,9	25,8	34,1	32,9	31,2	35,2	32,2	34,4	47,3	63,6	60,2	46,8	46,8	39
50,3	56,4	62,4	57,6	53,3	59,5	47,6	37,0	51,8	54,0	46,6	35,7	35,7	51
70,4	75,3	90,8	86,4	86,1	86,5	88,0	92,5	102,7	111,6	108,7	87,3	87,3	52
87,2	92,1	99,9	94,7	84,5	88,0	74,9	81,4	111,6	117,2	121,5	100,7	100,7	54
87,4	92,4	98,0	86,8	80,1	94,7	86,0	91,1	103,2	105,6	101,4	86,3	86,3	56
111,0	109,1	127,7	123,8	124,0	129,0	127,8	128,0	133,8	136,1	135,8	129,3	129,3	57
129,9	137,7	154,6	159,8	168,8	202,3	202,8	190,4	228,4	252,6	246,2	198,3	198,3	58
18,9	17,4	18,4	14,0	11,2	11,4	10,8	6,4	7,0	8,7	6,7	7,1	7,1	61
16,6	16,9	17,9	16,2	12,7	15,4	12,5	14,9	18,9	17,2	17,1	14,8	14,8	62
17,1	16,5	16,4	15,2	11,5	13,2	12,3	14,7	18,0	15,7	15,2	14,2	14,2	6251
30,5	28,8	30,9	28,3	28,3	32,2	30,6	26,4	34,1	37,4	36,7	27,8	27,8	63
24,8	26,1	28,7	29,0	26,3	24,5	27,4	23,8	31,4	29,4	28,6	28,8	28,8	64
86,8	85,1	101,4	97,7	96,4	101,0	99,1	103,6	104,5	104,9	106,2	108,6	108,6	N.U.G.
88,5	86,2	104,3	102,9	102,0	106,6	102,3	105,7	105,2	106,0	110,6	117,2	117,2	68
75,8	75,2	81,4	81,7	78,7	79,8	88,4	84,4	85,8	92,0	96,3	92,0	92,0	6818-19
89,8	106,9	130,3	102,3	94,0	108,4	126,4	126,2	139,9	133,0	123,9	138,4	138,4	6828
62,2	57,2	66,9	71,6	76,1	71,7	75,2	73,8	68,7	67,9	64,7	63,7	63,7	6831-36
75,9	75,5	84,1	86,1	84,6	88,2	85,1	86,1	88,8	88,4	93,8	95,4	95,4	6847-54
112,6	109,6	136,5	149,0	164,8	159,0	154,5	159,5	138,4	133,7	136,6	142,0	142,0	6871-72
206,2	209,7	274,4	290,8	369,9	378,2	263,6	312,1	281,2	252,5	222,8	290,4	290,4	6879
78,9	79,9	88,6	74,3	71,6	76,3	85,0	94,3	101,2	99,9	86,6	70,6	70,6	69
111,1	98,4	148,7	164,2	161,0	172,1	176,7	175,2	188,3	194,0	164,0	122,5	122,5	BAUHAUPTG.
112,0	102,7	144,0	149,0	146,7	158,6	164,1	162,3	176,4	180,0	159,5	121,8	121,8	HOCBAU
110,2	94,3	153,2	178,6	174,6	184,8	188,7	187,4	199,6	207,3	168,2	123,1	123,1	TIEFBAU

STBA, FACHSERIE 4, REIHE 2.1

SYPRO- NR.	WIRTSCHAFTSZWEIG	GEWICH- TUNG	VERAENDERUNG GEGENUEBER							
			1993	1993	1993	1993	1993	1993	1993	1993
				1.HJ	2.HJ	1.VJ	2.VJ	3.VJ	4.VJ	
	PRODUZIERENDES GEWERBE INSGESAMT	100	+10,4	+7,8	+12,7	+2,4	+13,3	+13,4	+11,8	
	PRODUZIERENDES GEWERBE (OH. BAUHAUPTGEWERBE)	81,93	+5,8	+2,6	+8,5	-2,2	+7,9	+8,0	+9,1	
1010-30	ELEKTRIZITAETS-U. GASVERSORGUNG	12,42	+6,7	+8,2	+5,3	+5,1	+11,7	+0,4	+9,4	
	BERGBAU U. VERARBEITENDES GEWERBE	69,51	+5,4	+1,2	+9,7	-4,5	+6,9	+10,3	+9,0	
21	BERGBAU	9,56	-22,4	-20,2	-24,5	-25,6	-12,9	-34,3	-14,7	
	VERARBEITENDES GEWERBE	59,95	+9,0	+4,0	+13,6	-1,1	+9,3	+15,9	+11,6	
	GRUNDSTOFF-U. PRODUKTIONSGUETERGEWERBE	11,51	+8,9	+0,8	+17,3	-7,0	+8,5	+20,6	+14,1	
22	MINERALOELVERARBEITUNG	1,27	+1,1	-0,1	+2,1	-0,6	+0,5	+6,6	-2,2	
25	GEW. U. VERARB. V. STEINEN U. ERODEN	2,51	+41,2	+40,6	+41,6	+26,7	+50,6	+48,0	+35,2	
27	EISENSCHAFFENDE INDUSTRIE	0,79	-0,8	-9,0	+7,5	+10,3	-24,3	+11,1	+3,7	
2711	HOECHOFEN-, STAHL-U. WARMWALZWERKE (OH. STAHLROHRE)	0,31	-1,5	-12,2	+9,0	+1,6	-24,2	+5,5	+12,8	
28	NE-METALLERZEUGUNG, NE-METALLHALBZUEGWERKE	0,78	+4,7	+2,2	+7,2	+4,7	-0,1	+3,2	+11,3	
2850	NE-METALLHALBZUEGWERKE	0,23	+1,4	-0,6	+3,4	+11,4	-11,3	-4,1	+11,9	
29	GIESEREI	1,07	-14,6	-24,5	-1,1	-26,2	-22,4	-3,5	+0,8	
2910	EISEN-, STAHL-U. TEMPERGIESSEREI	0,87	-17,6	-26,2	-6,1	-27,3	-25,1	-8,1	-4,4	
3011-15,30	ZIEHEREIEN, KALTHALZWERKE; MECHANIK, ANG	0,25	+46,3	+68,6	+29,9	+76,0	+61,8	+37,2	+22,4	
40	CHEMISCHE INDUSTRIE	4,04	-12,5	-25,4	+5,4	-34,0	-14,0	+7,2	+3,6	
4031	H. V. CHEM. GRUNDSTF. (AUCH M. ANSCHL. WEITERVERARB.)	1,33	-3,3	-6,5	+0,1	-13,2	+1,9	+2,0	-1,6	
4034	H. V. CHEM. ERZEUGNISSEN F. GEWERBE, LANDWIRTSCHAFT	0,62	-14,1	-35,2	+23,2	-47,9	-18,2	+12,9	+35,7	
4035	H. V. PHARMAZEU TISCHEN ERZEUGNISSEN	1,27	-31,0	-48,8	-2,8	-55,0	-39,6	-3,9	-1,9	
4036	H. V. SEIFEN, WASH-U. KOERPERPFLEGE MITTELN	0,31	+45,7	+38,0	+53,7	+20,0	+60,9	+87,8	+28,2	
4090	H. V. CHEMIEFASERN	0,25	-14,2	-30,0	+10,9	-30,1	-30,0	+8,0	+13,7	
53	HOLZBEARBEITUNG	0,21	-6,9	-22,7	+12,4	-34,6	-10,7	+5,8	+19,6	
55	ZELLSTOFF-, HOLZSCHLIFF-, PAPIER-U. PAPPEERZEUGUNG	0,00	+4,2	-4,7	+13,2	-8,9	+0,4	-14,1	+44,4	
59	GUMMI VERARBEITUNG	0,59	+8,8	+3,6	+15,3	+8,5	-1,1	+5,5	+24,9	
	INVESTITIONSGUETER PRODUZIERENDES GEWERBE	32,90	+9,5	+5,7	+12,8	+1,0	+10,6	+15,9	+10,1	
3021-25	STAHLVERFORMUNG; OBERFLAECHE NVEREDLUNG, HAERTUNG	0,27	+24,1	+41,1	+10,9	+46,1	+36,3	+22,2	+1,3	
31	STAHL-U. LEICHTMETALLBAU, SCHIENENFAHRZEUGBAU	2,93	+16,3	+9,7	+21,5	+12,2	+7,5	+24,8	+18,2	
3111	H. V. STAHL-U. L. METALLKONSTRUKT. (OH. GRUBENAUSB.)	1,43	+30,1	+29,5	+30,5	+25,5	+33,1	+34,1	+26,7	
32	MASCHINENBAU	15,24	-2,5	-13,7	+3,5	-24,5	-0,7	+12,1	+7,9	
3210	H. V. LANDW. MASCHINEN, ACKERSCHLEPPERN	2,64	-49,0	-47,2	-50,8	-52,8	-34,3	-46,9	-56,9	
3220	H. V. METALLBEARBEITUNGSMASCHINEN U. AE.	2,13	+6,5	-17,7	+32,7	-35,4	+3,5	+25,0	+39,0	
3230	H. V. TEXTIL-U. NAEHMASCHINEN	0,11	+100,0	+42,5	+163,3	+22,2	+67,7	+243,7	+119,4	
3240	H. V. MASCHINEN F. D. NAHR.-U. GENUSSMITTELIND. USW	1,20	+23,4	+22,5	+23,8	+10,7	+39,2	+77,6	-4,0	
3256	H. V. HUETTEN-U. WALZWERKSEINR. USW (OH. BAUMASCH.)	2,30	+7,5	-23,7	+35,6	-25,1	-21,9	+64,3	+20,5	
3257	H. V. BAU-, BAUSTOFF-U. AE. MASCHINEN	0,79	+13,8	+10,6	+17,2	+21,9	+3,2	+18,1	+16,1	
3260	H. V. ZAHNRADERN, GETRIEBEN, LAGERN U. AE.	1,31	-10,8	0,0	-24,1	-0,8	+0,5	-22,2	-26,4	
3270	H. V. MASCHINEN F. WEITERE BEST. WIRTSCHAFTSZWEIGE	1,33	+30,2	-11,5	+114,7	-26,2	+0,4	+215,8	+71,2	
3280	SONST. MASCHINENBAU	3,43	+4,2	+5,2	+3,4	-4,0	+14,9	-1,0	+7,4	
33	STRASSENFAHRZEUGBAU, REP. V. KRAFTFAHRZEUGEN USW	2,71	+52,3	+66,9	+41,5	+69,0	+65,1	+63,3	+27,1	
3311	H. V. KRAFTWAGEN U. -MOTOREN	1,21	+212,2	+1221,7	+97,9	+1338,9	+1107,5	+252,2	+49,1	
3314	H. V. TEILEN F. KRAFTWAGEN U. -MOTOREN	0,71	+2,1	-4,6	+9,6	+4,4	-12,3	+4,2	+14,3	
34	SCHIFFBAU	0,22	+11,7	+19,8	+5,3	+45,1	-2,0	+7,9	+3,1	
35	LUFT-U. RAUMFAHRZEUGBAU	-	0,0	0,0	0,0	0,0	0,0	0,0	0,0	
36	ELEKTROTECHNIK, REP. V. HAUSHALTSGERAETEN	8,51	+4,6	+7,4	+2,5	+5,2	+9,4	-0,2	+4,7	
3620	H. V. GERAETEN O. ELEKTRIZ. ERZEUGUNG, -VERTLG. U. AE.	3,66	+15,5	+18,5	+12,8	+19,2	+17,8	+10,4	+14,8	
3650	H. V. ELEKTROHAUSHALTSGERAETEN	0,04	+8,3	+3,7	+13,2	-12,0	+19,3	+17,5	+9,6	
3660	H. V. ZAEHLERN, FERNMELDE-, MESS-U. REGELGERAETEN USW	2,72	+14,8	-5,4	+37,7	-13,9	+5,0	+25,4	+49,7	
3670	H. V. RUNDFUNK-, FERNSEH-U. PHONOTECHN. GERAETEN	0,79	+40,3	+31,9	+49,2	-8,9	+115,1	+15,5	+73,6	
37	FEINMECHANIK, OPTIK, H. V. UHREN	1,09	-28,2	+9,0	-43,4	+38,8	-12,4	-30,9	-50,3	
38	H. V. EISEN-, BLECH-U. METALLWAREN	1,05	+6,5	+3,9	+9,1	-1,1	+9,2	+10,9	+7,4	
50	H. V. BUEROMASCHINEN, ADV-GERAETEN U. -EINRICHTUNGEN	0,88	+2,5	-19,4	+35,0	-20,0	-18,8	+8,9	+52,9	
5060	H. V. BUEROMASCHINEN	0,58	-2,5	-25,1	+41,5	-22,5	-27,8	+76,2	+26,5	
5080	H. V. ADV-GERAETEN U. -EINRICHTUNGEN	0,30	+10,7	-4,3	+26,0	-13,7	+6,5	-38,8	+102,5	
	VERBRAUCHSGUETER PRODUZIERENDES GEWERBE	7,22	+12,3	+5,8	+18,6	+1,2	+10,3	+18,4	+18,7	
39	H. V. MUSIKINSTRUMENTEN, SPIELWAREN, FUELLHALTERN USW	0,41	+9,3	-1,9	+18,2	-8,1	+3,4	+0,5	+34,2	
51	FEINKERAMIK	0,24	-6,6	+5,2	-17,9	+16,0	-3,6	-20,3	-15,5	
52	H. U. VERARB. V. GLAS	0,32	+12,8	-0,6	+27,3	-12,5	+13,4	+25,7	+28,6	
54	HOLZVERARBEITUNG	1,53	+21,6	+14,2	+29,4	+5,7	+24,6	+32,5	+26,9	
56	PAPIER-U. PAPPEVERARBEITUNG	0,32	+17,0	+13,7	+20,3	+9,7	+18,2	+20,7	+19,9	
57	DRUCKEREI, Vervielfaeltigung	1,33	-2,0	-3,0	-1,0	-3,3	-3,0	-1,1	-0,9	
58	H. V. KUNSTSTOFFWAREN	0,47	+71,3	+55,9	+84,4	+49,8	+61,1	+85,8	+83,3	
61	LEDERERZEUGUNG	0,01	-48,2	-41,3	-57,6	-41,3	-41,1	-61,1	-53,1	
62	LEDERVERARBEITUNG	0,50	-26,7	-26,6	-26,7	-26,0	-27,8	-24,5	-28,7	
6251	H. V. SCHUHEN	0,36	-33,3	-33,0	-33,3	-31,3	-35,1	-29,6	-37,0	
63	TEXTILGEWERBE	1,69	-3,4	-15,1	+10,3	-18,0	-11,6	+8,6	+11,8	
64	BEKLEIDUNGSGEWERBE	0,40	+6,2	-4,3	+19,0	-11,4	+3,1	+23,9	+14,7	
	NAHRUNGS-U. GENUSSMITTELGEWERBE	8,32	+5,6	+3,3	+7,8	-0,5	+7,1	+8,1	+7,5	
68	ERNAEHRUNGSGEWERBE	6,90	+8,3	+4,8	+11,7	+0,2	+9,3	+11,7	+12,0	
6818-19	H. V. BACKWAREN	0,70	+5,8	+7,4	+4,4	+1,8	+13,5	+5,6	+3,2	
6828	H. V. SUESSWAREN (OH. DAUERBACKWAREN)	0,10	+13,8	+4,8	+22,1	+4,1	+5,6	+26,3	+18,2	
6831-36	MILCHVERMERTUNG	0,29	+22,6	+16,0	+29,9	+15,2	+16,8	+38,8	+21,3	
6847-54	SCHLACHTHAEUER (OH. KOMMUNALE), FLEISCHVERARB.	1,64	+2,3	-0,8	+5,4	-3,8	+1,9	+4,2	+6,6	
6871-72	BRAUEREI, MAELZEREI	1,01	+23,5	+29,9	+17,8	+24,8	+33,9	+19,1	+16,5	
6879	MINERALBRUNNEN, H. V. MINERALWASSER, LIMONADEN	0,15	+49,1	+72,1	+30,5	+66,9	+75,7	+18,6	+47,1	
69	TABAKVERARBEITUNG	1,42	-7,6	-4,9	-9,8	-4,4	-5,2	-6,7	-12,9	
72-75	BAUHAUPTGEWERBE	18,07	+21,5	+21,2	+21,8	+16,4	+24,9	+24,7	+18,7	
	HOCHBAULEISTUNGEN	8,79	+20,1	+16,7	+23,0	+15,0	+18,2	+22,0	+24,2	
	TIEFBAULEISTUNGEN	9,28	+22,7	+25,3	+20,7	+17,7	+30,8	+27,0	+14,1	

UND BERLIN-DST
FUER DAS PRODUZIERENDE GEWERBE
=100

NEHMENSTEILE

BEREINIGT

VORJAHRESZEITRAUM IN %

1993	1993	1993	1993	1993	1993	1993	1993	1993	1993	1993	1993	1993	SYPRO- NR.
JAN.	FEB.	MAERZ	APRIL	MAI	JUNI	JULI	AUG.	SEPT.	OKT.	NOV.	DEZ.		
+1,2	+0,7	+5,1	+11,5	+11,2	+17,0	+15,3	+12,6	+12,8	+14,1	+11,2	+10,2		PROD.GEW..
-6,2	-1,7	+1,3	+5,5	+5,2	+13,0	+10,0	+6,6	+7,6	+8,0	+9,4	+9,9		PG(OH.BAU)
+2,3	+4,2	+9,3	+9,9	+10,9	+14,7	+2,9	+1,1	-2,6	+9,4	+9,5	+9,4		1010-30
-9,1	-3,5	-0,9	+4,3	+3,7	+12,5	+12,1	+8,2	+10,4	+7,7	+9,3	+10,1		BERGB.U.VG
-26,9	-26,4	-23,4	-15,4	-15,1	-7,9	-27,3	-43,9	-30,5	-19,2	-10,6	-14,2		21
-5,9	0,0	+1,9	+6,8	+5,9	+14,7	+17,0	+15,7	+15,0	+10,6	+11,6	+12,8		VERARB.GEW
-6,1	-7,4	-7,4	+3,8	+6,7	+14,7	+25,4	+18,1	+18,6	+11,5	+15,6	+15,8		G.U.P.
+3,1	+1,9	-7,8	-4,5	+12,2	-5,5	+24,2	+3,6	-5,3	-26,8	+2,6	+17,5		22
+29,8	+25,5	+25,7	+51,9	+49,6	+50,3	+47,1	+49,8	+47,2	+44,6	+33,1	+24,6		25
+22,4	-2,2	+12,6	+6,0	-68,1	-6,3	+15,4	-2,1	+19,9	+2,6	-1,1	+11,6		27
+3,0	-10,8	+11,7	+8,6	-73,3	-3,5	+2,8	-0,2	+13,2	+28,3	+7,7	+1,2		2711
+13,3	+5,1	-3,4	-5,3	-2,1	+7,2	0,0	-3,7	+14,3	+9,8	+16,5	+7,0		28
+27,1	+19,3	-7,4	-13,9	-17,2	-2,5	-3,7	-10,2	+1,8	+8,2	+5,1	+29,7		2850
-26,8	-28,0	-24,2	-29,3	-27,6	-9,4	-5,2	+6,6	-10,0	-3,5	+2,5	+6,1		29
-28,8	-29,3	-23,5	-31,6	-31,2	-12,1	-10,6	+1,2	-12,7	-7,1	-4,6	+0,7		2910
+50,4	+101,2	+77,1	+79,3	+65,4	+48,4	+36,3	+31,0	+43,7	+11,6	+28,9	+30,6		3011-15,30
-33,0	-34,4	-34,6	-23,9	-14,7	-0,5	+13,1	+5,0	+3,9	+0,5	+4,6	+6,3		40
-14,6	-10,1	-14,6	-3,3	+10,9	-0,9	+17,7	+3,5	-11,8	-2,5	-2,2	0,0		4031
-53,0	-51,5	-39,3	-21,9	-18,2	-13,8	+17,4	+3,4	+16,9	+33,8	+35,2	+39,7		4034
-46,9	-57,7	-58,9	-51,4	-43,6	-16,7	-3,5	-9,0	+1,6	-13,0	+1,3	+10,2		4035
+4,7	+16,6	+43,7	+54,7	+22,9	+122,4	+158,7	+103,4	+38,4	+29,6	+31,0	+23,5		4036
-34,0	-27,6	-29,2	-35,7	-37,0	-14,8	+2,8	+1,4	+19,2	+20,7	+10,6	+9,5		4030
-35,4	-37,9	-30,9	-9,1	-14,5	-8,8	+7,7	-0,5	+9,7	+15,1	+20,9	+24,6		53
-8,6	-14,3	-3,7	-17,5	-14,5	+51,0	-5,0	-33,9	-5,3	+33,2	+33,7	+76,3		55
+1,5	+16,6	+8,5	-12,2	+0,5	+9,4	+20,1	-3,1	+2,3	+9,2	+36,3	+32,7		59
-6,2	+3,2	+5,6	+8,9	+4,1	+17,7	+16,5	+16,5	+15,1	+12,2	+6,5	+11,7		INVEST.
+42,9	+39,9	+54,7	+44,3	+32,8	+32,8	+31,0	+15,9	+21,3	+9,0	-3,5	-1,1		3021-25
+6,5	+27,4	+4,5	+5,3	-1,7	+19,5	+28,8	+27,5	+19,7	+19,7	+23,2	+12,5		31
+28,5	+28,4	+20,6	+25,3	+32,3	+42,7	+41,2	+44,1	+24,3	+22,2	+25,4	+31,8		3111
-34,0	-23,8	-16,9	-7,3	0,0	+4,3	+1,3	+10,8	+23,9	+18,4	+4,1	+2,8		32
-69,8	-49,6	-32,0	-34,1	-5,3	-48,1	-71,2	-27,8	-24,9	-43,3	-75,0	-19,9		3210
-36,9	-33,3	-35,5	-5,3	+22,0	-2,3	+27,3	-31,7	+101,9	+52,7	+63,5	+19,5		3220
-32,3	+43,9	+100,8	+67,0	-8,0	+183,1	+202,6	+266,1	+291,7	+291,7	+140,5	+47,2		3230
-10,9	-31,2	+80,3	+28,8	+17,5	+77,3	+172,6	+30,6	+38,5	+32,1	+32,9	-31,2		3240
+16,8	-4,9	+50,0	-34,3	+20,3	-31,6	+62,2	+58,6	+69,7	-18,4	+72,0	+32,4		3256
+58,5	+6,9	+14,6	+2,9	+8,1	-1,1	-14,0	+53,6	+31,9	+30,2	-8,4	+28,6		3257
-3,7	-10,8	+14,2	+19,6	-10,3	-5,3	-18,1	-28,5	-19,3	-29,2	-23,3	-26,4		3260
-69,4	+68,5	-37,6	-36,3	-24,8	+32,9	+292,6	+297,2	+136,0	+269,7	+88,3	-11,4		3270
-10,4	-9,1	+10,6	+21,0	-13,0	+35,8	+1,8	-0,7	-4,1	+23,1	-2,5	+3,5		3280
+59,5	+57,7	+87,5	+80,2	+43,1	+70,8	+91,9	+54,7	+53,9	+31,3	+21,5	+28,7		33
+1087,5	+1397,9	+1559,6	+1367,2	+657,5	+1385,7	+1633,3	+214,8	+159,4	+58,7	+35,3	+55,5		3311
+4,2	-1,8	+10,5	-11,6	-13,3	-12,3	+11,2	-6,3	+9,1	+12,9	+10,9	+21,0		3314
+40,2	+50,4	+44,8	+16,2	-50,6	+24,9	+1,7	+18,2	+4,7	+5,4	-2,1	+7,9		34
0,0	0,0	0,0	0,0	0,0	0,0	0,0	0,0	0,0	0,0	0,0	0,0		35
-3,0	+5,0	+13,2	+9,5	+2,2	+15,9	-0,4	+3,0	-2,6	-5,6	+4,2	+15,5		36
+18,3	+19,4	+20,1	+23,3	+7,2	+22,6	+0,2	+11,6	+18,9	+4,2	+27,3	+14,5		3620
-1,8	-22,8	-10,3	+16,7	+11,7	+29,2	+38,3	+3,6	+13,8	+32,6	-5,1	-1,5		3650
-24,9	-17,5	+1,7	-4,6	-6,2	+26,9	+36,4	+23,5	+16,9	+22,6	+26,5	+102,7		3660
-51,9	+13,8	+25,2	+132,8	+97,6	+115,2	+14,9	-32,0	+64,3	+53,6	+115,6	+61,2		3670
+52,8	+36,5	+29,5	-39,0	-24,2	+23,1	+15,8	+2,7	-53,7	+47,7	-75,8	+2,9		37
-3,4	-1,3	+1,5	+8,5	+7,3	+11,7	+21,6	-0,4	+12,2	+0,8	+14,4	+7,4		38
-13,6	-19,8	-24,9	-41,9	-17,5	+13,0	+115,0	-8,3	-21,3	-3,1	+81,2	+83,2		50
-18,3	-17,6	-30,8	-56,5	-26,3	+16,3	+3116,7	+430,8	+21,6	+17,2	+18,1	+49,3		5060
-3,3	-24,8	-11,8	+4,1	+9,6	+7,0	-42,5	-51,7	-21,1	-30,7	+235,6	+145,1		5080
-1,1	+1,1	+3,7	+8,8	+5,8	+16,6	+19,7	+16,5	+18,9	+18,1	+22,4	+15,5		VERBRAUCH.
-16,7	-3,0	-5,8	+4,8	+2,0	+3,8	-11,0	-7,3	+18,3	+47,6	+34,1	+19,1		39
+15,4	+13,5	+18,9	+6,5	-9,4	-6,9	-21,1	-31,0	-9,6	-17,8	-11,6	-16,4		51
-20,3	-15,2	-2,5	+9,5	+14,8	+16,3	+27,5	+29,6	+21,1	+18,5	+25,5	+50,0		52
+2,0	+5,9	+8,8	+20,3	+18,2	+37,1	+37,2	+34,5	+28,3	+28,4	+29,8	+22,4		54
+5,9	+11,6	+11,5	+17,5	+14,4	+22,2	+18,9	+14,4	+28,5	+17,7	+18,9	+23,8		56
-8,1	-3,4	+1,7	+0,6	-7,5	-1,8	-1,2	-1,8	-0,4	-3,3	+4,2	-3,3		57
+51,9	+52,8	+45,7	+48,0	+51,8	+83,1	+97,5	+78,3	+82,6	+85,7	+90,9	+72,0		58
-32,3	-41,8	-47,7	-45,5	-45,6	-28,3	-55,0	-63,2	-66,8	-47,3	-61,9	-49,3		61
-16,6	-27,5	-29,8	-26,0	-32,8	-26,0	-31,7	-23,6	-18,9	-34,1	-29,6	-20,4		62
-21,2	-33,5	-38,1	-32,4	-37,2	-36,5	-32,4	-27,6	-29,1	-42,5	-39,0	-25,7		6251
-13,6	-18,2	-21,8	-18,4	-13,5	-2,7	+17,7	+2,7	+5,9	+8,7	+14,0	+13,5		63
-3,5	-15,0	-13,8	+5,1	+3,5	+0,8	+34,3	+12,3	+26,1	+10,5	+10,0	+25,2		64
-8,1	+1,8	+5,0	+5,2	+8,8	+7,3	+6,8	+10,9	+6,7	+0,4	+11,4	+11,2		N.U.G.
-7,9	+2,0	+6,8	+7,6	+10,5	+9,9	+11,9	+15,3	+8,0	+4,5	+18,2	+13,6		68
-4,1	0,0	+9,7	+10,6	+14,6	+15,2	+21,3	+14,2	-12,4	-14,6	+20,8	+9,5		6818-19
-11,4	+2,5	+20,1	+6,9	+11,4	-0,2	+45,3	+30,6	+10,0	-5,3	+3,5	+86,5		6828
+30,7	+20,7	+0,1	+11,9	+14,8	+24,9	+43,0	+37,2	+36,3	+30,8	+24,7	+9,8		6831-36
-9,4	-1,6	-1,3	+0,8	+2,3	+2,7	+3,7	+5,5	+3,4	+1,4	+9,2	+9,4		6847-54
+17,4	+24,8	+31,8	+36,8	+49,1	+19,7	+17,6	+22,5	+17,0	+13,1	+22,7	+14,2		6871-72
+84,8	+73,6	+51,4	+83,5	+91,3	+58,0	+7,9	+21,9	+26,4	+40,0	+76,1	+36,0		6879
-9,8	+0,3	-3,4	-8,0	-1,2	-6,2	-14,2	-7,0	+1,0	-15,8	-15,7	-4,3		69
+28,1	+8,5	+13,9	+25,1	+24,3	+25,3	+25,9	+24,9	+23,3	+27,0	+15,5	+11,1		BAUHAUPTG.
+21,9	+12,4	+11,8	+17,2	+17,0	+20,3	+21,6	+22,5	+21,9	+29,7	+23,1	+18,3		HOCHBAU
+34,7	+4,8	+16,0	+32,0	+30,9	+29,5	+29,7	+27,0	+24,6	+25,0	+9,4	+4,9		TIEFBAU

STBA, FACHSERIE 4, REIHE 2.1

SYPRO- NR.	WIRTSCHAFTSZWEIG	GEWICH- TUNG	1994 FEB.	VERAENDERUNG IN % FEB. 1994 GEGEN		1994 JAN.	VERAENDERUNG IN % JAN. 1994 GEGEN		KUMULIERT	
				FEB. 1993	JAN. 1994		JAN. 1993	DEZ. 1993	JAN. 1994 BIS FEB. 1994	VER- AEND. IN % GEGEN VORJAHR
	PRODUZIERENDES GEWERBE INSGESAMT PRODUZIERENDES GEWERBE (OH. BAUHAUPTGEWERBE)	100 91,79	88,0 88,6	+2,0 +1,8	+2,4 +3,7	85,9 85,4	+2,8 +1,5	-7,3 -8,2	87,0 87,0	+2,4 +1,6
1010-30	ELEKTRIZITAETS-U. GASVERSORGUNG	7,98	109,6	-2,4	-7,7	118,8	+0,3	-0,5	114,2	-1,0
	BERGBAU U. VERARBEITENDES GEWERBE	83,81	86,6	+2,4	+5,4	82,2	+1,7	-9,2	84,4	+2,1
21	BERGBAU	2,13	64,6	-8,5	-4,0	67,3	-8,6	-4,1	66,0	-8,5
	VERARBEITENDES GEWERBE	81,68	87,1	+2,6	+5,4	82,6	+2,0	-9,2	84,9	+2,3
	GRUNDSTOFF-U. PRODUKTIONSGUETERGEWERBE	20,07	95,2	+5,5	-0,6	95,8	+6,0	+5,5	95,5	+5,8
22	MINERALOELVERARBEITUNG	3,25	105,4	+4,9	-9,1	115,9	+2,8	-5,4	110,7	+3,8
25	GEW. U. VERARB. V. STEINEN U. ERDEN	1,91	78,3	+7,1	+1,7	77,0	+18,5	-6,8	77,7	+12,4
27	EISENSCHAFFENDE INDUSTRIE	2,09	91,2	+11,6	+6,7	85,5	+10,8	+14,6	88,4	+11,2
2711	HOECHOFEN-, STAHL-U. WARMWALZWERKE (OH. STAHLROHRE)	1,63	93,6	+9,3	+3,9	90,1	+11,4	+14,8	91,9	+10,3
28	NE-METALLERZEUGUNG, NE-METALLHALBZEUGWERKE	0,81	92,5	-0,3	+0,3	92,2	+3,9	+15,5	92,4	+1,8
2850	NE-METALLHALBZEUGWERKE	0,51	98,3	+3,5	+2,0	96,4	+12,9	+19,2	97,4	+8,0
29	GIESSEREI	0,92	76,6	+4,1	+5,9	72,3	+4,9	+23,6	74,5	+4,5
2910	EISEN-, STAHL-U. TEMPERGIESSEREI	0,66	74,2	+2,6	+1,6	73,0	+5,8	+25,9	73,6	+4,1
3011-15,30	ZIEHGERÄTE, KALTWALZWERKE; MECHANIK, ANG	0,46	91,0	+0,2	+9,1	83,4	+3,6	+20,7	87,2	+1,8
40	CHEMISCHE INDUSTRIE	8,65	98,5	+5,6	-0,5	99,0	+5,1	+6,8	98,8	+5,3
4031	H. V. CHEM. GRUNDSTF. (AUCH M. ANSCHL. WEITERVERARB.)	4,69	98,2	+6,4	+0,8	97,4	+6,3	+6,8	97,8	+6,3
4034	H. V. CHEM. ERZEUGNISSEN F. GEWERBE, LANDWIRTSCHAFT	1,08	94,0	+5,7	+3,1	91,2	+7,7	+12,7	92,6	+6,7
4035	H. V. PHARMAZEUTISCHEN ERZEUGNISSEN	1,46	111,2	+12,2	+0,8	110,3	+4,3	-0,1	110,8	+8,1
4036	H. V. SEIFEN, WASCHE-U. KOERPERPFLEGE MITTELN	0,78	83,1	-5,7	-12,8	95,3	-1,7	+12,2	89,2	-3,6
4090	H. V. CHEMIEFASERN	0,22	88,4	+3,3	+1,3	87,3	+0,9	-2,0	87,9	+2,1
53	HOLZBEARBEITUNG	0,33	99,2	+7,7	+4,1	95,3	+12,5	+11,9	97,3	+10,1
55	ZELLSTOFF-, HOLZSCHLIFF-, PAPIER-U. PAPPEERZEUGUNG	0,69	103,6	+8,6	-4,2	108,1	+8,2	+19,3	105,9	+8,4
59	GUMMI-VERARBEITUNG	0,96	88,5	+0,7	+9,3	81,0	-0,5	+13,0	84,8	+0,1
	INVESTITIONSGUETER PRODUZIERENDES GEWERBE	42,59	82,2	+2,5	+12,3	73,2	-0,7	-19,8	77,7	+0,9
3021-25	STAHLVERFORMUNG; OBERFLAECHEVEREDLUNG, HAERTUNG	1,19	89,8	+3,0	+1,2	88,7	+1,4	+21,8	89,3	+2,2
31	STAHL-U. LEICHTMETALLBAU, SCHIENENFAHRZEUGBAU	1,78	77,5	-3,8	-5,9	82,4	-12,3	-32,2	80,0	-8,4
3111	H. V. STAHL-U. B. L. METALLKONSTRUKT. (OH. GRUBENAUSB.)	0,97	84,5	+3,7	+1,4	83,3	-17,0	-37,7	83,9	-7,8
32	MASCHINENBAU	11,75	70,6	+5,4	+27,7	55,3	-6,7	-39,8	63,0	-0,3
3210	H. V. LANDW. MASCHINEN, ACKERSCHLEPPERN	0,57	61,7	-13,9	+4,2	59,2	+3,5	-2,8	60,5	-6,2
3220	H. V. METALLBEARBEITUNGSMASCHINEN U. AE.	1,73	43,3	-10,9	+25,6	34,2	-19,5	-61,4	38,8	-14,9
3230	H. V. TEXTIL-U. NAEHMASCHINEN	0,58	78,3	+2,5	+21,4	64,5	+9,0	-40,9	71,4	+5,3
3240	H. V. MASCHINEN F. D. NAHR.-U. GENUSSMITTELIND. USW	1,41	108,4	+56,9	+86,6	58,1	+1,8	-48,4	83,3	+32,0
3256	H. V. HUETTEN-U. WALZWERKSEINR. USW (OH. BAUMASCH.)	1,23	53,2	-10,9	+0,4	53,0	-3,3	-49,3	53,1	-7,3
3257	H. V. BAU-, BAUSTOFF-U. AE. MASCHINEN	0,59	78,0	-7,3	+37,3	56,8	-17,8	-37,2	67,4	-12,0
3260	H. V. ZAHNRADERN, GETRIEBEN, LAGERN U. AE.	0,93	64,4	-0,3	+11,0	58,0	-0,3	-2,4	61,2	-0,3
3270	H. V. MASCHINEN F. WEITERE BEST. WIRTSCHAFTSZWEIGE	1,25	56,0	+7,3	+41,8	39,5	-22,9	-57,1	47,8	-7,5
3280	SONST. MASCHINENBAU	3,46	81,0	+2,8	+18,9	68,1	-5,4	-25,7	74,6	-1,1
33	STRASSENFAHRZEUGBAU, REP. V. KRAFTFAHRZEUGEN USW	9,73	89,1	+6,6	+15,6	77,1	+4,6	-10,8	83,1	+5,6
3311	H. V. KRAFTWAGEN U. -MOTOREN	6,79	90,3	+9,3	+20,6	74,9	+4,2	-14,5	82,6	+6,9
3314	H. V. TEILEN F. KRAFTWAGEN U. -MOTOREN	2,00	91,5	+4,6	+5,8	86,5	+11,0	+4,8	89,0	+7,6
34	SCHIFFBAU	0,30	58,8	-8,0	-6,4	62,8	-1,1	+12,5	60,8	-4,6
35	LUFT-U. RAUMFAHRZEUGBAU	0,80	84,1	-8,4	+2,6	82,0	-6,9	+5,1	83,1	-7,7
36	ELEKTROTECHNIK, REP. V. HAUSHALTSGERAETEN	11,52	87,6	0,0	+7,5	81,5	+0,6	-14,8	84,6	+0,4
3620	H. V. GERAETEN D. ELEKTRIZ. ERZEUGUNG, -VERTLG. U. AE.	4,09	85,9	-1,6	+9,3	78,6	+1,3	-5,8	82,3	-0,2
3650	H. V. ELEKTROHAUSHALTSGERAETEN	0,53	98,3	0,0	+2,4	96,0	+1,3	+12,7	97,2	+0,6
3660	H. V. ZAEHLERN, FERNMELEDE-, MESS-U. REGELGERAETEN USW	5,13	90,6	+1,3	+8,6	83,4	0,0	-19,9	87,0	+0,7
3670	H. V. RUNDFUNK-, FERNSEH-U. PHONOTECHN. GERAETEN	0,76	66,4	+9,0	+3,3	64,3	+4,7	-2,9	65,4	+6,9
37	FEINMECHANIK, OPTIK, H. V. UHREN	1,29	85,8	+1,7	+7,7	79,7	+0,4	-11,0	82,8	+1,1
38	H. V. EISEN-, BLECH-U. METALLWAERN	3,01	91,2	-0,4	+3,3	88,3	+3,5	+2,6	89,8	+1,5
50	H. V. BUEROMASCHINEN, ADV-GERAETEN U. -EINRICHTUNGEN	1,22	63,7	-2,3	+6,0	60,1	+4,0	-33,6	61,9	+0,7
5060	H. V. BUEROMASCHINEN	0,14	52,8	-26,7	+5,6	50,0	-19,4	-60,1	51,4	-23,3
5080	H. V. ADV-GERAETEN U. -EINRICHTUNGEN	1,08	65,1	+1,2	+6,0	61,4	+7,2	-28,6	63,3	+4,1
	VERBRAUCHSGUETER PRODUZIERENDES GEWERBE	11,21	88,2	-1,9	+1,1	87,2	+0,9	+1,0	87,7	-0,6
39	H. V. MUSIKINSTRUMENTEN, SPIELWAERN, FUELHALTERN USW	0,50	64,1	+0,2	-0,5	64,4	-2,0	-18,8	64,3	-0,9
51	FEINKERAMIK	0,34	72,8	-9,0	-0,7	73,3	-7,1	+9,7	73,1	-8,1
52	H. U. VERARB. V. GLAS	0,72	95,8	+5,4	+0,5	95,3	+9,4	+5,8	95,6	+7,4
54	HOLZVERARBEITUNG	1,82	100,9	-1,2	+7,2	94,1	+3,4	-8,6	97,5	+0,9
56	PAPIER-U. PAPPEVERARBEITUNG	0,97	87,5	-4,4	-5,1	92,2	+0,4	+4,8	89,9	-2,0
57	DRUCKEREI, Vervielfaeltigung	1,64	86,2	-1,9	-4,8	90,5	+0,6	-13,6	88,4	-0,7
58	H. V. KUNSTSTOFFWAERN	2,43	102,0	+2,5	+3,7	98,4	+2,7	+7,7	100,2	+2,6
61	LEDERERZEUGUNG	0,04	49,7	-9,3	+1,4	49,0	-1,8	-10,4	49,4	-5,7
62	LEDERVERARBEITUNG	0,29	57,4	-8,0	0,0	57,4	-3,7	+13,9	57,4	-5,9
6251	H. V. SCHUHEN	0,19	55,9	-7,6	-3,0	57,6	-1,4	+22,6	56,8	-4,5
63	TEXTILGEWERBE	1,51	75,4	-6,1	+0,4	75,1	-1,8	+15,2	75,3	-4,0
64	BEKLEIDUNGSGEWERBE	0,95	76,5	-9,8	+2,1	74,9	-5,8	+21,6	75,7	-7,9
	NAHRUNGS-U. GENUSSMITTELGEWERBE	7,81	92,1	+1,7	-1,7	93,7	+4,9	-3,0	92,9	+3,2
68	ERNAHRUNGSGEWERBE	5,51	90,6	+0,8	-4,2	94,6	+4,2	-8,8	92,6	+2,4
6818-19	H. V. BACKWAERN	0,60	97,3	+6,1	-0,5	97,8	+4,7	-9,2	97,6	+5,4
6828	H. V. SUESSWAERN (OH. DAUERBACKWAERN)	0,43	103,1	+7,0	-1,0	104,1	+12,3	+14,9	103,6	+9,5
6831-36	MILCHVERAERTUNG	0,36	87,2	+0,3	-6,0	92,8	+0,2	-1,7	90,0	+0,2
6847-54	SCHLACHTHAEUER (OH. KOMMUNALE), FLEISCHVERARB.	0,74	88,3	+1,5	-1,5	89,6	+1,4	-14,3	89,0	+1,5
6871-72	BRAUEREI, MAELZEREI	1,02	81,4	+5,2	+0,9	80,7	+3,6	-17,3	81,1	+4,4
6879	MINERALBRUNNEN, H. V. MINERALWASSER, LIMONADEN	0,34	91,5	+4,8	-5,5	96,8	+7,0	-8,2	94,2	+6,0
69	TABAKVERARBEITUNG	2,30	95,7	+3,7	+4,5	91,6	+6,9	+13,8	93,7	+5,3
72-75	BAUHAUPTGEWERBE	8,21	81,4	+3,8	-11,4	91,9	+18,4	+2,9	86,7	+11,2
	HOCHBAULEISTUNGEN	4,38	91,8	+8,3	-9,8	101,8	+20,2	+7,7	96,8	+14,2
	TIEFBAULEISTUNGEN	3,83	69,5	-2,1	-13,8	80,6	+16,0	-3,4	75,1	+6,8

LAND
FUER DAS PRODUZIERENDE GEWERBE
=100

MEHRENSTEILE

MONATLICH

1993 FEB.	VER- AEND. IN % GEGEN FEB. 1992	1992 4.VJ	1993 3.VJ	1993 4.VJ	VERAENDERUNG IN % 4.VJ 1993 GEGEN		1992 2.HJ	1993 1.HJ	1993 2.HJ	VERAENDERUNG IN % 2.HJ 1993 GEGEN		1992	1993	VERAENDERUNG IN % 1993 GEGEN 1992	SYPRO- NR.
					4.VJ	3.VJ				2.HJ	1.HJ				
					1992	1993				1992	1993				
86,3	-12,0	98,8	91,6	96,4	-2,4	+5,2	97,5	92,1	94,0	-3,6	+2,1	98,6	93,1	-5,6	PROD.GEW.
87,0	-12,6	97,5	88,3	94,9	-2,7	+7,5	95,7	90,6	91,6	-4,3	+1,1	97,6	91,1	-6,7	PG(OH.BAU)
112,3	-2,3	112,6	88,3	114,0	+1,2	+29,1	101,3	103,7	101,2	-0,1	-2,4	103,9	102,4	-1,4	1010-30
84,6	-13,7	96,0	88,3	93,1	-3,0	+5,4	95,2	89,4	90,7	-4,7	+1,5	96,9	90,0	-7,1	BERGB.U.VG
70,6	-15,3	74,7	61,8	68,6	-8,2	+11,0	75,0	69,5	65,2	-13,1	-6,2	77,6	67,4	-13,1	21
84,9	-13,6	96,6	88,9	93,7	-3,0	+5,4	95,7	89,9	91,3	-4,6	+1,6	97,4	90,6	-7,0	VERARB.GEW
90,2	-10,7	95,5	98,9	98,2	+2,8	-0,7	98,0	96,8	98,6	+0,6	+1,9	100,1	97,7	-2,4	G.U.P.
100,5	-6,9	109,2	117,9	115,5	+5,8	-2,0	110,6	108,4	116,7	+5,5	+7,7	108,5	112,5	+3,7	22
73,1	-7,1	103,1	118,5	104,1	+1,0	-12,2	108,1	97,2	111,3	+3,0	+14,5	102,3	104,3	+2,0	25
81,7	-15,9	79,8	88,1	84,7	+6,1	-3,9	87,2	85,8	86,4	-0,9	+0,7	92,8	86,1	-7,2	27
85,6	-12,8	83,1	93,3	88,3	+6,3	-5,4	90,9	90,3	90,8	-0,1	+0,6	96,0	90,6	-5,6	2711
92,8	-8,8	93,8	93,8	90,3	-3,7	-3,7	97,6	94,1	92,1	-5,6	-2,1	99,8	93,1	-6,7	28
95,0	-10,8	92,7	96,1	93,0	+0,3	-3,2	98,8	96,1	94,6	-4,3	-1,6	102,6	95,3	-7,1	2850
73,6	-26,2	77,0	67,2	70,3	-8,7	+4,6	78,6	75,6	68,8	-12,5	-9,0	86,8	72,2	-16,8	29
72,3	-26,9	75,9	66,3	69,1	-9,0	+4,2	76,9	75,0	67,7	-12,0	-9,7	85,1	71,3	-16,2	2910
90,8	-8,7	89,9	90,4	85,5	-4,9	-5,4	94,9	92,6	88,0	-7,3	-5,0	97,8	90,3	-7,7	3011-15,30
93,3	-10,1	95,6	96,4	99,1	+3,7	+2,8	96,7	98,4	97,8	+1,1	-0,6	100,2	98,1	-2,1	40
92,3	-7,8	91,8	92,2	97,1	+5,8	+5,3	92,3	96,5	94,7	+2,6	-1,9	96,2	95,6	-0,6	4031
88,9	-15,9	89,2	97,0	91,8	+2,9	-5,4	93,6	95,5	94,4	+0,9	-1,2	99,0	95,0	-4,0	4034
99,1	-14,6	111,5	106,8	113,4	+1,7	+6,2	110,5	104,6	110,1	-0,4	+5,3	112,7	107,4	-4,7	4035
88,1	-7,7	92,2	96,2	92,0	-0,2	-4,4	95,9	97,2	94,1	-1,9	-3,2	96,1	95,6	-0,5	4036
85,6	-13,1	89,8	75,9	89,2	-0,7	+17,5	87,4	89,0	82,6	-5,5	-7,2	96,1	85,8	-10,7	4090
92,1	-10,9	99,5	95,3	100,9	+1,4	+5,9	98,2	97,0	98,1	-0,1	+1,1	101,1	97,6	-3,5	53
95,4	-9,5	96,2	101,7	102,2	+6,2	+0,5	98,5	99,2	102,0	+3,6	+2,8	100,8	100,6	-0,2	55
87,9	-14,9	87,9	79,5	85,2	-3,1	+7,2	89,7	87,8	82,4	-8,1	-6,2	95,9	85,1	-11,3	59
80,2	-17,7	96,4	81,8	90,3	-6,3	+10,4	93,6	84,9	86,1	-8,0	+1,4	95,8	85,5	-10,8	INVEST.
87,2	-20,2	92,4	86,5	85,0	-8,0	-1,7	96,8	90,4	85,7	-11,5	-5,2	103,0	88,1	-14,5	3021-25
80,6	-11,8	120,6	105,2	111,6	-7,5	+6,1	113,8	92,3	108,4	-4,7	+17,4	106,4	100,3	-5,7	31
81,5	-12,0	128,2	113,7	122,0	-4,8	+7,3	120,0	100,1	117,9	-1,7	+17,8	109,2	109,0	-0,2	3111
67,0	-17,6	87,3	71,2	80,2	-8,1	+12,6	83,8	73,1	75,7	-9,7	+3,6	83,7	74,4	-11,1	32
71,7	-20,0	67,3	55,0	61,5	-8,6	+11,8	66,4	71,4	58,3	-12,2	-18,3	77,2	64,8	-16,1	3210
48,6	-25,5	76,3	52,7	64,4	-15,6	+22,2	72,0	53,7	58,6	-18,6	+9,1	70,0	56,1	-19,9	3220
76,4	-7,2	96,6	83,6	101,2	+4,8	+21,1	88,6	82,0	92,4	+4,3	+12,7	86,3	87,2	+1,0	3230
69,1	-9,6	102,6	83,9	92,5	-9,8	+10,3	91,6	77,2	88,2	-3,7	+14,2	87,4	82,7	-5,4	3240
59,7	-15,6	88,4	66,0	86,0	-2,7	+30,3	82,7	70,1	76,0	-8,1	+8,4	82,5	73,0	-11,5	3256
84,1	-38,5	98,4	83,0	84,2	-14,4	+1,4	99,2	92,0	83,6	-15,7	-9,1	105,3	87,8	-16,6	3257
64,6	-17,8	68,6	63,6	63,1	-8,0	-0,8	71,6	65,8	63,4	-11,5	-3,6	73,8	64,6	-12,5	3260
52,2	-26,1	76,2	64,8	75,4	-1,0	+16,4	71,0	65,2	70,1	-1,3	+7,5	73,5	67,7	-7,9	3270
78,8	-11,2	95,2	80,2	86,4	-9,2	+7,7	94,3	82,5	83,3	-11,7	+1,0	92,9	82,9	-10,8	3280
83,6	-27,7	103,0	80,1	92,6	-10,1	+15,6	99,3	89,5	86,4	-13,0	-3,5	106,6	87,9	-17,5	33
82,6	-29,5	106,2	79,3	94,3	-11,2	+18,9	100,1	89,3	86,8	-13,3	-2,8	107,6	88,0	-18,2	3311
87,5	-25,0	94,7	83,6	91,3	-3,6	+9,2	97,5	90,6	87,5	-10,3	-3,4	105,5	89,0	-15,6	3314
63,9	+4,8	66,4	60,1	65,3	-1,7	+8,7	63,4	63,9	62,7	-1,1	-1,9	63,4	63,3	-0,2	34
91,8	-7,3	94,5	82,6	84,1	-11,0	+1,8	92,5	91,8	83,4	-9,8	-9,2	96,5	87,6	-8,3	35
87,6	-11,0	93,0	88,7	96,8	-2,2	+9,1	96,5	90,2	92,8	-3,8	+2,9	97,5	91,5	-6,2	36
87,3	-10,4	95,2	85,8	89,9	-5,6	+4,8	95,1	88,0	87,8	-7,7	-0,2	96,7	87,9	-8,8	3620
98,3	-13,8	98,3	82,9	99,9	+1,6	+20,5	92,6	99,6	91,4	-1,3	-8,2	101,4	95,5	-5,8	3650
89,4	-11,0	101,3	94,6	100,3	-1,0	+6,0	99,2	93,8	97,5	-1,7	+3,9	100,2	95,6	-4,6	3660
60,9	-18,6	76,3	58,8	79,6	+4,3	+35,4	70,5	63,0	69,2	-1,8	+9,8	68,8	66,1	-3,9	3670
84,4	-16,6	98,9	84,2	90,3	-8,7	+7,2	96,0	88,0	87,3	-9,1	-0,8	97,6	87,6	-10,2	37
91,6	-14,6	99,4	92,2	96,1	-3,3	+4,2	100,0	95,4	94,2	-5,8	-1,3	103,4	94,8	-8,6	38
65,2	-19,0	75,8	67,5	78,3	+3,3	+16,0	74,9	65,7	72,9	-2,7	+11,0	76,1	69,3	-6,9	50
72,0	-27,9	86,0	68,2	99,3	+15,5	+45,6	80,4	75,9	83,7	+4,1	+10,3	88,5	79,8	-8,9	5060
64,3	-17,6	74,6	67,4	75,6	+1,3	+12,2	74,2	64,4	71,5	-3,6	+11,0	74,5	68,0	-8,7	5080
89,9	-9,8	97,2	90,1	94,5	-2,8	+4,9	95,6	92,3	92,3	-3,5	0,0	97,2	92,3	-5,0	VERBRAUCH.
64,0	-7,5	92,3	82,2	90,0	-2,5	+9,5	89,4	72,2	86,1	-3,7	+19,3	82,5	79,1	-4,1	39
80,0	-12,7	83,7	71,9	76,0	-9,2	+5,7	81,7	83,6	73,9	-9,5	-11,6	84,2	78,8	-6,4	51
90,9	-10,8	101,3	99,6	103,1	+1,8	+3,5	101,7	96,4	101,4	-0,3	+5,2	103,0	98,9	-4,0	52
102,1	-7,0	111,9	95,8	111,9	0,0	+16,8	103,6	103,6	103,8	+0,2	+0,2	105,5	103,7	-1,7	54
91,5	-7,9	95,7	94,7	96,0	-0,7	+0,3	97,2	93,3	94,9	-2,4	+1,7	98,0	94,1	-4,0	56
87,9	-7,1	107,4	94,4	102,4	-4,7	+8,5	102,9	94,3	98,4	-4,4	+4,3	100,4	96,4	-4,0	57
99,5	-8,6	105,4	103,8	105,1	-0,3	+1,3	105,8	105,0	104,4	-1,3	-0,6	108,8	104,7	-3,8	58
54,8	-26,8	62,9	48,6	55,6	-11,6	+14,4	62,8	57,1	52,1	-17,0	-8,8	68,4	54,6	-20,2	61
62,4	-21,3	65,3	60,6	57,4	-12,1	-5,3	65,7	61,4	59,0	-10,2	-3,9	68,8	60,2	-12,5	62
60,5	-23,7	61,0	58,1	52,3	-14,3	-10,0	62,7	58,4	55,2	-12,0	-5,5	66,3	56,8	-14,3	6251
80,3	-15,7	82,1	71,3	76,3	-7,1	+7,0	80,5	80,3	73,8	-8,3	-8,1	86,9	77,0	-11,4	63
84,8	-12,9	71,9	76,3	64,0	-11,0	-16,1	78,1	73,7	70,2	-10,1	-4,7	80,1	71,9	-10,2	64
90,6	-3,3	99,2	101,7	99,6	+0,4	-2,1	101,1	96,4	100,6	-0,5	+4,4	99,6	98,5	-1,1	N.U.G.
89,9	-2,4	99,9	99,4	101,9	+2,0	+2,5	100,0	97,6	100,7	+0,7	+3,2	99,0	99,1	+0,1	68
91,7	-2,0	102,6	106,4	110,0	+7,2	+3,4	101,6	97,6	108,2	+6,5	+10,9	99,5	102,9	+3,4	6818-19
96,4	-3,6	97,5	100,9	105,1	+7,8	+4,2	96,9	93,2	103,0	+6,3	+10,5	95,0	98,1	+3,3	6828
86,9	+2,4	93,4	96,9	92,8	-0,6	-4,2	93,5	97,5	94,8	+1,4	-2,8	93,7	96,2	+2,7	6831-36
87,0	-2,8	99,8	97,2	99,9	+0,1	+2,8	98,7	93,8	98,6	-0,1	+5,1	97,1	96,2	-0,9	6847-54
77,4	-5,8	93,7	101,9	90,2	-3,7	-11,5	100,4	96,1	96,1	-4,3	0,0	98,9	96,1	-2,8	6871-72
87,3	-0,1	92,7	112,6	96,1	+3,7	-14,7	110,6	111,4	104,4	-5,6	-6,3	108,7	107,9	-0,7	6879
92,3	-5,3	97,3	107,0	94,3	-3,1	-11,9	103,6	93,6	100,6	-2,9	+7,5	101,0	97,1	-3,9	69
78,4	-5,2	113,1	129,0	112,9	-0,2	-12,5	117,5	108,7	120,9	+2,9	+11,2	110,8	114,8	+3,6	BAUHAUPTG.
84,8	-3,0	112,1	129,1	115,6	+3,1	-10,5	116,1	111,0	122,4	+5,4	+10,3	110,9	116,7	+5,2	HOCHBAU
71,0	-8,3	114,3	128,9	109,7	-4,0	-14,9	119,1	106,1	119,3	+0,2	+12,4	110,7	112,7	+1,8	TIEFBAU

SYPRO- NR.	WIRTSCHAFTSZWEIG	GEWICHTUNG	1993	1993	1993	1993	1993	1993	1993
				1. HJ	2. HJ	1. VJ	2. VJ	3. VJ	4. VJ
	PRODUZIERENDES GEWERBE INSGESAMT	100	93,1	92,1	94,0	90,9	93,3	91,6	96,4
	PRODUZIERENDES GEWERBE (OH. BAUHAUPTGEWERBE)	91,79	91,1	90,6	91,6	90,8	90,4	88,3	94,9
1010-30	ELEKTRIZITAETS-U. GASVERSORGUNG	7,98	102,4	103,7	101,2	115,0	92,4	88,3	114,0
	BERGBAU U. VERARBEITENDES GEWERBE	83,81	90,0	89,4	90,7	88,5	90,2	88,3	93,1
21	BERGBAU	2,13	67,4	69,5	65,2	74,0	65,0	61,8	68,6
	VERARBEITENDES GEWERBE	81,68	90,6	89,9	91,3	88,8	90,9	88,9	93,7
	GRUNDSTOFF-U. PRODUKTIONSQUETERGEWERBE	20,07	97,7	96,8	98,6	94,8	98,8	98,9	98,2
22	MINERALOELVERARBEITUNG	3,25	112,5	108,4	116,7	106,1	110,6	117,9	115,5
25	GEW. U. VERARB. V. STEINEN U. ERDEN	1,91	104,3	97,2	111,3	80,6	113,8	118,5	104,1
27	EISENSCHAFFENDE INDUSTRIE	2,09	86,1	85,8	86,4	84,9	86,8	88,1	84,7
2711	HOCHOFEN-, STAHL-U. WARMHALTZWERKE (OH. STAHLROHRE)	1,63	90,6	90,3	90,8	88,7	91,9	93,3	88,3
28	NE-METALLERZEUGUNG, NE-METALLHALBZEUGWERKE	0,81	93,1	94,1	92,1	95,8	92,4	93,8	90,3
2850	NE-METALLHALBZEUGWERKE	0,51	95,3	96,1	94,6	96,7	95,4	96,1	93,0
29	GIESSEREI	0,92	72,2	75,6	68,8	76,6	74,5	67,2	70,3
2910	EISEN-, STAHL-U. TEMPERGIESSEREI	0,66	71,3	75,0	67,7	75,9	74,0	66,3	69,1
3011-15,30	ZIEHEREIEN, KALTWALZWERKE; MECHANIK, ANG	0,46	90,3	92,6	88,0	92,9	92,3	90,4	85,5
40	CHEMISCHE INDUSTRIE	8,85	98,1	98,4	97,8	98,0	98,9	96,4	99,1
4031	H. V. CHEM. GRUNDSTF. (AUCH M. ANSCHL. WEITERVERARB.)	4,69	95,6	96,5	94,7	95,6	97,5	92,2	97,1
4034	H. V. CHEM. ERZEUGNISSEN F. GEWERBE, LANDWIRTSCHAFT	1,08	95,0	95,5	94,4	93,9	97,1	97,0	91,8
4035	H. V. PHARMAZEUTISCHEN ERZEUGNISSEN	1,46	107,4	104,6	110,1	106,3	102,9	106,8	113,4
4036	H. V. SEIFEN, WASCH-U. KOERPERPFLEGE MITTELN	0,78	95,6	97,2	94,1	97,5	96,8	96,2	92,0
4090	H. V. CHEMIEFASERN	0,22	85,8	89,0	82,6	90,3	87,7	75,9	85,2
53	HOLZBEARBEITUNG	0,33	97,6	97,0	98,1	95,4	98,7	95,3	100,9
55	ZELLSTOFF-, HOLZSCHLIFF-, PAPIER-U. PAPPEERZEUGUNG	0,69	100,6	99,2	102,0	101,1	97,2	101,7	102,2
59	GUMMI-VERARBEITUNG	0,96	85,1	87,8	82,4	89,0	86,7	79,5	85,2
	INVESTITIONSGUETER PRODUZIERENDES GEWERBE	42,59	85,5	84,9	86,1	83,8	85,9	81,8	90,3
3021-25	STAHLVERFORMUNG; OBERFLAECHE NVEREDLUNG, HAERTUNG	1,19	88,1	90,4	85,7	91,8	89,0	86,5	85,0
31	STAHL-U. LEICHTMETALLBAU, SCHIENENFAHRZEUGBAU	1,78	100,3	92,3	108,4	89,9	94,6	105,2	111,6
3111	H. V. STAHL-U. L. METALLKONSTRUKT. (OH. GRUBENAUSB.)	0,87	109,0	100,1	117,9	95,3	104,9	113,7	122,0
32	MASCHINENBAU	11,75	74,4	73,1	75,7	70,1	76,0	71,2	80,2
3210	H. V. LANDW. MASCHINEN, ACKERSCHLEPPERN	0,57	64,8	71,4	58,3	71,3	71,5	55,0	61,5
3220	H. V. METALLBEARBEITUNGSMASCHINEN U. AE.	1,73	56,1	53,7	58,6	51,6	55,8	52,7	64,4
3230	H. V. TEXTIL-U. NAEHMASCHINEN	0,58	87,2	82,0	92,4	77,9	86,2	83,6	101,2
3240	H. V. MASCHINEN F. D. NAHR.-U. GENUSSMITTELIND. USW	1,41	82,7	77,2	88,2	71,9	82,6	83,9	92,5
3256	H. V. HUETTEN-U. WALZWERKSEINR. USW (OH. BAUMASCH.)	1,23	73,0	70,1	76,0	62,3	77,8	66,0	86,0
3257	H. V. BAU-, BAUSTOFF-U. AE. MASCHINEN	0,59	87,8	92,0	83,6	85,7	98,4	83,0	84,2
3260	H. V. ZAHNRAEDERN, GETRIEBEN, LAGERN U. AE.	0,93	64,6	65,8	63,4	66,2	65,4	63,6	63,1
3270	H. V. MASCHINEN F. WEITERE BEST. WIRTSCHAFTSZWEIGE	1,25	67,7	65,2	70,1	59,7	70,7	64,8	75,4
3280	SONST. MASCHINENBAU	3,46	82,9	82,5	83,3	82,0	82,9	80,2	86,4
33	STRASSENFAHRZEUGBAU, REP. V. KRAFTFAHRZEUGEN USW	9,73	87,9	89,5	86,4	88,1	90,9	80,1	92,6
3311	H. V. KRAFTWAGEN U. -MOTOREN	6,79	88,0	89,3	86,8	88,0	90,5	79,3	94,3
3314	H. V. TEILEN F. KRAFTWAGEN U. -MOTOREN	2,00	89,0	90,6	87,5	89,5	91,7	83,6	91,3
34	SCHIFFBAU	0,30	63,3	63,9	62,7	67,7	60,0	60,1	65,3
35	LUFT-U. RAUMFAHRZEUGBAU	0,80	87,6	91,8	83,4	93,6	89,9	82,6	84,1
36	ELEKTROTECHNIK, REP. V. HAUSHALTSGERAETEN	11,52	91,5	90,2	92,8	90,5	89,9	88,7	96,8
3620	H. V. GERAETEN D. ELEKTRIZ. ERZEUGUNG, -VERTLG. U. AE.	4,09	87,9	88,0	87,8	88,9	87,1	85,8	89,9
3650	H. V. ELEKTROHAUSHALTSGERAETEN	0,63	95,5	99,6	91,4	102,9	96,3	82,9	99,9
3660	H. V. ZAEHLERN, FERNMELEDE-, MESS-U. REGELGERAETEN USW	5,13	95,6	93,8	97,5	93,2	94,4	94,6	100,3
3670	H. V. RUNDFUNK-, FERNSEH-U. PHONOTECHN. GERAETEN	0,76	66,1	63,0	66,2	64,7	61,2	58,8	79,6
37	FEINMECHANIK, OPTIK, H. V. UHREN	1,29	87,6	88,0	87,3	88,2	87,7	84,2	90,3
38	H. V. EISEN-, BLECH-U. METALLWAREN	3,01	94,8	95,4	94,2	94,8	95,9	92,2	96,1
50	H. V. BUEROMASCHINEN, ADV-GERAETEN U. -EINRICHTUNGEN	1,22	69,3	65,7	72,9	65,0	66,4	67,5	78,3
5080	H. V. BUEROMASCHINEN	0,14	79,8	75,9	83,7	74,9	76,9	68,2	99,3
5080	H. V. ADV-GERAETEN U. -EINRICHTUNGEN	1,08	68,0	64,4	71,5	63,8	65,1	67,4	75,6
	VERBRAUCHSGUETER PRODUZIERENDES GEWERBE	11,21	92,3	92,3	92,3	93,6	90,9	90,1	94,5
39	H. V. MUSIKINSTRUMENTEN, SPIELWAREN, FUELLHALTERN USW	0,50	79,1	72,2	86,1	70,0	74,4	82,2	90,0
51	FEINKERAMIK	0,34	78,8	83,6	73,9	84,2	83,0	71,9	76,0
52	H. U. VERARB. V. GLAS	0,72	98,9	96,4	101,4	94,7	98,1	99,6	103,1
54	HOLZVERARBEITUNG	1,82	103,7	103,6	103,8	105,1	102,1	95,8	111,9
56	PAPIER-U. PAPPEVERARBEITUNG	0,97	94,1	93,3	94,9	96,2	90,5	94,7	95,0
57	DRUCKEREI, Vervielfaeltigung	1,64	96,4	94,3	98,4	94,1	94,5	94,4	102,4
58	H. V. KUNSTSTOFFWAREN	2,43	104,7	105,0	104,4	103,7	106,2	103,8	105,1
61	LEDERERZEUGUNG	0,04	54,6	57,1	52,1	58,7	55,5	48,6	55,6
62	LEDERVERARBEITUNG	0,29	60,2	61,4	59,0	65,1	57,8	60,6	57,4
6251	H. V. SCHUHEN	0,19	56,8	58,4	55,2	63,2	53,6	58,1	52,3
63	TEXTILGEWERBE	1,51	77,0	80,3	73,8	82,5	78,1	71,3	76,3
64	BEKLEIDUNGSGEWERBE	0,95	71,9	73,7	70,2	84,9	62,4	76,3	64,0
	NAHRUNGS-U. GENUSSMITTELGEWERBE	7,81	98,5	96,4	100,6	95,0	97,8	101,7	99,6
68	ERNAEHRUNGSGEWERBE	5,51	99,1	97,6	100,7	95,0	100,2	99,4	101,9
6818-19	H. V. BACKWAREN	0,60	102,9	97,6	108,2	96,1	99,1	106,4	110,0
6828	H. V. SUESSWAREN (OH. DAUERBACKWAREN)	0,43	98,1	93,2	103,0	97,5	88,9	100,9	105,1
6831-36	MILCHVERWERTUNG	0,36	96,2	97,5	94,8	93,3	101,8	96,9	92,8
6847-54	SCHLACHTHAEUER (OH. KOMMUNALE), FLEISCHVERARB.	0,74	96,2	93,8	98,6	91,8	95,8	97,2	99,9
6871-72	BRAUEREI, MAE LZEREI	1,02	96,1	96,1	96,1	83,5	108,7	101,9	90,2
6879	MINERALBRUNNEN, H. V. MINERALWASSER, LIMONADEN	0,34	107,9	111,4	104,4	96,5	126,3	112,6	96,1
69	TABAKVERARBEITUNG	2,30	97,1	93,6	100,6	94,8	92,3	97,0	94,3
72-75	BAUHAUPTGEWERBE	8,21	114,8	108,7	120,9	91,6	125,8	129,0	112,9
	HOCHBAULEISTUNGEN	4,38	116,7	111,0	122,4	97,1	124,9	129,1	115,6
	TIEFBAULEISTUNGEN	3,83	112,7	106,1	119,3	85,2	126,9	128,9	109,7

LAND
FUER DAS PRODUZIERENDE GEWERBE
=100

NEHMENSTEILE

MONATLICH

1993 JAN.	1993 FEB.	1993 MAERZ	1993 APRIL	1993 MAI	1993 JUNI	1993 JULI	1993 AUG.	1993 SEPT.	1993 OKT.	1993 NOV.	1993 DEZ.	SYPRO- NR.
83,6	86,3	102,7	93,2	89,4	97,4	88,3	86,6	100,0	98,5	98,0	92,7	PROD.GEW.
84,1	87,0	101,3	90,4	86,6	94,2	85,1	83,3	96,5	95,4	96,3	93,0	PG(DH.BAU)
118,5	112,3	114,2	99,1	89,6	88,5	85,5	85,6	93,8	105,0	117,7	119,4	1010-30
80,8	84,6	100,1	89,6	86,4	94,7	85,0	83,1	96,8	94,4	94,3	90,5	BERGB.U.VG
73,6	70,6	77,9	67,3	63,7	64,0	61,1	60,4	64,0	67,4	68,3	70,2	21
81,0	84,9	100,6	90,2	86,9	95,5	85,6	83,6	97,6	95,1	95,0	91,0	VERARB.GEW
90,4	90,2	103,7	98,5	95,0	102,8	98,2	95,9	102,7	102,5	101,3	90,8	G.U.P.
112,7	100,5	105,1	109,5	110,1	112,3	119,3	118,7	115,8	110,9	113,1	122,5	22
65,0	73,1	103,6	109,8	109,8	121,9	117,1	112,4	126,0	123,4	106,3	82,6	25
77,2	81,7	95,7	86,8	81,2	92,4	84,5	87,8	92,0	90,4	89,2	74,6	27
80,9	85,6	99,6	91,5	86,4	97,7	90,1	94,3	95,6	93,7	92,8	78,5	2711
88,7	92,8	106,0	92,1	89,6	95,5	91,8	92,1	97,6	95,0	96,0	79,8	28
85,4	95,0	109,8	95,6	89,8	100,9	93,0	92,9	102,5	99,2	99,0	80,9	2850
68,9	73,6	87,4	74,6	70,2	78,8	59,9	62,0	80,6	76,7	75,8	58,5	29
69,0	72,3	86,4	73,6	69,0	79,4	57,7	61,0	80,1	75,1	74,1	58,0	2910
80,5	90,8	107,3	94,7	85,9	96,2	87,0	84,8	99,4	96,2	91,3	69,1	3011-15,30
94,2	93,3	106,5	99,8	94,5	102,3	97,6	92,8	98,9	101,8	102,9	92,7	40
91,6	92,3	102,8	99,0	94,1	99,3	93,9	89,1	93,7	98,9	101,2	91,2	4031
84,7	88,9	108,0	97,5	92,9	101,0	96,2	93,6	101,2	99,7	94,9	80,9	4034
105,8	99,1	114,0	103,1	96,7	109,0	108,1	102,4	110,0	113,3	116,5	110,4	4035
96,9	88,1	107,5	98,5	88,9	103,0	98,8	93,7	96,1	96,0	95,1	84,9	4036
86,5	85,6	98,9	91,0	83,9	88,3	72,7	70,7	84,3	86,3	92,3	89,1	4090
84,7	92,1	109,3	99,4	93,8	102,8	81,9	91,5	112,4	111,5	106,0	85,2	53
99,9	95,4	108,1	90,8	96,6	104,1	101,8	99,8	103,5	108,3	107,7	90,6	55
81,4	87,9	97,6	86,9	81,3	91,8	75,5	71,2	91,9	92,6	91,3	71,7	59
73,7	80,2	97,4	85,0	82,0	90,8	77,5	74,7	93,1	89,6	90,1	91,3	INVEST.
87,5	87,2	100,7	89,2	84,2	93,6	82,8	82,9	93,8	91,8	90,3	72,8	3021-25
94,0	80,6	95,2	90,6	89,0	104,2	98,0	100,6	116,9	105,5	107,7	121,6	31
100,4	81,5	104,0	98,5	100,3	116,0	106,4	106,5	128,2	116,1	116,3	133,7	3111
59,3	67,0	84,0	71,6	73,4	83,1	68,4	64,2	81,1	74,4	74,4	91,8	32
57,2	71,7	85,1	77,7	71,6	65,2	58,0	44,5	62,6	64,0	59,5	60,9	3210
42,5	48,6	63,8	53,5	51,9	61,9	50,9	47,4	59,8	50,6	54,0	88,6	3220
59,2	76,4	98,1	86,5	81,5	90,5	77,5	78,9	96,4	95,1	98,2	109,2	3230
57,1	69,1	89,4	78,1	77,9	93,8	75,6	71,3	104,9	78,2	86,6	112,6	3240
54,8	59,7	72,5	66,2	80,3	87,0	63,6	60,2	74,3	78,4	74,9	104,6	3256
69,1	84,1	103,9	98,2	91,7	105,2	81,6	74,8	92,6	83,2	79,0	90,4	3257
58,2	64,6	75,9	67,0	61,2	67,9	64,1	58,5	68,3	66,2	63,7	59,4	3260
51,2	52,2	75,8	52,7	76,7	82,7	53,9	53,9	86,6	68,1	65,9	92,1	3270
72,0	78,8	95,2	80,9	77,8	90,1	80,2	75,7	84,6	84,5	83,1	91,6	3280
73,7	83,6	107,1	92,7	87,8	92,1	74,3	70,0	95,9	95,5	96,0	86,4	33
71,9	82,6	109,4	92,7	87,7	91,2	71,5	68,5	98,0	97,4	98,0	87,6	3311
77,9	87,5	103,1	92,6	88,7	93,9	82,1	74,6	94,1	95,8	95,6	82,5	3314
63,5	63,9	75,7	64,2	49,5	66,3	50,8	60,9	68,6	71,3	68,9	55,8	34
88,1	91,8	101,0	92,1	87,6	90,1	79,4	80,3	88,1	87,5	86,8	78,0	35
81,0	87,6	103,0	89,2	85,1	95,4	84,4	82,7	99,1	96,7	98,1	95,7	36
77,6	87,3	101,7	88,2	83,0	90,1	84,1	78,5	94,7	92,9	93,3	83,4	3620
94,8	98,3	115,5	96,0	91,4	101,4	61,5	74,8	112,5	108,4	106,0	85,2	3650
83,4	89,4	106,8	93,0	88,6	101,5	93,2	90,0	100,7	97,3	99,4	104,1	3660
61,4	60,9	71,8	57,3	61,8	64,5	41,3	51,3	83,8	86,8	85,9	66,2	3670
79,4	84,4	100,9	85,7	83,7	93,7	81,7	78,0	93,0	90,2	91,1	89,6	37
85,3	91,6	107,4	97,6	90,3	99,9	87,9	84,9	103,8	101,4	100,8	86,1	38
57,8	65,2	72,1	69,8	58,5	71,0	65,4	61,5	75,7	73,6	70,8	90,5	50
62,0	72,0	90,7	77,2	72,6	80,8	63,5	58,4	82,7	93,8	78,6	125,4	5060
57,3	64,3	69,7	68,8	56,7	69,8	65,6	61,9	74,8	71,0	69,8	86,0	5080
86,4	89,9	104,6	91,3	86,5	94,9	84,6	84,5	101,2	98,9	98,2	86,3	VERBRAUCH.
65,7	64,0	80,3	74,8	70,1	78,2	75,0	76,7	94,8	96,5	94,1	79,3	39
78,9	80,0	93,8	84,7	79,6	84,8	69,9	64,9	80,8	82,0	79,1	66,8	51
87,1	90,9	106,1	95,5	96,2	102,7	96,8	95,6	106,5	109,0	110,1	90,1	52
91,0	102,1	122,1	106,0	95,6	104,6	81,8	86,9	118,6	116,0	116,7	103,0	54
91,8	91,5	105,2	90,5	84,3	96,6	90,8	93,5	99,8	99,3	97,8	88,0	56
90,0	87,9	104,5	94,2	90,9	98,4	92,6	90,6	100,0	101,1	101,4	104,8	57
95,8	99,5	115,8	105,6	102,4	110,7	100,8	97,2	113,3	112,5	111,3	91,4	58
49,9	54,8	71,5	58,4	54,4	53,7	44,1	42,0	59,6	59,9	52,2	54,7	61
59,6	62,4	73,2	57,2	54,7	61,4	50,6	59,8	71,3	60,4	61,3	50,4	62
58,4	60,5	70,6	53,3	50,6	56,9	44,3	61,5	68,4	54,6	55,3	47,0	6251
76,5	80,3	90,6	78,6	74,1	81,7	64,1	63,6	86,1	83,5	80,2	65,2	63
79,5	84,8	90,5	62,2	57,6	67,5	73,8	73,1	82,0	64,4	66,1	61,6	64
89,3	90,6	105,0	95,6	94,1	103,7	100,0	100,5	104,6	101,2	100,9	96,6	N.U.G.
90,8	89,9	104,3	98,8	96,7	105,1	96,8	97,9	103,5	99,8	102,3	103,7	68
93,4	91,7	103,3	100,6	95,3	101,4	102,4	104,6	112,2	110,3	112,0	107,7	6818-19
92,7	96,4	103,4	86,2	83,0	97,5	89,8	96,0	117,0	114,6	110,0	90,6	6828
92,6	86,9	100,3	102,3	100,8	102,3	99,3	98,2	95,1	92,5	91,5	94,4	6831-36
88,4	87,0	100,0	93,7	92,5	101,3	94,0	95,5	102,1	95,0	100,2	104,6	6847-54
77,9	77,4	95,3	102,2	107,1	116,8	104,3	107,2	94,3	84,3	88,6	97,6	6871-72
90,5	87,3	111,8	114,0	126,6	138,3	116,7	117,0	104,2	90,7	92,1	105,4	6879
85,7	92,3	106,4	88,2	88,4	100,4	107,2	106,5	107,2	104,4	98,0	80,5	69
77,6	78,4	118,7	124,1	119,8	133,5	124,5	123,6	138,9	133,1	116,2	89,3	BAUHAUPTG.
84,7	84,8	121,9	123,1	118,8	132,7	124,7	123,4	139,2	133,0	119,4	94,5	HOCHBAU
69,5	71,0	115,1	125,3	121,0	134,5	124,3	123,9	138,5	133,3	112,5	83,4	TIEFBAU

SYPRO- NR.	WIRTSCHAFTSZWEIG	GEWICH- TUNG	1993	1993	1993	1993	1993	1993	1993
				1. HJ	2. HJ	1. VJ	2. VJ	3. VJ	4. VJ
	PRODUZIERENDES GEWERBE INSGESAMT	100	-5,6	-7,7	-3,6	-9,5	-5,9	-4,8	-2,4
	PRODUZIERENDES GEWERBE (OH. BAUHAUPTGEWERBE)	91,79	-6,7	-8,9	-4,3	-10,4	-7,3	-6,0	-2,7
1010-30	ELEKTRIZITAETS-U. GASVERSORGUNG	7,98	-1,4	-2,7	-0,1	-2,8	-2,5	-1,9	+1,2
	BERGBAU U. VERARBEITENDES GEWERBE	83,81	-7,1	-9,4	-4,7	-11,2	-7,8	-6,4	-3,0
21	BERGBAU	2,13	-13,1	-13,3	-13,1	-14,2	-12,3	-17,9	-8,2
	VERARBEITENDES GEWERBE	81,68	-7,0	-9,4	-4,6	-11,2	-7,5	-6,2	-3,0
	GRUNDSTOFF-U. PRODUKTIONSGUETERGEWERBE	20,07	-2,4	-5,4	+0,6	-8,1	-2,7	-1,5	+2,8
22	MINERALOELVERARBEITUNG	3,25	+3,7	+1,9	+5,5	-2,6	+6,3	+5,3	+5,8
25	GEW. U. VERARB. V. STEINEN U. ERDEN	1,91	+2,0	+0,6	+3,0	-4,0	+4,3	+4,8	+1,0
27	EISENSCHAFFENDE INDUSTRIE	2,09	-7,2	-12,7	-0,9	-15,1	-10,1	-6,9	+6,1
2711	HOECHOFEN-, STAHL-U. WARMWALZWERKE (OH. STAHLROHRE)	1,63	-5,6	-10,7	-0,1	-13,1	-8,2	-5,4	+6,3
28	NE-METALLERZEUGUNG, NE-METALLHALBZEUGWERKE	0,81	-6,7	-7,8	-5,6	-8,2	-7,3	-7,5	-3,7
2850	NE-METALLHALBZEUGWERKE	0,51	-7,1	-9,6	-4,3	-11,0	-8,3	-8,4	+0,3
29	GIESSEREI	0,92	-16,8	-20,3	-12,5	-22,2	-18,4	-16,3	-8,7
2910	EISEN-, STAHL-U. TEMPERGIESSEREI	0,66	-16,2	-19,6	-12,0	-21,5	-17,7	-15,0	-9,0
3011-15,30	ZIEHEREIEN, KALTHALZWERKE; MECHANIK, ANG	0,46	-7,7	-8,0	-7,3	-7,9	-8,3	-9,4	-4,9
40	CHEMISCHE INDUSTRIE	8,65	-2,1	-5,2	+1,1	-7,3	-2,9	-1,3	+3,7
4031	H. V. CHEM. GRUNDSTF. (AUCH M. ANSCHL. WEITERVERARB.)	4,69	-0,6	-3,7	+2,6	-5,8	-1,3	-0,6	+5,8
4034	H. V. CHEM. ERZEUGNISSEN F. GEWERBE, LANDWIRTSCHAFT	1,08	-4,0	-8,5	+0,9	-12,2	-4,7	-0,9	+2,9
4035	H. V. PHARMAZEUTISCHEN ERZEUGNISSEN	1,46	-4,7	-8,9	-0,4	-10,4	-7,2	-2,4	+1,7
4036	H. V. SEIFEN, WASCH-U. KOERPERPFLEGEMITTELN	0,78	-0,5	+0,9	-1,9	-1,1	+3,0	-3,4	-0,2
4090	H. V. CHEMIEFASERN	0,22	-10,7	-15,1	-5,5	-13,3	-16,8	-10,8	-0,7
53	HOLZBEARBEITUNG	0,33	-3,5	-6,7	-0,1	-8,3	-5,1	-1,7	+1,4
55	ZELLSTOFF-, HOLZSCHLIFF-, PAPIER-U. PAPPEERZEUGUNG	0,69	-0,2	-3,9	+3,6	-5,7	-1,9	+1,0	+6,2
59	GUMMIERZEUGUNG	0,96	-11,3	-14,0	-8,1	-16,1	-11,7	-13,0	-3,1
	INVESTITIONSGUETER PRODUZIERENDES GEWERBE	42,59	-10,8	-13,4	-8,0	-14,8	-12,1	-10,0	-6,3
3021-25	STAHLVERFORMUNG; OBERFLAECHEVEREDLUNG, HAERTUNG	1,19	-14,5	-17,2	-11,5	-17,4	-17,1	-14,4	-8,0
31	STAHL-U. LEICHTMETALLBAU, SCHIENENFAHRZEUGBAU	1,78	-5,7	-6,8	-4,7	-6,8	-6,8	-1,7	-7,5
3111	H. V. STAHL-U. L. METALLKONSTRUKT. (OH. GRUBENAUSB.)	0,87	-0,2	+1,6	-1,7	+2,5	+0,9	+1,7	-4,8
32	MASCHINENBAU	11,75	-11,1	-12,7	-9,7	-13,5	-11,9	-11,3	-8,1
3210	H. V. LANDW. MASCHINEN, ACKERSCHLEPPERN	0,57	-16,1	-19,0	-12,2	-21,6	-16,0	-15,9	-8,6
3220	H. V. METALLBEARBEITUNGSMASCHINEN U. AE.	1,73	-19,9	-21,1	-18,6	-22,5	-19,9	-22,0	-15,6
3230	H. V. TEXTIL-U. NAEHMASCHINEN	0,58	+1,0	-2,4	+4,3	-4,1	-0,6	+3,9	+4,8
3240	H. V. MASCHINEN F. D. NAHR.-U. GENUSSMITTELIND. USW	1,41	-5,4	-7,2	-3,7	-7,9	-6,6	+4,0	-9,8
3256	H. V. HUETTEN-U. WALZWERKSEINR. USW (OH. BAUMASCH.)	1,23	-11,5	-14,8	-8,1	-15,2	-14,5	-14,2	-2,7
3257	H. V. BAU- BAUSTOFF-U. AE. MASCHINEN	0,59	-16,6	-17,4	-15,7	-22,1	-12,7	-16,9	-14,4
3260	H. V. ZAHNRAEDERN, GETRIEBEN, LAGERN U. AE.	0,93	-12,5	-13,4	-11,5	-13,2	-13,6	-14,7	-8,0
3270	H. V. MASCHINEN F. WEITERE BEST. WIRTSCHAFTSZWEIGE	1,25	-7,9	-14,3	-1,3	-12,5	-15,7	-1,7	-1,0
3280	SONST. MASCHINENBAU	3,46	-10,8	-9,7	-11,7	-10,1	-9,6	-14,1	-9,2
33	STRASSENFAHRZEUGBAU, REP. V. KRAFTFAHRZEUGEN USW	9,73	-17,5	-21,5	-13,0	-24,1	-18,8	-16,1	-10,1
3311	H. V. KRAFTWAGEN U. -MOTOREN	6,79	-18,2	-22,4	-13,3	-25,5	-19,3	-15,6	-11,2
3314	H. V. TEILEN F. KRAFTWAGEN U. -MOTOREN	2,00	-15,6	-20,2	-10,3	-22,0	-18,4	-16,7	-3,6
34	SCHIFFBAU	0,30	-0,2	+0,6	-1,1	+8,7	-7,1	-0,5	-1,7
35	LUFT-U. RAUMFAHRZEUGBAU	0,80	-8,3	-6,8	-9,8	-7,0	-6,6	-8,7	-11,0
36	ELEKTROTECHNIK, REP. V. HAUSHALTSGERAETEN	11,52	-6,2	-8,4	-3,8	-9,0	-7,7	-5,6	-2,2
3620	H. V. GERAETEN D. ELEKTRIZ. ERZEUGUNG, -VERTLG. U. AE.	4,09	-9,1	-10,6	-7,7	-9,7	-11,4	-9,7	-5,6
3650	H. V. ELEKTROHAUSHALTSGERAETEN	0,63	-5,8	-9,6	-1,3	-11,7	-7,2	-4,5	+1,6
3660	H. V. ZAEHLERN, FERNMELDE-, MESS-U. REGELGERAETEN USW	5,13	-4,6	-7,3	-1,7	-8,2	-6,4	-2,6	-1,0
3670	H. V. RUNDFUNK- FERNSEH-U. PHONOTECHN. GERAETEN	0,76	-3,9	-6,1	-1,8	-13,0	+2,5	-9,1	+4,3
37	FEINMECHANIK, OPTIK, H. V. UHREN	1,29	-10,2	-11,4	-9,1	-12,2	-10,6	-9,7	-8,7
38	H. V. EISEN-, BLECH-U. METALLWAREN	3,01	-8,3	-10,7	-5,8	-13,4	-7,9	-8,4	-3,3
50	H. V. BUEROMASCHINEN, ADV-GERAETEN U. -EINRICHTUNGEN	1,22	-8,9	-15,0	-2,7	-19,0	-10,8	-8,7	+3,3
5060	H. V. BUEROMASCHINEN	0,14	-9,8	-21,4	+4,1	-24,2	-18,5	-8,7	+15,5
5080	H. V. ADV-GERAETEN U. -EINRICHTUNGEN	1,08	-8,7	-13,9	-3,6	-18,0	-9,3	-8,7	+1,3
	VERBRAUCHSGUETER PRODUZIERENDES GEWERBE	11,21	-5,0	-6,7	-3,5	-8,1	-5,1	-4,1	-2,8
39	H. V. MUSIKINSTRUMENTEN, SPIELWAREN, FUELLHALTERN USW	0,50	-4,1	-4,5	-3,7	-4,8	-4,4	-5,1	-2,5
51	FEINKERAMIK	0,34	-6,4	-3,7	-9,5	-6,7	-0,4	-9,9	-9,2
52	H. U. VERARB. V. GLAS	0,72	-4,0	-7,6	-0,3	-10,7	-4,5	-2,4	+1,8
54	HOLZVERARBEITUNG	1,82	-1,7	-3,4	+0,2	-4,1	-2,9	+0,6	0,0
56	PAPIER-U. PAPPEVERARBEITUNG	0,97	-4,0	-5,7	-2,4	-7,3	-3,7	-4,1	-0,7
57	DRUCKEREI, VERVIELFAELTIGUNG	1,64	-4,0	-3,6	-4,4	-4,2	-3,0	-4,2	-4,7
58	H. V. KUNSTSTOFFWAREN	2,43	-3,8	-6,1	-1,3	-8,1	-4,1	-2,3	-0,3
61	LEDERERZEUGUNG	0,04	-20,2	-22,8	-17,0	-25,0	-20,4	-22,5	-11,6
62	LEDERVERARBEITUNG	0,29	-12,5	-14,5	-10,2	-18,0	-9,8	-8,3	-12,1
6251	H. V. SCHUHEN	0,19	-14,3	-16,5	-12,0	-21,0	-10,4	-9,9	-14,3
63	TEXTILGEWERBE	1,51	-11,4	-13,9	-8,3	-14,9	-12,9	-9,5	-7,1
64	BEKLEIDUNGSGEWERBE	0,95	-10,2	-10,1	-10,1	-11,1	-9,0	-9,6	-11,0
	NAHRUNGS-U. GENUSSMITTELGEWERBE	7,81	-1,1	-1,7	-0,5	-3,9	+0,5	-1,3	+0,4
68	ERNAEHRUNGSGEWERBE	5,51	+0,1	-0,4	+0,7	-1,9	+1,0	-0,7	+2,0
6818-19	H. V. BACKWAREN	0,60	+3,4	+0,2	+5,5	-0,2	+0,6	+5,9	+7,2
6828	H. V. SUESSWAREN (OH. DAUERBACKWAREN)	0,43	+3,3	+0,1	+6,3	-3,4	+4,2	+4,8	+7,8
6831-36	MILCHVERAERTUNG	0,36	+2,7	+3,7	+1,4	+4,1	+3,6	+3,6	-0,6
6847-54	SCHLACHTHAEUUSER (OH. KOMMUNALE), FLEISCHVERARB.	0,74	-0,9	-1,7	-0,1	-3,6	+0,2	-0,5	+0,1
6871-72	BRAUEREI, MÄLZEREI	1,02	-2,8	-1,4	-4,3	-5,6	+2,2	-4,9	-3,7
6879	MINERALBRUNNEN, H. V. MINERALWASSER, LIMONADEN	0,34	-0,7	+4,3	-5,6	+0,4	+7,6	-12,3	+3,7
69	TABAKVERARBEITUNG	2,30	-3,9	-4,9	-2,9	-8,7	-0,9	-2,6	-3,1
72-75	BAUHAUPTGEWERBE	8,21	+3,6	+4,4	+2,9	+1,0	+7,0	+5,8	-0,2
	HOCHBAULEISTUNGEN	4,38	+5,2	+4,9	+5,4	+2,3	+7,1	+7,5	+3,1
	TIEFBAULEISTUNGEN	3,83	+1,8	+3,7	+0,2	-0,8	+6,9	+4,0	-4,0

LAND
FUER DAS PRODUZIERENDE GEMWERBE
=100

NEHMENSTEILE

MONATLICH

VORJAHRESZEITRAUM IN %

1993 JAN.	1993 FEB.	1993 MAERZ	1993 APRIL	1993 MAI	1993 JUNI	1993 JULI	1993 AUG.	1993 SEPT.	1993 OKT.	1993 NOV.	1993 DEZ.	SYPRO- NR.
-13,2	-12,0	-3,9	-7,5	-7,0	-3,2	-8,6	-0,9	-4,4	-6,1	-1,8	+1,2	PROD.GEW.
-14,2	-12,6	-4,9	-9,0	-8,3	-4,6	-9,8	-2,3	-5,5	-7,1	-2,0	+1,6	PG(OH.BAU)
-4,7	-2,3	-1,1	-3,8	-3,9	+0,2	-4,1	-0,2	-1,3	-4,7	+5,2	+3,3	1010-30
-15,4	-13,7	-5,2	-9,5	-8,7	-5,0	-10,2	-2,6	-5,8	-7,4	-2,8	+1,5	BERGB.U.VG
-18,5	-15,3	-8,4	-13,5	-12,6	-10,7	-19,7	-18,4	-15,6	-12,6	-9,5	-1,8	21
-15,3	-13,6	-5,3	-9,3	-8,6	-4,9	-10,1	-2,3	-5,7	-7,3	-2,6	+1,6	VERARB.GEW
-10,2	-10,7	-3,6	-3,6	-5,2	+0,7	-3,3	+0,1	-1,1	-0,6	+3,2	+6,4	G.U.P.
+1,3	-6,9	-2,1	+4,7	+7,7	+6,7	+9,3	+1,9	+4,9	+4,4	+2,5	+10,2	22
-7,5	-7,1	+0,6	+2,5	+1,9	+8,3	+1,6	+8,4	+4,7	+3,4	+0,9	-2,1	25
-20,4	-15,9	-8,7	-9,7	-17,9	-3,3	-11,1	-0,9	-8,2	-1,8	+7,2	+16,2	27
-18,3	-12,8	-8,6	-6,2	-16,9	-1,2	-8,7	0,0	-7,1	-1,4	+6,7	+16,6	2711
-12,5	-8,8	-3,8	-9,1	-8,3	-4,7	-11,9	-2,2	-7,8	-10,4	-1,2	+2,2	28
-18,0	-10,8	-4,6	-10,2	-11,7	-2,9	-14,9	-2,5	-7,0	-9,7	+1,3	+14,4	2850
-26,2	-26,2	-14,6	-21,3	-20,0	-13,8	-23,7	-9,6	-15,2	-15,7	-5,8	-1,5	29
-23,9	-26,9	-13,9	-22,0	-20,0	-10,7	-24,2	-4,7	-14,6	-16,1	-5,7	-2,6	2910
-15,8	-8,7	-0,4	-6,3	-12,3	-6,2	-16,9	-3,6	-6,9	-6,7	-4,7	-2,3	3011-15,30
-10,1	-10,1	-1,8	-3,6	-5,4	+0,1	-3,7	-0,1	0,0	+0,2	+5,3	+5,9	40
-8,9	-7,8	-1,0	-0,5	-4,3	+0,7	-2,1	-1,3	+1,7	+3,7	+6,8	+6,9	4031
-16,1	-15,9	-5,3	-6,7	-6,1	-1,2	-6,1	+3,2	+0,6	-0,1	+3,9	+6,6	4034
-12,0	-14,6	+0,0	-11,3	-7,7	-2,3	-4,3	+0,2	-2,7	-3,2	+5,9	+3,2	4035
-4,3	-7,7	+8,4	+2,8	-1,1	+7,1	-4,3	+1,0	-6,4	-9,0	+3,6	+7,2	4036
-17,1	-13,1	-8,9	-13,4	-19,8	-17,2	-18,4	-6,6	-6,9	-6,1	-2,6	+7,9	4090
-11,8	-10,9	-3,0	-5,4	-8,8	-1,2	-13,7	+8,4	+0,8	-0,8	+2,3	+3,3	53
-6,1	-9,5	-1,5	-2,7	-9,3	+6,7	-3,5	+7,8	-0,5	+1,8	+5,9	+12,5	55
-20,4	-14,9	-13,3	-15,0	-13,3	-6,8	-10,0	-19,2	-10,2	-8,9	-2,8	+5,1	59
-19,2	-17,7	-8,2	-14,1	-12,6	-9,6	-14,9	-5,3	-9,3	-11,4	-6,7	-0,2	INVEST.
-18,5	-20,2	-13,7	-18,5	-20,0	-12,8	-19,8	-9,8	-13,4	-14,7	-7,5	+1,1	3021-25
-2,0	-11,8	-6,8	-7,7	-10,6	-2,3	-6,8	-1,1	+2,4	-6,2	-3,7	-11,5	31
+24,3	-12,0	-1,6	-4,8	-0,1	+7,4	-4,9	+2,5	+6,7	-0,2	-0,9	-11,5	3111
-18,0	-17,6	-5,9	-16,8	-9,4	-9,6	-15,2	-7,0	-11,0	-11,0	-12,7	-1,5	32
-35,0	-20,0	-10,9	-13,6	-12,3	-22,2	-21,5	+0,7	-19,9	-22,0	-13,9	+20,1	3210
-22,6	-25,5	-19,8	-22,2	-17,9	-19,6	-26,0	-17,1	-22,1	-23,9	-26,6	-0,3	3220
-20,4	-7,2	+12,8	+0,3	-7,0	+5,0	-6,4	+11,0	+8,0	-2,1	+3,5	+12,6	3230
-16,8	-9,6	+0,1	-9,8	-5,5	-4,6	-9,2	-1,8	+21,8	-10,2	-2,9	-14,3	3240
-11,2	-15,6	+17,6	-24,7	-10,0	-9,4	-21,9	-5,9	-13,0	-3,1	-10,9	+4,3	3256
-13,7	-38,5	-8,2	-11,6	-17,0	-9,7	-17,6	-13,2	-19,2	-20,9	-16,8	-4,8	3257
-17,2	-17,8	-5,1	-15,7	-16,2	-8,9	-17,2	-14,7	-12,3	-12,4	-8,7	-1,7	3260
-16,3	-26,1	+4,1	-32,9	+7,0	-18,5	+0,9	+5,7	-7,1	+4,8	-11,8	+3,7	3270
-17,0	-11,2	-3,1	-14,4	-9,3	-4,9	+14,5	-8,8	-18,3	-10,9	-14,2	-2,4	3280
-32,4	-27,7	-13,3	-18,4	-19,0	-19,0	-22,9	-7,2	-16,5	-18,9	-9,1	+0,9	33
-35,6	-29,5	-12,9	-18,4	-19,7	-19,7	-22,7	-3,7	-17,2	-20,7	-10,0	+1,0	3311
-27,7	-25,0	-14,1	-19,8	-17,9	-17,4	-23,1	-12,0	-13,8	-11,8	-3,0	+7,1	3314
+8,4	+4,8	+12,5	-4,5	-21,2	+3,8	-9,4	+6,7	+0,7	-1,7	+0,1	-3,5	34
-11,7	-7,3	-1,9	-8,2	-5,7	-5,9	-12,7	-4,1	-9,0	-14,0	-9,0	-9,5	35
-11,6	-11,0	-5,1	-10,1	-9,2	-3,9	-10,2	-2,8	-3,8	-7,1	-2,1	+3,2	36
-14,3	-10,4	-5,2	-12,2	-12,3	-9,9	-14,1	-7,8	-7,2	-11,4	-3,2	-1,2	3620
-15,6	-13,8	-6,2	-10,9	-8,1	-2,7	-16,1	+9,2	-5,1	-4,3	+0,3	+12,3	3650
-8,1	-11,0	-5,7	-9,6	-8,5	-1,6	-4,7	-1,5	-1,4	-4,7	-1,8	+3,5	3660
-19,2	-18,6	-1,0	-2,7	+4,2	+5,9	-28,7	-2,7	+0,2	-3,4	+5,9	+14,3	3670
-13,0	-16,6	-7,1	-14,0	-11,7	-6,3	-9,8	-10,6	-8,6	-9,3	-7,4	-9,2	37
-18,0	-14,6	-8,4	-8,8	-9,7	-5,0	-13,7	-3,9	-7,2	-8,0	-1,0	0,0	38
-23,6	-19,0	-14,6	-10,9	-18,6	-2,6	-7,4	-10,3	-8,1	-0,5	-2,5	+11,9	50
-31,0	-27,9	-15,0	-24,2	-21,3	-9,1	-11,3	-20,8	+4,8	+14,4	-10,6	+42,3	5060
-22,5	-17,6	-14,5	-8,6	-18,2	-1,6	-7,0	-8,8	-9,8	-2,7	-1,3	+7,5	5080
-12,6	-9,8	-2,3	-7,7	-6,2	-1,6	-9,6	+1,4	-3,6	-6,3	-1,3	-0,3	VERBRAUCH.
-7,9	-7,5	+0,5	-2,1	-5,4	-5,6	-9,3	-1,9	-4,1	-6,8	+2,7	-2,9	39
-6,8	-12,7	-0,6	-6,6	-6,2	+14,3	-15,4	-7,8	-6,4	-10,8	-9,0	-7,6	51
-17,2	-10,8	-4,2	-7,4	-5,5	-0,4	-5,0	+1,4	-3,3	-5,2	+3,4	+9,5	52
-10,2	-7,0	+3,8	-4,7	-5,1	+1,2	-11,5	+13,3	+1,7	-1,9	+0,5	+1,7	54
-13,4	-7,9	-0,8	-6,0	-5,6	+0,1	-10,3	+2,5	-3,7	-4,4	-0,3	+3,4	56
-5,5	-7,1	-0,4	-5,0	-3,3	-0,7	-6,3	-1,8	-4,1	-6,4	-2,6	-4,7	57
-12,7	-8,6	-3,3	-7,4	-3,8	-1,0	-6,8	+1,1	-0,8	-4,4	+2,0	+2,2	58
-34,7	-26,8	-14,6	-17,9	-25,3	-17,5	-28,1	-18,8	-20,7	-15,8	-14,7	-2,8	61
-21,6	-21,3	-11,8	-14,1	-11,1	-4,5	-15,2	-2,3	-8,0	-17,7	-10,5	-6,8	62
-25,3	-23,7	-14,4	-14,2	-12,0	-4,7	-18,3	-1,4	-11,1	-21,9	-11,5	-6,9	6251
-19,5	-15,7	-9,7	-15,9	-13,7	-9,0	-17,7	-0,3	-9,1	-10,5	-6,1	-3,6	63
-15,7	-12,9	-4,5	-11,4	-11,2	-4,4	-10,1	-5,4	-12,6	-17,3	-9,9	-4,2	64
-12,3	-3,3	+3,8	-1,2	+0,4	+2,2	-3,9	+1,0	-0,8	-3,3	+3,0	+1,9	N.U.G.
-9,0	-2,4	+5,8	-0,1	+0,2	+2,8	-4,8	+1,6	+1,4	-2,3	+4,3	+4,1	68
-3,2	-2,0	+4,4	-0,6	-1,0	+3,4	+5,1	+7,0	+5,6	+2,3	+10,7	+8,9	6818-19
-6,9	-3,6	+0,3	-4,1	-1,8	+19,5	+0,1	+5,3	+8,2	+3,0	+7,7	+14,4	6828
+1,2	+2,4	+8,7	+4,1	+1,4	+4,8	+2,7	+5,4	+2,8	-1,9	+0,3	-0,3	6831-36
-11,1	-2,8	+3,4	-4,3	+0,3	+4,6	-4,0	+1,6	+1,0	-5,7	+2,5	+3,8	6847-54
-16,5	-5,8	+5,8	+2,2	+5,6	-0,8	-10,2	+0,4	-4,2	-5,1	+1,6	-7,0	6871-72
-7,5	-0,1	+8,5	+9,4	+10,4	+3,7	-16,9	-12,1	-6,7	-4,2	+8,0	+7,3	6879
-19,5	-5,3	-0,8	-4,2	+1,1	+0,6	-2,3	-0,2	-5,0	-5,6	+0,3	-3,8	69
-0,3	-5,2	+6,5	+5,8	+5,1	+9,9	+1,3	+11,8	+5,1	+2,9	-0,2	-4,6	BAUHAUPTG.
+0,8	-3,0	+7,6	+5,5	+4,9	+10,6	+3,0	+13,3	+6,9	+3,3	+3,3	+0,3	HOCHBAU
-1,7	-8,3	+5,1	+6,2	+5,3	+9,1	-0,5	+10,1	+3,1	+0,5	-4,1	-10,3	TIEFBAU

SYPRO- NR.	WIRTSCHAFTSZWEIG	GEWICH- TUNG	1994 FEB.	VERÄNDERUNG IN % FEB. 1994 GEGEN		1994 JAN.	VERÄNDERUNG IN % JAN. 1994 GEGEN		KUMULIERT	
				FEB. 1993	JAN. 1994		JAN. 1993	DEZ. 1993	JAN. 1994 BIS FEB. 1994	VER- ÄEND. IN % GEGEN VORJAHR
	PRODUZIERENDES GEWERBE INSGESAM	100	88,7	+2,0	+1,7	87,2	+0,6	-1,5	88,0	+1,3
	PRODUZIERENDES GEWERBE (OH. BAUHAUPTGEWERBE)	91,79	89,3	+1,8	+3,1	86,6	-0,6	-2,6	88,0	+0,7
1010-30	ELEKTRIZITÄTS- U. GASVERSORGUNG	7,98	110,3	-2,3	-7,7	119,5	-0,3	+1,1	114,9	-1,3
	BERGBAU U. VERARBEITENDES GEWERBE	83,81	87,2	+2,3	+4,6	83,4	-0,7	-3,1	85,3	+0,8
21	BERGBAU	2,13	64,9	-8,5	-4,4	67,9	-10,1	0,0	66,4	-9,3
	VERARBEITENDES GEWERBE	81,68	87,8	+2,6	+4,8	83,8	-0,5	-3,2	85,8	+1,1
	GRUNDSTOFF- U. PRODUKTIONSGÜTERGEWERBE	20,07	95,9	+5,6	-0,7	96,6	+4,4	+9,4	96,3	+5,0
22	MINERALÖLVERARBEITUNG	3,25	106,8	+4,8	-7,9	115,9	+2,8	-5,4	111,4	+3,8
25	GEW. U. VERARB. V. STEINEN U. ERDEN	1,91	78,9	+7,2	+1,0	78,1	+15,5	-0,6	78,5	+11,2
27	EISENSCHAFFENDE INDUSTRIE	2,09	91,6	+11,7	+6,3	86,2	+9,1	+19,1	88,9	+10,4
2711	HOCHOFEN-, STAHL- U. WÄRMALZWERKE (OH. STAHLROHRE)	1,63	94,0	+9,4	+3,4	90,9	+9,8	+19,3	92,5	+9,6
28	NE-METALLERZEUGUNG, NE-METALLHALBZEUGWERKE	0,81	93,4	-0,3	-0,6	94,0	+0,8	+25,5	93,7	+0,2
2850	NE-METALLHALBZEUGWERKE	0,51	99,2	+3,4	+0,9	98,3	+9,5	+29,5	98,8	+6,4
29	GIESSEREI	0,92	77,4	+4,0	+4,7	73,9	+1,4	+35,6	75,7	+2,7
2910	EISEN-, STAHL- U. TEMPERGIESSEREI	0,66	75,0	+2,6	+0,4	74,7	+2,0	+38,6	74,9	+2,3
3011-15,30	ZIEHEREIEN, KALTWALZWERKE; MECHANIK, ANG	0,46	91,9	+0,2	+7,7	85,3	+0,1	+32,7	88,6	+0,1
40	CHEMISCHE INDUSTRIE	8,65	98,9	+5,5	-0,9	98,8	+3,7	+10,6	99,4	+4,6
4031	H. V. CHEM. GRUNDSTF. (AUCH M. ANSCHL. WEITERVERARB.)	4,69	98,6	+6,4	+0,4	98,2	+4,9	+10,7	98,4	+5,6
4034	H. V. CHEM. ERZEUGNISSEN F. GEWERBE, LANDWIRTSCHAFT	1,08	94,4	+5,7	+2,6	92,0	+6,4	+16,9	93,2	+6,0
4035	H. V. PHARMAZEUTISCHEN ERZEUGNISSEN	1,46	111,7	+12,3	+0,4	111,3	+3,0	+3,6	111,5	+7,4
4036	H. V. SEIFEN, MASCH- U. KOERPERPFLEGE MITTELN	0,78	83,4	-5,8	-13,1	96,0	-2,9	+16,2	89,7	-4,3
4090	H. V. CHEMIEFASERN	0,22	88,7	+3,3	+0,8	88,0	-0,3	+1,5	88,4	+1,5
53	HOLZBEARBEITUNG	0,33	100,0	+7,6	+3,1	97,0	+9,6	+20,3	98,5	+8,6
55	ZELLSTOFF-, HOLZSCHLIFF-, PAPIER- U. PAPPEERZEUGUNG	0,69	104,0	+8,6	-4,5	108,9	+7,0	+23,3	106,5	+7,8
59	GUMMI VERARBEITUNG	0,96	89,3	+0,7	+8,0	82,7	-3,6	+23,2	86,0	-1,5
	INVESTITIONSGÜTER PRODUZIERENDES GEWERBE	42,59	82,8	+2,5	+11,1	74,5	-3,2	-13,7	78,7	-0,3
3021-25	STAHLVERFORMUNG; OBERFLÄCHENVEREDLUNG, HAERTUNG	1,19	90,7	+3,1	+0,4	90,3	-1,5	+31,6	90,5	+0,7
31	STAHL- U. LEICHTMETALLBAU, SCHIENENFAHRZEUGBAU	1,78	77,9	-3,8	-6,6	83,4	-13,9	-28,7	80,7	-9,3
3111	H. V. STAHL- U. L. METALLKONSTRUKT. (OH. GRUBENAUSB.)	0,87	85,0	+3,7	+0,8	84,3	-18,6	-34,4	84,7	-8,7
32	MASCHINENBAU	11,75	71,2	+5,3	+26,5	56,3	-9,2	-35,1	63,8	-1,5
3210	H. V. LANDW. MASCHINEN, ACKERSCHLEPPERN	0,57	62,2	-14,0	+3,2	60,3	+0,8	+4,9	61,3	-7,3
3220	H. V. METALLBEARBEITUNGSMASCHINEN U. AE.	1,73	43,7	-10,8	+25,6	34,8	-21,6	-58,4	39,3	-15,8
3230	H. V. TEXTIL- U. NAEHMASCHINEN	0,58	79,0	+2,6	+20,4	65,6	+6,0	-36,4	72,3	+4,0
3240	H. V. MASCHINEN F. D. NAHR. -U. GENUSSMITTELIND. USW	1,41	109,3	+56,8	+84,9	59,1	-1,0	-44,4	84,2	+30,1
3256	H. V. HUETTEN- U. WALZWERKSEINR. USW (OH. BAUMASCH.)	1,23	53,7	-10,8	-0,6	54,0	-5,8	-45,3	53,9	-8,3
3257	H. V. BAU-, BAUSTOFF- U. AE. MASCHINEN	0,59	78,7	-7,2	+36,2	57,8	-20,1	-32,3	68,3	-13,1
3260	H. V. ZAHNRAEDERN, GETRIEBEN, LAGERN U. AE.	0,93	64,9	-0,3	+10,0	59,0	-3,0	+5,2	62,0	-1,6
3270	H. V. MASCHINEN F. WEITERE BEST. WIRTSCHAFTSZWEIGE	1,25	56,5	+7,4	+40,5	40,2	-25,0	-53,8	48,4	-8,9
3280	SONST. MASCHINENBAU	3,46	81,6	+2,6	+17,7	69,3	-8,0	-19,9	75,5	-2,5
33	STRASSENFAHRZEUGBAU, REP. V. KRAFTFAHRZEUGEN USW	9,73	89,9	+6,5	+14,7	78,4	+1,6	-3,7	84,2	+4,2
3311	H. V. KRAFTWAGEN U. -MOTOREN	6,79	91,1	+9,4	+19,6	76,2	+1,2	-7,7	83,7	+5,5
3314	H. V. TEILEN F. KRAFTWAGEN U. -MOTOREN	2,00	92,3	+4,5	+4,9	88,0	+8,0	+13,1	90,2	+6,2
34	SCHIFFBAU	0,30	59,2	-7,9	-7,1	63,7	-3,3	+19,7	61,5	-5,5
35	LUFT- U. RAUMFAHRZEUGBAU	0,80	84,8	-8,4	+1,7	83,4	-9,4	+13,2	84,1	-9,0
36	ELEKTROTECHNIK, REP. V. HAUSHALTSGERAETEN	11,52	88,3	0,0	+6,6	82,8	-2,1	-8,6	85,6	-1,0
3620	H. V. GERAETEN D. ELEKTRIZ. ERZEUGUNG, -VERTLG. U. AE.	4,09	86,6	-1,6	+8,4	79,9	-1,4	+1,1	83,3	-1,4
3650	H. V. ELEKTROHAUSHALTSGERAETEN	0,63	99,0	0,0	+1,4	97,6	-1,4	+20,9	98,3	-0,7
3660	H. V. ZAEHLERN, FERNMELEDE-, MESS- U. REGELGERAETEN USW	5,13	91,3	+1,3	+7,7	84,8	-2,6	-13,9	88,1	-0,6
3670	H. V. RUNDFUNK-, FERNSEH- U. PHONOTECHN. GERAETEN	0,76	66,9	+9,0	+2,3	65,4	+2,0	+4,3	66,2	+5,4
37	FEINMECHANIK, OPTIK, H. V. UHREN	1,29	86,5	+1,8	+6,7	81,1	-2,2	-4,3	83,8	-0,2
38	H. V. EISEN-, BLECH- U. METALLWAREN	3,01	92,1	-0,4	+2,2	90,1	+0,2	+11,9	91,1	-0,1
50	H. V. BUEROMASCHINEN, ADV-GERAETEN U. -EINRICHTUNGEN	1,22	64,2	-2,4	+4,9	61,2	+1,0	-28,2	62,7	-0,8
5080	H. V. BUEROMASCHINEN	0,14	53,2	-26,7	+4,5	50,9	-21,6	-56,9	52,1	-24,3
5080	H. V. ADV-GERAETEN U. -EINRICHTUNGEN	1,08	65,6	+1,1	+5,0	62,5	+4,0	-22,8	64,1	+2,6
	VERBRAUCHSGÜTER PRODUZIERENDES GEWERBE	11,21	88,9	-1,9	+0,2	88,7	-1,7	+8,6	88,8	-1,8
39	H. V. MUSIKINSTRUMENTEN, SPIELWAREN, FUELLHALTERN USW	0,50	64,6	+0,2	-1,4	65,5	-4,5	-12,8	65,1	-2,3
51	FEINKERAMIK	0,34	73,2	-9,1	-1,5	74,3	-8,9	+16,1	73,8	-9,0
52	H. U. VERARB. V. GLAS	0,72	96,2	+5,4	-0,1	96,3	+7,7	+10,6	96,3	+6,5
54	HOLZVERARBEITUNG	1,82	101,8	-1,2	+6,2	95,9	+0,5	-1,0	98,9	-0,3
56	PAPIER- U. PAPPEVERARBEITUNG	0,97	88,2	-4,4	-6,0	93,8	-2,3	+12,9	91,0	-3,4
57	DRUCKEREI, VERVIELFAELTIGUNG	1,64	86,7	-1,9	-5,3	91,6	-1,2	-9,2	89,2	-1,5
58	H. V. KUNSTSTOFFWAREN	2,43	102,9	+2,5	+2,7	100,2	-0,2	+16,4	101,6	+1,2
61	LEDERERZEUGUNG	0,04	50,3	-9,2	+0,2	50,2	-5,1	-1,2	50,3	-7,2
62	LEDERVERARBEITUNG	0,29	57,9	-8,1	-1,0	58,5	-6,5	+23,4	58,2	-7,3
6251	H. V. SCHUHEN	0,19	56,4	-7,7	-3,9	58,7	-4,2	+32,8	57,6	-5,9
63	TEXTILGEWERBE	1,51	76,2	-6,0	-0,8	76,8	-5,3	+26,7	76,5	-5,7
64	BEKLEIDUNGSGEWERBE	0,95	77,1	-9,8	+1,0	76,3	-8,3	+31,1	76,7	-9,1
	NAHRUNGS- U. GENUSSMITTELGEWERBE	7,81	93,0	+1,8	-2,5	95,4	+2,0	+4,6	94,2	+1,8
68	ERNAEHRUNGSGEWERBE	5,51	91,3	+0,8	-5,0	96,1	+1,7	-2,4	93,7	+1,2
6818-19	H. V. BACKWAREN	0,60	98,0	+6,2	-1,3	99,3	+2,3	-3,1	98,7	+4,2
6828	H. V. SUESSWAREN (OH. DAUERBACKWAREN)	0,43	103,8	+6,9	-1,8	105,7	+9,6	+22,6	104,8	+8,3
6831-36	MILCHVERWERTUNG	0,36	88,0	+0,2	-6,3	93,9	-1,8	+3,4	91,0	-0,8
6847-54	SCHLACHTTAEUSER (OH. KOMMUNALE), FLEISCHVERARB.	0,74	89,0	+1,6	-2,2	91,0	-1,0	-8,5	90,0	+0,2
6871-72	BRAUEREI, MAELZEREI	1,02	82,1	+5,3	0,0	82,1	+0,7	-10,9	82,1	+2,9
6879	MINERALBRUNNEN, H. V. MINERALWASSER, LIMONADEN	0,34	92,1	+4,7	-6,3	98,3	+4,5	-1,9	95,2	+4,5
69	TABAKVERARBEITUNG	2,30	96,8	+3,6	+3,1	93,9	+2,8	+26,2	95,4	+3,2
72-75	BAUHAUPTGEWERBE	8,21	82,2	+3,8	-12,5	93,9	+14,5	+12,7	88,1	+9,3
	HOCHBAULEISTUNGEN	4,38	92,7	+8,3	-10,7	103,8	+16,5	+17,2	98,3	+12,5
	TIEFBAULEISTUNGEN	3,83	70,3	-2,1	-14,8	82,5	+11,8	+6,7	76,4	+4,9

LAND
FUER DAS PRODUZIERENDE GEWERBE
=100

ERNEHMENSTEILE

BEREINIGT

1993 FEB.	VER- AEND. IN % GEGEN FEB. 1992	1992 4.VJ	1993 3.VJ	1993 4.VJ	VERAENDERUNG IN % 4.VJ 1993 GEGEN		1992 2.HJ	1993 1.HJ	1993 2.HJ	VERAENDERUNG IN % 2.HJ 1993 GEGEN		1992	1993	VERAENDERUNG IN % 1993 GEGEN 1992	SYPRO- NR.
					4.VJ 1992	3.VJ 1993				2.HJ 1992	1.HJ 1993				
87,0	-10,8	98,1	91,3	95,7	-2,4	+4,8	97,0	91,8	93,5	-3,6	+1,9	98,2	92,6	-5,7	PROD.GEW. PG(OH.BAU)
87,7	-11,3	96,9	87,9	94,2	-2,8	+7,2	95,2	90,4	91,1	-4,3	+0,8	97,2	90,7	-6,7	
112,9	0,0	112,3	88,2	113,8	+1,3	+29,0	101,1	103,7	101,0	-0,1	-2,6	103,6	102,4	-1,2	1010-30
85,2	-12,6	95,4	87,9	92,3	-3,2	+5,0	94,6	89,1	90,1	-4,8	+1,1	96,5	89,6	-7,2	BERGB.U.VG
70,9	-14,0	74,3	61,6	68,3	-8,1	+10,9	74,7	69,4	65,0	-13,0	-6,3	77,3	67,2	-13,1	21
85,6	-12,6	95,9	88,6	93,0	-3,0	+5,0	95,1	89,6	90,8	-4,5	+1,3	97,0	90,2	-7,0	VERARB.GEW
90,8	-9,3	95,2	98,7	97,9	+2,8	-0,8	97,7	96,6	98,3	+0,6	+1,8	99,9	97,4	-2,5	G.U.P.
101,9	-1,2	109,2	117,9	115,5	+5,8	-2,0	110,6	108,6	116,7	+5,5	+7,5	108,1	112,7	+4,3	22
73,6	-6,2	102,5	118,0	103,7	+1,2	-12,1	107,6	96,7	110,9	+3,1	+14,7	102,0	103,8	+1,8	25
82,0	-15,5	79,5	87,9	84,4	+6,2	-4,0	87,0	85,6	86,1	-1,0	+0,6	92,6	85,9	-7,2	27
85,9	-12,4	82,8	93,1	88,0	+6,3	-5,5	90,6	90,1	90,5	-0,1	+0,4	95,8	90,3	-5,7	2711
93,7	-7,6	93,1	93,4	89,5	-3,9	-4,2	97,0	93,8	91,5	-5,7	-2,5	99,4	92,6	-6,8	28
95,9	-9,7	92,1	95,6	92,3	+0,2	-3,5	98,2	95,7	94,0	-4,3	-1,8	102,1	94,8	-7,1	2850
74,4	-25,1	76,4	66,7	69,9	-8,5	+4,8	78,1	75,2	68,3	-12,5	-9,2	86,3	71,8	-16,8	29
73,1	-25,8	75,3	65,8	68,6	-8,9	+4,3	76,3	74,6	67,2	-11,9	-9,9	84,7	70,9	-16,3	2910
91,7	-7,5	89,3	89,8	85,0	-4,8	-5,3	94,2	92,1	87,4	-7,2	-5,1	97,3	89,8	-7,7	3011-15,30
93,7	-9,6	95,3	96,2	98,7	+3,6	+2,6	96,4	98,3	97,5	+1,1	-0,8	100,0	97,9	-2,1	40
92,7	-7,3	91,5	92,1	96,7	+5,7	+5,0	92,0	96,4	94,4	+2,6	-2,1	96,0	95,4	-0,6	4031
88,3	-15,4	88,9	96,7	91,5	+2,9	-8,4	93,3	95,3	94,1	+0,9	-1,3	98,8	94,7	-4,1	4034
99,5	-14,2	111,1	106,6	112,8	+1,5	+5,8	110,1	104,5	109,7	-0,4	+5,0	112,4	107,1	-4,7	4035
88,5	-7,1	91,9	96,0	91,6	-0,3	-4,6	95,6	97,0	93,8	-1,9	-3,3	95,9	95,4	-0,5	4036
85,9	-12,7	89,4	75,7	88,8	-0,7	+17,3	87,1	88,9	82,3	-5,5	-7,4	95,9	85,6	-10,7	4090
92,9	-9,9	98,9	94,7	100,3	+1,4	+5,9	97,7	96,7	97,5	-0,2	+0,8	100,7	97,1	-3,6	53
95,8	-9,0	95,9	101,5	101,8	+6,2	+0,3	98,2	99,0	101,7	+3,6	+2,7	100,6	100,4	-0,2	55
88,7	-13,9	87,4	79,0	84,6	-3,2	+7,1	89,2	87,5	81,8	-8,3	-6,5	95,5	84,7	-11,3	59
80,8	-17,0	95,7	81,3	89,4	-6,6	+10,0	93,0	84,5	85,4	-8,2	+1,1	95,4	84,9	-11,0	INVEST.
88,0	-19,3	91,8	86,1	84,4	-8,1	-2,0	96,2	90,2	85,2	-11,4	-5,5	102,6	87,7	-14,5	3021-25
81,0	-11,2	119,7	104,8	110,7	-7,5	+5,6	113,2	92,1	107,8	-4,8	+17,0	106,0	99,9	-5,8	31
82,0	-11,3	127,3	113,3	121,0	-4,9	+6,8	119,3	99,9	117,2	-1,8	+17,3	108,8	108,5	-0,3	3111
67,6	-16,6	86,5	70,9	79,2	-8,4	+11,7	83,2	72,7	75,0	-9,9	+3,2	83,3	73,9	-11,3	32
72,3	-19,1	66,9	54,7	60,9	-9,0	+11,3	65,9	71,2	57,8	-12,3	-18,8	76,9	64,5	-16,1	3210
49,0	-24,7	75,5	52,5	63,2	-16,3	+20,4	71,3	53,4	57,8	-18,9	+8,2	69,6	55,6	-20,1	3220
77,0	-6,2	95,8	83,2	100,0	+4,4	+20,2	87,9	81,6	91,6	+4,2	+12,3	85,8	86,6	+0,9	3230
69,7	-8,5	101,4	83,4	91,0	-10,3	+9,1	90,8	76,8	87,2	-4,0	+13,5	86,9	82,0	-5,6	3240
60,2	-14,6	87,6	65,7	84,7	-3,3	+28,9	82,0	69,8	75,2	-8,3	+7,7	82,0	72,5	-11,6	3256
84,8	-37,8	97,6	82,6	83,2	-14,8	+0,7	98,5	91,6	82,9	-15,8	-9,5	104,8	87,2	-16,8	3257
65,1	-17,0	68,1	63,4	62,6	-8,1	-1,3	71,2	65,5	63,0	-11,5	-3,8	73,5	64,3	-12,5	3260
52,6	-25,3	75,4	64,4	74,3	-1,5	+15,4	70,4	64,8	69,3	-1,6	+6,9	73,1	67,1	-8,2	3270
79,5	-10,2	94,4	79,8	85,5	-9,4	+7,1	93,7	82,1	82,6	-11,8	+0,6	92,4	82,4	-10,8	3280
84,4	-26,8	102,3	79,6	91,8	-10,3	+15,3	98,6	89,1	85,7	-13,1	-3,8	106,1	87,4	-17,6	33
83,3	-28,7	105,5	78,9	93,5	-11,4	+18,5	99,4	88,8	86,2	-13,3	-2,9	107,1	87,5	-18,3	3311
88,3	-24,1	94,1	83,2	90,6	-3,7	+8,9	96,9	90,2	86,9	-10,3	-3,7	105,1	88,6	-15,7	3314
64,3	+5,6	66,0	59,8	65,0	-1,5	+8,7	63,1	63,6	62,4	-1,1	-1,9	63,2	63,0	-0,3	34
92,6	-6,3	93,8	82,2	83,4	-11,1	+1,5	91,9	91,6	82,8	-9,9	-9,6	95,1	87,2	-8,3	35
88,3	-10,0	98,3	88,3	95,9	-2,4	+8,6	95,9	89,9	92,1	-4,0	+2,4	97,0	91,0	-6,2	36
88,0	-9,4	94,6	85,4	89,2	-5,7	+4,4	94,6	87,6	87,3	-7,7	-0,3	96,4	87,5	-9,2	3620
99,0	-13,1	97,8	82,4	99,3	+1,5	+20,5	92,0	99,2	90,8	-1,3	-8,5	101,0	95,0	-5,9	3650
90,1	-10,1	100,5	94,2	99,2	-1,3	+5,9	98,6	93,4	96,7	-1,9	+3,5	99,8	95,1	-4,7	3660
61,4	-17,7	75,9	58,4	79,2	+4,3	+35,6	70,1	62,8	68,8	-1,9	+9,6	68,5	65,8	-3,9	3670
85,0	-15,8	98,1	83,8	89,4	-8,9	+6,7	95,4	87,6	86,6	-9,2	-1,1	97,2	87,1	-10,4	37
92,5	-13,6	98,6	91,7	95,3	-3,3	+3,9	99,3	95,0	93,5	-5,8	-1,6	102,9	94,2	-8,5	38
65,8	-18,1	75,1	67,2	77,2	+2,8	+14,9	74,3	65,5	72,2	-2,8	+10,2	75,7	68,8	-9,1	50
72,6	-27,1	85,2	67,8	97,7	+14,7	+44,1	79,8	75,5	82,8	+3,8	+9,7	88,1	79,1	-10,2	5060
64,9	-16,6	73,9	67,1	74,6	+0,9	+11,2	73,6	64,2	70,8	-3,8	+10,3	74,1	67,5	-8,9	5080
90,6	-8,9	96,6	89,7	93,8	-2,9	+4,6	95,0	92,0	91,7	-3,5	-0,3	96,8	91,8	-5,2	VERBRAUCH.
64,5	-6,7	91,6	81,7	89,3	-2,5	+9,3	88,9	71,9	85,5	-3,8	+18,9	82,2	78,7	-4,3	39
80,5	-12,0	83,2	71,6	75,6	-9,1	+5,6	81,3	83,5	73,6	-9,5	-11,9	84,0	78,5	-6,5	51
91,3	-10,3	100,9	99,4	102,7	+1,8	+3,3	101,3	96,2	101,0	-0,3	+5,0	102,8	98,6	-4,1	52
103,0	-5,9	111,0	95,2	110,9	-0,1	+16,5	102,8	103,1	103,1	+0,3	0,0	104,9	103,1	-1,7	54
92,3	-6,9	95,0	94,2	94,3	-0,7	+0,1	96,6	93,0	94,3	-2,4	+1,4	97,6	93,6	-4,1	56
88,4	-6,4	106,7	94,1	101,7	-4,7	+8,1	102,5	94,1	97,9	-4,5	+4,0	100,1	96,0	-4,1	57
100,4	-7,6	104,7	103,3	104,3	-0,4	+1,0	105,1	104,6	103,8	-1,2	-0,8	108,3	104,2	-3,8	58
55,4	-25,8	62,3	48,2	55,0	-11,7	+14,1	62,3	56,9	51,6	-17,2	-9,3	68,0	54,2	-20,3	61
63,0	-20,4	64,9	60,2	57,0	-12,2	-5,3	65,4	61,2	58,6	-10,4	-4,2	68,5	59,9	-12,6	62
61,1	-22,8	60,6	57,7	51,9	-14,4	-10,1	62,4	58,2	54,8	-12,2	-5,8	66,0	56,5	-14,4	6251
81,1	-14,6	81,4	70,8	75,7	-7,0	+6,9	79,8	80,0	73,3	-8,1	-8,4	86,4	76,6	-11,3	63
85,5	-12,0	71,4	75,9	63,5	-11,1	-16,3	77,7	73,5	69,7	-10,3	-5,2	79,7	71,6	-10,2	64
91,4	-2,2	98,4	101,2	98,7	+0,3	-2,5	100,5	96,0	100,0	-0,5	+4,2	99,2	98,0	-1,2	N.U.G.
90,6	-1,4	99,2	99,0	100,9	+1,7	+1,9	99,4	97,3	100,0	+0,6	+2,8	98,6	98,7	+0,1	68
92,3	-1,2	101,9	105,9	109,1	+7,1	+3,0	101,0	97,4	107,5	+6,4	+10,4	99,1	102,4	+3,3	6818-19
97,1	-2,7	97,0	100,4	104,5	+7,7	+4,1	96,5	93,0	102,5	+6,2	+10,2	94,7	97,7	+3,2	6828
87,8	+3,1	92,9	96,6	92,1	-0,9	-4,7	93,1	97,4	94,4	+1,4	-3,1	93,5	95,9	+2,6	6831-36
87,6	-1,9	99,0	96,8	98,9	-0,1	+2,2	98,2	93,6	97,9	-0,3	+4,6	96,7	95,7	-1,0	6847-54
78,0	-4,9	92,8	101,6	89,1	-4,0	-12,3	99,7	95,7	95,3	-4,4	-0,4	98,5	95,5	-3,0	6871-72
88,0	+0,9	92,1	112,3	95,0	+3,1	-15,4	110,1	111,0	103,7	-5,8	-6,6	108,3	107,3	-0,9	6879
93,4	-3,9	96,4	106,3	93,6	-2,9	-11,9	102,8	93,1	100,0	-2,7	+7,4	100,4	96,6	-3,8	69
79,2	-4,0	112,3	128,2	112,4	+0,1	-12,3	116,7	107,9	120,3	+3,1	+11,5	110,3	114,1	+3,4	BAUHAUPTG.
85,6	-1,8	111,4	128,4	115,0	+3,2	-10,4	115,4	110,3	121,7	+5,5	+10,3	110,4	116,0	+5,1	HOCHBAU
71,8	-7,0	113,4	128,1	109,4	-3,5	-14,6	118,3	105,2	118,7	+0,3	+12,8	110,1	112,0	+1,7	TIEFBAU

STBA, FACHSERIE 4, REIHE 2.1

SYPRO- NR.	WIRTSCHAFTSZWEIG	GEWICH- TUNG	1993	1993	1993	1993	1993	1993	1993
				1.HJ	2.HJ	1.VJ	2.VJ	3.VJ	4.VJ
	PRODUZIERENDES GEWERBE INSGESAMT	100	92,6	91,8	93,5	91,0	92,6	91,3	95,7
	PRODUZIERENDES GEWERBE (OH. BAUHAUPTGEWERBE)	91,79	90,7	90,4	91,1	91,0	89,7	87,9	94,2
1010-30	ELEKTRIZITÄTS- U. GASVERSORUNG	7,98	102,4	103,7	101,0	115,3	92,1	88,2	113,8
	BERGBAU U. VERARBEITENDES GEWERBE	83,81	89,6	89,1	90,1	88,6	89,5	87,9	92,3
21	BERGBAU	2,13	67,2	69,4	65,0	74,2	64,7	61,6	68,3
	VERARBEITENDES GEWERBE	81,68	90,2	89,6	90,8	89,0	90,2	88,6	93,0
	GRUNDSTOFF- U. PRODUKTIONSGÜTERGEWERBE	20,07	97,4	96,6	98,3	94,9	98,3	98,7	97,9
22	MINERALÖLVERARBEITUNG	3,25	112,7	108,6	116,7	106,6	110,6	117,9	115,5
25	GEW. U. VERARB. V. STEINEN U. ERDEN	1,91	103,8	96,7	110,9	80,4	112,9	118,0	103,7
27	EISENSCHAFFENDE INDUSTRIE	2,09	85,9	85,6	86,1	84,9	86,3	87,9	84,4
2711	HOCHOFEN-, STAHL- U. WARMWALZWERKE (OH. STAHLROHRE)	1,63	90,3	90,1	90,5	88,7	91,4	93,1	88,0
28	NE-METALLERZEUGUNG, NE-METALLHALBZEUGWERKE	0,81	92,6	93,8	91,5	96,1	91,5	93,4	89,5
2850	NE-METALLHALBZEUGWERKE	0,51	94,8	95,7	94,0	96,9	94,5	95,6	92,3
29	GIESSEREI	0,92	71,8	75,2	68,3	76,8	73,7	66,7	69,9
2910	EISEN-, STAHL- U. TEMPERGIESSEREI	0,66	70,9	74,6	67,2	76,1	73,1	65,8	68,6
3011-15,30	ZIEHGERÄTE, KALTWALZWERKE; MECHANIK, ANG	0,46	89,8	92,1	87,4	93,0	91,2	89,8	85,0
40	CHEMISCHE INDUSTRIE	8,65	97,9	98,3	97,5	98,1	98,4	96,2	98,7
4031	H. V. CHEM. GRUNDSTF. (AUCH M. ANSCHL. WEITERVERARB.)	4,69	95,4	96,4	94,4	95,7	97,1	92,1	96,7
4034	H. V. CHEM. ERZEUGNISSEN F. GEWERBE, LANDWIRTSCHAFT	1,08	94,7	95,3	94,1	93,9	96,7	96,7	91,5
4035	H. V. PHARMAZEUTISCHEN ERZEUGNISSEN	1,46	107,1	104,5	109,7	106,5	102,5	106,6	112,8
4036	H. V. SEIFEN, WASCH- U. KOERPERPFLEGE MITTELN	0,78	95,4	97,0	93,8	97,6	96,3	96,0	91,6
4090	H. V. CHEMIEFASERN	0,22	85,6	88,9	82,3	90,4	87,3	75,7	88,8
53	HOLZBEARBEITUNG	0,33	97,1	96,7	97,5	95,5	97,8	94,7	100,3
55	ZELLSTOFF-, HOLZSCHLIFF-, PAPIER- U. PAPPEERZEUGUNG	0,69	100,4	99,0	101,7	101,3	96,8	101,5	101,8
59	GUMMIERZEUGUNG	0,96	84,7	87,5	81,8	89,2	85,7	79,0	84,6
	INVESTITIONSGÜTER PRODUZIERENDES GEWERBE	42,59	84,9	84,5	85,4	83,8	85,2	81,3	89,4
3021-25	STAHLVERFORMUNG; OBERFLÄCHENVEREDLUNG, HAERTUNG	1,19	87,7	90,2	85,2	92,1	88,2	86,1	84,4
31	STAHL- U. LEICHTMETALLBAU, SCHIENENFAHRZEUGBAU	1,78	99,9	92,1	107,8	90,2	94,0	104,8	110,7
3111	H. V. STAHL- U. L. METALLKONSTRUKT. (OH. GRUBENAUSB.)	0,87	108,5	99,9	117,2	95,6	104,2	113,3	121,0
32	MASCHINENBAU	11,75	73,9	72,7	75,0	70,1	75,3	70,9	79,2
3210	H. V. LANDW. MASCHINEN, ACKERSCHLEPPERN	0,57	64,5	71,2	57,8	71,3	71,0	54,7	60,9
3220	H. V. METALLBEARBEITUNGSMASCHINEN U. AE.	1,73	55,6	53,4	57,8	51,6	55,2	52,5	63,2
3230	H. V. TEXTIL- U. NAEHMASCHINEN	0,58	86,6	81,6	91,6	77,7	85,4	83,2	100,0
3240	H. V. MASCHINEN F. D. NAHR.- U. GENUSSMITTELIND. USW	1,41	82,0	76,8	87,2	71,8	81,8	83,4	91,0
3256	H. V. HUETTEN- U. WALZWERKSEINR. USW (OH. BAUMASCH.)	1,23	72,5	69,8	75,2	62,4	77,1	65,7	84,7
3257	H. V. BAU-, BAUSTOFF- U. AE. MASCHINEN	0,59	87,2	91,6	82,9	85,7	97,5	82,6	83,2
3260	H. V. ZAHNRAEDERN, GETRIEBEN, LAGERN U. AE.	0,93	64,3	65,5	63,0	66,3	64,8	63,4	62,6
3270	H. V. MASCHINEN F. WEITERE BEST. WIRTSCHAFTSZWEIGE	1,25	67,1	64,8	69,3	59,7	70,0	64,4	74,3
3280	SONST. MASCHINENBAU	3,46	82,4	82,1	82,6	82,1	82,1	79,8	85,5
33	STRASSENFAHRZEUGBAU, REP. V. KRAFTFAHRZEUGEN USW	9,73	87,4	89,1	85,7	88,2	90,0	79,6	91,8
3311	H. V. KRAFTWAGEN U. -MOTOREN	6,79	87,5	88,8	86,2	87,9	89,7	78,9	93,5
3314	H. V. TEILEN F. KRAFTWAGEN U. -MOTOREN	2,00	88,6	90,2	86,9	89,6	90,9	83,2	90,6
34	SCHIFFBAU	0,30	63,0	63,6	62,4	67,8	59,5	59,8	65,0
35	LUFT- U. RAUMFAHRZEUGBAU	0,80	87,2	91,6	82,8	93,9	89,2	82,2	83,4
36	ELEKTROTECHNIK, REP. V. HAUSHALTSGERAETEN	11,52	91,0	89,9	92,1	90,7	89,1	83,3	95,9
3620	H. V. GERAETEN D. ELEKTRIZ. ERZEUGUNG, -VERTLG. U. AE.	4,09	87,5	87,6	87,3	89,0	88,3	85,4	89,2
3650	H. V. ELEKTROHAUSHALTSGERAETEN	0,83	95,0	99,2	90,8	103,0	95,4	82,4	99,3
3660	H. V. ZAEHLERN, FERNMEDE-, MESS- U. REGELGERAETEN USW	5,13	95,1	93,4	96,7	93,3	93,5	94,2	99,2
3670	H. V. RUNDFUNK-, FERNSEH- U. PHONOTECHN. GERAETEN	0,76	65,8	62,8	68,8	64,9	60,7	58,4	79,2
37	FEINMECHANIK, OPTIK, H. V. UHREN	1,29	87,1	87,6	86,6	88,3	86,9	83,8	89,4
38	H. V. EISEN-, BLECH- U. METALLWAREN	3,01	94,2	95,0	93,5	95,0	94,9	91,7	95,3
50	H. V. BUEROMASCHINEN, ADV-GERAETEN U. -EINRICHTUNGEN	1,22	68,8	65,5	72,2	65,2	65,8	67,2	77,2
5060	H. V. BUEROMASCHINEN	0,14	79,1	75,5	82,8	74,8	76,2	67,8	97,7
5080	H. V. ADV-GERAETEN U. -EINRICHTUNGEN	1,08	67,5	64,2	70,8	64,0	64,5	67,1	74,6
	VERBRAUCHSGÜTER PRODUZIERENDES GEWERBE	11,21	91,8	92,0	91,7	93,8	90,1	89,7	93,8
39	H. V. MUSIKINSTRUMENTEN, SPIELWAREN, FUELLHALTERN USW	0,50	78,7	71,9	85,5	70,1	73,7	81,7	89,3
51	FEINKERAMIK	0,34	78,5	83,5	73,6	84,4	82,5	71,6	75,6
52	H. U. VERARB. V. GLAS	0,72	98,6	96,2	101,0	94,8	97,6	99,4	102,7
54	HOLZVERARBEITUNG	1,82	103,1	103,1	103,1	105,1	101,1	95,2	110,9
56	PAPIER- U. PAPPEERARBEITUNG	0,97	93,6	93,0	94,3	96,4	89,6	94,2	94,3
57	DRUCKEREI, VERVIELFAELTIGUNG	1,64	96,0	94,1	97,9	94,3	93,9	94,1	101,7
58	H. V. KUNSTSTOFFWAREN	2,43	104,2	104,6	103,8	104,0	105,3	103,3	104,3
61	LEDERERZEUGUNG	0,04	54,2	56,9	51,6	58,7	55,0	48,2	55,0
62	LEDERVERARBEITUNG	0,29	59,9	61,2	58,6	65,2	57,2	60,2	57,0
6251	H. V. SCHUHEN	0,19	56,5	58,2	54,8	63,3	53,1	57,7	51,9
63	TEXTILGEWERBE	1,51	76,6	80,0	73,3	82,8	77,3	70,8	75,7
64	BEKLEIDUNGSGEWERBE	0,95	71,6	73,5	69,7	85,2	61,8	75,9	63,5
	NAHRUNGS- U. GENUSSMITTELGEWERBE	7,81	98,0	96,0	100,0	95,2	96,9	101,2	98,7
68	ERNAEHRUNGSGEWERBE	5,51	98,7	97,3	100,0	95,3	99,4	99,0	100,9
6818-19	H. V. BACKWAREN	0,60	102,4	97,4	107,5	96,4	98,3	105,9	109,1
6828	H. V. SUESSWAREN (OH. DAUERBACKWAREN)	0,43	97,7	93,0	102,5	97,8	88,1	100,4	104,5
6831-36	MILCHVERWERTUNG	0,36	95,9	97,4	94,4	93,6	101,2	96,6	92,1
6847-54	SCHLACHTHAEUER (OH. KOMMUNALE), FLEISCHVERARB.	0,74	95,7	93,6	97,9	92,0	95,1	96,8	98,9
6871-72	BRAUEREI, MÄLZEREI	1,02	95,5	95,7	95,3	83,7	107,7	101,6	89,1
6879	MINERALBRUNNEN, H. V. MINERALWASSER, LIMONADEN	0,34	107,3	111,0	103,7	96,7	125,3	112,3	95,0
69	TABAKVERARBEITUNG	2,30	96,6	93,1	100,0	95,1	91,1	106,3	93,6
72-75	BAUHAUPTGEWERBE	8,21	114,1	107,9	120,3	91,4	124,4	128,2	112,4
	HOCHBAULEISTUNGEN	4,98	116,0	110,3	121,7	97,1	123,6	128,4	115,0
	TIEFBAULEISTUNGEN	3,83	112,0	105,2	118,7	84,9	125,4	128,1	109,4

LAND
FUER DAS PRODUZIERENDE GEWERBE
=100

NEHMENSTEILE

BEREINIGT

1993	1993	1993	1993	1993	1993	1993	1993	1993	1993	1993	1993	1993	SYPRO- NR.
JAN.	FEB.	MAERZ	APRIL	MAI	JUNI	JULI	AUG.	SEPT.	OKT.	NOV.	DEZ.		
86,7	87,0	99,3	92,9	90,6	94,2	88,8	86,5	98,5	101,5	97,1	88,5	88,5	PROD. GEW.
87,1	87,7	98,1	90,2	87,7	91,3	85,5	83,2	95,1	98,2	95,5	88,9	88,9	PG(OH.BAU)
119,8	112,9	113,2	98,7	89,8	87,8	85,7	85,5	93,4	105,9	117,4	118,2	118,2	1010-30
84,0	85,2	96,6	89,4	87,5	91,6	85,5	83,0	95,3	97,4	93,4	86,1	86,1	BERGB.U.VG
75,5	70,9	76,1	67,2	64,3	62,5	61,2	60,4	63,3	68,9	68,0	67,9	67,9	21
84,2	85,6	97,2	89,9	88,2	92,4	86,1	83,6	96,1	98,2	94,1	86,6	86,6	VERARB.GEW
92,5	90,8	101,4	98,3	95,8	100,7	98,5	95,9	101,7	104,6	100,7	88,3	88,3	G.U.P.
112,7	101,9	105,1	109,5	110,1	112,3	119,3	118,7	115,8	110,9	113,1	122,5	122,5	22
67,6	73,6	100,0	109,5	111,3	117,9	117,7	112,3	124,1	127,3	105,3	78,6	78,6	25
79,0	82,0	93,6	86,6	81,8	90,5	84,7	87,8	91,1	92,1	88,7	72,4	72,4	27
82,8	85,9	97,5	91,3	87,1	95,7	90,3	94,3	94,7	95,5	92,2	76,2	76,2	2711
93,3	93,7	101,4	91,8	91,3	91,4	92,4	92,0	95,7	98,9	94,8	74,9	74,9	28
89,8	95,9	105,0	95,3	91,5	96,6	93,6	92,8	100,5	103,2	97,8	75,9	75,9	2850
72,9	74,4	83,1	74,3	71,6	75,1	59,4	61,9	78,8	80,3	74,8	54,5	54,5	29
73,2	73,1	82,1	73,3	70,5	75,5	58,2	60,9	78,3	78,7	73,1	53,9	53,9	2910
85,2	91,7	102,0	94,3	87,6	91,7	87,6	84,7	97,2	100,7	90,1	64,3	64,3	3011-15,30
96,2	93,7	104,5	98,7	95,2	100,4	97,9	92,7	98,1	103,6	102,4	90,2	90,2	40
93,6	92,7	100,9	98,9	94,9	97,5	94,2	89,1	92,9	100,6	100,7	88,7	88,7	4031
86,5	89,3	106,0	97,4	93,6	99,1	96,4	93,5	100,3	101,4	94,4	78,7	78,7	4034
108,1	99,5	111,9	103,0	97,4	107,0	108,4	102,4	109,1	115,2	115,9	107,4	107,4	4035
98,9	88,5	105,5	98,4	89,5	101,1	99,1	93,7	95,3	97,7	94,6	82,6	82,6	4036
88,3	85,9	97,0	90,9	84,5	86,6	72,9	70,7	83,6	87,8	91,8	86,7	86,7	4090
88,5	92,9	105,2	99,1	95,2	99,0	82,4	91,4	110,4	115,4	104,9	80,6	80,6	53
101,8	95,8	106,3	90,6	97,3	102,4	102,1	99,7	102,7	110,0	107,2	88,3	88,3	55
85,8	88,7	93,1	86,6	82,8	87,8	76,0	71,1	90,0	96,6	90,2	67,1	67,1	59
77,0	80,8	93,7	84,8	83,3	87,4	77,9	74,6	91,5	92,8	89,1	86,3	86,3	INVEST.
91,7	88,0	96,7	89,0	85,6	89,9	83,3	82,8	92,1	95,3	89,3	68,6	68,6	3021-25
96,9	81,0	92,7	90,4	90,0	101,5	98,4	100,5	115,6	108,1	107,0	117,0	117,0	31
103,5	82,0	101,2	98,3	101,3	113,0	106,8	106,4	126,7	118,9	115,5	128,6	128,6	3111
82,0	87,6	80,7	71,4	74,6	79,9	68,8	64,1	79,7	77,1	73,7	86,7	86,7	32
59,8	72,3	81,8	77,5	72,7	62,8	58,3	44,4	61,5	66,4	58,8	57,5	57,5	3210
44,4	49,0	61,3	53,3	52,7	59,6	51,2	47,4	58,8	52,4	53,4	83,7	83,7	3220
61,9	77,0	94,3	86,2	82,8	87,1	78,0	76,8	94,7	98,6	98,2	103,1	103,1	3230
59,7	69,7	85,9	75,9	79,2	90,2	76,1	71,2	103,0	81,0	85,7	106,3	106,3	3240
57,3	60,2	69,7	66,1	81,6	83,7	64,0	60,2	73,0	81,3	74,1	98,8	98,8	3256
72,3	84,8	99,9	97,9	93,2	101,3	82,0	74,7	91,0	86,2	78,1	85,4	85,4	3257
60,8	65,1	72,9	66,9	62,2	65,3	64,4	58,5	67,2	68,6	63,0	56,1	56,1	3260
53,6	52,6	72,9	52,5	77,9	79,5	54,3	53,8	85,1	70,6	65,2	87,0	87,0	3270
75,3	79,5	91,5	80,7	79,0	88,7	80,6	75,6	83,1	87,6	82,3	86,5	86,5	3280
77,2	84,4	102,9	92,4	89,2	88,5	74,8	69,9	94,2	89,0	95,0	81,4	81,4	33
75,3	83,3	105,1	92,4	89,1	87,7	72,0	68,4	96,3	101,0	96,9	82,6	82,6	3311
81,5	88,3	99,0	92,3	90,1	90,2	82,6	74,5	92,4	99,3	94,6	77,8	77,8	3314
65,9	64,3	73,2	64,0	50,2	64,2	51,1	60,8	67,6	73,5	68,3	53,2	53,2	34
92,1	92,6	97,1	91,8	89,0	86,7	79,9	80,2	86,6	90,7	85,9	73,7	73,7	35
84,6	88,3	99,1	88,9	86,4	91,9	84,8	82,6	97,4	100,1	97,1	90,6	90,6	36
81,0	88,0	97,9	87,9	84,2	86,8	84,6	78,4	93,1	96,2	92,3	79,0	79,0	3620
99,0	99,0	111,1	95,7	92,9	97,7	61,9	74,7	110,6	112,2	104,9	80,7	80,7	3650
87,1	90,1	102,8	92,7	90,0	97,8	93,7	89,9	99,0	100,7	98,4	98,5	98,5	3660
64,1	61,4	69,1	57,1	62,8	62,1	41,6	51,2	82,4	85,8	85,1	62,7	62,7	3670
82,9	85,0	97,0	85,5	85,0	90,2	82,2	77,9	91,4	93,4	90,2	84,7	84,7	37
89,9	92,5	102,5	97,3	92,0	95,5	88,5	84,8	101,7	105,8	99,5	80,5	80,5	38
60,6	65,8	69,2	69,6	59,5	68,3	65,8	61,4	74,3	76,3	70,1	85,2	85,2	50
84,9	72,6	87,0	77,0	73,9	77,6	63,9	58,3	81,2	97,3	77,7	118,2	118,2	5060
60,1	64,9	66,9	68,6	57,7	67,1	66,0	61,8	73,4	73,6	69,1	81,0	81,0	5080
90,2	90,6	100,6	91,1	87,9	91,4	85,1	84,4	99,5	102,4	97,2	81,7	81,7	VERBRAUCH.
68,6	64,5	77,3	74,5	71,1	75,4	75,4	76,6	93,2	99,8	93,1	75,1	75,1	39
81,6	80,5	91,1	84,6	80,5	82,4	70,2	64,8	79,7	84,2	78,5	64,0	64,0	51
89,4	91,3	103,6	95,3	97,1	100,4	97,2	95,5	105,4	111,5	109,4	87,1	87,1	52
95,4	103,0	117,0	105,7	97,2	100,3	82,3	86,8	116,4	120,5	115,4	96,9	96,9	54
96,0	92,3	101,0	90,2	85,7	92,9	91,3	93,4	98,0	103,0	96,8	83,1	83,1	56
92,7	88,4	101,8	94,0	91,9	95,9	93,0	90,5	98,8	103,5	100,7	100,9	100,9	57
100,4	100,4	111,1	105,3	104,1	106,4	101,4	97,1	111,3	116,8	110,1	86,1	86,1	58
52,9	55,4	67,9	58,2	55,6	51,1	44,4	41,9	58,3	62,8	51,5	50,8	50,8	61
62,6	63,0	70,1	57,0	55,6	58,9	50,9	59,7	69,9	62,8	60,7	47,4	47,4	62
61,3	61,1	67,6	53,1	51,5	54,6	44,6	61,5	67,1	56,7	54,7	44,2	44,2	6251
81,1	81,1	86,1	78,3	75,7	77,8	64,6	63,6	84,1	87,5	79,1	60,6	60,6	63
83,2	85,5	87,0	62,0	58,5	64,9	74,2	73,0	80,6	66,8	65,4	58,2	58,2	64
93,5	91,4	100,7	95,3	95,7	99,6	100,6	100,4	102,7	105,1	99,9	91,2	91,2	N.U.G.
94,5	90,6	100,7	98,6	98,0	101,6	97,3	97,8	101,9	103,0	101,3	98,5	98,5	68
97,1	92,3	99,8	100,3	96,6	98,0	102,8	104,5	110,5	113,8	111,0	102,5	102,5	6818-19
96,4	97,1	99,9	85,9	84,1	94,3	90,2	95,9	115,2	118,3	109,0	86,2	86,2	6828
95,6	87,8	97,5	102,1	101,9	99,7	99,7	96,2	94,0	94,7	90,9	90,8	90,8	6831-36
91,9	87,6	96,6	93,5	93,8	98,0	94,5	95,4	100,6	98,0	99,2	99,4	99,4	6847-54
81,5	78,0	91,6	101,9	108,8	112,4	104,9	107,1	92,7	87,4	87,7	92,1	92,1	6871-72
94,1	88,0	108,0	113,7	128,4	133,7	117,3	116,9	102,7	93,5	91,3	100,2	100,2	6879
91,3	93,4	100,7	87,8	90,4	95,2	108,1	106,3	104,6	109,8	96,6	74,4	74,4	69
82,0	79,2	113,1	123,7	122,2	127,4	125,4	123,4	135,9	139,2	114,7	83,3	83,3	BAUHAUPTG.
89,1	85,6	116,6	122,7	121,0	127,0	125,5	123,2	136,5	138,5	118,0	88,6	88,6	HOCHBAU
73,8	71,8	109,2	124,8	123,6	127,8	125,3	123,7	135,3	139,9	110,9	77,3	77,3	TIEFBAU

DEUTSCH
6.2 INDEX DER NETTOPRODUKTION
2. HALBJAHR 1990
FACHLICHE UNTER
ARBEITSTAEGLICH

SYPRO- NR.	WIRTSCHAFTSZWEIG	GEWICH- TUNG	VERAENDERUNG GEGENUEBER						
			1993	1993	1993	1993	1993	1993	1993
				1. HJ	2. HJ	1. VJ	2. VJ	3. VJ	4. VJ
	PRODUZIERENDES GEWERBE INSGESAMT	100	-5,7	-7,7	-3,6	-8,9	-6,6	-4,7	-2,4
	PRODUZIERENDES GEWERBE (OH. BAUHAUPTGEWERBE)	91,79	-6,7	-8,8	-4,3	-9,7	-8,0	-6,0	-2,8
1010-30	ELEKTRIZITAETS-U. GASVERSORGUNG	7,98	-1,2	-2,3	-0,1	-1,8	-2,8	-2,0	+1,3
	BERGBAU U. VERARBEITENDES GEWERBE	83,81	-7,2	-9,5	-4,8	-10,7	-8,4	-6,3	-3,2
21	BERGBAU	2,13	-13,1	-13,0	-13,0	-13,2	-12,8	-18,0	-8,1
	VERARBEITENDES GEWERBE	81,68	-7,0	-9,5	-4,5	-10,6	-8,3	-6,0	-3,0
	GRUNDSTOFF-U. PRODUKTIONSGUETERGEWERBE	20,07	-2,5	-5,4	+0,6	-7,5	-3,2	-1,4	+2,8
22	MINERALDELVERARBEITUNG	3,25	+4,3	+2,8	+5,5	-0,7	+6,3	+5,3	+5,8
25	GEW. U. VERARB. V. STEINEN U. ERDEN	1,91	+1,8	+0,3	+3,1	-3,9	+3,5	+4,8	+1,2
27	EISENSCHAFFENDE INDUSTRIE	2,09	-7,2	-12,8	-1,0	-14,9	-10,6	-6,9	+6,2
2711	HOCHOFEN-, STAHL-U. WARMWALZWERKE (OH. STAHLROHRE)	1,63	-5,7	-10,8	-0,1	-12,9	-8,7	-5,4	+6,3
28	NE-METALLERZEUGUNG, NE-METALLHALBZEUGWERKE	0,81	-6,8	-7,9	-5,7	-7,4	-8,2	-7,3	-3,9
2850	NE-METALLHALBZEUGWERKE	0,51	-7,1	-9,7	-4,3	-10,3	-9,1	-8,3	+0,2
29	GIESSEREI	0,92	-16,8	-20,5	-12,5	-21,6	-19,3	-16,9	-8,5
2910	EISEN-, STAHL-U. TEMPERGIESSEREI	0,66	-16,3	-19,8	-11,9	-20,8	-18,7	-14,9	-8,9
3011-15,30	ZIEHEREIEN, KALTWALZWERKE; MECHANIK, ANG	0,46	-7,7	-8,3	-7,2	-7,3	-9,3	-9,4	-4,8
40	CHEMISCHE INDUSTRIE	8,65	-2,1	-5,2	+1,1	-6,9	-3,4	-1,3	+3,6
4031	H. V. CHEM. GRUNDSTF. (AUCH M. ANSCHL. WEITERVERARB.)	4,69	-0,6	-3,6	+2,6	-5,4	-1,7	-0,5	+5,7
4034	H. V. CHEM. ERZEUGNISSEN F. GEWERBE, LANDWIRTSCHAFT	1,08	-4,1	-8,6	+0,9	-11,9	-5,1	-1,0	+2,9
4035	H. V. PHARMAZEUTISCHEN ERZEUGNISSEN	1,46	-4,7	-8,9	-0,4	-11,1	-7,6	-2,3	+1,5
4036	H. V. SEIFEN, WASH-U. KOERPERPFLEGE MITTELN	0,78	-0,5	+0,8	-1,9	-0,8	+2,4	-3,9	-0,3
4090	H. V. CHEMIEFASERN	0,22	-10,7	-15,1	-5,5	-13,1	-17,2	-10,7	-0,7
53	HOLZBEARBEITUNG	0,33	-3,6	-6,8	-0,2	-7,7	-6,0	-1,8	+1,4
55	ZELLSTOFF-, HOLZSCHLIFF-, PAPIER-U. PAPPEERZEUGUNG	0,69	-0,2	-4,0	+3,6	-5,3	-2,4	+1,0	+6,2
59	GUMMIVERARBEITUNG	0,96	-11,3	-14,0	-8,3	-15,5	-12,7	-13,2	-3,2
	INVESTITIONSGUETER PRODUZIERENDES GEWERBE	42,59	-11,0	-13,6	-8,2	-14,3	-12,8	-10,1	-6,6
3021-25	STAHLVERFORMUNG; OBERFLAECHEVEREDLUNG, HAERTUNG	1,19	-14,5	-17,2	-11,4	-16,7	-17,9	-14,4	-8,1
31	STAHL-U. LEICHTMETALLBAU, SCHIENENFAHRZEUGBAU	1,78	-5,8	-6,8	-4,8	-6,2	-7,4	-1,8	-7,5
3111	H. V. STAHL-U. L. METALLKONSTRUKT. (OH. GRUBENAUSB.)	0,87	-0,3	+1,6	-1,8	+3,1	+0,2	+1,7	-4,9
32	MASCHINENBAU	11,75	-11,3	-12,9	-9,9	-13,0	-12,7	-11,2	-8,4
3210	H. V. LANDW. MASCHINEN, ACKERSCHLEPPERN	0,57	-16,1	-18,9	-12,3	-21,3	-16,6	-15,7	-9,0
3220	H. V. METALLBEARBEITUNGSMASCHINEN U. AE.	1,73	-20,1	-21,4	-18,9	-22,2	-20,7	-21,9	-16,3
3230	H. V. TEXTIL-U. NAEHMASCHINEN	0,58	+0,9	-2,6	+4,2	-3,8	-1,5	+4,0	+4,4
3240	H. V. MASCHINEN F. D. NAHR.-U. GENUSSMITTELIND. USW	1,41	-5,6	-7,5	-4,0	-7,6	-7,4	+4,0	-10,3
3256	H. V. HUETTEN-U. WALZWERKSEINR. USW (OH. BAUMASCH.)	1,23	-11,6	-15,0	-8,3	-14,6	-15,3	-14,1	-3,3
3257	H. V. BAU-, BAUSTOFF-U. AE. MASCHINEN	0,59	-16,8	-17,6	-15,8	-21,7	-13,5	-16,8	-14,8
3260	H. V. ZAHNRAEDERN, GETRIEBEN, LAGERN U. AE.	0,93	-12,5	-13,6	-11,5	-12,8	-14,4	-14,7	-8,1
3270	H. V. MASCHINEN F. WEITERE BEST. WIRTSCHAFTSZWEIGE	1,25	-8,2	-14,5	-1,6	-12,1	-16,5	-1,5	-1,5
3280	SONST. MASCHINENBAU	3,46	-10,8	-10,0	-11,8	-9,5	-10,5	-14,1	-9,4
33	STRASSENFAHRZEUGBAU, REP. V. KRAFTFAHRZEUGEN USW	9,73	-17,6	-21,6	-13,1	-23,6	-19,6	-16,0	-10,3
3311	H. V. KRAFTWAGEN U. -MOTOREN	6,79	-18,3	-22,7	-13,3	-25,3	-20,0	-15,4	-11,4
3314	H. V. TEILEN F. KRAFTWAGEN U. -MOTOREN	2,00	-15,7	-20,4	-10,3	-21,5	-19,1	-16,5	-3,7
34	SCHIFFBAU	0,30	-0,3	+0,5	-1,1	+9,2	-7,9	-0,7	-1,5
35	LUFT-U. RAUMFAHRZEUGBAU	0,80	-8,3	-6,7	-9,9	-6,2	-7,4	-8,7	-11,1
36	ELEKTROTECHNIK, REP. V. HAUSHALTSGERAETEN	11,52	-6,2	-8,5	-4,0	-8,4	-8,4	-5,6	-2,4
3620	H. V. GERAETEN D. ELEKTRIZ. ERZEUGUNG, -VERTLG. U. AE.	4,09	-9,2	-10,7	-7,7	-9,1	-12,2	-9,6	-5,7
3650	H. V. ELEKTROHAUSHALTSGERAETEN	0,63	-5,9	-9,7	-1,3	-11,2	-8,2	-4,4	+1,5
3660	H. V. ZAEHLERN, FERNMELDE-, MESS-U. REGELGERAETEN USW	5,13	-4,7	-7,5	-1,9	-7,6	-7,3	-2,6	-1,3
3670	H. V. RUNDFUNK-, FERNSEH-U. PHONOTECHN. GERAETEN	0,76	-3,9	-6,1	-1,9	-12,4	+1,7	-9,2	+4,3
37	FEINMECHANIK, OPTIK, H. V. UHREN	1,29	-10,4	-11,5	-9,2	-11,6	-11,4	-9,7	-8,9
38	H. V. EISEN-, BLECH-U. METALLWAREN	3,01	-8,5	-10,8	-5,8	-12,8	-8,8	-8,3	-3,3
50	H. V. BUEROMASCHINEN, ADV-GERAETEN U. -EINRICHTUNGEN	1,22	-9,1	-15,0	-2,8	-18,3	-11,6	-8,6	+2,8
5060	H. V. BUEROMASCHINEN	0,14	-10,2	-21,6	+3,8	-23,9	-19,2	-8,9	+14,7
5080	H. V. ADV-GERAETEN U. -EINRICHTUNGEN	1,08	-8,9	-13,9	-3,8	-17,3	-10,2	-8,6	+0,9
	VERBRAUCHSGUETER PRODUZIERENDES GEWERBE	11,21	-5,2	-6,7	-3,5	-7,5	-5,9	-4,0	-2,9
39	H. V. MUSIKINSTRUMENTEN, SPIELWAREN, FUELLHALTERN USW	0,50	-4,3	-4,6	-3,8	-4,1	-5,1	-5,2	-2,5
51	FEINKERAMIK	0,34	-6,5	-3,6	-9,5	-6,1	-1,0	-9,8	-9,1
52	H. U. VERARB. V. GLAS	0,72	-4,1	-7,7	-0,3	-10,2	-5,0	-2,4	+1,8
54	HOLZVERARBEITUNG	1,82	-1,7	-3,6	+0,3	-3,6	-3,8	+0,6	-0,1
56	PAPIER-U. PAPPEVERARBEITUNG	0,97	-4,1	-5,7	-2,4	-6,7	-4,7	-4,1	-0,7
57	DRUCKEREI, VERVIELFAELTIGUNG	1,64	-4,1	-3,7	-4,5	-3,7	-3,6	-4,2	-4,7
58	H. V. KUNSTSTOFFWAREN	2,43	-3,8	-6,2	-1,2	-7,3	-4,9	-2,2	-0,4
61	LEDERERZEUGUNG	0,04	-20,3	-22,9	-17,2	-24,6	-21,2	-22,5	-11,7
62	LEDERVERARBEITUNG	0,29	-12,6	-14,5	-10,4	-17,5	-10,8	-8,5	-12,2
6251	H. V. SCHUHEN	0,19	-14,4	-16,5	-12,2	-20,5	-11,2	-10,1	-14,4
63	TEXTILGEWERBE	1,51	-11,3	-14,0	-8,1	-14,0	-13,8	-9,3	-7,0
64	BEKLEIDUNGSGEWERBE	0,95	-10,2	-10,1	-10,3	-10,3	-9,9	-9,6	-11,1
	NAHRUNGS-U. GENUSSMITTELGEWERBE	7,81	-1,2	-1,9	-0,5	-3,3	-0,4	-1,3	+0,3
68	ERNAEHRUNGSGEWERBE	5,51	+0,1	-0,5	+0,6	-1,1	+0,2	-0,7	+1,7
6818-19	H. V. BACKWAREN	0,60	+3,3	+0,2	+6,4	+0,5	-0,2	+5,8	+7,1
6828	H. V. SUESSWAREN (OH. DAUERBACKWAREN)	0,43	+3,2	+0,1	+6,2	-2,7	+3,3	+4,7	+7,7
6831-36	MILCHVERWERTUNG	0,36	+2,6	+3,6	+1,4	+4,7	+2,7	+3,6	-0,9
6847-54	SCHLACHTHAEUER (OH. KOMMUNALE), FLEISCHVERARB.	0,74	-1,0	-1,7	-0,3	-3,0	-0,5	-0,5	-0,1
6871-72	BRAUEREI, MAE LZEREI	1,02	-3,0	-1,5	-4,4	-5,0	+1,3	-4,8	-4,0
6879	MINERALBRUNNEN, H. V. MINERALWASSER, LIMONADEN	0,34	-0,9	+4,2	-5,8	+1,2	+6,7	-12,3	+3,1
69	TABAKVERARBEITUNG	2,30	-3,8	-5,1	-2,7	-7,8	-2,0	-2,6	-2,9
72-75	BAUHAUPTGEWERBE	8,21	+3,4	+3,8	+3,1	+1,4	+5,8	+5,9	+0,1
	HOCHBAULEISTUNGEN	4,38	+5,1	+4,5	+5,5	+2,9	+6,0	+7,5	+3,2
	TIEFBAULEISTUNGEN	3,83	+1,7	+3,1	+0,3	-0,5	+5,6	+4,1	-3,5

STBA, FACHSERIE 4, REIHE 2.1

LAND
FUER DAS PRODUZIERENDE GEWERBE
=100

NEHMENSTEILE

BEREINIGT

VORJAHRESZEITRAUM IN %

1993 JAN.	1993 FEB.	1993 MAERZ	1993 APRIL	1993 MAI	1993 JUNI	1993 JULI	1993 AUG.	1993 SEPT.	1993 OKT.	1993 NOV.	1993 DEZ.	SYPRO- NR.
-9,3	-10,8	-6,8	-7,6	-7,0	-5,2	-6,4	-3,2	-4,4	-4,0	-2,4	-0,8	PROD.GEW.
-10,5	-11,3	-7,6	-9,0	-8,4	-6,5	-7,8	-4,5	-5,5	-5,0	-2,7	-0,3	PG(OH.BAU)
-3,6	0,0	-1,6	-4,1	-3,9	-0,2	-3,6	-1,0	-1,3	-4,0	+4,9	+3,1	1010-30
-11,3	-12,6	-8,3	-9,4	-8,8	-7,0	-8,2	-4,8	-5,8	-5,2	-3,4	-0,7	BERGB.U.VG
-15,8	-14,0	-9,7	-13,5	-12,6	-12,2	-18,5	-19,9	-15,5	-11,1	-9,5	-3,6	21
-11,2	-12,6	-8,2	-9,5	-8,6	-6,9	-7,9	-4,5	-5,7	-5,0	-3,3	-0,6	VERARB.GEW
-7,7	-9,3	-5,6	-3,7	-5,2	-0,7	-2,0	-1,2	-1,1	+0,9	+2,8	+5,2	G.U.P.
+1,3	-1,2	-2,1	+4,7	+7,7	+6,7	+9,3	+1,9	+4,9	+4,4	+2,5	+10,2	22
-3,2	-6,2	-2,6	+2,5	+1,9	+5,9	+4,0	+5,9	+4,6	+5,9	+0,1	-4,3	25
-18,2	-15,5	-11,5	-8,7	-18,0	-4,6	-10,0	-2,2	-8,3	-0,4	+6,7	+14,9	27
-16,0	-12,4	-10,4	-6,2	-17,0	-2,5	-7,5	-1,3	-7,2	0,0	+6,1	+15,3	2711
-7,0	-7,6	-7,6	-9,1	-8,1	-7,5	-9,3	-5,1	-7,7	-7,6	-2,2	-0,7	28
-12,9	-9,7	-8,4	-10,2	-11,6	-5,8	-12,4	-5,3	-7,0	-6,9	+0,4	+11,3	2850
-21,1	-25,1	-18,5	-21,3	-20,1	-16,6	-21,0	-12,6	-15,3	-12,8	-6,7	-4,4	29
-18,4	-25,8	-17,9	-22,0	-20,1	-13,7	-21,5	-8,0	-14,6	-13,1	-6,6	-5,6	2910
-9,8	-7,5	-4,9	-6,4	-12,4	-9,1	-14,1	-6,8	-7,0	-3,5	-5,7	-5,4	3011-15,30
-7,8	-9,6	-3,5	-3,6	-5,5	-1,2	-2,5	-1,5	0,0	+1,5	+5,0	+4,6	40
-6,5	-7,3	-2,6	-0,5	-4,1	-0,4	-0,7	-2,5	+1,6	+4,9	+6,4	+5,6	4031
-13,9	-15,4	-6,9	-6,7	-6,1	-2,5	-5,0	+1,9	+0,6	+1,2	+2,8	+5,2	4034
-9,7	-14,2	-6,6	-11,3	-7,8	-3,5	-3,1	-1,0	-2,7	-2,0	+4,9	+1,9	4035
-2,0	-7,1	+6,6	+2,8	-1,2	+5,8	-3,0	-0,3	-6,4	-7,7	+3,2	+5,9	4036
-15,0	-12,7	-11,6	-13,4	-19,8	-18,2	-17,3	-7,7	-6,8	-4,9	-3,0	+6,6	4090
-6,9	-9,9	-6,3	-5,4	-8,9	-3,7	-11,5	+5,7	+0,7	+1,8	+1,5	+0,8	53
-4,0	-9,0	-3,0	-2,8	-9,3	+5,5	-2,4	+6,5	-0,5	+3,0	+5,5	+11,2	55
-15,2	-13,9	-17,0	-15,0	-13,4	-9,5	-7,2	-21,7	-10,2	-6,0	-3,6	+2,1	59
-14,8	-17,0	-11,4	-14,0	-12,6	-11,9	-12,7	-7,9	-9,3	-9,0	-7,6	-2,7	INVEST.
-13,8	-19,3	-16,9	-18,5	-20,0	-15,1	-17,6	-12,3	-13,4	-12,2	-8,2	-1,4	3021-25
+1,7	-11,2	-9,1	-7,8	-10,6	-4,0	-5,2	-2,9	+2,4	-4,4	-4,1	-12,9	31
+28,9	-11,3	-4,0	-4,8	-0,2	+5,5	-2,6	+0,7	+6,6	+1,6	-1,4	-12,9	3111
-13,5	-16,6	-9,2	-16,9	-9,4	-12,0	-13,0	-9,5	-10,9	-8,5	-13,2	-4,0	32
-31,4	-19,1	-14,0	-13,5	-12,3	-24,2	-19,5	-2,2	-20,0	-19,7	-14,7	+17,1	3210
-18,4	-24,7	-22,7	-22,3	-17,9	-21,6	-24,0	-19,1	-22,1	-21,8	-27,2	-2,8	3220
-16,0	-6,2	+8,8	+0,2	-7,0	+2,4	-3,8	+8,2	+7,9	+0,6	+2,7	+9,8	3230
-12,2	-8,5	-3,5	-9,9	-5,4	-7,1	-6,7	-4,3	+21,7	-7,8	-3,6	-16,5	3240
-6,2	-14,6	-20,5	-24,5	-10,0	-11,7	-19,8	-8,2	-13,1	-0,4	-11,7	+1,6	3256
-8,9	-37,8	-11,4	-11,6	-17,0	-11,9	-15,5	-15,5	-19,2	-18,8	-17,5	-7,2	3257
-12,8	-17,0	-8,6	-15,6	-16,2	-11,3	-15,2	-16,9	-12,2	-10,1	-9,5	-4,1	3260
-11,6	-25,3	+0,4	-33,0	+6,9	-20,7	+3,8	+2,9	-7,1	+7,6	-12,5	+1,2	3270
-12,9	-10,2	-6,4	-14,4	-9,4	-7,3	-12,3	-11,2	-18,3	-8,5	-14,8	-4,8	3280
-28,6	-28,8	-16,4	-18,4	-19,1	-21,1	-20,8	-9,7	-16,4	-16,8	-9,9	-1,8	33
-32,0	-28,7	-16,1	-18,4	-19,7	-21,8	-20,5	-6,3	-17,2	-18,5	-10,9	-1,5	3311
-23,6	-24,1	-17,2	-19,7	-17,9	-19,7	-21,0	-14,4	-13,9	-9,3	-3,8	+4,4	3314
+13,2	+5,6	+9,1	-4,5	-21,1	+1,6	-7,3	+4,3	+0,7	+0,7	-0,4	-5,5	34
-6,9	-6,3	-5,4	-8,2	-5,7	-8,4	-10,3	-6,6	-8,9	-11,7	-9,8	-11,7	35
-6,8	-10,0	-8,4	-10,1	-9,1	-6,2	-7,9	-5,3	-3,8	-4,7	-2,8	+0,8	36
-9,7	-9,4	-8,5	-12,2	-12,4	-12,1	-11,9	-10,2	-7,2	-9,1	-4,1	-3,5	3620
-11,1	-13,1	-9,5	-11,0	-8,1	-5,1	-13,9	+6,4	-5,1	-1,8	-0,5	+9,6	3650
-3,2	-10,1	-8,9	-9,6	-8,4	-3,9	-2,3	-4,1	-1,4	-2,2	-2,5	+1,0	3660
-15,0	-17,7	-4,4	-2,7	+4,3	+3,2	-26,8	-5,2	+0,2	-1,0	+5,2	+11,8	3670
-8,4	-15,8	-10,4	-13,9	-11,7	-8,7	-7,4	-13,0	-8,6	-7,0	-8,1	-11,5	37
-12,6	-13,6	-12,2	-8,7	-9,7	-7,9	-11,0	-6,8	-7,2	-5,0	-2,0	-3,0	38
-19,2	-18,1	-17,6	-10,8	-18,6	-5,1	-4,8	-12,8	-8,3	+2,3	-3,3	+8,8	50
-27,1	-27,1	-18,2	-24,2	-21,1	-11,5	-8,8	-23,0	+4,8	+17,5	-11,3	+38,7	5060
-17,9	-16,6	-17,6	-8,5	-18,2	-4,1	-4,3	-11,3	-9,8	0,0	-2,1	+4,7	5080
-8,0	-8,9	-5,8	-7,6	-6,2	-4,0	-7,3	-1,1	-3,6	-3,8	-2,0	-2,7	VERBRAUCH.
-3,0	-6,7	-2,9	-2,1	-5,5	-7,8	-7,0	-4,5	-4,1	-4,4	+2,0	-5,2	39
-3,0	-12,0	-3,3	-6,5	-6,4	+12,1	-13,7	-9,6	-6,5	-8,9	-9,5	-9,3	51
-14,5	-10,3	-5,2	-7,4	-5,5	-2,0	-3,5	-0,2	-3,2	-3,5	+2,9	+7,8	52
-4,9	-5,9	-0,2	-4,6	-5,1	-1,7	-9,0	+10,2	+1,7	+0,9	+0,3	-1,0	54
-8,6	-6,9	-4,4	-6,0	-5,5	-2,5	-8,0	-0,1	-3,7	-1,7	-1,0	+0,8	56
-2,0	-6,4	-2,8	-5,1	-3,3	-2,4	-4,6	-3,6	-4,2	-4,7	-3,1	-6,3	57
-7,6	-7,6	-7,0	-7,3	-3,8	-3,5	-4,2	-1,6	-0,7	-1,7	+1,2	-0,5	58
-29,9	-25,8	-18,5	-17,9	-25,2	-20,3	-25,6	-21,7	-20,7	-12,7	-15,4	-6,1	61
-16,9	-20,4	-15,2	-14,2	-11,2	-7,1	-12,8	-5,2	-8,0	-15,2	-11,1	-9,4	62
-20,8	-22,8	-17,8	-14,2	-12,0	-7,3	-15,8	-4,2	-11,0	-19,7	-12,2	-9,4	6251
-13,7	-14,6	-13,8	-15,9	-13,7	-11,9	-14,9	-3,5	-9,2	-7,2	-7,1	-6,6	63
-11,0	-12,0	-7,8	-11,4	-11,4	-6,9	-7,7	-7,9	-12,6	-15,0	-10,5	-6,7	64
-7,3	-2,2	-0,2	-1,2	+0,4	-0,5	-1,3	-1,9	-0,7	-0,6	+2,3	-0,5	N.U.G.
-4,5	-1,4	+2,4	-0,1	+0,2	+0,5	-2,6	-0,8	+1,4	+0,1	+3,5	+1,8	68
+1,5	-1,2	+1,2	-0,6	-1,0	+0,9	+7,5	+4,5	+5,6	+4,8	+9,9	+6,5	6818-19
-2,4	-2,7	-2,8	-4,1	-1,9	+16,9	+2,3	+2,9	+8,3	+5,5	+7,0	+11,9	6828
+5,1	+3,1	+6,0	+4,1	+1,3	+3,0	+4,4	+3,7	+2,8	-0,1	-0,2	-2,0	6831-36
-6,9	-1,9	+0,2	-4,3	+0,3	+2,4	-1,8	-0,8	+1,0	-3,4	+1,6	+1,3	6847-54
-11,9	-4,9	+2,0	+2,2	+5,6	-3,3	-7,8	-2,3	-4,1	-2,5	+0,8	-9,4	6871-72
-3,0	+0,9	+5,2	+9,4	+10,4	+1,4	-15,0	-14,1	-6,6	-2,1	+7,2	+4,9	6879
-13,2	-3,9	-5,7	-4,3	+1,1	-2,9	+1,4	-3,9	-5,1	-2,0	-0,7	-7,0	69
+6,6	-4,0	+1,9	+5,8	+5,1	+6,4	+4,6	+8,2	+5,0	+6,4	-1,1	-7,5	BAUHAUPTG.
+7,2	-1,8	+3,4	+5,5	+4,9	+7,4	+6,0	+9,9	+6,9	+8,3	+2,3	-2,5	HOCHBAU
+5,7	-7,0	+0,2	+6,2	+5,3	+5,4	+3,0	+6,3	+3,0	+4,2	-5,1	-13,2	TIEFBAU

STBA, FACHSERIE 4, REIHE 2.1

7 PRODUKTION AUSGEWAHLTER ERZEUGNISSE - DEUTSCHLAND

EB.-NR.	ERZEUGNIS	EINHEIT	1993		1994		JAN. BIS	FEB.
			JANUAR	FEBRUAR	JANUAR	FEBRUAR	1993	1994
BERGBAULICHE ERZEUGNISSE								
21 121	STEINKOHLE (VERWERTBARE FOERDERUNG)	1000 T *	5 043	5 086	4 494	4 270	10 129	8 764
21 124	STEINKOHLBRIKETS	1000 T *	63	40	50	33	103	83
21 142	BRAUNKOHLE, ROH	1000 T *	20 721	19 062	19 826	18 405	39 785	38 232
21 143	BRAUNKOHLBRIKETS	1000 T *	952	815	559	553	1 768	1 111
21 162	ZECHEN-, HUETTEN- U. GASWERKSKOKS 1)	1000 T *	1 138	1 002	909	833	2 141	1 742
21 210	ERDOEL, ROH	1000 T *	249	240	247	223	489	470
21 220	ERDGAS	1000 M3*	1 961 884	1 794 115	2 051 258	2 071 600	3 755 999	4 122 858
EISENERZ-ROHFOERDERUNG								
21 310	EFFEKTIV-MENGE	1000 T *
21 321	FE-INHALT	1000 T *
NE-METALLERZE								
21 410	ROHFOERDERUNG	1000 T *
21 433	AUSBRINGBARER (BEZAHLTER) ZN-INHALT 2)	1000 T *
21 510	KALIROHSALZE (FOERDERUNG), EFFEKTIV-MENGE ABSATZFAEHIGE KALISALZE, BER. AUF K2O	1000 T *	2 004	2 698	2 681	3 065	4 701	5 745
21 531	ROHSALZE (AUCH ANGEREICHERT) 3)	1000 T *
21 539	KALIUMCHLORID, KALIUMSULFAT U.A. (AUCH MIT MAGNESIUM) 3)	1000 T *
21 616	GEWERBE- U. INDUSTRIESALZ (EINSCHL. IM BERGBAU GEWONNENER SOLE FUER TECHNISCHE ZWECKE), STREU- U. AUFTAUSALZ, BER. AUF NACL	1000 T *	570	556	717	619	1 127	1 335
MINERALOELERZEUGNISSE								
22 110	ROHBENZIN	1000 T *	713	684	775	749	1 398	1 523
22 131	VERGASERKRAFTSTOFFE	1000 T	2 304	1 995	2 233	1 920	4 298	4 153
22 139	DIESELKRAFTSTOFF	1000 T	1 469	1 216	1 398	1 371	2 685	2 769
HEIZOELE								
22 171	LEICHT	1000 T	2 541	2 294	2 747	2 398	4 835	5 144
22 175	MITTELSCHWER U. SCHWER	1000 T	1 266	1 191	1 349	1 173	2 456	2 522
22 521	SCHMIEROLE U. MINERALISCHE OELE	1000 T	89	85	106	102	175	208
22 731	BITUMEN	1000 T *	98	98	77	115	195	193
STEINE U. ERDEN, ASBESTWAREN, SCHLEIFMITTEL								
NATURSTEINE FUER DEN TIEFBAU 4)								
25 112	GLEISBETTUNGS-, STRASSENSCHOTTER, SPLITT U. BRECHSAND	1000 T	3 106	3 855	4 434	4 493	6 961	8 926
		1000 DM	34 103	40 867	49 314	48 339	74 970	97 653
25 113	EDELSPLITT U. EDELBRECHSAND	1000 T	938	1 084	1 273	1 182	2 022	2 455
		1000 DM	12 668	14 392	16 955	15 352	27 060	32 307
25 114	BITUMINOESES ASPHALT-MISCHGUT, UEBERWIEGEND AUS NATURSTEIN U. AUF KIESBASIS	1000 T	237	249	296	322	486	617
		1000 DM	14 507	14 723	17 283	18 948	29 230	36 231
25 115	MINERALBETON	1000 T	1 341	1 412	1 591	1 620	2 753	3 211
		1000 DM	14 062	15 518	17 443	17 407	29 580	34 850
25 141	KALKSTEIN, KALKSPAT, GEBROCHEN ODER ZER- KLEINERT, KALKSTEINSAND 5)	1000 T *	3 606	2 968	2 937	3 138	6 574	6 075
25 161	BAUSAND U. BAUKIES (EINSCHL. KIES FUER DEN WEGEBAU) 4)	1000 T	9 254	10 968	11 231	11 210	20 222	22 441
		1000 DM	97 717	115 260	117 910	119 491	212 977	237 401
25 275	FERTIGFABRIKATE AUS HARTGESTEIN U. MARMOR	M3	12 745	15 313	12 128	14 296	28 058	26 424
		1000 DM	37 141	50 215	37 755	45 030	87 356	82 785
25 319	ZEMENT, OHNE ZEMENTKLINKER 6)	1000 T *	1 645	2 060	1 938	2 032	3 704	3 971
25 321	KALKSTEIN, KALKSPAT U. DOLOMITSTEIN, GE- MAHLEN	1000 T *	656	649	615	693	1 305	1 309
25 324	KALKSTEIN U. KALKSPAT, GEBRANNT, DOLOMIT- STEIN, GEBRANNT ODER GESINTERT	1000 T *	496	525	536	545	1 021	1 081
25 334	BAUGIPS	1000 T	163	187	202	224	350	425
		1000 DM	24 005	30 649	32 743	36 539	54 654	69 282
25 337	GIPSKARTONPLATTEN NACH DIN 18180 7)	1000 M2	11 138	11 875	13 154	13 593	23 012	26 747
		1000 DM	25 260	26 641	29 718	30 410	51 901	60 128
25 354	WERK-TROCKENMOERTEL	1000 T	393	390	454	472	783	926
		1000 DM	90 770	88 684	103 951	107 480	179 454	211 431
25 360	TRANSPORTBETON 4)	1000 M3	1 987	2 474	2 699	2 720	4 462	5 418
		1000 DM	249 180	318 263	343 589	349 209	567 443	692 798
25 411	MAUERZIEGEL, KLINKER 8)	1000 M3	684	688	850	879	1 372	1 729
		1000 DM	93 377	94 558	119 066	124 035	187 935	243 101
25 412	DACHZIEGEL (EINSCHL. BIBERSCHWAENZE)	1000 ST	42 394	45 353	56 100	55 444	87 747	111 544
		1000 DM	63 278	66 790	88 499	86 628	130 068	175 127
25 423	KERAMISCHE SPALTPLATTEN U. -RIEMCHEN	1000 M2	1 741	2 033	1 831	1 940	3 774	3 771
		1000 DM	32 380	36 911	34 402	37 935	69 291	72 337
25 451	ROHRE, FORMSTUECKE U.A. KANALISATIONSARTIKEL AUS STEINZEUG	T	22 210	21 728	29 474	27 751	43 938	57 225
		1000 DM	19 186	18 899	25 295	24 339	38 085	49 634
25 471	UNGEFORMTE FEUERFESTE ERZEUGNISSE (MOERTEL U. MASSEN)	1000 T	59	60	51	52	118	103
		1000 DM	34 461	35 571	36 197	36 085	70 032	72 282
25 477	GEFORMTE FEUERFESTE ERZEUGNISSE	1000 T	86	85	88	87	170	176
		1000 DM	119 753	116 802	122 432	118 707	236 555	241 139

1) TROCKENGEWICHT.- 2) EINSCHL. HUETTENFERTIGER ROHWARE U. DER AUS HALDENERZE GEWONNENEN KONZENTRATE.- 3) ANGABEN FUER ABSATZPRODUKTION IN EB.-NR. 43 143 ENTHALTEN.- 4) PRODUKTION DER BETRIEBE VON UNTERNEHMEN MIT 10 BESCHAEFFIGTEN UND MEHR.- 5) OHNE ZUM ABSATZ FUER DEN TIEFBAU BESTIMMT.- 6) EINSCHL. ZEMENTAENHLICHER BINDEMITTEL.- 7) DIE PLATTEN SIND AUF 9,5MM PLATTENDICKE UMGERECHNET.- 8) ANGABEN IN M3-MAUERWERK BEI 24 CM WANDDICKE UNTER BERUECKSICHTIGUNG DER FUGEN.

7 PRODUKTION AUSGEWAHLTER ERZEUGNISSE - DEUTSCHLAND

EB.-NR.	ERZEUGNIS	EINHEIT	1993		1994		JAN.	BIS	FEB.
			JANUAR	FEBRUAR	JANUAR	FEBRUAR	1993	1994	
25 519	KALKSANDSTEINE 1)	1000 M3 1000 DM	420 37 641	513 47 482	554 52 873	564 55 874	933 85 123		1 118 108 547
25 551	BLOCKSTEINE, PLANSTEINE AUS PORENBETON, UNBEWEHRT 1)	1000 M3 1000 DM	306 44 214	325 47 098	336 49 696	355 51 859	631 91 312		691 101 555
25 552	DACH- U. DECKENPLATTEN, WANDELEMENTE AUS PORENBETON, BEWEHRT	1000 M2 1000 DM	384 19 745	270 13 091	280 14 649	286 14 879	655 32 836		567 29 528
25 555	BETONDACHSTEINE 2)	1000 ST 1000 DM	63 293 69 533	80 542 88 332	73 125 86 111	88 140 100 507	143 835 157 865		161 265 186 618
25 556	BETONFERTIGTEILE GROSSFORMATIGE WANDBAUTEILE (WANDTAFELN), AUCH MIT BEARBEITETEN SICHTFLAECHEIN, DECKENTAFELN	1000 M2 1000 DM	1 209 61 716	1 571 80 621	1 744 84 694	1 911 91 626	2 779 142 337		3 655 176 320
25 557	KONSTRUKTIVER ART	1000 T *	196	252	242	247	447		489
25 579	BETONERZEUGNISSE FUER DEN TIEFBAU	1000 T 1000 DM	1 098 146 772	1 231 171 456	1 510 191 783	1 284 189 652	2 329 318 228		2 795 381 435
25 641	DAEMM- U. LEICHTBAUPLATTEN AUS HOLZWOLLE (AUCH MIT PLATTEN AUS KUNSTST. VERBUNDEN)3)	1000 M2 1000 DM	837 7 532	1 167 10 114	1 098 9 593	1 342 11 433	2 004 17 646		2 440 21 026
25 658	PLATTEN AUS FASERZEMENT 4)	1000 M2 1000 DM	1 731 25 537	1 924 29 385	2 129 32 289	2 203 33 275	3 654 54 922		4 332 65 564
25 811	SCHLEIFSCHEIBEN U. SONSTIGE SCHLEIFKOERPER AUS KORUND IN KERAMISCHER U. SILICATBINDUNG	T 1000 DM	941 14 267	976 13 695	1 034 14 095	979 14 246	1 917 27 962		2 013 28 341
25 812	IN KUNSTHARZBINDUNG MIT FASERSTOFFVERSTAERKUNG	T 1000 DM	1 640 14 607	1 796 14 219	2 006 15 939	1 787 14 286	3 436 28 826		3 793 30 225
25 839	SCHLEIFPAPIERE U. SCHLEIFGEWEBE	1000 M2 1000 DM	3 781 38 223	4 047 40 288	4 566 44 233	4 565 43 334	7 827 78 511		9 130 87 567
EISEN U. STAHL									
27 112	ROHEISEN FUER DIE STAHLERZEUGUNG	1000 T *	1 938	2 054	2 292	2 311	3 992		4 602
27 113	GIESSEREI-ROHEISEN	1000 T *	38	32	34	33	70		67
27 133	STAHLROHBLOCKE U. -BRAMMEN AUS OXYGENSTAHL	1000 T *	2 084	2 266	2 477	2 542	4 350		5 019
27 137	ELEKTRO-STAHL	1000 T *
27 160	ROEHRERUND- U.-MEHRKANTSTAHL (HALBZEUG FUER NAHTLOSE ROHRE)	1000 T *	8	9	15	11	17		26
27 161	WALZSTAHL (OHNE VORGEWALZTES STAHLHALBZEUG)	1000 T *	2 221	2 361	2 418	2 523	4 582		4 940
27 165	WEISSBLECH U. WEISSBAND	1000 T *	61	59	62	71	119		134
27 333	PRAEZISIONSSTAHLROHRE NAHTLOS	1000 T *	10	10	12	13	20		26
27 335	GESCHWEISST	1000 T *	41	46	47	48	88		95
27 351	SONSTIGE STAHLROHRE NAHTLOS	1000 T *	69	71	73	94	140		167
27 355	GESCHWEISST	1000 T *	117	120	120	155	237		276
27 433	GESCHMIEDETE STAEBE	1000 T *	12	16	15	17	29		32
27 453	FREIFORMSCHMIEDESTUECKE, GESCHMIEDETE ODER GEWALZTE RINGE UEBER 125 KG ROHGEWICHT	1000 T *	17	19	18	20	37		37
NE-METALLE U. NE-METALLHALBZEUG									
28 114	HUETTENALUMINIUM NICHT LEGIERT	T *	53 844	49 019	41 739	36 436	102 863		78 175
28 116	LEGIERT	T *	33 593	30 187	25 433	26 500	63 780		51 933
28 117	REINST- U. REINALUMINIUM U. UMGESCHMOLZEN	T *	3 811	3 815	3 519	3 368	7 626		6 887
28 118	UMSCHMELZ-ALUMINIUMLEGIERUNGEN	T *	33 407	33 322	32 274	33 938	66 729		66 212
28 131	ELEKTROLYTKUPFER (KATHODEN)	T *
28 132	RAFFINADEKUPFER	T *	20 675	19 257	20 894	20 205	39 932		41 099
28 151	ZINKLEGIERUNGEN	T *
28 152	ZINN, NICHT LEGIERT	T *
28 153	WEICHLÖTE	T *	724	669	655	811	1 393		1 466
28 171	SILBER	KG *
28 172	GOLD	KG *
28 412	HALBZEUG AUS ALUMINIUM U. ALUMINIUM-LEGIERUNGEN PROFILE, LEGIERT BLECHE, PLATTEN, TAFELN U. BAENDER (MIT EINER STAERKE UEBER 0,2 MM)	T *	24 580	26 239	26 424	26 583	50 819		53 007
28 414	NICHT LEGIERT	T *	51 483	54 675	60 259	67 104	106 158		127 363
28 415	LEGIERT	T *	43 756	51 327	54 868	56 968	95 083		111 836
28 419	SONSTIGES HALBZEUG 5) (Z.B. SCHEIBEN, STANZTEILE, BOEDEN, SCHALEN)	T *	3 399	3 407	3 340	3 804	6 806		6 944

1) ANGABEN IN M3 MAUERWERK BEI 24 CM WANDDICKE UNTER BERUECKSICHTIGUNG DER FUGEN.- 2) BEI GROSSFORMATEN UMRECHNUNG IN STUECK- KLEINFORMAT (DIN 1115).- 3) DIE PLATTEN SIND AUF 2,5 CM PLATTENDICKE UMGERECHNET.- 4) DIE PLATTEN SIND AUF 6 MM PLATTENDICKE UMGERECHNET.- 5) OHNE STAEBE (STANGEN), NICHTLEGIERTER PROFILE, DRAHT, ROHRE, HOHLSTANGEN, GESENKPRESS- UND SCHMIEDETEILE, LEITMATERIAL.

7 PRODUKTION AUSGEWAHLTER ERZEUGNISSE - DEUTSCHLAND

EB.-NR.	ERZEUGNIS	EINHEIT	1993		1994		JAN. BIS	FEB.
			JANUAR	FEBRUAR	JANUAR	FEBRUAR	1993	1994
28 431	HALBZEUG AUS KUPFER U. KUPFERLEGIERUNGEN (OHNE SOLCHES AUS LEGIERUNGEN MIT EINEM GEHALT UEBER 10 % NICKEL) STAEBE U. PROFILE, LEGIERT	T *
28 432	BLECHE, PLATTEN, TAFELN U. BAENDER MIT EINER STAERKE UEBER 0,15 MM NICHT LEGIERT	T *	14 432	19 368	18 055	20 427	33 800	38 482
28 433	LEGIERT	T *	19 328	22 897	22 368	22 931	42 225	45 299
28 434	ROHRE U. HOHLSTANGEN NICHT LEGIERT	T *
28 435	LEGIERT	T *	5 422	6 673	7 517	7 042	12 095	14 559
28 436	DRAHT	T *	63 066	62 172	59 520	52 883	125 238	112 403
28 438	LITZEN U. SEILE	T *	7 525	8 744	6 930	7 638	16 269	14 568
28 439	STAHLKUPFER	T *
GIESSEREIERZEUGNISSE								
29 110	GUSSEISEN MIT LAMELLEN- U. KUGELGRAPHIT	T *	215 284	227 051	230 649	230 072	442 335	460 721
29 140	STAHLGUSS	T *	13 725	13 484	13 926	14 620	27 209	28 546
29 170	TEMPERGUSS	T *	6 615	7 488	6 426	6 482	14 103	12 908
29 515	LEICHTMETALLFORMGUSS AUS ALUMINIUM U. ALUMINIUMLEGIERUNGEN	T *	27 526	30 948	28 256	31 654	58 474	59 909
29 517	MAGNESIUM U. MAGNESIUMLEGIERUNGEN	T *
ERZEUGNISSE DER ZIEHEREIEN U. KALTWALZWERKE U. DER STAHLVERFORMUNG								
30 111	BLANKSTAHL	T *
30 115	BANDSTAHL, KALT GEWALZT (UNTER 600 MM BREITE)	T *	124 640	129 451	132 785	133 892	254 091	266 677
30 151	KALT GEZOGENER DRAHT (OHNE ISOLIERTE DRAEHTE FUER DIE ELEKTROTECHNIK)	T *	141 119	170 459	153 657	171 738	311 578	325 395
30 154	VON HALZDRAHT GEZOGEN	T *	11 552	14 044	12 245	11 806	25 596	24 051
30 157	VON ZUGKAUFTEM DRAHT DUENNER GEZOGEN SCHWEISSDRAHT U. -STAEBE (WEDER UMHUELLT NOCH GEFUELLT)	T *
30 159	KUNSTSTOFFUEBERZOGENER DRAHT	T *
30 171	DRAHTSEILE U. -LITZEN AUS EISEN U. STAHL	T	11 411	11 770	11 609	10 443	23 181	22 052
30 173	BETONSTAHLMATTEN NACH DIN 488, GESCHWEISSTE ABSTANDHALTER U. GITTERTRAEGER FUER BETON- BEWEHRUNG SOWIE GESCHWEISSTE DRAHTGITTER NACH SONST. NORMEN	1000 DM	47 815	47 861	45 392	43 426	95 676	88 818
30 175	FEDERKERNE FUER MATRATZEN U. POLSTERMOEBEL	T	129 843	166 691	128 852	148 475	296 533	277 328
30 211	GESENKSCHMIEDESTUECKE	1000 DM	100 954	125 196	94 344	105 284	226 150	199 628
30 218	ROHRFORM-, ROHRVERSCHLUSS- U. ROHRVERBIN- DUNGSTUECKE AUS STAHL	T	7 709	8 600	7 656	8 515	16 309	16 171
30 225	PRESS-, ZIEH- U. STANZTEILE AUS STAHL MIT EINEM STUECKGEWICHT UEBER 50 G	1000 DM	38 053	43 069	44 015	50 776	81 122	94 791
30 239	ROHRFORM-, ROHRVERSCHLUSS- U. ROHRVERBIN- DUNGSTUECKE AUS STAHL	T	58 771	59 593	62 739	64 816	118 364	127 555
30 248	FEDERN AUS STAHL ODER NE-METALLEN (OHNE MATRATZEN U. UHRFEDERN)	1000 DM	241 369	250 574	245 124	250 251	491 943	495 375
30 258	ROHRFORM-, ROHRVERSCHLUSS- U. ROHRVERBIN- DUNGSTUECKE AUS STAHL	T	13 594	12 313	13 785	12 790	25 907	26 575
30 298	PRESS-, ZIEH- U. STANZTEILE AUS STAHL MIT EINEM STUECKGEWICHT UEBER 50 G	1000 DM	82 558	72 994	71 893	69 187	155 552	141 080
30 298	FEDERN AUS STAHL ODER NE-METALLEN (OHNE MATRATZEN U. UHRFEDERN)	T	45 691	44 497	47 531	49 199	90 188	96 730
30 298	FEDERN AUS STAHL ODER NE-METALLEN (OHNE MATRATZEN U. UHRFEDERN)	1000 DM	240 183	235 414	247 329	254 056	475 597	501 385
30 298	FEDERN AUS STAHL ODER NE-METALLEN (OHNE MATRATZEN U. UHRFEDERN)	T	18 753	19 747	19 971	19 901	38 499	39 873
30 298	FEDERN AUS STAHL ODER NE-METALLEN (OHNE MATRATZEN U. UHRFEDERN)	1000 DM	154 208	161 321	161 575	164 021	315 529	325 536
30 298	FEDERN AUS STAHL ODER NE-METALLEN (OHNE MATRATZEN U. UHRFEDERN)	T
30 298	FEDERN AUS STAHL ODER NE-METALLEN (OHNE MATRATZEN U. UHRFEDERN)	1000 DM
30 298	FEDERN AUS STAHL ODER NE-METALLEN (OHNE MATRATZEN U. UHRFEDERN)	T	58 596	55 168	57 321	55 829	113 763	113 150
30 298	FEDERN AUS STAHL ODER NE-METALLEN (OHNE MATRATZEN U. UHRFEDERN)	1000 DM	487 676	475 409	482 489	478 916	963 085	961 405
30 298	FEDERN AUS STAHL ODER NE-METALLEN (OHNE MATRATZEN U. UHRFEDERN)	1000 DM	224 973	250 885	220 131	246 093	475 858	466 224
STAHLBAUERZEUGNISSE U. SCHIENENFAHRZEUGE								
31 112	SKELETT-,STUETZ- U. TRAEGERKONSTRUKTIONEN	T	48 210	46 797	55 728	52 205	95 007	107 933
31 114	HALLEN, UEBERWIEGEND AUS EISEN ODER STAHL	1000 DM	163 406	166 517	182 999	179 921	329 923	362 920
31 116	TUERME U. GITTERMASTE, GERUESTKONSTRUKTIONEN, SIGNALBRUECKEN, BRUECKEN FUER ROHR- U. KABELLEITUNGEN AUS STAHL; BRUECKEN, BRUECKENELEMENTE U. GERUESTKONSTRUKTIONEN AUS ALUMINIUM	T	22 362	21 260	20 175	21 654	43 622	41 829
31 160	ERZEUGNISSE FUER DEN GRUBENAUSBAU (OHNE BERGBAUMASCHINEN U. ELEKTROTECHNISCHE ER- ZEUGNISSE)	1000 DM	86 209	83 393	72 385	81 275	169 602	153 660
31 191	TORE, TUEREN U. FENSTER AUS GEWALZTEN ODER STRANGGEPRESSTEN PROFILLEN (OHNE KELLER- FENSTER)	T	13 160	13 248	11 025	13 293	26 408	24 318
31 191	TORE, TUEREN U. FENSTER AUS GEWALZTEN ODER STRANGGEPRESSTEN PROFILLEN (OHNE KELLER- FENSTER)	1000 DM	88 754	70 371	60 985	69 116	159 125	130 101
31 191	TORE, TUEREN U. FENSTER AUS GEWALZTEN ODER STRANGGEPRESSTEN PROFILLEN (OHNE KELLER- FENSTER)	T	15 744	21 049	15 908	15 741	36 793	31 649
31 191	TORE, TUEREN U. FENSTER AUS GEWALZTEN ODER STRANGGEPRESSTEN PROFILLEN (OHNE KELLER- FENSTER)	1000 DM	25 649	36 605	22 340	22 568	62 254	44 908
31 191	TORE, TUEREN U. FENSTER AUS GEWALZTEN ODER STRANGGEPRESSTEN PROFILLEN (OHNE KELLER- FENSTER)	T	19 209	22 410	19 050	20 366	41 619	39 416
31 191	TORE, TUEREN U. FENSTER AUS GEWALZTEN ODER STRANGGEPRESSTEN PROFILLEN (OHNE KELLER- FENSTER)	1000 DM	394 729	264 580	279 754	281 963	659 309	561 717

1) AUS STAHL ODER NE-METALLEN (OHNE GUSS- U. STAHLGELENKKETTEN).

7 PRODUKTION AUSGEWAHLTER ERZEUGNISSE - DEUTSCHLAND

EB.-NR.	ERZEUGNIS	EINHEIT	1993		1994		JAN. BIS 1993	FEB. 1994
			JANUAR	FEBRUAR	JANUAR	FEBRUAR		
31 195	ABDECKUNGEN (LICHTGITTER) U. ROSTE AUS GE- WALZTEN ODER STRANGGEPRESSTEN PROFILLEN	T 1000 DM	10 258 32 910	10 334 34 051	10 894 31 821	10 359 32 409	20 592 66 961	21 253 64 230
31 512	WASSERROHRKESSEL	T 1000 DM	4 536 55 528	6 532 78 135	6 603 56 257	4 478 47 117	11 068 133 663	11 081 103 374
31 538	FEUERUNGEN U. BEHEIZUNGSEINRICHTUNGEN FUER DAMPFKESSEL (OHNE EINZELNE BRENNER)	T 1000 DM	750 11 006	1 141 15 950	554 8 955	979 11 751	1 891 26 956	1 533 20 706
31 542	SPEISEWASSERVORWAERMER, LUFTVORWAERMER U. UEBERHITZER, ROEHREN- U. WAERMEAUSTAUSCHER	T 1000 DM	1 100 11 288	1 156 12 010	685 7 484	1 364 11 722	2 256 23 298	2 049 19 206
31 558	BEHAELTER AUS STAHL ODER ALUMINIUM MIT EINEM FASSUNGSVERMOEGEN UEBER 100 M3	T 1000 DM
31 562	ROHRLEITUNGEN SOWIE DEREN ZUBEHOER AUS NAHTLOSEN STAHLROEHRN (OHNE DRUCKROHR- LEITUNGEN FUER WASSERKRAFTWERKE U. DGL.)	T 1000 DM	3 919 31 525	3 722 30 840	3 555 27 401	3 288 26 771	7 641 62 365	6 843 54 172
31 579	ZENTRALHEIZUNGSKESSEL	ST 1000 DM	47 284 99 311	49 434 100 968	65 524 135 719	64 218 130 634	96 718 200 279	129 742 266 353
31 580	TRANSPORTBEHAELTER (CONTAINER) UEBER 3 M3 NUTZRAUM	1000 DM	44 491	42 501	29 581	32 181	86 992	61 762
31 720	DIESEL- U. ELEKTRISCHE LOKOMOTIVEN	T 1000 DM
31 731	PERSONENWAGEN U. ANDERE SCHIENENGEBUNDENE SPEZIALWAGEN FUER EISENBAHNEN	T 1000 DM
31 733	STANDARDGUETERWAGEN	T 1000 DM
31 735	SCHIENENGEBUNDENE SPEZIALGUETERWAGEN	T 1000 DM
31 905	BAUSTELLENARBEITEN (AUCH IM TAGELOHN) (OHNE MONTAGEN AN ROHRLEITUNGEN)	1000 DM	271 781	270 518	260 234	239 620	542 299	499 854
31 910	MONTAGEN AN ROHRLEITUNGEN	1000 DM	421 602	312 915	412 672	412 787	734 517	825 459
<u>MASCHINENBAUERZEUGNISSE</u>								
<u>METALLBEARBEITUNGSMASCHINEN</u>								
32 110	HOBEL-, STOSS- U. RAUMMASCHINEN	T 1000 DM	25 1 081	284 10 198	23 1 383	90 4 764	309 11 279	113 6 147
32 115	SPITZENDREHMASCHINEN	T 1000 DM	590 18 243	358 11 626	191 9 631	371 12 657	947 29 869	562 22 288
32 901	SENKRECHT- U. KARUSSELLDREHMASCHINEN	T 1000 DM	230 10 331	399 26 480	46 2 189	155 6 967	629 36 811	201 9 156
32 117	DREHAUTOMATEN U. REVOLVERDREHMASCHINEN	T 1000 DM	266 16 358	477 30 550	181 15 259	359 23 894	743 46 908	540 39 153
32 118	TISCH-, SAEULEN- U. STAENDERBOHRMASCHINEN	T 1000 DM	127 3 064	163 3 961	117 2 930	115 2 745	291 7 025	231 5 675
32 119	FRAESMASCHINEN, WAAGERECHT-BOHR-U.-FRAES- MASCHINEN (OHNE SOLCHE FUER VERZAHNUNGEN)	T 1000 DM	416 22 538	1 025 52 320	450 21 281	718 36 178	1 441 74 858	1 167 57 459
32 121	KALT- U. WARMKREISSAEGEMASCHINEN	T 1000 DM	162 4 922	182 5 771	90 3 931	81 4 059	344 10 693	171 7 990
32 122	SCHLEIF-, HON-, LAEPP- U. POLIERMASCHINEN (OHNE SOLCHE FUER VERZAHNUNGEN)	T 1000 DM	1 117 69 428	1 319 65 725	1 098 51 811	1 279 67 199	2 435 135 153	2 376 119 010
32 902	VERZAHNMASCHINEN	T 1000 DM	105 17 026	115 12 719	226 16 762	233 16 217	219 29 745	459 32 979
32 125	BEARBEITUNGSMASCHINEN MIT FUNKENEROSION, ULTRASCHALL, ELEKTRONENSTRAHL U. LASER	T 1000 DM	136 11 504	140 8 356	67 5 070	129 9 673	276 19 860	197 14 743
32 903	FERTIGUNGSSTRASSEN, SCHALTTISCH- UND SCHALTTROMMELMASCHINEN, BEARBEITUNGSZEN- TREN, FLEXIBLE FERTIGUNGSEINRICHTUNGEN UND SONSTIGE WERKZEUGMASCHINEN (SPANABHEBEND)	T 1000 DM	1 884 107 633	2 172 108 904	1 420 76 076	2 018 102 100	4 055 216 537	3 438 178 176
<u>METALLBEARBEITUNGSMASCHINEN DER SPANLOSEN FORMUNG</u>								
32 904	BIEGE- U. RICHTMASCHINEN FUER ROHRE, WELLEN, STANGEN U. PROFILE, BETONSTAHL- BEARBEITUNGSMASCHINEN	T 1000 DM	164 4 484	425 9 292	562 8 035	129 3 725	588 13 776	690 11 760
32 130	FREIFORM- U. GESENKSCHMIEDE-, SPANN-, TREIB- U. POLIERHAMMER, SCHMIEDEWALZ- U. STAUCHMASCHINEN	T 1000 DM	95 3 536	259 14 005	32 1 419	109 4 328	354 17 541	141 5 747
32 905	PRESSEN MIT MECHANISCHEM ANTRIEB FUER DIE METALLBEARBEITUNG	T 1000 DM	1 203 47 427	2 094 49 901	784 26 327	3 464 66 449	3 298 97 328	4 248 92 776
32 906	PRESSEN MIT HYDRAULISCHEM ANTRIEB FUER DIE METALLBEARBEITUNG	T 1000 DM	1 203 29 539	2 307 46 813	2 376 27 734	2 562 30 536	3 509 76 352	4 938 58 270

7 PRODUKTION AUSGEWAHLTER ERZEUGNISSE - DEUTSCHLAND

EB.-NR.	ERZEUGNIS	EINHEIT	1993		1994		JAN. 1993	BIS FEB. 1994	
			JANUAR	FEBRUAR	JANUAR	FEBRUAR	1993	1994	
32 136	SCHEREN, LOCHSTANZ-, NIBBEL- U. AUSKLINK- MASCHINEN	T 1000 DM	779 34 297	1 032 26 613	1 095 23 193	1 142 27 663	1 811 60 910	2 237 50 856	
32 137	BLECHRICHT-, BLECHRUNDBIEGE- U. BLECH- ABKANTMASCHINEN	T 1000 DM	313 10 098	368 8 663	312 8 789	783 21 672	681 18 761	1 094 30 461	
32 138	DRUECK- U. PLANIERBAENKE, GEWINEDRUECK- MASCHINEN	T 1000 DM	
32 140	DRAHTBE- U. -VERARBEITUNGSMASCHINEN	T 1000 DM	826 33 789	1 026 44 668	815 32 068	949 40 480	1 851 78 457	1 763 72 548	
32 143	PRESSEN FUER DIE HERSTELLUNG VON BOLZEN, SCHRAUBEN, NIETEN, MUTTERN U. DGL.	T 1000 DM	63 2 930	7	6	2	63 2 937	8	
32 144	HUETTEN- U. WALZWERKSEINRICHTUNGEN (OHNE EINZELN ABGESETZTE GEGOSSENE WALZEN)	T 1000 DM	8 713 153 627	5 140 99 282	8 709 146 970	6 864 100 503	13 853 252 909	15 573 247 473	
GIESSEREIMASCHINEN									
32 145	FORMMASCHINEN U. -ANLAGEN (EINSCHL. KERN- HERSTELLUNGSMASCHINEN U. -ANLAGEN)	T 1000 DM	455 16 490	384 10 172	518 26 133	179 5 515	839 26 662	697 31 648	
32 146	AUFBEREITUNGSMASCHINEN U. -ANLAGEN FUER GIESSEREISANDE	T 1000 DM	131 2 890	133 2 277	264 1 363	229 1 664	264 5 167	493 3 027	
32 147	GUSSPUTZMASCHINEN U. -EINRICHTUNGEN	T 1000 DM	163 17 644	202 4 214	347 4 690	346 4 744	365 21 858	693 9 434	
32 907	AUSWUCHTMASCHINEN	T 1000 DM	108 11 268	135 13 760	22 1 469	192 19 610	244 25 028	214 21 079	
HOLZBE- U. -VERARBEITUNGSMASCHINEN									
32 148	GATTER	T 1000 DM	102 2 244	132 3 104	82 2 379	166 3 431	234 5 348	249 5 810	
32 150	KREISSAEGEMASCHINEN	T 1000 DM	834 18 881	1 066 24 241	1 101 26 020	1 234 29 515	1 902 43 122	2 335 55 535	
32 153	HOBEL- U. FRAESMASCHINEN FUER ZWEI- U. MEHRSEITIGE BEARBEITUNG	T 1000 DM	432 11 590	888 23 231	444 12 705	767 20 769	1 321 34 821	1 212 33 474	
32 154	DUEBELLOCH- U. SONSTIGE BOHRMASCHINEN	T 1000 DM	79 4 674	81 4 377	78 3 987	179 8 231	160 9 051	257 12 218	
32 155	PLATTENSCHLEIFMASCHINEN	T 1000 DM	147 3 776	147 3 789	159 4 436	117 3 922	293 7 565	276 8 358	
32 156	ZERKLEINERUNGSMASCHINEN, SPALT- U. HACK- MASCHINEN, MUEHLEN, ZERSPANER, SCHNEIDE- MASCHINEN FUER HOLZWOLLE	T 1000 DM	629 12 909	795 16 109	677 12 264	583 9 545	1 424 29 018	1 261 21 809	
32 157	MASCHINEN ZUM AUFTRAGEN HAFTENDER SCHICHTEN WIE LEIME, KLEBER, LACKE, SPACHTEL	T 1000 DM	116 7 340	150 9 063	92 7 098	153 10 792	265 16 403	244 17 890	
32 158	FASERHOLZ-, SPANHOLZ-, SPERRHOLZ-, SCHICHTHOLZ- U. DECKSCHICHTPRESSEN FUER EBENE FLAECHE U. FORMTEILE	T 1000 DM	365 7 240	677 10 585	1 301 19 018	1 364 19 659	1 042 17 825	2 665 38 677	
32 159	MASCHINENKOMBINATIONEN (KOMBINIERTE TISCH- LEREIMASCHINEN, MEHRSTUFIGE MASCHINEN)	T 1000 DM	467 11 936	785 24 590	733 16 309	1 085 23 969	1 253 36 526	1 818 40 278	
32 161	EINZWECKMASCHINEN FUER SONDERFERTIGUNGEN	T 1000 DM	144 7 676	236 11 115	144 7 214	256 13 222	380 18 791	400 20 436	
32 162	HANDGEFUEHRTE MASCHINEN (OHNE ELEKTROWERK- ZEUGE BIS 2 KW)	T 1000 DM	383 26 808	448 31 219	367 26 544	483 35 695	831 58 027	850 62 239	
AUSWECHSELBARE WERKZEUGE FUER DIE METALLBEARBEITUNG									
32 163	BOHRWERKZEUGE 1)	T 1000 DM	349 31 090	413 32 492	430 24 919	426 26 114	762 63 582	855 51 033	
32 164	GEWINDEBOHRWERKZEUGE FUER INNENGEWINDE 1)	T 1000 DM	128 15 971	139 17 423	123 15 013	131 16 591	268 33 394	254 31 604	
32 165	FRAESWERKZEUGE 1)	T 1000 DM	107 10 066	104 10 485	103 9 771	111 9 931	210 20 551	214 19 702	
32 166	VERZAHNWERKZEUGE 1)	T 1000 DM	40 5 180	58 6 965	47 4 718	63 7 061	98 12 145	110 11 779	
32 167	RAEUMLICHER WERKZEUGE U. -VORRICHTUNGEN 1)	T 1000 DM	72 5 009	81 6 439	46 3 373	64 4 425	153 11 448	110 7 798	
32 168	REIBAHLEN U. AUSBOHRWERKZEUGE 1)	T 1000 DM	63 6 278	70 6 482	50 4 718	53 5 271	133 12 760	103 9 989	
32 169	BOHRFUTTER 1)	T 1000 DM	181 6 520	231 8 102	257 7 556	269 8 239	412 14 622	525 15 795	
32 171	DREHFUTTER U. PLANSCHLEIBEN 1)	T 1000 DM	301 4 739	280 4 965	126 3 555	138 4 174	581 9 704	284 7 729	
32 173	SCHNITT- STANZ-, FORMWERKZEUGE, WERK- STUECKGEBUNDENE VORRICHTUNGEN, FORMEN FUER METALLE, SPRITZGIESS- ODER FORM- PRESSWERKZEUGE FUER KAUTSCHUK UND KUNSTSTOFF 1)	T 1000 DM	11 825 300 556	13 477 317 244	9 320 258 352	11 756 298 634	25 302 617 800	21 075 556 986	
32 174	BOHR- U. FRAESWERKZEUGE MIT ARBEITENDEM TEIL AUS GESINTERTEN HARTMETALLEN	T 1000 DM	127 25 186	156 30 501	117 24 695	123 26 350	283 55 687	240 51 045	
32 181	MASCHINEN FUER AUTOGENES SCHWEISSEN, SCHNEIDEN	T 1000 DM	270 14 969	157 9 020	200 7 047	200 9 135	427 23 989	400 16 182	
32 231	VERBRENNUNGSMOTOREN MIT SELBSTZUENDUNG, Z.B. ORTSFESTE DIESELMOTOREN, SCHIFFSDIESEL- HILFSMOTOREN, DIESELMOTOREN FUER DEN AN- TRIEB VON FLURFOERDERZEUGEN, MAEHDRESCHERN, BAGGERN	T 1000 DM	3 429 96 147	6 021 171 754	3 637 118 698	6 588 213 675	9 450 267 901	10 225 332 373	

1) OHNE WERKZEUGE, DIE GANZ ODER MIT EINEM ARBEITENDEN TEIL AUS HARTMETALL BZW. MIT HARTMETALL BESTUECKT SIND.

STBA, FACHSERIE 4, REIHE 2.1

7 PRODUKTION AUSGEWAHLTER ERZEUGNISSE - DEUTSCHLAND

EB.-NR.	ERZEUGNIS	EINHEIT	1993		1994		JAN.	BIS	FEB.
			JANUAR	FEBRUAR	JANUAR	FEBRUAR	1993	1994	1994
32 233	VERBRENNUNGSMOTOREN MIT SELBSTZUENDUNG FUER DEN ANTRIEB VON WASSERFAHRZEUGEN	T 1000 DM	885 31 644	1 953 59 090	1 759 44 146	1 162 59 751	2 238 90 734		2 921 103 897
32 239	VERBRENNUNGSMOTOREN MIT SELBSTZUENDUNG FUER DEN ANTRIEB VON SCHIENENFAHRZEUGEN UND ACKERSCHLEPPERN	T 1000 DM	541 13 818	977 18 829	1 017 20 149	917 17 162	1 520 32 647		1 935 37 311
32 279	DAMPFTURBINEN	T 1000 DM	3 741 103 152	2 813 92 486	856 46 583	3 166 104 789	6 554 195 638		4 021 151 372
32 320	HUBKOLBENKOMPRESSOREN, ORTSFEST U. ORTS-BEWEGLICH	T 1000 DM	843 22 103	1 106 29 564	688 18 477	918 23 280	1 949 51 667		1 606 41 757
32 323	TURBOKOMPRESSOREN FUER DRUECKE UEBER 300 MBAR	T 1000 DM	1 498 65 767	835 35 342	843 35 493	886 40 601	2 333 101 109		1 729 76 094
32 324	DREHKOLBENKOMPRESSOREN, MEHRWELLIG	T 1000 DM	1 674 38 028	1 915 37 277	1 225 30 911	1 854 35 778	3 589 75 305		3 078 66 689
32 325	STRASSENFAHRBARE KOMPRESSOREN ALS ANHAENGER	T 1000 DM	233 4 851	321 6 499	200 4 024	374 7 496	554 11 350		574 11 520
32 326	VAKUUMPUMPEN, MECHANISCH	T 1000 DM	500 25 549	609 30 885	644 30 894	724 32 996	1 109 56 434		1 368 63 890
32 327	VENTILATOREN, EIN- ODER MEHRSTUFIG (OHNE GRUBENVENTILATOREN U. ELEKTRISCHE TISCH-, WAND- U. DECKENVENTILATOREN BIS 200 W)	T 1000 DM	3 351 44 683	3 645 48 346	2 930 45 942	3 541 49 417	6 997 93 029		6 472 95 359
32 328	LUFTHEIZER (LUFTHEIZERGERAETE MIT WAERME-TAUSCHER FUER DAMPF, WASSER, THERMODEL)	T 1000 DM	693 14 224	671 14 066	338 13 494	394 13 635	1 364 28 280		732 27 129
32 329	LUFTFOERDERGERAETE, KLIMAGERAETE	T 1000 DM	4 297 51 718	5 671 62 746	4 007 45 895	4 091 52 700	9 967 114 464		8 089 98 585
32 330	ANLAGEN DER KLIMA- U. LUEFTUNGSTECHNIK SOWIE ANLAGEN ZUR ENTSTAUBUNG U. ABLUFTREINIGUNG	T 1000 DM	12 546 152 544	11 987 158 515	12 094 139 178	11 090 157 153	24 533 311 059		23 183 296 331
32 331	INDUSTRIESTAUBSAUGER, ABLUFTENTSTAUBUNGSGERAETE	T 1000 DM	1 689 25 080	979 17 338	538 12 830	686 14 347	2 669 42 418		1 225 27 177
32 333	KAELTESAETZE UEBER 0,4 KW, KAELTANLAGEN, WAERMEPUMPEN 1)	T 1000 DM	1 086 43 000	1 573 60 206	1 515 47 675	3 184 122 467	2 659 103 206		4 700 170 142
32 334	VERDRAENGERPUMPEN OSZILLIERENDER BAUART	T 1000 DM	1 698 68 559	1 761 79 766	1 780 71 811	1 922 78 973	3 459 148 325		3 702 150 784
32 336	FLUEGELZELLENPUMPEN	T 1000 DM	224 10 361	232 10 210	259 11 390	284 12 586	456 20 571		542 23 976
32 337	KREISELPUMPEN (KRAFTPUMPEN; OHNE TAUCHMOTORPUMPEN)	T 1000 DM	5 953 113 556	7 644 144 941	8 363 137 284	7 755 130 279	13 599 258 497		16 117 267 563
32 338	TAUCHMOTORPUMPEN EINSTUFIG	T 1000 DM	597 22 626	680 24 483	810 30 653	813 29 186	1 277 47 109		1 622 59 839
32 339	MEHRSTUFIG	T 1000 DM	303 13 681	399 17 364	408 16 759	461 14 783	703 31 045		868 31 542
32 340	ZAHNRADPUMPEN	T 1000 DM	390 17 126	404 18 707	420 17 450	432 19 120	794 35 833		853 36 570
	MASCHINEN FUER DIE BE- U. VERARBEITUNG VON KAUTSCHUK U. KUNSTSTOFF								
32 341	EXTRUDER (AUCH TYPISCHE FOLGEMASCHINEN)	T 1000 DM	1 201 46 394	1 720 64 495	1 685 75 256	1 330 55 664	2 921 110 889		3 015 130 920
32 342	BLASFORMMASCHINEN	T 1000 DM	766 16 023	781 29 500	459 25 431	478 15 124	1 547 45 523		937 40 555
32 343	SPRITZGIESSMASCHINEN (OHNE SPRITZGIESSWERKZEUGE)	T 1000 DM	1 509 44 414	3 230 73 480	1 732 48 581	2 304 61 043	4 738 117 894		4 036 109 624
32 344	MECHANISCHE U. HYDRAULISCHE PRESSEN (OHNE FORMPRESSWERKZEUGE U. REIFENVULKANISIERPRESSEN)	T 1000 DM	402 10 915	621 11 435	94 4 469	289 8 464	1 022 22 350		383 12 933
32 345	WARMFORMMASCHINEN (TIEFZIEH- U. STRECKZIEHFORMMASCHINEN)	T 1000 DM	574 18 351	243 16 824	158 12 045	284 19 811	817 35 175		442 31 856
32 346	MASCHINEN ZUR HERSTELLUNG V. SCHAUMSTOFFEN (OHNE SPRITZGIESSMASCHINEN U. EXTRUDER)	T 1000 DM	210 10 528	315 14 422	154 8 863	229 12 660	525 24 950		383 21 523
	BAUMASCHINEN FUER HOCH- U. TIEFBAU								
32 347	BETONMISCHER FUER BAUSTELLEN U. BETONWERKE; TRANSPORTMISCHERAUFBAUTEN OHNE FAHRGESTELL	T 1000 DM	1 361 10 170	2 280 14 884	1 479 10 538	2 214 14 829	3 641 25 054		3 694 25 367
32 348	BETONMISCHANLAGEN	T 1000 DM	1 855 17 754	2 052 17 408	1 361 14 310	2 293 18 491	3 906 35 162		3 654 32 801
32 349	BETONPUMPEN, BETONSPRITZ- U. -EINPRESSGERAETE	T 1000 DM	595 15 093	832 22 292	667 19 889	932 25 789	1 427 37 385		1 600 45 678
32 351	BETONVERDICHTER	T 1000 DM	97 3 116	99 4 617	64 7 046	95 3 492	196 7 733		159 10 538
32 352	TURMDREHKRANE FUER BAUSTELLEN	T 1000 DM	3 543 21 597	3 900 24 217	3 345 21 102	4 946 30 483	7 443 45 814		8 291 51 585
32 353	RAMMEN U. PFAHLZIEHER	T 1000 DM	272 8 512	386 11 981	209 6 873	199 6 230	659 20 493		408 13 103
32 354	VERPUTZMASCHINEN U. SONSTIGE BAUMASCHINEN FUER HOCH- U. TIEFBAU (OHNE BAUAUFZUEGE UND -WINDEN)	T 1000 DM	793 18 849	1 789 29 135	1 432 24 947	1 403 30 289	2 582 47 984		2 835 55 236

1) OHNE SOLCHE MIT ELEKTROMOTORISCH ANGETRIEBENEN KAEITEMITTELVERDICHTERN U. EINER ANSCHLUSSLEISTUNG BIS 15 KW (NENNAUFNAHME DES VERDICHTERS).

7 PRODUKTION AUSGEWAHLTER ERZEUGNISSE - DEUTSCHLAND

EB.-NR.	ERZEUGNIS	EINHEIT	1993		1994		JAN. 1993	BIS FEB. 1994
			JANUAR	FEBRUAR	JANUAR	FEBRUAR	1993	1994
32 355	UNIVERSAL-HYDRAULIKBAGGER MIT AUSSCHLIESSLICH HYDRAULISCH BETAETIGTEN ARBEITSWERKZEUGEN	T 1000 DM	9 104 113 064	11 960 141 271	5 914 68 419	9 777 118 222	21 064 254 335	15 690 186 641
32 356	MASCHINEN FUER DEN BITUMINOESEN U. BETONSTRASSENBAU	T 1000 DM	1 422 23 227	2 265 44 261	1 594 22 382	2 086 33 830	3 687 67 488	3 680 56 212
32 357	BODENVERDICHTER	T 1000 DM	525 21 509	679 25 157	601 23 065	777 27 501	1 204 46 666	1 378 50 566
32 358	STRASSENWALZEN	T 1000 DM	1 604 21 085	1 823 25 010	1 503 18 774	2 213 28 452	3 426 46 095	3 716 47 226
32 359	RADLADER IN GRUNDAUSRUESTUNG	T 1000 DM	5 120 74 521	5 869 90 755	3 786 54 707	5 052 72 827	10 988 165 276	8 838 127 534
32 361	ANBAUGERAETE FUER RAD- U. RAUPENLADER, PLANIERMASCHINEN U. RAUPENSCHLEPPER FUER DEN ERDBAU	T 1000 DM	1 005 9 552	1 294 13 157	1 038 10 877	1 174 12 926	2 300 22 709	2 210 23 803
	BAUSTOFF-, KERAMIK- U. GLASMASCHINEN							
32 362	MASCHINEN U. EINRICHTUNGEN FUER DIE ZEMENT-, KALK-, GIPS-, TRASS- U. KREIDEHERSTELLUNG	T 1000 DM
32 363	MASCHINEN U. EINRICHTUNGEN FUER DIE SCHOTTER-, SAND- U. KIESGEWINNUNG SOWIE FUER RECYCLING VON BAUSCHUTT U. -MATERIAL	T 1000 DM	2 097 16 143	2 082 19 571	1 554 13 913	1 731 17 133	4 179 35 714	3 284 31 046
32 364	ZERKLEINERUNGS-, SIEB- U. AUFBEREITUNGSMASCHINEN FUER ANDERE BEREICHE DES BAUSTOFF-, KERAMIK- U. GLASGERWEBES	T 1000 DM
32 365	MASCHINEN U. EINRICHTUNGEN ZUR HERSTELLUNG ZEMENT-, KALK-, GIPS- U. ASPHALT- GEBUNDENER BAUELEMENTE	T 1000 DM	4 431 44 212	4 969 55 753	3 990 39 505	4 192 41 251	9 399 99 965	8 182 80 756
32 366	KERAMIKMASCHINEN	T 1000 DM	3 273 31 560	2 726 36 159	2 282 29 059	3 680 45 929	5 939 67 719	5 961 74 988
32 367	MASCHINEN FUER DIE HERSTELLUNG U. WARMBEARBEITUNG VON FLACH- U. HOHLGLAS	T 1000 DM	169 10 085	278 11 193	224 6 591	372 16 189	447 21 278	596 22 780
32 368	MASCHINEN FUER DIE KALTBEARBEITUNG VON GLAS ODER GLASWAREN	T 1000 DM	125 5 162	171 11 882	130 8 361	234 11 349	296 17 044	362 19 710
32 370	TROCKNUNGSANLAGEN U. -MASCHINEN FUER GARNE, LOSES TEXTILGUT, TEXTILIEN UND TEXTILE FLAECHENERZEUGNISSE, Z.B. ZENTRIFUGEN	T 1000 DM	1 660 40 760	1 471 43 023	1 151 34 085	1 186 35 471	3 132 83 783	2 336 69 556
32 372	SPRITZ- U. SPRUEHKABINEN, KOMBINIERT SPRITZ- U. TROCKNUNGSKABINEN	T 1000 DM	1 941 17 299	2 178 19 736	1 429 13 318	1 283 15 478	4 119 37 035	2 712 28 796
	LANDMASCHINEN							
32 411	PFLUEGE (AUCH GESPANN-, WEINBERG-, SCHAELE- U. KREISELPFLUEGE)	T 1000 DM	1 033 11 300	587 7 811	350 5 038	547 8 486	1 619 19 111	897 13 524
32 412	MASCHINEN U. GERAETE ZUM DUENGEN (OHNE FLUESSIGMISTTANKWAGEN)	T 1000 DM	668 8 481	988 11 791	931 10 327	1 070 12 624	1 657 20 272	2 001 22 951
32 413	MASCHINEN U. GERAETE FUER DEN PFLANZENSCHUTZ (OHNE TRAGBARE SPRITZEN)	T 1000 DM	239 6 126	307 8 518	268 7 119	327 8 923	546 14 644	595 16 042
32 414	ERNTEMASCHINEN FUER HALMGUT	T 1000 DM	8 739 103 256	12 691 147 569	8 064 99 363	9 882 122 525	21 430 250 825	17 947 221 888
32 415	ERNTEMASCHINEN FUER HACK- U. SONSTIGE FELDFRUECHTE	T 1000 DM	330 4 158	277 3 796	168 2 285	149 2 442	607 7 954	317 4 727
32 416	RASENMAEHER MIT ELEKTRO- SOWIE MIT VERBRENNUNGSMOTORISCHEM ANTRIEB	T 1000 DM	2 493 39 613	2 736 38 246	2 955 44 766	3 451 48 530	5 229 77 859	6 406 93 296
32 417	LANDWIRTSCHAFTLICHE LADEWAGEN	T 1000 DM	1 132 11 749	1 666 16 064	1 291 13 038	1 235 13 307	2 798 27 813	2 526 26 345
32 419	MASCHINEN, ANLAGEN U. GERAETE ZUR MILCHGEWINNUNG U. -KUEHLUNG	T 1000 DM	458 5 070	828 7 356	205 4 281	295 4 762	1 286 12 426	500 9 043
32 420	ACKERSCHLEPPER (RAD- U. RAUPENSCHLEPPER; OHNE EINACHSIGE MOTORGERAETE)	T 1000 DM	11 407 181 341	17 063 226 147	15 005 202 215	14 067 184 666	28 470 407 488	29 072 386 881
	NAHRUNGSMITTELMASCHINEN							
32 908	MASCHINEN FUER DIE OBST- U. GEMUESEVERARBEITUNG, FEINKOSTHERSTELLUNG, FISCHVERARBEITUNG, TROCKENMILCH- U. KAESEHERSTELLUNG	T 1000 DM	519 17 098	1 507 35 575	467 18 625	621 21 167	2 028 52 673	1 088 39 792
32 422	MUELLEREIMASCHINEN U. -ANLAGEN (OHNE SOLICHE FUER DIE OELMUELLEREI), HILFSMASCHINEN FUER DIE HERSTELLUNG VON GRUNDNAHRUNGS- U. FUTTERMITTELN	T 1000 DM	734 9 369	1 186 14 358	1 264 13 384	1 265 14 790	1 921 23 727	2 528 28 174
32 909	TEIGKNET- U. -MISCHMASCHINEN, RUEHR- UND SCHLAGMASCHINEN	T 1000 DM	108 4 179	197 7 323	141 6 083	199 5 687	304 11 502	280 11 770
32 424	TEIGTEILMASCHINEN, TEIGWIRKMASCHINEN (RUND U. LANG; AUCH KOMBINIERT)	T 1000 DM	97 4 282	105 4 333	135 6 069	140 6 307	202 8 615	275 12 376
32 910	MASCHINEN U. ANLAGEN ZUR HERSTELLUNG VON TEIGWAREN	T 1000 DM	47 2 261	56 2 794	79 3 580	65 2 431	103 5 055	143 6 011
32 426	DAUERBACKWARENMASCHINEN, -ANLAGEN UND -OEFEN	T 1000 DM	201 4 927	222 3 897	276 7 244	107 2 457	422 8 824	383 9 701

7 PRODUKTION AUSGEWAHLTER ERZEUGNISSE - DEUTSCHLAND

EB.-NR.	ERZEUGNIS	EINHEIT	1993		1994		JAN. BIS	FEB.
			JANUAR	FEBRUAR	JANUAR	FEBRUAR	1993	1994
32 911	ETAGENBACKOEFEN UND BACKSCHRAENKE, DURCHLAUFOEFEN	T 1000 DM	895 20 434	763 17 493	1 078 26 002	1 056 24 467	1 658 37 927	2 134 50 469
32 428	SCHLACHTHAUSANLAGEN U. -EINRICHTUNGEN (AUCH FLEISCHEREIKOCHANLAGEN)	T 1000 DM	1 324 18 378	2 185 23 046	1 277 17 469	1 230 17 779	3 509 41 424	2 509 35 248
32 429	WURSTHERSTELLUNGSMASCHINEN	T 1000 DM	518 22 966	479 22 911	508 23 143	620 27 859	996 45 877	1 128 51 002
32 431	AUFBEREITUNGS- U. ROESTANLAGEN FUER KAKAOBOHNEN U. NUESSE, KAKAO- U. SCHOKOLADENHERSTELLUNGSMASCHINEN	T 1000 DM	561 15 049	203 13 471	195 8 824	318 17 367	764 28 520	514 26 191
32 432	MASCHINEN U. ANLAGEN FUER DIE HERSTELLUNG SONSTIGER SUESSWAREN (AUCH BONBON-, DRAGEE- U. MOGULHERSTELLUNGSANLAGEN)	T 1000 DM	218 6 823	524 10 945	120 5 798	159 4 918	742 17 768	280 10 716
32 433	MASCHINEN U. ANLAGEN ZUR HERSTELLUNG VON ZUCKER	T 1000 DM	1 294 14 916	1 065 15 460	970 12 392	1 499 18 228	2 359 30 376	2 469 30 620
32 434	MASCHINEN U. ANLAGEN FUER DIE SPEISEOEL- U. SPEISEFETTERSTELLUNG	T 1000 DM	46 3 017	56 3 103	735 30 724	62 2 842	102 6 120	796 33 566
32 912	GETRAENKEHERSTELLUNGSMASCHINEN UND -ANLAGEN; REINIGUNGS-, FUELL U. VERSCHLIESSMASCHINEN, ABFUELLANLAGEN FUER WEICHPACKUNGEN	T 1000 DM	6 133 106 722	7 127 133 483	3 108 97 344	6 542 152 238	13 260 240 205	9 651 249 582
32 436	MASCHINEN U. EINRICHTUNGEN FUER GROSSKUECHEN U. GASTWIRTSCHAFTEN AUFSCHNITTSCHNEIDEMASCHINEN MIT EINEM GEWICHT AB 20 KG	T 1000 DM	47 5 410	56 6 454	46 7 074	49 7 352	102 11 864	95 14 426
32 437	GROSSKAFFEEEMASCHINEN MIT EINEM NUTZINHALT UEBER 2 L	T 1000 DM	121 11 290	137 13 563	90 9 390	113 11 308	258 24 853	204 20 698
32 438	ELEKTRISCHE GESCHIRRSPUELMASCHINEN FUER GEWERBLICHE ZWECKE	T 1000 DM	538 31 325	615 38 352	498 32 191	491 34 650	1 153 69 677	989 66 841
32 439	GROSSKUECHENMASCHINEN	T 1000 DM	112 5 058	90 4 701	92 4 380	173 5 222	203 9 759	266 9 602
32 450	KAFFEE-, TEE- U. TABAKVERARBEITUNGSMASCHINEN U. ANLAGEN	T 1000 DM	737 56 049	538 36 772	520 38 525	597 46 499	1 275 92 821	1 118 85 024
32 453	FARBENHERSTELLUNGSMASCHINEN	T 1000 DM	74 1 978	169 3 822	12 854	25 2 028	243 5 800	38 2 882
32 454	KOMPRIMIERMASCHINEN (AUCH FUER TABLETTENKOMPRIMIERUNG)	T 1000 DM	322 11 831	123 2 844	32 2 017	31 1 625	446 14 675	62 3 642
32 913	MISCH-, KNET- U. SIEBMASCHINEN	T 1000 DM	204 7 693	166 9 771	139 7 097	153 9 190	371 17 464	292 16 287
VERPACKUNGSMASCHINEN								
32 456	MASCHINEN FUER DIE HERSTELLUNG VON BLECHPACKUNGEN	T 1000 DM	137 9 741	295 9 737	160 5 560	228 14 403	432 19 478	389 19 963
32 457	ABFUELLMASCHINEN FUER FESTE STOFFE	T 1000 DM	212 8 731	290 10 301	312 12 323	362 15 467	502 19 032	674 27 730
32 458	ABFUELLMASCHINEN FUER FLUESSIGE U. PASTENFOERMIGE STOFFE	T 1000 DM	220 7 964	204 5 190	96 3 975	331 8 459	423 13 154	427 12 434
32 459	MASCHINEN ZUM VERSCHLIESSEN VON PACKUNGEN	T 1000 DM	911 22 650	1 063 25 775	765 19 136	795 20 690	1 974 48 425	1 560 39 826
32 461	EINSCHLAG- U. EINWICKELMASCHINEN	T 1000 DM	200 21 752	404 44 814	261 32 336	306 41 988	604 66 566	567 74 324
32 462	FUELL- U. VERSCHLIESSMASCHINEN	T 1000 DM	616 26 252	573 29 113	568 38 462	550 32 521	1 189 55 365	1 117 70 983
32 463	FORM-, FUELL- U. VERSCHLIESSMASCHINEN FUER SCHLAUCH- U. SIEGELRANDBEUTEL	T 1000 DM	67 8 139	78 13 947	52 5 583	90 11 225	145 22 086	142 16 808
32 464	FUER ANDERE PACKUNGEN (OHNE SCHLAUCH- U. SIEGELRANDBEUTEL)	T 1000 DM	288 24 802	416 33 169	394 26 260	450 40 906	704 57 971	784 67 166
32 914	SAMMELPACKMASCHINEN	T 1000 DM	530 28 073	787 38 850	1 209 45 099	1 197 48 624	1 317 66 923	2 405 93 723
32 466	ETIKETTIER- U. BANDUMKLEBEMASCHINEN	T 1000 DM	254 20 759	311 25 988	249 21 416	298 22 556	565 46 747	547 43 972
EINZELAPPARATE U. -MASCHINEN FUER DIE CHEMISCHE U. VERWANDTE INDUSTRIE								
32 511	EINZELAPPARATE U. -MASCHINEN F.D. STICKSTOFF- U. KUNSTDUENGERHERSTELLUNG (AUCH DUENGERMUEHLEN)	T 1000 DM	179 1 900	331 3 720	127 1 635	122 1 468	510 5 620	249 3 103
32 512	HOCHDRUCKREINIGER (AUCH MIT DAMPFSTUFE)	T 1000 DM	1 646 53 936	2 629 72 202	1 505 43 925	1 811 54 038	4 275 126 138	3 316 97 963
32 513	EINZELAPPARATE U. -MASCHINEN ZUR HERSTELLUNG VON TECHNISCHEN FETTEN U. OELEN, ZUR EXTRAKTION U. HAERTUNG	T 1000 DM	22 775	36 777	19 630	20 617	58 1 552	39 1 247
32 514	EINZEL-AUTOKLAVEN F. ALLGEM. CHEM. ZWECKE	T 1000 DM	59 1 358	8 424	86 1 274	9 483	66 1 782	96 1 757
32 515	FILTER U. FILTERPRESSEN FUER ALLGEMEINE CHEMISCHE ZWECKE (OHNE LUFTFILTER U. ENTSTAUBUNGSGERAETE)	T 1000 DM	503 17 603	600 19 198	626 18 091	623 19 072	1 103 36 801	1 249 37 163
32 516	ZENTRIFUGEN FUER ALLGEMEINE CHEMISCHE ZWECKE	T 1000 DM	166 10 030	164 9 121	154 9 542	164 10 884	330 19 151	318 20 426
32 517	RUEHRWERKE, KNET-, MISCH- U. ZERKLEINERUNGSMASCHINEN FUER ALLG. CHEM. ZWECKE	T 1000 DM	313 8 762	417 13 894	277 6 434	309 9 557	790 22 656	588 15 991

7 PRODUKTION AUSGEWAHLTER ERZEUGNISSE - DEUTSCHLAND

EB.-NR.	ERZEUGNIS	EINHEIT	1993		1994		JAN. BIS	FEB.
			JANUAR	FEBRUAR	JANUAR	FEBRUAR	1993	1994
32 518	EINZEL-WAERMEAUSTAUSCHER (SOWEIT NICHT ZU DAMPFKESSELN GEHOEREND), EINZELAPPARATE ZU KUEHLERN U. KAMINKUEHLERN	T 1000 DM	822 16 469	896 19 367	925 17 619	1 134 19 101	1 718 35 836	2 058 36 720
32 520	EINZELAPPARATE U. MASCHINEN FUER DIE WASSERBEHANDLUNG	T 1000 DM	1 733 37 093	1 656 35 825	703 20 637	908 23 585	3 390 72 918	1 611 44 222
32 522	ANLAGEN FUER DIE ANORGANISCHE U. ORGANISCHE CHEMIE, FUER DIE GAERUNGS- U. STAERKE-INDUSTRIE	T 1000 DM	233 6 443	378 8 700	238 7 457	19 260 769 897	611 15 143	19 498 777 354
32 523	ANLAGEN ZUR LAGERUNG VON BRENNBAREN FLUESSIGKEITEN U. KRAFTSTOFFEN; GASTANK-ANLAGEN U. TANKSTELLENEINRICHTUNGEN	T 1000 DM	938 20 154	983 23 985	1 309 27 645	1 327 28 259	1 921 44 139	2 635 55 904
32 524	TANKWAGENAUFBAUTEN OHNE FAHRGESTELL	T 1000 DM
32 525	WAERMEWIRTSCHAFTLICHE ANLAGEN (WAERME-AUSTAUSCHER) SOWEIT NICHT ZU DAMPFKESSELN GEHOEREND	T 1000 DM	1 880 34 436	1 197 31 971	1 307 34 347	1 354 32 143	3 078 66 407	2 661 66 490
32 526	WASSERRUECKKUEHLANLAGEN MITTELS LUFT	T 1000 DM	656 5 663	663 7 839	672 6 743	692 7 324	1 320 13 502	1 363 14 067
32 527	ANLAGEN FUER DIE GASERZEUGUNG, -WASCHUNG, -REINIGUNG U. -KUEHLUNG	T 1000 DM	155 6 866	216 8 919	214 5 548	173 14 741	371 15 785	387 20 289
32 530	ANLAGEN FUER DIE WASSERBEHANDLUNG	T 1000 DM	4 310 76 242	4 924 82 412	4 814 72 957	6 459 90 008	9 234 158 654	11 272 162 965
	KRANE, HAENGEBAHNEN, REGALBEDIENGERAETE, DECKHILFSMASCHINEN							
32 915	BRUECKENKRANE, LAUFKRANE, GERAETE ZUR REGALBEDIENUNG, EINSCHIENENHAENGEBAHNEN	T 1000 DM	4 835 47 701	5 838 56 104	4 383 41 780	4 080 40 218	10 672 103 805	8 463 81 998
32 534	PORTAL- U. HALBPORTALDREHKRANE	T 1000 DM
32 535	FAHRZEUGKRANE	T 1000 DM	2 634 45 401	4 144 79 141	4 351 74 257	5 385 87 960	6 778 124 542	9 736 162 217
32 536	LKW-LADEKRANE ZUM BE- U. ENTLADEN DER EIGENEN LADEFLEAECHE	T 1000 DM	879 18 912	734 16 443	546 11 402	601 12 279	1 612 35 355	1 148 23 681
32 916	SAEULENSCHWENK- U. WANDSCHWENKKRANE, ANDERE NICHT GENANNT KRANE	T 1000 DM	511 6 113	555 7 190	343 3 858	350 4 026	1 066 13 303	694 7 884
32 917	DECK-(SCHIFFS-) HILFSMASCHINEN	T 1000 DM	347 4 035	557 6 310	320 4 772	641 7 030	904 10 345	961 11 802
32 539	HYDRAULISCHE HEBEBUEHNEN LADEBORDWAENDE, UEBERLADEBRUECKEN, INDUSTRIEHEBEBUEHNEN U. -HUBTISCHE	T 1000 DM	1 090 15 730	982 15 056	1 090 14 808	1 066 13 342	2 071 30 786	2 156 28 150
32 540	HUBWAGEN (LASTAUFNAHME RADUNTERSTUETZT)	T 1000 DM	2 320 29 242	2 991 38 810	1 666 18 106	2 129 25 692	5 312 68 052	3 796 43 798
32 541	HUBARBEITSBUEHNEN	T 1000 DM	393 7 538	455 8 107	455 7 625	455 7 399	848 15 645	910 15 024
32 542	FAHRZEUGWARTUNGSBUEHNEN	T 1000 DM	1 253 9 156	1 444 10 533	1 105 7 628	1 141 7 348	2 695 19 689	2 245 14 976
32 918	ELEKTROZUEGE, DRUCKLUFTHEBEZUEGE	T 1000 DM	635 16 255	792 20 215	790 16 397	855 19 433	1 427 36 470	1 646 35 830
32 545	SCHRAUBENWINDEN, SPINDELHEBEBOECKE UND -KIPPEINRICHTUNGEN SOWIE ANDERE SPINDEL-HEBEZUEGE	T 1000 DM	821 4 588	786 5 068	634 4 152	747 4 127	1 607 9 656	1 381 8 279
32 546	GABELSTAPLER (LASTAUFNAHME FREITRAGEND)	T 1000 DM	8 132 83 799	10 878 119 220	6 888 73 402	8 829 97 007	19 010 203 019	15 716 170 409
	STETIGFOERDERER FUER SCHUETTIGUT							
32 549	BANDFOERDERER, ORTSFEST U. RUECKBAR	T 1000 DM	2 810 29 965	3 365 26 046	3 603 18 551	4 527 31 662	6 176 56 011	8 130 50 213
32 551	GLIEDERBAND-, PLATTENBAND-, TROGBAND- U. KASTENBANDFOERDERER, ORTSFEST ODER FAHRBAR	T 1000 DM	998 6 522	2 737 16 568	2 987 17 474	2 432 15 708	3 735 23 090	5 419 33 182
32 552	BECHERWERKE MIT FESTEN BECHERN, PENDEL-BECHERWERKE	T 1000 DM	284 1 727	557 3 374	624 3 372	616 3 328	841 5 101	1 239 6 700

7 PRODUKTION AUSGEWAHLTER ERZEUGNISSE - DEUTSCHLAND

EB.-NR.	ERZEUGNIS	EINHEIT	1993		1994		JAN.	BIS	FEB.
			JANUAR	FEBRUAR	JANUAR	FEBRUAR	1993	1994	
32 553	TROGKETTEN- U. KRATZERFOERDERER	T	553	698	886	553	1 251		1 438
32 554	SCHNECKEN- U. SCHNECKENROHRFOERDERER	1000 DM	6 823	6 654	7 846	8 254	13 477		16 100
32 555	SCHWINGFOERDERER (WUCHTFOERDERER) SCHUETTEL-RUTSCHEN, SCHWINGRINNEN, WENDEL- SCHWINGRINNEN	T	648	1 143	1 214	1 269	1 791		2 482
		1000 DM	4 707	6 915	5 906	6 474	11 622		12 380
32 556	PNEUMATISCHE STETIGFOERDERER FUER SCHUETTUT	T	582	606	566	438	1 188		1 004
		1000 DM	14 736	13 068	12 447	10 424	27 804		22 871
32 560	STETIGFOERDERER FUER STUECKGUT	T	526	459	180	1 277	986		1 456
		1000 DM	12 770	10 393	6 877	19 043	23 163		25 920
		T	8 146	11 696	10 057	11 039	19 841		21 096
		1000 DM	118 774	161 135	127 387	130 825	279 909		258 212
AUFZUEGE									
32 563	ELEKTRISCHE PERSONENAUFZUEGE ALS SEILAUFZUEGE	T	2 211	2 403	2 172	2 010	4 614		4 182
		1000 DM	31 406	31 231	34 397	31 220	62 637		65 617
32 564	ELEKTRISCHE LASTENAUFZUEGE ALS SEILAUFZUEGE	T	409	300	509	204	709		713
		1000 DM	4 415	3 427	3 784	2 162	7 842		5 946
32 565	HYDRAULISCHE AUFZUEGE	T	3 695	3 872	4 169	3 978	7 568		8 149
32 566	FAHRTREPPEN U. FAHRSTEIGE	1000 DM	38 646	38 216	43 842	41 860	76 862		85 702
		T	1 113	1 501	1 182	1 141	2 614		2 323
		1000 DM	17 843	25 211	20 471	19 500	43 054		39 971
32 571	GEWINNUNGSMASCHINEN F. D. BERGBAU UNTERTAGE	T	108	314	50	26	422		76
		1000 DM	3 713	7 904	1 186	1 270	11 617		2 456
32 573	LADEMASCHINEN NUR FUER DEN UNTERTAGEBETRIEB, GESTEINSBOHRMASCHINEN	T	1 291	846	2 403	2 454	2 137		4 857
		1000 DM	13 664	7 209	14 167	14 601	20 873		28 768
32 576	SPEZIALBAGGER SOWIE SONSTIGE FOERDER- UND GEWINNUNGSGERAETE FUER DEN TAGEBAU	T
32 578	AUFBEREITUNGSMASCHINEN U. -ANLAGEN FUER ERZE, BRAUNKOEHLE, TORF SOWIE SONSTIGE BERG- BAULICHE ERZEUGNISSE	T	492	605	262	150	1 097		412
		1000 DM	3 515	3 866	1 927	4 311	7 381		6 238
PAPIER- U. DRUCKEREIMASCHINEN									
32 620	SIEB-, ROLLEN-, BOGEN-, FLEXODRUCK- MASCHINEN, SONSTIGE DRUCKMASCHINEN	T	7 204	6 319	5 278	7 962	13 522		13 240
		1000 DM	371 301	315 938	246 108	413 247	687 239		659 355
32 621	MASCHINEN U. APPARATE ZUR HERSTELLUNG VON HOLZSCHLIFF, ZELLSTOFF, PAPIER U. PAPPE	T	490	740	585	387	1 230		972
		1000 DM	37 663	32 243	28 576	18 832	69 906		47 408
32 622	ROLLENSCHNEIDE- U. -WICKELMASCHINEN	T	127	194	45	253	321		298
		1000 DM	4 584	6 768	2 898	9 735	11 352		12 633
32 623	LAENGS- U. QUERSCHNEIDER	T	465	302	146	153	767		300
		1000 DM	23 481	14 656	7 105	8 286	38 137		15 391
32 624	SCHNEIDEMASCHINEN, MASCHINEN FUER DIE BUCH- BINDEREI; MASCHINEN FUER DIE HERSTELLUNG VON KARTONAGEN	T	1 149	1 851	1 241	1 884	3 000		2 925
		1000 DM	42 900	66 278	47 377	66 580	109 178		113 957
32 625	MASCHINEN FUER DIE HERSTELLUNG VON BRIEFUM- SCHLAEGEN, PAPIERTUETEN, -BEUTELN U. SAECKEN	T	123	120	97	131	244		228
		1000 DM	11 176	8 260	6 488	9 132	19 436		15 620
32 628	HILFSAPPARATE FUER DRUCKMASCHINEN, MA- SCHINEN U. GERAETE FUER DIE SATZ- U. REPRODUKTIONSTECHNIK	T	756	951	868	876	1 707		1 744
		1000 DM	76 517	94 779	60 523	66 817	171 296		127 340
32 919	SELBSTANZEIGENDE LADENTISCHWAAGEN, MECHA- NISCH U. ELEKTROMECHANISCH	T	58	63	46	50	120		95
		1000 DM	12 004	16 592	12 909	14 889	28 596		27 798
TEXTILMASCHINEN									
32 630	AUFBEREITUNGS- U. VORBEREITUNGSMASCHINEN FUER WOLLE, BAUMWOLLE U. CHEMIEFASERN	T	2 227	1 924	1 848	2 432	4 150		4 280
		1000 DM	37 269	39 497	35 593	46 186	76 766		81 779
32 634	DUESENSPINNMASCHINEN U. NACHBEHANDLUNGS- MASCHINEN FUER ZELLULOSISCHE U. SYNTHETISCHE FASERN U. FAEDEN	T	1 506	2 385	1 371	1 861	3 891		3 232
		1000 DM	32 251	52 760	37 892	54 981	85 011		92 873
32 635	ZWIRNEREI- U. SEILEREIMASCHINEN	T
		1000 DM

7 PRODUKTION AUSGEWAHLTER ERZEUGNISSE - DEUTSCHLAND

EB.-NR.	ERZEUGNIS	EINHEIT	1993		1994		JAN.	BIS	FEB.
			JANUAR	FEBRUAR	JANUAR	FEBRUAR	1993	1994	
32 920	VORBEREITUNGS- U. HILFSMASCHINEN FUER DIE WEBEREI	T 1000 DM	1 041 33 918	1 360 40 279	961 30 557	1 137 37 235	2 402 74 197		2 098 67 792
32 639	WEBMASCHINEN (OHNE BANDWEBMASCHINEN)	T 1000 DM	418 11 524	464 11 968	368 12 650	1 125 29 844	882 23 492		1 493 42 494
32 640	STRICK- U. WIRKMASCHINEN USW.	T 1000 DM	1 477 63 409	1 915 82 307	1 786 80 324	2 145 91 910	3 390 145 716		3 929 172 234
32 641	BLEICHEREI- U. FAERBEREIMASCHINEN UND -APPARATE, WALKEN, WASCHMASCHINEN (OHNE WAESCHEREI- U. HAUSHALTSWASCHMASCHINEN)	T 1000 DM	1 304 32 086	1 536 37 824	1 358 37 740	1 061 27 030	2 840 69 910		2 418 64 770
32 642	APPRETUR-, MERCERISIERMASCHINEN, PRESSEN FUER DIE TEXTILINDUSTRIE (OHNE SOLCHE FUER HUETE, OBERBEKLEIDUNG U. WAESCHE)	T 1000 DM	161 3 904	244 6 960	106 2 766	350 6 019	405 10 864		456 8 785
32 643	DRUCKEREIMASCHINEN FUER DIE TEXTILINDUSTRIE	T 1000 DM	47 1 577	102 4 729	52 1 572	91 3 020	148 6 306		144 4 592
32 921	SPINDELN U. SPINDELTEILE, RINGE U. RING-LAEUFER, ROTORSPINNAGGREGATE U. TEILE DAVON	T 1000 DM	461 24 520	530 27 084	422 24 885	469 25 741	991 51 604		891 50 626
32 650	ZUBEHOER FUER WIRK- U. STRICKMASCHINEN, NETZ- U. TUELLMASCHINEN USW.	T 1000 DM	724 37 064	604 39 710	368 36 253	445 39 851	1 328 76 774		812 76 104
NAEHMASCHINEN									
32 651	HAUSHALTSNAEHMASCHINEN (NUR OBERTEILE)	T 1000 DM
32 922	STIEPSTICHNAEHMASCHINEN	T 1000 DM	54 6 443	105 12 667	84 8 478	116 10 696	159 19 110		200 19 174
32 923	KETTENSTICHNAEHMASCHINEN	T 1000 DM	21 3 563	57 6 893	46 4 359	36 5 030	78 10 456		82 9 389
32 924	STICHGRUPPEN-NAEHAUTOMATEN U. NAEHAUTOMATEN MIT AUTOMATISCHER NAEHGUTFUEHRUNG	T 1000 DM	102 7 658	247 15 111	53 5 275	77 6 631	351 22 769		130 11 906
MASCHINEN FUER DIE LEDER-, SCHUH- U. LEDERWARENHERSTELLUNG									
32 658	LEDERHERSTELLUNGSMASCHINEN	T 1000 DM	48 1 558	35 1 145	29 719	38 1 265	83 2 703		68 1 984
32 660	SCHUHERSTELLUNGSMASCHINEN	T 1000 DM	226 5 274	239 5 189	242 5 939	222 4 878	465 10 463		464 10 817
ARMATUREN U. AEHNLICHE APPARATE									
32 662	DRUCKMINDERVENTILE, RUECKSCHLAGKLAPPEN UND -VENTILE, UEBERDRUCK- U. SICHERHEITSVENTILE, SONSTIGE SICHERHEITSARMATUREN	T 1000 DM	1 590 50 760	1 499 48 930	1 698 51 219	1 545 49 721	3 089 99 690		3 243 100 940
32 663	SANITAERARMATUREN	T 1000 DM	9 528 305 781	7 732 275 297	8 829 300 136	8 117 293 211	17 258 581 078		16 946 593 347
32 664	ARMATUREN FUER HEIZKOEPPER VON ZENTRAL-HEIZUNGEN	T 1000 DM	1 209 50 510	1 114 44 931	1 703 59 284	1 596 55 530	2 324 95 441		3 299 114 814
32 665	ANDERE ARMATUREN (REGELVENTILE, SCHIEBER, VENTILE, HAEHNE, KLAPPEN, MEMBRANARMATUREN U. SONSTIGE ABSPERRARMATUREN)	T 1000 DM	14 462 258 261	15 006 285 276	13 940 252 081	13 086 253 721	29 467 543 537		27 026 505 802
32 666	AUSGLEICHS- U. VERBINDUNGSARMATUREN	T 1000 DM	2 416 48 092	2 656 56 411	2 022 42 581	2 187 45 102	5 071 104 503		4 209 87 683
32 667	ABLEITER, ABSCHIEDER, BE- U. ENTLUEFTER	T 1000 DM	413 10 426	450 10 637	405 9 513	395 10 812	863 21 063		799 20 325
32 668	ARMATUREN FUER DIE DELHYDRAULIK U. PNEUMATIK	T 1000 DM	3 608 156 727	3 695 164 018	3 551 156 741	3 785 162 768	7 303 320 745		7 336 319 509
32 711	FEUERWEHR-AUFBAUTEN FUER KRAFTFAHRGROSSGERAETE	T 1000 DM	396 10 273	572 15 059	392 15 343	427 15 732	968 25 332		819 31 075

7 PRODUKTION AUSGEWAELTER ERZEUGNISSE - DEUTSCHLAND

EB.-NR.	ERZEUGNIS	EINHEIT	1993		1994		JAN. BIS	FEB.
			JANUAR	FEBRUAR	JANUAR	FEBRUAR	1993	1994
32 730	EINZELGERAETE FUER OELHYDRAULISCHE ANLAGEN	T	3 795	4 168	3 602	3 658	7 964	7 260
		1000 DM	79 996	91 446	78 582	80 386	171 442	158 968
32 731	HYDROAGGREGATE U. KOMPLETTE HYDRANLAGEN	T	828	1 005	543	577	1 832	1 121
		1000 DM	20 017	24 799	17 710	16 679	44 816	34 389
32 732	PNEUMATIKZYLINDER (OHNE BREMSZYLINDER FUER FAHRZEUGE)	T	965	1 168	912	989	2 134	1 903
		1000 DM	33 058	37 936	34 834	36 250	70 994	71 084
ZAHNRAEDER U. GETRIEBE								
32 733	STIRNRAEDER U. STIRNRADTRIEBE	T	2 221	2 676	2 383	2 725	4 897	5 107
		1000 DM	41 846	47 634	43 134	49 786	89 480	92 920
32 734	STIRNRADGETRIEBE	T	2 131	2 547	2 557	2 574	4 678	5 131
		1000 DM	43 716	45 706	45 498	46 585	89 422	92 063
32 735	KEGELRAD- U. KEGELSTIRNRADGETRIEBE	T	778	1 009	851	811	1 787	1 862
		1000 DM	17 463	21 466	18 513	17 842	38 929	36 355
32 736	SCHNECKENGETRIEBE	T	1 308	1 594	1 387	1 255	2 902	2 642
		1000 DM	21 649	25 021	23 044	21 468	46 670	44 512
32 737	PLANETENGETRIEBE (OHNE TURBOPLANETENGETRIEBE)	T	671	797	966	906	1 469	1 872
		1000 DM	17 240	18 725	21 563	22 239	35 965	43 808
32 738	MOTORGETRIEBE	T	1 043	1 076	872	879	2 119	1 750
		1000 DM	28 082	29 660	26 322	26 576	57 742	52 898
32 739	ZAHNRADGETRIEBE FUER LANDMASCHINEN	T	867	1 317	1 063	1 157	2 185	2 221
		1000 DM	11 515	16 585	14 049	14 847	28 100	28 896
32 741	FUER SELBSTFAHRENDE GERAETE FUER DIE BAUWIRTSCHAFT	T	2 152	2 680	2 090	2 633	4 832	4 724
		1000 DM	32 903	41 478	35 173	41 527	74 381	76 700
32 742	STUFENLOS EINSTELLBARE GETRIEBE (OHNE SOLCHE FUER KRAFTWAGEN U. -RAEDER)	T	906	1 056	979	975	1 962	1 955
		1000 DM	29 585	40 685	31 252	34 408	70 270	65 660
32 743	WAEELZLAGER (OHNE SOLCHE AUS KUNSTSTOFF)	T	8 060	8 580	7 361	8 373	16 641	15 734
		1000 DM	244 280	252 956	228 105	265 850	497 236	493 955
32 744	GELENKKNELLEN U. GELENKKUPPLUNGEN (OHNE SOLCHE FUER KFZ)	T	623	880	888	861	1 503	1 749
		1000 DM	9 309	14 059	13 207	12 168	23 368	25 375
32 745	DREHELASTISCHE KUPPLUNGEN (OHNE SOLCHE FUER KFZ)	T	642	752	650	624	1 394	1 275
		1000 DM	10 669	14 310	11 540	11 683	24 979	23 223
32 746	REIBUNGSKUPPLUNGEN (OHNE SOLCHE FUER KFZ)	T	314	326	343	379	640	722
		1000 DM	9 662	8 676	9 552	9 385	18 338	18 937
32 747	MAGNETKUPPLUNGEN (OHNE SOLCHE FUER KFZ)	T	446	512	463	592	959	1 055
		1000 DM	14 169	13 732	12 078	14 435	27 901	26 513
32 748	FLACH- U. KEILRIEMENANTRIEBE SOWIE SONSTIGE ZUGORGANANTRIEBE	T	354	426	409	389	780	798
		1000 DM	3 111	3 227	3 375	3 632	6 338	7 007
32 749	BRENNER U. FEUERUNGEN FUER FLUESSIGEN BRENNSTOFF	T	978	1 063	837	844	2 040	1 681
		1000 DM	47 129	48 430	41 655	42 788	95 559	84 443
32 751	SCHIFFSPROPELLER	T	292	312	381	429	604	810
		1000 DM	6 846	8 936	9 238	10 359	15 782	19 597
32 970	MONTAGEN VON MASCHINENBAUERZEUGNISSEN (OHNE MONTAGEN VON NICHTELEKTRISCHEN KRAFTMASCHINEN U. VON HEBE- U. FOERDERZEUGEN)	T	305 110	298 465	274 100	286 911	603 575	561 011
STRASSENFAHRZEUGE								
33 119	PERSONENKRAFTWAGEN (AUCH DREIRAEDRIG) UND KLEINOMNIBUSSE (BIS 9 SITZPLAETZE) 1)	ST	256 489	264 711	227 669	276 746	521 200	504 415
		1000 DM	6 525 466	7 469 180	6 827 627	8 367 997	13 994 646	15 195 624
33 129	KOMBINATIONSKRAFTWAGEN (MEHRZWECKWAGEN) (AUCH DREIRAEDRIG) 1)	ST	47 691	47 902	47 125	53 623	95 593	100 748
		1000 DM	1 060 983	1 151 021	1 118 678	1 334 799	2 212 004	2 453 477
33 132	LIEFER- U. LASTKRAFTWAGEN (AUCH-DREI-RAEDRIG, ABER OHNE KOMMUNALFAHRZEUGE) SOWIE MOTORCARAVANS, WOHNMOBILE U. ANDERE LASTKRAFTWAGEN MIT SPEZIALAUFBAUTEN	ST	14 214	20 646	16 658	20 253	34 860	36 911
		1000 DM	781 487	1 068 111	845 139	1 013 261	1 849 598	1 858 400

1) EINSCHL. FAHRGESTELLE MIT MOTOR.

7 PRODUKTION AUSGEWAHLTER ERZEUGNISSE - DEUTSCHLAND

EB.-NR.	ERZEUGNIS	EINHEIT	1993		1994		JAN. BIS	FEB.
			JANUAR	FEBRUAR	JANUAR	FEBRUAR	1993	1994
33 150	OMNIBUSSE U. OBUSSE (OHNE KLEINOMNIBUSSE BIS 9 SITZPLAETZE) 1)	ST 1000 DM	860 210 503	976 294 630	671 191 316	792 281 791	1 836 505 133	1 463 473 107
33 180	VERBRENNUNGSMOTOREN FUER KRAFTWAGEN	ST *	386 263	386 516	402 303	449 243	772 779	851 546
33 210	STRASSENZUGMASCHINEN	ST 1000 DM	1 401 206 667	2 048 287 450	1 539 215 918	2 047 289 433	3 449 494 117	3 586 515 351
33 319	ZUBEHOER, EINZEL- U. ERSATZTEILE FUER KRAFTWAGEN-, STRASSENZUGMASCHINEN- U. KRAFTRAD-MOTOREN	1000 DM	1 101 398	1 201 890	1 151 733	1 187 463	2 303 288	2 339 196
33 321	RAHMEN, RAEDER U. FELGEN FUER KRAFTWAGEN U. STRASSENZUGMASCHINEN	1000 DM	117 670	113 464	123 007	115 301	231 134	238 308
33 339	TRIEBWERKSTEILE U. LENKUNGEN FUER KRAFTWAGEN, STRASSENZUGMASCHINEN U. KRAFTRAEDER	T *	32 294	35 785	33 367	37 147	68 079	70 514
33 341	KUEHLER, -TEILE (EINSCHL. KUEHLERTRAEGERN U. -JALOUSIEN)	1000 DM	49 492	50 070	56 035	57 089	99 562	113 124
33 343	BREMSAGGREGATE FUER KRAFTFAHRZEUGE U. ANHAENGER	1000 DM	237 199	312 362	257 323	278 256	549 561	535 579
33 347	STOSSDAEMPFER U. STOSSDAEMPFERTEILE	1000 DM	81 152	84 458	81 282	82 742	165 610	164 024
33 351	AUTOHEIZUNGEN U. -ENTLUEFTUNGEN	1000 DM	35 257	37 921	45 423	44 978	73 178	90 401
33 361	ABGASREINIGUNGSSYSTEME FUER STRASSENFAHRZEUGE, Z.B. KFZ.-KATALYSATOREN	ST 1000 DM	429 723 67 540	458 050 75 175	571 922 77 238	502 322 79 824	887 773 142 715	1 074 244 157 062
33 372	KRAFTFAHRZEUGZUBEHOER FUER KAROSSERIEN, AUFBAUTEN U. INNENAUSSTATTUNGEN SOWIE SICHERHEITSGURTE	1000 DM	339 546	394 931	466 768	490 620	734 477	957 388
33 411	KAROSSERIEN FUER PERSONENKRAFTWAGEN	ST 1000 DM	11 921 95 818	11 110 92 882	10 267 101 517	12 426 86 698	23 031 188 700	22 693 188 215
33 419	AUFBAUTEN FUER NUTZFAHRZEUGE	ST 1000 DM	6 836 134 589	8 859 152 600	8 419 136 696	8 723 130 724	15 695 287 189	17 142 267 420
33 455	KRAFTWAGEN- U. SATTELANHAENGER MIT MINDESTENS 2 AXSEN ZUR LASTENBEFOERDERUNG	ST 1000 DM	4 313 132 490	3 566 145 865	3 077 96 439	3 612 121 239	7 879 278 355	6 689 217 678
33 456	MOBILHEIME, CAMPING- U. SONSTIGE WOHNANHAENGER	ST 1000 DM	4 110 69 527	5 203 87 854	4 642 75 395	4 615 75 714	9 313 157 381	9 257 151 109
33 713	KRAFTRAEDER U. MOTORROLLER	ST
33 719	FAHRRAEEDER MIT HILFSMOTOR	ST 1000 DM
33 750	FAHRRAEEDER (OHNE SPIELFAHRRAEEDER)	ST 1000 DM	234 827 71 125	309 437 97 367	193 444 61 171	240 088 75 002	544 264 168 492	433 532 136 173
33 761	FAHRRADRAHMEN	ST 1000 DM	50 108 4 249	54 276 4 188	34 199 3 021	50 115 3 872	104 384 8 437	84 314 6 893
ELEKTROTECHNISCHE ERZEUGNISSE								
36 114	GLEICHSTROMMOTOREN U. -GENERATOREN (EINSCHL. GETRIEBEMOTOREN) UEBER 0,0375 KW	1000 ST 1000 DM	1 869 80 775	1 997 89 683	2 009 77 708	2 274 89 112	3 866 170 458	4 283 166 820
36 115	EINPHASEN-WECHSELSTROMMOTOREN (EINSCHL. GETRIEBEMOTOREN)	1000 ST 1000 DM	1 701 64 333	1 958 71 658	1 951 64 271	2 067 70 592	3 659 135 991	4 018 134 863
36 116	DREHSTROM- U. ZWEIPHASEN-WECHSELSTROMMOTOREN	1000 ST 1000 DM	337 178 192	371 204 088	320 166 655	330 175 456	708 382 280	648 342 111
36 117	WECHSELSTROMGENERATOREN, TURBOGENERATOREN	ST 1000 DM	2 845 47 429	3 004 23 065	1 820 30 363	1 688 44 278	5 849 70 494	3 508 74 641
36 118	STROMERZEUGUNGSAGGREGATE (OHNE SCHWEISSSTROMERZEUGUNGSAGGREGATE) ANGETRIEBEN DURCH DIESELMOTOREN U. SONSTIGE KRAFTMASCHINEN (OHNE OTTOMOTOREN)	ST 1000 DM	286 16 258	336 18 757	272 12 355	244 16 944	622 35 013	516 29 299
36 123	TRANSFORMATOREN MIT FLUESSIGKEITSISOLATION	ST 1000 DM	899 40 018	1 233 56 001	1 199 50 851	1 117 64 684	2 132 96 019	2 316 115 535
36 125	TROCKENTRANSFORMATOREN, GIESSHARZ-VERTEILUNGS- U. LEISTUNGSTRANSFORMATOREN	1000 ST 1000 DM	3 629 65 336	3 981 71 423	3 724 61 605	4 295 63 980	7 610 136 759	8 018 125 585
36 134	EINKRISTALLGLEICHRICHTERELEMENTE U. -SAETZE, THYRISTOREN, TRIACS U. DGL.	1000 DM	17 852	20 471	21 129	23 384	38 323	44 513
36 137	HALBLEITER-STROMRICHTERGERAETE U. SONSTIGE STROMRICHTER	1000 ST 1000 DM	759 155 135	954 175 916	956 148 620	925 161 452	1 713 391 051	1 880 310 072
36 158	BLEIAKKUMULATOREN UEBER 7 KG (TROCKENGEWICHT)	T 1000 DM	17 829 122 937	18 249 133 021	17 918 115 335	18 279 114 692	36 078 255 958	36 197 230 027
36 219	HOCHSPANNUNGSSCHALTFLIEDER	ST 1000 DM	4 187 95 319	4 317 105 057	4 614 93 109	4 043 100 945	8 504 200 376	8 657 194 054

1) EINSCHL. FAHRGESTELLE MIT MOTOR.

7 PRODUKTION AUSGEWAHLTER ERZEUGNISSE - DEUTSCHLAND

EB.-NR.	ERZEUGNIS	EINHEIT	1993		1994		JAN. 1993	BIS FEB. 1994
			JANUAR	FEBRUAR	JANUAR	FEBRUAR		
NIEDERSpannungSSCHALTGERAETE U. -ANLAGEN UNTER 1000 V								
36 221	EINFACHE HANDSCHALTGERAETE	1000 ST	559	624	621	663	1 183	1 284
		1000 DM	17 807	20 201	19 550	19 984	38 008	39 534
36 222	BEFEHLSCHALTER (OHNE SCHNAPPSCHALTER)	1000 ST	5 023	5 425	5 164	5 476	10 448	10 640
		1000 DM	64 210	69 507	68 656	73 131	133 717	141 787
36 223	LEISTUNGSSCHALTER	1000 ST	556	585	999	988	1 141	1 987
		1000 DM	35 237	37 510	40 645	41 847	72 747	82 492
36 224	SCHUETZE	1000 ST	1 605	1 754	1 417	1 567	3 359	2 983
		1000 DM	55 807	63 550	55 801	63 976	119 357	119 777
36 225	TEMPERATURWAECHTER (NICHT F. RAUMHEIZUNG)	1000 ST	6 814	7 701	10 067	9 796	14 515	19 863
		1000 DM	18 996	21 289	21 078	22 941	40 285	44 019
36 226	SCHALTFELDER, SCHALTSCHRAENKE U. SCHALTAFELN	1000 ST	57	65	49	51	123	101
		1000 DM	124 290	145 980	128 939	124 857	270 270	253 796
36 227	GEKAPSELTE VERTEILUNGEN	1000 ST	75	80	79	78	155	157
		1000 DM	17 599	21 485	16 979	20 717	39 084	37 696
36 228	EINBAUFERTIGE SCHALTSCHRAENKE	1000 ST	313	320	304	344	634	647
		1000 DM	71 443	81 840	73 357	76 236	153 283	149 593
INSTALLATIONSGERAETE BIS 1 000 V								
36 230	GERAETE- U. PAKETSCHALTER	1000 ST	15 650	16 484	14 196	14 690	32 134	28 887
		1000 DM	27 188	28 970	29 614	33 130	56 158	62 744
36 231	INSTALLATIONSSCHALTER, NICHT REGELBAR	1000 ST	7 298	7 255	7 845	7 596	14 553	15 439
		1000 DM	31 909	32 464	33 987	34 293	64 373	68 280
36 233	STECKDOSEN	1000 ST	10 907	11 838	11 909	12 110	22 745	24 020
		1000 DM	38 519	41 609	41 756	41 616	80 128	83 372
36 234	VERTEILUNGSTAFELN U. -SCHRAENKE	1000 ST	418	354	387	365	772	753
		1000 DM	38 102	38 446	40 180	38 924	76 548	79 104
36 235	ZAEHLERTAFELN U. -SCHRAENKE	1000 ST	94	91	105	106	184	210
		1000 DM	35 430	33 691	43 056	38 170	69 121	81 226
36 238	INSTALLATIONSELBSTSCHALTER (OHNE MOTOR-SCHUTZSCHALTER)	1000 ST	3 939	4 585	4 036	4 522	8 524	8 559
		1000 DM	39 445	49 047	42 674	50 217	88 492	92 891
36 239	KLEMMEN, REIHENKLEMMEN U. DGL.	1000 ST	133 330	132 094	155 416	160 895	265 424	316 312
		1000 DM	77 631	74 677	77 965	79 257	152 308	157 222
36 259	ISOLIERTE DRAEhte U. LEITUNGEN	T	50 679	55 435	53 416	52 495	106 114	105 911
		1000 DM	439 133	511 100	433 510	478 721	950 233	912 231
36 261	STARKSTROMKABEL (OHNE SCHIFFS-, OEL-U. DRUCKKABEL)	T	19 966	21 399	16 787	18 232	41 365	35 019
		1000 DM	109 549	122 159	82 144	89 804	231 708	171 948
36 262	FERNMELDEKABEL	T	6 552	10 321	5 274	5 163	16 873	10 437
		1000 DM	88 882	116 177	66 818	68 144	205 059	134 962
36 265	HOCHFREQUENZKABEL	T	751	913	903	979	1 664	1 882
		1000 DM	11 795	13 436	15 616	18 413	25 231	34 029
ELEKTROWERKZEUGE BIS 2 KW								
36 310	ELEKTRISCHE HANDBOHRWERKZEUGE	1000 ST	131	167	169	223	298	392
		1000 DM	23 315	29 968	28 060	35 408	53 283	63 468
36 312	ELEKTRISCHE SCHLEIF- U. POLIERWERKZEUGE (BIS 300 MM SCHEIBENDURCHMESSER)	1000 ST	243	320	282	316	564	598
		1000 DM	39 648	50 983	44 642	50 344	90 631	94 986
36 314	ELEKTRISCHE KREIS-, KETTEN-, STICH-SAEAGEN, FRAES- U. HOBELWERKZEUGE	1000 ST	116	146	131	150	263	281
		1000 DM	21 895	27 994	22 524	28 232	49 889	50 756
ELEKTRISCHE HAUSHALTSGERAETE								
36 351	ELEKTROVOLLHERDE, BACKOFEN (EINBAUGERAETE)	1000 ST	107	117	113	131	225	243
		1000 DM	74 633	82 771	84 065	96 069	157 404	180 134
36 353	ELEKTRISCHE HAUSHALTS-KAFFEE- U. -TEE-BEREITER MIT EINEM NUTZINHALT BIS 2 L	1000 ST	759	685	828	846	1 443	1 674
		1000 DM	35 134	33 634	36 250	37 248	68 768	73 498
36 357	ELEKTRISCHE SPEICHERHEIZGERAETE, ORTSFEST	1000 ST	30	31	46	33	62	80
		1000 DM	21 744	21 138	29 285	20 750	42 882	50 035
36 358	ELEKTROBUEGELEISEN	1000 ST	424	421	436	421	845	857
		1000 DM	23 541	23 089	21 240	22 303	46 630	43 543
36 359	ELEKTRISCHE HEIZELEMENTE, -STAEBE U. -EINSAETZE, AUCH EINSATZKOCHPLATTEN	1000 ST	5 012	3 303	3 611	3 774	8 315	7 386
		1000 DM	34 345	35 913	31 399	35 061	70 258	66 460
36 371	ELEKTRISCHE MIXGERAETE (AUCH HANDRUEHR-GERAETE)	1000 ST	88	86	113	108	174	221
		1000 DM	6 168	6 825	6 509	6 385	12 993	12 894
36 373	ELEKTRISCHE RUNDSCNEIDEMASCHINEN	1000 ST	82	91	81	81	174	163
		1000 DM	7 243	7 116	7 076	6 816	14 359	13 892
36 374	GESCHIRRSPUELMASCHINEN FUER DEN HAUSHALT	1000 ST	198	218	228	232	416	460
		1000 DM	145 619	159 038	162 391	161 423	304 657	323 814
36 375	ELEKTR. RASIERAPPARATE, AUCH BATTERIEBETR.	1000 ST	542	531	541	542	1 074	1 085
		1000 DM	38 196	38 787	39 671	41 859	76 983	81 530
36 376	ELEKTRISCHE LUFTDUSCHEN U. HAARTROCKNER	1000 ST	54	55	49	65	109	114
		1000 DM	1 744	1 790	1 433	1 921	3 534	3 354
36 378	ELEKTRISCHE STAUBSAUGER	1000 ST	481	513	500	512	994	1 011
		1000 DM	82 102	88 156	89 991	90 181	170 258	180 172
36 379	ELEKTRISCHE DUNSTABZUGSHAUBEN	1000 ST	60	75	76	79	135	155
		1000 DM	12 231	14 855	15 869	16 796	27 086	32 655
36 381	TISCH- U. EINBAUKUEHLSCHRAENKE (MIT ELEKTRISCH ANGETRIEBENEM KOMPRESSOR)	1000 ST	181	208	150	189	390	339
		1000 DM	98 041	112 170	81 052	102 798	210 211	183 850
36 382	KOMBINIERT KUEHL- U. GEFRIERSCHRAENKE	1000 ST
		1000 DM
36 384	HAUSHALTSGEFRIERSCHRAENKE U. -TRUHEN	1000 ST	64	72	53	59	136	112
		1000 DM	43 256	48 083	33 667	35 724	91 339	69 391
36 389	KAEITEMITTELVERDICHTER U. KAEITEMITTELVERDICHTERSAETZE BIS 0,4 KW	1000 ST
		1000 DM
36 394	ELEKTRISCHE HAUSHALTSMASCHINEN MIT EINEM FUELLGEWICHT BIS 6 KG TROCKENWAESCHE	1000 ST	245	244	229	237	489	466
		1000 DM	267 100	262 381	252 116	252 094	529 481	504 210

7 PRODUKTION AUSGEWAHLTER ERZEUGNISSE - DEUTSCHLAND

EB.-NR.	ERZEUGNIS	EINHEIT	1993		1994		JAN. BIS	FEB.
			JANUAR	FEBRUAR	JANUAR	FEBRUAR	1993	1994
36 396	ELEKTRISCHE WAESCHETROMMELTROCKNER MIT EINEM FUELLGEWICHT BIS 6 KG TROCKENWAESCHE	1000 ST 1000 DM	88 72 797	90 73 462	104 87 628	102 81 486	177 146 259	206 169 114
36 411	ZWECKLEUCHTEN-INNENLEUCHTEN, -AUSSENLEUCHTEN U. -SONDERLEUCHTEN	1000 ST 1000 DM	2 929 208 288	3 250 233 756	3 036 198 887	3 146 207 817	6 179 442 044	6 181 406 704
36 414	WOHNRAUM- U. REPRaesENTATIVLEUCHTEN, STRAHLER	1000 ST 1000 DM	2 547 118 015	2 679 123 108	2 409 117 258	2 226 116 548	5 226 241 123	4 635 233 806
36 443	REFLEKTORGLUEHLAMPEN U. ANDERE GLUEHLAMPEN (UEBER 100 V)	1000 ST 1000 DM	22 490 19 164	22 768 18 780	24 853 19 218	22 790 17 650	45 257 37 944	47 643 36 868
36 447	FAHRZEUGGLUEHLAMPEN	1000 ST 1000 DM	33 384 27 109	37 516 30 660	34 694 29 032	39 669 32 116	70 900 57 769	74 364 61 148
36 474	LEUCHTSTOFFLAMPEN	1000 ST 1000 DM	13 738 48 488	16 344 54 233	15 787 47 373	17 870 51 395	30 082 102 721	33 657 98 768
36 519	GERAETE U. EINRICHTUNGEN DER LEITERGEBUNDENEN TELEKOMMUNIKATION	1000 DM	783 414	800 973	650 261	767 507	1 584 387	1 417 768
36 532	GERAETE U. EINRICHTUNGEN DER NICHTLEITERGEBUNDENEN TELEKOMMUNIKATION	1000 DM	262 976	244 071	231 749	210 711	507 047	442 460
36 620	RUNDFUNKEMPFANGSGERAETE (OHNE KFZ-GERAETE)	1000 ST 1000 DM	179 16 879	144 14 436	159 14 043	142 13 381	323 31 315	300 27 424
36 624	KRAFTFAHRZEUGEMPFANGSGERAETE	1000 ST 1000 DM	203 54 549	224 59 920	234 52 956	220 52 114	427 114 469	454 105 070
36 628	FERNSEHMPFANGSGERAETE	1000 ST 1000 DM	228 177 107	231 180 223	253 175 995	248 176 074	459 357 330	502 352 069
36 631	ELEKTR. BILD- U. TONAUFZEICHNUNGSGERAETE (VIDEORECORDER)	1000 ST 1000 DM	150 67 748	160 70 044	211 89 575	198 87 580	311 137 792	409 177 155
36 637	LAUTSPRECHER MIT GEHAEUSE	1000 ST 1000 DM	212 19 472	244 20 609	237 22 302	267 24 067	456 40 081	504 46 369
36 638	SCHALLPLATTEN, CD-PLATTEN (BESPIELT)	1000 ST 1000 DM	24 439 57 896	28 649 67 648	28 833 60 271	31 642 66 288	53 087 125 544	60 475 126 559
36 652	BAUELEMENTE DER ELEKTRONIK KATHODENSTRAHLROEHREN	1000 ST 1000 DM	301 92 829	222 68 139	316 78 474	348 81 281	523 160 968	664 159 755
36 656	OPTOELEKTRONISCHE HALBLEITERBAUELEMENTE	1000 ST 1000 DM	2 385 7 841	2 590 8 333	2 767 6 187	3 406 9 678	4 975 16 174	6 173 15 865
36 658	TRANSISTOREN, DIODEN U. SONSTIGE DISKRETE HALBLEITER	1000 ST 1000 DM	59 439 7 034	134 844 8 708	90 202 8 001	144 708 12 677	194 283 15 742	234 909 20 678
36 670	KUNSTSTOFFFOLIENKONDENSATOREN U. SONSTIGE FESTKONDENSATOREN	MILL. ST 1000 DM	88 214 16 484	92 630 18 414	83 482 14 507	79 601 15 193	180 844 34 898	163 083 29 700
36 671	SCHICHTFESTWIDERSTAENDE	1000 ST 1000 DM	650 629 13 732	678 140 15 014	629 647 12 722	778 851 15 937	1 328 769 28 746	1 408 498 28 659
36 672	SCHICHTSTELLWIDERSTAENDE	1000 ST 1000 DM	2 177 9 399	1 665 9 126	2 031 7 826	2 291 9 397	3 842 18 525	4 322 17 223
36 673	ELEKTROLYTKONDENSATOREN	1000 ST 1000 DM	44 311 12 965	78 868 20 266	19 890 11 090	25 124 13 541	123 179 33 231	45 014 24 631
36 675	INDUKTIVITAETEN	1000 ST 1000 DM	115 888 42 450	127 974 52 408	131 835 57 469	131 625 59 867	243 862 94 858	263 460 117 336
36 676	SCHALTER U. SCHALTERSAETZE	1000 ST 1000 DM	20 638 32 508	26 392 36 297	14 221 31 950	16 522 33 764	47 030 68 805	30 743 65 714
36 677	VERBINDUNGSELEMENTE	1000 ST 1000 DM	642 824 125 970	601 793 132 408	707 713 145 205	715 637 153 977	1 244 617 258 378	1 423 350 299 182
36 678	AKTIVE INTEGR. SCHALTUNGEN, MONOLITHISCH	1000 ST 1000 DM	34 718 67 446	32 065 75 313	42 576 110 671	40 873 119 675	66 783 142 759	83 449 230 346
36 679	LEITERPLATTEN (UNBESTUECKT)	1000 ST 1000 DM	67 047 117 631	63 763 123 000	27 662 114 192	29 466 116 331	130 810 240 631	57 128 230 523
36 718	ELEKTRISCHE MESSGERAETE	1000 ST 1000 DM	2 531 347 133	2 846 409 407	2 967 358 831	3 425 409 323	5 376 756 540	6 392 768 154
36 735	ELEKTRIZITAETSZAEHLER FUER MEHRPHASEN-WECHSELSTROM	1000 ST 1000 DM	96 17 946	93 17 706	105 20 925	102 20 256	188 35 652	206 41 181
36 774	ELEKTRISCHE REGEL- U. STEUERUNGSGERAETE U. -EINRICHTUNGEN (OHNE ELEKTR. ZEITAUSSCHUESER FUER TARIFZWECKE, ZEITSCHALTGERAETE UND RELAIS NACH VDE 0435)	1000 ST 1000 DM	3 495 519 453	3 861 583 020	3 397 578 723	3 972 645 711	7 355 1 102 473	7 369 1 224 434
36 775	ELEKTRISCHE ZEITAUSSCHUESER FUER TARIFZWECKE U. ELEKTRISCHE ZEITSCHALTGERAETE	1000 ST 1000 DM	908 21 558	968 23 520	937 23 141	1 029 23 524	1 876 45 078	1 966 46 665
36 776	RELAIS NACH VDE 0435	1000 ST 1000 DM	2 682 49 148	3 035 54 135	3 176 52 528	3 496 55 123	5 718 103 283	6 672 107 651
36 810	MEDIZINISCHE GERAETE, DIE ROENTGEN-, ALPHA-, BETA- ODER GAMMASTRAHLEN VERWENDEN	1000 DM	174 758	163 927	160 205	161 984	338 685	322 189
36 812	ELEKTRISCHE DENTALBOHRMASCHINEN	1000 ST 1000 DM	9 51 189	8 41 256	14 37 743	11 40 036	17 92 445	25 77 779
36 818	GERAETE FUER ELEKTRODIAGNOSE U. PATIENTEN-UEBERWACHUNG	1000 ST 1000 DM
36 829	ELEKTROKOHLEN U. -BUERSTEN (EINSCHLIESSLICH BUERSTENHALTER, ABER OHNE STABELEKTRODEN)	T 1000 DM	9 930 58 459	10 639 59 740	10 838 67 740	11 652 74 283	20 569 118 199	22 491 142 023

STBA, FACHSERIE 4, REIHE 2.1

7 PRODUKTION AUSGEWAHLTER ERZEUGNISSE - DEUTSCHLAND

EB.-NR.	ERZEUGNIS	EINHEIT	1993		1994		JAN. 1993	BIS FEB. 1994
			JANUAR	FEBRUAR	JANUAR	FEBRUAR		
36 844	ELEKTRISCHE BAHNSIGNAL- U. -SICHERUNGS-GERAETE	T 1000 DM	1 387 44 324	1 581 52 512	1 008 30 318	1 321 31 562	2 969 96 836	2 329 61 880
36 846	ELEKTRISCHE GERAETE FUER SICHERHEITS-U. -ALARMANLAGEN	T 1000 DM	655 61 138	670 60 415	570 54 847	589 57 805	1 327 121 553	1 159 112 652
36 862	ELEKTRISCHE AUSRUESTUNGEN FUER FAHRRADER, KRAFTFAHRZEUGE U. VERBRENNUNGSMOTOREN	T 1000 DM	17 452 765 273	18 844 866 086	20 228 861 917	21 262 924 875	36 296 1 631 359	41 491 1 786 792
36 900	MONTAGEN (EINSCHL. INSTALLATIONEN)	1000 DM	760 063	738 128	741 915	701 380	1 498 191	1 443 295
FEINMECHANISCHE U. OPTISCHE ERZEUGNISSE; UHREN								
37 113	KONTAKTLINSEN U. BRILLENGLAESER, OPTISCH BEARBEITET	1000 ST 1000 DM	3 174 91 256	3 480 98 622	3 416 104 207	3 533 108 396	6 655 189 878	6 949 212 603
37 115	FASSUNGEN FUER BRILLEN AUS KUNSTSTOFF	1000 ST 1000 DM	263 10 938	283 11 772	147 4 490	137 4 356	547 22 710	284 8 846
37 116	FASSUNGEN FUER BRILLEN AUS METALLEN ODER SONSTIGEN STOFFEN	1000 ST 1000 DM	152 11 145	161 12 388	112 7 475	131 7 755	313 23 533	244 15 230
37 121	OPTISCHE ELEMENTE	1000 DM	16 057	16 377	16 396	20 089	32 434	36 485
37 133	OPTISCHE MIKROSKOPE	ST 1000 DM	10 423 12 473	3 670 13 605	3 501 13 755	4 343 15 258	14 093 26 078	7 844 29 013
37 158	FERNGLAESER, FERNROHRE U. ANDERE ASTRONOMISCHE GERAETE	ST 1000 DM	. 43 935	. 5 390	. 4 674	. 4 979	. 49 325	. 9 653
37 176	OPTISCHE MESSGERAETE	ST 1000 DM	23 708	23 138	25 579	24 815	46 846	50 394
37 190	AUGENAERZTLICHE INSTRUMENTE U. GERAETE, DIE OPTISCHE STRAHLEN VERWENDEN	ST 1000 DM	3 956 7 768	3 932 7 109	4 370 8 599	3 951 8 515	7 888 14 877	8 321 17 114
37 192	MEDIZINISCHE ENDOSKOPE	ST 1000 DM	17 483 26 442	19 605 35 698	18 550 28 608	19 204 32 752	37 088 62 140	37 754 61 360
37 211	OBJEKTIVE FUER FOTOAPPARATE, FILMKAMERAS UND PROJEKTOREN	1000 ST 1000 DM	15 8 257	17 12 664	24 12 155	28 16 499	32 20 921	52 28 654
37 212	FOTOAPPARATE (OHNE SPEZIALFOTOAPPARATE)	1000 ST 1000 DM
37 214	FOTOKOPIERAPPARATE (OHNE VERVIELFAELTIGUNGS-U. LICHTPAUSMASCHINEN)	ST 1000 DM	11 202 55 205	11 647 51 032	10 470 59 466	10 520 60 353	22 849 106 237	20 990 119 819
37 218	FOTOLABORGERAETE	ST 1000 DM	26 941 14 350	30 115 16 729	24 570 9 939	24 905 11 807	57 056 31 079	49 475 21 746
37 252	DIAPROJEKTOREN, ANDERE STEHBILDWERFER	ST 1000 DM	32 096 14 842	37 206 16 948	31 195 13 931	31 749 13 459	69 302 31 790	62 944 27 390
37 255	FILMKAMERAS	ST 1000 DM
37 256	FILMVORFUEHRAPPARATE	ST 1000 DM
37 532	PRAEZISIONSWAAGEN	ST 1000 DM	2 162 3 641	4 853 9 003	7 416 11 191	7 533 12 784	7 015 12 644	14 949 23 975
37 538	FEINMECHANISCHE GERAETE U. MASCHINEN ZUM MESSEN ODER PRUEFEN VON GEOMETRISCHEN GROESSEN	1000 ST 1000 DM	264 16 611	262 20 653	307 14 878	273 14 714	524 37 264	579 29 592
FEINMECHANISCHE BETRIEBSMESS- U. REGEL-GERAETE								
37 551	FEINMECHANISCHE GESCHWINDIGKEITS- UND DREHZAHLMESSE, FEINMECHANISCHE ZAEHLER	1000 ST 1000 DM	360 13 546	366 13 896	322 12 741	315 12 633	726 27 442	637 25 374
37 552	ANDERE FEINMECHANISCHE MESS- U. REGELGERAETE	1000 ST 1000 DM	4 339 83 273	4 637 93 087	5 018 87 100	5 191 90 752	8 976 176 360	10 208 177 852
37 553	GASZAEHLER (OHNE STATIONS-GASZAEHLER)	1000 ST 1000 DM	160 19 139	184 22 965	161 18 470	179 20 062	343 42 104	340 38 532
37 554	WASSERZAEHLER	1000 ST 1000 DM	578 27 212	535 25 655	725 33 722	644 30 864	1 114 52 867	1 368 64 586
37 555	SONSTIGE FLUESSIGKEITSAEHLER	1000 ST 1000 DM	23 7 113	21 9 354	17 6 400	19 7 882	45 16 467	36 14 282
37 556	FEINMECHANISCHE REGELGERAETE (OHNE THERMOSTATE)	1000 ST 1000 DM	181 20 727	158 23 618	170 23 024	209 27 753	339 44 345	379 50 777
37 562	GERAETE U. MODELLE ZU VORFUEHRZWECKEN UND UNTERRICHT	1000 ST 1000 DM	94 12 589	100 15 010	86 11 085	80 11 816	194 27 599	166 22 901
37 595	UMGEBUNGSLUFTABHAENGEIGE ATMUNGSGERAETE	1000 ST 1000 DM	1 141 12 844	1 163 12 759	1 316 13 312	1 262 13 472	2 304 25 603	2 578 26 784
37 719	ARMBAND-, TASCHEN- U. AEHNLICHE UHREN	1000 ST 1000 DM	140 12 567	164 16 848	139 11 968	135 13 089	305 29 415	274 25 057
37 730	WECKER, WAND- U. SONST. UHREN (ELEKTRISCH)	1000 ST 1000 DM	910 17 328	1 056 19 505	897 17 117	1 094 21 616	1 966 36 833	1 992 38 733
37 733	WECKER (NICHELEKTRISCH)	1000 ST 1000 DM
37 739	ARMATURBRETTUHREN FUER KRAFTFAHRZEUGE, LUFTFAHRZEUGE, SCHIFFE ODER ANDERE FAHRZEUGE	1000 ST 1000 DM	431 10 485	465 11 132	129 1 926	133 1 890	896 21 617	263 3 816
37 778	ELEKTRISCHE UHRWERKE FUER WECKER, STAND-, WAND- U. TISCHUHREN	1000 ST 1000 DM	1 400 6 521	1 869 8 319	1 734 5 783	1 759 6 291	3 269 14 840	3 493 12 074
37 779	NICHELEKTRISCHE UHRWERKE	1000 ST 1000 DM	45 2 598	67 3 535	54 2 901	69 3 648	113 6 133	122 6 549

STBA, FACHSERIE 4, REIHE 2.1

7 PRODUKTION AUSGEWAHLTER ERZEUGNISSE - DEUTSCHLAND

EB.-NR.	ERZEUGNIS	EINHEIT	1993		1994		JAN. BIS	FEB.
			JANUAR	FEBRUAR	JANUAR	FEBRUAR	1993	1994
EISEN-, BLECH- U. METALLWAREN								
38 231	KREISSAEGEBLAETTER FUER DIE BEARBEITUNG VON NICHTMETALLISCHEN WERKSTOFFEN 1)	T	151	192	163	167	343	329
		1000 DM	2 846	3 357	3 296	3 230	6 203	6 526
38 234	BANDSAEGEBLAETTER FUER DIE BEARBEITUNG VON METALL 1)	T	192	247	256	249	439	505
		1000 DM	6 724	8 696	9 807	8 743	15 420	18 550
38 235	SEGMENTSÄGEBLAETTER, KREISSÄGEBLAETTER FUER DIE BEARBEITUNG VON METALL 1)	T	238	249	207	195	488	402
		1000 DM	6 072	7 153	5 058	5 165	13 225	10 223
38 236	HANDSAEGEN, LANGSAEGEBLAETTER SONSTIGER ART FUER DIE BEARBEITUNG VON METALL 1)	T	55	60	51	52	115	103
		1000 DM	2 527	2 480	2 085	2 322	5 007	4 407
38 242	AUSWECHSELBARE WERKZEUGE FUER DIE BEARBEITUNG VON NICHTMETALLISCHEN WERKSTOFFEN 1)	T	542	631	511	516	1 173	1 027
		1000 DM	14 322	17 137	13 976	16 723	31 459	30 699
38 246	KREISMESSER FUER DIE METALLBEARBEITUNG 1)	T	35	40	37	36	75	72
		1000 DM	2 575	2 803	2 708	2 938	5 378	5 646
38 247	SONSTIGE MESSER U. SCHNEIDKLINGEN FUER DIE METALLBEARBEITUNG 1)	T	145	142	136	179	287	314
		1000 DM	2 775	2 667	2 678	3 190	5 442	5 868
38 260	FEILEN, ZANGEN, METALLSCHEREN U.AE.	T	857	864	827	830	1 721	1 657
		1000 DM	17 906	18 201	17 402	17 030	36 107	34 432
38 261	DREHWERKZEUGE U.A. EINZAHNIGE ZERSPANNUNGSWERKZEUGE	T	44	46	35	31	90	65
		1000 DM	3 590	3 550	2 128	2 327	7 140	4 455
38 271	SCHRAUBZWINGEN U. DGL.	T	772	847	712	913	1 619	1 626
		1000 DM	4 076	4 855	4 550	5 333	8 931	9 883
38 272	SCHRAUBENZIEHER (HANDSCHRAUBENDREHER) UND SCHRAUBENDREHEREINSAETZE U. DAZUGEHÖRIGE VERBINDUNGS- U. ANTRIEBSTEILE	T	676	752	562	607	1 427	1 169
		1000 DM	19 434	19 000	19 170	18 959	38 434	38 129
38 273	STECKSCHLUESSEL, AUSWECHSELBARE STECKSCHLUESSELINSAETZE (AUCH MIT HALTER, VERBINDUNGS- U. ANTRIEBSTEILEN)	T	602	594	601	605	1 195	1 207
		1000 DM	14 204	13 904	14 158	14 119	28 108	28 277
38 274	SCHRAUBEN- U. SPANNSCHLUESSEL MIT NICHT VERSTELLBARER SPANNWEITE	T	890	864	789	755	1 755	1 543
		1000 DM	16 027	15 286	14 092	14 359	31 313	28 451
38 281	HARTMETALLPLAETTCHEN, -STAEBCHEN, -SPITZEN U.AE. FORMSTUECKE FUER WERKZEUGE, NICHT GEFASST	T	82	94	93	110	175	202
		1000 DM	18 934	20 216	19 215	19 684	39 150	38 899
38 282	HARTMETALL- U. HARTMETALLBESTUECKTE DREHWERKZEUGE U. ANDERE EINZAHNIGE ZERSPANNUNGSWERKZEUGE FUER DIE METALLBEARBEITUNG	T	167	182	157	160	350	317
		1000 DM	24 012	26 413	20 531	23 345	50 425	43 876
38 284	SAEGEBLAETTER MIT ARBEITENDEM TEIL AUS GESINTERTEN HARTMETALLEN	T	208	242	215	241	451	455
		1000 DM	9 579	10 411	9 535	10 917	19 990	20 452
38 285	ZIEHWERKZEUGE U. PRESSMATRIZEN ZUM ZIEHEN ODER STRANGPRESSEN VON METALL, KALTPRESSWERKZEUGE FUER DIE MASSIVUMFORMUNG VON METALL MIT ARBEITENDEM TEIL AUS GESINTERTEN HARTMETALLEN	T	67	65	68	83	132	150
		1000 DM	4 855	4 719	4 109	4 385	9 574	8 494
38 286	ANDERE BOHRWERKZEUGE MIT ARBEITENDEM TEIL AUS GESINTERTEN HARTMETALLEN FUER DIE BEARBEITUNG VON NICHTMETALLISCHEN WERKSTOFFEN	T	91	139	85	70	229	155
		1000 DM	6 701	6 843	6 597	7 604	13 544	14 201
38 287	SAEGEBLAETTER MIT ARBEITENDEM TEIL AUS DIAMANTEN ODER AGGLOMERIERTEN DIAMANTEN	T	6 039	5 916	2 693	2 551	11 955	5 244
38 312	GAS-STANDHERDE (EINSCHL. GASZUSATZHERDEN U. GAS-HEIZHERDEN)	ST	33 741	33 649	25 292	19 906	67 390	45 198
		1000 DM	20 800	21 077	17 265	12 330	41 877	29 595
38 314	HERDE, KOCHGERAETE U. AEHNLICHE GERAETE FUER GROSSKUECHEN	ST	7 873	8 753	7 937	9 198	16 626	17 135
		1000 DM	31 050	32 458	30 218	31 506	63 508	61 724
38 316	RAUMHEIZOEFEN U. ANDERE HEIZGERAETE FUER DEN HAUSHALT	ST	58 384	52 243	45 486	40 704	110 627	86 190
		1000 DM	31 325	29 226	26 026	23 990	60 551	50 016
38 318	NICHTELEKTRISCHE WASSERHEIZER (GASBEHEIZUNG)	ST	104 447	104 675	127 141	114 959	209 122	242 100
		1000 DM	90 831	91 142	115 156	116 518	181 973	231 674
GERAETE U. BEDARFSARTIKEL AUS STAHLBLECH								
38 411	GESCHIRR AUS EISEN ODER STAHL FUER DEN HAUSHALT	T	2 672	3 101	2 905	2 759	5 772	5 663
		1000 DM	41 033	49 253	48 358	46 462	90 286	94 820
38 412	TRETEIMER U. AEHNLICHE MUELLGEFAESSE, MUELLBEHAELTER	T	3 134	4 464	1 944	1 716	7 598	3 660
		1000 DM	13 978	19 902	9 239	8 266	33 880	17 505
38 413	BADEWANNEN AUS STAHLBLECH, FUER DEN EINBAU BESTIMMT	T	8 861	8 267	8 996	7 968	17 128	16 964
		1000 DM	32 336	30 134	39 009	28 265	62 470	67 274
38 414	SPUELBECKEN U. ABDECKUNGEN AUS STAHLBLECH FUER SPUELTISCHE	T	1 353	1 533	1 400	1 398	2 885	2 798
		1000 DM	26 232	30 917	27 241	27 081	57 149	54 322
38 415	LOCHBLECHE AUS STAHL, IN TAFELN ODER ROLLEN	T	4 684	5 292	4 788	4 965	9 977	9 753
		1000 DM	21 018	21 804	20 616	21 432	42 822	42 048

1) OHNE HARTMETALL- U. DIAMANTWERKZEUGE.

7 PRODUKTION AUSGEWAELTER ERZEUGNISSE - DEUTSCHLAND

EB.-NR.	ERZEUGNIS	EINHEIT	1993		1994		JAN.	BIS	FEB.
			JANUAR	FEBRUAR	JANUAR	FEBRUAR	1993	1994	
38 416	STAHLSCHUTZPLANKEN (STAHLLEITPLANKEN)	T	8 491	7 454	9 917	9 353	15 945		19 270
38 417	STAHLRADIATOREN, PLATTENHEIZKOEPPER, SONSTIGE HEIZKOEPPER U. GLIEDER DAFUER	T	16 825	16 419	20 459	18 675	33 245		39 134
38 418	BEHAELTER FUER HEIZUNGS- U. WASSERVERSOR- GUNGSANLAGEN	T	5 522	5 262	4 814	4 626	10 784		9 440
38 419	KESSELBOEDEN, GEPRESST, TIEFGEZOGEN ODER AEHNLICH HERGESTELLT	T	4 234	3 578	3 276	3 300	7 811		6 576
		1000 DM	10 583	11 118	9 262	9 580	21 701		18 842
38 420	STAHLTUEREN AUS GEFALZTEN STAHLBLECHPROFILIEN (AUCH MIT PLATTENFUELLUNGEN AUS ANDEREN WERKSTOFFEN)	T	14 864	19 194	16 192	16 356	34 058		32 546
38 421	STAHLTUERZARGEN AUS GEFALZTEN STAHLBLECHPRO- FILIEN	T	4 131	4 190	4 096	4 313	8 321		8 409
38 422	STAHLTORE AUS GEFALZTEN STAHLBLECHPROFILIEN (AUCH MIT PLATTENFUELLUNGEN AUS ANDEREN WERKSTOFFEN)	T	9 976	10 665	9 659	9 646	20 642		19 306
38 423	TRENNWAENDE AUS GEFALZTEN STAHLBLECHPROFILIEN	T	49 094	48 537	45 792	44 888	97 631		90 680
38 425	HAUS- U. WANDVERKLEIDUNGEN AUS STAHLBLECH	T	4 794	5 933	7 061	6 668	10 727		13 730
		1000 DM	23 251	25 762	27 752	28 111	49 013		55 863
		1000 DM	14 764	16 522	15 089	16 089	31 286		31 178
		1000 DM	42 441	43 731	39 790	42 519	86 172		82 309
	LAGER- U. TRANSPORTBEHAELTER AUS STAHLBLECH								
38 901	SPUNDBEHAELTER	T	17 185	17 551	18 158	18 409	34 736		36 568
38 427	ROLLEN U. TROMMELN FUER KABEL U. DGL.	T	41 667	39 880	39 084	39 414	81 547		78 498
38 428	PALETTEN U. AEHNLICHE STAPELFAEHIGE TRANS- PORTMITTEL	T	7 992	9 496	4 618	4 316	17 489		8 934
38 902	SONSTIGE BEHAELTER (OHNE STAHLKAESTEN)	T	25 108	29 790	15 447	14 463	54 898		29 910
		1000 DM	8 041	8 722	6 354	7 134	16 763		13 488
		1000 DM	27 302	29 017	23 260	26 678	56 319		49 938
	MOEBEL AUS STAHL- U. NE-METALLROHREN SOWIE -PROFILIEN (OHNE MEDIZINISCH-CHIRURGISCHE MOEBEL, DENTALSTUEHLE U. AE.)								
38 431	BUERO- U. SCHULMOEBEL AUS METALL	T	9 604	11 047	8 351	8 438	20 650		16 789
38 903	LUFT- U. KRAFTFAHRZEUGSITZE AUS METALL	T	63 150	71 807	56 026	55 704	134 957		111 730
38 437	BUERO-, SCHUL- U. SONSTIGE SITZMOEBEL SO- WIE ANDERE WOHNSITZMOEBEL (OHNE POLSTER- MOEBEL)	T	7 034	7 801	7 570	9 330	14 835		16 900
38 904	GARTENBAENKE, GARTEN-, CAMPING- U. TER- RASSENSTUEHLE, ANDERE WOHNMUEBEL, BUEGEL- TISCHE U. SONSTIGE MOEBEL AUS METALL	T	130 028	146 205	144 056	178 418	276 233		322 474
		1000 DM	8 722	11 347	9 312	9 560	20 070		18 872
		1000 DM	116 567	139 726	115 171	120 057	256 293		235 228
	STAHL- U. NE-METALLBLECHEINRICHTUNGEN								
38 905	FACHBODENREGALE UEBER 90 CM HOEHE U. PALETTEN- REGALE	T	10 571	11 724	10 244	11 989	22 295		22 233
38 440	KLEIDERSCHRAENKE AUS METALL	T	91 597	102 420	84 881	95 340	194 017		180 221
38 441	WERKZEUGSCHRAENKE AUS METALL	T	9 058	11 969	8 831	9 109	21 027		17 940
38 442	SPUELTISCHE AUS METALL (OHNE LABORSPUEL- EINRICHTUNGEN)	T	26 799	33 455	25 812	24 725	60 254		50 537
38 443	SPEZIALEINRICHTUNGEN AUS METALL FUER LABO- RATORIEN	T	2 128	2 418	1 476	1 334	4 546		2 811
		1000 DM	10 657	11 504	7 398	7 126	22 161		14 524
		1000 DM	1 790	1 918	1 503	1 689	3 709		3 192
		1000 DM	11 984	13 331	10 841	11 507	25 315		22 348
		1000 DM	846	898	842	857	1 744		1 698
		1000 DM	10 330	11 538	10 448	10 261	21 868		20 709
		1000 DM	665	966	363	488	1 631		851
		1000 DM	11 459	15 718	7 581	9 737	27 177		17 318
	GERAETE U. BEDARFSARTIKEL AUS NE-METALL								
38 906	KOCH-, BACK-, BRAT- U.A. GESCHIRR FUER DEN HAUSHALT	T	504	491	457	439	995		896
38 445	GROSSKUECHENGESCHIRR	T	10 644	9 745	9 367	9 261	20 389		18 628
38 907	SONSTIGE HAUSWIRTSCHAFTS-, HYGIENE- UND TOILETTENARTIKEL	T
38 908	TYPENSCHILDER, SKALEN, FRONTBLENDE, SCHALTBILDER, ZAHLEN U. BUCHSTABEN AUS NE-METALL	T	525	612	393	444	1 137		837
38 448	HAUS- U. WANDVERKLEIDUNGEN AUS ALUMINIUM	T	15 141	17 647	13 314	14 224	32 788		27 538
38 452	ROLLAEDEN (OHNE ROLLTORE), SCHEREN- U. ROLLGITTER AUS ALUMINIUM	T	567	579	528	533	1 146		1 062
38 460	JALOUSIEN AUS ALUMINIUM	T	20 392	20 703	18 052	19 220	41 085		37 272
		1000 DM	730	860	590	549	1 590		1 140
		1000 DM	12 720	14 981	10 367	9 835	27 701		20 202
		1000 DM	1 663	1 752	1 952	1 997	3 415		3 949
		1000 DM	26 463	28 538	25 104	24 677	55 001		49 781
		1000 DM	1 171	1 474	1 218	1 365	2 646		2 583
		1000 DM	35 527	38 335	35 791	37 742	73 862		73 533

STBA, FACHSERIE 4, REIHE 2.1

7 PRODUKTION AUSGEWAHLTER ERZEUGNISSE - DEUTSCHLAND

EB.-NR.	ERZEUGNIS	EINHEIT	1993		1994		JAN. BIS	FEB.
			JANUAR	FEBRUAR	JANUAR	FEBRUAR	1993	1994
38 462	PANZERSCHRAENKE, TUEREN U. FAECHER FUER STAHLKAMMERN	T 1000 DM	2 736 25 325	3 421 30 983	2 847 22 493	3 503 27 054	6 157 56 308	6 350 49 547
38 463	STUFENLEITERN U. TRITTSCHEMEL	T 1000 DM	1 624 12 391	1 469 13 059	1 282 10 298	1 315 10 872	3 093 25 450	2 598 21 170
38 464	METALLSCHLAEUCHE U. BIEGSAME WELLEN	T 1000 DM	969 23 514	1 068 25 978	1 110 24 595	1 152 25 621	2 037 49 492	2 263 50 216
38 465	DREI- U. MEHRRADRIGE HANDTRANSPORTGERAETE BIS 1 T TRAGKRAFT	T 1000 DM	1 737 16 101	2 455 21 675	1 897 16 082	2 182 18 851	4 191 37 776	4 078 34 933
38 466	LAUFRAEDER, -ROLLEN, SOWIE TEILE AUS METALL FUER HANDTRANSPORTGERAETE	T 1000 DM	3 500 23 238	4 139 25 775	3 599 22 605	4 015 26 281	7 639 49 013	7 614 48 886
38 467	FEINSTBLECHPACKUNGEN FUER NAHRUNGSMITTEL, GETRAENKE, TABAKWAREN (AUS STAHL)	T 1000 DM	28 854 102 390	31 556 106 536	36 569 117 833	33 745 109 606	60 410 208 926	70 315 227 439
38 468	FEINSTBLECHPACKUNGEN FUER FARBEN, LACKE UND VERWANDTE ERZEUGNISSE (AUS STAHL)	T 1000 DM	7 564 32 589	7 897 33 151	7 655 34 264	7 333 32 178	15 462 65 720	14 989 66 442
38 470	DRUCKZERSTAEUBERDOSEN (AEROSOLDOSSEN) UND FEINSTBLECHVERSCHLUESSE FUER SONSTIGE VERPACKUNGEN (AUS STAHL)	T 1000 DM	4 155 19 423	4 190 19 551	4 577 21 494	4 000 19 262	8 345 38 974	8 577 40 756
38 513	SCHLUESSER, VERSCHLUESSE U. VERSCHLUSSBUEGEL MIT SCHLOSS, SOWIE BESCHLAEGE AUS KUNSTSTOFF U. METALL FUER KOFFER, MAPPEN U. TAESCHNERWAREN	T 1000 DM	7 828	7 601	6 586	6 934	15 429	13 520
38 531	LAUFRAEDER ODER -ROLLEN AUS METALL FUER MOEBEL U. APPARATE	T 1000 DM
38 533	MOEBELBESCHLAEGE AUS HOLZ U. KUNSTSTOFF	T 1000 DM	23 196	23 071	25 845	23 420	46 267	49 265
38 541	TUERSCHLUESSER FUER SCHLIESSZYLINDER, VORGERICHTET	T 1000 DM	578 10 467	619 10 349	638 10 867	578 9 639	1 196 20 816	1 216 20 306
38 542	EINSTECK- U. TUERSCHLUESSER SONSTIGER ART	T 1000 DM	1 859 20 447	1 760 21 475	1 866 21 233	1 923 22 350	3 619 41 922	3 789 43 583
38 544	AUTOMATISCHE TUERSCHLIESSER	T 1000 DM	1 578 34 227	1 682 35 168	1 530 32 835	1 470 31 514	3 260 69 395	3 001 64 349
38 909	KRAFTFAHRZEUGSCHLUESSER U. -BESCHLAEGE	T 1000 DM	11 043 172 590	11 277 176 854	12 558 190 967	12 659 196 911	22 321 349 444	25 216 387 878
38 574	DREH-, KIPP- U. DREHKIPPBAUBESCHLAEGE, GANZ ODER UEBERWIEGEND AUS STAHL	T 1000 DM	6 943 77 809	6 999 83 682	8 320 89 508	8 377 97 230	13 943 161 491	16 697 186 738
38 575	TUERGRIFFE, -KNOEPFE U. ZUGEHUERIGE BESCHLAEGE	T 1000 DM	30 628	32 378	34 981	34 545	63 006	69 526
38 711	MESSER MIT FESTSTEHENDER KLINGE	1000 ST 1000 DM	2 419 11 261	2 539 12 691	2 399 13 778	3 174 14 763	4 957 23 952	5 573 28 541
38 715	SCHEREN U. SCHERENBLAETTER	1000 ST 1000 DM	1 978 8 947	2 144 9 762	2 289 8 251	2 271 8 858	4 122 18 709	4 561 17 109
38 716	RASIERKLINGEN (EINSCHL. EINWEGRASIERAPPARATEN) U. EINZELNE GRIFFE U. KLINGEN	T 1000 DM	42 181	42 953	47 553	50 640	85 134	98 193
38 741	BESTECKE U. AEHNLICHE TISCHGERAETE	T 1000 DM	22 207	25 836	21 184	23 254	48 043	44 438
38 816	PERSONEN- U. HAUSHALTSWAAGEN	1000 ST 1000 DM	238 7 566	281 8 550	243 7 278	286 8 730	519 16 116	529 16 008
38 821	TAFELGESCHIRR U. AEHNLICHE ARTIKEL FUER DEN TISCHGEBRAUCH	T 1000 DM	12 177	13 014	8 447	8 954	25 191	17 401
38 823	GALANTERIEWAREN AUS UNEDLEN METALLEN	T 1000 DM	20 614	20 789	19 627	21 802	41 403	41 429
38 834	DATUMSTEMPEL-, NUMMERNSTEMPEL-, ETIKETTIER-APPARATE U.A.E. WAREN FUER DEN HANDGEBRAUCH	T 1000 DM	10 336	12 541	11 469	13 563	22 877	25 032
38 845	ANDERE HAUSWIRTSCHAFTSARTIKEL, Z.B. KOEHLN- U. WASSEREIMER, KOERBE, VOGELKAEFIGE UND AE. KLEINKAEFIGE AUS EISEN- ODER STAHL- DRAHT	T 1000 DM	2 756 22 076	3 134 24 643	2 761 21 735	2 614 21 960	5 890 46 719	5 375 43 695
38 853	FOLIEN U. DUENNE BAENDER AUS ALUMINIUM MIT EINER DICKE BIS 0,2 MM	T 1000 DM	18 963 164 278	20 124 171 114	20 836 165 062	20 245 161 462	39 085 335 392	41 080 326 524
38 856	TUBEN AUS ALUMINIUM	T 1000 DM	611 16 798	665 17 570	550 15 946	555 15 422	1 276 34 368	1 105 31 368
38 857	DRUCKZERSTAEUBERDOSEN (AEROSOLDOSSEN) AUS ALUMINIUM	T 1000 DM	611 8 420	668 9 746	720 10 311	737 10 424	1 279 18 166	1 456 20 735
38 870	DRUCKKNOEPFE U. TEILE DAVON	T 1000 DM	9 475	9 024	8 543	8 507	18 499	17 050
38 872	NAEHMASCHINENNADELN	T 1000 DM	11 346	10 551	10 715	7 874	21 897	18 589

7 PRODUKTION AUSGEWAHLTER ERZEUGNISSE - DEUTSCHLAND

EB.-NR.	ERZEUGNIS	EINHEIT	1993		1994		JAN.	BIS	FEB.
			JANUAR	FEBRUAR	JANUAR	FEBRUAR	1993	1994	1994
38 874	REISSVERSCHLUESSE MIT ZAEHNEN AUS UNEDLEN METALLEN	1000 M 1000 DM	1 128 3 041	1 319 3 339	1 212 3 247	1 200 3 557	2 446 6 380		2 412 6 804
38 878	METALLKURZWAREN (LAUFROLLENGARNITUREN, SCHLITZROHRE U. ANDERES BEFESTIGUNGSMATERIAL FUER GARDINEN, KLEIDERHAKEN, HUTHALTER U.AE.)	1000 DM	14 589	15 322	15 973	15 259	29 911		31 232
38 879	STIFTE, NAEGEL, REISSNAEGEL, KRAMPEN, GEWELLTE ODER ABGESCHRAEGTE KLAMMERN U.AE.	1000 DM	9 698	10 813	10 061	9 737	20 511		19 798
38 899	PRESS-, ZIEH- U. STANZTEILE AUS EISEN ODER STAHL MIT EINEM STUECKGEWICHT UNTER 50 G (OHNE SOLCHE FUER ELEKTROTECHNISCHE ERZEUGNISSE)	1000 DM	208 607	214 144	220 212	222 068	422 751		442 280
CHEMISCHE ERZEUGNISSE									
41 111	CHLOR	T *	207 164	220 122	258 361	247 129	427 286		505 490
41 137	RUSS	T	27 086	28 381	24 392	25 875	55 467		50 267
41 140	PHOSPHOR	T *	36 910	37 786	34 559	36 378	74 696		70 937
41 153	SAUERSTOFF 1)	1000 M3*	334 328	366 639	411 320	415 798	700 967		827 118
41 211	SALZSAEURE, CHLORWASSERSTOFF (GASFOERMIG ODER FLUESSIG), BER. AUF HCL	T *	59 041	68 615	72 986	72 718	127 656		145 704
41 229	SCHWEFELSAEURE, EINSCHL. OLEUM, BER. AUF SO3	1000 T *	247	224	256	244	471		500
41 231	SALPETERSAEURE, BER. AUF N	T *	40 969	39 026	43 273	41 036	79 995		84 309
41 240	OXIDE U. SAUERSTOFFSAEUREN DES PHOSPHORS, BER. AUF P2O5	T *	21 952	18 900	16 553	13 815	40 852		30 368
41 293	SILICIUMDIOXID (KIESELSAEUREANHYDRID), BER. AUF SiO2	T *	9 880	10 414	10 085	11 110	20 294		21 195
41 420	SYNTHESEAMMONIAK (PRIMAERSTICKSTOFF), BER. AUF N	T *	183 262	160 174	147 781	151 311	343 436		299 092
41 461	NATRIUMHYDROXID (AETZ-NATRON U. NATRONLAUGE), BER. AUF NAOH	T *	253 199	257 167	285 554	261 541	510 366		547 095
41 491	ALUMINIUMOXID (CALCINIERTE TONERDE), BER. AUF AL2O3	T *	74 119	65 379	69 196	66 961	139 498		136 157
41 492	ALUMINIUMHYDROXID (TONERDEHYDRAT), BER. AUF AL2O3	T *	96 401	87 447	96 900	83 983	183 848		180 883
41 495	ELEKTROKORUND	T	5 177	4 836	4 034	4 693	10 013		8 727
		1000 DM	9 338	9 035	8 562	8 214	18 373		16 776
41 522	CHLORIDE U. OXYCHLORIDE DER METALLE 2)	T *	39 299	41 914	21 419	39 455	81 213		60 874
41 545	NATRIUMSULFAT (CALCINIERT U. KRISTALLISIERT), BER. AUF NA2SO4	T *	7 500	8 221	8 714	8 108	15 721		16 822
41 571	PHOSPHATE U. POLYPHOSPHATE 3), BER. AUF P2O5	1000 DM	12 604	13 985	14 338	12 043	26 589		26 381
			38 156	39 675	39 830	37 094	77 831		76 924
41 593	NATRIUMCARBONAT (SODA), BER. AUF NA2CO3	T *	126 340	122 777	106 820	97 399	249 117		204 219
41 910	EDELMETALLE, KOLLOID; EDELMETALLAMALGAME, -SALZE, CHEMISCHE EDELMETALLVERBINDUNGEN	T	111	130	116	150	241		266
		1000 DM	45 173	47 230	53 583	61 287	92 403		114 870
41 972	CARBIDE	T *	28 184	22 086	19 943	17 929	50 270		37 872
41 996	AKTIVIERTE NATUERLICHE MINERALISCHE STOFFE (OHNE AKTIVKOHLE)	T	30 517	31 373	32 368	32 422	61 890		64 790
		1000 DM	12 910	14 405	14 321	14 482	27 315		28 803
42 211	ETHEN (ETHYLEN), BER. AUF 100 VH	T *	332 355	312 716	353 789	321 610	645 071		675 399
42 212	PROPEN (PROPYLEN), BER. AUF 100 VH	T *	204 007	195 931	223 201	198 786	399 938		421 987
42 213	BUTADIEN, BUTENE (BUTYLENE), BER. AUF 100 VH	T *	132 436	133 842	155 005	144 355	266 278		299 360
42 214	ETHIN (ACETYLEN) IN JEDER FORM	T *	8 141	8 112	8 837	9 420	16 253		18 257
42 241	REINBENZOLE, BER. AUF 100 VH	T *	132 336	126 865	144 794	136 575	259 261		281 369
42 242	REINTOLUOLE, BER. AUF 100 VH	T *	35 881	32 442	46 568	40 608	68 323		87 176
42 243	REINXYLOLE, BER. AUF 100 VH	T *	56 234	49 295	54 465	50 103	105 529		104 568
42 272	1,2-DICHLORETHAN (ETHYLENDICHLORID), BER. AUF 100 VH	T *	121 958	133 369	142 172	150 242	255 327		292 414
42 277	VINYL- U. VINYLIDENCHLORID, MONOMER, BER. AUF 100 VH	T *	94 652	94 764	120 454	131 749	189 416		252 203
42 311	METHANOL, BER. AUF 100 VH	T *	105 229	80 616	116 485	112 314	185 845		228 799
42 313	ETHANOL, SYNTHETISCH U. AUS ABLAGEN DER SULFITZELLSTOFFPRODUKTION, BER. AUF 100 VH	T *	12 631	12 991	14 345	11 966	25 622		26 311
42 327	DREI- U. HOEHERWERTIGE ALKOHOLE	T *	18 113	20 926	23 842	23 356	39 039		47 198
42 422	PHENOL, BER. AUF 100 VH	T *	46 959	40 996	34 208	37 220	87 955		71 428
42 511	ETHYLENOXID, BER. AUF 100 VH	T *	53 375	55 785	50 028	50 755	109 160		100 783
42 512	PROPYLENOXID, BER. AUF 100 VH	T *	48 862	47 944	54 341	50 297	96 806		104 638
42 551	METHANAL (FORMALDEHYD), BER. AUF 100 VH	T *	56 758	54 534	51 506	52 374	111 292		103 880
42 554	ETHANAL (ACETALDEHYD), BER. AUF 100 VH	T *	28 673	28 670	34 089	32 006	57 343		66 095
42 613	ESSIGSAEURE, BER. AUF 100 VH	T *	26 322	29 541	34 404	31 129	55 863		65 533
42 618	WEICHMACHER, AUF FETTSAEURE-, PHTHALSAEURE- U. PHOSPHORSAEUREBASIS, BER. AUF 100 VH	T *	33 620	38 301	36 812	36 011	71 921		72 823
42 634	PHTHALSAEUREANHYDRID, BER. AUF 100 VH	T *	16 966	17 711	18 667	17 699	34 677		36 366
42 727	AROMATISCHE MONO- U. POLYAMINE U. IHRE DERIVATE; SALZE DIESER ERZEUGNISSE	T *	17 081	17 135	20 282	19 013	34 216		39 295
42 756	AMINE MIT SAUERSTOFFFUNKTION	T *	15 972	16 929	16 391	17 293	32 901		33 684
42 758	ACRYLNITRIL, MONOMER, BER. AUF 100 VH	T *							
42 912	ORGANISCHE THIOVERBINDUNGEN (ART ANGEBEN)	T *	11 132	11 833	11 299	11 835	22 965		23 134
42 963	TECHNISCHE FETTSAEUREN (OHNE CHEMISCH EINHEITLICHE)	T *	22 601	24 851	24 126	23 521	47 452		47 647
42 971	NATUERLICHE ETHERISCHE OELE U. RIECHSTOFFE U.AE. (OHNE ESSENZEN U. AROMEN FUER DAS ERNAEHRUNGSGEMERBE)	T *	1 617	1 664	1 944	1 709	3 281		3 653

1) GEMESSEN UNTER NORMALDRUCK BEI 20 GRAD C.- 2) OHNE NATUERLICHES KALIUM- U. NATRIUMCHLORID SOWIE OHNE PFLANZENBEHANDLUNGSMITTEL.- 3) OHNE DJENGEMITTEL.

7 PRODUKTION AUSGEWAHLTER ERZEUGNISSE - DEUTSCHLAND

EB.-NR.	ERZEUGNIS	EINHEIT	1993		1994		JAN. 1993	BIS FEB. 1994
			JANUAR	FEBRUAR	JANUAR	FEBRUAR		
	EINNAHRSTOFFDUENGER (OHNE KALI)							
43 111	STICKSTOFFHALTIGE, BER. AUF N	T *
	AUS SYNTHETISCHAM AMMONIAK U. AUS KOKE-							
43 114	REIEN U. GASWERKEN 1)	T *
	CALCIUMCYANAMID (KALKSTICKSTOFF) 1)							
	PHOSPHATHALTIGE, BER. AUF P2O5							
43 116	SUPERPHOSPHATE, TRIPLE-SUPERPHOSPHAT 2)	T *
43 118	THOMASPHOSPHAT 2)	T *
43 120	ANDERE PHOSPHATHALTIGE EINNAHRSTOFFDUEN-	T *
	GER (ART ANGEBEN) 2)							
	MEHRNAHRSTOFFDUENGER							
43 140	KOMPLEXDUENGER	T
43 141	STICKSTOFF-ANTEIL 3)	T	110 421	103 567	112 334	100 168	213 988	212 502
43 142	PHOSPHAT-ANTEIL 4)	T	12 714	12 108	13 764	12 903	24 822	26 667
43 143	KALI-ANTEIL 5)	T	212 064	268 226	269 628	312 619	480 290	582 247
43 145	ANDERE MEHRNAHRSTOFFDUENGER	T	36 845	21 929	42 672	28 734	58 774	71 406
	PFLANZENBEHANDLUNGS- U. SCHAEDLINGS-							
	BEKAEMPFUNGSMITTEL 6)							
43 411	ORGANISCHE PHOSPHORVERBINDUNGEN ALS							
	INSEKTIZIDE U. AKARIZIDE	T	886	1 242	1 016	1 084	2 128	2 100
		1000 DM	19 421	22 157	30 798	26 576	41 578	57 374
43 414	FUNGIZIDE	T	4 558	5 539	5 453	5 384	10 157	10 837
		1000 DM	82 890	88 719	98 474	103 408	171 609	201 882
43 417	HERBIZIDE	T	4 457	5 485	4 807	5 730	9 942	10 537
		1000 DM	101 660	138 719	110 259	151 497	240 379	261 756
44 121	KONDENSATIONS-, POLYKONDENSATIONS- U. POLY-							
	ADDITIONSPRODUKTE FUER DIE CHEMIEFASER-							
	HERSTELLUNG 7)	T *	31 702	37 407	42 175	40 323	69 109	82 498
44 123	LACKKUNSTHARZE AUF PHENOL-, KRESOL- U.	T *	1 679	1 582	1 966	1 751	3 261	3 717
	XYLENOLBASIS 7)							
44 124	AMINOHARZE U. POLYURETHANE, IN PRIMAER-	T *	132 165	138 171	125 115	124 697	270 336	249 812
	FORMEN 7)							
44 127	POLYETHER, EPOXIDHARZE, POLYESTER, POLY-	T *	92 088	96 913	102 476	107 202	189 001	209 678
	AMIDE 7)							
44 128	SILICONE 7)	T *	11 134	10 598	13 103	14 985	21 732	28 088
44 140	POLYPROPYLEN U. SONSTIGE POLYOLEFINE (OHNE	T *	54 000	51 585	59 772	57 826	105 585	117 598
	HALOGENIERTE POLYOLEFINE) 7)							
44 141	POLYMERISATIONS- U. MISCHPOLYMERISATIONSPRO-							
	DUKTE FUER DIE CHEMIEFASERHERSTELLUNG 7)	T *	16 527	17 646	21 329	21 349	34 173	42 678
44 142	POLYETHYLEN 7)	T *	139 234	128 443	146 841	139 185	267 677	286 026
44 144	POLYSTYROL 7)	T *	43 332	43 636	43 387	48 778	86 968	92 165
44 145	STYROL-COPOLYMERE 7)	T *	29 592	28 882	30 522	30 085	58 474	60 607
44 146	POLYVINYLCHLORID 7)	T *	96 556	100 564	97 886	97 990	197 120	195 876
44 148	POLYVINYLACETAT 7)	T *	13 064	13 807	15 508	16 147	26 871	31 655
44 149	VINYLCETAT-COPOLYMERE (OHNE VINYLCHLORID-							
	VINYLCETAT-COPOLYMERE) 7)	T *	5 906	5 864	6 063	5 488	11 770	11 551
44 150	VINYLCHLORID-COPOLYMERE 7)	T *	16 513	16 208	18 315	21 954	32 721	40 269
44 151	ACRYLPOLYMERE 7)	T *	17 170	20 973	14 388	18 916	38 143	33 304
44 152	ACRYL-COPOLYMERE 7)	T *	41 890	42 122	40 059	38 606	84 012	78 665
44 172	FOLIEN AUS REGENERIERTER CELLULOSE (ZELL-							
	GLAS) 7)	T *
44 178	CELLULOSEACETATE U. MISCHESTER 7)	T *
44 179	CELLULOSEETHER, CARBOXYMETHYLCELLULOSE UND							
	CELLULOSEPROPIONAT 7)	T *	5 138	5 705	6 165	6 594	10 843	12 759
44 196	NATUERLICHE POLYMERE U. MODIFIZIERTE NA-							
	TUERLICHE POLYMERE Z.B. ALGINSAEURE, GE-							
	HAERTETE EIWEISSSTOFFE, CHEMISCHE DERIVATE							
	VON NATURKAUTSCHUK, KUNSTHORN 7)	T *	250	327	263	384	577	647
44 197	KUNSTSTOFFREGENERATE, AUFGEARBEITETE REST-	T *	9 039	10 025	10 843	10 757	19 064	21 600
	STOFFE AUS KUNSTSTOFFERZEUGNISSEN 7)							
44 520	SYNTHETISCHER LATEX, BER. AUF TROCKEN-	T *	16 829	17 257	23 193	21 321	34 086	44 514
	SUBSTANZ							
44 551	SYNTHETISCHER KAUTSCHUK U. FAKTIS, FEST,	T *	23 821	26 618	32 464	32 157	50 439	64 621
	BER. AUF TROCKENSUBSTANZ							
45 110	CELLULOSISCHE SPINNFASERN	T *
45 150	CELLULOSISCHE FILAMENTGARNE	T *
45 519	SYNTHETISCHE SPINNFASERN	T *	37 364	36 836	33 078	33 344	74 200	66 422
45 551	SYNTHETISCHE FILAMENTGARNE	T *	29 950	30 061	34 270	33 591	60 011	67 861
46 175	SYNTHETISCHE ORGANISCHE FARBSTOFFE	T	14 956	15 918	15 895	17 537	30 874	33 432
		1000 DM	317 999	326 203	326 162	340 368	644 202	666 530
46 429	LACKE, OEL-, LEIM-, WASSER-, DISPERSIONS-							
	FARBEN U. A.; KUNSTSTOFFPUTZE; SPACHTEL	T	103 944	104 800	122 421	130 672	208 744	253 093
		1000 DM	523 966	537 511	545 865	552 527	1 061 477	1 098 392
46 450	VERDUENNUNGEN	T	11 224	10 940	10 518	10 198	22 164	20 716
		1000 DM	34 003	34 095	32 099	31 673	68 098	63 772
46 721	ZUBEREITETE PIGMENTE, TRUEBUNGSMITTEL, FAR-							
	BEIN; SCHMELZGLASUREN U.A. VERGLASBARE							
	MASSEN	T	2 912	3 055	1 790	1 890	5 967	3 680
		1000 DM	17 456	19 401	12 364	13 594	36 857	25 958
46 731	DRUCKFARBEN FUER GRAFISCHE ZWECKE	T	22 121	20 729	23 886	20 929	42 850	44 815
		1000 DM	153 989	148 822	164 459	151 422	302 811	315 881
47 199	VITAMINE, HORMONE, ALKALOIDE, GLYKOSIDE,							
	ANTIBIOTIKA, ZUBEREITETE DROGEN	1000 DM	185 970	209 892	197 789	229 760	395 862	427 549
47 478	ARZNEIMAREN U. HORMONELLE CONTRACEPTIVA	1000 DM	1 950 427	1 785 987	2 028 712	2 011 279	3 736 414	4 039 991
47 946	CHIRURGISCHE NAHTMATERIAL (STERIL)	1000 DM	50 742	51 600	47 577	46 757	102 342	94 334
47 971	DESINFIZIATIONSMITTEL	1000 DM	21 512	21 156	19 432	19 671	42 668	39 103

1) ABSATZPRODUKTION IN EB-NR. 43 141 ENTHALTEN.- 2) ABSATZPRODUKTION IN EB-NR. 43 142 ENTHALTEN.- 3) ENTHAELT AUCH ABSATZPRODUKTION AUS EB-NR. 43 111, 43 114.- 4) ENTHAELT AUCH ABSATZPRODUKTION AUS EB-NR. 43 116, 43 118 UND 43 120.- 5) ENTHAELT AUCH ABSATZPRODUKTION AUS EB-NR. 21 531 UND 21 539.- 6) AUCH ZUBEREITUNGEN UND VORMISCHUNGEN. FALLS DIESE ERZEUGNISSE NUR ABGEPACKT ODER NUR MIT UNWIRKSAMEN STOFFEN VERMISCHT BZW. VERDUENNT WERDEN, SIND SIE NICHT ENTHALTEN.- 7) ANTEIL DER PRIMAERPRODUKTION IN JEDER FORM (PULVER, KOERNER, BLOECKE, PLATTEN, DISPERSIONEN, LOESUNGEN U.AE.) EINSCHL. FUELLSTOFFE BEI FORMMASSEN, ABER OHNE ANDERE ZUSAETZE (Z.B. LOESUNGS- UND DISPERGIERMITTEL, WEICHMACHER) VOR ABGABE ZUR WEITERVERARBEITUNG IM GLEICHEN ODER FREMDEN UNTERNEHMEN.

7 PRODUKTION AUSGEWAHLTER ERZEUGNISSE - DEUTSCHLAND

EB.-NR.	ERZEUGNIS	EINHEIT	1993		1994		JAN.	BIS	FEB.
			JANUAR	FEBRUAR	JANUAR	FEBRUAR	1993	1994	1994
49 122	GELATINE (OHNE GEFORMTE WAREN AUS NICHT GEHAERTETER GELATINE U. GELATINEDERIVATE)	T 1000 DM	1 893 19 553	2 052 21 712	1 826 19 295	2 071 21 974	3 945 41 265		3 897 41 269
49 170	SYNTHETISCHE KLEBSTOFFE 1)	T 1000 DM	25 851 104 811	25 223 105 480	24 449 104 344	23 602 102 577	51 074 210 291		48 051 206 921
49 219	GERBSTOFFE	T 1000 DM	8 103 17 240	7 478 16 077	9 508 17 885	8 698 16 826	15 581 33 217		18 206 34 491
49 224	LEDERIMPRAEGNIER- U. LEDERZURICHTEMITTEL	T 1000 DM	2 408 12 567	2 529 12 971	2 966 15 657	3 253 14 009	4 937 25 538		6 219 29 666
49 278	ORGANISCHE GRENZFLAECHEAKTIVE STOFFE UND ZUBEREITUNGEN, BER. AUF 100 VH AKTIV-SUBSTANZ (OHNE SEIFEN SOWIE WASCH-, SPUEL-U. REINIGUNGSMITTEL)	T *	51 820	59 095	64 839	66 857	110 915		131 896
49 331	INDUSTRIEREINIGER	T 1000 DM	31 005 70 476	34 697 72 339	33 946 73 564	37 918 75 206	65 702 142 815		71 864 148 770
49 370	FEIN- U. LABORCHEMIKALIEN	T 1000 DM	569 62 319	592 67 840	460 70 416	533 75 070	1 161 130 159		993 145 486
49 380	KAUSCHUKHILFSMITTEL 2)	T 1000 DM	3 028 13 074	3 189 14 074	3 148 14 452	3 293 13 603	6 217 27 148		6 441 28 055
49 419	BITUMEN-DACH- U. -DICHTUNGSMATERIALIEN	1000 M2 1000 DM	7 963 32 549	15 058 54 719	9 718 35 073	14 148 50 637	23 021 87 268		23 866 85 710
49 429	BAUTENSCHUTZMITTEL U. VERWANDTE ERZEUGNISSE	T 1000 DM	42 033 136 160	44 152 143 356	51 602 154 306	49 116 145 651	86 185 279 516		100 718 299 957
49 450	ISOLIERMASSEN FUER DIE ELEKTROTECHNIK	T 1000 DM	718 2 223	960 2 803	953 2 780	1 814 4 286	1 678 5 026		2 767 7 066
49 529	FOTOCHEMISCHE ERZEUGNISSE, NICHT BELICHTET	1000 DM	189 938	204 732	197 624	168 983	394 670		366 607
49 531	VORBESCHICHTETE (SENSIBILISIERTE) DRUCKFORMEN, NICHT BELICHTET	1000 DM	57 303	58 128	61 129	64 364	115 431		125 493
49 550	UNBESPIELTE MAGNETTONBAENDER U. MAGNETTONFILME SOWIE ANDERE UNBESPIELTE MAGNETOGRAMMTRAEGER	1000 DM	116 399	109 034	78 530	83 413	225 433		162 003
49 611	FEIN- U. MEDIZINALSEIFEN	T 1000 DM	5 301 25 848	5 021 23 478	6 095 29 633	5 298 26 521	10 322 49 326		11 393 56 154
49 660	VOLL- U. HAUPTWASCHMITTEL	T 1000 DM	55 272 199 017	49 487 177 844	51 989 196 447	42 292 158 098	104 759 376 861		94 281 354 545
49 663	SPEZIAL- U. FEINWASCHMITTEL (PULVERFOERMIG U. FLUESSIG)	T 1000 DM	8 020 35 690	8 260 38 146	7 673 37 280	6 903 33 605	16 280 73 836		14 576 70 885
49 664	WAESCHEWEICHSPUELMITTEL	T 1000 DM	18 860 48 106	16 402 40 722	12 639 34 068	12 100 35 252	35 262 88 828		24 739 69 320
49 665	GESCHIRRSPUELMITTEL	T 1000 DM	21 939 50 158	21 340 48 648	19 849 48 166	19 511 47 739	43 279 98 806		39 360 95 905
49 666	FLUESSIGE HAUSHALTSREINIGUNGSMITTEL AUF DER BASIS GRENZFLAECHEAKTIVER STOFFE	T 1000 DM	10 182 26 810	10 306 28 233	8 119 25 613	7 278 22 579	20 488 55 043		15 397 48 192
49 667	SCHEUERMITTEL	T 1000 DM	905 1 847	1 384 2 923	1 185 2 702	731 1 243	2 289 4 770		1 916 3 945
49 711	KOELNISCH-, LAVENDEL- U.A. DUFTWAESSER	T 1000 DM	274 24 313	218 20 286	215 22 251	195 18 923	492 44 599		411 41 174
49 715	RASIERWAESSER	T 1000 DM	279 17 917	228 15 111	220 16 049	186 13 333	507 33 028		406 29 382
49 731	SONNENSCHUTZMITTEL	T 1000 DM	395 21 371	872 39 879	255 13 811	573 28 787	1 267 61 250		829 42 598
49 739	SONSTIGE HAUTPFLEGEMITTEL	T 1000 DM	5 909 160 351	5 070 145 999	6 442 172 091	5 616 152 757	10 980 306 350		12 059 324 848
49 751	ZAHNPASTEN, -SEIFEN, -PULVER	T 1000 DM	3 503 54 492	3 769 54 393	4 923 75 420	4 536 69 894	7 272 108 885		9 459 145 314
49 755	ZAHN- U. MUNDWAESSER SOWIE MITTEL Z. REINIGUNG U. BEFESTIGUNG VON KUENSTL. GEBISSEN	T 1000 DM	1 104 26 321	1 511 29 622	1 509 26 996	1 265 21 878	2 615 55 943		2 774 48 874
49 761	KOPF- U. HAARWAESSER	T 1000 DM	379 9 743	332 7 471	323 7 018	340 7 154	710 17 214		665 14 172
49 762	FLUESSIGE HAARWASCHMITTEL	T 1000 DM	8 416 63 759	7 777 63 939	8 814 65 224	8 087 56 940	16 194 127 708		16 901 122 164
49 763	HAARSPRAYS	T 1000 DM	4 786 83 427	4 033 52 995	2 949 45 857	2 616 40 330	8 819 136 422		5 564 86 187
49 764	HAARFESTIGER (AUCH TOENEND)	T 1000 DM	1 349 26 082	1 195 21 403	1 184 20 369	1 080 18 274	2 544 47 485		2 265 38 643
49 765	HAARFARBEN, -BLEICHMITTEL U. -TOENUNGEN 3)	T 1000 DM	1 044 48 265	1 045 46 640	1 295 51 601	1 230 54 271	2 090 94 905		2 524 105 872
49 780	BADEZUSATZMITTEL	T 1000 DM	11 750 66 293	11 820 62 003	12 213 71 853	10 757 61 433	23 570 128 296		22 970 133 286
49 791	DESODORANTIEN FUER DIE KOERPERPFLEGE 4)	1000 DM	42 378	43 701	43 263	42 271	86 079		85 534
49 819	SELBSTKLEBEBAENDER 5)	1000 DM	71 721	73 282	72 749	59 863	145 003		132 612
49 851	BLEI-, FARB- U. KOPIERSTIFTE	GROS 1000 DM	194 229 8 648	265 614 11 764	178 946 8 921	312 506 13 750	459 843 20 412		491 452 22 671
49 853	FARBBAENDER	1000 ST*	3 186	3 658	3 098	3 310	6 844		6 408
49 856	KOHLERPAPIER FUER EIN- U. MEHRMALIGE BENUTZUNG	T 1000 DM	366 1 344	330 1 500	370 1 662	385 1 664	696 2 844		755 3 326
49 859	PRAEPARIERTE DURCHSCHREIBEPAPIERE	T 1000 DM	29 189 80 988	27 343 74 669	32 814 82 947	32 069 76 856	56 532 155 657		64 883 159 803
49 915	SELBSTGLAENZENDE FUSSBODENPFLEGEMITTEL	T 1000 DM	2 416 13 301	2 056 8 987	2 396 11 786	1 722 7 415	4 472 22 288		4 058 19 201
49 916	FENSTER- U. HERDPUTZMITTEL	T 1000 DM	2 068 7 124	1 267 4 514	1 266 5 468	1 343 6 038	3 335 11 638		2 609 11 506
49 918	ROHR- U. WC-REINIGER	T 1000 DM	5 414 22 234	5 745 22 937	5 108 20 575	4 276 18 431	11 159 45 171		9 384 39 006
49 931	KONSERVIERUNGSMITTEL	T 1000 DM	1 012 9 210	1 197 11 413	1 333 11 056	1 539 12 510	2 209 20 623		2 872 23 566
49 973	ZUENDHOELZER 6)	KISTE 1000 DM
49 991	KERZEN ALLER ART	T 1000 DM	6 572 32 137	6 583 32 592	7 290 33 799	6 687 32 714	13 155 64 729		13 977 66 513

1) OHNE KAUSCHUKKLEBSTOFFE.- 2) OHNE KONSERVIERUNGSSOFFE.- 3) OHNE TOENENDE HAARFESTIGER U. -SHAMPOOS.- 4) OHNE DESODORIERENDE SEIFEN U. PUDER.- 5) OHNE GUMMIERTES U.AE. PAPIER.- 6) KISTE MIT ETWA 500 000 HOELZERN.

7 PRODUKTION AUSGEWAHLTER ERZEUGNISSE - DEUTSCHLAND

EB.-NR.	ERZEUGNIS	EINHEIT	1993		1994		JAN. BIS	FEB.
			JANUAR	FEBRUAR	JANUAR	FEBRUAR	1993	1994
BUEROMASCHINEN; DATENVERARBEITUNGSGERAETE								
U. -EINRICHTUNGEN								
50 115	SCHREIB- U. TEXTVERARBEITUNGSMASCHINEN	T	212	286	283	297	498	579
		1000 DM	11 542	14 229	9 938	10 996	25 771	20 934
50 132	RECHEN-, ABRECHNUNGSMASCHINEN, REGISTRIERKASSEN	T	55	48	40	44	104	85
		1000 DM	3 997	5 015	3 699	4 285	9 012	7 984
50 198	ZUBEHOER, EINZEL- U. ERSATZTEILE FUER RECHEN-, ABRECHNUNGSMASCHINEN U. REGISTRIERKASSEN	T	225	257	290	292	482	581
		1000 DM	4 958	6 396	3 474	5 286	11 294	8 760
50 170	VERVIELFAELTIGUNGS- U. LICHTPAUSMASCHINEN (EINSCHL. LICHTPAUSAUTOMATEN OHNE KOPIERMASCHINEN U. -APPARATE FUER FOTO- U. Vervielfaeltigungszwecke)	T	57	45	43	41	101	84
		1000 DM	3 526	2 714	2 445	2 371	6 240	4 816
50 199	ANDERE BUEROMASCHINEN Z.B. ADRESSIER- U. ADRESSENPRAELEGEMASCHINEN, POSTBEARBEITUNGSMASCHINEN, GELDSORTIER-, -ZAHL- U. -EINWICKELMASCHINEN	T	32 785	37 913	26 701	25 638	70 698	52 339
50 507	LEITERPLATTEN, BESTUECKT FUER DATENVERARBEITUNGSGERAETE	T	206	190	144	189	397	333
		1000 DM	180 512	155 417	134 264	166 111	395 929	300 375
50 508	SONSTIGES ZUBEHOER, EINZEL- U. ERSATZTEILE ZU GERAETEN U. EINRICHTUNGEN FUER DIE DATENVERARBEITUNG A.N.G.	1000 DM	122 237	151 226	161 413	176 648	273 463	338 061
50 511	KOMPAKTEINHEITEN	1000 DM	60 508	94 114	77 950	99 515	154 622	177 465
50 512	ZENTRALEINHEITEN U. PROZESSOREN	1000 DM	303 756	298 214	312 837	308 087	601 970	620 924
50 513	MAGNETPLATTEN U. BANDSPEICHEREINHEITEN, SONSTIGE SPEICHEREINHEITEN Z.B. OPTISCHE SPEICHER	1000 DM	61 739	109 934	56 089	64 070	171 673	120 159
50 516	NICHT IN EINEM GEHAEUSE ZUSAMMENGEFASSTE PERIPHERE EINHEITEN, EIN- UND/ODER AUSGABEGERAETE	1000 DM	96 495	114 641	106 339	96 369	211 136	202 708
FEINKERAMISCHE ERZEUGNISSE								
GESCHIRR, HAUSHALTSGERAETE, TOILETTEN- GEGENSTAENDE AUS PORZELLAN								
51 111	UNDEKORIERT 1)	T	7 186	7 516	5 960	6 094	14 703	12 053
		1000 DM	47 478	48 867	38 905	39 085	96 345	77 990
51 115	DEKORIERT (GEMALT) 2)	1000 DM	68 084	64 980	66 112	62 316	133 064	128 428
51 311	STEINGUT BZW. STEINGUTAENHNLICHEM MATERIAL UNDEKORIERT 1)	T	322	308	348	363	630	712
		1000 DM	2 939	2 600	2 666	2 806	5 539	5 472
51 315	DEKORIERT 2)	1000 DM	3 326	3 456	3 149	3 422	6 782	6 571
51 322	FEINSTEINZEUG, GRAUBLAUEM ODER BRAUNEM STEINZEUG, UNDEKORIERT 1)	T	599	658	521	494	1 258	1 015
		1000 DM	4 646	5 338	3 890	4 026	9 984	7 916
51 361	FIGUREN, PHANTASIE-, EINRICHTUNGS-, SCHMUCK- U. ZIERGEGENSTAENDE AUS STEINGUT BZW. STEINGUTAENHNLICHEM MATERIAL, UNDEKORIERT 1)	T	152	170	114	106	323	220
		1000 DM	3 935	5 981	6 402	4 856	9 916	11 258
51 551	KERAMISCHE INSTALLATIONSGEGENSTAENDE FUER SANITAERE ODER HYGIENISCHE ZWECKE	T	5 268	5 706	6 210	6 412	10 974	12 622
		1000 DM	49 180	51 669	55 288	56 634	100 849	111 902
51 611	ISOLATOREN AUS PORZELLAN, STEATIT U. ANDEREN KERAMISCHEN STOFFEN, MIT U. OHNE METALLTEILE	T	1 540	1 431	1 458	1 468	2 971	2 926
		1000 DM	13 153	12 740	13 380	13 407	25 893	26 787
51 619	ISOLIERTERTEILE AUS KERAMISCHEN STOFFEN FUER ELEKTRISCHE INSTALLATION	T	1 204	1 410	1 357	1 389	2 612	2 741
		1000 DM	21 151	21 268	21 160	21 490	42 419	42 650
51 711	WAND- U. BODENFLIESEN GLASIERT	1000 M2	3 037	3 192	3 037	2 967	6 229	6 003
		1000 DM	62 213	67 263	60 595	59 024	129 476	119 619
51 714	UNGLASIERT	1000 M2	481	467	408	449	948	857
		1000 DM	14 984	15 051	14 355	15 613	30 035	29 968
GLAS U. GLASWAREN								
52 112	FENSTERGLAS, UNGEFAERBT ODER GEFAERBT	1000 M2*	122	126	83	84	248	168
52 114	FLOATGLAS (SPIEGELGLAS), UNGEFAERBT ODER GEFAERBT	1000 M2*	11 329	11 319	10 780	11 368	22 648	22 147
52 116	GUSSGLAS, GEFAERBT	1000 M2
		1000 DM
52 119	SPEZIALFLACHGLAS U. SONSTIGES FLACHGLAS	T *	37 647	41 852	47 714	39 678	79 498	87 392
52 212	KONSERVENGLAESER	1000 DM	28 256	31 310	32 636	28 174	59 566	60 810
52 213	GETRAENKEFLASCHEN AB 150 CM3 INHALT	T	242 048	252 522	280 481	273 227	494 571	553 708
		1000 DM	146 768	148 665	160 141	161 530	295 433	321 671
52 218	WIRTSCHAFTSGLAS U. BLEIKRISTALL	T *	7 343	8 662	13 443	14 420	16 005	27 863
52 223	GLASKOLBEN WIRTSCHAFTSGLAS (EINSCHL. KELCHGLAS) UNTER 24 VH BLEIOXIDGEGHALT	T	7 497	7 751	6 638	7 064	15 247	13 702
		1000 DM	45 260	50 167	46 000	48 053	95 427	94 053
52 224	BLEIKRISTALL (EINSCHL. KELCHGLAS) AB 24 VH BLEIOXIDGEGHALT	T *	1 883	1 708	1 813	1 834	3 591	3 647

1) UNDEKORIERTERTE ERZEUGNISSE SIND, GLEICHGUELTIG OB UNMITTELBAR ZUM ABSATZ ODER NOCH ZUR DEKORIERUNG IM GLEICHEN UNTERNEHMEN BESTIMMT, INSGESAMT IN MENGE U. WERT ANGEZEIGEN. UNDEKORIERTERTE ERZEUGNISSE, DIE AN EINEN FREMDEN BETRIEB UNBERECHNET ZUR DEKORIERUNG GELIEFERT WERDEN, SIND ENTHALTEN. - 2) NUR DIE WERTSTEIGERUNG GEGENUEBER DER UNDEKORIERTEN WARE.

7 PRODUKTION AUSGEWAHLTER ERZEUGNISSE - DEUTSCHLAND

EB.-NR.	ERZEUGNIS	EINHEIT	1993		1994		JAN. 815	FEB.
			JANUAR	FEBRUAR	JANUAR	FEBRUAR	1993	1994
52 228	ROEHREN	T 1000 DM	5 866 23 125	6 267 26 326	6 266 25 882	6 271 29 572	12 133 49 451	12 537 55 454
52 311	LABORATORIUMSGERAETE	1000 ST 1000 DM	2 365 9 292	2 546 10 752	1 947 10 465	1 808 10 518	4 910 20 044	3 755 20 983
52 371	SONSTIGES VERARBEITETES GLAS	1000 DM	45 372	51 307	52 884	53 909	96 679	106 793
52 411	SICHERHEITSGLAS, EIN- U. MEHRSCICHTIG (AUCH BEARBEITET)	1000 M2 1000 DM	1 571 102 804	1 539 106 737	1 568 98 753	1 579 101 464	3 111 209 541	3 147 200 217
52 413	ISOLIERGLAS (AUCH BEARBEITET)	1000 M2 1000 DM	1 313 95 345	1 405 102 398	1 399 101 713	1 475 105 246	2 717 197 743	2 874 206 959
52 415	SPIEGELGLAS, BELEGT	1000 M2*	838	856	889	1 006	1 694	1 895
52 714	TEXTILE GLASFASERN U. WAREN DARAUS	T 1000 DM	8 012 51 967	8 254 54 435	7 900 50 483	8 114 51 691	16 266 106 462	16 014 102 174
52 716	NICHTTEXTILE GLASFASERN U. WAREN DARAUS	T 1000 DM	15 268 69 484	15 359 62 685	16 531 66 581	14 672 55 405	30 628 132 169	31 203 121 986
52 718	OPTISCHE GLASFASERN	1000 M 1000 DM
SCHNITTHOLZ, SPERRHOLZ U. SONSTIGES								

BEARBEITETES HOLZ								

SCHNITTHOLZ AUS 1)								
53 161	NADELHOLZ	1000 M3*	575	670	751	784	1 244	1 535
53 165	LAUBHOLZ	1000 M3*	86	100	88	92	186	180
53 511	SCHAELFURNIERE	M3 *	21 851	23 522	21 354	24 197	45 373	45 551
53 515	SAEGE- U. MESSERFURNIERE	M3 *	9 651	9 716	10 112	11 007	19 367	21 119
53 611	FURNIERPLATTEN	M3 *	8 043	8 464	8 273	8 595	16 507	16 868
53 612	TISCHLERPLATTEN	M3 *	18 327	20 208	18 894	19 743	38 535	38 637
53 712	HOLZFASERHARTPLATTEN	M3 *	51 350	49 323	61 871	58 650	100 673	120 521
HOLZSPANPLATTEN								
53 814	ROH ODER GESCHLIFFEN	M3 *	355 654	382 235	388 898	403 618	737 889	792 516
53 815	KUNSTSTOFFBESCHITTET	M3 *	269 573	289 034	279 876	281 981	552 607	561 857
53 816	FURNIERT U. ANDERE	M3 *	10 450	12 386	11 613	13 988	22 836	25 601

HOLZWAREN								

54 111	SPERRTUEREN (TUERBLAETTER) U. TUERENFERTIG- ELEMENTE MIT FUTTER U. BEKLEIDUNG FUER DEN INNENAUSBAU	1000 ST 1000 DM	671 93 362	735 101 406	895 122 101	872 121 469	1 407 194 768	1 767 243 570
54 112	FENSTERTUEREN	1000 ST 1000 DM	14 13 060	16 15 143	17 15 339	17 16 919	29 28 203	35 32 258
54 113	FENSTER (AUCH VERGLAST)	1000 ST 1000 DM	277 139 445	276 140 593	270 147 872	295 157 831	554 280 038	565 305 703
54 114	ROLLAEDEN AUS HOLZ	M2 1000 DM	17 821 506	14 089 466	13 687 412	12 907 393	31 910 972	26 594 805
54 115	TREPPEN	ST 1000 DM	12 842 16 392	12 346 17 764	16 173 21 877	14 271 21 438	25 188 34 156	30 444 43 315
54 116	MOSAIK- U. STABPARKETT; PARKETTDIELEN U. SONSTIGE FERTIGPARKETTELEMENTE	1000 M2 1000 DM	706 31 140	706 30 513	758 33 211	766 33 852	1 412 61 653	1 524 67 063
54 221	SITZMOEBEL (OHNE SCHUL-, KIRCHEN-, THEATER- U. KINDSITZMOEBEL)	1000 ST 1000 DM	301 61 761	353 74 981	275 56 417	298 64 868	654 136 742	573 121 285
54 222	POLSTERMOEBEL (SESSEL, COUCHES, SOFAS, LIEGEN)	1000 ST 1000 DM	767 418 293	848 476 613	764 424 024	808 463 314	1 617 894 906	1 573 887 338
54 223	TISCHE (OHNE BUERO- U. SCHULTISCHE)	1000 ST 1000 DM	191 56 274	230 67 012	194 60 185	204 63 732	422 123 286	398 123 917
54 231	KLEIDER- U. WAESCHESCHRAENKE, SPINDE	1000 ST 1000 DM	290 143 141	300 154 425	291 139 310	298 146 204	591 297 566	590 285 514
54 233	SIDEBARDS, WOHNZIMMER- U. BUECHERSCHRAENKE (OHNE BUECHERBARS, -VITRINEN U. AE.)	1000 ST 1000 DM	102 80 833	121 98 944	121 89 218	124 91 507	224 179 777	245 180 725
54 234	SCHRANKWAENDE (AUCH ALS RAUMTEILER)	1000 LFD.M 1000 DM	297 137 365	302 146 845	287 132 664	317 142 304	599 284 210	604 274 968
54 236	KUECHENSCHRAENKE (EINSCHL. EIN- BZW. AN- BAUSCHRAENKE)	1000 ST 1000 DM	1 715 428 882	1 923 517 035	1 776 469 595	1 916 526 006	3 639 945 917	3 631 995 601
54 238	BUECHERBARS, -VITRINEN, KOMMODEN	1000 ST 1000 DM	165 51 602	195 62 208	175 49 966	204 55 676	359 113 810	380 105 642
54 240	BETTSTELLEN FUER ERWACHSENE	1000 ST 1000 DM	105 38 698	113 41 573	102 38 857	111 42 800	218 80 271	212 81 657
54 245	ERGAENZUNGSMOEBEL	1000 ST 1000 DM	925 109 408	963 122 266	1 066 120 829	1 057 133 674	1 888 231 674	2 123 254 503
54 251	BUEROMOEBEL (SCHREIBTISCHE, SITZMOEBEL U. AE.)	1000 ST 1000 DM	547 228 546	581 256 929	503 211 941	510 215 840	1 127 485 475	1 013 427 781
54 264	LADENEINRICHTUNGEN, SCHAUFENSTERRUECKBAUTEN	1000 DM	94 682	128 035	96 346	114 170	222 717	210 516
54 348	VERPACKUNGSKISTEN (AUCH ZIGARRENKISTEN UND ETUIS) U. KISTENGARNITUREN (AUCH KISTEN- TEILE) 2)	1000 M3 1000 DM	34 23 167	38 25 693	36 21 201	39 23 113	72 48 860	75 44 314
54 392	PALETTEN	1000 ST 1000 DM	2 198 32 273	2 496 34 554	2 389 32 670	2 501 34 864	4 694 66 827	4 890 67 534
54 419	LEISTEN U. RAHMEN UEBERWIEGEND AUS HOLZ	1000 DM	102 150	113 412	118 568	117 897	215 562	236 465
54 430	STIELE U. RUNDSTAEBE AUS HOLZ	1000 DM	2 530	3 256	2 832	2 813	5 786	5 645

1) SAEGEWERKE MIT EINEM JAHRESEINSCHNITT AB 1000 M3 RUNDHOLZ.- 2) M3 TATSAECHLICHER HOLZANTEIL AN DER FERTIGEN WARE.

7 PRODUKTION AUSGEWAHLTER ERZEUGNISSE - DEUTSCHLAND

EB.-NR.	ERZEUGNIS	EINHEIT	1993		1994		JAN. BIS	FEB.
			JANUAR	FEBRUAR	JANUAR	FEBRUAR	1993	1994
54 443	FAHRZEUG- U. BOOTSTEILE AUS HOLZ 1)	M3 1000 DM	12 662 29 602	13 477 33 608	17 227 52 785	18 123 49 917	26 139 63 210	35 350 102 702
54 444	MOEBELBESTANDTEILE AUS HOLZ (OHNE GEDRECHSELTE)	1000 DM	75 668	83 529	80 233	84 669	159 197	164 902
54 483	BETONSCHALUNGSPLETTEN	1000 DM	18 924	21 225	19 449	21 042	40 149	40 491
54 570	HAUSHALTSARTIKEL U. KUECHENGERAETE AUS HOLZ	1000 DM	3 340	3 673	3 933	3 866	7 013	7 799
HOLZSTOFF, ZELLSTOFF, PAPIER U. PAPPE								
55 110	HOLZSTOFF 2)	T *	141 743	127 944	118 439	112 412	269 687	230 851
55 211	PAPIERZELLSTOFF 2)	T *	55 360	55 190	55 978	56 034	110 550	112 012
55 291	GEBLEICHTE LINTERS 2)	T *
55 310	ZEITUNGSDRUCKPAPIER	T *	103 395	100 907	115 863	102 380	204 302	218 243
55 324	DRUCK- U. SCHREIBPAPIER	T *	346 224	319 738	377 338	358 697	665 962	736 035
55 341	PACKPAPIER, HERGESTELLT AUS ALTPAPIER (AP) U. AUS ZELLSTOFF (ZP)	T *	26 168	30 265	32 510	33 410	56 433	65 920
55 351	TESTLINER	T *	68 406	65 334	77 034	78 868	133 740	155 902
55 355	AP- WELLENPAPIER (AP-WELLENSTOFF)	T *	94 986	102 228	122 778	118 909	197 214	241 687
55 369	HYGIENEPAPIER	T *	69 606	59 125	68 240	64 228	128 731	132 468
55 398	SONDERPAPIER (OHNE TECHNISCHE SPEZIALSEIDEN)	T *	111 991	109 458	122 662	119 029	221 449	241 691
55 413	MASCHINENGESTRICHER KARTON, NOCH IN DER PAPIERMASCHINE GESTRICHEN	T *	50 364	55 001	59 551	60 041	105 365	119 592
55 417	HOLZKARTON	T *	5 280	4 830	4 075	4 468	10 110	8 543
55 418	GEDECKTER U. UNGEDECKTER GRAUKARTON, BEHAELTERKARTON	T *	59 655	63 346	68 574	66 895	123 001	135 469
PAPIER- U. PAPPEWAREN								
56 111	TAPETEN AUS PAPIER (AUCH KUNSTSTOFFBESCHICHTET, METALLISIERT, MIT TEXTILIEN KASCHIERT U. AE.)	1000 ST 1000 DM	12 039 63 356	13 164 69 530	12 727 65 060	12 703 64 677	25 203 132 886	25 430 129 737
56 310	PAPIERSAECKE	T 1000 DM	11 393 42 284	11 535 43 711	12 035 44 350	11 684 43 286	22 928 85 995	23 719 87 636
56 311	GESCHAFTSBUECHER, LERNMITTEL	T 1000 DM	6 093 45 630	6 406 45 677	4 119 27 573	4 352 29 231	12 499 91 307	8 471 56 804
56 318	KALENDER (OHNE WANDKALENDER)	T 1000 DM	259 3 546	312 4 385	324 3 281	518 3 857	571 7 931	8 543 7 138
56 321	SPITZTUETEN, KREUZBODENBEUTEL, FLACH- U. SEITENFALTENBEUTEL U. AE.	T 1000 DM	9 340 51 671	8 898 50 161	8 683 50 259	8 464 50 127	18 238 101 832	17 147 100 386
56 322	BUEROHILFSMITTEL	1000 DM	68 761	58 661	63 546	52 607	127 422	116 153
ZELLSTOFFWATTE, FILTRIERPAPIER- U. KREPP- PAPIERWAREN								
56 341	TOILETTPAPIER (TISSUE, KREPP)	T 1000 DM	33 324 91 629	29 201 79 691	33 074 87 120	30 059 75 344	62 525 171 320	63 133 162 464
56 343	FILTRIERPAPIERWAREN	T 1000 DM	5 335 41 490	5 254 40 126	5 538 32 367	5 481 30 848	10 589 81 616	11 019 63 235
56 344	HYGIENISCHE BINDEN U. TAMPONS, WINDELN FUER KLEINKINDER U. AE. WAREN	T 1000 DM	41 216 249 707	44 082 264 560	44 802 300 791	42 993 292 877	85 298 514 267	87 795 593 668
56 347	TASCHEN-, KOSMETIK- U. ANDERE KOERPERPFLEGETUECHER	T 1000 DM	13 039 51 796	12 330 48 847	13 313 44 358	10 857 36 146	25 369 100 643	24 170 80 504
56 348	HANDTUECHER	T 1000 DM	6 602 17 743	6 203 17 951	6 930 18 834	6 839 17 941	12 805 35 694	13 769 36 775
56 357	KUECHEN-, HAUSHALTS- U. PUTZTUECHER	T 1000 DM	10 269 30 910	9 531 29 730	9 915 29 832	9 851 29 722	19 800 60 640	19 766 59 554
56 358	TISCHTUECHER U. SERVIETTEN	T 1000 DM	4 584 29 580	4 684 30 922	3 966 28 812	4 241 28 112	9 268 60 502	8 207 58 924
56 359	ROLLEN, SPULEN, HUELSEN FUER DIE TEXTILINDUSTRIE; ETIKETTEN, SIEGELMARKEN, KLEBECKEN U. AE.	T 1000 DM	5 381 43 691	5 770 48 489	5 635 45 528	5 966 47 650	11 151 92 180	11 661 93 178
56 411	WELLPAPPE, IN ROLLEN ODER BOGEN (EINSCHL. ZUSCHNITTEN)	1000 T *	169	174	175	172	342	347
56 415	ERZEUGNISSE AUS WELLPAPPE	1000 T 1000 DM	224 372 525	227 371 565	239 354 494	232 340 148	450 744 090	472 694 642
56 499	VERPACKUNGSMITTEL AUS KARTON U. VOLLPAPPE (AUCH BEDRUCKT), DISPLAYS	1000 T 1000 DM	120 455 818	121 455 113	119 449 774	115 431 663	241 910 931	235 881 437
GUMMIWAREN								
BEREIFUNGEN								
59 125	LAUFDECKEN FUER PERSONENKRAFTWAGEN	1000 ST 1000 DM	3 255 229 698	3 693 262 215	3 189 235 120	3 805 276 162	6 948 491 913	6 995 511 282
59 131	LAUFDECKEN FUER LASTKRAFTWAGEN, OMNIBUSSE U. ERDBEWEGUNGSMASCHINEN	1000 ST 1000 DM	461 100 630	454 103 992	399 82 429	445 95 221	914 204 622	844 177 650
59 133	LAUFDECKEN FUER ACKERSCHLEPPER	1000 ST 1000 DM	7 3 679	8 3 912	8 3 729	8 3 987	15 7 591	16 7 716
59 134	LAUFDECKEN FUER SONSTIGE FAHRZEUGE (OHNE HAND- U. INDUSTRIEKARREN, ACKERMASCHINEN U. ACKERWAGEN)	T 1000 DM	780 12 627	831 13 429	641 10 300	850 12 996	1 611 26 056	1 491 23 296
59 211	MASCHINENSCHLAEUCHE (AUCH CHIRURGISCHE SCHLAEUCHE), PROFILE U. SCHNUERE	T 1000 DM	7 327 72 404	7 423 71 400	6 973 67 379	7 045 71 350	14 751 143 804	14 019 138 729
59 212	ANDERE SCHLAEUCHE 3)	T 1000 DM	2 907 48 120	3 343 53 922	2 813 45 881	2 939 46 557	6 249 102 042	5 752 92 438
59 213	RAHMEN U. RINGE	T 1000 DM	3 310 64 165	3 496 66 024	3 298 63 118	3 306 63 177	6 806 130 189	6 603 126 295
59 215	KEILRIEMEN	T 1000 DM	408 9 607	570 13 898	437 11 627	458 12 443	978 23 505	895 24 070
59 216	FOERDERGURTE, TRANSPORTBAENDER	T 1000 DM	1 748 15 810	1 996 18 203	2 542 21 854	2 768 23 219	3 743 34 013	5 310 45 073

1) M3 TATSACHLICHER HOLZANTEIL AN DER FERTIGEN WARE.- 2) AUF BASIS EINES TROCKENGEWICHTS VON 90 V.H.- 3) OHNE GEWEBTE FEUERLOESCHSCHLAEUCHE.

7 PRODUKTION AUSGEWAHLTER ERZEUGNISSE - DEUTSCHLAND

EB.-NR.	ERZEUGNIS	EINHEIT	1993		1994		JAN. BIS	FEB.
			JANUAR	FEBRUAR	JANUAR	FEBRUAR	1993	1994
59 217	WALZENBEZUEGE	T	361	374	389	384	736	774
		1000 DM	16 090	16 463	15 826	15 724	32 553	31 550
59 218	GUMMIMETALLVERBINDUNGEN	T	4 971	5 120	5 412	5 516	10 091	10 928
		1000 DM	93 215	96 736	100 173	101 657	189 951	201 830
59 235	SOHLENPLATTEN U. FORMSOHLEN	T	1 196	1 322	1 172	1 190	2 518	2 362
		1000 DM	10 841	11 338	9 114	9 393	22 179	18 507
59 279	SCHWAMM-, ZELL-, MOOS- U. SCHAUMGUMMI-ARTIKEL	T	890	1 045	1 010	1 045	1 937	2 055
		1000 DM	14 704	15 272	17 045	16 203	29 976	33 248
59 298	GUMMIHAARPOLSTER U. KROLLHAAR	T	533	616	657	708	1 150	1 365
		1000 DM	5 754	7 338	8 502	8 983	13 092	17 485
LEDER								
61 219	OBERLEDER	T *	537	512	382	402	1 049	784
61 229	FUTTERLEDER	T *	121	96	139	120	217	259
61 232	POLSTERLEDER	T *	718	855	799	810	1 574	1 608
61 239	BEKLEIDUNGS- U. HANDSCHUHLEDER	T *	17	18	14	16	34	30
61 249	GEWICHTSLEDER	T *	163	190	156	151	353	306
LEDERWAREN U. SCHUHE								
62 162	HANDTASCHEN, PORTEMONNAIES U. ANDERE FEIN-TAESCHNER- U. GALANTERIEWAREN AUS LEDER	1000 DM	63 585	68 376	59 743	61 606	131 961	121 349
62 176	FEINSATTLERWAREN	1000 DM	26 342	27 356	23 704	27 251	53 698	50 955
62 271	SATTLERWAREN (OHNE SOLCHE AUS LEDER ODER REKONSTITUIERTEM LEDER)	1000 DM	15 199	15 852	14 057	15 940	31 051	29 997
62 511	ARBEITSSCHUHE U. -STIEFEL MIT OBERTEIL AUS LEDER	1000 PAAR 1000 DM	357 23 248	331 21 463	341 21 885	305 19 670	688 44 711	646 41 555
62 532	STRASSENSCHUHE U. -STIEFEL MIT OBERTEIL AUS LEDER FUER HERREN (AB GROESSE 36)	1000 PAAR 1000 DM	665 42 315	756 47 684	596 40 586	605 40 845	1 422 89 999	1 202 81 431
62 534	FUER DAMEN (EINSCHL. GEFUETTERTER SANDALETTEN) (AB GROESSE 36)	1000 PAAR	1 438	1 436	1 352	1 306	2 875	2 658
62 539	FUER KINDER U. KLEINKINDER BIS GROESSE 35	1000 PAAR 1000 DM	87 831 236	90 128 248	87 871 281	85 318 285	177 959 484	173 189 566
62 554	HAUSSCHUHE MIT OBERTEIL AUS LEDER, TEXTILIEN U. ANDEREN STOFFEN	1000 PAAR 1000 DM	367 5 035	364 5 209	334 5 631	369 6 146	732 10 244	704 11 777
TEXTILIEN								
63 211	GARN FUER GEWEBE (OHNE TEPPICH-, BASTFASER- U. HAARGARN) AUS BAUMWOLLE	T *	9 942	11 056	11 370	11 587	20 999	22 957
63 213	WOLLE	T *	2 113	2 432	1 651	2 052	4 546	3 702
63 215	ZELLULOSISCHEN SPINNFASERN	T *	2 412	2 588	2 296	2 385	4 999	4 683
63 218	SYNTHETISCHEN SPINNFASERN	T *	7 649	8 080	7 321	7 316	15 728	14 637
63 221	GARN FUER MASCHENWARE AUS BAUMWOLLE	T *	2 243	2 286	2 060	2 104	4 528	4 164
63 223	WOLLE	T *	529	694	557	636	1 223	1 193
63 228	SYNTHETISCHEN SPINNFASERN	T *	1 298	1 446	1 102	1 198	2 743	2 301
63 238	GARN FUER TEPPICHE U. FUSSBODENBELAEGE (OHNE BASTFASER- U. HAARGARN) AUS SYNTHETISCHEN SPINNFASERN	T *	2 693	2 643	3 043	2 548	5 337	5 591
63 269	TEXTURIERTES GARN	T *	12 596	12 519	13 488	14 479	25 116	27 967
63 281	NAEKGARN (OHNE HANFNAEKGARN)	T	709	746	666	707	1 455	1 373
63 289	HANDSTRICK- U. HANDARBEITSGARN (OHNE MASCHINENSTRICKGARN)	1000 DM T	43 974 400	46 963 544	41 392 239	45 361 216	90 937 944	86 753 456
63 567	VLIESTOFFE	1000 DM T	11 584 11 690	14 834 13 021	8 819 13 593	8 217 13 321	26 418 24 711	17 036 26 914
63 719	ROHGEWEBE 1)	1000 M2 1000 DM	40 550 90 271	42 295 88 400	39 553 83 369	41 766 84 177	82 844 178 671	81 319 167 546
63 721	STOFF FUER HERREN- U. KNABEN OBERBEKLEIDUNG, AUCH FUER HERRENBERUFSBEKLEIDUNG (OHNE FUTTERSTOFF)	1000 M2 1000 DM	14 394 91 137	14 864 87 487	11 640 82 333	11 040 74 602	29 259 178 624	22 680 156 935

1) NUR ROHGEWEBE, DIE ALS SOLCHE ABGESETZT WERDEN.

7 PRODUKTION AUSGEWAHLTER ERZEUGNISSE - DEUTSCHLAND

EB.-NR.	ERZEUGNIS	EINHEIT	1993		1994		JAN. BIS	FEB.
			JANUAR	FEBRUAR	JANUAR	FEBRUAR	1993	1994
63 722	STOFF FUER DAMEN-, MAEDCHEN- U. KLEINKINDER- OBERBEKLEIDUNG, AUCH FUER DAMENBERUFSSBE- KLEIDUNG (EINSCHL. SCHUERZENSTOFF) (OHNE FUTTERSTOFF)	1000 M2 1000 DM	15 386 88 973	17 563 104 215	16 016 80 451	17 089 88 461	32 949 193 188	33 105 168 912
63 723	SAMT U. PLUESCH FUER BEKLEIDUNG (OHNE SAMTBAENDER)	1000 M2 1000 DM	1 764 22 601	1 796 23 735	1 548 22 440	1 428 20 022	3 560 46 336	2 976 42 462
63 726	LEIBWAESCHESTOFF (EINSCHL. HEMDENSTOFF)	1000 M2 1000 DM	3 255 14 914	3 917 17 115	3 374 15 760	3 623 16 669	7 172 32 029	6 997 32 429
63 759	FUTTERSTOFF	1000 M2 1000 DM	11 419 29 042	12 000 33 532	13 635 34 371	13 688 33 849	23 419 62 574	27 323 68 220
63 784	CORD- U. WULSTGEWEBE FUER FAHRRAD- U. KRAFTFAHRZEUGREIFEN U. AE.	1000 M2 1000 DM	2 624 10 989	2 977 12 697	1 915 8 730	2 004 8 147	5 601 23 686	3 920 16 877
63 821	HAUS-, BETT- U. TISCHWAESCHESTOFF (OHNE FROTTIERGEWEBE) (METERWARE)	1000 M2*	11 601	11 325	13 716	10 040	22 925	23 755
63 823	FROTTIERGEWEBE (METERWARE)	1000 M2*	2 349	2 356	2 029	2 239	4 705	4 269
63 841	MOEBELSTOFF (POLSTERBEZUGSSTOFF) (OHNE SAMT, PLUESCH U. VELOUR)	1000 M2 1000 DM	2 408 32 306	2 407 32 923	2 213 30 831	2 099 29 153	4 815 65 229	4 314 59 984
63 843	SAMT, PLUESCH U. VELOUR FUER MOEBEL (POLSTERBEZUEGE) U. DEKORATION	1000 M2 1000 DM	1 920 21 274	2 027 23 262	1 711 22 125	1 617 19 882	3 946 44 536	3 328 42 007
63 847	DEKORATIONSSTOFF (DICHTES GEWEBE) (OHNE MOEBELSTOFF, SAMT, PLUESCH U. VELOUR U. OHNE UNDICHTEN VORHANGSTOFF)	1000 M2 1000 DM	7 316 44 203	6 791 41 381	7 530 43 129	7 366 40 283	14 107 85 584	14 956 83 412
63 859	GARDINENSTOFF (AUCH UNDICHTER VORHANGSTOFF) (METERWARE)	1000 M2*	14 917	16 026	15 708	15 253	30 942	30 961
63 861	TEPPICHE, LAEFER U. FUSSBODENBELAG AUS TEXTILEM MATERIAL (OHNE MATTEN) (METERWARE U. ABGEPASST) GEWEBT	1000 M2 1000 DM	463 18 621	477 18 694	457 17 541	435 16 604	940 37 315	892 34 145
63 863	IM TUFTINGVERFAHREN HERGESTELLT (OHNE BADEZIMMERMARNITUREN)	1000 M2	9 744	9 947	9 724	9 156	19 692	18 879
63 865	AUS NADELFILZ BZW. NADELVLIES	1000 DM 1000 M2 1000 DM	151 788 4 014 30 856	154 890 4 182 35 604	151 851 4 135 34 287	138 567 4 470 35 399	306 678 8 194 66 460	290 418 8 604 69 686
63 880	BESCHICHTETE GEWEBE U. ANDERE BESCHICHTETE TEXTILE TRAEGERBAHNEN (OHNE GUMMIERTE GEWEBE)	1000 M2 1000 DM	7 078 51 978	7 642 55 891	6 995 51 503	6 742 53 012	14 719 107 869	13 737 104 515
63 919	GEWIRKTER ODER GESTRICKTER STOFF (OHNE UN- DICHTEN VORHANGSTOFF)	T 1000 DM	3 978 66 770	4 383 72 820	3 662 58 286	3 627 61 730	8 360 139 590	7 290 120 016
63 929	GEWIRKTE ODER GESTRICKTE 1) HERREN OBERBEKLEIDUNG AB GROESSE 38	1000 ST 1000 DM	436 21 020	514 22 365	433 22 166	419 21 057	950 43 385	853 43 223
63 939	DAMEN OBERBEKLEIDUNG AB GROESSE 34	1000 ST 1000 DM	2 362 105 513	2 551 107 268	2 124 99 031	2 272 101 602	4 913 212 781	4 396 200 633
63 949	KINDER OBERBEKLEIDUNG (OHNE ERSTLINGS- STRUEMPFE U. -SCHUHE)	1000 ST 1000 DM	1 584 25 964	1 738 28 730	1 409 23 635	1 642 28 221	3 323 54 694	3 050 51 856
63 959	HERRENWAESCHE	1000 ST 1000 DM	2 887 23 715	3 732 30 791	2 870 23 551	3 340 29 014	6 617 54 506	6 211 52 565
63 969	DAMEN- U. KINDERWAESCHE	1000 ST 1000 DM	16 136 103 346	15 538 102 049	14 537 92 128	13 774 91 903	31 674 205 395	28 311 184 031
63 971	HERRENSTRUEMPFE U. -SOCKEN (EINSCHL. SPORTSTRUEMPFFEN)	1000 PAAR 1000 DM	4 998 19 250	4 901 19 759	5 539 20 629	5 640 20 839	9 899 39 009	11 179 41 468
63 977	DAMENFEINSTRUMPFHOSEN AUS GARN BIS 60 DEN, GANZ ODER UEBERWIEGEND AUS SYNTHETISCHEN CHEMIEFASERN	1000 ST 1000 DM	20 217 36 760	26 139 46 072	23 759 47 035	23 433 43 743	46 356 82 832	47 190 90 778
	BEKLEIDUNG 2)							
64 114	HERREN OBERBEKLEIDUNG AB GROESSE 38 ANZUEGE	1000 ST 1000 DM	223 50 101	246 56 722	181 40 404	196 44 465	469 106 823	378 84 869
64 115	SAKKOS U. JACKEN (OHNE SKI- U. WINDJACKEN, ANORAKS, BLOUSONS U. AE.)	1000 ST 1000 DM	428 56 735	401 53 381	399 53 691	388 55 748	829 110 116	787 109 439
64 116	HOSEN, LANG (AUCH JEANSHOSEN)	1000 ST 1000 DM	1 731 89 820	1 761 91 829	1 666 88 027	1 685 87 438	3 491 181 649	3 351 175 465

1) OHNE DIE IM BEKLEIDUNGSGEWERBE KONFEKTIONIERTEN WIRK- UND STRICKWAREN.- 2) EINSCHLIESSLICH DER VON WEBEREIEN FERTIGGESTELLTEN WAREN, SOWIE SOLCHE AUS ZUGEKAUFTER GEWIRKTER ODER GESTRICKTER METERWARE.

7 PRODUKTION AUSGEWAHLTER ERZEUGNISSE - DEUTSCHLAND

EB.-NR.	ERZEUGNIS	EINHEIT	1993		1994		JAN. BIS 1993	FEB. 1994
			JANUAR	FEBRUAR	JANUAR	FEBRUAR		
64 117	MAENTEL U. UMHAENGE AUS NICHT GUMMIERTEM U. NICHT BESCHICHTETEM GEWEBE	1000 ST 1000 DM	16 3 454	16 3 503	10 2 228	11 2 494	32 6 957	21 4 722
64 131	DAMENROBERBEKLEIDUNG AB GROESSE 34 KOSTUEME (AUCH KOMPLETS)	1000 ST 1000 DM	172 27 261	227 30 607	153 26 975	156 24 749	398 57 868	308 51 724
64 132	ROECKE	1000 ST 1000 DM	2 489 122 816	2 540 124 124	2 079 113 014	1 965 103 204	5 029 246 940	4 044 216 218
64 133	HOSEN, LANG (AUCH JEANSHOSEN U. HOSENROECKE)	1000 ST 1000 DM	2 144 90 385	2 212 95 084	2 493 105 583	2 374 99 988	4 356 185 469	4 868 205 571
64 134	BLUSEN (AUCH HEMDBLUSEN)	1000 ST 1000 DM	3 274 143 044	3 367 147 879	3 061 143 087	2 829 126 291	6 641 290 923	5 890 269 378
64 135	KLEIDER	1000 ST 1000 DM	1 013 103 135	1 201 130 424	879 91 766	944 90 654	2 214 233 559	1 823 182 420
64 136	MAENTEL U. UMHAENGE AUS NICHT GUMMIERTEM U. NICHT BESCHICHTETEM GEWEBE	1000 ST 1000 DM	449 55 212	554 63 902	352 44 070	430 47 791	1 001 119 114	782 91 861
64 141	ARBEITS-, BERUFS- U. SPEZIALSCHUTZANZUEGE, EINTEILIG (KOMBINATIONEN) (GENAEHT)	1000 ST 1000 DM	136 7 289	153 7 284	120 4 382	133 5 065	290 14 573	252 9 447
64 143	ARBEITS-, BERUFS- U. SPEZIALSCHUTZHOSEN (GENAEHT) (AUCH LATZHOSEN)	1000 ST 1000 DM	280 8 823	311 9 744	267 8 323	277 8 783	591 18 567	544 17 106
64 144	ARBEITS-, BERUFS- U. SPEZIALSCHUTZMAENTEL U. -KITTEL (GENAEHT)	1000 ST 1000 DM	210 4 659	229 4 914	141 3 006	175 3 855	438 9 573	316 6 861
64 153	WINDJACKEN, ANORAKS, BLOUSONS U. AE.	1000 ST 1000 DM	76 5 803	87 8 779	136 8 930	117 7 741	162 14 582	252 16 671
64 154	BADEANZUEGE FUER DAMEN	1000 ST 1000 DM	300 11 115	368 14 389	203 7 904	206 7 812	668 25 504	409 15 716
64 156	BADEMAENTEL U. SONSTIGE BADE- U. STRANDBE- KLEIDUNG	1000 ST 1000 DM	77 4 788	77 5 052	61 3 793	75 4 771	154 9 840	135 8 564
64 161	VEREDELTE PELZFELLE	1000 ST 1000 DM	322 3 711	413 4 854	367 4 440	361 4 122	735 8 565	728 8 562
64 165	PELZMAENTEL	1000 ST 1000 DM
64 173	LEDERJACKEN, -WESTEN U. -STRICKJACKEN	1000 ST 1000 DM	20 7 877	28 9 900	24 5 884	26 6 421	48 17 777	50 12 305
64 175	LEDERMAENTEL	1000 ST 1000 DM
64 213	OBER- U. FREIZEITHEMDEN (AUCH SPORT-, ARBEITSHEMDEN U. AE.) FUER HERREN	1000 ST 1000 DM	502 16 732	590 18 466	509 17 870	593 18 540	1 093 35 198	1 102 36 410
64 241	DAMENWAESCHE TAGESWAESCHE (TAGHEMDEN, SCHLUEPFER, UNTER- ROECKE)	1000 ST 1000 DM	1 409 8 179	1 401 9 323	1 440 6 684	1 661 10 764	2 810 17 502	3 101 17 448
64 242	NACHTHEMDEN, SCHLAF- U. HAUSANZUEGE	1000 ST 1000 DM	445 11 074	505 11 481	405 8 426	438 9 976	950 22 555	842 18 402
64 317	MIEDERWAREN GANZ ODER UEBERWIEGEND AUS SYNTHETISCHEN CHEMIEFASERN BUESTENHALTER	1000 ST 1000 DM	355 6 301	378 6 726	264 3 688	317 5 167	733 13 027	581 8 855
64 337	MIEDERHOESCHEN, HUEFTHALTER, ELASTIK- SCHLUEPFER, KORSETTS	1000 ST 1000 DM	98 2 240	93 2 016	84 1 732	69 1 595	192 4 256	153 3 327
64 810	BETTFEDERN U. DAUNEN (AUFBEREITET)	T *	1 002	692	1 120	771	1 694	1 892
64 836	BETTWAESCHE	1000 ST 1000 DM	3 697 52 521	3 259 50 277	3 721 55 832	3 685 57 613	6 955 102 798	7 406 113 445
64 859	HAND- U. BADETUECHER (AUCH GAESTETUECHER)	1000 ST 1000 DM	3 412 20 318	3 706 24 166	3 688 19 830	3 755 24 074	7 118 44 484	7 444 43 904
64 870	STEPPBETTEN U. STEPPDECKEN ZUR VERWENDUNG IN BETTWAESCHEBEZUEGEN	1000 ST 1000 DM	491 31 867	497 29 740	525 31 562	475 27 272	988 61 607	999 58 834
64 871	DAUNENDECKEN	1000 ST 1000 DM	82 11 532	66 8 917	100 12 427	73 9 264	148 20 449	175 21 691
64 872	KISSEN	1000 ST 1000 DM	3 088 33 827	2 951 34 180	3 588 37 640	2 934 34 345	6 039 68 007	6 522 71 985
64 873	SCHLAF- U. REISEDECKEN	1000 ST 1000 DM	710 15 255	678 16 224	652 16 529	673 17 510	1 388 31 479	1 325 34 039
64 878	SCHLAFSAECKE, GESTEPPT	1000 ST 1000 DM	59 2 422	64 3 268	44 1 729	50 2 066	124 5 690	95 3 795

7 PRODUKTION AUSGEWAHLTER ERZEUGNISSE - DEUTSCHLAND

EB.-NR.	ERZEUGNIS	EINHEIT	1993		1994		JAN. BIS	FEB.
			JANUAR	FEBRUAR	JANUAR	FEBRUAR	1993	1994
ERZEUGNISSE DES ERNAHRUNGSGEWERBES								
68 112	WEIZENMEHL U. -SCHROT	T *	270 320	262 254	261 155	246 372	532 574	507 527
68 113	ROGGEN-, MAIS- U. GEMENGEMEHL SOWIE -SCHROT	T *	52 451	51 537	45 783	40 875	104 048	86 858
68 115	HAFERERZEUGNISSE FUER NAHRUNGSZWECKE	T	9 827	8 412	7 920	7 689	18 239	15 609
68 120	TEIGWAREN	1000 DM	13 926	14 463	14 435	14 009	28 389	28 444
		T	23 920	24 599	22 522	23 817	48 519	46 339
		1000 DM	64 220	65 127	58 175	62 011	129 347	120 186
68 132	PUDDINGPULVER U. VERWANDTE PULVERFOERMIGE ERZEUGNISSE	T	6 015	7 323	5 900	6 899	13 338	12 799
		1000 DM	37 211	45 527	37 118	41 436	82 738	78 554
68 134	BACKMITTEL	T	19 757	18 570	17 455	16 374	38 327	33 829
		1000 DM	69 236	67 519	64 362	60 030	136 755	124 392
68 136	SAEUGLINGS- U. KLEINKINDERNAHRUNG	T	14 869	16 795	12 845	12 577	31 664	25 422
		1000 DM	126 550	144 388	123 319	116 403	270 938	239 722
68 137	SUPPEN (OHNE SUESSE SUPPEN)	T	11 852	10 712	11 033	10 489	22 564	21 522
		1000 DM	82 828	80 226	98 123	97 609	163 054	195 732
68 138	BRUEHERZEUGNISSE, SOSSEN (OHNE WUERZSOSSEN) U. WUERZEN	T	9 250	9 614	10 024	10 260	18 864	20 284
		1000 DM	83 939	99 074	119 656	125 171	183 013	244 827
68 139	WUERZ- U. SALATSOSSEN	T	4 651	5 206	4 460	6 303	9 857	10 763
		1000 DM	17 507	22 358	18 920	29 508	39 865	48 428
68 154	STAERKE U. SAGO	T *	78 964	48 614	65 682	63 723	127 578	129 405
68 178	DAUERBACKWAREN (AUCH SOLCHE MIT SCHOKOLADEN-UEBERZUG U. MUESLI-RIEGEL)	T	42 391	41 367	44 911	43 088	83 758	87 999
		1000 DM	267 828	268 177	273 800	281 667	536 005	555 467
68 213	WEISSZUCKER (OHNE KANDIS)	T
68 241	OBSTKONSERVEN (LUFTDICHT VERSCHLOSSEN) 1)	T	6 252	6 815	7 189	7 776	13 067	14 965
		1000 DM	12 328	12 580	12 272	14 710	24 908	26 982
68 242	GEMUESEKONSERVEN (LUFTDICHT VERSCHLOSSEN) 1)	T	4 580	2 362	5 395	5 323	6 942	10 718
		1000 DM	12 570	8 535	13 956	13 090	21 105	27 046
68 243	TIEFGEFRORENES GEMUESE	T	8 771	7 121	12 533	8 419	15 892	20 952
		1000 DM	29 452	25 096	42 022	30 046	54 548	72 058
68 244	MARMELADE, GELEE, PFLAUMENMUS U. AE. 1)	T	16 954	18 036	17 464	17 432	34 990	34 836
		1000 DM	55 746	56 799	58 260	58 492	112 545	116 752
68 247	FRUCHTSAEFT U. -NEKTARE (OHNE SOLCHE AUS ZITRUSFRUECHTEN) 1)	1000 L	107 512	111 493	127 364	130 041	219 004	257 405
		1000 DM	98 097	106 368	117 779	113 529	204 465	231 308
68 248	FRUCHTSAEFT U. -NEKTARE AUS ZITRUSFRUECHTEN 1)	1000 L	152 342	146 780	145 071	145 905	239 122	290 975
		1000 DM	152 182	145 885	142 048	140 311	238 067	282 359
68 261	KAKAOPULVER	T *	3 212	3 350	3 596	3 811	6 561	7 406
68 262	KAKAOPULVER NICHT GEZUCKERT	T	3 148	3 014	3 985	3 814	6 163	7 798
		1000 DM	6 314	5 870	7 026	6 022	12 184	13 048
68 264	ZUCKERWAREN	T	43 914	49 177	53 669	51 418	93 092	105 087
		1000 DM	293 988	319 213	326 660	331 798	613 201	658 458
68 265	SCHOKOLADENERZEUGNISSE	T	56 042	58 733	66 510	68 550	114 775	135 060
		1000 DM	538 553	544 103	596 239	566 249	1 082 656	1 162 488
68 266	SPEISEEIS (AUCH EISCREME)	T	25 143	25 878	23 326	25 559	51 021	48 885
		1000 DM	225 422	229 651	188 974	198 912	455 073	387 886
68 310	MILCH (OHNE WERKMILCH) VOLLMILCH ODER TEILENTRAHMTE MILCH (OHNE STERILISIERTE ODER ULTRAHOCHERHITZTE MILCH U. WERKMILCH)	1000 L	280 538	260 177	290 696	274 236	540 715	564 932
		1000 DM	234 984	218 541	239 278	225 089	453 525	464 367
68 311	ENTRAHMTE MILCH (MAGERMILCH) U. BUTTERMILCH (OHNE STERILISIERTE ODER ULTRAHOCHERHITZTE MILCH, WERKMILCH U. MAGERMILCH FUER FUTTERZWECKE)	1000 L	116 201	105 853	100 700	86 609	222 054	187 309
		1000 DM	50 834	46 445	43 874	38 863	97 279	82 737
68 312	SAHNE (OHNE STERILISIERTE ODER ULTRAHOCHERHITZTE SAHNE), AUCH SCHLAGRAHM	1000 L	48 482	47 497	51 450	49 469	95 979	100 919
		1000 DM	151 921	149 001	157 384	152 037	300 922	309 421
68 314	BUTTER, BUTTERSCHMALZ (BUTTERDEL), KRAEUTERBUTTER U. ANDERE BUTTERZUBEREITUNGEN IN BUTTERWERT	T	43 565	39 872	40 935	36 526	83 437	77 461
		1000 DM	282 666	256 609	259 721	229 513	539 275	489 234
68 315	HARTKAESE	T	13 383	12 330	13 896	13 354	25 713	27 250
		1000 DM	96 838	89 317	96 761	93 180	186 155	189 941
68 316	SCHNITTKAESE	T	32 893	31 434	33 166	31 851	64 327	65 017
		1000 DM	228 082	219 208	218 321	211 118	447 290	429 439
68 352	MAGERMILCHPULVER	T *	41 971	36 445	39 921	32 954	78 416	72 875
68 354	KONDENSVOLLMILCH	T	44 110	42 909	49 240	44 641	87 019	93 881
		1000 DM	108 159	103 362	113 552	102 418	211 521	215 970
68 357	SCHMELZKAESE U. -ZUBEREITUNGEN	T	13 399	13 960	13 148	14 065	27 359	27 213
		1000 DM	104 446	107 425	101 385	106 965	211 871	208 350
68 412	ROHE OELE (AUCH GEHAERTET)	T *	160 633	159 590	144 751	160 395	320 223	305 146
68 413	RAFFINIERTES OELE (AUCH GEHAERTET), NICHT VERBRAUCHSFERTIG	T *	163 301	143 066	154 041	139 460	306 367	293 501
68 417	DELKUCHEN, ENTFETTETE SCHROTE U. DGL.	T	390 095	383 434	352 159	363 602	773 529	715 761
		1000 DM	111 681	108 888	104 964	109 898	220 569	214 862
68 441	MARGARINE (EINSCHL. HALBFETT-, ZIEH- U. SCHMELZMARGARINE)	T	61 276	60 966	48 131	53 509	122 242	101 640
		1000 DM	163 505	158 475	134 014	146 073	321 980	280 087
68 514	WURST, SCHINKEN U. SONSTIGE FLEISCHWAREN (OHNE WURST- U. FLEISCHKONSERVEN)	T	119 738	117 978	118 085	119 829	237 716	237 915
		1000 DM	1 056 611	1 024 025	1 006 665	1 003 435	2 080 636	2 010 100
68 515	WURST-, FLEISCH- U. MISCHKONSERVEN (OHNE TIEFGEFRORENE TAFELFERTIGE FLEISCHGERICHTE, FLEISCHSALAT, FLEISCHEXTRAKTE)	T	39 095	43 292	42 639	45 636	82 387	88 277
		1000 DM	170 752	174 107	173 189	181 119	344 859	354 308

1) PRODUKTION DER BETRIEBE VON UNTERNEHMEN MIT 10 BESCHAEFFTIGTEN UND MEHR.

7 PRODUKTION AUSGEWAHLTER ERZEUGNISSE - DEUTSCHLAND

EB.-NR.	ERZEUGNIS	EINHEIT	1993		1994		JAN.	BIS	FEB.
			JANUAR	FEBRUAR	JANUAR	FEBRUAR	1993	1994	
68 591	FISCHFILETS 1) FRISCH ODER GEKUEHLT	T 1000 DM	1 619 15 008	2 010 15 337	2 009 15 213	2 008 14 786	3 629 30 345		4 017 29 999
68 592	TIEFGEFROREN (OHNE FILETS V. SUESSWASSER- FISCHEN)	T 1000 DM	3 044 13 900	2 586 12 968	2 531 12 267	3 062 11 224	5 628 26 868		5 594 23 491
68 593	TIEFGEFRORENE FISCHERZEUGNISSE 1)	T 1000 DM	10 906 52 681	12 026 57 869	12 010 52 636	13 281 58 215	22 932 110 550		25 293 110 851
68 596	MARINADEN (EINSCHL. BRAT- U. KOCHFISCH- WAREN) 1)	T 1000 DM	7 106 30 011	7 553 31 219	5 415 23 440	6 425 26 501	14 658 61 230		11 840 49 941
68 597	FISCHDAUERKONSERVEN 1)	T 1000 DM	4 633 28 743	4 841 30 494	5 384 35 817	4 553 32 116	9 474 59 237		9 937 67 933
68 651	ROESTKAFFEE 1) 2)	T 1000 DM	36 856 295 956	44 846 379 545	40 512 348 444	36 251 339 454	81 702 675 501		76 764 687 898
68 654	KAFFEE-EXTRAKTE 1) 2)	T 1000 DM	2 383 50 735	2 571 48 738	3 049 48 766	3 275 44 736	4 954 99 473		6 325 93 525
68 719	BIER 1)	1000 HL 1000 DM	7 687 993 034	7 649 993 460	7 972 1 021 196	7 998 1 027 890	15 336 1 986 494		15 970 2 049 086
68 722	MALZ U. MALZERZEUGNISSE (OHNE MALZEXTRAKT U. NEBENPRODUKTE)	T *	136 453	127 361	134 632	131 765	263 813		266 397
68 751	KORNBRANNTWEINE 1) 2)	HL 1000 DM	74 055 24 466	72 592 23 532	88 794 23 965	82 738 22 552	146 647 47 998		171 532 46 517
68 753	BRANNTWEINE AUS WEIN (EINSCHLIESSLICH VERSCHNITT) 1) 2)	HL 1000 DM	105 094 57 320	97 380 44 511	132 042 67 495	86 272 38 147	202 474 101 831		218 314 105 642
68 755	OBSTBRANNTWEINE 1) 2)	HL 1000 DM	18 078 9 710	14 683 8 171	19 114 9 462	18 307 8 024	32 761 17 881		37 421 17 486
68 757	BITTERE, HALBBITTERE U. KRAEUTER- LIKOEERE 1) 2)	HL 1000 DM	48 773 49 024	44 190 47 865	50 047 50 321	40 477 39 514	92 963 96 889		90 524 89 835
68 771	TRAUBENSCHAUMWEINE 1) 2)	HL 1000 DM	256 813 118 356	245 556 115 166	347 424 155 567	210 594 106 431	502 369 233 522		558 018 261 998
68 791	NATUERLICHE MINERALWASSER, QUELLWASSER	1000 L *	512 177	500 324	541 376	518 114	1 012 501		1 059 489
68 798	LIMONADEN (OHNE DIAETETISCHE ERFRISCHUNGS- GETRAENKE) 1)	1000 L 1000 DM	365 364 308 247	349 744 293 937	394 070 310 500	371 469 304 260	715 107 602 184		765 538 614 760
68 817	GEWUERZE	T 1000 DM	6 442 72 047	5 773 63 623	6 426 70 741	6 000 67 595	12 215 135 670		12 426 138 336
68 832	KARTOFFELCHIPS U. -STICKS	T 1000 DM	5 326 35 054	5 242 35 085	5 654 37 934	5 169 31 574	10 568 70 139		10 823 69 508
68 833	KARTOFFELPUFFER, -KLOSSMEHL, PUEREPUFVER U. PUEREFLÖCKEN	T 1000 DM	8 517 35 318	9 072 38 377	10 406 41 586	10 107 40 348	17 589 73 695		20 513 81 934
68 881	GRUNDSTOFFE FUER ALKOHOLFREIE U. ALKOHOLISCHE GETRAENKE (OHNE HOPFENPULVER U. -EXTRAKTE)	T 1000 DM	7 869 43 015	7 587 40 824	8 801 47 075	8 153 43 586	15 456 83 839		16 954 90 661
68 887	TIEFGEFRORENE FERTIGGERICHTE (AUS MEHREREN KOMPONENTEN BESTEHEND)	T 1000 DM	23 889 173 546	27 495 189 288	24 962 188 902	23 942 177 110	51 384 362 834		48 904 366 012
	<u>TABAKWAREN 2)</u>								
69 110	ZIGARETTEN	MILL. ST 1000 DM	14 859 500 871	16 183 529 472	16 098 522 328	16 842 548 967	31 042 1 030 343		32 941 1 071 295
69 419	ZIGARREN, ZIGARILLOS	MILL. ST 1000 DM	82 18 631	89 20 480	96 21 767	91 20 409	171 39 111		187 42 176
69 711	RAUCHTABAK	T 1000 DM	1 820 61 343	1 075 39 762	809 24 205	733 23 172	2 895 101 105		1 541 47 377

1) PRODUKTION DER BETRIEBE VON UNTERNEHMEN MIT 10 BESCHAEFTIGTEN UND MEHR.- 2) PRODUKTIONSWERT OHNE VERBRAUCHSTEUER.

8 PRODUKTION AUSGEWAHLTER ERZEUGNISSE - FRUEHERES BUNDESGBEIT

EB.-NR.	ERZEUGNIS	EINHEIT	1993		1994		JAN. BIS 1993	FEB. 1994
			JANUAR	FEBRUAR	JANUAR	FEBRUAR		
<u>BERGBAULICHE ERZEUGNISSE</u>								
21 121	STEINKOEHLE (VERWERTBARE FOERDERUNG)	1000 T *
21 124	STEINKOEHLENBRIKETTS	1000 T *
21 142	BRAUNKOEHLE, ROH	1000 T *	9 127	8 458	9 596	8 482	17 586	18 078
21 143	BRAUNKOEHLENBRIKETTS	1000 T *	206	189	194	140	396	334
21 162	ZECHEN-, HUETTEN- U. GASWERKSKOKS 1)	1000 T *
21 210	ERDOEL, ROH	1000 T *	242	234	241	217	476	458
21 220	ERDGAS	1000 M3*
	EISENERZ-ROHFOERDERUNG							
21 310	EFFEKTIV-MENGE	1000 T *
21 321	FE-INHALT	1000 T *
	NE-METALLERZE							
21 410	ROHFOERDERUNG	1000 T *
21 433	AUSBRINGBARER (BEZAHLTER) ZN-INHALT 2)	1000 T *
21 510	KALIROHSALZE (FOERDERUNG), EFFEKTIV-MENGE	1000 T *
	ABSATZFAEHIGE KALISALZE, BER. AUF K2O							
21 531	ROHSALZE (AUCH ANGEREICHERT) 3)	1000 T *
21 539	KALIUMCHLORID, KALIUMSULFAT U.A. (AUCH MIT	1000 T *
	MAGNESIUM) 3)							
21 616	GEWERBE- U. INDUSTRIESALZ (EINSCHL. IM	1000 T *
	BERGBAU GEWONNENER SOLE FUER TECHNISCHE							
	ZWECKE), STREU- U. AUFTAUSALZ, BER. AUF							
	NACL							
<u>MINERALOELERZEUGNISSE</u>								
22 110	ROHBENZIN	1000 T *	609	587	663	642	1 196	1 304
22 131	VERGASERKRAFTSTOFFE	1000 T	2 041	1 761	1 981	1 690	3 802	3 671
22 139	DIESELKRAFTSTOFF	1000 T	1 255	1 004	1 142	1 131	2 259	2 273
	HEIZOELE							
22 171	LEICHT	1000 T	2 223	1 997	2 442	2 084	4 220	4 525
22 175	MITTELSCHWER U. SCHWER	1000 T	1 028	937	1 056	934	1 965	1 990
22 521	SCHMIEROELE U. MINERALISCHE OELE	1000 T	80	80	101	100	160	201
22 731	BITUMEN	1000 T *	84	84	62	88	168	150
<u>STEINE U. ERDEN, ASBESTWAREN, SCHLEIFMITTEL</u>								
	NATURSTEINE FUER DEN TIEFBAU 4)							
25 112	GLEISBETTUNGS-, STRASSENSCHOTTER, SPLITT U.	1000 T	2 113	2 855	2 577	2 887	4 968	5 463
	BRECHSAND	1000 DM	19 857	27 132	25 231	27 972	46 989	53 203
25 113	EDELSPLITT U. EDELBRECHSAND	1000 T	787	946	1 016	1 010	1 733	2 026
		1000 DM	9 701	11 514	12 480	12 324	21 215	24 804
25 114	BITUMINOSES ASPHALT-MISCHGUT,	1000 T	212	236	230	254	448	483
	UEBERWIEGEND AUS NATURSTEIN U.	1000 DM	12 993	13 853	13 982	15 194	26 846	29 176
	AUF KIESBASIS	1000 T	906	1 002	961	1 093	1 908	2 054
25 115	MINERALBETON	1000 DM	8 330	10 048	9 469	10 774	18 378	20 243
25 141	KALKSTEIN, KALKSPAT, GEBROCHEN ODER ZER-	1000 T *	3 135	2 320	2 346	2 444	5 455	4 790
	KLEINERT, KALKSTEINSAND 5)							
25 161	BAUSAND U. BAUKIES (EINSCHL. KIES FUER DEN	1000 T	6 992	8 476	7 475	7 949	15 468	15 424
	WEGEBAU) 4)	1000 DM	74 547	91 048	80 330	88 595	165 595	168 925
25 275	FERTIGFABRIKATE AUS HARTGESTEIN U. MARMOR	M3	11 816	14 084	10 819	13 035	25 900	23 854
		1000 DM	34 839	47 200	34 045	41 129	82 039	75 174
25 319	ZEMENT, OHNE ZEMENTKLINKER 6)	1000 T *	1 436	1 792	1 575	1 683	3 228	3 259
25 321	KALKSTEIN, KALKSPAT U. DOLOMITSTEIN, GE-	1000 T *	619	629	576	642	1 248	1 219
	MAHLEN							
25 324	KALKSTEIN U. KALKSPAT, GEBRANNT, DOLOMIT-	1000 T *	453	479	.	.	933	.
	STEIN, GEBRANNT ODER GESINTERT	1000 T	161	184	196	215	345	411
25 334	BAUGIPS	1000 DM	23 818	30 407	32 342	35 955	54 225	68 297
25 337	GIPSKARTONPLATTEN NACH DIN 18180 7)	1000 M2
		1000 DM
25 354	WERK-TROCKENMOERTEL	1000 T	.	.	394	393	.	787
		1000 DM	.	.	91 581	92 687	.	184 268
25 360	TRANSPORTBETON 4)	1000 M3	1 734	2 166	2 029	2 134	3 900	4 163
		1000 DM	216 832	279 056	261 756	276 870	495 888	538 626
25 411	MAUERZIEGEL, KLINKER 8)	1000 M3	637	635	704	739	1 272	1 443
		1000 DM	86 044	86 169	95 682	101 545	172 213	197 227
25 412	DACHZIEGEL (EINSCHL. BIBERSCHWAENZE)	1000 ST	.	.	50 974	50 448	.	101 422
		1000 DM	.	.	82 089	80 584	.	162 673
25 423	KERAMISCHE SPALTPLATTEN U. -RIEMCHEN	1000 M2
		1000 DM
25 451	ROHRE, FORMSTUECKE U.A. KANALISATIONSARTIKEL	T
	AUS STEINZEUG	1000 DM
25 471	UNGEFORMTE FEUERFESTE ERZEUGNISSE (MOERTEL	1000 T	47	52	46	45	99	91
	U. MASEN)	1000 DM	33 144	34 919	35 577	35 353	68 063	70 930
25 477	GEFORMTE FEUERFESTE ERZEUGNISSE	1000 T	81	79	81	82	160	164
		1000 DM	115 267	111 061	114 514	112 660	226 328	227 174

1) TROCKENGEWICHT.- 2) EINSCHL. HUETTENFERTIGER ROHWARE U. DER AUS HALDENERZE GEWONNENEN KONZENTRATE.- 3) ANGABEN FUER ABSATZPRODUKTION IN EB.-NR. 43 143 ENHALTEN.- 4) PRODUKTION DER BETRIEBE VON UNTERNEHMEN MIT 10 BESCHAEFFIGTEN UND MEHR.- 5) OHNE ZUM ABSATZ FUER DEN TIEFBAU BESTIMMT.- 6) EINSCHL. ZEMENTAENLICHER BINDEMITELE.- 7) DIE PLATTEN SIND AUF 9,5MM PLATTENDICKE UMGERECHNET.- 8) ANGABEN IN M3-MAUERWERK BEI 24 CM WANDDICKE UNTER BERUECKSICHTIGUNG DER FUGEN.

8 PRODUKTION AUSGEWAHLTER ERZEUGNISSE - FRUEHERES BUNDESGBIET

EB.-NR.	ERZEUGNIS	EINHEIT	1993		1994		JAN. BIS	FEB.
			JANUAR	FEBRUAR	JANUAR	FEBRUAR	1993	1994
25 519	KALKSANDSTEINE 1)	1000 M3 1000 DM	358 31 387	454 41 638	437 40 479	470 45 075	812 73 025	907 85 554
25 551	BLOCKSTEINE, PLANSTEINE AUS PORENBETON, UNBEWEHRT 1)	1000 M3 1000 DM	244 34 233	270 38 111	252 36 583	285 41 402	514 72 344	537 77 985
25 552	DACH- U. DECKENPLATTEN, WANDELEMENTE AUS PORENBETON, BEWEHRT	1000 M2 1000 DM	321 16 047	230 10 803	232 12 114	247 12 987	552 26 850	480 25 101
25 555	BETONDACHSTEINE 2)	1000 ST 1000 DM	.	.	60 342 71 177	72 609 82 884	.	132 951 154 061
25 556	BETONFERTIGTEILE GROSSFORMATIGE WANDBAUTEILE (WANDTAFELN), AUCH MIT BEARBEITETEN SICHTFLAECHEIN, DECKENTAFELN	1000 M2 1000 DM	1 047 50 116	1 385 66 742	1 339 61 941	1 527 69 239	2 431 116 858	2 866 131 180
25 557	KONSTRUKTIVER ART	1000 T *	141	182	161	158	323	319
25 579	BETONERZEUGNISSE FUER DEN TIEFBAU	1000 T 1000 DM	925 122 339	1 039 146 510	1 111 144 220	1 004 143 690	1 963 268 849	2 116 287 910
25 641	DAEMM- U. LEICHTBAUPLATTEN AUS HOLZWOLLE (AUCH MIT PLATTEN AUS KUNSTST. VERBUNDEN)3)	1000 M2 1000 DM	788 7 055	1 094 9 405	869 7 931	1 138 9 978	1 882 16 460	2 007 17 909
25 658	PLATTEN AUS FASERZEMENT 4)	1000 M2 1000 DM
25 811	SCHLEIFSCHEIBEN U. SONSTIGE SCHLEIFKOERPER AUS KORUND IN KERAMISCHER U. SILICATBINDUNG	T 1000 DM
25 812	IN KUNSTHARZBINDUNG MIT FASERSTOFFVER- STAERKUNG	T 1000 DM
25 839	SCHLEIFFAPPIERE U. SCHLEIFGEWEBE	1000 M2 1000 DM
EISEN U. STAHL								
27 112	ROHEISEN FUER DIE STAHLERZEUGUNG	1000 T *
27 113	GIESSEREI-ROHEISEN	1000 T *
27 133	STAHLROHBLOECKE U. -BRAMMEN AUS OXYGENSTAHL	1000 T *
27 137	ELEKTRO-STAHL	1000 T *
27 160	ROEHRERUND- U. -MEHRKANTSTAHL (HALBZEUG FUER NAHTLOSE ROHRE)	1000 T *
27 161	WALZSTAHL (OHNE VORGEWALZTES STAHLHALBZEUG)	1000 T *	1 984	2 146	2 207	2 298	4 130	4 504
27 165	WEISSBLECH U. WEISSBAND	1000 T *	61	59	62	71	119	134
27 333	PRAEZISIONSSTAHLROHRE NAHTLOS	1000 T *
27 335	GESCHWEISST	1000 T *
27 351	SONSTIGE STAHLROHRE NAHTLOS	1000 T *
27 355	GESCHWEISST	1000 T *	109	114	111	146	223	258
27 433	GESCHMIEDETE STAEBE	1000 T *	11	14	13	15	26	28
27 453	FREIFORMSCHMIEDESTUECKE, GESCHMIEDETE ODER GEWALZTE RINGE UEBER 125 KG ROHGEWICHT	1000 T *	15	17	16	18	33	34
NE-METALLE U. NE-METALLHALBZEUG								
HUETTENALUMINIUM								
28 114	NICHT LEGIERT	T *
28 116	LEGIERT	T *
28 117	REINST- U. REINALUMINIUM U, UMGESCHMOLZEN	T *	3 811	3 815	3 519	3 368	7 526	6 887
28 118	UMSCHMELZ-ALUMINIUMLEGIERUNGEN	T *
28 131	ELEKTROLYTKUPFER (KATHODEN)	T *
28 132	RAFFINADEKUPFER	T *
28 151	ZINKLEGIERUNGEN	T *
28 152	ZINN, NICHT LEGIERT	T *
28 153	WEICHLÖTE	T *
28 171	SILBER	KG *
28 172	GOLD	KG *
HALBZEUG AUS ALUMINIUM U. ALUMINIUM- LEGIERUNGEN								
28 412	PROFILE, LEGIERT BLECHE, PLATTEN, TAFELN U. BAENDER (MIT EINER STAERKE UEBER 0,2 MM)	T *
28 414	NICHT LEGIERT	T *
28 415	LEGIERT	T *
28 419	SONSTIGES HALBZEUG 5) (Z.B. SCHEIBEN, STANZTEILE, BOEDEN, SCHALEN)	T *

1) ANGABEN IN M3 MAUERWERK BEI 24 CM WANDDICKE UNTER BERUECKSICHTIGUNG DER FUGEN.- 2) BEI GROSSFORMATEN UMRECHNUNG IN STUECK-
KLEINFORMAT (DIN 1115).- 3) DIE PLATTEN SIND AUF 2,5 CM PLATTENDICKE UMGERECHNET.- 4) DIE PLATTEN SIND AUF 6 MM PLATTENDICKE UMG-
RECHNET.- 5) OHNE STAEBE (STANGEN), NICHTLEGIERTE PROFILE, DRAHT, ROHRE, HOHLSTANGEN, GESENKPRESS- UND SCHMIEDETEILE, LEITMATERIAL.

8 PRODUKTION AUSGEWAHLTER ERZEUGNISSE - FRUEHERES BUNDESGBIET

EB.-NR.	ERZEUGNIS	EINHEIT	1993		1994		JAN. BIS	FEB.
			JANUAR	FEBRUAR	JANUAR	FEBRUAR	1993	1994
28 431	HALBZEUG AUS KUPFER U. KUPFERLEGIERUNGEN (OHNE SOLCHES AUS LEGIERUNGEN MIT EINEM GEHALT UEBER 10 % NICKEL) STAEBE U. PROFILE, LEGIERT	T *
28 432	BLECHE, PLATTEN, TAFELN U. BAENDER MIT EINER STAERKE UEBER 0,15 MM NICHT LEGIERT	T *
28 433	LEGIERT	T *
28 434	ROHRE U. HOHLSTANGEN NICHT LEGIERT	T *
28 435	LEGIERT	T *	5 422	6 673	7 517	7 042	12 095	14 559
28 436	DRAHT	T *	49 250	48 580	47 111	45 849	97 830	92 960
28 438	LITZEN U. SEILE	T *	7 205	8 194	6 401	6 977	15 399	13 978
28 439	STAHLKUPFER	T *
GIESSEREIERZEUGNISSE								
29 110	GUSSEISEN MIT LAMELLEN- U. KUGELGRAPHIT	T *	203 356	215 538	217 290	216 994	418 894	434 284
29 140	STAHLGUSS	T *	11 285	10 774	11 399	12 137	22 059	23 476
29 170	TEMPERGUSS	T *
29 515	LEICHTMETALLFORMGUSS AUS ALUMINIUM U. ALUMINIUMLEGIERUNGEN	T *	26 380	29 785	27 018	30 233	56 165	57 250
29 517	MAGNESIUM U. MAGNESIUMLEGIERUNGEN	T *
ERZEUGNISSE DER ZIEHEREIEN U. KALTWALZWERKE U. DER STAHLVERFORMUNG								
30 111	BLANKSTAHL	T *
30 115	BANDSTAHL, KALT GEWALZT (UNTER 600 MM BREITE)	T *
30 151	KALT GEZOGENER DRAHT (OHNE ISOLIERTE DRAEHTE FUER DIE ELEKTROTECHNIK) VON WALZDRAHT GEZOGEN	T *	128 893	154 509	138 649	152 588	283 402	291 237
30 154	VON ZUGEKAUFTEM DRAHT DUENNER GEZOGEN	T *
30 157	SCHWEISSDRAHT U. -STAEBE (WEDER UMHUELLT NOCH GEFUELLT)	T *
30 159	KUNSTSTOFFUEBERZOGENER DRAHT	T *
30 171	DRAHTSEILE U. -LITZEN AUS EISEN U. STAHL	T	10 900	11 214	11 088	9 903	22 114	20 991
30 173	BETONSTAHLMATTEN NACH DIN 488, GESCHWEISSTE ABSTANDHALTER U. GITTERTRAEGER FUER BETON- BEWEHRUNG SOWIE GESCHWEISSTE DRAHTGITTER NACH SONST. NORMEN	1000 DM	46 431	46 453	43 970	42 033	92 884	86 003
30 175	FEDERKERNE FUER MATRATZEN U. POLSTERMOEBEL	T	125 502	159 685	121 328	138 251	285 187	259 580
30 211	GESENKSCHMIEDESTUECKE	1000 DM	97 867	120 187	88 899	98 090	218 054	186 989
30 218	ROHRFORM-, ROHRVERSCHLUSS- U. ROHRVERBIN- DUNGSTUECKE AUS STAHL	T	56 466	57 154	60 263	62 064	113 620	122 327
30 225	PRESS-, ZIEH- U. STANZTEILE AUS STAHL MIT EINEM STUECKGEWICHT UEBER 50 G	1000 DM	234 293	242 762	236 514	241 073	477 055	477 587
30 239	FEDERN AUS STAHL ODER NE-METALLEN (OHNE MATRATZEN U. UHRFEDERN)	T	12 268	10 697	12 486	11 482	22 965	23 968
30 248	KETTEN U. KETTENTEILE 1)	1000 DM	78 685	68 573	68 877	65 898	147 258	134 775
30 258	SCHRAUBEN, BOLZEN, MUTTERN, SCHRAUBHAKEN, NIETE, SPLINTE, KEILE, UNTERLEGSCHIEBEN, SCHWELLENSCHRAUBEN U. AE.; DREHTEILE AUS METALL	T	40 549	40 384	43 239	44 748	80 933	87 987
30 298	OBERFLAECHENVEREDLUNG	1000 DM	224 365	221 636	228 707	235 965	446 001	464 672
31 112	SKELETT-,STUETZ- U. TRAEGERKONSTRUKTIONEN	T	18 126	19 122	19 048	19 022	37 248	38 071
31 114	HALLEN, UEBERWIEGEND AUS EISEN ODER STAHL	1000 DM	151 244	157 986	156 685	158 878	309 230	315 563
31 116	TUERME U. GITTERMASTE, GERUESTKONSTRUKTIONEN, SIGNALBRUECKEN, BRUECKEN FUER ROHR- U. KABELLEITUNGEN AUS STAHL; BRUECKEN, BRUECKENELEMENTE U. GERUESTKONSTRUKTIONEN AUS ALUMINIUM	T
31 160	ERZEUGNISSE FUER DEN GRUBENAUSBAU (OHNE BERGBAUMASCHINEN U. ELEKTROTECHNISCHE ER- ZEUGNISSE)	1000 DM	56 738	53 343	55 241	53 499	110 081	108 740
31 191	TORE, TUEREN U. FENSTER AUS GEWALZTEN ODER STRANGGEPRESSTEN PROFILN (OHNE KELLER- FENSTER)	1000 DM	480 175	467 017	473 422	469 238	947 192	942 660
31 112	SKELETT-,STUETZ- U. TRAEGERKONSTRUKTIONEN	T	215 398	240 063	208 267	231 999	455 461	438 266
31 114	HALLEN, UEBERWIEGEND AUS EISEN ODER STAHL	1000 DM	36 037	35 213	36 884	36 637	71 250	73 521
31 116	TUERME U. GITTERMASTE, GERUESTKONSTRUKTIONEN, SIGNALBRUECKEN, BRUECKEN FUER ROHR- U. KABELLEITUNGEN AUS STAHL; BRUECKEN, BRUECKENELEMENTE U. GERUESTKONSTRUKTIONEN AUS ALUMINIUM	1000 DM	128 649	132 889	125 208	131 464	261 538	256 672
31 160	ERZEUGNISSE FUER DEN GRUBENAUSBAU (OHNE BERGBAUMASCHINEN U. ELEKTROTECHNISCHE ER- ZEUGNISSE)	T	20 421	18 649	16 976	17 664	39 070	34 640
31 191	TORE, TUEREN U. FENSTER AUS GEWALZTEN ODER STRANGGEPRESSTEN PROFILN (OHNE KELLER- FENSTER)	1000 DM	78 460	73 620	59 325	66 022	152 080	125 347
31 112	SKELETT-,STUETZ- U. TRAEGERKONSTRUKTIONEN	T	10 683	10 432	7 816	9 743	21 115	17 559
31 114	HALLEN, UEBERWIEGEND AUS EISEN ODER STAHL	1000 DM	81 828	62 367	50 367	57 472	144 195	107 839
31 116	TUERME U. GITTERMASTE, GERUESTKONSTRUKTIONEN, SIGNALBRUECKEN, BRUECKEN FUER ROHR- U. KABELLEITUNGEN AUS STAHL; BRUECKEN, BRUECKENELEMENTE U. GERUESTKONSTRUKTIONEN AUS ALUMINIUM	T
31 160	ERZEUGNISSE FUER DEN GRUBENAUSBAU (OHNE BERGBAUMASCHINEN U. ELEKTROTECHNISCHE ER- ZEUGNISSE)	1000 DM
31 191	TORE, TUEREN U. FENSTER AUS GEWALZTEN ODER STRANGGEPRESSTEN PROFILN (OHNE KELLER- FENSTER)	1000 DM	18 850	21 735	17 842	19 044	40 585	36 886
31 112	SKELETT-,STUETZ- U. TRAEGERKONSTRUKTIONEN	1000 DM	388 759	252 612	265 644	267 466	641 371	533 110

1) AUS STAHL ODER NE-METALLEN (OHNE GUSS- U. STAHLGELENKKETTEN).

8 PRODUKTION AUSGEWAHLTER ERZEUGNISSE - FRUEHERES BUNDESGBIET

EB.-NR.	ERZEUGNIS	EINHEIT	1993		1994		JAN. BIS	FEB.
			JANUAR	FEBRUAR	JANUAR	FEBRUAR	1993	1994
31 195	ABDECKUNGEN (LICHTGITTER) U. ROSTE AUS GE- WALZTEN ODER STRANGGEPRESSTEN PROFILLEN	T 1000 DM	9 524 30 656	9 619 31 695	10 113 29 287	9 625 30 103	19 143 62 351	19 738 59 390
31 512	WASSERROHRKESSEL	T 1000 DM
31 538	FEUERUNGEN U. BEHEIZUNGSEINRICHTUNGEN FUER DAMPFKESSEL (OHNE EINZELNE BRENNER)	T 1000 DM
31 542	SPEISEWASSERVORWAERMER, LUFTVORWAERMER U. UEBERHITZER, ROEHRN- U. WAERMEAUSTAUSCHER	T 1000 DM	986 10 206	1 115 11 607	643 7 096	1 331 11 475	2 101 21 813	1 974 18 571
31 558	BEHAELTER AUS STAHL ODER ALUMINIUM MIT EINEM FASSUNGSVERMOEGEN UEBER 100 M3	T 1000 DM
31 562	ROHRLEITUNGEN SOWIE DEREN ZUBEHOER AUS NAHTLOSEN STAHLROHREN (OHNE DRUCKROHR- LEITUNGEN FUER WASSERKRAFTWERKE U. DGL.)	T 1000 DM	3 763 30 622	3 539 29 778	3 313 25 970	3 016 25 526	7 302 60 400	6 329 51 496
31 579	ZENTRALHEIZUNGSKESSEL	ST 1000 DM
31 580	TRANSPORTBEHAELTER (CONTAINER) UEBER 3 M3 NUTZRAUM	T 1000 DM
31 720	DIESEL- U. ELEKTRISCHE LOKOMOTIVEN	T 1000 DM
31 731	PERSONENWAGEN U. ANDERE SCHIENENGEBUNDENE SPEZIALWAGEN FUER EISENBAHNEN	T 1000 DM
31 733	STANDARDGUETERWAGEN	T 1000 DM
31 735	SCHIENENGEBUNDENE SPEZIALGUETERWAGEN	T 1000 DM
31 905	BAUSTELLENARBEITEN (AUCH IM TAGELOHN) (OHNE MONTAGEN AN ROHRLEITUNGEN)	T 1000 DM	246 188	236 368	196 187	180 194	482 556	376 381
31 910	MONTAGEN AN ROHRLEITUNGEN	T 1000 DM	395 122	259 324	382 410	365 949	654 446	748 359
<u>MASCHINENBAUERZEUGNISSE</u>								
32 110	METALLBEARBEITUNGSMASCHINEN HOBEL-, STOSS- U. RAEUMMASCHINEN	T 1000 DM
32 115	SPITZENDREHMASCHINEN	T 1000 DM
32 901	SENKRECHT- U. KARUSSELLDREHMASCHINEN	T 1000 DM
32 117	DREHAUTOMATEN U. REVOLVERDREHMASCHINEN	T 1000 DM
32 118	TISCH-, SAEULEN- U. STAENDERBOHRMASCHINEN	T 1000 DM
32 119	FRAESMASCHINEN, WAAGERECHT-BOHR-U.-FRAES- MASCHINEN (OHNE SOLCHE FUER VERZAHNUNGEN)	T 1000 DM
32 121	KALT- U. WARMKREISSAEGEMASCHINEN	T 1000 DM
32 122	SCHLEIF-, HON-, LAEPP- U. POLIERMASCHINEN (OHNE SOLCHE FUER VERZAHNUNGEN)	T 1000 DM
32 902	VERZAHNMASCHINEN	T 1000 DM
32 125	BEARBEITUNGSMASCHINEN MIT FUNKENEROSION, ULTRASCHALL, ELEKTRONENSTRAHL U. LASER	T 1000 DM
32 903	FERTIGUNGSSTRASSEN, SCHALTTISCH- UND SCHALTTROMMELMASCHINEN, BEARBEITUNGSZEN- TREN, FLEXIBLE FERTIGUNGSEINRICHTUNGEN UND SONSTIGE WERKZEUGMASCHINEN (SPANABEBEND)	T 1000 DM	1 772 104 228	2 041 102 912	1 229 66 748	1 910 97 231	3 813 207 140	3 139 163 979
32 904	METALLBEARBEITUNGSMASCHINEN DER SPANLOSEN FORMUNG BIEGE- U. RICHTMASCHINEN FUER ROHRE, WELLEN, STANGEN U. PROFILE, BETONSTAHL- BEARBEITUNGSMASCHINEN	T 1000 DM
32 130	FREIFORM- U. GESENKSMIEDE-, SPANN-, TREIB- U. POLIERHAMMER, SCHMIEDEWALZ- U. STAUCHMASCHINEN	T 1000 DM
32 905	PRESSEN MIT MECHANISCHEM ANTRIEB FUER DIE METALLBEARBEITUNG	T 1000 DM
32 906	PRESSEN MIT HYDRAULISCHEM ANTRIEB FUER DIE METALLBEARBEITUNG	T 1000 DM

8 PRODUKTION AUSGEWAHLTER ERZEUGNISSE - FRUEHERES BUNDESGBIET

EB.-NR.	ERZEUGNIS	EINHEIT	1993		1994		JAN. BIS 1993	FEB. 1994
			JANUAR	FEBRUAR	JANUAR	FEBRUAR		
32 136	SCHEREN, LOCHSTANZ-, NIBBEL- U. AUSKLINK- MASCHINEN	T 1000 DM
32 137	BLECHRICHT-, BLECHRUNDBIEGE- U. BLECH- ABKANTMASCHINEN	T 1000 DM
32 138	DRUECK- U. PLANIERBAENKE, GEWINDEDRUECK- MASCHINEN	T 1000 DM
32 140	DRAHTBE- U. -VERARBEITUNGSMASCHINEN	T 1000 DM	735 31 177	891 40 930	628 26 873	801 35 775	1 625 72 107	1 429 62 648
32 143	PRESSEN FUER DIE HERSTELLUNG VON BOLZEN, SCHRAUBEN, NIETEN, MUTTERN U. DGL.	T 1000 DM
32 144	HUETTEN- U. WALZWERKSEINRICHTUNGEN (OHNE EINZELN ABGESETZTE GEGOSSENE WALZEN)	T 1000 DM	7 957 142 426	4 690 92 570	8 167 138 121	6 270 90 886	12 647 234 996	14 497 229 007
GIESSEREIMASCHINEN								
32 145	FORMMASCHINEN U. -ANLAGEN (EINSCHL. KERN- HERSTELLUNGSMASCHINEN U. -ANLAGEN)	T 1000 DM
32 146	AUFBEREITUNGSMASCHINEN U. -ANLAGEN FUER GIESSEREISANDE	T 1000 DM
32 147	GUSSPUTZMASCHINEN U. -EINRICHTUNGEN	T 1000 DM
32 907	AUSWUCHTMASCHINEN	T 1000 DM
HOLZBE- U. -VERARBEITUNGSMASCHINEN								
32 148	GATTER	T 1000 DM
32 150	KREISSAEGEMASCHINEN	T 1000 DM
32 153	HOBEL- U. FRAESMASCHINEN FUER ZWEI- U. MEHRSEITIGE BEARBEITUNG	T 1000 DM
32 154	DUEBELLOCH- U. SONSTIGE BOHRMASCHINEN	T 1000 DM
32 155	PLATTENSCHLEIFMASCHINEN	T 1000 DM
32 156	ZERKLEINERUNGSMASCHINEN, SPALT- U. HACK- MASCHINEN, MUEHLEN, ZERSPANER, SCHNEIDE- MASCHINEN FUER HOLZKOLLE	T 1000 DM
32 157	MASCHINEN ZUM AUFTRAGEN HAFTENDER SCHICHTEN WIE LEIME, KLEBER, LACKE, SPACHTEL	T 1000 DM
32 158	FASERHOLZ-, SPANHOLZ-, SPERRHOLZ-, SCHICHTHOLZ- U. DECKSCHICHTPRESSEN FUER EBENE FLAECHE U. FORMTEILE	T 1000 DM
32 159	MASCHINENKOMBINATIONEN (KOMBINIERTE TISCH- LEREIMASCHINEN, MEHRSTUFIGE MASCHINEN)	T 1000 DM
32 161	EINZWECKMASCHINEN FUER SONDERFERTIGUNGEN	T 1000 DM
32 162	HANDGEFUEHRTE MASCHINEN (OHNE ELEKTROWERK- ZEUGE BIS 2 KW)	T 1000 DM
AUSWECHSELBARE WERKZEUGE FUER DIE METALLBEARBEITUNG								
32 163	BOHRWERKZEUGE 1)	T 1000 DM
32 164	GEWINDEBOHRWERKZEUGE FUER INNENGEWINDE 1)	T 1000 DM
32 165	FRAESWERKZEUGE 1)	T 1000 DM
32 166	VERZAHNWERKZEUGE 1)	T 1000 DM
32 167	RAEUMWERKZEUGE U. -VORRICHTUNGEN 1)	T 1000 DM
32 168	REIBAHLEN U. AUSBOHRWERKZEUGE 1)	T 1000 DM
32 169	BOHRFUTTER 1)	T 1000 DM
32 171	DREHFUTTER U. PLANSCHNEIBEN 1)	T 1000 DM
32 173	SCHNITT- STANZ-, FORMWERKZEUGE, WERK- STUECKGEBUNDENE VORRICHTUNGEN, FORMEN FUER METALLE, SPRITZGIESS- ODER FORM- PRESSWERKZEUGE FUER KAUTSCHUK UND KUNSTSTOFF 1)	T 1000 DM	11 451 280 174	13 041 297 797	8 970 241 593	11 392 277 963	24 492 577 971	20 361 519 556
32 174	BOHR- U. FRAESWERKZEUGE MIT ARBEITENDEM TEIL AUS GESINTERTEN HARTMETALLEN	T 1000 DM
32 181	MASCHINEN FUER AUTOGENES SCHWEISSEN, SCHNEIDEN	T 1000 DM
32 231	VERBRENNUNGSMOTOREN MIT SELBSTZUENDUNG, Z.B. ORTSFESTE DIESELMOTOREN, SCHIFFSDIESEL- HILFSMOTOREN, DIESELMOTOREN FUER DEN AN- TRIEB VON FLURFOERDERZEUGEN, MAEHDRESCHERN, BAGGERN	T 1000 DM

1) OHNE WERKZEUGE, DIE GANZ ODER MIT EINEM ARBEITENDEN TEIL AUS HARTMETALL BZW. MIT HARTMETALL BESTUECKT SIND.

STBA, FACHSERIE 4, REIHE 2.1

8 PRODUKTION AUSGEWAHLTER ERZEUGNISSE - FRUEHERES BUNDESGBEIT

EB.-NR.	ERZEUGNIS	EINHEIT	1993		1994		JAN. BIS 1993	FEB. 1994
			JANUAR	FEBRUAR	JANUAR	FEBRUAR		
32 233	VERBRENNUNGSMOTOREN MIT SELBSTZUENDUNG FUER DEN ANTRIEB VON WASSERFAHRZEUGEN	T 1000 DM
32 239	VERBRENNUNGSMOTOREN MIT SELBSTZUENDUNG FUER DEN ANTRIEB VON SCHIENENFAHRZEUGEN UND ACKERSCHLEPPERN	T 1000 DM
32 279	DAMPFTURBINEN	T 1000 DM
32 320	HUBKOLBENKOMPRESSOREN, ORTSFEST U. ORTS-BEWEGLICH	T 1000 DM
32 323	TURBOKOMPRESSOREN FUER DRUECKE UEBER 300 MBAR	T 1000 DM
32 324	DREHKOLBENKOMPRESSOREN, MEHRWELLIG	T 1000 DM
32 325	STRASSENFAHRBARE KOMPRESSOREN ALS ANHAENGER	T 1000 DM
32 326	VAKUUMPUMPEN, MECHANISCH	T 1000 DM
32 327	VENTILATOREN, EIN- ODER MEHRSTUFIG (OHNE GRUBENVENTILATOREN U. ELEKTRISCHE TISCH-, WAND- U. DECKENVENTILATOREN BIS 200 W)	T 1000 DM	3 263 43 181	3 559 46 612	2 825 44 120	3 454 47 715	6 822 89 793	6 280 91 835
32 328	LUFTHEIZER (LUFTHEIZGERAETE MIT WAERME-TAUSCHER FUER DAMPF, WASSER, THERMOEOL)	T 1000 DM
32 329	LUFTFOERDERGERAETE, KLIMAGERAETE	T 1000 DM
32 330	ANLAGEN DER KLIMA- U. LUEFTUNGSTECHNIK SOWIE ANLAGEN ZUR ENTSTAUBUNG U. ABLUFTREINIGUNG	T 1000 DM	11 798 138 687	10 751 143 347	11 433 132 580	10 332 149 745	22 549 282 034	21 764 282 325
32 331	INDUSTRIESTAUBSAUGER, ABLUFTENTSTAUBUNGSGERAETE	T 1000 DM
32 333	KAELETSAETZE UEBER 0,4 KW, KAELTEANLAGEN, WAERMEPUMPEN 1)	T 1000 DM	1 018 41 368	1 559 59 748	1 302 41 104	3 023 117 133	2 577 101 116	4 325 158 237
32 334	VERDRAENGERPUMPEN OSZILLIERENDER BAUART	T 1000 DM
32 336	FLUEGELZELLENPUMPEN	T 1000 DM
32 337	KREISELPUMPEN (KRAFTPUMPEN; OHNE TAUCHMOTORPUMPEN)	T 1000 DM	5 299 100 909	6 873 130 019	7 831 127 311	6 996 115 962	12 173 230 928	14 826 243 273
32 338	TAUCHMOTORPUMPEN EINSTUFIG	T 1000 DM
32 339	MEHRSTUFIG	T 1000 DM
32 340	ZAHNRADPUMPEN	T 1000 DM	379 16 864	393 18 404	359 16 298	390 18 024	772 35 268	750 34 322
MASCHINEN FUER DIE BE- U. VERARBEITUNG VON KAUTSCHUK U. KUNSTSTOFF								
32 341	EXTRUDER (AUCH TYPISCHE FOLGEMASCHINEN)	T 1000 DM
32 342	BLASFORMMASCHINEN	T 1000 DM
32 343	SPRITZGIESSMASCHINEN (OHNE SPRITZGIESSWERKZEUGE)	T 1000 DM
32 344	MECHANISCHE U. HYDRAULISCHE PRESSEN (OHNE FORMPRESSWERKZEUGE U. REIFENVULKANISIERPRESSEN)	T 1000 DM
32 345	WARMFORMMASCHINEN (TIEFZIEH- U. STRECKZIEHFORMMASCHINEN)	T 1000 DM
32 346	MASCHINEN ZUR HERSTELLUNG V. SCHAUMSTOFFEN (OHNE SPRITZGIESSMASCHINEN U. EXTRUDER)	T 1000 DM
BAUMASCHINEN FUER HOCH- U. TIEFBAU								
32 347	BETONMISCHER FUER BAUSTELLEN U. BETONWERKE; TRANSPORTMISCHERAUFBAUTEN OHNE FAHRGESTELL	T 1000 DM
32 348	BETONMISCHANLAGEN	T 1000 DM
32 349	BETONPUMPEN, BETONSPRITZ- U. -EINPRESSGERAETE	T 1000 DM
32 351	BETONVERDICHTER	T 1000 DM
32 352	TURMDREHKRANE FUER BAUSTELLEN	T 1000 DM
32 353	RAMMEN U. PFAHLZIEHER	T 1000 DM
32 354	VERPUTZMASCHINEN U. SONSTIGE BAUMASCHINEN FUER HOCH- U. TIEFBAU (OHNE BAUAUFZUEGE UND -WINDEN)	T 1000 DM

1) OHNE SOLCHE MIT ELEKTROMOTORISCH ANGETRIEBENEN KAELEMITTELVERDICHTERN U. EINER ANSCHLUSSLEISTUNG BIS 15 KW (NENNAUFNAHME DES VERDICHTERS).

8 PRODUKTION AUSGEWAHLTER ERZEUGNISSE - FRUEHERES BUNDESGBIET

EB.-NR.	ERZEUGNIS	EINHEIT	1993		1994		JAN. BIS	FEB.
			JANUAR	FEBRUAR	JANUAR	FEBRUAR	1993	1994
32 355	UNIVERSAL-HYDRAULIKBAGGER MIT AUSSCHLIESS- LICH HYDRAULISCH BETAEITIGTEN ARBEITSWERK- ZEUGEN	T 1000 DM
32 356	MASCHINEN FUER DEN BITUMINOESEN U. BETON- STRASSENBAU	T 1000 DM
32 357	BODENVERDICHTER	T 1000 DM
32 358	STRASSENWALZEN	T 1000 DM
32 359	RADLADER IN GRUNDAUSRUESTUNG	T 1000 DM
32 361	ANBAUGERAETE FUER RAD- U. RAUPENLADER, PLANIERMASCHINEN U. RAUPENSCHLEPPER FUER DEN ERDBAU	T 1000 DM	723 8 151	988 11 583	816 9 606	902 11 557	1 712 19 734	1 717 21 163
	BAUSTOFF-, KERAMIK- U. GLASMASCHINEN							
32 362	MASCHINEN U. EINRICHTUNGEN FUER DIE ZEMENT-, KALK-, GIPS-, TRASS- U. KREIDE- HERSTELLUNG	T 1000 DM
32 363	MASCHINEN U. EINRICHTUNGEN FUER DIE SCHOTTER-, SAND- U. KIESGEWINNUNG SOWIE FUER RECYCLING VON BAUSCHUTT U. -MATERIAL	T 1000 DM
32 364	ZERKLEINERUNGS-, SIEB- U. AUFBEREITUNGSMA- SCHINEN FUER ANDERE BEREICHE DES BAUSTOFF-, KERAMIK- U. GLASGEWERBES	T 1000 DM
32 365	MASCHINEN U. EINRICHTUNGEN ZUR HERSTELLUNG ZEMENT-, KALK-, GIPS- U. ASPHALT- GEBUNDENER BAUELEMENTE	T 1000 DM	4 279 43 253	4 625 53 590	3 545 37 684	3 680 39 135	8 903 96 843	7 225 76 819
32 366	KERAMIKMASCHINEN	T 1000 DM	3 196 30 818	2 607 35 153	2 140 27 284	3 497 44 269	5 803 65 971	5 637 71 553
32 367	MASCHINEN FUER DIE HERSTELLUNG U. WARMBE- ARBEITUNG VON FLACH- U. HOHLGLAS	T 1000 DM
32 368	MASCHINEN FUER DIE KALTBEARBEITUNG VON GLAS ODER GLASWAREN	T 1000 DM
32 370	TROCKNUNGSANLAGEN U. -MASCHINEN FUER GARNE, LOSES TEXTILGUT, TEXTILIEN UND TEXTILE FLAECHENERZEUGNISSE, Z.B. ZENTRI- FUGEN	T 1000 DM
32 372	SPRITZ- U. SPRUEHKABINEN, KOMBINIERT SPRITZ- U. TROCKNUNGSKABINEN	T 1000 DM
	LANDMASCHINEN							
32 411	PFLUEGE (AUCH GESPANN-, WEINBERG-, SCHAEL- U. KREISELPFLUEGE)	T 1000 DM
32 412	MASCHINEN U. GERAETE ZUM DUENGEN (OHNE FLUESSIGMISTTANKWAGEN)	T 1000 DM
32 413	MASCHINEN U. GERAETE FUER DEN PFLANZEN- SCHUTZ (OHNE TRAGBARE SPRITZEN)	T 1000 DM
32 414	ERNTEMASCHINEN FUER HALMGUT	T 1000 DM	7 205 92 142	9 977 122 687	7 293 91 484	9 296 115 646	17 182 214 829	16 590 207 130
32 415	ERNTEMASCHINEN FUER HACK- U. SONSTIGE FELDFRUECHTE	T 1000 DM
32 416	RASENMAEHER MIT ELEKTRO- SOWIE MIT VERBRENNUNGSMOTORISCHEM ANTRIEB	T 1000 DM
32 417	LANDWIRTSCHAFTLICHE LADEWAGEN	T 1000 DM
32 419	MASCHINEN, ANLAGEN U. GERAETE ZUR MILCH- GEWINNUNG U. -KUEHLUNG	T 1000 DM
32 420	ACKERSCHLEPPER (RAD- U. RAUPENSCHLEPPER; OHNE EINACHSIGE MOTORGERAETE)	T 1000 DM
	NAHRUNGSMITTELMASCHINEN							
32 908	MASCHINEN FUER DIE OBST- U. GEMUESEVERAR- BEITUNG, FEINKOSTHERSTELLUNG, FISCHVERAR- BEITUNG, TROCKENMILCH- U. KAESEHERSTEL- LUNG	T 1000 DM
32 422	MUELLEREIMASCHINEN U. -ANLAGEN (OHNE SOLCHE FUER DIE OELMUELLEREI), HILFSMA- SCHINEN FUER DIE HERSTELLUNG VON GRUND- NAHRUNGS- U. FUTTERMITTELN	T 1000 DM
32 909	TEIGKNET- U. -MISCHMASCHINEN, RUEHR- UND SCHLAGMASCHINEN	T 1000 DM
32 424	TEIGTEILMASCHINEN, TEIGWIRKMASCHINEN (RUND U. LANG; AUCH KOMBINIERT)	T 1000 DM
32 910	MASCHINEN U. ANLAGEN ZUR HERSTELLUNG VON TEIGWAREN	T 1000 DM
32 426	DAUERBACKWARENMASCHINEN, -ANLAGEN UND -DEFEN	T 1000 DM

8 PRODUKTION AUSGEWAHLTER ERZEUGNISSE - FRUEHERES BUNDESGBIET

EB.-NR.	ERZEUGNIS	EINHEIT	1993		1994		JAN. BIS 1993	FEB. 1994
			JANUAR	FEBRUAR	JANUAR	FEBRUAR		
32 911	ETAGENBACKOEFEN UND BACKSCHRAENKE, DURCHLAUFDEFEN	T 1000 DM
32 428	SCHLACHTHAUSANLAGEN U. -EINRICHTUNGEN (AUCH FLEISCHEREIKOCHANLAGEN)	T 1000 DM
32 429	WURSTHERSTELLUNGSMASCHINEN	T 1000 DM
32 431	AUFBEREITUNGS- U. ROESTANLAGEN FUER KAKAOBOHNEN U. NUESSE, KAKAO- U. SCHOKOLADENHERSTELLUNGSMASCHINEN	T 1000 DM
32 432	MASCHINEN U. ANLAGEN FUER DIE HERSTELLUNG SONSTIGER SUESSWAEREN (AUCH BONBON- DRAGEE- U. MOEGULHERSTELLUNGSANLAGEN)	T 1000 DM
32 433	MASCHINEN U. ANLAGEN ZUR HERSTELLUNG VON ZUCKER	T 1000 DM
32 434	MASCHINEN U. ANLAGEN FUER DIE SPEISEDEL- U. SPEISEFETTERSTELLUNG	T 1000 DM
32 912	GETRAENKEHERSTELLUNGSMASCHINEN UND -ANLAGEN; REINIGUNGS-, FUELL U. VERSCHLIESSMASCHINEN, ABFUELLANLAGEN FUER WEICHPACKUNGEN	T 1000 DM	6 103 105 485	7 063 130 596	3 090 96 130	6 505 150 722	13 166 236 081	9 595 246 852
32 436	MASCHINEN U. EINRICHTUNGEN FUER GROSSKUECHEN U. GASTWIRTSCHAFTEN AUFSCNITTSCHEIDEMASCHINEN MIT EINEM GEWICHT AB 20 KG	T 1000 DM
32 437	GROSSKAFFEEEMASCHINEN MIT EINEM NUTZINHALT UEBER 2 L	T 1000 DM
32 438	ELEKTRISCHE GESCHIRRSPUELMASCHINEN FUER GEWERBLICHE ZWECKE	T 1000 DM
32 439	GROSSKUECHENMASCHINEN	T 1000 DM
32 450	KAFFEE-, TEE- U. TABAKVERARBEITUNGSMASCHINEN U. ANLAGEN	T 1000 DM
32 453	FARBENHERSTELLUNGSMASCHINEN	T 1000 DM
32 454	KOMPRIMIERMASCHINEN (AUCH FUER TABLETTENKOMPRIMIERUNG)	T 1000 DM
32 913	MISCH-, KNET- U. SIEBMASCHINEN	T 1000 DM
VERPACKUNGSMASCHINEN								
32 456	MASCHINEN FUER DIE HERSTELLUNG VON BLECHPACKUNGEN	T 1000 DM
32 457	ABFUELLMASCHINEN FUER FESTE STOFFE	T 1000 DM
32 458	ABFUELLMASCHINEN FUER FLUESSIGE U. PASTENFOERMIGE STOFFE	T 1000 DM
32 459	MASCHINEN ZUM VERSCHLIESSEN VON PACKUNGEN	T 1000 DM
32 461	EINSCHLAG- U. EINWICKELMASCHINEN	T 1000 DM
32 462	FUELL- U. VERSCHLIESSMASCHINEN	T 1000 DM
32 463	FORM-, FUELL- U. VERSCHLIESSMASCHINEN FUER SCHLAUCH- U. SIEGELRANDBEUTEL	T 1000 DM
32 464	FUER ANDERE PACKUNGEN (OHNE SCHLAUCH- U. SIEGELRANDBEUTEL)	T 1000 DM
32 914	SAMMELPACKMASCHINEN	T 1000 DM
32 466	ETIKETTIER- U. BANDUMKLEBEMASCHINEN	T 1000 DM
EINZELAPPARATE U. -MASCHINEN FUER DIE CHEMISCHE U. VERWANDTE INDUSTRIE								
32 511	EINZELAPPARATE U. -MASCHINEN F.D. STICKSTOFF- U. KUNSTDUENGERHERSTELLUNG (AUCH DUENGERMUEHLEN)	T 1000 DM
32 512	HOCHDRUCKREINIGER (AUCH MIT DAMPFSTUFE)	T 1000 DM
32 513	EINZELAPPARATE U. -MASCHINEN ZUR HERSTELLUNG VON TECHNISCHEM FETTEN U. OELN, ZUR EXTRAKTION U. HAERTUNG	T 1000 DM
32 514	EINZEL-AUTOKLAVEN F. ALLGEM. CHEM. ZWECKE	T 1000 DM
32 515	FILTER U. FILTERPRESSEN FUER ALLGEMEINE CHEMISCHE ZWECKE (OHNE LUFTFILTER U. ENTSTAUBUNGSGERAETE)	T 1000 DM
32 516	ZENTRIFUGEN FUER ALLGEMEINE CHEMISCHE ZWECKE	T 1000 DM
32 517	RUEHRWERKE, KNET-, MISCH- U. ZERKLEINERUNGSMASCHINEN FUER ALLG. CHEM. ZWECKE	T 1000 DM

B PRODUKTION AUSGEWAHLTER ERZEUGNISSE - FRUEHERES BUNDESGBIET

EB.-NR.	ERZEUGNIS	EINHEIT	1993		1994		JAN. BIS	FEB.
			JANUAR	FEBRUAR	JANUAR	FEBRUAR	1993	1994
32 518	EINZEL-WAERMEAUSTAUSCHER (SOWEIT NICHT ZU DAMPFKESSELN GEHOEREND), EINZELAPPARATE ZU KUEHLERN U. KAMINKUEHLERN	T 1000 DM	658 14 742	753 17 504	778 14 862	796 14 288	1 411 32 246	1 573 29 150
32 520	EINZELAPPARATE U. MASCHINEN FUER DIE WASSERBEHANDLUNG	T 1000 DM	1 603 35 349	1 563 34 325	541 19 043	776 22 025	3 168 69 674	1 317 41 068
32 522	ANLAGEN FUER DIE ANORGANISCHE U. ORGANISCHE CHEMIE, FUER DIE GAERUNGS- U. STAERKE-INDUSTRIE	T 1000 DM
32 523	ANLAGEN ZUR LAGERUNG VON BRENNBAREN FLUESSIGKEITEN U. KRAFTSTOFFEN; GASTANK-ANLAGEN U. TANKSTELLENEINRICHTUNGEN	T 1000 DM	541 17 426	518 20 670	825 23 428	760 23 748	1 059 38 096	1 584 47 176
32 524	TANKWAGENAUFBAUTEN OHNE FAHRGESTELL	T 1000 DM
32 525	WAERMEWIRTSCHAFTLICHE ANLAGEN (WAERME-AUSTAUSCHER) SOWEIT NICHT ZU DAMPFKESSELN GEHOEREND	T 1000 DM	1 804 32 479	1 142 31 021	1 219 32 676	1 159 27 806	2 946 63 500	2 378 60 482
32 526	WASSERRUECKKUEHLANLAGEN MITTELS LUFT	T 1000 DM
32 527	ANLAGEN FUER DIE GASERZEUGUNG, -WASCHUNG, -REINIGUNG U. -KUEHLUNG	T 1000 DM
32 530	ANLAGEN FUER DIE WASSERBEHANDLUNG	T 1000 DM	3 052 57 782	4 724 72 805	3 407 58 486	5 123 77 403	7 776 130 587	8 530 135 889
	KRANE, HAENGEBAHNEN, REGALBEDIENGERAETE, DECKHILFSMASCHINEN							
32 915	BRUECKENKRANE, LAUFKRANE, GERAETE ZUR REGALBEDIENUNG, EINSCHTIENENHAENGEBAHNEN	T 1000 DM	3 907 39 162	5 291 52 219	4 047 39 751	3 733 38 238	9 198 91 381	7 780 77 989
32 534	PORTAL- U. HALBPORTALDREHKRANE	T 1000 DM
32 535	FAHRZEUGKRANE	T 1000 DM
32 536	LKW-LADEKRANE ZUM BE- U. ENTLADEN DER EIGENEN LADEFLAECHE	T 1000 DM
32 916	SAEULENSCHWENK- U. WANDSCHWENKKRANE, ANDERE NICHT GENANNT KRANE	T 1000 DM
32 917	DECK-(SCHIFFS-) HILFSMASCHINEN	T 1000 DM
	HYDRAULISCHE HEBEBUEHNEN							
32 539	LADEBORDWAENDE, UEBERLADEBRUECKEN, INDUSTRIEHEBEBUEHNEN U. -HUBTISCHE	T 1000 DM
32 540	HUBWAGEN (LASTAUFNAHME RADUNTERSTUETZT)	T 1000 DM
32 541	HUBARBEITSBUEHNEN	T 1000 DM
32 542	FAHRZEUGWARTUNGSBUEHNEN	T 1000 DM
32 918	ELEKTROZUEGE, DRUCKLUFTHEBEZUEGE	T 1000 DM
32 545	SCHRAUBENWINDEN, SPINDELHEBEBOECKE UND -KIPPEINRICHTUNGEN SOWIE ANDERE SPINDEL-HEBEZUEGE	T 1000 DM
32 546	GABELSTAPLER (LASTAUFNAHME FREITRAGEND)	T 1000 DM
	STETIGFOERDERER FUER SCHUETTIGUT							
32 549	BANDFOERDERER, ORTSFEST U. RUECKBAR	T 1000 DM	2 486 27 599	3 064 24 146	3 189 14 771	4 250 29 093	5 551 51 745	7 439 43 864
32 551	GLIEDERBAND-, PLATTENBAND-, TROGBAND- U. KASTENBANDFOERDERER, ORTSFEST ODER FAHRBAR	T 1000 DM
32 552	BECHERWERKE MIT FESTEN BECHERN, PENDEL-BECHERWERKE	T 1000 DM

8 PRODUKTION AUSGEWAHLTER ERZEUGNISSE - FRUEHERES BUNDESGBIET

EB.-NR.	ERZEUGNIS	EINHEIT	1993		1994		JAN. 1993	BIS FEB. 1994
			JANUAR	FEBRUAR	JANUAR	FEBRUAR	1993	1994
32 553	TROGKETTEN- U. KRATZERFOERDERER	T 1000 DM	545 6 733	679 6 493	841 7 574	530 7 804	1 224 13 226	1 371 15 378
32 554	SCHNECKEN- U. SCHNECKENROHRFOERDERER	T 1000 DM
32 555	SCHWINGFOERDERER (WUCHTFOERDERER) SCHUETTELPUTSCHEN, SCHWINGGRINNEN, WENDEL- SCHWINGGRINNEN	T 1000 DM
32 556	PNEUMATISCHE STETIGFOERDERER FUER SCHUETTUT	T 1000 DM
32 560	STETIGFOERDERER FUER STUECKGUT	T 1000 DM	8 026 117 127	11 553 158 768	9 894 124 775	10 919 129 227	19 578 275 895	20 813 254 002
AUFZUEGE								
32 563	ELEKTRISCHE PERSONENAUFZUEGE ALS SEILAUFZUEGE	T 1000 DM
32 564	ELEKTRISCHE LASTENAUFZUEGE ALS SEILAUFZUEGE	T 1000 DM
32 565	HYDRAULISCHE AUFZUEGE	T 1000 DM
32 566	FAHRTREPPEN U. FAHRSTEIGE	T 1000 DM
32 571	GEWINNUNGSMASCHINEN F. D. BERGBAU UNTERTAGE	T 1000 DM
32 573	LADEMASCHINEN NUR FUER DEN UNTERTAGEBETRIEB, GESTEINSBOHRMASCHINEN	T 1000 DM
32 576	SPEZIALBAGGER SOWIE SONSTIGE FORDER- UND GEWINNUNGSGERAETE FUER DEN TAGEBAU	T 1000 DM
32 578	AUFBEREITUNGSMASCHINEN U. -ANLAGEN FUER ERZE, BRAUNKOEHLE, TORF SOWIE SONSTIGE BERG- BAULICHE ERZEUGNISSE	T 1000 DM
PAPIER- U. DRUCKEREIMASCHINEN								
32 620	SIEB-, ROLLEN-, BOGEN-, FLEXODRUCK- MASCHINEN, SONSTIGE DRUCKMASCHINEN	T 1000 DM
32 621	MASCHINEN U. APPARATE ZUR HERSTELLUNG VON HOLZSCHLIFF, ZELLSTOFF, PAPIER U.PAPPE	T 1000 DM
32 622	ROLLENSCHNEIDE- U. -WICKELMASCHINEN	T 1000 DM
32 623	LAENGS- U. QUERSCHNEIDER	T 1000 DM
32 624	SCHNEIDEMASCHINEN, MASCHINEN FUER DIE BUCH- BINDEREI; MASCHINEN FUER DIE HERSTELLUNG VON KARTONAGEN	T 1000 DM
32 625	MASCHINEN FUER DIE HERSTELLUNG VON BRIEFUM- SCHLAEGEN, PAPIERTUETEN, -BEUTELN U. SAECKEN	T 1000 DM
32 628	HILFSAPPARATE FUER DRUCKMASCHINEN, MA- SCHINEN U. GERAETE FUER DIE SATZ- U. REPRODUKTIONSTECHNIK	T 1000 DM
32 919	SELBSTANZEIGENDE LADENTISCHWAAGEN, MECHA- NISCH U. ELEKTROMECHANISCH	T 1000 DM
TEXTILMASCHINEN								
32 630	AUFBEREITUNGS- U. VORBEREITUNGSMASCHINEN FUER WOLLE, BAUMWOLLE U. CHEMIEFASERN	T 1000 DM
32 634	DUESENSPINNMASCHINEN U. NACHBEHANDLUNGS- MASCHINEN FUER ZELLULOSISCHE U. SYNTHE- TISCHE FASERN U. FAEDEN	T 1000 DM
32 635	ZWIRNEREI- U. SEILEREIMASCHINEN	T 1000 DM

8 PRODUKTION AUSGEWAHLTER ERZEUGNISSE - FRUEHERES BUNDESGBIET

EB.-NR.	ERZEUGNIS	EINHEIT	1993		1994		JAN. BIS 1993	FEB. 1994
			JANUAR	FEBRUAR	JANUAR	FEBRUAR		
32 920	VORBEREITUNGS- U. HILFSMASCHINEN FUER DIE WEBEREI	T 1000 DM
32 639	WEBMASCHINEN (OHNE BANDWEBMASCHINEN)	T 1000 DM
32 640	STRICK- U. WIRKMASCHINEN USW.	T 1000 DM
32 641	BLEICHEREI- U. FAERBEREIMASCHINEN UND -APPARATE, WALKEN, WASCHMASCHINEN (OHNE WAESCHEREI- U. HAUSHALTSWASCHMASCHINEN)	T 1000 DM
32 642	APPRETUR-, MERCERISIERMASCHINEN, PRESSEN FUER DIE TEXTILINDUSTRIE (OHNE SOLCHE FUER HUETE, OBERBEKLEIDUNG U. WAESCHE)	T 1000 DM
32 643	DRUCKEREIMASCHINEN FUER DIE TEXTILINDUSTRIE	T 1000 DM
32 921	SPINDELN U. SPINDELTEILE, RINGE U. RING-LAEUFER, ROTORSPINNAGGREGATE U. TEILE DAVON	T 1000 DM
32 650	ZUBEHOER FUER WIRK- U. STRICKMASCHINEN, NETZ- U. TUELLMASCHINEN USW.	T 1000 DM	715 36 502	586 38 676	314 34 155	379 37 330	1 301 75 178	693 71 485
NAEHMASCHINEN								
32 651	HAUSHALTSNAEHMASCHINEN (NUR OBERTEILE)	T 1000 DM
32 922	STEPPTICHTNAEHMASCHINEN	T 1000 DM
32 923	KETTENTICHTNAEHMASCHINEN	T 1000 DM
32 924	STICHGRUPPEN-NAEHAUTOMATEN U. NAEHAUTOMATEN MIT AUTOMATISCHER NAEHGUTFUEHRUNG	T 1000 DM
MASCHINEN FUER DIE LEDER-, SCHUH- U. LEDER-WARENHERSTELLUNG								
32 658	LEDERHERSTELLUNGSMASCHINEN	T 1000 DM
32 660	SCHUHERSTELLUNGSMASCHINEN	T 1000 DM
ARMATUREN U. AEHNLICHE APPARATE								
32 662	DRUCKMINDERVENTILE, RUECKSCHLAGKLAPPEN UND -VENTILE, UEBERDRUCK- U. SICHERHEITSVENTILE, SONSTIGE SICHERHEITSARMATUREN	T 1000 DM	1 567 50 008	1 463 47 916	1 676 50 620	1 534 49 144	3 030 97 924	3 210 99 764
32 663	SANITAERARMATUREN	T 1000 DM	9 398 299 297	7 575 268 485	8 630 292 145	7 946 284 649	16 972 567 782	16 576 576 794
32 664	ARMATUREN FUER HEIZKOEPPER VON ZENTRAL-HEIZUNGEN	T 1000 DM
32 665	ANDERE ARMATUREN (REGELVENTILE, SCHIEBER, VENTILE, HAEHNE, KLAPPEN, MEMBRANARMATUREN U. SONSTIGE ABSPERRARMATUREN)	T 1000 DM	14 155 252 524	14 653 278 920	13 540 244 126	12 670 243 961	28 807 531 444	26 210 488 087
32 666	AUSGLEICHS- U. VERBINDUNGSARMATUREN	T 1000 DM	2 382 47 593	2 622 55 755	1 982 42 052	2 149 44 583	5 003 103 348	4 131 86 635
32 667	ABLEITER, ABSCHIEDER, BE- U. ENTLUEFTER	T 1000 DM	362 9 894	369 9 887	344 8 927	325 10 236	731 19 781	668 19 163
32 668	ARMATUREN FUER DIE DELHYDRAULIK U. PNEUMATIK	T 1000 DM	3 527 154 805	3 560 161 347	3 433 153 639	3 673 159 900	7 087 316 152	7 106 313 539
32 711	FEUERWEHR-AUFBAUTEN FUER KRAFTFAHRGROSSGERAETE	T 1000 DM

8 PRODUKTION AUSGEWAHLTER ERZEUGNISSE - FRUEHERES BUNDESGBIET

EB.-NR.	ERZEUGNIS "	EINHEIT	1993		1994		JAN. BIS	FEB.
			JANUAR	FEBRUAR	JANUAR	FEBRUAR	1993	1994
32 730	EINZELGERAETE FUER DELHYDRAULISCHE ANLAGEN	T	3 623	3 962	3 487	3 534	7 586	7 021
32 731	HYDROAGGREGATE U. KOMPLETTE HYDROANLAGEN	1000 DM	76 600	87 207	76 400	77 976	163 807	154 376
32 732	PNEUMATIKZYLINDER (OHNE BREMSZYLINDER FUER FAHRZEUGE)	T
		1000 DM
	ZAHNRAEDER U. GETRIEBE							
32 733	STIRNRAEDER U. STIRNRADTRIEBE	T	2 096	2 523	2 222	2 602	4 619	4 824
32 734	STIRNRADGETRIEBE	1000 DM	39 778	44 897	39 793	46 960	84 675	86 753
32 735	KEGELRAD- U. KEGELSTIRNRADGETRIEBE	T	1 814	2 203	2 005	1 981	4 017	3 986
32 736	SCHNECKENGETRIEBE	1000 DM	37 093	40 589	37 744	38 326	77 682	76 070
32 737	PLANETENGETRIEBE (OHNE TURBOPLANETENGETRIEBE)	T	759	961	819	798	1 720	1 617
32 738	MOTORGETRIEBE	1000 DM	16 872	20 628	17 940	17 690	37 500	35 630
32 739	ZAHNRADGETRIEBE FUER LANDMASCHINEN	T
32 741	FUER SELBSTFAHRENDE GERAETE FUER DIE BAUWIRTSCHAFT	1000 DM	598	1 072	942	1 035	1 671	1 977
32 742	STUFENLOS EINSTELLBARE GETRIEBE (OHNE SOLCHE FUER KRAFTWAGEN U. -RAEDER)	T	8 927	14 166	12 395	13 307	23 093	25 702
32 743	WAEHLZLAGER (OHNE SOLCHE AUS KUNSTSTOFF)	1000 DM
32 744	GELENKWELLEN U. GELENKKUPPLUNGEN (OHNE SOLCHE FUER KFZ)	T
32 745	DREHELASTISCHE KUPPLUNGEN (OHNE SOLCHE FUER KFZ)	1000 DM
32 746	REIBUNGSKUPPLUNGEN (OHNE SOLCHE FUER KFZ)	T
32 747	MAGNETKUPPLUNGEN (OHNE SOLCHE FUER KFZ)	1000 DM
32 748	FLACH- U. KEILRIEMENANTRIEBE SOWIE SONSTIGE ZUGORGANANTRIEBE	T
32 749	BRENNER U. FEUERUNGEN FUER FLUESSIGEN BRENNSTOFF	1000 DM
32 751	SCHIFFSPROPELLER	T
32 970	MONTAGEN VON MASCHINENBAUERZEUGNISSEN (OHNE MONTAGEN VON NICHTELEKTRISCHEN KRAFTMASCHINEN U. VON HEBE- U. FOERDERZEUGEN)	1000 DM	282 956	268 405	240 446	255 516	551 361	495 962
	STRASSENFAHRZEUGE							
33 119	PERSONENKRAFTWAGEN (AUCH DREIRAEDRIG) UND KLEINOMNIBUSSE (BIS 9 SITZPLAETZE) 1)	ST
33 129	KOMBINATIONSKRAFTWAGEN (MEHRZWECKWAGEN) (AUCH DREIRAEDRIG) 1)	1000 DM
33 132	LIEFER- U. LASTKRAFTWAGEN (AUCH-DREI-RAEDRIG, ABER OHNE KOMMUNALFAHRZEUGE) SOWIE MOTORCARAVANS, WOHNMOBILE U. ANDERE LASTKRAFTWAGEN MIT SPEZIALAUFBAUTEN	ST	13 533	19 241	15 366	18 987	32 774	34 353
		1000 DM	774 570	1 054 444	831 849	1 000 630	1 829 014	1 832 479

1) EINSCHL. FAHRGESTELLE MIT MOTOR.

8 PRODUKTION AUSGEWAHLTER ERZEUGNISSE - FRUEHERES BUNDESGBIET

EB.-NR.	ERZEUGNIS	EINHEIT	1993		1994		JAN. BIS 1993	FEB. 1994
			JANUAR	FEBRUAR	JANUAR	FEBRUAR		
33 150	OMNIBUSSE U. OBUSSE (OHNE KLEINOMNIBUSSE BIS 9 SITZPLAETZE) 1)	ST 1000 DM
33 180	VERBRENNUNGSMOTOREN FUER KRAFTWAGEN	ST *
33 210	STRASSENZUGMASCHINEN	ST 1000 DM
33 319	ZUBEHOER, EINZEL- U. ERSATZTEILE FUER KRAFTWAGEN-, STRASSENZUGMASCHINEN- U. KRAFTRADMOTOREN	1000 DM	1 079 548	1 181 884	1 129 338	1 160 454	2 261 432	2 289 792
33 321	RAHMEN, RAEDER U. FELGEN FUER KRAFTWAGEN U. STRASSENZUGMASCHINEN	1000 DM	114 029	107 957	116 223	107 951	221 986	224 174
33 339	TRIEBWERKSTEILE U. LENKUNGEN FUER KRAFTWAGEN, STRASSENZUGMASCHINEN U. KRAFTRAEGER	T *	31 206	34 833	32 167	35 839	66 039	68 006
33 341	KUEHLER, -TEILE (EINSCHL. KUEHLERTRAEGERN U. -JALOUSIEN)	1000 DM
33 343	BREMSAGGREGATE FUER KRAFTFAHRZEUGE U. ANHAENGER	1000 DM	231 656	302 447	251 130	270 598	534 103	521 728
33 347	STOSSDAEMPFER U. STOSSDAEMPFERTEILE	1000 DM
33 351	AUTOHEIZUNGEN U. -ENTLUEFTUNGEN	1000 DM
33 361	ABGASREINIGUNGSSYSTEME FUER STRASSENFAHRZEUGE, Z.B. KFZ.-KATALYSATOREN	ST 1000 DM
33 372	KRAFTFAHRZEUGZUBEHOER FUER KAROSSERIEN, AUFBAUTEN U. INNENAUSSTATTUNGEN SOWIE SICHERHEITSGURTE	1000 DM
33 411	KAROSSERIEN FUER PERSONENKRAFTWAGEN	ST 1000 DM
33 419	AUFBAUTEN FUER NUTZFAHRZEUGE	ST 1000 DM	5 935 121 802	6 800 137 798	5 925 119 370	6 331 115 882	12 735 259 600	12 256 235 252
33 455	KRAFTWAGEN- U. SATTELANHAENGER MIT MINDESTENS 2 AXCHEN ZUR LASTENBEFOERDERUNG	ST 1000 DM	2 570 126 491	3 139 136 742	2 632 88 896	3 047 110 544	5 709 263 173	5 679 199 440
33 456	MOBILHEIME, CAMPING- U. SONSTIGE WOHNANHAENGER	ST 1000 DM	4 005 68 073	5 033 86 160	4 524 73 907	4 468 74 131	9 038 154 233	8 992 148 038
33 713	KRAFTRAEGER U. MOTORROLLER	ST 1000 DM
33 719	FAHRRAEGER MIT HILFSMOTOR	ST 1000 DM
33 750	FAHRRAEGER (OHNE SPIELFAHRRAEGER)	ST 1000 DM	198 539 63 765	274 398 89 993	165 127 53 233	198 655 62 900	472 937 153 758	363 782 116 133
33 761	FAHRRADRAHMEN	ST 1000 DM
ELEKTROTECHNISCHE ERZEUGNISSE								
36 114	GLEICHSTROMMOTOREN U. -GENERATOREN (EINSCHL. GETRIEBEMOTOREN) UEBER 0,0375 KW	1000 ST 1000 DM	1 869 76 811	1 996 86 088	2 007 76 189	2 272 86 913	3 865 162 899	4 278 163 102
36 115	EINPHASEN-WECHSELSTROMMOTOREN (EINSCHL. GETRIEBEMOTOREN)	1000 ST 1000 DM	1 571 60 645	1 773 67 173	1 712 59 702	1 818 66 086	3 344 127 818	3 530 125 788
36 116	DREHSTROM- U. ZWEIFHASEN-WECHSELSTROMMOTOREN	1000 ST 1000 DM	296 169 842	336 193 626	280 155 157	292 164 468	632 363 468	571 319 625
36 117	WECHSELSTROMGENERATOREN, TURBOGENERATOREN	ST 1000 DM
36 118	STROMERZEUGUNGSAGGREGATE (OHNE SCHWEISSSTROMERZEUGUNGSAGGREGATE) ANGETRIEBEN DURCH DIESELMOTOREN U. SONSTIGE KRAFTMASCHINEN (OHNE OTTOMOTOREN)	ST 1000 DM
36 123	TRANSFORMATOREN MIT FLUESSIGKEITSISOLATION	ST 1000 DM
36 125	TROCKENTRANSFORMATOREN, GIESSHARZ-VERTEILUNGS- U. LEISTUNGSTRANSFORMATOREN	1000 ST 1000 DM	3 498 62 759	3 839 68 622	3 460 58 037	4 035 60 353	7 337 131 381	7 495 118 390
36 134	EINKRISTALLGLEICHRICHTERELEMENTE U. -SAETZE, THYRISTOREN, TRIACS U. DGL.	1000 DM
36 137	HALBLEITER-STROMRICHTERGERAETE U. SONSTIGE STROMRICHTER	1000 ST 1000 DM	756 154 611	950 175 450	950 147 402	918 160 287	1 706 330 061	1 867 307 689
36 158	BLEIAKKUMULATOREN UEBER 7 KG (TROCKENGEWICHT)	T 1000 DM	16 833 118 824	17 174 128 348	16 206 108 865	17 004 108 659	34 007 247 172	33 210 217 524
36 219	HOCHSPANNUNGSSCHALTFELDER	ST 1000 DM

1) EINSCHL. FAHRGESTELLE MIT MOTOR.

8 PRODUKTION AUSGEWAHLTER ERZEUGNISSE - FRUEHERES BUNDESGBIET

EB.-NR.	ERZEUGNIS	EINHEIT	1993		1994		JAN. BIS	FEB.
			JANUAR	FEBRUAR	JANUAR	FEBRUAR	1993	1994
NIEDERSpannungSSCHALTGERAETE U. -ANLAGEN UNTER 1000 V								
36 221	EINFACHE HANDSCHALTGERAETE	1000 ST
		1000 DM
36 222	BEFEHLSSCHALTER (OHNE SCHNAPPSCHALTER)	1000 ST
		1000 DM
36 223	LEISTUNGSSCHALTER	1000 ST
		1000 DM
36 224	SCHUETZE	1000 ST	1 600	1 746	1 415	1 565	3 346	2 979
		1000 DM	54 875	62 561	55 456	63 591	117 436	119 047
36 225	TEMPERATURWAECHTER (NICHT F. RAUMHEIZUNG)	1000 ST
		1000 DM
36 226	SCHALTFELDER, SCHALTSCHRAENKE U. SCHALTAFELN	1000 ST	48	55	46	47	103	93
		1000 DM	111 027	128 608	108 875	106 490	239 635	215 365
36 227	GEKAPSELTE VERTEILUNGEN	1000 ST	73	78	76	76	151	152
		1000 DM	15 595	18 889	14 742	18 410	34 484	33 152
36 228	EINBAUFERTIGE SCHALTSCHRAENKE	1000 ST	313	320	301	341	633	641
		1000 DM	67 860	77 179	69 692	72 998	145 039	142 690
INSTALLATIONSGERAETE BIS 1 000 V								
36 230	GERAETE- U. PAKETSCHALTER	1000 ST
		1000 DM
36 231	INSTALLATIONSSCHALTER, NICHT REGELBAR	1000 ST
		1000 DM
36 233	STECKDOSEN	1000 ST
		1000 DM
36 234	VERTEILUNGSTAFELN U. -SCHRAENKE	1000 ST
		1000 DM
36 235	ZAEHLERTAFELN U. -SCHRAENKE	1000 ST
		1000 DM
36 238	INSTALLATIONSELBSTSCHALTER (OHNE MOTOR-SCHUTZSCHALTER)	1000 ST
		1000 DM
36 239	KLEMMEN, REIHENKLEMMEN U. DGL.	1000 ST	132 391	130 656	154 304	159 988	263 047	314 293
		1000 DM	77 204	73 982	77 565	78 899	151 186	156 464
36 259	ISOLIERTE DRAEHTE U. LEITUNGEN	T	43 720	47 666	43 233	42 800	91 386	86 033
		1000 DM	410 537	479 817	399 189	442 509	890 354	841 698
36 261	STARKSTROMKABEL (OHNE SCHIFFS-, OEL-U. DRUCKKABEL)	T
		1000 DM
36 262	FERNMELDEKABEL	T	5 191	8 765	3 672	4 007	13 956	7 679
		1000 DM	75 859	102 569	55 516	59 242	178 428	114 758
36 265	HOCHFREQUENZKABEL	T
		1000 DM
ELEKTROWERKZEUGE BIS 2 KW								
36 310	ELEKTRISCHE HANDBOHRWERKZEUGE	1000 ST
		1000 DM
36 312	ELEKTRISCHE SCHLEIF- U. POLIERWERKZEUGE (BIS 300 MM SCHEIBENDURCHMESSER)	1000 ST
		1000 DM
36 314	ELEKTRISCHE KREIS-, KETTEN-, STICH-SAEGEN, FRAES- U. HOBELWERKZEUGE	1000 ST
		1000 DM
ELEKTRISCHE HAUSHALTSGERAETE								
36 351	ELEKTROVOLLHERDE, BACKOEFEN (EINBAUGERAETE)	1000 ST
		1000 DM
36 353	ELEKTRISCHE HAUSHALTS-KAFFEE- U. -TEE-BEREITER MIT EINEM NUTZINHALT BIS 2 L	1000 ST
		1000 DM
36 357	ELEKTRISCHE SPEICHERHEIZGERAETE, ORTSFEST	1000 ST
		1000 DM
36 358	ELEKTROBUEGELEISEN	1000 ST
		1000 DM
36 359	ELEKTRISCHE HEIZELEMENTE, -STAEBE U. -EINSAETZE, AUCH EINSATZKOCHPLATTEN	1000 ST	4 767	3 091	3 532	3 653	7 858	7 186
		1000 DM	32 022	33 589	30 141	33 561	65 611	63 702
36 371	ELEKTRISCHE MIXGERAETE (AUCH HANDRUEHR-GERAETE)	1000 ST
		1000 DM
36 373	ELEKTRISCHE RUNDSCHEIDEMASCHINEN	1000 ST
		1000 DM
36 374	GESCHIRRSPUELMASCHINEN FUER DEN HAUSHALT	1000 ST
		1000 DM
36 375	ELEKTR. RASIERAPPARATE, AUCH BATTERIEBETR.	1000 ST
		1000 DM
36 376	ELEKTRISCHE LUFTDUSCHEN U. HAARTROCKNER	1000 ST
		1000 DM
36 378	ELEKTRISCHE STAUBSAUGER	1000 ST
		1000 DM
36 379	ELEKTRISCHE DUNSTABZUGSHAUBEN	1000 ST
		1000 DM
36 381	TISCH- U. EINBAUKUEHLSCHRAENKE (MIT ELEKTRISCH ANGETRIEBENEM KOMPRESSOR)	1000 ST
		1000 DM
36 382	KOMBINIERTE KUEHL- U. GEFRIERSCHRAENKE	1000 ST
		1000 DM
36 384	HAUSHALTSGEFRIERSCHRAENKE U. -TRUHEN	1000 ST
		1000 DM
36 389	KAEITEMITTELVERDICHTER U. KAEITEMITTELVERDICHTERSAETZE BIS 0,4 KW	1000 ST
		1000 DM
36 394	ELEKTRISCHE HAUSHALTSWASCHMASCHINEN MIT EINEM FUELLGEWICHT BIS 6 KG TROCKENWAESCHE	1000 ST
		1000 DM

8 PRODUKTION AUSGEWAHLTER ERZEUGNISSE - FRUEHERES BUNDESGBIET

EB.-NR.	ERZEUGNIS	EINHEIT	1993		1994		JAN. BIS	FEB.
			JANUAR	FEBRUAR	JANUAR	FEBRUAR	1993	1994
36 396	ELEKTRISCHE WAESCHETROMMELTROCKNER MIT EINEM FUELLGEWICHT BIS 6 KG TROCKENWAESCHE	1000 ST 1000 DM
36 411	ZWECKLEUCHTEN-INNENLEUCHTEN, -AUSSENLEUCHTEN U. -SONDERLEUCHTEN	1000 ST 1000 DM	2 532 202 371	2 797 226 928	2 540 192 333	2 634 200 331	5 329 429 299	5 173 392 664
36 414	WOHNRAUM- U. REPRaesENTATIVLEUCHTEN, STRAHLER	1000 ST 1000 DM	2 494 117 043	2 622 122 129	2 377 116 341	2 202 115 590	5 116 239 172	4 579 231 931
36 443	REFLEKTORGLUEHLAMPEN U. ANDERE GLUEHLAMPEN (UEBER 100 V)	1000 ST 1000 DM
36 447	FAHRZEUGGLUEHLAMPEN	1000 ST 1000 DM
36 474	LEUCHTSTOFFLAMPEN	1000 ST 1000 DM
36 519	GERAETE U. EINRICHTUNGEN DER LEITERGEBUNDENEN TELEKOMMUNIKATION	1000 DM	769 601	786 480	626 980	741 088	1 556 081	1 368 068
36 532	GERAETE U. EINRICHTUNGEN DER NICHTLEITERGEBUNDENEN TELEKOMMUNIKATION	1000 DM
36 620	RUNDFUNKEMPFANGSGERAETE (OHNE KFZ-GERAETE)	1000 ST 1000 DM
36 624	KRAFTFAHRZEUGEMPFANGSGERAETE	1000 ST 1000 DM
36 628	FERNSEHEMPFANGSGERAETE	1000 ST 1000 DM
36 631	ELEKTR.BILD-U.TONAUFZEICHNUNGSGERAETE (VIDEORECORDER)	1000 ST 1000 DM
36 637	LAUTSPRECHER MIT GEHAEUSE	1000 ST 1000 DM
36 638	SCHALLPLATTEN, CD-PLATTEN (BESPIELT)	1000 ST 1000 DM
36 652	BAUELEMENTE DER ELEKTRONIK KATHODENSTRAHLROEHREN	1000 ST 1000 DM
36 656	OPTOELEKTRONISCHE HALBLEITERBAUELEMENTE	1000 ST 1000 DM
36 658	TRANSISTOREN, DIODEN U. SONSTIGE DISKRETE HALBLEITER	1000 ST 1000 DM
36 670	KUNSTSTOFFFOLIENKONDENSATOREN U. SONSTIGE FESTKONDENSATOREN	MILL. ST 1000 DM
36 671	SCHICHTFESTWIDERSTAENDE	1000 ST 1000 DM
36 672	SCHICHTSTELLWIDERSTAENDE	1000 ST 1000 DM
36 673	ELEKTROLYTKONDENSATOREN	1000 ST 1000 DM
36 675	INDUKTIVITAETEN	1000 ST 1000 DM	114 511 41 900	126 231 51 869	127 361 56 345	127 183 58 459	240 742 93 769	254 544 114 804
36 676	SCHALTER U. SCHALTERSAETZE	1000 ST 1000 DM
36 677	VERBINDUNGSELEMENTE	1000 ST 1000 DM	627 681 125 118	589 707 131 614	697 634 144 422	708 679 153 120	1 217 388 256 732	1 406 313 297 542
36 678	AKTIVE INTEGR. SCHALTUNGEN, MONOLITHISCH	1000 ST 1000 DM
36 679	LEITERPLATTEN (UNBESTUECKT)	1000 ST 1000 DM	36 388 111 449	37 360 116 261	26 014 106 290	27 514 108 204	73 748 227 710	53 528 214 494
36 718	ELEKTRISCHE MESSGERAETE	1000 ST 1000 DM	2 511 345 007	2 812 406 411	2 943 350 548	3 406 401 135	5 322 751 418	6 349 751 683
36 735	ELEKTRIZITAETSZAEHLER FUER MEHRPHASEN-WECHSELSTROM	1000 ST 1000 DM
36 774	ELEKTRISCHE REGEL- U. STEUERUNGSGERAETE U. -EINRICHTUNGEN (OHNE ELEKTR. ZEITAUESER FUER TARIFZWECKE, ZEITSCHALTGERAETE UND RELAIS NACH VDE 0435)	1000 ST 1000 DM	3 394 503 249	3 736 567 557	3 257 562 807	3 734 629 419	7 130 1 070 806	6 991 1 192 226
36 775	ELEKTRISCHE ZEITAUESER FUER TARIFZWECKE U. ELEKTRISCHE ZEITSCHALTGERAETE	1000 ST 1000 DM
36 776	RELAIS NACH VDE 0435	1000 ST 1000 DM	2 548 47 891	2 922 53 294	3 086 51 153	3 363 53 521	5 471 101 185	6 449 104 674
36 810	MEDIZINISCHE GERAETE, DIE ROENTGEN-, ALPHA-, BETA- ODER GAMMASTRAHLEN VERWENDEN	1000 DM 1000 ST 1000 DM
36 812	ELEKTRISCHE DENTALBOHRMASCHINEN	1000 DM
36 818	GERAETE FUER ELEKTRODIAGNOSE U. PATIENTEN-UEBERWACHUNG	1000 ST 1000 DM
36 829	ELEKTROKOHLEN U. -BUERSTEN (EINSCHLIESSLICH BUERSTENHALTER, ABER OHNE STABELEKTRODEN)	T 1000 DM

8 PRODUKTION AUSGEWAHLTER ERZEUGNISSE - FRUEHERES BUNDESGBIET

EB.-NR.	ERZEUGNIS	EINHEIT	1993		1994		JAN. BIS 1993	FEB. 1994
			JANUAR	FEBRUAR	JANUAR	FEBRUAR		
36 844	ELEKTRISCHE BAHNSIGNAL- U. -SICHERUNGS-GERAETE	T 1000 DM
36 846	ELEKTRISCHE GERAETE FUER SICHERHEITS- U. -ALARMANLAGEN	T 1000 DM
36 862	ELEKTRISCHE AUSRUESTUNGEN FUER FAHRRADER, KRAFTFAHRZEUGE U. VERBRENNUNGSMOTOREN	T 1000 DM	15 592 739 645	17 202 840 063	18 772 828 509	19 755 890 601	32 794 1 579 708	38 528 1 719 110
36 900	MONTAGEN (EINSCHL. INSTALLATIONEN)	1000 DM	629 087	606 897	612 918	582 566	1 235 984	1 195 484
<u>FEINMECHANISCHE U. OPTISCHE ERZEUGNISSE;</u>								
<u>UHREN</u>								
37 113	KONTAKTLINSEN U. BRILLENGLAESER, OPTISCH BEARBEITET	1000 ST 1000 DM
37 115	FASSUNGEN FUER BRILLEN AUS KUNSTSTOFF	1000 ST 1000 DM
37 116	FASSUNGEN FUER BRILLEN AUS METALLEN ODER SONSTIGEN STOFFEN	1000 ST 1000 DM
37 121	OPTISCHE ELEMENTE	1000 DM	15 014	14 656	13 920	17 207	29 670	31 127
37 133	OPTISCHE MIKROSKOPE	ST 1000 DM
37 158	FERNGLAESER, FERNROHRE U. ANDERE ASTRONOMISCHE GERAETE	ST 1000 DM
37 176	OPTISCHE MESSGERAETE	ST 1000 DM
37 190	AUGENAEZTLICHE INSTRUMENTE U. GERAETE, DIE OPTISCHE STRAHLEN VERWENDEN	ST 1000 DM
37 192	MEDIZINISCHE ENDOSKOPE	ST 1000 DM
37 211	OBJEKTIVE FUER FOTOAPPARATE, FILMKAMERAS UND PROJEKTOREN	1000 ST 1000 DM
37 212	FOTOAPPARATE (OHNE SPEZIALFOTOAPPARATE)	1000 ST 1000 DM
37 214	FOTOKOPIERAPPARATE (OHNE VERVIELFAELTIGUNGS- U. LICHTPAUSMASCHINEN)	ST 1000 DM
37 218	FOTOLABORGERAETE	ST 1000 DM
37 252	DIAPROJEKTOREN, ANDERE STEHBILDWERFER	ST 1000 DM
37 255	FILMKAMERAS	ST 1000 DM
37 256	FILMVORFUEHRAPPARATE	ST 1000 DM
37 532	PRAEZISIONSWAAGEN	ST 1000 DM
37 538	FEINMECHANISCHE GERAETE U. MASCHINEN ZUM MESSEN ODER PRUEFEN VON GEOMETRISCHEN GROESSEN	1000 ST 1000 DM	251 15 789	248 19 908	295 14 132	260 13 813	498 35 697	554 27 945
<u>FEINMECHANISCHE BETRIEBSMESS- U. REGEL-GERAETE</u>								
37 551	FEINMECHANISCHE GESCHWINDIGKEITS- UND DREHZAHLMESSER, FEINMECHANISCHE ZAEHLER	1000 ST 1000 DM
37 552	ANDERE FEINMECHANISCHE MESS- U. REGELGERAETE	1000 ST 1000 DM	4 200 82 262	4 447 91 866	4 885 86 249	4 992 89 925	8 647 174 128	9 877 176 174
37 553	GASZAEHLER (OHNE STATIONS- GASZAEHLER)	1000 ST 1000 DM
37 554	WASSERZAEHLER	1000 ST 1000 DM
37 555	SONSTIGE FLUESSIGKEITZAEHLER	1000 ST 1000 DM
37 556	FEINMECHANISCHE REGELGERAETE (OHNE THERMOSTATE)	1000 ST 1000 DM
37 562	GERAETE U. MODELLE ZU VORFUEHRZWECKEN UND UNTERRICHT	1000 ST 1000 DM
37 595	UMGEBUNGSLUFTABHAENIGE ATMUNGSGERAETE	1000 ST 1000 DM
37 719	ARMBAND-, TASCHE- U. AEHNLICHE UHREN	1000 ST 1000 DM
37 730	WECKER, WAND- U. SONST. UHREN (ELEKTRISCH)	1000 ST 1000 DM
37 733	WECKER (NICHELEKTRISCH)	1000 ST 1000 DM
37 739	ARMATURBRETTUHREN FUER KRAFTFAHRZEUGE, LUFTFAHRZEUGE, SCHIFFE ODER ANDERE FAHRZEUGE	1000 ST 1000 DM
37 778	ELEKTRISCHE UHRWERKE FUER WECKER, STAND-, WAND- U. TISCHUHREN	1000 ST 1000 DM
37 779	NICHELEKTRISCHE UHRWERKE	1000 ST 1000 DM

8 PRODUKTION AUSGEWAHLTER ERZEUGNISSE - FRUEHERES BUNDESGBIET

EB.-NR.	ERZEUGNIS	EINHEIT	1993		1994		JAN. 1993	BIS	FEB. 1994
			JANUAR	FEBRUAR	JANUAR	FEBRUAR	1993	1994	
EISEN-, BLECH- U. METALLWAREN									
38 231	KREISSAEGEBLAETTER FUER DIE BEARBEITUNG VON NICHTMETALLISCHEN WERKSTOFFEN 1)	T 1000 DM
38 234	BANDSAEGEBLAETTER FUER DIE BEARBEITUNG VON METALL 1)	T 1000 DM
38 235	SEGMENTSÄGEBLAETTER, KREISSÄGEBLAETTER FUER DIE BEARBEITUNG VON METALL 1)	T 1000 DM
38 236	HANDSAEGEN, LANGSAEGEBLAETTER SONSTIGER ART FUER DIE BEARBEITUNG VON METALL 1)	T 1000 DM
38 242	AUSWECHSELBARE WERKZEUGE FUER DIE BEARBEITUNG VON NICHTMETALLISCHEN WERKSTOFFEN 1)	T 1000 DM
38 246	KREISMESSER FUER DIE METALLBEARBEITUNG 1)	T 1000 DM
38 247	SONSTIGE MESSER U. SCHNEIDKLINGEN FUER DIE METALLBEARBEITUNG 1)	T 1000 DM
38 260	FEILEN, ZANGEN, METALLSCHEREN U.AE.	T 1000 DM
38 261	DREHWERKZEUGE U.A. EINZAHNIGE ZERSPANUNGSWERKZEUGE	T 1000 DM
38 271	SCHRAUBZWINGEN U. DGL.	T 1000 DM
38 272	SCHRAUBENZIEHER (HANDSCHRAUBENDREHER) UND SCHRAUBENDREHEREINSAETZE U. DAZUGEHOEERIGE VERBINDUNGS- U. ANTRIEBSTEILE	T 1000 DM
38 273	STECKSCHLUESSEL, AUSWECHSELBARE STECKSCHLUESSELEINSAETZE (AUCH MIT HALTER, VERBINDUNGS- U. ANTRIEBSTEILEN	T 1000 DM
38 274	SCHRAUBEN- U. SPANNSCHLUESSEL MIT NICHT VERSTELLBARER SPANNWEITE	T 1000 DM
38 281	HARTMETALLPLAETTCHEN, -STAEBCHEN, -SPITZEN U.AE. FORMSTUECKE FUER WERKZEUGE, NICHT GEFASST	T 1000 DM
38 282	HARTMETALL- U. HARTMETALLBESTUECKTE DREHWERKZEUGE U. ANDERE EINZAHNIGE ZERSPANUNGSWERKZEUGE FUER DIE METALLBEARBEITUNG	T 1000 DM
38 284	SAEGEBLAETTER MIT ARBEITENDEM TEIL AUS GESINTERTEN HARTMETALLEN	T 1000 DM
38 285	ZIEHWERKZEUGE U. PRESSMATRIZEN ZUM ZIEHEN ODER STRANGPRESSEN VON METALL, KALTPRESSWERKZEUGE FUER DIE MASSIVUMFORMUNG VON METALL MIT ARBEITENDEM TEIL AUS GESINTERTEN HARTMETALLEN	T 1000 DM
38 286	ANDERE BOHRWERKZEUGE MIT ARBEITENDEM TEIL AUS GESINTERTEN HARTMETALLEN FUER DIE BEARBEITUNG VON NICHTMETALLISCHEN WERKSTOFFEN	T 1000 DM
38 287	SAEGEBLAETTER MIT ARBEITENDEM TEIL AUS DIAMANTEN ODER AGGLOMERIERTEN DIAMANTEN	T 1000 DM
38 312	GAS-STANDHERDE (EINSCHL. GASZUSATZHERDEN U. GAS-HEIZHERDEN)	ST 1000 DM
38 314	HERDE, KOCHGERAETE U. AEHNLICHE GERAETE FUER GROSSKUECHEN	ST 1000 DM	6 417 29 204	6 995 29 932	6 316 27 326	7 198 27 870	13 412 59 136		13 514 55 196
38 316	RAUMHEIZOEFEN U. ANDERE HEIZGERAETE FUER DEN HAUSHALT	ST 1000 DM	43 893 24 980	38 221 23 548	37 600 22 736	35 138 21 234	82 114 48 528		72 738 43 970
38 318	NICHELEKTRISCHE WASSERHEIZER (GASBEHEIZUNG)	ST 1000 DM
GERAETE U. BEDARFSARTIKEL AUS STAHLBLECH									
38 411	GESCHIRR AUS EISEN ODER STAHL FUER DEN HAUSHALT	T 1000 DM
38 412	TRETEIMER U. AEHNLICHE MUELLGEFAESSE, MUELLBEHAELTER	T 1000 DM
38 413	BADEWANNEN AUS STAHLBLECH, FUER DEN EINBAU BESTIMMT	T 1000 DM
38 414	SPUELBECKEN U. ABDECKUNGEN AUS STAHLBLECH FUER SPUELTISCHE	T 1000 DM
38 415	LOCHBLECHE AUS STAHL, IN TAFELN ODER ROLLEN	T 1000 DM

1) OHNE HARTMETALL- U. DIAMANTWERKZEUGE.

8 PRODUKTION AUSGEWAHLTER ERZEUGNISSE - FRUEHERES BUNDESGBIET

EB.-NR.	ERZEUGNIS	EINHEIT	1993		1994		JAN. BIS	FEB.
			JANUAR	FEBRUAR	JANUAR	FEBRUAR	1993	1994
38 416	STAHLSCHUTZPLANKEN (STAHLLEITPLANKEN)	T 1000 DM
38 417	STAHLRADIATOREN, PLATTENHEIZKOEPPER, SONSTIGE HEIZKOEPPER U. GLIEDER DAFUER	T 1000 DM
38 418	BEHAELTER FUER HEIZUNGS- U. WASSERVERSOR- GUNGSANLAGEN	T 1000 DM	5 316 41 777	5 039 38 715	4 640 36 602	4 470 37 782	10 355 80 492	9 110 74 384
38 419	KESSELBOEDEN, GEPRESST, TIEFGEZOGEN ODER AEHNLICH HERGESTELLT	T 1000 DM
38 420	STAHLTUEREN AUS GEFALZTEN STAHLBLECHPROFILEN (AUCH MIT PLATTENFUELLUNGEN AUS ANDEREN WERKSTOFFEN)	T 1000 DM	14 796 35 178	19 122 43 217	16 107 31 916	16 245 32 574	33 918 78 395	32 351 64 490
38 421	STAHLTUERZARGEN AUS GEFALZTEN STAHLBLECHPRO- FILEN	T 1000 DM
38 422	STAHLTORE AUS GEFALZTEN STAHLBLECHPROFILEN (AUCH MIT PLATTENFUELLUNGEN AUS ANDEREN WERKSTOFFEN)	T 1000 DM
38 423	TRENNWAENDE AUS GEFALZTEN STAHLBLECHPROFILEN	T 1000 DM
38 425	HAUS- U. WANDVERKLEIDUNGEN AUS STAHLBLECH	T 1000 DM
	LAGER- U. TRANSPORTBEHAELTER AUS STAHLBLECH							
38 901	SPUNDBEHAELTER	T 1000 DM
38 427	ROLLEN U. TROMMELN FUER KABEL U. DGL.	T 1000 DM
38 428	PALETTEN U. AEHNLICHE STAPELFAEHIGE TRANS- PORTMITTEL	T 1000 DM	7 090 22 378	8 602 27 027	3 516 12 578	3 371 11 857	15 692 49 405	6 887 24 435
38 902	SONSTIGE BEHAELTER (OHNE STAHLKAESTEN)	T 1000 DM	6 996 24 220	7 717 25 273	5 536 19 643	5 959 21 564	14 713 49 493	11 495 41 207
	MOEBEL AUS STAHL- U. NE-METALLROEHREN SOWIE -PROFILEN (OHNE MEDIZINISCH-CHIRURGISCHE MOEBEL, DENTALSTUEHLE U. AE.)							
38 431	BUERO- U. SCHULMOEBEL AUS METALL	T 1000 DM	9 343 61 444	10 878 70 633	7 977 53 619	8 117 53 573	20 221 132 077	16 094 107 192
38 903	LUFT- U. KRAFTFAHRZEUGSITZE AUS METALL	T 1000 DM
38 437	BUERO-, SCHUL- U. SONSTIGE SITZMOEBEL SOWIE ANDERE WOHNSITZMOEBEL (OHNE POLSTER- MOEBEL)	T 1000 DM	8 547 114 347	11 150 137 388	8 952 108 313	9 146 113 069	19 697 251 735	18 097 221 382
38 904	GARTENBAENKE, GARTEN-, CAMPING- U. TER- RASSENSTUEHLE, ANDERE WOHNMUEBEL, BUEGEL- TISCHE U. SONSTIGE MOEBEL AUS METALL	T 1000 DM	10 397 90 611	11 242 100 033	9 133 80 574	10 630 90 571	21 639 190 644	19 762 171 145
	STAHL- U. NE-METALLBLECHEINRICHTUNGEN							
38 905	FACHBODENREGALE UEBER 4M HOEHE U. PALETTEN- REGALE	T 1000 DM	8 810 25 970	11 356 31 326	8 720 25 467	9 015 24 315	20 166 57 296	17 735 49 782
38 440	KLEIDERSCHRAENKE AUS METALL	T 1000 DM
38 441	WERKZEUGSCHRAENKE AUS METALL	T 1000 DM
38 442	SPUELTISCHE AUS METALL (OHNE LABORSPUEL- EINRICHTUNGEN)	T 1000 DM
38 443	SPEZIALEINRICHTUNGEN AUS METALL FUER LABO- RATORIEN	T 1000 DM
	GERAETE U. BEDARFSARTIKEL AUS NE-METALL							
38 906	KOCH-, BACK-, BRAT- U.A. GESCHIRR FUER DEN HAUSHALT	T 1000 DM
38 445	GROSSKUECHENGESCHIRR	T 1000 DM
38 907	SONSTIGE HAUSWIRTSCHAFTS-, HYGIENE- UND TOILETTENARTIKEL	T 1000 DM
38 908	TYPENSCHILDER, SKALEN, FRONTBLENDEN, SCHALTBILDER, ZAHLN U. BUCHSTABEN AUS NE-METALL	T 1000 DM
38 448	HAUS- U. WANDVERKLEIDUNGEN AUS ALUMINIUM	T 1000 DM
38 452	ROLLAEDEN (OHNE ROLLTORE), SCHEREN- U. ROLLGITTER AUS ALUMINIUM	T 1000 DM
38 460	JALOUSIEN AUS ALUMINIUM	T 1000 DM

8 PRODUKTION AUSGEWAHLTER ERZEUGNISSE - FRUEHERES BUNDESGBIET

EB.-NR.	ERZEUGNIS	EINHEIT	1993		1994		JAN. BIS	FEB.
			JANUAR	FEBRUAR	JANUAR	FEBRUAR	1993	1994
38 462	PANZERSCHRAENKE, TUEREN U. FAECHER FUER STAHLKAMMERN	T 1000 DM
38 463	STUFENLEITERN U. TRITTSCHEMEL	T 1000 DM
38 464	METALLSCHLAEUCHE U. BIEGSAME WELLEN	T 1000 DM
38 465	DREI- U. MEHRRADRIGE HANDTRANSPORTGERAETE BIS 1 T TRAGKRAFT	T 1000 DM
38 466	LAUFRAEDER, -ROLLEN, SOWIE TEILE AUS METALL FUER HANDTRANSPORTGERAETE	T 1000 DM
38 467	FEINSTBLECHPACKUNGEN FUER NAHRUNGSMITTEL, GETRAENKE, TABAKWAREN (AUS STAHL)	T 1000 DM
38 468	FEINSTBLECHPACKUNGEN FUER FARBEN, LACKE UND VERWANDTE ERZEUGNISSE (AUS STAHL)	T 1000 DM
38 470	DRUCKZERSTAEUBERDOSEN (AEROSOLDOSEN) UND FEINSTBLECHVERSCHLUESSE FUER SONSTIGE VERPACKUNGEN (AUS STAHL)	T 1000 DM
38 513	SCHLOESSER, VERSCHLUESSE U. VERSCHLUSSBUEGEL MIT SCHLOSS, SOWIE BESCHLAEGE AUS KUNSTSTOFF U. METALL FUER KOFFER, MAPPEN U. TAESCHNERWAREN	1000 DM
38 531	LAUFRAEDER ODER -ROLLEN AUS METALL FUER MOEBEL U. APPARATE	T 1000 DM
38 533	MOEBELBESCHLAEGE AUS HOLZ U. KUNSTSTOFF	1000 DM
38 541	TUERSCHLOESSER FUER SCHLIESSZYLINDER, VORGERICHTET	T 1000 DM
38 542	EINSTECK- U. TUERSCHLOESSER SONSTIGER ART	T 1000 DM	1 818	1 721	1 798	1 855	3 539	3 653
38 544	AUTOMATISCHE TUERSCHLIESSER	T 1000 DM	18 507	19 531	19 307	20 489	38 038	39 796
38 909	KRAFTFAHRZEUGSCHLOESSER U. -BESCHLAEGE	T 1000 DM
38 574	DREH-, KIPP- U. DREHKIPPBAUBESCHLAEGE, GANZ ODER UEBERWIEGEND AUS STAHL	T 1000 DM
38 575	TUERGRIFFE, -KNOEPFE U. ZUEGHOERIGE BESCHLAEGE	1000 DM
38 711	MESSER MIT FESTSTEHENDER KLINGE	1000 ST 1000 DM
38 715	SCHEREN U. SCHERENBLAETTER	1000 ST 1000 DM
38 716	RASIERKLINGEN (EINSCHL. EINWEGRASIERAPPARATEN) U. EINZELNE GRIFFE U. KLINGEN	1000 DM
38 741	BESTECKE U. AEHNLICHE TISCHGERAETE	1000 DM
38 816	PERSONEN- U. HAUSHALTSWAAGEN	1000 ST 1000 DM
38 821	TAFELGESCHIRR U. AEHNLICHE ARTIKEL FUER DEN TISCHGEBRAUCH	1000 DM
38 823	GALANTERIEWAREN AUS UNEDLEN METALLEN	1000 DM
38 834	DATUMSTEMPEL-, NUMMERNSTEMPEL-, ETIKETTIERAPPARATE U.AE. WAREN FUER DEN HANDGEBRAUCH	1000 DM
38 845	ANDERE HAUSWIRTSCHAFTSARTIKEL, Z.B. KOHLEN- U. WASSEREIMER, KOERBE, VOGELKAEFIGE UND AE. KLEINKAEFIGE AUS EISEN- ODER STAHL- DRAHT	T 1000 DM	2 565	2 940	2 575	2 338	5 505	4 913
			21 453	23 919	21 115	21 146	45 372	42 261
38 853	FOLIEN U. DUENNE BAENDER AUS ALUMINIUM MIT EINER DICKE BIS 0,2 MM	T 1000 DM
38 856	TUBEN AUS ALUMINIUM	T 1000 DM
38 857	DRUCKZERSTAEUBERDOSEN (AEROSOLDOSEN) AUS ALUMINIUM	T 1000 DM
38 870	DRUCKKNOEPFE U. TEILE DAVON	1000 DM
38 872	NAEHMASCHINENNADELN	1000 DM

8 PRODUKTION AUSGEWAHLTER ERZEUGNISSE - FRUEHERES BUNDESGBIET

EB.-NR.	ERZEUGNIS	EINHEIT	1993		1994		JAN. BIS	FEB.
			JANUAR	FEBRUAR	JANUAR	FEBRUAR	1993	1994
38 874	REISSVERSCHLUESSE MIT ZAEHNEN AUS UNEDLEN METALLEN	1000 M
38 878	METALLKURZWAREN (LAUFROLLENGARNITUREN, SCHLITZROHRE U. ANDERES BEFESTIGUNGSMATERIAL FUER GARDINEN, KLEIDERHAKEN, HUTHALTER U.AE.)	1000 DM	13 981	14 688	15 004	14 232	28 669	29 236
38 879	STIFTE, NAEDEL, REISSNAEGEL, KRAMPEN, GEWELLTÉ ODER ABGESCHRAEGTE KLAMMERN U.AE.	1000 DM
38 899	PRESS-, ZIEH- U. STANZTEILE AUS EISEN ODER STAHL MIT EINEM STUECKGEWICHT UNTER 50 G (OHNE SOLCHE FUER ELEKTROTECHNISCHE ERZEUGNISSE)	1000 DM	205 787	211 026	215 229	216 978	416 813	432 207
CHEMISCHE ERZEUGNISSE								
41 111	CHLOR	T *
41 137	RUSS	T
41 140	PHOSPHOR	1000 DM
41 159	SAUERSTOFF 1)	T *
41 211	SALZSAEURE, CHLORWASSERSTOFF (GASFOERMIG ODER FLUESSIG), BER. AUF HCL	1000 DM	332 111	364 488	.	415 694	696 599	.
41 229	SCHWEFELSAEURE, EINSCHL. OLEUM, BER. AUF SO3	T *	55 449	65 392	69 409	69 837	120 841	139 246
41 231	SALPETERSAEURE, BER. AUF N	T *	22 728	22 039	22 195	22 495	44 767	44 690
41 240	OXIDE U. SAUERSTOFFSAEUREN DES PHOSPHORS, BER. AUF P2O5	T *
41 293	SILICIUMDIOXID (KIESELSAEUREANHYDRID), BER. AUF SiO2	T *
41 420	SYNTHESEAMMONIAK (PRIMAERSTICKSTOFF), BER. AUF N	T *	.	.	104 779	113 287	.	218 066
41 461	NATRIUMHYDROXID (AETZ-NATRON U. NATRONLAUGE), BER. AUF NaOH	T *	.	.	276 560	250 407	.	526 967
41 491	ALUMINIUMOXID (CALCINIERTE TONERDE), BER. AUF AL2O3	T *	74 119	65 379	69 079	66 655	139 498	135 734
41 492	ALUMINIUMHYDROXID (TONERDEHYDRAT), BER. AUF AL2O3	T *	96 401	87 447	96 900	83 983	183 848	180 883
41 495	ELEKTROKORUND	1000 DM
41 522	CHLORIDE U. OXYCHLORIDE DER METALLE 2)	T *	26 060	25 379	17 631	23 533	51 439	41 164
41 545	NATRIUMSULFAT (CALCINIERT U. KRISTALLISIERT), BER. AUF Na2SO4	T *	.	.	7 805	7 394	.	15 199
41 571	PHOSPHATE U. POLYPHOSPHATE 3), BER. AUF P2O5	1000 DM	.	.	11 527	9 898	.	21 425
41 593	NATRIUMCARBONAT (SODA), BER. AUF Na2CO3	T *
41 910	EDELMETALLE, KOLLOID; EDELMETALLAMALGAME, -SALZE, CHEMISCHE EDELMETALLVERBINDUNGEN	1000 DM
41 972	CARBIDE	T *
41 996	AKTIVIERTE NATUERLICHE MINERALISCHE STOFFE (OHNE AKTIVKOHLE)	1000 DM
42 211	ETHEN (ETHYLEN), BER. AUF 100 VH	T *
42 212	PROPEN (PROPYLEN), BER. AUF 100 VH	T *	.	.	204 137	180 907	.	385 044
42 213	BUTADIEN, BUTENE (BUTYLENE), BER. AUF 100 VH	T *
42 214	ETHIN (ACETYLEN) IN JEDER FORM	T *	.	.	8 610	9 155	.	17 765
42 241	REINBENZOLE, BER. AUF 100 VH	T *
42 242	REINTOLUOLE, BER. AUF 100 VH	T *
42 243	REINXYLOLE, BER. AUF 100 VH	T *
42 272	1,2-DICHLORETHAN (ETHYLENDICHLORID), BER. AUF 100 VH	T *
42 277	VINYL- U. VINYLIDENCHLORID, MONOMER, BER. AUF 100 VH	T *
42 311	METHANOL, BER. AUF 100 VH	T *
42 313	ETHANOL, SYNTHETISCH U. AUS ABLAUGEN DER SULFITZELLSTOFFPRODUKTION, BER. AUF 100 VH	T *
42 327	DREI- U. HOEHERWERTIGE ALKOHOLE	T *
42 422	PHENOL, BER. AUF 100 VH	T *
42 511	ETHYLENOXID, BER. AUF 100 VH	T *
42 512	PROPYLENOXID, BER. AUF 100 VH	T *
42 551	METHANAL (FORMALDEHYD), BER. AUF 100 VH	T *
42 554	ETHANAL (ACETALDEHYD), BER. AUF 100 VH	T *
42 613	ESSIGSAEURE, BER. AUF 100 VH	T *
42 618	WEICHMACHER, AUF FETTSAEURE-, PHTHALSAEURE- U. PHOSPHORSAEUREBASIS, BER. AUF 100 VH	T *
42 634	PHTHALSAEUREANHYDRID, BER. AUF 100 VH	T *
42 727	AROMATISCHE MONO- U. POLYAMINE U. IHRE DERIVATE; SALZE DIESER ERZEUGNISSE	T *
42 756	AMINE MIT SAUERSTOFFFUNKTION	T *
42 758	ACRYLNITRIL, MONOMER, BER. AUF 100 VH	T *
42 912	ORGANISCHE THIOVERBINDUNGEN (ART ANGEBEN)	T *
42 963	TECHNISCHE FETTSAEUREN (OHNE CHEMISCH EINHEITLICHE)	T *
42 971	NATUERLICHE ETHERISCHE OELE U. RIECHSTOFFE U.AE. (OHNE ESSENZEN U. AROMEN FUER DAS ERNAEHRUNGSGEWERBE)	T *

1) GEMESSEN UNTER NORMALDRUCK BEI 20 GRAD C.- 2) OHNE NATUERLICHES KALIUM- U. NATRIUMCHLORID SOWIE OHNE PFLANZENBEHANDLUNGSMITTEL.- 3) OHNE DUENGMITTEL.

8 PRODUKTION AUSGEWAHLTER ERZEUGNISSE - FRUEHERES BUNDESGBIET

EB.-NR.	ERZEUGNIS	EINHEIT	1993		1994		JAN. BIS 1993	FEB. 1994
			JANUAR	FEBRUAR	JANUAR	FEBRUAR		
	EINNAEHRSTOFFDUENGER (OHNE KALI)							
43 111	STICKSTOFFHALTIGE, BER. AUF N AUS SYNTHETISCHEM AMMONIAK U. AUS KOKE- REIEN U. GASERKEN 1)	T *
43 114	CALCIUMCYANAMID (KALKSTICKSTOFF) 1)	T *
	PHOSPHATHALTIGE, BER. AUF P2O5							
43 116	SUPERPHOSPHATE, TRIPLE-SUPERPHOSPHAT 2)	T *
43 118	THOMASPHOSPHAT 2)	T *
43 120	ANDERE PHOSPHATHALTIGE EINNAEHRSTOFFDUEN- GER (ART ANGEBEN) 2)	T *
	MEHRNAEHRSTOFFDUENGER							
43 140	KOMPLEXDUENGER	T
43 141	STICKSTOFF-ANTEIL 3)	T	43 962	46 780	44 399	42 802	90 742	87 201
43 142	PHOSPHAT-ANTEIL 4)	T
43 143	KALI-ANTEIL 5)	T	139 527	190 319	161 764	191 747	329 846	353 511
43 145	ANDERE MEHRNAEHRSTOFFDUENGER	T
	PFLANZENBEHANDLUNGS- U. SCHADLINGS- BEKAEMPFUNGSMITTEL 6)							
43 411	ORGANISCHE PHOSPHORVERBINDUNGEN ALS INSEKTIZIDE U. AKARIZIDE	T
		1000 DM
43 414	FUNGIZIDE	T
		1000 DM
43 417	HERBIZIDE	T
		1000 DM
	KONDENSATIONS-, POLYKONDENSATIONS- U. POLY- ADDITIONSPRODUKTE FUER DIE CHEMIEFASER- HERSTELLUNG 7)	T *
44 123	LACKKUNSTHARZE AUF PHENOL-, KRESOL- U. XYLENOLBASIS 7)	T *
44 124	AMINOHARZE U. POLYURETHANE, IN PRIMAER- FORMEN 7)	T *	111 540	114 939	115 966	117 331	226 479	233 297
44 127	POLYETHER, EPOXIDHARZE, POLYESTER, POLY- AMIDE 7)	T *	89 949	94 751	100 035	104 447	184 700	204 482
44 128	SILICONE 7)	T *
44 140	POLYPROPYLEN U. SONSTIGE POLYOLEFINE (OHNE HALOGENIERTE POLYOLEFINE) 7)	T *
44 141	POLYMERISATIONS- U. MISCHPOLYMERISATIONS- DUKTE FUER DIE CHEMIEFASERHERSTELLUNG 7)	T *	.	.	19 368	19 386	.	38 754
44 142	POLYETHYLEN 7)	T *	.	.	128 927	123 049	.	251 976
44 144	POLYSTYROL 7)	T *
44 145	STYROL-COPOLYMERE 7)	T *
44 146	POLYVINYLCHLORID 7)	T *	.	.	86 806	.	.	.
44 148	POLYVINYLACETAT 7)	T *
44 149	VINYLAETAT-COPOLYMERE (OHNE VINYLCHLORID- VINYLAETAT-COPOLYMERE) 7)	T *	5 906	5 864	6 063	5 488	11 770	11 551
44 150	VINYLAETAT-COPOLYMERE 7)	T *	16 513	16 208	18 315	21 954	32 721	40 269
44 151	ACRYLPOLYMERE 7)	T *
44 152	ACRYL-COPOLYMERE 7)	T *
44 172	FOLIEN AUS REGENERIERTER CELLULOSE (ZELL- GLAS) 7)	T *
44 178	CELLULOSEACETATE U. MISCHESTER 7)	T *
44 179	CELLULOSEETHER, CARBOXYMETHYLCELLULOSE UND CELLULOSEPROPIONAT 7)	T *
44 196	NATUERLICHE POLYMERE U. MODIFIZIERTE NA- TUERLICHE POLYMERE, Z.B. ALGINSAEURE, GE- HAERTETE EIWEISSSTOFFE, CHEMISCHE DERIVATE VON NATURKAUTSCHUK, KUNSTHORN 7)	T *
44 197	KUNSTSTOFFREGENERATE, AUFGEARBEITETE REST- STOFFE AUS KUNSTSTOFFERZEUGNISSEN 7)	T *
44 520	SYNTHETISCHER LATEX, BER. AUF TROCKEN- SUBSTANZ	T *	16 829	17 257	23 193	21 321	34 086	44 514
44 551	SYNTHETISCHER KAUTSCHUK U. FAKTIS, FEST, BER. AUF TROCKENSUBSTANZ	T *	.	.	23 787	23 308	.	47 095
45 110	CELLULOSISCHE SPINNFASERN	T *
45 150	CELLULOSISCHE FILAMENTGARNE	T *
45 519	SYNTHETISCHE SPINNFASERN	T *	.	.	32 152	31 522	.	63 674
45 551	SYNTHETISCHE FILAMENTGARNE	T *
46 175	SYNTHETISCHE ORGANISCHE FARBSTOFFE	T
		1000 DM
46 429	LACKE, OEL-, LEIM-, WASSER-, DISPERSIONS- FARBEN U. A.; KUNSTSTOFFPUTZE; SPACHTEL	T	99 226	99 873	115 444	123 446	199 099	238 830
		1000 DM	512 729	525 803	531 703	538 521	1 038 532	1 070 224
46 450	VERDUENNUNGEN	T	10 872	10 636	10 203	9 980	21 508	20 183
		1000 DM	33 216	33 338	31 380	31 080	66 554	62 460
46 721	ZUBEREITETE PIGMENTE, TRUEBUNGSMITTEL, FAR- BEN; SCHMELZGLASUREN U.A. VERGLASBARE MASSEN	T	.	.	1 753	1 806	.	3 559
		1000 DM	.	.	11 728	12 521	.	24 249
46 731	DRUCKFARBEN FUER GRAFISCHE ZWECKE	T
		1000 DM
47 199	VITAMINE, HORMONE, ALKALOIDE, GLYKOSIDE, ANTIBIOTIKA, ZUBEREITETE DRUGEN	1000 DM	180 850	205 602	195 868	227 831	386 452	423 699
47 478	ARZNEIWAEREN U. HORMONELLE CONTRACEPTIVA	1000 DM	1 892 553	1 734 298	1 956 036	1 932 327	3 626 851	3 888 363
47 946	CHIRURGISCHE NAHTMATERIAL (STERIL)	1000 DM
47 971	DESINFIZIATIONSMITTEL	1000 DM

1) ABSATZPRODUKTION IN EB-NR. 43 141 ENTHALTEN.- 2) ABSATZPRODUKTION IN EB-NR. 43 142 ENTHALTEN.- 3) ENTHAELT AUCH ABSATZPRODUKTION AUS EB-NR. 43 111, 43 114.- 4) ENTHAELT AUCH ABSATZPRODUKTION AUS EB-NR. 43 116, 43 118 UND 43 120.- 5) ENTHAELT AUCH ABSATZPRODUKTION AUS EB-NR. 21 531 UND 21 539.- 6) AUCH ZUBEREITUNGEN UND VORMISCHUNGEN. FALLS DIESE ERZEUGNISSE NUR ABGEPACKT ODER NUR MIT UNWIRKSAMEN STOFFEN VERMISCHT BZW. VERDUENNT WERDEN, SIND SIE NICHT ENTHALTEN.- 7) ANTEIL DER PRIMAERPRODUKTION IN JEDER FORM (PULVER, KOERNER, BLOECKE, PLATTEN, DISPERSIONEN, LOESUNGEN U.AE.) EINSCHL. FUELLSTOFFE BEI FORMMASSEN, ABER OHNE ANDERE ZUSAETZE (Z.B. LOESUNGS- UND DISPERGIERMITTEL, WEICHMACHER) VOR ABGABE ZUR WEITERVERARBEITUNG IM GLEICHEN ODER FREMDEN UNTERNEHMEN.

8 PRODUKTION AUSGEWAHLTER ERZEUGNISSE - FRUEHERES BUNDESGBIET

EB.-NR.	ERZEUGNIS	EINHEIT	1993		1994		JAN. BIS	FEB.
			JANUAR	FEBRUAR	JANUAR	FEBRUAR	1993	1994
49 122	GELATINE (OHNE GEFORMTE WAREN AUS NICHT GEHAERTETER GELATINE U. GELATINEDERIVATE)	T
		1000 DM
49 170	SYNTHETISCHE KLEBSTOFFE 1)	T	25 610	24 976	24 178	23 237	50 586	47 415
		1000 DM	104 241	104 835	102 632	100 118	209 076	202 750
49 219	GERBSTOFFE	T
		1000 DM
49 224	LEDERIMPRAGNIER- U. LEDERZURICHTEMITTEL	T
		1000 DM
49 278	ORGANISCHE GRENZFLAECHENAKTIVE STOFFE UND ZUBEREITUNGEN, BER. AUF 100 VH AKTIV-SUBSTANZ (OHNE SEIFEN SOWIE WASCH-, SPUEL- U. REINIGUNGSMITTEL)	T *	50 064	56 915	62 823	64 365	106 979	127 188
49 331	INDUSTRIEREINIGER	T	.	.	33 630	37 609	.	71 239
		1000 DM	.	.	73 011	74 596	.	147 607
49 370	FEIN- U. LABORCHEMIKALIEN	T	475	463	414	441	938	855
		1000 DM	61 776	67 225	69 937	74 500	129 001	144 437
49 380	KAUTSCHUKHILFSMITTEL 2)	T
		1000 DM
49 419	BITUMEN-DACH- U. -DICHTUNGSMATERIALIEN	1000 M2	7 317	13 255	8 111	12 232	20 572	20 343
		1000 DM	31 360	52 326	32 527	47 537	83 686	80 064
49 429	BAUTENSCHUTZMITTEL U. VERWANDTE ERZEUGNISSE	T	41 918	43 853	50 087	47 673	85 771	97 760
		1000 DM	135 883	142 886	151 984	143 643	278 769	295 627
49 450	ISOLIERMASSEN FUER DIE ELEKTROTECHNIK	T
		1000 DM
49 529	FOTOCHEMISCHE ERZEUGNISSE, NICHT BELICHTET	1000 DM	.	.	194 919	165 021	.	359 940
49 531	VORBESCHICHTETE (SENSIBILISIERTE) DRUCKFORMEN, NICHT BELICHTET	1000 DM
49 550	UNBESPIELTE MAGNETTONBAENDER U. MAGNETTONFILME SOWIE ANDERE UNBESPIELTE MAGNETOGRAMMTRAEGER	1000 DM
49 611	FEIN- U. MEDIZINALSEIFEN	T
		1000 DM
49 660	VOLL- U. HAUPTWASCHMITTEL	T	.	.	49 372	38 415	.	87 787
		1000 DM	.	.	186 986	143 156	.	330 142
49 663	SPEZIAL- U. FEINWASCHMITTEL (PULVERFOERMIG U. FLUESSIG)	T	6 527	7 123	6 786	6 269	13 650	13 055
		1000 DM	29 780	33 486	32 898	30 538	63 266	63 436
49 664	WAESCHEWEICHSPELMITTEL	T
		1000 DM
49 665	GESCHIRRSPUELMITTEL	T	20 578	20 113	18 330	17 969	40 691	36 299
		1000 DM	48 655	47 358	46 111	45 800	96 013	91 911
49 666	FLUESSIGE HAUSHALTSREINIGUNGSMITTEL AUF DER BASIS GRENZFLAECHENAKTIVER STOFFE	T	.	.	7 831	7 175	.	15 006
		1000 DM	.	.	25 334	22 417	.	47 751
49 667	SCHEUERMITTEL	T
		1000 DM
49 711	KOELNISCH-, LAVENDEL- U.A. DUFTWAESSER	T	.	.	213	192	.	405
		1000 DM	.	.	22 096	18 569	.	40 665
49 715	RASIERWAESSER	T
		1000 DM
49 731	SONNENSCHUTZMITTEL	T
		1000 DM
49 739	SONSTIGE HAUTPFLEGEMITTEL	T	5 760	4 956	6 209	5 375	10 717	11 585
		1000 DM	158 795	144 113	169 900	150 356	302 908	320 256
49 751	ZAHNPASTEN, -SEIFEN, -PULVER	T
		1000 DM
49 755	ZAHN- U. MUNDWAESSER SOWIE MITTEL Z. REINIGUNG U. BEFESTIGUNG VON KUENSTL. GEBISSEN	T	.	.	.	1 249	.	.
		1000 DM	.	.	.	21 415	.	.
49 761	KOPF- U. HAARWAESSER	T	.	.	301	316	.	618
		1000 DM	.	.	6 693	6 811	.	13 504
49 762	FLUESSIGE HAARWASCHMITTEL	T	.	.	.	7 936	.	.
		1000 DM	.	.	.	56 360	.	.
49 763	HAARSPRAYS	T	.	.	2 822	2 533	.	5 354
		1000 DM	.	.	45 003	39 606	.	84 609
49 764	HAARFESTIGER (AUCH TOENEND)	T
		1000 DM
49 765	HAARFARBEN, -BLEICHMITTEL U. -TOENUNGEN 3)	T
		1000 DM
49 780	BADEZUSATZMITTEL	T	11 441	11 578	11 993	10 454	23 019	22 447
		1000 DM	65 524	61 443	71 308	60 516	126 967	131 824
49 791	DESODORANTIEN FUER DIE KOERPERPFLEGE 4)	1000 DM	.	.	40 561	38 835	.	79 396
49 819	SELBSTKLEBEBAENDER 5)	1000 DM
49 851	BLEI-, FARB- U. KOPIERSTIFTE	GROS	194 229	265 614	178 946	312 506	459 843	491 452
		1000 DM	8 648	11 764	8 921	13 750	20 412	22 671
49 853	FARBBAENDER	1000 ST*
49 856	KOHLEPAPIER FUER EIN- U. MEHRMALIGE BENUTZUNG	T
		1000 DM
49 859	PRAEPARIERTE DURCHSCHREIBEPAPIERE	T
		1000 DM
49 915	SELBSTGLAENZENDE FUSSBODENPFLEGEMITTEL	T
		1000 DM
49 916	FENSTER- U. HERDPUTZMITTEL	T
		1000 DM
49 918	ROHR- U. WC-REINIGER	T	.	.	5 086	4 166	.	9 252
		1000 DM	.	.	20 506	18 314	.	38 820
49 931	KONSERVIERUNGSMITTEL	T
		1000 DM
49 973	ZUENDHOELZER 6)	KISTE
		1000 DM
49 991	KERZEN ALLER ART	T	5 984	5 888	6 836	6 136	11 872	12 972
		1000 DM	30 696	30 770	32 722	31 477	61 466	64 199

1) OHNE KAUTSCHUKKLEBSTOFFE.- 2) OHNE KONSERVIERUNGSMITTEL.- 3) OHNE TOENENDE HAARFESTIGER U. -SHAMPOOS.- 4) OHNE DESODORIERENDE SEIFEN U. PUDER.- 5) OHNE GUMMIERTES U.AE. PAPIER.- 6) KISTE MIT ETWA 500 000 HOELZERN.

8 PRODUKTION AUSGEWAHLTER ERZEUGNISSE - FRUEHERES BUNDESGBIET

EB.-NR.	ERZEUGNIS	EINHEIT	1993		1994		JAN. BIS 1993	FEB. 1994
			JANUAR	FEBRUAR	JANUAR	FEBRUAR		
<u>BUEROMASCHINEN; DATENVERARBEITUNGSGERAETE</u>								
<u>U. -EINRICHTUNGEN</u>								
50 115	SCHREIB- U. TEXTVERARBEITUNGSMASCHINEN	T
		1000 DM
50 132	RECHEN-, ABRECHNUNGSMASCHINEN, REGISTRIER- KASSEN	T
		1000 DM
50 138	ZUBEHOER, EINZEL- U. ERSATZTEILE FUER RECHEN-, ABRECHNUNGSMASCHINEN U. RE- GISTRIERKASSEN	T
		1000 DM
50 170	VERVIELFAELTIGUNGS- U. LICHTPAUSMASCHINEN (EINSCHL. LICHTPAUSAUTOMATEN OHNE KOPIER- MASCHINEN U. -APPARATE FUER FOTO- U. VER- VIELFAELTIGUNGSZWECKE)	T
		1000 DM
50 199	ANDERE BUEROMASCHINEN Z.B. ADRESSIER- U. ADRESSENPRAEEMASCHI- NEN, POSTBEARBEITUNGSMASCHINEN, GELD- SORTIER-, -ZAEHL- U. -EINWICKELMASCHINEN	T
		1000 DM
50 507	LEITERPLATTEN, BESTUECKT FUER DATENVERARBEI- TUNGSGERAETE	T
		1000 DM
50 508	SONSTIGES ZUBEHOER, EINZEL- U. ERSATZTEILE ZU GERAETEN U. EINRICHTUNGEN FUER DIE DATENVERARBEITUNG A.N.G.	T
		1000 DM
50 511	KOMPAKTEINHEITEN	1000 DM
50 512	ZENTRALEINHEITEN U. PROZESSOREN	1000 DM
50 513	MAGNETPLATTEN U. BANDSPEICHEREINHEITEN, SONSTIGE SPEICHEREINHEITEN Z.B. OPTISCHE SPEICHER	1000 DM
50 516	NICHT IN EINEM GEHAUSE ZUSAMMENGEFASSTE PERIPHERE EINHEITEN; EIN- UND/ODER AUSGABE- GERAETE	1000 DM
<u>FEINKERAMISCHE ERZEUGNISSE</u>								
<u>GESCHIRR, HAUSHALTSGERAETE, TOILETTEN- GEGENSTAEENDE AUS</u>								
<u>PORZELLAN</u>								
51 111	UNDEKORIERT 1)	T	5 935	6 180	5 042	5 044	12 115	10 085
		1000 DM	40 067	40 202	32 673	32 735	80 269	85 408
51 115	DEKORIERT (GEMALT) 2)	1000 DM	60 079	58 899	59 751	55 573	116 778	115 324
51 311	STEINGUT BZW. STEINGUTAEHNlichem MATERIAL UNDEKORIERT 1)	T	241	203	198	183	444	381
		1000 DM	2 437	1 866	2 006	2 032	4 303	4 038
51 315	DEKORIERT 2)	1000 DM	3 111	3 154	2 980	3 231	6 265	6 211
51 322	FEINSTEINZEUG, GRAUBLAUEM ODER BRAUNEM STEINZEUG, UNDEKORIERT 1)	T
		1000 DM
51 361	FIGUREN, PHANTASIE-, EINRICHTUNGS-, SCHMUCK- U. ZIERGEGENSTAEENDE AUS STEINGUT BZW. STEINGUTAEHNlichem MATERIAL, UNDEKORIERT 1)	T
		1000 DM
51 551	KERAMISCHE INSTALLATIONS- GEGENSTAEENDE FUER SANITAERE ODER HYGIENISCHE ZWECKE	T
		1000 DM
51 611	ISOLATOREN AUS PORZELLAN, STEATIT U. ANDEREN KERAMISCHEN STOFFEN, MIT U. OHNE METALLTEILE	T
		1000 DM
51 619	ISOLIERTTEILE AUS KERAMISCHEN STOFFEN FUER ELEKTRISCHE INSTALLATION	T	1 072	1 231	1 147	1 190	2 302	2 337
		1000 DM	20 468	20 457	20 062	20 510	40 925	40 572
51 711	WAND- U. BODENFLIESEN GLASIERT	1000 M2
		1000 DM
51 714	UNGLASIERT	1000 M2
		1000 DM
<u>GLAS U. GLASWAREN</u>								
52 112	FENSTERGLAS, UNGEFAERBT ODER GEFAERBT	1000 M2*
52 114	FLOATGLAS (SPIEGELGLAS), UNGEFAERBT ODER GEFAERBT	1000 M2*
52 116	GUSSGLAS, GEFAERBT	1000 M2
		1000 DM
52 119	SPEZIALFLACHGLAS U. SONSTIGES FLACHGLAS	T *
52 212	KONSERVENGLAESER	T	37 175	40 232	46 146	37 908	77 407	84 054
		1000 DM	27 921	30 291	31 705	27 188	58 212	58 893
52 213	GETRAENKEFLASCHEN AB 150 CM3 INHALT	T	222 379	234 126	253 451	249 523	456 506	502 974
		1000 DM	136 026	139 219	145 589	148 790	275 245	294 379
52 218	WIRTSCHAFTSGLAS U. BLEIKRISTALL GLASKOLBEN	T *
52 223	WIRTSCHAFTSGLAS (EINSCHL. KELCHGLAS) UNTER 24 VH BLEIOXIDGHEALT	T	6 913	7 291	6 125	6 325	14 204	12 450
		1000 DM	41 062	46 646	42 425	43 002	87 708	85 427
52 224	BLEIKRISTALL (EINSCHL. KELCHGLAS) AB 24 VH BLEIOXIDGHEALT	T *	1 774	1 571	1 632	1 658	3 345	3 290

1) UNDEKORIERT ERZEUGNISSE SIND, GLEICHGUELTIG OB UNMITTELBAR ZUM ABSATZ ODER NOCH ZUR DEKORIERUNG IM GLEICHEN UNTERNEHMEN BE-
STIMMT, INSGESAMT IN MENGE U. WERT ANGEGBEN. UNDEKORIERT ERZEUGNISSE, DIE AN EINEN FREMDEN BETRIEB UNBERECHNET ZUR DEKORIERUNG
GELIEFERT WERDEN, SIND ENTHALTEN.- 2) NUR DIE WERTSTEIGERUNG GEGENUEBER DER UNDEKORIERTEN WARE.

8 PRODUKTION AUSGEWAHLTER ERZEUGNISSE - FRUEHERES BUNDESGBIET

EB.-NR.	ERZEUGNIS	EINHEIT	1993		1994		JAN. BIS	FEB.
			JANUAR	FEBRUAR	JANUAR	FEBRUAR	1993	1994
52 228	ROEHREN	T 1000 DM	5 488 22 124	5 845 24 804	6 248 25 498	5 820 27 957	11 333 46 928	12 068 53 455
52 311	LABORATORIUMSGERAETE	1000 ST 1000 DM	1 611 8 215	1 845 9 601	1 521 9 726	1 301 9 614	3 455 17 816	2 822 19 340
52 371	SONSTIGES VERARBEITETES GLAS	1000 DM	43 910	48 514	51 767	52 790	92 424	104 557
52 411	SICHERHEITSGLAS, EIN- U. MEHRSCHICHTIG (AUCH BEARBEITET)	1000 M2 1000 DM	1 461 99 029	1 429 102 737	1 427 93 751	1 466 97 228	2 890 201 766	2 893 190 979
52 413	ISOLIERGLAS (AUCH BEARBEITET)	1000 M2 1000 DM	1 225 89 972	1 307 96 605	1 237 91 355	1 289 93 211	2 532 186 577	2 526 184 566
52 415	SPIEGELGLAS, BELEGT	1000 M2*	786	802	846	959	1 588	1 805
52 714	TEXTILE GLASFASERN U. WAREN DARAUS	T 1000 DM	7 039 47 411	7 335 50 120	6 941 45 736	7 060 46 913	14 374 97 531	14 001 92 649
52 716	NICHTTEXTILE GLASFASERN U. WAREN DARAUS	T 1000 DM
52 718	OPTISCHE GLASFASERN	1000 M 1000 DM
SCHNITTHOLZ, SPERRHOLZ U. SONSTIGES								
BEARBEITETES HOLZ								
SCHNITTHOLZ AUS 1)								
53 161	NADELHOLZ	1000 M3*	552	645	703	740	1 197	1 443
53 165	LAUBHOLZ	1000 M3*	83	97	83	88	180	171
53 511	SCHAELFURNIERE	M3 *	20 048	21 541	19 165	22 000	41 589	41 165
53 515	SAEGE- U. MESSERFURNIERE	M3 *
53 611	FURNIERPLATTEN	M3 *
53 612	TISCHLERPLATTEN	M3 *
53 712	HOLZFASERHARTPLATTEN HOLZSPANPLATTEN	M3 *
53 814	ROH ODER GESCHLIFFEN	M3 *	336 221	356 200	356 332	371 766	692 421	728 098
53 815	KUNSTSTOFFBESCHICHTET	M3 *
53 816	FURNIERT U. ANDERE	M3 *
HOLZWAREN								
54 111	SPERRTUEREN (TUERBLAETTER) U. TUERENFERTIG- ELEMENTE MIT FUTTER U. BEKLEIDUNG FUER DEN INNENAUSBAU	1000 ST 1000 DM	648 90 153	707 97 729	797 111 079	780 110 514	1 356 187 882	1 577 221 593
54 112	FENSTERTUEREN	1000 ST 1000 DM	13 12 533	15 14 862	17 15 035	16 16 330	28 27 395	33 31 365
54 113	FENSTER (AUCH VERGLAST)	1000 ST 1000 DM	266 131 423	260 129 349	246 132 444	269 139 988	527 260 772	516 272 432
54 114	ROLLAEDEN AUS HOLZ	M2 1000 DM
54 115	TREPPEN	ST 1000 DM	12 517 15 979	11 958 17 299	15 728 21 258	13 854 20 836	24 475 33 278	29 582 42 094
54 116	MOSAIK- U. STABPARKETT; PARKETTDIELEN U. SONSTIGE FERTIGPARKETTELEMENTE	1000 M2 1000 DM	690 30 620	694 30 058	746 32 593	753 33 230	1 384 60 678	1 499 65 823
54 221	SITZMOEBEL (OHNE SCHUL-, KIRCHEN-, THEATER- U. KINOSITZMOEBEL)	1000 ST 1000 DM	255 57 451	293 69 464	223 51 144	249 59 383	548 126 915	472 110 527
54 222	POLSTERMOEBEL (SESSEL, COUCHES, SOFAS, LIEGEN)	1000 ST 1000 DM	623 363 703	694 417 762	600 362 143	652 403 390	1 318 781 465	1 253 765 533
54 223	TISCHE (OHNE BUERO- U. SCHULTISCHE)	1000 ST 1000 DM	181 55 197	219 65 801	181 58 602	190 61 877	401 120 998	372 120 479
54 231	KLEIDER- U. WAESCHESCHRAENKE, SPINDE	1000 ST 1000 DM	262 137 543	273 148 719	276 134 292	284 141 752	536 286 262	560 276 044
54 233	SIDEBARDS, WOHNZIMMER- U. BUECHERSCHRAENKE (OHNE BUECHERBARS, -VITRINEN U. AE.)	1000 ST 1000 DM	87 74 502	108 93 197	107 82 541	112 85 267	195 167 699	219 167 808
54 234	SCHRANKWAENDE (AUCH ALS RAUMTEILER)	1000 LFD.M 1000 DM	270 130 198	274 139 420	264 125 373	294 134 667	544 269 618	558 260 040
54 236	KUECHENSCHRAENKE (EINSCHL. EIN- BZW. AN- BAUSCHRAENKE)	1000 ST 1000 DM	1 671 419 246	1 872 506 933	1 714 456 038	1 847 511 532	3 544 926 179	3 560 967 570
54 238	BUECHERBARS, -VITRINEN, KOMMODEN	1000 ST 1000 DM	156 50 242	187 61 092	164 48 394	192 54 063	343 111 334	357 102 457
54 240	BETTSTELLEN FUER ERWACHSENE	1000 ST 1000 DM	95 37 705	103 40 575	97 38 089	106 42 072	198 78 280	203 80 161
54 245	ERGAENZUNGSMOEBEL	1000 ST 1000 DM	817 103 298	895 114 817	922 112 520	898 124 744	1 652 218 115	1 810 237 264
54 251	BUEROMOEBEL (SCHREIBTISCHE, SITZMOEBEL U. AE.)	1000 ST 1000 DM	436 211 105	482 238 339	383 183 279	399 191 043	917 449 444	782 374 322
54 264	LADENEINRICHTUNGEN, SCHAUFENSTERRUECKBAUTEN	1000 DM	91 535	124 079	92 481	110 297	215 614	202 778
54 348	VERPACKUNGSKISTEN (AUCH ZIGARRENKISTEN UND ETUIS) U. KISTENGARNITUREN (AUCH KISTEN- TEILE) 2)	1000 M3 1000 DM	32 21 563	35 23 910	34 19 634	37 21 598	67 45 473	71 41 232
54 392	PALETTEN	1000 ST 1000 DM	2 038 30 601	2 307 32 660	2 242 31 163	2 354 33 445	4 345 63 261	4 597 64 608
54 419	LEISTEN U. RAHMEN UEBERWIEGEND AUS HOLZ	1000 DM	99 997	111 448	115 842	114 764	211 445	230 606
54 430	STIELE U. RUNDSTAEBE AUS HOLZ	1000 DM

1) SAEGEWERKE MIT EINEM JAHRESEINSCHNITT AB 1000 M3 RUNDHOLZ.- 2) M3 TATSAECHLICHER HOLZANTEIL AN DER FERTIGEN WARE.

8 PRODUKTION AUSGEWAHLTER ERZEUGNISSE - FRUEHERES BUNDESGBIET

EB.-NR.	ERZEUGNIS	EINHEIT	1993		1994		JAN. BIS	FEB.
			JANUAR	FEBRUAR	JANUAR	FEBRUAR	1993	1994
54 443	FAHRZEUG- U. BOOTSTEILE AUS HOLZ 1)	M3 1000 DM
54 444	MOEBELBESTANDTEILE AUS HOLZ (OHNE GEDRECHSELTE)	1000 DM	68 341	75 110	71 346	75 702	143 451	147 048
54 483	BETONSCHALUNGSPLETTEN	1000 DM
54 570	HAUSHALTSARTIKEL U. KUECHENGERAETE AUS HOLZ	1000 DM	3 071	3 426	3 706	3 678	6 497	7 384
HOLZSTOFF, ZELLSTOFF, PAPIER U. PAPPE								
55 110	HOLZSTOFF 2)	T *
55 211	PAPIERZELLSTOFF 2)	T *
55 291	GEBLEICHTE LINTERS 2)	T *
55 310	ZEITUNGSDRUCKPAPIER	T *
55 324	DRUCK- U. SCHREIBPAPIER	T *	343 976	316 960	374 297	355 498	660 936	729 795
55 341	PACKPAPIER, HERGESTELLT AUS ALTPAPIER (AP) U. AUS ZELLSTOFF (ZP)	T *	24 977	28 985	30 331	31 203	53 962	61 534
55 351	TESTLINER	T *	52 826	52 023	62 668	65 570	104 849	128 238
55 355	AP- WELLENPAPIER (AP-WELLENSTOFF)	T *	92 411	98 824	.	.	191 235	.
55 369	HYGIENEPAPIER	T *	65 789	56 601	65 314	61 387	122 330	126 701
55 398	SONDERPAPIER (OHNE TECHNISCHE SPEZIALSEIDEN)	T *	106 698	104 892	116 442	112 753	211 590	229 195
55 413	MASCHINENGESTRICHENER KARTON, NOCH IN DER PAPIERMASCHINE GESTRICHEN	T *
55 417	HOLZKARTON	T *
55 418	GEDECKTER U. UNGEDECKTER GRAUKARTON, BEHAELTERKARTON	T *	57 648	60 582	64 921	64 152	118 230	129 073
PAPIER- U. PAPPEWAREN								
56 111	TAPETEN AUS PAPIER (AUCH KUNSTSTOFFBESCHICHTET, METALLISIERT, MIT TEXTILIEN KASCHIERT U.AE.)	1000 ST 1000 DM	10 837 59 036	11 515 63 040	11 447 60 380	11 129 58 806	22 352 122 076	22 576 119 186
56 310	PAPIERSAECKE	T 1000 DM
56 311	GESCHAEFTSBUECHER, LERNMITTEL	T 1000 DM	5 768 44 789	6 032 44 755	3 771 26 794	4 097 28 675	11 800 89 544	7 868 55 469
56 318	KALENDER (OHNE WANDKALENDER)	T 1000 DM
56 321	SPITZTUETEN, KREUZBODENBEUTEL, FLACH- U. SEITENFALTENBEUTEL U. AE.	T 1000 DM	9 009 50 525	8 593 48 978	8 365 49 152	8 152 49 063	17 602 99 503	16 517 98 215
56 322	BUEROHILFSMITTEL	1000 DM	61 120	51 181	55 394	44 775	112 301	100 169
ZELLSTOFFWATTE, FILTRIERPAPIER- U. KREPP- PAPIERWAREN								
56 341	TOILETTPAPIER (TISSUE, KREPP)	T 1000 DM	32 022 89 773	27 875 77 828	30 561 83 652	27 914 72 200	59 897 167 601	58 475 155 852
56 343	FILTRIERPAPIERWAREN	T 1000 DM	5 286 41 035	5 140 39 536	5 053 30 759	4 995 29 180	10 426 80 571	10 048 59 939
56 344	HYGIENISCHE BINDEN U. TAMPONS, WINDELN FUER KLEINKINDER U. AE. WAREN	T 1000 DM	40 995 248 359	43 867 263 117	44 572 298 985	42 733 290 767	84 862 511 476	87 305 589 752
56 347	TASCHEN-, KOSMETIK- U. ANDERE KOERPERPFLEGETUECHER	T 1000 DM
56 348	HANDTUECHER	T 1000 DM
56 357	KUECHEN-, HAUSHALTS- U. PUTZTUECHER	T 1000 DM
56 358	TISCHTUECHER U. SERVIETTEN	T 1000 DM
56 359	ROLLEN, SPULEN, HUELSEN FUER DIE TEXTILINDUSTRIE; ETIKETTEN, SIEGELMARKEN, KLEBECKEN U. AE.	T 1000 DM	4 508 42 405	4 856 46 932	4 814 44 043	5 098 46 356	9 364 89 397	9 912 90 399
56 411	WELLPAPPE, IN ROLLEN ODER BOGEN (EINSCHL. ZUSCHNITTEN)	1000 T *	164	168	167	163	332	330
56 415	ERZEUGNISSE AUS WELLPAPPE	1000 T 1000 DM	218 364 275	221 362 555	231 343 910	225 330 023	438 726 830	457 673 933
56 499	VERPACKUNGSMITTEL AUS KARTON U. VOLLPAPPE (AUCH BEDRUCKT), DISPLAYS	1000 T 1000 DM	117 448 526	118 447 211	115 440 541	111 422 038	235 895 737	227 862 579
GUMMIWAREN								
BEREIFUNGEN								
59 125	LAUFDECKEN FUER PERSONENKRAFTWAGEN	1000 ST 1000 DM
59 131	LAUFDECKEN FUER LASTKRAFTWAGEN, OMNIBUSSE U. ERDBEWEGUNGSMASCHINEN	1000 ST 1000 DM	441 96 992	432 100 299	378 77 880	429 91 643	873 197 291	807 169 523
59 133	LAUFDECKEN FUER ACKERSCHLEPPER	1000 ST 1000 DM
59 134	LAUFDECKEN FUER SONSTIGE FAHRZEUGE (OHNE HAND- U. INDUSTRIEKARREN, ACKERMASCHINEN U. ACKERWAGEN)	T 1000 DM
59 211	MASCHINENSCHLAEUCH (AUCH CHIRURGISCHE SCHLAEUCH), PROFILE U. SCHNUERE	T 1000 DM	7 145 70 958	.	.	6 811 69 507	.	.
59 212	ANDERE SCHLAEUCH 3)	T 1000 DM
59 213	RAHMEN U. RINGE	T 1000 DM	3 234 62 349	3 399 63 800	3 194 60 550	3 193 60 461	6 633 126 149	6 387 121 011
59 215	KEILRIEMEN	T 1000 DM
59 216	FOERDERGURTE, TRANSPORTBAENDER	T 1000 DM

1) M3 TATSÄCHLICHER HOLZANTEIL AN DER FERTIGEN WARE.- 2) AUF BASIS EINES TROCKENGEWICHTS VON 90 V.H.- 3) OHNE GEWEBTE FEUERLOESCHSCHLAEUCH.

STBA, FACHSERIE 4, REIHE 2.1

8 PRODUKTION AUSGEWAHLTER ERZEUGNISSE - FRUEHERES BUNDESGBIET

EB.-NR.	ERZEUGNIS	EINHEIT	1993		1994		JAN. BIS	FEB.
			JANUAR	FEBRUAR	JANUAR	FEBRUAR	1993	1994
59 217	WALZENBEZUEGE	T 1000 DM
59 218	GUMMIMETALLVERBINDUNGEN	T 1000 DM	4 801 90 701	4 934 93 887	5 219 97 406	5 293 98 421	9 735 184 588	10 512 195 827
59 235	SOHLENPLATTEN U. FORMSOHLEN	T 1000 DM
59 279	SCHWAMM-, ZELL-, MOOS- U. SCHAUMGUMMI-ARTIKEL	T 1000 DM
59 298	GUMMIHAARPOLSTER U. KROLLHAAR	T 1000 DM
<u>LEDER</u>								
61 219	OBERLEDER	T *	525	491	372	388	1 016	760
61 229	FUTTERLEDER	T *	94	78	104	89	172	193
61 232	POLSTERLEDER	T *
61 239	BEKLEIDUNGS- U. HANDSCHUHLEDER	T *
61 249	GEWICHTSLEDER	T *
<u>LEDERWAREN U. SCHUHE</u>								
62 162	HANDTASCHEN, PORTEMONNAIES U. ANDERE FEIN-TAESCHNER- U. GALANTERIEWAREN AUS LEDER	1000 DM	62 659	66 948	58 248	59 741	129 607	117 989
62 176	FEINSADDLERWAREN	1000 DM	24 702	25 656	22 005	25 372	50 358	47 377
62 271	SADDLERWAREN (OHNE SOLCHE AUS LEDER ODER REKONSTITUIERTEM LEDER)	1000 DM	14 378	14 904	12 218	13 977	29 282	26 195
62 511	ARBEITSSCHUHE U. -STIEFEL MIT OBERTEIL AUS LEDER	1000 PAAR 1000 DM	299 19 838	284 19 133	290 19 156	257 17 109	583 38 971	547 36 265
<u>STRASSENSCHUHE U. -STIEFEL MIT OBERTEIL AUS LEDER</u>								
62 532	FUER HERREN (AB GROESSE 36)	1000 PAAR 1000 DM	578 38 801	640 43 146	551 37 791	548 37 462	1 218 81 947	1 100 75 253
62 534	FUER DAMEN (EINSCHL. GEFUETTERTER SANDALETTEN) (AB GROESSE 36)	1000 PAAR 1000 DM	1 356 84 649	1 365 86 840	1 304 84 349	1 265 81 793	2 721 171 489	2 589 166 142
62 539	FUER KINDER U. KLEINKINDER BIS GROESSE 35	1000 PAAR 1000 DM	210 9 444	222 9 451	272 12 607	277 12 844	432 18 895	549 25 451
62 554	HAUSSCHUHE MIT OBERTEIL AUS LEDER, TEXTILIEN U. ANDEREN STOFFEN	1000 PAAR 1000 DM	217 3 544	210 3 682	202 4 155	229 4 612	428 7 226	431 8 767
<u>TEXTILIEN</u>								
<u>GARN FUER GEWEBE (OHNE TEPPICH-, BASTFASER- U. HAARGARN) AUS</u>								
63 211	BAUMWOLLE	T *	9 162	10 316	10 470	10 735	19 479	21 205
63 213	WOLLE	T *
63 215	ZELLULOISISCHEN SPINNFASERN	T *
63 218	SYNTHETISCHEN SPINNFASERN	T *	7 115	7 676	6 755	6 814	14 791	13 569
<u>GARN FUER MASCHENWARE AUS</u>								
63 221	BAUMWOLLE	T *	1 632	1 521	1 350	1 378	3 153	2 728
63 223	WOLLE	T *
63 228	SYNTHETISCHEN SPINNFASERN	T *
63 238	GARN FUER TEPPICHE U. FUSSBODENBELAEGE (OHNE BASTFASER- U. HAARGARN) AUS SYNTHETISCHEN SPINNFASERN	T *
63 269	TEXTURIERTES GARN	T *	12 316	12 119	13 060	13 860	24 436	26 920
63 281	NAEHGARN (OHNE HANFNAEHGARN)	T 1000 DM	698 43 596	733 46 484	653 40 917	695 44 949	1 431 90 080	1 348 85 866
63 289	HANDSTRICK- U. HANDARBEITSGARN (OHNE MASCHINENSTRICKGARN)	T 1000 DM
63 567	VLIESTOFFE	T 1000 DM	11 200 103 180	12 388 120 336	12 776 116 783	12 581 121 616	23 588 223 516	25 357 238 399
63 719	ROHGEWEBE 1)	1000 M2 1000 DM	39 840 88 698	41 480 86 721	36 680 78 004	38 305 77 344	81 320 175 419	74 985 155 348
63 721	STOFF FUER HERREN- U. KNABENBERBEKLEIDUNG, AUCH FUER HERRENBERUFSBEKLEIDUNG (OHNE FUTTERSTOFF)	1000 M2 1000 DM	13 725 87 633	14 255 84 088	11 239 80 173	10 583 72 381	27 980 171 721	21 822 152 554

1) NUR ROHGEWEBE, DIE ALS SOLCHE ABGESETZT WERDEN.

8 PRODUKTION AUSGEWAHLTER ERZEUGNISSE - FRUEHERES BUNDESGBIET

EB.-NR.	ERZEUGNIS	EINHEIT	1993		1994		JAN. BIS	FEB.
			JANUAR	FEBRUAR	JANUAR	FEBRUAR	1993	1994
63 722	STOFF FUER DAMEN-, MAEDCHEN- U. KLEINKINDER- OBERBEKLEIDUNG, AUCH FUER DAMENBERUFSSBE- KLEIDUNG (EINSCHL. SCHUERZENSTOFF) (OHNE FUTTERSTOFF)	1000 M2 1000 DM	14 495 84 402	16 564 100 091	15 249 75 781	16 331 83 909	31 059 184 493	31 580 159 690
63 723	SAMT U. PLUESCH FUER BEKLEIDUNG (OHNE SAMTBAENDER)	1000 M2 1000 DM
63 726	LEIBWAESCHESTOFF (EINSCHL. HEMDENSTOFF)	1000 M2 1000 DM
63 759	FUTTERSTOFF	1000 M2 1000 DM
63 784	CORD- U. WULSTGEWEBE FUER FAHRRAD- U. KRAFTFAHRZEUGREIFEN U. AE.	1000 M2 1000 DM
63 821	HAUS-, BETT- U. TISCHWAESCHESTOFF (OHNE FROTTIERGEWEBE) (METERWARE)	1000 M2*	10 277	10 361	12 878	9 559	20 638	22 437
63 823	FROTTIERGEWEBE (METERWARE)	1000 M2*
63 841	MOEBELSTOFF (POLSTERBEZUGSSTOFF) (OHNE SAMT, PLUESCH U. VELOUR)	1000 M2 1000 DM	2 311 31 909	2 258 32 271	2 136 30 399	2 029 28 891	4 569 64 180	4 166 59 090
63 843	SAMT, PLUESCH U. VELOUR FUER MOEBEL (POLSTERBEZUEGE) U. DEKORATION	1000 M2 1000 DM
63 847	DEKORATIONSSTOFF (DICHTES GEWEBE) (OHNE MOEBELSTOFF, SAMT, PLUESCH U. VELOUR U. OHNE UNDICHTEN VORHANGSTOFF)	1000 M2 1000 DM	5 867 41 747	5 750 39 810	4 892 38 119	4 837 36 662	11 617 81 557	9 729 74 781
63 859	GARDINENSTOFF (AUCH UNDICHTER VORHANGSTOFF) (METERWARE)	1000 M2*	12 648	13 837	12 296	11 945	26 485	24 241
63 861	TEPPICHE, LAEUFER U. FUSSBODENBELAG AUS TEXTILEM MATERIAL (OHNE MATTEN) (METERWARE U. ABGEPASST) GEWEBT	1000 M2 1000 DM
63 863	IM TUFTINGVERFAHREN HERGESTELLT (OHNE BADEZIMMERNITTUREN)	1000 M2 1000 DM
63 865	AUS NADELFILZ BZW. NADELVLIES	1000 M2 1000 DM
63 880	BESCHICHTETE GEWEBE U. ANDERE BESCHICHTETE TEXTILE TRAEGERBAHNEN (OHNE GUMMIERTE GEWEBE)	1000 M2 1000 DM	6 341 48 778	6 867 52 178	6 238 47 653	5 739 48 012	13 208 100 956	11 977 95 665
63 919	GEWIRKTER ODER GESTRIKTER STOFF (OHNE UN- DICHTEN VORHANGSTOFF)	T 1000 DM	3 632 63 849	4 173 70 815	3 147 52 278	3 141 55 564	7 804 134 664	6 289 107 842
63 929	GEWIRKTE ODER GESTRIKTE 1) HERRENBERBEKLEIDUNG AB GROESSE 38	1000 ST 1000 DM	389 19 862	442 20 700	410 21 159	403 20 502	831 40 562	814 41 661
63 939	DAMENBERBEKLEIDUNG AB GROESSE 34	1000 ST 1000 DM	2 233 102 394	2 339 103 240	2 020 95 607	2 151 98 209	4 572 205 574	4 171 193 816
63 949	KINDERBERBEKLEIDUNG (OHNE ERSTLINGS- STRUEMPFE U. -SCHUHE)	1000 ST 1000 DM	1 525 25 662	1 693 28 490	1 361 23 191	1 601 27 913	3 219 54 152	2 962 51 104
63 959	* HERRENWAESCHE	1000 ST 1000 DM	2 171 20 665	3 005 27 906	2 400 21 460	2 687 26 332	5 175 48 571	5 087 47 792
63 969	DAMEN- U. KINDERWAESCHE	1000 ST 1000 DM	14 948 98 307	14 793 99 298	13 447 87 193	12 937 88 586	29 741 197 605	26 384 175 779
63 971	HERRENSTRUEMPFE U. -SOCKEN (EINSCHL. SPORTSTRUEMPFFEN)	1000 PAAR 1000 DM
63 977	DAMENFEINSTRUMPFHOSEN AUS GARN BIS 60 DEN, GANZ ODER UEBERWIEGEND AUS SYNTHETISCHEN CHEMIEFASERN	1000 ST 1000 DM
BEKLEIDUNG 2)								
64 114	HERRENBERBEKLEIDUNG AB GROESSE 38 ANZUEGE	1000 ST 1000 DM	221 49 801	241 56 041	178 39 955	191 43 866	462 105 842	370 83 821
64 115	SAKKOS U. JACKEN (OHNE SKI- U. WINDJACKEN, ANDRAKS, BLOUSONS U. AE.)	1000 ST 1000 DM
64 116	HOSEN, LANG (AUCH JEANSHOSEN)	1000 ST 1000 DM

1) OHNE DIE IM BEKLEIDUNGSGEWERBE KONFEKTIONIERTEN WIRK- UND STRICKWAREN.- 2) EINSCHLIESSLICH DER VON WEBEREIEN FERTIGGESTELLTEN WAREN, SOWIE SOLCHE AUS ZUGEKAUFTER GEWIRKTER ODER GESTRIKTER METERWARE.

8 PRODUKTION AUSGEWAHLTER ERZEUGNISSE - FRUEHERES BUNDESGBIET

EB.-NR.	ERZEUGNIS	EINHEIT	1993		1994		JAN. BIS	FEB.
			JANUAR	FEBRUAR	JANUAR	FEBRUAR	1993	1994
64 117	MAENTEL U. UMHAENGE AUS NICHT GUMMIERTEM U. NICHT BESCHICHTETEM GEWEBE	1000 ST 1000 DM
64 131	DAMENBERBEKLEIDUNG AB GROESSE 34 KOSTUEME (AUCH KOMPLETS)	1000 ST 1000 DM	161 26 673	215 30 035	143 26 313	138 23 841	376 56 708	281 50 154
64 132	ROECKE	1000 ST 1000 DM	2 366 120 687	2 434 122 237	1 991 110 523	1 890 101 396	4 800 242 924	3 881 211 919
64 133	HOSEN, LANG (AUCH JEANSHOSEN U. HOSENROECKE)	1000 ST 1000 DM	2 076 88 824	2 117 93 423	2 245 101 064	2 101 95 321	4 193 182 247	4 346 196 385
64 134	BLUSEN (AUCH HEMDBLUSEN)	1000 ST 1000 DM	3 205 140 994	3 283 145 754	2 968 139 133	2 729 122 262	6 488 286 748	5 697 261 395
64 135	KLEIDER	1000 ST 1000 DM	1 007 102 707	1 191 129 699	838 89 522	906 88 528	2 199 232 406	1 744 178 050
64 136	MAENTEL U. UMHAENGE AUS NICHT GUMMIERTEM U. NICHT BESCHICHTETEM GEWEBE	1000 ST 1000 DM	434 54 265	544 63 000	334 42 432	418 46 671	977 117 265	752 89 103
64 141	ARBEITS-, BERUFS- U. SPEZIALSCHUTZANZUEGE, EINTEILIG (KOMBINATIONEN) (GENAeht)	1000 ST 1000 DM	129 6 791	141 6 535	113 4 111	126 4 761	271 13 326	238 8 872
64 143	ARBEITS-, BERUFS- U. SPEZIALSCHUTZHOSEN (GENAeht) (AUCH LATZHOSEN)	1000 ST 1000 DM	258 8 353	286 9 259	242 7 892	251 8 314	544 17 612	493 16 206
64 144	ARBEITS-, BERUFS- U. SPEZIALSCHUTZMAENTEL U. -KITTEL (GENAeht)	1000 ST 1000 DM	194 4 453	213 4 680	119 2 705	147 3 495	406 9 133	266 6 200
64 153	WINDJACKEN, ANORAKS, BLOUSONS U. AE.	1000 ST 1000 DM	72 5 418	81 8 179	135 8 895	116 7 681	152 13 597	250 16 576
64 154	BADEANZUEGE FUER DAMEN	1000 ST 1000 DM
64 156	BADEMAENTEL U. SONSTIGE BADE- U. STRANDBE- KLEIDUNG	1000 ST 1000 DM
64 161	VEREDELTE PELZFELLE	1000 ST 1000 DM
64 165	PELZMAENTEL	1000 ST 1000 DM
64 173	LEDERJACKEN, -WESTEN U. -STRICKJACKEN	1000 ST 1000 DM
64 175	LEDERMAENTEL	1000 ST 1000 DM
64 213	OBER- U. FREIZEITHEMDEN (AUCH SPORT-, ARBEITSHEMDEN U. AE.) FUER HERREN	1000 ST 1000 DM	499 16 662	584 18 331	501 17 596	583 18 198	1 083 34 993	1 084 35 794
64 241	DAMENWAESCHE (TAGHEMDE, SCHLUEPFER, UNTER- ROECKE)	1000 ST 1000 DM	942 5 811	914 6 914	657 4 070	664 5 885	1 856 12 725	1 321 9 955
64 242	NACHTHEMDE, SCHLAF- U. HAUSANZUEGE	1000 ST 1000 DM	411 10 507	437 10 720	351 7 809	380 9 240	848 21 227	731 17 049
64 317	MIEDERWAREN GANZ ODER UEBERWIEGEND AUS SYNTHETISCHEN CHEMIEFASERN BUESTENHALTER	1000 ST 1000 DM
64 397	MIEDERHOESCHEN, HUEFTHALTER, ELASTIK- SCHLUEPFER, KORSETTS	1000 ST 1000 DM
64 810	BETTFEDERN U. DAUNEN (AUFBEREITET)	T *
64 836	BETTWAESCHE	1000 ST 1000 DM	3 464 50 196	2 982 48 052	3 446 53 732	3 520 55 965	6 446 98 248	6 966 109 697
64 859	HAND- U. BADETUECHER (AUCH GAESTETUECHER)	1000 ST 1000 DM
64 870	STEBPBBETTEN U. STEPPDECKEN ZUR VERWENDUNG IN BETTWAESCHEBEZUEGEN	1000 ST 1000 DM
64 871	DAUNENDECKEN	1000 ST 1000 DM
64 872	KISSEN	1000 ST 1000 DM
64 873	SCHLAF- U. REISEDECKEN	1000 ST 1000 DM
64 878	SCHLAFSAECKE, GESTEPPT	1000 ST 1000 DM

8 PRODUKTION AUSGEWAHLTER ERZEUGNISSE - FRUEHERES BUNDESGBIET

EB.-NR.	ERZEUGNIS	EINHEIT	1993		1994		JAN. BIS	FEB.
			JANUAR	FEBRUAR	JANUAR	FEBRUAR	1993	1994
ERZEUGNISSE DES ERNAEHRUNGSGEWERBES								
68 112	WEIZENMEHL U. -SCHROT	T *	233 944	228 631	232 704	218 933	462 575	451 637
68 113	ROGGEN-, MAIS- U. GEMENGEMEHL SOWIE -SCHROT	T *	43 111	42 063	35 389	31 171	85 174	66 560
68 115	HAFERERZEUGNISSE FUER NAHRUNGSZWECKE	T
68 120	TEIGWAREN	1000 DM	21 141	21 656	19 868	21 266	42 797	41 134
68 132	PUDDINGPULVER U. VERWANDTE PULVERFOERMIGE ERZEUGNISSE	1000 DM	60 209	60 726	54 189	58 301	120 935	112 490
68 134	BACKMITTEL	T
68 134	BACKMITTEL	1000 DM	19 660	18 518	17 359	16 274	38 178	33 639
68 136	SAEUGLINGS- U. KLEINKINDERNAHRUNG	T	68 894	67 356	64 086	59 711	136 250	123 797
68 136	SAEUGLINGS- U. KLEINKINDERNAHRUNG	1000 DM	10 832	12 118	10 995	11 062	22 950	22 057
68 137	SUPPEN (OHNE SUESSE SUPPEN)	T	114 550	127 281	115 330	111 111	241 831	226 441
68 137	SUPPEN (OHNE SUESSE SUPPEN)	1000 DM
68 138	BRUEHERZEUGNISSE, SOSSEN (OHNE WUERZSOSSEN) U. WUERZEN	T
68 138	BRUEHERZEUGNISSE, SOSSEN (OHNE WUERZSOSSEN) U. WUERZEN	1000 DM
68 139	WUERZ- U. SALATSOSSEN	T
68 139	WUERZ- U. SALATSOSSEN	1000 DM
68 154	STAERKE U. SAGO	T *
68 178	DAUERBACKWAREN (AUCH SOLCHE MIT SCHOKOLADEN-UEBERZUG U. MUESLI-RIEGEL)	T	39 868	38 522	42 342	40 440	78 390	82 782
68 178	DAUERBACKWAREN (AUCH SOLCHE MIT SCHOKOLADEN-UEBERZUG U. MUESLI-RIEGEL)	1000 DM	257 879	256 436	263 634	270 094	514 315	533 728
68 213	WEISSZUCKER (OHNE KANDIS)	T
68 213	WEISSZUCKER (OHNE KANDIS)	1000 DM
68 241	OBSTKONSERVEN (LUFTDICHT VERSCHLOSSEN) 1)	T	4 204	5 271	4 781	4 418	9 475	9 199
68 241	OBSTKONSERVEN (LUFTDICHT VERSCHLOSSEN) 1)	1000 DM	9 224	9 798	9 204	9 748	19 022	18 952
68 242	GEMUESEKONSERVEN (LUFTDICHT VERSCHLOSSEN) 1)	T	4 451	2 266	3 378	3 025	6 717	6 403
68 242	GEMUESEKONSERVEN (LUFTDICHT VERSCHLOSSEN) 1)	1000 DM	12 405	8 418	10 948	9 792	20 823	20 740
68 243	TIEFGEFRORENES GEMUESE	T
68 243	TIEFGEFRORENES GEMUESE	1000 DM
68 244	MARMELADE, GELEE, PFLAUMENMUS U. AE. 1)	T	15 965	16 992	16 073	16 030	32 957	32 103
68 244	MARMELADE, GELEE, PFLAUMENMUS U. AE. 1)	1000 DM	52 825	53 824	54 284	54 455	106 649	108 739
68 247	FRUCHTSAEFTE U. -NEKTARE (OHNE SOLCHE AUS ZITRUSFRUECHTEN) 1)	1000 L	105 589	108 934	114 404	116 352	214 523	230 756
68 247	FRUCHTSAEFTE U. -NEKTARE (OHNE SOLCHE AUS ZITRUSFRUECHTEN) 1)	1000 DM	96 350	104 151	107 494	102 582	200 501	210 076
68 248	FRUCHTSAEFTE U. -NEKTARE AUS ZITRUSFRUECHTEN 1)	1000 L	147 620	141 186	128 822	129 489	288 806	258 311
68 248	FRUCHTSAEFTE U. -NEKTARE AUS ZITRUSFRUECHTEN 1)	1000 DM	148 390	141 743	129 455	127 798	290 133	257 253
68 261	KAKAOBUTTER	T *
68 262	KAKAOPULVER NICHT GEZUCKERT	T
68 262	KAKAOPULVER NICHT GEZUCKERT	1000 DM
68 264	ZUCKERWAREN	T	42 686	47 905	51 383	49 159	90 592	100 542
68 264	ZUCKERWAREN	1000 DM	288 784	314 031	316 353	321 857	602 815	638 210
68 265	SCHOKOLADENERZEUGNISSE	T	54 270	56 775	63 051	65 321	111 045	128 372
68 265	SCHOKOLADENERZEUGNISSE	1000 DM	527 893	530 772	576 179	546 285	1 058 665	1 122 464
68 266	SPEISEEIS (AUCH EISCREME)	T
68 266	SPEISEEIS (AUCH EISCREME)	1000 DM
68 310	MILCH (OHNE WERKMILCH) VOLLMILCH ODER TEILENTRAHMTE MILCH (OHNE STERILISIERTE ODER ULTRAHOCHERHITZTE MILCH U. WERKMILCH)	1000 L	254 252	236 421	262 325	244 410	490 673	506 735
68 310	MILCH (OHNE WERKMILCH) VOLLMILCH ODER TEILENTRAHMTE MILCH (OHNE STERILISIERTE ODER ULTRAHOCHERHITZTE MILCH U. WERKMILCH)	1000 DM	214 980	199 503	217 043	202 413	414 483	419 456
68 311	ENTRAHMTE MILCH (MAGERMILCH) U. BUTTERMILCH (OHNE STERILISIERTE ODER ULTRAHOCHERHITZTE MILCH, WERKMILCH U. MAGERMILCH FUER FUTTERZWECKE)	1000 L	79 202	72 951	77 565	73 844	152 153	151 409
68 311	ENTRAHMTE MILCH (MAGERMILCH) U. BUTTERMILCH (OHNE STERILISIERTE ODER ULTRAHOCHERHITZTE MILCH, WERKMILCH U. MAGERMILCH FUER FUTTERZWECKE)	1000 DM	38 026	35 213	35 805	34 320	73 239	70 125
68 312	SAHNE (OHNE STERILISIERTE ODER ULTRAHOCHERHITZTE SAHNE), AUCH SCHLAGRAHM	1000 L	40 171	39 615	41 439	40 681	79 786	82 120
68 312	SAHNE (OHNE STERILISIERTE ODER ULTRAHOCHERHITZTE SAHNE), AUCH SCHLAGRAHM	1000 DM	128 946	127 424	130 034	128 091	256 370	258 125
68 314	BUTTER, BUTTERSCHMALZ (BUTTERDEL), KRAEUTERBUTTER U. ANDERE BUTTERZUBEREITUNGEN IN BUTTERWERT	T	35 484	32 636	33 393	29 393	68 120	62 786
68 314	BUTTER, BUTTERSCHMALZ (BUTTERDEL), KRAEUTERBUTTER U. ANDERE BUTTERZUBEREITUNGEN IN BUTTERWERT	1000 DM	230 509	211 424	212 112	185 498	441 933	397 610
68 315	HARTKAESE	T
68 315	HARTKAESE	1000 DM
68 316	SCHNITTKAESE	T	29 943	28 200	28 316	27 276	58 143	55 592
68 316	SCHNITTKAESE	1000 DM	210 334	199 577	190 033	184 923	409 911	374 956
68 352	MAGERMILCHPULVER	T *	33 907	28 937	31 541	25 963	62 844	57 504
68 354	KONDENSVOELLMILCH	T	43 874	41 761	47 792	43 060	85 635	90 852
68 354	KONDENSVOELLMILCH	1000 DM	107 452	100 325	111 558	100 106	207 777	211 664
68 357	SCHMELZKAESE U. -ZUBEREITUNGEN	T	13 110	13 657	13 005	13 904	26 767	26 909
68 357	SCHMELZKAESE U. -ZUBEREITUNGEN	1000 DM	102 562	105 403	100 455	105 950	207 965	206 405
68 412	ROHE OELE (AUCH GEHAERTET)	T *
68 413	RAFFINIERTER OELE (AUCH GEHAERTET), NICHT VERBRAUCHSFERTIG	T *
68 417	DELKUCHEN, ENTFETTETE SCHROTE U. DGL.	T
68 417	DELKUCHEN, ENTFETTETE SCHROTE U. DGL.	1000 DM
68 441	MARGARINE (EINSCHL. HALBFETT-, ZIEH- U. SCHMELZMARGARINE)	T	48 502	46 589	39 208	43 298	95 091	82 506
68 441	MARGARINE (EINSCHL. HALBFETT-, ZIEH- U. SCHMELZMARGARINE)	1000 DM	136 478	131 111	116 251	125 897	267 589	242 148
68 514	WURST, SCHINKEN U. SONSTIGE FLEISCHWAREN (OHNE WURST- U. FLEISCHKONSERVEN)	T	104 720	102 761	102 616	103 565	207 481	206 182
68 514	WURST, SCHINKEN U. SONSTIGE FLEISCHWAREN (OHNE WURST- U. FLEISCHKONSERVEN)	1000 DM	940 655	907 871	886 622	886 784	1 848 526	1 773 406
68 515	WURST-, FLEISCH- U. MISCHKONSERVEN (OHNE TIEFGEFRORENE TAFELFERTIGE FLEISCHGERICHTE, FLEISCHSALAT, FLEISCHEXTRAKTE)	T	34 268	36 665	34 724	38 156	70 933	72 881
68 515	WURST-, FLEISCH- U. MISCHKONSERVEN (OHNE TIEFGEFRORENE TAFELFERTIGE FLEISCHGERICHTE, FLEISCHSALAT, FLEISCHEXTRAKTE)	1000 DM	157 809	157 707	155 074	162 577	315 516	317 651

1) PRODUKTION DER BETRIEBE VON UNTERNEHMEN MIT 10 BESCHAEFFTIGTEN UND MEHR.

8 PRODUKTION AUSGEWAHLTER ERZEUGNISSE - FRUEHERES BUNDESGBIET

EB.-NR.	ERZEUGNIS	EINHEIT	1993		1994		JAN. 1993	BIS FEB. 1994
			JANUAR	FEBRUAR	JANUAR	FEBRUAR		
68 591	FISCHFILETS 1) FRISCH ODER GEKUEHLT	T 1000 DM
68 592	TIEFGEFROREN (OHNE FILETS V. SUESSWASSER- FISCHEN)	T 1000 DM
68 593	TIEFGEFRORENE FISCHERZEUGNISSE 1)	T 1000 DM
68 596	MARINADEN (EINSCHL. BRAT- U. KOCHFISCH- WAREN) 1)	T 1000 DM	6 765 28 570	7 234 29 938	5 104 22 022	5 721 23 662	13 998 58 508	10 825 45 684
68 597	FISCHDAUERKONSERVEN 1)	T 1000 DM
68 651	ROESTKAFFEE 1) 2)	T 1000 DM
68 654	KAFFEE-EXTRAKTE 1) 2)	T 1000 DM
68 719	BIER 1)	1000 HL 1000 DM	6 835 897 312	6 787 896 451	7 027 918 097	6 985 917 755	13 622 1 793 763	14 012 1 835 852
68 722	MALZ U. MALZERZEUGNISSE (OHNE MALZEXTRAKT U. NEBENPRODUKTE)	T *	126 918	118 665	121 231	113 378	245 582	234 609
68 751	KORNBRANNTWEINE 1) 2)	HL 1000 DM	63 008 22 027	65 176 21 978	64 713 19 250	61 765 18 326	128 184 44 005	126 478 37 576
68 753	BRANNTWEINE AUS WEIN (EINSCHLIESSLICH VERSCHNITT) 1) 2)	HL 1000 DM	74 904 48 911	66 214 36 288	100 126 59 874	50 420 29 952	141 118 85 199	150 546 89 826
68 755	OBSTBRANNTWEINE 1) 2)	HL 1000 DM
68 757	BITTERE, HALBBITTERE U. KRAEUTER- LIKORE 1) 2)	HL 1000 DM	43 996 46 284	39 410 45 039	45 610 47 996	34 254 36 540	83 406 91 323	79 864 84 536
68 771	TRAUBENSCHAUMWEINE 1) 2)	HL 1000 DM	248 152 115 607	240 175 113 482	337 055 152 042	202 372 103 580	488 327 229 089	539 427 255 622
68 791	NATUERLICHE MINERALWAESSER, QUELLWAESSER	1000 L *	495 548	482 437	513 212	491 923	977 985	1 005 135
68 798	LIMONADEN (OHNE DIAETETISCHE ERFRISCHUNGS- GETRAENKE) 1)	1000 L 1000 DM	328 669 281 795	311 645 266 796	342 678 272 632	328 760 273 024	640 314 548 591	671 438 545 656
68 817	GEWUERZE	T 1000 DM	6 174 70 817	5 579 62 573	5 996 69 287	5 623 66 356	11 753 133 390	11 619 135 643
68 832	KARTOFFELCHIPS U. -STICKS	T 1000 DM
68 833	KARTOFFELPUFFER, -KLOSSMEHL, PUEREPUFFER U. PUEREFLÖCKEN	T 1000 DM
68 881	GRUNDSTOFFE FUER ALKOHOLFREIE U. ALKOHOLISCHE GETRAENKE (OHNE HOPFENPULVER U. -EXTRAKTE)	T 1000 DM
68 887	TIEFGEFRORENE FERTIGGERICHTE (AUS MEHREREN KOMPONENTEN BESTEHEND)	T 1000 DM	23 445 171 285	26 760 184 333	23 673 179 410	22 856 168 385	50 205 355 618	46 529 347 795
<u>TABAKWAREN 2)</u>								
69 110	ZIGARETTEN	MILL. ST 1000 DM
69 419	ZIGARREN, ZIGARILLOS	MILL. ST 1000 DM
69 711	RAUCHTABAK	T 1000 DM

1) PRODUKTION DER BETRIEBE VON UNTERNEHMEN MIT 10 BESCHAEFTEGTEN UND MEHR.- 2) PRODUKTIONSWERT OHNE VERBRAUCHSTEUER.

9 PRODUKTION AUSGEWAHLTER ERZEUGNISSE - NEUE LAENDER UND BERLIN - OST

EB.-NR.	ERZEUGNIS	EINHEIT	1993		1994		JAN. BIS	FEB.
			JANUAR	FEBRUAR	JANUAR	FEBRUAR	1993	1994
BERGBAULICHE ERZEUGNISSE								
21 121	STEINKOEHLE (VERWERTBARE FOERDERUNG)	1000 T *
21 124	STEINKOEHLENBRIKETT	1000 T *
21 142	BRAUNKOEHLE, ROH	1000 T *	11 594	10 604	10 230	9 923	22 199	20 154
21 143	BRAUNKOEHLENBRIKETT	1000 T *	746	626	365	413	1 372	777
21 162	ZECHEN-, HUETTEN- U. GASWERKSKOKS 1)	1000 T *
21 210	ERDOEL, ROH	1000 T *	7	6	6	6	13	12
21 220	ERDGAS	1000 M3*
	EISENERZ-ROHFOERDERUNG							
21 310	EFFEKTIV-MENGE	1000 T *
21 321	FE-INHALT	1000 T *
	NE-METALLERZE							
21 410	ROHFOERDERUNG	1000 T *
21 433	AUSBRINGBARER (BEZAHLTER) ZN-INHALT 2)	1000 T *
21 510	KALIROHSALZE (FOERDERUNG), EFFEKTIV-MENGE	1000 T *
	ABSATZFAEHIGE KALISALZE, BER. AUF K2O							
21 531	ROHSALZE (AUCH ANGEREICHERT) 3)	1000 T *
21 539	KALIUMCHLORID, KALIUMSULFAT U.A. (AUCH MIT MAGNESIUM) 3)	1000 T *
21 616	GEWERBE- U. INDUSTRIESALZ (EINSCHL. IM BERGBAU GEWONNENER SOLE FUER TECHNISCHE ZWECHE), STREU- U. AUFTAUSALZ, BER. AUF NACL	1000 T *
MINERALOELERZEUGNISSE								
22 110	ROHBENZIN	1000 T *	104	97	112	107	202	219
22 131	VERGASERKRAFTSTOFFE	1000 T	263	234	252	230	496	482
22 139	DIESELKRAFTSTOFF	1000 T	214	212	256	240	426	496
	HEIZOEL							
22 171	LEICHT	1000 T	318	297	305	314	615	619
22 175	MITTELSCHWER U. SCHWER	1000 T	238	254	293	239	491	532
22 521	SCHMIEROEL U. MINERALISCHE OEL	1000 T	9	5	5	2	15	7
22 731	BITUMEN	1000 T *	14	14	15	27	27	43
STEINE U. ERDEN, ASBESTWAREN, SCHLEIFMITTEL								
	NATURSTEINE FUER DEN TIEFBAU 4)							
25 112	GLEISBETTINGS-, STRASSENSCHOTTER, SPLITT U. BRECHSAND	1000 T	993	1 000	1 857	1 606	1 993	3 463
		1000 DM	14 246	13 735	24 083	20 367	27 981	44 450
25 113	EDELSPLITT U. EDELBRECHSAND	1000 T	151	138	257	172	289	429
		1000 DM	2 967	2 878	4 475	3 028	5 845	7 503
25 114	BITUMINOESES ASPHALT-MISCHGUT, UEBERWIEGEND AUS NATURSTEIN U. AUF KIESBASIS	1000 T	25	13	66	68	38	134
		1000 DM	1 514	870	3 301	3 754	2 384	7 055
25 115	MINERALBETON	1000 T	435	410	630	527	845	1 157
		1000 DM	5 732	5 470	7 974	6 633	11 202	14 607
25 141	KALKSTEIN, KALKSPAT, GEBROCHEN ODER ZERKLEINERT, KALKSTEINSAND 5)	1000 T *	471	648	591	694	1 119	1 285
25 161	BAUSAND U. BAUKIES (EINSCHL. KIES FUER DEN WEGEBAU) 4)	1000 T	2 262	2 492	3 756	3 261	4 754	7 017
		1000 DM	23 170	24 212	37 580	30 896	47 382	68 476
25 275	FERTIGFABRIKATE AUS HARTGESTEIN U. MARMOR	M3	929	1 229	1 309	1 261	2 158	2 570
		1000 DM	2 302	3 015	3 710	3 901	5 317	7 611
25 319	ZEMENT, OHNE ZEMENTKLINKER 6)	1000 T *	209	268	363	349	476	712
25 321	KALKSTEIN, KALKSPAT U. DOLOMITSTEIN, GE-MAHLEN	1000 T *	37	20	39	51	57	90
25 324	KALKSTEIN U. KALKSPAT, GEBRANNT, DOLOMITSTEIN, GEBRANNT ODER GESINTERT	1000 T *	43	46	.	.	88	.
25 334	BAUGIPS	1000 T	2	3	6	9	5	14
		1000 DM	187	242	401	584	429	985
25 337	GIPSKARTONPLATTEN NACH DIN 18180 7)	1000 M2
		1000 DM
25 354	WERK-TROCKENMOERTEL	1000 T	.	.	60	79	.	139
		1000 DM	.	.	12 370	14 793	.	27 163
25 360	TRANSPORTBETON 4)	1000 M3	253	308	670	586	562	1 255
		1000 DM	32 348	39 207	81 833	72 339	71 555	154 172
25 411	MAUERZIEGEL, KLINKER 8)	1000 M3	47	53	146	140	100	286
		1000 DM	7 333	8 389	23 384	22 490	15 722	45 874
25 412	DACHZIEGEL (EINSCHL. BIBERSCHWAENZE)	1000 ST	.	.	5 126	4 996	.	10 122
		1000 DM	.	.	6 410	6 044	.	12 454
25 423	KERAMISCHE SPALTPLATTEN U. -RIEMCHEN	1000 M2
		1000 DM
25 451	ROHRE, FORMSTUECKE U.A. KANALISATIONSARTIKEL AUS STEINZEUG	T
		1000 DM
25 471	UNGEFORMTE FEUERFESTE ERZEUGNISSE (MOERTEL U. MASSEN)	1000 T	12	8	5	7	19	12
		1000 DM	1 317	652	620	732	1 969	1 352
25 477	GEFORMTE FEUERFESTE ERZEUGNISSE	1000 T	5	6	7	5	10	12
		1000 DM	4 486	5 741	7 918	6 047	10 227	13 965

1) TROCKENGEWICHT.- 2) EINSCHL. HUETTENFERTIGER ROHWARE U. DER AUS HALDENERZE GEWONNENEN KONZENTRATE.- 3) ANGABEN FUER ABSATZPRODUKTION IN EB.-NR. 43 143 ENTHALTEN.- 4) PRODUKTION DER BETRIEBE VON UNTERNEHMEN MIT 10 BESCHAEFTIGTEN UND MEHR.- 5) OHNE ZUM ABSATZ FUER DEN TIEFBAU BESTIMMT.- 6) EINSCHL. ZEMENTAENHLICHER BINDEMITELE.- 7) DIE PLATTEN SIND AUF 9,5MM PLATTENDICKE UMGERECHNET.- 8) ANGABEN IN M3-MAUERWERK BEI 24 CM WANDDICKE UNTER BERUECKSICHTIGUNG DER FUGEN.

9 PRODUKTION AUSGEWAHLTER ERZEUGNISSE - NEUE LAENDER UND BERLIN - OST

EB.-NR.	ERZEUGNIS	EINHEIT	1993		1994		JAN.	BIS	FEB.
			JANUAR	FEBRUAR	JANUAR	FEBRUAR	1993	1994	
25 519	KALKSANDSTEINE 1)	1000 M3 1000 DM	62 6 254	59 5 844	117 12 394	94 10 599	121 12 098	211 22 993	
25 551	BLOCKSTEINE, PLANSTEINE AUS PORENBETON, UNBEWEHRT 1)	1000 M3 1000 DM	62 9 981	55 8 987	84 13 113	70 10 457	117 18 968	154 23 570	
25 552	DACH- U. DECKENPLATTEN, WANDELEMENTE AUS PORENBETON, BEWEHRT	1000 M2 1000 DM	63 3 698	40 2 288	48 2 535	39 1 892	103 5 986	87 4 427	
25 555	BETONDACHSTEINE 2)	1000 ST 1000 DM	12 783 14 934	15 531 17 623	. .	28 314 32 557	
25 556	BETONFERTIGTEILE GROSSFORMATIGE WANDBAUTEILE (WANDTAFELN), AUCH MIT BEARBEITETEN SICHTFLAECHEIN, DECKENTAFELN	1000 M2 1000 DM	162 11 600	186 13 879	405 22 753	384 22 387	348 25 479	789 45 140	
25 557	KONSTRUKTIVER ART	1000 T *	55	70	81	89	124	170	
25 579	BETONERZEUGNISSE FUER DEN TIEFBAU	1000 T 1000 DM	173 24 433	192 24 946	399 47 563	280 45 962	366 49 379	679 93 525	
25 641	DAEMM- U. LEICHTBAUPLATTEN AUS HOLZWOLLE (AUCH MIT PLATTEN AUS KUNSTST. VERBUNDEN)3)	1000 M2 1000 DM	49 477	73 709	229 1 662	204 1 455	122 1 186	433 3 117	
25 658	PLATTEN AUS FASERZEMENT 4)	1000 M2 1000 DM	
25 811	SCHLEIFSCHLEIBEN U. SONSTIGE SCHLEIFKOEPPER AUS KORUND IN KERAMISCHER U. SILICATBINDUNG	T 1000 DM	
25 812	IN KUNSTHARZBINDUNG MIT FASERSTOFFVERSTAERKUNG	T 1000 DM	
25 839	SCHLEIFPAPIERE U. SCHLEIFGEWEBE	1000 M2 1000 DM	
EISEN U. STAHL									
27 112	ROHEISEN FUER DIE STAHLERZEUGUNG	1000 T *	
27 113	GIESSEREI-ROHEISEN	1000 T *	
27 133	STAHLROHBLOECKE U. -BRAMMEN AUS OXYGENSTAHL	1000 T *	
27 137	ELEKTRO-STAHL	1000 T *	
27 160	ROEHRERUND- U.-MEHRKANTSTAHL (HALBZEUG FUER NAHTLOSE ROHRE)	1000 T *	
27 161	WALZSTAHL (OHNE VORGEWALZTES STAHLHALBZEUG)	1000 T *	237	215	211	225	452	436	
27 165	WEISSBLECH U. WEISSBAND	1000 T *	
27 333	PRAEZISIONSSTAHLROHRE NAHTLOS	1000 T *	
27 335	GESCHWEISST	1000 T *	
27 351	SONSTIGE STAHLROHRE NAHTLOS	1000 T *	
27 355	GESCHWEISST	1000 T *	8	6	9	9	14	18	
27 433	GESCHMIEDETE STAEBE	1000 T *	
27 453	FREIFORMSCHMIEDESTUECKE, GESCHMIEDETE ODER GEWALZTE RINGE UEBER 125 KG ROHGEWICHT	1000 T *	
NE-METALLE U. NE-METALLHALBZEUG									
28 114	HUETTENALUMINIUM NICHT LEGIERT	T *	
28 116	LEGIERT	T *	
28 117	REINST- U. REINALUMINIUM U. UMGESCHMOLZEN	T *	
28 118	UMSCHMELZ-ALUMINIUMLEGIERUNGEN	T *	
28 131	ELEKTROLYTKUPFER (KATHODEN)	T *	
28 132	RAFFINADEKUPFER	T *	
28 151	ZINKLEGIERUNGEN	T *	
28 152	ZINN, NICHT LEGIERT	T *	
28 153	WEICHLÖTE	T *	
28 171	SILBER	KG *	
28 172	GOLD	KG *	
28 412	HALBZEUG AUS ALUMINIUM U. ALUMINIUM-LEGIERUNGEN PROFILE, LEGIERT	T *	
28 414	BLECHE, PLATTEN, TAFELN U. BAENDER (MIT EINER STAERKE UEBER 0,2 MM) NICHT LEGIERT	T *	
28 415	LEGIERT	T *	
28 419	SONSTIGES HALBZEUG 5) (Z.B. SCHEIBEN, STANZTEILE, BOEDEN, SCHALEN)	T *	

1) ANGABEN IN M3 MAUERWERK BEI 24 CM WANDDICKE UNTER BERUECKSICHTIGUNG DER FUGEN.- 2) BEI GROSSFORMATEN UMRECHNUNG IN STUECK- KLEINFORMAT (DIN 1115).- 3) DIE PLATTEN SIND AUF 2,5 CM PLATTENDICKE UMGERECHNET.- 4) DIE PLATTEN SIND AUF 6 MM PLATTENDICKE UMGERECHNET.- 5) OHNE STAEBE (STANGEN), NICHTLEGIERTE PROFILE, DRAHT, ROHRE, HOHLSTANGEN, GESENKPRESS- UND SCHMIEDETEILE, LEITMATERIAL.

9 PRODUKTION AUSGEWAHLTER ERZEUGNISSE - NEUE LAENDER UND BERLIN - OST

EB.-NR.	ERZEUGNIS	EINHEIT	1993		1994		JAN. BIS	FEB.
			JANUAR	FEBRUAR	JANUAR	FEBRUAR	1993	1994
28 431	HALBZEUG AUS KUPFER U. KUPFERLEGIERUNGEN (OHNE SOLCHES AUS LEGIERUNGEN MIT EINEM GEHALT UEBER 10 % NICKEL) STAEBE U. PROFILE, LEGIERT	T *
28 432	BLECHE, PLATTEN, TAFELN U. BAENDER MIT EINER STAERKE UEBER 0,15 MM NICHT LEGIERT	T *
28 433	LEGIERT	T *
28 434	ROHRE U. HOHLSTANGEN NICHT LEGIERT	T *
28 435	LEGIERT	T *
28 436	DRAHT	T *	13 816	13 592	12 409	7 034	27 408	19 443
28 438	LITZEN U. SEILE	T *
28 439	STAHLKUPFER	T *
<u>GIESEREIERZEUGNISSE</u>								
29 110	GUSSEISEN MIT LAMELLEN- U. KUGELGRAPHIT	T *	11 928	11 513	13 359	13 078	23 441	26 437
29 140	STAHLGUSS	T *	2 440	2 710	2 587	2 483	5 150	5 070
29 170	TEMPERGUSS	T *
29 515	LEICHTMETALLFORMGUSS AUS ALUMINIUM U. ALUMINIUMLEGIERUNGEN	T *	1 146	1 163	1 238	1 421	2 309	2 659
29 517	MAGNESIUM U. MAGNESIUMLEGIERUNGEN	T *
<u>ERZEUGNISSE DER ZIEHEREIEN U. KALTWALZWERKE U. DER STAHLVERFORMUNG</u>								
30 111	BLANKSTAHL	T *
30 115	BANDSTAHL, KALT GEWALZT (UNTER 600 MM BREITE)	T *
30 151	KALT GEZOGENER DRAHT (OHNE ISOLIERTE DRAEHTE FUER DIE ELEKTROTECHNIK) VON WALZDRAHT GEZOGEN	T *	12 226	15 950	15 008	19 150	28 176	34 158
30 154	VON ZUGEKAUFTEM DRAHT DUENNER GEZOGEN	T *
30 157	SCHWEISSDRAHT U. -STAEBE (WEDER UMHUELLT NOCH GEFUELLT)	T *
30 159	KUNSTSTOFFUEBERZOGENER DRAHT	T *
30 171	DRAHTSEILE U. -LITZEN AUS EISEN U. STAHL	T	511	556	521	540	1 067	1 061
30 173	BETONSTAHLMATTEN NACH DIN 488, GESCHWEISSTE ABSTANDHALTER U. GITTERTRAEGER FUER BETON- BEWEHRUNG SOWIE GESCHWEISSTE DRAHTGITTER NACH SONST. NORMEN	1000 DM	1 384	1 408	1 422	1 393	2 792	2 815
30 175	FEDERKERNE FUER MATRATZEN U. POLSTERMOEBEL	T	4 341	7 006	7 524	10 224	11 346	17 748
30 211	GESENKSCHMIEDESTUECKE	1000 DM	3 087	5 009	5 445	7 194	8 096	12 639
30 218	ROHRFORM-, ROHRVERSCHLUSS- U. ROHRVERBIN- DUNGSSSTUECKE AUS STAHL	T
30 225	PRESS-, ZIEH- U. STANZTEILE AUS STAHL MIT EINEM STUECKGEWICHT UEBER 50 G	1000 DM	1 326	1 616	1 299	1 308	2 942	2 607
30 239	FEDERN AUS STAHL ODER NE-METALLEN (OHNE MATRATZEN U. UHRFEDERN)	1000 DM	3 873	4 421	3 016	3 289	8 294	6 305
30 248	KETTEN U. KETTENTEILE 1)	T	5 142	4 113	4 292	4 451	9 255	8 743
30 258	SCHRAUBEN, BOLZEN, MUTTERN, SCHRAUBHAKEN, NIETE, SPLINTE, KEILE, UNTERLEGSCHEIBEN, SCHWELLENSCHRAUBEN U. AE.; DREHTEILE AUS METALL	1000 DM	15 818	13 778	18 622	18 091	29 596	36 713
30 298	OBERFLAECHEVEREDLUNG	T	627	625	923	879	1 251	1 802
31 112	STAHLBAUERZEUGNISSE U. SCHIENENFAHRZEUGE SKELETT-, STUETZ- U. TRAEGERKONSTRUKTIONEN	1000 DM	2 964	3 335	4 890	5 143	6 299	10 033
31 114	HALLEN, UEBERWIEGEND AUS EISEN ODER STAHL	T	1 858	1 825	2 080	2 330	3 682	4 410
31 116	TUERME U. GITTERMASTE, GERUESTKONSTRUKTIO- NEN, SIGNALBRUECKEN, BRUECKEN FUER ROHR- U. KABELLEITUNGEN AUS STAHL; BRUECKEN, BRUECKENELEMENTE U. GERUESTKONSTRUKTIONEN AUS ALUMINIUM	1000 DM	7 501	8 392	9 067	9 678	15 893	18 745
31 160	ERZEUGNISSE FUER DEN GRUBENAUSBAU (OHNE BERGBAUMASCHINEN U. ELEKTROTECHNISCHE ER- ZEUGNISSE)	T	9 575	10 822	13 864	14 094	20 397	27 958
31 191	TORE, TUEREN U. FENSTER AUS GEWALZTEN ODER STRANGGEPRESSTEN PROFILN (OHNE KELLER- FENSTER)	1000 DM	12 173	11 584	18 844	15 568	23 757	34 412
			34 757	33 628	57 791	48 457	68 385	106 248
			1 941	2 611	3 199	3 990	4 552	7 189
			7 749	9 773	13 060	15 253	17 522	28 313
			2 477	2 816	3 209	3 550	5 293	6 759
			6 926	8 004	10 618	11 644	14 930	22 262
		
		
			359	675	1 208	1 322	1 034	2 530
			5 970	11 968	14 110	14 497	17 938	28 607

1) AUS STAHL ODER NE-METALLEN (OHNE GUSS- U. STAHLGELENKETTEN).

9 PRODUKTION AUSGEWAHLTER ERZEUGNISSE - NEUE LAENDER UND BERLIN - OST

EB.-NR.	ERZEUGNIS	EINHEIT	1993		1994		JAN. BIS	FEB.
			JANUAR	FEBRUAR	JANUAR	FEBRUAR	1993	1994
31 195	ABDECKUNGEN (LICHTGITTER) U. ROSTE AUS GEWALZTEN ODER STRANGGEPRESSTEN PROFILEN	T 1000 DM	734 2 254	715 2 356	781 2 534	734 2 306	1 449 4 610	1 515 4 840
31 512	WASSERROHRKESSEL	T 1000 DM
31 538	FEUERUNGEN U. BEHEIZUNGSEINRICHTUNGEN FUER DAMPFKESSEL (OHNE EINZELNE BRENNER)	T 1000 DM
31 542	SPEISEWASSERVORWAERMER, LUFTVORWAERMER U. UEBERHITZER, ROEHREN- U. WAERMEAUSTAUSCHER	T 1000 DM	114 1 082	41 403	42 388	33 247	155 1 485	75 635
31 558	BEHAELTER AUS STAHL ODER ALUMINIUM MIT EINEM FASSUNGSVERMOEGEN UEBER 100 M3	T 1000 DM
31 562	ROHRLEITUNGEN SOWIE DEREN ZUBEHOER AUS NAHTLOSEN STAHLROHREN (OHNE DRUCKROHRLEITUNGEN FUER WASSERKRAFTWERKE U. DGL.)	T 1000 DM	156 903	183 1 062	242 1 431	272 1 245	339 1 965	514 2 676
31 579	ZENTRALHEIZUNGSKESSEL	ST 1000 DM
31 580	TRANSPORTBEHAELTER (CONTAINER) UEBER 3 M3 NUTZRAUM	1000 DM
31 720	DIESEL- U. ELEKTRISCHE LOKOMOTIVEN	T 1000 DM
31 731	PERSONENWAGEN U. ANDERE SCHIENENGEBUNDENE SPEZIALWAGEN FUER EISENBAHNEN	T 1000 DM
31 733	STANDARDGUETERWAGEN	T 1000 DM
31 735	SCHIENENGEBUNDENE SPEZIALGUETERWAGEN	T 1000 DM
31 905	BAUSTELLENARBEITEN (AUCH IM TAGELOHN) (OHNE MONTAGEN AN ROHRLEITUNGEN)	1000 DM	25 593	34 150	64 047	59 426	59 743	123 473
31 910	MONTAGEN AN ROHRLEITUNGEN	1000 DM	26 480	53 591	30 262	46 838	80 071	77 100
<u>MASCHINENBAUERZEUGNISSE</u>								
<u>METALLBEARBEITUNGSMASCHINEN</u>								
32 110	HOBEL-, STOSS- U. RAEUMMASCHINEN	T 1000 DM
32 115	SPITZENDREHMASCHINEN	T 1000 DM
32 901	SENKRECHT- U. KARUSSELLDREHMASCHINEN	T 1000 DM
32 117	DREHAUTOMATEN U. REVOLVERDREHMASCHINEN	T 1000 DM
32 118	TISCH-, SAEULEN- U. STAENDERBOHRMASCHINEN	T 1000 DM
32 119	FRAESMASCHINEN, WAAGERECHT-BOHR-U.-FRAESMASCHINEN (OHNE SOLCHE FUER VERZAHNUNGEN)	T 1000 DM
32 121	KALT- U. WARMKREISSAEGEMASCHINEN	T 1000 DM
32 122	SCHLEIF-, HON-, LAEPP- U. POLIERMASCHINEN (OHNE SOLCHE FUER VERZAHNUNGEN)	T 1000 DM
32 902	VERZAHNMASCHINEN	T 1000 DM
32 125	BEARBEITUNGSMASCHINEN MIT FUNKENEROSION, ULTRASCHALL, ELEKTRONENSTRAHL U. LASER	T 1000 DM
32 903	FERTIGUNGSSTRASSEN, SCHALTTISCH- UND SCHALTTROMMELMASCHINEN, BEARBEITUNGSZENTREN, FLEXIBLE FERTIGUNGSEINRICHTUNGEN UND SONSTIGE WERKZEUGMASCHINEN (SPANABHEBEND)	T 1000 DM	112 3 405	131 5 992	191 9 328	108 4 869	242 9 397	299 14 197
<u>METALLBEARBEITUNGSMASCHINEN DER SPANLOSEN FORMUNG</u>								
32 904	BIEGE- U. RICHTMASCHINEN FUER ROHRE, WELLEN, STANGEN U. PROFILE, BETONSTAHL-BEARBEITUNGSMASCHINEN	T 1000 DM
32 130	FREIFORM- U. GESENKSMIEDE-, SPANN-, TREIB- U. POLIERHAMMER, SCHMIEDEWALZ- U. STAUCHMASCHINEN	T 1000 DM
32 905	PRESSEN MIT MECHANISCHEM ANTRIEB FUER DIE METALLBEARBEITUNG	T 1000 DM
32 906	PRESSEN MIT HYDRAULISCHEM ANTRIEB FUER DIE METALLBEARBEITUNG	T 1000 DM

9 PRODUKTION AUSGEWAHLTER ERZEUGNISSE - NEUE LAENDER UND BERLIN - OST

EB.-NR.	ERZEUGNIS	EINHEIT	1993		1994		JAN. BIS 1993	FEB. 1994
			JANUAR	FEBRUAR	JANUAR	FEBRUAR		
32 136	SCHEREN, LOCHSTANZ-, NIBBEL- U. AUSKLINK- MASCHINEN	T 1000 DM
32 137	BLECHRICHT-, BLECHRUNDBIEGE- U. BLECH- ABKANTMASCHINEN	T 1000 DM
32 138	DRUECK- U. PLANIERBAENKE, GEWINDEDRUECK- MASCHINEN	T 1000 DM
32 140	DRAHTBE- U. -VERARBEITUNGSMASCHINEN	T 1000 DM	91	135	187	148	226	334
32 143	PRESSEN FUER DIE HERSTELLUNG VON BOLZEN, SCHRAUBEN, NIETEN, MUTTERN U. DGL.	T 1000 DM	2 612	3 738	5 195	4 705	6 350	9 900
32 144	HUETTEN- U. WALZWERKSEINRICHTUNGEN (OHNE EINZELN ABGESETZTE GEGOSSENE WALZEN)	T 1000 DM	756	450	542	594	1 206	1 136
			11 201	6 712	8 849	9 617	17 913	18 466
	GIESSEREIMASCHINEN							
32 145	FORMMASCHINEN U. -ANLAGEN (EINSCHL. KERN- HERSTELLUNGSMASCHINEN U. -ANLAGEN)	T 1000 DM
32 146	AUFBEREITUNGSMASCHINEN U. -ANLAGEN FUER GIESSEREISANDE	T 1000 DM
32 147	GUSSPUTZMASCHINEN U. -EINRICHTUNGEN	T 1000 DM
32 907	AUSWUCHTMASCHINEN	T 1000 DM
	HOLZBE- U. -VERARBEITUNGSMASCHINEN							
32 148	GATTER	T 1000 DM
32 150	KREISSAEGEMASCHINEN	T 1000 DM
32 153	HOBEL- U. FRAESMASCHINEN FUER ZWEI- U. MEHRSEITIGE BEARBEITUNG	T 1000 DM
32 154	DUEBELLOCH- U. SONSTIGE BOHRMASCHINEN	T 1000 DM
32 155	PLATTENSCHLEIFMASCHINEN	T 1000 DM
32 156	ZERKLEINERUNGSMASCHINEN, SPALT- U. HACK- MASCHINEN, MUEHLEN, ZERSPANNER, SCHNEIDE- MASCHINEN FUER HOLZWOLLE	T 1000 DM
32 157	MASCHINEN ZUM AUFTRAGEN HAFTENDER SCHICHTEN WIE LEIME, KLEBER, LACKE, SPACHTEL	T 1000 DM
32 158	FASERHOLZ-, SPANHOLZ-, SPERRHOLZ-, SCHICHTHOLZ- U. DECKSCHICHTPRESSEN FUER EBENE FLAECHE U. FORMTEILE	T 1000 DM
32 159	MASCHINENKOMBINATIONEN (KOMBINIERT TISCH- LEREIMASCHINEN, MEHRSTUFIGE MASCHINEN)	T 1000 DM
32 161	EINZWECKMASCHINEN FUER SONDERFERTIGUNGEN	T 1000 DM
32 162	HANDGEFUEHRTE MASCHINEN (OHNE ELEKTROWERK- ZEUGE BIS 2 KW)	T 1000 DM
	AUSWECHSELBARE WERKZEUGE FUER DIE METALLBEARBEITUNG							
32 163	BOHRWERKZEUGE 1)	T 1000 DM
32 164	GEWINDEBOHRWERKZEUGE FUER INNENGEWINDE 1)	T 1000 DM
32 165	FRAESWERKZEUGE 1)	T 1000 DM
32 166	VERZAHNWERKZEUGE 1)	T 1000 DM
32 167	RAEUMWERKZEUGE U. -VORRICHTUNGEN 1)	T 1000 DM
32 168	REIBAHLEN U. AUSBOHRWERKZEUGE 1)	T 1000 DM
32 169	BOHRFUTTER 1)	T 1000 DM
32 171	DREHFUTTER U. PLANSCHNITTEN 1)	T 1000 DM
32 173	SCHNITT- STANZ-, FORMWERKZEUGE, WERK- STUECKGEBUNDENE VORRICHTUNGEN, FORMEN FUER METALLE, SPRITZGIESS- ODER FORM- PRESSWERKZEUGE FUER KAUTSCHUK UND KUNSTSTOFF 1)	T 1000 DM	374	436	350	364	810	714
32 174	BOHR- U. FRAESWERKZEUGE MIT ARBEITENDEM TEIL AUS GESINTERTEN HARTMETALLEN	T 1000 DM	20 382	19 447	16 759	20 671	39 829	37 430
32 181	MASCHINEN FUER AUTOGENES SCHWEISSEN, SCHNEIDEN	T 1000 DM
32 231	VERBRENNUNGSMOTOREN MIT SELBSTZUENDUNG, Z.B. ORTSFESTE DIESELMOTOREN, SCHIFFSDIESEL- HILFSMOTOREN, DIESELMOTOREN FUER DEN AN- TRIEB VON FLURFOERDERZEUGEN, MAEHDRESCHERN, BAGGERN	T 1000 DM

1) OHNE WERKZEUGE, DIE GANZ ODER MIT EINEM ARBEITENDEN TEIL AUS HARTMETALL BZW. MIT HARTMETALL BESTUECKT SIND.

9 PRODUKTION AUSGEWAHLTER ERZEUGNISSE - NEUE LAENDER UND BERLIN - OST

EB.-NR.	ERZEUGNIS	EINHEIT	1993		1994		JAN. BIS	FEB.
			JANUAR	FEBRUAR	JANUAR	FEBRUAR	1993	1994
32 233	VERBRENNUNGSMOTOREN MIT SELBSTZUENDUNG FUER DEN ANTRIEB VON WASSERFAHRZEUGEN	T 1000 DM
32 239	VERBRENNUNGSMOTOREN MIT SELBSTZUENDUNG FUER DEN ANTRIEB VON SCHIENENFAHRZEUGEN UND ACKERSCHLEPPERN	T 1000 DM
32 279	DAMPFTURBINEN	T 1000 DM
32 320	HUBKOLBENKOMPRESSOREN, ORTSFEST U. ORTS-BEWEGLICH	T 1000 DM
32 323	TURBOKOMPRESSOREN FUER DRUECKE UEBER 300 MBAR	T 1000 DM
32 324	DREHKOLBENKOMPRESSOREN, MEHRWELLIG	T 1000 DM
32 325	STRASSENFAHRBARE KOMPRESSOREN ALS ANHAENGER	T 1000 DM
32 326	VAKUUMPUMPEN, MECHANISCH	T 1000 DM
32 327	VENTILATOREN, EIN- ODER MEHRSTUFIG (OHNE GRUBENVENTILATOREN U. ELEKTRISCHE TISCH-, WAND- U. DECKENVENTILATOREN BIS 200 W)	T 1000 DM	88 1 502	86 1 734	105 1 822	87 1 702	175 3 236	192 3 524
32 328	LUFTHEIZER (LUFTHEIZGERAETE MIT WAERME-TAUSCHER FUER DAMPF, WASSER, THERMODEL)	T 1000 DM
32 329	LUFTFOERDERGERAETE, KLIMAGERAETE	T 1000 DM
32 330	ANLAGEN DER KLIMA- U. LUEFTUNGSTECHNIK SO- WIE ANLAGEN ZUR ENTSTAUBUNG U. ABLUFTREI- NIGUNG	T 1000 DM	748 13 857	1 236 15 168	661 6 398	758 7 408	1 984 29 025	1 419 14 006
32 331	INDUSTRIESTAUBSAUGER, ABLUFTENTSTAUBUNGSGERAETE	T 1000 DM
32 333	KAELTESAEATZE UEBER 0,4 KW, KAELTANLAGEN, WAERMEPUMPEN 1)	T 1000 DM	68 1 632	14 458	213 6 571	161 5 334	82 2 090	375 11 905
32 334	VERDRAENGERPUMPEN OSZILLIERENDER BAUART	T 1000 DM
32 336	FLUEGELZELLENPUMPEN	T 1000 DM
32 337	KREISELPUMPEN (KRAFTPUMPEN; OHNE TAUCHMOTOR- PUMPEN)	T 1000 DM	654 12 647	771 14 922	532 9 973	759 14 317	1 426 27 569	1 291 24 290
32 338	TAUCHMOTORPUMPEN EINSTUFIG	T 1000 DM
32 339	MEHRSTUFIG	T 1000 DM
32 340	ZAHNRADPUMPEN	T 1000 DM	11 262	11 303	61 1 152	42 1 096	22 565	109 2 248
MASCHINEN FUER DIE BE- U. VERARBEITUNG VON KAUTSCHUK U. KUNSTSTOFF								
32 341	EXTRUDER (AUCH TYPISCHE FOLGEMASCHINEN)	T 1000 DM
32 342	BLASFORMMASCHINEN	T 1000 DM
32 343	SPRITZGIESSMASCHINEN (OHNE SPRITZGIESS- WERKZEUGE)	T 1000 DM
32 344	MECHANISCHE U. HYDRAULISCHE PRESSEN (OHNE FORMPRESSWERKZEUGE U. REIFENVULKANISIER- PRESSEN)	T 1000 DM
32 345	WARMFORMMASCHINEN (TIEFZIEH- U. STRECK- ZIEHFORMMASCHINEN)	T 1000 DM
32 346	MASCHINEN ZUR HERSTELLUNG V. SCHAUMSTOFFEN (OHNE SPRITZGIESSMASCHINEN U. EXTRUDER)	T 1000 DM
BAUMASCHINEN FUER HOCH- U. TIEFBAU								
32 347	BETONMISCHER FUER BAUSTELLEN U. BETONWERKE; TRANSPORTMISCHERAUFBAUTEN OHNE FAHRGESTELL	T 1000 DM
32 348	BETONMISCHANLAGEN	T 1000 DM
32 349	BETONPUMPEN, BETONSPRITZ- U. -EINPRESS- GERAETE	T 1000 DM
32 351	BETONVERDICHTER	T 1000 DM
32 352	TURMDREHKRANE FUER BAUSTELLEN	T 1000 DM
32 353	RAMMEN U. PFAHLZIEHER	T 1000 DM
32 354	VERPUTZMASCHINEN U. SONSTIGE BAUMASCHINEN FUER HOCH- U. TIEFBAU (OHNE BAUAUFZUEGE UND -WINDEN)	T 1000 DM

1) OHNE SOLCHE MIT ELEKTROMOTORISCH ANGETRIEBENEN KAEITEMITTELVERDICHTERN U. EINER ANSCHLUSSLEISTUNG BIS 15 KW (NENNAUFNAHME DES VERDICHTERS).

STBA, FACHSERIE 4, REIHE 2.1

9 PRODUKTION AUSGEWAHLTER ERZEUGNISSE - NEUE LAENDER UND BERLIN - OST

EB.-NR.	ERZEUGNIS	EINHEIT	1993		1994		JAN. BIS 1993	FEB. 1994
			JANUAR	FEBRUAR	JANUAR	FEBRUAR		
32 355	UNIVERSAL-HYDRAULIKBAGGER MIT AUSSCHLIESSLICH HYDRAULISCH BETÄTIGTEN ARBEITSWERKZEUGEN	T 1000 DM
32 356	MASCHINEN FÜR DEN BITUMINOSEEN U. BETONSTRASSENBAU	T 1000 DM
32 357	BODENVERDICHTER	T 1000 DM
32 358	STRASSENWALZEN	T 1000 DM
32 359	RADLADER IN GRUNDAUSRÜSTUNG	T 1000 DM
32 361	ANBAUGERÄTE FÜR RAD- U. RAUPENLADER, PLANIERMASCHINEN U. RAUPENSCHLEPPER FÜR DEN ERDBAU	T 1000 DM	282 1 401	306 1 574	222 1 271	272 1 369	588 2 975	493 2 640
	BAUSTOFF-, KERAMIK- U. GLASMASCHINEN							
32 362	MASCHINEN U. EINRICHTUNGEN FÜR DIE ZEMENT-, KALK-, GIPS-, TRASS- U. KREIDEHERSTELLUNG	T 1000 DM
32 363	MASCHINEN U. EINRICHTUNGEN FÜR DIE SCHOTTER-, SAND- U. KIESEGWINNUNG SOWIE FÜR RECYCLING VON BAUSCHUTT U. -MATERIAL	T 1000 DM
32 364	ZERKLEINERUNGS-, SIEB- U. AUFBEREITUNGSMASCHINEN FÜR ANDERE BEREICHE DES BAUSTOFF-, KERAMIK- U. GLASGEREBES	T 1000 DM
32 365	MASCHINEN U. EINRICHTUNGEN ZUR HERSTELLUNG ZEMENT-, KALK-, GIPS- U. ASPHALT- GEBUNDENER BAUELEMENTE	T 1000 DM	152 959	344 2 163	445 1 821	512 2 116	496 3 122	957 3 937
32 366	KERAMIKMASCHINEN	T 1000 DM	77 742	119 1 006	142 1 775	183 1 660	196 1 748	324 3 435
32 367	MASCHINEN FÜR DIE HERSTELLUNG U. WARMBEARBEITUNG VON FLACH- U. HOHLGLAS	T 1000 DM
32 368	MASCHINEN FÜR DIE KALTBEARBEITUNG VON GLAS ODER GLASWAREN	T 1000 DM
32 370	TROCKNUNGSANLAGEN U. -MASCHINEN FÜR GARNE, LOSES TEXTILGUT, TEXTILIEN UND TEXTILE FLÄCHENERZEUGNISSE, Z.B. ZENTRIFUGEN	T 1000 DM
32 372	SPRITZ- U. SPRUEHKABINEN, KOMBINIERT SPRITZ- U. TROCKNUNGSKABINEN	T 1000 DM
	LANDMASCHINEN							
32 411	PFLUEGE (AUCH GESPANN-, WEINBERG-, SCHAEL- U. KREISELPFLUEGE)	T 1000 DM
32 412	MASCHINEN U. GERÄTE ZUM DUENGEN (OHNE FLUESSIGMISTTANKWAGEN)	T 1000 DM
32 413	MASCHINEN U. GERÄTE FÜR DEN PFLANZENSCHUTZ (OHNE TRAGBARE SPRITZEN)	T 1000 DM
32 414	ERNTEMASCHINEN FÜR HALMGUT	T 1000 DM	1 534 11 114	2 714 24 882	771 7 879	586 6 879	4 248 35 996	1 357 14 758
32 415	ERNTEMASCHINEN FÜR HACK- U. SONSTIGE FELDFRUECHTE	T 1000 DM
32 416	RASENMAEHER MIT ELEKTRO- SOWIE MIT VERBRENNUNGSMOTORISCHEM ANTRIEB	T 1000 DM
32 417	LANDWIRTSCHAFTLICHE LADEWAGEN	T 1000 DM
32 419	MASCHINEN, ANLAGEN U. GERÄTE ZUR MILCHGEWINNUNG U. -KUEHLUNG	T 1000 DM
32 420	ACKERSCHLEPPER (RAD- U. RAUPENSCHLEPPER; OHNE EINACHSIGE MOTORGERÄTE)	T 1000 DM
	NÄHRUNGSMITTELMASCHINEN							
32 908	MASCHINEN FÜR DIE OBST- U. GEMUESEVERARBEITUNG, FEINKOSTHERSTELLUNG, FISCHVERARBEITUNG, TROCKENMILCH- U. KÄSEHERSTELLUNG	T 1000 DM
32 422	MUELLEREIMASCHINEN U. -ANLAGEN (OHNE SOLCHE FÜR DIE DELMUELLEREI), HILFSMASCHINEN FÜR DIE HERSTELLUNG VON GRUNDNÄHRUNGS- U. FUTTERMITTELN	T 1000 DM
32 909	TEIGKNET- U. -MISCHMASCHINEN, RUEHR- UND SCHLAGMASCHINEN	T 1000 DM
32 424	TEIGTEILMASCHINEN, TEIGWIRKMASCHINEN (RUND U. LANG; AUCH KOMBINIERT)	T 1000 DM
32 910	MASCHINEN U. ANLAGEN ZUR HERSTELLUNG VON TEIGWAREN	T 1000 DM
32 426	DAUERBACKWARENMASCHINEN, -ANLAGEN UND -OFEN	T 1000 DM

9 PRODUKTION AUSGEWAHLTER ERZEUGNISSE - NEUE LAENDER UND BERLIN - OST

EB.-NR.	ERZEUGNIS	EINHEIT	1993		1994		JAN. 1993	BIS	FEB. 1994
			JANUAR	FEBRUAR	JANUAR	FEBRUAR			
32 911	ETAGENBACKDEFEN UND BACKSCHRAENKE, DURCHLAUFOEFEN	T 1000 DM	
32 428	SCHLACHTHAUSANLAGEN U. -EINRICHTUNGEN (AUCH FLEISCHEREIKOCHANLAGEN)	T 1000 DM	
32 429	WURSTHERSTELLUNGSMASCHINEN	T 1000 DM	
32 431	AUFBEREITUNGS- U. ROESTANLAGEN FUER KAKAOBOHNEN U. NUESSE, KAKAO- U. SCHOKOLADENHERSTELLUNGSMASCHINEN	T 1000 DM	
32 432	MASCHINEN U. ANLAGEN FUER DIE HERSTELLUNG SONSTIGER SUESSWAEREN (AUCH BONBON-, DRAGEE- U. MOGULHERSTELLUNGSANLAGEN)	T 1000 DM	
32 433	MASCHINEN U. ANLAGEN ZUR HERSTELLUNG VON ZUCKER	T 1000 DM	
32 434	MASCHINEN U. ANLAGEN FUER DIE SPEISEDEL- U. SPEISEFETTERSTELLUNG	T 1000 DM	
32 912	GETRAENKEHERSTELLUNGSMASCHINEN UND -ANLAGEN; REINIGUNGS-, FUELL U. VERSCHLIESSMASCHINEN, ABFUELLANLAGEN FUER WEICHPACKUNGEN	T 1000 DM	30 1 237	64 2 887	18 1 214	37 1 516	94 4 124	56 2 730	
32 436	MASCHINEN U. EINRICHTUNGEN FUER GROSSKUECHEN U. GASTWIRTSCHAFTEN AUFSCNITTSCHEIDEMASCHINEN MIT EINEM GEWICHT AB 20 KG	T 1000 DM	
32 437	GROSSKAFFEEEMASCHINEN MIT EINEM NUTZINHALT UEBER 2 L	T 1000 DM	
32 438	ELEKTRISCHE GESCHIRRSPUELMASCHINEN FUER GEWERBLICHE ZWECKE	T 1000 DM	
32 439	GROSSKUECHENMASCHINEN	T 1000 DM	
32 450	KAFFEE-, TEE- U. TABAKVERARBEITUNGSMASCHINEN U. ANLAGEN	T 1000 DM	
32 453	FARBENHERSTELLUNGSMASCHINEN	T 1000 DM	
32 454	KOMPRIMIERMASCHINEN (AUCH FUER TABLETTENKOMPRIMIERUNG)	T 1000 DM	
32 913	MISCH-, KNET- U. SIEBMASCHINEN	T 1000 DM	
VERPACKUNGSMASCHINEN									
32 456	MASCHINEN FUER DIE HERSTELLUNG VON BLECHPACKUNGEN	T 1000 DM	
32 457	ABFUELLMASCHINEN FUER FESTE STOFFE	T 1000 DM	
32 458	ABFUELLMASCHINEN FUER FLUESSIGE U. PASTENFOERMIGE STOFFE	T 1000 DM	
32 459	MASCHINEN ZUM VERSCHLIESSEN VON PACKUNGEN	T 1000 DM	
32 461	EINSCHLAG- U. EINWICKELMASCHINEN	T 1000 DM	
32 462	FUELL- U. VERSCHLIESSMASCHINEN	T 1000 DM	
32 463	FORM-, FUELL- U. VERSCHLIESSMASCHINEN FUER SCHLAUCH- U. SIEGELRANDBEUTEL	T 1000 DM	
32 464	FUER ANDERE PACKUNGEN (OHNE SCHLAUCH- U. SIEGELRANDBEUTEL)	T 1000 DM	
32 914	SAMMELPACKMASCHINEN	T 1000 DM	
32 466	ETIKETTIER- U. BANDUMKLEBEMASCHINEN	T 1000 DM	
EINZELAPPARATE U. -MASCHINEN FUER DIE CHEMISCHE U. VERWANDTE INDUSTRIE									
32 511	EINZELAPPARATE U. -MASCHINEN F.D. STICKSTOFF- U. KUNSTDUENGERHERSTELLUNG (AUCH DUENGERMUEHLEN)	T 1000 DM	
32 512	HOCHDRUCKREINIGER (AUCH MIT DAMPFSTUFE)	T 1000 DM	
32 513	EINZELAPPARATE U. -MASCHINEN ZUR HERSTELLUNG VON TECHNISCHEM FETTEN U. OELN, ZUR EXTRAKTION U. HAERTUNG	T 1000 DM	
32 514	EINZEL-AUTOKLAVEN F. ALLGEM. CHEM. ZWECKE	T 1000 DM	
32 515	FILTER U. FILTERPRESSEN FUER ALLGEMEINE CHEMISCHE ZWECKE (OHNE LUFILTER U. ENTSTAUBUNGSGERAETE)	T 1000 DM	
32 516	ZENTRIFUGEN FUER ALLGEMEINE CHEMISCHE ZWECKE	T 1000 DM	
32 517	RUEHRWERKE, KNET-, MISCH- U. ZERKLEINERUNGSMASCHINEN FUER ALLG. CHEM. ZWECKE	T 1000 DM	

9 PRODUKTION AUSGEWAHLTER ERZEUGNISSE - NEUE LAENDER UND BERLIN - OST

EB.-NR.	ERZEUGNIS	EINHEIT	1993		1994		JAN. BIS	FEB.
			JANUAR	FEBRUAR	JANUAR	FEBRUAR	1993	1994
32 518	EINZEL-WAERMEAUSTAUSCHER (SOWEIT NICHT ZU DAMPFKESSELN GEGHOREND), EINZELAPPARATE ZU KUEHLERN U. KAMINKUEHLERN	T 1000 DM	164 1 727	143 1 863	147 2 757	338 4 813	307 3 590	485 7 570
32 520	EINZELAPPARATE U. MASCHINEN FUER DIE WASSERBEHANDLUNG	T 1000 DM	130 1 744	93 1 500	162 1 594	132 1 560	224 3 244	294 3 154
32 522	ANLAGEN FUER DIE ANORGANISCHE U. ORGANISCHE CHEMIE, FUER DIE GAERUNGS- U. STAERKE-INDUSTRIE	T 1000 DM
32 523	ANLAGEN ZUR LAGERUNG VON BRENNBAREN FLUESSIGKEITEN U. KRAFTSTOFFEN; GASTANK-ANLAGEN U. TANKSTELLENEINRICHTUNGEN	T 1000 DM	397 2 728	465 3 315	484 4 217	567 4 511	862 6 043	1 051 8 728
32 524	TANKWAGENAUFBAUTEN OHNE FAHRGESTELL	T 1000 DM
32 525	WAERMEWIRTSCHAFTLICHE ANLAGEN (WAERME-AUSTAUSCHER) SOWEIT NICHT ZU DAMPFKESSELN GEGHOREND	T 1000 DM	76 1 957	55 950	88 1 671	195 4 337	132 2 907	283 6 008
32 526	WASSERRUECKKUEHLANLAGEN MITTELS LUFT	T 1000 DM
32 527	ANLAGEN FUER DIE GASERZEUGUNG, -WASCHUNG, -REINIGUNG U. -KUEHLUNG	T 1000 DM
32 530	ANLAGEN FUER DIE WASSERBEHANDLUNG	T 1000 DM	1 258 18 460	200 9 607	1 407 14 471	1 336 12 605	1 458 28 067	2 742 27 076
	KRANE, HAENGEBAHNEN, REGALBEDIENGERAETE, DECKHILFASMASCHINEN							
32 915	BRUECKENKRANE, LAUFKRANE, GERAETE ZUR REGALBEDIENUNG, EINSCHIENENHAENGEBAHNEN	T 1000 DM	928 8 539	547 3 885	336 2 029	347 1 980	1 474 12 424	683 4 009
32 534	PORTAL- U. HALBPORTALDREHKRANE	T 1000 DM
32 535	FAHRZEUGKRANE	T 1000 DM
32 536	LKW-LADEKRANE ZUM BE- U. ENTLADEN DER EIGENEN LADEFLAECHE	T 1000 DM
32 916	SAEULENSCHWENK- U. WANDSCHWENKKRANE, ANDERE NICHT GENANNT KRANE	T 1000 DM
32 917	DECK-(SCHIFFS-) HILFASMASCHINEN	T 1000 DM
32 539	HYDRAULISCHE HEBEBUEHNEN LADEBORDWAENDE, UEBERLADEBRUECKEN, INDUSTRIEHEBEBUEHNEN U. -HUBTISCHE	T 1000 DM
32 540	HUBWAGEN (LASTAUFNAHME RADUNTERSTUETZT)	T 1000 DM
32 541	HUBARBEITSBUEHNEN	T 1000 DM
32 542	FAHRZEUGWARTUNGSBUEHNEN	T 1000 DM
32 918	ELEKTROZUEGE, DRUCKLUFTHEBEZUEGE	T 1000 DM
32 545	SCHRAUBENWINDEN, SPINDELHEBEBOECKE UND -KIPPEINRICHTUNGEN SOWIE ANDERE SPINDEL-HEBEZUEGE	T 1000 DM
32 546	GABELSTAPLER (LASTAUFNAHME FREITRAGEND)	T 1000 DM
	STETIGFOERDERER FUER SCHUETTIGUT							
32 549	BANDFOERDERER, ORTSFEST U. RUECKBAR	T 1000 DM	324 2 366	301 1 900	414 3 780	277 2 569	625 4 266	691 6 349
32 551	GLIEDERBAND-, PLATTENBAND-, TROGBAND- U. KASTENBANDFOERDERER, ORTSFEST ODER FAHRBAR	T 1000 DM
32 552	BECHERWERKE MIT FESTEN BECHERN, PENDEL-BECHERWERKE	T 1000 DM

9 PRODUKTION AUSGEWAHLTER ERZEUGNISSE - NEUE LAENDER UND BERLIN - OST

EB.-NR.	ERZEUGNIS	EINHEIT	1993		1994		JAN. BIS	FEB.
			JANUAR	FEBRUAR	JANUAR	FEBRUAR	1993	1994
32 553	TROGKETTEN- U. KRATZERFOERDERER	T 1000 DM	8 90	19 161	45 272	23 450	27 251	67 722
32 554	SCHNECKEN- U. SCHNECKENROHRFOERDERER	T 1000 DM
32 555	SCHWINGFOERDERER (WUCHTFOERDERER) SCHUETTELRUTSCHEN, SCHWINGRINNEN, WENDEL- SCHWINGRINNEN	T 1000 DM
32 556	PNEUMATISCHE STETIGFOERDERER FUER SCHUETTUTGUT	T 1000 DM
32 560	STETIGFOERDERER FUER STUECKGUT	T 1000 DM	120 1 647	143 2 367	163 2 612	120 1 598	263 4 014	283 4 210
AUFZUEGE								
32 563	ELEKTRISCHE PERSONENAUFZUEGE ALS SEILAUFZUEGE	T 1000 DM
32 564	ELEKTRISCHE LASTENAUFZUEGE ALS SEILAUFZUEGE	T 1000 DM
32 565	HYDRAULISCHE AUFZUEGE	T 1000 DM
32 566	FAHRTREPPEN U. FAHRSTEIGE	T 1000 DM
32 571	GEWINNUNGSMASCHINEN F. D. BERGBAU UNTERTAGE	T 1000 DM
32 573	LADEMASCHINEN NUR FUER DEN UNTERTAGEBETRIEB, GESTEINSBOHRMASCHINEN	T 1000 DM
32 576	SPEZIALBAGGER SOWIE SONSTIGE FOERDER- UND GEWINNUNGSGERAETE FUER DEN TAGEBAU	T 1000 DM
32 578	AUFBEREITUNGSMASCHINEN U. -ANLAGEN FUER ERZE, BRAUNKOEHLE, TORF SOWIE SONSTIGE BERG- BAULICHE ERZEUGNISSE	T 1000 DM
PAPIER- U. DRUCKEREIMASCHINEN								
32 620	SIEB-, ROLLEN-, BOGEN-, FLEXODRUCK- MASCHINEN, SONSTIGE DRUCKMASCHINEN	T 1000 DM
32 621	MASCHINEN U. APPARATE ZUR HERSTELLUNG VON HOLZSCHLIFF, ZELLSTOFF, PAPIER U. PAPP	T 1000 DM
32 622	ROLLENSCHNEIDE- U. -WICKELMASCHINEN	T 1000 DM
32 623	LAENGS- U. QUERSCHNEIDER	T 1000 DM
32 624	SCHNEIDEMASCHINEN, MASCHINEN FUER DIE BUCH- BINDEREI; MASCHINEN FUER DIE HERSTELLUNG VON KARTONAGEN	T 1000 DM
32 625	MASCHINEN FUER DIE HERSTELLUNG VON BRIEFUM- SCHLAEAGEN, PAPIERTUETEN, -BEUTELN U. SAECKEN	T 1000 DM
32 628	HILFSAPPARATE FUER DRUCKMASCHINEN, MA- SCHINEN U. GERAETE FUER DIE SATZ- U. REPRODUKTIONSTECHNIK	T 1000 DM
32 919	SELBSTANZEIGENDE LADENTISCHWAAGEN, MECHA- NISCH U. ELEKTROMECHANISCH	T 1000 DM
TEXTILMASCHINEN								
32 630	AUFBEREITUNGS- U. VORBEREITUNGSMASCHINEN FUER WOLLE, BAUMWOLLE U. CHEMIEFASERN	T 1000 DM
32 634	DUESENSPINNMASCHINEN U. NACHBEHANDLUNGS- MASCHINEN FUER ZELLULOISISCHE U. SYNTHETISCHE FASERN U. FAEDEN	T 1000 DM
32 635	ZWIRNEREI- U. SEILEREIMASCHINEN	T 1000 DM

9 PRODUKTION AUSGEWAHLTER ERZEUGNISSE - NEUE LAENDER UND BERLIN - OST

EB.-NR.	ERZEUGNIS	EINHEIT	1993		1994		JAN. BIS	FEB.	
			JANUAR	FEBRUAR	JANUAR	FEBRUAR	1993	1994	
32 920	VORBEREITUNGS- U. HILFSMASCHINEN FUER DIE WEBEREI	T 1000 DM	
32 639	WEBMASCHINEN (OHNE BANDWEBMASCHINEN)	T 1000 DM	
32 640	STRICK- U. WIRKMASCHINEN USW.	T 1000 DM	
32 641	BLEICHEREI- U. FAERBEREIMASCHINEN UND -APPARATE, WALKEN, WASCHMASCHINEN (OHNE WAESCHEREI- U. HAUSHALTSWASCHMASCHINEN)	T 1000 DM	
32 642	APPRETUR-, MERCERISIERMASCHINEN, PRESSEN FUER DIE TEXTILINDUSTRIE (OHNE SOLCHE FUER HUETE, OBERBEKLEIDUNG U. WAESCHE)	T 1000 DM	
32 643	DRUCKEREIMASCHINEN FUER DIE TEXTILINDUSTRIE	T 1000 DM	
32 921	SPINDELN U. SPINDELTEILE, RINGE U. RING-LAEUFER, ROTORSPINNAGGREGATE U. TEILE DAVON	T 1000 DM	
32 650	ZUBEHOER FUER WIRK- U. STRICKMASCHINEN, NETZ- U. TUELLMASCHINEN USW.	T 1000 DM	9	18	54	66	27	119	
			562	1 034	2 098	2 521	1 596	4 619	
NAEHMASCHINEN									
32 651	HAUSHALTSNAEHMASCHINEN (NUR OBERTEILE)	T 1000 DM	
32 922	STEPSTICHNAEHMASCHINEN	T 1000 DM	
32 923	KETTENSTICHNAEHMASCHINEN	T 1000 DM	
32 924	STICHGRUPPEN-NAEHAUTOMATEN U. NAEHAUTOMATEN MIT AUTOMATISCHER NAEHGUTFUEHRUNG	T 1000 DM	
MASCHINEN FUER DIE LEDER-, SCHUH- U. LEDERWARENHERSTELLUNG									
32 658	LEDERHERSTELLUNGSMASCHINEN	T 1000 DM	
32 660	SCHUHERSTELLUNGSMASCHINEN	T 1000 DM	
ARMATUREN U. AEHNLICHE APPARATE									
32 662	DRUCKMINDERVENTILE, RUECKSCHLAGKLAPPEN UND -VENTILE, UEBERDRUCK- U. SICHERHEITSVENTILE, SONSTIGE SICHERHEITSARMATUREN	T 1000 DM	23	36	22	11	59	33	
			752	1 014	599	577	1 766	1 176	
32 663	SANITAERARMATUREN	T 1000 DM	130	157	199	171	286	370	
			6 484	6 812	7 991	8 562	13 296	16 553	
32 664	ARMATUREN FUER HEIZKOEPPER VON ZENTRALHEIZUNGEN	T 1000 DM	
32 665	ANDERE ARMATUREN (REGELVENTILE, SCHIEBER, VENTILE, HAEHNE, KLAPPEN, MEMBRANARMATUREN U. SONSTIGE ABSPERRARMATUREN)	T 1000 DM	307	353	400	416	660	816	
			5 737	6 356	7 955	9 760	12 093	17 715	
32 666	AUSGLEICHS- U. VERBINDUNGSARMATUREN	T 1000 DM	34	34	40	38	68	78	
			499	656	529	519	1 155	1 048	
32 667	ABLEITER, ABSCHIEDER, BE- U. ENTLUEFTER	T 1000 DM	51	81	61	70	132	131	
			532	750	586	576	1 282	1 162	
32 668	ARMATUREN FUER DIE DELHYDRAULIK U. PNEUMATIK	T 1000 DM	81	135	118	112	216	230	
			1 922	2 671	3 102	2 868	4 593	5 970	
32 711	FEUERWEHR-AUFBAUTEN FUER KRAFTFAHRGROSSGERAETE	T 1000 DM	

9 PRODUKTION AUSGEWAHLTER ERZEUGNISSE - NEUE LAENDER UND BERLIN - OST

EB.-NR.	ERZEUGNIS	EINHEIT	1993		1994		JAN. BIS	FEB.
			JANUAR	FEBRUAR	JANUAR	FEBRUAR	1993	1994
32 730	EINZELGERAETE FUER OELHYDRAULISCHE ANLAGEN	T	172	206	115	124	378	239
32 731	HYDROAGGREGATE U. KOMPLETTE HYDROANLAGEN	1000 DM	3 396	4 239	2 182	2 410	7 635	4 592
32 732	PNEUMATIKZYLINDER (OHNE BREMSZYLINDER FUER FAHRZEUGE)	T
		1000 DM
	ZAHNRAEDER U. GETRIEBE							
32 733	STIRNRAEDER U. STIRNRADTRIEBE	T	125	153	161	123	278	283
32 734	STIRNRADGETRIEBE	1000 DM	2 068	2 737	3 341	2 826	4 805	6 167
32 735	KEGELRAD- U. KEGELSTIRNRADGETRIEBE	T	317	344	552	593	661	1 145
32 736	SCHNECKENGETRIEBE	1000 DM	6 623	5 117	7 754	8 239	11 740	15 993
32 737	PLANETENGETRIEBE (OHNE TURBOPLANETENGETRIEBE)	T	19	48	32	13	67	45
32 738	MOTORGETRIEBE	1000 DM	591	838	573	152	1 429	725
32 739	ZAHNRADGETRIEBE FUER LANDMASCHINEN	T
32 741	FUER SELBSTFAHRENDE GERAETE FUER DIE BAUWIRTSCHAFT	1000 DM	2 269	2 445	1 121	1 122	5 514	3 244
32 742	STUFENLOS EINSTELLBARE GETRIEBE (OHNE SOLCHE FUER KRAFTWAGEN U. -RAEDER)	T	2 588	2 419	1 654	1 540	5 007	3 194
32 743	WAEHLZLAGER (OHNE SOLCHE AUS KUNSTSTOFF)	1000 DM
32 744	GELENKWELLEN U. GELENKKUPPLUNGEN (OHNE SOLCHE FUER KFZ)	T
32 745	DREHELASTISCHE KUPPLUNGEN (OHNE SOLCHE FUER KFZ)	1000 DM
32 746	REIBUNGSKUPPLUNGEN (OHNE SOLCHE FUER KFZ)	T
32 747	MAGNETKUPPLUNGEN (OHNE SOLCHE FUER KFZ)	1000 DM
32 748	FLACH- U. KEILRIEMENANTRIEBE SOWIE SONSTIGE ZUGORGANANTRIEBE	T
32 749	BRENNER U. FEUERUNGEN FUER FLUESSIGEN BRENNSTOFF	1000 DM
32 751	SCHIFFSPROPPELLER	T
32 970	MONTAGEN VON MASCHINENBAUERZEUGNISSEN (OHNE MONTAGEN VON NICHTELEKTRISCHEN KRAFTMASCHINEN U. VON HEBE- U. FOERDERZEUGEN)	1000 DM	22 154	30 060	33 654	31 395	52 214	65 049
	STRASSENFAHRZEUGE							
33 119	PERSONENKRAFTWAGEN (AUCH DREIRAEDRIG) UND KLEINOMNIBUSSE (BIS 9 SITZPLAETZE) 1)	ST
33 129	KOMBINATIONSKRAFTWAGEN (MEHRZWECKWAGEN) (AUCH DREIRAEDRIG) 1)	1000 DM
33 132	LIEFER- U. LASTKRAFTWAGEN (AUCH DREIRAEDRIG, ABER OHNE KOMMUNALFAHRZEUGE) SOWIE MOTORCARAVANS, WOHNMOBILE U. ANDERE LASTKRAFTWAGEN MIT SPEZIALAUFBAUTEN	ST	681	1 405	1 292	1 266	2 086	2 558
		1000 DM	6 917	13 667	13 290	12 631	20 584	25 921

1) EINSCHL. FAHRGESTELLE MIT MOTOR.

9 PRODUKTION AUSGEWAHLTER ERZEUGNISSE - NEUE LAENDER UND BERLIN - OST

EB.-NR.	ERZEUGNIS	EINHEIT	1993		1994		JAN. BIS	FEB.
			JANUAR	FEBRUAR	JANUAR	FEBRUAR	1993	1994
33 150	OMNIBUSSE U. OBUSSE (OHNE KLEINOMNIBUSSE BIS 9 SITZPLAETZE) 1)	ST 1000 DM
33 180	VERBRENNUNGSMOTOREN FUER KRAFTWAGEN	ST *
33 210	STRASSENZUGMASCHINEN	ST 1000 DM
33 319	ZUBEHOER, EINZEL- U. ERSATZTEILE FUER KRAFTWAGEN-, STRASSENZUGMASCHINEN- U. KRAFTRADMOTOREN	1000 DM	21 850	20 006	22 395	27 009	41 856	49 404
33 321	RAHMEN, RAEDER U. FELGEN FUER KRAFTWAGEN U. STRASSENZUGMASCHINEN	1000 DM	3 641	5 507	6 784	7 350	9 148	14 134
33 339	TRIEBWERKSTEILE U. LENKUNGEN FUER KRAFTWAGEN, STRASSENZUGMASCHINEN U. KRAFTRAEDER	T *	1 088	952	1 200	1 308	2 040	2 508
33 341	KUEHLER, -TEILE (EINSCHL. KUEHLERTRAEGERN U. -JALOUSIEN)	1000 DM
33 343	BREMSAGGREGATE FUER KRAFTFAHRZEUGE U. ANHAENGER	1000 DM	5 543	9 915	6 193	7 658	15 458	13 851
33 347	STOSSDAEMPFER U. STOSSDAEMPFERTEILE	1000 DM
33 351	AUTOHEIZUNGEN U. -ENTLUEFTUNGEN	1000 DM
33 361	ABGASREINIGUNGSSYSTEME FUER STRASSENFAHRZEUGE, Z.B. KFZ.-KATALYSATOREN	ST 1000 DM
33 372	KRAFTFAHRZEUGZUBEHOER FUER KAROSSERIEN, AUFBAUTEN U. INNENAUSSTATTUNGEN SOWIE SICHERHEITSGURTE	1000 DM
33 411	KAROSSERIEN FUER PERSONENKRAFTWAGEN	ST 1000 DM
33 419	AUFBAUTEN FUER NUTZFAHRZEUGE	ST 1000 DM	901 12 787	2 059 14 802	2 494 17 326	2 392 14 842	2 960 27 589	4 886 32 168
33 455	KRAFTWAGEN- U. SATTELANHAENGER MIT MINDESTENS 2 AXSEN ZUR LASTENBEFORDERUNG	ST 1000 DM	1 743 6 059	427 9 123	445 7 543	565 10 695	2 170 15 182	1 010 18 238
33 456	MOBILHEIME, CAMPING- U. SONSTIGE WOHNANHAENGER	ST 1000 DM	105 1 454	170 1 694	118 1 488	147 1 583	275 3 148	285 3 071
33 713	KRAFTRAEDER U. MOTORROLLER	ST 1000 DM
33 719	FAHRRADER MIT HILFSMOTOR	ST 1000 DM
33 750	FAHRRADER (OHNE SPIELFAHRRADER)	ST 1000 DM	36 288 7 360	35 039 7 374	28 317 7 938	41 433 12 102	71 327 14 734	69 750 20 040
33 761	FAHRRADRAHMEN	ST 1000 DM
ELEKTROTECHNISCHE ERZEUGNISSE								
36 114	GLEICHSTROMMOTOREN U. -GENERATOREN (EINSCHL. GETRIEBEMOTOREN) UEBER 0,0375 KW	1000 ST 1000 DM	.	1	2	2	1	5
36 115	EINPHASEN-WECHSELSTROMMOTOREN (EINSCHL. GETRIEBEMOTOREN)	1000 ST 1000 DM	3 964	3 595	1 519	2 199	7 559	3 718
36 116	DREHSTROM- U. ZWEIPHASEN-WECHSELSTROMMOTOREN	1000 ST 1000 DM	41	35	40	38	76	77
36 117	WECHSELSTROMGENERATOREN, TURBOGENERATOREN	ST 1000 DM	8 350	10 462	11 498	10 988	18 812	22 486
36 118	STROMERZEUGUNGSAGGREGATE (OHNE SCHWEISSSTROMERZEUGUNGSAGGREGATE) ANGETRIEBEN DURCH DIESELMOTOREN U. SONSTIGE KRAFTMASCHINEN (OHNE OTTOMOTOREN)	ST 1000 DM
36 123	TRANSFORMATOREN MIT FLUESSIGKEITSISOLATION	ST 1000 DM
36 125	TROCKENTRANSFORMATOREN, GIESSHARZ-VERTEILUNGS- U. LEISTUNGSTRANSFORMATOREN	1000 ST 1000 DM	131 2 577	142 2 801	264 3 568	260 3 627	273 5 378	523 7 195
36 134	EINKRISTALLGLEICHRICHTERELEMENTE U. -SAETZE, THYRISTOREN, TRIACS U. DGL.	1000 DM
36 137	HALBLEITER-STROMRICHTERGERAETE U. SONSTIGE STROMRICHTER	1000 ST 1000 DM	3 524	4 466	6 1 218	7 1 165	7 990	13 2 383
36 158	BLEIAKKUMULATOREN UEBER 7 KG (TROCKENGEWICHT)	T 1000 DM	996	1 075	1 712	1 275	2 071	2 987
36 219	HOCHSPANNUNGSSCHALTFLDERS	ST 1000 DM	4 113	4 673	6 470	6 033	8 786	12 503

1) EINSCHL. FAHRGESTELLE MIT MOTOR.

9 PRODUKTION AUSGEWAHLTER ERZEUGNISSE - NEUE LAENDER UND BERLIN - OST

EB.-NR.	ERZEUGNIS	EINHEIT	1993		1994		JAN. BIS 1993	FEB. 1994
			JANUAR	FEBRUAR	JANUAR	FEBRUAR		
NIEDERSpannungSSCHALTGERAETE U. -ANLAGEN UNTER 1000 V								
36 221	EINFACHE HANDSCHALTGERAETE	1000 ST
		1000 DM
36 222	BEFEHLSCHALTER (OHNE SCHNAPPSCHALTER)	1000 ST
		1000 DM
36 223	LEISTUNGSSCHALTER	1000 ST
		1000 DM
36 224	SCHUETZE	1000 ST	5	8	2	2	13	4
		1000 DM	932	989	345	385	1 921	730
36 225	TEMPERATURWAECHTER (NICHT F. RAUMHEIZUNG)	1000 ST
		1000 DM
36 226	SCHALTFELDER, SCHALTSCHRAENKE U. SCHALTAFELN	1000 ST	9	10	3	4	20	8
		1000 DM	13 263	17 372	20 064	18 367	30 635	38 431
36 227	GEKAPSELTE VERTEILUNGEN	1000 ST	2	2	3	2	4	5
		1000 DM	2 004	2 596	2 237	2 307	4 600	4 544
36 228	EINBAUFERTIGE SCHALTSCHRAENKE	1000 ST	.	.	3	3	1	6
		1000 DM	3 583	4 661	3 665	3 238	8 244	6 903
INSTALLATIONSGERAETE BIS 1 000 V								
36 230	GERAETE- U. PAKETSCHALTER	1000 ST
		1000 DM
36 231	INSTALLATIONSSCHALTER, NICHT REGELBAR	1000 ST
		1000 DM
36 233	STECKDOSEN	1000 ST
		1000 DM
36 234	VERTEILUNGSTAFELN U. -SCHRAENKE	1000 ST
		1000 DM
36 235	ZAEHLERTAFELN U. -SCHRAENKE	1000 ST
		1000 DM
36 238	INSTALLATIONSELBSTSCHALTER (OHNE MOTOR- SCHUTZSCHALTER)	1000 ST
		1000 DM
36 239	KLEMMEN, REIHENKLEMMEN U. DGL.	1000 ST	939	1 438	1 112	907	2 377	2 019
		1000 DM	427	695	400	358	1 122	758
36 259	ISOLIERTE DRAEHTE U. LEITUNGEN	T	6 959	7 769	10 183	9 695	14 728	19 878
		1000 DM	28 596	31 283	34 321	36 212	59 879	70 533
36 261	STARKSTROMKABEL (OHNE SCHIFFS-, OEL- U. DRUCKKABEL)	T
		1000 DM
36 262	FERNMELDEKABEL	T	1 361	1 556	1 602	1 156	2 917	2 758
		1000 DM	13 023	13 608	11 302	8 902	26 631	20 204
36 265	HOCHFREQUENZKABEL	T
		1000 DM
ELEKTROWERKZEUGE BIS 2 KW								
36 310	ELEKTRISCHE HANDBOHRWERKZEUGE	1000 ST
		1000 DM
36 312	ELEKTRISCHE SCHLEIF- U. POLIERWERKZEUGE (BIS 300 MM SCHEIBENDURCHMESSER)	1000 ST
		1000 DM
36 314	ELEKTRISCHE KREIS-, KETTEN-, STICH- SAEGEN, FRAES- U. HOBELWERKZEUGE	1000 ST
		1000 DM
ELEKTRISCHE HAUSHALTSGERAETE								
36 351	ELEKTROVOLLHERDE, BACKOEFEN (EINBAUGERAETE)	1000 ST
		1000 DM
36 353	ELEKTRISCHE HAUSHALTS-KAFFEE- U. -TEE- BEREITER MIT EINEM NUTZINHALT BIS 2 L	1000 ST
		1000 DM
36 357	ELEKTRISCHE SPEICHERHEIZGERAETE, ORTSFEST	1000 ST
		1000 DM
36 358	ELEKTROBUEGELEISEN	1000 ST
		1000 DM
36 359	ELEKTRISCHE HEIZELEMENTE, -STAEBE U. -EINSAETZE, AUCH EINSATZKOCHPLATTEN	1000 ST	245	212	79	121	457	200
		1000 DM	2 323	2 324	1 258	1 500	4 647	2 758
36 371	ELEKTRISCHE MIXGERAETE (AUCH HANDRUEHR- GERAETE)	1000 ST
		1000 DM
36 373	ELEKTRISCHE RUNDSCHEIDEMASCHINEN	1000 ST
		1000 DM
36 374	GESCHIRRSPUELMASCHINEN FUER DEN HAUSHALT	1000 ST
		1000 DM
36 375	ELEKTR. RASIERAPPARATE, AUCH BATTERIEBETR.	1000 ST
		1000 DM
36 376	ELEKTRISCHE LUFTDUSCHEN U. HAARTROCKNER	1000 ST
		1000 DM
36 378	ELEKTRISCHE STAUBSAUGER	1000 ST
		1000 DM
36 379	ELEKTRISCHE DUNSTABZUGSHAUBEN	1000 ST
		1000 DM
36 381	TISCH- U. EINBAUKUEHLSCHRAENKE (MIT ELEK- TRISCH ANGETRIEBENEM KOMPRESSOR)	1000 ST
		1000 DM
36 382	KOMBINIERTER KUEHL- U. GEFRIERSCHRAENKE	1000 ST
		1000 DM
36 384	HAUSHALTSGEFRIERSCHRAENKE U. -TRUHEN	1000 ST
		1000 DM
36 389	KAEITEMITTELVERDICHTER U. KAEITEMITTELVER- DICHTERSAETZE BIS 0,4 KW	1000 ST
		1000 DM
36 394	ELEKTRISCHE HAUSHALTSMASCHINEN MIT EINEM FUELLGewICHT BIS 6 KG TROCKENWAESCHE	1000 ST
		1000 DM

9 PRODUKTION AUSGEWAHLTER ERZEUGNISSE - NEUE LAENDER UND BERLIN - OST

EB.-NR.	ERZEUGNIS	EINHEIT	1993		1994		JAN. BIS	FEB.
			JANUAR	FEBRUAR	JANUAR	FEBRUAR	1993	1994
36 396	ELEKTRISCHE WAESCHETROMMELTROCKNER MIT EINEM FUELLGEWICHT BIS 6 KG TROCKENWAESCHE	1000 ST 1000 DM
36 411	ZWECKLEUCHTEN-INNENLEUCHTEN, -AUSSENLEUCHTEN U. -SONDERLEUCHTEN	1000 ST 1000 DM	397 5 917	453 6 828	496 6 554	512 7 486	850 12 745	1 008 14 040
36 414	WOHNRAUM- U. REPRaesENTATIVLEUCHTEN, STRAHLER	1000 ST 1000 DM	53 972	57 979	32 917	24 958	110 1 951	56 1 875
36 443	REFLEKTORGLUEHLAMPEN U. ANDERE GLUEHLAMPEN (UEBER 100 V)	1000 ST 1000 DM
36 447	FAHRZEUGGLUEHLAMPEN	1000 ST 1000 DM
36 474	LEUCHTSTOFFLAMPEN	1000 ST 1000 DM
36 519	GERAETE U. EINRICHTUNGEN DER LEITERGEBUNDENEN TELEKOMMUNIKATION	1000 DM	13 813	14 493	23 281	26 419	28 306	49 700
36 532	GERAETE U. EINRICHTUNGEN DER NICHTLEITERGEBUNDENEN TELEKOMMUNIKATION	1000 DM
36 620	RUNDFUNKEMPFANGSGERAETE (OHNE KFZ-GERAETE)	1000 ST 1000 DM
36 624	KRAFTFAHRZEUGEMPFANGSGERAETE	1000 ST 1000 DM
36 628	FERNSEHMPFANGSGERAETE	1000 ST 1000 DM
36 631	ELEKTR. BILD-U. TONAUFGZEICHNUNGSGERAETE (VIDEORECORDER)	1000 ST 1000 DM
36 637	LAUTSPRECHER MIT GEHAEUSE	1000 ST 1000 DM
36 638	SCHALLPLATTEN, CD-PLATTEN (BESPIELT)	1000 ST 1000 DM
36 652	BAUELEMENTE DER ELEKTRONIK KATHODENSTRAHLROEHREN	1000 ST 1000 DM
36 656	OPTOELEKTRONISCHE HALBLEITERBAUELEMENTE	1000 ST 1000 DM
36 658	TRANSISTOREN, DIODEN U. SONSTIGE DISKRETE HALBLEITER	1000 ST 1000 DM
36 670	KUNSTSTOFFOLIENKONDENSATOREN U. SONSTIGE FESTKONDENSATOREN	MILL. ST 1000 DM
36 671	SCHICHTFESTWIDERSTAENDE	1000 ST 1000 DM
36 672	SCHICHTSTELLWIDERSTAENDE	1000 ST 1000 DM
36 673	ELEKTROLYTKONDENSATOREN	1000 ST 1000 DM
36 675	INDUKTIVITAETEN	1000 ST 1000 DM	1 377 550	1 743 539	4 474 1 124	4 442 1 408	3 120 1 089	8 916 2 532
36 676	SCHALTER U. SCHALTERSAETZE	1000 ST 1000 DM
36 677	VERBINDUNGSELEMENTE	1000 ST 1000 DM	15 143 852	12 086 794	10 079 783	6 958 857	27 229 1 646	17 097 1 640
36 678	AKTIVE INTEGR. SCHALTUNGEN, MONOLITHISCH	1000 ST 1000 DM
36 679	LEITERPLATTEN (UNBESTUECKT)	1000 ST 1000 DM	30 659 6 182	26 403 6 739	1 648 7 902	1 952 8 127	57 062 12 921	3 600 16 029
36 718	ELEKTRISCHE MESSGERAETE	1000 ST 1000 DM	20 2 126	34 2 996	24 8 283	19 8 188	54 5 122	43 16 471
36 735	ELEKTRIZITAETSZAEHLER FUER MEHRPHASEN-WECHSELSTROM	1000 ST 1000 DM
36 774	ELEKTRISCHE REGEL- U. STEUERUNGSGERAETE U. -EINRICHTUNGEN (OHNE ELEKTR. ZEITAUESER FUER TARIFZWECKE, ZEITSCHALTGERAETE UND RELAIS NACH VDE 0435)	1000 ST 1000 DM	101 16 204	125 15 463	140 15 916	238 16 292	225 31 667	378 32 208
36 775	ELEKTRISCHE ZEITAUESER FUER TARIFZWECKE U. ELEKTRISCHE ZEITSCHALTGERAETE	1000 ST 1000 DM
36 776	RELAIS NACH VDE 0435	1000 ST 1000 DM	134 1 257	113 841	90 1 375	133 1 602	247 2 098	223 2 977
36 810	MEDIZINISCHE GERAETE, DIE ROENTGEN-, ALPHA-, BETA- ODER GAMMASTRAEHLN VERWENDEN	1000 DM
36 812	ELEKTRISCHE DENTALBOHRMASCHINEN	1000 ST 1000 DM
36 818	GERAETE FUER ELEKTRODIAGNOSE U. PATIENTEN-UEBERWACHUNG	1000 ST 1000 DM
36 829	ELEKTROKOHLEN U. -BUERSTEN (EINSCHLIESSLICH BUERSTENHALTER, ABER OHNE STABELEKTRODEN)	T 1000 DM

9 PRODUKTION AUSGEWAHLTER ERZEUGNISSE - NEUE LAENDER UND BERLIN - OST

EB.-NR.	ERZEUGNIS	EINHEIT	1993		1994		JAN. BIS	FEB.
			JANUAR	FEBRUAR	JANUAR	FEBRUAR	1993	1994
36 844	ELEKTRISCHE BAHNSIGNAL- U. -SICHERUNGS-GERAETE	T
		1000 DM
36 846	ELEKTRISCHE GERAETE FUER SICHERHEITS- U. -ALARMANLAGEN	T
		1000 DM
36 862	ELEKTRISCHE AUSRUESTUNGEN FUER FAHRRADER, KRAFTFAHRZEUGE U. VERBRENNUNGSMOTOREN	T	1 860	1 642	1 456	1 507	3 502	2 963
		1000 DM	25 628	26 029	33 408	34 274	51 651	67 682
36 900	MONTAGEN (EINSCHL. INSTALLATIONEN)	1000 DM	130 976	131 231	128 997	118 814	262 207	247 811
	<u>FEINMECHANISCHE U. OPTISCHE ERZEUGNISSE;</u>							
	<u>UHREN</u>							
37 113	KONTAKTLINSEN U. BRILLENGLAESER, OPTISCH BEARBEITET	1000 ST
		1000 DM
37 115	FASSUNGEN FUER BRILLEN AUS KUNSTSTOFF	1000 ST
		1000 DM
37 116	FASSUNGEN FUER BRILLEN AUS METALLEN ODER SONSTIGEN STOFFEN	1000 ST
		1000 DM
37 121	OPTISCHE ELEMENTE	1000 DM	1 043	1 721	2 476	2 882	2 764	5 358
37 133	OPTISCHE MIKROSKOPE	ST
		1000 DM
37 158	FERNGLAESER, FERNROHRE U. ANDERE ASTRONOMISCHE GERAETE	ST
		1000 DM
37 176	OPTISCHE MESSGERAETE	ST
		1000 DM
37 190	AUGENAERZTLICHE INSTRUMENTE U. GERAETE, DIE OPTISCHE STRAHLEN VERWENDEN	ST
		1000 DM
37 192	MEDIZINISCHE ENDOSKOPE	ST
		1000 DM
37 211	OBJEKTIVE FUER FOTOAPPARATE, FILMKAMERAS UND PROJEKTOREN	1000 ST
		1000 DM
37 212	FOTOAPPARATE (OHNE SPEZIALFOTOAPPARATE)	1000 ST
		1000 DM
37 214	FOTOKOPIERAPPARATE (OHNE VERVIELFAELTIGUNGS- U. LICHTPAUSMASCHINEN)	ST
		1000 DM
37 218	FOTOLABORGERAETE	ST
		1000 DM
37 252	DIAPROJEKTOREN, ANDERE STEHBILDWERFER	ST
		1000 DM
37 255	FILMKAMERAS	ST
		1000 DM
37 256	FILMVORFUEHRAPPARATE	ST
		1000 DM
37 532	PRAEZISIONSWAAGEN	ST
		1000 DM
37 538	FEINMECHANISCHE GERAETE U. MASCHINEN ZUM MESSEN ODER PRUEFEN VON GEOMETRISCHEN GROSSEN	1000 ST	13	14	12	13	26	25
		1000 DM	822	745	746	901	1 567	1 647
	<u>FEINMECHANISCHE BETRIEBSMESS- U. REGEL-GERAETE</u>							
37 551	FEINMECHANISCHE GESCHWINDIGKEITS- UND DREHZAHLMESSE, FEINMECHANISCHE ZAEHLER	1000 ST
		1000 DM
37 552	ANDERE FEINMECHANISCHE MESS- U. REGELGERAETE	1000 ST	139	190	133	199	329	331
		1000 DM	1 011	1 221	851	827	2 232	1 678
37 553	GASZAEHLER (OHNE STATIONS- GASZAEHLER)	1000 ST
		1000 DM
37 554	WASSERZAEHLER	1000 ST
		1000 DM
37 555	SONSTIGE FLUESSIGKEITZAEHLER	1000 ST
		1000 DM
37 556	FEINMECHANISCHE REGELGERAETE (OHNE THERMOSTATE)	1000 ST
		1000 DM
37 562	GERAETE U. MODELLE ZU VORFUEHRZWECKEN UND UNTERRICHT	1000 ST
		1000 DM
37 595	UMGEBUNGSLUFTABHAENIGE ATMUNGSGERAETE	1000 ST
		1000 DM
37 719	ARMBAND-, TASCHEN- U. AEHNLICHE UHREN	1000 ST
		1000 DM
37 730	WECKER, WAND- U. SONST. UHREN (ELEKTRISCH)	1000 ST
		1000 DM
37 733	WECKER (NICHELEKTRISCH)	1000 ST
		1000 DM
37 739	ARMATURBRETTUHREN FUER KRAFTFAHRZEUGE, LUFTFAHRZEUGE, SCHIFFE ODER ANDERE FAHRZEUGE	1000 ST
		1000 DM
37 778	ELEKTRISCHE UHRWERKE FUER WECKER, STAND-, WAND- U. TISCHUHREN	1000 ST
		1000 DM
37 779	NICHELEKTRISCHE UHRWERKE	1000 ST
		1000 DM

9 PRODUKTION AUSGEWAHLTER ERZEUGNISSE - NEUE LAENDER UND BERLIN - OST

EB.-NR.	ERZEUGNIS	EINHEIT	1993		1994		JAN. BIS	FEB.
			JANUAR	FEBRUAR	JANUAR	FEBRUAR	1993	1994
EISEN-, BLECH- U. METALLWAREN								
38 231	KREISSAEGEBLAETTER FUER DIE BEARBEITUNG VON NICHTMETALLISCHEN WERKSTOFFEN 1)	T 1000 DM
38 234	BANDSAEGEBLAETTER FUER DIE BEARBEITUNG VON METALL 1)	T 1000 DM
38 235	SEGMENTSÄGEBLAETTER, KREISSÄGEBLAETTER FUER DIE BEARBEITUNG VON METALL 1)	T 1000 DM
38 236	HANDSÄGEN, LANGSÄGEBLAETTER SONSTIGER ART FUER DIE BEARBEITUNG VON METALL 1)	T 1000 DM
38 242	AUSWECHSELBARE WERKZEUGE FUER DIE BEARBEITUNG VON NICHTMETALLISCHEN WERKSTOFFEN 1)	T 1000 DM
38 246	KREISSMESSER FUER DIE METALLBEARBEITUNG 1)	T 1000 DM
38 247	SONSTIGE MESSER U. SCHNEIDKLINGEN FUER DIE METALLBEARBEITUNG 1)	T 1000 DM
38 260	FEILEN, ZANGEN, METALLSCHEREN U.AE.	T 1000 DM
38 261	DREHWERKZEUGE U.A. EINZAHNIGE ZERSPANUNGSWERKZEUGE	T 1000 DM
38 271	SCHRAUBZWINGEN U. DGL.	T 1000 DM
38 272	SCHRAUBENZIEHER (HANDSCHRAUBENDREHER) UND SCHRAUBENDREHEREINSAETZE U. DAZUGEHÖRIGE VERBINDUNGS- U. ANTRIEBSTEILE	T 1000 DM
38 273	STECKSCHLUESSEL, AUSWECHSELBARE STECKSCHLUESSEL-EINSAETZE (AUCH MIT HALTER, VERBINDUNGS- U. ANTRIEBSTEILEN)	T 1000 DM
38 274	SCHRAUBEN- U. SPANNSCHLUESSEL MIT NICHT VERSTELLBARER SPANNWEITE	T 1000 DM
38 281	HARTMETALLPLAETTCHEN, -STAEBCHEN, -SPITZEN U.AE. FORMSTUECKE FUER WERKZEUGE, NICHT GEFASST	T 1000 DM
38 282	HARTMETALL- U. HARTMETALLBESTUECKTE DREHWERKZEUGE U. ANDERE EINZAHNIGE ZERSPANUNGSWERKZEUGE FUER DIE METALLBEARBEITUNG	T 1000 DM
38 284	SAEGEBLAETTER MIT ARBEITENDEM TEIL AUS GESINTERTEN HARTMETALLEN	T 1000 DM
38 285	ZIEHWERKZEUGE U. PRESSMATRIZEN ZUM ZIEHEN ODER STRANGPRESSEN VON METALL, KALTPRESSWERKZEUGE FUER DIE MASSIVUMFORMUNG VON METALL MIT ARBEITENDEM TEIL AUS GESINTERTEN HARTMETALLEN	T 1000 DM
38 286	ANDERE BOHRWERKZEUGE MIT ARBEITENDEM TEIL AUS GESINTERTEN HARTMETALLEN FUER DIE BEARBEITUNG VON NICHTMETALLISCHEN WERKSTOFFEN	T 1000 DM
38 287	SAEGEBLAETTER MIT ARBEITENDEM TEIL AUS DIAMANTEN ODER AGGLOMERierten DIAMANTEN	T 1000 DM
38 312	GAS-STANDHERDE (EINSCHL. GASZUSATZHERDEN U. GAS-HEIZHERDEN)	ST 1000 DM
38 314	HERDE, KOCHGERAETE U. AEHNLICHE GERAETE FUER GROSSKUECHEN	ST 1000 DM	1 456 1 846	1 758 2 526	1 621 2 892	2 000 3 636	3 214 4 372	3 621 6 528
38 316	RAUMHEIZDEFEN U. ANDERE HEIZGERAETE FUER DEN HAUSHALT	ST 1000 DM	14 491 6 345	14 022 5 678	7 886 3 290	5 566 2 756	28 513 12 023	13 452 6 046
38 318	NICHELEKTRISCHE WASSERHEIZER (GASBEHEIZUNG)	ST 1000 DM
GERAETE U. BEDARFSARTIKEL AUS STAHLBLECH								
38 411	GESCHIRR AUS EISEN ODER STAHL FUER DEN HAUSHALT	T 1000 DM
38 412	TRETEIMER U. AEHNLICHE MUELLGEFAESSE, MUELLBEHAELTER	T 1000 DM
38 413	BADEWANNEN AUS STAHLBLECH, FUER DEN EINBAU BESTIMMT	T 1000 DM
38 414	SPUELBECKEN U. ABDECKUNGEN AUS STAHLBLECH FUER SPUELISCHE	T 1000 DM
38 415	LOCHBLECHE AUS STAHL, IN TAFELN ODER ROLLEN	T 1000 DM

1) OHNE HARTMETALL- U. DIAMANTWERKZEUGE.

9 PRODUKTION AUSGEWAHLTER ERZEUGNISSE - NEUE LAENDER UND BERLIN - OST

EB.-NR.	ERZEUGNIS	EINHEIT	1993		1994		JAN.	BIS	FEB.
			JANUAR	FEBRUAR	JANUAR	FEBRUAR	1993	1994	1994
38 416	STAHLSCHUTZPLANKEN (STAHLLEITPLANKEN)	T
		1000 DM
38 417	STAHLRADIATOREN, PLATTENHEIZKORPER, SONSTIGE HEIZKORPER U. GLIEDER DAFUER	T
		1000 DM
38 418	BEHAELTER FUER HEIZUNGS- U. WASSERVERSOR- GUNGSANLAGEN	T	206	223	174	156	429	330	
		1000 DM	1 557	1 383	1 211	963	2 940	2 174	
38 419	KESSELBOEDEN, GEPRESST, TIEFGEZOGEN ODER AEHNLICH HERGESTELLT	T
		1000 DM
38 420	STAHLTUEREN AUS GEFALZTEN STAHLBLECHPROFILIEN (AUCH MIT PLATTENFUELLUNGEN AUS ANDEREN WERKSTOFFEN)	T	68	72	85	111	140	195	
		1000 DM	595	748	945	1 038	1 343	1 989	
38 421	STAHLTUERZARGEN AUS GEFALZTEN STAHLBLECHPRO- FILIEN	T
		1000 DM
38 422	STAHLTORE AUS GEFALZTEN STAHLBLECHPROFILIEN (AUCH MIT PLATTENFUELLUNGEN AUS ANDEREN WERKSTOFFEN)	T
		1000 DM
38 423	TRENNWAENDE AUS GEFALZTEN STAHLBLECHPROFILIEN	T
		1000 DM
38 425	HAUS- U. WANDVERKLEIDUNGEN AUS STAHLBLECH	T
		1000 DM
	LAGER- U. TRANSPORTBEHAELTER AUS STAHLBLECH								
38 901	SPUNDBEHAELTER	T
		1000 DM
38 427	ROLLEN U. TROMMELN FUER KABEL U. DGL.	T
		1000 DM
38 428	PALETTEN U. AEHNLICHE STAPELFAEHIGE TRANS- PORTMITTEL	T	902	894	1 102	945	1 797	2 047	
		1000 DM	2 730	2 763	2 869	2 606	5 493	5 475	
38 902	SONSTIGE BEHAELTER (OHNE STAHLKAESTEN)	T	1 045	1 005	818	1 175	2 050	1 993	
		1000 DM	3 082	3 744	3 617	5 114	6 826	8 731	
	MOEBEL AUS STAHL- U. NE-METALLROHREN SOWIE -PROFILIEN (OHNE MEDIZINISCH-CHIRURGISCHE MOEBEL, DENTALSTUEHLE U. AE.)								
38 431	BUERO- U. SCHULMOEBEL AUS METALL	T	261	169	374	321	429	695	
		1000 DM	1 706	1 174	2 407	2 131	2 880	4 538	
38 903	LUFT- U. KRAFTFAHRZEUGSITZE AUS METALL	T
		1000 DM
38 437	BUERO-, SCHUL- U. SONSTIGE SITZMOEBEL SO- WIE ANDERE WOHNSITZMOEBEL (OHNE POLSTER- MOEBEL)	T	175	197	360	414	373	775	
		1000 DM	2 220	2 338	6 858	6 988	4 558	13 846	
38 904	GARTENBAENKE, GARTEN-, CAMPING- U. TER- RASSENSTUEHLE, ANDERE WOHNMUEBEL, BUEGEL- TISCHE U. SONSTIGE MOEBEL AUS METALL	T	174	482	1 111	1 359	656	2 471	
		1000 DM	986	2 387	4 307	4 769	3 373	9 076	
	STAHL- U. NE-METALLBLECHEINRICHTUNGEN								
38 905	FACHBOEDENREGALE UEBER 4M HOEHE U. PALETTEN- REGALE	T	248	613	111	94	861	205	
		1000 DM	829	2 129	345	410	2 958	755	
38 440	KLEIDERSCHRAENKE AUS METALL	T
		1000 DM
38 441	WERKZEUGSCHRAENKE AUS METALL	T
		1000 DM
38 442	SPUELTISCHE AUS METALL (OHNE LABORSPUEL- EINRICHTUNGEN)	T
		1000 DM
38 443	SPEZIALEINRICHTUNGEN AUS METALL FUER LABO- RATORIEN	T
		1000 DM
	GERAETE U. BEDARFSARTIKEL AUS NE-METALL								
38 906	KOCH-, BACK-, BRAT- U.A. GESCHIRR FUER DEN HAUSHALT	T
		1000 DM
38 445	GROSSKUECHENGESCHIRR	T
		1000 DM
38 907	SONSTIGE HAUSWIRTSCHAFTS-, HYGIENE- UND TOILETTENARTIKEL	T
		1000 DM
38 908	TYPENSCHILDER, SKALEN, FRONTBLENDE, SCHALTBILDER, ZAHLEN U. BUCHSTABEN AUS NE-METALL	T
		1000 DM
38 448	HAUS- U. WANDVERKLEIDUNGEN AUS ALUMINIUM	T
		1000 DM
38 452	ROLLAEDEN (OHNE ROLLTORE), SCHEREN- U. ROLLGITTER AUS ALUMINIUM	T
		1000 DM
38 460	JALOUSIEN AUS ALUMINIUM	T
		1000 DM

9 PRODUKTION AUSGEWAHLTER ERZEUGNISSE - NEUE LAENDER UND BERLIN - OST

EB.-NR.	ERZEUGNIS	EINHEIT	1993		1994		JAN. BIS	FEB.
			JANUAR	FEBRUAR	JANUAR	FEBRUAR	1993	1994
38 462	PANZERSCHRAENKE, TUEREN U. FAECHER FUER STAHLKAMMERN	T 1000 DM
38 463	STUFENLEITERN U. TRITTSCHEMEL	T 1000 DM
38 464	METALLSCHLAEUCHE U. BIEGSAME WELLEN	T 1000 DM
38 465	DREI- U. MEHRRADRIGE HANDTRANSPORTGERAETE BIS 1 T TRAGKRAFT	T 1000 DM
38 466	LAUFRAEDER, -ROLLEN, SOWIE TEILE AUS METALL FUER HANDTRANSPORTGERAETE	T 1000 DM
38 467	FEINSTBLECHPACKUNGEN FUER NAHRUNGSMITTEL, GETRAENKE, TABAKWAREN (AUS STAHL)	T 1000 DM
38 468	FEINSTBLECHPACKUNGEN FUER FARBEN, LACKE UND VERWANDTE ERZEUGNISSE (AUS STAHL)	T 1000 DM
38 470	DRUCKZERSTAEUBERDOSEN (AEROSOLDOSSEN) UND FEINSTBLECHVERSCHLUESSE FUER SONSTIGE VERPACKUNGEN (AUS STAHL)	T 1000 DM
38 513	SCHLOESSER, VERSCHLUESSE U. VERSCHLUSSBUEGEL MIT SCHLOSS, SOWIE BESCHLAEGE AUS KUNSTSTOFF U. METALL FUER KOFFER, MAPPEN U. TAESCHNERWAREN	1000 DM
38 531	LAUFRAEDER ODER -ROLLEN AUS METALL FUER MOEBEL U. APPARATE	T 1000 DM
38 533	MOEBELBESCHLAEGE AUS HOLZ U. KUNSTSTOFF	1000 DM
38 541	TUERSCHLOESSER FUER SCHLIESSZYLINDER, VORGERICHTET	T 1000 DM
38 542	EINSTECK- U. TUERSCHLOESSER SONSTIGER ART	T 1000 DM	41 1 940	39 1 944	68 1 926	68 1 861	80 3 884	136 3 787
38 544	AUTOMATISCHE TUERSCHLIESSER	T 1000 DM
38 909	KRAFTFAHRZEUGSCHLOESSER U. -BESCHLAEGE	T 1000 DM
38 574	DREH-, KIPP- U. DREHKIPPBAUBESCHLAEGE, GANZ ODER UEBERWIEGEND AUS STAHL	T 1000 DM
38 575	TUERGRIFFE, -KNOEPFE U. ZUGEOERIGE BESCHLAEGE	1000 DM
38 711	MESSER MIT FESTSTEHENDER KLINGE	1000 ST 1000 DM
38 715	SCHEREN U. SCHERENBLAETTER	1000 ST 1000 DM
38 716	RASIERKLINGEN (EINSCHL. EINWEGRASIERAPPARATEN) U. EINZELNE GRIFFE U. KLINGEN	1000 DM
38 741	BESTECKE U. AEHNLICHE TISCHGERAETE	1000 DM
38 816	PERSONEN- U. HAUSHALTSWAAGEN	1000 ST 1000 DM
38 821	TAFELGESCHIRR U. AEHNLICHE ARTIKEL FUER DEN TISCHGEBRAUCH	1000 DM
38 823	GALANTERIEWAREN AUS UNEDLEN METALLEN	1000 DM
38 834	DATUMSTEMPEL-, NUMMERNSTEMPEL-, ETIKETTIERAPPARATE U.AE. WAREN FUER DEN HANDGEBRAUCH	1000 DM
38 845	ANDERE HAUSWIRTSCHAFTSARTIKEL, Z.B. KOHLEN- U. WASSEREIMER, KOERBE, VOGELKAEFIGE UND AE. KLEINKAEFIGE AUS EISEN- ODER STAHL- DRAHT	T 1000 DM	191 623	194 724	186 620	276 814	385 1 347	462 1 434
38 853	FOLIEN U. DUENNE BAENDER AUS ALUMINIUM MIT EINER DICKE BIS 0,2 MM	T 1000 DM
38 856	TUBEN AUS ALUMINIUM	T 1000 DM
38 857	DRUCKZERSTAEUBERDOSEN (AEROSOLDOSSEN) AUS ALUMINIUM	T 1000 DM
38 870	DRUCKKNOEPFE U. TEILE DAVON	1000 DM
38 872	NAEHMASCHINENNADELN	1000 DM

9 PRODUKTION AUSGEWAELHTER ERZEUGNISSE - NEUE LAENDER UND BERLIN - OST

EB.-NR.	ERZEUGNIS	EINHEIT	1993		1994		JAN. BIS	FEB.
			JANUAR	FEBRUAR	JANUAR	FEBRUAR	1993	1994
38 874	REISSVERSCHLUESSE MIT ZAEHNEN AUS UNEDLEN METALLEN	1000 M 1000 DM
38 878	METALLKURZWAREN (LAUFROLLENGARNITUREN, SCHLITZROHRE U. ANDERES BEFESTIGUNGSMATERIAL FUER GARDINEN, KLEIDERHAKEN, HUTHALTER U.AE.)	1000 DM	608	634	969	1 027	1 242	1 996
38 879	STIFTE, NAEGEL, REISSNAEGEL, KRAMPEN, GEWELLTE ODER ABGESCHRAEGTE KLAMMERN U.AE.	1000 DM
38 899	PRESS-, ZIEH- U. STANZTEILE AUS EISEN ODER STAHL MIT EINEM STUECKGEWICHT UNTER 50 G (OHNE SOLCHE FUER ELEKTROTECHNISCHE ERZEUGNISSE)	1000 DM	2 820	3 118	4 983	5 090	5 938	10 073
CHEMISCHE ERZEUGNISSE								
41 111	CHLOR	T *
41 137	RUSS	T *
41 140	PHOSPHOR	1000 DM
41 153	SAUERSTOFF 1)	1000 M3*	2 217	2 151	.	104	4 368	.
41 211	SALZSAEURE, CHLORWASSERSTOFF (GASFOERMIG ODER FLUESSIG), BER. AUF HCL	T *	3 592	3 223	3 577	2 881	6 815	6 458
41 229	SCHWEFELSAEURE, EINSCHL. OLEUM, BER. AUF SO3	1000 T *	.	.	10	9	.	19
41 231	SALPETERSAEURE, BER. AUF N	T *	18 241	16 987	21 078	18 541	35 228	39 619
41 240	OXIDE U. SAUERSTOFFSAEUREN DES PHOSPHORS, BER. AUF P2O5	T *
41 293	SILICIUMDIOXID (KIESELSAEUREANHYDRID), BER. AUF SiO2	T *
41 420	SYNTHESEAMMONIAK (PRIMAERSTICKSTOFF), BER. AUF N	T *
41 461	NATRIUMHYDROXID (AETZNATRON U. NATRONLAUGE), BER. AUF NAOH	T *
41 491	ALUMINIUMOXID (CALCINIERTE TONERDE), BER. AUF AL2O3	T *
41 492	ALUMINIUMHYDROXID (TONERDEHYDRAT), BER. AUF AL2O3	T *
41 495	ELEKTROKORUND	1000 DM
41 522	CHLORIDE U. OXYCHLORIDE DER METALLE 2)	T *	13 239	16 535	3 788	15 922	29 774	19 710
41 545	NATRIUMSULFAT (CALCINIERT U. KRISTALLISIERT), BER. AUF NA2SO4	T *
41 571	PHOSPHATE U. POLYPHOSPHATE 3), BER. AUF P2O5	1000 DM	.	.	2 811	2 145	.	4 966
			.	.	3 084	2 743	.	5 827
41 593	NATRIUMCARBONAT (SODA), BER. AUF NA2CO3	T *
41 910	EDELMETALLE, KOLLOID; EDELMETALLAMALGAME, -SALZE, CHEMISCHE EDELMETALLVERBINDUNGEN	1000 DM
41 972	CARBIDE	T *
41 996	AKTIVIERTE NATUERLICHE MINERALISCHE STOFFE (OHNE AKTIVKOHLE)	1000 DM
42 211	ETHEN (ETHYLEN), BER. AUF 100 VH	T *
42 212	PROPEN (PROPYLEN), BER. AUF 100 VH	T *	.	.	19 064	17 879	.	36 943
42 213	BUTADIEN, BUTENE (BUTYLENE), BER. AUF 100 VH	T *
42 214	ETHIN (ACETYLEN) IN JEDER FORM	T *	.	.	227	265	.	492
42 241	REINBENZOLE, BER. AUF 100 VH	T *
42 242	REINTOLUOLE, BER. AUF 100 VH	T *
42 243	REINXYLOLE, BER. AUF 100 VH	T *
42 272	1,2-DICHLORETHAN (ETHYLENDICHLORID), BER. AUF 100 VH	T *
42 277	VINYL- U. VINYLIDENCHLORID, MONOMER, BER. AUF 100 VH	T *
42 311	METHANOL, BER. AUF 100 VH	T *
42 313	ETHANOL, SYNTHETISCH U. AUS ABLAGEN DER SULFITZELLSTOFFPRODUKTION, BER. AUF 100 VH	T *
42 327	DREI- U. HOEHERWERTIGE ALKOHOLE	T *
42 422	PHENOL, BER. AUF 100 VH	T *
42 511	ETHYLENOXID, BER. AUF 100 VH	T *
42 512	PROPYLENOXID, BER. AUF 100 VH	T *
42 551	METHANAL (FORMALDEHYD), BER. AUF 100 VH	T *
42 554	ETHANAL (ACETALDEHYD), BER. AUF 100 VH	T *
42 613	ESSIGSAEURE, BER. AUF 100 VH	T *
42 618	WEICHMACHER, AUF FETTSAEURE-, PHTHALSAEURE- U. PHOSPHORSAEUREBASIS, BER. AUF 100 VH	T *
42 634	PHTHALSAEUREANHYDRID, BER. AUF 100 VH	T *
42 727	AROMATISCHE MONO- U. POLYAMINE U. IHRE DERIVATE; SALZE DIESER ERZEUGNISSE	T *
42 756	AMINE MIT SAUERSTOFFFUNKTION	T *
42 758	ACRYLNITRIL, MONOMER, BER. AUF 100 VH	T *
42 912	ORGANISCHE THIOVERBINDUNGEN (ART ANGEBEN)	T *
42 963	TECHNISCHE FETTSAEUREN (OHNE CHEMISCH EINHEITLICHE)	T *
42 971	NATUERLICHE ETHERISCHE OELE U. RIECHSTOFFE U.AE. (OHNE ESSENZEN U. AROMEN FUER DAS ERNAEHRUNGSGEWERBE)	T *

1) GEMESSEN UNTER NORMALDRUCK BEI 20 GRAD C.- 2) OHNE NATUERLICHES KALIUM- U. NATRIUMCHLORID SOWIE OHNE PFLANZENBEHANDLUNGSMITTEL.- 3) OHNE DUENGEMITTEL.

9 PRODUKTION AUSGEWAHLTER ERZEUGNISSE - NEUE LAENDER UND BERLIN - OST

EB.-NR.	ERZEUGNIS	EINHEIT	1993		1994		JAN. BIS 1993	FEB. 1994
			JANUAR	FEBRUAR	JANUAR	FEBRUAR		
	EINNAHRSTOFFDUENGER (OHNE KALI)							
43 111	STICKSTOFFHALTIGE, BER. AUF N AUS SYNTHETISCHEM AMMONIAK U. AUS KOKE-REIEN U. GASWERKEN 1)	T *
43 114	CALCIUMCYANAMID (KALKSTICKSTOFF) 1)	T *
	PHOSPHATHALTIGE, BER. AUF P2O5							
43 116	SUPERPHOSPHATE, TRIPLE-SUPERPHOSPHAT 2)	T *
43 118	THOMASPHOSPHAT 2)	T *
43 120	ANDERE PHOSPHATHALTIGE EINNAHRSTOFFDUENGER (ART ANGEBEN) 2)	T *
	MEHRNAHRSTOFFDUENGER							
43 140	KOMPLEXDUENGER	T
43 141	STICKSTOFF-ANTEIL 3)	T	66 459	56 787	67 935	57 366	123 246	125 301
43 142	PHOSPHAT-ANTEIL 4)	T
43 143	KALI-ANTEIL 5)	T	72 537	77 907	107 864	120 872	150 444	228 736
43 145	ANDERE MEHRNAHRSTOFFDUENGER	T
	PFLANZENBEHANDLUNGS- U. SCHAEDLINGS-BEKAEMPFUNGSMITTEL 6)							
43 411	ORGANISCHE PHOSPHORVERBINDUNGEN ALS INSEKTIZIDE U. AKARIZIDE	T
		1000 DM
43 414	FUNGIZIDE	T
		1000 DM
43 417	HERBIZIDE	T
		1000 DM
	KONDENSATIONS-, POLYKONDENSATIONS- U. POLY-ADDITIONSPRODUKTE FUER DIE CHEMIEFASERHERSTELLUNG 7)							
44 121	LACKKUNSTHARZE AUF PHENOL-, KRESOL- U. XYLENOLBASIS 7)	T *
44 123	AMINOHARZE U. POLYURETHANE, IN PRIMAERFORMEN 7)	T *
44 124	POLYETHER, EPOXIDHARZE, POLYESTER, POLY-AMIDE 7)	T *	20 625	23 232	9 149	7 366	43 857	16 515
44 127	SILICONE 7)	T *	2 139	2 162	2 441	2 755	4 301	5 196
44 128	POLYPROPYLEN U. SONSTIGE POLYOLEFINE (OHNE HALOGENIERTE POLYOLEFINE) 7)	T *
44 140		T *
44 141	POLYMERISATIONS- U. MISCHPOLYMERISATIONS-PRODUKTE FUER DIE CHEMIEFASERHERSTELLUNG 7)	T *	.	.	1 961	1 963	.	3 924
44 142	POLYETHYLEN 7)	T *	.	.	17 914	16 136	.	34 050
44 144	POLYSTYROL 7)	T *
44 145	STYROL-COPOLYMERE 7)	T *
44 146	POLYVINYLCHLORID 7)	T *	.	.	11 080	.	.	.
44 148	POLYVINYLACETAT 7)	T *
44 149	VINYLCETAT-COPOLYMERE (OHNE VINYLCHLORID-VINYLCETAT-COPOLYMERE) 7)	T *
44 150	VINYLCHLORID-COPOLYMERE 7)	T *
44 151	ACRYLPOLYMERE 7)	T *
44 152	ACRYL-COPOLYMERE 7)	T *
44 172	FOLIEN AUS REGENERIERTER CELLULOSE (ZELL-GLAS) 7)	T *
44 178	CELLULOSEACETATE U. MISCHESTER 7)	T *
44 179	CELLULOSEETHER, CARBOXYMETHYLCELLULOSE UND CELLULOSEPROPIONAT 7)	T *
44 196	NATUERLICHE POLYMERE U. MODIFIZIERTE NATUERLICHE POLYMERE, Z.B. ALGINSAEURE, GEHAERTETE EIWEISSSTOFFE, CHEMISCHE DERIVATE VON NATURKAUTSCHUK, KUNSTHORN 7)	T *
44 197	KUNSTSTOFFREGENERATE, AUFGEARBEITETE RESTSTOFFE AUS KUNSTSTOFFERZEUGNISSEN 7)	T *
44 520	SYNTHETISCHER LATEX, BER. AUF TROCKEN-SUBSTANZ	T *
44 551	SYNTHETISCHER KAUTSCHUK U. FAKTIS, FEST, BER. AUF TROCKENSUBSTANZ	T *	.	.	8 677	8 849	.	17 526
45 110	CELLULOSISCHE SPINNFASERN	T *
45 150	CELLULOSISCHE FILAMENTGARNE	T *
45 519	SYNTHETISCHE SPINNFASERN	T *
45 551	SYNTHETISCHE FILAMENTGARNE	T *	.	.	2 118	2 069	.	4 187
46 175	SYNTHETISCHE ORGANISCHE FARBSTOFFE	T
		1000 DM
46 429	LACKE, OEL-, LEIM-, WASSER-, DISPERSIONS-FARBEN U. A.; KUNSTSTOFFPUTZE; SPACHTEL	T	4 718	4 927	6 977	7 226	9 645	14 203
		1000 DM	11 237	11 708	14 162	14 006	22 945	28 168
46 450	VERDUENNUNGEN	T	352	304	315	218	656	533
		1000 DM	787	757	719	593	1 544	1 312
46 721	ZUBEREITETE PIGMENTE, TRUEBUNGSMITTEL, FARBEN; SCHMELZGLASUREN U.A. VERGLASBARE MASSEN	T	.	.	37	84	.	121
		1000 DM	.	.	636	1 073	.	1 709
46 731	DRUCKFARBEN FUER GRAFISCHE ZWECKE	T
		1000 DM
47 199	VITAMINE, HORMONE, ALKALOIDE, GLYKOSIDE, ANTIBIOTIKA, ZUBEREITETE DROGEN	1000 DM	5 120	4 290	1 921	1 929	9 410	3 850
47 478	ARZNEIWAEREN U. HORMONELLE CONTRACEPTIVA	1000 DM	57 874	51 689	72 676	78 952	109 563	151 628
47 946	CHIRURGISCHES NAHTMATERIAL (STERIL)	1000 DM
47 971	DESINFIZIATIONSMITTEL	1000 DM

1) ABSATZPRODUKTION IN EB-NR. 43 141 ENTHALTEN.- 2) ABSATZPRODUKTION IN EB-NR. 43 142 ENTHALTEN.- 3) ENTHAELT AUCH ABSATZPRODUKTION AUS EB-NR. 43 111, 43 114.- 4) ENTHAELT AUCH ABSATZPRODUKTION AUS EB-NR. 43 116, 43 118 UND 43 120.- 5) ENTHAELT AUCH ABSATZPRODUKTION AUS EB-NR. 21 531 UND 21 539.- 6) AUCH ZUBEREITUNGEN UND VORMISCHUNGEN. FALLS DIESE ERZEUGNISSE NUR ABGEPACKT ODER NUR MIT UNWIRKSAMEN STOFFEN VERMISCHT BZW. VERDUENNT WERDEN, SIND SIE NICHT ENTHALTEN.- 7) ANTEIL DER PRIMAERPRODUKTION IN JEDER FORM (PULVER, KOERNER, BLOECKE, PLATTEN, DISPERSIONEN, LOESUNGEN U.AE.) EINSCHL. FUELLSTOFFE BEI FORMMASSEN, ABER OHNE ANDERE ZUSATZETZE (Z.B. LOESUNGS- UND DISPERSIERMITTEL, WEICHMACHER) VOR ABGABE ZUR WEITERVERARBEITUNG IM GLEICHEN ODER FREMDEN UNTERNEHMEN.

9 PRODUKTION AUSGEWAHLTER ERZEUGNISSE - NEUE LAENDER UND BERLIN - OST

EB.-NR.	ERZEUGNIS	EINHEIT	1993		1994		JAN. BIS 1993	FEB. 1994
			JANUAR	FEBRUAR	JANUAR	FEBRUAR		
49 122	GELATINE (OHNE GEFORMTE WAREN AUS NICHT GE- HAERTETER GELATINE U. GELATINEDERIVATE)	T 1000 DM
49 170	SYNTHETISCHE KLEBSTOFFE 1)	T 1000 DM	241	247	271	365	488	636
49 219	GERBSTOFFE	T 1000 DM
49 224	LEDERIMPRAEGNIER- U. LEDERZURICHTEMITTEL	T 1000 DM
49 278	ORGANISCHE GRENZFLAECHENAKTIVE STOFFE UND ZUBEREITUNGEN, BER. AUF 100 VH AKTIV- SUBSTANZ (OHNE SEIFEN SOWIE WASCH-, SPUEL- U. REINIGUNGSMITTEL)	T 1000 DM
49 331	INDUSTRIEREINIGER	T * 1000 DM	1 756	2 180	2 016	2 492	3 936	4 508
49 370	FEIN- U. LABORCHEMIKALIEN	T 1000 DM	94	129	46	92	223	138
49 380	KAUTSCHUKHILFSMITTEL 2)	T 1000 DM	543	615	479	570	1 158	1 049
49 419	BITUMEN-DACH- U. -DICHTUNGSMATERIALIEN	T 1000 MZ	646	1 803	1 607	1 916	2 449	3 523
49 429	BAUTENSCHUTZMITTEL U. VERWANDTE ERZEUGNISSE	T 1000 DM	1 189	2 393	2 546	3 100	3 582	5 646
49 450	ISOLIERMASSEN FUER DIE ELEKTROTECHNIK	T 1000 DM	115	299	1 515	1 443	414	2 958
49 529	FOTOCHEMISCHE ERZEUGNISSE, NICHT BELICHTET	T 1000 DM	277	470	2 322	2 008	747	4 330
49 531	FOTOCHEMISCHE ERZEUGNISSE, NICHT BELICHTET	T 1000 DM	.	.	2 705	3 962	.	6 667
49 550	VORBESCHICHTETE (SENSIBILISIERTE) DRUCKFOR- MEN, NICHT BELICHTET	T 1000 DM
49 611	UNBESPIELTE MAGNETTONBAENDER U. MAGNETTON- FILME SOWIE ANDERE UNBESPIELTE MAGNETO- GRAMMTRAEGER	T 1000 DM
49 660	FEIN- U. MEDIZINALSEIFEN	T 1000 DM
49 663	VOLL- U. HAUPTWASCHMITTEL	T 1000 DM	.	.	2 617	3 877	.	6 494
49 664	SPEZIAL- U. FEINWASCHMITTEL (PULVERFOERMIG U. FLUESSIG)	T 1000 DM	.	.	9 461	14 942	.	24 403
49 665	WAESCHEWEICHPUELMITTEL	T 1000 DM	1 493	1 137	887	634	2 630	1 521
49 666	GESCHIRRSPUELMITTEL	T 1000 DM	5 910	4 660	4 382	3 067	10 570	7 449
49 667	FLUESSIGE HAUSHALTSREINIGUNGSMITTEL AUF DER BASIS GRENZFLAECHENAKTIVER STOFFE	T 1000 DM	.	.	288	103	.	391
49 711	SCHUEERMITTEL	T 1000 DM	.	.	279	162	.	441
49 715	KOELNISCH-, LAVENDEL- U.A. DUFTWAESSER	T 1000 DM	.	.	2	3	.	6
49 731	RASIERWAESSER	T 1000 DM	.	.	155	354	.	509
49 739	SONNENSCHUTZMITTEL	T 1000 DM
49 751	SONSTIGE HAUTPFLEGEMITTEL	T 1000 DM	149	114	233	241	263	474
49 755	ZAHNPASTEN, -SEIFEN, -PULVER	T 1000 DM	1 556	1 886	2 191	2 401	3 442	4 592
49 761	ZAHN- U. MUNDWAESSER SOWIE MITTEL Z. REINI- GUNG U. BEFESTIGUNG VON KUENSTL. GEBISSEN	T 1000 DM	.	.	.	16	.	.
49 762	KOPF- U. HAARWAESSER	T 1000 DM	.	.	22	24	.	47
49 763	FLUESSIGE HAARWASCHMITTEL	T 1000 DM	.	.	325	343	.	668
49 764	HAARSPRAYS	T 1000 DM	.	.	.	151	.	.
49 765	HAARFESTIGER (AUCH TOENEND)	T 1000 DM	.	.	127	83	.	210
49 780	HAARFARBEN, -BLEICHMITTEL U. -TOENUNGEN 3)	T 1000 DM	.	.	854	724	.	1 578
49 791	BADEZUSATZMITTEL	T 1000 DM	309	242	220	303	551	523
49 819	DESODORANTIEN FUER DIE KOERPERPFLEGE 4)	T 1000 DM	769	560	545	917	1 329	1 462
49 851	SELBSTKLEBEBAENDER 5)	T 1000 DM	.	.	2 702	3 436	.	6 138
49 853	BLEI-, FARB- U. KOPIERSTIFTE	T 1000 DM
49 856	FARBBAENDER	T 1000 ST*
49 859	KOHLEPAPIER FUER EIN- U. MEHRMALIGE BE- NUTZUNG	T 1000 DM
49 915	PRAEPARIERTE DURCHSCHREIBEPAPIERE	T 1000 DM
49 916	SELBSTGLAENZENDE FUSSBODENPFLEGEMITTEL	T 1000 DM
49 918	FENSTER- U. HERDPUTZMITTEL	T 1000 DM	283	193	62	38	476	100
49 931	ROHR- U. WC-REINIGER	T 1000 DM	176	170	119	231	346	350
49 973	KONSERVIERUNGSMITTEL	T 1000 DM	.	.	22	110	.	132
49 991	ZUENDHOELZER 6)	T 1000 DM	.	.	69	117	.	186
49 991	KERZEN ALLER ART	T 1000 DM	588	695	454	551	1 283	1 005
			1 441	1 822	1 077	1 237	3 263	2 314

1) OHNE KAUTSCHUKKLEBSTOFFE.- 2) OHNE KONSERVIERUNGSMITTEL.- 3) OHNE TOENENDE HAARFESTIGER U. -SHAMPOOS.- 4) OHNE DESODORIERENDE SEIFEN U. PUDER.- 5) OHNE GUMMIERTES U.AE. PAPIER.- 6) KISTE MIT ETWA 500 000 HOELZERN.

9 PRODUKTION AUSGEWAHLTER ERZEUGNISSE - NEUE LAENDER UND BERLIN - OST

EB.-NR.	ERZEUGNIS	EINHEIT	1993		1994		JAN. BIS 1993	FEB. 1994
			JANUAR	FEBRUAR	JANUAR	FEBRUAR		
BUEROMASCHINEN; DATENVERARBEITUNGSGERAETE								
U. -EINRICHTUNGEN								
50 115	SCHREIB- U. TEXTVERARBEITUNGSMASCHINEN	T 1000 DM
50 132	RECHEN-, ABRECHNUNGSMASCHINEN, REGISTRIER- KASSEN	T 1000 DM
50 138	ZUBEHOER, EINZEL- U. ERSATZTEILE FUER RECHEN-, ABRECHNUNGSMASCHINEN U. RE- GISTRIERKASSEN	T 1000 DM
50 170	VERVIELFAELTIGUNGS- U. LICHTPAUSMASCHINEN (EINSCHL. LICHTPAUSAUTOMATEN OHNE KOPIER- MASCHINEN U. -APPARATE FUER FOTO- U. VER- VIELFAELTIGUNGSZWECKE)	T 1000 DM
50 199	ANDERE BUEROMASCHINEN Z.B. ADRESSIER- U. ADRESSENPRAEEMASCHI- NEN, POSTBEARBEITUNGSMASCHINEN, GELD- SORTIER-, -ZAEHL- U. -EINWICKELMASCHINEN	T 1000 DM
50 507	LEITERPLATTEN, BESTUECKT FUER DATENVERARBEI- TUNGSGERAETE	T 1000 DM
50 508	SONSTIGES ZUBEHOER, EINZEL- U. ERSATZTEILE ZU GERAETEN U. EINRICHTUNGEN FUER DIE DATENVERARBEITUNG A.N.G.	T 1000 DM
50 511	KOMPAKTEINHEITEN	1000 DM
50 512	ZENTRALEINHEITEN U. PROZESSOREN	1000 DM
50 513	MAGNETPLATTEN U. BANDSPEICHEREINHEITEN, SONSTIGE SPEICHEREINHEITEN Z.B. OPTISCHE SPEICHER	1000 DM
50 516	NICHT IN EINEM GEHAEUSE ZUSAMMENGEFASSTE PERIPHERE EINHEITEN, EIN- UND/ODER AUSGABE- GERAETE	1000 DM
FEINKERAMISCHE ERZEUGNISSE								
GESCHIRR, HAUSHALTSGERAETE, TOILETTEN- GEGENSTAENDE AUS								
PORZELLAN								
51 111	UNDEKORIERT 1)	T 1000 DM	1 251	1 336	918	1 050	2 588	1 968
51 115	DEKORIERT (GEMALT) 2)	1000 DM	7 411	8 665	6 232	6 350	16 076	12 582
51 311	STEINGUT BZW. STEINGUTAEHNlichem MATERIAL UNDEKORIERT 1)	T 1000 DM	81	105	150	180	186	331
51 315	DEKORIERT 2)	1000 DM	502	734	660	774	1 236	1 434
51 322	FEINSTEINZEUG, GRAUBLAUEM ODER BRAUNEM STEINZEUG, UNDEKORIERT 1)	T 1000 DM	215	302	169	191	517	360
51 361	FIGUREN, PHANTASIE-, EINRICHTUNGS-, SCHMUCK- U. ZIERGEGENSTAENDE AUS STEINGUT BZW. STEINGUTAEHNlichem MATERIAL, UNDEKORIERT 1)	T 1000 DM
51 551	KERAMISCHE INSTALLATIONSGEGENSTAENDE FUER SANITAERE ODER HYGIENISCHE ZWECKE	T 1000 DM
51 611	ISOLATOREN AUS PORZELLAN, STEATIT U. ANDEREN KERAMISCHEN STOFFEN, MIT U. OHNE METALLTEILE	T 1000 DM
51 619	ISOLIERTEILE AUS KERAMISCHEN STOFFEN FUER ELEKTRISCHE INSTALLATION	T 1000 DM	132	179	210	193	310	404
51 711	WAND- U. BODENFLIESEN GLASIERT	1000 M2 1000 DM	683	811	1 098	980	1 494	2 078
51 714	UNGLASIERT	1000 M2 1000 DM
GLAS U. GLASWAREN								
52 112	FENSTERGLAS, UNGEFAERBT ODER GEFAERBT	1000 M2*
52 114	FLDATGLAS (SPIEGELGLAS), UNGEFAERBT ODER GEFAERBT	1000 M2*
52 116	GUSSGLAS, GEFAERBT	1000 M2 1000 DM
52 119	SPEZIALFLACHGLAS U. SONSTIGES FLACHGLAS	T *
52 212	KONSERVENGLAESER	T 1000 DM	472	1 620	1 568	1 770	2 091	3 338
52 213	GETRAENKEFLASCHEN AB 150 CM3 INHALT	T 1000 DM	335	1 019	931	986	1 354	1 917
52 218	WIRTSCHAFTSGLAS U. BLEIKRISTALL	T *	19 669	18 396	27 030	23 704	38 065	50 734
52 223	GLASKOLBEN WIRTSCHAFTSGLAS (EINSCHL. KELCHGLAS) UNTER 24 VH BLEIOXIDGHEALT	T 1000 DM	10 742	9 446	14 552	12 740	20 188	27 292
52 224	BLEIKRISTALL (EINSCHL. KELCHGLAS) AB 24 VH BLEIOXIDGHEALT	T *	584	460	513	739	1 043	1 252
			4 198	3 521	3 575	5 051	7 719	8 626
			109	137	181	176	246	357

1) UNDEKORIERTER ERZEUGNISSE SIND, GLEICHGUELTIG OB UNMITTELBAR ZUM ABSATZ ODER NOCH ZUR DEKORIERUNG IM GLEICHEN UNTERNEHMEN BE-
STIMMT, INSGESAMT IN MENGE U. WERT ANGEZEIGT. UNDEKORIERTER ERZEUGNISSE, DIE AN EINEN FREMDEN BETRIEB UNBERECHNET ZUR DEKORIERUNG
GELIEFERT WERDEN, SIND ENTHALTEN.- 2) NUR DIE WERTSTEIGERUNG GEGENUEBER DER UNDEKORIERTEN WARE.

9 PRODUKTION AUSGEWAHLTER ERZEUGNISSE - NEUE LAENDER UND BERLIN - OST

EB.-NR.	ERZEUGNIS	EINHEIT	1993		1994		JAN. BIS	FEB.
			JANUAR	FEBRUAR	JANUAR	FEBRUAR	1993	1994
52 228	ROEHREN	T 1000 DM	378 1 001	422 1 522	18 384	451 1 615	800 2 523	469 1 999
52 311	LABORATORIUMSGERAETE	1000 ST 1000 DM	754 1 077	701 1 151	426 739	507 904	1 455 2 228	933 1 643
52 371	SONSTIGES VERARBEITETES GLAS	1000 DM	1 462	2 793	1 117	1 119	4 255	2 236
52 411	SICHERHEITSGLAS, EIN- U. MEHRSCICHTIG (AUCH BEARBEITET)	1000 M2 1000 DM	110 3 775	110 4 000	141 5 002	113 4 236	221 7 775	254 9 238
52 413	ISOLIERGLAS (AUCH BEARBEITET)	1000 M2 1000 DM	88 5 373	98 5 793	162 10 358	186 12 035	185 11 166	348 22 353
52 415	SPIEGELGLAS, BELEGT	1000 M2*	52	54	43	47	106	90
52 714	TEXTILE GLASFASERN U. WAREN DARAUS	T 1000 DM	973 4 556	919 4 375	959 4 747	1 054 4 778	1 892 8 931	2 013 9 525
52 716	NICHTTEXTILE GLASFASERN U. WAREN DARAUS	T 1000 DM
52 718	OPTISCHE GLASFASERN	1000 M 1000 DM
SCHNITTHOLZ, SPERRHOLZ U. SONSTIGES								
BEARBEITETES HOLZ								
SCHNITTHOLZ AUS 1)								
53 161	NADELHOLZ	1000 M3*	23	25	48	44	47	92
53 165	LAUBHOLZ	1000 M3*	3	3	5	4	6	9
53 511	SCHAELFURNIERE	M3 *	1 803	1 981	2 189	2 197	3 784	4 386
53 515	SAEGE- U. MESSERFURNIERE	M3 *
53 611	FURNIERPLATTEN	M3 *
53 612	TISCHLERPLATTEN	M3 *
53 712	HOLZFASERHARTPLATTEN	M3 *
53 814	HOLZSPANPLATTEN	M3 *
53 814	ROH ODER GESCHLIFFEN	M3 *	19 433	26 035	32 566	31 852	45 468	64 418
53 815	KUNSTSTOFFBESCHICHTET	M3 *
53 816	FURNIERT U. ANDERE	M3 *
HOLZWAREN								
54 111	SPERRTUEREN (TUERBLAETTER) U. TUERENFERTIG- ELEMENTE MIT FUTTER U. BEKLEIDUNG FUER DEN INNENAUSBAU	1000 ST 1000 DM	23 3 209	28 3 677	98 11 022	92 10 955	51 6 886	190 21 977
54 112	FENSTERTUEREN	1000 ST 1000 DM	1 527	1 281	1 304	1 589	1 808	2 893
54 113	FENSTER (AUCH VERGLAST)	1000 ST 1000 DM	11 8 022	16 11 244	24 15 428	26 17 843	27 19 266	49 33 271
54 114	ROLLAEDEN AUS HOLZ	M2 1000 DM
54 115	TREPPEN	ST 1000 DM	325 413	388 465	445 619	417 602	713 878	862 1 221
54 116	MOSAIK- U. STABPARKETT; PARKETTDIELEN U. SONSTIGE FERTIGPARKETTELEMENTE	1000 M2 1000 DM	16 520	12 455	12 618	13 622	28 975	25 1 240
54 221	SITZMOEBEL (OHNE SCHUL-, KIRCHEN-, THEATER- U. KINOSITZMOEBEL)	1000 ST 1000 DM	46 4 310	60 5 517	52 5 273	49 5 485	106 9 827	101 10 758
54 222	POLSTERMOEBEL (SESSEL, COUCHES, SOFAS, LIEGEN)	1000 ST 1000 DM	144 54 590	154 58 851	164 61 881	156 59 924	299 113 441	320 121 805
54 223	TISCHE (OHNE BUERO- U. SCHULTISCHE)	1000 ST 1000 DM	10 1 077	11 1 211	13 1 583	14 1 855	21 2 288	26 3 438
54 231	KLEIDER- U. WAESCHESCHRAENKE, SPINDE	1000 ST 1000 DM	28 5 598	27 5 706	15 5 018	14 4 452	55 11 304	30 9 470
54 233	SIDEBOARDS, WOHNZIMMER- U. BUECHERSCHRAENKE (OHNE BUECHERBARS, -VITRINEN U. AE.)	1000 ST 1000 DM	15 6 331	13 5 747	14 6 677	12 6 240	29 12 078	26 12 917
54 234	SCHRANKWAENDE (AUCH ALS RAUMTEILER)	1000 LFD.M 1000 DM	27 7 167	28 7 425	23 7 291	23 7 637	55 14 592	46 14 928
54 236	KUECHENSCHRAENKE (EINSCHL. EIN- BZW. AN- BAUSCHRAENKE)	1000 ST 1000 DM	44 9 636	51 10 102	62 13 557	69 14 474	95 19 738	131 28 031
54 238	BUECHERBARS, -VITRINEN, KOMMODEN	1000 ST 1000 DM	9 1 360	8 1 116	11 1 572	12 1 613	16 2 476	23 3 185
54 240	BETTSTELLEN FUER ERWACHSENE	1000 ST 1000 DM	10 993	10 998	5 768	5 728	20 1 951	9 1 496
54 245	ERGAENZUNGSMOEBEL	1000 ST 1000 DM	108 6 110	128 7 449	144 8 309	169 8 930	236 13 559	313 17 239
54 251	BUEROMOEBEL (SCHREIBTISCHE, SITZMOEBEL U. AE.)	1000 ST 1000 DM	111 17 441	99 18 590	120 28 662	111 24 797	210 36 031	231 53 459
54 264	LADENEINRICHTUNGEN, SCHAUFENSTERRUECKBAUTEN	1000 DM	3 147	3 956	3 865	3 873	7 103	7 738
54 348	VERPACKUNGSKISTEN (AUCH ZIGARRENKISTEN UND ETUIS) U. KISTENGARNITUREN (AUCH KISTEN- TEILE) 2)	1000 M3 1000 DM	2 1 604	3 1 783	2 1 567	2 1 515	5 3 387	4 3 082
54 392	PALETTEN	1000 ST 1000 DM	160 1 672	189 1 894	147 1 507	147 1 419	349 3 566	293 2 926
54 419	LEISTEN U. RAHMEN UEBERWIEGEND AUS HOLZ	1000 DM	2 153	1 964	2 726	3 133	4 117	5 859
54 430	STIELE U. RUNDSTAEBE AUS HOLZ	1000 DM

1) SAEGEWERKE MIT EINEM JAHRESEINSCHNITT AB 1000 M3 RUNDHOLZ.- 2) M3 TATSAECHLICHER HOLZANTEIL AN DER FERTIGEN WARE.

9 PRODUKTION AUSGEWAHLTER ERZEUGNISSE - NEUE LAENDER UND BERLIN - OST

EB.-NR.	ERZEUGNIS	EINHEIT	1993		1994		JAN. BIS	FEB.
			JANUAR	FEBRUAR	JANUAR	FEBRUAR	1993	1994
54 443	FAHRZEUG- U. BOOTSTEILE AUS HOLZ 1)	M3 1000 DM
54 444	MOEBELBESTANDTEILE AUS HOLZ (OHNE GEDRECHSELTE)	1000 DM	7 327	8 419	8 887	8 967	15 746	17 854
54 483	BETONSCHALUNGSPLETTEN	1000 DM
54 570	HAUSHALTSARTIKEL U. KUECHENGERAETE AUS HOLZ	1000 DM	269	247	227	188	516	415
HOLZSTOFF, ZELLSTOFF, PAPIER U. PAPPE								
55 110	HOLZSTOFF 2)	T *
55 211	PAPIERZELLSTOFF 2)	T *
55 291	GEBLEICHTE LINTERS 2)	T *
55 310	ZEITUNGSDRUCKPAPIER	T *
55 324	DRUCK- U. SCHREIBPAPIER	T *	2 248	2 778	3 041	3 199	5 026	6 240
55 341	PACKPAPIER, HERGESTELLT AUS ALTPAPIER (AP) U. AUS ZELLSTOFF (ZP)	T *	1 191	1 280	2 179	2 207	2 471	4 386
55 351	TESTLINER	T *	15 580	13 311	14 366	13 298	28 891	27 664
55 355	AP- WELLENPAPIER (AP-WELLENSTOFF)	T *	2 575	3 404	.	.	5 979	.
55 369	HYGIENEPAPIER	T *	3 817	2 524	2 926	2 841	6 341	5 767
55 398	SONDERPAPIER (OHNE TECHNISCHE SPEZIALSEIDEN)	T *	5 293	4 566	6 220	6 276	9 859	12 496
55 413	MASCHINENGESTRICHERER KARTON, NOCH IN DER PAPIERMASCHINE GESTRICHEN	T *
55 417	HOLZKARTON	T *
55 418	GEDECKTER U. UNGEDECKTER GRAUKARTON, BEHAELTERKARTON	T *	2 007	2 764	3 653	2 743	4 771	6 396
PAPIER- U. PAPPEWAREN								
56 111	TAPETEN AUS PAPIER (AUCH KUNSTSTOFFBESCHICHTET, METALLISIERT, MIT TEXTILIEN KASCHIERT U.AE.)	1000 ST 1000 DM	1 202 4 320	1 649 6 490	1 280 4 680	1 574 5 871	2 851 10 810	2 854 10 551
56 310	PAPIERSAECKE	1000 DM
56 311	GESCHAFTSBUECHER, LERNMITTEL	T	325	374	348	255	699	603
56 318	KALENDER (OHNE WANDKALENDER)	1000 DM	841	922	779	556	1 763	1 335
56 318	KALENDER (OHNE WANDKALENDER)	T
56 321	SPITZTUETEN, KREUZBODENBEUTEL, FLACH- U. SEITENFALTENBEUTEL U. AE.	1000 DM	331	305	318	312	636	630
56 322	BUERDILFSMITTEL	1000 DM	1 146	1 183	1 107	1 064	2 329	2 171
56 322	BUERDILFSMITTEL	1000 DM	7 641	7 480	8 152	7 832	15 121	15 984
ZELLSTOFFWATTE, FILTRIERPAPIER- U. KREPP- PAPIERWAREN								
56 341	TOILETTPAPIER (TISSUE, KREPP)	T	1 302	1 326	2 513	2 145	2 628	4 658
56 341	TOILETTPAPIER (TISSUE, KREPP)	1000 DM	1 856	1 863	3 468	3 144	3 719	6 612
56 343	FILTRIERPAPIERWAREN	T	49	114	485	486	163	971
56 343	FILTRIERPAPIERWAREN	1000 DM	455	590	1 628	1 668	1 045	3 296
56 344	HYGIENISCHE BINDEN U. TAMPONS, WINDELN FUER KLEINKINDER U.AE. WAREN	T	221	215	230	260	436	490
56 344	HYGIENISCHE BINDEN U. TAMPONS, WINDELN FUER KLEINKINDER U.AE. WAREN	1000 DM	1 348	1 443	1 806	2 110	2 791	3 916
56 347	TASCHEN-, Kosmetik- U. ANDERE KOERPERPFLEGETUECHER	T
56 347	TASCHEN-, Kosmetik- U. ANDERE KOERPERPFLEGETUECHER	1000 DM
56 348	HANDTUECHER	T
56 348	HANDTUECHER	1000 DM
56 357	KUECHEN-, HAUSHALTS- U. PUTZTUECHER	T
56 357	KUECHEN-, HAUSHALTS- U. PUTZTUECHER	1000 DM
56 358	TISCHTUECHER U. SERVIETTEN	T
56 358	TISCHTUECHER U. SERVIETTEN	1000 DM
56 359	ROLLEN, SPULEN, HUELSEN FUER DIE TEXTILINDUSTRIE; ETIKETTEN, SIEGELMARKEN, KLEBECKEN U. AE.	T	873	914	881	868	1 787	1 749
56 411	WELLPAPPE, IN ROLLEN ODER BOGEN (EINSCHL. ZUSCHNITTEN)	1000 DM	1 286	1 497	1 485	1 294	2 783	2 779
56 415	ERZEUGNISSE AUS WELLPAPPE	1000 T *	5	6	8	9	10	17
56 415	ERZEUGNISSE AUS WELLPAPPE	1000 T	6	6	8	7	12	15
56 415	ERZEUGNISSE AUS WELLPAPPE	1000 DM	8 250	9 010	10 584	10 125	17 260	20 709
56 499	VERPACKUNGSMITTEL AUS KARTON U. VOLLPAPPE (AUCH BEDRUCKT), DISPLAYS	1000 T	3	3	4	4	6	8
56 499	VERPACKUNGSMITTEL AUS KARTON U. VOLLPAPPE (AUCH BEDRUCKT), DISPLAYS	1000 DM	7 292	7 902	9 233	9 625	15 194	18 858
GUMMIWAREN								
BEREIFUNGEN								
59 125	LAUFDECKEN FUER PERSONENKRAFTWAGEN	1000 ST 1000 DM
59 131	LAUFDECKEN FUER LASTKRAFTWAGEN, OMNIBUSSE U. ERDBEWEGUNGSMASCHINEN	1000 ST	20	22	21	16	41	37
59 131	LAUFDECKEN FUER LASTKRAFTWAGEN, OMNIBUSSE U. ERDBEWEGUNGSMASCHINEN	1000 DM	3 638	3 693	4 549	3 578	7 331	8 127
59 133	LAUFDECKEN FUER ACKERSCHLEPPER	1000 ST 1000 DM
59 134	LAUFDECKEN FUER SONSTIGE FAHRZEUGE (OHNE HAND- U. INDUSTRIEKARREN, ACKERMASCHINEN U. ACKERWAGEN)	T
59 211	MASCHINENSCHLAEUCHE (AUCH CHIRURGISCHE SCHLAEUCHE), PROFILE U. SCHNUEERE	1000 DM
59 211	MASCHINENSCHLAEUCHE (AUCH CHIRURGISCHE SCHLAEUCHE), PROFILE U. SCHNUEERE	T	182	.	.	234	.	.
59 211	MASCHINENSCHLAEUCHE (AUCH CHIRURGISCHE SCHLAEUCHE), PROFILE U. SCHNUEERE	1000 DM	1 446	.	.	1 843	.	.
59 212	ANDERE SCHLAEUCHE 3)	T
59 212	ANDERE SCHLAEUCHE 3)	1000 DM
59 213	RAHMEN U. RINGE	T	76	97	104	113	173	216
59 213	RAHMEN U. RINGE	1000 DM	1 816	2 224	2 568	2 716	4 040	5 284
59 215	KEILRIEMEN	T
59 215	KEILRIEMEN	1000 DM
59 216	FOERDERGURTE, TRANSPORTBAENDER	T
59 216	FOERDERGURTE, TRANSPORTBAENDER	1000 DM

1) M3 TATSACHLICHER HOLZANTEIL AN DER FERTIGEN WARE.- 2) AUF BASIS EINES TROCKENGEWICHTS VON 90 V.H.- 3) OHNE GEWEBTE FEUERLOESCHSCHLAEUCHE.

9 PRODUKTION AUSGEWAHLTER ERZEUGNISSE - NEUE LAENDER UND BERLIN - OST

EB.-NR.	ERZEUGNIS	EINHEIT	1993		1994		JAN. BIS 1993	FEB. 1994
			JANUAR	FEBRUAR	JANUAR	FEBRUAR		
59 217	WALZENBEZUEGE	T 1000 DM
59 218	GUMMIMETALLVERBINDUNGEN	T 1000 DM	170 2 514	186 2 849	193 2 767	223 3 236	356 5 363	416 6 003
59 235	SOHLENPLATTEN U. FORMSOHLEN	T 1000 DM
59 279	SCHWAMM-, ZELL-, MOOS- U. SCHAUMGUMMI-ARTIKEL	T 1000 DM
59 298	GUMMIHAARPOLSTER U. KROLLHAAR	T 1000 DM
<u>LEDER</u>								
61 219	OBERLEDER	T *	12	21	10	14	33	24
61 229	FUTTERLEDER	T *	27	18	35	31	45	66
61 232	POLSTERLEDER	T *
61 239	BEKLEIDUNGS- U. HANDSCHUHLEDER	T *
61 249	GEWICHTSLEDER	T *
<u>LEDERWAREN U. SCHUHE</u>								
62 162	HANDTASCHEN, PORTEMONNAIES U. ANDERE FEIN-TAESCHNER- U. GALANTERIEWAREN AUS LEDER	1000 DM	926	1 428	1 495	1 865	2 354	3 360
62 176	FEINSATTLERWAREN	1000 DM	1 640	1 700	1 699	1 879	3 340	3 578
62 271	SATTLERWAREN (OHNE SOLCHE AUS LEDER ODER REKONSTITUIERTEM LEDER)	1000 DM	821	948	1 839	1 963	1 769	3 802
62 511	ARBEITSSCHUHE U. -STIEFEL MIT OBERTEIL AUS LEDER	1000 PAAR 1000 DM	58 3 410	47 2 330	51 2 729	48 2 561	106 5 740	99 5 290
<u>STRASSENSCHUHE U. -STIEFEL MIT OBERTEIL AUS LEDER</u>								
62 532	FUER HERREN (AB GROESSE 36)	1000 PAAR 1000 DM	87 3 514	116 4 538	45 2 795	57 3 383	204 8 052	102 6 178
62 534	FUER DAMEN (EINSCHL. GEFUETTERTER SANDALETTEN) (AB GROESSE 36)	1000 PAAR 1000 DM	82 3 182	71 3 288	48 3 522	41 3 525	154 6 470	89 7 047
62 539	FUER KINDER U. KLEINKINDER BIS GROESSE 35	1000 PAAR 1000 DM	26 859	26 797	9 286	8 258	52 1 656	17 544
62 554	HAUSSCHUHE MIT OBERTEIL AUS LEDER, TEXTILIEN U. ANDEREN STOFFEN	1000 PAAR 1000 DM	150 1 491	154 1 527	132 1 478	140 1 534	304 3 018	273 3 010
<u>TEXTILIEN</u>								
<u>GARN FUER GEWEBE (OHNE TEPPICH-, BASTFASER- U. HAARGARN) AUS</u>								
63 211	BAUMWOLLE	T *	780	740	900	852	1 520	1 752
63 213	WOLLE	T *
63 215	ZELLULOISISCHEN SPINNFASERN	T *
63 218	SYNTHETISCHEN SPINNFASERN	T *	534	404	566	502	937	1 068
<u>GARN FUER MASCHENWARE AUS</u>								
63 221	BAUMWOLLE	T *	611	765	710	726	1 375	1 436
63 223	WOLLE	T *
63 228	SYNTHETISCHEN SPINNFASERN	T *
63 238	GARN FUER TEPPICHE U. FUSSBODENBELAEGE (OHNE BASTFASER- U. HAARGARN) AUS SYNTHETISCHEN SPINNFASERN	T *
63 269	TEXTURIERTES GARN	T *	280	400	428	619	680	1 047
63 281	NAEHGARN (OHNE HANFNAEHGARN)	T 1000 DM	11 378	13 479	13 475	12 412	24 857	25 887
63 289	HANDSTRICK- U. HANDARBEITSGARN (OHNE MASCHINENSTRICKGARN)	T 1000 DM
63 567	VLIESTOFFE	T 1000 DM	490 2 346	633 2 996	817 4 111	740 3 944	1 123 5 342	1 557 8 055
63 719	ROHGEWEBE 1)	1000 M2 1000 DM	710 1 573	815 1 679	2 873 5 365	3 461 6 833	1 524 3 252	6 334 12 198
63 721	STOFF FUER HERREN- U. KNABENBERBEKLEIDUNG, AUCH FUER HERRENBERUFSBEKLEIDUNG (OHNE FUTTERSTOFF)	1000 M2 1000 DM	669 3 504	609 3 399	401 2 160	457 2 221	1 279 6 903	858 4 381

1) NUR ROHGEWEBE, DIE ALS SOLCHE ABGESETZT WERDEN.

9 PRODUKTION AUSGEWAHLTER ERZEUGNISSE - NEUE LAENDER UND BERLIN - OST

EB.-NR.	ERZEUGNIS	EINHEIT	1993		1994		JAN. BIS 1993	FEB. 1994
			JANUAR	FEBRUAR	JANUAR	FEBRUAR		
63 722	STOFF FUER DAMEN-, MAEDCHEN- U. KLEINKINDER- OBERBEKLEIDUNG, AUCH FUER DAMENBERUFSBE- KLEIDUNG (EINSCHL. SCHUERZENSTOFF) (OHNE FUTTERSTOFF)	1000 M2 1000 DM	891 4 571	999 4 124	767 4 670	758 4 552	1 890 8 695	1 525 9 222
63 723	SAMT U. PLUESCH FUER BEKLEIDUNG (OHNE SAMTBAENDER)	1000 M2 1000 DM
63 726	LEIBWAESCHESTOFF (EINSCHL. HEMDENSTOFF)	1000 M2 1000 DM
63 759	FUTTERSTOFF	1000 M2 1000 DM
63 784	CORD- U. WULSTGEWEBE FUER FAHRRAD- U. KRAFTFAHRZEUGREIFEN U. AE.	1000 M2 1000 DM
63 821	HAUS-, BETT- U. TISCHWAESCHESTOFF (OHNE FROTTIERGEWEBE) (METERWARE)	1000 M2*	1 324	964	838	481	2 287	1 318
63 823	FROTTIERGEWEBE (METERWARE)	1000 M2*
63 841	MOEBELSTOFF (POLSTERBEZUGSSTOFF) (OHNE SAMT, PLUESCH U. VELOUR)	1000 M2 1000 DM	97 397	149 652	77 432	70 462	246 1 049	148 894
63 843	SAMT, PLUESCH U. VELOUR FUER MOEBEL (POLSTERBEZUEGE) U. DEKORATION	1000 M2 1000 DM
63 847	DEKORATIONSSTOFF (DICHTES GEWEBE) (OHNE MOEBELSTOFF, SAMT, PLUESCH U. VELOUR U. OHNE UNDICHTEN VORHANGSTOFF)	1000 M2 1000 DM	1 449 2 456	1 041 1 571	2 698 5 010	2 529 3 621	2 490 4 027	5 227 8 631
63 859	GARDINENSTOFF (AUCH UNDICHTER VORHANGSTOFF) (METERWARE)	1000 M2*	2 269	2 189	3 412	3 308	4 457	6 720
63 861	TEPPICHE, LAEUFER U. FUSSBODENBELAG AUS TEXTILEM MATERIAL (OHNE MATTEN) (METERWARE U. ABGEPASST) GEWEBT	1000 M2 1000 DM
63 863	IM TUFTINGVERFAHREN HERGESTELLT (OHNE BADEZIMMERMARNITUREN)	1000 M2 1000 DM
63 865	AUS NADELFILZ BZW. NADELVLIES	1000 M2 1000 DM
63 880	BESCHICHTETE GEWEBE U. ANDERE BESCHICHTETE TEXTILE TRAEGERBAHNEN (OHNE GUMMIERTE GEWEBE)	1000 M2 1000 DM	737 3 200	775 3 713	757 3 850	1 003 5 000	1 511 6 913	1 760 8 850
63 919	GEWIRKTER ODER GESTRIKTER STOFF (OHNE UN- DICHTEN VORHANGSTOFF)	T 1000 DM	346 2 921	210 2 005	515 6 008	486 6 166	556 4 926	1 001 12 174
63 929	GEWIRKTE ODER GESTRIKTE 1) HERRENBERBEKLEIDUNG AB GROESSE 38	1000 ST 1000 DM	47 1 158	72 1 665	23 1 007	16 555	119 2 823	39 1 562
63 939	DAMENBERBEKLEIDUNG AB GROESSE 34	1000 ST 1000 DM	129 3 179	212 4 028	104 3 424	121 3 393	341 7 207	225 6 817
63 949	KINDERBERBEKLEIDUNG (OHNE ERSTLINGS- STRUEMPFE U. -SCHUHE)	1000 ST 1000 DM	59 302	45 240	48 444	41 308	104 542	88 752
63 959	HERRENWAESCHE	1000 ST 1000 DM	716 3 050	727 2 885	470 2 091	653 2 682	1 442 5 935	1 124 4 773
63 969	DAMEN- U. KINDERWAESCHE	1000 ST 1000 DM	1 188 5 039	745 2 751	1 090 4 935	837 3 317	1 933 7 790	1 927 8 252
63 971	HERRENSTRUEMPFE U. -SOCKEN (EINSCHL. SPORTSTRUEMPFFEN)	1000 PAAR 1000 DM
63 977	DAMENFEINSTRUMPFHOSEN AUS GARN BIS 60 DEN, GANZ ODER UEBERWIEGEND AUS SYNTHETISCHEN CHEMIEFASERN	1000 ST 1000 DM
BEKLEIDUNG 2)								
64 114	HERRENBERBEKLEIDUNG AB GROESSE 38 ANZUEGE	1000 ST 1000 DM	2 300	5 681	3 449	5 599	7 981	8 1 048
64 115	SAKKOS U. JACKEN (OHNE SKI- U. WINDJACKEN, ANDRAKS, BLOUSONS U. AE.)	1000 ST 1000 DM
64 116	HOSEN, LANG (AUCH JEANSHOSEN)	1000 ST 1000 DM

1) OHNE DIE IM BEKLEIDUNGSGEWERBE KONFEKTIONIERTEN WIRK- UND STRICKWAREN.- 2) EINSCHLIESSLICH DER VON WEBEREIEN FERTIGGESTELLTEN WAREN, SOWIE SOLCHE AUS ZUGEKAUFTER GEWIRKTER ODER GESTRIKTER METERWARE.

9 PRODUKTION AUSGEWAHLTER ERZEUGNISSE - NEUE LAENDER UND BERLIN - OST

EB.-NR.	ERZEUGNIS	EINHEIT	1993		1994		JAN. BIS	FEB.
			JANUAR	FEBRUAR	JANUAR	FEBRUAR	1993	1994
64 117	MAENTEL U. UMHAENGE AUS NICHT GUMMIERTEM U. NICHT BESCHICHTETEM GEWEBE	1000 ST 1000 DM
64 131	DAMENOBEBEKLEIDUNG AB GROSSE 34 KOSTUEME (AUCH KOMPLETS)	1000 ST 1000 DM	11 588	12 572	10 662	18 908	22 1 160	27 1 570
64 132	ROECKE	1000 ST 1000 DM	123 2 129	106 1 887	88 2 491	75 1 808	229 4 016	163 4 299
64 133	HOSEN, LANG (AUCH JEANSHOSEN U. HOSENROECKE)	1000 ST 1000 DM	68 1 561	95 1 661	248 4 519	273 4 667	163 3 222	522 9 186
64 134	BLUSEN (AUCH HEMDBLUSEN)	1000 ST 1000 DM	69 2 050	84 2 125	93 3 954	100 4 029	153 4 175	193 7 983
64 135	KLEIDER	1000 ST 1000 DM	6 428	10 725	41 2 244	38 2 126	15 1 153	79 4 370
64 136	MAENTEL U. UMHAENGE AUS NICHT GUMMIERTEM U. NICHT BESCHICHTETEM GEWEBE	1000 ST 1000 DM	15 947	10 902	18 1 638	12 1 120	24 1 849	30 2 758
64 141	ARBEITS-, BERUFS- U. SPEZIALSCHUTZANZUEGE, EINTEILIG (KOMBINATIONEN) (GENAEHT)	1000 ST 1000 DM	7 498	12 749	7 271	7 304	19 1 247	14 575
64 143	ARBEITS-, BERUFS- U. SPEZIALSCHUTZHOSEN (GENAEHT) (AUCH LATZHOSEN)	1000 ST 1000 DM	22 470	25 485	25 431	26 469	47 955	51 900
64 144	ARBEITS-, BERUFS- U. SPEZIALSCHUTZMAENTEL U. -KITTEL (GENAEHT)	1000 ST 1000 DM	16 206	16 234	22 301	28 360	32 440	50 661
64 153	WINDJACKEN, ANORAKS, BLOUSONS U. AE.	1000 ST 1000 DM	4 385	6 600	1 35	1 60	10 985	2 95
64 154	BADEANZUEGE FUER DAMEN	1000 ST 1000 DM
64 156	BADEMAENTEL U. SONSTIGE BADE- U. STRANDBE-KLEIDUNG	1000 ST 1000 DM
64 161	VEREDELTE PELZFELLE	1000 ST 1000 DM
64 165	PELZMAENTEL	1000 ST 1000 DM
64 173	LEDERJACKEN, -WESTEN U. -STRICKJACKEN	1000 ST 1000 DM
64 175	LEDERMAENTEL	1000 ST 1000 DM
64 213	OBER- U. FREIZEITHEMDEN (AUCH SPORT-, ARBEITHEMDEN U. AE.) FUER HERREN	1000 ST 1000 DM	3 70	6 135	8 274	10 342	10 205	18 616
64 241	DAMENWAESCHE TAGESWAESCHE (TAGHEMDEN, SCHLUEPFER, UNTER-ROECKE)	1000 ST 1000 DM	467 2 368	487 2 409	783 2 614	997 4 879	954 4 777	1 780 7 493
64 242	NACHTHEMDEN, SCHLAF- U. HAUSANZUEGE	1000 ST 1000 DM	34 567	68 761	54 617	58 736	102 1 328	111 1 353
64 317	MIEDERWAREN GANZ ODER UEBERWIEGEND AUS SYNTHETISCHEN CHEMIEFASERN BUESTENHALTER	1000 ST 1000 DM
64 337	MIEDERHOESCHEN, HUEFTHALTER, ELASTIK-SCHLUEPFER, KORSETTS	1000 ST 1000 DM
64 810	BETTFEDERN U. DAUNEN (AUFBEREITET)	T *
64 836	BETTWAESCHE	1000 ST 1000 DM	233 2 325	277 2 225	275 2 100	165 1 648	509 4 550	440 3 748
64 859	HAND- U. BADETUECHER (AUCH GAESTETUECHER)	1000 ST 1000 DM
64 870	STEPPEBETTEN U. STEPPDECKEN ZUR VERWENDUNG IN BETTWAESCHEBEZUEGEN	1000 ST 1000 DM
64 871	DAUNENDECKEN	1000 ST 1000 DM
64 872	KISSEN	1000 ST 1000 DM
64 873	SCHLAF- U. REISEDECKEN	1000 ST 1000 DM
64 878	SCHLAFSAECKE, GESTEPPT	1000 ST 1000 DM

9 PRODUKTION AUSGEWAHLTER ERZEUGNISSE - NEUE LAENDER UND BERLIN - OST

EB.-NR.	ERZEUGNIS	EINHEIT	1993		1994		JAN. BIS	FEB.
			JANUAR	FEBRUAR	JANUAR	FEBRUAR	1993	1994
ERZEUGNISSE DES ERNAHRUNGSGEWERBES								
68 112	WEIZENMEHL U. -SCHROT	T *	36 376	33 623	28 451	27 439	69 999	55 890
68 113	ROGGEN-, MAIS- U. GEMENGEMEHL SOWIE -SCHROT	T *	9 340	9 534	10 394	9 704	18 874	20 098
68 115	HAFERERZEUGNISSE FUER NAHRUNGSZWECKE	T
68 120	TEIGWAREN	1000 DM	2 779	2 943	2 654	2 551	5 722	5 205
68 132	PUDDINGPULVER U. VERWANDTE PULVERFOERMIGE ERZEUGNISSE	1000 DM	4 011	4 401	3 986	3 710	8 412	7 696
68 134	BACKMITTEL	T
68 136	SAEUGLINGS- U. KLEINKINDERNNAHRUNG	1000 DM	97	52	96	100	149	196
68 137	SUPPEN (OHNE SUESSE SUPPEN)	1000 DM	342	163	276	319	505	595
68 138	BRUEHERZEUGNISSE, SOSSEN (OHNE WUERZSOSSEN) U. WUERZEN	T	4 037	4 677	1 850	1 515	8 714	3 365
68 139	WUERZ- U. SALATSOSSEN	1000 DM	12 000	17 107	7 989	5 292	29 107	13 281
68 154	STAERKE U. SAGO	T *
68 178	DAUERBACKWAREN (AUCH SOLCHE MIT SCHOKOLADEN-UEBERZUG U. MUESLI-RIEGEL)	T	2 523	2 845	2 589	2 648	5 368	5 217
68 213	WEISSZUCKER (OHNE KANDIS)	1000 DM	9 949	11 741	10 166	11 573	21 690	21 739
68 241	OBSTKONSERVEN (LUFTDICHT VERSCHLOSSEN) 1)	T
68 242	GEMUESEKONSERVEN (LUFTDICHT VERSCHLOSSEN) 1)	1000 DM	2 048	1 544	2 408	3 358	3 592	5 766
68 243	TIEFGEFRORENES GEMUESE	T	3 104	2 782	3 068	4 952	5 886	8 030
68 244	MARMELADE, GELEE, PFLAUMENMUS U. AE. 1)	1000 DM	129	96	2 017	2 298	225	4 315
68 247	FRUCHTSAEFTE U. -NEKTARE (OHNE SOLCHE AUS ZITRUSFRUECHTEN) 1)	1000 L	185	117	3 008	3 298	282	6 306
68 248	FRUCHTSAEFTE U. -NEKTARE AUS ZITRUSFRUECHTEN 1)	1000 DM	989	1 044	1 391	1 402	2 033	2 793
68 261	KAKAUBUTTER	1000 L	2 921	2 975	3 976	4 037	5 896	8 013
68 262	KAKAOPULVER NICHT GEZUCKERT	1000 DM	1 923	2 559	12 960	13 689	4 481	26 649
68 264	ZUCKERWAREN	1000 DM	1 747	2 217	10 285	10 947	3 964	21 232
68 265	SCHOKOLADENERZEUGNISSE	1000 L	4 722	5 594	16 249	16 416	10 316	32 664
68 266	SPEISEEIS (AUCH EISCREME)	1000 DM	3 792	4 142	12 593	12 513	7 934	25 106
68 310	MILCH (OHNE WERKMILCH) VOLLMILCH ODER TEILENTRAHMTE MILCH (OHNE STERILISIERTE ODER ULTRAHOCHERHITZTE MILCH U. WERKMILCH)	1000 L
68 311	ENTRAHMTE MILCH (MAGERMILCH) U. BUTTERMILCH (OHNE STERILISIERTE ODER ULTRAHOCHERHITZTE MILCH, WERKMILCH U. MAGERMILCH FUER FUTTERZWECKE)	1000 DM	26 286	23 756	28 371	29 826	50 042	58 197
68 312	SAHNE (OHNE STERILISIERTE ODER ULTRAHOCHERHITZTE SAHNE), AUCH SCHLAGGRAHM	1000 L	20 004	19 038	22 235	22 676	39 042	44 911
68 314	BUTTER, BUTTERSCHMALZ (BUTTEROEL), KRAEUTERBUTTER U. ANDERE BUTTERZUBEREITUNGEN IN BUTTERWERT	1000 L	36 999	32 902	23 135	12 765	69 901	35 900
68 315	HARTKAESE	1000 DM	12 808	11 232	8 069	4 543	24 040	12 612
68 316	SCHNITTKAESE	1000 L	8 311	7 882	10 011	8 788	16 193	18 799
68 352	MAGERMILCHPULVER	1000 DM	22 975	21 577	27 350	23 946	44 552	51 296
68 354	KONDENSVOELLMILCH	T	8 081	7 236	7 542	7 133	15 317	14 675
68 357	SCHMELZKAESE U. -ZUBEREITUNGEN	1000 DM	52 157	45 185	47 609	44 015	97 342	91 624
68 412	ROHE OELE (AUCH GEHAERTET)	T *
68 413	RAFFINIIERTE OELE (AUCH GEHAERTET), NICHT VERBRAUCHSFERTIG	T *
68 417	DELKUCHEN, ENTFETTETE SCHROTE U. DGL.	1000 DM
68 441	MARGARINE (EINSCHL. HALBFETT-, ZIEH- U. SCHMELZMARGARINE)	T	12 774	14 377	8 923	10 211	27 151	19 134
68 514	WURST, SCHINKEN U. SONSTIGE FLEISCHWAREN (OHNE WURST- U. FLEISCHKONSERVEN)	1000 DM	27 027	27 364	17 763	20 176	54 391	37 939
68 515	WURST-, FLEISCH- U. MISCHKONSERVEN (OHNE TIEFGEFRORENE TAFELFERTIGE FLEISCHGERICHTE, FLEISCHSALAT, FLEISCHEXTRAKTE)	T	15 018	15 217	15 469	16 264	30 235	31 733
		1000 DM	115 956	116 154	120 043	116 651	232 110	236 694
		T	4 827	6 627	7 915	7 480	11 454	15 396
		1000 DM	12 943	16 400	18 115	18 542	29 343	36 657

1) PRODUKTION DER BETRIEBE VON UNTERNEHMEN MIT 10 BESCHAEFTIGTEN UND MEHR.

9 PRODUKTION AUSGEWAHLTER ERZEUGNISSE - NEUE LAENDER UND BERLIN - OST

EB.-NR.	ERZEUGNIS	EINHEIT	1993		1994		JAN.	BIS	FEB.
			JANUAR	FEBRUAR	JANUAR	FEBRUAR	1993	1994	1994
68 591	FISCHFILETS 1) FRISCH ODER GEKUEHLT	T 1000 DM
68 592	TIEFGEFROREN (OHNE FILETS V. SUESSWASSER- FISCHEN)	T 1000 DM
68 593	TIEFGEFRORENE FISCHERZEUGNISSE 1)	T 1000 DM
68 596	MARINADEN (EINSCHL. BRAT- U. KOCHFISCH- WAREN) 1)	T 1000 DM	341	319	311	704	660	1 015	1 015
68 597	FISCHDAUERKONSERVEN 1)	T 1000 DM	1 441	1 281	1 418	2 839	2 722	4 257	4 257
68 651	ROESTKAFFEE 1) 2)	T 1000 DM
68 654	KAFFEE-EXTRAKTE 1) 2)	T 1000 DM
68 719	BIER 1)	1000 HL 1000 DM	852 95 722	862 97 009	945 103 099	1 013 110 135	1 714 192 731	1 958 213 234	1 958 213 234
68 722	MALZ U. MALZERZEUGNISSE (OHNE MALZEXTRAKT U. NEBENPRODUKTE)	T *	9 535	8 696	13 401	18 387	18 231	31 788	31 788
68 751	KORNBRANNTWEINE 1) 2)	HL 1000 DM	11 047 2 439	7 416 1 554	24 081 4 715	20 973 4 226	18 463 3 993	45 054 8 941	45 054 8 941
68 753	BRANNTWEINE AUS WEIN (EINSCHLIESSLICH VERSCHNITT) 1) 2)	HL 1000 DM	30 190 8 409	31 166 8 223	31 916 7 621	35 852 8 195	61 356 16 632	67 768 15 816	67 768 15 816
68 755	OBSTBRANNTWEINE 1) 2)	HL 1000 DM
68 757	BITTERE, HALBBITTERE U. KRAEUTER- LIKOERE 1) 2)	HL 1000 DM	4 777 2 740	4 780 2 826	4 437 2 325	6 223 2 974	9 557 5 566	10 660 5 299	10 660 5 299
68 771	TRAUBENSCHAUMWEINE 1) 2)	HL 1000 DM	8 661 2 749	5 381 1 684	10 369 3 525	8 222 2 851	14 042 4 433	18 591 6 376	18 591 6 376
68 791	NATUERLICHE MINERALWASSER, QUELLWASSER	1000 L *	16 629	17 887	28 164	26 191	34 516	54 354	54 354
68 798	LIMONADEN (OHNE DIAETETISCHE ERFRISCHUNGS- GETRAENKE) 1)	1000 L 1000 DM	36 695 26 452	38 099 27 141	51 392 37 868	42 709 31 236	74 793 53 693	94 100 69 104	94 100 69 104
68 817	GEWUERZE	T 1000 DM	268 1 230	194 1 050	430 1 454	377 1 239	462 2 280	807 2 693	807 2 693
68 832	KARTOFFELCHIPS U. -STICKS	T 1000 DM
68 833	KARTOFFELPUFFER, -KLOSSMEHL, PUEREPUFFER U. PUEREFLÖCKEN	T 1000 DM
68 881	GRUNDSTOFFE FUER ALKOHOLFREIE U. ALKOHOLISCHE GETRAENKE (OHNE HOPFENPULVER U. -EXTRAKTE)	T 1000 DM
68 887	TIEFGEFRORENE FERTIGGERICHTE (AUS MEHREREN KOMPONENTEN BESTEHEND)	T 1000 DM	444 2 261	735 4 955	1 289 9 492	1 086 8 725	1 179 7 216	2 375 18 217	2 375 18 217
TABAKWAREN 2)									
69 110	ZIGARETTEN	MILL. ST 1000 DM
69 419	ZIGARREN, ZIGARILLOS	MILL. ST 1000 DM
69 711	RAUCHTABAK	T 1000 DM

1) PRODUKTION DER BETRIEBE VON UNTERNEHMEN MIT 10 BESCHAEFTEGTEN UND MEHR.- 2) PRODUKTIONSWERT OHNE VERBRAUCHSTEUER.

Fachserie 4: Produzierendes Gewerbe

Reihe 1: Zusammenfassende Daten für das Produzierende Gewerbe (vorgesehen)

Reihe 2: Indizes für das Produzierende Gewerbe

Reihe 2.1: Indizes der Produktion und der Arbeitsproduktivität, Produktion ausgewählter Erzeugnisse im Produzierenden Gewerbe

Monatlich (etwa 7 Wochen nach dem Berichtszeitraum): Index der Nettoproduktion für das Produzierende Gewerbe; Index der Bruttonproduktion für Investitions- und Verbrauchsgüter; Produktionsindex für das Baugewerbe, Bauhauptgewerbe und Ausbaugewerbe; Index der Arbeitsproduktivität für den Bergbau und das Verarbeitende Gewerbe sowie vierteljährliche Produktionsindizes nach Wirtschaftszweigen. Außerdem für ca. 1 000 ausgewählte Erzeugnisse absolute Produktionszahlen.

Reihe 2.2: Auftragseingang und Umsatz im Verarbeitenden Gewerbe, Auftragseingang und Auftragsbestand im Bauhauptgewerbe – Indizes –

Monatliche (Auftragsbestand im Bauhauptgewerbe: vierteljährliche) Indexberechnung für Inland, Ausland und insgesamt nach Wirtschaftszweigen (vorläufige Ergebnisse ca. 8 Wochen nach dem Berichtszeitraum, endgültige Ergebnisse im Folgebericht).

Reihe 3: Produktion im Produzierenden Gewerbe

Reihe 3.1: Produktion im Produzierenden Gewerbe

Vierteljährliche und jährliche Darstellung der Produktion von rd. 6 000 Gütern (Menge und Wert) und ergänzender Angaben aus anderen Quellen (u.a. Außenhandel, Preisstatistik sowie vierteljährliche Produktionsindizes).

Reihe 3.S.1: Produktion im Produzierenden Gewerbe in den neuen Bundesländern 3. und 4. Vierteljahr 1990

Reihe 3.2: Struktur der Produktion im Produzierenden Gewerbe

Jährliche Darstellung der Produktion von rd. 1 100 Güterklassen nach der Herkunft aus den Wirtschaftszweigen.

Reihe 4: Bergbau und Verarbeitendes Gewerbe

Beschäftigung, Umsatz und Investitionen der Unternehmen

Reihe 4.1.1: Beschäftigung, Umsatz und Energieversorgung der Unternehmen und Betriebe im Bergbau und im Verarbeitenden Gewerbe

Monatsbericht (etwa 9 Wochen nach dem Berichtszeitraum): Unternehmen, Betriebe und fachliche Betriebsteile in wirtschaftssystematischer Gliederung und nach Ländern (für Bergbau und Verarbeitendes Gewerbe insgesamt). Für Unternehmen: Zahl der Einheiten, Beschäftigte, Lohn- und Gehaltssumme, Umsatz. Für Betriebe: zusätzlich Zahl der Angestellten und Arbeiter, geleistete Arbeiterstunden und Energieversorgung; für fachliche Betriebsteile: Zahl der Einheiten und der Beschäftigten sowie Umsatz.

Jahresergebnisse werden in einem gesonderten Jahresbericht veröffentlicht.

Reihe 4.1.2: Betriebe, Beschäftigte und Umsatz im Bergbau und im Verarbeitenden Gewerbe nach Beschäftigten-Größenklassen

Jährlich für September Ergebnisse für Betriebe nach Beschäftigtengrößenklassen (Betriebe, Beschäftigte und Umsatz in wirtschaftssystematischer Gliederung; Länderergebnisse für Bergbau und Verarbeitendes Gewerbe insgesamt).

Reihe 4.1.3: Regionale Verteilung der Betriebe im Bergbau und im Verarbeitenden Gewerbe und deren Beschäftigte

Alle 4 Jahre: Anzahl der Betriebe und deren Beschäftigte in wirtschaftssystematischer und regionaler Gliederung (bis einschl. Kreise).

Reihe 4.1.4: Beschäftigung und Umsatz der Betriebe im Bergbau und im Verarbeitenden Gewerbe nach Bundesländern

Jährlicher Bericht.

Reihe 4.1.5: Fachliche Unternehmensteile im Bergbau und im Verarbeitenden Gewerbe

Jährlich: Anzahl der fachlichen Unternehmensteile und der in ihnen Beschäftigten, Produktionswert, Umsatz, Löhne und Gehälter sowie der Census-Value-Added in wirtschaftssystematischer Gliederung.

Reihe 4.2: Beschäftigte, Umsatz und Investitionen der Unternehmen und Betriebe im Bergbau und im Verarbeitenden Gewerbe – Investitionen –

Jährlicher Vorbericht mit vorläufigen Unternehmens- und Betriebsergebnissen der Investitionserhebung. Die endgültigen Ergebnisse erscheinen in tieferer systematischer Gliederung in den Reihen:

Reihe 4.2.1: Beschäftigte, Umsatz und Investitionen der Unternehmen und Betriebe im Bergbau und im Verarbeitenden Gewerbe

Jährlich: Beschäftigte, Umsatz, Investitionen, Lagerbestände, Zugänge an vermieteten Sachanlagen und Aufwendungen für gemietete und gepachtete Sachanlagen (jeweils nach Wirtschaftszweigen und nach Beschäftigten- und Umsatzgrößenklassen).

Reihe 4.2.3: Konzentrationsstatistische Daten für den Bergbau und das Verarbeitende Gewerbe sowie das Baugewerbe

2jährlich: Konzentrationsraten und -koeffizienten für Unternehmen und Betriebe des Bergbaus und des Verarbeitenden Gewerbes sowie des Baugewerbes.

Reihe 4.2.4: Material- und Wareneingang im Bergbau und im Verarbeitenden Gewerbe

4jährlich: Material- und Wareneingang der Unternehmen des Bergbaus und des Verarbeitenden Gewerbes nach Warenarten und Wirtschaftszweigen.

Reihe 4.3: Kostenstruktur der Unternehmen im Bergbau und im Verarbeitenden Gewerbe

Jährlich: Beschäftigte, Bestandteile der Gesamtleistung, wichtige Kostenarten sowie Kosten- und Leistungsstruktur (Gliederung: wirtschaftssystematisch sowie nach Beschäftigten- und z. T. nach Bruttonproduktionswertgrößenklassen). Für die einzelnen Bereiche erscheinen die Veröffentlichungen unter dem Titel:

Reihe 4.3.1: Kostenstruktur der Unternehmen im Bergbau, Grundstoff- und Produktionsgütergewerbe

Reihe 4.3.2: Kostenstruktur der Unternehmen im Investitionsgüter produzierenden Gewerbe

Reihe 4.3.3: Kostenstruktur der Unternehmen im Verbrauchsgüter produzierenden Gewerbe und im Nahrungs- und Genussmittelgewerbe

Reihe 4. S.1: Schätzung des Nettoproduktionswertes im Bergbau und im Verarbeitenden Gewerbe 1985 (Zensus) – Methode und Ergebnisse –

Reihe 4. S.2: Schätzung des Nettoproduktionswertes im Bergbau und im Verarbeitenden Gewerbe 1985 (Zensus) – Regionale und sektorale Verflechtung der Unternehmen und Betriebe –

Fortsetzung siehe folgende Seite

Fachserie ¹: Produzierendes Gewerbe

Reihe 5: Baugewerbe

Reihe 5.1: Beschäftigung, Umsatz und Gerätebestand der Betriebe im Baugewerbe

Jährliche Ergebnisse der zur Jahresmitte durchgeführten Erhebung nach Wirtschaftszweigen und Beschäftigtengrößenklassen zum Teil in regionaler Gliederung bis zu Kreisen.

Reihe 5.2: Beschäftigung, Umsatz und Investitionen der Unternehmen im Baugewerbe

Jährlich: Beschäftigte, Bruttolohn- und -gehaltsumme, Jahresbauleistung, Umsatz und Investitionen nach Wirtschaftszweigen, Beschäftigten- und Umsatzgrößenklassen (Bauhauptgewerbe: 20 Beschäftigte und mehr, Ausbaugewerbe: 10 Beschäftigte und mehr).

Reihe 5.3: Kostenstruktur der Unternehmen im Baugewerbe

Jährlich: Kosten- und Leistungsgrößen im Bauhaupt- und Ausbaugewerbe nach Wirtschaftszweigen, Beschäftigten- und Bruttoproduktionswertgrößenklassen. Unternehmen (mit 20 Beschäftigten und mehr).

Reihe 6: Energie- und Wasserversorgung

Reihe 6.1: Beschäftigung, Umsatz, Investitionen und Kostenstruktur der Unternehmen in der Energie- und Wasserversorgung

Jährlich (auch für fachliche Unternehmensteile): Beschäftigte, Arbeiterstunden, Löhne und Gehälter, Umsätze, Lagerbestände und Investitionen nach Wirtschaftszweigen und -bereichen sowie nach Beschäftigten- und Umsatzgrößenklassen. Außerdem Brutto- und Nettoproduktionswert, Brutto- und Nettowertschöpfung, Materialverbrauch und Wareneinsatz sowie Kosten nach Kostenarten.

Reihe 6.2 und 6.3 unbesetzt

Reihe 6.4: Stromerzeugungsanlagen der Betriebe im Bergbau und im Verarbeitenden Gewerbe

Jährlich: Betriebe mit Stromerzeugungsanlagen nach Wirtschaftszweigen und Ländern; Leistung und Belastung der Stromerzeugungsanlagen sowie Verbrauch an Brennstoffen für die Elektrizitätserzeugung.

Reihe 7: Handwerk

Reihe 7.1: Beschäftigte und Umsatz im Handwerk

Vierteljährlich: Beschäftigte und Umsatz in ausgewählten Wirtschafts- und Gewerbebezweigen. Saisonbereinigte Zahlen, Regionalangaben und weitere Strukturdaten wie Ausbildungsverhältnisse, Arbeiterverdienste und Insolvenzen im Handwerk.

Reihe 8: Fachstatistiken

Reihe 8.1: Eisen- und Stahl (Eisenerzbergbau, eisenschaffende Industrie, Eisen-, Stahl- und Tempergießerei) ¹⁾

Monatlicher Vorbericht und Monatsbericht über wesentliche Entwicklungstendenzen. Der Vierteljahresbericht gibt Überblick über Struktur und Entwicklung der entsprechenden Bereiche, auch im Ausland.

Reihe 8.2: Düngemittelversorgung

Monatlicher Bericht und Jahresbericht mit Angaben über den Inlandsabsatz nach Ländern und Düngersorten sowie Nährstoffgehalten.

Reihe S: Sonderbeiträge

Reihe S. 6: Material- und Wareneingang im Baugewerbe 1982

Reihe S. 8: Düngemittelerzeugung und -versorgung 1950/51 bis 1986/87

Reihe S. 9: Konzentrationsstatistische Daten für den Bergbau und das Verarbeitende Gewerbe 1954 bis 1982

Reihe S. 10: Neuberechnung der Produktionsindizes und des Index der Arbeitsproduktivität auf Basis 1985

Reihe S. 11: Neuberechnung der Auftragseingangs- und Umsatzindizes für das Verarbeitende Gewerbe sowie der Auftragseingangs- und Auftragsbestandsindizes für das Bauhauptgewerbe auf Basis 1985

Reihe S. 12: Dienstleistungen im Produzierenden Gewerbe 1988 – Ergebnisse einer Testerhebung –

Reihe S. 13: Gegenüberstellung der Produktion im Produzierenden Gewerbe nach den Systematischen Güterverzeichnissen für Produktionsstatistiken (GP) von 1989 und 1982

Einzelveröffentlichungen

Zensus im Produzierenden Gewerbe 1979 (7 Hefte)

„Ausgewählte Zahlen für die Bauwirtschaft“

Monatliche Querschnittsveröffentlichung mit den Hauptteilen Baugewerbe und Bautätigkeit sowie mit ausgewählten Daten aus zahlreichen anderen Sachgebieten.

„Ausgewählte Zahlen zur Energiewirtschaft“

Monatliche und jährliche Querschnittsveröffentlichung über Aufkommen und Verwendung von festen, flüssigen und gasförmigen Brennstoffen sowie Elektrizität. Preisindizes und Preise für ausgewählte Energiearten. Beschäftigung der Betriebe in der Energie- und Wasserversorgung. Mineralölsteuern. Klimadaten.

Systematiken

Systematik der Wirtschaftszweige mit Erläuterungen, Ausgabe 1979

Systematik der Wirtschaftszweige mit Betriebs- und ähnlichen Benennungen, Ausgabe 1979

Alphabetisches Verzeichnis der Betriebs- und ähnlichen Benennungen zur Systematik der Wirtschaftszweige, Ausgabe 1988

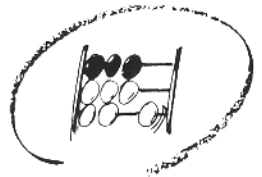
Systematisches Güterverzeichnis für Produktionsstatistiken, Ausgabe 1989

¹⁾ Erhältlich bei: Statistisches Bundesamt, Außenstelle Düsseldorf, Huttenstraße 5 a, 40215 Düsseldorf.




STATISTISCHES BUNDESAMT
GUSTAV-STRESEMANN-RING 11
65189 WIESBADEN

Veröffentlichungen und Prospekte sind durch den Verlag METZLER-POESCHEL, Verlagsauslieferung Hermann Leins, Postfach 11 52, 72125 Kusterdingen, erhältlich.



Statistisches Bundesamt

Im Blickpunkt: Ältere Menschen in der Europäischen Gemeinschaft



Statistisches Bundesamt

Im Blickpunkt:

Ältere Menschen in der
Europäischen Gemeinschaft



METZLER
POESCHEL

92 Seiten, broschiert, DM 17,80,
Best. Nr. 1020410-94900, ISBN 3-8246-0352-7

In allen Ländern der Europäischen Gemeinschaft ist ein demographischer Wandel zu beobachten. Ist heute bereits ein Fünftel der Unionsbürger 60 Jahre und älter, so werden im Jahre 2020 bis zu 100 Millionen Bürgerinnen und Bürger dieses Alter erreicht haben. Die Veröffentlichung bietet vielfältige Informationen über die wachsende Bevölkerungsgruppe der älteren Menschen. Sie entwirft ein statistisches Bild mit umfassenden Angaben zum Altersaufbau, zu den Lebensbedingungen und Lebensformen der älteren Menschen.

Erhältlich im Buchhandel oder direkt beim
Verlag Metzler-Poeschel,
Verlagsauslieferung H. Leins
Postfach 1125, 72125 Kusterdingen
Telefon 0 70 71 - 93 53 50, Telefax: 0 70 71 - 3 36 53

Bestell-Nr. 2040210-94102