


Statistisches Bundesamt

# Produzierendes Gewerbe



Fachserie 4

## Reihe 2.1

Indizes der Produktion und der Arbeitsproduktivität,  
Produktion ausgewählter Erzeugnisse  
im Produzierenden Gewerbe

Januar 1994

Statistisches Bundesamt  
Bibliothek - Dokumentation - Archiv

**METZLER  
POESCHEL**



Ergebnisse für die in der vorliegenden Fachserie nicht publizierten Viersteller der "Systematik der Wirtschaftszweige, Fassung für die Statistik im Produzierenden Gewerbe (SYPRO)" können direkt beim Statistischen Bundesamt - Gruppe IV A - telefonisch 0611/75-2422/2586 oder schriftlich erfragt werden.



Ausgewählte Indizes der Nettoproduktion für das Produzierende Gewerbe verbreitet das Statistische Bundesamt mit seinen BRANCHENINDIKATOREN aktuell über Bildschirmtext. Die Seiten sind mit \*4848460# direkt abrufbar.



Für Benutzer der amtlichen Statistik steht als Service-Einrichtung des Statistischen Bundesamtes das EDV-gestützte STATISTISCHE INFORMATIONSSYSTEM DES BUNDES (STATIS-BUND) zur Verfügung. Es enthält ausgewählte statistische Zeitreihen und bietet die Möglichkeit, eigene Auswertungen, Berechnungen und mathematisch-statistische Analysen durchzuführen. Alle Zeitreihen können auch auf Magnetband oder Diskette bezogen werden. Nähere Informationen erhalten Sie unter 0611/75-2426.

Die Produktionsindizes sind in der vollständigen systematischen Gliederung als Originalwerte und arbeitstäglich bereinigte Werte sowie für ausgewählte Wirtschaftszweige als saisonbereinigte Werte als Zeitreihen im Statistischen Informationssystem gespeichert.

**Herausgeber:**

Statistisches Bundesamt, Wiesbaden, Gustav-Stresemann-Ring 11

**Postanschrift:**

Statistisches Bundesamt  
65180 Wiesbaden

**Verlag:**

Metzler-Poeschel, Stuttgart

**Verlagsauslieferung:**

Hermann Leins GmbH & Co.KG  
Postfach 11 52  
72125 Kusterdingen  
Telefon: 07071/935350  
Telex: 7262891 mepo d  
Telefax: 07071/33653

Erscheinungsfolge: monatlich

Erschienen im März 1994

Preis: DM 21,90

Bestellnummer: 2040210 - 94101

Statist. Bundesamt - Bibliothek



13-04454

© Statistisches Bundesamt, Wiesbaden 1994

Vervielfältigung - außer für gewerbliche Zwecke - mit Quellenangabe gestattet.

## Inhalt

	Seite
Abkürzungen und Zeichenerklärungen .....	6
Allgemeine Hinweise .....	7
Einführung .....	8
Index der Nettoproduktion für das Produzierende Gewerbe - Überblick - .....	10
Schaubilder .....	11
 <b>T a b e l l e n t e i l</b>	
<b>1</b> <u>Index der Nettoproduktion für das Produzierende Gewerbe 1985 = 100</u>	
Früheres Bundesgebiet	
<b>1.1</b> Unternehmen	
kalendermonatlich .....	12
arbeitstäglich bereinigt .....	14
<b>1.2</b> Fachliche Unternehmensteile	
kalendermonatlich .....	16
arbeitstäglich bereinigt .....	18
kalender- und saisonbereinigt - Berliner Verfahren (BV 4) .....	20
<b>2</b> <u>Index der Bruttonproduktion für Investitions- und Verbrauchsgüter 1985 = 100</u>	
Früheres Bundesgebiet	
<b>2.1</b> Investitionsgüter	
kalendermonatlich .....	28
arbeitstäglich bereinigt .....	30
<b>2.2</b> Verbrauchsgüter	
kalendermonatlich .....	32
arbeitstäglich bereinigt .....	34
<b>3</b> <u>Produktionsindex für das Baugewerbe, Bauhauptgewerbe und Ausbaugewerbe 1985 = 100</u>	
Früheres Bundesgebiet	
kalendermonatlich .....	36
arbeitstäglich bereinigt .....	37
<b>4</b> <u>Index der Arbeitsproduktivität für den Bergbau und das Verarbeitende Gewerbe 1985 = 100</u>	
Früheres Bundesgebiet	
Indizes für den Bergbau und das Verarbeitende Gewerbe sowie alle Hauptgruppen, monatlich	
<b>4.1</b> Produktionsergebnisse je Beschäftigten und je Beschäftigtenstunde .....	38
<b>4.2</b> Produktionsergebnis je Arbeiter und je Arbeiterstunde .....	39
<b>5</b> <u>Vierteljährlicher Produktionsindex für das Produzierende Gewerbe 1985 = 100</u>	
Früheres Bundesgebiet	
<b>5.1</b> Unternehmen .....	40
<b>5.2</b> Fachliche Unternehmensteile .....	42
<b>6</b> <u>Index der Nettoproduktion für das Produzierende Gewerbe 2. Halbjahr 1990 = 100</u>	
<b>6.1</b> Fachliche Unternehmensteile für die neuen Länder und Berlin-Ost	
kalendermonatlich .....	44
arbeitstäglich bereinigt .....	46
<b>6.2</b> Fachliche Unternehmensteile für Deutschland	
kalendermonatlich .....	48
arbeitstäglich bereinigt .....	50

7	<u>Produktion ausgewählter Erzeugnisse im Produzierenden Gewerbe</u> (Ergebnisse des monatlichen Eilberichts für Deutschland)	
	Bergbauliche Erzeugnisse .....	52
	Mineralölerzeugnisse .....	52
	Steine und Erden, Asbestwaren, Schleifmittel .....	52
	Eisen und Stahl .....	53
	NE-Metalle und NE-Metallhalbzeug .....	53
	Gießereierzeugnisse .....	54
	Erzeugnisse der Ziehereien und Kaltwalzwerke und der Stahlverformung .....	54
	Stahlbauerzeugnisse und Schienenfahrzeuge .....	54
	Maschinenbauerzeugnisse .....	55
	Straßenfahrzeuge .....	63
	Elektrotechnische Erzeugnisse .....	64
	Feinmechanische und optische Erzeugnisse; Uhren .....	67
	Eisen-, Blech- und Metallwaren .....	68
	Chemische Erzeugnisse .....	71
	Büromaschinen; Datenverarbeitungsgeräte und -einrichtungen .....	74
	Feinkeramische Erzeugnisse .....	74
	Glas und Glaswaren .....	74
	Schnittholz, Sperrholz und sonstiges bearbeitetes Holz .....	75
	Holzwaren .....	75
	Holzstoff, Zellstoff, Papier und Pappe .....	76
	Papier- und Pappwaren .....	76
	Gummiwaren .....	76
	Leder .....	77
	Lederwaren und Schuhe .....	77
	Textilien .....	77
	Bekleidung .....	78
	Erzeugnisse des Ernährungsgewerbes .....	80
	Tabakwaren .....	81
8	<u>Produktion ausgewählter Erzeugnisse im Produzierenden Gewerbe</u> (Ergebnisse des monatlichen Eilberichts für das frühere Bundesgebiet)	
	Bergbauliche Erzeugnisse .....	82
	Mineralölerzeugnisse .....	82
	Steine und Erden, Asbestwaren, Schleifmittel .....	82
	Eisen und Stahl .....	83
	NE-Metalle und NE-Metallhalbzeug .....	83
	Gießereierzeugnisse .....	84
	Erzeugnisse der Ziehereien und Kaltwalzwerke und der Stahlverformung .....	84
	Stahlbauerzeugnisse und Schienenfahrzeuge .....	84
	Maschinenbauerzeugnisse .....	85
	Straßenfahrzeuge .....	93
	Elektrotechnische Erzeugnisse .....	94
	Feinmechanische und optische Erzeugnisse; Uhren .....	97
	Eisen-, Blech- und Metallwaren .....	98
	Chemische Erzeugnisse .....	101
	Büromaschinen; Datenverarbeitungsgeräte und -einrichtungen .....	104
	Feinkeramische Erzeugnisse .....	104
	Glas und Glaswaren .....	104
	Schnittholz, Sperrholz und sonstiges bearbeitetes Holz .....	105
	Holzwaren .....	105
	Holzstoff, Zellstoff, Papier und Pappe .....	106
	Papier- und Pappwaren .....	106
	Gummiwaren .....	106
	Leder .....	107
	Lederwaren und Schuhe .....	107
	Textilien .....	107
	Bekleidung .....	108
	Erzeugnisse des Ernährungsgewerbes .....	110
	Tabakwaren .....	111



9 Produktion ausgewählter Erzeugnisse im Produzierenden Gewerbe  
(Ergebnisse des monatlichen Eilberichts für die neuen Länder und Berlin-Ost)

Bergbauliche Erzeugnisse .....	112
Mineralölerzeugnisse .....	112
Steine und Erden, Asbestwaren, Schleifmittel .....	112
Eisen und Stahl .....	113
NE-Metalle und NE-Metallhalbzeug .....	113
Gießereierzeugnisse .....	114
Erzeugnisse der Ziehereien und Kaltwalzwerke und der Stahlverformung .....	114
Stahlbauerzeugnisse und Schienenfahrzeuge .....	114
Maschinenbauerzeugnisse .....	115
Straßenfahrzeuge .....	123
Elektrotechnische Erzeugnisse .....	124
Feinmechanische und optische Erzeugnisse; Uhren .....	127
Eisen-, Blech- und Metallwaren .....	128
Chemische Erzeugnisse .....	131
Büromaschinen; Datenverarbeitungsgeräte und -einrichtungen .....	134
Feinkeramische Erzeugnisse .....	134
Glas und Glaswaren .....	134
Schnittholz, Sperrholz und sonstiges bearbeitetes Holz .....	135
Holzwaren .....	135
Holzstoff, Zellstoff, Papier und Pappe .....	136
Papier- und Pappwaren .....	136
Gummiwaren .....	136
Leder .....	137
Lederwaren und Schuhe .....	137
Textilien .....	137
Bekleidung .....	138
Erzeugnisse des Ernährungsgewerbes .....	140
Tabakwaren .....	141

Ergebnisse der Länder werden in den "Statistischen Berichten" der  
Statistischen Landesämter unter der Kennziffer E I 2 veröffentlicht.

Angaben für die Bundesrepublik Deutschland nach dem Gebietsstand seit dem 3.10.1990.

Die Angaben für das "frühere Bundesgebiet" beziehen sich auf die Bundesrepublik Deutschland  
nach dem Gebietsstand bis zum 3.10.1990; sie schließen Berlin-West ein.

Die Angaben für die "neuen Länder und Berlin-Ost" beziehen sich auf die Länder Brandenburg,  
Mecklenburg-Vorpommern, Sachsen, Sachsen-Anhalt, Thüringen sowie Berlin-Ost.

## Abkürzungen bei den Kurzbezeichnungen

ADV-GERÄTEN U. -EINRICHTUNGEN	= Geräte und Einrichtun- gen für die automatische Datenverarbeitung	LANDW.	= Landwirtschaft
AL2O3	= Aluminiumoxid	LFD.M	= laufende Meter
ANG.	= a.n.g., anderweitig nicht genannt	L.METALLKONSTRUKT.	= Leichtmetallkon- struktion
ANGETR.	= angetrieben	M	= Meter
ANSCHL.	= anschließender	M.	= mit
AUSSTAT.-GEGENST.	= Ausstattungsgegen- stände	M2	= Quadratmeter
AUTOMAT:	= automatisch	M3	= Kubikmeter
BAUMASCH.	= Baumaschinen	M3/H	= Kubikmeter/Stunde
BATTERIEBETR.	= batteriebetrieben	MBAR	= Millibar
BER.	= berechnet	MILL	= Million
BEST.	= bestimmte	MM	= Millimeter
BZW.	= beziehungsweise	N	= Stickstoff
C	= Celsius	NACL	= Natriumchlorid
CHEM.	= chemisch	NAHR.-	= Nahrungs-
CM	= Zentimeter	NAOH	= Natriumhydroxid
CM3	= Kubikzentimeter	NATUERL.	= natürlichen
D.	= der/die	NA2CO3	= Natriumcarbonat
DEN	= Denier (Meßeinheit für textile Fadenstärke)	NA2SO4	= Natriumsulfat
DGL.	= dergleichen	NE-	= Nichteisen-
DIESELMOT.	= Dieselmotor	NICHTM.	= nichtmetallisch
DIN	= Deutsche Industrie- Norm(en)	OD.	= oder
DM	= Deutsche Mark	OH.	= ohne
EFF	= effektiv	PHONOTECHN.	= phonotechnischen
EINSCHL.	= einschließlich	P2O5	= Phosphorpentoxid
EL.	= elektrotechnischer	PHYSIKAL.	= physikalisch
ELEKTR.	= elektrisch	REP.V.	= Reparatur von
ELEKTRIZ.ERZEUGUNG	= Elektrizitätserzeugung	SCHAUFENST.	= Schaufenster
ELEKTRON.	= elektronisch	SCHLAUCHVERB.	= Schlauchverbinder
F.	= für	SIO2	= Siliciumdioxid
FE.	= Eisen	SO3	= Schwefeltrioxid
GEW.V.	= Gewinnung von	SONDERKONSTR.	= Sonderkonstruktion
GEW.U.VERARB.V.	= Gewinnung und Ver- arbeitung von	SONST.	= sonstige
GRUBENAUSB.	= Grubenausbau	ST	= Stück
GRUNDSTF.	= Grundstoffen	STAUFFERB.	= Staufferbüchsen
HCL	= Chlorwasserstoff	STEINKOHLBERGB.	= Steinkohlenbergbau
HL	= Hektoliter	T	= Tonne
H.V.	= Herstellung von	T.A.	= Teil aus
IND.	= Industrie	TECHN.	= technisch
INDUSTR.	= industriell	U	= ungeschmolzen
K2O	= Kaliumoxid	U.	= und
KG	= Kilogramm	U.A.	= und andere
KRAFTMASCH.	= Kraftmaschine	U.AE.	= u.ä., und ähnliche (n,s)
KUENSTL.	= künstlich	USW	= usw., und so weiter
KUNSTST.	= Kunststoff	V	= Volt
KVA	= Kilovoltampère	VDE	= Verein Deutscher Elektrotechniker
KW	= Kilowatt	VERARB.V.	= Verarbeitung von
L	= Liter	VERARB.U.VEREDLG.V.	= Verarbeitung und Veredlung von
LADENEINRICHT.	= Ladeneinrichtung	VERTLG.	= Verteilung
		VH	= von Hundert = %
		WALZWERKSEINR.	= Walzwerkseinrichtungen
		WEITERVERARB.	= Weiterverarbeitung
		Z.B.	= zum Beispiel

### Zeichenerklärung

- . = Zahlenwert unbekannt oder geheimzuhalten
- ... = Angabe fällt später an
- r = berichtigte Zahl

**Geschätzte Korrekturen der vorläufigen Indizes**

Das Statistische Bundesamt berechnet monatlich einen vorläufigen und einen berichtigten Index. Zusätzlich werden geschätzte Korrekturen der vorläufigen Indexberechnungen für die wichtigsten zusammenfassenden Wirtschaftsgliederungen bekanntgegeben. Die Schätzungen werden mit einem Regressionsschätzverfahren durchgeführt, das auf einem engen korrelativen Zusammenhang zwischen den Veränderungsdaten der Indizes zum Vormonat und den Korrekturen im Berichtsmonat beruht. Die Berechnungen über einen längeren Zeitraum haben gezeigt, daß durch dieses Verfahren überwiegend eine Verbesserung der Aussagekraft der vorläufigen Produktionsindizes im Hinblick auf die Beurteilung der konjunkturellen Lage erreicht wird.

**Früheres Bundesgebiet**  
**Index der Nettoproduktion für das Produzierende Gewerbe**  
 1985 = 100  
 - Fachliche Unternehmensteile -  
 Berichtsmonat: **Januar 1994**

Wirtschaftsgliederung	Vorläufiger Index	Geschätzte Korrektur in Indexpunkten
	<b>arbeitstäglich bereinigt</b>	
Produzierendes Gewerbe insgesamt	105,1	- 1,0
Verarbeitendes Gewerbe	104,1	- 1,4
Grundstoff- und Produktionsgütergewerbe	106,4	+ 0,5
Investitionsgüter produzierendes Gewerbe	98,2	- 2,7
	<b>kalendermonatlich</b>	
Produzierendes Gewerbe insgesamt	103,5	- 1,0
Verarbeitendes Gewerbe	102,5	- 1,4
Grundstoff- und Produktionsgütergewerbe	105,4	+ 0,5
Investitionsgüter produzierendes Gewerbe	96,5	- 2,7

## Einführung

Ab Berichtsmonat Februar 1988 sind die Indizes der Produktion und der Arbeitsproduktivität auf das neue Basisjahr 1985 umgestellt worden. Die Darstellung der Methoden der Indexberechnung ist in der Zeitschrift "Wirtschaft und Statistik", Heft 3/1988, S. 182 ff. erschienen. Rückgerechnete Ergebnisse für den Berichtszeitraum 1978 - 1986 werden in einem Sonderheft der Fachserie 4, Reihe S. 10, veröffentlicht. Beim Index der Nettoproduktion für das Produzierende Gewerbe und beim Index der Arbeitsproduktivität erfolgt die fachliche Gliederung nach der "Systematik der Wirtschaftszweige (Ausgabe 1979), Fassung für die Statistik im Produzierenden Gewerbe (SYPRO)", beim Index der Bruttonproduktion für Investitionsgüter und Verbrauchsgüter nach dem "Systematisches Güterverzeichnis für Produktionsstatistiken" (Ausgabe 1982).

Mit dem Februarheft 1992 wird erstmals ein Nettoproduktionsindex für das Produzierende Gewerbe für die neuen Länder Brandenburg, Mecklenburg-Vorpommern, Sachsen, Sachsen-Anhalt und Thüringen sowie Berlin-Ost berechnet und veröffentlicht.

Basisperiode ist das 2. Halbjahr 1990, die Berechnung beginnt mit dem Berichtsmonat Juli 1990. Die Fortschreibung der Wirtschaftszweige (4-Steller der SYPRO) wird methodisch wie beim derzeitigen Produktionsindex für fachliche Unternehmensteile durchgeführt; für die Deflationierung wird hilfsweise der Erzeugerpreisindex des früheren Bundesgebietes verwendet. Die Gewichtung der Wirtschaftszweige zu Wirtschaftsgruppen (2-Steller) und Hauptgruppen der SYPRO erfolgt mit den Anteilswerten der Bruttowertschöpfung (ohne Umsatzsteuer) aus der Kostenstrukturerhebung, die für das 2. Halbjahr 1990 als eigenständige Statistik für die neuen Länder und Berlin-Ost durchgeführt worden ist.

Für Deutschland seit dem 3. Oktober 1990 steht ebenfalls ein Nettoproduktionsindex für das Produzie-

rende Gewerbe zur Verfügung. Auch hier entspricht die Fortschreibung der Wirtschaftszweige (4-Steller der SYPRO) dem derzeitigen Produktionsindex für fachliche Unternehmensteile. Zur Gewichtung der Wirtschaftszweige werden zusammengefaßte Daten der Bruttowertschöpfung (ohne Umsatzsteuer) aus den Kostenstrukturerhebungen verwendet, und zwar die originären Ergebnisse aus dem 2. Halbjahr 1990 für die neuen Länder und Berlin-Ost sowie die aus der Erhebung 1989 auf das 2. Halbjahr 1990 hochgeschätzte Wertschöpfung für das frühere Bundesgebiet (einschl. Berlin-West).

In T a b e l l e 1 wird der Index der Nettoproduktion für das Produzierende Gewerbe (auf Basis 1985) für Unternehmen und für fachliche Unternehmensteile veröffentlicht, dessen Aufgabe es ist, kurzfristig unter Ausschaltung der Preisveränderungen die Entwicklung der Nettoleistung der einzelnen Wirtschaftszweige und des gesamten Produzierenden Gewerbes zu messen.

In T a b e l l e 2 ist der Index der Bruttonproduktion (auf Basis 1985) enthalten, der unter Ausschaltung der Preisveränderungen die Entwicklung des Ausstoßes von investitionsreifen und verbrauchsreifen Gütern nach ihrem vermutlichen Verwendungszweck zeigt.

In T a b e l l e 3 wird der Produktionsindex für das Baugewerbe, Bauhauptgewerbe und Ausbaugewerbe (auf Basis 1985) gebracht, dessen Aufgabe es ist, die Entwicklung der Nettoleistung dieser Bereiche unter Ausschaltung der Preisveränderungen zu messen.

In T a b e l l e 4 ist der Index der Arbeitsproduktivität für den Bergbau und das Verarbeitende Gewerbe (auf Basis 1985) enthalten, der die Entwicklung der Produktion (gemessen am Index der Nettoproduktion für fachliche Unternehmensteile) im Verhältnis zum personellen Aufwand zeigt. Er wird als Index des Produktionsergebnisses je Beschäftigten, je Beschäftig-

tenstunde, je Arbeiter und je Arbeiterstunde berechnet. Veröffentlicht werden die Indizes monatlich für Bergbau und Verarbeitendes Gewerbe insgesamt sowie für alle Hauptgruppen, einmal jährlich für ausgewählte Wirtschaftszweige.

In **Tabelle 5** wird der auf der Grundlage der gesamten Vierteljährlichen Produktionserhebung unter Ausschaltung der Preisveränderungen berechnete Vierteljährliche Produktionsindex für das Produzierende Gewerbe (auf Basis 1985) - ebenfalls für Unternehmen und fachliche Unternehmensteile - veröffentlicht, der vor allem der mittelfristigen Konjunktur- und Strukturbeobachtung dient.

In **Tabelle 6** wird der Nettoproduktionsindex für das Produzierende Gewerbe für die neuen Länder und Berlin-Ost und für Deutschland (auf der Basis 2. Halbjahr 1990 = 100) veröffentlicht.

In **Tabelle 7** werden für etwa 1 000 ausgewählte Erzeugnisse Produktionszahlen für Deutschland dargestellt. Sie werden überwiegend durch den monatlichen Produktions-Eilbericht erfaßt und bei einigen Gütergruppen durch Daten aus Sonderstatistiken ergänzt.

Der Berichtskreis umfaßt Betriebe des Bergbaus und des Verarbeitenden Gewerbes von Unternehmen des Produzierenden Gewerbes mit im allgemeinen 20 Beschäftigten und mehr sowie Betriebe des Bergbaus und des Verarbeitenden Gewerbes mit im allgemeinen 20 Beschäftigten und mehr von Unternehmen der übrigen Wirtschaftsbereiche.

Dieser Eilbericht soll die Grundlage für die Aufstellung von Meßreihen bilden. Gegen einen Vergleich der absoluten Produktionszahlen des Eilberichtes mit den Angaben der Vierteljährlichen Produktionserhebung (Fachserie 4, Reihe 3.1) - der immer wieder von den Benutzern dieser Statistik gemacht wird - spricht vor allem, daß in den Monatsangaben Schätzungen enthalten sind, die nicht in allen Fällen korrigiert werden

können. Die Zahlen des Eilberichtes haben also stets vorläufigen Charakter und lassen sich nicht mit denen der Vierteljährlichen Produktionserhebung vergleichen; letztere sind endgültige Zahlen und für genauere Marktanalysen geeignet.

Bei den veröffentlichten Daten sind zwei Fälle zu unterscheiden:

- **Zum Absatz bestimmten Produktion.** Sie umfaßt im allgemeinen den verkaufsfähigen, für den Markt bestimmten Produktionsausstoß einschl. Lohnarbeit.
- **Gesamtproduktion.** Sie schließt neben der zum Absatz bestimmten auch die zur Weiterverarbeitung im berichtenden Betrieb, in einem anderen Betrieb desselben Unternehmens oder die für einen Lohnauftrag in einem anderen Unternehmen bestimmte Menge ein und wird in der Maßeinheitsspalte durch einen Stern (\*) gekennzeichnet.

Dem Wert der zum Absatz bestimmten Produktion liegen die im Berichtszeitraum erzielten Verkaufspreise ab Werk zugrunde. Der Wert umfaßt auch die Kosten der Verpackung, selbst wenn sie gesondert in Rechnung gestellt sind. Nicht einbezogen sind dagegen die in Rechnung gestellte Umsatz- und Verbrauchsteuer sowie gesondert in Rechnung gestellte Frachtkosten. Rabatte sind nicht berücksichtigt.

In **Tabelle 8** werden die Ergebnisse für das frühere Bundesgebiet und in **Tabelle 9** die der neuen Länder und Berlin-Ost nachgewiesen.

Alle Zahlen für den aktuellen Berichtszeitraum sind vorläufig. Abweichungen bei früher veröffentlichten Zahlen ergeben sich durch zwischenzeitlich durchgeführte Korrekturen. Diese werden nicht gesondert gekennzeichnet.

Veränderungsraten von 1 000 % oder mehr werden aus technischen Gründen als 999,9 % dargestellt.

FRUEHERES BUNDESGBIET  
INDEX DER NETTOPRODUKTION FUER DAS PRODUZIERENDE GEWERBE  
1985 = 100  
- FACHLICHE UNTERNEHMENSTEILE -

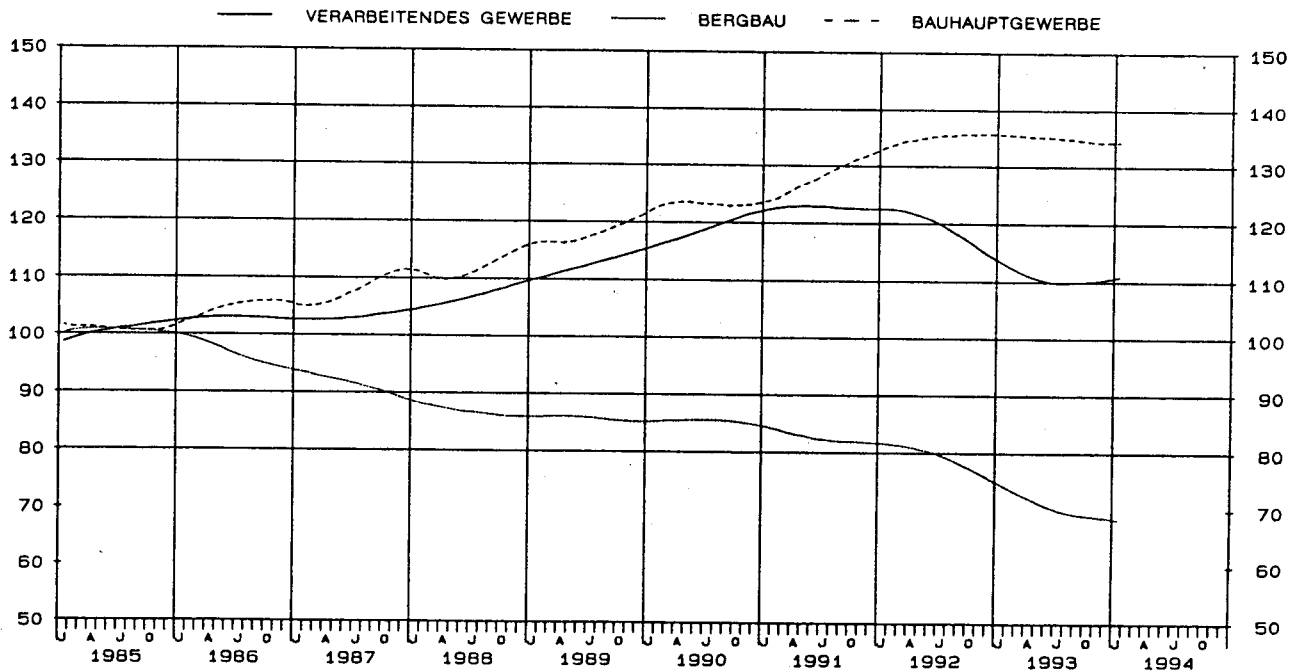
SYPRO-NR.	WIRTSCHAFTSZWEIG	GEWICHTUNG	ORIGINALWERT		ZEITREIHENANALYSE NACH BV4				ARBEITSTAEGL. BEREINIGTER WERT	
			1994 JAN.	VAE. ZUM VOR- JAHR IN %	KALENDER- U. SAISONBEREINIGTER WERT		GLATTE KOMPONENTE		1994 JAN.	VAE. ZUM VOR- JAHR IN %
					1994 JAN.	VAE. ZUM MONAT IN %	1994 JAN.	VAE. ZUM MONAT IN %		
	PRODUZIERENDES GEWERBE INSGESAMT	100	103.5	2.9	112.9	0.8	111.3	0.3	105.1	0.7
	PRODUZIERENDES GEWERBE (OH. BAUHAUPTGEWERBE)	93.93	103.7	2.5	111.2	0.3	109.8	0.3	105.2	0.2
1010-30	ELEKTRIZITAETS-U. GASVERSORGUNG	6,37	133.7	1.6	115.5	0.3	115.4	0.3	134.6	1.1
	BERGBAU U. VERARBEITENDES GEWERBE	87,56	101.5	2.5	110.9	0.4	109.4	0.3	103.0	0.1
21	BERGBAU	2,87	71.9	-6.5	68.0	-4.0	68.3	-0.4	72.6	-8.0
	VERARBEITENDES GEWERBE	84,69	102.5	2.7	112.3	0.4	110.8	0.3	104.1	0.4
	GRUNDSTOFF-U. PRODUKTIONSGUETERGEWERBE	22,78	105.4	3.7	111.7	-0.4	111.6	0.5	106.4	2.2
22	MINERALOELVERARBEITUNG	3,22	118.4	2.2	117.8	-3.8	119.9	0.7	118.4	2.2
25	GEW. U. VERARB. V. STEINEN U. ERDEN	1,92	90.2	10.3	130.5	5.8	126.4	0.2	91.6	7.8
27	EISENSCHAFFENDE INDUSTRIE	2,41	81.4	11.1	87.1	-	85.9	0.9	82.1	9.5
28	NE-METALLERZEUGUNG, NE-METALLHALBZEUGWERKE	1,05	103.5	2.1	111.5	-0.3	109.5	0.6	105.5	-1.0
29	GIESSEREI	1,20	81.2	3.8	84.5	0.8	82.1	0.9	83.0	0.4
3011-15,30	ZIEHEREIEN, KALTWALZWERKE, MECHANIK, ANG.	0,54	100.1	-1.5	113.1	-0.2	112.6	-	102.4	-4.8
40	CHEMISCHE INDUSTRIE	10,30	112.3	3.0	115.0	-0.9	115.8	0.5	113.3	1.7
53	HOLZBEARBEITUNG	0,36	120.2	8.0	132.8	2.1	131.2	0.8	122.3	5.2
55	ZELLSTOFF-, HOLZSCHLIFF-, PAPIER-U. PAPPEERZEUGUNG	0,83	133.4	3.9	132.2	-0.5	132.2	0.5	134.4	2.7
59	GUMMIVERARBEITUNG	0,95	82.8	-5.2	88.0	-6.0	89.7	0.2	84.5	-8.2
	INVESTITIONSGUETER PRODUZIERENDES GEWERBE	41,55	96.5	2.6	110.2	0.9	107.5	0.4	98.2	-0.2
3021-25	STAHLVERFORMUNG, OBERFLAECHEVEREDLUNG, HAERTUNG	1,27	99.4	-2.1	102.4	-2.1	100.9	0.7	101.2	-4.8
31	STAHL-U. LEICHTMETALLBAU, SCHIENENFAHRZEUGBAU	1,67	118.9	8.1	124.2	18.1	113.8	-	120.4	6.3
32	MASCHINENBAU	11,32	84.3	4.1	103.6	3.4	99.0	-	85.8	1.3
33	STRASSENFAHRZEUGBAU, REP. V. KRAFTFAHRZEUGEN USW	9,80	90.7	3.1	106.3	-1.5	103.7	0.9	92.4	0.3
34	SCHIFFBAU	0,35	60.2	-1.1	61.5	4.2	60.4	-	61.1	-3.3
35	LUFT-U. RAUMFAHRZEUGBAU	0,71	107.0	-4.1	106.9	1.6	104.9	-0.9	108.9	-6.7
36	ELEKTROTECHNIK, REP. V. HAUSHALTSGERAETEN	10,01	113.1	2.0	125.6	-1.5	124.9	0.4	115.0	-0.7
37	FEINMECHANIK, OPTIK, H. V. UHREN	1,37	97.8	1.8	107.0	5.0	103.1	-	99.5	-1.0
38	H. V. EISEN-, BLECH-U. METALLWAEREN	2,95	114.1	0.5	123.5	0.2	122.5	0.2	116.4	-2.7
50	H. V. BUEROMASCHINEN, ADV-GERAETEN U. -EINRICHTUNGEN	2,10	87.5	0.4	79.7	-5.3	80.4	-0.1	68.8	-2.3
	VERBRAUCHSGUETER PRODUZIERENDES GEWERBE	12,19	107.4	0.6	112.2	0.5	111.4	-0.1	109.2	-2.2
39	H. V. MUSIKINSTRUM., SPIELWAEREN, FUELLHALTERN USW	0,52	.	.	.	.	.	.	.	.
51	FEINKERAMIK	0,40	75.2	-8.4	77.2	-1.4	76.8	-1.0	76.2	-10.2
52	H. U. VERARB. V. GLAS	0,75	117.2	5.0	125.6	-1.0	125.1	0.5	118.4	3.2
54	HOLZVERARBEITUNG	1,76	117.7	4.2	128.8	1.3	127.9	0.1	119.9	1.2
56	PAPIER-U. PAPPEVERARBEITUNG	1,15	124.6	2.5	125.3	-0.9	125.1	0.1	126.7	-0.4
57	DRUCKEREI, VERVIELFAELTIGUNG	1,47	.	.	.	.	.	.	.	.
58	H. V. KUNSTSTOFFWAEREN	2,53	.	.	.	.	.	.	.	.
61	LEDERERZEUGUNG	0,06	59.8	-2.4	68.6	-1.9	66.7	-0.3	61.2	-5.8
62	LEDERVERARBEITUNG	0,40	56.1	-5.6	57.0	-0.7	56.7	-1.0	57.2	-8.2
63	TEXTILGEWERBE	1,73	77.8	-5.8	78.5	-2.1	78.7	-0.4	79.6	-9.0
64	BEKLEIDUNGSGEWERBE	1,42	69.7	-9.9	63.7	-4.5	64.2	-1.5	70.9	-12.4
	NAHRUNGS-U. GENUSSMITTELGEWERBE	8,17	117.8	4.2	126.0	-0.1	125.7	0.1	119.9	1.4
68	ERNAEHRUNGSGEWERBE	5,82	125.1	6.1	132.7	-0.3	132.1	0.3	127.0	3.5
69	TABAKVERARBEITUNG	2,35	99.7	-1.1	109.3	-	110.0	-0.6	102.2	-4.8
72-75	BAUHAUPTGEWERBE	6,07	101.1	12.0	139.4	8.0	134.3	-	103.2	8.2
	HOCHBAULEISTUNGEN	3,17	118.5	13.9	150.6	6.7	146.2	0.3	120.9	10.5
	TIEFBAULEISTUNGEN	2,90	82.1	8.9	127.1	9.8	121.4	-0.3	84.0	4.9

STBA, FACHSERIE 4, REIHE 2.1

FRUEHERES BUNDESGBIET  
 INDEX DER NETTOPRODUKTION FÜR DAS PRODUZIERENDE GEWERBE

1985 = 100

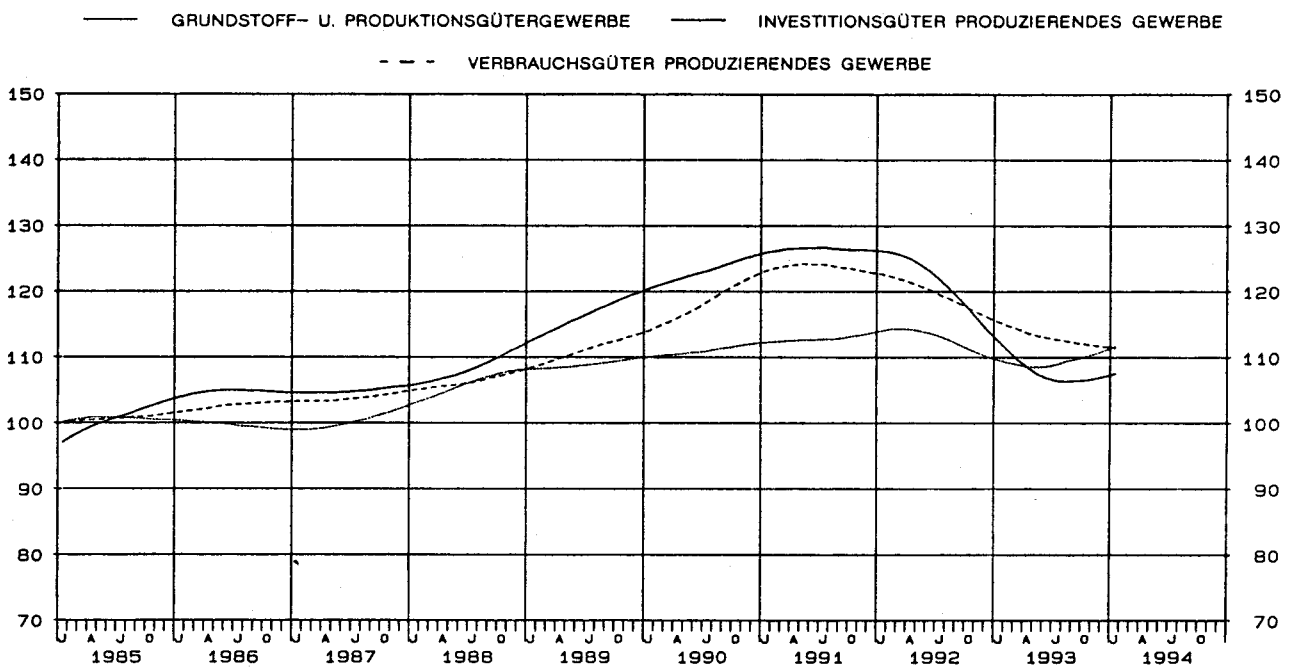
- FACHLICHE UNTERNEHMENSTEILE -  
 GLATTE KOMPONENTE (BY 4)



FRUEHERES BUNDESGBIET  
 INDEX DER NETTOPRODUKTION FÜR DAS PRODUZIERENDE GEWERBE

1985 = 100

- FACHLICHE UNTERNEHMENSTEILE -  
 GLATTE KOMPONENTE (BY 4)



SYPRO- NR.	WIRTSCHAFTSZWEIG	GEWICHT- TUNG	1994 JAN.	VERAENDERUNG IN % JAN. 1994 GEGEN		1993 DEZ.	VERAENDERUNG IN % DEZ. 1993 GEGEN		KUMULIERT	
				JAN. 1993	DEZ. 1993		DEZ. 1992	NOV. 1993	JAN. 1994	VER- AEND. IN % GEGEN VORJAHR
	PRODUZIERENDES GEWERBE INSGESAMT	100	104,7	+2,9	-7,3	112,9	+0,3	-5,2	104,7	+2,9
	PRODUZIERENDES GEWERBE (OH. BAUHAUPTGEWERBE)	92,66	104,8	+2,3	-7,6	113,4	+0,8	-3,6	104,8	+2,3
1010-30	ELEKTRIZITAETS-U. GASVERSORGUNG	7,39	130,3	+0,5	-0,2	130,6	+3,0	+2,4	130,3	+0,5
	BERGBAU U. VERARBEITENDES GEWERBE	85,27	102,5	+2,5	-8,5	112,0	+0,7	-4,1	102,5	+2,5
21	BERGBAU	2,35	67,7	-7,6	-3,0	69,8	-0,7	+3,1	67,7	-7,6
2111	STEINKOHLBERGB. U. -BRIKETTHERSTELLUNG, KOKEREI	1,70	60,6	-13,1	-4,3	63,3	-1,4	+3,8	60,6	-13,1
	VERARBEITENDES GEWERBE	82,92	103,5	+2,7	-8,6	113,2	+0,7	-4,2	103,5	+2,7
	GRUNDSTOFF-U. PRODUKTIONSGUETERGEWERBE	21,10	105,8	+3,5	+3,5	102,2	+3,8	-10,7	105,8	+3,5
22	MINERALDELVERARBEITUNG	3,37	116,1	+2,2	-3,6	120,4	+7,4	+5,6	116,1	+2,2
25	GEW. U. VERARB. V. STEINEN U. ERDEN	1,95	91,4	+10,4	-11,8	103,6	-6,4	-20,5	91,4	+10,4
27	EISENSCHAFFENDE INDUSTRIE	2,36	81,9	+9,2	+14,4	71,6	+14,6	-15,8	81,9	+9,2
2711	HOCHOFEN-, STAHL-U. WARMALZWERKE (OH. STAHLROHRE)	1,82	86,0	+9,8	+15,0	74,8	+15,6	-15,2	86,0	+9,8
28	NE-METALLERZEUGUNG, NE-METALLHALBZEUGWERKE	0,87	103,3	+1,8	+10,0	93,9	+1,7	-15,7	103,3	+1,8
2850	NE-METALLHALBZEUGWERKE	0,47	108,1	+8,0	+12,4	96,2	+9,9	-17,4	108,1	+8,0
29	GIESSEREI	0,90	84,3	+4,6	+15,6	72,9	-2,4	-19,6	84,3	+4,6
2910	EISEN-, STAHL-U. TEMPERGIESSEREI	0,64	82,2	+5,5	+15,9	70,9	-3,8	-17,7	82,2	+5,5
3011-15,30	ZIEHEREIEN, KALTWALZWERKE; MECHANIK, ANG	1,08	112,1	-2,7	+3,8	108,0	-6,9	-12,6	112,1	-2,7
40	CHEMISCHE INDUSTRIE	8,38	112,9	+3,1	+5,2	107,3	+4,8	-10,2	112,9	+3,1
4031	H. V. CHEM. GRUNDSTF. (AUCH M. ANSCHL. WEITERVERARB.)	4,82	108,3	+3,9	+5,5	102,7	+5,3	-10,3	108,3	+3,9
4034	H. V. CHEM. ERZEUGNISSEN F. GEWERBE, LANDWIRTSCHAFT	1,03	100,9	+1,1	+5,5	95,6	+5,9	-13,9	100,9	+1,1
4035	H. V. PHARMAZEUTISCHEN ERZEUGNISSEN	1,28	132,4	+4,9	+1,1	131,0	+2,9	-5,4	132,4	+4,9
4036	H. V. SEIFEN, WASH-U. KOERPERPFLEGE MITTELN	0,65	122,2	-1,4	+8,6	112,5	+5,8	-10,1	122,2	-1,4
4090	H. V. CHEMIEFASERN	0,22	90,9	-0,1	+0,7	90,3	+5,9	-7,7	90,9	-0,1
53	HOLZBEARBEITUNG	0,45	114,3	+11,4	+3,2	110,8	+0,2	-18,3	114,3	+11,4
55	ZELLSTOFF-, HOLZSCHLIFF-, PAPIER-U. PAPPEERZEUGUNG	0,71	133,6	+3,7	+15,7	115,5	+9,3	-15,9	133,6	+3,7
59	GUMMIVERARBEITUNG	1,03	88,5	-3,5	+8,6	81,5	+3,6	-20,7	88,5	-3,5
	INVESTITIONSGUETER PRODUZIERENDES GEWERBE	40,75	97,2	+2,4	-16,4	116,3	-0,6	+1,7	97,2	+2,4
3021-25	STAHLVERFORMUNG; OBERFLAECHEVEREDLUNG, HAERTUNG	1,21	99,9	-2,2	+16,3	85,9	+0,8	-18,3	99,9	-2,2
31	STAHL-U. LEICHTMETALLBAU, SCHIENENFAHRZEUGBAU	1,56	119,2	+7,0	-13,0	137,0	-15,2	+10,5	119,2	+7,0
3111	H. V. STAHL-U. L. METALLKONSTRUKT. (OH. GRUBENAUSB.)	0,67	135,1	-1,9	-20,4	169,7	-15,1	+13,0	135,1	-1,9
32	MASCHINENBAU	10,17	84,9	+3,8	-30,7	122,5	-2,0	+21,9	84,9	+3,8
3210	H. V. LANDW. MASCHINEN, ACKERSCHLEPPERN	0,61	66,5	+2,8	-11,6	75,2	+8,5	+3,6	66,5	+2,8
3220	H. V. METALLBEARBEITUNGSMASCHINEN U. AE.	1,35	59,4	-9,9	-51,7	123,1	-1,2	+59,9	59,4	-9,9
3230	H. V. TEXTIL-U. NAEHMASCHINEN	0,51	106,5	+36,8	-19,6	132,6	+9,8	+10,2	106,5	+36,8
3240	H. V. MASCHINEN F. D. NAHR. -U. GENUSSMITTELIND. USW	1,16	93,0	+17,4	-36,4	146,2	-12,5	+28,0	93,0	+17,4
3256	H. V. HUETTEN-U. WALZWERKSEINR. USW (OH. BAUMASCH.)	1,16	101,0	+10,1	-36,1	158,1	+0,2	+33,5	101,0	+10,1
3257	H. V. BAU-, BAUSTOFF-U. AE. MASCHINEN	0,39	88,6	-13,1	-33,3	132,9	-6,9	+13,4	88,6	-13,1
3260	H. V. ZAHNRAEDERN, GETRIEBEN, LAGERN U. AE.	0,80	71,8	+3,6	-5,8	76,2	-0,3	-5,3	71,8	+3,6
3270	H. V. MASCHINEN F. WEITERE BEST. WIRTSCHAFTSZWEIGE	0,92	77,4	-2,5	-42,9	135,6	+3,1	+41,1	77,4	-2,5
3280	SONST. MASCHINENBAU	3,27	91,9	+1,1	-20,0	114,9	-2,3	+9,2	91,9	+1,1
33	STRASSENFAHRZEUGBAU, REP. V. KRAFTFAHRZEUGEN USW	10,49	90,1	+2,0	-11,1	101,4	-1,1	-8,7	90,1	+2,0
3311	H. V. KRAFTWAGEN U. -MOTOREN	6,96	87,4	+2,1	-14,0	101,6	+0,4	-10,3	87,4	+2,1
3314	H. V. TEILEN F. KRAFTWAGEN U. -MOTOREN	1,82	99,6	+8,9	+3,0	96,7	+5,6	-13,6	99,6	+8,9
34	SCHIFFBAU	0,35	65,0	-0,2	+5,5	61,6	-6,2	-14,1	65,0	-0,2
35	LUFT-U. RAUMFAHRZEUGBAU	0,61	106,9	-3,9	+7,2	99,7	-8,9	-9,9	106,9	-3,9
36	ELEKTROTECHNIK, REP. V. HAUSHALTSGERAETEN	10,35	111,6	+2,6	-15,3	131,7	+4,4	-0,4	111,6	+2,6
3620	H. V. GERAETEN D. ELEKTRIZ. ERZEUGUNG, -VERTLG. U. AE.	3,55	108,9	+2,3	-9,5	120,3	+0,8	-6,2	108,9	+2,3
3650	H. V. ELEKTROHAUSHALTSGERAETEN	0,58	131,1	-0,9	+7,8	121,6	+10,4	-17,9	131,1	-0,9
3660	H. V. ZAEHLERN, FERNMELDE-, MESS-U. REGELGERAETEN USW	4,63	108,6	+1,7	-20,0	135,7	+4,3	+4,6	108,6	+1,7
3670	H. V. RUNDFUNK-, FERNSEH-U. PHONOTECHN. GERAETEN	0,66	97,5	+1,9	-9,0	107,2	+9,7	-15,1	97,5	+1,9
37	FEINMECHANIK, OPTIK, H. V. UHREN	1,75	105,1	+1,5	-10,1	116,9	-7,9	-0,7	105,1	+1,5
38	H. V. EISEN-, BLECH-U. METALLWAREN	2,81	113,9	+1,2	+2,5	111,1	-0,5	-14,1	113,9	+1,2
50	H. V. BUEROMASCHINEN, ADV-GERAETEN U. -EINRICHTUNGEN	1,45	68,3	+0,1	-33,4	102,6	+9,0	+20,8	68,3	+0,1
5060	H. V. BUEROMASCHINEN	0,16	37,6	-16,1	-54,0	81,8	+29,2	+46,6	37,6	-16,1
5080	H. V. ADV-GERAETEN U. -EINRICHTUNGEN	1,29	72,0	+1,3	-31,5	105,1	+7,5	+18,9	72,0	+1,3
	VERBRAUCHSGUETER PRODUZIERENDES GEWERBE	12,13	107,1	+0,6	-0,5	107,6	-1,5	-10,9	107,1	+0,6
39	H. V. MUSIKINSTRUMENTEN, SPIELWAREN, FUELLHALTERN USW	0,52	.	.	.	118,1	-2,7	-14,0	.	.
51	FEINKERAMIK	0,34	74,2	-8,3	+3,9	71,4	-4,3	-14,2	74,2	-8,3
52	H. U. VERARB. V. GLAS	0,65	118,3	+4,2	+4,5	113,2	+6,8	-18,4	118,3	+4,2
54	HOLZVERARBEITUNG	2,23	120,5	+5,4	-7,1	129,7	+0,4	-11,0	120,5	+5,4
56	PAPIER-U. PAPPEVERARBEITUNG	1,01	122,6	+2,3	+5,4	116,3	+2,6	-10,2	122,6	+2,3
57	DRUCKEREI, VERVIELFAELTIGUNG	1,90	.	.	.	135,3	-4,7	+3,4	.	.
58	H. V. KUNSTSTOFFWAREN	2,05	.	.	.	125,5	+0,2	-17,4	.	.
61	LEDERERZEUGUNG	0,05	64,1	-1,8	-11,3	72,3	-1,0	+0,3	64,1	-1,8
62	LEDERVERARBEITUNG	0,37	57,4	-5,4	+11,5	51,5	-5,9	-18,6	57,4	-5,4
6251	H. V. SCHUHEN	0,26	51,9	-1,1	+22,7	42,3	-4,9	-15,9	51,9	-1,1
63	TEXTILGEWERBE	1,63	78,2	-5,0	+10,9	70,5	-4,1	-17,4	78,2	-5,0
64	BEKLEIDUNGSGEWERBE	1,31	68,2	-10,4	+17,6	58,0	-9,7	-9,2	68,2	-10,4
	NAHRUNGS-U. GENUSSMITTELGEWERBE	8,94	121,9	+4,7	-8,0	132,5	+3,4	-5,5	121,9	+4,7
68	ERNAHRUNGSGEWERBE	6,75	129,1	+6,3	-11,1	145,2	+5,1	-2,3	129,1	+6,3
6818-19	H. V. BACKWAREN	1,44	163,7	+8,5	-4,6	171,6	+9,0	-0,9	163,7	+8,5
6828	H. V. SUESSWAREN (OH. DAUERBACKWAREN)	0,42	148,2	+4,7	+9,1	135,9	+8,2	-16,2	148,2	+4,7
6831-36	MILCHVERWERTUNG	0,39	105,4	-0,8	-0,1	105,5	-2,3	+3,0	105,4	-0,8
6847-54	SCHLACHTAEUSER (OH. KOMMUNALE), FLEISCHVERARB.	1,43	.	.	.	132,8	+2,5	+3,9	.	.
6871-72	BRAUEREI, MAEUZEREI	1,02	101,5	+8,1	-11,9	115,2	-9,4	+10,3	101,5	+8,1
6879	MINERALBRUNNEN, H. V. MINERALWASSER, LIMONADEN	0,28	128,0	+6,8	-3,5	132,6	+4,2	+9,9	128,0	+6,8
69	TABAKVERARBEITUNG	2,19	99,6	-1,3	+6,8	93,3	-4,5	-18,3	99,6	-1,3
72-75	BAUHAUPTGEWERBE	7,34	104,4	+12,4	-0,9	105,4	-8,2	-23,4	104,4	+12,4
	HOCHBAULEISTUNGEN	4,50	118,5	+13,9	+2,8	115,3	-3,8	-21,2	118,5	+13,9
	TIEFBAULEISTUNGEN	2,84	82,1	+8,9	-8,6	89,8	-15,8	-27,5	82,1	+8,9



BUNDESGBIET  
FUER DAS PRODUZIERENDE GEWERBE  
=100

NEHMEN

MONATLICH

1993 JAN.	VER- AEND. IN % GEGEN JAN. 1992	1992 4.VJ	1993 3.VJ	1993 4.VJ	VERAENDERUNG IN % 4.VJ 1993 GEGEN		1992 2.HJ	1993 1.HJ	1993 2.HJ	VERAENDERUNG IN % 2.HJ 1993 GEGEN		1992	1993	VERAENDERUNG IN % 1993 DURCH- SCHNITT SEIT 1989		SYPRO- NR.
					4.VJ 1992	3.VJ 1993				2.HJ 1992	1.HJ 1993			1993 1992	IM DURCH- SCHNITT SEIT 1989	
101,7	-13,7	121,5	111,3	117,4	-3,4	+5,5	119,9	112,0	114,4	-4,6	+2,1	121,2	113,2	-6,6	+0,1	PROD.GEW. PG(OH.BAU)
102,4	-14,2	120,1	108,1	116,1	-3,3	+7,4	118,0	110,8	112,1	-5,0	+1,4	119,9	111,3	-7,2	-0,2	
129,6	-5,4	124,3	98,1	124,9	+0,5	+27,3	112,6	114,9	111,5	-1,0	-3,0	115,6	113,2	-2,1	+1,1	1010-30
100,0	-15,2	119,7	108,9	115,4	-3,6	+6,0	118,4	110,2	112,1	-5,3	+1,7	120,3	111,2	-7,6	-0,3	BERGB.U.VG
73,3	-15,2	75,4	66,0	69,1	-8,4	+4,7	76,1	71,2	67,5	-11,3	-5,2	78,3	69,4	-11,4	-5,0	21
69,7	-17,2	70,4	63,7	62,5	-11,2	-1,9	72,4	67,3	63,1	-12,8	-6,2	75,1	65,2	-13,2	-6,3	2111
100,8	-15,2	121,0	110,2	116,7	-3,6	+5,9	119,6	111,3	113,4	-5,2	+1,9	121,5	112,4	-7,5	-0,2	VERARB.GEW
102,2	-11,3	110,5	112,2	111,2	+0,6	-0,9	113,1	110,3	111,7	-1,2	+1,3	115,6	111,0	-4,0	+0,3	G.U.P.
113,6	-0,4	110,1	116,5	116,3	+5,6	-0,2	110,5	109,7	116,4	+5,3	+6,1	109,9	113,1	+2,9	+3,5	22
82,8	-11,3	134,4	146,5	128,9	-4,1	-12,0	141,3	122,7	137,7	-2,5	+12,2	134,6	130,2	-3,3	+2,8	25
75,0	-21,0	77,7	84,5	80,7	+3,9	-4,5	84,7	83,8	82,6	-2,5	-1,4	90,2	83,2	-7,8	-5,0	27
78,3	-19,7	80,5	88,8	83,8	+4,1	-5,6	88,0	87,7	86,3	-1,9	-1,6	93,4	87,0	-6,9	-4,5	2711
101,5	-16,2	110,0	108,5	105,4	-4,2	-2,9	114,8	110,1	107,0	-6,8	-2,8	118,3	108,5	-8,3	-1,1	28
100,1	-19,3	110,7	112,7	109,6	-1,0	-2,8	117,1	113,4	111,1	-5,1	-2,0	121,4	112,2	-7,6	+0,5	2850
80,6	-25,7	93,1	80,3	84,9	-8,8	+5,7	94,5	88,8	82,6	-12,6	-7,0	102,5	85,7	-16,4	-6,1	29
77,9	-22,9	89,1	76,8	81,0	-9,1	+5,5	89,5	84,7	78,9	-11,8	-6,8	96,8	81,8	-15,5	-5,7	2910
115,2	-16,0	132,3	121,8	119,7	-9,5	-1,7	135,5	124,3	120,8	-10,8	-2,8	138,6	122,6	-11,5	+0,1	3011-15,30
109,5	-9,8	112,1	113,1	115,2	+2,8	+1,9	113,6	114,9	114,2	+0,5	-0,6	117,2	114,5	-2,3	+1,0	40
104,2	-9,1	105,8	107,2	110,0	+4,0	+2,6	107,0	110,1	108,6	+1,5	-1,4	110,9	109,4	-1,4	+0,0	4031
99,8	-13,7	104,6	111,7	107,1	+2,4	-4,1	108,7	111,0	109,4	+0,6	-1,4	113,8	110,2	-3,2	+0,0	4034
126,2	-10,1	132,5	127,3	134,8	+1,7	+5,9	131,5	125,6	131,1	-0,3	+4,4	133,0	128,3	-3,5	+4,2	4035
123,9	-7,2	122,3	124,7	121,6	-0,6	-2,5	126,5	127,0	123,2	-2,6	-3,0	128,0	125,1	-2,3	+2,9	4036
91,0	-14,5	94,6	83,7	94,0	+0,6	+12,3	93,4	94,2	88,8	-4,9	-5,7	100,0	91,5	-8,5	-3,3	4090
102,6	-15,3	131,3	125,8	129,5	-1,4	+2,9	131,4	123,1	127,6	-2,9	+3,7	133,6	125,4	-6,1	+1,0	53
128,8	-6,8	125,4	132,1	130,5	+4,1	-1,2	128,0	128,6	131,3	+2,6	+2,1	131,1	130,0	-0,8	+1,3	55
91,7	-20,3	100,3	91,3	96,4	-3,9	+5,6	102,1	99,4	93,9	-8,0	-5,5	108,7	96,6	-11,1	-4,4	59
94,9	-19,1	123,0	104,2	114,9	-6,6	+10,3	119,9	108,3	109,5	-8,7	+1,1	122,8	108,9	-11,3	-1,7	INVEST.
102,1	-19,9	108,8	101,2	99,5	-8,5	-1,7	114,2	106,3	100,4	-12,1	-5,6	122,0	103,3	-15,3	-3,5	3021-25
111,4	-6,2	143,8	121,1	128,1	-10,9	+5,8	136,2	110,3	124,6	-8,5	+13,0	129,4	117,5	-9,2	+1,8	31
137,7	+19,5	171,4	144,0	157,4	-8,2	+9,3	160,1	133,5	150,7	-5,9	+12,9	148,5	142,1	-4,3	+4,4	3111
81,8	-16,4	118,5	96,5	107,9	-8,9	+11,8	114,2	99,7	102,2	-10,5	+2,5	114,2	100,9	-11,6	-3,4	32
64,7	-26,9	80,6	65,4	74,6	-7,4	+14,1	78,9	78,7	70,0	-11,3	-11,1	86,1	74,4	-13,6	-5,8	3210
65,9	-17,7	110,1	76,3	91,1	-17,3	+19,4	104,5	79,5	83,7	-19,9	+5,3	101,9	81,6	-19,9	-8,8	3220
77,9	-16,3	122,6	102,2	123,6	+0,8	+20,9	113,4	104,2	112,9	-0,4	+8,3	110,6	108,6	-1,8	-1,7	3230
79,2	-14,9	135,1	109,9	121,5	-10,1	+10,6	122,2	104,5	115,7	-5,3	+10,7	117,8	110,1	-6,5	-0,3	3240
91,7	-12,2	142,4	109,8	133,7	-6,1	+21,8	135,5	117,4	121,7	-10,2	+3,7	135,7	119,5	-11,9	-1,7	3255
102,0	-15,3	147,3	122,8	124,3	-15,6	+1,2	148,1	136,0	123,6	-16,5	-9,1	156,7	129,8	-17,2	+0,8	3257
89,3	-19,9	86,4	78,7	80,1	-7,3	+1,8	89,2	80,5	79,4	-11,0	-1,4	91,8	80,0	-12,9	-8,0	3260
79,4	-14,1	114,5	96,2	110,6	-3,4	+15,0	107,6	97,4	103,4	-3,9	+6,2	110,3	100,4	-9,0	-6,1	3270
90,9	-16,5	119,5	101,4	108,9	-8,9	+7,4	118,4	104,2	105,2	-11,1	+1,0	117,5	104,7	-10,9	-1,9	3290
88,3	-30,8	120,3	94,5	107,6	-10,6	+13,9	117,1	104,9	101,1	-13,7	-3,6	125,3	103,0	-17,8	-2,9	33
85,6	-35,0	123,1	93,3	109,2	-11,3	+17,0	117,7	104,8	101,3	-13,9	-3,3	126,9	103,0	-18,0	-3,0	3311
91,5	-28,0	112,0	98,1	106,9	-4,6	+9,0	115,3	106,6	102,5	-11,1	-3,8	124,5	104,6	-16,8	-3,2	3314
65,1	-3,7	72,5	62,5	69,5	-4,1	+11,2	69,6	67,6	66,0	-5,2	-2,4	71,2	66,8	-6,2	-3,9	34
111,2	-12,0	120,3	105,4	107,4	-10,7	+1,9	117,9	116,5	108,4	-9,8	-8,7	121,7	111,4	-8,5	-2,0	35
108,8	-12,6	133,4	119,1	131,2	-1,6	+10,2	129,9	120,2	125,1	-3,7	+4,1	131,1	122,7	-6,4	+0,5	36
106,4	-15,8	131,7	117,6	125,1	-5,0	+6,4	131,1	120,3	121,4	-7,4	+0,9	133,7	120,8	-8,6	-0,2	3620
132,3	-15,6	139,1	116,8	139,9	+0,6	+19,8	131,3	138,8	128,4	-2,2	-7,5	142,8	133,6	-6,4	+0,8	3650
106,8	-9,9	131,8	121,2	130,7	-0,8	+7,8	128,7	119,1	125,9	-2,2	+5,7	129,1	122,5	-5,1	+0,7	3660
95,7	-15,7	118,1	96,6	119,9	+1,5	+24,1	111,2	100,2	108,3	-2,6	+8,1	109,7	104,2	-5,0	-3,1	3670
103,5	-10,3	125,5	108,5	116,7	-7,0	+7,6	121,2	112,9	112,6	-7,1	-0,3	123,1	112,7	-8,4	+0,6	37
112,6	-17,7	129,2	120,0	123,9	-4,1	+3,3	130,2	124,1	121,9	-6,4	-1,8	135,1	123,0	-9,0	+0,5	38
68,2	-23,5	88,5	80,0	92,1	+4,1	+15,1	88,2	77,0	86,1	-2,4	+11,8	89,5	81,5	-8,9	-7,0	50
44,8	-32,2	60,9	51,1	67,4	+10,7	+31,9	58,6	53,4	59,2	+1,0	+10,9	63,7	56,3	-11,6	-5,2	5060
71,1	-22,7	91,9	83,5	95,1	+3,5	+13,9	91,8	78,8	89,3	-2,7	+11,9	92,7	84,6	-8,7	-7,1	5080
106,5	-12,1	121,3	111,2	116,8	-3,7	+5,0	119,1	113,8	114,0	-4,3	+0,2	120,5	113,9	-5,5	+0,5	VERBRAUCH.
101,1	-8,1	136,9	126,0	132,7	-3,1	+5,3	134,9	110,3	129,4	-4,1	+17,3	125,2	119,8	-4,3	-0,9	39
80,9	-9,6	86,2	73,9	79,8	-7,4	+8,0	83,7	85,4	76,9	-8,1	-10,0	87,0	81,1	-6,8	-5,0	51
113,5	-15,9	130,3	124,4	129,8	-0,4	+4,3	130,8	123,6	127,1	-2,8	+2,8	132,2	125,3	-5,2	+1,2	52
114,3	-9,6	142,4	122,1	140,6	-1,3	+15,2	132,7	130,7	131,4	-1,0	+0,5	134,1	131,0	-2,3	+3,6	54
119,8	-13,6	127,2	125,7	125,7	-1,2	0,0	128,9	122,4	125,7	-2,5	+2,7	129,8	124,1	-4,4	+1,7	56
116,6	-5,5	138,8	121,7	132,3	-4,7	+8,7	133,1	121,8	127,0	-4,6	+4,3	129,8	124,4	-4,2	+2,1	57
133,1	-13,5	147,1	142,3	143,7	-2,3	+1,0	147,7	145,3	143,0	-3,2	-1,6	152,3	144,2	-5,3	+3,1	58
65,3	-32,0	82,4	66,7	74,9	-9,1	+12,3	82,4	74,9	70,8	-14,1	-5,5	88,3	72,9	-17,4	-9,2	61
60,7	-20,5	65,8	62,1	59,1	-10,2	-4,8	66,3	63,2	60,6	-8,6	-4,1	69,4	61,9	-10,8	-6,8	62
52,5	-24,6	53,4	52,7	47,5	-11,0	-9,9	55,3	53,2	50,1	-9,4	-5,8	58,6	51,7	-11,8	-9,0	6251
82,3	-18,3	88,2	76,2	81,5	-7,6	+7,0	86,3	86,3	78,9	-8,6	-8,6	92,5	82,6	-10,7	-4,5	63
76,1	-16,0	70,5	72,7	61,7	-12,5	-15,1	76,4	70,7	67,2	-12,0	-5,0	77,5	68,9	-11,1	-6,1	64
116,4	-11,1	136,2	130,9	137,4	+0,9	+5,0	134,3	124,1	134,2	-0,1	+8,1	130,5	129,1	-1,1	+4,5	N.U.G.
121,5	-8,5	143,8	132,8	146,4	+1,8	+10,2	138,8	128,7	139,6	+0,6	+8,5	134,6	134,2	-0,3	+4,6	68
150,9	-1,4	159,6	165,4	172,0	+7,8	+4,0	167,9	155,2	168,7	+6,8	+8,7	156,6	162,0	+3,4	+6,3	6818-19
141,6	-6,7	150,1	150,0	155,1	+3,3	+3,4	149,7	143,0	152,5	+1,9	+6,6	147,6	147,8	+0,1	+5,5	6828
106,3	-2,6	107,9	107,0	103,6	-4,0	-3,2	108,3	111,2	105,3	-2,8	-5,3	108,7	108,2	-0,5	+1,9	6831-36
114,7	-11,0	128,5	124,9	127,5	-0,8	+2,1	127,5	120,8	126,2	-1,0	+4,5	125,3	123,5	-1,4	+4,1	6847-5

SYPRO- NR.	WIRTSCHAFTSZWEIG	GEWICH- TUNG	1994 JAN.	VERAENDERUNG IN % JAN. 1994 GEGEN		1993 DEZ.	VERAENDERUNG IN % DEZ. 1993 GEGEN		KUMULIERT	
				JAN. 1993	DEZ. 1993		DEZ. 1992	NOV. 1993	JAN. 1994 BIS JAN. 1994	VER- AEND. IN % GEGEN VORJAHR
	PRODUZIERENDES GEWERBE INSGESAMT	100	106,3	+0,7	-1,2	107,6	-1,8	-8,8	106,3	+0,7
	PRODUZIERENDES GEWERBE (OH. BAUHAUPTGEWERBE)	92,66	106,3	+0,1	-1,8	108,3	-1,1	-7,1	106,3	+0,1
1010-30	ELEKTRIZITAETS-U. GASVERSORGUNG	7,39	131,1	+0,1	+1,4	129,3	+2,8	+1,7	131,1	+0,1
	BERGBAU U. VERARBEITENDES GEWERBE	85,27	104,1	0,0	-2,3	106,5	-1,5	-8,0	104,1	0,0
21	BERGBAU	2,35	68,3	-9,2	+1,2	67,5	-2,5	+0,3	68,3	-9,2
2111	STEINKOHLENBERGB. U. -BRIKETHERSTELLUNG, KOKEREI	1,70	61,1	-14,7	-0,2	61,2	-3,2	+0,8	61,1	-14,7
	VERARBEITENDES GEWERBE	82,92	105,1	+0,2	-2,3	107,6	-1,5	-8,1	105,1	+0,2
	GRUNDSTOFF-U. PRODUKTIONSGUETERGEWERBE	21,10	106,9	+1,8	+8,2	98,8	+2,3	-13,2	106,9	+1,8
22	MINERALOELVERARBEITUNG	3,37	116,2	+1,8	-3,0	119,8	+7,3	+5,2	116,2	+1,8
25	GEW. U. VERARB. V. STEINEN U. ERDEN	1,95	92,8	+7,7	-5,9	98,6	-8,4	-23,6	92,8	+7,7
27	EISENSCHAFFENDE INDUSTRIE	2,36	82,7	+7,4	+19,3	69,3	+12,9	-17,9	82,7	+7,4
2711	HOCHOFEN-, STAHL-U. WARMALZWERKE (OH. STAHLROHRE)	1,82	86,9	+8,2	+20,0	72,4	+13,8	-17,4	86,9	+8,2
28	NE-METALLERZEUGUNG, NE-METALLHALBZEUGWERKE	0,87	105,2	-1,2	+19,1	88,3	-0,9	-19,9	105,2	-1,2
2850	NE-METALLHALBZEUGWERKE	0,47	110,2	+4,8	+22,0	90,3	+7,0	-21,5	110,2	+4,8
29	GLASSERIE	0,90	86,1	+1,2	+26,4	68,1	-5,4	-23,9	86,1	+1,2
2910	EISEN-, STAHL-U. TEMPERGLESSEREI	0,64	84,0	+2,1	+26,9	66,2	-6,8	-22,1	84,0	+2,1
3011-15,30	ZIEHREIEN, KALTWALZWERKE; MECHANIK, ANG	1,08	114,6	-5,9	+13,9	100,6	-9,9	-17,4	114,6	-5,9
40	CHEMISCHE INDUSTRIE	8,38	113,9	+1,7	+9,3	104,2	+3,5	-12,4	113,9	+1,7
4031	H. V. CHEM. GRUNDSTF. (AUCH M. ANSCHL. WEITERVERARB.)	4,82	109,3	+2,5	+9,5	99,8	+4,1	-12,4	109,3	+2,5
4034	H. V. CHEM. ERZEUGNISSEN F. GEWERBE, LANDWIRTSCHAFT	1,03	101,8	-0,2	+9,6	92,9	+4,5	-15,9	101,8	-0,2
4035	H. V. PHARMAZEUTISCHEN ERZEUGNISSEN	1,28	133,5	+3,6	+4,8	127,4	+1,7	-7,5	133,5	+3,6
4036	H. V. SEIFEN, WASCHE- U. KOERPERPFLEGE MITTELN	0,65	123,4	-2,7	+13,1	109,1	+4,4	-12,3	123,4	-2,7
4090	H. V. CHEMIEFASERN	0,22	91,9	-1,8	+5,3	87,3	+4,4	-10,2	91,9	-1,8
53	HOLZBEARBEITUNG	0,45	116,3	+8,5	+11,1	104,7	-2,3	-22,0	116,3	+8,5
55	ZELLSTOFF-, HOLZSCHLIFF-, PAPIER-U. PAPPERZEUGUNG	0,71	134,7	+2,4	+19,9	112,3	+7,9	-17,9	134,7	+2,4
59	GUMMIVERARBEITUNG	1,03	90,3	-6,5	+18,3	76,3	+0,5	-24,9	90,3	-6,5
	INVESTITIONSGUETER PRODUZIERENDES GEWERBE	40,75	98,9	-0,3	-10,0	109,9	-3,1	-2,9	98,9	-0,3
3021-25	STAHLVERFORMUNG; OBERFLAECHEVEREDLUNG, HAERTUNG	1,21	101,7	-4,9	+25,6	81,0	-1,7	-22,2	101,7	-4,9
31	STAHL-U. LEICHTMETALLBAU, SCHIENENFAHRZEUGBAU	1,56	120,7	+5,0	-8,3	131,6	-16,7	+6,9	120,7	+5,0
3111	H. V. STAHL-U. L. METALLKONSTRUKT. (OH. GRUBENBAU.)	0,67	136,8	-3,7	-16,1	163,0	-16,6	+9,3	136,8	-3,7
32	MASCHINENBAU	10,17	86,4	+1,1	-25,3	115,7	-4,5	+16,4	86,4	+1,1
3210	H. V. LANDW. MASCHINEN, ACKERSCHLEPPERN	0,61	67,7	+0,1	-4,8	71,1	+5,8	-1,0	67,7	+0,1
3220	H. V. METALLBEARBEITUNGSMASCHINEN U. AE.	1,35	60,5	-12,2	-47,9	116,2	-3,6	+52,5	60,5	-12,2
3230	H. V. TEXTIL-U. NAEHMASCHINEN	0,51	108,5	+33,1	-13,3	125,2	+7,0	+5,2	108,5	+33,1
3240	H. V. MASCHINEN F. D. NAHR. -U. GENUSSMITTELIND. USW	1,16	94,7	+14,4	-31,4	138,1	-14,8	+22,2	94,7	+14,4
3256	H. V. HUETTEN-U. WALZWERKE INR. USW (OH. BAUMASCH.)	1,16	102,7	+7,1	-31,3	149,4	-2,3	+27,6	102,7	+7,1
3257	H. V. BAU- BAUSTOFF-U. AE. MASCHINEN	0,39	90,2	-15,5	-28,1	125,5	-9,2	+8,3	90,2	-15,5
3260	H. V. ZAHNRADERN, GETRIEBEN, LAGERN U. AE.	0,80	73,0	+0,7	+1,5	71,9	-2,8	-9,7	73,0	+0,7
3270	H. V. MASCHINEN F. WEITERE BEST. WIRTSCHAFTSZWEIGE	0,92	78,7	-5,2	-38,5	128,0	+0,5	+34,6	78,7	-5,2
3280	SONST. MASCHINENBAU	3,27	93,5	-1,5	-14,0	108,7	-4,6	+4,4	93,5	-1,5
33	STRASSENFAHRZEUGBAU, REP. V. KRAFTFAHRZEUGEN USW	10,49	91,7	-0,8	-4,2	95,7	-3,5	-12,9	91,7	-0,8
3311	H. V. KRAFTWAAGEN U. -MOTOREN	6,96	89,0	-0,7	-7,2	95,9	-2,0	-14,5	89,0	-0,7
3314	H. V. TEILEN F. KRAFTWAAGEN U. -MOTOREN	1,82	101,4	+5,8	+11,1	91,3	+2,9	-17,5	101,4	+5,8
34	SCHIFFBAU	0,35	66,0	-2,5	+12,6	58,6	-8,4	-17,5	66,0	-2,5
35	LUFT-U. RAUMFAHRZEUGBAU	0,61	108,8	-6,4	+15,6	94,1	-11,3	-14,1	108,8	-6,4
36	ELEKTROTECHNIK, REP. V. HAUSHALTSGERAETEN	10,35	113,5	-0,1	-8,8	124,5	+1,8	-4,9	113,5	-0,1
3620	H. V. GERAETEN D. ELEKTRIZ. ERZEUGUNG, -VERTLG. U. AE.	3,55	110,7	-0,4	-2,7	113,8	-1,6	-10,3	110,7	-0,4
3650	H. V. ELEKTROHAUSHALTSGERAETEN	0,58	133,4	-3,4	+15,9	115,1	+7,8	-21,4	133,4	-3,4
3660	H. V. ZAEHLERN, FERNMELDE-, MESS- U. REGELGERAETEN USW	4,63	110,4	-1,0	-14,0	128,3	+1,7	-0,1	110,4	-1,0
3670	H. V. RUNDFUNK-, FERNSEH-U. PHONOTECHN. GERAETEN	0,66	99,1	-0,7	-2,4	101,5	+7,2	-18,8	99,1	-0,7
37	FEINMECHANIK, OPTIK, H. V. UHREN	1,75	106,9	-1,1	-3,3	110,6	-10,1	-5,1	106,9	-1,1
38	H. V. EISEN-, BLECH-U. METALLWAREN	2,81	116,3	-1,9	+11,8	104,0	-3,4	-18,6	116,3	-1,9
50	H. V. BUERMASCHINEN, ADV-GERAETEN U. -EINRICHTUNGEN	1,45	69,6	-2,5	-28,0	96,6	+6,0	+15,3	69,6	-2,5
5060	H. V. BUERMASCHINEN	0,16	38,4	-18,1	-50,2	77,1	+25,0	+39,7	38,4	-18,1
5080	H. V. ADV-GERAETEN U. -EINRICHTUNGEN	1,29	73,4	-1,3	-25,9	99,0	+4,5	+13,4	73,4	-1,3
	VERBRAUCHSGUETER PRODUZIERENDES GEWERBE	12,13	108,9	-2,1	+6,9	101,9	-3,9	-14,8	108,9	-2,1
39	H. V. MUSIKINSTRUMENTEN, SPIELWAREN, FUELLHALTERN USW	0,52	.	.	.	111,8	-5,1	-17,8	.	.
51	FEINKERAMIK	0,34	75,1	-10,1	+9,6	68,5	-6,0	-17,1	75,1	-10,1
52	H. U. VERARB. V. GLAS	0,65	119,5	+2,2	+9,4	109,2	+5,1	-20,7	119,5	+2,2
54	HOLZVERARBEITUNG	2,23	122,7	+2,4	+0,4	122,2	-2,2	-15,2	122,7	+2,4
56	PAPIER-U. PAPPERVERARBEITUNG	1,01	124,6	-0,5	+13,2	110,1	+0,2	-14,1	124,6	-0,5
57	DRUCKEREI, VERVIELFAELTIGUNG	1,90	.	.	.	130,2	-6,3	+0,2	.	.
58	H. V. KUNSTSTOFFWAREN	2,05	.	.	.	118,3	-2,4	-21,3	.	.
61	LEDERERZEUGUNG	0,05	65,5	-5,2	-2,8	67,4	-3,9	-5,2	65,5	-5,2
62	LEDERVERARBEITUNG	0,37	58,5	-8,2	+20,9	48,4	-8,9	-22,7	58,5	-8,2
6251	H. V. SCHUHEN	0,26	52,9	-3,8	+32,9	39,8	-7,7	-20,1	52,9	-3,8
63	TEXTILGEWERBE	1,63	79,9	-8,3	+21,6	65,7	-6,9	-22,0	79,9	-8,3
64	BEKLEIDUNGSGEWERBE	1,31	69,4	-12,8	+26,6	54,8	-11,9	-13,3	69,4	-12,8
	NAHRUNGS-U. GENUSSMITTELGEWERBE	8,94	124,0	+1,9	-1,3	125,6	+1,0	-9,5	124,0	+1,9
68	ERNAEHRUNGSGEWERBE	6,75	131,1	+3,8	-5,3	138,4	+3,0	-6,1	131,1	+3,8
6818-19	H. V. BACKWAAREN	1,44	166,2	+5,9	+1,8	163,2	+6,6	-4,8	166,2	+5,9
6828	H. V. SUESSWAAREN (OH. DAUERBACKWAAREN)	0,42	150,5	+2,2	+16,4	129,3	+5,8	-19,5	150,5	+2,2
6831-36	MILCHVERAERLTUNG	0,39	106,8	-2,8	+5,6	101,1	-4,2	-0,4	106,8	-2,8
6847-54	SCHLACHTHAEUSER (OH. KOMMUNALE), FLEISCHVERARB.	1,43	.	.	.	126,3	+0,2	-0,3	.	.
6871-72	BRAUEREI, MUELZEREI	1,02	103,3	+5,2	-5,1	108,8	-11,6	+5,3	103,3	+5,2
6879	MINERALBRUNNEN, H. V. MINERALWASSER, LIMONADEN	0,28	129,9	+4,3	+3,0	126,1	+1,9	+5,4	129,9	+4,3
69	TABAKVERARBEITUNG	2,19	102,1	-5,0	+18,4	86,2	-7,7	-23,4	102,1	-5,0
72-75	BAUHAUPTGEWERBE	7,34	106,6	+8,7	+8,2	98,5	-10,9	-27,5	106,6	+8,7
	HOCHBAULEISTUNGEN	4,50	120,9	+10,5	+11,8	108,1	-6,6	-25,2	120,9	+10,5
	TIEFBAULEISTUNGEN	2,84	84,0	+4,9	+0,8	83,3	-18,5	-31,8	84,0	+4,9



SYPRO- NR.	WIRTSCHAFTSZWEIG	GEWICH- TUNG	1994		VERAENDERUNG IN % JAN. 1994 GEGEN		1993		VERAENDERUNG IN % DEZ. 1993 GEGEN		KUMULIERT	
			JAN.	DEZ.	JAN. 1993	DEZ. 1993	DEZ.	DEZ. 1993	NOV. 1993	JAN. 1994 BIS JAN. 1994	VER- AEND. IN % GEGEN VORJAHR	
	PRODUZIERENDES GEWERBE INSGESAMT	100	103,5	+2,9	-7,0	111,3	+0,5	-5,3	103,5	+2,9		
	PRODUZIERENDES GEWERBE (OH. BAUHAUPTGEWERBE)	99,93	103,7	+2,5	-7,3	111,9	+1,3	-3,8	103,7	+2,5		
1010-30	ELEKTRIZITAETS-U. GASVERSORGUNG	6,37	133,7	+1,6	-0,3	134,1	+3,3	+3,0	133,7	+1,6		
	BERGBAU U. VERARBEITENDES GEWERBE	87,56	101,5	+2,5	-7,9	110,2	+1,0	-4,4	101,5	+2,5		
21	BERGBAU	2,87	71,9	-6,5	-2,6	73,8	-1,2	+4,2	71,9	-6,5		
2111	STEINKOHLENBERGB. U.-BRIKETTHERSTELLUNG, KOKEREI	1,73	59,6	-13,7	-4,5	62,4	-1,3	+4,0	59,6	-13,7		
	VERARBEITENDES GEWERBE	84,69	102,5	+2,7	-8,1	111,5	+1,1	-4,5	102,5	+2,7		
	GRUNDSTOFF-U. PRODUKTIONSGUETERGEWERBE	22,78	105,4	+3,7	+4,6	100,8	+5,0	-11,1	105,4	+3,7		
22	MINERALOELVERARBEITUNG	3,22	118,4	+2,2	-5,0	124,6	+8,5	+7,8	118,4	+2,2		
25	GEW. U. VERARB. V. STEINEN U. ERDEN	1,92	90,2	+10,3	-10,5	100,8	-5,4	-20,1	90,2	+10,3		
27	EISENSCHAFFENDE INDUSTRIE	2,41	81,4	+11,1	+15,6	70,4	+17,1	-16,2	81,4	+11,1		
2711	HOCHOFEN-, STAHL-U. WARMALZWERKE (OH. STAHLROHRE)	1,94	87,8	+12,0	+15,8	75,8	+18,8	-15,0	87,8	+12,0		
28	NE-METALLERZEUGUNG, NE-METALLHALBZEUGWERKE	1,05	103,5	+2,1	+11,1	93,2	+2,3	-16,8	103,5	+2,1		
2850	NE-METALLHALBZEUGWERKE	0,70	108,8	+9,9	+14,6	94,9	+13,1	-18,5	108,8	+9,9		
29	GIESSEREI	1,20	81,2	+3,8	+22,5	66,3	-1,8	-24,0	81,2	+3,8		
2910	EISEN-, STAHL-U. TEMPERGIESSEREI	0,74	76,9	+5,2	+25,9	61,1	-3,0	-22,6	76,9	+5,2		
3011-15,30	ZIEHEREIEN, KALTWALZWERKE; MECHANIK, ANG	0,54	100,1	-1,5	+15,6	86,6	-2,7	-25,8	100,1	-1,5		
40	CHEMISCHE INDUSTRIE	10,30	112,3	+3,0	+5,2	106,7	+4,9	-10,2	112,3	+3,0		
4031	H. V. CHEM. GRUNDSTF. (AUCH M. ANSCHL. WEITERVERARB.)	5,04	105,9	+4,3	+5,6	100,3	+5,8	-9,8	105,9	+4,3		
4034	H. V. CHEM. ERZEUGNISSEN F. GEWERBE, LANDWIRTSCHAFT	1,80	97,0	+0,7	+5,7	91,8	+6,1	-15,1	97,0	+0,7		
4035	H. V. PHARMAZEUTISCHEN ERZEUGNISSEN	2,04	134,0	+5,2	+1,0	132,7	+2,9	-5,2	134,0	+5,2		
4036	H. V. SEIFEN, WASCHE-U. KOERPERPFLEGEMITTELN	0,70	120,9	-3,4	+9,5	110,4	+6,8	-10,1	120,9	-3,4		
4090	H. V. CHEMIEFASERN	0,25	87,4	-1,6	-3,5	90,6	+9,0	-3,4	87,4	-1,6		
53	HOLZBEARBEITUNG	0,96	120,2	+8,0	+7,4	111,9	+3,3	-19,3	120,2	+8,0		
55	ZELLSTOFF-, HOLZSCHLIFF-, PAPIER-U. PAPPEERZEUGUNG	0,83	133,4	+3,9	+15,8	115,2	+10,1	-16,2	133,4	+3,9		
59	GUMMIVERARBEITUNG	0,95	82,8	-5,2	+7,8	76,8	+4,2	-21,5	82,8	-5,2		
	INVESTITIONSGUETER PRODUZIERENDES GEWERBE	41,55	96,5	+2,6	-16,9	116,1	-0,4	+2,0	96,5	+2,6		
3021-25	STAHLVERFORMUNG; OBERFLAECHEINVEREDLUNG, HAERTUNG	1,27	99,4	-2,1	+18,6	83,8	+1,2	-19,3	99,4	-2,1		
31	STAHL-U. LEICHTMETALLBAU, SCHIENENFAHRZEUGBAU	1,67	118,9	+8,1	-13,0	136,6	-15,9	+11,2	118,9	+8,1		
3111	H. V. STAHL-U. L. METALLKONSTRUKT. (OH. GRUBENAUSB.)	0,65	138,8	-3,4	-21,4	176,6	-15,8	+13,6	138,8	-3,4		
32	MASCHINENBAU	11,32	84,3	+4,1	-32,1	124,2	-2,1	+24,2	84,3	+4,1		
3210	H. V. LANDW. MASCHINEN, ACKERSCHLEPPERN	0,53	53,6	+3,9	-7,1	57,7	+22,5	+2,3	53,6	+3,9		
3220	H. V. METALLBEARBEITUNGSMASCHINEN U. AE.	1,51	56,8	-11,4	-54,2	124,0	-1,0	+65,8	56,8	-11,4		
3230	H. V. TEXTIL-U. NACHMASCHINEN	0,59	107,7	+38,4	-19,4	133,7	+10,5	+10,0	107,7	+38,4		
3240	H. V. MASCHINEN F. D. NAHR.-U. GENUSSMITTELIND. USW	1,49	94,2	+19,2	-36,9	149,2	-13,3	+29,1	94,2	+19,2		
3256	H. V. HUETTEN-U. WALZWERKSEINR. USW (OH. BAUMASCH.)	1,21	104,0	+14,3	-38,1	167,9	+2,2	+38,8	104,0	+14,3		
3257	H. V. BAU- U. BAUSTOFF-U. AE. MASCHINEN	0,57	88,3	-14,4	-33,6	133,0	-7,3	+12,8	88,3	-14,4		
3260	H. V. ZAHNRADERN, GETRIEBEN, LAGERN U. AE.	0,90	70,0	+3,1	-4,2	73,1	-0,7	-6,6	70,0	+3,1		
3270	H. V. MASCHINEN F. WEITERE BEST. WIRTSCHAFTSZWEIGE	0,98	76,9	-3,4	-44,5	136,6	+4,3	+44,1	76,9	-3,4		
3280	SONST. MASCHINENBAU	3,54	90,7	+0,1	-20,9	114,6	-2,3	+10,6	90,7	+0,1		
33	STRASSENFAHRZEUGBAU, REP. V. KRAFTFAHRZEUGEN USW	9,80	90,7	+3,1	-10,5	101,3	+0,5	-10,2	90,7	+3,1		
3311	H. V. KRAFTWAGEN U. -MOTOREN	6,10	85,8	+1,5	-15,8	101,9	+0,5	-10,5	85,8	+1,5		
3314	H. V. TEILEN F. KRAFTWAGEN U. -MOTOREN	2,74	101,0	+9,4	+3,3	97,8	+6,5	-13,9	101,0	+9,4		
34	SCHIFFBAU	0,95	60,2	-1,1	+11,5	54,0	-7,5	-18,3	60,2	-1,1		
35	LUFT-U. RAUMFAHRZEUGBAU	0,71	107,0	-4,1	+8,3	98,8	-9,4	-10,0	107,0	-4,1		
36	ELEKTROTECHNIK, REP. V. HAUSHALTSGERAETEN	10,01	113,1	+2,0	-14,0	131,5	+4,2	-2,2	113,1	+2,0		
3620	H. V. GERAETEN D. ELEKTRIZ. ERZEUGUNG, -VERTLG. U. AE.	3,66	106,8	-0,1	-5,2	112,6	-2,3	-11,1	106,8	-0,1		
3650	H. V. ELEKTROHAUSHALTSGERAETEN	0,73	134,0	-0,7	+10,5	121,3	+12,7	-19,3	134,0	-0,7		
3660	H. V. ZAHLERN, FERNMELDE-, MESS-U. REGULGERAETEN USW	3,63	109,3	-0,9	-18,9	134,8	+2,4	+3,4	109,3	-0,9		
3670	H. V. RUNDFUNK-, FERNSEH-U. PHONOTECHN. GERAETEN	1,70	91,2	+2,1	-4,9	95,9	+13,8	-23,0	91,2	+2,1		
37	FEINMECHANIK, OPTIK, H. V. UHREN	1,37	97,8	+1,8	-7,5	105,7	-9,0	-2,8	97,8	+1,8		
38	H. V. EISEN-, BLECH-U. METALLWAREN	2,95	114,1	+0,5	+2,9	110,9	-0,8	-14,8	114,1	+0,5		
50	H. V. BUEROMASCHINEN, ADV-GERAETEN U. -EINRICHTUNGEN	2,10	67,5	+0,4	-34,0	102,2	+9,1	+21,7	67,5	+0,4		
5060	H. V. BUEROMASCHINEN	0,15	29,6	-23,5	-61,2	76,3	+37,5	+58,6	29,6	-23,5		
5080	H. V. ADV-GERAETEN U. -EINRICHTUNGEN	1,95	70,5	+1,4	-32,3	104,2	+7,8	+20,0	70,5	+1,4		
	VERBRAUCHSGUETER PRODUZIERENDES GEWERBE	12,19	107,4	+0,6	+2,3	105,0	-1,0	-12,4	107,4	+0,6		
39	H. V. MUSIKINSTRUMENTEN, SPIELWAREN, FUELLHALTERN USW	0,52	.	.	.	119,1	-2,2	-14,9	.	.		
51	FEINKERAMIK	0,40	75,2	-8,4	+6,5	70,6	-4,9	-14,6	75,2	-8,4		
52	H. U. VERARB. V. GLAS	0,75	117,2	+5,0	+4,5	112,2	+7,6	-17,8	117,2	+5,0		
54	HOLZVERARBEITUNG	1,76	117,7	+4,2	-6,7	126,1	+0,6	-11,8	117,7	+4,2		
56	PAPIER-U. PAPPEVERARBEITUNG	1,15	124,6	+2,5	+5,9	117,7	+3,2	-9,3	124,6	+2,5		
57	DRUCKEREI, VIELFACHBELTIGUNG	1,47	.	.	.	135,7	-4,8	+3,6	.	.		
58	H. V. KUNSTSTOFFWAREN	2,53	.	.	.	126,6	+0,3	-18,0	.	.		
61	LEDERERZEUGUNG	0,06	59,8	-2,4	-14,1	69,6	-1,1	+3,3	59,8	-2,4		
62	LEDERVERARBEITUNG	0,40	56,1	-5,6	+12,0	50,1	-6,0	-18,8	56,1	-5,6		
6251	H. V. SCHUHEN	0,28	50,2	-1,2	+24,0	40,5	-5,2	-16,1	50,2	-1,2		
63	TEXTILGEWERBE	1,73	77,8	-5,8	+12,1	69,4	-4,5	-18,4	77,8	-5,8		
64	BEKLEIDUNGSGEWERBE	1,42	69,7	-9,9	+16,8	59,7	-7,0	-8,3	69,7	-9,9		
	NAHRUNGS-U. GENUSSMITTELGEWERBE	8,17	117,8	+4,2	-7,4	127,2	+2,7	-7,3	117,8	+4,2		
68	ERNAEHRUNGSGEWERBE	5,82	125,1	+6,1	-11,2	140,9	+4,8	-3,8	125,1	+6,1		
6818-19	H. V. BACKWAREN	0,56	151,7	+5,7	-4,4	158,7	+8,1	-6,8	151,7	+5,7		
6828	H. V. SUESSWAREN (OH. DAUERBACKWAREN)	0,47	151,7	+6,3	+11,8	135,7	+10,8	-18,5	151,7	+6,3		
6831-36	MILCHVERAERTUNG	0,44	100,5	-1,0	-0,9	101,4	-2,6	+4,4	100,5	-1,0		
6847-54	SCHLACHTHAEUER (OH. KOMMUNALE), FLEISCHVERARB.	0,67	.	.	.	130,6	+2,4	+4,1	.	.		
6871-72	BRAUEREI, MAELZEREI	1,03	101,0	+8,3	-12,1	114,9	-9,7	+10,4	101,0	+8,3		
6879	MINERALBRUNNEN, H. V. MINERALWASSER, LIMONADEN	0,32	124,7	+8,5	-4,4	130,5	+4,5	+11,8	124,7	+8,5		
69	TABAKVERARBEITUNG	2,35	99,7	-1,1	+6,9	93,3	-4,4	-18,4	99,7	-1,1		
72-75	BAUHAUPTGEWERBE	6,07	101,1	+12,0	-1,9	103,1	-9,2	-24,0	101,1	+12,0		
	HOCHBAULEISTUNGEN	3,17	118,5	+13,9	+2,8	115,3	-3,8	-21,2	118,5	+13,9		
	TIEFBAULEISTUNGEN	2,90	82,1	+8,9	-8,6	89,8	-15,8	-27,5	82,1	+8,9		

BUNDESGBIET  
FUER DAS PRODUZIERENDE GEWERBE  
=100

ERNEHMENSTEILE

MONATLICH

1993 JAN.	VER- AEND. IN % GEGEN JAN. 1992	1992 4.VJ	1993 3.VJ	1993 4.VJ	VERAENDERUNG IN % 4.VJ 1993 GEGEN			1992 2.HJ	1993 1.HJ	1993 2.HJ	VERAENDERUNG IN % 2.HJ 1993 GEGEN		1992	1993	VERAENDERUNG IN % 1993 DURCH- SCHNITT SEIT 1989		SYPRO- NR.
					4.VJ 1992	3.VJ 1993	2.HJ 1993				2.HJ 1992	1.HJ 1993			1993 GEGEN 1992	IM DURCH- SCHNITT SEIT 1989	
100,6	-14,2	119,8	109,5	115,8	-3,3	+5,8	118,3	110,7	112,7	-4,7	+1,8	119,9	111,7	-6,8	-0,1	PROD.GEW.	
101,2	-14,7	118,6	106,9	114,8	-3,2	+7,4	116,6	109,5	110,8	-5,0	+1,2	118,8	110,2	-7,2	-0,4	PG(OH.BAU)	
131,6	-5,7	126,3	97,0	127,5	+1,0	+31,4	112,9	115,7	112,3	-0,5	-2,9	116,2	114,0	-1,9	+1,2	1010-30	
99,0	-15,5	118,0	107,6	113,8	-3,6	+5,8	116,9	109,1	110,7	-5,3	+1,5	119,0	109,9	-7,6	-0,5	BERGB.U.VG	
76,9	-13,4	78,0	85,8	72,1	-7,6	+9,6	77,0	73,2	69,0	-10,4	-5,7	79,6	71,1	-10,7	-4,7	21	
69,1	-16,6	70,0	63,7	61,7	-11,9	-3,1	72,6	67,0	62,7	-13,6	-6,4	74,9	64,9	-13,4	-6,4	2111	
99,8	-15,5	119,4	109,0	115,3	-3,4	+5,8	118,3	110,3	112,1	-5,2	+1,6	120,3	111,2	-7,6	-0,4	VERARB.GEW	
101,6	-11,0	108,0	111,1	109,9	+1,8	-1,1	111,0	109,2	110,5	-0,5	+1,2	113,7	109,9	-3,3	+0,2	G.U.P.	
115,8	+0,7	112,2	122,8	119,3	+6,3	-2,9	113,9	111,7	121,1	+6,3	+8,4	112,1	116,4	+3,8	+4,6	25	
81,8	-10,8	129,3	141,6	124,7	-3,6	-11,9	136,2	119,2	133,2	-2,2	+11,7	130,3	126,2	-3,1	+2,5	22	
73,3	-21,2	75,2	83,7	79,5	+5,7	-5,0	82,7	82,4	81,6	-1,3	-1,0	88,2	82,0	-7,0	-5,2	27	
78,4	-19,6	79,8	90,2	84,7	+6,1	-6,1	87,9	88,4	87,4	-0,6	-1,1	93,5	87,9	-6,0	-4,5	2711	
101,4	-17,0	110,5	109,3	105,5	-4,5	-3,5	115,9	110,4	107,4	-7,3	-2,7	119,4	108,9	-8,8	-0,8	28	
99,0	-20,7	109,7	113,1	108,2	-0,5	-3,4	117,1	113,4	111,1	-5,1	-2,0	121,7	112,2	-7,8	+0,8	2850	
78,2	-26,8	88,6	76,5	80,5	-9,1	+5,2	90,8	86,4	78,5	-13,5	-9,1	99,7	82,4	-17,4	-7,2	29	
73,1	-22,7	80,6	69,9	73,1	-9,3	+4,6	81,7	79,4	71,5	-12,5	-9,9	89,9	75,5	-16,0	-6,9	2910	
101,6	-17,7	114,7	115,4	109,1	-4,9	-5,5	121,7	118,0	112,3	-7,7	-4,8	126,1	115,1	-8,7	-1,3	3011-15,30	
109,0	-9,5	111,2	112,3	114,5	+3,0	+2,0	112,7	114,2	113,4	+0,6	-0,7	116,3	113,8	-2,1	+0,9	40	
101,5	-7,7	101,5	102,9	106,7	+5,1	+3,7	102,7	107,0	104,8	+2,3	-2,1	106,3	105,9	-0,4	-0,6	4031	
96,3	-14,9	101,7	110,3	104,3	+2,6	-5,4	106,4	108,9	107,3	+0,8	-1,5	112,0	108,1	-3,5	-0,5	4034	
127,4	-10,2	133,9	128,3	136,2	+1,7	+6,2	132,7	126,3	132,3	-0,3	+4,8	134,1	129,3	-3,6	+4,4	4035	
125,2	-5,4	121,1	123,6	119,3	-1,5	-3,5	126,8	127,5	121,4	-4,3	-4,8	127,3	124,5	-2,2	+3,3	4036	
88,8	-15,7	91,2	76,1	90,5	-0,8	+18,9	88,8	89,1	83,3	-6,2	-6,5	96,7	86,2	-10,9	-4,3	4090	
111,3	-11,7	130,6	125,6	132,1	+1,1	+5,2	129,0	127,8	128,9	-0,1	+0,9	132,8	128,3	-3,4	+1,3	53	
128,4	-6,2	124,4	131,5	130,2	+4,7	-1,0	127,1	127,7	130,9	+3,0	+2,5	130,1	129,3	-0,6	+1,2	55	
87,3	-21,1	95,1	85,7	91,5	-3,8	+6,8	97,0	94,4	88,6	-8,7	-6,1	103,8	91,5	-11,8	-5,4	59	
94,1	-19,4	122,6	103,6	114,5	-6,6	+10,5	119,5	107,8	109,1	-8,7	+1,2	122,5	108,4	-11,5	-1,8	INVEST.	
101,5	-20,3	107,1	99,8	97,8	-8,7	-2,0	112,8	105,1	98,8	-12,4	-6,0	121,1	101,9	-15,9	-3,7	3021-25	
110,0	-8,3	143,0	119,6	125,9	-11,3	+6,1	135,1	107,4	123,2	-8,8	+14,7	127,9	115,3	-9,9	+1,7	31	
143,7	+26,7	177,4	148,9	163,3	-7,9	+9,7	164,9	137,4	156,1	-5,3	+13,6	151,7	146,7	-3,3	+5,2	3111	
81,0	-16,3	119,0	96,3	108,2	-9,1	+12,4	114,3	99,4	102,3	-10,5	+2,9	113,9	100,8	-11,5	-3,5	32	
51,6	-33,2	61,7	48,8	58,3	-5,5	+19,5	59,9	66,0	53,6	-10,5	-18,8	70,0	59,8	-14,6	-8,5	3210	
64,1	-17,7	109,5	74,6	89,8	-18,0	+20,4	103,6	77,6	82,2	-20,7	+5,9	100,6	79,9	-20,6	-9,4	3220	
77,8	-16,3	123,3	102,7	124,7	+1,1	+21,4	113,8	104,8	113,7	-0,1	+8,5	110,8	109,2	-1,4	-1,7	3230	
79,0	-13,9	136,7	111,7	123,0	-10,0	+10,1	123,0	104,9	117,4	-4,6	+11,9	117,9	111,1	-5,8	+0,1	3240	
91,0	-10,2	145,8	110,2	139,2	-4,5	+26,3	137,9	118,7	124,7	-9,6	+5,1	137,8	121,7	-11,7	-1,9	3256	
103,2	-15,3	148,9	124,5	124,9	-16,1	+0,3	150,1	138,2	124,7	-16,9	-9,8	159,4	131,5	-17,5	+1,0	3257	
67,9	-19,7	83,8	77,2	77,7	-7,3	+0,6	87,0	78,6	77,5	-10,9	-1,4	89,5	78,0	-12,8	-8,5	3260	
79,6	-13,8	114,8	96,7	111,9	-2,5	+15,7	107,5	97,8	104,3	-3,0	+6,6	110,6	101,1	-8,6	-6,4	3270	
90,6	-16,3	119,2	100,5	107,8	-9,6	+7,3	118,3	103,3	104,2	-11,9	+0,9	118,6	103,7	-11,1	-1,9	3280	
88,0	-32,5	121,2	94,7	108,8	-10,2	+14,9	118,0	106,0	101,7	-13,8	-4,1	127,2	103,9	-18,3	-2,8	33	
84,5	-36,3	124,3	92,7	109,7	-11,7	+18,3	117,8	104,6	101,2	-14,1	-3,3	127,3	102,9	-19,2	-2,9	3311	
92,3	-28,6	113,0	98,9	108,4	-4,1	+9,6	116,5	107,6	103,6	-11,1	-3,7	126,2	105,6	-16,3	-3,0	3314	
60,9	+1,0	65,4	56,6	63,4	-3,1	+12,0	62,1	62,0	60,0	-3,4	-3,2	63,6	61,0	-4,1	-4,3	34	
111,6	-11,7	119,6	104,6	106,5	-11,0	+1,8	117,1	116,3	105,6	-9,8	-9,2	120,9	110,9	-8,9	-2,1	35	
110,9	-11,8	135,1	120,6	132,7	-1,8	+10,0	131,4	122,4	126,7	-3,6	+3,5	132,8	124,5	-6,2	+0,7	36	
106,9	-15,2	131,2	117,7	122,1	-6,9	+3,7	131,7	121,1	119,9	-9,0	-1,0	134,4	120,5	-10,3	-0,5	3620	
135,0	-15,6	139,6	117,0	141,5	+1,4	+20,9	131,4	141,2	129,3	-1,6	-8,4	144,1	135,2	-6,2	+0,8	3650	
110,3	-7,0	133,1	125,3	131,1	-1,5	+4,6	130,6	123,3	128,2	-1,8	+4,0	131,8	125,8	-4,6	+1,5	3660	
89,3	-18,6	111,9	85,9	115,4	+3,1	+34,3	103,4	91,1	100,6	-2,7	+10,4	100,9	95,9	-5,0	-5,1	3670	
96,1	-14,1	117,5	101,3	107,5	-8,5	+6,1	114,7	106,1	104,4	-9,0	-1,6	117,6	105,3	-10,5	-0,9	37	
113,5	-18,2	129,9	120,5	124,4	-4,2	+3,2	131,1	124,9	122,4	-6,6	-2,0	136,3	123,6	-9,3	+0,6	38	
67,2	-24,1	87,6	79,2	91,4	+4,3	+15,4	87,3	75,8	85,3	-2,3	+12,5	88,6	80,6	-9,0	-7,4	50	
38,7	-35,2	53,5	43,7	60,7	+13,5	+38,9	50,7	47,1	52,2	+3,0	+10,8	56,5	49,7	-12,0	-4,6	5060	
69,5	-23,5	90,3	82,0	93,8	+3,9	+14,4	90,2	78,1	87,9	-2,5	+12,5	91,1	83,0	-8,9	-7,5	5080	
106,8	-13,0	119,7	111,0	115,2	-3,8	+3,8	118,2	113,8	113,1	-4,3	-0,6	120,3	113,5	-5,7	+0,5	VERBRAUCH.	
102,1	-7,9	138,6	129,1	134,9	-2,7	+4,5	137,1	111,7	132,0	-3,7	+18,2	126,7	121,8	-3,9	-0,6	59	
82,1	-8,5	86,0	74,2	79,4	-7,7	+7,0	83,7	86,3	76,8	-8,2	-11,0	87,1	81,5	-6,4	-4,9	51	
111,6	-16,7	128,3	122,6	127,8	-0,4	+4,2	129,1	121,7	125,2	-3,0	+2,9	130,7	123,6	-5,5	+1,1	52	
113,0	-10,3	139,3	118,6	137,4	-1,4	+15,9	129,4	129,3	128,0	-1,1	-1,0	131,9	128,7	-2,4	+3,3	54	
121,6	-14,1	127,6	127,9	126,5	-0,9	-1,1	129,4	124,0	127,2	-1,7	+2,6	130,6	125,6	-3,8	+1,9	56	
116,8	-5,3	139,0	121,8	132,5	-4,7	+8,8	133,1	122,1	127,2	-4,4	+4,2	129,9	124,6	-4,1	+2,1	57	
135,2	-13,6	149,1	144,6	145,8	-2,2	+0,8	149,9	147,6	145,2	-3,1	-1,6	154,4	146,4	-5,2	+3,3	58	
61,3	-34,2	78,9	62,1	71,1	-9,8	+14,5	78,8	70,9	66,6	-15,5	-6,1	84,9	68,7	-19,1	-10,4	61	
59,4	-21,0	64,2	60,8	57,6	-10,3	-5,3	64,8	61,9	59,2	-8,6	-4,4	68,0	60,5	-11,0	-7,1	62	
50,8	-25,4	51,5	50,9	46,5	-11,7	-10,6	53,5	51,5	49,2	-9,9	-6,4	56,8	49,8	-12,3	-9,5	6251	
82,6	-18,5	88,2	75,5	81,1	-8,0	+7,4	88,3	86,5	78,3	-9,3	-9,5	93,0	82,4	-11,4	-4,6	63	
77,4	-15,6	71,1	73,8	62,8	-11,7	-14,9	76,6	72,1	68,3	-10,8	-5,3	78,0	70,2	-10,0	-5,9	64	
113,0	-12,2	134,0	127,3	134,0	0,0	+5,3	132,0	120,8	130,7	-1,0	+8,2	127,9	125,7	-1,7	+4,3	N.U.G.	
117,9	-9,4	142,6	128,3	143,8	+0,8	+12,1	136,8	125,3	136,0	-0,6	+8,5	132,0	130,7	-1,0	+4,3	68	
143,5	-1,0	154,9	163,1	166,2	+7,3	+1,9	154,4	147,3	164,7	+6,7	+11,8	151,3	156,0	+3,1	+5,7	6818-19	
142,7	-6,9	150,9	152,4	158,5	+5,0	+4,0	150,5	142,3	155,5	+3,3	+9,3	147,9	148,9	+0,7	+5,6	6828	
101,5	-1,1	102,7	102,7	98,8	-3,8	-3,8	102,9	106,0	100,8	-2,0	-4,9	103,2	103,4	+0,2	+1,4	6831-36	
113,2	-11,0	126,7	123,0	125,3	-1,1	+1,9	125,5	118,9	124,1	-1,1							

SYPRO- NR.	WIRTSCHAFTSZWEIG	GEWICH- TUNG	1994 JAN.	VERAENDERUNG IN % JAN. 1994 GEGEN		1993 DEZ.	VERAENDERUNG IN % DEZ. 1993 GEGEN		KUMULIERT	
				JAN.	DEZ. 1993		DEZ.	NOV. 1993	JAN. 1994 BIS JAN. 1994	VER- AEND. IN % GEGEN VORJAHR
	PRODUZIERENDES GEWERBE INSGESAMT	100	105,1	+0,7	-1,0	106,2	-1,5	-8,8	105,1	+0,7
	PRODUZIERENDES GEWERBE (OH. BAUHAUPTGEWERBE)	93,93	105,2	+0,2	-1,5	106,8	-0,8	-7,4	105,2	+0,2
1010-30	ELEKTRIZITAETS-U. GASVERSORGUNG	6,37	134,6	+1,1	+1,4	132,7	+3,1	+2,2	134,6	+1,1
	BERGBAU U. VERARBEITENDES GEWERBE	87,56	103,0	+0,1	-1,9	105,0	-1,0	-8,1	103,0	+0,1
21	BERGBAU	2,87	72,6	-8,0	+1,7	71,4	-2,9	+1,4	72,6	-8,0
2111	STEINKOHLBERGB. U. -BRIKETTHERSTELLUNG, KOKEREI	1,73	60,1	-15,2	-0,5	60,4	-2,9	+1,2	60,1	-15,2
	VERARBEITENDES GEWERBE	84,69	104,1	+0,4	-1,9	106,1	-1,0	-8,3	104,1	+0,4
	GRUNDSTOFF-U. PRODUKTIONSGUETERGEWERBE	22,78	106,4	+2,2	+8,8	97,8	+3,6	-13,2	106,4	+2,2
22	MINERALOELVERARBEITUNG	3,22	118,4	+2,2	-5,0	124,6	+8,5	+7,8	118,4	+2,2
25	GEW. U. VERARB. V. STEINEN U. ERDEN	1,92	91,6	+7,8	-4,4	95,8	-7,6	-23,4	91,6	+7,8
27	EISENSCHAFFENDE INDUSTRIE	2,41	82,1	+9,5	+20,0	68,4	+15,5	-18,1	82,1	+9,5
2711	HOCHOFEN-, STAHL-U. WARMALZWERKE (OH. STAHLROHRE)	1,94	88,6	+10,5	+20,4	73,6	+17,2	-17,0	88,6	+10,5
28	NE-METALLERZEUGUNG, NE-METALLHALBZEUGWERKE	1,05	105,5	-1,0	+20,7	87,4	-0,5	-21,0	105,5	-1,0
2850	NE-METALLHALBZEUGWERKE	0,70	110,9	+6,5	+24,6	89,0	+10,0	-22,7	110,9	+6,5
29	GIESSEREI	1,20	83,0	+0,4	+34,3	61,8	-4,9	-28,1	83,0	+0,4
2910	EISEN-, STAHL-U. TEMPERGIESSEREI	0,74	78,7	+1,5	+38,8	56,7	-6,3	-27,1	78,7	+1,5
3011-15,30	ZIEHEREIEN, KALTWALZWERKE; MECHANIK, ANG	0,54	102,4	-4,8	+27,0	80,6	-5,7	-30,0	102,4	-4,8
40	CHEMISCHE INDUSTRIE	10,30	113,3	+1,7	+9,2	103,8	+3,6	-12,1	113,3	+1,7
4031	H. V. CHEM. GRUNDSTF. (AUCH M. ANSCHL. WEITERVERARB.)	5,04	106,8	+3,0	+9,4	97,6	+4,6	-11,8	106,8	+3,0
4034	H. V. CHEM. ERZEUGNISSEN F. GEWERBE, LANDWIRTSCHAFT	1,80	97,8	-0,5	+9,5	89,3	+4,8	-16,9	97,8	-0,5
4035	H. V. PHARMAZEUTISCHEN ERZEUGNISSEN	2,04	135,1	+3,8	+4,6	129,1	+1,7	-7,3	135,1	+3,8
4036	H. V. SEIFEN, WASCHE- U. KOERPERPFLEGE MITTELN	0,70	121,9	-4,6	+13,5	107,4	+5,5	-12,1	121,9	-4,6
4090	H. V. CHEMIEFASERN	0,25	88,2	-2,8	+0,1	88,1	+7,6	-5,6	88,2	-2,8
53	HOLZBEARBEITUNG	0,36	122,3	+5,2	+15,6	105,8	+0,8	-22,9	122,3	+5,2
55	ZELLSTOFF-, HOLZSCHLIFF-, PAPIER-U. PAPPEERZEUGUNG	0,83	134,4	+2,7	+19,7	112,3	+8,9	-18,0	134,4	+2,7
59	GUMMIVERARBEITUNG	0,95	84,5	-8,2	+17,7	71,8	+1,1	-25,7	84,5	-8,2
	INVESTITIONSGUETER PRODUZIERENDES GEWERBE	41,55	98,2	-0,2	-10,5	109,7	-2,9	-2,6	98,2	-0,2
3021-25	STAHLVERFORMUNG; OBERFLAECHEVEREDLUNG, HAERTUNG	1,27	101,2	-4,8	+28,1	79,0	-1,4	-23,1	101,2	-4,8
31	STAHL-U. LEICHTMETALLBAU, SCHIENENFAHRZEUGBAU	1,67	120,4	+6,3	-8,4	131,4	-17,3	+7,8	120,4	+6,3
3111	H. V. STAHL-U. L. METALLKONSTRUKT. (OH. GRUBENAUSB.)	0,65	140,5	-5,1	-17,3	169,8	-17,3	+10,0	140,5	-5,1
32	MASCHINENBAU	11,32	85,8	+1,3	-26,9	117,3	-4,5	+18,5	85,8	+1,3
3210	H. V. LANDW. MASCHINEN, ACKERSCHLEPPERN	0,53	54,6	+1,3	+0,2	54,5	+19,5	-2,3	54,6	+1,3
3220	H. V. METALLBEARBEITUNGSMASCHINEN U. AE.	1,51	57,8	-13,7	-50,6	117,1	-3,4	+58,2	57,8	-13,7
3230	H. V. TEXTIL-U. NACHMASCHINEN	0,59	109,6	+34,6	-13,2	126,3	+7,8	+5,1	109,6	+34,6
3240	H. V. MASCHINEN F. D. NAHR.-U. GENUSSMITTELIND. USW	1,49	95,9	+16,1	-31,9	140,9	-15,5	+23,2	95,9	+16,1
3256	H. V. HUETTEN-U. WALZWERKSEINR. USW. (OH. BAUMASCH.)	1,21	105,8	+11,1	-33,3	158,6	-0,3	+32,5	105,8	+11,1
3257	H. V. BAU- U. BAUSTOFF-U. AE. MASCHINEN	0,57	89,9	-16,8	-28,4	125,6	-3,6	+7,7	89,9	-16,8
3260	H. V. ZAHNRAEDERN, GETRIEBEN, LAGERN U. AE.	0,90	71,2	+0,3	+3,2	69,0	-3,2	-10,9	71,2	+0,3
3270	H. V. MASCHINEN F. WEITERE BEST. WIRTSCHAFTSZWEIGE	0,98	78,2	-6,0	-40,3	130,9	+1,6	+37,5	78,2	-6,0
3280	SONST. MASCHINENBAU	3,54	92,3	-2,5	-14,8	108,2	-4,7	+5,7	92,3	-2,5
33	STRASSENFAHRZEUGBAU, REP. V. KRAFTFAHRZEUGEN USW	9,80	92,4	+0,3	-3,3	95,6	-1,9	-14,3	92,4	+0,3
3311	H. V. KRAFTWAGEN U. -MOTOREN	6,10	87,4	-1,1	-9,1	96,2	-1,9	-14,6	87,4	-1,1
3314	H. V. TEILEN F. KRAFTWAGEN U. -MOTOREN	2,74	102,9	+6,5	+11,5	92,3	+3,8	-17,8	102,9	+6,5
34	SCHIFFBAU	0,95	61,1	-3,3	+18,6	51,5	-9,5	-21,4	61,1	-3,3
35	LUFT-U. RAUMFAHRZEUGBAU	0,71	108,9	-6,7	+16,7	93,3	-11,7	-14,2	108,9	-6,7
36	ELEKTROTECHNIK, REP. V. HAUSHALTSGERAETEN	10,01	115,0	-0,7	-7,6	124,4	+1,6	-6,5	115,0	-0,7
3620	H. V. GERAETEN D. ELEKTRIZ. ERZEUGUNG, -VERTLG. U. AE.	3,66	108,6	-2,7	+2,0	106,5	-4,7	-15,1	108,6	-2,7
3650	H. V. ELEKTROHAUSHALTSGERAETEN	0,73	136,3	-3,3	+18,7	114,8	+10,0	-22,8	136,3	-3,3
3660	H. V. ZAEHLERN, FERNMELODE-, MESS-U. REGELGERAETEN USW	3,63	111,1	-3,5	-12,9	127,5	-0,1	-1,2	111,1	-3,5
3670	H. V. RUNDFUNK-, FERNSEH-U. PHONOTECHN. GERAETEN	0,70	92,7	-0,5	+2,2	90,7	+11,0	-26,5	92,7	-0,5
37	FEINMECHANIK, OPTIK, H. V. UHREN	1,37	99,5	-1,0	-0,4	99,9	-11,2	-7,2	99,5	-1,0
38	H. V. EISEN- U. BLECH-U. METALLWAERN	2,95	116,4	-2,7	+12,2	103,7	-3,7	-19,4	116,4	-2,7
50	H. V. BUEROMASCHINEN, ADV-GERAETEN U. -EINRICHTUNGEN	2,10	68,8	-2,3	-28,6	96,3	+6,2	+16,0	68,8	-2,3
5060	H. V. BUEROMASCHINEN	0,15	30,2	-25,4	-58,0	71,9	+33,9	+51,4	30,2	-25,4
5080	H. V. ADV-GERAETEN U. -EINRICHTUNGEN	1,95	71,8	-1,4	-26,9	98,2	+4,9	+14,5	71,8	-1,4
	VERBRAUCHSGUETER PRODUZIERENDES GEWERBE	12,19	109,2	-2,2	+9,9	99,4	-3,4	-16,2	109,2	-2,2
39	H. V. MUSIKINSTRUMENTEN, SPIELWAERN, FUELLHALTERN USW	0,52	.	.	.	112,8	-4,5	-18,6	.	.
51	FEINKERAMIK	0,40	76,2	-10,2	+12,6	67,7	-6,6	-17,5	76,2	-10,2
52	H. U. VERARB. V. GLAS	0,75	118,4	+3,2	+9,2	108,4	+6,0	-20,1	118,4	+3,2
54	HOLZVERARBEITUNG	1,76	119,9	+1,2	+1,0	118,7	-2,1	-16,1	119,9	+1,2
56	PAPIER-U. PAPPEVERARBEITUNG	1,15	126,7	-0,4	+13,9	111,2	+0,7	-13,4	126,7	-0,4
57	DRUCKEREI, VERVIELFAELTIGUNG	1,47	.	.	.	130,6	-6,4	+0,4	.	.
58	H. V. KUNSTSTOFFWAERN	2,53	.	.	.	119,3	-2,3	-21,9	.	.
61	LEDERERZEUGUNG	0,06	61,2	-5,8	-5,4	64,7	-4,1	-2,7	61,2	-5,8
62	LEDERVERARBEITUNG	0,40	57,2	-8,2	+21,4	47,1	-8,5	-22,9	57,2	-8,2
6251	H. V. SCHUHEN	0,28	51,2	-3,9	+34,4	38,1	-7,7	-20,3	51,2	-3,9
63	TEXTILGEWERBE	1,73	79,6	-9,0	+23,2	64,6	-7,4	-23,0	79,6	-9,0
64	BEKLEIDUNGSGEWERBE	1,42	70,9	-12,4	+25,7	56,4	-9,3	-12,4	70,9	-12,4
	NAHRUNGS-U. GENUSSMITTELGEWERBE	8,17	119,9	+1,4	-0,6	120,6	+0,3	-11,2	119,9	+1,4
68	ERNAEHRUNGSGEWERBE	5,82	127,0	+3,5	-5,5	134,4	+2,6	-7,4	127,0	+3,5
6818-19	H. V. BACKWAERN	0,56	154,0	+3,2	+2,1	150,9	+5,7	-10,6	154,0	+3,2
6828	H. V. SUESSWAERN (OH. DAUERBACKWAERN)	0,47	154,0	+3,8	+19,3	129,1	+8,4	-21,8	154,0	+3,8
6831-36	MILCHVERAERTUNG	0,44	101,8	-3,0	+4,5	97,4	-4,2	+1,1	101,8	-3,0
6847-54	SCHLACHTHAEUER (OH. KOMMUNALE), FLEISCHVERARB.	0,67	.	.	.	124,2	+0,2	-0,2	.	.
6871-72	BRAUEREI, MAEUZEREI	1,03	102,8	+5,3	-5,3	108,5	-11,9	+5,3	102,8	+5,3
6879	MINERALBRUNNEN, H. V. MINERALWASSER, LIMONADEN	0,32	126,6	+6,0	+2,0	124,1	+2,2	+7,4	126,6	+6,0
69	TABAKVERARBEITUNG	2,35	102,2	-4,8	+18,4	86,3	-7,6	-23,4	102,2	-4,8
72-75	BAUHAUPTGEWERBE	6,07	103,2	+8,2	+7,3	96,2	-11,9	-28,2	103,2	+8,2
	HOCHBAULEISTUNGEN	3,17	120,9	+10,5	+10,5	108,1	-6,6	-25,2	120,9	+10,5
	TIEFBAULEISTUNGEN	2,90	84,0	+4,9	+0,8	83,3	-18,5	-31,8	84,0	+4,9

BUNDESGBIET  
FUER DAS PRODUZIERENDE GEMWERBE  
=100

ERNEHMENSTEILE

BEREINIGT

1993 JAN.	VER- AEND. IN % GEGEN JAN. 1992	1992 4.VJ	1993 3.VJ	1993 4.VJ	VERAENDERUNG IN % 4.VJ 1993 GEGEN			1992 2.HJ	1993 1.HJ	1993 2.HJ	VERAENDERUNG IN % 2.HJ 1993 GEGEN		1992	1993	VERAENDERUNG IN % 1993 GEGEN 1992		IM DURCH- SCHNITT SEIT 1989	SYPRO- NR.
					4.VJ 1992	3.VJ 1993	2.HJ 1993				2.HJ 1992	1.HJ 1993			1993 GEGEN 1992	1993 GEGEN 1992		
104,4	-10,3	119,0	109,0	115,0	-3,4	+5,5	117,6	110,3	112,0	-4,8	+1,5	119,4	111,2	-6,9	-0,2	PROD.GEW.		
105,0	-10,9	117,9	106,4	113,9	-3,4	+7,0	116,0	109,2	110,2	-5,0	+0,9	118,3	109,7	-7,3	-0,5	PG(OH.BAU)		
133,1	-4,6	126,0	96,9	127,2	+1,0	+31,3	112,7	115,7	112,1	-0,5	-3,1	115,8	113,9	-1,6	+1,2	1010-30		
102,9	-11,4	117,3	107,1	113,0	-3,7	+5,5	116,2	108,7	110,1	-5,2	+1,3	118,5	109,4	-7,7	-0,6	BERGB.U.VG		
78,9	-10,5	77,6	65,6	71,7	-7,6	+9,3	76,8	73,1	68,7	-10,5	-6,0	79,3	70,9	-10,6	-4,7	21		
70,9	-13,9	69,7	63,5	61,4	-11,9	-3,3	72,4	66,9	62,5	-13,7	-6,6	74,6	64,7	-13,3	-6,5	2111		
103,7	-11,4	118,6	108,5	114,3	-3,6	+5,3	117,6	109,9	111,4	-5,3	+1,4	119,8	110,7	-7,6	-0,5	VERARB.GEW		
104,1	-8,3	107,6	110,8	109,5	+1,8	-1,2	110,7	109,0	110,1	-0,5	+1,0	113,3	109,6	-3,3	+0,2	G.U.P.		
115,8	+0,7	112,2	122,8	119,3	+6,3	-2,9	113,9	111,9	121,1	+6,3	+8,2	111,7	116,5	+4,3	+4,5	25		
85,0	-6,6	128,6	141,0	124,2	-3,4	-11,9	135,6	118,5	132,6	-2,2	+11,9	129,8	125,6	-3,2	+2,4	22		
75,0	-19,0	75,0	83,5	79,2	+5,6	-5,1	82,5	82,2	81,4	-1,3	-1,0	88,0	81,8	-7,0	-5,3	27		
80,2	-17,3	78,6	90,0	84,3	+5,9	-6,3	87,7	88,2	87,2	-0,6	-1,1	93,3	87,7	-6,0	-4,5	2711		
106,6	-11,9	109,7	108,7	104,7	-4,6	-3,7	115,1	109,9	106,7	-7,3	-2,9	118,9	108,3	-8,9	-0,9	28		
104,1	-15,8	109,0	112,5	108,4	-0,6	+3,6	116,4	112,9	110,4	-5,2	-2,2	121,2	111,6	-7,9	+0,7	2850		
82,7	-21,8	88,0	76,0	79,9	-9,2	+5,1	90,2	86,0	78,0	-13,5	-9,3	99,3	82,0	-17,4	-7,3	29		
77,5	-17,1	80,1	69,4	72,6	-9,4	+4,6	81,0	79,0	71,0	-12,3	-10,1	89,4	75,0	-16,1	-7,0	2910		
107,6	-11,8	113,9	114,6	108,5	-4,7	-5,3	120,8	117,4	111,6	-7,6	-4,9	125,5	114,5	-8,8	-1,4	3011-15,30		
111,4	-7,2	110,8	112,1	114,0	+2,9	+1,7	112,4	114,0	113,1	+0,6	-0,8	116,0	113,5	-2,2	+0,9	40		
103,7	-5,4	101,1	102,7	106,2	+5,0	+3,4	102,1	106,8	104,5	+2,4	-2,2	108,1	105,6	-0,5	-0,6	4031		
98,3	-12,9	101,4	110,1	103,9	+2,5	-5,6	106,1	108,7	107,0	+0,8	-1,6	111,8	107,8	-3,6	-0,5	4034		
130,1	-7,9	133,4	128,0	135,6	+1,6	+5,9	132,3	126,2	131,8	-0,4	+4,4	133,8	129,0	-3,6	+4,3	4035		
127,8	-3,0	120,8	123,3	118,8	-1,7	-3,6	126,4	127,3	121,1	-4,2	-4,9	127,1	124,2	-2,3	+3,3	4036		
90,7	-13,5	90,9	75,9	90,0	-1,0	+18,6	88,5	89,0	82,9	-6,3	-6,9	96,5	85,9	-11,0	-4,3	4090		
116,2	-7,0	129,8	124,9	131,4	+1,2	+5,2	128,3	127,3	128,1	-0,2	+0,6	132,2	127,7	-3,4	+1,2	53		
130,9	-4,0	124,1	131,3	129,8	+4,6	-1,1	126,8	127,6	130,5	+2,9	+2,3	129,9	129,1	-0,6	+1,2	55		
92,0	-15,9	94,5	85,2	90,8	-3,9	+6,6	96,5	94,0	88,0	-8,8	-6,4	103,3	91,0	-11,9	-5,5	59		
98,4	-15,0	121,7	103,1	113,3	-6,9	+9,9	118,7	107,4	108,2	-8,8	+0,7	121,9	107,8	-11,6	-2,0	INVEST.		
106,3	-15,7	106,5	99,3	97,2	-8,7	-2,1	112,2	104,8	98,9	-12,4	-6,2	120,6	101,5	-15,8	-3,8	3021-25		
113,3	-4,9	142,0	119,2	125,8	-11,4	+5,5	134,4	107,2	122,5	-8,9	+14,3	127,5	114,8	-10,0	+1,5	31		
148,0	+31,3	176,1	148,5	161,9	-8,1	+9,0	164,0	137,1	155,2	-5,4	+13,2	151,1	146,1	-3,3	+5,0	3111		
84,7	-11,7	117,9	95,8	106,8	-9,4	+11,5	113,5	98,9	101,3	-10,7	+2,4	113,4	100,1	-11,7	-3,6	32		
53,9	-29,6	61,4	48,6	57,8	-5,9	+18,9	59,5	65,7	53,2	-10,6	-19,0	63,7	59,4	-14,8	-8,6	3210		
67,0	-13,2	108,3	74,2	88,1	-18,7	+18,7	102,7	77,2	81,2	-20,9	+5,2	100,1	79,2	-20,9	-9,6	3220		
81,4	-11,6	122,3	102,2	123,3	+0,8	+20,6	113,0	104,2	112,7	-0,3	+8,2	110,3	108,5	-1,6	-1,8	3230		
82,6	-9,2	135,1	111,0	121,1	-10,4	+9,1	121,9	104,3	116,1	-4,8	+11,3	117,1	110,2	-5,9	-0,2	3240		
95,2	-7,6	144,4	109,7	137,3	-4,9	+25,2	136,7	118,2	123,5	-9,7	+4,5	137,1	120,8	-11,9	-2,1	3256		
108,0	-10,6	147,7	123,9	123,5	-16,4	-0,3	149,1	137,6	123,7	-17,0	-10,1	158,7	130,6	-17,7	+0,8	3257		
71,0	-15,3	83,3	76,8	77,0	-7,6	+0,3	86,5	78,3	76,9	-11,1	-1,8	89,1	77,6	-12,9	-8,6	3260		
83,2	-9,0	113,6	96,1	110,2	-3,0	+14,7	106,6	97,3	103,2	-3,2	+6,1	110,0	100,2	-8,9	-6,6	3270		
94,7	-11,7	118,3	100,0	106,6	-9,9	+6,6	117,5	102,8	103,3	-12,1	+0,5	116,1	103,1	-11,2	-2,0	3280		
92,1	-28,7	120,4	94,2	107,8	-10,5	+14,4	117,2	105,6	101,0	-13,8	-4,4	126,6	103,3	-18,4	-3,0	33		
88,4	-32,8	123,5	92,1	108,8	-11,9	+18,1	117,0	104,1	100,5	-14,1	-3,5	126,7	102,3	-19,3	-3,1	3311		
96,6	-24,5	112,3	98,4	107,5	-4,3	+9,2	115,8	107,1	103,0	-11,1	-3,8	125,6	105,0	-16,4	-3,1	3314		
63,2	+5,7	65,1	56,3	63,1	-3,1	+12,1	61,8	61,9	59,7	-3,4	-3,6	63,4	60,8	-4,1	-4,4	34		
116,7	-6,9	118,8	104,2	105,6	-11,1	+1,3	116,4	116,0	104,9	-9,9	-9,6	120,4	110,4	-8,3	-2,6	35		
115,8	-7,1	134,1	120,1	131,4	-2,0	+9,4	130,6	122,0	125,7	-3,8	+3,0	132,2	123,8	-6,4	+0,6	36		
111,6	-10,7	130,4	117,2	121,2	-7,1	+3,4	130,9	120,7	119,2	-8,9	-1,2	133,9	119,9	-10,5	-0,6	3620		
140,9	-11,1	138,8	116,3	140,6	+1,3	+20,9	130,7	140,7	128,4	-1,8	-8,7	143,5	134,6	-6,2	+0,7	3650		
115,1	-2,1	132,0	124,8	129,7	-1,7	+3,9	129,8	122,8	127,2	-2,0	+3,6	131,2	125,0	-4,7	+1,3	3660		
93,2	-14,3	111,3	85,3	114,7	+3,1	+34,5	102,8	90,8	100,0	-2,7	+10,1	100,5	95,4	-5,1	-5,2	3670		
100,5	-9,4	116,6	100,8	106,5	-8,7	+5,7	113,9	105,8	103,6	-9,0	-2,1	117,1	104,7	-10,6	-1,0	37		
119,6	-12,9	128,9	119,8	123,3	-4,3	+2,9	130,2	124,4	121,6	-6,6	-2,3	135,7	123,0	-9,4	+0,5	38		
70,4	-19,6	86,8	78,7	90,2	+3,9	+14,6	86,7	75,5	84,5	-2,5	+11,9	88,1	80,0	-9,2	-7,6	50		
40,5	-31,6	53,0	43,4	59,8	+12,8	+37,8	50,3	46,8	51,6	+2,6	+10,3	56,3	49,2	-12,6	-4,8	5060		
72,8	-19,0	89,5	81,5	92,6	+3,5	+13,6	89,6	77,8	87,1	-2,8	+12,0	90,6	82,4	-9,1	-7,7	5080		
111,6	-8,3	118,9	110,5	114,4	-3,8	+3,5	117,5	113,5	112,4	-4,3	-1,0	119,8	113,0	-5,7	+0,4	VERBRAUCH.		
106,6	-2,9	137,6	128,5	134,0	-2,6	+4,3	136,3	111,3	131,2	-3,7	+17,9	126,1	121,2	-3,9	-0,7	39		
84,9	-4,7	85,6	73,9	79,0	-7,7	+6,9	83,3	86,1	76,5	-8,2	-11,1	86,9	81,3	-6,4	-5,0	51		
114,7	-14,0	127,8	122,3	127,3	-0,4	+4,1	128,6	121,4	124,8	-3,0	+2,8	130,3	123,1	-5,5	+1,0	52		
118,5	-5,0	138,2	117,9	136,2	-1,4	+15,5	128,4	128,8	127,1	-1,0	-1,3	131,2	127,9	-2,5	+3,1	54		
127,2	-9,4	126,6	127,3	125,5	-0,9	-1,4	128,7	123,6	126,4	-1,8	+2,3	130,1	125,0	-3,9	+1,8	56		
120,3	-1,9	138,2	121,5	131,5	-4,8	+8,2	132,5	121,8	126,5	-4,5	+3,9	129,5	124,2	-4,1	+2,0	57		
141,6	-8,6	148,1	143,9	144,7	-2,3	+0,6	149,0	147,0	144,3	-3,2	-1,8	153,8	145,7	-5,3	+3,2	58		
65,0	-29,3	78,2	61,6	70,4	-10,0	+14,3	78,2	70,6	66,0	-15,6	-6,5	84,5	68,3	-19,2	-10,5	61		
62,3	-16,3	63,8	60,4	57,2	-10,3	-5,3	64,4	61,6	58,8	-8,7	-4,5	67,6	60,2	-10,9	-7,2	62		
53,3	-20,9	51,1	50,6	45,1	-11,7	-10,9	53,2	51,3	47,9	-10,0	-6,6	56,6	49,6	-12,4	-3,6	6251		
87,5	-12,7	87,5	75,0	80,5	-8,0	+7,3	85,7	86,2	77,8	-9,2	-9,7	92,5	82,0	-11,4	-4,7	63		
80,9	-10,9	70,6	73,5	62,2	-11,9	-15,4	76,1	71,9	67,9	-10,8	-5,6	77,6	69,9	-9,9	-6,0	64		
118,3	-7,2	133,0	126,7	132,9	-0,1	+4,9	131,3	120,5	129,8	-1,1	+7,7	127,4	125,1	-1,8	+4,1	N.U.6.		
122,7	-5,0	141,7	127,8	142,6	+0,6	+11,6	136,1	125,0	135,2	-0,7	+8,2	131,5	130,1	-1,1	+4,2	68		
149,2	+3,8	153,8	162,5	164,9	+2,2	+1,5	153,6	147,0	163,7	+6,6	+11,4	150,7	155,3	+3,1	+5,6	6818-19		
148,4	-2,4	150,1	151,7	157,7	+5,1	+4,0	149,8	141,9	154,7	+3,3	+9,0	147,4	148,3	+0,6	+5,5	6828		
104,9	+2,9	102,1	102,3	98,1	-3,9	-4,1	102,4	105,9	100,2	-2,1	-5,4	102,9	103,1	+0,2	+1,3	6831-36		
117,7	-6,7	125,7	122,5	124,0	-1,4	+1,2	124,8	118,6	123,3	-1,2	+4,0	120,9	120,9	-1,7	+3,4	6847-54		
97																		



FRUEHERES BUNDESGBIET  
1 INDEX DER NETTOPRODUKTION FUER DAS PRODUZIERENDE GEWERBE  
1985=100

1.2 FACHLICHE UNTERNEHMENSTEILE

ZEITRAUM	PRODUZIERENDES GEWERBE INSGESAMT		PRODUZIERENDES GEWERBE OHNE BAUHAUPTGEWERBE		ELEKTRIZITAETS-UND GASVERSORGUNG		BERGBAU-UND VERARBEITENDES GEWERBE		BERGBAU		VERARBEITENDES GEWERBE	
	KAL. U. SAISONBEREITIGTER WERT	VERAENDERUNG IN O/O GEGEN VORZEITR.	KAL. U. SAISONBEREITIGTER WERT	VERAENDERUNG IN O/O GEGEN VORZEITR.	KAL. U. SAISONBEREITIGTER WERT	VERAENDERUNG IN O/O GEGEN VORZEITR.	KAL. U. SAISONBEREITIGTER WERT	VERAENDERUNG IN O/O GEGEN VORZEITR.	KAL. U. SAISONBEREITIGTER WERT	VERAENDERUNG IN O/O GEGEN VORZEITR.	KAL. U. SAISONBEREITIGTER WERT	VERAENDERUNG IN O/O GEGEN VORZEITR.
SYPRO-NR.					1010-1030				21			
GEWICHTUNG	100		93,93		6,37		87,56		2,87		84,69	
1990	117,7	+5,3	117,3	+5,3	112,2	+3,2	117,7	+5,5	85,1	-0,8	118,8	+5,6
1991	121,1	+2,9	120,7	+2,9	115,2	+2,7	121,1	+2,9	82,6	-2,9	122,4	+3,0
1992	119,5	-1,3	118,4	-1,9	116,1	+0,8	118,6	-2,1	79,5	-3,8	119,9	-2,0
1993	111,2	-6,9	109,6	-7,4	113,9	-1,9	109,3	-7,8	70,9	-10,8	110,6	-7,8
1990 1.HJ	115,9	+2,6	115,4	+2,5	110,8	+0,8	115,7	+2,6	85,1	-0,8	116,8	+2,6
2.HJ	119,5	+3,1	119,3	+3,4	113,6	+2,5	119,7	+3,5	85,2	+0,1	120,9	+3,5
1991 1.HJ	121,3	+1,5	121,2	+1,6	115,4	+1,6	121,6	+1,6	83,6	-1,9	122,9	+1,7
2.HJ	120,9	-0,3	120,3	-0,7	114,9	-0,4	120,7	-0,7	81,6	-2,4	122,0	-0,7
1992 1.HJ	121,5	+0,5	120,6	+0,2	116,3	+1,2	120,9	+0,2	81,1	-0,6	122,3	+0,2
2.HJ	117,5	-3,3	116,2	-3,6	115,9	-0,3	116,3	-3,8	77,8	-4,1	117,6	-3,8
1993 1.HJ	111,3	-5,3	109,8	-5,5	113,3	-2,2	109,6	-5,8	72,4	-6,9	110,8	-5,8
2.HJ	111,0	-0,3	109,5	-0,3	114,5	+1,1	109,1	-0,5	69,4	-4,1	110,5	-0,3
1990 1.VJ	116,0	+1,9	115,4	+1,8	110,8	+0,1	115,7	+1,8	84,3	-1,3	116,8	+2,0
2.VJ	115,8	-0,2	115,4	-	110,8	-	115,7	-	85,9	+1,9	116,7	-0,1
3.VJ	118,5	+2,3	118,2	+2,4	113,3	+2,3	118,5	+2,4	85,8	-0,1	119,7	+2,6
4.VJ	120,6	+1,8	120,4	+1,9	113,8	+0,4	120,8	+1,9	84,6	-1,4	122,1	+2,0
1991 1.VJ	120,4	-0,2	120,5	+0,1	114,8	+0,9	120,8	-	84,4	-0,2	122,1	-
2.VJ	122,3	+1,6	121,9	+1,2	116,1	+1,1	122,3	+1,2	82,7	-2,0	123,7	+1,3
3.VJ	121,0	-1,1	120,4	-1,2	114,1	-1,7	120,8	-1,2	81,3	-1,7	122,2	-1,2
4.VJ	120,8	-0,2	120,2	-0,2	115,7	+1,4	120,5	-0,2	82,0	+0,9	121,8	-0,3
1992 1.VJ	122,6	+1,5	121,7	+1,2	116,4	+0,6	122,1	+1,3	81,4	-0,7	123,5	+1,4
2.VJ	120,4	-1,8	119,5	-1,8	116,2	-0,2	119,7	-2,0	80,8	-0,7	121,1	-1,9
3.VJ	118,9	-1,2	117,8	-1,4	116,7	+0,4	117,9	-1,5	79,5	-1,6	119,3	-1,5
4.VJ	116,1	-2,4	114,6	-2,7	115,1	-1,4	114,6	-2,8	76,1	-4,3	115,9	-2,8
1993 1.VJ	111,6	-3,9	110,1	-3,9	114,2	-0,8	109,9	-4,1	74,0	-2,8	111,1	-4,1
2.VJ	111,1	-0,4	109,4	-0,6	112,4	-1,6	109,2	-0,6	70,8	-4,3	110,5	-0,5
3.VJ	111,1	-	109,5	+0,1	113,8	+1,2	109,1	-0,1	69,3	-2,1	110,5	-
4.VJ	110,9	-0,2	109,5	-	115,1	+1,1	109,1	-	69,5	+0,3	110,4	-0,1
1990 FEB.	115,6	+0,4	114,7	+0,1	107,9	-5,0	115,2	+0,4	83,8	+0,6	116,3	+0,4
MAERZ	117,4	+1,6	116,8	+1,8	110,9	+2,8	117,3	+1,8	85,7	+2,3	118,4	+1,8
APRIL	113,5	-3,3	113,2	-3,1	111,4	+0,5	113,3	-3,4	85,4	-0,4	114,2	-3,5
MAI	118,4	+4,3	117,8	+4,1	110,4	-0,9	118,5	+4,6	86,5	+1,3	119,6	+4,7
JUNI	115,5	-2,4	115,1	-2,3	110,5	+0,1	115,4	-2,6	85,9	-0,7	116,4	-2,7
JULI	117,5	+1,7	117,2	+1,8	111,9	+1,3	117,6	+1,9	84,6	-1,5	118,7	+2,0
AUG.	119,3	+1,5	118,9	+1,5	113,7	+1,6	119,3	+1,4	87,6	+3,5	120,4	+1,4
SEPT.	118,6	-0,6	118,4	-0,4	114,4	+0,6	118,7	-0,5	85,1	-2,9	119,9	-0,4
OKT.	120,4	+1,5	120,1	+1,4	113,2	-1,0	120,6	+1,6	85,5	+0,5	121,8	+1,6
NOV.	120,6	+0,2	120,4	+0,2	113,4	+0,2	120,9	+0,2	84,2	-1,5	122,1	+0,2
DEZ.	120,7	+0,1	120,6	+0,2	114,8	+1,2	121,0	+0,1	84,0	-0,2	122,3	+0,2
1991 JAN.	121,2	+0,4	120,9	+0,2	113,1	-1,5	121,5	+0,4	85,5	+1,8	122,7	+0,3
FEB.	120,1	-0,9	120,9	-	117,7	+4,1	121,1	-0,3	85,0	-0,6	122,3	-0,3
MAERZ	119,8	-0,2	119,6	-1,1	113,6	-3,5	119,9	-1,0	82,6	-2,8	121,2	-0,9
APRIL	123,3	+2,9	122,7	+2,6	113,7	+0,1	123,4	+2,9	83,1	+0,6	124,8	+3,0
MAI	120,9	-1,9	120,7	-1,6	118,1	+3,9	120,8	-2,1	83,5	+0,5	122,1	-2,2
JUNI	122,6	+1,4	122,3	+1,3	116,4	-1,4	122,7	+1,6	81,6	-2,3	124,2	+1,7
JULI	122,2	-0,3	121,5	-0,7	114,9	-1,3	122,1	-0,5	81,4	-0,2	123,4	-0,6
AUG.	120,2	-1,6	119,7	-1,5	113,3	-1,4	120,1	-1,6	80,4	-1,2	121,5	-1,5
SEPT.	120,5	+0,2	119,9	+0,2	114,1	+0,7	120,3	+0,2	82,0	+2,0	121,7	+0,2
OKT.	121,1	+0,5	120,4	+0,4	115,1	+0,9	120,8	+0,4	82,5	+0,6	122,1	+0,3
NOV.	120,8	-0,2	120,1	-0,2	115,7	+0,5	120,4	-0,3	81,8	-0,8	121,7	-0,3
DEZ.	120,6	-0,2	120,0	-0,1	116,2	+0,4	120,3	-0,1	81,6	-0,2	121,6	-0,1
1992 JAN.	122,3	+1,4	121,7	+1,4	117,4	+1,0	122,0	+1,4	81,8	+0,2	123,4	+1,5
FEB.	123,6	+1,1	122,4	+0,6	115,1	-2,0	122,9	+0,7	81,4	-0,5	124,3	+0,7
MAERZ	121,9	-1,4	121,1	-1,1	116,8	+1,5	121,4	-1,2	81,1	-0,4	122,8	-1,2
APRIL	121,1	-0,7	120,3	-0,7	118,2	+1,2	120,4	-0,8	82,0	+1,1	121,8	-0,8
MAI	120,4	-0,6	119,4	-0,7	114,9	-2,8	119,8	-0,5	79,7	-2,8	121,1	-0,6
JUNI	119,7	-0,6	118,8	-0,5	115,4	+0,4	119,0	-0,7	80,6	+1,1	120,3	-0,7
JULI	119,4	-0,3	118,3	-0,4	116,7	+1,1	118,5	-0,4	80,9	+0,4	119,8	-0,4
AUG.	118,3	-0,9	117,3	-0,8	116,9	+0,2	117,3	-1,0	79,2	-2,1	118,7	-0,9
SEPT.	119,0	+0,6	117,8	+0,4	116,4	-0,4	118,0	+0,6	78,3	-1,1	119,3	+0,5
OKT.	116,9	-1,8	115,7	-1,8	117,3	+0,8	115,6	-2,0	76,5	-2,3	116,9	-2,0
NOV.	116,3	-0,5	114,9	-0,7	114,4	-2,5	115,0	-0,5	76,7	+0,3	116,3	-0,5
DEZ.	115,0	-1,1	113,2	-1,5	113,6	-0,7	113,2	-1,6	75,2	-2,0	114,6	-1,5
1993 JAN.	111,8	-2,8	110,4	-2,5	112,7	-0,8	110,2	-2,7	73,8	-1,9	111,4	-2,8
FEB.	110,4	-1,3	109,0	-1,3	114,6	+1,7	108,6	-1,5	73,8	-	109,8	-1,4
MAERZ	112,5	+1,9	111,0	+1,8	115,3	+0,6	110,8	+2,0	74,4	+0,8	112,0	+2,0
APRIL	110,7	-1,6	109,1	-1,7	111,3	-3,5	109,0	-1,6	70,6	-5,1	110,3	-1,5
MAI	111,6	+0,8	110,0	+0,8	112,3	+0,9	109,8	+0,7	71,3	+1,0	111,1	+0,7
JUNI	111,0	-0,5	109,1	-0,8	113,6	+1,2	108,9	-0,8	70,4	-1,3	110,2	-0,8
JULI	109,8	-1,1	108,4	-0,6	112,9	-0,6	108,0	-0,8	68,9	-2,1	109,4	-0,7
AUG.	113,0	+2,9	111,2	+2,6	114,4	+1,3	111,0	+2,8	70,3	+2,0	112,3	+2,7
SEPT.	110,4	-2,3	108,8	-2,2	114,2	-0,2	108,4	-2,3	68,8	-2,1	109,8	-2,2
OKT.	110,2	-0,2	108,5	-0,3	112,2	-1,8	108,3	-0,1	69,3	+0,7	109,6	-0,2
NOV.	110,4	+0,2	109,0	+0,5	117,9	+5,1	108,5	+0,2	68,5	-1,2	109,8	+0,2
DEZ.	112,0	+1,4	110,9	+1,7	115,1	-2,4	110,5	+1,8	70,8	+3,4	111,9	+1,9
1994 JAN.	112,9	+0,8	111,2	+0,3	115,5	+0,3	110,9	+0,4	68,0	-4,0	112,3	+0,4



FRUEHERES BUNDESGBEIT  
1 INDEX DER NETTOPRODUKTION FUER DAS PRODUZIERENDE GEWERBE  
1985=100

1.2 FACHLICHE UNTERNEHMENSTEILE

ZEITRAUM	GRUNDSTOFF-UND PRODUKTIONSGUETER GEWERBE		MINERALOELVERAR- BEITUNG		GEWINNUNG UND VER- ARBEITUNG VON STEINEN UND ERDEN		EISENSCHAFFENDE- INDUSTRIE		NE-METALLERZEUGUNG, NE-METALLHALBZEUG- WERKE		GIESSEREI	
	KAL. U. SAISON- BEREI- NIGTER WERT	VERAENDE- RUNG IN O/O GEGEN VORZEITR.	KAL. U. SAISON- BEREI- NIGTER WERT	VERAENDE- RUNG IN O/O GEGEN VORZEITR.	KAL. U. SAISON- BEREI- NIGTER WERT	VERAENDE- RUNG IN O/O GEGEN VORZEITR.	KAL. U. SAISON- BEREI- NIGTER WERT	VERAENDE- RUNG IN O/O GEGEN VORZEITR.	KAL. U. SAISON- BEREI- NIGTER WERT	VERAENDE- RUNG IN O/O GEGEN VORZEITR.	KAL. U. SAISON- BEREI- NIGTER WERT	VERAENDE- RUNG IN O/O GEGEN VORZEITR.
SYPRO-NR.			22		25		27		28		29	
GEWICHTUNG	22,78		3,22		1,92		2,41		1,05		1,20	
1990	111,1	+2,2	102,3	+4,8	117,4	+3,0	95,1	-6,3	119,2	+5,9	113,3	+1,8
1991	112,4	+1,2	102,9	+0,6	123,8	+5,5	95,1	-	117,3	-1,6	108,6	-5,9
1992	113,3	+0,8	111,7	+8,6	129,9	+4,9	88,2	-7,3	119,1	+1,5	99,3	-6,8
1993	109,4	-3,4	116,0	+3,8	125,7	-3,2	81,8	-7,3	108,4	-9,0	81,8	-17,6
1990 1.HJ	110,3	+1,2	103,1	+3,6	116,5	+1,7	94,9	-5,4	119,0	+4,8	113,7	+1,3
2.HJ	111,8	+1,4	101,6	-1,5	118,3	+1,5	95,3	+0,4	119,4	+0,3	112,8	-0,8
1991 1.HJ	112,4	+0,5	102,5	+0,9	121,5	+2,7	96,5	+1,3	118,1	-1,1	109,4	-3,0
2.HJ	112,4	-	103,3	+0,8	126,1	+3,8	93,7	-2,9	116,5	-1,4	103,8	-5,1
1992 1.HJ	114,7	+2,0	110,1	+6,6	130,4	+3,4	91,4	-2,5	120,3	+3,9	103,4	-0,4
2.HJ	112,0	-2,4	113,3	+2,9	129,4	-0,8	84,9	-7,1	118,0	-1,9	95,1	-8,0
1993 1.HJ	108,4	-3,2	113,1	-0,2	125,7	-2,9	80,6	-5,1	108,9	-7,7	82,0	-13,8
2.HJ	110,5	+1,9	119,0	+5,2	125,6	-0,1	82,9	+2,9	107,8	-1,0	81,5	-0,6
1990 1.VJ	110,9	+1,4	104,1	+3,3	118,3	+2,3	95,8	-3,2	119,5	+6,4	115,6	+2,4
2.VJ	109,8	-1,0	102,0	-2,0	114,7	-3,0	93,9	-2,0	118,6	-0,8	111,9	-3,2
3.VJ	111,3	+1,4	102,0	-	117,1	+2,1	95,0	+1,2	119,3	+0,6	112,8	+0,8
4.VJ	112,3	+0,9	101,1	-0,9	119,6	+2,1	95,6	+0,6	119,4	+0,1	112,9	+0,1
1991 1.VJ	111,6	-0,6	100,0	-1,1	117,6	-1,7	97,0	+1,5	117,0	-2,0	109,7	-2,8
2.VJ	113,3	+1,5	105,0	+5,0	125,3	+6,5	96,0	-1,0	119,2	+1,9	109,0	-0,6
3.VJ	112,0	-1,1	102,2	-2,7	125,7	+0,3	92,3	-3,9	115,9	-2,8	104,7	-3,9
4.VJ	112,8	+0,7	104,3	+2,1	126,5	+0,6	95,1	+3,0	117,2	+1,1	103,0	-1,6
1992 1.VJ	115,7	+2,6	111,7	+7,1	131,9	+4,3	93,1	-2,1	121,5	+3,7	105,1	+2,0
2.VJ	113,6	-1,8	108,5	-2,9	128,8	-2,4	89,8	-3,5	119,1	-2,0	101,7	-3,2
3.VJ	113,3	-0,3	112,7	+3,9	129,1	+0,2	88,6	-1,3	120,1	+0,8	98,6	-3,0
4.VJ	110,7	-2,3	113,8	+1,0	129,6	+0,4	81,1	-8,5	115,9	-3,5	91,7	-7,0
1993 1.VJ	107,6	-2,8	110,6	-2,8	124,5	-3,9	79,8	-1,6	109,2	-5,8	82,6	-9,9
2.VJ	109,1	+1,4	115,6	+4,5	126,9	+1,9	81,5	+2,1	108,6	-0,5	81,4	-1,5
3.VJ	109,6	+0,5	118,3	+2,3	126,8	-0,1	81,2	-0,4	106,7	-1,7	81,1	-0,4
4.VJ	111,3	+1,6	119,6	+1,1	124,4	-1,9	84,6	+4,2	108,9	+2,1	81,9	+1,0
1990 FEB.	111,1	+0,7	104,6	+0,5	121,3	+4,5	95,0	-1,1	117,5	-1,7	114,9	-
MAERZ	111,2	+0,1	103,7	-0,9	117,4	-3,2	95,3	+1,4	121,4	+3,3	116,9	+1,7
APRIL	109,1	-1,9	104,7	+1,0	112,2	-4,4	93,2	-3,2	114,6	-5,6	109,4	-6,4
MAI	110,9	+1,6	100,5	-4,0	117,7	+4,9	96,2	+3,2	123,6	+7,9	118,8	+8,6
JUNI	109,3	-1,4	100,7	+0,2	114,1	-3,1	92,4	-4,0	117,5	-4,9	107,5	-9,5
JULI	110,8	+1,4	105,3	+4,6	116,7	+2,3	94,0	+1,7	119,0	+1,3	111,2	+3,4
AUG.	111,9	+1,0	102,5	-2,7	118,6	+1,6	95,4	+1,5	120,4	+1,2	115,2	+3,6
SEPT.	111,3	-0,5	98,3	-4,1	115,9	-2,3	95,5	+0,1	118,6	-1,5	111,9	-2,9
OKT.	111,8	+0,4	98,0	-0,3	119,9	+3,5	95,8	+0,3	121,2	+2,2	114,7	+2,5
NOV.	112,5	+0,6	101,9	+4,0	119,5	-0,3	95,1	-0,7	119,2	-1,7	113,0	-1,5
DEZ.	112,7	+0,2	103,4	+1,5	119,3	-0,2	95,8	+0,7	117,9	-1,1	110,9	-1,9
1991 JAN.	112,8	+0,1	100,6	-2,7	121,4	+1,8	96,8	+1,0	117,3	-0,5	112,5	+1,4
FEB.	110,7	-1,9	100,2	-0,4	110,9	-8,6	97,9	+1,1	119,4	+1,8	109,6	-2,6
MAERZ	111,2	+0,5	99,1	-1,1	120,6	+8,7	96,2	-1,7	114,3	-4,3	107,0	-2,4
APRIL	114,1	+2,6	102,1	+3,0	127,5	+5,7	97,5	+1,4	122,3	+7,0	112,2	+4,9
MAI	112,3	-1,6	106,5	+4,3	123,6	-3,1	94,0	-3,6	115,8	-5,3	104,9	-6,5
JUNI	113,4	+1,0	106,3	-0,2	124,9	+1,1	96,4	+2,6	119,4	+3,1	110,0	+4,9
JULI	113,1	-0,3	101,5	-4,5	126,8	+1,5	94,2	-2,3	117,6	-1,5	108,2	-1,6
AUG.	110,8	-2,0	99,7	-1,8	124,7	-1,7	90,3	-4,1	114,2	-2,9	101,9	-5,8
SEPT.	112,1	+1,2	105,5	+5,8	125,6	+0,7	92,3	+2,2	115,8	+1,4	104,0	+2,1
OKT.	113,7	+1,4	108,8	+3,1	127,1	+1,2	94,2	+2,1	115,8	-	102,4	-1,5
NOV.	112,8	-0,8	104,8	-3,7	127,3	+0,2	95,3	+1,2	118,5	+2,3	102,6	+0,2
DEZ.	112,0	-0,7	99,3	-5,2	125,2	-1,6	95,9	+0,6	117,3	-1,0	103,9	+1,3
1992 JAN.	114,8	+2,5	109,5	+10,3	128,2	+2,4	94,4	-1,6	121,8	+3,8	103,7	-0,2
FEB.	116,8	+1,7	112,5	+2,7	136,2	+6,2	92,2	-2,3	120,4	-1,1	107,1	+3,3
MAERZ	115,4	-1,2	113,1	+0,5	131,4	-3,5	92,6	+0,4	122,2	+1,5	104,4	-2,5
APRIL	113,6	-1,6	110,0	-2,7	128,3	-2,4	89,6	-3,2	119,2	-2,5	102,4	-1,9
MAI	114,2	+0,5	107,6	-2,2	129,5	+0,9	91,5	+2,1	119,7	+0,4	102,3	-0,1
JUNI	113,1	-1,0	107,8	+0,2	128,7	-0,6	89,3	-3,5	118,5	-1,0	100,5	-1,8
JULI	113,2	+0,1	110,6	+2,6	128,9	+0,2	89,3	+1,1	121,4	+2,4	99,3	-1,2
AUG.	113,6	+0,4	115,6	+4,5	127,9	-0,8	88,2	-1,2	118,6	-2,3	98,9	-0,4
SEPT.	113,1	-0,4	112,0	-3,1	130,6	+2,1	88,4	+0,2	120,3	+1,4	97,5	-1,4
OKT.	110,5	-2,3	109,7	-2,1	127,3	-2,5	83,9	-5,1	118,3	-1,7	94,1	-3,5
NOV.	110,9	+0,4	114,0	+3,9	129,1	+1,4	80,8	-3,7	114,9	-2,9	91,8	-2,4
DEZ.	110,7	-0,2	117,6	+3,2	132,5	+2,6	78,7	-2,6	114,4	-0,4	89,2	-2,8
1993 JAN.	107,8	-2,6	111,9	-4,8	124,8	-5,8	79,1	+0,5	108,1	-5,5	84,1	-5,7
FEB.	106,6	-1,1	109,0	-2,6	123,7	-0,9	80,5	+1,8	109,2	+1,0	79,9	-5,0
MAERZ	108,5	+1,8	110,9	+1,7	125,1	+1,1	79,8	-0,9	110,4	+1,1	83,9	+5,0
APRIL	108,7	+0,2	113,7	+2,5	125,9	+0,6	82,0	+2,8	107,6	-2,5	81,3	-3,1
MAI	108,5	-0,2	115,4	+1,5	125,9	-	80,1	-2,3	109,4	+1,7	82,5	+1,5
JUNI	110,0	+1,4	117,6	+1,9	129,0	+2,5	82,3	+2,7	108,9	-0,5	80,5	-2,4
JULI	108,8	-1,1	119,0	+1,2	125,3	-2,9	79,8	-3,0	103,2	-5,2	80,5	-
AUG.	110,3	+1,4	116,3	-2,3	128,9	+2,9	84,5	+5,9	110,7	+7,3	83,5	+3,7
SEPT.	109,8	-0,5	119,6	+2,8	126,3	-2,0	79,3	-6,2	106,2	-4,1	79,2	-5,1
OKT.	110,4	+0,5	119,2	-0,3	126,7	+0,3	81,3	+2,5	105,9	-0,3	79,8	+0,8
NOV.	111,2	+0,7	117,2	-1,7	123,1	-2,8	85,5	+5,2	109,1	+3,0	82,2	+3,0
DEZ.	112,2	+0,9	122,5	+4,5	123,3	+0,2	87,1	+1,9	111,8	+2,5	85,8	+1,9
1994 JAN.	111,7	-0,4	117,8	-3,8	130,5	+5,8	87,1	-	111,5	-0,3	84,5	+0,8

FRUEHERES BUNDESGBEIT  
1 INDEX DER NETTOPRODUKTION FUER DAS PRODUZIERENDE GEWERBE  
1985=100

1.2 FACHLICHE UNTERNEHMENSTEILE

ZEITRAUM	ZIEHEREIEN, KALT- WALZWERKE, MECHA- NIK, ANG		CHEMISCHE INDUSTRIE		HOLZBEARBEITUNG		ZELLSTOFF-, HOLZ- SCHLIFF-, PAPIER- UND PAPPERZEUGUNG		GUMMIVERARBEITUNG		INVESTITIONSGUETER PRODUZIERENDES GEWERBE	
	KAL. U. SAISON- BEREIT- NIGTER WERT	VERAENDE- RUNG IN O/O GEGEN VORZEITR.	KAL. U. SAISON- BEREIT- NIGTER WERT	VERAENDE- RUNG IN O/O GEGEN VORZEITR.	KAL. U. SAISON- BEREIT- NIGTER WERT	VERAENDE- RUNG IN O/O GEGEN VORZEITR.	KAL. U. SAISON- BEREIT- NIGTER WERT	VERAENDE- RUNG IN O/O GEGEN VORZEITR.	KAL. U. SAISON- BEREIT- NIGTER WERT	VERAENDE- RUNG IN O/O GEGEN VORZEITR.	KAL. U. SAISON- BEREIT- NIGTER WERT	VERAENDE- RUNG IN O/O GEGEN VORZEITR.
SYPRO-NR.	3011-3015,3030		40		53		55		59		41,55	
GEWICHTUNG	0,54		10,30		0,36		0,83		0,95		41,55	
1990	128,6	+6,3	112,6	+2,9	127,6	+4,9	126,7	+3,2	111,0	-3,0	123,0	+5,8
1991	129,6	+0,8	115,1	+2,2	132,4	+3,8	130,1	+2,7	105,3	-5,1	126,1	+2,5
1992	125,7	-3,0	115,9	+0,7	132,3	-0,1	130,3	+0,2	103,5	-1,7	122,1	-3,2
1993	114,5	-8,9	113,4	-2,2	127,7	-3,5	128,9	-1,1	91,0	-12,1	107,8	-11,7
1990 1.HJ	127,9	+4,8	111,0	+1,4	126,4	+1,9	124,8	+1,3	112,2	-1,3	121,5	+2,8
2.HJ	129,4	+1,2	114,1	+2,8	128,9	+2,0	128,6	+3,0	109,8	-2,1	124,6	+2,6
1991 1.HJ	129,1	-0,2	115,0	+0,8	132,2	+2,6	129,2	+0,5	106,2	-3,3	126,5	+1,5
2.HJ	130,0	+0,7	115,2	+0,2	132,6	+0,3	131,1	+1,5	104,5	-1,6	125,8	-0,6
1992 1.HJ	128,5	-1,2	117,2	+1,7	133,5	+0,7	132,2	+0,8	106,5	+1,9	125,5	-0,2
2.HJ	123,0	-4,3	114,6	-2,2	131,1	-1,8	128,3	-3,0	100,5	-5,6	118,6	-5,5
1993 1.HJ	116,0	-5,7	112,2	-2,1	126,0	-3,9	127,3	-0,8	91,5	-9,0	108,5	-8,5
2.HJ	113,0	-2,6	114,6	+2,1	129,4	+2,7	130,6	+2,6	90,5	-1,1	107,2	-1,2
1990 1.VJ	128,1	+3,8	110,9	+1,0	127,5	+2,7	125,2	+1,4	114,0	+0,5	121,8	+2,2
2.VJ	127,6	-0,4	111,1	+0,2	125,3	-1,7	124,4	-0,6	110,4	-3,2	121,1	-0,6
3.VJ	129,4	+1,4	113,2	+1,9	126,0	+0,6	127,9	+2,8	111,0	+0,5	123,6	+2,1
4.VJ	129,4	-	115,0	+1,6	131,8	+4,6	129,3	+1,1	108,6	-2,2	125,5	+1,5
1991 1.VJ	128,0	-1,1	114,8	-0,2	129,5	-1,7	127,5	-1,4	105,8	-2,6	125,6	+0,1
2.VJ	130,1	+1,6	115,2	+0,3	134,8	+4,1	130,8	+2,6	106,7	+0,9	127,4	+1,4
3.VJ	129,3	-0,6	115,1	-0,1	134,3	-0,4	131,0	+0,2	103,6	-2,9	126,0	-1,1
4.VJ	130,7	+1,1	115,3	+0,2	130,8	-2,6	131,3	+0,2	105,3	+1,6	125,6	-0,3
1992 1.VJ	129,6	-0,8	117,6	+2,0	135,1	+3,3	133,9	+2,0	108,1	+2,7	127,0	+1,1
2.VJ	127,5	-1,6	116,8	-0,7	131,9	-2,4	130,6	-2,5	104,8	-3,1	124,0	-2,4
3.VJ	125,8	-1,3	115,7	-0,9	131,2	-0,5	128,6	-1,5	103,7	-1,0	121,0	-2,4
4.VJ	120,1	-4,5	113,5	-1,9	130,9	-0,2	128,0	-0,5	97,2	-6,3	116,3	-3,9
1993 1.VJ	117,7	-2,0	111,7	-1,6	125,8	-3,9	126,7	-1,0	91,6	-5,8	109,4	-5,9
2.VJ	114,4	-2,8	112,7	+0,9	126,1	+0,2	127,9	+0,9	91,4	-0,2	107,6	-1,6
3.VJ	112,5	-1,7	113,5	+0,7	128,7	+2,1	129,9	+1,6	89,7	-1,9	107,4	-0,2
4.VJ	113,4	+0,8	115,8	+2,0	130,2	+1,2	131,2	+1,0	91,4	+1,9	106,9	-0,5
1990 FEB.	128,6	+1,8	111,2	+0,9	126,9	+0,8	124,0	+0,7	112,6	-1,1	121,1	+0,2
MAERZ	129,5	+0,7	111,4	+0,2	129,6	+2,1	128,4	+3,5	115,6	+2,7	123,4	+1,9
APRIL	124,9	-3,6	110,4	-0,9	123,5	-4,7	122,1	-4,9	108,0	-6,6	118,1	-4,3
MAI	132,8	+6,3	111,6	+1,1	128,8	+4,3	128,3	+5,1	114,8	+6,3	125,0	+5,8
JUNI	125,1	-5,8	111,4	-0,2	123,5	-4,1	122,8	-4,3	108,5	-5,5	120,3	-3,8
JULI	128,2	+2,5	111,7	+0,3	124,0	+0,4	126,5	+3,0	111,7	+2,9	123,1	+2,3
AUG.	131,8	+2,8	113,4	+1,5	128,1	+3,3	129,5	+2,4	111,2	-0,4	124,1	+0,8
SEPT.	128,3	-2,7	114,5	+1,0	125,9	-1,7	127,6	-1,5	110,0	-1,1	123,5	-0,5
OKT.	128,9	+0,5	114,2	-0,3	131,3	+4,3	128,8	+0,9	110,2	+0,2	125,4	+1,5
NOV.	129,6	+0,5	115,4	+1,1	132,6	+1,0	128,3	-0,4	109,4	-0,7	125,3	-0,1
DEZ.	129,7	+0,1	115,4	-	131,6	-0,8	130,8	+1,9	106,1	-3,0	125,9	+0,5
1991 JAN.	129,7	-	116,1	+0,6	131,2	-0,3	129,1	-1,3	107,4	+1,2	126,2	+0,2
FEB.	127,5	-1,7	113,8	-2,0	128,7	-1,9	127,2	-1,5	107,0	-0,4	126,0	-0,2
MAERZ	126,9	-0,5	114,5	+0,5	128,7	-	126,1	-0,9	102,9	-3,8	124,5	-1,2
APRIL	132,6	+4,5	116,3	+1,6	136,0	+5,7	133,1	+5,6	108,5	+5,4	128,6	+3,3
MAI	126,9	-4,3	114,4	-1,6	132,5	-2,6	126,5	-5,0	105,1	-3,1	125,3	-2,6
JUNI	130,9	+3,2	114,8	+0,3	135,9	+2,6	132,9	+5,1	106,4	+1,2	128,4	+2,5
JULI	130,6	-0,2	116,6	+1,6	136,7	+0,6	130,4	-1,9	104,4	-1,9	127,0	-1,1
AUG.	127,9	-2,1	114,5	-1,8	133,0	-2,7	131,3	+0,7	103,3	-1,1	125,7	-1,0
SEPT.	129,5	+1,3	114,3	-0,2	133,1	+0,1	131,3	-	103,2	-0,1	125,2	-0,4
OKT.	133,7	+3,2	116,2	+1,7	131,8	-1,0	131,1	-0,2	105,0	+1,7	125,6	+0,3
NOV.	129,0	-3,5	115,0	-1,0	129,9	-1,4	132,0	+0,7	104,3	-0,7	125,5	-0,1
DEZ.	129,5	+0,4	114,7	-0,3	130,8	+0,7	130,7	-1,0	106,6	+2,2	125,6	+0,1
1992 JAN.	130,2	+0,5	117,1	+2,1	134,0	+2,4	133,1	+1,8	108,4	+1,7	126,8	+1,0
FEB.	130,4	+0,2	118,9	+1,5	136,6	+1,9	134,9	+1,4	107,2	-1,1	128,0	+0,9
MAERZ	128,2	-1,7	116,8	-1,8	134,8	-1,3	133,6	-1,0	108,8	+1,5	126,1	-1,5
APRIL	126,2	-1,6	116,4	-0,3	131,6	-2,4	129,1	-3,4	107,0	-1,7	125,2	-0,7
MAI	128,7	+2,0	117,5	+0,9	133,2	+1,2	134,6	+4,3	104,4	-2,4	124,0	-1,0
JUNI	127,5	-0,9	116,6	-0,8	131,0	-1,7	128,1	-4,8	103,0	-1,3	122,9	-0,9
JULI	129,1	+1,3	115,6	-0,9	133,5	+1,9	131,0	+2,3	102,2	-0,8	122,0	-0,7
AUG.	123,6	-4,3	115,8	+0,2	128,2	-4,0	125,2	-4,4	106,0	+3,7	119,8	-1,8
SEPT.	124,7	+0,9	115,6	-0,2	132,0	+3,0	129,5	+3,4	103,0	-2,8	121,1	+1,1
OKT.	118,6	-4,9	113,4	-1,9	130,5	-1,1	129,2	-0,2	99,5	-3,4	118,2	-2,4
NOV.	122,1	+3,0	113,6	+0,2	131,8	+1,0	127,9	-1,0	97,6	-1,9	117,0	-1,0
DEZ.	119,6	-2,0	113,6	-	130,5	-1,0	127,0	-0,7	94,5	-3,2	113,6	-2,9
1993 JAN.	116,5	-2,6	111,3	-2,0	125,9	-3,5	126,9	-0,1	91,6	-3,1	110,4	-2,8
FEB.	116,8	+0,3	110,4	-0,8	124,6	-1,0	125,6	-1,0	92,0	+0,4	107,6	-2,5
MAERZ	119,7	+2,5	113,3	+2,6	127,0	+1,9	127,6	+1,6	91,1	-1,0	110,3	+2,5
APRIL	117,0	-2,3	112,6	-0,6	126,3	-0,6	128,1	+0,4	89,2	-2,1	107,4	-2,6
MAI	113,2	-3,2	111,9	-0,6	124,7	-1,3	125,0	-2,4	91,7	+2,8	108,9	+1,4
JUNI	113,0	-0,2	113,7	+1,6	127,3	+2,1	130,7	+4,6	93,2	+1,6	106,5	-2,2
JULI	109,3	-3,3	112,5	-1,1	120,9	-5,0	126,4	-3,3	92,9	-0,3	106,1	-0,4
AUG.	115,5	+5,7	113,6	+1,0	134,8	+11,5	135,1	+6,9	85,9	-7,5	110,1	+3,8
SEPT.	112,7	-2,4	114,3	+0,6	130,3	-3,3	128,3	-5,0	90,2	+5,0	106,1	-3,6
OKT.	113,2	+0,4	114,8	+0,4	130,9	+0,5	128,9	+0,5	89,3	-1,0	105,9	-0,2
NOV.	113,7	+0,4	116,5	+1,5	129,6	-1,0	131,9	+2,3	91,3	+2,2	105,5	-0,4
DEZ.	113,3	-0,4	116,1	-0,3	130,1	+0,4	132,8	+0,7	93,6	+2,5	109,2	+3,5
1994 JAN.	113,1	-0,2	115,0	-0,9	132,8	+2,1	132,2	-0,5	88,0	-6,0	110,2	+0,9

FRUEHERES BUNDESGBIET  
1 INDEX DER NETTOPRODUKTION FUER DAS PRODUZIERENDE GEWERBE  
1985=100

1.2 FACHLICHE UNTERNEHMENSTEILE

ZEITRAUM	STAHLVERFORMUNG, OBERFLAECHEVERED- LUNG, HAERTUNG		STAHL-UND LEICHT- METALLBAU, SCHIE- NENFAHRZEUGBAU		MASCHINENBAU		STRASSENFAHRZEUG- BAU, REPARATUR VON KRAFTFAHRZEUGEN USW		SCHIFFBAU		LUFT-UND RAUMFAHR- ZEUGBAU	
	KAL. U. SAISON- BEREIT- NIGTER WERT	VERAENDE- RUNG IN O/O GEGEN VORZEITR.	KAL. U. SAISON- BEREIT- NIGTER WERT	VERAENDE- RUNG IN O/O GEGEN VORZEITR.	KAL. U. SAISON- BEREIT- NIGTER WERT	VERAENDE- RUNG IN O/O GEGEN VORZEITR.	KAL. U. SAISON- BEREIT- NIGTER WERT	VERAENDE- RUNG IN O/O GEGEN VORZEITR.	KAL. U. SAISON- BEREIT- NIGTER WERT	VERAENDE- RUNG IN O/O GEGEN VORZEITR.	KAL. U. SAISON- BEREIT- NIGTER WERT	VERAENDE- RUNG IN O/O GEGEN VORZEITR.
SYPRO-NR.	3021-3025		31		32		33		34		35	
GEWICHTUNG	1,27		1,67		11,32		9,80		0,35		0,71	
1990	121,3	+2,5	118,3	+9,8	123,1	+6,2	122,2	+5,1	76,0	+4,1	128,2	+6,1
1991	122,9	+1,3	126,0	+6,5	121,0	-1,7	125,3	+2,5	68,1	-10,4	127,2	-0,8
1992	120,7	-1,8	127,6	+1,3	113,8	-6,0	126,6	+1,0	63,7	-6,5	120,5	-5,3
1993	101,2	-16,2	115,1	+9,8	100,5	-11,7	103,0	-18,6	60,9	-4,4	110,6	-8,2
1990 1.HJ	120,7	+0,8	116,8	+6,9	122,7	+3,5	120,2	+2,1	76,3	+5,5	127,4	+2,7
2.HJ	121,9	+1,0	119,8	+2,6	123,5	+0,7	124,3	+3,4	75,6	-0,9	128,9	+1,2
1991 1.HJ	123,1	+1,0	123,5	+3,1	122,4	-0,9	125,4	+0,9	69,9	-7,5	128,6	-0,2
2.HJ	122,7	-0,3	128,4	+4,0	119,6	-2,3	126,2	-0,2	66,3	-5,2	126,8	-2,2
1992 1.HJ	125,2	+2,0	129,5	+0,9	116,7	-2,4	131,5	+5,0	64,4	-2,9	122,2	-2,9
2.HJ	116,2	-7,2	125,6	-3,0	110,8	-5,1	121,6	-7,5	63,0	-2,2	118,9	-2,7
1993 1.HJ	101,6	-12,6	116,6	-7,2	102,4	-7,6	102,9	-15,4	61,2	-2,9	114,1	-4,0
2.HJ	100,8	-0,8	113,6	-2,6	98,5	-3,8	103,2	+0,3	60,6	-1,0	107,2	-6,0
1990 1.VJ	121,4	+0,2	114,6	+2,7	122,7	+2,4	121,2	+2,4	76,1	+6,1	127,5	+2,0
2.VJ	119,9	-1,2	118,9	+3,8	122,7	-	119,2	-1,7	76,5	+0,5	127,3	-0,2
3.VJ	121,5	+1,3	119,0	+0,1	123,2	+0,4	123,3	+3,4	75,8	-0,9	128,1	+0,6
4.VJ	122,2	+0,6	120,5	+1,3	123,9	+0,6	125,2	+1,5	75,4	-0,5	129,6	+1,2
1991 1.VJ	122,9	+0,6	120,0	-0,4	122,8	-0,9	124,1	-0,9	71,0	-5,8	128,6	-0,8
2.VJ	123,2	+0,2	127,0	+5,8	122,0	-0,7	126,6	+2,0	68,8	-3,1	128,5	-0,1
3.VJ	122,7	-0,4	128,4	+1,1	120,1	-1,6	124,2	-1,9	67,5	-1,9	127,3	-0,9
4.VJ	122,8	+0,1	128,4	-	119,0	-0,9	126,1	+1,5	65,0	-3,7	124,2	-2,4
1992 1.VJ	125,8	+2,4	132,2	+3,0	117,5	-1,3	133,4	+5,8	63,9	-1,7	123,0	-1,0
2.VJ	124,5	-1,0	126,9	-4,0	115,9	-1,4	129,6	-2,8	64,8	+1,4	121,4	-1,3
3.VJ	119,6	-3,9	125,3	-1,9	113,1	-2,4	125,3	-3,3	63,0	-2,8	119,2	-1,8
4.VJ	112,8	-5,7	125,9	+0,5	106,5	-4,1	118,0	-5,8	63,0	-	118,5	-0,6
1993 1.VJ	103,2	-8,5	116,9	-7,1	104,2	-4,0	103,4	-12,4	63,1	+0,2	115,5	-2,5
2.VJ	100,0	-3,1	116,3	-0,5	100,7	-3,4	102,4	-1,0	59,3	-6,0	112,7	-2,4
3.VJ	100,3	+0,3	116,9	+0,5	99,3	-1,4	103,4	+1,0	60,8	+2,5	109,2	-3,1
4.VJ	101,3	+1,0	110,3	-5,6	97,8	-1,5	103,0	-0,4	60,4	-0,7	105,1	-3,8
1990 FEB.	119,8	-0,9	109,6	-6,6	123,2	+2,8	120,5	-0,1	74,0	-0,7	128,2	+1,5
MAERZ	123,6	+3,2	117,0	+6,8	125,0	+1,5	122,4	+1,6	79,8	+7,8	128,1	-0,1
APRIL	118,1	-4,4	113,8	-2,7	118,4	-5,3	116,4	-4,9	74,1	-7,1	125,7	-1,9
MAI	123,7	+4,7	127,0	+11,6	127,6	+7,8	123,5	+6,1	77,6	+4,7	129,2	+2,8
JUNI	117,8	-4,8	115,9	-8,7	122,1	-4,3	117,8	-4,6	77,9	+0,4	127,1	-1,6
JULI	120,4	+2,2	116,5	+0,5	122,6	+0,4	122,3	+3,8	75,4	-3,2	127,6	+0,4
AUG.	122,7	+1,9	119,9	+2,9	123,8	+1,0	123,7	+1,1	75,6	+0,3	128,1	+0,4
SEPT.	121,5	-1,0	120,7	+0,7	123,1	-0,6	123,8	+0,1	76,3	+0,9	128,7	+0,5
OKT.	122,8	+1,1	120,6	-0,1	123,5	+0,3	126,9	+2,5	75,4	-1,2	129,7	+0,8
NOV.	121,9	-0,7	116,1	-3,7	124,5	+0,8	124,8	-1,7	76,8	+1,9	130,0	+0,2
DEZ.	122,0	+0,1	124,9	+7,6	123,7	-0,6	124,0	-0,6	74,1	-3,5	129,2	-0,6
1991 JAN.	124,2	+1,8	116,2	-7,0	124,3	+0,5	125,9	+1,5	73,5	-0,8	130,4	+0,9
FEB.	123,6	-0,5	123,6	+6,4	122,5	-1,4	124,0	-1,5	72,7	-1,1	128,6	-1,4
MAERZ	121,0	-2,1	120,3	-2,7	121,6	-0,7	122,4	-1,9	68,8	-8,1	126,9	-1,3
APRIL	125,2	+3,5	127,5	+6,0	122,6	+0,8	128,8	+5,2	69,2	+3,6	130,2	+2,6
MAI	120,8	-3,5	125,7	-1,4	119,1	-2,9	123,9	-3,8	68,5	-1,0	127,7	-1,9
JUNI	123,6	+2,3	127,9	+1,8	124,2	+4,3	127,2	+2,7	68,8	+0,4	127,5	-0,2
JULI	124,7	+0,9	132,0	+3,2	122,0	-1,8	124,7	-2,0	67,4	-2,0	128,2	+0,5
AUG.	121,5	-2,6	124,7	-5,5	120,6	-1,1	125,6	+0,7	69,3	+2,8	127,7	-0,4
SEPT.	121,8	+0,2	128,5	+3,0	117,8	-2,3	122,4	-2,5	65,7	-5,2	125,9	-1,4
OKT.	122,2	+0,3	129,6	+0,9	120,5	+2,3	123,2	+0,7	65,6	-0,2	124,7	-1,0
NOV.	122,5	+0,2	130,8	+0,9	118,0	-2,1	127,2	+3,2	65,2	-0,6	124,2	-0,4
DEZ.	123,6	+0,9	124,8	-4,6	118,5	+0,4	127,9	+0,6	64,3	-1,4	123,8	-0,3
1992 JAN.	124,2	+0,5	132,8	+6,4	117,6	-0,8	132,8	+3,8	63,2	-1,7	123,7	-0,1
FEB.	126,9	+2,2	132,2	-0,5	119,4	+1,5	135,4	+2,0	64,0	+1,3	122,6	-0,9
MAERZ	126,4	-0,4	131,5	-0,5	115,4	-3,4	132,1	-2,4	64,6	+0,9	122,7	+0,1
APRIL	125,2	-0,9	126,9	-3,5	118,8	+2,9	129,8	-1,7	66,6	+3,1	122,3	-0,3
MAI	125,2	-	126,3	-0,5	115,3	-2,9	129,5	-0,2	65,2	-2,1	120,7	-1,3
JUNI	123,0	-1,8	127,5	+1,0	113,7	-1,4	129,4	-0,1	62,6	-4,0	121,2	+0,4
JULI	121,3	-1,4	124,6	-2,3	113,7	-	127,6	-1,4	64,5	+3,0	120,0	-1,0
AUG.	118,3	-2,5	128,0	+2,7	111,1	-2,3	121,7	-4,6	61,5	-4,7	118,0	-1,7
SEPT.	119,1	+0,7	123,2	-3,7	114,5	+3,1	126,6	+4,0	63,0	+2,4	119,6	+1,4
OKT.	115,9	-2,7	123,8	+0,5	109,7	-4,2	123,0	-2,8	63,6	+1,0	119,8	+0,2
NOV.	113,2	-2,3	123,4	-0,3	110,8	+1,0	117,3	-4,6	61,6	-3,1	118,4	-1,2
DEZ.	109,3	-3,4	130,4	+5,7	105,1	-5,1	113,6	-3,2	63,8	+3,6	117,3	-0,9
1993 JAN.	105,9	-3,1	119,7	-8,2	105,0	-0,1	103,0	-9,3	63,7	-0,2	114,5	-2,4
FEB.	101,4	-4,2	114,3	-4,5	101,9	-3,0	100,3	-2,6	61,8	-3,0	116,0	+1,3
MAERZ	102,3	+0,9	116,7	+2,1	105,6	+3,6	106,8	+6,5	63,9	+3,4	116,0	-
APRIL	99,8	-2,4	117,5	+0,7	99,3	-6,0	103,1	-3,5	58,4	-8,6	112,4	-3,1
MAI	99,7	-0,1	115,7	-1,5	103,8	+4,5	104,5	+1,4	59,2	+1,4	114,0	+1,4
JUNI	100,4	+0,7	115,8	+0,1	98,9	-4,7	99,6	-4,7	60,4	+2,0	111,7	-2,0
JULI	98,7	-1,7	114,6	-1,0	98,2	-0,7	100,9	+1,3	58,2	-3,6	108,4	-3,0
AUG.	103,3	+4,7	117,1	+2,2	102,0	+3,9	108,9	+7,9	62,1	+6,7	111,5	+2,9
SEPT.	98,8	-4,4	118,9	+1,5	97,6	-4,3	100,3	-7,9	62,0	-0,2	107,8	-3,3
OKT.	98,2	-0,6	113,5	-4,5	97,9	+0,3	99,3	-1,0	61,0	-1,6	105,6	-2,0
NOV.	101,1	+3,0	112,1	-1,2	95,2	-2,8	101,9	+2,6	61,2	+0,3	104,6	-0,9
DEZ.	104,6	+3,5	105,2	-6,2	100,2	+5,3	107,9	+5,9	59,0	-3,6	105,2	+0,6
1994 JAN.	102,4	-2,1	124,2	+18,1	103,6	+3,4	106,3	-1,5	61,5	+4,2	106,9	+1,6

FRUEHERES BUNDESGBIET  
1 INDEX DER NETTOPRODUKTION FUER DAS PRODUZIERENDE GEWERBE  
1985=100

1.2 FACHLICHE UNTERNEHMENSTEILE

ZEITRAUM	ELEKTROTECHNIK, REPARATUR VON HAUSHALTSGERAETEN		FEINMECHANIK, OPTIK, HERSTELLUNG VON UHREN		HERSTELLUNG VON EISEN-, BLECH- UND METALLWAEREN		H. V. BUEROMASCHINEN, ADV-GERAETEN UND EINRICHTUNGEN		VERBRAUCHSGUETER PRODUZIERENDES GEWERBE		H. V. MUSIKINSTRUMENTEN, SPIELWAEREN, FUELLHALTERN USW	
	KAL. U. SAISONBEREITIGTER WERT	VERAENDERUNG IN O/O GEGEN VORZEITR.	KAL. U. SAISONBEREITIGTER WERT	VERAENDERUNG IN O/O GEGEN VORZEITR.	KAL. U. SAISONBEREITIGTER WERT	VERAENDERUNG IN O/O GEGEN VORZEITR.	KAL. U. SAISONBEREITIGTER WERT	VERAENDERUNG IN O/O GEGEN VORZEITR.	KAL. U. SAISONBEREITIGTER WERT	VERAENDERUNG IN O/O GEGEN VORZEITR.	KAL. U. SAISONBEREITIGTER WERT	VERAENDERUNG IN O/O GEGEN VORZEITR.
SYPRO-NR.	36		37		38		50		12,19		39	
GEWICHTUNG	10,01		1,37		2,95		2,10		12,19		0,52	
1990	127,6	+5,6	114,3	+4,8	128,3	+6,5	113,9	+3,7	118,1	+6,4	130,4	+5,2
1991	133,4	+4,5	119,6	+4,6	136,0	+6,0	124,3	+9,1	123,5	+4,6	133,0	+2,0
1992	132,3	-0,8	117,0	-2,2	135,9	-0,1	88,7	-28,6	119,9	-2,9	126,3	-5,0
1993	123,9	-6,3	104,8	-10,4	122,9	-9,6	80,6	-9,1	112,9	-5,8	121,2	-4,0
1990 1.HJ	125,6	+2,3	112,9	+4,1	125,4	+2,5	111,9	+0,6	115,4	+2,9	128,9	+1,2
2.HJ	129,5	+3,1	115,6	+2,4	131,2	+4,6	115,8	+3,5	120,8	+4,7	132,5	+3,3
1991 1.HJ	133,0	+2,7	119,3	+3,2	135,2	+3,0	127,8	+10,4	123,9	+2,6	134,7	+1,7
2.HJ	133,8	+0,6	120,0	+0,6	136,8	+1,2	120,8	-5,5	123,1	-0,6	131,2	-2,6
1992 1.HJ	134,3	+0,4	119,5	-0,4	139,3	+1,8	95,8	-20,7	121,7	-1,1	127,2	-3,0
2.HJ	130,2	-3,1	114,5	-4,2	132,5	-4,9	81,5	-14,9	118,0	-3,0	125,4	-1,4
1993 1.HJ	123,7	-5,0	106,1	-7,3	123,3	-6,9	80,7	-1,0	113,7	-3,6	122,7	-2,2
2.HJ	124,2	+0,4	103,5	-2,5	122,5	-0,6	80,5	-0,2	112,1	-1,4	119,8	-2,4
1990 1.VJ	125,8	+1,6	112,6	+3,6	125,7	+1,8	114,1	+1,3	115,0	+1,8	128,3	+0,5
2.VJ	125,4	-0,3	113,3	+0,5	125,0	-0,6	109,7	-3,9	115,8	+0,7	128,4	+0,1
3.VJ	128,6	+2,6	114,8	+1,3	129,3	+3,4	112,8	+2,8	119,1	+2,8	130,6	+1,7
4.VJ	130,5	+1,5	116,5	+1,5	133,1	+2,9	118,8	+5,3	122,5	+2,9	134,5	+3,0
1991 1.VJ	131,8	+1,0	118,4	+1,6	133,8	+0,5	124,2	+4,5	123,2	+0,6	134,7	+0,1
2.VJ	134,2	+1,8	120,3	+1,6	136,5	+2,0	131,4	+5,8	124,7	+1,2	134,8	+0,1
3.VJ	133,8	-0,3	120,1	-0,2	136,5	-	126,3	-3,9	123,7	-0,8	133,3	-1,1
4.VJ	133,8	-	119,8	-0,2	137,2	+0,5	115,3	-8,7	122,5	-1,0	129,1	-3,2
1992 1.VJ	135,1	+1,0	120,7	+0,8	140,9	+2,7	102,1	-11,4	122,9	+0,3	127,5	-1,2
2.VJ	133,5	-1,2	118,3	-2,0	137,7	-2,3	89,5	-12,3	120,5	-2,0	126,9	-0,5
3.VJ	131,6	-1,4	116,1	-1,9	135,1	-1,9	84,0	-6,1	119,0	-1,2	126,2	-0,6
4.VJ	128,8	-2,1	112,9	-2,8	129,9	-3,8	79,0	-6,0	117,0	-1,7	124,5	-1,3
1993 1.VJ	124,4	-3,4	106,9	-5,3	123,3	-5,1	81,3	+2,9	113,9	-2,6	123,9	-0,5
2.VJ	122,9	-1,2	105,4	-1,4	123,3	-	80,0	-1,6	113,4	-0,4	121,5	-1,9
3.VJ	123,7	+0,7	104,6	-0,8	122,5	-0,6	79,1	-1,1	112,9	-0,4	119,6	-1,6
4.VJ	124,7	+0,8	102,4	-2,1	122,6	+0,1	81,9	+3,5	111,3	-1,4	119,9	+0,3
1990 FEB.	125,3	+0,2	112,5	+1,4	125,5	+0,9	108,2	-8,5	114,1	-0,2	126,3	-1,7
MAERZ	127,1	+1,4	114,3	+1,6	127,3	+1,4	116,0	+7,2	116,7	+2,3	130,0	+2,9
APRIL	122,8	-3,4	111,0	-2,9	122,2	-4,0	107,9	-7,0	113,5	-2,7	128,0	-1,5
MAI	129,5	+5,5	116,9	+5,3	129,5	+6,0	107,6	-0,3	118,9	+4,8	131,8	+3,0
JUNI	123,9	-4,3	112,0	-4,2	123,4	-4,7	113,5	+5,5	114,9	-3,4	125,4	-4,9
JULI	128,9	+4,0	117,3	+4,7	127,5	+3,3	112,2	-1,1	117,3	+2,1	132,8	+5,9
AUG.	128,4	-0,4	113,3	-3,4	131,4	+3,1	117,8	+5,0	120,6	+2,8	129,8	-2,3
SEPT.	128,4	-	113,7	+0,4	128,9	-1,9	108,5	-7,9	119,4	-1,0	129,1	-0,5
OKT.	130,7	+1,8	116,1	+2,1	132,5	+2,8	109,9	+1,3	122,0	+2,2	133,0	+3,0
NOV.	130,0	-0,5	116,3	+0,2	133,2	+0,5	120,4	+9,6	122,8	+0,7	136,7	+2,0
DEZ.	130,8	+0,6	117,1	+0,7	133,7	+0,4	126,1	+4,7	122,7	-0,1	134,8	-0,7
1991 JAN.	132,2	+1,1	119,2	+1,8	134,7	+0,7	119,5	-5,2	123,3	+0,5	135,3	+0,4
FEB.	132,4	+0,2	118,4	-0,7	134,2	-0,4	130,2	+9,0	124,0	+0,6	136,7	+1,0
MAERZ	130,8	-1,2	117,5	-0,8	132,6	-1,2	122,8	-5,7	122,2	-1,5	132,0	-3,4
APRIL	135,2	+3,4	120,7	+2,7	137,5	+3,7	133,8	+9,0	125,8	+2,9	136,0	+2,3
MAI	132,0	-2,4	119,0	-1,4	134,1	-2,5	134,5	+0,5	122,6	-2,5	133,5	-1,1
JUNI	135,4	+2,6	121,1	+1,8	138,0	+2,9	125,9	-6,4	125,7	+2,5	135,8	+1,7
JULI	133,6	-1,3	119,7	-1,2	138,2	+0,1	130,4	+3,6	125,8	+0,1	131,5	-3,2
AUG.	133,3	-0,2	118,9	-0,7	134,6	-2,6	120,6	-7,5	122,1	-2,9	135,1	+2,7
SEPT.	134,5	+0,9	121,8	+2,4	136,7	+1,6	127,9	+6,1	123,2	+0,9	133,4	-1,3
OKT.	133,4	-0,8	120,9	-0,7	137,6	+0,7	123,5	-3,4	123,2	-	131,3	-1,6
NOV.	133,9	+0,4	119,7	-1,0	137,4	-0,1	111,7	-9,6	122,3	-0,7	127,7	-2,7
DEZ.	134,0	+0,1	118,8	-0,8	136,5	-0,7	110,8	-0,8	122,1	-0,2	128,3	+0,5
1992 JAN.	134,6	+0,4	119,3	+0,4	140,5	+2,9	107,0	-3,4	123,2	+0,9	127,7	-0,5
FEB.	135,1	+0,4	122,3	+2,5	141,2	+0,5	99,5	-7,0	123,0	-0,2	127,3	-0,3
MAERZ	135,6	+0,4	120,5	-1,5	141,1	-0,1	99,9	+0,4	122,4	-0,5	127,6	+0,2
APRIL	134,3	-1,0	120,1	-0,3	138,3	-2,0	90,5	-9,4	121,3	-0,9	126,2	-1,1
MAI	133,8	-0,4	118,1	-1,7	138,0	-0,2	90,0	-0,6	120,8	-0,4	126,9	+0,6
JUNI	132,5	-1,0	116,6	-1,3	136,8	-0,9	87,9	-2,3	119,5	-1,1	127,6	+0,6
JULI	132,7	+0,2	115,6	-0,9	136,1	-0,5	84,1	-4,3	119,6	+0,1	128,1	+0,4
AUG.	131,3	-1,1	118,5	+2,5	134,1	-1,5	87,2	+3,7	118,3	-1,1	124,6	-2,7
SEPT.	130,8	-0,4	114,3	-3,5	135,0	+0,7	80,8	-7,3	119,2	+0,8	125,8	+1,0
OKT.	130,1	-0,5	112,3	-1,7	131,2	-2,8	79,5	-1,6	117,4	-1,5	125,2	-0,5
NOV.	129,2	-0,7	113,1	+0,7	129,5	-1,3	81,0	+1,9	117,3	-0,1	123,9	-1,0
DEZ.	127,1	-1,6	113,2	+0,1	129,0	-0,4	76,6	-5,4	116,4	-0,8	124,5	+0,5
1993 JAN.	125,2	-1,5	108,4	-4,2	123,7	-4,1	83,5	+9,0	113,9	-2,1	123,8	-0,6
FEB.	123,8	-1,1	104,7	-3,4	122,6	-0,9	81,9	-1,9	113,3	-0,5	122,9	-0,7
MAERZ	124,2	+0,3	107,6	+2,8	123,5	+0,7	78,6	-4,0	114,6	+1,1	125,0	+1,7
APRIL	122,1	-1,7	104,1	-3,3	123,5	-	83,9	+6,0	112,9	-1,5	123,7	-1,0
MAI	123,2	+0,9	105,9	+1,7	123,6	+0,1	76,2	-8,5	114,0	+1,0	121,8	-1,5
JUNI	123,4	+0,2	106,1	+0,2	122,9	-0,6	80,5	+5,6	113,3	-0,6	119,0	-2,3
JULI	121,3	-1,7	105,5	-0,6	120,9	-1,6	82,1	+2,0	111,1	-1,9	118,8	-0,2
AUG.	125,6	+3,5	103,6	-1,8	124,8	+3,2	78,1	-4,9	115,9	+4,3	120,6	+1,5
SEPT.	124,2	-1,1	104,6	+1,0	121,7	-2,5	77,2	-1,2	111,6	-3,7	119,4	-1,0
OKT.	122,8	-1,1	103,9	-0,7	121,1	-0,5	81,3	+5,3	110,8	-0,7	117,6	-1,5
NOV.	123,9	+0,9	101,5	-2,3	123,3	+1,8	80,1	-1,5	111,6	+0,7	122,4	+4,1
DEZ.	127,5	+2,9	101,9	+0,4	123,3	-	84,2	+5,1	111,6	-	.	.
1994 JAN.	125,6	-1,5	107,0	+5,0	123,5	+0,2	79,7	-5,3	112,2	+0,5	122,1	+1,9

FRUEHERES BUNDESGBEIT  
1 INDEX DER NETTOPRODUKTION FUER DAS PRODUZIERENDE GEBERBE  
1985=100

1.2 FACHLICHE UNTERNEHMENSTEILE

ZEITRAUM	FEINKERAMIK		HERSTELLUNG UND VERARBEITUNG VON GLAS		HOLZVERARBEITUNG		PAPIER-UND-PAPPE-VERARBEITUNG		DRUCKEREI, VERVIELFAELTIGUNG		HERSTELLUNG VON KUNSTSTOFFWAREN	
	KAL. U. SAISONBEREITIGTER WERT	VERAENDERUNG IN O/O GEGEN VORZEITR.	KAL. U. SAISONBEREITIGTER WERT	VERAENDERUNG IN O/O GEGEN VORZEITR.	KAL. U. SAISONBEREITIGTER WERT	VERAENDERUNG IN O/O GEGEN VORZEITR.	KAL. U. SAISONBEREITIGTER WERT	VERAENDERUNG IN O/O GEGEN VORZEITR.	KAL. U. SAISONBEREITIGTER WERT	VERAENDERUNG IN O/O GEGEN VORZEITR.	KAL. U. SAISONBEREITIGTER WERT	VERAENDERUNG IN O/O GEGEN VORZEITR.
SYPRO-NR.	51		52		54		56		57		58	
GEWICHTUNG	0,40		0,75		1,76		1,15		1,47		2,53	
1990	101,5	+2,1	123,2	+4,4	121,2	+7,3	127,0	+9,7	123,4	+8,3	142,0	+10,8
1991	98,9	-2,6	128,8	+4,5	131,9	+8,8	133,3	+5,0	131,6	+6,6	152,7	+7,5
1992	87,1	-11,9	130,3	+1,2	131,4	-0,4	130,2	-2,3	129,4	-1,7	153,8	+0,7
1993	81,4	-6,5	123,0	-5,6	128,1	-2,5	124,8	-4,1	124,3	-3,9	145,7	-5,3
1990 1.HJ	101,9	+1,3	121,9	+2,0	117,6	+2,9	122,0	+4,5	119,5	+3,6	137,9	+5,5
2.HJ	101,1	-0,8	124,5	+2,1	124,7	+6,0	132,1	+8,3	127,3	+6,5	146,2	+6,0
1991 1.HJ	100,2	-0,9	127,2	+2,2	131,0	+5,1	134,5	+1,8	132,0	+3,7	151,6	+3,7
2.HJ	97,6	-2,6	130,4	+2,5	132,7	+1,3	132,2	-1,7	131,3	-0,5	153,8	+1,5
1992 1.HJ	88,8	-9,0	132,6	+1,7	132,3	-0,3	132,0	-0,2	130,2	-0,8	155,9	+1,4
2.HJ	85,4	-3,8	128,1	-3,4	130,6	-1,3	128,4	-2,7	128,7	-1,2	151,8	-2,6
1993 1.HJ	84,4	-1,2	122,8	-4,1	127,8	-2,1	124,8	-2,8	126,1	-2,0	145,2	-4,3
2.HJ	78,5	-7,0	123,3	+0,4	128,4	+0,5	124,9	+0,1	122,5	-2,9	146,1	+0,6
1990 1.VJ	102,4	+1,7	122,2	+1,5	117,4	+1,8	121,1	+3,2	117,6	+1,6	137,0	+3,3
2.VJ	101,5	-0,9	121,7	-0,4	117,9	+0,4	122,8	+1,4	121,3	+3,1	138,8	+1,3
3.VJ	100,8	-0,7	123,7	+1,6	122,2	+3,6	129,7	+5,6	124,7	+2,8	144,1	+3,8
4.VJ	101,5	+0,7	125,3	+1,3	127,1	+4,0	134,4	+3,6	129,9	+4,2	148,3	+2,9
1991 1.VJ	99,4	-2,1	125,5	+0,2	129,2	+1,7	133,7	-0,5	132,1	+1,7	149,8	+1,0
2.VJ	101,0	+1,6	129,0	+2,8	132,9	+2,9	135,3	+1,2	131,8	-0,2	153,3	+2,3
3.VJ	99,8	-1,2	129,2	+0,2	133,6	+0,5	132,5	-2,1	131,9	+0,1	153,4	+0,1
4.VJ	95,4	-4,4	131,6	+1,9	131,8	-1,3	131,8	-0,5	130,7	-0,9	154,1	+0,5
1992 1.VJ	92,2	-3,4	134,0	+1,8	133,1	+1,0	133,5	+1,3	130,2	-0,4	157,0	+1,9
2.VJ	85,5	-7,3	131,2	-2,1	131,4	-1,3	130,4	-2,3	130,2	-	154,8	-1,4
3.VJ	85,6	+0,1	130,5	-0,5	130,1	-1,0	129,5	-0,7	129,2	-0,8	153,1	-1,1
4.VJ	85,3	-0,4	125,7	-3,7	131,1	+0,8	127,2	-1,8	128,1	-0,9	150,5	-1,7
1993 1.VJ	84,1	-1,4	122,5	-2,5	128,2	-2,2	124,5	-2,1	126,5	-1,2	145,1	-3,6
2.VJ	84,6	+0,6	123,1	+0,5	127,3	-0,7	125,0	+0,4	125,6	-0,7	145,3	+0,1
3.VJ	79,1	-6,5	122,2	-0,7	129,3	+1,6	125,0	-	123,7	-1,5	146,4	+0,8
4.VJ	77,9	-1,5	124,4	+1,8	127,5	-1,4	124,7	-0,2	121,3	-1,9	145,8	-0,4
1990 FEB.	102,1	-	122,5	+1,0	116,7	-0,3	119,8	+0,8	116,2	-0,6	136,4	+1,1
MAERZ	102,9	+0,8	122,7	+0,2	118,4	+1,5	124,6	+4,0	119,7	+3,0	139,7	+2,4
APRIL	100,6	-2,2	121,3	-1,1	115,1	-2,8	120,2	-3,5	119,0	-0,6	135,3	-3,1
MAI	103,4	+2,8	123,1	+1,5	122,3	+6,3	127,9	+6,4	122,2	+2,7	142,3	+5,2
JUNI	100,4	-2,9	120,6	-2,0	116,3	-4,9	120,4	-5,9	122,8	+0,5	138,8	-2,5
JULI	100,2	-0,2	122,8	+1,8	116,6	+0,3	126,5	+5,1	123,2	+0,3	142,0	+2,3
AUG.	101,7	+1,5	124,5	+1,4	127,9	+9,7	130,7	+3,3	125,2	+1,6	145,3	+2,3
SEPT.	100,4	-1,3	123,7	-0,6	122,1	-4,5	131,9	+0,9	125,7	+0,4	144,9	-0,3
OKT.	102,3	+1,9	123,4	-0,2	127,1	+4,1	134,7	+2,1	128,0	+1,8	148,3	+2,3
NOV.	102,3	-	125,5	+1,7	126,8	-0,2	134,9	+0,1	130,6	+2,0	148,7	+0,3
DEZ.	99,9	-2,3	127,1	+1,3	127,5	+0,6	139,6	-1,0	131,1	+0,4	147,8	-0,6
1991 JAN.	100,7	+0,8	125,9	-0,9	128,7	+0,9	134,8	+0,9	131,8	+0,5	150,0	+1,5
FEB.	98,7	-2,0	125,4	-0,4	129,6	+0,7	135,6	+0,6	133,4	+1,2	151,1	+0,7
MAERZ	98,8	+0,1	125,1	-0,2	129,2	-0,3	130,7	-3,6	131,2	-1,6	148,3	-1,9
APRIL	100,9	+2,1	128,5	+2,7	132,9	+2,9	136,8	+4,7	133,1	+1,4	154,5	+4,2
MAI	99,6	-1,3	128,4	-0,1	130,0	-2,2	131,2	-4,1	131,3	-1,4	151,6	-1,9
JUNI	102,4	+2,8	130,1	+1,3	135,8	+4,5	137,9	+5,1	131,1	-0,2	153,9	+1,5
JULI	99,6	-2,7	129,9	-0,2	139,3	+2,6	135,3	-1,9	132,5	+1,1	154,7	+0,5
AUG.	101,1	+1,5	128,0	-1,5	127,7	-8,3	130,7	-3,4	131,8	-0,5	152,3	-1,6
SEPT.	98,7	-2,4	129,8	+1,4	133,7	+4,7	131,6	+0,7	131,4	-0,3	153,3	+0,7
OKT.	98,1	-0,6	131,6	+1,4	132,1	-1,2	133,0	+1,1	131,4	-	154,0	+0,5
NOV.	94,1	-4,1	130,8	-0,6	132,0	-0,1	131,9	-0,8	130,4	-0,8	153,9	-0,1
DEZ.	94,0	-0,1	132,5	+1,3	131,2	-0,6	130,6	-1,0	130,3	-0,1	154,4	+0,3
1992 JAN.	91,5	-2,7	135,1	+2,0	133,3	+1,6	134,6	+3,1	129,7	-0,5	157,0	+1,7
FEB.	94,4	+3,2	134,1	-0,7	134,0	+0,5	132,5	-1,6	130,3	+0,5	156,4	-0,4
MAERZ	90,6	-4,0	132,8	-1,0	132,1	-1,4	133,5	+0,8	130,6	+0,2	157,7	+0,8
APRIL	89,7	-1,0	132,4	-0,3	132,3	+0,2	131,2	-1,7	130,2	-0,3	155,9	-1,1
MAI	87,8	-2,1	131,4	-0,8	132,1	-0,2	131,4	+0,2	129,8	-0,3	154,0	-1,2
JUNI	78,9	-10,1	129,7	-1,3	129,9	-1,7	128,7	-2,1	130,5	+0,5	154,4	+0,3
JULI	88,1	+11,7	130,5	+0,6	130,8	+0,7	130,6	+1,5	129,8	-0,5	153,6	-0,5
AUG.	83,2	-5,6	129,9	-0,5	128,7	-1,6	127,8	-2,1	128,7	-0,8	152,5	-0,7
SEPT.	85,4	+2,6	131,1	+0,9	130,7	+1,6	130,2	+1,9	129,2	+0,4	153,1	+0,4
OKT.	84,3	-1,3	128,7	-1,8	130,2	-0,4	126,2	-3,1	128,1	-0,9	151,3	-1,2
NOV.	86,1	+2,1	126,3	-1,9	131,6	+1,1	127,3	+0,9	128,1	-	150,3	-0,7
DEZ.	85,4	-0,8	122,1	-3,3	131,5	-0,1	128,1	+0,6	128,1	-	149,9	-0,3
1993 JAN.	85,9	+0,6	120,3	-1,5	127,6	-3,0	122,7	-4,2	127,1	-0,8	144,7	-3,5
FEB.	81,5	-5,1	122,4	+1,7	126,9	-0,5	124,5	+1,5	125,7	-1,1	145,0	+0,2
MAERZ	84,9	+4,2	124,8	+2,0	130,2	+2,6	126,3	+1,4	126,7	+0,8	145,7	+0,5
APRIL	82,0	-3,4	122,0	-2,2	127,5	-2,1	123,8	-2,0	125,0	-1,3	143,5	-1,5
MAI	82,8	+1,0	122,6	+0,5	127,3	-0,2	125,6	+1,5	126,3	+1,0	146,8	+2,3
JUNI	89,1	+7,6	124,7	+1,7	127,0	-0,2	125,6	-	125,6	-0,6	145,6	-0,8
JULI	77,8	-12,7	122,0	-2,2	123,2	-3,0	121,2	-3,5	123,7	-1,5	144,5	-0,8
AUG.	80,6	+3,6	125,0	+2,5	135,6	+10,1	131,4	+8,4	124,6	+0,7	148,0	+2,4
SEPT.	78,9	-2,1	119,5	-4,4	129,0	-4,9	122,5	-6,8	122,8	-1,4	146,6	-0,9
OKT.	77,6	-1,6	120,3	+0,7	128,3	-0,5	123,7	+1,0	122,1	-0,6	144,7	-1,3
NOV.	77,7	+0,1	126,0	+4,7	127,1	-0,9	124,0	+0,2	121,7	-0,3	147,2	+1,7
DEZ.	78,3	+0,8	126,9	+0,7	127,1	-	126,4	+1,9	.	.	.	.
1994 JAN.	77,2	-1,4	125,6	-1,0	128,8	+1,3	125,3	-0,9	122,6	+2,2	148,9	+2,3

FRÜHERES BUNDESGBIET  
1 INDEX DER NETTOPRODUKTION FUER DAS PRODUZIERENDE GEWERBE  
1985=100

1.2 FACHLICHE UNTERNEHMENSTEILE

ZEITRAUM	LEDERERZEUGUNG		LEDERVERARBEITUNG		TEXTILGEWERBE		BEKLEIDUNGSGEWERBE		NAHRUNGS-UND GENUSSMITTELGEWERBE		ERNAHRUNGSGEWERBE	
	KAL. U. SAISONBEREINIGTER WERT	VERAENDERUNG IN O/O GEGEN VORZEITR.	KAL. U. SAISONBEREINIGTER WERT	VERAENDERUNG IN O/O GEGEN VORZEITR.	KAL. U. SAISONBEREINIGTER WERT	VERAENDERUNG IN O/O GEGEN VORZEITR.	KAL. U. SAISONBEREINIGTER WERT	VERAENDERUNG IN O/O GEGEN VORZEITR.	KAL. U. SAISONBEREINIGTER WERT	VERAENDERUNG IN O/O GEGEN VORZEITR.	KAL. U. SAISONBEREINIGTER WERT	VERAENDERUNG IN O/O GEGEN VORZEITR.
SYPRO-NR.	61		62		63		64		8,17		68	
GEWICHTUNG	0,06		0,40		1,73		1,42		8,17		5,82	
1990	99,2	-6,8	80,9	-0,1	100,9	+1,5	88,5	-0,8	119,8	+13,3	124,7	+13,7
1991	93,8	-5,4	78,6	-2,8	100,4	-0,5	87,9	-0,7	129,8	+8,3	132,9	+6,6
1992	84,8	-9,6	67,9	-13,6	92,6	-7,8	77,7	-11,6	127,6	-1,7	131,6	-1,0
1993	68,6	-19,1	60,3	-11,2	81,9	-11,6	69,8	-10,2	125,2	-1,9	130,1	-1,1
1990 1.HJ	103,5	-1,5	79,7	-0,3	100,3	+0,4	87,5	-1,1	112,8	+5,9	117,3	+6,0
2.HJ	95,0	-8,2	82,1	+3,0	101,6	+1,3	89,4	+2,2	126,9	+12,5	132,1	+12,6
1991 1.HJ	93,1	-2,0	80,7	-1,7	102,1	+0,5	90,4	+1,1	131,7	+3,8	134,7	+2,0
2.HJ	94,5	+1,5	76,6	-5,1	98,7	-3,3	85,4	-5,5	127,9	-2,9	131,1	-2,7
1992 1.HJ	89,6	-5,2	71,2	-7,0	95,6	-3,1	79,5	-6,9	127,9	-	131,8	+0,5
2.HJ	80,1	-10,6	64,6	-9,3	89,6	-6,3	75,9	-4,5	127,2	-0,5	131,4	-0,3
1993 1.HJ	70,4	-12,1	62,0	-4,0	83,0	-7,4	72,5	-4,5	125,2	-1,6	129,9	-1,1
2.HJ	66,8	-5,1	58,7	-5,3	80,7	-2,8	67,2	-7,3	125,2	-	130,4	+0,4
1990 1.VJ	106,4	+0,7	79,5	+0,4	100,6	+0,3	88,5	+0,1	110,6	+2,9	115,2	+3,0
2.VJ	100,5	-5,5	80,0	+0,6	100,0	-0,6	86,5	-2,3	114,9	+3,9	119,4	+3,6
3.VJ	98,0	-2,5	81,2	+1,5	100,7	+0,7	88,4	+2,2	123,6	+7,6	129,4	+8,4
4.VJ	92,0	-6,1	83,0	+2,2	102,5	+1,8	90,4	+2,3	130,1	+5,3	134,7	+4,1
1991 1.VJ	91,5	-0,5	81,5	-1,8	102,4	-0,1	90,0	-0,4	131,1	+0,8	134,9	+0,1
2.VJ	94,7	+3,5	79,8	-2,1	101,7	-0,7	90,8	+0,9	132,3	+0,9	134,5	-0,3
3.VJ	93,0	-1,8	77,1	-3,4	99,8	-1,9	86,7	-4,5	129,2	-2,3	132,6	-1,4
4.VJ	95,9	+3,1	76,1	-1,3	97,5	-2,3	84,0	-3,1	126,6	-2,0	129,6	-2,3
1992 1.VJ	92,4	-3,6	73,7	-3,2	96,7	-0,8	81,4	-3,1	128,7	+1,7	131,8	+1,7
2.VJ	86,8	-6,1	68,8	-6,6	94,6	-2,2	77,6	-4,7	127,1	-1,2	131,7	-0,1
3.VJ	84,8	-2,3	65,8	-4,4	91,5	-3,3	77,0	-0,8	127,3	+0,2	131,2	-0,4
4.VJ	75,3	-11,2	63,3	-3,8	87,8	-4,0	74,8	-2,9	127,1	-0,2	131,6	+0,3
1993 1.VJ	71,5	-5,0	61,3	-3,2	84,2	-4,1	72,6	-2,9	124,9	-1,7	129,8	-1,4
2.VJ	69,3	-3,1	62,7	+2,3	81,9	-2,7	72,3	-0,4	125,4	+0,4	130,0	+0,2
3.VJ	66,8	-3,6	60,7	-3,2	81,8	-0,1	68,9	-4,7	124,9	-0,4	129,3	-0,5
4.VJ	66,7	-0,1	56,6	-6,8	79,6	-2,7	65,5	-4,9	125,4	+0,4	131,4	+1,6
1990 FEB.	102,1	-10,3	78,3	-0,3	99,5	-1,1	87,1	-1,9	109,3	+1,1	114,8	+1,4
MAERZ	103,4	+1,3	81,6	+4,2	101,6	+2,1	89,7	+3,0	114,5	+4,8	117,7	+2,5
APRIL	102,3	-1,1	77,0	-5,6	98,1	-3,4	84,0	-6,4	109,7	-4,2	115,9	-1,5
MAI	105,2	+2,8	84,4	+9,6	103,4	+5,4	90,8	+8,1	117,5	+7,1	121,3	+4,7
JUNI	94,0	-10,6	78,6	-6,9	98,4	-4,8	84,6	-6,8	117,4	-0,1	121,0	-0,2
JULI	99,3	+5,6	79,5	+1,1	101,2	+2,8	87,2	+3,1	120,7	+2,8	127,8	+5,6
AUG.	97,9	-1,4	82,5	+3,8	100,7	-0,5	90,3	+3,6	124,8	+3,4	130,0	+1,7
SEPT.	96,8	-1,1	81,7	-1,0	100,1	-0,6	87,8	-2,8	125,4	+0,5	130,4	+0,3
OKT.	97,7	+0,9	84,1	+2,9	102,1	+2,0	89,6	+2,1	130,6	+4,1	135,0	+3,5
NOV.	88,1	-9,8	82,8	-1,5	102,2	+0,1	91,7	+2,3	131,4	+0,6	135,5	+0,4
DEZ.	90,3	+2,5	82,2	-0,7	103,2	+1,0	89,8	-2,1	128,4	-2,3	133,6	-1,4
1991 JAN.	90,4	+0,1	83,4	+1,5	103,1	-0,1	89,3	-0,6	130,6	+1,7	135,6	+1,5
FEB.	93,3	+3,2	81,7	-2,0	103,3	+0,2	90,1	+0,9	132,9	+1,8	135,2	-0,3
MAERZ	90,8	-2,7	79,5	-2,7	100,9	-2,3	90,5	+0,4	129,8	-2,3	134,0	-0,9
APRIL	95,1	+4,7	82,8	+4,2	103,4	+2,5	93,4	+3,2	134,0	+3,2	136,5	+1,9
MAI	91,5	-3,8	77,2	-6,8	99,5	-3,8	87,3	-6,5	132,1	-1,4	133,6	-2,1
JUNI	97,5	+6,6	79,4	+2,8	102,2	+2,7	91,6	+4,9	130,7	-1,1	133,5	-0,1
JULI	100,0	+2,6	78,1	-1,6	101,4	-0,8	90,6	-1,1	130,7	-	134,5	+0,7
AUG.	90,0	-10,0	77,3	-1,0	98,4	-3,0	84,9	-6,3	128,8	-1,5	132,0	-1,9
SEPT.	89,1	-1,0	76,0	-1,7	99,7	+1,3	84,5	-0,5	128,0	-0,6	131,4	-0,5
OKT.	89,7	+0,7	76,7	+0,9	98,2	-1,5	85,9	+1,7	125,9	-1,6	129,6	-1,4
NOV.	99,6	+11,0	76,0	-0,9	97,7	-0,5	82,8	-3,6	126,4	+0,4	128,8	-0,6
DEZ.	98,5	-1,1	75,5	-0,7	96,7	-1,0	83,4	+0,7	127,4	+0,8	130,3	+1,2
1992 JAN.	93,3	-5,3	73,7	-2,4	97,1	+0,4	83,3	-0,1	131,0	+2,8	132,9	+2,0
FEB.	92,4	-1,0	74,7	+1,4	96,9	-0,2	82,1	-1,4	127,7	-2,5	131,8	-0,8
MAERZ	91,4	-1,1	72,6	-2,8	96,1	-0,8	78,8	-4,0	127,4	-0,2	130,8	-0,8
APRIL	85,9	-6,0	69,5	-4,3	95,8	-0,9	77,1	-2,2	127,0	-0,3	130,8	-
MAI	89,5	+4,2	69,4	-0,1	94,9	-0,9	79,1	+2,6	126,4	-0,5	131,6	+0,6
JUNI	84,9	-5,1	67,4	-2,9	93,0	-2,0	76,5	-3,3	128,0	+1,3	132,6	+0,8
JULI	81,4	-4,1	67,9	+0,7	93,0	-	75,8	-0,9	127,0	-0,8	131,4	-0,9
AUG.	86,9	+6,8	64,1	-5,6	91,0	-2,2	77,1	+1,7	127,0	-	130,7	-0,5
SEPT.	86,1	-0,9	65,4	+2,0	90,5	-0,5	78,2	+1,4	127,8	+0,6	131,4	+0,5
OKT.	80,4	-6,6	63,7	-2,6	88,8	-1,9	75,1	-4,0	127,5	-0,2	131,3	-0,1
NOV.	74,3	-7,6	63,5	-0,3	88,3	-0,6	75,2	+0,1	126,3	-0,9	131,6	+0,2
DEZ.	71,2	-4,2	62,8	-1,1	86,2	-2,4	74,2	-1,3	127,6	+1,0	131,8	+0,2
1993 JAN.	69,7	-2,1	62,1	-1,1	84,6	-1,9	72,9	-1,8	122,6	-3,9	127,9	-3,0
FEB.	70,7	+1,4	59,8	-3,7	83,6	-1,2	72,2	-1,0	125,0	+2,0	129,6	+1,3
MAERZ	74,0	+4,7	62,0	+3,7	84,3	+0,8	72,8	+0,8	127,2	+1,8	131,9	+1,8
APRIL	72,3	-2,3	62,1	+0,2	81,3	-3,6	72,9	+0,1	125,3	-1,5	130,5	-1,1
MAI	68,0	-5,9	63,1	+1,6	82,7	+1,7	72,8	-0,1	125,8	+0,4	129,6	-0,7
JUNI	67,5	-0,7	62,8	-0,5	81,7	-1,2	71,2	-2,2	125,2	-0,5	129,9	+0,2
JULI	66,5	-1,5	60,5	-3,7	79,4	-2,8	70,2	-1,4	124,7	-0,4	127,9	-1,5
AUG.	68,4	+2,9	62,2	+2,8	85,7	+7,9	71,2	+1,4	124,5	-0,2	129,3	+1,1
SEPT.	65,6	-4,1	59,4	-4,5	80,2	-6,4	65,4	-8,1	125,6	+0,9	130,8	+1,2
OKT.	66,4	+1,2	55,4	-6,7	79,9	-0,4	64,2	-1,8	124,0	-1,3	129,4	-1,1
NOV.	63,8	-3,9	57,0	+2,9	78,7	-1,5	65,6	+2,2	126,1	+1,7	131,7	+1,8
DEZ.	69,9	+9,6	57,4	+0,7	80,2	+1,9	66,7	+1,7	126,1	-	133,1	+1,1
1994 JAN.	68,6	-1,9	57,0	-0,7	78,5	-2,1	63,7	-4,5	126,0	-0,1	132,7	-0,3

FRUEHERES BUNDESGBEIT  
1 INDEX DER NETTOPRODUKTION FUER DAS PRODUZIERENDE GEWERBE  
1985=100

1.2 FACHLICHE UNTERNEHMENSTEILE

ZEITRAUM	TABAKVERARBEITUNG		BAUHAUPTGEWERBE		HOCHBAULEISTUNGEN		TIEFBAULEISTUNGEN	
	KAL.U. SAISON- BEREI- NIGTER WERT	VERAENDE- RUNG IN O/O GEGEN VORZEITR.	KAL.U. SAISON- BEREI- NIGTER WERT	VERAENDE- RUNG IN O/O GEGEN VORZEITR.	KAL.U. SAISON- BEREI- NIGTER WERT	VERAENDE- RUNG IN O/O GEGEN VORZEITR.	KAL.U. SAISON- BEREI- NIGTER WERT	VERAENDE- RUNG IN O/O GEGEN VORZEITR.
SYPRO-NR.	69		72-75					
GEWICHTUNG	2,35		6,07		3,17		2,90	
1990	107,7	+12,1	123,6	+4,7	128,1	+6,8	118,6	+2,2
1991	121,9	+13,2	127,2	+2,9	131,7	+2,8	122,3	+3,1
1992	117,5	-3,6	135,8	+6,8	141,2	+7,2	129,9	+6,2
1993	113,0	-3,8	134,1	-1,3	143,6	+1,7	123,9	-4,6
1990	1.HJ	+4,7	123,7	+4,6	127,6	+6,0	119,4	+2,9
	2.HJ	+13,5	123,5	-0,2	128,6	+0,8	117,9	-1,3
1991	1.HJ	+8,1	124,0	+0,4	129,0	+0,3	118,6	+0,6
	2.HJ	-3,2	130,3	+5,1	134,3	+4,1	125,9	+6,2
1992	1.HJ	-1,4	135,1	+3,7	139,8	+4,1	130,0	+3,3
	2.HJ	-1,1	136,5	+1,0	142,5	+1,9	129,9	-0,1
1993	1.HJ	-2,8	134,6	-1,4	142,6	+0,1	126,0	-3,0
	2.HJ	-1,1	133,7	-0,7	144,5	+1,3	121,8	-3,3
1990	1.VJ	+2,5	125,4	+4,2	128,9	+5,1	121,6	+3,3
	2.VJ	+3,4	122,0	-2,7	126,3	-2,0	117,2	-3,6
	3.VJ	+7,8	123,0	+0,8	127,9	+1,3	117,5	+0,3
	4.VJ	+7,1	123,9	+0,7	129,2	+1,0	118,2	+0,6
1991	1.VJ	+2,2	119,5	-3,6	124,9	-3,3	113,8	-3,7
	2.VJ	+4,5	128,5	+7,5	133,1	+6,6	123,5	+8,5
	3.VJ	-4,4	130,1	+1,2	134,3	+0,9	125,3	+1,5
	4.VJ	-1,7	130,6	+0,4	134,3	-	126,5	+1,0
1992	1.VJ	+1,7	136,0	+4,1	140,5	+4,6	131,1	+3,6
	2.VJ	-4,5	134,2	-1,3	139,1	-1,0	128,8	-1,8
	3.VJ	+2,0	135,2	+0,7	140,6	+1,1	129,3	+0,4
	4.VJ	-1,3	137,8	+1,9	144,4	+2,7	130,5	+0,9
1993	1.VJ	-3,0	133,0	-3,5	140,4	-2,8	125,0	-4,2
	2.VJ	+1,6	136,3	+2,5	144,8	+3,1	127,0	+1,6
	3.VJ	-0,5	135,7	-0,4	146,1	+0,9	124,5	-2,0
	4.VJ	-2,6	131,6	-3,0	142,9	-2,2	119,2	-4,3
1990	FEB.	-0,4	129,0	+6,3	133,0	+7,0	124,9	+5,9
	MAERZ	+11,4	125,9	-2,4	129,5	-2,6	121,9	-2,4
	APRIL	-11,8	118,4	-6,0	122,7	-5,3	113,6	-6,8
	MAI	+13,4	127,4	+7,6	131,4	+7,1	123,1	+8,4
	JUNI	+1,1	120,1	-5,7	124,8	-5,0	115,0	-6,6
	JULI	-0,1	123,8	+3,1	128,6	+3,0	118,4	+3,0
	AUG.	+4,0	124,1	+0,2	128,8	+0,2	118,8	+0,3
	SEPT.	+0,5	121,1	-2,4	126,3	-1,9	115,4	-2,9
	OKT.	+6,3	125,3	+3,5	130,8	+3,6	119,4	+3,5
	NOV.	+1,6	123,7	-1,3	129,0	-1,4	117,9	-1,3
	DEZ.	-5,7	122,8	-0,7	127,9	-0,9	117,2	-0,6
1991	JAN.	+2,8	126,6	+3,1	131,7	+3,0	121,0	+3,2
	FEB.	+8,2	106,9	-15,6	113,4	-13,9	100,4	-17,0
	MAERZ	-7,1	125,0	+16,9	129,7	+14,4	119,9	+19,4
	APRIL	+8,7	132,6	+6,1	136,7	+5,4	128,0	+6,8
	MAI	-1,0	125,1	-5,7	130,0	-4,9	119,7	-6,5
	JUNI	-2,8	127,9	+2,2	132,5	+1,9	122,7	+2,5
	JULI	-0,6	131,7	+3,0	136,2	+2,8	126,6	+3,2
	AUG.	-1,9	128,4	-2,5	132,6	-2,6	123,8	-2,2
	SEPT.	-1,1	130,1	+1,3	134,2	+1,2	125,6	+1,5
	OKT.	-2,3	131,3	+0,9	135,2	+0,7	126,9	+1,0
	NOV.	+2,9	131,0	-0,2	134,8	-0,3	126,8	-0,1
	DEZ.	+0,3	129,5	-1,1	132,9	-1,4	125,7	-0,9
1992	JAN.	+5,2	131,6	+1,6	135,8	+2,2	127,0	+1,0
	FEB.	-7,9	141,9	+7,8	146,9	+8,2	136,7	+7,6
	MAERZ	+3,0	134,4	-5,3	138,7	-5,6	129,6	-5,2
	APRIL	-2,6	132,5	-1,4	137,6	-0,8	127,1	-1,9
	MAI	-3,2	134,9	+1,8	139,8	+1,6	129,5	+1,9
	JUNI	+2,8	135,1	+0,1	140,0	+0,1	129,9	+0,3
	JULI	+0,3	134,8	-0,2	139,7	-0,2	129,5	-0,3
	AUG.	+0,6	133,4	-1,0	139,1	-0,4	127,2	-1,8
	SEPT.	+1,6	137,4	+3,0	143,1	+2,9	131,1	+3,1
	OKT.	-1,1	134,6	-2,0	140,7	-1,7	127,8	-2,5
	NOV.	-4,0	137,4	+2,1	144,1	+2,4	130,0	+1,7
	DEZ.	+3,7	141,5	+3,0	146,5	+3,1	133,8	+2,9
1993	JAN.	-7,2	132,4	-6,4	139,5	-6,1	124,8	-6,7
	FEB.	+5,1	131,4	-0,8	138,4	-0,8	123,8	-0,8
	MAERZ	+0,3	135,2	+2,9	143,3	+3,5	126,3	+2,0
	APRIL	-1,6	135,3	+0,1	143,3	-	126,6	+0,2
	MAI	+3,1	135,5	+0,1	143,8	+0,3	126,5	-0,1
	JUNI	-2,2	138,0	+1,8	147,3	+2,4	127,9	+1,1
	JULI	+1,8	132,4	-4,1	142,4	-3,3	121,6	-4,9
	AUG.	-1,9	139,5	+5,4	149,7	+5,1	128,3	+5,5
	SEPT.	-1,7	135,3	-3,0	146,3	-2,3	123,5	-3,7
	OKT.	-0,4	134,7	-0,4	145,5	-0,5	123,0	-0,4
	NOV.	+0,4	130,9	-2,8	141,9	-2,5	118,8	-3,4
	DEZ.	-2,4	129,1	-1,4	141,2	-0,5	115,8	-2,5
1994	JAN.	-	139,4	+8,0	150,6	+6,7	127,1	+9,8

GP 1982	GUETERGRUPPE	GEWICH- TUNG	1994 JAN.	VERAENDERUNG IN % JAN. 1994 GEGEN		1993 DEZ.	VERAENDERUNG IN % DEZ. 1993 GEGEN			KUMULIERT	
				JAN. 1993	DEZ. 1993		DEZ. 1992	NOV. 1993	JAN. 1994 BIS JAN. 1994	VER- AEND. IN % GEGEN VORJAHR	
	INVESTITIONSGUETER INSGESAMT	100	87,5	+4,5	-28,8	122,9	-3,5	+13,2	87,5	+4,5	
	INVESTITIONSGUETER OHNE PERSONEN- U. KOMBINATIONSKRAFTWAGEN	80,75	88,8	+3,7	-31,5	129,6	-3,5	+19,8	88,8	+3,7	
31	STAHLBAUERZEUGNISSE UND SCHIENENFAHRZEUGE	4,45	108,1	+17,4	-17,2	130,5	-14,4	+12,7	108,1	+17,4	
32	MASCHINENBAUERZEUGNISSE	34,44	80,3	+7,1	-39,9	133,7	-4,2	+38,0	80,3	+7,1	
3211	METALLBEARBEITUNGSMASCHINEN DER SPAN- ABHEBENDEN FORMUNG	3,39	38,5	-13,7	-66,3	114,2	-14,4	+83,3	38,5	-13,7	
3212	METALLBEARBEITUNGSMASCHINEN DER SPANLOSEN FORMUNG	1,41	49,6	-14,6	-53,9	107,5	-3,8	+65,6	49,6	-14,6	
3213	HUETTEN-U. WALZWERKSEINRICHTUNGEN	0,60	87,1	-1,0	-31,0	126,3	+47,2	-1,7	87,1	-1,0	
3217	HOLZBE-U. -VERARBEITUNGSMASCHINEN	1,14	91,1	+36,0	-42,6	158,6	+11,4	+29,3	91,1	+36,0	
3236	BAUMASCHINEN	2,05	82,3	-17,4	-30,2	117,9	-12,2	+1,1	82,3	-17,4	
3237	BAUSTOFF-, KERAMIK-U. GLASMASCHINEN	0,74	105,8	-7,2	-40,3	177,3	+4,2	+45,8	105,8	-7,2	
3241-3244	MASCHINEN FUER DIE LANDWIRTSCHAFT	3,69	49,4	+4,4	-8,7	54,1	+16,8	+0,9	49,4	+4,4	
3245, 3246	NAHRUNGSMITTELMASCHINEN U. MASCHINEN FUER VERWANDTE GEBIETE DER NAHRUNGSMITTEL- HERSTELLUNG	1,65	94,1	+12,3	-33,6	141,7	-2,5	+25,3	94,1	+12,3	
3247	VERPACKUNGSMASCHINEN	1,54	107,4	+22,0	-32,7	159,6	-14,0	+24,0	107,4	+22,0	
3261	PAPIER-U. DRUCKEREIMASCHINEN	3,60	74,4	-11,3	-45,3	136,1	+2,5	+49,7	74,4	-11,3	
3265, 3267, 3269	TEXTIL-U. NAEHMASCHINEN, MASCHINEN FUER DIE LEDER-, SCHUH-U. LEDERWAERENHERSTELLUNG	2,40	101,8	+51,7	-23,2	132,5	+12,8	+18,4	101,8	+51,7	
REST 32	SONSTIGE MASCHINENBAUERZEUGNISSE	12,23	93,8	+12,2	-41,1	159,3	-8,2	+48,6	93,8	+12,2	
33	STRASSENFAHRZEUGE SOWEIT INVESTITIONSGUT	27,80	79,6	+5,4	-19,2	98,5	-4,3	-8,3	79,6	+5,4	
3311, 3312	PERSONEN-U. KOMBINATIONSKRAFTWAGEN 1)	19,25	82,1	+8,6	-13,2	94,6	-3,8	-14,2	82,1	+8,6	
3313-3315, 3321	LIEFER-U. LASTKRAFTWAGEN, OMNIBUSSE U. STRASSENZUGMASCHINEN	7,98	71,1	-0,6	-32,0	104,5	-4,0	+6,5	71,1	-0,6	
REST 33	SONSTIGE STRASSENFAHRZEUGE	0,57	114,4	-10,2	-23,3	149,1	-15,3	+6,5	114,4	-10,2	
36	ELEKTROTECHNISCHE INVESTITIONSGUETER	15,72	114,8	+0,8	-27,8	158,9	+3,1	+10,5	114,8	+0,8	
3611, 3612	ELEKTROMOTOREN U. -GENERATOREN, TRANS- FORMATOREN	0,59	60,5	+35,7	-42,3	104,9	+7,7	+4,3	60,5	+35,7	
3631	ELEKTRISCHE HANDBOHRWERKZEUGE UEBER 13 MM BOHRDURCHMESSER IN STAHL	0,07	62,6	+1,3	-11,3	70,6	-1,9	-17,3	62,6	+1,3	
3651, 3653	NACHRICHTENTECHNISCHE GERAETE U. EINRICHTUNGEN	5,87	113,9	-9,2	-28,5	159,3	+1,7	+7,9	113,9	-9,2	
3672-3674	ELEKTRISCHE GERAETE U. EINRICHTUNGEN ZUM MESSEN ELEKTR. U. NICHELEKTR. GROESSEN	0,99	84,8	+6,5	-20,2	106,3	-5,0	+6,6	84,8	+6,5	
REST 36	SONSTIGE ELEKTROTECHNISCHE INVESTITIONSGUETER	8,20	123,4	+7,1	-27,2	169,4	+4,5	+12,9	123,4	+7,1	
50	BUEROMASCHINEN; DATENVERARBEITUNGSGERAETE U. -EINRICHTUNGEN	6,79	60,5	+0,7	-37,4	96,6	+1,6	+30,0	60,5	+0,7	
501	BUEROMASCHINEN	0,65	30,9	-22,4	-63,9	85,7	+46,0	+66,4	30,9	-22,4	
505	GERAETE U. EINRICHTUNGEN FUER DIE AUTOMATISCHE DATENVERARBEITUNG	6,14	63,6	+2,3	-34,9	97,7	-1,1	+27,5	63,6	+2,3	
	SONSTIGE IM INDEX ERFASSTE INVESTITIONSGUETER	10,80	99,2	-0,7	-11,3	111,9	-8,8	-3,9	99,2	-0,7	
37	DARUNTER: FEINMECHANISCHE U. OPTISCHE ERZEUGNISSE	2,02	90,5	+3,8	-14,7	106,1	-7,7	+9,8	90,5	+3,8	
38	EISEN-, BLECH-U. METALLWAEREN	3,59	100,9	-7,3	-11,2	113,6	-14,8	-6,6	100,9	-7,3	
5425	BUEROMOEBEL	0,78	146,2	-8,0	-17,6	177,4	-9,2	+5,7	146,2	-8,0	

1) DIE ZUORDNUNG ZUM INVESTITIONSGUETER-BZW. VERBRAUCHSGUETERBEREICH ERFOLGT ANNAEHERUNGSWEISE NACH DER ZULASSUNGSSTATISTIK FUER



BUNDESGBIET  
FUER INVESTITIONSGUETER  
=100

MONATLICH

1993 JAN.	VER- AEND. IN % GEGEN JAN. 1992	1992 4.VJ	1993 3.VJ	1993 4.VJ	VERAENDERUNG IN % 4.VJ 1993 GEGEN		1992 2.HJ	1993 1.HJ	1993 2.HJ	VERAENDERUNG IN % 2.HJ 1993 GEGEN		1992	1993	VERAENDERUNG IN % 1993 GEGEN 1992		IM DURCH- SCHNITT SEIT 1989	GP 1982
					4.VJ 1992	3.VJ 1993				2.HJ 1992	1.HJ 1993			1993 GEGEN 1992	1993 GEGEN 1992		
83,7	-22,6	125,8	99,8	113,0	-10,2	+13,2	119,4	100,7	106,4	-10,9	+5,7	119,9	103,6	-13,6	-2,0	INVEST.	
85,6	-19,1	126,4	102,3	115,0	-9,0	+12,4	120,0	103,5	108,7	-9,4	+5,0	120,3	106,1	-11,8	-1,8	INV. OH. PKW U. KOMBI	
92,1	-19,8	135,9	118,7	120,6	-11,3	+1,6	131,0	107,9	119,7	-8,6	+10,9	128,0	113,8	-11,1	-0,1	31	
75,0	-16,6	123,3	93,2	109,7	-11,0	+17,7	115,4	97,1	101,5	-12,0	+4,5	113,4	99,3	-12,4	-3,8	32	
44,6	-29,1	104,6	53,2	77,1	-26,3	+44,9	97,9	60,6	65,2	-33,4	+7,6	90,2	62,9	-30,3	-14,4	3211	
58,1	-14,1	105,9	83,7	77,3	-27,0	-7,6	94,9	74,3	80,5	-15,2	+8,3	97,2	77,4	-20,4	-10,5	3212	
88,0	+2,8	70,3	68,0	134,6	+91,5	+97,9	74,4	120,5	101,3	+36,2	-15,9	98,1	110,9	+13,0	-7,3	3213	
67,0	-17,0	123,3	98,7	134,2	+8,8	+36,0	115,0	93,2	116,5	+1,3	+25,0	111,7	104,8	-6,2	-4,6	3217	
99,6	-14,6	149,7	124,5	120,4	-19,6	-3,3	152,3	139,0	122,5	-19,6	-11,9	163,4	130,7	-20,0	+0,0	3236	
114,0	-17,0	146,5	124,5	137,9	-5,9	+10,8	143,7	136,3	131,2	-8,7	-3,7	147,7	133,7	-9,5	+4,0	3237	
47,3	-34,9	58,8	48,4	55,3	-6,0	+14,3	57,8	62,2	51,8	-10,4	-16,7	66,8	57,0	-14,7	-8,7	3241-3244	
83,8	-0,8	122,8	95,9	117,3	-4,5	+22,3	113,1	97,1	106,6	-5,7	+9,8	107,6	101,9	-5,3	-0,1	3245,3246	
88,0	-20,7	154,6	115,4	133,4	-13,7	+15,6	136,2	119,3	124,4	-8,7	+4,3	132,1	121,9	-7,7	+2,4	3247	
83,9	-13,2	114,4	97,8	108,2	-5,4	+10,6	107,1	100,6	103,0	-3,8	+2,4	112,0	101,8	-9,1	-6,6	3261	
67,1	-18,1	116,0	97,0	117,9	+1,6	+21,5	107,2	94,5	107,5	+0,3	+13,8	102,5	101,0	-1,5	-3,3	3265,3267, 3269	
83,6	-13,4	146,9	107,3	126,7	-13,8	+18,1	135,8	106,9	117,0	-13,8	+9,4	127,3	111,9	-12,1	-1,2	REST 32	
75,5	-39,7	123,3	89,2	103,9	-15,7	+16,5	116,1	92,3	96,5	-16,9	+4,6	121,6	94,4	-22,4	-3,4	33	
75,6	-36,0	123,2	89,3	104,7	-15,0	+17,2	116,9	89,1	97,0	-17,0	+8,9	118,1	93,0	-21,3	-2,8	3311,3312	
71,5	-48,5	119,8	86,0	99,5	-16,9	+15,7	110,1	96,0	92,8	-15,7	-3,3	124,9	94,4	-24,4	-5,1	3313-3315, 3321	
127,4	-24,6	173,3	129,5	138,0	-20,4	+6,6	172,2	148,9	133,8	-22,3	-10,1	190,9	141,3	-26,0	+1,6	REST 33	
113,9	-1,8	147,6	134,2	145,7	-1,3	+8,6	140,8	125,2	140,0	-0,6	+11,8	136,2	132,6	-2,6	+5,7	36	
44,6	+22,5	90,4	75,8	96,4	+6,6	+27,2	81,0	60,7	86,1	+6,3	+41,8	80,0	73,4	-8,2	+4,9	3611,3612	
61,8	-30,9	87,0	72,6	80,0	-8,0	+10,2	81,7	78,3	76,3	-6,6	-2,6	87,2	77,3	-11,4	-5,2	3631	
125,5	+9,1	150,4	145,8	150,5	+0,1	+3,2	145,4	138,6	148,1	+1,9	+6,9	141,8	143,4	+1,1	+10,1	3651,3653	
79,6	-26,7	109,4	94,8	99,8	-8,8	+5,3	105,9	97,9	97,3	-8,1	-0,6	111,3	97,6	-12,3	-7,0	3672-3674	
115,2	-6,7	154,7	135,4	151,8	-1,9	+12,1	146,6	123,9	143,6	-2,0	+15,9	139,6	133,8	-4,2	+4,3	REST 36	
60,1	-30,2	85,4	72,4	83,1	-2,7	+14,8	84,7	72,8	77,7	-8,3	+6,7	87,5	75,3	-13,9	-10,6	50	
39,8	-40,4	56,2	46,1	66,4	+18,1	+44,0	53,2	48,5	56,2	+5,6	+15,9	60,6	52,4	-13,5	-6,2	501	
62,2	-29,4	88,4	75,1	84,8	-4,1	+12,9	88,0	75,3	80,0	-9,1	+6,2	90,3	77,6	-14,1	-10,9	505	
99,9	-18,4	130,0	107,4	115,4	-11,2	+7,4	126,6	113,0	111,4	-12,0	-1,4	129,6	112,2	-13,4	-0,4	SONST. INV.	
87,2	-13,8	110,8	90,4	99,6	-10,1	+10,2	108,6	95,7	95,0	-12,5	-0,7	109,9	95,3	-13,3	-2,0	37	
108,9	-25,1	141,5	110,9	117,9	-16,7	+6,3	137,8	121,2	114,4	-17,0	-5,6	144,0	117,8	-18,2	-1,0	38	
158,9	-26,2	208,6	150,7	172,3	-17,4	+14,3	199,7	178,3	161,5	-19,1	-9,4	210,0	169,9	-19,1	+3,9	5426	

KRAFTFAHRZEUGE.

GP 1982	GUETERGRUPPE	GEWICH- TUNG	1994 JAN.	VERAENDERUNG IN % JAN. 1994 GEGEN		1993 DEZ.	VERAENDERUNG IN % DEZ. 1993 GEGEN			KUMULIERT	
				JAN. 1993	DEZ. 1993		DEZ. 1992	NOV. 1993	JAN. 1994 BIS JAN. 1994	VER- AEND. IN % GEGEN VORJAHR	
	INVESTITIONSGUETER INSGESAMT	100	89,0	+1,7	-23,3	116,1	-5,9	+8,0	89,0	+1,7	
	INVESTITIONSGUETER OHNE PERSONEN- U. KOMBINATIONSKRAFTWAGEN	80,75	90,3	+0,9	-26,3	122,5	-5,9	+14,4	90,3	+0,9	
31	STAHLBAUERZEUGNISSE UND SCHIENENFAHRZEUGE	4,45	109,4	+15,3	-12,8	125,5	-15,9	+9,1	109,4	+15,3	
32	MASCHINENBAUERZEUGNISSE	34,44	81,7	+4,1	-35,3	126,3	-6,5	+31,7	81,7	+4,1	
3211	METALLBEARBEITUNGSMASCHINEN DER SPAN- ABHEBENDEN FORMUNG	3,39	39,2	-15,9	-63,7	107,9	-16,5	+74,9	39,2	-15,9	
3212	METALLBEARBEITUNGSMASCHINEN DER SPANLOSEN FORMUNG	1,41	50,5	-16,8	-50,2	101,5	-6,3	+58,1	50,5	-16,8	
3213	HUETTEN-U. WALZWERKSEINRICHTUNGEN	0,60	88,6	-3,7	-25,7	119,3	+43,6	-6,2	88,6	-3,7	
3217	HOLZBE-U. -VERARBEITUNGSMASCHINEN	1,14	92,7	+32,4	-38,1	149,8	+8,6	+23,3	92,7	+32,4	
3236	BAUMASCHINEN	2,05	83,8	-19,5	-24,7	111,3	-14,5	-3,6	83,8	-19,5	
3237	BAUSTOFF-, KERAMIK-U. GLASMASCHINEN	0,74	107,7	-9,6	-35,7	167,5	+1,6	+39,2	107,7	-9,6	
3241-3244	MASCHINEN FUER DIE LANDWIRTSCHAFT	3,69	50,2	+1,4	-1,8	51,1	+14,1	-3,6	50,2	+1,4	
3245,3246	NAHRUNGSMITTELMASCHINEN U. MASCHINEN FUER VERWANDTE GEBIETE DER NAHRUNGSMITTEL- HERSTELLUNG	1,65	95,7	+9,2	-28,5	133,9	-5,0	+19,7	95,7	+9,2	
3247	VERPACKUNGSMASCHINEN	1,54	109,2	+18,7	-27,6	150,8	-16,1	+18,5	109,2	+18,7	
3261	PAPIER-U. DRUCKEREIMASCHINEN	3,60	75,7	-13,8	-41,1	128,6	0,0	+42,9	75,7	-13,8	
3265,3267, 3269	TEXTIL-U. NAEHMASCHINEN, MASCHINEN FUER DIE LEDER-, SCHUH-U. LEDERWARENHERSTELLUNG	2,40	103,6	+47,6	-17,2	125,1	+9,9	+12,9	103,6	+47,6	
REST 32	SONSTIGE MASCHINENBAUERZEUGNISSE	12,23	95,5	+9,3	-36,5	150,5	-10,5	+41,8	95,5	+9,3	
33	STRASSENFAHRZEUGE SOWEIT INVESTITIONSGUT	27,80	81,0	+2,7	-12,9	93,0	-6,6	-12,4	81,0	+2,7	
3311,3312	PERSONEN-U. KOMBINATIONSKRAFTWAGEN 1)	19,25	83,6	+5,7	-6,3	89,2	-6,2	-18,2	83,6	+5,7	
3313-3315, 3321	LIEFER-U. LASTKRAFTWAGEN, OMNIBUSSE U. STRASSENZUGMASCHINEN	7,98	72,4	-3,2	-26,6	98,6	-6,5	+1,5	72,4	-3,2	
REST 33	SONSTIGE STRASSENFAHRZEUGE	0,57	116,4	-12,6	-17,3	140,7	-17,4	+1,7	116,4	-12,6	
36	ELEKTROTECHNISCHE INVESTITIONSGUETER	15,72	116,7	-1,9	-22,4	150,3	+0,5	+5,5	116,7	-1,9	
3611,3612	ELEKTROMOTOREN U. -GENERATOREN, TRANS- FORMATOREN	0,59	61,5	+32,0	-38,0	99,2	+5,0	-0,3	61,5	+32,0	
3631	ELEKTRISCHE HANDBOHRWERKZEUGE UEBER 13 MM BOHRDURCHMESSER IN STAHL	0,07	63,7	-1,2	-4,6	66,8	-4,3	-20,9	63,7	-1,2	
3651,3653	NACHRICHTENTECHNISCHE GERAETE U. EINRICHTUNGEN	5,87	115,8	-11,7	-23,2	150,8	-0,8	+3,1	115,8	-11,7	
3672-3674	ELEKTRISCHE GERAETE U. EINRICHTUNGEN ZUM MESSEN ELEKTR. U. NICHELEKTR. GROESSEN	0,99	86,2	+3,7	-14,3	100,6	-7,3	+1,9	86,2	+3,7	
REST 36	SONSTIGE ELEKTROTECHNISCHE INVESTITIONSGUETER	8,20	125,4	+4,2	-21,8	160,3	+2,0	+8,0	125,4	+4,2	
50	BUEROMASCHINEN; DATENVERARBEITUNGSGERAETE U. -EINRICHTUNGEN	6,79	61,6	-2,1	-32,3	91,0	-1,1	+23,8	61,6	-2,1	
501	BUEROMASCHINEN	0,65	31,4	-24,7	-61,1	80,8	+42,3	+58,7	31,4	-24,7	
505	GERAETE U. EINRICHTUNGEN FUER DIE AUTOMATISCHE DATENVERARBEITUNG	6,14	64,7	-0,6	-29,8	92,1	-3,7	+21,5	64,7	-0,6	
	SONSTIGE IM INDEX ERFASSTE INVESTITIONSGUETER	10,80	101,1	-3,4	-4,1	105,4	-11,1	-8,5	101,1	-3,4	
37	DARUNTER: FEINMECHANISCHE U. OPTISCHE ERZEUGNISSE	2,02	92,1	+1,0	-8,2	100,3	-10,0	+4,9	92,1	+1,0	
38	EISEN-, BLECH-U. METALLWAREN	3,59	103,0	-10,3	-3,1	106,3	-17,2	-11,5	103,0	-10,3	
5425	BUEROMOEBEL	0,78	149,0	-10,6	-10,7	166,9	-11,6	+0,5	149,0	-10,6	

1) DIE ZUORDNUNG ZUM INVESTITIONSGUETER-BZW. VERBRAUCHSGUETERBEREICH ERFOLGT ANNAEHERUNGSWEISE NACH DER ZULASSUNGSSTATISTIK FUER

BUNDESGBIET  
FUER INVESTITIONSGUETER  
=100

BEREINIGT

1993 JAN.	VER- AEND. IN % GEGEN JAN. 1992	1992 4.VJ	1993 3.VJ	1993 4.VJ	VERAENDERUNG IN % 4.VJ 1993 GEGEN		1992 2.HJ	1993 1.HJ	1993 2.HJ	VERAENDERUNG IN % 2.HJ 1993 GEGEN		1992	1993	VERAENDERUNG IN % 1993 GEGEN 1992		IM DURCH- SCHNITT SEIT 1989	GP 1982
					4.VJ 1992	3.VJ 1993				2.HJ 1992	1.HJ 1993			1993 GEGEN 1992	1993 DURCH- SCHNITT SEIT 1989		
87,5	-18,4	124,8	99,3	111,7	-10,5	+12,5	118,6	100,3	105,5	-11,0	+5,2	119,3	102,9	-13,7	-2,1	INVEST.	
89,5	-14,6	125,3	101,8	113,6	-9,3	+11,6	119,1	103,0	107,7	-9,6	+4,6	119,7	105,4	-11,9	-2,0	INV. OH. PKW U. KOMBI	
94,9	-16,9	135,1	118,3	119,6	-11,5	+1,1	130,4	107,5	119,0	-8,7	+10,7	127,5	113,2	-11,2	-0,3	31	
78,5	-11,9	122,1	92,8	108,1	-11,5	+16,5	114,4	96,6	100,4	-12,2	+3,9	112,8	98,5	-12,7	-4,0	32	
46,6	-25,2	103,3	53,0	75,5	-26,9	+42,5	96,9	60,2	64,2	-33,7	+6,6	89,6	62,2	-30,6	-14,6	3211	
60,7	-9,4	105,0	83,3	75,8	-27,8	-9,0	94,2	73,8	79,5	-15,6	+7,7	96,7	76,6	-20,8	-10,7	3212	
92,0	+8,5	69,5	67,6	133,7	+92,4	+97,8	73,8	120,2	100,7	+36,4	-16,2	97,8	110,4	+12,9	-7,5	3213	
70,0	-12,5	122,0	98,2	132,4	+8,5	+34,8	114,0	92,7	115,3	+1,1	+24,4	111,1	104,0	-6,4	-4,8	3217	
104,1	-9,9	148,7	123,9	119,4	-19,7	-3,6	151,4	138,2	121,7	-19,6	-11,9	162,7	129,9	-20,2	-0,2	3236	
119,2	-12,5	145,0	124,0	135,6	-6,5	+9,4	142,5	135,6	129,8	-8,9	-4,3	147,0	132,7	-9,7	+3,8	3237	
49,5	-31,2	58,5	48,2	54,8	-6,3	+13,7	57,4	61,9	51,5	-10,3	-16,8	66,5	56,7	-14,7	-8,8	3241-3244	
87,6	+4,5	121,5	95,5	115,5	-4,9	+20,9	112,2	96,7	105,5	-6,0	+9,1	107,1	101,1	-5,6	-0,4	3245,3246	
92,0	-16,4	152,9	114,9	131,4	-14,1	+14,4	135,0	118,7	123,1	-8,8	+3,7	131,3	120,9	-7,9	+2,2	3247	
87,8	-8,4	113,2	97,1	106,6	-5,8	+9,8	106,2	100,1	101,8	-4,1	+1,7	111,4	101,0	-9,3	-6,8	3261	
70,2	-13,5	115,0	96,6	116,4	+1,2	+20,5	106,4	93,9	106,5	+0,1	+13,4	102,0	100,2	-1,8	-3,5	3265,3267, 3269	
87,4	-8,6	145,4	106,8	124,8	-14,2	+16,9	134,6	106,2	115,8	-14,0	+9,0	126,6	111,0	-12,3	-1,4	REST 32	
78,9	-36,4	122,5	88,7	102,9	-16,0	+16,0	115,3	91,8	95,8	-16,9	+4,4	121,0	93,8	-22,5	-3,6	33	
79,1	-32,5	122,5	88,8	103,8	-15,3	+16,9	116,2	88,7	96,3	-17,1	+8,6	117,6	92,5	-21,3	-3,0	3311,3312	
74,8	-45,6	118,9	85,5	98,4	-17,2	+15,1	109,3	95,5	92,0	-15,8	-3,7	124,3	93,7	-24,6	-5,3	3313-3315, 3321	
133,2	-20,4	171,8	128,9	136,2	-20,7	+5,7	171,0	148,2	132,6	-22,5	-10,5	190,0	140,4	-26,1	+1,4	REST 33	
119,0	+3,5	146,3	133,7	143,9	-1,6	+7,6	139,9	124,7	138,8	-0,8	+11,3	135,5	131,8	-2,7	+5,5	36	
46,6	+29,1	89,6	75,6	95,1	+6,1	+25,8	80,4	60,5	85,3	+6,1	+41,0	79,7	72,9	-8,5	+4,8	3611,3612	
64,5	-27,2	86,5	72,1	79,4	-8,2	+10,1	81,3	77,8	75,8	-6,8	-2,6	86,8	76,8	-11,5	-5,4	3631	
131,1	+15,0	149,1	145,2	148,8	-0,2	+2,5	144,4	138,1	147,0	+1,8	+6,4	141,1	142,5	+1,0	+9,9	3651,3653	
83,1	-22,8	108,5	94,3	98,7	-9,0	+4,7	105,2	97,4	96,5	-8,3	-0,9	110,8	97,0	-12,5	-7,1	3672-3674	
120,3	-1,7	153,3	134,7	149,8	-2,3	+11,2	145,6	123,5	142,3	-2,3	+15,2	138,9	132,9	-4,3	+4,1	REST 36	
62,9	-26,3	84,6	72,0	81,9	-3,2	+13,8	84,1	72,4	77,0	-8,4	+6,4	87,1	74,7	-14,2	-10,8	50	
41,7	-37,0	55,7	45,8	65,3	+17,2	+42,6	52,9	48,2	55,6	+5,1	+15,4	60,3	51,9	-13,9	-6,4	501	
65,1	-25,4	87,6	74,8	83,6	-4,6	+11,8	87,3	74,9	79,2	-9,3	+5,7	89,8	77,1	-14,1	-11,0	505	
104,7	-13,6	128,9	106,8	114,3	-11,3	+7,0	125,8	112,5	110,6	-12,1	-1,7	129,0	111,5	-13,6	-0,5	SONST. INV.	
91,2	-9,1	109,9	89,9	98,5	-10,4	+9,6	107,9	95,3	94,2	-12,7	-1,2	109,4	94,7	-13,4	-2,2	37	
114,8	-20,2	140,2	110,3	116,7	-16,8	+5,8	136,7	120,7	113,5	-17,0	-6,0	143,3	117,1	-18,3	-1,1	38	
166,7	-21,8	206,9	149,8	170,4	-17,6	+13,8	198,3	177,5	160,1	-19,3	-9,8	209,0	168,8	-19,2	+3,8	5425	

KRAFTFAHRZEUGE.

GP 1982	GUTERGRUPPE	GEWICH- TUNG	1994 JAN.	VERAENDERUNG IN % JAN. 1994 GEGEN		1993 DEZ.	VERAENDERUNG IN % DEZ. 1993 GEGEN			KUMULIERT	
				JAN. 1993	DEZ. 1993		DEZ. 1992	NOV. 1993	JAN. 1994 BIS JAN. 1994	VER- AEND. IN % GEGEN VORJAHR	
	VERBRAUCHSGUETER INSGESAMT	100	100,0	-1,9	-3,1	103,2	+1,0	-10,6	100,0	-1,9	
	VERBRAUCHSGUETER OHNE PERSONEN- U. KOMBINATIONSKRAFTWAGEN	75,44	102,6	-1,4	+0,7	101,9	+0,8	-9,3	102,6	-1,4	
33	STRASSENFAHRZEUGE SOWEIT VERBRAUCHSGUT	28,73	91,1	-4,1	-13,6	105,5	-0,7	-12,8	91,1	-4,1	
3311,3312	PERSONEN-U. KOMBINATIONSKRAFTWAGEN 1)	24,56	91,9	-3,2	-14,3	107,2	+1,5	-14,2	91,9	-3,2	
3371,3375	KRAFTRAEDER, FAHRRRAEDER	0,53	59,4	-38,2	+7,8	55,1	-18,1	-29,4	59,4	-38,2	
REST 33	SONSTIGE STRASSENFAHRZEUGE	3,64	89,9	-5,6	-11,2	101,2	-12,7	0,0	89,9	-5,6	
36	ELEKTROTECHNISCHE VERBRAUCHSGUETER	10,41	112,0	+2,5	+2,0	109,8	+11,0	-20,4	112,0	+2,5	
3631	ELEKTROWERKZEUGE BIS 2 KW	0,74	62,6	+1,3	-11,3	70,6	-1,9	-17,3	62,6	+1,3	
3638	HAUSHALTSKUEHLMOEBEL	0,75	109,3	-19,3	+6,2	102,9	-18,1	-26,6	109,3	-19,3	
3639	HAUSHALTSWASCHMASCHINEN U. TROCKNER	1,30	172,8	+1,1	+15,4	149,7	+29,1	-12,6	172,8	+1,1	
3635,3637	SONSTIGE EL. HAUSHALTSGERAETE	2,99	124,9	+5,4	+8,1	115,5	+13,7	-22,6	124,9	+5,4	
3661,3663	RUNDFUNK-, FERNSEH-U. PHONOTECHN. GERAETE	3,89	89,3	+8,9	-8,2	97,3	+13,9	-23,1	89,3	+8,9	
REST 36	SONSTIGE ELEKTROTECHN. VERBRAUCHSGUETER	0,74	125,5	-2,1	-2,3	128,4	-0,6	-9,8	125,5	-2,1	
40	CHEMISCHE VERBRAUCHSGUETER	6,73	124,2	-6,1	+12,8	110,1	+2,0	-14,3	124,2	-6,1	
496	SEIFEN, WASCH-U. REINIGUNGSMITTEL	1,99	93,6	-13,3	+4,0	90,0	-1,0	-7,1	93,6	-13,3	
497	KOERPERPFLEGEMITTEL	2,90	136,3	-1,2	+12,2	121,5	+11,4	-11,2	136,3	-1,2	
REST 40	SONSTIGE CHEMISCHE VERBRAUCHSGUETER	1,84	138,2	-7,4	+21,5	113,7	-8,6	-23,8	138,2	-7,4	
625,63,64	SCHUHE, TEXTILIEN, BEKLEIDUNG	15,22	71,5	-7,0	+15,9	61,7	-4,8	-13,3	71,5	-7,0	
625	SCHUHE	1,70	47,2	-0,6	+28,3	36,8	-4,4	-17,3	47,2	-0,6	
63	TEXTILIEN	4,82	78,5	-5,4	+13,8	69,0	-0,3	-19,3	78,5	-5,4	
6384,6385	GARDINEN-U. DEKORATIONSSTOFF	0,47	111,7	-11,8	+7,5	103,9	-5,8	-15,8	111,7	-11,8	
6386	TEPPICHE, LAEUFER U. FUSSBODENBELAG AUS TEXTILEM MATERIAL	1,20	107,5	-2,8	+21,9	88,2	+2,7	-20,3	107,5	-2,8	
6392-6398	WIRK-U. STRICKWAREN	2,78	66,2	-3,8	+10,1	60,1	+1,5	-19,7	66,2	-3,8	
REST 63	SONSTIGE TEXTILIEN	0,37	33,7	-22,9	+14,6	29,4	-21,2	-18,6	33,7	-22,9	
64	BEKLEIDUNG	8,70	72,3	-8,7	+15,9	62,4	-7,6	-8,9	72,3	-8,7	
6411,6412	DAMEN-U. HERREN OBERBEKLEIDUNG	5,78	67,6	-11,9	+27,3	53,1	-4,5	-4,3	67,6	-11,9	
REST 64	SONSTIGE BEKLEIDUNG U. VERWANDTE ERZEUGNISSE	2,92	81,7	-3,0	+1,0	80,9	-11,1	-14,2	81,7	-3,0	
	SONSTIGE IM INDEX ERFASSTE VERBRAUCHSGUETER	38,91	110,2	+0,6	-4,0	114,8	+0,9	-4,7	110,2	+0,6	
	DARUNTER:										
211	FESTE BRENNSTOFFE	0,57	49,2	-11,7	-11,4	55,5	+15,9	-5,1	49,2	-11,7	
2213 10	MOTORENBENZIN	5,63	118,5	-3,0	-3,6	122,9	+0,4	+5,1	118,5	-3,0	
2217 10	HEIZOEL, LEICHT	5,67	126,5	+8,3	+5,3	120,1	+13,4	+15,6	126,5	+8,3	
3267 10	HAUSHALTSNAEHMASCHINEN	0,06	144,9	+1,2	-18,1	176,9	-1,6	-30,2	144,9	+1,2	
372	FOTO-, PROJEKTIONS-U. KINOTECHNISCHE GERAETE	0,19	55,3	-6,3	-38,4	89,7	+14,4	+25,5	55,3	-6,3	
3771,3773	UHREN	0,41	48,2	-6,9	-22,1	61,9	-17,7	-27,8	48,2	-6,9	
3831,3833 90	RAUMHEIZOFEN, GAS-STANDHERDE	0,24	99,6	-13,2	+3,8	96,0	-22,6	-15,2	99,6	-13,2	
REST 38	SONSTIGE EISEN-, BLECH-UND METALLWAREN	2,00	83,5	-6,5	-6,1	88,9	-2,6	-14,7	83,5	-6,5	
391-395,398	MUSIKINSTRUMENTE, SPIELWAREN, SPORTGERAETE, SCHMUCK, FUELLHALTER U. AE.	2,89	.	.	.	124,9	-2,2	-15,4	.	.	
511,513	FEINKERAMISCHE ERZEUGNISSE	0,82	60,5	-17,0	-5,9	64,3	-9,7	-15,4	60,5	-17,0	
5221	KONSERVEN-U. WIRTSCHAFTSGLAS	0,53	105,9	+25,8	+10,5	95,8	+10,6	-28,6	105,9	+25,8	
542	MOEBEL	7,39	104,4	-0,3	-4,5	109,3	-1,2	-15,3	104,4	-0,3	
56	PAPIER-U. PAPPEWAREN	2,76	152,4	+6,9	+6,1	143,7	+4,4	-1,7	152,4	+6,9	
57	DRUCKEREIERZEUGNISSE, VERVIELFAELTIGUNGEN	5,89	.	.	.	135,7	-4,8	+3,6	.	.	
621	LEDERWAREN	0,75	64,3	-12,0	-2,4	65,9	-9,1	-21,3	64,3	-12,0	

1) DIE ZUORDNUNG ZUM INVESTITIONSGUETER-BZW. VERBRAUCHSGUETERBEREICH ERFOHLT ANNAEHERUNGSWEISE NACH DER ZULASSUNGSSTATISTIK FUER

BUNDESGBIET  
FUER VERBRAUCHSGUETER  
=100

MONATLICH

1993 JAN.	VER- AEND. IN % GEGEN JAN. 1992	1992 4.VJ	1993 3.VJ	1993 4.VJ	VERAENDERUNG IN % 4.VJ 1993 GEGEN		1992 2.HJ	1993 1.HJ	1993 2.HJ	VERAENDERUNG IN % 2.HJ 1993 GEGEN		1992	1993	VERAENDERUNG IN % 1993 GEGEN 1992		IM DURCH- SCHNITT SEIT 1989	GP 1982
					4.VJ 1992	3.VJ 1993				2.HJ 1992	1.HJ 1993			1993 GEGEN 1992	1993 GEGEN 1992		
101,9	-17,7	116,4	103,1	111,6	-4,1	+8,2	113,4	110,4	107,3	-5,4	-2,8	118,1	108,9	-7,8	-0,7	VERBRAUCH.	
104,1	-10,3	111,2	104,3	109,3	-1,7	+4,8	109,3	106,9	106,8	-2,3	-0,1	110,8	106,9	-3,5	+0,0	VERBR. OH. PKW U. KOMBI	
95,0	-33,2	129,2	98,8	115,4	-10,7	+16,8	123,5	118,9	107,1	-13,3	-9,9	136,6	113,0	-17,3	-2,8	33	
94,9	-35,7	132,4	99,3	118,6	-10,4	+19,4	126,0	121,0	109,0	-13,5	-9,9	140,4	115,0	-18,1	-2,8	3311,3312	
96,1	-18,4	83,0	94,3	70,0	-15,7	-25,8	90,5	144,5	82,2	-9,2	-43,1	116,3	113,3	-2,6	+1,2	3371,3375	
95,2	-14,1	114,3	95,5	100,5	-12,1	+5,2	111,6	100,7	98,0	-12,2	-2,7	113,8	99,4	-12,7	-3,0	REST 33	
109,3	-16,8	126,7	102,4	128,5	+1,4	+25,5	116,8	115,7	115,5	-1,1	-0,2	121,4	115,6	-4,8	-1,8	36	
61,8	-30,9	87,0	72,6	80,0	-8,0	+10,2	81,7	78,3	76,3	-6,6	-2,6	87,2	77,3	-11,4	-5,2	3631	
135,4	-17,5	157,4	119,9	130,5	-17,1	+8,8	147,4	146,3	125,2	-15,1	-14,4	154,9	135,8	-12,3	+0,5	3638	
171,0	-10,4	160,8	135,0	167,4	+4,1	+24,0	145,6	173,6	151,2	+3,8	-12,9	165,5	162,4	-1,9	+3,6	3639	
118,5	-17,9	129,8	110,0	137,5	+5,9	+25,0	124,5	128,4	123,8	-0,6	-3,6	133,7	126,1	-5,7	-0,7	3635,3637	
82,0	-19,9	111,4	84,5	115,6	+3,8	+36,8	100,0	86,2	100,1	+0,1	+16,1	96,4	93,1	-3,4	-6,1	3661,3663	
128,2	-5,2	143,3	121,3	137,9	-3,8	+13,7	128,5	124,1	129,6	+0,9	+4,4	126,3	126,9	+0,5	+1,9	REST 36	
132,2	-4,5	127,4	128,0	125,0	-1,9	-2,3	131,6	130,9	126,5	-3,9	-3,4	132,8	128,7	-3,1	+3,2	40	
107,9	-2,4	102,6	91,5	95,4	-7,0	+4,3	104,3	99,7	93,5	-10,4	-6,2	101,4	96,6	-4,7	-0,7	496	
138,0	-6,4	130,4	142,3	132,7	+1,8	-6,7	139,6	144,0	137,5	-1,5	-4,5	142,7	140,8	-1,3	+5,2	497	
149,3	-3,5	149,5	145,0	145,1	-2,9	+0,1	148,6	143,9	145,1	-2,4	+0,8	151,4	144,5	-4,6	+3,3	REST 40	
76,9	-15,5	74,0	73,6	68,5	-7,4	-6,9	76,7	75,0	71,0	-7,4	-5,3	79,2	73,0	-7,8	-4,9	625,63,64	
47,5	-25,7	46,8	48,1	41,6	-11,1	-13,5	48,9	48,0	44,9	-8,2	-6,5	52,2	46,4	-11,1	-10,4	625	
83,0	-13,5	82,9	78,6	82,1	-1,0	+4,5	82,4	83,9	80,4	-2,4	-4,2	87,0	82,1	-5,6	-2,8	63	
126,7	-6,8	123,0	101,4	116,4	-5,4	+14,8	113,6	130,9	108,9	-4,1	-16,8	123,2	119,9	-2,7	+0,2	6384,6385	
110,6	-14,4	106,0	100,7	104,8	-1,1	+4,1	105,8	111,1	102,8	-2,8	-7,5	114,9	106,9	-7,0	-0,6	6386	
68,8	-14,4	71,2	70,8	72,8	+2,2	+2,8	71,9	69,5	71,8	-0,1	+3,3	74,1	70,6	-4,7	-4,0	6392-6398	
43,7	-19,5	44,4	36,4	34,3	-22,7	-5,8	44,9	43,8	35,4	-21,2	-19,2	47,5	39,6	-16,6	-11,1	REST 63	
79,2	-15,3	74,3	75,7	66,2	-10,9	-12,5	78,9	75,2	70,9	-10,1	-5,7	80,2	73,1	-8,9	-5,4	64	
76,7	-15,6	62,0	73,3	53,9	-13,1	-26,5	72,2	68,0	63,6	-11,9	-6,5	74,0	65,8	-11,1	-6,6	6411,6412	
84,2	-14,8	98,7	80,5	90,5	-8,3	+12,4	92,3	89,6	85,5	-7,4	-4,6	92,5	87,6	-5,3	-3,4	REST 64	
109,5	-7,5	119,0	113,7	118,8	-0,2	+4,5	116,1	113,0	116,2	+0,1	+2,8	116,2	114,6	-1,4	+1,7	SONST. VERBR.	
55,7	-13,4	62,5	41,3	58,0	-7,2	+40,4	54,5	44,9	49,6	-9,0	+10,5	51,4	47,2	-8,2	-2,2	211	
122,2	+7,1	111,4	124,8	120,0	+7,7	-3,8	113,7	114,1	122,4	+7,7	+7,3	111,5	118,3	+6,1	+4,2	2213 10	
116,8	-9,1	103,0	116,2	109,5	+6,3	-5,8	107,1	105,9	112,9	+5,4	+6,6	108,9	109,4	+0,5	+4,1	2217 10	
143,2	-37,7	199,5	120,6	216,8	+8,7	+79,8	182,0	193,1	168,7	-7,3	-12,6	194,5	180,9	-7,0	+21,3	3267 10	
59,0	-17,6	83,5	56,3	76,9	-7,9	+36,6	79,3	69,6	66,6	-16,0	-4,3	79,8	68,1	-14,7	-7,2	372	
51,8	-27,7	90,0	71,5	80,5	-10,6	+12,6	85,2	63,7	76,0	-10,8	+19,3	82,8	69,9	-15,6	-4,9	3771,3773	
114,7	-2,9	125,8	87,7	106,9	-15,0	+21,9	106,8	111,2	97,3	-8,9	-12,5	109,8	104,2	-5,1	+7,5	3831,3833 90	
89,3	-11,7	104,3	89,0	99,4	-4,7	+11,7	100,0	98,0	94,2	-5,8	-3,9	101,7	96,1	-5,5	-1,2	REST 38	
104,6	-8,4	145,6	136,4	142,0	-2,5	+4,1	144,0	115,9	139,2	-3,3	+20,1	131,6	127,6	-3,0	-0,3	391-395,398	
72,9	-11,9	79,7	62,2	71,8	-9,9	+15,4	76,4	73,5	67,0	-12,3	-8,8	79,4	70,2	-11,6	-7,6	511,513	
84,2	-23,4	113,9	117,1	116,4	+2,2	-0,6	124,7	100,8	116,8	-6,3	+15,9	122,9	108,8	-11,5	+3,1	5221	
104,7	-8,1	123,3	102,9	121,9	-1,1	+18,5	111,7	118,6	112,4	+0,6	-5,2	115,5	115,5	0,0	+2,2	542	
142,6	-15,1	146,5	157,9	146,8	+0,2	-7,0	147,1	146,0	152,4	+3,6	+4,4	149,4	149,2	-0,1	+3,5	56	
116,8	-5,3	139,0	121,8	132,5	-4,7	+8,8	133,1	122,1	127,2	-4,4	+4,2	129,9	124,6	-4,1	+2,1	57	
73,1	-12,5	87,7	75,5	77,3	-11,9	+2,4	84,9	78,0	76,4	-10,0	-2,1	85,9	77,2	-10,1	-5,3	621	

KRAFTFAHRZEUGE.

STBA, FACHSERIE 4, REIHE 2.1

GP 1982	GUTERGRUPPE	GEWICHTUNG	1994 JAN.	VERAENDERUNG IN % JAN. 1994 GEGEN		1993 DEZ.	VERAENDERUNG IN % DEZ. 1993 GEGEN			KUMULIERT	
				JAN. 1993	DEZ. 1993		DEZ. 1992	NOV. 1993	JAN. 1994 BIS JAN. 1994	VER- AEND. IN % GEGEN VORJAHR	
	VERBRAUCHSGUETER INSGESAMT	100	101,4	-4,1	+2,9	98,5	-1,1	-13,9	101,4	-4,1	
	VERBRAUCHSGUETER OHNE PERSONEN- U. KOMBINATIONSKRAFTWAGEN	75,44	103,9	-3,5	+6,5	97,6	-1,1	-12,4	103,9	-3,5	
33	STRASSENFAHRZEUGE SOWEIT VERBRAUCHSGUT	28,73	92,7	-6,7	-6,8	99,5	-3,2	-16,9	92,7	-6,7	
3311,3312	PERSONEN-U. KOMBINATIONSKRAFTWAGEN 1)	24,56	93,6	-5,7	-7,4	101,1	-1,1	-18,2	93,6	-5,7	
3371,3375	KRAFTRAEDER, FAHRRRAEDER	0,53	60,4	-40,0	+16,2	52,0	-20,1	-32,6	60,4	-40,0	
REST 33	SONSTIGE STRASSENFAHRZEUGE	3,64	91,5	-8,1	-4,2	95,5	-14,9	-4,6	91,5	-8,1	
36	ELEKTROTECHNISCHE VERBRAUCHSGUETER	10,41	114,0	-0,1	+9,7	103,9	+8,3	-23,9	114,0	-0,1	
3631	ELEKTROWERKZEUGE BIS 2 KW	0,74	63,7	-1,2	-4,6	66,8	-4,3	-20,9	63,7	-1,2	
3638	HAUSHALTSKUEHLMOEBEL	0,75	111,2	-21,4	+14,2	97,4	-20,0	-29,8	111,2	-21,4	
3639	HAUSHALTSWASCHMASCHINEN U. TROCKNER	1,30	175,7	-1,6	+24,1	141,6	+25,9	-16,5	175,7	-1,6	
3635,3637	SONSTIGE EL. HAUSHALTSGERAETE	2,99	127,0	+2,7	+16,2	109,3	+11,0	-26,0	127,0	+2,7	
3661,3663	RUNDFUNK-, FERNSEH-U. PHONOTECHN. GERAETE	3,89	90,8	+6,1	-1,3	92,0	+11,0	-26,6	90,8	+6,1	
REST 36	SONSTIGE ELEKTROTECHN. VERBRAUCHSGUETER	0,74	127,5	-4,8	+4,9	121,5	-3,0	-13,8	127,5	-4,8	
40	CHEMISCHE VERBRAUCHSGUETER	6,73	125,2	-7,3	+16,9	107,1	+0,8	-16,2	125,2	-7,3	
496	SEIFEN, WASH-U. REINIGUNGSMITTEL	1,99	94,3	-14,4	+7,6	87,6	-2,1	-9,1	94,3	-14,4	
497	KOERPERPFLEGEMITTEL	2,90	137,4	-2,5	+16,2	118,2	+10,1	-13,2	137,4	-2,5	
REST 40	SONSTIGE CHEMISCHE VERBRAUCHSGUETER	1,84	139,3	-8,7	+25,9	110,6	-9,7	-25,5	139,3	-8,7	
625,63,64	SCHUHE, TEXTILIEN, BEKLEIDUNG	15,22	72,8	-9,9	+25,7	57,9	-7,5	-17,8	72,8	-9,9	
625	SCHUHE	1,70	48,0	-3,6	+38,7	34,6	-7,2	-21,4	48,0	-3,6	
63	TEXTILIEN	4,82	80,2	-8,8	+24,9	64,2	-3,3	-23,9	80,2	-8,8	
6384,6385	GARDINEN-U. DEKORATIONSSTOFF	0,47	114,3	-14,8	+18,3	96,6	-8,7	-20,6	114,3	-14,8	
6386	TEPPICHE, LAEUFER U. FUSSBODENBELAG AUS TEXTILEM MATERIAL	1,20	109,9	-6,2	+34,0	82,0	-0,6	-24,8	109,9	-6,2	
6392-6398	WIRK-U. STRICKWAREN	2,78	67,7	-7,1	+21,1	55,9	-1,8	-24,3	67,7	-7,1	
REST 63	SONSTIGE TEXTILIEN	0,37	34,4	-25,5	+26,0	27,3	-23,7	-23,1	34,4	-25,5	
64	BEKLEIDUNG	8,70	73,6	-11,2	+24,7	59,0	-9,8	-13,0	73,6	-11,2	
6411,6412	DAMEN-U. HERRENBERBEKLEIDUNG	5,78	68,7	-14,3	+37,1	50,1	-7,1	-8,7	68,7	-14,3	
REST 64	SONSTIGE BEKLEIDUNG U. VERWANDTE ERZEUGNISSE	2,92	83,2	-5,6	+8,9	76,4	-13,3	-18,1	83,2	-5,6	
	SONSTIGE IM INDEX ERFASSTE VERBRAUCHSGUETER	38,91	111,5	-1,2	+0,7	110,7	-0,7	-7,4	111,5	-1,2	
	DARUNTER: FESTE BRENNSTOFFE	0,57	49,7	-13,1	-7,6	53,8	+14,2	-7,6	49,7	-13,1	
2213 10	MOTORENBENZIN	5,63	118,5	-3,0	-3,6	122,9	+0,4	+5,1	118,5	-3,0	
2217 10	HEIZOEL, LEICHT	5,67	126,5	+8,3	+5,3	120,1	+13,4	+15,6	126,5	+8,3	
3267 10	HAUSHALTSAEHNEMASCHINEN	0,06	147,5	-1,5	-11,7	167,1	-4,1	-33,4	147,5	-1,5	
372	FOTO-, PROJEKTIONS-U. KINOTECHNISCHE GERAETE	0,19	56,3	-8,8	-33,6	84,8	+11,4	+19,8	56,3	-8,8	
3771,3773	UHREN	0,41	49,0	-9,6	-16,4	58,6	-19,7	-30,9	49,0	-9,6	
3831,3833 90	RAUMHEIZOEFEN, GAS-STANDHERDE	0,24	101,7	-15,9	+13,1	89,9	-24,8	-19,6	101,7	-15,9	
REST 38	SONSTIGE EISEN-, BLECH-UND METALLWAREN	2,00	85,2	-9,5	+2,4	83,2	-5,5	-19,2	85,2	-9,5	
391-395,398	MUSIKINSTRUMENTE, SPIELWAREN, SPORTGERAETE, SCHMUCK, FUELLHALTER U. AE.	2,89	.	.	.	118,3	-4,5	-19,1	.	.	
511,513	FEINKERAMISCHE ERZEUGNISSE	0,82	61,3	-18,6	-0,6	61,7	-11,4	-18,2	61,3	-18,6	
5221	KONSERVEN-U. WIRTSCHAFTSGLAS	0,53	106,6	+24,5	+13,8	93,7	+9,6	-29,9	106,6	+24,5	
542	MOEBEL	7,39	106,4	-3,1	+3,4	102,9	-3,8	-19,3	106,4	-3,1	
56	PAPIER-U. PAPPEWAREN	2,76	155,2	+4,1	+14,4	135,7	+1,9	-6,2	155,2	+4,1	
57	DRUCKEREIERZEUGNISSE, VERVIELFAELTIGUNGEN	5,89	.	.	.	130,6	-6,4	+0,4	.	.	
621	LEDERWAREN	0,75	65,5	-14,7	+5,6	62,0	-11,6	-25,0	65,5	-14,7	

1) DIE ZUORDNUNG ZUM INVESTITIONSGUETER-BZW. VERBRAUCHSGUETERBEREICH ERFOLGT ANNAEHERUNGSWEISE NACH DER ZULASSUNGSSTATISTIK FUER

BUNDESGBIET  
FUER VERBRAUCHSGUETER  
=100

BEREINIGT

1993 JAN.	VER- AEND. IN % GEGEN JAN. 1992	1992 4.VJ	1993 3.VJ	1993 4.VJ	VERAENDERUNG IN % 4.VJ 1993 GEGEN		1992 2.HJ	1993 1.HJ	1993 2.HJ	VERAENDERUNG IN % 2.HJ 1993 GEGEN		1992	1993	VERAENDERUNG IN % 1993 GEGEN 1992		IM DURCH- SCHNITT SEIT 1989	GP 1982
					4.VJ 1992	3.VJ 1993				2.HJ 1992	1.HJ 1993			1993 GEGEN 1992	1993 GEGEN 1992		
105,7	-14,0	115,8	102,6	110,9	-4,2	+8,1	112,8	110,1	106,7	-5,4	-3,1	117,6	108,4	-7,8	-0,8	VERBRAUCH.	
107,7	-6,6	110,6	103,9	108,6	-1,8	+4,5	108,7	106,7	106,3	-2,2	-0,4	110,4	106,5	-3,5	+0,0	VERBR. OH. PKW U. KOMBI	
99,4	-29,6	128,4	98,2	114,5	-10,8	+16,6	122,7	118,3	106,3	-13,4	-10,1	136,0	112,3	-17,4	-2,9	33	
99,3	-32,1	131,6	98,7	117,7	-10,6	+19,3	125,2	120,4	108,2	-13,6	-10,1	139,8	114,3	-18,2	-2,9	3311,3312	
100,6	-13,8	82,5	94,1	69,6	-15,6	-26,0	90,0	143,5	81,9	-9,0	-42,9	115,9	112,7	-2,8	+1,0	3371,3375	
99,6	-9,2	113,4	95,1	99,5	-12,3	+4,6	110,9	100,4	97,3	-12,3	-3,1	113,3	98,8	-12,8	-3,1	REST 33	
114,1	-12,4	125,9	101,8	127,7	+1,4	+25,4	116,1	115,3	114,8	-1,1	-0,4	120,9	115,0	-4,9	-1,9	36	
64,5	-27,2	86,5	72,1	79,4	-8,2	+10,1	81,3	77,8	75,8	-6,8	-2,6	86,8	76,8	-11,5	-5,4	3631	
141,4	-13,1	156,4	119,2	129,9	-16,9	+9,0	146,5	145,8	124,6	-14,9	-14,5	154,2	135,2	-12,3	+0,4	3638	
178,6	-5,7	160,0	133,9	166,2	+3,9	+24,1	144,9	173,1	150,1	+3,6	-13,3	164,9	161,6	-2,0	+3,5	3639	
123,7	-13,6	129,0	109,3	136,7	+6,0	+25,1	123,6	128,0	123,0	-0,5	-3,9	133,1	125,5	-5,7	-0,8	3635,3637	
85,6	-15,7	110,8	84,0	114,9	+3,7	+36,8	99,4	86,0	99,5	+0,1	+15,7	96,0	92,7	-3,4	-6,2	3661,3663	
133,9	-0,1	142,3	120,7	136,8	-3,9	+13,3	127,7	123,8	128,8	+0,9	+4,0	125,8	126,3	+0,4	+1,8	REST 36	
135,0	-2,1	127,0	127,7	124,6	-1,9	-2,4	131,2	130,7	126,2	-3,8	-3,4	132,5	128,4	-3,1	+3,1	40	
110,2	+0,2	102,3	91,2	95,0	-7,1	+4,2	104,0	99,6	93,1	-10,5	-6,5	101,2	96,3	-4,8	-0,7	496	
140,9	-4,0	129,9	142,0	132,2	+1,8	-6,9	139,2	143,8	137,1	-1,5	-4,7	142,4	140,4	-1,4	+5,1	497	
152,5	-1,0	149,1	144,6	144,8	-2,9	+0,1	148,2	143,8	144,7	-2,4	+0,6	151,0	144,2	-4,5	+3,3	REST 40	
80,8	-10,3	73,4	73,1	68,0	-7,4	-7,0	76,2	74,7	70,6	-7,3	-5,5	78,9	72,6	-8,0	-5,0	625,63,64	
49,8	-21,3	46,5	47,9	41,3	-11,2	-13,8	48,6	47,8	44,6	-8,2	-6,7	52,0	46,2	-11,2	-10,5	625	
87,9	-7,4	82,3	78,1	81,6	-0,9	+4,5	81,8	83,6	79,8	-2,4	-4,5	86,5	81,7	-5,5	-2,8	63	
134,2	-0,1	121,9	100,7	115,3	-5,4	+14,5	112,5	130,5	108,0	-4,0	-17,2	122,4	119,2	-2,6	+0,1	6384,6385	
117,2	-8,2	105,2	99,9	104,1	-1,0	+4,2	105,1	110,8	102,0	-2,9	-7,9	114,4	106,4	-7,0	-0,7	6386	
72,9	-8,2	70,7	70,3	72,4	+2,4	+3,0	71,4	69,2	71,4	0,0	+3,2	73,6	70,3	-4,5	-4,1	6392-6398	
46,2	-14,0	44,1	36,1	34,0	-22,9	-5,8	44,5	43,7	35,0	-21,3	-19,9	47,2	39,4	-16,5	-11,2	REST 63	
82,9	-10,6	73,8	75,3	65,7	-11,0	-12,7	78,4	75,1	70,5	-10,1	-6,1	79,9	72,8	-8,9	-5,5	64	
80,2	-11,0	61,6	73,0	53,4	-13,3	-26,8	71,8	67,9	63,2	-12,0	-6,9	73,7	65,5	-11,1	-6,7	6411,6412	
88,1	-10,0	97,9	80,0	89,9	-8,2	+12,4	91,7	89,3	85,0	-7,3	-4,8	92,0	87,1	-5,3	-3,5	REST 64	
112,8	-4,2	118,4	113,3	118,1	-0,3	+4,2	115,6	112,8	115,7	+0,1	+2,6	115,7	114,2	-1,3	+1,6	SONST. VERBR.	
57,2	-10,3	62,2	41,1	57,7	-7,2	+40,4	54,3	44,9	49,4	-9,0	+10,0	51,2	47,1	-8,0	-2,2	211	
122,2	+7,1	111,4	124,8	120,0	+7,7	-3,8	113,7	114,3	122,4	+7,7	+7,1	111,1	118,4	+6,6	+4,2	2213 10	
116,8	-9,1	103,0	116,2	109,5	+6,3	-5,8	107,1	106,1	112,9	+5,4	+6,4	108,5	109,5	+0,9	+4,1	2217 10	
149,8	-34,3	198,1	119,6	215,3	+8,7	+80,0	181,2	192,4	167,4	-7,6	-13,0	193,8	179,9	-7,2	+21,2	3267 10	
61,7	-13,0	82,9	56,0	75,9	-8,4	+35,5	78,8	69,3	66,0	-16,2	-4,8	79,4	67,6	-14,9	-7,3	372	
54,2	-23,7	89,4	71,0	80,2	-10,3	+13,0	84,7	63,5	75,6	-10,7	+19,1	82,4	69,5	-15,7	-5,1	3771,3773	
120,9	+3,4	124,6	87,2	106,0	-14,9	+21,6	106,0	110,9	96,6	-8,9	-12,9	109,2	103,8	-4,9	+7,4	3831,3833 90	
94,1	-6,0	103,5	88,5	98,7	-4,6	+11,5	99,3	97,6	93,6	-5,7	-4,1	101,2	95,6	-5,5	-1,4	REST 38	
109,2	-3,5	144,7	135,7	141,1	-2,5	+4,0	143,2	115,4	138,4	-3,4	+19,9	131,0	126,9	-3,1	-0,5	391-395,398	
75,3	-8,3	79,3	62,0	71,4	-10,0	+15,2	76,0	73,3	66,7	-12,2	-9,0	79,2	70,0	-11,6	-7,6	511,513	
85,6	-21,8	113,6	117,0	116,1	+2,2	-0,8	124,5	100,6	116,5	-6,4	+15,8	122,7	108,6	-11,5	+3,0	5221	
109,8	-2,6	122,3	102,2	120,9	-1,1	+18,3	110,8	118,1	111,6	+0,7	-5,5	114,9	114,8	-0,1	+2,1	542	
149,1	-10,4	145,4	157,2	145,5	+0,1	-7,4	146,1	145,5	151,3	+3,6	+4,0	148,7	148,4	-0,2	+3,4	56	
120,3	-1,9	138,2	121,5	131,5	-4,8	+8,2	132,5	121,8	126,5	-4,5	+3,9	129,5	124,2	-4,1	+2,0	57	
76,8	-7,1	87,1	75,1	76,7	-11,9	+2,1	84,3	77,7	75,9	-10,0	-2,3	85,5	76,8	-10,2	-5,4	621	

KRAFTFAHRZEUGE.

## Früheres Bundesgebiet

3 Produktionsindex für das Baugewerbe, Bauhauptgewerbe und Ausbaugewerbe  
1985 = 100

Nr. der Systematik 1)	Baugewerbe												
	Gewichtung	ine-gesamt	Hochbau-leistungen 2)	Tiefbau-leistungen 3)	Bauhauptgewerbe 4)			Ausbaugewerbe					
					zu-sammen	Hochbau-leistungen	Tiefbau-leistungen	zu-sammen	Klemp-neri, Gas- und Wasser-installation	Installa-tion von Heizungs-anlagen 5)	Elektro-installation	Glaser-gewerbe	Maler- und Lackier-erwerke, Tapeten-kleberei
Jahr Halbjahr Vierteljahr													
Systematik-Nr. ....	72-77				72-75			76-77	7610	7640	7670	7731	7734,37
Gewichtung .....	100	73,68	26,32	68,00	41,68	26,32	32,00	4,71	6,88	6,71	0,75	8,41	4,54
	kalendermonatlich												
1986 .....	103,9	102,3	108,3	105,8	104,2	108,3	99,8	101,0	97,4	100,8	99,5	100,2	100,0
1987 .....	104,2	103,0	107,7	105,5	104,1	107,7	101,5	103,8	97,6	104,0	100,0	101,3	102,2
1988 .....	108,2	107,6	110,1	110,6	110,9	110,1	103,2	103,9	100,4	104,8	99,6	103,5	104,6
1989 .....	114,6	114,2	115,7	118,1	119,6	115,7	107,1	107,2	102,9	109,4	102,3	108,0	109,3
1990 .....	120,7	121,4	118,8	124,5	128,2	118,8	112,5	112,0	112,2	116,0	107,8	110,6	112,2
1991 .....	124,8	125,8	122,4	128,1	131,8	122,4	117,9	119,0	122,7	123,7	108,6	111,2	115,2
1992 .....	132,8	133,7	130,5	137,4	141,8	130,5	123,0	120,6	128,3	130,2	113,7	114,5	124,4
1986 1. Hj .....	87,4	86,7	89,6	89,7	89,7	89,6	82,6	84,5	79,9	87,7	82,1	79,0	84,1
1986 2. Hj .....	120,4	118,0	127,1	122,0	118,8	127,1	117,0	117,5	114,9	113,9	117,0	121,5	116,0
1987 1. Hj .....	87,3	87,3	87,5	89,0	89,9	87,5	83,9	85,7	80,5	89,7	83,2	80,1	85,8
1987 2. Hj .....	121,2	118,7	128,0	122,1	118,4	128,0	119,2	121,9	114,8	118,3	116,8	122,5	118,5
1988 1. Hj .....	96,7	95,9	98,7	101,0	102,5	98,7	87,4	88,0	83,9	91,5	85,3	85,2	90,3
1988 2. Hj .....	119,8	119,2	121,4	120,1	119,3	121,4	119,1	119,9	116,9	118,1	114,0	121,9	118,8
1989 1. Hj .....	105,7	105,0	107,6	112,4	115,5	107,6	91,3	91,1	85,3	95,8	89,3	90,6	95,7
1989 2. Hj .....	123,6	123,5	123,8	123,8	123,8	123,8	123,0	123,4	120,6	123,1	115,4	125,3	122,9
1990 1. Hj .....	112,4	112,5	112,0	119,5	124,2	112,0	97,1	96,5	95,6	102,2	96,4	94,0	98,5
1990 2. Hj .....	129,1	130,3	125,6	129,6	132,1	125,6	127,8	127,5	128,8	129,9	119,2	127,3	126,0
1991 1. Hj .....	113,7	114,9	110,9	119,7	125,2	110,9	101,4	100,6	101,7	109,9	96,0	95,2	101,6
1991 2. Hj .....	135,9	136,7	134,0	136,6	138,3	134,0	134,5	137,4	143,8	137,6	121,2	127,3	128,8
1992 1. Hj .....	122,3	122,4	122,1	130,5	135,7	122,1	104,9	101,5	107,3	113,8	99,7	96,2	108,8
1992 2. Hj .....	143,4	144,9	138,9	144,4	147,8	138,9	141,2	139,7	149,3	146,7	127,8	132,7	140,0
1993 1. Hj .....	119,6	120,3	117,9	130,1	137,9	117,9	97,4	93,5	98,7	104,3	94,7	89,4	104,3
1986 1. Vj .....	64,7	68,3	55,1	60,8	64,5	55,1	73,1	74,1	72,6	81,7	73,1	65,5	74,5
1986 2. Vj .....	110,0	105,0	124,0	118,5	115,0	124,0	92,1	94,8	87,2	93,7	91,0	92,5	93,6
1986 3. Vj .....	119,0	114,1	132,6	126,6	122,8	132,6	102,8	102,2	98,2	98,9	100,6	109,5	103,8
1986 4. Vj .....	121,8	121,9	121,6	117,4	114,7	121,6	131,2	132,8	131,6	128,8	133,3	133,4	128,1
1987 1. Vj .....	63,1	67,9	49,9	57,5	62,3	49,9	75,1	76,2	75,6	84,0	75,0	66,4	76,4
1987 2. Vj .....	111,5	106,7	125,0	120,4	117,5	125,0	92,6	95,2	85,3	95,4	91,3	93,7	95,2
1987 3. Vj .....	121,2	115,9	135,8	128,8	124,4	135,8	104,9	107,1	97,7	102,2	100,3	111,6	106,1
1987 4. Vj .....	121,1	121,5	120,2	115,3	112,3	120,2	133,4	136,7	131,9	134,4	133,2	133,3	130,9
1988 1. Vj .....	79,9	82,5	72,7	80,1	84,8	72,7	79,4	79,1	79,9	85,5	77,4	73,2	82,0
1988 2. Vj .....	113,4	109,3	124,7	121,9	120,1	124,7	95,3	96,8	87,9	97,4	93,2	97,2	98,6
1988 3. Vj .....	120,0	116,4	129,8	126,8	124,8	129,8	105,5	104,3	99,0	102,6	101,2	113,3	106,9
1988 4. Vj .....	119,6	122,0	113,1	113,5	113,8	113,1	132,7	135,4	134,8	133,6	126,7	130,4	130,7
1989 1. Vj .....	92,9	94,2	89,3	98,1	103,7	89,3	81,9	81,3	77,7	88,4	82,1	78,0	86,4
1989 2. Vj .....	118,4	115,7	125,9	126,7	127,2	125,9	100,7	100,8	92,8	103,1	96,5	103,2	105,0
1989 3. Vj .....	121,2	118,5	128,7	127,3	126,4	128,7	108,2	106,3	103,2	105,8	101,5	115,3	109,2
1989 4. Vj .....	125,9	128,4	118,9	120,3	121,2	118,9	137,7	140,4	137,9	140,3	129,2	135,3	136,5
1990 1. Vj .....	100,9	102,8	95,6	106,6	113,6	95,6	88,8	86,8	88,3	96,3	89,1	83,1	91,0
1990 2. Vj .....	123,8	122,1	128,4	132,4	134,9	128,4	105,4	106,2	102,9	108,0	103,6	104,8	106,0
1990 3. Vj .....	128,2	126,9	131,9	134,9	136,8	131,9	113,9	112,1	111,0	113,7	107,9	118,6	112,8
1990 4. Vj .....	129,9	133,6	119,3	124,3	127,5	119,3	141,7	142,8	146,6	146,0	130,5	135,9	139,1
1991 1. Vj .....	96,2	100,1	85,3	98,4	106,7	85,3	91,5	89,6	93,1	103,1	90,3	81,8	92,3
1991 2. Vj .....	131,4	129,6	136,5	140,9	143,7	136,5	111,2	111,6	110,3	116,6	101,7	108,6	110,8
1991 3. Vj .....	136,1	134,3	141,2	143,5	144,9	141,2	120,4	120,0	122,4	123,9	109,9	118,7	117,7
1991 4. Vj .....	135,7	139,0	126,7	129,7	131,6	126,7	148,6	154,7	165,1	151,2	132,5	135,8	139,8
1992 1. Vj .....	108,4	110,8	101,9	114,0	121,7	101,9	96,5	93,4	102,2	106,2	92,2	84,5	99,8
1992 2. Vj .....	136,2	134,0	142,3	146,9	149,8	142,3	113,3	109,6	112,4	121,4	107,1	107,9	117,7
1992 3. Vj .....	140,9	139,2	145,6	149,5	152,0	145,6	122,5	119,1	123,5	126,9	112,1	121,2	122,1
1992 4. Vj .....	145,8	150,6	132,3	139,2	143,5	132,3	159,8	160,3	175,0	166,4	143,5	144,2	157,9
1993 1. Vj .....	102,7	105,6	94,8	110,3	120,2	94,8	86,6	84,0	90,2	96,4	87,4	74,0	92,5
1993 2. Vj .....	136,5	135,0	141,0	149,9	155,6	141,0	108,1	103,0	107,1	112,2	102,0	104,8	116,0
1993 3. Vj .....	141,0	141,0	141,3	151,7	158,4	141,3	118,4	114,6	122,8	116,0	110,6	115,7	125,5

1) Systematik der Wirtschaftszweige, Ausgabe 1979, Fassung für die Statistik im Produzierenden Gewerbe (SYPRO).

2) Hochbauleistungen im Bauhauptgewerbe eineinkl. Ausbaugewerbe.

3) Entspricht den Tiefbauleistungen im Bauhauptgewerbe.

4) Index der Nettoproduktion für Unternehmen.

5) Eineinkl. Installation von Lüftungs-, Klima- und gesundheitstechnischen Anlagen.

StBA, Fachserie 4, Reihe 2.1



Früheres Bundesgebiet

3 Produktionsindex für das Baugewerbe, Bauhauptgewerbe und Ausbaugewerbe  
1985 = 100

Nr. der Systematik 1)	Baugewerbe												
	insgesamt	Hochbauleistungen 2)	Tiefbauleistungen 3)	Bauhauptgewerbe 4)			Ausbaugewerbe						
				zusammen	Hochbauleistungen	Tiefbauleistungen	zusammen	Klempnerei, Gas- und Wasserinstallation	In-Installation von Heizungsanlagen 5)	Elektroinstallation	Glaser-gewerbe	Maler- und Lackierergewerbe, Tapetenkleberei	Übriges Ausbaugewerbe
Gewichtung	Jahr	Halbjahr	Vierteljahr										
Systematik-Nr. ....	72-77			72-75			76-77	7610	7640	7670	7731	7734,37	
Gewichtung .....	100	73,68	26,32	68,00	41,68	26,32	32,00	4,71	6,88	6,71	0,75	8,41	4,54
	arbeitstäglich bereinigt												
1986 .....	104,0	102,4	108,4	105,9	104,3	108,4	100,0	101,1	97,6	101,0	99,7	100,3	100,2
1987 .....	104,2	102,9	107,7	105,5	104,1	107,7	101,4	103,7	97,5	103,9	99,8	101,1	102,0
1988 .....	108,0	107,3	109,9	110,4	110,7	109,9	102,9	103,6	100,1	104,5	99,4	103,3	104,3
1989 .....	114,5	114,2	115,5	118,0	119,5	115,5	107,2	107,3	103,0	109,5	102,4	108,0	109,3
1990 .....	121,2	121,9	119,3	125,0	128,6	119,3	113,1	112,6	112,9	116,6	108,4	111,2	112,8
1991 .....	125,4	126,3	122,9	128,6	132,2	122,9	118,5	119,6	123,4	124,3	109,1	111,7	115,7
1992 .....	132,2	133,0	129,9	136,8	141,1	129,9	122,4	119,9	127,6	129,5	113,1	113,8	123,7
1986 1. Hj .....	87,8	87,1	90,0	90,1	90,2	90,0	83,1	84,9	80,4	88,3	82,5	79,4	84,5
2. Hj .....	120,2	117,8	126,8	121,7	118,5	126,8	118,9	117,4	114,8	113,7	116,8	121,3	115,8
1987 1. Hj .....	88,0	87,9	88,3	89,7	90,6	88,3	84,5	86,4	81,1	90,4	83,8	80,7	86,5
2. Hj .....	120,3	117,9	127,2	121,3	117,6	127,2	118,3	121,0	113,9	117,4	115,9	121,6	117,6
1988 1. Hj .....	96,3	95,6	98,4	100,7	102,1	98,4	87,1	87,8	83,7	91,2	85,1	85,0	90,1
2. Hj .....	119,6	119,0	121,4	120,1	119,2	121,4	118,8	119,5	116,6	117,8	113,6	121,5	118,5
1989 1. Hj .....	104,7	104,1	106,3	111,3	114,4	106,3	90,5	90,3	84,5	95,0	88,6	89,8	94,9
2. Hj .....	124,4	124,3	124,7	124,7	124,7	124,7	123,9	124,3	121,4	124,0	116,2	126,2	123,8
1990 1. Hj .....	111,8	112,0	111,4	118,9	123,7	111,4	96,7	96,2	95,2	101,8	96,0	93,6	98,1
2. Hj .....	130,6	131,8	127,2	131,1	133,6	127,2	129,5	129,1	130,5	131,5	120,8	128,9	127,6
1991 1. Hj .....	113,9	114,9	110,9	119,7	125,3	110,9	101,3	100,6	101,7	109,9	96,0	95,1	101,6
2. Hj .....	136,9	137,7	135,0	137,5	139,1	135,0	135,7	138,6	145,0	138,7	122,2	128,3	129,8
1992 1. Hj .....	122,0	122,1	121,8	130,1	135,4	121,8	104,7	101,3	107,0	113,5	99,4	96,0	108,5
2. Hj .....	142,4	143,9	137,9	143,4	146,8	137,9	140,1	138,6	148,1	145,6	126,9	131,7	139,0
1993 1.Hj .....	119,0	119,7	116,9	129,3	137,1	116,9	97,0	93,2	98,3	104,0	94,4	89,1	103,9
1986 1. Vj .....	66,7	70,1	57,3	62,9	66,5	57,3	74,9	75,9	74,4	83,7	74,9	67,1	76,3
2. Vj .....	108,9	104,0	122,6	117,2	113,8	122,6	91,2	93,9	86,3	92,8	90,1	91,6	92,7
3. Vj .....	118,5	113,7	132,0	126,0	122,3	132,0	102,5	101,9	97,9	98,6	100,3	109,2	103,5
4. Vj .....	121,8	121,9	121,6	117,4	114,7	121,6	131,2	132,8	131,6	128,8	133,3	133,4	128,1
1987 1. Vj .....	63,3	68,0	50,0	57,6	62,4	50,0	75,4	76,5	75,9	84,4	75,3	66,7	76,7
2. Vj .....	112,7	107,8	126,5	121,7	118,7	126,5	93,5	96,2	86,2	96,4	92,2	94,6	96,2
3. Vj .....	120,4	115,3	134,9	128,0	123,7	134,9	104,4	106,6	97,2	101,7	99,8	111,1	105,6
4. Vj .....	120,2	120,5	119,4	114,6	111,6	119,4	132,1	135,4	130,6	133,1	131,9	132,0	129,6
1988 1. Vj .....	79,3	81,9	72,1	79,5	84,2	72,1	78,9	78,7	79,4	85,0	77,0	72,8	81,5
2. Vj .....	113,3	109,3	124,6	121,8	120,0	124,6	95,3	96,8	87,9	97,4	93,2	97,2	98,6
3. Vj .....	119,5	116,1	129,3	126,3	124,4	129,3	105,2	104,0	98,7	102,3	100,9	113,0	106,6
4. Vj .....	119,7	121,9	113,5	113,8	114,0	113,5	132,3	135,0	134,4	133,2	126,3	130,0	130,3
1989 1. Vj .....	93,5	94,7	89,9	98,7	104,2	89,9	82,3	81,7	78,0	88,8	82,5	78,3	86,8
2. Vj .....	115,8	113,4	122,8	123,9	124,6	122,8	98,7	98,8	91,0	101,1	94,6	101,2	103,0
3. Vj .....	122,1	119,4	129,8	128,3	127,4	129,8	109,0	107,1	103,9	106,6	102,2	116,1	110,0
4. Vj .....	126,7	129,2	119,6	121,1	121,9	119,6	138,7	141,4	138,9	141,3	130,1	136,3	137,5
1990 1. Vj .....	100,0	101,9	94,5	105,6	112,6	94,5	88,0	86,1	87,5	95,5	88,3	82,4	90,2
2. Vj .....	123,6	122,0	128,2	132,2	134,8	128,2	105,4	106,2	102,9	108,0	103,6	104,8	106,0
3. Vj .....	129,3	127,8	133,2	136,1	137,9	133,2	114,7	112,9	111,8	114,5	108,7	119,4	113,6
4. Vj .....	131,9	135,7	121,2	126,1	129,2	121,2	144,2	145,3	149,2	148,5	132,8	138,3	141,5
1991 1. Vj .....	97,7	101,4	87,0	100,1	108,3	87,0	92,5	90,6	94,2	104,3	91,3	82,7	93,4
2. Vj .....	130,0	128,3	134,9	139,4	142,3	134,9	110,1	110,5	109,2	115,4	100,7	107,5	109,7
3. Vj .....	135,7	133,9	140,7	143,0	144,5	140,7	120,1	119,7	122,0	123,5	109,6	118,4	117,4
4. Vj .....	138,1	141,4	129,2	132,0	133,8	129,2	151,2	157,4	168,0	153,8	134,8	138,1	142,2
1992 1. Vj .....	107,8	110,1	101,3	113,4	121,0	101,3	96,0	92,9	101,6	105,6	91,7	84,0	99,2
2. Vj .....	136,2	134,0	142,3	146,9	149,8	142,3	113,3	109,6	112,4	121,4	107,1	107,9	117,7
3. Vj .....	140,1	138,4	144,6	148,6	151,1	144,6	121,9	118,5	122,9	126,3	111,6	120,6	121,5
4. Vj .....	144,6	149,3	131,3	138,2	142,5	131,3	158,2	158,7	173,3	164,8	142,1	142,8	156,4
1993 1. Vj .....	102,8	105,7	94,5	110,2	120,1	94,5	87,0	84,4	90,6	96,8	87,8	74,3	92,9
2. Vj .....	135,1	133,7	139,3	148,3	154,0	139,3	107,0	102,0	106,0	111,1	101,0	103,8	114,9
3. Vj .....	140,3	140,3	140,4	150,9	157,5	140,4	117,8	114,0	122,2	115,4	110,1	115,1	124,9

1) Systematik der Wirtschaftszweige, Ausgabe 1979, Fassung für die Statistik im Produzierenden Gewerbe (SYPRO).

2) Hochbauleistungen im Bauhauptgewerbe einschl. Ausbaugewerbe.

3) Entspricht den Tiefbauleistungen im Bauhauptgewerbe.

4) Index der Nettoproduktion für Unternehmen.

5) Einschl. Installation von Lüftungs-, Klima- und Gesundheitstechnischen Anlagen.

## Früheres Bundesgebiet

4 Index der Arbeitsproduktivität für den Bergbau und das Verarbeitende Gewerbe  
 4.1 Produktionsergebnis je Beschäftigten und je Beschäftigtenstunde  
 1985 = 100

Jahr Halbjahr Vierteljahr Monat	Bergbau und Verarbeitendes Gewerbe													
	inegesamt		Bergbau		Verarbeitendes Gewerbe									
					zusammen		Grundstoff- und Produktionsgüter- gewerbe		Investitionsgüter produzierendes Gewerbe		Verbrauchsgüter produzierendes Gewerbe		Nahrungs- und Genußmittel- gewerbe	
	Index	Veränd. zum Vor- jahres- zeitraum in %	Index	Veränd. zum Vor- jahres- zeitraum in %	Index	Veränd. zum Vor- jahres- zeitraum in %	Index	Veränd. zum Vor- jahres- zeitraum in %	Index	Veränd. zum Vor- jahres- zeitraum in %	Index	Veränd. zum Vor- jahres- zeitraum in %	Index	Veränd. zum Vor- jahres- zeitraum in %
Produktionsergebnis je Beschäftigten														
1992 .....	113,5	0,0	106,3	0,0	113,7	- 0,1	116,0	+ 2,2	111,6	- 0,8	110,4	- 1,1	123,4	- 0,7
1993 .....	112,8	- 0,6	100,2	- 5,7	113,2	- 0,4	118,6	+ 2,2	108,3	- 3,0	111,6	+ 1,1	125,8	+ 1,9
1992 1. Hj .....	114,8	+ 0,8	108,7	+ 1,5	115,0	+ 0,8	118,3	+ 2,8	113,4	+ 0,8	111,4	- 0,8	119,3	- 2,5
2. Hj .....	112,2	- 0,9	103,9	- 1,4	112,5	- 0,8	113,7	+ 1,6	109,8	- 2,3	109,4	- 1,3	127,6	+ 0,9
1993 1. Hj .....	110,4	- 3,8	102,6	- 5,6	110,7	- 3,7	116,8	- 1,3	105,5	- 7,0	110,6	- 0,7	119,9	+ 0,5
2. Hj .....	115,2	+ 2,7	97,9	- 5,8	115,8	+ 2,9	120,4	+ 5,9	111,1	+ 1,2	112,5	+ 2,8	131,7	+ 3,2
1992 1. Vj .....	115,4	+ 2,1	114,2	+ 2,1	115,4	+ 2,1	118,8	+ 4,5	112,9	+ 2,2	114,7	+ 0,2	119,8	- 1,7
2. Vj .....	114,2	- 0,4	103,2	+ 0,9	114,6	- 0,4	117,9	+ 1,3	113,8	- 0,5	108,0	- 1,9	118,8	- 3,1
3. Vj .....	110,3	+ 0,6	102,2	+ 1,7	110,6	+ 0,5	116,2	+ 3,7	105,8	- 0,7	107,3	- 0,7	124,5	+ 0,6
4. Vj .....	114,1	- 2,2	105,5	- 4,3	114,4	- 2,1	111,3	- 0,4	113,7	- 3,9	111,5	- 1,8	130,6	+ 1,2
1993 1. Vj .....	109,2	- 5,4	110,1	- 3,6	109,2	- 5,4	114,3	- 3,8	103,5	- 8,3	112,6	- 1,8	118,6	- 1,0
2. Vj .....	111,6	- 2,3	95,0	- 7,9	112,2	- 2,1	119,2	+ 1,1	107,6	- 5,4	108,6	+ 0,6	121,3	+ 2,1
3. Vj .....	111,0	+ 0,6	93,1	- 8,9	111,6	+ 0,9	119,9	+ 3,2	104,4	- 1,3	109,9	+ 2,4	127,2	+ 2,2
4. Vj .....	119,4	+ 4,6	102,6	- 2,7	120,0	+ 4,9	120,9	+ 8,6	117,7	+ 3,5	115,1	+ 3,2	136,2	+ 4,3
1993 Jan. ....	103,4	- 6,5	110,8	- 5,1	103,1	- 6,6	110,6	- 4,7	94,9	- 9,3	107,9	- 2,8	116,8	- 5,3
Febr. ....	105,1	- 7,3	104,6	- 4,8	105,1	- 7,4	109,3	- 5,7	99,9	- 11,1	109,1	- 3,2	113,6	- 0,4
März ....	119,1	- 2,5	115,0	- 0,9	119,3	- 2,5	123,0	- 1,1	115,6	- 5,1	120,8	+ 0,3	125,4	+ 2,8
April ....	111,0	- 3,6	97,8	- 8,1	111,5	- 3,4	118,8	+ 0,4	106,5	- 7,1	109,2	- 1,3	119,5	+ 1,3
Mai ....	109,6	- 2,5	96,2	- 7,4	110,0	- 2,4	116,6	- 1,0	105,5	- 5,1	106,0	+ 0,4	120,2	+ 2,9
Juni ....	114,3	- 0,7	90,9	- 8,6	115,1	- 0,4	122,2	+ 3,9	110,7	- 4,3	110,7	+ 2,7	124,1	+ 2,1
Juli ....	107,4	- 1,9	91,8	- 11,4	107,9	- 1,6	119,3	+ 1,6	99,6	- 4,6	103,5	- 1,2	125,4	+ 2,3
Aug. ....	104,7	+ 2,2	92,0	- 8,7	105,2	+ 2,7	116,0	+ 3,7	95,7	+ 1,2	104,2	+ 6,9	124,6	+ 1,2
Sept. ....	120,8	+ 1,4	95,4	- 6,6	121,6	+ 1,6	124,5	+ 4,4	118,0	- 0,3	122,0	+ 2,1	131,6	+ 2,9
Okt. ....	125,8	+ 2,8	104,8	- 4,5	126,6	+ 3,1	129,4	+ 7,2	121,6	+ 1,0	125,6	+ 2,4	145,3	+ 3,0
Nov. ....	120,6	+ 4,2	100,9	- 5,2	121,3	+ 4,6	124,3	+ 8,7	116,7	+ 2,1	119,3	+ 4,2	139,0	+ 5,6
Dez. ....	111,7	+ 7,2	102,2	+ 1,7	112,1	+ 7,5	108,9	+ 10,2	114,8	+ 7,8	100,5	+ 3,3	124,2	+ 4,1
Produktionsergebnis je Beschäftigtenstunde														
1992 .....	120,7	+ 0,8	112,9	- 0,5	121,0	+ 0,9	122,3	+ 2,7	119,4	+ 0,3	118,3	+ 0,3	129,5	+ 0,5
1993 .....	123,4	+ 2,2	109,4	- 3,1	123,9	+ 2,4	128,2	+ 4,8	120,3	+ 0,8	121,0	+ 2,3	134,2	+ 3,6
1992 1. Hj .....	120,0	+ 1,2	113,3	+ 0,9	120,3	+ 1,3	122,9	+ 2,8	118,7	+ 1,1	117,5	+ 0,4	125,1	- 1,5
2. Hj .....	121,4	+ 0,6	112,5	- 1,8	121,7	+ 0,7	121,7	+ 2,5	120,0	- 0,7	119,1	+ 0,3	134,0	+ 2,4
1993 1. Hj .....	119,9	- 0,1	110,3	- 2,6	120,3	0,0	125,3	+ 2,0	116,3	- 2,0	118,9	+ 1,2	128,5	+ 2,7
2. Hj .....	126,8	+ 4,4	108,4	- 3,6	127,5	+ 4,8	131,2	+ 7,8	124,3	+ 3,6	123,0	+ 3,3	140,0	+ 4,5
1992 1. Vj .....	119,1	+ 2,4	115,9	+ 0,9	119,2	+ 2,5	122,2	+ 4,2	116,6	+ 2,4	118,7	+ 1,1	124,6	- 0,2
2. Vj .....	121,0	+ 0,1	110,8	+ 0,9	121,4	+ 0,2	123,7	+ 1,7	120,8	- 0,1	116,2	- 0,4	125,5	- 2,9
3. Vj .....	120,5	+ 1,5	109,4	- 0,1	120,9	+ 1,6	125,2	+ 4,4	117,0	+ 0,3	118,8	+ 0,7	131,2	+ 1,0
4. Vj .....	122,2	- 0,4	115,5	- 3,5	122,5	- 0,2	118,1	+ 0,5	122,9	- 1,8	119,4	+ 0,1	136,7	+ 3,9
1993 1. Vj .....	117,4	- 1,4	114,7	- 1,0	117,5	- 1,4	121,8	- 0,3	113,0	- 3,1	119,5	+ 0,7	125,9	+ 1,0
2. Vj .....	122,4	+ 1,2	105,8	- 4,5	123,0	+ 1,3	128,8	+ 4,1	119,6	- 1,0	118,4	+ 1,9	131,1	+ 4,5
3. Vj .....	124,1	+ 3,0	103,2	- 5,7	124,8	+ 3,2	132,4	+ 5,8	119,0	+ 1,7	122,3	+ 2,9	137,0	+ 4,4
4. Vj .....	129,5	+ 6,0	113,7	- 1,6	130,1	+ 6,2	129,9	+ 10,0	129,6	+ 5,5	123,6	+ 3,5	143,0	+ 4,6
1993 Jan. ....	113,4	- 2,4	115,4	- 1,5	113,3	- 2,5	120,4	- 0,8	106,6	- 3,6	116,1	- 0,6	123,0	- 4,4
Febr. ....	116,1	- 2,3	113,7	- 1,3	116,2	- 2,3	119,8	- 1,2	111,8	- 4,8	119,3	+ 0,6	124,0	+ 2,5
März ....	122,8	+ 0,5	115,0	- 0,3	123,1	+ 0,5	125,1	+ 0,9	120,5	- 1,1	123,0	+ 1,9	130,7	+ 5,2
April ....	118,4	- 0,7	105,6	- 5,5	118,9	- 0,5	125,3	+ 3,0	114,7	- 3,5	116,1	0,0	126,2	+ 3,2
Mai ....	121,4	+ 1,3	108,0	- 3,5	121,9	+ 1,5	127,9	+ 2,9	118,4	- 0,3	116,6	+ 2,1	130,6	+ 5,3
Juni ....	127,4	+ 2,7	103,9	- 4,5	128,2	+ 2,9	133,3	+ 6,6	125,6	+ 0,5	122,5	+ 3,6	136,4	+ 4,8
Juli ....	122,6	+ 1,4	104,8	- 3,8	123,2	+ 1,5	133,0	+ 5,4	116,7	- 1,1	118,3	+ 0,7	136,5	+ 4,7
Aug. ....	121,0	+ 4,2	104,3	- 7,7	121,6	+ 4,6	131,7	+ 5,1	113,4	+ 4,1	121,1	+ 5,8	135,9	+ 4,1
Sept. ....	128,7	+ 3,5	100,4	- 5,6	129,7	+ 3,8	132,6	+ 6,8	127,0	+ 2,3	127,6	+ 2,7	138,7	+ 4,5
Okt. ....	127,9	+ 5,0	109,2	- 0,8	128,6	+ 5,2	132,7	+ 9,9	124,0	+ 3,6	125,9	+ 3,0	144,5	+ 4,3
Nov. ....	127,5	+ 5,1	110,1	- 2,9	128,1	+ 5,3	131,0	+ 9,6	124,4	+ 3,3	125,2	+ 4,2	143,4	+ 5,9
Dez. ....	133,2	+ 7,8	121,8	- 1,1	133,6	+ 8,1	125,9	+ 10,3	140,4	+ 9,1	119,8	+ 3,5	141,0	+ 3,6

## Früheres Bundesgebiet

4 Index der Arbeitsproduktivität für den Bergbau und das Verarbeitende Gewerbe  
4.2 Produktionsergebnis je Arbeiter und je Arbeiterstunde  
1985 = 100

Jahr Halbjahr Vierteljahr Monat	Bergbau und Verarbeitendes Gewerbe													
	insgesamt		Bergbau		Verarbeitendes Gewerbe									
					zusammen		Grundstoff- und Produktionsgüter- gewerbe		Investitionsgüter produzierendes Gewerbe		Verbrauchgüter produzierendes Gewerbe		Nahrungs- und Genußmittel- gewerbe	
	Index	Veränd. zum Vor- jahres- zeitraum in %	Index	Veränd. zum Vor- jahres- zeitraum in %	Index	Veränd. zum Vor- jahres- zeitraum in %	Index	Veränd. zum Vor- jahres- zeitraum in %	Index	Veränd. zum Vor- jahres- zeitraum in %	Index	Veränd. zum Vor- jahres- zeitraum in %	Index	Veränd. zum Vor- jahres- zeitraum in %
Produktionsergebnis je Arbeiter														
1992 .....	118,0	+ 1,4	115,7	+ 1,4	118,0	+ 1,4	122,3	+ 3,5	116,8	+ 0,8	112,3	+ 0,1	121,1	+ 0,3
1993 .....	119,8	+ 1,5	109,8	- 5,1	120,2	+ 1,9	126,9	+ 3,8	116,7	- 0,1	115,6	+ 2,9	126,0	+ 4,0
1992 1. Hj .....	118,8	+ 2,0	118,0	+ 2,8	118,8	+ 2,0	124,5	+ 4,1	117,9	+ 2,0	112,9	+ 0,1	116,6	- 1,5
1992 2. Hj .....	117,1	+ 0,7	113,4	0,0	117,3	+ 0,8	120,0	+ 2,7	115,7	- 0,4	111,8	+ 0,2	125,6	+ 2,2
1993 1. Hj .....	116,7	- 1,8	113,2	- 4,1	116,8	- 1,7	124,5	0,0	112,8	- 4,3	114,3	+ 1,2	119,7	+ 2,7
1993 2. Hj .....	123,0	+ 5,0	106,5	- 6,1	123,5	+ 5,3	129,4	+ 7,8	120,5	+ 4,1	116,9	+ 4,6	132,3	+ 5,3
1992 1. Vj .....	119,2	+ 3,2	124,2	+ 3,3	119,0	+ 3,1	124,9	+ 5,7	117,1	+ 3,3	116,2	+ 1,0	116,8	- 1,0
1992 2. Vj .....	118,4	+ 0,9	111,8	+ 2,2	118,6	+ 0,8	124,2	+ 2,6	118,7	+ 0,8	109,5	- 0,9	116,5	- 1,9
1992 3. Vj .....	114,7	+ 2,0	110,5	+ 2,8	114,8	+ 2,0	122,2	+ 4,7	110,9	+ 0,9	109,4	+ 0,6	121,9	+ 1,8
1992 4. Vj .....	119,6	- 0,5	116,3	- 2,4	119,7	- 0,4	117,8	+ 0,7	120,4	- 1,7	114,3	- 0,2	129,4	+ 2,6
1993 1. Vj .....	115,2	- 3,4	122,8	- 1,1	114,9	- 3,4	121,8	- 2,5	110,2	- 5,9	116,3	+ 0,1	117,9	+ 0,9
1993 2. Vj .....	118,2	- 0,2	103,5	- 7,4	118,7	+ 0,1	127,1	+ 2,3	115,4	- 2,8	112,2	+ 2,5	121,4	+ 4,4
1993 3. Vj .....	118,1	+ 3,0	100,9	- 8,7	118,7	+ 3,4	128,6	+ 5,2	112,9	+ 1,8	114,0	+ 4,2	127,0	+ 4,2
1993 4. Vj .....	127,8	+ 6,9	112,0	- 3,7	128,4	+ 7,3	130,2	+ 10,5	128,1	+ 6,4	119,8	+ 4,8	137,7	+ 6,4
1993 Jan. ....	108,9	- 4,6	123,9	- 2,3	108,4	- 4,7	118,0	- 3,4	100,8	- 6,9	111,3	- 0,9	115,8	- 3,5
1993 Febr. ....	110,9	- 5,4	116,4	- 2,5	110,7	- 5,5	116,5	- 4,3	106,5	- 8,7	112,8	- 1,3	112,9	+ 1,5
1993 März ....	125,8	- 0,4	128,2	+ 1,3	125,7	- 0,5	130,8	0,0	123,2	- 2,6	124,7	+ 2,3	125,0	+ 5,0
1993 April ....	117,4	- 1,5	107,5	- 7,2	117,8	- 1,3	126,6	+ 1,6	114,0	- 4,4	112,6	+ 0,5	119,6	+ 3,5
1993 Mai ....	116,1	- 0,4	105,5	- 5,9	116,4	- 0,3	124,5	+ 0,3	113,2	- 2,3	109,6	+ 2,2	120,6	+ 5,2
1993 Juni ....	121,1	+ 1,4	97,5	- 9,3	121,9	+ 1,8	130,3	+ 5,3	119,1	- 1,4	114,5	+ 4,7	124,1	+ 4,1
1993 Juli ....	114,1	+ 0,6	98,9	- 11,8	114,6	+ 1,0	127,8	+ 3,7	107,5	- 1,4	107,1	+ 0,7	125,0	+ 4,3
1993 Aug. ....	111,4	+ 4,6	99,0	- 9,1	111,8	+ 5,1	124,5	+ 5,7	103,5	+ 4,2	108,1	+ 8,8	124,4	+ 3,2
1993 Sept. ....	128,8	+ 3,8	104,8	- 5,2	129,6	+ 4,1	133,6	+ 6,5	127,8	+ 2,7	126,9	+ 3,8	131,6	+ 4,9
1993 Okt. ....	134,3	+ 5,2	113,7	- 5,3	135,0	+ 5,6	138,8	+ 9,0	131,9	+ 4,1	130,5	+ 4,0	146,5	+ 5,2
1993 Nov. ....	129,0	+ 6,4	110,4	- 5,6	129,7	+ 6,8	133,8	+ 10,5	126,9	+ 5,0	124,2	+ 5,8	140,8	+ 8,1
1993 Dez. ....	120,2	+ 9,4	111,9	- 0,1	120,5	+ 9,6	118,0	+ 12,3	125,5	+ 10,4	104,8	- 15,6	125,7	+ 6,0
Produktionsergebnis je Arbeiterstunde														
1992 .....	125,4	+ 2,3	124,1	+ 0,7	125,4	+ 2,3	127,7	+ 3,5	125,5	+ 2,0	120,8	+ 1,8	126,1	+ 1,6
1993 .....	131,1	+ 4,5	120,2	- 3,1	131,5	+ 4,9	135,7	+ 6,3	130,8	+ 4,2	125,1	+ 3,6	132,6	+ 5,2
1992 1. Hj .....	124,3	+ 2,5	124,6	+ 2,4	124,2	+ 2,4	128,5	+ 3,8	123,8	+ 2,6	119,4	+ 1,5	122,3	- 0,4
1992 2. Hj .....	126,5	+ 2,1	123,6	- 0,9	126,7	+ 2,3	127,0	+ 3,3	127,2	+ 1,6	122,2	+ 2,0	129,9	+ 3,6
1993 1. Hj .....	126,8	+ 2,0	122,0	- 2,1	126,9	+ 2,2	131,9	+ 2,6	125,4	+ 1,3	122,6	+ 2,7	127,1	+ 3,9
1993 2. Hj .....	135,5	+ 7,1	118,5	- 4,1	136,0	+ 7,4	139,6	+ 9,9	136,2	+ 7,1	127,7	+ 4,5	138,1	+ 6,3
1992 1. Vj .....	123,1	+ 3,6	127,5	+ 2,2	122,8	+ 3,5	127,8	+ 5,3	121,1	+ 3,6	120,4	+ 2,2	121,9	+ 1,2
1992 2. Vj .....	125,5	+ 1,4	121,6	+ 2,4	125,6	+ 1,4	129,1	+ 2,4	126,4	+ 1,5	118,5	+ 1,0	122,6	- 1,9
1992 3. Vj .....	125,0	+ 3,0	118,6	+ 0,5	125,3	+ 3,1	130,1	+ 5,3	123,5	+ 2,2	121,7	+ 2,3	126,0	+ 1,9
1992 4. Vj .....	128,0	+ 1,3	128,6	- 2,1	128,0	+ 1,4	123,8	+ 1,0	130,9	+ 0,9	122,6	+ 1,7	133,8	+ 5,3
1993 1. Vj .....	123,5	+ 0,3	127,6	+ 0,1	123,3	+ 0,4	127,5	- 0,2	121,0	- 0,1	122,8	+ 2,0	124,1	+ 1,8
1993 2. Vj .....	130,0	+ 3,6	116,3	- 4,4	130,5	+ 3,9	136,3	+ 5,6	129,8	+ 2,7	122,3	+ 3,2	130,2	+ 6,2
1993 3. Vj .....	132,1	+ 5,7	112,0	- 5,6	132,8	+ 6,0	140,3	+ 7,8	130,2	+ 5,4	126,9	+ 5,3	133,9	+ 6,3
1993 4. Vj .....	138,8	+ 8,4	125,0	- 2,8	139,3	+ 8,8	138,9	+ 12,2	142,1	+ 8,6	128,5	+ 4,8	142,2	+ 6,3
1993 Jan. ....	118,6	- 1,1	126,8	- 1,8	118,4	- 0,9	124,7	- 1,8	114,5	- 0,3	119,0	+ 0,8	119,5	- 4,2
1993 Febr. ....	122,0	- 0,6	126,4	+ 0,3	121,8	- 0,6	125,3	- 0,9	119,5	- 1,8	122,9	+ 2,0	122,1	+ 2,8
1993 März ....	129,8	+ 2,5	129,7	+ 1,7	129,8	+ 2,6	132,5	+ 1,9	129,1	+ 1,9	126,4	+ 3,2	130,6	+ 6,9
1993 April ....	125,9	+ 1,9	117,0	- 5,0	126,2	+ 2,2	132,7	+ 4,4	124,5	+ 0,6	120,0	+ 1,6	125,9	+ 5,2
1993 Mai ....	128,7	+ 3,7	118,8	- 2,3	129,0	+ 3,9	134,7	+ 4,1	128,3	+ 3,2	120,5	+ 3,4	129,8	+ 7,0
1993 Juni ....	135,5	+ 5,1	113,0	- 5,8	136,3	+ 5,5	141,4	+ 8,1	136,6	+ 4,2	126,5	+ 4,6	134,8	+ 6,2
1993 Juli ....	130,0	+ 4,0	113,0	- 3,6	130,6	+ 4,2	139,1	+ 6,9	127,8	+ 2,8	122,7	+ 2,3	132,6	+ 6,4
1993 Aug. ....	128,5	+ 7,0	112,0	- 8,2	129,0	+ 7,5	138,7	+ 7,6	124,2	+ 8,0	126,0	+ 6,7	131,1	+ 6,0
1993 Sept. ....	137,8	+ 6,0	111,0	- 4,8	138,7	+ 6,3	143,0	+ 8,8	138,5	+ 5,6	132,1	+ 3,9	137,9	+ 6,4
1993 Okt. ....	136,8	+ 7,5	119,4	- 2,1	137,4	+ 7,8	142,3	+ 11,7	135,4	+ 7,0	130,6	+ 4,2	144,6	+ 6,1
1993 Nov. ....	136,7	+ 7,6	122,0	- 3,1	137,2	+ 7,9	140,6	+ 12,1	136,3	+ 6,6	130,1	+ 5,4	143,5	+ 7,9
1993 Dez. ....	142,9	+ 10,1	133,6	- 3,2	143,2	+ 10,6	133,8	+ 12,9	154,7	+ 11,9	124,7	+ 4,7	138,6	+ 4,9

STBA, Fachserie 4, Reihe 2.1

SYPRO- NR.	WIRTSCHAFTSZWEIG	GEWICHTUNG	1992	VERAEND. IN % GEGEN VORJAHR	1992 2. HJ	VERAENDERUNG IN % 2. HJ 1992 GEGEN		1993 1. HJ
						2. HJ 1991	1. HJ 1992	
	PRODUZIERENDES GEWERBE INSGESAMT	100.00	122.4	-0.3	121.1	-1.5	-2.0	112.9
	PRODUZIERENDES GEWERBE (OH. BAUHAUPTGEWERBE)	92.66	121.2	-1.0	119.3	-2.1	-3.1	111.6
1010-30	ELEKTRIZITAETS-U. GASVERSORGUNG	7.39	115.6	1.1	112.7	1.2	-5.0	114.9
	BERGBAU U. VERARBEITENDES GEWERBE	85.27	121.7	-1.1	119.9	-2.4	-2.9	111.3
21	BERGBAU	2.35	79.3	-3.4	76.9	-4.9	-5.9	72.6
2111	STEINKOHLENBERGB. U. -BRIKETTHERSTELLUNG, KOKEREI	1.70	75.3	-3.2	72.8	-6.3	-6.4	67.6
	VERARBEITENDES GEWERBE	82.92	122.9	-1.0	121.1	-2.3	-2.9	112.4
	GRUNDSTOFF-U. PRODUKTIONSGUETERGEWERBE	21.10	118.9	1.5	116.4	0.3	-4.1	113.1
22	MINERALOELVERARBEITUNG	3.37	109.9	7.1	110.6	7.8	1.2	109.2
25	GEW. U. VERARB. V. STEINEN U. ERDEN	1.95	133.7	5.2	139.4	3.2	8.9	123.0
27	EISENSCHAFFENDE INDUSTRIE	2.36	90.5	-5.8	85.1	-8.6	-11.3	82.9
2711	HOECHOFEN-, STAHL-U. WARMWALZWERKE (OH. STAHLROHRE)	1.82	93.0	-5.0	87.7	-7.8	-10.8	86.0
28	NE-METALLERZEUGUNG, NE-METALLHALBZEUGWERKE	0.87	120.0	2.0	116.8	2.6	-5.3	114.0
2850	NE-METALLHALBZEUGWERKE	0.47	120.6	1.4	116.8	2.2	-6.1	115.0
29	GIESSEREI	0.90	107.4	-4.2	98.1	-7.1	-16.0	92.8
2910	EISEN-, STAHL-U. TEMPERGIESSEREI	0.64	98.5	-3.4	90.0	-6.5	-15.9	85.5
3011-15,30	ZIEHEREIEN, KALTWALZWERKE, MECHANIK, ANG.	1.08	191.8	0.9	194.7	2.0	3.0	165.7
40	CHEMISCHE INDUSTRIE	8.38	117.9	1.2	113.9	-0.4	-6.6	115.4
4031	H. V. CHEM. GRUNDSTF. (AUCH M. ANSCHL. WEITERVERARB.)	4.82	111.5	1.1	106.9	-1.7	-7.8	110.2
4034	H. V. CHEM. ERZEUGNISSEN F. GEWERBE, LANDWIRTSCHAFT	1.03	117.7	0.3	112.6	-0.7	-8.4	114.9
4035	H. V. PHARMAZEUTISCHEN ERZEUGNISSEN	1.28	136.5	2.6	135.2	2.7	-2.0	130.3
4036	H. V. SEIFEN, WASCH-U. KOERPERPFLEGEMITTELN	0.65	123.6	1.5	121.8	2.5	-2.8	121.4
4090	H. V. CHEMIEFASERN	0.22	97.8	-2.1	90.1	-6.1	-14.6	92.2
53	HOLZBEARBEITUNG	0.45	134.8	1.9	132.1	0.5	-3.9	127.4
55	ZELLSTOFF-, HOLZSCHLIFF-, PAPIER-U. PAPPEERZEUGUNG	0.71	128.4	0.2	125.2	-1.8	-4.9	126.9
59	GUMMI-VERARBEITUNG	1.03	111.4	-1.5	104.3	-4.0	-12.1	102.6
	INVESTITIONSGUETER PRODUZIERENDES GEWERBE	40.75	122.9	-2.3	120.2	-4.1	-4.3	108.1
3021-25	STAHLVERFORMUNG, OBERFLAECHEVEREDLUNG, HAERTUNG	1.21	135.1	-0.3	127.4	-2.2	-10.8	121.6
31	STAHL-U. LEICHTMETALLBAU, SCHIENENFAHRZEUGBAU	1.56	131.5	2.6	140.4	1.0	14.4	112.3
3111	H. V. STAHL-U. L. METALLKONSTRUKT. (OH. GRUBENAUSB.)	0.67	157.4	6.2	170.7	6.7	18.4	135.4
32	MASCHINENBAU	10.17	114.8	-5.3	115.2	-6.3	0.7	99.5
3210	H. V. LANDW. MASCHINEN, ACKERSCHLEPPERN	0.61	90.8	-8.7	84.0	-10.5	-13.9	82.1
3220	H. V. METALLBEARBEITUNGSMASCHINEN U. AE.	1.35	102.7	-14.3	104.9	-15.1	4.3	79.7
3230	H. V. TEXTIL-U. NAEHMASCHINEN	0.51	106.3	4.6	108.4	4.0	3.9	97.8
3240	H. V. MASCHINEN F. D. NAHR.-U. GENUSSMITTELIND. USW	1.16	121.0	-2.8	126.2	-3.2	8.9	104.0
3256	H. V. HUETTEN-U. WALZWERKE INR. USW (OH. BAUMASCH.)	1.16	124.1	-5.3	124.7	-8.5	1.1	107.2
3257	H. V. BAU-, BAUSTOFF-U. AE. MASCHINEN	0.39	136.7	2.9	133.0	-	-5.3	121.1
3260	H. V. ZAHNRAEDERN, GETRIEBEN, LAGERN U. AE.	0.80	96.6	-6.8	93.5	-5.0	-6.2	85.3
3270	H. V. MASCHINEN F. WEITERE BEST. WIRTSCHAFTSZWEIGE	0.92	111.2	-12.2	110.0	-12.8	-2.2	96.4
3280	SONST. MASCHINENBAU	3.27	122.9	-2.1	123.7	-2.8	1.3	108.7
33	STRASSENFAHRZEUGBAU, REP. V. KRAFTFAHRZEUGEN USW	10.49	128.2	1.3	118.2	-1.5	-12.0	105.2
3311	H. V. KRAFTWAGEN U. -MOTOREN	6.96	128.3	1.7	117.5	-	-13.1	103.4
3314	H. V. TEILEN F. KRAFTWAGEN U. -MOTOREN	1.82	129.1	2.4	120.2	-3.0	-12.8	112.0
34	SCHIFFBAU	0.35	71.8	-5.0	70.3	-4.9	-4.2	68.2
35	LUFT-U. RAUMFAHRZEUGBAU	0.61	121.5	-4.3	117.8	-5.1	-5.9	116.3
36	ELEKTROTECHNIK, REP. V. HAUSHALTSGERAETEN	10.35	128.6	-1.6	127.4	-2.7	-1.8	118.0
3620	H. V. GERAETEN D. ELEKTRIZ. ERZEUGUNG, -VERTLG. U. AE.	3.55	130.2	0.4	127.7	-1.2	-3.8	116.9
3650	H. V. ELEKTROHAUSHALTSGERAETEN	0.58	137.0	-3.8	126.2	-7.3	-14.6	134.7
3660	H. V. ZAEHLERN, FERNMELDE-, MESS-U. REGELGERAETEN USW	4.63	129.6	-1.8	129.5	-3.1	-0.2	119.9
3670	H. V. RUNDFUNK-, FERNSEH-U. PHONOTECHN. GERAETEN	0.66	112.3	-12.0	112.4	-10.4	0.2	102.7
37	FEINMECHANIK, OPTIK, H. V. UHREN	1.75	121.4	1.6	119.4	-0.4	-3.2	109.7
38	H. V. EISEN-, BLECH-U. METALLWAREN	2.81	133.0	-0.8	128.1	-3.0	-7.2	123.6
50	H. V. BUEROMASCHINEN, ADV-GERAETEN U. -EINRICHTUNGEN	1.45	91.3	-26.7	89.6	-28.7	-3.6	78.2
5060	H. V. BUEROMASCHINEN	0.16	65.3	-24.5	69.4	-30.6	-16.7	55.7
5080	H. V. ADV-GERAETEN U. -EINRICHTUNGEN	1.29	94.4	-26.9	93.3	-28.5	-2.3	81.0
	VERBRAUCHSGUETER PRODUZIERENDES GEWERBE	12.13	120.3	-1.7	118.6	-2.5	-2.9	113.6
39	H. V. MUSIKINSTRUM., SPIELWAREN, FUELLHALTERN USW	0.52	123.8	-4.9	129.9	-5.1	10.3	110.0
51	FEINKERAMIK	0.34	96.3	-6.9	92.7	-7.9	-7.2	93.0
52	H. U. VERARB. V. GLAS	0.65	126.7	0.9	125.5	-0.8	-1.8	120.5
54	HOLZVERARBEITUNG	2.23	136.0	1.9	135.0	0.9	-1.5	130.6
56	PAPIER-U. PAPPEVERARBEITUNG	1.01	131.9	-0.4	129.9	-0.8	-2.9	127.2
57	DRUCKEREI, Vervielfaeltigung	1.90	129.9	-0.7	133.2	-1.4	5.2	121.7
58	H. V. KUNSTSTOFFWAREN	2.05	147.1	1.6	141.6	-0.2	-7.2	141.2
61	LEDERERZEUGUNG	0.05	80.8	-5.8	72.2	-11.4	-19.3	71.6
62	LEDERVERARBEITUNG	0.37	74.1	-10.0	70.6	-11.6	-9.0	68.8
6251	H. V. SCHUHEN	0.26	67.9	-9.1	64.0	-11.4	-11.0	63.5
63	TEXTILGEWERBE	1.63	93.8	-7.7	87.2	-9.2	-13.1	86.9
64	BEKLEIDUNGSGEWERBE	1.31	77.9	-10.6	76.6	-9.9	-3.3	70.3
	NAHRUNGS-U. GENUSSMITTELGEWERBE	8.94	135.5	-0.4	139.6	0.1	6.2	128.6
68	ERNAEHRUNGSGEWERBE	6.75	140.7	0.4	145.3	0.3	6.8	134.1
6818-19	H. V. BACKWAREN	1.44	153.2	0.2	155.5	-0.3	3.0	151.1
6828	H. V. SUESSWAREN (OH. DAUERBACKWAREN)	0.42	153.0	-0.4	155.2	0.3	2.8	152.8
6831-36	MILCHVERMERTUNG	0.39	117.1	1.0	115.3	0.9	-3.0	117.0
6847-54	SCHLACHTHAEUUSER (OH. KOMMUNALE), FLEISCHVERARB.	1.43	140.6	-0.6	142.1	-0.4	2.2	136.1
6871-72	BRAUEREI, MUELZEREI	1.02	121.1	-0.3	121.0	-2.9	-0.2	115.2
6879	MINERALBRUNNEN, H. V. MINERALWASSER, LIMONADEN	0.28	147.5	2.7	148.1	1.7	0.8	148.4
69	TABAKVERARBEITUNG	2.19	119.8	-2.9	122.1	-1.0	4.0	111.5
72-75	BAUHAUPTGEWERBE	7.34	137.4	7.2	144.4	5.6	10.7	130.1
	HOCHBAULEISTUNGEN	4.50	141.7	7.5	147.8	6.8	8.9	137.9
	TIEFBAULEISTUNGEN	2.84	130.5	6.6	138.9	3.7	13.8	117.8

BUNDESGBIET  
FUER DAS PRODUZIERENDE GEWERBE

=100

NEHMEN

VERAENDERUNG IN % 1.HJ 1993 GEGEN		1992 4.VJ	VERAENDERUNG IN % 4.VJ 1992 GEGEN		1993 1.VJ	VERAENDERUNG IN % 1.VJ 1993 GEGEN		1993 2.VJ	VERAENDERUNG IN % 2.VJ 1993 GEGEN		1993 3.VJ	VERAENDERUNG IN % 3.VJ 1993 GEGEN		SYPRO- NR.
1.HJ 1992	2.HJ 1992		4.VJ 1991	3.VJ 1992		1.VJ 1992	4.VJ 1992		2.VJ 1992	1.VJ 1993		3.VJ 1992	2.VJ 1993	
-8.7	-6.8	122.6	-2.2	2.5	111.6	-10.0	-9.0	114.2	-7.3	2.3	112.5	-5.9	-1.5	PROD.GEW.
-9.3	-6.5	121.3	-3.0	3.4	111.8	-10.4	-7.8	111.4	-8.2	-0.4	109.3	-6.8	-1.9	PG(OH.BAU)
-3.1	2.0	124.3	-0.1	23.1	127.1	-3.0	2.3	102.6	-3.4	-19.3	98.1	-2.9	-4.4	1010-30
-9.9	-7.2	121.0	-3.3	1.9	110.4	-11.2	-8.8	112.2	-8.5	1.6	110.3	-7.1	-1.7	BERGB.U.VG
-11.1	-5.6	76.4	-7.2	-1.3	76.3	-10.7	-0.1	68.9	-11.6	-9.7	66.9	-13.6	-2.9	21
-13.1	-7.1	70.7	-9.6	-5.5	71.1	-12.4	0.6	64.1	-13.7	-9.8	63.9	-14.6	-0.3	2111
-9.9	-7.2	122.3	-3.2	2.1	111.4	-11.2	-8.9	113.4	-8.5	1.8	111.5	-6.9	-1.7	VERARB.GEW
-6.8	-2.8	113.7	-1.4	-4.5	111.1	-8.6	-2.3	115.0	-5.1	3.5	115.2	-3.2	0.2	G.U.P.
-0.1	-1.3	109.7	7.2	-1.5	107.8	-3.8	-1.7	110.5	3.8	2.5	116.1	4.2	5.1	22
-3.9	-11.8	132.5	3.4	-9.4	104.0	-7.4	-21.5	142.0	-1.2	36.5	145.4	-0.6	2.4	25
-13.6	-2.6	77.8	-15.7	-15.7	81.6	-16.4	4.9	84.2	-10.6	3.2	84.0	-9.0	-0.2	27
-12.5	-1.9	79.9	-15.6	-18.2	84.3	-15.4	5.5	87.7	-9.5	4.0	87.6	-8.2	-0.1	2711
-7.5	-2.4	113.4	1.5	-5.7	115.7	-7.1	2.0	112.2	-8.0	-3.0	113.7	-5.4	1.3	28
-7.6	-1.5	112.5	2.2	-7.1	116.0	-8.5	3.1	114.0	-6.5	-1.7	116.0	-4.2	1.8	2850
-20.5	-5.4	96.3	-10.0	-3.5	93.9	-23.1	-2.5	91.7	-17.8	-2.3	84.6	-15.2	-7.7	29
-20.1	-5.0	89.4	-9.1	-1.3	86.3	-23.4	-3.5	84.7	-16.4	-1.9	77.6	-14.3	-8.4	2910
-12.3	-14.9	198.4	0.9	3.9	163.9	-11.3	-17.4	167.4	-13.4	2.1	171.2	-10.3	2.3	3011-15,30
-5.4	1.3	111.9	-1.8	-3.5	115.5	-6.5	3.2	115.3	-4.2	-0.2	113.5	-2.1	-1.6	40
-5.0	3.1	104.7	-3.3	-4.0	109.5	-6.2	4.6	110.8	-3.9	1.2	107.6	-1.4	-2.9	4031
-6.5	2.0	109.0	-1.6	-6.2	114.1	-8.9	4.7	115.7	-3.9	1.4	113.8	-2.1	-1.6	4034
-5.5	-3.6	135.6	1.8	0.7	131.7	-6.7	-2.9	128.8	-4.4	-2.2	132.3	-1.8	2.7	4035
-3.1	-0.3	118.3	2.2	-5.6	124.6	-3.7	5.3	118.1	-2.6	-5.2	117.8	-6.0	-0.3	4036
-12.6	2.3	91.1	-9.1	2.2	94.0	-10.6	3.2	90.4	-14.5	-3.8	80.8	-9.3	-10.6	4090
-7.3	-3.6	131.6	1.5	-0.8	122.3	-10.2	-7.1	132.4	-4.5	8.3	132.4	-0.2	-0.0	53
-3.6	1.4	122.0	-2.2	-4.9	129.3	-5.0	6.0	124.4	-2.1	-3.8	127.3	-0.8	2.3	55
-13.5	-1.6	102.1	-6.4	-4.1	105.1	-14.2	2.9	100.1	-12.7	-4.8	93.9	-11.8	-6.2	59
-13.9	-10.1	122.9	-5.2	4.6	107.1	-14.9	-12.9	109.1	-12.9	1.9	104.7	-10.9	-4.0	INVEST.
-14.8	-4.6	121.6	-4.5	-8.7	123.7	-15.0	1.7	119.4	-14.7	-3.5	114.9	-13.7	-3.8	3021-25
-8.5	-20.0	144.8	0.8	6.5	108.4	-8.8	-25.1	116.2	-8.1	7.2	123.1	-9.5	5.9	31
-3.3	-18.3	180.0	8.9	11.6	131.9	-3.7	-26.7	146.8	-3.0	11.3	152.3	-5.6	3.7	3111
-13.0	-13.6	118.9	-7.5	6.7	96.4	-13.0	-18.9	102.5	-13.1	6.3	97.7	-12.3	-4.7	32
-15.9	-2.3	84.5	-10.2	1.2	80.9	-17.3	-4.3	83.2	-14.6	2.8	74.1	-11.3	-10.9	3210
-20.8	-24.0	109.6	-16.8	9.5	77.6	-19.7	-29.2	81.7	-21.9	5.3	77.3	-22.8	-5.4	3220
-6.2	-9.8	116.3	3.8	15.8	92.5	-8.8	-20.5	103.1	-3.7	11.5	96.2	-4.2	-6.7	3230
-10.3	-17.6	136.6	-2.9	18.1	98.6	-10.0	-27.8	109.3	-10.6	10.9	109.5	-5.4	0.2	3240
-13.1	-14.0	129.8	-10.8	8.5	98.7	-13.8	-24.0	115.7	-12.5	17.2	101.4	-15.2	-12.4	3256
-13.7	-8.9	133.5	-5.3	0.8	116.6	-12.7	-12.7	125.5	-14.7	7.6	111.1	-16.2	-11.5	3257
-14.4	-8.8	90.9	-5.3	-5.4	85.8	-14.1	-5.6	84.8	-14.7	-1.2	81.7	-15.0	-3.7	3260
-14.3	-12.4	116.9	-12.9	13.5	91.2	-13.0	-22.0	101.5	-15.6	11.3	95.7	-7.1	-5.7	3270
-11.0	-12.1	125.1	-4.3	2.3	107.8	-11.1	-13.8	109.5	-11.0	1.6	108.0	-11.7	-1.4	3280
-21.7	-11.0	121.4	-4.6	5.7	104.3	-23.3	-14.1	106.0	-20.0	1.6	96.2	-16.3	-9.2	33
-23.5	-12.0	122.7	-2.9	9.4	102.5	-25.6	-16.5	104.2	-21.4	1.7	93.2	-16.9	-10.6	3311
-18.8	-6.8	117.7	-7.5	-4.1	111.4	-20.0	-5.4	112.6	-17.5	1.1	103.9	-15.3	-7.7	3314
-7.1	-3.0	73.3	-3.4	8.9	70.4	-3.8	-4.0	66.0	-10.2	-6.3	63.3	-5.9	-4.1	34
-7.1	-1.3	120.3	-3.4	4.3	118.5	-7.2	-1.5	114.1	-7.0	-3.7	105.2	-8.8	-7.8	35
-9.1	-7.4	130.3	-3.2	4.7	118.1	-10.3	-9.4	117.9	-7.8	-0.2	116.6	-6.3	-1.1	36
-11.9	-8.5	128.1	-2.4	0.7	117.4	-11.9	-8.4	116.3	-12.0	-0.9	115.0	-9.6	-1.1	3620
-8.9	6.7	133.2	-8.1	11.7	138.7	-11.2	4.1	130.6	-6.2	-5.8	115.9	-2.8	-11.3	3650
-7.6	-7.4	132.3	-2.9	4.4	118.8	-9.0	-10.2	121.0	-6.1	1.9	120.9	-4.6	-0.1	3660
-8.5	-8.6	118.3	-11.3	11.1	104.9	-12.2	-11.3	100.5	-4.2	-4.2	98.9	-7.1	-1.6	3670
-11.0	-8.1	123.4	0.2	6.9	109.5	-12.1	-11.3	109.8	-10.0	0.3	105.5	-8.6	-3.9	37
-10.4	-3.5	127.3	-4.1	-1.2	124.4	-11.6	-2.3	122.8	-8.2	-1.3	120.2	-6.7	-2.1	38
-15.8	-12.7	90.1	-26.1	1.1	77.1	-19.9	-14.4	79.3	-11.5	2.9	81.5	-8.5	2.8	50
-21.9	-6.2	63.3	-22.4	14.3	55.7	-22.1	-12.0	55.7	-21.7	-0.0	53.6	-3.2	-3.8	5060
-15.2	-13.2	93.4	-26.3	0.2	79.7	-19.7	-14.7	82.2	-10.5	3.1	84.9	-8.9	3.3	5080
-7.0	-4.2	120.3	-2.4	3.0	115.1	-8.1	-4.3	112.1	-5.7	-2.6	111.0	-5.0	-1.0	VERBRAUCH.
-6.6	-15.3	131.4	-3.0	2.3	105.0	-8.5	-20.1	115.0	-4.7	9.5	124.1	-3.3	7.9	39
-6.9	0.3	95.7	-5.2	6.7	94.1	-10.2	-1.7	91.8	-3.4	-2.4	81.2	-9.5	-11.5	51
-5.7	-4.0	125.6	-2.2	0.2	120.1	-6.4	-4.4	120.9	-5.0	0.7	121.4	-3.2	0.4	52
-4.7	-3.3	143.7	2.6	13.9	130.7	-5.0	-9.0	130.5	-4.3	-0.2	124.0	-1.7	-5.0	54
-4.9	-2.1	128.0	-1.7	-2.9	130.7	-6.4	2.1	123.6	-3.4	-5.4	125.9	-4.5	1.9	56
-3.9	-8.6	138.5	-1.3	8.4	121.2	-5.2	-12.5	122.2	-2.5	0.8	123.1	-3.7	0.7	57
-7.5	-0.3	140.2	-1.0	-2.0	141.3	-8.6	0.8	141.1	-6.3	-0.1	137.4	-3.9	-2.6	58
-20.0	-0.8	76.8	-10.7	13.8	73.2	-21.5	-4.7	70.0	-18.4	-4.4	63.1	-6.5	-9.9	61
-11.3	-2.5	71.6	-11.5	2.9	72.2	-14.1	0.8	85.4	-8.0	-9.4	66.2	-4.9	1.2	62
-11.7	-0.8	64.4	-10.6	1.3	67.8	-15.1	5.3	59.2	-7.2	-12.7	60.4	-5.0	2.0	6251
-13.4	-0.3	88.0	-10.0	2.0	89.1	-14.5	1.3	84.6	-12.3	-5.1	77.6	-10.1	-8.3	63
-11.2	-8.2	70.4	-11.2	-14.9	80.2	-12.4	13.9	60.4	-9.4	-24.7	71.8	-13.2	18.9	64
-2.2	-7.9	142.5	0.8	4.2	126.4	-4.2	-11.3	130.7	-0.2	3.4	134.9	-1.3	3.2	N.U.G.
-1.4	-7.7	151.7	1.5	9.2	130.8	-2.9	-13.8	137.3	-0.0	5.0	139.2	0.2	1.4	68
0.1	-2.8	158.9	1.0	4.5	149.6	-0.1	-5.9	152.5	0.2	1.9	160.2	5.4	5.0	6818-19
1.3	-1.5	156.9	3.6	2.2	154.7	-2.0	-1.4	150.9	4.9	-2.5	164.4	7.1	8.9	6828
-1.6	1.5	114.7	1.4	-0.9	114.1	-1.3	-0.5	119.9	-1.8	5.1	113.3	-2.2	-5.5	6831-36
-2.2	-4.2	143.1	-0.8	1.4	134.0	-3.5	-6.4	138.2	-0.8	3.1	141.6	0.4	2.5	6847-54
-5.0	-4.8	112.1	-0.2	-13.7	100.3	-8.8	-10.5	130.0	-1.7	29.6	121.5	-6.5	-6.5	6871-72
1.0	0.2	126.3	3.5	-25.7	129.2	-3.9	2.3	167.6	5.2	29.7	149.6	-11.9	-10.7	6879
-5.0	-8.7	114.2	-1.7	-12.2	112.7	-9.0	-1.3	110.3	-0.6	-2.1	121.7	-6.4	10.3	69
-0.2	-9.9	139.2	7.2	-6.9	110.3	-3.2	-20.8	149.9	2.1	35.9	151.7	1.5	1.2	BAUHAUPTG.
1.6	-6.7	143.5	8.9	-5.6	120.1	-1.3	-16.3	155.6	3.9	29.6	158.4	4.2	1.8	HOCHBAU
-3.5	-15.2	132.3	4.3	-9.1	94.7	-7.1	-28.4	140.9	-0.9	48.8	141.2	-3.0	0.2	TIEFBAU

SYPRO- NR.	WIRTSCHAFTSZWEIG	GEWICHTUNG	1992	VERAEND. IN % GEGEN VORJAHR	1992 2. HJ	VERAENDERUNG IN %		1993 1. HJ
						2. HJ 1992 GEGEN		
						2. HJ 1991	1. HJ 1992	
	PRODUZIERENDES GEWERBE INSGESAM	100.00	120.5	-0.7	118.9	-1.9	-2.6	111.2
	PRODUZIERENDES GEWERBE (OH. BAUHAUPTGEWERBE)	93.93	119.5	-1.2	117.3	-2.4	-3.6	110.1
1010-30	ELEKTRIZITAETS-U. GASVERSORGUNG	6.37	116.2	1.3	112.9	1.4	-5.5	115.7
	BERGBAU U. VERARBEITENDES GEWERBE	87.56	119.7	-1.4	117.6	-2.7	-3.4	109.7
21	BERGBAU	2.87	80.2	-3.4	77.5	-4.6	-6.6	74.4
2111	STEINKOHLENBERGB. U. -BRIKETTHERSTELLUNG, KOKEREI	1.73	74.7	-2.9	72.5	-5.7	-5.8	67.0
	VERARBEITENDES GEWERBE	84.63	121.1	-1.3	119.0	-2.6	-3.3	110.9
	GRUNDSTOFF-U. PRODUKTIONSGUETERGEWERBE	22.78	114.6	1.4	111.7	0.2	-5.0	110.0
22	MINERALOELVERARBEITUNG	3.22	112.1	8.8	114.1	10.0	3.6	111.1
25	GEW. U. VERARB. V. STEINEN U. ERDEN	1.92	130.5	4.7	135.6	2.8	8.1	120.0
27	EISENSCHAFFENDE INDUSTRIE	2.41	88.4	-6.7	82.9	-9.4	-11.7	81.2
2711	HOCHOEFEN-, STAHL-U. WARMHALTZWERKE (OH. STAHLROHRE)	1.94	92.4	-5.3	87.0	-8.4	-11.1	85.9
28	NE-METALLERZEUGUNG, NE-METALLHALBZEUGWERKE	1.05	122.0	3.1	119.0	4.5	-4.8	115.7
2850	NE-METALLHALBZEUGWERKE	0.70	119.8	1.5	118.1	2.9	-6.1	114.7
29	GIESSEREI	1.20	106.6	-4.9	95.9	-7.7	-18.2	91.9
2910	EISEN-, STAHL-U. TEMPERGIESSEREI	0.74	92.3	-4.0	82.4	-7.1	-19.3	80.4
3011-15, 30	ZIEHEREIEN, KALTWALZWERKE, MECHANIK, ANG.	0.54	125.8	-0.3	122.8	-0.2	-4.7	114.9
40	CHEMISCHE INDUSTRIE	10.30	117.2	1.2	113.2	-0.5	-6.6	114.9
4031	H. V. CHEM. GRUNDSTF. (AUCH M. ANSCHL. WEITERVERARB.)	5.04	106.4	0.9	101.8	-2.6	-8.4	106.2
4034	H. V. CHEM. ERZEUGNISSEN F. GEWERBE, LANDWIRTSCHAFT	1.80	116.6	-0.1	111.1	-1.1	-9.1	113.7
4035	H. V. PHARMAZEUTISCHEN ERZEUGNISSEN	2.04	137.9	2.7	136.6	2.8	-1.8	131.4
4036	H. V. SEIFEN, WASCH-U. KOERPERPFLEGE MITTELN	0.70	122.1	1.8	121.2	4.0	-1.5	120.4
4090	H. V. CHEMIEFASERN	0.25	94.0	-2.7	85.1	-7.4	-17.4	87.9
53	HOLZBEARBEITUNG	0.36	133.3	1.1	128.8	-0.3	-6.6	130.5
55	ZELLSTOFF-, HOLZSCHLIFF-, PAPIER-U. PAPPEERZEUGUNG	0.83	127.3	0.3	124.2	-1.9	-4.8	125.9
59	GUMMI VERARBEITUNG	0.95	107.2	-1.9	100.0	-4.5	-12.6	98.3
	INVESTITIONSGUETER PRODUZIERENDES GEWERBE	41.55	122.7	-2.6	120.0	-4.4	-4.3	107.9
3021-25	STAHLVERFORMUNG, OBERFLAECHEVEREDLUNG, HAERTUNG	1.27	135.2	-0.1	127.2	-2.1	-11.2	121.5
31	STAHL-U. LEICHTMETALLBAU, SCHIENENFAHRZEUGBAU	1.67	129.7	3.3	139.1	1.2	15.5	109.2
3111	H. V. STAHL-U. L. METALLKONSTRUKT. (OH. GRUBENAUSB.)	0.65	162.4	7.2	177.4	8.0	20.4	144.4
32	MASCHINENBAU	11.32	114.5	-5.6	115.3	-6.4	1.4	99.1
3210	H. V. LANDW. MASCHINEN, ACKERSCHLEPPERN	0.53	74.9	-13.9	65.5	-16.5	-22.3	69.2
3220	H. V. METALLBEARBEITUNGSMASCHINEN U. AE.	1.51	101.1	-15.4	103.6	-16.0	5.0	77.5
3230	H. V. TEXTIL-U. NAEHMASCHINEN	0.59	106.2	5.3	108.4	4.5	4.3	98.0
3240	H. V. MASCHINEN F. D. NAHR.-U. GENUSSMITTELIND. USW	1.49	121.5	-2.6	127.5	-3.0	10.3	104.5
3256	H. V. HUETTEN-U. HALTZWERKSEINR. USW (OH. BAUMASCH.)	1.21	123.7	-6.8	124.4	-10.4	1.1	106.4
3257	H. V. BAU- U. BAUSTOFF-U. AE. MASCHINEN	0.57	138.1	3.4	134.2	0.5	-5.6	122.5
3260	H. V. ZAHNRAEDERN, GETRIEBEN, LAGERN U. AE.	0.90	94.7	-7.2	91.7	-5.0	-6.2	83.8
3270	H. V. MASCHINEN F. WEITERE BEST. WIRTSCHAFTSZWEIGE	0.98	111.3	-13.0	109.8	-13.7	-2.7	96.5
3280	SONST. MASCHINENBAU	3.54	123.5	-2.1	125.0	-2.4	2.5	109.1
33	STRASSENFAHRZEUGBAU, REP. V. KRAFTFAHRZEUGEN USW	9.80	128.2	2.1	119.2	-1.1	-13.1	106.5
3311	H. V. KRAFTWAGEN U. -MOTOREN	6.10	125.6	1.9	116.6	0.7	-13.4	101.9
3314	H. V. TEILEN F. KRAFTWAGEN U. -MOTOREN	2.74	130.7	3.0	121.5	-2.8	-13.2	113.2
34	SCHIFFBAU	0.35	83.6	-6.3	62.1	-5.5	-4.8	62.0
35	LUFT-U. RAUMFAHRZEUGBAU	0.71	121.0	-4.5	117.2	-5.3	-6.1	116.3
36	ELEKTROTECHNIK, REP. V. HAUSHALTSGERAETEN	10.01	130.4	-0.9	129.2	-1.9	-1.9	120.4
3620	H. V. GERAETEN D. ELEKTRIZ. ERZEUGUNG, -VERTLG. U. AE.	3.66	130.4	0.2	127.8	-0.9	-3.9	117.1
3650	H. V. ELEKTROHAUSHALTSGERAETEN	0.73	138.8	-3.9	127.0	-7.6	-15.7	137.6
3660	H. V. ZAEHLERN, FERNMELDE-, MESS-U. REGELGERAETEN USW	3.63	135.9	1.0	135.5	-0.7	-0.6	128.3
3670	H. V. RUNDFUNK-, FERNSEH-U. PHONOTECHN. GERAETEN	0.70	104.5	-17.0	104.9	-14.1	0.8	94.0
37	FEINMECHANIK, OPTIK, H. V. UHREN	1.37	114.7	-0.8	112.0	-2.9	-4.7	102.4
38	H. V. EISEN-, BLECH-U. METALLWAREN	2.95	133.9	-0.6	128.6	-3.3	-7.6	124.3
50	H. V. BUEROMASCHINEN, ADV-GERAETEN U. -EINRICHTUNGEN	2.10	90.2	-28.0	88.7	-29.9	-3.4	77.0
5060	H. V. BUEROMASCHINEN	0.15	58.7	-24.3	51.9	-31.8	-20.8	50.2
5080	H. V. ADV-GERAETEN U. -EINRICHTUNGEN	1.95	92.8	-28.1	91.7	-29.7	-2.3	79.1
	VERBRAUCHSGUETER PRODUZIERENDES GEWERBE	12.19	119.7	-1.9	117.2	-2.9	-4.1	113.4
39	H. V. MUSIKINSTRUM., SPIELWAREN, FUELLHALTERN USW	0.52	124.3	-4.8	130.7	-4.9	10.9	110.8
51	FEINKERAMIK	0.40	97.8	-6.2	94.2	-7.1	-7.1	94.7
52	H. U. VERARB. V. GLAS	0.75	125.3	0.4	124.1	-1.3	-2.0	118.9
54	HOLZVERARBEITUNG	1.76	132.3	0.9	130.4	-0.2	-2.9	127.7
56	PAPIER-U. PAPPEVERARBEITUNG	1.15	132.3	-0.3	130.2	-0.5	-3.1	128.1
57	DRUCKEREI, VERVIELFAELTIGUNG	1.47	129.9	-0.7	133.2	-1.4	5.2	121.8
58	H. V. KUNSTSTOFFWAREN	2.53	148.9	1.8	143.3	0.1	-7.3	143.2
61	LEDERERZEUGUNG	0.06	77.0	-6.4	68.0	-12.7	-20.9	67.4
62	LEDERVERARBEITUNG	0.40	72.9	-10.2	69.4	-11.9	-9.2	67.6
6251	H. V. SCHUHEN	0.28	66.4	-9.5	62.5	-11.8	-11.1	62.0
63	TEXTILGEWERBE	1.73	94.8	-7.3	87.6	-9.2	-14.1	87.6
64	BEKLEIDUNGSGEWERBE	1.42	78.2	-11.0	76.7	-10.2	-3.6	71.5
	NAHRUNGS-U. GENUSSMITTELGEWERBE	8.17	133.0	-0.6	137.4	0.1	6.8	125.6
68	ERNAERUNGSGEWERBE	5.82	138.4	0.3	143.6	0.6	7.8	131.2
6818-19	H. V. BACKWAREN	0.56	146.4	-0.7	149.6	-1.1	4.4	142.0
6828	H. V. SUESSWAREN (OH. DAUERBACKWAREN)	0.47	153.6	-0.3	156.3	0.3	3.5	153.8
6831-36	MILCHVERWERTUNG	0.44	112.1	1.3	110.2	1.2	-3.3	112.2
6847-54	SCHLACHTHAEUER (OH. KOMMUNALE), FLEISCHVERARB.	0.67	138.8	-1.6	139.8	-1.5	1.4	134.3
6871-72	BRAUEREI, MUELZEREI	1.03	120.7	-0.4	120.6	-3.0	-0.1	114.6
6879	MINERALBRUNNEN, H. V. MINERALWASSER, LIMONADEN	0.32	143.7	2.6	144.3	1.5	0.8	144.4
69	TABAKVERARBEITUNG	2.35	119.8	-2.9	122.1	-1.1	4.0	111.5
72-75	BAUHAUPTGEWERBE	6.07	136.3	7.1	143.5	5.3	11.1	128.3
	HOCHBAULEISTUNGEN	3.17	141.7	7.5	147.8	6.8	8.9	137.9
	TIEFBAULEISTUNGEN	2.90	130.5	6.6	138.9	3.7	13.8	117.8

BUNDESGBIET  
FUER DAS PRODUZIERENDE GEWERBE

=100

NEHMENSTEILE

VERAENDERUNG IN % 1.HJ 1993 GEGEN		1992 4.VJ	VERAENDERUNG IN % 4.VJ 1992 GEGEN		1993 1.VJ	VERAENDERUNG IN % 1.VJ 1993 GEGEN		1993 2.VJ	VERAENDERUNG IN % 2.VJ 1993 GEGEN		1993 3.VJ	VERAENDERUNG IN % 3.VJ 1993 GEGEN		SYPRO- NR.
1.HJ 1992	2.HJ 1992		4.VJ 1991	3.VJ 1992		1.VJ 1992	4.VJ 1992		2.VJ 1992	1.VJ 1993		3.VJ 1992	2.VJ 1993	
-8.9	-6.5	120.2	-2.8	2.2	110.2	-10.3	-8.3	112.2	-7.5	1.8	110.2	-6.3	-1.8	PROD.GEW. PG(OH.BAU)
-9.5	-6.1	119.1	-3.3	3.1	110.4	-10.7	-7.3	109.8	-8.3	-0.5	107.6	-6.8	-2.0	
-3.2	2.5	126.3	0.2	26.9	129.2	-2.9	2.3	102.2	-3.4	-20.9	97.0	-2.5	-5.1	1010-30
-9.9	-6.7	118.5	-3.7	1.5	109.0	-11.3	-8.0	110.4	-8.5	1.3	108.4	-7.1	-1.8	BERGB.U.VG
-10.4	-4.0	78.6	-6.4	3.0	79.7	-9.5	1.4	69.0	-11.4	-13.4	66.6	-12.7	-3.5	21
-13.0	-7.6	69.9	-9.1	-6.9	70.1	-11.9	0.3	63.9	-14.0	-8.8	63.7	-15.2	-0.3	2111
-9.9	-6.8	113.9	-3.5	1.5	110.0	-11.3	-8.3	111.8	-8.5	1.6	109.8	-7.0	-1.8	VERARB.GEM
-6.5	-1.5	108.5	-1.5	-5.6	108.3	-8.4	-0.2	111.7	-4.4	3.1	111.8	-2.7	0.1	G.U.P.
0.9	-2.6	112.0	9.7	-3.5	107.9	-3.8	-3.7	114.3	5.9	5.9	122.2	5.3	6.9	22
-4.3	-11.5	128.6	2.9	-9.8	102.2	-7.7	-20.5	137.7	-1.7	34.7	141.3	-0.8	2.6	25
-13.5	-2.1	75.1	-17.2	-17.1	79.5	-16.8	5.9	82.9	-10.1	4.3	83.0	-8.4	0.1	27
-12.3	-1.3	78.5	-17.3	-17.7	83.6	-15.6	6.5	88.1	-8.9	5.4	88.3	-7.4	0.2	2711
-7.4	-2.9	115.2	3.3	-6.2	117.6	-6.8	2.1	113.8	-8.0	-3.2	118.2	-5.4	2.1	28
-7.2	-1.2	111.1	3.4	-8.2	115.6	-8.5	4.1	113.7	-6.0	-1.6	116.5	-3.7	2.5	2850
-21.7	-4.2	93.4	-10.8	-5.0	93.3	-24.3	-0.1	90.5	-18.7	-3.0	82.3	-16.3	-9.1	29
-21.3	-2.4	81.4	-9.6	-2.4	81.3	-25.3	-0.1	79.4	-16.8	-2.3	70.8	-15.1	-10.8	2910
-10.8	-6.4	119.8	-1.7	-4.7	115.9	-10.0	-3.3	113.8	-11.6	-1.8	112.5	-10.5	-1.1	3011-15,30
-5.2	1.5	111.1	-1.9	-3.6	115.0	-6.3	3.5	114.8	-4.1	-0.2	112.9	-2.1	-1.7	40
-4.4	4.3	99.5	-4.4	-4.3	105.3	-5.3	5.8	107.1	-3.4	1.7	103.0	-1.0	-3.8	4031
-7.0	2.3	107.1	-2.0	-7.0	112.6	-9.7	5.1	114.7	-4.1	1.9	112.8	-2.0	-1.7	4034
-5.5	-3.8	137.2	1.9	0.9	132.9	-6.7	-3.1	129.8	-4.4	-2.3	133.7	-1.7	3.0	4035
-2.1	-0.7	116.7	3.9	-7.1	124.5	-2.4	6.7	116.2	-1.8	-6.7	116.2	-7.5	-0.0	4036
-14.7	3.3	87.6	-11.1	6.2	90.5	-11.4	3.3	85.2	-17.9	-5.9	72.7	-11.9	-14.7	4090
-5.4	1.3	129.5	1.3	1.2	128.5	-7.8	-0.8	132.5	-2.9	3.1	129.7	1.3	-2.1	53
-3.5	1.4	120.8	-2.3	-5.3	128.3	-4.9	6.2	123.5	-1.8	-3.7	127.1	-0.3	2.9	55
-14.1	-1.7	97.8	-7.0	-4.3	101.1	-14.8	3.4	95.4	-13.4	-5.6	89.0	-12.9	-6.7	59
-14.0	-10.1	122.7	-5.6	4.7	106.8	-15.0	-13.0	108.9	-12.9	2.0	104.3	-11.0	-4.2	INVEST.
-15.2	-4.5	121.1	-4.4	-9.1	123.8	-15.3	2.2	119.1	-15.0	-3.8	114.6	-14.0	-3.8	3021-25
-9.3	-21.5	143.4	0.6	6.5	105.3	-9.2	-26.6	113.1	-9.4	7.4	121.3	-9.9	7.3	31
-2.0	-18.6	188.0	10.9	12.8	136.1	-2.4	-27.6	152.6	-1.8	12.1	158.7	-4.8	4.0	3111
-12.8	-14.1	119.3	-7.6	7.2	95.8	-12.7	-19.7	102.4	-13.0	6.9	97.5	-12.4	-4.8	32
-17.9	5.6	65.3	-14.8	-0.5	68.0	-19.7	4.1	70.4	-16.0	3.5	59.0	-10.1	-16.2	3210
-21.5	-25.2	108.6	-17.7	10.1	75.4	-20.1	-30.6	79.6	-22.6	5.6	75.2	-23.7	-5.5	3220
-5.7	-9.6	116.5	4.4	16.2	92.5	-8.4	-20.6	103.4	-3.2	11.8	96.3	-4.0	-6.9	3230
-9.6	-18.0	138.5	-2.5	19.0	98.9	-9.2	-28.6	110.1	-10.0	11.3	111.2	-4.5	1.0	3240
-13.5	-14.5	130.0	-12.7	9.4	96.2	-14.4	-26.0	116.6	-12.7	21.2	99.8	-16.0	-14.4	3256
-13.8	-8.7	134.4	-5.2	0.4	118.0	-12.7	-12.2	126.9	-14.9	7.5	112.0	-16.4	-11.7	3257
-14.3	-8.6	88.8	-5.0	-6.1	84.5	-13.9	-4.8	83.1	-14.7	-1.7	80.4	-15.0	-3.2	3260
-14.5	-12.1	117.2	-13.6	14.5	90.9	-12.8	-22.4	102.1	-15.8	12.3	95.9	-6.3	-6.1	3270
-10.6	-12.7	126.3	-3.9	2.2	108.5	-10.5	-14.1	109.6	-10.7	1.0	108.7	-12.1	-0.8	3280
-22.4	-10.7	122.5	-4.6	5.7	105.6	-24.1	-13.8	107.4	-20.5	1.7	96.4	-16.8	-10.2	33
-24.4	-12.6	122.9	-2.0	11.4	101.0	-26.5	-17.8	102.8	-22.0	1.8	91.4	-17.1	-11.1	3311
-19.1	-6.8	118.9	-7.7	-4.2	112.5	-20.4	-5.4	113.8	-17.9	1.2	104.8	-15.6	-7.9	3314
-4.9	-0.2	85.5	-3.0	11.6	64.7	-0.6	-1.2	59.3	-9.0	-8.3	56.6	-3.6	-4.6	34
-6.8	-0.8	119.8	-3.5	4.6	118.6	-6.9	-1.0	114.0	-6.6	-3.9	104.6	-8.6	-8.2	35
-8.6	-6.8	132.3	-2.4	5.0	120.7	-9.7	-8.8	120.0	-7.6	-0.6	118.4	-6.0	-1.3	36
-12.0	-8.4	127.3	-1.9	-0.7	118.4	-11.3	-7.0	115.8	-12.6	-2.2	115.1	-10.2	-0.6	3620
-8.6	8.3	134.3	-8.5	12.2	142.0	-11.1	5.7	133.2	-5.7	-6.2	117.1	-2.2	-12.1	3650
-5.9	-5.3	138.2	-0.6	4.1	126.8	-7.2	-8.2	129.7	-4.6	2.3	128.7	-3.0	-0.8	3660
-9.7	-10.4	111.9	-15.2	14.4	97.3	-14.6	-13.0	90.6	-3.8	-6.9	89.0	-9.0	-1.8	3670
-12.9	-8.6	114.9	-2.9	5.4	102.5	-13.9	-10.8	102.3	-11.7	-0.2	97.9	-10.2	-4.3	37
-10.7	-3.3	127.7	-4.4	-1.3	125.3	-11.9	-1.9	123.3	-9.5	-1.6	120.7	-6.7	-2.1	38
-16.1	-13.2	89.1	-27.3	0.9	75.8	-20.5	-14.9	78.2	-11.3	3.2	80.5	-8.8	2.9	50
-23.4	-3.3	56.6	-21.2	20.2	50.5	-22.4	-10.8	49.8	-24.4	-1.4	46.9	-0.4	-5.8	5060
-15.8	-13.7	91.7	-27.5	0.1	77.8	-20.4	-15.2	80.4	-10.7	3.3	83.2	-9.2	3.5	5080
-7.2	-3.2	118.2	-3.0	1.8	115.2	-8.4	-2.5	111.5	-5.9	-3.2	110.2	-5.1	-1.2	VERBRAUCH.
-6.0	-15.2	131.7	-2.5	1.5	105.4	-7.9	-20.0	116.2	-4.1	10.2	125.5	-3.2	8.0	39
-6.6	0.5	97.0	-4.4	6.2	95.8	-10.0	-1.2	93.6	-2.9	-2.3	82.3	-9.9	-12.1	51
-6.1	-4.2	123.9	-2.9	-0.2	118.3	-6.9	-4.5	119.5	-5.2	1.0	119.9	-3.5	0.3	52
-4.9	-2.1	139.3	1.5	14.7	128.9	-4.9	-7.5	126.4	-4.9	-1.9	119.1	-1.9	-5.8	54
-4.6	-1.6	128.1	-1.6	-3.2	132.0	-6.1	3.0	124.1	-3.0	-6.0	126.4	-4.5	1.9	56
-3.8	-8.6	138.6	-1.3	8.5	121.1	-5.2	-12.6	122.4	-2.4	1.1	123.1	-3.6	0.6	57
-7.4	-0.1	141.7	-0.7	-2.2	143.3	-8.6	1.1	143.0	-6.2	-0.2	139.4	-3.8	-2.5	58
-21.6	-0.9	73.1	-11.7	16.4	69.1	-23.0	-5.5	65.7	-20.1	-4.9	58.4	-7.0	-11.1	61
-11.5	-2.6	70.4	-11.8	2.9	71.1	-14.3	1.0	64.1	-8.0	-9.8	65.0	-5.0	1.4	62
-11.8	-0.8	62.8	-11.0	1.1	66.4	-15.4	5.7	57.6	-7.2	-13.3	58.9	-5.2	2.3	6251
-14.1	-0.0	88.3	-10.2	1.7	89.6	-15.0	1.5	85.5	-13.3	-4.6	77.6	-10.6	-9.2	63
-10.2	-6.8	71.1	-11.2	-13.6	81.5	-11.6	14.6	61.4	-8.4	-24.7	72.8	-11.5	18.6	64
-2.4	-8.6	140.2	1.2	4.2	123.6	-4.7	-11.8	127.5	-0.1	3.2	131.6	-2.2	3.2	N.U.G.
-1.5	-8.6	150.7	2.0	10.5	128.0	-3.1	-15.1	134.4	0.1	5.0	135.6	-0.6	0.9	68
-0.9	-5.1	151.2	-0.0	2.2	140.6	-1.0	-7.0	143.3	-0.8	1.9	156.9	6.0	9.5	6818-19
1.9	-1.6	157.8	3.7	2.0	155.8	-2.3	-1.3	151.7	6.5	-2.6	168.7	9.0	11.2	6828
-1.6	1.8	109.5	1.4	-1.2	108.8	-0.8	-0.6	115.6	-2.3	6.3	108.8	-1.8	-5.9	6831-36
-2.6	-3.9	140.8	-1.9	1.4	132.4	-3.8	-6.0	136.2	-1.3	2.9	139.6	0.6	2.5	6847-54
-5.1	-5.0	111.9	-0.3	-13.5	99.7	-8.9	-10.9	129.4	-1.9	29.8	121.1	-6.3	-6.4	6871-72
0.8	0.1	120.3	2.8	-28.5	123.8	-4.3	2.9	185.0	5.1	33.3	146.2	-13.1	-11.4	6879
-5.0	-8.7	114.2	-1.7	-12.2	112.7	-9.0	-1.3	110.3	-0.6	-2.1	121.8	-6.3	10.4	69
-0.7	-10.6	138.1	6.7	-7.3	107.9	-3.8	-21.9	148.6	1.7	37.7	150.2	0.9	1.1	BAUHAUPTG.
1.6	-6.7	143.5	8.9	-5.6	120.1	-1.3	-16.3	155.6	3.9	29.6	158.4	4.2	1.8	HOCHBAU
-3.5	-15.2	132.3	4.3	-9.1	94.7	-7.1	-28.4	140.9	-0.9	48.8	141.2	-3.0	0.2	TIEFBAU

STBA, FACHSERIE 4, REIHE 2.1

SYPRO- NR.	WIRTSCHAFTSZWEIG	GEWICH- TUNG	VERAENDERUNG IN % DEZ. 1993 GEGEN				VERAENDERUNG IN % NOV. 1993 GEGEN			KUMULIERT	
			1993 DEZ.	NOV. 1993		1993 NOV.	NOV. 1993		JAN. 1993 BIS DEZ. 1993	VER- AEND. IN % GEGEN VORJAHR	
				DEZ. 1992	NOV. 1993		NOV. 1992	OKT. 1993			
	PRODUZIERENDES GEWERBE INSGESAMT	100	91,9	+13,6	-5,6	97,4	+13,0	-0,4	85,6	+8,1	
	PRODUZIERENDES GEWERBE (OH. BAUHAUPTGEWERBE)	81,93	83,4	+13,6	+0,6	82,9	+12,5	+4,8	72,4	+6,3	
1010-30	ELEKTRIZITAETS-U. GASVERSORGUNG	12,42	130,0	+20,3	+0,9	128,9	+22,3	+1,5	106,7	+10,0	
	BERGBAU U. VERARBEITENDES GEWERBE	69,51	75,0	+11,6	+0,5	74,6	+9,7	+5,8	66,2	+5,2	
21	BERGBAU	9,56	43,0	-12,8	-0,9	43,4	-10,7	+14,2	39,3	-22,3	
	VERARBEITENDES GEWERBE	59,95	80,2	+14,6	+0,8	79,6	+12,0	+5,2	70,6	+8,8	
	GRUNDSTOFF-U. PRODUKTIONSGUETERGEWERBE	11,51	81,2	+17,9	-14,3	94,7	+16,2	0,0	85,8	+9,0	
22	MINERALDELVERARBEITUNG	1,27	158,1	+17,8	+9,9	143,8	+2,6	+45,4	133,2	+0,6	
25	GEW.-U. VERARB. V. STEINEN U. ERDEN	2,51	114,3	+27,4	-28,0	158,7	+34,2	-12,2	136,9	+41,3	
27	EISENSCHAFFENDE INDUSTRIE	0,79	55,3	+13,1	-11,2	62,3	-0,6	-10,7	59,9	-0,7	
2711	HOCHOFEN-, STAHL-U. WALZWERKE (OH. STAHLROHRE)	0,31	87,8	+2,6	-16,5	105,2	+8,1	-11,6	91,6	-1,4	
28	NE-METALLERZEUGUNG, NE-METALLHALBZEUGWERKE	0,78	85,0	+10,0	-18,9	104,8	+17,6	+1,6	94,6	+4,8	
2850	NE-METALLHALBZEUGWERKE	0,23	72,7	+33,4	-23,2	94,6	+6,1	-2,2	85,2	+1,4	
29	GIESSEREI	1,07	31,9	+9,6	-14,9	37,5	+3,3	-3,8	36,7	-14,5	
2910	EISEN-, STAHL-U. TEMPERGIESSEREI	0,87	31,3	+4,3	-12,3	35,7	-3,8	-7,8	36,2	-17,5	
3011-15,30	ZIEHGERAETEN, KALTWALZWERKE; MECHANIK, ANG	0,25	151,5	+34,7	-14,9	178,1	+30,1	+1,8	177,6	+46,8	
40	CHEMISCHE INDUSTRIE	4,04	56,9	+7,6	-8,2	62,0	+5,1	-0,2	57,7	-12,6	
4031	H. V. CHEM. GRUNDSTF. (AUCH M. ANSCHL. WEITERVERARB.)	1,33	70,4	+1,3	-6,5	75,3	-1,8	+3,9	73,0	-3,4	
4034	H. V. CHEM. ERZEUGNISSEN F. GEWERBE, LANDWIRTSCHAFT	0,62	25,0	+41,2	-12,3	28,5	+35,1	-8,4	26,8	-14,6	
4035	H. V. PHARMAZEUTISCHEN ERZEUGNISSEN	1,27	57,9	+11,6	-5,1	61,0	+1,7	-3,3	53,5	-31,0	
4036	H. V. SEIFEN, WASCHE-U. KOERPERPFLEGE MITTELN	0,31	62,6	+25,0	-15,9	74,4	+31,4	+13,6	67,4	+44,9	
4090	H. V. CHEMIEFASERN	0,25	59,3	+10,8	-4,4	62,0	+11,3	-3,6	59,2	-14,1	
53	HOLZBEARBEITUNG	0,21	37,0	+28,0	-21,9	47,4	+21,9	+2,2	39,5	-6,6	
55	ZELLSTOFF-, HOLZSCHLIFF-, PAPIER-U. PAPPEERZEUGUNG	0,00	112,9	+78,4	-1,6	114,7	+34,2	-9,0	92,3	+3,8	
59	GUMMI-VERARBEITUNG	0,59	46,4	+36,9	-17,6	56,3	+37,3	+17,3	47,6	+9,4	
	INVESTITIONSGUETER PRODUZIERENDES GEWERBE	32,90	71,2	+14,3	+10,9	64,2	+7,4	+8,1	55,4	+8,6	
3021-25	STAHLVERFORMUNG; OBERFLAECHE NVEREDLUNG, HAERTUNG	0,27	89,6	+1,6	-19,3	111,0	-2,5	+7,2	100,9	+24,1	
31	STAHL-U. LEICHTMETALLBAU, SCHIENENFAHRZEUGBAU	2,93	205,4	+14,5	+8,9	188,6	+23,8	+11,0	158,9	+13,6	
3111	H. V. STAHL-U. L. METALLKONSTRUKT. (OH. GRUBENAUSB.)	1,43	216,1	+34,1	+19,3	181,1	+25,9	+15,6	158,2	+29,7	
32	MASCHINENBAU	15,24	43,3	+5,4	+21,3	35,7	+5,0	+6,6	31,7	-3,4	
3210	H. V. LANDW. MASCHINEN, ACKERSCHLEPPERN	2,64	13,3	-17,4	+2,3	13,0	-74,9	-11,6	21,4	-48,8	
3220	H. V. METALLBEARBEITUNGSMASCHINEN U. AE.	2,13	74,7	+22,7	+48,8	50,2	+64,6	+14,4	39,6	+7,3	
3230	H. V. TEXTIL-U. NAEHMASCHINEN	0,11	78,9	+51,1	-13,4	91,1	+142,3	+43,5	57,5	+100,3	
3240	H. V. MASCHINEN F. D. NAHR.-U. GENUSSMITTELIND. USW.	1,20	66,0	-29,5	+44,4	45,7	+34,0	+7,5	40,7	+12,4	
3256	H. V. HUETTEN-U. WALZWERKSEINR. USW. (OH. BAUMSCH.)	2,30	57,6	+35,8	+56,9	36,7	+73,9	+15,8	27,3	+7,9	
3257	H. V. BAU- BAUSTOFF-U. AE. MASCHINEN	0,79	47,7	+32,1	+35,1	35,3	-7,8	-20,0	39,5	+10,3	
3260	H. V. ZAHNRAEDERN, GETRIEBEN, LAGERN U. AE.	1,31	11,3	-24,2	-10,3	12,6	-23,2	+7,7	19,0	-10,8	
3270	H. V. MASCHINEN F. WEITERE BEST. WIRTSCHAFTSZWEIGE	1,33	39,5	-9,2	-39,1	64,9	+89,8	+25,5	43,5	+30,6	
3280	SONST. MASCHINENBAU	3,43	40,9	+6,0	+14,2	35,8	-1,6	-4,5	32,1	+4,6	
33	STRASSENFAHRZEUGBAU, REP. V. KRAFTFAHRZEUGEN USW	2,71	93,1	+32,1	-6,2	99,3	+22,4	-2,5	84,4	+52,9	
3311	H. V. KRAFTWAGEN U. -MOTOREN	1,21	113,4	+59,5	-7,1	122,1	+36,4	-3,9	92,7	+213,2	
3314	H. V. TEILEN F. KRAFTWAGEN U. -MOTOREN	0,71	72,2	+24,3	-15,2	85,1	+11,8	-2,4	72,2	+2,4	
34	SCHIFFBAU	0,22	34,3	+10,3	-20,8	43,3	-1,4	+3,3	39,3	+12,0	
35	LUFT-U. RAUMFAHRZEUGBAU	-	-	0,0	0,0	-	0,0	0,0	-	0,0	
36	ELEKTROTECHNIK, REP. V. HAUSHALTSGERAETEN	8,51	71,5	+18,4	+23,5	57,9	+5,1	+8,4	50,4	+5,0	
3620	H. V. GERAETEN D. ELEKTRIZ. ERZEUGUNG, -VERTLG. U. AE.	3,66	60,0	+17,4	-4,9	63,1	+28,5	+9,9	53,1	+15,7	
3650	H. V. ELEKTROHAUSHALTSGERAETEN	0,04	21,4	+0,9	-23,8	28,1	-4,4	-23,0	26,3	+8,2	
3660	H. V. ZAEHLERN, FERNMELEDE-, MESS-U. REGELGERAETEN USW.	2,72	63,8	+107,8	+69,7	37,6	+27,9	-4,3	36,8	+15,4	
3670	H. V. RUNDFUNK-, FERNSEH-U. PHONOTECHN. GERAETEN	0,78	33,4	+65,3	-14,4	39,0	+117,9	+6,0	26,3	+40,6	
37	FEINMECHANIK, OPTIK, H. V. UHREN	1,09	26,5	+5,2	-7,7	28,7	+75,6	+17,1	21,0	-28,3	
38	H. V. EISEN-, BLECH-U. METALLWAREN	1,05	126,5	+10,7	-10,1	140,7	+15,2	+10,0	129,9	+6,7	
50	H. V. BUEROMASCHINEN, ADV-GERAETEN U. -EINRICHTUNGEN	0,88	30,0	+87,5	-26,7	40,9	+82,6	+126,0	20,9	+3,0	
5060	H. V. BUEROMASCHINEN	0,58	23,7	+52,9	-16,3	28,3	+18,9	+48,9	19,3	-2,5	
5080	H. V. ADV-GERAETEN U. -EINRICHTUNGEN	0,30	42,6	+152,1	-35,3	65,8	+237,4	+303,7	24,0	+12,1	
	VERBRAUCHSGUETER PRODUZIERENDES GEWERBE	7,22	82,7	+11,0	-14,0	96,2	+19,8	+3,6	83,9	+13,1	
39	H. V. MUSIKINSTRUMENTEN, SPIELWAREN, FUELLHALTERN USW	0,41	49,4	+22,0	-16,3	59,0	+31,1	+6,7	40,7	+14,3	
51	FEINKERAMIK	0,24	37,3	-14,6	-20,6	47,0	-11,0	-10,6	51,1	-6,8	
52	H. U. VERARB. V. GLAS	0,32	90,5	+52,9	-17,4	109,5	+26,3	+0,6	90,7	+12,8	
54	HOLZVERARBEITUNG	1,53	107,0	+25,6	-12,9	122,8	+30,9	+8,9	96,4	+21,4	
56	PAPIER-U. PAPPEVERARBEITUNG	0,32	91,4	+27,1	-10,7	102,4	+19,8	+0,6	93,2	+17,1	
57	DRUCKEREI, VERVIELFAELTIGUNG	1,33	123,1	-19,4	-13,6	142,4	-2,9	+2,5	144,8	+1,4	
58	H. V. KUNSTSTOFFWAREN	0,47	211,2	+77,2	-14,8	247,8	+91,6	+1,8	190,7	+71,8	
61	LEDERERZEUGUNG	0,01	7,6	-47,9	+11,8	6,8	-61,6	-18,1	11,5	-48,4	
62	LEDERVERARBEITUNG	0,50	15,6	-18,7	-9,3	17,2	-29,5	+4,2	16,0	-26,6	
6251	H. V. SCHUHEN	0,36	15,0	-23,9	-2,0	15,3	-38,8	+1,3	15,1	-33,2	
63	TEXTILGEWERBE	1,69	29,9	+17,3	-19,6	37,2	+15,2	+4,2	31,2	-3,4	
64	BEKLEIDUNGSGEWERBE	0,40	30,3	+27,3	+4,8	28,9	+10,7	+3,6	27,5	+6,2	
	NAHRUNGS-U. GENUSSMITTELGEWERBE	8,32	114,7	+13,8	+7,1	107,1	+12,1	+6,0	100,2	+5,7	
68	ERNAHRUNGSGEWERBE	6,90	123,3	+16,2	+10,7	111,4	+18,8	+8,8	103,7	+8,6	
6818-19	H. V. BACKWAREN	0,70	96,6	+11,9	-0,4	97,0	+21,3	+12,1	84,3	+5,4	
6828	H. V. SUESSWAREN (OH. DAUERBACKWAREN)	0,10	145,5	+90,7	+16,4	125,0	+4,2	-3,0	118,9	+13,9	
6831-36	MILCHVERWERTUNG	0,29	66,4	+12,0	+1,8	65,2	+25,4	-1,5	68,4	+22,6	
6847-54	SCHLACHTTAEUSER (OH. KOMMUNALE), FLEISCHVERARB.	1,64	100,3	+11,8	+7,0	93,7	+8,8	+9,5	85,4	+2,4	
6871-72	BRAUEREI, MUELZEREI	1,01	150,4	+17,1	+8,9	138,1	+23,7	+7,1	142,0	+23,5	
6879	MINERALBRUNNEN, H. V. MINERALWASSER, LIMONADEN	0,15	305,3	+39,0	+35,7	224,9	+77,4	-8,1	281,7	+49,8	
69	TABAKVERARBEITUNG	1,42	76,4	-0,9	-13,1	87,9	-14,7	-7,5	84,5	-7,4	
72-75	BAUHAUPTGEWERBE	18,07	129,9	+13,2	-20,3	163,0	+14,5	-10,4	145,3	+12,4	
	HOCHBAULEISTUNGEN	8,79	125,1	+17,1	-18,8	154,0	+18,5	-6,6	135,2	+9,1	
	TIEFBAULEISTUNGEN	9,28	134,5	+9,9	-21,6	171,6	+11,3	-13,4	154,8	+15,1	



UND BERLIN-OST  
FUER DAS PRODUZIERENDE GEWERBE  
=100

NEHMENSTEILE

MONATLICH

1992 DEZ.	VER- AEND. IN % GEGEN DEZ. 1991	1992 4.VJ	1993 3.VJ	1993 4.VJ	VERAENDERUNG IN % 4.VJ 1993 GEGEN		1992 2.HJ	1993 1.HJ	1993 2.HJ	VERAENDERUNG IN % 2.HJ 1993 GEGEN		1992	1993	VERAENDERUNG IN % 1993 GEGEN 1992	SYPRO- NR.
					4.VJ 1992	3.VJ 1993				2.HJ 1992	1.HJ 1993				
80,9	+7,9	84,6	88,1	95,7	+13,1	+8,6	82,7	79,4	91,9	+11,1	+15,7	79,2	85,6	+8,1	PROD.GEW.
73,4	-0,5	73,2	72,2	81,8	+11,7	+13,3	69,8	67,8	77,0	+10,3	+13,6	68,1	72,4	+6,3	PG(OH.BAU)
108,1	-4,7	104,9	98,6	128,6	+22,6	+30,4	99,0	99,8	113,6	+14,7	+13,8	97,0	106,7	+10,0	1010-30
67,2	+0,7	67,5	67,4	73,4	+8,7	+8,9	64,6	62,1	70,4	+9,0	+13,4	62,9	66,2	+5,2	BERGB.U.VG
49,3	-28,1	48,5	32,6	41,5	-14,4	+27,3	49,0	41,5	37,1	-24,3	-10,6	50,6	39,3	-22,3	21
70,0	+5,4	70,5	73,0	78,5	+11,3	+7,5	67,0	65,4	75,7	+13,0	+15,7	64,9	70,6	+8,8	VERARB.GEW
68,9	-6,3	79,0	93,4	90,2	+14,2	-3,4	78,2	79,7	91,8	+17,4	+15,2	78,7	85,8	+9,0	G.U.P.
134,2	-2,8	136,5	141,2	133,6	-2,1	-5,4	134,5	129,0	137,4	+2,2	+6,5	132,4	133,2	+0,6	22
89,7	+64,3	112,0	166,7	151,3	+35,1	-9,2	112,4	114,9	159,0	+41,5	+38,4	96,9	136,9	+41,3	25
48,9	+11,1	60,2	67,4	62,5	+3,8	-7,3	60,4	54,9	64,9	+7,5	+18,2	60,3	59,9	-0,7	27
85,6	+7,9	92,3	100,3	104,0	+12,7	+3,7	93,7	81,1	102,1	+9,0	+25,9	92,9	91,6	-1,4	2711
77,3	+16,2	87,7	92,9	97,7	+11,4	+5,2	88,8	93,9	95,3	+7,3	+1,5	90,3	94,6	+4,8	28
54,5	+57,1	78,6	84,5	88,0	+12,0	+4,1	83,4	84,1	86,3	+3,5	+2,6	84,0	85,2	+1,4	2850
29,1	-23,0	35,7	36,1	36,1	+1,1	0,0	36,6	37,2	36,1	-1,4	-3,0	42,9	38,7	-14,5	29
30,0	-21,3	36,7	35,5	35,2	-4,1	-0,8	37,7	37,1	35,4	-6,1	-4,6	43,9	36,2	-17,5	2910
112,5	+91,7	137,2	191,7	168,2	+22,6	-12,3	138,5	175,3	179,9	+29,9	+2,6	121,0	177,6	+46,8	3011-15,30
52,9	-41,3	58,2	57,1	60,3	+3,6	+5,6	55,7	56,6	58,7	+5,4	+3,7	66,0	57,7	-12,6	40
69,5	-10,9	73,8	68,8	72,7	-1,5	+8,8	69,6	76,3	69,8	+0,3	-8,5	75,6	73,0	-3,4	4031
17,7	-56,2	20,8	27,6	28,2	+35,6	+2,2	22,9	25,8	27,9	+21,8	+8,1	31,4	26,8	-14,6	4034
51,9	-59,8	51,8	56,2	60,7	-1,8	+8,0	60,1	48,6	58,5	-2,7	+20,4	77,5	53,5	-31,0	4035
50,1	+36,1	52,6	73,8	67,5	+28,3	-8,5	45,9	64,2	70,6	+53,8	+10,0	46,5	67,4	+44,9	4036
53,5	-27,6	54,4	56,9	61,9	+13,8	+8,8	53,6	59,0	59,4	+10,8	+0,7	68,9	59,2	-14,1	4090
28,9	-27,2	36,4	42,3	43,6	+19,8	+3,1	38,2	36,0	43,0	+12,6	+19,4	42,3	39,5	-6,6	53
63,3	-21,3	81,5	80,2	117,9	+44,7	+47,0	87,5	85,6	99,0	+13,1	+15,7	88,9	92,3	+3,8	55
33,9	-1,2	40,1	42,7	50,2	+25,2	+17,6	40,3	48,6	46,5	+15,4	-4,3	43,5	47,6	+9,4	59
62,3	+7,6	58,8	56,4	64,9	+10,4	+15,1	54,3	50,2	60,7	+11,8	+20,9	51,0	55,4	+8,6	INVEST.
88,2	+15,7	99,9	102,1	101,4	+1,5	-0,7	91,9	100,0	101,8	+10,8	+1,8	81,3	100,9	+24,1	3021-25
179,4	+38,5	158,8	178,1	188,0	+18,4	+5,6	156,9	136,8	183,1	+16,7	+33,8	140,8	159,9	+13,6	31
161,1	-47,7	145,2	196,5	184,6	+27,1	-6,1	146,7	125,9	190,6	+29,9	+51,4	122,0	158,2	+29,7	3111
41,1	-21,7	34,7	32,7	37,5	+8,1	+14,7	31,9	28,3	35,1	+10,0	+24,0	32,8	31,7	-3,4	32
16,1	-62,6	31,5	24,9	13,7	-56,5	-45,0	39,2	23,5	19,3	-50,8	-17,9	41,8	21,4	-48,8	3210
60,9	-40,4	40,3	39,9	56,3	+39,7	+41,8	35,8	31,2	48,0	+34,1	+53,8	36,9	39,6	+7,3	3220
52,2	-27,1	35,5	65,7	77,8	+119,2	+18,4	27,3	43,3	71,8	+163,0	+65,8	28,7	57,5	+100,3	3230
93,6	+65,4	93,6	48,1	51,4	-4,1	+6,9	40,4	31,6	49,8	+23,3	+57,6	36,2	40,7	+12,4	3240
42,4	+9,8	34,5	30,5	42,0	+21,7	+37,7	26,6	18,4	36,3	+36,5	+97,3	25,3	27,3	+7,9	3256
36,1	-4,0	36,4	41,4	42,4	+16,5	+2,4	35,8	37,2	41,9	+17,0	+12,6	35,8	39,5	+10,3	3257
14,9	-33,8	16,1	18,0	11,9	-26,1	-33,9	19,6	23,1	14,9	-24,0	-35,5	21,3	19,0	-10,8	3260
43,5	-48,5	30,7	42,1	52,0	+69,4	+23,5	22,0	39,9	47,1	+114,1	+18,0	33,3	43,5	+30,6	3270
38,6	-0,3	35,4	29,4	38,1	+7,6	+29,6	32,4	30,5	33,8	+4,3	+10,8	30,7	32,1	+4,6	3280
70,5	+81,7	77,1	82,7	98,1	+27,2	+18,6	63,7	78,4	90,4	+41,9	+15,3	55,2	84,4	+52,9	33
71,1	+999,9	81,0	90,3	120,9	+49,3	+33,9	53,3	79,9	105,6	+88,1	+32,2	29,6	92,7	+213,2	3311
58,1	+42,8	71,2	65,5	81,5	+14,5	+24,4	66,9	70,8	73,5	+9,9	+3,8	70,5	72,2	+2,4	3314
31,1	-50,5	38,6	39,6	39,8	+3,1	+0,5	37,7	39,0	39,7	+5,3	+1,8	35,1	39,3	+12,0	34
-	0,0	-	-	-	0,0	0,0	-	-	-	0,0	0,0	-	-	0,0	35
60,4	+17,7	57,9	47,0	60,9	+5,2	+29,6	52,6	46,8	54,0	+2,7	+15,4	48,0	50,4	+5,0	36
51,1	+26,2	52,3	50,2	60,2	+15,1	+19,9	48,9	51,0	55,2	+12,9	+8,2	45,9	53,1	+15,7	3620
21,2	-2,8	26,3	26,3	28,7	+9,1	+9,1	24,3	25,2	27,5	+13,2	+9,1	24,3	26,3	+8,2	3650
30,7	-17,3	31,0	36,6	46,9	+51,3	+28,1	30,2	31,9	41,8	+38,4	+31,0	31,9	36,8	+15,4	3660
20,2	-6,0	20,9	18,0	36,4	+74,2	+102,2	18,2	25,4	27,2	+49,5	+7,1	18,7	26,3	+40,6	3670
25,2	+27,9	53,2	21,0	26,6	-50,0	+26,7	42,0	18,2	23,8	-43,9	+30,8	29,3	21,0	-28,3	37
114,3	+7,8	122,5	132,4	131,7	+7,5	-0,5	121,0	127,7	132,1	+9,2	+3,4	121,7	129,9	+6,7	38
16,0	-18,8	19,2	14,8	29,7	+54,7	+100,7	16,4	19,6	22,2	+35,4	+13,3	20,3	20,9	+3,0	50
15,5	-17,6	18,7	14,9	23,7	+26,7	+59,1	13,6	19,4	19,3	+41,9	-0,5	19,8	19,3	-2,5	5060
16,9	-21,4	20,2	14,6	41,6	+105,9	+184,9	22,0	19,9	28,1	+27,7	+41,2	21,4	24,0	+12,1	5080
74,5	+6,9	79,3	84,2	90,6	+14,2	+7,6	74,9	80,5	87,4	+16,7	+8,6	74,2	83,9	+13,1	VERBRAUCH.
40,5	-13,3	42,7	42,2	54,6	+27,9	+29,4	40,3	33,1	48,4	+20,1	+46,2	35,6	40,7	+14,3	39
43,7	-5,6	53,9	45,4	45,6	-15,4	+0,4	55,6	56,7	45,5	-18,2	-19,8	54,8	51,1	-6,8	51
59,2	-22,5	79,9	94,7	103,0	+28,9	+8,8	77,6	82,6	98,8	+27,3	+19,6	80,4	90,7	+12,8	52
85,2	+17,5	89,8	89,8	114,2	+27,2	+27,2	78,8	90,8	102,0	+29,4	+12,3	79,4	96,4	+21,4	54
71,9	+9,6	82,1	93,8	98,5	+20,0	+5,0	79,9	90,2	96,2	+20,4	+6,7	79,6	93,2	+17,1	56
152,8	+7,7	151,5	146,7	134,8	-11,0	-8,1	147,5	148,8	140,7	-4,6	-5,4	142,8	144,8	+1,4	57
119,2	+59,8	127,7	210,3	234,1	+83,3	+11,3	119,9	159,1	222,2	+85,3	+39,7	111,0	190,7	+71,8	58
14,6	-52,1	16,2	8,1	7,6	-53,1	-6,2	18,6	15,3	7,8	-58,1	-49,0	22,3	11,5	-48,4	61
19,2	+4,9	23,2	15,6	16,4	-29,3	+5,1	21,8	16,0	16,0	-26,6	0,0	21,8	16,0	-26,6	62
19,7	+7,1	23,9	15,2	15,1	-36,8	-0,7	22,7	15,0	15,2	-33,0	+1,3	22,6	15,1	-33,2	6251
25,5	-22,3	30,6	30,5	34,3	+12,1	+12,5	29,4	30,0	32,4	+10,2	+8,0	32,3	31,2	-3,4	63
23,8	-24,2	25,4	27,7	29,0	+14,2	+4,7	23,9	26,7	28,4	+18,8	+6,4	25,9	27,5	+6,2	64
100,8	+13,6	100,0	102,8	107,6	+7,6	+4,7	97,6	95,1	105,2	+7,8	+10,6	94,8	100,2	+5,7	N.U.G.
106,1	+18,7	100,2	104,8	112,4	+12,2	+7,3	97,0	98,8	108,6	+12,0	+9,9	95,5	103,7	+8,6	68
86,3	+0,8	91,1	86,2	93,4	+2,5	+8,4	86,5	78,8	89,8	+3,8	+14,0	80,0	84,3	+5,4	6818-19
76,3	-3,9	111,9	131,8	133,1	+18,9	+1,0	108,0	105,3	132,5	+22,7	+25,8	104,4	118,9	+13,9	6826
59,3	+35,4	54,3	72,8	85,9	+21,4	+9,5	53,4	67,5	69,4	+30,0	+2,8	55,8	68,4	+22,6	6831-36
89,7	+6,9	87,5	87,3	93,2	+6,5	+6,8	85,5	82,5	90,2	+5,5	+9,3	84,4	86,4	+2,4	6847-54
128,4	+37,3	119,0	150,5	139,2	+17,0	-7,5	123,1	139,2	144,8	+17,6	+4,0	115,0	142,0	+23,5	6871-72
219,6	+227,8	175,1	286,7	258,3	+47,5	-9,9	208,3	290,9	272,5	+30,8	-6,3	188,1	281,7	+49,8	6879
77,1	-9,7	99,1	94,2	86,4	-12,8	-8,3	100,0	78,6	90,3	-9,7	+14,9	91,3	84,5	-7,4	69
114,8	+42,8	136,1	159,7	158,3	+16,3	-0,9	140,7	131,5	159,0	+13,0	+20,9	129,3	145,3	+12,4	BAUHAUPTG.
106,8	+36,7	124,7	144,8	148,0	+18,7	+2,2	131,4	124,0	146,4	+11,4	+18,1	123,9	135,2	+9,1	HOCHBAU
122,4	+48,4	146,8	173,8												

SYPRO- NR.	WIRTSCHAFTSZWEIG	GEWICH- TUNG	1993		VERAENDERUNG IN % DEZ. 1993 GEGEN		1993		VERAENDERUNG IN % NOV. 1993 GEGEN		KUMULIERT	
			DEZ.	NOV.	DEZ. 1992	NOV. 1993	NOV.	NOV. 1992	OKT. 1993	JAN. 1993 BIS DEZ. 1993	VER- AEND. IN % GEGEN VORJAHR	
	PRODUZIERENDES GEWERBE INSGESAMT	100	87,6	+11,2	-9,3	96,6	+12,3	-4,4	85,2	+8,0		
	PRODUZIERENDES GEWERBE (OH. BAUHAUPTGEWERBE)	81,93	80,2	+11,7	-2,6	82,3	+11,8	+1,5	72,1	+6,3		
1010-30	ELEKTRIZITAETS-U. GASVERSORGUNG	12,42	128,6	+20,0	0,0	128,6	+22,0	+0,5	106,6	+10,2		
	BERGBAU U. VERARBEITENDES GEWERBE	69,51	71,5	+9,3	-3,2	73,9	+9,0	+1,7	65,9	+5,3		
21	BERGBAU	9,56	41,6	-14,4	-3,7	43,2	-10,6	+11,3	39,1	-22,4		
	VERARBEITENDES GEWERBE	59,95	76,3	+12,0	-3,3	78,9	+11,1	+0,9	70,2	+8,7		
	GRUNDSTOFF-U. PRODUKTIONSGUETERGEWERBE	11,51	78,3	+15,8	-16,7	94,0	+15,6	-3,3	85,5	+8,9		
22	MINERALOELVERARBEITUNG	1,27	158,1	+17,8	+9,9	143,8	+2,6	+45,4	133,3	+1,1		
25	GEW. U. VERARB. V. STEINEN U. ERDEN	2,51	108,8	+24,6	-30,8	157,2	+33,1	-15,7	136,3	+41,1		
27	EISENSCHAFFENDE INDUSTRIE	0,79	53,7	+11,6	-13,2	61,9	-1,1	-12,9	59,7	-0,8		
2711	HOCHOFEN-, STAHL-U. WARMWALZWERKE (OH. STAHLROHRE)	0,31	85,2	+1,2	-18,5	104,6	+7,7	-13,7	91,3	-1,5		
28	NE-METALLERZEUGUNG, NE-METALLHALBZUEGWERKE	0,78	79,8	+7,0	-23,0	103,6	+16,5	-3,5	94,1	+4,7		
2850	NE-METALLHALBZUEGWERKE	0,23	68,2	+29,7	-27,1	93,5	+5,1	-7,1	84,8	+1,3		
29	GIESSEREI	1,07	29,6	+6,1	-20,2	37,1	+2,5	-9,1	36,4	-14,6		
2910	EISEN-, STAHL-U. TEMPERGIESSEREI	0,87	29,0	+0,7	-17,8	35,3	-4,6	-12,8	36,0	-17,6		
3011-15,30	ZIEHEREIEN, KALTHALZWERKE; MECHANIK, ANG	0,25	141,1	+30,6	-19,7	175,8	+28,9	-4,0	176,3	+46,4		
40	CHEMISCHE INDUSTRIE	4,04	55,4	+6,3	-10,1	61,6	+4,6	-2,5	57,5	-12,6		
4031	H. V. CHEM. GRUNDSTF. (AUCH M. ANSCHL. WEITERVERARB.)	1,33	68,5	0,0	-8,5	74,9	-2,2	+1,5	72,8	-3,4		
4034	H. V. CHEM. ERZEUGNISSEN F. GEWERBE, LANDWIRTSCHAFT	0,62	24,3	+39,7	-14,4	28,4	+35,2	-10,4	26,8	-14,4		
4035	H. V. PHARMAZEUTISCHEN ERZEUGNISSEN	1,27	56,3	+10,2	-7,2	60,7	+1,3	-5,5	53,4	-31,0		
4036	H. V. SEIFEN, WASCH-U. KOERPERPFLEGEMITTELN	0,31	60,9	+23,5	-17,7	74,0	+31,0	+11,1	67,3	+45,0		
4090	H. V. CHEMIEFASERN	0,25	57,7	+9,5	-6,3	61,6	+10,6	-5,8	59,0	-14,2		
53	HOLZBEARBEITUNG	0,21	34,9	+24,6	-25,6	46,9	+20,9	-2,3	39,2	-7,1		
55	ZELLSTOFF-, HOLZSCHLIFF-, PAPIER-U. PAPPEERZEUGUNG	0,00	110,0	+76,3	-3,7	114,2	+33,7	-10,8	92,1	+3,8		
59	GUMMI-VERARBEITUNG	0,59	43,4	+32,7	-21,9	55,6	+36,3	+11,0	47,2	+8,8		
	INVESTITIONSGUETER PRODUZIERENDES GEWERBE	32,90	67,6	+11,7	+6,3	63,6	+6,5	+3,6	55,0	+8,5		
3021-25	STAHLVERFORMUNG; OBERFLAECHEVEREDLUNG, HAERTUNG	0,27	84,4	-1,1	-23,1	109,7	-3,5	+2,1	100,3	+23,8		
31	STAHL-U. LEICHTMETALLBAU, SCHIENENFAHRZEUGBAU	2,93	197,6	+12,5	+5,5	187,3	+23,1	+7,6	159,2	+13,5		
3111	H. V. STAHL-U. L. METALLKONSTRUKT. (OH. GRUBENAUSB.)	1,43	207,8	+31,8	+15,5	179,9	+25,4	+12,2	157,3	+29,5		
32	MASCHINENBAU	15,24	40,9	+2,8	+15,9	35,3	+4,1	+1,7	31,4	-3,7		
3210	H. V. LANDW. MASCHINEN, ACKERSCHLEPPERN	2,64	12,5	-19,9	-3,1	12,9	-75,0	-15,1	21,2	-49,0		
3220	H. V. METALLBEARBEITUNGSMASCHINEN U. AE.	2,13	70,5	+19,5	+41,9	49,7	+63,5	+9,2	39,2	+6,8		
3230	H. V. TEXTIL-U. NAEHMASCHINEN	0,11	74,5	+47,2	-17,4	90,2	+140,5	+37,1	57,0	+100,0		
3240	H. V. MASCHINEN F. D. NAHR.-U. GENUSSMITTELIND. USW	1,20	62,3	-31,2	+37,8	45,2	+32,9	+2,7	40,4	+12,5		
3256	H. V. HUETTEN-U. WALZWERKSEINR. USW (OH. BAUMASCH.)	2,30	54,4	+32,4	+49,9	36,3	+72,0	+10,3	27,0	+7,1		
3257	H. V. BAU-, BAUSTOFF-U. AE. MASCHINEN	0,79	45,0	+28,6	+28,6	35,0	-8,4	-23,4	39,3	+10,4		
3260	H. V. ZAHNRAEDERN, GETRIEBEN, LAGERN U. AE.	1,31	10,6	-26,4	-15,2	12,5	-23,3	+3,3	18,9	-10,8		
3270	H. V. MASCHINEN F. WEITERE BEST. WIRTSCHAFTSZWEIGE	1,33	37,3	-11,4	-41,9	64,2	+88,3	+19,8	43,0	+29,9		
3280	SONST. MASCHINENBAU	3,43	38,7	+3,5	+9,3	35,4	-2,5	-9,0	31,9	+4,2		
33	STRASSENFAHRZEUGBAU, REP. V. KRAFTFAHRZEUGEN USW	2,71	87,8	+28,7	-10,7	98,3	+21,5	-6,9	83,9	+52,8		
3311	H. V. KRAFTWAGEN U. -MOTOREN	1,21	107,0	+55,5	-11,4	120,8	+35,3	-8,4	92,1	+212,2		
3314	H. V. TEILEN F. KRAFTWAGEN U. -MOTOREN	0,71	68,1	+21,0	-19,1	84,2	+10,9	-6,9	71,8	+2,1		
34	SCHIFFBAU	0,22	32,7	+7,9	-23,8	42,9	-2,1	-0,7	39,1	+11,7		
35	LUFU-U. RAUMFAHRZEUGBAU	-	-	0,0	0,0	-	0,0	0,0	-	0,0		
36	ELEKTROTECHNIK, REP. V. HAUSHALTSGERAETEN	8,51	67,7	+15,5	+18,2	57,3	+4,2	+3,4	50,0	+4,6		
3620	H. V. GERAETEN D. ELEKTRIZ. ERZEUGUNG, -VERTLG. U. AE.	3,66	56,8	+14,5	-9,0	62,4	+27,3	+4,9	52,8	+15,5		
3650	H. V. ELEKTROHAUSHALTSGERAETEN	0,04	20,2	-1,5	-27,3	27,8	-5,1	-26,5	26,2	+8,3		
3660	H. V. ZAEHLERN, FERNMELDE-, MESS-U. REGELGERAETEN USW.	2,72	60,4	+102,7	+62,4	37,2	+26,5	-8,6	36,5	+14,8		
3670	H. V. RUNDFUNK-, FERNSEH-U. PHONOTECHN. GERAETEN	0,78	31,6	+61,2	-18,1	38,6	+115,6	+1,3	26,1	+40,3		
37	FEINMECHANIK, OPTIK, H. V. UHREN	1,09	25,1	+2,9	-11,6	28,4	-75,8	+11,8	20,9	-28,2		
38	H. V. EISEN-, BLECH-U. METALLWAREN	1,05	118,3	+7,4	-14,9	139,0	+14,2	+4,2	129,1	+6,6		
50	H. V. BUEROMASCHINEN, ADV-GERAETEN U. -EINRICHTUNGEN	0,88	28,4	+83,2	-29,7	40,4	+81,2	+114,9	20,7	+2,5		
5060	H. V. BUEROMASCHINEN	0,58	22,4	+49,3	-20,0	28,0	+18,1	+41,4	19,2	-2,5		
5080	H. V. ADV-GERAETEN U. -EINRICHTUNGEN	0,30	40,2	+145,1	-38,2	65,1	+235,6	+285,2	23,7	+10,7		
	VERBRAUCHSGUETER PRODUZIERENDES GEWERBE	7,22	78,4	+8,3	-17,7	95,3	+19,0	-0,8	83,5	+13,0		
39	H. V. MUSIKINSTRUMENTEN, SPIELWAREN, FUELLHALTERN USW	0,41	46,8	+19,1	-19,9	58,4	+30,1	+2,1	40,5	+14,1		
51	FEINKERAMIK	0,24	35,7	-16,4	-23,4	46,6	-11,6	-13,7	51,0	-6,6		
52	H. U. VERARB. V. GLAS	0,32	87,3	+50,0	-19,7	108,7	+25,5	-2,6	90,5	+12,8		
54	HOLZVERARBEITUNG	1,53	100,7	+22,4	-17,1	121,5	+29,8	+3,7	95,9	+21,4		
56	PAPIER-U. PAPPEVERARBEITUNG	0,32	86,3	+23,8	-14,9	101,4	+18,9	-4,0	92,7	+16,9		
57	DRUCKEREI, VERVIELFAELTIGUNG	1,33	118,5	-20,8	-16,2	141,4	-3,3	-0,6	144,3	+1,4		
58	H. V. KUNSTSTOFFWAREN	0,47	199,1	+72,7	-18,8	245,1	+90,0	-3,0	189,5	+71,5		
61	LEDERERZEUGUNG	0,01	7,1	-49,3	+6,0	8,7	-61,9	-23,0	11,5	-48,2		
62	LEDERVERARBEITUNG	0,50	14,8	-20,4	-13,5	17,1	-29,6	-0,6	15,9	-26,7		
6251	H. V. SCHUHEN	0,36	14,2	-25,7	-6,6	15,2	-39,0	-3,2	15,0	-33,3		
63	TEXTILGEWERBE	1,69	27,8	+13,5	-24,3	36,7	+14,0	-1,9	31,0	-3,4		
64	BEKLEIDUNGSGEWERBE	0,40	28,6	+24,3	0,0	28,6	+10,0	-1,0	27,4	+6,2		
	NAHRUNGS-U. GENUSSMITTELGEWERBE	8,32	108,6	+11,2	+2,5	106,0	+11,2	+1,3	99,5	+5,5		
68	ERNAEHRUNGSGEWERBE	6,90	117,1	+13,5	+6,1	110,4	+17,9	+4,4	103,1	+8,3		
6818-19	H. V. BACKWAREN	0,70	91,8	+9,3	-4,4	96,0	+20,5	+7,6	83,9	+5,3		
6828	H. V. SUESSWAREN (OH. DAUERBACKWAREN)	0,10	138,4	+86,5	+11,7	123,9	+3,5	-6,8	118,1	+13,6		
6831-36	MILCHVERMERTUNG	0,29	63,7	+9,8	-1,5	64,7	+24,7	-4,7	68,2	+22,4		
6847-54	SCHLACHTHAEUER (OH. KOMMUNALE), FLEISCHVERARB.	1,64	95,4	+9,4	+2,8	92,8	+8,0	+5,0	85,9	+2,1		
6871-72	BRAUEREI, MAE LZEREI	1,01	142,0	+14,2	+4,0	136,6	+22,7	+2,2	141,1	+23,2		
6879	MINERALBRUNNEN, H. V. MINERALWASSER, LIMONADEN	0,15	290,4	+36,0	+30,3	222,8	+76,1	-11,8	279,9	+49,4		
69	TABAKVERARBEITUNG	1,42	70,6	-4,3	-18,5	86,6	-15,7	-13,3	83,9	-7,6		
72-75	BAUHAUPTGEWERBE	18,07	121,1	+9,8	-24,7	160,9	+13,3	-15,4	144,4	+12,2		
	HOCHBAULEISTUNGEN	8,79	117,3	+13,9	-22,9	152,2	+17,4	-11,4	134,5	+9,1		
	TIEFBAULEISTUNGEN	9,28	124,7	+6,3	-26,3	169,2	+10,1	-18,7	153,8	+14,9		

UND BERLIN-OST  
FUER DAS PRODUZIERENDE GEWERBE  
=100

ERNEHMENSTEILE

BEREINIGT

1992 DEZ.	VER- AEND. IN % GEGEN DEZ. 1991	1992 4. VJ	1993 3. VJ	1993 4. VJ	VERAENDERUNG IN % 4. VJ 1993 GEGEN		1992 2. HJ	1993 1. HJ	1993 2. HJ	VERAENDERUNG IN % 2. HJ 1993 GEGEN		1992	1993	VERAENDERUNG IN % 1993 GEGEN 1992	SYPRO- NR.
					4. VJ	3. VJ				2. HJ	1. HJ				
					1992	1993				1992	1993				
78,8	+3,3	84,1	87,7	95,1	+13,1	+8,4	82,2	79,1	91,4	+11,2	+15,5	78,9	85,2	+8,0	PROD. GEW. PG (OH. BAU)
71,8	-4,3	72,8	71,9	81,2	+11,5	+12,9	69,5	67,6	76,6	+10,2	+13,3	67,8	72,1	+6,3	
107,2	-6,3	104,7	98,5	128,4	+22,6	+30,4	98,8	99,8	113,5	+14,9	+13,7	96,7	106,6	+10,2	1010-30
65,4	-3,7	67,0	67,1	72,7	+8,5	+8,3	64,2	61,8	69,9	+8,9	+13,1	62,6	65,9	+5,3	BERGB. U. VG
48,6	-30,3	48,3	32,5	41,2	-14,7	+26,8	48,9	41,4	36,9	-24,5	-10,9	50,4	39,1	-22,4	21
68,1	+0,7	70,0	72,7	77,8	+11,1	+7,0	66,7	65,1	75,3	+12,9	+15,7	64,6	70,2	+8,7	VERARB. GEW
67,6	-9,1	78,7	93,1	89,8	+14,1	-3,5	77,9	79,5	91,5	+17,5	+15,1	78,5	85,5	+8,9	G. U. P.
134,2	-2,8	136,5	141,2	133,6	-2,1	-5,4	134,5	129,3	137,4	+2,2	+6,3	131,9	133,3	+1,1	22
87,3	+57,0	111,5	166,0	150,8	+35,2	-9,2	111,9	114,1	158,4	+41,6	+38,8	96,6	136,3	+41,1	25
48,1	+8,1	60,0	67,3	62,2	+3,7	-7,6	60,3	54,7	64,8	+7,5	+18,5	60,2	59,7	-0,8	27
84,2	+5,0	91,9	100,0	103,7	+12,8	+3,7	93,4	80,7	101,8	+9,0	+26,1	92,7	91,3	-1,5	2711
74,6	+9,7	87,1	92,4	96,9	+11,3	+4,9	88,3	93,6	94,7	+7,2	+1,2	89,9	94,1	+4,7	28
52,6	+48,2	78,2	84,1	87,5	+11,9	+4,0	83,0	83,9	85,8	+3,4	+2,3	83,7	84,8	+1,3	2850
27,9	-28,1	35,5	35,9	36,8	+0,8	-0,3	36,3	37,0	35,9	-1,1	-3,0	42,6	36,4	-14,6	29
28,8	-26,3	36,5	35,2	34,9	-4,4	-0,9	37,4	36,9	35,1	-6,1	-4,9	43,7	36,0	-17,6	2910
108,0	+79,1	136,2	190,5	166,7	+22,4	-12,5	137,6	174,0	178,6	+29,8	+2,6	120,4	176,3	+46,4	3011-15,30
52,1	-42,7	58,0	57,0	60,1	+3,6	+5,4	55,5	56,5	58,5	+5,4	+3,5	65,8	57,5	-12,6	40
68,5	-13,1	73,6	66,6	72,4	-1,6	+8,7	69,4	76,2	69,5	+0,1	-8,8	75,4	72,8	-3,4	4031
17,4	-57,4	20,7	27,5	28,1	+35,7	+2,2	22,8	25,8	27,8	+21,9	+7,8	31,3	26,8	-14,4	4034
51,1	-60,8	61,6	56,1	60,4	-1,9	+7,7	60,0	48,5	58,3	-2,8	+20,2	77,4	53,4	-31,0	4035
49,3	+32,9	52,4	73,6	67,2	+28,2	-8,7	45,8	64,1	70,4	+53,7	+9,8	46,4	67,3	+45,0	4036
52,7	-29,4	54,2	56,8	61,6	+13,7	+8,5	53,4	58,9	59,2	+10,9	+0,5	68,8	59,0	-14,2	4090
28,0	-30,9	36,2	42,1	43,9	+19,6	+2,9	38,0	35,8	42,7	+12,4	+19,3	42,2	39,2	-7,1	53
62,4	-23,2	81,3	80,1	117,4	+44,4	+46,6	87,2	85,5	98,7	+13,2	+15,4	88,7	92,1	+3,8	55
32,7	-7,1	39,8	42,5	49,7	+24,9	+16,9	40,0	48,4	46,1	+15,3	-4,8	43,4	47,2	+8,8	59
60,5	+2,4	58,3	56,2	64,2	+10,1	+14,2	53,9	49,9	60,2	+11,7	+20,6	50,7	55,0	+8,5	INVEST.
85,3	+9,6	99,2	101,6	100,5	+1,3	-1,1	91,4	99,6	101,1	+10,6	+1,5	81,0	100,3	+23,8	3021-25
175,6	+33,7	157,7	177,4	186,3	+18,1	+5,0	158,0	136,4	181,9	+16,6	+33,4	140,3	159,2	+13,5	31
157,7	+42,6	144,2	195,7	182,7	+26,7	-6,6	145,9	125,5	189,2	+29,7	+50,8	121,5	157,3	+29,5	3111
39,8	-25,7	34,3	32,5	37,0	+7,9	+13,8	31,7	28,1	34,7	+9,5	+23,5	32,6	31,4	-3,7	32
15,6	-64,5	31,3	24,6	13,5	-56,9	-45,1	38,8	23,4	19,1	-50,8	-18,4	41,6	21,2	-49,0	3210
59,0	-43,4	39,7	39,4	55,2	+39,0	+40,1	35,5	31,0	47,3	+39,2	+52,6	36,7	39,2	+6,8	3220
50,6	-30,8	35,0	65,3	76,8	+119,4	+17,6	27,0	42,9	71,1	+163,3	+65,7	28,5	57,0	+100,0	3230
90,6	+56,7	52,6	48,0	50,5	-4,0	+5,2	39,9	31,5	49,2	+23,3	+56,2	35,9	40,4	+12,5	3240
41,1	+4,3	34,2	30,3	41,2	+20,5	+36,0	26,4	18,3	35,7	+35,2	+95,1	25,2	27,0	+7,1	3256
35,0	-8,9	36,1	41,2	41,9	+16,1	+1,7	35,5	37,0	41,6	+17,2	+12,4	35,6	39,3	+10,4	3257
14,4	-37,4	15,9	17,9	11,7	-26,4	-34,6	19,5	23,0	14,8	-24,1	-35,7	21,2	18,9	-10,8	3260
42,1	-51,2	30,2	41,9	51,7	+71,2	+23,4	21,8	39,2	46,8	+114,7	+19,4	33,1	43,0	+29,9	3270
37,4	-5,3	35,1	29,3	37,7	+7,4	+28,7	32,2	30,4	33,5	+4,0	+10,2	30,6	31,9	+4,2	3280
68,2	+72,2	76,5	82,3	97,2	+27,1	+18,1	63,3	78,0	89,8	+41,9	+15,1	54,9	83,9	+52,8	33
68,8	+958,5	80,4	89,7	119,9	+49,1	+33,7	53,0	79,3	104,8	+97,7	+32,2	29,5	92,1	+212,2	3311
56,3	+35,7	70,8	65,1	80,9	+14,3	+24,3	66,6	70,5	73,0	+9,6	+3,5	70,3	71,8	+2,1	3314
30,3	-52,6	38,4	39,5	39,6	+3,1	+0,3	37,5	38,8	39,5	+5,3	+1,8	35,0	39,1	+11,7	34
-	0,0	-	-	-	0,0	0,0	-	-	-	0,0	0,0	-	-	0,0	35
58,6	+12,0	57,4	46,8	60,1	+4,7	+28,4	52,2	46,6	53,5	+2,5	+14,8	47,8	50,0	+4,6	36
49,6	+20,1	51,9	50,0	59,6	+14,8	+19,2	49,6	50,7	54,8	+12,8	+8,1	45,7	52,8	+15,5	3620
20,5	-7,7	26,1	26,2	28,6	+9,6	+9,2	24,2	25,1	27,4	+13,2	+9,2	24,2	26,2	+8,3	3650
29,8	-21,4	30,8	36,5	46,1	+49,7	+26,3	30,0	31,7	41,3	+37,7	+30,3	31,8	36,5	+14,8	3660
19,6	-10,5	20,8	17,9	36,1	+73,6	+101,7	18,1	25,2	27,0	+49,2	+7,1	18,6	26,1	+40,3	3670
24,4	+21,4	52,9	20,9	26,3	-50,3	+25,8	41,7	18,1	23,6	-43,4	+30,4	29,1	20,9	-28,2	37
110,1	-1,4	121,4	131,8	130,2	+7,2	-1,2	120,2	127,2	131,0	+9,0	+3,0	121,1	129,1	+6,6	38
15,5	-22,9	19,1	14,7	29,2	+52,9	+98,6	16,3	19,5	22,0	+35,0	+12,8	20,2	20,7	+2,5	50
15,0	-21,9	18,5	14,8	23,4	+26,5	+58,1	13,5	19,4	19,1	+41,5	-1,5	19,7	19,2	-2,5	5060
16,4	-25,1	20,1	14,5	40,7	+102,5	+180,7	21,9	19,9	27,6	+26,0	+38,7	21,4	23,7	+10,7	5080
72,4	+2,0	78,7	83,9	89,9	+14,2	+7,2	74,4	80,2	86,9	+16,8	+8,4	73,9	83,5	+13,0	VERBRAUCH.
39,3	-17,4	42,4	42,0	54,1	+27,6	+28,8	40,1	32,9	48,1	+20,0	+46,2	35,5	40,5	+14,1	39
42,7	-9,1	53,7	45,3	45,4	-15,5	+0,2	55,4	56,6	45,4	-18,1	-19,8	54,6	51,0	-6,6	51
58,2	-24,7	79,7	94,4	102,5	+28,6	+8,6	77,4	82,4	98,5	+27,3	+19,5	80,2	90,5	+12,8	52
82,3	+10,9	89,1	89,2	113,1	+26,9	+26,8	78,2	90,5	101,2	+29,4	+11,8	79,0	95,9	+21,4	54
69,7	+4,2	81,6	93,3	97,8	+19,9	+4,8	79,5	89,8	95,5	+20,1	+6,3	79,3	92,7	+16,9	56
149,6	+4,0	150,6	146,3	134,0	-11,0	-8,4	146,8	148,5	140,2	-4,5	-5,6	142,3	144,3	+1,4	57
115,3	+51,3	126,8	209,2	232,3	+83,2	+11,0	119,2	158,3	220,7	+85,2	+39,4	110,5	189,5	+71,5	58
14,0	-55,4	16,0	8,1	7,5	-53,1	-7,4	18,4	15,2	7,8	-57,6	-48,7	22,2	11,5	-48,2	61
18,6	-1,1	23,0	15,5	16,4	-28,7	+5,8	21,7	16,0	15,9	-26,7	-0,6	21,7	15,9	-26,7	62
19,1	+1,1	23,8	15,0	15,0	-37,0	0,0	22,5	15,0	15,0	-39,3	0,0	22,5	15,0	-33,3	6251
24,5	-27,1	30,4	30,4	34,0	+11,8	+11,8	29,2	29,8	32,2	+10,3	+8,1	32,1	31,0	-3,4	63
23,0	-28,3	25,2	27,6	28,7	+13,9	+4,0	23,7	26,6	28,2	+19,0	+6,0	25,8	27,4	+6,2	64
97,7	+8,0	99,2	102,4	106,4	+7,3	+3,9	96,9	94,7	104,4	+7,7	+10,2	94,3	99,5	+5,5	N. U. G.
103,2	+13,3	99,4	104,3	111,1	+11,8	+6,5	96,5	98,4	107,7	+11,6	+9,5	95,2	103,1	+8,3	68
84,0	-3,6	90,5	85,9	92,3	+2,0	+7,5	86,0	78,6	89,1	+3,6	+13,4	79,7	83,9	+5,3	6818-19
74,2	-8,2	111,5	131,3	131,8	+18,2	+0,4	107,5	104,8	131,5	+22,3	+25,5	104,0	118,1	+13,6	6828
58,0	+30,3	53,9	72,6	85,4	+21,3	-9,9	53,1	67,4	69,0	+29,9	+2,4	55,7	68,2	+22,4	6831-36
87,2	+2,0	86,8	86,9	92,2	+6,2	+6,1	85,0	82,2	89,6	+5,4	+9,0	84,1	85,9	+2,1	6847-54
124,3	+30,2	117,9	149,9	137,4	+16,5	-8,3	122,3	138,6	143,7	+17,5	+3,7	114,5	141,1	+23,2	6871-72
213,6	+213,2	173,5	285,6	255,2	+47,1	-10,6	207,2	289,4	270,4	+30,5	-6,6	187,3	279,9	+49,4	6879
73,8	-16,0	98,4	93,5	85,7	-12,9	-8,3	99,3	78,3	89,6	-9,8	+14,4	90,8	83,9	-7,6	69
110,3	+33,7	135,0	158,8	157,4	+16,6	-0,9	139,7	130,7	158,1	+13,2	+21,0	128,7	144,4	+12,2	BAUHAUPTG.
103,0	+28,8	123,8	144,0	147,1	+18,8	+2,2	130,6	123,4	145,6	+11,5	+18,0	123,3	134,5	+9,1	HOCHBAU
117,3	+38,3	145,6													

SYPRO- NR.	WIRTSCHAFTSZWEIG	GEWICH- TUNG	VERAENDERUNG IN %				VERAENDERUNG IN %		KUMULIERT	
			1993 DEZ.	DEZ. 1993 GEGEN		1993 NOV.	NOV. 1993 GEGEN		JAN. 1993 BIS DEZ. 1993	VER- AEND. IN % GEGEN VORJAHR
				DEZ. 1992	NOV. 1993		NOV. 1992	OKT. 1993		
	PRODUZIERENDES GEWERBE INSGESAMT	100	92,8	+1,2	-5,3	98,0	-1,8	-0,7	92,9	-5,9
	PRODUZIERENDES GEWERBE (OH. BAUHAUPTGEWERBE)	91,79	93,0	+1,6	-3,4	96,3	-2,0	+0,8	91,2	-6,6
1010-30	ELEKTRIZITAETS-U. GASVERSORGUNG	7,98	119,6	+3,5	+2,4	116,8	+4,4	+9,9	102,3	-1,5
	BERGBAU U. VERARBEITENDES GEWERBE	83,81	90,4	+1,3	-4,1	94,3	-2,8	-0,2	90,1	-7,0
21	BERGBAU	2,13	70,2	-1,8	+2,8	68,3	-9,5	+1,3	67,4	-13,1
	VERARBEITENDES GEWERBE	81,68	91,0	+1,6	-4,2	95,0	-2,6	-0,2	90,7	-6,9
	GRUNDSTOFF-U. PRODUKTIONSGUETERGEWERBE	20,07	90,8	+6,4	-10,4	101,3	+3,2	-1,1	97,7	-2,4
22	MINERALOELVERARBEITUNG	3,25	121,9	+9,6	+7,8	113,1	+2,5	+2,8	112,5	+3,7
25	GEW. U. VERARB. V. STEINEN U. ERDEN	1,91	82,6	-2,1	-22,3	106,3	+0,8	-13,8	104,2	+1,9
27	EISENSCHAFFENDE INDUSTRIE	2,09	74,6	+16,2	-16,4	89,2	+7,2	-1,3	86,1	-7,2
2711	HOCHOFEN-, STAHL-U. WARMWALZWERKE (OH. STAHLROHRE)	1,63	78,5	+16,6	-15,4	92,8	+6,7	-1,0	90,6	-5,6
28	NE-METALLERZEUGUNG, NE-METALLHALBZEUGWERKE	0,81	79,8	+2,2	-16,9	96,0	-1,2	+1,1	93,1	-6,7
2850	NE-METALLHALBZEUGWERKE	0,51	80,9	+14,4	-18,3	99,0	+1,3	-0,2	95,3	-7,1
29	GIESSEEREI	0,92	58,5	-1,5	-22,8	75,8	-5,8	-1,2	72,2	-16,8
2910	EISEN-, STAHL-U. TEMPERGIESSEEREI	0,66	58,0	-2,5	-21,7	74,1	-5,7	-1,3	71,3	-16,2
3011-15,30	ZIEHBEREIN, KALTWALZWERKE; MECHANIK, ANG	0,46	69,1	-2,3	-24,3	91,3	-4,7	-5,1	90,2	-7,8
40	CHEMISCHE INDUSTRIE	8,65	92,7	+5,9	-9,9	102,9	+5,3	+1,1	98,1	-2,1
4031	H. V. CHEM. GRUNDSTF. (AUCH M. ANSCHL. WEITERVERARB.)	4,69	91,2	+6,9	-9,9	101,2	+6,8	+2,3	95,6	-0,6
4034	H. V. CHEM. ERZEUGNISSEN F. GEWERBE, LANDWIRTSCHAFT	1,08	80,9	+6,6	-14,8	94,9	+3,3	-4,8	94,9	-4,1
4035	H. V. PHARMAZEUTISCHEN ERZEUGNISSEN	1,46	110,4	+3,2	-5,2	116,5	+5,3	+2,8	107,4	-4,7
4036	H. V. SEIFEN, WASCH-U. KOERPERPFLEGE MITTELN	0,78	84,9	+7,2	-10,7	95,1	+3,6	-0,9	95,4	-0,7
4090	H. V. CHEMIEFASERN	0,22	89,1	+7,9	-3,5	92,3	-2,6	+7,0	85,4	-11,1
53	HOLZBEARBEITUNG	0,33	85,2	+3,3	-19,6	106,0	+2,3	-4,9	97,9	-3,2
55	ZELLSTOFF-, HOLZSCHLIFF-, PAPIER-U. PAPPEERZEUGUNG	0,69	90,6	+12,5	-15,9	107,7	+5,9	-0,6	100,4	-0,4
59	GUMMIERARBEITUNG	0,96	71,8	+5,3	-21,3	91,2	-2,9	-1,5	85,2	-11,2
	INVESTITIONSGUETER PRODUZIERENDES GEWERBE	42,59	91,3	-0,2	+1,3	90,1	-6,7	+0,4	85,5	-10,8
3021-25	STAHLVERFORMUNG; OBERFLAECHE NVEREDLUNG, HAERTUNG	1,19	72,8	+1,1	-19,4	90,3	-7,5	-1,6	88,1	-14,5
31	STAHL-U. LEICHTMETALLBAU, SCHIENENFAHRZEUGBAU	1,78	121,6	-11,5	+13,0	107,6	-3,8	+2,2	99,6	-6,4
3111	H. V. STAHL-U. L. METALLKONSTRUKT. (OH. GRUBENAUSB.)	0,87	133,7	-11,5	+14,7	116,6	-0,6	+0,4	108,9	-0,3
32	MASCHINENBAU	11,75	91,8	-1,5	+23,2	74,5	-12,6	+0,1	74,5	-11,0
3210	H. V. LANDW. MASCHINEN, ACKERSCHLEPPERN	0,57	60,9	+20,1	+2,4	59,5	-13,9	-7,0	64,2	-16,8
3220	H. V. METALLBEARBEITUNGSMASCHINEN U. AE.	1,73	88,6	-0,3	+64,1	54,0	-26,6	+6,7	56,4	-19,4
3230	H. V. TEXTIL-U. NAEHMASCHINEN	0,58	109,2	+12,6	+10,0	99,3	+3,7	+4,4	87,5	+1,4
3240	H. V. MASCHINEN F. D. NAHR. -U. GENUSSMITTELIND. USW	1,41	112,6	-14,3	+30,0	86,6	-2,9	+10,7	82,8	-5,3
3256	H. V. HUETTEN-U. WALZWERKSEINR. USW. (OH. BAUMASCH.)	1,23	104,6	+4,3	+39,7	74,9	-10,9	-4,5	73,7	-10,7
3257	H. V. BAU-, BAUSTOFF-U. AE. MASCHINEN	0,59	90,4	-4,8	+14,4	79,0	-16,8	-5,0	87,8	-16,6
3260	H. V. ZAHNRADERN, GETRIEBEN, LAGERN U. AE.	0,93	59,4	-1,7	-6,8	63,7	-8,7	-3,8	64,4	-12,7
3270	H. V. MASCHINEN F. WEITERE BEST. WIRTSCHAFTSZWEIGE	1,25	92,1	+3,7	+39,5	66,0	-11,6	-3,2	67,8	-7,8
3280	SONST. MASCHINENBAU	3,46	91,6	-2,4	+10,2	83,1	-14,2	-1,7	82,9	-10,8
33	STRASSENFAHRZEUGBAU, REP. V. KRAFTFAHRZEUGEN USW	9,73	86,4	+0,9	-10,0	96,0	-9,1	+0,5	87,9	-17,5
3311	H. V. KRAFTWAGEN U. -MOTOREN	6,79	87,6	+1,0	-10,6	98,0	-10,0	+0,6	88,1	-18,1
3314	H. V. TEILEN F. KRAFTWAGEN U. -MOTOREN	2,00	82,5	+7,1	-13,7	95,6	-3,0	-0,2	88,8	-15,8
34	SCHIFFBAU	0,30	55,8	-3,5	-19,0	68,9	+0,1	-3,4	63,3	-0,2
35	LUFT-U. RAUMFAHRZEUGBAU	0,80	78,0	-9,5	-10,1	86,8	-9,0	-0,8	87,6	-8,3
36	ELEKTROTECHNIK, REP. V. HAUSHALTSGERAETEN	11,52	95,7	+3,2	-2,4	98,1	-2,1	+1,4	91,6	-6,1
3620	H. V. GERAETEN D. ELEKTRIZ. ERZEUGUNG, -VERTLG. U. AE.	4,09	83,4	-1,2	-10,6	93,3	-3,2	+0,3	88,0	-9,0
3650	H. V. ELEKTROHAUSHALTSGERAETEN	0,63	85,2	+12,3	-19,6	106,0	+0,3	-2,2	95,4	-5,9
3660	H. V. ZAEHLERN, FERNMELEDE-, MESS-U. REGELGERAETEN USW	5,13	104,1	+3,5	+4,7	99,4	-1,8	+2,2	95,7	-4,5
3670	H. V. RUNDFUNK-, FERNSEH-U. PHONOTECHN. GERAETEN	0,76	66,2	+14,3	-22,9	85,9	+5,9	-1,0	66,1	-3,9
37	FEINMECHANIK, OPTIK, H. V. UHREN	1,29	89,6	-9,2	-1,6	91,1	-7,4	+1,0	87,5	-10,3
38	H. V. EISEN-, BLECH-U. METALLWAERN	3,01	86,0	-0,1	-14,7	100,8	-1,0	-0,8	94,8	-8,3
50	H. V. BUEROMASCHINEN, ADV-GERAETEN U. -EINRICHTUNGEN	1,22	90,5	+11,9	+24,7	72,6	0,0	-5,1	69,6	-8,5
5060	H. V. BUEROMASCHINEN	0,14	125,4	+42,3	+59,5	78,6	-10,6	-16,2	80,3	-9,3
5080	H. V. ADV-GERAETEN U. -EINRICHTUNGEN	1,08	86,0	+7,5	+19,8	71,8	+1,6	-3,4	68,3	-8,3
	VERBRAUCHSGUETER PRODUZIERENDES GEWERBE	11,21	86,3	-0,5	-12,2	98,3	-1,3	-0,7	92,6	-4,8
39	H. V. MUSIKINSTRUMENTEN, SPIELWAERN, FUELLHALTERN USW	0,50	79,3	-2,9	-15,6	94,0	+2,6	-2,3	79,2	-4,0
51	FEINKERAMIK	0,34	66,8	-7,6	-15,5	79,1	-9,0	-3,5	78,8	-6,4
52	H. U. VERARB. V. GLAS	0,72	90,2	+9,6	-18,1	110,1	+3,4	+1,0	98,9	-4,0
54	HOLZVERARBEITUNG	1,82	103,0	+1,7	-11,7	116,7	+0,5	+0,4	104,1	-1,3
56	PAPIER-U. PAPPEVERARBEITUNG	0,97	88,0	+3,4	-10,0	97,8	-0,3	-1,5	94,2	-3,9
57	DRUCKEREI, VERVIELFAELTIGUNG	1,64	104,6	-5,7	+2,8	101,8	-3,0	+0,3	97,2	-3,9
58	H. V. KUNSTSTOFFWAERN	2,43	91,4	+2,2	-17,9	111,9	+2,0	-1,1	104,7	-3,8
61	LEDERERZEUGUNG	0,04	54,7	-2,8	+4,8	52,2	-14,7	-12,9	54,7	-20,0
62	LEDERVERARBEITUNG	0,29	50,4	-6,8	-17,8	61,3	-10,5	+1,5	60,3	-12,4
6251	H. V. SCHUHEN	0,19	47,0	-6,9	-15,0	55,3	-11,5	+1,3	57,0	-14,0
63	TEXTILGEWERBE	1,51	65,2	-3,6	-18,7	80,2	-6,1	-4,0	77,0	-11,4
64	BEKLEIDUNGSGEWERBE	0,95	61,1	-5,0	-7,6	66,1	-9,9	+2,6	72,4	-9,6
	NAHRUNGS-U. GENUSSMITTELGEWERBE	7,81	96,5	+1,8	-4,4	100,9	+3,0	-0,2	98,5	-1,1
68	ERNAEHRUNGSGEWERBE	5,51	103,6	+4,0	+1,4	102,2	+4,2	+2,5	99,2	+0,2
6818-19	H. V. BACKWAERN	0,60	107,7	+8,9	-3,8	112,0	+10,7	+1,8	102,9	+3,4
6828	H. V. SUESSWAERN (OH. DAUERBACKWAERN)	0,43	90,6	+14,4	-17,6	110,0	+7,7	-4,0	98,0	+3,2
6831-36	MILCHVERWERTUNG	0,36	94,4	-0,3	+3,2	91,5	+0,3	-1,1	96,2	+2,7
6847-54	SCHLACHTHAEUSSER (OH. KOMMUNALE), FLEISCHVERARB.	0,74	104,6	+3,8	+4,5	100,1	+2,4	+5,4	96,2	-0,9
6871-72	BRAUEREI, MÄLZEREI	1,02	97,6	-7,0	+10,2	88,6	+1,6	+6,1	96,1	-2,8
6879	MINERALBRUNNEN, H. V. MINERALWASSER, LIMONADEN	0,34	104,8	+6,7	+13,8	92,1	+8,0	+2,2	108,0	-0,6
69	TABAKVERARBEITUNG	2,30	80,5	-3,8	-17,9	98,0	+0,3	-6,1	97,1	-3,9
72-75	BAUHAUPTGEWERBE	8,21	90,6	-3,2	-22,8	117,4	+0,9	-12,6	113,0	+2,0
	HOCHBAULEISTUNGEN	4,38	95,5	+1,4	-20,5	120,2	+4,0	-10,1	114,9	+3,6
	TIEFBAULEISTUNGEN	3,83	84,9	-8,7	-25,7	114,2	-2,6	-15,3	110,7	0,0

LAND  
FUER DAS PRODUZIERENDE GEWERBE  
=100

NEHMENSTEILE

MONATLICH

1992 DEZ.	VER- AEND. IN % GEGEN DEZ. 1991	1992 4.VJ	1993 3.VJ	1993 4.VJ	VERAENDERUNG IN % 4.VJ 1993 GEGEN			1992 2.HJ	1993 1.HJ	1993 2.HJ	VERAENDERUNG IN % 2.HJ 1993 GEGEN		1992	1993	VERAENDERUNG IN % 1993 GEGEN 1992	SYPRO- NR.
					4.VJ	3.VJ	2.HJ				1.HJ					
					1992	1993	1992				1993					
91,7	-0,3	98,8	91,3	96,5	-2,3	+5,7	97,5	92,0	93,9	-3,7	+2,1	98,7	92,9	-5,9	PROD.GEW.	
91,5	-2,1	97,5	88,3	94,9	-2,7	+7,5	95,7	90,7	91,6	-4,3	+1,0	97,6	91,2	-6,6	PG(OH.BAU)	
115,6	-3,5	112,6	88,1	114,2	+1,4	+29,6	101,3	103,5	101,2	-0,1	-2,2	103,9	102,3	-1,5	1010-30	
89,2	-2,0	96,0	88,4	93,1	-3,0	+5,3	95,2	89,4	90,7	-4,7	+1,5	96,9	90,1	-7,0	BERGB.U.VG	
71,5	-13,5	74,7	61,8	68,6	-8,2	+11,0	75,0	69,5	65,2	-13,1	-6,2	77,6	67,4	-13,1	21	
89,6	-1,8	96,6	89,0	93,7	-3,0	+5,3	95,7	89,9	91,4	-4,5	+1,7	97,4	90,7	-6,9	VERARB.GEW	
85,3	+1,1	95,5	99,0	98,2	+2,8	-0,8	98,0	96,7	98,6	+0,6	+2,0	100,1	97,7	-2,4	G.U.P.	
111,2	+19,1	109,2	118,2	115,0	+5,3	-2,7	110,6	108,4	116,6	+5,4	+7,6	108,5	112,5	+3,7	22	
84,4	+17,1	103,1	118,5	104,1	+1,0	-12,2	108,1	97,1	111,3	+3,0	+14,6	102,3	104,2	+1,9	25	
64,2	-20,3	79,8	88,1	84,7	+6,1	-3,9	87,2	85,8	86,4	-0,9	+0,7	92,8	86,1	-7,2	27	
67,3	-20,5	83,1	93,3	88,3	+6,3	-5,4	90,9	90,3	90,8	-0,1	+0,6	96,0	90,6	-5,6	2711	
78,1	+2,6	93,8	93,9	90,3	-3,7	-3,8	97,6	94,1	92,1	-5,6	-2,1	99,8	93,1	-6,7	28	
70,7	-0,8	92,7	96,3	93,0	+0,3	-3,4	98,8	96,0	94,7	-4,1	-1,4	102,6	95,3	-7,1	2850	
59,4	-13,0	77,0	67,2	70,3	-8,7	+4,6	78,6	75,6	68,8	-12,5	-9,0	86,8	72,2	-16,8	29	
59,5	-11,9	75,9	66,3	69,1	-9,0	+4,2	76,9	75,0	67,7	-12,0	-9,7	85,1	71,3	-16,2	2910	
70,7	-6,5	89,9	90,4	85,5	-4,9	-5,4	94,9	92,4	88,0	-7,3	-4,8	97,8	90,2	-7,8	3011-15,30	
87,5	-1,0	95,6	96,4	99,1	+3,7	+2,8	96,7	98,4	97,8	+1,1	-0,6	100,2	98,1	-2,1	40	
85,3	-4,3	91,8	92,3	97,1	+5,8	+5,2	92,3	96,6	94,7	+2,6	-2,0	96,2	95,6	-0,6	4031	
75,9	-4,4	89,2	97,0	91,8	+2,9	-5,4	93,6	95,4	94,4	+0,9	-1,0	99,0	94,9	-4,1	4034	
107,0	+7,0	111,5	106,8	113,4	+1,7	+6,2	110,5	104,7	110,1	-0,4	+5,2	112,7	107,4	-4,7	4035	
79,2	+12,0	92,2	95,4	92,0	-0,2	-3,6	95,9	97,1	93,7	-2,3	-3,5	96,1	95,4	-0,7	4036	
82,6	-12,6	89,8	75,9	89,2	-0,7	+17,5	87,4	88,2	82,6	-5,5	-6,3	96,1	85,4	-11,1	4090	
82,5	+3,5	99,5	96,0	100,9	+1,4	+5,1	98,2	97,3	98,5	+0,3	+1,2	101,1	97,9	-3,2	53	
80,5	-5,0	96,2	101,7	102,2	+6,2	+0,5	98,5	98,9	102,0	+3,6	+3,1	100,8	100,4	-0,4	55	
68,2	-12,5	87,9	79,7	85,2	-3,1	+6,9	89,7	87,9	82,4	-8,1	-6,3	95,9	86,2	-11,2	59	
91,5	-4,9	96,4	81,8	90,4	-6,2	+10,5	93,6	84,9	86,1	-8,0	+1,4	95,8	85,5	-10,8	INVEST.	
72,0	-7,9	92,4	86,5	85,0	-8,0	-1,7	96,8	90,5	85,8	-11,4	-5,2	103,0	88,1	-14,5	3021-25	
137,4	+16,8	120,6	103,6	111,5	-7,5	+7,6	113,8	91,8	107,5	-5,5	+17,1	106,4	99,6	-6,4	31	
151,0	+32,7	128,2	113,5	122,1	-4,8	+7,6	120,0	100,1	117,8	-1,8	+17,7	109,2	108,9	-0,3	3111	
93,2	-10,7	87,3	71,4	80,2	-8,1	+12,3	83,8	73,3	75,8	-9,5	+3,4	83,7	74,5	-11,0	32	
50,7	-26,9	67,3	53,4	61,5	-8,6	+15,2	66,4	71,1	57,4	-13,6	-19,3	77,2	64,2	-16,8	3210	
88,9	-26,3	76,3	52,8	64,4	-15,6	+22,0	72,0	54,2	58,6	-18,6	+8,1	70,0	56,4	-19,4	3220	
97,0	-7,3	96,6	83,5	101,2	+4,8	+21,2	88,6	82,7	92,4	+4,9	+11,7	86,3	87,5	+1,4	3230	
131,4	+3,2	102,6	83,9	92,5	-3,8	+10,3	91,6	77,5	88,2	-3,7	+13,8	87,4	82,8	-5,3	3240	
100,3	-15,4	88,4	67,6	86,0	-2,7	+27,2	82,7	70,7	76,8	-7,1	+8,6	82,5	73,7	-10,7	3256	
95,0	-11,3	98,4	83,4	84,2	-14,4	+1,0	99,2	91,8	83,8	-15,5	-8,7	105,3	87,8	-16,6	3257	
60,4	-3,5	68,6	63,6	63,1	-8,0	-0,8	71,6	65,4	63,3	-11,6	-3,2	73,8	64,4	-12,7	3260	
88,8	-26,7	76,2	65,1	75,4	-1,0	+15,8	71,0	65,4	70,3	-1,0	+7,5	73,5	67,8	-7,8	3270	
93,9	+1,5	95,2	80,2	86,4	-9,2	+7,7	94,3	82,6	83,3	-11,7	+0,8	92,9	82,9	-10,8	3280	
85,6	-5,7	103,0	80,1	92,6	-10,1	+15,6	99,3	89,5	86,4	-13,0	-3,5	106,6	87,9	-17,5	33	
86,7	-2,7	106,2	79,5	94,3	-11,2	+18,6	100,1	89,3	86,9	-13,2	-2,7	107,6	88,1	-18,1	3311	
77,0	-16,6	94,7	83,1	91,3	-3,6	+9,9	97,5	90,4	87,2	-10,6	-3,5	105,6	88,8	-15,8	3314	
57,8	-19,3	66,4	60,1	65,3	-1,7	+8,7	63,4	63,9	62,7	-1,1	-1,9	63,4	63,3	-0,2	34	
86,2	-1,8	94,5	82,6	84,1	-11,0	+1,8	92,5	91,8	83,4	-9,8	-9,2	95,5	87,6	-8,3	35	
92,7	-1,2	99,0	89,9	96,8	-2,2	+3,9	96,5	90,3	92,9	-3,7	+2,9	97,5	91,6	-6,1	36	
84,4	+1,2	95,2	85,8	89,9	-5,6	+4,8	95,1	88,2	87,9	-7,6	-0,3	96,7	88,0	-8,0	3620	
75,9	-10,2	98,3	82,9	99,9	+1,6	+20,5	92,6	99,5	91,4	-1,3	-8,1	101,4	95,4	-5,9	3650	
100,6	-2,4	101,3	95,0	100,3	-1,0	+5,6	99,2	93,8	97,7	-1,5	+4,2	100,2	95,7	-4,5	3660	
57,9	-12,7	76,3	58,7	79,6	+4,3	+35,6	70,5	63,1	69,2	-1,8	+9,7	68,8	66,1	-3,9	3670	
98,7	+4,7	98,9	84,0	90,3	-8,7	+7,5	96,0	87,9	87,2	-9,2	-0,8	97,6	87,5	-10,3	37	
86,1	-1,0	99,4	92,4	96,1	-3,9	+4,0	100,0	95,4	94,3	-5,7	-1,2	103,4	94,8	-8,9	38	
80,9	-22,5	75,8	67,6	79,9	+5,4	+18,2	74,9	65,6	73,7	-1,6	+12,3	76,1	69,6	-6,5	50	
88,1	-11,8	86,0	70,8	99,3	+15,5	+40,3	80,4	75,5	85,0	+5,7	+12,6	88,5	80,3	-9,3	5060	
80,0	-23,8	74,6	67,2	77,4	+3,8	+15,2	74,2	64,3	72,3	-2,6	+12,4	74,5	68,3	-8,3	5080	
86,7	-0,1	97,3	90,4	94,5	-2,9	+4,5	95,7	92,6	92,5	-3,3	-0,1	97,3	92,6	-4,8	VERBRAUCH.	
81,7	+1,6	92,3	82,3	89,8	-2,7	+9,1	89,4	72,3	86,1	-3,7	+19,1	82,5	79,2	-4,0	39	
72,3	-2,6	83,7	72,0	76,0	-9,2	+5,6	81,7	83,6	74,0	-9,4	-11,5	84,2	78,8	-6,4	51	
82,3	-9,5	101,3	99,3	103,1	+1,8	+3,8	101,7	96,6	101,2	-0,5	+4,8	103,0	98,9	-4,0	52	
101,3	+7,3	111,9	96,1	112,0	+0,1	+16,5	103,6	104,2	104,0	+0,4	-0,2	105,5	104,1	-1,3	54	
85,1	+3,0	95,7	95,5	95,0	-0,7	-0,5	97,2	93,2	95,3	-2,0	+2,3	98,0	94,2	-3,9	56	
110,9	+2,9	108,2	95,3	102,6	-5,2	+7,7	103,7	95,5	99,0	-4,5	+3,7	101,1	97,2	-3,9	57	
89,4	+2,2	105,4	103,8	105,1	-0,3	+1,3	105,8	105,0	104,4	-1,3	-0,6	108,8	104,7	-3,8	58	
56,3	-26,4	62,9	48,8	55,6	-11,6	+13,9	62,8	57,1	52,2	-16,9	-8,6	68,4	54,7	-20,0	61	
54,1	-15,9	65,3	60,6	57,4	-12,1	-5,3	65,7	61,7	59,0	-10,2	-4,4	68,8	60,3	-12,4	62	
50,5	-17,1	61,0	58,1	52,3	-14,3	-10,0	62,7	58,7	55,2	-12,0	-6,0	66,3	57,0	-14,0	6251	
67,6	-8,9	82,1	71,1	76,3	-7,1	+7,3	80,5	80,4	73,7	-8,4	-8,3	86,9	77,0	-11,4	63	
64,3	-3,3	71,9	76,9	63,9	-11,1	-16,9	78,1	74,4	70,4	-9,9	-5,4	80,1	72,4	-9,6	64	
94,8	+8,1	99,2	101,8	99,5	+0,3	-2,3	101,1	96,5	100,6	-0,5	+4,2	99,6	98,5	-1,1	N.U.G.	
99,6	+9,9	99,9	99,5	101,8	+1,9	+2,3	100,0	97,7	100,7	+0,7	+3,1	99,0	99,2	+0,2	68	
98,9	+1,3	102,6	106,4	109,9	+7,1	+3,3	101,6	97,7	108,1	+6,4	+10,6	99,5	102,9	+3,4	6818-19	
79,2	+5,2	97,5	101,0	105,1	+7,8	+4,1	96,9	92,9	103,0	+6,3	+10,9	95,0	98,0	+3,2	6828	
94,7	+7,6	93,4	96,8	92,8	-0,6	-4,1	93,5	97,5	94,8	+1,4	-2,8	93,7	96,2	+2,7	6831-36	
100,8	+4,6	99,8	97,3	99,9	+0,1	+2,7	98,7	93,8	98,6	-0,1	+5,1	97,1	96,2	-0,9	6847-54	
105,0	+16,0	93,7	101,9	90,2	-3,7	-11,5	100,4	96,1	96,0	-4,4	-0,1	98,9	96,1	-2,8	6871-72	
98,2	+20,9	92,7	113,1	95,7	+3,2	-15,4	110,6	111,7	104,4	-5,6	-6,5	108,7	108,0	-0,6	6879	
83,7	+3,2	97,3	107,0	94,3	-3,1	-11,9	103,6	93,6	100,6	-2,9	+7,5	101,0	97,1	-3,9	69	
93,6	+24,6	113,1	124,9	114,1	+0,9	-8,6	117,5	106,4	119,5	+1,7	+12,3	110,8	113,0	+2,0	BAUHAUPTG.	
94,2	+26,1	112,1	125,5	116,5	+3,9	-7,2	116,1	108,8	121,0	+4,2	+11,2	110,9	114,9	+3,6	HOCHBAU	
93,0	+23,0	114,3	124,2	111,3	-2,6	-10,4	119,1	103,7	117,8	-1,1	+13,6	110,7	110,7	0,0	TIEFBAU	

SYPRO- NR.	WIRTSCHAFTSZWEIG	GEWICH- TUNG	1993 DEZ.	VERAENDERUNG IN % DEZ. 1993 GEGEN		1993 NOV.	VERAENDERUNG IN % NOV. 1993 GEGEN		KUMULIERT	
				DEZ.	NOV.		NOV.	DEZ.	JAN. 1993 BIS DEZ. 1993	VER- AEND. IN % GEGEN VORJAHR
				1992	1993		1992	1993	1992	1993
	PRODUZIERENDES GEWERBE INSGESAM	100	88,6	-0,7	-8,8	97,2	-2,4	-4,5	92,5	-5,9
	PRODUZIERENDES GEWERBE (OH. BAUHAUPTGEWERBE)	91,79	88,9	-0,3	-6,9	95,5	-2,7	-2,8	90,7	-6,7
1010-30	ELEKTRIZITAETS-U. GASVERSORGUNG	7,98	118,3	+3,1	+1,5	116,5	+4,1	+8,7	102,3	-1,3
	BERGBAU U. VERARBEITENDES GEWERBE	83,81	86,1	-0,7	-7,9	93,5	-3,4	-4,1	89,7	-7,0
21	BERGBAU	2,13	67,9	-3,6	-0,1	68,0	-9,5	-1,3	67,2	-13,1
	VERARBEITENDES GEWERBE	81,68	86,6	-0,7	-8,0	94,1	-3,3	-4,2	90,2	-7,1
	GRUNDSTOFF-U. PRODUKTIONSGUETERGEWERBE	20,07	88,2	+5,1	-12,4	100,7	+2,8	-3,5	97,4	-2,5
22	MINERALOELVERARBEITUNG	3,25	121,9	+9,6	+7,8	113,1	+2,5	+2,8	112,6	+4,2
25	GEW. U. VERARB. V. STEINEN U. ERDEN	1,91	78,6	-4,3	-25,4	105,3	+0,1	-17,2	103,7	+1,7
27	EISENSCHAFFENDE INDUSTRIE	2,09	72,4	+14,9	-18,4	88,7	+6,7	-3,7	85,9	-7,2
2711	HOECHOFEN-, STAHL-U. WARMWALZWERKE (OH. STAHLROHRE)	1,63	76,2	+15,3	-17,4	92,2	+6,1	-3,5	90,3	-5,7
28	NE-METALLERZEUGUNG, NE-METALLHALBZEUGWERKE	0,81	74,9	-0,7	-21,0	94,8	-2,2	-4,2	92,7	-6,7
2850	NE-METALLHALBZEUGWERKE	0,51	75,9	+11,3	-22,4	97,8	+0,4	-5,3	94,8	-7,1
29	GIESSEREI	0,92	54,5	-4,4	-27,1	74,8	-6,7	-6,8	71,8	-16,8
2910	EISEN-, STAHL-U. TEMPERGIESSEREI	0,66	53,9	-5,6	-26,3	73,1	-6,6	-6,1	70,9	-16,3
3011-15,30	ZIEHGERIEN, KALTWALZWERKE, MECHANIK, ANG	0,46	64,3	-5,4	-28,6	90,1	-5,7	-10,5	89,7	-7,8
40	CHEMISCHE INDUSTRIE	8,65	90,2	+4,6	-11,9	102,4	+5,0	-1,2	97,9	-2,1
4031	H. V. CHEM. GRUNDSTF. (AUCH M. ANSCHL. WEITERVERARB.)	4,69	88,7	+5,6	-11,9	100,7	+6,4	+0,1	95,4	-0,6
4034	H. V. CHEM. ERZEUGNISSEN F. GEWERBE, LANDWIRTSCHAFT	1,08	78,7	+5,2	-16,6	94,4	+2,8	-6,9	94,6	-4,3
4035	H. V. PHARMAZEUTISCHEN ERZEUGNISSEN	1,46	107,4	+1,9	-7,3	115,9	+4,9	+0,6	107,1	-4,7
4036	H. V. SEIFEN, WASCHE- U. KOERPERPFLEGEMITTELN	0,78	82,6	+5,9	-12,7	94,6	+3,2	-3,2	95,2	-0,7
4090	H. V. CHEMIEFASERN	0,22	86,7	+6,6	-5,6	91,8	-3,0	+4,6	85,2	-11,2
53	HOLZBEARBEITUNG	0,33	80,6	+0,8	-23,2	104,9	+1,5	-9,1	97,4	-3,3
55	ZELLSTOFF-, HOLZSCHLIFF-, PAPIER-U. PAPPEERZEUGUNG	0,69	88,3	+11,2	-17,6	107,2	+5,5	-2,5	100,2	-0,4
59	GUMMI-VERARBEITUNG	0,96	67,1	+2,1	-25,5	90,1	-3,7	-6,7	84,7	-11,3
	INVESTITIONSGUETER PRODUZIERENDES GEWERBE	42,59	86,3	-2,7	-3,3	89,2	-7,5	-4,0	85,0	-10,9
3021-25	STAHLVERFORMUNG; OBERFLAECHEVEREDLUNG, HAERTUNG	1,19	68,6	-1,4	-23,2	89,3	-8,2	-6,3	87,8	-14,4
31	STAHL-U. LEICHTMETALLBAU, SCHIENENFAHRZEUGBAU	1,78	117,0	-12,9	+9,6	106,8	-4,3	-0,9	99,2	-6,4
3111	H. V. STAHL-U. L. METALLKONSTRUKT. (OH. GRUBENAUSB.)	0,87	128,6	-12,9	+11,1	115,8	-1,1	-2,6	108,5	-0,3
32	MASCHINENBAU	11,75	86,7	-4,0	+17,6	73,7	-13,2	-4,4	74,0	-11,2
3210	H. V. LANDW. MASCHINEN, ACKERSCHLEPPERN	0,57	57,5	+17,1	-2,2	58,8	-14,7	-11,4	63,9	-16,9
3220	H. V. METALLBEARBEITUNGSMASCHINEN U. AE.	1,73	83,7	-2,8	+56,7	53,4	-27,2	+1,7	55,9	-19,7
3230	H. V. TEXTIL-U. NAEHMASCHINEN	0,58	103,1	+9,8	+5,0	98,2	+2,7	-0,4	86,9	+1,3
3240	H. V. MASCHINEN F. D. NAHR.-U. GENUSSMITTELIND. USW	1,41	106,3	-16,5	+24,0	85,7	-3,6	+5,8	82,1	-5,5
3256	H. V. HUETTEN-U. WALZWERKE INR. USW (OH. BAUMASCH.)	1,23	98,8	+1,6	+33,3	74,1	-11,7	-8,7	73,2	-10,7
3257	H. V. BAU-, BAUSTOFF-U. AE. MASCHINEN	0,59	85,4	-7,2	+9,3	78,1	-17,5	-9,4	87,2	-16,8
3260	H. V. ZAHNRAEDERN, GETRIEBEN, LAGERN U. AE.	0,93	56,1	-4,1	-11,0	63,0	-9,5	-8,2	64,0	-12,9
3270	H. V. MASCHINEN F. WEITERE BEST. WIRTSCHAFTSZWEIGE	1,25	87,0	+1,2	+33,2	65,3	-12,3	-7,6	67,3	-7,9
3280	SONST. MASCHINENBAU	3,46	86,5	-4,8	+5,1	82,3	-14,8	-6,1	82,5	-10,7
33	STRASSENFAHRZEUGBAU, REP. V. KRAFTFAHRZEUGEN USW	9,73	81,4	-1,8	-14,3	95,0	-9,9	-4,0	87,4	-17,6
3311	H. V. KRAFTWAGEN U. -MOTOREN	6,79	82,6	-1,5	-14,8	96,9	-10,9	-4,1	87,5	-18,3
3314	H. V. TEILEN F. KRAFTWAGEN U. -MOTOREN	2,00	77,8	+4,4	-17,8	94,6	-3,8	-4,7	88,3	-16,0
34	SCHIFFBAU	0,30	53,2	-5,5	-22,1	68,3	-0,4	-7,1	63,1	-0,2
35	LUFT-U. RAUMFAHRZEUGBAU	0,80	73,7	-11,7	-14,2	85,9	-9,8	-5,3	87,2	-8,3
36	ELEKTROTECHNIK, REP. V. HAUSHALTSGERAETEN	11,52	90,6	+0,8	-6,7	97,1	-2,8	-3,0	91,1	-6,1
3620	H. V. GERAETEN D. ELEKTRIZ. ERZEUGUNG, -VERTLG. U. AE.	4,09	79,0	-3,5	-14,5	92,4	-4,0	-4,0	87,6	-9,1
3650	H. V. ELEKTROHAUSHALTSGERAETEN	0,63	80,7	+9,6	-23,1	104,9	-0,5	-6,5	95,0	-5,9
3660	H. V. ZAEHLERN, FERNMELDE-, MESS-U. REGELGERAETEN USW	5,13	98,5	+1,0	+0,1	98,4	-2,5	-2,3	95,2	-4,6
3670	H. V. RUNDFUNK-, FERNSEH-U. PHONOTECHN. GERAETEN	0,76	62,7	+11,8	-26,3	85,1	+5,2	-5,2	65,8	-3,9
37	FEINMECHANIK, OPTIK, H. V. UHREN	1,29	84,7	-11,5	-6,1	90,2	-8,1	-3,4	87,1	-10,4
38	H. V. EISEN-, BLECH-U. METALLWAERN	3,01	80,5	-3,0	-19,1	99,5	-2,0	-6,1	94,3	-8,4
50	H. V. BUEROMASCHINEN, ADV-GERAETEN U. -EINRICHTUNGEN	1,22	85,2	+8,8	+18,7	71,8	-1,0	-9,6	69,2	-8,6
5060	H. V. BUEROMASCHINEN	0,14	118,2	+38,7	+52,1	77,7	-11,3	-20,1	79,6	-9,6
5080	H. V. ADV-GERAETEN U. -EINRICHTUNGEN	1,08	81,0	+4,7	+14,1	71,0	+0,6	-7,9	67,8	-8,5
	VERBRAUCHSGUETER PRODUZIERENDES GEWERBE	11,21	81,7	-2,9	-16,0	97,3	-2,1	-5,1	92,1	-5,0
39	H. V. MUSIKINSTRUMENTEN, SPIELWAERN, FUELLHALTERN USW	0,50	75,1	-5,2	-19,2	93,0	+1,9	-6,6	78,8	-4,1
51	FEINKERAMIK	0,34	64,0	-9,3	-18,5	78,5	-9,5	-6,8	78,5	-6,5
52	H. U. VERARB. V. GLAS	0,72	87,2	+7,9	-20,4	109,5	+3,0	-1,7	98,6	-4,1
54	HOLZVERARBEITUNG	1,82	96,9	-1,0	-16,0	115,4	-0,3	-4,4	103,5	-1,3
56	PAPIER-U. PAPPEVERARBEITUNG	0,97	83,1	+0,8	-14,2	96,8	-1,0	-6,0	93,8	-3,9
57	DRUCKEREI, VERVIELFAELTIGUNG	1,64	100,7	-7,3	-0,4	101,1	-3,4	-2,7	96,9	-3,9
58	H. V. KUNSTSTOFFWAERN	2,43	86,1	-0,5	-21,8	110,1	+1,2	-5,7	104,2	-3,8
61	LEDERERZEUGUNG	0,04	50,8	-6,1	-1,4	51,5	-15,4	-18,0	54,3	-20,1
62	LEDERVERARBEITUNG	0,29	47,4	-9,4	-21,9	60,7	-11,1	-3,3	60,0	-12,4
6251	H. V. SCHUHEN	0,19	44,2	-9,4	-19,2	54,7	-12,2	-3,5	56,7	-14,1
63	TEXTILGEWERBE	1,51	60,6	-6,6	-23,4	79,1	-7,1	-9,6	76,6	-11,3
64	BEKLEIDUNGSGEWERBE	0,95	57,7	-7,5	-11,8	65,4	-10,5	-2,1	72,1	-9,5
	NAHRUNGS-U. GENUSSMITTELGEWERBE	7,81	91,1	-0,7	-8,8	99,9	+2,3	-4,9	98,1	-1,1
68	ERNAEHRUNGSGEWERBE	5,51	98,5	+1,8	-2,8	101,3	+3,5	-1,6	98,7	+0,1
6818-19	H. V. BACKWAERN	0,60	102,4	+6,4	-7,7	111,0	+9,9	-2,2	102,5	+3,4
6828	H. V. SUESSWAERN (OH. DAUERBACKWAERN)	0,43	86,2	+11,9	-20,9	109,0	+7,0	-7,8	97,6	+3,1
6831-36	MILCHVERAERTUNG	0,36	90,8	-2,0	-0,1	90,9	-0,2	-4,0	95,9	+2,6
6847-54	SCHLACHTHAEUSER (OH. KOMMUNALE), FLEISCHVERARB.	0,74	99,4	+1,3	+0,2	99,2	+1,6	+1,2	95,7	-1,0
6871-72	BRAUEREI, MAE LZEREI	1,02	92,1	-9,4	+5,0	87,7	+0,8	+0,3	95,5	-3,0
6879	MINERALBRUNNEN, H. V. MINERALWASSER, LIMONADEN	0,34	99,7	+4,4	+9,2	91,3	+7,2	-1,8	107,5	-0,7
69	TABAKVERARBEITUNG	2,30	74,4	-7,0	-23,0	96,6	-0,7	-12,0	96,6	-3,8
72-75	BAUHAUPTGEWERBE	8,21	84,5	-6,2	-27,1	115,9	-0,1	-17,4	112,3	+1,8
	HOCHBAULEISTUNGEN	4,38	89,6	-1,4	-24,6	118,8	+3,0	-14,7	114,3	+3,5
	TIEFBAULEISTUNGEN	3,83	76,7	-11,7	-30,1	112,6	-3,7	-20,5	110,0	-0,1

LAND  
FUER DAS PRODUZIERENDE GEMERBE  
=100

ERNEHMENSTEILE

BEREINIGT

1992 DEZ.	VER- AEND. IN % GEGEN DEZ. 1991	1992 4. VJ	1993 3. VJ	1993 4. VJ	VERAENDERUNG IN % 4. VJ 1993 GEGEN			1992 2. HJ	1993 1. HJ	1993 2. HJ	VERAENDERUNG IN % 2. HJ 1993 GEGEN		1992	1993	VERAENDERUNG IN % 1993 GEGEN 1992		SYPRO- NR.
					4. VJ 1992	3. VJ 1993	2. HJ 1992				1. HJ 1993	1993 GEGEN 1992					
89,2	-4,7	98,2	91,0	95,9	-2,3	+5,4	97,0	91,7	93,4	-3,7	+1,9	98,3	92,5	-5,9		PROD. GEW.	
89,2	-6,2	96,9	88,0	94,2	-2,8	+7,0	95,2	90,4	91,1	-4,3	+0,8	97,2	90,7	-6,7		PG (OH. BAU)	
114,7	-5,0	112,3	88,0	114,0	+1,5	+29,5	101,1	103,5	101,0	-0,1	-2,4	103,6	102,3	-1,3		1010-30	
86,7	-6,5	95,4	88,0	92,4	-3,1	+5,0	94,6	89,1	90,2	-4,7	+1,2	96,5	89,7	-7,0		BERGB. U. VG	
70,4	-16,3	74,3	61,7	68,3	-8,1	+10,7	74,7	69,4	65,0	-13,0	-6,3	77,3	67,2	-13,1		21	
87,2	-6,1	96,0	88,6	93,0	-3,1	+5,0	95,1	89,7	90,8	-4,5	+1,2	97,1	90,2	-7,1		VERARB. GEW	
83,9	-1,6	95,2	98,7	97,8	+2,7	-0,9	97,7	96,6	98,2	+0,5	+1,7	99,9	97,4	-2,5		G. U. P.	
111,2	+19,1	109,2	118,2	115,0	+5,3	-2,7	110,6	108,6	116,6	+5,4	+7,4	108,1	112,6	+4,2		22	
82,1	+11,7	102,5	118,0	103,7	+1,2	-12,1	107,6	96,6	110,8	+3,0	+14,7	102,0	103,7	+1,7		25	
63,0	-22,6	79,5	87,9	84,4	+6,2	-4,0	87,0	85,6	86,1	-1,0	+0,6	92,6	85,9	-7,2		27	
66,1	-22,8	82,8	93,1	88,0	+6,3	-5,5	90,6	90,1	90,5	-0,1	+0,4	95,8	90,3	-5,7		2711	
75,4	-3,2	93,1	93,4	89,6	-3,8	-4,1	97,0	93,8	91,5	-5,7	-2,5	99,4	92,7	-6,7		28	
68,2	-6,6	92,1	95,8	92,3	+0,2	-3,7	98,2	95,6	94,1	-4,2	-1,6	102,1	94,8	-7,1		2850	
57,0	-18,7	76,4	66,7	69,9	-8,5	+4,8	78,1	75,2	68,3	-12,5	-9,2	86,3	71,8	-16,8		29	
57,1	-17,7	75,3	65,8	68,6	-8,9	+4,9	76,3	74,6	67,2	-11,9	-9,9	84,7	70,9	-16,3		2910	
68,0	-12,4	89,3	89,9	85,0	-4,8	-5,5	94,2	91,9	87,5	-7,1	-4,8	97,3	89,7	-7,8		3011-15,30	
86,2	-3,5	95,3	96,2	98,7	+3,6	+2,6	96,4	98,2	97,5	+1,1	-0,7	100,0	97,9	-2,1		40	
84,0	-6,7	91,5	92,1	96,7	+5,7	+5,0	92,0	96,4	94,4	+2,6	-2,1	96,0	95,4	-0,6		4031	
74,8	-6,7	88,9	96,8	91,5	+2,9	-5,5	93,3	95,1	94,1	+0,9	-1,1	98,8	94,6	-4,3		4034	
105,4	+4,4	111,1	106,6	112,8	+1,5	+5,8	110,1	104,5	109,7	-0,4	+5,0	112,4	107,1	-4,7		4035	
78,0	+9,2	91,9	95,2	91,6	-0,3	-3,8	95,6	97,0	93,4	-2,3	-3,7	95,9	95,2	-0,7		4036	
81,3	-14,8	89,4	75,7	88,8	-0,7	+17,3	87,1	88,1	82,3	-5,5	-6,6	95,9	85,2	-11,2		4090	
80,0	-1,6	98,9	95,5	100,3	+1,4	+5,0	97,7	96,9	97,9	+0,2	+1,0	100,7	97,4	-3,3		53	
79,4	-7,1	95,9	101,5	101,8	+6,2	+0,3	98,2	98,8	101,7	+3,6	+2,9	100,6	100,2	-0,4		55	
65,7	-17,7	87,4	79,2	84,6	-3,2	+6,8	89,2	87,5	81,9	-8,2	-6,4	95,5	84,7	-11,3		59	
88,7	-9,7	95,7	81,4	89,5	-6,5	+10,0	93,0	84,5	85,4	-8,2	+1,1	95,4	85,0	-10,9		INVEST.	
69,6	-12,9	91,8	86,1	84,4	-8,1	-2,0	96,2	90,3	85,3	-11,3	-5,5	102,6	87,8	-14,4		3021-25	
134,4	+12,7	119,7	103,2	110,5	-7,7	+7,1	113,2	91,6	106,9	-5,6	+16,7	106,0	99,2	-6,4		31	
147,7	+28,0	127,3	113,1	121,1	-4,9	+7,1	119,3	99,8	117,1	-1,8	+17,3	108,8	108,5	-0,3		3111	
90,3	-15,3	86,5	71,0	79,2	-8,4	+11,5	83,2	72,9	75,1	-9,7	+3,0	83,3	74,0	-11,2		32	
49,1	-30,6	68,9	53,2	60,9	-9,0	+14,5	65,9	70,8	57,1	-13,4	-19,4	76,9	63,9	-16,9		3210	
86,1	-30,1	75,5	52,6	63,2	-16,3	+20,2	71,3	53,9	57,9	-18,8	+7,4	69,6	55,9	-19,7		3220	
93,9	-12,1	95,8	83,1	100,0	+4,4	+20,3	87,2	91,5	91,5	+4,1	+11,3	85,8	86,9	+1,3		3230	
127,3	-2,1	101,4	83,4	91,0	-10,3	+9,1	90,8	77,0	87,2	-4,0	+13,2	86,9	82,1	-5,5		3240	
97,2	-19,7	87,6	67,2	84,7	-3,3	+26,0	82,0	70,4	78,0	-7,3	+8,0	82,0	73,2	-10,7		3256	
92,0	-15,8	97,6	83,0	83,2	-14,8	+0,2	93,5	91,3	83,1	-15,6	-9,0	104,8	87,2	-16,8		3257	
58,5	-8,5	68,1	63,3	62,6	-8,1	-1,1	71,2	65,1	62,9	-11,7	-3,4	73,5	64,0	-12,9		3260	
86,0	-30,5	75,4	64,6	74,3	-1,5	+15,0	70,4	65,1	69,5	-1,3	+6,8	73,1	67,3	-7,9		3270	
90,9	-3,8	94,4	79,8	85,5	-9,4	+7,1	93,7	82,3	82,6	-11,8	+0,4	92,4	82,5	-10,7		3280	
82,9	-10,7	102,3	79,7	91,8	-10,3	+15,2	98,6	89,0	85,7	-13,1	-3,7	106,1	87,4	-17,6		33	
83,9	-7,8	105,5	79,0	93,5	-11,4	+18,4	99,4	88,8	86,3	-13,2	-2,8	107,1	87,5	-18,3		3311	
74,5	-21,0	94,1	82,7	90,6	-3,7	+9,6	96,9	90,1	86,6	-10,6	-3,9	105,1	88,3	-16,0		3314	
56,3	-22,8	66,0	59,8	65,0	-1,5	+8,7	63,1	63,7	62,4	-1,1	-2,0	63,2	63,1	-0,2		34	
83,5	-6,8	93,8	82,2	83,4	-11,1	+1,5	91,9	91,6	82,8	-9,9	-9,6	95,1	87,2	-8,3		35	
89,9	-6,1	98,3	88,5	95,9	-2,4	+8,4	95,9	90,0	92,2	-3,9	+2,4	97,0	91,1	-6,1		36	
81,9	-3,8	94,6	85,4	89,2	-5,7	+4,4	94,6	87,8	87,3	-7,7	-0,6	96,4	87,6	-9,1		3620	
73,6	-14,6	97,8	82,4	93,3	+1,5	+20,5	92,0	99,1	90,8	-1,3	-8,4	101,0	95,0	-5,9		3650	
97,5	-7,3	100,5	94,6	99,2	-1,3	+4,9	98,6	93,4	96,9	-1,7	+3,7	93,8	95,2	-4,6		3660	
56,1	-17,1	75,9	58,3	79,2	+4,3	+35,8	70,1	62,9	68,7	-2,0	+9,2	68,5	65,8	-3,9		3670	
95,7	-0,5	98,1	83,6	89,4	-8,9	+6,9	95,4	87,6	86,5	-9,3	-1,3	97,2	87,1	-10,4		37	
83,0	-7,0	98,6	91,9	95,3	-3,3	+3,7	99,3	95,0	93,6	-5,7	-1,5	102,9	94,3	-8,4		38	
78,3	-26,6	75,1	67,3	78,8	+4,9	+17,1	74,3	65,3	73,1	-1,6	+11,9	75,7	69,2	-6,6		50	
85,2	-16,6	85,2	70,4	97,7	+14,7	+38,8	79,8	75,1	84,1	+5,4	+12,0	88,1	79,6	-9,6		5060	
77,4	-27,9	73,9	66,9	76,4	+3,4	+14,2	73,6	64,0	71,6	-2,7	+11,9	74,1	67,8	-8,5		5080	
84,1	-5,1	96,7	89,9	93,8	-3,0	+4,3	95,1	92,3	91,9	-3,4	-0,4	96,9	92,1	-5,0		VERBRAUCH.	
79,2	-3,4	91,6	81,9	89,2	-2,6	+8,9	88,9	72,0	85,6	-3,7	+18,9	82,2	78,8	-4,1		39	
70,6	-6,4	83,2	71,7	75,6	-9,1	+5,4	81,3	83,4	73,7	-9,3	-11,6	84,0	78,5	-6,5		51	
80,8	-12,2	100,9	99,1	102,7	+1,8	+3,6	101,3	96,4	100,9	-0,4	+4,7	102,8	98,6	-4,1		52	
97,9	+1,5	111,0	95,5	111,0	0,0	+16,2	102,8	103,8	103,3	+0,5	-0,5	104,9	103,5	-1,3		54	
82,4	-2,1	95,0	95,1	94,3	-0,7	-0,8	96,6	92,9	94,7	-2,0	+1,9	97,6	93,8	-3,9		56	
108,6	-0,6	107,6	95,0	101,9	-5,3	+7,3	103,2	95,3	98,5	-4,6	+3,4	100,8	96,9	-3,9		57	
86,5	-3,2	104,7	103,3	104,3	-0,4	+1,0	105,1	104,6	103,8	-1,2	-0,8	108,3	104,2	-3,8		58	
54,1	-31,2	62,3	48,5	55,0	-11,7	+13,4	62,3	56,9	51,8	-16,9	-9,0	68,0	54,3	-20,1		61	
52,3	-20,5	64,9	60,2	57,0	-12,2	-5,3	65,4	61,4	58,6	-10,4	-4,6	68,5	60,0	-12,4		62	
48,8	-21,7	60,6	57,8	51,9	-14,4	-10,2	62,4	58,5	54,8	-12,2	-6,3	66,0	56,7	-14,1		6251	
64,9	-14,8	81,4	70,6	75,7	-7,0	+7,2	79,8	80,1	73,2	-8,3	-8,6	86,4	76,6	-11,3		63	
62,4	-13,8	71,4	76,6	63,3	-11,3	-17,4	77,7	74,2	70,0	-9,9	-5,7	79,7	72,1	-9,5		64	
91,7	+2,3	98,4	101,3	98,7	+0,3	-2,6	100,5	96,1	100,0	-0,5	+4,1	99,2	98,1	-1,1		N. U. G.	
96,8	+5,0	99,2	99,1	100,9	+1,7	+1,8	99,4	97,4	100,0	+0,6	+2,7	98,6	98,7	+0,1		68	
96,2	-3,2	101,9	105,9	109,0	+7,0	+2,9	101,0	97,5	107,5	+6,4	+10,3	99,1	102,5	+3,4		6818-19	
77,0	+0,5	97,0	100,5	104,5	+7,7	+4,0	96,5	92,7	102,5	+6,2	+10,6	94,7	97,6	+3,1		6828	
92,7	+4,0	92,9	96,6	92,1	-0,9	-4,7	93,1	97,4	94,4	+1,4	-3,1	93,5	95,9	+2,6		6831-36	
98,1	0,0	99,0	96,9	98,9	-0,1	+2,1	98,2	93,6	97,9	-0,3	+4,6	96,7	95,7	-1,0		6847-54	
101,7	+10,1	92,8	101,5	89,1	-4,0	-12,2	99,7	95,7	95,3	-4,4	-0,4	98,5	95,5	-3,0		6871-72	
95,5	+15,5	92,1	112,8	94,7	+2,8	-16,0	110,1	111,2	103,7	-5,8	-6,7	108,3	107,5	-0,7		6879	
80,0	-4,2	96,4	106,3	93,6	-2,9	-11,9	102,8	93,1	100,0	-2,7	+7,4	100,4	96,6	-3,8		69	
90,1	+16,9	112,3	124,2	113,6	+1,2	-8,5	116,7	105,7	118,9	+1,9	+12,5	110,3	112,3	+1,8		BAUHAUPTG.	
90,9	+18,8	111,4	124,8	115,9	+4,0	-7,1	115,4	108,2	120,4	+4,3	+11,3	110,4	114,3	+3,5		HOCHBAU	
89,1	+14,7	113,4	123,5	111,0	-2,1	-10,											

## 7 PRODUKTION AUSGEWAHLTER ERZEUGNISSE - DEUTSCHLAND

EB.-NR	ERZEUGNIS	EINHEIT	1992	1993	1993	1994
			DEZEMBER	JANUAR	DEZEMBER	JANUAR
<u>BERGBAULICHE ERZEUGNISSE</u>						
21 121	STEINKOEHLE (VERWERTBARE FOERDERUNG)	1000 T *		5 043	4 729	4 494
21 124	STEINKOEHLENBRIKETS	1000 T *		63	59	50
21 142	BRAUNKOEHLE, ROH	1000 T *		20 721	20 823	19 826
21 143	BRAUNKOEHLENBRIKETS	1000 T *		952	849	559
21 162	ZECHEN-, HUETTEN- U. GASWERKSKOKS 1)	1000 T *		1 138	922	900
21 210	ERDOEL, ROH	1000 T *		249	266	247
21 220	ERDGAS	1000 M3*		1 961 884	1 864 035	1 874 600
	EISENERZ-ROHFOERDERUNG					
21 310	EFFEKTIV-MENGE	1000 T *		.	.	.
21 321	FE-INHALT	1000 T *		.	.	.
	NE-METALLERZE					
21 410	ROHFOERDERUNG	1000 T *		.	.	.
21 433	AUSBRINGBARER (BEZAHLTER) ZN-INHALT 2)	1000 T *		.	.	.
21 510	KALIROHSALZE (FOERDERUNG), EFFEKTIV-MENGE	1000 T *		2 004	2 334	2 681
	ABSATZFAEHIGE KALISALZE, BER. AUF K2O					
21 531	ROHSALZE (AUCH ANGEREICHERT) 3)	1000 T *		.	.	.
21 539	KALIUMCHLORID, KALIUMSULFAT U.A. (AUCH MIT	1000 T *		.	.	.
	MAGNESIUM) 3)					
21 616	GEWERBE- U. INDUSTRIESALZ (EINSCHL. IM	1000 T *		.	.	.
	BERGBAU GEWONNENER SOLE FUER TECHNISCHE					
	ZWECKE), STREU- U. AUFTAUSALZ, BER. AUF					
	NACL			570	699	684
<u>MINERALOELERZEUGNISSE</u>						
22 110	ROHBENZIN	1000 T *		713	767	775
22 131	VERGASERKRAFTSTOFFE	1000 T		2 304	2 342	2 231
22 139	DIESELKRAFTSTOFF	1000 T		1 469	1 756	1 431
	HEIZOELE					
22 171	LEICHT	1000 T		2 541	2 650	2 712
22 175	MITTELSCHWER U. SCHWER	1000 T		1 266	1 313	1 345
22 521	SCHMIEROELE U. MINERALISCHE OELE	1000 T		89	104	104
22 731	BITUMEN	1000 T *		98	224	83
<u>STEINE U. ERDEN, ASBESTWAREN, SCHLEIFMITTEL</u>						
	NATURSTEINE FUER DEN TIEFBAU 4)					
25 112	GLEISBETTUNGS-, STRASSENSCHOTTER, SPLITT U.	1000 T		3 106	5 329	4 494
	BRECHSAND	1000 DM		34 103	58 887	49 905
25 113	EDELSPLITT U. EDELBRECHSAND	1000 T		938	1 775	1 296
		1000 DM		12 668	23 826	17 221
25 114	BITUMINOSES ASPHALT-MISCHGUT,	1000 T		237	1 053	438
	UEBERWIEGEND AUS NATURSTEIN U.	1000 DM		14 507	56 005	24 501
	AUF KIESBASIS	1000 T		1 341	2 096	1 657
25 115	MINERALBETON	1000 DM		14 062	22 247	18 038
25 141	KALKSTEIN, KALKSPAT, GEBROCHEN ODER ZER-	1000 T *		3 606	4 519	3 062
	KLEINERT, KALKSTEINSAND 5)					
25 161	BAUSAND U. BAUKIES (EINSCHL. KIES FUER DEN	1000 T		9 254	12 924	11 228
	WEGEBAU) 4)	1000 DM		97 717	139 297	117 241
25 275	FERTIGFABRIKATE AUS HARTGESTEIN U. MARMOR	M3		12 745	20 369	12 338
		1000 DM		37 141	68 711	39 844
25 319	ZEMENT, OHNE ZEMENTKLINKER 6)	1000 T *		1 645	2 149	1 984
25 321	KALKSTEIN, KALKSPAT U. DOLOMITSTEIN, GE-	1000 T *		656	805	657
	MAHLEN					
25 324	KALKSTEIN U. KALKSPAT, GEBRANNT, DOLOMIT-	1000 T *		496	532	549
	STEIN, GEBRANNT ODER GESINTERT	1000 T		163	284	199
25 334	BAUGIPS	1000 DM		24 005	29 719	32 063
25 337	GIPSKARTONPLATTEN NACH DIN 18180 7)	1000 M2		11 138	11 732	12 178
		1000 DM		25 260	26 900	28 103
25 354	WERK-TROCKENMOERTEL	1000 T		393	394	466
		1000 DM		90 770	84 000	105 508
25 360	TRANSPORTBETON 4)	1000 M3		1 987	2 953	2 718
		1000 DM		249 180	375 805	344 713
25 411	MAUERZIEGEL, KLINKER 8)	1000 M3		684	1 034	843
		1000 DM		93 377	140 604	117 890
25 412	DACHZIEGEL (EINSCHL. BIBERSCHWAENZE)	1000 ST		42 394	58 474	56 284
		1000 DM		63 278	87 474	88 236
25 423	KERAMISCHE SPALTPLATTEN U. -RIEMCHEN	1000 M2		1 741	1 817	1 812
		1000 DM		32 380	36 313	35 579
25 451	ROHRE, FORMSTUECKE U.A. KANALISATIONSARTIKEL	T		22 210	29 594	29 779
	AUS STEINZEUG	1000 DM		19 186	25 201	25 551
25 471	UNGEFORMTE FEUERFESTE ERZEUGNISSE (MOERTEL	1000 T		59	47	49
	U. MASSEN)	1000 DM		34 461	34 395	33 745
25 477	GEFORMTE FEUERFESTE ERZEUGNISSE	1000 T		86	84	89
		1000 DM		119 753	120 848	122 339

1) TROCKENGEWICHT.- 2) EINSCHL. HUETTENFERTIGER ROHWARE U. DER AUS HALDENERZE GEWONNENEN KONZENTRATE.- 3) ANGABEN FUER ABSATZPRODUKTION IN EB.-NR. 43 143 ENTHALTEN.- 4) PRODUKTION DER BETRIEBE VON UNTERNEHMEN MIT 10 BESCHAEFFIGTEN UND MEHR.- 5) OHNE ZUM ABSATZ FUER DEN TIEFBAU BESTIMMT.- 6) EINSCHL. ZEMENTAENHLICHER BINDEMITELE.- 7) DIE PLATTEN SIND AUF 9,5MM PLATTENDICKE UMGERECHNET.- 8) ANGABEN IN M3-MAUERWERK BEI 24 CM WANDDICKE UNTER BERUECKSICHTIGUNG DER FUGEN.

STBA, FACHSERIE 4, REIHE 2.1



7 PRODUKTION AUSGEWAHLTER ERZEUGNISSE - DEUTSCHLAND

EB.-NR	ERZEUGNIS	EINHEIT	1992	1993	1993	1994
			DEZEMBER	JANUAR	DEZEMBER	JANUAR
25 519	KALKSANDSTEINE 1)	1000 M3 1000 DM		420 37 641	542 50 997	557 53 064
25 551	BLOCKSTEINE, PLANSTEINE AUS PORENBETON, UNBEWEHRT 1)	1000 M3 1000 DM		306 44 214	346 50 597	322 47 926
25 552	DACH- U. DECKENPLATTEN, WANDELEMENTE AUS PORENBETON, BEWEHRT	1000 M2 1000 DM		384 19 745	274 14 529	280 14 598
25 555	BETONDACHSTEINE 2)	1000 ST 1000 DM		63 293 69 533	72 538 84 734	72 223 85 257
25 556	BETONFERTIGTEILE GROSSFORMATIGE WANDBAUTEILE (WANDTAFELN), AUCH MIT BEARBEITETEN SICHTFLAECHEEN, DECKENTAFELN	1000 M2 1000 DM		1 209 61 716	2 075 110 048	1 738 89 892
25 557	KONSTRUKTIVER ART	1000 T *		196	239	234
25 579	BETONERZEUGNISSE FUER DEN TIEFBAU	1000 T 1000 DM		1 098 146 772	1 600 203 923	1 502 188 228
25 641	DAEMM- U. LEICHTBAUPLATTEN AUS HOLZWOLLE (AUCH MIT PLATTEN AUS KUNSTST. VERBUNDEN)3)	1000 M2 1000 DM		837 7 532	1 147 9 751	1 080 9 220
25 658	PLATTEN AUS FASERZEMENT 4)	1000 M2 1000 DM		1 731 25 537	1 378 20 787	2 129 32 289
25 811	SCHLEIFSCHEIBEN U. SONSTIGE SCHLEIFKOERPER AUS KORUND IN KERAMISCHER U. SILICATBINDUNG	T 1000 DM		941 14 267	799 11 865	1 053 13 765
25 812	IN KUNSTHARZBINDUNG MIT FASERSTOFFVERSTAERKUNG	T 1000 DM		1 640 14 607	1 387 11 499	1 991 15 874
25 839	SCHLEIFPAPIERE U. SCHLEIFGEWEBE	1000 M2 1000 DM		3 781 38 223	3 363 32 248	4 368 42 131
EISEN U. STAHL						
27 112	ROEHEISEN FUER DIE STAHLERZEUGUNG	1000 T *		1 938	2 014	2 292
27 113	GIESSEREI-ROEHEISEN	1000 T *		.	.	.
27 133	STAHLROHBLOECKE U. -BRAMMEN AUS OXYGENSTAHL	1000 T *		2 084	2 213	2 477
27 137	ELEKTRO-STAHL	1000 T *		.	.	.
27 160	ROEHREN- U. -MEHRKANTSTAHL (HALBZEUG FUER NAHTLOSE ROHRE)	1000 T *		8	11	15
27 161	WALZSTAHL (OHNE VORGEWALZTES STAHLHALBZEUG)	1000 T *		2 221	2 050	2 418
27 165	WEISSBLECH U. WEISSBAND	1000 T *		61	64	62
27 333	PRAEZISIONSSTAHLROHRE NAHTLOS	1000 T *		10	10	12
27 335	GESCHWEISST	1000 T *		41	33	47
27 351	SONSTIGE STAHLROHRE NAHTLOS	1000 T *		69	75	73
27 355	GESCHWEISST	1000 T *		117	109	119
27 433	GESCHMIEDETE STAEBE	1000 T *		12	12	15
27 453	FREIFORMSCHMIEDESTUECKE, GESCHMIEDETE ODER GEWALZTE RINGE UEBER 125 KG ROHGEWICHT	1000 T *		17	13	18
NE-METALLE U. NE-METALLHALBZEUG						
28 114	HUETTENALUMINIUM NICHT LEGIERT	T *		53 844	40 879	41 380
28 116	LEGIERT	T *		33 593	22 504	24 618
28 117	REINST- U. REINALUMINIUM U, UMGESCHMOLZEN	T *		3 811	3 309	3 517
28 118	UMSCHMELZ-ALUMINIUMLEGIERUNGEN	T *		33 407	26 617	29 715
28 131	ELEKTROLYTKUPFER (KATHODEN)	T *		.	.	.
28 132	RAFFINADEKUPFER	T *		20 675	14 878	20 894
28 151	ZINKLEGIERUNGEN	T *		.	.	.
28 152	ZINN, NICHT LEGIERT	T *		.	.	.
28 153	WEICHLÖTE	T *		724	578	655
28 171	SILBER	KG *		.	.	.
28 172	GOLD	KG *		.	.	.
28 412	HALBZEUG AUS ALUMINIUM U. ALUMINIUM-LEGIERUNGEN PROFILE, LEGIERT BLECHE, PLATTEN, TAFELN U. BAENDER (MIT EINER STAERKE UEBER 0,2 MM) NICHT LEGIERT	T *		24 580	19 143	25 173
28 414	LEGIERT	T *		51 483	46 146	60 305
28 415	SONSTIGES HALBZEUG 5) (Z.B. SCHEIBEN, STANZTEILE, BOEDEN, SCHALEN)	T *		43 756	50 219	54 749
28 419		T *		3 399	2 399	3 345

1) ANGABEN IN M3 MAUERWERK BEI 24 CM HANDDICKE UNTER BERUECKSICHTIGUNG DER FUGEN.- 2) BEI GROSSFORMATEN UMRECHNUNG IN STUECK-KLEINFORMAT (DIN 1115).- 3) DIE PLATTEN SIND AUF 2,5 CM PLATTENDICKE UMGERECHNET.- 4) DIE PLATTEN SIND AUF 6 MM PLATTENDICKE UMGERECHNET.- 5) OHNE STAEBE (STANGEN), NICHTLEGIERTE PROFILE, DRAHT, ROHRE, HOHLSTANGEN, GESENKPRESS- UND SCHMIEDETEILE, LEITMATERIAL.

## 7 PRODUKTION AUSGEWAHLTER ERZEUGNISSE - DEUTSCHLAND

EB.-NR	ERZEUGNIS	EINHEIT	1992	1993	1993	1994
			DEZEMBER	JANUAR	DEZEMBER	JANUAR
28 431	HALBZEUG AUS KUPFER U. KUPFERLEGIERUNGEN (OHNE SOLCHES AUS LEGIERUNGEN MIT EINEM GEHALT UEBER 10 % NICKEL) STAEBE U. PROFILE, LEGIERT	T *	.	.	.	.
28 432	BLECHE, PLATTEN, TAFELN U. BAENDER MIT EINER STAERKE UEBER 0,15 MM NICHT LEGIERT	T *	14 432	14 545	16 396	
28 433	LEGIERT	T *	19 328	21 193	18 980	
28 434	ROHRE U. HOHLSTANGEN NICHT LEGIERT	T *	.	.	.	.
28 435	LEGIERT	T *	5 422	5 810	7 387	
28 436	DRAHT	T *	63 066	51 960	59 183	
28 438	LITZEN U. SEILE	T *	7 525	6 461	6 117	
28 439	STAHLKUPFER	T *	.	.	.	.
<u>GIESSEREIERZEUGNISSE</u>						
29 110	GUSSEISEN MIT LAMELLEN- U. KUGELGRAPHIT	T *	215 284	182 244	230 159	
29 140	STAHLGUSS	T *	13 725	11 926	13 926	
29 170	TEMPERGUSS	T *	6 615	4 380	6 423	
29 515	LEICHTMETALLFORMGUSS AUS ALUMINIUM U. ALUMINIUMLEGIERUNGEN	T *	27 526	23 894	28 073	
29 517	MAGNESIUM U. MAGNESIUMLEGIERUNGEN	T *	.	.	.	.
<u>ERZEUGNISSE DER ZIEHEREIEN U. KALTWALZWERKE</u>						
<u>U. DER STAHLVERFORMUNG</u>						
30 111	BLANKSTAHL	T *	.	.	.	.
30 115	BANDSTAHL, KALT GEWALZT (UNTER 600 MM BREITE)	T *	124 640	99 750	123 231	
30 151	KALT GEZOGENER DRAHT (OHNE ISOLIERTE DRAEHTE FUER DIE ELEKTROTECHNIK) VON WALZDRAHT GEZOGEN	T *	141 119	118 147	142 565	
30 154	VON ZUGEKAUFTEM DRAHT DUENNER GEZOGEN	T *	11 552	10 538	12 215	
30 157	SCHWEISSDRAHT U. -STAEBE (WEDER UMHUELLT NOCH GEFUELLT)	T *	.	.	.	.
30 159	KUNSTSTOFFUEBERZOGENER DRAHT	T *	.	.	.	.
30 171	DRAHTSEILE U. -LITZEN AUS EISEN U. STAHL	T	11 411	10 146	11 496	
30 173	BETONSTAHLMATTEN NACH DIN 488, GESCHWEISSTE ABSTANDHALTER U. GITTERTRAEGER FUER BETON- BEWEHRUNG SOWIE GESCHWEISSTE DRAHTGITTER NACH SONST. NORMEN	1000 DM	47 815	41 076	44 955	
30 175	FEDERKERNE FUER MATRATZEN U. POLSTERMOEBEL	T	129 843	103 685	118 479	
30 211	GESENKSCHMIEDESTUECKE	1000 DM	100 954	77 911	90 017	
30 218	ROHRFORM-, ROHRVERSCHLUSS- U. ROHRVERBIN- DUNGSTUECKE AUS STAHL	T	7 709	7 016	7 534	
30 225	PRESS-, ZIEH- U. STANZTEILE AUS STAHL MIT EINEM STUECKGEWICHT UEBER 50 G	1000 DM	38 053	39 390	42 995	
30 239	FEDERN AUS STAHL ODER NE-METALLEN (OHNE MATRATZEN U. UHRFEDERN)	T	58 771	44 794	58 986	
30 248	KETTEN U. KETTENTEILE 1)	1000 DM	241 369	184 131	230 872	
30 258	SCHRAUBEN, BOLZEN, MUTTERN, SCHRAUBHAKEN, NIETE, SPLINTE, KEILE, UNTERLEGSCHIEBEN, SCHWELLENSCHRAUBEN U. AE. ; DREHTEILE AUS METALL	T	13 594	10 814	13 712	
30 298	OBERFLAECHEVEREDLUNG	1000 DM	82 558	85 411	71 669	
31 112	STAHLBAUERZEUGNISSE U. SCHIENENFAHRZEUGE	T	45 691	39 265	45 558	
31 114	SKELETT-, STUETZ- U. TRAEGERKONSTRUKTIONEN	1000 DM	240 183	209 994	240 169	
31 116	FEDERN AUS STAHL ODER NE-METALLEN (OHNE MATRATZEN U. UHRFEDERN)	1000 DM	18 753	16 085	18 988	
31 160	KETTEN U. KETTENTEILE 1)	1000 DM	154 208	128 704	151 415	
31 191	SCHRAUBEN, BOLZEN, MUTTERN, SCHRAUBHAKEN, NIETE, SPLINTE, KEILE, UNTERLEGSCHIEBEN, SCHWELLENSCHRAUBEN U. AE. ; DREHTEILE AUS METALL	T	.	.	.	.
31 191	SCHRAUBEN, BOLZEN, MUTTERN, SCHRAUBHAKEN, NIETE, SPLINTE, KEILE, UNTERLEGSCHIEBEN, SCHWELLENSCHRAUBEN U. AE. ; DREHTEILE AUS METALL	1000 DM	58 596	42 829	55 346	
31 112	STAHLBAUERZEUGNISSE U. SCHIENENFAHRZEUGE	T	48 210	75 018	69 334	
31 114	SKELETT-, STUETZ- U. TRAEGERKONSTRUKTIONEN	1000 DM	163 406	281 306	238 031	
31 116	HALLEN, UEBERWIEGEND AUS EISEN ODER STAHL	1000 DM	22 362	50 789	42 598	
31 160	TUERME U. GITTERMASTE, GERUESTKONSTRUKTIONEN, SIGNALBRUECKEN, BRUECKEN FUER ROHR- U. KABELLEITUNGEN AUS STAHL; BRUECKEN, BRUECKENELEMENTE U. GERUESTKONSTRUKTIONEN AUS ALUMINIUM	T	86 209	180 666	142 954	
31 191	ERZEUGNISSE FUER DEN GRUBENAUSBAU (OHNE BERGBAUMASCHINEN U. ELEKTROTECHNISCHE ER- ZEUGNISSE)	T	13 160	13 607	11 909	
31 191	TORE, TUEREN U. FENSTER AUS GEWALZTEN ODER STRANGGEPRESSTEN PROFILN (OHNE KELLER- FENSTER)	1000 DM	88 754	71 906	61 386	
31 191	ERZEUGNISSE FUER DEN GRUBENAUSBAU (OHNE BERGBAUMASCHINEN U. ELEKTROTECHNISCHE ER- ZEUGNISSE)	T	15 744	29 134	24 854	
31 191	TORE, TUEREN U. FENSTER AUS GEWALZTEN ODER STRANGGEPRESSTEN PROFILN (OHNE KELLER- FENSTER)	1000 DM	25 649	59 220	32 631	
31 191	TORE, TUEREN U. FENSTER AUS GEWALZTEN ODER STRANGGEPRESSTEN PROFILN (OHNE KELLER- FENSTER)	T	19 209	35 186	26 410	
31 191	TORE, TUEREN U. FENSTER AUS GEWALZTEN ODER STRANGGEPRESSTEN PROFILN (OHNE KELLER- FENSTER)	1000 DM	394 729	455 986	341 265	

1) AUS STAHL ODER NE-METALLEN (OHNE GUSS- U. STAHLGELENKKETTEN).

## 7 PRODUKTION AUSGEWAHLTER ERZEUGNISSE - DEUTSCHLAND

EB.-NR	ERZEUGNIS	EINHEIT	1992	1993	1993	1994
			DEZEMBER	JANUAR	DEZEMBER	JANUAR
31 195	ABDECKUNGEN (LICHTGITTER) U. ROSTE AUS GEWALZTEN ODER STRANGGEPRESSTEN PROFILEN	T 1000 DM		10 258 32 910	9 759 31 160	10 148 30 842
31 512	WASSERROHRKESSEL	T 1000 DM		4 536 55 528	8 135 100 901	9 223 102 768
31 538	FEUERUNGEN U. BEHEIZUNGSEINRICHTUNGEN FUER DAMPFKESSEL (OHNE EINZELNE BRENNER)	T 1000 DM		750 11 006	2 731 37 614	1 601 25 712
31 542	SPEISEWASSERVORWAERMER, LUFTVORWAERMER U. UEBERHITZER, ROEHREN- U. WAERMEAUSTAUSCHER	T 1000 DM		1 100 11 288	2 888 20 527	786 9 126
31 558	BEHAELTER AUS STAHL ODER ALUMINIUM MIT EINEM FASSUNGSVERMOEGEN UEBER 100 M3	T 1000 DM		.	.	.
31 562	ROHRLEITUNGEN SOWIE DEREN ZUBEHOER AUS NAHTLOSEN STAHLROHREN (OHNE DRUCKROHRLEITUNGEN FUER WASSERKRAFTWERKE U. DGL.)	T 1000 DM		3 919 31 525	7 791 61 802	5 651 43 761
31 579	ZENTRALHEIZUNGSKESSEL	ST 1000 DM		47 284 99 311	50 701 118 953	60 837 129 615
31 580	TRANSPORTBEHAELTER (CONTAINER) UEBER 3 M3 NUTZRAUM	T 1000 DM		44 491	49 170	37 958
31 720	DIESEL- U. ELEKTRISCHE LOKOMOTIVEN	T 1000 DM		.	.	.
31 731	PERSONENWAGEN U. ANDERE SCHIENENGEBUNDENE SPEZIALWAGEN FUER EISENBAHNEN	T 1000 DM		.	.	.
31 733	STANDARDGUTERWAGEN	T 1000 DM		.	.	.
31 735	SCHIENENGEBUNDENE SPEZIALGUTERWAGEN	T 1000 DM		.	.	.
31 905	BAUSTELLENARBEITEN (AUCH IM TAGELOHN) (OHNE MONTAGEN AN ROHRLEITUNGEN)	T 1000 DM		271 781	403 953	338 571
31 910	MONTAGEN AN ROHRLEITUNGEN	T 1000 DM		421 602	593 369	550 416
<u>MASCHINENBAUERZEUGNISSE</u>						
<u>METALLBEARBEITUNGSMASCHINEN</u>						
32 110	HOBEL-, STOSS- U. RAEUMMASCHINEN	T 1000 DM		25 1 081	134 7 413	24 1 477
32 115	SPITZENDREHMASCHINEN	T 1000 DM		590 18 243	760 29 707	174 8 691
32 901	SENKRECHT- U. KARUSSELLENDREHMASCHINEN	T 1000 DM		230 10 331	868 31 196	295 14 465
32 117	DREHAUTOMATEN U. REVOLVERDREHMASCHINEN	T 1000 DM		266 16 358	823 59 757	202 16 662
32 118	TISCH-, SAEULEN- U. STAENDERBOHRMASCHINEN	T 1000 DM		127 3 064	147 3 630	112 2 842
32 119	FRAESMASCHINEN, WAAGERECHT-BOHR-U.-FRAESMASCHINEN (OHNE SOLCHE FUER VERZAHNUNGEN)	T 1000 DM		416 22 538	3 585 134 191	1 468 52 920
32 121	KALT- U. WARMKREISSAEGEMASCHINEN	T 1000 DM		162 4 922	248 14 338	174 10 087
32 122	SCHLEIF-, HON-, LAEPP- U. POLIERMASCHINEN (OHNE SOLCHE FUER VERZAHNUNGEN)	T 1000 DM		1 117 69 428	3 113 169 313	1 172 69 460
32 902	VERZAHNMASCHINEN	T 1000 DM		105 17 026	485 40 862	231 17 419
32 125	BEARBEITUNGSMASCHINEN MIT FUNKENEROSION, ULTRASCHALL, ELEKTROENSTRALH U. LASER	T 1000 DM		136 11 504	164 16 011	67 5 070
32 903	FERTIGUNGSSTRASSEN, SCHALTTISCH- UND SCHALTROMMELMASCHINEN, BEARBEITUNGSZENTREN, FLEXIBLE FERTIGUNGSEINRICHTUNGEN UND SONSTIGE WERKZEUGMASCHINEN (SPANABHEBEND)	T 1000 DM		1 884 107 633	5 699 311 912	1 649 82 437
<u>METALLBEARBEITUNGSMASCHINEN DER SPANLOSEN FORMUNG</u>						
32 904	BIEGE- U. RICHTMASCHINEN FUER ROHRE, WELLEN, STANGEN U. PROFILE, BETONSTAHL-BEARBEITUNGSMASCHINEN	T 1000 DM		164 4 484	242 7 215	642 9 775
32 130	FREIFORM- U. GESENKSCHMIEDE-, SPANN-, TREIB- U. POLIERHAEMMER, SCHMIEDEWALZ- U. STAUCHMASCHINEN	T 1000 DM		95 3 536	233 9 892	17 712
32 905	PRESSEN MIT MECHANISCHEM ANTRIEB FUER DIE METALLBEARBEITUNG	T 1000 DM		1 203 47 427	3 412 89 499	960 36 477
32 906	PRESSEN MIT HYDRAULISCHEM ANTRIEB FUER DIE METALLBEARBEITUNG	T 1000 DM		1 203 29 539	3 442 62 427	2 401 28 964

STBA, FACHSERIE 4, REIHE 2.1

## 7 PRODUKTION AUSGEWAHLTER ERZEUGNISSE - DEUTSCHLAND

EB.-NR	ERZEUGNIS	EINHEIT	1992	1993	1993	1994
			DEZEMBER	JANUAR	DEZEMBER	JANUAR
32 136	SCHEREN, LOCHSTANZ-, NIBBEL- U. AUSKLINK- MASCHINEN	T 1000 DM		779 34 297	1 290 28 759	1 118 24 690
32 137	BLECHRICHT-, BLECHRUNDBIEGE- U. BLECH- ABKANTMASCHINEN	T 1000 DM		313 10 098	983 38 724	315 8 821
32 138	DRUECK- U. PLANIERBAENKE, GEWINEDRUECK- MASCHINEN	T 1000 DM		.	.	.
32 140	DRAHTBE- U. -VERARBEITUNGSMASCHINEN	T 1000 DM		826 33 789	1 786 86 055	1 044 39 973
32 143	PRESSEN FUER DIE HERSTELLUNG VON BOLZEN, SCHRAUBEN, NIETEN, MUTTERN U. DGL.	T 1000 DM		63 2 930	11 987	. 6
32 144	HUETTEN- U. WALZWERKSEINRICHTUNGEN (OHNE EINZELN ABGESETZTE GEGOSSENE WALZEN)	T 1000 DM		8 713 153 627	12 736 224 637	9 268 152 519
GIESSEREIMASCHINEN						
32 145	FORMMASCHINEN U. -ANLAGEN (EINSCHL. KERN- HERSTELLUNGSMASCHINEN U. -ANLAGEN)	T 1000 DM		455 16 490	913 26 312	593 27 643
32 146	AUFBEREITUNGSMASCHINEN U. -ANLAGEN FUER GIESSEREISANDE	T 1000 DM		131 2 890	771 5 116	714 2 937
32 147	GUSSPUTZMASCHINEN U. -EINRICHTUNGEN	T 1000 DM		163 17 644	320 5 509	290 3 769
32 907	AUSWUCHTMASCHINEN	T 1000 DM		108 11 268	111 10 201	22 1 469
HOLZBE- U. -VERARBEITUNGSMASCHINEN						
32 148	GATTER	T 1000 DM		102 2 244	290 5 050	82 2 379
32 150	KREISSAEGEMASCHINEN	T 1000 DM		834 18 881	1 340 33 364	1 076 25 583
32 153	HOBEL- U. FRAESMASCHINEN FUER ZWEI- U. MEHRSEITIGE BEARBEITUNG	T 1000 DM		432 11 590	1 508 43 819	485 16 414
32 154	DUEBELLOCH- U. SONSTIGE BOHRMASCHINEN	T 1000 DM		79 4 674	134 7 330	79 4 190
32 155	PLATTENSCHLEIFMASCHINEN	T 1000 DM		147 3 776	192 6 359	160 4 909
32 156	ZERKLEINERUNGSMASCHINEN, SPALT- U. HACK- MASCHINEN, MUEHLEN, ZERSPANER, SCHNEIDE- MASCHINEN FUER HOLZWOLLE	T 1000 DM		629 12 909	975 17 661	718 13 293
32 157	MASCHINEN ZUM AUFTRAGEN HAFTENDER SCHICHTEN WIE LEIME, KLEBER, LACKE, SPACHTEL	T 1000 DM		116 7 340	337 19 179	92 7 098
32 158	FASERHOLZ-, SPANHOLZ-, SPERRHOLZ-, SCHICHTHOLZ- U. DECKSCHICHTPRESSEN FUER EBENE FLAECHE U. FORMTEILE	T 1000 DM		365 7 240	5 559 68 093	3 699 48 324
32 159	MASCHINENKOMBINATIONEN (KOMBINIERTE TISCH- LEREIMASCHINEN, MEHRSTUFIGE MASCHINEN)	T 1000 DM		467 11 936	1 532 47 519	745 16 515
32 161	EINZWECKMASCHINEN FUER SONDERFERTIGUNGEN	T 1000 DM		144 7 676	399 16 654	176 9 022
32 162	HANDGEFUEHRTE MASCHINEN (OHNE ELEKTROWERK- ZEUGE BIS 2 KW)	T 1000 DM		383 26 808	499 38 055	354 26 220
AUSWECHSELBARE WERKZEUGE FUER DIE METALLBEARBEITUNG						
32 163	BOHRWERKZEUGE 1)	T 1000 DM		349 31 090	279 22 675	420 24 060
32 164	GEWINDEBOHRWERKZEUGE FUER INNENGEWINDE 1)	T 1000 DM		128 15 971	110 13 708	125 15 116
32 165	FRAESWERKZEUGE 1)	T 1000 DM		107 10 066	99 8 796	102 9 699
32 166	VERZAHNWERKZEUGE 1)	T 1000 DM		40 5 180	56 6 385	55 5 134
32 167	RAEUMWERKZEUGE U. -VORRICHTUNGEN 1)	T 1000 DM		72 5 009	55 4 339	46 3 349
32 168	REIBAHLEN U. AUSBOHRWERKZEUGE 1)	T 1000 DM		63 6 278	46 5 454	49 4 725
32 169	BOHRFUTTER 1)	T 1000 DM		181 6 520	230 7 349	257 7 556
32 171	DREHFUTTER U. PLANSCHIEBEN 1)	T 1000 DM		301 4 739	174 4 986	134 3 754
32 173	SCHNITT- STANZ-, FORMWERKZEUGE, WERK- STUECKGEBUNDENE VORRICHTUNGEN, FORMEN FUER METALLE, SPRITZGIESS- ODER FORM- PRESSWERKZEUGE FUER KAUTSCHUK UND KUNSTSTOFF 1)	T 1000 DM		11 825 300 556	43 550 534 561	10 267 286 911
32 174	BOHR- U. FRAESWERKZEUGE MIT ARBEITENDEM TEIL AUS GESINTERTEN HARTMETALLEN	T 1000 DM		127 25 186	107 24 847	116 24 333
32 181	MASCHINEN FUER AUTOGENES SCHWEISSEN, SCHNEIDEN	T 1000 DM		270 14 969	299 12 480	200 7 065
32 231	VERBRENNUNGSMOTOREN MIT SELBSTZUENDUNG, Z.B. ORTSFESTE DIESELMOTOREN, SCHIFFSDIESEL- HILFSMOTOREN, DIESELMOTOREN FUER DEN AN- TRIEB VON FLURFOERDERZEUGEN, MAEHDRSCHERN, BAGGERN	T 1000 DM		3 429 96 147	4 066 155 251	3 638 121 485

1) OHNE WERKZEUGE, DIE GANZ ODER MIT EINEM ARBEITENDEN TEIL AUS HARTMETALL BZW. MIT HARTMETALL BESTUECKT SIND.

## 7 PRODUKTION AUSGEWAHLTER ERZEUGNISSE - DEUTSCHLAND

EB.-NR	ERZEUGNIS	EINHEIT	1992	1993	1993	1994
			DEZEMBER	JANUAR	DEZEMBER	JANUAR
32 233	VERBRENNUNGSMOTOREN MIT SELBSTZUENDUNG FUER DEN ANTRIEB VON WASSERFAHRZEUGEN	T 1000 DM		885 31 644	3 367 140 401	1 365 36 882
32 239	VERBRENNUNGSMOTOREN MIT SELBSTZUENDUNG FUER DEN ANTRIEB VON SCHIENENFAHRZEUGEN UND ACKERSCHLEPPERN	T 1000 DM		541 13 818	1 200 25 375	920 18 508
32 279	DAMPFTURBINEN	T 1000 DM		3 741 103 152	1 590 76 329	1 347 56 576
32 320	HUBKOLBENKOMPRESSOREN, ORTSFEST U. ORTS-BEWEGLICH	T 1000 DM		843 22 103	932 23 793	700 17 898
32 323	TURBOKOMPRESSOREN FUER DRUECKE UEBER 300 MBAR	T 1000 DM		1 498 85 767	2 234 98 281	1 825 84 629
32 324	DREHKOLBENKOMPRESSOREN, MEHRWELLIG	T 1000 DM		1 674 38 028	2 152 41 383	1 844 35 544
32 325	STRASSENFAHRBARE KOMPRESSOREN ALS ANHAENGER	T 1000 DM		239 4 851	290 5 872	200 4 024
32 326	VAKUUMPUMPEN, MECHANISCH	T 1000 DM		500 25 549	682 36 001	665 31 392
32 327	VENTILATOREN, EIN- ODER MEHRSTUFIG (OHNE GRUBENVENTILATOREN U. ELEKTRISCHE TISCH-, WAND- U. DECKENVENTILATOREN BIS 200 W)	T 1000 DM		3 351 44 683	3 979 56 976	3 194 48 080
32 328	LUFTHEIZER (LUFTHEIZERGERAETE MIT WAERME-TAUSCHER FUER DAMPF, WASSER, THERMOEL)	T 1000 DM		693 14 224	377 13 569	361 13 490
32 329	LUFTFOERDERGERAETE, KLIMAGERAETE	T 1000 DM		4 297 51 718	5 923 67 822	4 036 46 269
32 330	ANLAGEN DER KLIMA- U. LUEFTUNGSTECHNIK SOWIE ANLAGEN ZUR ENTSTAUBUNG U. ABLUFTREINIGUNG	T 1000 DM		12 546 152 544	29 049 333 322	14 205 197 644
32 331	INDUSTRIESTAUBSAUGER, ABLUFTENTSTAUBUNGSGERAETE	T 1000 DM		1 689 25 080	925 16 950	595 13 530
32 333	KAELETSAETZE UEBER 0,4 KW, KAELTEANLAGEN, WAERMEPUMPEN 1)	T 1000 DM		1 086 43 000	6 764 249 335	1 605 51 035
32 334	VERDRAENGERPUMPEN OSZILLIERENDER BAUART	T 1000 DM		1 698 68 559	2 024 88 205	1 731 71 519
32 336	FLUEGELZELLENPUMPEN	T 1000 DM		224 10 361	209 9 827	259 11 390
32 337	KREISELPUMPEN (KRAFTPUMPEN; OHNE TAUCHMOTORPUMPEN)	T 1000 DM		5 953 113 556	10 698 173 806	7 938 129 631
32 338	TAUCHMOTORPUMPEN EINSTUFIG	T 1000 DM		597 22 626	730 21 373	706 28 778
32 339	MEHRSTUFIG	T 1000 DM		303 13 681	514 19 549	408 16 759
32 340	ZAHNRADPUMPEN	T 1000 DM		390 17 126	383 16 924	421 17 314
MASCHINEN FUER DIE BE- U. VERARBEITUNG VON KAUTSCHUK U. KUNSTSTOFF						
32 341	EXTRUDER (AUCH TYPISCHE FOLGEMASCHINEN)	T 1000 DM		1 201 46 394	4 495 205 473	2 611 99 235
32 342	BLASFORMMASCHINEN	T 1000 DM		766 16 023	1 032 40 809	922 33 915
32 343	SPRITZGIESSMASCHINEN (OHNE SPRITZGIESSWERKZEUGE)	T 1000 DM		1 509 44 414	4 863 121 127	1 819 51 532
32 344	MECHANISCHE U. HYDRAULISCHE PRESSEN (OHNE FORMPRESSWERKZEUGE U. REIFENVULKANISIERPRESSEN)	T 1000 DM		402 10 915	1 143 31 009	319 7 145
32 345	WARMFORMMASCHINEN (TIEFZIEH- U. STRECKZIEHFORMMASCHINEN)	T 1000 DM		574 18 351	374 25 154	268 18 243
32 346	MASCHINEN ZUR HERSTELLUNG V. SCHAUMSTOFFEN (OHNE SPRITZGIESSMASCHINEN U. EXTRUDER)	T 1000 DM		210 10 528	461 23 339	144 7 826
BAUMASCHINEN FUER HOCH- U. TIEFBAU						
32 347	BETONMISCHER FUER BAUSTELLEN U. BETONWERKE; TRANSPORTMISCHERAUFBAUTEN OHNE FAHRGESTELL	T 1000 DM		1 361 10 170	1 284 11 984	1 240 9 244
32 348	BETONMISCHANLAGEN	T 1000 DM		1 855 17 754	1 675 14 708	885 8 766
32 349	BETONPUMPEN, BETONSPRITZ- U. -EINPRESSGERAETE	T 1000 DM		595 15 093	877 25 268	667 19 889
32 351	BETONVERDICHTER	T 1000 DM		97 3 116	87 9 287	65 7 112
32 352	TURMDREHKRANE FUER BAUSTELLEN	T 1000 DM		3 543 21 597	3 270 20 367	3 281 20 590
32 353	RAMMEN U. PFAHLZIEHER	T 1000 DM		272 8 512	256 10 045	171 7 044
32 354	VERPUTZMASCHINEN U. SONSTIGE BAUMASCHINEN FUER HOCH- U. TIEFBAU (OHNE BAUAUFZUEGE UND -WINDEN)	T 1000 DM		793 18 849	2 290 34 988	1 439 25 032

1) OHNE SOLCHE MIT ELEKTROMOTORISCH ANGETRIEBENEN KAEITEMITTELVERDICHTERN U. EINER ANSCHLUSSLEISTUNG BIS 15 KW (NENNAUFNAHME DES VERDICHTERS).

STBA, FACHSERIE 4, REIHE 2.1

## 7 PRODUKTION AUSGEWAHLTER ERZEUGNISSE - DEUTSCHLAND

EB.-NR	ERZEUGNIS	EINHEIT	1992	1993	1993	1994
			DEZEMBER	JANUAR	DEZEMBER	JANUAR
32 355	UNIVERSAL-HYDRAULIKBAGGER MIT AUSSCHLIESSLICH HYDRAULISCH BETAETIGTEN ARBEITSWERKZEUGEN	T 1000 DM		9 104 113 064	12 894 146 355	6 382 75 197
32 356	MASCHINEN FUER DEN BITUMINOESEN U. BETONSTRASSENBAU	T 1000 DM		1 422 23 227	2 436 37 125	1 500 22 378
32 357	BODENVERDICHTER	T 1000 DM		525 21 509	599 26 467	599 22 881
32 358	STRASSENWALZEN	T 1000 DM		1 604 21 085	1 811 20 108	1 515 18 973
32 359	RADLADER IN GRUNDAUSRUESTUNG	T 1000 DM		5 120 74 521	4 561 59 844	3 867 56 059
32 361	ANBAUGERAETE FUER RAD- U. RAUPENLADER, PLANIERMASCHINEN U. RAUPENSCHLEPPER FUER DEN ERDBAU	T 1000 DM		1 005 9 552	1 654 16 185	1 063 11 348
	BAUSTOFF-, KERAMIK- U. GLASMASCHINEN					
32 362	MASCHINEN U. EINRICHTUNGEN FUER DIE ZEMENT-, KALK-, GIPS-, TRASS- U. KREIDEHERSTELLUNG	T 1000 DM		.	.	.
32 363	MASCHINEN U. EINRICHTUNGEN FUER DIE SCHOTTER-, SAND- U. KIESGEWINNUNG SOWIE FUER RECYCLING VON BAUSCHUTT U. -MATERIAL	T 1000 DM		2 097 16 143	3 951 35 165	1 721 15 572
32 364	ZERKLEINERUNGS-, SIEB- U. AUFBEREITUNGSMASCHINEN FUER ANDERE BEREICHE DES BAUSTOFF-, KERAMIK- U. GLASGEBIERES	T 1000 DM		.	.	.
32 365	MASCHINEN U. EINRICHTUNGEN ZUR HERSTELLUNG ZEMENT-, KALK-, GIPS- U. ASPHALT- GEBUNDENER BAUELEMENTE	T 1000 DM		4 431 44 212	7 133 64 812	4 275 43 185
32 366	KERAMIKMASCHINEN	T 1000 DM		3 273 31 560	7 602 83 947	2 571 34 020
32 367	MASCHINEN FUER DIE HERSTELLUNG U. WARMBEARBEITUNG VON FLACH- U. HOHLGLAS	T 1000 DM		169 10 085	590 22 900	286 12 934
32 368	MASCHINEN FUER DIE KALTBEARBEITUNG VON GLAS ODER GLASWAREN	T 1000 DM		125 5 162	300 13 738	211 10 138
32 370	TROCKNUNGSANLAGEN U. -MASCHINEN FUER GARNE, LOSES TEXTILGUT, TEXTILIEN UND TEXTILE FLAECHENERZEUGNISSE, Z.B. ZENTRIFUGEN	T 1000 DM		1 660 40 760	1 423 39 769	1 171 34 462
32 372	SPRITZ- U. SPRUEHKABINEN, KOMBINIERT SPRITZ- U. TROCKNUNGSKABINEN	T 1000 DM		1 941 17 299	2 538 36 828	1 455 14 430
	LANDMASCHINEN					
32 411	PFLUEGE (AUCH GESPANN-, WEINBERG-, SCHAEL- U. KREISELPFLUEGE)	T 1000 DM		1 033 11 300	357 4 127	319 4 478
32 412	MASCHINEN U. GERAETE ZUM DUENGEN (OHNE FLUESSIGMISTANKWAGEN)	T 1000 DM		668 8 481	712 7 593	781 8 195
32 413	MASCHINEN U. GERAETE FUER DEN PFLANZENSCHUTZ (OHNE TRAGBARE SPRITZEN)	T 1000 DM		239 6 126	328 7 158	262 6 720
32 414	ERNTEMASCHINEN FUER HALMGUT	T 1000 DM		8 739 103 256	6 404 78 209	7 889 99 443
32 415	ERNTEMASCHINEN FUER HACK- U. SONSTIGE FELDFRUECHTE	T 1000 DM		330 4 158	294 3 621	257 2 703
32 416	RASENMAEHER MIT ELEKTRO- SOWIE MIT VERBRENNUNGSMOTORISCHEM ANTRIEB	T 1000 DM		2 493 39 613	1 958 29 764	2 500 40 125
32 417	LANDWIRTSCHAFTLICHE LADEWAGEN	T 1000 DM		1 132 11 749	1 347 13 471	1 360 13 457
32 419	MASCHINEN, ANLAGEN U. GERAETE ZUR MILCHGEWINNUNG U. -KUEHLUNG	T 1000 DM		458 5 070	311 4 651	197 4 250
32 420	ACKERSCHLEPPER (RAD- U. RAUPENSCHLEPPER; OHNE EINACHSIGE MOTORGERAETE)	T 1000 DM		11 407 181 341	17 888 249 435	14 107 190 546
	NAHRUNGSMITTELMASCHINEN					
32 908	MASCHINEN FUER DIE OBST- U. GEMUESEVERARBEITUNG, FEINKOSTHERSTELLUNG, FISCHVERARBEITUNG, TROCKENMILCH- U. KAESEHERSTELLUNG	T 1000 DM		519 17 098	959 30 983	911 27 514
32 422	MUELLEREIMASCHINEN U. -ANLAGEN (OHNE SOLCHE FUER DIE OELMUELLEREI), HILFSMASCHINEN FUER DIE HERSTELLUNG VON GRUNDNAHRUNGS- U. FUTTERMITTELN	T 1000 DM		734 9 369	2 577 34 628	1 508 20 662
32 909	TEIGNET- U. -MISCHMASCHINEN, RUEHR- UND SCHLAGMASCHINEN	T 1000 DM		108 4 179	135 5 482	144 6 204
32 424	TEIGTEILMASCHINEN, TEIGWIRKMASCHINEN (RUND U. LANG; AUCH KOMBINIERT)	T 1000 DM		97 4 282	177 8 153	137 6 336
32 910	MASCHINEN U. ANLAGEN ZUR HERSTELLUNG VON TEIGWAREN	T 1000 DM		47 2 261	102 4 024	82 3 676
32 426	DAUERBACKWARENMASCHINEN, -ANLAGEN UND -OEFEN	T 1000 DM		201 4 927	1 137 23 007	7 278 7 522

## 7 PRODUKTION AUSGEWAHLTER ERZEUGNISSE - DEUTSCHLAND

EB.-NR	ERZEUGNIS	EINHEIT	1992	1993	1993	1994
			DEZEMBER	JANUAR	DEZEMBER	JANUAR
32 911	ETAGENBACKOEFEN UND BACKSCHRAENKE, DURCHLAUFOEFEN	T 1000 DM		895 20 434	1 359 30 601	1 163 26 798
32 428	SCHLACHTHAUSANLAGEN U. -EINRICHTUNGEN (AUCH FLEISCHEREIKOCHANLAGEN)	T 1000 DM		1 324 18 378	2 217 31 566	1 449 19 039
32 429	WURSTHERSTELLUNGSMASCHINEN	T 1000 DM		518 22 966	796 38 748	515 24 141
32 431	AUFBEREITUNGS- U. ROESTANLAGEN FUER KAKAO-BOHNEN U. NUESSE, KAKAO- U. SCHOKOLADENHERSTELLUNGSMASCHINEN	T 1000 DM		561 15 049	456 14 295	202 9 280
32 432	MASCHINEN U. ANLAGEN FUER DIE HERSTELLUNG SONSTIGER SUESSWAEREN (AUCH BONBON-, DRAGEE- U. MOGULHERSTELLUNGSANLAGEN)	T 1000 DM		218 6 823	539 27 488	199 8 289
32 433	MASCHINEN U. ANLAGEN ZUR HERSTELLUNG VON ZUCKER	T 1000 DM		1 294 14 916	1 287 16 857	978 12 680
32 434	MASCHINEN U. ANLAGEN FUER DIE SPEISEOEL- U. SPEISEFETTERSTELLUNG	T 1000 DM		46 3 017	798 36 490	814 36 493
32 912	GETRAENKEHERSTELLUNGSMASCHINEN UND -ANLAGEN; REINIGUNGS-, FUELL U. VERSCHLIESSMASCHINEN, ABFUELLANLAGEN FUER WEICHPACKUNGEN	T 1000 DM		6 133 106 722	8 327 162 480	7 583 141 533
	MASCHINEN U. EINRICHTUNGEN FUER GROSSKUECHEN U. GASTWIRTSCHAFTEN					
32 436	AUFSCHNITTSCHEIDEMASCHINEN MIT EINEM GEWICHT AB 20 KG	T 1000 DM		47 5 410	69 10 870	46 7 074
32 437	GROSSKAFFEEEMASCHINEN MIT EINEM NUTZINHALT UEBER 2 L	T 1000 DM		121 11 290	117 11 484	90 9 390
32 438	ELEKTRISCHE GESCHIRRSPUELMASCHINEN FUER GEWERBLICHE ZWECHE	T 1000 DM		538 31 325	608 39 507	501 31 208
32 439	GROSSKUECHENMASCHINEN	T 1000 DM		112 5 058	80 5 182	94 4 522
32 450	KAFFEE-, TEE- U. TABAKVERARBEITUNGSMASCHINEN U. ANLAGEN	T 1000 DM		737 56 049	1 351 98 167	756 48 581
32 453	FARBENHERSTELLUNGSMASCHINEN	T 1000 DM		74 1 978	94 4 603	43 1 989
32 454	KOMPRIMIERMASCHINEN (AUCH FUER TABLETTEN-KOMPRIMIERUNG)	T 1000 DM		322 11 831	324 14 451	320 13 871
32 913	MISCH-, KNET- U. SIEBMASCHINEN	T 1000 DM		204 7 693	454 24 766	144 9 821
	VERPACKUNGSMASCHINEN					
32 456	MASCHINEN FUER DIE HERSTELLUNG VON BLECHPACKUNGEN	T 1000 DM		137 9 741	226 11 585	234 11 599
32 457	ABFUELLMASCHINEN FUER FESTE STOFFE	T 1000 DM		212 8 731	404 28 280	296 11 987
32 458	ABFUELLMASCHINEN FUER FLUESSIGE U. PASTENFOERMIGE STOFFE	T 1000 DM		220 7 964	353 19 080	185 7 665
32 459	MASCHINEN ZUM VERSCHLIESSEN VON PACKUNGEN	T 1000 DM		911 22 650	954 27 167	778 20 623
32 461	EINSCHLAG- U. EINWICKELMASCHINEN	T 1000 DM		200 21 752	432 60 680	236 39 550
32 462	FUELL- U. VERSCHLIESSMASCHINEN	T 1000 DM		616 26 252	783 58 878	589 41 914
32 463	FORM-, FUELL- U. VERSCHLIESSMASCHINEN FUER SCHLAUCH- U. SIEGELRANDBEUTEL	T 1000 DM		67 8 139	344 33 241	62 5 936
32 464	FUER ANDERE PACKUNGEN (OHNE SCHLAUCH- U. SIEGELRANDBEUTEL)	T 1000 DM		288 24 802	712 70 605	399 26 589
32 914	SAMMELPACKMASCHINEN	T 1000 DM		530 28 073	626 40 133	669 37 051
32 466	ETIKETTIER- U. BANDUMKLEBEMASCHINEN	T 1000 DM		254 20 759	385 32 629	246 21 149
	EINZELAPPARATE U. -MASCHINEN FUER DIE CHEMISCHE U. VERWANDTE INDUSTRIE					
32 511	EINZELAPPARATE U. -MASCHINEN F.D. STICKSTOFF- U. KUNSTDUENGERHERSTELLUNG (AUCH DUENGERMUEHLEN)	T 1000 DM		179 1 900	232 2 803	225 2 614
32 512	HOCHDRUCKREINIGER (AUCH MIT DAMPFSTUFE)	T 1000 DM		1 646 53 936	1 339 41 702	1 517 44 239
32 513	EINZELAPPARATE U. -MASCHINEN ZUR HERSTELLUNG VON TECHNISCHEN FETTEN U. OELN, ZUR EXTRAKTION U. HAERTUNG	T 1000 DM		22 775	102 2 161	19 630
32 514	EINZEL-AUTOKLAVEN F. ALLGEM. CHEM. ZWECHE	T 1000 DM		59 1 958	99 2 930	87 1 335
32 515	FILTER U. FILTERPRESSEN FUER ALLGEMEINE CHEMISCHE ZWECHE (OHNE LUFTFILTER U. ENTSTAUBUNGSGERAETE)	T 1000 DM		503 17 603	713 25 509	671 19 710
32 516	ZENTRIFUGEN FUER ALLGEMEINE CHEMISCHE ZWECHE	T 1000 DM		166 10 030	499 27 194	210 12 007
32 517	RUEHRWERKE, KNET-, MISCH- U. ZERKLEINERUNGSMASCHINEN FUER ALLG. CHEM. ZWECHE	T 1000 DM		313 8 762	409 23 473	299 7 512

## 7 PRODUKTION AUSGEWAHLTER ERZEUGNISSE - DEUTSCHLAND

EB.-NR	ERZEUGNIS	EINHEIT	1992	1993	1993	1994
			DEZEMBER	JANUAR	DEZEMBER	JANUAR
32 518	EINZEL-WAERMEAUSTAUSCHER (SOWEIT NICHT ZU DAMPFKESSELN GEHOEREND), EINZELAPPARATE ZU KUEHLERN U. KAMINKUEHLERN	T 1000 DM		822 16 469	1 244 23 932	1 055 18 016
32 520	EINZELAPPARATE U. MASCHINEN FUER DIE WASSERBEHANDLUNG	T 1000 DM		1 733 37 093	1 640 40 081	1 071 25 704
32 522	ANLAGEN FUER DIE ANORGANISCHE U. ORGANISCHE CHEMIE, FUER DIE GAERUNGS- U. STAERKE-INDUSTRIE	T 1000 DM		233 6 443	1 076 31 290	436 13 983
32 523	ANLAGEN ZUR LAGERUNG VON BRENNBAREN FLUESSIGKEITEN U. KRAFTSTOFFEN; GASTANK-ANLAGEN U. TANKSTELLEINRICHTUNGEN	T 1000 DM		938 20 154	2 263 39 824	1 906 37 176
32 524	TANKWAGENAUFBAUTEN OHNE FAHRGESTELL	T 1000 DM		.	.	.
32 525	WAERMEWIRTSCHAFTLICHE ANLAGEN (WAERMEAUSTAUSCHER) SOWEIT NICHT ZU DAMPFKESSELN GEHOEREND	T 1000 DM		1 880 34 436	2 226 50 192	1 786 45 109
32 526	WASSERRUECKKUEHLANLAGEN MITTELS LUFT	T 1000 DM		656 5 663	922 12 257	741 7 623
32 527	ANLAGEN FUER DIE GASERZEUGUNG, -WASCHUNG, -REINIGUNG U. -KUEHLUNG	T 1000 DM		155 6 866	354 9 772	213 5 483
32 530	ANLAGEN FUER DIE WASSERBEHANDLUNG	T 1000 DM		4 310 76 242	12 490 179 659	7 313 99 877
	KRANE, HAENGEBAHNEN, REGALBEDIENGERAETE, DECKHILFSMASCHINEN					
32 915	BRUECKENKRANE, LAUFKRANE, GERAETE ZUR REGALBEDIENUNG, EINSCHIENENHAENGEBAHNEN	T 1000 DM		4 835 47 701	9 888 94 175	6 286 59 802
32 534	PORTAL- U. HALBPORTALDREHKRANE	T 1000 DM		.	.	.
32 535	FAHRZEUGKRANE	T 1000 DM		2 634 45 401	11 020 189 393	8 518 152 505
32 536	LKW-LADEKRANE ZUM BE- U. ENTLADEN DER EIGENEN LADEFLAECHE	T 1000 DM		879 18 912	644 12 849	659 13 086
32 916	SAEULENSCHWENK- U. WANDSCHWENKCRANE, ANDERE NICHT GENANNT KRANE	T 1000 DM		511 6 113	486 4 634	325 3 619
32 917	DECK-(SCHIFFS-) HILFSMASCHINEN	T 1000 DM		347 4 035	1 242 14 453	907 8 752
	HYDRAULISCHE HEBEBUEHNEN					
32 539	LADEBORDWAENDE, UEBERLADEBRUECKEN, INDUSTRIEHEBEBUEHNEN U. -HUBTISCHE	T 1000 DM		1 090 15 730	1 188 16 451	1 053 14 635
32 540	HUBWAGEN (LASTAUFNAHME RADUNTERSTUETZT)	T 1000 DM		2 320 29 242	2 760 35 026	2 081 22 687
32 541	HUBARBEITSBUEHNEN	T 1000 DM		393 7 538	557 11 509	519 9 127
32 542	FAHRZEUGWARTUNGSBUEHNEN	T 1000 DM		1 253 9 156	1 324 9 826	1 161 7 403
32 918	ELEKTROZUEGE, DRUCKLUFTHEBEZUEGE	T 1000 DM		635 16 255	934 19 469	879 18 893
32 545	SCHRAUBENWINDEN, SPINDELHEBEBOECKE UND -KIPPEINRICHTUNGEN SOWIE ANDERE SPINDEL-HEBEZUEGE	T 1000 DM		821 4 588	540 4 124	629 4 084
32 546	GABELSTAPLER (LASTAUFNAHME FREITRAGEND)	T 1000 DM		8 132 83 799	11 497 128 271	6 637 70 949
	STETIGFOERDERER FUER SCHUETTGUT					
32 549	BANDFOERDERER, ORTSFEST U. RUECKBAR	T 1000 DM		2 810 29 965	8 580 66 465	3 943 23 476
32 551	GLIEDERBAND-, PLATTENBAND-, TROGBAND- U. KASTENBANDFOERDERER, ORTSFEST ODER FAHRBAR	T 1000 DM		998 6 522	6 067 34 335	2 984 17 428
32 552	BECHERWERKE MIT FESTEN BECHERN, PENDEL-BECHERWERKE	T 1000 DM		284 1 727	828 4 374	774 4 142



## 7 PRODUKTION AUSGEWAHLTER ERZEUGNISSE - DEUTSCHLAND

EB.-NR	ERZEUGNIS	EINHEIT	1992	1993	1993	1994
			DEZEMBER	JANUAR	DEZEMBER	JANUAR
32 553	TROGKETTEN- U. KRATZERFOERDERER	T		553	1 119	927
32 554	SCHNECKEN- U. SCHNECKENROHRFOERDERER	1000 DM		6 823	10 695	8 498
		T		648	2 106	1 691
32 555	SCHWINGFOERDERER (WUCHTFOERDERER) SCHUETTELRUTSCHEN, SCHWINGGRINNEN, WENDEL- SCHWINGGRINNEN	1000 DM		4 707	10 615	7 678
		T		582	836	478
32 556	PNEUMATISCHE STETIGFOERDERER FUER SCHUETTUT	1000 DM		14 736	16 098	11 737
		T		526	1 292	301
32 560	STETIGFOERDERER FUER STUECKGUT	1000 DM		12 770	40 334	7 789
		T		8 146	21 088	10 282
		1000 DM		118 774	290 241	132 172
AUFZUEGE						
32 563	ELEKTRISCHE PERSONENAUFZUEGE ALS SEILAUFZUEGE	T		2 211	5 713	2 263
		1000 DM		31 406	86 281	37 049
32 564	ELEKTRISCHE LASTENAUFZUEGE ALS SEILAUFZUEGE	T		409	793	507
		1000 DM		4 415	7 152	3 730
32 565	HYDRAULISCHE AUFZUEGE	T		3 695	10 156	4 432
		1000 DM		38 646	89 833	46 524
32 566	FAHRTREPPEN U. FAHRSTEIGE	T		1 113	2 099	1 500
		1000 DM		17 843	35 503	27 489
32 571	GEWINNUNGSMASCHINEN F. D. BERGBAU UNTERTAGE	T		108	389	58
		1000 DM		3 713	14 651	1 276
32 573	LADEMASCHINEN NUR FUER DEN UNTERTAGEBETRIEB, GESTEINSBOHRMASCHINEN	T		1 291	2 213	2 201
		1000 DM		13 664	16 611	16 273
32 576	SPEZIALBAGGER SOWIE SONSTIGE FOERDER- UND GEWINNUNGSGERAETE FUER DEN TAGEBAU	T		.	.	.
		1000 DM		.	.	.
32 578	AUFBEREITUNGSMASCHINEN U. -ANLAGEN FUER ERZE, BRAUNKOEHLE, TORF SOWIE SONSTIGE BERG- BAULICHE ERZEUGNISSE	T		492	618	288
		1000 DM		3 515	4 975	2 333
PAPIER- U. DRUCKEREIMASCHINEN						
32 620	SIEB-, ROLLEN-, BOGEN-, FLEXODRUCK- MASCHINEN, SONSTIGE DRUCKMASCHINEN	T		7 204	10 489	6 030
		1000 DM		371 301	565 220	273 915
32 621	MASCHINEN U. APPARATE ZUR HERSTELLUNG VON HOLZSCHLIFF, ZELLSTOFF, PAPIER U. PAPIER	T		490	2 120	1 265
		1000 DM		37 663	70 343	45 182
32 622	ROLLENSCHNEIDE- U. -WICKELMASCHINEN	T		127	1 216	1 095
		1000 DM		4 584	45 928	34 839
32 623	LAENGS- U. QUERSCHNEIDER	T		465	648	575
		1000 DM		23 481	32 316	26 719
32 624	SCHNEIDEMASCHINEN, MASCHINEN FUER DIE BUCH- BINDEREI; MASCHINEN FUER DIE HERSTELLUNG VON KARTONAGEN	T		1 149	2 385	1 565
		1000 DM		42 900	98 869	63 574
32 625	MASCHINEN FUER DIE HERSTELLUNG VON BRIEFUM- SCHLAEAGEN, PAPIERTUETEN, -BEUTELN U. SAECKEN	T		123	765	187
		1000 DM		11 176	56 626	10 456
32 628	HILFSAPPARATE FUER DRUCKMASCHINEN, MA- SCHINEN U. GERAETE FUER DIE SATZ- U. REPRODUKTIONSTECHNIK	T		756	1 017	934
		1000 DM		76 517	83 802	68 925
32 919	SELBSTANZEIGENDE LADENTISCHWAAGEN, MECHA- NISCH U. ELEKTROMECHANISCH	T		58	63	46
		1000 DM		12 004	19 495	12 909
TEXTILMASCHINEN						
32 630	AUFBEREITUNGS- U. VORBEREITUNGSMASCHINEN FUER WOLLE, BAUMWOLLE U. CHEMIEFASERN	T		2 227	2 796	1 966
		1000 DM		37 269	51 283	41 329
32 634	DUESENSPINNMASCHINEN U. NACHBEHANDLUNGS- MASCHINEN FUER ZELLULOSISCHE U. SYNTHETISCHE FASERN U. FAEDEN	T		1 506	5 698	5 157
		1000 DM		32 251	131 164	128 557
32 635	ZWIRNEREI- U. SEILEREIMASCHINEN	T		.	.	.
		1000 DM		.	.	.

## 7 PRODUKTION AUSGEWAHLTER ERZEUGNISSE - DEUTSCHLAND

EB.-NR	ERZEUGNIS	EINHEIT	1992	1993	1993	1994
			DEZEMBER	JANUAR	DEZEMBER	JANUAR
32 920	VORBEREITUNGS- U. HILFSMASCHINEN FUER DIE WEBEREI	T 1000 DM		1 041 33 918	2 500 73 517	1 531 42 686
32 639	WEBMASCHINEN (OHNE BANDWEBMASCHINEN)	T 1000 DM		418 11 524	1 229 31 947	368 12 650
32 640	STRICK- U. WIRKMASCHINEN USW.	T 1000 DM		1 477 63 409	2 150 95 839	1 889 82 592
32 641	BLEICHEREI- U. FAERBEREIMASCHINEN UND -APPARATE, WALKEN, WASCHMASCHINEN (OHNE WAESCHEREI- U. HAUSHALTSMASCHINEN)	T 1000 DM		1 304 32 086	1 798 48 095	1 344 36 566
32 642	APPRETUR-, MERCERISIERMASCHINEN, PRESSEN FUER DIE TEXTILINDUSTRIE (OHNE SOLCHE FUER HUEETE, OBERBEKLEIDUNG U. WAESCHE)	T 1000 DM		161 3 904	684 17 247	88 2 237
32 643	DRUCKEREIMASCHINEN FUER DIE TEXTILINDUSTRIE	T 1000 DM		47 1 577	91 3 309	53 1 620
32 921	SPINDELN U. SPINDELTEILE, RINGE U. RING-LAEUFER, ROTORSPINNAGGREGATE U. TEILE DAVON	T 1000 DM		461 24 520	390 21 218	366 22 523
32 650	ZUBEHOER FUER WIRK- U. STRICKMASCHINEN, NETZ- U. TUELLMASCHINEN USW.	T 1000 DM		724 37 064	457 33 790	369 36 259
NAEHMASCHINEN						
32 651	HAUSHALTSNAEHMASCHINEN (NUR OBERTEILE)	T 1000 DM		.	.	.
32 922	STIEPSTICHNAEHMASCHINEN	T 1000 DM		54 6 443	138 16 020	84 8 478
32 923	KETTENSTICHNAEHMASCHINEN	T 1000 DM		21 3 563	62 7 193	47 4 271
32 924	STICHGRUPPEN-NAEHAUTOMATEN U. NAEHAUTOMATEN MIT AUTOMATISCHER NAEHGUTFUEHRUNG	T 1000 DM		102 7 658	284 19 796	56 5 658
MASCHINEN FUER DIE LEDER-, SCHUH- U. LEDERWARENHERSTELLUNG						
32 658	LEDERHERSTELLUNGSMASCHINEN	T 1000 DM		48 1 558	52 1 445	33 767
32 660	SCHUHERSTELLUNGSMASCHINEN	T 1000 DM		226 5 274	348 6 875	292 6 566
ARMATUREN U. AENNLICHE APPARATE						
32 662	DRUCKMINDERVENTILE, RUECKSCHLAGKLAPPEN UND -VENTILE, UEBERDRUCK- U. SICHERHEITSVENTILE, SONSTIGE SICHERHEITSARMATUREN	T 1000 DM		1 590 50 760	1 797 59 243	1 544 48 139
32 663	SANITAERARMATUREN	T 1000 DM		9 528 305 781	5 362 187 715	8 399 287 838
32 664	ARMATUREN FUER HEIZKOEPPER VON ZENTRAL-HEIZUNGEN	T 1000 DM		1 209 50 510	867 35 832	1 656 57 896
32 665	ANDERE ARMATUREN (REGELVENTILE, SCHIEBER, VENTILE, HAEHNE, KLAPPEN, MEMBRANARMATUREN U. SONSTIGE ABSPERRARMATUREN)	T 1000 DM		14 462 258 261	13 593 275 985	14 143 254 209
32 666	AUSGLEICHS- U. VERBINDUNGSARMATUREN	T 1000 DM		2 416 48 092	2 090 42 654	1 975 41 164
32 667	ABLEITER, ABSCHIEDER, BE- U. ENTLUEFTER	T 1000 DM		413 10 426	433 10 468	439 9 570
32 668	ARMATUREN FUER DIE OELHYDRAULIK U. PNEUMATIK	T 1000 DM		3 608 156 727	3 011 139 160	3 616 158 648
32 711	FEUERWEHR-AUFBAUTEN FUER KRAFTFAHRGROSSGERAETE	T 1000 DM		396 10 273	1 639 39 100	1 391 27 923

## 7 PRODUKTION AUSGEWAHLTER ERZEUGNISSE - DEUTSCHLAND

EB.-NR	ERZEUGNIS	EINHEIT	1992	1993	1993	1994
			DEZEMBER	JANUAR	DEZEMBER	JANUAR
32 730	EINZELGERAETE FUER OELHYDRAULISCHE ANLAGEN	T		3 795	3 678	3 560
		1000 DM		79 996	75 161	77 940
32 731	HYDROAGGREGATE U. KOMPLETTE HYDROANLAGEN	T		828	716	563
		1000 DM		20 017	21 977	17 719
32 732	PNEUMATIKZYLINDER (OHNE BREMSZYLINDER FUER FAHRZEUGE)	T		965	724	890
		1000 DM		33 058	27 753	34 473
ZAHNRAEDER U. GETRIEBE						
32 733	STIRNRAEDER U. STIRNRADTRIEBE	T		2 221	2 808	2 470
		1000 DM		41 846	42 988	43 465
32 734	STIRNRADGETRIEBE	T		2 131	2 648	2 504
		1000 DM		43 716	47 990	45 359
32 735	KEGELRAD- U. KEGELSTIRNRADGETRIEBE	T		778	890	905
		1000 DM		17 463	19 108	19 920
32 736	SCHNECKENGETRIEBE	T		1 308	1 352	1 373
		1000 DM		21 649	23 097	22 981
32 737	PLANETENGETRIEBE (OHNE TURBOPLANETENGETRIEBE)	T		671	1 020	912
		1000 DM		17 240	23 168	21 045
32 738	MOTORGETRIEBE	T		1 043	798	893
		1000 DM		28 082	24 925	28 054
32 739	ZAHNRADGETRIEBE FUER LANDMASCHINEN	T		867	1 153	1 014
		1000 DM		11 515	15 819	13 423
32 741	FUER SELBSTFAHRENDE GERAETE FUER DIE BAUWIRTSCHAFT	T		2 152	3 064	2 086
		1000 DM		32 903	42 527	35 146
32 742	STUFENLOS EINSTELLBARE GETRIEBE (OHNE SOLCHE FUER KRAFTWAGEN U. -RAEDER)	T		906	908	923
		1000 DM		29 585	39 045	30 665
32 743	WAEHLZLAGER (OHNE SOLCHE AUS KUNSTSTOFF)	T		8 060	7 138	6 932
		1000 DM		244 280	218 651	219 837
32 744	GELENKWELLEN U. GELENKKUPPLUNGEN (OHNE SOLCHE FUER KFZ)	T		623	977	890
		1000 DM		9 309	15 130	13 165
32 745	DREHELASTISCHE KUPPLUNGEN (OHNE SOLCHE FUER KFZ)	T		642	694	620
		1000 DM		10 669	13 764	11 491
32 746	REIBUNGSKUPPLUNGEN (OHNE SOLCHE FUER KFZ)	T		314	274	334
		1000 DM		9 662	8 363	9 110
32 747	MAGNETKUPPLUNGEN (OHNE SOLCHE FUER KFZ)	T		446	464	461
		1000 DM		14 169	11 996	12 039
32 748	FLACH- U. KEILRIEMENANTRIEBE SOWIE SONSTIGE ZUGORGANANTRIEBE	T		354	317	349
		1000 DM		3 111	2 754	2 907
32 749	BRENNER U. FEUERUNGEN FUER FLUESSIGEN BRENNSTOFF	T		978	905	845
		1000 DM		47 129	44 615	41 925
32 751	SCHIFFSPROPELLER	T		292	663	718
		1000 DM		6 846	14 883	17 123
32 970	MONTAGEN VON MASCHINENBAUERZEUGNISSEN (OHNE MONTAGEN VON NICHELEKTRISCHEN KRAFTMASCHINEN U. VON HEBE- U. FOERDERZEUGEN)	T		305 110	652 200	405 249
STRASSENFAHRZEUGE						
33 119	PERSONENKRAFTWAGEN (AUCH DREIRAEDRIG) UND KLEINOMNIBUSSE (BIS 9 SITZPLAETZE 1)	ST		256 489	252 240	228 548
		1000 DM		6 525 466	7 810 348	6 786 372
33 129	KOMBINATIONSKRAFTWAGEN (MEHRZWECKWAGEN) (AUCH DREIRAEDRIG) 1)	ST		47 691	52 401	46 245
		1000 DM		1 060 983	1 285 591	1 074 622
33 132	LIEFER- U. LASTKRAFTWAGEN (AUCH DREIRAEDRIG, ABER OHNE KOMMUNALFAHRZEUGE) SOWIE MOTORCARAVANS, WOHNMOBILE U. ANDERE LASTKRAFTWAGEN MIT SPEZIALAUFBAUTEN	ST		14 214	17 951	15 554
		1000 DM		781 487	1 050 424	796 026

1) EINSCHL. FAHRGESTELLE MIT MOTOR.

## 7 PRODUKTION AUSGEWAHLTER ERZEUGNISSE - DEUTSCHLAND

EB.-NR	ERZEUGNIS	EINHEIT	1992	1993	1993	1994
			DEZEMBER	JANUAR	DEZEMBER	JANUAR
33 150	OMNIBUSSE U. OBUSSE (OHNE KLEINOMNIBUSSE BIS 9 SITZPLAETZE) 1)	ST 1000 DM		860 210 503	1 221 493 261	670 205 406
33 180	VERBRENNUNGSMOTOREN FUER KRAFTWAGEN	ST		386 263	434 456	395 122
33 210	STRASSENZUGMASCHINEN	ST 1000 DM		1 401 206 667	1 714 247 892	1 537 215 796
33 319	ZUBEHOER, EINZEL- U. ERSATZTEILE FUER KRAFTWAGEN-, STRASSENZUGMASCHINEN- U. KRAFTRADMOTOREN	1000 DM		1 101 398	1 152 876	1 153 676
33 321	RAHMEN, RAEDER U. FELGEN FUER KRAFTWAGEN U. STRASSENZUGMASCHINEN	1000 DM		117 670	101 526	110 435
33 339	TRIEBWERKSTEILE U. LENKUNGEN FUER KRAFTWAGEN, STRASSENZUGMASCHINEN U. KRAFTRAEUER	T		32 294	30 605	32 549
33 341	KUEHLER, -TEILE (EINSCHL. KUEHLERTRAEGERN U. -JALOUSIEN)	1000 DM		49 492	45 699	56 045
33 343	BREMSAGGREGATE FUER KRAFTFAHRZEUGE U. ANHAENGER	1000 DM		237 199	221 192	237 731
33 347	STOSSDAEMPFER U. STOSSDAEMPFERTEILE	1000 DM		81 152	73 654	81 272
33 351	AUTOHEIZUNGEN U. -ENTLUEFTUNGEN	1000 DM		35 257	50 423	52 751
33 361	ABGASREINIGUNGSSYSTEME FUER STRASSENFAHRZEUGE, Z.B. KFZ.-KATALYSATOREN	ST 1000 DM		429 723 67 540	541 501 69 911	540 124 75 018
33 372	KRAFTFAHRZEUGZUBEHOER FUER KAROSSERIEN, AUFBAUTEN U. INNENAUSSTATTUNGEN SOWIE SICHERHEITSGURTE	1000 DM		339 546	443 974	465 920
33 411	KAROSSERIEN FUER PERSONENKRAFTWAGEN	ST 1000 DM		11 921 95 818	9 789 111 916	10 269 101 735
33 419	AUFBAUTEN FUER NUTZFAHRZEUGE	ST 1000 DM		6 836 134 589	9 798 189 662	8 906 149 732
33 455	KRAFTWAGEN- U. SATTELANHAENGER MIT MINDESTENS 2 ACHSEN ZUR LASTENBEFOERDERUNG	ST 1000 DM		4 313 132 490	4 748 167 547	3 533 125 403
33 456	MOBILHEIME, CAMPING- U. SONSTIGE WOHNANHAENGER	ST 1000 DM		4 110 69 527	3 872 63 799	4 585 74 275
33 713	KRAFTRAEUER U. MOTORROLLER	ST 1000 DM		.	.	.
33 719	FAHRRAEUER MIT HILFSMOTOR	ST 1000 DM		.	.	.
33 750	FAHRRAEUER (OHNE SPIELFAHRRAEUER)	ST 1000 DM		234 827 71 125	151 622 47 894	168 408 53 674
33 761	FAHRRADRAHMEN	ST 1000 DM		50 108 4 249	25 219 2 013	31 690 2 857
ELEKTROTECHNISCHE ERZEUGNISSE						
36 114	GLEICHSTROMMOTOREN U. -GENERATOREN (EINSCHL. GETRIEBEMOTOREN) UEBER 0,0375 KW	1000 ST 1000 DM		1 869 80 775	1 997 88 107	2 026 78 370
36 115	EINPHASEN-WECHSELSTROMMOTOREN (EINSCHL. GETRIEBEMOTOREN)	1000 ST 1000 DM		1 701 64 333	1 819 62 736	2 069 67 847
36 116	DREHSTROM- U. ZWEIPHASEN-WECHSELSTROMMOTOREN	1000 ST 1000 DM		337 178 192	326 181 052	318 167 550
36 117	WECHSELSTROMGENERATOREN, TURBOGENERATOREN	ST 1000 DM		2 845 47 429	1 526 41 282	1 818 32 635
36 118	STROMERZEUGUNGSAGGREGATE (OHNE SCHWEISSSTROMERZEUGUNGSAGGREGATE) ANGETRIEBEN DURCH DIESELMOTOREN U. SONSTIGE KRAFTMASCHINEN (OHNE OTTOMOTOREN)	ST 1000 DM		286 16 256	406 40 367	315 21 864
36 123	TRANSFORMATOREN MIT FLUESSIGKEITSISOLATION	ST 1000 DM		899 40 018	1 342 95 813	1 173 50 597
36 125	TROCKENTRANSFORMATOREN, GIESSHARZ-VERTEILUNGS- U. LEISTUNGSTRANSFORMATOREN	1000 ST 1000 DM		3 629 65 336	3 067 58 345	3 783 61 135
36 134	EINKRISTALLGLEICHRICHTERELEMENTE U. -SAETZE, THYRISTOREN, TRIACS U. DGL.	1000 DM		17 852	17 574	20 866
36 137	HALBLEITER-STROMRICHTERGERAETE U. SONSTIGE STROMRICHTER	1000 ST 1000 DM		759 155 135	819 185 608	969 152 842
36 158	BLEIAKKUMULATOREN UEBER 7 KG (TROCKENGEWICHT)	T 1000 DM		17 829 122 937	17 007 117 849	17 464 114 395
36 219	HOCHSPANNUNGSSCHALTFELDER	ST 1000 DM		4 187 95 319	5 036 158 828	4 675 103 577

1) EINSCHL. FAHRGESTELLE MIT MOTOR.

## 7 PRODUKTION AUSGEWAHLTER ERZEUGNISSE - DEUTSCHLAND

EB.-NR	ERZEUGNIS	EINHEIT	1992	1993	1993	1994
			DEZEMBER	JANUAR	DEZEMBER	JANUAR
	NIEDERSpannungsschaltgeraete u. -anlagen unter 1000 V					
36 221	EINFACHE HANDSCHALTGERAETE	1000 ST		559	573	609
		1000 DM	17 807		19 568	18 877
36 222	BEFEHLSSCHALTER (OHNE SCHNAPPSCHALTER)	1000 ST	5 023		4 936	5 121
		1000 DM	64 210		63 491	68 937
36 223	LEISTUNGSSCHALTER	1000 ST		556	669	1 007
		1000 DM	35 237		41 368	41 106
36 224	SCHUETZE	1000 ST	1 605		1 432	1 417
		1000 DM	55 807		60 593	56 054
36 225	TEMPERATURWAECHTER (NICHT F. RAUMHEIZUNG)	1000 ST	6 814		8 013	10 066
		1000 DM	18 996		17 820	21 070
36 226	SCHALTFELDER, SCHALTSCHRAENKE U. SCHALTAFELN	1000 ST		57	63	46
		1000 DM	124 290		224 702	165 861
36 227	GEKAPSELTE VERTEILUNGEN	1000 ST		75	82	79
		1000 DM	17 599		26 394	16 963
36 228	EINBAUFERTIGE SCHALTSCHRAENKE	1000 ST		313	261	305
		1000 DM	71 443		62 096	73 866
	INSTALLATIONSGERAETE BIS 1 000 V					
36 230	GERAETE- U. PAKETSCHALTER	1000 ST		15 650	12 242	13 639
		1000 DM	27 188		25 513	26 808
36 231	INSTALLATIONSSCHALTER, NICHT REGELBAR	1000 ST		7 298	6 313	7 932
		1000 DM	31 909		27 455	34 438
36 233	STECKDOSEN	1000 ST		10 907	10 071	11 501
		1000 DM	38 519		34 504	40 119
36 234	VERTEILUNGSTAFELN U. -SCHRAENKE	1000 ST		418	243	280
		1000 DM	38 102		34 389	36 573
36 235	ZAEHLERTAFELN U. -SCHRAENKE	1000 ST		94	74	78
		1000 DM	35 430		22 623	24 044
36 238	INSTALLATIONSELBSTSCHALTER (OHNE MOTOR- SCHUTZSCHALTER)	1000 ST		3 939	3 355	4 035
		1000 DM	39 445		40 976	42 615
36 239	KLEMMEN, REIHENKLEMMEN U. DGL.	1000 ST		133 330	127 188	153 919
		1000 DM	77 631		56 724	65 181
36 259	ISOLIERTE DRAEHTE U. LEITUNGEN	T		50 679	48 038	51 990
		1000 DM	439 133		435 345	428 420
36 261	STARKSTROMKABEL (OHNE SCHIFFS-, DEL- U. DRUCKKABEL)	T		19 966	16 303	16 093
		1000 DM	109 549		83 080	77 439
36 262	FERNMELDEKABEL	T		6 552	5 830	5 607
		1000 DM	88 882		68 523	71 404
36 265	HOCHFREQUENZKABEL	T		751	949	863
		1000 DM	11 795		15 706	15 229
	ELEKTROWERKZEUGE BIS 2 KW					
36 310	ELEKTRISCHE HANDBOHRWERKZEUGE	1000 ST		131	167	169
		1000 DM	23 315		29 324	28 060
36 312	ELEKTRISCHE SCHLEIF- U. POLIERWERKZEUGE (BIS 300 MM SCHEIBENDURCHMESSER)	1000 ST		243	258	279
		1000 DM	39 648		46 681	44 146
36 314	ELEKTRISCHE KREIS-, KETTEN-, STICH- SAEGEN, FRAES- U. HOBELWERKZEUGE	1000 ST		116	138	131
		1000 DM	21 895		26 043	22 524
	ELEKTRISCHE HAUSHALTSGERAETE					
36 351	ELEKTROVOLLHERDE, BACKOEFEN (EINBAUGERAETE)	1000 ST		107	91	112
		1000 DM	74 633		72 692	83 749
36 353	ELEKTRISCHE HAUSHALTS-KAFFEE- U. -TEE- BEREITER MIT EINEM NUTZINHALT BIS 2 L	1000 ST		759	812	769
		1000 DM	35 134		34 846	33 506
36 357	ELEKTRISCHE SPEICHERHEIZGERAETE, ORTSFEST	1000 ST		30	40	46
		1000 DM	21 744		27 008	29 541
36 358	ELEKTROBUEGELEISEN	1000 ST		424	373	436
		1000 DM	23 541		19 294	21 240
36 359	ELEKTRISCHE HEIZELEMENTE, -STAEBE U. -EINSAETZE, AUCH EINSATZKOCHPLATTEN	1000 ST		5 012	3 006	3 137
		1000 DM	34 345		28 052	30 694
36 371	ELEKTRISCHE MIXGERAETE (AUCH HANDRUEHR- GERAETE)	1000 ST		88	96	115
		1000 DM	6 168		6 573	6 624
36 373	ELEKTRISCHE RUNDSCHEIDEMASCHINEN	1000 ST		82	67	81
		1000 DM	7 243		6 401	7 076
36 374	GESCHIRRSPUELMASCHINEN FUER DEN HAUSHALT	1000 ST		198	192	213
		1000 DM	145 619		136 565	152 189
36 375	ELEKTR. RASIERAPPARATE, AUCH BATTERIEBETR.	1000 ST		542	571	543
		1000 DM	38 196		44 161	39 697
36 376	ELEKTRISCHE LUFTDUSCHEN U. HAARTROCKNER	1000 ST		54	54	47
		1000 DM	1 744		1 471	1 349
36 378	ELEKTRISCHE STAUBSAUGER	1000 ST		481	424	500
		1000 DM	82 102		81 321	89 982
36 379	ELEKTRISCHE DUNSTABZUGSHAUBEN	1000 ST		60	62	74
		1000 DM	12 231		13 976	15 234
36 381	TISCH- U. EINBAUKUEHLSCHRAENKE (MIT ELEK- TRISCH ANGETRIEBENEM KOMPRESSOR)	1000 ST		181	145	150
		1000 DM	98 041		82 063	81 052
36 382	KOMBINIERTE KUEHL- U. GEFRIERSCHRAENKE	1000 ST		.	.	.
		1000 DM				
36 384	HAUSHALTSGEFRIERSCHRAENKE U. -TRUHEN	1000 ST		64	50	53
		1000 DM	43 256		31 777	33 667
36 389	KAEITEMITTELVERDICHTER U. KAEITEMITTELVER- DICHTERSAETZE BIS 0,4 KW	1000 ST		.	.	.
		1000 DM				
36 394	ELEKTRISCHE HAUSHALTSWASCHMASCHINEN MIT EINEM FUELLGEWICHT BIS 6 KG TROCKENWAESCHE	1000 ST		245	195	227
		1000 DM	267 100		212 491	251 442

## 7 PRODUKTION AUSGEWAHLTER ERZEUGNISSE - DEUTSCHLAND

EB.-NR	ERZEUGNIS	EINHEIT	1992	1993	1993	1994
			DEZEMBER	JANUAR	DEZEMBER	JANUAR
36 396	ELEKTRISCHE WAESCHETROMMELTROCKNER MIT EINEM FUELLGEWICHT BIS 6 KG TROCKENWAESCHE	1000 ST 1000 DM		88 72 797	95 79 793	104 87 540
36 411	ZWECKLEUCHTEN-INNENLEUCHTEN, -AUSSENLEUCHTEN U. -SONDERLEUCHTEN	1000 ST 1000 DM		2 929 208 288	2 672 210 274	2 942 200 238
36 414	WOHNRAUM- U. REPRaesENTATIVLEUCHTEN, STRAHLER	1000 ST 1000 DM		2 547 118 015	2 329 119 913	2 374 117 592
36 443	REFLEKTORGLUEHLAMPEN U. ANDERE GLUEHLAMPEN (UEBER 100 V)	1000 ST 1000 DM		22 490 19 164	22 634 18 308	24 796 19 491
36 447	FAHRZEUGGLUEHLAMPEN	1000 ST 1000 DM		33 384 27 109	34 288 27 798	34 694 29 032
36 474	LEUCHTSTOFFLAMPEN	1000 ST 1000 DM		13 738 48 488	15 795 44 433	15 787 47 373
36 519	GERAETE U. EINRICHTUNGEN DER LEITERGEBUNDENEN TELEKOMMUNIKATION	1000 DM		783 414	895 230	655 576
36 532	GERAETE U. EINRICHTUNGEN DER NICHTLEITERGEBUNDENEN TELEKOMMUNIKATION	1000 DM		262 976	375 619	239 442
36 620	RUNDFUNKEMPFANGSGERAETE (OHNE KFZ-GERAETE)	1000 ST 1000 DM		179 16 879	147 18 234	158 13 832
36 624	KRAFTFAHRZEUGEMPFANGSGERAETE	1000 ST 1000 DM		203 54 549	183 42 529	227 51 203
36 628	FERNSEHEMPFANGSGERAETE	1000 ST 1000 DM		228 177 107	228 175 390	237 174 350
36 631	ELEKTR.BILD-U. TONAUFZEICHNUNGSGERAETE (VIDEORECORDER)	1000 ST 1000 DM		150 67 748	253 115 788	211 89 575
36 637	LAUTSPRECHER MIT GEHAEUSE	1000 ST 1000 DM		212 19 472	232 20 341	240 22 357
36 638	SCHALLPLATTEN, CD-PLATTEN (BESPIELT)	1000 ST 1000 DM		24 439 57 896	32 519 67 343	28 570 59 447
36 652	BAUELEMENTE DER ELEKTRONIK KATHODENSTRAHLROEHREN	1000 ST 1000 DM		301 92 829	250 64 323	316 78 474
36 656	OPTOELEKTRONISCHE HALBLEITERBAUELEMENTE	1000 ST 1000 DM		2 385 7 841	3 050 10 222	2 767 5 065
36 658	TRANSISTOREN, DIODEN U. SONSTIGE DISKRETE HALBLEITER	1000 ST 1000 DM		59 439 7 034	149 950 10 953	90 214 8 019
36 670	KUNSTSTOFFOLIENKONDENSATOREN U. SONSTIGE FESTKONDENSATOREN	MILL. ST 1000 DM		88 214 16 484	69 062 13 273	72 303 13 217
36 671	SCHICHTFESTWIDERSTAENDE	1000 ST 1000 DM		650 629 13 732	581 045 11 497	629 647 12 722
36 672	SCHICHTSTELLWIDERSTAENDE	1000 ST 1000 DM		2 177 9 399	2 060 7 179	1 916 7 264
36 673	ELEKTROLYTKONDENSATOREN	1000 ST 1000 DM		44 311 12 965	26 242 13 417	19 890 11 090
36 675	INDUKTIVITAETEN	1000 ST 1000 DM		115 888 42 450	114 910 46 152	128 550 56 484
36 676	SCHALTER U. SCHALTERSAETZE	1000 ST 1000 DM		20 638 32 508	20 176 32 328	13 653 32 035
36 677	VERBINDUNGSELEMENTE	1000 ST 1000 DM		642 824 125 970	495 766 129 190	684 317 144 716
36 678	AKTIVE INTEGR. SCHALTUNGEN, MONOLITHISCH	1000 ST 1000 DM		34 718 67 446	39 621 126 557	32 966 98 304
36 679	LEITERPLATTEN (UNBESTUECKT)	1000 ST 1000 DM		67 047 117 631	29 964 95 846	34 272 108 750
36 718	ELEKTRISCHE MESSGERAETE	1000 ST 1000 DM		2 531 347 133	2 846 461 784	2 944 370 654
36 735	ELEKTRIZITAETSZAEHLER FUER MEHRPHASEN-WECHSELSTROM	1000 ST 1000 DM		96 17 946	82 15 951	105 20 925
36 774	ELEKTRISCHE REGEL- U. STEUERUNGSGERAETE U. -EINRICHTUNGEN (OHNE ELEKTR. ZEITAUFLUESER FUER TARIFZWECKE, ZEITSCHALTGERAETE UND RELAIS NACH VDE 0435)	1000 ST 1000 DM		3 495 519 453	3 520 722 564	3 391 595 029
36 775	ELEKTRISCHE ZEITAUFLUESER FUER TARIFZWECKE U. ELEKTRISCHE ZEITSCHALTGERAETE	1000 ST 1000 DM		908 21 558	988 25 050	926 23 302
36 776	RELAIS NACH VDE 0435	1000 ST 1000 DM		2 682 49 148	2 810 43 388	3 231 46 159
36 810	MEDIZINISCHE GERAETE, DIE ROENTGEN-, ALPHA-, BETA- ODER GAMMASTRAHLEN VERWENDEN	1000 DM		174 758	164 067	160 902
36 812	ELEKTRISCHE DENTALBOHRMASCHINEN	1000 ST 1000 DM		9 51 189	9 57 975	11 38 175
36 818	GERAETE FUER ELEKTRODIAGNOSE U. PATIENTEN-UEBERWACHUNG	1000 ST 1000 DM		.	.	.
36 829	ELEKTROKOHLEN U. -BUERSTEN (EINSCHLIESSLICH BUERSTENHALTER, ABER OHNE STABELEKTRODEN)	T 1000 DM		9 930 58 459	12 056 71 128	10 943 68 018

## 7 PRODUKTION AUSGEWAHLTER ERZEUGNISSE - DEUTSCHLAND

EB.-NR	ERZEUGNIS	EINHEIT	1992	1993	1993	1994
			DEZEMBER	JANUAR	DEZEMBER	JANUAR
36 844	ELEKTRISCHE BAHNSIGNAL- U. -SICHERUNGS-GERAETE	T 1000 DM		1 387 44 324	1 509 58 373	1 127 32 236
36 846	ELEKTRISCHE GERAETE FUER SICHERHEITS- U. -ALARMANLAGEN	T 1000 DM		655 61 138	761 64 705	656 57 393
36 862	ELEKTRISCHE AUSTRUERSTUNGEN FUER FAHRRADER, KRAFTFAHRZEUGE U. VERBRENNUNGSMOTOREN	T 1000 DM		17 452 765 273	17 363 776 349	18 045 827 409
36 900	MONTAGEN (EINSCHL. INSTALLATIONEN)	1000 DM		760 063	1 660 717	990 375
<u>FEINMECHANISCHE U. OPTISCHE ERZEUGNISSE;</u>						
<u>UHREN</u>						
37 113	KONTAKTLINSEN U. BRILLENGLAESER, OPTISCH BEARBEITET	1000 ST 1000 DM		3 174 91 256	3 453 97 303	3 433 99 534
37 115	FASSUNGEN FUER BRILLEN AUS KUNSTSTOFF	1000 ST 1000 DM		263 10 938	147 4 151	156 4 505
37 116	FASSUNGEN FUER BRILLEN AUS METALLEN ODER SONSTIGEN STOFFEN	1000 ST 1000 DM		152 11 145	135 7 429	112 7 228
37 121	OPTISCHE ELEMENTE	1000 DM		16 057	19 792	17 639
37 133	OPTISCHE MIKROSKOPE	ST 1000 DM		10 423 12 473	3 905 15 044	3 500 13 753
37 158	FERNGLAESER, FERNROHRE U. ANDERE ASTRONOMISCHE GERAETE	ST 1000 DM		.	.	.
37 176	OPTISCHE MESSGERAETE	ST 1000 DM		43 935 23 708	4 441 30 675	4 693 27 887
37 190	AUGENAERZTLICHE INSTRUMENTE U. GERAETE, DIE OPTISCHE STRAHLEN VERWENDEN	ST 1000 DM		3 956 7 788	4 027 7 179	4 408 8 742
37 192	MEDIZINISCHE ENDOSKOPE	ST 1000 DM		17 483 26 442	17 094 35 133	16 601 28 431
37 211	OBJEKTIVE FUER FOTOAPPARATE, FILMKAMERAS UND PROJEKTOREN	1000 ST 1000 DM		15 8 257	26 15 550	24 12 155
37 212	FOTOAPPARATE (OHNE SPEZIALFOTOAPPARATE)	1000 ST 1000 DM		.	.	.
37 214	FOTOKOPIERAPPARATE (OHNE VERVIELFAELTIGUNGS- U. LICHTPAUSMASCHINEN)	ST 1000 DM		11 202 55 205	10 814 61 427	10 243 61 909
37 218	FOTOLABORGERAETE	ST 1000 DM		26 941 14 350	29 653 14 924	24 549 10 917
37 252	DIAPROJEKTOREN, ANDERE STEHBILDWERFER	ST 1000 DM		32 096 14 842	40 758 19 705	31 531 13 982
37 255	FILMKAMERAS	ST 1000 DM		.	.	.
37 256	FILMVORFUEHRAPPARATE	ST 1000 DM		.	.	.
37 532	PRAEZISIONSWAAGEN	ST 1000 DM		2 162 3 641	8 241 7 875	7 416 11 191
37 538	FEINMECHANISCHE GERAETE U. MASCHINEN ZUM MESSEN ODER PRUEFEN VON GEOMETRISCHEN GROESSEN	1000 ST 1000 DM		264 16 611	262 18 909	308 13 909
<u>FEINMECHANISCHE BETRIEBSMESS- U. REGEL-GERAETE</u>						
37 551	FEINMECHANISCHE GESCHWINDIGKEITS- UND DREHZAHLMESSER, FEINMECHANISCHE ZAEHLER	1000 ST 1000 DM		360 13 546	238 9 363	322 12 618
37 552	ANDERE FEINMECHANISCHE MESS- U. REGELGERAETE	1000 ST 1000 DM		4 339 83 273	4 592 95 650	5 027 87 313
37 553	GASZAEHLER (OHNE STATIONS- GASZAEHLER)	1000 ST 1000 DM		160 19 139	104 11 717	161 18 470
37 554	WASSERZAEHLER	1000 ST 1000 DM		578 27 212	267 15 000	717 32 415
37 555	SONSTIGE FLUESSIGKEITZAEHLER	1000 ST 1000 DM		23 7 113	12 5 389	17 5 836
37 556	FEINMECHANISCHE REGELGERAETE (OHNE THERMOSTATE)	1000 ST 1000 DM		181 20 727	125 18 623	168 22 585
37 562	GERAETE U. MODELLE ZU VORFUEHRZWECKEN UND UNTERRICHT	1000 ST 1000 DM		94 12 589	102 15 414	106 12 668
37 595	UMGEBUNGSLUFTABHAENIGE ATMUNGSGERAETE	1000 ST 1000 DM		1 141 12 844	1 275 10 793	1 245 13 609
37 719	ARMBAND-, TASCHEN- U. AEHNLICHE UHREN	1000 ST 1000 DM		140 12 567	186 19 781	146 12 977
37 730	WECKER, WAND- U. SONST. UHREN (ELEKTRISCH)	1000 ST 1000 DM		910 17 328	875 19 101	895 16 915
37 733	WECKER (NICHELEKTRISCH)	1000 ST 1000 DM		.	.	.
37 739	ARMATURBRETTUHREN FUER KRAFTFAHRZEUGE, LUFTFAHRZEUGE, SCHIFFE ODER ANDERE FAHRZEUGE	1000 ST 1000 DM		431 10 485	122 1 603	129 1 926
37 778	ELEKTRISCHE UHRWERKE FUER WECKER, STAND-, WAND- U. TISCHUHREN	1000 ST 1000 DM		1 400 6 521	1 586 5 494	1 734 5 783
37 779	NICHELEKTRISCHE UHRWERKE	1000 ST 1000 DM		45 2 598	52 3 133	54 2 901

## 7 PRODUKTION AUSGEWAHLTER ERZEUGNISSE - DEUTSCHLAND

EB.-NR	ERZEUGNIS	EINHEIT	1992	1993	1993	1994
			DEZEMBER	JANUAR	DEZEMBER	JANUAR
<u>EISEN-, BLECH- U. METALLWAREN</u>						
38 231	KREISSAEGEBLAETTER FUER DIE BEARBEITUNG VON NICHTMETALLISCHEN WERKSTOFFEN 1)	T 1000 DM		151 2 846	147 3 190	164 3 396
38 234	BANDSAEGEBLAETTER FUER DIE BEARBEITUNG VON METALL 1)	T 1000 DM		192 6 724	181 6 236	256 9 807
38 235	SEGMENTSÄGEBLAETTER, KREISSÄGEBLAETTER FUER DIE BEARBEITUNG VON METALL 1)	T 1000 DM		238 6 072	247 6 113	185 5 069
38 236	HANDSÄGEN, LANGSÄGEBLAETTER SONSTIGER ART FUER DIE BEARBEITUNG VON METALL 1)	T 1000 DM		55 2 527	54 2 436	51 2 207
38 242	AUSWECHSELBARE WERKZEUGE FUER DIE BEARBEITUNG VON NICHTMETALLISCHEN WERKSTOFFEN 1)	T 1000 DM		542 14 322	517 17 293	522 13 931
38 246	KREISMESSER FUER DIE METALLBEARBEITUNG 1)	T 1000 DM		35 2 575	37 3 071	29 2 528
38 247	SONSTIGE MESSER U. SCHNEIDKLINGEN FUER DIE METALLBEARBEITUNG 1)	T 1000 DM		145 2 775	171 3 119	149 2 851
38 260	FEILEN, ZANGEN, METALLSCHEREN U.AE.	T 1000 DM		857 17 906	690 14 387	768 16 263
38 261	DREHWERKZEUGE U.A. EINZAHNIGE ZERSPANUNGSWERKZEUGE	T 1000 DM		44 3 590	31 2 461	33 2 041
38 271	SCHRAUBZWINGEN U. DGL.	T 1000 DM		772 4 076	768 4 678	712 4 550
38 272	SCHRAUBENZIEHER (HANDSCHRAUBENDREHER) UND SCHRAUBENDREHEREINSAETZE U. DAZUGEHÖRIGE VERBINDUNGS- U. ANTRIEBSSTEILE	T 1000 DM		676 19 434	491 13 677	554 19 166
38 273	STECKSCHLUESSEL, AUSWECHSELBARE STECKSCHLUESSELEINSAETZE (AUCH MIT HALTER, VERBINDUNGS- U. ANTRIEBSSTEILEN)	T 1000 DM		602 14 204	439 9 228	601 14 468
38 274	SCHRAUBEN- U. SPANNSCHLUESSEL MIT NICHT VERSTELLBARER SPANNWEITE	T 1000 DM		890 16 027	574 10 841	795 14 083
38 281	HARTMETALLPLAETTCHEN, -STAEBCHEN, -SPITZEN U.AE. FORMSTUECKE FUER WERKZEUGE, NICHT GEFASST	T 1000 DM		82 18 934	74 15 228	72 15 289
38 282	HARTMETALL- U. HARTMETALLBESTUECKTE DREHWERKZEUGE U. ANDERE EINZAHNIGE ZERSPANUNGSWERKZEUGE FUER DIE METALLBEARBEITUNG	T 1000 DM		167 24 012	134 19 698	156 20 239
38 284	SAEGEBLAETTER MIT ARBEITENDEM TEIL AUS GESINTERTEN HARTMETALLEN	T 1000 DM		208 9 579	191 8 548	232 10 080
38 285	ZIEHWERKZEUGE U. PRESSMATRIZEN ZUM ZIEHEN ODER STRANGPRESSEN VON METALL, KALTPRESSWERKZEUGE FUER DIE MASSIVUMFORMUNG VON METALL MIT ARBEITENDEM TEIL AUS GESINTERTEN HARTMETALLEN	T 1000 DM		67 4 855	91 4 330	69 4 310
38 286	ANDERE BOHRWERKZEUGE MIT ARBEITENDEM TEIL AUS GESINTERTEN HARTMETALLEN FUER DIE BEARBEITUNG VON NICHTMETALLISCHEN WERKSTOFFEN	T 1000 DM		91 6 701	91 7 159	93 7 319
38 287	SAEGEBLAETTER MIT ARBEITENDEM TEIL AUS DIAMANTEN ODER AGGLOMERIERTEN DIAMANTEN	T 1000 DM		6 039	5 665	2 697
38 312	GAS-STANDHERDE (EINSCHL. GASZUSATZHERDEN U. GAS-HEIZHERDEN)	ST 1000 DM		33 741 20 800	25 094 16 272	25 341 17 280
38 314	HERDE, KOCHGERAETE U. AEHNLICHE GERAETE FUER GROSSKUECHEN	ST 1000 DM		7 873 31 050	10 279 40 768	8 269 31 437
38 316	RAUMHEIZOEFEN U. ANDERE HEIZGERAETE FUER DEN HAUSHALT	ST 1000 DM		58 384 31 325	43 586 28 483	48 914 29 055
38 318	NICHTELEKTRISCHE WASSERHEIZER (GASBEHEIZUNG)	ST 1000 DM		104 447 90 831	90 344 89 271	100 212 88 416
<u>GERAETE U. BEDARFSARTIKEL AUS STAHLBLECH</u>						
38 411	GESCHIRR AUS EISEN ODER STAHL FUER DEN HAUSHALT	T 1000 DM		2 672 41 033	2 733 42 336	2 591 43 313
38 412	TRETEIMER U. AEHNLICHE MUELLGEFAESSE, MUELLBEHAELTER	T 1000 DM		3 134 13 978	3 235 13 319	2 844 12 626
38 413	BADEWANNEN AUS STAHLBLECH, FUER DEN EINBAU BESTIMMT	T 1000 DM		8 861 32 336	5 051 18 159	8 996 39 008
38 414	SPUELBECKEN U. ABDECKUNGEN AUS STAHLBLECH FUER SPUELTISCHE	T 1000 DM		1 353 26 232	1 407 27 419	1 400 27 230
38 415	LOCHBLECHE AUS STAHL, IN TAFELN ODER ROLLEN	T 1000 DM		4 684 21 018	3 876 17 726	4 298 19 791

1) OHNE HARTMETALL- U. DIAMANTWERKZEUGE.



## 7 PRODUKTION AUSGEWAHLTER ERZEUGNISSE - DEUTSCHLAND

EB.-NR	ERZEUGNIS	EINHEIT	1992	1993	1993	1994
			DEZEMBER	JANUAR	DEZEMBER	JANUAR
38 416	STAHLSCHUTZPLANKEN (STAHLLEITPLANKEN)	T		8 491	12 122	10 717
		1000 DM		9 124	12 447	10 829
38 417	STAHLRADIATOREN, PLATTENHEIZKÖRPER, SONSTIGE HEIZKÖRPER U. GLIEDER DAFÜR	T		16 825	18 504	19 977
		1000 DM		80 723	87 173	94 374
38 418	BEHÄLTER FÜR HEIZUNGS- U. WASSERVERSOR- GUNGSANLAGEN	T		5 522	3 890	4 740
		1000 DM		43 334	33 430	36 604
38 419	KESSELBOEDEN, GEPRESST, TIEFGEZOGEN ODER ÄHNLICH HERGESTELLT	T		4 234	3 114	3 762
		1000 DM		10 583	7 606	9 749
38 420	STAHLTUEREN AUS GEFALZTEN STAHLBLECHPROFILIEN (AUCH MIT PLATTENFÜLLUNGEN AUS ANDEREN WERKSTOFFEN)	T		14 864	15 735	15 136
		1000 DM		35 773	36 565	32 645
38 421	STAHLTÜRZARGEN AUS GEFALZTEN STAHLBLECHPRO- FILIEN	T		4 131	3 424	3 532
		1000 DM		14 471	10 752	11 777
38 422	STAHLTÖRE AUS GEFALZTEN STAHLBLECHPROFILIEN (AUCH MIT PLATTENFÜLLUNGEN AUS ANDEREN WERKSTOFFEN)	T		9 976	12 256	10 007
		1000 DM		49 094	59 885	46 895
38 423	TRENNWAENDE AUS GEFALZTEN STAHLBLECHPROFILIEN	T		4 794	8 188	7 196
		1000 DM		23 251	33 739	28 221
38 425	HAUS- U. WANDVERKLEIDUNGEN AUS STAHLBLECH	T		14 764	14 776	15 782
		1000 DM		42 441	50 973	50 248
LAGER- U. TRANSPORTBEHÄLTER AUS STAHLBLECH						
38 901	SPUNDBEHÄLTER	T		17 185	17 421	18 007
		1000 DM		41 667	36 761	39 043
38 427	ROLLEN U. TROMMELN FÜR KABEL U. DGL.	T		735	790	720
		1000 DM		4 059	4 498	4 086
38 428	PALETTEN U. ÄHNLICHE STAPELFAEHIGE TRANS- PORTMITTEL	T		7 992	6 113	4 972
		1000 DM		25 108	19 776	16 664
38 902	SONSTIGE BEHÄLTER (OHNE STAHLKÄSTEN)	T		8 041	10 485	8 373
		1000 DM		27 302	37 944	28 226
MOEBEL AUS STAHL- U. NE-METALLROHREN SOWIE -PROFILIEN (OHNE MEDIZINISCH-CHIRURGISCHE MOEBEL, DENTALSTUEHLE U. AE.)						
38 431	BUERO- U. SCHULMOEBEL AUS METALL	T		9 604	9 538	9 083
		1000 DM		63 150	66 873	64 249
38 903	LUFT- U. KRAFTFAHRZEUGSITZE AUS METALL	T		7 034	8 758	7 616
		1000 DM		130 028	158 385	143 664
38 437	BUERO-, SCHUL- U. SONSTIGE SITZMOEBEL SOWIE ANDERE WOHNSITZMOEBEL (OHNE POLSTER- MOEBEL)	T		8 722	10 926	9 719
		1000 DM		116 567	138 910	117 870
38 904	GARTENBANKEN, GARTEN-, CAMPING- U. TER- RASSENSTUEHLE, ANDERE WOHNMUEBEL, BUEGEL- TISCHE U. SONSTIGE MOEBEL AUS METALL	T		10 571	8 360	7 920
		1000 DM		91 597	82 075	78 470
STAHL- U. NE-METALLBLECHEINRICHTUNGEN						
38 905	FACHBODENREGALE UEBER 4M HOEHE U. PALETTEN- REGALE	T		9 058	10 700	8 911
		1000 DM		26 799	30 175	25 743
38 440	KLEIDERSCHRAENKE AUS METALL	T		2 128	2 220	1 934
		1000 DM		10 657	11 235	9 231
38 441	WERKZEUGSCHRAENKE AUS METALL	T		1 790	1 565	1 388
		1000 DM		11 984	11 575	10 345
38 442	SPUELTISCHE AUS METALL (OHNE LABORSPUEL- EINRICHTUNGEN)	T		846	753	851
		1000 DM		10 330	9 203	10 706
38 443	SPEZIALEINRICHTUNGEN AUS METALL FÜR LABO- RATORIEN	T		665	612	380
		1000 DM		11 459	11 943	8 360
GERÄTE U. BEDARFSARTIKEL AUS NE-METALL						
38 906	KOCH-, BACK-, BRAT- U.A. GESCHIRR FÜR DEN HAUSHALT	T		504	423	410
		1000 DM		10 644	9 852	8 792
38 445	GROSSKUECHENGESCHIRR	T		.	.	.
		1000 DM		.	.	.
38 907	SONSTIGE HAUSWIRTSCHAFTS-, HYGIENE- UND TOILETTENARTIKEL	T		525	390	396
		1000 DM		15 141	10 756	13 310
38 908	TYPENSCHILDER, SKALEN, FRONTBLENDEN, SCHALTBILDER, ZAHLEN U. BUCHSTABEN AUS NE-METALL	T		567	583	522
		1000 DM		20 392	19 444	18 368
38 448	HAUS- U. WANDVERKLEIDUNGEN AUS ALUMINIUM	T		730	2 165	677
		1000 DM		12 720	43 164	11 509
38 452	ROLLAEDEN (OHNE ROLLTÖRE), SCHEREN- U. ROLLGITTER AUS ALUMINIUM	T		1 663	1 639	1 961
		1000 DM		26 463	27 124	25 360
38 460	JALOUSIEN AUS ALUMINIUM	T		1 171	2 094	1 216
		1000 DM		35 527	49 045	35 972

## 7 PRODUKTION AUSGEWAHLTER ERZEUGNISSE - DEUTSCHLAND

EB.-NR	ERZEUGNIS	EINHEIT	1992	1993	1993	1994
			DEZEMBER	JANUAR	DEZEMBER	JANUAR
38 462	PANZERSCHRAENKE, TUEREN U. FAECHER FUER STAHLKAMMERN	T 1000 DM		2 736 25 325	4 132 39 853	2 893 26 168
38 463	STUFENLEITERN U. TRITTSCHEMEL	T 1000 DM		1 624 12 391	1 211 11 337	1 249 9 835
38 464	METALLSCHLAEUCHE U. BIEGSAME WELLEN	T 1000 DM		969 23 514	936 19 995	1 109 24 625
38 465	DREI- U. MEHRRADRIGE HANDTRANSPORTGERAETE BIS 1 T TRAGKRAFT	T 1000 DM		1 737 16 101	2 636 26 760	1 913 16 332
38 466	LAUFRAEDER, -ROLLEN, SOWIE TEILE AUS METALL FUER HANDTRANSPORTGERAETE	T 1000 DM		3 500 23 238	2 914 17 857	3 357 21 020
38 467	FEINSTBLECHPACKUNGEN FUER NAHRUNGSMITTEL, GETRAENKE, TABAKWAEREN (AUS STAHL)	T 1000 DM		28 854 102 390	29 050 92 901	35 972 113 091
38 468	FEINSTBLECHPACKUNGEN FUER FARBEN, LACKE UND VERWANDTE ERZEUGNISSE (AUS STAHL)	T 1000 DM		7 564 32 569	5 144 21 451	7 284 32 887
38 470	DRUCKZERSTAEUBERDOSEN (AEROSOLDOSSEN) UND FEINSTBLECHVERSCHLUESSE FUER SONSTIGE VERPACKUNGEN (AUS STAHL)	T 1000 DM		4 155 19 423	2 706 14 608	3 290 16 458
38 513	SCHLOESSER, VERSCHLUESSE U. VERSCHLUSSBUEGEL MIT SCHLOSS, SOWIE BESCHLAEGE AUS KUNSTSTOFF U. METALL FUER KOFFER, MAPPEN U. TAESCHNERWAEREN	T 1000 DM		7 828	4 538	6 589
38 531	LAUFRAEDER ODER -ROLLEN AUS METALL FUER MOEBEL U. APPARATE	T 1000 DM		.	.	.
38 533	MOEBELBESCHLAEGE AUS HOLZ U. KUNSTSTOFF	T 1000 DM		23 196	15 643	24 115
38 541	TUERSCHLOESSER FUER SCHLIESSZYLINDER, VORGERICHTET	T 1000 DM		578 10 467	475 9 225	648 11 326
38 542	EINSTECK- U. TUERSCHLOESSER SONSTIGER ART	T 1000 DM		1 859 20 447	1 485 18 191	1 635 18 082
38 544	AUTOMATISCHE TUERSCHLIESSER	T 1000 DM		1 578 34 227	1 232 26 937	1 525 32 757
38 909	KRAFTFAHRZEUGSCHLOESSER U. -BESCHLAEGE	T 1000 DM		11 043 172 590	10 326 166 857	12 479 188 899
38 574	DREH-, KIPP- U. DREHKIPPBAUBESCHLAEGE, GANZ ODER UEBERWIEGEND AUS STAHL	T 1000 DM		6 943 77 809	5 921 57 350	8 391 90 022
38 575	TUERGRIFFE, -KNOEPFE U. ZUGHOERIGE BESCHLAEGE	T 1000 DM		30 628	27 325	34 408
38 711	MESSER MIT FESTSTEHENDER KLINGE	1000 ST 1000 DM		2 419 11 261	2 130 11 437	2 396 13 772
38 715	SCHEREN U. SCHERENBLAETTER	1000 ST 1000 DM		1 978 8 947	1 554 6 405	1 932 7 821
38 716	RASIERKLINGEN (EINSCHL. EINWEGRASIERAPPARATEN) U. EINZELNE GRIFFE U. KLINGEN	T 1000 DM		42 181	42 418	47 047
38 741	BESTECKE U. AEHNLICHE TISCHGERAETE	T 1000 DM		22 207	26 200	24 452
38 816	PERSONEN- U. HAUSHALTSWAAGEN	1000 ST 1000 DM		238 7 566	202 6 634	248 7 654
38 821	TAFELGESCHIRR U. AEHNLICHE ARTIKEL FUER DEN TISCHGEBRAUCH	T 1000 DM		12 177	10 943	9 956
38 823	GALANTERIEWAREN AUS UNEDLEN METALLEN	T 1000 DM		20 614	23 347	20 081
38 834	DATUMSTEMPEL-, NUMMERNSTEMPEL-, ETIKETTIERAPPARATE U.AE. WAEREN FUER DEN HANDGEBRAUCH	T 1000 DM		10 336	17 669	11 523
38 845	ANDERE HAUSHIRTSCHAFTSARTIKEL, Z.B. KOELEN- U. WASSEREIMER, KOERBE, VOGELKAEFIGE UND AE. KLEINKAEFIGE AUS EISEN- ODER STAHL- DRAHT	T 1000 DM		2 756 22 076	2 357 20 021	2 758 21 769
38 853	FOLIEN U. DUENNE BAENDER AUS ALUMINIUM MIT EINER DICKE BIS 0,2 MM	T 1000 DM		18 963 164 278	16 086 131 682	20 697 166 680
38 856	TUBEN AUS ALUMINIUM	T 1000 DM		611 16 798	460 13 107	550 15 946
38 857	DRUCKZERSTAEUBERDOSEN (AEROSOLDOSSEN) AUS ALUMINIUM	T 1000 DM		611 8 420	546 8 149	720 10 311
38 870	DRUCKKNOEPFE U. TEILE DAVON	1000 DM		9 475	9 784	8 622
38 872	NAEHMASCHINENNADELN	1000 DM		11 346	9 434	9 950

7 PRODUKTION AUSGEWAHLTER ERZEUGNISSE - DEUTSCHLAND

EB.-NR	ERZEUGNIS	EINHEIT	1992	1993	1993	1994
			DEZEMBER	JANUAR	DEZEMBER	JANUAR
38 874	REISSVERSCHLUESSE MIT ZAEHNEN AUS UNEDLEN METALLEN	1000 M 1000 DM		1 128 3 041	889 2 447	1 137 2 893
38 878	METALLKURZWAREN (LAUFROLLENGARNITUREN, SCHLITZROHRE U. ANDERES BEFESTIGUNGSMATERIAL FUER GARDINEN, KLEIDERHAKEN, HUTHALTER U.AE.)	1000 DM		14 589	15 807	15 608
38 879	STIFTE, NAEGEL, REISSNAEGEL, KRAMPEN, GEWELLTE ODER ABGESCHRAEGTE KLAMMERN U.AE.	1000 DM		9 698	7 884	8 928
38 899	PRESS-, ZIEH- U. STANZTEILE AUS EISEN ODER STAHL MIT EINEM STUECKGEWICHT UNTER 50 G (OHNE SOLCHE FUER ELEKTROTECHNISCHE ERZEUGNISSE)	1000 DM		208 607	184 832	217 837
<b>CHEMISCHE ERZEUGNISSE</b>						
41 111	CHLOR	T *		207 164	240 712	253 151
41 137	RUSS	T		27 086	27 546	24 392
41 140	PHOSPHOR	1000 DM		36 910	40 219	34 559
41 153	SAUERSTOFF 1)	1000 M3*		334 328	401 780	406 510
41 211	SALZSAEURE, CHLORWASSERSTOFF (GASFOERMIG ODER FLUESSIG), BER. AUF HCL	T *		59 041	70 079	67 740
41 229	SCHWEFELSAEURE, EINSCHL. OLEUM, BER. AUF SO3	1000 T *		247	260	251
41 231	SALPETERSAEURE, BER. AUF N	T *		40 969	38 430	43 273
41 240	OXIDE U. SAUERSTOFFSAEUREN DES PHOSPHORS, BER. AUF P2O5	T *		21 952	16 353	16 385
41 293	SILICIUMDIOXID (KIESELSAEUREANHYDRID), BER. AUF SiO2	T *		9 880	10 000	10 582
41 420	SYNTHESEAMMONIAK (PRIMAERSTICKSTOFF), BER. AUF N	T *		183 262	183 600	147 781
41 461	NATRIUMHYDROXID (AETZ-NATRON U. NATRONLAUGE), BER. AUF NaOH	T *		253 199	262 066	274 028
41 491	ALUMINIUMOXID (CALCINIERTE TONERDE), BER. AUF AL2O3	T *		74 119	66 792	71 437
41 492	ALUMINIUMHYDROXID (TONERDEHYDRAT), BER. AUF AL2O3	T *		96 401	98 998	98 898
41 495	ELEKTROKORUND	1000 DM		5 177 9 338	2 716 5 525	4 034 8 562
41 522	CHLORIDE U. OXYCHLORIDE DER METALLE 2)	T *		39 299	25 189	26 936
41 545	NATRIUMSULFAT (CALCINIERT U. KRISTALLISIERT), BER. AUF NA2SO4	T *		7 500	7 948	8 714
41 571	PHOSPHATE U. POLYPHOSPHATE 3), BER. AUF P2O5	1000 DM		12 604 38 156	12 209 33 734	15 054 39 753
41 593	NATRIUMCARBONAT (SODA), BER. AUF NA2CO3	T *		126 340	130 518	126 293
41 910	EDELMETALLE, KOLLOID; EDELMETALLAMALGAME, -SALZE, CHEMISCHE EDELMETALLVERBINDUNGEN	1000 DM		111 45 173	115 57 393	116 53 583
41 972	CARBIDE	T *		28 184	23 722	19 943
41 996	AKTIVIERTE NATUERLICHE MINERALISCHE STOFFE (OHNE AKTIVKOHLE)	1000 DM		30 517 12 910	31 764 14 340	30 276 12 398
42 211	ETHEN (ETHYLEN), BER. AUF 100 VH	T *		332 355	324 648	352 958
42 212	PROPEN (PROPYLEN), BER. AUF 100 VH	T *		204 007	204 329	222 420
42 213	BUTADIEN, BUTENE (BUTYLENE), BER. AUF 100 VH	T *		132 436	150 176	155 005
42 214	ETHIN (ACETYLEN) IN JEDER FORM	T *		8 141	9 548	8 874
42 241	REINBENZOLE, BER. AUF 100 VH	T *		132 396	138 058	141 119
42 242	REINTOLUOLE, BER. AUF 100 VH	T *		35 881	45 856	46 568
42 243	REINXYLOLE, BER. AUF 100 VH	T *		56 234	50 438	54 465
42 272	1,2-DICHLORETHAN (ETHYLENDICHLORID), BER. AUF 100 VH	T *		121 958	148 921	142 172
42 277	VINYL- U. VINYLIDENCHLORID, MONOMER, BER. AUF 100 VH	T *		94 652	112 743	120 454
42 311	METHANOL, BER. AUF 100 VH	T *		105 229	122 604	116 485
42 313	ETHANOL, SYNTHETISCH U. AUS ABLAGEN DER SULFITZELLSTOFFPRODUKTION, BER. AUF 100 VH	T *		12 631	14 941	14 337
42 327	DREI- U. HOEHERWERTIGE ALKOHOLE	T *		18 113	18 566	20 864
42 422	PHENOL, BER. AUF 100 VH	T *		46 959	39 131	34 211
42 511	ETHYLENOXID, BER. AUF 100 VH	T *		53 375	52 503	50 028
42 512	PROPYLENOXID, BER. AUF 100 VH	T *		48 862	53 453	54 341
42 551	METHANAL (FORMALDEHYD), BER. AUF 100 VH	T *		56 758	52 045	52 977
42 554	ETHANAL (ACETALDEHYD), BER. AUF 100 VH	T *		28 673	33 624	34 089
42 613	ESSIGSAEURE, BER. AUF 100 VH	T *		26 322	31 931	34 239
42 618	WEICHMACHER, AUF FETTSAEURE-, PHTHALSAEURE- U. PHOSPHORSAEUREBASIS, BER. AUF 100 VH	T *		33 620	35 173	36 202
42 634	PHTHALSAEUREANHYDRID, BER. AUF 100 VH	T *		16 966	15 951	16 295
42 727	AROMATISCHE MONO- U. POLYAMINE U. IHRE DERIVATE; SALZE DIESER ERZEUGNISSE	T *		17 081	12 881	15 440
42 756	AMINE MIT SAUERSTOFFFUNKTION	T *		15 972	16 265	16 392
42 758	ACRYLNITRIL, MONOMER, BER. AUF 100 VH	T *				
42 912	ORGANISCHE THIOVERBINDUNGEN (ART ANGEBEN)	T *		11 132	12 705	12 099
42 963	TECHNISCHE FETTSAEUREN (OHNE CHEMISCH EINHEITLICHE)	T *		22 601	19 295	21 801
42 971	NATUERLICHE ETHERISCHE OELE U. RIECHSTOFFE U.AE. (OHNE ESSENZEN U. AROMEN FUER DAS ERNAHRUNGSGEWERBE)	T *		1 617	1 869	2 035

1) GEMESSEN UNTER NORMALDRUCK BEI 20 GRAD C.- 2) OHNE NATUERLICHES KALIUM- U. NATRIUMCHLORID SOWIE OHNE PFLANZENBEHANDLUNGSMITTEL.- 3) OHNE DUENGEMITTEL.

7 PRODUKTION AUSGEWAHLTER ERZEUGNISSE - DEUTSCHLAND

EB.-NR	ERZEUGNIS	EINHEIT	1992	1993	1993	1994
			DEZEMBER	JANUAR	DEZEMBER	JANUAR
	EINNAHRSTOFFDUENGER (OHNE KALI)					
	STICKSTOFFHALTIGE, BER. AUF N					
43 111	AUS SYNTHETISCHEM AMMONIAK U. AUS KOKE-REIEN U. GASMERKEN 1)	T *	.	.	.	.
43 114	CALCIUMCYANAMID (KALKSTICKSTOFF) 1)	T *	.	.	.	.
	PHOSPHATHALTIGE, BER. AUF P2O5					
43 116	SUPERPHOSPHATE, TRIPLE-SUPERPHOSPHAT 2)	T *	.	.	.	.
43 118	THOMASPHOSPHAT 2)	T *	.	.	.	.
43 120	ANDERE PHOSPHATHALTIGE EINNAHRSTOFFDUENGER (ART ANGEBEN) 2)	T *	.	.	.	.
	MEHRNAHRSTOFFDUENGER					
	KOMPLEXDUENGER					
43 140	STICKSTOFF-ANTEIL 3)	T	.	.	.	.
43 141	PHOSPHAT-ANTEIL 4)	T	110 421	92 360	112 150	
43 142	KALI-ANTEIL 5)	T	12 714	10 447	12 134	
43 143	ANDERE MEHRNAHRSTOFFDUENGER	T	212 064	252 011	269 628	
43 145		T	36 845	989	40 825	
	PFLANZENBEHANDLUNGS- U. SCHAEDLINGS- BEKAEMPFUNGSMITTEL 6)					
	ORGANISCHE PHOSPHORVERBINDUNGEN ALS INSEKTIZIDE U. AKARIZIDE					
43 411		T	886	472	882	
	FUNGIZIDE					
43 414		1000 DM	19 421	10 463	14 902	
	HERBIZIDE					
43 417		1000 DM	4 558	3 011	3 432	
	KONDENSATIONS-, POLYKONDENSATIONS- U. POLY- ADDITIONSPRODUKTE FUER DIE CHEMIEFASER- HERSTELLUNG 7)					
44 121	LACKKUNSTHARZE AUF PHENOL-, KRESOL- U. XYLENOLBASIS 7)	T *	82 890	49 117	45 781	
44 122	AMINOHARZE U. POLYURETHANE, IN PRIMAER- FORMEN 7)	T *	4 457	4 114	3 588	
44 123	POLYETHER, EPOXIDHARZE, POLYESTER, POLY- AMIDE 7)	1000 DM	101 660	89 159	67 449	
44 124	SILICONE 7)	T *				
44 125	POLYPROPYLEN U. SONSTIGE POLYOLEFINE (OHNE HALOGENIERTE POLYOLEFINE) 7)	T *	31 702	34 990	40 223	
44 126		T *	1 679	1 226	1 966	
44 127		T *	132 165	92 897	106 350	
44 128		T *	92 088	84 159	93 850	
44 129		T *	11 134	22 645	23 031	
44 130		T *	54 000	55 330	59 654	
44 131	POLYMERISATIONS- U. MISCHPOLYMERISATIONS- PRODUKTE FUER DIE CHEMIEFASERHERSTELLUNG 7)					
44 132	POLYETHYLEN 7)	T *	16 527	18 919	21 329	
44 133	POLYSTYROL 7)	T *	139 234	130 910	141 461	
44 134	STYROL-COPOLYMERE 7)	T *	43 332	43 965	48 837	
44 135	POLYVINYLCHLORID 7)	T *	29 592	23 496	28 152	
44 136	POLYVINYLACETAT 7)	T *	96 556	94 928	98 252	
44 137	VINYLAACETAT-COPOLYMERE (OHNE VINYLCHLORID- VINYLAACETAT-COPOLYMERE) 7)	T *	13 064	12 223	14 987	
44 138	VINYLAACETAT-COPOLYMERE 7)	T *	5 906	4 734	5 913	
44 139	ACRYLPOLYMERE 7)	T *	16 513	22 140	18 344	
44 140	ACRYL-COPOLYMERE 7)	T *	17 170	19 660	14 434	
44 141	FOLIEN AUS REGENERIERTER CELLULOSE (ZELL- GLAS) 7)	T *	41 890	36 508	40 235	
44 142	CELLULOSEACETATE U. MISCHESTER 7)	T *	.	.	.	
44 143	CELLULOSEETHER, CARBOXYMETHYLCELLULOSE UND CELLULOSEPROPIONAT 7)	T *	5 138	5 732	5 975	
44 144	NATUERLICHE POLYMERE U. MODIFIZIERTE NA- TUERLICHE POLYMERE, Z.B. ALGINSAEURE, GE- HAERTETE EIWEISSSTOFFE, CHEMISCHE DERIVATE VON NATURKAUTSCHUK, KUNSTHORN 7)	T *	250	457	332	
44 145	KUNSTSTOFFREGENERATE, AUFGEARBEITETE REST- STOFFE AUS KUNSTSTOFFERZEUGNISSEN 7)	T *	9 039	8 636	10 318	
44 520	SYNTHETISCHER LATEX, BER. AUF TROCKEN- SUBSTANZ	T *	16 829	20 039	23 056	
44 551	SYNTHETISCHER KAUTSCHUK U. FAKTIS, FEST, BER. AUF TROCKENSUBSTANZ	T *	23 821	31 001	33 280	
45 110	CELLULOSISCHE SPINNFASERN	T *	.	.	.	
45 150	CELLULOSISCHE FILAMENTGARNE	T *	.	.	.	
45 519	SYNTHETISCHE SPINNFASERN	T *	37 364	37 893	32 118	
45 551	SYNTHETISCHE FILAMENTGARNE	T *	29 950	32 823	33 630	
46 175	SYNTHETISCHE ORGANISCHE FARBSTOFFE	T	14 956	14 539	15 894	
46 429	LACKE, DEL-, LEIM-, WASSER-, DISPERSIONS- FARBEN U. A.; KUNSTSTOFFPUTZE; SPACHTEL	1000 DM	317 999	304 798	326 123	
46 450	VERDUENNUNGEN	T	103 944	111 385	120 338	
46 721	ZUBEREITETE PIGMENTE, TRUEBUNGSMITTEL, FAR- BEN; SCHMELZGLASUREN U.A. VERGLASBARE MASSEN	1000 DM	523 966	471 302	541 102	
46 731	DRUCKFARBEN FUER GRAFISCHE ZWECKE	T	11 224	8 812	10 302	
47 199	VITAMINE, HORMONE, ALKALOIDE, GLYKOSIDE, ANTIBIOTIKA, ZUBEREITETE DROGEN	1000 DM	34 003	26 092	31 497	
47 478	ARZNEIWAREN U. HORMONELLE CONTRACEPTIVA	1000 DM	2 912	2 142	2 109	
47 946	CHIRURGISCHES NAHTMATERIAL (STERIL)	T	17 456	14 007	14 163	
47 971	DESINFIZIATIONSMITTEL	T	22 121	25 617	23 905	
		1000 DM	153 989	173 550	164 541	
		1000 DM	185 970	222 376	193 860	
		1000 DM	950 427	2 004 453	2 056 045	
		1000 DM	50 742	43 756	47 485	
		1000 DM	21 512	21 773	20 289	

1) ABSATZPRODUKTION IN EB.-NR. 43 141 ENTHALTEN. - 2) ABSATZPRODUKTION IN EB.-NR. 43 142 ENTHALTEN. - 3) ENTHAELT AUCH ABSATZPRODUKTION AUS EB.-NR. 43 111, 43 114. - 4) ENTHAELT AUCH ABSATZPRODUKTION AUS EB.-NR. 43 116, 43 118 UND 43 120. - 5) ENTHAELT AUCH ABSATZPRODUKTION AUS EB.-NR. 21 531 UND 21 539. - 6) AUCH ZUBEREITUNGEN UND VORMISCHUNGEN. FALLS DIESE ERZEUGNISSE NUR ABGEPACKT ODER NUR MIT UNWIRKSAMEN STOFFEN VERMISCHT BZW. VERDUENNT WERDEN, SIND SIE NICHT ENTHALTEN. - 7) ANTEIL DER PRIMAERPRODUKTION IN JEDER FORM (PULVER, KOERNER, BLOECKE, PLATTEN, DISPERSIONEN, LOESUNGEN U.AE.) EINSCHL. FUELLSTOFFE BEI FORMMASSEN, ABER OHNE ANDERE ZUSATZE (Z.B. LOESUNGS- UND DISPERGIERMITTEL, WEICHMACHER) VOR ABGABE ZUR WEITERVERARBEITUNG IM GLEICHEN ODER FREMDEN UNTERNEHMEN.

## 7 PRODUKTION AUSGEWAHLTER ERZEUGNISSE - DEUTSCHLAND

EB.-NR	ERZEUGNIS	EINHEIT	1992	1993	1993	1994
			DEZEMBER	JANUAR	DEZEMBER	JANUAR
49 122	GELATINE (OHNE GEFORMTE WAREN AUS NICHT GE- HAERTETER GELATINE U. GELATINEDERIVATE)	T 1000 DM		1 893 19 553	1 839 18 986	1 826 19 295
49 170	SYNTHETISCHE KLEBSTOFFE 1)	T 1000 DM		25 851 104 811	20 673 89 170	23 014 98 280
49 219	GERBSTOFFE	T 1000 DM		8 103 17 240	8 109 15 877	9 482 17 567
49 224	LEDERIMPRAGNIER- U. LEDERZURICHTEMITTEL	T 1000 DM		2 408 12 567	2 413 11 826	2 917 15 446
49 278	ORGANISCHE GRENZFLAECHENAKTIVE STOFFE UND ZUBEREITUNGEN, BER. AUF 100 VH AKTIV- SUBSTANZ (OHNE SEIFEN SOWIE WASCH-, SPUEL- U. REINIGUNGSMITTEL)	T * 1000 DM		51 820 31 005	64 536 33 796	64 296 35 705
49 331	INDUSTRIEREINIGER	T 1000 DM		70 476 569	67 619 892	75 082 827
49 370	FEIN- U. LABORCHEMIKALIEN	T 1000 DM		62 319 3 028	82 063 2 732	70 841 2 945
49 380	KAUTSCHUKHILFSMITTEL 2)	T 1000 DM		13 074 7 963	11 742 11 341	12 962 9 996
49 419	BITUMEN-DACH- U. -DICHTUNGSMATERIALIEN	T 1000 DM		32 549 42 033	46 262 38 877	35 179 49 157
49 429	BAUTENSCHUTZMITTEL U. VERWANDTE ERZEUGNISSE	T 1000 DM		136 160 718	130 241 1 018	148 554 943
49 450	ISOLIERMASSEN FUER DIE ELEKTROTECHNIK	T 1000 DM		2 223	3 023	2 927
49 529	FOTOCHEMISCHE ERZEUGNISSE, NICHT BELICHTET	T 1000 DM		189 938	159 350	181 663
49 531	VORBESCHICHTETE (SENSIBILISIERTE) DRUCKFOR- MEN, NICHT BELICHTET	T 1000 DM		57 303	61 870	60 422
49 550	UNBESPIELTE MAGNETTONBAENDER U. MAGNETTON- FILME SOWIE ANDERE UNBESPIELTE MAGNETO- GRAMMTRAEGER	T 1000 DM		116 399	71 261	94 559
49 611	FEIN- U. MEDIZINALSEIFEN	T 1000 DM		5 301 25 848	4 791 22 800	6 100 28 801
49 660	VOLL- U. HAUPTWASCHMITTEL	T 1000 DM		55 272 199 017	47 086 174 311	47 847 177 880
49 663	SPEZIAL- U. FEINWASCHMITTEL (PULVERFOERMIG U. FLUESSIG)	T 1000 DM		8 020 35 690	6 259 29 203	7 462 34 381
49 664	HAESCHWEICHSPUELMITTEL	T 1000 DM		18 860 48 106	12 725 39 811	12 858 39 473
49 665	GESCHIRRSPUELMITTEL	T 1000 DM		21 939 50 158	20 211 51 886	19 341 48 209
49 666	FLUESSIGE HAUSHALTSREINIGUNGSMITTEL AUF DER BASIS GRENZFLAECHENAKTIVER STOFFE	T 1000 DM		10 182 26 810	7 043 22 800	7 342 23 803
49 667	SCHUEERMITTEL	T 1000 DM		905 1 847	900 1 951	996 2 068
49 711	KOELNISCH-, LAVENDEL- U.A. DUFTWAESSER	T 1000 DM		274 24 313	238 20 513	204 19 342
49 715	RASIERWAESSER	T 1000 DM		279 17 917	189 11 450	203 13 966
49 731	SONNENSCHUTZMITTEL	T 1000 DM		395 21 371	140 5 562	257 13 901
49 739	SONSTIGE HAUTPFLEGEMITTEL	T 1000 DM		5 909 160 351	5 072 139 752	6 274 163 643
49 751	ZAHNPASTEN, -SEIFEN, -PULVER	T 1000 DM		3 503 54 492	3 992 64 941	4 920 74 748
49 755	ZAHN- U. MUNDWAESSER SOWIE MITTEL Z. REINI- GUNG U. BEFESTIGUNG VON KUENSTL. GEBISSEN	T 1000 DM		1 104 26 321	1 647 28 329	1 509 26 996
49 761	KOPF- U. HAARWAESSER	T 1000 DM		379 9 743	225 6 051	265 5 750
49 762	FLUESSIGE HAARWASCHMITTEL	T 1000 DM		8 416 63 769	7 533 55 135	8 439 62 751
49 763	HAARSPRAYS	T 1000 DM		4 786 83 427	3 451 49 488	3 483 54 733
49 764	HAARFESTIGER (AUCH TOENEND)	T 1000 DM		1 349 26 082	1 119 19 396	1 182 20 507
49 765	HAARFARBEN, -BLEICHMITTEL U. -TOENUNGEN 3)	T 1000 DM		1 044 48 265	1 095 46 582	1 257 51 164
49 780	BADEZUSATZMITTEL	T 1000 DM		11 750 66 293	12 583 68 678	11 964 69 768
49 791	DESODORANTIEN FUER DIE KOERPERPFLEGE 4)	T 1000 DM		42 378	32 333	38 980
49 819	SELBSTKLEBEBAENDER 5)	T 1000 DM		71 721	58 345	71 285
49 851	BLEI-, FARB- U. KOPIERSTIFTE	GROS 1000 DM		194 229 8 648	151 519 6 708	178 946 8 921
49 853	FARBBAENDER	T 1000 ST*		3 186	2 469	3 202
49 856	KOHLEPAPIER FUER EIN- U. MEHRMALIGE BE- NUTZUNG	T 1000 DM		366 1 344	323 1 274	360 1 421
49 859	PRAEPARIERTE DURCHSCHREIBEPAPIERE	T 1000 DM		29 189 80 988	25 675 64 561	30 686 76 368
49 915	SELBSTGLAENZENDE FUSSBODENPFLEGEMITTEL	T 1000 DM		2 416 13 301	1 634 6 782	2 336 11 783
49 916	FENSTER- U. HERODPUTZMITTEL	T 1000 DM		2 068 7 124	1 076 5 319	1 260 5 454
49 918	ROHR- U. WC-REINIGER	T 1000 DM		5 414 22 234	4 664 20 046	4 946 20 683
49 931	KONSERVIERUNGSMITTEL	T 1000 DM		1 012 9 210	980 8 668	1 112 8 881
49 973	ZUENDHOELZER 6)	KISTE 1000 DM		.	.	.
49 991	KERZEN ALLER ART	T 1000 DM		6 572 32 137	6 144 34 488	7 100 38 833

1) OHNE KAUTSCHUKKLEBSTOFFE.- 2) OHNE KONSERVIERUNGSMITTEL.- 3) OHNE TOENENDE HAARFESTIGER U. -SHAMPOOS.- 4) OHNE DESODORIERENDE SEIFEN U. PUDER.- 5) OHNE GUMMIERTES U.AE. PAPIER.- 6) KISTE MIT ETWA 500 000 HOELZERN.

STBA, FACHSERIE 4, REIHE 2.1

## 7 PRODUKTION AUSGEWAHLTER ERZEUGNISSE - DEUTSCHLAND

EB.-NR	ERZEUGNIS	EINHEIT	1992	1993	1993	1994
			DEZEMBER	JANUAR	DEZEMBER	JANUAR
<u>BUEROMASCHINEN; DATENVERARBEITUNGSGERAETE</u>						
<u>U. -EINRICHTUNGEN</u>						
50 115	SCHREIB- U. TEXTVERARBEITUNGSMASCHINEN	T 1000 DM		212 11 542	244 8 052	283 9 938
50 132	RECHEN-, ABRECHNUNGSMASCHINEN, REGISTRIERKASSEN	T 1000 DM		55 3 997	37 4 537	32 3 652
50 138	ZUBEHOER, EINZEL- U. ERSATZTEILE FUER RECHEN-, ABRECHNUNGSMASCHINEN U. REGISTRIERKASSEN	T 1000 DM		225 4 958	157 4 295	150 2 826
50 170	VERVIELFAELTIGUNGS- U. LICHTPAUSMASCHINEN (EINSCHL. LICHTPAUSAUTOMATEN OHNE KOPIERMASCHINEN U. -APPARATE FUER FOTO- U. Vervielfaeltigungszwecke)	T 1000 DM		57 3 526	49 2 854	51 2 878
50 199	ANDERE BUEROMASCHINEN Z.B. ADRESSIER- U. ADRESSENPRAEGEMASCHINEN, POSTBEARBEITUNGSMASCHINEN, GELDSORTIER-, -ZAEHL- U. -EINWICKELMASCHINEN	1000 DM		32 785	98 051	26 450
50 507	LEITERPLATTEN, BESTUECKT FUER DATENVERARBEITUNGSGERAETE	T 1000 DM		206 180 512	200 169 650	142 124 738
50 508	SONSTIGES ZUBEHOER, EINZEL- U. ERSATZTEILE ZU GERAETEN U. EINRICHTUNGEN FUER DIE DATENVERARBEITUNG A.N.G.	1000 DM		122 237	217 034	159 482
50 511	KOMPAKTEINHEITEN	1000 DM		60 508	146 160	78 269
50 512	ZENTRALEINHEITEN U. PROZESSOREN	1000 DM		303 756	283 569	287 193
50 513	MAGNETPLATTEN U. BANDSPEICHEREINHEITEN, SONSTIGE SPEICHEREINHEITEN Z.B. OPTISCHE SPEICHER	1000 DM		61 739	244 089	56 373
50 516	NICHT IN EINEM GEAEUZE ZUSAMMENGEFASSTE PERIPHERE EINHEITEN, EIN- UND/ODER AUSGABEGERAETE	1000 DM		96 495	118 465	92 863
<u>FEINKERAMISCHE ERZEUGNISSE</u>						
<u>GESCHIRR, HAUSHALTSGERAETE, TOILETTEN- GEGENSTAEUNDE AUS PORZELLAN</u>						
51 111	UNDEKORIERT 1)	T 1000 DM		7 186 47 478	5 906 36 135	6 162 39 307
51 115	DEKORIERT (GEMALT) 2)	1000 DM		68 084	59 701	61 779
51 311	STEINGUT BZW. STEINGUTAEHNlichem MATERIAL UNDEKORIERT 1)	T 1000 DM		322 2 939	312 3 343	332 2 607
51 315	DEKORIERT 2)	1000 DM		3 326	3 630	3 130
51 322	FEINSTEINZEUG, GRAUBLAUEM ODER BRAUNEM STEINZEUG, UNDEKORIERT 1)	T 1000 DM		599 4 646	548 3 962	493 3 577
51 361	FIGUREN, PHANTASIE-, EINRICHTUNGS-, SCHMUCK- U. ZIERGEGENSTAEUNDE AUS STEINGUT BZW. STEINGUTAEHNlichem MATERIAL, UNDEKORIERT 1)	T 1000 DM		152 3 935	172 7 698	109 6 316
51 551	KERAMISCHE INSTALLATIONSGEGENSTAEUNDE FUER SANITAERE ODER HYGIENISCHE ZWECKE	T 1000 DM		5 268 49 180	5 803 52 851	6 186 54 748
51 611	ISOLATOREN AUS PORZELLAN, STEATIT U. ANDEREN KERAMISCHEN STOFFEN, MIT U. OHNE METALLTEILE	T 1000 DM		1 540 13 153	1 103 9 963	1 436 13 086
51 619	ISOLIERTEILE AUS KERAMISCHEN STOFFEN FUER ELEKTRISCHE INSTALLATION	T 1000 DM		1 204 21 151	964 15 579	1 356 21 143
51 711	WAND- U. BODENFLIESEN GLASIERT	1000 M2 1000 DM		3 037 62 213	2 806 54 643	3 087 61 674
51 714	UNGLASIERT	1000 M2 1000 DM		481 14 984	395 14 003	408 14 355
<u>GLAS U. GLASWAREN</u>						
52 112	FENSTERGLAS, UNGEFAERBT ODER GEFAERBT	1000 M2*		122	72	79
52 114	FLOATGLAS (SPIEGELGLAS), UNGEFAERBT ODER GEFAERBT	1000 M2*		11 329	9 628	10 476
52 116	GUSSGLAS, GEFAERBT	1000 M2 1000 DM		.	.	.
52 119	SPEZIALFLACHGLAS U. SONSTIGES FLACHGLAS	T *		.	.	.
52 212	KONSERVENGLAESER	T 1000 DM		37 647 28 256	42 702 29 547	49 704 33 014
52 213	GETRAENKEFLASCHEN AB 150 CM3 INHALT	T 1000 DM		242 048 146 768	266 336 154 088	278 198 159 648
52 218	WIRTSCHAFTSGLAS U. BLEIKRISTALL GLASKOLBEN	T *		7 343	13 791	13 652
52 223	WIRTSCHAFTSGLAS (EINSCHL. KELCHGLAS) UNTER 24 VH BLEIOXIDGEGHALT	T 1000 DM		7 497 45 260	6 381 41 837	7 089 47 490
52 224	BLEIKRISTALL (EINSCHL. KELCHGLAS) AB 24 VH BLEIOXIDGEGHALT	T *		1 883	1 590	1 793

1) UNDEKORIERTER ERZEUGNISSE SIND, GLEICHGUELTIG OB UNMITTELBAR ZUM ABSATZ ODER NOCH ZUR DEKORIERUNG IM GLEICHEN UNTERNEHMEN BESTIMMT, INSGESAMT IN MENGE U. WERT ANGEZEIGT. UNDEKORIERTER ERZEUGNISSE, DIE AN EINEN FREMDEN BETRIEB UNBERECHNET ZUR DEKORIERUNG GELIEFERT WERDEN, SIND ENTHALTEN.- 2) NUR DIE WERTSTIEGERUNG GEGENUEBER DER UNDEKORIERTEN WARE.

## 7 PRODUKTION AUSGEWAHLTER ERZEUGNISSE - DEUTSCHLAND

EB.-NR	ERZEUGNIS	EINHEIT	1992	1993	1993	1994
			DEZEMBER	JANUAR	DEZEMBER	JANUAR
52 228	ROEHREN	T 1000 DM		5 866 23 125	6 727 27 661	6 266 25 882
52 311	LABORATORIUMSGERAETE	1000 ST 1000 DM		2 365 9 292	1 758 11 191	1 823 10 899
52 371	SONSTIGES VERARBEITETES GLAS	1000 DM		45 372	42 194	41 992
52 411	SICHERHEITSGLAS, EIN- U. MEHRSCICHTIG (AUCH BEARBEITET)	1000 M2 1000 DM		1 571 102 804	1 280 90 957	1 398 93 515
52 413	ISOLIERGLAS (AUCH BEARBEITET)	1000 M2 1000 DM		1 313 95 345	1 507 114 277	1 442 103 834
52 415	SPIEGELGLAS, BELEGT	1000 M2*		838	830	878
52 714	TEXTILE GLASFASERN U. WAREN DARAUSS	T 1000 DM		8 012 51 967	6 911 41 603	7 761 49 485
52 716	NICHTTEXTILE GLASFASERN U. WAREN DARAUSS	T 1000 DM		15 268 69 484	14 671 56 119	16 531 66 586
52 718	OPTISCHE GLASFASERN	1000 M 1000 DM		.	.	.
<b>SCHNITTHOLZ, SPERRHOLZ U. SONSTIGES</b>						
<b>BEARBEITETES HOLZ</b>						
<b>SCHNITTHOLZ AUS 1)</b>						
53 161	NADELHOLZ	1000 M3*		575	776	741
53 165	LAUBHOLZ	1000 M3*		86	78	86
53 511	SCHAELFURNIERE	M3 *		21 851	19 107	20 528
53 515	SAEGE- U. MESSERFURNIERE	M3 *		9 651	8 218	9 967
53 611	FURNIERPLATTEN	M3 *		8 043	6 396	7 847
53 612	TISCHLERPLATTEN	M3 *		18 327	13 471	18 203
53 712	HOLZFASERHARTPLATTEN	M3 *		51 350	52 295	56 446
	HOLZSPANPLATTEN					
53 814	ROH ODER GESCHLIFFEN	M3 *		355 654	327 536	374 794
53 815	KUNSTSTOFFBESCHICHTET	M3 *		269 573	226 745	269 256
53 816	FURNIERT U. ANDERE	M3 *		10 450	13 482	11 486
<b>HOLZWAREN</b>						
54 111	SPERRTUEREN (TUERBLAETTER) U. TUERENFERTIG- ELEMENTE MIT FUTTER U. BEKLEIDUNG FUER DEN INNENAUSBAU	1000 ST 1000 DM		671 93 362	854 126 021	855 122 520
54 112	FENSTERTUEREN	1000 ST 1000 DM		14 13 060	23 24 417	21 18 309
54 113	FENSTER (AUCH VERGLAST)	1000 ST 1000 DM		277 139 445	357 221 628	292 170 408
54 114	ROLLAEDEN AUS HOLZ	M2 1000 DM		17 821 506	13 097 431	12 860 393
54 115	TREPPEN	ST 1000 DM		12 842 16 392	14 652 25 286	16 407 22 904
54 116	MOSAIK- U. STABPARKETT; PARKETTDIELEN U. SONSTIGE FERTIGPARKETTELEMENTE	1000 M2 1000 DM		706 31 140	709 31 242	723 31 107
54 221	SITZMOEBEL (OHNE SCHUL-, KIRCHEN-, THEATER- U. KINOSITZMOEBEL)	1000 ST 1000 DM		301 61 761	332 73 635	299 59 322
54 222	POLSTERMOEBEL (SESSLER, COUCHES, SOFAS, LIEGEN)	1000 ST 1000 DM		767 418 293	794 447 846	777 432 358
54 223	TISCHE (OHNE BUERO- U. SCHULTISCHE)	1000 ST 1000 DM		191 56 274	199 60 461	192 58 595
54 231	KLEIDER- U. WAESCHESCHRAENKE, SPINDE	1000 ST 1000 DM		290 143 141	283 139 817	295 141 038
54 233	SIDEBOARDS, WOHNZIMMER- U. BUECHERSCHRAENKE (OHNE BUECHERBARS, -VITRINEN U. AE.)	1000 ST 1000 DM		102 80 833	115 86 256	119 87 623
54 234	SCHRANKWAENDE (AUCH ALS RAUMTEILER)	1000 LFD.M 1000 DM		297 137 365	289 140 199	272 127 351
54 236	KUECHENSCHRAENKE (EINSCHL. EIN- BZW. AN- BAUSCHRAENKE)	1000 ST 1000 DM		1 715 428 882	1 709 476 646	1 693 452 548
54 238	BUECHERBARS, -VITRINEN, KOMMODEN	1000 ST 1000 DM		165 51 602	175 50 279	175 50 253
54 240	BETTSTELLEN FUER ERWACHSENE	1000 ST 1000 DM		105 38 698	97 37 677	102 38 535
54 245	ERGAENZUNGSMOEBEL	1000 ST 1000 DM		925 109 408	1 037 128 365	1 040 119 464
54 251	BUEROMOEBEL (SCHREIBTISCHE, SITZMOEBEL U. AE.)	1000 ST 1000 DM		547 228 546	618 271 027	534 227 984
54 264	LADENEINRICHTUNGEN, SCHAUFENSTERRUECKBAUTEN	1000 DM		94 682	168 522	120 730
54 348	VERPACKUNGSKISTEN (AUCH ZIGARRENKISTEN UND ETUIS) U. KISTENGARNITUREN (AUCH KISTEN- TEILE) 2)	1000 M3 1000 DM		34 23 167	45 26 470	37 22 230
54 392	PALETTEN	1000 ST 1000 DM		2 198 32 273	2 471 33 106	2 365 31 925
54 419	LEISTEN U. RAHMEN UEBERWIEGEND AUS HOLZ	1000 DM		102 150	104 928	115 762
54 430	STIELE U. RUNDSTAEBE AUS HOLZ	1000 DM		2 530	2 767	2 863

1) SAEGEWERK MIT EINEM JAHRESEINSCHNITT AB 1000 M3 RUNDHOLZ.- 2) M3 TATSAECHLICHER HOLZANTEIL AN DER FERTIGEN WARE.

STBA, FACHSERIE 4, REIHE 2.1

## 7 PRODUKTION AUSGEWAHLTER ERZEUGNISSE - DEUTSCHLAND

EB.-NR	ERZEUGNIS	EINHEIT	1992	1993	1993	1994
			DEZEMBER	JANUAR	DEZEMBER	JANUAR
54 443	FAHRZEUG- U. BOOTSTEILE AUS HOLZ 1)	M3		12 662	16 614	17 227
54 444	MOEBELBESTANDTEILE AUS HOLZ (OHNE GEDREHSELTE)	1000 DM		29 602	50 422	52 781
54 483	BETONSCHALUNGSPLATTEN	1000 DM		75 668	71 252	78 445
54 570	HAUSHALTSARTIKEL U. KUECHENGERAETE AUS HOLZ	1000 DM		18 924	15 492	17 436
				3 340	3 842	3 502
<u>HOLZSTOFF, ZELLSTOFF, PAPIER U. PAPPE</u>						
55 110	HOLZSTOFF 2)	T *		141 743	108 903	118 439
55 211	PAPIERZELLSTOFF 2)	T *		55 360	57 300	55 978
55 291	GEBLEICHTE LINTERS 2)	T *				
55 310	ZEITUNGSDRUCKPAPIER	T *		103 395	103 187	112 108
55 324	DRUCK- U. SCHREIBPAPIER	T *		346 224	323 027	369 139
55 341	PACKPAPIER, HERGESTELLT AUS ALTPAPIER (AP) U. AUS ZELLSTOFF (ZP)	T *		26 168	25 038	28 881
55 351	TESTLINER	T *		68 406	61 465	76 176
55 355	AP- WELLENPAPIER (AP-WELLENSTOFF)	T *		94 986	94 671	125 500
55 369	HYGIENEPAPIER	T *		69 606	59 417	68 247
55 398	SONDERPAPIER (OHNE TECHNISCHE SPEZIALSEIDEN)	T *		111 991	96 933	116 646
55 413	MASCHINENGESTRICHENER KARTON, NOCH IN DER PAPIERMASCHINE GESTRICHEN	T *		50 364	42 556	52 235
55 417	HOLZKARTON	T *		5 280	3 898	4 001
55 418	GEDECKTER U. UNGEDECKTER GRAUKARTON, BEHAELTERKARTON	T *		59 655	54 283	63 564
<u>PAPIER- U. PAPPEWAREN</u>						
56 111	TAPETEN AUS PAPIER (AUCH KUNSTSTOFFBESCHICHTET, METALLISIERT, MIT TEXTILIEN KASCHIERT U. AE.)	1000 ST 1000 DM		12 039 63 356	11 130 54 912	13 023 66 600
56 310	PAPIERSAECKE	T 1000 DM		11 393 42 284	9 484 34 981	11 419 42 764
56 311	GESCHAFTSBUECHER, LERNMITTEL	T 1000 DM		6 033 45 630	6 542 48 043	6 897 50 094
56 318	KALENDER (OHNE HANDKALENDER)	T 1000 DM		259 3 546	1 569 24 220	545 4 234
56 321	SPITZTUETEN, KREUZBODENBEUTEL, FLACH- U. SEITENFALTENBEUTEL U. AE.	T 1000 DM		9 340 51 671	7 745 42 970	8 824 50 292
56 322	BUEROHILFSMITTEL	1000 DM		68 761	61 579	65 240
<u>ZELLSTOFFWATTE, FILTRIERPAPIER- U. KREPP- PAPIERWAREN</u>						
56 341	TOILETTPAPIER (TISSUE, KREPP)	T 1000 DM		33 324 91 629	32 971 83 832	33 092 87 149
56 343	FILTRIERPAPIERWAREN	T 1000 DM		5 335 41 490	4 515 38 533	4 689 40 798
56 344	HYGIENISCHE BINDEN U. TAMPONS, WINDELN FUER KLEINKINDER U. AE. WAREN	T 1000 DM		41 216 249 707	41 415 275 481	44 011 289 705
56 347	TASCHEN-, KOSMETIK- U. ANDERE KOERPER- PFLEGETUECHER	T 1000 DM		13 039 51 796	12 543 42 684	13 637 45 105
56 348	HANDTUECHER	T 1000 DM		8 602 17 743	5 749 16 395	6 930 18 834
56 357	KUECHEN-, HAUSHALTS- U. PUTZTUECHER	T 1000 DM		10 269 30 910	10 018 30 065	9 915 29 832
56 358	TISCHTUECHER U. SERVIETTEN	T 1000 DM		4 584 29 580	3 406 21 470	3 939 28 812
56 359	ROLLEN, SPULEN, HUELSEN FUER DIE TEXTILINDUSTRIE; ETIKETTEN, SIEGELMARKEN, KLEBECKEN U. AE.	T 1000 DM		5 381 43 631	5 986 48 988	5 635 45 986
56 411	WELLPAPPE, IN ROLLEN ODER BOGEN (EINSCHL. ZUSCHNITTEN)	1000 T *		169	145	169
56 415	ERZEUGNISSE AUS WELLPAPPE	1000 T 1000 DM		224 372 525	201 300 723	231 345 008
56 499	VERPACKUNGSMITTEL AUS KARTON U. VOLLPAPPE (AUCH BEDRUCKT), DISPLAYS	1000 T 1000 DM		120 455 818	106 395 410	114 429 473
<u>GUMMIWAREN</u>						
<u>BEREIFUNGEN</u>						
59 125	LAUFDECKEN FUER PERSONENKRAFTWAGEN	1000 ST 1000 DM		3 255 229 698	2 789 217 608	3 175 235 334
59 131	LAUFDECKEN FUER LASTKRAFTWAGEN, OMNIBUSSE U. ERDBEWEGUNGSMASCHINEN	1000 ST 1000 DM		461 100 630	382 87 843	392 82 149
59 133	LAUFDECKEN FUER ACKERSCHLEPPER	1000 ST 1000 DM		8 3 697	6 2 982	6 3 078
59 134	LAUFDECKEN FUER SONSTIGE FAHRZEUGE (OHNE HAND- U. INDUSTRIEKARREN, ACKERMASCHINEN U. ACKERWAGEN)	T 1000 DM		764 12 501	476 6 934	641 10 300
59 211	MASCHINENSCHLAEUCHE (AUCH CHIRURGISCHE SCHLAEUCHE), PROFILE U. SCHNUERE	T 1000 DM		7 327 72 404	5 642 58 818	6 010 61 336
59 212	ANDERE SCHLAEUCHE 3)	T 1000 DM		2 907 48 120	2 338 36 773	2 702 43 316
59 213	RAHMEN U. RINGE	T 1000 DM		3 310 64 165	3 119 63 051	3 251 62 067
59 215	KEILRIEMEN	T 1000 DM		408 9 607	373 9 780	385 10 207
59 216	FOERDERGURTE, TRANSPORTBAENDER	T 1000 DM		1 748 15 810	2 991 20 340	2 846 20 466

1) M3 TATSAECHLICHER HOLZANTEIL AN DER FERTIGEN WARE.- 2) AUF BASIS EINES TROCKENGEWICHTS VON 90 V.H.- 3) OHNE GEWEBTE FEUERLOESCHSCHLAEUCHE.

STBA, FACHSERIE 4, REIHE 2.1



## 7 PRODUKTION AUSGEWAHLTER ERZEUGNISSE - DEUTSCHLAND

EB.-NR	ERZEUGNIS	EINHEIT	1992	1993	1993	1994
			DEZEMBER	JANUAR	DEZEMBER	JANUAR
59 217	WALZENBEZUEGE	T		361	382	377
59 218	GUMMIMETALLVERBINDUNGEN	1000 DM		16 090	16 248	15 964
		T		4 971	3 988	5 251
		1000 DM		93 215	73 655	96 785
59 235	SOHLENPLATTEN U. FORMSOHLEN	T		1 196	872	1 172
		1000 DM		10 841	7 305	9 114
59 279	SCHWAMM-, ZELL-, MOOS- U. SCHAUMGUMMI-ARTIKEL	T		890	721	899
59 298	GUMMIHAARPOLSTER U. KROLLHAAR	1000 DM		14 704	12 904	13 852
		T		533	611	657
		1000 DM		5 754	7 960	8 502
LEDER						
61 219	OBERLEDER	T *		537	378	335
61 229	FUTTERLEDER	T *		121	117	132
61 232	POLSTERLEDER	T *		718	944	800
61 239	BEKLEIDUNGS- U. HANDSCHUHELEDER	T *		17	25	13
61 249	GEWICHTSLEDER	T *		163	108	153
LEDERWAREN U. SCHUHE						
62 162	HANDTASCHEN, PORTEMONNAIES U. ANDERE FEIN-TAESCHNER- U. GALANTERIEWAREN AUS LEDER	1000 DM		63 585	61 306	58 325
62 176	FEINSATTLERWAREN	1000 DM		26 342	22 065	22 568
62 271	SATTLERWAREN (OHNE SOLCHE AUS LEDER ODER REKONSTITUIERTEM LEDER)	1000 DM		15 199	13 792	14 191
62 511	ARBEITSSCHUHE U. -STIEFEL MIT OBERTEIL AUS LEDER	1000 PAAR		357	332	337
		1000 DM		23 248	21 994	21 716
STRASSENSCHUHE U. -STIEFEL MIT OBERTEIL AUS LEDER						
62 532	FUER HERREN (AB GROESSE 36)	1000 PAAR		665	551	604
		1000 DM		42 315	37 788	41 219
62 534	FUER DAMEN (EINSCHL. GEFUETTERTER SANDALETTEN) (AB GROESSE 36)	1000 PAAR		1 438	994	1 304
		1000 DM		87 831	64 738	85 889
62 539	FUER KINDER U. KLEINKINDER BIS GROESSE 35	1000 PAAR		236	173	287
		1000 DM		10 303	8 114	13 240
62 554	HAUSSCHUHE MIT OBERTEIL AUS LEDER, TEXTILIEN U. ANDEREN STOFFEN	1000 PAAR		367	317	334
		1000 DM		5 035	5 016	5 648
TEXTILIEN						
GARN FUER GEWEBE (OHNE TEPPICH-, BASTFASER- U. HAARGARN) AUS						
63 211	BAUMWOLLE	T *		9 942	9 989	11 131
63 213	WOLLE	T *		2 113	1 541	1 644
63 215	ZELLULOSISCHEN SPINNFASERN	T *		2 412	1 912	2 188
63 218	SYNTHETISCHEN SPINNFASERN	T *		7 649	6 573	7 412
GARN FUER MASCHENWARE AUS						
63 221	BAUMWOLLE	T *		2 243	1 770	2 120
63 223	WOLLE	T *		529	453	557
63 228	SYNTHETISCHEN SPINNFASERN	T *		1 298	999	1 110
63 238	GARN FUER TEPPICHE U. FUSSBODENBELAEGE (OHNE BASTFASER- U. HAARGARN) AUS SYNTHETISCHEN SPINNFASERN	T *		2 693	2 016	2 780
63 269	TEXTURIERTES GARN	T *		12 596	10 685	12 361
63 281	NAEKGARN (OHNE HANFNAEKGARN)	T		709	714	670
		1000 DM		43 974	46 112	41 625
63 289	HANDSTRICK- U. HANDARBEITSGARN (OHNE MASCHINENSTRICKGARN)	T		400	229	239
		1000 DM		11 584	8 738	8 819
63 567	VLIESSTOFFE	T		11 690	9 651	11 399
		1000 DM		105 526	89 692	108 275
63 719	ROHGEWEBE 1)	1000 M2		40 550	35 683	38 189
		1000 DM		90 271	68 185	80 738
63 721	STOFF FUER HERREN- U. KNABEN OBERBEKLEIDUNG, AUCH FUER HERRENBERUFSSBEKLEIDUNG (OHNE FUTTERSTOFF)	1000 M2		14 394	12 062	11 873
		1000 DM		91 137	87 941	90 575

1) NUR ROHGEWEBE, DIE ALS SOLCHE ABGESETZT WERDEN.

## 7 PRODUKTION AUSGEWAHLTER ERZEUGNISSE - DEUTSCHLAND

EB.-NR	ERZEUGNIS	EINHEIT	1992	1993	1993	1994
			DEZEMBER	JANUAR	DEZEMBER	JANUAR
63 722	STOFF FUER DAMEN-, MAEDCHEN- U. KLEINKINDER- OBERBEKLEIDUNG, AUCH FUER DAMENBERUFSBE- KLEIDUNG (EINSCHL. SCHUERZENSTOFF) (OHNE FUTTERSTOFF)	1000 M2 1000 DM		15 386 88 973	15 073 82 239	15 566 80 750
63 723	SAMT U. PLUESCH FUER BEKLEIDUNG (OHNE SAMTBAENDER)	1000 M2 1000 DM		1 764 22 601	1 133 15 148	1 523 22 292
63 726	LEIBWAESCHESTOFF (EINSCHL. HEMDENSTOFF)	1000 M2 1000 DM		3 255 14 914	2 896 13 216	3 518 16 465
63 759	FUTTERSTOFF	1000 M2 1000 DM		11 419 29 042	11 690 28 968	13 232 32 680
63 784	CORD- U. WULSTGEWEBE FUER FAHRRAD- U. KRAFTFAHRZEUGREIFEN U. AE.	1000 M2 1000 DM		2 624 10 989	1 022 4 650	1 915 8 730
63 821	HAUS-, BETT- U. TISCHWAESCHESTOFF (OHNE FROTTIERGEWEBE) (METERWARE)	1000 M2*		11 601	10 438	11 847
63 823	FROTTIERGEWEBE (METERWARE)	1000 M2*		2 349	1 765	1 907
63 841	MOEBELSTOFF (POLSTERBEZUGSSTOFF) (OHNE SAMT, PLUESCH U. VELOUR)	1000 M2 1000 DM		2 408 32 306	1 993 27 949	2 149 29 966
63 843	SAMT, PLUESCH U. VELOUR FUER MOEBEL (POLSTERBEZUEGE) U. DEKORATION	1000 M2 1000 DM		1 920 21 274	1 403 16 286	1 672 21 838
63 847	DEKORATIONSSTOFF (DICHTES GEWEBE) (OHNE MOEBELSTOFF, SAMT, PLUESCH U. VELOUR U. OHNE UNDICHTEN VORHANGSTOFF)	1000 M2 1000 DM		7 316 44 203	5 553 34 374	6 302 40 952
63 859	GARDINENSTOFF (AUCH UNDICHTER VORHANGSTOFF) (METERWARE)	1000 M2*		14 917	14 465	15 122
63 861	TEPPICHE, LAEUFER U. FUSSBODENBELAG AUS TEXTILEM MATERIAL (OHNE MATTEN) (METERWARE U. ABGEPASST) GEWEBT	1000 M2 1000 DM		463 18 621	376 15 256	448 17 364
63 863	IM TUFTINGVERFAHREN HERGESTELLT (OHNE BADEZIMMERNITZUNGEN)	1000 M2 1000 DM		9 744 151 788	7 708 117 689	9 487 149 637
63 865	AUS NADELFILZ BZW. NADELVLIES	1000 M2 1000 DM		4 014 30 856	3 655 30 903	4 068 33 809
63 880	BESCHICHTETE GEWEBE U. ANDERE BESCHICHTETE TEXTILE TRAEGERBAHNEN (OHNE GUMMIERTE GEWEBE)	1000 M2 1000 DM		7 078 51 978	5 462 40 874	5 864 43 411
63 919	GEWIRKTER ODER GESTRIKTER STOFF (OHNE UN- DICHTEN VORHANGSTOFF)	T 1000 DM		3 978 66 770	3 100 49 589	3 375 52 996
63 929	GEWIRKTE ODER GESTRIKTE 1) HERREN OBERBEKLEIDUNG AB GROESSE 38	1000 ST 1000 DM		436 21 020	485 23 044	435 22 542
63 939	DAMEN OBERBEKLEIDUNG AB GROESSE 34	1000 ST 1000 DM		2 362 105 513	1 936 90 981	2 035 96 940
63 949	KINDER OBERBEKLEIDUNG (OHNE ERSTLINGS- STRUEMPFE U. -SCHUHE)	1000 ST 1000 DM		1 584 25 964	928 18 225	1 345 23 407
63 959	HERRENWAESCHE	1000 ST 1000 DM		2 887 23 715	2 770 23 625	2 897 23 166
63 969	DAMEN- U. KINDERWAESCHE	1000 ST 1000 DM		16 136 103 346	13 259 83 278	14 794 91 579
63 971	HERRENSTRUEMPFE U. -SOCKEN (EINSCHL. SPORTSTRUEMPFFEN)	1000 PAAR 1000 DM		4 998 19 250	5 026 18 217	5 273 20 232
63 977	DAMENFEINSTRUMPFHOSEN AUS GARN BIS 60 DEN, GANZ ODER UEBERWIEGEND AUS SYNTHETISCHEN CHEMIEFASERN	1000 ST 1000 DM		20 217 36 760	20 713 40 079	23 713 46 567
	<u>BEKLEIDUNG 2)</u>					
64 114	HERREN OBERBEKLEIDUNG AB GROESSE 38 ANZUEGE	1000 ST 1000 DM		223 50 101	159 35 415	182 40 447
64 115	SAKKOS U. JACKEN (OHNE SKI- U. WINDJACKEN, ANDRAKS, BLOUSONS U. AE.)	1000 ST 1000 DM		428 56 735	342 45 338	394 53 200
64 116	HOSEN, LANG (AUCH JEANSHOSEN)	1000 ST 1000 DM		1 731 89 820	1 292 64 796	1 573 83 086

1) OHNE DIE IM BEKLEIDUNGSGEWERBE KONFEKTIONIERTEN WIRK- UND STRICKWAREN.- 2) EINSCHLIESSLICH DER VON WEBEREIEN FERTIGGESTELLTEN WAREN, SOWIE SOLCHE AUS ZUGEKAUFTER GEWIRKTER ODER GESTRIKTER METERWARE.

## 7 PRODUKTION AUSGEWAHLTER ERZEUGNISSE - DEUTSCHLAND

EB.-NR	ERZEUGNIS	EINHEIT	1992	1993	1993	1994
			DEZEMBER	JANUAR	DEZEMBER	JANUAR
64 117	MAENTEL U. UMHAENGE AUS NICHT GUMMIERTEM U. NICHT BESCHICHTETEM GEWEBE	1000 ST 1000 DM		16 3 454	10 2 390	10 2 222
64 131	DAMENOBERBEKLEIDUNG AB GROESSE 34 KOSTUEME (AUCH KOMPLETS)	1000 ST 1000 DM		172 27 261	139 21 162	147 25 830
64 132	ROECKE	1000 ST 1000 DM		2 489 122 816	1 702 81 177	1 894 101 903
64 133	HOSEN, LANG (AUCH JEANSHOSEN U. HOSENROECKE)	1000 ST 1000 DM		2 144 90 385	1 939 80 156	2 329 99 691
64 134	BLUSEN (AUCH HEMDBLUSEN)	1000 ST 1000 DM		3 274 143 044	2 098 92 610	2 845 133 866
64 135	KLEIDER	1000 ST 1000 DM		1 013 103 135	735 74 372	855 89 485
64 136	MAENTEL U. UMHAENGE AUS NICHT GUMMIERTEM U. NICHT BESCHICHTETEM GEWEBE	1000 ST 1000 DM		449 55 212	264 30 083	305 39 279
64 141	ARBEITS-, BERUFS- U. SPEZIALSCHUTZANZUEGE, EINTEILIG (KOMBINATIONEN) (GENAeht)	1000 ST 1000 DM		136 7 289	131 6 101	119 4 430
64 143	ARBEITS-, BERUFS- U. SPEZIALSCHUTZHOSEN (GENAeht) (AUCH LATZHOSEN)	1000 ST 1000 DM		280 8 823	326 10 013	267 8 280
64 144	ARBEITS-, BERUFS- U. SPEZIALSCHUTZMAENTEL U. -KITTEL (GENAeht)	1000 ST 1000 DM		210 4 659	140 3 223	140 3 013
64 153	WINDJACKEN, ANORAKS, BLOUSONS U. AE.	1000 ST 1000 DM		76 5 803	137 7 549	135 8 717
64 154	BADEANZUEGE FUER DAMEN	1000 ST 1000 DM		300 11 115	165 5 600	205 7 906
64 156	BADEMAENTEL U. SONSTIGE BADE- U. STRANDBE-KLEIDUNG	1000 ST 1000 DM		77 4 788	68 4 416	63 3 944
64 161	VEREDELTE PELZFELLE	1000 ST 1000 DM		322 3 711	243 4 350	328 4 195
64 165	PELZMAENTEL	1000 ST 1000 DM		.	.	.
64 173	LEDERJACKEN, -WESTEN U. -STRICKJACKEN	1000 ST 1000 DM		20 7 877	30 6 947	21 5 898
64 175	LEDERMAENTEL	1000 ST 1000 DM		365	504	435
64 213	OBER- U. FREIZEITHEMDEN (AUCH SPORT-, ARBEITSHEMDEN U. AE.) FUER HERREN	1000 ST 1000 DM		502 16 732	510 16 286	514 17 997
64 241	DAMENWAESCHE TAGESWAESCHE (TAGHEMDEN, SCHLUEPFER, UNTER-ROECKE)	1000 ST 1000 DM		1 409 8 179	1 459 8 357	1 461 6 834
64 242	NACHTHEMDEN, SCHLAF- U. HAUSANZUEGE	1000 ST 1000 DM		445 11 074	371 8 529	412 8 585
64 317	MIEDERWAERN GANZ ODER UEBERWIEGEND AUS SYNTHETISCHEN CHEMIEFASERN BUESTENHALTER	1000 ST 1000 DM		355 6 301	325 4 280	267 3 699
64 337	MIEDERHOESCHEN, HUEFTHALTER, ELASTIK-SCHLUEPFER, KORSETTS	1000 ST 1000 DM		98 2 240	65 1 291	84 1 726
64 810	BETTFEDERN U. DAUNEN (AUFBEREITET)	T *		1 002	980	1 002
64 836	BETTWAESCHE	1000 ST 1000 DM		3 697 52 521	3 548 56 845	3 760 57 949
64 859	HAND- U. BADETUECHER (AUCH GAESTETUECHER)	1000 ST 1000 DM		3 412 20 318	3 160 17 014	3 372 18 345
64 870	STEPFBETTEN U. STEPPDECKEN ZUR VERWENDUNG IN BETTWAESCHEBEZUEGEN	1000 ST 1000 DM		491 31 867	491 34 137	525 32 357
64 871	DAUNENDECKEN	1000 ST 1000 DM		82 11 532	103 14 838	100 12 463
64 872	KISSEN	1000 ST 1000 DM		3 088 33 827	2 376 30 628	3 329 35 290
64 873	SCHLAF- U. REISEDECKEN	1000 ST 1000 DM		710 15 255	702 19 050	656 17 804
64 878	SCHLAFSAECKE, GESTEPPT	1000 ST 1000 DM		59 2 422	35 1 248	46 1 864

## 7 PRODUKTION AUSGEWAHLTER ERZEUGNISSE - DEUTSCHLAND

EB.-NR	ERZEUGNIS	EINHEIT	1992	1993	1993	1994
			DEZEMBER	JANUAR	DEZEMBER	JANUAR
ERZEUGNISSE DES ERNAHRUNGSGEWERBES						
68 112	WEIZENMEHL U. -SCHROT	T *		270 320	279 856	266 516
68 113	ROGGEN-, MAIS- U. GEMENGEMEHL SOWIE -SCHROT	T *		52 451	50 536	47 406
68 115	HAFERERZEUGNISSE FUER NAHRUNGSZWECKE	T		9 827	8 627	7 498
68 120	TEIGWAREN	1000 DM		13 926	14 166	13 950
		T		23 920	24 113	23 025
		1000 DM		64 220	65 296	59 445
68 132	PUDDINGPULVER U. VERWANDTE PULVERFOERMIGE ERZEUGNISSE	T		6 015	5 287	5 183
		1000 DM		37 211	27 096	28 810
68 134	BACKMITTEL	T		19 757	16 119	17 638
		1000 DM		69 236	56 331	64 807
68 136	SAEUGLINGS- U. KLEINKINDERNAHRUNG	T		14 869	10 050	11 661
68 137	SUPPEN (OHNE SUESSE SUPPEN)	1000 DM		126 550	95 748	114 434
		T		11 852	9 637	10 995
68 138	BRUEHERZEUGNISSE, SOSSEN (OHNE WUERZSOSSEN) U. WUERZEN	1000 DM		82 828	79 641	97 760
		T		9 250	9 118	9 956
		1000 DM		83 939	95 072	119 162
68 139	WUERZ- U. SALATSOSSEN	T		4 651	4 301	4 029
		1000 DM		17 507	17 680	17 512
68 154	STAERKE U. SAGO	T *		78 964	111 785	63 872
68 178	DAUERBACKWAREN (AUCH SOLCHE MIT SCHOKOLADEN-UEBERZUG U. MUESLI-RIEGEL)	T		42 391	43 006	44 421
		1000 DM		267 828	278 150	268 944
68 213	WEISSZUCKER (OHNE KANDIS)	T		.	.	.
68 241	OBSTKONSERVEN (LUFTDICHT VERSCHLOSSEN) 1)	T		6 252	10 464	7 256
		1000 DM		12 328	15 657	11 785
68 242	GEMUESEKONSERVEN (LUFTDICHT VERSCHLOSSEN) 1)	T		4 580	8 292	6 866
		1000 DM		12 570	17 719	14 537
68 243	TIEFGEFRORENES GEMUESE	T		8 771	9 701	12 537
		1000 DM		29 452	24 377	39 399
68 244	MARMELADE, GELEE, PFLAUMENMUS U. AE. 1)	T		16 954	15 940	17 904
		1000 DM		55 746	48 518	58 320
68 247	FRUCHTSAEFTE U. -NEKTARE (OHNE SOLCHE AUS ZITRUSFRUECHTEN) 1)	1000 L		107 512	141 553	136 014
		1000 DM		98 097	123 993	121 918
68 248	FRUCHTSAEFTE U. -NEKTARE AUS ZITRUS-FRUECHTEN 1)	1000 L		152 342	171 364	160 844
		1000 DM		152 182	162 675	152 821
68 261	KAKAOBUTTER	T *		3 212	3 592	3 596
68 262	KAKAOPULVER NICHT GEZUCKERT	T		3 148	4 196	3 984
		1000 DM		6 314	6 976	7 024
68 264	ZUCKERWAREN	T		43 914	41 820	51 291
		1000 DM		293 988	271 654	314 444
68 265	SCHOKOLADENERZEUGNISSE	T		56 042	70 257	66 983
		1000 DM		538 553	613 645	601 429
68 266	SPEISEEIS (AUCH EISCREME)	T		25 143	8 112	19 424
		1000 DM		225 422	63 805	174 532
68 310	MILCH (OHNE WERKMILCH) VOLLMILCH ODER TEILENTRAHMTE MILCH (OHNE STERILISIERTE ODER ULTRAHOCHERHITZTE MILCH U. WERKMILCH)	1000 L		280 538	301 766	297 777
		1000 DM		234 984	247 288	244 439
68 311	ENTRAHMTE MILCH (MAGERMILCH) U. BUTTER-MILCH (OHNE STERILISIERTE ODER ULTRAHOCH-ERHITZTE MILCH, WERKMILCH U. MAGERMILCH FUER FUTTERZWECKE)	1000 L		116 201	94 517	90 154
		1000 DM		50 834	42 026	41 143
68 312	SAHNE (OHNE STERILISIERTE ODER ULTRAHOCH-ERHITZTE SAHNE), AUCH SCHLAGRAHM	1000 L		48 482	55 969	53 987
		1000 DM		151 921	175 130	166 802
68 314	BUTTER, BUTTERSCHMALZ (BUTTEROEL), KRAEUTER-BUTTER U. ANDERE BUTTERZUBEREITUNGEN IN BUTTERWERT	T		43 565	38 771	40 601
		1000 DM		282 666	249 441	259 719
68 315	HARTKAESE	T		13 383	13 311	13 572
		1000 DM		96 838	94 262	94 736
68 316	SCHNITTKAESE	T		32 893	36 204	34 116
		1000 DM		228 082	244 450	225 117
68 352	MAGERMILCHPULVER	T *		41 971	35 478	38 704
68 354	KONDENSVOLLMILCH	T		44 110	47 753	46 880
		1000 DM		108 159	112 563	108 088
68 357	SCHMELZKAESE U. -ZUBEREITUNGEN	T		13 359	14 532	13 195
		1000 DM		104 446	110 094	101 568
68 412	ROHE OELE (AUCH GEHAERTET)	T *		160 633	135 619	146 505
68 413	RAFFINIERTE OELE (AUCH GEHAERTET), NICHT VERBRAUCHSFERTIG	T *		163 301	137 309	154 123
68 417	DELKUCHEN, ENTFETTETE SCHROTE U. DGL.	T		390 095	355 480	361 080
		1000 DM		111 681	106 225	108 300
68 441	MARGARINE (EINSCHL. HALBFETT-, ZIEH- U. SCHMELZMARGARINE)	T		61 276	57 020	49 219
		1000 DM		163 505	149 087	133 970
68 514	WURST, SCHINKEN U. SONSTIGE FLEISCHWAREN (OHNE WURST- U. FLEISCHKONSERVEN)	T		119 738	141 421	123 247
		1000 DM		056 611	1 207 373	1 053 611
68 515	WURST-, FLEISCH- U. MISCHKONSERVEN (OHNE TIEFGEFRORENE TAFELFERTIGE FLEISCHGERICHTE, FLEISCHSALAT, FLEISCHEXTRAKTE)	T		39 095	48 726	43 024
		1000 DM		170 752	195 688	174 848

1) PRODUKTION DER BETRIEBE VON UNTERNEHMEN MIT 10 BESCHAEFTIGTEN UND MEHR.

## 7 PRODUKTION AUSGEWAHLTER ERZEUGNISSE - DEUTSCHLAND

EB.-NR	ERZEUGNIS	EINHEIT	1992	1993	1993	1994
			DEZEMBER	JANUAR	DEZEMBER	JANUAR
68 591	FISCHFILETS 1) FRISCH ODER GEKUEHLT	T 1000 DM		1 619 15 008	1 596 14 609	1 743 15 403
68 592	TIEFGEFROREN (OHNE FILETS V. SUESSWASSER- FISCHEN)	T 1000 DM		3 044 13 900	1 940 10 454	2 532 12 272
68 593	TIEFGEFRORENE FISCHERZEUGNISSE 1)	T 1000 DM		10 906 52 681	11 689 53 349	12 406 54 750
68 596	MARINADEN (EINSCHL. BRAT- U. KOCHFISCH- WAREN) 1)	T 1000 DM		7 106 30 011	8 625 34 796	7 581 29 634
68 597	FISCHDAUERKONSERVEN 1)	T 1000 DM		4 633 28 743	4 875 32 888	5 173 34 266
68 651	ROESTKAFFEE 1) 2)	T 1000 DM		36 856 295 956	55 430 479 857	49 907 430 853
68 654	KAFFEE-EXTRAKTE 1) 2)	T 1000 DM		2 383 50 735	3 280 53 473	3 278 50 316
68 719	BIER 1)	1000 HL 1000 DM		7 687 993 034	9 677 1 230 391	8 444 1 078 494
68 722	MALZ U. MALZERZEUGNISSE (OHNE MALZEXTRAKT U. NEBENPRODUKTE)	T *		136 453	127 631	133 687
68 751	KORNBRANNTWEINE 1) 2)	HL 1000 DM		74 055 24 466	146 580 52 583	87 818 23 865
68 753	BRANNTWEINE AUS WEIN (EINSCHLIESSLICH VERSCHNITT) 1) 2)	HL 1000 DM		105 094 57 320	185 523 98 953	133 530 68 296
68 755	OBSTBRANNTWEINE 1) 2)	HL 1000 DM		18 078 9 710	22 116 10 947	19 125 9 473
68 757	BITTERE, HALBBITTERE U. KRAEUTER- LIKORE 1) 2)	HL 1000 DM		48 773 49 024	44 991 38 269	50 402 50 768
68 771	TRAUBENSCHAUMWEINE 1) 2)	HL 1000 DM		256 813 118 356	409 670 181 921	351 961 156 810
68 791	NATUERLICHE MINERALWASSER, QUELLWASSER	1000 L *		512 177	576 475	551 580
68 798	LIMONADEN (OHNE DIAETISCHE ERFRISCHUNGS- GETRAENKE) 1)	1000 L 1000 DM		365 364 308 247	431 932 360 117	414 377 328 603
68 817	GEWUERZE	T 1000 DM		6 442 72 047	6 168 69 207	6 400 69 973
68 832	KARTOFFELCHIPS U. -STICKS	T 1000 DM		5 326 35 054	6 963 46 480	5 700 38 286
68 833	KARTOFFELPUFFER, -KLOSSMEHL, PUEREPUFFER U. PUEREFLÖCKEN	T 1000 DM		8 517 35 318	8 773 36 928	9 951 41 344
68 881	GRUNDSTOFFE FUER ALKOHOLFREIE U. ALKOHOLISCHE GETRAENKE (OHNE HOPFENPULVER U. -EXTRAKTE)	T 1000 DM		7 869 43 015	8 364 43 801	8 401 45 271
68 887	TIEFGEFRORENE FERTIGGERICHTE (AUS MEHREREN KOMPONENTEN BESTEHEND)	T 1000 DM		23 889 173 546	24 782 139 742	27 144 155 913
<u>TABAKWAREN 2)</u>						
69 110	ZIGARETTEN	MILL.ST 1000 DM		14 859 500 871	14 156 472 900	15 192 469 559
69 419	ZIGARREN, ZIGARILLOS	MILL.ST 1000 DM		82 18 631	62 15 046	95 21 579
69 711	RAUCHTABAK	T 1000 DM		1 820 61 343	779 22 411	804 24 088

1) PRODUKTION DER BETRIEBE VON UNTERNEHMEN MIT 10 BESCHAEFTIGTEN UND MEHR.- 2) PRODUKTIONSWERT OHNE VERBRAUCHSTEUER.

8 PRODUKTION AUSGEWAHLTER ERZEUGNISSE - FRUEHERES BUNDESGBEIT

EB.-NR	ERZEUGNIS	EINHEIT	1992	1993	1993	1994
			DEZEMBER	JANUAR	DEZEMBER	JANUAR
<b>BERGBAULICHE ERZEUGNISSE</b>						
21 121	STEINKOEHLE (VERWERTBARE FOERDERUNG)	1000 T *	.	.	.	.
21 124	STEINKOEHLENBRIKETS	1000 T *	.	.	.	.
21 142	BRAUNKOEHLE, ROH	1000 T *	9 127	9 878	9 596	9 596
21 143	BRAUNKOEHLENBRIKETS	1000 T *	206	212	194	194
21 162	ZECHEN-, HUETTEN- U. GASWERKSKOKS 1)	1000 T *	.	.	.	.
21 210	ERDOEL, ROH	1000 T *	242	260	241	241
21 220	ERDGAS	1000 M3*	.	.	.	.
	EISENERZ-ROHFUERDERUNG					
21 310	EFFEKTIV-MENGE	1000 T *	.	.	.	.
21 321	FE-INHALT	1000 T *	.	.	.	.
	NE-METALLERZE					
21 410	ROHFUERDERUNG	1000 T *	.	.	.	.
21 433	AUSBRINGBARER (BEZAHLTER) ZN-INHALT 2)	1000 T *	.	.	.	.
21 510	KALIROHSALZE (FOERDERUNG), EFFEKTIV-MENGE	1000 T *	.	1 549	.	.
	ABSATZFAEHIGE KALISALZE, BER. AUF K2O					
21 531	ROHSALZE (AUCH ANGEREICHERT) 3)	1000 T *	.	.	.	.
21 539	KALIUMCHLORID, KALIUMSULFAT U.A. (AUCH MIT	1000 T *	.	.	.	.
	MAGNESIUM) 3)					
21 616	GEWERBE- U. INDUSTRIESALZ (EINSCHL. IM	1000 T *	.	.	.	.
	BERGBAU GEWONNENER SOLE FUER TECHNISCHE					
	ZWECKE), STREU- U. AUFTAUSALZ, BER. AUF					
	NACL	1000 T *	.	.	.	.
<b>MINERALOELERZEUGNISSE</b>						
22 110	ROHBENZIN	1000 T *	609	657	663	663
22 131	VERGASERKRAFTSTOFFE	1000 T	2 041	2 051	1 979	1 979
22 139	DIESELKRAFTSTOFF	1000 T	1 255	1 485	1 175	1 175
	HEIZOELE					
22 171	LEICHT	1000 T	2 223	2 285	2 407	2 407
22 175	MITTELSCHWER U. SCHWER	1000 T	1 028	1 048	1 052	1 052
22 521	SCHMIEROELE U. MINERALISCHE OELE	1000 T	80	100	99	99
22 731	BITUMEN	1000 T *	84	185	68	68
<b>STEINE U. ERDEN, ASBESTWAREN, SCHLEIFMITTEL</b>						
	NATURSTEINE FUER DEN TIEFBAU 4)					
25 112	GLEISBETTUNGS-, STRASSENSCHOTTER, SPLITT U.	1000 T	2 113	3 761	2 713	2 713
	BRECHSAND	1000 DM	19 857	36 693	26 192	26 192
25 113	EDELSPLITT U. EDELBRECHSAND	1000 T	787	1 440	1 051	1 051
		1000 DM	9 701	17 604	12 907	12 907
25 114	BITUMINOESES ASPHALT-MISCHGUT,	1000 T	212	862	345	345
	UEBERWIEGEND AUS NATURSTEIN U.	1000 DM	12 993	46 955	20 014	20 014
	AUF KIESBASIS	1000 T	906	1 556	1 020	1 020
25 115	MINERALBETON	1000 DM	8 330	15 150	9 972	9 972
25 141	KALKSTEIN, KALKSPAT, GEBROCHEN ODER ZER-	1000 T *	3 135	3 837	2 474	2 474
	KLEINERT, KALKSTEINSAND 5)					
25 161	BAUSAND U. BAUKIES (EINSCHL. KIES FUER DEN	1000 T	6 992	9 806	7 786	7 786
	WEGEBAU) 4)	1000 DM	74 547	107 549	83 751	83 751
25 275	FERTIGFABRIKATE AUS HARTGESTEIN U. MARMOR	M3	11 816	18 647	10 981	10 981
		1000 DM	34 839	63 222	35 759	35 759
25 319	ZEMENT, OHNE ZEMENTKLINKER 6)	1000 T *	1 436	1 784	1 621	1 621
25 321	KALKSTEIN, KALKSPAT U. DOLOMITSTEIN, GE-	1000 T *	619	744	619	619
	MAHLEN					
25 324	KALKSTEIN U. KALKSPAT, GEBRANNT, DOLOMIT-	1000 T *	453	480	.	.
	STEIN, GEBRANNT ODER GESINTERT	1000 T	161	276	193	193
25 334	BAUGIPS	1000 DM	23 818	29 219	31 662	31 662
25 337	GIPSKARTONPLATTEN NACH DIN 18180 7)	1000 M2	.	.	.	.
		1000 DM	.	.	.	.
25 354	WERK-TROCKENMOERTEL	1000 T	.	359	410	410
		1000 DM	.	76 310	93 738	93 738
25 360	TRANSPORTBETON 4)	1000 M3	1 734	2 375	2 076	2 076
		1000 DM	216 832	306 219	267 962	267 962
25 411	MAUERZIEGEL, KLINKER 8)	1000 M3	637	892	704	704
25 412	DACHZIEGEL (EINSCHL. BIBERSCHWAENZE)	1000 DM	86 044	118 514	95 438	95 438
		1000 ST	.	53 877	52 023	52 023
25 423	KERAMISCHE SPALTPLATTEN U. -RIEMCHEN	1000 DM	.	81 764	83 430	83 430
		1000 M2	.	.	.	.
25 451	ROHRE, FORMSTUECKE U.A. KANALISATIONSARTIKEL	1000 DM	.	.	.	.
	AUS STEINZEUG	T	.	.	.	.
25 471	UNGEFORMTE FEUERFESTE ERZEUGNISSE (MOERTEL	1000 T	47	45	44	44
	U. MASEN)	1000 DM	33 144	33 948	33 135	33 135
25 477	GEFORMTE FEUERFESTE ERZEUGNISSE	1000 T	81	78	82	82
		1000 DM	115 267	112 696	114 294	114 294

1) TROCKENGEWICHT.- 2) EINSCHL. HUETTENFERTIGER ROHWARE U. DER AUS HALDENERZE GEWONNENEN KONZENTRATE.- 3) ANGABEN FUER ABSATZPRODUKTION IN EB-NR. 43 149 ENTHALTEN.- 4) PRODUKTION DER BETRIEBE VON UNTERNEHMEN MIT 10 BESCHAEFFIGTEN UND MEHR.- 5) OHNE ZUM ABSATZ FUER DEN TIEFBAU BESTIMMT.- 6) EINSCHL. ZEMENTAENHLICHER BINDEMITELE.- 7) DIE PLATTEN SIND AUF 9,5MM PLATTENDICKE UMGERECHNET.- 8) ANGABEN IN M3-MAUERWERK BEI 24 CM WANDDICKE UNTER BERUECKSICHTIGUNG DER FUGEN.

8 PRODUKTION AUSGEWAHLTER ERZEUGNISSE - FRUEHERES BUNDESGEBIET

EB.-NR	ERZEUGNIS	EINHEIT	1992	1993	1993	1994
			DEZEMBER	JANUAR	DEZEMBER	JANUAR
25 519	KALKSANDSTEINE 1)	1000 M3 1000 DM		358 31 387	471 43 479	456 42 482
25 551	BLOCKSTEINE, PLANSTEINE AUS PORENBETON, UNBEWEHRT 1)	1000 M3 1000 DM		244 34 233	282 40 568	248 36 046
25 552	DACH- U. DECKENPLATTEN, WANDELEMENTE AUS PORENBETON, BEWEHRT	1000 M2 1000 DM		321 16 047	229 12 171	232 12 114
25 555	BETONDACHSTEINE 2)	1000 ST 1000 DM		.	61 125 71 839	59 440 70 323
25 556	BETONFERTIGTEILE GROSSFORMATIGE WANDBAUTEILE (WANDTAFELN), AUCH MIT BEARBEITETEN SICHTFLAECHEIN, DECKENTAFELN	1000 M2 1000 DM		1 047 50 116	1 726 81 936	1 363 62 574
25 557	KONSTRUKTIVER ART	1000 T *		141	173	162
25 579	BETONERZEUGNISSE FUER DEN TIEFBAU	1000 T 1000 DM		925 122 339	1 307 166 603	1 140 143 964
25 641	DAEMM- U. LEICHTBAUPLATTEN AUS HOLZWOLLE (AUCH MIT PLATTEN AUS KUNSTST. VERBUNDEN)3)	1000 M2 1000 DM		788 7 055	915 8 077	851 7 558
25 658	PLATTEN AUS FASERZEMENT 4)	1000 M2 1000 DM		.	.	.
25 811	SCHLEIFSCHLEIBEN U. SONSTIGE SCHLEIFKOEERPER AUS KORUND IN KERAMISCHER U. SILICATBINDUNG	T 1000 DM		.	.	.
25 812	IN KUNSTHARZBINDUNG MIT FASERSTOFFVERSTAERKUNG	T 1000 DM		.	.	.
25 839	SCHLEIFPAPIERE U. SCHLEIFGEWEBE	1000 M2 1000 DM		.	.	.
EISEN U. STAHL						
27 112	ROHEISEN FUER DIE STAHLERZEUGUNG	1000 T *		.	.	.
27 113	GIESSEREI-ROHEISEN	1000 T *		.	.	.
27 133	STAHLROHBLOECKE U. -BRAMMEN AUS OXYGENSTAHL	1000 T *		.	.	.
27 137	ELEKTRO-STAHL	1000 T *		.	.	.
27 160	ROEHREN- U. -MEHRKANTSTAHL (HALBZEUG FUER NAHTLOSE ROHRE)	1000 T *		.	.	.
27 161	WALZSTAHL (OHNE VORGEWALZTES STAHLHALBZEUG)	1000 T *		1 984	1 835	2 207
27 165	WEISSBLECH U. WEISSBAND	1000 T *		61	64	62
27 333	PRAEZISIONSSTAHLROHRE NAHTLOS	1000 T *		.	.	.
27 335	GESCHWEISST	1000 T *		.	.	.
27 351	SONSTIGE STAHLROHRE NAHTLOS	1000 T *		.	.	.
27 355	GESCHWEISST	1000 T *		109	105	110
27 433	GESCHMIEDETE STAEBE	1000 T *		.	.	.
27 453	FREIFORMSCHMIEDESTUECKE, GESCHMIEDETE ODER GEWALZTE RINGE UEBER 125 KG ROHGEWICHT	1000 T *		.	.	.
NE-METALLE U. NE-METALLHALBZEUG						
28 114	HUETTENALUMINIUM NICHT LEGIERT	T *		.	.	.
28 116	LEGIERT	T *		.	.	.
28 117	REINST- U. REINALUMINIUM U. UMGESCHMOLZEN	T *		3 811	3 309	3 517
28 118	UMSCHMELZ-ALUMINIUMLEGIERUNGEN	T *		.	.	.
28 131	ELEKTROLYTKUPFER (KATHODEN)	T *		.	.	.
28 132	RAFFINADEKUPFER	T *		.	.	.
28 151	ZINKLEGIERUNGEN	T *		.	.	.
28 152	ZINN, NICHT LEGIERT	T *		.	.	.
28 153	WEICHLÖTE	T *		.	.	.
28 171	SILBER	KG *		.	.	.
28 172	GOLD	KG *		.	.	.
28 412	HALBZEUG AUS ALUMINIUM U. ALUMINIUM-LEGIERUNGEN PROFILE, LEGIERT BLECHE, PLATTEN, TAFELN U. BAENDER (MIT EINER STAERKE UEBER 0,2 MM)	T *		.	.	.
28 414	NICHT LEGIERT	T *		.	.	.
28 415	LEGIERT	T *		.	.	.
28 419	SONSTIGES HALBZEUG 5) (Z.B. SCHEIBEN, STANZTEILE, BOEDEN, SCHALEN)	T *		.	.	.

1) ANGABEN IN M3 MAUERWERK BEI 24 CM WANDDICKE UNTER BERUECKSICHTIGUNG DER FUGEN.- 2) BEI GROSSFORMATEN UMRECHNUNG IN STUECK-KLEINFORMAT (DIN 1115).- 3) DIE PLATTEN SIND AUF 2,5 CM PLATTENDICKE UMGERECHNET.- 4) DIE PLATTEN SIND AUF 6 MM PLATTENDICKE UMGERECHNET.- 5) OHNE STAEBE (STANGEN), NICHTLEGIERTE PROFILE, DRAHT, ROHRE, HOHLSTANGEN, GESENKPRESS- UND SCHMIEDETEILE, LEITMATERIAL.

8 PRODUKTION AUSGEWAHLTER ERZEUGNISSE - FRUEHERES BUNDESGBIET

EB.-NR	ERZEUGNIS	EINHEIT	1992	1993	1993	1994
			DEZEMBER	JANUAR	DEZEMBER	JANUAR
<u>HALBZEUG AUS KUPFER U. KUPFERLEGIERUNGEN (OHNE SOLCHES AUS LEGIERUNGEN MIT EINEM GEHALT UEBER 10 % NICKEL)</u>						
28 431	STAEBE U. PROFILE, LEGIERT	T *	.	.	.	.
<u>BLECHE, PLATTEN, TAFELN U. BAENDER MIT EINER STAERKE UEBER 0,15 MM</u>						
28 432	NICHT LEGIERT	T *	.	.	.	.
28 433	LEGIERT	T *	.	.	.	.
<u>ROHRE U. HOHLSTANGEN</u>						
28 434	NICHT LEGIERT	T *	.	.	.	.
28 435	LEGIERT	T *	5 422	5 810	7 387	.
28 436	DRAHT	T *	49 250	41 323	46 852	.
28 438	LITZEN U. SEILE	T *	7 205	6 074	5 588	.
28 439	STAHLKUPFER	T *	.	.	.	.
<u>GIESSEREIERZEUGNISSE</u>						
<u>GUSSEISEN MIT LAMELLEN- U. KUGELGRAPHIT</u>						
29 110	STAHLGUSS	T *	203 356	172 279	216 921	.
29 140	TEMPERGUSS	T *	11 285	9 484	11 339	.
29 170	TEMPERGUSS	T *	.	.	.	.
<u>LEICHTMETALLFORMGUSS AUS ALLUMINIUM U. ALUMINIUMLEGIERUNGEN</u>						
29 515	MAGNESIUM U. MAGNESIUMLEGIERUNGEN	T *	26 380	22 847	26 934	.
29 517	MAGNESIUM U. MAGNESIUMLEGIERUNGEN	T *	.	.	.	.
<u>ERZEUGNISSE DER ZIEHEREIEN U. KALTWALZWERKE</u>						
<u>U. DER STAHLVERFORMUNG</u>						
<u>BLANKSTAHL</u>						
30 111	BANDSTAHL, KALT GEWALZT (UNTER 600 MM BREITE)	T *	.	.	.	.
30 115	BANDSTAHL, KALT GEWALZT (UNTER 600 MM BREITE)	T *	.	.	.	.
<u>KALT GEZOGENER DRAHT (OHNE ISOLIERTE DRAEHTE FUER DIE ELEKTROTECHNIK)</u>						
<u>VON WALZDRAHT GEZOGEN</u>						
30 151	VON ZUGEKAUFTEM DRAHT DUENNER GEZOGEN	T *	128 893	105 344	128 238	.
30 154	SCHWEISSDRAHT U. -STAEBE (WEDER UMHUELLT NOECH GEFUELLT)	T *	.	.	.	.
30 157	SCHWEISSDRAHT U. -STAEBE (WEDER UMHUELLT NOECH GEFUELLT)	T *	.	.	.	.
30 159	KUNSTSTOFFUEBERZOGENER DRAHT	T *	.	.	.	.
30 171	DRAHTSEILE U. -LITZEN AUS EISEN U. STAHL	T	10 900	9 737	10 975	.
30 173	BETONSTAHLMATTEN NACH DIN 488, GESCHWEISSTE ABSTANDHALTER U. GITTERTRAEGER FUER BETON-BEWehrUNG SOWIE GESCHWEISSTE DRAHTGITTER NACH SONST. NORMEN	1000 DM	46 431	39 924	43 533	.
<u>FEDERKERNE FUER MATRATZEN U. POLSTERMOEBEL</u>						
30 175	FEDERKERNE FUER MATRATZEN U. POLSTERMOEBEL	1000 DM	125 502	97 584	111 387	.
30 175	FEDERKERNE FUER MATRATZEN U. POLSTERMOEBEL	1000 DM	97 867	73 638	85 063	.
30 211	GESENKSCHMIEDESTUECKE	T	56 466	42 639	56 572	.
30 218	ROHRFORM-, ROHRVERSCHLUSS- U. ROHRVERBINDUNGSSTUECKE AUS STAHL	1000 DM	234 293	176 854	222 569	.
30 225	PRESS-, ZIEH- U. STANZTEILE AUS STAHL MIT EINEM STUECKGEWICHT UEBER 50 G	T	12 268	9 644	12 500	.
30 225	PRESS-, ZIEH- U. STANZTEILE AUS STAHL MIT EINEM STUECKGEWICHT UEBER 50 G	1000 DM	78 685	62 087	68 704	.
30 239	FEDERN AUS STAHL ODER NE-METALLEN (OHNE MATRATZEN U. UHRFEDERN)	T	40 549	35 300	41 311	.
30 239	FEDERN AUS STAHL ODER NE-METALLEN (OHNE MATRATZEN U. UHRFEDERN)	1000 DM	224 365	194 260	222 484	.
30 248	KETTEN U. KETTENTEILE 1)	T	18 126	15 434	18 065	.
30 248	KETTEN U. KETTENTEILE 1)	1000 DM	151 244	124 837	146 525	.
30 258	SCHRAUBEN, BOLZEN, MUTTERN, SCHRAUBHAKEN, NIETE, SPLINTE, KEILE, UNTERLEGSCHWEIBEN, SCHWELLENSCHRAUBEN U. AE.; DREHTEILE AUS METALL	T	.	.	.	.
30 258	SCHRAUBEN, BOLZEN, MUTTERN, SCHRAUBHAKEN, NIETE, SPLINTE, KEILE, UNTERLEGSCHWEIBEN, SCHWELLENSCHRAUBEN U. AE.; DREHTEILE AUS METALL	1000 DM	56 738	40 934	53 336	.
30 258	SCHRAUBEN, BOLZEN, MUTTERN, SCHRAUBHAKEN, NIETE, SPLINTE, KEILE, UNTERLEGSCHWEIBEN, SCHWELLENSCHRAUBEN U. AE.; DREHTEILE AUS METALL	1000 DM	480 175	351 779	457 786	.
30 298	OBERFLAECHEVEREDLUNG	1000 DM	215 398	217 228	209 634	.
<u>STAHLBAUERZEUGNISSE U. SCHIENENFAHRZEUGE</u>						
31 112	SKELETT-, STUETZ- U. TRAEGERKONSTRUKTIONEN	T	36 037	53 691	46 978	.
31 112	SKELETT-, STUETZ- U. TRAEGERKONSTRUKTIONEN	1000 DM	128 649	210 525	170 391	.
31 114	HALLEN, UEBERWIEGEND AUS EISEN ODER STAHL	T	20 421	45 147	38 510	.
31 114	HALLEN, UEBERWIEGEND AUS EISEN ODER STAHL	1000 DM	78 460	155 983	125 024	.
31 116	TUERME U. GITTERMASTE, GERUESTKONSTRUKTIONEN, SIGNALBRUECKEN, BRUECKEN FUER ROHR- U. KABELLEITUNGEN AUS STAHL; BRUECKEN, BRUECKENELEMENTE U. GERUESTKONSTRUKTIONEN AUS ALUMINIUM	T	10 683	9 869	7 947	.
31 116	TUERME U. GITTERMASTE, GERUESTKONSTRUKTIONEN, SIGNALBRUECKEN, BRUECKEN FUER ROHR- U. KABELLEITUNGEN AUS STAHL; BRUECKEN, BRUECKENELEMENTE U. GERUESTKONSTRUKTIONEN AUS ALUMINIUM	1000 DM	81 828	58 661	49 227	.
31 160	ERZEUGNISSE FUER DEN GRUBENAUSBAU (OHNE BERGBAUMASCHINEN U. ELEKTROTECHNISCHE ERZEUGNISSE)	T	.	.	.	.
31 160	ERZEUGNISSE FUER DEN GRUBENAUSBAU (OHNE BERGBAUMASCHINEN U. ELEKTROTECHNISCHE ERZEUGNISSE)	1000 DM	.	.	.	.
31 191	TORE, TUEREN U. FENSTER AUS GEWALZTEN ODER STRANGGEPRESSTEN PROFILN (OHNE KELLER-FENSTER)	T	18 850	34 192	25 134	.
31 191	TORE, TUEREN U. FENSTER AUS GEWALZTEN ODER STRANGGEPRESSTEN PROFILN (OHNE KELLER-FENSTER)	1000 DM	388 759	439 422	326 372	.

1) AUS STAHL ODER NE-METALLEN (OHNE GUSS- U. STAHLGELENKKETTEN).



8 PRODUKTION AUSGEWAHLTER ERZEUGNISSE - FRUEHERES BUNDESGBIET

EB.-NR	ERZEUGNIS	EINHEIT	1992	1993	1993	1994
			DEZEMBER	JANUAR	DEZEMBER	JANUAR
31 195	ABDECKUNGEN (LICHTGITTER) U. ROSTE AUS GEWALZTEN ODER STRANGGEPRESSTEN PROFILN	T 1000 DM		9 524 30 656	9 143 28 951	9 368 28 315
31 512	WASSERROHRKESSEL	T 1000 DM		.	.	.
31 538	FEUERUNGEN U. BEHEIZUNGSEINRICHTUNGEN FUER DAMPFKESSEL (OHNE EINZELNE BRENNER)	T 1000 DM		.	.	.
31 542	SPEISEWASSERVORWAERMER, LUFTVORWAERMER U. UEBERHITZER, ROEHRN- U. WAERMEAUSTAUSCHER	T 1000 DM		986 10 206	2 845 20 053	744 8 738
31 558	BEHAELTER AUS STAHL ODER ALUMINIUM MIT EINEM FASSUNGSVERMOEGEN UEBER 100 M3	T 1000 DM		.	.	.
31 562	ROHRLEITUNGEN SOWIE DEREN ZUBEHOER AUS NAHTLOSEN STAHLROEHRN (OHNE DRUCKROHRLEITUNGEN FUER WASSERKRAFTWERKE U. DGL.)	T 1000 DM		3 763 30 622	7 442 59 945	5 423 42 833
31 579	ZENTRALHEIZUNGSKESSEL	ST 1000 DM		.	.	.
31 580	TRANSPORTBEHAELTER (CONTAINER) UEBER 3 M3 NUTZRAUM	T 1000 DM		.	.	.
31 720	DIESEL- U. ELEKTRISCHE LOKOMOTIVEN	T 1000 DM		.	.	.
31 731	PERSONENWAGEN U. ANDERE SCHIENENGEBUNDENE SPEZIALWAGEN FUER EISENBAHNEN	T 1000 DM		.	.	.
31 733	STANDARDGUETERWAGEN	T 1000 DM		.	.	.
31 735	SCHIENENGEBUNDENE SPEZIALGUETERWAGEN	T 1000 DM		.	.	.
31 905	BAUSTELLENARBEITEN (AUCH IM TAGELOHN) (OHNE MONTAGEN AN ROHRLEITUNGEN)	T 1000 DM		246 188	316 590	267 006
31 910	MONTAGEN AN ROHRLEITUNGEN	T 1000 DM		395 122	455 813	499 462
<u>MASCHINENBAUERZEUGNISSE</u>						
<u>METALLBEARBEITUNGSMASCHINEN</u>						
32 110	HOBEL-, STOSS- U. RAEUMMASCHINEN	T 1000 DM		.	.	.
32 115	SPITZENDREHMASCHINEN	T 1000 DM		.	.	.
32 901	SENKRECHT- U. KARUSSELLENDREHMASCHINEN	T 1000 DM		.	.	.
32 117	DREHAUTOMATEN U. REVOLVERDREHMASCHINEN	T 1000 DM		.	.	.
32 118	TISCH-, SAEULEN- U. STAENDERBOHRMASCHINEN	T 1000 DM		.	.	.
32 119	FRAESMASCHINEN, WAAGERECHT-BOHR- U. -FRAESMASCHINEN (OHNE SOLCHE FUER VERZAHNUNGEN)	T 1000 DM		.	.	.
32 121	KALT- U. WARMKREISSAEGEMASCHINEN	T 1000 DM		.	.	.
32 122	SCHLEIF-, HON-, LAEPP- U. POLIERMASCHINEN (OHNE SOLCHE FUER VERZAHNUNGEN)	T 1000 DM		.	.	.
32 902	VERZAHNMASCHINEN	T 1000 DM		.	.	.
32 125	BEARBEITUNGSMASCHINEN MIT FUNKENEROSION, ULTRASCHALL, ELEKTROENSTRAHL U. LASER	T 1000 DM		.	.	.
32 903	FERTIGUNGSSTRASSEN, SCHALTTISCH- UND SCHALTTRONNEMELMASCHINEN, BEARBEITUNGSZENTREN, FLEXIBLE FERTIGUNGSEINRICHTUNGEN UND SONSTIGE WERKZEUGMASCHINEN (SPANABHEBEND)	T 1000 DM		1 772 104 228	5 180 281 996	1 312 68 961
<u>METALLBEARBEITUNGSMASCHINEN DER SPANLOSEN FORMUNG</u>						
32 904	BIEGE- U. RICHTMASCHINEN FUER ROHRE, WELLEN, STANGEN U. PROFILE, BETONSTAHL-BEARBEITUNGSMASCHINEN	T 1000 DM		.	.	.
32 130	FREIFORM- U. GESENKSCHMIEDE-, SPANN-, TREIB- U. POLIERHAEMMER, SCHMIEDEWALZ- U. STAUCHMASCHINEN	T 1000 DM		.	.	.
32 905	PRESSEN MIT MECHANISCHEM ANTRIEB FUER DIE METALLBEARBEITUNG	T 1000 DM		.	.	.
32 906	PRESSEN MIT HYDRAULISCHEM ANTRIEB FUER DIE METALLBEARBEITUNG	T 1000 DM		.	.	.

8 PRODUKTION AUSGEWAHLTER ERZEUGNISSE - FRUEHERES BUNDESGBIET

EB.-NR	ERZEUGNIS	EINHEIT	1992	1993	1993	1994
			DEZEMBER	JANUAR	DEZEMBER	JANUAR
32 136	SCHEREN, LOCHSTANZ-, NIBBEL- U. AUSKLINK- MASCHINEN	T 1000 DM	.	.	.	.
32 137	BLECHRICHT-, BLECHRUNDBIEGE- U. BLECH- ABKANTMASCHINEN	T 1000 DM	.	.	.	.
32 138	DRUECK- U. PLANIERBAENKE, GEWINDEDRUECK- MASCHINEN	T 1000 DM	.	.	.	.
32 140	DRAHTBE- U. -VERARBEITUNGSMASCHINEN	T 1000 DM	.	735	1 410	857
32 143	PRESSEN FUER DIE HERSTELLUNG VON BOLZEN, SCHRAUBEN, NIETEN, MUTTERN U. DGL.	T 1000 DM	.	31 177	74 258	34 674
32 144	HUETTEN- U. WALZWERKSEINRICHTUNGEN (OHNE EINZELN ABGESETZTE GEGOSSENE WALZEN)	T 1000 DM	.	7 957	11 587	8 676
				142 426	208 127	143 436
GIESSEREIMASCHINEN						
32 145	FORMMASCHINEN U. -ANLAGEN (EINSCHL. KERN- HERSTELLUNGSMASCHINEN U. -ANLAGEN)	T 1000 DM	.	.	.	.
32 146	AUFBEREITUNGSMASCHINEN U. -ANLAGEN FUER GIESSEREISANDE	T 1000 DM	.	.	.	.
32 147	GUSSPUTZMASCHINEN U. -EINRICHTUNGEN	T 1000 DM	.	.	.	.
32 907	AUSWUCHTMASCHINEN	T 1000 DM	.	.	.	.
	HOLZBE- U. -VERARBEITUNGSMASCHINEN					
32 148	GATTER	T 1000 DM	.	.	.	.
32 150	KREISSAEGEMASCHINEN	T 1000 DM	.	.	.	.
32 153	HOBEL- U. FRAESMASCHINEN FUER ZWEI- U. MEHRSEITIGE BEARBEITUNG	T 1000 DM	.	.	.	.
32 154	DUEBELLOCH- U. SONSTIGE BOHRMASCHINEN	T 1000 DM	.	.	.	.
32 155	PLATTENSCHLEIFMASCHINEN	T 1000 DM	.	.	.	.
32 156	ZERKLEINERUNGSMASCHINEN, SPALT- U. HACK- MASCHINEN, MUEHLEN, ZERSPANNER, SCHNEIDE- MASCHINEN FUER HOLZWOLLE	T 1000 DM	.	.	.	.
32 157	MASCHINEN ZUM AUFTRAGEN HAFTENDER SCHICHTEN WIE LEIME, KLEBER, LACKE, SPACHEL	T 1000 DM	.	.	.	.
32 158	FASERHOLZ-, SPANHOLZ-, SPERRHOLZ-, SCHICHTHOLZ- U. DECKSCHICHTPRESSEN FUER EBENE FLAECHE U. FORMTEILE	T 1000 DM	.	.	.	.
32 159	MASCHINENKOMBINATIONEN (KOMBINIERT TISCH- LEREIMASCHINEN, MEHRSTUFIGE MASCHINEN)	T 1000 DM	.	.	.	.
32 161	EINZWECKMASCHINEN FUER SONDERFERTIGUNGEN	T 1000 DM	.	.	.	.
32 162	HANDGEFUEHRTE MASCHINEN (OHNE ELEKTROWERK- ZEUGE BIS 2 KW)	T 1000 DM	.	.	.	.
AUSWECHSELBARE WERKZEUGE FUER DIE METALLBEARBEITUNG						
32 163	BOHRWERKZEUGE 1)	T 1000 DM	.	.	.	.
32 164	GEWINDEBOHRWERKZEUGE FUER INNENGEWINDE 1)	T 1000 DM	.	.	.	.
32 165	FRAESWERKZEUGE 1)	T 1000 DM	.	.	.	.
32 166	VERZAHNWERKZEUGE 1)	T 1000 DM	.	.	.	.
32 167	RAEUMWERKZEUGE U. -VORRICHTUNGEN 1)	T 1000 DM	.	.	.	.
32 168	REIBAHLEN U. AUSBOHRWERKZEUGE 1)	T 1000 DM	.	.	.	.
32 169	BOHRFUTTER 1)	T 1000 DM	.	.	.	.
32 171	DREHFUTTER U. PLANSCHNITTEN 1)	T 1000 DM	.	.	.	.
32 173	SCHNITT- STANZ-, FORMWERKZEUGE, WERK- STUECKGEBUNDENE VORRICHTUNGEN, FORMEN FUER METALLE, SPRITZGIESS- ODER FORM- PRESSWERKZEUGE FUER KAUTSCHUK UND KUNSTSTOFF 1)	T 1000 DM	.	11 451	43 058	9 918
32 174	BOHR- U. FRAESWERKZEUGE MIT ARBEITENDEM TEIL AUS GESINTERTEN HARTMETALLEN	T 1000 DM	.	280 174	506 131	269 386
32 181	MASCHINEN FUER AUTOGENES SCHWEISSEN, SCHNEIDEN	T 1000 DM	.	.	.	.
32 231	VERBRENNUNGSMOTOREN MIT SELBSTZUENDUNG, Z.B. ORTSFESTE DIESELMOTOREN, SCHIFFSDIESEL- HILFSMOTOREN, DIESELMOTOREN FUER DEN AN- TRIEB VON FLURFOERDERZEUGEN, MAEHDRESCHERN, BAGGERN	T 1000 DM	.	.	.	.

1) OHNE WERKZEUGE, DIE GANZ ODER MIT EINEM ARBEITENDEN TEIL AUS HARTMETALL BZW. MIT HARTMETALL BESTUECKT SIND.

STBA, FACHSERIE 4, REIHE 2.1

8 PRODUKTION AUSGEWAHLTER ERZEUGNISSE - FRUEHERES BUNDESGBIET

EB.-NR	ERZEUGNIS	EINHEIT	1992	1993	1993	1994
			DEZEMBER	JANUAR	DEZEMBER	JANUAR
32 233	VERBRENNUNGSMOTOREN MIT SELBSTZUENDUNG FUER DEN ANTRIEB VON WASSERFAHRZEUGEN	T 1000 DM	.	.	.	.
32 239	VERBRENNUNGSMOTOREN MIT SELBSTZUENDUNG FUER DEN ANTRIEB VON SCHIENENFAHRZEUGEN UND ACKERSCHLEPPERN	T 1000 DM	.	.	.	.
32 279	DAMPFTURBINEN	T 1000 DM	.	.	.	.
32 320	HUBKOLBENKOMPRESSOREN, ORTSFEST U. ORTS-BEWEGLICH	T 1000 DM	.	.	.	.
32 323	TURBOKOMPRESSOREN FUER DRUECKE UEBER 300 MBAR	T 1000 DM	.	.	.	.
32 324	DREHKOLBENKOMPRESSOREN, MEHRWELLIG	T 1000 DM	.	.	.	.
32 325	STRASSENFAHRBARE KOMPRESSOREN ALS ANHAENGER	T 1000 DM	.	.	.	.
32 326	VAKUUMPUMPEN, MECHANISCH	T 1000 DM	.	.	.	.
32 327	VENTILATOREN, EIN- ODER MEHRSTUFIG (OHNE GRUBENVENTILATOREN U. ELEKTRISCHE TISCH-, WAND- U. DECKENVENTILATOREN BIS 200 W)	T 1000 DM	.	3 263 43 181	3 881 55 360	3 053 45 885
32 328	LUFTHEIZER (LUFTHEIZGERAETE MIT WAERME-TAUSCHER FUER DAMPF, WASSER, THERMOEL)	T 1000 DM	.	.	.	.
32 329	LUFTFOERDERGERAETE, KLIMAGERAETE	T 1000 DM	.	.	.	.
32 330	ANLAGEN DER KLIMA- U. LUEFTUNGSTECHNIK SOWIE ANLAGEN ZUR ENTSTAUBUNG U. ABLUFTREINIGUNG	T 1000 DM	.	11 798 138 687	27 264 310 303	13 238 188 846
32 331	INDUSTRIESTAUBSAUGER, ABLUFTENTSTAUBUNGSGERAETE	T 1000 DM	.	.	.	.
32 333	KAELTESAETZE UEBER 0,4 KW, KAELTEANLAGEN, WAERMEPUMPEN 1)	T 1000 DM	.	1 018 41 368	6 194 236 082	1 400 44 569
32 334	VERDRAENGERPUMPEN OSZILLIERENDER BAUART	T 1000 DM	.	.	.	.
32 336	FLUEGELZELLENPUMPEN	T 1000 DM	.	.	.	.
32 337	KREISELPUMPEN (KRAFTPUMPEN; OHNE TAUCHMOTORPUMPEN)	T 1000 DM	.	5 299 100 909	9 263 145 550	7 406 119 638
32 338	TAUCHMOTORPUMPEN EINSTUFIG	T 1000 DM	.	.	.	.
32 339	MEHRSTUFIG	T 1000 DM	.	.	.	.
32 340	ZAHNRADPUMPEN	T 1000 DM	.	379 16 864	373 16 643	360 16 155
MASCHINEN FUER DIE BE- U. VERARBEITUNG VON KAUTSCHUK U. KUNSTSTOFF						
32 341	EXTRUDER (AUCH TYPISCHE FOLGEMASCHINEN)	T 1000 DM	.	.	.	.
32 342	BLASFORMMASCHINEN	T 1000 DM	.	.	.	.
32 343	SPRITZGIESSMASCHINEN (OHNE SPRITZGIESSWERKZEUGE)	T 1000 DM	.	.	.	.
32 344	MECHANISCHE U. HYDRAULISCHE PRESSEN (OHNE FORMPRESSWERKZEUGE U. REIFENVULKANISIERPRESSEN)	T 1000 DM	.	.	.	.
32 345	WARMFORMMASCHINEN (TIEFZIEH- U. STRECKZIEHFORMMASCHINEN)	T 1000 DM	.	.	.	.
32 346	MASCHINEN ZUR HERSTELLUNG V. SCHAUMSTOFFEN (OHNE SPRITZGIESSMASCHINEN U. EXTRUDER)	T 1000 DM	.	.	.	.
BAUMASCHINEN FUER HOCH- U. TIEFBAU						
32 347	BETONMISCHER FUER BAUSTELLEN U. BETONWERKE; TRANSPORTMISCHERAUFBAUTEN OHNE FAHRGESTELL	T 1000 DM	.	.	.	.
32 348	BETONMISCHANLAGEN	T 1000 DM	.	.	.	.
32 349	BETONPUMPEN, BETONSPRITZ- U. -EINPRESSGERAETE	T 1000 DM	.	.	.	.
32 351	BETONVERDICHTER	T 1000 DM	.	.	.	.
32 352	TURMDREHKRANE FUER BAUSTELLEN	T 1000 DM	.	.	.	.
32 353	RAMMEN U. PFAHLZIEHER	T 1000 DM	.	.	.	.
32 354	VERPUTZMASCHINEN U. SONSTIGE BAUMASCHINEN FUER HOCH- U. TIEFBAU (OHNE BAUAUFZUEGE UND -WINDEN)	T 1000 DM	.	.	.	.

1) OHNE SOLCHE MIT ELEKTROMOTORISCH ANGETRIEBENEN KAEITEMITTELVERDICHTERN U. EINER ANSCHLUSSLEISTUNG BIS 15 KW (NENNAUFNAHME DES VERDICHTERS).

8 PRODUKTION AUSGEWAHLTER ERZEUGNISSE - FRUEHERES BUNDESGBIET

EB.-NR	ERZEUGNIS	EINHEIT	1992	1993	1993	1994
			DEZEMBER	JANUAR	DEZEMBER	JANUAR
32 355	UNIVERSAL-HYDRAULIKBAGGER MIT AUSSCHLIESSLICH HYDRAULISCH BETAEITIGTEN ARBEITSWERKZEUGEN	T 1000 DM	.	.	.	.
32 356	MASCHINEN FUER DEN BITUMINOESEN U. BETONSTRASSENBAU	T 1000 DM	.	.	.	.
32 357	BODENVERDICHTER	T 1000 DM	.	.	.	.
32 358	STRASSENWALZEN	T 1000 DM	.	.	.	.
32 359	RADLADER IN GRUNDAUSRUESTUNG	T 1000 DM	.	.	.	.
32 361	ANBAUGERAETE FUER RAD- U. RAUPENLADER, PLANIERMASCHINEN U. RAUPENSCHLEPPER FUER DEN ERDBAU	T 1000 DM		723 8 151	1 458 15 033	850 10 135
	BAUSTOFF-, KERAMIK- U. GLASMASCHINEN					
32 362	MASCHINEN U. EINRICHTUNGEN FUER DIE ZEMENT-, KALK-, GIPS-, TRASS- U. KREIDEHERSTELLUNG	T 1000 DM	.	.	.	.
32 363	MASCHINEN U. EINRICHTUNGEN FUER DIE SCHOTTER-, SAND- U. KIESGEWINNUNG SOWIE FUER RECYCLING VON BAUSCHUTT U. -MATERIAL	T 1000 DM	.	.	.	.
32 364	ZERKLEINERUNGS-, SIEB- U. AUFBEREITUNGSMASCHINEN FUER ANDERE BEREICHE DES BAUSTOFF-, KERAMIK- U. GLASGERWEBES	T 1000 DM	.	.	.	.
32 365	MASCHINEN U. EINRICHTUNGEN ZUR HERSTELLUNG ZEMENT-, KALK-, GIPS- U. ASPHALTGEBUNDENER BAUELEMENTE	T 1000 DM		4 279 43 253	6 841 63 488	3 793 41 117
32 366	KERAMIKMASCHINEN	T 1000 DM		3 196 30 818	7 472 80 808	2 423 31 963
32 367	MASCHINEN FUER DIE HERSTELLUNG U. WARMBEARBEITUNG VON FLACH- U. HOHLGLAS	T 1000 DM	.	.	.	.
32 368	MASCHINEN FUER DIE KALTBEARBEITUNG VON GLAS ODER GLASWAREN	T 1000 DM	.	.	.	.
32 370	TROCKNUNGSANLAGEN U. -MASCHINEN FUER GARNE, LOSES TEXTILGUT, TEXTILIEN UND TEXTILE FLAECHENERZEUGNISSE, Z.B. ZENTRIFUGEN	T 1000 DM	.	.	.	.
32 372	SPRITZ- U. SPRUEHKABINEN, KOMBINIERTE SPRITZ- U. TROCKNUNGSKABINEN	T 1000 DM	.	.	.	.
	LANDMASCHINEN					
32 411	PFLUEGE (AUCH GESPANN-, WEINBERG-, SCHAELE- U. KREISELPFLUEGE)	T 1000 DM	.	.	.	.
32 412	MASCHINEN U. GERAETE ZUM DUENGEN (OHNE FLUESSIGMISTTANKWAGEN)	T 1000 DM	.	.	.	.
32 413	MASCHINEN U. GERAETE FUER DEN PFLANZENSCHUTZ (OHNE TRAGBARE SPRITZEN)	T 1000 DM	.	.	.	.
32 414	ERNTEMASCHINEN FUER HALMGUT	T 1000 DM		7 205 92 142	5 924 72 490	7 510 94 672
32 415	ERNTEMASCHINEN FUER HACK- U. SONSTIGE FELDFRUECHTE	T 1000 DM	.	.	.	.
32 416	RASENMAEHER MIT ELEKTRO- SOWIE MIT VERBRENNUNGSMOTORISCHEM ANTRIEB	T 1000 DM	.	.	.	.
32 417	LANDWIRTSCHAFTLICHE LADEWAGEN	T 1000 DM	.	.	.	.
32 419	MASCHINEN, ANLAGEN U. GERAETE ZUR MILCHGEWINNUNG U. -KUEHLUNG	T 1000 DM	.	.	.	.
32 420	ACKERSCHLEPPER (RAD- U. RAUPENSCHLEPPER; OHNE EINACHSIGE MOTORGERAETE)	T 1000 DM	.	.	.	.
	NAHRUNGSMITTELMASCHINEN					
32 908	MASCHINEN FUER DIE OBST- U. GEMUESEVERARBEITUNG, FEINKOSTHERSTELLUNG, FISCHVERARBEITUNG, TROCKENMILCH- U. KAESHERSTELLUNG	T 1000 DM	.	.	.	.
32 422	MUELLEREIMASCHINEN U. -ANLAGEN (OHNE SOLCHE FUER DIE OELMUELLEREI), HILFSMASCHINEN FUER DIE HERSTELLUNG VON GRUNDNAHRUNGS- U. FUTTERMITTELN	T 1000 DM	.	.	.	.
32 909	TEIGKNET- U. -MISCHMASCHINEN, RUEHR- UND SCHLAGMASCHINEN	T 1000 DM	.	.	.	.
32 424	TEIGTEILMASCHINEN, TEIGWIRKMASCHINEN (RUND U. LANG; AUCH KOMBINIERT)	T 1000 DM	.	.	.	.
32 910	MASCHINEN U. ANLAGEN ZUR HERSTELLUNG VON TEIGWAREN	T 1000 DM	.	.	.	.
32 426	DAUERBACKWARENMASCHINEN, -ANLAGEN UND -OEFEN	T 1000 DM	.	.	.	.

## 8 PRODUKTION AUSGEWAHLTER ERZEUGNISSE - FRUEHERES BUNDESGBIET

EB.-NR	ERZEUGNIS	EINHEIT	1992	1993	1993	1994
			DEZEMBER	JANUAR	DEZEMBER	JANUAR
32 911	ETAGENBACKOEFEN UND BACKSCHRAENKE, DURCHLAUFOEFEN	T 1000 DM	.	.	.	.
32 428	SCHLACHTHAUSANLAGEN U. -EINRICHTUNGEN (AUCH FLEISCHEREIKOCHANLAGEN)	T 1000 DM	.	.	.	.
32 429	WURSTHERSTELLUNGSMASCHINEN	T 1000 DM	.	.	.	.
32 431	AUFBEREITUNGS- U. ROESTANLAGEN FUER KAKAOBOHNEN U. NUESSE, KAKAO- U. SCHOKOLADENHERSTELLUNGSMASCHINEN	T 1000 DM	.	.	.	.
32 432	MASCHINEN U. ANLAGEN FUER DIE HERSTELLUNG SONSTIGER SUESSWAEREN (AUCH BONBON-, DRAGEE- U. MOGULHERSTELLUNGSANLAGEN)	T 1000 DM	.	.	.	.
32 433	MASCHINEN U. ANLAGEN ZUR HERSTELLUNG VON ZUCKER	T 1000 DM	.	.	.	.
32 434	MASCHINEN U. ANLAGEN FUER DIE SPEISEOEL- U. SPEISEFETTERSTELLUNG	T 1000 DM	.	.	.	.
32 912	GETRAENKEHERSTELLUNGSMASCHINEN UND -ANLAGEN; REINIGUNGS-, FUELL U. VERSCHLIESSMASCHINEN, ABFUELLANLAGEN FUER WEICHPACKUNGEN	T 1000 DM		6 103 105 485	8 257 158 921	7 555 139 657
	MASCHINEN U. EINRICHTUNGEN FUER GROSSKUECHEN U. GASTWIRTSCHAFTEN					
32 436	AUFSCNITTSCHNEIDEMASCHINEN MIT EINEM GEWICHT AB 20 KG	T 1000 DM	.	.	.	.
32 437	GROSSKAFFEEEMASCHINEN MIT EINEM NUTZINHALT UEBER 2 L	T 1000 DM	.	.	.	.
32 438	ELEKTRISCHE GESCHIRRSPUELMASCHINEN FUER GEBERBLICHE ZWECKE	T 1000 DM	.	.	.	.
32 439	GROSSKUECHENMASCHINEN	T 1000 DM	.	.	.	.
32 450	KAFFEE-, TEE- U. TABAKVERARBEITUNGSMASCHINEN U. ANLAGEN	T 1000 DM	.	.	.	.
32 453	FARBENHERSTELLUNGSMASCHINEN	T 1000 DM	.	.	.	.
32 454	KOMPRIMIERMASCHINEN (AUCH FUER TABLETTENKOMPRIMIERUNG)	T 1000 DM	.	.	.	.
32 913	MISCH-, KNET- U. SIEBMASCHINEN	T 1000 DM	.	.	.	.
	VERPACKUNGSMASCHINEN					
32 456	MASCHINEN FUER DIE HERSTELLUNG VON BLECHPACKUNGEN	T 1000 DM	.	.	.	.
32 457	ABFUELLMASCHINEN FUER FESTE STOFFE	T 1000 DM	.	.	.	.
32 458	ABFUELLMASCHINEN FUER FLUESSIGE U. PASTENFOERMIGE STOFFE	T 1000 DM	.	.	.	.
32 459	MASCHINEN ZUM VERSCHLIESSEN VON PACKUNGEN	T 1000 DM	.	.	.	.
32 461	EINSCHLAG- U. EINWICKELMASCHINEN	T 1000 DM	.	.	.	.
32 462	FUELL- U. VERSCHLIESSMASCHINEN	T 1000 DM	.	.	.	.
32 463	FORM-, FUELL- U. VERSCHLIESSMASCHINEN FUER SCHLAUCH- U. SIEGELRANDBEUTEL	T 1000 DM	.	.	.	.
32 464	FUER ANDERE PACKUNGEN (OHNE SCHLAUCH- U. SIEGELRANDBEUTEL)	T 1000 DM	.	.	.	.
32 914	SAMMELPACKMASCHINEN	T 1000 DM	.	.	.	.
32 466	ETIKETTIER- U. BANDUMKLEBEMASCHINEN	T 1000 DM	.	.	.	.
	EINZELAPPARATE U. -MASCHINEN FUER DIE CHEMISCHE U. VERWANDTE INDUSTRIE					
32 511	EINZELAPPARATE U. -MASCHINEN F.D. STICKSTOFF- U. KUNSTDUENGERHERSTELLUNG (AUCH DUENGERMUEHLEN)	T 1000 DM	.	.	.	.
32 512	HOCHDRUCKREINIGER (AUCH MIT DAMPFSTUFE)	T 1000 DM	.	.	.	.
32 513	EINZELAPPARATE U. -MASCHINEN ZUR HERSTELLUNG VON TECHNISCHEM FETTEN U. OELN, ZUR EXTRAKTION U. HAERTUNG	T 1000 DM	.	.	.	.
32 514	EINZEL-AUTOKLAVEN F. ALLGEM. CHEM. ZWECKE	T 1000 DM	.	.	.	.
32 515	FILTER U. FILTERPRESSEN FUER ALLGEMEINE CHEMISCHE ZWECKE (OHNE LUFTFILTER U. ENTSTAUBUNGSGERAETE)	T 1000 DM	.	.	.	.
32 516	ZENTRIFUGEN FUER ALLGEMEINE CHEMISCHE ZWECKE	T 1000 DM	.	.	.	.
32 517	RUEHRWERKE, KNET-, MISCH- U. ZERKLEINERUNGSMASCHINEN FUER ALLG. CHEM. ZWECKE	T 1000 DM	.	.	.	.

STBA, FACHSERIE 4, REIHE 2.1

8 PRODUKTION AUSGEWAHLTER ERZEUGNISSE - FRUEHERES BUNDESGBIET

EB.-NR	ERZEUGNIS	EINHEIT	1992	1993	1993	1994
			DEZEMBER	JANUAR	DEZEMBER	JANUAR
32 518	EINZEL-WAERMEAUSTAUSCHER (SOWEIT NICHT ZU DAMPFKESSELN GEGHOREND), EINZELAPPARATE ZU KUEHLERN U. KAMINKUEHLERN	T 1000 DM		658 14 742	1 035 20 832	814 14 193
32 520	EINZELAPPARATE U. MASCHINEN FUER DIE WASSERBEHANDLUNG	T 1000 DM		1 603 35 349	1 497 38 132	910 24 129
32 522	ANLAGEN FUER DIE ANORGANISCHE U. ORGANISCHE CHEMIE, FUER DIE GAERUNGS- U. STAERKE-INDUSTRIE	T 1000 DM		.	.	.
32 523	ANLAGEN ZUR LAGERUNG VON BRENNBAREN FLUESSIGKEITEN U. KRAFTSTOFFEN; GASTANK-ANLAGEN U. TANKSTELLENEINRICHTUNGEN	T 1000 DM		541 17 426	1 038 29 499	1 026 29 566
32 524	TANKWAGENAUFBAUTEN OHNE FAHRGESTELL	T 1000 DM		.	.	.
32 525	WAERMEWIRTSCHAFTLICHE ANLAGEN (WAERME-AUSTAUSCHER) SOWEIT NICHT ZU DAMPFKESSELN GEGHOREND	T 1000 DM		1 804 32 479	1 855 36 950	1 706 43 357
32 526	WASSERRUECKKUEHLANLAGEN MITTELS LUFT	T 1000 DM		.	.	.
32 527	ANLAGEN FUER DIE GASERZEUGUNG, -WASCHUNG, -REINIGUNG U. -KUEHLUNG	T 1000 DM		.	.	.
32 530	ANLAGEN FUER DIE WASSERBEHANDLUNG	T 1000 DM		3 052 57 782	9 720 152 922	6 334 85 255
	KRANE, HAENGEBAHNEN, REGALBEDIENGERAETE, DECKHILFSMASCHINEN					
32 915	BRUECKENKRANE, LAUFKRANE, GERAETE ZUR REGALBEDIENUNG, EINSCHIENENHAENGEBAHNEN	T 1000 DM		3 907 39 162	9 007 85 599	5 872 57 598
32 534	PORTAL- U. HALBPORTALDREHKRANE	T 1000 DM		.	.	.
32 535	FAHRZEUGKRANE	T 1000 DM		.	.	.
32 536	LKW-LADEKRANE ZUM BE- U. ENTLADEN DER EIGENEN LADEFLAECHE	T 1000 DM		.	.	.
32 916	SAEULENSCHWENK- U. WANDSCHWENKKRANE, ANDERE NICHT GENANNT KRANE	T 1000 DM		.	.	.
32 917	DECK-(SCHIFFS-) HILFSMASCHINEN	T 1000 DM		.	.	.
32 539	HYDRAULISCHE HEBEBUEHNEN LADEBORDWAENDE, UEBERLADEBRUECKEN, INDUSTRIEHEBEBUEHNEN U. -HUBTISCHE	T 1000 DM		.	.	.
32 540	HUBWAGEN (LASTAUFNAHME RADUNTERSTUETZT)	T 1000 DM		.	.	.
32 541	HUBARBEITSBUEHNEN	T 1000 DM		.	.	.
32 542	FAHRZEUGWARTUNGSBUEHNEN	T 1000 DM		.	.	.
32 918	ELEKTROZUEGE, DRUCKLUFTHEBEZUEGE	T 1000 DM		.	.	.
32 545	SCHRAUBENWINDEN, SPINDELHEBEBOECKE UND -KIPPEINRICHTUNGEN SOWIE ANDERE SPINDEL-HEBEZUEGE	T 1000 DM		.	.	.
32 546	GABELSTAPLER (LASTAUFNAHME FREITRAGEND)	T 1000 DM		.	.	.
	STETIGFOERDERER FUER SCHUETTGUT					
32 549	BANDFOERDERER, ORTSFEST U. RUECKBAR	T 1000 DM		2 486 27 599	5 254 41 877	3 215 17 391
32 551	GLIEDERBAND-, PLATTENBAND-, TROGBAND- U. KASTENBANDFOERDERER, ORTSFEST ODER FAHRBAR	T 1000 DM		.	.	.
32 552	BECHERWERKE MIT FESTEN BECHERN, PENDEL-BECHERWERKE	T 1000 DM		.	.	.

8 PRODUKTION AUSGEWAHLTER ERZEUGNISSE - FRUEHERES BUNDESGBIET

EB.-NR	ERZEUGNIS	EINHEIT	1992	1993	1993	1994
			DEZEMBER	JANUAR	DEZEMBER	JANUAR
32 553	TROGKETTEN- U. KRATZERFOERDERER	T		545	1 091	879
32 554	SCHNECKEN- U. SCHNECKENROHRFOERDERER	1000 DM		6 733	10 452	8 179
32 555	SCHWINGFOERDERER (WUCHTFOERDERER) SCHUETTELRUTSCHEN, SCHWINGGRINNEN, WENDEL- SCHWINGGRINNEN	T		.	.	.
32 556	PNEUMATISCHE STETIGFOERDERER FUER SCHUETTUT	1000 DM		.	.	.
32 560	STETIGFOERDERER FUER STUECKGUT	T		8 026	20 633	10 160
		1000 DM		117 127	284 605	130 398
AUFZUEGE						
32 563	ELEKTRISCHE PERSONENAUFZUEGE ALS SEILAUFZUEGE	T		.	.	.
32 564	ELEKTRISCHE LASTENAUFZUEGE ALS SEILAUFZUEGE	1000 DM		.	.	.
32 565	HYDRAULISCHE AUFZUEGE	T		.	.	.
32 566	FAHRTREPPEN U. FAHRSTEIGE	1000 DM		.	.	.
32 571	GEWINNUNGSMASCHINEN F. D. BERGBAU UNTERTAGE	T		.	.	.
32 573	LADEMASCHINEN NUR FUER DEN UNTERTAGEBETRIEB, GESTEINSBOHRMASCHINEN	1000 DM		.	.	.
32 576	SPEZIALBAGGER SOWIE SONSTIGE FOERDER- UND GEWINNUNGSGERAETE FUER DEN TAGEBAU	T		.	.	.
32 578	AUFBEREITUNGSMASCHINEN U. -ANLAGEN FUER ERZE, BRAUNKOEHLE, TORF SOWIE SONSTIGE BERG- BAULICHE ERZEUGNISSE	1000 DM		.	.	.
PAPIER- U. DRUCKEREIMASCHINEN						
32 620	SIEB-, ROLLEN-, BOGEN-, FLEXODRUCK- MASCHINEN, SONSTIGE DRUCKMASCHINEN	T		.	.	.
32 621	MASCHINEN U. APPARATE ZUR HERSTELLUNG VON HOLZSCHLIFF, ZELLSTOFF, PAPIER U. PAPIER	1000 DM		.	.	.
32 622	ROLLENSCHNEIDE- U. -WICKELMASCHINEN	T		.	.	.
32 623	LAENGS- U. QUERSCHNEIDER	1000 DM		.	.	.
32 624	SCHNEIDEMASCHINEN, MASCHINEN FUER DIE BUCH- BINDEREI; MASCHINEN FUER DIE HERSTELLUNG VON KARTONAGEN	T		.	.	.
32 625	MASCHINEN FUER DIE HERSTELLUNG VON BRIEFUM- SCHLAEAGEN, PAPIERTUETEN, -BEUTELN U. SAECKEN	1000 DM		.	.	.
32 628	HILFSAPPARATE FUER DRUCKMASCHINEN, MA- SCHINEN U. GERAETE FUER DIE SATZ- U. REPRODUKTIONSTECHNIK	T		.	.	.
32 919	SELBSTANZEIGENDE LADENTISCHWAAGEN, MECHA- NISCH U. ELEKTROMECHANISCH	1000 DM		.	.	.
TEXTILMASCHINEN						
32 630	AUFBEREITUNGS- U. VORBEREITUNGSMASCHINEN FUER WOLLE, BAUMWOLLE U. CHEMIEFASERN	T		.	.	.
32 634	DUESENSPINNMASCHINEN U. NACHBEHANDLUNGS- MASCHINEN FUER ZELLULOISISCHE U. SYNTHETISCHE FASERN U. FAEDEN	1000 DM		.	.	.
32 635	ZWIRNEREI- U. SEILEREIMASCHINEN	T		.	.	.
		1000 DM		.	.	.

## 8 PRODUKTION AUSGEWAHLTER ERZEUGNISSE - FRUEHERES BUNDESGBIET

EB.-NR	ERZEUGNIS	EINHEIT	1992	1993	1993	1994
			DEZEMBER	JANUAR	DEZEMBER	JANUAR
32 920	VORBEREITUNGS- U. HILFSMASCHINEN FUER DIE WEBEREI	T 1000 DM	.	.	.	.
32 639	WEBMASCHINEN (OHNE BANDWEBMASCHINEN)	T 1000 DM	.	.	.	.
32 640	STRICK- U. WIRKMASCHINEN USW.	T 1000 DM	.	.	.	.
32 641	BLEICHEREI- U. FAERBEREIMASCHINEN UND -APPARATE, WALKEN, WASCHMASCHINEN (OHNE WAESCHEREI- U. HAUSHALTSWASCHMASCHINEN)	T 1000 DM	.	.	.	.
32 642	APPRETUR-, MERCERISIERMASCHINEN, PRESSEN FUER DIE TEXTILINDUSTRIE (OHNE SOLCHE FUER HUETE, OBERBEKLEIDUNG U. WAESCHE)	T 1000 DM	.	.	.	.
32 643	DRUCKEREIMASCHINEN FUER DIE TEXTILINDUSTRIE	T 1000 DM	.	.	.	.
32 921	SPINDELN U. SPINDELTEILE, RINGE U. RING-LAEUFER, ROTORSPINNAGGREGATE U. TEILE DAVON	T 1000 DM	.	.	.	.
32 650	ZUBEHOER FUER WIRK- U. STRICKMASCHINEN, NETZ- U. TUELLMASCHINEN USW.	T 1000 DM	.	715 36 502	400 31 585	315 34 168
	NAEHMASCHINEN					
32 651	HAUSHALTSNAEHMASCHINEN (NUR OBERTEILE)	T 1000 DM	.	.	.	.
32 922	STIEPPSTICHNAEHMASCHINEN	T 1000 DM	.	.	.	.
32 923	KETTENSTICHNAEHMASCHINEN	T 1000 DM	.	.	.	.
32 924	STICHGRUPPEN-NAEHAUTOMATEN U. NAEHAUTOMATEN MIT AUTOMATISCHER NAEHGUTFUEHRUNG	T 1000 DM	.	.	.	.
	MASCHINEN FUER DIE LEDER-, SCHUH- U. LEDERWARENHERSTELLUNG					
32 658	LEDERHERSTELLUNGSMASCHINEN	T 1000 DM	.	.	.	.
32 660	SCHUHERSTELLUNGSMASCHINEN	T 1000 DM	.	.	.	.
	ARMATUREN U. AEHNLICHE APPARATE					
32 662	DRUCKMINDERVENTILE, RUECKSCHLAGKLAPPEN UND -VENTILE, UEBERDRUCK- U. SICHERHEITSVENTILE, SONSTIGE SICHERHEITSARMATUREN	T 1000 DM	.	1 567 50 008	1 757 58 445	1 504 47 315
32 663	SANITAERARMATUREN	T 1000 DM	.	9 398 299 297	5 225 182 322	8 256 280 960
32 664	ARMATUREN FUER HEIZKOERPER VON ZENTRALHEIZUNGEN	T 1000 DM	.	.	.	.
32 665	ANDERE ARMATUREN (REGELVENTILE, SCHIEBER, VENTILE, HAEHNE, KLAPPEN, MEMBRANARMATUREN U. SONSTIGE ABSPERRARMATUREN)	T 1000 DM	.	14 155 252 524	13 154 268 003	13 756 246 435
32 666	AUSGLEICHS- U. VERBINDUNGSARMATUREN	T 1000 DM	.	2 382 47 593	2 039 41 617	1 935 40 635
32 667	ABLEITER, ABSCHIEDER, BE- U. ENTLUEFTER	T 1000 DM	.	362 9 894	356 9 835	343 8 917
32 668	ARMATUREN FUER DIE DELHYDRAULIK U. PNEUMATIK	T 1000 DM	.	3 527 154 805	2 891 136 505	3 498 155 546
32 711	FEUERWEHR-AUFBAUTEN FUER KRAFTFAHRGROSSGERAETE	T 1000 DM	.	.	.	.



## 8 PRODUKTION AUSGEWAHLTER ERZEUGNISSE - FRUEHERES BUNDESGBIET

EB.-NR	ERZEUGNIS	EINHEIT	1992	1993	1993	1994
			DEZEMBER	JANUAR	DEZEMBER	JANUAR
32 730	EINZELGERAETE FUER OELHYDRAULISCHE ANLAGEN	T		3 623	3 591	3 438
32 731	HYDROAGGREGATE U. KOMPLETTE HYDROANLAGEN	1000 DM		76 600	72 876	75 438
32 732	PNEUMATIKZYLINDER (OHNE BREMSZYLINDER FUER FAHRZEUGE)	1000 DM		.	.	.
	ZAHNRAEDER U. GETRIEBE	T		.	.	.
32 733	STIRNRAEDER U. STIRNRADTRIEBE	1000 DM		2 096	2 696	2 349
32 734	STIRNRADGETRIEBE	T		39 778	40 668	40 711
32 735	KEGELRAD- U. KEGELSTIRNRADGETRIEBE	1000 DM		1 814	2 177	1 965
32 736	SCHNECKENGETRIEBE	T		37 093	41 764	37 797
32 737	PLANETENGETRIEBE (OHNE TURBOPLANETENGETRIEBE)	1000 DM		759	878	873
32 738	MOTORGETRIEBE	T		16 872	18 947	19 347
32 739	ZAHNRADGETRIEBE FUER LANDMASCHINEN	1000 DM		.	.	.
32 741	FUER SELBSTFAHRENDE GERAETE FUER DIE BAUWIRTSCHAFT	T		598	1 065	944
32 742	STUFENLOS EINSTELLBARE GETRIEBE (OHNE SOLCHE FUER KRAFTWAGEN U. -RAEDER)	1000 DM		8 927	14 777	12 422
32 743	WAEZLAGER (OHNE SOLCHE AUS KUNSTSTOFF)	T		.	.	.
32 744	GELENKWELLEN U. GELENKKUPPLUNGEN (OHNE SOLCHE FUER KFZ)	1000 DM		.	.	.
32 745	DREHELASTISCHE KUPPLUNGEN (OHNE SOLCHE FUER KFZ)	T		.	.	.
32 746	REIBUNGSKUPPLUNGEN (OHNE SOLCHE FUER KFZ)	1000 DM		.	.	.
32 747	MAGNETKUPPLUNGEN (OHNE SOLCHE FUER KFZ)	T		.	.	.
32 748	FLACH- U. KEILRIEMENANTRIEBE SOWIE SONSTIGE ZUGORGANANTRIEBE	1000 DM		.	.	.
32 749	BRENNER U. FEUERUNGEN FUER FLUESSIGEN BRENNSTOFF	T		.	.	.
32 751	SCHIFFSPROPELLER	1000 DM		.	.	.
32 970	MONTAGEN VON MASCHINENBAUERZEUGNISSEN (OHNE MONTAGEN VON NICHELEKTRISCHEN KRAFTMASCHINEN U. VON HEBE- U. FOERDERZEUGEN)	1000 DM		282 956	591 983	366 522
	STRASSENFAHRZEUGE					
33 119	PERSONENKRAFTWAGEN (AUCH DREIRAEDRIG) UND KLEINOMNIBUSSE (BIS 9 SITZPLAETZE) 1)	ST		.	.	.
33 129	KOMBINATIONSKRAFTWAGEN (MEHRZWECKWAGEN) (AUCH DREIRAEDRIG) 1)	1000 DM		.	.	.
33 132	LIEFER- U. LASTKRAFTWAGEN (AUCH DREIRAEDRIG, ABER OHNE KOMMUNALFAHRZEUGE) SOWIE MOTORCARAVANS, WOHNMOBILE U. ANDERE LASTKRAFTWAGEN MIT SPEZIALAUFBAUTEN	ST		13 533	16 746	14 185
		1000 DM		774 570	1 038 374	782 162

1) EINSCHL. FAHRGESTELLE MIT MOTOR.

8 PRODUKTION AUSGEWAHLTER ERZEUGNISSE - FRUEHERES BUNDESGBIET

EB.-NR	ERZEUGNIS	EINHEIT	1992	1993	1993	1994
			DEZEMBER	JANUAR	DEZEMBER	JANUAR
33 150	OMNIBUSSE U. OBUSSE (OHNE KLEINOMNIBUSSE BIS 9 SITZPLAETZE) 1)	ST 1000 DM	.	.	.	.
33 180	VERBRENNUNGSMOTOREN FUER KRAFTWAGEN	ST *	.	.	.	.
33 210	STRASSENZUGMASCHINEN	ST 1000 DM	.	.	.	.
33 319	ZUBEHOER, EINZEL- U. ERSATZTEILE FUER KRAFTWAGEN-, STRASSENZUGMASCHINEN- U. KRAFTRADMOTOREN	1000 DM	1 079 548	1 134 473	1 130 948	
33 321	RAHMEN, RAEDER U. FELGEN FUER KRAFTWAGEN U. STRASSENZUGMASCHINEN	1000 DM	114 029	95 282	102 467	
33 339	TRIEBWERKSTEILE U. LENKUNGEN FUER KRAFTWAGEN, STRASSENZUGMASCHINEN U. KRAFTRAEDER	T *	31 206	29 486	31 351	
33 341	KUEHLER, -TEILE (EINSCHL. KUEHLERTRAEGERN U. -JALOUSIEN)	1000 DM	.	.	.	.
33 343	BREMSAGGREGATE FUER KRAFTFAHRZEUGE U. ANHAENGER	1000 DM	231 656	214 643	231 615	
33 347	STOSSDAEMPFER U. STOSSDAEMPFERTEILE	1000 DM	.	.	.	.
33 351	AUTOHEIZUNGEN U. -ENTLUEFTUNGEN	1000 DM	.	.	.	.
33 361	ABGASREINIGUNGSSYSTEME FUER STRASSENFAHRZEUGE, Z.B. KFZ.-KATALYSATOREN	ST 1000 DM	.	.	.	.
33 372	KRAFTFAHRZEUGZUBEHOER FUER KAROSSERIEN, AUFBAUTEN U. INNENAUSSTATTUNGEN SOWIE SICHERHEITSGURTE	1000 DM	.	.	.	.
33 411	KAROSSERIEN FUER PERSONENKRAFTWAGEN	ST 1000 DM	.	.	.	.
33 419	AUFBAUTEN FUER NUTZFAHRZEUGE	ST 1000 DM	5 935 121 802	6 940 170 731	6 160 129 855	
33 455	KRAFTWAGEN- U. SATTELANHAENGER MIT MINDESTENS 2 AXSEN ZUR LASTENBEFOERDERUNG	ST 1000 DM	2 570 126 431	3 856 151 156	2 999 114 204	
33 456	MOBILHEIME, CAMPING- U. SONSTIGE WOHNANHAENGER	ST 1000 DM	4 005 68 073	3 710 62 080	4 441 72 693	
33 713	KRAFTRAEDER U. MOTORROLLER	ST 1000 DM	.	.	.	.
33 719	FAHRRAEADER MIT HILFSMOTOR	ST 1000 DM	.	.	.	.
33 750	FAHRRAEADER (OHNE SPIELFAHRRAEADER)	ST 1000 DM	198 539 63 765	133 375 42 499	141 340 46 474	
33 761	FAHRRADRAHMEN	ST 1000 DM	.	.	.	.
<u>ELEKTROTECHNISCHE ERZEUGNISSE</u>						
36 114	GLEICHSTROMMOTOREN U. -GENERATOREN (EINSCHL. GETRIEBEMOTOREN) UEBER 0,0375 KW	1000 ST 1000 DM	1 869 76 811	1 977 80 243	2 007 76 394	
36 115	EINPHASEN-WECHSELSTROMMOTOREN (EINSCHL. GETRIEBEMOTOREN)	1000 ST 1000 DM	1 571 60 645	1 582 58 080	1 832 63 335	
36 116	DREHSTROM- U. ZWEIPHASEN-WECHSELSTROMMOTOREN	1000 ST 1000 DM	296 169 842	297 171 126	278 156 052	
36 117	WECHSELSTROMGENERATOREN, TURBOGENERATOREN	ST 1000 DM	.	.	.	.
36 118	STROMERZEUGUNGSAGGREGATE (OHNE SCHWEISSSTROMERZEUGUNGSAGGREGATE) ANGETRIEBEN DURCH DIESELMOTOREN U. SONSTIGE KRAFTMASCHINEN (OHNE OTTOMOTOREN)	ST 1000 DM	.	.	.	.
36 123	TRANSFORMATOREN MIT FLUESSIGKEITISOLATION	ST 1000 DM	.	.	.	.
36 125	TROCKENTRANSFORMATOREN, GIESSHARZ-VERTEILUNGS- U. LEISTUNGSTRANSFORMATOREN	1000 ST 1000 DM	3 498 62 759	2 863 55 221	3 523 57 757	
36 134	EINKRISTALLGLEICHRICHTERELEMENTE U. -SAETZE, THYRISTOREN, TRIACS U. DGL.	1000 DM	.	.	.	.
36 137	HALBLEITER-STROMRICHTERGERAEETE U. SONSTIGE STROMRICHTER	1000 ST 1000 DM	756 154 611	812 183 626	963 151 096	
36 158	BLEIAKKUMULATOREN UEBER 7 KG (TROCKENGEWICHT)	T 1000 DM	16 833 118 824	15 517 112 222	15 919 108 793	
36 219	HOCHSPANNUNGSSCHALTFELDER	ST 1000 DM	.	.	.	.

1) EINSCHL. FAHRGESTELLE MIT MOTOR.

8 PRODUKTION AUSGEWAHLTER ERZEUGNISSE - FRUEHERES BUNDESGBIET

EB.-NR	ERZEUGNIS	EINHEIT	1992	1993	1993	1994
			DEZEMBER	JANUAR	DEZEMBER	JANUAR
NIEDERSpannungsschaltgeraete u. -anlagen unter 1000 V						
36 221	EINFACHE HANDSCHALTGERAETE	1000 ST	.	.	.	.
		1000 DM	.	.	.	.
36 222	BEFEHLSSCHALTER (OHNE SCHNAPPSCHALTER)	1000 ST	.	.	.	.
		1000 DM	.	.	.	.
36 223	LEISTUNGSSCHALTER	1000 ST	.	.	.	.
		1000 DM	.	.	.	.
36 224	SCHUETZE	1000 ST	1 600	1 429	1 415	1 415
		1000 DM	54 875	60 150	60 150	55 689
36 225	TEMPERATURWAECHTER (NICHT F. RAUMHEIZUNG)	1000 ST	.	.	.	.
		1000 DM	.	.	.	.
36 226	SCHALTFELDER, SCHALTSCHRAENKE U. SCHALTAFELN	1000 ST	48	50	43	43
		1000 DM	111 027	192 635	145 417	145 417
36 227	GEKAPSELTE VERTEILUNGEN	1000 ST	73	80	76	76
		1000 DM	15 595	24 192	14 801	14 801
36 228	EINBAUFERTIGE SCHALTSCHRAENKE	1000 ST	313	260	302	302
		1000 DM	67 860	57 760	69 598	69 598
INSTALLATIONSGERAETE BIS 1 000 V						
36 230	GERAETE- U. PAKETSCHALTER	1000 ST	.	.	.	.
		1000 DM	.	.	.	.
36 231	INSTALLATIONSSCHALTER, NICHT REGELBAR	1000 ST	.	.	.	.
		1000 DM	.	.	.	.
36 233	STECKDOSEN	1000 ST	.	.	.	.
		1000 DM	.	.	.	.
36 234	VERTEILUNGSTAFELN U. -SCHRAENKE	1000 ST	.	.	.	.
		1000 DM	.	.	.	.
36 235	ZAEHLERTAFELN U. -SCHRAENKE	1000 ST	.	.	.	.
		1000 DM	.	.	.	.
36 238	INSTALLATIONSELBSTSCHALTER (OHNE MOTOR- SCHUTZSCHALTER)	1000 ST	.	.	.	.
		1000 DM	.	.	.	.
36 239	KLEMMEN, REIHENKLEMMEN U. DGL.	1000 ST	132 391	126 022	152 938	152 938
		1000 DM	77 204	56 358	64 800	64 800
36 259	ISOLIERTE DRAEHTE U. LEITUNGEN	T	43 720	39 857	42 037	42 037
		1000 DM	410 537	405 491	395 498	395 498
36 261	STARKSTROMKABEL (OHNE SCHIFFS-, OEL- U. DRUCKKABEL)	T	.	.	.	.
		1000 DM	.	.	.	.
36 262	FERNMELDEKABEL	T	5 191	4 025	3 788	3 788
		1000 DM	75 859	57 396	60 176	60 176
36 265	HOCHFREQUENZKABEL	T	.	.	.	.
		1000 DM	.	.	.	.
ELEKTROWERKZEUGE BIS 2 KW						
36 310	ELEKTRISCHE HANDBOHRWERKZEUGE	1000 ST	.	.	.	.
		1000 DM	.	.	.	.
36 312	ELEKTRISCHE SCHLEIF- U. POLIERWERKZEUGE (BIS 300 MM SCHEIBENDURCHMESSER)	1000 ST	.	.	.	.
		1000 DM	.	.	.	.
36 314	ELEKTRISCHE KREIS-, KETTEN-, STICH- SAEGEN, FRAES- U. HOBELWERKZEUGE	1000 ST	.	.	.	.
		1000 DM	.	.	.	.
ELEKTRISCHE HAUSHALTSGERAETE						
36 351	ELEKTROVOLLHERDE, BACKOEFEN (EINBAUGERAETE)	1000 ST	.	.	.	.
		1000 DM	.	.	.	.
36 353	ELEKTRISCHE HAUSHALTS-KAFFEE- U. -TEE- BEREITER MIT EINEM NUTZINHALT BIS 2 L	1000 ST	.	.	.	.
		1000 DM	.	.	.	.
36 357	ELEKTRISCHE SPEICHERHEIZGERAETE, ORTSFEST	1000 ST	.	.	.	.
		1000 DM	.	.	.	.
36 358	ELEKTROBUEGELEISEN	1000 ST	.	.	.	.
		1000 DM	.	.	.	.
36 359	ELEKTRISCHE HEIZELEMENTE, -STAEBE U. -EINSAETZE, AUCH EINSATZKOCHPLATTEN	1000 ST	4 767	2 853	3 056	3 056
		1000 DM	32 022	26 542	29 383	29 383
36 371	ELEKTRISCHE MIXGERAETE (AUCH HANDRUEHR- GERAETE)	1000 ST	.	.	.	.
		1000 DM	.	.	.	.
36 373	ELEKTRISCHE RUNDSCNEIDMASCHINEN	1000 ST	.	.	.	.
		1000 DM	.	.	.	.
36 374	GESCHIRRSPUELMASCHINEN FUER DEN HAUSHALT	1000 ST	.	.	.	.
		1000 DM	.	.	.	.
36 375	ELEKTR. RASIERAPPARATE, AUCH BATTERIEBETR.	1000 ST	.	.	.	.
		1000 DM	.	.	.	.
36 376	ELEKTRISCHE LUFTDUSCHEN U. HAARTROCKNER	1000 ST	.	.	.	.
		1000 DM	.	.	.	.
36 378	ELEKTRISCHE STAUBSAUGER	1000 ST	.	.	.	.
		1000 DM	.	.	.	.
36 379	ELEKTRISCHE DUNSTABZUGSHAUBEN	1000 ST	.	.	.	.
		1000 DM	.	.	.	.
36 381	TISCH- U. EINBAUKUEHLSCHRAENKE (MIT ELEK- TRISCH ANGETRIEBENEM KOMPRESSOR)	1000 ST	.	.	.	.
		1000 DM	.	.	.	.
36 382	KOMBINIERTER KUEHL- U. GEFRIERSCHRAENKE	1000 ST	.	.	.	.
		1000 DM	.	.	.	.
36 384	HAUSHALTSGEFRIERSCHRAENKE U. -TRUHEN	1000 ST	.	.	.	.
		1000 DM	.	.	.	.
36 389	KAEITEMITTELVERDICHTER U. KAEITEMITTELVER- DICHTERSAETZE BIS 0,4 KW	1000 ST	.	.	.	.
		1000 DM	.	.	.	.
36 394	ELEKTRISCHE HAUSHALTSWASCHMASCHINEN MIT EINEM FUELLGEWICHT BIS 6 KG TROCKENWAESCHE	1000 ST	.	.	.	.
		1000 DM	.	.	.	.

8 PRODUKTION AUSGEWAHLTER ERZEUGNISSE - FRUEHERES BUNDESGBIET

EB.-NR	ERZEUGNIS	EINHEIT	1992	1993	1993	1994
			DEZEMBER	JANUAR	DEZEMBER	JANUAR
36 396	ELEKTRISCHE WAESCHETROMMELTROCKNER MIT EINEM FUELLGEWICHT BIS 6 KG TROCKENWAESCHE	1000 ST 1000 DM	.	.	.	.
36 411	ZWECKLEUCHTEN-INNENLEUCHTEN, -AUSSENLEUCHTEN U. -SONDERLEUCHTEN	1000 ST 1000 DM		2 532 202 371	2 299 204 027	2 446 193 683
36 414	WOHNRAUM- U. REPRaesENTATIVLEUCHTEN, STRAHLER	1000 ST 1000 DM		2 494 117 043	2 269 118 630	2 342 116 693
36 443	REFLEKTORGLUEHLAMPEN U. ANDERE GLUEHLAMPEN (UEBER 100 V)	1000 ST 1000 DM	.	.	.	.
36 447	FAHRZEUGGLUEHLAMPEN	1000 ST 1000 DM	.	.	.	.
36 474	LEUCHTSTOFFLAMPEN	1000 ST 1000 DM	.	.	.	.
36 519	GERAETE U. EINRICHTUNGEN DER LEITERGEBUNDENEN TELEKOMMUNIKATION	1000 DM		769 601	834 603	634 294
36 532	GERAETE U. EINRICHTUNGEN DER NICHTLEITERGEBUNDENEN TELEKOMMUNIKATION	1000 DM	.	.	.	.
36 620	RUNDFUNKEMPFANGSSGERAETE (OHNE KFZ-GERAETE)	1000 ST 1000 DM	.	.	.	.
36 624	KRAFTFAHRZEUGEMPFANGSSGERAETE	1000 ST 1000 DM	.	.	.	.
36 628	FERNSEHEMPFANGSSGERAETE	1000 ST 1000 DM	.	.	.	.
36 631	ELEKTR.BILD-U.TONAUFGZEICHNUNGSSGERAETE (VIDEORECORDER)	1000 ST 1000 DM	.	.	.	.
36 637	LAUTSPRECHER MIT GEHAEUSE	1000 ST 1000 DM	.	.	.	.
36 638	SCHALLPLATTEN, CD-PLATTEN (BESPIELT)	1000 ST 1000 DM	.	.	.	.
36 652	BAUELEMENTE DER ELEKTRONIK KATHODENSTRAHLROEHREN	1000 ST 1000 DM	.	.	.	.
36 656	OPTOELEKTRONISCHE HALBLEITERBAUELEMENTE	1000 ST 1000 DM	.	.	.	.
36 658	TRANSISTOREN, DIODEN U. SONSTIGE DISKRETE HALBLEITER	1000 ST 1000 DM	.	.	.	.
36 670	KUNSTSTOFFOLIENKONDENSATOREN U. SONSTIGE FESTKONDENSATOREN	MILL. ST 1000 DM	.	.	.	.
36 671	SCHICHTFESTWIDERSTAENDE	1000 ST 1000 DM	.	.	.	.
36 672	SCHICHTSTELLWIDERSTAENDE	1000 ST 1000 DM	.	.	.	.
36 673	ELEKTROLYTKONDENSATOREN	1000 ST 1000 DM	.	.	.	.
36 675	INDUKTIVITAETEN	1000 ST 1000 DM		114 511 41 900	111 184 45 343	127 380 56 181
36 676	SCHALTER U. SCHALTERSAETZE	1000 ST 1000 DM	.	.	.	.
36 677	VERBINDUNGSELEMENTE	1000 ST 1000 DM		627 681 125 118	491 348 128 557	680 129 144 028
36 678	AKTIVE INTEGR. SCHALTUNGEN, MONDLITHISCH	1000 ST 1000 DM	.	.	.	.
36 679	LEITERPLATTEN (UNBESTUECKT)	1000 ST 1000 DM		36 388 111 449	28 860 89 754	32 739 100 498
36 718	ELEKTRISCHE MESSGERAETE	1000 ST 1000 DM		2 511 345 007	2 798 452 548	2 894 360 987
36 735	ELEKTRIZITAETSZAEHLER FUER MEHRPHASEN-WECHSELSTROM	1000 ST 1000 DM	.	.	.	.
36 774	ELEKTRISCHE REGEL- U. STEUERUNGSSGERAETE U. -EINRICHTUNGEN (OHNE ELEKTR. ZEITAUSSCHUESER FUER TARIFZWECKE, ZEITSCHALTGERAETE UND RELAIS NACH VDE 0435)	1000 ST 1000 DM		3 394 503 249	3 388 698 863	3 250 576 811
36 775	ELEKTRISCHE ZEITAUSSCHUESER FUER TARIFZWECKE U. ELEKTRISCHE ZEITSCHALTGERAETE	1000 ST 1000 DM	.	.	.	.
36 776	RELAIS NACH VDE 0435	1000 ST 1000 DM		2 548 47 891	2 763 42 372	3 148 44 859
36 810	MEDIZINISCHE GERAETE, DIE ROENTGEN-, ALPHA-, BETA- ODER GAMMASTRAEHLN VERWENDEN	1000 DM 1000 ST	.	.	.	.
36 812	ELEKTRISCHE DENTALBOHRMASCHINEN	1000 DM 1000 ST	.	.	.	.
36 818	GERAETE FUER ELEKTRODIAGNOSE U. PATIENTEN-UEBERWACHUNG	1000 ST 1000 DM	.	.	.	.
36 829	ELEKTROKOHLEN U. -BUERSTEN (EINSCHLIESSLICH BUERSTENHALTER, ABER OHNE STABELEKTRODEN)	T 1000 DM	.	.	.	.

8 PRODUKTION AUSGEWAHLTER ERZEUGNISSE - FRUEHERES BUNDESGBEIT

EB.-NR	ERZEUGNIS	EINHEIT	1992	1993	1993	1994
			DEZEMBER	JANUAR	DEZEMBER	JANUAR
36 844	ELEKTRISCHE BAHNSIGNAL- U. -SICHERUNGS-GERAETE	T 1000 DM	.	.	.	.
36 846	ELEKTRISCHE GERAETE FUER SICHERHEITS- U. -ALARMANLAGEN	T 1000 DM	.	.	.	.
36 862	ELEKTRISCHE AUSRUESTUNGEN FUER FAHRRADER, KRAFTFAHRZEUGE U. VERBRENNUNGSMOTOREN	T 1000 DM		15 592 739 645	15 950 744 758	16 594 794 281
36 900	MONTAGEN (EINSCHL. INSTALLATIONEN)	1000 DM		629 087	1 388 664	849 253
<u>FEINMECHANISCHE U. OPTISCHE ERZEUGNISSE;</u>						
<u>UHREN</u>						
37 113	KONTAKTLINSEN U. BRILLENGLAESER, OPTISCH BEARBEITET	1000 ST 1000 DM	.	.	.	.
37 115	FASSUNGEN FUER BRILLEN AUS KUNSTSTOFF	1000 ST 1000 DM	.	.	.	.
37 116	FASSUNGEN FUER BRILLEN AUS METALLEN ODER SONSTIGEN STOFFEN	1000 ST 1000 DM	.	.	.	.
37 121	OPTISCHE ELEMENTE	1000 DM		15 014	17 091	15 163
37 133	OPTISCHE MIKROSKOPE	ST 1000 DM	.	.	.	.
37 158	FERNGLAESER, FERNROHRE U. ANDERE ASTRONOMISCHE GERAETE	ST 1000 DM	.	.	.	.
37 176	OPTISCHE MESSGERAETE	ST 1000 DM	.	.	.	.
37 190	AUGENAERZTLICHE INSTRUMENTE U. GERAETE, DIE OPTISCHE STRAHLEN VERWENDEN	ST 1000 DM	.	.	.	.
37 192	MEDIZINISCHE ENDOSKOPE	ST 1000 DM	.	.	.	.
37 211	OBJEKTIVE FUER FOTOAPPARATE, FILMKAMERAS UND PROJEKTOREN	1000 ST 1000 DM	.	.	.	.
37 212	FOTOAPPARATE (OHNE SPEZIALFOTOAPPARATE)	1000 ST 1000 DM	.	.	.	.
37 214	FOTOKOPIERAPPARATE (OHNE VERVIELFAELTIGUNGS- U. LICHTPAUSMASCHINEN)	ST 1000 DM	.	.	.	.
37 218	FOTOLABORGERAETE	ST 1000 DM	.	.	.	.
37 252	DIAPROJEKTOREN, ANDERE STEHBILDWERFER	ST 1000 DM	.	.	.	.
37 255	FILMKAMERAS	ST 1000 DM	.	.	.	.
37 256	FILMVORFUEHRAPPARATE	ST 1000 DM	.	.	.	.
37 532	PRAEZISIONSWAAGEN	ST 1000 DM	.	.	.	.
37 538	FEINMECHANISCHE GERAETE U. MASCHINEN ZUM MESSEN ODER PRUEFEN VON GEOMETRISCHEN GROSSEN	1000 ST 1000 DM		251 15 789	235 18 254	296 13 163
<u>FEINMECHANISCHE BETRIEBSMESS- U. REGEL-GERAETE</u>						
37 551	FEINMECHANISCHE GESCHWINDIGKEITS- UND DREHZAHLMESSER, FEINMECHANISCHE ZAEHLER	1000 ST 1000 DM	.	.	.	.
37 552	ANDERE FEINMECHANISCHE MESS- U. REGELGERAETE	1000 ST 1000 DM		4 200 82 262	4 448 94 735	4 894 86 462
37 553	GASZAEHLER (OHNE STATIONS- GASZAEHLER)	1000 ST 1000 DM	.	.	.	.
37 554	WASSERZAEHLER	1000 ST 1000 DM	.	.	.	.
37 555	SONSTIGE FLUESSIGKEITZAEHLER	1000 ST 1000 DM	.	.	.	.
37 556	FEINMECHANISCHE REGELGERAETE (OHNE THERMOSTATE)	1000 ST 1000 DM	.	.	.	.
37 562	GERAETE U. MODELLE ZU VORFUEHRZWECKEN UND UNTERRICHT	1000 ST 1000 DM	.	.	.	.
37 595	UMGEBUNGSLUFTABHAENIGE ATMUNGSSGERAETE	1000 ST 1000 DM	.	.	.	.
37 719	ARMBAND-, TASCHEN- U. AEHNLICHE UHREN	1000 ST 1000 DM	.	.	.	.
37 730	WECKER, WAND- U. SONST. UHREN (ELEKTRISCH)	1000 ST 1000 DM	.	.	.	.
37 733	WECKER (NICHELEKTRISCH)	1000 ST 1000 DM	.	.	.	.
37 739	ARMATURBRETTUHREN FUER KRAFTFAHRZEUGE, LUFTFAHRZEUGE, SCHIFFE ODER ANDERE FAHRZEUGE	1000 ST 1000 DM	.	.	.	.
37 778	ELEKTRISCHE UHRWERKE FUER WECKER, STAND-, WAND- U. TISCHUHREN	1000 ST 1000 DM	.	.	.	.
37 779	NICHELEKTRISCHE UHRWERKE	1000 ST 1000 DM	.	.	.	.

## 8 PRODUKTION AUSGEWAHLTER ERZEUGNISSE - FRUEHERES BUNDESGBIET

EB.-NR	ERZEUGNIS	EINHEIT	1992	1993	1993	1994
			DEZEMBER	JANUAR	DEZEMBER	JANUAR
EISEN-, BLECH- U. METALLWAREN						
38 231	KREISSAEGEBLAETTER FUER DIE BEARBEITUNG VON NICHTMETALLISCHEN WERKSTOFFEN 1)	T 1000 DM	.	.	.	.
38 234	BANDSAEGEBLAETTER FUER DIE BEARBEITUNG VON METALL 1)	T 1000 DM	.	.	.	.
38 235	SEGMENTSÄEGEBLÄETTER, KREISSÄEGEBLÄETTER FUER DIE BEARBEITUNG VON METALL 1)	T 1000 DM	.	.	.	.
38 236	HANDSÄEGEN, LANGSÄEGEBLÄETTER SONSTIGER ART FUER DIE BEARBEITUNG VON METALL 1)	T 1000 DM	.	.	.	.
38 242	AUSWECHSELBARE WERKZEUGE FUER DIE BEARBEITUNG VON NICHTMETALLISCHEN WERKSTOFFEN 1)	T 1000 DM	.	.	.	.
38 246	KREISMESSER FUER DIE METALLBEARBEITUNG 1)	T 1000 DM	.	.	.	.
38 247	SONSTIGE MESSER U. SCHNEIDKLINGEN FUER DIE METALLBEARBEITUNG 1)	T 1000 DM	.	.	.	.
38 260	FEILEN, ZANGEN, METALLSCHEREN U.AE.	T 1000 DM	.	.	.	.
38 261	DREHWERKZEUGE U.A. EINZAHNIGE ZERSPANUNGSWERKZEUGE	T 1000 DM	.	.	.	.
38 271	SCHRAUBZWINGEN U. DGL.	T 1000 DM	.	.	.	.
38 272	SCHRAUBENZIEHER (HANDSCHRAUBENDREHER) UND SCHRAUBENDREHEREINSAETZE U. DAZUGEHÖRIGE VERBINDUNGS- U. ANTRIEBSTEILE	T 1000 DM	.	.	.	.
38 273	STECKSCHLUESSEL, AUSWECHSELBARE STECKSCHLUESSELEINSAETZE (AUCH MIT HALTER, VERBINDUNGS- U. ANTRIEBSTEILEN	T 1000 DM	.	.	.	.
38 274	SCHRAUBEN- U. SPANNSCHLUESSEL MIT NICHT VERSTELLBARER SPANNWEITE	T 1000 DM	.	.	.	.
38 281	HARTMETALLPLAETTCHEN, -STÄEBCHEN, -SPITZEN U.AE. FORMSTUECKE FUER WERKZEUGE, NICHT GEFASST	T 1000 DM	.	.	.	.
38 282	HARTMETALL- U. HARTMETALLBESTUECKTE DREHWERKZEUGE U. ANDERE EINZAHNIGE ZERSPANUNGSWERKZEUGE FUER DIE METALLBEARBEITUNG	T 1000 DM	.	.	.	.
38 284	SAEGEBLAETTER MIT ARBEITENDEM TEIL AUS GESINTERTEN HARTMETALLEN	T 1000 DM	.	.	.	.
38 285	ZIEHWERKZEUGE U. PRESSMATRIZEN ZUM ZIEHEN ODER STRANGPRESSEN VON METALL, KALTPRESSWERKZEUGE FUER DIE MASSIVUMFORMUNG VON METALL MIT ARBEITENDEM TEIL AUS GESINTERTEN HARTMETALLEN	T 1000 DM	.	.	.	.
38 286	ANDERE BOHRWERKZEUGE MIT ARBEITENDEM TEIL AUS GESINTERTEN HARTMETALLEN FUER DIE BEARBEITUNG VON NICHTMETALLISCHEN WERKSTOFFEN	T 1000 DM	.	.	.	.
38 287	SAEGEBLAETTER MIT ARBEITENDEM TEIL AUS DIAMANTEN ODER AGGLOMERIERTEN DIAMANTEN	T 1000 DM	.	.	.	.
38 312	GAS-STANDHERDE (EINSCHL. GASZUSATZHERDEN U. GAS-HEIZHERDEN)	ST 1000 DM	.	.	.	.
38 314	HERDE, KOCHGERAETE U. AEHNLICHE GERAETE FUER GROSSKUECHEN	ST 1000 DM	.	6 417 29 204	8 115 36 636	6 652 28 546
38 316	RAUMHEIZOEFEN U. ANDERE HEIZGERAETE FUER DEN HAUSHALT	ST 1000 DM	.	43 893 24 980	34 548 24 875	39 668 25 112
38 318	NICHELEKTRISCHE WASSERHEIZER (GASBEHEIZUNG)	ST 1000 DM	.	.	.	.
GERAETE U. BEDARFSARTIKEL AUS STAHLBLECH						
38 411	GESCHIRR AUS EISEN ODER STAHL FUER DEN HAUSHALT	T 1000 DM	.	.	.	.
38 412	TRETEIMER U. AEHNLICHE MUELLGEFAESSE, MUELLBEHAELTER	T 1000 DM	.	.	.	.
38 413	BADEWANNEN AUS STAHLBLECH, FUER DEN EINBAU BESTIMMT	T 1000 DM	.	.	.	.
38 414	SPUELBECKEN U. ABDECKUNGEN AUS STAHLBLECH FUER SPUELTISCHE	T 1000 DM	.	.	.	.
38 415	LOCHBLECHE AUS STAHL, IN TAFELN ODER ROLLEN	T 1000 DM	.	.	.	.

1) OHNE HARTMETALL- U. DIAMANTWERKZEUGE.

8 PRODUKTION AUSGEWAHLTER ERZEUGNISSE - FRUEHERES BUNDESGBIET

EB.-NR	ERZEUGNIS	EINHEIT	1992	1993	1993	1994
			DEZEMBER	JANUAR	DEZEMBER	JANUAR
38 416	STAHLSCHUTZPLANKEN (STAHLLEITPLANKEN)	T		.	.	.
		1000 DM		.	.	.
38 417	STAHLRADIATOREN, PLATTENHEIZKOEPPER, SONSTIGE HEIZKOEPPER U. GLIEDER DAFUER	T		.	.	.
		1000 DM		.	.	.
38 418	BEHAELTER FUER HEIZUNGS- U. WASSERVERSOR- GUNGSANLAGEN	T		5 316	3 578	4 536
		1000 DM		41 777	31 758	35 347
38 419	KESSELBOEDEN, GEPRESST, TIEFGEZOGEN ODER AEHNLICH HERGESTELLT	T		.	.	.
		1000 DM		.	.	.
38 420	STAHLTUEREN AUS GEFALZTEN STAHLBLECHPROFILIEN (AUCH MIT PLATTENFUELLUNGEN AUS ANDEREN WERKSTOFFEN)	T		14 796	15 587	15 012
		1000 DM		35 178	35 137	31 541
38 421	STAHLTUEERZARGEN AUS GEFALZTEN STAHLBLECHPRO- FILIEN	T		.	.	.
		1000 DM		.	.	.
38 422	STAHLTORE AUS GEFALZTEN STAHLBLECHPROFILIEN (AUCH MIT PLATTENFUELLUNGEN AUS ANDEREN WERKSTOFFEN)	T		.	.	.
		1000 DM		.	.	.
38 423	TRENNWAENDE AUS GEFALZTEN STAHLBLECHPROFILIEN	T		.	.	.
		1000 DM		.	.	.
38 425	HAUS- U. WANDVERKLEIDUNGEN AUS STAHLBLECH	T		.	.	.
		1000 DM		.	.	.
	LAGER- U. TRANSPORTBEHAELTER AUS STAHLBLECH					
38 901	SPUNDBEHAELTER	T		.	.	.
		1000 DM		.	.	.
38 427	ROLLEN U. TROMMELN FUER KABEL U. DGL.	T		.	.	.
		1000 DM		.	.	.
38 428	PALETTEN U. AEHNLICHE STAPELFAEHIGE TRANS- PORTMITTEL	T		7 090	4 753	3 871
		1000 DM		22 378	16 249	13 843
38 902	SONSTIGE BEHAELTER (OHNE STAHLKAESTEN)	T		6 996	9 003	7 620
		1000 DM		24 220	31 025	24 776
	MOEBEL AUS STAHL- U. NE-METALLROHREN SOWIE -PROFILIEN (OHNE MEDIZINISCH-CHIRURGISCHE MOEBEL, DENTALSTUEHLE U. AE.)					
38 431	BUERO- U. SCHULMOEBEL AUS METALL	T		9 343	9 137	8 692
		1000 DM		61 444	64 357	61 907
38 903	LUFT- U. KRAFTFAHRZEUGSITZE AUS METALL	T		.	.	.
		1000 DM		.	.	.
38 437	BUERO-, SCHUL- U. SONSTIGE SITZMOEBEL SO- WIE ANDERE WOHNSITZMOEBEL (OHNE POLSTER- MOEBEL)	T		8 547	10 686	9 528
		1000 DM		114 347	135 450	115 482
38 904	GARTENBAENKE, GARTEN-, CAMPING- U. TER- RASSENSTUEHLE, ANDERE WOHNMUEBEL, BUEGEL- TISCHE U. SONSTIGE MOEBEL AUS METALL	T		10 397	7 827	7 229
		1000 DM		90 611	79 164	75 037
	STAHL- U. NE-METALLBLECHEINRICHTUNGEN					
38 905	FACHBODENREGALE UEBER 4M HOEHE U. PALETTEN- REGALE	T		8 810	10 264	8 485
		1000 DM		25 970	28 992	24 710
38 440	KLEIDERSCHRAENKE AUS METALL	T		.	.	.
		1000 DM		.	.	.
38 441	WERKZEUGSCHRAENKE AUS METALL	T		.	.	.
		1000 DM		.	.	.
38 442	SPUELTISCHE AUS METALL (OHNE LABORSPUEL- EINRICHTUNGEN)	T		.	.	.
		1000 DM		.	.	.
38 443	SPEZIALEINRICHTUNGEN AUS METALL FUER LABO- RATORIEN	T		.	.	.
		1000 DM		.	.	.
	GERAEETE U. BEDARFSARTIKEL AUS NE-METALL					
38 906	KOCH-, BACK-, BRAT- U.A. GESCHIRR FUER DEN HAUSHALT	T		.	.	.
		1000 DM		.	.	.
38 445	GROSSKUECHENGESCHIRR	T		.	.	.
		1000 DM		.	.	.
38 907	SONSTIGE HAUSWIRTSCHAFTS-, HYGIENE- UND TOILETTENARTIKEL	T		.	.	.
		1000 DM		.	.	.
38 908	TYPENSCHILDER, SKALEN, FRONTBLENDEN, SCHALTBILDER, ZAHLEN U. BUCHSTABEN AUS NE-METALL	T		.	.	.
		1000 DM		.	.	.
38 448	HAUS- U. WANDVERKLEIDUNGEN AUS ALUMINIUM	T		.	.	.
		1000 DM		.	.	.
38 452	ROLLAEDEN (OHNE ROLLTORE), SCHEREN- U. ROLLGITTER AUS ALUMINIUM	T		.	.	.
		1000 DM		.	.	.
38 460	JALOUSIEN AUS ALUMINIUM	T		.	.	.
		1000 DM		.	.	.

8 PRODUKTION AUSGEWAHLTER ERZEUGNISSE - FRUEHERES BUNDESGBIET

EB.-NR	ERZEUGNIS	EINHEIT	1992	1993	1993	1994
			DEZEMBER	JANUAR	DEZEMBER	JANUAR
38 462	PANZERSCHRAENKE, TUEREN U. FAECHER FUER STAHLKAMMERN	T 1000 DM	.	.	.	.
38 463	STUFENLEITERN U. TRITTSCHEMEL	T 1000 DM	.	.	.	.
38 464	METALLSCHLAEUCHE U. BIEGSAME WELLEN	T 1000 DM	.	.	.	.
38 465	DREI- U. MEHRRUEDRIGE HANDTRANSPORTGERAETE BIS 1 T TRAGKRAFT	T 1000 DM	.	.	.	.
38 466	LAUFRAEDER, -ROLLEN, SOWIE TEILE AUS METALL FUER HANDTRANSPORTGERAETE	T 1000 DM	.	.	.	.
38 467	FEINSTBLECHPACKUNGEN FUER NAHRUNGSMITTEL, GETRAENKE, TABAKWAEREN (AUS STAHL)	T 1000 DM	.	.	.	.
38 468	FEINSTBLECHPACKUNGEN FUER FARBEN, LACKE UND VERWANDTE ERZEUGNISSE (AUS STAHL)	T 1000 DM	.	.	.	.
38 470	DRUCKZERSTAEUBERDOSEN (AEROSOLDOSSEN) UND FEINSTBLECHVERSCHLUESSE FUER SONSTIGE VERPACKUNGEN (AUS STAHL)	T 1000 DM	.	.	.	.
38 513	SCHLOESSER, VERSCHLUESSE U. VERSCHLUSSBUEGEL MIT SCHLOSS, SOWIE BESCHLAEGE AUS KUNSTSTOFF U. METALL FUER KOFFER, MAPPEN U. TAESCHNERWAEREN	1000 DM	.	.	.	.
38 531	LAUFRAEDER ODER -ROLLEN AUS METALL FUER MOEBEL U. APPARATE	T 1000 DM	.	.	.	.
38 533	MOEBELBESCHLAEGE AUS HOLZ U. KUNSTSTOFF	1000 DM	.	.	.	.
38 541	TUERSCHLOESSER FUER SCHLIESSZYLINDER, VORGERICHTET	T 1000 DM	.	.	.	.
38 542	EINSTECK- U. TUERSCHLOESSER SONSTIGER ART	T 1000 DM	1 818	1 454	1 610	1 610
38 544	AUTOMATISCHE TUERSCHLIESSER	T 1000 DM	18 507	16 836	16 816	
38 909	KRAFTFAHRZEUGSCHLOESSER U. -BESCHLAEGE	T 1000 DM	.	.	.	.
38 574	DREH-, KIPP- U. DREHKIPPBAUBESCHLAEGE, GANZ ODER UEBERWIEGEND AUS STAHL	T 1000 DM	.	.	.	.
38 575	TUERGRIFFE, -KNOEPFE U. ZUGEOERIGE BESCHLAEGE	1000 DM	.	.	.	.
38 711	MESSER MIT FESTSTEHENDER KLINGE	1000 ST 1000 DM	.	.	.	.
38 715	SCHEREN U. SCHERENBLAETTER	1000 ST 1000 DM	.	.	.	.
38 716	RASIERKLINGEN (EINSCHL. EINMEGRASIERAPPARATEN) U. EINZELNE GRIFFE U. KLINGEN	1000 DM	.	.	.	.
38 741	BESTECKE U. AEHNLICHE TISCHGERAETE	1000 DM	.	.	.	.
38 816	PERSONEN- U. HAUSHALTSWAAGEN	1000 ST 1000 DM	.	.	.	.
38 821	TAFELGESCHIRR U. AEHNLICHE ARTIKEL FUER DEN TISCHGEBRAUCH	1000 DM	.	.	.	.
38 823	GALANTERIEWAEREN AUS UNEDLEN METALLEN	1000 DM	.	.	.	.
38 834	DATUMSTEMPEL-, NUMMERNSTEMPEL-, ETIKETTIERAPPARATE U.AE. WAEREN FUER DEN HANDGEBRAUCH	1000 DM	.	.	.	.
38 845	ANDERE HAUSWIRTSCHAFTSARTIKEL, Z.B. KOHLEN- U. WASSEREIMER, KOERBE, VOGELKAEFIGE UND AE. KLEINKAEFIGE AUS EISEN- ODER STAHL- DRAHT	T 1000 DM	2 565 21 453	2 093 19 350	2 576 21 163	
38 853	FOLIEN U. DUENNE BAENDER AUS ALUMINIUM MIT EINER DICKE BIS 0,2 MM	T 1000 DM	.	.	.	.
38 856	TUBEN AUS ALUMINIUM	T 1000 DM	.	.	.	.
38 857	DRUCKZERSTAEUBERDOSEN (AEROSOLDOSSEN) AUS ALUMINIUM	T 1000 DM	.	.	.	.
38 870	DRUCKKNOEPFE U. TEILE DAVON	1000 DM	.	.	.	.
38 872	NAEHMASCHINENNADELN	1000 DM	.	.	.	.



8 PRODUKTION AUSGEWAHLTER ERZEUGNISSE - FRUEHERES BUNDESGBIET

EB.-NR	ERZEUGNIS	EINHEIT	1992	1993	1993	1994
			DEZEMBER	JANUAR	DEZEMBER	JANUAR
38 874	REISSVERSCHLUESSE MIT ZAEHNEN AUS UNEDLEN METALLEN	1000 M				
38 878	METALLKURZWAREN (LAUFROLLENGARNITUREN, SCHLITZROEHRE U. ANDERES BEFESTIGUNGSMATERIAL FUER GARDINEN, KLEIDERMAKEN, HUTHALTER U.AE.)	1000 DM				
38 879	STIFTE, NAEGEL, REISSNAEGEL, KRAMPEN, GEWELLTE ODER ABGESCHRAEGTE KLAMMERN U.AE.	1000 DM		13 981	15 043	14 633
38 899	PRESS-, ZIEH- U. STANZTEILE AUS EISEN ODER STAHL MIT EINEM STUECKGEWICHT UNTER 50 G (OHNE SOLCHE FUER ELEKTROTECHNISCHE ERZEUGNISSE)	1000 DM		205 787	181 211	212 994
<u>CHEMISCHE ERZEUGNISSE</u>						
41 111	CHLOR	T *				
41 137	RUSS	T *				
41 140	PHOSPHOR	1000 DM				
41 153	SAUERSTOFF 1)	1000 M3*		332 111	399 153	406 423
41 211	SALZSAEURE, CHLORWASSERSTOFF (GASFOERMIG ODER FLUESSIG), BER. AUF HCL	T *		55 449	67 101	64 253
41 229	SCHWEFELSAEURE, EINSCHL. OLEUM, BER. AUF SO3	1000 T *		240	244	236
41 231	SALPETERSAEURE, BER. AUF N	T *		22 728	20 598	22 195
41 240	OXIDE U. SAUERSTOFFSAEUREN DES PHOSPHORS, BER. AUF P2O5	T *				
41 293	SILICIUMDIOXID (KIESELSAEUREANHYDRID), BER. AUF SiO2	T *				
41 420	SYNTHESEAMMONIAK (PRIMAERSTICKSTOFF), BER. AUF N	T *			145 920	104 779
41 461	NATRIUMHYDROXID (AETZNATRON U. NATRONLAUGE), BER. AUF NaOH	T *			247 750	265 034
41 491	ALUMINIUMOXID (CALCINIERTE TONERDE), BER. AUF AL2O3	T *		74 119	66 099	71 320
41 492	ALUMINIUMHYDROXID (TONERDEHYDRAT), BER. AUF AL2O3	T *		96 401	98 879	98 898
41 495	ELEKTROKORUND	1000 DM				
41 522	CHLORIDE U. OXYCHLORIDE DER METALLE 2)	T *		26 060	22 140	
41 545	NATRIUMSULFAT (CALCINIERT U. KRISTALLISIERT), BER. AUF Na2SO4	T *			7 046	7 805
41 571	PHOSPHATE U. POLYPHOSPHATE 3), BER. AUF P2O5	1000 DM				12 243 36 669
41 593	NATRIUMCARBONAT (SODA), BER. AUF Na2CO3	T *				
41 910	EDELMETALLE, KOLLOID; EDELMETALLAMALGAME, -SALZE, CHEMISCHE EDELMETALLVERBINDUNGEN	1000 DM				
41 972	CARBIDE	T *				
41 996	AKTIVIERTE NATUERLICHE MINERALISCHE STOFFE (OHNE AKTIVKOHLE)	1000 DM				
42 211	ETHEN (ETHYLEN), BER. AUF 100 VH	T *				
42 212	PROPEN (PROPYLEN), BER. AUF 100 VH	T *				
42 213	BUTADIEN, BUTENE (BUTYLENE), BER. AUF 100 VH	T *		186 176		203 356
42 214	ETHIN (ACETYLEN) IN JEDER FORM	T *		7 902		8 647
42 241	REINBENZOLE, BER. AUF 100 VH	T *				
42 242	REINTOLUOLE, BER. AUF 100 VH	T *				
42 243	REINXYLOLE, BER. AUF 100 VH	T *				
42 272	1,2-DICHLORETHAN (ETHYLENDICHLORID), BER. AUF 100 VH	T *				
42 277	VINYL- U. VINYLIDENCHLORID, MONOMER, BER. AUF 100 VH	T *				
42 311	METHANOL, BER. AUF 100 VH	T *				
42 313	ETHANOL, SYNTHETISCH U. AUS ABLAGEN DER SULFITZELLSTOFFPRODUKTION, BER. AUF 100 VH	T *				
42 327	DREI- U. HOEHERWERTIGE ALKOHOLE	T *				
42 422	PHENOL, BER. AUF 100 VH	T *				
42 511	ETHYLENOXID, BER. AUF 100 VH	T *				
42 512	PROPYLENOXID, BER. AUF 100 VH	T *				
42 551	METHANAL (FORMALDEHYD), BER. AUF 100 VH	T *				
42 554	ETHANAL (ACETALDEHYD), BER. AUF 100 VH	T *				
42 613	ESSIGSAEURE, BER. AUF 100 VH	T *				
42 618	WEICHMACHER, AUF FETTSAEURE-, PHTHALSAEURE- U. PHOSPHORSAEUREBASIS, BER. AUF 100 VH	T *				
42 634	PHTHALSAEUREANHYDRID, BER. AUF 100 VH	T *				
42 727	AROMATISCHE MONO- U. POLYAMINE U. IHRE DERIVATE; SALZE DIESER ERZEUGNISSE	T *				
42 756	AMINE MIT SAUERSTOFFFUNKTION	T *				
42 758	ACRYLNITRIL, MONOMER, BER. AUF 100 VH	T *				
42 912	ORGANISCHE THIOVERBINDUNGEN (ART ANGEBEN)	T *				
42 963	TECHNISCHE FETTSAEUREN (OHNE CHEMISCH EINHEITLICHE)	T *				
42 971	NATUERLICHE ETHERISCHE OELE U. RIECHSTOFFE U.AE. (OHNE ESSENZEN U. AROMEN FUER DAS ERNAEHRUNGSGEWERBE)	T *				

1) GEMESSEN UNTER NORMALDRUCK BEI 20 GRAD C.- 2) OHNE NATUERLICHES KALIUM- U. NATRIUMCHLORID SOWIE OHNE PFLANZENBEHANDLUNGSMITTEL.- 3) OHNE DUENGEMITTEL.

## 8 PRODUKTION AUSGEWAHLTER ERZEUGNISSE - FRUEHERES BUNDESGBIET

EB.-NR	ERZEUGNIS	EINHEIT	1992	1993	1993	1994
			DEZEMBER	JANUAR	DEZEMBER	JANUAR
	EINNAHRSTOFFDUENGER (OHNE KALI)					
43 111	STICKSTOFFHALTIGE, BER. AUF N AUS SYNTHETISCHEM AMMONIAK U. AUS KOKE-REIEN U. GASWERKEN 1)	T *	.	.	.	.
43 114	CALCIUMCYANAMID (KALKSTICKSTOFF) 1)	T *	.	.	.	.
	PHOSPHATHALTIGE, BER. AUF P2O5					
43 116	SUPERPHOSPHATE, TRIPLE-SUPERPHOSPHAT 2)	T *	.	.	.	.
43 118	THOMASPHOSPHAT 2)	T *	.	.	.	.
43 120	ANDERE PHOSPHATHALTIGE EINNAHRSTOFFDUENGER (ART ANGEBEN) 2)	T *	.	.	.	.
	MEHRNAHRSTOFFDUENGER					
43 140	KOMPLEXDUENGER	T	.	.	.	.
43 141	STICKSTOFF-ANTEIL 3)	T	43 962	40 686	44 215	.
43 142	PHOSPHAT-ANTEIL 4)	T	.	.	.	.
43 143	KALI-ANTEIL 5)	T	139 527	147 734	161 764	.
43 145	ANDERE MEHRNAHRSTOFFDUENGER	T	.	.	.	.
	PFLANZENBEHANDLUNGS- U. SCHAEDLINGS- BEKAEMPFUNGSMITTEL 6)					
43 411	ORGANISCHE PHOSPHORVERBINDUNGEN ALS INSEKTIZIDE U. AKARIZIDE	T	.	.	.	.
		1000 DM	.	.	.	.
43 414	FUNGIZIDE	T	.	.	.	.
		1000 DM	.	.	.	.
43 417	HERBIZIDE	T	.	.	.	.
		1000 DM	.	.	.	.
44 121	KONDENSATIONS-, POLYKONDENSATIONS- U. POLY-ADDITIONSPRODUKTE FUER DIE CHEMIEFASERHERSTELLUNG 7)	T *	.	.	.	.
44 123	LACKKUNSTHARZE AUF PHENOL-, KRESOL- U. XYLENOLBASIS 7)	T *	.	.	.	.
44 124	AMINOHARZE U. POLYURETHANE, IN PRIMAERFORMEN 7)	T *	111 540	85 171	97 201	.
44 127	POLYETHER, EPOXIDHARZE, POLYESTER, POLY-AMIDE 7)	T *	89 949	82 231	91 409	.
44 128	SILICONE 7)	T *	.	.	.	.
44 140	POLYPROPYLEN U. SONSTIGE POLYOLEFINE (OHNE HALOGENIERTE POLYOLEFINE) 7)	T *	.	.	.	.
44 141	POLYMERISATIONS- U. MISCHPOLYMERISATIONS-PRODUKTE FUER DIE CHEMIEFASERHERSTELLUNG 7)	T *	.	17 654	19 368	.
44 142	POLYETHYLEN 7)	T *	122 820	111 876	123 547	.
44 144	POLYSTYROL 7)	T *	.	.	.	.
44 145	STYROL-COPOLYMERE 7)	T *	.	.	.	.
44 146	POLYVINYLCHLORID 7)	T *	.	84 147	87 207	.
44 148	POLYVINYLACETAT 7)	T *	.	.	.	.
44 149	VINYLAACETAT-COPOLYMERE (OHNE VINYLCHLORID-VINYLAACETAT-COPOLYMERE) 7)	T *	5 906	4 734	5 913	.
44 150	VINYLCHLORID-COPOLYMERE 7)	T *	16 513	22 140	18 344	.
44 151	ACRYLPOLYMERE 7)	T *	.	.	.	.
44 152	ACRYL-COPOLYMERE 7)	T *	.	.	.	.
44 172	FOLIEN AUS REGENERIERTER CELLULOSE (ZELL-GLAS) 7)	T *	.	.	.	.
44 178	CELLULOSEACETATE U. MISCHESTER 7)	T *	.	.	.	.
44 179	CELLULOSEETHER, CARBOXYMETHYLCELLULOSE UND CELLULOSEPROPIONAT 7)	T *	.	.	.	.
44 196	NATUERLICHE POLYMERE U. MODIFIZIERTE NATUERLICHE POLYMERE, Z.B. ALGINSAEURE, GEHAERTETE EIWISSSTOFFE, CHEMISCHE DERIVATE VON NATURKAUTSCHUK, KUNSTHORN 7)	T *	.	.	.	.
44 197	KUNSTSTOFFREGENERATE, AUFGEARBEITETE RESTSTOFFE AUS KUNSTSTOFFERZEUGNISSEN 7)	T *	.	.	.	.
44 520	SYNTHETISCHER LATEX, BER. AUF TROCKEN-SUBSTANZ	T *	16 829	20 039	23 056	.
44 551	SYNTHETISCHER KAUTSCHUK U. FAKTIS, FEST, BER. AUF TROCKENSUBSTANZ	T *	.	24 899	24 603	.
45 110	CELLULOSISCHE SPINNFASERN	T *	.	.	.	.
45 150	CELLULOSISCHE FILAMENTGARNE	T *	.	3 839	3 281	.
45 519	SYNTHETISCHE SPINNFASERN	T *	.	.	.	.
45 551	SYNTHETISCHE FILAMENTGARNE	T *	.	30 988	31 512	.
46 175	SYNTHETISCHE ORGANISCHE FARBSTOFFE	T	.	.	.	.
		1000 DM	.	.	.	.
46 429	LACKE, OEL-, LEIM-, WASSER-, DISPERSIONS-FARBEN U. A.; KUNSTSTOFFPUTZE; SPACHTEL	T	99 226	106 246	113 953	.
		1000 DM	512 729	461 287	527 652	.
46 450	VERDUENNUNGEN	T	10 872	8 570	10 035	.
		1000 DM	33 216	25 475	30 827	.
46 721	ZUBEREITETE PIGMENTE, TRUEBUNGSMITTEL, FARBEN; SCHMELZGLASUREN U.A. VERGLASBARE MASSEN	T	.	2 087	2 072	.
		1000 DM	.	13 031	13 527	.
46 731	DRUCKFARBEN FUER GRAFISCHE ZWECKE	T	.	.	.	.
		1000 DM	.	.	.	.
47 199	VITAMINE, HORMONE, ALKALOIDE, GLYKOSIDE, ANTIBIOTIKA, ZUBEREITETE DRUGEN	1000 DM	180 850	220 088	192 035	.
47 478	ARZNEIWAREN U. HORMONELLE CONTRACEPTIVA	1000 DM	1 892 553	1 936 869	1 985 080	.
47 946	CHIRURGISCHES NAHTMATERIAL (STERIL)	1000 DM	.	.	.	.
47 971	DESINFIZIATIONSMITTEL	1000 DM	.	.	.	.

1) ABSATZPRODUKTION IN EB-NR. 43 141 ENTHALTEN.- 2) ABSATZPRODUKTION IN EB-NR. 43 142 ENTHALTEN.- 3) ENTHAELT AUCH ABSATZPRODUKTION AUS EB-NR. 43 111, 43 114.- 4) ENTHAELT AUCH ABSATZPRODUKTION AUS EB-NR. 43 116, 43 118 UND 43 120.- 5) ENTHAELT AUCH ABSATZPRODUKTION AUS EB-NR. 21 531 UND 21 539.- 6) AUCH ZUBEREITUNGEN UND VORMISCHUNGEN. FALLS DIESE ERZEUGNISSE NUR ABGEPACKT ODER NUR MIT UNWIRKSAMEN STOFFEN VERMISCHT BZW. VERDUENNT WERDEN, SIND SIE NICHT ENTHALTEN.- 7) ANTEIL DER PRIMAERPRODUKTION IN JEDER FORM (PULVER, KOERNER, BLOECKE, PLATTEN, DISPERSIONEN, LOESUNGEN U.A.E.) EINSCHL. FUELLSTOFFE BEI FORMMASSEN, ABER OHNE ANDERE ZUSAETZE (Z.B. LOESUNGS- UND DISPERSIERMITTEL, WEICHMACHER) VOR ABGABE ZUR WEITERVERARBEITUNG IM GLEICHEN ODER FREMDEN UNTERNEHMEN.

## 8 PRODUKTION AUSGEWAHLTER ERZEUGNISSE - FRUEHERES BUNDESGBIET

EB.-NR	ERZEUGNIS	EINHEIT	1992	1993	1993	1994
			DEZEMBER	JANUAR	DEZEMBER	JANUAR
49 122	GELATINE (OHNE GEFORMTE WAREN AUS NICHT GEHAERTETER GELATINE U. GELATINEDERIVATE)	T 1000 DM	.	.	.	.
49 170	SYNTHETISCHE KLEBSTOFFE 1)	T 1000 DM	25 610	20 481	22 753	96 594
49 219	GERBSTOFFE	T 1000 DM	104 241	86 987	.	.
49 224	LEDERIMPRAEAGNIER- U. LEDERZURICHTEMITTEL	T 1000 DM	.	.	.	.
49 278	ORGANISCHE GRENZFLAECHENAKTIVE STOFFE UND ZUBEREITUNGEN, BER. AUF 100 VH AKTIV-SUBSTANZ (OHNE SEIFEN SOWIE WASCH-, SPUEL- U. REINIGUNGSMITTEL)	T 1000 DM	.	.	.	.
49 331	INDUSTRIEREINIGER	T * 1000 DM	50 064	62 454	62 243	.
49 370	FEIN- U. LABORCHEMIKALIEN	T 1000 DM	475	483	415	.
49 380	KAUTSCHUKHILFSMITTEL 2)	T 1000 DM	61 776	80 255	68 876	.
49 419	BITUMEN-DACH- U. -DICHTUNGSMATERIALIEN	T 1000 M2	7 317	11 065	8 957	.
49 429	BAUTENSCHUTZMITTEL U. VERWANDTE ERZEUGNISSE	T 1000 DM	31 360	45 669	33 744	.
49 450	ISOLIERMASSEN FUER DIE ELEKTROTECHNIK	T 1000 DM	41 918	37 889	47 748	.
49 529	FOTOCHEMISCHE ERZEUGNISSE, NICHT BELICHTET	T 1000 DM	135 883	128 659	146 314	.
49 531	FOTOCHEMISCHE ERZEUGNISSE, NICHT BELICHTET	T 1000 DM	.	156 823	178 958	.
49 550	VORBESCHICHTETE (SENSIBILISIERTE) DRUCKFORMEN, NICHT BELICHTET	T 1000 DM	.	.	.	.
49 550	UNBESPIELTE MAGNETTONBAENDER U. MAGNETONFILME SOWIE ANDERE UNBESPIELTE MAGNETOGRAMMTRAEGER	T 1000 DM	.	.	.	.
49 611	FEIN- U. MEDIZINALSEIFEN	T 1000 DM	.	.	.	.
49 660	VOLL- U. HAUPTWASCHMITTEL	T 1000 DM	.	43 462	45 230	.
49 663	SPEZIAL- U. FEINWASCHMITTEL (PULVERFOERMIG U. FLUESSIG)	T 1000 DM	.	162 065	168 419	.
49 664	WAESCHEWEICHPUELMITTEL	T 1000 DM	6 527	5 654	6 575	.
49 665	GESCHIRRSPUELMITTEL	T 1000 DM	29 780	26 657	29 999	.
49 666	FLUESSIGE HAUSHALTSREINIGUNGSMITTEL AUF DER BASIS GRENZFLAECHENAKTIVER STOFFE	T 1000 DM	.	6 893	7 054	.
49 667	SCHEUERMITTEL	T 1000 DM	.	22 639	23 524	.
49 711	KOELNISCH-, LAVENDEL- U.A. DUFTWAESSER	T 1000 DM	.	233	202	.
49 715	RASIERWAESSER	T 1000 DM	.	20 388	19 247	.
49 731	SONNENSCHUTZMITTEL	T 1000 DM	.	.	.	.
49 739	SONSTIGE HAUTPFLEGEMITTEL	T 1000 DM	5 760	4 951	6 150	.
49 751	ZAHNPASTEN, -SEIFEN, -PULVER	T 1000 DM	158 795	137 592	161 924	.
49 755	ZAHN- U. MUNDWAESSER SOWIE MITTEL Z. REINIGUNG U. BEFESTIGUNG VON KUENSTL. GEBISSEN	T 1000 DM	.	1 636	.	.
49 761	KOPF- U. HAARWAESSER	T 1000 DM	.	28 014	.	.
49 762	FLUESSIGE HAARWASCHMITTEL	T 1000 DM	.	215	254	.
49 763	HAARSPRAYS	T 1000 DM	.	6 004	5 703	.
49 764	HAARFESTIGER (AUCH TOENEND)	T 1000 DM	.	7 297	8 231	.
49 765	HAARFARBEN, -BLEICHMITTEL U. -TOENUNGEN 3)	T 1000 DM	.	49 215	56 902	.
49 780	BADEZUSATZMITTEL	T 1000 DM	11 441	12 216	11 744	.
49 791	DESODORANTIEN FUER DIE KOERPERPFLEGE 4)	T 1000 DM	65 524	67 969	69 223	.
49 819	SELBSTKLEBEBAENDER 5)	T 1000 DM	.	30 734	36 176	.
49 851	BLEI-, FARB- U. KOPIERSTIFTE	GROS 1000 DM	194 229	151 519	178 946	.
49 853	FARBBAENDER	1000 DM	8 648	6 708	8 921	.
49 856	KOEHLEPAPIER FUER EIN- U. MEHRMALIGE BENUTZUNG	T 1000 DM	.	.	.	.
49 859	PRAEPARIERTE DURCHSCHREIBEPAPIERE	T 1000 DM	.	.	.	.
49 915	SELBSTGLAENZENDE FUSSBODENPFLEGEMITTEL	T 1000 DM	.	.	.	.
49 916	FENSTER- U. HERDPUTZMITTEL	T 1000 DM	.	.	.	.
49 918	ROHR- U. WC-REINIGER	T 1000 DM	.	4 607	4 923	.
49 931	KONSERVIERUNGSMITTEL	T 1000 DM	.	19 915	20 605	.
49 973	ZUENDHOELZER 6)	KISTE 1000 DM	.	.	.	.
49 991	KERZEN ALLER ART	T 1000 DM	5 984	5 842	6 646	.
			30 696	33 756	37 756	.

1) OHNE KAUTSCHUKKLEBSTOFFE.- 2) OHNE KONSERVIERUNGSMITTEL.- 3) OHNE TOENENDE HAARFESTIGER U. -SHAMPOOS.- 4) OHNE DESODORIERENDE SEIFEN U. PUDER.- 5) OHNE GUMMIERTES U.AE. PAPIER.- 6) KISTE MIT ETWA 500 000 HOELZERN.

STBA, FACHSERIE 4, REIHE 2.1

## 8 PRODUKTION AUSGEWAHLTER ERZEUGNISSE - FRUEHERES BUNDESGBIET

EB.-NR	ERZEUGNIS	EINHEIT	1992	1993	1993	1994
			DEZEMBER	JANUAR	DEZEMBER	JANUAR
<u>BUEROMASCHINEN; DATENVERARBEITUNGSGERAETE</u>						
<u>U. -EINRICHTUNGEN</u>						
50 115	SCHREIB- U. TEXTVERARBEITUNGSMASCHINEN	T 1000 DM	.	.	.	.
50 132	RECHEN-, ABRECHNUNGSMASCHINEN, REGISTRIER- KASSEN	T 1000 DM	.	.	.	.
50 138	ZUBEHOER, EINZEL- U. ERSATZTEILE FUER RECHEN-, ABRECHNUNGSMASCHINEN U. RE- GISTRIERKASSEN	T 1000 DM	.	.	.	.
50 170	VERVIELFAELTIGUNGS- U. LICHTPAUSMASCHINEN (EINSCHL. LICHTPAUSAUTOMATEN OHNE KOPIER- MASCHINEN U. -APPARATE FUER FOTO- U. VER- VIELFAELTIGUNGSZWECKE)	T 1000 DM	.	.	.	.
50 199	ANDERE BUEROMASCHINEN Z.B. ADRESSIER- U. ADRESSENPRAEEMASCHI- NEN, POSTBEARBEITUNGSMASCHINEN, GELD- SORTIER-, -ZAEHL- U. -EINWICKELMASCHINEN	1000 DM	.	.	.	.
50 507	LEITERPLATTEN, BESTUECKT FUER DATENVERARBEI- TUNGSGERAETE	T 1000 DM	.	.	.	.
50 508	SONSTIGES ZUBEHOER, EINZEL- U. ERSATZTEILE ZU GERAETEN U. EINRICHTUNGEN FUER DIE DATENVERARBEITUNG A.N.G.	1000 DM	.	.	.	.
50 511	KOMPAKTEINHEITEN	1000 DM	.	.	.	.
50 512	ZENTRALEINHEITEN U. PROZESSOREN	1000 DM	.	.	.	.
50 513	MAGNETPLATTEN U. BANDSPEICHEREINHEITEN, SONSTIGE SPEICHEREINHEITEN Z.B. OPTISCHE SPEICHER	1000 DM	.	.	.	.
50 516	NICHT IN EINEM GEHAEUSE ZUSAMMENGEFASSTE PERIPHERE EINHEITEN, EIN- UND/ODER AUSGABE- GERAETE	1000 DM	.	.	.	.
<u>FEINKERAMISCHE ERZEUGNISSE</u>						
<u>GESCHIRR, HAUSHALTSGERAETE, TOILETTEN- GEGENSTAENDE AUS PORZELLAN</u>						
51 111	UNDEKORIERT 1)	T 1000 DM	.	5 935 40 067	5 168 31 177	5 244 33 075
51 115	DEKORIERT (GEMALT) 2)	1000 DM	.	60 079	55 070	55 368
51 311	STEINGUT BZW. STEINGUTAEHNlichem MATERIAL UNDEKORIERT 1)	T 1000 DM	.	241 2 437	206 2 779	182 1 947
51 315	DEKORIERT 2)	1000 DM	.	3 111	3 383	2 961
51 322	FEINSTEINZEUG, GRAUBLAUEM ODER BRAUNEM STEINZEUG, UNDEKORIERT 1)	T 1000 DM	.	.	.	.
51 361	FIGUREN, PHANTASIE-, EINRICHTUNGS-, SCHMUCK- U. ZIERGEGENSTAENDE AUS STEINGUT BZW. STEINGUTAEHNlichem MATERIAL, UNDEKORIERT 1)	T 1000 DM	.	.	.	.
51 551	KERAMISCHE INSTALLATIONS- GEGENSTAENDE FUER SANITAERE ODER HYGIENISCHE ZWECKE	T 1000 DM	.	.	.	.
51 611	ISOLATOREN AUS PORZELLAN, STEATIT U. ANDEREN KERAMISCHEN STOFFEN, MIT U. OHNE METALLTEILE	T 1000 DM	.	.	.	.
51 619	ISOLIERTERTEILE AUS KERAMISCHEN STOFFEN FUER ELEKTRISCHE INSTALLATION	T 1000 DM	.	1 072 20 468	837 14 911	1 150 20 091
51 711	WAND- U. BODENFLIESEN GLASIIERT	1000 M2 1000 DM	.	.	.	.
51 714	UNGLASIIERT	1000 M2 1000 DM	.	.	.	.
<u>GLAS U. GLASWAREN</u>						
52 112	FENSTERGLAS, UNGEFAERBT ODER GEFAERBT	1000 M2*	.	.	.	.
52 114	FLDATGLAS (SPIEGELGLAS), UNGEFAERBT ODER GEFAERBT	1000 M2*	.	.	.	.
52 116	GUSSGLAS, GEFAERBT	1000 M2 1000 DM	.	.	.	.
52 119	SPEZIALFLACHGLAS U. SONSTIGES FLACHGLAS	T *	.	.	.	.
52 212	KONSERVENGLAESER	T 1000 DM	.	37 175 27 921	41 710 29 009	48 136 32 083
52 213	GETRAENKEFLASCHEN AB 150 CM3 INHALT	T 1000 DM	.	222 379 136 026	238 970 141 102	251 168 145 096
52 218	WIRTSCHAFTSGLAS U. BLEIKRISTALL GLASKOLBEN	T *	.	.	.	.
52 223	WIRTSCHAFTSGLAS (EINSCHL. KELCHGLAS) UNTER 24 VH BLEIOXIDGEGHALT	T 1000 DM	.	6 913 41 062	5 597 35 748	6 472 43 934
52 224	BLEIKRISTALL (EINSCHL. KELCHGLAS) AB 24 VH BLEIOXIDGEGHALT	T *	.	1 774	1 546	1 640

1) UNDEKORIERTERTE ERZEUGNISSE SIND, GLEICHGUELTIG OB UNMITTELBAR ZUM ABSATZ ODER NOCH ZUR DEKORIERUNG IM GLEICHEN UNTERNEHMEN BE-  
STIMMT, INSGESAMT IN MENGE U. WERT ANGEGBEN. UNDEKORIERTERTE ERZEUGNISSE, DIE AN EINEN FREMDEN BETRIEB UNBERECHNET ZUR DEKORIERUNG  
GELIEFERT WERDEN, SIND ENTHALTEN.- 2) NUR DIE WERTSTEIGERUNG GEGENUEBER DER UNDEKORIERTEN WARE.

8 PRODUKTION AUSGEWAHLTER ERZEUGNISSE - FRUEHERES BUNDESGBEIT

EB.-NR	ERZEUGNIS	EINHEIT	1992	1993	1993	1994
			DEZEMBER	JANUAR	DEZEMBER	JANUAR
52 228	ROEHREN	T 1000 DM		5 488 22 124	6 689 27 251	6 248 25 498
52 311	LABORATORIUMSGERAETE	1000 ST 1000 DM		1 611 8 215	1 242 10 510	1 397 10 180
52 371	SONSTIGES VERARBEITETES GLAS	1000 DM		43 910	41 129	40 858
52 411	SICHERHEITSGLAS, EIN- U. MEHRSCICHTIG (AUCH BEARBEITET)	1000 M2 1000 DM		1 461 99 029	1 187 87 148	1 259 88 580
52 413	ISOLIERGLAS (AUCH BEARBEITET)	1000 M2		1 225	1 340	1 271
52 415	SPIEGELGLAS, BELEGT	1000 DM 1000 M2*		89 972 786	103 338 771	92 937 829
52 714	TEXTILE GLASFASERN U. WAREN DARAUS	T 1000 DM		7 039 47 411	6 229 38 579	6 917 45 353
52 716	NICHTTEXTILE GLASFASERN U. WAREN DARAUS	T 1000 DM		.	.	.
52 718	OPTISCHE GLASFASERN	1000 M 1000 DM		.	.	.
SCHNITTHOLZ, SPERRHOLZ U. SONSTIGES						
-----						
BEARBEITETES HOLZ						
-----						
SCHNITTHOLZ AUS 1)						
53 161	NADELHOLZ	1000 M3*		552	737	693
53 165	LAUBHOLZ	1000 M3*		83	74	82
53 511	SCHAELFURNIERE	M3 *		20 048	17 474	18 339
53 515	SAEGE- U. MESSERFURNIERE	M3 *		.	.	.
53 611	FURNIERPLATTEN	M3 *		.	.	.
53 612	TISCHLERPLATTEN	M3 *		.	.	.
53 712	HOLZFASERHARTPLATTEN	M3 *		.	.	.
	HOLZSPANPLATTEN			.	.	.
53 814	ROH ODER GESCHLIFFEN	M3 *		336 221	309 041	346 314
53 815	KUNSTSTOFFBESCHICHTET	M3 *		.	.	.
53 816	FURNIERT U. ANDERE	M3 *		.	.	.
-----						
HOLZWAREN						
54 111	SPERRTUEREN (TUERBLAETTER) U. TUERENFERTIG- ELEMENTE MIT FUTTER U. BEKLEIDUNG FUER DEN INNENAUSBAU	1000 ST 1000 DM		648 90 153	770 115 602	774 113 150
54 112	FENSTERTUEREN	1000 ST 1000 DM		13 12 533	22 23 650	20 18 005
54 113	FENSTER (AUCH VERGLAST)	1000 ST 1000 DM		266 131 423	326 198 063	257 154 141
54 114	ROLLAEDEN AUS HOLZ	M2 1000 DM		.	.	.
54 115	TREPPEN	ST 1000 DM		12 517 15 979	14 078 24 497	15 963 22 288
54 116	MOSAIK- U. STABPARKETT; PARKETTDIELEN U. SONSTIGE FERTIGPARKETTELEMENTE	1000 M2 1000 DM		690 30 620	698 30 901	711 30 650
54 221	SITZMOEBEL (OHNE SCHUL-, KIRCHEN-, THEATER- U. KINDSITZMOEBEL)	1000 ST 1000 DM		255 57 451	286 68 492	252 54 767
54 222	POLSTERMOEBEL (SESSEL, COUCHES, SOFAS, LIEGEN)	1000 ST 1000 DM		623 363 703	641 390 107	618 370 767
54 223	TISCHE (OHNE BUERO- U. SCHULTISCHE)	1000 ST 1000 DM		181 55 197	186 58 700	179 56 976
54 231	KLEIDER- U. WAESCHESCHRAENKE, SPINDE	1000 ST 1000 DM		262 137 543	265 134 991	280 136 020
54 233	SIDEBOARDS, WOHNZIMMER- U. BUECHERSCHRAENKE (OHNE BUECHERBARS, -VITRINEN U. AE.)	1000 ST 1000 DM		87 74 502	102 80 965	106 81 862
54 234	SCHRANKWAENDE (AUCH ALS RAUMTEILER)	1000 LFD.M 1000 DM		270 130 198	262 133 280	252 120 675
54 236	KUECHENSCHRAENKE (EINSCHL. EIN- BZW. AN- BAUSCHRAENKE)	1000 ST 1000 DM		1 671 419 246	1 646 463 528	1 630 438 584
54 238	BUECHERBARS, -VITRINEN, KOMMODEN	1000 ST 1000 DM		156 50 242	162 48 461	164 48 681
54 240	BETTSTELLEN FUER ERWACHSENE	1000 ST 1000 DM		95 37 705	93 36 852	97 37 767
54 245	ERGAENZUNGSMOEBEL	1000 ST 1000 DM		817 103 298	892 119 300	897 111 217
54 251	BUEROMOEBEL (SCHREIBTISCHE, SITZMOEBEL U. AE.)	1000 ST 1000 DM		436 211 105	476 240 902	410 198 613
54 264	LADENEINRICHTUNGEN, SCHAUFENSTERRUECKBAUTEN	1000 DM		91 535	164 639	116 997
54 348	VERPACKUNGSKISTEN (AUCH ZIGARRENKISTEN UND ETUIS) U. KISTENGARNITUREN (AUCH KISTEN- TEILE) 2)	1000 M3 1000 DM		32 21 563	42 24 570	35 20 697
54 392	PALETTEN	1000 ST 1000 DM		2 038 30 601	2 314 31 471	2 224 30 485
54 419	LEISTEN U. RAHMEN UEBERWIEGEND AUS HOLZ	1000 DM		99 997	102 338	113 812
54 430	STIELE U. RUNDSTAEBE AUS HOLZ	1000 DM		.	.	.

1) SAEGEWERKE MIT EINEM JAHRESEINSCHNITT AB 1000 M3 RUNDHOLZ.- 2) M3 TATSAECHLICHER HOLZANTEIL AN DER FERTIGEN WARE.

8 PRODUKTION AUSGEWAHLTER ERZEUGNISSE - FRUEHERES BUNDESGBIET

EB.-NR	ERZEUGNIS	EINHEIT	1992	1993	1993	1994
			DEZEMBER	JANUAR	DEZEMBER	JANUAR
54 443	FAHRZEUG- U. BOOTSTEILE AUS HOLZ 1)	M3	.	.	.	.
54 444	MOEBELBESTANDTEILE AUS HOLZ (OHNE GEDRECHSELTE)	1000 DM	.	.	.	.
54 483	BETONSCHALUNGSPLETTEN	1000 DM	.	68 341	62 619	69 586
54 570	HAUSHALTSARTIKEL U. KUECHENGERAETE AUS HOLZ	1000 DM	.	3 071	3 536	3 275
<u>HOLZSTOFF, ZELLSTOFF, PAPIER U. PAPPE</u>						
55 110	HOLZSTOFF 2)	T *	.	.	.	.
55 211	PAPIERZELLSTOFF 2)	T *	.	.	.	.
55 291	GEBLEICHTE LINTERS 2)	T *	.	.	.	.
55 310	ZEITUNGSDRUCKPAPIER	T *	.	.	.	.
55 324	DRUCK- U. SCHREIBPAPIER	T *	.	343 976	318 361	366 096
55 341	PACKPAPIER, HERGESTELLT AUS ALTPAPIER (AP) U. AUS ZELLSTOFF (ZP)	T *	.	24 977	24 422	28 246
55 351	TESTLINER	T *	.	52 826	49 012	61 810
55 355	AP- WELLENPAPIER (AP-WELLENSTOFF)	T *	.	92 411	83 711	114 422
55 369	HYGIENEPAPIER	T *	.	65 789	56 834	65 314
55 398	SONDERPAPIER (OHNE TECHNISCHE SPEZIALSEIDEN)	T *	.	106 698	93 799	110 526
55 413	MASCHINENGESTRICHENER KARTON, NOCH IN DER PAPIERMASCHINE GESTRICHEN	T *	.	.	.	.
55 417	HOLZKARTON	T *	.	.	.	.
55 418	GEDECKTER U. UNGEDECKTER GRAUKARTON, BEHAELTERKARTON	T *	.	57 648	51 391	59 911
<u>PAPIER- U. PAPPEWAREN</u>						
56 111	TAPETEN AUS PAPIER (AUCH KUNSTSTOFFBESCHICHTET, METALLISIERT, MIT TEXTILIEN KASCHIERT U. AE.)	1000 ST 1000 DM	.	10 837 59 036	9 881 50 648	11 762 61 957
56 310	PAPIERSAECKE	T 1000 DM	.	.	.	.
56 311	GESCHAFTSBUECHER, LERNMITTEL	T 1000 DM	.	5 768 44 789	6 409 47 701	6 554 49 341
56 318	KALENDER (OHNE WANDKALENDER)	T 1000 DM	.	.	.	.
56 321	SPITZTUETEN, KREUZBODENBEUTEL, FLACH- U. SEITENFALTENBEUTEL U. AE.	T 1000 DM	.	9 009 50 525	7 417 41 923	8 506 49 185
56 322	BUEROHILFSMITTEL	1000 DM	.	61 120	54 352	57 102
<u>ZELLSTOFFWATTE, FILTRIERPAPIER- U. KREPP- PAPIERWAREN</u>						
56 341	TOILETTPAPIER (TISSUE, KREPP)	T 1000 DM	.	32 022 89 773	30 602 80 271	30 561 83 652
56 343	FILTRIERPAPIERWAREN	T 1000 DM	.	5 286 41 035	4 275 37 760	4 377 39 487
56 344	HYGIENISCHE BINDEN U. TAMPONS, WINDELN FUER KLEINKINDER U. AE. WAREN	T 1000 DM	.	40 995 248 359	41 191 273 730	43 781 287 899
56 347	TASCHEN-, KOSMETIK- U. ANDERE KOERPER- PFLEGETUECHER	T 1000 DM	.	.	.	.
56 348	HANDTUECHER	T 1000 DM	.	.	.	.
56 357	KUECHEN-, HAUSHALTS- U. PUTZTUECHER	T 1000 DM	.	.	.	.
56 358	TISCHTUECHER U. SERVIETTEN	T 1000 DM	.	.	.	.
56 359	ROLLEN, SPULEN, HUELSEN FUER DIE TEXTILINDUSTRIE; ETIKETTEN, SIEGELMARKEN, KLEBECKEN U. AE.	T 1000 DM	.	4 508 42 405	5 256 47 809	4 815 44 609
56 411	WELLPAPPE, IN ROLLEN ODER BOGEN (EINSCHL. ZUSCHNITTEN)	1000 T *	.	164	140	161
56 415	ERZEUGNISSE AUS WELLPAPPE	1000 T 1000 DM	.	218 364 275	195 291 747	224 335 303
56 499	VERPACKUNGSMITTEL AUS KARTON U. VOLLPAPPE (AUCH BEDRUCKT), DISPLAYS	1000 T 1000 DM	.	117 448 526	102 385 797	110 420 517
<u>GUMMIWAREN</u>						
59 125	BEREIFUNGEN LAUFDECKEN FUER PERSONENKRAFTWAGEN	1000 ST 1000 DM	.	.	.	.
59 131	LAUFDECKEN FUER LASTKRAFTWAGEN, OMNIBUSSE U. ERDBEWEGUNGSMASCHINEN	1000 ST 1000 DM	.	441 96 992	364 84 278	377 77 825
59 133	LAUFDECKEN FUER ACKERSCHLEPPER	1000 ST 1000 DM	.	.	.	.
59 134	LAUFDECKEN FUER SONSTIGE FAHRZEUGE (OHNE HAND- U. INDUSTRIEKARREN, ACKERMASCHINEN U. ACKERWAGEN)	T 1000 DM	.	.	.	.
59 211	MASCHINENSCHLAEUCHE (AUCH CHIRURGISCHE SCHLAEUCHE), PROFILE U. SCHNURER	T 1000 DM	.	7 145 70 958	.	.
59 212	ANDERE SCHLAEUCHE 3)	T 1000 DM	.	.	.	.
59 213	RAHMEN U. RINGE	T 1000 DM	.	3 234 62 349	3 024 60 960	3 158 59 774
59 215	KEILRIEMEN	T 1000 DM	.	.	.	.
59 216	FOERDERGURTE, TRANSPORTBAENDER	T 1000 DM	.	.	.	.

1) M3 TATSAECHLICHER HOLZANTEIL AN DER FERTIGEN WARE.- 2) AUF BASIS EINES TROCKENGEWICHTS VON 90 V.H.- 3) OHNE GEWEBTE FEUERLOESCHSCHLAEUCHE.

STBA, FACHSERIE 4, REIHE 2.1

8 PRODUKTION AUSGEWAHLTER ERZEUGNISSE - FRUEHERES BUNDESGBIET

EB.-NR	ERZEUGNIS	EINHEIT	1992	1993	1993	1994
			DEZEMBER	JANUAR	DEZEMBER	JANUAR
59 217	WALZENBEZUEGE	T	.	.	.	.
59 218	GUMMIMETALLVERBINDUNGEN	1000 DM	.	4 801	3 829	5 047
		T		90 701	71 265	93 884
59 235	SOHLENPLATTEN U. FORMSOHLEN	1000 DM	.	.	.	.
59 279	SCHWAMM-, ZELL-, MOOS- U. SCHAUMGUMMI-ARTIKEL	T	.	.	.	.
59 298	GUMMIHAARPOLSTER U. KROLLHAAR	1000 DM	.	.	.	.
		T	.	.	.	.
		1000 DM	.	.	.	.
	LEDER					
61 219	OBERLEDER	T *		525	370	324
61 229	FUTTERLEDER	T *		94	86	100
61 232	POLSTERLEDER	T *		.	.	.
61 239	BEKLEIDUNGS- U. HANDSCHUHLEDER	T *		.	.	.
61 249	GEWICHTSLEDER	T *		.	.	.
	LEDERWAREN U. SCHUHE					
62 162	HANDTASCHEN, PORTEMONNAIES U. ANDERE FEIN-TAESCHNER- U. GALANTERIEWAREN AUS LEDER	1000 DM		62 659	59 513	56 775
62 176	FEINSADDLERWAREN	1000 DM		24 702	20 550	21 057
62 271	SADDLERWAREN (OHNE SOLCHE AUS LEDER ODER REKONSTITUIERTEM LEDER)	1000 DM		14 378	13 123	12 352
62 511	ARBEITSSCHUHE U. -STIEFEL MIT OBERTEIL AUS LEDER	1000 PAAR		299	271	286
		1000 DM		19 838	18 754	18 987
	STRASSENSCHUHE U. -STIEFEL MIT OBERTEIL AUS LEDER					
62 532	FUER HERREN (AB GROESSE 36)	1000 PAAR		578	517	558
		1000 DM		38 801	35 129	38 245
62 534	FUER DAMEN (EINSCHL. GEFUETTERTER SANDALETTEN) (AB GROESSE 36)	1000 PAAR		1 356	942	1 256
		1000 DM		84 649	60 617	82 147
62 539	FUER KINDER U. KLEINKINDER BIS GROESSE 35	1000 PAAR		210	165	278
		1000 DM		9 444	7 821	12 954
62 554	HAUSSCHUHE MIT OBERTEIL AUS LEDER, TEXTILIEN U. ANDEREN STOFFEN	1000 PAAR		217	196	202
		1000 DM		3 544	3 715	4 172
	TEXTILIEN					
	GARN FUER GEWEBE (OHNE TEPPICH-, BASTFASER- U. HAARGARN) AUS					
63 211	BAUMWOLLE	T *		9 162	9 252	10 231
63 213	WOLLE	T *		.	.	.
63 215	ZELLULOSISCHEN SPINNFASERN	T *		.	.	.
63 218	SYNTHETISCHEN SPINNFASERN	T *		7 115	6 132	6 846
	GARN FUER MASCHENWARE AUS					
63 221	BAUMWOLLE	T *		1 632	1 243	1 459
63 223	WOLLE	T *		.	.	.
63 228	SYNTHETISCHEN SPINNFASERN	T *		.	.	.
63 238	GARN FUER TEPPICHE U. FUSSBODENBELAEGE (OHNE BASTFASER- U. HAARGARN) AUS SYNTHETISCHEN SPINNFASERN	T *		.	.	.
63 269	TEXTURIERTES GARN	T *		12 316	10 302	12 017
63 281	NAEKGARN (OHNE HANFNAEKGARN)	T		698	703	657
		1000 DM		43 596	45 668	41 150
63 289	HANDSTRICK- U. HANDARBEITSGARN (OHNE MASCHINENSTRICKGARN)	T		.	.	.
		1000 DM		.	.	.
63 567	VLIESTOFFE	T		11 200	9 094	10 793
		1000 DM		103 180	86 929	105 338
63 719	ROHGEWEBE 1)	1000 M2		39 840	33 587	35 407
		1000 DM		88 698	64 564	75 540
63 721	STOFF FUER HERREN- U. KNABENOBEBEKLEIDUNG, AUCH FUER HERRENBERUFSEKLEIDUNG (OHNE FUTTERSTOFF)	1000 M2		13 725	11 494	11 433
		1000 DM		87 633	84 564	87 803

1) NUR ROHGEWEBE, DIE ALS SOLCHE ABGESETZT WERDEN.

8 PRODUKTION AUSGEWAHLTER ERZEUGNISSE - FRUEHERES BUNDESGBIET

EB.-NR	ERZEUGNIS	EINHEIT	1992	1993	1993	1994
			DEZEMBER	JANUAR	DEZEMBER	JANUAR
63 722	STOFF FUER DAMEN-, MAEDCHEN- U. KLEINKINDER- OBERBEKLEIDUNG, AUCH FUER DAMENBERUFSBE- KLEIDUNG (EINSCHL. SCHUERZENSTOFF) (OHNE FUTTERSTOFF)	1000 M2 1000 DM		14 495 84 402	14 303 77 601	14 799 76 080
63 723	SAMT U. PLUESCH FUER BEKLEIDUNG (OHNE SAMTBAENDER)	1000 M2 1000 DM		1 764 22 601	1 133 15 148	1 523 22 292
63 726	LEIBWAESCHESTOFF (EINSCHL. HEMDENSTOFF)	1000 M2 1000 DM		.	.	.
63 759	FUTTERSTOFF	1000 M2 1000 DM		.	.	.
63 784	CORD- U. WULSTGEWEBE FUER FAHRRAD- U. KRAFTFAHRZEUGREIFEN U. AE.	1000 M2 1000 DM		.	.	.
63 821	HAUS-, BETT- U. TISCHWAESCHESTOFF (OHNE FROTTIERGEWEBE) (METERWARE)	1000 M2*		10 277	9 980	11 007
63 823	FROTTIERGEWEBE (METERWARE)	1000 M2*		.	.	.
63 841	MOEBELSTOFF (POLSTERBEZUGSSTOFF) (OHNE SAMT, PLUESCH U. VELOUR)	1000 M2 1000 DM		2 311 31 909	1 901 27 485	2 060 29 560
63 843	SAMT, PLUESCH U. VELOUR FUER MOEBEL (POLSTERBEZUEGE) U. DEKORATION	1000 M2 1000 DM		.	.	.
63 847	DEKORATIONSSTOFF (DICHTES GEWEBE) (OHNE MOEBELSTOFF, SAMT, PLUESCH U. VELOUR U. OHNE UNDICHTEN VORHANGSTOFF)	1000 M2 1000 DM		5 867 41 747	4 146 31 725	4 877 38 299
63 859	GARDINENSTOFF (AUCH UNDICHTER VORHANGSTOFF) (METERWARE)	1000 M2*		12 648	11 617	11 844
	TEPPICHE, LAEUFER U. FUSSBODENBELAG AUS TEXTILEM MATERIAL (OHNE MATTEN) (METERWARE U. ABGEPASST)					
63 861	GEWEBT	1000 M2 1000 DM		.	.	.
63 863	IM TUFTINGVERFAHREN HERGESTELLT (OHNE BADEZIMMERMARNITUREN)	1000 M2 1000 DM		.	.	.
63 865	AUS NADELFILZ BZW. NADELVLIES	1000 M2 1000 DM		.	.	.
63 880	BESCHICHTETE GEWEBE U. ANDERE BESCHICHTETE TEXTILE TRAEGERBAHNEN (OHNE GUMMIERTE GEWEBE)	1000 M2 1000 DM		6 341 48 778	4 776 37 585	5 107 39 561
63 919	GEWIRKTER ODER GESTRIKTER STOFF (OHNE UN- DICHTEN VORHANGSTOFF)	T 1000 DM		3 632 63 849	3 004 48 472	2 884 47 094
63 929	GEWIRKTE ODER GESTRICKTE 1) HERRENOBERBEKLEIDUNG AB GROESSE 38	1000 ST 1000 DM		389 19 862	408 21 292	412 21 552
63 939	DAMENOVERBEKLEIDUNG AB GROESSE 34	1000 ST 1000 DM		2 233 102 334	1 802 87 700	1 942 93 567
63 949	KINDEROBERBEKLEIDUNG (OHNE ERSTLINGS- STRUEMPFE U. -SCHUHE)	1000 ST 1000 DM		1 525 25 662	881 17 608	1 281 22 732
63 959	HERRENWAESCHE	1000 ST 1000 DM		2 171 20 665	2 309 21 180	2 456 21 074
63 969	DAMEN- U. KINDERWAESCHE	1000 ST 1000 DM		14 948 98 307	12 337 79 024	13 717 86 761
63 971	HERRENSTRUEMPFE U. -SOCKEN (EINSCHL. SPORTSTRUEMPFFEN)	1000 PAAR 1000 DM		.	.	.
63 977	DAMENFEINSTRUMPFHOSEN AUS GARN BIS 60 DEN, GANZ ODER UEBERWIEGEND AUS SYNTHETISCHEN CHEMIEFASERN	1000 ST 1000 DM		.	.	.
	BEKLEIDUNG 2)					
64 114	HERRENOBERBEKLEIDUNG AB GROESSE 38 ANZUEGE	1000 ST 1000 DM		221 49 801	157 35 094	179 39 998
64 115	SAKKOS U. JACKEN (OHNE SKI- U. WINDJACKEN, ANDRAKS, BLOUSONS U. AE.)	1000 ST 1000 DM		.	.	.
64 116	HOSEN, LANG (AUCH JEANSHOSEN)	1000 ST 1000 DM		.	.	.

1) OHNE DIE IM BEKLEIDUNGSGEWERBE KONFEKTIONIERTEN WIRK- UND STRICKWAREN.- 2) EINSCHLIESSLICH DER VON WEBEREIEN FERTIGGESTELLTEN WAREN, SOWIE SOLCHE AUS ZUGEKAUFTER GEWIRKTER ODER GESTRIKTER METERWARE.



8 PRODUKTION AUSGEWAHLTER ERZEUGNISSE - FRUEHERES BUNDESGBIET

EB.-NR	ERZEUGNIS	EINHEIT	1992	1993	1993	1994
			DEZEMBER	JANUAR	DEZEMBER	JANUAR
64 117	MAENTEL U. UMHAENGE AUS NICHT GUMMIERTEM U. NICHT BESCHICHTETEM GEWEBE	1000 ST 1000 DM		.	.	.
64 131	DAMENROBERBEKLEIDUNG AB GROESSE 34 KOSTUEME (AUCH KOMPLETS)	1000 ST 1000 DM		161	130	137
64 132	ROECKE	1000 ST 1000 DM	26 673	2 366	20 662	25 229
64 133	HOSEN, LANG (AUCH JEANSHOSEN U. HOSENROECKE)	1000 ST 1000 DM		120 687	79 133	100 482
64 134	BLUSEN (AUCH HEMDBLUSEN)	1000 ST 1000 DM		2 076	1 815	2 108
64 135	KLEIDER	1000 ST 1000 DM		88 824	77 142	96 070
64 136	MAENTEL U. UMHAENGE AUS NICHT GUMMIERTEM U. NICHT BESCHICHTETEM GEWEBE	1000 ST 1000 DM		3 205	2 026	2 766
64 141	ARBEITS-, BERUFS- U. SPEZIALSCHUTZANZUEGE, EINTEILIG (KOMBINATIONEN) (GENAeht)	1000 ST 1000 DM		140 994	89 773	130 762
64 143	ARBEITS-, BERUFS- U. SPEZIALSCHUTZHOSEN (GENAeht) (AUCH LATZHOSEN)	1000 ST 1000 DM		1 007	712	821
64 144	ARBEITS-, BERUFS- U. SPEZIALSCHUTZMAENTEL U. -KITTEL (GENAeht)	1000 ST 1000 DM		102 707	73 219	88 225
64 153	WINDJACKEN, ANORAKS, BLOUSONS U. AE.	1000 ST 1000 DM		434	251	286
64 154	BADEANZUEGE FUER DAMEN	1000 ST 1000 DM		54 265	29 004	37 633
64 156	BADEMAENTEL U. SONSTIGE BADE- U. STRANDBE- KLEIDUNG	1000 ST 1000 DM		129	124	112
64 161	VEREDELTE PELZFELLE	1000 ST 1000 DM		6 791	5 787	4 131
64 165	PELZMAENTEL	1000 ST 1000 DM		258	294	241
64 173	LEDERJACKEN, -WESTEN U. -STRICKJACKEN	1000 ST 1000 DM		8 353	9 400	7 851
64 175	LEDERMAENTEL	1000 ST 1000 DM		194	121	119
64 213	OBER- U. FREIZEITHEMDEN (AUCH SPORT-, ARBEITSHEMDEN U. AE.) FUER HERREN	1000 ST 1000 DM		4 453	2 879	2 708
64 241	DAMENWAESCHE TAGESWAESCHE (TAGHEMDEN, SCHLUEPFER, UNTER- ROECKE)	1000 ST 1000 DM		72	134	134
64 242	NACHTHEMDEN, SCHLAF- U. HAUSANZUEGE	1000 ST 1000 DM		5 418	7 369	8 682
64 317	MIEDERWAREN GANZ ODER UEBERWIEGEND AUS SYNTHETISCHEN CHEMIEFASERN BUESTENHALTER	1000 ST 1000 DM		.	.	.
64 337	MIEDERHOESCHEN, HUEFTHALTER, ELASTIK- SCHLUEPFER, KORSETTS	1000 ST 1000 DM		.	.	.
64 810	BETTFEDERN U. DAUNEN (AUFBEREITET)	T *		.	.	.
64 836	BETTWAESCHE	1000 ST 1000 DM		499	500	505
64 859	HAND- U. BADETUECHER (AUCH GAESTETUECHER)	1000 ST 1000 DM		16 662	15 960	17 698
64 870	STIEPFBETTEN U. STIEPPDECKEN ZUR VERWENDUNG IN BETTWAESCHEBEZUEGEN	1000 ST 1000 DM		942	810	739
64 871	DAUNENDECKEN	1000 ST 1000 DM		5 811	5 549	4 373
64 872	KISSEN	1000 ST 1000 DM		411	325	351
64 873	SCHLAF- U. REISEDECKEN	1000 ST 1000 DM		10 507	7 947	7 814
64 878	SCHLAFSAECKE, GESTEPPT	1000 ST 1000 DM		.	.	.

## 8 PRODUKTION AUSGEWAHLTER ERZEUGNISSE - FRUEHERES BUNDESGBIET

EB.-NR	ERZEUGNIS	EINHEIT	1992	1993	1993	1994
			DEZEMBER	JANUAR	DEZEMBER	JANUAR
ERZEUGNISSE DES ERNAHRUNGSGEWERBES						
68 112	WEIZENMEHL U. -SCHROT	T *		233 944	242 121	235 826
68 113	ROGGEN-, MAIS- U. GEMENGEHEHL SOWIE -SCHROT	T *		43 111	38 070	37 081
68 115	HAFERERZEUGNISSE FUER NAHRUNGSZWECKE	T		.	.	.
68 120	TEIGWAREN	1000 DM		21 141	21 177	20 371
68 132	PUDDINGPULVER U. VERWANDTE PULVERFOERMIGE ERZEUGNISSE	1000 DM		60 209	60 856	55 459
68 134	BACKMITTEL	T		.	.	.
68 136	SAEUGLINGS- U. KLEINKINDERNAHRUNG	1000 DM		19 660	15 961	17 542
68 137	SUPPEN (OHNE SUESSE SUPPEN)	T		68 894	55 833	64 531
68 138	BRUEHERZEUGNISSE, SOSSEN (OHNE WUERZSOSSEN) U. WUERZEN	1000 DM		10 832	8 584	10 160
68 139	WUERZ- U. SALATSOSSEN	T		114 550	89 225	108 265
68 154	STAERKE U. SAGO	1000 DM		.	.	.
68 178	DAUERBACKWAREN (AUCH SOLCHE MIT SCHOKOLADEN-UEBERZUG U. MUESLI-RIEGEL)	T *		.	.	.
68 213	WEISSZUCKER (OHNE KANDIS)	1000 DM		39 868	40 101	41 597
68 241	OBSTKONSERVEN (LUFTDICHT VERSCHLOSSEN) 1)	T		257 879	266 383	257 649
68 242	GEMUESEKONSERVEN (LUFTDICHT VERSCHLOSSEN) 1)	1000 DM		.	.	.
68 243	TIEFGEFRORENES GEMUESE	T		4 204	6 849	4 848
68 244	MARMELADE, GELEE, PFLAUMENMUS U. AE. 1)	1000 DM		9 224	10 775	8 717
68 247	FRUCHTSAEFTE U. -NEKTARE (OHNE SOLCHE AUS ZITRUSFRUECHTEN) 1)	1000 L		4 451	6 831	5 307
68 248	FRUCHTSAEFTE U. -NEKTARE AUS ZITRUSFRUECHTEN 1)	1000 DM		12 405	15 937	12 321
68 261	KAKAOBUTTER	T *		.	.	.
68 262	KAKAOPULVER NICHT GEZUCKERT	T		.	.	.
68 264	ZUCKERWAREN	1000 DM		42 686	39 883	49 005
68 265	SCHOKOLADENERZEUGNISSE	T		288 784	262 377	304 137
68 266	SPEISEEIS (AUCH EISCREME)	1000 DM		54 270	67 019	63 534
68 310	MILCH (OHNE WERKMILCH) VOLLMILCH ODER TEILENTRAHMTE MILCH (OHNE STERILISIERTE ODER ULTRAHOCHERHITZTE MILCH U. WERKMILCH)	1000 L		527 893	594 243	581 369
68 311	ENTRAHMTE MILCH (MAGERMILCH) U. BUTTERMILCH (OHNE STERILISIERTE ODER ULTRAHOCHERHITZTE MILCH, WERKMILCH U. MAGERMILCH FUER FUTTERZWECKE)	1000 DM		105 589	127 225	122 955
68 312	SAHNE (OHNE STERILISIERTE ODER ULTRAHOCHERHITZTE SAHNE), AUCH SCHLAGRAHM	1000 L		96 350	113 289	111 613
68 314	BUTTER, BUTTERSCHMALZ (BUTTEROEL), KRAEUTERBUTTER U. ANDERE BUTTERZUBEREITUNGEN IN BUTTERWERT	1000 DM		147 620	151 894	144 156
68 315	HARTKAESE	T		148 390	147 539	139 896
68 316	SCHNITTKAESE	T		.	.	.
68 352	MAGERMILCHPULVER	1000 DM		42 686	39 883	49 005
68 354	KONDENSVOLLMILCH	T *		288 784	262 377	304 137
68 357	SCHMELZKAESE U. -ZUBEREITUNGEN	T		54 270	67 019	63 534
68 412	ROHE OELE (AUCH GEHAERTET)	1000 DM		527 893	594 243	581 369
68 413	RAFFINIERTE OELE (AUCH GEHAERTET), NICHT VERBRAUCHSFERTIG	T *		.	.	.
68 417	OELKUCHEN, ENTFETTETE SCHROTE U. DGL.	T *		.	.	.
68 441	MARGARINE (EINSCHL. HALBFETT-, ZIEH- U. SCHMELZMARGARINE)	1000 DM		35 484	30 772	33 059
68 514	WURST, SCHINKEN U. SONSTIGE FLEISCHWAREN (OHNE WURST- U. FLEISCHKONSERVEN)	T		230 509	199 363	212 110
68 515	WURST-, FLEISCH- U. MISCHKONSERVEN (OHNE TIEFGEFRORENE TAFELFERTIGE FLEISCHGERICHTE, FLEISCHSALAT, FLEISCHEXTRAKTE)	1000 DM		29 943	31 502	29 136
		T		210 334	216 798	196 052
		T *		33 907	28 943	30 873
		T		43 874	45 898	45 432
		1000 DM		107 452	109 949	106 094
		T		13 110	14 408	13 066
		1000 DM		102 562	109 265	100 719
		T *		.	.	.
		T *		.	.	.
		T		.	.	.
		1000 DM		48 502	44 833	39 980
		T		136 478	125 599	116 309
		T		104 720	121 312	106 209
		1000 DM		940 655	1 061 114	923 059
		T		34 268	39 990	35 033
		1000 DM		157 809	174 923	156 138

1) PRODUKTION DER BETRIEBE VON UNTERNEHMEN MIT 10 BESCHAEFTIGTEN UND MEHR.

## 8 PRODUKTION AUSGEWAHLTER ERZEUGNISSE - FRUEHERES BUNDESGBIET

EB.-NR	ERZEUGNIS	EINHEIT	1992	1993	1993	1994
			DEZEMBER	JANUAR	DEZEMBER	JANUAR
68 591	FISCHFILETS 1) FRISCH ODER GEKUEHLT	T 1000 DM	.	.	.	.
68 592	TIEFGEFROREN (OHNE FILETS V. SUESSWASSER- FISCHEN)	T 1000 DM	.	.	.	.
68 593	TIEFGEFRORENE FISCHERZEUGNISSE 1)	T 1000 DM	.	.	.	.
68 596	MARINADEN (EINSCHL. BRAT- U. KOCHFISCH- WAREN) 1)	T 1000 DM	6 765 28 570	8 173 32 778	7 245 28 081	
68 597	FISCHDAUERKONSERVEN 1)	T 1000 DM	.	.	.	.
68 651	ROESTKAFFEE 1) 2)	T 1000 DM	.	.	.	.
68 654	KAFFEE-EXTRAKTE 1) 2)	T 1000 DM	.	.	.	.
68 719	BIER 1)	1000 HL 1000 DM	6 835 897 312	8 481 1 099 091	7 426 968 891	
68 722	MALZ U. MALZERZEUGNISSE (OHNE MALZEXTRAKT U. NEBENPRODUKTE)	T *	126 918	118 757	120 384	
68 751	KORNBRANNTWEINE 1) 2)	HL 1000 DM	63 008 22 027	126 590 48 109	64 919 19 361	
68 753	BRANNTWEINE AUS WEIN (EINSCHLIESSLICH VERSCHNITT) 1) 2)	HL 1000 DM	74 904 48 911	122 928 82 412	100 132 59 872	
68 755	OBSTBRANNTWEINE 1) 2)	HL 1000 DM	.	.	.	.
68 757	BITTERE, HALBBITTERE U. KRAEUTER- LIKORE 1) 2)	HL 1000 DM	43 996 46 284	37 162 34 041	45 078 47 949	
68 771	TRAUBENSCHAUMWEINE 1) 2)	HL 1000 DM	248 152 115 607	389 827 174 736	341 592 153 285	
68 791	NATUERLICHE MINERALWASSER, QUELLWASSER	1000 L *	495 548	548 810	522 640	
68 798	LIMONADEN (OHNE DIAETETISCHE ERFRISCHUNGS- GETRAENKE) 1)	1000 L 1000 DM	328 669 281 795	377 427 321 114	361 342 290 824	
68 817	GEWUERZE	T 1000 DM	6 174 70 817	5 773 67 770	5 970 68 519	
68 832	KARTOFFELCHIPS U. -STICKS	T 1000 DM	.	.	.	.
68 833	KARTOFFELPUFFER, -KLOSSMEHL, PUEREPUFFER U. PUEREFLÖCKEN	T 1000 DM	.	.	.	.
68 881	GRUNDSTOFFE FUER ALKOHOLFREIE U. ALKOHOLISCHE GETRAENKE (OHNE HOPFENPULVER U. -EXTRAKTE)	T 1000 DM	.	.	.	.
68 887	TIEFGEFRORENE FERTIGGERICHTE (AUS MEHREREN KOMPONENTEN BESTEHEND)	T 1000 DM	23 445 171 285	23 851 133 144	26 051 148 940	
TABAKWAREN 2)						
69 110	ZIGARETTEN	MILL. ST 1000 DM	.	.	.	.
69 419	ZIGARREN, ZIGARILLOS	MILL. ST 1000 DM	.	.	.	.
69 711	RAUCHTABAK	T 1000 DM	.	.	.	.

1) PRODUKTION DER BETRIEBE VON UNTERNEHMEN MIT 10 BESCHAFTIGTEN UND MEHR.- 2) PRODUKTIONSWERT OHNE VERBRAUCHSTEUER.

9 PRODUKTION AUSGEWAHLTER ERZEUGNISSE - NEUE LAENDER UND BERLIN - OST

EB.-NR	ERZEUGNIS	EINHEIT	1992	1993	1993	1994
			DEZEMBER	JANUAR	DEZEMBER	JANUAR
<u>BERGBAULICHE ERZEUGNISSE</u>						
21 121	STEINKOEHLE (VERWERTBARE FOERDERUNG)	1000 T *	.	.	.	.
21 124	STEINKOEHLENBRIKETT	1000 T *	.	.	.	.
21 142	BRAUNKOEHLE, ROH	1000 T *	11 594	10 945	10 230	365
21 143	BRAUNKOEHLENBRIKETT	1000 T *	746	637	365	.
21 162	ZECHEN-, HUETTEN- U. GASWERKSKOKS 1)	1000 T *	.	.	.	.
21 210	ERDOEL, ROH	1000 T *	7	6	6	.
21 220	ERDGAS	1000 M3*	.	.	.	.
<u>EISENERZ-ROHFOERDERUNG</u>						
21 310	EFFEKTIV-MENGE	1000 T *	.	.	.	.
21 321	FE-INHALT	1000 T *	.	.	.	.
<u>NE-METALLERZE</u>						
21 410	ROHFOERDERUNG	1000 T *	.	.	.	.
21 433	AUSBRINGBARER (BEZAHLTER) ZN-INHALT 2)	1000 T *	.	.	.	.
21 510	KALIROHSALZE (FOERDERUNG), EFFEKTIV-MENGE	1000 T *	.	785	.	.
<u>ABSATZFAEHIGE KALISALZE, BER. AUF K2O</u>						
21 531	ROHSALZE (AUCH ANGEREICHERT) 3)	1000 T *	.	.	.	.
21 539	KALIUMCHLORID, KALIUMSULFAT U.A. (AUCH MIT	1000 T *	.	.	.	.
<u>MAGNESIUM) 3)</u>						
21 616	GEWERBE- U. INDUSTRIESALZ (EINSCHL. IM	1000 T *	.	.	.	.
<u>BERGBAU GEWONNENER SOLE FUER TECHNISCHE</u>						
<u>ZWECHE), STREU- U. AUFTAUSALZ, BER. AUF</u>						
<u>NACL</u>						
<u>MINERALOELERZEUGNISSE</u>						
22 110	ROHBENZIN	1000 T *	104	110	112	.
22 131	VERGASERKRAFTSTOFFE	1000 T	263	291	252	.
22 139	DIESELKRAFTSTOFF	1000 T	214	271	256	.
<u>HEIZOELE</u>						
22 171	LEICHT	1000 T	318	365	305	.
22 175	MITTELSCHWER U. SCHWER	1000 T	238	265	293	.
22 521	SCHMIEROELE U. MINERALISCHE OELE	1000 T	9	4	5	.
22 731	BITUMEN	1000 T *	14	39	15	.
<u>STEINE U. ERDEN, ASBESTWAREN, SCHLEIFMITTEL</u>						
<u>NATURSTEINE FUER DEN TIEFBAU 4)</u>						
25 112	GLEISBETTUNGS-, STRASSENSCHOTTER, SPLITT U.	1000 T	993	1 568	1 781	.
<u>BRECHSAND</u>						
25 113	EDELSPLITT U. EDELBRECHSAND	1000 DM	14 246	22 194	23 713	.
<u>1000 T</u>						
<u>1000 DM</u>						
25 114	BITUMINDESES ASPHALT-MISCHGUT,	1000 T	25	191	93	.
<u>UEBERWIEGEND AUS NATURSTEIN U.</u>						
<u>AUF KIESBASIS</u>						
25 115	MINERALBETON	1000 DM	1 514	9 050	4 487	.
<u>1000 T</u>						
<u>1000 DM</u>						
25 141	KALKSTEIN, KALKSPAT, GEBROCHEN ODER ZER-	1000 T *	471	682	588	.
<u>KLEINERT, KALKSTEINSAND 5)</u>						
25 161	BAUSAND U. BAUKIES (EINSCHL. KIES FUER DEN	1000 T	2 262	3 118	3 442	.
<u>WEGBAU) 4)</u>						
<u>1000 DM</u>						
25 275	FERTIGFABRIKATE AUS HARTGESTEIN U. MARMOR	M3	929	1 722	1 357	.
<u>1000 DM</u>						
25 319	ZEMENT, OHNE ZEMENTKLINKER 6)	1000 T *	209	365	363	.
25 321	KALKSTEIN, KALKSPAT U. DOLOMITSTEIN, GE-	1000 T *	37	61	38	.
<u>MAHLEN</u>						
25 324	KALKSTEIN U. KALKSPAT, GEBRANNT, DOLOMIT-	1000 T *	43	52	.	.
<u>STEIN, GEBRANNT ODER GESINTERT</u>						
25 334	BAUGIPS	1000 T	2	8	6	.
<u>1000 DM</u>						
25 337	GIPSKARTONPLATTEN NACH DIN 18180 7)	1000 M2	187	500	401	.
<u>1000 DM</u>						
25 354	WERK-TROCKENMOERTEL	1000 T	.	35	56	.
<u>1000 DM</u>						
25 360	TRANSPORTBETON 4)	1000 M3	.	7 690	11 770	.
<u>1000 DM</u>						
25 411	MAUERZIEGEL, KLINKER 8)	1000 M3	253	578	642	.
<u>1000 DM</u>						
25 412	DACHZIEGEL (EINSCHL. BIBERSCHWAENZE)	1000 ST	32 348	69 586	76 751	.
<u>1000 DM</u>						
25 423	KERAMISCHE SPALTPLATTEN U. -RIEMCHEN	1000 M2	47	142	139	.
<u>1000 DM</u>						
25 451	ROHRE, FORMSTUECKE U.A. KANALISATIONSARTIKEL	1000 DM	7 333	22 090	22 452	.
<u>AUS STEINZEUG</u>						
<u>T</u>						
25 471	UNGEFORMTE FEUERFESTE ERZEUGNISSE (MOERTEL	1000 T	.	.	.	.
<u>U. MASSEN)</u>						
<u>1000 DM</u>						
25 477	GEFORMTE FEUERFESTE ERZEUGNISSE	1000 T	12	2	5	.
<u>1000 DM</u>						
<u>1000 T</u>						
<u>1000 DM</u>						

1) TROCKENGEWICHT.- 2) EINSCHL. HUETTENFERTIGER ROHWARE U. DER AUS HALDENERZE GEWONNENEN KONZENTRATE.- 3) ANGABEN FUER ABSATZPRODUKTION IN EB-NR. 43 143 ENTHALTEN.- 4) PRODUKTION DER BETRIEBE VON UNTERNEHMEN MIT 10 BESCHAEFFIGTEN UND MEHR.- 5) OHNE ZUM ABSATZ FUER DEN TIEFBAU BESTIMMT.- 6) EINSCHL. ZEMENTAENHLICHER BINDEMITELE.- 7) DIE PLATTEN SIND AUF 9,5MM PLATTENDICKE UMGERECHNET.- 8) ANGABEN IN M3-MAUERWERK BEI 24 CM WANDDICKE UNTER BERUECKSICHTIGUNG DER FUGEN.

9 PRODUKTION AUSGEWAHLTER ERZEUGNISSE - NEUE LAENDER UND BERLIN - OST

EB.-NR	ERZEUGNIS	EINHEIT	1992	1993	1993	1994
			DEZEMBER	JANUAR	DEZEMBER	JANUAR
25 519	KALKSANDSTEINE 1)	1000 M3 1000 DM		62 6 254	71 7 518	101 10 582
25 551	BLOCKSTEINE, PLANSTEINE AUS PORENBETON, UNBEWEHRT 1)	1000 M3 1000 DM		62 9 981	64 10 029	74 11 880
25 552	DACH- U. DECKENPLATTEN, WANDELEMENTE AUS PORENBETON, BEWEHRT	1000 M2 1000 DM		63 3 698	45 2 358	48 2 484
25 555	BETONDACHSTEINE 2)	1000 ST 1000 DM		.	11 413 12 895	12 783 14 934
25 556	BETONFERTIGTEILE GROSSFORMATIGE WANDBAUTEILE (WANDTAFELN), AUCH MIT BEARBEITETEN SICHTFLAECHEEN, DECKENTAFELN	1000 M2 1000 DM		162 11 600	349 28 112	375 27 318
25 557	KONSTRUKTIVER ART	1000 T *		55	66	72
25 579	BETONERZEUGNISSE FUER DEN TIEFBAU	1000 T 1000 DM		173 24 433	293 37 320	362 44 264
25 641	DAEMM- U. LEICHTBAUPLATTEN AUS HOLZWOLLE (AUCH MIT PLATTEN AUS KUNSTST. VERBUNDEN)3)	1000 M2 1000 DM		49 477	232 1 674	229 1 662
25 658	PLATTEN AUS FASERZEMENT 4)	1000 M2 1000 DM		.	.	.
25 811	SCHLEIFSCHEIBEN U. SONSTIGE SCHLEIFKOEPPER AUS KORUND IN KERAMISCHER U. SILICATBINDUNG	T 1000 DM		.	.	.
25 812	IN KUNSTHARZBINDUNG MIT FASERSTOFFVERSTAEKUNG	T 1000 DM		.	.	.
25 839	SCHLEIFPAPIERE U. SCHLEIFGEWEBE	1000 M2 1000 DM		.	.	.
EISEN U. STAHL						
27 112	ROHEISEN FUER DIE STAHLERZEUGUNG	1000 T *		.	.	.
27 113	GIesserei-ROHEISEN	1000 T *		.	.	.
27 133	STAHLROHBLOECKE U. -BRAMMEN AUS OXYGENSTAHL	1000 T *		.	.	.
27 137	ELEKTRO-STAHL	1000 T *		.	.	.
27 160	ROEHREN- U. MEHRKANTSTAHL (HALBZEUG FUER NAHTLOSE ROHRE)	1000 T *		.	.	.
27 161	WALZSTAHL (OHNE VORGEWALZTES STAHLHALBZEUG)	1000 T *		237	215	211
27 165	WEISSBLECH U. WEISSBAND	1000 T *		.	.	.
27 333	PRAEZISIONSSTAHLROHRE NAHTLOS	1000 T *		.	.	.
27 335	GESCHWEISST	1000 T *		.	.	.
27 351	SONSTIGE STAHLROHRE NAHTLOS	1000 T *		.	.	.
27 355	GESCHWEISST	1000 T *		8	4	9
27 433	GESCHMIEDETE STAEBE	1000 T *		.	.	.
27 453	FREIFORMSCHMIEDESTUECKE, GESCHMIEDETE ODER GEWALZTE RINGE UEBER 125 KG ROHGEWICHT	1000 T *		.	.	.
NE-METALLE U. NE-METALLHALBZEUG						
28 114	HUETTENALUMINIUM NICHT LEGIERT	T *		.	.	.
28 116	LEGIERT	T *		.	.	.
28 117	REINST- U. REINALUMINIUM U, UMGESCHMOLZEN	T *		.	.	.
28 118	UMSCHMELZ-ALUMINIUMLEGIERUNGEN	T *		.	.	.
28 131	ELEKTROLYTKUPFER (KATHODEN)	T *		.	.	.
28 132	RAFFINADEKUPFER	T *		.	.	.
28 151	ZINKLEGIERUNGEN	T *		.	.	.
28 152	ZINN, NICHT LEGIERT	T *		.	.	.
28 153	WEICHLOTE	T *		.	.	.
28 171	SILBER	KG *		.	.	.
28 172	GOLD	KG *		.	.	.
28 412	HALBZEUG AUS ALUMINIUM U. ALUMINIUM-LEGIERUNGEN PROFILE, LEGIERT BLECHE, PLATTEN, TAFELN U. BAENDER (MIT EINER STAERKE UEBER 0,2 MM)	T *		.	.	.
28 414	NICHT LEGIERT	T *		.	.	.
28 415	LEGIERT	T *		.	.	.
28 419	SONSTIGES HALBZEUG 5) (Z.B. SCHEIBEN, STANZTEILE, BOEDEN, SCHALEN)	T *		.	.	.

1) ANGABEN IN M3 MAUERWERK BEI 24 CM WANDDICKE UNTER BERUECKSICHTIGUNG DER FUGEN.- 2) BEI GROSSFORMATEN UMRECHNUNG IN STUECK-KLEINFORMAT (DIN 1115).- 3) DIE PLATTEN SIND AUF 2,5 CM PLATTENDICKE UMGERECHNET.- 4) DIE PLATTEN SIND AUF 6 MM PLATTENDICKE UMGERECHNET.- 5) OHNE STAEBE (STANGEN), NICHTLEGIERTE PROFILE, DRAHT, ROHRE, HOHLSTANGEN, GESENKPRESS- UND SCHMIEDETEILE, LEITMATERIAL.

9 PRODUKTION AUSGEWAHLTER ERZEUGNISSE - NEUE LAENDER UND BERLIN - OST

EB.-NR	ERZEUGNIS	EINHEIT	1992	1993	1993	1994
			DEZEMBER	JANUAR	DEZEMBER	JANUAR
28 431	HALBZEUG AUS KUPFER U. KUPFERLEGIERUNGEN (OHNE SOLCHES AUS LEGIERUNGEN MIT EINEM GEHALT UEBER 10 % NICKEL) STAEBE U. PROFILE, LEGIERT	T *	.	.	.	.
28 432	BLECHE, PLATTEN, TAFELN U. BAENDER MIT EINER STAERKE UEBER 0,15 MM NICHT LEGIERT	T *	.	.	.	.
28 433	LEGIERT	T *	.	.	.	.
28 434	ROHRE U. HOHLSTANGEN NICHT LEGIERT	T *	.	.	.	.
28 435	LEGIERT	T *	.	.	.	.
28 436	DRAHT	T *	13 816	10 637	12 331	.
28 438	LITZEN U. SEILE	T *	.	.	.	.
28 439	STAHLKUPFER	T *	.	.	.	.
<u>GIESEREIERZEUGNISSE</u>						
29 110	GUSSEISEN MIT LAMELLEN- U. KUGELGRAPHIT	T *	11 928	9 965	13 238	.
29 140	STAHLGUSS	T *	2 440	2 442	2 587	.
29 170	TEMPERGUSS	T *	.	.	.	.
29 515	LEICHTMETALLFORMGUSS AUS ALUMINIUM U. ALUMINIUMLEGIERUNGEN	T *	1 146	1 047	1 139	.
29 517	MAGNESIUM U. MAGNESIUMLEGIERUNGEN	T *	.	.	.	.
<u>ERZEUGNISSE DER ZIEHEREIEN U. KALTWALZWERKE</u>						
<u>U. DER STAHLVERFORMUNG</u>						
30 111	BLANKSTAHL	T *	.	.	.	.
30 115	BANDSTAHL, KALT GEWALZT (UNTER 600 MM BREITE)	T *	.	.	.	.
30 151	KALT GEZOGENER DRAHT (OHNE ISOLIERTE DRAEHTE FUER DIE ELEKTROTECHNIK) VON WALZDRAHT GEZOGEN	T *	12 226	12 803	14 327	.
30 154	VON ZUGEKAUFTEM DRAHT DUENNER GEZOGEN	T *	.	.	.	.
30 157	SCHWEISSDRAHT U. -STAEBE (WEDER UMHUELLT NOCH GEFUELLT)	T *	.	.	.	.
30 159	KUNSTSTOFFUEBERZOGENER DRAHT	T *	.	.	.	.
30 171	DRAHTSEILE U. -LITZEN AUS EISEN U. STAHL	T	511	409	521	.
30 173	BETONSTAHLMATTEN NACH DIN 488, GESCHWEISSTE ABSTANDHALTER U. GITTERTRAEGER FUER BETON- BEWEHRUNG SOWIE GESCHWEISSTE DRAHTGITTER NACH SONST. NORMEN	1000 DM	1 384	1 152	1 422	.
30 175	FEDERKERNE FUER MATRATZEN U. POLSTERMOEBEL	T	4 341	6 101	7 092	.
30 211	GESENKSMIEDESTUECKE	1000 DM	3 087	4 273	4 954	.
30 218	ROHRFORM-, ROHRVERSCHLUSS- U. ROHRVERBIN- DUNGSTUECKE AUS STAHL	T	.	.	.	.
30 225	PRESS-, ZIEH- U. STANZTEILE AUS STAHL MIT EINEM STUECKGEWICHT UEBER 50 G	1000 DM	1 326	1 170	1 212	.
30 239	FEDERN AUS STAHL ODER NE-METALLEN (OHNE MATRATZEN U. UHRFEDERN)	T	3 873	3 324	2 965	.
30 248	KETTEN U. KETTENTEILE 1)	1000 DM	5 142	3 965	4 247	.
30 258	SCHRAUBEN, BOLZEN, MUTTERN, SCHRAUBHAKEN, NIETE, SPLINTE, KEILE, UNTERLEGSCHIEBEN, SCHWELLENSCHRAUBEN U. AE.;	T	15 818	15 734	17 685	.
30 298	DREHTEILE AUS METALL	1000 DM	2 964	3 867	4 890	.
30 298	OBERFLAECHEVEREDLUNG	1000 DM	1 858	1 895	2 010	.
30 298		1000 DM	7 501	7 983	8 706	.
<u>STAHLBAUERZEUGNISSE U. SCHIENENFAHRZEUGE</u>						
31 112	SKELETT-, STUETZ- U. TRAEGERKONSTRUKTIONEN	T	12 173	21 327	22 356	.
31 114	HALLEN, UEBERWIEGEND AUS EISEN ODER STAHL	1000 DM	34 757	70 781	67 640	.
31 116	TUERME U. GITTERMASTE, GERUESTKONSTRUKTIONEN, SIGNALBRUECKEN, BRUECKEN FUER ROHR- U. KABELLEITUNGEN AUS STAHL; BRUECKEN, BRUECKENELEMENTE U. GERUESTKONSTRUKTIONEN AUS ALUMINIUM	T	1 941	5 642	4 088	.
31 160	ERZEUGNISSE FUER DEN GRUBENAUSBAU (OHNE BERGBAUMASCHINEN U. ELEKTROTECHNISCHE ER- ZEUGNISSE)	1000 DM	7 749	24 683	17 930	.
31 191	TORE, TUEREN U. FENSTER AUS GEWALZTEN ODER STRANGGEPRESSTEN PROFILN (OHNE KELLER- FENSTER)	T	2 477	3 738	3 962	.
31 191		1000 DM	6 926	13 245	12 159	.
31 191		T	.	.	.	.
31 191		1000 DM	.	.	.	.
31 191		T	359	994	1 276	.
31 191		1000 DM	5 970	16 564	14 893	.

1) AUS STAHL ODER NE-METALLEN (OHNE GUSS- U. STAHLGELENKKETTEN).

9 PRODUKTION AUSGEWAHLTER ERZEUGNISSE - NEUE LAENDER UND BERLIN - OST

EB.-NR	ERZEUGNIS	EINHEIT	1992	1993	1993	1994
			DEZEMBER	JANUAR	DEZEMBER	JANUAR
31 195	ABDECKUNGEN (LICHTGITTER) U. ROSTE AUS GE- WALZTEN ODER STRANGGEPRESSTEN PROFILEN	T 1000 DM		734 2 254	616 2 209	780 2 527
31 512	WASSERROHRKESSEL	T 1000 DM		.	.	.
31 538	FEUERUNGEN U. BEHEIZUNGSEINRICHTUNGEN FUER DAMPFKESSEL (OHNE EINZELNE BRENNER)	T 1000 DM		.	.	.
31 542	SPEISEWASSERVORWAERMER, LUFTVORWAERMER U. UEBERHITZER, ROEHRN- U. WAERMEAUSTAUSCHER	T 1000 DM		114 1 082	43 474	42 388
31 558	BEHAELTER AUS STAHL ODER ALUMINIUM MIT EINEM FASSUNGSVERMOEGEN UEBER 100 M3	T 1000 DM		.	.	.
31 562	ROHRLEITUNGEN SOWIE DEREN ZUBEHOER AUS NAHTLOSEN STAHLROEHRN (OHNE DRUCKROHR- LEITUNGEN FUER WASSERKRAFTWERKE U. DGL.)	T 1000 DM		156 903	349 1 857	228 928
31 579	ZENTRALHEIZUNGSKESSEL	ST 1000 DM		.	.	.
31 580	TRANSPORTBEHAELTER (CONTAINER) UEBER 3 M3 NUTZRAUM	1000 DM		.	.	.
31 720	DIESEL- U. ELEKTRISCHE LOKOMOTIVEN	T 1000 DM		.	.	.
31 731	PERSONENWAGEN U. ANDERE SCHIENENGEBUNDENE SPEZIALWAGEN FUER EISENBAHNEN	T 1000 DM		.	.	.
31 733	STANDARDGUETERWAGEN	T 1000 DM		.	.	.
31 735	SCHIENENGEBUNDENE SPEZIALGUETERWAGEN	T 1000 DM		.	.	.
31 905	BAUSTELLENARBEITEN (AUCH IM TAGELOHN) (OHNE MONTAGEN AN ROHRLEITUNGEN)	1000 DM		25 593	87 363	71 565
31 910	MONTAGEN AN ROHRLEITUNGEN	1000 DM		26 480	137 556	50 954
<u>MASCHINENBAUERZEUGNISSE</u>						
<u>METALLBEARBEITUNGSMASCHINEN</u>						
32 110	HOBEL-, STOSS- U. RAEUMMASCHINEN	T 1000 DM		.	.	.
32 115	SPITZENDREHMASCHINEN	T 1000 DM		.	.	.
32 901	SENKRECHT- U. KARUSSELLENDREHMASCHINEN	T 1000 DM		.	.	.
32 117	DREHAUTOMATEN U. REVOLVERDREHMASCHINEN	T 1000 DM		.	.	.
32 118	TISCH-, SAEULEN- U. STAENDERBOHRMASCHINEN	T 1000 DM		.	.	.
32 119	FRAESMASCHINEN, WAAGERECHT-BOHR-U.-FRAES- MASCHINEN (OHNE SOLCHE FUER VERZAHNUNGEN)	T 1000 DM		.	.	.
32 121	KALT- U. WARMKREISSAEGEMASCHINEN	T 1000 DM		.	.	.
32 122	SCHLEIF-, HON-, LAEPP- U. POLIERMASCHINEN (OHNE SOLCHE FUER VERZAHNUNGEN)	T 1000 DM		.	.	.
32 902	VERZAHNMASCHINEN	T 1000 DM		.	.	.
32 125	BEARBEITUNGSMASCHINEN MIT FUNKENEROSION, ULTRASCHALL, ELEKTRONENSTRAHL U. LASER	T 1000 DM		.	.	.
32 903	FERTIGUNGSSTRASSEN, SCHALTTISCH- UND SCHALTTROMMELMASCHINEN, BEARBEITUNGSZEN- TREN, FLEXIBLE FERTIGUNGSEINRICHTUNGEN UND SONSTIGE WERKZEUGMASCHINEN (SPANABHEBEND)	T 1000 DM		112 3 405	519 29 916	337 13 476
<u>METALLBEARBEITUNGSMASCHINEN DER SPANLOSEN FORMUNG</u>						
32 904	BIEGE- U. RICHTMASCHINEN FUER ROHRE, WELLEN, STANGEN U. PROFILE, BETONSTAHL- BEARBEITUNGSMASCHINEN	T 1000 DM		.	.	.
32 130	FREIFORM- U. GESENKSMIEDE-, SPANN-, TREIB- U. POLIERHAEMMER, SCHMIEDEWALZ- U. STAUCHMASCHINEN	T 1000 DM		.	.	.
32 905	PRESSEN MIT MECHANISCHEM ANTRIEB FUER DIE METALLBEARBEITUNG	T 1000 DM		.	.	.
32 906	PRESSEN MIT HYDRAULISCHEM ANTRIEB FUER DIE METALLBEARBEITUNG	T 1000 DM		.	.	.

9 PRODUKTION AUSGEWAHLTER ERZEUGNISSE - NEUE LAENDER UND BERLIN - OST

EB.-NR	ERZEUGNIS	EINHEIT	1992	1993	1993	1994
			DEZEMBER	JANUAR	DEZEMBER	JANUAR
32 136	SCHEREN, LOCHSTANZ-, NIBBEL- U. AUSKLINK- MASCHINEN	T 1000 DM	.	.	.	.
32 137	BLECHRICHT-, BLECHRUNDBIEGE- U. BLECH- ABKANTMASCHINEN	T 1000 DM	.	.	.	.
32 138	DRUECK- U. PLANIERBAENKE, GEWINDEDRUECK- MASCHINEN	T 1000 DM	.	.	.	.
32 140	DRAHTBE- U. -VERARBEITUNGSMASCHINEN	T 1000 DM	.	91	376	187
32 143	PRESSEN FUER DIE HERSTELLUNG VON BOLZEN, SCHRAUBEN, NIETEN, MUTTERN U. DGL.	T 1000 DM	.	2 812	11 797	5 299
32 144	HUETTEN- U. WALZWERKSEINRICHTUNGEN (OHNE EINZELN ABGESETZTE GEGOSSENE WALZEN)	T 1000 DM	.	756	1 149	592
				11 201	16 510	9 083
GIESSEREIMASCHINEN						
32 145	FORMMASCHINEN U. -ANLAGEN (EINSCHL. KERN- HERSTELLUNGSMASCHINEN U. -ANLAGEN)	T 1000 DM	.	.	.	.
32 146	AUFBEREITUNGSMASCHINEN U. -ANLAGEN FUER GIESSEREISANDE	T 1000 DM	.	.	.	.
32 147	GUSSPUTZMASCHINEN U. -EINRICHTUNGEN	T 1000 DM	.	.	.	.
32 907	AUSWUCHTMASCHINEN	T 1000 DM	.	.	.	.
HOLZBE- U. -VERARBEITUNGSMASCHINEN						
32 148	GATTER	T 1000 DM	.	.	.	.
32 150	KREISSAEGEMASCHINEN	T 1000 DM	.	.	.	.
32 153	HOBEL- U. FRAESMASCHINEN FUER ZWEI- U. MEHRSEITIGE BEARBEITUNG	T 1000 DM	.	.	.	.
32 154	DUEBELLOCH- U. SONSTIGE BOHRMASCHINEN	T 1000 DM	.	.	.	.
32 155	PLATTENSCHLEIFMASCHINEN	T 1000 DM	.	.	.	.
32 156	ZERKLEINERUNGSMASCHINEN, SPALT- U. HACK- MASCHINEN, MUEHLEN, ZERSPANER, SCHNEIDE- MASCHINEN FUER HOLZWOLLE	T 1000 DM	.	.	.	.
32 157	MASCHINEN ZUM AUFTRAGEN HAFTENDER SCHICHTEN WIE LEIME, KLEBER, LACKE, SPACHTEL	T 1000 DM	.	.	.	.
32 158	FASERHOLZ-, SPANHOLZ-, SPERRHOLZ-, SCHICHTHOLZ- U. DECKSCHICHTPRESSEN FUER EBENE FLAECHE U. FORMTEILE	T 1000 DM	.	.	.	.
32 159	MASCHINENKOMBINATIONEN (KOMBINIERT TISCH- LEREIMASCHINEN, MEHRSTUFIGE MASCHINEN)	T 1000 DM	.	.	.	.
32 161	EINZWECKMASCHINEN FUER SONDERFERTIGUNGEN	T 1000 DM	.	.	.	.
32 162	HANDGEFUEHRTE MASCHINEN (OHNE ELEKTROWERK- ZEUGE BIS 2 KW)	T 1000 DM	.	.	.	.
AUSWECHSELBARE WERKZEUGE FUER DIE METALLBEARBEITUNG						
32 163	BOHRWERKZEUGE 1)	T 1000 DM	.	.	.	.
32 164	GEWINDEBOHRWERKZEUGE FUER INNENGEWINDE 1)	T 1000 DM	.	.	.	.
32 165	FRAESWERKZEUGE 1)	T 1000 DM	.	.	.	.
32 166	VERZAHNWERKZEUGE 1)	T 1000 DM	.	.	.	.
32 167	RAEUMWERKZEUGE U. -VORRICHTUNGEN 1)	T 1000 DM	.	.	.	.
32 168	REIBAHLEN U. AUSBOHRWERKZEUGE 1)	T 1000 DM	.	.	.	.
32 169	BOHRFUTTER 1)	T 1000 DM	.	.	.	.
32 171	DREHFUTTER U. PLANSCHNEIBEN 1)	T 1000 DM	.	.	.	.
32 173	SCHNITT- STANZ-, FORMWERKZEUGE, WERK- STUECKGEBUNDENE VORRICHTUNGEN, FORMEN FUER METALLE, SPRITZGIESS- ODER FORM- PRESSWERKZEUGE FUER KAUTSCHUK UND KUNSTSTOFF 1)	T 1000 DM	.	374	492	349
32 174	BOHR- U. FRAESWERKZEUGE MIT ARBEITENDEM TEIL AUS GESINTERTEN HARTMETALLEN	T 1000 DM	.	20 382	28 430	17 525
32 181	MASCHINEN FUER AUTOGENES SCHWEISSEN, SCHNEIDEN	T 1000 DM	.	.	.	.
32 231	VERBRENNUNGSMOTOREN MIT SELBSTZUENDUNG, Z.B. ORTSFESTE DIESELMOTOREN, SCHIFFSDIESEL- HILFSMOTOREN, DIESELMOTOREN FUER DEN AN- TRIEB VON FLURFOERDERZEUGEN, MAEHRESCHERN, BAGGERN	T 1000 DM	.	.	.	.

1) OHNE WERKZEUGE, DIE GANZ ODER MIT EINEM ARBEITENDEN TEIL AUS HARTMETALL BZW. MIT HARTMETALL BESTUECKT SIND.



9 PRODUKTION AUSGEWAHLTER ERZEUGNISSE - NEUE LAENDER UND BERLIN - OST

EB.-NR	ERZEUGNIS	EINHEIT	1992	1993	1993	1994
			DEZEMBER	JANUAR	DEZEMBER	JANUAR
32 233	VERBRENNUNGSMOTOREN MIT SELBSTZUENDUNG FUER DEN ANTRIEB VON WASSERFAHRZEUGEN	T 1000 DM	.	.	.	.
32 239	VERBRENNUNGSMOTOREN MIT SELBSTZUENDUNG FUER DEN ANTRIEB VON SCHIENENFAHRZEUGEN UND ACKERSCHLEPPERN	T 1000 DM	.	.	.	.
32 279	DAMPFTURBINEN	T 1000 DM	.	.	.	.
32 320	HUBKOLBENKOMPRESSOREN, ORTSFEST U. ORTS-BEWEGLICH	T 1000 DM	.	.	.	.
32 323	TURBOKOMPRESSOREN FUER DRUECKE UEBER 300 MBAR	T 1000 DM	.	.	.	.
32 324	DREHKOLBENKOMPRESSOREN, MEHRWELLIG	T 1000 DM	.	.	.	.
32 325	STRASSENFAHRBARE KOMPRESSOREN ALS ANHAENGER	T 1000 DM	.	.	.	.
32 326	VAKUUMPUMPEN, MECHANISCH	T 1000 DM	.	.	.	.
32 327	VENTILATOREN, EIN- ODER MEHRSTUFIG (OHNE GRUBENVENTILATOREN U. ELEKTRISCHE TISCH-, WAND- U. DECKENVENTILATOREN BIS 200 W)	T 1000 DM	.	88	98	141
32 328	LUFTHEIZER (LUFTHEIZGERAETE MIT WAERME-TAUSCHER FUER DAMPF, WASSER, THERMOEL)	T 1000 DM	.	1 502	1 616	2 195
32 329	LUFTFOERDERGERAETE, KLIMAGERAETE	T 1000 DM	.	.	.	.
32 330	ANLAGEN DER KLIMA- U. LUEFTUNGSTECHNIK SOWIE ANLAGEN ZUR ENTSTAUBUNG U. ABLUFTREINIGUNG	T 1000 DM	.	748	1 785	967
32 331	INDUSTRIESTAUBSAUGER, ABLUFTENTSTAUBUNGSGERAETE	T 1000 DM	.	13 857	23 019	8 798
32 333	KAELTESAETZE UEBER 0,4 KW, KAELTEANLAGEN, WAERMEPUMPEN 1)	T 1000 DM	.	68	570	205
32 334	VERDRAENGERPUMPEN OSZILLIERENDER BAUART	T 1000 DM	.	1 632	13 253	6 466
32 336	FLUEGELZELLENPUMPEN	T 1000 DM	.	.	.	.
32 337	KREISELPUMPEN (KRAFTPUMPEN; OHNE TAUCHMOTORPUMPEN)	T 1000 DM	.	654	1 435	532
32 338	TAUCHMOTORPUMPEN EINSTUFIG	T 1000 DM	.	12 647	28 256	9 993
32 339	MEHRSTUFIG	T 1000 DM	.	.	.	.
32 340	ZAHNRADPUMPEN	T 1000 DM	.	11	10	61
	MASCHINEN FUER DIE BE- U. VERARBEITUNG VON KAUTSCHUK U. KUNSTSTOFF			262	281	1 159
32 341	EXTRUDER (AUCH TYPISCHE FOLGEMASCHINEN)	T 1000 DM	.	.	.	.
32 342	BLASFORMMASCHINEN	T 1000 DM	.	.	.	.
32 343	SPRITZGIESSMASCHINEN (OHNE SPRITZGIESSWERKZEUGE)	T 1000 DM	.	.	.	.
32 344	MECHANISCHE U. HYDRAULISCHE PRESSEN (OHNE FORMPRESSWERKZEUGE U. REIFENVULKANISIERPRESSEN)	T 1000 DM	.	.	.	.
32 345	WARMFORMMASCHINEN (TIEFZIEH- U. STRECKZIEHFORMMASCHINEN)	T 1000 DM	.	.	.	.
32 346	MASCHINEN ZUR HERSTELLUNG V. SCHAUMSTOFFEN (OHNE SPRITZGIESSMASCHINEN U. EXTRUDER)	T 1000 DM	.	.	.	.
	BAUMASCHINEN FUER HOCH- U. TIEFBAU					
32 347	BETONMISCHER FUER BAUSTELLEN U. BETONWERKE; TRANSPORTMISCHERAUFBAUTEN OHNE FAHRGESTELL	T 1000 DM	.	.	.	.
32 348	BETONMISCHANLAGEN	T 1000 DM	.	.	.	.
32 349	BETONPUMPEN, BETONSPRITZ- U. -EINPRESSGERAETE	T 1000 DM	.	.	.	.
32 351	BETONVERDICHTER	T 1000 DM	.	.	.	.
32 352	TURMDREHKRANE FUER BAUSTELLEN	T 1000 DM	.	.	.	.
32 353	RAMMEN U. PFAHLZIEHER	T 1000 DM	.	.	.	.
32 354	VERPUTZMASCHINEN U. SONSTIGE BAUMASCHINEN FUER HOCH- U. TIEFBAU (OHNE BAUAUFZUEGE UND -WINDEN)	T 1000 DM	.	.	.	.

1) OHNE SOLCHE MIT ELEKTROMOTORISCH ANGETRIEBENEN KAEITEMITTELVERDICHTERN U. EINER ANSCHLUSSLEISTUNG BIS 15 KW (NENNAUFNAHME DES VERDICHTERS).

## 9 PRODUKTION AUSGEWAHLTER ERZEUGNISSE - NEUE LAENDER UND BERLIN - OST

EB.-NR	ERZEUGNIS	EINHEIT	1992	1993	1993	1994
			DEZEMBER	JANUAR	DEZEMBER	JANUAR
32 355	UNIVERSAL-HYDRAULIKBAGGER MIT AUSSCHLIESSLICH HYDRAULISCH BETAETIGTEN ARBEITSWERKZEUGEN	T 1000 DM	.	.	.	.
32 356	MASCHINEN FUER DEN BITUMINOESEN U. BETONSTRASSENBAU	T 1000 DM	.	.	.	.
32 357	BODENVERDICHTER	T 1000 DM	.	.	.	.
32 358	STRASSENWALZEN	T 1000 DM	.	.	.	.
32 359	RADLADER IN GRUNDAUSRUESTUNG	T 1000 DM	.	.	.	.
32 361	ANBAUGERAETE FUER RAD- U. RAUPENLADER, PLANIERMASCHINEN U. RAUPENSCHLEPPER FUER DEN ERDBAU	T 1000 DM		282 1 401	196 1 152	213 1 213
	BAUSTOFF-, KERAMIK- U. GLASMASCHINEN					
32 362	MASCHINEN U. EINRICHTUNGEN FUER DIE ZEMENT-, KALK-, GIPS-, TRASS- U. KREIDEHERSTELLUNG	T 1000 DM	.	.	.	.
32 363	MASCHINEN U. EINRICHTUNGEN FUER DIE SCHOTTER-, SAND- U. KIESGEWINNUNG SOWIE FUER RECYCLING VON BAUSCHUTT U. -MATERIAL	T 1000 DM	.	.	.	.
32 364	ZERKLEINERUNGS-, SIEB- U. AUFBEREITUNGSMASCHINEN FUER ANDERE BEREICHE DES BAUSTOFF-, KERAMIK- U. GLASGEWERBES	T 1000 DM	.	.	.	.
32 365	MASCHINEN U. EINRICHTUNGEN ZUR HERSTELLUNG ZEMENT-, KALK-, GIPS- U. ASPHALTGEBUNDENER BAUELEMENTE	T 1000 DM		152 959	292 1 324	482 2 068
32 366	KERAMIKMASCHINEN	T 1000 DM		77 742	130 3 139	148 2 057
32 367	MASCHINEN FUER DIE HERSTELLUNG U. WARMBEARBEITUNG VON FLACH- U. HOHLGLAS	T 1000 DM	.	.	.	.
32 368	MASCHINEN FUER DIE KALTBEARBEITUNG VON GLAS ODER GLASWAREN	T 1000 DM	.	.	.	.
32 370	TROCKNUNGSANLAGEN U. -MASCHINEN FUER GARNE, LOSES TEXTILGUT, TEXTILIEN UND TEXTILE FLAECHENERZEUGNISSE, Z.B. ZENTRIFUGEN	T 1000 DM	.	.	.	.
32 372	SPRITZ- U. SPRUEHKABINEN, KOMBINIERT SPRITZ- U. TROCKNUNGSKABINEN	T 1000 DM	.	.	.	.
	LANDMASCHINEN					
32 411	PFLUEGE (AUCH GESPANN-, WEINBERG-, SCHAELE- U. KREISELPFLUEGE)	T 1000 DM	.	.	.	.
32 412	MASCHINEN U. GERAETE ZUM DUENGEN (OHNE FLUESSIGMISTTANKWAGEN)	T 1000 DM	.	.	.	.
32 413	MASCHINEN U. GERAETE FUER DEN PFLANZENSCHUTZ (OHNE TRAGBARE SPRITZEN)	T 1000 DM	.	.	.	.
32 414	ERNTEMASCHINEN FUER HALMGUT	T 1000 DM		1 534 11 114	480 5 719	379 4 771
32 415	ERNTEMASCHINEN FUER HACK- U. SONSTIGE FELDFRUECHTE	T 1000 DM	.	.	.	.
32 416	RASENMAEHER MIT ELEKTRO- SOWIE MIT VERBRENNUNGSMOTORISCHEM ANTRIEB	T 1000 DM	.	.	.	.
32 417	LANDWIRTSCHAFTLICHE LADEWAGEN	T 1000 DM	.	.	.	.
32 419	MASCHINEN, ANLAGEN U. GERAETE ZUR MILCHGEWINNUNG U. -KUEHLUNG	T 1000 DM	.	.	.	.
32 420	ACKERSCHLEPPER (RAD- U. RAUPENSCHLEPPER; OHNE EINACHSIGE MOTORGERAETE)	T 1000 DM	.	.	.	.
	NAHRUNGSMITTELMASCHINEN					
32 908	MASCHINEN FUER DIE OBST- U. GEMUESEVERARBEITUNG, FEINKOSTHERSTELLUNG, FISCHVERARBEITUNG, TROCKENMILCH- U. KAESEHERSTELLUNG	T 1000 DM	.	.	.	.
32 422	MUELLEREIMASCHINEN U. -ANLAGEN (OHNE SOLCHE FUER DIE OELMUELLEREI), HILFSMASCHINEN FUER DIE HERSTELLUNG VON GRUNDNAHRUNGS- U. FUTTERMITTELN	T 1000 DM	.	.	.	.
32 909	TEIGKNET- U. -MISCHMASCHINEN, RUEHR- UND SCHLAGMASCHINEN	T 1000 DM	.	.	.	.
32 424	TEIGTEILMASCHINEN, TEIGWIRKMASCHINEN (RUND U. LANG; AUCH KOMBINIERT)	T 1000 DM	.	.	.	.
32 910	MASCHINEN U. ANLAGEN ZUR HERSTELLUNG VON TEIGWAREN	T 1000 DM	.	.	.	.
32 426	DAUERBACKWARENMASCHINEN, -ANLAGEN UND -OEFEN	T 1000 DM	.	.	.	.

## 9 PRODUKTION AUSGEWAHLTER ERZEUGNISSE - NEUE LAENDER UND BERLIN - OST

EB.-NR	ERZEUGNIS	EINHEIT	1992	1993	1993	1994
			DEZEMBER	JANUAR	DEZEMBER	JANUAR
32 911	ETAGENBACKOEFEN UND BACKSCHRAENKE, DURCHLAUFOEFEN	T 1000 DM				
32 428	SCHLACHTHAUSANLAGEN U. -EINRICHTUNGEN (AUCH FLEISCHEREIKOCHANLAGEN)	T 1000 DM				
32 429	WURSTHERSTELLUNGSMASCHINEN	T 1000 DM				
32 431	AUFBEREITUNGS- U. ROESTANLAGEN FUER KAKAOBOHNEN U. NUESSE, KAKAO- U. SCHOKOLADENHERSTELLUNGSMASCHINEN	T 1000 DM				
32 432	MASCHINEN U. ANLAGEN FUER DIE HERSTELLUNG SONSTIGER SUESSWAREN (AUCH BONBON-, DRAGEE- U. MOGULHERSTELLUNGSANLAGEN)	T 1000 DM				
32 433	MASCHINEN U. ANLAGEN ZUR HERSTELLUNG VON ZUCKER	T 1000 DM				
32 434	MASCHINEN U. ANLAGEN FUER DIE SPEISEOEL- U. SPEISEFETTHERSTELLUNG	T 1000 DM				
32 912	GETRAENKEHERSTELLUNGSMASCHINEN UND -ANLAGEN; REINIGUNGS-, FUELL U. VERSCHLIESSMASCHINEN, ABFUELLANLAGEN FUER WEICHPACKUNGEN	T 1000 DM		30 1 237	70 3 559	28 1 876
32 436	MASCHINEN U. EINRICHTUNGEN FUER GROSSKUECHEN U. GASTWIRTSCHAFTEN AUFSCNITTSCHNEIDEMASCHINEN MIT EINEM GEWICHT AB 20 KG	T 1000 DM				
32 437	GROSSKAFFEEEMASCHINEN MIT EINEM NUTZINHALT UEBER 2 L	T 1000 DM				
32 438	ELEKTRISCHE GESCHIRRSPUELMASCHINEN FUER GEWERBLICHE ZWECKE	T 1000 DM				
32 439	GROSSKUECHENMASCHINEN	T 1000 DM				
32 450	KAFFEE-, TEE- U. TABAKVERARBEITUNGSMASCHINEN U. ANLAGEN	T 1000 DM				
32 453	FARBENHERSTELLUNGSMASCHINEN	T 1000 DM				
32 454	KOMPRIMIERMASCHINEN (AUCH FUER TABLETTENKOMPRIMIERUNG)	T 1000 DM				
32 913	MISCH-, KNET- U. SIEBMASCHINEN	T 1000 DM				
VERPACKUNGSMASCHINEN						
32 456	MASCHINEN FUER DIE HERSTELLUNG VON BLECHPACKUNGEN	T 1000 DM				
32 457	ABFUELLMASCHINEN FUER FESTE STOFFE	T 1000 DM				
32 458	ABFUELLMASCHINEN FUER FLUESSIGE U. PASTENFOERMIGE STOFFE	T 1000 DM				
32 459	MASCHINEN ZUM VERSCHLIESSEN VON PACKUNGEN	T 1000 DM				
32 461	EINSCHLAG- U. EINWICKELMASCHINEN	T 1000 DM				
32 462	FUELL- U. VERSCHLIESSMASCHINEN	T 1000 DM				
32 463	FORM-, FUELL- U. VERSCHLIESSMASCHINEN FUER SCHLAUCH- U. SIEGELRANDBEUTEL	T 1000 DM				
32 464	FUER ANDERE PACKUNGEN (OHNE SCHLAUCH- U. SIEGELRANDBEUTEL)	T 1000 DM				
32 914	SAMMELPACKMASCHINEN	T 1000 DM				
32 466	ETIKETTIER- U. BANDUMKLEBEMASCHINEN	T 1000 DM				
EINZELAPPARATE U. -MASCHINEN FUER DIE CHEMISCHE U. VERWANDTE INDUSTRIE						
32 511	EINZELAPPARATE U. -MASCHINEN F.D. STICKSTOFF- U. KUNSTDUENGERHERSTELLUNG (AUCH DUENGERMUEHLEN)	T 1000 DM				
32 512	HOCHDRUCKREINIGER (AUCH MIT DAMPFSTUFE)	T 1000 DM				
32 513	EINZELAPPARATE U. -MASCHINEN ZUR HERSTELLUNG VON TECHNISCHEN FETTEN U. OELN, ZUR EXTRAKTION U. HAERTUNG	T 1000 DM				
32 514	EINZEL-AUTOKLAVEN F. ALLGEM. CHEM. ZWECKE	T 1000 DM				
32 515	FILTER U. FILTERPRESSEN FUER ALLGEMEINE CHEMISCHE ZWECKE (OHNE LUFTFILTER U. ENTSTAUBUNGSGERAETE)	T 1000 DM				
32 516	ZENTRIFUGEN FUER ALLGEMEINE CHEMISCHE ZWECKE	T 1000 DM				
32 517	RUEHRWERKE, KNET-, MISCH- U. ZERKLEINERUNGSMASCHINEN FUER ALLG. CHEM. ZWECKE	T 1000 DM				

## 9 PRODUKTION AUSGEWAHLTER ERZEUGNISSE - NEUE LAENDER UND BERLIN - OST

EB.-NR	ERZEUGNIS	EINHEIT	1992	1993	1993	1994
			DEZEMBER	JANUAR	DEZEMBER	JANUAR
32 518	EINZEL-WAERMEAUSTAUSCHER (SOWEIT NICHT ZU DAMPFKESSELN GEHOEREND), EINZELAPPARATE ZU KUEHLERN U. KAMINKUEHLERN	T 1000 DM		164 1 727	209 3 100	241 3 823
32 520	EINZELAPPARATE U. MASCHINEN FUER DIE WASSERBEHANDLUNG	T 1000 DM		130 1 744	143 1 949	161 1 575
32 522	ANLAGEN FUER DIE ANORGANISCHE U. ORGANISCHE CHEMIE, FUER DIE GAERUNGS- U. STAERKE-INDUSTRIE	T 1000 DM		.	.	.
32 523	ANLAGEN ZUR LAGERUNG VON BRENNBAREN FLUESSIGKEITEN U. KRAFTSTOFFEN; GASTANK-ANLAGEN U. TANKSTELLEINRICHTUNGEN	T 1000 DM		397 2 728	1 225 10 325	880 7 610
32 524	TANKWAGENAUFBAUTEN OHNE FAHRGESTELL	T 1000 DM		.	.	.
32 525	WAERMEWIRTSCHAFTLICHE ANLAGEN (WAERME-AUSTAUSCHER) SOWEIT NICHT ZU DAMPFKESSELN GEHOEREND	T 1000 DM		76 1 957	371 13 242	80 1 752
32 526	WASSERRUECKKUEHLANLAGEN MITTELS LUFT	T 1000 DM		.	.	.
32 527	ANLAGEN FUER DIE GASERZEUGUNG, -WASCHUNG, -REINIGUNG U. -KUEHLUNG	T 1000 DM		.	.	.
32 530	ANLAGEN FUER DIE WASSERBEHANDLUNG	T 1000 DM		1 258 18 460	2 770 26 737	979 14 622
	KRANE, HAENGEBAHNEN, REGALBEDIENGERAETE, DECKHILFASMASCHINEN					
32 915	BRUECKENKRANE, LAUFKRANE, GERAETE ZUR REGALBEDIENUNG, EINSCHIENENHAENGEBAHNEN	T 1000 DM		928 8 539	881 8 576	414 2 204
32 534	PORTAL- U. HALBPORTALDREHKRANE	T 1000 DM		.	.	.
32 535	FAHRZEUGKRANE	T 1000 DM		.	.	.
32 536	LKW-LADEKRANE ZUM BE- U. ENTLADEN DER EIGENEN LADEFLAECHE	T 1000 DM		.	.	.
32 916	SAEULENSCHWENK- U. WANDSCHWENKCRANE, ANDERE NICHT GENANNT KRANE	T 1000 DM		.	.	.
32 917	DECK-(SCHIFFS-) HILFASMASCHINEN	T 1000 DM		.	.	.
32 539	HYDRAULISCHE HEBEBUEHNEN LADEBORDWAENDE, UEBERLADEBRUECKEN, INDUSTRIEHEBEBUEHNEN U. -HUBTISCHE	T 1000 DM		.	.	.
32 540	HUBWAGEN (LASTAUFNAHME RADUNTERSTUETZT)	T 1000 DM		.	.	.
32 541	HUBARBEITSBUEHNEN	T 1000 DM		.	.	.
32 542	FAHRZEUGWARTUNGSBUEHNEN	T 1000 DM		.	.	.
32 918	ELEKTROZUEGE, DRUCKLUFTHEBEZUEGE	T 1000 DM		.	.	.
32 545	SCHRAUBENWINDEN, SPINDELHEBEBOECKE UND -KIPPEINRICHTUNGEN SOWIE ANDERE SPINDEL-HEBEZUEGE	T 1000 DM		.	.	.
32 546	GABELSTAPLER (LASTAUFNAHME FREITRAGEND)	T 1000 DM		.	.	.
	STETIGFOERDERER FUER SCHUETTGUT					
32 549	BANDFOERDERER, ORTSFEST U. RUECKBAR	T 1000 DM		324 2 366	3 326 24 588	728 6 085
32 551	GLIEDERBAND-, PLATTENBAND-, TROGBAND- U. KASTENBANDFOERDERER, ORTSFEST ODER FAHRBAR	T 1000 DM		.	.	.
32 552	BECHERWERKE MIT FESTEN BECHERN, PENDEL-BECHERWERKE	T 1000 DM		.	.	.

9 PRODUKTION AUSGEWAHLTER ERZEUGNISSE - NEUE LAENDER UND BERLIN - OST

EB.-NR	ERZEUGNIS	EINHEIT	1992	1993	1993	1994
			DEZEMBER	JANUAR	DEZEMBER	JANUAR
32 553	TROGKETTEN- U. KRATZERFOERDERER	T		8	28	48
32 554	SCHNECKEN- U. SCHNECKENROHRFOERDERER	1000 DM		90	243	319
32 555	SCHWINGFOERDERER (WUCHTFOERDERER) SCHUETTELRUTSCHEN, SCHWINGRINNEN, WENDEL- SCHWINGRINNEN	T		.	.	.
32 556	PNEUMATISCHE STETIGFOERDERER FUER SCHUETTUT	1000 DM		.	.	.
32 560	STETIGFOERDERER FUER STUECKGUT	T		120	455	122
		1000 DM		1 647	5 636	1 774
AUFZUEGE						
32 563	ELEKTRISCHE PERSONENAUFZUEGE ALS SEILAUFZUEGE	T		.	.	.
32 564	ELEKTRISCHE LASTENAUFZUEGE ALS SEILAUFZUEGE	1000 DM		.	.	.
32 565	HYDRAULISCHE AUFZUEGE	T		.	.	.
32 566	FAHRTREPPEN U. FAHRSTEIGE	1000 DM		.	.	.
32 571	GEWINNUNGSMASCHINEN F. D. BERGBAU UNTERTAGE	T		.	.	.
32 573	LADEMASCHINEN NUR FUER DEN UNTERTAGEBETRIEB, GESTEINSBOHRMASCHINEN	1000 DM		.	.	.
32 576	SPEZIALBAGGER SOWIE SONSTIGE FOERDER- UND GEWINNUNGSGERAETE FUER DEN TAGEBAU	T		.	.	.
32 578	AUFBEREITUNGSMASCHINEN U. -ANLAGEN FUER ERZE, BRAUNKOEHLE, TORF SOWIE SONSTIGE BERG- BAULICHE ERZEUGNISSE	1000 DM		.	.	.
PAPIER- U. DRUCKEREIMASCHINEN						
32 620	SIEB-, ROLLEN-, BOGEN-, FLEXODRUCK- MASCHINEN, SONSTIGE DRUCKMASCHINEN	T		.	.	.
32 621	MASCHINEN U. APPARATE ZUR HERSTELLUNG VON HOLZSCHLIFF, ZELLSTOFF, PAPIER U.PAPPE	1000 DM		.	.	.
32 622	ROLLENSCHNEIDE- U. -WICKELMASCHINEN	T		.	.	.
32 623	LAENGS- U. QUERSCHNEIDER	1000 DM		.	.	.
32 624	SCHNEIDEMASCHINEN, MASCHINEN FUER DIE BUCH- BINDEREI; MASCHINEN FUER DIE HERSTELLUNG VON KARTONAGEN	T		.	.	.
32 625	MASCHINEN FUER DIE HERSTELLUNG VON BRIEFUM- SCHLAEGEN, PAPIERTUETEN, -BEUTELN U. SAECKEN	1000 DM		.	.	.
32 628	HILFSAPPARATE FUER DRUCKMASCHINEN, MA- SCHINEN U. GERAETE FUER DIE SATZ- U. REPRODUKTIONSTECHNIK	T		.	.	.
32 919	SELBSTANZEIGENDE LADENTISCHWAAGEN, MECHA- NISCH U. ELEKTROMECHANISCH	1000 DM		.	.	.
TEXTILMASCHINEN						
32 630	AUFBEREITUNGS- U. VORBEREITUNGSMASCHINEN FUER WOLLE, BAUMWOLLE U. CHEMIEFASERN	T		.	.	.
32 634	DUESENSPINNMASCHINEN U. NACHBEHANDLUNGS- MASCHINEN FUER ZELLULOSISCHE U. SYNTHETISCHE FASERN U. FAEDEN	1000 DM		.	.	.
32 635	ZWIRNEREI- U. SEILEREIMASCHINEN	T		.	.	.
		1000 DM		.	.	.

## 9 PRODUKTION AUSGEWAHLTER ERZEUGNISSE - NEUE LAENDER UND BERLIN - OST

EB.-NR	ERZEUGNIS	EINHEIT	1992	1993	1993	1994
			DEZEMBER	JANUAR	DEZEMBER	JANUAR
32 920	VORBEREITUNGS- U. HILFSMASCHINEN FUER DIE WEBEREI	T 1000 DM	.	.	.	.
32 639	WEBMASCHINEN (OHNE BANDWEBMASCHINEN)	T 1000 DM	.	.	.	.
32 640	STRICK- U. WIRKMASCHINEN USW.	T 1000 DM	.	.	.	.
32 641	BLEICHEREI- U. FAERBEREIMASCHINEN UND -APPARATE, WALKEN, WASCHMASCHINEN (OHNE WAESCHEREI- U. HAUSHALTSMASCHINEN)	T 1000 DM	.	.	.	.
32 642	APPRETUR-, MERCERISIERMASCHINEN, PRESSEN FUER DIE TEXTILINDUSTRIE (OHNE SOLCHE FUER HUETE, OBERBEKLEIDUNG U. WAESCHE)	T 1000 DM	.	.	.	.
32 643	DRUCKEREIMASCHINEN FUER DIE TEXTILINDUSTRIE	T 1000 DM	.	.	.	.
32 921	SPINDELN U. SPINDELTEILE, RINGE U. RING-LAEUFER, ROTORSPINNAGGREGATE U. TEILE DAVON	T 1000 DM	.	.	.	.
32 650	ZUBEHOER FUER WIRK- U. STRICKMASCHINEN, NETZ- U. TUELLMASCHINEN USW.	T 1000 DM	.	9 562	57 2 205	54 2 091
NAEHMASCHINEN						
32 651	HAUSHALTSNAEHMASCHINEN (NUR OBERTEILE)	T 1000 DM	.	.	.	.
32 922	STIEPSTICHNAEHMASCHINEN	T 1000 DM	.	.	.	.
32 923	KETTENSTICHNAEHMASCHINEN	T 1000 DM	.	.	.	.
32 924	STICHGRUPPEN-NAEHAUTOMATEN U. NAEHAUTOMATEN MIT AUTOMATISCHER NAEHGUTFUEHRUNG	T 1000 DM	.	.	.	.
MASCHINEN FUER DIE LEDER-, SCHUH- U. LEDERWARENHERSTELLUNG						
32 658	LEDERHERSTELLUNGSMASCHINEN	T 1000 DM	.	.	.	.
32 660	SCHUHERSTELLUNGSMASCHINEN	T 1000 DM	.	.	.	.
ARMATUREN U. AEHNLICHE APPARATE						
32 662	DRUCKMINDERVENTILE, RUECKSCHLAGKLAPPEN UND -VENTILE, UEBERDRUCK- U. SICHERHEITSVENTILE, SONSTIGE SICHERHEITSAARMATUREN	T 1000 DM	.	23 752	40 798	40 824
32 663	SANITAERARMATUREN	T 1000 DM	.	130 6 484	137 5 393	143 6 878
32 664	ARMATUREN FUER HEIZKOEPPER VON ZENTRALHEIZUNGEN	T 1000 DM	.	.	.	.
32 665	ANDERE ARMATUREN (REGELVENTILE, SCHIEBER, VENTILE, HAEHNE, KLAPPEN, MEMBRANARMATUREN U. SONSTIGE ABSPERRARMATUREN)	T 1000 DM	.	307 5 737	439 7 982	387 7 774
32 666	AUSGLEICHS- U. VERBINDUNGSARMATUREN	T 1000 DM	.	34 499	51 1 037	40 529
32 667	ABLEITER, ABSCHIEDER, BE- U. ENTLUEFTER	T 1000 DM	.	51 532	77 633	96 653
32 668	ARMATUREN FUER DIE OELHYDRAULIK U. PNEUMATIK	T 1000 DM	.	81 1 922	120 2 655	118 3 102
32 711	FEUERWEHR-AUFBAUTEN FUER KRAFTFAHRGROSSGERAEETE	T 1000 DM	.	.	.	.

9 PRODUKTION AUSGEWAHLTER ERZEUGNISSE - NEUE LAENDER UND BERLIN - OST

EB.-NR	ERZEUGNIS	EINHEIT	1992	1993	1993	1994
			DEZEMBER	JANUAR	DEZEMBER	JANUAR
32 730	EINZELGERAETE FUER DELHYDRAULISCHE ANLAGEN	T		172	97	122
		1000 DM		3 396	2 285	2 502
32 731	HYDROAGGREGATE U. KOMPLETTE HYDROANLAGEN	T		.	.	.
		1000 DM		.	.	.
32 732	PNEUMATIKZYLINDER (OHNE BREMSZYLINDER FUER FAHRZEUGE)	T		.	.	.
		1000 DM		.	.	.
ZAHNRAEDER U. GETRIEBE						
32 733	STIRNRAEDER U. STIRNRADTRIEBE	T		125	112	121
		1000 DM		2 068	2 320	2 754
32 734	STIRNRADGETRIEBE	T		317	471	539
		1000 DM		6 623	6 226	7 562
32 735	KEGELRAD- U. KEGELSTIRNRADGETRIEBE	T		19	12	32
		1000 DM		591	161	573
32 736	SCHNECKENGETRIEBE	T		.	.	.
		1000 DM		.	.	.
32 737	PLANETENGETRIEBE (OHNE TURBOPLANETENGETRIEBE)	T		.	.	.
		1000 DM		.	.	.
32 738	MOTORGETRIEBE	T		.	.	.
		1000 DM		.	.	.
32 739	ZAHNRADGETRIEBE FUER LANDMASCHINEN	T		269	88	70
		1000 DM		2 588	1 042	1 001
32 741	FUER SELBSTFAHRENDE GERAETE FUER DIE BAUWIRTSCHAFT	T		.	.	.
		1000 DM		.	.	.
32 742	STUFENLOS EINSTELLBARE GETRIEBE (OHNE SOLCHE FUER KRAFTWAGEN U. -RAEDER)	T		.	.	.
		1000 DM		.	.	.
32 743	WAEHLZLAGER (OHNE SOLCHE AUS KUNSTSTOFF)	T		.	.	.
		1000 DM		.	.	.
32 744	GELENKWELLEN U. GELENKKUPPLUNGEN (OHNE SOLCHE FUER KFZ)	T		.	.	.
		1000 DM		.	.	.
32 745	DREHELASTISCHE KUPPLUNGEN (OHNE SOLCHE FUER KFZ)	T		.	.	.
		1000 DM		.	.	.
32 746	REIBUNGSKUPPLUNGEN (OHNE SOLCHE FUER KFZ)	T		.	.	.
		1000 DM		.	.	.
32 747	MAGNETKUPPLUNGEN (OHNE SOLCHE FUER KFZ)	T		.	.	.
		1000 DM		.	.	.
32 748	FLACH- U. KEILRIEMENANTRIEBE SOWIE SONSTIGE ZUGORGANANTRIEBE	T		.	.	.
		1000 DM		.	.	.
32 749	BRENNER U. FEUERUNGEN FUER FLUESSIGEN BRENNSTOFF	T		.	.	.
		1000 DM		.	.	.
32 751	SCHIFFSPROPELLER	T		.	.	.
		1000 DM		.	.	.
32 970	MONTAGEN VON MASCHINENBAUERZEUGNISSEN (OHNE MONTAGEN VON NICHTELEKTRISCHEN KRAFTMASCHINEN U. VON HEBE- U. FOERDERZEUGEN)	1000 DM		22 154	60 217	38 727
STRASSENFAHRZEUGE						
33 119	PERSONENKRAFTWAGEN (AUCH DREIRAEDRIG) UND KLEINOMNIBUSSE (BIS 9 SITZPLAETZE) 1)	ST		.	.	.
		1000 DM		.	.	.
33 129	KOMBINATIONSKRAFTWAGEN (MEHRZWECKWAGEN) (AUCH DREIRAEDRIG) 1)	ST		.	.	.
		1000 DM		.	.	.
33 132	LIEFER- U. LASTKRAFTWAGEN (AUCH DREIRAEDRIG, ABER OHNE KOMMUNALFAHRZEUGE) SOWIE MOTORCARAVANS, WOHNMOBILE U. ANDERE LASTKRAFTWAGEN MIT SPEZIALAUFBAUTEN	ST		681	1 205	1 369
		1000 DM		6 917	12 050	13 864

1) EINSCHL. FAHRGESTELLE MIT MOTOR.

9 PRODUKTION AUSGEWAHLTER ERZEUGNISSE - NEUE LAENDER UND BERLIN - OST

EB.-NR	ERZEUGNIS	EINHEIT	1992	1993	1993	1994
			DEZEMBER	JANUAR	DEZEMBER	JANUAR
33 150	OMNIBUSSE U. OBUSSE (OHNE KLEINOMNIBUSSE BIS 9 SITZPLAETZE) 1)	ST 1000 DM	.	.	.	.
33 180	VERBRENNUNGSMOTOREN FUER KRAFTWAGEN	ST *	.	.	.	.
33 210	STRASSENZUGMASCHINEN	ST 1000 DM	.	.	.	.
33 319	ZUBEHOER, EINZEL- U. ERSATZTEILE FUER KRAFTWAGEN-, STRASSENZUGMASCHINEN- U. KRAFTRADMOTOREN	1000 DM	.	21 850	18 403	22 728
33 321	RAHMEN, RAEDER U. FELGEN FUER KRAFTWAGEN U. STRASSENZUGMASCHINEN	1000 DM	.	3 641	6 244	7 968
33 339	TRIEBWERKSTEILE U. LENKUNGEN FUER KRAFTWAGEN, STRASSENZUGMASCHINEN U. KRAFTRAEDE	T *	.	1 088	1 119	1 198
33 341	KUEHLER, -TEILE (EINSCHL. KUEHLERTRAEGERN U. -JALOUSIEN)	1000 DM	.	.	.	.
33 343	BREMSAGGREGATE FUER KRAFTFAHRZEUGE U. ANHAENGER	1000 DM	.	5 543	6 549	6 116
33 347	STOSSDAEMPFER U. STOSSDAEMPFERTEILE	1000 DM	.	.	.	.
33 351	AUTOHEIZUNGEN U. -ENTLUEFTUNGEN	1000 DM	.	.	.	.
33 361	ABGASREINIGUNGSSYSTEME FUER STRASSENFAHRZEUGE, Z.B. KFZ.-KATALYSATOREN	ST 1000 DM	.	.	.	.
33 372	KRAFTFAHRZEUGZUBEHOER FUER KAROSSERIEN, AUFBAUTEN U. INNENAUSSTATTUNGEN SOWIE SICHERHEITSGURTE	1000 DM	.	.	.	.
33 411	KAROSSERIEN FUER PERSONENKRAFTWAGEN	ST 1000 DM	.	.	.	.
33 419	AUFBAUTEN FUER NUTZFAHRZEUGE	ST 1000 DM	.	901 12 787	2 858 18 931	2 746 19 877
33 455	KRAFTWAGEN- U. SATTELANHAENGER MIT MINDESTENS 2 ACHSEN ZUR LASTENBEFORDERUNG	ST 1000 DM	.	1 743 6 059	892 16 391	534 11 199
33 456	MOBILHEIME, CAMPING- U. SONSTIGE WOHNANHAENGER	ST 1000 DM	.	105 1 454	162 1 719	144 1 582
33 713	KRAFTRAEDE U. MOTORROLLER	ST 1000 DM	.	.	.	.
33 719	FAHRRAEDE MIT HILFSMOTOR	ST 1000 DM	.	.	.	.
33 750	FAHRRAEDE (OHNE SPIELFAHRRAEDE)	ST 1000 DM	.	36 288 7 360	18 247 5 395	27 068 7 200
33 761	FAHRRADRAHMEN	ST 1000 DM	.	.	.	.
<u>ELEKTROTECHNISCHE ERZEUGNISSE</u>						
36 114	GLEICHSTROMMOTOREN U. -GENERATOREN (EINSCHL. GETRIEBEMOTOREN) UEBER 0,0375 KW	1000 ST 1000 DM	.	.	20 7 864	19 1 976
36 115	EINPHASEN-WECHSELSTROMMOTOREN (EINSCHL. GETRIEBEMOTOREN)	1000 ST 1000 DM	.	130 3 688	237 4 656	237 4 512
36 116	DREHSTROM- U. ZWEIPHASEN-WECHSELSTROMMOTOREN	1000 ST 1000 DM	.	41 8 350	29 9 926	40 11 498
36 117	WECHSELSTROMGENERATOREN, TURBOGENERATOREN	ST 1000 DM	.	.	.	.
36 118	STROMERZEUGUNGSAGGREGATE (OHNE SCHWEISSSTROMERZEUGUNGSAGGREGATE) ANGETRIEBEN DURCH DIESELMOTOREN U. SONSTIGE KRAFTMASCHINEN (OHNE OTTOMOTOREN)	ST 1000 DM	.	.	.	.
36 123	TRANSFORMATOREN MIT FLUESSIGKEITSISOLATION	ST 1000 DM	.	.	.	.
36 125	TROCKENTRANSFORMATOREN, GIESSHARZ-VERTEILUNGS- U. LEISTUNGSTRANSFORMATOREN	1000 ST 1000 DM	.	131 2 577	204 3 124	260 3 378
36 134	EINKRISTALLGLEICRICHTERELEMENTE U. -SAETZE, THYRISTOREN, TRIACS U. DGL.	1000 DM	.	.	.	.
36 137	HALBLEITER-STROMRICHTERGERAETE U. SONSTIGE STROMRICHTER	1000 ST 1000 DM	.	3 524	7 1 982	6 1 746
36 158	BLEIAKKUMULATOREN UEBER 7 KG (TROCKENGEWICHT)	T 1000 DM	.	996 4 113	1 490 5 627	1 545 5 602
36 219	HOCHSPANNUNGSSCHALTFELDER	ST 1000 DM	.	.	.	.

1) EINSCHL. FAHRGESTELLE MIT MOTOR.



9 PRODUKTION AUSGEWAHLTER ERZEUGNISSE - NEUE LAENDER UND BERLIN - OST

EB.-NR	ERZEUGNIS	EINHEIT	1992	1993	1993	1994
			DEZEMBER	JANUAR	DEZEMBER	JANUAR
NIEDERSpannungSSCHALTGERAETE U. -ANLAGEN UNTER 1000 V						
36 221	EINFACHE HANDSCHALTGERAETE	1000 ST	.	.	.	.
		1000 DM	.	.	.	.
36 222	BEFEHLSSCHALTER (OHNE SCHNAPPSCHALTER)	1000 ST	.	.	.	.
		1000 DM	.	.	.	.
36 223	LEISTUNGSSCHALTER	1000 ST	.	.	.	.
		1000 DM	.	.	.	.
36 224	SCHUETZE	1000 ST	.	5	3	2
		1000 DM	.	932	443	365
36 225	TEMPERATURWAECHTER (NICHT F. RAUMHEIZUNG)	1000 ST	.	.	.	.
		1000 DM	.	.	.	.
36 226	SCHALTFELDER, SCHALTSCHRAENKE U. SCHALTAFELN	1000 ST	.	9	13	3
		1000 DM	.	13 263	32 067	20 444
36 227	GEKAPSELTE VERTEILUNGEN	1000 ST	.	2	2	3
		1000 DM	.	2 004	2 202	2 162
36 228	EINBAUFERTIGE SCHALTSCHRAENKE	1000 ST	.	.	1	3
		1000 DM	.	3 583	4 336	4 268
INSTALLATIONSGERAETE BIS 1 000 V						
36 230	GERAETE- U. PAKETSCHALTER	1000 ST	.	.	.	.
		1000 DM	.	.	.	.
36 231	INSTALLATIONSSCHALTER, NICHT REGELBAR	1000 ST	.	.	.	.
		1000 DM	.	.	.	.
36 233	STECKDOSEN	1000 ST	.	.	.	.
		1000 DM	.	.	.	.
36 234	VERTEILUNGSTAFELN U. -SCHRAENKE	1000 ST	.	.	.	.
		1000 DM	.	.	.	.
36 235	ZAEHLERTAFELN U. -SCHRAENKE	1000 ST	.	.	.	.
		1000 DM	.	.	.	.
36 238	INSTALLATIONSELBSTSCHALTER (OHNE MOTOR- SCHUTZSCHALTER)	1000 ST	.	.	.	.
		1000 DM	.	.	.	.
36 239	KLEMMEN, REIHENKLEMMEN U. DGL.	1000 ST	.	939	1 166	981
		1000 DM	.	427	366	381
36 259	ISOLIERTE DRAEHTE U. LEITUNGEN	T	.	6 959	8 181	9 953
		1000 DM	.	28 596	29 854	32 922
36 261	STARKSTROMKABEL (OHNE SCHIFFS-, OEL- U. DRUCKKABEL)	T	.	.	.	.
		1000 DM	.	.	.	.
36 262	FERNMELDEKABEL	T	.	1 361	1 805	1 819
		1000 DM	.	13 023	11 127	11 228
36 265	HOCHFREQUENZKABEL	T	.	.	.	.
		1000 DM	.	.	.	.
ELEKTROWERKZEUGE BIS 2 KW						
36 310	ELEKTRISCHE HANDBOHRWERKZEUGE	1000 ST	.	.	.	.
		1000 DM	.	.	.	.
36 312	ELEKTRISCHE SCHLEIF- U. POLIERWERKZEUGE (BIS 300 MM SCHEIBENDURCHMESSER)	1000 ST	.	.	.	.
		1000 DM	.	.	.	.
36 314	ELEKTRISCHE KREIS-, KETTEN-, STICH- SAEGEN, FRAES- U. HOBELWERKZEUGE	1000 ST	.	.	.	.
		1000 DM	.	.	.	.
ELEKTRISCHE HAUSHALTSGERAETE						
36 351	ELEKTROVOLLHERDE, BACKOEFEN (EINBAUGERAETE)	1000 ST	.	.	.	.
		1000 DM	.	.	.	.
36 353	ELEKTRISCHE HAUSHALTS-KAFFEE- U. -TEE- BEREITER MIT EINEM NUTZINHALT BIS 2 L	1000 ST	.	.	.	.
		1000 DM	.	.	.	.
36 357	ELEKTRISCHE SPEICHERHEIZGERAETE, ORTSFEST	1000 ST	.	.	.	.
		1000 DM	.	.	.	.
36 358	ELEKTROBUEGELEISEN	1000 ST	.	.	.	.
		1000 DM	.	.	.	.
36 359	ELEKTRISCHE HEIZELEMENTE, -STAEBE U. -EINSAETZE, AUCH EINSATZKOCHPLATTEN	1000 ST	.	245	153	81
		1000 DM	.	2 323	1 510	1 311
36 371	ELEKTRISCHE MIXGERAETE (AUCH HANDRUEHR- GERAETE)	1000 ST	.	.	.	.
		1000 DM	.	.	.	.
36 373	ELEKTRISCHE RUNDSCNEIDEMASCHINEN	1000 ST	.	.	.	.
		1000 DM	.	.	.	.
36 374	GESCHIRRSPUELMASCHINEN FUER DEN HAUSHALT	1000 ST	.	.	.	.
		1000 DM	.	.	.	.
36 375	ELEKTR. RASIERAPPARATE, AUCH BATTERIEBETR.	1000 ST	.	.	.	.
		1000 DM	.	.	.	.
36 376	ELEKTRISCHE LUFTDUSCHEN U. HAARTROCKNER	1000 ST	.	.	.	.
		1000 DM	.	.	.	.
36 378	ELEKTRISCHE STAUBSAUGER	1000 ST	.	.	.	.
		1000 DM	.	.	.	.
36 379	ELEKTRISCHE DUNSTABZUGSHAUBEN	1000 ST	.	.	.	.
		1000 DM	.	.	.	.
36 381	TISCH- U. EINBAUKUEHLSCHRAENKE (MIT ELEK- TRISCH ANGETRIEBENEM KOMPRESSOR)	1000 ST	.	.	.	.
		1000 DM	.	.	.	.
36 382	KOMBINIERTE KUEHL- U. GEFRIERSCHRAENKE	1000 ST	.	.	.	.
		1000 DM	.	.	.	.
36 384	HAUSHALTSGEFRIERSCHRAENKE U. -TRUHEN	1000 ST	.	.	.	.
		1000 DM	.	.	.	.
36 389	KAEITEMITTELVERDICHTER U. KAEITEMITTELVER- DICHTERSAETZE BIS 0,4 KW	1000 ST	.	.	.	.
		1000 DM	.	.	.	.
36 394	ELEKTRISCHE HAUSHALTSWASCHMASCHINEN MIT EINEM FUELLGEWICHT BIS 6 KG TROCKENWAESCHE	1000 ST	.	.	.	.
		1000 DM	.	.	.	.

9 PRODUKTION AUSGEWAHLTER ERZEUGNISSE - NEUE LAENDER UND BERLIN - OST

EB.-NR	ERZEUGNIS	EINHEIT	1992	1993	1993	1994
			DEZEMBER	JANUAR	DEZEMBER	JANUAR
36 396	ELEKTRISCHE WAESCHETROMMELTROCKNER MIT EINEM FUELLGEWICHT BIS 6 KG TROCKENWAESCHE	1000 ST 1000 DM	.	.	.	.
36 411	ZWECKLEUCHTEN-INNENLEUCHTEN, -AUSSENLEUCHTEN U. -SONDERLEUCHTEN	1000 ST 1000 DM	.	397 5 917	373 6 247	496 6 555
36 414	WOHNRAUM- U. REPRaesENTATIVLEUCHTEN, STRAHLER	1000 ST 1000 DM	.	53 972	60 1 283	32 899
36 443	REFLEKTORGLUEHLAMPEN U. ANDERE GLUEHLAMPEN (UEBER 100 V)	1000 ST 1000 DM	.	.	.	.
36 447	FAHRZEUGGLUEHLAMPEN	1000 ST 1000 DM	.	.	.	.
36 474	LEUCHTSTOFFLAMPEN	1000 ST 1000 DM	.	.	.	.
36 519	GERAEETE U. EINRICHTUNGEN DER LEITERGEBUNDENEN TELEKOMMUNIKATION	1000 DM	.	13 813	60 627	21 282
36 532	GERAEETE U. EINRICHTUNGEN DER NICHTLEITERGEBUNDENEN TELEKOMMUNIKATION	1000 DM	.	.	.	.
36 620	RUNDFUNKEMPFANGSGERAETE (OHNE KFZ-GERAEETE)	1000 ST 1000 DM	.	.	.	.
36 624	KRAFTFAHRZEUGEMPFANGSGERAETE	1000 ST 1000 DM	.	.	.	.
36 628	FERNSEHEMPFANGSGERAETE	1000 ST 1000 DM	.	.	.	.
36 631	ELEKTR.BILD-U. TONAUFGZEICHNUNGSGERAETE (VIDEORECORDER)	1000 ST 1000 DM	.	.	.	.
36 637	LAUTSPRECHER MIT GEHAEUSE	1000 ST 1000 DM	.	.	.	.
36 638	SCHALLPLATTEN, CD-PLATTEN (BESPIELT)	1000 ST 1000 DM	.	.	.	.
36 652	BAUELEMENTE DER ELEKTRONIK KATHODENSTRAHLROEHREN	1000 ST 1000 DM	.	.	.	.
36 656	OPTOELEKTRONISCHE HALBLEITERBAUELEMENTE	1000 ST 1000 DM	.	.	.	.
36 658	TRANSISTOREN, DIODEN U. SONSTIGE DISKRETE HALBLEITER	1000 ST 1000 DM	.	.	.	.
36 670	KUNSTSTOFFOLIENKONDENSATOREN U. SONSTIGE FESTKONDENSATOREN	MILL. ST 1000 DM	.	.	.	.
36 671	SCHICHTFESTWIDERSTAENDE	1000 ST 1000 DM	.	.	.	.
36 672	SCHICHTSTELLWIDERSTAENDE	1000 ST 1000 DM	.	.	.	.
36 673	ELEKTROLYTKONDENSATOREN	1000 ST 1000 DM	.	.	.	.
36 675	INDUKTIVITAETEN	1000 ST 1000 DM	.	1 377 550	3 726 809	1 170 303
36 676	SCHALTER U. SCHALTERSAETZE	1000 ST 1000 DM	.	.	.	.
36 677	VERBINDUNGSELEMENTE	1000 ST 1000 DM	.	15 143 852	4 418 633	4 188 688
36 678	AKTIVE INTEGR. SCHALTUNGEN, MONDLITHISCH	1000 ST 1000 DM	.	.	.	.
36 679	LEITERPLATTEN (UNBESTUECKT)	1000 ST 1000 DM	.	30 659 6 182	1 104 6 092	1 533 8 252
36 718	ELEKTRISCHE MESSGERAEETE	1000 ST 1000 DM	.	20 2 126	48 9 236	50 9 667
36 735	ELEKTRIZITAETSZAEHLER FUER MEHRPHASEN-WECHSELSTROM	1000 ST 1000 DM	.	.	.	.
36 774	ELEKTRISCHE REGEL- U. STEUERUNGSGERAETE U. -EINRICHTUNGEN (OHNE ELEKTR. ZEITAUSLUESER FUER TARIFZWECKE, ZEITSCHALTGERAEETE UND RELAIS NACH VDE 0435)	1000 ST 1000 DM	.	101 16 204	132 23 701	141 18 218
36 775	ELEKTRISCHE ZEITAUSLUESER FUER TARIFZWECKE U. ELEKTRISCHE ZEITSCHALTGERAEETE	1000 ST 1000 DM	.	.	.	.
36 776	RELAIS NACH VDE 0435	1000 ST 1000 DM	.	134 1 257	47 1 016	83 1 300
36 810	MEDIZINISCHE GERAEETE, DIE ROENTGEN-, ALPHA-, BETA- ODER GAMMASTRAHLEN VERWENDEN	1000 DM 1000 ST	.	.	.	.
36 812	ELEKTRISCHE DENTALBOHRMASCHINEN	1000 DM	.	.	.	.
36 818	GERAEETE FUER ELEKTRODIAGNOSE U. PATIENTEN-UEBERWACHUNG	1000 ST 1000 DM	.	.	.	.
36 829	ELEKTROKOHLEN U. -BUERSTEN (EINSCHLIESSLICH BUERSTENHALTER, ABER OHNE STABELEKTRODEN)	T 1000 DM	.	.	.	.

## 9 PRODUKTION AUSGEWAHLTER ERZEUGNISSE - NEUE LAENDER UND BERLIN - OST

EB.-NR	ERZEUGNIS	EINHEIT	1992	1993	1993	1994
			DEZEMBER	JANUAR	DEZEMBER	JANUAR
36 844	ELEKTRISCHE BAHNSIGNAL- U. -SICHERUNGS-GERAETE	T 1000 DM	.	.	.	.
36 846	ELEKTRISCHE GERAETE FUER SICHERHEITS- U. -ALARMANLAGEN	T 1000 DM	.	.	.	.
36 862	ELEKTRISCHE AUSRUESTUNGEN FUER FAHRRADER, KRAFTFAHRZEUGE U. VERBRENNUNGSMOTOREN	T 1000 DM		1 860 25 628	1 413 31 591	1 451 33 128
36 900	MONTAGEN (EINSCHL. INSTALLATIONEN)	1000 DM		130 976	272 053	141 122
<u>FEINMECHANISCHE U. OPTISCHE ERZEUGNISSE;</u>						
<u>UHREN</u>						
37 113	KONTAKTLINSEN U. BRILLENGLAESER, OPTISCH BEARBEITET	1000 ST 1000 DM	.	.	.	.
37 115	FASSUNGEN FUER BRILLEN AUS KUNSTSTOFF	1000 ST 1000 DM	.	.	.	.
37 116	FASSUNGEN FUER BRILLEN AUS METALLEN ODER SONSTIGEN STOFFEN	1000 ST 1000 DM	.	.	.	.
37 121	OPTISCHE ELEMENTE	1000 DM		1 043	2 701	2 476
37 133	OPTISCHE MIKROSKOPE	ST 1000 DM	.	.	.	.
37 158	FERNGLAESER, FERNROHRE U. ANDERE ASTRONOMISCHE GERAETE	ST 1000 DM	.	.	.	.
37 176	OPTISCHE MESSGERAETE	ST 1000 DM	.	.	.	.
37 190	AUGENAERZTLICHE INSTRUMENTE U. GERAETE, DIE OPTISCHE STRAHLEN VERWENDEN	ST 1000 DM	.	.	.	.
37 192	MEDIZINISCHE ENDOSKOPE	ST 1000 DM	.	.	.	.
37 211	OBJEKTIVE FUER FOTOAPPARATE, FILMKAMERAS UND PROJEKTOREN	1000 ST 1000 DM	.	.	.	.
37 212	FOTOAPPARATE (OHNE SPEZIALFOTOAPPARATE)	1000 ST 1000 DM	.	.	.	.
37 214	FOTOKOPIERAPPARATE (OHNE VERVIELFAELTIGUNGS- U. LICHTPAUSMASCHINEN)	ST 1000 DM	.	.	.	.
37 218	FOTOLABORGERAETE	ST 1000 DM	.	.	.	.
37 252	DIAPROJEKTOREN, ANDERE STEHBILDWERFER	ST 1000 DM	.	.	.	.
37 255	FILMKAMERAS	ST 1000 DM	.	.	.	.
37 256	FILMVORFUEHRAPPARATE	ST 1000 DM	.	.	.	.
37 532	PRAEZISIONSWAAGEN	ST 1000 DM	.	.	.	.
37 538	FEINMECHANISCHE GERAETE U. MASCHINEN ZUM MESSEN ODER PRUEFEN VON GEOMETRISCHEN GROSSEN	1000 ST 1000 DM		13 822	27 655	12 746
<u>FEINMECHANISCHE BETRIEBSMESS- U. REGEL-GERAETE</u>						
37 551	FEINMECHANISCHE GESCHWINDIGKEITS- UND DREHZAHLMESSER, FEINMECHANISCHE ZAEHLER	1000 ST 1000 DM	.	.	.	.
37 552	ANDERE FEINMECHANISCHE MESS- U. REGELGERAETE	1000 ST 1000 DM		139 1 011	144 915	133 851
37 553	GASZAEHLER (OHNE STATIONS- GASZAEHLER)	1000 ST 1000 DM	.	.	.	.
37 554	WASSERZAEHLER	1000 ST 1000 DM	.	.	.	.
37 555	SONSTIGE FLUESSIGKEITZAEHLER	1000 ST 1000 DM	.	.	.	.
37 556	FEINMECHANISCHE REGELGERAETE (OHNE THERMISTATE)	1000 ST 1000 DM	.	.	.	.
37 562	GERAETE U. MODELLE ZU VORFUEHRZWECKEN UND UNTERRICHT	1000 ST 1000 DM	.	.	.	.
37 595	UMGEBUNGSLUFTABHAENIGE ATMUNGSGERAETE	1000 ST 1000 DM	.	.	.	.
37 719	ARMBAND-, TASCHEN- U. AEHNLICHE UHREN	1000 ST 1000 DM	.	.	.	.
37 730	WECKER, WAND- U. SONST. UHREN (ELEKTRISCH)	1000 ST 1000 DM	.	.	.	.
37 733	WECKER (NICHELEKTRISCH)	1000 ST 1000 DM	.	.	.	.
37 739	ARMATURBRETTUHREN FUER KRAFTFAHRZEUGE, LUFTFAHRZEUGE, SCHIFFE ODER ANDERE FAHRZEUGE	1000 ST 1000 DM	.	.	.	.
37 778	ELEKTRISCHE UHRWERKE FUER WECKER, STAND-, WAND- U. TISCHUHREN	1000 ST 1000 DM	.	.	.	.
37 779	NICHELEKTRISCHE UHRWERKE	1000 ST 1000 DM	.	.	.	.

9 PRODUKTION AUSGEWAHLTER ERZEUGNISSE - NEUE LAENDER UND BERLIN - OST

EB.-NR	ERZEUGNIS	EINHEIT	1992	1993	1993	1994
			DEZEMBER	JANUAR	DEZEMBER	JANUAR
EISEN-, BLECH- U. METALLWAREN						
38 231	KREISSAEGEBLAETTER FUER DIE BEARBEITUNG VON NICHTMETALLISCHEN WERKSTOFFEN 1)	T 1000 DM	.	.	.	.
38 234	BANDSAEGEBLAETTER FUER DIE BEARBEITUNG VON METALL 1)	T 1000 DM	.	.	.	.
38 235	SEGMENTSÄGEBLAETTER, KREISSÄGEBLAETTER FUER DIE BEARBEITUNG VON METALL 1)	T 1000 DM	.	.	.	.
38 236	HANDSÄGEN, LANGSÄGEBLAETTER SONSTIGER ART FUER DIE BEARBEITUNG VON METALL 1)	T 1000 DM	.	.	.	.
38 242	AUSWECHSELBARE WERKZEUGE FUER DIE BEARBEITUNG VON NICHTMETALLISCHEN WERKSTOFFEN 1)	T 1000 DM	.	.	.	.
38 246	KREISSMESSER FUER DIE METALLBEARBEITUNG 1)	T 1000 DM	.	.	.	.
38 247	SONSTIGE MESSER U. SCHNEIDKLINGEN FUER DIE METALLBEARBEITUNG 1)	T 1000 DM	.	.	.	.
38 260	FEILEN, ZANGEN, METALLSCHEREN U.AE.	T 1000 DM	.	.	.	.
38 261	DREHWERKZEUGE U.A. EINZAHNIGE ZERSPANUNGSWERKZEUGE	T 1000 DM	.	.	.	.
38 271	SCHRAUBZWINGEN U. DGL.	T 1000 DM	.	.	.	.
38 272	SCHRAUBENZIEHER (HANDSCHRAUBENDREHER) UND SCHRAUBENDREHEREINSAETZE U. DAZUGEHÖRIGE VERBINDUNGS- U. ANTRIEBSSTEILE	T 1000 DM	.	.	.	.
38 273	STECKSCHLUESSEL, AUSWECHSELBARE STECKSCHLUESSELEINSAETZE (AUCH MIT HALTER, VERBINDUNGS- U. ANTRIEBSSTEILEN	T 1000 DM	.	.	.	.
38 274	SCHRAUBEN- U. SPANNSCHLUESSEL MIT NICHT VERSTELLBARER SPANNWEITE	T 1000 DM	.	.	.	.
38 281	HARTMETALLPLAETTCHEN, -STAEBCHEN, -SPITZEN U.AE. FORMSTUECKE FUER WERKZEUGE, NICHT GEFASST	T 1000 DM	.	.	.	.
38 282	HARTMETALL- U. HARTMETALLBESTUECKTE DREHWERKZEUGE U. ANDERE EINZAHNIGE ZERSPANUNGSWERKZEUGE FUER DIE METALLBEARBEITUNG	T 1000 DM	.	.	.	.
38 284	SAEGEBLAETTER MIT ARBEITENDEM TEIL AUS GESINTERTEN HARTMETALLEN	T 1000 DM	.	.	.	.
38 285	ZIEHWERKZEUGE U. PRESSMATRIZEN ZUM ZIEHEN ODER STRANGPRESSEN VON METALL, KALTPRESSWERKZEUGE FUER DIE MASSIVUMFORMUNG VON METALL MIT ARBEITENDEM TEIL AUS GESINTERTEN HARTMETALLEN	T 1000 DM	.	.	.	.
38 286	ANDERE BOHRWERKZEUGE MIT ARBEITENDEM TEIL AUS GESINTERTEN HARTMETALLEN FUER DIE BEARBEITUNG VON NICHTMETALLISCHEN WERKSTOFFEN	T 1000 DM	.	.	.	.
38 287	SAEGEBLAETTER MIT ARBEITENDEM TEIL AUS DIAMANTEN ODER AGGLOMERierten DIAMANTEN	T 1000 DM	.	.	.	.
38 312	GAS-STANDHERDE (EINSCHL. GASZUSATZHERDEN U. GAS-HEIZHERDEN)	ST 1000 DM	.	.	.	.
38 314	HERDE, KOCHGERAETE U. AEHNLICHE GERAETE FUER GROSSKUECHEN	ST 1000 DM	.	1 456 1 846	2 164 4 132	1 617 2 891
38 316	RAUMHEIZDEFEN U. ANDERE HEIZGERAETE FUER DEN HAUSHALT	ST 1000 DM	.	14 491 6 345	9 038 3 808	9 246 3 943
38 318	NICHTELEKTRISCHE WASSERHEIZER (GASBEHEIZUNG)	ST 1000 DM	.	.	.	.
GERAETE U. BEDARFSARTIKEL AUS STAHLBLECH						
38 411	GESCHIRR AUS EISEN ODER STAHL FUER DEN HAUSHALT	T 1000 DM	.	.	.	.
38 412	TRETEIMER U. AEHNLICHE MUELLGEFAESSE, MUELLBEHAELTER	T 1000 DM	.	.	.	.
38 413	BADEWANNEN AUS STAHLBLECH, FUER DEN EINBAU BESTIMMT	T 1000 DM	.	.	.	.
38 414	SPUELBECKEN U. ABDECKUNGEN AUS STAHLBLECH FUER SPUELISCHE	T 1000 DM	.	.	.	.
38 415	LOCHBLECHE AUS STAHL, IN TAFELN ODER ROLLEN	T 1000 DM	.	.	.	.

1) OHNE HARTMETALL- U. DIAMANTWERKZEUGE.

9 PRODUKTION AUSGEWAHLTER ERZEUGNISSE - NEUE LAENDER UND BERLIN - OST

EB.-NR	ERZEUGNIS	EINHEIT	1992	1993	1993	1994
			DEZEMBER	JANUAR	DEZEMBER	JANUAR
38 416	STAHLSCHUTZPLANKEN (STAHLLEITPLANKEN)	T		.	.	.
38 417	STAHLRADIATOREN, PLATTENHEIZKOEPPER, SONSTIGE HEIZKOEPPER U. GLIEDER DAFUER	1000 DM		.	.	.
38 418	BEHAELTER FUER HEIZUNGS- U. WASSERVERSOR- GUNGSANLAGEN	1000 DM		.	.	.
38 419	KESSELBOEDEN, GEPRESST, TIEFGEZOGEN ODER AEHNLICH HERGESTELLT	T 1000 DM		206 1 557	312 1 672	204 1 257
38 420	STAHLTUEREN AUS GEFALZTEN STAHLBLECHPROFILEN (AUCH MIT PLATTENFUELLUNGEN AUS ANDEREN WERKSTOFFEN)	T 1000 DM		68 595	148 1 428	124 1 104
38 421	STAHLTUERZARGEN AUS GEFALZTEN STAHLBLECHPRO- FILEN	T 1000 DM		.	.	.
38 422	STAHLTORE AUS GEFALZTEN STAHLBLECHPROFILEN (AUCH MIT PLATTENFUELLUNGEN AUS ANDEREN WERKSTOFFEN)	T 1000 DM		.	.	.
38 423	TRENNWAENDE AUS GEFALZTEN STAHLBLECHPROFILEN	T 1000 DM		.	.	.
38 425	HAUS- U. WANDVERKLEIDUNGEN AUS STAHLBLECH	T 1000 DM		.	.	.
LAGER- U. TRANSPORTBEHAELTER AUS STAHLBLECH						
38 901	SPUNDBEHAELTER	T 1000 DM		.	.	.
38 427	ROLLEN U. TROMMELN FUER KABEL U. DGL.	T 1000 DM		.	.	.
38 428	PALETTEN U. AEHNLICHE STAPELFAEHIGE TRANS- PORTMITTEL	T 1000 DM		902 2 730	1 360 3 527	1 101 2 821
38 902	SONSTIGE BEHAELTER (OHNE STAHLKAESTEN)	T 1000 DM		1 045 3 082	1 482 6 919	753 3 450
MOEBEL AUS STAHL- U. NE-METALLROHREN SOWIE -PROFILEN (OHNE MEDIZINISCH-CHIRURGISCHE MOEBEL, DENTALSTUEHLE U. AE.)						
38 431	BUERO- U. SCHULMOEBEL AUS METALL	T 1000 DM		261 1 706	401 2 516	391 2 342
38 903	LUFT- U. KRAFTFAHRZEUGSITZE AUS METALL	T 1000 DM		.	.	.
38 437	BUERO-, SCHUL- U. SONSTIGE SITZMOEBEL SO- WIE ANDERE WOHNSITZMOEBEL (OHNE POLSTER- MOEBEL)	T 1000 DM		175 2 220	240 3 460	191 2 388
38 904	GARTENBAENKE, GARTEN-, CAMPING- U. TER- RASSENSTUEHLE, ANDERE WOHNMUEBEL, BUEGEL- TISCHE U. SONSTIGE MOEBEL AUS METALL	T 1000 DM		174 986	533 2 911	691 3 433
STAHL- U. NE-METALLBLECHEINRICHTUNGEN						
38 905	FACHBODENREGALE UEBER 4M HOEHE U. PALETTEN- REGALE	T 1000 DM		248 829	436 1 183	426 1 033
38 440	KLEIDERSCHRAENKE AUS METALL	T 1000 DM		.	.	.
38 441	WERKZEUGSCHRAENKE AUS METALL	T 1000 DM		.	.	.
38 442	SPUELTISCHE AUS METALL (OHNE LABORSPUEL- EINRICHTUNGEN)	T 1000 DM		.	.	.
38 443	SPEZIALEINRICHTUNGEN AUS METALL FUER LABO- RATORIEN	T 1000 DM		.	.	.
GERAETE U. BEDARFSARTIKEL AUS NE-METALL						
38 906	KOCH-, BACK-, BRAT- U.A. GESCHIRR FUER DEN HAUSHALT	T 1000 DM		.	.	.
38 445	GROSSKUECHENGESCHIRR	T 1000 DM		.	.	.
38 907	SONSTIGE HAUSWIRTSCHAFTS-, HYGIENE- UND TOILETTENARTIKEL	T 1000 DM		.	.	.
38 908	TYPENSCHILDER, SKALEN, FRONTBLEN- DEN, SCHALTBILDER, ZAHLEN U. BUCHSTABEN AUS NE-METALL	T 1000 DM		.	.	.
38 448	HAUS- U. WANDVERKLEIDUNGEN AUS ALUMINIUM	T 1000 DM		.	.	.
38 452	ROLLAEDEN (OHNE ROLLTORE), SCHEREN- U. ROLLGITTER AUS ALUMINIUM	T 1000 DM		.	.	.
38 460	JALOUSIEN AUS ALUMINIUM	T 1000 DM		.	.	.

9 PRODUKTION AUSGEWAELHTER ERZEUGNISSE - NEUE LAENDER UND BERLIN - OST

EB.-NR	ERZEUGNIS	EINHEIT	1992	1993	1993	1994
			DEZEMBER	JANUAR	DEZEMBER	JANUAR
38 462	PANZERSCHRAENKE, TUEREN U. FAECHER FUER STAHLKAMMERN	T 1000 DM	.	.	.	.
38 463	STUFENLEITERN U. TRITTSCHEMEL	T 1000 DM	.	.	.	.
38 464	METALLSCHLAEUCHE U. BIEGSAME WELLEN	T 1000 DM	.	.	.	.
38 465	DREI- U. MEHRRUEDRIGE HANDTRANSPORTGERAETE BIS 1 T TRAGKRAFT	T 1000 DM	.	.	.	.
38 466	LAUFRAEDER, -ROLLEN, SOWIE TEILE AUS METALL FUER HANDTRANSPORTGERAETE	T 1000 DM	.	.	.	.
38 467	FEINSTBLECHPACKUNGEN FUER NAHRUNGSMITTEL, GETRAENKE, TABAKWAREN (AUS STAHL)	T 1000 DM	.	.	.	.
38 468	FEINSTBLECHPACKUNGEN FUER FARBEN, LACKE UND VERWANDTE ERZEUGNISSE (AUS STAHL)	T 1000 DM	.	.	.	.
38 470	DRUCKZERSTAEUBERDOSEN (AEROSOLDOSSEN) UND FEINSTBLECHVERSCHLUESSE FUER SONSTIGE VERPACKUNGEN (AUS STAHL)	T 1000 DM	.	.	.	.
38 513	SCHLDESSER, VERSCHLUESSE U. VERSCHLUSSBUEGEL MIT SCHLOSS, SOWIE BESCHLAEGE AUS KUNSTSTOFF U. METALL FUER KOFFER, MAPPEN U. TAESCHNERWAREN	1000 DM	.	.	.	.
38 531	LAUFRAEDER ODER -ROLLEN AUS METALL FUER MOEBEL U. APPARATE	T 1000 DM	.	.	.	.
38 533	MOEBELBESCHLAEGE AUS HOLZ U. KUNSTSTOFF	1000 DM	.	.	.	.
38 541	TUERSCHLOESSER FUER SCHLIESSZYLINDER, VORGERICHTET	T 1000 DM	.	.	.	.
38 542	EINSTECK- U. TUERSCHLOESSER SONSTIGER ART	T 1000 DM	.	41	31	25
38 544	AUTOMATISCHE TUERSCHLIESSER	T 1000 DM	.	1 940	1 355	1 266
38 909	KRAFTFAHRZEUGSCHLOESSER U. -BESCHLAEGE	T 1000 DM	.	.	.	.
38 574	DREH-, KIPP- U. DREHKIPPBAUBESCHLAEGE, GANZ ODER UEBERWIEGEND AUS STAHL	T 1000 DM	.	.	.	.
38 575	TUERGRIFFE, -KNOEPFE U. ZUEGHOERIGE BESCHLAEGE	1000 DM	.	.	.	.
38 711	MESSER MIT FESTSTEHENDER KLINGE	1000 ST 1000 DM	.	.	.	.
38 715	SCHEREN U. SCHERENBLAETTER	1000 ST 1000 DM	.	.	.	.
38 716	RASIERKLINGEN (EINSCHL. EINWEGRASIERAPPARATEN) U. EINZELNE GRIFFE U. KLINGEN	1000 DM	.	.	.	.
38 741	BESTECKE U. AEHNLICHE TISCHGERAETE	1000 DM	.	.	.	.
38 816	PERSONEN- U. HAUSHALTSWAAGEN	1000 ST 1000 DM	.	.	.	.
38 821	TAFELGESCHIRR U. AEHNLICHE ARTIKEL FUER DEN TISCHGEBRAUCH	1000 DM	.	.	.	.
38 823	GALANTERIEWAREN AUS UNEDLEN METALLEN	1000 DM	.	.	.	.
38 834	DATUMSTEMPEL-, NUMMERNSTEMPEL-, ETIKETTIERAPPARATE U.AE. WAREN FUER DEN HANDGEBRAUCH	1000 DM	.	.	.	.
38 845	ANDERE HAUSWIRTSCHAFTSARTIKEL, Z.B. KOHLEN- U. WASSEREIMER, KOERBE, VOGELKAEFIGE UND AE. KLEINKAEFIGE AUS EISEN- ODER STAHL- DRAHT	T 1000 DM	.	191 623	264 671	182 606
38 853	FOLIEN U. DUENNE BAENDER AUS ALUMINIUM MIT EINER DICKE BIS 0,2 MM	T 1000 DM	.	.	.	.
38 856	TUBEN AUS ALUMINIUM	T 1000 DM	.	.	.	.
38 857	DRUCKZERSTAEUBERDOSEN (AEROSOLDOSSEN) AUS ALUMINIUM	T 1000 DM	.	.	.	.
38 870	DRUCKKNOEPFE U. TEILE DAVON	1000 DM	.	.	.	.
38 872	NAEHMASCHINENNADELN	1000 DM	.	.	.	.

9 PRODUKTION AUSGEWAHLTER ERZEUGNISSE - NEUE LAENDER UND BERLIN - OST

EB.-NR	ERZEUGNIS	EINHEIT	1992	1993	1993	1994
			DEZEMBER	JANUAR	DEZEMBER	JANUAR
38 874	REISSVERSCHLUESSE MIT ZAEHNEN AUS UNEDLEN METALLEN	1000 M 1000 DM		.	.	.
38 878	METALLKURZWAREN (LAUFROLLENGARNITUREN, SCHLITZROHRE U. ANDERES BEFESTIGUNGSMATERIAL FUER GARDINEN, KLEIDERHAKEN, HUTHALTER U.AE.)	1000 DM		608	764	975
38 879	STIFTE, NAEGEL, REISSNAEGEL, KRAMPEN, GEWELLTÉ ODER ABGESCHRAEGTE KLAMMERN U.AE.	1000 DM		.	.	.
38 899	PRESS-, ZIEH- U. STANZTEILE AUS EISEN ODER STAHL MIT EINEM STUECKGEWICHT UNTER 50 G (OHNE SOLCHE FUER ELEKTROTECHNISCHE ERZEUGNISSE)	1000 DM		2 820	3 621	4 843
CHEMISCHE ERZEUGNISSE						
41 111	CHLOR	T *		.	.	.
41 137	RUSS	1000 DM		.	.	.
41 140	PHOSPHOR	T *		.	.	.
41 153	SAUERSTOFF 1)	1000 M3*		2 217	2 627	87
41 211	SALZSAEURE, CHLORWASSERSTOFF (GASFOERMIG ODER FLUESSIG), BER. AUF HCL	T *		3 592	2 978	3 487
41 229	SCHWEFELSAEURE, EINSCHL. OLEUM, BER. AUF SO3	1000 T *			16	15
41 231	SALPETERSAEURE, BER. AUF N	T *		18 241	17 832	21 078
41 240	OXIDE U. SAUERSTOFFSAEUREN DES PHOSPHORS, BER. AUF P2O5	T *		.	.	.
41 293	SILICIUMDIOXID (KIESELSAEUREANHYDRID), BER. AUF SiO2	T *		.	.	.
41 420	SYNTHESEAMMONIAK (PRIMAERSTICKSTOFF), BER. AUF N	T *		.	.	.
41 461	NATRIUMHYDROXID (AETZ-NATRON U. NATRONLAUGE), BER. AUF NaOH	T *		.	.	.
41 491	ALUMINIUMOXID (CALCINIERTE TONERDE), BER. AUF AL2O3	T *		.	.	.
41 492	ALUMINIUMHYDROXID (TONERDEHYDRAT), BER. AUF AL2O3	T *		.	.	.
41 495	ELEKTROKORUND	1000 DM		.	.	.
41 522	CHLORIDE U. OXYCHLORIDE DER METALLE 2)	T *		13 239	3 049	.
41 545	NATRIUMSULFAT (CALCINIERT U. KRISTALLISIERT), BER. AUF NA2SO4	T *		.	.	.
41 571	PHOSPHATE U. POLYPHOSPHATE 3), BER. AUF P2O5	1000 DM		2 460 3 066	622 1 204	2 811 3 084
41 593	NATRIUMCARBONAT (SODA), BER. AUF NA2CO3	T *		.	.	.
41 910	EDELMETALLE, KOLLOID; EDELMETALLAMALGAME, -SALZE, CHEMISCHE EDELMETALLVERBINDUNGEN	1000 DM		.	.	.
41 972	CARBIDE	T *		.	.	.
41 996	AKTIVIERTE NATUERLICHE MINERALISCHE STOFFE (OHNE AKTIVKOHLE)	1000 DM		.	.	.
42 211	ETHEN (ETHYLEN), BER. AUF 100 VH	T *		.	.	.
42 212	PROPEN (PROPYLEN), BER. AUF 100 VH	T *		.	19 396	19 064
42 213	BUTADIEN, BUTENE (BUTYLENE), BER. AUF 100 VH	T *		.	.	.
42 214	ETHIN (ACETYLEN) IN JEDER FORM	T *		.	283	227
42 241	REINBENZOLE, BER. AUF 100 VH	T *		.	.	.
42 242	REINTOLUOLE, BER. AUF 100 VH	T *		.	.	.
42 243	REINXYLOLE, BER. AUF 100 VH	T *		.	.	.
42 272	1,2-DICHLORETHAN (ETHYLENDICHLORID), BER. AUF 100 VH	T *		.	.	.
42 277	VINYL- U. VINYLIDENCHLORID, MONOMER, BER. AUF 100 VH	T *		.	.	.
42 311	METHANOL, BER. AUF 100 VH	T *		.	.	.
42 313	ETHANOL, SYNTHETISCH U. AUS ABLAGEN DER SULFITZELLSTOFFPRODUKTION, BER. AUF 100 VH	T *		.	.	.
42 327	DREI- U. HOEHERWERTIGE ALKOHOLE	T *		.	.	.
42 422	PHENOL, BER. AUF 100 VH	T *		.	.	.
42 511	ETHYLENOXID, BER. AUF 100 VH	T *		.	.	.
42 512	PROPYLENOXID, BER. AUF 100 VH	T *		.	.	.
42 551	METHANAL (FORMALDEHYD), BER. AUF 100 VH	T *		.	.	.
42 554	ETHANAL (ACETALDEHYD), BER. AUF 100 VH	T *		.	.	.
42 613	ESSIGSAEURE, BER. AUF 100 VH	T *		.	.	.
42 618	WEICHMACHER, AUF FETTSAEURE-, PHTHALSAEURE- U. PHOSPHORSAEUREBASIS, BER. AUF 100 VH	T *		.	.	.
42 634	PHTHALSAEUREANHYDRID, BER. AUF 100 VH	T *		.	.	.
42 727	AROMATISCHE MONO- U. POLYAMINE U. IHRE DERIVATE; SALZE DIESER ERZEUGNISSE	T *		.	.	.
42 756	AMINE MIT SAUERSTOFFFUNKTION	T *		.	.	.
42 758	ACRYLNITRIL, MONOMER, BER. AUF 100 VH	T *		.	.	.
42 912	ORGANISCHE THIOVERBINDUNGEN (ART ANGEBEN)	T *		.	.	.
42 963	TECHNISCHE FETTSAEUREN (OHNE CHEMISCH EINHETLICHE)	T *		.	.	.
42 971	NATUERLICHE ETHERISCHE OELE U. RIECHSTOFFE U.AE. (OHNE ESSENZEN U. AROMEN FUER DAS ERNAEHRUNGSGEWERBE)	T *		.	.	.

1) GEMESSEN UNTER NORMALDRUCK BEI 20 GRAD C.- 2) OHNE NATUERLICHES KALIUM- U. NATRIUMCHLORID SOWIE OHNE PFLANZENBEHANDLUNGSMITTEL.- 3) OHNE DUENGEMITTEL.

9 PRODUKTION AUSGEWAHLTER ERZEUGNISSE - NEUE LAENDER UND BERLIN - OST

EB.-NR	ERZEUGNIS	EINHEIT	1992	1993	1993	1994
			DEZEMBER	JANUAR	DEZEMBER	JANUAR
	EINNAEHRSTOFFDUENGER (OHNE KALI)					
43 111	STICKSTOFFHALTIGE, BER. AUF N AUS SYNTHETISCHEM AMMONIAK U. AUS KOKE- REIEN U. GASWERKEN 1)	T *				
43 114	CALCIUMCYANAMID (KALKSTICKSTOFF) 1)	T *				
	PHOSPHATHALTIGE, BER. AUF P2O5					
43 116	SUPERPHOSPHATE, TRIPLE-SUPERPHOSPHAT 2)	T *				
43 118	THOMASPHOSPHAT 2)	T *				
43 120	ANDERE PHOSPHATHALTIGE EINNAEHRSTOFFDUEN- GER (ART ANGEBEN) 2)	T *				
	MEHRNAEHRSTOFFDUENGER					
43 140	KOMPLEXDUENGER	T				
43 141	STICKSTOFF-ANTEIL 3)	T				
43 142	PHOSPHAT-ANTEIL 4)	T		66 459	51 674	67 935
43 143	KALI-ANTEIL 5)	T				
43 145	ANDERE MEHRNAEHRSTOFFDUENGER	T		72 537	104 277	107 864
	PFLANZENBEHANDLUNGS- U. SCHAEDLINGS- BEKAEMPFUNGSMITTEL 6)					
43 411	ORGANISCHE PHOSPHORVERBINDUNGEN ALS INSEKTIZIDE U. AKARIZIDE	T				
		1000 DM				
43 414	FUNGIZIDE	T				
		1000 DM				
43 417	HERBIZIDE	T				
		1000 DM				
	KONDENSATIONS-, POLYKONDENSATIONS- U. POLY- ADDITIONSPRODUKTE FUER DIE CHEMIEFASER- HERSTELLUNG 7)	T *				
44 123	LACKKUNSTHARZE AUF PHENOL-, KRESOL- U. XYLENOLBASIS 7)	T *				
44 124	AMINOHARZE U. POLYURETHANE, IN PRIMAER- FORMEN 7)	T *		20 625	7 726	9 149
44 127	POLYETHER, EPOXIDHARZE, POLYESTER, POLY- AMIDE 7)	T *		2 139	1 928	2 441
44 128	SILICONE 7)	T *				
44 140	POLYPROPYLEN U. SONSTIGE POLYOLEFINE (OHNE HALOGENIERTE POLYOLEFINE) 7)	T *				
	POLYMERISATIONS- U. MISCHPOLYMERISATIONSPRO- DUKTE FUER DIE CHEMIEFASERHERSTELLUNG 7)	T *				
44 142	POLYETHYLEN 7)	T *			1 265	1 961
44 144	POLYSTYROL 7)	T *		16 414	19 034	17 914
44 145	STYROL-COPOLYMERE 7)	T *				
44 146	POLYVINYLCHLORID 7)	T *				
44 148	POLYVINYLACETAT 7)	T *			10 781	11 045
44 149	VINYLCETAT-COPOLYMERE (OHNE VINYLCHLORID- VINYLCETAT-COPOLYMERE) 7)	T *				
44 150	VINYLCHLORID-COPOLYMERE 7)	T *				
44 151	ACRYLPOLYMERE 7)	T *				
44 152	ACRYL-COPOLYMERE 7)	T *				
44 172	FOLIEN AUS REGENERIERTER CELLULOSE (ZELL- GLAS) 7)	T *				
44 178	CELLULOSEACETATE U. MISCHESTER 7)	T *				
44 179	CELLULOSEETHER, CARBOXYMETHYLCELLULOSE UND CELLULOSEPROPIONAT 7)	T *				
44 196	NATUERLICHE POLYMERE U. MODIFIZIERTE NA- TUERLICHE POLYMERE, Z.B. ALGINSAEURE, GE- HAERTETE EIWEISSSTOFFE, CHEMISCHE DERIVATE VON NATURKAUTSCHUK, KUNSTHORN 7)	T *				
44 197	KUNSTSTOFFREGENERATE, AUFGEARBEITETE REST- STOFFE AUS KUNSTSTOFFERZEUGNISSEN 7)	T *				
44 520	SYNTHETISCHER LATEX, BER. AUF TROCKEN- SUBSTANZ	T *				
44 551	SYNTHETISCHER KAUTSCHUK U. FAKTIS, FEST, BER. AUF TROCKENSUBSTANZ	T *			6 102	8 677
45 110	CELLULOSISCHE SPINNFASERN	T *				
45 150	CELLULOSISCHE FILAMENTGARNE	T *			483	548
45 519	SYNTHETISCHE SPINNFASERN	T *				
45 551	SYNTHETISCHE FILAMENTGARNE	T *			1 835	2 118
46 175	SYNTHETISCHE ORGANISCHE FARBSTOFFE	T				
		1000 DM				
46 429	LACKE, OEL-, LEIM-, WASSER-, DISPERSIONS- FARBEN U. A.; KUNSTSTOFFPUTZE; SPACHTEL	T				
		1000 DM		4 718	5 139	6 385
46 450	VERDUENNUNGEN	T		11 237	10 015	13 450
		1000 DM		352	242	267
46 721	ZUBEREITETE PIGMENTE, TRUEBUNGSMITTEL, FAR- BEN; SCHMELZGLASUREN U.A. VERGLASBARE MASSEN	T		787	617	670
		1000 DM			55	37
46 731	DRUCKFARBEN FUER GRAFISCHE ZWECKE	T			976	636
		1000 DM				
47 199	VITAMINE, HORMONE, ALKALOIDE, GLYKOSIDE, ANTIBIOTIKA, ZUBEREITETE DRÖGEN	1000 DM				
47 478	ARZNEIWAREN U. HORMONELLE CONTRACEPTIVA	1000 DM		5 120	2 288	1 825
47 946	CHIRURGISCHES NAHTMATERIAL (STERIL)	1000 DM		57 874	67 584	70 965
47 971	DESINFIZIATIONSMITTEL	1000 DM				

1) ABSATZPRODUKTION IN EB-NR. 43 141 ENTHALTEN.- 2) ABSATZPRODUKTION IN EB-NR. 43 142 ENTHALTEN.- 3) ENTHAELT AUCH ABSATZPRODUKTION AUS EB-NR. 43 111, 43 114.- 4) ENTHAELT AUCH ABSATZPRODUKTION AUS EB-NR. 43 116, 43 118 UND 43 120.- 5) ENTHAELT AUCH ABSATZPRODUKTION AUS EB-NR. 21 531 UND 21 539.- 6) AUCH ZUBEREITUNGEN UND VORMISCHUNGEN. FALLS DIESE ERZEUGNISSE NUR ABGEPACKT ODER NUR MIT UNWIRKSAMEN STOFFEN VERMISCHT BZW. VERDUENNT WERDEN, SIND SIE NICHT ENTHALTEN.- 7) ANTEIL DER PRIMAERPRODUKTION IN JEDER FORM (PULVER, KOERNER, BLOECKE, PLATTEN, DISPERSIONEN, LOESUNGEN U.AE.) EINSCHL. FUELLSTOFFE BEI FORMMASSEN, ABER OHNE ANDERE ZUSATZ (Z.B. LOESUNGS- UND DISPERSIERMITTEL, WEICHMACHER) VOR ABGABE ZUR WEITERVERARBEITUNG IM GLEICHEN ODER FREMDEN UNTERNEHMEN.



9 PRODUKTION AUSGEWAHLTER ERZEUGNISSE - NEUE LAENDER UND BERLIN - OST

EB.-NR	ERZEUGNIS	EINHEIT	1992	1993	1993	1994
			DEZEMBER	JANUAR	DEZEMBER	JANUAR
49 122	GELATINE (OHNE GEFORMTE WAREN AUS NICHT GEHAERTETER GELATINE U. GELATINEDERIVATE)	T 1000 DM	.	.	.	.
49 170	SYNTHETISCHE KLEBSTOFFE 1)	T 1000 DM	.	241	192	261
49 219	GERBSTOFFE	T 1000 DM	.	570	2 183	1 686
49 224	LEDERIMPRAEGNIER- U. LEDERZURICHTEMITTEL	T 1000 DM	.	.	.	.
49 278	ORGANISCHE GRENZFLAECHEAKTIVE STOFFE UND ZUBEREITUNGEN, BER. AUF 100 VH AKTIV-SUBSTANZ (OHNE SEIFEN SOWIE WASCH-, SPUEL- U. REINIGUNGSMITTEL)	T 1000 DM	.	.	.	.
49 331	INDUSTRIEREINIGER	T * 1000 DM	.	1 756	2 082	2 053
49 370	FEIN- U. LABORCHEMIKALIEN	T 1000 DM	.	94	409	412
49 380	KAUTSCHUKHILFSMITTEL 2)	T 1000 DM	.	543	1 808	1 965
49 419	BITUMEN-DACH- U. -DICHTUNGSMATERIALIEN	T 1000 MZ	.	.	.	.
49 429	BAUTENSCHUTZMITTEL U. VERWANDTE ERZEUGNISSE	T 1000 DM	.	646	276	1 099
49 450	ISOLIERMASSEN FUER DIE ELEKTROTECHNIK	T 1000 DM	.	1 189	593	1 435
49 529	FOTOCHEMISCHE ERZEUGNISSE, NICHT BELICHTET	T 1000 DM	.	115	988	1 409
49 531	VORBESCHICHTETE (SENSIBILISIERTE) DRUCKFORMEN, NICHT BELICHTET	T 1000 DM	.	277	1 582	2 240
49 550	UNBESPIELTE MAGNETTONBAENDER U. MAGNETTONFILME SOWIE ANDERE UNBESPIELTE MAGNETOGRAMMTRAEGER	T 1000 DM	.	.	.	.
49 611	FEIN- U. MEDIZINALSEIFEN	T 1000 DM	.	.	.	.
49 660	VOLL- U. HAUPTWASCHMITTEL	T 1000 DM	.	.	3 624	2 617
49 663	SPEZIAL- U. FEINWASCHMITTEL (PULVERFOERMIG U. FLUESSIG)	T 1000 DM	.	.	12 246	9 461
49 664	WAESCHEWEICHSPUELMITTEL	T 1000 DM	.	1 493	605	887
49 665	GESCHIRRSPUELMITTEL	T 1000 DM	.	5 910	2 546	4 382
49 666	FLUESSIGE HAUSHALTSREINIGUNGSMITTEL AUF DER BASIS GRENZFLAECHEAKTIVER STOFFE	T 1000 DM	.	.	.	.
49 667	SCHEUERMITTEL	T 1000 DM	.	.	150	288
49 711	KOELNISCH-, LAVENDEL- U.A. DUFTWAESSER	T 1000 DM	.	.	161	279
49 715	RASIERWAESSER	T 1000 DM	.	.	5	2
49 731	SONNENSCHUTZMITTEL	T 1000 DM	.	.	125	95
49 739	SONSTIGE HAUTPFLEGEMITTEL	T 1000 DM	.	.	.	.
49 751	ZAHNPASTEN, -SEIFEN, -PULVER	T 1000 DM	.	149	121	124
49 755	ZAHN- U. MUNDWAESSER SOWIE MITTEL Z. REINIGUNG U. BEFESTIGUNG VON KUENSTL. GEBISSEN	T 1000 DM	.	1 556	2 160	1 719
49 761	KOPF- U. HAARWAESSER	T 1000 DM	.	.	.	.
49 762	FLUESSIGE HAARWASCHMITTEL	T 1000 DM	.	.	11	.
49 763	HAARSPRAYS	T 1000 DM	.	.	315	.
49 764	HAARFESTIGER (AUCH TOENEND)	T 1000 DM	.	.	10	11
49 765	HAARFARBEN, -BLEICHMITTEL U. -TOENUNGEN 3)	T 1000 DM	.	.	47	47
49 780	BADEZUSATZMITTEL	T 1000 DM	.	.	236	208
49 791	DESODORANTIEN FUER DIE KOERPERPFLEGE 4)	T 1000 DM	.	.	5 920	5 849
49 819	SELBSTKLEBEBAENDER 5)	T 1000 DM	.	.	66	127
49 851	BLEI-, FARB- U. KOPIERSTIFTE	T 1000 DM	.	.	395	854
49 853	FARBBAENDER	T 1000 DM	.	.	.	.
49 856	KOHLEPAPIER FUER EIN- U. MEHRMALIGE BENUTZUNG	T 1000 DM	.	.	.	.
49 859	PRAEPARIERTE DURCHSCHREIBEPAPIERE	T 1000 DM	.	.	.	.
49 915	SELBSTGLAENZENDE FUSSBODENPFLEGEMITTEL	T 1000 DM	.	.	.	.
49 916	FENSTER- U. HERDPUTZMITTEL	T 1000 DM	.	.	.	.
49 918	ROHR- U. WC-REINIGER	T 1000 DM	.	.	57	23
49 931	KONSERVIERUNGSMITTEL	T 1000 DM	.	.	131	78
49 973	ZUENDHOELZER 6)	T KISTE 1000 DM	.	.	.	.
49 991	KERZEN ALLER ART	T 1000 DM	.	588	302	454
				1 441	732	1 077

1) OHNE KAUTSCHUKKLEBSTOFFE.- 2) OHNE KONSERVIERUNGSMITTEL.- 3) OHNE TOENENDE HAARFESTIGER U. -SHAMPOOS.- 4) OHNE DESODORIERENDE SEIFEN U. PUDER.- 5) OHNE GUMMIERTES U.AE. PAPIER.- 6) KISTE MIT ETWA 500 000 HOELZERN.

9 PRODUKTION AUSGEWAHLTER ERZEUGNISSE - NEUE LAENDER UND BERLIN - OST

EB.-NR	ERZEUGNIS	EINHEIT	1992	1993	1993	1994
			DEZEMBER	JANUAR	DEZEMBER	JANUAR
<u>BUEROMASCHINEN; DATENVERARBEITUNGSGERAETE</u>						
<u>U. -EINRICHTUNGEN</u>						
50 115	SCHREIB- U. TEXTVERARBEITUNGSMASCHINEN	T				
		1000 DM				
50 132	RECHEN-, ABRECHNUNGSMASCHINEN, REGISTRIER- KASSEN	T				
		1000 DM				
50 138	ZUBEHOER, EINZEL- U. ERSATZTEILE FUER RECHEN-, ABRECHNUNGSMASCHINEN U. RE- GISTRIERKASSEN	T				
		1000 DM				
50 170	VERVIELFAELTIGUNGS- U. LICHTPAUSMASCHINEN (EINSCHL. LICHTPAUSAUTOMATEN OHNE KOPIER- MASCHINEN U. -APPARATE FUER FOTO- U. VER- VIELFAELTIGUNGSZWECKE)	T				
		1000 DM				
50 199	ANDERE BUEROMASCHINEN Z.B. ADRESSIER- U. ADRESSENPRAEEMASCHI- NEN, POSTBEARBEITUNGSMASCHINEN, GELD- SORTIER-, -ZAEHL- U. -EINWICKELMASCHINEN	1000 DM				
50 507	LEITERPLATTEN, BESTUECKT FUER DATENVERARBEI- TUNGSGERAETE	T				
		1000 DM				
50 508	SONSTIGES ZUBEHOER, EINZEL- U. ERSATZTEILE ZU GERAETEN U. EINRICHTUNGEN FUER DIE DATENVERARBEITUNG A.N.G.	1000 DM				
50 511	KOMPAKTEINHEITEN	1000 DM				
50 512	ZENTRALEINHEITEN U. PROZESSOREN	1000 DM				
50 513	MAGNETPLATTEN U. BANDSPEICHEREINHEITEN, SONSTIGE SPEICHEREINHEITEN Z.B. OPTISCHE SPEICHER	1000 DM				
50 516	NICHT IN EINEM GEHAEUSE ZUSAMMENGEFASSTE PERIPHERE EINHEITEN, EIN- UND/ODER AUSGABE- GERAETE	1000 DM				
<u>FEINKERAMISCHE ERZEUGNISSE</u>						
<u>GESCHIRR, HAUSHALTSGERAETE, TOILETTEN- GEGENSTAENDE AUS PORZELLAN</u>						
51 111	UNDEKORIERT 1)	T		1 251	738	918
		1000 DM		7 411	4 958	6 232
51 115	DEKORIERT (GEMALT) 2) STEINGUT BZW. STEINGUTAEHNlichem MATERIAL	1000 DM		8 005	4 631	6 411
51 311	UNDEKORIERT 1)	T		81	106	150
		1000 DM		502	564	660
51 315	DEKORIERT 2)	1000 DM		215	247	169
51 322	FEINSTEINZEUG, GRAUBLAUEM ODER BRAUNEM STEINZEUG, UNDEKORIERT 1)	T				
		1000 DM				
51 361	FIGUREN, PHANTASIE-, EINRICHTUNGS-, SCHMUCK- U. ZIERGEGENSTAENDE AUS STEINGUT BZW. STEINGUTAEHNlichem MATERIAL, UNDEKORIERT 1)	T				
		1000 DM				
51 551	KERAMISCHE INSTALLATIONSGEGENSTAENDE FUER SANITAERE ODER HYGIENISCHE ZWECKE	T				
		1000 DM				
51 611	ISOLATOREN AUS PORZELLAN, STEATIT U. ANDEREN KERAMISCHEN STOFFEN, MIT U. OHNE METALLTEILE	T				
		1000 DM				
51 619	ISOLIERTERTEILE AUS KERAMISCHEN STOFFEN FUER ELEKTRISCHE INSTALLATION	T		132	127	206
		1000 DM		683	668	1 052
51 711	WAND- U. BODENFLIESEN GLASIERT	1000 M2				
		1000 DM				
51 714	UNGLASIERT	1000 M2				
		1000 DM				
<u>GLAS U. GLASWAREN</u>						
52 112	FENSTERGLAS, UNGEFAERBT ODER GEFAERBT	1000 M2*				
52 114	FLOATGLAS (SPIEGELGLAS), UNGEFAERBT ODER GEFAERBT	1000 M2*				
52 116	GUSSGLAS, GEFAERBT	1000 M2				
		1000 DM				
52 119	SPEZIALFLACHGLAS U. SONSTIGES FLACHGLAS	T *				
52 212	KONSERVENGLAESER	T		472	992	1 568
		1000 DM		335	538	931
52 213	GETRAENKEFLASCHEN AB 150 CM3 INHALT	T		19 669	27 366	27 030
		1000 DM		10 742	12 986	14 552
52 218	WIRTSCHAFTSGLAS U. BLEIKRISTALL GLASKOLBEN	T *				
52 223	WIRTSCHAFTSGLAS (EINSCHL. KELCHGLAS) UNTER 24 VH BLEIOXIDGEGHALT	T		584	784	617
		1000 DM		4 198	6 089	3 556
52 224	BLEIKRISTALL (EINSCHL. KELCHGLAS) AB 24 VH BLEIOXIDGEGHALT	T *		109	44	153

1) UNDEKORIERTERTE ERZEUGNISSE SIND, GLEICHGUELTIG OB UNMITTELBAR ZUM ABSATZ ODER NOCH ZUR DEKORIERUNG IM GLEICHEN UNTERNEHMEN BE-  
STIMMT, INSGESAMT IN MENGE U. WERT ANGEZEIGEN. UNDEKORIERTERTE ERZEUGNISSE, DIE AN EINEN FREMDEN BETRIEB UNBERECHNET ZUR DEKORIERUNG  
GELIEFERT WERDEN, SIND ENTHALTEN.- 2) NUR DIE WERTSTEIGERUNG GEGENUEBER DER UNDEKORIERTEN WARE.

## 9 PRODUKTION AUSGEWAHLTER ERZEUGNISSE - NEUE LAENDER UND BERLIN - OST

EB.-NR	ERZEUGNIS	EINHEIT	1992	1993	1993	1994
			DEZEMBER	JANUAR	DEZEMBER	JANUAR
52 228	ROEHREN	T 1000 DM		378 1 001	38 410	18 384
52 311	LABORATORIUMSGERAETE	1000 ST 1000 DM		754 1 077	516 681	426 739
52 371	SONSTIGES VERARBEITETES GLAS	1000 DM		1 462	1 065	1 134
52 411	SICHERHEITSGLAS, EIN- U. MEHRSCHICHTIG (AUCH BEARBEITET)	1000 M2 1000 DM		110 3 775	93 3 809	139 4 935
52 413	ISOLIERGLAS (AUCH BEARBEITET)	1000 M2 1000 DM		88 5 373	167 10 939	171 10 897
52 415	SPIEGELGLAS, BELEGT	1000 M2*		52	59	49
52 714	TEXTILE GLASFASERN U. WAREN DARAUSS	T 1000 DM		973 4 556	682 3 024	844 4 132
52 716	NICHTTEXTILE GLASFASERN U. WAREN DARAUSS	T		.	.	.
52 718	OPTISCHE GLASFASERN	1000 DM 1000 M 1000 DM		.	.	.
<u>SCHNITTHOLZ, SPERRHOLZ U. SONSTIGES</u>						
<u>BEARBEITETES HOLZ</u>						
<u>SCHNITTHOLZ AUS 1)</u>						
53 161	NADELHOLZ	1000 M3*		23	39	48
53 165	LAUBHOLZ	1000 M3*		3	4	4
53 511	SCHAELFURNIERE	M3 *		1 803	1 633	2 189
53 515	SAEGE- U. MESSERFURNIERE	M3 *		.	.	.
53 611	FURNIERPLATTEN	M3 *		.	.	.
53 612	TISCHLERPLATTEN	M3 *		.	.	.
53 712	HOLZFASERHARTPLATTEN	M3 *		.	.	.
53 814	HOLZSPANPLATTEN	M3 *		19 433	18 495	28 480
53 815	ROH ODER GESCHLIFFEN	M3 *		.	.	.
53 816	KUNSTSTOFFBESCHICHTET FURNIERT U. ANDERE	M3 *		.	.	.
<u>HOLZWAREN</u>						
54 111	SPERRTUEREN (TUERBLAETTER) U. TUERENFERTIG- ELEMENTE MIT FUTTER U. BEKLEIDUNG FUER DEN INNENAUSBAU	1000 ST 1000 DM		23 3 209	84 10 419	81 9 370
54 112	FENSTERTUEREN	1000 ST 1000 DM		1 527	1 767	1 304
54 113	FENSTER (AUCH VERGLAST)	1000 ST 1000 DM		11 8 022	31 23 565	25 16 267
54 114	ROLLAEDEN AUS HOLZ	M2 1000 DM		.	.	.
54 115	TREPPEN	ST 1000 DM		325 413	574 789	444 616
54 116	MOSAIK- U. STABPARKETT; PARKETTDIELEN U. SONSTIGE FERTIGPARKETTELEMENTE	1000 M2 1000 DM		16 520	11 341	12 457
54 221	SITZMOEBEL (OHNE SCHUL-, KIRCHEN-, THEATER- U. KINOSITZMOEBEL)	1000 ST 1000 DM		46 4 310	46 5 143	47 4 555
54 222	POLSTERMOEBEL (SESSEL, COUCHES, SOFAS, LIEGEN)	1000 ST 1000 DM		144 54 590	153 57 739	159 61 591
54 223	TISCHE (OHNE BUERO- U. SCHULTISCHE)	1000 ST 1000 DM		10 1 077	13 1 761	13 1 619
54 231	KLEIDER- U. WAESCHESCHRAENKE, SPINDE	1000 ST 1000 DM		28 5 598	18 4 826	15 5 018
54 233	SIDEBOARDS, WOHNZIMMER- U. BUECHERSCHRAENKE (OHNE BUECHERBARS, -VITRINEN U. AE.)	1000 ST 1000 DM		15 6 331	13 5 291	13 5 761
54 234	SCHRANKWAENDE (AUCH ALS RAUMTEILER)	1000 LFD.M 1000 DM		27 7 167	27 6 919	20 6 676
54 236	KUECHENSCHRAENKE (EINSCHL. EIN- BZW. AN- BAUSCHRAENKE)	1000 ST 1000 DM		44 9 636	63 13 118	63 13 964
54 238	BUECHERBARS, -VITRINEN, KOMMODEN	1000 ST 1000 DM		9 1 360	13 1 818	11 1 572
54 240	BETTSTELLEN FUER ERWACHSENE	1000 ST 1000 DM		10 993	4 825	5 768
54 245	ERGAENZUNGSMOEBEL	1000 ST 1000 DM		108 6 110	145 9 065	143 8 247
54 251	BUEROMOEBEL (SCHREIBTISCHE, SITZMOEBEL U. AE.)	1000 ST 1000 DM		111 17 441	142 30 125	124 29 371
54 264	LADENEINRICHTUNGEN, SCHAUFENSTERRUECKBAUTEN	1000 DM		3 147	3 889	3 733
54 348	VERPACKUNGSKISTEN (AUCH ZIGARRENKISTEN UND ETUIS) U. KISTENGARNITUREN (AUCH KISTEN- TEILE) 2)	1000 M3 1000 DM		2	3	2
54 392	PALETTEN	1000 ST 1000 DM		1 604 160	1 900 157	1 533 141
54 419	LEISTEN U. RAHMEN UEBERWIEGEND AUS HOLZ	1000 DM		1 672	1 635	1 440
54 430	STIELE U. RUNDSTAEBE AUS HOLZ	1000 DM		2 153	2 590	1 950

1) SAEGEWERKE MIT EINEM JAHRESEINSCHNITT AB 1000 M3 RUNDHOLZ.- 2) M3 TATSAECHLICHER HOLZANTEIL AN DER FERTIGEN WARE.

9 PRODUKTION AUSGEWAHLTER ERZEUGNISSE - NEUE LAENDER UND BERLIN - OST

EB.-NR	ERZEUGNIS	EINHEIT	1992	1993	1993	1994
			DEZEMBER	JANUAR	DEZEMBER	JANUAR
54 443	FAHRZEUG- U. BOOTSTEILE AUS HOLZ 1)	M3	.	.	.	.
54 444	MOEBELBESTANDTEILE AUS HOLZ (OHNE GEDRECHSELTE)	1000 DM	.	.	.	.
54 483	BETONSCHALUNGSPLETTEN	1000 DM	7 327	8 633	8 859	
54 570	HAUSHALTSARTIKEL U. KUECHENGERAETE AUS HOLZ	1000 DM	269	306	227	
<u>HOLZSTOFF, ZELLSTOFF, PAPIER U. PAPPE</u>						
55 110	HOLZSTOFF 2)	T *	.	.	.	.
55 211	PAPIERZELLSTOFF 2)	T *	.	.	.	.
55 291	GEBLEICHTE LINTERS 2)	T *	.	.	.	.
55 310	ZEITUNGSDRUCKPAPIER	T *	.	.	.	.
55 324	DRUCK- U. SCHREIBPAPIER	T *	2 248	4 666	3 043	
55 341	PACKPAPIER, HERGESTELLT AUS ALTPAPIER (AP) U. AUS ZELLSTOFF (ZP)	T *	1 191	616	635	
55 351	TESTLINER	T *	15 580	12 453	14 366	
55 355	AP- WELLENPAPIER (AP-WELLENSTOFF)	T *	2 575	10 960	11 078	
55 369	HYGIENEPAPIER	T *	3 817	2 583	2 933	
55 398	SONDERPAPIER (OHNE TECHNISCHE SPEZIALSEIDEN)	T *	5 293	3 134	6 120	
55 413	MASCHINENGESTRICHENER KARTON, NOCH IN DER PAPIERMASCHINE GESTRICHEN	T *	.	.	.	.
55 417	HOLZKARTON	T *	.	.	.	.
55 418	GEDECKTER U. UNGEDECKTER GRAUKARTON, BEHAELTERKARTON	T *	2 007	2 892	3 653	
<u>PAPIER- U. PAPPEWAREN</u>						
56 111	TAPETEN AUS PAPIER (AUCH KUNSTSTOFFBESCHICHTET, METALLISIERT, MIT TEXTILIEN KASCHIERT U.AE.)	1000 ST 1000 DM	1 202 4 320	1 249 4 264	1 261 4 643	
56 310	PAPIERSAECKE	T 1000 DM	.	.	.	.
56 311	GESCHAFTSBUECHER, LERNMITTEL	T 1000 DM	325 841	133 342	343 753	
56 318	KALENDER (OHNE WANDKALENDER)	T 1000 DM	.	.	.	.
56 321	SPITZTUETEN, KREUZBODENBEUTEL, FLACH- U. SEITENFALTENBEUTEL U. AE.	T 1000 DM	331 1 146	328 1 047	318 1 107	
56 322	BUEROHILFSMITTEL	1000 DM	7 641	7 227	8 138	
<u>ZELLSTOFFWATTE, FILTRIERPAPIER- U. KREPP- PAPIERWAREN</u>						
56 341	TOILETTENPAPIER (TISSUE, KREPP)	T 1000 DM	1 302 1 856	2 369 3 561	2 531 3 497	
56 343	FILTRIERPAPIERWAREN	T 1000 DM	49 455	240 773	312 1 311	
56 344	HYGIENISCHE BINDEN U. TAMPONS, WINDELN FUER KLEINKINDER U.AE. WAREN	T 1000 DM	221 1 348	224 1 751	230 1 806	
56 347	TASCHEN-, KOSMETIK- U. ANDERE KOERPER- PFLEGETUECHER	T 1000 DM	.	.	.	.
56 348	HANDTUECHER	T 1000 DM	.	.	.	.
56 357	KUECHEN-, HAUSHALTS- U. PUTZTUECHER	T 1000 DM	.	.	.	.
56 358	TISCHTUECHER U. SERVIETTEN	T 1000 DM	.	.	.	.
56 359	ROLLEN, SPULEN, HUELSEN FUER DIE TEXTILINDUSTRIE; ETIKETTEN, SIEGELMARKEN, KLEBECKEN U. AE.	T 1000 DM	873 1 286	730 1 179	820 1 377	
56 411	WELLPAPPE, IN ROLLEN ODER BOGEN (EINSCHL. ZUSCHNITTEN)	1000 T *	5	5	8	
56 415	ERZEUGNISSE AUS WELLPAPPE	1000 T 1000 DM	6 8 250	6 8 976	7 9 705	
56 499	VERPACKUNGSMITTEL AUS KARTON U. VOLLPAPPE (AUCH BEDRUCKT), DISPLAYS	1000 T 1000 DM	3 7 292	4 9 613	4 8 956	
<u>GUMMIWAREN</u>						
59 125	BEREIFUNGEN LAUFDECKEN FUER PERSONENKRAFTWAGEN	1000 ST 1000 DM	.	.	.	.
59 131	LAUFDECKEN FUER LASTKRAFTWAGEN, OMNIBUSSE U. ERDBEWEGUNGSMASCHINEN	1000 ST 1000 DM	20 3 638	18 3 565	15 4 324	
59 133	LAUFDECKEN FUER ACKERSCHLEPPER	1000 ST 1000 DM	.	.	.	.
59 134	LAUFDECKEN FUER SONSTIGE FAHRZEUGE (OHNE HAND- U. INDUSTRIEKARREN, ACKERMASCHINEN U. ACKERWAGEN)	T 1000 DM	.	.	.	.
59 211	MASCHINENSCHLAEUCHE (AUCH CHIRURGISCHE SCHLAEUCHE), PROFILE U. SCHNUERE	T 1000 DM	182 1 446	.	.	.
59 212	ANDERE SCHLAEUCHE 3)	T 1000 DM	.	.	.	.
59 213	RAHMEN U. RINGE	T 1000 DM	76 1 816	95 2 091	93 2 293	
59 215	KEILRIEMEN	T 1000 DM	.	.	.	.
59 216	FOERDERGURTE, TRANSPORTBAENDER	T 1000 DM	.	.	.	.

1) M3 TATSAECHLICHER HOLZANTEIL AN DER FERTIGEN WARE.- 2) AUF BASIS EINES TROCKENGEWICHTS VON 90 V.H.- 3) OHNE GEWEBTE FEUERLOESCHSCHLAEUCHE.

9 PRODUKTION AUSGEWAHLTER ERZEUGNISSE - NEUE LAENDER UND BERLIN - OST

EB.-NR	ERZEUGNIS	EINHEIT	1992	1993	1993	1994
			DEZEMBER	JANUAR	DEZEMBER	JANUAR
59 217	WALZENBEZUEGE	T 1000 DM	.	.	.	.
59 218	GUMMIMETALLVERBINDUNGEN	T 1000 DM	.	170 2 514	159 2 390	204 2 901
59 235	SOHLENPLATTEN U. FORMSOHLEN	T 1000 DM	.	.	.	.
59 279	SCHWAMM-, ZELL-, MOOS- U. SCHAUMGUMMI-ARTIKEL	T 1000 DM	.	.	.	.
59 298	GUMMIHAARPOLSTER U. KROLLHAAR	T 1000 DM	.	.	.	.
<u>LEDER</u>						
61 219	OBERLEDER	T *	.	12	8	11
61 229	FUTTERLEDER	T *	.	27	31	32
61 232	POLSTERLEDER	T *	.	.	.	.
61 239	BEKLEIDUNGS- U. HANDSCHUHELEDER	T *	.	.	.	.
61 249	GEWICHTSLEDER	T *	.	.	.	.
<u>LEDERWAREN U. SCHUHE</u>						
62 162	HANDTASCHEN, PORTEMONNAIES U. ANDERE FEIN-TAESCHNER- U. GALANTERIEWAREN AUS LEDER	1000 DM	.	926	1 793	1 550
62 176	FEINSADDLERWAREN	1000 DM	.	1 640	1 515	1 511
62 271	SADDLERWAREN (OHNE SOLCHE AUS LEDER ODER REKONSTITUIERTEM LEDER)	1000 DM	.	821	669	1 839
62 511	ARBEITSSCHUHE U. -STIEFEL MIT OBERTEIL AUS LEDER	1000 PAAR 1000 DM	.	58 3 410	61 3 240	51 2 729
<u>STRASSENSCHUHE U. -STIEFEL MIT OBERTEIL AUS LEDER</u>						
62 532	FUER HERREN (AB GROESSE 36)	1000 PAAR 1000 DM	.	87 3 514	34 2 659	46 2 974
62 534	FUER DAMEN (EINSCHL. GEFUETTERTER SANDALETTEN) (AB GROESSE 36)	1000 PAAR 1000 DM	.	82 3 182	52 4 121	48 3 542
62 539	FUER KINDER U. KLEINKINDER BIS GROESSE 35	1000 PAAR 1000 DM	.	26 859	8 293	9 286
62 554	HAUSSCHUHE MIT OBERTEIL AUS LEDER, TEXTILIEN U. ANDEREN STOFFEN	1000 PAAR 1000 DM	.	150 1 491	121 1 301	132 1 476
<u>TEXTILIEN</u>						
<u>GARN FUER GEWEBE (OHNE TEPPICH-, BASTFASER- U. HAARGARN) AUS</u>						
63 211	BAUMWOLLE	T *	.	780	737	900
63 213	WOLLE	T *	.	.	.	.
63 215	ZELLULOSISCHEN SPINNFASERN	T *	.	.	.	.
63 218	SYNTHETISCHEN SPINNFASERN	T *	.	534	441	566
<u>GARN FUER MASCHENWARE AUS</u>						
63 221	BAUMWOLLE	T *	.	611	527	661
63 223	WOLLE	T *	.	.	.	.
63 228	SYNTHETISCHEN SPINNFASERN	T *	.	.	.	.
63 238	GARN FUER TEPPICHE U. FUSSBODENBELAEGE (OHNE BASTFASER- U. HAARGARN) AUS SYNTHETISCHEN SPINNFASERN	T *	.	.	.	.
63 269	TEXTURIERTES GARN	T *	.	280	383	344
63 281	NAEHGARN (OHNE HANFNAEHGARN)	T 1000 DM	.	11 378	11 444	13 475
63 289	HANDSTRICK- U. HANDARBEITSGARN (OHNE MASCHINENSTRICKGARN)	T 1000 DM	.	.	.	.
63 587	VLIESTOFFE	T 1000 DM	.	490 2 346	557 2 763	606 2 937
63 719	ROHGEWEBE 1)	1000 M2 1000 DM	.	710 1 573	2 096 3 621	2 782 5 198
63 721	STOFF FUER HERREN- U. KNABENBERBEKLEIDUNG, AUCH FUER HERRENBERUFBEKLEIDUNG (OHNE FUTTERSTOFF)	1000 M2 1000 DM	.	669 3 504	568 3 377	440 2 772

1) NUR ROHGEWEBE, DIE ALS SOLCHE ABGESETZT WERDEN.

9 PRODUKTION AUSGEWAHLTER ERZEUGNISSE - NEUE LAENDER UND BERLIN - OST

EB.-NR	ERZEUGNIS	EINHEIT	1992	1993	1993	1994	
			DEZEMBER	JANUAR	DEZEMBER	JANUAR	
63 722	STOFF FUER DAMEN-, MAEDCHEN- U. KLEINKINDER- OBERBEKLEIDUNG, AUCH FUER DAMENBERUFSBE- KLEIDUNG (EINSCHL. SCHUERZENSTOFF) (OHNE FUTTERSTOFF)	1000 M2 1000 DM		891 4 571	770 4 638	767 4 670	
63 723	SAMT U. PLUESCH FUER BEKLEIDUNG (OHNE SAMTBAENDER)	1000 M2 1000 DM		.	.	.	
63 726	LEIBWAESCHESTOFF (EINSCHL. HEMDENSTOFF)	1000 M2 1000 DM		.	.	.	
63 759	FUTTERSTOFF	1000 M2 1000 DM		.	.	.	
63 784	CORD- U. WULSTGEWEBE FUER FAHRRAD- U. KRAFTFAHRZEUGREIFEN U. AE.	1000 M2 1000 DM		.	.	.	
63 821	HAUS-, BETT- U. TISCHWAESCHESTOFF (OHNE FROTTIERGEWEBE) (METERWARE)	1000 M2*		1 324	458	840	
63 823	FROTTIERGEWEBE (METERWARE)	1000 M2*		.	.	.	
63 841	MOEBELSTOFF (POLSTERBEZUGSSTOFF) (OHNE SAMT, PLUESCH U. VELOUR)	1000 M2 1000 DM		97 397	92 484	89 406	
63 843	SAMT, PLUESCH U. VELOUR FUER MOEBEL (POLSTERBEZUEGE) U. DEKORATION	1000 M2 1000 DM		.	.	.	
63 847	DEKORATIONSSTOFF (DICHTES GEWEBE) (OHNE MOEBELSTOFF, SAMT, PLUESCH U. VELOUR U. OHNE UNDICHTEN VORHANGSTOFF)	1000 M2 1000 DM		1 449 2 456	1 407 2 649	1 425 2 653	
63 859	GARDINENSTOFF (AUCH UNDICHTER VORHANGSTOFF) (METERWARE)	1000 M2*		2 269	2 848	3 278	
63 861	TEPPICHE, LAEUFER U. FUSSBODENBELAG AUS TEXTILEM MATERIAL (OHNE MATTEN) (METERWARE U. ABGEPASST) GEWEBT	1000 M2 1000 DM		.	.	.	
63 863	IM TUFTINGVERFAHREN HERGESTELLT (OHNE BADEZIMMERNITUREN)	1000 M2 1000 DM		.	.	.	
63 865	AUS NADELFILZ BZW. NADELVLIES	1000 M2 1000 DM		.	.	.	
63 880	BESCHICHTETE GEWEBE U. ANDERE BESCHICHTETE TEXTILE TRAEGERBAHNEN (OHNE GUMMIERTE GEWEBE)	1000 M2 1000 DM		737 3 200	686 3 289	757 3 850	
63 919	GEWIRKTER ODER GESTRIKTER STOFF (OHNE UN- DICHTEN VORHANGSTOFF)	T 1000 DM		346 2 921	96 1 117	491 5 902	
63 929	GEWIRKTE ODER GESTRIKTE 1) HERRENBERBEKLEIDUNG AB GROESSE 38	1000 ST 1000 DM		47 1 158	77 1 752	23 990	
63 939	DAMENBERBEKLEIDUNG AB GROESSE 34	1000 ST 1000 DM		129 3 179	134 3 281	93 3 373	
63 949	KINDERBERBEKLEIDUNG (OHNE ERSTLINGS- STRUEMPFE U. -SCHUHE)	1000 ST 1000 DM		59 302	47 617	64 675	
63 959	HERRENWAESCHE	1000 ST 1000 DM		716 3 050	461 2 445	441 2 092	
63 969	DAMEN- U. KINDERWAESCHE	1000 ST 1000 DM		1 188 5 039	922 4 254	1 077 4 818	
63 971	HERRENSTRUEMPFE U. -SOCKEN (EINSCHL. SPORTSTRUEMPFFEN)	1000 PAAR 1000 DM		.	.	.	
63 977	DAMENFEINSTRUMPFHOSEN AUS GARN BIS 60 DEN, GANZ ODER UEBERWIEGEND AUS SYNTHETISCHEN CHEMIEFASERN	1000 ST 1000 DM		.	.	.	
	BEKLEIDUNG 2)						
64 114	HERRENBERBEKLEIDUNG AB GROESSE 38 ANZUEGE	1000 ST 1000 DM		2 300	2 321	3 449	
64 115	SAKKOS U. JACKEN (OHNE SKI- U. WINDJACKEN, ANORAKS, BLOUSONS U. AE.)	1000 ST 1000 DM		.	.	.	
64 116	HOSEN, LANG (AUCH JEANSHOSEN)	1000 ST 1000 DM		.	.	.	

1) OHNE DIE IM BEKLEIDUNGSGEWERBE KONFEKTIONIERTEN WIRK- UND STRICKWAREN.- 2) EINSCHLIESSLICH DER VON WEBEREIEN FERTIGGESTELLTEN WAREN, SOWIE SOLCHE AUS ZUGEKAUFTER GEWIRKTER ODER GESTRIKTER METERWARE.

9 PRODUKTION AUSGEWAHLTER ERZEUGNISSE - NEUE LAENDER UND BERLIN - OST

EB.-NR	ERZEUGNIS	EINHEIT	1992	1993	1993	1994
			DEZEMBER	JANUAR	DEZEMBER	JANUAR
64 117	MAENTEL U. UMHAENGE AUS NICHT GUMMIERTEM U. NICHT BESCHICHTETEM GEWEBE	1000 ST 1000 DM	.	.	.	.
64 131	DAMENOBERBEKLEIDUNG AB GROESSE 34 KOSTUEME (AUCH KOMPLETS)	1000 ST 1000 DM		11 588	9 500	10 601
64 132	ROECKE	1000 ST 1000 DM		123 2 129	76 2 044	55 1 421
64 133	HOSEN, LANG (AUCH JEANSHOSEN U. HOSENROECKE)	1000 ST 1000 DM		68 1 561	124 3 014	221 3 621
64 134	BLUSEN (AUCH HEMDBLUSEN)	1000 ST 1000 DM		69 2 050	72 2 837	79 3 124
64 135	KLEIDER	1000 ST 1000 DM		6 428	23 1 153	34 1 260
64 136	MAENTEL U. UMHAENGE AUS NICHT GUMMIERTEM U. NICHT BESCHICHTETEM GEWEBE	1000 ST 1000 DM		15 947	13 1 079	19 1 646
64 141	ARBEITS-, BERUFS- U. SPEZIALSCHUTZANZUEGE, EINTEILIG (KOMBINATIONEN) (GENAHT)	1000 ST 1000 DM		7 498	7 314	7 299
64 143	ARBEITS-, BERUFS- U. SPEZIALSCHUTZHOSEN (GENAHT) (AUCH LATZHOSEN)	1000 ST 1000 DM		22 470	32 613	26 429
64 144	ARBEITS-, BERUFS- U. SPEZIALSCHUTZMAENTEL U. -KITTEL (GENAHT)	1000 ST 1000 DM		16 206	19 344	21 305
64 153	WINDJACKEN, ANORAKS, BLOUSONS U. AE.	1000 ST 1000 DM		4 385	3 180	1 35
64 154	BADEANZUEGE FUER DAMEN	1000 ST 1000 DM		.	.	.
64 156	BADEMAENTEL U. SONSTIGE BADE- U. STRANDBE-KLEIDUNG	1000 ST 1000 DM		.	.	.
64 161	VEREDELTE PELZFELLE	1000 ST 1000 DM		.	.	.
64 165	PELZMAENTEL	1000 ST 1000 DM		.	.	.
64 173	LEDERJACKEN, -WESTEN U. -STRICKJACKEN	1000 ST 1000 DM		.	.	.
64 175	LEDERMAENTEL	1000 ST 1000 DM		.	.	.
64 213	OBER- U. FREIZEITHEMDEN (AUCH SPORT-, ARBEITSHEMDEN U. AE.) FUER HERREN	1000 ST 1000 DM		3 70	10 326	9 299
64 241	DAMENWAESCHE TAGESWAESCHE (TAGHEMDEN, SCHLUEPFER, UNTER-ROECKE)	1000 ST 1000 DM		467 2 368	649 2 808	722 2 461
64 242	NACHTHEMDEN, SCHLAF- U. HAUSANZUEGE	1000 ST 1000 DM		34 567	46 582	61 771
64 317	MIEDERWAREN GANZ ODER UEBERWIEGEND AUS SYNTHETISCHEN CHEMIEFASERN BUESTENHALTER	1000 ST 1000 DM		.	.	.
64 337	MIEDERHOESCHEN, HUEFTHALTER, ELASTIK-SCHLUEPFER, KORSETTS	1000 ST 1000 DM		.	.	.
64 810	BETTFEDERN U. DAUNEN (AUFBEREITET)	T *		.	.	.
64 836	BETTWAESCHE	1000 ST 1000 DM		233 2 325	165 1 726	280 1 992
64 859	HAND- U. BADETUECHER (AUCH GAESTETUECHER)	1000 ST 1000 DM		.	.	.
64 870	STEPPEBETTEN U. STEPPDECKEN ZUR VERWENDUNG IN BETTWAESCHEBEZUEGEN	1000 ST 1000 DM		.	.	.
64 871	DAUNENDECKEN	1000 ST 1000 DM		.	.	.
64 872	KISSEN	1000 ST 1000 DM		.	.	.
64 873	SCHLAF- U. REISEDECKEN	1000 ST 1000 DM		.	.	.
64 878	SCHLAFSAECKE, GESTEPPT	1000 ST 1000 DM		.	.	.

9 PRODUKTION AUSGEWAHLTER ERZEUGNISSE - NEUE LAENDER UND BERLIN - OST

EB.-NR	ERZEUGNIS	EINHEIT	1992	1993	1993	1994
			DEZEMBER	JANUAR	DEZEMBER	JANUAR
ERZEUGNISSE DES ERNAHRUNGSGEWERBES						
68 112	WEIZENMEHL U. -SCHROT	T *		36 376	37 735	30 690
68 113	ROGGEN-, MAIS- U. GEMENGEMEHL SOWIE -SCHROT	T *		9 340	12 466	10 325
68 115	HAFERERZEUGNISSE FUER NAHRUNGSZWECKE	T		.	.	.
68 120	TEIGWAREN	1000 DM		2 779	2 936	2 654
68 132	PUDDINGPULVER U. VERWANDTE PULVERFOERMIGE ERZEUGNISSE	1000 DM		4 011	4 440	3 986
68 134	BACKMITTEL	T		.	.	.
68 136	SAEUGLINGS- U. KLEINKINDERNAHRUNG	1000 DM		97	158	96
68 137	SUPPEN (OHNE SUESSE SUPPEN)	T		342	498	276
68 138	BRUEHERZEUGNISSE, SOSSEN (OHNE WUERZSOSSEN) U. WUERZEN	1000 DM		4 037	1 466	1 501
68 139	WUERZ- U. SALATSOSSEN	T		12 000	6 523	6 159
68 154	STAERKE U. SAGO	1000 DM		.	.	.
68 178	DAUERBACKWAREN (AUCH SOLCHE MIT SCHOKOLADEN-UEBERZUG U. MUESLI-RIEGEL)	T		.	.	.
68 213	WEISSZUCKER (OHNE KANDIS)	1000 DM		2 523	2 905	2 824
68 241	OBSTKONSERVEN (LUFTDICHT VERSCHLOSSEN) 1)	T		9 949	11 767	11 295
68 242	GEMUESEKONSERVEN (LUFTDICHT VERSCHLOSSEN) 1)	1000 DM		.	.	.
68 243	TIEFGEFRORENES GEMUESE	T		2 048	3 615	2 408
68 244	MARMELADE, GELEE, PFLAUMENMUS U. AE. 1)	1000 DM		3 104	4 882	3 068
68 247	FRUCHTSAEFTE U. -NEKTARE (OHNE SOLCHE AUS ZITRUSFRUECHTEN) 1)	T		129	1 461	1 559
68 248	FRUCHTSAEFTE U. -NEKTARE AUS ZITRUS-FRUECHTEN 1)	1000 DM		165	1 782	2 216
68 261	KAKAOBUTTER	T *		.	.	.
68 262	KAKAOPULVER NICHT GEZUCKERT	T		.	.	.
68 264	ZUCKERWAREN	1000 DM		989	1 207	1 391
68 265	SCHOKOLADENERZEUGNISSE	T		2 921	3 299	3 976
68 266	SPEISEEIS (AUCH EISCREME)	1000 DM		.	.	.
68 310	MILCH (OHNE WERKMILCH) VOLLMILCH ODER TEILENTRAHMTE MILCH (OHNE STERILISIERTE ODER ULTRAHOCHERHITZTE MILCH U. WERKMILCH)	1000 L		1 923	14 328	13 059
68 311	ENTRAHMTE MILCH (MAGERMILCH) U. BUTTERMILCH (OHNE STERILISIERTE ODER ULTRAHOCHERHITZTE MILCH, WERKMILCH U. MAGERMILCH FUER FUTTERZWECKE)	1000 DM		1 747	10 704	10 305
68 312	SAHNE (OHNE STERILISIERTE ODER ULTRAHOCHERHITZTE SAHNE), AUCH SCHLAGRAHM	1000 L		4 722	19 470	16 688
68 314	BUTTER, BUTTERSCHMALZ (BUTTEROEL), KRAEUTER-BUTTER U. ANDERE BUTTERZUBEREITUNGEN IN BUTTERWERT	1000 DM		3 792	15 136	12 925
68 315	HARTKAESE	T		.	.	.
68 316	SCHNITTKAESE	1000 DM		1 228	1 937	2 286
68 352	MAGERMILCHPULVER	T *		5 204	9 277	10 307
68 354	KONDENSVOELLMILCH	T		1 772	3 238	3 459
68 357	SCHMELZKAESE U. -ZUBEREITUNGEN	1000 DM		10 660	19 402	20 060
68 412	ROHE OELE (AUCH GEAERTET)	T *		.	.	.
68 413	RAFFINIERTER OELE (AUCH GEAERTET), NICHT VERBRAUCHSFERTIG	T *		.	.	.
68 417	OELKUCHEN, ENTFETTETE SCHROTE U. DGL.	T		.	.	.
68 441	MARGARINE (EINSCHL. HALBFETT-, ZIEH- U. SCHMELZMARGARINE)	1000 DM		8 081	7 999	7 542
68 514	WURST, SCHINKEN U. SONSTIGE FLEISCHWAREN (OHNE WURST- U. FLEISCHKONSERVEN)	T		52 157	50 078	47 609
68 515	WURST-, FLEISCH- U. MISCHKONSERVEN (OHNE TIEFGEFRORENE TAFELFERTIGE FLEISCHGERICHTE, FLEISCHSALAT, FLEISCHEXTRAKTE)	1000 DM		.	.	.
		T		2 950	4 702	4 980
		1000 DM		17 748	27 652	29 065
		T *		8 064	6 535	7 831
		T		236	1 855	1 448
		1000 DM		707	2 614	1 994
		T		289	124	129
		1000 DM		1 884	829	849
		T *		.	.	.
		T *		.	.	.
		T		.	.	.
		1000 DM		12 774	12 187	9 239
		T		27 027	23 488	17 661
		1000 DM		15 018	20 109	17 038
		1000 DM		115 956	146 259	130 552
		T		4 827	8 736	7 991
		1000 DM		12 943	20 745	18 710

1) PRODUKTION DER BETRIEBE VON UNTERNEHMEN MIT 10 BESCHAEFFTIGTEN UND MEHR.



## 9 PRODUKTION AUSGEWAHLTER ERZEUGNISSE - NEUE LAENDER UND BERLIN - OST

EB.-NR	ERZEUGNIS	EINHEIT	1992	1993	1993	1994
			DEZEMBER	JANUAR	DEZEMBER	JANUAR
68 591	FISCHFILETS 1) FRISCH ODER GEKUEHLT	T 1000 DM	.	.	.	.
68 592	TIEFGEFROREN (OHNE FILETS V. SUESSWASSER- FISCHEN)	T 1000 DM	.	.	.	.
68 593	TIEFGEFRORENE FISCHERZEUGNISSE 1)	T 1000 DM	.	.	.	.
68 596	MARINADEN (EINSCHL. BRAT- U. KOCHFISCH- WAREN) 1)	T 1000 DM	.	341	452	336
68 597	FISCHDAUERKONSERVEN 1)	T 1000 DM	.	1 441	2 018	1 553
68 651	ROESTKAFFEE 1) 2)	T 1000 DM	.	.	.	.
68 654	KAFFEE-EXTRAKTE 1) 2)	T 1000 DM	.	.	.	.
68 719	BIER 1)	1000 HL 1000 DM	.	852	1 196	1 018
				95 722	131 300	109 603
68 722	MALZ U. MALZERZEUGNISSE (OHNE MALZEXTRAKT U. NEBENPRODUKTE)	T *	.	9 535	8 874	13 303
68 751	KORNBRANTWEINE 1) 2)	HL 1000 DM	.	11 047	19 990	22 899
68 753	BRANTWEINE AUS WEIN (EINSCHLIESSLICH VERSCHNITT) 1) 2)	HL 1000 DM	.	2 439	4 474	4 504
68 755	OBSTBRANTWEINE 1) 2)	HL 1000 DM	.	30 190	62 595	33 398
68 757	BITTERE, HALBBITTERE U. KRAEUTER- LIKOREE 1) 2)	HL 1000 DM	.	8 409	16 541	8 424
				.	.	.
68 771	TRAUBENSCHAUMWEINE 1) 2)	HL 1000 DM	.	4 777	7 829	5 324
				2 740	4 228	2 819
68 791	NATUERLICHE MINERALWAESSER, QUELLWAESSER LIMONADEN (OHNE DIAETETISCHE ERFRISCHUNGS- GETRAENKE) 1)	1000 L *	.	16 629	27 665	28 940
68 798		1000 L 1000 DM	.	36 695	54 505	53 035
				26 452	39 003	37 779
68 817	GEWUERZE	T 1000 DM	.	268	395	430
				1 230	1 437	1 454
68 832	KARTOFFELCHIPS U. -STICKS	T 1000 DM	.	.	.	.
68 833	KARTOFFELPUFFER, -KLOSSMEHL, PUEREPUFFER U. PUEREFLÖCKEN	T 1000 DM	.	.	.	.
68 881	GRUNDSTOFFE FUER ALKOHOLFREIE U. ALKOHOLISCHE GETRAENKE (OHNE HOPFENPULVER U. -EXTRAKTE)	T 1000 DM	.	.	.	.
68 887	TIEFGEFRORENE FERTIGGERICHTE (AUS MEHREREN KOMponentEN BESTEHEND)	T 1000 DM	.	444	931	1 093
				2 261	6 598	6 973
	TABAKWAREN 2)					
69 110	ZIGARETTEN	MILL.ST 1000 DM	.	.	.	.
69 419	ZIGARREN, ZIGARILLOS	MILL.ST 1000 DM	.	.	.	.
69 711	RAUCHTABAK	T 1000 DM	.	.	.	.

1) PRODUKTION DER BETRIEBE VON UNTERNEHMEN MIT 10 BESCHAEFITIGTEN UND MEHR.- 2) PRODUKTIONSWERT OHNE VERBRAUCHSTEUER.



# Fachserie 4: Produzierendes Gewerbe

## Reihe 1: Zusammenfassende Daten für das Produzierende Gewerbe (vorgesehen)

### Reihe 2: Indizes für das Produzierende Gewerbe

#### Reihe 2.1: Indizes der Produktion und der Arbeitsproduktivität, Produktion ausgewählter Erzeugnisse im Produzierenden Gewerbe

Monatlich (etwa 7 Wochen nach dem Berichtszeitraum); Index der Nettoproduktion für das Produzierende Gewerbe; Index der Bruttoproduktion für Investitions- und Verbrauchsgüter; Produktionsindex für das Baugewerbe, Bauhauptgewerbe und Ausbaugewerbe; Index der Arbeitsproduktivität für den Bergbau und das Verarbeitende Gewerbe sowie vierteljährliche Produktionsindizes nach Wirtschaftszweigen. Außerdem für ca. 1 000 ausgewählte Erzeugnisse absolute Produktionszahlen.

#### Reihe 2.2: Auftragseingang und Umsatz im Verarbeitenden Gewerbe, Auftragseingang und Auftragsbestand im Bauhauptgewerbe

– Indizes –

Monatliche (Auftragsbestand im Bauhauptgewerbe: vierteljährliche) Indexberechnung für Inland, Ausland und insgesamt nach Wirtschaftszweigen (vorläufige Ergebnisse ca. 8 Wochen nach dem Berichtszeitraum, endgültige Ergebnisse im Folgebericht).

### Reihe 3: Produktion im Produzierenden Gewerbe

#### Reihe 3.1: Produktion im Produzierenden Gewerbe

Vierteljährliche und jährliche Darstellung der Produktion von rd. 6 000 Gütern (Menge und Wert) und ergänzender Angaben aus anderen Quellen (u. a. Außenhandel, Preisstatistik sowie vierteljährliche Produktionsindizes).

#### Reihe 3.S.1: Produktion im Produzierenden Gewerbe in den neuen Bundesländern 3. und 4. Vierteljahr 1990

#### Reihe 3.2: Struktur der Produktion im Produzierenden Gewerbe

Jährliche Darstellung der Produktion von rd. 1 100 Güterklassen nach der Herkunft aus den Wirtschaftszweigen.

### Reihe 4: Bergbau und Verarbeitendes Gewerbe

Beschäftigung, Umsatz und Investitionen der Unternehmen

#### Reihe 4.1.1: Beschäftigung, Umsatz und Energieversorgung der Unternehmen und Betriebe im Bergbau und im Verarbeitenden Gewerbe

Monatsbericht (etwa 9 Wochen nach dem Berichtszeitraum): Unternehmen, Betriebe und fachliche Betriebsteile in wirtschaftssystematischer Gliederung und nach Ländern (für Bergbau und Verarbeitendes Gewerbe insgesamt). Für Unternehmen: Zahl der Einheiten, Beschäftigte, Lohn- und Gehaltssumme, Umsatz. Für Betriebe: zusätzlich Zahl der Angestellten und Arbeiter, geleistete Arbeiterstunden und Energieversorgung; für fachliche Betriebsteile: Zahl der Einheiten und der Beschäftigten sowie Umsatz.

Jahresergebnisse werden in einem gesonderten Jahresbericht veröffentlicht.

#### Reihe 4.1.2: Betriebe, Beschäftigte und Umsatz im Bergbau und im Verarbeitenden Gewerbe nach Beschäftigtengrößtenklassen

Jährlich für September Ergebnisse für Betriebe nach Beschäftigtengrößtenklassen (Betriebe, Beschäftigte und Umsatz in wirtschaftssystematischer Gliederung; Länderergebnisse für Bergbau und Verarbeitendes Gewerbe insgesamt).

#### Reihe 4.1.3: Regionale Verteilung der Betriebe im Bergbau und im Verarbeitenden Gewerbe und deren Beschäftigte

Alle 4 Jahre: Anzahl der Betriebe und deren Beschäftigte in wirtschaftssystematischer und regionaler Gliederung (bis einschl. Kreise).

#### Reihe 4.1.4: Beschäftigung und Umsatz der Betriebe im Bergbau und im Verarbeitenden Gewerbe nach Bundesländern

Jährlicher Bericht.

#### Reihe 4.1.5: Fachliche Unternehmensteile im Bergbau und im Verarbeitenden Gewerbe

Jährlich: Anzahl der fachlichen Unternehmensteile und der in ihnen Beschäftigten, Produktionswert, Umsatz, Löhne und Gehälter sowie der Census-Value-Added in wirtschaftssystematischer Gliederung.

#### Reihe 4.2: Beschäftigte, Umsatz und Investitionen der Unternehmen und Betriebe im Bergbau und im Verarbeitenden Gewerbe – Investitionen –

Jährlicher Vorbericht mit vorläufigen Unternehmens- und Betriebsergebnissen der Investitionserhebung. Die endgültigen Ergebnisse erscheinen in tieferer systematischer Gliederung in den Reihen:

#### Reihe 4.2.1: Beschäftigte, Umsatz und Investitionen der Unternehmen und Betriebe im Bergbau und im Verarbeitenden Gewerbe

Jährlich: Beschäftigte, Umsatz, Investitionen, Lagerbestände, Zugänge an vermieteten Sachanlagen und Aufwendungen für gemietete und gepachtete Sachanlagen (jeweils nach Wirtschaftszweigen und nach Beschäftigten- und Umsatzgrößtenklassen).

#### Reihe 4.2.3: Konzentrationsstatistische Daten für den Bergbau und das Verarbeitende Gewerbe sowie das Baugewerbe

2jährlich: Konzentrationsraten und -koeffizienten für Unternehmen und Betriebe des Bergbaus und des Verarbeitenden Gewerbes sowie des Baugewerbes.

#### Reihe 4.2.4: Material- und Wareneingang im Bergbau und im Verarbeitenden Gewerbe

4jährlich: Material- und Wareneingang der Unternehmen des Bergbaus und des Verarbeitenden Gewerbes nach Warenarten und Wirtschaftszweigen.

#### Reihe 4.3: Kostenstruktur der Unternehmen im Bergbau und im Verarbeitenden Gewerbe

Jährlich: Beschäftigte, Bestandteile der Gesamtleistung, wichtige Kostenarten sowie Kosten- und Leistungsstruktur (Gliederung: wirtschaftssystematisch sowie nach Beschäftigten- und z. T. nach Bruttoproduktionswertgrößtenklassen). Für die einzelnen Bereiche erscheinen die Veröffentlichungen unter dem Titel:

#### Reihe 4.3.1: Kostenstruktur der Unternehmen im Bergbau, Grundstoff- und Produktionsgütergewerbe

#### Reihe 4.3.2: Kostenstruktur der Unternehmen im Investitionsgüter produzierenden Gewerbe

#### Reihe 4.3.3: Kostenstruktur der Unternehmen im Verbrauchsgüter produzierenden Gewerbe und im Nahrungsmittel- und Genußmittelgewerbe

#### Reihe 4. S.1: Schätzung des Nettoproduktionswertes im Bergbau und im Verarbeitenden Gewerbe 1985 (Zensus) – Methode und Ergebnisse –

#### Reihe 4. S.2: Schätzung des Nettoproduktionswertes im Bergbau und im Verarbeitenden Gewerbe 1985 (Zensus) – Regionale und sektorale Verflechtung der Unternehmen und Betriebe –

Fortsetzung siehe folgende Seite

# Fachserie 4: Produzierendes Gewerbe

## Reihe 5: Baugewerbe

### Reihe 5.1: Beschäftigung, Umsatz und Gerätebestand der Betriebe im Baugewerbe

Jährliche Ergebnisse der zur Jahresmitte durchgeführten Erhebung nach Wirtschaftszweigen und Beschäftigtengrößenklassen zum Teil in regionaler Gliederung bis zu Kreisen.

### Reihe 5.2: Beschäftigung, Umsatz und Investitionen der Unternehmen im Baugewerbe

Jährlich: Beschäftigte, Bruttolohn- und -gehaltssumme, Jahresbauleistung, Umsatz und Investitionen nach Wirtschaftszweigen, Beschäftigten- und Umsatzgrößenklassen (Bauhauptgewerbe: 20 Beschäftigte und mehr, Ausbaugewerbe: 10 Beschäftigte und mehr).

### Reihe 5.3: Kostenstruktur der Unternehmen im Baugewerbe

Jährlich: Kosten- und Leistungsgrößen im Bauhaupt- und Ausbaugewerbe nach Wirtschaftszweigen, Beschäftigten- und Bruttoproduktionswertgrößenklassen. Unternehmen (mit 20 Beschäftigten und mehr).

## Reihe 6: Energie- und Wasserversorgung

### Reihe 6.1: Beschäftigung, Umsatz, Investitionen und Kostenstruktur der Unternehmen in der Energie- und Wasserversorgung

Jährlich (auch für fachliche Unternehmensteile): Beschäftigte, Arbeiterstunden, Löhne und Gehälter, Umsätze, Lagerbestände und Investitionen nach Wirtschaftszweigen und -bereichen sowie nach Beschäftigten- und Umsatzgrößenklassen. Außerdem Brutto- und Nettoproduktionswert, Brutto- und Nettowertschöpfung, Materialverbrauch und Wareneinsatz sowie Kosten nach Kostenarten.

### Reihe 6.2 und 6.3 unbesetzt

### Reihe 6.4: Stromerzeugungsanlagen der Betriebe im Bergbau und im Verarbeitenden Gewerbe

Jährlich: Betriebe mit Stromerzeugungsanlagen nach Wirtschaftszweigen und Ländern; Leistung und Belastung der Stromerzeugungsanlagen sowie Verbrauch an Brennstoffen für die Elektrizitätserzeugung.

## Reihe 7: Handwerk

### Reihe 7.1: Beschäftigte und Umsatz im Handwerk

Vierteljährlich: Beschäftigte und Umsatz in ausgewählten Wirtschafts- und Gewerbebezweigen. Saisonbereinigte Zahlen, Regionalangaben und weitere Strukturdaten wie Ausbildungsverhältnisse, Arbeiterverdienste und Insolvenzen im Handwerk.

## Reihe 8: Fachstatistiken

### Reihe 8.1: Eisen- und Stahl (Eisenerzbergbau, eisenschaffende Industrie, Eisen-, Stahl- und Tempergießerei)<sup>1)</sup>

Monatlicher Vorbericht und Monatsbericht über wesentliche Entwicklungstendenzen. Der Vierteljahresbericht gibt Überblick über Struktur und Entwicklung der entsprechenden Bereiche, auch im Ausland.

### Reihe 8.2: Düngemittelversorgung

Monatlicher Bericht und Jahresbericht mit Angaben über den Inlandsabsatz nach Ländern und Düngersorten sowie Nährstoffgehalten.

## Reihe S: Sonderbeiträge

Reihe S. 6: Material- und Wareneingang im Baugewerbe 1982

Reihe S. 8: Düngemittelerzeugung und -versorgung 1950/51 bis 1986/87

Reihe S. 9: Konzentrationsstatistische Daten für den Bergbau und das Verarbeitende Gewerbe 1954 bis 1982

Reihe S. 10: Neuberechnung der Produktionsindizes und des Index der Arbeitsproduktivität auf Basis 1985

Reihe S. 11: Neuberechnung der Auftragseingangs- und Umsatzindizes für das Verarbeitende Gewerbe sowie der Auftragseingangs- und Auftragsbestandsindizes für das Bauhauptgewerbe auf Basis 1985

Reihe S. 12: Dienstleistungen im Produzierenden Gewerbe 1988 – Ergebnisse einer Testerhebung –

Reihe S. 13: Gegenüberstellung der Produktion im Produzierenden Gewerbe nach den Systematischen Güterverzeichnissen für Produktionsstatistiken (GP) von 1989 und 1982

## Einzelveröffentlichungen

### Zensus im Produzierenden Gewerbe 1979 (7 Hefte)

#### „Ausgewählte Zahlen für die Bauwirtschaft“

Monatliche Querschnittsveröffentlichung mit den Hauptteilen Baugewerbe und Bautätigkeit sowie mit ausgewählten Daten aus zahlreichen anderen Sachgebieten.

#### „Ausgewählte Zahlen zur Energiewirtschaft“

Monatliche und jährliche Querschnittsveröffentlichung über Aufkommen und Verwendung von festen, flüssigen und gasförmigen Brennstoffen sowie Elektrizität. Preisindizes und Preise für ausgewählte Energiearten. Beschäftigung der Betriebe in der Energie- und Wasserversorgung. Mineralölsteuern. Klimadaten.

## Systematiken

Systematik der Wirtschaftszweige mit Erläuterungen, Ausgabe 1979

Systematik der Wirtschaftszweige mit Betriebs- und ähnlichen Benennungen, Ausgabe 1979

Alphabetisches Verzeichnis der Betriebs- und ähnlichen Benennungen zur Systematik der Wirtschaftszweige, Ausgabe 1988

Systematisches Güterverzeichnis für Produktionsstatistiken, Ausgabe 1989

<sup>1)</sup> Erhältlich bei: Statistisches Bundesamt, Außenstelle Düsseldorf, Hüttenstraße 5 a, 40215 Düsseldorf.



STATISTISCHES BUNDESAMT  
GUSTAV-STRESEMANN-RING 11  
65189 WIESBADEN

Veröffentlichungen und Prospekte sind durch den Verlag METZLER-POESCHEL, Verlagsauslieferung Hermann Leins, Postfach 11 52, 72125 Kusterdingen, erhältlich.