


Statistisches Bundesamt

Produzierendes Gewerbe



Fachserie 4

Reihe 2.1 *Mit gesamtdeutschen Ergebnissen*

Indizes der Produktion und der Arbeitsproduktivität,
Produktion ausgewählter Erzeugnisse
im Produzierenden Gewerbe

Oktober 1993

Statistisches Bundesamt
Bibliothek - Dokumentation - Archiv

**METZLER
POESCHEL**



Ergebnisse für die in der vorliegenden Fachserie nicht publizierten Viersteller der "Systematik der Wirtschaftszweige, Fassung für die Statistik im Produzierenden Gewerbe (SYPRO)" können direkt beim Statistischen Bundesamt - Gruppe IV A - telefonisch 0611/75-2422/2586 oder schriftlich erfragt werden.



Ausgewählte Indizes der Nettoproduktion für das Produzierende Gewerbe verbreitet das Statistische Bundesamt mit seinen BRANCHENINDIKATOREN aktuell über Bildschirmtext. Die Seiten sind mit *4848460# direkt abrufbar.



Für Benutzer der amtlichen Statistik steht als Service-Einrichtung des Statistischen Bundesamtes das EDV-gestützte STATISTISCHE INFORMATIONSSYSTEM DES BUNDES (STATIS-BUND) zur Verfügung. Es enthält ausgewählte statistische Zeitreihen und bietet die Möglichkeit, eigene Auswertungen, Berechnungen und mathematisch-statistische Analysen durchzuführen. Alle Zeitreihen können auch auf Magnetband oder Diskette bezogen werden. Nähere Informationen erhalten Sie unter 0611/75-2426.

Die Produktionsindizes sind in der vollständigen systematischen Gliederung als Originalwerte und arbeitstäglich bereinigte Werte sowie für ausgewählte Wirtschaftszweige als saisonbereinigte Werte als Zeitreihen im Statistischen Informationssystem gespeichert.

Herausgeber:
Statistisches Bundesamt, Wiesbaden, Gustav-Stresemann-Ring 11

Postanschrift:
Statistisches Bundesamt
65180 Wiesbaden

Verlag:
Metzler-Poeschel, Stuttgart

Verlagsauslieferung:
Hermann Leins GmbH & Co.KG
Postfach 11 52
72125 Kusterdingen
Telefon: 07071/935350
Telex: 7262891 mepo d
Telefax: 07071/33653

Erscheinungsfolge: monatlich

Erschienen im Dezember 1993

Preis: DM 21,30

Bestellnummer: 2040210 - 93110



© Statistisches Bundesamt, Wiesbaden 1993

Vervielfältigung - außer für gewerbliche Zwecke - mit Quellenangabe gestattet.

Inhalt

	Seite
Abkürzungen und Zeichenerklärungen	6
Allgemeine Hinweise	7
Einführung	8
Index der Nettoproduktion für das Produzierende Gewerbe - Überblick -	10
Schaubilder	11
 T a b e l l e n t e i l	
1 <u>Index der Nettoproduktion für das Produzierende Gewerbe 1985 = 100</u>	
Früheres Bundesgebiet	
1.1 Unternehmen	
kalendermonatlich	12
arbeitstäglich bereinigt	14
1.2 Fachliche Unternehmensteile	
kalendermonatlich	16
arbeitstäglich bereinigt	18
kalender- und saisonbereinigt - Berliner Verfahren (BV 4)	20
2 <u>Index der Bruttonproduktion für Investitions- und Verbrauchsgüter 1985 = 100</u>	
Früheres Bundesgebiet	
2.1 Investitionsgüter	
kalendermonatlich	28
arbeitstäglich bereinigt	30
2.2 Verbrauchsgüter	
kalendermonatlich	32
arbeitstäglich bereinigt	34
3 <u>Produktionsindex für das Baugewerbe, Bauhauptgewerbe und Ausbaugewerbe 1985 = 100</u>	
Früheres Bundesgebiet	
kalendermonatlich	36
arbeitstäglich bereinigt	37
4 <u>Index der Arbeitsproduktivität für den Bergbau und das Verarbeitende Gewerbe 1985 = 100</u>	
Früheres Bundesgebiet	
Indizes für den Bergbau und das Verarbeitende Gewerbe sowie alle Hauptgruppen, monatlich	
4.1 Produktionsergebnisse je Beschäftigten und je Beschäftigtenstunde	38
4.2 Produktionsergebnis je Arbeiter und je Arbeiterstunde	39
5 <u>Vierteljährlicher Produktionsindex für das Produzierende Gewerbe 1985 = 100</u>	
Früheres Bundesgebiet	
5.1 Unternehmen	40
5.2 Fachliche Unternehmensteile	42
6 <u>Index der Nettoproduktion für das Produzierende Gewerbe 2. Halbjahr 1990 = 100</u>	
6.1 Fachliche Unternehmensteile für die neuen Länder und Berlin-Ost	
kalendermonatlich	44
arbeitstäglich bereinigt	46
6.2 Fachliche Unternehmensteile für Deutschland	
kalendermonatlich	48
arbeitstäglich bereinigt	50

7	Produktion ausgewählter Erzeugnisse im Produzierenden Gewerbe (Ergebnisse des monatlichen Eilberichts für Deutschland)	
	Bergbauliche Erzeugnisse	52
	Mineralölerzeugnisse	52
	Steine und Erden, Asbestwaren, Schleifmittel	52
	Eisen und Stahl	53
	NE-Metalle und NE-Metallhalbzeug	53
	Gießereierzeugnisse	54
	Erzeugnisse der Ziehereien und Kaltwalzwerke und der Stahlverformung	54
	Stahlbauerzeugnisse und Schienenfahrzeuge	54
	Maschinenbauerzeugnisse	55
	Straßenfahrzeuge	63
	Elektrotechnische Erzeugnisse	64
	Feinmechanische und optische Erzeugnisse; Uhren	67
	Eisen-, Blech- und Metallwaren	68
	Chemische Erzeugnisse	71
	Büromaschinen; Datenverarbeitungsgeräte und -einrichtungen	74
	Feinkeramische Erzeugnisse	74
	Glas und Glaswaren	74
	Schnittholz, Sperrholz und sonstiges bearbeitetes Holz	75
	Holzwaren	75
	Holzstoff, Zellstoff, Papier und Pappe	76
	Papier- und Pappwaren	76
	Gummiwaren	76
	Leder	77
	Lederwaren und Schuhe	77
	Textilien	77
	Bekleidung	78
	Erzeugnisse des Ernährungsgewerbes	80
	Tabakwaren	81
8	Produktion ausgewählter Erzeugnisse im Produzierenden Gewerbe (Ergebnisse des monatlichen Eilberichts für das frühere Bundesgebiet)	
	Bergbauliche Erzeugnisse	82
	Mineralölerzeugnisse	82
	Steine und Erden, Asbestwaren, Schleifmittel	82
	Eisen und Stahl	83
	NE-Metalle und NE-Metallhalbzeug	83
	Gießereierzeugnisse	84
	Erzeugnisse der Ziehereien und Kaltwalzwerke und der Stahlverformung	84
	Stahlbauerzeugnisse und Schienenfahrzeuge	84
	Maschinenbauerzeugnisse	85
	Straßenfahrzeuge	93
	Elektrotechnische Erzeugnisse	94
	Feinmechanische und optische Erzeugnisse; Uhren	97
	Eisen-, Blech- und Metallwaren	98
	Chemische Erzeugnisse	101
	Büromaschinen; Datenverarbeitungsgeräte und -einrichtungen	104
	Feinkeramische Erzeugnisse	104
	Glas und Glaswaren	104
	Schnittholz, Sperrholz und sonstiges bearbeitetes Holz	105
	Holzwaren	105
	Holzstoff, Zellstoff, Papier und Pappe	106
	Papier- und Pappwaren	106
	Gummiwaren	106
	Leder	107
	Lederwaren und Schuhe	107
	Textilien	107
	Bekleidung	108
	Erzeugnisse des Ernährungsgewerbes	110
	Tabakwaren	111

9	<u>Produktion ausgewählter Erzeugnisse im Produzierenden Gewerbe</u> (Ergebnisse des monatlichen Eilberichts für die neuen Länder und Berlin-Ost)	
	Bergbauliche Erzeugnisse	112
	Mineralölerzeugnisse	112
	Steine und Erden, Asbestwaren, Schleifmittel	112
	Eisen und Stahl	113
	NE-Metalle und NE-Metallhalbzeug	113
	Gießereierzeugnisse	114
	Erzeugnisse der Ziehereien und Kaltwalzwerke und der Stahlverformung	114
	Stahlbauerzeugnisse und Schienenfahrzeuge	114
	Maschinenbauerzeugnisse	115
	Straßenfahrzeuge	123
	Elektrotechnische Erzeugnisse	124
	Feinmechanische und optische Erzeugnisse; Uhren	127
	Eisen-, Blech- und Metallwaren	128
	Chemische Erzeugnisse	131
	Büromaschinen; Datenverarbeitungsgeräte und -einrichtungen	134
	Feinkeramische Erzeugnisse	134
	Glas und Glaswaren	134
	Schnittholz, Sperrholz und sonstiges bearbeitetes Holz	135
	Holzwaren	135
	Holzstoff, Zellstoff, Papier und Pappe	136
	Papier- und Pappwaren	136
	Gummiwaren	136
	Leder	137
	Lederwaren und Schuhe	137
	Textilien	137
	Bekleidung	138
	Erzeugnisse des Ernährungsgewerbes	140
	Tabakwaren	141

Ergebnisse der Länder werden in den "Statistischen Berichten" der Statistischen Landesämter unter der Kennziffer E | 2 veröffentlicht.

Angaben für die Bundesrepublik Deutschland nach dem Gebietsstand seit dem 3.10.1990.

Die Angaben für das "frühere Bundesgebiet" beziehen sich auf die Bundesrepublik Deutschland nach dem Gebietsstand bis zum 3.10.1990; sie schließen Berlin-West ein.

Die Angaben für die "neuen Länder und Berlin-Ost" beziehen sich auf die Länder Brandenburg, Mecklenburg-Vorpommern, Sachsen, Sachsen-Anhalt, Thüringen sowie Berlin-Ost.

Abkürzungen bei den Kurzbezeichnungen

ADV-GERÄTEN U. -EINRICHTUNGEN	= Geräte und Einrichtungen für die automatische Datenverarbeitung	LANDW.	= Landwirtschaft
AL ₂ O ₃	= Aluminiumoxid	LFD.M	= laufende Meter
ANG.	= a.n.g., anderweitig nicht genannt	L.METALLKONSTRUKT.	= Leichtmetallkonstruktion
ANGETR.	= angetrieben	M	= Meter
ANSCHL.	= anschließender	M.	= mit
AUSSTAT.-GEGENST.	= Ausstattungsgegenstände	M ₂	= Quadratmeter
AUTOMAT:	= automatisch	M ₃	= Kubikmeter
BAUMASCH.	= Baumaschinen	M ₃ /H	= Kubikmeter/Stunde
BATTERIEBETR.	= batteriebetrieben	MBAR	= Millibar
BER.	= berechnet	MILL	= Million
BEST.	= bestimmte	MM	= Millimeter
BZW.	= beziehungsweise	N	= Stickstoff
C	= Celsius	NACL	= Natriumchlorid
CHEM.	= chemisch	NAHR.-	= Nahrungs-
CM	= Zentimeter	NAOH	= Natriumhydroxid
CM ₃	= Kubikzentimeter	NATUERL.	= natürlichen
D.	= der/die	NA ₂ CO ₃	= Natriumcarbonat
DEN	= Denier (Meßeinheit für textile Fadenstärke)	NA ₂ SO ₄	= Natriumsulfat
DGL.	= dergleichen	NE-	= Nichteisen-
DIESELMOT.	= Dieselmotor	NICHTM.	= nichtmetallisch
DIN	= Deutsche Industrie-Norm(en)	OD.	= oder
DM	= Deutsche Mark	OH.	= ohne
EFF	= effektiv	PHONOTECHN.	= phonotechnischen
EINSCHL.	= einschließlich	P ₂ O ₅	= Phosphorpentoxid
EL.	= elektrotechnischer	PHYSIKAL.	= physikalisch
ELEKTR.	= elektrisch	REP.V.	= Reparatur von
ELEKTRIZ.ERZEUGUNG	= Elektrizitätserzeugung	SCHAUFENST.	= Schaufenster
ELEKTRON.	= elektronisch	SCHLAUCHVERB.	= Schlauchverbinder
F.	= für	SiO ₂	= Siliciumdioxid
FE.	= Eisen	SO ₃	= Schwefeltrioxid
GEW.V.	= Gewinnung von	SONDERKONSTR.	= Sonderkonstruktion
GEW.U.VERARB.V.	= Gewinnung und Verarbeitung von	SONST.	= sonstige
GRUBENAUSB.	= Grubenausbau	ST	= Stück
GRUNDSTF.	= Grundstoffen	STAUFFERB.	= Staufferbüchsen
HCL	= Chlorwasserstoff	STEINKOHLBERGB.	= Steinkohlenbergbau
HL	= Hektoliter	T	= Tonne
H.V.	= Herstellung von	T.A.	= Teil aus
IND.	= Industrie	TECHN.	= technisch
INDUSTR.	= industriell	U	= ungeschmolzen
K ₂ O	= Kaliumoxid	U.	= und
KG	= Kilogramm	U.A.	= und andere
KRAFTMASCH.	= Kraftmaschine	U.AE.	= u.ä., und ähnliche (n,s)
KUENSTL.	= künstlich	USW	= usw., und so weiter
KUNSTST.	= Kunststoff	V	= Volt
KVA	= Kilovoltampère	VDE	= Verein Deutscher Elektrotechniker
KW	= Kilowatt	VERARB.V.	= Verarbeitung von
L	= Liter	VERARB.U.VEREDLG.V.	= Verarbeitung und Veredlung von
LADENEINRICHT.	= Ladeneinrichtung	VERTLG.	= Verteilung
		VH	= von Hundert = %
		WALZWERKSEINR.	= Walzwerkseinrichtungen
		WEITERVERARB.	= Weiterverarbeitung
		Z.B.	= zum Beispiel

Zeichenerklärung

- . = Zahlenwert unbekannt oder geheimzuhalten
- ... = Angabe fällt später an
- r = berichtigte Zahl

Geschätzte Korrekturen der vorläufigen Indizes

Das Statistische Bundesamt berechnet monatlich einen vorläufigen und einen berichtigten Index. Zusätzlich werden geschätzte Korrekturen der vorläufigen Indexberechnungen für die wichtigsten zusammenfassenden Wirtschaftsgliederungen bekanntgegeben. Die Schätzungen werden mit einem Regressionsschätzverfahren durchgeführt, das auf einem engen korrelativen Zusammenhang zwischen den Veränderungsraten der Indizes zum Vormonat und den Korrekturen im Berichtsmonat beruht. Die Berechnungen über einen längeren Zeitraum haben gezeigt, daß durch dieses Verfahren überwiegend eine Verbesserung der Aussagekraft der vorläufigen Produktionsindizes im Hinblick auf die Beurteilung der konjunkturellen Lage erreicht wird.

Früheres Bundesgebiet
 Index der Nettoproduktion für das Produzierende Gewerbe
 1985 = 100
 - Fachliche Unternehmensteile -
 Berichtsmonat: **Oktober 1993**

Wirtschaftsgliederung	Vorläufiger Index	Geschätzte Korrektur in Indexpunkten
	arbeitstäglich bereinigt	
Produzierendes Gewerbe insgesamt	122,6	+ 0,3
Verarbeitendes Gewerbe	121,9	+ 0,3
Grundstoff- und Produktionsgütergewerbe	117,9	+ 0,5
Investitionsgüter produzierendes Gewerbe	118,2	0
	kalendermonatlich	
Produzierendes Gewerbe insgesamt	118,9	+ 0,3
Verarbeitendes Gewerbe	118,1	+ 0,3
Grundstoff- und Produktionsgütergewerbe	115,5	+ 0,5
Investitionsgüter produzierendes Gewerbe	114,1	0

Einführung

Ab Berichtsmonat Februar 1988 sind die Indizes der Produktion und der Arbeitsproduktivität auf das neue Basisjahr 1985 umgestellt worden. Die Darstellung der Methoden der Indexberechnung ist in der Zeitschrift "Wirtschaft und Statistik", Heft 3/1988, S. 182 ff. erschienen. Rückgerechnete Ergebnisse für den Berichtszeitraum 1978 - 1986 werden in einem Sonderheft der Fachserie 4, Reihe S. 10, veröffentlicht. Beim Index der Nettoproduktion für das Produzierende Gewerbe und beim Index der Arbeitsproduktivität erfolgt die fachliche Gliederung nach der "Systematik der Wirtschaftszweige (Ausgabe 1979), Fassung für die Statistik im Produzierenden Gewerbe (SYPRO)", beim Index der Bruttonproduktion für Investitionsgüter und Verbrauchsgüter nach dem "Systematisches Güterverzeichnis für Produktionsstatistiken" (Ausgabe 1982).

Mit dem Februarheft 1992 wird erstmals ein Nettoproduktionsindex für das Produzierende Gewerbe für die neuen Länder Brandenburg, Mecklenburg-Vorpommern, Sachsen, Sachsen-Anhalt und Thüringen sowie Berlin-Ost berechnet und veröffentlicht.

Basisperiode ist das 2. Halbjahr 1990, die Berechnung beginnt mit dem Berichtsmonat Juli 1990. Die Fortschreibung der Wirtschaftszweige (4-Steller der SYPRO) wird methodisch wie beim derzeitigen Produktionsindex für fachliche Unternehmensteile durchgeführt; für die Deflationierung wird hilfsweise der Erzeugerpreisindex des früheren Bundesgebietes verwendet. Die Gewichtung der Wirtschaftszweige zu Wirtschaftsgruppen (2-Steller) und Hauptgruppen der SYPRO erfolgt mit den Anteilswerten der Bruttowertschöpfung (ohne Umsatzsteuer) aus der Kostenstrukturerhebung, die für das 2. Halbjahr 1990 als eigenständige Statistik für die neuen Länder und Berlin-Ost durchgeführt worden ist.

Für Deutschland seit dem 3. Oktober 1990 steht ebenfalls ein Nettoproduktionsindex für das Produzie-

rende Gewerbe zur Verfügung. Auch hier entspricht die Fortschreibung der Wirtschaftszweige (4-Steller der SYPRO) dem derzeitigen Produktionsindex für fachliche Unternehmensteile. Zur Gewichtung der Wirtschaftszweige werden zusammengefaßte Daten der Bruttowertschöpfung (ohne Umsatzsteuer) aus den Kostenstrukturerhebungen verwendet, und zwar die originären Ergebnisse aus dem 2. Halbjahr 1990 für die neuen Länder und Berlin-Ost sowie die aus der Erhebung 1989 auf das 2. Halbjahr 1990 hochgeschätzte Wertschöpfung für das frühere Bundesgebiet (einschl. Berlin-West).

In T a b e l l e 1 wird der Index der Nettoproduktion für das Produzierende Gewerbe (auf Basis 1985) für Unternehmen und für fachliche Unternehmensteile veröffentlicht, dessen Aufgabe es ist, kurzfristig unter Ausschaltung der Preisveränderungen die Entwicklung der Nettoleistung der einzelnen Wirtschaftszweige und des gesamten Produzierenden Gewerbes zu messen.

In T a b e l l e 2 ist der Index der Bruttonproduktion (auf Basis 1985) enthalten, der unter Ausschaltung der Preisveränderungen die Entwicklung des Ausstoßes von investitionsreifen und verbrauchsreifen Gütern nach ihrem vermutlichen Verwendungszweck zeigt.

In T a b e l l e 3 wird der Produktionsindex für das Baugewerbe, Bauhauptgewerbe und Ausbaugewerbe (auf Basis 1985) gebracht, dessen Aufgabe es ist, die Entwicklung der Nettoleistung dieser Bereiche unter Ausschaltung der Preisveränderungen zu messen.

In T a b e l l e 4 ist der Index der Arbeitsproduktivität für den Bergbau und das Verarbeitende Gewerbe (auf Basis 1985) enthalten, der die Entwicklung der Produktion (gemessen am Index der Nettoproduktion für fachliche Unternehmensteile) im Verhältnis zum personellen Aufwand zeigt. Er wird als Index des Produktionsergebnisses je Beschäftigten, je Beschäftig-

tenstunde, je Arbeiter und je Arbeiterstunde berechnet. Veröffentlicht werden die Indizes monatlich für Bergbau und Verarbeitendes Gewerbe insgesamt sowie für alle Hauptgruppen, einmal jährlich für ausgewählte Wirtschaftszweige.

In **Tabelle 5** wird der auf der Grundlage der gesamten Vierteljährlichen Produktionserhebung unter Ausschaltung der Preisveränderungen berechnete Vierteljährliche Produktionsindex für das Produzierende Gewerbe (auf Basis 1985) - ebenfalls für Unternehmen und fachliche Unternehmensteile - veröffentlicht, der vor allem der mittelfristigen Konjunktur- und Strukturbeobachtung dient.

In **Tabelle 6** wird der Nettoproduktionsindex für das Produzierende Gewerbe für die neuen Länder und Berlin-Ost und für Deutschland (auf der Basis 2. Halbjahr 1990 = 100) veröffentlicht.

In **Tabelle 7** werden für etwa 1 000 ausgewählte Erzeugnisse Produktionszahlen für Deutschland dargestellt. Sie werden überwiegend durch den monatlichen Produktions-Eilbericht erfaßt und bei einigen Gütergruppen durch Daten aus Sonderstatistiken ergänzt.

Der Berichtskreis umfaßt Betriebe des Bergbaus und des Verarbeitenden Gewerbes von Unternehmen des Produzierenden Gewerbes mit im allgemeinen 20 Beschäftigten und mehr sowie Betriebe des Bergbaus und des Verarbeitenden Gewerbes mit im allgemeinen 20 Beschäftigten und mehr von Unternehmen der übrigen Wirtschaftsbereiche.

Dieser Eilbericht soll die Grundlage für die Aufstellung von Meßreihen bilden. Gegen einen Vergleich der absoluten Produktionszahlen des Eilberichtes mit den Angaben der Vierteljährlichen Produktionserhebung (Fachserie 4, Reihe 3.1) - der immer wieder von den Benutzern dieser Statistik gemacht wird - spricht vor allem, daß in den Monatsangaben Schätzungen enthalten sind, die nicht in allen Fällen korrigiert werden

können. Die Zahlen des Eilberichtes haben also stets vorläufigen Charakter und lassen sich nicht mit denen der Vierteljährlichen Produktionserhebung vergleichen; letztere sind endgültige Zahlen und für genauere Marktanalysen geeignet.

Bei den veröffentlichten Daten sind zwei Fälle zu unterscheiden:

- Zum **Absatz** bestimmten Produktion. Sie umfaßt im allgemeinen den verkaufsfähigen, für den Markt bestimmten Produktionsausstoß einschl. Lohnarbeit.
- **Gesamt**produktion. Sie schließt neben der zum Absatz bestimmten auch die zur Weiterverarbeitung im berichtenden Betrieb, in einem anderen Betrieb desselben Unternehmens oder die für einen Lohnauftrag in einem anderen Unternehmen bestimmte Menge ein und wird in der Maßeinheitsspalte durch einen Stern (*) gekennzeichnet.

Dem **Wert** der zum Absatz bestimmten Produktion liegen die im Berichtszeitraum erzielten Verkaufspreise ab Werk zugrunde. Der Wert umfaßt auch die Kosten der Verpackung, selbst wenn sie gesondert in Rechnung gestellt sind. Nicht einbezogen sind dagegen die in Rechnung gestellte Umsatz- und Verbrauchsteuer sowie gesondert in Rechnung gestellte Frachtkosten. Rabatte sind nicht berücksichtigt.

In **Tabelle 8** werden die Ergebnisse für das frühere Bundesgebiet und in **Tabelle 9** die der neuen Länder und Berlin-Ost nachgewiesen.

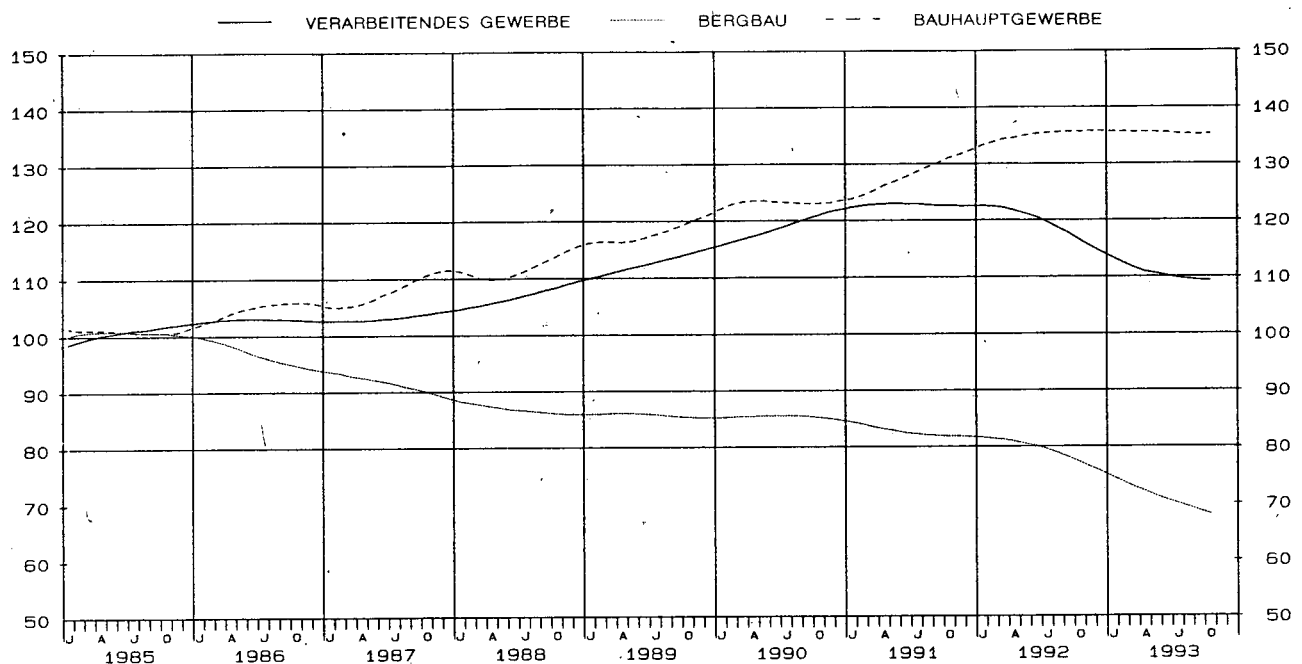
Alle Zahlen für den aktuellen Berichtszeitraum sind vorläufig. Abweichungen bei früher veröffentlichten Zahlen ergeben sich durch zwischenzeitlich durchgeführte Korrekturen. Diese werden nicht gesondert gekennzeichnet.

Veränderungsraten von 1 000 % oder mehr werden aus technischen Gründen als 999,9 % dargestellt.

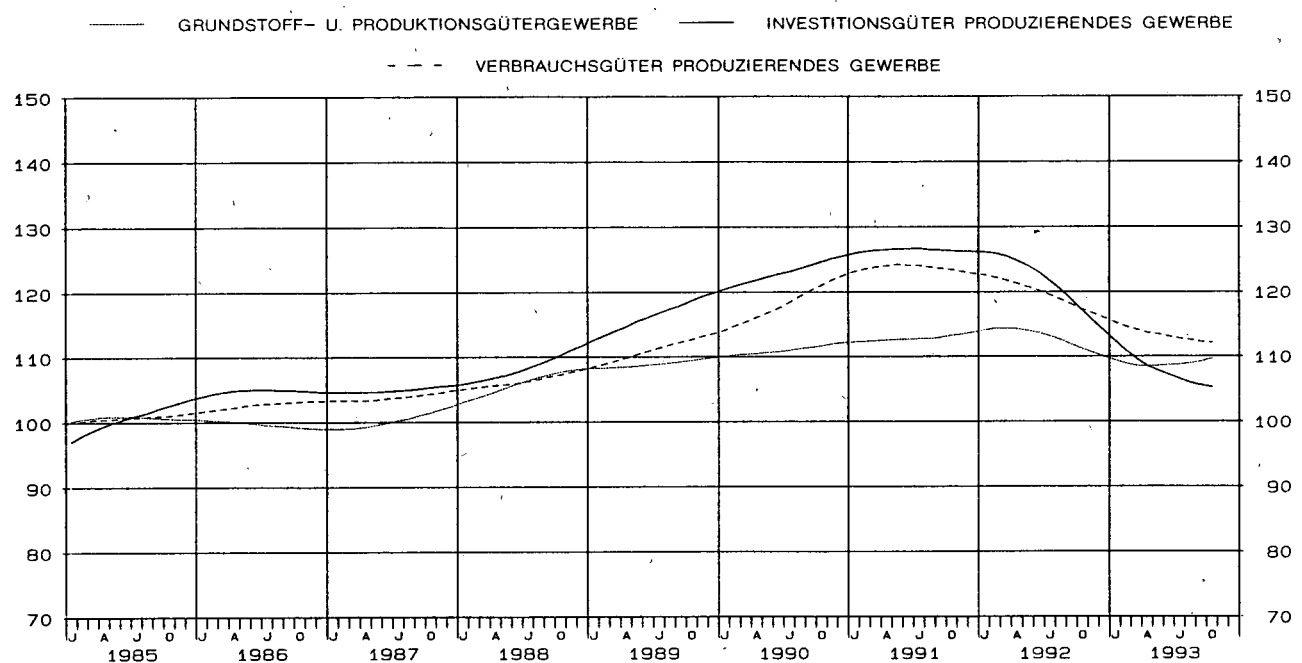
FRUEHERES BUNDESGBIET
INDEX DER NETTOPRODUKTION FUER DAS PRODUZIERENDE GEWERBE
1985 = 100
- FACHLICHE UNTERNEHMENSTEILE -

SYPRO- NR.	WIRTSCHAFTSZWEIG	GEWICH- TUNG	ZEITREIHENANALYSE NACH BV4							
			ORIGINALWERT		KALENDER- U. SAISONBEREIT- NIGTER WERT		GLATTE KOMPONENTE		ARBEITSTAEGL. BEREINIGTER WERT	
			1993 OKT.	VAE. ZUM VOR- JAHR IN %	1993 OKT.	VAE. ZUM VOR- MONAT IN %	1993 OKT.	VAE. ZUM VOR- MONAT IN %	1993 OKT.	VAE. ZUM VOR- JAHR IN %
	PRODUZIERENDES GEWERBE INSGESAMT	100	118.9	-6.8	109.9	-0.6	109.9	-0.1	122.6	-4.6
	PRODUZIERENDES GEWERBE(OH.BAUHAUPTGEWERBE)	93.93	116.7	-7.0	108.5	-0.4	108.2	-0.1	120.2	-4.9
1010-30	ELEKTRIZITAETS-U.GASVERSORGUNG	6,37	118.4	-4.1	111.3	-2.1	112.2	-0.1	119.4	-3.3
	BERGBAU U.VERARBEITENDES GEWERBE	87,56	116.6	-7.2	108.2	-0.4	107.9	-0.1	120.3	-5.0
21	BERGBAU	2,87	71.2	-11.4	68.5	-0.1	68.0	-0.9	72.8	-9.9
	VERARBEITENDES GEWERBE	84,69	118.1	-7.2	109.5	-0.5	109.2	-0.1	121.9	-4.9
	GRUNDSTOFF-U.PRODUKTIONSGUETERGEWERBE	22,78	115.5	-1.5	110.1	0.2	109.6	0.4	117.9	0.1
22	MINERALOELVERARBEITUNG	3,22	117.8	8.0	119.9	-0.2	119.7	0.9	117.8	8.0
25	GEW.U.VERARB.V.STEINEN U.ERDEN	1,92	148.7	-0.7	128.2	0.6	127.9	0.3	153.4	1.7
27	EISENSCHAFFENDE INDUSTRIE	2,41	84.1	-3.4	79.9	1.4	79.8	0.5	85.7	-2.1
28	NE-METALLERZEUGUNG,NE-METALLHALBZEUGWERKE	1,05	111.4	-11.5	104.4	-1.2	104.6	-0.5	115.9	-8.8
29	GIESSEREI	1,20	87.9	-18.2	78.5	-0.4	77.9	-0.5	91.9	-13.4
3011-15,30	ZIEHEREIEN, KALTHALZWERKE, MECHANIK, ANG.	0,54	124.3	-5.9	112.6	-0.3	111.7	-0.5	130.2	-2.5
40	CHEMISCHE INDUSTRIE	10,30	117.8	-0.6	114.5	0.1	113.8	0.4	119.8	0.7
53	HOLZBEARBEITUNG	0,36	146.2	-0.9	131.5	0.2	130.0	0.5	151.5	1.7
56	ZELLSTOFF-, HOLZSCHLIFF-, PAPIER-U.PAPPEERZEUGUNG	0,83	137.3	0.1	128.1	-0.1	129.3	0.4	139.4	1.2
59	GUMMI-VERARBEITUNG	0,95	99.5	-9.6	88.5	-1.8	87.7	-0.3	103.8	-6.7
	INVESTITIONSGUETER PRODUZIERENDES GEWERBE	41,55	114.1	-11.1	105.6	-0.7	105.2	-0.3	118.2	-8.8
3021-25	STAHLVERFORMUNG, OBERFLAECHEVEREDLUNG, HAERTUNG	1,27	105.7	-15.9	96.9	-1.5	96.5	-0.5	109.7	-13.5
31	STAHL-U. LEICHTMETALLBAU, SCHIENENFAHRZEUGBAU	1,67	123.6	-8.1	114.9	-3.9	115.9	-0.1	126.6	-6.4
32	MASCHINENBAU	11,32	100.2	-12.0	96.8	-1.1	96.9	-0.8	103.9	-9.6
33	STRASSENFAHRZEUGBAU, REP. V. KRAFTFAHRZEUGEN USW	9,80	112.3	-18.9	98.4	-1.9	98.5	-0.3	116.4	-16.7
34	SCHIFFBAU	0,35	62.5	-13.7	55.5	-9.2	58.1	-1.0	64.4	-11.7
35	LUFT-U. RAUMFAHRZEUGBAU	0,71	119.4	-7.4	111.3	2.3	109.7	-0.6	123.7	-4.9
36	ELEKTROTECHNIK, REP. V. HAUSHALTSGERAETEN	10,01	132.9	-6.3	122.7	-1.2	122.5	-0.1	137.5	-3.8
37	FEINMECHANIK, OPTIK, H. V. UHREN	1,37	109.0	-8.9	104.3	-0.6	103.5	-0.3	112.9	-6.5
38	H. V. EISEN-, BLECH-U. METALLWAREN	2,95	133.1	-8.2	121.1	-0.7	120.8	-0.1	138.8	-5.3
50	H. V. BUEROMASCHINEN, ADV-GERAETEN U. -EINRICHTUNGEN	2,10	88.1	2.8	81.1	5.9	78.3	-0.3	91.4	5.7
	VERBRAUCHSGUETER PRODUZIERENDES GEWERBE	12,19	122.9	-5.8	111.9	-0.1	112.1	-0.1	127.3	-3.3
39	H. V. MUSIKINSTRUM., SPIELWAREN, FUELLHALTERN USW	0,52	84.6	-9.9	76.9	-2.2	78.6	-1.3	86.9	-7.9
51	FEINKERAMIK	0,40	131.3	-10.1	116.4	-1.8	118.7	-0.3	134.2	-8.6
52	H. U. VERARB. V. GLAS	1,76	143.5	-2.9	129.1	-0.5	129.5	0.2	149.1	-0.1
54	HOLZVERARBEITUNG	1,15	131.6	-4.6	122.8	0.2	124.1	0.1	136.4	-1.9
56	PAPIER-U. PAPPEVERARBEITUNG	1,47	70.5	-21.8	61.8	-5.4	63.0	-0.8	73.8	-19.0
57	DRUCKEREI, VERVIELFAELTIGUNG	2,53	62.0	-13.9	56.0	-6.0	58.8	-0.7	64.5	-11.3
58	H. V. KUNSTSTOFFWAREN	0,06	90.4	-8.9	81.1	0.5	80.6	-0.2	94.6	-6.8
61	LEDERERZEUGUNG	0,40	67.7	-12.0	66.5	1.5	67.3	-1.0	70.1	-9.7
62	LEDERVERARBEITUNG	1,73	90.4	-8.9	81.1	0.5	80.6	-0.2	94.6	-6.8
63	TEXTILGEWERBE	1,42	67.7	-12.0	66.5	1.5	67.3	-1.0	70.1	-9.7
64	BEKLEIDUNGSGEWERBE	1,42	67.7	-12.0	66.5	1.5	67.3	-1.0	70.1	-9.7
	NAHRUNGS-U. GENUSSMITTELGEWERBE	8,17	138.8	-3.1	124.1	-1.2	124.5	-0.1	143.5	-0.7
68	ERNAEHRUNGSGEWERBE	5,82	145.4	-2.9	129.2	-1.1	129.4	-0.2	149.5	-0.9
69	TABAKVERARBEITUNG	2,35	122.2	-3.9	112.1	-0.4	112.7	-	128.6	-0.2
72-75	BAUHAUPTGEWERBE	6,07	152.3	-4.6	132.0	-2.9	135.2	0.1	159.2	-1.4
	HOCHBAULEISTUNGEN	3,17	158.5	-2.9	141.4	-3.7	145.5	0.3	165.1	0.1
	TIEFBAULEISTUNGEN	2,90	145.5	-6.6	121.8	-2.0	123.9	-0.2	152.7	-3.1

FRUEHERES BUNDESGBEIT
 INDEX DER NETTOPRODUKTION FÜR DAS PRODUZIERENDE GEWERBE
 1985 = 100
 - FACHLICHE UNTERNEHMENSTEILE -
 GLATTE KOMPONENTE (BV 4)



FRUEHERES BUNDESGBEIT
 INDEX DER NETTOPRODUKTION FÜR DAS PRODUZIERENDE GEWERBE
 1985 = 100
 - FACHLICHE UNTERNEHMENSTEILE -
 GLATTE KOMPONENTE (BV 4)



SYPRO- NR.	WIRTSCHAFTSZWEIG	GEWICHT- TUNG	1993 OKT.	VERAENDERUNG IN %		1993 SEP.	VERAENDERUNG IN %		KUMULIERT	
				OKT. 1993 GEGEN			SEP. 1993 GEGEN		JAN. 1993 BIS OKT. 1993	VER- AEND. IN % GEGEN VORJAHR
				OKT. 1992	SEP. 1993		SEP. 1992	AUG. 1993		
	PRODUZIERENDES GEMERBE INSGESAMT	100	120,5	-6,7	-0,8	121,5	-5,4	+15,7	112,6	-7,6
	PRODUZIERENDES GEMERBE (OH. BAUHAUPTGEMERBE)	92,66	117,9	-6,9	-0,2	118,1	-6,0	+16,0	110,6	-8,2
1010-30	ELEKTROZETAETS-U. GASVERSORGUNG	7,39	116,9	-4,6	+12,3	104,1	-2,0	+9,8	110,1	-3,2
	BERGBAU U. VERARBEITENDES GEMERBE	85,27	118,0	-7,2	-1,1	119,3	-6,4	+16,5	110,6	-8,7
21	BERGBAU	2,35	69,5	-12,2	+2,4	67,9	-12,2	+3,5	69,5	-12,2
2111	STEINKOHLBERGB. U. -BRIKETTERSTELLUNG, KOKEREI	1,70	63,0	-17,6	-2,3	64,5	-13,9	-1,2	65,8	-14,1
	VERARBEITENDES GEMERBE	82,92	119,4	-7,0	-1,2	120,8	-6,2	+16,7	111,8	-8,6
	GRUNDSTOFF-U. PRODUKTIONSGUETERGEMERBE	21,10	117,1	-2,2	0,0	117,1	-2,4	+8,4	111,6	-5,0
22	MINERALOELVERARBEITUNG	3,37	114,4	+6,2	-1,2	115,8	+6,1	-0,1	112,2	+2,4
25	GEW. U. VERARB. V. STEINEN U. ERDEN	1,95	154,5	-0,8	-0,6	155,4	-1,6	+12,0	133,0	-2,8
27	EISENSCHAFFENDE INDUSTRIE	2,36	88,4	-4,9	-2,3	87,4	-9,5	+3,7	84,1	-10,4
2711	HOCHOFEN-, STAHL-U. WARMWALZWERKE (OH. STAHLROHRE)	1,82	88,5	-4,6	-2,4	90,7	-8,9	+1,3	88,1	-9,4
28	NE-METALLERZEUGUNG, NE-METALLHALBZEUGWERKE	0,87	111,1	-10,5	-2,9	114,4	-8,5	+8,8	109,7	-9,6
2850	NE-METALLHALBZEUGWERKE	0,47	116,1	-9,9	-3,3	120,1	-7,6	+10,5	113,4	-9,5
29	GIESSEREI	0,90	91,1	-15,5	-4,8	95,7	-14,7	+29,3	86,5	-18,3
2910	EISEN-, STAHL-U. TEMPERGIESSEREI	0,64	86,4	-15,5	-6,1	92,0	-13,7	+30,1	82,5	-17,3
3011-15,30	ZIEHGERATEN, KALTHALZWERKE; MECHANIK, ANG	1,08	128,0	-11,2	-1,1	129,4	-11,0	+11,6	124,0	-12,1
40	CHEMISCHE INDUSTRIE	8,38	118,7	-0,8	+1,6	116,8	-0,1	+8,1	114,7	-3,6
4031	H. V. CHEM. GRUNDSTF. (AUCH M. ANSCHL. WEITERVERARB.)	4,82	113,0	+1,7	+3,0	109,7	+1,4	+7,0	109,5	-2,6
4034	H. V. CHEM. ERZEUGNISSEN F. GEMERBE, LANDWIRTSCHAFT	1,03	115,1	-0,6	-0,9	116,2	+0,3	+7,9	111,6	-4,5
4035	H. V. PHARMAZEUTISCHEN ERZEUGNISSEN	1,28	133,5	-3,6	+1,8	131,2	-2,7	+7,7	126,9	-5,1
4036	H. V. SEIFEN, WASCHE- U. KOERPERPFLEGEMITTELN	0,65	126,9	-8,0	+0,2	126,7	-5,6	+5,8	126,3	-3,4
4090	H. V. CHEMIEFASERN	0,22	93,5	-5,6	+2,0	91,7	-5,9	+17,6	91,0	-10,3
53	HOLZBEARBEITUNG	0,45	142,4	-3,2	-1,4	144,4	-1,6	+21,5	125,8	-7,2
55	ZELLSTOFF-, HOLZSCHLIFF-, PAPIER-U. PAPPEERZEUGUNG	0,71	138,2	-0,1	+2,5	134,8	-0,1	+3,3	130,6	-2,2
59	GUMMIVERARBEITUNG	1,03	105,2	-9,1	+0,7	104,5	-9,5	+28,1	97,5	-12,9
	INVESTITIONSGUETER PRODUZIERENDES GEMERBE	40,75	114,5	-11,0	-3,1	118,2	-9,9	+23,9	107,7	-12,7
3021-25	STAHLVERFORMUNG; OBERFLAECHEVEREDLUNG, HAERTUNG	1,21	107,3	-15,4	-2,1	109,6	-14,3	+13,2	104,9	-17,1
31	STAHL-U. LEICHTMETALLBAU, SCHIENENFAHRZEUGBAU	1,56	125,5	-7,6	-5,9	133,4	-1,8	+15,1	115,1	-8,4
3111	H. V. STAHL-U. L. METALLKONSTRUKT. (OH. GRUBENAUSB.)	0,67	154,7	-1,7	-2,2	158,2	+1,9	+16,7	138,7	-2,7
32	MASCHINENBAU	10,17	100,8	-12,0	-7,9	109,5	-11,8	+25,1	98,8	-12,5
3210	H. V. LANDW. MASCHINEN, ACKERSCHLEPPERN	0,61	77,3	-16,1	+11,1	69,6	-22,2	+20,2	74,6	-15,5
3220	H. V. METALLBEARBEITUNGSMASCHINEN U. AE.	1,95	75,2	-23,5	-12,3	85,7	-24,0	+23,3	78,1	-21,2
3230	H. V. TEXTIL-U. NAEMASCHINEN	0,51	117,2	-6,8	-1,5	119,0	+2,4	+27,0	104,9	-3,3
3240	H. V. MASCHINEN F. D. NAHR. -U. GENUSSMITTELIND. USW	1,16	104,5	-11,4	-24,6	138,6	+17,6	+47,1	106,1	-5,9
3256	H. V. HUETTEN-U. WALZWERKSEINR. USW (OH. BAUMASCH.)	1,16	122,2	-7,0	+0,5	121,6	-14,7	+20,2	115,6	-13,3
3257	H. V. BAU- U. BAUSTOFF-U. AE. MASCHINEN	0,39	122,8	-22,0	-10,6	137,3	-20,1	+25,2	130,7	-18,1
3260	H. V. ZAHNRADERN, GETRIEBEN, LAGERN U. AE.	0,80	84,7	-10,7	-0,5	85,1	-12,0	+17,7	80,4	-14,2
3270	H. V. MASCHINEN F. WEITERE BEST. WIRTSCHAFTSZWEIGE	0,92	97,8	-2,3	-23,0	127,0	-8,6	+58,2	97,1	-10,1
3280	SONST. MASCHINENBAU	3,27	106,4	-11,3	-1,8	108,4	-16,2	+13,9	103,6	-11,6
33	STRASSENFAHRZEUGBAU, REP. V. KRAFTFAHRZEUGEN USW	10,49	110,6	-18,4	-0,4	111,0	-16,8	+32,6	102,4	-19,9
3311	H. V. KRAFTWAGEN U. -MOTOREN	6,96	112,8	-20,5	-0,5	113,4	-18,1	+40,0	102,2	-21,1
3314	H. V. TEILEN F. KRAFTWAGEN U. -MOTOREN	1,82	111,4	-12,9	+1,1	110,2	-14,8	+25,8	104,5	-18,7
34	SCHIFFBAU	0,35	68,6	-13,3	-4,6	71,9	-3,9	+15,8	66,2	-7,5
35	LUFT-U. RAUMFAHRZEUGBAU	0,61	119,8	-7,7	+6,4	112,6	-9,0	+10,4	113,5	-7,6
36	ELEKTROTECHNIK, REP. V. HAUSHALTSGERAETEN	10,35	130,6	-6,0	-2,6	134,1	-3,9	+21,4	120,9	-7,9
3620	H. V. GERAETEN D. ELEKTRIZ. ERZEUGUNG, -VERTLG. U. AE.	3,55	127,7	-10,1	-2,1	130,4	-7,8	+21,1	120,2	-11,1
3650	H. V. ELEKTROHAUSHALTSGERAETEN	0,58	150,2	-5,5	-4,3	156,9	-5,7	+48,4	133,3	-8,4
3660	H. V. ZAEHLERN, FERNMELDE-, MESS-U. REGELGERAETEN USW	4,63	127,1	-4,6	-3,8	132,1	-1,9	+16,1	120,5	-6,4
3670	H. V. RUNDFUNK-, FERNSEH-U. PHONOTECHN. GERAETEN	0,66	124,0	-6,6	-0,6	124,8	-1,7	+43,3	101,5	-7,3
37	FEINMECHANIK, OPTIK, H. V. UHREN	1,75	116,8	-6,8	-2,1	119,3	-6,0	+18,6	111,9	-8,7
38	H. V. EISEN-, BLECH-U. METALLWAREN	2,81	132,2	-8,0	-1,5	134,2	-7,4	+21,2	123,7	-10,2
50	H. V. BUEROMASCHINEN, ADV-GERAETEN U. -EINRICHTUNGEN	1,45	88,8	+2,2	-0,1	88,9	-8,8	+21,4	79,1	-11,7
5060	H. V. BUEROMASCHINEN	0,16	64,6	+10,1	+7,8	59,9	+1,9	+36,1	53,8	-15,9
5080	H. V. ADV-GERAETEN U. -EINRICHTUNGEN	1,29	91,8	+1,7	-0,6	92,4	-9,6	+20,5	82,1	-11,4
	VERBRAUCHSGUETER PRODUZIERENDES GEMERBE	12,13	123,9	-5,5	-0,2	124,2	-4,9	+18,6	114,1	-5,9
39	H. V. MUSIKINSTRUMENTEN, SPIELWAREN, FUELLHALTERN USW	0,52	.	.	.	143,4	-4,8	+20,1	.	.
51	FEINKERAMIK	0,34	84,7	-9,8	+2,9	82,3	-6,5	+23,2	81,8	-7,0
52	H. U. VERARB. V. GLAS	0,65	133,8	-9,8	+1,1	132,3	-7,2	+11,3	124,8	-7,1
54	HOLZVERARBEITUNG	2,23	147,0	-2,5	-1,3	148,9	+0,3	+34,1	129,7	-2,7
56	PAPIER-U. PAPPEVERARBEITUNG	1,01	130,9	-5,1	+0,3	130,5	-5,0	+3,4	124,3	-5,4
57	DRUCKEREI, VERVIELFAELTIGUNG	1,90	.	.	.	129,0	-4,4	+10,4	.	.
58	H. V. KUNSTSTOFFWAREN	2,05	.	.	.	155,4	-2,6	+16,6	.	.
61	LEDERERZEUGUNG	0,05	75,2	-19,8	-7,6	81,4	-17,9	+40,1	72,5	-20,1
62	LEDERVERARBEITUNG	0,37	63,7	-13,5	-12,5	72,8	-6,4	+20,3	63,0	-11,1
6251	H. V. SCHUHEN	0,26	51,5	-15,7	-16,7	61,8	-8,8	+11,4	52,9	-12,6
63	TEXTILGEMERBE	1,63	90,2	-9,5	-1,8	91,9	-9,4	+33,4	83,7	-11,4
64	BEKLEIDUNGSGEMERBE	1,31	67,1	-12,1	-13,2	77,3	-15,7	+10,0	70,9	-10,7
	NAHRUNGS-U. GENUSSMITTELGEMERBE	8,94	141,2	-2,0	+3,4	136,5	-0,1	+6,6	127,8	-1,8
68	ERNAHRUNGSGEMERBE	6,75	147,3	-1,5	+4,8	140,5	+1,7	+8,6	131,8	-1,1
6818-19	H. V. BACKWAREN	1,44	174,2	+6,7	+1,0	172,4	+7,6	+5,6	160,2	+2,5
6828	H. V. SUESSWAREN (OH. DAUERBACKWAREN)	0,42	169,2	+0,9	-1,3	171,4	+4,0	+20,4	147,7	-0,8
6831-36	MILCHVERWERTUNG	0,39	103,6	-5,9	-2,2	105,9	-1,8	+0,6	109,2	+0,1
6847-54	SCHLACHTHAEUER (OH. KOMMUNALE), FLEISCHVERARB.	1,43	.	.	.	131,3	+0,5	+7,1	.	.
6871-72	BRAUEREI, MAE LZEREI	1,02	100,9	-5,9	-9,9	112,0	-6,4	-11,8	115,2	-5,5
6879	MINERALBRUNNEN, H. V. MINERALWASSER, LIMONADEN	0,28	118,4	-6,9	-11,9	133,5	-8,9	-9,6	141,9	-4,5
69	TABAKVERARBEITUNG	2,19	122,2	-3,9	-1,7	124,3	-5,5	+0,1	115,6	-4,1
72-75	BAUHAUPTGEMERBE	7,34	153,5	-4,3	-6,7	164,6	+1,1	+13,8	139,0	-0,1
	HOCHBAULEISTUNGEN	4,50	158,5	-2,9	-7,7	171,8	+3,7	+13,9	146,1	+1,9
	TIEFBAULEISTUNGEN	2,84	145,5	-6,6	-6,1	153,3	-3,1	+13,6	127,7	-3,6

BUNDESGBIET
FUER DAS PRODUZIERENDE GEBWERE
=100

NEHMEN

MONATLICH

1992 OKT.	VER- AEND. IN % GEGEN OKT. 1991	1992 3.VJ	1993 2.VJ	1993 3.VJ	VERAENDERUNG IN % 3.VJ 1993 GEGEN			1992 1.HJ	1992 2.HJ	1993 1.HJ	VERAENDERUNG IN % 1.HJ 1993 GEGEN		1991	1992	VERAENDERUNG IN % 1992 GEGEN 1991		IM DURCH- SCHNITT SEIT 1988	SYPRO- NR.
					3.VJ 1992	2.VJ 1993	1.HJ 1992				1.HJ 1992	2.HJ 1992			1992 GEGEN 1991	1992 GEGEN 1991		
129,2	-3,1	118,3	113,5	111,3	-5,9	-1,9	122,5	119,9	112,0	-8,6	-6,6	121,6	121,2	-0,3	+3,1	PROD.GEW.		
126,7	-3,6	115,8	110,6	108,1	-6,6	-2,3	121,9	118,0	110,6	-9,3	-6,3	121,1	119,9	-1,0	+2,9	PG(OH.BAU)		
122,6	+3,0	100,9	102,6	98,1	-2,8	-4,4	118,7	112,6	114,9	-3,2	+2,0	114,2	115,6	+1,2	+2,3	1010-30		
127,1	-4,0	117,1	111,3	108,9	-7,0	-2,2	122,1	118,4	110,2	-9,7	-6,9	121,7	120,3	-1,2	+2,9	BERGB.U.VG		
79,2	-7,8	76,7	67,4	66,0	-14,0	-2,1	80,5	76,1	71,2	-11,6	-6,4	81,2	78,3	-3,6	-2,5	21		
76,5	-9,0	74,5	63,7	63,7	-14,5	0,0	77,7	72,4	67,3	-13,4	-7,0	77,8	75,1	-3,5	-3,3	2111		
128,4	-4,0	118,2	112,5	110,2	-6,8	-2,0	123,3	119,6	111,3	-9,7	-6,9	122,8	121,5	-1,1	+3,1	VERARB.GEW		
119,7	-3,0	115,8	112,5	112,2	-3,1	-0,3	118,0	113,1	110,3	-6,5	-2,5	114,0	115,6	+1,4	+2,0	G.U.P.		
107,7	+0,7	110,9	110,3	116,5	+5,0	+5,6	109,3	110,5	109,7	+0,4	-0,7	102,0	109,9	+7,7	+1,9	22		
155,7	+0,3	148,1	143,0	146,5	-1,1	+2,4	127,9	141,3	122,7	-4,1	-13,2	127,4	134,6	+5,7	+5,7	25		
89,8	-11,3	91,7	85,1	84,5	-7,9	-0,7	95,7	84,7	83,8	-12,4	-1,1	95,9	90,2	-5,9	-2,6	27		
92,8	-10,8	95,4	89,4	88,8	-6,9	-0,7	98,8	88,0	87,7	-11,2	-0,3	98,2	93,4	-4,9	-2,2	2711		
124,1	+1,0	119,5	108,8	108,5	-9,2	-0,3	121,9	114,8	110,1	-9,7	-4,1	116,9	118,3	+1,2	+1,5	28		
128,9	+2,1	123,4	113,3	112,7	-8,7	-0,5	125,7	117,1	113,4	-9,8	-3,2	119,9	121,4	+1,3	+2,9	2850		
107,8	-8,3	95,0	88,0	80,3	-16,4	-8,7	110,5	94,5	88,8	-19,6	-6,0	108,1	102,5	-5,2	-0,5	29		
102,2	-8,7	89,9	84,2	76,8	-14,6	-8,8	104,2	89,5	84,7	-18,7	-5,4	101,6	96,8	-4,7	-0,5	2910		
144,1	-8,6	138,7	124,0	121,8	-12,2	-1,8	141,7	135,5	124,3	-12,3	-8,3	142,6	138,6	-2,8	+5,3	3011-15,30		
119,6	-2,5	115,1	115,4	113,1	-1,7	-2,0	120,8	113,6	114,9	-4,9	+1,1	115,6	117,2	+1,4	+2,0	40		
111,1	-2,5	108,2	111,2	107,2	-0,9	-3,6	114,8	107,0	110,1	-4,1	+2,9	109,6	110,9	+1,2	+0,4	4031		
115,8	-5,1	112,9	112,4	111,7	-1,1	-0,6	118,9	108,7	111,0	-6,6	+2,1	114,7	113,8	-0,8	+1,6	4034		
138,5	-4,9	130,4	123,9	127,3	-2,4	+2,7	134,5	131,5	125,6	-6,6	-4,5	129,8	133,0	+2,5	+6,0	4035		
137,9	+4,8	130,8	126,9	124,7	-4,7	-1,7	129,4	126,5	127,0	-1,9	+0,4	124,3	128,0	+3,0	+4,1	4036		
99,0	-9,1	92,2	92,6	83,7	-9,2	-9,6	106,6	93,4	94,2	-11,6	+0,9	100,4	100,0	-0,4	-0,6	4090		
147,1	-0,3	131,4	128,4	125,8	-4,3	-2,0	135,8	131,4	123,1	-9,4	-6,3	131,8	133,6	+1,4	+5,0	53		
138,3	-1,4	130,5	126,0	132,1	+1,2	+4,8	134,3	128,0	128,6	-4,2	+0,5	130,6	131,1	+0,4	+2,9	55		
115,7	-4,1	103,9	98,5	91,3	-12,1	-7,3	115,3	102,1	99,4	-13,8	-2,6	109,5	108,7	-0,7	-0,4	59		
128,7	-5,1	116,8	109,6	104,2	-10,8	-4,9	125,8	119,9	108,3	-13,9	-9,7	125,5	122,8	-2,2	+3,1	INVEST.		
126,9	-5,1	119,6	104,8	101,2	-15,4	-3,4	129,9	114,2	106,3	-18,2	-6,9	123,3	122,0	-1,1	+3,1	3021-25		
135,8	-5,3	128,5	114,6	121,1	-5,8	+5,7	122,6	136,2	110,3	-10,0	-19,0	127,2	129,4	+1,7	+5,7	31		
157,4	+1,4	148,7	138,8	144,0	-3,2	+3,7	137,0	160,1	133,5	-2,6	-16,6	139,8	148,5	+6,2	+6,8	3111		
114,5	-8,9	109,8	103,6	96,5	-12,1	-6,9	114,1	114,2	99,7	-12,6	-12,7	120,5	114,2	-5,2	+1,9	32		
92,1	-8,3	77,1	79,7	65,4	-15,2	-17,9	93,3	78,9	78,7	-15,6	-0,3	95,7	86,1	-10,0	-0,1	3210		
98,3	-11,1	98,9	81,6	76,3	-22,9	-6,5	99,3	104,5	79,5	-19,9	-23,9	118,3	101,9	-13,9	-1,8	3220		
125,8	+5,9	104,1	108,9	102,2	-1,8	-6,2	107,9	113,4	104,2	-3,4	-8,1	105,8	110,6	+4,5	-0,5	3230		
117,9	-4,1	109,3	111,6	109,9	+0,5	-1,5	113,5	122,2	104,5	-7,9	-14,5	122,2	117,9	-3,6	+3,3	3240		
131,4	-8,4	128,5	126,6	109,8	-14,6	-13,6	136,0	135,5	117,4	-13,7	-13,4	145,0	135,7	-6,4	+6,3	3256		
157,5	-2,1	148,9	145,3	122,8	-17,7	-15,5	165,3	148,1	136,0	-17,7	-8,2	148,5	156,7	+5,5	+9,6	3257		
94,8	-5,1	92,0	80,6	78,7	-14,5	-2,4	94,4	89,2	80,5	-14,7	-9,8	99,3	91,8	-7,6	-2,0	3260		
100,1	-28,6	100,7	104,5	96,2	-4,5	-7,9	113,0	107,6	97,4	-13,8	-9,5	127,3	110,3	-13,4	-1,6	3270		
120,0	-8,0	117,3	105,1	101,4	-13,6	-3,5	116,6	118,4	104,2	-10,6	-12,0	119,2	117,5	-1,4	+2,8	3280		
135,6	+0,4	113,9	106,1	94,5	-17,0	-10,9	133,5	117,1	104,9	-21,4	-10,4	124,0	125,3	+1,0	+3,6	33		
141,8	+3,8	112,3	106,1	93,3	-16,9	-12,1	136,2	117,7	104,8	-23,1	-11,0	124,4	126,9	+2,0	+4,2	3311		
127,9	-4,6	118,6	107,8	98,1	-17,3	-9,0	133,7	115,3	106,6	-20,3	-7,5	122,0	124,5	+2,0	+2,4	3314		
79,1	-2,7	66,7	65,4	62,5	-6,3	-4,4	72,7	69,6	67,6	-7,0	-2,9	74,8	71,2	-4,8	-3,1	34		
129,8	-3,4	115,6	114,3	105,4	-8,8	-7,8	125,4	117,9	116,5	-7,1	-1,2	127,0	121,7	-4,2	+2,2	35		
139,0	-3,5	126,4	120,2	119,1	-5,8	-0,9	132,3	129,9	120,2	-9,1	-7,5	132,2	131,1	-0,8	+4,1	36		
142,1	-0,5	130,4	120,1	117,6	-9,8	-2,1	136,4	131,1	120,3	-11,8	-8,2	131,3	133,7	+1,8	+4,5	3620		
159,0	-8,1	123,4	133,9	116,8	-5,3	-12,8	154,4	131,3	138,8	-10,1	+5,7	146,6	142,8	-2,6	+4,8	3650		
133,2	-4,1	125,7	119,8	121,2	-3,6	+1,2	129,5	129,7	119,1	-8,0	-7,5	131,3	129,1	-1,7	+4,0	3660		
132,8	-11,8	104,3	93,6	96,6	-7,4	-2,0	108,2	111,2	100,2	-7,4	-8,9	127,3	109,7	-13,8	-1,1	3670		
125,3	-5,6	116,9	112,6	108,5	-7,2	-3,6	125,0	121,2	112,9	-9,7	-6,8	122,2	123,1	+0,7	+2,1	37		
143,7	-4,6	131,2	124,1	120,0	-8,5	-3,3	140,0	130,2	124,1	-11,4	-4,7	134,1	135,1	+0,7	+4,7	38		
86,9	-33,6	87,8	77,9	80,0	-8,9	+2,7	90,9	88,2	77,0	-15,3	-12,7	123,0	89,5	-27,2	-5,7	50		
58,7	-28,3	56,2	53,7	51,1	-9,1	-4,8	68,8	58,6	53,4	-22,4	-8,9	83,2	63,7	-23,4	-4,4	5060		
90,3	-34,0	91,6	80,9	83,5	-8,8	+3,2	93,6	91,8	79,8	-14,7	-13,1	127,8	92,7	-27,5	-5,7	5080		
131,1	-4,6	117,0	112,4	111,2	-5,0	-1,1	121,8	119,1	113,8	-6,6	-4,5	122,9	120,5	-2,0	+3,1	VERBRAUCH.		
154,5	-6,4	132,8	113,9	126,0	-5,1	+10,6	115,5	134,9	110,3	-4,5	-18,2	131,5	125,2	-4,8	+2,8	39		
93,9	-13,9	81,2	84,6	73,9	-9,0	-12,6	90,3	83,7	85,4	-5,4	+2,0	98,9	87,0	-12,0	-2,6	51		
148,3	-0,6	131,3	124,9	124,4	-5,3	-0,4	133,7	130,8	123,6	-7,6	-5,5	129,5	132,2	+2,1	+4,0	52		
150,7	-0,3	123,0	130,2	122,1	-0,7	-6,2	135,6	132,7	130,7	-3,6	-1,5	132,2	134,1	+1,4	+5,6	54		
138,0	-6,0	130,6	119,3	125,7	-3,8	+5,4	130,6	128,9	122,4	-6,3	-5,0	131,8	129,8	-1,5	+3,9	56		
139,7	-3,2	127,3	121,7	121,7	-4,4	0,0	126,5	133,1	121,8	-3,7	-8,5	131,1	129,8	-1,0	+4,5	57		
164,0	-1,6	148,3	146,6	142,3	-4,0	-2,9	156,8	147,7	145,3	-7,3	-1,6	150,3	152,3	+1,3	+6,5	58		
93,8	-10,5	82,3	73,8	66,7	-19,0	-9,6	94,3	82,4	74,9	-20,6	-9,1	96,6	88,3	-8,6	-6,6	61		
79,6	-17,7	66,7	60,0	62,1	-6,9	+3,5	72,5	66,3	63,2	-12,8	-4,7	79,5	69,4	-12,7	-5,3	62		
61,1	-16,3	57,2	49,5	52,7	-7,9	+6,5	62,0	55,3	53,2	-14,2	-3,8	67,4	58,6	-13,1	-8,2	6251		
99,7	-9,5	84,4	83,7	76,2	-9,7	-9,0	98,7	86,3	86,3	-12,6	0,0	99,6	92,5	-7,1	-1,5	63		
76,3	-15,3	82,4	60,4	72,7	-11,8	+20,4	78,5	76,4	70,7	-9,9	-7,5	86,7	77,5	-10,6	-4,3	64		
144,1	-0,5	132,3	125,9	130,9	-1,1	+4,0	126,8	134,3	124,1	-2,1	-7,6	131,2	130,5	-0,5	+5,5	N.U.G.		
149,6	-0,8	133,8	131,5	132,8	-0,7	+1,0	130,4	138,8	128,7	-1,3	-7,3	134,5	134,6	+0,1	+5,6	68		
163,3	0,0	156,2	157,2	165,4	+5,9	+5,2	155,2	157,9	155,2	0,0	-1,7	154,4	156,6	+1,4	+7,2	6818-19		
167,7	-1,9	149,2	137,6	150,0	+0,5	+9,0	145,6	149,7	143,0	-1,8	-4,5	151,3	147,6	-2,4	+6,8	6828		
110,1	+1,4	108,7	114,8	107,0	-1,6	-6,8	109,2	108,3	111,2	+1,8	+2,7	108,9	108,7	-0,2	+2,9	6831-36		
130,0	-4,1	126,4	122,9	124,9	-1,2	+1,6	123,1	127,5	120,8	-1,9	-5,3	126,8						

SYPRO- NR.	WIRTSCHAFTSZWEIG	GEWICH- TUNG	1993 OKT.	VERAENDERUNG IN %		1993 SEP.	VERAENDERUNG IN %		KUMULIERT	
				OKT. 1993 GEGEN			SEP. 1993 GEGEN		JAN. 1993 BIS OKT. 1993	VER- AEND. IN % GEGEN VORJAHR
				OKT. 1992	SEP. 1993		SEP. 1992	AUG. 1993		
	PRODUZIERENDES GEWERBE INSGESAM	100	124,3	-4,5	+3,8	119,7	-5,4	+14,1	112,7	-7,3
	PRODUZIERENDES GEWERBE (OH. BAUHAUPTGEWERBE)	92,66	121,5	-4,9	+4,4	116,4	-6,1	+14,5	110,6	-8,1
1010-30	ELEKTRIZITAETS-U. GASVERSORGUNG	7,39	117,8	-4,0	+13,6	103,7	-2,0	+9,5	110,1	-2,9
	BERGBAU U. VERARBEITENDES GEWERBE	85,27	121,8	-4,9	+3,7	117,5	-6,3	+14,9	110,6	-8,5
21	BERGBAU	2,35	71,1	-10,7	+6,0	67,1	-12,3	+2,4	69,5	-12,0
2111	STEINKOHLENBERGB. U. -BRIKETTHERSTELLUNG, KOKEREI	1,70	64,4	-16,3	+0,9	63,8	-13,9	-2,1	65,8	-13,9
	VERARBEITENDES GEWERBE	82,92	123,3	-4,8	+3,7	118,9	-6,2	+15,0	111,8	-8,4
	GRUNDSTOFF-U. PRODUKTIONSGUETERGEWERBE	21,10	119,7	-0,5	+3,3	115,9	-2,3	+7,4	111,6	-4,9
22	MINERALOELVERARBEITUNG	3,37	114,8	+6,5	-0,7	115,6	+6,2	-0,3	112,3	+2,8
25	GEW. U. VERARB. V. STEINEN U. ERDEN	1,95	159,4	+1,6	+4,2	153,0	-1,7	+10,5	132,9	-2,6
27	EISENSCHAFFENDE INDUSTRIE	2,36	87,3	-3,2	+1,0	86,4	-9,6	+2,6	84,1	-10,3
2711	HOCHOEFEN-, STAHL-U. WARMHALTZWERKE (OH. STAHLROHRE)	1,82	90,4	-3,0	+0,8	89,7	-9,0	+0,3	88,1	-9,2
28	NE-METALLERZEUGUNG, NE-METALLHALBZEUGWERKE	0,87	115,4	-7,9	+2,8	112,3	-8,4	+7,0	109,7	-9,5
2850	NE-METALLHALBZEUGWERKE	0,47	120,7	-7,3	+2,4	117,9	-7,5	+8,7	113,4	-9,3
29	GIESSEREI	0,90	95,1	-12,8	+1,6	93,6	-14,8	+26,7	86,5	-18,1
2910	EISEN- STAHL-U. TEMPERGIESSEREI	0,64	90,3	-12,6	+0,3	90,0	-13,7	+27,5	82,5	-17,0
3011-15,30	ZIEHGERIEN, KALTWALZWERKE; MECHANIK, ANG	1,08	133,9	-8,0	+5,7	126,7	-10,9	+9,5	124,1	-11,7
40	CHEMISCHE INDUSTRIE	8,38	120,8	+0,5	+4,3	115,8	-0,1	+7,3	114,7	-3,5
4031	H. V. CHEM. GRUNDSTF. (AUCH M. ANSCHL. WEITERVERARB.)	4,82	114,9	+3,0	+5,6	108,8	+1,5	+6,3	109,5	-2,5
4034	H. V. CHEM. ERZEUGNISSEN F. GEWERBE, LANDWIRTSCHAFT	1,03	117,1	+0,7	+1,6	115,2	+0,3	+7,1	111,6	-4,4
4035	H. V. PHARMAZEUTISCHEN ERZEUGNISSEN	1,28	135,8	-2,4	+4,4	130,1	-2,8	+6,9	127,0	-4,9
4036	H. V. SEIFEN, MASCH-U. KOERPERPFLEGE MITTELN	0,65	129,4	-6,6	+3,1	125,5	-6,6	+4,8	126,3	-3,2
4090	H. V. CHEMIEFASERN	0,22	95,6	-4,0	+5,4	90,7	-5,8	+16,3	91,0	-10,3
53	HOLZBEARBEITUNG	0,45	147,5	-0,6	+3,9	141,9	-1,7	+19,6	125,8	-7,1
55	ZELLSTOFF-, HOLZSCHLIFF-, PAPIER-U. PAPPEERZEUGUNG	0,71	140,6	+1,2	+5,2	133,6	-0,1	+2,5	130,7	-2,1
59	GUMMI-VERARBEITUNG	1,03	109,7	-6,1	+7,1	102,4	-9,5	+25,6	97,6	-12,6
	INVESTITIONSGUETER PRODUZIERENDES GEWERBE	40,75	118,6	-8,7	+2,2	116,1	-9,9	+21,8	107,6	-12,6
3021-25	STAHLVERFORMUNG; OBERFLAECHE NVEREDLUNG, HAERTUNG	1,21	111,3	-13,0	+3,3	107,7	-14,3	+11,4	104,9	-16,9
31	STAHL-U. LEICHTMETALLBAU, SCHIENENFAHRZEUGBAU	1,56	128,7	-5,8	-2,4	131,8	-1,7	+13,8	115,1	-8,3
3111	H. V. STAHL-U. L. METALLKONSTRUKT. (OH. GRUBENAUSB.)	0,67	158,6	+0,1	+1,5	156,3	+2,0	+15,4	138,8	-2,5
32	MASCHINENBAU	10,17	104,4	-9,6	-3,0	107,6	-11,8	+23,1	98,7	-12,3
3210	H. V. LANDW. MASCHINEN, ACKERSCHLEPPERN	0,61	80,1	-13,8	+7,1	68,4	-22,3	+18,3	74,6	-15,3
3220	H. V. METALLBEARBEITUNGSMASCHINEN U. AE.	1,35	78,0	-21,4	-7,4	84,2	-24,1	+21,3	78,0	-21,1
3230	H. V. TEXTIL-U. NAEHMASCHINEN	0,51	121,6	-4,3	+4,0	116,9	+2,5	+24,9	104,9	-3,1
3240	H. V. MASCHINEN F. D. NAHR. -U. GENUSSMITTELIND. USW	1,16	108,4	-8,8	-20,4	136,2	+17,6	+44,7	105,9	-5,8
3256	H. V. HUETTEN-U. WALZWERKSEINR. USW (OH. BAUMASCH.)	1,16	126,6	-4,5	+5,9	119,5	-14,7	+18,2	115,5	-13,2
3257	H. V. BAU-, BAUSTOFF-U. AE. MASCHINEN	0,39	127,2	-19,9	-5,8	135,0	-20,0	+23,2	130,6	-18,0
3260	H. V. ZAHNRADERN, GETRIEBEN, LAGERN U. AE.	0,80	87,7	-8,3	+5,0	83,5	-12,1	+15,7	80,4	-14,0
3270	H. V. MASCHINEN F. WEITERE BEST. WIRTSCHAFTSZWEIGE	0,92	101,4	+0,4	-18,8	124,9	-8,5	+65,7	97,0	-9,9
3280	SONST. MASCHINENBAU	3,27	110,2	-9,0	+3,5	106,5	-16,1	+12,0	103,5	-11,5
33	STRASSENFAHRZEUGBAU, REP. V. KRAFTFAHRZEUGEN USW	10,49	114,7	-16,2	+5,1	109,1	-16,7	+30,5	102,3	-19,8
3311	H. V. KRAFTWAGEN U. -MOTOREN	6,96	117,0	-18,2	+5,0	111,4	-18,1	+37,7	102,1	-21,0
3314	H. V. TEILEN F. KRAFTWAGEN U. -MOTOREN	1,82	115,5	-10,5	+6,7	108,2	-14,9	+23,7	104,6	-18,5
34	SCHIFFBAU	0,35	70,7	-11,3	-0,1	70,8	-3,8	+14,2	66,2	-7,3
35	LUFT-U. RAUMFAHRZEUGBAU	0,61	124,1	-5,2	+12,2	110,6	-9,1	+8,5	113,6	-7,3
36	ELEKTROTECHNIK, REP. V. HAUSHALTSGERAETEN	10,35	135,2	-3,6	+2,5	131,9	-3,9	+19,6	120,9	-7,6
3620	H. V. GERAETEN D. ELEKTRIZ. ERZEUGUNG, -VERTLG. U. AE.	3,55	132,3	-7,7	+3,2	128,2	-7,8	+19,1	120,2	-10,9
3650	H. V. ELEKTROHAUSHALTSGERAETEN	0,58	155,5	-3,1	+0,8	154,2	-5,7	+46,0	133,4	-8,1
3660	H. V. ZAEHLEARN, FERNMELDE-, MESS-U. REGELGERAETEN USW	4,63	131,6	-2,1	+1,3	129,9	-2,0	+14,3	120,5	-6,2
3670	H. V. RUNDFUNK-, FERNSEH-U. PHONOTECHN. GERAETEN	0,66	129,3	-4,2	+4,5	122,8	-1,7	+41,1	101,6	-7,0
37	FEINMECHANIK, OPTIK, H. V. UHREN	1,75	120,9	-4,4	+3,1	117,3	-6,0	+16,7	112,0	-8,5
38	H. V. EISEN-, BLECH-U. METALLWAREN	2,81	137,8	-5,1	+4,7	131,6	-7,3	+19,1	123,8	-9,9
50	H. V. BUEROMASCHINEN, ADV-GERAETEN U. -EINRICHTUNGEN	1,45	92,2	+5,3	+5,7	87,2	-9,0	+19,3	79,1	-11,5
5060	H. V. BUEROMASCHINEN	0,16	67,1	+13,3	+14,1	58,8	+1,7	+33,6	53,8	-15,8
5080	H. V. ADV-GERAETEN U. -EINRICHTUNGEN	1,29	95,2	+4,5	+5,0	90,7	-9,7	+18,4	82,2	-11,1
	VERBRAUCHSGUETER PRODUZIERENDES GEWERBE	12,13	128,3	-3,0	+5,0	122,2	-4,8	+16,8	114,1	-5,7
39	H. V. MUSIKINSTRUMENTEN, SPIELWAREN, FUELLHALTERN USW	0,52	.	.	.	141,0	-4,9	+18,2	.	.
51	FEINKERAMIK	0,34	87,0	-7,8	+7,1	81,2	-6,6	+21,6	81,9	-6,7
52	H. U. VERARB. V. GLAS	0,85	137,0	-8,2	+4,7	130,8	-7,2	+10,1	124,9	-6,9
54	HOLZVERARBEITUNG	2,23	152,7	+0,4	+4,5	146,1	+0,3	+31,7	129,7	-2,5
56	PAPIER-U. PAPPEVERARBEITUNG	1,01	135,4	-2,8	+5,5	128,3	-5,0	+1,7	124,4	-5,1
57	DRUCKEREI, VERVIELFAELTIGUNG	1,90	.	.	.	127,5	-4,4	+9,3	.	.
58	H. V. KUNSTSTOFFWAREN	2,05	.	.	.	152,7	-2,5	+14,7	.	.
61	LEDERERZEUGUNG	0,05	78,6	-17,1	-1,4	79,7	-17,8	+37,4	72,5	-19,8
62	LEDERERZEUGUNG	0,37	66,3	-10,6	-7,1	71,4	-6,4	+18,0	63,0	-10,9
6251	H. V. SCHUHEN	0,26	53,6	-13,0	-11,4	60,5	-9,0	+9,0	52,9	-12,3
63	TEXTILGEWERBE	1,63	94,4	-6,3	+5,0	89,9	-9,4	+30,7	83,8	-11,0
64	BEKLEIDUNGSGEWERBE	1,31	69,6	-9,6	-8,4	76,0	-15,6	+8,3	71,0	-10,5
	NAHRUNGS-U. GENUSSMITTELGEWERBE	8,94	145,9	+0,4	+8,7	134,2	0,0	+4,8	127,9	-1,5
68	ERNAHRUNGSGEWERBE	6,75	151,6	+0,6	+9,5	138,4	+1,6	+7,0	131,9	-0,9
6818-19	H. V. BACKWAREN	1,44	179,7	+9,2	+5,8	169,8	+7,6	+4,2	160,3	+2,7
6828	H. V. SUESSWAREN (OH. DAUERBACKWAREN)	0,42	174,5	+3,2	+3,4	168,8	+4,1	+18,7	147,8	-0,6
6831-36	MILCHVERWERTUNG	0,39	106,4	-4,1	+1,8	104,5	-1,9	-0,7	109,2	+0,2
6847-54	SCHLACHTHAEUER (OH. KOMMUNALE), FLEISCHVERARB.	1,43	104,6	-3,3	-5,0	110,1	-6,4	-13,2	115,2	-5,3
6871-72	BRAUEREI, MAELZEREI	1,02	122,1	-4,7	-7,2	131,6	-8,9	-10,7	141,8	-4,4
6879	MINERALBRUNNEN, H. V. MINERALWASSER, LIMONADEN	0,28	122,1	-4,7	-7,2	131,6	-8,9	-10,7	141,8	-4,4
69	TABAKVERARBEITUNG	2,19	128,5	-0,2	+5,9	121,3	-5,5	-2,2	115,7	-3,7
72-75	BAUHAUPTGEWERBE	7,34	160,3	-1,1	-0,6	161,2	+1,1	+11,6	138,8	-0,1
	HOCHBAULEISTUNGEN	4,50	165,1	+0,1	-2,0	168,4	+3,6	+11,7	146,0	+2,0
	TIEFBAULEISTUNGEN	2,84	152,7	-3,1	+1,9	149,8	-3,1	+11,1	127,5	-3,6

BUNDESGBIET
FUER DAS PRODUZIERENDE GEWERBE
=100

NEHMEN

BEREINIGT

1992 OKT.	VER- AEND. IN % GEGEN OKT. 1991	1992 3.VJ	1993 2.VJ	1993 3.VJ	VERAENDERUNG IN % 3.VJ 1993 GEGEN		1992 1.HJ	1992 2.HJ	1993 1.HJ	VERAENDERUNG IN % 1.HJ 1993 GEGEN		1991	1992	VERAENDERUNG IN % 1992 GEGEN 1991		IM DURCH- SCHNITT SEIT 1988	SYPRO- NR.
					3.VJ 1992	2.VJ 1993				1.HJ 1992	2.HJ 1992			1992 GEGEN 1991	1992 GEGEN 1991		
130,2	-3,1	117,7	112,6	110,8	-5,9	-1,6	122,2	119,2	111,6	-8,7	-6,4	122,0	120,7	-1,1	+3,1	PROD.GEW.	
127,7	-3,5	115,3	109,8	107,6	-6,7	-2,0	121,5	117,3	110,3	-9,2	-6,0	121,5	119,4	-1,7	+2,8	PG(OH.BAU)	
122,7	+2,8	100,9	102,3	98,0	-2,9	-4,2	118,1	112,4	114,9	-2,7	+2,2	114,4	115,3	+0,8	+2,3	1010-30	
128,1	-4,0	116,5	110,4	108,5	-6,9	-1,7	121,8	117,7	109,9	-9,8	-6,6	122,1	119,8	-1,9	+2,9	BERGB.U.VG	
79,6	-7,9	76,6	67,0	65,7	-14,2	-1,9	80,1	75,8	71,1	-11,2	-6,2	81,4	78,0	-4,2	-2,6	21	
76,9	-9,1	74,4	63,4	63,5	-14,7	+0,2	77,4	72,2	67,2	-13,2	-6,9	78,1	74,8	-4,2	-3,4	2111	
129,5	-3,9	117,7	111,6	109,7	-6,8	-1,7	123,0	118,9	111,0	-9,8	-6,6	123,2	121,0	-1,8	+3,1	VERARB.GEW	
120,3	-3,1	115,4	111,9	111,9	-3,0	0,0	117,7	112,7	110,1	-6,5	-2,3	114,2	115,2	+0,9	+1,9	G.U.P.	
107,8	+0,7	110,9	110,2	116,5	+5,0	+5,7	108,6	110,5	109,8	+1,1	-0,6	102,1	109,5	+7,2	+1,9	22	
156,9	+0,3	147,4	141,9	145,9	-1,0	+2,8	127,7	140,6	122,1	-4,4	-13,2	127,8	134,1	+4,9	+5,7	25	
90,2	-11,3	91,4	84,6	84,2	-7,9	-0,5	95,5	84,5	83,6	-12,5	-1,1	96,1	90,0	-6,3	-2,6	27	
93,2	-10,9	95,1	88,9	88,6	-6,8	-0,3	98,6	87,7	87,5	-11,3	-0,2	98,4	93,2	-5,3	-2,3	2711	
125,3	+1,0	118,8	107,8	108,0	-9,1	+0,2	121,6	114,1	109,7	-9,8	-3,9	117,3	117,8	+0,4	+1,4	28	
130,2	+2,2	122,6	112,2	112,1	-8,6	-0,1	125,4	116,3	112,9	-10,0	-2,9	120,3	120,8	+0,4	+2,9	2850	
109,0	-8,2	95,3	87,0	79,8	-16,3	-8,3	110,2	93,9	88,4	-19,8	-5,9	108,5	102,1	-5,9	-0,5	29	
103,3	-8,7	89,2	83,2	76,3	-14,5	-8,3	103,8	88,8	84,3	-18,8	-5,1	102,0	96,3	-5,6	-0,5	2910	
145,6	-8,7	137,8	122,7	121,2	-12,0	-1,2	141,2	134,5	123,9	-12,3	-7,9	143,2	137,9	-3,7	+5,3	3011-15,30	
120,2	-2,5	114,9	114,8	112,9	-1,7	-1,7	120,7	113,3	114,7	-5,0	+1,2	115,8	117,0	+1,0	+2,0	40	
111,6	-2,5	107,9	110,7	106,9	-0,9	-3,4	114,7	106,6	109,9	-4,2	+3,1	109,7	110,6	+0,8	+0,4	4031	
116,3	-5,1	112,6	111,9	111,4	-1,1	-0,4	118,8	108,4	110,7	-6,8	+2,1	114,9	113,6	-1,1	+1,6	4034	
139,1	-4,9	130,1	123,4	127,0	-2,4	+2,9	134,4	131,1	125,4	-6,7	-4,3	129,9	132,7	+2,2	+6,0	4035	
138,5	+4,8	130,4	126,3	124,4	-4,6	-1,5	129,2	128,1	126,8	-1,9	+0,6	124,5	127,7	+2,6	+4,0	4036	
59,6	-9,0	91,8	92,1	83,5	-8,0	-9,3	106,4	93,0	94,0	-11,7	+1,1	100,6	99,7	-0,9	-0,7	4090	
148,4	-0,3	130,7	127,2	125,1	-4,3	-1,7	135,5	130,6	122,6	-9,5	-6,1	132,2	133,1	+0,7	+5,0	53	
138,9	-1,3	130,1	125,5	131,8	+1,3	+5,0	134,2	127,6	128,5	-4,2	+0,7	130,8	130,9	+0,1	+2,9	55	
116,8	-4,2	103,4	97,4	90,7	-12,3	-6,9	115,0	101,5	99,0	-13,9	-2,5	109,9	108,2	-1,5	-0,5	55	
129,9	-5,0	116,1	108,6	103,7	-10,7	-4,5	125,4	119,1	107,8	-14,0	-9,5	126,0	122,3	-2,9	+3,0	INVEST.	
128,0	-5,2	119,0	103,9	100,8	-15,3	-3,0	129,5	113,6	105,9	-18,2	-6,8	123,7	121,5	-1,8	+3,0	3021-25	
136,6	-5,3	128,1	113,8	120,7	-5,8	+6,1	122,4	135,5	110,1	-10,0	-18,7	127,5	128,9	+1,1	+5,7	31	
158,5	+1,5	148,3	137,9	143,5	-3,2	+4,1	136,8	159,2	133,2	-2,6	-16,3	140,1	148,0	+5,6	+6,8	3111	
115,5	-8,8	109,2	102,7	96,0	-12,1	-6,5	113,8	113,3	99,2	-12,8	-12,4	121,0	113,6	-6,1	+1,9	32	
92,9	-8,3	76,6	79,0	65,1	-15,0	-17,6	93,1	78,4	78,4	-15,8	0,0	96,0	85,7	-10,7	-0,1	3210	
99,2	-11,1	98,3	80,7	75,9	-22,8	-5,9	99,1	103,6	79,0	-20,3	-23,7	118,8	101,3	-14,7	-1,8	3220	
127,0	+5,9	103,5	107,9	101,7	-1,7	-5,7	107,7	112,6	103,7	-3,7	-7,9	106,2	110,1	+3,7	-0,5	3230	
118,9	-4,0	108,7	110,5	109,3	+0,6	-1,1	113,1	121,1	103,9	-8,1	-14,2	122,7	117,1	-4,6	+3,2	3240	
132,6	-8,4	127,7	127,5	109,2	-14,5	-14,4	135,6	134,4	116,8	-13,9	-13,1	145,6	135,0	-7,3	+6,9	3256	
158,9	-2,0	148,0	144,0	122,3	-17,4	-15,1	165,0	147,1	135,3	-18,0	-8,0	149,1	156,0	+4,6	+9,6	3257	
95,6	-5,3	91,5	79,9	78,3	-14,4	-2,0	94,1	88,6	80,1	-14,9	-9,6	99,6	91,4	-8,2	-2,1	3260	
101,0	-28,5	100,0	103,5	95,6	-4,4	-7,6	112,7	106,7	96,9	-14,0	-9,2	127,8	109,7	-14,2	-1,6	3270	
121,1	-7,9	116,6	104,1	101,0	-13,4	-3,0	116,3	117,6	103,7	-10,8	-11,8	119,6	117,0	-2,2	+2,8	3280	
136,8	+0,4	113,1	105,2	94,0	-16,9	-10,6	133,1	116,3	104,4	-21,6	-10,2	124,4	124,7	+0,2	+3,6	33	
143,1	+3,8	111,5	105,2	92,7	-16,9	-11,9	135,8	116,9	104,3	-23,2	-10,8	124,8	126,4	+1,3	+4,2	3311	
123,1	-4,6	117,9	106,9	97,6	-17,2	-8,7	133,3	114,6	106,2	-20,3	-7,3	122,5	124,0	+1,2	+2,4	3314	
79,7	-2,6	66,4	64,9	62,2	-6,3	-4,2	72,6	69,3	67,4	-7,2	-2,7	75,1	70,9	-5,6	-3,1	34	
130,9	-3,4	115,0	113,3	104,9	-8,8	-7,4	125,1	117,2	116,2	-7,1	-0,9	127,4	121,1	-4,9	+2,1	35	
140,2	-3,4	125,8	119,1	118,5	-5,8	-0,5	132,0	129,1	119,8	-9,2	-7,2	132,7	130,5	-1,7	+4,1	36	
143,4	-0,5	129,8	119,1	117,0	-6,9	-1,8	136,1	130,3	119,8	-12,0	-8,1	131,8	133,2	+1,1	+4,5	3620	
160,4	-8,1	122,6	132,7	116,0	-5,4	-12,6	154,0	130,5	138,3	-10,2	+6,0	147,1	142,2	-3,3	+4,8	3650	
134,4	-4,1	125,7	118,6	120,6	+3,6	+1,7	129,2	127,9	118,6	-8,2	-7,3	131,8	128,6	-2,4	+3,9	3660	
133,9	-11,7	103,7	97,8	96,1	-7,9	-1,7	108,0	110,5	98,9	-7,5	-3,6	127,8	109,2	-14,6	-1,1	3670	
126,4	-5,6	116,4	111,6	108,0	-7,2	-3,2	124,7	120,4	112,5	-9,8	-6,6	122,7	122,6	-0,1	+2,1	37	
145,2	-4,5	130,4	122,8	119,3	-8,5	-2,9	139,5	129,3	123,7	-11,3	-4,3	134,7	134,4	-0,2	+4,7	38	
87,6	-33,6	87,4	77,1	79,6	-8,9	+3,2	90,7	87,5	76,7	-15,4	-12,3	123,5	89,1	-27,9	-5,7	50	
59,2	-28,3	56,0	53,2	50,8	-9,3	-4,5	68,7	59,2	53,1	-22,7	-8,8	83,5	63,4	-24,1	-4,5	5060	
91,1	-34,0	91,2	80,0	83,1	-8,9	+3,9	93,4	91,1	79,5	-14,9	-12,7	128,3	92,2	-28,1	-5,8	5080	
132,2	-4,6	116,3	111,4	110,7	-4,8	-0,6	121,5	118,4	113,5	-6,6	-4,1	123,3	120,0	-2,7	+3,1	VERBRAUCH.	
155,7	-6,4	132,2	112,9	125,4	-5,1	+11,1	115,2	134,1	109,9	-4,6	-18,0	132,0	124,6	-5,6	+2,7	39	
94,4	-14,0	80,9	84,0	73,6	-9,0	-12,4	90,2	83,3	85,1	-5,7	+2,2	99,2	86,7	-12,6	-2,7	51	
149,2	-0,5	130,8	124,2	124,0	-5,2	-0,2	133,5	130,3	123,3	-7,6	-5,4	129,8	131,9	+1,6	+4,0	52	
152,1	-0,3	122,2	129,0	121,4	-0,7	-5,9	135,2	131,8	130,1	-3,8	-1,3	132,7	133,5	+0,6	+5,6	54	
139,3	-5,9	130,0	118,3	125,2	-3,7	+5,8	130,3	128,2	122,1	-6,3	-4,8	132,2	129,2	-2,3	+3,9	56	
140,5	-3,2	126,9	121,0	121,4	-4,3	+0,3	126,3	132,4	121,6	-3,7	-8,2	131,5	129,4	-1,6	+4,4	57	
165,5	-1,7	147,5	145,2	141,6	-4,0	-2,5	158,4	146,9	144,8	-7,4	-1,4	150,8	151,6	+0,5	+6,4	58	
94,8	-10,6	81,7	73,0	66,2	-18,0	-9,3	94,1	81,7	74,6	-20,7	-8,7	97,0	87,9	-9,4	-6,7	61	
74,2	-17,7	66,4	59,5	61,8	-6,9	+3,9	72,3	65,9	63,0	-12,9	-4,4	79,8	69,1	-13,4	-6,4	62	
61,6	-16,4	56,9	49,0	52,4	-7,9	+6,9	61,8	55,0	53,1	-14,1	-3,5	67,7	58,4	-13,7	-8,2	6251	
100,7	-9,6	83,6	82,8	75,7	-9,4	-8,6	98,4	89,6	86,0	-12,6	+0,5	100,1	92,0	-8,1	-1,6	63	
77,0	-15,3	82,0	59,8	72,4	-11,7	+21,1	78,3	76,0	70,5	-10,0	-7,2	87,0	77,1	-11,4	-4,4	64	
145,3	-0,5	131,8	124,8	130,3	-1,1	+4,4	126,5	133,5	123,7	-2,2	-7,3	131,7	130,0	-1,3	+5,5	N.U.G.	
150,7	-0,8	133,3	130,5	132,3	-0,8	+1,4	130,1	138,1	128,3	-1,4	-7,1	134,9	134,1	-0,6	+5,6	68	
164,6	0,0	155,7	158,0	164,8	+5,8	+5,6	154,9	157,1	154,9	0,0	-1,4	154,9	156,0	+0,7	+7,2	6818-19	
169,1	-1,8	148,6	136,4	149,3	+0,5	+9,5	145,3	149,0	142,6	-1,9	-4,3	151,8	147,1	-3,1	+6,8	6828	
110,9	+1,5	108,3	114,1	106,6	-1,6	-6,6	109,0	107,8	111,0	+1,8	+3,0	109,2	108,4	-0,7	+2,9	6831-36	
131,0	-4,1	125,9	121,9	124,4	-1,2	+2,1	122,8	126,7	120,4	-2,0	-5,0	127,2</					

FRUEHERES
1. INDEX DER NETTOPRODUKTION
1985

1.2 FACHLICHE UNT

KALENDER

SYPRO- NR.	WIRTSCHAFTSZWEIG	GEWICHT- TUNG	1993 OKT.	VERAENDERUNG IN % GEGEN		1993 SEP.	VERAENDERUNG IN % GEGEN		KUMULIERT		
				OKT. 1992	SEP. 1993		SEP. 1992	SEP. 1992	AUG. 1993	JAN. 1993 OKT. 1993	VER- AEND. IN % GEGEN VORJAHR
	PRODUZIERENDES GEWERBE INSGESAM	100	118,9	-6,8	-0,8	119,8	-5,7	+16,1	111,2	-7,9	
	PRODUZIERENDES GEWERBE (OH. BAUHAUPTGEWERBE)	93,93	116,7	-7,0	-0,3	117,0	-6,2	+16,3	109,5	-8,4	
1010-30	ELEKTRIZITAETS-U. GASVERSORGUNG	6,37	118,4	-4,1	+14,4	103,5	-1,6	+10,6	110,3	-3,1	
	BERGBAU U. VERARBEITENDES GEWERBE	87,56	116,6	-7,2	-1,2	118,0	-6,5	+16,7	109,4	-8,8	
21	BERGBAU	2,87	71,2	-11,4	+5,5	67,5	-12,0	+3,8	70,8	-11,7	
2111	STEINKOHLENBERGB. U. -BRIKETTHERSTELLUNG, KOKEREI	1,73	62,6	-18,3	-3,2	64,7	-14,4	-1,1	65,6	-14,2	
	VERARBEITENDES GEWERBE	84,69	118,1	-7,2	-1,3	119,7	-6,3	+17,0	110,7	-8,7	
	GRUNDSTOFF-U. PRODUKTIONSGUETERGEWERBE	22,78	115,5	-1,5	-0,3	115,8	-1,8	+8,2	110,4	-4,6	
22	MINERALOELVERARBEITUNG	3,22	117,8	+8,0	-3,3	121,8	+7,4	-0,8	115,6	+3,4	
25	GEW. U. VERARB. V. STEINEN U. ERDEN	1,92	148,7	-0,7	-1,0	150,2	-1,3	+11,8	128,9	-2,7	
27	EISENSCHAFFENDE INDUSTRIE	2,41	84,1	-3,4	-2,2	86,0	-9,2	+2,3	83,0	-9,8	
2711	HOCHFEN-, STAHL-U. WARMHALTZWERKE (OH. STAHLROHRE)	1,94	89,0	-3,5	-2,4	91,2	-8,6	-0,3	89,0	-8,6	
28	NE-METALLERZEUGUNG, NE-METALLHALBZEUGWERKE	1,05	111,4	-11,5	-3,0	114,9	-9,7	+7,8	110,2	-10,3	
2850	NE-METALLHALBZEUGWERKE	0,70	116,2	-10,5	-3,5	120,4	-8,2	+10,1	113,6	-9,9	
29	GIESSEREI	1,20	87,9	-16,2	-4,4	91,9	-15,9	+30,5	83,6	-19,3	
2910	EISEN-, STAHL-U. TEMPERGIESSEEREI	0,74	79,6	-18,4	-6,0	84,7	-14,8	+31,9	76,6	-17,8	
3011-15,30	ZIEHGERÄTEN, KALTWALZWERKE; MECHANIK, ANG	0,54	124,3	-5,9	-2,0	126,9	-7,9	+17,5	117,8	-9,5	
40	CHEMISCHE INDUSTRIE	10,30	117,8	-0,6	+1,7	115,8	+0,1	+8,1	114,0	-3,4	
4031	H. V. CHEM. GRUNDSTF. (AUCH M. ANSCHL. WEITERVERARB.)	5,04	108,6	+3,2	+4,2	104,2	+2,4	+5,7	105,9	-1,6	
4034	H. V. CHEM. ERZEUGNISSEN F. GEWERBE, LANDWIRTSCHAFT	1,80	113,5	-0,1	-1,5	115,2	+0,9	+8,0	109,8	-4,7	
4035	H. V. PHARMAZEUTISCHEN ERZEUGNISSEN	2,04	134,6	-3,7	+1,8	132,2	-2,9	+7,7	127,8	-5,1	
4036	H. V. SEIFEN, WASCH-U. KOERPERPFLEGEMITTELN	0,70	124,0	-11,0	-0,2	124,2	-8,3	+5,6	126,0	-3,4	
4090	H. V. CHEMIEFASERN	0,25	86,2	-8,0	+1,9	84,6	-8,0	+19,5	84,9	-13,5	
53	HOLZBEARBEITUNG	0,36	146,2	-0,9	-0,9	147,6	+0,8	+22,4	129,0	-4,4	
55	ZELLSTOFF-, HOLZSCHLIFF-, PAPIER-U. PAPPEERZEUGUNG	0,83	137,3	+0,1	+3,1	133,2	-0,3	+2,4	129,8	-2,1	
59	GUMMIVERARBEITUNG	0,95	99,5	-9,6	+0,4	99,1	-10,4	+30,1	92,3	-13,7	
	INVESTITIONSGUETER PRODUZIERENDES GEWERBE	41,55	114,1	-11,1	-3,3	118,0	-10,1	+24,7	107,2	-12,8	
3021-25	STAHLVERFORMUNG; OBERFLAECHEVEREDLUNG, HAERTUNG	1,27	105,7	-15,9	-2,2	108,1	-14,7	+13,1	103,6	-17,6	
31	STAHL-U. LEICHTMETALLBAU, SCHIENENFAHRZEUGBAU	1,67	123,6	-8,1	-6,4	132,0	-1,5	+15,0	112,7	-9,2	
3111	H. V. STAHL-U. L. METALLKONSTRUKT. (OH. GRUBENAUSB.)	0,65	160,5	-0,6	-1,8	163,5	+3,5	+16,6	143,1	-1,2	
32	MASCHINENBAU	11,32	100,2	-12,0	-8,4	109,4	-12,0	+25,5	98,6	-12,3	
3210	H. V. LANDW. MASCHINEN, ACKERSCHLEPPERN	0,53	62,6	-18,7	+24,2	50,4	-28,2	+22,6	60,5	-17,3	
3220	H. V. METALLBEARBEITUNGSMASCHINEN U. AE.	1,51	72,8	-24,6	-13,0	83,7	-25,3	+23,3	76,2	-21,9	
3230	H. V. TEXTIL-U. NAEHMASCHINEN	0,59	118,4	-6,6	-0,8	119,3	+2,8	+26,5	105,5	-2,9	
3240	H. V. MASCHINEN F. D. NAHR.-U. GENUSSMITTELIND. USW	1,49	104,8	-10,8	-26,0	141,7	+21,4	+48,5	106,9	-4,7	
3256	H. V. HUETTEN-U. WALZWERKSEINR. USW (OH. BAUMASCH.)	1,21	125,7	-4,3	+3,5	121,4	-15,8	+18,8	116,9	-13,2	
3257	H. V. BAU-BAUSTOFF-U. AE. MASCHINEN	0,57	123,8	-22,8	-11,1	139,2	-20,5	+25,4	132,7	-18,4	
3260	H. V. ZAHNRAEDERN, GETRIEBEN, LAGERN U. AE.	0,90	82,8	-10,5	-0,4	83,1	-11,9	+17,0	78,6	-14,1	
3270	H. V. MASCHINEN F. WEITERE BEST. WIRTSCHAFTSZWEIGE	0,98	98,3	-0,6	-24,2	129,6	-8,8	+62,2	97,5	-9,9	
3280	SONST. MASCHINENBAU	3,54	105,0	-11,8	-0,9	106,0	-18,3	+11,7	102,6	-11,6	
33	STRASSENFAHRZEUGBAU, REP. V. KRAFTFAHRZEUGEN USW	9,80	112,3	-18,9	-0,2	112,5	-17,4	+35,9	103,3	-20,6	
3311	H. V. KRAFTWAGEN U. -MOTOREN	6,10	113,3	-21,3	-0,7	114,1	-18,4	+42,8	101,9	-21,6	
3314	H. V. TEILEN F. KRAFTWAGEN U. -MOTOREN	2,74	112,9	-12,9	+1,6	111,1	-15,0	+26,1	105,9	-19,2	
34	SCHIFFBAU	0,35	62,5	-13,7	-5,4	66,1	-0,6	+15,4	60,4	-5,6	
35	LUFT-U. RAUMFAHRZEUGBAU	0,71	119,4	-7,4	+7,0	111,6	-9,0	+9,7	113,1	-7,4	
36	ELEKTROTECHNIK, REP. V. HAUSHALTSGERAETEN	10,01	132,9	-6,3	-2,6	136,5	-3,5	+22,0	122,9	-7,6	
3620	H. V. GERAETEN D. ELEKTRIZ. ERZEUGUNG, -VERTLG. U. AE.	3,66	127,7	-11,9	-1,5	129,6	-8,7	+20,7	120,8	-11,4	
3650	H. V. ELEKTROHAUSHALTSGERAETEN	0,73	152,8	-5,2	-4,2	159,5	-6,6	+50,9	135,1	-8,2	
3660	H. V. ZAEHLERN, FERNMELEDE-, MESS-U. REGELGERAETEN USW	3,63	127,6	-5,1	-4,6	133,8	-0,7	+12,5	124,3	-5,6	
3670	H. V. RUNDFUNK-, FERNSEH-U. PHONOTECHN. GERAETEN	0,70	121,9	-7,4	-0,2	122,1	-1,1	+63,0	92,6	-8,0	
37	FEINMECHANIK, OPTIK, H. V. UHREN	1,37	109,0	-8,9	-2,6	111,9	-7,9	+18,9	105,0	-10,9	
38	H. V. EISEN-, BLECH-U. METALLWAREN	2,95	133,1	-8,2	-1,4	135,0	-7,8	+21,8	124,4	-10,6	
50	H. V. BUEROMASCHINEN, ADV-GERAETEN U. -EINRICHTUNGEN	2,10	88,1	+2,8	0,0	88,1	-9,4	+21,9	78,1	-11,9	
5060	H. V. BUEROMASCHINEN	0,15	57,9	+14,0	+10,9	52,2	+7,4	+41,8	47,2	-17,0	
5080	H. V. ADV-GERAETEN U. -EINRICHTUNGEN	1,95	90,5	+2,3	-0,4	90,9	-10,0	+21,0	80,5	-11,6	
	VERBRAUCHSGUETER PRODUZIERENDES GEWERBE	12,19	122,9	-5,8	-0,6	123,7	-4,9	+17,9	113,9	-6,3	
39	H. V. MUSIKINSTRUMENTEN, SPIELWAREN, FUELLHALTERN USW	0,52	.	.	.	146,1	-4,6	+18,8	.	.	
51	FEINKERAMIK	0,40	84,6	-9,9	+2,2	82,8	-6,3	+23,8	82,5	-6,5	
52	H. U. VERARB. V. GLAS	0,75	131,3	-10,1	+1,2	129,8	-7,6	+10,4	122,9	-7,5	
54	HOLZVERARBEITUNG	1,76	143,5	-2,9	-1,9	146,3	+0,2	+35,8	127,5	-2,8	
56	PAPIER-U. PAPPEVERARBEITUNG	1,15	131,6	-4,6	+0,2	131,3	-4,7	+0,3	125,9	-4,8	
57	DRUCKEREI, VERVIELFAELTIGUNG	1,47	.	.	.	129,2	-4,2	+10,6	.	.	
58	H. V. KUNSTSTOFFWAREN	2,53	.	.	.	157,8	-2,5	+16,5	.	.	
61	LEDERERZEUGUNG	0,06	70,5	-21,8	-8,6	77,1	-19,9	+44,4	68,2	-21,9	
62	LEDERVERARBEITUNG	0,40	62,0	-13,9	-13,0	71,3	-6,7	+20,0	61,5	-11,5	
6251	H. V. SCHUHEN	0,28	49,4	-16,4	-17,4	59,8	-3,4	+10,5	51,1	-12,9	
63	TEXTILGEWERBE	1,73	90,4	-9,9	-1,2	91,5	-9,9	+35,6	83,6	-12,2	
64	BEKLEIDUNGSGEWERBE	1,42	67,7	-12,0	-14,4	79,1	-13,9	+10,6	72,2	-9,6	
	NAHRUNGS-U. GENUSSMITTELGEWERBE	8,17	138,8	-3,1	+4,0	133,4	-1,0	+7,4	124,6	-2,4	
68	ERNAEHRUNGSGEWERBE	5,82	145,4	-2,9	+6,1	137,1	+0,7	+10,4	128,2	-1,8	
6818-19	H. V. BACKWAREN	0,56	173,3	+6,8	-1,3	175,6	+7,9	+9,8	154,6	+2,2	
6828	H. V. SUESSWAEREN (OH. DAUERBACKWAREN)	0,47	175,9	+2,7	-0,4	176,6	+5,6	+22,1	148,7	-0,5	
6831-36	MILCHVERWERTUNG	0,44	98,6	-5,3	-2,1	100,7	-1,1	-1,2	104,3	+0,9	
6847-54	SCHLACHTHAEUSE (OH. KOMMUNALE), FLEISCHVERARB.	0,67	.	.	.	129,6	+1,1	+7,3	.	.	
6871-72	BRAUEREI, MAE LZEREI	1,03	100,6	-5,9	-9,9	111,6	-6,5	-11,9	114,8	-5,4	
6879	MINERALBRUNNEN, H. V. MINERALWASSER, LIMONADEN	0,32	114,5	-6,2	-11,7	129,6	-9,4	-11,4	138,5	-4,7	
69	TABAKVERARBEITUNG	2,35	122,2	-3,9	-1,7	124,3	-5,5	+0,1	115,6	-4,1	
72-75	BAUHAUPTGEWERBE	6,07	152,3	-4,6	-6,5	162,9	+0,5	+13,7	137,3	-0,7	
	HOCHBAULEISTUNGEN	3,17	158,5	-2,9	-7,7	171,8	+3,7	+13,9	146,1	+1,9	
	TIEFBAULEISTUNGEN	2,90	145,5	-6,6	-5,1	153,3	-3,1	+13,6	127,7	-3,6	

STBA, FACHSERIE 4, REIHE 2.1

BUNDESGBIET
FUER DAS PRODUZIERENDE GEWERBE
=100

ERNEHMENSTEILE

MONATLICH

1992 OKT.	VER- AEND. IN % GEGEN OKT. 1991	1992 3.VJ	1993 2.VJ	1993 3.VJ	VERAENDERUNG IN % 3.VJ 1993 GEGEN		1992 1.HJ	1992 2.HJ	1993 1.HJ	VERAENDERUNG IN % 1.HJ 1993 GEGEN		1991	1992	VERAENDERUNG IN % 1992 GEGEN 1991		IM DURCH- SCHNITT SEIT 1988	SYPRO- NR.
					3.VJ 1992	2.VJ 1993				1.HJ 1992	2.HJ 1992			1992 GEGEN 1991	1992 GEGEN 1991		
127,6	-3,4	116,7	111,9	109,5	-6,2	-2,1	121,5	118,3	110,7	-8,9	-6,4	120,6	119,9	-0,6	+2,9	PROD.GEW.	
125,5	-3,8	114,6	109,5	106,9	-6,7	-2,4	121,0	116,6	109,5	-9,5	-6,1	120,2	118,8	-1,2	+2,7	PG(OH.BAU)	
123,4	+3,2	99,4	102,2	97,0	-2,4	-5,1	119,4	112,9	115,7	-3,1	+2,5	114,6	116,2	+1,4	+2,4	1010-30	
125,6	-4,3	115,8	110,1	107,6	-7,1	-2,3	121,1	116,9	109,1	-9,9	-6,7	120,6	119,0	-1,3	+2,7	BERGB.U.VG	
80,4	-7,1	76,1	67,7	65,8	-13,5	-2,8	82,2	77,0	73,2	-10,9	-4,9	82,4	79,6	-3,4	-2,4	21	
76,6	-8,2	75,2	63,8	63,7	-15,3	-0,2	77,1	72,6	67,0	-13,1	-7,7	76,9	74,9	-2,6	-3,4	2111	
127,2	-4,2	117,1	111,5	109,0	-6,9	-2,2	122,4	118,3	110,3	-9,9	-6,8	121,9	120,3	-1,3	+2,9	VERARB.GEW	
117,2	-3,0	114,0	111,3	111,1	-2,5	-0,2	116,3	111,0	109,2	-6,1	-1,6	112,0	113,7	+1,5	+1,6	G.U.P.	
109,1	+0,8	115,6	113,9	122,8	+6,2	+7,8	110,3	113,9	111,7	+1,3	-1,9	102,4	112,1	+9,5	+2,6	22	
149,7	0,0	143,2	138,4	141,6	-1,1	+2,3	124,3	136,2	119,2	-4,1	-12,5	123,7	130,3	+5,3	+5,3	25	
87,1	-12,1	90,1	84,0	83,7	-7,1	-0,4	93,8	82,7	82,4	-12,2	-0,4	94,6	88,2	-6,8	-3,2	27	
92,2	-11,3	96,0	90,6	90,2	-6,0	+0,4	99,0	87,9	88,4	-10,7	+0,6	98,6	93,5	-5,2	-2,5	2711	
125,9	+2,7	121,3	108,9	109,3	-9,9	+0,4	123,0	115,9	110,4	-10,2	-4,7	116,9	119,4	+2,1	+1,8	28	
123,9	+3,7	124,5	113,5	113,1	-9,2	-0,4	126,3	117,1	113,4	-10,2	-3,2	119,8	121,7	+1,6	+3,2	2850	
104,9	-8,5	93,1	85,2	76,5	-17,8	-10,2	108,6	90,8	86,4	-20,4	-4,8	106,3	99,7	-6,2	-1,4	29	
95,2	-8,9	82,7	78,5	69,9	-15,5	-11,0	98,1	81,7	79,4	-19,1	-2,8	95,4	89,9	-5,8	-1,8	2910	
132,1	-12,3	128,7	118,2	115,4	-10,3	-2,4	130,5	121,7	118,0	-9,6	-3,0	129,1	126,1	-2,3	+2,7	3011-15,30	
118,5	-2,5	114,2	114,7	112,3	-1,7	-2,1	119,8	112,7	114,2	-4,7	+1,3	114,7	116,3	+1,4	+1,9	40	
105,2	-1,9	103,3	108,4	102,9	-0,4	-5,1	110,1	102,4	107,0	-2,8	+4,5	105,0	106,3	+1,2	-0,7	4031	
113,6	-6,0	111,1	110,6	110,3	-0,7	-0,3	117,5	106,4	108,9	-7,3	+2,3	113,6	112,0	-1,4	+1,2	4034	
139,8	-5,1	131,4	124,5	128,3	-2,4	+3,1	135,5	132,7	126,3	-6,8	-4,8	130,8	134,1	+2,5	+6,3	4035	
139,4	+8,1	132,4	127,8	123,6	-6,6	-3,3	127,9	126,8	127,5	-0,3	+0,6	122,8	127,3	+3,7	+4,3	4036	
93,7	-10,8	86,4	86,4	76,1	-11,9	-11,9	104,7	88,8	89,1	-14,9	+0,3	96,9	96,7	-0,2	-0,9	4090	
147,6	+0,3	127,3	130,0	125,6	-1,3	-3,4	136,6	129,0	127,8	-6,4	-0,9	131,9	132,8	+0,7	+4,6	53	
137,2	-1,2	129,7	125,1	131,5	+1,4	+5,1	133,2	127,1	127,7	-4,1	+0,5	129,5	130,1	+0,5	+2,7	55	
110,1	-4,6	98,9	93,2	85,7	-13,3	-8,0	110,5	97,0	94,4	-14,6	-2,7	104,9	103,8	-1,0	-1,4	59	
128,4	-5,6	116,4	109,3	103,6	-11,0	-5,2	125,5	119,5	107,8	-14,1	-9,8	125,7	122,5	-2,5	+3,0	INVEST.	
125,7	-5,2	118,4	103,5	99,8	-15,7	-3,6	129,5	112,8	105,1	-18,8	-5,8	122,3	121,1	-1,0	+3,0	3021-25	
134,5	-5,7	127,2	111,7	119,6	-6,0	+7,1	120,8	135,1	107,4	-11,1	-20,5	125,4	127,9	+2,0	+5,7	31	
161,4	+2,9	152,4	142,9	148,9	-2,3	+4,2	138,5	164,9	137,4	-0,8	-16,7	141,2	151,7	+7,4	+7,1	3111	
113,9	-9,2	109,7	103,7	96,3	-12,2	-7,1	113,6	114,3	99,4	-12,5	-13,0	120,6	113,9	-5,6	+1,9	32	
77,0	-9,5	58,1	66,9	48,8	-16,0	-27,1	80,1	59,9	66,0	-17,6	+10,2	83,5	70,0	-16,2	-2,4	3210	
96,6	-11,4	97,7	79,7	74,6	-23,6	-6,4	97,7	103,6	77,6	-20,6	-25,1	117,9	100,6	-14,7	-2,2	3220	
126,8	+6,8	104,3	109,5	102,7	-1,5	-6,2	107,9	113,8	104,8	-2,9	-7,9	105,4	110,8	+5,1	-0,5	3230	
117,5	-3,9	109,3	112,4	111,7	+2,2	-0,6	112,7	123,0	104,9	-6,9	-14,7	122,1	117,9	-3,4	+3,9	3240	
131,3	-9,9	129,9	132,1	110,2	-15,2	-16,6	137,7	137,9	118,7	-13,8	-13,9	150,1	137,8	-8,2	+6,7	3256	
160,3	-1,7	151,3	147,8	124,5	-17,7	-15,8	168,7	150,1	138,2	-18,1	-7,9	150,1	159,4	+6,2	+9,9	3257	
92,5	-5,2	90,2	78,6	77,2	-14,4	-1,8	92,0	87,0	78,6	-14,6	-9,7	97,4	89,5	-8,1	-2,4	3260	
98,9	-30,9	100,2	105,5	96,7	-3,5	-8,3	113,7	107,5	97,8	-14,0	-9,0	129,0	110,6	-14,3	-1,9	3270	
119,1	-8,4	117,4	103,6	100,5	-14,4	-3,0	114,9	118,3	103,3	-10,1	-12,7	117,8	116,6	-1,0	+2,7	3280	
138,4	+0,9	114,8	107,5	94,7	-17,5	-11,9	136,4	118,0	106,0	-22,3	-10,2	125,0	127,2	+1,8	+4,0	33	
144,0	+5,4	111,3	106,0	92,7	-16,7	-12,5	136,8	117,8	104,6	-23,5	-11,2	124,2	127,3	+2,5	+4,5	3311	
129,6	-4,7	119,9	108,8	98,9	-17,5	-9,1	135,9	116,5	107,6	-20,8	-7,6	123,1	126,2	+2,5	+2,6	3314	
72,4	-1,5	58,8	59,3	56,6	-3,7	-4,6	65,2	62,1	62,0	-4,9	-0,2	67,9	63,6	-6,3	-4,5	34	
129,0	-3,6	114,6	114,0	104,6	-8,7	-8,2	124,8	117,1	116,3	-6,8	-0,7	126,7	120,9	-6,6	-2,0	35	
141,8	-2,3	127,7	122,0	120,6	-5,6	-1,1	134,1	131,4	122,4	-8,7	-6,8	132,9	132,8	-0,1	+4,4	36	
145,0	+1,0	132,1	120,1	117,7	-10,9	-2,0	137,2	131,7	121,1	-11,7	-8,0	132,0	134,4	+1,8	+4,5	3620	
161,1	-8,5	123,3	135,8	117,0	-5,2	-13,8	156,7	131,4	141,2	-9,9	+7,5	148,2	144,1	-2,8	+4,8	3650	
134,4	-1,1	128,1	123,6	125,3	-2,2	+1,4	133,0	130,5	123,3	-7,3	-5,6	131,1	131,8	+0,5	+4,9	3660	
131,7	-15,2	95,0	88,9	85,9	-9,6	-3,4	98,4	103,4	91,1	-7,4	-11,9	125,9	100,9	-19,9	-3,7	3670	
119,6	-8,0	111,8	105,8	101,3	-9,4	-4,3	120,5	114,7	106,1	-12,0	-7,5	119,2	117,6	-1,3	+1,4	37	
145,0	-5,0	132,3	124,7	120,5	-8,9	-3,4	141,6	131,1	124,9	-11,8	-4,7	135,2	136,3	+0,8	+4,9	38	
85,7	-35,1	87,1	76,8	79,2	-9,1	+3,1	89,8	87,3	75,8	-15,6	-13,2	123,8	88,6	-28,4	-6,2	50	
50,8	-26,9	47,8	47,1	43,7	-8,6	-7,2	62,4	50,7	47,1	-24,5	-7,1	73,2	56,5	-22,8	-4,3	5060	
88,5	-35,4	90,2	79,2	82,0	-9,1	+3,5	91,9	90,2	78,1	-15,0	-13,4	127,8	91,1	-28,7	-6,3	5080	
130,5	-5,0	116,7	112,2	111,0	-4,9	-1,1	122,3	118,2	113,8	-7,0	-3,7	123,0	120,3	-2,2	+3,0	VERBRAUCH.	
157,2	-5,3	135,6	115,9	129,1	-4,8	+11,4	116,3	137,1	111,7	-4,0	-18,5	132,3	126,7	-4,2	+3,0	39	
93,9	-13,5	81,4	85,3	74,2	-8,8	-13,0	90,6	83,7	86,3	-4,7	+3,1	98,5	87,1	-11,6	-2,5	51	
146,0	-0,8	129,8	123,3	122,6	-5,5	-0,6	132,3	129,1	121,7	-8,0	-5,7	128,4	130,7	+1,8	+3,9	52	
147,8	-1,5	119,5	128,1	118,6	-0,8	-7,4	134,3	129,4	129,3	-3,7	-0,1	131,2	131,9	+0,5	+5,2	54	
137,9	-6,3	131,3	120,5	127,9	-2,6	+6,1	131,8	129,4	124,0	-5,9	-4,2	132,6	130,6	-1,5	+4,0	56	
139,7	-3,1	127,2	122,1	121,8	-4,2	-0,2	126,7	133,1	122,1	-3,6	-8,3	131,2	129,9	-1,0	+4,5	57	
166,7	-1,5	150,6	148,9	144,6	-4,0	-2,9	159,0	149,9	147,6	-7,2	-1,5	152,2	154,4	+1,4	+6,7	58	
90,1	-11,1	78,7	69,6	62,1	-21,1	-10,8	91,1	78,8	70,9	-22,2	-10,0	93,7	84,9	-9,4	-7,6	61	
72,0	-18,2	65,4	58,6	60,8	-7,0	+3,8	71,1	64,8	61,9	-12,9	-4,5	78,2	68,0	-13,0	-5,6	62	
59,1	-17,1	55,4	47,7	50,9	-8,1	+6,7	60,2	53,5	51,5	-14,5	-3,7	65,8	56,8	-13,7	-8,6	6251	
100,3	-9,4	84,4	84,0	75,5	-10,5	-10,1	99,8	86,3	86,5	-13,3	+0,2	99,8	93,0	-6,8	-1,5	63	
76,9	-15,1	82,0	61,8	73,8	-10,0	+19,4	79,3	76,6	72,1	-9,1	-5,9	87,4	78,0	-10,8	-4,2	64	
143,3	-0,2	130,0	122,2	127,3	-2,1	+4,2	123,8	132,0	120,8	-2,4	-8,5	129,1	127,9	-0,9	+5,4	N.U.G.	
149,8	-0,5	130,9	127,7	128,3	-2,0	+0,5	127,1	136,8	125,3	-1,4	-8,4	132,3	132,0	-0,2	+5,4	68	
162,2	-1,5	153,9	148,8	163,1	+6,0	+9,6	148,1	154,4	147,3	-0,5	-4,6	151,5	151,3	-0,1	+6,5	6818-19	
171,3	-1,9	150,1	135,5	152,4	+1,5	+12,5	145,4	150,5	142,3	-2,1	-5,4	152,1	147,9	-2,8	+6,6	6828	
104,1	+1,9	103,1	110,2	102,7	-0,4	-6,8	103,5	102,9	106,0	+2,4	+3,0	103,3	103,2	-0,1	+2,2	6831-36	
128,6	-3,9	124,4	120,8	123,0	-0,1	+1,8	121,4	125,5	118,9	-2,1	-5,3	125,0	123,4	-1,3	+4,0	6847-54	
106,8	-11,1	1															

SYPRO- NR.	WIRTSCHAFTSZWEIG	GEWICHT- TUNG	1993 OKT.	VERAENDERUNG IN % OKT. 1993 GEGEN		1993 SEP.	VERAENDERUNG IN % SEP. 1993 GEGEN		KUMULIERT	
				OKT. 1992	SEP. 1993		SEP. 1992	AUG. 1993	JAN. 1993 BIS OKT. 1993	VER- AEND. IN % GEGEN VORJAHR
	PRODUZIERENDES GEWERBE INSGESAM	100	122,6	-4,6	+3,9	118,0	-5,7	+14,5	111,2	-7,6
	PRODUZIERENDES GEWERBE (OH. BAUHAUPTGEWERBE)	93,93	120,2	-4,9	+4,2	115,3	-6,2	+14,7	109,5	-8,2
1010-30	ELEKTRIZITAETS-U. GASVERSORUNG	6,37	119,4	-3,3	+15,8	103,1	-1,6	+10,3	110,4	-2,7
	BERGBAU U. VERARBEITENDES GEWERBE	87,56	120,3	-5,0	+3,5	116,2	-6,4	+15,0	109,4	-8,6
21	BERGBAU	2,87	72,8	-9,9	+9,0	66,8	-12,0	+2,9	70,8	-11,4
2111	STEINKOHLBERGB. U. -BRIKETHERSTELLUNG, KOKEREI	1,73	64,0	-16,9	0,0	64,0	-14,4	-2,0	65,6	-14,0
	VERARBEITENDES GEWERBE	84,69	121,9	-4,9	+3,4	117,9	-6,4	+15,4	110,7	-8,5
	GRUNDSTOFF-U. PRODUKTIONSGUETERGEWERBE	22,78	117,9	+0,1	+2,9	114,6	-1,8	+7,1	110,4	-4,4
22	MINERALOELVERARBEITUNG	3,22	117,8	+8,0	-3,3	121,8	+7,4	-0,8	115,7	+4,0
25	GEW. U. VERARB. V. STEINEN U. ERDEN	1,92	153,4	+1,7	+3,7	147,9	-1,3	+10,2	128,8	-2,6
27	EISENSCHAFFENDE INDUSTRIE	2,41	85,7	-2,1	+0,6	85,2	-9,3	+1,3	83,0	-9,7
2711	HOCHOFEN-, STAHL-U. WARMHALZWERKE (OH. STAHLROHRE)	1,94	90,7	-2,1	+0,4	90,3	-8,7	-1,3	89,0	-8,5
28	NE-METALLERZEUGUNG, NE-METALLHALBZEUGWERKE	1,05	115,9	-8,8	+2,8	112,7	-9,6	+5,9	110,2	-10,0
2850	NE-METALLHALBZEUGWERKE	0,70	120,9	-7,9	+2,4	118,1	-8,2	+8,2	113,5	-9,8
29	GIESSEREI	1,20	91,9	-13,4	+2,2	89,9	-15,9	+27,9	83,6	-19,1
2910	EISEN-, STAHL-U. TEMPERGIESSEREI	0,74	83,4	-13,4	+0,7	82,8	-14,7	+29,2	76,6	-17,5
3011-15,30	ZIEHGERATEN, KALTHALZWERKE; MECHANIK, ANG	0,54	130,2	-2,5	+4,9	124,1	-7,9	+15,1	117,9	-9,2
40	CHEMISCHE INDUSTRIE	10,30	119,8	+0,7	+4,4	114,8	+0,1	+7,2	114,0	-3,3
4031	H.V. CHEM. GRUNDSTF. (AUCH M. ANSCHL. WEITERVERARB.)	5,04	110,4	+4,4	+6,8	103,4	+2,5	+5,0	106,0	-1,4
4034	H.V. CHEM. ERZEUGNISSEN F. GEWERBE, LANDWIRTSCHAFT	1,80	115,4	+1,2	+1,1	114,2	+0,8	+7,1	109,8	-4,6
4035	H.V. PHARMAZEUTISCHEN ERZEUGNISSEN	2,04	136,9	-2,5	+4,4	131,1	-2,9	+6,8	127,8	-5,1
4036	H.V. SEIFEN, WASCH-U. KOERPERPFLEGE MITTELN	0,70	126,2	-9,9	+2,5	123,1	-8,3	+4,7	126,0	-3,3
4090	H.V. CHEMIEFASERN	0,25	87,7	-6,8	+4,5	83,9	-8,0	+18,5	84,9	-13,4
53	HOLZBEARBEITUNG	0,36	151,5	+1,7	+4,4	145,1	+0,8	+20,5	129,0	-4,2
55	ZELLSTOFF-, HOLZSCHLIFF-, PAPIER-U. PAPPEERZEUGUNG	0,83	133,4	+1,2	+5,4	132,2	-0,3	+1,7	129,9	-1,9
59	GUMMIVERARBEITUNG	0,95	103,8	-6,7	+6,9	97,1	-10,4	+27,6	92,3	-13,5
	INVESTITIONSGUETER PRODUZIERENDES GEWERBE	41,55	118,2	-8,8	+1,9	116,0	-10,1	+22,8	107,2	-12,7
3021-25	STAHLVERFORMUNG; OBERFLAECHEVEREDLUNG, HAERTUNG	1,27	109,7	-13,5	+3,3	106,2	-14,8	+11,2	103,6	-17,5
31	STAHL-U. LEICHTMETALLBAU, SCHIENENFAHRZEUGBAU	1,67	126,6	-6,4	-3,0	130,5	-1,4	+13,8	112,7	-9,0
3111	H.V. STAHL-U. L. METALLKONSTRUKT. (OH. GRUBENAUSB.)	0,65	164,4	+1,2	+1,7	161,6	+3,6	+15,3	143,2	-1,1
32	MASCHINENBAU	11,32	103,9	-9,6	-3,3	107,5	-12,0	+23,4	98,5	-12,2
3210	H.V. LANDW. MASCHINEN, ACKERSCHLEPPERN	0,53	64,8	-16,6	+30,9	49,5	-28,3	+20,7	60,5	-17,1
3220	H.V. METALLBEARBEITUNGSMASCHINEN U. AE.	1,51	75,5	-22,6	-8,2	82,2	-25,3	+21,2	76,1	-21,8
3230	H.V. TEXTIL-U. NAEHMASCHINEN	0,59	122,8	-4,1	+4,8	117,2	+2,7	+24,4	105,5	-2,8
3240	H.V. MASCHINEN F. D. NAHR. -U. GENUSSMITTELIND. USW	1,49	108,7	-8,3	-22,0	139,3	+21,4	+46,2	106,8	-4,6
3256	H.V. HUETTEN-U. WALZWERKSEINR. USW (OH. BAUMASCH.)	1,21	130,3	-1,7	+9,2	119,3	-15,8	+16,8	116,8	-13,1
3257	H.V. BAU-, BAUSTOFF-U. AE. MASCHINEN	0,57	128,3	-2,7	-6,2	136,8	-20,5	+23,4	132,5	-18,4
3260	H.V. ZAHNRAEDERN, GETRIEBEN, LAGERN U. AE.	0,90	85,8	-8,0	+5,1	81,6	-12,0	+15,1	78,6	-13,9
3270	H.V. MASCHINEN F. WEITERE BEST. WIRTSCHAFTSZWEIGE	0,98	101,9	+2,1	-20,0	127,4	-8,7	+59,6	97,4	-9,7
3280	SONST. MASCHINENBAU	3,54	108,8	-9,5	+4,5	104,1	-18,3	+9,8	102,6	-11,4
33	STRASSENFAHRZEUGBAU, REP. V. KRAFTFAHRZEUGEN USW	9,80	116,4	-16,7	+5,3	110,5	-17,4	+33,6	103,2	-20,5
3311	H.V. KRAFTWAGEN U. -MOTOREN	6,10	117,5	-19,2	+4,8	112,1	-18,4	+40,5	101,8	-21,4
3314	H.V. TEILEN F. KRAFTWAGEN U. -MOTOREN	2,74	117,1	-10,5	+7,3	109,1	-15,0	+24,0	105,5	-19,0
34	SCHIFFBAU	0,35	64,4	-11,7	-1,1	65,1	-0,6	+13,8	60,4	-5,5
35	LUFT-U. RAUMFAHRZEUGBAU	0,71	123,7	-4,9	+12,8	109,7	-9,0	+8,0	113,2	-7,1
36	ELEKTROTECHNIK, REP. V. HAUSHALTSGERAETEN	10,01	137,5	-3,8	+2,5	134,2	-3,5	+20,0	123,0	-7,3
3620	H.V. GERAETEN D. ELEKTRIZ. ERZEUGUNG, -VERTLG. U. AE.	3,66	132,2	-9,6	+3,8	127,4	-8,7	+18,7	120,8	-11,3
3650	H.V. ELEKTROHAUSHALTSGERAETEN	0,73	158,2	-2,6	+0,9	156,8	-5,6	+48,5	135,1	-8,0
3660	H.V. ZAEHLEINR., FERNMELEDE-, MESS-U. REGELGERAETEN USW	3,63	132,1	-2,6	+0,5	131,5	-0,8	+10,7	124,3	-5,4
3670	H.V. RUNDFUNK-, FERNSEH-U. PHONO TECHN. GERAETEN	0,70	128,2	-5,0	+5,1	120,1	-1,2	+60,6	92,7	-7,8
37	FEINMECHANIK, OPTIK, H.V. UHREN	1,37	112,9	-6,5	+2,6	110,0	-7,9	+17,0	105,0	-10,7
38	H.V. EISEN-, BLECH-U. METALLWAREN	2,95	138,8	-5,3	+4,9	132,3	-7,8	+19,5	124,5	-10,3
50	H.V. BUEROMASCHINEN, ADV-GERAETEN U. -EINRICHTUNGEN	2,10	91,4	+5,7	+5,8	86,4	-9,4	+19,7	78,1	-11,7
5060	H.V. BUEROMASCHINEN	0,15	60,1	+17,4	+17,4	51,2	+7,3	+39,1	47,1	-17,1
5080	H.V. ADV-GERAETEN U. -EINRICHTUNGEN	1,95	93,9	+5,2	+5,3	89,2	-10,1	+18,9	80,5	-11,4
	VERBRAUCHSGUETER PRODUZIERENDES GEWERBE	12,19	127,3	-3,3	+4,7	121,6	-4,9	+16,0	114,0	-5,9
99	H.V. MUSIKINSTRUMENTEN, SPIELWAREN, FUELLHALTERN USW	0,52	.	.	.	143,7	-4,6	+17,0	.	.
51	FEINKERAMIK	0,40	86,9	-7,9	+6,4	81,7	-6,3	+22,3	82,5	-6,2
52	H.U. VERARB. V. GLAS	0,75	134,2	-8,6	+4,5	128,4	-7,6	+9,2	123,0	-7,3
54	HOLZVERARBEITUNG	1,76	149,1	-0,1	+3,8	143,6	+0,3	+33,5	127,6	-2,5
56	PAPIER-U. PAPPEVERARBEITUNG	1,15	136,4	-1,9	+5,7	129,0	-4,7	-1,3	126,0	-4,5
57	DRUCKEREI, VIELEFACHTIGUNG	1,47	.	.	.	127,7	-4,2	+9,4	.	.
58	H.V. KUNSTSTOFFWAREN	2,53	.	.	.	155,0	-2,5	+14,6	.	.
61	LEDERERZEUGUNG	0,06	73,8	-19,0	-2,1	75,4	-19,8	+41,5	68,2	-21,6
62	LEDERVERARBEITUNG	0,40	64,5	-11,3	-7,7	69,9	-6,7	+17,9	61,5	-11,3
6251	H.V. SCHUHEN	0,28	51,4	-13,8	-12,3	58,6	-9,4	+8,3	51,1	-12,6
63	TEXTILGEWERBE	1,73	94,6	-6,8	+5,7	89,5	-9,9	+32,8	83,7	-11,8
64	BEKLEIDUNGSGEWERBE	1,42	70,1	-9,7	-9,9	77,8	-13,8	+9,0	72,2	-9,4
	NAHRUNGS-U. GENUSSMITTELGEWERBE	8,17	143,5	-0,7	+9,5	131,1	-1,1	+5,6	124,6	-2,2
68	ERNAERHUNGSGEWERBE	5,82	149,5	-0,9	+10,7	135,1	+0,7	+8,9	128,3	-1,5
6818-19	H.V. BACKWAREN	0,56	178,8	+9,4	+3,4	173,0	+8,0	+8,3	154,8	+2,5
6828	H.V. SUESSWAREN (OH. DAUERBACKWAREN)	0,47	181,4	+5,0	+4,3	173,9	+5,6	+20,4	148,8	-0,2
6831-36	MILCHVERMERTUNG	0,44	101,2	-3,5	+1,8	99,4	-1,1	-2,4	104,4	+1,1
6847-54	SCHLACHTHAEUER (OH. KOMMUNALE), FLEISCHVERARB.	0,67	.	.	.	127,5	+1,0	+5,6	.	.
6871-72	BRAUEREI, MAELZEREI	1,03	104,2	-3,3	-5,0	109,7	-6,4	+13,3	114,7	-5,4
6879	MINERALBRUNNEN, H.V. MINERALWASSER, LIMONADEN	0,32	118,1	-4,0	-7,5	127,7	-9,4	-12,5	138,4	-4,7
69	TABAKVERARBEITUNG	2,35	128,6	-0,2	+6,0	121,3	-5,5	-2,2	115,7	-3,7
72-75	BAUHAUPTGEWERBE	6,07	159,2	-1,4	-0,2	159,5	+0,5	+11,5	137,2	-0,5
	HOCHBAULEISTUNGEN	3,17	165,1	+0,1	-2,0	168,4	+3,6	+11,7	146,0	+2,0
	TIEFBAULEISTUNGEN	2,90	152,7	-3,1	+1,9	149,8	-3,1	+11,1	127,5	-3,6

BUNDESGBIET
FUER DAS PRODUZIERENDE GEWERBE
=100

ERNEHMENSTEILE

BEREINIGT

1992 OKT.	VER- AEND. IN % GEGEN OKT. 1991	1992 3.VJ	1993 2.VJ	1993 3.VJ	VERAENDERUNG IN % 3.VJ 1993 GEGEN		1992 1.HJ	1992 2.HJ	1993 1.HJ	VERAENDERUNG IN % 1.HJ 1993 GEGEN		1991	1992	VERAENDERUNG IN % 1992 GEGEN 1991		IM DURCH- SCHNITT SEIT 1988	SYPRO- NR.
					3.VJ	2.VJ				1.HJ	2.HJ			1992	1991		
					1992	1993				1992	1992			1992	1991		
128,5	-3,5	116,2	111,0	109,0	-6,2	-1,8	121,2	117,6	110,3	-9,0	-6,2	121,0	119,4	-1,3	+2,8	PROD.GEW.	
126,4	-3,9	114,2	108,7	106,4	-6,8	-2,1	120,7	116,0	109,2	-9,5	-5,9	120,6	118,3	-1,9	+2,7	PG(OH.BAU)	
123,5	+2,9	99,3	101,8	96,9	-2,4	-4,8	118,9	112,7	115,7	-2,7	+2,7	114,8	115,8	+0,9	+2,4	1010-30	
126,6	-4,3	115,2	109,2	107,1	-7,0	-1,9	120,8	116,2	108,7	-10,0	-6,5	121,0	118,5	-2,1	+2,7	BERGB.U.VG	
80,8	-7,1	75,9	67,4	65,6	-13,6	-2,7	81,8	76,8	73,1	-10,6	-4,8	82,6	79,3	-4,0	-2,5	21	
77,0	-8,2	75,1	63,5	63,5	-15,4	0,0	76,8	72,4	66,9	-12,9	-7,6	77,2	74,6	-3,4	-3,5	2111	
128,2	-4,3	116,6	110,6	108,5	-6,9	-1,9	122,1	117,6	109,9	-10,0	-6,5	122,3	119,8	-2,0	+2,8	VERARB.GEW	
117,8	-3,0	113,7	110,7	110,8	-2,6	+0,1	116,0	110,7	109,0	-6,0	-1,5	112,2	113,3	+1,0	+1,6	G.U.P.	
109,1	+0,8	115,6	113,9	122,8	+6,2	+7,8	109,5	113,9	111,9	+2,2	-1,8	102,5	111,7	+9,0	+2,6	22	
150,9	+0,1	142,5	137,2	141,0	-1,1	+2,8	124,1	135,6	118,5	-4,5	-12,6	124,1	129,8	+4,6	+5,2	25	
87,5	-12,1	89,9	83,6	83,5	-7,1	-0,1	93,6	82,5	82,2	-12,2	-0,4	94,8	88,0	-7,2	-3,2	27	
92,6	-11,4	95,7	90,2	90,0	-6,0	-0,2	98,9	87,7	88,2	-10,8	+0,6	98,8	93,3	-5,6	-2,5	2711	
127,1	+2,7	120,6	107,8	108,7	-9,9	+0,8	122,7	115,1	109,9	-10,4	-4,5	117,3	118,9	+1,4	+1,8	28	
131,2	+3,7	123,8	112,3	112,5	-9,1	+0,2	126,0	116,4	112,9	-10,4	-3,0	120,2	121,2	+0,8	+3,1	2850	
106,1	-8,5	92,4	84,2	76,0	-17,7	-9,7	108,3	90,2	86,0	-20,6	-4,7	106,7	99,3	-6,9	-1,4	29	
96,3	-8,9	82,0	77,5	69,4	-15,4	-10,5	97,8	81,0	79,0	-19,2	-2,5	95,9	89,4	-6,8	-1,8	2910	
139,6	-12,3	127,8	116,9	114,6	-10,3	-2,0	130,1	120,8	117,4	-9,8	-2,8	129,7	125,5	-3,2	+2,6	3011-15,30	
119,0	-2,5	113,9	114,2	112,1	-1,6	-1,8	119,7	112,4	114,0	-4,8	+1,4	114,8	116,0	+1,0	+1,8	40	
105,7	-1,8	103,1	107,9	102,7	-0,4	-4,8	110,0	102,1	106,8	-2,9	+4,6	105,1	106,1	+1,0	-0,7	4031	
114,0	-6,0	110,8	110,1	110,1	-0,6	0,0	117,4	106,1	108,7	-7,4	+2,5	113,7	111,8	-1,7	+1,2	4034	
140,4	-5,1	131,1	123,9	128,0	-2,4	+3,3	135,4	132,3	126,2	-6,8	-4,6	131,0	133,8	+2,1	+6,3	4035	
140,0	+8,1	132,1	127,2	123,3	-6,7	-3,1	127,8	126,4	127,3	-0,4	+0,7	122,9	127,1	+3,4	+4,3	4036	
94,1	-10,8	86,1	86,0	75,9	-11,8	-11,7	104,6	88,5	89,0	-14,9	+0,6	97,1	96,5	-0,6	-1,0	4030	
148,9	+0,3	126,7	128,8	124,9	-1,4	-3,0	136,2	128,3	127,3	-6,5	-0,8	132,4	132,2	-0,2	+4,6	53	
137,7	-1,2	129,4	124,6	131,3	+1,5	+5,4	133,1	126,8	127,6	-4,1	+0,6	129,7	129,9	+0,2	+2,6	55	
111,2	-4,6	98,5	92,1	85,2	-13,5	-7,5	110,1	96,5	94,0	-14,6	-2,6	105,4	103,3	-2,0	-1,4	59	
129,6	-5,5	115,7	108,3	103,1	-10,9	-4,8	125,2	118,7	107,4	-14,2	-9,5	126,1	121,9	-3,3	+3,0	INVEST.	
126,8	-5,2	117,8	102,5	99,3	-15,7	-3,1	129,1	112,2	104,8	-18,8	-6,6	122,8	120,6	-1,8	+2,9	3021-25	
135,3	-5,7	126,8	110,9	119,2	-6,0	+7,5	120,5	134,4	107,2	-11,0	-20,2	125,8	127,5	+1,4	+5,7	31	
162,4	+3,0	151,9	142,0	148,5	-2,2	+4,6	138,3	164,0	137,1	-0,9	-16,4	141,5	151,1	+5,8	+7,0	3111	
114,9	-9,2	109,0	102,7	95,8	-12,1	-6,7	113,3	113,5	98,9	-12,7	-12,9	121,1	113,4	-8,4	+1,9	32	
77,7	-9,5	57,6	66,4	48,6	-15,6	-26,8	79,9	59,5	65,7	-17,8	+10,4	83,7	69,7	-16,7	-2,4	3210	
97,5	-11,4	97,1	78,9	74,2	-23,6	-6,0	97,4	102,7	77,2	-20,7	-24,8	118,4	100,1	-15,5	-2,2	3220	
128,0	+6,8	103,7	108,5	102,2	-1,4	-5,8	107,7	113,0	104,2	-3,2	-7,8	105,9	110,3	+4,2	-0,5	3230	
118,5	-3,9	108,7	111,3	111,0	+2,1	-0,3	112,4	121,9	104,3	-7,2	-14,4	122,7	117,1	-4,6	+3,3	3240	
132,5	-9,9	129,1	130,9	109,7	-15,0	-16,2	137,4	136,7	118,2	-14,0	-13,5	150,8	137,1	-9,1	+6,7	3256	
161,7	-1,7	150,5	146,5	123,9	-17,7	-15,4	168,3	149,1	137,6	-18,2	-7,7	150,6	158,7	+5,4	+9,9	3257	
93,3	-5,3	89,7	77,8	76,8	-14,4	-1,3	91,7	86,5	78,3	-14,6	-9,5	97,7	89,1	-8,8	-2,5	3260	
99,8	-30,8	99,5	104,5	96,1	-3,4	-8,0	113,4	106,6	97,3	-14,2	-8,7	129,6	110,0	-15,1	-2,0	3270	
120,2	-8,3	116,7	102,7	100,0	-14,3	-2,6	114,6	117,5	102,8	-10,3	-12,5	118,3	116,1	-1,9	+2,7	3280	
139,7	+0,9	113,9	106,5	94,2	-17,3	-11,5	136,1	117,2	105,6	-22,4	-9,9	125,5	126,6	+0,9	+4,0	33	
145,4	+5,5	110,4	105,1	92,1	-16,6	-12,4	136,4	117,0	104,1	-23,7	-11,0	124,6	126,7	+1,7	+4,5	3311	
130,8	-4,7	119,2	107,9	98,4	-17,4	-8,8	135,5	115,8	107,1	-21,0	-7,5	123,6	125,6	+1,6	+2,5	3314	
72,9	-1,5	58,6	58,9	56,3	-3,9	-4,4	65,0	61,8	61,9	-4,8	+0,2	68,1	63,4	-6,9	-4,5	34	
130,1	-3,6	114,0	113,0	104,2	-8,6	-7,8	124,4	116,4	116,0	-6,8	-0,3	127,1	120,4	-5,3	+2,0	35	
143,0	-2,3	127,1	120,9	120,1	-5,5	-0,7	133,8	130,6	122,0	-8,8	-6,6	133,4	132,2	-0,9	+4,4	36	
146,3	+1,0	131,4	119,0	117,2	-10,8	-1,5	136,9	130,9	120,7	-11,8	-7,8	132,5	133,9	+1,1	+4,5	3620	
162,5	-8,5	122,5	134,5	116,3	-5,1	-13,5	156,3	130,7	140,7	-10,0	+7,7	148,7	143,5	-3,5	+4,8	3650	
135,6	-1,0	127,5	122,4	124,8	-2,1	+2,0	132,7	129,8	122,8	-7,5	-5,4	131,6	131,2	-0,3	+4,8	3660	
132,8	-15,2	94,4	88,1	85,3	-9,6	-3,2	98,2	102,8	90,8	-7,5	-11,7	126,4	100,5	-20,5	-3,7	3670	
120,7	-8,0	111,2	104,8	100,8	-9,4	-3,8	120,2	113,9	105,8	-12,0	-7,1	119,7	117,1	-2,2	+1,4	37	
146,6	-4,9	131,4	123,4	119,8	-8,8	-2,9	141,2	130,2	124,4	-11,9	-4,5	135,7	135,7	0,0	+4,9	38	
86,5	-35,1	86,6	76,1	78,7	-9,1	+3,4	89,5	86,7	75,5	-15,6	-12,9	124,3	88,1	-29,1	-6,2	50	
51,2	-27,0	47,7	46,6	43,4	-9,0	-6,9	62,3	50,3	46,8	-24,9	-7,0	73,4	56,3	-23,3	-4,3	5080	
89,3	-35,4	89,7	78,4	81,5	-8,1	+4,0	91,7	89,6	77,8	-15,2	-13,2	128,3	90,6	-29,4	-6,3	5080	
131,6	-5,1	116,1	111,2	110,5	-4,8	-0,6	122,0	117,5	113,5	-7,0	-3,4	123,4	119,8	-2,9	+2,9	VERBRAUCH.	
158,5	-5,3	134,9	114,8	128,5	-4,7	+11,9	116,0	136,3	111,3	-4,1	-18,3	132,7	126,1	-5,0	+2,9	39	
94,4	-13,6	81,0	84,7	73,9	-8,8	-12,8	90,5	83,3	85,1	-4,9	+3,4	98,7	86,9	-12,0	-2,5	51	
146,8	-0,8	129,4	122,6	122,3	-5,5	-0,2	132,1	128,6	121,4	-8,1	-5,6	128,7	130,9	+1,2	+3,9	52	
149,2	-1,5	118,6	126,9	117,9	-0,6	-7,1	134,0	128,4	128,8	-3,9	+0,3	131,7	131,2	-0,4	+5,2	54	
139,1	-6,3	130,7	119,3	127,3	-2,6	+6,7	131,5	128,7	123,6	-6,0	-4,0	133,1	130,1	-2,3	+4,0	56	
140,5	-3,0	126,8	121,4	121,5	-4,2	+0,1	126,5	132,5	121,8	-3,7	-8,1	131,5	129,5	-1,5	+4,4	57	
168,2	-1,5	149,8	147,5	143,9	-3,9	-2,4	158,6	149,0	147,0	-7,3	-1,3	152,7	153,8	+0,7	+6,7	58	
91,1	-11,2	78,1	68,9	61,6	-21,1	-10,6	90,8	78,2	70,6	-22,2	-9,7	94,2	84,5	-10,3	-7,7	61	
72,7	-18,1	65,0	58,0	60,4	-7,1	+4,1	70,8	64,4	61,6	-13,0	-4,3	78,5	67,6	-13,9	-5,7	62	
59,6	-17,2	55,2	47,2	50,6	-8,3	+7,2	60,0	53,2	51,3	-14,5	-3,6	66,1	56,6	-14,4	-8,6	6251	
101,5	-9,4	83,8	83,0	75,0	-10,5	-9,6	98,4	85,7	86,2	-13,3	+0,6	100,3	92,5	-7,8	-1,5	63	
77,6	-15,1	81,6	61,2	73,5	-9,9	+20,1	79,1	76,1	71,9	-9,1	-5,5	87,8	77,6	-11,6	-4,3	64	
144,5	-0,2	129,5	121,1	126,7	-2,2	+4,6	123,5	131,3	120,5	-2,4	-8,2	129,5	127,4	-1,6	+5,3	N.U.G.	
150,9	-0,5	130,4	126,7	127,8	-2,0	+0,9	126,8	136,1	125,0	-1,4	-8,2	132,7	131,5	-0,9	+5,4	68	
163,5	-1,5	153,4	147,6	162,5	+5,9	+10,1	147,8	153,6	147,0	-0,5	-4,3	152,0	150,7	-0,9	+6,5	6818-19	
172,7	-1,9	149,5	134,4	151,7	+1,5	+12,9	145,0	149,8	141,9	-2,1	-5,3	152,5	147,4	-3,3	+6,6	6828	
104,9	+2,0	102,8	109,6	102,3	-0,5	-6,7	103,3	102,4	105,9	+2,5	+3,4	103,6	102,9	-0,7	+2,1	6831-36	
129,6	-3,9	123,9	119,9	122,5	-1,1	+2,2	121,1	124,8	118,6	-2,1	-5,0	125,4	123,0	-1,9	+3,9	6847-54	

FRUEHERES BUNDESGBEIT
1 INDEX DER NETTOPRODUKTION FUER DAS PRODUZIERENDE GEWERBE
1985=100

1.2 FACHLICHE UNTERNEHMENSTEILE

ZEITRAUM	PRODUZIERENDES GEWERBE INSGESAMT		PRODUZIERENDES GEWERBE OHNE BAUHAUPTGEWERBE		ELEKTRIZITAETS-UND GASVERSORGUNG		BERGBAU-UND VERARBEITENDES GEWERBE		BERGBAU		VERARBEITENDES GEWERBE	
	KAL. U. SAISONBEREINIGTER WERT	VERAENDERUNG IN O/O GEGEN VORZEITR.	KAL. U. SAISONBEREINIGTER WERT	VERAENDERUNG IN O/O GEGEN VORZEITR.	KAL. U. SAISONBEREINIGTER WERT	VERAENDERUNG IN O/O GEGEN VORZEITR.	KAL. U. SAISONBEREINIGTER WERT	VERAENDERUNG IN O/O GEGEN VORZEITR.	KAL. U. SAISONBEREINIGTER WERT	VERAENDERUNG IN O/O GEGEN VORZEITR.	KAL. U. SAISONBEREINIGTER WERT	VERAENDERUNG IN O/O GEGEN VORZEITR.
SYPRO-NR.					1010-1030				21			
GEWICHTUNG	100		93,93		6,37		87,56		2,87		84,69	
1989	111,8	+5,1	111,4	+5,1	108,7	+3,9	111,6	+5,2	85,8	-1,3	112,5	+5,3
1990	117,7	+5,3	117,3	+5,3	112,2	+3,2	117,7	+5,5	85,1	-0,8	118,8	+5,6
1991	121,1	+2,9	120,7	+2,9	115,2	+2,7	121,1	+2,9	82,6	-2,9	122,4	+3,0
1992	119,5	-1,3	118,5	-1,8	116,1	+0,8	118,6	-2,1	79,4	-3,9	120,0	-2,0
1989 2.HJ	113,0	+2,2	112,6	+2,3	109,9	+2,3	112,8	+2,3	85,8	-	113,8	+2,3
1990 1.HJ	115,9	+2,6	115,4	+2,5	110,8	+0,8	115,7	+2,6	85,1	-0,8	116,8	+2,6
2.HJ	119,5	+3,1	119,3	+3,4	113,6	+2,5	119,7	+3,5	85,2	+0,1	120,9	+3,5
1991 1.HJ	121,3	+1,5	121,2	+1,6	115,5	+1,7	121,6	+1,6	83,6	-1,9	122,9	+1,7
2.HJ	120,9	-0,3	120,3	-0,7	114,9	-0,5	120,7	-0,7	81,6	-2,4	122,0	-0,7
1992 1.HJ	121,6	+0,6	120,6	+0,2	116,3	+1,2	121,0	+0,2	81,1	-0,6	122,3	+0,2
2.HJ	117,5	-3,4	116,3	-3,6	116,0	-0,3	116,3	-3,9	77,8	-4,1	117,6	-3,8
1993 1.HJ	111,3	-5,3	109,8	-5,6	113,2	-2,4	109,5	-5,8	72,4	-6,9	110,8	-5,8
1989 4.VJ	113,8	+1,4	113,4	+1,3	110,7	+1,5	113,6	+1,3	85,4	-0,9	114,5	+1,3
1990 1.VJ	116,0	+1,9	115,4	+1,8	110,8	+0,1	115,7	+1,8	84,3	-1,3	116,8	+2,0
2.VJ	115,8	-0,2	115,4	-	110,8	-	115,7	-	85,9	+1,9	116,7	-0,1
3.VJ	118,5	+2,3	118,2	+2,4	113,3	+2,3	118,5	+2,4	85,8	-0,1	119,7	+2,6
4.VJ	120,6	+1,8	120,4	+1,9	113,8	+0,4	120,8	+1,9	84,6	-1,4	122,1	+2,0
1991 1.VJ	120,4	-0,2	120,5	+0,1	114,8	+0,9	120,8	-	84,4	-0,2	122,1	-
2.VJ	122,3	+1,6	121,9	+1,2	116,1	+1,1	122,4	+1,3	82,7	-2,0	123,7	+1,3
3.VJ	120,9	-1,1	120,4	-1,2	114,1	-1,7	120,8	-1,3	81,3	-1,7	122,2	-1,2
4.VJ	120,8	-0,1	120,2	-0,2	115,7	+1,4	120,5	-0,2	81,9	+0,7	121,8	-0,3
1992 1.VJ	122,6	+1,5	121,7	+1,2	116,5	+0,7	122,1	+1,3	81,5	-0,5	123,5	+1,4
2.VJ	120,5	-1,7	119,5	-1,8	116,0	-0,4	119,8	-1,9	80,6	-1,1	121,1	-1,9
3.VJ	119,0	-1,2	117,9	-1,3	116,6	+0,5	118,0	-1,5	79,4	-1,5	119,3	-1,5
4.VJ	116,0	-2,5	114,6	-2,8	115,5	-0,9	114,6	-2,9	76,2	-4,0	115,9	-2,8
1993 1.VJ	111,5	-3,9	110,0	-4,0	114,3	-1,0	109,7	-4,3	74,0	-2,9	110,9	-4,3
2.VJ	111,2	-0,3	109,5	-0,5	112,2	-1,8	109,3	-0,4	70,7	-4,5	110,6	-0,3
3.VJ	111,1	-0,1	109,5	-	113,5	+1,2	109,2	-0,1	69,2	-2,1	110,6	-
1989 NOV.	113,7	+0,4	113,2	+0,3	110,5	+0,2	113,5	+0,4	85,9	+0,8	114,4	+0,4
DEZ.	114,5	+0,7	114,0	+0,7	111,4	+0,8	114,2	+0,6	85,2	-0,8	115,2	+0,7
1990 JAN.	115,1	+0,5	114,6	+0,5	113,6	+2,0	114,7	+0,4	83,3	-2,2	115,8	+0,5
FEB.	115,6	+0,4	114,7	+0,1	107,9	-5,0	115,2	+0,4	83,8	+0,6	116,3	+0,4
MAERZ	117,4	+1,6	116,8	+1,8	110,9	+2,8	117,3	+1,8	85,7	+2,3	118,4	+1,8
APRIL	113,5	-3,3	113,2	-3,1	111,4	+0,5	113,3	-3,4	85,4	-0,4	114,2	-3,5
MAI	118,4	+4,3	117,8	+4,1	110,4	-0,9	118,5	+4,6	88,5	+1,3	119,6	+4,7
JUNI	115,5	-2,4	115,1	-2,3	110,5	+0,1	115,4	-2,6	85,9	-0,7	116,4	-2,7
JULI	117,5	+1,7	117,2	+1,8	111,9	+1,3	117,6	+1,9	84,6	-1,5	118,7	+2,0
AUG.	119,3	+1,5	118,9	+1,5	113,7	+1,6	119,3	+1,4	87,6	+3,5	120,4	+1,4
SEPT.	118,6	-0,6	118,4	-0,4	114,4	+0,6	118,7	-0,5	85,1	-2,9	119,9	-0,4
OKT.	120,4	+1,5	120,1	+1,4	113,2	-1,0	120,6	+1,6	85,5	+0,5	121,8	+1,6
NOV.	120,6	+0,2	120,4	+0,2	113,4	+0,2	120,9	+0,2	84,2	-1,5	122,1	+0,2
DEZ.	120,7	+0,1	120,6	+0,2	114,8	+1,2	121,0	+0,1	84,0	-0,2	122,3	+0,2
1991 JAN.	121,2	+0,4	120,9	+0,2	113,1	-1,5	121,5	+0,4	85,5	+1,8	122,7	+0,3
FEB.	120,1	-0,9	120,9	-	117,7	+4,1	121,1	-0,3	85,0	-0,6	122,3	-0,3
MAERZ	119,8	-0,2	119,6	-1,1	113,6	-3,5	119,9	-1,0	82,6	-2,8	121,2	-0,9
APRIL	123,3	+2,9	122,7	+2,6	113,7	+0,1	123,4	+2,9	83,1	+0,6	124,8	+3,0
MAI	121,0	-1,9	120,7	-1,6	118,2	+4,0	120,9	-2,0	83,5	+0,5	122,1	-2,2
JUNI	122,6	+1,3	122,3	+1,3	116,4	-1,5	122,8	+1,6	81,6	-2,3	124,2	+1,7
JULI	122,1	-0,4	121,5	-0,7	114,9	-1,3	122,0	-0,7	81,4	-0,2	123,4	-0,6
AUG.	120,2	-1,6	119,7	-1,5	113,3	-1,4	120,2	-1,5	80,5	-1,1	121,5	-1,5
SEPT.	120,5	+0,2	119,9	+0,2	114,0	+0,6	120,3	+0,1	82,0	+1,9	121,7	+0,2
OKT.	121,1	+0,5	120,4	+0,4	115,1	+1,0	120,8	+0,4	82,4	+0,5	122,1	+0,3
NOV.	120,8	-0,2	120,1	-0,2	115,8	+0,6	120,4	-0,3	81,8	-0,7	121,7	-0,3
DEZ.	120,5	-0,2	120,0	-0,1	116,1	+0,3	120,2	-0,2	81,6	-0,2	121,5	-0,2
1992 JAN.	122,3	+1,5	121,7	+1,4	117,6	+1,3	122,1	+1,6	81,8	+0,2	123,4	+1,6
FEB.	123,6	+1,1	122,3	+0,5	115,1	-2,1	122,8	+0,6	81,4	-0,5	124,2	+0,6
MAERZ	122,0	-1,3	121,1	-1,0	116,8	+1,5	121,5	-1,1	81,2	-0,2	122,9	-1,0
APRIL	121,1	-0,7	120,3	-0,7	118,2	+1,2	120,4	-0,9	81,9	+0,9	121,7	-1,0
MAI	120,5	-0,5	119,5	-0,7	114,6	-3,0	119,9	-0,4	79,5	-2,9	121,3	-0,3
JUNI	119,8	-0,6	118,8	-0,6	115,3	+0,6	119,0	-0,8	80,5	+1,3	120,3	-0,8
JULI	119,4	-0,3	118,4	-0,3	116,6	+1,1	118,5	-0,4	81,0	+0,6	119,8	-0,4
AUG.	118,3	-0,9	117,4	-0,8	116,7	+0,1	117,4	-0,9	79,2	-2,2	118,7	-0,9
SEPT.	119,3	+0,8	118,0	+0,5	116,4	-0,3	118,2	+0,7	78,1	-1,4	119,5	+0,7
OKT.	116,7	-2,2	115,5	-2,1	117,2	+0,7	115,4	-2,4	76,3	-2,3	116,7	-2,3
NOV.	116,2	-0,4	114,9	-0,5	115,5	-1,5	114,9	-0,4	76,6	+0,4	116,2	-0,4
DEZ.	115,2	-0,9	113,5	-1,2	113,7	-1,6	113,6	-1,1	75,6	-1,3	114,9	-1,1
1993 JAN.	111,5	-3,2	110,1	-3,0	112,1	-1,4	109,9	-3,3	73,5	-2,8	111,1	-3,3
FEB.	110,2	-1,2	108,8	-1,2	114,7	+2,3	108,4	-1,4	73,9	+0,5	109,6	-1,4
MAERZ	112,7	+2,3	111,2	+2,2	116,0	+1,1	110,9	+2,3	74,7	+1,1	112,1	+2,3
APRIL	110,7	-1,8	109,1	-1,9	111,3	-4,1	109,0	-1,7	70,5	-5,6	110,2	-1,7
MAI	111,7	+0,9	110,2	+1,0	111,7	+0,4	110,0	+0,9	71,2	+1,0	111,3	+1,0
JUNI	111,1	-0,5	109,2	-0,9	113,5	+1,6	109,0	-0,9	70,4	-1,1	110,3	-0,9
JULI	109,7	-1,9	108,4	-0,7	112,8	-0,6	108,0	-0,9	69,0	-2,0	109,3	-0,9
AUG.	113,0	+3,0	111,2	+2,6	114,0	+1,1	111,0	+2,8	70,0	+1,4	112,4	+2,8
SEPT.	110,6	-2,1	108,9	-2,1	113,7	-0,3	108,6	-2,2	68,6	-2,0	110,0	-2,1
OKT.	109,9	-0,6	108,5	-0,4	111,3	-2,1	108,2	-0,4	68,5	-0,1	109,5	-0,5

STBA, FACHSERIE 4, REIHE 2.1

FRUEHERES BUNDESGBEIT
1 INDEX DER NETTOPRODUKTION FUER DAS PRODUZIERENDE GEWERBE
1985=100

1.2 FACHLICHE UNTERNEHMENSTEILE

ZEITRAUM	GRUNDSTOFF-UND PRODUKTIONSGUETER GEWERBE		MINERALOELVERAR- BEITUNG		GEWINNUNG UND VER- ARBEITUNG VON STEINEN UND ERDEN		EISENSCHAFFENDE- INDUSTRIE		NE-METALLERZEUGUNG, NE-METALLHALBZEUG- WERKE		GIESSEREI	
	KAL. U. SAISON- BEREIT- NIGTER WERT	VERAENDE- RUNG IN O/O GEGEN VORZEITR.	KAL. U. SAISON- BEREIT- NIGTER WERT	VERAENDE- RUNG IN O/O GEGEN VORZEITR.	KAL. U. SAISON- BEREIT- NIGTER WERT	VERAENDE- RUNG IN O/O GEGEN VORZEITR.	KAL. U. SAISON- BEREIT- NIGTER WERT	VERAENDE- RUNG IN O/O GEGEN VORZEITR.	KAL. U. SAISON- BEREIT- NIGTER WERT	VERAENDE- RUNG IN O/O GEGEN VORZEITR.	KAL. U. SAISON- BEREIT- NIGTER WERT	VERAENDE- RUNG IN O/O GEGEN VORZEITR.
SYPRO-NR.			22		25		27		28		29	
GEWICHTUNG	22,78		3,22		1,92		2,41		1,05		1,20	
1989	108,7	+2,5	97,6	-2,8	114,0	+7,1	101,5	+2,1	112,6	+1,8	111,3	+6,3
1990	111,1	+2,2	102,3	+4,8	117,4	+3,0	95,1	-6,3	119,2	+5,9	113,3	+1,8
1991	112,4	+1,2	102,9	+0,6	123,8	+5,5	95,1	-	117,3	-1,6	108,6	-5,9
1992	113,4	+0,9	111,8	+8,6	129,9	+4,9	88,2	-7,3	119,2	+1,6	99,3	-6,8
1989 2.HJ	109,0	+0,6	99,5	+3,9	114,5	+0,9	100,3	-2,3	113,6	+1,7	112,2	+1,6
1990 1.HJ	110,3	+1,2	103,1	+3,6	116,5	+1,7	94,9	-5,4	119,0	+4,8	113,7	+1,3
2.HJ	111,8	+1,4	101,6	-1,5	118,3	+1,5	95,3	+0,4	119,4	+0,3	112,8	-0,8
1991 1.HJ	112,4	+0,5	102,5	+0,9	121,5	+2,7	96,5	+1,3	118,1	-1,1	109,4	-3,0
2.HJ	112,4	-	103,3	+0,8	126,1	+3,8	93,7	-2,9	116,5	-1,4	103,8	-5,1
1992 1.HJ	114,7	+2,0	109,9	+6,4	130,4	+3,4	91,6	-2,2	120,4	+3,3	103,4	-0,4
2.HJ	112,1	-2,3	113,6	+3,4	129,3	-0,8	84,8	-7,4	118,0	-2,0	95,2	-7,9
1993 1.HJ	108,2	-3,5	112,5	-1,0	125,7	-2,8	80,7	-4,8	109,0	-7,6	82,0	-13,9
1989 4.VJ	109,4	+0,6	100,8	+2,8	115,6	+2,0	99,0	-2,5	112,3	-2,3	112,9	+1,3
1990 1.VJ	110,9	+1,4	104,1	+3,3	118,2	+2,2	95,8	-3,2	119,5	+6,4	115,6	+2,4
2.VJ	109,8	-1,0	102,0	-2,0	114,7	-3,0	93,9	-2,0	118,6	-0,8	111,9	-3,2
3.VJ	111,3	+1,4	102,0	-	117,1	+2,1	99,0	+1,2	119,3	+0,6	112,8	+0,8
4.VJ	112,3	+0,9	101,1	-0,9	119,6	+2,1	95,6	+0,6	119,5	+0,2	112,9	+0,1
1991 1.VJ	111,6	-0,6	100,0	-1,1	117,6	-1,7	97,0	+1,5	117,0	-2,1	109,7	-2,8
2.VJ	113,3	+1,5	105,0	+5,0	125,3	+6,5	96,0	-1,0	119,2	+1,9	109,0	-0,6
3.VJ	112,0	-1,1	102,2	-2,7	125,7	+0,3	92,3	-3,9	115,8	-2,9	104,7	-3,9
4.VJ	112,9	+0,8	104,3	+2,1	126,5	+0,6	95,2	+3,1	117,2	+1,2	103,0	-1,6
1992 1.VJ	115,6	+2,4	111,6	+7,0	131,9	+4,3	93,1	-2,2	121,6	+3,8	105,1	+2,0
2.VJ	113,7	-1,6	108,3	-3,0	128,9	-2,3	90,0	-3,3	119,2	-2,0	101,8	-3,1
3.VJ	113,4	-0,3	113,1	+4,4	129,5	+0,5	88,6	-1,6	120,0	+0,7	98,5	-3,2
4.VJ	110,8	-2,3	114,2	+1,0	129,2	-0,2	81,0	-8,6	116,0	-3,3	91,9	-6,7
1993 1.VJ	107,3	-3,2	109,8	-3,9	124,4	-3,7	79,6	-1,7	109,2	-5,9	82,3	-10,4
2.VJ	109,1	+1,7	115,3	+5,0	127,1	+2,2	81,8	+2,8	108,7	-0,5	81,6	-0,9
3.VJ	109,7	+0,5	118,6	+2,9	127,4	+0,2	81,0	-1,0	106,3	-2,2	80,9	-0,9
1989 NOV.	109,1	-0,2	99,4	-0,3	115,7	+0,4	99,0	-1,8	114,4	-0,1	113,6	-0,9
DEZ.	109,7	+0,5	103,4	+4,0	115,9	+0,2	97,2	-1,8	108,0	-5,6	110,6	-2,6
1990 JAN.	110,3	+0,5	104,1	+0,7	116,1	+0,2	96,1	-1,1	119,5	+10,6	114,9	+3,9
FEB.	111,1	+0,7	104,6	+0,5	121,2	+4,4	95,0	-1,1	117,5	-1,7	114,9	-
MAERZ	111,2	+0,1	103,7	-0,9	117,4	-3,1	96,3	+1,4	121,4	+3,3	116,9	+1,7
APRIL	109,1	-1,9	104,7	+1,0	112,2	-4,4	93,2	-3,2	114,6	-5,6	109,4	-6,4
MAI	110,9	+1,6	100,5	-4,0	117,7	+4,9	96,2	+3,2	123,6	+7,9	118,8	+8,6
JUNI	109,3	-1,4	100,7	+0,2	114,1	-3,1	92,4	-4,0	117,5	-4,9	107,5	-9,5
JULI	110,8	+1,4	105,3	+4,6	116,7	+2,3	94,0	+1,7	119,0	+1,3	111,2	+3,4
AUG.	111,9	+1,0	102,5	-2,7	118,6	+1,6	95,4	+1,5	120,4	+1,2	115,2	+3,6
SEPT.	111,3	-0,5	99,3	-4,1	115,9	-2,3	95,5	+0,1	118,6	-1,5	111,9	-2,9
OKT.	111,8	+0,4	98,0	-0,3	119,9	+3,5	95,8	+0,3	121,2	+2,2	114,7	+2,5
NOV.	112,5	+0,6	101,9	+4,0	119,6	-0,3	95,2	-0,6	119,2	-1,7	113,0	-1,5
DEZ.	112,7	+0,2	103,4	+1,5	119,2	-0,3	95,8	+0,6	118,0	-1,0	110,9	-1,9
1991 JAN.	112,8	+0,1	100,6	-2,7	121,4	+1,8	96,8	+1,0	117,2	-0,7	112,5	+1,4
FEB.	110,7	-1,9	100,2	-0,4	110,9	-8,6	97,9	+1,1	119,4	+1,9	109,6	-2,6
MAERZ	111,2	+0,5	99,1	-1,1	120,6	+8,7	96,2	-1,7	114,3	-4,3	107,0	-2,4
APRIL	114,1	+2,6	102,1	+3,0	127,5	+5,7	97,5	+1,4	122,3	+7,0	112,2	+4,9
MAI	112,3	-1,6	106,5	+4,3	123,6	-3,1	94,0	-3,6	115,9	-5,2	104,9	-6,5
JUNI	113,4	+1,0	106,3	-0,2	124,9	+1,1	96,4	+2,6	119,3	+2,9	109,9	+4,8
JULI	113,1	-0,3	101,5	-4,5	126,8	+1,5	94,2	-2,3	117,6	-1,4	108,2	-1,5
AUG.	110,8	-2,0	99,7	-1,8	124,7	-1,7	90,3	-4,1	114,2	-2,9	101,9	-5,8
SEPT.	112,1	+1,2	105,5	+5,8	125,6	+0,7	92,3	+2,2	115,7	+1,3	104,0	+2,1
OKT.	113,7	+1,4	108,8	+3,1	127,1	+1,2	94,3	+2,2	115,8	+0,1	102,4	-1,5
NOV.	112,9	-0,7	104,8	-3,7	127,2	+0,1	95,4	+1,2	118,5	+2,3	102,6	+0,2
DEZ.	112,0	-0,8	99,4	-5,2	125,1	-1,7	95,9	+0,5	117,3	-1,0	103,9	+1,3
1992 JAN.	114,8	+2,5	109,4	+10,1	128,1	+2,4	94,5	-1,5	122,0	+4,0	103,7	-0,2
FEB.	116,7	+1,7	112,4	+2,7	136,1	+6,2	92,2	-2,4	120,5	-1,2	107,1	+3,3
MAERZ	115,4	-1,1	113,0	+0,5	131,4	-3,5	92,6	+0,4	122,3	+1,5	104,4	-2,6
APRIL	113,6	-1,6	109,8	-2,8	128,2	-2,4	89,8	-3,0	119,2	-2,5	102,3	-2,0
MAI	114,3	+0,6	107,3	-2,3	129,5	+1,0	91,8	+2,2	119,8	+0,5	102,5	+0,2
JUNI	113,2	-1,0	107,7	+0,4	129,0	-0,4	88,5	-3,6	118,5	-1,1	100,6	-1,9
JULI	113,2	-	110,9	+3,0	129,0	-	89,3	+0,9	121,1	+2,2	99,3	-1,3
AUG.	113,6	+0,4	115,8	+4,4	128,2	-0,6	88,2	-1,2	118,5	-2,1	98,8	-0,5
SEPT.	113,3	-0,3	112,5	-2,8	131,3	+2,4	88,3	+0,1	120,4	+1,6	97,5	-1,3
OKT.	110,4	-2,6	109,7	-2,5	127,1	-3,2	83,5	-5,4	117,8	-2,2	93,6	-4,0
NOV.	111,1	+0,6	113,9	+3,8	128,0	+0,7	80,7	-3,4	114,9	-2,5	92,3	-1,4
DEZ.	111,0	-0,1	119,0	+4,5	132,4	+3,4	78,7	-2,5	115,4	+0,4	89,8	-2,7
1993 JAN.	107,2	-3,4	110,8	-6,9	125,1	-5,5	78,6	-0,1	107,4	-6,9	83,6	-6,9
FEB.	106,3	-0,8	108,3	-2,3	123,3	-1,4	80,5	+2,4	109,2	+1,7	79,4	-6,0
MAERZ	108,4	+2,0	110,2	+1,8	124,7	+1,1	79,8	-0,9	111,0	+1,6	84,0	+5,8
APRIL	108,7	+0,3	113,5	+3,0	125,8	+0,9	82,4	+3,3	107,5	-3,2	81,3	-3,2
MAI	108,5	-0,2	115,0	+1,3	126,1	+0,2	80,6	-2,2	109,6	+2,0	82,9	+2,0
JUNI	110,1	+1,5	117,4	+2,1	129,3	+2,5	82,4	+2,2	109,0	-0,5	80,6	-2,8
JULI	108,8	-1,2	119,1	+1,4	125,4	-3,0	79,9	-3,0	103,0	-5,5	80,5	-0,1
AUG.	110,3	+1,4	116,5	-2,2	129,4	+3,2	84,3	+5,5	110,3	+7,1	83,4	+3,6
SEPT.	109,9	-0,4	120,1	+3,1	127,4	-1,5	78,8	-6,5	105,7	-4,2	78,8	-5,5
OKT.	110,1	+0,2	119,9	-0,2	128,2	+0,6	79,9	+1,4	104,4	-1,2	78,5	-0,4

STBA, FACHSERIE 4, REIHE 2.1

FRUEHERES BUNDESGBIET
1 INDEX DER NETTOPRODUKTION FUER DAS PRODUZIERENDE GEBERBE
1985=100

1.2 FACHLICHE UNTERNEHMENSTEILE

ZEITRAUM	ZIEHEREIEN, KALT- WALZWERKE, MECHA- NIK, ANG		CHEMISCHE INDUSTRIE		HOLZBEARBEITUNG		ZELLSTOFF-, HOLZ- SCHLIFF-, PAPIER- UND PAPPERZEUGUNG		GUMMIVERARBEITUNG		INVESTITIONSGUETER PRODUZIERENDES GEBERBE	
	KAL. U. SAISON- BEREIT- NIGTER WERT	VERAENDE- RUNG IN O/O GEGEN VORZEITR.	KAL. U. SAISON- BEREIT- NIGTER WERT	VERAENDE- RUNG IN O/O GEGEN VORZEITR.	KAL. U. SAISON- BEREIT- NIGTER WERT	VERAENDE- RUNG IN O/O GEGEN VORZEITR.	KAL. U. SAISON- BEREIT- NIGTER WERT	VERAENDE- RUNG IN O/O GEGEN VORZEITR.	KAL. U. SAISON- BEREIT- NIGTER WERT	VERAENDE- RUNG IN O/O GEGEN VORZEITR.	KAL. U. SAISON- BEREIT- NIGTER WERT	VERAENDE- RUNG IN O/O GEGEN VORZEITR.
SYPRO-NR.	3011-3015,3030		40		53		55		59			
GEWICHTUNG	0,54		10,30		0,36		0,83		0,95		41,55	
1989	121,0	+7,1	109,4	+1,8	121,6	+9,9	122,8	+5,6	114,4	+5,0	116,3	+7,6
1990	128,6	+6,3	112,6	+2,9	127,6	+4,9	126,7	+3,2	111,0	-3,0	123,0	+5,8
1991	129,5	+0,7	115,1	+2,2	132,4	+3,8	130,2	+2,8	105,4	-5,0	126,1	+2,5
1992	125,7	-2,9	116,0	+0,8	132,4	-	130,3	+0,1	103,6	-1,7	122,1	-3,2
1989 2.HJ	122,0	+1,6	109,5	+0,1	124,0	+3,9	123,2	+0,6	113,7	-1,1	118,2	+3,3
1990 1.HJ	127,9	+4,8	111,0	+1,4	126,4	+1,9	124,8	+1,3	112,2	-1,3	121,5	+2,8
2.HJ	129,4	+1,2	114,1	+2,8	128,9	+2,0	128,6	+3,0	109,8	-2,1	124,5	+2,5
1991 1.HJ	129,1	-0,2	115,0	+0,8	132,2	+2,6	129,2	+0,5	106,2	-3,3	126,5	+1,6
2.HJ	130,0	+0,7	115,2	+0,2	132,5	+0,2	131,1	+1,5	104,5	-1,6	125,7	-0,6
1992 1.HJ	128,5	-1,2	117,2	+1,7	133,4	+0,7	132,3	+0,9	106,5	+1,9	125,6	-0,1
2.HJ	123,0	-4,3	114,8	-2,0	131,3	-1,6	128,3	-3,0	100,8	-5,4	118,6	-5,6
1993 1.HJ	116,0	-5,7	112,0	-2,4	125,8	-4,2	127,3	-0,8	91,2	-9,5	108,6	-8,4
1989 4.VJ	123,4	+2,3	109,8	+0,5	124,2	+0,4	123,5	+0,5	113,4	-0,5	119,2	+1,7
1990 1.VJ	128,1	+3,8	110,9	+1,0	127,5	+2,7	125,1	+1,3	114,0	+0,5	121,8	+2,2
2.VJ	127,6	-0,4	111,1	+0,2	125,3	-1,7	124,4	-0,6	110,4	-3,2	121,1	-0,6
3.VJ	129,4	+1,4	113,2	+1,9	126,0	+0,6	127,9	+2,8	111,0	+0,5	123,6	+2,1
4.VJ	129,4	-	115,0	+1,6	131,8	+4,6	129,3	+1,1	108,6	-2,2	125,5	+1,5
1991 1.VJ	128,0	-1,1	114,8	-0,2	129,5	-1,7	127,5	-1,4	105,8	-2,6	125,6	+0,1
2.VJ	130,1	+1,6	115,2	+0,3	134,9	+4,2	130,8	+2,6	106,7	+0,9	127,4	+1,4
3.VJ	129,3	-0,6	115,2	-	134,3	-0,4	131,0	+0,2	103,7	-2,8	125,9	-1,2
4.VJ	130,7	+1,1	115,3	+0,1	130,8	-2,6	131,3	+0,2	105,4	+1,6	125,5	-0,3
1992 1.VJ	129,6	-0,8	117,6	+2,0	135,1	+3,3	133,9	+2,0	108,1	+2,6	127,0	+1,2
2.VJ	127,4	-1,7	116,9	-0,6	131,8	-2,4	130,7	-2,4	104,8	-3,1	124,1	-2,3
3.VJ	125,9	-1,2	115,7	-1,0	131,5	-0,2	128,4	-1,8	103,8	-1,0	121,1	-2,4
4.VJ	120,1	-4,6	113,8	-1,6	131,2	-0,2	128,2	-0,2	97,7	-5,9	116,2	-4,0
1993 1.VJ	117,7	-2,0	111,3	-2,2	125,6	-4,3	126,6	-1,2	91,0	-6,9	109,4	-5,9
2.VJ	114,4	-2,8	112,7	+1,3	125,9	+0,2	128,0	+1,1	91,3	+0,3	107,7	-1,6
3.VJ	112,6	-1,6	113,4	+0,6	129,0	+2,5	129,7	+1,3	89,5	-2,0	107,5	-0,2
1989 NOV.	123,3	+0,6	109,4	-0,2	124,0	+0,2	123,7	+0,2	113,9	+0,4	119,5	+0,8
DEZ.	124,2	+0,7	110,5	+1,0	124,9	+0,7	123,5	-0,2	113,0	-0,8	119,7	+0,2
1990 JAN.	126,3	+1,7	110,2	-0,3	125,9	+0,8	123,1	-0,3	113,9	+0,8	120,8	+0,9
FEB.	128,6	+1,8	111,2	+0,9	126,9	+0,8	124,0	+0,7	112,6	-1,1	121,1	+0,2
MAERZ	129,5	+0,7	111,4	+0,2	129,6	+2,1	128,3	+3,5	115,6	+2,7	123,4	+1,9
APRIL	124,9	-3,6	110,4	-0,9	123,5	-4,7	122,2	-4,8	108,0	-6,6	118,1	-4,3
MAI	132,8	+6,3	111,6	+1,1	128,8	+4,3	128,3	+5,0	114,8	+6,3	125,0	+5,8
JUNI	125,1	-5,8	111,4	-0,2	123,5	-4,1	122,8	-4,3	108,5	-5,5	120,3	-3,8
JULI	128,2	+2,5	111,7	+0,3	124,0	+0,4	126,5	+3,0	111,7	+2,9	123,1	+2,3
AUG.	131,8	+2,8	113,4	+1,5	128,1	+3,3	129,5	+2,4	111,2	-0,4	124,1	+0,8
SEPT.	128,3	-2,7	114,5	+1,0	125,9	-1,7	127,6	-1,5	110,0	-1,1	123,5	-0,5
OKT.	128,9	+0,5	114,2	+0,3	131,3	+4,3	128,8	+0,9	110,2	+0,2	125,3	+1,5
NOV.	129,6	+0,5	115,4	+1,1	132,6	+1,0	128,3	-0,4	109,4	-0,7	125,3	-
DEZ.	129,7	+0,1	115,4	-	131,6	-0,8	130,8	+1,9	106,1	-3,0	125,9	+0,5
1991 JAN.	129,7	-	116,1	+0,6	131,2	-0,3	129,1	-1,3	107,4	+1,2	126,2	+0,2
FEB.	127,5	-1,7	113,8	-2,0	128,7	-1,9	127,2	-1,5	107,0	-0,4	126,0	-0,2
MAERZ	126,9	-0,5	114,5	+0,6	128,7	-	126,2	-0,8	102,9	-3,8	124,5	-1,2
APRIL	132,5	+4,4	116,3	+1,6	136,0	+5,7	133,1	+5,5	108,5	+5,4	128,5	+3,2
MAI	126,9	-4,2	114,4	-1,6	132,6	-2,5	126,5	-5,0	105,1	-3,1	125,3	-2,5
JUNI	130,9	+3,2	114,8	+0,3	136,0	+2,6	132,9	+5,1	106,4	+1,2	128,4	+2,5
JULI	130,5	-0,3	116,6	+1,6	136,7	+0,5	130,3	-2,0	104,4	-1,9	125,9	-1,2
AUG.	129,0	-1,9	114,6	-1,7	133,1	-2,6	131,3	+0,8	103,3	-1,1	129,7	-0,9
SEPT.	129,5	+1,2	114,3	-0,3	133,1	-	131,3	-	103,3	-	125,1	-0,5
OKT.	133,7	+3,2	116,2	+1,7	131,8	-1,0	131,1	-0,2	105,0	+1,6	125,6	+0,4
NOV.	129,0	-3,5	115,0	-1,0	129,8	-1,5	132,1	+0,8	104,4	-0,6	125,5	-0,1
DEZ.	129,4	+0,3	114,7	-0,3	130,7	+0,7	130,7	-1,1	106,7	+2,2	125,5	-
1992 JAN.	130,2	+0,6	117,1	+2,1	133,9	+2,4	133,2	+1,9	108,4	+1,6	126,8	+1,0
FEB.	130,3	+0,1	118,8	+1,5	136,6	+2,0	134,8	+1,2	107,2	-1,1	128,0	+0,9
MAERZ	128,3	-1,5	116,8	-1,7	134,8	-1,3	133,7	-0,8	108,8	+1,5	128,2	-1,4
APRIL	126,1	-1,7	116,4	-0,3	131,4	-2,5	129,1	-3,4	106,9	-1,7	125,2	-0,8
MAI	128,7	+2,1	117,6	+1,0	133,0	+1,2	134,8	+4,4	104,4	-2,3	124,2	-0,8
JUNI	127,4	-1,0	116,7	-0,8	130,9	-1,6	128,1	-5,0	103,1	-1,2	122,9	-1,0
JULI	129,0	+1,3	115,5	-1,0	133,0	+1,6	130,8	+2,1	102,3	-0,8	122,0	-0,7
AUG.	123,7	-4,1	115,8	+0,3	128,5	-3,4	125,1	-4,4	105,8	+3,4	119,9	-1,7
SEPT.	125,0	+1,1	115,8	-	132,9	+3,4	129,3	+3,4	103,4	-2,3	121,4	+1,3
OKT.	117,8	-5,8	113,4	-2,1	130,8	-1,6	129,2	-0,1	99,5	-3,8	118,0	-2,8
NOV.	122,8	+4,2	114,2	+0,7	132,2	+1,1	128,2	-0,8	98,3	-1,2	116,6	-1,2
DEZ.	119,6	-2,6	113,8	-0,4	130,6	-1,2	127,3	-0,7	95,2	-3,2	113,9	-2,3
1993 JAN.	116,0	-3,0	110,5	-2,9	125,5	-3,9	126,5	-0,6	90,1	-5,4	110,3	-3,2
FEB.	116,7	+0,6	110,1	-0,4	124,3	-1,0	125,5	-0,8	91,8	+1,9	107,4	-2,6
MAERZ	120,3	+3,1	113,4	+3,0	127,1	+2,3	127,8	+1,8	91,0	-0,9	110,5	+2,9
APRIL	117,0	-2,7	112,5	-0,8	126,0	-0,9	128,0	+0,2	89,0	-2,2	107,4	-2,8
MAI	113,1	-3,3	111,9	-0,5	124,4	-1,3	125,1	-2,3	91,8	+3,1	109,2	+1,7
JUNI	113,0	-0,1	113,8	+1,7	127,4	+2,4	130,8	+4,6	93,2	+1,5	106,6	-2,4
JULI	109,7	-2,9	112,4	-1,2	120,8	-5,2	126,3	-3,4	92,8	-0,4	106,1	-0,5
AUG.	115,2	+5,0	113,5	+1,0	135,0	+11,8	134,5	+6,5	85,7	-7,7	110,1	+3,8
SEPT.	112,9	-2,0	114,4	+0,8	131,3	-2,7	128,2	-4,7	80,1	+5,1	106,3	-3,5
OKT.	112,6	-0,3	114,5	+0,1	131,5	+0,2	128,1	-0,1	88,5	-1,8	105,6	-0,7

FRUEHERES BUNDESGBEIT
1 INDEX DER NETTOPRODUKTION FUER DAS PRODUZIERENDE GEWERBE
1985=100

1.2 FACHLICHE UNTERNEHMENSTEILE

ZEITRAUM	STAHLVERFORMUNG, OBERFLAECHEVERDUNG, HAERTUNG		STAHL-UND LEICHTMETALLBAU, SCHIENENFAHRZEUGBAU		MASCHINENBAU		STRASSENFAHRZEUGBAU, REPARATUR VON KRAFTFAHRZEUGEN USW		SCHIFFBAU		LUFT-UND RAUMFAHRZEUGBAU	
	KAL. U. SAISONBEREITIGTER WERT	VERAENDERUNG IN 0/0 GEGEN VORZEITR.	KAL. U. SAISONBEREITIGTER WERT	VERAENDERUNG IN 0/0 GEGEN VORZEITR.	KAL. U. SAISONBEREITIGTER WERT	VERAENDERUNG IN 0/0 GEGEN VORZEITR.	KAL. U. SAISONBEREITIGTER WERT	VERAENDERUNG IN 0/0 GEGEN VORZEITR.	KAL. U. SAISONBEREITIGTER WERT	VERAENDERUNG IN 0/0 GEGEN VORZEITR.	KAL. U. SAISONBEREITIGTER WERT	VERAENDERUNG IN 0/0 GEGEN VORZEITR.
SYPRO-NR.	3021-3025		31		32		33		34		35	
GEWICHTUNG	1,27		1,67		11,32		9,80		0,35		0,71	
1989	118,3	+10,5	107,7	+5,4	115,9	+10,2	116,3	+7,5	73,0	-4,3	120,8	+8,4
1990	121,3	+2,5	118,3	+9,8	123,1	+5,2	122,2	+5,1	76,0	+4,1	128,2	+6,1
1991	122,9	+1,3	125,9	+6,4	121,0	-1,7	125,3	+2,5	88,1	-10,4	127,1	-0,9
1992	120,8	-1,7	127,4	+1,2	113,7	-6,0	126,7	+1,1	63,7	-6,5	120,5	-5,2
1989 2.HJ	119,8	+2,6	109,4	+3,1	118,5	+4,5	117,7	+2,4	72,3	-1,9	124,1	+5,5
1990 1.HJ	120,7	+0,8	116,7	+6,7	122,7	+3,5	120,2	+2,1	76,3	+5,5	127,5	+2,7
2.HJ	121,9	+1,0	119,9	+2,7	123,5	+0,7	124,2	+3,3	75,6	-0,9	128,9	+1,1
1991 1.HJ	123,1	+1,0	123,5	+3,0	122,4	-0,9	125,4	+1,0	69,9	-7,5	128,6	-0,2
2.HJ	122,7	-0,3	128,4	+4,0	119,5	-2,4	125,2	-0,2	66,3	-5,2	125,7	-2,3
1992 1.HJ	125,2	+2,0	129,5	+0,9	116,8	-2,3	131,5	+5,0	64,4	-2,9	122,3	-2,7
2.HJ	116,3	-7,1	125,3	-3,2	110,6	-5,3	121,9	-7,3	63,0	-2,2	118,7	-2,9
1993 1.HJ	101,5	-12,7	116,9	-6,7	102,8	-7,1	102,7	-15,8	61,4	-2,5	114,4	-3,6
1989 4.VJ	121,2	+2,3	111,6	+4,2	119,8	+2,2	118,4	+1,2	71,7	-1,5	125,0	+1,5
1990 1.VJ	121,4	+0,2	114,7	+2,8	122,7	+2,4	121,2	+2,4	76,1	+6,1	127,6	+2,1
2.VJ	119,9	-1,2	118,7	+3,5	122,7	-	119,2	-1,7	76,5	+0,5	127,3	-0,2
3.VJ	121,5	+1,3	119,1	+0,3	123,2	+0,4	123,2	+3,4	75,8	-0,9	128,1	+0,6
4.VJ	122,2	+0,6	120,6	+1,3	123,9	+0,6	125,2	+1,6	75,5	-0,4	129,6	+1,2
1991 1.VJ	122,9	+0,6	120,0	-0,5	122,8	-0,9	124,1	-0,9	71,0	-6,0	128,6	-0,8
2.VJ	123,2	+0,2	127,0	+5,8	122,0	-0,7	126,7	+2,1	68,8	-3,1	128,5	-0,1
3.VJ	122,7	-0,4	128,4	+1,1	120,1	-1,6	124,2	-2,0	67,5	-1,9	127,3	-0,9
4.VJ	122,7	-	128,3	-0,1	118,9	-1,0	126,1	+1,5	65,1	-3,6	124,1	-2,5
1992 1.VJ	125,8	+2,5	132,2	+3,0	117,5	-1,2	133,4	+5,8	64,1	-1,5	123,1	-0,8
2.VJ	124,5	-1,0	126,8	-4,1	116,1	-1,2	129,6	-2,8	64,7	+0,9	121,5	-1,3
3.VJ	119,5	-4,0	125,6	-0,9	113,2	-2,5	125,5	-3,2	62,8	-2,9	119,5	-1,6
4.VJ	113,1	-5,4	125,1	-0,4	108,1	-4,5	118,3	-5,7	63,3	+0,8	117,9	-1,3
1993 1.VJ	102,9	-9,0	117,4	-6,2	104,6	-3,2	102,7	-13,2	63,7	+0,6	115,7	-1,9
2.VJ	100,1	-2,7	116,4	-0,9	101,0	-3,4	102,6	-0,1	59,1	-7,2	113,0	-2,3
3.VJ	100,0	-0,1	117,4	+0,9	99,3	-1,7	103,2	+0,6	60,0	+1,5	110,0	-2,7
1989 NOV.	121,7	+0,5	117,6	+6,9	119,1	+1,0	118,1	+0,2	70,5	-1,9	124,9	+0,7
DEZ.	120,7	-0,8	107,2	-8,8	122,3	+2,7	119,1	+0,8	72,8	+3,3	126,1	+1,0
1990 JAN.	120,9	+0,2	117,3	+9,4	119,9	-2,0	120,6	+1,3	74,5	+2,3	126,3	+0,2
FEB.	119,8	-0,9	109,7	-6,5	123,2	+2,8	120,5	-0,1	74,0	-0,7	128,2	+1,5
MAERZ	123,6	+3,2	117,0	+6,7	125,0	+1,5	122,4	+1,6	79,8	+7,8	128,2	-
APRIL	118,1	-4,4	113,8	-2,7	118,4	-5,3	116,4	-4,9	74,1	-7,1	125,7	-2,0
MAI	123,7	+4,7	126,5	+11,2	127,6	+7,8	123,5	+6,1	77,6	+4,7	129,2	+2,8
JUNI	117,8	-4,8	115,9	-8,4	122,1	-4,3	117,8	-4,6	77,9	+0,4	127,1	-1,6
JULI	120,4	+2,2	116,6	+0,6	122,6	+0,4	122,3	+3,8	75,4	-3,2	127,6	+0,4
AUG.	122,7	+1,9	120,0	+2,9	123,8	+1,0	123,6	+1,1	75,6	+0,3	128,1	+0,4
SEPT.	121,5	-1,0	120,8	+0,7	123,1	-0,6	123,8	+0,2	76,3	+0,9	128,7	+0,5
OKT.	122,8	+1,1	120,6	-0,2	123,5	+0,3	126,9	+2,5	75,4	-1,2	129,7	+0,8
NOV.	121,8	-0,8	116,1	-3,7	124,5	+0,8	124,8	-1,7	76,8	+1,9	130,0	+0,2
DEZ.	122,0	+0,2	125,0	+7,7	123,7	-0,6	124,0	-0,6	74,2	-3,4	129,2	-0,6
1991 JAN.	124,2	+1,8	116,1	-7,1	124,3	+0,5	125,9	+1,5	73,5	-0,9	130,4	+0,9
FEB.	123,6	-0,5	123,6	+6,5	122,5	-1,4	123,9	-1,6	72,7	-1,1	128,6	-1,4
MAERZ	121,0	-2,1	120,3	-2,7	121,6	-0,7	122,4	-1,2	66,8	-8,1	126,9	-1,3
APRIL	125,2	+3,5	127,5	+6,0	122,6	+0,8	128,9	+5,3	69,1	+3,4	130,2	+2,6
MAI	120,8	-3,5	125,6	-1,5	119,2	-2,8	123,9	-3,9	68,5	-0,9	127,8	-1,8
JUNI	123,6	+2,3	127,9	+1,8	124,2	+4,2	127,2	+2,7	68,7	+0,3	127,5	-0,2
JULI	124,6	+0,8	132,0	+3,2	121,9	-1,9	124,6	-2,0	67,4	-1,9	128,2	+0,5
AUG.	121,6	-2,4	124,8	-5,5	120,7	-1,0	125,7	+0,9	69,3	+2,8	127,7	-0,4
SEPT.	121,8	+0,2	128,5	+3,0	117,7	-2,5	122,4	-2,6	65,7	-5,2	125,9	-1,4
OKT.	122,1	+0,2	129,6	+0,9	120,4	+2,3	123,1	+0,6	65,7	-	124,6	-1,0
NOV.	122,5	+0,3	130,6	+0,8	118,0	-2,0	127,2	+3,3	65,2	-0,8	124,1	-0,4
DEZ.	123,6	+0,9	124,6	-4,6	118,4	+0,3	128,0	+0,6	64,3	-1,4	123,6	-0,4
1992 JAN.	124,2	+0,5	132,9	+6,7	117,7	-0,6	132,8	+3,8	63,3	-1,6	123,7	+0,1
FEB.	126,9	+2,2	132,1	-0,6	119,4	+1,4	135,3	+1,9	64,1	+1,3	122,6	-0,9
MAERZ	126,4	-0,4	131,5	-0,5	115,5	-3,3	132,1	-2,4	64,8	+1,1	122,9	+0,2
APRIL	125,1	-1,0	126,8	-3,6	118,9	+2,9	129,7	-1,8	66,6	+2,8	122,3	-0,5
MAI	125,3	+0,2	125,9	-0,7	115,7	-2,7	129,8	+0,1	65,0	-2,4	120,9	-1,1
JUNI	123,1	-1,8	127,7	+1,4	113,6	-1,8	129,4	-0,3	62,4	-4,0	121,4	+0,4
JULI	121,2	-1,5	124,6	-2,4	113,7	+0,1	127,7	-1,3	64,1	+2,7	120,1	-1,1
AUG.	118,2	-2,5	128,4	+3,0	111,0	-2,4	121,7	-4,7	61,1	-4,7	118,3	-1,5
SEPT.	119,2	+0,8	123,8	-3,6	114,9	+3,5	127,2	+4,5	63,1	+3,3	120,0	+1,4
OKT.	115,5	-3,1	123,5	-0,2	109,4	-4,8	122,8	-3,5	64,5	+2,2	118,9	-0,9
NOV.	113,8	-1,5	122,3	-1,0	109,7	+0,3	117,2	-4,6	61,4	-4,8	117,6	-1,1
DEZ.	110,1	-3,3	129,4	+5,8	105,1	-4,2	114,8	-2,0	63,9	+4,1	117,2	-0,3
1993 JAN.	105,5	-4,2	121,6	-6,0	105,8	+0,7	101,4	-11,7	64,5	+0,9	114,5	-2,3
FEB.	101,1	-4,2	113,8	-6,4	101,9	-3,7	99,6	-1,8	62,0	-3,9	116,1	+1,4
MAERZ	102,2	+1,1	116,7	+2,5	106,2	+4,2	107,2	+7,6	64,6	+4,2	116,5	+0,3
APRIL	99,7	-2,4	117,5	+0,7	99,4	-6,4	102,9	-4,0	58,3	-9,8	112,5	-3,4
MAI	99,9	+0,2	115,5	-1,7	104,5	+5,1	105,1	+2,1	59,0	+1,2	114,4	+1,7
JUNI	100,6	+0,7	116,1	+0,5	99,0	-5,3	99,9	-4,9	60,1	+1,9	112,1	-2,0
JULI	98,7	-1,9	114,6	-1,3	98,2	-0,8	100,9	+1,0	57,5	-4,3	108,7	-3,0
AUG.	102,9	+4,3	118,1	+3,1	101,9	+3,8	108,4	+7,4	61,5	+7,0	112,4	+3,4
SEPT.	98,4	-4,4	119,6	+1,3	97,9	-3,9	100,3	-7,5	61,1	-0,7	108,8	-3,2
OKT.	96,9	-1,5	114,9	-3,9	96,8	-1,1	98,4	-1,9	55,5	-9,2	111,3	+2,3

STBA, FACHSERIE 4, REINE 2.1

FRUEHERES BUNDESGBIET
1 INDEX DER NETTOPRODUKTION FUER DAS PRODUZIERENDE GEWERBE
1985=100

1.2 FACHLICHE UNTERNEHMENSTEILE

ZEITRAUM	ELEKTROTECHNIK, REPARATUR VON HAUSHALTSGERAETEN		FEINMECHANIK, OPTIK, HERSTELLUNG VON UHREN		HERSTELLUNG VON EISEN-, BLECH- UND METALLWAEREN		H. V. BUEROMASCHINEN, ADV-GERAETEN UND -EINRICHTUNGEN		VERBRAUCHSGUETER PRODUZIERENDES GEWERBE		H. V. MUSIKINSTRUMENTEN, SPIELWAEREN, FUELLHALTERN USW	
	KAL. U. SAISONBEREITIGTER WERT	VERAENDERUNG IN O/O GEGEN VORZEITR.	KAL. U. SAISONBEREITIGTER WERT	VERAENDERUNG IN O/O GEGEN VORZEITR.	KAL. U. SAISONBEREITIGTER WERT	VERAENDERUNG IN O/O GEGEN VORZEITR.	KAL. U. SAISONBEREITIGTER WERT	VERAENDERUNG IN O/O GEGEN VORZEITR.	KAL. U. SAISONBEREITIGTER WERT	VERAENDERUNG IN O/O GEGEN VORZEITR.	KAL. U. SAISONBEREITIGTER WERT	VERAENDERUNG IN O/O GEGEN VORZEITR.
SYPRO-NR.	36		37		38		50		12,19		39	
GEWICHTUNG	10,01		1,37		2,95		2,10		12,19		0,52	
1989	120,8	+8,7	109,2	-1,0	120,5	+7,8	109,8	-3,3	111,0	+4,4	124,0	+11,1
1990	127,6	+5,6	114,3	+4,7	128,3	+6,5	113,9	+3,7	118,1	+6,4	130,4	+5,2
1991	133,4	+4,5	119,6	+4,6	136,0	+6,0	124,3	+9,1	123,5	+4,6	132,9	+1,9
1992	132,3	-0,8	117,0	-2,2	136,0	-	88,6	-28,7	119,9	-2,9	126,3	-5,0
1989 2.HJ	122,8	+3,5	108,5	-1,2	122,3	+3,1	111,2	+2,6	112,2	+2,2	126,8	+4,7
1990 1.HJ	125,6	+2,3	112,9	+4,1	125,4	+2,5	111,9	+0,6	115,4	+2,9	128,4	+1,3
2.HJ	129,5	+3,1	115,6	+2,4	131,2	+4,6	115,8	+3,5	120,8	+4,7	132,5	+3,2
1991 1.HJ	133,0	+2,7	119,3	+3,2	135,2	+3,0	127,8	+10,4	124,0	+2,6	134,7	+1,7
2.HJ	133,8	+0,6	120,0	+0,6	136,8	+1,2	120,9	-5,4	123,1	-0,7	131,2	-2,6
1992 1.HJ	134,3	+0,4	119,5	-0,4	139,4	+1,9	95,8	-20,8	121,7	-1,1	127,3	-3,0
2.HJ	130,3	-3,0	114,5	-4,2	132,6	-4,9	81,3	-15,1	118,1	-3,0	125,2	-1,6
1993 1.HJ	123,6	-5,1	106,2	-7,2	123,2	-7,1	80,7	-0,7	113,6	-3,8	123,0	-1,8
1989 4.VJ	123,7	+1,5	108,7	+0,4	123,5	+1,9	112,6	+2,6	113,0	+1,3	127,7	+1,4
1990 1.VJ	125,8	+1,7	112,6	+3,6	125,7	+1,8	114,1	+1,3	115,0	+1,8	128,3	+0,5
2.VJ	125,4	-0,3	113,3	+0,6	125,0	-0,6	109,7	-3,9	115,8	+0,7	128,4	+0,1
3.VJ	128,5	+2,5	114,8	+1,3	129,3	+3,4	112,8	+2,8	119,1	+2,8	130,6	+1,7
4.VJ	130,5	+1,6	116,5	+1,5	133,1	+2,9	118,8	+5,3	122,5	+2,9	134,5	+3,0
1991 1.VJ	131,8	+1,0	118,4	+1,6	133,8	+0,5	124,2	+4,5	123,2	+0,6	134,6	+0,1
2.VJ	134,2	+1,8	120,3	+1,6	136,5	+2,0	131,4	+5,8	124,7	+1,2	134,8	+0,1
3.VJ	133,8	-0,3	120,2	-0,1	136,4	-0,1	126,3	-3,9	123,7	-0,8	133,3	-1,1
4.VJ	133,7	-0,1	119,8	-0,3	137,1	+0,5	115,4	-8,6	122,5	-1,0	129,0	-3,2
1992 1.VJ	135,1	+1,0	120,7	+0,8	140,9	+2,8	102,2	-11,4	122,9	+0,3	127,7	-1,0
2.VJ	139,5	-1,2	118,3	-2,0	137,8	-2,2	89,4	-12,5	120,6	-1,9	127,0	-0,5
3.VJ	131,6	-1,4	116,3	-1,7	135,2	-1,9	83,7	-6,4	119,1	-1,2	126,1	-0,7
4.VJ	128,9	-2,1	112,6	-3,2	130,0	-3,8	79,0	-5,6	117,0	-1,8	124,3	-1,4
1993 1.VJ	124,3	-3,6	107,0	-5,0	122,9	-5,5	81,6	+3,3	113,8	-2,7	124,4	+0,1
2.VJ	122,8	-1,2	105,5	-1,4	123,5	+0,5	79,8	-2,2	113,5	-0,3	121,5	-2,3
3.VJ	123,7	+0,7	104,9	-0,6	122,6	-0,7	78,9	-1,1	113,1	-0,4	119,6	-1,6
1989 NOV.	124,2	+0,5	109,0	-1,0	123,0	-0,1	115,6	+2,2	112,6	-0,2	127,1	-0,7
DEZ.	123,4	-0,6	107,0	-1,8	124,4	+1,1	109,2	-5,5	113,6	+0,9	127,9	+0,6
1990 JAN.	125,0	+1,3	110,9	+3,6	124,4	-	118,2	+8,2	114,3	+0,6	128,5	+0,5
FEB.	125,3	+0,2	112,5	+1,4	125,5	+0,9	108,2	-8,5	114,1	-0,2	126,3	-1,7
MAERZ	127,1	+1,4	114,3	+1,6	127,3	+1,4	116,0	+7,2	116,7	+2,3	130,0	+2,9
APRIL	122,7	-3,5	111,0	-2,9	122,2	-4,0	107,9	-7,0	113,5	-2,7	128,0	-1,5
MAI	129,5	+5,5	116,9	+5,3	129,5	+6,0	107,6	-0,3	118,9	+4,8	131,8	+3,0
JUNI	124,0	-4,2	112,0	-4,2	123,4	-4,7	113,5	+5,5	114,9	-3,4	125,5	-4,8
JULI	128,9	+4,0	117,3	+4,7	127,5	+3,3	112,2	-1,1	117,3	+2,1	132,8	+5,8
AUG.	128,4	-0,4	113,3	-3,4	131,4	+3,1	117,8	+5,0	120,6	+2,8	129,8	-2,3
SEPT.	128,3	-0,1	113,7	+0,4	128,9	-1,9	108,5	-7,9	119,4	-1,0	129,1	-0,5
OKT.	130,7	+1,9	116,1	+2,1	132,5	+2,8	109,9	+1,3	122,0	+2,2	133,0	+3,0
NOV.	130,1	-0,5	116,3	+0,2	133,2	+0,5	120,4	+9,6	122,8	+0,7	135,7	+2,0
DEZ.	130,8	+0,5	117,1	+0,7	133,7	+0,4	126,1	+4,7	122,7	-0,1	134,8	-0,7
1991 JAN.	132,2	+1,1	119,2	+1,8	134,7	+0,7	119,5	-5,2	123,3	+0,5	135,2	+0,3
FEB.	132,4	+0,2	118,4	-0,7	134,2	-0,4	130,2	+9,0	124,0	+0,6	136,7	+1,1
MAERZ	130,8	-1,2	117,5	-0,8	132,6	-1,2	122,8	-5,7	122,2	-1,5	132,0	-3,4
APRIL	135,2	+3,4	120,7	+2,7	137,4	+3,6	133,8	+9,0	125,8	+2,9	135,0	+2,3
MAI	132,1	-2,3	119,0	-1,4	134,1	-2,4	134,4	+0,4	122,7	-2,5	133,6	-1,0
JUNI	135,4	+2,5	121,1	+1,8	138,0	+2,9	125,9	-6,3	125,7	+2,4	135,8	+1,6
JULI	133,5	-1,4	119,7	-1,2	138,1	+0,1	130,4	+3,6	125,8	+0,1	131,5	-3,2
AUG.	133,3	-0,1	118,9	-0,7	134,6	-2,5	120,6	-7,5	122,1	-2,9	135,1	+2,7
SEPT.	134,5	+0,9	121,9	+2,5	136,6	+1,5	127,9	+6,1	123,2	+0,9	133,3	-1,3
OKT.	133,3	-0,9	120,9	-0,8	137,6	+0,7	123,6	-3,4	123,2	-	131,2	-1,6
NOV.	133,9	+0,5	119,6	-1,1	137,4	-0,1	111,7	-9,6	122,3	-0,7	127,7	-2,7
DEZ.	134,0	+0,1	118,8	-0,7	138,4	-0,7	110,9	-0,7	122,0	-0,2	128,2	+0,4
1992 JAN.	134,7	+0,5	119,3	+0,4	140,5	+3,0	107,1	-3,4	123,2	+1,0	127,9	-0,2
FEB.	135,0	+0,2	122,3	+2,5	141,2	+0,5	99,4	-7,2	123,0	-0,2	127,4	-0,4
MAERZ	135,6	+0,4	120,5	-1,5	141,1	-0,1	100,0	+0,6	122,4	-0,5	127,8	+0,3
APRIL	134,2	-1,0	120,1	-0,3	138,3	-2,0	90,6	-9,4	121,3	-0,9	126,3	-1,2
MAI	133,8	-0,3	118,1	-1,7	138,1	-0,1	89,5	-1,2	121,0	-0,2	127,0	+0,6
JUNI	132,6	-0,9	116,7	-1,2	136,9	-0,9	88,0	-1,7	119,5	-1,2	127,6	+0,5
JULI	132,6	-	115,7	-0,9	136,1	-0,6	84,1	-4,4	119,6	+0,1	128,2	+0,5
AUG.	131,3	-1,0	118,8	+2,7	134,1	-1,5	87,2	+3,7	118,4	-1,0	124,4	-3,0
SEPT.	131,0	-0,2	114,5	-3,6	135,4	+1,0	79,7	-8,6	119,4	+0,8	125,6	+1,0
OKT.	129,9	-0,8	112,0	-2,2	130,9	-3,3	79,5	-0,3	117,0	-2,0	124,2	-1,1
NOV.	129,2	-0,5	112,5	+0,4	129,7	-0,9	80,8	+1,6	117,4	+0,3	124,3	+0,1
DEZ.	127,7	-1,2	113,2	+0,6	129,4	-0,2	76,7	-5,1	116,6	-0,7	124,5	+0,2
1993 JAN.	124,9	-2,2	108,9	-3,8	122,8	-5,1	84,1	+9,6	113,5	-2,7	124,2	-0,2
FEB.	123,7	-1,0	104,3	-4,2	122,3	-0,4	82,1	-2,4	113,1	-0,4	123,1	-0,9
MAERZ	124,2	+0,4	107,8	+3,4	123,5	+1,0	78,6	-4,3	114,8	+1,5	125,8	+2,2
APRIL	121,9	-1,9	104,0	-3,5	123,6	+0,1	83,5	+6,2	112,9	-1,7	123,9	-1,5
MAI	123,2	+1,1	106,1	+2,0	123,8	+0,2	75,5	-9,6	114,1	+1,1	121,8	-1,7
JUNI	123,4	+0,2	106,3	+0,2	123,0	-0,6	80,5	+6,6	113,4	-0,6	118,9	-2,4
JULI	121,2	-1,8	105,5	-0,8	121,0	-1,6	82,2	+2,1	111,2	-1,9	119,0	+0,1
AUG.	125,6	+3,6	104,4	-1,0	124,7	+3,1	78,0	-5,1	116,1	+4,4	120,5	+1,3
SEPT.	124,2	-1,1	104,9	+0,5	122,0	-2,2	76,6	-1,8	112,0	-3,5	119,3	-1,0
OKT.	122,7	-1,2	104,3	-0,6	121,1	-0,7	81,1	+5,9	111,9	-0,1	.	.

FRUEHERES BUNDESGBEIT
1 INDEX DER NETTOPRODUKTION FUER DAS PRODUZIERENDE GEWERBE
1985=100

1.2 FACHLICHE UNTERNEHMENSTEILE

ZEITRAUM	FEINKERAMIK		HERSTELLUNG UND VERARBEITUNG VON GLAS		HOLZVERARBEITUNG		PAPIER-UND-PAPPE-VERARBEITUNG		DRUCKEREI, VERVIELFAELTIGUNG		HERSTELLUNG VON KUNSTSTOFFWAREN	
	KAL. U. SAISONBEREITIGTER WERT	VERAENDERUNG IN O/O GEGEN VORZEITR.	KAL. U. SAISONBEREITIGTER WERT	VERAENDERUNG IN O/O GEGEN VORZEITR.	KAL. U. SAISONBEREITIGTER WERT	VERAENDERUNG IN O/O GEGEN VORZEITR.	KAL. U. SAISONBEREITIGTER WERT	VERAENDERUNG IN O/O GEGEN VORZEITR.	KAL. U. SAISONBEREITIGTER WERT	VERAENDERUNG IN O/O GEGEN VORZEITR.	KAL. U. SAISONBEREITIGTER WERT	VERAENDERUNG IN O/O GEGEN VORZEITR.
SYPRO-NR.	51		52		54		56		57		58	
GEWICHTUNG	0,40		0,75		1,76		1,15		1,47		2,53	
1989	99,4	+3,8	118,0	+5,9	113,0	+5,6	115,8	+4,5	113,9	+5,3	128,2	+8,2
1990	101,5	+2,1	123,2	+4,4	121,2	+7,3	127,0	+9,7	123,4	+8,3	142,0	+10,8
1991	98,9	-2,6	128,8	+4,5	131,8	+8,7	133,3	+5,0	131,6	+6,6	152,6	+7,5
1992	87,1	-11,9	130,4	+1,2	131,5	-0,2	130,2	-2,3	129,4	-1,7	153,9	+0,9
1989 2.HJ	100,6	+2,4	119,5	+2,6	114,3	+2,4	116,8	+1,7	115,4	+2,7	130,7	+4,0
1990 1.HJ	101,9	+1,3	121,9	+2,0	117,6	+2,9	122,0	+4,5	119,5	+3,6	137,9	+5,5
1990 2.HJ	101,1	-0,8	124,5	+2,1	124,7	+6,0	132,1	+8,3	127,3	+6,5	146,2	+6,0
1991 1.HJ	100,2	-0,9	127,2	+2,2	131,0	+5,1	134,5	+1,8	132,0	+3,7	151,6	+3,7
1991 2.HJ	97,6	-2,6	130,5	+2,6	132,6	+1,2	132,2	-1,7	131,2	-0,6	153,7	+1,4
1992 1.HJ	88,9	-8,9	132,7	+1,7	132,3	-0,2	132,1	-0,1	130,3	-0,7	155,9	+1,4
1992 2.HJ	85,2	-4,2	128,1	-3,5	130,7	-1,2	128,4	-2,8	128,6	-1,3	151,9	-2,6
1993 1.HJ	84,6	-0,7	122,8	+4,1	127,7	-2,3	124,7	-2,9	126,2	-1,9	145,1	-4,5
1989 4.VJ	100,7	+0,3	120,4	+1,5	115,3	+1,7	117,3	+0,9	115,7	+0,5	132,6	+3,0
1990 1.VJ	102,4	+1,7	122,2	+1,5	117,4	+1,8	121,1	+3,2	117,6	+1,6	137,0	+3,3
1990 2.VJ	101,5	-0,9	121,7	-0,4	117,9	+0,4	122,8	+1,4	121,3	+3,1	138,8	+1,3
1990 3.VJ	100,8	-0,7	123,7	+1,6	122,2	+3,6	129,7	+5,6	124,7	+2,8	144,1	+3,8
1990 4.VJ	101,5	+0,7	125,3	+1,3	127,1	+4,0	134,5	+3,7	129,9	+4,2	148,3	+2,9
1991 1.VJ	99,4	-2,1	125,5	+0,2	129,2	+1,7	133,7	-0,6	132,1	+1,7	149,8	+1,0
1991 2.VJ	101,0	+1,6	129,0	+2,8	132,9	+2,9	135,3	+1,2	131,8	-0,2	153,3	+2,3
1991 3.VJ	99,8	-1,2	129,2	+0,2	133,6	+0,5	132,5	-2,1	131,9	+0,1	153,4	+0,1
1991 4.VJ	95,3	-4,5	131,7	+1,9	131,7	-1,4	131,8	-0,5	130,6	-1,0	154,0	+0,4
1992 1.VJ	92,2	-3,3	134,1	+1,8	133,2	+1,1	133,6	+1,4	130,2	-0,3	157,0	+1,9
1992 2.VJ	85,7	-7,0	131,2	-2,2	131,3	-1,4	130,5	-2,3	130,3	+0,1	154,8	-1,4
1992 3.VJ	85,2	-0,6	130,2	-0,8	130,1	-0,9	129,5	-0,8	129,4	-0,7	153,9	-1,0
1992 4.VJ	85,2	-	126,0	-3,2	131,3	+0,9	127,2	-1,8	127,7	-1,3	150,6	-1,8
1993 1.VJ	84,3	-1,1	122,4	-2,9	128,1	-2,4	124,3	-2,3	126,6	-0,9	144,8	-3,9
1993 2.VJ	84,8	+0,6	123,2	+0,7	127,2	-0,7	125,1	+0,6	125,8	-0,6	145,4	+0,4
1993 3.VJ	78,7	-7,2	121,5	-1,4	129,5	+1,8	125,0	-0,1	124,3	-1,2	146,8	+1,0
1989 NOV.	101,0	+1,5	120,5	-0,7	114,6	-0,2	117,2	+0,2	115,3	-0,7	132,1	+0,8
1989 DEZ.	101,5	+0,5	119,5	-0,8	116,4	+1,6	117,7	+0,4	115,8	+0,4	134,7	+2,0
1990 JAN.	102,1	+0,6	121,3	+1,5	117,0	+0,5	118,9	+1,0	116,9	+0,9	134,9	+0,1
1990 FEB.	102,1	-	122,5	+1,0	116,7	-0,3	119,8	+0,8	116,2	-0,6	136,4	+1,1
1990 MAERZ	102,9	+0,8	122,7	+0,2	118,4	+1,5	124,6	+4,0	119,7	+3,0	139,7	+2,4
1990 APRIL	100,6	-2,2	121,3	-1,1	115,1	-2,8	120,1	-3,6	119,0	-0,6	135,3	-3,1
1990 MAI	103,4	+2,8	123,1	+1,5	122,3	+6,3	127,9	+6,5	122,2	+2,7	142,3	+5,2
1990 JUNI	100,5	-2,8	120,6	-2,0	116,3	-4,9	120,5	-5,8	122,8	+0,5	138,8	-2,5
1990 JULI	100,2	-0,3	122,8	+1,8	116,6	+0,3	126,5	+5,0	123,2	+0,3	142,0	+2,3
1990 AUG.	101,7	+1,5	124,5	+1,4	127,9	+9,7	130,7	+3,3	125,2	+1,6	145,3	+2,3
1990 SEPT.	100,4	-1,3	123,7	-0,6	122,1	-4,5	131,9	+0,9	125,7	+0,4	144,9	-0,3
1990 OKT.	102,3	+1,9	123,4	-0,2	127,1	+4,1	134,8	+2,2	128,0	+1,8	148,3	+2,3
1990 NOV.	102,3	-	125,5	+1,7	126,8	-0,2	134,9	+0,1	130,6	+2,0	148,7	+0,3
1990 DEZ.	99,9	-2,3	127,1	+1,3	127,5	+0,6	133,7	-0,9	131,1	+0,4	147,9	-0,5
1991 JAN.	100,7	+0,8	125,9	-0,9	128,7	+0,9	134,8	+0,8	131,8	+0,5	149,9	+1,4
1991 FEB.	98,7	-2,0	125,4	-0,4	129,6	+0,7	135,6	+0,6	133,4	+1,2	151,1	+0,8
1991 MAERZ	98,7	-	125,1	-0,2	129,2	-0,3	130,7	-3,6	131,2	-1,6	148,3	-1,9
1991 APRIL	100,8	+2,1	128,5	+2,7	132,8	+2,8	136,8	+4,7	133,1	+1,4	154,5	+4,2
1991 MAI	99,6	-1,2	128,4	-0,1	130,0	-2,1	131,2	-4,1	131,3	-1,4	151,6	-1,9
1991 JUNI	102,7	+3,1	130,1	+1,3	135,8	+4,5	137,9	+5,1	131,1	-0,2	153,9	+1,5
1991 JULI	99,6	-3,0	129,9	-0,2	139,3	+2,6	135,2	-2,0	132,5	+1,1	154,7	+0,5
1991 AUG.	101,1	+1,5	128,0	-1,5	127,7	-8,3	130,8	-3,3	131,8	-0,5	152,4	-1,5
1991 SEPT.	98,6	-2,5	129,8	+1,4	133,7	+4,7	131,6	+0,6	131,3	-0,4	153,2	+0,5
1991 OKT.	98,0	-0,6	131,7	+1,5	132,0	-1,3	133,0	+1,1	131,4	+0,1	154,0	+0,5
1991 NOV.	94,1	-4,0	130,9	-0,6	132,0	-	131,9	-0,8	130,3	-0,8	153,9	-0,1
1991 DEZ.	93,9	-0,2	132,4	+1,1	131,0	-0,8	130,6	-1,0	130,1	-0,2	154,2	+0,2
1992 JAN.	91,5	-2,6	135,2	+2,1	133,3	+1,8	134,7	+3,1	129,7	-0,3	157,0	+1,8
1992 FEB.	94,4	+3,2	134,1	-0,8	134,0	+0,5	132,4	-1,7	130,2	+0,4	156,3	-0,4
1992 MAERZ	90,7	-3,9	132,9	-0,9	132,2	-1,3	133,6	+0,9	130,7	+0,4	157,7	+0,9
1992 APRIL	89,6	-1,2	132,5	-0,3	132,2	-	131,2	-1,8	130,3	-0,3	155,8	-1,2
1992 MAI	87,7	-2,1	131,5	-0,8	132,1	-0,1	131,7	+0,4	129,9	-0,3	154,1	-1,1
1992 JUNI	79,7	-8,1	129,7	-1,4	129,7	-1,8	128,7	-2,3	130,7	+0,6	154,5	+0,3
1992 JULI	87,7	+10,0	130,4	+0,5	130,1	+0,3	130,4	+1,3	130,0	-0,5	153,6	-0,6
1992 AUG.	82,8	-5,6	129,6	-0,6	129,1	-0,8	128,0	-1,8	128,8	-0,9	152,6	-0,7
1992 SEPT.	85,0	+2,7	130,7	+0,8	131,1	+1,5	130,2	+1,7	129,5	+0,5	153,7	+0,7
1992 OKT.	83,8	-1,4	128,7	-1,5	130,3	-0,6	125,8	-3,4	127,6	-1,5	150,9	-1,8
1992 NOV.	86,1	+2,7	127,3	-1,1	131,8	+1,2	126,9	+0,9	127,8	+0,2	150,8	-0,1
1992 DEZ.	85,7	-0,5	122,1	-4,1	131,7	-0,1	128,9	+1,6	127,8	-	150,0	-0,5
1993 JAN.	86,4	+0,8	119,3	-2,3	127,3	-3,3	121,7	-5,6	127,3	-0,4	144,1	-3,9
1993 FEB.	81,3	-5,9	122,5	+2,7	126,7	-0,5	124,5	+2,3	125,5	-1,4	144,7	+0,4
1993 MAERZ	85,3	+4,9	125,5	+2,4	130,4	+2,9	126,7	+1,8	126,9	+1,1	145,7	+0,7
1993 APRIL	82,1	-3,8	122,1	-2,7	127,5	-2,2	123,8	-2,3	125,0	-1,5	143,4	-1,6
1993 MAI	82,7	+0,7	122,7	+0,5	127,2	-0,2	125,9	+1,7	126,5	+1,2	146,9	+2,4
1993 JUNI	89,7	+8,5	124,9	+1,8	126,9	-0,2	125,6	-0,2	125,9	-0,5	145,9	-0,7
1993 JULI	77,6	-13,5	121,6	-2,6	123,0	-3,1	121,1	-3,6	124,1	-1,4	144,7	-0,8
1993 AUG.	79,9	+3,0	124,3	+2,2	135,6	+10,2	131,4	+8,5	125,2	+0,9	148,3	+2,5
1993 SEPT.	78,6	-1,6	118,5	-4,7	129,8	-4,3	122,6	-6,7	123,7	-1,2	147,4	-0,6
1993 OKT.	76,9	-2,2	116,4	-1,8	129,1	-0,5	122,8	+0,2

FRUEHERES BUNDESGBIET
1 INDEX DER NETTOPRODUKTION FUER DAS PRODUZIERENDE GEWERBE
1985=100

1.2 FACHLICHE UNTERNEHMENSTEILE

ZEITRAUM	LEDERERZEUGUNG		LEDERVERARBEITUNG		TEXTILGEWERBE		BEKLEIDUNGSGEWERBE		NAHRUNGS-UND GE- NUSSMITTELGEWERBE		ERNAHRUNGSGEWERBE	
	KAL.U. SAISON- BEREI- NIGTER WERT	VERAENDE- RUNG IN O/O GEGEN VORZEITR.	KAL.U. SAISON- BEREI- NIGTER WERT	VERAENDE- RUNG IN O/O GEGEN VORZEITR.	KAL.U. SAISON- BEREI- NIGTER WERT	VERAENDE- RUNG IN O/O GEGEN VORZEITR.	KAL.U. SAISON- BEREI- NIGTER WERT	VERAENDE- RUNG IN O/O GEGEN VORZEITR.	KAL.U. SAISON- BEREI- NIGTER WERT	VERAENDE- RUNG IN O/O GEGEN VORZEITR.	KAL.U. SAISON- BEREI- NIGTER WERT	VERAENDE- RUNG IN O/O GEGEN VORZEITR.
SYPRO-NR.	61		62		63		64		8,17		68	
GEWICHTUNG	0,06		0,40		1,73		1,42		8,17		5,82	
1989	106,4	-8,1	81,0	-4,8	99,4	+1,5	89,2	-3,1	105,7	+2,6	109,7	+3,5
1990	99,2	-6,8	80,9	-0,1	100,9	+1,5	88,4	-0,9	119,8	+13,3	124,7	+13,7
1991	93,8	-5,4	78,6	-2,8	100,4	-0,5	87,9	-0,6	129,8	+8,3	132,9	+6,6
1992	84,8	-9,6	67,9	-13,6	92,7	-7,7	77,7	-11,6	127,6	-1,7	131,6	-1,0
1989 2.HJ	105,1	-2,3	79,9	-2,7	99,9	+1,0	88,5	-1,7	106,5	+1,4	110,8	+2,0
1990 1.HJ	103,5	-1,5	79,7	-0,3	100,3	+0,4	87,5	-1,1	112,7	+5,8	117,3	+5,9
2.HJ	95,0	-8,2	82,1	+3,0	101,6	+1,3	89,4	+2,2	126,9	+12,6	132,1	+12,6
1991 1.HJ	93,1	-2,0	80,7	-1,7	102,1	+0,5	90,4	+1,1	131,7	+3,8	134,7	+2,0
2.HJ	94,5	+1,5	76,6	-5,1	98,7	-3,3	85,3	-5,6	127,9	-2,9	131,1	-2,7
1992 1.HJ	89,7	-5,1	71,3	-6,9	95,7	-3,0	79,6	-6,7	127,9	-	131,8	+0,5
2.HJ	79,9	-10,9	64,4	-9,7	89,7	-6,3	75,9	-4,6	127,2	-0,5	131,3	-0,4
1993 1.HJ	70,5	-11,8	62,0	-3,7	83,0	-7,5	72,5	-4,5	125,1	-1,7	129,9	-1,1
1989 4.VJ	105,7	+1,1	79,2	-1,7	100,3	+0,8	88,4	-0,1	107,5	+1,9	111,9	+2,1
1990 1.VJ	106,4	+0,7	79,5	+0,4	100,6	+0,3	88,5	+0,1	110,7	+3,0	115,2	+2,9
2.VJ	100,5	-5,5	80,0	+0,6	100,0	-0,6	86,4	-2,4	114,8	+3,7	119,3	+3,6
3.VJ	98,0	-2,5	81,2	+1,5	100,7	+0,7	88,4	+2,3	123,6	+7,7	129,4	+8,5
4.VJ	92,0	-6,1	83,0	+2,2	102,5	+1,8	90,4	+2,3	130,2	+5,3	134,7	+4,1
1991 1.VJ	91,5	-0,5	81,5	-1,8	102,4	-0,1	90,0	-0,4	131,1	+0,7	134,9	+0,1
2.VJ	94,7	+3,5	79,8	-2,1	101,7	-0,7	90,8	+0,9	132,2	+0,8	134,5	+0,3
3.VJ	93,0	-1,8	77,1	-3,4	99,8	-1,9	86,7	-4,5	129,1	-2,3	132,6	-1,4
4.VJ	96,0	+3,2	76,1	-1,3	97,5	-2,3	84,0	-3,1	126,6	-1,9	129,5	-2,3
1992 1.VJ	92,5	-3,6	73,7	-3,2	96,7	-0,8	81,4	-3,1	128,7	+1,7	131,9	+1,9
2.VJ	86,9	-6,1	69,0	-6,4	94,6	-2,2	77,7	-4,5	127,1	-1,2	131,7	-0,2
3.VJ	84,9	-2,3	65,9	-4,5	91,7	-3,1	77,0	-0,9	127,3	+0,2	131,0	-0,5
4.VJ	74,8	-11,9	63,0	-4,4	87,8	-4,3	74,7	-3,0	127,2	-0,1	131,6	+0,5
1993 1.VJ	71,5	-4,4	61,1	-3,0	83,9	-4,4	72,4	-3,1	124,8	-1,9	129,8	-1,4
2.VJ	69,5	-2,8	62,9	+2,9	82,0	-2,3	72,5	+0,1	125,5	+0,6	130,1	+0,2
3.VJ	66,5	-4,3	60,8	-3,3	82,1	+0,1	69,0	-4,8	124,8	-0,6	129,1	-0,8
1989 NOV.	105,4	-0,7	79,3	+1,0	99,9	-1,4	88,3	-0,6	106,1	-0,6	111,3	+0,6
DEZ.	105,7	+0,3	79,8	+0,6	99,6	-0,3	88,1	-0,2	109,8	+3,5	113,8	+2,2
1990 JAN.	113,8	+7,7	78,5	-1,6	100,6	+1,0	88,8	+0,8	108,1	-1,5	113,2	-0,5
FEB.	102,1	-10,3	78,3	-0,3	99,5	-1,1	87,1	-1,9	109,4	+1,2	114,8	+1,4
MAERZ	103,4	+1,3	81,6	+4,2	101,6	+2,1	89,7	+3,0	114,5	+4,7	117,6	+2,4
APRIL	102,3	-1,1	77,0	-5,6	98,1	-3,4	84,0	-6,4	109,8	-4,1	115,8	-1,5
MAI	105,2	+2,8	84,4	+9,6	103,4	+5,4	90,7	+8,0	117,0	+6,6	121,2	+4,7
JUNI	94,0	-10,6	78,6	-6,9	98,4	-4,8	84,6	-6,7	117,5	+0,4	120,9	-0,2
JULI	99,3	+5,6	79,5	+1,1	101,2	+2,8	87,2	+3,1	120,7	+2,7	128,0	+5,9
AUG.	97,9	-1,4	82,5	+3,8	100,7	-0,5	90,3	+3,6	124,8	+3,4	129,9	+1,5
SEPT.	96,8	-1,1	81,7	-1,0	100,1	-0,6	87,8	-2,8	125,4	+0,5	130,3	+0,3
OKT.	97,7	+0,9	84,1	+2,9	102,1	+2,0	89,6	+2,1	130,6	+4,1	135,2	+3,8
NOV.	88,1	-9,8	82,8	-1,5	102,2	+0,1	91,7	+2,3	131,5	+0,7	135,4	+0,1
DEZ.	90,2	+2,4	82,2	-0,7	103,2	+1,0	89,8	-2,1	128,4	-2,4	133,6	-1,3
1991 JAN.	90,4	+0,2	83,4	+1,5	103,1	-0,1	89,3	-0,6	130,6	+1,7	135,5	+1,4
FEB.	93,3	+3,2	81,7	-2,0	103,3	+0,2	90,1	+0,9	132,9	+1,8	135,2	-0,2
MAERZ	90,8	-2,7	79,5	-2,7	100,9	-2,3	90,5	+0,4	129,8	-2,3	134,0	-0,9
APRIL	95,1	+4,7	82,8	+4,2	103,4	+2,5	93,4	+3,2	134,0	+3,2	136,5	+1,9
MAI	91,5	-3,8	77,2	-6,8	99,5	-3,8	87,3	-6,5	132,0	-1,5	133,6	-2,1
JUNI	97,5	+6,6	79,5	+3,0	102,2	+2,7	91,6	+4,9	130,7	-1,0	133,5	-0,1
JULI	100,0	+2,6	78,0	-1,9	101,4	-0,8	90,6	-1,1	130,7	-	134,5	+0,7
AUG.	89,9	-10,1	77,4	-0,8	98,4	-3,0	84,9	-6,3	128,8	-1,5	132,0	-1,9
SEPT.	89,1	-0,9	76,0	-1,8	99,7	+1,3	84,5	-0,5	127,9	-0,7	131,4	-0,5
OKT.	89,8	+0,8	76,6	+0,8	98,2	-1,5	85,8	+1,5	125,9	-1,6	129,6	-1,4
NOV.	99,7	+11,0	76,0	-0,8	97,7	-0,5	82,8	-3,5	126,4	+0,4	128,7	-0,7
DEZ.	98,6	-1,1	75,6	-0,5	96,6	-1,1	83,4	+0,7	127,4	+0,8	130,3	+1,2
1992 JAN.	93,3	-5,4	73,7	-2,5	97,1	+0,5	83,4	-	131,0	+2,8	133,0	+2,1
FEB.	92,4	-1,0	74,6	+1,2	96,8	-0,3	82,1	-1,6	127,7	-2,5	131,8	-0,9
MAERZ	91,7	-0,8	72,7	-2,5	96,1	-0,7	78,8	-4,0	127,5	-0,2	130,9	-0,7
APRIL	86,1	-6,1	69,5	-4,4	95,8	-0,3	77,1	-2,2	127,0	-0,4	130,8	-0,1
MAI	89,8	+4,3	69,8	+0,4	95,0	-0,8	79,4	+3,0	126,3	-0,6	131,6	+0,6
JUNI	84,8	-5,6	67,6	-3,2	93,1	-2,0	76,5	-3,7	128,1	+1,4	132,7	+0,8
JULI	80,8	-4,7	68,1	+0,7	93,0	-0,1	75,7	-1,0	127,0	-0,9	131,2	-1,1
AUG.	87,0	+7,7	64,1	-5,9	91,3	-1,8	77,3	+2,1	126,9	-0,1	130,5	-0,5
SEPT.	86,8	-0,2	65,5	+2,2	90,7	-0,7	78,1	+1,0	128,0	+0,9	131,4	+0,7
OKT.	80,8	-6,9	63,0	-3,8	88,8	-2,1	74,2	-5,0	127,0	-0,8	130,6	-0,6
NOV.	72,3	-10,5	63,1	+0,2	88,1	-0,8	75,2	+1,3	126,4	-0,5	131,9	+1,0
DEZ.	71,4	-1,2	62,8	-0,5	86,5	-1,8	74,7	-0,7	128,1	+1,3	132,4	+0,4
1993 JAN.	69,2	-3,1	62,0	-1,3	84,0	-2,9	72,5	-2,9	121,7	-5,0	127,3	-3,9
FEB.	70,6	+2,0	59,4	-4,2	83,4	-0,7	72,1	-0,6	125,1	+2,8	129,7	+1,9
MAERZ	74,8	+5,9	62,0	+4,4	84,3	+1,1	72,7	+0,8	127,6	+2,0	132,4	+2,1
APRIL	72,5	-3,1	62,3	+0,5	81,3	-3,6	73,0	+0,4	125,4	-1,7	130,6	-1,4
MAI	68,7	-6,2	63,6	+2,1	82,9	+2,0	73,3	+0,4	125,8	+0,3	129,7	-0,7
JUNI	67,4	-1,9	62,8	-1,3	81,8	-1,3	71,1	-3,0	125,2	-0,5	129,9	+0,2
JULI	65,7	-2,5	60,8	-3,2	79,5	-2,8	70,1	-1,4	124,5	-0,6	127,8	-1,6
AUG.	68,6	+4,4	61,9	+1,8	86,2	+8,4	71,3	+1,7	124,3	-0,2	128,9	+0,9
SEPT.	65,3	-4,8	59,6	-3,7	80,7	-6,4	65,5	-8,1	125,6	+1,0	130,7	+1,4
OKT.	61,8	-5,4	56,0	-6,0	81,1	+0,5	66,5	+1,5	124,1	-1,2	129,2	-1,1

FRUEHERES BUNDESGBIET
1 INDEX DER NETTOPRODUKTION FUER DAS PRODUZIERENDE GEWERBE
1985=100

1.2 FACHLICHE UNTERNEHMENSTEILE

ZEITRAUM	TABAKVERARBEITUNG		BAUHAUPTGEWERBE		HOCHBAULEISTUNGEN		TIEFBAULEISTUNGEN	
	KAL.U. SAISON- BEREIT- NIGTER WERT	VERAENDE- RUNG IN O/O GEGEN VORZEITR.	KAL.U. SAISON- BEREIT- NIGTER WERT	VERAENDE- RUNG IN O/O GEGEN VORZEITR.	KAL.U. SAISON- BEREIT- NIGTER WERT	VERAENDE- RUNG IN O/O GEGEN VORZEITR.	KAL.U. SAISON- BEREIT- NIGTER WERT	VERAENDE- RUNG IN O/O GEGEN VORZEITR.
SYPRO-NR.	69		72-75					
GEWICHTUNG	2,35		6,07		3,17		2,90	
1989	96,1	+0,5	118,0	+5,7	119,9	+7,1	116,0	+4,3
1990	107,7	+12,1	123,6	+4,7	128,1	+6,8	118,6	+2,2
1991	121,9	+13,2	127,2	+2,9	131,6	+2,7	122,2	+3,0
1992	117,7	-3,4	135,8	+6,8	141,2	+7,3	129,9	+6,3
1989 2.HJ	96,4	+0,5	118,3	+0,5	120,4	+0,9	116,1	+0,1
1990 1.HJ	100,9	+4,7	123,7	+4,6	127,6	+6,0	119,4	+2,8
2.HJ	114,5	+13,5	123,5	-0,2	128,6	+0,8	117,9	-1,3
1991 1.HJ	123,8	+8,1	124,0	+0,4	129,0	+0,3	118,6	+0,6
2.HJ	119,9	-3,2	130,3	+5,1	134,3	+4,1	125,9	+6,2
1992 1.HJ	118,1	-1,5	135,1	+3,7	139,8	+4,1	130,0	+3,3
2.HJ	117,2	-0,8	136,4	+1,0	142,5	+1,9	129,8	-0,2
1993 1.HJ	113,2	-3,4	134,8	-1,2	142,7	+0,1	126,2	-2,8
1989 4.VJ	96,8	+0,9	120,3	+3,4	122,6	+3,6	117,8	+3,1
1990 1.VJ	99,2	+2,5	125,4	+4,2	128,9	+5,1	121,5	+3,1
2.VJ	102,6	+3,4	122,0	-2,7	126,3	-2,0	117,2	-3,5
3.VJ	110,6	+7,8	123,0	+0,8	127,9	+1,3	117,6	+0,3
4.VJ	118,5	+7,1	124,0	+0,8	129,3	+1,1	118,2	+0,5
1991 1.VJ	121,1	+2,2	119,5	-3,6	124,9	-3,4	113,7	-3,8
2.VJ	126,5	+4,5	128,5	+7,5	133,1	+6,6	123,5	+8,6
3.VJ	120,9	-4,4	130,1	+1,2	134,3	+0,9	125,4	+1,5
4.VJ	118,9	-1,7	130,6	+0,4	134,3	-	126,4	+0,8
1992 1.VJ	120,9	+1,7	135,9	+4,1	140,4	+4,5	131,1	+3,7
2.VJ	115,4	-4,5	134,3	-1,2	139,2	-0,9	128,9	-1,7
3.VJ	118,1	+2,3	135,3	+0,7	140,7	+1,1	129,5	+0,5
4.VJ	116,3	-1,5	137,5	+1,6	144,3	+2,6	130,0	+0,4
1993 1.VJ	112,0	-3,7	133,1	-3,2	140,4	-2,7	125,1	-3,8
2.VJ	114,4	+2,1	136,4	+2,5	144,9	+3,2	127,2	+1,7
3.VJ	114,2	-0,2	135,8	-0,4	146,0	+0,8	124,7	-2,0
1989 NOV.	93,3	-4,5	121,0	+1,8	123,0	+1,9	118,7	+1,5
DEZ.	99,5	+6,6	121,0	-	124,1	+0,9	117,6	-0,9
1990 JAN.	95,8	-3,7	121,3	+0,2	124,4	+0,2	117,9	+0,3
FEB.	95,4	-0,4	128,9	+6,3	132,8	+6,8	124,8	+5,9
MAERZ	106,3	+11,4	125,9	-2,3	129,5	-2,5	121,9	-2,3
APRIL	93,8	-11,8	118,4	-6,0	122,7	-5,3	113,6	-6,8
MAI	106,4	+13,4	127,4	+7,6	131,4	+7,1	123,1	+8,4
JUNI	107,6	+1,1	120,1	-5,7	124,8	-5,0	115,0	-6,6
JULI	107,5	-0,1	123,8	+3,1	128,7	+3,1	118,4	+3,0
AUG.	111,8	+4,0	124,1	+0,2	128,8	+0,1	118,9	+0,4
SEPT.	112,4	+0,5	121,1	-2,4	126,3	-1,9	115,4	-2,9
OKT.	119,5	+6,3	125,3	+3,5	130,8	+3,6	119,4	+3,5
NOV.	121,4	+1,6	123,8	-1,2	129,1	-1,3	118,0	-1,2
DEZ.	114,5	-5,7	122,8	-0,8	127,9	-0,9	117,2	-0,7
1991 JAN.	117,7	+2,8	126,6	+3,1	131,7	+3,0	121,0	+3,2
FEB.	127,3	+8,2	106,8	-15,6	113,2	-14,0	100,3	-17,1
MAERZ	118,3	-7,1	125,0	+17,0	129,7	+14,6	119,8	+19,4
APRIL	128,6	+8,7	132,6	+6,1	136,7	+5,4	128,0	+6,8
MAI	127,3	-1,0	125,1	-5,7	130,0	-4,9	119,7	-6,5
JUNI	123,7	-2,8	127,9	+2,2	132,5	+1,9	122,7	+2,5
JULI	122,9	-0,6	131,7	+3,0	136,2	+2,8	126,7	+3,3
AUG.	120,6	-1,9	128,4	-2,5	132,6	-2,6	123,8	-2,3
SEPT.	119,3	-1,1	130,1	+1,3	134,2	+1,2	125,7	+1,5
OKT.	116,6	-2,3	131,3	+0,9	135,2	+0,7	126,9	+1,0
NOV.	119,9	+2,8	130,9	-0,3	134,8	-0,3	126,7	-0,2
DEZ.	120,1	+0,2	129,5	-1,1	132,9	-1,4	125,6	-0,9
1992 JAN.	126,4	+5,2	131,5	+1,5	135,7	+2,1	126,9	+1,0
FEB.	116,3	-8,0	141,8	+7,8	146,8	+8,2	136,7	+7,7
MAERZ	120,0	+3,2	134,4	-5,2	138,7	-5,5	129,7	-5,1
APRIL	116,8	-2,7	132,5	-1,4	137,6	-0,8	127,0	-2,1
MAI	113,0	-3,3	135,0	+1,9	139,8	+1,6	129,6	+2,0
JUNI	116,3	+2,9	135,4	+0,3	140,1	+0,2	130,2	+0,5
JULI	116,9	+0,5	134,4	-0,7	139,2	-0,6	129,2	-0,8
AUG.	117,3	+0,3	133,5	-0,7	139,1	-0,1	127,4	-1,4
SEPT.	120,0	+2,3	138,1	+3,4	143,9	+3,5	131,8	+3,5
OKT.	118,2	-1,5	134,8	-2,4	141,2	-1,9	127,9	-3,0
NOV.	112,9	-4,5	136,4	+1,2	143,3	+1,5	128,9	+0,8
DEZ.	117,9	+4,4	141,2	+3,5	148,5	+3,6	133,3	+3,4
1993 JAN.	107,0	-9,2	133,1	-5,7	140,0	-5,7	125,6	-5,8
FEB.	114,1	+6,6	131,0	-1,6	138,0	-1,4	123,5	-1,7
MAERZ	115,0	+0,8	135,1	+3,1	143,3	+3,8	126,2	+2,2
APRIL	112,8	-1,9	135,2	+0,1	143,1	-0,1	126,5	+0,2
MAI	116,4	+3,2	135,8	+0,4	144,0	+0,6	126,9	+0,3
JUNI	114,0	-2,1	138,3	+1,8	147,6	+2,5	128,2	+1,0
JULI	116,2	+1,9	131,9	-4,6	141,6	-4,1	121,2	-5,5
AUG.	114,0	-1,9	139,5	+5,8	149,6	+5,6	128,5	+6,0
SEPT.	112,5	-1,3	135,9	-2,6	146,8	-1,9	124,3	-3,3
OKT.	112,1	-0,4	132,0	-2,9	141,4	-3,7	121,8	-2,0

GP 1982	GUTERGRUPPE	GEWICHTUNG	1993 OKT.	VERAENDERUNG IN % OKT. 1993 GEGEN		1993 SEP.	VERAENDERUNG IN % SEP. 1993 GEGEN			KUMULIERT	
				OKT. 1992	SEP. 1993		SEP. 1992	AUG. 1993	JAN. 1993 BIS OKT. 1993	VER- AEND. IN % GEGEN VORJAHR	
	INVESTITIONSGUETER INSGESAMT	100	108,2	-14,3	-5,9	115,0	-12,4	+26,2	101,2	-14,8	
	INVESTITIONSGUETER OHNE PERSONEN- U. KOMBINATIONSKRAFTWAGEN	80,75	107,9	-11,5	-7,0	116,0	-10,2	+22,5	103,6	-12,7	
31	STAHLBAUERZEUGNISSE UND SCHIENENFAHRZEUGE	4,45	119,3	-8,4	-11,8	135,3	-0,6	+22,2	112,3	-10,7	
32	MASCHINENBAUERZEUGNISSE	34,44	98,5	-12,2	-9,4	108,7	-14,6	+29,6	96,1	-13,0	
3211	METALLBEARBEITUNGSMASCHINEN DER SPAN- ABHEBENDEN FORMUNG	3,39	56,8	-24,0	-2,2	58,1	-46,5	+35,7	58,0	-31,2	
3212	METALLBEARBEITUNGSMASCHINEN DER SPANLOSEN FORMUNG	1,41	64,6	-43,6	-35,3	99,9	-0,3	+20,8	76,1	-21,0	
3213	HUETTEN-U. WALZWERKSEINRICHTUNGEN	0,60	134,4	+190,9	+55,9	86,2	-15,9	+41,3	106,1	+4,7	
3217	HOLZBE-U.-VERARBEITUNGSMASCHINEN	1,14	111,9	-1,6	-3,1	115,5	+1,6	+38,3	96,7	-10,8	
3236	BAUMASCHINEN	2,05	127,2	-25,5	-9,9	141,1	-22,3	+28,2	133,5	-20,6	
3237	BAUSTOFF-, KERAMIK-U. GLASMASCHINEN	0,74	113,8	-12,1	-14,9	133,8	-14,2	+17,6	130,5	-10,8	
3241-3244	MASCHINEN FUER DIE LANDWIRTSCHAFT	3,69	59,8	-17,9	+19,1	50,2	-26,0	+21,0	57,8	-17,2	
3245,3246	NAHRUNGSMITTELMASCHINEN U. MASCHINEN FUER VERWANDTE GEBIETE DER NAHRUNGSMITTEL- HERSTELLUNG	1,65	99,4	-12,0	-8,1	108,2	-2,0	+20,6	97,0	-6,4	
3247	VERPACKUNGSMASCHINEN	1,54	108,7	-24,6	-10,2	121,0	-5,5	+17,5	117,1	-7,4	
3261	PAPIER-U. DRUCKEREIMASCHINEN	3,60	96,6	+0,2	-28,8	135,7	-10,4	+69,4	99,4	-9,4	
3265, 3267, 3269	TEXTIL-U. NAEHMASCHINEN, MASCHINEN FUER DIE LEDER-, SCHUH-U. LEDERWAERENHERSTELLUNG	2,40	108,6	-7,4	-0,6	109,3	+2,5	+23,5	96,6	-3,3	
REST 32	SONSTIGE MASCHINENBAUERZEUGNISSE	12,23	114,0	-9,5	-9,1	125,4	-13,2	+25,3	107,7	-11,2	
33	STRASSENFAHRZEUGE SOWEIT INVESTITIONSGUT	27,80	105,3	-25,5	-1,5	106,9	-20,6	+37,1	92,6	-24,8	
3311,3312	PERSONEN-U. KOMBINATIONSKRAFTWAGEN 1)	19,25	109,7	-23,9	-1,0	110,8	-20,9	+46,2	91,2	-23,5	
3313-3315, 3321	LIEFER-U. LASTKRAFTWAGEN, OMNIBUSSE U. STRASSENZUGMASCHINEN	7,98	92,4	-30,1	-2,4	94,7	-20,3	+17,2	92,6	-27,1	
REST 33	SONSTIGE STRASSENFAHRZEUGE	0,57	140,5	-19,6	-2,4	143,9	-15,3	+25,2	142,2	-26,9	
36	ELEKTROTECHNISCHE INVESTITIONSGUETER	15,72	137,4	-2,4	-6,5	147,0	+2,5	+14,0	129,1	-3,1	
3611,3612	ELEKTROMOTOREN U. -GENERATOREN, TRANS- FORMATOREN	0,59	84,1	-5,1	+13,0	74,4	-7,5	+10,7	67,6	-13,0	
3631	ELEKTRISCHE HANDBOHRWERKZEUGE UEBER 13 MM BOHRDURCHMESSER IN STAHL	0,07	83,9	-11,8	-7,2	90,4	+10,6	+32,9	77,1	-12,4	
3651,3653	NACHRICHTENTECHNISCHE GERAETE U. EINRICHTUNGEN	5,87	143,4	-0,6	-7,4	154,9	+7,0	+10,6	141,2	+1,3	
3672-3674	ELEKTRISCHE GERAETE U. EINRICHTUNGEN ZUM MESSEN ELEKTR. U. NICHELEKTR. GROESSEN	0,99	96,9	-11,5	-11,3	109,3	-5,3	+27,4	96,9	-13,2	
REST 36	SONSTIGE ELEKTROTECHNISCHE INVESTITIONSGUETER	8,20	142,1	-2,7	-6,3	151,6	+0,5	+15,5	129,2	-4,8	
50	BUEROMASCHINEN; DATENVERARBEITUNGSGERAETE U. -EINRICHTUNGEN	6,79	78,3	-0,8	-2,9	80,6	-16,4	+23,2	73,2	-16,2	
501	BUEROMASCHINEN	0,65	61,6	+16,0	+9,8	56,1	+11,3	+49,6	49,1	-19,6	
505	GERAETE U. EINRICHTUNGEN FUER DIE AUTOMATISCHE DATENVERARBEITUNG	6,14	80,0	-2,0	-3,7	83,1	-17,9	+21,7	75,7	-15,9	
	SONSTIGE IM INDEX ERFASSTE INVESTITIONSGUETER	10,80	118,4	-14,5	-3,7	122,9	-10,7	+22,5	111,8	-14,3	
37	DARUNTER: FEINMECHANISCHE U. OPTISCHE ERZEUGNISSE	2,02	98,7	-11,7	-4,4	103,2	-8,0	+24,2	94,4	-14,0	
38	EISEN-, BLECH-U. METALLWAEREN	3,59	120,1	-20,6	-6,2	128,1	-16,4	+28,5	118,0	-18,9	
5425	BUEROMOEBEL	0,78	171,1	-21,5	-6,1	182,3	-19,5	+37,6	169,3	-19,8	

1) DIE ZUORDNUNG ZUM INVESTITIONSGUETER-BZW. VERBRAUCHSGUETERBEREICH ERFOLGT ANNAEHERUNGSWEISE NACH DER ZULASSUNGSSTATISTIK FUER

STBA, FACHSERIE 4, REIHE 2.1

BUNDESGBIET
FUER INVESTITIONSGUETER
=100

MONATLICH

1992 OKT.	VER- AEND. IN % GEGEN OKT. 1991	1992 3.VJ	1993 2.VJ	1993 3.VJ	VERAENDERUNG IN % 3.VJ 1993 GEGEN		1992 1.HJ	1992 2.HJ	1993 1.HJ	VERAENDERUNG IN % 1.HJ 1993 GEGEN		1991	1992	VERAENDERUNG IN % 1992 GEGEN 1991		IM DURCH- SCHNITT SEIT 1988	GP 1982
					3.VJ 1992	2.VJ 1993				1.HJ 1992	2.HJ 1992			1992 GEGEN 1991	1992 GEGEN 1991		
126,2	-6,7	113,0	103,2	99,8	-11,7	-3,3	120,4	119,4	100,7	-16,4	-15,7	123,8	119,9	-3,2	+3,3	INVEST.	
121,9	-11,2	113,6	107,2	102,3	-9,9	-4,6	120,7	120,0	103,5	-14,3	-13,7	127,5	120,3	-5,6	+2,8	INV.OH.PKW U. KOMBI	
130,3	-13,2	126,1	116,3	118,7	-5,9	+2,1	124,9	131,0	107,9	-13,6	-17,6	132,8	128,0	-3,6	+3,7	31	
112,2	-12,1	107,4	103,3	93,2	-13,2	-9,8	111,5	115,4	97,1	-12,9	-15,9	121,9	113,4	-7,0	+2,0	32	
74,7	-28,9	91,2	63,0	53,2	-41,7	-15,6	82,4	97,9	60,6	-26,5	-38,1	110,1	90,2	-18,1	-5,2	3211	
114,5	+21,5	83,9	78,2	83,7	-0,2	+7,0	99,5	94,9	74,3	-25,3	-21,7	114,4	97,2	-15,0	-2,4	3212	
46,2	-52,9	78,5	167,1	68,0	-13,4	-59,3	121,9	74,4	120,5	-1,1	+62,0	130,2	98,1	-24,7	+1,9	3213	
113,7	-25,3	106,7	103,7	98,7	-7,5	-4,8	108,4	115,0	93,2	-14,0	-19,0	131,2	111,7	-14,9	+0,4	3217	
170,8	0,0	154,9	148,8	124,5	-19,6	-16,3	174,4	152,3	139,0	-20,3	-8,7	152,1	163,4	+7,4	+9,4	3236	
129,5	-7,8	140,8	145,0	124,5	-11,6	-14,1	151,8	143,7	136,3	-10,2	-5,1	144,0	147,7	+2,6	+11,7	3237	
72,8	-10,2	56,7	63,3	48,4	-14,6	-23,5	75,9	57,8	62,2	-18,1	+7,6	80,7	66,8	-17,2	-2,4	3241-3244	
112,9	-10,0	103,3	101,0	95,9	-7,2	-5,0	102,2	113,1	97,1	-5,0	-14,1	112,5	107,6	-4,4	+1,8	3245,3246	
144,1	+4,2	117,8	128,3	115,4	-2,0	-10,1	128,0	136,2	119,3	-6,8	-12,4	131,2	132,1	+0,7	+7,1	3247	
96,4	-32,4	99,8	107,8	97,8	-2,0	-9,3	116,9	107,1	100,6	-13,9	-6,1	130,2	112,0	-14,0	-2,3	3261	
117,3	+7,7	98,3	99,8	97,0	-1,3	-2,8	97,8	107,2	94,5	-3,4	-11,8	100,7	102,5	+1,8	-1,5	3265,3267, 3269	
126,0	-10,8	124,6	112,6	107,3	-13,9	-4,7	118,8	135,8	106,9	-10,0	-21,3	132,7	127,3	-4,1	+4,5	REST 32	
141,4	+4,8	109,0	91,1	89,2	-18,2	-2,1	127,0	116,1	92,3	-27,3	-20,5	116,9	121,6	+4,0	+5,1	33	
144,2	+13,5	110,7	86,1	89,3	-19,3	+3,7	119,3	116,9	89,1	-25,3	-23,8	108,0	118,1	+9,4	+5,8	3311,3312	
132,1	-9,7	100,4	98,5	86,0	-14,3	-12,7	139,7	110,1	96,0	-31,3	-12,8	131,5	124,9	-5,0	+3,2	3313-3315, 3321	
174,7	-27,8	171,0	157,2	129,5	-24,3	-17,6	209,6	172,2	148,9	-29,0	-13,5	212,3	190,9	-10,1	+8,5	REST 33	
140,8	+0,2	134,1	127,5	134,2	+0,1	+5,3	131,5	140,8	125,2	-4,8	-11,1	128,9	136,2	+5,7	+7,3	36	
88,6	+19,9	71,6	64,6	75,8	+5,9	+17,3	79,0	81,0	60,7	-23,2	-25,1	76,5	80,0	+4,6	+8,6	3611,3612	
95,1	-13,8	76,4	74,9	72,6	-5,0	-3,1	92,6	81,7	78,3	-15,4	-4,2	94,5	87,2	-7,7	-0,5	3631	
144,3	+3,0	140,3	140,6	145,8	+3,9	+3,7	138,2	145,4	138,6	+0,3	-4,7	132,0	141,8	+7,4	+9,7	3651,3653	
109,5	-8,2	102,5	97,8	94,8	-7,5	-3,1	116,7	105,9	97,9	-16,1	-7,6	116,2	111,3	-4,2	-2,1	3672-3674	
146,1	-1,6	138,4	126,6	135,4	-2,2	+7,0	132,6	146,6	123,9	-6,6	-15,5	132,2	139,6	+5,6	+6,7	REST 36	
78,9	-40,7	84,0	74,2	72,4	-13,8	-2,4	90,4	84,7	72,8	-19,5	-14,0	128,9	87,5	-32,1	-8,7	50	
53,1	-29,2	50,2	48,5	46,1	-8,2	-4,9	67,9	53,2	48,5	-28,6	-8,8	81,2	60,6	-25,4	-6,0	501	
81,6	-41,3	87,5	76,9	75,1	-14,2	-2,3	92,7	88,0	75,3	-18,8	-14,4	133,8	90,3	-32,5	-8,9	505	
138,5	-6,5	123,3	111,4	107,4	-12,9	-3,6	132,5	126,6	113,0	-14,7	-10,7	133,0	129,6	-2,6	+4,4	SONST. INV.	
111,8	-5,6	106,4	91,8	90,4	-15,0	-1,5	111,1	108,6	95,7	-13,9	-11,9	112,7	109,9	-2,5	+1,2	37	
151,2	-8,8	134,0	119,3	110,9	-17,2	-7,0	150,3	137,8	121,2	-19,4	-12,0	150,3	144,0	-4,2	+6,0	38	
217,9	-7,5	190,8	175,8	150,7	-21,0	-14,3	220,3	199,7	178,3	-19,1	-10,7	202,3	210,0	+3,8	+13,8	5425	

KRAFTFAHRZEUGE.

STBA, FACHSERIE 4, REIHE 2.1

GP 1982	GUTERGRUPPE	GEWICHTUNG	1993 OKT.	VERAENDERUNG IN % OKT. 1993 GEGEN		1993 SEP.	VERAENDERUNG IN % SEP. 1993 GEGEN			KUMULIERT	
				OKT. 1992	SEP. 1993		SEP. 1992	AUG. 1993	JAN. 1993 BIS OKT. 1993	VER- AEND. IN % GEGEN VORJAHR	
	INVESTITIONSGUETER INSGESAMT	100	112,1	-11,9	-0,9	113,1	-12,3	+24,3	101,2	-14,6	
	INVESTITIONSGUETER OHNE PERSONEN- U. KOMBINATIONSKRAFTWAGEN	80,75	111,7	-9,2	-2,1	114,1	-10,2	+20,6	103,5	-12,6	
31	STAHLBAUERZEUGNISSE UND SCHIENENFAHRZEUGE	4,45	122,2	-6,8	-8,6	133,7	-0,6	+20,8	112,2	-10,7	
32	MASCHINENBAUERZEUGNISSE	34,44	102,1	-9,8	-4,4	106,8	-14,6	+27,4	96,0	-12,8	
3211	METALLBEARBEITUNGSMASCHINEN DER SPAN- ABHEBENDEN FORMUNG	3,39	58,8	-21,9	+3,0	57,1	-46,5	+33,7	57,9	-31,1	
3212	METALLBEARBEITUNGSMASCHINEN DER SPANLOSEN FORMUNG	1,41	66,9	-42,1	-31,9	98,2	-0,3	+18,9	75,9	-21,0	
3213	HUETTEN-U. WALZWERKSEINRICHTUNGEN	0,60	139,3	+198,9	+64,5	84,7	-15,9	+39,1	106,4	+5,2	
3217	HOLZBE-U.-VERARBEITUNGSMASCHINEN	1,14	116,0	+1,1	+2,2	113,5	+1,6	+36,1	96,7	-10,6	
3236	BAUMASCHINEN	2,05	131,9	-23,4	-4,8	138,6	-22,3	+26,0	133,3	-20,6	
3237	BAUSTOFF-, KERAMIK-U. GLASMASCHINEN	0,74	118,0	-9,7	-10,3	131,5	-14,2	+15,7	130,3	-10,8	
3241-3244	MASCHINEN FUER DIE LANDWIRTSCHAFT	3,69	61,9	-15,7	+25,6	49,3	-26,0	+18,8	57,8	-17,0	
3245,3246	NAHRUNGSMITTELMASCHINEN U. MASCHINEN FUER VERWANDTE GEBIETE DER NAHRUNGSMITTEL- HERSTELLUNG	1,65	103,1	-9,6	-3,1	106,4	-1,9	+18,8	97,0	-6,2	
3247	VERPACKUNGSMASCHINEN	1,54	112,7	-22,5	-5,2	118,9	-5,5	+15,5	117,0	-7,3	
3261	PAPIER-U. DRUCKEREIMASCHINEN	3,60	100,1	+3,0	-25,0	133,4	-10,4	+66,8	99,2	-9,3	
3265,3267, 3269	TEXTIL-U. NAEHMASCHINEN; MASCHINEN FUER DIE LEDER-, SCHUH-U. LEDERWARENHERSTELLUNG	2,40	112,6	-4,8	+4,7	107,5	+2,7	+21,6	96,6	-3,1	
REST 32	SONSTIGE MASCHINENBAUERZEUGNISSE	12,23	118,2	-7,0	-4,1	123,3	-13,1	+23,3	107,6	-11,1	
33	STRASSENFAHRZEUGE SOWEIT INVESTITIONSGUT	27,80	109,3	-23,4	+4,1	105,0	-20,6	+34,8	92,6	-24,5	
3311,3312	PERSONEN-U. KOMBINATIONSKRAFTWAGEN 1)	19,25	113,8	-21,8	+4,5	108,9	-20,9	+43,9	91,2	-23,3	
3313-3315, 3321	LIEFER-U. LASTKRAFTWAGEN, OMNIBUSSE U. STRASSENZUGMASCHINEN	7,98	95,8	-28,1	+3,0	93,0	-20,3	+15,2	92,5	-27,1	
REST 33	SONSTIGE STRASSENFAHRZEUGE	0,57	145,7	-17,4	+3,1	141,3	-15,3	+23,1	142,2	-26,7	
36	ELEKTROTECHNISCHE INVESTITIONSGUETER	15,72	142,2	+0,1	-1,7	144,6	+2,6	+12,2	129,2	-2,9	
3611,3612	ELEKTROMOTOREN U. -GENERATOREN, TRANS- FORMATOREN	0,59	87,0	-2,6	+18,9	73,2	-7,5	+9,1	67,7	-12,9	
3631	ELEKTRISCHE HANDBOHRWERKZEUGE UEBER 13 MM BOHRDURCHMESSER IN STAHL	0,07	86,9	-9,4	-2,2	88,9	+10,7	+30,9	77,0	-12,4	
3651,3653	NACHRICHTENTECHNISCHE GERAETE U. EINRICHTUNGEN	5,87	148,5	+2,1	-2,6	152,4	+7,1	+8,9	141,2	+1,4	
3672-3674	ELEKTRISCHE GERAETE U. EINRICHTUNGEN ZUM MESSEN ELEKTR. U. NICHELEKTR. GROSSEN	0,99	100,3	-9,1	-6,7	107,5	-5,3	+25,4	96,8	-13,2	
REST 36	SONSTIGE ELEKTROTECHNISCHE INVESTITIONSGUETER	8,20	147,1	-0,2	-1,3	149,0	+0,4	+13,7	129,2	-4,6	
50	BUEROMASCHINEN; DATENVERARBEITUNGSGERAETE U. -EINRICHTUNGEN	6,79	81,3	+2,0	+2,8	79,1	-16,5	+21,1	73,2	-16,0	
501	BUEROMASCHINEN	0,65	63,9	+19,2	+16,0	55,1	+11,5	+46,9	49,1	-19,5	
505	GERAETE U. EINRICHTUNGEN FUER DIE AUTOMATISCHE DATENVERARBEITUNG	6,14	83,1	+0,8	+1,8	81,6	-17,9	+19,6	75,7	-15,7	
	SONSTIGE IM INDEX ERFASSTE INVESTITIONSGUETER	10,80	123,0	-12,0	+2,0	120,6	-10,7	+20,4	111,8	-14,1	
37	DARUNTER: FEINMECHANISCHE U. OPTISCHE ERZEUGNISSE	2,02	102,2	-9,4	+0,8	101,4	-8,1	+22,2	94,4	-13,9	
38	EISEN-, BLECH-U. METALLWAREN	3,59	125,3	-18,0	-0,2	125,5	-16,5	+26,1	118,0	-18,7	
5425	BUEROMOEBEL	0,78	177,8	-19,2	-0,6	178,9	-19,5	+35,2	169,2	-19,7	

1) DIE ZUORDNUNG ZUM INVESTITIONSGUETER-BZW. VERBRAUCHSGUETERBEREICH ERFOHLT ANNAEHERUNGSWEISE NACH DER ZULASSUNGSSTATISTIK FUER

STBA, FACHSERIE 4, REIHE 2.1

BUNDESGBIET
FUER INVESTITIONSGUETER
=100

BEREINIGT

1992 OKT.	VER- AEND. IN % GEGEN OKT. 1991	1992 3.VJ	1993 2.VJ	1993 3.VJ	VERAENDERUNG IN % 3.VJ 1993 GEGEN		1992 1.HJ	1992 2.HJ	1993 1.HJ	VERAENDERUNG IN % 1.HJ 1993, GEGEN		1991	1992	VERAENDERUNG IN % 1992 GEGEN 1991	IM DURCH- SCHNITT SEIT 1988	GP 1982
					3.VJ 1992	2.VJ 1993				1.HJ 1992	2.HJ 1992					
127,3	-6,7	112,3	102,2	99,3	-11,6	-2,8	120,1	118,6	100,3	-16,5	-15,4	124,3	119,3	-4,0	+3,3	INVEST.
123,0	-11,2	112,9	106,3	101,8	-9,8	-4,2	120,3	119,1	103,0	-14,4	-13,5	128,1	119,7	-6,6	+2,8	INV.OH.PKW U. KOMBI
131,1	-13,2	125,7	115,4	118,3	-5,9	+2,5	124,7	130,4	107,5	-13,8	-17,6	133,2	127,5	-4,3	+3,6	31
113,2	-12,1	106,7	102,3	92,8	-13,0	-9,3	111,2	114,4	96,6	-13,1	-15,6	122,5	112,8	-7,9	+2,0	32
75,3	-28,9	90,5	62,3	53,0	-41,4	-14,9	82,2	96,9	60,2	-26,8	-37,9	110,6	89,6	-19,0	-5,1	3211
115,5	+21,6	83,4	77,2	83,3	-0,1	+7,9	99,2	94,2	73,8	-25,6	-21,7	115,0	96,7	-15,9	-2,4	3212
46,6	-52,9	78,0	166,1	67,6	-13,3	-59,3	121,8	73,8	120,2	-1,3	+62,9	130,7	97,8	-25,2	+1,9	3213
114,7	-25,3	105,9	102,7	98,2	-7,3	-4,4	108,2	114,0	92,7	-14,3	-18,7	131,7	111,1	-15,6	+0,4	3217
172,3	0,0	154,0	147,5	123,9	-19,5	-16,0	174,0	151,4	138,2	-20,6	-8,7	152,7	162,7	+6,5	+9,4	3236
130,7	-7,8	140,0	143,5	124,0	-11,4	-13,6	151,5	142,5	135,6	-10,5	-4,8	144,7	147,0	+1,6	+11,7	3237
73,4	-10,4	56,3	62,9	48,2	-14,4	-23,4	75,7	57,4	61,9	-18,2	+7,8	81,0	66,5	-17,9	-2,5	3241-3244
114,0	-9,9	102,8	100,1	95,5	-7,1	-4,6	102,0	112,2	96,7	-5,2	-13,8	112,9	107,1	-5,1	+1,9	3245,3246
145,4	+4,2	117,1	127,2	114,9	-1,9	-9,7	127,6	135,0	118,7	-7,0	-12,1	131,8	131,3	-0,4	+7,1	3247
97,2	-32,5	99,2	106,8	97,1	-2,1	-9,1	116,5	106,2	100,1	-14,1	-5,7	130,8	111,4	-14,8	-2,3	3261
118,3	+7,5	97,7	98,9	96,6	-1,1	-2,3	97,6	106,4	93,9	-3,8	-11,7	101,1	102,0	+0,9	-1,5	3265,3267, 3269
127,1	-10,9	123,9	111,4	106,8	-13,8	-4,1	118,5	134,6	106,2	-10,4	-21,1	133,3	126,6	-5,0	+4,5	REST 32
142,6	+4,8	108,2	90,3	88,7	-18,0	-1,8	126,7	115,3	91,8	-27,5	-20,4	117,4	121,0	+3,1	+5,0	33
145,5	+13,5	109,9	85,4	88,8	-19,2	+4,0	119,0	116,2	88,7	-25,5	-23,7	108,5	117,6	+8,4	+5,8	3311,3312
133,3	-9,7	99,7	97,5	85,5	-14,2	-12,3	139,3	109,3	95,5	-31,4	-12,6	132,1	124,3	-5,9	+3,1	3313-3315, 3321
176,3	-27,8	170,1	155,7	128,9	-24,2	-17,2	209,1	171,0	148,2	-29,1	-13,3	213,2	190,0	-10,9	+8,4	REST 33
142,0	+0,2	133,5	126,3	133,7	+0,1	+5,9	131,2	139,9	124,7	-5,0	-10,9	129,4	135,5	+4,7	+7,2	36
89,3	+19,9	71,3	64,1	75,6	+6,0	+17,9	78,9	80,4	60,5	-23,3	-24,8	76,8	79,7	+3,8	+8,6	3611,3612
95,9	-13,8	76,1	74,2	72,1	-5,3	-2,8	92,4	81,3	77,8	-15,8	-4,3	94,8	86,8	-8,4	-0,6	3631
145,5	+3,0	139,7	139,3	145,2	+3,9	+4,2	137,9	144,4	138,1	+0,1	-4,4	132,6	141,1	+6,4	+9,7	3651,3653
110,4	-8,2	102,0	96,9	94,3	-7,5	-2,7	116,4	105,2	97,4	-16,3	-7,4	116,6	110,8	-5,0	-2,1	3672-3674
147,4	-1,5	137,8	125,4	134,7	-2,2	+7,4	132,3	145,6	123,5	-6,7	-15,2	132,8	138,9	+4,6	+6,7	REST 36
79,7	-40,7	83,5	73,5	72,0	-13,8	-2,0	90,1	84,1	72,4	-19,6	-13,9	129,4	87,1	-32,7	-8,7	50
53,6	-29,2	50,0	48,0	45,8	-8,4	-4,6	67,8	52,9	48,2	-28,9	-8,9	81,5	60,3	-26,0	-6,0	501
82,4	-41,3	87,0	76,1	74,8	-14,0	-1,7	92,4	87,3	74,9	-18,9	-14,2	134,3	89,8	-33,1	-8,9	505
139,8	-6,6	122,7	110,3	106,8	-13,0	-3,2	132,2	125,8	112,5	-14,9	-10,6	133,6	129,0	-3,4	+4,4	SONST. INV.
112,8	-5,5	105,9	90,9	89,9	-15,1	-1,1	110,9	107,9	95,3	-14,1	-11,7	113,1	109,4	-3,3	+1,1	37
152,8	-8,7	133,1	118,1	110,3	-17,1	-6,6	149,9	136,7	120,7	-19,5	-11,7	151,0	143,3	-5,1	+6,0	38
220,0	-7,5	189,7	174,0	149,8	-21,0	-13,9	219,7	198,3	177,5	-19,2	-10,5	203,2	209,0	+2,9	+13,8	5425

KRAFTFAHRZEUGE.

STBA, FACHSERIE 4, REIHE 2.1

GP 1982	GUETERGRUPPE	GEWICH- TUNG	1993 OKT.	VERAENDERUNG IN % OKT. 1993 GEGEN		1993 SEP.	VERAENDERUNG IN % SEP. 1993 GEGEN			KUMULIERT	
				OKT. 1992	SEP. 1993		SEP. 1992	AUG. 1993	JAN. 1993 BIS OKT. 1993	VER- AEND. IN % GEGEN VORJAHR	
	VERBRAUCHSGUETER INSGESAMT	100	117,2	-8,6	-1,1	118,5	-7,9	+24,0	108,9	-8,9	
	VERBRAUCHSGUETER OHNE PERSONEN- U. KOMBINATIONSKRAFTWAGEN	75,44	114,9	-3,9	-1,8	117,0	-3,5	+17,8	106,9	-4,2	
33	STRASSENFAHRZEUGE SOWEIT VERBRAUCHSGUT	28,73	120,7	-18,9	+0,7	119,9	-17,7	+41,1	113,0	-19,3	
3311,3312	PERSONEN-U. KOMBINATIONSKRAFTWAGEN 1)	24,56	124,5	-19,6	+1,0	123,3	-18,5	+46,4	114,9	-20,4	
3371,3375	KRAFTRAEDER, FAHRRAD	0,53	84,7	-12,3	+5,6	80,2	-19,3	-8,1	123,5	-0,7	
REST 33	SONSTIGE STRASSENFAHRZEUGE	3,64	100,3	-13,5	-2,1	102,5	-9,5	+13,3	99,1	-12,9	
36	ELEKTROTECHNISCHE VERBRAUCHSGUETER	10,41	136,1	-6,5	-0,5	136,8	-4,1	+49,8	113,8	-6,9	
3631	ELEKTROWERKZEUGE BIS 2 KW	0,74	83,9	-11,8	-7,2	90,4	+10,6	+32,9	77,1	-12,4	
3638	HAUSHALTSKUEHLMOEBEL	0,75	148,4	-16,9	-9,1	163,3	-13,1	+91,9	138,6	-11,4	
3639	HAUSHALTSMASCHINEN U. TROCKNER	1,30	181,5	-4,6	-6,7	194,5	+1,1	+30,6	162,8	-3,8	
3635,3637	SONSTIGE EL. HAUSHALTSGERAETE	2,99	147,8	-1,0	+3,3	143,1	-8,6	+63,9	124,8	-8,5	
3661,3663	RUNDFUNK-, FERNSEH-U. PHONOTECHN. GERAETE	3,89	118,4	-9,0	+2,5	115,5	-4,3	+53,8	88,9	-6,6	
REST 36	SONSTIGE ELEKTROTECHN. VERBRAUCHSGUETER	0,74	141,5	-6,5	0,0	141,5	+7,4	+16,9	125,0	+1,1	
40	CHEMISCHE VERBRAUCHSGUETER	6,73	136,1	-6,9	-0,1	136,2	-3,7	+14,1	130,5	-3,9	
496	SEIFEN, WASCH-U. REINIGUNGSMITTEL	1,99	97,7	-16,6	+0,1	97,6	-14,7	+12,6	97,0	-5,6	
497	KOERPERPFLEGE MITTEL	2,90	139,5	-7,6	-0,1	139,7	-5,0	+3,2	143,1	-2,8	
REST 40	SONSTIGE CHEMISCHE VERBRAUCHSGUETER	1,84	172,4	+1,3	-0,2	172,8	+6,9	+33,3	147,1	-4,4	
625,63,64	SCHUHE, TEXTILIEN, BEKLEIDUNG	15,22	75,5	-7,1	-10,2	84,1	-9,8	+20,3	74,6	-7,9	
625	SCHUHE	1,70	45,6	-15,4	-19,0	56,3	-7,2	+8,7	47,8	-11,5	
63	TEXTILIEN	4,82	93,0	+0,2	-4,5	97,4	-4,6	+37,6	83,2	-6,3	
6384,6385	GARDINEN-U. DEKORATIONSTOFF	0,47	122,5	-6,0	-2,8	126,0	-6,9	+51,1	121,2	-2,2	
6386	TEPPICHE, LAEUFER U. FUSSBODENBELAG AUS TEXTILEM MATERIAL	1,20	118,6	-3,3	-4,3	123,9	-5,6	+33,2	108,7	-8,2	
6392-6398	WIRK-U. STRICKWAREN	2,78	82,6	+4,3	-5,6	87,5	-1,9	+35,7	71,2	-5,6	
REST 63	SONSTIGE TEXTILIEN	0,37	50,1	-0,2	+2,5	48,9	-20,7	+65,8	42,2	-13,3	
64	BEKLEIDUNG	8,70	71,6	-10,8	-12,8	82,1	-13,3	+12,6	75,0	-8,5	
6411,6412	DAMEN-U. HERRENOBERBEKLEIDUNG	5,78	57,4	-13,9	-22,7	74,3	-16,1	+2,5	68,5	-10,9	
REST 64	SONSTIGE BEKLEIDUNG U. VERWANDTE ERZEUGNISSE	2,92	99,7	-6,9	+2,2	97,6	-8,5	+32,2	87,9	-4,6	
	SONSTIGE IM INDEX ERFASTE VERBRAUCHSGUETER	38,91	122,7	-0,8	-0,3	123,1	-0,8	+11,5	114,1	-1,7	
	DARUNTER: FESTE BRENNSTOFFE	0,57	59,9	-12,4	+18,4	50,6	-10,4	+32,8	45,3	-9,0	
2213 10	MOTORENBENZIN	5,63	120,1	+18,1	-1,9	122,4	+6,9	-2,2	117,9	+6,6	
2217 10	HEIZOEL, LEICHT	5,67	104,4	-2,3	-8,0	113,5	+3,0	-2,8	108,8	-1,5	
3267 10	HAUSHALTSMASCHINEN	0,06	219,8	+0,4	+17,3	187,4	-19,3	+43,2	174,0	-11,0	
372	FOTO-, PROJEKTIONS-U. KINOTECHNISCHE GERAETE	0,19	69,7	-19,3	+3,0	67,7	-14,3	+48,5	65,6	-17,3	
3771,3773	UHREN	0,41	96,5	-0,4	+1,6	95,0	-8,5	+23,7	89,3	-15,5	
3831,3833 90	RAUMHEIZOEFEN, GAS-STANDHERDE	0,24	111,6	-9,8	+11,4	100,2	-6,5	+29,1	104,2	-2,1	
REST 38	SONSTIGE EISEN-, BLECH-UND METALLWAREN	2,00	106,1	-6,9	+1,9	104,1	-8,5	+22,5	96,1	-6,0	
391-395,398	MUSIKINSTRUMENTE, SPIELWAREN, SPORTGERAETE, SCHMUCK, FUELLHALTER U. AE.	2,89	.	.	.	155,7	-3,9	+20,0	.	.	
511,513	FEINKERAMISCHE ERZEUGNISSE	0,82	74,5	-13,1	+10,9	67,2	-11,0	+17,7	70,2	-12,2	
5221	KONSERVEN-U. WIRTSCHAFTSGLAS	0,53	122,9	-7,2	+8,7	113,1	-16,1	-6,0	107,9	-14,8	
542	MOEBEL	7,39	127,7	-2,1	-3,3	132,1	+3,0	+43,9	114,8	+0,1	
56	PAPIER-U. PAPPEWAREN	2,76	151,1	-1,3	+0,2	150,8	-1,0	-15,6	150,1	-0,3	
57	DRUCKEREIERZEUGNISSE, VERVIELFAELTIGUNGEN	5,89	.	.	.	129,2	-4,2	+10,6	.	.	
621	LEDERWAREN	0,75	81,7	-13,9	-5,7	86,6	-7,2	+27,7	77,6	-10,0	

1) DIE ZUORDNUNG ZUM INVESTITIONSGUETER-BZW. VERBRAUCHSGUETERBEREICH ERFOLGT ANNAEHERUNGSWEISE NACH DER ZULASSUNGSSTATISTIK FUER

STBA, FACHSERIE 4, REIHE 2.1

BUNDESGBIET
FUER VERBRAUCHSGUETER
=100

MONATLICH

1992 OKT.	VER- AEND. IN % GEGEN OKT. 1991	1992 3.VJ	1993 2.VJ	1993 3.VJ	VERAENDERUNG IN % 3.VJ 1993 GEGEN		1992 1.HJ	1992 2.HJ	1993 1.HJ	VERAENDERUNG IN % 1.HJ 1993 GEGEN		1991	1992	VERAENDERUNG IN % 1992 GEGEN 1991		IM DURCH- SCHNITT SEIT 1988	GP 1982
					3.VJ 1992	2.VJ 1993				1.HJ 1992	2.HJ 1992			1992 GEGEN 1991	1992 GEGEN 1991		
128,2	-3,0	110,3	109,7	103,1	-6,5	-6,0	122,8	113,4	110,4	-10,1	-2,6	120,6	118,1	-2,1	+2,2	VERBRAUCH.	
119,6	-5,9	107,3	104,3	104,3	-2,8	0,0	112,4	109,3	106,9	-4,9	-2,2	114,2	110,8	-3,0	+1,3	VERBR.OH.PKW U. KOMBI	
148,9	+3,5	117,9	123,7	98,8	-16,2	-20,1	149,7	123,5	118,9	-20,6	-3,7	137,4	136,6	-0,6	+4,0	33	
154,9	+5,1	119,6	126,3	99,3	-17,0	-21,4	154,8	126,0	121,0	-21,8	-4,0	140,3	140,4	+0,1	+4,4	3311,3312	
96,6	-17,2	98,0	161,3	94,3	-3,8	-41,5	142,2	90,5	144,5	+1,6	+59,7	126,9	116,3	-8,4	+6,6	3371,3375	
116,0	-6,2	108,9	100,4	95,5	-12,3	-4,9	116,0	111,6	100,7	-13,2	-9,8	119,2	113,8	-4,5	+0,7	REST 33	
145,6	-10,0	107,0	111,9	102,4	-4,3	-8,5	126,0	116,8	115,7	-8,2	-0,9	134,1	121,4	-9,5	+0,8	36	
95,1	-13,8	76,4	74,9	72,6	-5,0	-3,1	92,6	81,7	78,3	-15,4	-4,2	94,5	87,2	-7,7	-0,5	3631	
178,5	+1,7	137,4	135,9	119,9	-12,7	-11,8	162,3	147,4	146,3	-9,9	-0,7	153,4	154,9	+1,0	+6,4	3638	
190,2	-9,3	130,5	167,8	135,0	+3,4	-19,5	185,3	145,6	173,6	-6,3	+19,2	169,6	165,5	-2,4	+5,8	3639	
149,3	-7,2	119,1	125,4	110,0	-7,6	-12,3	142,9	124,5	128,4	-10,1	+3,1	138,3	133,7	-3,3	+3,1	3635,3637	
130,1	-16,2	88,6	85,0	84,5	-4,6	-0,6	92,8	100,0	86,2	-7,1	-13,8	124,1	96,4	-22,3	-5,0	3661,3663	
151,3	-0,4	113,6	113,8	121,3	+6,8	+6,6	124,2	128,5	124,1	-0,1	-3,4	127,3	126,3	-0,8	+4,2	REST 36	
146,2	+5,9	135,8	129,4	128,0	-5,7	-1,1	134,1	131,6	130,9	-2,4	-0,5	128,2	132,8	+3,6	+4,7	40	
117,1	+13,1	106,0	94,0	91,5	-13,7	-2,7	98,6	104,3	99,7	+1,1	-4,4	97,1	101,4	+4,4	-1,0	496	
150,9	+4,1	148,8	146,6	142,3	-4,4	-2,9	145,8	139,6	144,0	-1,2	+3,2	137,9	142,7	+3,5	+7,3	497	
170,2	+3,4	147,7	140,6	145,0	-1,8	+3,1	154,1	148,6	143,9	-6,6	-3,2	146,8	151,4	+3,1	+5,9	REST 40	
81,3	-14,1	79,3	67,2	73,6	-7,2	+9,5	81,8	76,7	75,0	-8,3	-2,2	88,2	79,2	-10,2	-3,8	625,63,64	
53,9	-19,3	50,9	44,0	48,1	-5,5	+9,3	55,6	48,9	48,0	-13,7	-1,8	61,8	52,2	-15,5	-10,1	625	
92,8	-11,5	81,8	78,8	78,6	-3,9	-0,3	91,6	82,4	83,9	-8,4	+1,8	93,9	87,0	-7,3	-2,1	63	
130,3	-9,3	104,1	122,2	101,4	-2,6	-17,0	132,8	113,6	130,9	-1,4	+15,2	137,0	123,2	-10,1	+0,6	6384,6385	
122,7	-7,0	105,6	106,3	100,7	-4,6	-5,3	124,1	105,8	111,1	-10,5	+5,0	116,0	114,9	-0,9	+2,5	6386	
79,2	-14,5	72,6	64,6	70,8	-2,5	+9,6	76,2	71,9	69,5	-8,8	-3,3	82,7	74,1	-10,4	-4,7	6392-6398	
50,2	-15,2	45,4	40,3	36,4	-19,8	-9,7	50,0	44,9	43,8	-12,4	-2,4	51,2	47,5	-7,2	-8,5	REST 63	
80,3	-15,1	83,6	65,2	75,7	-9,4	+16,1	81,5	78,9	75,2	-7,7	-4,7	90,2	80,2	-11,1	-3,8	64	
66,7	-16,8	82,3	54,8	73,3	-10,9	+33,8	75,9	72,2	68,0	-10,4	-5,8	83,2	74,0	-11,1	-4,5	6411,6412	
107,1	-13,0	86,0	85,8	80,5	-6,4	-6,2	92,7	92,3	89,6	-3,3	-2,9	104,1	92,5	-11,1	-2,7	REST 64	
123,7	-4,1	113,3	112,0	113,7	+0,4	+1,5	116,2	116,1	113,0	-2,8	-2,7	116,0	116,2	+0,2	+2,5	SONST.VERBR.	
68,4	-9,8	46,5	40,6	41,3	-11,2	+1,7	48,4	54,5	44,9	-7,2	-17,6	64,3	51,4	-20,1	-3,3	211	
101,7	-10,3	115,9	115,4	124,8	+7,7	+8,1	109,4	113,7	114,1	+4,3	+0,4	107,2	111,5	+4,0	+3,2	2213 10	
106,9	+10,4	111,1	103,4	116,2	+4,6	+12,4	110,8	107,1	105,9	-4,4	-1,1	96,8	108,9	+12,5	+0,4	2217 10	
218,9	-33,0	164,5	191,3	120,6	-26,7	-37,0	207,1	182,0	193,1	-6,8	+6,1	167,2	194,5	+16,3	+23,1	3267 10	
86,4	-5,3	75,2	66,2	56,3	-25,1	-15,0	80,2	79,3	69,6	-13,2	-12,2	88,9	79,8	-10,2	-1,3	372	
96,9	-24,5	80,3	65,8	71,5	-11,0	+8,7	80,4	85,2	63,7	-20,8	-25,2	93,1	82,8	-11,1	-0,5	3771,3773	
123,7	-22,3	87,8	104,9	87,7	-0,1	-16,4	112,7	106,8	111,2	-1,3	+4,1	115,0	109,8	-4,5	+6,9	3831,3833 90	
114,0	-8,7	95,7	96,1	89,0	-7,0	-7,4	103,5	100,0	98,0	-5,3	-2,0	107,0	101,7	-5,0	+0,6	REST 38	
166,0	-6,7	142,4	120,7	136,4	-4,2	+13,0	119,2	144,0	115,9	-2,8	-19,5	138,4	131,6	-4,9	+3,3	391-395,398	
85,7	-17,4	73,1	71,2	62,2	-14,9	-12,6	82,5	76,4	73,5	-10,9	-3,8	93,5	79,4	-15,1	-4,5	511,513	
132,4	+5,2	135,6	106,7	117,1	-13,6	+9,7	121,1	124,7	100,8	-16,8	-19,2	113,6	122,9	+8,2	+6,1	5221	
130,5	-2,9	100,1	115,4	102,9	+2,8	-10,8	119,4	111,7	118,6	-0,7	+6,2	118,6	115,5	-2,6	+2,8	542	
153,1	-4,2	147,6	141,6	157,9	+7,0	+11,5	151,7	147,1	146,0	-3,8	-0,7	148,4	149,4	+0,7	+5,4	56	
139,7	-3,1	127,2	122,1	121,8	-4,2	-0,2	126,7	133,1	122,1	-3,6	-8,3	131,2	129,9	-1,0	+4,5	57	
94,9	-18,3	82,0	74,9	75,5	-7,9	+0,8	86,9	84,9	78,0	-10,2	-8,1	96,5	85,9	-11,0	-2,0	621	

KRAFTFAHRZEUGE.

STBA, FACHSERIE 4, REIHE 2.1

GP 1982	GUTERGRUPPE	GEWICHTUNG	1993 OKT.	VERAENDERUNG IN % OKT. 1993 GEGEN		1993 SEP.	VERAENDERUNG IN % SEP. 1993 GEGEN		KUMULIERT	
				OKT. 1992	SEP. 1993		SEP. 1992	AUG. 1993	JAN. 1993 BIS OKT. 1993	VER- AEND. IN % GEGEN VORJAHR
	VERBRAUCHSGUETER INSGESAMT	100	120,8	-6,5	+3,4	116,8	-7,9	+22,3	108,9	-8,7
	VERBRAUCHSGUETER OHNE PERSONEN- U. KOMBINATIONSKRAFTWAGEN	75,44	118,1	-1,9	+2,3	115,4	-3,5	+16,3	107,0	-3,9
33	STRASSENFAHRZEUGE SOWEIT VERBRAUCHSGUT	28,73	125,1	-16,7	+6,2	117,8	-17,6	+38,8	113,0	-19,1
3311,3312	PERSONEN-U. KOMBINATIONSKRAFTWAGEN 1)	24,56	129,1	-17,4	+6,5	121,2	-18,5	+44,3	114,8	-20,2
3371,3375	KRAFTRAEDER, FAHRRRAEDER	0,53	87,8	-9,9	+11,4	78,8	-19,3	-9,7	123,1	-0,7
REST 33	SONSTIGE STRASSENFAHRZEUGE	3,64	104,0	-11,2	+3,3	100,7	-9,5	+11,4	99,1	-12,8
36	ELEKTROTECHNISCHE VERBRAUCHSGUETER	10,41	140,8	-4,1	+4,7	134,5	-4,1	+47,5	113,8	-6,6
3631	ELEKTROWERKZEUGE BIS 2 KW	0,74	86,9	-9,4	-2,2	88,9	+10,7	+30,9	77,0	-12,4
3638	HAUSHALTSKUEHLMOEBEL	0,75	153,6	-14,7	-4,3	160,5	-13,1	+88,8	138,6	-11,2
3639	HAUSHALTSWASCHMASCHINEN U. TROCKNER	1,30	187,9	-2,0	-1,7	191,2	+1,2	+28,6	162,8	-3,7
3635,3637	SONSTIGE EL. HAUSHALTSGERAETE	2,99	152,9	+1,5	+8,7	140,7	-8,5	+61,4	124,9	-8,2
3661,3663	RUNDFUNK-, FERNSEH-U. PHONOTECHN. GERAETE	3,89	122,5	-6,6	+7,8	113,6	-4,3	+51,3	89,0	-6,4
REST 36	SONSTIGE ELEKTROTECHN. VERBRAUCHSGUETER	0,74	146,5	-4,0	+5,2	139,2	+7,4	+15,1	125,2	+1,4
40	CHEMISCHE VERBRAUCHSGUETER	6,73	138,4	-5,7	+2,4	135,1	-3,6	+13,1	130,6	-3,7
496	SEIFEN, WASCH-U. REINIGUNGSMITTEL	1,99	99,4	-15,5	+2,8	96,7	-14,7	+11,5	97,0	-5,4
497	KOERPERPFLEGEMITTEL	2,90	141,9	-6,3	+2,5	138,5	-5,1	+2,3	143,1	-2,7
REST 40	SONSTIGE CHEMISCHE VERBRAUCHSGUETER	1,84	175,4	+2,6	+2,3	171,4	+6,9	+32,4	147,2	-4,2
625,63,64	SCHUHE, TEXTILIEN, BEKLEIDUNG	15,22	78,6	-4,3	-4,7	82,5	-9,8	+18,2	74,6	-7,7
625	SCHUHE	1,70	47,5	-12,5	-14,3	55,4	-7,0	+6,9	47,8	-11,3
63	TEXTILIEN	4,82	97,4	+3,7	+2,2	95,3	-4,6	+34,8	83,3	-6,0
6384,6385	GARDINEN-U. DEKORATIONSSTOFF	0,47	128,3	-2,6	+4,1	123,2	-6,9	+47,9	121,3	-1,8
6386	TEPPICHE, LAEUFER U. FUSSBODENBELAG AUS TEXTILEM MATERIAL	1,20	124,2	+0,1	+2,5	121,2	-5,6	+30,5	108,9	-7,8
6392-6398	WIRK-U. STRICKWAREN	2,78	86,5	+8,0	+1,1	85,6	-1,9	+32,9	71,3	-5,2
REST 63	SONSTIGE TEXTILIEN	0,37	52,4	+3,1	+9,6	47,8	-20,7	+62,0	42,3	-12,8
64	BEKLEIDUNG	8,70	74,2	-8,4	-8,1	80,7	-13,2	+10,7	75,1	-8,2
6411,6412	DAMEN-U. HERRENOBERBEKLEIDUNG	5,78	59,5	-11,6	-18,6	73,1	-16,1	+1,0	68,6	-10,6
REST 64	SONSTIGE BEKLEIDUNG U. VERWANDTE ERZEUGNISSE	2,92	103,4	-4,3	+7,8	95,9	-8,5	+30,1	87,9	-4,4
	SONSTIGE IM INDEX ERFASSTE VERBRAUCHSGUETER	38,91	125,8	+1,1	+3,5	121,6	-0,8	+10,2	114,2	-1,3
	DARUNTER: FESTE BRENNSTOFFE	0,57	61,2	-11,0	+22,4	50,0	-10,6	+31,6	45,4	-8,7
2213 10	MOTORENBENZIN	5,63	120,1	+18,1	-1,9	122,4	+6,9	-2,2	118,1	+7,3
2217 10	HEIZOEL, LEICHT	5,67	104,4	-2,3	-8,0	113,5	+3,0	-2,8	109,0	-0,9
3267 10	HAUSHALTSNAEHMASCHINEN	0,06	227,8	+3,2	+23,7	184,2	-19,3	+40,8	174,1	-10,9
372	FOTO-, PROJEKTIONS-U. KINOTECHNISCHE GERAETE	0,19	72,2	-17,2	+8,6	66,5	-14,4	+45,8	65,6	-17,2
3771,3773	UHREN	0,41	100,0	+2,4	+7,1	93,4	-8,4	+21,8	89,4	-15,3
3831,3833 90	RAUMHEIZOEFEN, GAS-STANDHERDE	0,24	116,4	-6,9	+18,5	98,2	-6,5	+26,7	104,4	-1,7
REST 38	SONSTIGE EISEN-, BLECH-UND METALLWAREN	2,00	110,7	-4,0	+8,5	102,0	-8,5	+20,1	96,2	-5,7
391-395,398	MUSIKINSTRUMENTE, SPIELWAREN, SPORTGERAETE, SCHMUCK, FUELLHALTER U. AE.	2,89	.	.	.	153,1	-4,0	+18,1	.	.
511,513	FEINKERAMISCHE ERZEUGNISSE	0,82	76,5	-11,4	+15,2	66,4	-10,9	+16,3	70,3	-12,0
5221	KONSERVEN-U. WIRTSCHAFTSGLAS	0,53	124,6	-6,2	+11,0	112,3	-16,1	-6,7	107,9	-14,7
542	MOEBEL	7,39	132,7	+0,8	+2,4	129,6	+2,9	+41,3	114,8	+0,3
56	PAPIER-U. PAPPEWAREN	2,76	156,6	+1,4	+5,7	148,1	-1,1	-17,0	150,1	-0,1
57	DRUCKEREIERZEUGNISSE, VERVIELFAELTIGUNGEN	5,89	.	.	.	127,7	-4,2	+9,4	.	.
621	LEDERWAREN	0,75	85,0	-11,3	0,0	85,0	-7,1	+25,6	77,6	-9,8

1) DIE ZUORDNUNG ZUM INVESTITIONSGUETER-BZW. VERBRAUCHSGUETERBEREICH ERFOLGT ANNAEHERUNGSWEISE NACH DER ZULASSUNGSSTATISTIK FUER

STBA, FACHSERIE 4, REIHE 2.1

BUNDESGBIET
FUER VERBRAUCHSGUETER
=100

BEREINIGT

1992 OKT.	VER- AEND. IN % GEGEN OKT. 1991	1992 3.VJ	1993 2.VJ	1993 3.VJ	VERAENDERUNG IN % 3.VJ 1993 GEGEN		1992 1.HJ	1992 2.HJ	1993 1.HJ	VERAENDERUNG IN % 1.HJ 1993 GEGEN		1991	1992	VERAENDERUNG IN %		GP 1992
					3.VJ 1992	2.VJ 1993				1.HJ 1992	2.HJ 1992			1992 GEGEN 1991	IM DURCH- SCHNITT SEIT 1988	
129,2	-2,9	108,8	108,9	102,6	-6,6	-5,8	122,4	112,8	110,1	-10,0	-2,4	121,0	117,6	-2,8	+2,2	VERBRAUCH.
120,4	-5,9	106,8	103,6	103,9	-2,7	+0,3	112,0	108,7	106,7	-4,7	-1,8	114,6	110,4	-3,7	+1,3	VERBR. OH. PKW U. KOMBI
150,2	+3,5	117,1	122,6	98,2	-16,1	-19,9	149,3	122,7	118,3	-20,8	-3,6	137,9	136,0	-1,4	+3,9	33
156,3	+5,1	118,7	125,2	98,7	-16,8	-21,2	154,4	125,2	120,4	-22,0	-3,8	140,8	139,8	-0,7	+4,3	3311,3312
97,5	-17,2	97,4	159,7	94,1	-3,4	-41,1	141,8	90,0	143,5	+1,2	+59,4	127,2	115,9	-8,9	+6,6	3371,3375
117,1	-6,2	108,4	99,5	95,1	-12,3	-4,4	115,7	110,9	100,4	-13,2	-9,5	119,6	113,3	-5,3	+0,6	REST 33
146,8	-10,0	106,3	110,9	101,8	-4,2	-8,2	125,6	116,1	115,3	-8,2	-0,7	134,6	120,9	-10,2	+0,8	36
95,9	-13,8	76,1	74,2	72,1	-5,3	-2,8	92,4	81,3	77,8	-15,8	-4,3	94,8	86,8	-8,4	-0,6	3631
180,0	+1,6	136,6	134,6	119,2	-12,7	-11,4	161,9	146,5	145,8	-9,9	-0,5	154,0	154,2	+0,1	+6,3	3638
191,8	-9,3	129,8	166,3	133,9	+3,2	-19,5	184,8	144,9	173,1	-6,3	+19,5	170,3	164,9	-3,2	+5,8	3639
150,6	-7,2	118,2	124,4	109,3	-7,5	-12,1	142,6	123,6	128,0	-10,2	+3,6	138,8	133,1	-4,1	+3,1	3635,3637
131,2	-16,3	88,0	84,2	84,0	-4,5	-0,2	92,6	99,4	86,0	-7,1	-13,5	124,6	96,0	-23,0	-5,1	3661,3663
152,6	-0,4	113,1	112,8	120,7	+6,7	+7,0	123,8	127,7	123,8	0,0	-3,1	127,8	125,8	-1,6	+4,1	REST 36
146,8	+5,9	135,5	128,8	127,7	-5,8	-0,9	133,9	131,2	130,7	-2,4	-0,4	128,4	132,5	+3,2	+4,7	40
117,6	+13,2	105,7	93,6	91,2	-13,7	-2,6	98,4	104,0	99,6	+1,2	-4,2	97,2	101,2	+4,1	-1,0	496
151,5	+4,1	148,4	145,9	142,0	-4,3	-2,7	145,6	139,2	143,8	-1,2	+3,3	138,1	142,4	+3,1	+7,2	497
170,9	+3,4	147,3	140,0	144,6	-1,8	+3,3	153,9	148,2	143,8	-6,6	-3,0	147,0	151,0	+2,7	+5,9	REST 40
82,1	-14,2	78,9	66,5	73,1	-7,4	+9,9	81,6	76,2	74,7	-8,5	-2,0	88,6	78,9	-10,9	-3,8	625,63,64
54,3	-19,4	50,7	43,5	47,9	-5,5	+10,1	55,4	48,6	47,8	-13,7	-1,6	62,1	52,0	-16,3	-10,1	625
93,9	-11,4	81,2	77,8	78,1	-3,8	+0,4	91,3	81,8	83,6	-8,4	+2,2	94,3	86,5	-8,3	-2,2	63
131,7	-9,4	103,1	120,9	100,7	-2,3	-16,7	132,3	112,5	130,5	-1,4	+16,0	137,6	122,4	-11,0	+0,6	6384,6385
124,1	-7,0	104,9	105,0	99,9	-4,8	-4,9	123,6	105,1	110,8	-10,4	+5,4	116,5	114,4	-1,8	+2,5	6386
80,1	-14,4	72,1	63,8	70,3	-2,5	+10,2	75,9	71,4	69,2	-8,8	-3,1	83,0	73,6	-11,3	-4,8	6392-6398
50,8	-15,2	45,0	39,8	36,1	-19,8	-9,3	49,9	44,5	43,7	-12,4	-1,8	51,4	47,2	-8,2	-8,5	REST 63
81,0	-15,1	83,1	64,6	75,3	-9,4	+16,6	81,3	78,4	75,1	-7,6	-4,2	90,6	79,9	-11,8	-3,8	64
67,3	-16,8	82,0	54,3	73,0	-11,0	+34,4	75,7	71,8	67,9	-10,3	-5,4	83,5	73,7	-11,7	-4,5	6411,6412
108,0	-13,0	85,4	85,1	80,0	-6,3	-6,0	92,4	91,7	89,3	-3,4	-2,6	104,5	92,0	-12,0	-2,8	REST 64
124,4	-4,2	112,9	111,3	113,3	+0,4	+1,8	115,7	115,6	112,8	-2,5	-2,4	116,4	115,7	-0,6	+2,4	SONST. VERBR.
68,8	-9,7	46,4	40,4	41,1	-11,4	+1,7	48,2	54,3	44,9	-6,8	-17,3	64,5	51,2	-20,6	-3,3	211
101,7	-10,3	115,9	115,4	124,8	+7,7	+8,1	108,6	113,7	114,3	+5,2	+0,5	107,3	111,1	+3,5	+3,2	2213 10
106,9	+10,4	111,1	103,4	116,2	+4,6	+12,4	109,9	107,1	106,1	-3,5	-0,9	96,9	108,5	+12,0	+0,4	2217 10
220,8	-33,0	164,3	190,1	119,6	-27,2	-37,1	206,5	181,2	192,4	-6,8	+6,2	168,2	193,8	+15,2	+23,2	3267 10
87,2	-5,2	74,8	65,6	56,0	-25,1	-14,6	80,0	78,8	69,3	-13,4	-12,1	89,3	79,4	-11,1	-1,3	372
97,7	-24,6	79,9	65,2	71,0	-11,1	+8,9	80,2	84,7	63,5	-20,8	-25,0	93,5	82,4	-11,9	-0,5	3771,3773
125,0	-22,3	87,4	103,9	87,2	-0,2	-16,1	112,4	106,0	110,9	-1,3	+4,6	115,6	109,2	-5,5	+6,9	3831,3833 90
115,3	-8,6	95,1	95,1	88,5	-6,9	-6,9	103,2	99,3	97,6	-5,4	-1,7	107,5	101,2	-5,9	+0,5	REST 38
167,4	-6,7	141,7	119,6	135,7	-4,2	+13,5	118,9	143,2	115,4	-2,9	-19,4	138,9	131,0	-5,7	+3,2	391-395,398
86,3	-17,4	72,8	70,8	62,0	-14,8	-12,4	82,3	76,0	73,3	-10,9	-3,6	93,7	79,2	-15,5	-4,6	511,513
132,9	+5,2	135,3	106,3	117,0	-13,5	+10,1	121,0	124,5	100,6	-16,9	-19,2	113,7	122,7	+7,9	+6,1	5221
131,7	-3,0	99,2	114,3	102,2	+3,0	-10,6	119,1	110,8	118,1	-0,8	+6,6	119,1	114,9	-3,5	+2,8	542
154,5	-4,1	146,9	140,2	157,2	+7,0	+12,1	151,3	146,1	145,5	-3,8	-0,4	148,9	148,7	-0,1	+5,3	56
140,5	-3,0	126,8	121,4	121,5	-4,2	+0,1	126,5	132,5	121,8	-3,7	-8,1	131,5	129,5	-1,5	+4,4	57
95,8	-18,3	81,4	74,2	75,1	-7,7	+1,2	86,7	84,3	77,7	-10,4	-7,8	96,9	85,5	-11,8	-2,0	621

KRAFTFAHRZEUGE.

STBA, FACHSERIE 4, REIHE 2.1

Früheres Bundesgebiet

3 Produktionsindex für das Baugewerbe, Bauhauptgewerbe und Ausbaugewerbe
1985 = 100

Nr. der Systematik 1)	Baugewerbe												
	ins-gesamt	Hochbau-leistungen 2)	Tiefbau-leistungen 3)	Bauhauptgewerbe 4)			Ausbaugewerbe						
				zu-sammen	Hochbau-leistungen	Tiefbau-leistungen	zu-sammen	Klemp-neri, Gas- und Wasser-in-stal-lation	Installa-tion von Heizungs-an-lagen 5)	Elektro-in-stal-lation	Glaser-gewerbe	Maler-und Lackier-er-gewerbe, Tapeten-klerelei	Übriges Ausbaugewerbe
Gewichtung													
Jahr													
Halbjahr													
Vierteljahr													
Systematik-Nr.	72-77			72-75			76-77	7610	7640	7670	7731	7734,37	
Gewichtung	100	73,68	26,32	68,00	41,68	26,32	32,00	4,71	6,88	6,71	0,75	8,41	4,54
	kalendermonatlich												
1986	103,9	102,3	108,3	105,8	104,2	108,3	99,8	101,0	97,4	100,8	99,5	100,2	100,0
1987	104,2	103,0	107,7	105,5	104,1	107,7	101,5	103,8	97,6	104,0	100,0	101,3	102,2
1988	108,2	107,6	110,1	110,6	110,9	110,1	103,2	103,9	100,4	104,8	99,6	103,5	104,6
1989	114,6	114,2	115,7	118,1	119,6	115,7	107,1	107,2	102,9	109,4	102,3	108,0	109,3
1990	120,7	121,4	118,8	124,5	128,2	118,8	112,5	112,0	112,2	116,0	107,8	110,6	112,2
1991	124,8	125,8	122,4	128,1	131,8	122,4	117,9	119,0	122,7	123,7	108,6	111,2	115,2
1992	132,8	133,7	130,5	137,4	141,8	130,5	123,0	120,6	128,3	130,2	113,7	114,5	124,4
1986 1. Hj	87,4	86,7	89,6	89,7	89,7	89,6	82,6	84,5	79,9	87,7	82,1	79,0	84,1
2. Hj	120,4	118,0	127,1	122,0	118,8	127,1	117,0	117,5	114,9	113,9	117,0	121,5	116,0
1987 1. Hj	87,3	87,3	87,5	89,0	89,9	87,5	83,9	85,7	80,5	89,7	83,2	80,1	85,8
2. Hj	121,2	118,7	128,0	122,1	118,4	128,0	119,2	121,9	114,8	118,3	116,8	122,5	118,5
1988 1. Hj	96,7	95,9	98,7	101,0	102,5	98,7	87,4	88,0	83,9	91,5	85,3	85,2	90,3
2. Hj	119,8	119,2	121,4	120,1	119,3	121,4	119,1	119,9	116,9	118,1	114,0	121,9	118,8
1989 1. Hj	105,7	105,0	107,6	112,4	115,5	107,6	91,3	91,1	85,3	95,8	89,3	90,6	95,7
2. Hj	123,6	123,5	123,8	123,8	123,8	123,8	123,0	123,4	120,6	123,1	115,4	125,3	122,9
1990 1. Hj	112,4	112,5	112,0	119,5	124,2	112,0	97,1	96,5	95,6	102,2	96,4	94,0	98,5
2. Hj	129,1	130,3	125,6	129,6	132,1	125,6	127,8	127,5	128,8	129,9	119,2	127,3	126,0
1991 1. Hj	113,7	114,9	110,9	119,7	125,2	110,9	101,4	100,6	101,7	109,9	96,0	95,2	101,6
2. Hj	135,9	136,7	134,0	136,6	138,3	134,0	134,5	137,4	143,8	137,6	121,2	127,3	128,8
1992 1. Hj	122,3	122,4	122,1	130,5	135,7	122,1	104,9	101,5	107,3	113,8	99,7	96,2	108,8
2. Hj	143,4	144,9	138,9	144,4	147,8	138,9	141,2	139,7	149,3	146,7	127,8	132,7	140,0
1993 1. Hj	119,6	120,3	117,9	130,1	137,9	117,9	97,4	93,5	98,7	104,3	94,7	89,4	104,3
1986 1. Vj	64,7	68,3	55,1	60,8	64,5	55,1	73,1	74,1	72,6	81,7	73,1	65,5	74,5
2. Vj	110,0	105,0	124,0	118,5	115,0	124,0	92,1	94,8	87,2	93,7	91,0	92,5	93,6
3. Vj	119,0	114,1	132,6	126,6	122,8	132,6	102,8	102,2	98,2	98,9	100,6	109,5	103,8
4. Vj	121,8	121,9	121,6	117,4	114,7	121,6	131,2	132,8	131,6	128,8	133,3	133,4	128,1
1987 1. Vj	63,1	67,9	49,9	57,5	62,3	49,9	75,1	76,2	75,6	84,0	75,0	66,4	76,4
2. Vj	111,5	106,7	125,0	120,4	117,5	125,0	92,6	95,2	85,3	95,4	91,3	93,7	95,2
3. Vj	121,2	115,9	135,8	128,8	124,4	135,8	104,9	107,1	97,7	102,2	100,3	111,6	106,1
4. Vj	121,1	121,5	120,2	115,3	112,3	120,2	133,4	136,7	131,9	134,4	133,2	133,3	130,9
1988 1. Vj	79,9	82,5	72,7	80,1	84,8	72,7	79,4	79,1	79,9	85,5	77,4	73,2	82,0
2. Vj	113,4	109,3	124,7	121,9	120,1	124,7	95,3	96,8	87,9	97,4	93,2	97,2	98,6
3. Vj	120,0	116,4	129,8	126,8	124,8	129,8	105,5	104,3	99,0	102,6	101,2	113,3	106,9
4. Vj	119,6	122,0	113,1	113,5	113,8	113,1	132,7	135,4	134,8	133,6	126,7	130,4	130,7
1989 1. Vj	92,9	94,2	89,3	98,1	103,7	89,3	81,9	81,3	77,7	88,4	82,1	78,0	86,4
2. Vj	118,4	115,7	125,9	126,7	127,2	125,9	100,7	100,8	92,8	103,1	96,5	103,2	105,0
3. Vj	121,2	118,5	128,7	127,3	126,4	128,7	108,2	106,3	103,2	105,8	101,5	115,3	109,2
4. Vj	125,9	128,4	118,9	120,3	121,2	118,9	137,7	140,4	137,9	140,3	129,2	135,3	136,5
1990 1. Vj	100,9	102,8	95,6	106,6	113,6	95,6	88,8	86,8	88,3	96,3	89,1	83,1	91,0
2. Vj	123,8	122,1	128,4	132,4	134,9	128,4	105,4	106,2	102,9	108,0	103,6	104,8	106,0
3. Vj	128,2	126,9	131,9	134,9	136,8	131,9	113,9	112,1	111,0	113,7	107,9	118,6	112,8
4. Vj	129,9	133,6	119,3	124,3	127,5	119,3	141,7	142,8	146,6	146,0	130,5	135,9	139,1
1991 1. Vj	96,2	100,1	85,3	98,4	106,7	85,3	91,5	89,6	93,1	103,1	90,3	81,8	92,3
2. Vj	131,4	129,6	136,5	140,9	143,7	136,5	111,2	111,6	110,3	116,6	101,7	108,6	110,8
3. Vj	136,1	134,3	141,2	143,5	144,9	141,2	120,4	120,0	122,4	123,9	109,9	118,7	117,7
4. Vj	135,7	139,0	126,7	129,7	131,6	126,7	148,6	154,7	165,1	151,2	132,5	135,8	139,8
1992 1. Vj	108,4	110,8	101,9	114,0	121,7	101,9	96,5	93,4	102,2	106,2	92,2	84,5	99,8
2. Vj	136,2	134,0	142,3	146,9	149,8	142,3	113,3	109,6	112,4	121,4	107,1	107,9	117,7
3. Vj	140,9	139,2	145,6	149,5	152,0	145,6	122,5	119,1	123,5	128,9	112,1	121,2	122,1
4. Vj	145,8	150,6	132,3	139,2	143,5	132,3	159,8	160,3	175,0	166,4	143,5	144,2	157,9
1993 1. Vj	102,7	105,6	94,8	110,3	120,2	94,8	86,6	84,0	90,2	96,4	87,4	74,0	92,5
2. Vj	136,5	135,0	141,0	149,9	155,6	141,0	108,1	103,0	107,1	112,2	102,0	104,8	116,0

1) Systematik der Wirtschaftszweige, Ausgabe 1979, Fassung für die Statistik im Produzierenden Gewerbe (SYPRO).

2) Hochbauleistungen im Bauhauptgewerbe einschl. Ausbaugewerbe.

3) Entspricht den Tiefbauleistungen im Bauhauptgewerbe.

4) Index der Nettoproduktion für Unternehmen.

5) Einschl. Installation von Lüftungs-, Klima- und gesundheitstechnischen Anlagen.

StBA, Fachserie 4, Reihe 2.1

Früheres Bundesgebiet

3 Produktionsindex für das Baugewerbe, Bauhauptgewerbe und Ausbaugewerbe
1985 = 100

Nr. der Systematik 1)	Baugewerbe												
	Gewichtung	ins-gesamt	Hochbau-leistungen 2)	Tiefbau-leistungen 3)	Bauhauptgewerbe 4)			Ausbaugewerbe					
					zu-sammen	Hochbau-leistungen	Tiefbau-leistungen	zu-sammen	Klemp-neri, Gas- und Wasser-in-stal-lation	Installa-tion von Heizungs-anlagen 5)	Elektro-in-stal-lation	Glaser-gewerbe	Maler- und Lackierer-gewerbe, Tapeten-klerei
Jahr Halbjahr Vierteljahr													
Systematik-Nr.	72-77				72-75		76-77	7610	7640	7670	7731	7734,37	
Gewichtung	100	73,68	26,32	68,00	41,68	26,32	32,00	4,71	6,88	6,71	0,75	8,41	4,54
	arbeitstäglich bereinigt												
1986	104,0	102,4	108,4	105,9	104,3	108,4	100,0	101,1	97,6	101,0	99,7	100,3	100,2
1987	104,2	102,9	107,7	105,5	104,1	107,7	101,4	103,7	97,5	103,9	99,8	101,1	102,0
1988	108,0	107,3	109,9	110,4	110,7	109,9	102,9	103,6	100,1	104,5	99,4	103,3	104,3
1989	114,5	114,2	115,5	118,0	119,5	115,5	107,2	107,3	103,0	109,5	102,4	108,0	109,3
1990	121,2	121,9	119,3	125,0	128,6	119,3	113,1	112,6	112,9	116,6	108,4	111,2	112,8
1991	125,4	126,3	122,9	128,6	132,2	122,9	118,5	119,6	123,4	124,3	109,1	111,7	115,7
1992	132,2	133,0	129,9	136,8	141,1	129,9	122,4	119,9	127,6	129,5	113,1	113,8	123,7
1986 1. Hj	87,8	87,1	90,0	90,1	90,2	90,0	83,1	84,9	80,4	88,3	82,5	79,4	84,5
1986 2. Hj	120,2	117,8	126,8	121,7	118,5	126,8	116,9	117,4	114,8	113,7	116,8	121,3	115,8
1987 1. Hj	88,0	87,9	88,3	89,7	90,6	88,3	84,5	86,4	81,1	90,4	83,8	80,7	86,5
1987 2. Hj	120,3	117,9	127,2	121,3	117,6	127,2	118,3	121,0	113,9	117,4	115,9	121,6	117,6
1988 1. Hj	96,3	95,6	98,4	100,7	102,1	98,4	87,1	87,8	83,7	91,2	85,1	85,0	90,1
1988 2. Hj	119,6	119,0	121,4	120,1	119,2	121,4	118,8	119,5	116,6	117,8	113,6	121,5	118,5
1989 1. Hj	104,7	104,1	106,3	111,3	114,4	106,3	90,5	90,3	84,5	95,0	88,6	89,8	94,9
1989 2. Hj	124,4	124,3	124,7	124,7	124,7	124,7	123,9	124,3	121,4	124,0	116,2	126,2	123,8
1990 1. Hj	111,8	112,0	111,4	118,9	123,7	111,4	96,7	96,2	95,2	101,8	96,0	93,6	98,1
1990 2. Hj	130,6	131,8	127,2	131,1	133,6	127,2	129,5	129,1	130,5	131,5	120,8	128,9	127,6
1991 1. Hj	113,9	114,9	110,9	119,7	125,3	110,9	101,3	100,6	101,7	109,9	96,0	95,1	101,6
1991 2. Hj	136,9	137,7	135,0	137,5	139,1	135,0	135,7	138,6	145,0	138,7	122,2	128,3	129,8
1992 1. Hj	122,0	122,1	121,8	130,1	135,4	121,8	104,7	101,3	107,0	113,5	99,4	96,0	108,5
1992 2. Hj	142,4	143,9	137,9	143,4	146,8	137,9	140,1	138,6	148,1	145,6	126,9	131,7	139,0
1993 1. Hj	119,0	119,7	116,9	129,3	137,1	116,9	97,0	93,2	98,3	104,0	94,4	89,1	103,9
1986 1. Vj	66,7	70,1	57,3	62,9	66,5	57,3	74,9	75,9	74,4	83,7	74,9	67,1	76,3
1986 2. Vj	108,9	104,0	122,6	117,2	113,8	122,6	91,2	93,9	86,3	92,8	90,1	91,6	92,7
1986 3. Vj	118,5	113,7	132,0	126,0	122,3	132,0	102,5	101,9	97,9	98,6	100,3	109,2	103,5
1986 4. Vj	121,8	121,9	121,6	117,4	114,7	121,6	131,2	132,8	131,6	128,8	133,3	133,4	128,1
1987 1. Vj	63,3	68,0	50,0	57,6	62,4	50,0	75,4	76,5	75,9	84,4	75,3	66,7	76,7
1987 2. Vj	112,7	107,8	126,5	121,7	118,7	126,5	93,5	96,2	86,2	96,4	92,2	94,6	96,2
1987 3. Vj	120,4	115,3	134,9	128,0	123,7	134,9	104,4	106,6	97,2	101,7	99,8	111,1	105,6
1987 4. Vj	120,2	120,5	119,4	114,6	111,6	119,4	132,1	135,4	130,6	133,1	131,9	132,0	129,6
1988 1. Vj	79,3	81,9	72,1	79,5	84,2	72,1	78,9	78,7	79,4	85,0	77,0	72,8	81,5
1988 2. Vj	113,3	109,3	124,6	121,8	120,0	124,6	95,3	96,8	87,9	97,4	93,2	97,2	98,6
1988 3. Vj	119,5	116,1	129,3	126,3	124,4	129,3	105,2	104,0	98,7	102,3	100,9	113,0	106,6
1988 4. Vj	119,7	121,9	113,5	113,8	114,0	113,5	132,3	135,0	134,4	133,2	126,3	130,0	130,3
1989 1. Vj	93,5	94,7	89,9	98,7	104,2	89,9	82,3	81,7	78,0	88,8	82,5	78,3	86,8
1989 2. Vj	115,8	113,4	122,8	123,9	124,6	122,8	98,7	98,8	91,0	101,1	94,6	101,2	103,0
1989 3. Vj	122,1	119,4	129,8	128,3	127,4	129,8	109,0	107,1	103,9	106,6	102,2	116,1	110,0
1989 4. Vj	126,7	129,2	119,6	121,1	121,9	119,6	138,7	141,4	138,9	141,3	130,1	136,3	137,5
1990 1. Vj	100,0	101,9	94,5	105,6	112,6	94,5	88,0	86,1	87,5	95,5	88,3	82,4	90,2
1990 2. Vj	123,6	122,0	128,2	132,2	134,8	128,2	105,4	106,2	102,9	108,0	103,6	104,8	106,0
1990 3. Vj	129,3	127,8	133,2	136,1	137,9	133,2	114,7	112,9	111,8	114,5	108,7	119,4	113,6
1990 4. Vj	131,9	135,7	121,2	126,1	129,2	121,2	144,2	145,3	149,2	148,5	132,8	138,3	141,5
1991 1. Vj	97,7	101,4	87,0	100,1	108,3	87,0	92,5	90,6	94,2	104,3	91,3	82,7	93,4
1991 2. Vj	130,0	128,3	134,9	139,4	142,3	134,9	110,1	110,5	109,2	115,4	100,7	107,5	109,7
1991 3. Vj	135,7	133,9	140,7	143,0	144,5	140,7	120,1	119,7	122,0	123,5	109,6	118,4	117,4
1991 4. Vj	138,1	141,4	129,2	132,0	133,8	129,2	151,2	157,4	168,0	153,8	134,8	138,1	142,2
1992 1. Vj	107,8	110,1	101,3	113,4	121,0	101,3	96,0	92,9	101,6	105,6	91,7	84,0	99,2
1992 2. Vj	136,2	134,0	142,3	146,9	149,8	142,3	113,3	109,6	112,4	121,4	107,1	107,9	117,7
1992 3. Vj	140,1	138,4	144,6	148,6	151,1	144,6	121,9	118,5	122,9	126,3	111,6	120,6	121,5
1992 4. Vj	144,6	149,3	131,3	138,2	142,5	131,3	158,2	158,7	173,3	164,8	142,1	142,8	156,4
1993 1. Vj	102,8	105,7	94,5	110,2	120,1	94,5	87,0	84,4	90,6	96,8	87,8	74,3	92,9
1993 2. Vj	135,1	133,7	139,3	148,3	154,0	139,3	107,0	102,0	106,0	111,1	101,0	103,8	114,9

1) Systematik der Wirtschaftszweige, Ausgabe 1979, Fassung für die Statistik im Produzierenden Gewerbe (SYPRO).
2) Hochbauleistungen im Bauhauptgewerbe einschl. Ausbaugewerbe.
3) Entspricht den Tiefbauleistungen im Bauhauptgewerbe.

4) Index der Nettoproduktion für Unternehmen.
5) Einschl. Installation von Lüftungs-, Klima- und gesundheitstechnischen Anlagen.

Früheres Bundesgebiet

4 Index der Arbeitsproduktivität für den Bergbau und das Verarbeitende Gewerbe
4.1 Produktionsergebnis je Beschäftigten und je Beschäftigtenstunde
1985 = 100

Jahr Halbjahr Vierteljahr Monat	Bergbau und Verarbeitendes Gewerbe													
	insgesamt		Bergbau		Verarbeitendes Gewerbe									
					zusammen		Grundstoff- und Produktionsgüter- gewerbe		Investitionsgüter produzierendes Gewerbe		Verbrauchsgüter produzierendes Gewerbe		Nahrungs- und Genütmittel- gewerbe	
	Index	Veränd. zum Vor- jahres- zeitraum in %	Index	Veränd. zum Vor- jahres- zeitraum in %	Index	Veränd. zum Vor- jahres- zeitraum in %	Index	Veränd. zum Vor- jahres- zeitraum in %	Index	Veränd. zum Vor- jahres- zeitraum in %	Index	Veränd. zum Vor- jahres- zeitraum in %	Index	Veränd. zum Vor- jahres- zeitraum in %
Produktionsergebnis je Beschäftigten														
1992	113,5	0,0	106,3	0,0	113,7	- 0,1	116,0	+ 2,2	111,6	- 0,8	110,4	- 1,1	123,4	- 0,7
1992 1. Hj	114,8	+ 0,8	108,7	+ 1,5	115,0	+ 0,8	118,3	+ 2,8	113,4	+ 0,8	111,4	- 0,8	119,3	- 2,5
2. Hj	112,2	- 0,9	103,9	- 1,4	112,5	- 0,8	113,7	+ 1,6	109,8	- 2,3	109,4	- 1,3	127,6	+ 0,9
1993 1. Hj.	110,4	- 3,8	102,6	- 5,6	110,7	- 3,7	116,8	- 1,3	105,5	- 7,0	110,6	- 0,7	119,9	+ 0,5
1992 1. Vj	115,4	+ 2,1	114,2	+ 2,1	115,4	+ 2,1	118,8	+ 4,5	112,9	+ 2,2	114,7	+ 0,2	119,8	- 1,7
2. Vj	114,2	- 0,4	103,2	+ 0,9	114,6	- 0,4	117,9	+ 1,3	113,8	- 0,5	108,0	- 1,9	118,8	- 3,1
3. Vj	110,3	+ 0,6	102,2	+ 1,7	110,6	+ 0,5	116,2	+ 3,7	105,8	- 0,7	107,3	- 0,7	124,5	+ 0,6
4. Vj	114,1	- 2,2	105,5	- 4,3	114,4	- 2,1	111,3	- 0,4	113,7	- 3,9	111,5	- 1,8	130,6	+ 1,2
1993 1. Vj	109,2	- 5,4	110,1	- 3,6	109,2	- 5,4	114,3	- 3,8	103,5	- 8,3	112,6	- 1,8	118,6	- 1,0
2. Vj	111,6	- 2,3	95,0	- 7,9	112,2	- 2,1	119,2	+ 1,1	107,6	- 5,4	108,6	+ 0,6	121,3	+ 2,1
1992 März	122,1	+ 2,4	116,0	+ 3,1	122,3	+ 2,4	124,4	+ 4,6	121,8	+ 2,6	120,4	+ 0,5	122,0	- 1,9
April	115,1	- 0,2	106,4	+ 1,4	115,4	- 0,2	118,3	+ 0,9	114,6	+ 0,2	110,6	- 1,9	118,0	- 3,1
Mai	112,4	+ 1,5	103,9	- 0,8	112,7	+ 1,6	117,8	+ 3,3	111,2	+ 2,2	105,6	+ 1,2	116,8	- 5,3
Juni	115,1	- 2,5	99,4	+ 2,1	115,6	- 2,7	117,6	- 0,2	115,7	- 3,7	107,8	- 4,9	121,5	- 1,1
Juli	109,5	- 0,5	103,6	+ 5,0	109,7	- 0,6	117,4	+ 2,6	104,4	- 1,9	104,8	- 2,5	122,6	- 0,6
Aug.	102,4	+ 0,5	100,8	+ 1,5	102,4	+ 0,4	111,9	+ 4,4	94,6	- 1,4	97,5	- 0,8	123,1	- 0,5
Sept.	119,1	+ 1,8	102,1	- 1,4	119,7	- 1,9	119,2	+ 4,0	118,4	+ 0,9	119,5	+ 0,8	127,9	+ 2,8
Okt.	122,4	- 1,2	109,7	- 3,3	122,8	- 1,1	120,7	- 1,3	120,4	- 1,5	122,7	- 1,8	141,0	+ 1,9
Nov.	115,7	- 2,7	106,4	- 5,0	116,0	- 2,7	114,4	- 1,1	114,3	- 3,9	114,5	- 2,1	131,6	- 1,1
Dez.	104,2	- 2,9	100,5	- 4,5	104,3	- 2,8	98,8	+ 1,8	106,5	- 6,4	97,3	- 1,3	119,3	+ 3,2
1993 Jan.	103,4	- 6,5	110,8	- 5,1	103,1	- 6,6	110,6	- 4,7	94,9	- 9,3	107,9	- 2,8	116,8	- 5,3
Febr.	105,1	- 7,3	104,6	- 4,8	105,1	- 7,4	109,3	- 5,7	99,9	- 11,1	109,1	- 3,2	113,6	- 0,4
März	119,1	- 2,5	115,0	- 0,9	119,3	- 2,5	123,0	- 1,1	115,6	- 5,1	120,8	+ 0,3	125,4	+ 2,8
April	111,0	- 3,6	97,8	- 8,1	111,5	- 3,4	118,8	+ 0,4	106,5	- 7,1	109,2	- 1,3	119,5	+ 1,3
Mai	109,6	- 2,5	96,2	- 7,4	110,0	- 2,4	116,6	- 1,0	105,5	- 5,1	106,0	+ 0,4	120,2	+ 2,9
Juni	114,3	- 0,7	90,9	- 8,6	115,1	- 0,4	122,2	+ 3,9	110,7	- 4,3	110,7	+ 2,7	124,1	+ 2,1
Juli	107,4	- 1,9	91,8	- 11,4	107,9	- 1,6	119,3	+ 1,6	99,6	- 4,6	103,5	- 1,2	125,4	+ 2,3
Aug.	104,7	+ 2,2	92,0	- 8,7	105,2	+ 2,7	116,0	+ 3,7	95,7	+ 1,2	104,2	+ 6,9	124,6	+ 1,2
Sept.	120,8	+ 1,4	95,4	- 6,6	121,6	+ 1,6	124,5	+ 4,4	118,0	- 0,3	122,0	+ 2,1	131,6	+ 2,9
Produktionsergebnis je Beschäftigtenstunde														
1992	120,7	+ 0,8	112,9	- 0,5	121,0	+ 0,9	122,3	+ 2,7	119,4	+ 0,3	118,3	+ 0,3	129,5	+ 0,5
1992 1. Hj	120,0	+ 1,2	113,3	+ 0,9	120,3	+ 1,3	122,9	+ 2,8	118,7	+ 1,1	117,5	+ 0,4	125,1	- 1,5
2. Hj	121,4	+ 0,6	112,5	- 1,8	121,7	+ 0,7	121,7	+ 2,5	120,0	- 0,7	119,1	+ 0,3	134,0	+ 2,4
1993 1. Hj.	119,9	- 0,1	110,3	- 2,6	120,3	0,0	125,3	+ 2,0	116,3	- 2,0	118,9	+ 1,2	128,5	+ 2,7
1992 1. Vj	119,1	+ 2,4	115,9	+ 0,9	119,2	+ 2,5	122,2	+ 4,2	116,6	+ 2,4	118,7	+ 1,1	124,6	- 0,2
2. Vj	121,0	+ 0,1	110,8	+ 0,9	121,4	+ 0,2	123,7	+ 1,7	120,8	- 0,1	116,2	- 0,4	125,5	- 2,9
3. Vj	120,5	+ 1,5	109,4	- 0,1	120,9	+ 1,6	125,2	+ 4,4	117,0	+ 0,3	118,8	+ 0,7	131,2	+ 1,0
4. Vj	122,2	- 0,4	115,5	- 3,5	122,5	- 0,2	118,1	+ 0,5	122,9	- 1,8	119,4	+ 0,1	136,7	+ 3,9
1993 1. Vj	117,4	- 1,4	114,7	- 1,0	117,5	- 1,4	121,8	- 0,3	113,0	- 3,1	119,5	+ 0,7	125,9	+ 1,0
2. Vj	122,4	+ 1,2	105,8	- 4,5	123,0	+ 1,3	128,8	+ 4,1	119,6	- 1,0	118,4	+ 1,9	131,1	+ 4,5
1992 März	122,2	+ 1,5	115,3	- 0,1	122,5	+ 1,6	124,0	+ 2,5	121,8	+ 1,9	120,7	+ 0,2	124,2	- 0,6
April	119,2	+ 0,1	111,7	+ 2,4	119,5	+ 0,1	121,6	+ 1,6	118,8	+ 0,3	116,1	- 0,4	122,3	- 4,5
Mai	119,8	+ 1,4	111,9	- 1,8	120,1	+ 1,5	124,3	+ 2,9	118,7	+ 1,7	114,2	+ 1,3	124,0	- 3,4
Juni	124,0	- 1,0	108,8	+ 2,4	124,6	- 1,1	125,1	+ 0,6	125,0	- 1,9	118,3	- 2,0	130,1	- 0,9
Juli	120,9	+ 1,2	108,9	+ 2,4	121,4	+ 1,3	126,2	+ 3,9	118,0	+ 0,3	117,5	0,0	130,4	- 0,2
Aug.	116,1	+ 1,2	113,0	+ 0,3	116,2	+ 1,2	125,3	+ 5,6	108,9	- 0,8	114,5	+ 0,6	130,6	0,0
Sept.	124,4	+ 2,1	106,4	- 2,8	125,0	+ 2,2	124,2	+ 3,8	124,2	+ 1,5	124,3	+ 1,3	132,7	+ 3,3
Okt.	121,8	- 0,4	110,1	- 3,0	122,2	- 0,3	120,7	- 0,8	119,7	- 0,9	122,2	- 0,3	138,5	+ 3,1
Nov.	121,3	- 0,4	113,4	- 3,7	121,6	- 0,2	119,5	+ 0,3	120,4	- 1,0	120,2	- 0,2	135,4	+ 1,3
Dez.	123,6	- 0,4	123,1	- 3,6	123,6	- 0,3	114,1	+ 2,1	128,7	- 3,1	115,8	+ 0,8	136,1	+ 7,2
1993 Jan.	113,4	- 2,4	115,4	- 1,5	113,3	- 2,5	120,4	- 0,8	106,6	- 3,6	116,1	- 0,6	123,0	- 4,4
Febr.	116,1	- 2,3	113,7	- 1,3	116,2	- 2,3	119,8	- 1,2	111,8	- 4,8	119,3	+ 0,6	124,0	+ 2,5
März	122,8	+ 0,5	115,0	- 0,3	123,1	+ 0,5	125,1	+ 0,9	120,5	- 1,1	123,0	+ 1,9	130,7	+ 5,2
April	118,4	- 0,7	105,6	- 5,5	118,9	- 0,5	125,3	+ 3,0	114,7	- 3,5	116,1	0,0	126,2	+ 3,2
Mai	121,4	+ 1,3	108,0	- 3,5	121,9	+ 1,5	127,9	+ 2,9	118,4	- 0,3	116,6	+ 2,1	130,6	+ 5,3
Juni	127,4	+ 2,7	103,9	- 4,5	128,2	+ 2,9	133,3	+ 6,6	125,6	+ 0,5	122,5	+ 3,6	136,4	+ 4,8
Juli	122,6	+ 1,4	104,8	- 3,8	123,2	+ 1,5	133,0	+ 5,4	116,7	- 1,1	118,3	+ 0,7	136,5	+ 4,7
Aug.	121,0	+ 4,2	104,3	- 7,7	121,6	+ 4,6	131,7	+ 5,1	113,4	+ 4,1	121,1	+ 5,8	135,9	+ 4,1
Sept.	128,7	+ 3,5	100,4	- 5,6	129,7	+ 3,8	132,6	+ 6,8	127,0	+ 2,3	127,6	+ 2,7	138,7	+ 4,5

Früheres Bundesgebiet

4 Index der Arbeitsproduktivität für den Bergbau und das Verarbeitende Gewerbe
4.2 Produktionsergebnis je Arbeiter und je Arbeiterstunde
1985 = 100

Jahr	Bergbau und Verarbeitendes Gewerbe													
	insgesamt		Bergbau		Verarbeitendes Gewerbe									
					zusammen		Grundstoff- und Produktionsgüter- gewerbe		Investitionsgüter produzierendes Gewerbe		Verbrauchsgüter		Nahrungs- und Genußmittel- gewerbe	
	Index	Veränd. zum Vor- jahres- zeitraum in %	Index	Veränd. zum Vor- jahres- zeitraum in %	Index	Veränd. zum Vor- jahres- zeitraum in %	Index	Veränd. zum Vor- jahres- zeitraum in %	Index	Veränd. zum Vor- jahres- zeitraum in %	Index	Veränd. zum Vor- jahres- zeitraum in %	Index	Veränd. zum Vor- jahres- zeitraum in %
Monat														
Produktionsergebnis je Arbeiter														
1992	118,0	+ 1,4	115,7	+ 1,4	118,0	+ 1,4	122,3	+ 3,5	116,8	+ 0,8	112,3	+ 0,1	121,1	+ 0,3
1992 1. Hj	118,8	+ 2,0	118,0	+ 2,8	118,8	+ 2,0	124,5	+ 4,1	117,9	+ 2,0	112,9	+ 0,1	116,6	- 1,5
2. Hj	117,1	+ 0,7	113,4	0,0	117,3	+ 0,8	120,0	+ 2,7	115,7	- 0,4	111,8	+ 0,2	125,6	+ 2,2
1993 1. Hj	116,7	- 1,8	113,2	- 4,1	116,8	- 1,7	124,5	0,0	112,8	- 4,3	114,3	+ 1,2	119,7	+ 2,7
1992 1. Vj	119,2	+ 3,2	124,2	+ 3,3	119,0	+ 3,1	124,9	+ 5,7	117,1	+ 3,3	116,2	+ 1,0	116,8	- 1,0
2. Vj	118,4	+ 0,9	111,8	+ 2,2	118,6	+ 0,8	124,2	+ 2,6	118,7	+ 0,8	109,5	- 0,9	116,5	- 1,9
3. Vj	114,7	+ 2,0	110,5	+ 2,8	114,8	+ 2,0	122,2	+ 4,7	110,9	+ 0,9	109,4	+ 0,6	121,9	+ 1,8
4. Vj	119,6	- 0,5	116,3	- 2,4	119,7	- 0,4	117,8	+ 0,7	120,4	- 1,7	114,3	- 0,2	129,4	+ 2,6
1993 1. Vj	115,2	- 3,4	122,8	- 1,1	114,9	- 3,4	121,8	- 2,5	110,2	- 5,9	116,3	+ 0,1	117,9	+ 0,9
2. Vj	118,2	- 0,2	103,5	- 7,4	118,7	+ 0,1	127,1	+ 2,3	115,4	- 2,8	112,2	+ 2,5	121,4	+ 4,4
1992 März	126,3	+ 3,5	126,5	+ 4,4	126,3	+ 3,5	130,8	+ 5,9	126,5	+ 3,7	121,9	+ 1,3	119,1	- 0,8
April	119,2	+ 0,9	115,9	+ 2,9	119,3	+ 0,9	124,6	+ 2,2	119,3	+ 1,3	112,0	- 1,0	115,6	- 2,1
Mai	116,6	+ 2,8	112,1	- 0,2	116,7	+ 2,8	124,1	+ 4,7	115,9	+ 3,4	107,2	+ 2,5	114,6	- 4,3
Juni	119,4	- 1,2	107,5	+ 4,0	119,8	- 1,3	123,8	+ 1,1	120,8	- 2,2	109,4	- 3,9	119,2	+ 0,5
Juli	113,4	+ 0,9	112,1	+ 6,6	113,5	+ 0,8	123,2	+ 3,8	109,0	- 0,5	106,4	- 1,3	119,8	+ 0,8
Aug.	106,5	+ 1,9	108,9	+ 2,4	106,4	+ 1,9	117,8	+ 5,4	99,3	+ 0,3	99,4	+ 0,5	120,5	+ 0,7
Sept.	124,1	+ 3,2	110,6	- 0,4	124,5	+ 3,3	125,5	+ 5,0	124,5	+ 2,6	122,3	+ 2,3	125,4	+ 4,0
Okt.	127,7	+ 0,4	120,1	- 1,3	127,9	+ 0,4	127,3	- 0,4	126,7	+ 0,4	125,5	- 0,2	139,2	+ 3,1
Nov.	121,2	- 1,0	116,9	- 3,2	121,4	- 0,8	121,1	0,0	120,9	- 1,7	117,4	- 0,6	130,3	+ 0,4
Dez.	109,9	- 0,9	112,0	- 2,7	109,9	- 0,8	105,1	+ 3,0	113,7	- 3,9	100,0	+ 0,4	118,6	+ 4,6
1993 Jan.	108,9	- 4,6	123,9	- 2,3	108,4	- 4,7	118,0	- 3,4	100,8	- 6,9	111,3	- 0,9	115,8	- 3,5
Febr.	110,9	- 5,4	116,4	- 2,5	110,7	- 5,5	116,5	- 4,3	106,5	- 8,7	112,8	- 1,3	112,9	+ 1,5
März	125,8	- 0,4	128,2	+ 1,3	125,7	- 0,5	130,8	0,0	123,2	- 2,6	124,7	+ 2,3	125,0	+ 5,0
April	117,4	- 1,5	107,5	- 7,2	117,8	- 1,3	126,6	+ 1,6	114,0	- 4,4	112,6	+ 0,5	119,6	+ 3,5
Mai	116,1	- 0,4	105,5	- 5,9	116,4	- 0,3	124,5	+ 0,3	113,2	- 2,3	109,6	+ 2,2	120,6	+ 5,2
Juni	121,1	+ 1,4	97,5	- 9,3	121,9	+ 1,8	130,3	+ 5,3	119,1	- 1,4	114,5	+ 4,7	124,1	+ 4,1
Juli	114,1	+ 0,6	98,9	- 11,8	114,6	+ 1,0	127,8	+ 3,7	107,5	- 1,4	107,1	+ 0,7	125,0	+ 4,3
Aug.	111,4	+ 4,6	99,0	- 9,1	111,8	+ 5,1	124,5	+ 5,7	103,5	+ 4,2	108,1	+ 8,8	124,4	+ 3,2
Sept.	128,8	+ 3,8	104,8	- 5,2	129,6	+ 4,1	133,6	+ 6,5	127,8	+ 2,7	126,9	+ 3,8	131,6	+ 4,9
Produktionsergebnis je Arbeiterstunde														
1992	125,4	+ 2,3	124,1	+ 0,7	125,4	+ 2,3	127,7	+ 3,5	125,5	+ 2,0	120,8	+ 1,8	126,1	+ 1,6
1992 1. Hj	124,3	+ 2,5	124,6	+ 2,4	124,2	+ 2,4	128,5	+ 3,8	123,8	+ 2,6	119,4	+ 1,5	122,3	- 0,4
2. Hj	126,5	+ 2,1	123,6	- 0,9	126,7	+ 2,3	127,0	+ 3,3	127,2	+ 1,6	122,2	+ 2,0	129,9	+ 3,6
1993 1. Hj	126,8	+ 2,0	122,0	- 2,1	126,9	+ 2,2	131,9	+ 2,6	125,4	+ 1,3	122,6	+ 2,7	127,1	+ 3,9
1992 1. Vj	123,1	+ 3,6	127,5	+ 2,2	122,8	+ 3,5	127,8	+ 5,3	121,1	+ 3,6	120,4	+ 2,2	121,9	+ 1,2
2. Vj	125,5	+ 1,4	121,6	+ 2,4	125,6	+ 1,4	129,1	+ 2,4	126,4	+ 1,5	118,5	+ 1,0	122,6	- 1,9
3. Vj	125,0	+ 3,0	118,6	+ 0,5	125,3	+ 3,1	130,1	+ 5,3	123,5	+ 2,2	121,7	+ 2,3	126,0	+ 1,9
4. Vj	128,0	+ 1,3	128,6	- 2,1	128,0	+ 1,4	123,8	+ 1,0	130,9	+ 0,9	122,6	+ 1,7	133,8	+ 5,3
1993 1. Vj	123,5	+ 0,3	127,6	+ 0,1	123,3	+ 0,4	127,5	- 0,2	121,0	- 0,1	122,8	+ 2,0	124,1	+ 1,8
2. Vj	130,0	+ 3,6	116,3	- 4,4	130,5	+ 3,9	136,3	+ 5,6	129,8	+ 2,7	122,3	+ 3,2	130,2	+ 6,2
1992 März	126,6	+ 2,8	127,5	+ 1,6	126,5	+ 2,8	130,0	+ 3,9	126,7	+ 3,1	122,5	+ 1,2	122,2	+ 1,2
April	123,5	+ 1,1	123,1	+ 3,5	123,5	+ 1,1	127,1	+ 2,3	123,8	+ 1,5	118,1	+ 0,9	119,7	- 4,2
Mai	124,1	+ 2,6	121,6	- 1,1	124,2	+ 2,8	129,4	+ 3,9	124,3	+ 3,1	116,5	+ 2,6	121,3	- 1,3
Juni	128,9	+ 0,5	120,0	+ 5,0	129,2	+ 0,3	130,8	+ 1,0	131,1	+ 0,2	120,9	- 0,3	126,9	- 0,2
Juli	125,0	+ 2,6	117,2	+ 2,6	125,3	+ 2,6	130,1	+ 4,4	124,3	+ 2,3	119,9	+ 1,6	124,6	+ 0,3
Aug.	120,1	+ 2,7	122,0	+ 0,9	120,0	+ 2,7	128,9	+ 6,7	115,0	+ 1,0	118,1	+ 2,4	123,7	+ 1,2
Sept.	130,0	+ 3,6	116,6	- 2,0	130,5	+ 3,8	131,4	+ 5,1	131,1	+ 3,2	127,1	+ 2,8	129,6	+ 4,2
Okt.	127,3	+ 1,1	122,0	- 1,9	127,5	+ 1,2	127,4	- 0,4	126,5	+ 1,4	125,3	+ 1,5	136,3	+ 4,5
Nov.	127,0	+ 1,3	125,9	- 2,5	127,1	+ 1,5	125,4	+ 0,7	127,9	+ 1,7	123,4	+ 1,2	133,0	+ 2,5
Dez.	129,8	+ 1,6	138,0	- 2,0	129,5	+ 1,6	118,5	+ 2,8	138,2	- 0,1	119,1	+ 2,2	132,1	+ 8,9
1993 Jan.	118,6	- 1,1	126,8	- 1,8	118,4	- 0,9	124,7	- 1,8	114,5	- 0,3	119,0	+ 0,8	119,5	- 4,2
Febr.	122,0	- 0,6	126,4	+ 0,3	121,8	- 0,6	125,3	- 0,9	119,5	- 1,8	122,9	+ 2,0	122,1	+ 2,8
März	129,8	+ 2,5	129,7	+ 1,7	129,8	+ 2,6	132,5	+ 1,9	129,1	+ 1,9	126,4	+ 3,2	130,6	+ 6,9
April	125,9	+ 1,9	117,0	- 5,0	126,2	+ 2,2	132,7	+ 4,4	124,5	+ 0,6	120,0	+ 1,6	125,9	+ 5,2
Mai	128,7	+ 3,7	118,8	- 2,3	129,0	+ 3,9	134,7	+ 4,1	128,3	+ 3,2	120,5	+ 3,4	129,8	+ 7,0
Juni	135,5	+ 5,1	113,0	- 5,8	136,3	+ 5,5	141,4	+ 8,1	136,6	+ 4,2	126,5	+ 4,6	134,8	+ 6,2
Juli	130,0	+ 4,0	113,0	- 3,6	130,6	+ 4,2	139,1	+ 6,9	127,8	+ 2,8	122,7	+ 2,3	132,6	+ 6,4
Aug.	128,5	+ 7,0	112,0	- 8,2	129,0	+ 7,5	138,7	+ 7,6	124,2	+ 8,0	126,0	+ 6,7	131,1	+ 6,0
Sept.	137,8	+ 6,0	111,0	- 4,8	138,7	+ 6,3	143,0	+ 8,8	138,5	+ 5,6	132,1	+ 3,9	137,9	+ 6,4

SYPRO- NR.	WIRTSCHAFTSZWEIG	GEWICHTUNG	1992	VERAEND. IN % GEGEN VORJAHR	1992 2.HJ	VERAENDERUNG IN % 2.HJ 1992 GEGEN		1993 1.HJ
						2.HJ 1991	1.HJ 1992	
	PRODUZIERENDES GEWERBE INSGESAMT	100.00	122.4	-0.3	121.1	-1.5	-2.0	112.9
	PRODUZIERENDES GEWERBE (OH. BAUHAUPTGEWERBE)	92.66	121.2	-1.0	119.3	-2.1	-3.1	111.6
1010-30	ELEKTRIZITAETS-U. GASVERSORGUNG	7.39	115.6	1.1	112.7	1.2	-5.0	114.9
	BERGBAU U. VERARBEITENDES GEWERBE	85.27	121.7	-1.1	119.9	-2.4	-2.9	111.3
21	BERGBAU	2.35	79.3	-3.4	76.9	-4.9	-5.9	72.6
2111	STEINKOEHLENBERGB. U. -BRIKETTHERSTELLUNG, KOKEREI	1.70	75.3	-3.2	72.8	-6.3	-6.4	67.6
	VERARBEITENDES GEWERBE	82.92	122.9	-1.0	121.1	-2.3	-2.9	112.4
	GRUNDSTOFF-U. PRODUKTIONSGUETERGEWERBE	21.10	118.9	1.5	116.4	0.3	-4.1	113.1
22	MINERALOELVERARBEITUNG	3.37	109.9	7.1	110.6	7.8	1.2	109.2
25	GEW. U. VERARB. V. STEINEN U. ERDEN	1.95	133.7	5.2	139.4	3.2	8.9	122.9
27	EISENSCHAFFENDE INDUSTRIE	2.36	90.5	-5.8	85.1	-8.6	-11.3	82.9
2711	HOECHOFEN-, STAHL-U. WARMWALZWERKE (OH. STAHLROHRE)	1.82	93.0	-5.0	87.7	-7.8	-10.8	86.0
28	NE-METALLERZEUGUNG, NE-METALLHALBZEUGWERKE	0.87	120.0	2.0	116.8	2.6	-5.3	114.1
2850	NE-METALLHALBZEUGWERKE	0.47	120.6	1.4	116.8	2.2	-6.1	115.1
29	GIESSEREI	0.90	107.4	-4.2	98.1	-7.1	-16.0	92.8
2910	EISEN-, STAHL-U. TEMPERGIESSEREI	0.64	98.5	-3.4	90.0	-6.5	-15.9	85.5
3011-15,30	ZIEHGERAETEN, KALTWALZWERKE, MECHANIK, ANG.	1.08	191.8	0.9	194.7	2.0	3.0	165.7
40	CHEMISCHE INDUSTRIE	8.38	117.9	1.2	113.9	-0.4	-6.6	115.5
4031	H.V. CHEM. GRUNDSTF. (AUCH M. ANSCHL. WEITERVERARB.)	4.82	111.5	1.1	106.9	-1.7	-7.8	110.2
4034	H.V. CHEM. ERZEUGNISSEN F. GEWERBE, LANDWIRTSCHAFT	1.03	117.7	0.3	112.6	-0.7	-8.4	114.9
4035	H.V. PHARMAZEUTISCHEN ERZEUGNISSEN	1.28	136.5	2.6	135.2	2.7	-2.0	130.7
4036	H.V. SEIFEN, WASCH-U. KOERPERPFLEGEMITTELN	0.65	123.6	1.5	121.8	2.5	-2.8	121.5
4090	H.V. CHEMIEFASERN	0.22	97.8	-2.1	90.1	-6.1	-14.6	92.2
53	HOLZBEARBEITUNG	0.45	134.8	1.9	132.1	0.5	-3.9	127.3
55	ZELLSTOFF-, HOLZSCHLIFF-, PAPIER-U. PAPPEERZEUGUNG	0.71	128.4	0.2	125.2	-1.8	-4.9	126.9
59	GUMMI-VERARBEITUNG	1.03	111.4	-1.5	104.3	-4.0	-12.1	102.6
	INVESTITIONSGUETER PRODUZIERENDES GEWERBE	40.75	122.9	-2.3	120.2	-4.1	-4.3	108.1
3021-25	STAHLVERFORMUNG, OBERFLAECHEVEREDLUNG, HAERTUNG	1.21	135.1	-0.3	127.4	-2.2	-10.8	121.5
31	STAHL-U. LEICHTMETALLBAU, SCHIENENFAHRZEUGBAU	1.56	131.5	2.6	140.4	1.0	14.4	112.2
3111	H.V. STAHL-U. L. METALLKONSTRUKT. (OH. GRUBENAUSB.)	0.67	157.4	6.2	170.7	6.7	18.4	139.2
32	MASCHINENBAU	10.17	114.8	-5.3	115.2	-6.3	0.7	99.5
3210	H.V. LANDW. MASCHINEN, ACKERSCHLEPPERN	0.61	90.8	-8.7	84.0	-10.5	-13.9	82.0
3220	H.V. METALLBEARBEITUNGSMASCHINEN U. AE.	1.35	102.7	-14.3	104.9	-15.1	4.3	79.7
3230	H.V. TEXTIL-U. NACHMASCHINEN	0.51	106.3	4.6	108.4	4.0	3.9	97.8
3240	H.V. MASCHINEN F. D. NAHR.-U. GENUSSMITTELIND. USW	1.16	121.0	-2.8	126.2	-3.2	8.9	104.0
3256	H.V. HUETTEN-U. WALZWERKSEINR. USW (OH. BAUMASCH.)	1.18	124.1	-5.3	124.7	-8.5	1.1	107.1
3257	H.V. BAU-, BAUSTOFF-U. AE. MASCHINEN	0.39	136.7	2.9	133.0	-	-5.3	120.9
3260	H.V. ZAHNRAEDERN, GETRIEBEN, LAGERN U. AE.	0.80	96.6	-6.8	93.5	-5.0	-6.2	85.4
3270	H.V. MASCHINEN F. WEITERE BEST. WIRTSCHAFTSZWEIGE	0.92	111.2	-12.2	110.0	-12.8	-2.2	96.4
3280	SONST. MASCHINENBAU	3.27	122.9	-2.1	123.7	-2.8	1.3	108.6
33	STRASSENFAHRZEUGBAU, REP. V. KRAFTFAHRZEUGEN USW	10.49	126.2	1.3	118.2	-1.5	-12.0	105.2
3311	H.V. KRAFTWAGEN U. -MOTOREN	6.96	126.3	1.7	117.5	-	-13.1	103.4
3314	H.V. TEILEN F. KRAFTWAGEN U. -MOTOREN	1.82	129.1	2.4	120.2	-3.0	-12.8	112.1
34	SCHIFFBAU	0.35	71.8	-5.0	70.3	-4.9	-4.2	68.2
35	LUFT-U. RAUMFAHRZEUGBAU	0.61	121.5	-4.3	117.8	-5.1	-5.9	116.3
36	ELEKTROTECHNIK, REP. V. HAUSHALTSGERAETEN	10.35	128.6	-1.6	127.4	-2.7	-1.8	118.1
3620	H.V. GERAETEN D. ELEKTRIZ. ERZEUGUNG, -VERTLG. U. AE.	3.55	130.2	0.4	127.7	-1.2	-3.8	116.9
3650	H.V. ELEKTROHAUSHALTSGERAETEN	0.58	137.0	-3.8	126.2	-7.3	-14.6	134.7
3660	H.V. ZAEHLERN, FERNMELEDE-, MESS-U. REGELGERAETEN USW	4.63	129.6	-1.8	129.5	-3.1	-0.2	120.0
3670	H.V. RUNDFUNK-, FERNSEH-U. PHONOTECHN. GERAETEN	0.66	112.3	-12.0	112.4	-10.4	0.2	102.8
37	FEINMECHANIK, OPTIK, H. V. UHREN	1.75	121.4	1.6	119.4	-0.4	-3.2	109.9
38	H.V. EISEN-, BLECH-U. METALLWAERN	2.81	133.0	-0.6	128.1	-3.0	-7.2	123.7
50	H.V. BUEROMASCHINEN, ADV-GERAETEN U. -EINRICHTUNGEN	1.45	91.3	-26.7	89.6	-28.7	-3.6	78.2
5080	H.V. BUEROMASCHINEN	1.16	65.3	-24.5	59.4	-30.6	-16.7	55.8
5080	H.V. ADV-GERAETEN U. -EINRICHTUNGEN	0.29	94.4	-26.9	93.3	-28.5	-2.3	80.9
	VERBRAUCHSGUETER PRODUZIERENDES GEWERBE	12.13	120.3	-1.7	118.6	-2.5	-2.9	113.7
39	H.V. MUSIKINSTRUM., SPIELWAERN, FUELLHALTERN USW	0.52	123.8	-4.9	129.9	-5.1	10.3	109.9
51	FEINKERAMIK	0.34	96.3	-6.9	92.7	-7.9	-7.2	93.0
52	H.U. VERARB. V. GLAS	0.65	126.7	0.9	125.5	-0.8	-1.8	120.5
54	HOLZVERARBEITUNG	2.23	136.0	1.9	135.0	0.9	-1.5	130.9
56	PAPIER-U. PAPPEVERARBEITUNG	1.01	131.8	-0.4	129.9	-0.8	-2.9	127.2
57	DRUCKEREI, VERVIELFAELTIGUNG	1.90	129.9	-0.7	133.2	-1.4	5.2	121.7
58	H.V. KUNSTSTOFFWAERN	2.05	147.1	1.6	141.6	-0.2	-7.2	141.1
61	LEDERERZEUGUNG	0.05	80.8	-5.8	72.2	-11.4	-19.3	71.7
62	LEDERVERARBEITUNG	0.37	74.1	-10.0	70.6	-11.6	-9.0	69.1
6251	H.V. SCHUHEN	0.26	67.9	-9.1	64.0	-11.4	-11.0	63.7
63	TEXTILGEWERBE	1.63	93.8	-7.7	87.2	-9.2	-13.1	86.9
64	BEKLEIDUNGSGEWERBE	1.31	77.9	-10.6	76.6	-9.9	-3.3	70.3
	NAHRUNGS-U. GENUSSMITTELGEWERBE	8.94	135.5	-0.4	139.6	0.1	6.2	128.5
68	ERNAERHUNGSGEWERBE	6.75	140.7	0.4	145.3	0.3	6.8	134.0
6818-19	H.V. BACKWAERN	1.44	153.2	0.2	155.5	-0.3	3.0	151.1
6828	H.V. SUESSWAERN (OH. DAUERBACKWAERN)	0.42	153.0	-0.4	155.2	0.3	2.8	152.7
6831-36	MILCHVERWERTUNG	0.39	117.1	1.0	115.3	0.9	-3.0	117.0
6847-54	SCHLACHTHAEUUSER (OH. KOMMUNALE), FLEISCHVERARB.	1.43	140.6	-0.6	142.1	-0.4	2.2	136.1
6871-72	BRAUEREI, MAE LZEREI	1.02	121.1	-0.3	121.0	-2.9	-0.2	115.1
6879	MINERALBRUNNEN, H.V. MINERALWASSER, LIMONADEN	0.28	147.5	2.7	148.1	1.7	0.8	148.3
69	TABAKVERARBEITUNG	2.19	119.8	-2.9	122.1	-1.0	4.0	111.5
72-75	BAUHAUPTGEWERBE	7.34	137.4	7.2	144.4	5.6	10.7	130.1
	HOCHBAULEISTUNGEN	4.50	141.7	7.5	147.8	6.8	8.9	137.9
	TIEFBAULEISTUNGEN	2.84	130.5	6.6	138.9	3.7	13.8	117.8

SYPRO- NR.	WIRTSCHAFTSZWEIG	GEWICHTUNG	1992	VERAEND. IN % GEGEN VORJAHR	1992 2. HJ	VERAENDERUNG IN % 1992 GEGEN		1993 1. HJ
						2. HJ 1991	1. HJ 1992	
	PRODUZIERENDES GEWERBE INSGESAMT	100.00	120.5	-0.7	118.9	-1.9	-2.6	111.2
	PRODUZIERENDES GEWERBE (OH. BAUHAUPTGEWERBE)	93.93	119.5	-1.2	117.3	-2.4	-3.6	110.2
1010-30	ELEKTRIZITAETS-U. GASVERSORGUNG	6.37	116.2	1.3	112.9	1.4	-5.5	115.7
	BERGBAU U. VERARBEITENDES GEWERBE	87.56	119.7	-1.4	117.6	-2.7	-3.4	109.7
21	BERGBAU	2.87	80.2	-3.4	77.5	-4.6	-6.6	74.4
2111	STEINKOHLBERGB. U. -BRIKETTHERSTELLUNG, KOKEREI	1.73	74.7	-2.9	72.5	-5.7	-5.8	67.0
	VERARBEITENDES GEWERBE	84.69	121.1	-1.3	119.0	-2.6	-3.3	110.9
	GRUNDSTOFF-U. PRODUKTIONSGUETERGEWERBE	22.78	114.6	1.4	111.7	0.2	-5.0	110.1
22	MINERALOELVERARBEITUNG	3.22	112.1	8.8	114.1	10.0	3.6	111.2
25	GEW. U. VERARB. V. STEINEN U. ERDEN	1.92	130.5	4.7	135.6	2.8	8.1	119.9
27	EISENSCHAFFENDE INDUSTRIE	2.41	88.4	-6.7	82.9	-9.4	-11.7	81.2
2711	HOECHOFEN-, STAHL-U. WARMALZWERKE (OH. STAHLROHRE)	1.94	92.4	-5.3	87.0	-8.4	-11.1	85.9
28	NE-METALLERZEUGUNG, NE-METALLHALBZEUGWERKE	1.05	122.0	3.1	119.0	4.5	-4.8	115.8
2850	NE-METALLHALBZEUGWERKE	0.70	119.8	1.5	116.1	2.9	-6.1	114.8
29	GIESSEREI	1.20	106.6	-4.9	95.9	-7.7	-18.2	91.9
2910	EISEN-, STAHL-U. TEMPERGIESSEREI	0.74	92.3	-4.0	82.4	-7.1	-19.3	80.4
3011-15,30	ZIEHEREIEN, KALTWALZWERKE, MECHANIK, ANG.	0.54	125.8	-0.3	122.8	-0.2	-4.7	114.9
40	CHEMISCHE INDUSTRIE	10.30	117.2	1.2	113.2	-0.5	-6.6	115.0
4031	H. V. CHEM. GRUNDSTF. (AUCH M. ANSCHL. WEITERVERARB.)	5.04	106.4	0.9	101.8	-2.6	-8.4	106.2
4034	H. V. CHEM. ERZEUGNISSEN F. GEWERBE, LANDWIRTSCHAFT	1.80	116.6	-0.1	111.1	-1.1	-9.1	113.6
4035	H. V. PHARMAZEUTISCHEN ERZEUGNISSEN	2.04	137.9	2.7	136.6	2.8	-1.8	131.8
4036	H. V. SEIFEN, WASCHE- U. KOERPERPFLEGE MITTELN	0.70	122.1	1.8	121.2	4.0	-1.5	120.4
4090	H. V. CHEMIEFASERN	0.25	94.0	-2.7	85.1	-7.4	-17.4	87.9
53	HOLZBEARBEITUNG	0.36	133.3	1.1	128.8	-0.3	-6.6	130.5
55	ZELLSTOFF-, HOLZSCHLIFF-, PAPIER-U. PAPPEERZEUGUNG	0.83	127.3	0.3	124.2	-1.9	-4.8	126.0
59	GUMMI- U. KAUTSCHUK- VERARBEITUNG	0.95	107.2	-1.9	100.0	-4.5	-12.6	98.3
	INVESTITIONSGUETER PRODUZIERENDES GEWERBE	41.55	122.7	-2.6	120.0	-4.4	-4.3	107.9
3021-25	STAHLVERFORMUNG, OBERFLAECHEVEREDLUNG, HAERTUNG	1.27	135.2	-0.1	127.2	-2.1	-11.2	121.4
31	STAHL-U. LEICHTMETALLBAU, SCHIENENFAHRZEUGBAU	1.67	129.7	3.3	139.1	1.2	15.5	109.1
3111	H. V. STAHL-U. L. METALLKONSTRUKT. (OH. GRUBENAUSB.)	0.65	162.4	7.2	177.4	8.0	20.4	144.2
32	MASCHINENBAU	11.32	114.5	-5.6	115.3	-6.4	1.4	99.1
3210	H. V. LANDW. MASCHINEN, ACKERSCHLEPPERN	0.53	74.9	-13.9	65.5	-16.5	-22.3	69.2
3220	H. V. METALLBEARBEITUNGSMASCHINEN U. AE.	1.51	101.1	-15.4	103.6	-16.0	5.0	77.6
3230	H. V. TEXTIL-U. NAEHMASCHINEN	0.59	106.2	5.3	108.4	4.5	4.3	97.9
3240	H. V. MASCHINEN F. D. NAHR.-U. GENUSSMITTELIND. USW	1.49	121.5	-2.6	127.5	-3.0	10.3	104.5
3256	H. V. HUETTEN-U. WALZWERKSEINR. USW (OH. BAUMASCH.)	1.21	123.7	-6.8	124.4	-10.4	1.1	106.4
3257	H. V. BAU- U. BAUSTOFF-U. AE. MASCHINEN	0.57	138.1	3.4	134.2	0.5	-5.6	122.3
3260	H. V. ZAHNRAEDERN, GETRIEBEN, LAGERN U. AE.	0.90	94.7	-7.2	91.7	-5.0	-6.2	89.9
3270	H. V. MASCHINEN F. WEITERE BEST. WIRTSCHAFTSZWEIGE	0.98	111.3	-13.0	109.8	-13.7	-2.7	96.5
3270	H. V. MASCHINEN F. WEITERE BEST. WIRTSCHAFTSZWEIGE	3.54	123.5	-2.1	125.0	-2.4	2.5	109.0
3290	SONST. MASCHINENBAU	9.80	128.2	2.1	119.2	-1.1	-13.1	106.5
33	STRASSENFAHRZEUGBAU, REP. V. KRAFTFAHRZEUGEN USW	6.10	125.6	1.9	116.6	0.7	-13.4	101.9
3311	H. V. KRAFTWAGEN U. -MOTOREN	2.74	130.7	3.0	121.5	-2.8	-13.2	113.2
3314	H. V. TEILEN F. KRAFTWAGEN U. -MOTOREN	0.35	63.6	-6.3	62.1	-5.5	-4.8	62.0
34	SCHIFFBAU	0.71	121.0	-4.5	117.2	-5.3	-6.1	116.3
35	LUFT-U. RAUMFAHRZEUGBAU	10.01	130.4	-0.9	129.2	-1.9	-1.9	120.5
36	ELEKTROTECHNIK, REP. V. HAUSHALTSGERAETEN	3.66	130.4	0.2	127.8	-0.9	-3.9	117.1
3620	H. V. GERAETEN D. ELEKTRIZ. ERZEUGUNG, -VERTLG. U. AE.	0.73	138.8	-3.9	127.0	-7.6	-15.7	137.6
3650	H. V. ELEKTROHAUSHALTSGERAETEN	0.73	138.8	-3.9	127.0	-7.6	-15.7	137.6
3660	H. V. ZAEHLERN, FERNMELDE-, MESS-U. REGELGERAETEN USW	0.70	104.5	-17.0	104.9	-14.1	0.8	94.0
3670	H. V. RUNDFUNK-, FERNSEH-U. PHONOTECHN. GERAETEN	1.37	114.7	-0.8	112.0	-2.9	-4.7	102.7
37	FEINMECHANIK, OPTIK, H. V. UHREN	2.95	133.9	-0.6	128.6	-3.3	-7.6	124.4
38	H. V. EISEN-, BLECH-U. METALLWAEREN	2.10	90.2	-28.0	88.7	-29.9	-3.4	76.9
50	H. V. BUEROMASCHINEN, ADV-GERAETEN U. -EINRICHTUNGEN	0.15	58.7	-24.3	51.9	-31.8	-20.8	50.3
5060	H. V. BUEROMASCHINEN	1.95	92.8	-28.1	91.7	-29.7	-2.3	79.0
5080	H. V. ADV-GERAETEN U. -EINRICHTUNGEN							
	VERBRAUCHSGUETER PRODUZIERENDES GEWERBE	12.19	119.7	-1.9	117.2	-2.9	-4.1	113.4
39	H. V. MUSIKINSTRUM., SPIELWAEREN, FUELLHALTERN USW	0.52	124.3	-4.8	130.7	-4.9	10.9	110.8
51	FEINKERAMIK	0.40	97.8	-6.2	94.2	-7.1	-7.1	94.7
52	H. U. VERARB. V. GLAS	0.75	125.3	0.4	124.1	-1.3	-2.0	118.9
54	HOLZVERARBEITUNG	1.76	132.3	0.9	130.4	-0.2	-2.9	128.0
56	PAPIER-U. PAPPEVERARBEITUNG	1.15	132.3	-0.3	130.2	-0.5	-3.1	128.1
57	DRUCKEREI, VERVIELFAELTIGUNG	1.47	129.9	-0.7	133.2	-1.4	5.2	121.8
58	H. V. KUNSTSTOFFWAEREN	2.53	148.9	1.8	143.3	0.1	-7.3	143.1
61	LEDERERZEUGUNG	0.06	77.0	-6.4	68.0	-12.7	-20.9	67.5
62	LEDERVERARBEITUNG	0.40	72.9	-10.2	69.4	-11.9	-9.2	67.9
6251	H. V. SCHUHEN	0.28	66.4	-9.5	62.5	-11.8	-11.1	62.2
63	TEXTILGEWERBE	1.73	94.8	-7.3	87.6	-9.2	-14.1	87.6
64	BEKLEIDUNGSGEWERBE	1.42	78.2	-11.0	76.7	-10.2	-3.6	71.5
	NAHRUNGS-U. GENUSSMITTELGEWERBE	8.17	133.0	-0.6	137.4	0.1	6.8	125.5
68	ERNAHRUNGSGEWERBE	5.82	138.4	0.3	143.6	0.6	7.8	131.1
6818-19	H. V. BACKWAEREN	0.56	146.4	-0.7	149.6	-1.1	4.4	141.9
6828	H. V. SUESSWAEREN (OH. DAUERBACKWAEREN)	0.47	153.6	-0.3	156.3	0.3	3.5	153.8
6831-36	MILCHVERWERTUNG	0.44	112.1	1.3	110.2	1.2	-3.3	112.2
6847-54	SCHLACHTHAEUUSER (OH. KOMMUNALE), FLEISCHVERARB.	0.67	138.8	-1.6	139.8	-1.5	1.4	134.3
6871-72	BRAUEREI, MUELZEREI	1.03	120.7	-0.4	120.6	-3.0	-0.1	114.5
6879	MINERALBRUNNEN, H. V. MINERALWASSER, LIMONADEN	0.32	143.7	2.6	144.3	1.5	0.8	144.3
69	TABAKVERARBEITUNG	2.35	119.8	-2.9	122.1	-1.1	4.0	111.5
72-75	BAUHAUPTGEWERBE	6.07	136.3	7.1	143.5	5.3	11.1	128.3
	HOCHBAULEISTUNGEN	3.17	141.7	7.5	147.8	6.8	8.9	137.9
	TIEFBAULEISTUNGEN	2.90	130.5	6.6	138.9	3.7	13.8	117.8

7 PRODUKTION AUSGEWAHLTER ERZEUGNISSE - DEUTSCHLAND

EB.-NR.	ERZEUGNIS	EINHEIT	1992		1993		JAN. BIS 1992	OKT. 1993
			SEPTEMBER	OCTOBER	SEPTEMBER	OCTOBER		
BERGBAULICHE ERZEUGNISSE								
21 121	STEINKOHLE (VERWERTBARE FOERDERUNG)	1000 T *			4 978	4 705		49 019
21 124	STEINKOHLBRIKETT	1000 T *			56	70		461
21 142	BRAUNKOHLE, ROH	1000 T *			17 309	19 064		180 423
21 143	BRAUNKOHLBRIKETT	1000 T *			705	752		8 220
21 162	ZECHEN-, HUETTEN- U. GASWERKSKOKS 1)	1000 T *			921	938		10 261
21 210	ERDOEL, ROH	1000 T *			250	254		2 557
21 220	ERDGAS	1000 M3 *			1 026 311	1 385 600		13 787 600
EISENERZ-ROHFOERDERUNG								
21 310	EFFEKTIV-MENGE	1000 T *			.	.		.
21 321	FE-INHALT	1000 T *			.	.		.
NE-METALLERZE								
21 410	ROHFOERDERUNG	1000 T *			.	.		.
21 433	AUSBRINGBARER (BEZAHLTER) ZN-INHALT 2)	1000 T *			.	.		.
21 510	KALIROHSALZE (FOERDERUNG), EFFEKTIV-MENGE ABSATZFAEHIGE KALISALZE, BER. AUF K2O	1000 T *			2 564	3 192		25 572
21 531	ROHSALZE (AUCH ANGEREICHERT) 3)	1000 T *			.	.		.
21 539	KALIUMCHLORID, KALIUMSULFAT U.A. (AUCH MIT MAGNESIUM) 3)	1000 T *			.	.		.
21 616	GEWERBE- U. INDUSTRIESALZ (EINSCHL. IM BERGBAU GEWONNENER SOLE FUER TECHNISCHE ZWECKE), STREU- U. AUFTAUSALZ, BER. AUF NACL	1000 T *			490	533		4 824
MINERALOELERZEUGNISSE								
22 110	ROHBENZIN	1000 T *			682	677		6 880
22 131	VERGASERKRAFTSTOFFE	1000 T			2 315	2 239		22 166
22 139	DIESELKRAFTSTOFF	1000 T			1 604	1 646		15 689
HEIZOELE								
22 171	LEICHT	1000 T			2 432	2 135		23 133
22 175	MITTELSCHWER U. SCHWER	1000 T			1 208	1 113		12 238
22 521	SCHMIEROELE U. MINERALISCHE OELE	1000 T			109	82		940
22 731	BITUMEN	1000 T *			457	436		3 218
STEINE U. ERDEN, ASBESTWAREN, SCHLEIFMITTEL								
NATURSTEINE FUER DEN TIEFBAU 4)								
25 112	GLEISBETTUNGS-, STRASSENSCHOTTER, SPLITT U. BRECHSAND	1000 T 1000 DM			9 585 102 080	9 507 101 588		76 291 814 689
25 113	EDELSPLITT U. EDELBRECHSAND	1000 T 1000 DM			3 728 50 500	3 715 49 648		28 617 382 489
25 114	BITUMINOESES ASPHALT-MISCHGUT, UEBERWIEGEND AUS NATURSTEIN U. AUF KIESBASIS	1000 T 1000 DM			2 649 144 082	2 573 140 115		16 137 900 340
25 115	MINERALBETON	1000 T 1000 DM			4 157 43 673	4 272 44 598		32 056 334 273
25 141	KALKSTEIN, KALKSPAT, GEBROCHEN ODER ZER- KLEINERT, KALKSTEINSAND 5)	1000 T *			5 399	5 353		49 643
25 161	BAUSAND U. BAUKIES (EINSCHL. KIES FUER DEN WEGEBAU) 4)	1000 T 1000 DM			22 023 239 174	21 561 235 423		183 478 1 996 674
25 275	FERTIGFABRIKATE AUS HARTGESTEIN U. MARMOR	M3 1000 DM			22 473 79 069	27 017 83 106		200 846 656 793
25 319	ZEMENT, OHNE ZEMENTKLINKER 6)	1000 T *			3 633	3 649		31 726
25 321	KALKSTEIN, KALKSPAT U. DOLOMITSTEIN, GE- MAHLEN	1000 T *			1 173	1 174		10 269
25 324	KALKSTEIN U. KALKSPAT, GEBRANNT, DOLOMIT- STEIN, GEBRANNT ODER GESINTERT	1000 T *			710	686		6 346
25 334	BAUGIPS	1000 T 1000 DM			252 40 069	259 41 504		2 263 358 764
25 337	GIPSKARTONPLATTEN NACH DIN 18180 7)	1000 M2 1000 DM			14 583 32 453	14 259 31 641		123 155 277 181
25 354	WERK-TROCKENMOERTEL	1000 T 1000 DM			777 168 742	750 161 740		6 497 1 422 496
25 360	TRANSPORTBETON 4)	1000 M3 1000 DM			5 004 636 637	4 860 617 837		41 785 5 313 937
25 411	MAUERZIEGEL, KLINKER 8)	1000 M3 1000 DM			1 245 166 020	1 247 165 984		10 348 1 381 262
25 412	DACHZIEGEL (EINSCHL. BIBERSCHWAENZE)	1000 ST 1000 DM			62 726 93 050	60 185 93 983		542 417 806 783
25 423	KERAMISCHE SPALTPLATTEN U. -RIEMCHEN	1000 M2 1000 DM			2 160 40 610	2 199 40 155		20 893 388 761
25 451	ROHRE, FORMSTUECKE U.A. KANALISATIONSARTIKEL AUS STEINZEUG	T 1000 DM			30 402 26 318	30 344 25 835		260 841 224 799
25 471	UNGEFORMTE FEUERFESTE ERZEUGNISSE (MOERTEL U. MASSEN)	1000 T 1000 DM			64 38 871	62 40 152		603 383 569
25 477	GEFORMTE FEUERFESTE ERZEUGNISSE	1000 T 1000 DM			97 123 020	99 126 331		958 1 256 411

1) TROCKENGEWICHT.- 2) EINSCHL. HUETTENFERTIGER ROHWARE U. DER AUS HALDENERZE GEWONNENEN KONZENTRATE.- 3) ANGABEN FUER ABSATZPRODUKTION IN EB.-NR. 43 143 ENTHALTEN.- 4) PRODUKTION DER BETRIEBE VON UNTERNEHMEN MIT 10 BESCHAEFFTIGTEN UND MEHR.- 5) OHNE ZUM ABSATZ FUER DEN TIEFBAU BESTIMMT.- 6) EINSCHL. ZEMENTAENLICHER BINDEMITELE.- 7) DIE PLATTEN SIND AUF 9,5MM PLATTENDICKE UMGERECHNET.- 8) ANGABEN IN M3-MAUERWERK BEI 24 CM WANDDICKE UNTER BERUECKSICHTIGUNG DER FUGEN.

7 PRODUKTION AUSGEWAHLTER ERZEUGNISSE - DEUTSCHLAND

EB.-NR.	ERZEUGNIS	EINHEIT	1992		1993		JAN. BIS	OKT.
			SEPTEMBER	OKTOBER	SEPTEMBER	OKTOBER	1992	1993
25 519	KALKSANDSTEINE 1)	1000 M3 1000 DM			1 003 92 118	954 88 496		8 411 781 893
25 551	BLOCKSTEINE, PLANSTEINE AUS PORENBETON, UNBEWEHRT 1)	1000 M3 1000 DM			445 64 442	445 63 864		3 843 556 342
25 552	DACH- U. DECKENPLATTEN, WANDELEMENTE AUS PORENBETON, BEWEHRT	1000 M2 1000 DM			473 25 016	449 23 282		4 056 211 546
25 555	BETONDACHSTEINE 2)	1000 ST 1000 DM			113 825 130 835	110 257 127 753		873 353 989 751
25 556	BETONFERTIGTEILE GROSSFORMATIGE WANDBAUTEILE (WANDTAFELN), AUCH MIT BEARBEITETEN SICHTFLAECHEIN, DECKENTAFELN	1000 M2 1000 DM			3 463 167 842	3 404 162 199		27 624 1 324 800
25 557	KONSTRUKTIVER ART	1000 T *			378	344		3 288
25 579	BETONERZEUGNISSE FUER DEN TIEFBAU	1000 T 1000 DM			2 995 374 387	2 896 360 978		24 455 3 039 221
25 641	DAEMM- U. LEICHTBAUPLATTEN AUS HOLZWOLLE (AUCH MIT PLATTEN AUS KUNSTST. VERBUNDEN)3)	1000 M2 1000 DM			1 898 15 756	1 887 15 814		14 879 124 666
25 658	PLATTEN AUS FASERZEMENT 4)	1000 M2 1000 DM			2 748 41 269	2 606 39 140		21 705 327 300
25 811	SCHLEIFSCHEIBEN U. SONSTIGE SCHLEIFKOERPER AUS KORUND IN KERAMISCHER U. SILICATBINDUNG	T 1000 DM			979 15 078	1 016 14 703		9 646 143 185
25 812	IN KUNSTHARZBINDUNG MIT FASERSTOFFVER- STAERKUNG	T 1000 DM			2 108 17 466	2 079 17 072		19 148 154 735
25 839	SCHLEIFPAPIERE U. SCHLEIFGEWEBE	1000 M2 1000 DM			4 856 47 756	4 197 44 303		41 822 417 569
EISEN U. STAHL								
27 112	ROEISEN FUER DIE STAHLERZEUGUNG	1000 T *			2 304	2 263		22 059
27 113	GIESSEREI-ROEISEN	1000 T *			.	.		.
27 133	STAHLROHBLUECKE U. -BRAMMEN AUS OXYGENSTAHL	1000 T *			2 545	2 486		24 253
27 137	ELEKTRO-STAHL	1000 T *			.	.		.
27 160	ROEHRERUND- U. -MEHRKANTSTAHL (HALBZEUG FUER NAHTLOSE ROHRE)	1000 T *			.	.		.
27 161	WALZSTAHL (OHNE VORGEWALZTES STAHLHALBZEUG)	1000 T *			2 637	2 579		25 125
27 165	WEISSBLECH U. WEISSBAND	1000 T *			49	44		600
27 333	PRAEZISIONSSTAHLROHRE NAHTLOS	1000 T *			12	11		109
27 335	GESCHWEISST	1000 T *			48	49		463
27 351	SONSTIGE STAHLROHRE NAHTLOS	1000 T *			98	95		805
27 355	GESCHWEISST	1000 T *			133	142		1 200
27 433	GESCHMIEDETE STAEBE	1000 T *			16	15		151
27 453	FREIFORMSCHMIEDESTUECKE, GESCHMIEDETE ODER GEWALZTE RINGE UEBER 125 KG ROHGEWICHT	1000 T *			20	20		196
NE-METALLE U. NE-METALLHALBZEUG								
28 114	HUETTENALUMINIUM NICHT LEGIERT	T *			43 977	41 558		459 775
28 116	LEGIERT	T *			29 094	28 701		298 405
28 117	REINST- U. REINALUMINIUM U, UMGESCHMOLZEN	T *			.	.		.
28 118	UMSCHMELZ-ALUMINIUMLEGIERUNGEN	T *			36 459	33 602		338 759
28 131	ELEKTROLYTKUPFER (KATHODEN)	T *			.	.		.
28 132	RAFFINADEKUPFER	T *			20 526	20 916		213 560
28 151	ZINKLEGIERUNGEN	T *			.	.		.
28 152	ZINN, NICHT LEGIERT	T *			.	.		.
28 153	WEICHLOTE	T *			708	831		7 666
28 171	SILBER	KG *			.	.		.
28 172	GOLD	KG *			.	.		.
28 412	HALBZEUG AUS ALUMINIUM U. ALUMINIUM- LEGIERUNGEN PROFILE, LEGIERT	T *			28 919	29 177		271 739
28 414	BLECHE, PLATTEN, TAFELN U. BAENDER (MIT EINER STAERKE UEBER 0,2 MM)	T *			59 200	56 110		567 499
28 415	NICHT LEGIERT	T *			59 953	53 646		549 180
28 419	LEGIERT	T *			.	.		.
28 419	SONSTIGES HALBZEUG 5) (Z.B. SCHEIBEN, STANZTEILE, BOEDEN, SCHALEN)	T *			3 701	3 463		35 221

1) ANGABEN IN M3 MAUERWERK BEI 24 CM WANDDICKE UNTER BERUECKSICHTIGUNG DER FUGEN.- 2) BEI GROSSFORMATEN UMRECHNUNG IN STUECK-
KLEINFORMAT (DIN 1115).- 3) DIE PLATTEN SIND AUF 2,5 CM PLATTENDICKE UMGERECHNET.- 4) DIE PLATTEN SIND AUF 6 MM PLATTENDICKE UMGE-
RECHNET.- 5) OHNE STAEBE (STANGEN), NICHTLEGIERTE PROFILE, DRAHT, ROHRE, HOHLSTANGEN, GESENKPRESS- UND SCHMIEDETEILE, LEITMATERIAL.

7 PRODUKTION AUSGEWAHLTER ERZEUGNISSE - DEUTSCHLAND

EB.-NR.	ERZEUGNIS	EINHEIT	1992		1993		JAN. BIS	OKT.
			SEPTEMBER	OKTOBER	SEPTEMBER	OKTOBER	1992	1993
28 431	HALBZEUG AUS KUPFER U. KUPFERLEGIERUNGEN (OHNE SOLCHES AUS LEGIERUNGEN MIT EINEM GEHALT UEBER 10 % NICKEL) STAEBE U. PROFILE, LEGIERT	T *
28 432	BLECHE, PLATTEN, TAFELN U. BAENDER MIT EINER STAERKE UEBER 0,15 MM NICHT LEGIERT	T *	.	.	21 710	22 913	206 332	.
28 433	LEGIERT	T *	.	.	22 628	22 629	236 691	.
28 434	ROHRE U. HOHLSTANGEN NICHT LEGIERT	T *
28 435	LEGIERT	T *	.	.	7 641	6 514	66 056	.
28 436	DRAHT	T *	.	.	60 766	62 462	590 735	.
28 438	LITZEN U. SEILE	T *	.	.	8 151	8 140	78 622	.
28 439	STAHLKUPFER	T *
GIESSEREIERZEUGNISSE								
29 110	GUSSEISEN MIT LAMELLEN- U. KUGELGRAPHIT	T *	.	.	256 074	241 432	2 279 985	.
29 140	STAHLGUSS	T *	.	.	13 809	13 442	139 117	.
29 170	TEMPERGUSS	T *	.	.	7 849	6 414	65 877	.
29 515	LEICHTMETALLFORMGUSS AUS ALUMINIUM U. ALUMINIUMLEGIERUNGEN	T *	.	.	32 805	32 171	301 813	.
29 517	MAGNESIUM U. MAGNESIUMLEGIERUNGEN	T *
ERZEUGNISSE DER ZIEHEREIEN U. KALTWALZNERKE U. DER STAHLVERFORMUNG								
30 111	BLANKSTAHL	T *
30 115	BANDSTAHL, KALT GEWALZT (UNTER 600 MM BREITE)	T *	.	.	144 383	139 190	1 325 354	.
KALT GEZOGENER DRAHT (OHNE ISOLIERTE DRAEHTE FUER DIE ELEKTROTECHNIK)								
30 151	VON WALZDRAHT GEZOGEN	T *	.	.	193 768	188 739	1 747 010	.
30 154	VON ZUGEKAUFTEM DRAHT DUENNER GEZOGEN	T *	.	.	14 491	14 620	131 523	.
30 157	SCHWEISSDRAHT U. -STAEBE (WEDER UMHUELLT NOCH GEFUELLT)	T *
30 159	KUNSTSTOFFUEBERZOGENER DRAHT	T *
30 171	DRAHTSEILE U. -LITZEN AUS EISEN U. STAHL	T	.	.	10 898	11 293	116 332	.
30 173	BETONSTAHLMATTEN NACH DIN 488, GESCHWEISSTE ABSTANDHALTER U. GITTERTRAEGER FUER BETON- BEWEHRUNG SOWIE GESCHWEISSTE DRAHTGITTER NACH SONST. NORMEN	1000 DM	.	.	44 756	45 152	469 607	.
FEDERKERNE FUER MATRATZEN U. POLSTERMOEBEL								
30 175	FEDERKERNE FUER MATRATZEN U. POLSTERMOEBEL	1000 DM	.	.	191 834	182 122	1 732 242	.
30 211	GESENKSCHMIEDESTUECKE	1000 DM	.	.	136 758	132 467	1 304 877	.
30 218	ROHRFORM-, ROHRVERSCHLUSS- U. ROHRVERBIN- DUNGSTUECKE AUS STAHL	1000 DM	.	.	9 966	9 824	86 185	.
30 225	PRESS-, ZIEH- U. STANZTEILE AUS STAHL MIT EINEM STUECKGEWICHT UEBER 50 G	1000 DM	.	.	55 358	55 269	450 791	.
30 239	FEDERN AUS STAHL ODER NE-METALLEN (OHNE MATRATZEN U. UHRFEDERN)	1000 DM	.	.	60 367	56 450	578 087	.
30 248	KETTEN U. KETTENTEILE 1)	1000 DM	.	.	248 925	243 626	2 387 589	.
30 258	SCHRAUBEN, BOLZEN, MUTTERN, SCHRAUBHAKEN, NIETE, SPLINTE, KEILE, UNTERLEGSCHIEBEN, SCHWELLENSCHRAUBEN U. AE.; DREHTEILE AUS METALL	1000 DM	.	.	12 520	12 454	127 586	.
30 298	OBERFLAECHEVEREDLUNG	1000 DM	.	.	70 588	69 622	737 621	.
STAHLBAUERZEUGNISSE U. SCHIENENFAHRZEUGE								
31 112	SKELETT-, STUETZ- U. TRAEGERKONSTRUKTIONEN	1000 DM	.	.	50 471	48 153	464 451	.
31 114	HALLEN, UEBERWIEGEND AUS EISEN ODER STAHL	1000 DM	.	.	267 641	264 955	2 506 516	.
31 116	TUERME U. GITTERMASTE, GERUESTKONSTRUKTION- EN, SIGNALBRUECKEN, BRUECKEN FUER ROHR- U. KABELLEITUNGEN AUS STAHL; BRUECKEN, BRUECKENELEMENTE U. GERUESTKONSTRUKTIONEN AUS ALUMINIUM	1000 DM	.	.	20 519	20 289	194 123	.
31 160	ERZEUGNISSE FUER DEN GRUBENAUSBAU (OHNE BERGBAUMASCHINEN U. ELEKTROTECHNISCHE ER- ZEUGNISSE)	1000 DM	.	.	167 028	162 897	1 594 663	.
31 191	TORE, TUEREN U. FENSTER AUS GEWALZTEN ODER STRANGGEPRESSTEN PROFILN (OHNE KELLER- FENSTER)	1000 DM
1) AUS STAHL ODER NE-METALLEN (OHNE GUSS- U. STAHLGELENKETTEN).								

7 PRODUKTION AUSGEWAHLTER ERZEUGNISSE - DEUTSCHLAND

EB.-NR.	ERZEUGNIS	EINHEIT	1992		1993		JAN. 1992	BIS 1993	OKT. 1993
			SEPTEMBER	OKTOBER	SEPTEMBER	OKTOBER			
31 195	ABDECKUNGEN (LICHTGITTER) U. ROSTE AUS GEWALZTEN ODER STRANGGEPRESSTEN PROFILEN	T 1000 DM			12 083 38 756	12 007 38 464			110 952 360 449
31 512	WASSERROHRKESSEL	T 1000 DM			4 879 72 169	2 532 48 729			43 815 608 556
31 538	FEUERUNGEN U. BEHEIZUNGSANRICHTUNGEN FUER DAMPFKESSEL (OHNE EINZELNE BRENNER)	T 1000 DM			1 617 19 243	1 044 17 981			11 307 154 683
31 542	SPEISEWASSERVORWAERMER, LUFTVORWAERMER U. UEBERHITZER, ROEHRN- U. WAERMEAUSTAUSCHER	T 1000 DM			3 013 24 118	1 478 14 261			23 929 183 855
31 558	BEHAELTER AUS STAHL ODER ALUMINIUM MIT EINEM FASSUNGSVERMOEGEN UEBER 100 M3	T 1000 DM			.	.			.
31 562	ROHRLEITUNGEN SOWIE DEREN ZUBEHOER AUS NAHTLOSEN STAHLROEHRN (OHNE DRUCKROHRLEITUNGEN FUER WASSERKRAFTWERKE U. DGL.)	T 1000 DM			4 538 40 169	5 159 44 854			46 412 394 971
31 579	ZENTRALHEIZUNGSKESSEL	ST 1000 DM			92 383 210 013	85 992 190 218			648 882 1 438 101
31 580	TRANSPORTBEHAELTER (CONTAINER) UEBER 3 M3 NUTZRAUM	1000 DM			48 795	46 172			472 515
31 720	DIESEL- U. ELEKTRISCHE LOKOMOTIVEN	T 1000 DM			.	.			.
31 731	PERSONENWAGEN U. ANDERE SCHIENENGEBUNDENE SPEZIALWAGEN FUER EISENBAHNEN	T 1000 DM			.	.			.
31 733	STANDARDGUETERWAGEN	T 1000 DM			.	.			.
31 735	SCHIENENGEBUNDENE SPEZIALGUETERWAGEN	T 1000 DM			.	.			.
31 905	BAUSTELLENARBEITEN (AUCH IM TAGELOHN) (OHNE MONTAGEN AN ROHRLEITUNGEN)	1000 DM			395 927	349 364			3 203 194
31 910	MONTAGEN AN ROHRLEITUNGEN	1000 DM			483 433	451 336			3 946 696
<u>MASCHINENBAUERZEUGNISSE</u>									
<u>METALLBEARBEITUNGSMASCHINEN</u>									
32 110	HOBEL-, STOSS- U. RAEUMMASCHINEN	T 1000 DM			139 5 436	79 4 247			1 554 62 583
32 115	SPITZENDREHMASCHINEN	T 1000 DM			403 15 195	528 17 571			4 371 162 151
32 901	SENKRECHT- U. KARUSSELLEDREHMASCHINEN	T 1000 DM			426 11 089	685 24 377			5 536 213 995
32 117	DREHAUTOMATEN U. REVOLVERDREHMASCHINEN	T 1000 DM			489 35 621	458 34 280			4 558 311 245
32 118	TISCH-, SAEULEN- U. STAENDERBOHRMASCHINEN	T 1000 DM			137 3 367	139 3 302			1 307 32 134
32 119	FRAESMASCHINEN, WAAGERECHT-BOHR-U.-FRAESMASCHINEN (OHNE SOLCHE FUER VERZAHNUNGEN)	T 1000 DM			1 332 57 346	1 563 55 201			11 215 507 217
32 121	KALT- U. WARMKREISSAEGEMASCHINEN	T 1000 DM			236 7 865	179 5 733			1 828 65 089
32 122	SCHLEIF-, HON-, LAEPP- U. POLIERMASCHINEN (OHNE SOLCHE FUER VERZAHNUNGEN)	T 1000 DM			1 831 96 065	1 788 114 778			15 064 823 610
32 902	VERZAHNMASCHINEN	T 1000 DM			208 19 548	329 22 607			2 615 219 601
32 125	BEARBEITUNGSMASCHINEN MIT FUNKENEROSION, ULTRASCHALL, ELEKTRONENSTRAHL U. LASER	T 1000 DM			125 11 604	147 15 522			1 322 108 073
32 903	FERTIGUNGSSTRASSEN, SCHALTTISCH- UND SCHALTROMMELMASCHINEN, BEARBEITUNGSZENTREN, FLEXIBLE FERTIGUNGSEINRICHTUNGEN UND SONSTIGE WERKZEUGMASCHINEN (SPANABHEBEND)	T 1000 DM			3 335 153 615	1 721 103 242			27 843 1 515 519
<u>METALLBEARBEITUNGSMASCHINEN DER SPANLOSEN FORMUNG</u>									
32 904	BIEGE- U. RICHTMASCHINEN FUER ROHRE, WELLEN, STANGEN U. PROFILE, BETONSTAHL-BEARBEITUNGSMASCHINEN	T 1000 DM			123 4 184	157 4 768			2 519 81 652
32 130	FREIFORM- U. GESENKSMIEDE-, SPANN-, TREIB- U. POLIERHAMMER, SCHMIEDEWALZ- U. STAUCHMASCHINEN	T 1000 DM			260 8 504	159 3 280			2 343 71 070
32 905	PRESSEN MIT MECHANISCHEM ANTRIEB FUER DIE METALLBEARBEITUNG	T 1000 DM			3 081 89 308	2 911 54 135			24 000 674 650
32 906	PRESSEN MIT HYDRAULISCHEM ANTRIEB FUER DIE METALLBEARBEITUNG	T 1000 DM			2 535 59 177	1 565 33 239			22 206 450 630

7 PRODUKTION AUSGEWAHLTER ERZEUGNISSE - DEUTSCHLAND

EB.-NR.	ERZEUGNIS.	EINHEIT	1992		1993		JAN. BIS	OKT.
			SEPTEMBER	OKTOBER	SEPTEMBER	OKTOBER	1992	1993
32 136	SCHEREN, LOCHSTANZ-, NIBBEL- U. AUSKLINK- MASCHINEN	T 1000 DM			2 423 45 342	2 241 42 799		13 870 324 000
32 137	BLECHRICHT-, BLECHRUNDBIEGE- U. BLECH- ABKANTMASCHINEN	T 1000 DM			957 36 815	549 19 758		5 422 178 086
32 138	DRUECK- U. PLANIERBAENKE, GEWINDEDRUECK- MASCHINEN	T 1000 DM			.	.		.
32 140	DRAHTBE- U. -VERARBEITUNGSMASCHINEN	T 1000 DM			1 744 75 917	1 286 48 789		11 796 497 616
32 143	PRESSEN FUER DIE HERSTELLUNG VON BOLZEN, SCHRAUBEN, NIETEN, MUTTERN U. DGL.	T 1000 DM			8 290	.		251 19 287
32 144	HUETTEN- U. WALZWERKSEINRICHTUNGEN (OHNE EINZELN ABGESETZTE GEGOSSENE WALZEN)	T 1000 DM			10 179 154 650	9 552 227 432		88 561 1 833 495
GIESSEREIMASCHINEN								
32 145	FORMMASCHINEN U. -ANLAGEN (EINSCHL. KERN- HERSTELLUNGSMASCHINEN U. -ANLAGEN)	T 1000 DM			297 7 866	233 11 888		6 285 147 821
32 146	AUFBEREITUNGSMASCHINEN U. -ANLAGEN FUER GIESSEREISANDE	T 1000 DM			708 19 859	553 11 107		4 159 63 698
32 147	GUSSPUTZMASCHINEN U. -EINRICHTUNGEN	T 1000 DM			99 17 024	138 17 842		1 389 120 075
32 907	AUSWUCHTMASCHINEN	T 1000 DM			307 32 966	133 13 287		1 574 160 197
HOLZBE- U. -VERARBEITUNGSMASCHINEN								
32 148	GATTER	T 1000 DM			141 3 074	192 3 609		1 733 30 541
32 150	KREISSAEGEMASCHINEN	T 1000 DM			1 078 27 392	928 24 547		9 842 232 348
32 153	HOBEL- U. FRAESMASCHINEN FUER ZWEI- U. MEHRSEITIGE BEARBEITUNG	T 1000 DM			923 24 907	1 091 30 228		8 613 236 411
32 154	DUEBELLOCH- U. SONSTIGE BOHRMASCHINEN	T 1000 DM			161 8 136	131 7 823		1 263 71 485
32 155	PLATTENSCHLEIFMASCHINEN	T 1000 DM			184 5 847	160 4 900		1 935 54 594
32 156	ZERKLEINERUNGSMASCHINEN, SPALT- U. HACK- MASCHINEN, MUEHLEN, ZERSPANER, SCHNEIDE- MASCHINEN FUER HOLZWOLLE	T 1000 DM			720 11 074	674 11 266		7 114 123 106
32 157	MASCHINEN ZUM AUFTRAGEN HAFTENDER SCHICHTEN WIE LEIME, KLEBER, LACKE, SPACHTEL	T 1000 DM			253 14 844	295 18 652		2 012 119 075
32 158	FASERHOLZ-, SPANHOLZ-, SPERRHOLZ-, SCHICHTHOLZ- U. DECKSCHICHTPRESSEN FUER EBENE FLAECHE U. FORMTEILE	T 1000 DM			3 442 38 269	1 071 12 852		17 161 225 425
32 159	MASCHINENKOMBINATIONEN (KOMBINIERTE TISCH- LEREIMASCHINEN, MEHRSTUFIGE MASCHINEN)	T 1000 DM			1 081 32 648	1 700 36 341		12 036 292 312
32 161	EINZWECKMASCHINEN FUER SONDERFERTIGUNGEN	T 1000 DM			265 10 357	234 10 408		2 057 96 108
32 162	HANDGEFUEHRTE MASCHINEN (OHNE ELEKTROWERK- ZEUGE BIS 2 KW)	T 1000 DM			576 40 988	672 50 350		4 749 332 717
AUSWECHSELBARE WERKZEUGE FUER DIE METALLBEARBEITUNG								
32 163	BOHRWERKZEUGE 1)	T 1000 DM			348 30 358	352 28 331		3 473 295 341
32 164	GEWINDEBOHRWERKZEUGE FUER INNENGEWINDE 1)	T 1000 DM			120 15 661	125 16 131		1 242 162 068
32 165	FRAESWERKZEUGE 1)	T 1000 DM			102 9 707	108 10 284		1 001 97 605
32 166	VERZAHNWERKZEUGE 1)	T 1000 DM			56 5 510	54 5 300		519 57 773
32 167	RAEUMWERKZEUGE U. -VORRICHTUNGEN 1)	T 1000 DM			73 6 661	52 3 914		733 55 859
32 168	REIBAHLEN U. AUSBOHRWERKZEUGE 1)	T 1000 DM			55 6 575	46 5 694		619 64 090
32 169	BOHRFUTTER 1)	T 1000 DM			256 7 684	277 8 443		2 433 79 292
32 171	DREHFUTTER U. PLANSCHNEIBEN 1)	T 1000 DM			189 4 995	162 4 597		1 964 47 416
32 173	SCHNITT- STANZ-, FORMWERKZEUGE, WERK- STUECKGEBUNDENE VORRICHTUNGEN, FORMEN FUER METALLE, SPRITZGIESS- ODER FORM- PRESSWERKZEUGE FUER KAUTSCHUK UND KUNSTSTOFF 1)	T 1000 DM			14 878 364 856	11 430 327 257		125 083 3 292 831
32 174	BOHR- U. FRAESWERKZEUGE MIT ARBEITENDEM TEIL AUS GESINTERTEN HARTMETALLEN	T 1000 DM			139 29 448	146 29 792		1 365 283 262
32 181	MASCHINEN FUER AUTOGENES SCHWEISSEN, SCHNEIDEN	T 1000 DM			220 13 153	415 19 814		2 095 121 812
32 231	VERBRENNUNGSMOTOREN MIT SELBSTZUENDUNG, Z.B. ORTSFESTE DIESELMOTOREN, SCHIFFSDIESEL- HILFSMOTOREN, DIESELMOTOREN FUER DEN AN- TRIEB VON FLURFOERDERZEUGEN, MAEHDRSCHERN, BAGGERN	T 1000 DM			3 978 140 623	4 147 133 743		46 119 1 421 042

1) OHNE WERKZEUGE, DIE GANZ ODER MIT EINEM ARBEITENDEN TEIL AUS HARTMETALL BZW. MIT HARTMETALL BESTUECKT SIND.

STBA, FACHSERIE 4, REIHE 2.1

7 PRODUKTION AUSGEWAHLTER ERZEUGNISSE - DEUTSCHLAND

EB.-NR.	ERZEUGNIS	EINHEIT	1992		1993		JAN. BIS	OKT.
			SEPTEMBER	OKTOBER	SEPTEMBER	OKTOBER	1992	1993
32 233	VERBRENNUNGSMOTOREN MIT SELBSTZUENDUNG FUER DEN ANTRIEB VON WASSERFAHRZEUGEN	T 1000 DM			1 475 55 051	1 628 57 019		14 430 564 766
32 239	VERBRENNUNGSMOTOREN MIT SELBSTZUENDUNG FUER DEN ANTRIEB VON SCHIENENFAHRZEUGEN UND ACKERSCHLEPPERN	T 1000 DM			1 013 26 215	1 093 24 730		10 776 219 738
32 279	DAMPFTURBINEN	T 1000 DM			3 031 99 705	1 708 66 600		26 496 1 024 425
32 320	HUBKOLBENKOMPRESSOREN, ORTSFEST U. ORTS-BEWEGLICH	T 1000 DM			1 048 24 338	1 041 24 309		10 474 265 126
32 323	TURBOKOMPRESSOREN FUER DRUECKE UEBER 300 MBAR	T 1000 DM			1 050 46 152	876 62 370		10 011 452 892
32 324	DREHKOLBENKOMPRESSOREN, MEHRWELLIG	T 1000 DM			2 253 40 453	2 044 38 387		20 289 399 141
32 325	STRASSENFAHRBARE KOMPRESSOREN ALS ANHAENGER	T 1000 DM			276 5 545	306 6 173		3 473 66 299
32 326	VAKUUMPUMPEN, MECHANISCH	T 1000 DM			679 33 259	618 28 699		6 115 303 812
32 327	VENTILATOREN, EIN- ODER MEHRSTUFIG (OHNE GRUBENVENTILATOREN U. ELEKTRISCHE TISCH-, WAND- U. DECKENVENTILATOREN BIS 200 W)	T 1000 DM			4 299 60 990	4 064 56 059		39 760 543 710
32 328	LUFTHEIZER (LUFTHEIZGERAETE MIT WAERME-TAUSCHER FUER DAMPF, WASSER, THERMOEDEL)	T 1000 DM			576 17 139	460 16 492		5 050 151 178
32 329	LUFTFOERDERGERAETE, KLIMAGERAETE	T 1000 DM			6 462 76 509	5 891 67 951		59 731 687 489
32 330	ANLAGEN DER KLIMA- U. LUEFTUNGSTECHNIK SO-WIE ANLAGEN ZUR ENTSTAUBUNG U. ABLUFTREI-NIGUNG	T 1000 DM			17 501 190 884	15 697 208 444		148 274 1 855 977
32 331	INDUSTRIESTAUBSAUGER, ABLUFTENTSTAUBUNGS-GERAETE	T 1000 DM			929 18 564	815 16 103		10 883 204 607
32 333	KAELTESAETZE UEBER 0,4 KW, KAELTEANLAGEN, WAERMEPUMPEN 1)	T 1000 DM			1 336 46 379	3 218 123 376		21 627 815 607
32 334	VERDRAENGERPUMPEN OSZILLIERENDER BAUART	T 1000 DM			1 941 87 107	1 988 90 257		18 940 852 826
32 336	FLUEGELZELLENPUMPEN	T 1000 DM			269 11 940	288 12 514		2 425 110 125
32 337	KREISELPUMPEN (KRAFTPUMPEN; OHNE TAUCHMOTOR-PUMPEN)	T 1000 DM			9 643 160 472	8 974 159 484		86 686 1 489 678
32 338	TAUCHMOTORPUMPEN EINSTUFIG	T 1000 DM			930 31 943	668 22 017		7 074 242 844
32 339	MEHRSTUFIG	T 1000 DM			580 19 073	518 20 005		4 752 189 117
32 340	ZAHNRADPUMPEN	T 1000 DM			428 19 155	422 17 325		3 994 179 011
	MASCHINEN FUER DIE BE- U. VERARBEITUNG VON KAUTSCHUK U. KUNSTSTOFF							
32 341	EXTRUDER (AUCH TYPISCHE FOLGEMASCHINEN)	T 1000 DM			2 120 104 288	1 910 88 003		19 034 876 531
32 342	BLASFORMMASCHINEN	T 1000 DM			1 231 38 662	563 23 031		8 172 252 292
32 343	SPRITZGIESSMASCHINEN (OHNE SPRITZGIESS-WERKZEUGE)	T 1000 DM			3 384 78 085	4 163 96 224		29 832 773 556
32 344	MECHANISCHE U. HYDRAULISCHE PRESSEN (OHNE FORMPRESSWERKZEUGE U. REIFENVULKANISIER-PRESSEN)	T 1000 DM			1 131 20 952	739 13 279		6 227 148 932
32 345	WARMFORMMASCHINEN (TIEFZIEH- U. STRECK-ZIEHFORMMASCHINEN)	T 1000 DM			252 15 470	166 11 352		2 749 165 184
32 346	MASCHINEN ZUR HERSTELLUNG V. SCHAUMSTOFFEN (OHNE SPRITZGIESSMASCHINEN U. EXTRUDER)	T 1000 DM			263 15 245	645 29 162		3 429 173 708
	BAUMASCHINEN FUER HOCH- U. TIEFBAU							
32 347	BETONMISCHER FUER BAUSTELLEN U. BETONWERKE; TRANSPORTMISCHERAUFBAUTEN OHNE FAHRGESTELL	T 1000 DM			2 000 14 101	1 689 12 825		19 919 139 087
32 348	BETONMISCHANLAGEN	T 1000 DM			2 016 17 485	1 525 13 609		19 687 172 291
32 349	BETONPUMPEN, BETONSPRITZ- U. -EINPRESS-GERAETE	T 1000 DM			1 139 33 296	1 053 28 547		10 371 283 008
32 351	BETONVERDICHTER	T 1000 DM			125 15 177	137 15 086		1 099 90 729
32 352	TURMDREHKRANE FUER BAUSTELLEN	T 1000 DM			7 335 43 255	6 191 38 074		54 566 328 331
32 353	RAMMEN U. PFAHLZIEHER	T 1000 DM			303 12 199	225 9 480		3 720 110 841
32 354	VERPUTZMASCHINEN U. SONSTIGE BAUMASCHINEN FUER HOCH- U. TIEFBAU (OHNE BAUAUFZUEGE UND -WINDEN)	T 1000 DM			1 942 30 332	1 888 31 521		17 523 300 907

1) OHNE SOLCHE MIT ELEKTROMOTORISCH ANGETRIEBENEN KAEITEMITTELVERDICHTERN U. EINER ANSCHLUSSLEISTUNG BIS 15 KW (NENNAUFNAHME DES VERDICHTERS).

STBA, FACHSERIE 4, REIHE 2.1

7 PRODUKTION AUSGEWAHLTER ERZEUGNISSE - DEUTSCHLAND

EB.-NR.	ERZEUGNIS	EINHEIT	1992		1993		JAN. BIS	OKT.
			SEPTEMBER	OKTOBER	SEPTEMBER	OKTOBER	1992	1993
32 355	UNIVERSAL-HYDRAULIKBAGGER MIT AUSSCHLIESS- LICH HYDRAULISCH BETAETIGTEN ARBEITSWERK- ZEUGEN	T 1000 DM			11 680 136 326	11 084 128 431		122 514 1 425 497
32 356	MASCHINEN FUER DEN BITUMINGESEN U. BETON- STRASSENBAU	T 1000 DM			2 998 46 934	2 302 42 017		29 653 473 546
32 357	BODENVERDICHTER	T 1000 DM			823 34 483	775 34 308		7 672 319 517
32 358	STRASSENWALZEN	T 1000 DM			2 288 30 229	1 613 21 751		18 150 235 747
32 359	RADLADER IN GRUNDAUSRUESTUNG	T 1000 DM			6 320 90 108	5 631 79 943		60 069 854 762
32 361	ANBAUGERAETE FUER RAD- U. RAUPENLADER, PLANIERMASCHINEN U. RAUPENSCHLEPPER FUER DEN EROBAU	T 1000 DM			1 459 15 355	1 507 14 964		14 447 146 187
	BAUSTOFF-, KERAMIK- U. GLASMASCHINEN							
32 362	MASCHINEN U. EINRICHTUNGEN FUER DIE ZEMENT-, KALK-, GIPS-, TRASS- U. KREIDE- HERSTELLUNG	T 1000 DM			.	.		.
32 363	MASCHINEN U. EINRICHTUNGEN FUER DIE SCHOTTER-, SAND- U. KIESGEWINNUNG SOWIE FUER RECYCLING VON BAUSCHUTT U. -MATERIAL	T 1000 DM			3 188 26 905	2 199 16 543		24 965 212 697
32 364	ZERKLEINERUNGS-, SIEB- U. AUFBEREITUNGSMA- SCHINEN FUER ANDERE BEREICHE DES BAUSTOFF-, KERAMIK- U. GLASGERWEBES	T 1000 DM			.	.		.
32 365	MASCHINEN U. EINRICHTUNGEN ZUR HERSTELLUNG ZEMENT-, KALK-, GIPS- U. ASPHALT- GEBUNDENER BAUELEMENTE	T 1000 DM			5 557 50 645	4 543 49 657		53 052 561 369
32 366	KERAMIKMASCHINEN	T 1000 DM			3 373 44 778	2 877 39 049		38 752 425 210
32 367	MASCHINEN FUER DIE HERSTELLUNG U. WARMBE- ARBEITUNG VON FLACH- U. HOHLGLAS	T 1000 DM			370 11 109	375 21 286		3 472 140 370
32 368	MASCHINEN FUER DIE KALTBEARBEITUNG VON GLAS ODER GLASWAREN	T 1000 DM			169 10 127	133 7 817		1 965 104 311
32 370	TROCKNUNGSANLAGEN U. -MASCHINEN FUER GARNE, LOSES TEXTILGUT, TEXTILIEN UND TEXTILE FLAECHENERZEUGNISSE, Z.B. ZENTRI- FUGEN	T 1000 DM			1 588 45 357	1 492 44 512		15 343 437 729
32 372	SPRITZ- U. SPRUEHKABINEN, KOMBINIERT SPRITZ- U. TROCKNUNGSKABINEN	T 1000 DM			3 498 33 872	2 639 26 544		22 044 220 687
	LANDMASCHINEN							
32 411	PFLUEGE (AUCH GESPANN-, WEINBERG-, SCHAELE- U. KREISELPFLUEGE)	T 1000 DM			822 11 103	861 11 313		7 698 99 665
32 412	MASCHINEN U. GERAETE ZUM DUENGEN (OHNE FLUESSIGMISTTANKWAGEN)	T 1000 DM			594 5 937	761 7 157		7 225 75 070
32 413	MASCHINEN U. GERAETE FUER DEN PFLANZEN- SCHUTZ (OHNE TRAGBARE SPRITZEN)	T 1000 DM			271 7 025	298 9 797		2 595 71 812
32 414	ERNTEMASCHINEN FUER HALMGUT	T 1000 DM			8 783 126 857	6 466 80 084		101 498 1 266 109
32 415	ERNTEMASCHINEN FUER HACK- U. SONSTIGE FELDFRUECHTE	T 1000 DM			1 425 24 894	1 466 24 986		9 545 144 787
32 416	RASENMAEHER MIT ELEKTRO- SOWIE MIT VERBRENNUNGSMOTORISCHEM ANTRIEB	T 1000 DM			1 071 16 100	1 661 25 733		22 069 334 481
32 417	LANDWIRTSCHAFTLICHE LADEWAGEN	T 1000 DM			316 5 398	542 7 082		13 232 133 884
32 419	MASCHINEN, ANLAGEN U. GERAETE ZUR MILCH- GEWINNUNG U. -KUEHLUNG	T 1000 DM			249 4 288	309 5 266		3 721 55 789
32 420	ACKERSCHLEPPER (RAD- U. RAUPENSCHLEPPER; OHNE EINACHSIGE MOTORGERAETE)	T 1000 DM			11 771 169 984	19 356 259 591		150 049 2 083 922
	NAHRUNGSMITTELMASCHINEN							
32 908	MASCHINEN FUER DIE OBST- U. GEMUESEVERAR- BEITUNG, FEINKOSTHERSTELLUNG, FISCHVERAR- BEITUNG, TROCKENMILCH- U. KAESEHERSTEL- LUNG	T 1000 DM			990 37 214	729 28 571		11 031 316 636
32 422	MUELLEREIMASCHINEN U. -ANLAGEN (OHNE SOLCHE FUER DIE OELMUELLEREI), HILFSMA- SCHINEN FUER DIE HERSTELLUNG VON GRUND- NAHRUNGS- U. FUTTERMITTELEN	T 1000 DM			1 390 22 326	1 949 21 834		14 015 194 862
32 909	TEIGNET- U. -MISCHMASCHINEN, RUEHR- UND SCHLAGMASCHINEN	T 1000 DM			144 5 050	185 5 391		1 638 60 359
32 424	TEIGTEILMASCHINEN, TEIGWIRKMASCHINEN (RUND U. LANG; AUCH KOMBINIERT)	T 1000 DM			123 5 236	137 5 872		1 113 47 756
32 910	MASCHINEN U. ANLAGEN ZUR HERSTELLUNG VON TEIGWAREN	T 1000 DM			72 3 310	63 4 151		665 33 402
32 426	DAUERBACKWARENMASCHINEN, -ANLAGEN UND -OEFEN	T 1000 DM			180 3 679	473 12 937		2 644 71 211

STBA, FACHSERIE 4, REIHE 2.1

7 PRODUKTION AUSGEWAHLTER ERZEUGNISSE - DEUTSCHLAND

EB.-NR.	ERZEUGNIS	EINHEIT	1992		1993		JAN. BIS	OKT.
			SEPTEMBER	OKTOBER	SEPTEMBER	OKTOBER	1992	1993
32 911	ETAGENBACKOEFEN UND BACKSCHRAENKE, DURCHLAUFOEFEN	T 1000 DM			1 051	1 103		9 873
32 428	SCHLACHTHAUSANLAGEN U. -EINRICHTUNGEN (AUCH FLEISCHEREIKOCHANLAGEN)	T 1000 DM			26 120	28 001		233 879
32 429	WURSTHERSTELLUNGSMASCHINEN	T 1000 DM			1 715	2 358		19 756
32 431	AUFBEREITUNGS- U. ROESTANLAGEN FUER KAKAOBOHNEN U. NUESSE, KAKAO- U. SCHOKOLADENHERSTELLUNGSMASCHINEN	T 1000 DM			24 175	26 406		226 394
32 432	MASCHINEN U. ANLAGEN FUER DIE HERSTELLUNG SONSTIGER SUESSWAEREN (AUCH BONBON- DRAGEE- U. MOGULHERSTELLUNGSANLAGEN)	T 1000 DM			568	588		5 863
32 433	MASCHINEN U. ANLAGEN ZUR HERSTELLUNG VON ZUCKER	T 1000 DM			30 011	31 933		278 176
32 434	MASCHINEN U. ANLAGEN FUER DIE SPEISEDEL- U. SPEISEFETTERSTELLUNG	T 1000 DM			651	699		5 186
32 912	GETRAENKEHERSTELLUNGSMASCHINEN UND -ANLAGEN; REINIGUNGS- FUELL U. VER- SCHLIESSMASCHINEN, ABFUELLANLAGEN FUER WEICHPACKUNGEN	T 1000 DM			19 999	25 505		201 587
32 436	MASCHINEN U. EINRICHTUNGEN FUER GROSS- KUECHEN U. GASTWIRTSCHAFTEN AUFSCHNITTSCHNEIDEMASCHINEN MIT EINEM GE- WICHT AB 20 KG	T 1000 DM			628	468		4 153
32 437	GROSSKAFFEE- U. TABAKVERARBEITUNGSMASCHINEN MIT EINEM NUTZINHALT UEBER 2 L	T 1000 DM			19 464	9 690		107 449
32 438	ELEKTRISCHE GESCHIRRPUEL- U. MASCHINEN FUER GEWERBLICHE ZWECKE	T 1000 DM			1 711	1 741		14 877
32 439	GROSSKUECHENMASCHINEN	T 1000 DM			19 020	18 284		175 484
32 450	KAFFEE-, TEE- U. TABAKVERARBEITUNGSMASCHINEN U. ANLAGEN	T 1000 DM			156	89		1 308
32 453	FARBENHERSTELLUNGSMASCHINEN	T 1000 DM			8 103	4 771		62 701
32 454	KOMPRIMIERMASCHINEN (AUCH FUER TABLETTEN- KOMPRIMIERUNG)	T 1000 DM			8 959	6 303		78 875
32 913	MISCH-, KNET- U. SIEB- MASCHINEN	T 1000 DM			146 809	120 250		1 392 240
32 456	VERPACKUNGSMASCHINEN MASCHINEN FUER DIE HERSTELLUNG VON BLECH- PACKUNGEN	T 1000 DM			28	59		502
32 457	ABFUELLMASCHINEN FUER FESTE STOFFE	T 1000 DM			2 297	6 742		55 540
32 458	ABFUELLMASCHINEN FUER FLUESSIGE U. PASTEN- FOERMIGE STOFFE	T 1000 DM			120	129		1 334
32 459	MASCHINEN ZUM VERSCHLIESSEN VON PACKUNGEN	T 1000 DM			11 874	11 471		121 656
32 461	EINSCHLAG- U. EINWICKELMASCHINEN	T 1000 DM			650	578		5 824
32 462	FUELL- U. VERSCHLIESSMASCHINEN	T 1000 DM			42 527	38 881		372 354
32 463	FORM-, FUELL- U. VERSCHLIESSMASCHINEN FUER SCHLAUCH- U. SIEGELRANDBEUTEL	T 1000 DM			82	83		970
32 464	FUER ANDERE PACKUNGEN (OHNE SCHLAUCH- U. SIEGELRANDBEUTEL)	T 1000 DM			5 069	4 366		49 567
32 914	SAMMELPACKMASCHINEN	T 1000 DM			985	654		7 141
32 466	ETIKETTIER- U. BANDUMKLEBEMASCHINEN	T 1000 DM			72 140	45 316		503 497
32 511	EINZELAPPARATE U. -MASCHINEN F.D. STICK- STOFF- U. KUNSTDUENGERHERSTELLUNG (AUCH DUENGERMUEHLEN)	T 1000 DM			68	69		1 024
32 512	HOCHDRUCKREINIGER (AUCH MIT DAMPFSTUFE)	T 1000 DM			3 321	3 924		36 157
32 513	EINZELAPPARATE U. -MASCHINEN ZUR HER- STELLUNG VON TECHNISCHEM FETTEN U. OELN, ZUR EXTRAKTION U. HAERTUNG	T 1000 DM			191	109		1 853
32 514	EINZEL-AUTOKLAVEN F. ALLGEM. CHEM. ZWECKE	T 1000 DM			9 318	6 529		79 795
32 515	FILTER U. FILTERPRESSEN FUER ALLGEMEINE CHEMISCHE ZWECKE (OHNE LUFTFILTER U. ENTSTAUBUNGSGERAETE)	T 1000 DM			223	188		2 029
32 516	ZENTRIFUGEN FUER ALLGEMEINE CHEMISCHE ZWECKE	T 1000 DM			16 123	13 993		117 753
32 517	RUEHRWERKE, KNET-, MISCH- U. ZERKLEINE- RUNGSMASCHINEN FUER ALLG. CHEM. ZWECKE	T 1000 DM			156	132		2 043
32 518		T 1000 DM			14 554	6 316		124 162
32 519		T 1000 DM			278	222		2 943
32 520		T 1000 DM			15 597	12 637		135 106
32 521		T 1000 DM			262	254		2 253
32 522		T 1000 DM			10 924	11 086		92 829
32 523		T 1000 DM			859	897		9 775
32 524		T 1000 DM			22 480	23 979		253 160
32 525		T 1000 DM			367	336		3 421
32 526		T 1000 DM			39 142	36 642		381 639
32 527		T 1000 DM			764	684		6 415
32 528		T 1000 DM			41 405	37 337		354 486
32 529		T 1000 DM			124	142		1 166
32 530		T 1000 DM			12 588	15 103		142 648
32 531		T 1000 DM			549	546		5 038
32 532		T 1000 DM			49 551	49 365		431 588
32 533		T 1000 DM			574	664		7 100
32 534		T 1000 DM			34 710	33 691		371 693
32 535		T 1000 DM			248	258		3 076
32 536		T 1000 DM			21 764	23 139		271 432
32 537		T 1000 DM			133	131		2 103
32 538		T 1000 DM			1 655	1 607		24 404
32 539		T 1000 DM			1 875	2 005		24 106
32 540		T 1000 DM			54 028	57 497		705 302
32 541		T 1000 DM			32	95		914
32 542		T 1000 DM			966	1 789		21 122
32 543		T 1000 DM			28	12		563
32 544		T 1000 DM			1 864	603		14 571
32 545		T 1000 DM			770	727		8 939
32 546		T 1000 DM			21 932	23 343		240 873
32 547		T 1000 DM			294	314		2 719
32 548		T 1000 DM			22 016	18 446		162 860
32 549		T 1000 DM			314	363		3 936
32 550		T 1000 DM			13 237	14 971		131 790

STBA, FACHSERIE 4, REIHE 2.1

7 PRODUKTION AUSGEWAHLTER ERZEUGNISSE - DEUTSCHLAND

EB.-NR.	ERZEUGNIS	EINHEIT	1992		1993		JAN. BIS	OKT.
			SEPTEMBER	OKTOBER	SEPTEMBER	OKTOBER	1992	1993
32 518	EINZEL-WAERMEAUSTAUSCHER (SOWEIT NICHT ZU DAMPFKESSELN GEGHOREND), EINZELAPPARATE ZU KUEHLERN U. KAMINKUEHLERN	T 1000 DM			1 070 19 611	1 192 21 294		10 525 202 812
32 520	EINZELAPPARATE U. MASCHINEN FUER DIE WASSERBEHANDLUNG	T 1000 DM			1 785 40 554	1 918 46 621		16 990 380 247
32 522	ANLAGEN FUER DIE ANORGANISCHE U. ORGANISCHE CHEMIE, FUER DIE GAERUNGS- U. STAERKE-INDUSTRIE	T 1000 DM			10 477 413 018	654 13 360		15 396 523 240
32 523	ANLAGEN ZUR LAGERUNG VON BRENNBAREN FLUESSIGKEITEN U. KRAFTSTOFFEN; GASTANK-ANLAGEN U. TANKSTELLEINRICHTUNGEN	T 1000 DM			1 758 37 108	1 543 33 297		12 663 282 105
32 524	TANKWAGENAUFBAUTEN OHNE FAHRGESTELL	T 1000 DM			.	.		.
32 525	WAERMEWIRTSCHAFTLICHE ANLAGEN (WAERME-AUSTAUSCHER) SOWEIT NICHT ZU DAMPFKESSELN GEGHOREND	T 1000 DM			1 265 32 135	1 274 43 559		14 204 371 970
32 526	WASSERRUECKKUEHLANLAGEN MITTELS LUFT	T 1000 DM			833 11 376	722 7 446		7 744 84 065
32 527	ANLAGEN FUER DIE GASERZEUGUNG, -WASCHUNG, -REINIGUNG U. -KUEHLUNG	T 1000 DM			205 9 474	359 9 447		2 634 100 627
32 530	ANLAGEN FUER DIE WASSERBEHANDLUNG	T 1000 DM			8 131 121 026	8 059 114 613		71 441 1 111 032
	KRANE, HAENGEBAHNEN, REGALBEDIENGERAETE, DECKHILFASMASCHINEN							
32 915	BRUECKENKRANE, LAUFKRANE, GERAETE ZUR REGALBEDIENUNG, EINSCHIENENHAENGEBAHNEN	T 1000 DM			7 500 68 267	7 296 66 921		63 553 602 138
32 534	PORTAL- U. HALBPORTALDREHKRANE	T 1000 DM			.	.		.
32 535	FAHRZEUGKRANE	T 1000 DM			6 067 107 910	6 727 117 046		51 960 915 494
32 536	LKW-LADEKRANE ZUM BE- U. ENTLADEN DER EIGENEN LADEFLAECHE	T 1000 DM			566 12 467	550 11 362		6 361 141 311
32 916	SAEULENSCHWENK- U. WANDSCHWENKKRANE, ANDERE NICHT GENANNT KRANE	T 1000 DM			748 7 944	713 8 198		7 208 90 502
32 917	DECK-(SCHIFFS-) HILFASMASCHINEN	T 1000 DM			630 6 862	775 8 428		6 075 69 937
	HYDRAULISCHE HEBEBUEHNEN							
32 539	LADEBORDWAENDE, UEBERLADEBRUECKEN, INDUSTRIEHEBEBUEHNEN U. -HUBTISCHE	T 1000 DM			1 104 17 425	1 095 15 976		11 743 173 862
32 540	HUBWAGEN (LASTAUFNAHME RADUNTERSTUETZT)	T 1000 DM			2 969 36 342	3 127 38 490		28 697 364 741
32 541	HUBARBEITSBUEHNEN	T 1000 DM			368 7 803	465 9 397		4 482 88 209
32 542	FAHRZEUGWARTUNGSBUEHNEN	T 1000 DM			1 490 10 425	1 287 9 107		13 537 96 371
32 918	ELEKTROZUEGE, DRUCKLUFTHBEZEUGE	T 1000 DM			697 19 587	625 17 052		6 824 176 980
32 545	SCHRAUBENWINDEN, SPINDELHEBEBECKE UND -KIPPEINRICHTUNGEN SOWIE ANDERE SPINDEL-HEBEZEUGE	T 1000 DM			801 5 304	639 4 057		7 447 48 749
32 546	GABELSTAPLER (LASTAUFNAHME FREITRAGEND)	T 1000 DM			9 472 109 127	9 870 111 875		93 486 1 056 134
	STETIGFOERDERER FUER SCHUETTGUT							
32 549	BANDFOERDERER, ORTSFEST U. RUECKBAR	T 1000 DM			6 755 50 017	6 763 42 345		47 850 366 126
32 551	GLIEDERBAND-, PLATTENBAND-, TROGBAND- U. KASTENBANDFOERDERER, ORTSFEST ODER FAHRBAR	T 1000 DM			4 526 26 152	1 973 12 336		25 124 154 343
32 552	BECHERWERKE MIT FESTEN BECHERN, PENDEL-BECHERWERKE	T 1000 DM			823 4 344	828 4 295		5 569 32 627

7 PRODUKTION AUSGEWAHLTER ERZEUGNISSE - DEUTSCHLAND

EB.-NR.	ERZEUGNIS	EINHEIT	1992		1993		JAN. BIS	OKT.
			SEPTEMBER	OKTOBER	SEPTEMBER	OKTOBER	1992	1993
32 553	TROGKETTEN- U. KRATZERFOERDERER	T 1000 DM			883	620		7 245
32 554	SCHNECKEN- U. SCHNECKENROHRFOERDERER	T 1000 DM			11 072	3 494		69 526
32 555	SCHWINGFOERDERER (WUCHTFOERDERER) SCHUETTELRUTSCHEN, SCHWINGRINNEN, WENDEL- SCHWINGRINNEN	T 1000 DM			1 542	1 477		12 454
					7 811	7 251		78 380
32 556	PNEUMATISCHE STETIGFOERDERER FUER SCHUETTUT	T 1000 DM			434	447		6 592
					10 422	11 584		147 462
32 560	STETIGFOERDERER FUER STUECKGUT	T 1000 DM			548	509		5 405
					14 657	16 438		145 780
					11 319	10 988		115 004
					170 146	146 714		1 592 225
AUFZUEGE								
32 563	ELEKTRISCHE PERSONENAUFZUEGE ALS SEILAUFZUEGE	T 1000 DM			4 524	3 136		32 559
32 564	ELEKTRISCHE LASTENAUFZUEGE ALS SEILAUFZUEGE	T 1000 DM			62 199	46 618		455 585
32 565	HYDRAULISCHE AUFZUEGE	T 1000 DM			618	594		4 508
32 566	FAHRTREPPEN U. FAHRSTEIGE	T 1000 DM			5 571	5 107		46 718
					7 605	7 073		54 162
32 571	GEWINNUNGSMASCHINEN F. D. BERGBAU UNTERTAGE	T 1000 DM			61 394	56 558		497 622
32 573	LADEMASCHINEN NUR FUER DEN UNTERTAGEBETRIEB, GESTEINSBOHRMASCHINEN	T 1000 DM			1 751	2 564		18 508
32 576	SPEZIALBAGGER SOWIE SONSTIGE FOERDER- UND GEWINNUNGSGERAETE FUER DEN TAGEBAU	T 1000 DM			29 971	49 311		319 484
32 577					160	248		1 523
32 578	AUFBEREITUNGSMASCHINEN U. -ANLAGEN FUER ERZE, BRAUNKOEHLE, TORF SOWIE SONSTIGE BERG- BAULICHE ERZEUGNISSE	T 1000 DM			7 201	8 090		51 478
					3 514	3 692		28 065
					26 277	31 563		236 373
					.	.		.
					374	330		3 836
					2 946	4 372		31 831
PAPIER- U. DRUCKEREIMASCHINEN								
32 620	SIEB-, ROLLEN-, BOGEN-, FLEXODRUCK- MASCHINEN, SONSTIGE DRUCKMASCHINEN	T 1000 DM			8 713	8 835		85 603
32 621	MASCHINEN U. APPARATE ZUR HERSTELLUNG VON HOLZSCHLIFF, ZELLSTOFF, PAPIER U. PAPPE	T 1000 DM			440 835	446 809		4 405 220
32 622	ROLLENSCHNEIDE- U. -WICKELMASCHINEN	T 1000 DM			10 777	587		19 022
32 623	LAENGS- U. QUERSCHNEIDER	T 1000 DM			313 865	26 062		614 495
32 624	SCHNEIDEMASCHINEN, MASCHINEN FUER DIE BUCH- BINDEREI; MASCHINEN FUER DIE HERSTELLUNG VON KARTONAGEN	T 1000 DM			546	395		2 703
32 625	MASCHINEN FUER DIE HERSTELLUNG VON BRIEFUM- SCHLAEAGEN, PAPIERTUETEN, -BEUTELN U. SAECKEN	T 1000 DM			29 486	25 945		159 556
32 628	HILFSAPPARATE FUER DRUCKMASCHINEN, MA- SCHINEN U. GERAETE FUER DIE SATZ- U. REPRODUKTIONSTECHNIK	T 1000 DM			832	572		4 630
32 919	SELBSTANZEIGENDE LADENTISCHWAAGEN, MECHA- NISCH U. ELEKTROMECHANISCH	T 1000 DM			30 857	26 827		223 598
					1 871	1 872		17 594
					71 415	69 391		666 158
					177	251		2 388
					13 290	14 747		174 489
					1 003	989		9 579
					81 410	80 655		788 234
					61	65		572
					17 958	19 920		149 832
TEXTILMASCHINEN								
32 630	AUFBEREITUNGS- U. VORBEREITUNGSMASCHINEN FUER WOLLE, BAUMWOLLE U. CHEMIEFASERN	T 1000 DM			2 717	2 606		24 017
32 634	DUESENSPINNMASCHINEN U. NACHBEHANDLUNGS- MASCHINEN FUER ZELLULOSISCHE U. SYNTHETISCHE FASERN U. FAEDEN	T 1000 DM			57 657	61 882		496 811
32 635	ZWIRNEREI- U. SEILEREIMASCHINEN	T 1000 DM			4 181	4 347		35 051
					103 053	96 688		821 326
					.	.		.

7 PRODUKTION AUSGEWAHLTER ERZEUGNISSE - DEUTSCHLAND

EB.-NR.	ERZEUGNIS	EINHEIT	1992		1993		JAN. BIS	OKT.
			SEPTEMBER	OKTOBER	SEPTEMBER	OKTOBER	1992	1993
32 920	VORBEREITUNGS- U. HILFSMASCHINEN FUER DIE WEBEREI	T 1000 DM			1 264 42 064	1 389 41 949		15 113 456 137
32 639	WEBMASCHINEN (OHNE BANDWEBMASCHINEN)	T 1000 DM			453	530		5 025
32 640	STRICK- U. WIRKMASCHINEN USW.	T 1000 DM			12 001 2 317	16 194 2 318		145 946 21 201
32 641	BLEICHEREI- U. FAERBEREIMASCHINEN UND -APPARATE, WALKEN, WASCHMASCHINEN (OHNE WAESCHEREI- U. HAUSHALTSWASCHMASCHINEN)	T 1000 DM			98 342	101 641		893 441
32 642	APPRETUR-, MERCERISIERMASCHINEN, PRESSEN FUER DIE TEXTILINDUSTRIE (OHNE SOLCHE FUER HUETE, OBERBEKLEIDUNG U. WAESCHE)	T 1000 DM			1 838 40 230	1 247 26 866		12 541 310 756
32 643	DRUCKEREIMASCHINEN FUER DIE TEXTILINDUSTRIE	T 1000 DM				473 11 892		3 079 74 669
32 921	SPINDELN U. SPINDELTEILE, RINGE U. RING-LAEUFER, ROTORSPINNAGGREGATE U. TEILE DAVON	T 1000 DM			144 5 592	117 4 837		936 35 554
32 650	ZUBEHOER FUER WIRK- U. STRICKMASCHINEN, NETZ- U. TUELLMASCHINEN USW.	T 1000 DM			563 32 093	534 30 902		5 145 279 346
	NAEHMASCHINEN							
32 651	HAUSHALTSNAEHMASCHINEN (NUR OBERTEILE)	T 1000 DM						
32 922	STAPPSTICHNAEHMASCHINEN	T 1000 DM			148 16 828	142 15 775		988 111 595
32 923	KETTENSTICHNAEHMASCHINEN	T 1000 DM			67 7 459	75 8 511		518 60 814
32 924	STICHGRUPPEN-NAEHAUTOMATEN U. NAEHAUTOMATEN MIT AUTOMATISCHER NAEGUTFUEHRUNG	T 1000 DM			137 12 504	160 12 340		1 207 93 960
	MASCHINEN FUER DIE LEDER-, SCHUH- U. LEDERWARENHERSTELLUNG							
32 658	LEDERHERSTELLUNGSMASCHINEN	T 1000 DM			61 1 565	56 1 539		455 14 621
32 660	SCHUHERSTELLUNGSMASCHINEN	T 1000 DM			297 5 865	262 5 343		2 748 62 419
	ARMATUREN U. AEHNLICHE APPARATE							
32 662	DRUCKMINDERVENTILE, RUECKSCHLAGKLAPPEN UND -VENTILE, UEBERDRUCK- U. SICHERHEITSVENTILE, SONSTIGE SICHERHEITSARMATUREN	T 1000 DM			1 946 52 086	1 708 55 629		17 925 552 163
32 663	SANITAERARMATUREN	T 1000 DM			8 627 291 179	8 194 287 164		82 639 2 881 606
32 664	ARMATUREN FUER HEIZKOEPPER VON ZENTRAL-HEIZUNGEN	T 1000 DM			1 323 55 280	1 276 52 441		11 045 464 340
32 665	ANDERE ARMATUREN (REGELVENTILE, SCHIEBER, VENTILE, HAEHNE, KLAPPEN, MEMBRANARMATUREN U. SONSTIGE ABSPERRARMATUREN)	T 1000 DM			18 017 308 106	18 216 323 054		169 967 3 079 930
32 666	AUSGLEICHS- U. VERBINDUNGSARMATUREN	T 1000 DM			2 643 54 788	2 681 53 789		26 456 550 115
32 667	ABLEITER, ABSCHIEDER, BE- U. ENTLUEFTER	T 1000 DM			448 11 555	393 9 920		4 439 108 804
32 668	ARMATUREN FUER DIE DELHYDRAULIK U. PNEUMATIK	T 1000 DM			3 550 167 005	3 383 159 302		35 443 1 634 224
32 711	FEUERWEHR-AUFBAUTEN FUER KRAFTFAHRGROSSGERAETE	T 1000 DM			854 23 143	842 23 777		7 112 192 093

7 PRODUKTION AUSGEWAELHTER ERZEUGNISSE - DEUTSCHLAND

EB.-NR.	ERZEUGNIS	EINHEIT	1992		1993		JAN. 1992	BIS 1993	OKT. 1993
			SEPTEMBER	OKTOBER	SEPTEMBER	OKTOBER			
32 730	EINZELGERAETE FUER OELHYDRAULISCHE ANLAGEN	T			4 173	4 238			42 070
32 731	HYDROAGGREGATE U. KOMPLETTE HYDROANLAGEN	1000 DM			88 240	86 914			883 409
32 732	PNEUMATIKZYLINDER (OHNE BREMSZYLINDER FUER FAHRZEUGE)	T			791	1 744			8 548
		1000 DM			22 530	20 081			216 662
		T			920	908			10 488
		1000 DM			34 854	35 345			355 737
	ZAHNRAEDER U. GETRIEBE								
32 733	STIRNRAEDER U. STIRNRADTRIEBE	T			2 814	2 588			25 802
32 734	STIRNRADGETRIEBE	1000 DM			51 570	46 833			461 049
32 735	KEGELRAD- U. KEGELSTIRNRADGETRIEBE	T			2 914	2 667			26 474
32 736	SCHNECKENGETRIEBE	1000 DM			54 279	53 400			506 039
32 737	PLANETENGETRIEBE (OHNE TURBOPLANETENGETRIEBE)	T			1 047	1 027			9 902
		1000 DM			22 835	22 317			218 296
		T			1 431	1 475			13 836
		1000 DM			25 196	25 507			240 149
32 738	MOTORGETRIEBE	T			1 059	929			9 266
		1000 DM			27 024	22 646			219 333
32 739	ZAHNRADGETRIEBE FUER LANDMASCHINEN	T			983	887			10 363
32 741	FUER SELBSTFAHRENDE GERAETE FUER DIE BAUWIRTSCHAFT	1000 DM			33 773	28 839			315 492
32 742	STUFENLOS EINSTELLBARE GETRIEBE (OHNE SOLCHE FUER KRAFTWAGEN U. -RAEDER)	T			1 340	1 283			12 115
		1000 DM			18 746	15 786			154 538
		T			2 704	2 766			27 184
		1000 DM			41 376	44 021			429 284
32 743	WAEHLZLAGER (OHNE SOLCHE AUS KUNSTSTOFF)	T			1 186	920			10 051
		1000 DM			52 485	32 660			370 996
32 744	GELENKWELLEN U. GELENKKUPPLUNGEN (OHNE SOLCHE FUER KFZ)	T			8 308	8 532			83 196
32 745	DREHELASTISCHE KUPPLUNGEN (OHNE SOLCHE FUER KFZ)	1000 DM			249 944	278 989			2 564 471
32 746	REIBUNGSKUPPLUNGEN (OHNE SOLCHE FUER KFZ)	T			965	757			8 482
32 747	MAGNETKUPPLUNGEN (OHNE SOLCHE FUER KFZ)	1000 DM			14 404	10 900			128 770
32 748	FLACH- U. KEILRIEMENANTRIEBE SOWIE SONSTIGE ZUGORGANANTRIEBE	T			757	724			7 128
		1000 DM			13 452	12 844			128 823
		T			361	345			3 767
		1000 DM			9 308	9 506			99 240
		T			548	552			5 324
		1000 DM			14 405	14 225			142 108
32 749	BRENNER U. FEUERUNGEN FUER FLUESSIGEN BRENNSTOFF	T			386	356			3 894
		1000 DM			3 318	3 164			32 673
32 751	SCHIFFSPROPELLER	T			1 178	1 085			9 679
32 970	MONTAGEN VON MASCHINENBAUERZEUGNISSEN (OHNE MONTAGEN VON NICHELEKTRISCHEN KRAFTMASCHINEN U. VON HEBE- U. FOERDERZEUGEN)	1000 DM			60 038	54 754			472 879
		T			694	311			5 999
		1000 DM			22 016	7 516			163 182
		T			424 625	380 102			3 723 754
		1000 DM							
	STRASSENFAHRZEUGE								
33 119	PERSONENKRAFTWAGEN (AUCH DREIRAEDRIG) UND KLEINOMNIBUSSE (BIS 9 SITZPLAETZE) 1)	ST			305 588	293 434			2 739 457
		1000 DM			9 194 380	9 060 121			80 608 913
33 129	KOMBINATIONSKRAFTWAGEN (MEHRZWECKWAGEN) (AUCH DREIRAEDRIG) 1)	ST			54 014	58 539			475 539
		1000 DM			1 338 138	1 476 916			11 756 283
33 132	LIEFER- U. LASTKRAFTWAGEN (AUCH DREIRAEDRIG, ABER OHNE KOMMUNALFAHRZEUGE) SOWIE MOTORCARAVANS, WOHNMOBILE U. ANDERE LASTKRAFTWAGEN MIT SPEZIALAUFBAUTEN	ST			22 885	20 511			201 188
		1000 DM			1 111 086	1 014 966			10 054 182

1) EINSCHL. FAHRGESTELLE MIT MOTOR.

7 PRODUKTION AUSGEWAHLTER ERZEUGNISSE - DEUTSCHLAND

EB.-NR.	ERZEUGNIS	EINHEIT	1992		1993		JAN. BIS 1992	OKT. 1993
			SEPTEMBER	OCTOBER	SEPTEMBER	OCTOBER		
33 150	OMNIBUSSE U. OBUSSE (OHNE KLEINOMNIBUSSE BIS 9 SITZPLAETZE) 1)	ST 1000 DM			833 305 116	948 371 769		8 789 3 236 728
33 180	VERBRENNUNGSMOTOREN FUER KRAFTWAGEN	ST *			495 721	480 052		4 300 211
33 210	STRASSENZUGMASCHINEN	ST 1000 DM			1 481 203 241	1 458 199 422		16 869 2 433 677
33 319	ZUBEHOER, EINZEL- U. ERSATZTEILE FUER KRAFTWAGEN-, STRASSENZUGMASCHINEN- U. KRAFTRAD-MOTOREN	1000 DM			1 209 380	1 303 725		12 447 926
33 321	RAHMEN, RAEDER U. FELGEN FUER KRAFTWAGEN U. STRASSENZUGMASCHINEN	1000 DM			122 433	120 466		1 215 054
33 339	TRIEBWERKSTEILE U. LENKUNGEN FUER KRAFTWAGEN, STRASSENZUGMASCHINEN U. KRAFTRAEEDER	T *			38 815	38 175		357 464
33 341	KUEHLER, -TEILE (EINSCHL. KUEHLERTRAEGERN U. -JALOUSIEN)	1000 DM			53 392	52 723		505 418
33 343	BREMSAGGREGATE FUER KRAFTFAHRZEUGE U. ANHAENGER	1000 DM			277 100	283 539		2 652 600
33 347	STOSSDAEMPFER U. STOSSDAEMPFERTEILE	1000 DM			93 474	95 185		870 119
33 351	AUTOHEIZUNGEN U. -ENTLUEFTUNGEN	1000 DM			51 170	50 091		411 119
33 361	ABGASREINIGUNGSSYSTEME FUER STRASSENFAHRZEUGE, Z.B. KFZ.-KATALYSATOREN	ST 1000 DM			673 288 86 363	665 886 84 698		5 534 170 785 350
33 372	KRAFTFAHRZEUGZUBEHOER FUER KAROSSERIEN, AUFBAUTEN U. INNENAUSSTATTUNGEN SOWIE SICHERHEITSGURTE	1000 DM			484 102	470 558		4 155 057
33 411	KAROSSERIEN FUER PERSONENKRAFTWAGEN	ST 1000 DM			13 344 107 221	13 520 109 281		114 396 873 050
33 419	AUFBAUTEN FUER NUTZFAHRZEUGE	ST 1000 DM			9 249 164 170	9 345 180 462		89 168 1 645 564
33 455	KRAFTWAGEN- U. SATTELANHAENGER MIT MINDESTENS 2 ACHSEN ZUR LASTENBEFOERDERUNG	ST 1000 DM			4 507 152 912	4 332 152 155		41 634 1 526 748
33 456	MOBILHEIME, CAMPING- U. SONSTIGE WOHNANHAENGER	ST 1000 DM			5 756 94 070	5 353 88 446		48 544 778 939
33 713	KRAFTRAEEDER U. MOTORROLLER	ST			.	.		.
33 719	FAHRRAEEDER MIT HILFSMOTOR	ST 1000 DM			.	.		.
33 750	FAHRRAEEDER (OHNE SPIELFAHRRAEEDER)	ST 1000 DM			194 431 58 323	199 623 61 999		3 093 263 975 896
33 761	FAHRRADRAHMEN	ST 1000 DM			34 151 2 597	24 707 1 719		514 852 41 587
<u>ELEKTROTECHNISCHE ERZEUGNISSE</u>								
36 114	GLEICHSTROMMOTOREN U. -GENERATOREN (EINSCHL. GETRIEBEMOTOREN) UEBER 0,0375 KW	1000 ST 1000 DM			2 322 92 019	2 310 90 272		21 177 896 702
36 115	EINPHASEN-WECHSELSTROMMOTOREN (EINSCHL. GETRIEBEMOTOREN)	1000 ST 1000 DM			2 220 74 771	2 062 72 649		18 874 686 778
36 116	DREHSTROM- U. ZWEIPHASEN-WECHSELSTROMMOTOREN	1000 ST 1000 DM			385 213 016	352 186 948		3 610 1 991 591
36 117	WECHSELSTROMGENERATOREN, TURBOGENERATOREN	ST 1000 DM			2 056 93 598	1 571 32 648		24 157 458 069
36 118	STROMERZEUGUNGSAGGREGATE (OHNE SCHWEISSSTROMERZEUGUNGSAGGREGATE) ANGETRIEBEN DURCH DIESELMOTOREN U. SONSTIGE KRAFTMASCHINEN (OHNE OTTOMOTOREN)	ST 1000 DM			467 22 535	450 27 741		3 870 206 457
36 123	TRANSFORMATOREN MIT FLUESSIGKEITSISOLATION	ST 1000 DM			2 376 81 913	1 209 82 722		14 506 678 700
36 125	TROCKENTRANSFORMATOREN, GIESSHARZ-VERTEILUNGS- U. LEISTUNGSTRANSFORMATOREN	1000 ST 1000 DM			4 083 71 517	3 769 64 796		38 055 683 196
36 134	EINKRISTALLGLEICHRICHTERELEMENTE U. -SAETZE, THYRISTOREN, TRIACS U. DGL.	1000 DM			19 219	22 487		207 730
36 137	HALBLEITER-STROMRICHTERGERAETE U. SONSTIGE STROMRICHTER	1000 ST 1000 DM			1 174 183 826	1 151 187 941		9 421 1 783 477
36 158	BLEIAKKUMULATOREN UEBER 7 KG (TROCKENGEWICHT)	T 1000 DM			20 390 145 277	20 197 144 277		171 955 1 267 805
36 219	HOCHSPANNUNGSSCHALTFELDER	ST 1000 DM			5 388 130 958	5 148 135 525		50 882 1 197 621

1) EINSCHL. FAHRGESTELLE MIT MOTOR.

7 PRODUKTION AUSGEWAHLTER ERZEUGNISSE - DEUTSCHLAND

EB.-NR.	ERZEUGNIS	EINHEIT	1992		1993		JAN. 1992	BIS 1992	OKT. 1993
			SEPTEMBER	OKTOBER	SEPTEMBER	OKTOBER			
	NIEDERSpannungSSCHALTGERAETE U. -ANLAGEN UNTER 1000 V								
36 221	EINFACHE HANDSCHALTGERAETE	1000 ST			653	656			6 178
		1000 DM			20 477	21 530			198 959
36 222	BEFEHLSCHALTER (OHNE SCHNAPPSCHALTER)	1000 ST			5 292	5 730			51 956
		1000 DM			68 769	74 212			686 145
36 223	LEISTUNGSSCHALTER	1000 ST			745	883			6 619
		1000 DM			44 228	47 228			396 535
36 224	SCHUETZE	1000 ST			1 280	1 498			15 250
		1000 DM			52 566	64 150			584 672
36 225	TEMPERATURWAECHTER (NICHT F. RAUMHEIZUNG)	1000 ST			11 406	10 938			85 517
		1000 DM			27 520	24 443			224 695
36 226	SCHALTFELDER, SCHALTSCHRAENKE U. SCHALTТАFELN	1000 ST			78	74			715
		1000 DM			188 978	180 290		1 643	176
36 227	GEKAPSELTE VERTEILUNGEN	1000 ST			81	73			788
		1000 DM			24 794	25 642			238 591
36 228	EINBAUFERTIGE SCHALTSCHRAENKE	1000 ST			332	331			3 184
		1000 DM			82 485	84 617			783 107
	INSTALLATIONSGERAETE BIS 1 000 V								
36 230	GERAETE- U. PAKETSCHALTER	1000 ST			16 687	16 249			161 300
		1000 DM			32 667	31 762			295 140
36 231	INSTALLATIONSSCHALTER, NICHT REGELBAR	1000 ST			6 760	7 591			67 396
		1000 DM			30 882	34 378			311 758
36 233	STECKDOSEN	1000 ST			11 823	12 199			109 039
		1000 DM			40 420	43 031			380 215
36 234	VERTEILUNGSTAFELN U. -SCHRAENKE	1000 ST			406	402			3 687
		1000 DM			55 497	52 508			437 756
36 235	ZAEHLERTAFELN U. -SCHRAENKE	1000 ST			107	115			1 018
		1000 DM			40 440	41 175			365 852
36 238	INSTALLATIONSELBSTSCHALTER (OHNE MOTOR-SCHUTZSCHALTER)	1000 ST			3 638	5 271			41 978
		1000 DM			42 935	49 613			465 174
36 239	KLEMMEN, REIHENKLEMMEN U. DGL.	1000 ST			164 976	150 594		1 431	990
		1000 DM			82 220	72 355			765 477
36 259	ISOLIERTE DRAEHTE U. LEITUNGEN	T			56 338	58 292			550 553
		1000 DM			493 331	509 333		4 827	316
36 261	STARKSTROMKABEL (OHNE SCHIFFS-, DEL-U. DRUCKKABEL)	T			25 337	22 862			235 651
		1000 DM			142 490	129 059		1 317	530
36 262	FERNMELDEKABEL	T			6 298	6 596			66 660
		1000 DM			96 678	85 939			920 960
36 265	HOCHFREQUENZKABEL	T			958	1 076			9 176
		1000 DM			14 918	16 159			143 554
	ELEKTROWERKZEUGE BIS 2 KW								
36 310	ELEKTRISCHE HANDBOHRWERKZEUGE	1000 ST			204	199			1 744
		1000 DM			36 636	34 270			307 040
36 312	ELEKTRISCHE SCHLEIF- U. POLIERWERKZEUGE (BIS 300 MM SCHEIBENDURCHMESSER)	1000 ST			358	342			2 864
		1000 DM			58 719	54 952			459 279
36 314	ELEKTRISCHE KREIS-, KETTEN-, STICH-SAEGEN, FRAES- U. HOBELWERKZEUGE	1000 ST			192	160			1 402
		1000 DM			36 076	29 744			265 008
	ELEKTRISCHE HAUSHALTSGERAETE								
36 351	ELEKTROVOLLHERDE, BACKOEFEN (EINBAUGERAETE)	1000 ST			131	148			1 207
		1000 DM			95 772	115 637			883 324
36 353	ELEKTRISCHE HAUSHALTS-KAFFEE- U. -TEE-BEREITER MIT EINEM NUTZINHALT BIS 2 L	1000 ST			902	823			7 169
		1000 DM			39 147	36 755			320 958
36 357	ELEKTRISCHE SPEICHERHEIZGERAETE, ORTSFEST	1000 ST			59	50			306
		1000 DM			33 375	33 186			199 903
36 358	ELEKTROBUEGELEISEN	1000 ST			548	634			4 146
		1000 DM			27 393	33 291			213 817
36 359	ELEKTRISCHE HEIZELEMENTE, -STAEBE U. -EINSAETZE, AUCH EINSATZKOCHPLATTEN	1000 ST			10 371	9 979			50 447
		1000 DM			41 018	33 462			343 831
36 371	ELEKTRISCHE MIXGERAETE (AUCH HANDRUEHR-GERAETE)	1000 ST			164	151			1 088
		1000 DM			12 377	11 294			86 215
36 373	ELEKTRISCHE RUNDSCNEIDEMASCHINEN	1000 ST			101	104			796
		1000 DM			8 600	8 520			67 143
36 374	GESCHIRRSPUELMASCHINEN FUER DEN HAUSHALT	1000 ST			229	225			2 046
		1000 DM			166 958	163 304		1 483	583
36 375	ELEKTR. RASIERAPPARATE, AUCH BATTERIEBETR.	1000 ST			824	735			6 348
		1000 DM			60 966	59 738			467 528
36 376	ELEKTRISCHE LUFTDUSCHEN U. HAARTROCKNER	1000 ST			65	65			646
		1000 DM			1 798	1 807			18 906
36 378	ELEKTRISCHE STAUBSAUGER	1000 ST			494	538			4 838
		1000 DM			87 449	91 251			854 493
36 379	ELEKTRISCHE DUNSTABZUGSHAUBEN	1000 ST			88	81			758
		1000 DM			19 109	18 143			157 733
36 381	TISCH- U. EINBAUKUEHLSCHRAENKE (MIT ELEKTRISCH ANGETRIEBENEM KOMPRESSOR)	1000 ST			249	201			2 021
		1000 DM			130 373	108 655		1 062	494
36 382	KOMBINIERTЕ KUEHL- U. GEFRIERSCHRAENKE	1000 ST			.	.			.
		1000 DM			.	.			.
36 384	HAUSHALTSGEFRIERSCHRAENKE U. -TRUHEN	1000 ST			74	86			647
		1000 DM			51 507	55 365			427 475
36 389	KAEITEMITTELVERDICHTER U. KAEITEMITTELVERDICHTERSAETZE BIS 0,4 KW	1000 ST			.	.			.
		1000 DM			.	.			.
36 394	ELEKTRISCHE HAUSHALTSWASCHMASCHINEN MIT EINEM FUELLGEWICHT BIS 6 KG TROCKENWAESCHE	1000 ST			281	245			2 396
		1000 DM			305 337	265 588		2 604	858

STBA, FACHSERIE 4, REIHE 2.1

7 PRODUKTION AUSGEWAHLTER ERZEUGNISSE - DEUTSCHLAND

EB.-NR.	ERZEUGNIS	EINHEIT	1992		1993		JAN. BIS 1992	OKT. 1993
			SEPTEMBER	OCTOBER	SEPTEMBER	OCTOBER		
36 396	ELEKTRISCHE WAESCHETROMMELTROCKNER MIT EINEM FUELLGEWICHT BIS 6 KG TROCKENWAESCHE	1000 ST 1000 DM			92 80 055	106 91 374		767 641 871
36 411	ZWECKLEUCHTEN-INNENLEUCHTEN, -AUSSENLEUCHTEN U. -SONDERLEUCHTEN	1000 ST 1000 DM			3 334 245 280	3 263 260 366		30 484 2 298 578
36 414	WOHNRAUM- U. REPRaesENTATIVLEUCHTEN, STRAHLER	1000 ST 1000 DM			2 815 136 582	2 722 135 515		25 192 1 192 475
36 443	REFLEKTORGLUEHLAMPEN U. ANDERE GLUEHLAMPEN (UEBER 100 V)	1000 ST 1000 DM			24 513 19 026	24 670 19 205		205 705 168 690
36 447	FAHRZEUGGLUEHLAMPEN	1000 ST 1000 DM			40 695 29 181	48 875 35 186		383 940 296 407
36 474	LEUCHTSTOFFLAMPEN	1000 ST 1000 DM			14 291 35 977	18 203 62 003		136 118 427 766
36 519	GERAETE U. EINRICHTUNGEN DER LEITERGEBUNDENEN TELEKOMMUNIKATION	1000 DM			865 921	828 937	8 397	428
36 532	GERAETE U. EINRICHTUNGEN DER NICHTLEITERGEBUNDENEN TELEKOMMUNIKATION	1000 DM			335 276	292 842	2 817	048
36 620	RUNDFUNKEMPFANGSSGERAETE (OHNE KFZ-GERAETE)	1000 ST 1000 DM			249 18 125	226 20 553		1 845 138 576
36 624	KRAFTFAHRZEUGEMPFANGSSGERAETE	1000 ST 1000 DM			191 47 499	226 50 950		2 004 523 572
36 628	FERNSEHMPFANGSSGERAETE	1000 ST 1000 DM			313 233 095	298 225 919		2 260 1 752 358
36 631	ELEKTR.BILD-U. TONAUFZEICHNUNGSSGERAETE (VIDEORECORDER)	1000 ST 1000 DM			307 133 324	294 127 241		2 079 902 675
36 637	LAUTSPRECHER MIT GEHAEUSE	1000 ST 1000 DM			269 24 062	300 25 292		2 326 197 437
36 638	SCHALLPLATTEN, CD-PLATTEN (BESPIELT)	1000 ST 1000 DM			36 031 77 721	41 732 91 368		296 452 659 439
36 652	BAUELEMENTE DER ELEKTRONIK KATHODENSTRAHLROEHREN	1000 ST 1000 DM			408 118 448	419 106 564		2 907 805 110
36 656	OPTOELEKTRONISCHE HALBLEITERBAUELEMENTE	1000 ST 1000 DM			2 694 9 664	2 870 9 580		28 034 84 756
36 658	TRANSISTOREN, DIODEN U. SONSTIGE DISKRETE HALBLEITER	1000 ST 1000 DM			142 010 11 423	144 956 12 696	1 208	997 99 021
36 670	KUNSTSTOFFOLIENKONDENSATOREN U. SONSTIGE FESTKONDENSATOREN	MILL. ST 1000 DM			84 921 15 396	94 045 16 654		953 334 166 356
36 671	SCHICHTFESTWIDERSTAENDE	1000 ST 1000 DM			745 765 15 438	646 271 13 320	6 953	895 146 956
36 672	SCHICHTSTELLWIDERSTAENDE	1000 ST 1000 DM			2 358 8 131	2 302 8 277		23 398 87 391
36 673	ELEKTROLYTKONDENSATOREN	1000 ST 1000 DM			28 973 16 481	22 506 13 999		513 273 170 197
36 675	INDUKTIVITAETEN	1000 ST 1000 DM			146 925 50 664	143 000 51 798	1 344	405 510 269
36 676	SCHALTER U. SCHALTERSAETZE	1000 ST 1000 DM			19 015 31 972	16 359 33 731		211 932 325 496
36 677	VERBINDUNGSELEMENTE	1000 ST 1000 DM			653 709 152 512	574 694 153 380	6 065	152 1 405 473
36 678	AKTIVE INTEGR. SCHALTUNGEN, MONOLITHISCH	1000 ST 1000 DM			24 719 109 481	32 919 113 419		274 937 916 780
36 679	LEITERPLATTEN (UNBESTUECKT)	1000 ST 1000 DM			40 583 122 669	40 084 119 045		520 531 1 200 497
36 718	ELEKTRISCHE MESSGERAETE	1000 ST 1000 DM			3 487 472 042	3 447 421 854		30 437 4 160 264
36 735	ELEKTRIZITAETSZAEHLER FUER MEHRPHASEN-WECHSELSTROM	1000 ST 1000 DM			97 17 879	104 20 863		959 185 207
36 774	ELEKTRISCHE REGEL- U. STEUERUNGSSGERAETE U. -EINRICHTUNGEN (OHNE ELEKTR. ZEITAUESER FUER TARIFZWECKE, ZEITSCHALTGERAETE UND RELAIS NACH VDE 0435)	1000 ST 1000 DM			3 818 623 580	3 931 652 991		35 665 6 123 934
36 775	ELEKTRISCHE ZEITAUESER FUER TARIFZWECKE U. ELEKTRISCHE ZEITSCHALTGERAETE	1000 ST 1000 DM			1 077 25 116	975 24 617		9 208 222 207
36 776	RELAIS NACH VDE 0435	1000 ST 1000 DM			3 380 56 200	3 309 56 751		31 619 543 720
36 810	MEDIZINISCHE GERAETE, DIE ROENTGEN-, ALPHA-, BETA- ODER GAMMASTRAHLEN VERWENDEN	1000 DM 1000 ST			203 638 13	170 886 13	1 772	915 115
36 812	ELEKTRISCHE DENTALBOHRMASCHINEN	1000 DM			37 456	33 912		418 930
36 818	GERAETE FUER ELEKTRODIAGNOSE U. PATIENTEN-UEBERWACHUNG	1000 ST 1000 DM			.	.		.
36 829	ELEKTROKOHLEN U. -BUERSTEN (EINSCHLIESSLICH BUERSTENHALTER, ABER OHNE STABELEKTRODEN)	T 1000 DM			13 232 75 484	12 096 73 214		119 636 700 336

7 PRODUKTION AUSGEWAHLTER ERZEUGNISSE - DEUTSCHLAND

EB.-NR.	ERZEUGNIS	EINHEIT	1992		1993		JAN. BIS 1992	OKT. 1993
			SEPTEMBER	OCTOBER	SEPTEMBER	OCTOBER		
36 844	ELEKTRISCHE BAHNSIGNAL- U. -SICHERUNGS-GERAETE	T 1000 DM			881 49 774	1 068 43 001		13 572 545 016
36 846	ELEKTRISCHE GERAETE FUER SICHERHEITS- U. -ALARMANLAGEN	T 1000 DM			800 76 038	724 68 704		7 365 680 387
36 862	ELEKTRISCHE AUSRUESTUNGEN FUER FAHRRADER, KRAFTFAHRZEUGE U. VERBRENNUNGSMOTOREN	T 1000 DM			19 119 903 287	19 798 949 265		187 083 8 561 037
36 900	MONTAGEN (EINSCHL. INSTALLATIONEN)	1000 DM			1 089 778	1 021 338		8 903 930
FEINMECHANISCHE U. OPTISCHE ERZEUGNISSE; UHREN								
37 113	KONTAKTLINSEN U. BRILLENGLAESER, OPTISCH BEARBEITET	1000 ST 1000 DM			4 244 111 663	3 959 104 349		38 943 1 046 594
37 115	FASSUNGEN FUER BRILLEN AUS KUNSTSTOFF	1000 ST 1000 DM			225 8 177	195 6 452		2 448 97 266
37 116	FASSUNGEN FUER BRILLEN AUS METALLEN ODER SONSTIGEN STOFFEN	1000 ST 1000 DM			146 8 963	150 9 205		1 556 112 217
37 121	OPTISCHE ELEMENTE	1000 DM			18 262	19 207		174 015
37 133	OPTISCHE MIKROSKOPE	ST 1000 DM			3 774 14 693	3 238 13 671		43 814 132 520
37 158	FERNGLAESER, FERNROHRE U. ANDERE ASTRONOMISCHE GERAETE	ST 1000 DM			.	.		.
37 176	OPTISCHE MESSGERAETE	ST 1000 DM			346 650 29 248	171 968 27 529		1 015 142 272 200
37 190	AUGENAERZTLICHE INSTRUMENTE U. GERAETE, DIE OPTISCHE STRAHLEN VERWENDEN	ST 1000 DM			5 388 8 956	4 584 8 091		44 627 81 149
37 192	MEDIZINISCHE ENDOSKOPE	ST 1000 DM			18 785 38 091	20 927 35 011		188 541 342 397
37 211	OBJEKTIVE FUER FOTOAPPARATE, FILMKAMERAS UND PROJEKTOREN	1000 ST 1000 DM			20 14 525	26 14 125		186 127 971
37 212	FOTOAPPARATE (OHNE SPEZIALFOTOAPPARATE)	1000 ST 1000 DM			.	.		.
37 214	FOTOKOPIERAPPARATE (OHNE VERVIELFAELTIGUNGS- U. LICHTPAUSMASCHINEN)	ST 1000 DM			13 032 76 193	13 034 77 142		120 925 648 497
37 218	FOTOLABORGERAETE	ST 1000 DM			25 475 16 026	25 967 14 929		236 539 160 224
37 252	DIAPROJEKTOREN, ANDERE STEHBILDWERFER	ST 1000 DM			34 805 14 631	35 030 13 921		328 299 144 554
37 255	FILMKAMERAS	ST 1000 DM			.	.		.
37 256	FILMVORFUEHRAPPARATE	ST 1000 DM			.	.		.
37 532	PRAEZISIONSWAAGEN	ST 1000 DM			6 735 10 518	6 537 11 977		57 497 100 713
37 538	FEINMECHANISCHE GERAETE U. MASCHINEN ZUM MESSEN ODER PRUEFFEN VON GEOMETRISCHEN GROSSEN	1000 ST 1000 DM			256 20 351	300 17 821		2 864 199 207
FEINMECHANISCHE BETRIEBSMESS- U. REGEL-GERAETE								
37 551	FEINMECHANISCHE GESCHWINDIGKEITS- UND DREHZAHLMESSER, FEINMECHANISCHE ZAEHLER	1000 ST 1000 DM			319 12 242	284 11 566		3 273 128 461
37 552	ANDERE FEINMECHANISCHE MESS- U. REGELGERAETE	1000 ST 1000 DM			5 077 96 821	5 282 95 359		47 702 922 205
37 553	GASZAEHLER (OHNE STATIONS- GASZAEHLER)	1000 ST 1000 DM			144 17 160	124 15 278		1 516 184 286
37 554	WASSERZAEHLER	1000 ST 1000 DM			444 25 343	459 25 121		4 875 254 242
37 555	SONSTIGE FLUESSIGKEITZAEHLER	1000 ST 1000 DM			25 6 525	14 6 967		203 85 291
37 556	FEINMECHANISCHE REGELGERAETE (OHNE THERMOSTATE)	1000 ST 1000 DM			159 21 377	165 22 863		1 646 223 593
37 562	GERAETE U. MODELLE ZU VORFUEHRZWECKEN UND UNTERRICHT	1000 ST 1000 DM			97 16 228	90 15 034		967 148 153
37 595	UMGEBUNGSLUFTBAEANGIGE ATMUNGSGERAETE	1000 ST 1000 DM			1 211 11 151	1 063 11 118		10 740 110 748
37 719	ARMBAND-, TASCHEN- U. AEHNLICHE UHREN	1000 ST 1000 DM			247 31 271	232 31 251		1 833 210 407
37 730	WECKER, WAND- U. SONST. UHREN (ELEKTRISCH)	1000 ST 1000 DM			1 202 25 551	1 332 28 554		10 396 202 741
37 733	WECKER (NICHELEKTRISCH)	1000 ST 1000 DM			.	.		.
37 739	ARMATURBRETTUHREN FUER KRAFTFAHRZEUGE, LUFTFAHRZEUGE, SCHIFFE ODER ANDERE FAHRZEUGE	1000 ST 1000 DM			530 12 793	164 2 431		4 524 103 569
37 778	ELEKTRISCHE UHRWERKE FUER WECKER, STAND-, WAND- U. TISCHUHREN	1000 ST 1000 DM			2 090 6 901	1 802 6 791		18 042 69 204
37 779	NICHELEKTRISCHE UHRWERKE	1000 ST 1000 DM			80 4 561	68 4 135		702 38 993

7 PRODUKTION AUSGEWAHLTER ERZEUGNISSE - DEUTSCHLAND

EB.-NR.	ERZEUGNIS	EINHEIT	1992		1993		JAN. BIS	OKT.
			SEPTEMBER	OKTOBER	SEPTEMBER	OKTOBER	1992	1993
EISEN-, BLECH- U. METALLWAREN								
38 231	KREISSAEGEBLAETTER FUER DIE BEARBEITUNG VON NICHTMETALLISCHEN WERKSTOFFEN 1)	T 1000 DM			204 3 827	225 4 313		1 766 34 284
38 234	BANDSAEGEBLAETTER FUER DIE BEARBEITUNG VON METALL 1)	T 1000 DM			219 7 713	206 7 501		2 143 76 468
38 235	SEGMENTSÄGEBLAETTER, KREISSÄGEBLAETTER FUER DIE BEARBEITUNG VON METALL 1)	T 1000 DM			270 6 787	374 8 236		2 828 71 487
38 236	HANDSÄGEN, LANGSÄGEBLAETTER SONSTIGER ART FUER DIE BEARBEITUNG VON METALL 1)	T 1000 DM			60 2 711	71 3 295		559 25 731
38 242	AUSWECHSELBARE WERKZEUGE FUER DIE BEARBEITUNG VON NICHTMETALLISCHEN WERKSTOFFEN 1)	T 1000 DM			664 19 029	670 19 423		6 138 174 386
38 246	KREISMESSER FUER DIE METALLBEARBEITUNG 1)	T 1000 DM			26 2 746	50 2 753		343 27 740
38 247	SONSTIGE MESSER U. SCHNEIDKLINGEN FUER DIE METALLBEARBEITUNG 1)	T 1000 DM			153 2 910	189 3 106		1 634 29 352
38 260	FEILEN, ZANGEN, METALLSCHEREN U.AE.	T 1000 DM			856 17 167	794 17 364		8 915 174 664
38 261	DREHWERKZEUGE U.A. EINZAHNIGE ZERSPANUNGSWERKZEUGE	T 1000 DM			32 2 938	37 2 817		373 31 219
38 271	SCHRAUBZWINGEN U. DGL.	T 1000 DM			944 5 689	872 5 226		8 114 45 589
38 272	SCHRAUBENZIEHER (HANDSCHRAUBENDREHER) UND SCHRAUBENDREHEREINSAETZE U. DAZUGEHOERIGE VERBINDUNGS- U. ANTRIEBSTEILE	T 1000 DM			735 18 300	703 18 715		7 024 183 982
38 273	STECKSCHLUESSEL, AUSWECHSELBARE STECKSCHLUESSELEINSAETZE (AUCH MIT HALTER, VERBINDUNGS- U. ANTRIEBSTEILEN	T 1000 DM			569 12 241	582 12 834		5 687 125 355
38 274	SCHRAUBEN- U. SPANNSCHLUESSEL MIT NICHT VERSTELLBARER SPANNWEITE	T 1000 DM			814 14 060	792 14 397		8 016 144 152
38 281	HARTMETALLPLAETTCHEN, -STAEBCHEN, -SPITZEN U.AE. FORMSTUECKE FUER WERKZEUGE, NICHT GEFASST	T 1000 DM			85 18 524	82 18 495		859 191 661
38 282	HARTMETALL- U. HARTMETALLBESTUECKTE DREHWERKZEUGE U. ANDERE EINZAHNIGE ZERSPANUNGSWERKZEUGE FUER DIE METALLBEARBEITUNG	T 1000 DM			171 26 202	194 26 729		1 772 265 356
38 284	SAEGEBLAETTER MIT ARBEITENDEM TEIL AUS GESINTERTEN HARTMETALLEN	T 1000 DM			248 10 649	256 10 669		2 236 95 556
38 285	ZIEHWERKZEUGE U. PRESSMATRIZEN ZUM ZIEHEN ODER STRANGPRESSEN VON METALL, KALTPRESSWERKZEUGE FUER DIE MASSIVUMFORMUNG VON METALL MIT ARBEITENDEM TEIL AUS GESINTERTEN HARTMETALLEN	T 1000 DM			90 4 883	101 5 101		822 48 698
38 286	ANDERE BOHRWERKZEUGE MIT ARBEITENDEM TEIL AUS GESINTERTEN HARTMETALLEN FUER DIE BEARBEITUNG VON NICHTMETALLISCHEN WERKSTOFFEN	T 1000 DM			86 7 529	78 7 836		843 71 439
38 287	SAEGEBLAETTER MIT ARBEITENDEM TEIL AUS DIAMANTEN ODER AGGLOMERIERTEN DIAMANTEN	T 1000 DM			7 915	6 948		65 652
38 312	GAS-STANDHERDE (EINSCHL. GASZUSATZHERDEN U. GAS-HEIZHERDEN)	ST 1000 DM			32 920 20 728	16 198 11 143		329 670 207 000
38 314	HERDE, KOCHGERAETE U. AEHNLICHE GERAETE FUER GROSSKUECHEN	ST 1000 DM			10 583 36 061	9 353 33 426		93 161 349 947
38 316	RAUMHEIZOEFEN U. ANDERE HEIZGERAETE FUER DEN HAUSHALT	ST 1000 DM			55 440 31 389	60 511 34 275		463 780 261 944
38 318	NICHELEKTRISCHE WASSERHEIZER (GASBEHEIZUNG)	ST 1000 DM			129 973 122 787	126 635 125 235	1	061 658 958 788
GERAETE U. BEDARFSARTIKEL AUS STAHLBLECH								
38 411	GESCHIRR AUS EISEN ODER STAHL FUER DEN HAUSHALT	T 1000 DM			3 353 52 715	3 827 58 377		30 523 482 145
38 412	TRETEIMER U. AEHNLICHE MUELLGEFAESSE, MUELLBEHAELTER	T 1000 DM			3 211 14 881	3 179 14 188		37 764 172 513
38 413	BADEWANNEN AUS STAHLBLECH, FUER DEN EINBAU BESTIMMT	T 1000 DM			9 411 37 038	9 275 38 459		85 353 337 913
38 414	SPUELBECKEN U. ABDECKUNGEN AUS STAHLBLECH FUER SPUELISCHE	T 1000 DM			1 701 34 646	1 743 34 703		14 830 297 984
38 415	LOCHBLECHE AUS STAHL, IN TAFELN ODER ROLLEN	T 1000 DM			5 660 23 844	5 312 22 764		51 110 224 173

1) OHNE HARTMETALL- U. DIAMANTWERKZEUGE.

7 PRODUKTION AUSGEWAHLTER ERZEUGNISSE - DEUTSCHLAND

EB.-NR.	ERZEUGNIS	EINHEIT	1992		1993		JAN. BIS	OKT.
			SEPTEMBER	OKTOBER	SEPTEMBER	OKTOBER	1992	1993
38 416	STAHLSCHUTZPLANKEN (STAHLLEITPLANKEN)	T 1000 DM			13 840 14 274	13 014 13 287		109 959 117 264
38 417	STAHLRADIATOREN, PLATTENHEIZKÖRPER, SONSTIGE HEIZKÖRPER U. GLIEDER DAFÜR	T 1000 DM			24 302 116 228	27 165 126 827		201 895 973 233
38 418	BEHÄLTER FÜR HEIZUNGS- U. WASSERVERSOR- GUNGSANLAGEN	T 1000 DM			7 195 57 228	6 419 51 169		57 795 456 558
38 419	KESSELBOEDEN, GEPRESST, TIEFGEZOGEN ODER ÄHNLICH HERGESTELLT	T 1000 DM			3 753 10 712	3 499 10 405		36 372 109 880
38 420	STAHLTUEREN AUS GEFALZTEN STAHLBLECHPROFILIEN (AUCH MIT PLATTENFÜLLUNGEN AUS ANDEREN WERKSTOFFEN)	T 1000 DM			21 083 52 570	21 027 52 948		186 695 448 351
38 421	STAHLTUERZARGEN AUS GEFALZTEN STAHLBLECHPRO- FILIEN	T 1000 DM			5 403 17 840	5 585 19 428		46 986 165 209
38 422	STAHLTÖRE AUS GEFALZTEN STAHLBLECHPROFILIEN (AUCH MIT PLATTENFÜLLUNGEN AUS ANDEREN WERKSTOFFEN)	T 1000 DM			16 111 73 689	16 726 73 686		122 694 549 227
38 423	TRENNWAENDE AUS GEFALZTEN STAHLBLECHPROFILIEN	T 1000 DM			6 832 30 226	9 562 38 425		73 545 313 616
38 425	HAUS- U. WANDVERKLEIDUNGEN AUS STAHLBLECH	T 1000 DM			21 670 62 273	21 561 62 675		200 125 550 383
	LAGER- U. TRANSPORTBEHÄLTER AUS STAHLBLECH							
38 901	SPUNDBEHÄLTER	T 1000 DM			19 404 45 145	19 125 41 960		191 551 454 495
38 427	ROLLEN U. TRÖMMLN FÜR KABEL U. DGL.	T 1000 DM			821 4 680	859 4 679		8 175 45 417
38 428	PALETTEN U. ÄHNLICHE STAPELFÄHIGE TRANS- PORTMITTEL	T 1000 DM			7 936 25 833	6 072 19 928		81 018 262 350
38 902	SONSTIGE BEHÄLTER (OHNE STAHLKÄSTEN)	T 1000 DM			12 809 40 167	12 465 40 967		105 671 349 464
	MOEBEL AUS STAHL- U. NE-METALLROHREN SOWIE -PROFILIEN (OHNE MEDIZINISCH-CHIRURGISCHE MOEBEL, DENTALSTUEHLE U. ÄE.)							
38 431	BUERO- U. SCHULMOEBEL AUS METALL	T 1000 DM			12 588 83 195	9 971 66 447		105 593 693 327
38 903	LUFT- U. KRAFTFAHRZEUGSITZE AUS METALL	T 1000 DM			8 881 164 277	9 069 165 834		83 040 1 558 237
38 437	BUERO-, SCHUL- U. SONSTIGE SITZMOEBEL SO- WIE ANDERE WOHNSITZMOEBEL (OHNE POLSTER- MOEBEL)	T 1000 DM			11 755 142 399	10 976 134 329		102 864 1 295 256
38 904	GARTENBÄNKE, GARTEN-, CAMPING- U. TER- RASSENSTUEHLE, ANDERE WOHNMÖBEL, BUEGEL- TISCHE U. SONSTIGE MOEBEL AUS METALL	T 1000 DM			10 533 91 194	11 021 93 307		111 226 940 882
	STAHL- U. NE-METALLBLECHEINRICHTUNGEN							
38 905	FACHBODENREGALE ÜBER 4M HOHE U. PALETTEN- REGALE	T 1000 DM			12 265 34 818	8 598 25 197		98 274 285 223
38 440	KLEIDERSCHRÄNKE AUS METALL	T 1000 DM			2 044 10 887	1 944 9 765		20 830 100 384
38 441	WERKZEUGSCHRÄNKE AUS METALL	T 1000 DM			1 629 11 148	1 634 11 377		16 498 113 815
38 442	SPUELTISCHE AUS METALL (OHNE LABORSPUEL- EINRICHTUNGEN)	T 1000 DM			922 12 039	934 12 076		8 606 109 025
38 443	SPEZIALEINRICHTUNGEN AUS METALL FÜR LABO- RATORIEN	T 1000 DM			631 13 696	589 13 024		6 051 118 830
	GERÄTE U. BEDARFSARTIKEL AUS NE-METALL							
38 906	KOCH-, BACK-, BRAT- U.A. GESCHIRR FÜR DEN HAUSHALT	T 1000 DM			536 12 228	482 11 799		4 882 108 316
38 445	GROSSKUECHENGESCHIRR	T 1000 DM			.	.		.
38 907	SONSTIGE HAUSWIRTSCHAFTS-, HYGIENE- UND TOILETTENARTIKEL	T 1000 DM			438 13 400	458 13 482		6 319 181 544
38 908	TYPENSCHILDER, SKALEN, FRONTBLENDEN, SCHALTBILDER, ZAHLEN U. BUCHSTABEN AUS NE-METALL	T 1000 DM			638 22 947	625 21 634		6 072 213 843
38 448	HAUS- U. WANDVERKLEIDUNGEN AUS ALUMINIUM	T 1000 DM			1 451 26 280	1 053 19 417		10 184 181 601
38 452	ROLLÄDEN (OHNE ROLLTÖRE), SCHEREN- U. ROLLGITTER AUS ALUMINIUM	T 1000 DM			2 335 37 892	2 334 36 883		19 951 323 751
38 460	JALOUSIEN AUS ALUMINIUM	T 1000 DM			2 265 53 937	2 279 55 967		20 691 520 949

STBA, FACHSERIE 4, REIHE 2.1

7 PRODUKTION AUSGEWAHLTER ERZEUGNISSE - DEUTSCHLAND

EB.-NR.	ERZEUGNIS	EINHEIT	1992		1993		JAN. BIS	OKT.
			SEPTEMBER	OKTOBER	SEPTEMBER	OKTOBER	1992	1993
38 462	PANZERSCHRAENKE, TUEREN U. FAECHER FUER STAHLKAMMERN	T 1000 DM			4 036 34 416	4 108 33 600		39 101 334 955
38 463	STUFENLEITERN U. TRITTSCHEMEL	T 1000 DM			1 568 14 736	1 527 14 849		14 275 129 595
38 464	METALLSCHLAEUCHE U. BIEGSAME WELLEN	T 1000 DM			1 267 27 200	1 157 25 694		11 036 255 609
38 465	DREI- U. MEHRRADRIGE HANDTRANSPORTGERAETE BIS 1 T TRAGKRAFT	T 1000 DM			3 293 29 710	3 108 27 078		26 160 230 598
38 466	LAUFRAEDER, -ROLLEN, SOWIE TEILE AUS METALL FUER HANDTRANSPORTGERAETE	T 1000 DM			3 776 24 164	3 619 23 005		36 932 240 327
38 467	FEINSTBLECHPACKUNGEN FUER NAHRUNGSMITTEL, GETRAENKE, TABAKWAREN (AUS STAHL)	T 1000 DM			38 482 124 880	36 710 119 047		362 874 1 299 927
38 468	FEINSTBLECHPACKUNGEN FUER FARBEN, LACKE UND VERWANDTE ERZEUGNISSE (AUS STAHL)	T 1000 DM			9 235 38 648	8 369 35 727		88 859 372 858
38 470	DRUCKZERSTAEUBERDOSEN (AEROSOLDOSEN) UND FEINSTBLECHVERSCHLUESSE FUER SONSTIGE VERPACKUNGEN (AUS STAHL)	T 1000 DM			4 078 20 322	4 008 19 535		40 430 194 274
38 513	SCHLOESSER, VERSCHLUESSE U. VERSCHLUSSBUEGEL MIT SCHLOSS, SOWIE BESCHLAEGE AUS KUNSTSTOFF U. METALL FUER KOFFER, MAPPEN U. TAESCHNERWAREN	T 1000 DM				7 273 6 986		73 337
38 531	LAUFRAEDER ODER -ROLLEN AUS METALL FUER MOEBEL U. APPARATE	T 1000 DM						
38 533	MOEBELBESCHLAEGE AUS HOLZ U. KUNSTSTOFF	T 1000 DM				25 186 24 300		221 355
38 541	TUERSCHLOESSER FUER SCHLIESSZYLINDER, VORGERICHTET	T 1000 DM				597 10 422	653 11 557	6 265 109 087
38 542	EINSTECK- U. TUERSCHLOESSER SONSTIGER ART	T 1000 DM				1 901 21 726	1 904 21 268	18 037 211 315
38 544	AUTOMATISCHE TUERSCHLIESSER	T 1000 DM				1 812 39 481	1 715 36 777	16 150 355 364
38 909	KRAFTFAHRZEUGSCHLOESSER U. -BESCHLAEGE	T 1000 DM				13 615 208 675	13 136 200 813	118 814 1 860 829
38 574	DREH-, KIPP- U. DREHKIPPBAUBESCHLAEGE, GANZ ODER UEBERWIEGEND AUS STAHL	T 1000 DM				8 697 93 529	8 718 95 431	74 332 821 385
38 575	TUERGRIFFE, -KNOEPFE U. ZUGEHOEERIGE BESCHLAEGE	T 1000 DM				35 483	36 817	337 217
38 711	MESSER MIT FESTSTEHENDER KLINGE	1000 ST 1000 DM				2 972 14 617	2 748 14 328	26 329 132 756
38 715	SCHEREN U. SCHERENBLAETTER	1000 ST 1000 DM				2 522 11 185	2 371 10 332	21 621 91 724
38 716	RASIERKLINGEN (EINSCHL. EINWEGRASIERAPPARATEN) U. EINZELNE GRIFFE U. KLINGEN	T 1000 DM				54 121	54 368	457 589
38 741	BESTECKE U. AEHNLICHE TISCHGERAETE	T 1000 DM				25 513	25 750	233 173
38 816	PERSONEN- U. HAUSHALTSWAAGEN	1000 ST 1000 DM				295 9 450	306 10 065	2 602 84 029
38 821	TAFELGESCHIRR U. AEHNLICHE ARTIKEL FUER DEN TISCHGEBRAUCH	T 1000 DM				12 397	13 358	129 321
38 823	GALANTERIEWAREN AUS UNEDLEN METALLEN	T 1000 DM				27 380	25 430	237 305
38 834	DATUMSTEMPEL-, NUMMERNSTEMPEL-, ETIKETTIER- APPARATE U. AE. WAREN FUER DEN HANDGEBRAUCH	T 1000 DM				13 573	14 679	129 484
38 845	ANDERE HAUSWIRTSCHAFTSARTIKEL, Z.B. KOHLEN- U. WASSEREIMER, KOERBE, VOGELKAEFIGE UND AE. KLEINKAEFIGE AUS EISEN- ODER STAHL- DRAHT	T 1000 DM				2 932 26 229	3 055 26 719	29 684 244 607
38 853	FOLIEN U. DUENNE BAENDER AUS ALUMINIUM MIT EINER DICKE BIS 0,2 MM	T 1000 DM				21 474 174 969	19 299 158 234	201 493 1 694 825
38 856	TUBEN AUS ALUMINIUM	T 1000 DM				653 17 907	646 19 006	6 086 169 662
38 857	DRUCKZERSTAEUBERDOSEN (AEROSOLDOSEN) AUS ALUMINIUM	T 1000 DM				900 11 158	741 9 642	7 533 101 682
38 870	DRUCKKNOEPFE U. TEILE DAVON	1000 DM				8 809	8 527	97 175
38 872	NAEHMASCHINENNADELN	1000 DM				11 270	10 970	106 037

7 PRODUKTION AUSGEWAHLTER ERZEUGNISSE - DEUTSCHLAND

EB.-NR.	ERZEUGNIS	EINHEIT	1992		1993		JAN. BIS	OKT.
			SEPTEMBER	OKTOBER	SEPTEMBER	OKTOBER	1992	1993
38 874	REISSVERSCHLUESSE MIT ZAEHNEN AUS UNEDLEN METALLEN	1000 M 1000 DM			1 620 4 089	1 584 4 112		13 447 35 563
38 878	METALLKURZWAREN (LAUFROLLENGARNITUREN, SCHLITZROHRE U. ANDERES BEFESTIGUNGSMATERIAL FUER GARDINEN, KLEIDERHAKEN, HUTHALTER U.AE.)	1000 DM			16 081	16 224		153 699
38 879	STIFTE, NAEGEL, REISSNAEGEL, KRAMPEN, GEWELLTE ODER ABGESCHRAEGTE KLAMMERN U.AE.	1000 DM			11 804	11 055		104 218
38 899	PRESS-, ZIEH- U. STANZTEILE AUS EISEN ODER STAHL MIT EINEM STUECKGEWICHT UNTER 50 G (OHNE SOLCHE FUER ELEKTROTECHNISCHE ERZEUGNISSE)	1000 DM			228 133	227 672		2 183 737
CHEMISCHE ERZEUGNISSE								
41 111	CHLOR	T *			217 237	206 412		2 160 997
41 137	RUSS	T			24 587	31 237		282 560
41 140	PHOSPHOR	T *			34 422	44 451		385 247
41 153	SAUERSTOFF 1)	1000 M3*			422 222	430 133		4 050 267
41 211	SALZSAEURE, CHLORWASSERSTOFF (GASFOERMIG ODER FLUESSIG), BER. AUF HCL	T *			71 718	70 171		681 848
41 229	SCHWEFELSAEURE, EINSCHL. OLEUM, BER. AUF SO3	1000 T *			237	254		2 374
41 231	SALPETERSAEURE, BER. AUF N	T *			34 574	38 605		362 822
41 240	OXIDE U. SAUERSTOFFSAEUREN DES PHOSPHORS, BER. AUF P2O5	T *			16 583	15 355		186 008
41 293	SILICIUMDIOXID (KIESELSAEUREANHYDRID), BER. AUF SiO2	T *			9 016	10 758		103 994
41 420	SYNTHESEAMMONIAK (PRIMAERSTICKSTOFF), BER. AUF N	T *			112 444	200 611		1 655 494
41 461	NATRIUMHYDROXID (AETZ-NATRON U. NATRONLAUGE), BER. AUF NaOH	T *			262 355	263 732		2 583 711
41 491	ALUMINIUMOXID (CALCINIERTE TONERDE), BER. AUF AL2O3	T *			64 456	63 255		703 434
41 492	ALUMINIUMHYDROXID (TONERDEHYDRAT), BER. AUF AL2O3	T *			89 686	86 483		921 322
41 495	ELEKTROKORUND	T			5 984	4 178		51 341
		1000 DM			10 524	6 720		89 931
41 522	CHLORIDE U. OXYCHLORIDE DER METALLE 2)	T *			27 726	33 367		375 765
41 545	NATRIUMSULFAT (CALCINIERT U. KRISTALLISIERT), BER. AUF NA2SO4	T *			10 205	10 036		88 979
41 571	PHOSPHATE U. POLYPHOSPHATE 3), BER. AUF P2O5	T			11 943	14 813		127 081
		1000 DM			38 876	39 933		390 087
41 593	NATRIUMCARBONAT (SODA), BER. AUF NA2CO3	T *			130 709	139 379		1 328 495
41 910	EDELMETALLE, KOLLOID; EDELMETALLAMALGAME, -SALZE, CHEMISCHE EDELMETALLVERBINDUNGEN	T			123	159		1 364
		1000 DM			47 237	48 474		474 911
41 972	CARBIDE	T *			23 934	26 316		250 782
41 996	AKTIVIERTE NATUERLICHE MINERALISCHE STOFFE (OHNE AKTIVKOHLE)	T			36 952	36 029		336 858
		1000 DM			16 051	15 990		147 125
42 211	ETHEN (ETHYLEN), BER. AUF 100 VH	T *			304 345	319 215		3 265 566
42 212	PROPEN (PROPYLEN), BER. AUF 100 VH	T *			192 163	203 918		2 030 535
42 213	BUTADIEN, BUTENE (BUTYLENE), BER. AUF 100 VH	T *			129 800	138 526		1 387 803
42 214	ETHIN (ACETYLEN) IN JEDER FORM	T *			6 676	8 781		84 266
42 241	REINBENZOLE, BER. AUF 100 VH	T *			125 624	128 792		1 239 110
42 242	REINTOLUOLE, BER. AUF 100 VH	T *			36 822	36 221		357 434
42 243	REINXYLOLE, BER. AUF 100 VH	T *			51 711	53 787		459 647
42 272	1,2-DICHLORETHAN (ETHYLENDICHLORID), BER. AUF 100 VH	T *			153 736	144 364		1 351 839
42 277	VINYL- U. VINYLIDENCHLORID, MONOMER, BER. AUF 100 VH	T *			119 659	119 578		1 056 989
42 311	METHANOL, BER. AUF 100 VH	T *			98 756	65 346		983 506
42 313	ETHANOL, SYNTHETISCH U. AUS ABLAGEN DER SULFITZELLSTOFFPRODUKTION, BER. AUF 100 VH	T *			15 202	15 314		128 548
		T *			22 514	20 287		202 609
42 327	DREI- U. HOEHERWERTIGE ALKOHOLE	T *			31 921	32 007		427 066
42 422	PHENOL, BER. AUF 100 VH	T *			34 681	46 056		515 305
42 511	ETHYLENOXID, BER. AUF 100 VH	T *			49 941	49 587		502 634
42 512	PROPYLENOXID, BER. AUF 100 VH	T *			57 269	57 106		550 513
42 551	METHANAL (FORMALDEHYD), BER. AUF 100 VH	T *			31 365	29 131		285 984
42 554	ETHANAL (ACETALDEHYD), BER. AUF 100 VH	T *			26 420	26 769		280 121
42 613	ESSIGSAEURE, BER. AUF 100 VH	T *						
42 618	WEICHMACHER, AUF FETTSAEURE-, PHTHALSAEURE- U. PHOSPHORSAEUREBASIS, BER. AUF 100 VH	T *			32 376	34 015		368 387
42 634	PHTHALSAEUREANHYDRID, BER. AUF 100 VH	T *			18 664	20 309		178 754
42 727	AROMATISCHE MONO- U. POLYAMINE U. IHRE DERIVATE; SALZE DIESER ERZEUGNISSE	T *			21 371	21 491		187 691
42 756	AMINE MIT SAUERSTOFFFUNKTION	T *			15 627	18 572		169 664
42 758	ACRYLNITRIL, MONOMER, BER. AUF 100 VH	T *						
42 912	ORGANISCHE THIOVERBINDUNGEN (ART ANGEBEN)	T *			11 736	12 049		118 578
42 963	TECHNISCHE FETTSAEUREN (OHNE CHEMISCH EINHEITLICHE)	T *			22 239	23 313		218 786
42 971	NATUERLICHE ETHERISCHE OELE U. RIECHSTOFFE U.AE. (OHNE ESSENZEN U. AROMEN FUER DAS ERNAHRUNGSGEWERBE)	T *			1 675	1 791		17 059

1) GEMESSEN UNTER NORMALDRUCK BEI 20 GRAD C.- 2) OHNE NATUERLICHES KALIUM- U. NATRIUMCHLORID SOWIE OHNE PFLANZENBEHANDLUNGSMITTEL.- 3) OHNE DUENGEMITTEL.

7 PRODUKTION AUSGEWAHLTER ERZEUGNISSE - DEUTSCHLAND

EB.-NR.	ERZEUGNIS	EINHEIT	1992		1993		JAN. BIS	OKT.
			SEPTEMBER	OKTOBER	SEPTEMBER	OKTOBER	1992	1993
	EINNAEHRSTOFFDUENGER (OHNE KALI)							
43 111	STICKSTOFFHALTIGE, BER. AUF N AUS SYNTHETISCHEM AMMONIAK U. REIEN U. GASWERKEN 1)	T *						
43 114	CALCIUMCYANAMID (KALKSTICKSTOFF) 1)	T *						
43 116	PHOSPHATHALTIGE, BER. AUF P2O5 SUPERPHOSPHATE, TRIPLE-SUPERPHOSPHAT 2)	T *						
43 118	THOMASPHOSPHAT 2)	T *						
43 120	ANDERE PHOSPHATHALTIGE EINNAEHRSTOFFDUEN- GER (ART ANGEBEN) 2)	T *						
	MEHRNAEHRSTOFFDUENGER							
43 140	KOMPLEXDUENGER	T						
43 141	STICKSTOFF-ANTEIL 3)	T			81 758	87 881		915 256
43 142	PHOSPHAT-ANTEIL 4)	T			11 611	11 857		133 530
43 143	KALI-ANTEIL 5)	T			256 785	311 757	2	520 459
43 145	ANDERE MEHRNAEHRSTOFFDUENGER	T			18 359	17 820		335 659
	PFLANZENBEHANDLUNGS- U. SCHAEDLINGS- BEKAMPFUNGSMITTEL 6)							
43 411	ORGANISCHE PHOSPHORVERBINDUNGEN ALS INSEKTIZIDE U. AKARIZIDE	T				469	559	11 737
		1000 DM			12 775	9 969		194 424
43 414	FUNGIZIDE	T			3 813	3 307		45 993
		1000 DM			60 656	45 111		723 371
43 417	HERBIZIDE	T			2 365	3 906		36 195
		1000 DM			43 969	76 414		814 945
44 121	KONDENSATIONS-, POLYKONDENSATIONS- U. POLY- ADDITIONSPRODUKTE FUER DIE CHEMIEFASER- HERSTELLUNG 7)	T *				34 474	33 945	354 194
44 123	LACKKUNSTHARZE AUF PHENOL-, KRESOL- U. XYLENOLBASIS 7)	T *				2 094	2 067	18 480
44 124	AMINOHARZE U. POLYURETHANE, IN PRIMAER- FORMEN 7)	T *			137 235	134 852		1 340 195
44 127	POLYETHER, EPOXIDHARZE, POLYESTER, POLY- AMIDE 7)	T *			108 670	110 179		1 108 835
44 128	SILICONE 7)	T *			11 192	23 754		125 569
44 140	POLYPROPYLEN U. SONSTIGE POLYOLEFINE (OHNE HALOGENIERTE POLYOLEFINE) 7)	T *			60 685	59 773		555 805
44 141	POLYMERISATIONS- U. MISCHPOLYMERISATIONSPRO- DUKTE FUER DIE CHEMIEFASERHERSTELLUNG 7)	T *				19 587	19 103	188 294
44 142	POLYETHYLEN 7)	T *			115 757	120 731	1	352 841
44 144	POLYSTYROL 7)	T *			50 661	53 879		469 536
44 145	STYROL-COPOLYMERE 7)	T *			30 256	31 012		299 795
44 146	POLYVINYLCHLORID 7)	T *			96 974	108 137		972 255
44 148	POLYVINYLACETAT 7)	T *			18 003	17 903		154 691
44 149	VINYLAACETAT-COPOLYMERE (OHNE VINYLCHLORID- VINYLAACETAT-COPOLYMERE) 7)	T *			6 188	6 473		61 956
44 150	VINYLCHLORID-COPOLYMERE 7)	T *			21 675	25 069		186 142
44 151	ACRYLPOLYMERE 7)	T *			21 452	19 523		213 696
44 152	ACRYL-COPOLYMERE 7)	T *			40 469	41 786		405 950
44 172	FOLIEN AUS REGENERIERTER CELLULOSE (ZELL- GLAS) 7)	T *						
44 178	CELLULOSEACETATE U. MISCHESTER 7)	T *						
44 179	CELLULOSEETHER, CARBOXYMETHYLCELLULOSE UND CELLULOSEPROPIONAT 7)	T *			6 354	6 095		59 095
44 196	NATUERLICHE POLYMERE U. MODIFIZIERTE NA- TUERLICHE POLYMERE, Z.B. ALGINSAEURE, GE- HAERTETE EIWEISSSTOFFE, CHEMISCHE DERIVATE VON NATURKAUTSCHUK, KUNSTHORN 7)	T *				378	386	3 694
44 197	KUNSTSTOFFREGENERATE, AUFGEARBEITETE REST- STOFFE AUS KUNSTSTOFFERZEUGNISSEN 7)	T *			10 444	10 406		102 073
44 520	SYNTHETISCHER LATEX, BER. AUF TROCKEN- SUBSTANZ	T *			19 219	21 873		190 671
44 551	SYNTHETISCHER KAUTSCHUK U. FAKTIS, FEST, BER. AUF TROCKENSUBSTANZ	T *			30 051	30 722		284 614
45 110	CELLULOSISCHE SPINNFASERN	T *						
45 150	CELLULOSISCHE FILAMENTGARNE	T *						
45 519	SYNTHETISCHE SPINNFASERN	T *			37 305	38 764		363 934
45 551	SYNTHETISCHE FILAMENTGARNE	T *			30 726	31 820		301 242
46 175	SYNTHETISCHE ORGANISCHE FARBSTOFFE	T			16 305	17 278		161 793
		1000 DM			317 679	347 163		3 360 503
46 429	LACKE, OEL-, LEIM-, WASSER-, DISPERSIONS- FARBEN U. A.; KUNSTSTOFFPUTZE; SPACHTEL	T			152 698	144 838		1 325 423
		1000 DM			693 592	661 650		6 241 240
46 450	VERDUENNUNGEN	T			12 815	12 304		119 353
		1000 DM			36 916	35 097		350 625
46 721	ZUBEREITETE PIGMENTE, TRUEBUNGSMITTEL, FAR- BEN; SCHMELZGLASUREN U.A. VERGLASBARE MASSEN	T			2 895	2 699		26 875
		1000 DM			18 505	16 928		174 373
46 731	DRUCKFARBEN FUER GRAFISCHE ZWECKE	T			24 258	24 004		230 151
		1000 DM			171 507	170 747		1 608 505
47 199	VITAMINE, HORMONE, ALKALOIDE, GLYKOSIDE, ANTIBIOTIKA, ZUBEREITETE DRUGEN	1000 DM			204 989	229 015		2 105 093
47 478	ARZNEIWAREN U. HORMONELLE CONTRACEPTIVA	1000 DM			2 002 864	2 032 532		19 270 454
47 946	CHIRURGISCHES NAHTMATERIAL (STERIL)	1000 DM			55 701	47 261		498 396
47 971	DESINFIZIATIONSMITTEL	1000 DM			20 161	20 969		216 514

1) ABSATZPRODUKTION IN EB-NR. 43 141 ENTHALTEN.- 2) ABSATZPRODUKTION IN EB-NR. 43 142 ENTHALTEN.- 3) ENTHAELT AUCH ABSATZPRODUKTION
AUS EB-NR. 43 111, 43 114.- 4) ENTHAELT AUCH ABSATZPRODUKTION AUS EB-NR. 43 116, 43 118 UND 43 120.- 5) ENTHAELT AUCH ABSATZPRODUK-
TION AUS EB-NR. 21 531 UND 21 539.- 6) AUCH ZUBEREITUNGEN UND VORMISCHUNGEN. FALLS DIESE ERZEUGNISSE NUR ABGEPACKT ODER NUR MIT UN-
WIRKSAMEN STOFFEN VERMISCHT BZW. VERDUENNT WERDEN, SIND SIE NICHT ENTHALTEN.- 7) ANTEIL DER PRIMAERPRODUKTION IN JEDER FORM (PULVER,
KOERNER, BLOECKE, PLATTEN, DISPERSIONEN, LOESUNGEN U.AE.) EINSCHL. FUELLSTOFFE BEI FORMMASSEN, ABER OHNE ANDERE ZUSAETZE
(Z.B. LOESUNGS- UND DISPERGIERMITTEL, WEICHMACHER) VOR ABGABE ZUR WEITERVERARBEITUNG IM GLEICHEN ODER FREMDEN UNTERNEHMEN.

7 PRODUKTION AUSGEWAELHTER ERZEUGNISSE - DEUTSCHLAND

EB.-NR.	ERZEUGNIS	EINHEIT	1992		1993		JAN. BIS	OKT.
			SEPTEMBER	OKTOBER	SEPTEMBER	OKTOBER	1992	1993
49 122	GELATINE (OHNE GEFORMTE WAREN AUS NICHT GEHAERTETER GELATINE U. GELATINEDERIVATE)	T			2 180	2 258		20 213
		1000 DM			22 948	23 312		210 448
49 170	SYNTHETISCHE KLEBSTOFFE 1)	T			27 145	25 871		255 036
		1000 DM			108 809	102 772	1	059 880
49 219	GERBSTOFFE	T			7 413	8 050		75 134
		1000 DM			15 623	16 500		158 880
49 224	LEDERIMPRAEGNIER- U. LEDERZURICHTEMITTEL	T			2 607	2 617		25 066
		1000 DM			13 742	13 625		129 892
49 278	ORGANISCHE GRENZFLAECHENAKTIVE STOFFE UND ZUBEREITUNGEN, BER. AUF 100 VH AKTIV-SUBSTANZ (OHNE SEIFEN SOWIE WASCH-, SPUEL- U. REINIGUNGSMITTEL)	T *			66 102	68 930		634 931
49 331	INDUSTRIEREINIGER	T			35 477	39 204		366 351
		1000 DM			73 987	73 763		751 640
49 370	FEIN- U. LABORCHEMICALIEN	T			645	940		6 563
		1000 DM			82 511	77 135		703 257
49 380	KAUTSCHUKHILFSMITTEL 2)	T			3 106	3 035		30 407
		1000 DM			12 621	12 863		130 909
49 419	BITUMEN-DACH- U. -DICHTUNGSMATERIALIEN	1000 M2			28 484	26 477		221 045
		1000 DM			113 990	108 335		878 966
49 429	BAUTENSCHUTZMITTEL U. VERWANDTE ERZEUGNISSE	T			71 232	68 794		616 217
		1000 DM			205 565	203 888	1	861 674
49 450	ISOLIERMASSEN FUER DIE ELEKTROTECHNIK	T			1 160	1 116		11 181
		1000 DM			3 388	3 603		31 329
49 529	FOTOCHEMISCHE ERZEUGNISSE, NICHT BELICHTET	1000 DM			214 383	194 446	2	092 500
49 531	VORBESCHICHTETE (SENSIBILISIERTE) DRUCKFORMEN, NICHT BELICHTET	1000 DM			63 538	60 075		610 853
49 550	UNBESPIELTE MAGNETTONBAENDER U. MAGNETTONFILME SOWIE ANDERE UNBESPIELTE MAGNETOGRAMMTRAEGER	1000 DM			148 255	148 584	1	174 031
49 611	FEIN- U. MEDIZINALSEIFEN	T			5 066	5 971		52 467
		1000 DM			25 609	29 250		251 185
49 660	VOLL- U. HAUPTWASCHMITTEL	T			47 300	48 982		491 548
		1000 DM			179 964	183 658	1	792 273
49 663	SPEZIAL- U. FEINWASCHMITTEL (PULVERFOERMIG U. FLUESSIG)	T			8 144	7 457		81 446
		1000 DM			36 989	35 493		371 319
49 664	WAESCHEWEICHSPUELMITTEL	T			15 307	13 642		152 193
		1000 DM			41 258	36 271		377 600
49 665	GESCHIRRSPUELMITTEL	T			22 919	23 987		224 390
		1000 DM			51 910	54 322		519 662
49 666	FLUESSIGE HAUSHALTSREINIGUNGSMITTEL AUF DER BASIS GRENZFLAECHENAKTIVER STOFFE	T			8 312	8 403		99 269
		1000 DM			26 541	26 760		267 674
49 667	SCHUEERMITTEL	T			1 701	1 758		13 021
		1000 DM			3 406	3 546		27 205
49 711	KOELNISCHE-, LAVENDEL- U.A. DUFTWAESSER	T			395	342		2 996
		1000 DM			33 107	31 962		281 295
49 715	RASIERWAESSER	T			317	315		2 618
		1000 DM			22 776	21 966		174 231
49 731	SONNENSCHUTZMITTEL	T			80	114		7 709
		1000 DM			1 517	2 832		245 261
49 739	SONSTIGE HAUTPFLEGEMITTEL	T			6 085	5 953		63 786
		1000 DM			185 718	148 128	1	638 268
49 751	ZAHNPASTEN, -SEIFEN, -PULVER	T			4 589	4 985		44 510
		1000 DM			72 952	77 073		704 167
49 755	ZAHN- U. MUNDAESSER SOWIE MITTEL Z. REINIGUNG U. BEFESTIGUNG VON KUNSTL. GEBISSEN	T			1 439	1 382		13 975
		1000 DM			24 236	25 245		267 539
49 761	KOPF- U. HAARWAESSER	T			317	362		3 175
		1000 DM			6 285	7 531		66 593
49 762	FLUESSIGE HAARWASCHMITTEL	T			9 639	9 283		83 387
		1000 DM			66 435	64 010		609 522
49 763	HAARSPRAYS	T			2 862	2 893		34 357
		1000 DM			38 727	43 249		515 635
49 764	HAARFESTIGER (AUCH TOENEND)	T			1 068	1 140		12 655
		1000 DM			18 905	21 635		221 914
49 765	HAARFARBEN, -BLEICHMITTEL U. -TOENUNGEN 3)	T			1 333	1 395		13 141
		1000 DM			61 724	58 183		572 370
49 780	BADEZUSATZMITTEL	T			15 329	14 056		136 623
		1000 DM			86 506	75 133		787 754
49 791	DESODORANTIEN FUER DIE KOERPERPFLEGE 4)	1000 DM			47 167	52 821		473 873
49 819	SELBSTKLEBEBAENDER 5)	1000 DM			74 173	64 996		717 297
49 851	BLEI-, FARB- U. KOPIERSTIFTE	GRDS			248 482	245 998	2	564 169
		1000 DM			11 507	11 153		109 906
49 853	FARBBAENDER	1000 ST*			2 537	3 085		31 089
49 856	KOHLEPAPIER FUER EIN- U. MEHRMALIGE BENUTZUNG	T			337	444		3 561
		1000 DM			1 445	1 713		16 490
49 859	PRAEPARIERTE DURCHSCHREIBEPAPIERE	T			31 900	30 310		285 870
		1000 DM			82 481	77 904		765 183
49 915	SELBSTGLAENZENDE FUSSBODENPFLEGEMITTEL	T			1 727	1 599		19 459
		1000 DM			6 517	7 227		83 290
49 916	FENSTER- U. HERDPUTZMITTEL	T			1 158	1 404		16 586
		1000 DM			4 161	5 720		63 094
49 918	ROHR- U. WC-REINIGER	T			5 846	5 603		54 005
		1000 DM			22 468	21 332		214 331
49 931	KONSERVIERUNGSMITTEL	T			1 317	1 418		13 257
		1000 DM			10 845	11 476		115 336
49 973	ZUENDHOELZER 6)	KISTE			.	.		.
		1000 DM			.	.		.
49 991	KERZEN ALLER ART	T			11 426	10 655		75 650
		1000 DM			59 626	55 172		371 544

1) OHNE KAUTSCHUKKLEBSTOFFE.- 2) OHNE KONSERVIERUNGSMITTEL.- 3) OHNE TOENENDE HAARFESTIGER U. -SHAMPOOS.- 4) OHNE DESODORIERENDE SEIFEN U. PUDER.- 5) OHNE GUMMIERTES U.AE. PAPIER.- 6) KISTE MIT ETWA 500 000 HOELZERN.

STBA, FACHSERIE 4, REIHE 2.1

7 PRODUKTION AUSGEWAHLTER ERZEUGNISSE - DEUTSCHLAND

EB.-NR.	ERZEUGNIS	EINHEIT	1992		1993		JAN. BIS	OKT.
			SEPTEMBER	OKTOBER	SEPTEMBER	OKTOBER	1992	1993
BUEROMASCHINEN; DATENVERARBEITUNGSGERAETE								
U. -EINRICHTUNGEN								
50 115	SCHREIB- U. TEXTVERARBEITUNGSMASCHINEN	T 1000 DM			233 9 360	200 8 659		2 379 105 460
50 132	RECHEN-, ABRECHNUNGSMASCHINEN, REGISTRIER- KASSEN	T 1000 DM			44 4 352	43 4 763		474 44 514
50 138	ZUBEHOER, EINZEL- U. ERSATZTEILE FUER RECHEN-, ABRECHNUNGSMASCHINEN U. RE- GISTRIERKASSEN	T 1000 DM			237 4 801	290 6 309		2 497 60 177
50 170	VERVIELFAELTIGUNGS- U. LICHTPAUSMASCHINEN (EINSCHL. LICHTPAUSAUTOMATEN OHNE KOPIER- MASCHINEN U. -APPARATE FUER FOTO- U. VER- VIELFAELTIGUNGSZWECKE)	T 1000 DM			46 2 710	42 2 484		506 30 609
50 199	ANDERE BUEROMASCHINEN Z.B. ADRESSIER- U. ADRESSENPRAEEMASCHI- NEN, POSTBEARBEITUNGSMASCHINEN, GELD- SORTIER-, ZAEHL- U. -EINWICKELMASCHINEN	T 1000 DM				57 687 65 888		467 433
50 507	LEITERPLATTEN, BESTUECKT FUER DATENVERARBEI- TUNGSGERAETE	T 1000 DM			231 187 872	247 212 118		1 953 1 625 936
50 508	SONSTIGES ZUBEHOER, EINZEL- U. ERSATZTEILE ZU GERAETEN U. EINRICHTUNGEN FUER DIE DATENVERARBEITUNG A.N.G..	T 1000 DM				164 702 160 327		1 458 831
50 511	KOMPAKTEINHEITEN	T 1000 DM			100 854	100 281		878 846
50 512	ZENTRALEINHEITEN U. PROZESSOREN	T 1000 DM			332 621	291 820		3 083 672
50 513	MAGNETPLATTEN U. BANDSPEICHEREINHEITEN, SONSTIGE SPEICHEREINHEITEN Z.B. OPTISCHE SPEICHER	T 1000 DM				122 424 125 159		1 104 676
50 516	NICHT IN EINEM GEHAEUSE ZUSAMMENGEFASSTE PERIPHERE EINHEITEN, EIN- UND/ODER AUSGABE- GERAETE	T 1000 DM				125 524 131 709		1 171 296
FEINKERAMISCHE ERZEUGNISSE								
GESCHIRR, HAUSHALTSGERAETE, TOILETTEN- GEGENSTAENDE AUS								
PORZELLAN								
51 111	UNDEKORIERT 1)	T 1000 DM			6 617 41 421	6 716 42 570		72 177 459 765
51 115	DEKORIERT (GEMALT) 2)	T 1000 DM			66 433	72 366		673 662
51 311	STEINGUT BZW. STEINGUTAEHNlichem MATERIAL UNDEKORIERT 1)	T 1000 DM			341 2 844	372 2 873		3 394 28 005
51 315	DEKORIERT 2)	T 1000 DM			4 139	4 105		33 553
51 322	FEINSTEINZEUG, GRAUBLAUEM ODER BRAUNEM STEINZEUG, UNDEKORIERT 1)	T 1000 DM			703 6 208	723 6 414		6 641 53 805
51 361	FIGUREN, PHANTASIE-, EINRICHTUNGS-, SCHMUCK- U. ZIERGEGENSTAENDE AUS STEINGUT BZW. STEINGUTAEHNlichem MATERIAL, UNDEKORIERT 1)	T 1000 DM			146 4 940	202 6 871		1 635 53 884
51 551	KERAMISCHE INSTALLATIONSGEGENSTAENDE FUER SANITAERE ODER HYGIENISCHE ZWECKE	T 1000 DM			6 041 54 820	6 342 59 459		60 862 561 660
51 611	ISOLATOREN AUS PORZELLAN, STEATIT U. ANDEREN KERAMISCHEN STOFFEN, MIT U. OHNE METALLTEILE	T 1000 DM			1 429 12 537	1 471 12 724		15 525 135 768
51 619	ISOLIERTEILE AUS KERAMISCHEN STOFFEN FUER ELEKTRISCHE INSTALLATION	T 1000 DM			1 265 21 053	1 087 18 517		12 661 200 016
51 711	WAND- U. BODENFLIESEN GLASIERT	T 1000 M2			3 874 75 229	3 599 70 753		33 447 682 256
51 714	UNGLASIERT	T 1000 M2			501 16 625	499 16 883		4 909 160 095
GLAS U. GLASWAREN								
52 112	FENSTERGLAS, UNGEFAERBT ODER GEFAERBT	T 1000 M2*				131 129		895
52 114	FLOATGLAS (SPIEGELGLAS), UNGEFAERBT ODER GEFAERBT	T 1000 M2*			11 421	11 623		111 090
52 116	GUSSGLAS, GEFAERBT	T 1000 M2			.	.		.
52 119	SPEZIALFLACHGLAS U. SONSTIGES FLACHGLAS	T 1000 DM			51 484	55 349		486 817
52 212	KONSERVENGLAESER	T 1000 DM			35 812	38 844		345 068
52 213	GETRAENKEFLASCHEN AB 150 CM3 INHALT	T 1000 DM			282 865 164 869	284 358 188 568		2 731 406 1 609 220
52 218	WIRTSCHAFTSGLAS U. BLEIKRISTALL GLASKOLBEN	T 1000 DM			12 155	9 176		112 525
52 223	WIRTSCHAFTSGLAS (EINSCHL. KELCHGLAS) UNTER 24 VH BLEIOXIDGEGHALT	T 1000 DM			7 031 43 404	7 633 49 649		76 575 460 509
52 224	BLEIKRISTALL (EINSCHL. KELCHGLAS) AB 24 VH BLEIOXIDGEGHALT	T 1000 DM			1 874	1 918		18 100

1) UNDEKORIERTER ERZEUGNISSE SIND, GLEICHGUELTIG OB UNMITTELBAR ZUM ABSATZ ODER NOCH ZUR DEKORIERUNG IM GLEICHEN UNTERNEHMEN BE-
STIMMT, INSGESAMT IN MENGE U. WERT ANGEZEIGT. UNDEKORIERTER ERZEUGNISSE, DIE AN EINEN FREMDEN BETRIEB UNBERECHNET ZUR DEKORIERUNG
GELIEFERT WERDEN, SIND ENTHALTEN. - 2) NUR DIE WERTSTIEGERUNG GEGENUEBER DER UNDEKORIERTEN WARE.

7 PRODUKTION AUSGEWAHLTER ERZEUGNISSE - DEUTSCHLAND

EB.-NR.	ERZEUGNIS	EINHEIT	1992		1993		JAN. BIS	OKT.
			SEPTEMBER	OKTOBER	SEPTEMBER	OKTOBER	1992	1993
52 228	ROEHREN	T 1000 DM			5 402 26 087	5 978 27 166		59 081 260 025
52 311	LABORATORIUMSGERAETE	1000 ST 1000 DM			2 063 12 308	1 924 12 196		20 895 114 284
52 371	SONSTIGES VERARBEITETES GLAS	1000 DM			55 217	55 684		514 759
52 411	SICHERHEITSGLAS, EIN- U. MEHRSCHICHTIG (AUCH BEARBEITET)	1000 M2 1000 DM			1 699 113 216	1 724 112 442		16 228 1 107 697
52 413	ISOLIERGLAS (AUCH BEARBEITET)	1000 M2 1000 DM			2 234 155 784	2 234 155 923		17 652 1 254 183
52 415	SPIEGELGLAS, BELEGT	1000 M2*			1 168	1 123		8 938
52 714	TEXTILE GLASFASERN U. WAREN DARAU	T 1000 DM			8 451 52 635	8 597 56 561		81 878 539 818
52 716	NICHTTEXTILE GLASFASERN U. WAREN DARAU	T 1000 DM			17 261 74 504	17 772 76 278		157 586 671 101
52 718	OPTISCHE GLASFASERN	1000 M 1000 DM			.	.		.
SCHNITTHOLZ, SPERRHOLZ U. SONSTIGES								
BEARBEITETES HOLZ								
SCHNITTHOLZ AUS 1)								
53 161	NADELHOLZ	1000 M3*			1 049	1 015		8 628
53 165	LAUBHOLZ	1000 M3*			89	86		1 006
53 511	SCHAELFURNIERE	M3 *			23 199	23 887		220 271
53 515	SAEGE- U. MESSERFURNIERE'	M3 *			12 121	11 126		106 861
53 611	FURNIERPLATTEN	M3 *			9 683	8 557		81 803
53 612	TISCHLERPLATTEN	M3 *			22 094	20 264		189 324
53 712	HOLZFASERHARTPLATTEN HOLZSPANPLATTEN	M3 *			63 304	65 958		518 477
53 814	ROH ODER GESCHLIFFEN	M3 *			417 689	438 266		3 854 506
53 815	KUNSTSTOFFBESCHICHTET	M3 *			310 370	305 795		2 685 776
53 816	FURNIERT U. ANDERE	M3 *			14 381	15 177		126 688
HOLZWAREN								
54 111	SPERRTUEREN (TUERBLAETTER) U. TUERENFERTIG- ELEMENTE MIT FUTTER U. BEKLEIDUNG FUER DEN INNENAUSBAU	1000 ST 1000 DM			991 137 699	986 140 473		8 147 1 150 821
54 112	FENSTERTUEREN	1000 ST 1000 DM			22 22 480	23 23 020		183 180 994
54 113	FENSTER (AUCH VERGLAST)	1000 ST 1000 DM			407 217 954	423 231 408		3 344 1 785 405
54 114	ROLLAEDEN AUS HOLZ	M2 1000 DM			10 816 377	13 017 417		130 277 4 216
54 115	TREPPEN	ST 1000 DM			15 995 24 617	15 462 25 086		137 159 206 998
54 116	MOSAIK- U. STABPARKETT; PARKETTDIELEN U. SONSTIGE FERTIGPARKETTELEMENTE	1000 M2 1000 DM			774 33 598	828 37 717		7 217 312 220
54 221	SITZMOEBEL (OHNE SCHUL-, KIRCHEN-, THEATER- U. KINOSITZMOEBEL)	1000 ST 1000 DM			344 75 202	327 72 184		3 336 699 942
54 222	POLSTERMOEBEL (SESSEL, COUCHES, SOFAS, LIEGEN)	1000 ST 1000 DM			911 512 941	901 504 493		8 000 4 514 407
54 223	TISCHE (OHNE BUERD- U. SCHULTISCHE)	1000 ST 1000 DM			240 69 056	227 67 045		2 152 631 024
54 231	KLEIDER- U. WAESCHESCHRAENKE, SPINDE	1000 ST 1000 DM			363 176 885	333 167 251		2 988 1 495 524
54 233	SIDEBOARDS, WOHNZIMMER- U. BUECHERSCHRAENKE (OHNE BUECHERBARS, -VITRINEN U. AE.)	1000 ST 1000 DM			131 104 812	133 102 376		1 148 906 423
54 234	SCHRANKWAENDE (AUCH ALS RAUMTEILER)	1000 LFD.M 1000 DM			334 157 384	328 151 118		3 012 1 451 285
54 236	KUECHENSCHRAENKE (EINSCHL. EIN- BZW. AN- BAUSCHRAENKE)	1000 ST 1000 DM			2 300 621 804	2 206 598 707		18 868 5 149 645
54 238	BUECHERBARS, -VITRINEN, KOMMODEN	1000 ST 1000 DM			192 62 217	189 58 695		1 699 546 835
54 240	BETTSTELLEN FUER ERWACHSENE	1000 ST 1000 DM			133 49 331	119 45 414		1 098 416 841
54 245	ERGAENZUNGSMOEBEL	1000 ST 1000 DM			1 249 154 894	1 233 149 160		9 859 1 231 855
54 251	BUEROMOEBEL (SCHREIBTISCHE, SITZMOEBEL U. AE.)	1000 ST 1000 DM			592 271 347	568 256 093		5 394 2 443 936
54 264	LADENEINRICHTUNGEN, SCHAUFENSTERRUECKBAUTEN	1000 DM			184 078	182 928		1 492 001
54 348	VERPACKUNGSKISTEN (AUCH ZIGARRENKISTEN UND ETUIS) U. KISTENGARNITUREN (AUCH KISTEN- TEILE) 2)	1000 M3 1000 DM			45 27 354	48 28 566		415 269 051
54 392	PALETTEN	1000 ST 1000 DM			2 804 37 729	2 807 37 178		27 039 364 127
54 419	LEISTEN U. RAHMEN UEBERWIEGEND AUS HOLZ	1000 DM			122 237	121 629		1 104 665
54 430	STIELE U. RUNDSTAEBE AUS HOLZ	1000 DM			2 813	3 175		29 809

1) SAEGEWERKE MIT EINEM JAHRESEINSCHNITT AB 1000 M3 RUNDHOLZ.- 2) M3 TATSAECHLICHER HOLZANTEIL AN DER FERTIGEN WARE.

7 PRODUKTION AUSGEWAHLTER ERZEUGNISSE - DEUTSCHLAND

EB.-NR.	ERZEUGNIS	EINHEIT	1992		1993		JAN. BIS	OKT.
			SEPTEMBER	OKTOBER	SEPTEMBER	OKTOBER	1992	1993
54 443	FAHRZEUG- U. BOOTSTEILE AUS HOLZ 1)	M3			18 447	18 340		147 669
54 444	MOEBELBESTANDTEILE AUS HOLZ (OHNE GEDRECHSELTE)	1000 DM			49 345	51 338		374 530
54 483	BETONSCHALUNGSPLATTEN	1000 DM			93 407	89 422		809 941
54 570	HAUSHALTSARTIKEL U. KUECHENGERAETE AUS HOLZ	1000 DM			25 312	25 090		238 868
					4 872	4 553		36 950
<u>HOLZSTOFF, ZELLSTOFF, PAPIER U. PAPPE</u>								
55 110	HOLZSTOFF 2)	T *			127 339	128 431		1 303 652
55 211	PAPIERZELLSTOFF 2)	T *			57 643	55 835		540 254
55 291	GEBLEICHTE LINTERS 2)	T *						
55 310	ZEITUNGSDRUCKPAPIER	T *			98 446	101 226		1 037 128
55 324	DRUCK- U. SCHREIBPAPIER	T *			352 671	371 238		3 472 698
55 341	PACKPAPIER, HERGESTELLT AUS ALTPAPIER (AP) U. AUS ZELLSTOFF (ZP)	T *			32 440	33 545		301 974
55 351	TESTLINER	T *			77 403	79 842		706 139
55 355	AP- WELLENPAPIER (AP-WELLENSTOFF)	T *			120 958	130 428		1 102 690
55 369	HYGIENEPAPIER	T *			64 251	64 790		640 417
55 398	SONDERPAPIER (OHNE TECHNISCHE SPEZIALSEIDEN)	T *			122 951	126 688		1 157 910
55 413	MASCHINENGESTRICHER KARTON, NOCH IN DER PAPIERMASCHINE GESTRICHEN	T *			50 948	52 241		514 864
55 417	HOLZKARTON	T *			5 250	5 244		51 410
55 418	GEDECKTER U. UNGEDECKTER GRAUKARTON, BEHAELTERKARTON	T *			66 658	61 260		632 764
<u>PAPIER- U. PAPPEWAREN</u>								
56 111	TAPETEN AUS PAPIER (AUCH KUNSTSTOFFBESCHICHTET, METALLISIERT, MIT TEXTILIEN KASCHIERT U. AE.)	1000 ST 1000 DM			13 904	13 989		125 399
56 310	PAPIERSAECKE	T			65 420	66 758		630 208
56 311	GESCHAEFTSBUECHER, LERNMITTEL	1000 DM			14 372	13 033		128 822
56 318	KALENDER (OHNE WANDKALENDER)	T			52 505	47 986		482 290
56 321	SPITZTUETEN, KREUZBODENBEUTEL, FLACH- U. SEITENFALTENBEUTEL U. AE.	T			7 494	6 177		70 405
56 322	BUEROHILFSMITTEL	1000 DM			44 477	41 731		464 918
					2 539	2 955		12 959
					34 232	38 875		175 771
					9 389	9 490		91 886
					55 051	53 489		520 235
					51 240	51 668		528 277
<u>ZELLSTOFFWATTE, FILTRIERPAPIER- U. KREPP- PAPIERWAREN</u>								
56 341	TOILETTENPAPIER (TISSUE, KREPP)	T			34 153	32 361		322 760
56 343	FILTRIERPAPIERWAREN	1000 DM			90 657	82 959		858 316
56 344	HYGIENISCHE BINDEN U. TAMPONS, WINDELN FUER KLEINKINDER U. AE. WAREN	T			5 572	5 216		50 380
56 347	TASCHEN-, KOSMETIK- U. ANDERE KOERPERPFLEGETUECHER	1000 DM			38 305	37 707		376 336
56 348	HANDTUECHER	T			42 773	43 276		462 759
56 357	KUECHEN-, HAUSHALTS- U. PUTZTUECHER	1000 DM			291 043	299 923		2 924 687
56 358	TISCHTUECHER U. SERVIETTEN	T			11 533	13 197		122 936
56 359	ROLLEN, SPULEN, HUELSEN FUER DIE TEXTILINDUSTRIE; ETIKETTEN, SIEGELMARKEN, KLEBECKEN U. AE.	1000 DM			38 120	42 511		438 947
56 411	WELLPAPPE, IN ROLLEN ODER BOGEN (EINSCHL. ZUSCHNITTEN)	1000 T *			6 371	6 446		64 978
56 415	ERZEUGNISSE AUS WELLPAPPE	1000 T			18 256	18 273		184 845
56 499	VERPACKUNGSMITTEL AUS KARTON U. VOLLPAPPE (AUCH BEDRUCKT), DISPLAYS	1000 T 1000 DM			11 143	10 230		104 589
					32 952	30 099		315 139
					4 306	4 038		43 797
					28 442	29 162		283 226
					6 029	6 291		57 692
					48 823	48 826		470 462
					178	179		1 719
					239	239		2 299
					366 528	367 432		3 645 849
					128	127		1 258
					482 200	467 368		4 679 093
<u>GUMMIWAREN</u>								
59 125	BEREIFUNGEN LAUFDECKEN-FUER PERSONENKRAFTWAGEN	1000 ST 1000 DM			3 431	3 556		34 008
59 131	LAUFDECKEN FUER LASTKRAFTWAGEN, OMNIBUSSE U. ERDBEWEGUNGSMASCHINEN	1000 ST 1000 DM			261 900	270 124		2 484 416
59 133	LAUFDECKEN FUER ACKERSCHLEPPER	1000 ST 1000 DM			502	532		4 302
59 134	LAUFDECKEN FUER SONSTIGE FAHRZEUGE (OHNE HAND- U. INDUSTRIEKARREN, ACKERMASCHINEN U. ACKERWAGEN)	T			111 926	121 256		1 014 534
59 211	MASCHINENSCHLAEUCHE (AUCH CHIRURGISCHE SCHLAEUCHE), PROFILE U. SCHNURERE	1000 DM			10	9		86
59 212	ANDERE SCHLAEUCHE 3)	T			5 007	4 643		41 295
59 213	RAHMEN U. RINGE	T			888	785		7 970
59 215	KEILRIEMEN	1000 DM			13 300	12 227		124 525
59 216	FOERDERGURTE, TRANSPORTBAENDER	T			7 722	7 914		71 999
					76 907	76 137		717 734
					3 235	2 985		30 116
					52 732	48 392		497 666
					3 605	3 653		34 119
					67 844	68 004		648 449
					488	500		4 990
					13 041	13 281		128 959
					2 465	2 818		22 087
					22 503	26 872		199 450

1) M3 TATSÄCHLICHER HOLZANTEIL AN DER FERTIGEN WARE.- 2) AUF BASIS EINES TROCKENGEWICHTS VON 90 V.H.- 3) OHNE GEWEBTE FEUERLOESCHSCHLAEUCHE.

STBA, FACHSERIE 4, REIHE 2.1

7 PRODUKTION AUSGEWAHLTER ERZEUGNISSE - DEUTSCHLAND

EB.-NR.	ERZEUGNIS	EINHEIT	1992		1993		JAN. BIS	OKT.
			SEPTEMBER	OKTOBER	SEPTEMBER	OKTOBER	1992	1993
59 217	WALZENBEZUEGE	T 1000 DM			383	406		3 974
59 218	GUMMIMETALLVERBINDUNGEN	T 1000 DM			16 239	16 320		166 362
					5 564	5 329		52 211
59 235	SOHLENPLATTEN U. FORMSOHLEN	T 1000 DM			102 467	99 079		960 509
59 279	SCHWAMM-, ZELL-, MOOS- U. SCHAUMGUMMI-ARTIKEL	T 1000 DM			1 192	1 197		11 442
					9 858	9 580		99 670
59 298	GUMMIHAARPOLSTER U. KROLLHAAR	T 1000 DM			1 157	1 135		10 264
					17 764	17 394		166 082
					602	773		6 795
					7 065	9 088		80 030
<u>LEDER</u>								
61 219	OBERLEDER	T *			511	424		4 669
61 229	FUTTERLEDER	T *			150	168		1 288
61 232	POLSTERLEDER	T *			947	883		8 654
61 239	BEKLEIDUNGS- U. HANDSCHUHLEDER	T *			21	26		191
61 249	GEWICHTSLEDER	T *			177	202		1 660
<u>LEDERWAREN U. SCHUHE</u>								
62 162	HANDTASCHEN, PORTEMONNAIES U. ANDERE FEIN-TAESCHNER- U. GALANTERIEWAREN AUS LEDER	1000 DM			78 827	76 829		673 923
62 176	FEINSATTLERWAREN	1000 DM			28 950	26 318		282 376
62 271	SATTLERWAREN (OHNE SOLCHE AUS LEDER ODER REKONSTITUIERTEM LEDER)	1000 DM			22 554	19 030		181 656
62 511	ARBEITSSCHUHE U. -STIEFEL MIT OBERTEIL AUS LEDER	1000 PAAR 1000 DM			373	365		3 446
					24 221	23 452		222 554
62 532	STRASSENSCHUHE U. -STIEFEL MIT OBERTEIL AUS LEDER FUER HERREN (AB GROESSE 36)	1000 PAAR 1000 DM			702	611		6 209
					51 131	43 486		430 922
62 534	FUER DAMEN (EINSCHL. GEFUETTERTER SANDALETTEN) (AB GROESSE 36)	1000 PAAR 1000 DM			1 476	1 229		13 109
62 539	FUER KINDER U. KLEINKINDER BIS GROESSE 35	1000 PAAR 1000 DM			104 046	81 536		863 595
					265	230		2 347
					12 596	10 646		103 542
62 554	HAUSSCHUHE MIT OBERTEIL AUS LEDER, TEXTILIEN U. ANDEREN STOFFEN	1000 PAAR 1000 DM			490	429		4 472
					8 535	6 898		76 123
<u>TEXTILIEN</u>								
63 211	GARN FUER GEWEBE (OHNE TEPPICH-, BASTFASER- U. HAARGARN) AUS BAUMWOLLE	T *			12 353	12 013		106 061
63 213	WOLLE	T *			2 131	1 969		20 533
63 215	ZELLULOSISCHEN SPINNFASERN	T *			2 503	2 357		23 102
63 218	SYNTHETISCHEN SPINNFASERN	T *			7 858	8 216		73 886
63 221	GARN FUER MASCHENWARE AUS BAUMWOLLE	T *			2 155	2 338		19 981
63 223	WOLLE	T *			648	634		6 419
63 228	SYNTHETISCHEN SPINNFASERN	T *			1 432	1 373		14 142
63 238	GARN FUER TEPPICHE U. FUSSBODENBELAEGE (OHNE BASTFASER- U. HAARGARN) AUS SYNTHETISCHEN SPINNFASERN	T *			2 958	2 854		26 037
63 269	TEXTURIERTES GARN	T *			12 684	12 290		118 376
63 281	NAEKGARN (OHNE HANFNAEKGARN)	T 1000 DM			705	774		7 292
					43 796	48 313		453 395
63 289	HANDSTRICK- U. HANDARBEITSGARN (OHNE MASCHINENSTRICKGARN)	T 1000 DM			485	452		3 474
					14 711	14 558		106 306
63 567	VLIESTOFFE	T 1000 DM			14 098	13 434		133 674
					126 684	121 481		1 232 404
63 719	ROHGEWEBE 1)	1000 M2 1000 DM			45 253	42 730		418 338
					95 246	93 709		877 094
63 721	STOFF FUER HERREN- U. KNABEN OBERBEKLEIDUNG, AUCH FUER HERRENBERUFSBEKLEIDUNG (OHNE FUTTERSTOFF)	1000 M2 1000 DM			15 753	14 585		140 074
					111 186	104 805		959 567

1) NUR ROHGEWEBE, DIE ALS SOLCHE ABGESETZT WERDEN.

7 PRODUKTION AUSGEWAHLTER ERZEUGNISSE - DEUTSCHLAND

EB.-NR.	ERZEUGNIS	EINHEIT	1992		1993		JAN. BIS 1992	OKT. 1993
			SEPTEMBER	OCTOBER	SEPTEMBER	OCTOBER		
63 722	STOFF FUER DAMEN-, MAEDCHEN- U. KLEINKINDER- OBERBEKLEIDUNG, AUCH FUER DAMENBERUFSBE- KLEIDUNG (EINSCHL. SCHUERZENSTOFF) (OHNE FUTTERSTOFF)	1000 M2 1000 DM			17 725 110 820	18 118 107 737		168 197 1 087 531
63 723	SAMT U. PLUESCH FUER BEKLEIDUNG (OHNE SAMTBAENDER)	1000 M2 1000 DM			1 486 20 203	1 371 18 645		14 595 192 705
63 726	LEIBWAESCHESTOFF (EINSCHL. HEMDENSTOFF)	1000 M2 1000 DM			3 675 16 697	3 696 17 420		32 481 147 293
63 759	FUTTERSTOFF	1000 M2 1000 DM			13 580 35 665	15 130 37 571		121 742 326 303
63 784	CORD- U. WULSTGEWEBE FUER FAHRRAD- U. KRAFTFAHRZEUGREIFEN U. AE.	1000 M2 1000 DM			1 727 7 468	1 798 8 068		24 346 101 884
63 821	HAUS-, BETT- U. TISCHWAESCHESTOFF (OHNE FROTTIERGEWEBE) (METERWARE)	1000 M2*			13 545	12 797		119 836
63 823	FROTTIERGEWEBE (METERWARE)	1000 M2*			1 978	1 840		21 194
63 841	MOEBELSTOFF (POLSTERBEZUGSSTOFF) (OHNE SAMT, PLUESCH U. VELOUR)	1000 M2 1000 DM			2 222 32 763	2 269 33 060		21 529 302 870
63 843	SAMT, PLUESCH U. VELOUR FUER MOEBEL (POLSTERBEZUEGE) U. DEKORATION	1000 M2 1000 DM			1 998 23 997	1 956 23 223		16 798 200 333
63 847	DEKORATIONSSTOFF (DICHTES GEWEBE) (OHNE MOEBELSTOFF, SAMT, PLUESCH U. VELOUR U. OHNE UNDICHTEN VORHANGSTOFF)	1000 M2 1000 DM			7 109 43 385	8 296 44 238		69 031 400 864
63 859	GARDINENSTOFF (AUCH UNDICHTER VORHANGSTOFF) (METERWARE)	1000 M2*			15 989	16 240		155 891
63 861	TEPPICHE, LAEUFER U. FUSSBODENBELAG AUS TEXTILEM MATERIAL (OHNE MATTEN) (METERWARE U. ABGEPASST) GEWEBT	1000 M2 1000 DM				500 21 561	441 17 897	4 501 183 439
63 863	IM TUFTINGVERFAHREN HERGESTELLT (OHNE BADEZIMMERGARNITUREN)	1000 M2 1000 DM			10 523 164 935	10 026 156 669		93 949 1 461 909
63 865	AUS NADELFILZ BZW. NADELVLIES	1000 M2 1000 DM			5 398 41 996	5 582 41 742		44 093 356 947
63 880	BESCHICHTETE GEWEBE U. ANDERE BESCHICHTETE TEXTILE TRAEGERBAHNEN (OHNE GUMMIERTE GEWEBE)	1000 M2 1000 DM			7 477 53 624	7 516 53 671		76 740 567 111
63 919	GEWIRKTER ODER GESTRICKTER STOFF (OHNE UN- DICHTEN VORHANGSTOFF)	T 1000 DM			4 622 76 742	4 436 75 344		42 194 702 489
63 929	GEWIRKTE ODER GESTRICKTE 1) HERRENOBERBEKLEIDUNG AB GROESSE 38	1000 ST 1000 DM			693 35 165	722 33 458		5 317 249 536
63 939	DAMENBERBEKLEIDUNG AB GROESSE 34	1000 ST 1000 DM			2 675 128 479	2 296 105 357		23 563 1 070 227
63 949	KINDERBERBEKLEIDUNG (OHNE ERSTLINGS- STRUEMPFE U. -SCHUHE)	1000 ST 1000 DM			1 671 31 068	1 552 28 396		14 613 256 715
63 959	HERRENWAESCHE	1000 ST 1000 DM			3 888 40 272	4 013 37 965		33 978 291 407
63 969	DAMEN- U. KINDERWAESCHE	1000 ST 1000 DM			17 470 116 566	17 069 110 067		155 074 997 529
63 971	HERRENSTRUEMPFE U. -SOCKEN (EINSCHL. SPORTSTRUEMPFFEN)	1000 PAAR 1000 DM			5 458 22 112	5 869 22 676		50 060 193 067
63 977	DAMENFEINSTRUMPFHOSEN AUS GARN BIS 60 DEN, GANZ ODER UEBERWIEGEND AUS SYNTHETISCHEN CHEMIEFASERN	1000 ST 1000 DM			27 747 56 471	29 344 62 950		231 879 424 985
	BEKLEIDUNG 2)							
64 114	HERRENOBERBEKLEIDUNG AB GROESSE 38 ANZUEGE	1000 ST 1000 DM			200 46 417	185 41 835		2 012 455 836
64 115	SAKKOS U. JACKEN (OHNE SKI- U. WINDJACKEN, ANORAKS, BLOUSONS U. AE.)	1000 ST 1000 DM			526 74 143	376 53 298		3 988 538 494
64 116	HOSEN, LANG (AUCH JEANSHOSEN)	1000 ST 1000 DM			1 787 96 684	1 599 82 781		15 994 830 585

1) OHNE DIE IM BEKLEIDUNGSGEWERBE KONFEKTIONIERTEN WIRK- UND STRICKWAREN.- 2) EINSCHLIESSLICH DER VON WEBEREIEN FERTIGGESTELLTEN WAREN, SOWIE SOLCHE AUS ZUGEKAUFTER GEWIRKTER ODER GESTRICKTER METERWARE.

7 PRODUKTION AUSGEWAHLTER ERZEUGNISSE - DEUTSCHLAND

EB.-NR.	ERZEUGNIS	EINHEIT	1992		1993		JAN. BIS	OKT.
			SEPTEMBER	OKTOBER	SEPTEMBER	OKTOBER	1992	1993
64 117	MAENTEL U. UMHAENGE AUS NICHT GUMMIERTEM U. NICHT BESCHICHTETEM GEWEBE	1000 ST 1000 DM			47 11 855	28 7 487		271 60 209
64 131	DAMENOBERBEKLEIDUNG AB GROESSE 34 KOSTUEME (AUCH KOMPLETS)	1000 ST 1000 DM			114 14 845	107 12 830		1 385 187 243
64 132	ROECKE	1000 ST 1000 DM			1 989 98 685	1 680 80 157		21 296 1 018 590
64 133	HOSEN, LANG (AUCH JEANSHOSEN U. HOSENROECKE)	1000 ST 1000 DM			2 482 106 249	2 160 84 104		21 940 902 059
64 134	BLUSEN (AUCH HEMDBLUSEN)	1000 ST 1000 DM			2 159 96 302	2 110 87 354		26 634 1 150 312
64 135	KLEIDER	1000 ST 1000 DM			757 80 566	688 65 314		9 384 931 456
64 136	MAENTEL U. UMHAENGE AUS NICHT GUMMIERTEM U. NICHT BESCHICHTETEM GEWEBE	1000 ST 1000 DM			720 117 278	459 63 635		4 497 630 401
64 141	ARBEITS-, BERUFS- U. SPEZIALSCHUTZANZUEGE, EINTEILIG (KOMBINATIONEN) (GENAEHT)	1000 ST 1000 DM			164 7 507	153 6 208		1 451 68 927
64 143	ARBEITS-, BERUFS- U. SPEZIALSCHUTZHOSEN (GENAEHT) (AUCH LATZHOSEN)	1000 ST 1000 DM			345 11 370	317 11 300		3 134 100 341
64 144	ARBEITS-, BERUFS- U. SPEZIALSCHUTZMAENTEL U. -KITTEL (GENAEHT)	1000 ST 1000 DM			203 4 255	194 4 123		2 047 44 497
64 153	WINDJACKEN, ANORAKS, BLOUSONS U. AE.	1000 ST 1000 DM			122 15 144	107 12 007		931 98 787
64 154	BADEANZUEGE FUER DAMEN	1000 ST 1000 DM			99 4 094	153 5 181		2 303 79 583
64 156	BADEMAENTEL U. SONSTIGE BADE- U. STRANDBE- KLEIDUNG	1000 ST 1000 DM			77 4 736	85 5 512		688 42 210
64 161	VEREDELTE PELZFELLE	1000 ST 1000 DM			273 4 333	297 4 002		3 652 49 952
64 165	PELZMAENTEL	1000 ST 1000 DM			1 1 046	6 5 848		12 11 503
64 173	LEDERJACKEN, -WESTEN U. -STRICKJACKEN	1000 ST 1000 DM			26 9 535	20 5 961		247 74 990
64 175	LEDERMAENTEL	1000 ST 1000 DM			2 2 738	1 1 345		9 10 321
64 213	OBER- U. FREIZEITHEMDEN (AUCH SPORT-, ARBEITHEMDEDEN U. AE.) FUER HERREN	1000 ST 1000 DM			613 21 578	537 18 239		5 720 183 900
64 241	DAMENWAESCHE TAGESWAESCHE (TAGHEMDEDEN, SCHLUEPFER, UNTER- ROECKE)	1000 ST 1000 DM			1 420 9 848	1 552 10 855		13 244 86 409
64 242	NACHTHEMDEDEN, SCHLAF- U. HAUSANZUEGE	1000 ST 1000 DM			522 14 534	489 12 466		4 680 112 915
64 317	MIEDERWAREN GANZ ODER UEBERWIEGEND AUS SYNTHETISCHEN CHEMIEFASERN BUESTENHALTER	1000 ST 1000 DM			428 6 361	418 5 800		4 084 63 777
64 337	MIEDERHOESCHEN, HUEFTHALTER, ELASTIK- SCHLUEPFER, KORSETTS	1000 ST 1000 DM			95 1 828	81 1 590		945 17 788
64 810	BETTFEDERN U. DAUNEN (AUFBEREITET)	T *			905	983		6 935
64 836	BETTWAESCHE	1000 ST 1000 DM			4 583 74 421	4 331 71 463		37 771 601 251
64 859	HAND- U. BADETUECHER (AUCH GAESTETUECHER)	1000 ST 1000 DM			3 476 20 140	3 231 18 748		34 061 201 083
64 870	STEBPBEITEN U. STEPPDECKEN ZUR VERWENDUNG IN BETTWAESCHEBEZUEGEN	1000 ST 1000 DM			601 37 249	629 39 710		5 743 329 040
64 871	DAUNENDECKEN	1000 ST 1000 DM			71 10 431	76 12 094		535 78 686
64 872	KISSEN	1000 ST 1000 DM			2 618 32 352	3 014 34 024		28 978 331 180
64 873	SCHLAF- U. REISEDECKEN	1000 ST 1000 DM			808 23 558	810 23 307		6 476 171 851
64 878	SCHLAFSAECKE, GESTEPPT	1000 ST 1000 DM			64 2 054	61 1 885		532 22 191

7 PRODUKTION AUSGEWAHLTER ERZEUGNISSE - DEUTSCHLAND

EB.-NR.	ERZEUGNIS	EINHEIT	1992		1993		JAN. BIS	OKT.
			SEPTEMBER	OKTOBER	SEPTEMBER	OKTOBER	1992	1993
ERZEUGNISSE DES ERNAHRUNGSGEWERBES								
68 112	WEIZENMEHL U. -SCHROT	T *	282 332	288 212			2 693	616
68 113	RÜGGEN-, MAIS- U. GEMENGEMEHL SOWIE -SCHROT	T *	53 598	53 264				529 095
68 115	HAFFERERZEUGNISSE FUER NAHRUNGSZWECKE	T	8 487	8 760				86 215
		1000 DM	15 787	15 394				149 424
68 120	TEIGWAREN	T	22 272	22 315				223 809
		1000 DM	61 266	60 777				607 260
68 132	PUDDINGPULVER U. VERWANDTE PULVERFOERMIGE ERZEUGNISSE	T	5 891	5 609				68 800
		1000 DM	31 424	31 229				414 084
68 134	BACKMITTEL	T	18 906	22 321				186 555
		1000 DM	65 992	80 537				664 435
68 136	SAEUGLINGS- U. KLEINKINDERNAHRUNG	T	11 884	11 825				127 249
68 137	SUPPEN (OHNE SUESSE SUPPEN)	T	103 989	102 222			1	143 511
		1000 DM	10 418	10 446				98 356
68 138	BRUEHERZEUGNISSE, SOSSEN (OHNE WUERZSOSSEN) U. WUERZEN	T	9 759	10 002				90 742
		1000 DM	101 058	107 139				923 016
68 139	WUERZ- U. SALATSOSSEN	T	4 573	5 129				57 562
		1000 DM	18 590	21 848				240 533
68 154	STAERKE U. SAGO	T *	142 751	149 228				692 363
68 178	DAUERBACKWAREN (AUCH SOLCHE MIT SCHOKOLADEN-UEBERZUG U. MUESLI-RIEGEL)	T	77 036	69 586				536 759
		1000 DM	497 873	446 959			3	459 423
68 213	WEISSZUCKER (OHNE KANDIS)	T						
68 241	OBSTKONSERVEN (LUFTDICHT VERSCHLOSSEN) 1)	T	8 718	17 283				108 854
		1000 DM	17 728	18 759				197 968
68 242	GEMUESEKONSERVEN (LUFTDICHT VERSCHLOSSEN) 1)	T	14 384	9 948				83 198
		1000 DM	23 653	20 013				145 490
68 243	TIEFGEFRORENES GEMUESE	T	17 965	16 668				145 434
		1000 DM	45 337	50 297				421 573
68 244	MARMELADE, GELEE, PFLAUMENMUS U. AE. 1)	T	19 237	18 201				183 267
		1000 DM	65 200	57 314				598 072
68 247	FRUCHTSAEFTE U. -NEKTARE (OHNE SOLCHE AUS ZITRUSFRUECHTEN) 1)	T	127 732	121 474			1	322 596
		1000 L	118 852	108 238				1 187 244
68 248	FRUCHTSAEFTE U. -NEKTARE AUS ZITRUS-FRUECHTEN 1)	T	121 935	128 987			1	579 863
		1000 DM	114 748	131 611				1 522 509
68 261	KAKAObUTTER	T *	4 208	4 661				37 941
68 262	KAKAOPULVER NICHT GEZUCKERT	T	4 164	4 865				37 149
		1000 DM	7 630	8 763				68 020
68 264	ZUCKERWAREN	T	59 068	53 090				488 303
		1000 DM	367 791	342 902			3	074 828
68 265	SCHOKOLADENERZEUGNISSE	T	82 033	83 809				620 227
		1000 DM	755 630	761 766			5	505 495
68 266	SPEISEEIS (AUCH EISCREME)	T	16 242	14 732				261 942
		1000 DM	142 314	138 173			2	300 359
68 310	MILCH (OHNE WERKMILCH) VOLLMILCH ODER TEILENTRAHMTE MILCH (OHNE STERILISIERTE ODER ULTRAHOCHERHITZTE MILCH U. WERKMILCH)	T	325 088	311 235			3	018 673
		1000 L	264 189	255 180				2 478 625
68 311	ENTRAHMTE MILCH (MAGERMILCH) U. BUTTERMILCH (OHNE STERILISIERTE ODER ULTRAHOCHERHITZTE MILCH, WERKMILCH U. MAGERMILCH FUER FUTTERZWECKE)	T	95 231	91 003			1	138 662
		1000 L	41 926	41 447				508 083
68 312	SAHNE (OHNE STERILISIERTE ODER ULTRAHOCHERHITZTE SAHNE), AUCH SCHLAGRAHM	T	50 843	52 564				550 584
		1000 DM	160 349	164 744				1 732 036
68 314	BUTTER, BUTTERSCHMALZ (BUTTERDEL), KRAEUTERBUTTER U. ANDERE BUTTERZUBEREITUNGEN IN BUTTERWERT	T	37 064	35 990				415 852
		1000 DM	237 089	230 304			2	666 729
68 315	HARTKAESE	T	15 372	14 183				142 014
		1000 DM	107 056	99 734			1	011 039
68 316	SCHNITTKAESE	T	36 374	36 038				350 748
		1000 DM	243 064	241 675			2	396 268
68 352	MAGERMILCHPULVER	T *	35 456	32 778				433 091
68 354	KONDENSVOllMILCH	T	45 324	44 334				472 384
		1000 DM	106 906	104 280			1	127 906
68 357	SCHMELZKAESE U. -ZUBEREITUNGEN	T	14 738	15 117				140 468
		1000 DM	112 526	115 581			1	082 285
68 412	ROHE DELE (AUCH GEHAERTET)	T *	155 946	153 561				1 517 401
68 413	RAFFINIERT E DELE (AUCH GEHAERTET), NICHT VERBRAUCHSFERTIG	T *	153 943	166 405				1 479 451
68 417	DELKUCHEN, ENTFETTETE SCHROTE U. DGL.	T	340 937	325 257			3	410 603
		1000 DM	96 320	87 128				977 211
68 441	MARGARINE (EINSCHL. HALBFETT-, ZIEH- U. SCHMELZMARGARINE)	T	62 644	62 136				601 947
		1000 DM	164 964	163 575			1	567 959
68 514	WURST, SCHINKEN U. SONSTIGE FLEISCHWAREN (OHNE WURST- U. FLEISCHKONSERVEN)	T	136 916	132 086				1 303 246
		1000 DM	1 161 544	1 105 681			11	157 132
68 515	WURST-, FLEISCH- U. MISCHKONSERVEN (OHNE TIEFGEFRORENE TAFELFERTIGE FLEISCHGERICHTE, FLEISCHSALAT, FLEISCHEXTRAKTE)	T	55 941	42 292				442 420
		1000 DM	211 128	179 644			1	814 956

1) PRODUKTION DER BETRIEBE VON UNTERNEHMEN MIT 10 BESCHAEFTIGTEN UND MEHR.

7 PRODUKTION AUSGEWAHLTER ERZEUGNISSE - DEUTSCHLAND

EB.-NR.	ERZEUGNIS	EINHEIT	1992		1993		JAN. BIS 1992	OKT. 1993
			SEPTEMBER	OKTOBER	SEPTEMBER	OKTOBER		
68 591	FISCHFILETS 1) FRISCH ODER GEKUEHLT	T 1000 DM			1 690 12 585	1 733 13 070		17 391 133 889
68 592	TIEFGEFROREN (OHNE FILETS V. SUESSWASSER- FISCHEN)	T 1000 DM			2 710 12 232	2 919 13 164		28 007 136 959
68 593	TIEFGEFRORENE FISCHERZEUGNISSE 1)	T 1000 DM			10 708 48 921	11 145 52 253		108 037 507 966
68 596	MARINADEN (EINSCHL. BRAT- U. KOCHFISCH- WAREN) 1)	T 1000 DM			6 522 27 698	6 534 27 432		63 913 268 266
68 597	FISCHDAUERKONSERVEN 1)	T 1000 DM			5 539 35 416	5 384 33 994		47 478 299 141
68 651	ROESTKAFFEE 1) 2)	T 1000 DM			43 094 364 555	42 321 357 864		415 626 3 504 119
68 654	KAFFEE-EXTRAKTE 1) 2)	T 1000 DM			2 790 43 304	2 802 40 907		25 849 423 296
68 719	BIER 1)	1000 HL 1000 DM			9 340 1 199 649	8 413 1 078 962		95 848 12 361 275
68 722	MALZ U. MALZERZEUGNISSE (OHNE MALZEXTRAKT U. NEBENPRODUKTE)	T *			130 907	135 596		1 343 565
68 751	KORNBRANNTWEINE 1) 2)	HL 1000 DM			106 423 37 430	121 168 45 068		863 862 289 843
68 753	BRANNTWEINE AUS WEIN (EINSCHLIESSLICH VERSCHNITT) 1) 2)	HL 1000 DM			131 644 69 669	144 772 76 180		1 135 516 568 687
68 755	OBSTBRANNTWEINE 1) 2)	HL 1000 DM			19 067 10 499	15 352 9 324		165 868 91 824
68 757	BITTERE, HALBBITTERE U. KRAEUTER- LIKOERE 1) 2)	HL 1000 DM			53 989 54 470	53 383 52 554		431 965 427 176
68 771	TRAUBENSCHAUMWEINE 1) 2)	HL 1000 DM			305 641 149 700	345 665 164 661		2 591 210 1 240 033
68 791	NATUERLICHE MINERALWAESSER, QUELLWAESSER	1000 L *			551 322	513 457		6 118 801
68 798	LIMONADEN (OHNE DIAETETISCHE ERFRISCHUNGS- GETRAENKE) 1)	1000 L 1000 DM			436 859 359 476	373 989 320 686		4 480 332 3 753 114
68 817	GEWUERZE	T 1000 DM			7 024 77 051	6 762 76 043		66 105 734 195
68 832	KARTOFFELCHIPS U. -STICKS	T 1000 DM			5 243 35 107	5 084 34 460		54 789 362 083
68 833	KARTOFFELPUFFER, -KLOSSMEHL, PUEREPUFFER U. PUEREFLÖCKEN	T 1000 DM			9 344 39 892	8 914 37 548		77 278 332 149
68 881	GRUNDSTOFFE FUER ALKOHOLFREIE U. ALKOHOLISCHE GETRAENKE (OHNE HOPFENPULVER U. -EXTRAKTE)	T 1000 DM			7 839 42 468	4 564 29 554		87 905 476 957
68 887	TIEFGEFRORENE FERTIGGERICHTE (AUS MEHREREN KOMPONENTEN BESTEHEND)	T 1000 DM			23 801 183 700	23 564 177 901		234 409 1 750 309
<u>TABAKWAREN 2)</u>								
69 110	ZIGARETTEN	MILL.ST 1000 DM			18 827 627 238	18 454 589 525		173 350 5 762 648
69 419	ZIGARREN, ZIGARILLOS	MILL.ST 1000 DM			114 25 458	101 22 504		845 190 252
69 711	RAUCHTABAK	T 1000 DM			976 27 862	886 24 637		10 630 329 937

1) PRODUKTION DER BETRIEBE VON UNTERNEHMEN MIT 10 BESCHAEFIGTEN UND MEHR.- 2) PRODUKTIONSWERT OHNE VERBRAUCHSTEUER.

8 PRODUKTION AUSGEWAHLTER ERZEUGNISSE - FRUEHERES BUNDESGBIET

EB.-NR.	ERZEUGNIS	EINHEIT	1992		1993		JAN. BIS 1992	OKT. 1993
			SEPTEMBER	OKTOBER	SEPTEMBER	OKTOBER		
BERGBAULICHE ERZEUGNISSE								
21 121	STEINKOEHLE (VERWERTBARE FOERDERUNG)	1000 T *
21 124	STEINKOEHLENBRIKETS	1000 T *	.	.	8 674	9 416	.	86 770
21 142	BRAUNKOEHLE, ROH	1000 T *	.	.	190	216	.	1 785
21 143	BRAUNKOEHLENBRIKETS	1000 T *
21 162	ZECHEN-, HUETTEN- U. GASWERKSKOKS 1)	1000 T *
21 210	ERDOEL, ROH	1000 T *	.	.	245	249	.	2 494
21 220	ERDGAS	1000 M3*
21 310	EISENERZ-ROHFOERDERUNG	1000 T *
21 321	EFFEKTIV-MENGE FE-INHALT	1000 T *
21 410	NE-METALLERZE ROHFOERDERUNG	1000 T *
21 433	AUSBRINGBARER (BEZAHLTER) ZN-INHALT 2)	1000 T *
21 510	KALIROHSALZE (FOERDERUNG), EFFEKTIV-MENGE ABSATZFAEHIGE KALISALZE, BER. AUF K2O	1000 T *	.	.	1 622	2 166	.	17 938
21 531	ROHSALZE (AUCH ANGEREICHERT) 3)	1000 T *
21 539	KALIUMCHLORID, KALIUMSULFAT U.A. (AUCH MIT MAGNESIUM) 3)	1000 T *
21 616	GEWERBE- U. INDUSTRIESALZ (EINSCHL. IM BERGBAU GEWONNENER SOLE FUER TECHNISCHE ZWECKE), STREU- U. AUFTAUSALZ, BER. AUF NACL	1000 T *
MINERALOELERZEUGNISSE								
22 110	ROHBENZIN	1000 T *	.	.	600	.	.	.
22 131	VERGASERKRAFTSTOFFE	1000 T	.	.	2 043	.	.	.
22 139	DIESELKRAFTSTOFF	1000 T	.	.	1 350	1 442	.	13 059
22 171	HEIZOELE LEICHT	1000 T	.	.	2 160	.	.	.
22 175	MITTELSCHWER U. SCHWER	1000 T	.	.	1 012	.	.	.
22 521	SCHMIEROELE U. MINERALISCHE OELE	1000 T	.	.	105	78	.	885
22 731	BITUMEN	1000 T *	.	.	399	364	.	2 694
STEINE U. ERDEN, ASBESTWAREN, SCHLEIFMITTEL								
25 112	NATURSTEINE FUER DEN TIEFBAU 4) GLEISBETTUNGS-, STRASSENSCHOTTER, SPLITT U. BRECHSAND	1000 T 1000 DM 1000 T 1000 DM	.	.	6 978 66 042 3 034 37 582	6 902 65 097 3 114 38 551	.	55 522 523 853 24 208 298 681
25 113	EDELSPLITT U. EDELBRECHSAND	1000 DM
25 114	BITUMINOESES ASPHALT-MISCHGUT, UEBERWIEGEND AUS NATURSTEIN U. AUF KIESBASIS	1000 T 1000 DM 1000 T 1000 DM	.	.	2 298 126 148 3 157 30 535	2 161 118 895 3 156 30 316	.	14 069 788 035 24 533 236 879
25 115	MINERALBETON	1000 DM
25 141	KALKSTEIN, KALKSPAT, GEBROCHEN ODER ZER- KLEINERT, KALKSTEINSAND 5)	1000 T *	.	.	4 434	4 424	.	40 742
25 161	BAUSAND U. BAUKIES (EINSCHL. KIES FUER DEN WEGEBAU) 4)	1000 T 1000 DM	.	.	16 222 181 555	16 179 180 717	.	138 286 1 537 549
25 275	FERTIGFABRIKATE AUS HARTGESTEIN U. MARMOR	M3 1000 DM	.	.	20 581 73 320	25 168 77 222	.	184 262 611 342
25 319	ZEMENT, OHNE ZEMENTKLINKER 6)	1000 T *	.	.	3 060	3 066	.	26 993
25 321	KALKSTEIN, KALKSPAT U. DOLOMITSTEIN, GE- MAHLEN	1000 T *	.	.	1 081	1 078	.	9 547
25 324	KALKSTEIN U. KALKSPAT, GEBRANNT, DOLOMIT- STEIN, GEBRANNT ODER GESINTERT	1000 T *	.	.	631	608	.	5 692
25 334	BAUGIPS	1000 T 1000 DM	.	.	242 39 465	251 40 966	.	2 193 354 194
25 337	GIPSKARTONPLATTEN NACH DIN 18180 7)	1000 M2 1000 DM
25 354	WERK-TROCKENMOERTEL	1000 T 1000 DM	.	.	708 156 645	678 146 896	.	5 992 1 332 825
25 360	TRANSPORTBETON 4)	1000 M3 1000 DM	.	.	4 213 540 223	4 045 517 914	.	35 624 4 556 416
25 411	MAUERZIEGEL, KLINKER 8)	1000 M3 1000 DM	.	.	1 073 140 402	1 077 140 547	.	9 332 1 224 375
25 412	DACHZIEGEL (EINSCHL. BIBERSCHWAENZE)	1000 ST 1000 DM	.	.	58 644 86 704	56 511 86 736	.	524 959 780 703
25 423	KERAMISCHE SPALTPLATTEN U. -RIEMCHEN	1000 M2 1000 DM
25 451	ROHRE, FORMSTUECKE U.A. KANALISATIONSARTIKEL AUS STEINZEUG	T 1000 DM
25 471	UNGEFORMTE FEUERFESTE ERZEUGNISSE (MOERTEL U. MASSEN)	1000 T 1000 DM	.	.	56 37 861	57 39 469	.	534 375 492
25 477	GEFORMTE FEUERFESTE ERZEUGNISSE	1000 T 1000 DM	.	.	90 114 917	91 116 844	.	893 1 186 179

1) TROCKENGEWICHT.- 2) EINSCHL. HUETTENFERTIGER ROHWARE U. DER AUS HALDENERZE GEWONNENEN KONZENTRATE.- 3) ANGABEN FUER ABSATZPRODUK-
TION IN EB.-NR. 43 143 ENTHALTEN.- 4) PRODUKTION DER BETRIEBE VON UNTERNEHMEN MIT 10 BESCHAEFFIGTEN UND MEHR.-
5) OHNE ZUM ABSATZ FUER DEN TIEFBAU BESTIMMT.- 6) EINSCHL. ZEMENTAEMNLICHER BINDEMITELE.- 7) DIE PLATTEN SIND AUF 9,5MM PLATTENDICKE
UMGERECHNET.- 8) ANGABEN IN M3-MAUERWERK BEI 24 CM WANDDICKE UNTER BERUECKSICHTIGUNG DER FUGEN.

8 PRODUKTION AUSGEWAHLTER ERZEUGNISSE - FRUEHERES BUNDESGBIET

EB.-NR.	ERZEUGNIS	EINHEIT	1992		1993		JAN. BIS	OKT.
			SEPTEMBER	OKTOBER	SEPTEMBER	OKTOBER	1992	1993
25 519	KALKSANDSTEINE 1)	1000 M3 1000 DM			872 78 777	829 75 398		7 375 676 363
25 551	BLOCKSTEINE, PLANSTEINE AUS PORENBETON, UNBEWEHRT 1)	1000 M3 1000 DM			353 49 994	357 50 360		3 092 436 445
25 552	DACH- U. DECKENPLATTEN, WANDELEMENTE AUS PORENBETON, BEWEHRT	1000 M2 1000 DM			383 19 708	362 18 429		3 443 172 603
25 555	BETONDACHSTEINE 2)	1000 ST 1000 DM			93 124 107 933	90 464 105 528		737 691 840 785
25 556	BETONFERTIGTEILE GROSSFORMATIGE WANDBAUTEILE (WANDTAFELN), AUCH MIT BEARBEITETEN SICHTFLAECHEIN, DECKENTAFELN	1000 M2 1000 DM			2 971 135 161	2 966 132 819		24 179 1 087 914
25 557	KONSTRUKTIVER ART	1000 T *			262	239		2 267
25 579	BETONERZEUGNISSE FUER DEN TIEFBAU	1000 T 1000 DM			2 428 304 757	2 345 296 146		20 194 2 524 318
25 641	DAEMM- U. LEICHTBAUPLATTEN AUS HOLZKOLLE (AUCH MIT PLATTEN AUS KUNSTST. VERBUNDEN)3)	1000 M2 1000 DM			1 514 12 801	1 483 12 623		12 572 106 997
25 658	PLATTEN AUS FASERZEMENT 4)	1000 M2 1000 DM			.	.		.
25 811	SCHLEIFSCHEIBEN U. SONSTIGE SCHLEIFKOEERPER AUS KORUND IN KERAMISCHER U. SILICATBINDUNG	T 1000 DM			.	.		.
25 812	IN KUNSTHARZBINDUNG MIT FASERSTOFFVERSTAERKUNG	T 1000 DM			.	.		.
25 839	SCHLEIFPAPIERE U. SCHLEIFGEWEBE	1000 M2 1000 DM			.	.		.
<u>EISEN U. STAHL</u>								
27 112	ROEISEN FUER DIE STAHLERZEUGUNG	1000 T *			.	.		.
27 113	GIESSEREI-ROEISEN	1000 T *			.	.		.
27 133	STAHLROHBLOECKE U. -BRAMMEN AUS OXYGENSTAHL	1000 T *			.	.		.
27 137	ELEKTRO-STAHL	1000 T *			.	.		.
27 160	ROEHRNRUND- U.-MEHRKANTSTAHL (HALBZEUG FUER NAHTLOSE ROHRE)	1000 T *			.	.		.
27 161	WALZSTAHL (OHNE VORGEWALZTES STAHLHALBZEUG)	1000 T *			2 316	2 265		22 569
27 165	WEISSBLECH U. WEISSBAND	1000 T *			49	44		600
27 333	PRAEZISIONSSTAHLROHRE NAHTLOS	1000 T *			.	.		.
27 335	GESCHWEISST	1000 T *			.	.		.
27 351	SONSTIGE STAHLROHRE NAHTLOS	1000 T *			.	.		.
27 355	GESCHWEISST	1000 T *			126	137		1 137
27 433	GESCHMIEDETE STAEBE	1000 T *			14	13		133
27 453	FREIFORMSCHMIEDESTUECKE, GESCHMIEDETE ODER GEWALZTE RINGE UEBER 125 KG ROHGEWICHT	1000 T *			19	18		178
<u>NE-METALLE U. NE-METALLHALBZEUG</u>								
28 114	HUETTENALUMINIUM NICHT LEGIERT	T *			.	.		.
28 116	LEGIERT	T *			.	.		.
28 117	REINST- U. REINALUMINIUM U, UMGESCHMOLZEN	T *			.	.		.
28 118	UMSCHMELZ-ALUMINIUMLEGIERUNGEN	T *			.	.		.
28 131	ELEKTROLYTKUPFER (KATHODEN)	T *			.	.		.
28 132	RAFFINADEKUPFER	T *			.	.		.
28 151	ZINKLEGIERUNGEN	T *			.	.		.
28 152	ZINN, NICHT LEGIERT	T *			.	.		.
28 153	WEICHLOTE	T *			.	.		.
28 171	SILBER	KG *			.	.		.
28 172	GOLD	KG *			.	.		.
28 412	HALBZEUG AUS ALUMINIUM U. ALUMINIUM-LEGIERUNGEN PROFILE, LEGIERT	T *			.	.		.
28 414	BLECHE, PLATTEN, TAFELN U. BAENDER (MIT EINER STAERKE UEBER 0,2 MM) NICHT LEGIERT	T *			.	.		.
28 415	LEGIERT	T *			.	.		.
28 419	SONSTIGES HALBZEUG 5) (Z.B. SCHEIBEN, STANZTEILE, BOEDEN, SCHALEN)	T *			.	.		.

1) ANGABEN IN M3 MAUERWERK BEI 24 CM WANDDICKE UNTER BERUECKSICHTIGUNG DER FUGEN.- 2) BEI GROSSFORMATEN UMRECHNUNG IN STUECK- KLEINFORMAT (DIN 1115).- 3) DIE PLATTEN SIND AUF 2,5 CM PLATTENDICKE UMGERECHNET.- 4) DIE PLATTEN SIND AUF 6 MM PLATTENDICKE UMGERECHNET.- 5) OHNE STAEBE (STANGEN), NICHTLEGIERTE PROFILE, DRAHT, ROHRE, HOHLSTANGEN, GESENKPRESS- UND SCHMIEDETEILE, LEITMATERIAL.

8 PRODUKTION AUSGEWAHLTER ERZEUGNISSE - FRUEHERES BUNDESGBIET

EB.-NR.	ERZEUGNIS	EINHEIT	1992		1993		JAN. BIS 1992	OKT. 1993
			SEPTEMBER	OKTOBER	SEPTEMBER	OKTOBER		
28 431	HALBZEUG AUS KUPFER U. KUPFERLEGIERUNGEN (OHNE SOLCHES AUS LEGIERUNGEN MIT EINEM GEHALT UEBER 10 % NICKEL) STAEBE U. PROFILE, LEGIERT	T *
28 432	BLECHE, PLATTEN, TAFELN U. BAENDER MIT EINER STAERKE UEBER 0,15 MM NICHT LEGIERT	T *
28 433	LEGIERT	T *
28 434	ROHRE U. HOHLSTANGEN NICHT LEGIERT	T *
28 435	LEGIERT	T *	7 641	6 514			66 056	
28 436	DRAHT	T *	49 241	50 283			475 392	
28 438	LITZEN U. SEILE	T *	7 571	7 525			73 714	
28 439	STAHLKUPFER	T *
<u>GIESSEREIERZEUGNISSE</u>								
29 110	GUSSEISEN MIT LAMELLEN- U. KUGELGRAPHIT	T *			241 729	228 417		2 158 687
29 140	STAHLGUSS	T *			11 342	10 822		113 328
29 170	TEMPERGUSS	T *			.	.		.
29 515	LEICHTMETALLFORMGUSS AUS ALUMINIUM U. ALUMINIUMLEGIERUNGEN	T *			31 639	30 958		290 122
29 517	MAGNESIUM U. MAGNESIUMLEGIERUNGEN	T *			.	.		.
<u>ERZEUGNISSE DER ZIEHEREIEN U. KALTWALZWERKE</u>								
<u>U. DER STAHLVERFORMUNG</u>								
30 111	BLANKSTAHL	T *
30 115	BANDSTAHL, KALT GEWALZT (UNTER 600 MM BREITE)	T *
30 151	KALT GEZOGENER DRAHT (OHNE ISOLIERTE DRAEHTE FUER DIE ELEKTROTECHNIK) VON WALZDRAHT GEZOGEN	T *			173 977	170 508		1 577 199
30 154	VON ZUGEKAUFTEM DRAHT DUENNER GEZOGEN	T *			.	.		.
30 157	SCHWEISSDRAHT U. -STAEBE (WEDER UMHUELLT NOCH GEFUELLT)	T *			.	.		.
30 159	KUNSTSTOFFUEBERZOGENER DRAHT	T *			.	.		.
30 171	DRAHTSEILE U. -LITZEN AUS EISEN U. STAHL	T			10 348	10 684		111 167
		1000 DM	43 236	43 551				455 679
30 173	BETONSTAHLMATTEN NACH DIN 488, GESCHWEISSTE ABSTANDHALTER U. GITTERTRAEGER FUER BETON- BEWEHRUNG SOWIE GESCHWEISSTE DRAHTGITTER NACH SONST. NORMEN	T			182 673	174 522		1 658 295
		1000 DM	129 906	126 786				1 248 591
30 175	FEDERKERNE FUER MATRATZEN U. POLSTERMOEBEL	T			.	.		.
		1000 DM
30 211	GESENKSCHMIEDESTUECKE	T			57 735	54 227		554 719
		1000 DM	240 428	236 335				2 309 844
30 218	ROHRFORM-, ROHRVERSCHLUSS- U. ROHRVERBIN- DUNGSTUECKE AUS STAHL	T			11 020	11 374		112 849
		1000 DM	66 058	66 927				693 892
30 225	PRESS-, ZIEH- U. STANZTEILE AUS STAHL MIT EINEM STUECKGEWICHT UEBER 50 G	T			45 171	44 976		418 435
		1000 DM	248 016	247 611				2 338 568
30 239	FEDERN AUS STAHL ODER NE-METALLEN (OHNE MATRATZEN U. UHRFEDERN)	T			19 738	19 559		187 663
		1000 DM	163 015	158 485				1 560 526
30 248	KETTEN U. KETTENTEILE 1)	T			.	.		.
		1000 DM
30 258	SCHRAUBEN, BOLZEN, MUTTERN, SCHRAUBHAKEN, NIEYE, SPLINTE, KEILE, UNTERLEGSCHEIBEN, SCHWELLENSCHRAUBEN U. AE.; DREHTEILE AUS METALL	T			56 399	54 793		548 061
		1000 DM	476 401	464 344				4 645 670
30 298	OBERFLAECHEVEREDLUNG	T			261 242	257 738		2 476 687
		1000 DM						
<u>STAHLBAUERZEUGNISSE U. SCHIENENFAHRZEUGE</u>								
31 112	SKELETT-,STUETZ- U. TRAEGERKONSTRUKTIONEN	T			60 824	52 034		478 755
		1000 DM	219 109	183 793				1 693 616
31 114	HALLEN, UEBERWIEGEND AUS EISEN ODER STAHL	T			30 173	28 970		243 213
		1000 DM	116 268	111 163				938 574
31 116	TUERME U. GITTERMASTE, GERUESTKONSTRUKTION- NEN, SIGNALBRUECKEN, BRUECKEN FUER ROHR- U. KABELLEITUNGEN AUS STAHL; BRUECKEN, BRUECKENELEMENTE U. GERUESTKONSTRUKTIONEN AUS ALUMINIUM	T			15 330	14 703		147 827
		1000 DM	99 652	91 814				924 591
31 160	ERZEUGNISSE FUER DEN GRUBENAUSBAU (OHNE BERGBAUMASCHINEN U. ELEKTROTECHNISCHE ER- ZEUGNISSE)	T			.	.		.
		1000 DM
31 191	TORE, TUEREN U. FENSTER AUS GEWALZTEN ODER STRANGGEPRESSTEN PROFILN (OHNE KELLER- FENSTER)	T			29 026	30 138		250 288
		1000 DM	345 949	384 278				3 270 224

1) AUS STAHL ODER NE-METALLEN (OHNE GUSS- U. STAHLGELENKKETTEN).

8 PRODUKTION AUSGEWAHLTER ERZEUGNISSE - FRUEHERES BUNDESGBIET

EB.-NR.	ERZEUGNIS	EINHEIT	1992		1993		JAN. BIS	OKT.
			SEPTEMBER	OKTOBER	SEPTEMBER	OKTOBER	1992	1993
31 195	ABDECKUNGEN (LICHTGITTER) U. ROSTE AUS GEWALZTEN ODER STRANGGEPRESSTEN PROFILLEN	T 1000 DM			11 170 35 872	11 142 35 723		102 936 334 318
31 512	WASSERROHRKESSEL	T 1000 DM			.	.		.
31 538	FEUERUNGEN U. BEHEIZUNGSEINRICHTUNGEN FUER DAMPFKESSEL (OHNE EINZELNE BRENNER)	T 1000 DM			.	.		.
31 542	SPEISEWASSERVORWAERMER, LUFTVORWAERMER U. UEBERHITZER, ROEHREN- U. WAERMEAUSTAUSCHER	T 1000 DM			2 942 22 619	1 458 14 052		23 294 176 884
31 558	BEHAELTER AUS STAHL ODER ALUMINIUM MIT EINEM FASSUNGSVERMOEGEN UEBER 100 M3	T 1000 DM			.	.		.
31 562	ROHRLEITUNGEN SOWIE DEREN ZUBEHOER AUS NAHTLOSEN STAHLROEHREN (OHNE DRUCKROHRLEITUNGEN FUER WASSERKRAFTWERKE U. DGL.)	T 1000 DM			4 171 36 021	4 925 43 715		43 700 375 185
31 579	ZENTRALHEIZUNGSKESSEL	ST 1000 DM			.	.		.
31 580	TRANSPORTBEHAELTER (CONTAINER) UEBER 3 M3 NUTZRAUM	T 1000 DM			.	.		.
31 720	DIESEL- U. ELEKTRISCHE LOKOMOTIVEN	T 1000 DM			.	.		.
31 731	PERSONENWAGEN U. ANDERE SCHIENENGEBUNDENE SPEZIALWAGEN FUER EISENBAHNEN	T 1000 DM			.	.		.
31 733	STANDARDGUETERWAGEN	T 1000 DM			.	.		.
31 735	SCHIENENGEBUNDENE SPEZIALGUETERWAGEN	T 1000 DM			.	.		.
31 905	BAUSTELLENARBEITEN (AUCH IM TAGELOHN) (OHNE MONTAGEN AN ROHRLEITUNGEN)	T 1000 DM			333 531	286 497		2 668 145
31 910	MONTAGEN AN ROHRLEITUNGEN	T 1000 DM			409 918	386 882		3 420 262
<u>MASCHINENBAUERZEUGNISSE</u>								
<u>METALLBEARBEITUNGSMASCHINEN</u>								
32 110	HOBEL-, STOSS- U. RAEUMMASCHINEN	T 1000 DM			.	.		.
32 115	SPITZENDREHMASCHINEN	T 1000 DM			.	.		.
32 901	SENKRECHT- U. KARUSSELLDREHMASCHINEN	T 1000 DM			.	.		.
32 117	DREHAUTOMATEN U. REVOLVERDREHMASCHINEN	T 1000 DM			.	.		.
32 118	TISCH-, SAEULEN- U. STAENDERBOHRMASCHINEN	T 1000 DM			.	.		.
32 119	FRAESMASCHINEN, WAAGERECHT-BOHR-U.-FRAESMASCHINEN (OHNE SOLCHE FUER VERZAHNUNGEN)	T 1000 DM			.	.		.
32 121	KALT- U. WARMKREISSAEGEMASCHINEN	T 1000 DM			.	.		.
32 122	SCHLEIF-, HON-, LAEPP- U. POLIERMASCHINEN (OHNE SOLCHE FUER VERZAHNUNGEN)	T 1000 DM			.	.		.
32 902	VERZAHNMASCHINEN	T 1000 DM			.	.		.
32 125	BEARBEITUNGSMASCHINEN MIT FUNKENEROSION, ULTRASCHALL, ELEKTRONENSTRAHL U. LASER	T 1000 DM			.	.		.
32 903	FERTIGUNGSSTRASSEN, SCHALTSTISCH- UND SCHALTROMMELMASCHINEN, BEARBEITUNGSZENTREN, FLEXIBLE FERTIGUNGSEINRICHTUNGEN UND SONSTIGE WERKZEUGMASCHINEN (SPANABHEBEND)	T 1000 DM			3 051 145 335	1 661 101 006		26 305 1 453 132
<u>METALLBEARBEITUNGSMASCHINEN DER SPANLOSEN FORMUNG</u>								
32 904	BIEGE- U. RICHTMASCHINEN FUER ROHRE, WELLEN, STANGEN U. PROFILE, BETONSTAHL-BEARBEITUNGSMASCHINEN	T 1000 DM			.	.		.
32 130	FREIFORM- U. GESENKSMIEDE-, SPANN-, TREIB- U. POLIERHAEMMER, SCHMIEDEWALZ- U. STAUCHMASCHINEN	T 1000 DM			.	.		.
32 905	PRESSEN MIT MECHANISCHEM ANTRIEB FUER DIE METALLBEARBEITUNG	T 1000 DM			.	.		.
32 906	PRESSEN MIT HYDRAULISCHEM ANTRIEB FUER DIE METALLBEARBEITUNG	T 1000 DM			.	.		.

8 PRODUKTION AUSGEWAHLTER ERZEUGNISSE - FRUEHERES BUNDESGBIET

EB.-NR.	ERZEUGNIS	EINHEIT	1992		1993		JAN. BIS 1992	OKT; 1993
			SEPTEMBER	OKTOBER	SEPTEMBER	OKTOBER		
32 136	SCHEREN, LOCHSTANZ-, NIBBEL- U. AUSKLINK- MASCHINEN	T 1000 DM
32 137	BLECHRICHT-, BLECHRUNDBIEGE- U. BLECH- ABKANTMASCHINEN	T 1000 DM
32 138	DRUECK- U. PLANIERBAENKE, GEWINDEDRUECK- MASCHINEN	T 1000 DM
32 140	DRAHTBE- U. -VERARBEITUNGSMASCHINEN	T 1000 DM	1 355	947	63 118	38 068	10 001	439 585
32 143	PRESSEN FUER DIE HERSTELLUNG VON BOLZEN, SCHRAUBEN, NIETEN, MUTTERN U. DGL.	T 1000 DM
32 144	HUETTEN- U. WALZWERKSEINRICHTUNGEN (OHNE EINZELN ABGESETZTE GEGOSSENE WALZEN)	T 1000 DM	9 237	9 078	141 932	221 222	82 014	1 742 416
GIESSEREIMASCHINEN								
32 145	FORMMASCHINEN U. -ANLAGEN (EINSCHL. KERN- HERSTELLUNGSMASCHINEN U. -ANLAGEN)	T 1000 DM
32 146	AUFBEREITUNGSMASCHINEN U. -ANLAGEN FUER GIESSEREISANDE	T 1000 DM
32 147	GUSSPUTZMASCHINEN U. -EINRICHTUNGEN	T 1000 DM
32 907	AUSWUCHTMASCHINEN	T 1000 DM
HOLZBE- U. -VERARBEITUNGSMASCHINEN								
32 148	GATTER	T 1000 DM
32 150	KREISSAEGEMASCHINEN	T 1000 DM
32 153	HOBEL- U. FRAESMASCHINEN FUER ZWEI- U. MEHRSEITIGE BEARBEITUNG	T 1000 DM
32 154	DUEBELLOCH- U. SONSTIGE BOHRMASCHINEN	T 1000 DM
32 155	PLATTENSCHLEIFMASCHINEN	T 1000 DM
32 156	ZERKLEINERUNGSMASCHINEN, SPALT- U. HACK- MASCHINEN, MUEHLEN, ZERSPANER, SCHNEIDE- MASCHINEN FUER HOLZWOLLE	T 1000 DM
32 157	MASCHINEN ZUM AUFTRAGEN HAFTENDER SCHICHTEN WIE LEIME, KLEBER, LACKE, SPACHTEL	T 1000 DM
32 158	FASERHOLZ-, SPANHOLZ-, SPERRHOLZ-, SCHICHTHOLZ- U. DECKSCHICHTPRESSEN FUER EBENE FLAECHE U. FORMTEILE	T 1000 DM
32 159	MASCHINENKOMBINATIONEN (KOMBINIERT TISCH- LEREIMASCHINEN, MEHRSTUFIGE MASCHINEN)	T 1000 DM
32 161	EINZWECKMASCHINEN FUER SONDERFERTIGUNGEN	T 1000 DM
32 162	HANDGEFUHRTE MASCHINEN (OHNE ELEKTROWERK- ZEUGE BIS 2 KW)	T 1000 DM
AUSWECHSELBARE WERKZEUGE FUER DIE METALLBEARBEITUNG								
32 163	BOHRWERKZEUGE 1)	T 1000 DM
32 164	GEWINDEBOHRWERKZEUGE FUER INNENGEWINDE 1)	T 1000 DM
32 165	FRAESWERKZEUGE 1)	T 1000 DM
32 166	VERZAHNWERKZEUGE 1)	T 1000 DM
32 167	RAEUMWERKZEUGE U. -VORRICHTUNGEN 1)	T 1000 DM
32 168	REIBAHLEN U. AUSBOHRWERKZEUGE 1)	T 1000 DM
32 169	BOHRFUTTER 1)	T 1000 DM
32 171	DREHFUTTER U. PLANSCHLEIBEN 1)	T 1000 DM
32 173	SCHNITT- STANZ-, FORMWERKZEUGE, WERK- STUECKGEBUNDENE VORRICHTUNGEN, FORMEN FUER METALLE, SPRITZGIESS- ODER FORM- PRESSWERKZEUGE FUER KAUTSCHUK UND KUNSTSTOFF 1)	T 1000 DM	14 436	11 019	341 036	305 389	120 627	3 077 317
32 174	BOHR- U. FRAESWERKZEUGE MIT ARBEITENDEM TEIL AUS GESINTERTEN HARTMETALLEN	T 1000 DM
32 181	MASCHINEN FUER AUTOGENES SCHWEISSEN, SCHNEIDEN	T 1000 DM
32 231	VERBRENNUNGSMOTOREN MIT SELBSTZUENDUNG, Z.B. ORTSFESTE DIESELMOTOREN, SCHIFFSDIESEL- HILFSMOTOREN, DIESELMOTOREN FUER DEN AN- TRIEB VON FLURFOERDERZEUGEN, MAEHDRESCHERN, BAGGERN	T 1000 DM

1) OHNE WERKZEUGE, DIE GANZ ODER MIT EINEM ARBEITENDEN TEIL AUS HARTMETALL BZW. MIT HARTMETALL BESTUECKT SIND.

STBA, FACHSERIE 4, REIHE 2.1

8 PRODUKTION AUSGEWAHLTER ERZEUGNISSE - FRUEHERES BUNDESGBIET

EB.-NR.	ERZEUGNIS	EINHEIT	1992		1993		JAN. BIS 1992	OKT. 1993
			SEPTEMBER	OKTOBER	SEPTEMBER	OKTOBER		
32 233	VERBRENNUNGSMOTOREN MIT SELBSTZUENDUNG FUER DEN ANTRIEB VON WASSERFAHRZEUGEN	T 1000 DM
32 239	VERBRENNUNGSMOTOREN MIT SELBSTZUENDUNG FUER DEN ANTRIEB VON SCHIENENFAHRZEUGEN UND ACKERSCHLEPPERN	T 1000 DM
32 279	DAMPFTURBINEN	T 1000 DM
32 320	HUBKOLBENKOMPRESSOREN, ORTSFEST U. ORTS- BEWEGLICH	T 1000 DM
32 323	TURBOKOMPRESSOREN FUER DRUECKE UEBER 300 MBAR	T 1000 DM
32 324	DREHKOLBENKOMPRESSOREN, MEHRWELLIG	T 1000 DM
32 325	STRASSENFAHRBARE KOMPRESSOREN ALS ANHAENGER	T 1000 DM
32 326	VAKUUMPUMPEN, MECHANISCH	T 1000 DM
32 327	VENTILATOREN, EIN- ODER MEHRSTUFIG (OHNE GRUBENVENTILATOREN U. ELEKTRISCHE TISCH-, WAND- U. DECKENVENTILATOREN BIS 200 W)	T 1000 DM	.	.	4 086 57 397	3 915 53 250	.	38 543 520 111
32 328	LUFTHEIZER (LUFTHEIZERGERAETE MIT WAERME- TAUSCHER FUER DAMPF, WASSER, THERMOEL)	T 1000 DM
32 329	LUFTFOERDERGERAETE, KLIMAGERAETE	T 1000 DM
32 330	ANLAGEN DER KLIMA- U. LUEFTUNGSTECHNIK SO- WIE ANLAGEN ZUR ENTSTAUBUNG U. ABLUFTREI- NIGUNG	T 1000 DM	.	.	15 737 176 340	14 639 195 394	.	135 060 1 729 051
32 331	INDUSTRIESTAUBSAUGER, ABLUFTENTSTAUBUNG- GERAETE	T 1000 DM
32 333	KAELESAETZE UEBER 0,4 KW, KAELEANLAGEN, WAERMEPUMPEN 1)	T 1000 DM	.	.	1 206 42 978	2 999 117 186	.	20 405 778 770
32 334	VERDRAENGERPUMPEN OSZILLIERENDER BAUART	T 1000 DM
32 336	FLUEGELZELLENPUMPEN	T 1000 DM
32 337	KREISELPUMPEN (KRAFTPUMPEN; OHNE TAUCHMOTOR- PUMPEN)	T 1000 DM	.	.	8 784 143 304	8 890 143 812	.	80 045 1 348 235
32 338	TAUCHMOTORPUMPEN EINSTUFIG	T 1000 DM
32 339	MEHRSTUFIG	T 1000 DM
32 340	ZAHNRADPUMPEN	T 1000 DM	.	.	417 18 837	409 16 791	.	3 852 175 076
MASCHINEN FUER DIE BE- U. VERARBEITUNG VON KAUTSCHUK U. KUNSTSTOFF								
32 341	EXTRUDER (AUCH TYPISCHE FOLGEMASCHINEN)	T 1000 DM
32 342	BLASFORMMASCHINEN	T 1000 DM
32 343	SPRITZGIESSMASCHINEN (OHNE SPRITZGIESS- WERKZEUGE)	T 1000 DM
32 344	MECHANISCHE U. HYDRAULISCHE PRESSEN (OHNE FORMPRESSWERKZEUGE U. REIFENVULKANISIER- PRESSEN)	T 1000 DM
32 345	WARMFORMMASCHINEN (TIEFZIEH- U. STRECK- ZIEHFORMMASCHINEN)	T 1000 DM
32 346	MASCHINEN ZUR HERSTELLUNG V. SCHAUMSTOFFEN (OHNE SPRITZGIESSMASCHINEN U. EXTRUDER)	T 1000 DM
BAUMASCHINEN FUER HOCH- U. TIEFBAU								
32 347	BETONMISCHER FUER BAUSTELLEN U. BETONWERKE; TRANSPORTMISCHERAUFBAUTEN OHNE FAHRGESTELL	T 1000 DM
32 348	BETONMISCHANLAGEN	T 1000 DM
32 349	BETONPUMPEN, BETONSPRITZ- U. -EINPRESS- GERAETE	T 1000 DM
32 351	BETONVERDICHTER	T 1000 DM
32 352	TURMDREHKRANE FUER BAUSTELLEN	T 1000 DM
32 353	RAMMEN U. PFAHLZIEHER	T 1000 DM
32 354	VERPUTZMASCHINEN U. SONSTIGE BAUMASCHINEN FUER HOCH- U. TIEFBAU (OHNE BAUAUFZUEGE UND -WINDEN)	T 1000 DM

1) OHNE SOLCHE MIT ELEKTROMOTORISCH ANGETRIEBENEN KAELEMITTELVERDICHTERN U. EINER ANSCHLUSSLEISTUNG BIS 15 KW (NENNAUFNAHME DES VERDICHTERS).

8 PRODUKTION AUSGEWAHLTER ERZEUGNISSE - FRUEHERES BUNDESGBIET

EB.-NR.	ERZEUGNIS	EINHEIT	1992		1993		JAN. BIS	OKT.
			SEPTEMBER	OCTOBER	SEPTEMBER	OCTOBER	1992	1993
32 355	UNIVERSAL-HYDRAULIKBAGGER MIT AUSSCHLIESSLICH HYDRAULISCH BETAETIGTEN ARBEITSWERKZEUGEN	T 1000 DM
32 356	MASCHINEN FUER DEN BITUMINDESEN U. BETONSTRASSENBAU	T 1000 DM
32 357	BODENVERDICHTER	T 1000 DM
32 358	STRASSENWALZEN	T 1000 DM
32 359	RADLADER IN GRUNDAUSRUESTUNG	T 1000 DM
32 361	ANBAUGERAETE FUER RAD- U. RAUPENLADER, PLANIERMASCHINEN U. RAUPENSCHLEPPER FUER DEN ERDBAU	T 1000 DM			1 146 13 654	1 161 13 331		10 717 128 526
	BAUSTOFF-, KERAMIK- U. GLASMASCHINEN							
32 362	MASCHINEN U. EINRICHTUNGEN FUER DIE ZEMENT-, KALK-, GIPS-, TRASS- U. KREIDEHERSTELLUNG	T 1000 DM
32 363	MASCHINEN U. EINRICHTUNGEN FUER DIE SCHOTTER-, SAND- U. KIESGEWINNUNG SOWIE FUER RECYCLING VON BAUSCHUTT U. -MATERIAL	T 1000 DM
32 364	ZERKLEINERUNGS-, SIEB- U. AUFBEREITUNGSMASCHINEN FUER ANDERE BEREICHE DES BAUSTOFF-, KERAMIK- U. GLASGWERBES	T 1000 DM
32 365	MASCHINEN U. EINRICHTUNGEN ZUR HERSTELLUNG ZEMENT-, KALK-, GIPS- U. ASPHALT- GEBUNDENER BAUELEMENTE	T 1000 DM			5 049 48 792	4 148 48 298		49 455 544 458
32 366	KERAMIKMASCHINEN	T 1000 DM			3 238 43 672	2 781 37 106		37 463 412 850
32 367	MASCHINEN FUER DIE HERSTELLUNG U. WARMBEARBEITUNG VON FLACH- U. HOHLGLAS	T 1000 DM
32 368	MASCHINEN FUER DIE KALTBEARBEITUNG VON GLAS ODER GLASWAREN	T 1000 DM
32 370	TROCKNUNGSANLAGEN U. -MASCHINEN FUER GARNE, LOSES TEXTILGUT, TEXTILIEN UND TEXTILE FLAECHENERZEUGNISSE, Z.B. ZENTRIFUGEN	T 1000 DM
32 372	SPRITZ- U. SPRUEHKABINEN, KOMBINIERT SPRITZ- U. TROCKNUNGSKABINEN	T 1000 DM
	LANDMASCHINEN							
32 411	PFLUEGE (AUCH GESPANN-, WEINBERG-, SCHAELE- U. KREISELPFLUEGE)	T 1000 DM
32 412	MASCHINEN U. GERAETE ZUM DUENGEN (OHNE FLUESSIGMISTTANKWAGEN)	T 1000 DM
32 413	MASCHINEN U. GERAETE FUER DEN PFLANZEN- SCHUTZ (OHNE TRAGBARE SPRITZEN)	T 1000 DM
32 414	ERNTEMASCHINEN FUER HALMGUT	T 1000 DM			6 758 97 281	5 373 67 866		84 992 1 108 718
32 415	ERNTEMASCHINEN FUER HACK- U. SONSTIGE FELDFRUECHTE	T 1000 DM
32 416	RASENMAEHER MIT ELEKTRO- SOWIE MIT VERBRENNUNGSMOTORISCHEM ANTRIEB	T 1000 DM
32 417	LANDWIRTSCHAFTLICHE LADEWAGEN	T 1000 DM
32 419	MASCHINEN, ANLAGEN U. GERAETE ZUR MILCHGEWINNUNG U. -KUEHLUNG	T 1000 DM
32 420	ACKERSCHLEPPER (RAD- U. RAUPENSCHLEPPER; OHNE EINACHSIGE MOTORGERAETE)	T 1000 DM
	NAHRUNGSMITTELMASCHINEN							
32 908	MASCHINEN FUER DIE OBST- U. GEMUESEVERARBEITUNG, FEINKOSTHERSTELLUNG, FISCHVERARBEITUNG, TROCKENMILCH- U. KAESHERSTELLUNG	T 1000 DM
32 422	MUELLEREIMASCHINEN U. -ANLAGEN (OHNE SOLCHE FUER DIE OELMUELLEREI), HILFSMASCHINEN FUER DIE HERSTELLUNG VON GRUNDNAHRUNGS- U. FUTTERMITTELN	T 1000 DM
32 909	TEIGNET- U. -MISCHMASCHINEN, RUEHR- UND SCHLAGMASCHINEN	T 1000 DM
32 424	TEIGTEILMASCHINEN, TEIGWIRKMASCHINEN (RUND U. LANG; AUCH KOMBINIERT)	T 1000 DM
32 910	MASCHINEN U. ANLAGEN ZUR HERSTELLUNG VON TEIGWAREN	T 1000 DM
32 426	DAUERBACKWARENMASCHINEN, -ANLAGEN UND -OEFEN	T 1000 DM

8 PRODUKTION AUSGEWAHLTER ERZEUGNISSE - FRUEHERES BUNDESGBIET

EB.-NR.	ERZEUGNIS	EINHEIT	1992		1993		JAN. BIS 1992	OKT. 1993	
			SEPTEMBER	OKTOBER	SEPTEMBER	OKTOBER			
32 911	ETAGENBACKOEFEN UND BACKSCHRAENKE, DURCHLAUFDEFFEN	T 1000 DM			.	.		.	
32 428	SCHLACHTHAUSANLAGEN U. -EINRICHTUNGEN (AUCH FLEISCHEREIKOCHANLAGEN)	T 1000 DM			.	.		.	
32 429	WURSTHERSTELLUNGSMASCHINEN	T 1000 DM			.	.		.	
32 431	AUFBEREITUNGS- U. ROESTANLAGEN FUER KAKAOBOHNEN U. NUESSE, KAKAO- U. SCHOKOLADENHERSTELLUNGSMASCHINEN	T 1000 DM			.	.		.	
32 432	MASCHINEN U. ANLAGEN FUER DIE HERSTELLUNG SONSTIGER SUESSWAREN (AUCH BONBON-, DRAGEE- U. MOGULHERSTELLUNGSANLAGEN)	T 1000 DM			.	.		.	
32 433	MASCHINEN U. ANLAGEN ZUR HERSTELLUNG VON ZUCKER	T 1000 DM			.	.		.	
32 434	MASCHINEN U. ANLAGEN FUER DIE SPEISEOEL- U. SPEISEFETTERSTELLUNG	T 1000 DM			.	.		.	
32 912	GETRAENKEHERSTELLUNGSMASCHINEN UND -ANLAGEN; REINIGUNGS-, FUELL U. VER-SCHLIESSMASCHINEN, ABFUELLANLAGEN FUER WEICHPACKUNGEN	T 1000 DM					8 754 141 416	6 271 118 521	77 824 1 358 914
32 436	MASCHINEN U. EINRICHTUNGEN FUER GROSSKUECHEN U. GASTWIRTSCHAFTEN AUFSCNITTSCHEIDEMASCHINEN MIT EINEM GEWICHT AB 20 KG	T 1000 DM			.	.		.	
32 437	GROSSKAFFEE MASCHINEN MIT EINEM NUTZINHALT UEBER 2 L	T 1000 DM			.	.		.	
32 438	ELEKTRISCHE GESCHIRRSPUELMASCHINEN FUER GEWERBLICHE ZWECKE	T 1000 DM			.	.		.	
32 439	GROSSKUECHENMASCHINEN	T 1000 DM			.	.		.	
32 450	KAFFEE-, TEE- U. TABAKVERARBEITUNGSMASCHINEN U. ANLAGEN	T 1000 DM			.	.		.	
32 453	FARBENHERSTELLUNGSMASCHINEN	T 1000 DM			.	.		.	
32 454	KOMPRIMIERMASCHINEN (AUCH FUER TABLETTEN-KOMPRIMIERUNG)	T 1000 DM			.	.		.	
32 913	MISCH-, KNET- U. SIEB MASCHINEN	T 1000 DM			.	.		.	
	VERPACKUNGSMASCHINEN								
32 456	MASCHINEN FUER DIE HERSTELLUNG VON BLECHPACKUNGEN	T 1000 DM			.	.		.	
32 457	ABFUELLMASCHINEN FUER FESTE STOFFE	T 1000 DM			.	.		.	
32 458	ABFUELLMASCHINEN FUER FLUESSIGE U. PASTENFOERMIGE STOFFE	T 1000 DM			.	.		.	
32 459	MASCHINEN ZUM VERSCHLIESSEN VON PACKUNGEN	T 1000 DM			.	.		.	
32 461	EINSCHLAG- U. EINWICKELMASCHINEN	T 1000 DM			.	.		.	
32 462	FUELL- U. VERSCHLIESSMASCHINEN	T 1000 DM			.	.		.	
32 463	FORM-, FUELL- U. VERSCHLIESSMASCHINEN FUER SCHLAUCH- U. SIEGELRANDBEUTEL	T 1000 DM			.	.		.	
32 464	FUER ANDERE PACKUNGEN (OHNE SCHLAUCH- U. SIEGELRANDBEUTEL)	T 1000 DM			.	.		.	
32 914	SAMMELPACKMASCHINEN	T 1000 DM			.	.		.	
32 466	ETIKETTIER- U. BANDUMKLEBEMASCHINEN	T 1000 DM			.	.		.	
	EINZELAPPARATE U. -MASCHINEN FUER DIE CHEMISCHE U. VERWANDTE INDUSTRIE								
32 511	EINZELAPPARATE U. -MASCHINEN F.D. STICKSTOFF- U. KUNSTDUENGERHERSTELLUNG (AUCH DUENGERMUEHLEN)	T 1000 DM			.	.		.	
32 512	HOCHDRUCKREINIGER (AUCH MIT DAMPFSTUFE)	T 1000 DM			.	.		.	
32 513	EINZELAPPARATE U. -MASCHINEN ZUR HERSTELLUNG VON TECHNISCHEM FETTEN U. OELN, ZUR EXTRAKTION U. HAERTUNG	T 1000 DM			.	.		.	
32 514	EINZEL-AUTOKLAVEN F. ALLGEM. CHEM. ZWECKE	T 1000 DM			.	.		.	
32 515	FILTER U. FILTERPRESSEN FUER ALLGEMEINE CHEMISCHE ZWECKE (OHNE LUFTFILTER U. ENTSTAUBUNGSGERAETE)	T 1000 DM			.	.		.	
32 516	ZENTRIFUGEN FUER ALLGEMEINE CHEMISCHE ZWECKE	T 1000 DM			.	.		.	
32 517	RUEHRWERKE, KNET-, MISCH- U. ZERKLEINERUNGSMASCHINEN FUER ALLG. CHEM. ZWECKE	T 1000 DM			.	.		.	

8 PRODUKTION AUSGEWAHLTER ERZEUGNISSE - FRUEHERES BUNDESGBIET

EB.-NR.	ERZEUGNIS	EINHEIT	1992		1993		JAN. BIS	OKT.
			SEPTEMBER	OKTOBER	SEPTEMBER	OKTOBER	1992	1993
32 518	EINZEL-WAERMEAUSTAUSCHER (SOWEIT NICHT ZU DAMPFKESSELN GEMOEREND), EINZELAPPARATE ZU KUEHLERN U. KAMINKUEHLERN	T 1000 DM			811 16 054	947 17 948		7 937 167 883
32 520	EINZELAPPARATE U. MASCHINEN FUER DIE WASSERBEHANDLUNG	T 1000 DM			1 672 39 212	1 716 44 705		15 713 365 797
32 522	ANLAGEN FUER DIE ANORGANISCHE U. ORGANISCHE CHEMIE, FUER DIE GAERUNGS- U. STAERKE-INDUSTRIE	T 1000 DM			.	.		.
32 523	ANLAGEN ZUR LAGERUNG VON BRENNBAREN FLUESSIGKEITEN U. KRAFTSTOFFEN; GASTANK-ANLAGEN U. TANKSTELLENEINRICHTUNGEN	T 1000 DM			988 31 008	943 29 460		7 567 241 292
32 524	TANKWAGENAUFBAUTEN OHNE FAHRGESTELL	T 1000 DM			.	.		.
32 525	WAERMEWIRTSCHAFTLICHE ANLAGEN (WAERME-AUSTAUSCHER) SOWEIT NICHT ZU DAMPFKESSELN GEMOEREND	T 1000 DM			1 137 27 975	1 143 39 323		13 133 347 356
32 526	WASSERRUECKKUEHLANLAGEN MITTELS LUFT	T 1000 DM			.	.		.
32 527	ANLAGEN FUER DIE GASERZEUGUNG, -WASCHUNG, -REINIGUNG U. -KUEHLUNG	T 1000 DM			.	.		.
32 530	ANLAGEN FUER DIE WASSERBEHANDLUNG	T 1000 DM			6 898 106 147	6 514 97 038		55 129 858 432
	KRANE, HAENGEBAHNEN, REGALBEDIENGERAETE, DECKHILFSMASCHINEN							
32 915	BRUECKENKRANE, LAUFKRANE, GERAETE ZUR REGALBEDIENUNG, EINSCHIENENHAENGEBAHNEN	T 1000 DM			6 041 56 083	6 155 56 996		56 161 541 507
32 534	PORTAL- U. HALBPORTALDREHKRANE	T 1000 DM			.	.		.
32 535	FAHRZEUGKRANE	T 1000 DM			.	.		.
32 536	LKW-LADEKRANE ZUM BE- U. ENTLADEN DER EIGENEN LADEFLAECHE	T 1000 DM			.	.		.
32 916	SAEULENSCHWENK- U. WANDSCHWENKKRANE, ANDERE NICHT GENANNT KRANE	T 1000 DM			.	.		.
32 917	DECK-(SCHIFFS-) HILFSMASCHINEN	T 1000 DM			.	.		.
32 539	HYDRAULISCHE HEBEBUEHNEN LADEBORDWAENDE, UEBERLADEBRUECKEN, INDUSTRIEHEBEBUEHNEN U. -HUBTISCHE	T 1000 DM			.	.		.
32 540	HUBWAGEN (LASTAUFNAHME RADUNTERSTUETZT)	T 1000 DM			.	.		.
32 541	HUBARBEITSBUEHNEN	T 1000 DM			.	.		.
32 542	FAHRZEUGWARTUNGSBUEHNEN	T 1000 DM			.	.		.
32 918	ELEKTROZUEGE, DRUCKLUFTHEBEZUEGE	T 1000 DM			.	.		.
32 545	SCHRAUBENWINDEN, SPINDELHEBEBOECKE UND -KIPPEINRICHTUNGEN SOWIE ANDERE SPINDEL-HEBEZUEGE	T 1000 DM			.	.		.
32 546	GABELSTAPLER (LASTAUFNAHME FREITRAGEND)	T 1000 DM			.	.		.
	STETIGFOERDERER FUER SCHUETTIGUT							
32 549	BANDFOERDERER, ORTSFEST U. RUECKBAR	T 1000 DM			5 914 42 020	6 238 39 740		40 697 303 821
32 551	GLIEDERBAND-, PLATTENBAND-, TROGBAND- U. KASTENBANDFOERDERER, ORTSFEST ODER FAHRBAR	T 1000 DM			.	.		.
32 552	BECHERWERKE MIT FESTEN BECHERN, PENDEL-BECHERWERKE	T 1000 DM			.	.		.

8 PRODUKTION AUSGEWAHLTER ERZEUGNISSE - FRUEHERES BUNDESGBIET

EB.-NR.	ERZEUGNIS	EINHEIT	1992		1993		JAN. BIS	OKT.
			SEPTEMBER	OKTOBER	SEPTEMBER	OKTOBER	1992	1993
32 553	TROGKETTEN- U. KRATZERFOERDERER	T 1000 DM			758 9 613	567 3 145		6 688 62 711
32 554	SCHNECKEN- U. SCHNECKENROHRFOERDERER	T 1000 DM			.	.		.
32 555	SCHWINGFOERDERER (WUCHTFOERDERER) SCHUETTELPUTSCHEN, SCHWINGRINNEN, WENDEL- SCHWINGRINNEN	T 1000 DM			.	.		.
32 556	PNEUMATISCHE STETIGFOERDERER FUER SCHUETTUT	T 1000 DM			.	.		.
32 560	STETIGFOERDERER FUER STUECKGUT	T 1000 DM			11 100 166 157	10 719 140 760		113 432 1 564 457
AUFZUEGE								
32 563	ELEKTRISCHE PERSONENAUFZUEGE ALS SEILAUFZUEGE	T 1000 DM			.	.		.
32 564	ELEKTRISCHE LASTENAUFZUEGE ALS SEILAUFZUEGE	T 1000 DM			.	.		.
32 565	HYDRAULISCHE AUFZUEGE	T 1000 DM			.	.		.
32 566	FAHRTREPPEN U. FAHRSTEIGE	T 1000 DM			.	.		.
32 571	GEWINNUNGSMASCHINEN F. D. BERGBAU UNTERTAGE	T 1000 DM			.	.		.
32 573	LADEMASCHINEN NUR FUER DEN UNTERTAGEBETRIEB, GESTEINSBOHRMASCHINEN	T 1000 DM			.	.		.
32 576	SPEZIALBAGGER SOWIE SONSTIGE FOERDER- UND GEWINNUNGSGERAETE FUER DEN TAGEBAU	T 1000 DM			.	.		.
32 578	AUFBEREITUNGSMASCHINEN U. -ANLAGEN FUER ERZE, BRAUNKOHLE, TORF SOWIE SONSTIGE BERG- BAULICHE ERZEUGNISSE	T 1000 DM			.	.		.
PAPIER- U. DRUCKEREIMASCHINEN								
32 620	SIEB-, ROLLEN-, BOGEN-, FLEXODRUCK- MASCHINEN, SONSTIGE DRUCKMASCHINEN	T 1000 DM			.	.		.
32 621	MASCHINEN U. APPARATE ZUR HERSTELLUNG VON HOLZSCHLIFF, ZELLSTOFF, PAPIER U. PAPPE	T 1000 DM			.	.		.
32 622	ROLLENSCHNEIDE- U. -WICKELMASCHINEN	T 1000 DM			.	.		.
32 623	LAENGS- U. QUERSCHNEIDER	T 1000 DM			.	.		.
32 624	SCHNEIDEMASCHINEN, MASCHINEN FUER DIE BUCH- BINDEREI; MASCHINEN FUER DIE HERSTELLUNG VON KARTONAGEN	T 1000 DM			.	.		.
32 625	MASCHINEN FUER DIE HERSTELLUNG VON BRIEFUM- SCHLAEAGEN, PAPIERTUETEN, -BEUTELN U. SAECKEN	T 1000 DM			.	.		.
32 628	HILFSAPPARATE FUER DRUCKMASCHINEN, MA- SCHINEN U. GERAETE FUER DIE SATZ- U. REPRODUKTIONSTECHNIK	T 1000 DM			.	.		.
32 919	SELBSTANZEIGENDE LADENTISCHWAAGEN, MECHA- NISCH U. ELEKTROMECHANISCH	T 1000 DM			.	.		.
TEXTILMASCHINEN								
32 630	AUFBEREITUNGS- U. VORBEREITUNGSMASCHINEN FUER WOLLE, BAUMWOLLE U. CHEMIEFASERN	T 1000 DM			.	.		.
32 634	DUESENSPINNMASCHINEN U. NACHBEHANDLUNGS- MASCHINEN FUER ZELLULOSISCHE U. SYNTHETISCHE FASERN U. FAEDEN	T 1000 DM			.	.		.
32 635	ZWIRNEREI- U. SEILEREIMASCHINEN	T 1000 DM			.	.		.

8 PRODUKTION AUSGEWAHLTER ERZEUGNISSE - FRUEHERES BUNDESGBIET

EB.-NR.	ERZEUGNIS	EINHEIT	1992		1993		JAN. BIS	OKT.
			SEPTEMBER	OKTOBER	SEPTEMBER	OKTOBER	1992	1993
32 920	VORBEREITUNGS- U. HILFSMASCHINEN FUER DIE WEBEREI	T 1000 DM
32 639	WEBMASCHINEN (OHNE BANDWEBMASCHINEN)	T 1000 DM
32 640	STRICK- U. WIRKMASCHINEN USW.	T 1000 DM
32 641	BLEICHEREI- U. FAERBEREIMASCHINEN UND -APPARATE, WALKEN, WASCHMASCHINEN (OHNE WAESCHEREI- U. HAUSHALTSWASCHMASCHINEN)	T 1000 DM
32 642	APPRETUR-, MERCERISIERMASCHINEN, PRESSEN FUER DIE TEXTILINDUSTRIE (OHNE SOLCHE FUER HUETE, OBERBEKLEIDUNG U. WAESCHE)	T 1000 DM
32 643	DRUCKEREIMASCHINEN FUER DIE TEXTILINDUSTRIE	T 1000 DM
32 921	SPINDELN U. SPINDELTEILE, RINGE U. RING-LAEUFER, ROTORSPINNAGGREGATE U. TEILE DAVON	T 1000 DM
32 650	ZUBEHOER FUER WIRK- U. STRICKMASCHINEN, NETZ- U. TUELLMASCHINEN USW.	T 1000 DM			532 40 350	449 35 814		5 162 365 542
NAEHMASCHINEN								
32 651	HAUSHALTSNAEHMASCHINEN (NUR OBERTEILE)	T 1000 DM
32 922	STEEPSTICHNAEHMASCHINEN	T 1000 DM
32 923	KETTENSTICHNAEHMASCHINEN	T 1000 DM
32 924	STICHGRUPPEN-NAEHAUTOMATEN U. NAEHAUTOMATEN MIT AUTOMATISCHER NAEHGUTFUEHRUNG	T 1000 DM
MASCHINEN FUER DIE LEDER-, SCHUH- U. LEDERWARENHERSTELLUNG								
32 658	LEDERHERSTELLUNGSMASCHINEN	T 1000 DM
32 660	SCHUHERSTELLUNGSMASCHINEN	T 1000 DM
ARMATUREN U. AEHNLICHE APPARATE								
32 662	DRUCKMINDERVENTILE, RUECKSCHLAGKLAPPEN UND -VENTILE, UEBERDRUCK- U. SICHERHEITSVENTILE, SONSTIGE SICHERHEITSARMATUREN	T 1000 DM			1 864 60 671	1 660 54 128		17 442 540 870
32 663	SANITAERARMATUREN	T 1000 DM			8 426 282 586	8 000 278 675		80 958 2 804 906
32 664	ARMATUREN FUER HEIZKOERPER VON ZENTRAL-HEIZUNGEN	T 1000 DM
32 665	ANDERE ARMATUREN (REGELVENTILE, SCHIEBER, VENTILE, HAEHNE, KLAPPEN, MEMBRANARMATUREN U. SONSTIGE ABSPERRARMATUREN)	T 1000 DM			17 417 298 037	17 815 313 440		165 388 2 992 531
32 666	AUSGLEICHS- U. VERBINDUNGSARMATUREN	T 1000 DM			2 589 54 038	2 630 53 075		25 997 543 286
32 667	ABLEITER, ABSCHIEDER, BE- U. ENTLUEFTER	T 1000 DM			409 10 934	343 9 410		3 800 102 037
32 668	ARMATUREN FUER DIE OELHYDRAULIK U. PNEUMATIK	T 1000 DM			3 402 163 462	3 247 156 126		34 100 1 604 909
32 711	FEUERWEHR-AUFBAUTEN FUER KRAFTFAHRGROSSGERAETE	T 1000 DM

8 PRODUKTION AUSGEWAHLTER ERZEUGNISSE - FRUEHERES BUNDESGBIET

EB.-NR.	ERZEUGNIS	EINHEIT	1992		1993		JAN. BIS	OKT.
			SEPTEMBER	OKTOBER	SEPTEMBER	OKTOBER	1992	1993
32 730	EINZELGERAETE FUER OELHYDRAULISCHE ANLAGEN	T 1000 DM			4 045	4 114		40 573
32 731	HYDROAGGREGATE U. KOMPLETTE HYDROANLAGEN	T 1000 DM			85 308	84 553		851 697
32 732	PNEUMATIKZYLINDER (OHNE BREMSZYLINDER FUER FAHRZEUGE)	T 1000 DM			.	.		.
	ZAHNRAEDER U. GETRIEBE							
32 733	STIRNRAEDER U. STIRNRADTRIEBE	T 1000 DM			2 659	2 415		24 399
32 734	STIRNRADGETRIEBE	T 1000 DM			48 183	43 514		433 818
32 735	KEGELRAD- U. KEGELSTIRNRADGETRIEBE	T 1000 DM			2 493	2 308		22 685
32 736	SCHNECKENGETRIEBE	T 1000 DM			47 839	48 137		443 409
32 737	PLANETENGETRIEBE (OHNE TURBOPLANETENGETRIEBE)	T 1000 DM			1 027	1 017		9 660
32 738	MOTORGETRIEBE	T 1000 DM			22 350	22 092		214 109
32 739	ZAHNRADGETRIEBE FUER LANDMASCHINEN	T 1000 DM			.	.		.
32 741	FUER SELBSTFAHRENDE GERAETE FUER DIE BAUWIRTSCHAFT	T 1000 DM			1 234	1 168		10 243
32 742	STUFENLOS EINSTELLBARE GETRIEBE (OHNE SOLCHE FUER KRAFTWAGEN U. -RAEDER)	T 1000 DM			17 580	14 430		133 693
32 743	WAEHLZLAGER (OHNE SOLCHE AUS KUNSTSTOFF)	T 1000 DM			.	.		.
32 744	GELENKWELLEN U. GELENKKUPPLUNGEN (OHNE SOLCHE FUER KFZ)	T 1000 DM			.	.		.
32 745	DREHELASTISCHE KUPPLUNGEN (OHNE SOLCHE FUER KFZ)	T 1000 DM			.	.		.
32 746	REIBUNGSKUPPLUNGEN (OHNE SOLCHE FUER KFZ)	T 1000 DM			.	.		.
32 747	MAGNETKUPPLUNGEN (OHNE SOLCHE FUER KFZ)	T 1000 DM			.	.		.
32 748	FLACH- U. KEILRIEMENANTRIEBE SOWIE SONSTIGE ZUGORGANANTRIEBE	T 1000 DM			.	.		.
32 749	BRENNER U. FEUERUNGEN FUER FLUESSIGEN BRENNSTOFF	T 1000 DM			.	.		.
32 751	SCHIFFSPROPELLER	T 1000 DM			.	.		.
32 970	MONTAGEN VON MASCHINENBAUERZEUGNISSEN (OHNE MONTAGEN VON NICHELEKTRISCHEN KRAFTMASCHINEN U. VON HEBE- U. FOERDERZEUGEN)	T 1000 DM			373 934	324 677		3 292 599
	STRASSENFAHRZEUGE							
33 119	PERSONENKRAFTWAGEN (AUCH DREIRAEDRIG) UND KLEINOMNIBUSSE (BIS 9 SITZPLAETZE) 1)	ST 1000 DM			.	.		.
33 129	KOMBINATIONSKRAFTWAGEN (MEHRZWECKWAGEN) (AUCH DREIRAEDRIG) 1)	ST 1000 DM			.	.		.
33 132	LIEFER- U. LASTKRAFTWAGEN (AUCH DREIRAEDRIG, ABER OHNE KOMMUNALFAHRZEUGE) SOWIE MOTORCARAVANS, WOHNMOBILE U. ANDERE LASTKRAFTWAGEN MIT SPEZIALAUFBAUTEN	ST 1000 DM			20 827 1 095 388	18 439 998 495		185 252 9 906 860

1) EINSCHL. FAHRGESTELLE MIT MOTOR.

8 PRODUKTION AUSGEWAHLTER ERZEUGNISSE - FRUEHERES BUNDESGBIET

EB.-NR.	ERZEUGNIS	EINHEIT	1992		1993		JAN. BIS 1992	OKT. 1993
			SEPTEMBER	OKTOBER	SEPTEMBER	OKTOBER		
33 150	OMNIBUSSE U. OBUSSE (OHNE KLEINOMNIBUSSE BIS 9 SITZPLAETZE) 1)	ST 1000 DM
33 180	VERBRENNUNGSMOTOREN FUER KRAFTWAGEN	ST *
33 210	STRASSENZUGMASCHINEN	ST 1000 DM
33 319	ZUBEHOER, EINZEL- U. ERSATZTEILE FUER KRAFTWAGEN-, STRASSENZUGMASCHINEN- U. KRAFTRADMOTOREN	1000 DM			1 185 156	1 275 685	12 234	614
33 321	RAHMEN, RAEDER U. FELGEN FUER KRAFTWAGEN U. STRASSENZUGMASCHINEN	1000 DM			114 875	113 603	1 155	039
33 339	TRIEBWERKSTEILE U. LENKUNGEN FUER KRAFTWAGEN, STRASSENZUGMASCHINEN U. KRAFTRAEDER	T *			37 446	36 915		345 942
33 341	KUEHLER, -TEILE (EINSCHL. KUEHLERTRAEGERN U. -JALOUSIEN)	1000 DM		
33 343	BREMSAGGREGATE FUER KRAFTFAHRZEUGE U. ANHAENGER	1000 DM			267 842	274 352	2 569	429
33 347	STOSSDAEMPFER U. STOSSDAEMPFERTEILE	1000 DM		
33 351	AUTOHEIZUNGEN U. -ENTLUEFTUNGEN	1000 DM		
33 361	ABGASREINIGUNGSSYSTEME FUER STRASSENFAHRZEUGE, Z.B. KFZ.-KATALYSATOREN	ST 1000 DM		
33 372	KRAFTFAHRZEUGZUBEHOER FUER KAROSSERIEN, AUFBAUTEN U. INNENAUSSTATTUNGEN SOWIE SICHERHEITSGURTE	1000 DM		
33 411	KAROSSERIEN FUER PERSONENKRAFTWAGEN	ST 1000 DM		
33 419	AUFBAUTEN FUER NUTZFAHRZEUGE	ST 1000 DM			6 872	7 060		67 514
					145 774	143 302	1 478	573
33 455	KRAFTWAGEN- U. SATTELANHAENGER MIT MINDESTENS 2 ACHSEN ZUR LASTENBEFOERDERUNG	ST 1000 DM			3 515	3 490		33 463
					143 531	142 070	1 422	331
33 456	MOBILHEIME, CAMPING- U. SONSTIGE WOHNANHAENGER	ST 1000 DM			5 570	5 133		46 473
					92 415	85 379		757 863
33 713	KRAFTRAEDER U. MOTORROLLER	ST 1000 DM		
33 719	FAHRRAEDE MIT HILFSMOTOR	ST 1000 DM		
33 750	FAHRRAEDE (OHNE SPIELFAHRRAEDE)	ST 1000 DM			174 740	184 951	2 722	556
					53 224	58 016	889	876
33 761	FAHRRADRAHMEN	ST 1000 DM		
<u>ELEKTROTECHNISCHE ERZEUGNISSE</u>								
36 114	GLEICHSTROMMOTOREN U. -GENERATOREN (EINSCHL. GETRIEBEMOTOREN) UEBER 0,0375 KW	1000 ST 1000 DM			2 317	2 305		21 124
					89 672	88 841		865 611
36 115	EINPHASEN-WECHSELSTROMMOTOREN (EINSCHL. GETRIEBEMOTOREN)	1000 ST 1000 DM			1 911	1 750		16 988
					70 397	67 350		646 379
36 116	DREHSTROM- U. ZWEIPHASEN-WECHSELSTROMMOTOREN	1000 ST 1000 DM			348	313		3 264
					199 438	175 867	1 890	626
36 117	WECHSELSTROMGENERATOREN, TURBOGENERATOREN	ST 1000 DM		
36 118	STROMERZEUGUNGSAGGREGATE (OHNE SCHWEISSSTROMERZEUGUNGSAGGREGATE) ANGETRIEBEN DURCH DIESELMOTOREN U. SONSTIGE KRAFTMASCHINEN (OHNE OTTOMOTOREN)	ST 1000 DM		
36 123	TRANSFORMATOREN MIT FLUESSIGKEITSISOLATION	ST 1000 DM		
36 125	TROCKENTRANSFORMATOREN, GIESSHARZ-VERTEILUNGS- U. LEISTUNGSTRANSFORMATOREN	1000 ST 1000 DM			3 889	3 559		36 309
					68 064	61 482		652 852
36 134	EINKRISTALLGLEICHRICHTERELEMENTE U. -SAETZE, THYRISTOREN, TRIACS U. DGL.	1000 DM		
36 137	HALBLEITER-STROMRICHTERGERAETE U. SONSTIGE STROMRICHTER	1000 ST 1000 DM			1 167	1 144		9 370
					182 082	186 423	1 773	521
36 158	BLEIAKKUMULATOREN UEBER 7 KG (TROCKENGEWICHT)	T 1000 DM			19 050	18 804		161 171
					140 081	138 972	1 222	858
36 219	HOCHSPANNUNGSSCHALTFELDER	ST 1000 DM		

1) EINSCHL. FAHRGESTELLE MIT MOTOR.

8 PRODUKTION AUSGEWAHLTER ERZEUGNISSE - FRUEHERES BUNDESGBEIT

EB.-NR.	ERZEUGNIS	EINHEIT	1992		1993		JAN. BIS	OKT.
			SEPTEMBER	OKTOBER	SEPTEMBER	OKTOBER	1992	1993
NIEDERSpannungSSCHALTGERAETE U. -ANLAGEN								
UNTER 1000 V								
36 221	EINFACHE HANDSCHALTGERAETE	1000 ST
		1000 DM
36 222	BEFEHLSSCHALTER (OHNE SCHNAPPSCHALTER)	1000 ST
		1000 DM
36 223	LEISTUNGSSCHALTER	1000 ST
		1000 DM
36 224	SCHUETZE	1000 ST	.	1 278	1 497	.	15 208	.
		1000 DM	.	52 303	63 563	.	577 220	.
36 225	TEMPERATURWAECHTER (NICHT F. RAUMHEIZUNG)	1000 ST
		1000 DM
36 226	SCHALTFELDER, SCHALTSCHRAENKE U. SCHALTAFELN	1000 ST	.	67	64	.	579	.
		1000 DM	.	162 037	157 159	1 431	974	.
36 227	GEKAPSELTE VERTEILUNGEN	1000 ST	.	79	71	.	764	.
		1000 DM	.	22 047	23 228	.	212 262	.
36 228	EINBAUFERTIGE SCHALTSCHRAENKE	1000 ST	.	331	330	.	3 180	.
		1000 DM	.	79 394	81 264	.	749 146	.
INSTALLATIONSGERAETE BIS 1 000 V								
36 230	GERAETE- U. PAKETSCHALTER	1000 ST
		1000 DM
36 231	INSTALLATIONSSCHALTER, NICHT REGELBAR	1000 ST
		1000 DM
36 233	STECKDOSEN	1000 ST
		1000 DM
36 234	VERTEILUNGSTAFELN U. -SCHRAENKE	1000 ST
		1000 DM
36 235	ZAEHLERTAFELN U. -SCHRAENKE	1000 ST
		1000 DM
36 238	INSTALLATIONSELBSTSCHALTER (OHNE MOTOR-SCHUTZSCHALTER)	1000 ST
		1000 DM
36 239	KLEMMEN, REIHENKLEMMEN U. DGL.	1000 ST	163 946	149 616	.	1 421	064	.
		1000 DM	81 891	72 039	.	761	463	.
36 259	ISOLIERTE DRAEHTE U. LEITUNGEN	T	47 434	49 133	.	471	020	.
		1000 DM	461 407	476 549	.	4 529	066	.
36 261	STARKSTROMKABEL (OHNE SCHIFFS-, DEL-U. DRUCKKABEL)	T
		1000 DM
36 262	FERNMELDEKABEL	T	4 850	4 765	.	53	889	.
		1000 DM	84 699	72 432	.	812	812	.
36 265	HOCHFREQUENZKABEL	T
		1000 DM
ELEKTROWERKZEUGE BIS 2 KW								
36 310	ELEKTRISCHE HANDBOHRWERKZEUGE	1000 ST
		1000 DM
36 312	ELEKTRISCHE SCHLEIF- U. POLIERWERKZEUGE (BIS 300 MM SCHEIBENDURCHMESSER)	1000 ST
		1000 DM
36 314	ELEKTRISCHE KREIS-, KETTEN-, STICH-SAEGEN, FRAES- U. HOBELWERKZEUGE	1000 ST
		1000 DM
ELEKTRISCHE HAUSHALTSGERAETE								
36 351	ELEKTROVOLLHERDE, BACKOEFEN (EINBAUGERAETE)	1000 ST
		1000 DM
36 353	ELEKTRISCHE HAUSHALTS-KAFFEE- U. -TEE-BEREITER MIT EINEM NUTZINHALT BIS 2 L	1000 ST
		1000 DM
36 357	ELEKTRISCHE SPEICHERHEIZGERAETE, ORTSFEST	1000 ST
		1000 DM
36 358	ELEKTROBUEGELEISEN	1000 ST
		1000 DM
36 359	ELEKTRISCHE HEIZELEMENTE, -STAEBE U. -EINSAETZE, AUCH EINSATZKOCHPLATTEN	1000 ST	10 203	9 844	.	48	508	.
		1000 DM	39 379	31 766	.	322	589	.
36 371	ELEKTRISCHE MIXGERAETE (AUCH HANDRUEHR-GERAETE)	1000 ST
		1000 DM
36 373	ELEKTRISCHE RUNDSCHEIDEMASCHINEN	1000 ST
		1000 DM
36 374	GESCHIRRSPUELMASCHINEN FUER DEN HAUSHALT	1000 ST
		1000 DM
36 375	ELEKTR. RASIERAPPARATE, AUCH BATTERIEBETR.	1000 ST
		1000 DM
36 376	ELEKTRISCHE LUFTDUSCHEN U. HAARTROCKNER	1000 ST
		1000 DM
36 378	ELEKTRISCHE STAUBSAUGER	1000 ST
		1000 DM
36 379	ELEKTRISCHE DUNSTABZUGSHAUBEN	1000 ST
		1000 DM
36 381	TISCH- U. EINBAUKUEHLSCHRAENKE (MIT ELEKTRISCH ANGETRIEBENEM KOMPRESSOR)	1000 ST
		1000 DM
36 382	KOMBINIERTER KUEHL- U. GEFRIERSCHRAENKE	1000 ST
		1000 DM
36 384	HAUSHALTSGEFRIERSCHRAENKE U. -TRUHEN	1000 ST
		1000 DM
36 389	KAELEMITTELVERDICHTER U. KAELEMITTELVERDICHTERSAETZE BIS 0,4 KW	1000 ST
		1000 DM
36 394	ELEKTRISCHE HAUSHALTSWASCHMASCHINEN MIT EINEM FUELLGEWICHT BIS 6 KG TROCKENWAESCHE	1000 ST
		1000 DM

8 PRODUKTION AUSGEWAHLTER ERZEUGNISSE - FRUEHERES BUNDESGBIET

EB.-NR.	ERZEUGNIS	EINHEIT	1992		1993		JAN. BIS 1992	OKT. 1993
			SEPTEMBER	OKTOBER	SEPTEMBER	OKTOBER		
36 396	ELEKTRISCHE WAESCHETROMMELTROCKNER MIT EINEM FUELLGEWICHT BIS 6 KG TROCKENWAESCHE	1000 ST 1000 DM
36 411	ZWECKLEUCHTEN-INNENLEUCHTEN, -AUSSENLEUCHTEN U. -SONDERLEUCHTEN	1000 ST 1000 DM			2 849 239 177	2 831 246 478		26 200 2 230 052
36 414	WOHNRAUM- U. REPRaesENTATIVLEUCHTEN, STRAHLER	1000 ST 1000 DM			2 761 135 394	2 683 134 558		24 718 1 182 117
36 443	REFLEKTORGLUEHLAMPEN U. ANDERE GLUEHLAMPEN (UEBER 100 V)	1000 ST 1000 DM
36 447	FAHRZEUGGLUEHLAMPEN	1000 ST 1000 DM
36 474	LEUCHTSTOFFLAMPEN	1000 ST 1000 DM
36 519	GERAETE U. EINRICHTUNGEN DER LEITERGEBUNDE- NEN TELEKOMMUNIKATION	1000 DM			848 238	810 594		8 230 196
36 532	GERAETE U. EINRICHTUNGEN DER NICHTLEITERGE- BUNDENEN TELEKOMMUNIKATION	1000 DM
36 620	RUNDFUNKEMPFANGSGERAETE (OHNE KFZ-GERAETE)	1000 ST 1000 DM
36 624	KRAFTFAHRZEUGEMPFANGSGERAETE	1000 ST 1000 DM
36 628	FERNSEHEMPFANGSGERAETE	1000 ST 1000 DM
36 631	ELEKTR.BILD-U.TONAUFZEICHNUNGSGERAETE (VIDEORECORDER)	1000 ST 1000 DM
36 637	LAUTSPRECHER MIT GEHAEUSE	1000 ST 1000 DM
36 638	SCHALLPLATTEN, CD-PLATTEN (BESPIELT)	1000 ST 1000 DM
36 652	BAUELEMENTE DER ELEKTRONIK KATHODENSTRAHLROEHREN	1000 ST 1000 DM
36 656	OPTOELEKTRONISCHE HALBLEITERBAUELEMENTE	1000 ST 1000 DM
36 658	TRANSISTOREN, DIODEN U. SONSTIGE DISKRETE HALBLEITER	1000 ST 1000 DM
36 670	KUNSTSTOFFOLIENKONDENSATOREN U. SONSTIGE FESTKONDENSATOREN	MILL. ST 1000 DM
36 671	SCHICHTFESTWIDERSTAENDE	1000 ST 1000 DM
36 672	SCHICHTSTELLWIDERSTAENDE	1000 ST 1000 DM
36 673	ELEKTROLYTKONDENSATOREN	1000 ST 1000 DM
36 675	INDUKTIVITAETEN	1000 ST 1000 DM			145 501 50 075	138 665 50 167		1 325 936 503 558
36 676	SCHALTER U. SCHALTERSAETZE	1000 ST 1000 DM			18 977 31 887	16 297 33 646		211 565 324 087
36 677	VERBINDUNGSELEMENTE	1000 ST 1000 DM			650 424 151 496	570 962 152 520		5 968 470 1 397 137
36 678	AKTIVE INTEGR. SCHALTUNGEN, MONOLITHISCH	1000 ST 1000 DM
36 679	LEITERPLATTEN. (UNBESTUECKT)	1000 ST 1000 DM			39 256 114 995	38 863 111 526		364 102 1 126 718
36 718	ELEKTRISCHE MESSGERAETE	1000 ST 1000 DM			3 442 463 870	3 394 412 163		30 100 4 113 354
36 735	ELEKTRIZITAETSZAEHLER FUER MEHRPHASEN- WECHSELSTROM	1000 ST 1000 DM
36 774	ELEKTRISCHE REGEL- U. STEUERUNGSGERAETE U. -EINRICHTUNGEN (OHNE ELEKTR. ZEIT AUSLOESER FUER TARIFZWECKE, ZEITSCHALTGERAETE UND RELAYS NACH VDE 0435)	1000 ST 1000 DM			3 673 605 179	3 774 636 848		34 525 5 952 890
36 775	ELEKTRISCHE ZEIT AUSLOESER FUER TARIFZWECKE U. ELEKTRISCHE ZEITSCHALTGERAETE	1000 ST 1000 DM
36 776	RELAYS NACH VDE 0435	1000 ST 1000 DM			3 307 54 383	3 240 55 249		30 531 531 798
36 810	MEDIZINISCHE GERAETE, DIE ROENTGEN-, ALPHA-, BETA- ODER GAMMASTRAHLEN VERWENDEN	1000 DM 1000 ST 1000 DM
36 812	ELEKTRISCHE DENTALBOHRMASCHINEN	1000 ST 1000 DM
36 818	GERAETE FUER ELEKTRODIAGNOSE U. PATIENTEN- UEBERWACHUNG	1000 ST 1000 DM
36 829	ELEKTROKOHLEN U. -BUERSTEN (EINSCHLIESSLICH BUERSTENHALTER, ABER OHNE STABELEKTRODEN)	T 1000 DM

8 PRODUKTION AUSGEWAHLTER ERZEUGNISSE - FRUEHERES BUNDESGBIET

EB.-NR.	ERZEUGNIS	EINHEIT	1992		1993		JAN. BIS	OKT.
			SEPTEMBER	OKTOBER	SEPTEMBER	OKTOBER	1992	1993
36 844	ELEKTRISCHE BAHNSIGNAL- U. -SICHERUNGS-GERAETE	T 1000 DM		
36 846	ELEKTRISCHE GERAETE FUER SICHERHEITS-U. -ALARMANLAGEN	T 1000 DM			798	720		7 335
36 862	ELEKTRISCHE AUSRUESTUNGEN FUER FAHRRADER, KRAFTFAHRZEUGE U. VERBRENNUNGSMOTOREN	T 1000 DM			75 824	68 094		677 332
36 900	MONTAGEN (EINSCHL. INSTALLATIONEN)	T 1000 DM			17 534	18 305		169 543
					872 174	914 980		8 255 956
					943 823	885 095		7 556 706
	<u>FEINMECHANISCHE U. OPTISCHE ERZEUGNISSE;</u>							
	<u>UHREN</u>							
37 113	KONTAKTLINSEN U. BRILLENGLAESER, OPTISCH BEARBEITET	1000 ST 1000 DM			.	.		.
37 115	FASSUNGEN FUER BRILLEN AUS KUNSTSTOFF	1000 ST 1000 DM			.	.		.
37 116	FASSUNGEN FUER BRILLEN AUS METALLEN ODER SONSTIGEN STOFFEN	1000 ST 1000 DM			.	.		.
37 121	OPTISCHE ELEMENTE	1000 DM			16 603	17 252		158 307
37 133	OPTISCHE MIKROSKOPE	ST 1000 DM			.	.		.
37 158	FERNGLAESER, FERNROHRE U. ANDERE ASTRONDMISCHE GERAETE	ST 1000 DM			.	.		.
37 176	OPTISCHE MESSGERAETE	ST 1000 DM			.	.		.
37 190	AUGENAEZTLICHE INSTRUMENTE U. GERAETE, DIE OPTISCHE STRAHLEN VERWENDEN	ST 1000 DM			.	.		.
37 192	MEDIZINISCHE ENDOSKOPE	ST 1000 DM			.	.		.
37 211	OBJEKTIVE FUER FOTOAPPARATE, FILMKAMERAS UND PROJEKTOREN	1000 ST 1000 DM			.	.		.
37 212	FOTOAPPARATE (OHNE SPEZIALFOTOAPPARATE)	1000 ST 1000 DM			.	.		.
37 214	FOTOKOPIERAPPARATE (OHNE VERVIELFAELTIGUNGS- U. LICHTPAUSMASCHINEN)	ST 1000 DM			.	.		.
37 218	FOTOLABORGERAETE	ST 1000 DM			.	.		.
37 252	DIAPROJEKTOREN, ANDERE STEHBILDWERFER	ST 1000 DM			.	.		.
37 255	FILMKAMERAS	ST 1000 DM			.	.		.
37 256	FILMVORFUEHRAPPARATE	ST 1000 DM			.	.		.
37 532	PRAEZISIONSWAAGEN	ST 1000 DM			.	.		.
37 538	FEINMECHANISCHE GERAETE U. MASCHINEN ZUM MESSEN ODER PRUEFEN VON GEOMETRISCHEN GROESSEN	1000 ST 1000 DM			242	281		2 708
					19 466	17 065		191 347
	<u>FEINMECHANISCHE BETRIEBSMESS- U. REGELGERAETE</u>							
37 551	FEINMECHANISCHE GESCHWINDIGKEITS- UND DREHZAHLMESSER, FEINMECHANISCHE ZAEHLER	1000 ST 1000 DM			.	.		.
37 552	ANDERE FEINMECHANISCHE MESS- U. REGELGERAETE	1000 ST 1000 DM			4 944	5 130		46 086
37 553	GASZAEHLER (OHNE STATIONS-GASZAEHLER)	1000 ST 1000 DM			95 834	94 494		912 191
37 554	WASSERZAEHLER	1000 ST 1000 DM			.	.		.
37 555	SONSTIGE FLUESSIGKEITZAEHLER	1000 ST 1000 DM			.	.		.
37 556	FEINMECHANISCHE REGELGERAETE (OHNE THERMOSTATE)	1000 ST 1000 DM			.	.		.
37 562	GERAETE U. MODELLE ZU VORFUEHRZWECKEN UND UNTERRICHT	1000 ST 1000 DM			.	.		.
37 595	UMGEBUNGSLUFTABHAENIGE ATMUNGSGERAETE	1000 ST 1000 DM			.	.		.
37 719	ARMBAND-, TASCHEN- U. AEHNLICHE UHREN	1000 ST 1000 DM			.	.		.
37 730	WECKER, WAND- U. SONST. UHREN (ELEKTRISCH)	1000 ST 1000 DM			.	.		.
37 733	WECKER (NICHELEKTRISCH)	1000 ST 1000 DM			.	.		.
37 739	ARMATURBRETTUHREN FUER KRAFTFAHRZEUGE, LUFTFAHRZEUGE, SCHIFFE ODER ANDERE FAHRZEUGE	1000 ST 1000 DM			.	.		.
37 778	ELEKTRISCHE UHRWERKE FUER WECKER, STAND-, WAND- U. TISCHUHREN	1000 ST 1000 DM			.	.		.
37 779	NICHELEKTRISCHE UHRWERKE	1000 ST 1000 DM			.	.		.

8 PRODUKTION AUSGEWAHLTER ERZEUGNISSE - FRUEHERES BUNDESGBIET

EB.-NR.	ERZEUGNIS	EINHEIT	1992		1993		JAN. BIS 1992	OKT. 1993
			SEPTEMBER	OKTOBER	SEPTEMBER	OKTOBER		
EISEN-, BLECH- U. METALLWAREN								
38 231	KREISSAEGEBLAETTER FUER DIE BEARBEITUNG VON NICHTMETALLISCHEN WERKSTOFFEN 1)	T 1000 DM
38 234	BANDSAEGEBLAETTER FUER DIE BEARBEITUNG VON METALL 1)	T 1000 DM
38 235	SEGMENTSÄGEBLAETTER, KREISSÄGEBLAETTER FUER DIE BEARBEITUNG VON METALL 1)	T 1000 DM
38 236	HANDSÄGEN, LANGSÄGEBLAETTER SONSTIGER ART FUER DIE BEARBEITUNG VON METALL 1)	T 1000 DM
38 242	AUSWECHSELBARE WERKZEUGE FUER DIE BEARBEITUNG VON NICHTMETALLISCHEN WERKSTOFFEN 1)	T 1000 DM
38 246	KREISMESSER FUER DIE METALLBEARBEITUNG 1)	T 1000 DM
38 247	SONSTIGE MESSER U. SCHNEIDKLINGEN FUER DIE METALLBEARBEITUNG 1)	T 1000 DM
38 260	FEILEN, ZANGEN, METALLSCHEREN U.AE.	T 1000 DM
38 261	DREHWERKZEUGE U.A. EINZAHNIGE ZERSPANUNGSWERKZEUGE	T 1000 DM
38 271	SCHRAUBZWINGEN U. DGL.	T 1000 DM
38 272	SCHRAUBENZIEHER (HANDSCHRAUBENDREHER) UND SCHRAUBENDREHEREINSAETZE U. DAZUGEHÖRIGE VERBINDUNGS- U. ANTRIEBSTEILE	T 1000 DM
38 273	STECKSCHLÜESSEL, AUSWECHSELBARE STECKSCHLUESSELEINSAETZE (AUCH MIT HALTER, VERBINDUNGS- U. ANTRIEBSTEILEN	T 1000 DM
38 274	SCHRAUBEN- U. SPANNSCHLUESSEL MIT NICHT VERSTELLBARER SPANNWEITE	T 1000 DM
38 281	HARTMETALLPLAETTCHEN, -STAEBCHEN, -SPITZEN U.AE. FORMSTUECKE FUER WERKZEUGE, NICHT GEFASST	T 1000 DM
38 282	HARTMETALL- U. HARTMETALLBESTUECKTE DREHWERKZEUGE U. ANDERE EINZAHNIGE ZERSPANUNGSWERKZEUGE FUER DIE METALLBEARBEITUNG	T 1000 DM
38 284	SAEGEBLAETTER MIT ARBEITENDEM TEIL AUS GESINTERTEN HARTMETALLEN	T 1000 DM
38 285	ZIEHWERKZEUGE U. PRESSMATRIZEN ZUM ZIEHEN ODER STRANGPRESSEN VON METALL, KALTPRESSWERKZEUGE FUER DIE MASSIVUMFORMUNG VON METALL MIT ARBEITENDEM TEIL AUS GESINTERTEN HARTMETALLEN	T 1000 DM
38 286	ANDERE BOHRWERKZEUGE MIT ARBEITENDEM TEIL AUS GESINTERTEN HARTMETALLEN FUER DIE BEARBEITUNG VON NICHTMETALLISCHEN WERKSTOFFEN	T 1000 DM
38 287	SAEGEBLAETTER MIT ARBEITENDEM TEIL AUS DIAMANTEN ODER AGGLOMERIERTEN DIAMANTEN	T 1000 DM
38 312	GAS-STANDHERDE (EINSCHL. GASZUSATZHERDEN U. GAS-HEIZHERDEN)	ST 1000 DM
38 314	HERDE, KOCHGERAETE U. AEHNLICHE GERAETE FUER GROSSKUECHEN	ST 1000 DM	.	.	8 601 32 488	7 225 29 555	.	74 385 318 846
38 316	RAUMHEIZOEFEN U. ANDERE HEIZGERAETE FUER DEN HAUSHALT	ST 1000 DM	.	.	37 626 23 023	43 629 26 041	.	324 416 200 956
38 318	NICHELEKTRISCHE WASSERHEIZER (GASBEHEIZUNG)	ST 1000 DM
GERAETE U. BEDARFSARTIKEL AUS STAHLBLECH								
38 411	GESCHIRR AUS EISEN ODER STAHL FUER DEN HAUSHALT	T 1000 DM
38 412	TRETEIMER U. AEHNLICHE MUELLGEFAESSE, MUELLBEHALTER	T 1000 DM
38 413	BADEMANNEN AUS STAHLBLECH, FUER DEN EINBAU BESTIMMT	T 1000 DM
38 414	SPUELBECKEN U. ABDECKUNGEN AUS STAHLBLECH FUER SPUELISCHE	T 1000 DM
38 415	LOCHBLECHE AUS STAHL, IN TAFELN ODER ROLLEN	T 1000 DM

1) OHNE HARTMETALL- U. DIAMANTWERKZEUGE.

8 PRODUKTION AUSGEWAHLTER ERZEUGNISSE - FRUEHERES BUNDESGBIET

EB.-NR.	ERZEUGNIS	EINHEIT	1992		1993		JAN. BIS	OKT.
			SEPTEMBER	OKTOBER	SEPTEMBER	OKTOBER	1992	1993
38 416	STAHLSCHUTZPLANKEN (STAHLLEITPLANKEN)	T 1000 DM
38 417	STAHLRADIATOREN, PLATTENHEIZKOERPER, SONSTIGE HEIZKOERPER U. GLIEDER DAFUER	T 1000 DM
38 418	BEHAELTER FUER HEIZUNGS- U. WASSERVERSOR- GUNGSANLAGEN	T 1000 DM	6 941	6 055	55 675	49 285	55 413	441 746
38 419	KESSELBOEDEN, GEPRESST, TIEFGEZOGEN ODER AEHNLICH HERGESTELLT	T 1000 DM
38 420	STAHLTUEREN AUS GEFALZTEN STAHLBLECHPROFILIEN (AUCH MIT PLATTENFUELLUNGEN AUS ANDEREN WERKSTOFFEN)	T 1000 DM	20 996	20 955	51 715	52 174	185 894	441 292
38 421	STAHLTUERZARGEN AUS GEFALZTEN STAHLBLECHPRO- FILIEN	T 1000 DM
38 422	STAHLTORE AUS GEFALZTEN STAHLBLECHPROFILIEN (AUCH MIT PLATTENFUELLUNGEN AUS ANDEREN WERKSTOFFEN)	T 1000 DM
38 423	TRENNWAENDE AUS GEFALZTEN STAHLBLECHPROFILIEN	T 1000 DM
38 425	HAUS- U. WANDVERKLEIDUNGEN AUS STAHLBLECH	T 1000 DM
	LAGER- U. TRANSPORTBEHAELTER AUS STAHLBLECH							
38 901	SPUNDBEHAELTER	T 1000 DM
38 427	ROLLEN U. TROMMELN FUER KABEL U. DGL.	T 1000 DM
38 428	PALETTEN U. AEHNLICHE STAPELFAEHIGE TRANS- PORTMITTEL	T 1000 DM	6 629	4 915	22 654	16 939	71 195	235 620
38 902	SONSTIGE BEHAELTER (OHNE STAHLKAESTEN)	T 1000 DM	11 549	11 264	35 757	36 274	94 443	309 900
	MOEBEL AUS STAHL- U. NE-METALLROHREN SOWIE -PROFILIEN (OHNE MEDIZINISCH-CHIRURGISCHE MOEBEL, DENTALSTUEHLE U. AE.)							
38 431	BUERO- U. SCHULMOEBEL AUS METALL	T 1000 DM	12 154	9 571	80 088	63 667	102 522	672 683
38 903	LUFT- U. KRAFTFAHRZEUGSITZE AUS METALL	T 1000 DM
38 437	BUERO-, SCHUL- U. SONSTIGE SITZMOEBEL SO- WIE ANDERE WOHNSITZMOEBEL (OHNE POLSTER- MOEBEL)	T 1000 DM	11 536	10 757	139 654	131 475	100 985	1 271 358
38 904	GARTENBAENKE, GARTEN-, CAMPING- U. TER- RASSENSTUEHLE, ANDERE WOHNMUEBEL, BUEGEL- TISCHE U. SONSTIGE MOEBEL AUS METALL	T 1000 DM	10 272	10 535	89 689	91 360	106 615	918 991
	STAHL- U. NE-METALLBLECHEINRICHTUNGEN							
38 905	FACHBODENREGALE UEBER 4M HOEHE U. PALETTEN- REGALE	T 1000 DM	11 947	8 321	33 765	24 327	95 135	273 796
38 440	KLEIDERSCHRAENKE AUS METALL	T 1000 DM
38 441	WERKZEUGSCHRAENKE AUS METALL	T 1000 DM
38 442	SPELTISCHE AUS METALL (OHNE LABORSPEL- EINRICHTUNGEN)	T 1000 DM
38 443	SPEZIALEINRICHTUNGEN AUS METALL FUER LABO- RATORIEN	T 1000 DM
	GERAETE U. BEDARFSARTIKEL AUS NE-METALL							
38 906	KOCH-, BACK-, BRAT- U.A. GESCHIRR FUER DEN HAUSHALT	T 1000 DM
38 445	GROSSKUECHENGESCHIRR	T 1000 DM
38 907	SONSTIGE HAUSHIRTSCHAFTS-, HYGIENE- UND TOILETTENARTIKEL	T 1000 DM
38 908	TYPENSCHILDER, SKALEN, FRONTBLENDEN, SCHALTBILDER, ZAHLEN U. BUCHSTABEN AUS NE-METALL	T 1000 DM
38 448	HAUS- U. WANDVERKLEIDUNGEN AUS ALUMINIUM	T 1000 DM
38 452	ROLLAEDEN (OHNE ROLLTORE), SCHEREN- U. ROLLGITTER AUS ALUMINIUM	T 1000 DM
38 460	JALOUSIEN AUS ALUMINIUM	T 1000 DM

8 PRODUKTION AUSGEWAHLTER ERZEUGNISSE - FRUEHERES BUNDESGBIET

EB.-NR.	ERZEUGNIS	EINHEIT	1992		1993		JAN. BIS	OKT.
			SEPTEMBER	OKTOBER	SEPTEMBER	OKTOBER	1992	1993
38 462	PANZERSCHRAENKE, TUEREN U. FAECHER FUER STAHLKAMMERN	T 1000 DM
38 463	STUFENLEITERN U. TRITTSCHEMEL	T 1000 DM
38 464	METALLSCHLAEUCHE U. BIEGSAME WELLEN	T 1000 DM
38 465	DREI- U. MEHRRADDRIGE HANDTRANSPORTGERAETE BIS 1 T TRAGKRAFT	T 1000 DM
38 466	LAUFRAEDER, -ROLLEN, SOWIE TEILE AUS METALL FUER HANDTRANSPORTGERAETE	T 1000 DM
38 467	FEINSTBLECHPACKUNGEN FUER NAHRUNGSMITTEL, GETRAENKE, TABAKWAREN (AUS STAHL)	T 1000 DM
38 468	FEINSTBLECHPACKUNGEN FUER FARBEN, LACKE UND VERWANDTE ERZEUGNISSE (AUS STAHL)	T 1000 DM
38 470	DRUCKZERSTAEUBERDOSEN (AEROSOLDOSSEN) UND FEINSTBLECHVERSCHLUESSE FUER SONSTIGE VERPACKUNGEN (AUS STAHL)	T 1000 DM
38 513	SCHLOESSER, VERSCHLUESSE U. VERSCHLUSSBUEGEL MIT SCHLOSS, SOWIE BESCHLAEGE AUS KUNSTSTOFF U. METALL FUER KOFFER, MAPPEN U. TAESCHNERWAREN	1000 DM
38 531	LAUFRAEDER ODER -ROLLEN AUS METALL FUER MOEBEL U. APPARATE	T 1000 DM
38 533	MOEBELBESCHLAEGE AUS HOLZ U. KUNSTSTOFF	1000 DM
38 541	TUERSCHLOESSER FUER SCHLIESSZYLINDER, VORGERICHTET	T 1000 DM
38 542	EINSTECK- U. TUERSCHLOESSER SONSTIGER ART	T 1000 DM	.	.	1 865	1 871	.	17 668
38 544	AUTOMATISCHE TUERSCHLIESSER	T 1000 DM	.	.	20 050	19 845	.	195 014
38 909	KRAFTFAHRZEUGSCHLOESSER U. -BESCHLAEGE	T 1000 DM
38 574	DREH-, KIPP- U. DREHKIPPBAUBESCHLAEGE, GANZ ODER UEBERWIEGEND AUS STAHL	T 1000 DM
38 575	TUERGRIFFE, -KNEPPE U. ZUGEHUERIGE BESCHLAEGE	1000 DM
38 711	MESSER MIT FESTSTEHENDER KLINGE	1000 ST 1000 DM
38 715	SCHEREN U. SCHERENBLAETTER	1000 ST 1000 DM
38 716	RASIERKLINGEN (EINSCHL. EINWEGRASIERAPPARATEN) U. EINZELNE GRIFFE U. KLINGEN	1000 DM
38 741	BESTECKE U. AEHNLICHE TISCHGERAETE	1000 DM
38 816	PERSONEN- U. HAUSHALTSWAAGEN	1000 ST 1000 DM
38 821	TAFELGESCHIRR U. AEHNLICHE ARTIKEL FUER DEN TISCHGEBRAUCH	1000 DM
38 823	GALANTERIEWAREN AUS UNEDLEN METALLEN	1000 DM
38 834	DATUMSTEMPEL-, NUMMERNSTEMPEL-, ETIKETTIERAPPARATE U.AE. WAREN FUER DEN HANDGEBRAUCH	1000 DM
38 845	ANDERE HAUSWIRTSCHAFTSARTIKEL, Z.B. KOHLEN- U. WASSEREIMER, KOERBE, VOGELKAEFIGE UND AE. KLEINKAEFIGE AUS EISEN- ODER STAHL- DRAHT	T 1000 DM	.	.	2 733	2 834	.	27 535
38 853	FOLIEN U. DUENNE BAENDER AUS ALUMINIUM MIT EINER DICKE BIS 0,2 MM	T 1000 DM	.	.	25 532	25 931	.	237 018
38 856	TUBEN AUS ALUMINIUM	T 1000 DM
38 857	DRUCKZERSTAEUBERDOSEN (AEROSOLDOSSEN) AUS ALUMINIUM	T 1000 DM
38 870	DRUCKKNEPPE U. TEILE DAVON	1000 DM
38 872	NAEHMASCHINENNADELN	1000 DM

8 PRODUKTION AUSGEWAHLTER ERZEUGNISSE - FRUEHERES BUNDESGBIET

EB.-NR.	ERZEUGNIS	EINHEIT	1992		1993		JAN. BIS	OKT.
			SEPTEMBER	OKTOBER	SEPTEMBER	OKTOBER	1992	1993
38 874	REISSVERSCHLUESSE MIT ZAEHNEN AUS UNEDLEN METALLEN	1000 M 1000 DM		
38 878	METALLKURZWAREN (LAUFROLLENGARNITUREN, SCHLITZROHRE U. ANDERES BEFESTIGUNGSMATERIAL FUER GARDINEN, KLEIDERHAKEN, HUTHALTER U.AE.)	1000 DM			15 175	15 427		146 185
38 879	STIFTE, NAEGEL, REISSNAEGEL, KRAMPEN, GEWELLTE ODER ABGESCHRAEGTE KLAMMERN U.AE.	1000 DM			.	.		.
38 899	PRESS-, ZIEH- U. STANZTEILE AUS EISEN ODER STAHL MIT EINEM STUECKGEWICHT UNTER 50 G (OHNE SOLCHE FUER ELEKTROTECHNISCHE ERZEUGNISSE)	1000 DM			223 144	223 359		2 144 119
CHEMISCHE ERZEUGNISSE								
41 111	CHLOR	T *			.	.		.
41 137	RUSS	T			.	.		.
41 140	PHOSPHOR	1000 DM			.	.		.
41 153	SAUERSTOFF 1)	T *			.	.		.
41 153	SAUERSTOFF 1)	1000 M3*			419 667	428 883		4 030 459
41 211	SALZSAEURE, CHLORWASSERSTOFF (GASFOERMIG ODER FLUESSIG), BER. AUF HCL	T *			68 980	67 064		652 200
41 229	SCHWEFELSAEURE, EINSCHL. OLEUM, BER. AUF SO3	1000 T *			228	235		2 274
41 231	SALPETERSAEURE, BER. AUF N	T *			19 136	22 505		207 454
41 240	OXIDE U. SAUERSTOFFSAEUREN DES PHOSPHORS, BER. AUF P2O5	T *			.	.		.
41 293	SILICIUMDIOXID (KIESELSAEUREANHYDRID), BER. AUF SiO2	T *			.	.		.
41 420	SYNTHESEAMMONIAK (PRIMAERSTICKSTOFF), BER. AUF N	T *			.	162 999		.
41 461	NATRIUMHYDROXID (AETZ-NATRON U. NATRONLAUGE), BER. AUF NaOH	T *			250 353	252 898		2 466 771
41 491	ALUMINIUMOXID (CALCINIERTE TONERDE), BER. AUF AL2O3	T *			64 456	.		.
41 492	ALUMINIUMHYDROXID (TONERDEHYDRAT), BER. AUF AL2O3	T *			89 686	86 483		921 322
41 495	ELEKTROKORUND	T 1000 DM			.	.		.
41 522	CHLORIDE U. OXYCHLORIDE DER METALLE 2)	T *			.	.		.
41 545	NATRIUMSULFAT (CALCINIERT U. KRISTALLISIERT), BER. AUF Na2SO4	T *			9 208	.		.
41 571	PHOSPHATE U. POLYPHOSPHATE 3), BER. AUF P2O5	T 1000 DM			.	11 307		.
41 593	NATRIUMCARBONAT (SODA), BER. AUF Na2CO3	T *			.	.		.
41 910	EDELMETALLE, KOLLOID; EDELMETALLAMALGAME, -SALZE, CHEMISCHE EDELMETALLVERBINDUNGEN	T 1000 DM			.	.		.
41 972	CARBIDE	T *			.	.		.
41 996	AKTIVIERTE NATUERLICHE MINERALISCHE STOFFE (OHNE AKTIVKOHLE)	T 1000 DM			.	.		.
42 211	ETHEN (ETHYLEN), BER. AUF 100 VH	T *			.	.		.
42 212	PROPEN (PROPYLEN), BER. AUF 100 VH	T *			173 071	184 625		1 851 621
42 213	BUTADIEN, BUTENE (BUTYLENE), BER. AUF 100 VH	T *			.	.		.
42 214	ETHIN (ACETYLEN) IN JEDER FORM	T *			6 482	8 509		81 951
42 241	REINBENZOLE, BER. AUF 100 VH	T *			.	.		.
42 242	REINTOLUOLE, BER. AUF 100 VH	T *			.	.		.
42 243	REINXYLOLE, BER. AUF 100 VH	T *			.	.		.
42 272	1,2-DICHLORETHAN (ETHYLENDICHLORID), BER. AUF 100 VH	T *			.	.		.
42 277	VINYL- U. VINYLIDENCHLORID, MONOMER, BER. AUF 100 VH	T *			.	.		.
42 311	METHANOL, BER. AUF 100 VH	T *			.	.		.
42 313	ETHANOL, SYNTHETISCH U. AUS ABLAGEN DER SULFITZELLSTOFFPRODUKTION, BER. AUF 100 VH	T *			.	.		.
42 327	DREI- U. HOEHERWERDIGE ALKOHOLE	T *			.	.		.
42 422	PHENOL, BER. AUF 100 VH	T *			.	.		.
42 511	ETHYLENOXID, BER. AUF 100 VH	T *			.	.		.
42 512	PROPYLENOXID, BER. AUF 100 VH	T *			.	.		.
42 551	METHANAL (FORMALDEHYD), BER. AUF 100 VH	T *			.	.		.
42 554	ETHANAL (ACETALDEHYD), BER. AUF 100 VH	T *			.	.		.
42 613	ESSIGSAEURE, BER. AUF 100 VH	T *			.	.		.
42 618	WEICHMACHER, AUF FETTSAEURE-, PHTHALSAEURE- U. PHOSPHORSAEUREBASIS, BER. AUF 100 VH	T *			.	.		.
42 634	PHTHALSAEUREANHYDRID, BER. AUF 100 VH	T *			.	.		.
42 727	AROMATISCHE MONO- U. POLYAMINE U. IHRE DERIVATE; SALZE DIESER ERZEUGNISSE	T *			.	.		.
42 756	AMINE MIT SAUERSTOFFFUNKTION	T *			.	.		.
42 758	ACRYLNITRIL, MONOMER, BER. AUF 100 VH	T *			.	.		.
42 912	ORGANISCHE THIOVERBINDUNGEN (ART ANGEBEN)	T *			.	.		.
42 963	TECHNISCHE FETTSAEUREN (OHNE CHEMISCH EINHEITLICHE)	T *			.	.		.
42 971	NATUERLICHE ETHERISCHE DELE U. RIECHSTOFFE U.AE. (OHNE ESSENZEN U. AROMEN FUER DAS ERNAERUNGSGEWERBE)	T *			.	.		.

1) GEMESSEN UNTER NORMALDRUCK BEI 20 GRAD C.- 2) OHNE NATUERLICHES KALIUM- U. NATRIUMCHLORID SOWIE OHNE PFLANZENBEHANDLUNGSMITTEL.- 3) OHNE DUENGEMITTEL.

8 PRODUKTION AUSGEWAHLTER ERZEUGNISSE - FRUEHERES BUNDESGBIET

EB.-NR.	ERZEUGNIS	EINHEIT	1992		1993		JAN.	BIS	OKT.
			SEPTEMBER	OKTOBER	SEPTEMBER	OKTOBER	1992	1993	
	EINNAEHRSTOFFDUENGER (OHNE KALI)								
43 111	STICKSTOFFHALTIGE, BER. AUF N AUS SYNTHETISCHEM AMMONIAK U. AUS KOKE-REIEN U. GASWERKEN 1)	T *							
43 114	CALCIUMCYANAMID (KALKSTICKSTOFF) 1)	T *							
43 116	PHOSPHATHALTIGE, BER. AUF P2O5 SUPERPHOSPHATE, TRIPLE-SUPERPHOSPHAT 2)	T *							
43 118	THOMASPHOSPHAT 2)	T *							
43 120	ANDERE PHOSPHATHALTIGE EINNAEHRSTOFFDUENGER (ART ANGEBEN) 2)	T *							
	MEHRNAEHRSTOFFDUENGER								
43 140	KOMPLEXDUENGER	T							
43 141	STICKSTOFF-ANTEIL 3)	T			42 766	36 531		390 836	
43 142	PHOSPHAT-ANTEIL 4)	T							
43 143	KALI-ANTEIL 5)	T			146 585	187 138		1 605 330	
43 145	ANDERE MEHRNAEHRSTOFFDUENGER	T							
	PFLANZENBEHANDLUNGS- U. SCHAEDLINGS- BEKAEMPFUNGSMITTEL 6)								
43 411	ORGANISCHE PHOSPHORVERBINDUNGEN ALS INSEKTIZIDE U. AKARIZIDE	T							
43 414	FUNGIZIDE	T							
43 417	HERBIZIDE	T							
	KONDENSATIONS-, POLYKONDENSATIONS- U. POLY- ADDITIONSPRODUKTE FUER DIE CHEMIEFASER- HERSTELLUNG 7)	T *							
44 123	LACKKUNSTHARZE AUF PHENOL-, KRESOL- U. XYLENOLBASIS 7)	T *							
44 124	AMINOHARZE U. POLYURETHANE, IN PRIMAER- FORMEN 7)	T *			126 202	124 740		1 154 650	
44 127	POLYETHER, EPOXIDHARZE, POLYESTER, POLY- AMIDE 7)	T *			105 658	107 534		1 085 094	
44 128	SILICONE 7)	T *							
44 140	POLYPROPYLEN U. SONSTIGE POLYOLEFINE (OHNE HALOGENIERTE POLYOLEFINE) 7)	T *							
44 141	POLYMERISATIONS- U. MISCHPOLYMERISATIONS- PRODUKTE FUER DIE CHEMIEFASERHERSTELLUNG 7)	T *			18 319	18 156		177 482	
44 142	POLYETHYLEN 7)	T *			95 474	101 571		1 169 352	
44 144	POLYSTYROL 7)	T *							
44 145	STYROL-COPOLYMERE 7)	T *							
44 146	POLYVINYLCHLORID 7)	T *			85 166	95 773		858 956	
44 148	POLYVINYLACETAT 7)	T *							
44 149	VINYLAACETAT-COPOLYMERE (OHNE VINYLCHLORID- VINYLAACETAT-COPOLYMERE) 7)	T *			6 188	6 473		61 956	
44 150	VINYLCHLORID-COPOLYMERE 7)	T *			21 675	25 069		186 142	
44 151	ACRYLPOLYMERE 7)	T *							
44 152	ACRYL-COPOLYMERE 7)	T *							
44 172	FOLIEN AUS REGENERIERTER CELLULOSE (ZELL- GLAS) 7)	T *							
44 178	CELLULOSEACETATE U. MISCHESTER 7)	T *							
44 179	CELLULOSEETHER, CARBOXYMETHYLCELLULOSE UND CELLULOSEPROPIONAT 7)	T *							
44 196	NATUERLICHE POLYMERE U. MODIFIZIERTE NA- TUERLICHE POLYMERE, Z.B. ALGINSAEURE, GE- HAERTETE EIWEISSTOFFE, CHEMISCHE DERIVATE VON NATURKAUTSCHUK, KUNSTHORN 7)	T *							
44 197	KUNSTSTOFFREGENERATE, AUFGEARBEITETE REST- STOFFE AUS KUNSTSTOFFERZEUGNISSEN 7)	T *							
44 520	SYNTHETISCHER LATEX, BER. AUF TROCKEN- SUBSTANZ	T *			19 219	21 873		190 671	
44 551	SYNTHETISCHER KAUTSCHUK U. FAKTIS, FEST, BER. AUF TROCKENSUBSTANZ	T *			20 994	23 156		218 499	
45 110	CELLULOSISCHE SPINNFASERN	T *							
45 150	CELLULOSISCHE FILAMENTGARNE	T *			3 643	3 510		41 851	
45 519	SYNTHETISCHE SPINNFASERN	T *							
45 551	SYNTHETISCHE FILAMENTGARNE	T *			28 710	29 756		284 438	
46 175	SYNTHETISCHE ORGANISCHE FARBSTOFFE	T							
46 429	LACKE, OEL-, LEIM-, WASSER-, DISPERSIONS- FARBEN U. A.; KUNSTSTOFFPUTZE; SPACHTEL	T			143 734	137 639		1 260 894	
46 450	VERDUENNUNGEN	T			677 780	646 534		6 104 898	
46 721	ZUBEREITETE PIGMENTE, TRUEBUNGSMITTEL, FAR- BEN; SCHMELZGLASUREN U.A. VERGLASBARE MASSEN	T			12 382	11 816		115 003	
46 731	DRUCKFARBEN FUER GRAFISCHE ZWECKE	T			35 772	33 846		339 473	
47 199	VITAMINE, HORMONE, ALKALOIDE, GLYKOSIDE, ANTIBIOTIKA, ZUBEREITETE DROGEN	T			2 795	2 606		26 102	
47 478	ARZNEIWAEREN U. HORMONELLE CONTRACEPTIVA	T			17 276	15 734		163 753	
47 946	CHIRURGISCHES NAHTMATERIAL (STERIL)	T							
47 971	DESINFIZIATIONSMITTEL	T							

1) ABSATZPRODUKTION IN EB-NR. 43 141 ENTHALTEN. - 2) ABSATZPRODUKTION IN EB-NR. 43 142 ENTHALTEN. - 3) ENTHAELT AUCH ABSATZPRODUKTION AUS EB-NR. 43 111, 43 114. - 4) ENTHAELT AUCH ABSATZPRODUKTION AUS EB-NR. 43 116, 43 118 UND 43 120. - 5) ENTHAELT AUCH ABSATZPRODUKTION AUS EB-NR. 21 531 UND 21 539. - 6) AUCH ZUBEREITUNGEN UND VORMISCHUNGEN. FALLS DIESE ERZEUGNISSE NUR ABGEPACKT ODER NUR MIT UNWIRKSAMEN STOFFEN VERMISCHT BZW. VERDUENNT WERDEN, SIND SIE NICHT ENTHALTEN. - 7) ANTEIL DER PRIMAERPRODUKTION IN JEDER FORM (PULVER, KOERNER, BLOECKE, PLATTEN, DISPERSIONEN, LOESUNGEN U.A.E.) EINSCHL. FUELLSTOFFE BEI FORMMASSEN, ABER OHNE ANDERE ZUSAEATZE (Z.B. LOESUNGS- UND DISPERSIERMITTEL, WEICHMACHER) VOR ABGABE ZUR WEITERVERARBEITUNG IM GLEICHEN ODER FREMDEN UNTERNEHMEN.

8 PRODUKTION AUSGEWAHLTER ERZEUGNISSE - FRUEHERES BUNDESGBIET

EB.-NR.	ERZEUGNIS	EINHEIT	1992		1993		JAN. BIS	OKT.
			SEPTEMBER	OKTOBER	SEPTEMBER	OKTOBER	1992	1993
49 122	GELATINE (OHNE GEFORMTE WAREN AUS NICHT GEHAERTETER GELATINE U. GELATINEDERIVATE)	T
49 170	SYNTHETISCHE KLEBSTOFFE 1)	1000 DM	.	.	26 970	25 567	252 691	.
49 219	GERBSTOFFE	1000 DM	106 574	.	100 607	.	1 049 899	.
49 224	LEDERIMPRAEGNIER- U. LEDERZURICHTEMITTEL	1000 DM
49 278	ORGANISCHE GRENZFLAECHENAKTIVE STOFFE UND ZUBEREITUNGEN, BER. AUF 100 VH AKTIVSUBSTANZ (OHNE SEIFEN SOWIE WASCH-, SPUEL- U. REINIGUNGSMITTEL)	T
49 331	INDUSTRIEREINIGER	T *	.	.	63 952	66 214	614 070	.
49 370	FEIN- U. LABORCHEMICALIEN	1000 DM	.	.	576	573	5 353	.
49 380	KAUTSCHUKHILFSMITTEL 2)	1000 DM	82 207	.	75 588	.	697 465	.
49 419	BITUMEN-DACH- U. -DICHTUNGSMATERIALIEN	1000 M2	.	.	25 688	24 144	198 470	.
49 429	BAUTENSCHUTZMITTEL U. VERWANDTE ERZEUGNISSE	1000 DM	109 136	.	103 924	.	839 802	.
49 450	ISOLIERMASSEN FUER DIE ELEKTROTECHNIK	1000 DM	69 923	.	66 837	.	605 191	.
49 529	FOTOCHEMISCHE ERZEUGNISSE, NICHT BELICHTET	1000 DM	204 235	.	201 215	.	1 849 707	.
49 531	VORBESCHICHTETE (SENSIBILISIERTE) DRUCKFORMEN, NICHT BELICHTET	1000 DM	.	.	210 553	190 569	2 056 583	.
49 550	UNBESPIELTE MAGNETTONBAENDER U. MAGNETTONFILME SOWIE ANDERE UNBESPIELTE MAGNETOGRAMMTRAEGER	1000 DM
49 611	FEIN- U. MEDIZINALSEIFEN	1000 DM
49 660	VOLL- U. HAUPTWASCHMITTEL	1000 DM	43 977	.	45 772	.	457 528	.
49 663	SPEZIAL- U. FEINWASCHMITTEL (PULVERFOERMIG U. FLUESSIG)	1000 DM	169 020	.	173 315	.	1 688 905	.
49 664	WAESCHEWEICHPUELMITTEL	1000 DM	7 259	.	6 666	.	70 177	.
49 665	GESCHIRRSPUELMITTEL	1000 DM	32 915	.	32 195	.	324 606	.
49 666	FLUESSIGE HAUSHALTSREINIGUNGSMITTEL AUF DER BASIS GRENZFLAECHENAKTIVER STOFFE	1000 DM	21 048	.	22 709	.	209 625	.
49 667	SCHUEERMITTEL	1000 DM	49 473	.	52 580	.	501 174	.
49 711	KOELNISCH-, LAVENDEL- U.A. DUFTWAESSER	1000 DM	8 144	.	8 248	.	97 743	.
49 715	RASIERWAESSER	1000 DM	26 383	.	26 604	.	265 903	.
49 731	SONNENSCHUTZMITTEL	1000 DM
49 739	SONSTIGE HAUTPFLEGEMITTEL	1000 DM	388	.	335	.	2 931	.
49 751	ZAHNPASTEN, -SEIFEN, -PULVER	1000 DM	32 935	.	31 802	.	279 511	.
49 755	ZAHN- U. MUNDWAESSER SOWIE MITTEL Z. REINIGUNG U. BEFESTIGUNG VON KUENSTL. GEBISSEN	1000 DM
49 761	KOPF- U. HAARWAESSER	1000 DM	1 432	.	1 376	.	13 911	.
49 762	FLUESSIGE HAARWASCHMITTEL	1000 DM	24 006	.	25 037	.	265 241	.
49 763	HAARSPRAYS	1000 DM	306	.	335	.	2 972	.
49 764	HAARFESTIGER (AUCH TOENEND)	1000 DM	6 189	.	7 170	.	64 271	.
49 765	HAARFARBEN, -BLEICHMITTEL U. -TOENUNGEN 3)	1000 DM	9 527	.	9 185	.	82 134	.
49 780	BADEZUSATZMITTEL	1000 DM	66 134	.	63 664	.	603 805	.
49 791	DESODORANTIEN FUER DIE KOERPERPFLEGE 4)	1000 DM	15 070	.	13 807	.	134 132	.
49 819	SELBSTKLEBEBAENDER 5)	1000 DM	85 760	.	74 524	.	781 101	.
49 851	BLEI-, FARB- U. KOPIERSTIFTE	1000 DM	45 250	.	50 176	.	453 291	.
49 853	FARBBAENDER	1000 ST*	1 432	.	1 376	.	13 911	.
49 856	KOHLERAPIER FUER EIN- U. MEHRMALIGE BENUTZUNG	1000 DM	24 006	.	25 037	.	265 241	.
49 859	PRAEPARIERTE DURCHSCHREIBEPAPIERE	1000 DM	306	.	335	.	2 972	.
49 915	SELBSTGLAENZENDE FUSSBODENPFLEGEMITTEL	1000 DM	6 189	.	7 170	.	64 271	.
49 916	FENSTER- U. HERDPUTZMITTEL	1000 DM	9 527	.	9 185	.	82 134	.
49 918	ROHR- U. WC-REINIGER	1000 DM	66 134	.	63 664	.	603 805	.
49 931	KONSERVIERUNGSMITTEL	1000 DM	15 070	.	13 807	.	134 132	.
49 973	ZUENDHOELZER 6)	1000 DM	85 760	.	74 524	.	781 101	.
49 991	KERZEN ALLER ART	1000 DM	45 250	.	50 176	.	453 291	.

1) OHNE KAUTSCHUKKLEBSTOFFE.- 2) OHNE KONSERVIERUNGSMITTEL.- 3) OHNE TOENENDE HAARFESTIGER U. -SHAMPOOS.- 4) OHNE DESODORIERENDE SEIFEN U. PUDER.- 5) OHNE GUMMIERTES U.AE. PAPIER.- 6) KISTE MIT ETWA 500 000 HOELZERN.

8 PRODUKTION AUSGEWAHLTER ERZEUGNISSE - FRUEHERES BUNDESGBIET

EB.-NR.	ERZEUGNIS	EINHEIT	1992		1993		JAN. BIS	OKT.
			SEPTEMBER	OKTOBER	SEPTEMBER	OKTOBER	1992	1993
<u>BUEROMASCHINEN; DATENVERARBEITUNGSGERAETE</u>								
<u>U. -EINRICHTUNGEN</u>								
50 115	SCHREIB- U. TEXTVERARBEITUNGSMASCHINEN	T 1000 DM
50 132	RECHEN-, ABRECHNUNGSMASCHINEN, REGISTRIERKASSEN	T 1000 DM
50 138	ZUBEHOER, EINZEL- U. ERSATZTEILE FUER RECHEN-, ABRECHNUNGSMASCHINEN U. REGISTRIERKASSEN	T 1000 DM
50 170	VERVIELFAELTIGUNGS- U. LICHTPAUSMASCHINEN (EINSCHL. LICHTPAUSAUTOMATEN OHNE KOPIERMASCHINEN U. -APPARATE FUER FOTO- U. Vervielfaeltigungszwecke)	T 1000 DM
50 199	ANDERE BUEROMASCHINEN Z.B. ADRESSIER- U. ADRESSENPRAEGEMASCHINEN, POSTBEARBEITUNGSMASCHINEN, GELDSORTIER-, -ZAEHL- U. -EINWICKELMASCHINEN	1000 DM
50 507	LEITERPLATTEN, BESTUECKT FUER DATENVERARBEITUNGSGERAETE	T 1000 DM
50 508	SONSTIGES ZUBEHOER, EINZEL- U. ERSATZTEILE ZU GERAETEN U. EINRICHTUNGEN FUER DIE DATENVERARBEITUNG A.N.G.	1000 DM
50 511	KOMPAKTEINHEITEN	1000 DM
50 512	ZENTRALEINHEITEN U. PROZESSOREN	1000 DM
50 513	MAGNETPLATTEN U. BANDSPEICHEREINHEITEN, SONSTIGE SPEICHEREINHEITEN Z.B. OPTISCHE SPEICHER	1000 DM
50 516	NICHT IN EINEM GEHAEUSE ZUSAMMENGEFASSTE PERIPHERE EINHEITEN, EIN- UND/ODER AUSGABEGERAETE	1000 DM
<u>FEINKERAMISCHE ERZEUGNISSE</u>								
<u>GESCHIRR, HAUSHALTSGERAETE, TOILETTEN- GEGENSTAENDE AUS</u>								
<u>PORZELLAN</u>								
51 111	UNDEKORIERT 1)	T 1000 DM			5 364 33 185 60.044	5 583 34 718 65 600		59 420 378 674 601 370
51 115	DEKORIERT (GEMALT) 2)	1000 DM						
51 311	STEINGUT BZW. STEINGUTAEHNlichem MATERIAL UNDEKORIERT 1)	T 1000 DM			238 2 277 3 887	241 2 162 3 862		2 123 21 308 30 915
51 315	DEKORIERT 2)	1000 DM						
51 322	FEINSTEINZEUG, GRAUBLAUEM ODER BRAUNEM STEINZEUG, UNDEKORIERT 1)	T 1000 DM						
51 361	FIGUREN, PHANTASIE-, EINRICHTUNGS-, SCHMUCK- U. ZIERGEGENSTAENDE AUS STEINGUT BZW. STEINGUTAEHNlichem MATERIAL, UNDEKORIERT 1)	T 1000 DM						
51 551	KERAMISCHE INSTALLATIONSGEGENSTAENDE FUER SANITAERE ODER HYGIENISCHE ZWECKE	T 1000 DM						
51 611	ISOLATOREN AUS PORZELLAN, STEATIT U. ANDEREN KERAMISCHEN STOFFEN, MIT U. OHNE METALLTEILE	T 1000 DM						
51 619	ISOLIERTEILE AUS KERAMISCHEN STOFFEN FUER ELEKTRISCHE INSTALLATION	T 1000 DM			1 114 20 279	1 057 18 271		11 247 192 878
51 711	WAND- U. BODENFLIESEN GLASIERT	1000 M2 1000 DM						
51 714	UNGLASIERT	1000 M2 1000 DM						
<u>GLAS U. GLASWAREN</u>								
52 112	FENSTERGLAS, UNGEFAERBT ODER GEFAERBT	1000 M2*						
52 114	FLDATGLAS (SPIEGELGLAS), UNGEFAERBT ODER GEFAERBT	1000 M2*						
52 116	GUSSGLAS, GEFAERBT	1000 M2 1000 DM						
52 119	SPEZIALFLACHGLAS U. SONSTIGES FLACHGLAS	T *						
52 212	KONSERVENGLAESER	T 1000 DM			49 675 34 623	53 653 37 600		473 102 396 146
52 213	GETRAENKEFLASCHEN AB 150 CM3 INHALT	T 1000 DM			260 144 153 303	260 514 156 169		2 510 427 1 495 769
52 218	WIRTSCHAFTSGLAS U. BLEIKRISTALL GLASKOLBEN	T *						
52 223	WIRTSCHAFTSGLAS (EINSCHL. KELCHGLAS) UNTER 24 VH BLEIOXIDGehALT	T 1000 DM			6 333 39 085	7 125 47 022		70 616 422 870
52 224	BLEIKRISTALL (EINSCHL. KELCHGLAS) AB 24 VH BLEIOXIDGehALT	T *			1 705	1 817		16 947

1) UNDEKORIERTER ERZEUGNISSE SIND, GLEICHGUELTIG OB UNMITTELBAR ZUM ABSATZ ODER NOCH ZUR DEKORIERUNG IM GLEICHEN UNTERNEHMEN BESTIMMT, INSGESAMT IN MENGE U. WERT ANGEGBEN. UNDEKORIERTER ERZEUGNISSE, DIE AN EINEN FREMDEN BETRIEB UNBERECHNET ZUR DEKORIERUNG GELIEFERT WERDEN, SIND ENTHALTEN. - 2) NUR DIE WERTSTEIGERUNG GEGENUEBER DER UNDEKORIERTEN WARE.

8 PRODUKTION AUSGEWAHLTER ERZEUGNISSE - FRUEHERES BUNDESGBIET

EB.-NR.	ERZEUGNIS	EINHEIT	1992		1993		JAN. BIS	OKT.
			SEPTEMBER	OKTOBER	SEPTEMBER	OKTOBER	1992	1993
52 228	ROEHREN	T 1000 DM			5 297 25 361	5 820 26 227		57 201 249 624
52 311	LABORATORIUMSGERAETE	1000 ST 1000 DM			1 382 11 123	1 459 11 193		15 327 103 640
52 371	SONSTIGES VERARBEITETES GLAS	1000 DM			53 539	54 523		497 465
52 411	SICHERHEITSGLAS, EIN- U. MEHRSCICHTIG (AUCH BEARBEITET)	1000 M2 1000 DM			1 574 108 155	1 572 106 694		15 166 1 067 553
52 413	ISOLIERGLAS (AUCH BEARBEITET)	1000 M2 1000 DM			1 955 138 902	1 951 139 068		15 835 1 143 945
52 415	SPIEGELGLAS, BELEGT	1000 M2*			1 096	1 066		8 502
52 714	TEXTILE GLASFASERN U. WAREN DARAUSS	T 1000 DM			7 522 48 803	7 549 50 675		72 463 494 535
52 716	NICHTTEXTILE GLASFASERN U. WAREN DARAUSS	T			.	.		.
52 718	OPTISCHE GLASFASERN	1000 DM 1000 M 1000 DM			.	.		.
SCHNITTHOLZ, SPERRHOLZ U. SONSTIGES								
BEARBEITETES HOLZ								
SCHNITTHOLZ AUS 1)								
53 161	NADELHOLZ	1000 M3*			999	967		8 232
53 165	LAUBHOLZ	1000 M3*			85	82		967
53 511	SCHAELEFURNIERE	M3 *			21 033	21 720		201 340
53 515	SAEGE- U. MESSERFURNIERE	M3 *			.	.		.
53 611	FURNIERPLATTEN	M3 *			.	.		.
53 612	TISCHLERPLATTEN	M3 *			.	.		.
53 712	HOLZFASERHARTPLATTEN	M3 *			.	.		.
53 814	HOLZSPANPLATTEN	M3 *			.	.		.
53 815	ROH ODER GESCHLIFFEN	M3 *			389 600	409 665		3 615 673
53 816	KUNSTSTOFFBESCHICHTET FURNIERT U. ANDERE	M3 *			.	.		.
HOLZWAREN								
54 111	SPERRTUEREN (TUERBLAETTER) U. TUERENFERTIG- ELEMENTE MIT FUTTER U. BEKLEIDUNG FUER DEN INNENAUSBAU	1000 ST 1000 DM			901 126 873	893 129 306		7 626 1 084 439
54 112	FENSTERTUEREN	1000 ST 1000 DM			20 21 501	22 22 381		173 175 252
54 113	FENSTER (AUCH VERGLAST)	1000 ST 1000 DM			379 198 559	394 212 054		3 130 1 638 346
54 114	ROLLAEDEN AUS HOLZ	M2 1000 DM			.	.		.
54 115	TREPPEN	ST 1000 DM			15 402 23 816	14 825 24 352		132 463 201 156
54 116	MOSAIK- U. STABPARKETT; PARKETTDIELEN U. SONSTIGE FERTIGPARKETTELEMENTE	1000 M2 1000 DM			761 33 119	819 37 375		7 091 307 662
54 221	SITZMOEBEL (OHNE SCHUL-, KIRCHEN-, THEATER- U. KINOSITZMOEBEL)	1000 ST 1000 DM			298 70 214	282 67 161		2 835 649 514
54 222	POLSTERMOEBEL (SESSEL, COUCHES, SOFAS, LIEGEN)	1000 ST 1000 DM			723 446 642	719 438 828		6 477 3 955 776
54 223	TISCHE (OHNE BUERO- U. SCHULTISCHE)	1000 ST 1000 DM			224 67 266	211 65 092		2 011 612 946
54 231	KLEIDER- U. WAESCHESCHRAENKE, SPINDE	1000 ST 1000 DM			332 169 167	304 160 131		2 721 1 437 671
54 233	SIDEBOARDS, WOHNZIMMER- U. BUECHERSCHRAENKE (OHNE BUECHERBARS, -VITRINEN U. AE.)	1000 ST 1000 DM			117 98 427	119 95 264		1 018 848 008
54 234	SCHRANKWAENDE (AUCH ALS RAUMTEILER)	1000 LFD.M 1000 DM			305 149 299	299 142 772		2 757 1 383 848
54 236	KUECHENSCHRAENKE (EINSCHL. EIN- BZW. AN- BAUSCHRAENKE)	1000 ST 1000 DM			2 205 606 879	2 134 583 039		18 280 5 031 889
54 238	BUECHERBARS, -VITRINEN, KOMMODEN	1000 ST 1000 DM			183 60 667	182 57 381		1 617 535 249
54 240	BETTSTELLEN FUER ERWACHSENE	1000 ST 1000 DM			125 48 215	113 44 480		1 013 406 194
54 245	ERGAENZUNGSMOEBEL	1000 ST 1000 DM			1 069 143 851	1 055 139 600		8 479 1 153 501
54 251	BUEROMOEBEL (SCHREIBTISCHE, SITZMOEBEL U. AE.)	1000 ST 1000 DM			479 246 826	449 231 880		4 394 2 249 419
54 264	LADENEINRICHTUNGEN, SCHAUFENSTERRUECKBAUTEN	1000 DM			179 861	178 103		1 449 630
54 348	VERPACKUNGSKISTEN (AUCH ZIGARRENKISTEN UND ETUIS) U. KISTENGARNITUREN (AUCH KISTEN- TEILE) 2)	1000 M3 1000 DM			42 25 233	45 26 585		389 249 831
54 392	PALETTEN	1000 ST 1000 DM			2 622 35 982	2 643 35 557		25 186 345 686
54 419	LEISTEN U. RAHMEN UEBERWIEGEND AUS HOLZ	1000 DM			119 606	118 951		1 082 286
54 430	STIELE U. RUNDSTAEBE AUS HOLZ	1000 DM			.	.		.

1) SAEGEWERKE MIT EINEM JAHRESEINSCHNITT AB 1000 M3 RUNDHOLZ.- 2) M3 TATSAECHLICHER HOLZANTEIL AN DER FERTIGEN WARE.

8 PRODUKTION AUSGEWAHLTER ERZEUGNISSE - FRUEHERES BUNDESGBIET

EB.-NR.	ERZEUGNIS	EINHEIT	1992		1993		JAN. BIS	OKT.
			SEPTEMBER	OKTOBER	SEPTEMBER	OKTOBER	1992	1993
54 443	FAHRZEUG- U. BOOTSTEILE AUS HOLZ 1)	M3 1000 DM
54 444	MOEBELBESTANDTEILE AUS HOLZ (OHNE GEDRECHSELTE)	1000 DM	.	.	84 714	80 899	.	733 410
54 483	BETONSCHALUNGSPLETTEN	1000 DM
54 570	HAUSHALTSARTIKEL U. KUECHENGERAETE AUS HOLZ	1000 DM	.	.	4 551	4 194	.	34 312
<u>HOLZSTOFF, ZELLSTOFF, PAPIER U. PAPPE</u>								
55 110	HOLZSTOFF 2)	T *
55 211	PAPIERZELLSTOFF 2)	T *
55 291	GEBLEICHTE LINTERS 2)	T *
55 310	ZEITUNGSDRUCKPAPIER	T *
55 324	DRUCK- U. SCHREIBPAPIER	T *	.	.	349 320	367 939	.	3 448 095
55 341	PACKPAPIER, HERGESTELLT AUS ALTPAPIER (AP) U. AUS ZELLSTOFF (ZP)	T *	.	.	31 500	32 461	.	289 408
55 351	TESTLINER	T *	.	.	63 159	66 273	.	579 394
55 355	AP- WELLENPAPIER (AP-WELLENSTOFF)	T *	.	.	109 908	118 523	.	1 014 913
55 369	HYGIENEPAPIER	T *	.	.	61 450	62 226	.	611 721
55 398	SONDERPAPIER (OHNE TECHNISCHE SPEZIALSEIDEN)	T *	.	.	117 124	119 965	.	1 106 186
55 413	MASCHINENGESTRICHENER KARTON, NOCH IN DER PAPIERMASCHINE GESTRICHEN	T *
55 417	HOLZKARTON	T *
55 418	GEDECKTER U. UNGEDECKTER GRAUKARTON, BEHAELTERKARTON	T *	.	.	63 666	58 584	.	605 432
<u>PAPIER- U. PAPPEWAREN</u>								
56 111	TAPETEN AUS PAPIER (AUCH KUNSTSTOFFBESCHICHTET, METALLISIERT, MIT TEXTILIEN KASCHIERT U.AE.)	1000 ST 1000 DM	.	.	12 526	12 397	.	111 026
56 310	PAPIERSAECKE	1000 DM	.	.	61 037	61 124	.	579 448
56 311	GESCHAFTSBUECHER, LERNMITTEL	1000 DM	.	.	7 108	5 772	.	65 734
56 318	KALENDER (OHNE WANDKALENDER)	1000 DM	.	.	43 455	40 772	.	453 500
56 321	SPITZTUETEN, KREUZBODENBEUTEL, FLACH- U. SEITENFALTENBEUTEL U. AE.	1000 DM	.	.	9 045	9 196	.	88 738
56 322	BUEROHILFSMITTEL	1000 DM	.	.	53 814	52 401	.	509 030
56 341	ZELLSTOFFWATTE, FILTRIERPAPIER- U. KREPP- PAPIERWAREN	1000 DM	.	.	43 570	44 894	.	462 729
56 343	TOILETTENPAPIER (TISSUE, KREPP)	T 1000 DM	.	.	31 871	30 146	.	303 026
56 344	FILTRIERPAPIERWAREN	T 1000 DM	.	.	87 326	79 545	.	828 721
56 347	HYGIENISCHE BINDEN U. TAMPONS, WINDELN FUER KLEINKINDER U.AE. WAREN	T 1000 DM	.	.	5 425	5 069	.	49 501
56 348	TASCHEN-, KOSMETIK- U. ANDERE KOERPER- PFLEGETUECHER	T 1000 DM	.	.	37 740	37 142	.	371 584
56 349	HANDTUECHER	T 1000 DM	.	.	42 529	43 072	.	460 619
56 357	KUECHEN-, HAUSHALTS- U. PUTZTUECHER	T 1000 DM	.	.	289 356	298 343	.	2 908 970
56 358	TISCHTUECHER U. SERVIETTEN	T 1000 DM
56 359	ROLLEN, SPULEN, HUELSEN FUER DIE TEXTILINDUSTRIE; ETIKETTEN, SIEGELMARKEN, KLEBECKEN U. AE.	T 1000 DM	.	.	5 048	5 312	.	48 620
56 411	WELLPAPPE, IN ROLLEN ODER BOGEN (EINSCHL. ZUSCHNITTEN)	1000 T *	.	.	47 293	47 283	.	456 225
56 415	ERZEUGNISSE AUS WELLPAPPE	1000 T 1000 DM	.	.	172	172	.	1 685
56 499	VERPACKUNGSMITTEL AUS KARTON U. VOLLPAPPE (AUCH BEDRUCKT), DISPLAYS	1000 T 1000 DM	.	.	231	231	.	2 232
			.	.	355 134	356 233	.	3 549 965
			.	.	124	123	.	1 224
			.	.	472 281	458 391	.	4 594 861
<u>GUMMIWAREN</u>								
59 125	BEREIFUNGEN LAUFDECKEN FUER PERSONENKRAFTWAGEN	1000 ST 1000 DM
59 131	LAUFDECKEN FUER LASTKRAFTWAGEN, OMNIBUSSE U. ERDBEWEGUNGSMASCHINEN	1000 ST 1000 DM	.	.	480	511	.	4 112
59 133	LAUFDECKEN FUER ACKERSCHLEPPER	1000 ST 1000 DM	.	.	107 522	116 944	.	978 904
59 134	LAUFDECKEN FUER SONSTIGE FAHRZEUGE (OHNE HAND- U. INDUSTRIEKARREN, ACKERMASCHINEN U. ACKERWAGEN)	T 1000 DM
59 211	MASCHINENSCHLAEUCHE (AUCH CHIRURGISCHE SCHLAEUCHE), PROFILE U. SCHNUERE	T 1000 DM	.	.	7 496	7 693	.	70 151
59 212	ANDERE SCHLAEUCHE 3)	T 1000 DM	.	.	75 211	74 340	.	703 903
59 213	RAHMEN U. RINGE	T 1000 DM
59 215	KEILRIEMEN	T 1000 DM	.	.	3 487	3 535	.	32 998
59 216	FOERDERGURTE, TRANSPORTBAENDER	T 1000 DM	.	.	65 271	65 278	.	624 076

1) M3 TATSAECHLICHER HOLZANTEIL AN DER FERTIGEN WARE.- 2) AUF BASIS EINES TROCKENGEWICHTS VON 90 V.H.- 3) OHNE GEWEBTE FEUERLOESCHSCHLAEUCHE.

STBA, FACHSERIE 4, REIHE 2.1

8 PRODUKTION AUSGEWAHLTER ERZEUGNISSE - FRUEHERES BUNDESGBEIT

EB.-NR.	ERZEUGNIS	EINHEIT	1992		1993		JAN. BIS	OKT.
			SEPTEMBER	OKTOBER	SEPTEMBER	OKTOBER	1992	1993
59 217	WALZENBEZUEGE	T 1000 DM
59 218	GUMMIMETALLVERBINDUNGEN	T 1000 DM	5 361	5 118	99 649	95 868	50 300	932 299
59 235	SOHLENPLATTEN U. FORMSOHLEN	T 1000 DM
59 279	SCHWAMM-, ZELL-, MOOS- U. SCHAUMGUMMI-ARTIKEL	T 1000 DM
59 298	GUMMIHAARPOLSTER U. KROLLHAAR	T 1000 DM
LEDER								
61 219	OBERLEDER	T *	.	504	418	.	.	4 544
61 229	FUTTERLEDER	T *	.	120	130	.	.	1 032
61 232	POLSTERLEDER	T *
61 239	BEKLEIDUNGS- U. HANDSCHUHELEDER	T *
61 249	GEWICHTSLEDER	T *
LEDERWAREN U. SCHUHE								
62 162	HANDTASCHEN, PORTEMONNAIES U. ANDERE FEIN-TAESCHNER- U. GALANTERIEWAREN AUS LEDER	1000 DM	.	76 849	74 972	.	.	658 329
62 176	FEINSATTLERWAREN	1000 DM	.	27 192	24 527	.	.	265 583
62 271	SATTLERWAREN (OHNE SOLCHE AUS LEDER ODER REKONSTITUIERTEM LEDER)	1000 DM	.	21 296
62 511	ARBEITSSCHUHE U. -STIEFEL MIT OBERTEIL AUS LEDER	1000 PAAR 1000 DM	.	328	312	.	.	2 957
			.	21 708	20 799	.	.	197 501
STRASSENSCHUHE U. -STIEFEL MIT OBERTEIL AUS LEDER								
62 532	FUER HERREN (AB GROESSE 36)	1000 PAAR 1000 DM	.	663	578	.	.	5 720
			.	48 172	40 864	.	.	401 863
62 534	FUER DAMEN (EINSCHL. GEFUETTERTER SANDALETTEN) (AB GROESSE 36)	1000 PAAR 1000 DM	.	1 405	1 186	.	.	12 563
			.	98 577	77 743	.	.	826 160
62 539	FUER KINDER U. KLEINKINDER BIS GROESSE 35	1000 PAAR 1000 DM	.	236	198	.	.	2 106
			.	11 597	9 451	.	.	96 243
62 554	HAUSSCHUHE MIT OBERTEIL AUS LEDER, TEXTILIEN U. ANDEREN STOFFEN	1000 PAAR 1000 DM	.	293	247	.	.	2 859
			.	6 351	4 851	.	.	58 837
TEXTILIEN								
GARN FUER GEWEBE (OHNE TEPPICH-, BASTFASER- U. HAARGARN) AUS								
63 211	BAUMWOLLE	T *	.	11 396	11 067	.	.	97 726
63 213	WOLLE	T *
63 215	ZELLULOSISCHEN SPINNFASERN	T *
63 218	SYNTHETISCHEN SPINNFASERN	T *	.	7 303	7 640	.	.	69 389
GARN FUER MASCHENWARE AUS								
63 221	BAUMWOLLE	T *	.	1 496	1 677	.	.	13 903
63 223	WOLLE	T *
63 228	SYNTHETISCHEN SPINNFASERN	T *
63 238	GARN FUER TEPPICHE U. FUSSBODENBELAEGE (OHNE BASTFASER- U. HAARGARN) AUS SYNTHETISCHEN SPINNFASERN	T *
63 269	TEXTURIERTES GARN	T *	.	12 088	11 730	.	.	113 849
63 281	NAEKGARN (OHNE HANFNAEKGARN)	T 1000 DM	.	693	763	.	.	7 167
			.	43 430	47 870	.	.	448 905
63 289	HANDSTRICK- U. HANDARBEITSGARN (OHNE MASCHINENSTRICKGARN)	T 1000 DM
63 567	VLIESTOFFE	T 1000 DM	.	13 286	12 855	.	.	127 621
			.	122 564	118 849	.	.	1 202 704
63 719	ROHGEWEBE 1)	1000 M2 1000 DM	.	43 574	41 314	.	.	407 248
			.	92 015	90 751	.	.	854 228
63 721	STOFF FUER HERREN- U. KNABENOBERBEKLEIDUNG, AUCH FUER HERRENBERUFSBEKLEIDUNG (OHNE FUTTERSTOFF)	1000 M2 1000 DM	.	14 973	13 854	.	.	133 640
			.	106 989	100 968	.	.	926 805

1) NUR ROHGEWEBE, DIE ALS SOLCHE ABGESETZT WERDEN.

8 PRODUKTION AUSGEWAHLTER ERZEUGNISSE - FRUEHERES BUNDESGBIET

EB.-NR.	ERZEUGNIS	EINHEIT	1992		1993		JAN. 1992	BIS 1993	OKT. 1993
			SEPTEMBER	OKTOBER	SEPTEMBER	OKTOBER			
63 722	STOFF FUER DAMEN-, MAEDCHEN- U. KLEINKINDER- OBERBEKLEIDUNG, AUCH FUER DAMENBERUFSBE- KLEIDUNG (EINSCHL. SCHUERZENSTOFF) (OHNE FUTTERSTOFF)	1000 M2 1000 DM			16 669 105 166	17 016 101 267			158 577 1 033 126
63 723	SAMT U. PLUESCH FUER BEKLEIDUNG (OHNE SAMTBAENDER)	1000 M2 1000 DM			1 486 20 203	1 371 18 645			14 595 192 705
63 726	LEIBWAESCHESTOFF (EINSCHL. HEMDENSTOFF)	1000 M2 1000 DM			.	.			.
63 759	FUTTERSTOFF	1000 M2 1000 DM			.	.			.
63 784	CORD- U. WULSTGEWEBE FUER FAHRRAD- U. KRAFTFAHRZEUGREIFEN U. AE.	1000 M2 1000 DM			.	.			.
63 821	HAUS-, BETT- U. TISCHWAESCHESTOFF (OHNE FROTTIERGEWEBE) (METERWARE)	1000 M2*				12 640	12 113		109 224
63 823	FROTTIERGEWEBE (METERWARE)	1000 M2*				.	.		.
63 841	MOEBELSTOFF (POLSTERBEZUGSSTOFF) (OHNE SAMT, PLUESCH U. VELOUR)	1000 M2 1000 DM			2 142 32 346	2 187 32 540			20 745 298 701
63 843	SAMT, PLUESCH U. VELOUR FUER MOEBEL (POLSTERBEZUEGE) U. DEKORATION	1000 M2 1000 DM			.	.			.
63 847	DEKORATIONSSTOFF (DICHTES GEWEBE) (OHNE MOEBELSTOFF, SAMT, PLUESCH U. VELOUR U. OHNE UNDICHTEN VORHANGSTOFF)	1000 M2 1000 DM			5 279 39 026	5 292 39 216			51 412 365 976
63 859	GARDINENSTOFF (AUCH UNDICHTER VORHANGSTOFF) (METERWARE)	1000 M2*				13 693	13 075		129 195
63 861	TEPPICHE, LAEUFER U. FUSSBODENBELAG AUS TEXTILEM MATERIAL (OHNE MATTEN) (METERWARE U. ABGEPASST) GEWEBT	1000 M2 1000 DM			.	.			.
63 863	IM TUFTINGVERFAHREN HERGESTELLT (OHNE BADEZIMMERGARNITUREN)	1000 M2 1000 DM			.	.			.
63 865	AUS NADELFILZ BZW. NADELVLIES	1000 M2 1000 DM			.	.			.
63 880	BESCHICHTETE GEWEBE U. ANDERE BESCHICHTETE TEXTILE TRAEGERBAHNEN (OHNE GUMMIERTE GEWEBE)	1000 M2 1000 DM			6 536 48 730	6 654 49 632			68 538 528 365
63 919	GEWIRKTER ODER GESTRICKTER STOFF (OHNE UN- DICHTEN VORHANGSTOFF)	T 1000 DM			4 499 75 514	4 333 74 092			40 483 685 019
63 929	GEWIRKTE ODER GESTRICKTE 1) HERRENBERBEKLEIDUNG AB GROESSE 38	1000 ST 1000 DM				630 33 711	662 32 069		4 669 235 162
63 939	DAMENBERBEKLEIDUNG AB GROESSE 34	1000 ST 1000 DM			2 525 124 481	2 155 101 616			22 058 1 033 317
63 949	KINDERBERBEKLEIDUNG (OHNE ERSTLINGS- STRUEMPFE U. -SCHUHE)	1000 ST 1000 DM			1 645 30 843	1 528 28 214			14 266 253 539
63 959	HERRENWAESCHE	1000 ST 1000 DM			3 411 37 628	3 558 35 400			27 986 263 426
63 969	DAMEN- U. KINDERWAESCHE	1000 ST 1000 DM			16 499 111 817	16 145 105 862			146 497 959 551
63 971	HERRENSTRUEMPFE U. -SOCKEN (EINSCHL. SPORTSTRUEMPFFEN)	1000 PAAR 1000 DM			.	.			.
63 977	DAMENFEINSTRUMPFHOSEN AUS GARN BIS 60 DEN, GANZ ODER UEBERWIEGEND AUS SYNTHETISCHEN CHEMIEFASERN	1000 ST 1000 DM			.	.			.
	BEKLEIDUNG 2)								
64 114	HERRENBERBEKLEIDUNG AB GROESSE 38 ANZUEGE	1000 ST 1000 DM				196 45 828	182 41 359		1 979 451 383
64 115	SAKKOS U. JACKEN (OHNE SKI- U. WINDJACKEN, ANORAKS, BLOUSONS U. AE.)	1000 ST 1000 DM			.	.			.
64 116	HOSEN, LANG (AUCH JEANSHOSEN)	1000 ST 1000 DM			.	.			.

1) OHNE DIE IM BEKLEIDUNGSGEWERBE KONFEKTIONIERTEN WIRK- UND STRICKWAREN.- 2) EINSCHLIESSLICH DER VON WEBEREIEN FERTIGGESTELLTEN WAREN, SOWIE SOLCHE AUS ZUGEKAUFTER GEWIRKTER ODER GESTRICKTER METERWARE.

8 PRODUKTION AUSGEWAHLTER ERZEUGNISSE - FRUEHERES BUNDESGBIET

EB.-NR.	ERZEUGNIS	EINHEIT	1992		1993		JAN. BIS 1992	OKT. 1993
			SEPTEMBER	OCTOBER	SEPTEMBER	OCTOBER		
64 117	MAENTEL U. UMHAENGE AUS NICHT GUMMIERTEM U. NICHT BESCHICHTETEM GEWEBE	1000 ST 1000 DM
64 131	DAMENOBERBEKLEIDUNG AB GROESSE 34 KOSTUEME (AUCH KOMPLETS)	1000 ST 1000 DM			105 14 167	105 12 364		1 304 181 746
64 132	ROECKE	1000 ST 1000 DM			1 904 96 188	1 630 78 665		20 332 996 821
64 133	HOSEN, LANG (AUCH JEANSHOSEN U. HOSENROECKE)	1000 ST 1000 DM			2 351 102 669	2 043 80 836		20 896 876 872
64 134	BLUSEN (AUCH HEMDBLUSEN)	1000 ST 1000 DM			2 089 93 195	2 047 84 573		25 907 1 123 951
64 135	KLEIDER	1000 ST 1000 DM			704 73 900	636 58 606		9 165 909 434
64 136	MAENTEL U. UMHAENGE AUS NICHT GUMMIERTEM U. NICHT BESCHICHTETEM GEWEBE	1000 ST 1000 DM			702 115 521	435 61 554		4 367 619 827
64 141	ARBEITS-, BERUFS- U. SPEZIALSCHUTZANZUEGE, EINTEILIG (KOMBINATIONEN) (GENAeht)	1000 ST 1000 DM			156 7 063	145 5 776		1 377 64 372
64 143	ARBEITS-, BERUFS- U. SPEZIALSCHUTZHOSEN (GENAeht) (AUCH LATZHOSEN)	1000 ST 1000 DM			318 10 660	288 10 709		2 876 94 915
64 144	ARBEITS-, BERUFS- U. SPEZIALSCHUTZMAENTEL U. -KITTEL (GENAeht)	1000 ST 1000 DM			177 3 885	169 3 750		1 824 40 987
64 153	WINDJACKEN, ANORAKS, BLOUSONS U. AE.	1000 ST 1000 DM			118 14 851	104 11 874		896 95 675
64 154	BADEANZUEGE FUER DAMEN	1000 ST 1000 DM			.	.		.
64 156	BADEMAENTEL U. SONSTIGE BADE- U. STRANDBE- KLEIDUNG	1000 ST 1000 DM			.	.		.
64 161	VEREDELTE PELZFELLE	1000 ST 1000 DM			.	.		.
64 165	PELZMAENTEL	1000 ST 1000 DM			1 1 046	6 5 848		12 11 503
64 173	LEDERJACKEN, -WESTEN U. -STRICKJACKEN	1000 ST 1000 DM			.	.		.
64 175	LEDERMAENTEL	1000 ST 1000 DM			.	.		.
64 213	OBER- U. FREIZEITHEMDEN (AUCH SPORT-, ARBEITSHEMDEN U. AE.) FUER HERREN	1000 ST 1000 DM			608 21 380	532 18 062		5 658 182 229
64 241	DAMENWAESCHE TAGESWAESCHE (TAGHEMDEN, SCHLUEPFER, UNTER- ROECKE)	1000 ST 1000 DM			922 7 239	985 7 644		8 315 61 066
64 242	NACHTHEMDEN, SCHLAF- U. HAUSANZUEGE	1000 ST 1000 DM			468 13 904	422 11 522		4 009 105 027
64 317	MIEDERWAREN GANZ ODER UEBERWIEGEND AUS SYNTHETISCHEN CHEMIEFASERN BUESTENHALTER	1000 ST 1000 DM			.	.		.
64 337	MIEDERHOESCHEN, HUEFTHALTER, ELASTIK- SCHLUEPFER, KORSETTS	1000 ST 1000 DM			.	.		.
64 810	BETTFEDERN U. DAUNEN (AUFBEREITET)	T *			.	.		.
64 836	BETTWAESCHE	1000 ST 1000 DM			4 311 71 067	4 140 68 542		35 233 573 677
64 859	HAND- U. BADETUECHER (AUCH GAESTETUECHER)	1000 ST 1000 DM			.	.		.
64 870	STEPFBETTEN U. STEPPDECKEN ZUR VERWENDUNG IN BETTWAESCHEBEZUEGEN	1000 ST 1000 DM			.	.		.
64 871	DAUNENDECKEN	1000 ST 1000 DM			.	.		.
64 872	KISSEN	1000 ST 1000 DM			.	.		.
64 873	SCHLAF- U. REISEDECKEN	1000 ST 1000 DM			.	.		.
64 878	SCHLAFSAECKE, GESTEPPT	1000 ST 1000 DM			.	.		.

8 PRODUKTION AUSGEWAHLTER ERZEUGNISSE - FRUEHERES BUNDESGBIET

EB.-NR.	ERZEUGNIS	EINHEIT	1992		1993		JAN. BIS 1992	OKT. 1993
			SEPTEMBER	OCTOBER	SEPTEMBER	OCTOBER		
ERZEUGNISSE DES ERNAHRUNGSGEWERBES								
68 112	WEIZENMEHL U. -SCHROT	T *			245 869	253 702	2 334 288	
68 113	ROGGEN-, MAIS- U. GEMENGEMEHL SOWIE -SCHROT	T *			40 365	41 125	417 987	
68 115	HAFERERZEUGNISSE FUER NAHRUNGSZWECKE	T		
68 120	TEIGWAREN	1000 DM			20 348	20 090	200 694	
68 132	PUDDINGPULVER U. VERWANDTE PULVERFOERMIGE ERZEUGNISSE	1000 DM			58 394	57 376	571 770	
68 134	BACKMITTEL	T			18 764	22 178	185 608	
68 136	SAEUGLINGS- U. KLEINKINDERNAHRUNG	1000 DM			65 537	80 100	661 367	
68 137	SUPPEN (OHNE SUESSE SUPPEN)	T			8 281	7 930	96 007	
68 138	BRUEHERZEUGNISSE, SOSSEN (OHNE WUERZSOSSEN) U. WUERZEN	1000 DM			89 896	85 287	1 018 703	
68 139	WUERZ- U. SALATSOSSEN	T		
68 154	STAERKE U. SAGO	T *		
68 178	DAUERBACKWAREN (AUCH SOLCHE MIT SCHOKOLADEN-UEBERZUG U. MUESLI-RIEGEL)	1000 DM			73 230	66 036	505 736	
68 213	WEISSZUCKER (OHNE KANDIS)	T			480 745	431 304	3 329 313	
68 241	OBSTKONSERVEN (LUFTDICHT VERSCHLOSSEN) 1)	T			7 240	10 041	82 043	
68 242	GEMUESEKONSERVEN (LUFTDICHT VERSCHLOSSEN) 1)	1000 DM			15 679	10 498	156 424	
68 243	TIEFGEFRORENES GEMUESE	T			11 084	7 201	55 800	
68 244	MARMELADE, GELEE, PFLAUMENMUS U. AE. 1)	1000 DM			20 352	17 659	131 168	
68 247	FRUCHTSAEFTE U. -NEKTARE (OHNE SOLCHE AUS ZITRUSFRUECHTEN) 1)	1000 L		
68 248	FRUCHTSAEFTE U. -NEKTARE AUS ZITRUSFRUECHTEN 1)	1000 DM			18 016	17 091	172 114	
68 261	KAKAOBUTTER	T *			61 794	54 135	565 984	
68 262	KAKAOPULVER NICHT GEZUCKERT	T			121 558	111 531	1 262 183	
68 264	ZUCKERWAREN	1000 DM			114 027	99 763	1 140 716	
68 265	SCHOKOLADENERZEUGNISSE	1000 L			115 907	116 817	1 498 356	
68 266	SPEISEEIS (AUCH EISCREME)	1000 DM			110 228	123 252	1 464 275	
68 310	MILCH (OHNE WERKMILCH) VOLLMILCH ODER TEILENTRAHMTE MILCH (OHNE STERILISIERTE ODER ULTRAHOCHERHITZTE MILCH U. WERKMILCH)	1000 L		
68 311	ENTRAHMTE MILCH (MAGERMILCH) U. BUTTERMILCH (OHNE STERILISIERTE ODER ULTRAHOCHERHITZTE MILCH, WERKMILCH U. MAGERMILCH FUER FUTTERZWECKE)	1000 DM			286 532	279 071	2 696 138	
68 312	SAHNE (OHNE STERILISIERTE ODER ULTRAHOCHERHITZTE SAHNE), AUCH SCHLAGRAHM	1000 L			236 067	231 561	2 237 805	
68 314	BUTTER, BUTTERSCHMALZ (BUTTERDEL), KRAEUTERBUTTER U. ANDERE BUTTERZUBEREITUNGEN IN BUTTERWERT	1000 DM			65 689	66 414	767 982	
68 315	HARTKAESE	T			32 582	33 211	387 386	
68 316	SCHNITTKAESE	1000 DM			42 209	43 419	448 155	
68 352	MAGERMILCHPULVER	T *			136 811	139 740	1 449 111	
68 354	KONDENSVOLLMILCH	T			29 418	28 321	333 932	
68 357	SCHMELZKAESE U. -ZUBEREITUNGEN	1000 DM			190 314	182 414	2 157 981	
68 412	ROHE OELE (AUCH GEHAERTET)	T *		
68 413	RAFFINIERTER OELE (AUCH GEHAERTET), NICHT VERBRAUCHSFERTIG	T *		
68 417	DELKUCHEN, ENTFETTETE SCHROTE U. DGL.	T		
68 441	MARGARINE (EINSCHL. HALBFETT-, ZIEH- U. SCHMELZMARGARINE)	1000 DM			50 207	49 337	474 018	
68 514	WURST, SCHINKEN U. SONSTIGE FLEISCHWAREN (OHNE WURST- U. FLEISCHKONSERVEN)	T			138 370	139 687	1 321 624	
68 515	WURST-, FLEISCH- U. MISCHKONSERVEN (OHNE TIEFGEFRORENE TAFELFERTIGE FLEISCHGERICHTE, FLEISCHSALAT, FLEISCHEXTRAKTE)	1000 DM			118 881	114 381	1 126 997	
		T			1 029 180	977 527	9 870 836	
		1000 DM			47 510	36 542	377 918	
		T			192 722	163 958	1 655 666	

1) PRODUKTION DER BETRIEBE VON UNTERNEHMEN MIT 10 BESCHAEFFTIGTEN UND MEHR.

8 PRODUKTION AUSGEWAHLTER ERZEUGNISSE - FRUEHERES BUNDESGBIET

EB.-NR.	ERZEUGNIS	EINHEIT	1992		1993		JAN. BIS	OKT.
			SEPTEMBER	OKTOBER	SEPTEMBER	OKTOBER	1992	1993
68 591	FISCHFILETS 1) FRISCH ODER GEKUEHLT	T 1000 DM
68 592	TIEFGEFROREN (OHNE FILETS V. SUESSWASSER- FISCHEN)	T 1000 DM
68 593	TIEFGEFRORENE FISCHERZEUGNISSE 1)	T 1000 DM
68 596	MARINADEN (EINSCHL. BRAT- U. KOCHFISCH- WAREN) 1)	T 1000 DM			6 190 26 136	6 167 25 709		60 659 259 768
68 597	FISCHDAUERKONSERVEN 1)	T 1000 DM			.	.		.
68 651	ROESTKAFFEE 1) 2)	T 1000 DM			42 463 361 399	.		.
68 654	KAFFEE-EXTRAKTE 1) 2)	T 1000 DM			.	.		.
68 719	BIER 1)	1000 HL 1000 DM			8 223 1 077 436	7 375 964 352		84 577 11 122 137
68 722	MALZ U. MALZERZEUGNISSE (OHNE MALZEXTRAKT U. NEBENPRODUKTE)	T *			121 832	127 383		1 259 356
68 751	KORNBRANNTWEINE 1) 2)	HL 1000 DM			93 148 34 638	105 842 42 078		748 778 259 700
68 753	BRANNTWEINE AUS WEIN (EINSCHLIESSLICH VERSCHNITT) 1) 2)	HL 1000 DM			89 252 58 520	103 987 65 439		759 420 468 108
68 755	OBSTBRANNTWEINE 1) 2)	HL 1000 DM			.	.		.
68 757	BITTERE, HALBBITTERE U. KRAEUTER- LIKORE 1) 2)	HL 1000 DM			48 085 51 116	47 739 49 417		379 397 397 277
68 771	TRAUBENSCHAUMWEINE 1) 2)	HL 1000 DM			288 562 142 961	329 206 158 047		2 477 988 1 199 562
68 791	NATUERLICHE MINERALWAESSER, QUELLWAESSER	1000 L *			529 164	488 493		5 863 741
68 798	LIMONADEN (OHNE DIAETETISCHE ERFRISCHUNGS- GETRAENKE) 1)	1000 L 1000 DM			382 337 317 310	327 896 285 808		3 965 089 3 343 485
68 817	GEWUERZE	T 1000 DM			6 613 75 596	6 296 74 622		63 161 721 745
68 832	KARTOFFELCHIPS U. -STICKS	T 1000 DM			.	.		.
68 833	KARTOFFELPUFFER, -KLOSSMEHL, PUEREPUFFER U. PUEREFLÖCKEN	T 1000 DM			.	.		.
68 881	GRUNDSTOFFE FUER ALKOHOLFREIE U. ALKOHOLISCHE GETRAENKE (OHNE HOPFENPULVER U. -EXTRAKTE)	T 1000 DM			.	.		.
68 887	TIEFGEFRORENE FERTIGGERICHTE (AUS MEHREREN KOMPONENTEN BESTEHEND)	T 1000 DM			22 402 173 012	22 253 167 636		225 159 1 686 323
	<u>TABAKWAREN 2)</u>							
69 110	ZIGARETTEN	MILL.ST 1000 DM			.	.		.
69 419	ZIGARREN, ZIGARILLOS	MILL.ST 1000 DM			.	.		.
69 711	RAUCHTABAK	T 1000 DM			.	.		.

1) PRODUKTION DER BETRIEBE VON UNTERNEHMEN MIT 10 BESCHAEFTIGTEN UND MEHR.- 2) PRODUKTIONSWERT OHNE VERBRAUCHSTEUER.

9 PRODUKTION AUSGEWAHLTER ERZEUGNISSE - NEUE LAENDER UND BERLIN - OST

EB.-NR.	ERZEUGNIS	EINHEIT	1992		1993		JAN. BIS 1992	OKT. 1993
			SEPTEMBER	OKTOBER	SEPTEMBER	OKTOBER		
BERGBAULICHE ERZEUGNISSE								
21 121	STEINKOEHLE (VERWERTBARE FOERDERUNG)	1000 T *
21 124	STEINKOEHLENBRIKETTS	1000 T *
21 142	BRAUNKOEHLE, ROH	1000 T *	8 635	9 648	.	.	93 653	.
21 143	BRAUNKOEHLENBRIKETTS	1000 T *	515	536	.	.	6 435	.
21 162	ZECHEN-, HUETTEN- U. GASWERKSKOKS 1)	1000 T *
21 210	ERDOEL, ROH	1000 T *	5	5	.	.	.	63
21 220	ERDGAS	1000 M3*
21 310	EISENERZ-ROHF OERDERUNG	1000 T *
21 321	EFFEKTIV-MENGE	1000 T *
	FE-INHALT	1000 T *
	NE-METALLERZE							
21 410	ROHF OERDERUNG	1000 T *
21 433	AUSBRINGBARER (BEZALHTER) ZN-INHALT 2)	1000 T *
21 510	KALIROHSALZE (FOERDERUNG), EFFEKTIV-MENGE	1000 T *	942	1 026	.	.	7 634	.
	ABSATZFAEHIGE KALISALZE, BER. AUF K2O							
21 531	ROHSALZE (AUCH ANGEREICHERT) 3)	1000 T *
21 539	KALIUMCHLORID, KALIUMSULFAT U.A. (AUCH MIT MAGNESIUM) 3)	1000 T *
21 616	GEWERBE- U. INDUSTRIESALZ (EINSCHL. IM BERGBAU GEWONNENER SOLE FUER TECHNISCHE ZWECKE), STREU- U. AUFTAUSALZ, BER. AUF NAEL	1000 T *
MINERALOELERZEUGNISSE								
22 110	ROHBENZIN	1000 T *	.	82
22 131	VERGASERKRAFTSTOFFE	1000 T	.	272
22 139	DIESELKRAFTSTOFF	1000 T	.	254	204	.	.	2 630
	HEIZOELE							
22 171	LEICHT	1000 T	.	272
22 175	MITTELSCHWER U. SCHWER	1000 T	.	196
22 521	SCHMIEROELE U. MINERALISCHE OELE	1000 T	.	4	4	.	.	55
22 731	BITUMEN	1000 T *	.	58	72	.	.	524
STEINE U. ERDEN, ASBESTWAREN, SCHLEIFMITTEL								
NATURSTEINE FUER DEN TIEFBAU 4)								
25 112	GLEISBETTUNGS-, STRASSENSCHOTTER, SPLITT U. BRECHSAND	1000 T	.	2 607	2 605	.	.	20 769
		1000 DM	.	36 038	36 491	.	.	230 836
25 113	EDELSPLITT U. EDELBRECHSAND	1000 T	.	694	601	.	.	4 409
		1000 DM	.	12 918	11 097	.	.	83 808
25 114	BITUMINGESES ASPHALT-MISCHGUT, UEBERWIEGEND AUS NATURSTEIN U. AUF KIESBASIS	1000 T	.	351	412	.	.	2 068
		1000 DM	.	17 914	21 220	.	.	112 305
25 115	MINERALBETON	1000 T	.	1 000	1 116	.	.	7 523
		1000 DM	.	13 138	14 282	.	.	97 394
25 141	KALKSTEIN, KALKSPAT, GEBROCHEN ODER ZERKLEINERT, KALKSTEINSAND 5)	1000 T *	.	965	929	.	.	8 901
25 161	BAUSAND U. BAUKIES (EINSCHL. KIES FUER DEN WEGEBAU) 4)	1000 T	.	5 801	5 382	.	.	45 192
		1000 DM	.	57 619	54 706	.	.	459 125
25 275	FERTIGFABRIKATE AUS HARTGESTEIN U. MARMOR	M3	.	1 892	1 849	.	.	16 584
		1000 DM	.	5 749	5 884	.	.	45 451
25 319	ZEMENT, OHNE ZEMENTKLINKER 6)	1000 T *	.	573	583	.	.	4 733
25 321	KALKSTEIN, KALKSPAT U. DOLOMITSTEIN, GE-MAHLEN	1000 T *	.	92	96	.	.	722
25 324	KALKSTEIN U. KALKSPAT, GEBRANNT, DOLOMITSTEIN, GEBRANNT ODER GESINTERT	1000 T *	.	79	78	.	.	654
25 334	BAUGIPS	1000 T	.	10	8	.	.	70
		1000 DM	.	604	538	.	.	4 570
25 337	GIPSKARTONPLATTEN NACH DIN 18180 7)	1000 M2
		1000 DM
25 354	WERK-TROCKENMOERTEL	1000 T	.	69	72	.	.	505
		1000 DM	.	12 097	14 844	.	.	89 671
25 360	TRANSPORTBETON 4)	1000 M3	.	791	815	.	.	6 161
		1000 DM	.	96 414	99 923	.	.	757 521
25 411	MAUERZIEGEL, KLINKER 8)	1000 M3	.	172	170	.	.	1 016
		1000 DM	.	25 618	25 437	.	.	156 887
25 412	DACHZIEGEL (EINSCHL. BIBERSCHWAENZE)	1000 ST	.	4 082	3 674	.	.	17 458
		1000 DM	.	6 346	7 247	.	.	26 080
25 423	KERAMISCHE SPALTPLATTEN U. -RIEMCHEN	1000 M2
		1000 DM
25 451	ROHRE, FORMSTUECKE U.A. KANALISATIONSARTIKEL AUS STEINZEUG	T
		1000 DM
25 471	UNGEFORMTE FEUERFESTE ERZEUGNISSE (MOERTEL U. MASSEN)	1000 T	.	8	5	.	.	69
		1000 DM	.	1 010	693	.	.	8 077
25 477	GEFORMTE FEUERFESTE ERZEUGNISSE	1000 T	.	7	8	.	.	65
		1000 DM	.	8 103	9 487	.	.	70 232

1) TROCKENGEWICHT.- 2) EINSCHL. HUETTENFERTIGER ROHWARE U. DER AUS HALDENERZE GEWONNENEN KONZENTRATE.- 3) ANGABEN FUER ABSATZPRODUKTION IN EB-NR. 43 143 ENHALTEN.- 4) PRODUKTION DER BETRIEBE VON UNTERNEHMEN MIT 10 BESCHAEFFIGTEN UND MEHR.- 5) OHNE ZUM ABSATZ FUER DEN TIEFBAU BESTIMMT.- 6) EINSCHL. ZEMENTAENLICHER BINDEMITTEL.- 7) DIE PLATTEN SIND AUF 9,5MM PLATTENDICKE UMGERECHNET.- 8) ANGABEN IN M3-MAUERWERK BEI 24 CM WANDDICKE UNTER BERUECKSICHTIGUNG DER FUGEN.

9 PRODUKTION AUSGEWAHLTER ERZEUGNISSE - NEUE LAENDER UND BERLIN - OST

EB.-NR.	ERZEUGNIS	EINHEIT	1992		1993		JAN. BIS 1992	OKT. 1993
			SEPTEMBER	OCTOBER	SEPTEMBER	OCTOBER		
25 519	KALKSANDSTEINE 1)	1000 M3 1000 DM			131 13 341	125 13 098		1 036 105 530
25 551	BLOCKSTEINE, PLANSTEINE AUS PORENBETON, UNBEWEHRT 1)	1000 M3 1000 DM			92 14 448	88 13 504		751 119 897
25 552	DACH- U. DECKENPLATTEN, WANDELEMENTE AUS PORENBETON, BEWEHRT	1000 M2 1000 DM			90 5 308	87 4 853		613 38 943
25 555	BETONDACHSTEINE 2)	1000 ST 1000 DM			20 501 22 902	19 793 22 225		135 662 148 966
25 556	BETONFERTIGTEILE GROSSFORMATIGE WANDBAUTEILE (WANDTAFELN), AUCH MIT BEARBEITETEN SICHTFLAECHEIN, DECKTAFELN	1000 M2 1000 DM			492 32 681	438 29 380		3 445 236 886
25 557	KONSTRUKTIVER ART	1000 T *			116	105		1 021
25 579	BETONERZEUGNISSE FUER DEN TIEFBAU	1000 T 1000 DM			567 69 630	551 64 832		4 261 514 903
25 641	DAEMM- U. LEICHTBAUPLATTEN AUS HOLZWOLLE (AUCH MIT PLATTEN AUS KUNSTST. VERBUNDEN) 3)	1000 M2 1000 DM			384 2 955	404 3 191		2 307 17 669
25 658	PLATTEN AUS FASERZEMENT 4)	1000 M2 1000 DM			.	.		.
25 811	SCHLEIFSCHEIBEN U. SONSTIGE SCHLEIFKOEPPER AUS KORUND IN KERAMISCHER U. SILICATBINDUNG	T 1000 DM			.	.		.
25 812	IN KUNSTHARZBINDUNG MIT FASERSTOFFVER- STAERKUNG	T 1000 DM			.	.		.
25 839	SCHLEIFPAPIERE U. SCHLEIFGEWEBE	1000 M2 1000 DM			.	.		.
EISEN U. STAHL								
27 112	ROEISEN FUER DIE STAHLERZEUGUNG	1000 T *			.	.		.
27 113	GIESSEREI-ROEISEN	1000 T *			.	.		.
27 133	STAHLROHBLOECKE U. -BRAMMEN AUS OXYGENSTAHL	1000 T *			.	.		.
27 137	ELEKTRO-STAHL	1000 T *			.	.		.
27 160	ROEHRERUND- U. -MEHRKANTSTAHL (HALBZEUG FUER NAHTLOSE ROHRE)	1000 T *			.	.		.
27 161	WALZSTAHL (OHNE VORGEWALZTES STAHLHALBZEUG)	1000 T *			321	314		2 556
27 165	WEISSBLECH U. WEISSBAND	1000 T *			.	.		.
27 333	PRAEZISIONSSTAHLROHRE NAHTLOS	1000 T *			.	.		.
27 335	GESCHWEISST	1000 T *			.	.		.
27 351	SONSTIGE STAHLROHRE NAHTLOS	1000 T *			.	.		.
27 355	GESCHWEISST	1000 T *			7	5		63
27 433	GESCHMIEDETE STAEBE	1000 T *			.	.		.
27 453	FREIFORMSCHMIEDESTUECKE, GESCHMIEDETE ODER GEWALZTE RINGE UEBER 125 KG ROHGEWICHT	1000 T *			.	.		.
NE-METALLE U. NE-METALLHALBZEUG								
28 114	HUETTENALUMINIUM NICHT LEGIERT	T *			.	.		.
28 116	LEGIERT	T *			.	.		.
28 117	REINST- U. REINALUMINIUM U, UMGESCHMOLZEN	T *			.	.		.
28 118	UMSCHMELZ-ALUMINIUMLEGIERUNGEN	T *			.	.		.
28 131	ELEKTROLYTKUPFER (KATHODEN)	T *			.	.		.
28 132	RAFFINADEKUPFER	T *			.	.		.
28 151	ZINKLEGIERUNGEN	T *			.	.		.
28 152	ZINN, NICHT LEGIERT	T *			.	.		.
28 153	WEICHLÖTE	T *			.	.		.
28 171	SILBER	KG *			.	.		.
28 172	GOLD	KG *			.	.		.
28 412	HALBZEUG AUS ALUMINIUM U. ALUMINIUM- LEGIERUNGEN PROFILE, LEGIERT BLECHE, PLATTEN, TAFELN U. BAENDER (MIT EINER STAERKE UEBER 0,2 MM)	T *			.	.		.
28 414	NICHT LEGIERT	T *			.	.		.
28 415	LEGIERT	T *			.	.		.
28 419	SONSTIGES HALBZEUG 5) (Z.B. SCHEIBEN, STANZTEILE, BOEDEN, SCHALEN)	T *			.	.		.

1) ANGABEN IN M3 MAUERWERK BEI 24 CM WANDDICKE UNTER BERUECKSICHTIGUNG DER FUGEN.- 2) BEI GROSSFORMATEN UMRECHNUNG IN STUECK-
KLEINFORMAT (DIN 1115).- 3) DIE PLATTEN SIND AUF 2,5 CM PLATTENDICKE UMGERECHNET.- 4) DIE PLATTEN SIND AUF 6 MM PLATTENDICKE UMG-
RECHNET.- 5) OHNE STAEBE (STANGEN), NICHTLEGIERTE PROFILE, DRAHT, ROHRE, HOHLSTANGEN, GESENKPRESS- UND SCHMIEDETEILE, LEITMATERIAL.

9 PRODUKTION AUSGEWAHLTER ERZEUGNISSE - NEUE LAENDER UND BERLIN - OST

EB.-NR.	ERZEUGNIS	EINHEIT	1992		1993		JAN. BIS 1992	OKT. 1993
			SEPTEMBER	OKTOBER	SEPTEMBER	OKTOBER		
28 431	HALBZEUG AUS KUPFER U. KUPFERLEGIERUNGEN (OHNE SOLCHES AUS LEGIERUNGEN MIT EINEM GEHALT UEBER 10 % NICKEL) STAEBE U. PROFILE, LEGIERT	T *
28 432	BLECHE, PLATTEN, TAFELN U. BAENDER MIT EINER STAERKE UEBER 0,15 MM NICHT LEGIERT	T *
28 433	LEGIERT	T *
28 434	ROHRE U. HOHLSTANGEN NICHT LEGIERT	T *
28 435	LEGIERT	T *
28 436	DRAHT	T *	11 525	12 179	.	.	115 343	.
28 438	LITZEN U. SEILE	T *
28 439	STAHLKUPFER	T *
<u>GIESSEREIERZEUGNISSE</u>								
29 110	GUSSEISEN MIT LAMELLEN- U. KUGELGRAPHIT	T *	14 345	13 015	.	.	121 298	.
29 140	STAHLGUSS	T *	2 467	2 620	.	.	25 789	.
29 170	TEMPERGUSS	T *
29 515	LEICHTMETALLFORMGUSS AUS ALUMINIUM U. ALUMINIUMLEGIERUNGEN	T *	1 166	1 213	.	.	11 691	.
29 517	MAGNESIUM U. MAGNESIUMLEGIERUNGEN	T *
<u>ERZEUGNISSE DER ZIEHEREIEN U. KALTWALZWERKE</u>								
<u>U. DER STAHLVERFORMUNG</u>								
30 111	BLANKSTAHL	T *
30 115	BANDSTAHL, KALT GEWALZT (UNTER 600 MM BREITE)	T *
30 151	KALT GEZOGENER DRAHT (OHNE ISOLIERTE DRAEHTE FUER DIE ELEKTROTECHNIK) VON WALZDRAHT GEZOGEN	T *	19 791	18 231	.	.	169 811	.
30 154	VON ZUGEKAUFTEM DRAHT DUENNER GEZOGEN	T *
30 157	SCHWEISSDRAHT U. -STAEBE (WEDER UMHUELLT NOCH GEFUELLT)	T *
30 159	KUNSTSTOFFUEBERZOGENER DRAHT	T *
30 171	DRAHTSEILE U. -LITZEN AUS EISEN U. STAHL	T	550	609	.	.	5 165	.
30 173	BETONSTAHLMATTEN NACH DIN 488, GESCHWEISSTE ABSTANDHALTER U. GITTERTRAEGER FUER BETON- BEWEHRUNG SOWIE GESCHWEISSTE DRAHTGITTER NACH SONST. NORMEN	1000 DM	1 520	1 601	.	.	13 928	.
30 175	FEDERKERNE FUER MATRATZEN U. POLSTERMOEBEL	T	9 161	7 600	.	.	73 947	.
30 211	GESENKSCHMIEDESTUECKE	T	2 632	2 223	.	.	23 368	.
30 218	ROHRFORM-, ROHRVERSCHLUSS- U. ROHRVERBIN- DUNGSTUECKE AUS STAHL	1000 DM	8 497	7 291	.	.	77 745	.
30 225	PRESS-, ZIEH- U. STANZTEILE AUS STAHL MIT EINEM STUECKGEWICHT UEBER 50 G	T	1 500	1 080	.	.	14 737	.
30 239	FEDERN AUS STAHL ODER NE-METALLEN (OHNE MATRATZEN U. UHRFEDERN)	1000 DM	4 530	2 695	.	.	43 929	.
30 248	KETTEN U. KETTENTEILE 1)	T	5 300	3 177	.	.	46 016	.
30 258	SCHRAUBEN, BOLZEN, MUTTERN, SCHRAUBHAKEN, NIETE, SPLINTE, KEILE, UNTERLEGSCHIEBEN, SCHWELLENSCHRAUBEN U. AE.; DREHTEILE AUS METALL	1000 DM	19 625	17 344	.	.	167 948	.
30 298	OBERFLAECHEVEREDLUNG	T	781	730	.	.	6 460	.
		1000 DM	4 013	4 432	.	.	34 137	.
		1000 DM
		T	2 531	2 442	.	.	21 808	.
		1000 DM	10 330	10 588	.	.	91 228	.
		1000 DM	16 841	16 031	.	.	135 462	.
<u>STAHLBAUERZEUGNISSE U. SCHIENENFAHRZEUGE</u>								
31 112	SKELETT-,STUETZ- U. TRAEGERKONSTRUKTIONEN	T	32 328	16 153	.	.	175 730	.
31 114	HALLEN, UEBERWIEGEND AUS EISEN ODER STAHL	1000 DM	103 983	50 744	.	.	522 687	.
31 116	TUERME U. GITTERMASTE, GERUESTKONSTRUKTIO- NEN, SIGNALBRUECKEN, BRUECKEN FUER ROHR- U. KABELLEITUNGEN AUS STAHL; BRUECKEN, BRUECKENELEMENTE U. GERUESTKONSTRUKTIONEN AUS ALUMINIUM	T	4 407	4 504	.	.	70 153	.
		1000 DM	17 633	16 298	.	.	131 689	.
		T	4 743	4 055	.	.	35 613	.
		1000 DM	12 917	11 820	.	.	102 657	.
31 160	ERZEUGNISSE FUER DEN GRUBENAUSBAU (OHNE BERGBAUMASCHINEN U. ELEKTROTECHNISCHE ER- ZEUGNISSE)	T
		1000 DM
31 191	TORE, TUEREN U. FENSTER AUS GEWALZTEN ODER STRANGGEPRESSTEN PROFILN (OHNE KELLER- FENSTER)	T	889	852	.	.	6 323	.
		1000 DM	13 362	13 473	.	.	99 890	.

1) AUS STAHL ODER NE-METALLEN (OHNE GUSS- U. STAHLGELENKETTEN).

9 PRODUKTION AUSGEWAHLTER ERZEUGNISSE - NEUE LAENDER UND BERLIN - OST

EB.-NR.	ERZEUGNIS	EINHEIT	1992		1993		JAN. BIS 1992	OKT. 1993
			SEPTEMBER	OKTOBER	SEPTEMBER	OKTOBER		
31 195	ABDECKUNGEN (LICHTGITTER) U. ROSTE AUS GE- WALZTEN ODER STRANGGEPRESSTEN PROFILEN	T 1000 DM			913 2 884	865 2 741		8 016 26 131
31 512	WASSERROHRKESSEL	T 1000 DM			.	.		.
31 538	FEUERUNGEN U. BEHEIZUNGSEINRICHTUNGEN FUER DAMPFKESSEL (OHNE EINZELNE BRENNER)	T 1000 DM			.	.		.
31 542	SPEISEWASSERVORWAERMER, LUFTVORWAERMER U. UEBERHITZER, ROEHREN- U. WAERMEAUSTAUSCHER	T 1000 DM			71 1 499	20 209		635 6 971
31 558	BEHAELTER AUS STAHL ODER ALUMINIUM MIT EINEM FASSUNGSVERMOEGEN UEBER 100 M3	T 1000 DM			.	.		.
31 562	ROHRLEITUNGEN SOWIE DEREN ZUBEHOER AUS NAHTLOSEN STAHLROEHRN (OHNE DRUCKROHR- LEITUNGEN FUER WASSERKRAFTWERKE U. DGL.)	T 1000 DM			367 4 148	234 1 139		2 712 19 786
31 579	ZENTRALHEIZUNGSKESSEL	ST 1000 DM			.	.		.
31 580	TRANSPORTBEHAELTER (CONTAINER) UEBER 3 M3 NUTZRAUM	T 1000 DM			.	.		.
31 720	DIESEL- U. ELEKTRISCHE LOKOMOTIVEN	T 1000 DM			.	.		.
31 731	PERSONENWAGEN U. ANDERE SCHIENENGEBUNDENE SPEZIALWAGEN FUER EISENBAHNEN	T 1000 DM			.	.		.
31 733	STANDARDGUTERWAGEN	T 1000 DM			.	.		.
31 735	SCHIENENGEBUNDENE SPEZIALGUTERWAGEN	T 1000 DM			.	.		.
31 905	BAUSTELLENARBEITEN (AUCH IM TAGELOHN) (OHNE MONTAGEN AN ROHRLEITUNGEN)	T 1000 DM			62 396	62 867		535 049
31 910	MONTAGEN AN ROHRLEITUNGEN	T 1000 DM			73 515	64 454		526 434
<u>MASCHINENBAUERZEUGNISSE</u>								
<u>METALLBEARBEITUNGSMASCHINEN</u>								
32 110	HOBEL-, STOSS- U. RAEUMMASCHINEN	T 1000 DM			.	.		.
32 115	SPITZENDREHMASCHINEN	T 1000 DM			.	.		.
32 901	SENKRECHT- U. KARUSSELLDREHMASCHINEN	T 1000 DM			.	.		.
32 117	DREHAUTOMATEN U. REVOLVERDREHMASCHINEN	T 1000 DM			.	.		.
32 118	TISCH-, SAEULEN- U. STAENDERBOHRMASCHINEN	T 1000 DM			.	.		.
32 119	FRAESMASCHINEN, WAAGERECHT-BOHR-U.-FRAES- MASCHINEN (OHNE SOLCHE FUER VERZAHNUNGEN)	T 1000 DM			.	.		.
32 121	KALT- U. WARMKREISSAEGEMASCHINEN	T 1000 DM			.	.		.
32 122	SCHLEIF-, HON-, LAEPP- U. POLIERMASCHINEN (OHNE SOLCHE FUER VERZAHNUNGEN)	T 1000 DM			.	.		.
32 902	VERZAHNMASCHINEN	T 1000 DM			75 4 240	64 2 787		515 21 296
32 125	BEARBEITUNGSMASCHINEN MIT FUNKENEROSION, ULTRASCHALL, ELEKTROENSTRAHL U. LASER	T 1000 DM			.	.		.
32 903	FERTIGUNGSSTRASSEN, SCHALTTISCH- UND SCHALTTROMMELMASCHINEN, BEARBEITUNGSZEN- TREN, FLEXIBLE FERTIGUNGSEINRICHTUNGEN UND SONSTIGE WERKZEUGMASCHINEN (SPANABHEBEND)	T 1000 DM			284 8 280	60 2 236		1 538 62 387
<u>METALLBEARBEITUNGSMASCHINEN DER SPANLOSEN FORMUNG</u>								
32 904	BIEGE- U. RICHTMASCHINEN FUER ROHRE, WELLEN, STANGEN U. PROFILE, BETONSTAHL- BEARBEITUNGSMASCHINEN	T 1000 DM			.	.		.
32 130	FREIFORM- U. GESENKSCHMIEDE-, SPANN-, TREIB- U. POLIERHAMMER, SCHMIEDEWALZ- U. STAUCHMASCHINEN	T 1000 DM			.	.		.
32 905	PRESSEN MIT MECHANISCHEM ANTRIEB FUER DIE METALLBEARBEITUNG	T 1000 DM			.	.		.
32 906	PRESSEN MIT HYDRAULISCHEM ANTRIEB FUER DIE METALLBEARBEITUNG	T 1000 DM			.	.		.

9 PRODUKTION AUSGEWAHLTER ERZEUGNISSE - NEUE LAENDER UND BERLIN - OST

EB.-NR.	ERZEUGNIS	EINHEIT	1992		1993		JAN. BIS	OKT.
			SEPTEMBER	OKTOBER	SEPTEMBER	OKTOBER	1992	1993
32 136	SCHEREN, LOCHSTANZ-, NIBBEL- U. AUSKLINK- MASCHINEN	T 1000 DM
32 137	BLECHRICHT-, BLECHRUNDBIEGE- U. BLECH- ABKANTMASCHINEN	T 1000 DM
32 138	DRUECK- U. PLANIERBAENKE, GEWINDEDRUECK- MASCHINEN	T 1000 DM
32 140	DRAHTBE- U. -VERARBEITUNGSMASCHINEN	T 1000 DM	.	.	389	339	.	1 795
32 143	PRESSEN FUER DIE HERSTELLUNG VON BOLZEN, SCHRAUBEN, NIETEN, MUTTERN U. DGL.	T 1000 DM	.	.	12 799	10 721	.	58 031
32 144	HUETTEN- U. WALZWERKSEINRICHTUNGEN (OHNE EINZELN ABGESETZTE GEGOSSENE WALZEN)	T 1000 DM	.	.	942	474	.	6 547
					12 718	6 210		91 079
GIESSEREIMASCHINEN								
32 145	FORMMASCHINEN U. -ANLAGEN (EINSCHL. KERN- HERSTELLUNGSMASCHINEN U. -ANLAGEN)	T 1000 DM
32 146	AUFBEREITUNGSMASCHINEN U. -ANLAGEN FUER GIESSEREISANDE	T 1000 DM
32 147	GUSSPUTZMASCHINEN U. -EINRICHTUNGEN	T 1000 DM
32 907	AUSWUCHTMASCHINEN	T 1000 DM
HOLZBE- U. -VERARBEITUNGSMASCHINEN								
32 148	GATTER	T 1000 DM
32 150	KREISSAEGEMASCHINEN	T 1000 DM
32 153	HOBEL- U. FRAESMASCHINEN FUER ZWEI- U. MEHRSEITIGE BEARBEITUNG	T 1000 DM
32 154	DUEBELLOCH- U. SONSTIGE BOHRMASCHINEN	T 1000 DM
32 155	PLATTENSCHLEIFMASCHINEN	T 1000 DM
32 156	ZERKLEINERUNGSMASCHINEN, SPALT- U. HACK- MASCHINEN, MUEHLEN, ZERSPANER, SCHNEIDE- MASCHINEN FUER HOLZWOLLE	T 1000 DM
32 157	MASCHINEN ZUM AUFTRAGEN HAFTENDER SCHICHTEN WIE LEIME, KLEBER, LACKE, SPACHTEL	T 1000 DM
32 158	FASERHOLZ-, SPANHOLZ-, SPERRHOLZ-, SCHICHTHOLZ- U. DECKSCHICHTPRESSEN FUER EBENE FLAECHE U. FORMTEILE	T 1000 DM
32 159	MASCHINENKOMBINATIONEN (KOMBINIERT TISCH- LEREIMASCHINEN, MEHRSTUFIGE MASCHINEN)	T 1000 DM
32 161	EINZWECKMASCHINEN FUER SONDERFERTIGUNGEN	T 1000 DM
32 162	HANDGEFUEHRTE MASCHINEN (OHNE ELEKTROWERK- ZEUGE BIS 2 KW)	T 1000 DM
AUSWECHSELBARE WERKZEUGE FUER DIE METALLBEARBEITUNG								
32 163	BOHRWERKZEUGE 1)	T 1000 DM
32 164	GEWINDEBOHRWERKZEUGE FUER INNENGEWINDE 1)	T 1000 DM
32 165	FRAESWERKZEUGE 1)	T 1000 DM
32 166	VERZAHNWERKZEUGE 1)	T 1000 DM
32 167	RAEUMWERKZEUGE U. -VORRICHTUNGEN 1)	T 1000 DM
32 168	REIBAHLEN U. AUSBOHRWERKZEUGE 1)	T 1000 DM
32 169	BOHRFUTTER 1)	T 1000 DM
32 171	DREHFUTTER U. PLANSCHNEIBEN 1)	T 1000 DM
32 173	SCHNITT- STANZ-, FORMWERKZEUGE, WERK- STUECKGEBUNDENE VORRICHTUNGEN, FORMEN FUER METALLE, SPRITZGIESS- ODER FORM- PRESSWERKZEUGE FUER KAUTSCHUK UND KUNSTSTOFF 1)	T 1000 DM	.	.	442	411	.	4 456
32 174	BOHR- U. FRAESWERKZEUGE MIT ARBEITENDEM TEIL AUS GESINTERTEN HARTMETALLEN	T 1000 DM	.	.	23 820	21 868	.	215 514
32 181	MASCHINEN FUER AUTOGENES SCHWEISSEN, SCHNEIDEN	T 1000 DM
32 231	VERBRENNUNGSMOTOREN MIT SELBSTZUENDUNG, Z.B. ORTSFESTE DIESELMOTOREN, SCHIFFSDIESEL- HILFSMOTOREN, DIESELMOTOREN FUER DEN AN- TRIEB VON FLURFOERDERZEUGEN, MAEHDRSCHERN, BAGGERN	T 1000 DM

1) OHNE WERKZEUGE, DIE GANZ ODER MIT EINEM ARBEITENDEN TEIL AUS HARTMETALL BZW. MIT HARTMETALL BESTUECKT SIND.

STBA, FACHSERIE 4, REIHE 2.1

9 PRODUKTION AUSGEWAHLTER ERZEUGNISSE - NEUE LAENDER UND BERLIN - OST

EB.-NR.	ERZEUGNIS	EINHEIT	1992		1993		JAN. BIS 1992	OKT. 1993
			SEPTEMBER	OKTOBER	SEPTEMBER	OKTOBER		
32 233	VERBRENNUNGSMOTOREN MIT SELBSTZUENDUNG FUER DEN ANTRIEB VON WASSERFAHRZEUGEN	T 1000 DM
32 239	VERBRENNUNGSMOTOREN MIT SELBSTZUENDUNG FUER DEN ANTRIEB VON SCHIENENFAHRZEUGEN UND ACKERSCHLEPPERN	T 1000 DM
32 279	DAMPFTURBINEN	T 1000 DM
32 320	HUBKOLBENKOMPRESSOREN, ORTSFEST U. ORTS- BEWEGLICH	T 1000 DM
32 323	TURBOKOMPRESSOREN FUER DRUECKE UEBER 300 MBAR	T 1000 DM
32 324	DREHKOLBENKOMPRESSOREN, MEHRWELLIG	T 1000 DM
32 325	STRASSENFAHRBARE KOMPRESSOREN ALS ANHAENGER	T 1000 DM
32 326	VAKUUMPUMPEN, MECHANISCH	T 1000 DM
32 327	VENTILATOREN, EIN- ODER MEHRSTUFIG (OHNE GRUBENVENTILATOREN U. ELEKTRISCHE TISCH-, WAND- U. DECKENVENTILATOREN BIS 200 W)	T 1000 DM	.	.	213 3 593	149 2 809	.	1 217 23 599
32 328	LUFTHEIZER (LUFTHEIZERGERAETE MIT WAERME- TAUSCHER FUER DAMPF, WASSER, THERMOEL)	T 1000 DM
32 329	LUFTFOERDERGERAETE, KLIMAGERAETE	T 1000 DM
32 330	ANLAGEN DER KLIMA- U. LUEFTUNGSTECHNIK SO- WIE ANLAGEN ZUR ENTSTAUBUNG U. ABLUFTREI- NIGUNG	T 1000 DM	.	.	1 784 14 544	1 058 13 050	.	13 214 126 926
32 331	INDUSTRIESTAUBSAUGER, ABLUFTENTSTAUBUNGS- GERAETE	T 1000 DM
32 333	KAELETSAETZE UEBER 0,4 KW, KAELEANLAGEN, WAERMEPUMPEN 1)	T 1000 DM	.	.	130 3 401	219 6 190	.	1 222 36 837
32 334	VERDRAENGERPUMPEN OSZILLIERENDER BAUART	T 1000 DM
32 336	FLUEGELZELLENPUMPEN	T 1000 DM
32 337	KREISELPUMPEN (KRAFTPUMPEN; OHNE TAUCHMOTOR- PUMPEN)	T 1000 DM	.	.	859 17 168	84 15 672	.	6 641 141 443
32 338	TAUCHMOTORPUMPEN EINSTUFIG	T 1000 DM
32 339	MEHRSTUFIG	T 1000 DM
32 340	ZAHNRADPUMPEN	T 1000 DM	.	.	11 318	13 534	.	142 3 935
MASCHINEN FUER DIE BE- U. VERARBEITUNG VON KAUTSCHUK U. KUNSTSTOFF								
32 341	EXTRUDER (AUCH TYPISCHE FOLGEMASCHINEN)	T 1000 DM
32 342	BLASFORMMASCHINEN	T 1000 DM
32 343	SPRITZGIESSMASCHINEN (OHNE SPRITZGIESS- WERKZEUGE)	T 1000 DM
32 344	MECHANISCHE U. HYDRAULISCHE PRESSEN (OHNE FORMPRESSWERKZEUGE U. REIFENVULKANISIER- PRESSEN)	T 1000 DM
32 345	WARMFORMMASCHINEN (TIEFZIEH- U. STRECK- ZIEHFORMMASCHINEN)	T 1000 DM
32 346	MASCHINEN ZUR HERSTELLUNG V. SCHAUMSTOFFEN (OHNE SPRITZGIESSMASCHINEN U. EXTRUDER)	T 1000 DM
BAUMASCHINEN FUER HOCH- U. TIEFBAU								
32 347	BETONMISCHER FUER BAUSTELLEN U. BETONWERKE; TRANSPORTMISCHERAUFBAUTEN OHNE FAHRGESTELL	T 1000 DM
32 348	BETONMISCHANLAGEN	T 1000 DM
32 349	BETONPUMPEN, BETONSPRITZ- U. -EINPRESS- GERAETE	T 1000 DM
32 351	BETONVERDICHTER	T 1000 DM
32 352	TURMDREHKRANE FUER BAUSTELLEN	T 1000 DM
32 353	RAMMEN U. PFAHLZIEHER	T 1000 DM
32 354	VERPUTZMASCHINEN U. SONSTIGE BAUMASCHINEN FUER HOCH- U. TIEFBAU (OHNE BAUAUFZUEGE UND -WINDEN)	T 1000 DM

1) OHNE SOLCHE MIT ELEKTROMOTORISCH ANGETRIEBENEN KAELEMITTELVERDICHTERN U. EINER ANSCHLUSSLEISTUNG BIS 15 KW (NENNAUFNAHME DES VERDICHTERS).

9 PRODUKTION AUSGEWAELHTER ERZEUGNISSE - NEUE LAENDER UND BERLIN - OST

EB.-NR.	ERZEUGNIS	EINHEIT	1992		1993		JAN. BIS 1992	OKT. 1993
			SEPTEMBER	OKTOBER	SEPTEMBER	OKTOBER		
32 355	UNIVERSAL-HYDRAULIKBAGGER MIT AUSSCHLIESS- LICH HYDRAULISCH BETAETIGTEN ARBEITSWERK- ZEUGEN	T 1000 DM			.	.		.
32 356	MASCHINEN FUER DEN BITUMINOESEN U. BETON- STRASSENBAU	T 1000 DM			.	.		.
32 357	BODENVERDICHTER	T 1000 DM			.	.		.
32 358	STRASSENWALZEN	T 1000 DM			.	.		.
32 359	RADLADER IN GRUNDAUSRUESTUNG	T 1000 DM			.	.		.
32 361	ANBAUGERAETE FUER RAD- U. RAUPENLADER, PLANIERMASCHINEN U. RAUPENSCHLEPPER FUER DEN ERDBAU	T 1000 DM			313 1 701	346 1 633		3 730 17 661
	BAUSTOFF-, KERAMIK- U. GLASMASCHINEN							
32 362	MASCHINEN U. EINRICHTUNGEN FUER DIE ZEMENT-, KALK-, GIPS-, TRASS- U. KREIDE- HERSTELLUNG	T 1000 DM			.	.		.
32 363	MASCHINEN U. EINRICHTUNGEN FUER DIE SCHOTTER-, SAND- U. KIESGEWINNUNG SOWIE FUER RECYCLING VON BAUSCHUTT U. -MATERIAL	T 1000 DM			.	.		.
32 364	ZERKLEINERUNGS-, SIEB- U. AUFBEREITUNGSMA- SCHINEN FUER ANDERE BEREICHE DES BAUSTOFF-, KERAMIK- U. GLASGEWERBES	T 1000 DM			.	.		.
32 365	MASCHINEN U. EINRICHTUNGEN ZUR HERSTELLUNG ZEMENT-, KALK-, GIPS- U. ASPHALT- GEBUNDENER BAUELEMENTE	T 1000 DM			508 1 853	395 1 359		3 597 16 911
32 366	KERAMIKMASCHINEN	T 1000 DM			135 1 106	96 1 943		1 289 12 360
32 367	MASCHINEN FUER DIE HERSTELLUNG U. WARMBE- ARBEITUNG VON FLACH- U. HOHLGLAS	T 1000 DM			.	.		.
32 368	MASCHINEN FUER DIE KALTBEARBEITUNG VON GLAS ODER GLASWAREN	T 1000 DM			.	.		.
32 370	TROCKNUNGSANLAGEN U. -MASCHINEN FUER GARNE, LOSES TEXTILGUT, TEXTILIEN UND TEXTILE FLAECHENERZEUGNISSE, Z.B. ZENTRI- FUGEN	T 1000 DM			.	.		.
32 372	SPRITZ- U. SPRUEHKABINEN, KOMBINIERT SPRITZ- U. TROCKNUNGSKABINEN	T 1000 DM			.	.		.
	LANDMASCHINEN							
32 411	PFLUEGE (AUCH GESPANN-, WEINBERG-, SCHAELE- U. KREISELPFLUEGE)	T 1000 DM			.	.		.
32 412	MASCHINEN U. GERAETE ZUM DUENGEN (OHNE FLUESSIGMISTTANKWAGEN)	T 1000 DM			.	.		.
32 413	MASCHINEN U. GERAETE FUER DEN PFLANZEN- SCHUTZ (OHNE TRAGBARE SPRITZEN)	T 1000 DM			.	.		.
32 414	ERNTEMASCHINEN FUER HALMGUT	T 1000 DM			2 025 29 576	1 093 12 218		16 506 157 391
32 415	ERNTEMASCHINEN FUER HACK- U. SONSTIGE FELDRUECHTE	T 1000 DM			.	.		.
32 416	RASENMAEHER MIT ELEKTRO- SOWIE MIT VERBRENNUNGSMOTORISCHEM ANTRIEB	T 1000 DM			.	.		.
32 417	LANDWIRTSCHAFTLICHE LADEWAGEN	T 1000 DM			.	.		.
32 419	MASCHINEN, ANLAGEN U. GERAETE ZUR MILCH- GEWINNUNG U. -KUEHLUNG	T 1000 DM			.	.		.
32 420	ACKERSCHLEPPER (RAD- U. RAUPENSCHLEPPER; OHNE EINACHSIGE MOTORGERAETE)	T 1000 DM			.	.		.
	NAHRUNGSMITTELMASCHINEN							
32 908	MASCHINEN FUER DIE OBST- U. GEMUESEVERAR- BEITUNG, FEINKOSTHERSTELLUNG, FISCHVERAR- BEITUNG, TROCKENMILCH- U. KAESEHERSTEL- LUNG	T 1000 DM			.	.		.
32 422	MUELLEREIMASCHINEN U. -ANLAGEN (OHNE SOLCHE FUER DIE OELMUELLEREI), HILFSMA- SCHINEN FUER DIE HERSTELLUNG VON GRUND- NAHRUNGS- U. FUTTERMITTELN	T 1000 DM			.	.		.
32 909	TEIGNET- U. -MISCHMASCHINEN, RUEHR- UND SCHLAGMASCHINEN	T 1000 DM			.	.		.
32 424	TEIGTEILMASCHINEN, TEIGWIRKMASCHINEN (RUND U. LANG; AUCH KOMBINIERT)	T 1000 DM			.	.		.
32 910	MASCHINEN U. ANLAGEN ZUR HERSTELLUNG VON TEIGWAREN	T 1000 DM			.	.		.
32 426	DAUERBACKWARENMASCHINEN, -ANLAGEN UND -OEFEN	T 1000 DM			.	.		.

STBA, FACHSERIE 4, REIHE 2.1

9 PRODUKTION AUSGEWAELHTER ERZEUGNISSE - NEUE LAENDER UND BERLIN - OST

EB.-NR.	ERZEUGNIS	EINHEIT	1992		1993		JAN. 1992	BIS 1993	OKT. 1993
			SEPTEMBER	OKTOBER	SEPTEMBER	OKTOBER			
32 911	ETAGENBACKOEFEN UND BACKSCHRAENKE, DURCHLAUFOEFEN	T 1000 DM	
32 428	SCHLACHTHAUSANLAGEN U. -EINRICHTUNGEN (AUCH FLEISCHEREIKOCHANLAGEN)	T 1000 DM	
32 429	WURSTHERSTELLUNGSMASCHINEN	T 1000 DM	
32 431	AUFBEREITUNGS- U. ROESTANLAGEN FUER KAKAOBOHNEN U. NUESSE, KAKAO- U. SCHOKOLADENHERSTELLUNGSMASCHINEN	T 1000 DM	
32 432	MASCHINEN U. ANLAGEN FUER DIE HERSTELLUNG SONSTIGER SUESSWAEREN (AUCH BONBON-, DRAGEE- U. MOGULHERSTELLUNGSANLAGEN)	T 1000 DM	
32 433	MASCHINEN U. ANLAGEN ZUR HERSTELLUNG VON ZUCKER	T 1000 DM	
32 434	MASCHINEN U. ANLAGEN FUER DIE SPEISEDEL- U. SPEISEFETTERSTELLUNG	T 1000 DM	
32 912	GETRAENKEHERSTELLUNGSMASCHINEN UND -ANLAGEN; REINIGUNGS-, FUELL U. VER-SCHLISSMASCHINEN, ABFUELLANLAGEN FUER WEICHPACKUNGEN	T 1000 DM	.	.	205 5 393	32 1 729	.	1 051 33 326	
32 436	MASCHINEN U. EINRICHTUNGEN FUER GROSS-KUECHEN U. GASTWIRTSCHAFTEN AUFSCNITTSCHEIDEMASCHINEN MIT EINEM GEWICHT AB 20 KG	T 1000 DM	
32 437	GROSSKAFFEEEMASCHINEN MIT EINEM NUTZINHALT UEBER 2 L	T 1000 DM	
32 438	ELEKTRISCHE GESCHIRRSPUELMASCHINEN FUER GEWERBLICHE ZWECKE	T 1000 DM	
32 439	GROSSKUECHENMASCHINEN	T 1000 DM	
32 450	KAFFEE-, TEE- U. TABAKVERARBEITUNGSMASCHINEN U. ANLAGEN	T 1000 DM	
32 453	FARBENHERSTELLUNGSMASCHINEN	T 1000 DM	
32 454	KOMPRIMIERMASCHINEN (AUCH FUER TABLETTEN-KOMPRIMIERUNG)	T 1000 DM	
32 913	MISCH-, KNET- U. SIEBMASCHINEN	T 1000 DM	
VERPACKUNGSMASCHINEN									
32 456	MASCHINEN FUER DIE HERSTELLUNG VON BLECH-PACKUNGEN	T 1000 DM	
32 457	ABFUELLMASCHINEN FUER FESTE STOFFE	T 1000 DM	
32 458	ABFUELLMASCHINEN FUER FLUESSIGE U. PASTEN-FOERMIGE STOFFE	T 1000 DM	
32 459	MASCHINEN ZUM VERSCHLIESSEN VON PACKUNGEN	T 1000 DM	
32 461	EINSCHLAG- U. EINWICKELMASCHINEN	T 1000 DM	
32 462	FUELL- U. VERSCHLISSMASCHINEN	T 1000 DM	
32 463	FORM-, FUELL- U. VERSCHLISSMASCHINEN FUER SCHLAUCH- U. SIEGELRANDBEUTEL	T 1000 DM	
32 464	FUER ANDERE PACKUNGEN (OHNE SCHLAUCH- U. SIEGELRANDBEUTEL)	T 1000 DM	
32 914	SAMMELPACKMASCHINEN	T 1000 DM	
32 466	ETIKETTIER- U. BANDUMKLEBEMASCHINEN	T 1000 DM	
EINZELAPPARATE U. -MASCHINEN FUER DIE CHEMISCHE U. VERWANDTE INDUSTRIE									
32 511	EINZELAPPARATE U. -MASCHINEN F.D. STICKSTOFF- U. KUNSTDUENGERHERSTELLUNG (AUCH DUENGERMUEHLEN)	T 1000 DM	
32 512	HOCHDRUCKREINIGER (AUCH MIT DAMPFSTUFE)	T 1000 DM	
32 513	EINZELAPPARATE U. -MASCHINEN ZUR HERSTELLUNG VON TECHNISCHEM FETTEN U. OELN, ZUR EXTRAKTION U. HAERTUNG	T 1000 DM	
32 514	EINZEL-AUTOKLAVEN F. ALLGEM. CHEM. ZWECKE	T 1000 DM	
32 515	FILTER U. FILTERPRESSEN FUER ALLGEMEINE CHEMISCHE ZWECKE (OHNE LUFTFILTER U. ENTSTAUBUNGSGERAETE)	T 1000 DM	
32 516	ZENTRIFUGEN FUER ALLGEMEINE CHEMISCHE ZWECKE	T 1000 DM	
32 517	RUEHRWERKE, KNET-, MISCH- U. ZERKLEINERUNGSMASCHINEN FUER ALLG. CHEM. ZWECKE	T 1000 DM	

9 PRODUKTION AUSGEWAHLTER ERZEUGNISSE - NEUE LAENDER UND BERLIN - OST

EB.-NR.	ERZEUGNIS	EINHEIT	1992		1993		JAN. BIS 1992	OKT. 1993
			SEPTEMBER	OCTOBER	SEPTEMBER	OCTOBER		
32 518	EINZEL-WAERMEAUSTAUSCHER (SOWEIT NICHT ZU DAMPFKESSELN GHOEREND), EINZELAPPARATE ZU KUEHLERN U. KAMINKUEHLERN	T 1000 DM			259 3 557	245 3 346		2 588 34 929
32 520	EINZELAPPARATE U. MASCHINEN FUER DIE WASSERBEHANDLUNG	T 1000 DM			113 1 342	202 1 916		1 277 14 450
32 522	ANLAGEN FUER DIE ANORGANISCHE U. ORGANISCHE CHEMIE, FUER DIE GAERUNGS- U. STAERKE-INDUSTRIE	T 1000 DM			.	.		.
32 523	ANLAGEN ZUR LAGERUNG VON BRENNBAREN FLUESSIGKEITEN U. KRAFTSTOFFEN; GASTANK-ANLAGEN U. TANKSTELLEINRICHTUNGEN	T 1000 DM			770 6 100	600 3 837		5 096 40 813
32 524	TANKWAGENAUFBAUTEN OHNE FAHRGESTELL	T 1000 DM			.	.		.
32 525	WAERMEWIRTSCHAFTLICHE ANLAGEN (WAERME-AUSTAUSCHER) SOWEIT NICHT ZU DAMPFKESSELN GHOEREND	T 1000 DM			128 4 160	131 4 236		1 071 24 614
32 526	WASSERRUECKKUEHLANLAGEN MITTELS LUFT	T 1000 DM			.	.		.
32 527	ANLAGEN FUER DIE GASERZEUGUNG, -WASCHUNG, -REINIGUNG U. -KUEHLUNG	T 1000 DM			.	.		.
32 530	ANLAGEN FUER DIE WASSERBEHANDLUNG	T 1000 DM			1 233 14 879	1 545 17 575		16 312 252 600
	KRANE, HAENGEBAHNEN, REGALBEDIENGERAETE, DECKHILFSMASCHINEN							
32 915	BRUECKENKRANE, LAUFKRANE, GERAETE ZUR REGALBEDIENUNG, EINSCHIENENHAENGEBAHNEN	T 1000 DM			1 459 12 184	1 141 9 925		7 392 60 631
32 534	PORTAL- U. HALBPORTALDREHKRANE	T 1000 DM			.	.		.
32 535	FAHRZEUGKRANE	T 1000 DM			.	.		.
32 536	LKW-LADEKRANE ZUM BE- U. ENTLADEN DER EIGENEN LADEFLAECHE	T 1000 DM			.	.		.
32 916	SAEULENSCHWENK- U. WANDSCHWENKKRANE, ANDERE NICHT GENANNT KRANE	T 1000 DM			.	.		.
32 917	DECK-(SCHIFFS-) HILFSMASCHINEN	T 1000 DM			.	.		.
32 539	HYDRAULISCHE HEBEBUEHNEN LADEBORDWAENDE, UEBERLADEBRUECKEN, INDUSTRIEHEBEBUEHNEN U. -HUBTISCHE	T 1000 DM			.	.		.
32 540	HUBWAGEN (LASTAUFNAHME RADUNTERSTUETZT)	T 1000 DM			.	.		.
32 541	HUBARBEITSBUEHNEN	T 1000 DM			.	.		.
32 542	FAHRZEUGWARTUNGSBUEHNEN	T 1000 DM			.	.		.
32 918	ELEKTROZUEGE, DRUCKLUFTHEBEZUEGE	T 1000 DM			.	.		.
32 545	SCHRAUBENWINDEN, SPINDELHEBEBOECKE UND -KIPPEINRICHTUNGEN SOWIE ANDERE SPINDEL-HEBEZUEGE	T 1000 DM			.	.		.
32 546	GABELSTAPLER (LASTAUFNAHME FREITRAGEND)	T 1000 DM			.	.		.
	STETIGFOERDERER FUER SCHUETTGUT							
32 549	BANDFOERDERER, ORTSFEST U. RUECKBAR	T 1000 DM			841 7 997	525 2 605		7 153 62 305
32 551	GLIEDERBAND-, PLATTENBAND-, TROGBAND- U. KASTENBANDFOERDERER, ORTSFEST ODER FAHRBAR	T 1000 DM			.	.		.
32 552	BECHERWERKE MIT FESTEN BECHERN, PENDEL-BECHERWERKE	T 1000 DM			.	.		.

9 PRODUKTION AUSGEWAHLTER ERZEUGNISSE - NEUE LAENDER UND BERLIN - OST

EB.-NR.	ERZEUGNIS	EINHEIT	1992		1993		JAN. BIS 1992	OKT. 1993
			SEPTEMBER	OCTOBER	SEPTEMBER	OCTOBER		
32 553	TROGKETTEN- U. KRATZERFOERDERER	T 1000 DM			125	53		557
32 554	SCHNECKEN- U. SCHNECKENROHRFOERDERER	T 1000 DM			1 459	349		6 815
32 555	SCHWINGFOERDERER (WUCHTFOERDERER) SCHUETTELRUTSCHEN, SCHWINGRINNEN, WENDEL- SCHWINGRINNEN	T 1000 DM			.	.		.
32 556	PNEUMATISCHE STETIGFOERDERER FUER SCHUETTUT	T 1000 DM			.	.		.
32 560	STETIGFOERDERER FUER STUECKGUT	T 1000 DM			219	269		1 572
					3 989	5 954		27 768
AUFZUEGE								
32 563	ELEKTRISCHE PERSONENAUFZUEGE ALS SEILAUFZUEGE	T 1000 DM			.	.		.
32 564	ELEKTRISCHE LASTENAUFZUEGE ALS SEILAUFZUEGE	T 1000 DM			.	.		.
32 565	HYDRAULISCHE AUFZUEGE	T 1000 DM			.	.		.
32 566	FAHRTREPPEN U. FAHRSTEIGE	T 1000 DM			.	.		.
32 571	GEWINNUNGSMASCHINEN F. D. BERGBAU UNTERTAGE	T 1000 DM			.	.		.
32 573	LADMASCHINEN NUR FUER DEN UNTERTAGEBETRIEB, GESTEINSBOHRMASCHINEN	T 1000 DM			.	.		.
32 576	SPEZIALBAGGER SOWIE SONSTIGE FOERDER- UND GEWINNUNGSGERAETE FUER DEN TAGEBAU	T 1000 DM			.	.		.
32 578	AUFBEREITUNGSMASCHINEN U. -ANLAGEN FUER ERZE, BRAUNKOHLE, TORF SOWIE SONSTIGE BERG- BAULICHE ERZEUGNISSE	T 1000 DM			.	.		.
PAPIER- U. DRUCKEREIMASCHINEN								
32 620	SIEB-, ROLLEN-, BOGEN-, FLEXODRUCK- MASCHINEN, SONSTIGE DRUCKMASCHINEN	T 1000 DM			.	.		.
32 621	MASCHINEN U. APPARATE ZUR HERSTELLUNG VON HOLZSCHLIFF, ZELLSTOFF, PAPIER U. PAPPE	T 1000 DM			.	.		.
32 622	ROLLENSCHNEIDE- U. -WICKELMASCHINEN	T 1000 DM			.	.		.
32 623	LAENGS- U. QUERSCHNEIDER	T 1000 DM			.	.		.
32 624	SCHNEIDEMASCHINEN, MASCHINEN FUER DIE BUCH- BINDEREI; MASCHINEN FUER DIE HERSTELLUNG VON KARTONAGEN	T 1000 DM			.	.		.
32 625	MASCHINEN FUER DIE HERSTELLUNG VON BRIEFUM- SCHLAEGEN, PAPIERTUETEN, -BEUTELN U. SAECKEN	T 1000 DM			.	.		.
32 628	HILFSAPPARATE FUER DRUCKMASCHINEN, MA- SCHINEN U. GERAETE FUER DIE SATZ- U. REPRODUKTIONSTECHNIK	T 1000 DM			.	.		.
32 919	SELBSTANZEIGENDE LADENTISCHWAAGEN, MECHA- NISCH U. ELEKTROMECHANISCH	T 1000 DM			.	.		.
TEXTILMASCHINEN								
32 630	AUFBEREITUNGS- U. VORBEREITUNGSMASCHINEN FUER WOLLE, BAUMWOLLE U. CHEMIEFASERN	T 1000 DM			586	496		3 725
32 634	DUESENSPINNMASCHINEN U. NACHBEHANDLUNGS- MASCHINEN FUER ZELLULOISISCHE U. SYNTHETISCHE FASERN U. FAEDEN	T 1000 DM			18 921	16 335		116 127
32 635	ZWIRNEREI- U. SEILEREIMASCHINEN	T 1000 DM			.	.		.

9 PRODUKTION AUSGEWAELTER ERZEUGNISSE - NEUE LAENDER UND BERLIN - OST

EB.-NR.	ERZEUGNIS	EINHEIT	1992		1993		JAN. BIS 1992	BIS 1993	OKT. 1993
			SEPTEMBER	OKTOBER	SEPTEMBER	OKTOBER			
32 920	VORBEREITUNGS- U. HILFSMASCHINEN FUER DIE WEBEREI	T 1000 DM
32 639	WEBMASCHINEN (OHNE BANDWEBMASCHINEN)	T 1000 DM
32 640	STRICK- U. WIRKMASCHINEN USW.	T 1000 DM
32 641	BLEICHEREI- U. FAERBEREIMASCHINEN UND -APPARATE, WALKEN, WASCHMASCHINEN (OHNE WAESCHEREI- U. HAUSHALTSWASCHMASCHINEN)	T 1000 DM
32 642	APPRETUR-, MERCERISIERMASCHINEN, PRESSEN FUER DIE TEXTILINDUSTRIE (OHNE SOLCHE FUER HUETE, OBERBEKLEIDUNG U. WAESCHE)	T 1000 DM
32 643	DRUCKEREIMASCHINEN FUER DIE TEXTILINDUSTRIE	T 1000 DM
32 921	SPINDELN U. SPINDELTEILE, RINGE U. RING-LAEUFER, ROTORSPINNAGGREGATE U. TEILE DAVON	T 1000 DM
32 650	ZUBEHOER FUER WIRK- U. STRICKMASCHINEN, NETZ- U. TUELLMASCHINEN USW.	T 1000 DM	.	.	59 2 521	55 2 239	.	.	400 16 823
NAEHMASCHINEN									
32 651	HAUSHALTSNAEHMASCHINEN (NUR OBERTEILE)	T 1000 DM
32 922	STEPSTICHNAEHMASCHINEN	T 1000 DM
32 923	KETTENSTICHNAEHMASCHINEN	T 1000 DM
32 924	STICHGRUPPEN-NAEHAUTOMATEN U. NAEHAUTOMATEN MIT AUTOMATISCHER NAEHGUTFUEHRUNG	T 1000 DM
MASCHINEN FUER DIE LEDER-, SCHUH- U. LEDERWARENHERSTELLUNG									
32 658	LEDERHERSTELLUNGSMASCHINEN	T 1000 DM
32 660	SCHUHERSTELLUNGSMASCHINEN	T 1000 DM
ARMATUREN U. AEHNLICHE APPARATE									
32 662	DRUCKMINDERVENTILE, RUECKSCHLAGKLAPPEN UND -VENTILE, UEBERDRUCK- U. SICHERHEITSVENTILE, SONSTIGE SICHERHEITSARMATUREN	T 1000 DM	.	.	82 1 415	48 1 501	.	.	483 11 293
32 663	SANITAERARMATUREN	T 1000 DM	.	.	201 8 593	194 8 489	.	.	1 681 76 700
32 664	ARMATUREN FUER HEIZKOERPER VON ZENTRALHEIZUNGEN	T 1000 DM
32 665	ANDERE ARMATUREN (REGELVENTILE, SCHIEBER, VENTILE, HAEHNE, KLAPPEN, MEMBRANARMATUREN U. SONSTIGE ABSPERRARMATUREN)	T 1000 DM	.	.	600 10 069	401 9 614	.	.	4 579 87 399
32 666	AUSGLEICHS- U. VERBINDUNGSARMATUREN	T 1000 DM	.	.	54 750	51 714	.	.	459 6 829
32 667	ABLEITER, ABSCHIEDER, BE- U. ENTLUEFTER	T 1000 DM	.	.	39 621	50 510	.	.	639 6 767
32 668	ARMATUREN FUER DIE OELHYDRAULIK U. PNEUMATIK	T 1000 DM	.	.	148 3 543	136 3 176	.	.	1 343 29 315
32 711	FEUERWEHR-AUFBAUTEN FUER KRAFTFAHRGROSSGERAETE	T 1000 DM

9 PRODUKTION AUSGEWAHLTER ERZEUGNISSE - NEUE LAENDER UND BERLIN - OST

EB.-NR.	ERZEUGNIS	EINHEIT	1992		1993		JAN. BIS 1992	OKT. 1993
			SEPTEMBER	OKTOBER	SEPTEMBER	OKTOBER		
32 730	EINZELGERAETE FUER DELHYDRAULISCHE ANLAGEN	T 1000 DM			128 2 932	124 2 361		1 497 31 712
32 731	HYDRDAGGREGATE U. KOMPLETTE HYDROANLAGEN	T 1000 DM			.	.		.
32 732	PNEUMATIKZYLINDER (OHNE BREMSZYLINDER FUER FAHRZEUGE)	T 1000 DM			.	.		.
ZAHNRAEDER U. GETRIEBE								
32 733	STIRNRAEDER U. STIRNRADTRIEBE	T 1000 DM			155 3 387	153 3 319		1 403 27 231
32 734	STIRNRADGETRIEBE	T 1000 DM			421 6 440	359 5 263		3 789 62 630
32 735	KEGELRAD- U. KEGELSTIRNRADGETRIEBE	T 1000 DM			20 485	10 225		242 4 187
32 736	SCHNECKENGETRIEBE	T 1000 DM			49 1 062	49 1 049		769 10 934
32 737	PLANETENGETRIEBE (OHNE TURBOPLANETENGETRIEBE)	T 1000 DM			.	.		.
32 738	MOTORGETRIEBE	T 1000 DM			.	.		.
32 739	ZAHNRADGETRIEBE FUER LANDMASCHINEN	T 1000 DM			106 1 166	115 1 356		1 872 20 845
32 741	FUER SELBSTFAHRENDE GERAETE FUER DIE BAUWIRTSCHAFT	T 1000 DM			.	.		.
32 742	STUFENLOS EINSTELLBARE GETRIEBE (OHNE SOLCHE FUER KRAFTWAGEN U. -RAEDER)	T 1000 DM			.	.		.
32 743	WAEZLAGER (OHNE SOLCHE AUS KUNSTSTOFF)	T 1000 DM			.	.		.
32 744	GELENKWELLEN U. GELENKKUPPLUNGEN (OHNE SOLCHE FUER KFZ)	T 1000 DM			.	.		.
32 745	DREHELASTISCHE KUPPLUNGEN (OHNE SOLCHE FUER KFZ)	T 1000 DM			.	.		.
32 746	REIBUNGSKUPPLUNGEN (OHNE SOLCHE FUER KFZ)	T 1000 DM			.	.		.
32 747	MAGNETKUPPLUNGEN (OHNE SOLCHE FUER KFZ)	T 1000 DM			.	.		.
32 748	FLACH- U. KEILRIEMENANTRIEBE SOWIE SONSTIGE ZUGORGANANTRIEBE	T 1000 DM			.	.		.
32 749	BRENNER U. FEUERUNGEN FUER FLUESSIGEN BRENNSTOFF	T 1000 DM			.	.		.
32 751	SCHIFFSPROPELLER	T 1000 DM			.	.		.
32 970	MONTAGEN VON MASCHINENBAUERZEUGNISSEN (OHNE MONTAGEN VON NICHELEKTRISCHEN KRAFTMASCHINEN U. VON HEBE- U. FOERDERZEUGEN)	T 1000 DM			50 691	55 425		431 155
STRASSENFAHRZEUGE								
33 119	PERSONENKRAFTWAGEN (AUCH DREIRAEDRIG) UND KLEINOMNIBUSSE (BIS 9 SITZPLAETZE) 1)	ST 1000 DM			.	.		.
33 129	KOMBINATIONSKRAFTWAGEN (MEHRZWECKWAGEN) (AUCH DREIRAEDRIG) 1)	ST 1000 DM			.	.		.
33 132	LIEFER- U. LASTKRAFTWAGEN (AUCH DREIRAEDRIG, ABER OHNE KOMMUNALFAHRZEUGE) SOWIE MOTORCARAVANS, WOHNMOBILE U. ANDERE LASTKRAFTWAGEN MIT SPEZIALAUFBAUTEN	ST 1000 DM			2 058 15 698	2 072 16 471		15 936 147 322

1) EINSCHL. FAHRGESTELLE MIT MOTOR.

9 PRODUKTION AUSGEWAHLTER ERZEUGNISSE - NEUE LAENDER UND BERLIN - OST

EB.-NR.	ERZEUGNIS	EINHEIT	1992		1993		JAN. BIS 1992	OKT. 1993
			SEPTEMBER	OKTOBER	SEPTEMBER	OKTOBER		
33 150	OMNIBUSSE U. OBUSSE (OHNE KLEINOMNIBUSSE BIS 9 SITZPLAETZE) 1)	ST 1000 DM
33 180	VERBRENNUNGSMOTOREN FUER KRAFTWAGEN	ST *
33 210	STRASSENZUGMASCHINEN	ST 1000 DM
33 319	ZUBEHOER, EINZEL- U. ERSATZTEILE FUER KRAFTWAGEN-, STRASSENZUGMASCHINEN- U. KRAFTRADMOTOREN	1000 DM			24 224	28 040		213 312
33 321	RAHMEN, RAEDER U. FELGEN FUER KRAFTWAGEN U. STRASSENZUGMASCHINEN	1000 DM			7 558	6 863		60 015
33 339	TRIEBWERKSTEILE U. LENKUNGEN FUER KRAFTWAGEN, STRASSENZUGMASCHINEN U. KRAFTRAEDER	T *			1 369	1 260		11 522
33 341	KUEHLER, -TEILE (EINSCHL. KUEHLERTRAEGERN U. -JALOUSIEN)	1000 DM			.	.		.
33 343	BREMSAGGREGATE FUER KRAFTFAHRZEUGE U. ANHAENGER	1000 DM			9 258	9 187		83 171
33 347	STOSSDAEMPFER U. STOSSDAEMPFERTEILE	1000 DM			.	.		.
33 351	AUTOHEIZUNGEN U. -ENTLUEFTUNGEN	1000 DM			.	.		.
33 361	ABGASREINIGUNGSSYSTEME FUER STRASSENFAHRZEUGE, Z.B. KFZ.-KATALYSATOREN	ST 1000 DM			.	.		.
33 372	KRAFTFAHRZEUGZUBEHOER FUER KAROSSERIEN, AUFBAUTEN U. INNENAUSSTATTUNGEN SOWIE SICHERHEITSGURTE	1000 DM			.	.		.
33 411	KAROSSERIEN FUER PERSONENKRAFTWAGEN	ST 1000 DM			.	.		.
33 419	AUFBAUTEN FUER NUTZFAHRZEUGE	ST 1000 DM			2 377 18 396	2 285 17 160		21 654 166 991
33 455	KRAFTWAGEN- U. SATTELANHAENGER MIT MINDESTENS 2 ACHSEN ZUR LASTENBEFOERDERUNG	ST 1000 DM			992 9 381	842 10 085		8 171 104 417
33 456	MOBILHEIME, CAMPING- U. SONSTIGE WOHNANHAENGER	ST 1000 DM			186 1 655	220 3 067		2 071 21 076
33 713	KRAFTRAEDER U. MOTORROLLER	ST 1000 DM			.	.		.
33 719	FAHRRAEDE MIT HILFSMOTOR	ST 1000 DM			.	.		.
33 750	FAHRRAEDE (OHNE SPIELFAHRRAEDE)	ST 1000 DM			19 691 5 099	14 672 3 983		370 707 86 020
33 761	FAHRRADRAHMEN	ST 1000 DM			.	.		.
<u>ELEKTROTECHNISCHE ERZEUGNISSE</u>								
36 114	GLEICHSTROMMOTOREN U. -GENERATOREN (EINSCHL. GETRIEBEMOTOREN) UEBER 0,0375 KW	1000 ST 1000 DM			5 2 347	5 1 431		53 31 091
36 115	EINPHASEN-WECHSELSTROMMOTOREN (EINSCHL. GETRIEBEMOTOREN)	1000 ST 1000 DM			309 4 374	312 5 299		1 886 40 399
36 116	DREHSTROM- U. ZWEIPHASEN-WECHSELSTROMMOTOREN	1000 ST 1000 DM			37 13 578	39 11 081		346 100 965
36 117	WECHSELSTROMGENERATOREN, TURBOGENERATOREN	ST 1000 DM			.	.		.
36 118	STROMERZEUGUNGSAGGREGATE (OHNE SCHWEISSSTROMERZEUGUNGSAGGREGATE) ANGETRIEBEN DURCH DIESEL- U. SONSTIGE KRAFTMASCHINEN (OHNE OTTOMOTOREN)	ST 1000 DM			.	.		.
36 123	TRANSFORMATOREN MIT FLUESSIGKEITSISOLATION	ST 1000 DM			.	.		.
36 125	TROCKENTRANSFORMATOREN, GIESSHARZ-VERTEILUNGS- U. LEISTUNGSTRANSFORMATOREN	1000 ST 1000 DM			194 3 453	210 3 314		1 746 30 344
36 134	EINKRISTALLGLEICHRICHTERELEMENTE U. -SAETZE, THYRISTOREN, TRIACS U. DGL.	1000 DM			.	.		.
36 137	HALBLEITER-STROMRICHTERGERAETE U. SONSTIGE STROMRICHTER	1000 ST 1000 DM			7 1 744	7 1 518		51 9 956
36 158	BLEIAKKUMULATOREN UEBER 7 KG (TROCKENGEWICHT)	T 1000 DM			1 340 5 186	1 393 5 305		10 784 44 947
36 219	HOCHSPANNUNGSSCHALTFELDER	ST 1000 DM			.	.		.

1) EINSCHL. FAHRGESTELLE MIT MOTOR.

9 PRODUKTION AUSGEWAELTER ERZEUGNISSE - NEUE LAENDER UND BERLIN - OST

EB.-NR.	ERZEUGNIS	EINHEIT	1992		1993		JAN. BIS 1992	OKT. 1993
			SEPTEMBER	OKTOBER	SEPTEMBER	OKTOBER		
NIEDERSPANNUNGSSCHALTGERAETE U. -ANLAGEN UNTER 1000 V								
36 221	EINFACHE HANDSCHALTGERAETE	1000 ST
		1000 DM
36 222	BEFEHLSSCHALTER (OHNE SCHNAPPSCHALTER)	1000 ST
		1000 DM
36 223	LEISTUNGSSCHALTER	1000 ST
		1000 DM
36 224	SCHUETZE	1000 ST	.	2	1	.	42	.
		1000 DM	.	263	587	.	7 452	.
36 225	TEMPERATURWAECHTER (NICHT F. RAUMHEIZUNG)	1000 ST
		1000 DM
36 226	SCHALTFELDER, SCHALTSCHRAENKE U. SCHALTТАFELN	1000 ST	.	11	10	.	136	.
		1000 DM	.	26 941	23 131	.	211 202	.
36 227	GEKAPSELTE VERTEILUNGEN	1000 ST	.	2	2	.	24	.
		1000 DM	.	2 747	2 414	.	26 329	.
36 228	EINBAUFERTIGE SCHALTSCHRAENKE	1000 ST	.	1	1	.	4	.
		1000 DM	.	3 091	3 953	.	33 961	.
INSTALLATIONSGERAETE BIS 1 000 V								
36 230	GERAETE- U. PAKETSCHALTER	1000 ST
		1000 DM
36 231	INSTALLATIONSSCHALTER, NICHT REGELBAR	1000 ST
		1000 DM
36 233	STECKDOSEN	1000 ST
		1000 DM
36 234	VERTEILUNGSTAFELN U. -SCHRAENKE	1000 ST
		1000 DM
36 235	ZAEHLERTAFELN U. -SCHRAENKE	1000 ST
		1000 DM
36 238	INSTALLATIONSELBSTSCHALTER (OHNE MOTOR- SCHUTZSCHALTER)	1000 ST
		1000 DM
36 239	KLEMMEN, REIHENKLEMMEN U. DGL.	1000 ST	.	1 030	978	.	10 926	.
		1000 DM	.	329	316	.	4 014	.
36 259	ISOLIERTE DRAEHTE U. LEITUNGEN	T	.	8 904	9 159	.	79 533	.
		1000 DM	.	31 924	32 784	.	298 250	.
36 261	STARKSTROMKABEL (OHNE SCHIFFS-, OEL- U. DRUCKKABEL)	T
		1000 DM
36 262	FERNMELDEKABEL	T	.	1 448	1 831	.	12 771	.
		1000 DM	.	11 979	13 507	.	108 148	.
36 265	HOCHFREQUENZKABEL	T
		1000 DM
ELEKTROWERKZEUGE BIS 2 KW								
36 310	ELEKTRISCHE HANDBOHRWERKZEUGE	1000 ST
		1000 DM
36 312	ELEKTRISCHE SCHLEIF- U. POLIERWERKZEUGE, (BIS 300 MM SCHEIBENDURCHMESSER)	1000 ST
		1000 DM
36 314	ELEKTRISCHE KREIS-, KETTEN-, STICH- SAEGEN, FRAES- U. HOBELWERKZEUGE	1000 ST
		1000 DM
ELEKTRISCHE HAUSHALTSGERAETE								
36 351	ELEKTROVOLLHERDE, BACKOEFEN (EINBAUGERAETE)	1000 ST
		1000 DM
36 353	ELEKTRISCHE HAUSHALTS-KAFFEE- U. -TEE- BEREITER MIT EINEM NUTZINHALT BIS 2 L	1000 ST
		1000 DM
36 357	ELEKTRISCHE SPEICHERHEIZGERAETE, ORTSFEST	1000 ST
		1000 DM
36 358	ELEKTROBUEGELEISEN	1000 ST
		1000 DM
36 359	ELEKTRISCHE HEIZELEMENTE, -STAEBE U. -EINSAETZE, AUCH EINSATZKOCHPLATTEN	1000 ST	.	168	135	.	1 939	.
		1000 DM	.	1 639	1 696	.	21 242	.
36 371	ELEKTRISCHE MIXGERAETE (AUCH HANDRUEHR- GERAETE)	1000 ST
		1000 DM
36 373	ELEKTRISCHE RUNDSCHEIDEMASCHINEN	1000 ST
		1000 DM
36 374	GESCHIRRSPUELMASCHINEN FUER DEN HAUSHALT	1000 ST
		1000 DM
36 375	ELEKTR. RASIERAPPARATE, AUCH BATTERIEBETR.	1000 ST
		1000 DM
36 376	ELEKTRISCHE LUFTDUSCHEN U. HAARTROCKNER	1000 ST
		1000 DM
36 378	ELEKTRISCHE STAUBSAUGER	1000 ST
		1000 DM
36 379	ELEKTRISCHE DUNSTABZUGSHAUBEN	1000 ST
		1000 DM
36 381	TISCH- U. EINBAUKUEHLSCHRAENKE (MIT ELEK- TRISCH ANGETRIEBENEM KOMPRESSOR)	1000 ST
		1000 DM
36 382	KOMBINIERTE KUEHL- U. GEFRIERSCHRAENKE	1000 ST
		1000 DM
36 384	HAUSHALTSGEFRIERSCHRAENKE U. -TRUHEN	1000 ST
		1000 DM
36 389	KAEITEMITTELVERDICHTER U. KAEITEMITTELVER- DICHTERSAETZE BIS 0,4 KW	1000 ST
		1000 DM
36 394	ELEKTRISCHE HAUSHALTSWASCHMASCHINEN MIT EINEM FUELLGEWICHT BIS 6 KG TROCKENWAESCHE	1000 ST
		1000 DM

9 PRODUKTION AUSGEWAHLTER ERZEUGNISSE - NEUE LAENDER UND BERLIN - OST

EB.-NR.	ERZEUGNIS	EINHEIT	1992		1993		JAN. BIS	OKT.
			SEPTEMBER	OKTOBER	SEPTEMBER	OKTOBER	1992	1993
36 396	ELEKTRISCHE WAESCHETROMMELTROCKNER MIT EINEM FUELLGEWICHT BIS 6 KG TROCKENWAESCHE	1000 ST 1000 DM						
36 411	ZWECKLEUCHTEN-INNENLEUCHTEN, -AUSSENLEUCHTEN U. -SONDERLEUCHTEN	1000 ST 1000 DM			485 6 103	432 13 888		4 284 68 526
36 414	WOHNRAUM- U. REPRaesENTATIVLEUCHTEN, STRAHLER	1000 ST 1000 DM			54 1 188	39 957		474 10 358
36 443	REFLEKTORGLUEHLAMPEN U. ANDERE GLUEHLAMPEN (UEBER 100 V)	1000 ST 1000 DM						
36 447	FAHRZEUGGLUEHLAMPEN	1000 ST 1000 DM						
36 474	LEUCHSTOFFLAMPEN	1000 ST 1000 DM						
36 519	GERAEETE U. EINRICHTUNGEN DER LEITERGEBUNDENEN TELEKOMMUNIKATION	1000 DM			17 683	18 343		167 232
36 532	GERAEETE U. EINRICHTUNGEN DER NICHTLEITERGEBUNDENEN TELEKOMMUNIKATION	1000 DM						
36 620	RUNDFUNKEMPFANGSGERAETE (OHNE KFZ-GERAEETE)	1000 ST 1000 DM						
36 624	KRAFTFAHRZEUGEMPFANGSGERAETE	1000 ST 1000 DM						
36 628	FERNSEHEMPFANGSGERAETE	1000 ST 1000 DM						
36 631	ELEKTR. BILD-U. TONAUFGZEICHNUNGSGERAETE (VIDEORECORDER)	1000 ST 1000 DM						
36 637	LAUTSPRECHER MIT GEHAEUSE	1000 ST 1000 DM						
36 638	SCHALLPLATTEN, CD-PLATTEN (BESPIELT)	1000 ST 1000 DM						
36 652	BAUELEMENTE DER ELEKTRONIK KATHODENSTRAHLROEHREN	1000 ST 1000 DM						
36 656	OPTOELEKTRONISCHE HALBLEITERBAUELEMENTE	1000 ST 1000 DM						
36 658	TRANSISTOREN, DIODEN U. SONSTIGE DISKRETE HALBLEITER	1000 ST 1000 DM						
36 670	KUNSTSTOFFFOLIENKONDENSATOREN U. SONSTIGE FESTKONDENSATOREN	MILL. ST 1000 DM						
36 671	SCHICHTFESTWIDERSTAENDE	1000 ST 1000 DM						
36 672	SCHICHTSTELLWIDERSTAENDE	1000 ST 1000 DM						
36 673	ELEKTROLYTKONDENSATOREN	1000 ST 1000 DM						
36 675	INDUKTIVITAETEN	1000 ST 1000 DM			1 424 589	4 335 1 571		18 469 6 713
36 676	SCHALTER U. SCHALTERSAETZE	1000 ST 1000 DM			38 85	62 85		367 1 408
36 677	VERBINDUNGSELEMENTE	1000 ST 1000 DM			3 285 1 016	3 732 860		96 682 8 336
36 678	AKTIVE INTEGR. SCHALTUNGEN, MONOLITHISCH	1000 ST 1000 DM						
36 679	LEITERPLATTEN (UNBESTUECKT)	1000 ST 1000 DM			1 307 7 674	1 221 7 519		156 429 73 779
36 718	ELEKTRISCHE MESSGERAEETE	1000 ST 1000 DM			45 8 172	53 9 691		337 46 910
36 735	ELEKTRIZITAETSZAEHLER FUER MEHRPHASEN-WECHSELSTROM	1000 ST 1000 DM						
36 774	ELEKTRISCHE REGEL- U. STEUERUNGSGERAETE U. -EINRICHTUNGEN (OHNE ELEKTR. ZEITAUESER FUER TARIFZWECKE, ZEITSCHALTGERAEETE UND RELAIS NACH VDE 0435)	1000 ST 1000 DM			145 18 401	157 16 143		1 140 171 044
36 775	ELEKTRISCHE ZEITAUESER FUER TARIFZWECKE U. ELEKTRISCHE ZEITSCHALTGERAEETE	1000 ST 1000 DM						
36 776	RELAIS NACH VDE 0435	1000 ST 1000 DM			73 1 817	69 1 502		1 088 11 922
36 810	MEDIZINISCHE GERAEETE, DIE ROENTGEN-, ALPHA-, BETA- ODER GAMMASTRAHLEN VERWENDEN	1000 DM 1000 ST 1000 DM						
36 812	ELEKTRISCHE DENTALBOHRMASCHINEN	1000 ST 1000 DM						
36 818	GERAEETE FUER ELEKTRODIAGNOSE U. PATIENTEN-UEBERWACHUNG	1000 ST 1000 DM						
36 829	ELEKTROKOHLEN U. -BUERSTEN (EINSCHLIESSLICH BUERSTENHALTER, ABER OHNE STABELEKTRODEN)	T 1000 DM						

9 PRODUKTION AUSGEWAHLTER ERZEUGNISSE - NEUE LAENDER UND BERLIN - OST

EB.-NR.	ERZEUGNIS	EINHEIT	1992		1993		JAN. BIS	OKT.
			SEPTEMBER	OKTOBER	SEPTEMBER	OKTOBER	1992	1993
36 844	ELEKTRISCHE BAHNSIGNAL- U. -SICHERUNGS-GERAETE	T 1000 DM
36 846	ELEKTRISCHE GERAETE FUER SICHERHEITS- U. -ALARMANLAGEN	T 1000 DM	.	.	2 214	4 610	.	30 3 055
36 862	ELEKTRISCHE AUSRUESTUNGEN FUER FAHRRADER, KRAFTFAHRZEUGE U. VERBRENNUNGSMOTOREN	T 1000 DM	.	.	1 525 31 113	1 493 34 285	.	17 540 305 081
36 900	MONTAGEN (EINSCHL. INSTALLATIONEN)	1000 DM	.	.	145 955	136 243	.	1 347 224
<u>FEINMECHANISCHE U. OPTISCHE ERZEUGNISSE;</u>								
<u>UHREN</u>								
37 113	KONTAKTLINSEN U. BRILLENGLAESER, OPTISCH BEARBEITET	1000 ST 1000 DM
37 115	FASSUNGEN FUER BRILLEN AUS KUNSTSTOFF	1000 ST 1000 DM
37 116	FASSUNGEN FUER BRILLEN AUS METALLEN ODER SONSTIGEN STOFFEN	1000 ST 1000 DM
37 121	OPTISCHE ELEMENTE	1000 DM	.	.	1 659	1 955	.	15 708
37 133	OPTISCHE MIKROSKOPE	ST 1000 DM
37 158	FERNGLAESER, FERNROHRE U. ANDERE ASTRONOMISCHE GERAETE	ST 1000 DM
37 176	OPTISCHE MESSGERAETE	ST 1000 DM
37 190	AUGENAERZTLICHE INSTRUMENTE U. GERAETE, DIE OPTISCHE STRAHLEN VERWENDEN	ST 1000 DM
37 192	MEDIZINISCHE ENDOSKOPE	ST 1000 DM
37 211	OBJEKTIVE FUER FOTOAPPARATE, FILMKAMERAS UND PROJEKTOREN	1000 ST 1000 DM
37 212	FOTOAPPARATE (OHNE SPEZIALFOTOAPPARATE)	1000 ST 1000 DM
37 214	FOTOKOPIERAPPARATE (OHNE VERVIELFAELTIGUNGS- U. LICHTPAUSMASCHINEN)	ST 1000 DM
37 218	FOTOLABORGERAETE	ST 1000 DM
37 252	DIAPROJEKTOREN, ANDERE STEHBILDWERFER	ST 1000 DM
37 255	FILMKAMERAS	ST 1000 DM
37 256	FILMVORFUEHRAPPARATE	ST 1000 DM
37 532	PRAEZISIONSWAAGEN	ST 1000 DM
37 538	FEINMECHANISCHE GERAETE U. MASCHINEN ZUM MESSEN ODER PRUEFEN VON GEOMETRISCHEN GROSSEN	1000 ST 1000 DM	.	.	14 885	19 756	.	156 7 860
<u>FEINMECHANISCHE BETRIEBSMESS- U. REGEL-GERAETE</u>								
37 551	FEINMECHANISCHE GESCHWINDIGKEITS- UND DREHZAHLMESSER, FEINMECHANISCHE ZAEHLER	1000 ST 1000 DM
37 552	ANDERE FEINMECHANISCHE MESS- U. REGELGERAETE	1000 ST 1000 DM	.	.	133 987	152 865	.	1 616 10 014
37 553	GASZAEHLER (OHNE STATIONS- GASZAEHLER)	1000 ST 1000 DM
37 554	WASSERZAEHLER	1000 ST 1000 DM
37 555	SONSTIGE FLUESSIGKEITZAEHLER	1000 ST 1000 DM
37 556	FEINMECHANISCHE REGELGERAETE (OHNE THERMOSTATE)	1000 ST 1000 DM
37 562	GERAETE U. MODELLE ZU VORFUEHRZWECKEN UND UNTERRICHT	1000 ST 1000 DM
37 595	UMGEBUNGSLUFTABHAENIGE ATMUNGSGERAETE	1000 ST 1000 DM
37 719	ARMBAND-, TASCHEN- U. AEHNLICHE UHREN	1000 ST 1000 DM
37 730	WECKER, WAND- U. SONST. UHREN (ELEKTRISCH)	1000 ST 1000 DM
37 733	WECKER (NICHELEKTRISCH)	1000 ST 1000 DM
37 739	ARMATURBRETTUHREN FUER KRAFTFAHRZEUGE, LUFTFAHRZEUGE, SCHIFFE ODER ANDERE FAHRZEUGE	1000 ST 1000 DM
37 778	ELEKTRISCHE UHRWERKE FUER WECKER, STAND-, WAND- U. TISCHUHREN	1000 ST 1000 DM
37 779	NICHELEKTRISCHE UHRWERKE	1000 ST 1000 DM

9 PRODUKTION AUSGEWAHLTER ERZEUGNISSE - NEUE LAENDER UND BERLIN - OST

EB.-NR.	ERZEUGNIS	EINHEIT	1992		1993		JAN. BIS	OKT.
			SEPTEMBER	OKTOBER	SEPTEMBER	OKTOBER	1992	1993
EISEN-, BLECH- U. METALLWAREN								
38 231	KREISSAEGEBLAETTER FUER DIE BEARBEITUNG VON NICHTMETALLISCHEN WERKSTOFFEN 1)	T 1000 DM
38 234	BANDSAEGEBLAETTER FUER DIE BEARBEITUNG VON METALL 1)	T 1000 DM
38 235	SEGMENTSÄGEBLAETTER, KREISSÄGEBLAETTER FUER DIE BEARBEITUNG VON METALL 1)	T 1000 DM
38 236	HANDSAEGEN, LANGSAEGEBLAETTER SONSTIGER ART FUER DIE BEARBEITUNG VON METALL 1)	T 1000 DM
38 242	AUSWECHSELBARE WERKZEUGE FUER DIE BEARBEITUNG VON NICHTMETALLISCHEN WERKSTOFFEN 1)	T 1000 DM
38 246	KREISMESSER FUER DIE METALLBEARBEITUNG 1)	T 1000 DM
38 247	SONSTIGE MESSER U. SCHNEIDKLINGEN FUER DIE METALLBEARBEITUNG 1)	T 1000 DM
38 260	FEILEN, ZANGEN, METALLSCHEREN U.AE.	T 1000 DM
38 261	DREHWERKZEUGE U.A. EINZAHNIGE ZERSPANUNGSWERKZEUGE	T 1000 DM
38 271	SCHRAUBZWINGEN U. DGL.	T 1000 DM
38 272	SCHRAUBENZIEHER (HANDSCHRAUBENDREHER) UND SCHRAUBENDREHEREINSAETZE U. DAZUGEHOEERIGE VERBINDUNGS- U. ANTRIEBSSTEILE	T 1000 DM
38 273	STECKSCHLUESSEL, AUSWECHSELBARE STECKSCHLUESSELEINSAETZE (AUCH MIT HALTER, VERBINDUNGS- U. ANTRIEBSSTEILEN	T 1000 DM
38 274	SCHRAUBEN- U. SPÄNNSCHLUESSEL MIT NICHT VERSTELLBARER SPANNWEITE	T 1000 DM
38 281	HARTMETALLPLAETTCHEN, -STAEBCHEN, -SPITZEN U.AE. FORMSTUECKE FUER WERKZEUGE, NICHT GEFASST	T 1000 DM
38 282	HARTMETALL- U. HARTMETALLBESTUECKTE DREHWERKZEUGE U. ANDERE EINZAHNIGE ZERSPANUNGSWERKZEUGE FUER DIE METALLBEARBEITUNG	T 1000 DM
38 284	SAEGEBLAETTER MIT ARBEITENDEM TEIL AUS GESINTERTEN HARTMETALLEN	T 1000 DM
38 285	ZIEHWERKZEUGE U. PRESSMATRIZEN ZUM ZIEHEN ODER STRANGPRESSEN VON METALL, KALTPRESSWERKZEUGE FUER DIE MASSIVUMFORMUNG VON METALL MIT ARBEITENDEM TEIL AUS GESINTERTEN HARTMETALLEN	T 1000 DM
38 286	ANDERE BOHRWERKZEUGE MIT ARBEITENDEM TEIL AUS GESINTERTEN HARTMETALLEN FUER DIE BEARBEITUNG VON NICHTMETALLISCHEN WERKSTOFFEN	T 1000 DM
38 287	SAEGEBLAETTER MIT ARBEITENDEM TEIL AUS DIAMANTEN ODER AGGLOMERIERTEN DIAMANTEN	T 1000 DM
38 312	GAS-STANDHERDE (EINSCHL. GASZUSATZHERDEN U. GAS-HEIZHERDEN)	ST 1000 DM
38 314	HERDE, KOCHGERAETE U. AEHNLICHE GERAETE FUER GROSSKUECHEN	ST 1000 DM	.	.	1 982 3 573	2 128 3 871	.	18 776 31 101
38 316	RAUMHEIZOEFEN U. ANDERE HEIZGERAETE FUER DEN HAUSHALT	ST 1000 DM	.	.	17 814 8 366	16 882 8 234	.	139 364 60 988
38 318	NICHELEKTRISCHE WASSERHEIZER (GASBEHEIZUNG)	ST 1000 DM
GERAETE U. BEDARFSARTIKEL AUS STAHLBLECH								
38 411	GESCHIRR AUS EISEN ODER STAHL FUER DEN HAUSHALT	T 1000 DM
38 412	TRETEIMER U. AEHNLICHE MUELLGEFAESSE, MUELLBEHAELTER	T 1000 DM
38 413	BADEWANNEN AUS STAHLBLECH, FUER DEN EINBAU BESTIMMT	T 1000 DM
38 414	SPUELBECKEN U. ABDECKUNGEN AUS STAHLBLECH FUER SPUELTISCHE	T 1000 DM
38 415	LOCHBLECHE AUS STAHL, IN TAFELN ODER ROLLEN	T 1000 DM

1) OHNE HARTMETALL- U. DIAMANTWERKZEUGE.

9 PRODUKTION AUSGEWAHLTER ERZEUGNISSE - NEUE LAENDER UND BERLIN - OST

EB.-NR.	ERZEUGNIS	EINHEIT	1992		1993		JAN. BIS	OKT.
			SEPTEMBER	OKTOBER	SEPTEMBER	OKTOBER	1992	1993
38 416	STAHLSCHUTZPLANKEN (STAHLLEITPLANKEN)	T 1000 DM
38 417	STAHLRADIATOREN, PLATTENHEIZKOEPPER, SONSTIGE HEIZKOEPPER U. GLIEDER DAFUER	T 1000 DM
38 418	BEHAELTER FUER HEIZUNGS- U. WASSERVERSOR- GUNGSANLAGEN	T 1000 DM	.	.	254 1 553	364 1 884	.	2 382 14 812
38 419	KESSELBOEDEN, GEPRESST, TIEFGEZOGEN ODER AEHNLICH HERGESTELLT	T 1000 DM
38 420	STAHLTUEREN AUS GEFALZTEN STAHLBLECHPROFILIEN (AUCH MIT PLATTENFUELLUNGEN AUS ANDEREN WERKSTOFFEN)	T 1000 DM	.	.	87 855	72 774	.	801 7 059
38 421	STAHLTUERZARGEN AUS GEFALZTEN STAHLBLECHPRO- FILIEN	T 1000 DM
38 422	STAHLTORE AUS GEFALZTEN STAHLBLECHPROFILIEN (AUCH MIT PLATTENFUELLUNGEN AUS ANDEREN WERKSTOFFEN)	T 1000 DM
38 423	TRENNWAENDE AUS GEFALZTEN STAHLBLECHPROFILIEN	T 1000 DM
38 425	HAUS- U. WANDVERKLEIDUNGEN AUS STAHLBLECH	T 1000 DM
	LAGER- U. TRANSPORTBEHAELTER AUS STAHLBLECH							
38 901	SPUNDBEHAELTER	T 1000 DM
38 427	ROLLEN U. TROMMELN FUER KABEL U. DGL.	T 1000 DM
38 428	PALETTEN U. AEHNLICHE STAPELFAEHIGE TRANS- PORTMITTEL	T 1000 DM	.	.	1 307 3 179	1 157 2 989	.	9 823 26 730
38 902	SONSTIGE BEHAELTER (OHNE STAHLKAESTEN)	T 1000 DM	.	.	1 260 4 410	1 201 4 693	.	11 228 39 564
	MOEBEL AUS STAHL- U. NE-METALLROHREN SOWIE -PROFILIEN (OHNE MEDIZINISCH-CHIRURGISCHE MOEBEL, DENTALSTUEHLE U. AE.)							
38 431	BUERO- U. SCHULMOEBEL AUS METALL	T 1000 DM	.	.	434 3 107	400 2 780	.	3 071 20 644
38 903	LUFT- U. KRAFTFAHRZEUGSITZE AUS METALL	T 1000 DM
38 437	BUERO-, SCHUL- U. SONSTIGE SITZMOEBEL SO- WIE ANDERE WOHNSITZMOEBEL (OHNE POLSTER- MOEBEL)	T 1000 DM	.	.	219 2 745	219 2 854	.	1 879 23 898
38 904	GARTENBAENKE, GARTEN-, CAMPING- U. TER- RASSENSTUEHLE, ANDERE WOHNMUEBEL, BUEGEL- TISCHE U. SONSTIGE MOEBEL AUS METALL	T 1000 DM	.	.	261 1 505	486 1 947	.	4 611 21 891
	STAHL- U. NE-METALLBLECHEINRICHTUNGEN							
38 905	FACHBODENREGALE UEBER 4M HOEHE U. PALETTEN- REGALE	T 1000 DM	.	.	318 1 063	277 870	.	3 139 11 427
38 440	KLEIDERSCHRAENKE AUS METALL	T 1000 DM
38 441	WERKZEUGSCHRAENKE AUS METALL	T 1000 DM
38 442	SPUELTISCHE AUS METALL (OHNE LABORSPUEL- EINRICHTUNGEN)	T 1000 DM
38 443	SPEZIALEINRICHTUNGEN AUS METALL FUER LABO- RATORIEN	T 1000 DM
	GERAETE U. BEDARFSARTIKEL AUS NE-METALL							
38 906	KOCH-, BACK-, BRAT- U.A. GESCHIRR FUER DEN HAUSHALT	T 1000 DM
38 445	GROSSKUECHENGESCHIRR	T 1000 DM
38 907	SONSTIGE HAUSWIRTSCHAFTS-, HYGIENE- UND TOILETTENARTIKEL	T 1000 DM
38 908	TYPENSCHILDER, SKALEN, FRONTBLENDEN, SCHALTBILDER, ZAHLEN U. BUCHSTABEN AUS NE-METALL	T 1000 DM
38 448	HAUS- U. WANDVERKLEIDUNGEN AUS ALUMINIUM	T 1000 DM
38 452	ROLLAEDEN (OHNE ROLLTORE), SCHEREN- U. ROLLGITTER AUS ALUMINIUM	T 1000 DM
38 460	JALOUSIEN AUS ALUMINIUM	T 1000 DM

9 PRODUKTION AUSGEWAHLTER ERZEUGNISSE - NEUE LAENDER UND BERLIN - OST

EB.-NR.	ERZEUGNIS	EINHEIT	1992		1993		JAN. BIS 1992	OKT. 1993
			SEPTEMBER	OKTOBER	SEPTEMBER	OKTOBER		
38 462	PANZERSCHRAENKE, TUEREN U. FAECHER FUER STAHLKAMMERN	T 1000 DM						
38 463	STUFENLEITERN U. TRITTSCHEMEL	T 1000 DM						
38 464	METALLSCHLAEUCHE U. BIEGSAME WELLEN	T 1000 DM						
38 465	DREI- U. MEHRRUEDRIGE HANDTRANSPORTGERAETE BIS 1 T TRAGKRAFT	T 1000 DM						
38 466	LAUFRAEDER, -ROLLEN, SOWIE TEILE AUS METALL FUER HANDTRANSPORTGERAETE	T 1000 DM						
38 467	FEINSTBLECHPACKUNGEN FUER NAHRUNGSMITTEL, GETRAENKE, TABAKWAEREN (AUS STAHL)	T 1000 DM						
38 468	FEINSTBLECHPACKUNGEN FUER FARBEN, LACKE UND VERWANDTE ERZEUGNISSE (AUS STAHL)	T 1000 DM						
38 470	DRUCKZERSTAEUBERDOSEN (AEROSOLDOSSEN) UND FEINSTBLECHVERSCHLUESSE FUER SONSTIGE VERPACKUNGEN (AUS STAHL)	T 1000 DM						
38 513	SCHLOESSER, VERSCHLUESSE U. VERSCHLUSSBUEGEL MIT SCHLOSS, SOWIE BESCHLAEGE AUS KUNSTSTOFF U. METALL FUER KOFFER, MAPPEN U. TAESCHNERWAEREN	T 1000 DM						
38 531	LAUFRAEDER ODER -ROLLEN AUS METALL FUER MOEBEL U. APPARATE	T 1000 DM						
38 533	MOEBELBESCHLAEGE AUS HOLZ U. KUNSTSTOFF	T 1000 DM						
38 541	TUERSCHLOESSER FUER SCHLIESSZYLINDER, VORGERICHTET	T 1000 DM						
38 542	EINSTECK- U. TUERSCHLOESSER SONSTIGER ART	T 1000 DM			36 1 676	33 1 423		369 16 301
38 544	AUTOMATISCHE TUERSCHLIESSER	T 1000 DM						
38 909	KRAFTFAHRZEUGSCHLOESSER U. -BESCHLAEGE	T 1000 DM						
38 574	DREH-, KIPP- U. DREHKIPPBAUBESCHLAEGE, GANZ ODER UEBERWIEGEND AUS STAHL	T 1000 DM						
38 575	TUERGRIFFE, -KNOEPFE U. ZUGEHOERIGE BESCHLAEGE	T 1000 DM						
38 711	MESSER MIT FESTSTEHENDER KLINGE	1000 ST 1000 DM						
38 715	SCHEREN U. SCHERENBLAETTER	1000 ST 1000 DM						
38 716	RASIERKLINGEN (EINSCHL. EINWEGRASIERAPPARATEN) U. EINZELNE GRIFFE U. KLINGEN	T 1000 DM						
38 741	BESTECKE U. AEHNLICHE TISCHGERAETE	T 1000 DM						
38 816	PERSONEN- U. HAUSHALTSWAAGEN	1000 ST 1000 DM						
38 821	TAFELGESCHIRR U. AEHNLICHE ARTIKEL FUER DEN TISCHGEBRAUCH	T 1000 DM						
38 823	GALANTERIEWAEREN AUS UNEDLEN METALLEN	T 1000 DM						
38 834	DATUMSTEMPEL-, NUMMERNSTEMPEL-, ETIKETTIERAPPARATE U.AE. WAEREN FUER DEN HANDGEBRAUCH	T 1000 DM						
38 845	ANDERE HAUSWIRTSCHAFTSARTIKEL, Z.B. KOHLEN- U. WASSEREIMER, KOERBE, VOGELKAEFIGE UND AE. KLEINKAEFIGE AUS EISEN- ODER STAHL- DRAHT	T 1000 DM				199 697	221 788	2 149 7 589
38 853	FOLIEN U. DUENNE BAENDER AUS ALUMINIUM MIT EINER DICKE BIS 0,2 MM	T 1000 DM						
38 856	TUBEN AUS ALUMINIUM	T 1000 DM						
38 857	DRUCKZERSTAEUBERDOSEN (AEROSOLDOSSEN) AUS ALUMINIUM	T 1000 DM						
38 870	DRUCKKNOEPFE U. TEILE DAVON	T 1000 DM						
38 872	NAEHMASCHINENNADELN	T 1000 DM						

9 PRODUKTION AUSGEWAHLTER ERZEUGNISSE - NEUE LAENDER UND BERLIN - OST

EB.-NR.	ERZEUGNIS	EINHEIT	1992		1993		JAN. BIS 1992	OKT. 1993
			SEPTEMBER	OKTOBER	SEPTEMBER	OKTOBER		
38 874	REISSVERSCHLUSSE MIT ZAEHNEN AUS UNEDLEN METALLEN	1000 M 1000 DM
38 878	METALLKURZWAREN (LAUFROLLENGARNITUREN, SCHLITZROHRE U. ANDERES BEFESTIGUNGSMATERIAL FUER GARDINEN, KLEIDERHAKEN, HUTHALTER U.AE.)	1000 DM	.	.	906	797	.	7 514
38 879	STIFTE, NAEGEL, REISSNAEGEL, KRAMPEN, GEWELLTE ODER ABGESCHRAEGTE KLAMMERN U.AE.	1000 DM
38 899	PRESS-, ZIEH- U. STANZTEILE AUS EISEN ODER STAHL MIT EINEM STUECKGEWICHT UNTER 50 G (OHNE SOLCHE FUER ELEKTROTECHNISCHE ERZEUGNISSE)	1000 DM	.	.	4 989	4 313	.	39 618
CHEMISCHE ERZEUGNISSE								
41 111	CHLOR	T *
41 137	RUSS	T
41 140	PHOSPHOR	T *
41 153	SAUERSTOFF 1)	1000 M3*	.	.	2 555	1 250	.	19 808
41 211	SALZSAEURE, CHLORWASSERSTOFF (GASFOERMIG ODER FLUESSIG), BER. AUF HCL	T *	.	.	2 738	3 107	.	29 648
41 229	SCHWEFELSAEURE, EINSCHL. OLEUM, BER. AUF SO3	1000 T *	.	.	9	19	.	100
41 231	SALPETERSAEURE, BER. AUF N	T *	.	.	15 438	16 100	.	155 368
41 240	OXIDE U. SAUERSTOFFSAEUREN DES PHOSPHORS, BER. AUF P2O5	T *
41 293	SILICIUMDIOXID (KIESELSAEUREANHYDRID), BER. AUF SiO2	T *
41 420	SYNTHESEAMMONIAK (PRIMAERSTICKSTOFF), BER. AUF N	T *
41 461	NATRIUMHYDROXID (AETZNATRON U. NATRONLAUGE), BER. AUF NaOH	T *
41 491	ALUMINIUMOXID (CALCINIERTE TONERDE), BER. AUF AL2O3	T *
41 492	ALUMINIUMHYDROXID (TONERDEHYDRAT), BER. AUF AL2O3	T *
41 495	ELEKTROKORUND	1000 DM
41 522	CHLORIDE U. OXYCHLORIDE DER METALLE 2)	T *
41 545	NATRIUMSULFAT (CALCINIERT U. KRISTALLISIERT), BER. AUF Na2SO4	T *
41 571	PHOSPHATE U. POLYPHOSPHATE 3), BER. AUF P2O5	1000 DM	.	.	.	3 506 3 812	.	.
41 593	NATRIUMCARBONAT (SODA), BER. AUF Na2CO3	T *
41 910	EDELMETALLE, KOLLOID; EDELMETALLAMALGAME, -SALZE, CHEMISCHE EDELMETALLVERBINDUNGEN	1000 DM
41 972	CARBIDE	T *
41 996	AKTIVIERTE NATUERLICHE MINERALISCHE STOFFE (OHNE AKTIVKOHLE)	1000 DM
42 211	ETHEN (ETHYLEN), BER. AUF 100 VH	T *
42 212	PROPEN (PROPYLEN), BER. AUF 100 VH	T *	.	.	19 092	19 293	.	178 914
42 213	BUTADIEN, BUTENE (BUTYLENE), BER. AUF 100 VH	T *
42 214	ETHIN (ACETYLEN) IN JEDER FORM	T *	.	.	194	272	.	2 315
42 241	REINBENZOLE, BER. AUF 100 VH	T *
42 242	REINTOLUOLE, BER. AUF 100 VH	T *
42 243	REINKYLOLE, BER. AUF 100 VH	T *
42 272	1,2-DICHLORETHAN (ETHYLENDICHLORID), BER. AUF 100 VH	T *
42 277	VINYL- U. VINYLIDENCHLORID, MONOMER, BER. AUF 100 VH	T *
42 311	METHANOL, BER. AUF 100 VH	T *
42 313	ETHANOL, SYNTHETISCH U. AUS ABLAGEN DER SULFITZELLSTOFFPRODUKTION, BER. AUF 100 VH	T *
42 327	DREI- U. HOEHERWERTIGE ALKOHOLE	T *
42 422	PHENOL, BER. AUF 100 VH	T *
42 511	ETHYLENOXID, BER. AUF 100 VH	T *
42 512	PROPYLENOXID, BER. AUF 100 VH	T *
42 551	METHANAL (FORMALDEHYD), BER. AUF 100 VH	T *
42 554	ETHANAL (ACETALDEHYD), BER. AUF 100 VH	T *
42 613	ESSIGSAEURE, BER. AUF 100 VH	T *
42 618	WEICHMACHER, AUF FETTSAEURE-, PHTHALSAEURE- U. PHOSPHORSAEUREBASIS, BER. AUF 100 VH	T *
42 634	PHTHALSAEUREANHYDRID, BER. AUF 100 VH	T *
42 727	AROMATISCHE MONO- U. POLYAMINE U. IHRE DERIVATE; SALZE DIESER ERZEUGNISSE	T *
42 756	AMINE MIT SAUERSTOFFFUNKTION	T *
42 758	ACRYLNITRIL, MONOMER, BER. AUF 100 VH	T *
42 912	ORGANISCHE THIOVERBINDUNGEN (ART ANGEBEN)	T *
42 963	TECHNISCHE FETTSAEUREN (OHNE CHEMISCH EINHEITLICHE)	T *
42 971	NATUERLICHE ETHERISCHE DELE U. RIECHSTOFFE U.AE. (OHNE ESSENZEN U. AROMEN FUER DAS ERNAEHRUNGSGEWERBE)	T *

1) GEMESSEN UNTER NORMALDRUCK BEI 20 GRAD C.- 2) OHNE NATUERLICHES KALIUM- U. NATRIUMCHLORID SOWIE OHNE PFLANZENBEHANDLUNGSMITTEL.- 3) OHNE DUENGEMITTEL.

9 PRODUKTION AUSGEWAHLTER ERZEUGNISSE - NEUE LAENDER UND BERLIN - OST

EB.-NR.	ERZEUGNIS	EINHEIT	1992		1993		JAN. BIS 1992	OKT. 1993
			SEPTEMBER	OKTOBER	SEPTEMBER	OKTOBER		
	EINNAEHRSTOFFDUENGER (OHNE KALI)							
43 111	STICKSTOFFHALTIGE, BER. AUF N AUS SYNTHETISCHEM AMMONIAK U. AUS KOKE- REIEN U. GASWERKEN 1)	T *						
43 114	CALCIUMCYANAMID (KALKSTICKSTOFF) 1)	T *						
	PHOSPHATHALTIGE, BER. AUF P2O5							
43 116	SUPERPHOSPHATE, TRIPLE-SUPERPHOSPHAT 2)	T *						
43 118	THOMASPHOSPHAT 2)	T *						
43 120	ANDERE PHOSPHATHALTIGE EINNAEHRSTOFFDUEN- GER (ART ANGEBEN) 2)	T *						
	MEHRNAEHRSTOFFDUENGER							
43 140	KOMPLEXDUENGER	T						
43 141	STICKSTOFF-ANTEIL 3)	T			38 992	51 350		524 420
43 142	PHOSPHAT-ANTEIL 4)	T						
43 143	KALI-ANTEIL 5)	T			110 200	124 619		915 129
43 145	ANDERE MEHRNAEHRSTOFFDUENGER	T						
	PFLANZENBEHANDLUNGS- U. SCHAEDLINGS- BEKAEMPFUNGSMITTEL 6)							
43 411	ORGANISCHE PHOSPHORVERBINDUNGEN ALS INSEKTIZIDE U. AKARIZIDE	T						
43 414	FUNGIZIDE	1000 DM						
43 417	HERBIZIDE	1000 DM						
	KONDENSATIONS-, POLYKONDENSATIONS- U. POLY- ADDITIONSPRODUKTE FUER DIE CHEMIEFASER- HERSTELLUNG 7)							
44 121	LACKKUNSTHARZE AUF PHENOL-, KRESOL- U. XYLENOLBASIS 7)	T *						
44 123	AMINOHARZE U. POLYURETHANE, IN PRIMAER- FORMEN 7)	T *						
44 124	POLYETHER, EPOXIDHARZE, POLYESTER, POLY- AMIDE 7)	T *			11 033	10 112		185 545
44 127	SILICONE 7)	T *			3 012	2 645		23 741
44 128	POLYPROPYLEN U. SONSTIGE POLYOLEFINE (OHNE HALOGENIERTE POLYOLEFINE) 7)	T *						
44 140		T *						
44 141	POLYMERISATIONS- U. MISCHPOLYMERISATIONSPRO- DUKTE FUER DIE CHEMIEFASERHERSTELLUNG 7)	T *			1 268	947		10 812
44 142	POLYETHYLEN 7)	T *			20 283	19 160		183 489
44 144	POLYSTYROL 7)	T *						
44 145	STYROL-COPOLYMERE 7)	T *						
44 146	POLYVINYLCHLORID 7)	T *			11 808	12 364		113 299
44 148	POLYVINYLACETAT 7)	T *						
44 149	VINYLAETAT-COPOLYMERE (OHNE VINYLCHLORID- VINYLACETAT-COPOLYMERE) 7)	T *						
44 150	VINYLCHLORID-COPOLYMERE 7)	T *						
44 151	ACRYLPOLYMERE 7)	T *						
44 152	ACRYL-COPOLYMERE 7)	T *						
44 172	FOLIEN AUS REGENERIERTER CELLULOSE (ZELL- GLAS) 7)	T *						
44 178	CELLULOSEACETATE U. MISCHESTER 7)	T *						
44 179	CELLULOSEETHER, CARBOXYMETHYLCELLULOSE UND CELLULOSEPROPIONAT 7)	T *						
44 196	NATUERLICHE POLYMERE U. MODIFIZIERTE NA- TUERLICHE POLYMERE, Z.B. ALGINSAEURE, GE- HAERTETE EISENSTOFFE, CHEMISCHE DERIVATE VON NATURKAUTSCHUK, KUNSTHORN 7)	T *						
44 197	KUNSTSTOFFREGENERATE, AUFGEARBEITETE REST- STOFFE AUS KUNSTSTOFFERZEUGNISSEN 7)	T *						
44 520	SYNTHETISCHER LATEX, BER. AUF TROCKEN- SUBSTANZ	T *						
44 551	SYNTHETISCHER KAUTSCHUK U. FAKTIS, FEST, BER. AUF TROCKENSUBSTANZ	T *			9 057	7 586		66 115
45 110	CELLULOSISCHE SPINNFASERN	T *						
45 150	CELLULOSISCHE FILAMENTGARNE	T *			515	582		5 253
45 519	SYNTHETISCHE SPINNFASERN	T *						
45 551	SYNTHETISCHE FILAMENTGARNE	T *			2 016	2 064		16 804
46 175	SYNTHETISCHE ORGANISCHE FARBSTOFFE	T						
46 429	LACKE, OEL-, LEIM-, WASSER-, DISPERSIONS- FARBEN U. A.; KUNSTSTOFFPUTZE; SPACHTEL	1000 DM			8 964	7 199		64 529
46 450	VERDUENNUNGEN	1000 DM			15 812	15 116		136 342
46 721	ZUBEREITETE PIGMENTE, TRUEBUNGSMITTEL, FAR- BEN; SCHMELZGLASUREN U.A. VERGLASBARE MASSEN	1000 DM			433	488		4 350
46 731	DRUCKFARBEN FUER GRAFISCHE ZWECKE	1000 DM			1 144	1 251		11 152
47 199	VITAMINE, HORMONE, ALKALOIDE, GLYKOSIDE, ANTIBIOTIKA, ZUBEREITETE DROGEN	T			100	93		773
47 478	ARZNEIWAREN U. HORMONELLE CONTRACEPTIVA	1000 DM			1 229	1 194		10 620
47 946	CHIRURGISCHES NAHTMATERIAL (STERIL)	1000 DM						
47 971	DESINFIZIATIONSMITTEL	1000 DM						

1) ABSATZPRODUKTION IN EB-NR. 43 141 ENTHALTEN.- 2) ABSATZPRODUKTION IN EB-NR. 43 142 ENTHALTEN.- 3) ENTHAELT AUCH ABSATZPRODUKTION AUS EB-NR. 43 111, 43 114.- 4) ENTHAELT AUCH ABSATZPRODUKTION AUS EB-NR. 43 116, 43 118 UND 43 120.- 5) ENTHAELT AUCH ABSATZPRODUKTION AUS EB-NR. 21 531 UND 21 539.- 6) AUCH ZUBEREITUNGEN UND VORMISCHUNGEN. FALLS DIESE ERZEUGNISSE NUR ABGEPACKT ODER NUR MIT UNWIRKSAMEN STOFFEN VERMISCHT BZW. VERDUENNT WERDEN, SIND SIE NICHT ENTHALTEN.- 7) ANTEIL DER PRIMAERPRODUKTION IN JEDER FORM (PULVER, KOERNER, BLOECKE, PLATTEN, DISPERSIONEN, LOESUNGEN U.AE.) EINSCHL. FUELLSTOFFE BEI FORMMASSEN, ABER OHNE ANDERE ZUSATZ (Z.B. LOESUNGS- UND DISPERGIERMITTEL, WEICHMACHER) VOR ABGABE ZUR WEITERVERARBEITUNG IM GLEICHEN ODER FREMDEN UNTERNEHMEN.

9 PRODUKTION AUSGEWAHLTER ERZEUGNISSE - NEUE LAENDER UND BERLIN - OST

EB.-NR.	ERZEUGNIS	EINHEIT	1992		1993		JAN. BIS	OKT.
			SEPTEMBER	OKTOBER	SEPTEMBER	OKTOBER	1992	1993
49 122	GELATINE (OHNE GEFORMTE WAREN AUS NICHT GEHAERTETER GELATINE U. GELATINEDERIVATE)	T
49 170	SYNTHETISCHE KLEBSTOFFE 1)	1000 DM	.	.	175	304	.	2 345
49 219	GERBSTOFFE	1000 DM	2 235	.	2 165	.	.	9 981
49 224	LEDERIMPRAEGNIER- U. LEDERZURICHTEMITTEL	1000 DM
49 278	ORGANISCHE GRENZFLAECHENAKTIVE STOFFE UND ZUBEREITUNGEN, BER. AUF 100 VH AKTIV-SUBSTANZ (OHNE SEIFEN SOWIE WASCH-, SPUEL- U. REINIGUNGSMITTEL)	1000 DM
49 331	INDUSTRIEREINIGER	T *	.	.	2 150	2 716	.	20 861
49 370	FEIN- U. LABORCHEMIKALIEN	1000 DM	.	.	69	367	.	1 210
49 380	KAUTSCHUKHILFSMITTEL 2)	1000 DM	304	.	1 547	.	.	5 792
49 419	BITUMEN-DACH- U. -DICHTUNGSMATERIALIEN	1000 M2	2 796	.	2 333	.	.	22 575
49 429	BAUTENSCHUTZMITTEL U. VERWANDTE ERZEUGNISSE	1000 DM	4 854	.	4 411	.	.	39 164
49 450	ISOLIERMASSEN FUER DIE ELEKTROTECHNIK	1000 DM	1 309	.	1 957	.	.	11 026
49 529	FOTOCHEMISCHE ERZEUGNISSE, NICHT BELICHTET	1000 DM	1 330	.	2 673	.	.	11 967
49 531	VORBESCHICHTETE (SENSIBILISIERTE) DRUCKFORMEN, NICHT BELICHTET	1000 DM
49 550	UNBESPIELTE MAGNETTONBAENDER U. MAGNETTONFILME SOWIE ANDERE UNBESPIELTE MAGNETOGRAMMTRAEGER	1000 DM
49 611	FEIN- U. MEDIZINALSEIFEN	1000 DM
49 660	VOLL- U. HAUPTWASCHMITTEL	1000 DM	3 323	.	3 210	.	.	34 020
49 663	SPEZIAL- U. FEINWASCHMITTEL (PULVERFOERMIG U. FLUESSIG)	1000 DM	10 944	.	10 343	.	.	103 368
49 664	WAESCHEWEICHPUELMITTEL	1000 DM	885	.	791	.	.	11 269
49 665	GESCHIRRSPUELMITTEL	1000 DM	4 074	.	3 298	.	.	46 713
49 666	FLUESSIGE HAUSHALTSREINIGUNGSMITTEL AUF DER BASIS GRENZFLAECHENAKTIVER STOFFE	1000 DM	1 871	.	1 278	.	.	14 765
49 667	SCHEUERMITTEL	1000 DM	2 437	.	1 742	.	.	18 488
49 711	KOELNISCH-, LAVENDEL- U.A. DUFTWAESSER	1000 DM	168	.	155	.	.	1 526
49 715	RASIERWAESSER	1000 DM	158	.	156	.	.	1 771
49 731	SONNENSCHUTZMITTEL	1000 DM
49 739	SONSTIGE HAUTPFLEGEMITTEL	1000 DM	7	.	7	.	.	65
49 751	ZAHNPASTEN, -SEIFEN, -PULVER	1000 DM	172	.	160	.	.	1 784
49 755	ZAHN- U. MUNDWAESSER SOWIE MITTEL Z. REINIGUNG U. BEFESTIGUNG VON KUENSTL. GEBISSEN	1000 DM
49 761	KOPF- U. HAARWAESSER	1000 DM	166	.	175	.	.	1 539
49 762	FLUESSIGE HAARWASCHMITTEL	1000 DM	1 688	.	1 698	.	.	18 301
49 763	HAARSPRAYS	1000 DM
49 764	HAARFESTIGER (AUCH TOENEND)	1000 DM
49 765	HAARFARBEN, -BLEICHMITTEL U. -TOENUNGEN 3)	1000 DM
49 780	BADEZUSATZMITTEL	1000 DM	7	.	6	.	.	64
49 791	DESODORANTIEN FUER DIE KOERPERPFLEGE 4)	1000 DM	230	.	208	.	.	2 298
49 819	SELBSTKLEBEBAENDER 5)	1000 DM	11	.	27	.	.	203
49 851	BLEI-, FARB- U. KOPIERSTIFTE	GROS	96	.	361	.	.	2 322
49 853	FARBBAENDER	1000 DM	112	.	118	.	.	1 253
49 856	KOHLEPAPIER FUER EIN- U. MEHRMALIGE BENUTZUNG	1000 ST*	301	.	346	.	.	5 717
49 859	PRAEPARIERTE DURCHSCHREIBEPAPIERE	1000 DM
49 915	SELBSTGLAENZENDE FUSSBODENPFLEGEMITTEL	1000 DM
49 916	FENSTER- U. HERDPUTZMITTEL	1000 DM
49 918	ROHR- U. WC-REINIGER	1000 DM	64	.	185	.	.	1 303
49 931	KONSERVIERUNGSMITTEL	1000 DM	167	.	382	.	.	1 953
49 973	ZUENDHOELZER 6)	KISTE	85	.	40	.	.	869
49 991	KERZEN ALLER ART	1000 DM	127	.	75	.	.	1 016
		
			831	.	887	.	.	7 431
			3 495	.	2 111	.	.	18 506

1) OHNE KAUTSCHUKKLEBSTOFFE.- 2) OHNE KONSERVIERUNGSMITTEL.- 3) OHNE TOENENDE HAARFESTIGER U. -SHAMPOOS.- 4) OHNE DESODORIERENDE SEIFEN U. PUDER.- 5) OHNE GUMMIERTES U.AE. PAPIER.- 6) KISTE MIT ETWA 500 000 HOELZERN.

9 PRODUKTION AUSGEWAHLTER ERZEUGNISSE - NEUE LAENDER UND BERLIN - OST

EB.-NR.	ERZEUGNIS	EINHEIT	1992		1993		JAN. BIS 1992	OKT. 1993
			SEPTEMBER	OKTOBER	SEPTEMBER	OKTOBER		
<u>BUEROMASCHINEN; DATENVERARBEITUNGSGERAETE</u>								
<u>U. -EINRICHTUNGEN</u>								
50 115	SCHREIB- U. TEXTVERARBEITUNGSMASCHINEN	T 1000 DM			.	.		.
50 132	RECHEN-, ABRECHNUNGSMASCHINEN, REGISTRIER- KASSEN	T 1000 DM			.	.		.
50 138	ZUBEHOER, EINZEL- U. ERSATZTEILE FUER RECHEN-, ABRECHNUNGSMASCHINEN U. RE- GISTRIERKASSEN	T 1000 DM			.	.		.
50 170	VERVIELFAELTIGUNGS- U. LICHTPAUSMASCHINEN (EINSCHL. LICHTPAUSAUTOMATEN OHNE KOPIER- MASCHINEN U. -APPARATE FUER FOTO- U. VER- VIELFAELTIGUNGSZWECKE)	T 1000 DM			.	.		.
50 199	ANDERE BUEROMASCHINEN Z.B. ADRESSIER- U. ADRESSENPRAEEMASCHI- NEN, POSTBEARBEITUNGSMASCHINEN, GELD- SORTIER-, -ZAEHL- U. -EINWICKELMASCHINEN	T 1000 DM			.	.		.
50 507	LEITERPLATTEN, BESTUECKT FUER DATENVERARBEI- TUNGSGERAETE	T 1000 DM			.	.		.
50 508	SONSTIGES ZUBEHOER, EINZEL- U. ERSATZTEILE ZU GERAETEN U. EINRICHTUNGEN FUER DIE DATENVERARBEITUNG A.N.G.	T 1000 DM			.	.		.
50 511	KOMPAKTEINHEITEN	T 1000 DM			.	.		.
50 512	ZENTRALEINHEITEN U. PROZESSOREN	T 1000 DM			.	.		.
50 513	MAGNETPLATTEN U. BANDSPEICHEREINHEITEN, SONSTIGE SPEICHEREINHEITEN Z.B. OPTISCHE SPEICHER	T 1000 DM			.	.		.
50 516	NICHT IN EINEM GEHAEUSE ZUSAMMENGEFASSTE PERIPHERE EINHEITEN, EIN- UND/ODER AUSGABE- GERAETE	T 1000 DM			.	.		.
<u>FEINKERAMISCHE ERZEUGNISSE</u>								
<u>GESCHIRR, HAUSHALTSGERAETE, TOILETTEN- GEGENSTAENDE AUS</u>								
<u>PORZELLAN</u>								
51 111	UNDEKORIERT 1)	T 1000 DM			1 253 8 236 6 389	1 133 7 852 6 766		12 757 81 091 72 292
51 115	DEKORIERT (GEMALT) 2)	T 1000 DM						
51 311	STEINGUT BZW. STEINGUTAEHNlichem MATERIAL UNDEKORIERT 1)	T 1000 DM			103 567 252	131 711 243		1 271 6 697 2 638
51 315	DEKORIERT 2)	T 1000 DM						
51 322	FEINSTEINZEUG, GRAUBLAUEM ODER BRAUEM STEINZEUG, UNDEKORIERT 1)	T 1000 DM			.	.		.
51 361	FIGUREN, PHANTASIE-, EINRICHTUNGS-, SCHMUCK- U. ZIERGEGENSTAENDE AUS STEINGUT BZW. STEINGUTAEHNlichem MATERIAL, UNDEKORIERT 1)	T 1000 DM			.	.		.
51 551	KERAMISCHE INSTALLATIONSgegenstaende FUER SANITAERE ODER HYGIENISCHE ZWECKE	T 1000 DM			.	.		.
51 611	ISOLATOREN AUS PORZELLAN, STEATIT U. ANDEREN KERAMISCHEN STOFFEN, MIT U. OHNE METALLTEILE	T 1000 DM			.	.		.
51 619	ISOLIERTeILE AUS KERAMISCHEN STOFFEN FUER ELEKTRISCHE INSTALLATION	T 1000 DM			151 774	30 246		1 414 7 138
51 711	WAND- U. BODENFLIESEN GLASIERT	T 1000 M2 1000 DM			.	.		.
51 714	UNGLASIERT	T 1000 M2 1000 DM			.	.		.
<u>GLAS U. GLASWAREN</u>								
52 112	FENSTERGLAS, UNGEFAERBT ODER GEFAERBT	T 1000 M2*			.	.		.
52 114	FLOATGLAS (SPIEGELGLAS), UNGEFAERBT ODER GEFAERBT	T 1000 M2*			.	.		.
52 116	GUSSGLAS, GEFAERBT	T 1000 M2 1000 DM			.	.		.
52 119	SPEZIALFLACHGLAS U. SONSTIGES FLACHGLAS	T 1000 DM			1 809 1 189	1 696 1 044		13 715 8 922
52 212	KONSERVENGLAESER	T 1000 DM			22 721 11 566	23 844 12 399		220 979 113 451
52 213	GETRAENKEFLASCHEN AB 150 CM3 INHALT	T 1000 DM						
52 218	WIRTSCHAFTSGLAS U. BLEIKRISTALL GLASKOLBEN	T 1000 DM			698 4 319	508 2 627		5 959 37 639
52 223	WIRTSCHAFTSGLAS (EINSCHL. KELCHGLAS) UNTER 24 VH BLEIOXIDGehALT	T 1000 DM						
52 224	BLEIKRISTALL (EINSCHL. KELCHGLAS) AB 24 VH BLEIOXIDGehALT	T 1000 DM			169	101		1 153

1) UNDEKORIERTe ERZEUGNISSE SIND, GLEICHGUELTIG OB UNMITTELBAR ZUM ABSATZ ODER NOCH ZUR DEKORIERUNG IM GLEICHEN UNTERNEHMEN BE-
STIMMT, INSGESAMT IN MENGE U. WERT ANGEGBEN. UNDEKORIERTe ERZEUGNISSE, DIE AN EINEN FREMDEN BETRIEB UNBERECHNET ZUR DEKORIERUNG
GELIEFERT WERDEN, SIND ENTHALTEN.- 2) NUR DIE WERTSTeIGERUNG GEGENUEBER DER UNDEKORIERTEN WARE.

9 PRODUKTION AUSGEWAELTER ERZEUGNISSE - NEUE LAENDER UND BERLIN - OST

EB.-NR.	ERZEUGNIS	EINHEIT	1992		1993		JAN. BIS 1992	OKT. 1993
			SEPTEMBER	OKTOBER	SEPTEMBER	OKTOBER		
52 228	ROEHREN	T 1000 DM			105 726	158 939		1 880 10 401
52 311	LABORATORIUMSGERAETE	1000 ST 1000 DM			681 1 185	465 1 003		5 568 10 644
52 371	SONSTIGES VERARBEITETES GLAS	1000 DM			1 678	1 161		17 294
52 411	SICHERHEITSGLAS, EIN- U. MEHRSCICHTIG (AUCH BEARBEITET)	1000 M2 1000 DM			125 5 061	152 5 748		1 062 40 144
52 413	ISOLIERGLAS (AUCH BEARBEITET)	1000 M2 1000 DM			279 16 882	283 16 855		1 817 110 238
52 415	SPIEGELGLAS, BELEGT	1000 M2*			72	57		496
52 714	TEXTILE GLASFASERN U. WAREN DARAU	T 1000 DM			929 3 832	1 048 5 886		9 415 45 283
52 716	NICHTTEXTILE GLASFASERN U. WAREN DARAU	T 1000 DM			.	.		.
52 718	OPTISCHE GLASFASERN	1000 M 1000 DM			.	.		.
SCHNITTHOLZ, SPERRHOLZ U. SONSTIGES								
BEARBEITETES HOLZ								
SCHNITTHOLZ AUS 1)								
53 161	NADELHOLZ	1000 M3*			50	48		396
53 165	LAUBHOLZ	1000 M3*			4	4		39
53 511	SCHAELEFURNIERE	M3 *			2 166	2 167		18 931
53 515	SAEGE- U. MESSERFURNIERE	M3 *			.	.		.
53 611	FURNIERPLATTEN	M3 *			.	.		.
53 612	TISCHLERPLATTEN	M3 *			.	.		.
53 712	HOLZFASERHARTPLATTEN	M3 *			.	.		.
53 814	HOLZSPANPLATTEN	M3 *			28 089	28 601		238 833
53 815	ROH ODER GESCHLIFFEN	M3 *			.	.		.
53 816	KUNSTSTOFFBESCHICHTET FURNIERT U. ANDERE	M3 *			.	.		.
HOLZWAREN								
54 111	SPERRTUEREN (TUERBLAETTER) U. TUERENFERTIG- ELEMENTE MIT FUTTER U. BEKLEIDUNG FUER DEN INNENAUSBAU	1000 ST 1000 DM			90 10 826	93 11 167		521 66 382
54 112	FENSTERTUEREN	1000 ST 1000 DM			2 979	1 639		10 5 742
54 113	FENSTER (AUCH VERGLAST)	1000 ST 1000 DM			28 19 395	29 19 354		214 147 059
54 114	ROLLAEDEN AUS HOLZ	M2 1000 DM			.	.		.
54 115	TREPPEN	ST 1000 DM			593 801	637 734		4 696 5 842
54 116	MOSAIK- U. STABPARKETT; PARKETTDIELEN U. SONSTIGE FERTIGPARKETTELEMENTE	1000 M2 1000 DM			13 479	9 342		126 4 558
54 221	SITZMOEBEL (OHNE SCHUL-, KIRCHEN-, THEATER- U. KINOSITZMOEBEL)	1000 ST 1000 DM			46 4 988	45 5 023		501 50 428
54 222	POLSTERMOEBEL (SESSEL, COUCHES, SOFAS, LIEGEN)	1000 ST 1000 DM			188 66 299	182 65 665		1 523 558 631
54 223	TISCHE (OHNE BUERO- U. SCHULTISCHE)	1000 ST 1000 DM			16 1 790	16 1 953		141 18 078
54 231	KLEIDER- U. WAESCHESCHRAENKE, SPINDE	1000 ST 1000 DM			31 7 718	29 7 120		267 57 853
54 233	SIDEBOARDS, WOHNZIMMER- U. BUECHERSCHRAENKE (OHNE BUECHERBARS, -VITRINEN U. AE.)	1000 ST 1000 DM			14 6 385	14 7 112		130 58 415
54 234	SCHRANKWAENDE (AUCH ALS RAUMTEILER)	1000 LFD.M 1000 DM			29 8 085	29 8 346		255 67 437
54 236	KUECHENSCHRAENKE (EINSCHL. EIN- BZW. AN- BAUSCHRAENKE)	1000 ST 1000 DM			95 14 925	72 15 668		588 117 756
54 238	BUECHERBARS, -VITRINEN, KOMMODEN	1000 ST 1000 DM			9 1 550	7 1 314		82 11 586
54 240	BETTSTELLEN FUER ERWACHSENE	1000 ST 1000 DM			8 1 116	6 934		85 10 647
54 245	ERGAENZUNGSMOEBEL	1000 ST 1000 DM			180 11 043	178 9 560		1 380 78 354
54 251	BUEROMOEBEL (SCHREIBTISCHE, SITZMOEBEL U. AE.)	1000 ST 1000 DM			113 24 521	119 24 213		1 000 194 517
54 264	LADENEINRICHTUNGEN, SCHAUFENSTERRUECKBAUTEN	1000 DM			4 217	4 825		42 371
54 348	VERPACKUNGSKISTEN (AUCH ZIGARRENKISTEN UND ETUIS) U. KISTENGARNITUREN (AUCH KISTEN- TEILE) 2)	1000 M3 1000 DM			3 2 121	3 1 981		26 19 220
54 392	PALETTEN	1000 ST 1000 DM			182 1 747	164 1 621		1 853 18 441
54 419	LEISTEN U. RAHMEN UEBERWIEGEND AUS HOLZ	1000 DM			2 631	2 678		22 379
54 430	STIELE U. RUNDSTAEBE AUS HOLZ	1000 DM			.	.		.

1) SAEGEWERKE MIT EINEM JAHRESEINSCHNITT AB 1000 M3 RUNDHOLZ.- 2) M3 TATSAECHLICHER HOLZANTEIL AN DER FERTIGEN WARE.

9 PRODUKTION AUSGEWAHLTER ERZEUGNISSE - NEUE LAENDER UND BERLIN - OST

EB.-NR.	ERZEUGNIS	EINHEIT	1992		1993		JAN. BIS 1992	OKT. 1993
			SEPTEMBER	OCTOBER	SEPTEMBER	OCTOBER		
54 443	FAHRZEUG- U. BOOTSTEILE AUS HOLZ 1)	M3 1000 DM
54 444	MOEBELBESTANDTEILE AUS HOLZ (OHNE GEDRECHSELTE)	1000 DM	.	.	8 693	8 523	.	76 531
54 483	BETONSCHALUNGSPLETTEN	1000 DM
54 570	HAUSHALTSARTIKEL U. KUECHENGERAETE AUS HOLZ	1000 DM	.	.	321	359	.	2 638
<u>HOLZSTOFF, ZELLSTOFF, PAPIER U. PAPPE</u>								
55 110	HOLZSTOFF 2)	T *
55 211	PAPIERZELLSTOFF 2)	T *
55 291	GEBLEICHTE LINTERS 2)	T *
55 310	ZEITUNGSDRUCKPAPIER	T *
55 324	DRUCK- U. SCHREIBPAPIER	T *	.	.	3 351	3 299	.	24 603
55 341	PACKPAPIER, HERGESTELLT AUS ALTPAPIER (AP) U. AUS ZELLSTOFF (ZP)	T *
55 351	TESTLINER	T *	.	.	940	1 084	.	12 566
55 355	AP- WELLENPAPIER (AP-WELLENSTOFF)	T *	.	.	14 244	13 569	.	126 745
55 356	HYGIENEPAPIER	T *	.	.	11 050	11 905	.	87 777
55 369	SONDERPAPIER (OHNE TECHNISCHE SPEZIALSEIDEN)	T *	.	.	2 801	2 564	.	28 696
55 398	MASCHINENGESTRICHER KARTON, NOCH IN DER PAPIERMASCHINE GESTRICHEN	T *	.	.	5 827	6 723	.	51 724
55 413	HOLZKARTON	T *
55 417	GEDECKTER U. UNGEDECKTER GRAUKARTON, BEHAELTERKARTON	T *
55 418					2 992	2 676		27 332
<u>PAPIER- U. PAPPEWAREN</u>								
56 111	TAPETEN AUS PAPIER (AUCH KUNSTSTOFFBESCHICH- TET, METALLISIERT, MIT TEXTILIEN KASCHIERT U.AE.)	1000 ST 1000 DM	.	.	1 378 4 383	1 592 5 634	.	14 373 50 760
56 310	PAPIERSAECKE	T 1000 DM
56 311	GESCHAFTSBUECHER, LERNMITTEL	T 1000 DM	.	.	386 1 022	405 959	.	4 671 11 418
56 318	KALENDER (OHNE WANDKALENDER)	T 1000 DM
56 321	SPITZTUETEN, KREUZBODENBEUTEL, FLACH- U. SEITENFALTENBEUTEL U. AE.	T 1000 DM 1000 DM	.	.	344 1 237 7 670	294 1 088 6 784	.	3 148 11 205 65 548
56 322	BUERDILFSMITTEL	1000 DM
<u>ZELLSTOFFWATTE, FILTRIERPAPIER- U. KREPP- PAPIERWAREN</u>								
56 341	TOILETTENPAPIER (TISSUE, KREPP)	T 1000 DM	.	.	2 282 3 331	2 215 3 414	.	19 734 29 595
56 343	FILTRIERPAPIERWAREN	T 1000 DM	.	.	147 565	147 565	.	879 4 752
56 344	HYGIENISCHE BINDEN U. TAMPONS, WINDELN FUER KLEINKINDER U.AE. WAREN	T 1000 DM	.	.	244 1 687	204 1 580	.	2 140 15 717
56 347	TASCHEN-, KOSMETIK- U. ANDERE KOERPER- PFLEGETUECHER	T 1000 DM
56 348	HANDTUECHER	T 1000 DM
56 357	KUECHEN-, HAUSHALTS- U. PUTZTUECHER	T 1000 DM
56 358	TISCHTUECHER U. SERVIETTEN	T 1000 DM
56 359	ROLLEN, SPULEN, HUELSEN FUER DIE TEXTILIN- DUSTRIE; ETIKETTEN, SIEGELMARKEN, KLEBE- ECKEN U. AE.	T 1000 DM	.	.	981 1 530	979 1 543	.	9 072 14 237
56 411	WELLPAPPE, IN ROLLEN ODER BOGEN (EINSCHL. ZUSCHNITTEN)	1000 T *	.	.	6	7	.	54
56 415	ERZEUGNISSE AUS WELLPAPPE	1000 T 1000 DM	.	.	8 11 394	8 11 189	.	67 95 884
56 499	VERPACKUNGSMITTEL AUS KARTON U. VOLLPAPPE (AUCH BEDRUCKT), DISPLAYS	1000 T 1000 DM	.	.	4 9 919	4 8 977	.	34 84 232
<u>GUMMIWAREN</u>								
<u>BEREIFUNGEN</u>								
59 125	LAUFDECKEN FUER PERSONENKRAFTWAGEN	1000 ST 1000 DM
59 131	LAUFDECKEN FUER LASTKRAFTWAGEN, OMNIBUSSE U. ERDBEWEGUNGSMASCHINEN	1000 ST 1000 DM	.	.	22 4 404	21 4 312	.	190 35 630
59 133	LAUFDECKEN FUER ACKERSCHLEPPER	1000 ST 1000 DM
59 134	LAUFDECKEN FUER SONSTIGE FAHRZEUGE (OHNE HAND- U. INDUSTRIEKARREN, ACKERMASCHINEN U. ACKERWAGEN)	T 1000 DM
59 211	MASCHINENSCHLAEUCHE (AUCH CHIRURGISCHE SCHLAEUCHE), PROFILE U. SCHNURERE	T 1000 DM	.	.	226 1 696	221 1 797	.	1 848 13 831
59 212	ANDERE SCHLAEUCHE 3)	T 1000 DM
59 213	RAHMEN U. RINGE	T 1000 DM	.	.	118 2 573	118 2 726	.	1 121 24 373
59 215	KEILRIEMEN	T 1000 DM
59 216	FOERDERGURTE, TRANSPORTBAENDER	T 1000 DM

1) M3 TATSÄCHLICHER HOLZANTEIL AN DER FERTIGEN WARE. - 2) AUF BASIS EINES TROCKENGEWICHTS VON 90 V.H. - 3) OHNE GEWEBTE FEUERLOESCHSCHLAEUCHE.

STBA, FACHSERIE 4, REIHE 2.1

9 PRODUKTION AUSGEWAHLTER ERZEUGNISSE - NEUE LAENDER UND BERLIN - OST

EB.-NR.	ERZEUGNIS	EINHEIT	1992		1993		JAN. BIS 1992.	OKT. 1993
			SEPTEMBER	OKTOBER	SEPTEMBER	OKTOBER		
59 217	WALZENBEZUEGE	T 1000 DM
59 218	GUMMIMETALLVERBINDUNGEN	T 1000 DM	203	211	2 818	3 211	1 911	28 210
59 235	SOHLENPLÄTTEN U. FORMSOHLEN	T 1000 DM
59 279	SCHWAMM-, ZELL-, MOOS- U. SCHAUMGUMMI-ARTIKEL	T 1000 DM
59 298	GUMMIHAARPOLSTER U. KROLLHAAR	T 1000 DM
LEDER								
61 219	OBERLEDER	T *	.	7	6	.	.	125
61 229	FUTTERLEDER	T *	.	30	38	.	.	256
61 232	POLSTERLEDER	T *
61 239	BEKLEIDUNGS- U. HANDSCHUHLEDER	T *
61 249	GEWICHTSLEDER	T *
LEDERWAREN U. SCHUHE								
62 162	HANDTASCHEN, PORTEMONNAIES U. ANDERE FEIN-TAESCHNER- U. GALANTERIEWAREN AUS LEDER	1000 DM	.	.	1 978	1 857	.	15 594
62 176	FEINSADDLERWAREN	1000 DM	.	.	1 758	1 791	.	16 793
62 271	SADDLERWAREN (OHNE SOLCHE AUS LEDER ODER REKONSTITUIERTEM LEDER)	1000 DM	.	.	1 258	.	.	.
62 511	ARBEITSSCHUHE U. -STIEFEL MIT OBERTEIL AUS LEDER	1000 PAAR 1000 DM	.	.	45	53	.	489
			2 513	2 653	.	.	25	053
STRASSENSCHUHE U. -STIEFEL MIT OBERTEIL AUS LEDER								
62 532	FUER HERREN (AB GROESSE 36)	1000 PAAR 1000 DM	.	.	39	33	.	489
			2 959	2 622	.	.	29	059
62 534	FUER DAMEN (EINSCHL. GEFUETTERTER SANDALETTEN) (AB GROESSE 36)	1000 PAAR 1000 DM	.	.	71	43	.	546
62 539	FUER KINDER U. KLEINKINDER BIS GROESSE 35	1000 PAAR 1000 DM	5 469	3 793	29	32	37	435
			999	1 195	.	.	7	299
62 554	HAUSSCHUHE MIT OBERTEIL AUS LEDER, TEXTILIEN U. ANDEREN STOFFEN	1000 PAAR 1000 DM	.	.	197	182	.	1 613
			2 184	2 047	.	.	17	286
TEXTILIEN								
GARN FUER GEWEBE (OHNE TEPPICH-, BASTFASER- U. HAARGARN) AUS								
63 211	BAUMWOLLE	T *	.	.	957	946	.	8 335
63 213	WOLLE	T *
63 215	ZELLULOSISCHEN SPINNFASERN	T *
63 218	SYNTHETISCHEN SPINNFASERN	T *	.	.	555	576	.	4 497
GARN FUER MASCHENWARE AUS								
63 221	BAUMWOLLE	T *	.	.	659	661	.	6 078
63 223	WOLLE	T *
63 228	SYNTHETISCHEN SPINNFASERN	T *
63 238	GARN FUER TEPPICHE U. FUSSBODENBELAEGE (OHNE BASTFASER- U. HAARGARN) AUS SYNTHETISCHEN SPINNFASERN	T *
63 269	TEXTURIERTES GARN	T *	.	.	596	560	.	4 527
63 281	NAEKGARN (OHNE HANFNAEKGARN)	T 1000 DM	.	.	12	11	.	125
63 289	HANDSTRICK- U. HANDARBEITSGARN (OHNE MASCHINENSTRICKGARN)	T 1000 DM	.	.	366	443	.	4 490
63 567	VLIESTOFFE	T 1000 DM	.	.	812	579	.	6 053
			4 120	2 632	.	.	29	700
63 719	ROHGEWEBE 1)	1000 M2 1000 DM	.	.	1 679	1 416	.	11 090
			3 231	2 958	.	.	22	866
63 721	STOFF FUER HERREN- U. KNABENBERBEKLEIDUNG, AUCH FUER HERRENBERUFSBEKLEIDUNG (OHNE FUTTERSTOFF)	1000 M2 1000 DM	.	.	780	731	.	6 434
			4 197	3 837	.	.	32	762

1) NUR ROHGEWEBE, DIE ALS SOLCHE ABGESETZT WERDEN.

9 PRODUKTION AUSGEWAHLTER ERZEUGNISSE - NEUE LAENDER UND BERLIN - OST

EB.-NR.	ERZEUGNIS	EINHEIT	1992		1993		JAN. BIS 1992	OKT. 1993
			SEPTEMBER	OKTOBER	SEPTEMBER	OKTOBER		
63 722	STOFF FUER DAMEN-, MAEDCHEN- U. KLEINKINDER- OBERBEKLEIDUNG, AUCH FUER DAMENBERUFSBE- KLEIDUNG (EINSCHL. SCHUERZENSTOFF) (OHNE FUTTERSTOFF)	1000 M2 1000 DM			1 056 5 654	1 102 6 470		9 620 54 405
63 723	SAMT U. PLUESCH FUER BEKLEIDUNG (OHNE SAMTBAENDER)	1000 M2 1000 DM			.	.		.
63 726	LEIBWAESCHESTOFF (EINSCHL. HEMDENSTOFF)	1000 M2 1000 DM			.	.		.
63 759	FUTTERSTOFF	1000 M2 1000 DM			.	.		.
63 784	CORD- U. WULSTGEWEBE FUER FAHRRAD- U. KRAFTFAHRZEUGREIFEN U. AE.	1000 M2 1000 DM			.	.		.
63 821	HAUS-, BETT- U. TISCHWAESCHESTOFF (OHNE FROTTIERGEWEBE) (METERWARE)	1000 M2*			905	684		10 612
63 823	FROTTIERGEWEBE (METERWARE)	1000 M2*			.	.		.
63 841	MOEBELSTOFF (POLSTERBEZUGSSTOFF) (OHNE SAMT, PLUESCH U. VELOUR)	1000 M2 1000 DM			80 417	82 520		784 4 189
63 843	SAMT, PLUESCH U. VELOUR FUER MOEBEL (POLSTERBEZUEGE) U. DEKORATION	1000 M2 1000 DM			.	.		.
63 847	DEKORATIONSSTOFF (DICHTES GEWEBE) (OHNE MOEBELSTOFF, SAMT, PLUESCH U. VELOUR U. OHNE UNDICHTEN VORHANGSTOFF)	1000 M2 1000 DM			1 830 4 359	3 014 5 022		17 619 34 888
63 859	GARDINENSTOFF (AUCH UNDICHTER VORHANGSTOFF) (METERWARE)	1000 M2*			2 296	3 165		26 696
63 861	TEPPICHE, LAEUFER U. FUSSBODENBELAG AUS TEXTILEM MATERIAL (OHNE MATTEN) (METERWARE U. ABGEPASST) GEWEBT	1000 M2 1000 DM			.	.		.
63 863	IM TUFTINGVERFAHREN HERGESTELLT (OHNE BADEZIMMERNITZGARNITUREN)	1000 M2 1000 DM			.	.		.
63 865	AUS NADELFILZ BZW. NADELVLIES	1000 M2 1000 DM			.	.		.
63 880	BESCHICHTETE GEWEBE U. ANDERE BESCHICHTETE TEXTILE TRAEGERBAHNEN (OHNE GUMMIERTE GEWEBE)	1000 M2 1000 DM			941 4 894	862 4 039		8 202 38 746
63 919	GEWIRKTER ODER GESTRIKTER STOFF (OHNE UN- DICHTEN VORHANGSTOFF)	T 1000 DM			1 123 1 228	1 103 1 252		1 711 17 470
63 929	GEWIRKTE ODER GESTRIKTE 1) HERREN OBERBEKLEIDUNG AB GROESSE 38	1000 ST 1000 DM			63 1 454	60 1 389		648 14 374
63 939	DAMEN OBERBEKLEIDUNG AB GROESSE 34	1000 ST 1000 DM			150 3 998	141 3 741		1 505 36 910
63 949	KINDER OBERBEKLEIDUNG (OHNE ERSTLINGS- STRUEMPFE U. -SCHUHE)	1000 ST 1000 DM			26 225	24 192		347 2 176
63 959	HERRENWAESCHE	1000 ST 1000 DM			477 2 644	455 2 565		5 992 27 981
63 969	DAMEN- U. KINDERWAESCHE	1000 ST 1000 DM			971 4 749	924 4 205		8 577 37 978
63 971	HERRENSTRUEMPFE U. -SOCKEN (EINSCHL. SPORTSTRUEMPFFEN)	1000 PAAR 1000 DM			.	.		.
63 977	DAMENFEINSTRUMPFHOSEN AUS GARN BIS 60 DEN, GANZ ODER UEBERWIEGEND AUS SYNTHETISCHEN CHEMIEFASERN	1000 ST 1000 DM			.	.		.
	BEKLEIDUNG 2)							
64 114	HERREN OBERBEKLEIDUNG AB GROESSE 38 ANZUEGE	1000 ST 1000 DM			4 589	3 476		33 4 453
64 115	SAKKOS U. JACKEN (OHNE SKI- U. WINDJACKEN, ANORAKS, BLOUSONS U. AE.)	1000 ST 1000 DM			.	.		.
64 116	HOSEN, LANG (AUCH JEANSHOSEN)	1000 ST 1000 DM			.	.		.

1) OHNE DIE IM BEKLEIDUNGSGEWERBE KONFEKTIONIERTE WIRK- UND STRICKWAREN.- 2) EINSCHLIESSLICH DER VON WEBEREIEN FERTIGGESTELLTEN WAREN, SOWIE SOLCHE AUS ZUGEKAUFTER GEWIRKTER ODER GESTRIKTER METERWARE.

9 PRODUKTION AUSGEWAHLTER ERZEUGNISSE - NEUE LAENDER UND BERLIN - OST

EB.-NR.	ERZEUGNIS	EINHEIT	1992		1993		JAN. BIS 1992	OKT. 1993
			SEPTEMBER	OCTOBER	SEPTEMBER	OCTOBER		
64 117	MAENTEL U. UMHAENGE AUS NICHT GUMMIERTEM U. NICHT BESCHICHTETEM GEWEBE	1000 ST 1000 DM
64 131	DAMENOBEBEKLEIDUNG AB GROESSE 34 KOSTUEME (AUCH KOMPLETS)	1000 ST 1000 DM			9 678	2 466		81 5 497
64 132	ROECKE	1000 ST 1000 DM			85 2 497	50 1 492		964 21 769
64 133	HOSEN, LANG (AUCH JEANSHOSEN U. HOSENROECKE)	1000 ST 1000 DM			131 3 580	117 3 268		1 044 25 187
64 134	BLUSEN (AUCH HEMDBLUSEN)	1000 ST 1000 DM			70 3 107	63 2 781		727 26 361
64 135	KLEIDER	1000 ST 1000 DM			53 6 666	52 6 708		219 22 022
64 136	MAENTEL U. UMHAENGE AUS NICHT GUMMIERTEM U. NICHT BESCHICHTETEM GEWEBE	1000 ST 1000 DM			18 1 757	24 2 081		130 10 574
64 141	ARBEITS-, BERUFS- U. SPEZIALSCHUTZANZUEGE, EINTEILIG (KOMBINATIONEN) (GENAEHT)	1000 ST 1000 DM			8 444	8 432		74 4 555
64 143	ARBEITS-, BERUFS- U. SPEZIALSCHUTZHOSEN (GENAEHT) (AUCH LATZHOSEN)	1000 ST 1000 DM			27 710	29 591		258 5 426
64 144	ARBEITS-, BERUFS- U. SPEZIALSCHUTZMAENTEL U. -KITTEL (GENAEHT)	1000 ST 1000 DM			26 370	25 373		223 3 510
64 153	WINDJACKEN, ANORAKS, BLOUSONS U. AE.	1000 ST 1000 DM			4 293	3 133		35 3 122
64 154	BADEANZUEGE FUER DAMEN	1000 ST 1000 DM			.	.		.
64 156	BADEMAENTEL U. SONSTIGE BADE- U. STRANDBE- KLEIDUNG	1000 ST 1000 DM			.	.		.
64 161	VEREDELTE PELZFELLE	1000 ST 1000 DM			.	.		.
64 165	PELZMAENTEL	1000 ST 1000 DM			.	.		.
64 173	LEDERJACKEN, -WESTEN U. -STRICKJACKEN	1000 ST 1000 DM			.	.		.
64 175	LEDERMAENTEL	1000 ST 1000 DM			.	.		.
64 213	OBER- U. FREIZEITHEMDEN (AUCH SPORT-, ARBEITSHEMDEN U. AE.) FUER HERREN	1000 ST 1000 DM			5 198	5 177		62 1 671
64 241	DAMENWAESCHE TAGESWAESCHE (TAGHEMDEN, SCHLUEPFER, UNTER- ROECKE)	1000 ST 1000 DM			498 2 609	567 3 211		4 929 25 343
64 242	NACHTHEMDEN, SCHLAF- U. HAUSANZUEGE	1000 ST 1000 DM			54 630	67 944		671 7 888
64 317	MIEDERWAREN GANZ ODER UEBERWIEGEND AUS SYNTHETISCHEN CHEMIEFASERN BUESTENHALTER	1000 ST 1000 DM			.	.		.
64 337	MIEDERHOESCHEN, HUEFTHALTER, ELASTIK- SCHLUEPFER, KORSETTS	1000 ST 1000 DM			.	.		.
64 810	BETTFEDERN U. DAUNEN (AUFBEREITET)	T *			.	.		.
64 836	BETTWAESCHE	1000 ST 1000 DM			272 3 354	191 2 921		2 538 27 574
64 859	HAND- U. BADETUECHER (AUCH GAESTETUECHER)	1000 ST 1000 DM			.	.		.
64 870	STEBPBETTEN U. STEPPDECKEN ZUR VERWENDUNG IN BETTWAESCHEBEZUEGEN	1000 ST 1000 DM			.	.		.
64 871	DAUNENDECKEN	1000 ST 1000 DM			.	.		.
64 872	KISSEN	1000 ST 1000 DM			.	.		.
64 873	SCHLAF- U. REISEDECKEN	1000 ST 1000 DM			.	.		.
64 878	SCHLAFSAECKE, GESTEPPT	1000 ST 1000 DM			.	.		.

9 PRODUKTION AUSGEWAHLTER ERZEUGNISSE - NEUE LAENDER UND BERLIN - OST

EB.-NR.	ERZEUGNIS	EINHEIT	1992		1993		JAN. BIS 1992	OKT. 1993
			SEPTEMBER	OCTOBER	SEPTEMBER	OCTOBER		
ERZEUGNISSE DES ERNAHRUNGSGEWERBES								
68 112	WEIZENMEHL U. -SCHROT	T *			36 463	34 510		359 328
68 113	ROGGEN- u. MAIS- U. GEMENGEMEHL SONNIE -SCHROT	T *			13 233	12 139		111 048
68 115	HAFERERZEUGNISSE FUER NAHRUNGSZWECKE	T			.	.		.
68 120	TEIGWAREN	1000 DM			1 924	2 225		23 115
68 132	PUDDINGPULVER U. VERWANDTE PULVERFOERMIGE ERZEUGNISSE	1000 DM			2 872	3 401		35 490
68 134	BACKMITTEL	1000 DM			.	.		.
68 136	SAEUGLINGS- U. KLEINKINDERNAHRUNG	1000 DM			142	143		947
68 137	SUPPEN (OHNE SUESSE SUPPEN)	1000 DM			455	437		3 068
68 138	BRUEHERZEUGNISSE, SOSSEN (OHNE WUERZSOSSEN) U. WUERZEN	1000 DM			3 603	3 895		31 242
68 139	WUERZ- U. SALATSOSSEN	1000 DM			14 093	16 935		124 808
68 154	STAERKE U. SAGO	T *			.	.		.
68 178	DAUERBACKWAREN (AUCH SOLCHE MIT SCHOKOLADEN-UEBERZUG U. MUESLI-RIEGEL)	1000 DM			3 806	3 550		31 023
68 213	WEISSZUCKER (OHNE KANDIS)	1000 DM			17 128	15 655		130 110
68 241	OBSTKONSERVEN (LUFTDICHT VERSCHLOSSEN) 1)	1000 DM			1 478	7 242		26 811
68 242	GEMUESEKONSERVEN (LUFTDICHT VERSCHLOSSEN) 1)	1000 DM			2 049	8 261		41 544
68 243	TIEFGEFRORENES GEMUESE	1000 DM			3 300	2 747		27 398
68 244	MARMELADE, GELEE, PFLAUMENMUS U. AE. 1)	1000 DM			3 301	2 354		14 322
68 247	FRUCHTSAEFTE U. -NEKTARE (OHNE SOLCHE AUS ZITRUSFRUECHTEN) 1)	1000 L			.	.		.
68 248	FRUCHTSAEFTE U. -NEKTARE AUS ZITRUS-FRUECHTEN 1)	1000 DM			1 221	1 110		11 153
68 261	KAKAOBUTTER	T *			3 406	3 179		32 088
68 262	KAKAOPULVER NICHT GEZUCKERT	1000 DM			6 174	9 943		60 413
68 264	ZUCKERWAREN	1000 DM			4 825	8 475		46 528
68 265	SCHOKOLADENERZEUGNISSE	1000 DM			6 028	12 170		81 507
68 266	SPEISEEIS (AUCH EISCREME)	1000 DM			4 520	8 959		58 234
68 310	MILCH (OHNE WERKMILCH) VOLLMILCH ODER TEILENTRAHMTE MILCH (OHNE STERILISIERTE ODER ULTRAHOCHERHITZTE MILCH U. WERKMILCH)	1000 L			.	.		.
68 311	ENTRAHMTE MILCH (MAGERMILCH) U. BUTTERMILCH (OHNE STERILISIERTE ODER ULTRAHOCHERHITZTE MILCH, WERKMILCH U. MAGERMILCH FUER FUTTERZWECKE)	1000 DM			38 556	32 164		322 535
68 312	SAHNE (OHNE STERILISIERTE ODER ULTRAHOCHERHITZTE SAHNE), AUCH SCHLAGGRAHM	1000 L			28 122	23 619		240 820
68 314	BUTTER, BUTTERSCHMALZ (BUTTEROEL), KRAEUTER-BUTTER U. ANDERE BUTTERZUBEREITUNGEN IN BUTTERWERT	1000 DM			29 542	24 589		370 680
68 315	HARTKAESE	1000 DM			9 344	8 236		120 697
68 316	SCHNITTKAESE	1000 DM			8 634	9 145		102 429
68 352	MAGERMILCHPULVER	T *			23 538	25 004		282 925
68 354	KONDENSVOILLMILCH	T *			7 646	7 669		81 920
68 357	SCHMELZKAESE U. -ZUBEREITUNGEN	1000 DM			46 775	47 890		508 748
68 412	ROHE OELE (AUCH GEHAERTET)	T *			5 110	4 833		41 035
68 413	RAFFINIERTER OELE (AUCH GEHAERTET), NICHT VERBRAUCHSFERTIG	T *			29 817	28 264		241 506
68 417	DELKUCHEN, ENTFETTETE SCHROTE U. DGL.	1000 DM			7 957	7 267		86 523
68 441	MARGARINE (EINSCHL. HALBFETT-, ZIEH- U. SCHMELZMARGARINE)	1000 DM			992	1 156		8 427
68 514	WURST, SCHINKEN U. SONSTIGE FLEISCHWAREN (OHNE WURST- U. FLEISCHKONSERVEN)	1000 DM			2 020	2 326		20 115
68 515	WURST-, FLEISCH- U. MISCHKONSERVEN (OHNE TIEFGEFRORENE TAFELFERTIGE FLEISCHGERICHTE, FLEISCHSALAT, FLEISCHEXTRAKTE)	1000 DM			191	154		2 272
					1 204	966		15 024
					12 497	12 799		127 929
					26 594	23 888		246 335
					18 035	17 705		176 249
					132 364	128 154		1 286 296
					8 431	5 750		64 502
					18 406	15 686		159 290

1) PRODUKTION DER BETRIEBE VON UNTERNEHMEN MIT 10 BESCHAEFITIGTEN UND MEHR.

9 PRODUKTION AUSGEWAHLTER ERZEUGNISSE - NEUE LAENDER UND BERLIN - OST

EB.-NR.	ERZEUGNIS	EINHEIT	1992		1993		JAN. BIS 1992	OKT. 1993
			SEPTEMBER	OKTOBER	SEPTEMBER	OKTOBER		
68 591	FISCHFILETS 1) FRISCH ODER GEKUEHLT	T 1000 DM
68 592	TIEFGEFROREN (OHNE FILETS V. SUESSWASSER- FISCHEN)	T 1000 DM
68 593	TIEFGEFRORENE FISCHERZEUGNISSE 1)	T 1000 DM
68 596	MARINADEN (EINSCHL. BRAT- U. KOCHFISCH- WAREN) 1)	T 1000 DM	.	.	332	367	.	3 254
68 597	FISCHDAUERKONSERVEN 1)	T 1000 DM	1 562	.	1 723	.	.	14 498
68 651	ROESTKAFFEE 1) 2)	T 1000 DM	.	.	631	.	.	.
68 654	KAFFEE-EXTRAKTE 1) 2)	T 1000 DM	3 156
68 719	BIER 1)	1000 HL 1000 DM	1 117	.	1 038	.	.	11 271
68 722	MALZ U. MALZERZEUGNISSE (OHNE MALZEXTRAKT U. NEBENPRODUKTE)	T *	122 213	114 610	.	.	.	1 239 138
68 751	KORNBRANNTWEINE 1) 2)	HL 1000 DM	9 075	8 213	13 275	15 326	.	115 084
68 753	BRANNTWEINE AUS WEIN (EINSCHLIESSLICH VERSCHNITT) 1) 2)	HL 1000 DM	2 792	2 990	42 392	40 785	.	24 143
68 755	OBSTBRANNTWEINE 1) 2)	HL 1000 DM	11 149	10 741	.	.	.	376 096
68 757	BITTERE, HALBBITTERE U. KRAEUTER- LIKORE 1) 2)	HL 1000 DM	.	.	5 904	5 644	.	100 579
68 771	TRAUBENSCHAUMWEINE 1) 2)	HL 1000 DM	3 354	3 137	17 079	16 459	.	52 568
68 791	NATUERLICHE MINERALWASSER, QUELLWASSER	1000 L *	6 739	6 614	22 158	24 964	.	29 899
68 798	LIMONADEN (OHNE DIAETETISCHE ERFRISCHUNGS- GETRAENKE) 1)	1000 L 1000 DM	42 166	34 878	54 522	46 093	.	113 222
68 817	GEWUERZE	T 1000 DM	42 166	34 878	411	466	.	40 471
68 832	KARTOFFELCHIPS U. -STICKS	T 1000 DM	1 455	1 421	.	.	.	255 060
68 833	KARTOFFELPUFFER, -KLOSSMEHL, PUEREPUFFER U. PUEREFLÖCKEN	T 1000 DM	515 243
68 881	GRUNDSTOFFE FUER ALKOHOLFREIE U. ALKOHOLISCHE GETRAENKE (OHNE HOPFENPULVER U. -EXTRAKTE)	T 1000 DM	409 629
68 887	TIEFGEFRORENE FERTIGGERICHTE (AUS MEHREREN KOMPONENTEN BESTEHEND)	T 1000 DM	1 399	1 311	10 688	10 265	.	2 944
69 110	TABAKWAREN 2) ZIGARETTEN	MILL. ST 1000 DM	12 450
69 419	ZIGARREN, ZIGARILLOS	MILL. ST 1000 DM
69 711	RAUCHTABAK	T 1000 DM

1) PRODUKTION DER BETRIEBE VON UNTERNEHMEN MIT 10 BESCHAEFFTIGTEN UND MEHR.- 2) PRODUKTIONSWERT OHNE VERBRAUCHSTEUER.

Fachserie 4: Produzierendes Gewerbe

Reihe 1: Zusammenfassende Daten für das Produzierende Gewerbe (vorgesehen)

Reihe 2: Indizes für das Produzierende Gewerbe

Reihe 2.1: Indizes der Produktion und der Arbeitsproduktivität, Produktion ausgewählter Erzeugnisse im Produzierenden Gewerbe

Monatlich (etwa 7 Wochen nach dem Berichtszeitraum): Index der Nettoproduktion für das Produzierende Gewerbe; Index der Bruttoproduktion für Investitions- und Verbrauchsgüter; Produktionsindex für das Baugewerbe, Bauhauptgewerbe und Ausbaugewerbe; Index der Arbeitsproduktivität für den Bergbau und das Verarbeitende Gewerbe sowie vierteljährliche Produktionsindizes nach Wirtschaftszweigen. Außerdem für ca. 1 000 ausgewählte Erzeugnisse absolute Produktionszahlen.

Reihe 2.2: Auftragseingang und Umsatz im Verarbeitenden Gewerbe, Auftragseingang und Auftragsbestand im Bauhauptgewerbe

– Indizes –

Monatliche (Auftragsbestand im Bauhauptgewerbe: vierteljährliche) Indexberechnung für Inland, Ausland und insgesamt nach Wirtschaftszweigen (vorläufige Ergebnisse ca. 8 Wochen nach dem Berichtszeitraum, endgültige Ergebnisse im Folgebericht).

Reihe 3: Produktion im Produzierenden Gewerbe

Reihe 3.1: Produktion im Produzierenden Gewerbe

Vierteljährliche und jährliche Darstellung der Produktion von rd. 6 000 Gütern (Menge und Wert) und ergänzender Angaben aus anderen Quellen (u.a. Außenhandel, Preisstatistik sowie vierteljährliche Produktionsindizes).

Reihe 3.S.1: Produktion im Produzierenden Gewerbe in den neuen Bundesländern 3. und 4. Vierteljahr 1990

Reihe 3.2: Struktur der Produktion im Produzierenden Gewerbe

Jährliche Darstellung der Produktion von rd. 1 100 Güterklassen nach der Herkunft aus den Wirtschaftszweigen.

Reihe 4: Bergbau und Verarbeitendes Gewerbe

Beschäftigung, Umsatz und Investitionen der Unternehmen

Reihe 4.1.1: Beschäftigung, Umsatz und Energieversorgung der Unternehmen und Betriebe im Bergbau und im Verarbeitenden Gewerbe

Monatsbericht (etwa 9 Wochen nach dem Berichtszeitraum): Unternehmen, Betriebe und fachliche Betriebsteile in wirtschaftssystematischer Gliederung und nach Ländern (für Bergbau und Verarbeitendes Gewerbe insgesamt). Für Unternehmen: Zahl der Einheiten, Beschäftigte, Lohn- und Gehaltssumme, Umsatz. Für Betriebe: zusätzlich Zahl der Angestellten und Arbeiter, geleistete Arbeiterstunden und Energieversorgung; für fachliche Betriebsteile: Zahl der Einheiten und der Beschäftigten sowie Umsatz.

Jahresergebnisse werden in einem gesonderten Jahresbericht veröffentlicht.

Reihe 4.1.2: Betriebe, Beschäftigte und Umsatz im Bergbau und im Verarbeitenden Gewerbe nach Beschäftigtengrößenklassen

Jährlich für September Ergebnisse für Betriebe nach Beschäftigtengrößenklassen (Betriebe, Beschäftigte und Umsatz in wirtschaftssystematischer Gliederung; Länderergebnisse für Bergbau und Verarbeitendes Gewerbe insgesamt).

Reihe 4.1.3: Regionale Verteilung der Betriebe im Bergbau und im Verarbeitenden Gewerbe und deren Beschäftigte

Alle 4 Jahre: Anzahl der Betriebe und deren Beschäftigte in wirtschaftssystematischer und regionaler Gliederung (bis einschl. Kreise).

Reihe 4.1.4: Beschäftigung und Umsatz der Betriebe im Bergbau und im Verarbeitenden Gewerbe nach Bundesländern

Jährlicher Bericht.

Reihe 4.1.5: Fachliche Unternehmensteile im Bergbau und im Verarbeitenden Gewerbe

Jährlich: Anzahl der fachlichen Unternehmensteile und der in ihnen Beschäftigten, Produktionswert, Umsatz, Löhne und Gehälter sowie der Census-Value-Added in wirtschaftssystematischer Gliederung.

Reihe 4.2: Beschäftigte, Umsatz und Investitionen der Unternehmen und Betriebe im Bergbau und im Verarbeitenden Gewerbe – Investitionen –

Jährlicher Vorbericht mit vorläufigen Unternehmens- und Betriebsergebnissen der Investitionsenerhebung. Die endgültigen Ergebnisse erscheinen in tieferer systematischer Gliederung in den Reihen:

Reihe 4.2.1: Beschäftigte, Umsatz und Investitionen der Unternehmen und Betriebe im Bergbau und im Verarbeitenden Gewerbe

Jährlich: Beschäftigte, Umsatz, Investitionen, Lagerbestände, Zugänge an vermieteten Sachanlagen und Aufwendungen für gemietete und gepachtete Sachanlagen (jeweils nach Wirtschaftszweigen und nach Beschäftigten- und Umsatzgrößenklassen).

Reihe 4.2.3: Konzentrationsstatistische Daten für den Bergbau und das Verarbeitende Gewerbe sowie das Baugewerbe

2 jährlich: Konzentrationsraten und -koeffizienten für Unternehmen und Betriebe des Bergbaus und des Verarbeitenden Gewerbes sowie des Baugewerbes.

Reihe 4.2.4: Material- und Wareneingang im Bergbau und im Verarbeitenden Gewerbe

4 jährlich: Material- und Wareneingang der Unternehmen des Bergbaus und des Verarbeitenden Gewerbes nach Warenarten und Wirtschaftszweigen.

Reihe 4.3: Kostenstruktur der Unternehmen im Bergbau und im Verarbeitenden Gewerbe

Jährlich: Beschäftigte, Bestandteile der Gesamtleistung, wichtige Kostenarten sowie Kosten- und Leistungsstruktur (Gliederung: wirtschaftssystematisch sowie nach Beschäftigten- und z.T. nach Bruttoproduktionswertgrößenklassen). Für die einzelnen Bereiche erscheinen die Veröffentlichungen unter dem Titel:

Reihe 4.3.1: Kostenstruktur der Unternehmen im Bergbau, Grundstoff- und Produktionsgütergewerbe

Reihe 4.3.2: Kostenstruktur der Unternehmen im Investitionsgüter produzierenden Gewerbe

Reihe 4.3.3: Kostenstruktur der Unternehmen im Verbrauchsgüter produzierenden Gewerbe und im Nahrungs- und Genußmittelgewerbe

Reihe 4. S.1: Schätzung des Nettoproduktionswertes im Bergbau und im Verarbeitenden Gewerbe 1985 (Zensus) – Methode und Ergebnisse –

Reihe 4. S.2: Schätzung des Nettoproduktionswertes im Bergbau und im Verarbeitenden Gewerbe 1985 (Zensus) – Regionale und sektorale Verflechtung der Unternehmen und Betriebe –

Fortsetzung siehe folgende Seite

Fachserie 4: Produzierendes Gewerbe

Reihe 5: Baugewerbe

Reihe 5.1: Beschäftigung, Umsatz und Gerätebestand der Betriebe im Baugewerbe

Jährliche Ergebnisse der zur Jahresmitte durchgeführten Erhebung nach Wirtschaftszweigen und Beschäftigtengrößenklassen zum Teil in regionaler Gliederung bis zu Kreisen.

Reihe 5.2: Beschäftigung, Umsatz und Investitionen der Unternehmen im Baugewerbe

Jährlich: Beschäftigte, Bruttolohn- und -gehaltssumme, Jahresbauleistung, Umsatz und Investitionen nach Wirtschaftszweigen, Beschäftigten- und Umsatzgrößenklassen (Bauhauptgewerbe: 20 Beschäftigte und mehr, Ausbaugewerbe: 10 Beschäftigte und mehr).

Reihe 5.3: Kostenstruktur der Unternehmen im Baugewerbe

Jährlich: Kosten- und Leistungsgrößen im Bauhaupt- und Ausbaugewerbe nach Wirtschaftszweigen, Beschäftigten- und Bruttoproduktionswertgrößenklassen. Unternehmen (mit 20 Beschäftigten und mehr).

Reihe 6: Energie- und Wasserversorgung

Reihe 6.1: Beschäftigung, Umsatz, Investitionen und Kostenstruktur der Unternehmen in der Energie- und Wasserversorgung

Jährlich (auch für fachliche Unternehmensteile): Beschäftigte, Arbeiterstunden, Löhne und Gehälter, Umsätze, Lagerbestände und Investitionen nach Wirtschaftszweigen und -bereichen sowie nach Beschäftigten- und Umsatzgrößenklassen. Außerdem Brutto- und Nettoproduktionswert, Brutto- und Nettowertschöpfung, Materialverbrauch und Wareneinsatz sowie Kosten nach Kostenarten.

Reihe 6.2 und 6.3 unbesetzt

Reihe 6.4: Stromerzeugungsanlagen der Betriebe im Bergbau und im Verarbeitenden Gewerbe

Jährlich: Betriebe mit Stromerzeugungsanlagen nach Wirtschaftszweigen und Ländern; Leistung und Belastung der Stromerzeugungsanlagen sowie Verbrauch an Brennstoffen für die Elektrizitätserzeugung.

Reihe 7: Handwerk

Reihe 7.1: Beschäftigte und Umsatz im Handwerk

Vierteljährlich: Beschäftigte und Umsatz in ausgewählten Wirtschafts- und Gewerbebezügen. Saisonbereinigte Zahlen, Regionalangaben und weitere Strukturdaten wie Ausbildungsverhältnisse, Arbeiterverdienste und Insolvenzen im Handwerk.

Reihe 8: Fachstatistiken

Reihe 8.1: Eisen- und Stahl (Eisenerzbergbau, eisenschaffende Industrie, Eisen-, Stahl- und Tempergießerei)¹⁾

Monatlicher Vorbericht und Monatsbericht über wesentliche Entwicklungstendenzen. Der Vierteljahresbericht gibt Überblick über Struktur und Entwicklung der entsprechenden Bereiche, auch im Ausland.

Reihe 8.2: Düngemittelversorgung

Monatlicher Bericht und Jahresbericht mit Angaben über den Inlandsabsatz nach Ländern und Düngersorten sowie Nährstoffgehalten.

Reihe S: Sonderbeiträge

Reihe S. 6: Material- und Wareneingang im Baugewerbe 1982

Reihe S. 8: Düngemittelerzeugung und -versorgung 1950/51 bis 1986/87

Reihe S. 9: Konzentrationsstatistische Daten für den Bergbau und das Verarbeitende Gewerbe 1954 bis 1982

Reihe S. 10: Neuberechnung der Produktionsindizes und des Index der Arbeitsproduktivität auf Basis 1985

Reihe S. 11: Neuberechnung der Auftragseingangs- und Umsatzindizes für das Verarbeitende Gewerbe sowie der Auftragseingangs- und Auftragsbestandsindizes für das Bauhauptgewerbe auf Basis 1985

Reihe S. 12: Dienstleistungen im Produzierenden Gewerbe 1988 – Ergebnisse einer Testerhebung –

Reihe S. 13: Gegenüberstellung der Produktion im Produzierenden Gewerbe nach den Systematischen Güterverzeichnissen für Produktionsstatistiken (GP) von 1989 und 1982

Einzelveröffentlichungen

Zensus im Produzierenden Gewerbe 1979 (7 Hefte)

„Ausgewählte Zahlen für die Bauwirtschaft“

Monatliche Querschnittsveröffentlichung mit den Hauptteilen Baugewerbe und Bautätigkeit sowie mit ausgewählten Daten aus zahlreichen anderen Sachgebieten.

„Ausgewählte Zahlen zur Energiewirtschaft“

Monatliche und jährliche Querschnittsveröffentlichung über Aufkommen und Verwendung von festen, flüssigen und gasförmigen Brennstoffen sowie Elektrizität. Preisindizes und Preise für ausgewählte Energiearten. Beschäftigung der Betriebe in der Energie- und Wasserversorgung. Mineralölsteuern. Klimadaten.

Systematiken

Systematik der Wirtschaftszweige mit Erläuterungen, Ausgabe 1979

Systematik der Wirtschaftszweige mit Betriebs- und ähnlichen Benennungen, Ausgabe 1979

Alphabetisches Verzeichnis der Betriebs- und ähnlichen Benennungen zur Systematik der Wirtschaftszweige, Ausgabe 1988

Systematisches Güterverzeichnis für Produktionsstatistiken, Ausgabe 1989

¹⁾ Erhältlich bei: Statistisches Bundesamt, Außenstelle Düsseldorf, Hüttenstraße 5 a, 40215 Düsseldorf.



STATISTISCHES BUNDESAMT
GUSTAV-STRESEMANN-RING 11
65189 WIESBADEN

Veröffentlichungen und Prospekte sind durch den Verlag METZLER-POESCHEL, Verlagsauslieferung Hermann Leins, Postfach 1152, 72125 Kusterdingen, erhältlich.