


Statistisches Bundesamt

Produzierendes Gewerbe



Fachserie 4

Reihe 2.1

Indizes der Produktion und der Arbeitsproduktivität,
Produktion ausgewählter Erzeugnisse
im Produzierenden Gewerbe

Juli 1993

Statistisches Bundesamt
Bibliothek - Dokumentation - Archiv

**METZLER
POESCHEL**



Ergebnisse für die in der vorliegenden Fachserie nicht publizierten Viersteller der "Systematik der Wirtschaftszweige, Fassung für die Statistik im Produzierenden Gewerbe (SYPRO)" können direkt beim Statistischen Bundesamt - Gruppe IV A - telefonisch 0611/75-2422/2586 oder schriftlich erfragt werden.



Ausgewählte Indizes der Nettoproduktion für das Produzierende Gewerbe verbreitet das Statistische Bundesamt mit seinem SOFORTDIENST FÜR DIE WIRTSCHAFT aktuell über Bildschirmtext. Die Seiten sind mit *4848460# direkt abrufbar.



Für Benutzer der amtlichen Statistik steht als Service-Einrichtung des Statistischen Bundesamtes das EDV-gestützte STATISTISCHE INFORMATIONSSYSTEM DES BUNDES (STATIS-BUND) zur Verfügung. Es enthält ausgewählte statistische Zeitreihen und bietet die Möglichkeit, eigene Auswertungen, Berechnungen und mathematisch-statistische Analysen durchzuführen. Alle Zeitreihen können auch auf Magnetband oder Diskette bezogen werden. Nähere Informationen erhalten Sie unter 0611/75-2426.

Die Produktionsindizes sind in der vollständigen systematischen Gliederung als Originalwerte und arbeitstäglich bereinigte Werte sowie für ausgewählte Wirtschaftszweige als saisonbereinigte Werte als Zeitreihen im Statistischen Informationssystem gespeichert.

Herausgeber:
Statistisches Bundesamt, Wiesbaden, Gustav-Stresemann-Ring 11

Postanschrift:
Statistisches Bundesamt
65180 Wiesbaden

Verlag:
Metzler-Poeschel, Stuttgart

Verlagsauslieferung:
Hermann Leins GmbH & Co.KG
Postfach 11 52
72125 Kusterdingen
Telefon: 07071/935350
Telex: 7262891 mepo d
Telefax: 07071/33653

Erscheinungsfolge: monatlich

Erschienen im September 1993

Preis: DM 21,30

Bestellnummer: 2040210 - 93107

Statist. Bundesamt - Bibliothek



13-04424

© Statistisches Bundesamt, Wiesbaden 1993

Vervielfältigung - außer für gewerbliche Zwecke - mit Quellenangabe gestattet.

Inhalt

	Seite
Abkürzungen und Zeichenerklärungen	6
Allgemeine Hinweise	7
Einführung	8
Index der Nettoproduktion für das Produzierende Gewerbe - Überblick -	10
Schaubilder	11
 T a b e l l e n t e i l	
1 <u>Index der Nettoproduktion für das Produzierende Gewerbe 1985 = 100</u>	
Früheres Bundesgebiet	
1.1 Unternehmen	
kalendermonatlich	12
arbeitstäglich bereinigt	14
1.2 Fachliche Unternehmensteile	
kalendermonatlich	16
arbeitstäglich bereinigt	18
kalender- und saisonbereinigt - Berliner Verfahren (BV 4)	20
2 <u>Index der Bruttoproduktion für Investitions- und Verbrauchsgüter 1985 = 100</u>	
Früheres Bundesgebiet	
2.1 Investitionsgüter	
kalendermonatlich	28
arbeitstäglich bereinigt	30
2.2 Verbrauchsgüter	
kalendermonatlich	32
arbeitstäglich bereinigt	34
3 <u>Produktionsindex für das Baugewerbe, Bauhauptgewerbe und Ausbaugewerbe 1985 = 100</u>	
Früheres Bundesgebiet	
kalendermonatlich	36
arbeitstäglich bereinigt	37
4 <u>Index der Arbeitsproduktivität für den Bergbau und das Verarbeitende Gewerbe 1985 = 100</u>	
Früheres Bundesgebiet	
Indizes für den Bergbau und das Verarbeitende Gewerbe sowie alle Hauptgruppen, monatlich	
4.1 Produktionsergebnisse je Beschäftigten und je Beschäftigtenstunde	38
4.2 Produktionsergebnis je Arbeiter und je Arbeiterstunde	39
5 <u>Vierteljährlicher Produktionsindex für das Produzierende Gewerbe 1985 = 100</u>	
Früheres Bundesgebiet	
5.1 Unternehmen	40
5.2 Fachliche Unternehmensteile	42
6 <u>Index der Nettoproduktion für das Produzierende Gewerbe 2. Halbjahr 1990 = 100</u>	
6.1 Fachliche Unternehmensteile	
für die neuen Länder und Berlin-Ost	
kalendermonatlich	44
arbeitstäglich bereinigt	46
6.2 Fachliche Unternehmensteile	
für Deutschland	
kalendermonatlich	48
arbeitstäglich bereinigt	50

	Seite
7	
<u>Produktion ausgewählter Erzeugnisse im Produzierenden Gewerbe</u> (Ergebnisse des monatlichen Eilberichts für Deutschland)	
Bergbauliche Erzeugnisse	52
Mineralölerzeugnisse	52
Steine und Erden, Asbestwaren, Schleifmittel	52
Eisen und Stahl	53
NE-Metalle und NE-Metallhalbzeug	53
Gießereierzeugnisse	54
Erzeugnisse der Ziehereien und Kaltwalzwerke und der Stahlverformung	54
Stahlbauerzeugnisse und Schienenfahrzeuge	54
Maschinenbauerzeugnisse	55
Straßenfahrzeuge	63
Elektrotechnische Erzeugnisse	64
Feinmechanische und optische Erzeugnisse; Uhren	67
Eisen-, Blech- und Metallwaren	68
Chemische Erzeugnisse	71
Büromaschinen; Datenverarbeitungsgeräte und -einrichtungen	74
Feinkeramische Erzeugnisse	74
Glas und Glaswaren	74
Schnittholz, Sperrholz und sonstiges bearbeitetes Holz	75
Holzwaren	75
Holzstoff, Zellstoff, Papier und Pappe	76
Papier- und Pappwaren	76
Gummiwaren	76
Leder	77
Lederwaren und Schuhe	77
Textilien	77
Bekleidung	78
Erzeugnisse des Ernährungsgewerbes	80
Tabakwaren	81
8	
<u>Produktion ausgewählter Erzeugnisse im Produzierenden Gewerbe</u> (Ergebnisse des monatlichen Eilberichts für das frühere Bundesgebiet)	
Bergbauliche Erzeugnisse	82
Mineralölerzeugnisse	82
Steine und Erden, Asbestwaren, Schleifmittel	82
Eisen und Stahl	83
NE-Metalle und NE-Metallhalbzeug	83
Gießereierzeugnisse	84
Erzeugnisse der Ziehereien und Kaltwalzwerke und der Stahlverformung	84
Stahlbauerzeugnisse und Schienenfahrzeuge	84
Maschinenbauerzeugnisse	85
Straßenfahrzeuge	93
Elektrotechnische Erzeugnisse	94
Feinmechanische und optische Erzeugnisse; Uhren	97
Eisen-, Blech- und Metallwaren	98
Chemische Erzeugnisse	101
Büromaschinen; Datenverarbeitungsgeräte und -einrichtungen	104
Feinkeramische Erzeugnisse	104
Glas und Glaswaren	104
Schnittholz, Sperrholz und sonstiges bearbeitetes Holz	105
Holzwaren	105
Holzstoff, Zellstoff, Papier und Pappe	106
Papier- und Pappwaren	106
Gummiwaren	106
Leder	107
Lederwaren und Schuhe	107
Textilien	107
Bekleidung	108
Erzeugnisse des Ernährungsgewerbes	110
Tabakwaren	111

Produktion ausgewählter Erzeugnisse im Produzierenden Gewerbe

(Ergebnisse des monatlichen Eilberichts für die neuen Länder und Berlin-Ost)

Bergbauliche Erzeugnisse	112
Mineralölerzeugnisse	112
Steine und Erden, Asbestwaren, Schleifmittel	112
Eisen und Stahl	113
NE-Metalle und NE-Metallhalbzeug	113
Gießereierzeugnisse	114
Erzeugnisse der Ziehereien und Kaltwalzwerke und der Stahlverformung	114
Stahlbauerzeugnisse und Schienenfahrzeuge	114
Maschinenbauerzeugnisse	115
Straßenfahrzeuge	123
Elektrotechnische Erzeugnisse	124
Feinmechanische und optische Erzeugnisse; Uhren	127
Eisen-, Blech- und Metallwaren	128
Chemische Erzeugnisse	131
Büromaschinen; Datenverarbeitungsgeräte und -einrichtungen	134
Feinkeramische Erzeugnisse	134
Glas und Glaswaren	134
Schnittholz, Sperrholz und sonstiges bearbeitetes Holz	135
Holzwaren	135
Holzstoff, Zellstoff, Papier und Pappe	136
Papier- und Pappwaren	136
Gummiwaren	136
Leder	137
Lederwaren und Schuhe	137
Textilien	137
Bekleidung	138
Erzeugnisse des Ernährungsgewerbes	140
Tabakwaren	141

Ergebnisse der Länder werden in den "Statistischen Berichten" der Statistischen Landesämter unter der Kennziffer E 1 2 veröffentlicht.

Angaben für die Bundesrepublik Deutschland nach dem Gebietsstand seit dem 3.10.1990.

Die Angaben für das "frühere Bundesgebiet" beziehen sich auf die Bundesrepublik Deutschland nach dem Gebietsstand bis zum 3.10.1990; sie schließen Berlin-West ein.

Die Angaben für die "neuen Länder und Berlin-Ost" beziehen sich auf die Länder Brandenburg, Mecklenburg-Vorpommern, Sachsen, Sachsen-Anhalt, Thüringen sowie Berlin-Ost.

Abkürzungen bei den Kurzbezeichnungen

ADV-GERÄTEN U. -EINRICHTUNGEN	= Geräte und Einrichtun- gen für die automatische Datenverarbeitung	LANDW.	= Landwirtschaft
AL2O3	= Aluminiumoxid	LFD.M	= laufende Meter
ANG.	= a.n.g., anderweitig nicht genannt	L.METALLKONSTRUKT.	= Leichtmetallkon- struktion
ANGETR.	= angetrieben	M	= Meter
ANSCHL.	= anschließender	M.	= mit
AUSSTAT.-GEGENST.	= Ausstattungsgegen- stände	M2	= Quadratmeter
AUTOMAT:	= automatisch	M3	= Kubikmeter
BAUMASCH.	= Baumaschinen	M3/H	= Kubikmeter/Stunde
BATTERIEBETR.	= batteriebetrieben	MBAR	= Millibar
BER.	= berechnet	MILL	= Million
BEST.	= bestimmte	MM	= Millimeter
BZW.	= beziehungsweise	N	= Stickstoff
C	= Celsius	NACL	= Natriumchlorid
CHEM.	= chemisch	NAHR.-	= Nahrungs-
CM	= Zentimeter	NAOH	= Natriumhydroxid
CM3	= Kubikzentimeter	NATUERL.	= natürlichen
D.	= der/die	NA2CO3	= Natriumcarbonat
DEN	= Denier (Meßeinheit für textile Fadenstärke)	NA2SO4	= Natriumsulfat
DGL.	= dergleichen	NE-	= Nichteisen-
DIESELMOT.	= Dieselmotor	NICHTM.	= nichtmetallisch
DIN	= Deutsche Industrie- Norm(en)	OD.	= oder
DM	= Deutsche Mark	OH.	= ohne
EFF	= effektiv	PHONOTECHN.	= phonotechnischen
EINSCHL.	= einschließlich	P2O5	= Phosphorpentoxid
EL.	= elektrotechnischer	PHYSIKAL.	= physikalisch
ELEKTR.	= elektrisch	REP.V.	= Reparatur von
ELEKTRIZ.ERZEUGUNG	= Elektrizitätserzeugung	SCHAUFENST.	= Schaufenster
ELEKTRON.	= elektronisch	SCHLAUCHVERB.	= Schlauchverbinder
F.	= für	SIO2	= Siliciumdioxid
FE.	= Eisen	SO3	= Schwefeltrioxid
GEW.V.	= Gewinnung von	SONDERKONSTR.	= Sonderkonstruktion
GEW.U.VERARB.V.	= Gewinnung und Ver- arbeitung von	SONST.	= sonstige
GRUBENAUSB.	= Grubenausbau	ST	= Stück
GRUNDSTF.	= Grundstoffen	STAUFFERB.	= Staufferbüchsen
HCL	= Chlorwasserstoff	STEINKOHLBERGB.	= Steinkohlenbergbau
HL	= Hektoliter	T	= Tonne
H.V.	= Herstellung von	T.A.	= Teil aus
IND.	= Industrie	TECHN.	= technisch
INDUSTR.	= industriell	U	= ungeschmolzen
K2O	= Kaliumoxid	U.	= und
KG	= Kilogramm	U.A.	= und andere
KRAFTMASCH.	= Kraftmaschine	U.AE.	= u.ä., und ähnliche (n,s)
KUENSTL.	= künstlich	USW	= usw., und so weiter
KUNSTST.	= Kunststoff	V	= Volt
KVA	= Kilovoltampère	VDE	= Verein Deutscher Elektrotechniker
KW	= Kilowatt	VERARB.V.	= Verarbeitung von
L	= Liter	VERARB.U.VEREDLG.V.	= Verarbeitung und Veredlung von
LADENEINRICHT.	= Ladeneinrichtung	VERTLG.	= Verteilung
		VH	= von Hundert = %
		WALZWERKSEINR.	= Walzwerkseinrichtungen
		WEITERVERARB.	= Weiterverarbeitung
		Z.B.	= zum Beispiel

Zeichenerklärung

- . = Zahlenwert unbekannt oder geheimzuhaltend
- ... = Angabe fällt später an
- r = berichtigte Zahl

Allgemeine Hinweise

Geschätzte Korrekturen der vorläufigen Indizes

Das Statistische Bundesamt berechnet monatlich einen vorläufigen und einen berichtigten Index. Zusätzlich werden geschätzte Korrekturen der vorläufigen Indexberechnungen für die wichtigsten zusammenfassenden Wirtschaftsgliederungen bekanntgegeben. Die Schätzungen werden mit einem Regressionsschätzverfahren durchgeführt, das auf einem engen korrelativen Zusammenhang zwischen den Veränderungsraten der Indizes zum Vormonat und den Korrekturen im Berichtsmonat beruht. Die Berechnungen über einen längeren Zeitraum haben gezeigt, daß durch dieses Verfahren überwiegend eine Verbesserung der Aussagekraft der vorläufigen Produktionsindizes im Hinblick auf die Beurteilung der konjunkturellen Lage erreicht wird.

Früheres Bundesgebiet
Index der Nettoproduktion für das Produzierende Gewerbe
1985 = 100
Fachliche Unternehmensteile
Berichtsmonat Juli 1993

Wirtschaftsgliederung	Vorläufiger Index	Geschätzte Korrektur in Indexpunkten
arbeitstäglich bereinigt		
Produzierendes Gewerbe insgesamt	107,4	- 1,2
Verarbeitendes Gewerbe	107,1	- 1,5
Grundstoff- und Produktionsgütergewerbe	111,1	- 0,4
Investitionsgüter produzierendes Gewerbe	101,4	- 1,8
kalendermonatlich		
Produzierendes Gewerbe insgesamt	106,8	- 1,2
Verarbeitendes Gewerbe	106,6	- 1,5
Grundstoff- und Produktionsgütergewerbe	110,8	- 0,4
Investitionsgüter produzierendes Gewerbe	100,8	- 1,8

Einführung

Ab Berichtsmonat Februar 1988 sind die Indizes der Produktion und der Arbeitsproduktivität auf das neue Basisjahr 1985 umgestellt worden. Die Darstellung der Methoden der Indexberechnung ist in der Zeitschrift "Wirtschaft und Statistik", Heft 3/1988, S. 182 ff. erschienen. Rückgerechnete Ergebnisse für den Berichtszeitraum 1978 - 1986 werden in einem Sonderheft der Fachserie 4, Reihe S. 10, veröffentlicht. Beim Index der Nettoproduktion für das Produzierende Gewerbe und beim Index der Arbeitsproduktivität erfolgt die fachliche Gliederung nach der "Systematik der Wirtschaftszweige (Ausgabe 1979), Fassung für die Statistik im Produzierenden Gewerbe (SYPRO)", beim Index der Bruttonproduktion für Investitionsgüter und Verbrauchsgüter nach dem "Systematisches Güterverzeichnis für Produktionsstatistiken" (Ausgabe 1982).

Mit dem Februarheft 1992 wird erstmals ein Nettoproduktionsindex für das Produzierende Gewerbe für die neuen Länder Brandenburg, Mecklenburg-Vorpommern, Sachsen, Sachsen-Anhalt und Thüringen sowie Berlin-Ost berechnet und veröffentlicht.

Basisperiode ist das 2. Halbjahr 1990, die Berechnung beginnt mit dem Berichtsmonat Juli 1990. Die Fortschreibung der Wirtschaftszweige (4-Steller der SYPRO) wird methodisch wie beim derzeitigen Produktionsindex für fachliche Unternehmensteile durchgeführt; für die Deflationierung wird hilfsweise der Erzeugerpreisindex des früheren Bundesgebietes verwendet. Die Gewichtung der Wirtschaftszweige zu Wirtschaftsgruppen (2-Steller) und Hauptgruppen der SYPRO erfolgt mit den Anteilswerten der Bruttowertschöpfung (ohne Umsatzsteuer) aus der Kostenstrukturerhebung, die für das 2. Halbjahr 1990 als eigenständige Statistik für die neuen Länder und Berlin-Ost durchgeführt worden ist.

Für Deutschland seit dem 3. Oktober 1990 steht ebenfalls ein Nettoproduktionsindex für das Produzie-

rende Gewerbe zur Verfügung. Auch hier entspricht die Fortschreibung der Wirtschaftszweige (4-Steller der SYPRO) dem derzeitigen Produktionsindex für fachliche Unternehmensteile. Zur Gewichtung der Wirtschaftszweige werden zusammengefaßte Daten der Bruttowertschöpfung (ohne Umsatzsteuer) aus den Kostenstrukturerhebungen verwendet, und zwar die originären Ergebnisse aus dem 2. Halbjahr 1990 für die neuen Länder und Berlin-Ost sowie die aus der Erhebung 1989 auf das 2. Halbjahr 1990 hochgeschätzte Wertschöpfung für das frühere Bundesgebiet (einschl. Berlin-West).

In **Tabelle 1** wird der Index der Nettoproduktion für das Produzierende Gewerbe (auf Basis 1985) für Unternehmen und für fachliche Unternehmensteile veröffentlicht, dessen Aufgabe es ist, kurzfristig unter Ausschaltung der Preisveränderungen die Entwicklung der Nettoleistung der einzelnen Wirtschaftszweige und des gesamten Produzierenden Gewerbes zu messen.

In **Tabelle 2** ist der Index der Bruttonproduktion (auf Basis 1985) enthalten, der unter Ausschaltung der Preisveränderungen die Entwicklung des Ausstoßes von investitionsreifen und verbrauchsreifen Gütern nach ihrem vermutlichen Verwendungszweck zeigt.

In **Tabelle 3** wird der Produktionsindex für das Baugewerbe, Bauhauptgewerbe und Ausbaugewerbe (auf Basis 1985) gebracht, dessen Aufgabe es ist, die Entwicklung der Nettoleistung dieser Bereiche unter Ausschaltung der Preisveränderungen zu messen.

In **Tabelle 4** ist der Index der Arbeitsproduktivität für den Bergbau und das Verarbeitende Gewerbe (auf Basis 1985) enthalten, der die Entwicklung der Produktion (gemessen am Index der Nettoproduktion für fachliche Unternehmensteile) im Verhältnis zum personellen Aufwand zeigt. Er wird als Index des Produktionsergebnisses je Beschäftigten, je Beschäftig-

tenstunde, je Arbeiter und je Arbeiterstunde berechnet. Veröffentlicht werden die Indizes monatlich für Bergbau und Verarbeitendes Gewerbe insgesamt sowie für alle Hauptgruppen, einmal jährlich für ausgewählte Wirtschaftszweige.

In **Tabelle 5** wird der auf der Grundlage der gesamten Vierteljährlichen Produktionserhebung unter Ausschaltung der Preisveränderungen berechnete Vierteljährliche Produktionsindex für das Produzierende Gewerbe (auf Basis 1985) - ebenfalls für Unternehmen und fachliche Unternehmensteile - veröffentlicht, der vor allem der mittelfristigen Konjunktur- und Strukturbeobachtung dient.

In **Tabelle 6** wird der Nettoproduktionsindex für das Produzierende Gewerbe für die neuen Länder und Berlin-Ost und für Deutschland (auf der Basis 2. Halbjahr 1990 = 100) veröffentlicht.

In **Tabelle 7** werden für etwa 1 000 ausgewählte Erzeugnisse Produktionszahlen für Deutschland dargestellt. Sie werden überwiegend durch den monatlichen Produktions-Eilbericht erfaßt und bei einigen Gütergruppen durch Daten aus Sonderstatistiken ergänzt.

Der Berichtskreis umfaßt Betriebe des Bergbaus und des Verarbeitenden Gewerbes von Unternehmen des Produzierenden Gewerbes mit im allgemeinen 20 Beschäftigten und mehr sowie Betriebe des Bergbaus und des Verarbeitenden Gewerbes mit im allgemeinen 20 Beschäftigten und mehr von Unternehmen der übrigen Wirtschaftsbereiche.

Dieser Eilbericht soll die Grundlage für die Aufstellung von Meßreihen bilden. Gegen einen Vergleich der absoluten Produktionszahlen des Eilberichtes mit den Angaben der Vierteljährlichen Produktionserhebung (Fachserie 4, Reihe 3.1) - der immer wieder von den Benutzern dieser Statistik gemacht wird - spricht vor allem, daß in den Monatsangaben Schätzungen enthalten sind, die nicht in allen Fällen korrigiert werden

können. Die Zahlen des Eilberichtes haben also stets vorläufigen Charakter und lassen sich nicht mit denen der Vierteljährlichen Produktionserhebung vergleichen; letztere sind endgültige Zahlen und für genauere Marktanalysen geeignet.

Bei den veröffentlichten Daten sind zwei Fälle zu unterscheiden:

- Zum **Absatz** bestimmten Produktion. Sie umfaßt im allgemeinen den verkaufsfähigen, für den Markt bestimmten Produktionsausstoß einschl. Lohnarbeit.
- **Gesamtproduktion**. Sie schließt neben der zum Absatz bestimmten auch die zur Weiterverarbeitung im berichtenden Betrieb, in einem anderen Betrieb desselben Unternehmens oder die für einen Lohnauftrag in einem anderen Unternehmen bestimmte Menge ein und wird in der Maßeinheitsspalte durch einen Stern (*) gekennzeichnet.

Dem **Wert** der zum Absatz bestimmten Produktion liegen die im Berichtszeitraum erzielten Verkaufspreise ab Werk zugrunde. Der Wert umfaßt auch die Kosten der Verpackung, selbst wenn sie gesondert in Rechnung gestellt sind. Nicht einbezogen sind dagegen die in Rechnung gestellte Umsatz- und Verbrauchsteuer sowie gesondert in Rechnung gestellte Frachtkosten. Rabatte sind nicht berücksichtigt.

In **Tabelle 8** werden die Ergebnisse für das frühere Bundesgebiet und in **Tabelle 9** die der neuen Länder und Berlin-Ost nachgewiesen.

Alle Zahlen für den aktuellen Berichtszeitraum sind vorläufig. Abweichungen bei früher veröffentlichten Zahlen ergeben sich durch zwischenzeitlich durchgeführte Korrekturen. Diese werden nicht gesondert gekennzeichnet.

Veränderungsraten von 1 000 % oder mehr werden aus technischen Gründen als 999,9 % dargestellt.

FRUEHERES BUNDESGBIET
INDEX DER NETTOPRODUKTION FUER DAS PRODUZIERENDE GEWERBE

1985 = 100

- FACHLICHE UNTERNEHMENSTEILE -

SYPRO-NR.	WIRTSCHAFTSZWEIG	GEWICHTUNG	ZEITREIHENANALYSE NACH BV4							
			ORIGINALWERT		KALENDER- U. SAISONBEREINIGTER WERT		GLATTE KOMPONENTE		ARBEITSTAEGL. BEREINIGTER WERT	
			1993 JULI	VAE. ZUM VOR- JAHR IN %	1993 JULI	VAE. ZUM VOR- MONAT IN %	1993 JULI	VAE. ZUM VOR- MONAT IN %	1993 JULI	VAE. ZUM VOR- JAHR IN %
	PRODUZIERENDES GEWERBE INSGESAMT	100	106.8	-9.3	109.9	-0.8	109.5	-0.7	107.4	-7.1
	PRODUZIERENDES GEWERBE (OH. BAUHAUPTGEWERBE)	93.93	104.5	-9.5	108.7	-0.3	107.9	-0.7	105.0	-7.6
1010-30	ELEKTRIZITAETS-U. GASVERSORGUNG	6.37	94.5	-4.5	112.9	-0.3	112.4	-0.4	94.7	-3.9
	BERGBAU U. VERARBEITENDES GEWERBE	87.56	105.2	-9.9	108.4	-0.3	107.6	-0.7	105.8	-7.7
21	BERGBAU	2.87	64.6	-17.2	68.4	-2.4	68.9	-1.4	64.9	-15.7
	VERARBEITENDES GEWERBE	84.69	106.6	-9.7	109.8	-0.2	108.9	-0.7	107.1	-7.6
	GRUNDSTOFF-U. PRODUKTIONSGUETERGEWERBE	22.78	110.8	-4.7	108.5	-1.4	108.1	-0.3	111.1	-3.4
22	MINERALOELVERARBEITUNG	3.22	123.7	8.5	119.1	1.4	117.0	0.3	123.7	8.5
25	GEW. U. VERARB. V. STEINEN U. ERDEN	1.92	140.7	-4.0	125.0	-3.3	125.9	-0.2	141.4	-1.9
27	EISENSCHAFFENDE INDUSTRIE	2.41	81.0	-10.8	80.0	-2.7	79.5	-0.3	81.3	-9.6
28	NE-METALLERZEUGUNG, NE-METALLHALBZEUGWERKE	1.05	105.8	-16.0	101.2	-6.3	104.3	-1.4	106.5	-13.6
29	GIESSEREI	1.20	67.1	-24.5	79.5	-0.9	77.9	-2.1	67.6	-22.0
3011-15,30	ZIEHEREIEN, KALTWALZWERKE, MECHANIK, ANG.	0.54	113.1	-16.7	109.9	-2.3	110.9	-1.2	113.9	-14.0
40	CHEMISCHE INDUSTRIE	10.30	114.5	-3.7	112.1	-1.6	111.9	-0.2	114.8	-2.5
53	HOLZBEARBEITUNG	0.36	111.0	-11.3	119.2	-5.1	122.0	-1.0	111.6	-9.0
55	ZELLSTOFF-, HOLZSCHLIFF-, PAPIER-U. PAPPEERZEUGUNG	0.83	129.5	-4.9	124.4	-4.3	125.9	-0.1	129.9	-3.8
59	GUMMIVERARBEITUNG	0.95	84.1	-7.6	94.9	0.7	91.7	-0.7	84.7	-4.7
	INVESTITIONSGUETER PRODUZIERENDES GEWERBE	41.55	100.8	-13.8	106.8	0.5	105.4	-1.1	101.4	-11.4
3021-25	STAHLVERFORMUNG, OBERFLAECHEVEREDLUNG, HAERTUNG	1.27	97.1	-20.1	98.1	-2.0	96.4	-2.0	97.6	-18.0
31	STAHL-U. LEICHTMETALLBAU, SCHIENENFAHRZEUGBAU	1.67	115.9	-7.5	115.8	0.1	114.9	-0.9	116.4	-5.8
32	MASCHINENBAU	11.32	94.5	-14.4	99.0	0.5	98.7	-1.3	95.0	-12.2
33	STRASSENFAHRZEUGBAU, REP. V. KRAFTFAHRZEUGEN USW	9.80	93.0	-20.4	101.9	2.4	98.6	-2.1	93.6	-18.3
34	SCHIFFBAU	0.35	49.3	-7.9	58.8	-1.2	59.0	-1.2	49.5	-5.9
35	LUFT-U. RAUMFAHRZEUGBAU	0.71	108.8	-5.5	113.6	0.4	113.0	-0.5	109.4	-3.0
36	ELEKTROTECHNIK, REP. V. HAUSHALTSGERAETEN	10.01	114.7	-10.0	120.7	-1.8	120.9	-0.7	115.4	-7.7
37	FEINMECHANIK, OPTIK, H. V. UHREN	1.37	100.4	-8.0	106.9	0.4	105.1	-0.8	100.9	-5.6
38	H. V. EISEN-, BLECH-U. METALLWAREN	2.95	117.5	-12.5	121.5	-1.1	120.6	-0.9	118.4	-9.8
50	H. V. BUEROMASCHINEN, ADV-GERAETEN U. -EINRICHTUNGEN	2.10	77.5	-7.4	83.9	3.7	80.2	0.4	78.0	-4.9
	VERBRAUCHSGUETER PRODUZIERENDES GEWERBE	12.19	106.5	-8.7	112.0	-1.0	112.0	-0.5	107.1	-6.4
39	H. V. MUSIKINSTRUM., SPIELWAREN, FUELLHALTERN USW	0.52
51	FEINKERAMIK	0.40	73.6	-13.7	78.9	-11.8	82.8	-0.2	73.9	-12.1
52	H. U. VERARB. V. GLAS	0.75	121.9	-6.2	123.2	-1.7	122.5	-0.2	122.4	-4.7
54	HOLZVERARBEITUNG	1.76	108.3	-7.0	125.5	-0.2	125.9	-0.5	109.0	-4.4
56	PAPIER-U. PAPPEVERARBEITUNG	1.15	119.2	-11.6	118.7	-4.7	121.5	-0.6	119.9	-9.2
57	DRUCKEREI, VERVIELFAELTIGUNG	1.47
58	H. V. KUNSTSTOFFWAREN	2.53
61	LEDERERZEUGUNG	0.06	59.2	-19.5	67.7	0.7	67.0	-1.6	59.6	-16.8
62	LEDERVERARBEITUNG	0.40	51.5	-13.6	61.7	-2.4	61.4	0.2	51.9	-11.0
63	TEXTILGEWERBE	1.73	69.8	-16.9	80.0	-1.5	79.8	-1.1	70.3	-14.2
64	BEKLEIDUNGSGEWERBE	1.42	70.1	-11.7	70.2	-1.5	70.8	-0.7	70.5	-9.4
	NAHRUNGS-U. GENUSSMITTELGEWERBE	8.17	124.6	-4.5	124.6	-0.7	124.9	-0.2	125.3	-2.0
68	ERNAERHUNGSGEWERBE	5.82	123.9	-5.9	127.6	-1.9	128.8	-0.3	124.5	-3.6
69	TABAKVERARBEITUNG	2.35	126.3	-1.2	117.0	2.5	115.0	-0.1	127.4	2.6
72-75	BAUHAUPTGEWERBE	6.07	143.4	-5.0	130.5	-5.5	134.1	-0.2	144.4	-1.9
	HOCHBAULEISTUNGEN	3.17	150.7	-2.0	139.8	-5.0	143.2	-	151.7	0.9
	TIEFBAULEISTUNGEN	2.90	135.4	-8.4	120.4	-6.0	124.2	-0.5	136.5	-5.1

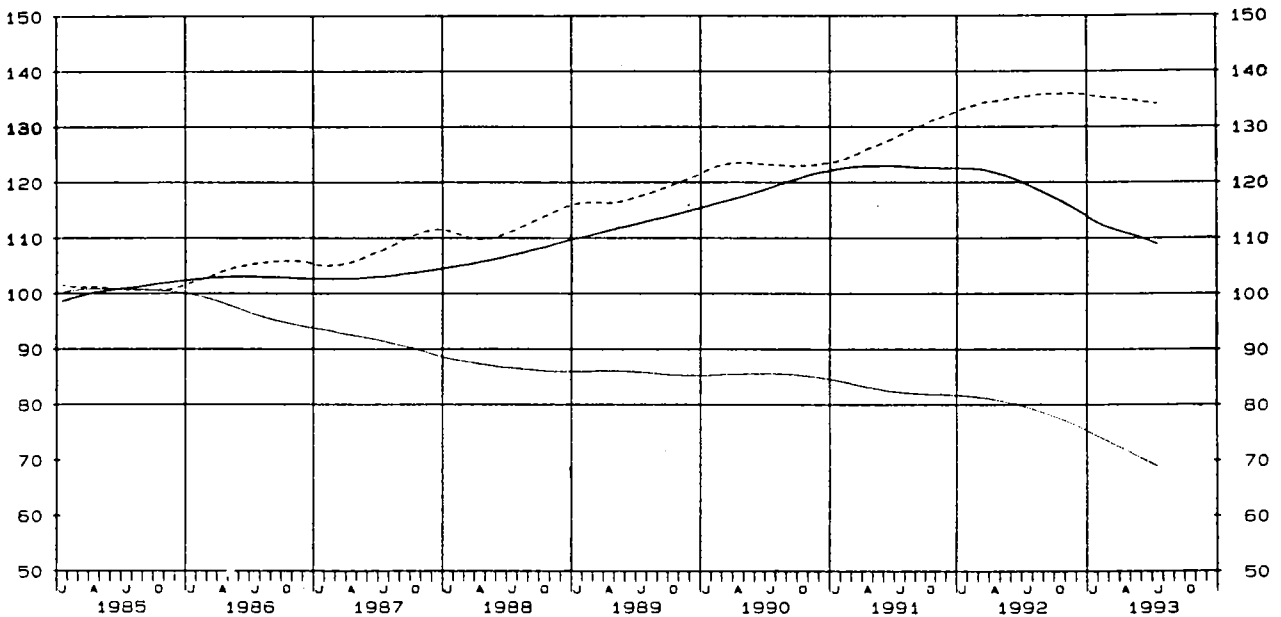
STBA, FACHSERIE 4, REIHE 2.1

FRUEHERES BUNDESGBIET
 INDEX DER NETTOPRODUKTION FÜR DAS PRODUZIERENDE GEWERBE

1985 = 100

- FACHLICHE UNTERNEHMENSTEILE -
 GLATTE KOMPONENTE (BY 4)

— VERARBEITENDES GEWERBE — BERGBAU - - - BAUHAUPTGEWERBE

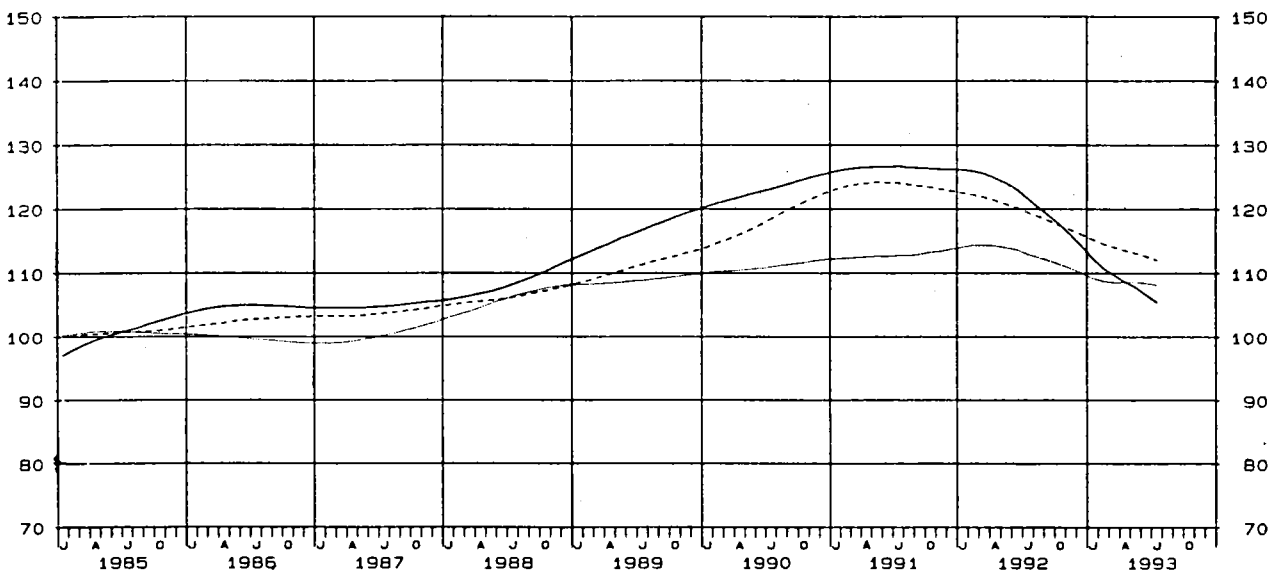


FRUEHERES BUNDESGBIET
 INDEX DER NETTOPRODUKTION FÜR DAS PRODUZIERENDE GEWERBE

1985 = 100

- FACHLICHE UNTERNEHMENSTEILE -
 GLATTE KOMPONENTE (BY 4)

— GRUNDSTOFF- U. PRODUKTIONSGÜTERGEWERBE — INVESTITIONSGÜTER PRODUZIERENDES GEWERBE
 - - - VERBRAUCHSGÜTER PRODUZIERENDES GEWERBE



SYPRO- NR.	WIRTSCHAFTSZWEIG	GEWICHT- TUNG	1993		VERAENDERUNG IN % JULI 1993 GEGEN		1993		VERAENDERUNG IN % JUNI 1993 GEGEN		KUMULIERT	
			JULI	JULI	JULI 1992	JUNI 1993	JUNI	JUNI 1992	MAI 1993	JAN. 1993 BIS JULI 1993	VER- AEND. IN % GEGEN VORJAHR	
	PRODUZIERENDES GEWERBE INSGESAM PRODUZIERENDES GEWERBE (OH. BAUHAUPTGEWERBE)	100 92,66	108,7 105,8	-8,9 -9,3	-8,1 -8,0	118,3 115,0	-4,5 -5,6	+8,5 +8,2	111,5 109,9	-8,6 -9,2		
1010-30	ELEKTRIZITAETS-U. GASVERSORGUNG	7,39	96,2	-4,4	-2,7	98,9	-0,5	-0,9	112,2	-3,4		
	BERGBAU U. VERARBEITENDES GEWERBE	85,27	106,7	-9,7	-8,3	116,4	-5,9	+9,0	109,7	-9,8		
21	BERGBAU	2,35	63,9	-18,8	-2,9	65,8	-12,8	-2,1	70,2	-12,5		
2111	STEINKOHLENBERGB. U. -BRIKETTHERSTELLUNG, KOKEREI	1,70	60,6	-21,6	-1,0	61,2	-15,8	-3,8	66,3	-14,7		
	VERARBEITENDES GEWERBE	82,92	107,9	-9,5	-8,5	117,9	-5,8	+9,3	110,8	-9,7		
	GRUNDSTOFF-U. PRODUKTIONSGUETERGEWERBE	21,10	111,9	-5,4	-4,4	117,1	-0,9	+8,0	110,5	-6,4		
22	MINERALOELVERARBEITUNG	3,37	117,9	+6,8	+4,8	112,5	+6,5	+3,9	110,9	+1,3		
25	GEW. U. VERARB. V. STEINEN U. ERDEN	1,95	145,8	-4,0	-4,8	153,1	+3,2	+11,2	126,0	-4,1		
27	EISENSCHAFFENDE INDUSTRIE	2,36	81,8	-11,9	-7,9	88,8	-4,0	+7,1	89,5	-12,4		
2711	HOCHOFEN-, STAHL-U. WARMHALTZWERKE (OH. STAHLROHRE)	1,82	86,4	-10,3	-7,4	93,3	-2,5	+6,8	87,5	-11,1		
28	NE-METALLERZEUGUNG, NE-METALLHALBZEUGWERKE	0,87	105,6	-14,8	-6,3	112,7	-5,7	+7,6	109,4	-10,5		
2850	NE-METALLHALBZEUGWERKE	0,47	111,9	-13,0	-6,4	119,5	-2,8	+11,5	113,1	-10,3		
29	GLASSEREI	0,90	71,8	-22,5	-22,4	92,5	-14,4	+10,8	86,4	-20,0		
2910	EISEN-, STAHL-U. TEMPERGIESSEREI	0,64	68,5	-22,2	-23,5	89,6	-11,3	+13,1	82,4	-19,1		
3011-15,30	ZIEHGERATEN, KALTWALZWERKE, MECHANIK, ANG	1,08	118,9	-17,5	-5,9	126,3	-12,2	+6,1	123,6	-13,0		
40	CHEMISCHE INDUSTRIE	8,38	115,1	-3,9	-3,8	119,7	-0,2	+8,6	114,9	-4,8		
4031	H. V. CHEM. GRUNDSTF. (AUCH M. ANSCHL. WEITERVERARB.)	4,82	109,6	-2,5	-4,1	114,3	+0,3	+6,9	110,0	-3,9		
4034	H. V. CHEM. ERZEUGNISSEN F. GEWERBE, LANDWIRTSCHAFT	1,03	112,0	-4,9	-4,4	117,2	-0,1	+9,2	111,1	-6,4		
4035	H. V. PHARMAZEUTISCHEN ERZEUGNISSEN	1,28	129,1	-4,4	-1,3	130,8	+1,7	+12,0	126,1	-6,3		
4036	H. V. SEIFEN, WASCHE- U. KOERPERPFLEGE MITTELN	0,65	128,4	-6,1	-4,3	134,2	+3,4	+13,6	127,2	-2,5		
4090	H. V. CHEMIEFASERN	0,22	84,0	-12,9	-8,0	91,3	-15,7	+1,8	92,7	-11,8		
53	HOLZBEARBEITUNG	0,45	116,3	-12,2	-13,2	134,0	-4,1	+9,4	122,1	-9,8		
55	ZELLSTOFF-, HOLZSCHLIFF-, PAPIER-U. PAPPEERZEUGUNG	0,71	129,4	-5,3	-3,5	134,1	+4,3	+7,2	128,7	-4,5		
59	GUMMIVERARBEITUNG	1,03	89,8	-8,2	-14,4	104,9	-6,2	+13,2	98,0	-13,1		
	INVESTITIONSGUETER PRODUZIERENDES GEWERBE	40,75	101,6	-13,5	-12,0	115,4	-10,6	+9,9	107,3	-13,9		
3021-25	STAHLVERFORMUNG; OBERFLAECHEVEREDLUNG, HAERTUNG	1,21	98,7	-19,7	-10,4	110,1	-13,6	+10,9	105,2	-18,4		
31	STAHL-U. LEICHTMETALLBAU, SCHIENENFAHRZEUGBAU	1,56	117,8	-7,7	-7,3	127,1	-5,3	+17,6	111,4	-9,7		
3111	H. V. STAHL-U. L. METALLKONSTRUKT. (OH. GRUBENAUSB.)	0,67	139,9	-7,8	-9,3	154,2	+2,3	+15,9	134,4	-3,4		
32	MASCHINENBAU	10,17	94,6	-14,5	-15,5	111,9	-10,8	+10,9	98,9	-12,9		
3210	H. V. LANDW. MASCHINEN, ACKERSCHLEPPERN	0,61	70,4	-13,7	-9,0	77,4	-16,2	-1,1	77,5	-15,4		
3220	H. V. METALLBEARBEITUNGSMASCHINEN U. AE.	1,35	78,6	-24,1	-14,7	89,8	-19,7	+18,5	79,0	-20,6		
3230	H. V. TEXTIL-U. NAEHMASCHINEN	0,51	93,1	-12,5	-17,0	112,2	-0,3	+6,5	102,6	-4,7		
3240	H. V. MASCHINEN F. D. NAHR.-U. GENUSSMITTELIND. USW	1,16	102,7	-9,0	-17,4	124,3	-7,4	+16,4	104,2	-8,1		
3256	H. V. HUETTEN-U. WALZWERKSEINR. USW (OH. BAUMASCH.)	1,16	108,6	-19,7	-23,0	141,1	-9,4	+7,4	116,1	-14,5		
3257	H. V. BAU-, BAUSTOFF-U. AE. MASCHINEN	0,33	126,9	-13,0	-18,3	155,4	-10,1	+14,9	134,7	-17,1		
3260	H. V. ZAHNRAEDERN, GETRIEBEN, LAGERN U. AE.	0,80	79,0	-17,3	-6,1	84,1	-9,7	+10,4	80,3	-15,0		
3270	H. V. MASCHINEN F. WEITERE BEST. WIRTSCHAFTSZWEIGE	0,92	82,4	-1,8	-30,2	118,0	-19,5	+3,3	95,2	-12,6		
3280	SONST. MASCHINENBAU	3,27	102,2	-13,7	-9,2	112,6	-7,3	+12,4	103,9	-11,1		
33	STRASSENFAHRZEUGBAU, REP. V. KRAFTFAHRZEUGEN USW	10,49	93,3	-19,4	-13,2	107,5	-19,5	+4,6	103,2	-21,2		
3311	H. V. KRAFTWAGEN U. -MOTOREN	6,96	90,3	-19,3	-15,4	106,8	-20,8	+3,5	102,7	-22,6		
3314	H. V. TEILEN F. KRAFTWAGEN U. -MOTOREN	1,82	98,7	-21,7	-10,8	110,6	-17,2	+6,1	105,5	-20,4		
34	SCHIFFBAU	0,35	56,2	-10,2	-16,7	67,5	-5,9	+8,3	66,0	-7,4		
35	LUFT-U. RAUMFAHRZEUGBAU	0,61	109,2	-6,1	-4,8	114,7	-6,9	+3,1	115,4	-7,0		
36	ELEKTROTECHNIK, REP. V. HAUSHALTSGERAETEN	10,35	113,9	-9,9	-10,5	127,2	-5,0	+11,7	119,3	-9,3		
3620	H. V. GERAETEN D. ELEKTRIZ. ERZEUGUNG-, VERTLG. U. AE.	3,55	115,8	-13,6	-7,2	124,8	-10,0	+8,5	119,6	-12,1		
3650	H. V. ELEKTROHAUSHALTSGERAETEN	0,58	88,9	-15,8	-36,8	140,7	-4,4	+10,5	131,6	-10,7		
3660	H. V. ZAEHLERN, FERNMELDE-, MESS-U. REGULIERGERAETEN USW	4,63	118,3	-6,6	-7,7	128,2	-3,2	+14,2	119,0	-7,8		
3670	H. V. RUNDFUNK-, FERNSEH-U. PHONO TECHN. GERAETEN	0,66	81,0	-16,7	-22,3	104,2	+1,5	+7,2	97,5	-8,6		
37	FEINMECHANIK, OPTIK, H. V. UHREN	1,75	108,9	-4,9	-9,1	119,8	-5,0	+11,0	112,3	-9,1		
38	H. V. EISEN-, BLECH-U. METALLWAREN	2,81	116,9	-12,2	-9,5	129,1	-6,5	+10,1	123,1	-11,4		
50	H. V. BUERO MASCHINEN, ADV-GERAETEN U. -EINRICHTUNGEN	1,45	78,4	-7,3	-6,0	83,4	-3,2	+22,1	77,2	-14,2		
5060	H. V. BUERO MASCHINEN	0,16	49,6	-7,1	-12,5	56,7	-11,8	+15,7	52,9	-20,6		
5080	H. V. ADV-GERAETEN U. -EINRICHTUNGEN	1,29	81,9	-7,4	-5,5	86,7	-2,5	+22,6	80,1	-13,8		
	VERBRAUCHSGUETER PRODUZIERENDES GEWERBE	12,13	107,0	-8,5	-8,6	117,1	-2,1	+9,5	112,9	-6,8		
39	H. V. MUSIKINSTRUMENTEN, SPIELWAREN, FUELLHALTERN USW	0,52	.	.	.	120,5	-5,4	+12,0	.	.		
51	FEINKERAMIK	0,34	73,1	-13,7	-15,4	86,4	+15,4	+6,0	83,6	-6,6		
52	H. U. VERARB. V. GLAS	0,85	123,5	-6,2	-5,8	131,1	-1,6	+8,6	123,6	-7,3		
54	HOLZVERARBEITUNG	2,23	112,5	-6,6	-15,7	133,4	+0,4	+8,8	128,1	-4,0		
56	PAPIER-U. PAPPEVERARBEITUNG	1,01	118,2	-12,0	-6,9	127,0	-0,6	+13,3	121,8	-7,2		
57	DRUCKEREI, VERVIELFAELTIGUNG	1,90	.	.	.	126,8	-0,9	+8,4	.	.		
58	H. V. KUNSTSTOFFWAREN	2,05	.	.	.	152,1	-3,0	+7,6	.	.		
61	LEDERERZEUGUNG	0,05	53,8	-17,9	-11,5	72,1	-16,8	-0,7	73,3	-20,3		
62	LEDERVERARBEITUNG	0,37	53,0	-13,3	-16,1	63,2	-3,2	+10,3	61,8	-12,8		
6251	H. V. SCHUHEN	0,26	40,5	-16,5	-22,1	52,0	-1,7	+10,4	51,4	-14,5		
63	TEXTILGEWERBE	1,63	70,3	-16,0	-19,4	87,2	-7,8	+10,0	84,0	-13,0		
64	BEKLEIDUNGSGEWERBE	1,31	69,5	-12,6	+5,9	65,6	-4,1	+17,6	70,5	-10,3		
	NAHRUNGS-U. GENUSSMITTELGEWERBE	8,94	128,1	-3,5	-3,1	132,2	+1,4	+8,7	124,6	-2,4		
68	ERNAHRUNGSGEWERBE	6,75	128,7	-4,2	-5,9	136,7	+1,6	+7,4	128,7	-1,8		
6818-19	H. V. BACKWAREN	1,44	157,3	+1,9	-1,2	159,2	+2,1	+4,5	155,5	+0,3		
6828	H. V. SUESSWAREN (OH. DAUERBACKWAREN)	0,42	136,6	-3,3	-6,4	145,9	+9,5	+11,5	142,1	-2,0		
6831-36	MILCHVERARBEITUNG	0,39	110,6	-2,8	-4,2	115,5	+1,4	+2,5	111,1	+1,2		
6847-54	SCHLACHTHAEUER (OH. KOMMUNALE), FLEISCHVERARB.	1,43	.	.	.	130,0	+4,4	+9,4	.	.		
6871-72	BRAUEREI, MAEZEREI	1,02	124,7	-12,4	-10,6	139,5	-3,1	+9,9	116,1	-5,6		
6879	MINERALBRUNNEN, H. V. MINERALWASSER, LIMONADEN	0,28	156,4	-14,6	-10,6	175,0	+0,3	+8,7	145,9	-1,8		
69	TABAKVERARBEITUNG	2,19	126,2	-1,3	+6,9	118,1	+0,6	+13,6	112,1	-4,5		
72-75	BAUHAUPTGEWERBE	7,34	144,8	-4,4	-8,9	158,9	+5,4	+10,9	132,2	-1,0		
	HOCHBAULEISTUNGEN	4,50	150,7	-2,0	-8,7	165,0	+7,6	+11,1	139,7	+1,0		
	TIEFBAULEISTUNGEN	2,84	135,4	-8,4	-9,3	149,3	+1,8	+10,5	120,4	-4,3		

BUNDESGBIET
FUER DAS PRODUZIERENDE GEWERBE
=100

NEHMEN

MONATLICH

1992 JULI	VER- ÄND- . IN % GEGEN JULI 1991	1992 2. VJ	1993 1. VJ	1993 2. VJ	VERÄNDERUNG IN % 2. VJ 1993 GEGEN		1992 1. HJ	1992 2. HJ	1993 1. HJ	VERÄNDERUNG IN % 1. HJ 1993 GEGEN		1991	1992	VERÄNDERUNG IN % 1992 GEGEN 1991		IM DURCH- SCHNITT SEIT 1988	SYPRO- NR.
					2. VJ 1992	1. VJ 1993				1. HJ 1992	2. HJ 1992			1992 GEGEN 1991	1992 GEGEN 1991		
119,3	-1,7	122,0	110,5	113,5	-7,0	+2,7	122,5	119,9	112,0	-8,6	-6,6	121,6	121,2	-0,3	+3,1	PROD. GEW.	
116,7	-2,1	120,1	110,6	110,6	-7,9	0,0	121,9	118,0	110,6	-9,3	-6,3	121,1	119,9	-1,0	+2,9	PG (OH. BAU)	
100,6	+2,9	106,2	127,2	102,6	-3,4	-19,3	118,7	112,6	114,9	-3,2	+2,0	114,2	115,6	+1,2	+2,3	1010-30	
118,1	-2,5	121,3	109,1	111,3	-8,2	+2,0	122,1	118,4	110,2	-9,7	-6,9	121,7	120,3	-1,2	+2,9	BERGB. U. VG	
78,7	-0,5	76,8	75,1	67,4	-12,2	-10,3	80,5	76,1	71,2	-11,6	-6,4	81,2	78,3	-3,6	-2,5	21	
77,3	-2,5	74,2	70,8	63,7	-14,2	-10,0	77,7	72,4	67,3	-13,4	-7,0	77,8	75,1	-3,5	-3,3	2111	
119,2	-2,5	122,5	110,1	112,5	-8,2	+2,2	123,3	119,6	111,3	-9,7	-6,9	122,8	121,5	-1,1	+3,1	VERARB. GEW	
118,3	+0,9	117,5	108,1	112,5	-4,3	+4,1	118,0	113,1	110,3	-6,5	-2,5	114,0	115,6	+1,4	+2,0	G. U. P.	
110,4	+7,9	106,1	109,0	110,3	+4,0	+1,2	109,3	110,5	109,7	+0,4	-0,7	102,0	109,9	+7,7	+1,9	22	
151,9	+2,8	144,4	102,4	143,0	-1,0	+39,6	127,9	141,3	122,7	-4,1	-13,2	127,4	134,6	+5,7	+5,7	25	
92,8	-3,0	93,7	82,4	85,1	-9,2	+3,3	95,7	84,7	83,8	-12,4	-1,1	95,9	90,2	-5,9	-2,6	27	
96,3	-1,0	97,1	86,0	89,4	-7,9	+4,0	98,8	88,0	87,7	-11,2	-0,3	98,2	93,4	-4,9	-2,2	2711	
123,9	+3,6	119,0	111,3	108,8	-8,6	-2,2	121,9	114,8	110,1	-9,7	-4,1	116,9	118,3	+1,2	+1,5	28	
128,6	+3,3	122,6	113,4	113,3	-7,6	-0,1	125,7	117,1	113,4	-9,8	-3,2	119,9	121,4	+1,3	+2,9	2850	
92,7	-5,0	107,0	89,6	88,0	-17,8	-1,8	110,5	94,5	88,8	-19,6	-6,0	108,1	102,5	-5,2	-0,5	29	
88,0	-2,3	101,1	85,2	84,2	-16,7	-1,2	104,2	89,5	84,7	-18,7	-5,4	101,6	96,8	-4,7	-0,5	2910	
144,2	-0,9	141,6	124,7	124,0	-12,4	+0,6	141,7	135,5	124,3	-12,3	-8,3	142,6	138,6	-2,8	+5,3	3011-15,30	
117,8	-0,2	119,1	114,3	115,4	-3,1	+1,0	120,8	113,6	114,9	-4,9	+1,1	115,6	117,2	+1,4	+2,0	40	
112,4	-0,9	113,7	109,0	111,2	-2,2	+2,0	114,8	107,0	110,1	-4,1	+2,9	109,6	110,9	+1,2	+0,4	4031	
117,8	-0,8	116,5	109,5	112,4	-3,5	+2,6	118,9	108,7	111,0	-6,6	+2,1	114,7	113,8	-0,8	+1,6	4034	
135,0	-1,0	131,1	127,3	123,9	-5,5	-2,7	134,5	131,5	125,6	-6,6	-4,5	129,8	133,0	+2,5	+6,0	4035	
136,7	+3,2	126,7	127,1	126,9	+0,2	-0,2	129,4	126,5	127,0	-1,9	+0,4	124,3	128,0	+3,0	+4,1	4036	
96,4	-1,1	106,6	95,7	92,6	-13,1	-3,2	106,6	93,4	94,2	-11,6	+0,9	100,4	100,0	-0,4	-0,6	4090	
132,4	-1,8	138,5	117,8	128,4	-7,3	+9,0	135,8	131,4	123,1	-9,4	-6,3	131,8	133,6	+1,4	+5,0	53	
136,7	+0,3	129,5	131,2	126,0	-2,7	-4,0	134,3	128,0	128,6	-4,2	+0,5	130,6	131,1	+0,4	+2,9	55	
97,8	-2,0	111,3	100,2	98,5	-11,5	-1,7	115,3	102,1	99,4	-13,8	-2,6	109,5	108,7	-0,7	-0,4	59	
117,5	-4,0	125,5	106,9	109,6	-12,7	+2,5	125,8	119,9	108,3	-13,9	-9,7	125,5	122,8	-2,2	+3,1	INVEST.	
122,9	-1,0	127,5	107,7	104,8	-17,8	-2,7	129,9	114,2	106,3	-18,2	-6,9	123,3	122,0	-1,1	+3,1	3021-25	
127,6	-5,9	125,6	106,0	114,6	-8,8	+8,1	122,5	136,2	110,3	-10,0	-19,0	127,2	129,4	+1,7	+5,7	31	
151,8	+1,2	144,1	128,1	138,8	-3,7	+8,4	137,0	160,1	133,5	-2,6	-16,6	139,8	148,5	+6,2	+6,8	3111	
110,7	-7,7	118,3	95,7	103,6	-12,4	+8,3	114,1	114,2	99,7	-12,6	-12,7	120,5	114,2	-5,2	+1,9	32	
81,6	-19,1	92,9	77,8	79,7	-14,2	+4,2	93,3	78,9	78,7	-15,6	-0,3	95,7	86,1	-10,0	-0,1	3210	
100,9	-12,8	102,0	77,3	81,6	-20,0	+5,6	99,3	104,5	79,5	-19,9	-23,9	118,3	101,9	-13,9	-1,8	3220	
106,4	+8,9	111,8	99,6	108,9	-2,6	+9,3	107,9	113,4	104,2	-3,4	-8,1	105,8	110,6	+4,5	+0,5	3230	
112,8	-11,4	120,8	97,3	111,6	-7,6	+14,7	113,5	122,2	104,5	-7,9	-14,5	122,2	117,8	-3,6	+3,3	3240	
135,2	+6,0	148,3	106,1	128,6	-13,3	+21,2	136,0	135,5	117,4	-13,7	-13,4	145,0	135,7	-6,4	+6,3	3256	
145,9	+6,0	167,6	126,6	145,3	-13,3	+14,8	165,3	148,1	136,0	-17,7	-8,2	148,5	156,7	+5,5	+9,6	3257	
95,5	-8,0	94,4	80,3	80,6	-14,6	+0,4	94,4	89,2	80,5	-14,7	-9,8	99,3	91,8	-7,6	-2,0	3260	
83,9	-26,5	123,7	90,3	104,5	-15,5	+15,7	113,0	107,6	97,4	-13,8	-9,5	127,3	110,3	-13,4	-1,6	3270	
118,4	-2,1	117,6	103,3	105,1	-10,6	+1,7	116,6	118,4	104,2	-10,6	-12,0	119,2	117,5	-1,4	+2,8	3280	
115,8	+5,3	131,4	103,6	106,1	-19,3	+2,4	133,5	117,1	104,9	-21,4	-10,4	124,0	125,3	+1,0	+3,6	33	
111,9	+2,3	132,9	103,5	106,1	-20,2	+2,5	136,2	117,7	104,8	-23,1	-11,0	124,4	126,9	+2,0	+4,2	3311	
126,1	+1,4	132,0	105,4	107,8	-18,3	+2,3	133,7	115,3	106,6	-20,3	-7,5	122,0	124,5	+2,0	+2,4	3314	
62,6	-7,4	72,8	69,8	65,4	-10,2	-6,3	72,7	69,6	67,6	-7,0	-2,9	74,8	71,2	-4,8	-3,1	34	
116,3	-8,1	122,9	118,7	114,3	-7,0	-3,7	125,4	117,9	116,5	-7,1	-1,2	127,0	121,7	-4,2	+2,2	35	
126,4	-2,8	130,9	120,3	120,2	-8,2	-0,1	132,3	129,9	120,2	-9,1	-7,5	132,2	131,1	-0,8	+4,1	36	
134,0	+0,5	136,2	120,4	120,1	-11,8	-0,2	136,4	131,1	120,3	-11,8	-8,2	131,3	133,7	+1,8	+4,5	3620	
105,6	-10,6	146,1	143,6	133,9	-8,4	-6,8	154,4	131,3	138,8	-10,1	+5,7	146,6	142,8	-2,6	+4,8	3650	
126,6	-4,5	129,1	118,4	119,8	-7,2	+1,2	129,5	128,7	119,1	-8,0	-7,5	131,3	129,1	-1,7	+4,0	3660	
97,2	-6,0	100,7	101,8	98,6	-2,1	-3,1	108,2	111,2	100,2	-7,4	-9,9	127,3	109,7	-13,8	-1,1	3670	
114,5	-5,0	123,7	113,1	112,6	-9,0	-0,4	125,0	121,2	112,9	-9,7	-6,8	122,2	123,1	+0,7	+2,1	37	
133,2	-0,3	136,7	124,2	124,1	-9,2	-0,1	140,0	130,2	124,1	-11,4	-4,7	134,1	135,1	+0,7	+4,7	38	
84,6	-34,5	87,5	76,0	77,9	-11,0	+2,5	90,9	88,2	77,0	-15,3	-12,7	123,0	89,5	-27,2	-5,7	50	
53,4	-33,6	67,0	53,1	53,7	-19,9	+1,1	68,8	58,6	53,4	-22,4	-8,9	83,2	63,7	-23,4	-4,4	5060	
88,4	-34,5	90,0	78,8	80,9	-10,1	+2,7	93,6	91,8	79,8	-14,7	-13,1	127,8	92,7	-27,5	-5,7	5080	
116,9	-4,4	118,4	115,3	112,4	-5,1	-2,5	121,8	119,1	113,8	-6,6	-4,5	122,9	120,5	-2,0	+3,1	VERBRAUCH.	
127,2	-2,7	119,1	106,6	113,9	-4,4	+6,8	115,5	134,9	110,3	-4,5	-18,2	131,5	125,2	-4,8	+2,8	39	
84,7	-11,4	85,6	86,1	84,6	-1,2	-1,7	90,3	83,7	85,4	-5,4	+2,0	98,9	87,0	-12,0	-2,6	51	
131,6	+1,7	132,1	122,2	124,9	-5,5	+2,2	133,7	130,8	123,6	-7,6	-5,5	129,5	132,2	+2,1	+4,0	52	
120,4	-5,6	133,9	131,1	130,2	-2,8	-0,7	135,6	132,7	130,7	-3,6	-1,5	132,2	134,1	+1,4	+5,6	54	
134,3	-2,0	124,8	125,5	119,3	-4,4	-4,9	130,6	128,9	122,4	-6,3	-5,0	131,8	129,8	-1,5	+3,9	56	
127,9	-0,9	125,7	121,9	121,7	-3,2	-0,2	126,5	133,1	121,8	-3,7	-8,5	131,1	129,8	-1,0	+4,5	57	
151,3	-0,2	155,1	144,0	146,6	-5,5	+1,8	156,8	147,7	145,3	-7,3	-1,6	150,3	152,3	+1,3	+6,5	58	
77,7	-20,2	90,7	76,1	73,8	-18,6	-3,0	94,3	82,4	74,9	-20,6	-9,1	96,6	85,3	-8,6	-6,6	61	
61,1	-11,3	65,3	66,4	60,0	-8,1	-9,6	72,5	66,3	63,2	-12,8	-4,7	79,5	69,4	-12,7	-5,9	62	
48,5	-11,8	53,1	57,0	49,5	-6,8	-13,2	62,0	55,3	53,2	-14,2	-3,8	67,4	58,6	-13,1	-8,2	6251	
83,7	-10,5	94,7	88,9	83,7	-11,6	-5,8	98,7	86,3	86,3	-12,6	0,0	99,6	92,5	-7,1	-1,5	63	
79,5	-15,9	65,8	80,9	60,4	-8,2	-25,3	78,5	76,4	70,7	-9,9	-7,5	86,7	77,5	-10,6	-4,3	64	
132,8	-0,9	126,3	122,2	125,9	-0,3	+3,0	126,8	134,3	124,1	-2,1	-7,6	131,2	130,5	-0,5	+5,5	N. U. G.	
134,4	-0,6	131,8	125,9	131,5	-0,2	+4,4	130,4	138,8	128,7	-1,3	-7,3	134,5	134,6	+0,1	+5,6	68	
154,3	+3,7	157,2	153,3	157,2	0,0	+2,5	155,2	157,9	155,2	0,0	-1,7	154,4	156,6	+1,4	+7,2	6818-19	
141,3	-4,5	136,8	148,4	137,6	+0,6	-7,3	145,6	149,7	143,0	-1,8	-4,5	151,3	147,6	-2,4	+6,8	6828	
113,8	-2,7	113,3	107,6	114,8	+1,3	+6,7	109,2	108,3	111,2	+1,8	+2,7	108,9	108,7	-0,2	+2,9	6831-36	
126,9	-0,6	123,1	118,7	122,9	-0,2	+3,5	123,1	127,5	120,8	-1,9	-5,3	126,8					

SYPRO- NR.	WIRTSCHAFTSZWEIG	GEWICH- TUNG	VERAENDERUNG IN %				VERAENDERUNG IN %			KUMULIERT	
			1993 JULI	JULI 1993 GEGEN		1993 JUNI	JUNI 1993 GEGEN		JAN. 1993 BIS JULI 1993	VER- AEND. IN % GEGEN VORJAHR	
				JULI 1992	JUNI 1993		JUNI 1992	MAI 1993			
	PRODUZIERENDES GEWERBE INSGESAM	100	109,3	-6,7	-4,4	114,3	-6,7	+3,4	111,3	-8,3	
	PRODUZIERENDES GEWERBE (OH. BAUHAUPTGEWERBE)	92,66	106,4	-7,2	-4,5	111,4	-7,5	+3,4	109,7	-9,0	
1010-30	ELEKTRIZITAETS-U. GASVERSORGUNG	7,39	96,4	-3,7	-1,7	98,1	-1,0	-1,9	112,2	-2,9	
	BERGBAU U. VERARBEITENDES GEWERBE	85,27	107,2	-7,6	-4,7	112,5	-8,0	+3,8	109,5	-9,5	
21	BERGBAU	2,35	64,2	-17,5	0,0	64,2	-14,4	-5,3	70,1	-12,2	
2111	STEINKOHLENBERGB. U. -BRIKETTHERSTELLUNG, KOKEREI	1,70	60,9	-20,3	+2,0	59,7	-17,3	-7,0	66,3	-14,1	
	VERARBEITENDES GEWERBE	82,92	108,4	-7,4	-4,8	113,9	-7,8	+4,0	110,6	-9,4	
	GRUNDSTOFF-U. PRODUKTIONSGUETERGEWERBE	21,10	112,3	-3,9	-1,8	114,4	-2,5	+4,5	110,4	-6,1	
22	MINERALOELVERARBEITUNG	3,37	117,9	+7,0	+5,2	112,1	+6,4	+3,3	111,0	+2,0	
25	GEW. U. VERARB. V. STEINEN U. ERDEN	1,95	146,6	-1,7	-0,9	148,0	+0,9	+5,9	125,6	-3,9	
27	EISENSCHAFFENDE INDUSTRIE	2,36	82,1	-10,5	-5,3	86,7	-5,7	+3,6	83,3	-12,3	
2711	HOCHOFEN-, STAHL-U. WARMHALTZWERKE (OH. STAHLROHRE)	1,82	86,7	-8,9	-4,8	91,1	-4,1	+3,3	87,3	-11,0	
28	NE-METALLERZEUGUNG, NE-METALLHALBZEUGWERKE	0,87	106,3	-12,3	-1,6	108,0	-8,3	+1,4	109,2	-10,2	
2850	NE-METALLHALBZEUGWERKE	0,47	112,6	-10,4	-1,6	114,4	-5,6	+4,9	112,8	-10,0	
29	GIESSEREI	0,90	72,3	-20,1	-18,0	88,2	-17,2	+3,6	86,1	-19,8	
2910	EISEN-, STAHL-U. TEMPERGLIESSEREI	0,64	69,0	-19,6	-19,2	85,4	-14,2	+5,8	82,1	-19,0	
3011-15,30	ZIEHGERÄTE, KALTWALZWERKE, MECHANIK, ANG	1,08	119,8	-14,8	-0,6	120,5	-14,8	-0,7	123,3	-12,6	
40	CHEMISCHE INDUSTRIE	8,38	115,4	-2,7	-1,7	117,4	-1,6	+5,7	114,8	-4,7	
4031	H. V. CHEM. GRUNDSTF. (AUCH M. ANSCHL. WEITERVERARB.)	4,82	109,9	-1,3	-2,0	112,1	-1,1	+4,0	109,9	-3,8	
4034	H. V. CHEM. ERZEUGNISSEN F. GEWERBE, LANDWIRTSCHAFT	1,03	112,3	-3,7	-2,3	115,0	-1,4	+6,4	111,0	-6,3	
4035	H. V. PHARMAZEUTISCHEN ERZEUGNISSEN	1,28	129,5	-3,1	+0,9	128,4	-2,9	+9,1	126,0	-6,2	
4036	H. V. SEIFEN, WASCHE- U. KOERPERPFLEGEMITTELN	0,65	128,8	-4,7	-2,1	131,5	+2,0	+10,4	127,1	-2,3	
4090	H. V. CHEMIEFASERN	0,22	84,3	-11,4	-5,4	89,1	-17,0	-1,8	92,6	-11,6	
53	HOLZBEARBEITUNG	0,45	117,0	-9,9	-9,3	129,0	-6,5	+3,7	121,8	-9,6	
55	ZELLSTOFF-, HOLZSCHLIFF-, PAPIER-U. PAPPEERZEUGUNG	0,71	129,9	-4,0	-1,4	131,7	+3,1	+4,4	128,7	-4,2	
59	GUMMI- U. KAUTSCHUK- VERARBEITUNG	1,03	90,5	-5,2	-9,8	100,3	-9,0	+6,3	97,8	-12,8	
	INVESTITIONSGUETER PRODUZIERENDES GEWERBE	40,75	102,2	-11,2	-7,9	111,0	-12,9	+4,0	107,0	-13,6	
3021-25	STAHLVERFORMUNG; OBERFLAECHEVEREDLUNG, HAERTUNG	1,21	99,3	-17,5	-6,1	105,8	-15,8	+4,8	105,0	-18,1	
31	STAHL-U. LEICHTMETALLBAU, SCHIENENFAHRZEUGBAU	1,56	118,2	-6,0	-4,4	123,7	-7,0	+13,2	111,2	-9,5	
3111	H. V. STAHL-U. L. METALLKONSTRUKT. (OH. GRUBENAUSB.)	0,67	140,5	-6,1	-6,4	150,1	+0,5	+11,5	134,2	-3,2	
32	MASCHINENBAU	10,17	95,1	-12,3	-11,7	107,7	-13,0	+5,0	98,6	-12,7	
3210	H. V. LANDW. MASCHINEN, ACKERSCHLEPPERN	0,61	70,8	-11,4	-5,0	74,5	-18,3	-6,3	77,3	-15,2	
3220	H. V. METALLBEARBEITUNGSMASCHINEN U. AE.	1,35	77,1	-22,0	-10,7	86,3	-21,8	+11,9	78,7	-20,5	
3230	H. V. TEXTIL-U. NAEHMASCHINEN	0,51	93,6	-10,2	-13,3	107,9	-2,9	+0,7	102,2	-4,7	
3240	H. V. MASCHINEN F. D. NAHR. -U. GENUSSMITTELIND. USW	1,16	103,3	-6,5	-13,6	119,6	-9,7	+10,2	103,8	-7,9	
3256	H. V. HUETTEN-U. WALZWERKSEINR. USW (OH. BAUMASCH.)	1,16	109,3	-17,5	-19,5	135,8	-11,6	+1,7	115,7	-14,4	
3257	H. V. BAU-, BAUSTOFF-U. AE. MASCHINEN	0,39	127,7	-10,6	-14,6	149,6	-12,3	+8,7	134,2	-17,1	
3260	H. V. ZAHNRAEDERN, GETRIEBE, LAGERN U. AE.	0,80	79,5	-15,0	-1,7	80,9	-12,0	+4,5	80,0	-14,9	
3270	H. V. MASCHINEN F. WEITERE BEST. WIRTSCHAFTSZWEIGE	0,92	82,9	+0,9	-27,0	113,6	-21,5	-2,1	94,9	-12,5	
3280	SONST. MASCHINENBAU	3,27	102,8	-11,4	-5,2	108,4	-9,7	+6,5	103,6	-10,9	
33	STRASSENFAHRZEUGBAU, REP. V. KRAFTFAHRZEUGEN USW	10,49	93,9	-17,2	-9,1	103,3	-21,7	-1,1	102,9	-21,0	
3311	H. V. KRAFTWAGEN U. -MOTOREN	6,96	90,9	-17,1	-11,4	102,6	-22,9	-2,2	102,4	-22,5	
3314	H. V. TEILEN F. KRAFTWAGEN U. -MOTOREN	1,82	99,3	-19,7	-6,6	106,3	-19,4	+0,3	105,2	-20,2	
34	SCHIFFBAU	0,35	56,5	-8,1	-13,5	65,3	-7,9	+3,3	65,8	-7,3	
35	LUFT-U. RAUMFAHRZEUGBAU	0,61	109,8	-3,7	-0,5	110,4	-8,7	-2,3	115,3	-6,6	
36	ELEKTROTECHNIK, REP. V. HAUSHALTSGERAETEN	10,35	114,5	-7,7	-6,6	122,6	-7,3	+6,0	119,0	-9,0	
3620	H. V. GERAETEN D. ELEKTRIZ. ERZEUGUNG, -VERTLG. U. AE.	3,55	116,5	-11,4	-3,1	120,2	-12,3	+2,9	119,3	-11,9	
3650	H. V. ELEKTROHAUSHALTSGERAETEN	0,58	89,4	-13,6	-34,0	135,4	-6,9	+4,7	131,3	-10,6	
3660	H. V. ZAEHLERN, FERNMELEDE-, MESS- U. REGELGERAETEN USW	4,63	119,0	-4,1	-3,6	123,5	-5,7	+8,3	118,7	-7,6	
3670	H. V. RUNDFUNK-, FERNSEH- U. PHONO-TECHN. GERAETEN	0,66	81,5	-14,5	-18,9	100,5	-0,9	+1,8	97,3	-8,4	
37	FEINMECHANIK, OPTIK, H. V. UHREN	1,75	109,6	-2,4	-5,0	115,4	-7,3	+5,3	112,0	-8,9	
38	H. V. EISEN-, BLECH- U. METALLWAREN	2,81	117,7	-9,5	-4,7	123,5	-9,3	+3,3	122,8	-11,1	
50	H. V. BUERO- MASCHINEN, ADV-GERAETEN U. -EINRICHTUNGEN	1,45	78,9	-4,8	-1,5	80,1	-5,9	+15,3	77,0	-14,1	
5060	H. V. BUERO- MASCHINEN	0,16	49,9	-4,6	-8,3	54,4	-14,3	+9,2	52,7	-20,5	
5080	H. V. ADV-GERAETEN U. -EINRICHTUNGEN	1,29	82,4	-4,8	-1,0	83,2	-5,1	+15,7	79,9	-13,5	
	VERBRAUCHSGUETER PRODUZIERENDES GEWERBE	12,13	107,6	-6,1	-4,7	112,9	-4,4	+4,0	112,6	-6,6	
39	H. V. MUSIKINSTRUMENTEN, SPIELWAREN, FUELLHALTERN USW	0,52	.	.	.	116,1	-7,8	+6,2	.	.	
51	FEINKERAMIK	0,34	73,4	-12,1	-12,6	84,0	+13,2	+1,8	83,4	-6,5	
52	H. U. VERARB. V. GLAS	0,65	124,1	-4,5	-3,0	127,9	-3,3	+4,9	123,4	-7,2	
54	HOLZVERARBEITUNG	2,23	113,2	-4,0	-11,6	128,0	-2,3	+2,6	127,7	-3,8	
56	PAPIER-U. PAPPEVERARBEITUNG	1,01	118,8	-9,7	-2,9	122,4	-3,0	+7,6	121,6	-6,8	
57	DRUCKEREI, VERVIELFAELTIGUNG	1,90	.	.	.	123,6	-2,5	+4,6	.	.	
58	H. V. KUNSTSTOFFWAREN	2,05	.	.	.	146,1	-5,6	+1,6	.	.	
61	LEDERERZEUGUNG	0,05	64,2	-15,3	-6,6	68,7	-19,5	-7,3	73,1	-20,1	
62	LEDERVERARBEITUNG	0,37	53,4	-10,7	-12,0	60,7	-5,7	+4,1	61,7	-12,5	
6251	H. V. SCHUHEN	0,28	40,9	-13,7	-18,2	50,0	-4,2	+4,4	51,3	-14,1	
63	TEXTILGEWERBE	1,63	70,9	-13,1	-14,8	83,2	-10,6	+2,8	83,9	-12,6	
64	BEKLEIDUNGSGEWERBE	1,31	69,9	-10,4	+11,0	63,0	-6,8	+11,1	70,4	-10,0	
	NAHRUNGS-U. GENUSSMITTELGEWERBE	8,94	128,9	-0,9	+1,3	127,2	-1,2	+2,9	124,4	-2,0	
68	ERNAEHRUNGSGEWERBE	6,75	129,4	-2,0	-2,0	132,1	-0,8	+2,3	128,5	-1,5	
6818-19	H. V. BACKWAREN	1,44	158,1	+4,3	+2,7	153,9	-0,2	-0,4	155,3	+0,6	
6828	H. V. SUESSWAREN (OH. DAUERBACKWAREN)	0,42	137,3	-1,1	-2,6	141,0	+7,0	+6,3	141,9	-1,7	
6831-36	MILCHVERMUELTUNG	0,39	111,0	-1,0	-1,1	112,2	-0,4	-1,6	111,0	+1,4	
6847-54	SCHLACHTHAEUUSER (OH. KOMMUNALE), FLEISCHVERARB.	1,43	.	.	.	125,7	+2,1	+4,4	.	.	
6871-72	BRAUEREI, MAELEZEREI	1,02	125,4	-10,1	-6,6	134,2	-5,6	+4,0	115,8	-5,4	
6879	MINERALBRUNNEN, H. V. MINERALWASSER, LIMONADEN	0,28	157,2	-12,6	-7,0	169,1	-1,9	+3,6	145,5	-1,6	
69	TABAKVERARBEITUNG	2,19	127,3	+2,5	+13,8	111,9	-2,9	+5,2	111,9	-3,9	
72-75	BAUHAUPTGEWERBE	7,34	145,8	-1,4	-3,9	151,7	+2,2	+3,8	131,6	-0,8	
	HOCHBAULEISTUNGEN	4,50	151,7	+0,9	-4,0	158,0	+4,6	+4,5	139,1	+1,2	
	TIEFBAULEISTUNGEN	2,84	136,5	-5,1	-3,7	141,8	-1,7	+2,8	119,7	-4,2	

BUNDESGBIET
FUER DAS PRODUZIERENDE GEWERBE
=100

NEHMEN

BEREINIGT

1992 JULI	VER- AEND. IN % GEGEN JULI 1991	1992			VERAENDERUNG IN % 2. VJ 1993 GEGEN		1992			VERAENDERUNG IN % 1. HJ 1993 GEGEN		1992		VERAENDERUNG IN % 1992 GEGEN 1991		IM DURCH- SCHNITT SEIT 1988	SYPRO- NR.
		2. VJ	1. VJ	2. VJ	2. VJ 1992	1. VJ 1993	1. HJ	2. HJ	1. HJ	1. HJ 1992	2. HJ 1992	1991	1992	1992 GEGEN 1991			
		2. VJ	1. VJ	2. VJ	2. VJ 1992	1. VJ 1993	1. HJ	2. HJ	1. HJ	1. HJ 1992	2. HJ 1992	1991	1992	1992 GEGEN 1991			
117,2	-1,8	122,0	110,7	112,6	-7,7	+1,7	122,2	119,2	111,6	-8,7	-6,4	122,0	120,7	-1,1	+3,1	PROD. GEW.	
114,7	-2,1	120,0	110,7	109,8	-8,5	-0,8	121,5	117,3	110,3	-9,2	-6,0	121,5	119,4	-1,7	+2,8	PG(OH.BAU)	
100,1	+2,9	106,1	127,4	102,3	-3,6	-19,7	118,1	112,4	114,9	-2,7	+2,2	114,4	115,3	+0,8	+2,3	1010-30	
116,0	-2,4	121,2	109,3	110,4	-8,9	+1,0	121,8	117,7	109,9	-9,8	-6,6	122,1	119,8	-1,9	+2,9	BERGB.U.VG	
77,8	-0,4	76,8	75,2	67,0	-12,8	-10,9	80,1	75,8	71,1	-11,2	-6,2	81,4	78,0	-4,2	-2,6	21	
76,4	-2,4	74,2	71,0	63,4	-14,6	-10,7	77,4	72,2	67,2	-13,2	-6,9	78,1	74,8	-4,2	-3,4	2111	
117,1	-2,5	122,5	110,3	111,6	-8,9	+1,2	123,0	118,9	111,0	-9,8	-6,6	123,2	121,0	-1,8	+3,1	VERARB.GEW	
116,8	+1,0	117,5	108,3	111,9	-4,8	+3,3	117,7	112,7	110,1	-6,5	-2,3	114,2	115,2	+0,9	+1,9	G.U.P.	
110,2	+7,9	106,0	109,4	110,2	+4,0	+0,7	108,6	110,5	109,8	+1,1	-0,6	102,1	109,5	+7,2	+1,9	22	
149,2	+2,8	144,4	102,2	141,9	-1,7	+38,8	127,7	140,6	122,1	-4,4	-13,2	127,8	134,1	+4,9	+5,7	25	
91,7	-3,1	93,7	82,5	84,6	-9,7	+2,5	95,5	84,5	83,6	-12,5	-1,1	96,1	90,0	-6,3	-2,6	27	
95,2	-1,0	97,1	86,0	88,9	-8,4	+3,4	98,6	87,7	87,5	-11,3	-0,2	98,4	93,2	-5,3	-2,3	2711	
121,2	+3,6	119,1	111,5	107,8	-8,5	-3,3	121,6	114,1	109,7	-9,8	-3,9	117,3	117,8	+0,4	+1,4	28	
125,7	+3,3	122,7	113,6	112,2	-8,6	-1,2	125,4	116,3	112,9	-10,0	-2,9	120,3	120,8	+0,4	+2,9	2850	
90,5	-5,0	107,0	89,8	87,0	-18,7	-3,1	110,2	93,9	88,4	-19,8	-5,9	108,5	102,1	-5,9	-0,5	29	
85,8	-2,5	101,1	85,4	83,2	-17,7	-2,6	103,8	88,8	84,3	-18,8	-5,1	102,0	96,3	-5,6	-0,5	2910	
140,6	-0,9	141,5	125,1	122,7	-13,3	-1,9	141,2	134,5	123,9	-12,3	-7,9	143,2	137,9	-3,7	+5,3	3011-15,30	
118,6	-0,2	119,2	114,5	114,8	-3,7	+0,3	120,7	113,3	114,7	-5,0	+1,2	115,8	117,0	+1,0	+2,0	40	
111,3	-0,9	113,7	109,2	110,7	-2,6	+1,4	114,7	106,6	109,9	-4,2	+3,1	109,7	110,6	+0,8	+0,4	4031	
116,6	-0,8	116,5	109,6	111,9	-3,9	+2,1	118,8	108,4	110,7	-6,8	+2,1	114,9	113,6	-1,1	+1,6	4034	
133,7	-1,0	131,1	127,5	123,4	-5,9	-3,2	134,4	131,1	125,4	-6,7	-4,3	129,9	132,7	+2,2	+6,0	4035	
135,2	+3,2	126,7	127,2	126,3	-0,3	-0,7	129,2	126,1	126,8	-1,9	+0,6	124,5	127,7	+2,6	+4,0	4036	
95,2	-1,0	106,6	95,8	92,1	-13,6	-3,9	106,4	93,0	94,0	-11,7	+1,1	100,6	99,7	-0,9	+0,7	4090	
129,8	-1,8	138,5	117,9	127,2	-8,2	+7,9	135,5	130,6	122,6	-9,5	-6,1	132,2	133,1	+0,7	+5,0	53	
135,3	+0,2	129,5	131,4	125,5	-3,1	-4,5	134,2	127,6	128,5	-4,2	+0,7	130,8	130,9	+0,1	+2,9	55	
95,5	-2,1	111,2	100,5	97,4	-12,4	-3,1	115,0	101,5	99,0	-13,9	-2,5	109,9	108,2	-1,5	-0,5	59	
115,1	-4,0	125,5	106,9	108,6	-13,5	+1,6	125,4	119,1	107,8	-14,0	-9,5	126,0	122,3	-2,9	+3,0	INVEST.	
120,3	-1,0	127,4	108,0	103,9	-18,4	-3,8	129,5	113,6	105,9	-18,2	-6,8	123,7	121,5	-1,8	+3,0	3021-25	
125,8	-5,9	125,6	106,3	113,8	-9,4	+7,1	122,4	135,5	110,1	-10,0	-18,7	127,5	128,9	+1,1	+5,7	31	
149,7	+1,2	144,0	128,4	137,9	-4,2	+7,4	136,8	159,2	133,2	-2,6	-16,3	140,1	148,0	+5,6	+6,8	3111	
108,4	-7,8	118,2	95,7	102,7	-13,1	+7,3	113,8	113,3	99,2	-12,8	-12,4	121,0	113,6	-6,1	+1,9	32	
79,9	-19,2	92,9	77,7	79,0	-15,0	+1,7	93,1	78,4	78,4	-15,8	0,0	96,0	85,7	-10,7	-0,1	3210	
98,9	-12,8	102,0	77,3	80,7	-20,9	+4,4	99,1	103,6	79,0	-20,3	-23,7	118,8	101,3	-14,7	-1,8	3220	
104,2	+8,9	111,8	99,5	107,9	-3,5	+8,4	107,7	112,6	103,7	-3,7	-7,9	106,2	110,1	+3,7	+0,5	3230	
110,5	-11,5	120,7	97,2	110,5	-8,5	+13,7	113,1	121,1	103,9	-8,1	-14,2	122,7	117,1	-4,6	+3,2	3240	
132,5	-6,0	148,2	106,1	127,5	-14,0	+20,2	135,6	134,4	116,8	-13,9	-13,1	145,6	135,0	-7,3	+6,3	3256	
142,9	+5,9	167,6	126,5	144,0	-14,1	+13,8	165,0	147,1	135,3	-18,0	-8,0	149,1	156,0	+4,6	+9,6	3257	
93,5	-8,2	94,4	80,4	79,9	-15,4	-0,6	94,1	88,6	80,1	-14,9	-9,6	99,6	91,4	-8,2	-2,1	3260	
82,2	-26,4	123,5	90,2	103,5	-16,2	+14,7	112,7	106,7	96,9	-14,0	-9,2	127,8	109,7	-14,2	-1,6	3270	
116,0	-2,4	117,6	103,3	104,1	-11,5	+0,8	116,3	117,6	103,7	-10,8	-11,8	119,6	117,0	-2,2	+2,8	3280	
113,4	+2,5	131,4	103,6	105,2	-19,9	+1,5	133,1	116,3	104,4	-21,6	-10,2	124,4	124,7	+0,2	+3,6	33	
109,6	+5,3	132,9	103,4	105,2	-20,8	+1,7	135,8	116,9	104,3	-23,2	-10,8	124,8	126,4	+1,3	+4,2	3311	
123,6	+1,6	132,0	105,5	106,9	-19,0	+1,3	133,3	114,6	106,2	-20,3	-7,3	122,5	124,0	+1,2	+2,4	3314	
61,5	-7,4	72,8	69,9	64,9	-10,9	-7,2	72,6	69,9	67,4	-7,2	-2,7	75,1	70,9	-5,6	-3,1	34	
114,0	-8,1	122,9	119,0	113,3	-7,8	-4,8	125,1	117,2	116,2	-7,1	-0,9	127,4	121,1	-4,9	+2,1	35	
124,0	-2,7	130,9	120,5	119,1	-9,0	-1,2	132,0	129,1	119,8	-9,2	-7,2	132,7	130,5	-1,7	+4,1	36	
131,5	+0,6	136,2	120,6	119,1	-12,6	-1,2	136,1	130,3	119,8	-12,0	-8,1	131,8	133,2	+1,1	+4,5	3620	
103,5	-10,5	146,1	143,9	132,7	-9,2	-7,8	154,0	130,5	138,3	-10,2	+6,0	147,1	142,2	-3,3	+4,8	3650	
124,1	-4,5	129,0	118,6	118,6	-8,1	0,0	129,2	127,9	118,6	-8,2	-7,3	131,8	128,6	-2,4	+3,9	3660	
95,3	-6,0	100,6	102,1	97,8	-2,8	-4,2	108,0	110,5	99,9	-7,5	-9,6	127,8	109,2	-14,6	-1,1	3670	
112,3	-5,0	123,7	113,3	111,6	-9,8	-1,5	124,7	120,4	112,5	-9,8	-6,6	122,7	122,6	-0,1	+2,1	37	
130,1	-0,3	136,7	124,5	122,8	-10,2	-1,4	139,5	129,3	123,7	-11,3	-4,3	134,7	134,4	-0,2	+4,7	38	
82,9	-34,4	87,5	76,2	77,1	-11,9	+1,2	90,7	87,5	76,7	-15,4	-12,3	123,5	89,1	-27,9	-5,7	50	
52,3	-33,5	67,0	53,1	53,2	-20,6	+0,2	68,7	58,2	53,1	-22,7	-8,8	83,5	63,4	-24,1	-4,5	5060	
86,6	-34,5	90,0	79,0	80,0	-11,1	+1,3	93,4	91,1	79,5	-14,9	-12,7	128,3	92,2	-28,1	-5,8	5080	
114,6	-4,4	118,4	115,5	111,4	-5,9	-3,5	121,5	118,4	113,5	-6,6	-4,1	123,3	120,0	-2,7	+3,1	VERBRAUCH.	
124,8	-2,7	119,1	106,8	112,9	-5,2	+5,7	115,2	134,1	109,9	-4,6	-18,0	132,0	124,6	-5,6	+2,7	39	
83,5	-11,4	85,6	86,2	84,0	-1,9	-2,6	90,2	83,3	85,1	-5,7	+2,2	99,2	86,7	-12,6	-2,7	51	
130,0	+1,8	132,1	122,4	124,2	-6,0	+1,5	133,5	130,3	123,3	-7,6	-5,4	129,8	131,9	+1,6	+4,0	52	
117,9	-5,5	133,8	131,2	129,0	-3,6	-1,7	135,2	131,8	130,1	-3,8	-1,3	132,7	133,5	+0,6	+5,6	54	
131,6	-2,1	124,8	125,9	118,3	-5,2	-6,0	130,3	128,2	122,1	-6,3	-4,8	132,2	129,2	-2,3	+3,9	56	
126,2	-0,9	125,7	122,1	121,0	-3,7	-0,9	126,3	132,4	121,6	-3,7	-8,2	131,5	129,4	-1,6	+4,4	57	
148,2	-0,2	155,1	144,4	145,2	-6,4	+0,6	156,4	146,9	144,8	-7,4	-1,4	150,8	151,6	+0,5	+6,4	58	
75,8	-20,2	90,8	76,1	73,0	-19,6	-4,1	94,1	81,7	74,6	-20,7	-8,7	97,0	87,9	-9,4	-6,7	61	
59,8	-11,3	65,2	66,6	59,5	-8,7	-10,7	72,3	65,9	63,0	-12,9	-4,4	79,8	69,1	-13,4	-5,4	62	
47,4	-12,1	53,1	57,1	49,0	-7,7	-14,2	61,8	55,0	53,1	-14,1	-3,5	67,7	58,4	-13,7	-8,2	6251	
81,6	-10,4	94,6	89,3	82,8	-12,5	-7,3	98,4	85,6	86,0	-12,6	+0,5	100,1	92,0	-8,1	-1,6	63	
78,0	-15,8	65,8	81,2	59,8	-11,1	+1,3	78,3	76,0	70,5	-10,0	-7,2	87,0	77,1	-11,4	-4,4	64	
130,1	-0,9	126,3	122,6	124,8	-1,2	+1,8	126,5	133,5	123,7	-2,2	-7,3	131,7	130,0	-1,3	+5,5	N.U.G.	
132,0	-0,5	131,8	126,2	130,5	-1,0	+3,4	130,1	138,1	128,3	-1,4	-7,1	134,9	134,1	-0,6	+5,6	68	
151,6	+3,7	157,2	153,7	156,0	-0,8	+1,5	154,9	157,1	154,9	0,0	-1,4	154,9	156,0	+0,7	+7,2	6818-19	
138,8	-4,5	136,8	148,8	136,4	-0,3	-8,3	145,3	149,0	142,6	-1,9	-4,3	151,8	147,1	-3,1	+6,8		

SYPRO- NR.	WIRTSCHAFTSZWEIG	GEWICHT- TUNG	1993		VERAENDERUNG IN % JULI 1993 GEGEN		1993		VERAENDERUNG IN % JUNI 1993 GEGEN		KUMULIERT	
			1993 JULI	1993 JULI	JULI 1992	JUNI 1993	1993 JUNI	JUNI 1992	MAI 1993	JAN. 1993 BIS JULI 1993	VER- AEND. IN % GEGEN VORJAHR	
	PRODUZIERENDES GEWERBE INSGESAMT (PRODUZIERENDES GEWERBE (OH. BAUHAUPTGEWERBE))	100	106,8	-9,3	-8,5	116,7	-4,7	+8,7	110,1	-8,9		
1010-30	ELEKTRIZITAETS-U. GASVERSORGUNG	93,93	104,5	-9,5	-8,4	114,1	-5,5	+8,5	108,8	-9,5		
	BERGBAU U. VERARBEITENDES GEWERBE	6,37	94,5	-4,5	-3,3	97,7	-0,4	-1,2	112,7	-3,3		
21	BERGBAU	87,56	105,2	-9,9	-8,8	115,3	-5,8	+9,2	108,5	-9,9		
2111	STEINKOHLBERGB. U. -BRIKETTHERSTELLUNG, KOKEREI	2,87	64,6	-17,2	-2,9	66,5	-11,3	-1,2	72,0	-11,8		
	VERARBEITENDES GEWERBE	1,73	60,7	-22,3	-1,0	61,3	-16,5	-3,8	66,1	-14,5		
	GRUNDSTOFF-U. PRODUKTIONSGUETERGEWERBE	84,69	106,6	-9,7	-8,8	116,9	-5,7	+9,4	109,8	-9,9		
	22 MINERALOELVERARBEITUNG	22,78	110,8	-4,7	-4,4	115,9	-0,3	+8,1	109,4	-5,9		
25	GEW. U. VERARB. V. STEINEN U. ERDEN	3,22	123,7	+8,5	+6,5	116,2	+7,8	+3,5	113,4	+2,3		
27	EISENSCHAFFENDE INDUSTRIE	1,92	140,7	-4,0	-4,7	147,6	+2,9	+10,5	122,3	-4,1		
2711	HOCHOFEN-, STAHL-U. WARMWALZWERKE (OH. STAHLROHRE)	2,41	81,0	-10,8	-7,8	87,9	-2,8	+7,2	82,2	-11,9		
28	NE-METALLERZEUGUNG, NE-METALLHALBZEUGWERKE	1,94	87,8	-9,0	-7,4	94,8	-1,0	+6,6	88,3	-10,5		
2850	NE-METALLHALBZEUGWERKE	1,05	105,8	-16,0	-6,0	112,5	-6,4	+7,2	109,7	-11,1		
29	GIESSEREI	0,70	113,2	-13,1	-5,8	120,2	-2,3	+12,4	113,3	-10,7		
2910	EISEN-, STAHL-U. TEMPERGIESSEREI	1,20	67,1	-24,5	-24,5	88,9	-15,8	+9,8	83,6	-21,0		
3011-15,30	ZIEHEREISEN, KALTWALZWERKE; MECHANIK, ANG	0,74	60,9	-24,7	-27,1	83,5	-10,8	+13,3	76,8	-19,7		
40	CHEMISCHE INDUSTRIE	0,54	113,1	-16,7	-8,0	123,0	-7,0	+11,2	117,3	-10,7		
4031	H. V. CHEM. GRUNDSTF. (AUCH M. ANSCHL. WEITERVERARB.)	10,30	114,5	-3,7	-3,7	118,9	-0,1	+8,6	114,2	-4,6		
4034	H. V. CHEM. ERZEUGNISSEN F. GEWERBE, LANDWIRTSCHAFT	5,04	106,1	-1,2	-4,2	110,8	+1,2	+6,1	106,9	-2,6		
4035	H. V. PHARMAZEUTISCHEN ERZEUGNISSEN	1,80	110,1	-5,1	-4,6	115,4	-0,2	+9,3	109,1	-7,0		
4036	H. V. SEIFEN, WASCHE- U. KOERPERPFLEGEMITTELN	2,04	130,0	-4,4	-1,1	131,5	-1,8	+12,2	126,9	-6,4		
4090	H. V. CHEMIEFASERN	0,70	130,0	-6,5	-3,8	135,2	+4,5	+15,0	127,9	-1,2		
53	HOLZBEARBEITUNG	0,25	76,1	-15,9	-7,9	82,6	-23,2	-2,1	87,2	-15,1		
55	ZELLSTOFF-, HOLZSCHLIFF-, PAPIER-U. PAPPEERZEUGUNG	0,36	111,0	-11,3	-17,6	134,7	-1,5	+8,8	125,4	-7,0		
59	GUMMIVERARBEITUNG	0,83	129,5	-4,9	-2,8	133,2	+4,6	+6,6	128,0	-4,2		
	INVESTITIONSGUETER PRODUZIERENDES GEWERBE	0,95	84,1	-7,6	-15,7	99,8	-6,3	+14,3	92,9	-13,7		
	41,55	100,8	-13,8	-12,5	115,2	-10,6	+10,0	106,8	-14,0			
3021-25	STAHLVERFORMUNG; OBERFLAECHEVEREDLUNG, HAERTUNG	1,27	97,1	-20,1	-10,8	108,8	-14,1	+11,1	103,9	-19,0		
31	STAHL-U. LEICHTMETALLBAU, SCHIENENFAHRZEUGBAU	1,67	115,9	-7,5	-6,8	124,3	-6,4	+18,4	108,6	-10,5		
3111	H. V. STAHL-U. L. METALLKONSTRUKT. (OH. GRUBENAUSB.)	0,65	144,6	-7,3	-9,2	159,2	+4,2	+16,2	138,4	-1,8		
32	MASCHINENBAU	11,32	94,5	-14,4	-15,8	112,2	-10,6	+11,0	98,7	-12,7		
3210	H. V. LANDW. MASCHINEN, ACKERSCHLEPPERN	0,59	56,2	-12,2	-7,0	60,4	-21,4	-9,9	64,6	-17,0		
3220	H. V. METALLBEARBEITUNGSMASCHINEN U. AE.	1,51	75,0	-24,8	-14,8	88,0	-20,4	+19,1	77,2	-21,1		
3230	H. V. TEXTIL-U. NAEHMASCHINEN	0,59	93,6	-12,4	-16,8	112,5	+0,4	+6,2	103,2	-4,2		
3240	H. V. HUETTEN- U. WALZWERKSEINR. USW (OH. BAUMASCH.)	1,49	103,9	-8,2	-17,4	125,8	-6,7	+17,1	104,8	-7,1		
3256	H. V. BAU- BAUSTOFF-U. AE. MASCHINEN	1,21	108,9	-21,4	-25,2	145,5	-9,7	+5,7	117,3	-14,9		
3257	H. V. ZAHNRADERN, GETRIEBEN, LAGERN U. AE.	0,57	129,0	-12,7	-18,3	157,9	-10,1	+15,2	136,9	-17,4		
3260	H. V. MASCHINEN F. WEITERE BEST. WIRTSCHAFTSZWEIGE	0,90	77,6	-17,0	-5,3	81,9	-9,2	+10,7	78,5	-14,9		
3270	SONST. MASCHINENBAU	0,98	81,4	+0,5	-32,0	119,7	-20,5	+2,1	95,5	-12,4		
3280	STRASSENFAHRZEUGBAU, REP. V. KRAFTFAHRZEUGEN USW	3,54	102,0	-13,6	-8,4	111,3	-6,5	+13,2	103,2	-10,7		
33	H. V. KRAFTWAGEN U. -MOTOREN	9,80	93,0	-20,4	-14,4	108,7	-20,2	+4,3	104,2	-22,0		
3311	H. V. KRAFTWAGEN U. -MOTOREN	6,10	89,2	-18,9	-16,1	106,3	-21,2	+3,0	102,4	-23,0		
3314	H. V. TEILEN F. KRAFTWAGEN U. -MOTOREN	2,74	99,7	-22,2	-10,4	111,3	-17,9	+5,7	106,4	-21,1		
34	SCHIFFBAU	0,35	49,3	-7,9	-18,9	60,8	-4,1	+7,8	60,2	-5,2		
35	LUFT-U. RAUMFAHRZEUGBAU	0,71	108,8	-5,5	-4,7	114,2	-5,9	+2,9	115,2	-6,6		
36	ELEKTROTECHNIK, REP. V. HAUSHALTSGERAETEN	10,01	114,7	-10,0	-11,2	129,1	-4,8	+11,5	121,3	-8,9		
3620	H. V. GERAETEN D. ELEKTRIZ. ERZEUGUNG, -VERTLG. U. AE.	3,66	117,0	-14,2	-5,0	123,2	-11,4	+6,8	120,5	-12,1		
3650	H. V. ELEKTROHAUSHALTSGERAETEN	0,73	86,6	-16,6	-39,4	142,8	-3,7	+10,8	133,4	-10,6		
3660	H. V. ZAEHLERN, FERNMELEDE-, MESS-U. REGELGERAETEN USW	3,63	123,5	-4,3	-6,9	132,6	-3,0	+14,9	123,3	-6,9		
3670	H. V. RUNDFUNK-, FERNSEH-U. PHONOTECHN. GERAETEN	0,70	64,7	-23,6	-30,9	93,7	+4,2	+4,2	87,3	-9,4		
37	FEINMECHANIK, OPTIK, H. V. UHREN	1,37	100,4	-8,0	-11,0	112,8	-6,6	+11,7	105,3	-11,4		
38	H. V. EISEN-, BLECH-U. METALLWAREN	2,95	117,5	-12,5	-9,3	129,5	-6,8	+9,9	123,8	-11,9		
50	H. V. BUEROMASCHINEN, ADV-GERAETEN U. -EINRICHTUNGEN	2,10	77,5	-7,4	-5,8	82,3	-2,9	+22,8	76,1	-14,4		
5060	H. V. BUEROMASCHINEN	0,15	42,2	-7,5	-14,2	49,2	-14,9	+13,1	46,4	-22,7		
5080	H. V. ADV-GERAETEN U. -EINRICHTUNGEN	1,95	80,3	-7,4	-5,4	84,9	-2,3	+23,2	78,4	-14,0		
	VERBRAUCHSGUETER PRODUZIERENDES GEWERBE	12,19	106,5	-8,7	-8,9	116,9	-2,2	+9,5	112,8	-7,2		
39	H. V. MUSIKINSTRUMENTEN, SPIELWAREN, FUELLHALTERN USW	0,52				122,8	-5,0	+12,4				
51	FEINKERAMIK	0,40	73,6	-13,7	-15,4	87,0	+17,4	+6,1	84,5	-5,9		
52	H. U. VERARB. V. GLAS	0,75	121,9	-6,2	-5,7	129,3	-1,8	+7,9	121,7	-7,8		
54	HOLZVERARBEITUNG	1,76	108,3	-7,0	-16,9	130,3	+0,1	+8,2	126,3	-4,2		
56	PAPIER-U. PAPPEVERARBEITUNG	1,15	119,2	-11,6	-7,4	128,7	+0,2	+14,3	123,3	-6,7		
57	DRUCKEREI, VERVIELFAELTIGUNG	1,47				127,1	-0,8	+8,3				
58	H. V. KUNSTSTOFFWAREN	2,53				154,4	-2,8	+7,4				
61	LEDERERZEUGUNG	0,06	59,2	-19,5	-12,2	67,4	-18,7	-1,9	69,2	-21,9		
62	LEDERVERARBEITUNG	0,40	51,5	-13,6	-16,7	61,8	-3,0	+10,6	60,4	-13,1		
6251	H. V. SCHUHEN	0,28	38,6	-17,0	-23,0	50,1	-1,6	+10,6	49,6	-14,8		
63	TEXTILGEWERBE	1,73	69,8	-16,9	-20,0	87,2	-9,3	+9,3	84,1	-13,7		
64	BEKLEIDUNGSGEWERBE	1,42	70,1	-11,7	+4,9	66,8	-2,6	+17,2	71,8	-9,5		
	NAHRUNGS-U. GENUSSMITTELGEWERBE	8,17	124,6	-4,5	-3,3	128,9	+1,0	+9,4	121,4	-2,7		
68	ERNAEHRUNGSGEWERBE	5,82	123,9	-5,9	-7,0	133,2	+1,1	+8,0	125,1	-2,1		
6818-19	H. V. BACKWAREN	0,56	151,4	+2,0	-0,7	152,5	+1,3	+6,9	147,9	-0,1		
6828	H. V. SUESSWAREN (OH. DAUERBACKWAREN)	0,47	136,1	-2,7	-6,6	145,7	+13,4	+13,1	141,4	-2,2		
6831-36	MILCHVERARBEITUNG	0,44	106,1	-1,6	-3,8	110,3	+1,8	+1,5	106,0	+1,8		
6847-54	SCHLACHTHAEUSE (OH. KOMMUNALE), FLEISCHVERARB.	0,67				128,1	+4,5	+9,9				
6871-72	BRAUEREI, MAELZEREI	1,03	124,1	-12,4	-10,7	139,0	-3,1	+10,0	115,6	-5,7		
6879	MINERALBRUNNEN, H. V. MINERALWASSER, LIMONADEN	0,32	154,5	-15,2	-10,9	173,4	+0,6	+9,1	142,4	-1,9		
69	TABAKVERARBEITUNG	2,35	126,3	-1,2	+6,9	118,1	+0,6	+13,4	112,1	-4,5		
72-75	BAUHAUPTGEWERBE	6,07	143,4	-5,0	-9,0	157,5	+4,9	+10,8	130,5	-1,4		
	HOCHBAULEISTUNGEN	3,17	150,7	-2,0	-8,7	165,0	+7,6	+11,1	139,7	+1,0		
	TIEFBAULEISTUNGEN	2,90	135,4	-8,4	-9,3	149,3	+1,8	+10,5	120,4	-4,3		

BUNDES GEBIET
FUER DAS PRODUZIERENDE GEWERBE
=100

ERNEHMENSTEILE

MONATLICH

1992 JULI	VER- ÄND. IN % GEGEN JULI 1991	1992 2.VJ	1993 1.VJ	1993 2.VJ	VERÄNDERUNG IN % 2.VJ 1993 GEGEN		1992 1.HJ	1992 2.HJ	1993 1.HJ	VERÄNDERUNG IN % 1.HJ 1993 GEGEN		1991	1992	VERÄNDERUNG IN % 1992 GEGEN 1991		IM DURCH- SCHNITT SEIT 1988	SYPRO- NR.
					2.VJ 1992	1.VJ 1993				1.HJ 1992	2.HJ 1992			1992 GEGEN 1991	1992 GEGEN 1991		
117,7	-2,1	120,7	109,5	111,9	-7,3	+2,2	121,5	118,3	110,7	-8,9	-6,4	120,6	119,9	-0,6	+2,9	PROD.GEW.	
115,5	-2,4	119,1	109,5	109,5	-8,1	0,0	121,0	116,6	109,5	-9,5	-6,1	120,2	118,8	-1,2	+2,7	PG(OH.BAU)	
99,0	+3,3	105,8	129,2	102,2	-3,4	-20,9	119,4	112,9	115,7	-3,1	+2,5	114,6	116,2	+1,4	+2,4	1010-30	
116,7	-2,7	120,0	108,1	110,1	-8,2	+1,9	121,1	116,9	109,1	-9,9	-6,7	120,6	119,0	-1,3	+2,7	BERGB.U.VG	
78,0	+1,0	77,2	78,7	67,7	-12,3	-14,0	82,2	77,0	73,2	-10,9	-4,9	82,4	79,6	-3,4	-2,4	21	
78,1	-1,5	74,4	70,2	63,8	-14,2	-9,1	77,1	72,6	67,0	-13,1	-7,7	76,9	74,9	-2,6	-3,4	2111	
118,0	-2,8	121,4	109,1	111,5	-8,2	+2,2	122,4	118,3	110,3	-9,9	-6,8	121,9	120,3	-1,3	+2,9	VERARB.GEW	
116,3	+1,0	115,5	107,1	111,3	-3,6	+3,9	116,3	111,0	109,2	-6,1	-1,6	112,0	113,7	+1,5	+1,6	G.U.P.	
114,0	+9,4	107,6	109,4	113,9	+5,9	+4,1	110,3	113,9	111,7	+1,3	-1,9	102,4	112,1	+9,5	+2,6	22	
146,6	+2,4	139,9	100,0	138,4	-1,1	+38,4	124,3	136,2	119,2	-4,1	-12,5	123,7	130,3	+5,3	+5,3	25	
90,8	-3,6	91,7	80,8	84,0	-8,4	+4,0	93,8	82,7	82,4	-12,2	-0,4	94,6	88,2	-6,8	-3,2	27	
96,5	-0,7	97,5	86,2	90,6	-7,1	+5,1	99,0	87,9	88,4	-10,7	+0,6	98,6	93,5	-5,2	-2,5	2711	
126,0	+5,2	119,9	111,8	108,9	-9,2	-2,6	123,0	115,9	110,4	-10,2	-4,7	116,9	119,4	+2,1	+1,8	28	
130,2	+4,2	123,1	113,2	113,5	-7,8	+0,9	125,3	117,1	113,4	-10,2	-3,2	119,8	121,7	+1,6	+3,2	2850	
88,9	-5,9	104,6	87,6	85,2	-18,5	-2,7	108,6	90,8	86,4	-20,4	-4,8	106,9	99,7	-6,2	-1,4	29	
80,9	-1,5	94,6	80,4	78,5	-17,0	-2,4	98,1	81,7	79,4	-19,1	-2,8	95,4	89,9	-5,8	-1,8	2910	
135,8	+2,2	130,3	117,8	118,2	-9,3	+0,3	130,5	121,7	118,0	-9,6	-3,0	129,1	126,1	-2,3	+2,7	3011-15,30	
118,9	-0,3	118,2	113,6	114,7	-3,0	+1,0	119,8	112,7	114,2	-4,7	+1,3	114,7	116,3	+1,4	+1,9	40	
107,4	-1,3	109,5	105,6	108,4	-1,0	+2,7	110,1	102,4	107,0	-2,8	+4,5	105,0	106,3	+1,2	-0,7	4031	
116,0	-0,9	115,0	107,2	110,6	-3,8	+3,2	117,5	106,4	108,9	-7,3	+2,3	113,6	112,0	-1,4	+1,2	4034	
136,0	-1,2	132,0	128,2	124,5	-5,7	-2,9	135,5	132,7	126,3	-6,8	-4,8	130,8	134,1	+2,5	+6,3	4035	
139,0	+4,9	125,4	127,3	127,8	+1,9	+0,4	127,9	126,8	127,5	-0,3	+0,6	122,8	127,3	+3,7	+4,3	4036	
90,5	-1,2	105,2	91,7	86,4	-17,9	-5,8	104,7	88,8	89,1	-14,9	+0,3	96,9	96,7	-0,2	-0,9	4090	
125,1	-4,3	136,7	125,6	130,0	-4,9	+3,5	136,6	129,0	127,8	-6,4	-0,9	131,9	132,8	+0,7	+4,6	53	
136,2	+0,6	128,3	130,3	125,1	-2,5	-4,0	133,2	127,1	127,7	-4,1	+0,5	129,5	130,1	+0,5	+2,7	55	
91,0	-2,8	106,1	95,5	93,2	-12,2	-2,4	110,5	97,0	94,4	-14,6	-2,7	104,9	103,8	-1,0	-1,4	59	
116,9	-4,4	125,3	106,3	109,3	-12,8	+2,8	125,5	119,5	107,8	-14,1	-9,8	125,7	122,5	-2,5	+3,0	INVEST.	
121,6	-0,8	127,0	106,6	103,5	-18,5	-2,9	129,5	112,8	105,1	-18,8	-6,8	122,3	121,1	-1,0	+3,0	3021-25	
125,3	-6,4	123,6	103,1	111,7	-9,6	+8,3	120,8	135,1	107,4	-11,1	-20,5	125,4	127,9	+2,0	+5,7	31	
158,0	+2,2	146,3	131,8	142,9	-2,3	+8,4	138,5	164,9	137,4	-0,8	-16,7	141,2	151,7	+7,4	+7,1	3111	
110,4	-8,1	118,1	95,1	103,7	-12,2	+9,0	113,6	114,3	99,4	-12,5	-13,0	120,6	113,9	-5,6	+1,9	3112	
64,0	-30,0	79,2	65,1	66,9	-15,5	+2,8	80,1	59,9	66,0	-17,6	+10,2	83,5	70,0	-16,2	-2,4	3210	
99,7	-13,3	100,4	75,4	79,7	-20,6	+5,7	97,7	103,6	77,6	-20,6	-25,1	117,9	100,6	-14,7	-2,2	3220	
106,9	+10,0	111,8	100,0	109,5	-2,1	+9,5	107,9	113,8	104,8	-2,9	-7,9	105,4	110,8	+5,1	-0,5	3230	
113,2	-11,9	120,6	97,4	112,4	-6,8	+15,4	112,7	123,0	104,9	-6,9	-14,7	122,1	117,9	-3,4	+3,3	3240	
138,5	-7,0	153,1	105,4	132,1	-13,7	+25,3	137,7	137,9	118,7	-13,8	-13,9	150,1	137,8	-8,2	+6,7	3256	
147,8	+6,8	170,5	128,6	147,8	-13,3	+14,9	168,7	150,1	138,2	-18,1	-7,9	150,1	159,4	+6,2	+9,9	3257	
93,5	-8,6	91,9	78,6	78,6	-14,5	0,0	92,0	87,0	78,6	-14,6	-9,7	97,4	89,5	-8,1	-2,4	3260	
81,0	-28,9	125,4	90,1	105,5	-15,9	+17,1	113,7	107,5	97,8	-14,0	-9,0	129,0	110,6	-14,3	-1,9	3270	
118,1	-1,8	115,5	102,9	103,6	-10,3	+0,7	114,9	118,3	103,3	-10,1	-12,7	117,8	116,6	-1,0	+2,7	3280	
116,9	+3,6	134,1	104,6	107,5	-19,8	+2,8	136,4	118,0	106,0	-22,3	-10,2	125,0	127,2	+1,8	+4,0	33	
110,0	+6,6	133,2	103,2	106,0	-20,4	+2,7	136,8	117,8	104,6	-23,5	-11,2	124,2	127,3	+2,5	+4,5	3311	
128,2	+1,9	134,1	106,3	108,8	-18,9	+2,4	135,9	116,5	107,6	-20,8	-7,6	123,1	126,2	+2,5	+2,6	3314	
53,5	-9,3	65,2	64,7	59,3	-9,0	-8,3	65,2	62,1	62,0	-4,9	-0,2	67,9	63,6	-6,3	-4,5	34	
115,1	-8,7	122,1	118,6	114,0	-6,6	-3,9	124,8	117,1	116,3	-6,8	-0,7	126,7	120,9	-4,6	+2,0	35	
127,4	-1,8	132,6	122,8	122,0	-8,0	-0,7	134,1	131,4	122,4	-8,7	-6,8	132,9	132,8	-0,1	+4,4	36	
136,3	+0,8	137,2	122,2	120,1	-12,5	-1,7	137,2	131,7	121,1	-11,7	-8,0	132,0	134,4	+1,8	+4,5	3620	
103,8	-11,4	147,6	146,5	135,8	-8,0	-7,3	156,7	131,4	141,2	-9,9	+7,5	148,2	144,1	-2,8	+4,8	3650	
129,1	-3,3	132,9	123,0	123,6	-7,0	+0,5	133,0	130,6	123,3	-7,3	-5,6	131,1	131,8	+0,5	+4,9	3660	
84,7	-7,2	88,1	93,3	88,9	+0,9	-4,7	98,4	103,4	91,1	-7,4	-11,9	125,9	100,9	-19,9	-3,7	3670	
109,1	-5,9	118,6	106,5	105,8	-10,8	-0,7	120,5	114,7	106,1	-12,0	-7,5	119,2	117,6	-1,3	+1,4	37	
134,3	0,0	137,9	125,0	124,7	-9,6	-0,2	141,6	131,1	124,9	-11,8	-4,7	135,2	136,3	+0,8	+4,9	38	
83,7	-35,8	86,2	74,8	76,8	-10,9	+2,7	89,8	87,3	75,8	-15,6	-13,2	123,8	88,6	-28,4	-6,2	50	
45,6	-33,8	60,8	47,1	47,1	-22,5	0,0	62,4	50,7	47,1	-24,5	-7,1	73,2	56,5	-22,8	-4,3	5060	
86,7	-35,9	88,2	77,0	79,2	-10,2	+2,9	91,9	90,2	78,1	-15,0	-13,4	127,8	91,1	-28,7	-6,3	5080	
116,7	-4,5	118,6	115,5	112,2	-5,4	-2,9	122,3	118,2	113,8	-7,0	-3,7	123,0	120,3	-2,2	+3,0	VERBRAUCH.	
129,9	-1,8	120,6	107,5	115,9	-3,9	+7,8	116,3	137,1	111,7	-4,0	-18,5	132,3	126,7	-4,2	+3,0	39	
85,3	-11,3	85,6	87,2	85,3	-0,4	-2,2	90,6	83,7	86,3	-4,7	+3,1	98,5	87,1	-11,6	-2,5	51	
130,0	+1,6	130,7	120,1	123,3	-5,7	+2,7	132,3	129,1	121,7	-8,0	-5,7	128,4	130,7	+1,8	+3,9	52	
116,5	-7,2	132,0	130,6	128,1	-3,0	-1,9	134,3	129,4	129,3	-3,7	-0,1	131,2	131,9	+0,5	+5,2	54	
134,8	-2,3	125,4	127,5	120,5	-3,9	-5,5	131,8	129,4	124,0	-5,9	-4,2	132,6	130,6	-1,5	+4,0	56	
127,7	-0,9	126,0	122,1	122,1	-3,1	0,0	126,7	133,1	122,1	-3,6	-8,3	131,2	129,9	-1,0	+4,5	57	
153,8	+0,1	157,3	146,2	148,9	-5,3	+1,8	159,0	149,9	147,6	-7,2	-1,5	152,2	154,4	+1,4	+6,7	58	
73,5	-22,4	87,4	72,2	69,6	-20,4	-3,6	91,1	78,8	70,9	-22,2	-10,0	93,7	84,9	-9,4	-7,6	61	
59,6	-11,6	63,7	65,1	58,6	-8,0	-10,0	71,1	64,8	61,9	-12,9	-4,5	78,2	68,0	-13,0	-5,6	62	
46,5	-12,6	51,2	55,2	47,7	-6,8	-13,6	60,2	53,5	51,5	-14,5	-3,7	65,8	56,8	-13,7	-8,6	6251	
84,0	-9,7	96,1	89,0	84,0	-12,6	-5,6	99,8	86,3	86,5	-13,3	+0,2	99,8	93,0	-6,8	-1,5	63	
79,4	-16,2	66,4	82,3	61,8	-6,9	-24,9	79,3	76,6	72,1	-9,1	-5,9	87,4	78,0	-10,8	-4,2	64	
130,5	-1,8	122,9	119,4	122,2	-0,6	+2,3	123,8	132,0	120,8	-2,4	-8,5	129,1	127,9	-0,9	+5,4	N.U.G.	
131,6	-1,6	128,3	122,8	127,7	-0,5	+4,0	127,1	136,8	125,3	-1,4	-8,4	132,3	132,0	-0,2	+5,4	68	
148,4	+1,3	150,8	145,8	148,8	-1,3	+2,1	148,1	154,4	147,3	-0,5	-4,6	151,5	151,3	-0,1	+6,5	6818-19	
139,9	-4,4	133,9	149,0	135,5	+1,2	-9,1	145,4	150,5	142,3	-2,1	-5,4	152,1	147,9	-2,8	+6,6	6828	
107,8	-2,8	108,6	101,8	110,2	+1,5	+8,3	103,5	102,9	106,0	+2,4	+3,0	103,3	103,2	-0,1	+2,2	6831-36	
124,9	-0,3	121,4	116,9	120,8	-0,5	+3,3	121,4	125,5	118,9	-2,1	-5,3	125,0	123,4	-1,3	+4,		

1.2 FACHLICHE UNT

ARBEITSTAEGELICH

SYPRO- NR.	WIRTSCHAFTSZWEIG	GEWICH- TUNG	VERAENDERUNG IN %				VERAENDERUNG IN %			KUMULIERT	
			1993 JULI	JULI 1993 GEGEN		1993 JUNI	JUNI 1993 GEGEN		JAN. BIS JULI 1993	VER- AEND. IN % GEGEN VORJAHR	
				JULI 1992	JUNI 1993		JUNI 1992	MAI 1993			
	PRODUZIERENDES GEWERBE INSGESAM	100	107,4	-7,1	-4,9	112,9	-6,8	+3,7	109,9	-8,7	
	PRODUZIERENDES GEWERBE (OH. BAUHAUPTGEWERBE)	93,93	105,0	-7,6	-4,9	110,4	-7,6	+3,6	108,6	-9,2	
1010-30	ELEKTRIZITAETS-U. GASVERSORGUNG	6,37	94,7	-3,9	-2,3	96,9	-0,9	-2,2	112,7	-2,8	
	BERGBAU U. VERARBEITENDES GEWERBE	87,56	105,8	-7,7	-5,0	111,4	-7,9	+4,0	108,3	-9,7	
21	BERGBAU	2,87	64,9	-15,7	-0,2	65,0	-12,8	-4,3	71,9	-11,3	
2111	STEINKOHLENBERGB. U. -BRIKETTHERSTELLUNG, KOKEREI	1,73	61,0	-21,0	+2,0	59,8	-18,0	-7,0	66,1	-13,9	
	VERARBEITENDES GEWERBE	84,69	107,1	-7,6	-5,2	113,0	-7,8	+4,2	109,5	-9,7	
	GRUNDSTOFF-U. PRODUKTIONSGUETERGEWERBE	22,78	111,1	-3,4	-1,9	113,3	-1,8	+4,7	109,3	-5,7	
22	MINERALOELVERARBEITUNG	3,22	123,7	+8,5	+6,5	116,2	+7,8	+3,5	113,6	+3,2	
25	GEW. U. VERARB. V. STEINEN U. ERDEN	1,92	141,4	-1,9	-0,9	142,7	+0,6	+5,4	121,8	-4,0	
27	EISENSCHAFFENDE INDUSTRIE	2,41	81,3	-9,6	-5,5	86,0	-4,2	+4,0	82,1	-11,8	
2711	HOCHOFEN-, STAHL-U. WARMHALTZWERKE (OH. STAHLROHRE)	1,94	88,1	-7,7	-5,1	92,8	-2,5	+3,6	88,2	-10,4	
28	NE-METALLERZEUGUNG, NE-METALLHALBZEUGWERKE	1,05	106,5	-13,6	-1,1	107,7	-9,1	+0,9	109,4	-10,8	
2850	NE-METALLHALBZEUGWERKE	0,70	113,9	-10,5	-1,0	115,1	-5,1	+5,8	113,0	-10,5	
29	GIESSEREI	1,20	87,6	-22,0	-2,2	84,7	-18,5	+2,5	83,4	-20,7	
2910	EISEN- STAHL-U. TEMPERGIESSEREI	0,74	61,4	-22,1	-22,7	79,4	-13,8	+5,6	76,5	-19,5	
3011-15,30	ZIEHGERAETEN, KALTWALZWERKE; MECHANIK, ANG	0,54	113,9	-14,0	-2,8	117,2	-9,9	+3,9	116,9	-10,4	
40	CHEMISCHE INDUSTRIE	10,30	114,8	-2,5	-1,6	116,7	-1,4	+5,7	114,1	-4,4	
4031	H. V. CHEM. GRUNDSTF. (AUCH M. ANSCHL. WEITERVERARB.)	5,04	106,4	0,0	-2,1	108,7	-0,2	+3,3	106,8	-2,5	
4034	H. V. CHEM. ERZEUGNISSEN F. GEWERBE, LANDWIRTSCHAFT	1,80	110,4	-3,9	-2,6	113,3	-1,4	+6,5	108,9	-6,9	
4035	H. V. PHARMAZEUTISCHEN ERZEUGNISSEN	2,04	130,4	-3,2	+1,0	129,1	-3,0	+9,3	126,8	-6,3	
4036	H. V. SEIFEN, MASCH.-U. KOERPERPFLEGEMITTELN	0,70	130,3	-5,3	-1,8	132,7	+3,2	+12,0	127,7	-1,2	
4030	H. V. CHEMIEFASERN	0,25	76,3	-14,8	-5,9	81,1	-24,1	-4,7	87,1	-14,9	
53	HOLZBEARBEITUNG	0,36	111,6	-9,0	-14,0	129,8	-3,9	+3,3	125,0	-6,9	
55	ZELLSTOFF-, HOLZSCHLIFF-, PAPIER-U. PAPPEERZEUGUNG	0,83	129,9	-3,8	-0,8	131,0	+3,5	+4,1	127,9	-4,1	
59	GUMMI-VERARBEITUNG	0,95	84,7	-4,7	-11,2	95,4	-9,1	+7,3	92,6	-13,5	
	INVESTITIONSGUETER PRODUZIERENDES GEWERBE	41,55	101,4	-11,4	-8,5	110,8	-13,0	+4,1	106,5	-13,8	
3021-25	STAHLVERFORMUNG; OBERFLAECHEVEREDLUNG, HAERTUNG	1,27	97,6	-18,0	-6,6	104,5	-16,3	+4,9	103,7	-18,8	
31	STAHL-U. LEICHTMETALLBAU, SCHIENENFAHRZEUGBAU	1,67	116,4	-5,8	-3,9	121,1	-8,0	+14,1	108,5	-10,3	
3111	H. V. STAHL-U. L. METALLKONSTRUKT. (OH. GRUBENAUSB.)	0,65	145,2	-5,7	-5,4	155,1	+2,4	+12,0	138,2	-1,6	
32	MASCHINENBAU	11,32	95,0	-12,2	-12,0	108,0	-12,8	+5,2	98,4	-12,6	
3210	H. V. LANDW. MASCHINEN, ACKERSCHLEPPERN	0,53	56,5	-3,9	-2,8	58,1	-23,4	-14,7	64,4	-16,8	
3220	H. V. METALLBEARBEITUNGSMASCHINEN U. AE.	1,51	75,5	-22,7	-10,8	84,6	-22,5	+12,6	76,9	-21,0	
3230	H. V. TEXTIL-U. NAEHMASCHINEN	0,59	94,1	-10,1	-13,0	108,2	-2,3	+0,6	102,8	-4,1	
3240	H. V. HUETTEN- U. WALZWERKSEINR. USW (OH. BAUMASCH.)	1,49	104,5	-5,8	-13,6	121,0	-9,0	+10,9	104,3	-7,0	
3256	H. V. BAU- U. BAUSTOFF-U. AE. MASCHINEN	1,21	109,6	-19,2	-21,7	140,0	-12,0	+0,1	116,9	-14,7	
3257	H. V. ZAHNRAEDERN, GETRIEBEN, LAGERN U. AE.	0,57	129,8	-10,4	-14,6	152,0	-12,4	+9,0	136,4	-17,3	
3260	H. V. MASCHINEN F. WEITERE BEST. WIRTSCHAFTSZWEIGE	0,90	78,1	-14,7	-0,9	78,8	-11,5	+4,8	78,3	-14,6	
3270	H. V. MASCHINEN F. WEITERE BEST. WIRTSCHAFTSZWEIGE	0,98	81,9	+3,1	-28,9	115,2	-22,5	-3,2	95,1	-12,4	
3280	SONST. MASCHINENBAU	3,54	102,6	-11,3	-4,2	107,1	-8,9	+7,2	102,8	-10,5	
33	STRASSENFAHRZEUGBAU, REP. V. KRAFTFAHRZEUGEN USW	9,80	93,6	-18,3	-10,4	104,5	-22,2	-1,3	103,9	-21,9	
3311	H. V. KRAFTWAGEN U. -MOTOREN	6,10	89,8	-16,6	-12,1	102,2	-23,2	-2,6	102,0	-22,9	
3314	H. V. TEILEN F. KRAFTWAGEN U. -MOTOREN	2,74	100,3	-20,1	-6,3	107,0	-20,0	-0,1	106,2	-20,8	
34	SCHIFFBAU	0,35	49,5	-5,9	-18,0	58,9	-6,1	+3,0	60,1	-4,9	
35	LUFT-U. RAUMFAHRZEUGBAU	0,71	109,4	-3,0	-0,5	109,9	-8,3	-2,6	115,0	-6,4	
36	ELEKTROTECHNIK, REP. V. HAUSHALTSGERAETEN	10,01	115,4	-7,7	-7,2	124,4	-7,1	+5,8	121,0	-8,7	
3620	H. V. GERAETEN D. ELEKTRIZ. ERZEUGUNG, -VERTLG. U. AE.	3,66	117,7	-12,0	-0,8	118,7	-13,6	+1,4	120,3	-11,8	
3650	H. V. ELEKTROHAUSHALTSGERAETEN	0,73	87,1	-14,4	-36,7	137,5	-6,1	+5,0	133,0	-10,4	
3660	H. V. ZAEHLERN, FERNMELEDE-, MESS-U. REGELGERAETEN USW	3,63	124,2	-1,9	-2,8	127,8	-5,3	+9,0	123,0	-6,7	
3670	H. V. RUNDFUNK-, FERNSEH-U. PHONO-TECHN. GERAETEN	0,70	65,1	-21,6	-27,9	90,3	+1,7	-1,1	87,2	-9,2	
37	FEINMECHANIK, OPTIK, H. V. UHREN	1,37	100,9	-5,6	-7,1	108,6	-9,0	+5,8	105,1	-11,2	
38	H. V. EISEN-, BLECH-U. METALLWAREN	2,95	118,4	-9,8	-4,4	123,8	-9,6	+3,2	123,5	-11,6	
50	H. V. BUEROMASCHINEN, ADV-GERAETEN U. -EINRICHTUNGEN	2,10	78,0	-4,9	-1,3	79,0	-5,6	+15,8	75,9	-14,2	
5060	H. V. BUEROMASCHINEN	0,15	42,5	-4,9	-10,0	47,2	-17,3	+6,8	46,2	-22,6	
5080	H. V. ADV-GERAETEN U. -EINRICHTUNGEN	1,95	80,8	-4,8	-0,9	81,5	-5,0	+16,3	78,2	-13,8	
	VERBRAUCHSGUETER PRODUZIERENDES GEWERBE	12,19	107,1	-6,4	-4,9	112,6	-4,6	+3,8	112,6	-6,9	
39	H. V. MUSIKINSTRUMENTEN, SPIELWAREN, FUELLHALTERN USW	0,52				118,3	-7,3	+6,7			
51	FEINKERAMIK	0,40	73,9	-12,1	-12,5	84,5	+15,1	+1,9	84,3	-5,8	
52	H. U. VERARB. V. GLAS	0,75	122,4	-4,7	-3,1	125,3	-3,4	+4,5	121,5	-7,7	
54	HOLZVERARBEITUNG	1,76	109,0	-4,4	-12,9	125,1	-2,6	+2,1	126,0	-3,9	
56	PAPIER-U. PAPPEVERARBEITUNG	1,15	119,9	-9,2	-3,2	123,8	-2,4	+8,2	123,1	-6,5	
57	DRUCKEREI, Vervielfaeltigung	1,47				123,9	-2,4	+4,5			
58	H. V. KUNSTSTOFFWAREN	2,53				148,3	-5,4	+1,5			
61	LEDERERZEUGUNG	0,06	59,6	-16,8	-7,0	64,1	-21,3	-8,7	69,0	-21,7	
62	LEDERVERARBEITUNG	0,40	51,9	-11,0	-12,5	59,3	-5,6	+4,4	60,2	-12,8	
6251	H. V. SCHUHEN	0,28	38,9	-14,5	-19,1	48,1	-4,2	+4,3	49,5	-14,5	
63	TEXTILGEWERBE	1,73	70,3	-14,2	-15,3	83,0	-12,3	+2,0	83,9	-13,4	
64	BEKLEIDUNGSGEWERBE	1,42	70,5	-9,4	+9,6	64,3	-5,0	+11,1	71,7	-9,1	
	NAHRUNGS-U. GENUSSMITTELGEWERBE	8,17	125,3	-2,0	+1,1	123,9	-1,6	+3,5	121,1	-2,4	
68	ERNAHRUNGSGEWERBE	5,82	124,5	-3,6	-3,3	128,7	-1,2	+2,9	124,9	-1,8	
6818-19	H. V. BACKWAREN	0,56	152,1	+4,3	+3,1	147,5	-0,9	+2,0	147,7	+0,1	
6828	H. V. SUESSWAREN (OH. DAUERBACKWAREN)	0,47	136,8	-0,4	-2,8	140,8	+10,9	+7,8	141,2	-1,9	
6831-36	MILCHVERMERTUNG	0,44	106,5	+0,3	-0,7	107,2	-0,1	-2,5	106,0	+2,2	
6847-64	SCHLACHTHAEUSER (OH. KOMMUNALE), FLEISCHVERARB.	0,67				123,9	+2,2	+4,7			
6871-72	BRAUEREI, MALZEREI	1,03	124,8	-10,1	-6,7	133,7	-5,6	+4,0	115,3	-5,4	
6879	MINERALBRUNNEN, H. V. MINERALWASSER, LIMONADEN	0,32	155,3	-13,2	-7,3	167,6	-1,7	+4,0	142,0	-1,7	
69	TABAKVERARBEITUNG	2,35	127,4	+2,6	+13,9	111,9	-2,9	+5,1	111,9	-3,9	
72-75	BAUHAUPTGEWERBE	6,07	144,4	-1,9	-3,9	150,2	+1,6	+3,7	129,8	-1,3	
	HOCHBAULEISTUNGEN	3,17	151,7	+0,9	-4,0	158,0	+4,6	+4,5	139,1	+1,2	
	TIEFBAULEISTUNGEN	2,90	136,5	-5,1	-3,7	141,8	-1,7	+2,8	119,7	-4,2	

BUNDESGBIET
FUER DAS PRODUZIERENDE GEWERBE
=100

ERNEHMENSTEILE

BEREINIGT

1992 JULI	VER- AEND. IN % GEGEN JULI 1991	1992 2.VJ	1993 1.VJ	1993 2.VJ	VERAENDERUNG IN % 2.VJ 1993 GEGEN		1992 1.HJ	1992 2.HJ	1993 1.HJ	VERAENDERUNG IN % 1.HJ 1993 GEGEN		1991	1992	VERAENDERUNG IN % 1992 GEGEN 1991		IM DURCH- SCHNITT SEIT 1988	SYPRO- NR.
					2.VJ 1992	1.VJ 1993				1.HJ 1992	2.HJ 1992			1992 GEGEN 1991	1992 GEGEN 1991		
115,6	-2,0	120,7	109,6	111,0	-8,0	+1,3	121,2	117,6	110,3	-9,0	-6,2	121,0	119,4	-1,3	+2,8	PROD.GEW.	
113,6	-2,3	119,0	109,7	108,7	-8,7	-0,9	120,7	116,0	109,2	-9,5	-5,9	120,6	118,3	-1,9	+2,7	PG(OH.BAU)	
98,5	+3,4	105,7	129,6	101,8	-3,7	-21,5	118,9	112,7	115,7	-2,7	+2,7	114,8	115,8	+0,9	+2,4	1010-30	
114,6	-2,7	120,0	108,3	109,2	-9,0	+0,8	120,8	116,2	108,7	-10,0	-6,5	121,0	118,5	-2,1	+2,7	BERGB.U.VG	
77,0	+1,0	77,2	78,8	67,4	-12,7	-14,5	81,8	76,8	73,1	-10,6	-4,8	82,6	79,3	-4,0	-2,5	21	
77,2	-1,4	74,4	70,4	63,5	-14,7	-9,8	76,8	72,4	66,9	-12,9	-7,6	77,2	74,6	-3,4	-3,5	2111	
115,9	-2,8	121,4	109,3	110,6	-8,9	+1,2	122,1	117,6	109,9	-10,0	-6,5	122,3	119,8	-2,0	+2,8	VERARB.GEW	
115,0	+1,0	115,5	107,3	110,7	-4,2	+3,2	116,0	110,7	109,0	-6,0	-1,5	112,2	113,3	+1,0	+1,6	G.U.P.	
114,0	+9,4	107,6	109,9	113,9	+5,9	+3,6	109,5	113,9	111,9	+2,2	-1,8	102,5	111,7	+9,0	+2,6	22	
144,1	+2,4	139,9	99,8	137,2	-1,9	+37,5	124,1	135,6	118,5	-4,5	-12,6	124,1	129,8	+4,6	+5,2	25	
89,9	-3,5	91,7	80,8	83,6	-8,8	+3,5	93,6	82,5	82,2	-12,2	-0,4	94,8	88,0	-7,2	-3,2	27	
95,5	-0,7	97,5	86,3	90,2	-7,5	+4,5	98,9	87,7	88,2	-10,8	+0,6	98,8	93,3	-5,6	-2,5	2711	
123,2	+5,2	119,9	112,1	107,8	-10,1	-3,8	122,7	115,1	109,9	-10,4	-4,5	117,3	118,9	+1,4	+1,8	28	
127,3	+4,2	123,1	113,4	112,3	-8,8	-1,0	126,0	116,4	112,9	-10,4	-3,0	120,2	121,2	+0,8	+3,1	2850	
86,7	-6,0	104,6	87,8	84,2	-19,5	-4,1	108,3	90,2	86,0	-20,6	-4,7	106,7	99,3	-6,9	-1,4	29	
78,8	-1,5	94,6	80,6	77,5	-18,1	-3,8	97,8	81,0	79,0	-19,2	-2,5	95,9	89,4	-6,8	-1,8	2910	
132,4	+2,2	130,3	118,0	116,9	-10,3	+0,9	130,1	120,8	117,4	-9,8	-2,8	129,7	125,5	-3,2	+2,6	3011-15,30	
117,8	-0,3	118,2	113,8	114,2	-3,4	+0,4	119,7	112,4	114,0	-4,8	+1,4	114,8	116,0	+1,0	+1,8	40	
106,4	-1,3	109,5	105,8	107,9	-1,5	+0,0	110,0	102,1	106,8	-2,9	+4,6	105,1	106,1	+1,0	-0,7	4031	
114,9	-0,9	115,0	107,2	110,1	-4,3	+2,7	117,4	106,1	108,7	-7,4	+2,5	113,7	111,8	-1,7	+1,2	4034	
134,7	-1,1	132,0	128,4	123,9	-6,1	-3,5	135,4	132,3	127,3	-6,8	-4,6	131,0	133,8	+2,1	+6,3	4035	
137,6	+4,9	125,3	127,4	127,2	+1,5	-0,2	127,8	126,4	127,3	-0,4	+0,7	122,9	127,1	+3,4	+4,3	4036	
89,6	-1,2	105,2	91,9	86,0	-18,3	-6,4	104,6	88,5	89,0	-14,9	+0,6	97,1	96,5	-0,6	-1,0	4030	
122,7	-4,2	136,7	125,7	128,8	-5,8	+2,5	136,2	128,3	127,3	-6,5	-0,8	132,4	132,2	-0,2	+4,6	53	
135,0	+0,6	128,3	130,5	124,6	-2,9	-4,5	133,1	126,8	127,6	-4,1	+0,6	129,7	129,9	+0,2	+2,6	55	
88,9	-2,7	106,0	95,8	92,1	-13,1	-3,9	110,1	96,5	94,0	-14,6	-2,6	105,4	103,3	-2,0	-1,4	59	
114,5	-4,5	125,3	106,4	108,3	-13,6	+1,8	125,2	118,7	107,4	-14,2	-9,5	126,1	121,9	-3,3	+3,0	INVEST.	
119,0	-0,9	126,9	107,0	102,5	-19,2	-4,2	129,1	112,2	104,8	-18,8	-6,6	122,8	120,6	-1,8	+2,9	3021-25	
123,6	-6,4	123,5	103,4	110,9	-10,2	+7,3	120,5	134,4	107,2	-11,0	-20,2	125,8	127,5	+1,4	+5,7	31	
153,9	+2,2	146,2	132,2	142,0	-2,9	+7,4	138,3	164,0	137,1	-0,9	-16,4	141,5	151,1	+6,8	+7,0	3111	
108,2	-8,1	118,0	95,1	102,7	-13,0	+8,0	113,3	113,5	98,9	-12,7	-12,9	121,1	113,4	-6,4	+1,9	32	
62,7	-30,0	79,2	65,0	66,4	-16,2	+2,2	79,9	59,5	65,7	-17,8	+10,4	83,7	69,7	-16,7	-2,4	3210	
97,7	-13,3	100,3	75,4	78,9	-21,3	+4,6	97,4	102,7	77,2	-20,7	-24,8	118,4	100,1	-15,5	-2,2	3220	
104,7	+10,0	111,9	99,9	108,5	-3,0	+8,6	107,7	113,0	104,2	-3,2	-7,8	105,9	110,3	+4,2	-0,5	3230	
110,9	-11,9	120,4	97,3	111,3	-7,6	+14,4	112,4	121,9	104,3	-7,2	-14,4	122,7	117,1	-4,6	+3,3	3240	
135,7	-7,1	153,0	105,4	130,9	-14,4	+24,2	137,4	136,7	118,2	-14,0	-13,5	150,8	137,1	-9,1	+6,7	3256	
144,8	+6,8	170,5	128,6	146,5	-14,1	+13,9	168,3	149,1	137,6	-18,2	-7,7	150,6	158,7	+5,4	+9,9	3257	
91,6	-8,7	91,8	78,7	77,8	-15,3	-1,1	91,7	86,5	78,3	-14,6	-9,5	97,7	89,1	-8,8	-2,5	3260	
79,4	-28,9	125,3	90,1	104,5	-16,6	+16,0	113,4	106,6	97,3	-14,2	-8,7	129,6	110,0	-15,1	-2,0	3270	
115,7	-1,8	115,5	102,9	102,7	-11,1	-0,2	114,6	117,5	102,8	-10,3	-12,5	118,3	116,1	-1,9	+2,7	3280	
114,5	+3,6	134,0	104,6	106,5	-20,5	+1,8	136,1	117,2	105,6	-22,4	-9,9	125,5	126,6	+0,9	+4,0	33	
107,7	+6,5	133,2	103,1	105,1	-21,1	+1,9	136,4	117,0	104,1	-23,7	-11,0	124,6	126,7	+1,7	+4,5	3311	
125,6	+1,9	134,1	106,4	107,9	-19,5	+1,4	135,5	115,8	107,1	-21,0	-7,5	123,6	125,6	+1,6	+2,5	3314	
52,6	-9,3	65,2	64,8	58,9	-9,7	-9,1	65,0	61,8	61,9	-4,8	+0,2	68,1	63,4	-6,9	-4,5	34	
112,8	-8,7	122,1	118,9	113,0	-7,5	-5,0	124,4	116,4	115,0	-6,8	-0,3	127,1	120,4	-5,3	+2,0	35	
125,0	-1,7	132,6	123,0	120,9	-8,8	-1,7	133,8	130,6	122,0	-8,8	-6,6	133,4	132,2	-0,9	+4,4	36	
133,7	+0,8	137,2	122,3	119,0	-13,3	-2,7	136,9	130,9	120,7	-11,8	-7,8	132,5	133,9	+1,1	+4,5	3620	
101,8	-11,4	147,6	146,8	134,5	-8,9	-8,4	156,3	130,7	140,7	-10,0	+7,7	149,7	143,5	-3,5	+4,8	3650	
126,6	-3,3	132,9	123,2	122,4	-7,9	-0,6	132,7	129,8	122,8	-7,5	-5,4	131,6	131,2	-0,3	+4,8	3660	
83,0	-7,3	88,1	93,5	88,1	0,0	-5,8	88,2	102,8	90,8	-7,5	-11,7	126,4	100,5	-20,5	-3,7	3670	
106,9	-6,0	118,6	105,7	104,8	-11,6	-1,8	120,2	113,9	105,8	-12,0	-7,1	119,7	117,1	-2,2	+1,4	37	
131,2	0,0	137,9	125,3	123,4	-10,5	-1,5	141,2	130,2	124,4	-11,9	-4,5	135,7	135,7	0,0	+4,9	38	
82,0	-35,7	86,2	75,0	76,1	-11,7	+1,5	89,5	86,7	75,5	-15,6	-12,9	124,3	88,1	-29,1	-6,2	50	
44,7	-33,7	60,9	47,0	46,6	-23,5	-0,9	62,3	50,3	46,8	-24,9	-7,0	73,4	56,3	-23,3	-4,3	5060	
84,9	-35,9	88,2	77,2	78,4	-11,1	+1,6	91,7	89,6	77,8	-15,2	-13,2	128,3	90,6	-29,4	-6,3	5080	
114,4	-4,5	118,6	115,7	111,2	-6,2	-3,9	122,0	117,5	113,5	-7,0	-3,4	123,4	119,8	-2,9	+2,9	VERBRAUCH.	
127,4	-1,8	120,5	107,7	114,8	-4,7	+6,6	116,0	136,3	111,3	-4,1	-18,3	132,7	126,1	-5,0	+2,9	39	
84,1	-11,3	85,7	87,4	84,7	-1,2	-3,1	90,5	83,3	86,1	-4,9	+3,4	98,7	86,9	-12,0	-2,5	51	
128,4	+1,6	130,7	120,2	122,6	-6,2	+2,0	132,1	128,6	121,4	-8,1	-5,6	128,7	130,3	+1,2	+3,9	52	
114,0	-7,2	131,9	130,7	126,9	-3,8	-2,9	134,0	128,4	128,8	-3,9	+0,3	131,7	131,2	-0,4	+5,2	54	
132,1	-2,4	125,4	127,9	119,3	-4,9	-6,7	131,5	128,7	129,6	-6,0	-4,0	133,1	130,1	-2,3	+4,0	56	
126,0	-0,9	126,0	122,3	121,4	-3,7	-0,7	126,5	132,5	121,8	-3,7	-8,1	131,5	129,5	-1,5	+4,4	57	
150,6	+0,1	157,3	146,6	147,5	-6,2	+0,6	158,6	149,0	147,0	-7,3	-1,3	152,7	153,8	+0,7	+6,7	58	
71,6	-22,4	87,4	72,2	68,9	-21,2	-4,6	90,8	78,2	70,6	-22,2	-9,7	94,2	84,5	-10,3	-7,7	61	
58,3	-11,5	63,6	65,2	58,0	-8,8	-11,0	70,8	64,4	61,6	-13,0	-4,3	78,5	67,6	-13,9	-5,7	62	
45,5	-12,7	51,1	55,4	47,2	-7,6	-14,8	60,0	53,2	51,3	-14,5	-3,6	66,1	56,6	-14,4	-8,6	6251	
81,9	-9,6	96,1	89,3	83,0	-13,6	-7,1	99,4	85,7	86,2	-13,3	+0,6	100,3	92,5	-7,8	-1,5	63	
77,8	-16,3	66,4	82,6	61,2	-7,8	-25,9	79,1	76,1	71,9	-9,1	-5,5	87,8	77,6	-11,6	-4,3	64	
127,8	-1,8	122,8	119,8	121,1	-1,4	+1,1	123,5	131,3	120,5	-2,4	-8,2	129,5	127,4	-1,6	+5,3	N.U.G.	
129,2	-1,7	128,2	123,2	126,7	-1,2	+2,8	126,8	136,1	125,0	-1,4	-8,2	132,7	131,5	-0,9	+5,4	68	
145,8	+1,3	150,8	146,3	147,6	-2,1	+0,9	147,8	153,6	147,0	-0,5	-4,3	152,0	150,7	-0,9	+6,5	6818-19	
137,4	-4,5	134,0	149,5	134,4	+0,3	-10,1	145,0	149,8	141,9	-2,1	-5,3	152,5	147,4	-3,3	+6,6	6828	
106,2	-2,8	108,5	102,3	109,6	+1,0	+7,1	103,3	102,4	105,9	+2,5	+3,4	103,6	102,9	-0,7	+2,1	6831-36	
122,7	-0,3	121,4	117,2	119,9	-1,2	+2,3	121,1	124,8	118,6	-2,1	-5,0	125,4	123,0	-1,9			

FRUEHERES BUNDESGBIET
1 INDEX DER NETTOPRODUKTION FUER DAS PRODUZIERENDE GEWERBE
1985=100

1.2 FACHLICHE UNTERNEHMENSTEILE

ZEITRAUM	PRODUZIERENDES GEWERBE INSGESAMT		PRODUZIERENDES GEWERBE OHNE BAU- HAUPTGEWERBE		ELEKTRIZITAETS-UND GASVERSORGUNG		BERGBAU-UND VERAR- BEITENDES GEWERBE		BERGBAU		VERARBEITENDES GEWERBE	
	KAL. U. SAISON- BEREI- NIGTER WERT	VERAENDE- RUNG IN O/O GEGEN VORZEITR.	KAL. U. SAISON- BEREI- NIGTER WERT	VERAENDE- RUNG IN O/O GEGEN VORZEITR.	KAL. U. SAISON- BEREI- NIGTER WERT	VERAENDE- RUNG IN O/O GEGEN VORZEITR.	KAL. U. SAISON- BEREI- NIGTER WERT	VERAENDE- RUNG IN O/O GEGEN VORZEITR.	KAL. U. SAISON- BEREI- NIGTER WERT	VERAENDE- RUNG IN O/O GEGEN VORZEITR.	KAL. U. SAISON- BEREI- NIGTER WERT	VERAENDE- RUNG IN O/O GEGEN VORZEITR.
SYPRO-NR.					1010-1030				21			
GEWICHTUNG	100		93,93		6,37		87,56		2,87		84,69	
1989	111,8	+5,2	111,4	+5,1	108,6	+3,8	111,6	+5,2	85,8	-1,3	112,5	+5,3
1990	117,7	+5,3	117,3	+5,3	112,2	+3,3	117,7	+5,5	85,1	-0,8	118,8	+5,6
1991	121,1	+2,9	120,7	+2,9	115,2	+2,7	121,1	+2,9	82,6	-2,9	122,4	+3,0
1992	119,6	-1,2	118,5	-1,8	116,2	+0,9	118,7	-2,0	79,5	-3,8	120,0	-2,0
1989 2.HJ	113,0	+2,2	112,6	+2,3	109,9	+2,3	112,8	+2,3	85,8	-	113,8	+2,3
1990 1.HJ	115,9	+2,6	115,4	+2,5	110,8	+0,8	115,7	+2,6	85,1	-0,8	116,8	+2,6
1990 2.HJ	119,5	+3,1	119,3	+3,4	113,6	+2,5	119,7	+3,5	85,2	+0,1	120,9	+3,5
1991 1.HJ	121,3	+1,5	121,2	+1,6	115,4	+1,6	121,6	+1,6	83,6	-1,9	122,9	+1,7
1991 2.HJ	120,9	-0,3	120,3	-0,7	114,9	-0,4	120,7	-0,7	81,7	-2,3	122,0	-0,7
1992 1.HJ	121,4	+0,4	120,5	+0,2	116,1	+1,0	120,8	+0,1	81,0	-0,9	122,2	+0,2
1992 2.HJ	117,7	-3,0	116,5	-3,3	116,2	+0,1	116,5	-3,6	77,9	-3,8	117,8	-3,6
1993 1.HJ	111,2	-5,5	109,6	-5,9	113,0	-2,8	109,4	-6,1	72,3	-7,2	110,6	-6,1
1989 3.VJ	112,2	+0,5	111,9	+0,5	109,1	+0,4	112,1	+0,5	86,2	+0,9	113,0	+0,5
1989 4.VJ	113,8	+1,4	113,4	+1,3	110,7	+1,5	113,6	+1,3	85,4	-0,9	114,5	+1,3
1990 1.VJ	116,0	+1,9	115,4	+1,8	110,8	+0,1	115,7	+1,8	84,3	-1,3	116,8	+2,0
1990 2.VJ	115,8	-0,2	115,4	-	110,8	-	115,7	-	85,9	+1,9	116,7	-0,1
1990 3.VJ	118,5	+2,3	118,2	+2,4	113,3	+2,3	118,5	+2,4	85,8	-0,1	119,7	+2,6
1990 4.VJ	120,6	+1,8	120,4	+1,9	113,8	+0,4	120,8	+1,9	84,6	-1,4	122,1	+2,0
1991 1.VJ	120,4	-0,2	120,5	+0,1	114,8	+0,9	120,8	-	84,4	-0,2	122,1	-
1991 2.VJ	122,3	+1,6	121,9	+1,2	116,1	+1,1	122,4	+1,3	82,7	-2,0	123,7	+1,3
1991 3.VJ	120,9	-1,1	120,3	-1,3	114,1	-1,7	120,8	-1,3	81,3	-1,7	122,1	-1,3
1991 4.VJ	120,8	-0,1	120,2	-0,1	115,7	+1,4	120,5	-0,2	82,0	+0,9	121,8	-0,2
1992 1.VJ	122,5	+1,4	121,6	+1,2	116,4	+0,6	122,0	+1,2	81,5	-0,6	123,4	+1,3
1992 2.VJ	120,3	-1,8	119,4	-1,8	115,8	-0,5	119,6	-2,0	80,5	-1,2	121,0	-1,9
1992 3.VJ	119,3	-0,8	118,2	-1,0	116,9	+0,9	118,3	-1,1	79,5	-1,2	119,6	-1,2
1992 4.VJ	116,2	-2,6	114,7	-3,0	115,5	-1,2	114,7	-3,0	76,3	-4,0	116,0	-3,0
1993 1.VJ	111,3	-4,2	109,8	-4,3	114,1	-1,2	109,5	-4,5	74,1	-2,9	110,7	-4,6
1993 2.VJ	111,0	-0,3	109,4	-0,4	111,9	-1,9	109,2	-0,3	70,5	-4,9	110,5	-0,2
1989 AUG.	111,6	-0,4	111,3	-0,5	109,3	+0,3	111,4	-0,6	85,0	-2,4	112,3	-0,5
1989 SEPT.	112,9	+1,2	112,5	+1,1	108,9	-0,4	112,7	+1,2	86,4	+1,6	113,7	+1,2
1989 OKT.	113,2	+0,3	112,9	+0,4	110,3	+1,3	113,0	+0,3	85,2	-1,4	114,0	+0,3
1989 NOV.	113,7	+0,4	113,2	+0,3	110,5	+0,2	113,5	+0,4	85,9	+0,8	114,4	+0,4
1989 DEZ.	114,5	+0,7	114,0	+0,7	111,4	+0,8	114,2	+0,6	85,2	-0,8	115,2	+0,7
1990 JAN.	115,1	+0,5	114,6	+0,5	113,6	+2,0	114,7	+0,4	83,3	-2,2	115,8	+0,5
1990 FEB.	115,6	+0,4	114,7	+0,1	107,9	-5,0	115,2	+0,4	83,8	+0,6	116,3	+0,4
1990 MAERZ	117,4	+1,6	116,8	+1,8	110,9	+2,8	117,2	+1,7	85,7	+2,3	118,4	+1,8
1990 APRIL	113,5	-3,3	113,2	-3,1	111,4	+0,5	113,3	-3,3	85,3	-0,5	114,2	-3,5
1990 MAI	118,4	+4,3	117,8	+4,1	110,4	-0,9	118,5	+4,6	86,5	+1,4	119,6	+4,7
1990 JUNI	115,5	-2,4	115,1	-2,3	110,5	+0,1	115,4	-2,6	85,9	-0,7	116,4	-2,7
1990 JULI	117,5	+1,7	117,2	+1,8	111,9	+1,3	117,6	+1,9	84,6	-1,5	118,7	+2,0
1990 AUG.	119,3	+1,5	118,9	+1,5	113,7	+1,6	119,3	+1,4	87,6	+3,5	120,4	+1,4
1990 SEPT.	118,6	-0,6	118,5	-0,3	114,4	+0,6	118,7	-0,5	85,1	-2,9	119,9	-0,4
1990 OKT.	120,4	+1,5	120,1	+1,4	113,2	-1,0	120,6	+1,6	85,5	+0,5	121,8	+1,6
1990 NOV.	120,6	+0,2	120,4	+0,2	113,4	+0,2	120,9	+0,2	84,2	-1,5	122,1	+0,2
1990 DEZ.	120,7	+0,1	120,6	+0,2	114,8	+1,2	121,0	+0,1	84,0	-0,2	122,3	+0,2
1991 JAN.	121,2	+0,4	120,9	+0,2	113,0	-1,6	121,4	+0,3	85,5	+1,8	122,7	+0,3
1991 FEB.	120,1	-0,9	120,9	-	117,7	+4,2	121,1	-0,2	85,0	-0,6	122,3	-0,3
1991 MAERZ	119,8	-0,2	119,6	-1,1	113,6	-3,5	119,9	-1,0	82,6	-2,8	121,2	-0,9
1991 APRIL	123,3	+2,9	122,7	+2,6	113,6	-	123,4	+2,9	83,1	+0,6	124,8	+3,0
1991 MAI	121,0	-1,9	120,7	-1,6	118,2	+4,0	120,9	-2,0	83,5	+0,5	122,1	-2,2
1991 JUNI	122,6	+1,3	122,3	+1,3	116,4	-1,5	122,8	+1,6	81,6	-2,3	124,2	+1,7
1991 JULI	122,1	-0,4	121,4	-0,7	114,8	-1,4	122,0	-0,7	81,4	-0,2	123,3	-0,7
1991 AUG.	120,2	-1,6	119,7	-1,4	113,4	-1,2	120,2	-1,5	80,5	-1,1	121,5	-1,5
1991 SEPT.	120,5	+0,2	119,9	+0,2	114,0	+0,5	120,3	+0,1	82,0	+1,9	121,6	+0,1
1991 OKT.	121,1	+0,5	120,4	+0,4	115,1	+1,0	120,8	+0,4	82,5	+0,6	122,1	+0,4
1991 NOV.	120,8	-0,2	120,2	-0,2	115,9	+0,7	120,5	-0,2	81,9	-0,7	121,8	-0,2
1991 DEZ.	120,5	-0,2	119,9	-0,2	116,1	+0,2	120,2	-0,2	81,6	-0,4	121,5	-0,2
1992 JAN.	122,2	+1,4	121,6	+1,4	117,5	+1,2	122,0	+1,5	81,8	+0,2	123,3	+1,5
1992 FEB.	123,4	+1,0	122,1	+0,4	114,9	-2,2	122,6	+0,5	81,4	-0,5	124,0	+0,6
1992 MAERZ	122,0	-1,1	121,2	-0,7	116,9	+1,7	121,5	-0,9	81,3	-0,1	122,9	-0,9
1992 APRIL	120,9	-0,9	120,2	-0,8	118,1	+1,0	120,3	-1,0	81,8	+0,6	121,6	-1,1
1992 MAI	120,3	-0,5	119,4	-0,7	114,3	-3,2	119,8	-0,4	79,4	-2,9	121,2	-0,3
1992 JUNI	119,6	-0,6	118,6	-0,7	115,0	+0,6	118,8	-0,8	80,4	+1,3	120,1	-0,9
1992 JULI	118,9	-0,6	117,9	-0,6	116,4	+1,2	118,0	-0,7	81,0	+0,7	119,3	-0,7
1992 AUG.	119,2	+0,3	118,3	+0,3	117,4	+0,9	118,3	+0,3	79,5	-1,9	119,6	+0,3
1992 SEPT.	119,7	+0,4	118,4	+0,1	116,8	-0,5	118,6	+0,3	78,1	-1,8	119,9	+0,3
1992 OKT.	116,7	-2,5	115,6	-2,4	117,4	+0,5	115,5	-2,6	76,3	-2,3	116,8	-2,6
1992 NOV.	116,4	-0,3	115,0	-0,5	115,6	-1,5	115,0	-0,4	76,8	+0,7	116,3	-0,4
1992 DEZ.	115,4	-0,9	113,6	-1,2	113,5	-1,8	113,7	-1,1	75,7	-1,4	115,0	-1,1
1993 JAN.	111,2	-3,6	109,8	-3,3	111,8	-1,5	109,6	-3,6	73,5	-2,9	110,8	-3,7
1993 FEB.	110,0	-1,1	108,5	-1,2	114,5	+2,4	108,1	-1,4	73,9	+0,5	109,3	-1,4
1993 MAERZ	112,7	+2,5	111,2	+2,5	116,1	+1,4	110,9	+2,6	74,8	+1,2	112,1	+2,6
1993 APRIL	110,7	-1,8	109,1	-1,9	111,3	-4,1	109,0	-1,7	70,5	-5,7	110,2	-1,7
1993 MAI	111,5	+0,7	110,0	+0,8	111,3	-	109,8	+0,7	70,8	+0,4	111,2	+0,9
1993 JUNI	110,8	-0,6	109,0	-0,9	113,2	+1,7	108,7	-1,0	70,1	-1,0	110,0	-1,1
1993 JULI	109,9	-0,8	108,7	-0,3	112,9	-0,3	108,4	-0,3	68,4	-2,4	109,8	-0,2

STBA, FACHSERIE 4, REIHE 2.1

FRUEHERES BUNDESGBEIT
1 INDEX DER NETTOPRODUKTION FUER DAS PRODUZIERENDE GEWERBE
1985=100

1.2 FACHLICHE UNTERNEHMENSTEILE

ZEITRAUM	GRUNDSTOFF-UND PRODUKTIONSQUETER GEWERBE		MINERALDELVERAR- BEITUNG		GEWINNUNG UND VER- ARBEITUNG VON STEINEN UND ERDEN		EISENSCHAFFENDE- INDUSTRIE		NE-METALLERZEUGUNG, NE-METALLHALBZEUG- WERKE		GIESSEREI	
	KAL. U. SAISON- BEREIT- NIGTER WERT	VERAENDE- RUNG IN 0/0 GEGEN VORZEITR.	KAL. U. SAISON- BEREIT- NIGTER WERT	VERAENDE- RUNG IN 0/0 GEGEN VORZEITR.	KAL. U. SAISON- BEREIT- NIGTER WERT	VERAENDE- RUNG IN 0/0 GEGEN VORZEITR.	KAL. U. SAISON- BEREIT- NIGTER WERT	VERAENDE- RUNG IN 0/0 GEGEN VORZEITR.	KAL. U. SAISON- BEREIT- NIGTER WERT	VERAENDE- RUNG IN 0/0 GEGEN VORZEITR.	KAL. U. SAISON- BEREIT- NIGTER WERT	VERAENDE- RUNG IN 0/0 GEGEN VORZEITR.
SYPRO-NR.	22		25		27		28		29			
GEWICHTUNG	22,78		3,22		1,92		2,41		1,05		1,20	
1989	108,7	+2,5	97,6	-2,8	114,0	+7,1	101,5	+2,1	112,6	+1,8	111,3	+6,3
1990	111,1	+2,2	102,3	+4,8	117,4	+3,0	95,1	-6,3	119,2	+5,9	113,3	+1,8
1991	112,4	+1,2	102,9	+0,6	123,8	+5,5	95,1	-	117,3	-1,6	106,6	-5,9
1992	113,4	+0,9	111,8	+8,6	129,9	+4,9	88,2	-7,3	119,3	+1,7	99,5	-6,7
1989 2.HJ	109,0	+0,6	99,5	+3,9	114,5	+0,9	100,3	-2,3	113,6	+1,8	112,2	+1,6
1990 1.HJ	110,3	+1,2	103,1	+3,6	116,5	+1,7	94,9	-5,4	119,0	+4,8	113,7	+1,3
1990 2.HJ	111,9	+1,5	101,6	-1,5	118,3	+1,5	95,3	+0,4	119,4	+0,3	112,8	-0,8
1991 1.HJ	112,4	+0,4	102,5	+0,9	121,5	+2,7	96,5	+1,3	118,1	-1,1	109,3	-3,1
1991 2.HJ	112,4	-	103,3	+0,8	126,1	+3,8	93,7	-2,9	116,6	-1,3	103,9	-4,9
1992 1.HJ	114,6	+2,0	109,8	+6,3	130,4	+3,4	91,5	-2,3	120,1	+3,0	103,2	-0,7
1992 2.HJ	112,3	-2,0	113,7	+3,6	129,5	-0,7	84,9	-7,2	118,5	-1,3	95,7	-7,3
1993 1.HJ	108,1	-3,7	112,4	-1,1	125,7	-2,9	80,5	-5,2	108,4	-8,5	81,6	-14,7
1989 3.VJ	108,7	-	98,1	+2,0	113,3	-0,4	101,5	-1,6	114,9	+2,3	111,4	-0,6
1989 4.VJ	109,4	+0,6	100,8	+2,8	115,6	+2,0	99,0	-2,5	112,4	-2,2	112,9	+1,3
1990 1.VJ	110,9	+1,4	104,1	+3,3	118,3	+2,3	95,8	-3,2	119,5	+6,3	115,6	+2,4
1990 2.VJ	109,8	-1,0	102,0	-2,0	114,7	-3,0	93,9	-2,0	118,6	-0,8	111,9	-3,2
1990 3.VJ	111,3	+1,4	102,0	-	117,1	+2,1	95,0	+1,2	119,3	+0,6	112,8	+0,8
1990 4.VJ	112,4	+1,0	101,1	-0,9	119,6	+2,1	95,6	+0,6	119,4	+0,1	112,9	+0,1
1991 1.VJ	111,6	-0,7	100,0	-1,1	117,6	-1,7	97,0	+1,5	117,0	-2,0	109,7	-2,8
1991 2.VJ	113,3	+1,5	105,0	+5,0	125,3	+6,5	96,0	-1,0	119,1	+1,8	109,0	-0,6
1991 3.VJ	112,0	-1,1	102,2	-2,7	125,7	+0,3	92,2	-4,0	115,8	-2,8	104,7	-3,9
1991 4.VJ	112,8	+0,7	104,3	+2,1	126,5	+0,6	95,1	+3,1	117,3	+1,3	103,0	-1,6
1992 1.VJ	115,6	+2,5	111,5	+6,9	131,9	+4,3	92,9	-2,3	121,4	+3,5	104,8	+1,7
1992 2.VJ	113,6	-1,7	108,1	-3,0	128,8	-2,4	90,0	-3,1	118,7	-2,2	101,6	-3,1
1992 3.VJ	113,6	-	113,3	+4,8	129,6	+0,6	89,4	-0,7	120,7	+1,7	99,3	-2,3
1992 4.VJ	110,9	-2,4	114,2	+0,8	129,4	-0,2	80,4	-10,1	116,4	-3,6	92,1	-7,3
1993 1.VJ	107,2	-3,3	109,5	-4,1	124,4	-3,9	79,3	-1,4	108,9	-6,4	81,9	-11,1
1993 2.VJ	109,0	+1,7	115,3	+5,3	126,9	+2,0	81,6	+2,9	107,8	-1,0	81,2	-0,9
1989 AUG.	108,9	+0,7	99,5	+5,7	112,7	+0,3	102,7	+1,0	116,3	+3,5	110,9	+1,0
1989 SEPT.	109,1	+0,2	100,7	+1,2	114,9	+2,0	100,1	-2,5	116,0	-0,3	113,6	+2,4
1989 OKT.	109,3	+0,2	99,7	-1,0	115,2	+0,3	100,8	+0,7	114,5	-1,3	114,6	+0,9
1989 NOV.	109,1	-0,2	99,4	-0,3	115,7	+0,4	99,0	-1,8	114,4	-0,1	113,6	-0,9
1989 DEZ.	109,7	+0,5	103,4	+4,0	115,9	+0,2	97,2	-1,8	108,2	-5,4	110,6	-2,6
1990 JAN.	110,3	+0,5	104,1	+0,7	116,1	+0,2	96,1	-1,1	119,5	+10,4	114,9	+3,9
1990 FEB.	111,1	+0,7	104,6	+0,5	121,3	+4,5	95,0	-1,1	117,5	-1,7	114,9	-
1990 MAERZ	111,2	+0,1	103,7	-0,9	117,4	-3,2	96,3	+1,4	121,4	+3,3	116,9	+1,7
1990 APRIL	109,1	-1,9	104,8	+1,1	112,2	-4,4	93,2	-3,2	114,6	-5,6	109,4	-6,4
1990 MAI	110,9	+1,6	100,5	-4,1	117,7	+4,9	96,2	+3,2	123,6	+7,9	118,6	+8,6
1990 JUNI	109,3	-1,4	100,7	+0,2	114,1	-3,1	92,4	-4,0	117,5	-4,9	107,4	-9,6
1990 JULI	110,8	+1,4	105,3	+4,6	116,7	+2,3	94,0	+1,7	119,0	+1,3	111,2	+3,5
1990 AUG.	111,9	+1,0	102,5	-2,7	118,6	+1,6	95,4	+1,5	120,4	+1,2	115,2	+3,6
1990 SEPT.	111,3	-0,5	98,3	-4,1	115,9	-2,3	95,5	+0,1	118,6	-1,5	111,9	-2,9
1990 OKT.	111,8	+0,4	98,0	-0,3	119,9	+3,5	95,8	+0,3	121,1	+2,1	114,7	+2,5
1990 NOV.	112,5	+0,6	101,9	+4,0	119,6	-0,3	95,1	-0,7	119,1	-1,7	113,0	-1,5
1990 DEZ.	112,8	+0,3	103,5	+1,6	119,2	-0,3	95,8	+0,7	118,1	-0,8	110,9	-1,9
1991 JAN.	112,8	-	100,6	-2,8	121,4	+1,8	96,8	+1,0	117,2	-0,8	112,5	+1,4
1991 FEB.	110,7	-1,9	100,2	-0,4	110,9	-8,6	97,9	+1,1	119,4	+1,9	109,6	-2,6
1991 MAERZ	111,2	+0,5	99,1	-1,1	120,6	+8,7	96,2	-1,7	114,3	-4,3	107,0	-2,4
1991 APRIL	114,1	+2,6	102,1	+3,0	127,5	+5,7	97,5	+1,4	122,2	+6,9	112,1	+4,8
1991 MAI	112,3	-1,6	106,5	+4,3	123,6	-3,1	94,1	-3,5	115,9	-5,2	104,9	-6,4
1991 JUNI	113,4	+1,0	106,4	-0,1	124,9	+1,1	96,4	+2,4	119,3	+2,9	109,9	+4,8
1991 JULI	113,1	-0,3	101,4	-4,7	126,8	+1,5	94,1	-2,4	117,5	-1,5	108,2	-1,5
1991 AUG.	110,8	-2,0	99,6	-1,8	124,8	-1,6	90,3	-4,0	114,2	-2,8	101,9	-5,8
1991 SEPT.	112,1	+1,2	105,5	+5,9	125,6	+0,6	92,3	+2,2	115,7	+1,3	104,0	+2,1
1991 OKT.	113,7	+1,4	108,7	+3,0	127,1	+1,2	94,2	+2,1	115,9	+0,2	102,5	-1,4
1991 NOV.	112,9	-0,7	104,9	-3,5	127,2	+0,1	95,3	+1,2	118,7	+2,4	102,7	+0,2
1991 DEZ.	111,9	-0,9	99,4	-5,2	125,3	-1,5	95,7	+0,4	117,4	-1,1	103,9	+1,2
1992 JAN.	114,7	+2,5	109,3	+10,0	127,9	+2,1	94,3	-1,5	121,8	+3,7	103,5	-0,4
1992 FEB.	116,6	+1,7	112,1	+2,6	136,5	+6,7	91,9	-2,5	120,1	-1,4	106,5	+2,9
1992 MAERZ	115,4	-1,0	113,0	+0,8	131,4	-3,7	92,5	+0,7	122,4	+1,9	104,4	-2,0
1992 APRIL	113,5	-1,6	109,8	-2,8	127,8	-2,7	89,6	-3,1	118,6	-3,1	102,0	-2,3
1992 MAI	114,2	+0,6	107,3	-2,3	129,3	+1,2	91,8	+2,5	119,5	+0,8	102,4	+0,4
1992 JUNI	113,2	-0,9	107,3	-	129,3	-	88,7	-3,4	118,1	-1,2	100,3	-2,1
1992 JULI	113,0	-0,2	110,8	+3,3	128,5	-0,6	89,5	+0,9	120,6	+2,1	99,2	-1,1
1992 AUG.	114,3	+1,2	116,3	+5,0	128,7	+0,2	90,4	+1,0	120,2	-0,3	100,8	+1,6
1992 SEPT.	113,6	-0,6	112,7	-3,1	131,7	+2,3	88,4	-2,2	121,2	+0,8	97,9	-2,9
1992 OKT.	110,3	-2,9	109,1	-3,2	126,9	-3,6	83,1	-6,0	118,3	-2,4	93,8	-4,2
1992 NOV.	111,2	+0,8	113,9	+4,4	128,1	+0,9	80,3	-3,4	115,1	-2,7	92,5	-1,4
1992 DEZ.	111,1	-0,1	119,5	+4,9	133,2	+4,0	77,9	-3,0	115,8	+0,6	90,1	-2,6
1993 JAN.	106,9	-3,8	110,4	-7,6	124,8	-6,3	78,2	+0,4	107,0	-7,6	83,1	-7,8
1993 FEB.	106,1	-0,7	107,9	-2,3	123,8	-0,8	80,2	+2,6	108,8	+1,7	78,7	-5,3
1993 MAERZ	108,5	+2,3	110,3	+2,2	124,7	+0,7	79,6	-0,7	110,9	+1,9	83,9	+6,6
1993 APRIL	108,7	+0,2	113,6	+3,0	125,6	+0,7	82,3	+3,4	106,9	-3,6	81,1	-3,3
1993 MAI	108,4	-0,3	115,0	+1,2	125,9	+0,2	80,4	-2,3	108,6	+1,6	82,4	+1,6
1993 JUNI	110,0	+1,5	117,4	+2,1	129,3	+2,7	82,2	+2,2	108,0	-0,6	80,2	-2,7
1993 JULI	108,5	-1,4	119,1	+1,4	125,0	-3,3	80,0	-2,7	101,2	-6,3	79,5	-0,9

STBA, FACHSERIE 4, REIHE 2.1

FRUEHERES BUNDESGBIET
1 INDEX DER NETTOPRODUKTION FUER DAS PRODUZIERENDE GEWERBE
1985=100

1.2 FACHLICHE UNTERNEHMENSTEILE

ZEITRAUM	ZIEHEREIEN, KALT- WALZWERKE, MECHANIK, ANG		CHEMISCHE INDUSTRIE		HOLZBEARBEITUNG		ZELLSTOFF-, HOLZ- SCHLIFF-, PAPIER- UND PAPPEERZEUGUNG		GUMMIVERARBEITUNG		INVESTITIONSGUETER PRODUZIERENDES GEWERBE	
	KAL. U. SAISON- BEREIT- NIGTER WERT	VERAENDE- RUNG IN O/O GEGEN VORZEITR.	KAL. U. SAISON- BEREIT- NIGTER WERT	VERAENDE- RUNG IN O/O GEGEN VORZEITR.	KAL. U. SAISON- BEREIT- NIGTER WERT	VERAENDE- RUNG IN O/O GEGEN VORZEITR.	KAL. U. SAISON- BEREIT- NIGTER WERT	VERAENDE- RUNG IN O/O GEGEN VORZEITR.	KAL. U. SAISON- BEREIT- NIGTER WERT	VERAENDE- RUNG IN O/O GEGEN VORZEITR.	KAL. U. SAISON- BEREIT- NIGTER WERT	VERAENDE- RUNG IN O/O GEGEN VORZEITR.
SYPRO-NR.	3011-3015,3030		40		53		55		59			
GEWICHTUNG	0,54		10,30		0,36		0,83		0,95		41,55	
1989	121,0	+7,1	109,4	+1,8	121,6	+9,9	122,8	+5,6	114,4	+5,0	116,3	+7,6
1990	128,6	+6,3	112,6	+2,9	127,7	+5,0	126,7	+3,2	111,0	-3,0	123,0	+5,8
1991	129,6	+0,8	115,1	+2,2	132,4	+3,7	130,2	+2,8	105,3	-5,1	126,1	+2,5
1992	125,8	-2,9	116,0	+0,8	132,5	+0,1	130,3	+0,1	103,6	-1,6	122,1	-3,2
1989 2.HJ	122,0	+1,6	109,5	+0,1	124,0	+3,9	123,3	+0,7	113,7	-1,1	118,2	+3,3
1990 1.HJ	127,9	+4,8	111,0	+1,4	126,4	+1,9	124,8	+1,2	112,2	-1,3	121,5	+2,8
2.HJ	129,4	+1,2	114,1	+2,8	128,9	+2,0	128,6	+3,0	109,8	-2,1	124,6	+2,6
1991 1.HJ	129,1	-0,2	115,0	+0,8	132,2	+2,6	129,2	+0,5	106,2	-3,3	126,5	+1,5
2.HJ	130,1	+0,8	115,2	+0,2	132,6	+0,3	131,1	+1,5	104,4	-1,7	125,8	-0,6
1992 1.HJ	128,5	-1,2	117,3	+1,8	133,1	+0,4	132,2	+0,8	106,5	+2,0	125,4	-0,3
2.HJ	123,1	-4,2	114,8	-2,1	131,9	-0,9	128,5	-2,8	100,7	-5,4	118,9	-5,2
1993 1.HJ	115,8	-5,9	112,0	-2,4	125,2	-5,1	127,0	-1,2	91,3	-9,3	108,3	-8,9
1989 3.VJ	120,6	-0,8	109,2	-0,3	123,7	+2,7	123,0	-1,4	114,0	-2,1	117,2	+0,9
4.VJ	123,4	+2,3	109,8	+0,5	124,2	+0,4	123,5	+0,4	113,4	-0,5	119,2	+1,7
1990 1.VJ	128,1	+3,8	110,9	+1,0	127,5	+2,7	125,2	+1,4	114,0	+0,5	121,8	+2,2
2.VJ	127,6	-0,4	111,1	+0,2	125,3	-1,7	124,3	-0,7	110,4	-3,2	121,1	-0,6
3.VJ	129,4	+1,4	113,2	+1,9	126,0	+0,6	127,9	+2,9	111,0	+0,5	123,6	+2,1
4.VJ	129,4	-	115,0	+1,6	131,9	+4,7	129,3	+1,1	108,6	-2,2	125,5	+1,5
1991 1.VJ	128,0	-1,1	114,8	-0,2	129,5	-1,8	127,5	-1,4	105,8	-2,6	125,6	+0,1
2.VJ	130,1	+1,6	115,2	+0,3	134,8	+4,1	130,9	+2,7	106,7	+0,9	127,4	+1,4
3.VJ	129,4	-0,5	115,1	-0,1	134,3	-0,4	131,0	+0,1	103,5	-3,0	125,9	-1,2
4.VJ	130,8	+1,1	115,3	+0,2	131,0	-2,5	131,2	+0,2	105,3	+1,7	125,6	-0,2
1992 1.VJ	129,7	-0,8	117,5	+1,9	135,1	+3,1	134,0	+2,1	108,0	+2,6	126,8	+1,0
2.VJ	127,2	-1,9	117,0	-0,4	131,1	-3,0	130,4	-2,7	105,1	-2,7	123,9	-2,3
3.VJ	126,2	-0,8	115,8	-1,0	131,7	+0,5	128,8	-1,2	103,9	-1,1	121,4	-2,0
4.VJ	120,0	-4,9	113,8	-1,7	132,0	+0,2	128,2	-0,5	97,5	-6,2	116,4	-4,1
1993 1.VJ	117,8	-1,8	111,2	-2,3	125,7	-4,8	126,7	-1,2	90,7	-7,0	109,1	-6,3
2.VJ	113,8	-3,4	112,8	+1,4	124,7	-0,8	127,4	+0,6	92,0	+1,4	107,6	-1,4
1989 AUG.	121,5	+2,4	109,2	-0,3	122,5	-1,0	121,3	-2,4	113,2	-2,1	116,0	-1,4
SEPT.	121,7	+0,2	108,8	-0,4	124,9	+2,0	123,3	+1,6	113,3	+0,1	118,0	+1,7
OKT.	122,6	+0,7	109,6	+0,7	123,8	-0,9	123,4	+0,1	113,4	+0,1	118,5	+0,4
NOV.	123,3	+0,6	109,4	-0,2	124,0	+0,2	123,7	+0,2	113,9	+0,4	119,5	+0,8
DEZ.	124,2	+0,7	110,5	+1,0	124,9	+0,7	123,5	-0,2	113,0	-0,8	119,7	+0,2
1990 JAN.	126,3	+1,7	110,2	-0,3	125,9	+0,8	123,2	-0,2	113,9	+0,8	120,8	+0,9
FEB.	128,6	+1,8	111,2	+0,9	126,9	+0,8	124,0	+0,6	112,6	-1,1	121,1	+0,2
MAERZ	129,5	+0,7	111,4	+0,2	129,6	+2,1	128,4	+3,5	115,6	+2,7	123,4	+1,9
APRIL	124,9	-3,6	110,4	-0,9	123,5	-4,7	121,9	-5,1	108,0	-5,6	118,1	-4,3
MAI	132,8	+6,3	111,6	+1,1	128,8	+4,3	128,3	+5,3	114,8	+6,3	125,0	+5,8
JUNI	125,1	-5,8	111,4	-0,2	123,5	-4,1	122,8	-4,3	108,5	-5,5	120,3	-3,8
JULI	128,2	+2,5	111,7	+0,3	124,0	+0,4	126,6	+3,1	111,7	+2,9	123,1	+2,3
AUG.	131,8	+2,8	113,4	+1,5	128,1	+3,3	129,6	+2,4	111,2	-0,4	124,1	+0,8
SEPT.	128,3	-2,7	114,5	+1,0	125,9	-1,7	127,6	-1,5	110,0	-1,1	123,5	-0,5
OKT.	128,9	+0,5	114,2	-0,3	131,3	+4,3	128,8	+0,9	110,2	+0,2	125,3	+1,5
NOV.	129,6	+0,5	115,4	+1,1	132,7	+1,1	128,4	-0,3	109,4	-0,7	125,3	-
DEZ.	129,7	+0,1	115,5	+0,1	131,6	-0,8	130,8	+1,9	106,1	-3,0	126,0	+0,6
1991 JAN.	129,7	-	116,1	+0,5	131,2	-0,3	129,1	-1,3	107,4	+1,2	126,2	+0,2
FEB.	127,5	-1,7	113,8	-2,0	128,7	-1,9	127,2	-1,5	107,0	-0,4	126,0	-0,2
MAERZ	126,9	-0,5	114,5	+0,6	128,7	-	126,1	-0,9	102,9	-3,8	124,5	-1,2
APRIL	132,5	+4,4	116,3	+1,8	136,0	+5,7	133,1	+5,6	108,5	+5,4	128,5	+3,2
MAI	126,9	-4,2	114,4	-1,6	132,5	-2,6	126,6	-4,9	105,1	-3,1	125,3	-2,5
JUNI	130,9	+3,2	114,9	+0,4	135,9	+2,6	132,9	+5,0	106,5	+1,3	128,4	+2,5
JULI	130,5	-0,3	116,5	+1,4	136,6	+0,5	130,4	-1,9	104,2	-2,2	126,9	-1,2
AUG.	128,0	-1,9	114,6	-1,6	133,1	-2,6	131,4	+0,8	103,2	-1,0	125,7	-0,9
SEPT.	129,6	+1,3	114,3	-0,3	133,1	-	131,3	-0,1	103,2	-	125,1	-0,5
OKT.	133,8	+3,2	116,2	+1,7	132,0	-0,8	131,2	-0,1	104,9	+1,6	125,7	+0,5
NOV.	129,1	-3,5	115,1	-0,9	130,1	-1,4	132,1	+0,7	104,4	-0,5	125,6	-0,1
DEZ.	129,5	+0,3	114,6	-0,4	130,9	+0,6	130,4	-1,3	106,6	+2,1	125,5	-0,1
1992 JAN.	130,2	+0,5	117,0	+2,1	134,0	+2,4	133,2	+2,1	108,1	+1,4	126,7	+1,0
FEB.	130,4	+0,2	118,7	+1,5	136,5	+1,9	134,9	+1,3	106,9	-1,1	127,6	+0,7
MAERZ	128,6	-1,4	116,9	-1,5	134,8	-1,2	133,8	-0,8	108,9	+1,9	126,2	-1,1
APRIL	125,9	-2,1	116,4	-0,4	131,0	-2,8	128,7	-3,8	106,9	-1,8	125,0	-1,0
MAI	128,4	+2,0	117,6	+1,0	132,3	+1,0	134,6	+4,6	104,7	-2,1	124,1	-0,7
JUNI	127,2	-0,9	116,9	-0,6	130,0	-1,7	128,0	-4,9	103,7	-1,0	122,5	-1,3
JULI	128,7	+1,2	115,2	-1,5	131,1	+0,8	130,8	+2,2	102,3	-1,4	121,3	-1,0
AUG.	124,2	-3,5	116,0	+0,7	130,1	-0,8	126,2	-3,5	105,4	+3,0	121,1	-0,2
SEPT.	125,6	+1,1	116,2	+0,2	134,0	+3,0	129,4	+2,5	103,9	-1,4	121,9	+0,7
OKT.	117,0	-6,8	113,3	-2,5	131,7	-1,7	129,0	-0,3	99,5	-4,2	118,3	-3,0
NOV.	123,2	+5,3	114,3	+0,9	133,0	+1,0	128,4	-0,5	98,2	-1,3	118,8	-1,3
DEZ.	119,7	-2,8	113,8	-0,4	131,4	-1,2	127,1	-1,0	94,8	-3,5	114,0	-2,4
1993 JAN.	116,0	-3,1	110,2	-3,2	125,6	-4,4	126,5	-0,5	89,5	-5,6	110,0	-3,5
FEB.	116,9	+0,8	110,0	-0,2	124,5	-0,9	125,6	-0,7	91,3	+2,0	106,9	-2,8
MAERZ	120,4	+3,0	113,5	+3,2	127,0	+2,0	127,9	+1,8	91,2	-0,1	110,4	+3,3
APRIL	116,6	-3,2	112,5	-0,9	125,3	-1,3	127,4	-0,4	89,5	-1,9	107,4	-2,7
MAI	112,4	-3,6	111,9	-0,5	123,3	-1,6	124,8	-2,0	92,3	+3,1	109,0	+1,5
JUNI	112,5	+0,1	113,9	+1,8	125,6	+1,9	130,0	+4,2	94,2	+2,1	106,3	-2,5
JULI	109,9	-2,3	112,1	-1,6	119,2	-5,1	124,4	-4,3	94,9	+0,7	106,8	+0,5

FRUEHERES BUNDESGBEIT
1 INDEX DER NETTOPRODUKTION FUER DAS PRODUZIERENDE GEWERBE
1985=100

1.2 FACHLICHE UNTERNEHMENSTEILE

ZEITRAUM	STAHLVERFORMUNG, OBERFLAECHEVERED- LUNG, HAERTUNG		STAHL-UND LEICHT- METALLBAU, SCHIE- NENFAHRZEUGBAU		MASCHINENBAU		STRASSENFAHRZEUG- BAU, REPARATUR VON KRAFTFAHRZEUGEN USW		SCHIFFBAU		LUFT-UND RAUMFAHR- ZEUGBAU	
	KAL. U. SAISON- BEREI- NIGTER WERT	VERAENDE- RUNG IN O/O GEGEN VORZEITR.	KAL. U. SAISON- BEREI- NIGTER WERT	VERAENDE- RUNG IN O/O GEGEN VORZEITR.	KAL. U. SAISON- BEREI- NIGTER WERT	VERAENDE- RUNG IN O/O GEGEN VORZEITR.	KAL. U. SAISON- BEREI- NIGTER WERT	VERAENDE- RUNG IN O/O GEGEN VORZEITR.	KAL. U. SAISON- BEREI- NIGTER WERT	VERAENDE- RUNG IN O/O GEGEN VORZEITR.	KAL. U. SAISON- BEREI- NIGTER WERT	VERAENDE- RUNG IN O/O GEGEN VORZEITR.
SYPRO-NR.	3021-3025		31		32		33		34		35	
GEWICHTUNG	1,27		1,67		11,32		9,80		0,35		0,71	
1989	118,3	+10,5	107,7	+5,4	115,9	+10,2	116,3	+7,5	73,0	-4,3	120,8	+8,4
1990	121,3	+2,5	118,3	+9,8	123,1	+6,2	122,2	+5,1	76,0	+4,1	128,2	+6,1
1991	122,9	+1,3	125,9	+6,4	121,0	-1,7	125,3	+2,5	68,1	-10,4	127,1	-0,9
1992	120,9	-1,6	127,5	+1,3	113,7	-6,0	126,9	+1,3	63,7	-6,5	120,5	-5,2
1989 2.HJ	119,9	+2,7	109,4	+3,1	118,5	+4,5	117,7	+2,4	72,3	-1,9	124,1	+5,5
1990 1.HJ	120,7	+0,7	116,7	+6,7	122,7	+3,5	120,2	+2,1	76,3	+5,5	127,5	+2,7
2.HJ	121,9	+1,0	119,8	+2,7	123,5	+0,7	124,2	+3,3	75,6	-0,9	128,9	+1,1
1991 1.HJ	123,0	+0,9	123,5	+3,1	122,4	-0,9	125,4	+1,0	69,9	-7,5	128,6	-0,2
2.HJ	122,7	-0,2	128,4	+4,0	119,5	-2,4	125,2	-0,2	66,3	-5,2	125,7	-2,3
1992 1.HJ	124,9	+1,8	129,3	+0,7	116,7	-2,3	131,1	+4,7	64,3	-3,0	122,4	-2,6
2.HJ	116,8	-6,5	125,7	-2,8	110,7	-5,1	122,7	-6,4	63,1	-1,9	118,5	-3,2
1993 1.HJ	101,2	-13,4	116,5	-7,3	102,6	-7,3	102,2	-16,7	61,3	-2,9	114,8	-3,1
1989 3.VJ	118,5	-	107,1	+2,2	117,2	+1,4	117,0	+0,2	72,8	-0,4	123,1	+3,4
4.VJ	121,2	+2,3	111,6	+4,2	119,8	+2,2	118,4	+1,2	71,7	-1,5	125,0	+1,5
1990 1.VJ	121,4	+0,2	114,7	+2,8	122,7	+2,4	121,2	+2,4	76,1	+6,1	127,6	+2,1
2.VJ	119,9	-1,2	118,8	+3,6	122,7	-	119,2	-1,7	76,5	+0,5	127,3	-0,2
3.VJ	121,5	+1,3	119,1	+0,3	123,2	+0,4	123,2	+3,4	75,8	-0,9	128,1	+0,6
4.VJ	122,2	+0,6	120,6	+1,3	123,9	+0,6	125,2	+1,6	75,5	-0,4	129,6	+1,2
1991 1.VJ	122,9	+0,6	120,0	-0,5	122,8	-0,9	124,1	-0,9	71,0	-6,0	128,7	-0,7
2.VJ	123,2	+0,2	127,0	+5,8	122,0	-0,7	126,6	+2,0	68,8	-3,1	128,5	-0,2
3.VJ	122,7	-0,4	128,4	+1,1	120,1	-1,6	124,2	-1,9	67,5	-1,9	127,2	-1,0
4.VJ	122,8	+0,1	128,4	-	118,9	-1,0	126,2	+1,6	65,1	-3,6	124,1	-2,4
1992 1.VJ	125,5	+2,2	132,1	+2,9	117,5	-1,2	133,0	+5,4	64,1	-1,5	123,2	-0,7
2.VJ	124,3	-1,0	126,5	-4,2	115,8	-1,4	129,3	-2,8	64,4	+0,5	121,7	-1,2
3.VJ	120,0	-3,5	125,8	-0,6	113,5	-2,0	126,3	-2,3	62,9	-2,3	119,0	-2,2
4.VJ	113,5	-5,4	125,5	-0,2	107,9	-4,9	119,0	-5,8	63,3	+0,6	118,1	-0,8
1993 1.VJ	102,5	-9,7	117,2	-6,6	104,4	-3,2	102,0	-14,3	63,7	+0,8	116,0	-1,8
2.VJ	99,8	-2,6	115,9	-1,1	100,8	-3,4	102,3	+0,3	58,9	-7,5	113,6	-2,1
1989 AUG.	118,6	+0,9	108,3	+1,1	116,3	-0,4	114,0	-4,2	70,3	-7,5	122,2	-1,6
SEPT.	119,4	+0,7	106,0	-2,1	118,5	+1,9	117,9	+3,4	72,0	+2,4	122,9	+0,6
OKT.	121,2	+1,5	110,0	+3,8	117,9	-0,5	117,9	-	71,9	-0,1	124,0	+0,9
NOV.	121,7	+0,4	117,6	+6,9	119,1	+1,0	118,1	+0,2	70,5	-1,9	124,9	+0,7
DEZ.	120,8	-0,7	107,2	-8,8	122,3	+2,7	119,1	+0,8	72,8	+3,3	126,1	+1,0
1990 JAN.	120,9	+0,1	117,3	+9,4	119,9	-2,0	120,6	+1,3	74,5	+2,3	126,3	+0,2
FEB.	119,8	-0,9	109,7	-6,5	123,2	+2,8	120,5	-0,1	74,0	-0,7	128,2	+1,5
MAERZ	123,6	+3,2	117,0	+6,7	125,0	+1,5	122,5	+1,7	79,8	+7,8	128,2	-
APRIL	118,1	-4,4	113,8	-2,7	118,4	-5,3	118,4	-5,0	74,1	-7,1	125,7	-2,0
MAI	123,7	+4,7	126,6	+11,2	127,6	+7,8	123,5	+6,1	77,6	+4,7	129,2	+2,8
JUNI	117,8	-4,8	115,9	-8,5	122,1	-4,3	117,8	-4,6	77,9	+0,4	127,1	-1,6
JULI	120,4	+2,2	116,6	+0,6	122,5	+0,4	122,3	+3,8	75,4	-3,2	127,6	+0,4
AUG.	122,7	+1,9	119,9	+2,8	123,8	+1,0	123,6	+1,1	75,6	+0,3	128,1	+0,4
SEPT.	121,5	-1,0	120,8	+0,8	123,1	-0,6	123,8	+0,2	76,3	+0,9	128,6	+0,4
OKT.	122,7	+1,0	120,6	-0,2	123,5	+0,3	126,8	+2,4	75,4	-1,2	129,7	+0,9
NOV.	121,9	-0,7	116,1	-3,7	124,5	+0,8	124,8	-1,6	76,8	+1,9	130,0	+0,2
DEZ.	122,0	+0,1	125,0	+7,7	123,7	-0,6	124,0	-0,6	74,2	-3,4	129,2	-0,6
1991 JAN.	124,2	+1,8	116,1	-7,1	124,3	+0,5	125,9	+1,5	73,5	-0,9	130,4	+0,9
FEB.	123,6	-0,5	123,6	+6,5	122,5	-1,4	124,0	-1,5	72,7	-1,1	128,7	-1,3
MAERZ	120,9	-2,2	120,3	-2,7	121,6	-0,7	122,4	-1,3	66,8	-8,1	126,9	-1,4
APRIL	125,1	+3,5	127,4	+5,9	122,6	+0,8	128,8	+5,2	69,1	+3,4	130,2	+2,6
MAI	120,8	-3,4	125,6	-1,4	119,2	-2,8	123,9	-3,8	68,5	-0,9	127,8	-1,8
JUNI	123,6	+2,3	127,9	+1,8	124,2	+4,2	127,2	+2,7	68,7	+0,3	127,5	-0,2
JULI	124,6	+0,8	131,9	+3,1	121,9	-1,9	124,5	-2,1	67,4	-1,9	128,1	+0,5
AUG.	121,6	-2,4	124,8	-5,4	120,7	-1,0	125,6	+0,9	69,3	+2,8	127,7	-0,3
SEPT.	121,8	+0,2	128,5	+3,0	117,7	-2,5	122,4	-2,5	65,7	-5,2	125,8	-1,5
OKT.	122,3	+0,4	129,6	+0,9	120,5	+2,4	123,3	+0,7	65,7	-	124,6	-1,0
NOV.	122,6	+0,2	130,8	+0,9	118,0	-2,1	127,4	+3,3	65,2	-0,8	124,1	-0,4
DEZ.	123,5	+0,7	124,8	-4,6	118,2	+0,2	128,0	+0,5	64,3	-1,4	123,6	-0,4
1992 JAN.	124,0	+0,4	133,1	+6,7	117,7	-0,4	132,3	+3,4	63,4	-1,4	123,7	+0,1
FEB.	126,3	+1,9	131,7	-1,1	119,2	+1,3	134,4	+1,6	64,0	+0,9	122,7	-0,8
MAERZ	126,3	-	131,4	-0,2	115,6	-3,0	132,2	-1,6	64,9	+1,4	123,1	+0,3
APRIL	124,7	-1,3	126,6	-3,7	118,8	+2,8	129,3	-2,2	66,5	+2,5	122,4	-0,6
MAI	125,1	+0,3	125,6	-0,8	115,7	-2,6	129,7	+0,3	64,8	-2,6	121,1	-1,1
JUNI	123,1	-1,6	127,4	+1,4	112,9	-2,4	128,9	-0,6	61,9	-4,5	121,6	+0,4
JULI	120,6	-2,0	123,1	-3,4	113,2	+0,3	126,8	-1,6	63,5	+2,6	118,9	-2,2
AUG.	119,7	-0,7	129,8	+5,4	111,8	-1,2	123,9	-2,3	61,4	-3,3	118,4	-0,4
SEPT.	119,8	+0,1	124,4	-4,2	115,5	+3,3	128,3	+3,6	63,7	+3,7	119,7	+1,1
OKT.	115,8	-3,3	123,4	-0,8	109,2	-5,5	123,7	-3,6	64,3	+0,9	119,5	-0,2
NOV.	114,3	-1,3	122,4	-0,8	109,9	+0,6	117,8	-4,8	61,3	-4,7	117,5	-1,7
DEZ.	110,5	-3,3	130,8	+6,9	104,6	-4,8	115,4	-2,0	64,3	+4,9	117,2	-0,3
1993 JAN.	105,1	-4,9	121,8	-6,9	105,8	+1,1	100,4	-13,0	64,6	+0,5	114,5	-2,3
FEB.	100,4	-4,5	113,1	-7,1	101,5	-4,1	98,6	-1,8	61,9	-4,2	116,4	+1,7
MAERZ	102,0	+1,6	116,6	+3,1	106,0	+4,4	107,1	+8,6	64,7	+4,5	117,0	+0,5
APRIL	99,6	-2,4	117,3	+0,6	99,7	-5,9	102,7	-4,1	58,4	-9,7	112,8	-3,6
MAI	99,7	+0,1	114,7	-2,2	104,3	+4,6	104,8	+2,0	58,9	+0,9	114,9	+1,9
JUNI	100,1	+0,4	115,7	+0,9	98,5	-5,6	99,5	-5,1	59,5	+1,0	113,1	-1,6
JULI	98,1	-2,0	115,8	+0,1	99,0	+0,5	101,9	+2,4	58,8	+1,2	113,6	+0,4

STBA, FACHSERIE 4, REIHE 2.1

FRUEHERES BUNDESGBIET
1 INDEX DER NETTOPRODUKTION FUER DAS PRODUZIERENDE GEWERBE
1985=100

1.2 FACHLICHE UNTERNEHMENSTEILE

ZEITRAUM	ELEKTROTECHNIK, REPARATUR VON HAUSHALTSGERAETEN		FEINMECHANIK, OPTIK, HERSTELLUNG VON UHREN		HERSTELLUNG VON EISEN-, BLECH- UND METALLWAEREN		H. V. BUEROMASCHINEN, ADV-GERAETEN UND -EINRICHTUNGEN		VERBRAUCHSGUETER PRODUZIERENDES GEWERBE		H. V. MUSIKINSTRUMENTEN, SPIELWAEREN, FUELLHALTERN USW	
	KAL. U. SAISONBEREITIGTER WERT	VERAENDERUNG IN O/O GEGEN VORZEITR.	KAL. U. SAISONBEREITIGTER WERT	VERAENDERUNG IN O/O GEGEN VORZEITR.	KAL. U. SAISONBEREITIGTER WERT	VERAENDERUNG IN O/O GEGEN VORZEITR.	KAL. U. SAISONBEREITIGTER WERT	VERAENDERUNG IN O/O GEGEN VORZEITR.	KAL. U. SAISONBEREITIGTER WERT	VERAENDERUNG IN O/O GEGEN VORZEITR.	KAL. U. SAISONBEREITIGTER WERT	VERAENDERUNG IN O/O GEGEN VORZEITR.
SYPRO-NR.	36		37		38		50				39	
GEWICHTUNG	10,01		1,37		2,95		2,10		12,19		0,52	
1989	120,8	+8,7	109,1	-1,1	120,5	+7,8	109,8	-3,3	111,0	+4,4	124,0	+11,1
1990	127,6	+5,6	114,3	+4,8	128,3	+6,5	113,9	+3,7	118,1	+6,4	130,4	+5,2
1991	133,4	+4,5	119,6	+4,6	136,0	+6,0	124,3	+9,1	123,5	+4,6	132,9	+1,9
1992	132,3	-0,8	117,0	-2,2	136,0	-	88,5	-28,8	119,9	-2,9	126,2	-5,0
1989 2.HJ	122,8	+3,5	108,5	-1,2	122,3	+3,1	111,2	+2,6	112,2	+2,2	126,8	+4,7
1990 1.HJ	125,6	+2,3	112,9	+4,1	125,4	+2,5	111,9	+0,6	115,4	+2,9	128,3	+1,2
2.HJ	129,6	+3,2	115,6	+2,4	131,2	+4,6	115,8	+3,5	120,8	+4,7	132,5	+3,3
1991 1.HJ	133,0	+2,6	119,3	+3,2	135,2	+3,0	127,8	+10,4	123,9	+2,6	134,7	+1,7
2.HJ	133,8	+0,6	120,0	+0,6	136,8	+1,2	120,7	-5,6	123,1	-0,6	131,1	-2,7
1992 1.HJ	134,1	+0,2	119,4	-0,5	139,3	+1,8	96,0	-20,5	121,6	-1,2	127,3	-2,9
2.HJ	130,5	-2,7	114,5	-4,1	132,8	-4,7	81,0	-15,6	118,2	-2,8	125,1	-1,7
1993 1.HJ	123,3	-5,5	106,2	-7,2	123,0	-7,4	81,0	-	113,5	-4,0	123,1	-1,6
1989 3.VJ	121,9	+1,2	108,3	-1,3	121,2	+0,1	109,7	+1,4	111,5	+0,3	125,9	+1,6
4.VJ	123,8	+1,6	108,7	+0,4	123,5	+1,9	112,6	+2,6	113,0	+1,3	127,7	+1,4
1990 1.VJ	125,8	+1,6	112,6	+3,6	125,7	+1,8	114,1	+1,3	115,0	+1,8	128,3	+0,5
2.VJ	125,4	-0,3	113,3	+0,6	125,0	-0,6	109,7	-3,9	115,8	+0,7	128,4	+0,1
3.VJ	128,6	+2,6	114,8	+1,3	129,3	+3,4	112,8	+2,8	119,1	+2,8	130,6	+1,7
4.VJ	130,5	+1,5	116,5	+1,5	133,1	+2,9	118,8	+5,3	122,5	+2,9	134,5	+3,0
1991 1.VJ	131,8	+1,0	118,4	+1,6	133,9	+0,6	124,2	+4,5	123,2	+0,6	134,6	+0,1
2.VJ	134,2	+1,8	120,3	+1,6	136,5	+1,9	131,4	+5,8	124,7	+1,2	134,8	+0,1
3.VJ	133,7	-0,4	120,1	-0,2	136,5	-	126,3	-3,9	123,6	-0,9	133,3	-1,1
4.VJ	133,8	+0,1	119,8	-0,2	137,2	+0,5	115,1	-8,9	122,5	-0,9	129,0	-3,2
1992 1.VJ	135,0	+0,9	120,5	+0,6	140,8	+2,6	102,4	-11,0	122,8	+0,2	127,7	-1,0
2.VJ	133,3	-1,3	118,3	-1,8	137,7	-2,2	89,5	-12,6	120,5	-1,8	127,0	-0,5
3.VJ	131,9	-1,1	116,5	-1,5	135,6	-1,5	83,6	-6,6	119,4	-0,9	126,1	-0,7
4.VJ	129,2	-2,0	112,6	-3,3	130,0	-4,1	78,3	-6,3	117,0	-2,0	124,1	-1,6
1993 1.VJ	124,1	-3,9	106,8	-5,2	122,6	-5,7	81,9	+4,6	113,6	-2,9	124,5	+0,3
2.VJ	122,5	-1,3	105,6	-1,1	123,3	+0,6	80,2	-2,1	113,3	-0,3	121,7	-2,2
1989 AUG.	121,7	-0,5	109,3	+1,4	121,4	+1,1	105,9	-2,2	111,1	-	125,7	+1,3
SEPT.	121,7	-	107,8	-1,4	122,0	+0,5	114,8	+8,4	112,2	+1,0	127,8	+1,7
OKT.	123,6	+1,6	110,1	+2,1	123,1	+0,9	113,1	-1,5	112,8	+0,5	128,0	+0,2
NOV.	124,3	+0,6	109,0	-1,0	122,9	-0,2	115,6	+2,2	112,6	-0,2	127,1	-0,7
DEZ.	123,4	-0,7	107,0	-1,8	124,4	+1,2	109,2	-5,5	113,6	+0,9	127,9	+0,6
1990 JAN.	125,0	+1,3	110,9	+3,6	124,4	-	118,2	+8,2	114,3	+0,6	128,5	+0,5
FEB.	125,3	+0,2	112,5	+1,4	125,5	+0,9	108,2	-8,5	114,1	-0,2	128,3	-1,7
MAERZ	127,1	+1,4	114,3	+1,6	127,3	+1,4	116,0	+7,2	116,7	+2,3	130,0	+2,9
APRIL	122,8	-3,4	111,0	-2,9	122,2	-4,0	107,9	-7,0	113,5	-2,7	128,0	-1,5
MAI	129,5	+5,5	116,9	+5,3	129,5	+6,0	107,6	-0,3	118,9	+4,8	131,8	+3,0
JUNI	123,9	-4,3	112,0	-4,2	123,4	-4,7	113,5	+5,5	114,9	-3,4	125,4	-4,9
JULI	128,9	+4,0	117,3	+4,7	127,5	+3,3	112,2	-1,1	117,3	+2,1	132,8	+5,9
AUG.	128,4	-0,4	113,3	-3,4	131,4	+3,1	117,8	+5,0	120,6	+2,8	129,8	-2,3
SEPT.	128,4	-	113,7	+0,4	128,9	-1,9	108,5	-7,9	119,4	-1,0	129,1	-0,5
OKT.	130,7	+1,8	116,1	+2,1	132,5	+2,8	109,9	+1,3	122,0	+2,2	133,0	+3,0
NOV.	130,1	-0,5	116,3	+0,2	133,2	+0,5	120,4	+9,6	122,8	+0,7	135,7	+2,0
DEZ.	130,8	+0,5	117,1	+0,7	133,7	+0,4	126,1	+4,7	122,7	-0,1	134,8	-0,7
1991 JAN.	132,2	+1,1	119,2	+1,8	134,7	+0,7	119,5	-5,2	123,3	+0,5	135,2	+0,3
FEB.	132,4	+0,2	118,4	-0,7	134,3	-0,3	130,2	+9,0	124,0	+0,6	136,7	+1,1
MAERZ	130,8	-1,2	117,5	-0,8	132,6	-1,3	122,9	-5,6	122,2	-1,5	132,0	-3,4
APRIL	135,2	+3,4	120,7	+2,7	137,4	+3,6	133,8	+8,9	125,7	+2,9	135,0	+2,3
MAI	132,1	-2,3	119,0	-1,4	134,1	-2,4	134,5	+0,5	122,7	-2,4	133,5	-1,1
JUNI	135,4	+2,5	121,2	+1,8	138,0	+2,9	126,0	-5,3	125,7	+2,4	135,8	+1,7
JULI	133,4	-1,5	119,6	-1,3	138,1	+0,1	130,5	+3,6	125,7	-	131,4	-3,2
AUG.	133,3	-0,1	118,9	-0,6	134,6	-2,5	120,6	-7,6	122,1	-2,9	135,1	+2,8
SEPT.	134,5	+0,9	121,8	+2,4	136,7	+1,6	127,9	+6,1	123,1	+0,8	133,3	-1,3
OKT.	133,4	-0,8	120,9	-0,7	137,7	+0,7	123,4	-3,5	123,2	+0,1	131,2	-1,6
NOV.	134,0	+0,4	119,7	-1,0	137,4	-0,2	111,4	-9,7	122,3	-0,7	127,6	-2,7
DEZ.	134,0	-	118,8	-0,8	136,4	-0,7	110,6	-0,7	122,0	-0,2	128,2	+0,5
1992 JAN.	134,6	+0,4	119,2	+0,3	140,3	+2,9	107,3	-3,0	123,1	+0,9	127,9	-0,2
FEB.	134,8	+0,1	121,9	+2,3	140,9	+0,4	99,6	-7,2	122,8	-0,2	127,2	-0,5
MAERZ	135,6	+0,6	120,5	-1,1	141,2	+0,2	100,3	+0,7	122,5	-0,2	128,0	+0,6
APRIL	133,9	-1,3	119,9	-0,5	138,2	-2,1	90,8	-9,5	121,1	-1,1	126,4	-1,2
MAI	133,6	-0,2	118,2	-1,4	138,1	-0,1	89,5	-1,4	120,9	-0,2	127,1	+0,6
JUNI	132,3	-1,0	116,7	-1,3	136,9	-0,9	88,3	-1,3	119,4	-1,2	127,4	+0,2
JULI	131,8	-0,4	115,1	-1,4	135,6	-0,9	84,7	-4,1	119,0	-0,3	128,0	+0,5
AUG.	132,3	+0,4	119,7	+4,0	135,1	-0,4	87,7	+3,5	119,6	+0,5	124,4	-2,8
SEPT.	131,5	-0,6	114,6	-4,3	136,0	+0,7	78,4	-10,6	119,5	-0,1	125,8	+1,1
OKT.	130,1	-1,1	111,9	-2,4	130,8	-3,8	79,0	+0,8	116,8	-2,3	123,9	-1,5
NOV.	129,5	-0,5	112,4	+0,4	129,8	-0,8	80,3	+1,6	117,5	+0,6	124,1	+0,2
DEZ.	128,0	-1,2	113,5	+1,0	129,5	-0,2	75,6	-5,9	116,7	-0,7	124,3	+0,2
1993 JAN.	124,7	-2,6	108,5	-4,4	122,4	-5,5	84,4	+11,6	113,3	-2,9	124,4	+0,1
FEB.	123,5	-1,0	103,9	-4,2	121,9	-0,4	82,2	-2,6	112,9	-0,4	123,0	-1,1
MAERZ	124,2	+0,6	107,9	+3,8	123,5	+1,3	79,0	-3,9	114,7	+1,6	126,1	+2,5
APRIL	121,7	-2,0	104,1	-3,5	123,6	+0,1	83,9	+6,2	112,9	-1,6	123,9	-1,7
MAI	122,8	+0,9	106,2	+2,0	123,6	-	75,8	-9,7	113,9	+0,9	121,8	-1,7
JUNI	122,9	+0,1	106,5	+0,3	122,8	-0,6	80,9	+6,7	113,1	-0,7	119,3	-2,1
JULI	120,7	-1,8	106,9	+0,4	121,5	-1,1	83,9	+3,7	112,0	-1,0	.	.

FRUEHERES BUNDESGBIET
1 INDEX DER NETTOPRODUKTION FUER DAS PRODUZIERENDE GEWERBE
1985=100

1.2 FACHLICHE UNTERNEHMENSTEILE

ZEITRAUM	FEINKERAMIK		HERSTELLUNG UND VERARBEITUNG VON GLAS		HOLZVERARBEITUNG		PAPIER-UND-PAPPE-VERARBEITUNG		DRUCKEREI, VERVIELFAELTIGUNG		HERSTELLUNG VON KUNSTSTOFFWAREN	
	KAL. U. SAISONBEREITIGTER WERT	VERAENDERUNG IN O/O GEGEN VORZEITR.	KAL. U. SAISONBEREITIGTER WERT	VERAENDERUNG IN O/O GEGEN VORZEITR.	KAL. U. SAISONBEREITIGTER WERT	VERAENDERUNG IN O/O GEGEN VORZEITR.	KAL. U. SAISONBEREITIGTER WERT	VERAENDERUNG IN O/O GEGEN VORZEITR.	KAL. U. SAISONBEREITIGTER WERT	VERAENDERUNG IN O/O GEGEN VORZEITR.	KAL. U. SAISONBEREITIGTER WERT	VERAENDERUNG IN O/O GEGEN VORZEITR.
SYPRO-NR.	51		52		54		56		57		58	
GEWICHTUNG	0,40		0,75		1,76		1,15		1,47		2,53	
1989	99,4	+3,8	118,0	+5,9	113,0	+5,6	115,8	+4,5	113,9	+5,3	128,2	+8,2
1990	101,5	+2,1	123,2	+4,4	121,1	+7,2	127,0	+9,7	123,4	+8,3	142,0	+10,8
1991	98,9	-2,6	128,8	+4,5	131,8	+8,8	133,3	+5,0	131,6	+6,6	152,7	+7,5
1992	87,0	-12,0	130,5	+1,3	131,5	-0,2	130,3	-2,3	129,4	-1,7	154,0	+0,9
1989 2.HJ	100,6	+2,4	119,5	+2,6	114,3	+2,4	116,8	+1,7	115,4	+2,7	130,7	+4,0
1990 1.HJ	102,0	+1,4	121,9	+2,0	117,6	+2,9	122,0	+4,5	119,5	+3,6	137,9	+5,5
2.HJ	101,1	-0,9	124,5	+2,1	124,7	+6,0	132,1	+8,3	127,3	+6,5	146,2	+6,0
1991 1.HJ	100,2	-0,9	127,3	+2,2	131,0	+5,1	134,5	+1,8	132,0	+3,7	151,6	+3,7
2.HJ	97,5	-2,7	130,3	+2,4	132,7	+1,3	132,2	-1,7	131,2	-0,6	153,8	+1,5
1992 1.HJ	89,1	-8,6	132,7	+1,8	132,0	-0,5	131,8	-0,3	130,3	-0,7	155,8	+1,3
2.HJ	85,0	-4,6	128,3	-3,3	131,0	-0,8	128,7	-2,4	128,6	-1,3	152,1	-2,4
1993 1.HJ	84,8	-0,2	122,8	-4,3	127,4	-2,7	124,2	-3,5	126,3	-1,8	144,9	-4,7
1989 3.VJ	100,4	+1,7	118,6	+0,6	113,4	-	116,3	-0,9	115,1	+1,7	128,7	+0,8
4.VJ	100,7	+0,3	120,4	+1,5	115,3	+1,7	117,3	+0,9	115,7	+0,5	132,6	+3,0
1990 1.VJ	102,4	+1,7	122,2	+1,5	117,3	+1,7	121,1	+3,2	117,6	+1,6	137,0	+3,3
2.VJ	101,5	-0,9	121,7	-0,4	117,9	+0,5	122,8	+1,4	121,3	+3,1	138,8	+1,3
3.VJ	100,8	-0,7	123,7	+1,6	122,2	+3,6	129,7	+5,6	124,7	+2,8	144,1	+3,8
4.VJ	101,5	+0,7	125,3	+1,3	127,1	+4,0	134,4	+3,6	129,9	+4,2	148,3	+2,9
1991 1.VJ	99,4	-2,1	125,5	+0,2	129,1	+1,6	133,7	-0,5	132,1	+1,7	149,8	+1,0
2.VJ	101,0	+1,6	129,0	+2,8	132,8	+2,9	135,3	+1,2	131,8	-0,2	153,3	+2,3
3.VJ	99,8	-1,2	129,2	+0,2	133,6	+0,6	132,6	-2,0	131,9	+0,1	153,4	+0,1
4.VJ	95,3	-4,5	131,5	+1,8	131,8	-1,3	131,9	-0,5	130,6	-1,0	154,1	+0,5
1992 1.VJ	92,4	-3,0	134,0	+1,9	133,2	+1,1	133,5	+1,2	130,2	-0,3	156,9	+1,8
2.VJ	85,8	-7,1	131,3	-2,0	130,9	-1,7	130,2	-2,5	130,5	+0,2	154,7	-1,4
3.VJ	84,9	-1,0	130,9	-0,3	130,3	-0,5	130,4	+0,2	129,4	-0,8	153,5	-0,8
4.VJ	85,0	+0,1	125,7	-4,0	131,7	+1,1	127,1	-2,5	127,8	-1,2	150,8	-1,8
1993 1.VJ	84,5	-0,6	122,1	-2,9	128,1	-2,7	124,1	-2,4	126,6	-0,9	144,6	-4,1
2.VJ	85,0	+0,6	123,4	+1,1	126,6	-1,2	124,2	+0,1	126,1	-0,4	145,2	+0,4
1989 AUG.	100,1	-0,2	118,5	+0,3	113,5	+1,4	116,8	+0,6	114,6	-	128,1	-0,3
SEPT.	100,9	+0,8	119,0	+0,4	114,7	+1,1	115,9	-0,8	116,0	+1,2	129,5	+1,1
OKT.	99,5	-1,4	121,3	+1,9	114,8	+0,1	117,0	+0,9	116,1	+0,1	131,0	+1,2
NOV.	101,0	+1,5	120,5	-0,7	114,6	-0,2	117,2	+0,2	115,3	-0,7	132,1	+0,8
DEZ.	101,5	+0,5	119,5	-0,8	116,4	+1,6	117,7	+0,4	115,8	+0,4	134,7	+2,0
1990 JAN.	102,2	+0,7	121,3	+1,5	116,9	+0,4	118,9	+1,0	116,9	+0,9	134,9	+0,1
FEB.	102,1	-0,1	122,5	+1,0	116,7	-0,2	119,8	+0,8	116,2	-0,6	136,4	+1,1
MAERZ	102,9	+0,8	122,7	+0,2	118,4	+1,5	124,6	+4,0	119,7	+3,0	139,7	+2,4
APRIL	100,6	-2,2	121,3	-1,1	115,1	-2,8	120,1	-3,6	119,0	-0,6	135,3	-3,1
MAI	103,4	+2,8	123,1	+1,5	122,3	+6,3	127,9	+6,5	122,2	+2,7	142,3	+5,2
JUNI	100,5	-2,8	120,6	-2,0	116,3	-4,9	120,5	-5,8	122,8	+0,5	138,8	-2,5
JULI	100,2	-0,3	122,8	+1,8	116,6	+0,3	126,5	+5,0	123,2	+0,3	142,0	+2,3
AUG.	101,7	+1,5	124,4	+1,3	117,8	+3,6	130,7	+3,3	125,2	+1,6	145,3	+2,3
SEPT.	100,4	-1,3	123,8	-0,5	122,1	-4,5	131,9	+0,9	125,7	+0,4	144,9	-0,3
OKT.	102,3	+1,9	123,4	-0,3	127,1	+4,1	134,7	+2,1	127,9	+1,8	148,3	+2,3
NOV.	102,3	-	125,5	+1,7	126,8	-0,2	134,8	+0,1	130,7	+2,2	148,7	+0,3
DEZ.	99,9	-2,3	127,1	+1,3	127,5	+0,6	133,7	-0,9	131,1	+0,3	147,9	-0,5
1991 JAN.	100,7	+0,8	125,9	-0,9	128,6	+0,9	134,7	+0,7	131,8	+0,5	149,9	+1,4
FEB.	98,8	-1,9	125,4	-0,4	129,6	+0,8	135,6	+0,7	133,4	+1,2	151,1	+0,8
MAERZ	98,8	-	125,1	-0,2	129,2	-0,3	130,7	-3,6	131,2	-1,6	148,3	-1,9
APRIL	100,9	+2,1	128,5	+2,7	132,8	+2,8	136,8	+4,7	133,1	+1,4	154,5	+4,2
MAI	99,6	-1,3	128,5	-	130,0	-2,1	131,2	-4,1	131,3	-1,4	151,6	-1,9
JUNI	102,5	+2,9	130,1	+1,2	135,7	+4,4	137,8	+5,0	131,1	-0,2	153,9	+1,5
JULI	99,6	-2,8	129,8	-0,2	139,2	+2,6	135,2	-1,9	132,5	+1,1	154,7	+0,5
AUG.	101,1	+1,5	128,0	-1,4	127,8	-8,2	130,9	-3,2	131,8	-0,5	152,4	-1,5
SEPT.	98,6	-2,5	129,7	+1,3	133,7	+4,6	131,6	+0,5	131,3	-0,4	153,2	+0,5
OKT.	97,9	-0,7	131,6	+1,5	132,1	-1,2	133,1	+1,1	131,4	+0,1	154,1	+0,6
NOV.	94,0	-4,0	130,8	-0,6	132,1	-	132,0	-0,8	130,3	-0,8	154,0	-0,1
DEZ.	94,0	-	132,1	+1,0	131,2	-0,7	130,5	-1,1	130,1	-0,2	154,2	+0,1
1992 JAN.	91,6	-2,6	135,0	+2,2	133,4	+1,7	134,6	+3,1	129,7	-0,3	156,8	+1,7
FEB.	94,5	+3,2	133,9	-0,8	133,9	+0,4	132,2	-1,8	130,0	+0,2	156,0	-0,5
MAERZ	91,0	-3,7	133,0	-0,7	132,3	-1,2	133,7	+1,1	130,8	+0,6	157,8	+1,2
APRIL	89,7	-1,4	132,4	-0,5	132,1	-0,2	130,8	-2,2	130,2	-0,5	155,5	-1,5
MAI	88,0	-1,9	131,5	-0,7	131,8	-0,2	131,4	+0,5	130,1	-0,1	154,1	-0,9
JUNI	79,7	-9,4	130,1	-1,1	128,7	-2,4	128,3	-2,4	131,1	+0,8	154,5	+0,3
JULI	88,0	+10,4	130,5	+0,3	128,3	-0,3	130,1	+1,4	129,7	-1,1	152,8	-1,1
AUG.	81,9	-6,9	131,3	+0,6	131,0	+2,1	130,7	+0,5	128,9	-0,6	153,3	+0,3
SEPT.	84,9	+3,7	130,9	-0,3	131,5	+0,4	130,3	-0,3	129,5	+0,5	154,3	+0,7
OKT.	83,0	-2,2	128,2	-2,1	130,5	-0,8	125,1	-4,0	127,6	-1,5	151,0	-2,1
NOV.	86,1	+3,7	127,1	-0,9	132,2	+1,3	126,9	+1,4	127,8	+0,2	151,1	+0,1
DEZ.	85,8	-0,3	121,7	-4,2	132,3	+0,1	129,3	+1,9	127,9	+0,1	150,3	-0,5
1993 JAN.	86,5	+0,8	118,5	-2,6	127,4	-3,7	121,4	-6,1	127,3	-0,5	143,8	-4,3
FEB.	81,5	-5,8	122,2	+3,1	126,7	-0,5	124,2	+2,3	125,4	-1,5	144,3	+0,3
MAERZ	85,5	+4,9	125,6	+2,8	130,3	+2,8	126,6	+1,9	127,0	+1,3	145,8	+1,0
APRIL	82,4	-3,6	122,2	-2,7	127,5	-2,1	123,3	-2,6	125,0	-1,6	143,4	-1,6
MAI	83,1	+0,8	122,7	+0,4	126,6	-0,7	124,8	+1,2	126,7	+1,4	146,6	+2,2
JUNI	89,5	+7,7	125,3	+2,1	125,8	-0,6	124,6	-0,2	126,5	-0,2	145,6	-0,7
JULI	78,9	-11,8	123,2	-1,7	125,5	-0,2	118,7	-4,7

STBA, FACHSERIE 4, REIHE 2.1

FRUEHERES BUNDESGBEIT
1 INDEX DER NETTOPRODUKTION FUER DAS PRODUZIERENDE GEBERBE
1985=100

1.2 FACHLICHE UNTERNEHMENSTEILE

ZEITRAUM	LEDERERZEUGUNG		LEDERVERARBEITUNG		TEXTILGEBERBE		BEKLEIDUNGSGEBERBE		NAHRUNGS-UND GENUSSMITTELGEBERBE		ERNAHRUNGSGEBERBE	
	KAL. U. SAISONBEREITIGTER WERT	VERAENDERUNG IN O/O GEGEN VORZEITR.	KAL. U. SAISONBEREITIGTER WERT	VERAENDERUNG IN O/O GEGEN VORZEITR.	KAL. U. SAISONBEREITIGTER WERT	VERAENDERUNG IN O/O GEGEN VORZEITR.	KAL. U. SAISONBEREITIGTER WERT	VERAENDERUNG IN O/O GEGEN VORZEITR.	KAL. U. SAISONBEREITIGTER WERT	VERAENDERUNG IN O/O GEGEN VORZEITR.	KAL. U. SAISONBEREITIGTER WERT	VERAENDERUNG IN O/O GEGEN VORZEITR.
SYPRO-NR.	61		62		63		64		8,17		68	
GEWICHTUNG	0,06		0,40		1,73		1,42				5,82	
1989	106,4	-8,1	81,0	-4,8	99,4	+1,5	89,2	-3,1	105,7	+2,6	109,7	+3,5
1990	99,2	-6,8	80,9	-0,1	100,9	+1,5	88,5	-0,8	119,8	+13,3	124,7	+13,7
1991	93,8	-5,4	78,6	-2,8	100,4	-0,5	87,8	-0,8	129,8	+8,3	132,9	+6,6
1992	84,8	-9,6	67,9	-13,6	92,7	-7,7	77,7	-11,5	127,6	-1,7	131,6	-1,0
1989 2.HJ	105,1	-2,3	79,9	-2,7	99,9	+1,0	88,5	-1,7	106,5	+1,4	110,7	+1,8
1990 1.HJ	103,5	-1,5	79,7	-0,3	100,3	+0,4	87,5	-1,1	112,7	+5,8	117,3	+6,0
2.HJ	95,0	-8,2	82,2	+3,1	101,6	+1,3	89,4	+2,2	126,9	+12,6	132,1	+12,6
1991 1.HJ	93,1	-2,0	80,7	-1,8	102,1	+0,5	90,4	+1,1	131,7	+3,8	134,7	+2,0
2.HJ	94,5	+1,5	76,6	-5,1	98,7	-3,3	85,3	-5,6	127,9	-2,9	131,1	-2,7
1992 1.HJ	89,5	-5,3	71,4	-6,8	95,4	-3,3	79,5	-6,8	128,0	+0,1	131,9	+0,6
2.HJ	80,1	-10,5	64,3	-9,9	90,0	-5,7	76,0	-4,4	127,3	-0,5	131,3	-0,5
1993 1.HJ	70,3	-12,2	62,1	-3,4	82,7	-8,1	72,4	-4,7	125,1	-1,7	130,0	-1,0
1989 3.VJ	104,5	-3,9	80,6	-1,9	99,5	-0,3	88,5	-2,1	105,5	-0,8	109,6	-0,7
4.VJ	105,7	+1,1	79,2	-1,7	100,3	+0,8	88,4	-0,1	107,5	+1,9	111,8	+2,0
1990 1.VJ	106,4	+0,7	79,5	+0,4	100,6	+0,3	88,5	+0,1	110,7	+3,0	115,2	+3,0
2.VJ	100,5	-5,5	80,0	+0,6	100,0	-0,6	86,4	-2,4	114,8	+3,7	119,4	+3,6
3.VJ	98,0	-2,5	81,2	+1,5	100,7	+0,7	88,5	+2,4	123,6	+7,7	129,4	+8,4
4.VJ	92,0	-6,1	83,1	+2,3	102,5	+1,8	90,4	+2,1	130,1	+5,3	134,7	+4,1
1991 1.VJ	91,5	-0,5	81,5	-1,9	102,4	-0,1	90,0	-0,4	131,1	+0,8	134,9	+0,1
2.VJ	94,7	+3,5	79,8	-2,1	101,7	-0,7	90,8	+0,9	132,2	+0,8	134,5	-0,3
3.VJ	93,0	-1,8	77,2	-3,3	99,9	-1,8	86,7	-4,5	129,1	-2,3	132,6	-1,4
4.VJ	95,9	+3,1	76,0	-1,6	97,5	-2,4	83,9	-3,2	126,6	-1,9	129,6	-2,3
1992 1.VJ	92,3	-3,8	73,6	-3,2	96,5	-1,0	81,4	-3,0	128,7	+1,7	131,9	+1,8
2.VJ	86,7	-6,1	69,2	-6,0	94,3	-2,3	77,6	-4,7	127,2	-1,2	131,8	-0,1
3.VJ	85,8	-1,0	66,3	-4,2	92,1	-2,3	77,5	-0,1	127,3	+0,1	130,9	-0,7
4.VJ	74,4	-13,3	62,4	-5,9	87,9	-4,6	74,4	-4,0	127,3	-	131,7	+0,6
1993 1.VJ	71,2	-4,3	61,0	-2,2	83,8	-4,7	72,3	-2,8	124,7	-2,0	129,9	-1,4
2.VJ	69,3	-2,7	63,1	+3,4	81,6	-2,6	72,5	+0,3	125,5	+0,6	130,1	+0,2
1989 AUG.	108,9	+6,3	79,5	-3,6	99,5	+0,4	87,0	-2,1	104,8	-0,7	108,8	-1,3
SEPT.	102,3	-6,1	79,7	+0,3	99,9	+0,4	89,7	+3,1	106,1	+1,2	109,8	+0,9
OKT.	106,1	+3,7	78,5	-1,5	101,3	+1,4	88,8	-1,0	108,7	+0,6	110,4	+0,5
NOV.	105,4	-0,7	79,3	+1,0	99,9	-1,4	88,3	-0,6	106,1	-0,6	111,3	+0,8
DEZ.	105,7	+0,3	79,8	+0,6	99,6	-0,3	88,1	-0,2	103,8	+3,5	113,8	+2,2
1990 JAN.	113,8	+7,7	78,5	-1,6	100,6	+1,0	88,8	+0,8	108,1	-1,5	113,2	-0,5
FEB.	102,1	-10,3	78,3	-0,3	99,5	-1,1	87,1	-1,9	109,4	+1,2	114,8	+1,4
MAERZ	103,4	+1,3	81,6	+4,2	101,7	+2,2	89,7	+3,0	114,5	+4,7	117,7	+2,5
APRIL	102,3	-1,1	77,0	-5,6	98,1	-3,5	84,0	-6,4	109,8	-4,1	115,9	-1,5
MAI	105,2	+2,8	84,4	+9,6	103,4	+5,4	90,7	+8,0	117,1	+6,6	121,3	+4,7
JUNI	94,0	-10,6	78,6	-6,9	98,4	-4,8	84,6	-6,7	117,5	+0,3	120,9	-0,3
JULI	99,3	+5,6	79,5	+1,1	101,2	+2,8	87,3	+3,2	120,7	+2,7	127,9	+5,8
AUG.	97,9	-1,4	82,5	+3,8	100,7	-0,5	90,3	+3,4	124,8	+3,4	130,0	+1,6
SEPT.	96,8	-1,1	81,7	-1,0	100,1	-0,6	87,8	-2,8	125,4	+0,5	130,3	+0,2
OKT.	97,7	+0,9	84,2	+3,1	102,1	+2,0	89,6	+2,1	130,6	+4,1	135,0	+3,6
NOV.	88,1	-9,8	82,8	-1,7	102,2	+0,1	91,7	+2,3	131,4	+0,6	135,5	+0,4
DEZ.	90,3	+2,5	82,2	-0,7	103,2	+1,0	89,8	-2,1	128,4	-2,3	133,6	-1,4
1991 JAN.	90,4	+0,1	83,4	+1,5	103,1	-0,1	89,3	-0,6	130,6	+1,7	135,6	+1,5
FEB.	93,3	+3,2	81,7	-2,0	103,3	+0,2	90,1	+0,9	132,9	+1,8	135,2	-0,3
MAERZ	90,8	-2,7	79,5	-2,7	100,9	-2,3	90,5	+0,4	129,8	-2,3	134,0	-0,9
APRIL	95,1	+4,7	82,8	+4,2	103,3	+2,4	93,3	+3,1	134,0	+3,2	136,5	+1,9
MAI	91,6	-3,7	77,2	-6,8	99,5	-3,7	87,4	-6,3	132,0	-1,5	133,6	-2,1
JUNI	97,5	+6,4	79,5	+3,0	102,2	+2,7	91,6	+4,8	130,7	-1,0	133,5	-0,1
JULI	99,9	+2,5	78,1	-1,8	101,4	-0,8	90,6	-1,1	130,7	-	134,4	+0,7
AUG.	89,9	-10,0	77,4	-0,9	98,5	-2,9	85,0	-6,2	128,8	-1,5	132,0	-1,8
SEPT.	89,1	-0,9	76,0	-1,8	99,7	+1,2	84,5	-0,6	127,9	-0,7	131,4	-0,5
OKT.	89,7	+0,7	76,5	+0,7	98,3	-1,4	85,7	+1,4	125,9	-1,6	129,5	-1,4
NOV.	99,6	+11,0	75,9	-0,8	97,8	-0,5	82,8	-3,4	126,4	+0,4	128,8	-0,5
DEZ.	98,5	-1,1	75,5	-0,5	96,5	-1,3	83,3	+0,6	127,5	+0,9	130,4	+1,2
1992 JAN.	93,0	-5,6	73,6	-2,5	97,0	+0,5	83,3	-	131,0	+2,7	132,9	+1,9
FEB.	92,0	-1,1	74,5	+1,2	96,5	-0,5	82,1	-1,4	127,5	-2,7	131,9	-0,8
MAERZ	91,9	-0,1	72,8	-2,3	96,1	-0,4	78,7	-4,1	127,6	+0,1	131,0	-0,7
APRIL	85,9	-6,5	69,5	-4,5	95,5	-0,6	76,9	-2,3	127,0	-0,5	130,8	-0,2
MAI	89,8	+4,5	70,0	+0,7	94,8	-0,7	79,5	+3,4	126,3	+0,6	131,6	+0,6
JUNI	84,3	-6,1	68,1	-2,7	92,7	-2,2	76,4	-3,9	128,3	+1,6	133,1	+1,1
JULI	79,6	-5,6	68,8	+1,0	92,3	-0,4	75,9	-0,7	126,9	-1,1	130,9	-1,7
AUG.	89,9	+12,9	64,4	-6,4	93,2	+1,0	78,6	+3,6	126,6	-0,2	130,0	-0,7
SEPT.	87,9	-2,2	65,6	+1,9	90,9	-2,5	77,9	-0,9	128,5	+1,5	131,8	+1,4
OKT.	80,8	-8,1	61,8	-5,8	88,9	-2,2	73,6	-5,5	127,1	-1,1	130,5	-1,0
NOV.	71,7	-11,3	62,9	+1,8	88,2	-0,8	75,0	+1,9	126,3	-0,6	132,0	+1,1
DEZ.	70,8	-1,3	62,5	-0,6	86,5	-1,9	74,7	-0,4	128,4	+1,7	132,6	+0,5
1993 JAN.	68,5	-3,2	61,8	-1,1	83,8	-3,1	72,3	-3,2	121,5	-5,4	127,3	-4,0
FEB.	70,1	+2,3	59,2	-4,2	83,2	-0,7	72,0	-0,4	124,9	+2,8	129,8	+2,0
MAERZ	75,1	+7,1	62,1	+4,9	84,3	+1,3	72,5	+0,7	127,8	+2,3	132,5	+2,1
APRIL	72,1	-4,0	62,3	+0,3	81,2	-3,7	72,9	+0,6	125,4	-1,9	130,6	-1,4
MAI	68,7	-4,7	63,7	+2,2	82,5	+1,6	73,4	+0,7	125,6	+0,2	129,5	-0,8
JUNI	67,2	-2,2	63,2	-0,8	81,2	-1,6	71,3	-2,9	125,5	-0,1	130,1	+0,5
JULI	67,7	+0,7	61,7	-2,4	80,0	-1,5	70,2	-1,5	124,6	-0,7	127,6	-1,9

STBA, FACHSERIE 4, REIHE 2.1

FRUEHERES BUNDESGBEIT
1 INDEX DER NETTOPRODUKTION FUER DAS PRODUZIERENDE GEWERBE
1985=100

1.2 FACHLICHE UNTERNEHMENSTEILE

ZEITRAUM	TABAKVERARBEITUNG		BAUHAUPTGEWERBE		HOCHBAULEISTUNGEN		TIEFBAULEISTUNGEN	
	KAL. U. SAISONBEREITIGTER WERT	VERAENDERUNG IN O/O GEGEN VORZEITR.	KAL. U. SAISONBEREITIGTER WERT	VERAENDERUNG IN O/O GEGEN VORZEITR.	KAL. U. SAISONBEREITIGTER WERT	VERAENDERUNG IN O/O GEGEN VORZEITR.	KAL. U. SAISONBEREITIGTER WERT	VERAENDERUNG IN O/O GEGEN VORZEITR.
SYPRO-NR.	69		72-75					
GEWICHTUNG	2,35		6,07		3,17		2,90	
1989	96,1	+0,5	118,0	+5,7	119,9	+7,1	116,0	+4,3
1990	107,7	+12,1	123,6	+4,7	128,1	+6,8	118,6	+2,2
1991	121,9	+13,2	127,2	+2,9	131,7	+2,8	122,3	+3,1
1992	117,7	-3,4	135,8	+6,8	141,2	+7,2	130,0	+6,3
1989 2.HJ	96,4	+0,5	118,3	+0,5	120,4	+0,9	116,0	-
1990 1.HJ	100,9	+4,7	123,7	+4,6	127,6	+6,0	119,4	+2,9
2.HJ	114,5	+13,5	123,5	-0,2	128,6	+0,8	117,8	-1,3
1991 1.HJ	123,8	+8,1	124,1	+0,5	129,0	+0,3	118,6	+0,7
2.HJ	119,9	-3,2	130,4	+5,1	134,4	+4,2	125,9	+6,2
1992 1.HJ	118,0	-1,6	135,1	+3,6	139,7	+3,9	130,0	+3,3
2.HJ	117,5	-0,4	136,6	+1,1	142,8	+2,2	129,9	-0,1
1993 1.HJ	113,0	-3,8	134,5	-1,5	142,3	-0,4	125,9	-3,1
1989 3.VJ	95,9	-0,2	116,4	+0,3	118,3	+0,2	114,3	+0,4
4.VJ	96,8	+0,9	120,3	+3,4	122,6	+3,6	117,7	+3,0
1990 1.VJ	99,2	+2,5	125,4	+4,2	128,9	+5,1	121,6	+3,3
2.VJ	102,6	+3,4	122,0	-2,7	126,3	-2,0	117,2	-3,6
3.VJ	110,6	+7,8	123,0	+0,8	127,9	+1,3	117,5	+0,3
4.VJ	118,5	+7,1	123,9	+0,7	129,2	+1,0	118,1	+0,5
1991 1.VJ	121,1	+2,2	119,6	-3,5	124,9	-3,3	113,8	-3,6
2.VJ	126,5	+4,5	128,5	+7,4	133,1	+6,6	123,4	+8,4
3.VJ	120,9	-4,4	130,1	+1,2	134,4	+1,0	125,4	+1,6
4.VJ	118,9	-1,7	130,6	+0,4	134,4	-	126,5	+0,9
1992 1.VJ	120,7	+1,5	136,0	+4,1	140,4	+4,5	131,2	+3,7
2.VJ	115,2	-4,6	134,1	-1,4	139,0	-1,0	128,9	-1,8
3.VJ	118,6	+3,0	135,7	+1,2	141,3	+1,7	129,7	+0,6
4.VJ	116,5	-1,8	137,5	+1,3	144,3	+2,1	130,1	+0,3
1993 1.VJ	111,7	-4,1	132,9	-3,3	140,2	-2,8	125,1	-3,8
2.VJ	114,4	+2,4	136,0	+2,3	144,4	+3,0	128,8	+1,4
1989 AUG.	95,3	-0,2	117,4	+3,0	119,4	+3,0	115,2	+2,9
SEPT.	96,8	+1,6	117,7	+0,3	119,5	+0,1	115,8	+0,5
OKT.	97,7	+0,9	118,9	+1,0	120,7	+1,0	116,9	+0,9
NOV.	93,3	-4,5	120,9	+1,7	122,9	+1,8	118,7	+1,5
DEZ.	99,5	+6,6	121,0	+0,1	124,1	+1,0	117,5	-1,0
1990 JAN.	95,8	-3,7	121,3	+0,2	124,3	+0,2	117,9	+0,3
FEB.	95,4	-0,4	129,1	+6,4	133,0	+7,0	125,1	+6,1
MAERZ	108,3	+11,4	125,8	-2,6	129,5	-2,6	121,8	-2,6
APRIL	93,8	-11,8	118,4	-5,9	122,7	-5,3	113,6	-6,7
MAI	106,4	+13,4	127,4	+7,6	131,4	+7,1	123,0	+8,3
JUNI	107,6	+1,1	120,1	-5,7	124,7	-5,1	115,0	-6,5
JULI	107,5	-0,1	123,8	+3,1	128,7	+3,2	118,4	+3,0
AUG.	111,8	+4,0	124,1	+0,2	128,8	+0,1	118,8	+0,3
SEPT.	112,4	+0,5	121,1	-2,4	126,3	-1,9	115,3	-2,9
OKT.	119,5	+6,3	125,3	+3,5	130,8	+3,6	119,3	+3,5
NOV.	121,4	+1,6	123,7	-1,3	129,0	-1,4	117,9	-1,2
DEZ.	114,5	-5,7	122,8	-0,7	127,9	-0,9	117,2	-0,6
1991 JAN.	117,7	+2,8	126,6	+3,1	131,6	+2,9	120,9	+3,2
FEB.	127,3	+8,2	107,1	-15,4	113,4	-13,8	100,7	-16,7
MAERZ	118,3	+7,1	125,0	+16,7	129,7	+14,4	119,8	+19,0
APRIL	128,6	+8,7	132,6	+6,1	136,7	+5,4	128,0	+6,8
MAI	127,3	-1,0	125,1	-5,7	130,0	-4,9	119,7	-6,5
JUNI	123,7	-2,8	127,9	+2,2	132,6	+2,0	122,6	+2,4
JULI	122,9	-0,6	131,6	+2,9	136,2	+2,7	126,6	+3,3
AUG.	120,6	-1,9	128,5	-2,4	132,7	-2,6	123,9	-2,1
SEPT.	119,2	-1,2	130,2	+1,3	134,2	+1,1	125,7	+1,5
OKT.	116,5	-2,3	131,3	+0,8	135,2	+0,7	126,9	+1,0
NOV.	119,9	+2,9	131,0	-0,2	134,8	-0,3	126,7	-0,2
DEZ.	120,2	+0,3	129,6	-1,1	133,1	-1,3	125,8	-0,7
1992 JAN.	126,2	+5,0	131,3	+1,3	135,4	+1,7	126,7	+0,7
FEB.	115,8	-8,2	142,4	+8,5	147,2	+8,7	137,4	+8,4
MAERZ	120,1	+3,7	134,2	-5,8	138,6	-5,8	129,5	-5,7
APRIL	116,4	-3,1	131,9	-1,7	136,9	-1,2	126,5	-2,3
MAI	113,0	-2,9	134,7	+2,1	139,5	+1,9	129,4	+2,3
JUNI	116,2	+2,8	135,8	+0,8	140,5	+0,7	130,7	+1,0
JULI	117,4	+1,0	133,7	-1,5	138,6	-1,4	128,5	-1,7
AUG.	117,8	+0,3	134,7	+0,7	140,5	+1,4	128,3	-0,2
SEPT.	120,5	+2,3	138,8	+3,0	144,8	+3,1	132,4	+3,2
OKT.	118,6	-1,6	134,0	-3,5	140,2	-3,2	127,2	-3,9
NOV.	112,4	-5,2	136,5	+1,9	143,4	+2,3	129,0	+1,4
DEZ.	118,4	+5,3	142,0	+4,0	149,3	+4,1	134,1	+4,0
1993 JAN.	106,5	-10,1	132,6	-6,6	139,5	-6,6	125,2	-6,6
FEB.	113,4	+6,5	131,5	-0,8	138,4	-0,8	124,1	-0,9
MAERZ	115,1	+1,5	134,7	+2,4	142,8	+3,2	125,9	+1,5
APRIL	112,9	-1,9	134,7	-	142,7	-0,1	126,1	+0,2
MAI	116,0	+2,7	135,1	+0,3	143,2	+0,4	126,2	+0,1
JUNI	114,2	-1,6	138,1	+2,2	147,2	+2,8	128,1	+1,5
JULI	117,0	+2,5	130,5	-5,5	139,8	-5,0	120,4	-6,0

STBA, FACHSERIE 4, REIHE 2.1

GP 1982	GUETERGRUPPE	GEWICH- TUNG	1993 JULI	VERAENDERUNG IN % JULI 1993 GEGEN		1993 JUNI	VERAENDERUNG IN % JUNI 1993 GEGEN		KUMULIERT	
				JULI 1992	JUNI 1993		JUNI 1992	MAI 1993	JAN. 1993 BIS JULI 1993	VER- AEND. IN % GEGEN VORJAHR
	INVESTITIONSGUETER INSGESAMT	100	96,5	-13,5	-12,6	110,4	-13,1	+12,0	100,1	-16,0
	INVESTITIONSGUETER OHNE PERSONEN- U. KOMBINATIONSKRAFTWAGEN	80,75	98,9	-11,9	-14,8	116,1	-10,4	+13,6	102,8	-13,9
31	STAHLBAUERZEUGNISSE UND SCHIENENFAHRZEUGE	4,45	117,6	-5,7	-11,5	132,9	-1,8	+26,0	109,3	-12,4
32	MASCHINENBAUERZEUGNISSE	34,44	90,4	-14,2	-20,7	114,0	-12,4	+14,3	96,1	-13,1
3211	METALLBEARBEITUNGSMASCHINEN DER SPAN- ABHEBENDEN FORMUNG	3,39	61,1	-35,7	-12,6	69,9	-30,4	+23,1	60,7	-27,9
3212	METALLBEARBEITUNGSMASCHINEN DER SPANLOSEN FORMUNG	1,41	74,8	-7,4	-25,2	100,0	-18,8	+46,4	74,3	-23,2
3213	HUETTEN-U. WALZWERKSEINRICHTUNGEN	0,60	58,5	-11,1	-67,4	179,7	+34,1	-28,1	111,6	-2,0
3217	HOLZBE-U. -VERARBEITUNGSMASCHINEN	1,14	97,4	-21,9	-10,5	108,8	-6,6	+10,3	93,8	-15,3
3236	BAUMASCHINEN	2,05	128,6	-14,2	-18,1	157,1	-14,0	+11,4	137,5	-19,5
3237	BAUSTOFF-, KERAMIK-U. GLASMASCHINEN	0,74	130,1	-8,4	-18,9	160,5	+3,5	+27,5	135,4	-10,0
3241-3244	MASCHINEN FUER DIE LANDWIRTSCHAFT	3,69	54,8	-11,6	-4,7	57,5	-21,7	-9,7	61,1	-17,3
3245,3246	NAHRUNGSMITTELMASCHINEN U. MASCHINEN FUER VERWANDTE GEBIETE DER NAHRUNGSMITTEL- HERSTELLUNG	1,65	92,1	-13,2	-14,3	107,5	-4,3	+5,9	96,4	-6,1
3247	VERPACKUNGSMASCHINEN	1,54	123,0	-0,6	-9,5	135,9	-7,3	+8,1	119,8	-6,0
3261	PAPIER-U. DRUCKEREIMASCHINEN	3,60	78,7	+11,2	-36,9	124,7	-22,9	+0,5	97,5	-11,6
3265, 3267, 3269	TEXTIL-U. NAEHMASCHINEN, MASCHINEN FUER DIE LEDER-, SCHUH-U. LEDERWARENHERSTELLUNG	2,40	91,9	-12,4	-11,3	103,6	+1,2	+8,3	94,1	-4,8
REST 32	SONSTIGE MASCHINENBAUERZEUGNISSE	12,23	102,0	-16,7	-21,1	129,2	-9,8	+28,8	106,2	-11,0
33	STRASSENFAHRZEUGE SOWEIT INVESTITIONSGUT	27,80	87,6	-19,1	-5,4	92,6	-24,7	+4,8	91,6	-26,4
3311,3312	PERSONEN-U. KOMBINATIONSKRAFTWAGEN 1)	19,25	86,6	-20,1	+0,1	86,5	-25,6	+3,6	88,7	-24,7
3313-3315, 3321	LIEFER-U. LASTKRAFTWAGEN, OMNIBUSSE U. STRASSENZUGMASCHINEN	7,98	86,7	-15,2	-15,2	102,2	-22,5	+6,1	94,7	-29,5
REST 33	SONSTIGE STRASSENFAHRZEUGE	0,57	135,4	-28,5	-17,8	164,7	-27,5	+14,5	146,9	-28,9
36	ELEKTROTECHNISCHE INVESTITIONSGUETER	15,72	126,3	-5,0	-8,8	138,5	-0,3	+13,8	125,3	-4,9
3611,3612	ELEKTROMOTOREN U. -GENERATOREN, TRANS- FORMATOREN	0,59	80,9	+27,8	+15,2	70,2	-21,9	+0,4	63,6	-17,1
3631	ELEKTRISCHE HANDBOHRWERKZEUGE UEBER 13 MM BOHRDURCHMESSER IN STAHL	0,07	59,3	-19,9	-26,2	80,4	+2,0	+21,3	75,6	-16,0
3651,3653	NACHRICHTENTECHNISCHE GERAETE U. EINRICHTUNGEN	5,87	141,1	-0,7	-6,9	151,5	+4,3	+11,7	138,9	+0,1
3672-3674	ELEKTRISCHE GERAETE U. EINRICHTUNGEN ZUM MESSEN ELEKTR. U. NICHELEKTR. GROESSEN	0,99	89,6	-8,9	-14,3	104,5	-11,4	+13,5	96,7	-15,2
REST 36	SONSTIGE ELEKTROTECHNISCHE INVESTITIONSGUETER	8,20	124,0	-8,8	-10,6	138,7	-1,5	+16,2	123,9	-6,9
50	BUEROMASCHINEN; DATENVERARBEITUNGSGERAETE U. -EINRICHTUNGEN	6,79	71,5	-14,0	-8,1	77,8	-12,3	+16,6	72,6	-18,7
501	BUEROMASCHINEN	0,65	45,0	-6,1	-10,9	50,5	-18,8	+14,8	48,0	-26,3
505	GERAETE U. EINRICHTUNGEN FUER DIE AUTOMATISCHE DATENVERARBEITUNG	6,14	74,2	-14,4	-7,9	80,6	-11,8	+16,8	75,1	-18,2
	SONSTIGE IM INDEX ERFASSTE INVESTITIONSGUETER	10,80	102,3	-15,1	-11,0	115,0	-12,3	+9,3	111,4	-14,8
37	DARUNTER: FEINMECHANISCHE U. OPTISCHE ERZEUGNISSE	2,02	88,2	-17,1	-10,5	98,5	-11,8	+14,8	94,6	-14,4
38	EISEN-, BLECH-U. METALLWAREN	3,59	109,0	-19,3	-9,7	120,7	-16,6	+7,5	119,4	-19,4
5425	BUEROMOEBEL	0,78	145,3	-15,8	-20,1	181,9	-13,5	+14,5	173,5	-18,7

1) DIE ZUORDNUNG ZUM INVESTITIONSGUETER-BZW. VERBRAUCHSGUETERBEREICH ERFOLGT ANNAEHERUNGSWEISE NACH DER ZULASSUNGSSTATISTIK FUER

STBA, FACHSERIE 4, REIHE 2.1

BUNDESGBIET
FUER INVESTITIONSGUETER
=100

MONATLICH

1992 JULI	VER- AEND. IN % GEGEN JULI 1991	1992 2.VJ	1993 1.VJ	1993 2.VJ	VERAENDERUNG IN % 2.VJ 1993 GEGEN		1992 1.HJ	1992 2.HJ	1993 1.HJ	VERAENDERUNG IN % 1.HJ 1993 GEGEN		1991	1992	VERAENDERUNG IN % 1992 GEGEN 1991		IM DURCH- SCHNITT SEIT 1988	GP 1982
					2.VJ 1992	1.VJ 1993				1.HJ 1992	2.HJ 1992			1992 GEGEN 1991	1992 GEGEN 1991		
111,5	-7,0	121,5	98,2	103,2	-15,1	+5,1	120,4	119,4	100,7	-16,4	-15,7	123,8	119,9	-3,2	+3,3	INVEST.	
112,2	-10,5	123,5	99,7	107,2	-13,2	+7,5	120,7	120,0	103,5	-14,3	-13,7	127,5	120,3	-5,6	+2,8	INV. OH. PKW U. KOMBI	
124,7	-9,9	127,1	99,5	116,3	-8,5	+16,9	124,9	131,0	107,9	-13,6	-17,6	132,8	128,0	-3,6	+3,7	31	
105,4	-10,6	118,5	90,8	103,3	-12,8	+13,8	111,5	115,4	97,1	-12,9	-15,9	121,9	113,4	-7,0	+2,0	32	
95,0	-9,6	87,7	58,3	63,0	-28,2	+8,1	82,4	97,9	60,6	-26,5	-38,1	110,1	90,2	-18,1	-5,2	3211	
80,8	-22,6	103,4	70,3	78,2	-24,4	+11,2	99,5	94,9	74,3	-25,3	-21,7	114,4	97,2	-15,0	-2,4	3212	
65,8	-42,7	152,1	73,8	167,1	+9,9	+126,4	121,9	74,4	120,5	-1,1	+62,0	130,2	98,1	-24,7	+1,9	3213	
124,7	-1,3	108,0	82,6	103,7	-4,0	+25,5	108,4	115,0	93,2	-14,0	-19,0	131,2	111,7	-14,9	+0,4	3217	
149,8	+7,3	176,1	129,1	148,8	-15,5	+15,3	174,4	152,3	139,0	-20,3	-8,7	152,1	163,4	+7,4	+9,4	3236	
142,1	+5,3	154,2	127,5	145,0	-6,0	+13,7	151,8	143,7	136,3	-10,2	-5,1	144,0	147,7	+2,6	+11,7	3237	
62,0	-31,5	75,6	61,0	63,3	-16,3	+3,8	75,9	57,8	62,2	-18,1	+7,6	80,7	66,8	-17,2	-2,4	3241-3244	
106,1	-16,9	108,7	93,2	101,0	-7,1	+8,4	102,2	113,1	97,1	-5,0	-14,1	112,5	107,6	-4,4	+1,8	3245,3246	
123,8	-12,2	132,3	110,3	128,3	-3,0	+16,3	128,0	136,2	119,3	-6,8	-12,4	131,2	132,1	+0,7	+7,1	3247	
70,8	-37,1	131,8	93,4	107,8	-18,2	+15,4	116,9	107,1	100,6	-13,9	-6,1	130,2	112,0	-14,0	-2,3	3261	
104,9	+13,5	102,8	89,1	99,8	-2,9	+12,0	97,8	107,2	94,5	-3,4	-11,8	100,7	102,5	+1,8	-1,5	3265,3267, 3269	
122,4	-4,6	128,0	101,1	112,6	-12,0	+11,4	118,8	135,8	106,9	-10,0	-21,3	132,7	127,3	-4,1	+4,5	REST 32	
108,3	+2,5	121,8	93,4	91,1	-25,2	-2,5	127,0	116,1	92,3	-27,3	-20,5	116,9	121,6	+4,0	+5,1	33	
108,4	+12,2	113,1	92,0	86,1	-23,9	-6,4	119,3	116,9	89,1	-25,3	-23,8	108,0	118,1	+9,4	+5,8	3311,3312	
102,2	-13,7	135,5	93,5	98,5	-27,3	+5,3	139,7	110,1	96,0	-31,3	-12,8	131,5	124,9	-5,0	+3,2	3313-3315, 3321	
189,4	-19,6	222,1	140,5	157,2	-29,2	+11,9	208,6	172,2	148,9	-29,0	-13,5	212,3	190,9	-10,1	+8,5	REST 33	
132,9	+1,5	134,4	122,9	127,5	-5,1	+3,7	131,5	140,8	125,2	-4,8	-11,1	128,9	136,2	+5,7	+7,3	36	
63,3	-26,9	93,0	56,9	64,6	-30,5	+13,5	79,0	81,0	60,7	-23,2	-25,1	76,5	80,0	+4,6	+8,6	3611,3612	
74,0	-16,6	87,3	81,7	74,9	-14,2	-8,3	92,6	81,7	78,3	-15,4	-4,2	94,5	87,2	-7,7	-0,5	3631	
142,1	+2,8	141,2	136,5	140,6	-0,4	+3,0	138,2	145,4	138,6	+0,3	-4,7	132,0	141,8	+7,4	+9,7	3651,3653	
98,3	-12,2	115,6	98,0	97,8	-15,4	-0,2	116,7	105,9	97,9	-16,1	-7,6	116,2	111,3	-4,2	-2,1	3672-3674	
136,0	+3,4	135,1	121,2	126,6	-6,3	+4,5	132,6	146,6	123,9	-6,6	-15,5	132,2	139,6	+5,6	+6,7	REST 36	
83,1	-38,9	87,2	71,3	74,2	-14,9	+4,1	90,4	84,7	72,8	-19,5	-14,0	128,9	87,5	-32,1	-8,7	50	
47,9	-36,8	65,5	48,5	48,5	-26,0	0,0	67,9	53,2	48,5	-28,6	-8,8	81,2	60,6	-25,4	-6,0	501	
86,7	-39,0	89,4	73,7	76,9	-14,0	+4,3	92,7	88,0	75,3	-18,8	-14,4	133,8	90,3	-32,5	-8,9	505	
120,5	-6,5	130,8	114,6	111,4	-14,8	-2,8	132,5	126,6	113,0	-14,7	-10,7	133,0	129,6	-2,6	+4,4	SONST. INV.	
106,4	-5,1	108,9	99,6	91,8	-15,7	-7,8	111,1	108,6	95,7	-13,9	-11,9	112,7	109,9	-2,5	+1,2	37	
135,1	-9,1	146,1	123,1	119,3	-18,3	-3,1	150,3	137,8	121,2	-19,4	-12,0	150,3	144,0	-4,2	+6,0	38	
172,6	-5,9	213,0	180,7	175,8	-17,5	-2,7	220,3	199,7	178,3	-19,1	-10,7	202,3	210,0	+3,8	+13,8	5425	

STBA, FACHSERIE 4, REIHE 2.1

KRAFTFAHRZEUGE.

GP 1982	GUETERGRUPPE	GEWICH- TUNG	1993 JULI	VERAENDERUNG IN % JULI 1993 GEGEN		1993 JUNI	VERAENDERUNG IN % JUNI 1993 GEGEN		KUMULIERT	
				JULI 1992	JUNI 1993		JUNI 1992	MAI 1993	JAN. 1993 BIS JULI 1993	VER- AEND. IN % GEGEN VORJAHR
	INVESTITIONSGUETER INSGESAMT	100	97,1	-11,2	-8,7	106,3	-15,2	+6,1	99,8	-15,9
	INVESTITIONSGUETER OHNE PERSONEN- U. KOMBINATIONSKRAFTWAGEN	80,75	99,4	-9,6	-11,1	111,8	-12,7	+7,6	102,5	-13,8
31	STAHLBAUERZEUGNISSE UND SCHIENENFAHRZEUGE	4,45	118,1	-4,0	-8,7	129,4	-3,5	+21,3	109,0	-12,4
32	MASCHINENBAUERZEUGNISSE	34,44	91,0	-11,8	-17,0	109,7	-14,6	+8,3	95,8	-13,0
3211	METALLBEARBEITUNGSMASCHINEN DER SPAN- ABHEBENDEN FORMUNG	3,39	61,5	-33,9	-8,5	67,2	-32,2	+16,5	60,4	-27,8
3212	METALLBEARBEITUNGSMASCHINEN DER SPANLOSEN FORMUNG	1,41	75,3	-4,9	-21,7	96,2	-20,8	+38,6	74,0	-23,2
3213	HUETTEN-U. WALZWERKSEINRICHTUNGEN	0,60	58,8	-8,8	-66,0	172,9	+30,7	-31,9	111,5	-1,8
3217	HOLZBE-U. -VERARBEITUNGSMASCHINEN	1,14	98,0	-19,7	-6,4	104,7	-9,0	+4,5	93,4	-15,2
3236	BAUMASCHINEN	2,05	129,4	-11,8	-14,4	151,1	-16,2	+5,4	136,9	-19,5
3237	BAUSTOFF-, KERAMIK-U. GLASMASCHINEN	0,74	130,9	-6,0	-15,2	154,4	+0,8	+20,7	134,9	-9,9
3241-3244	MASCHINEN FUER DIE LANDWIRTSCHAFT	3,69	55,2	-9,2	-0,4	55,4	-23,6	-14,4	60,9	-17,1
3245, 3246	NAHRUNGSMITTEL MASCHINEN U. MASCHINEN FUER VERWANTE GEBIETE DER NAHRUNGSMITTEL- HERSTELLUNG	1,65	92,6	-10,9	-10,4	103,4	-6,7	+0,3	96,1	-6,0
3247	VERPACKUNGSMASCHINEN	1,54	123,7	+2,0	-5,4	130,8	-9,7	+2,3	119,4	-5,8
3261	PAPIER-U. DRUCKEREIMASCHINEN	3,60	79,2	+14,1	-34,0	120,0	-24,9	-4,8	97,1	-11,6
3265, 3267, 3269	TEXTIL-U. NAEHMASCHINEN, MASCHINEN FUER DIE LEDER-, SCHUH-U. LEDERWARENHERSTELLUNG	2,40	92,5	-10,0	-7,2	99,7	-1,4	+2,5	93,7	-4,7
REST 32	SONSTIGE MASCHINENBAUERZEUGNISSE	12,23	102,6	-14,5	-17,5	124,3	-12,2	+22,0	105,7	-11,0
33	STRASSENFAHRZEUGE SOWEIT INVESTITIONSGUT	27,80	88,2	-16,9	-0,9	89,0	-26,7	-1,0	91,3	-26,3
3311, 3312	PERSONEN-U. KOMBINATIONSKRAFTWAGEN 1)	19,25	87,1	-18,0	+4,7	83,2	-27,5	-2,0	88,4	-24,6
3313-3315, 3321	LIEFER-U. LASTKRAFTWAGEN, OMNIBUSSE U. STRASSENZUGMASCHINEN	7,98	87,2	-12,9	-11,3	98,3	-24,5	+0,5	94,3	-29,5
REST 33	SONSTIGE STRASSENFAHRZEUGE	0,57	136,3	-26,5	-13,9	158,3	-29,4	+8,3	146,5	-28,8
36	ELEKTROTECHNISCHE INVESTITIONSGUETER	15,72	127,0	-2,5	-4,8	133,4	-2,8	+7,9	125,1	-4,6
3611, 3612	ELEKTROMOTOREN U. -GENERATOREN, TRANS- FORMATOREN	0,59	81,4	+31,3	+20,4	67,6	-23,9	-4,8	63,5	-17,0
3631	ELEKTRISCHE HANDBOHRWERKZEUGE UEBER 13 MM BOHRDURCHMESSER IN STAHL	0,07	59,6	-17,9	-23,1	77,5	-0,4	+15,2	75,2	-16,1
3651, 3653	NACHRICHTENTECHNISCHE GERAETE U. EINRICHTUNGEN	5,87	141,9	+1,9	-2,7	145,9	+1,7	+6,0	138,6	+0,4
3672-3674	ELEKTRISCHE GERAETE U. EINRICHTUNGEN ZUM MESSEN ELEKTR. U. NICHELEKTR. GROESSEN	0,99	90,1	-6,5	-10,5	100,7	-13,5	+7,7	96,4	-15,1
REST 36	SONSTIGE ELEKTROTECHNISCHE INVESTITIONSGUETER	8,20	124,7	-6,5	-6,7	133,6	-4,0	+10,1	123,7	-6,6
50	BUEROMASCHINEN; DATENVERARBEITUNGSGERAETE U. -EINRICHTUNGEN	6,79	72,0	-11,4	-3,6	74,7	-14,6	+10,2	72,3	-18,6
501	BUEROMASCHINEN	0,65	45,3	-3,4	-6,6	48,5	-21,0	+8,5	47,8	-26,2
505	GERAETE U. EINRICHTUNGEN FUER DIE AUTOMATISCHE DATENVERARBEITUNG	6,14	74,7	-12,0	-3,5	77,4	-14,2	+10,3	74,9	-18,0
	SONSTIGE IM INDEX ERFASSTE INVESTITIONSGUETER	10,80	102,9	-12,8	-6,8	110,4	-14,7	+3,2	111,1	-14,7
37	DARUNTER: FEINMECHANISCHE U. OPTISCHE ERZEUGNISSE	2,02	88,7	-15,0	-6,4	94,8	-14,1	+8,8	94,4	-14,1
38	EISEN-, BLECH-U. METALLWAREN	3,59	109,8	-16,8	-4,8	115,3	-19,1	+0,7	119,1	-19,1
5425	BUEROMOEBEL	0,78	146,2	-13,4	-16,3	174,6	-15,9	+8,1	173,1	-18,5

1) DIE ZUORDNUNG ZUM INVESTITIONSGUETER-BZW. VERBRAUCHSGUETERBEREICH ERFOLGT ANNAEHERUNGSWEISE NACH DER ZULASSUNGSSTATISTIK FUER

STBA, FACHSERIE 4, REIHE 2.1

BUNDESGBIET
FUER INVESTITIONSGUETER
=100

BEREINIGT

1992 JULI	VER- AEND. IN % GEGEN JULI 1991	1992 2.VJ	1993 1.VJ	1993 2.VJ	VERAENDERUNG IN % 2.VJ 1993 GEGEN		1992 1.HJ	1992 2.HJ	1993 1.HJ	VERAENDERUNG IN % 1.HJ 1993 GEGEN		1991	1992	VERAENDERUNG IN % 1992 GEGEN 1991		IM DURCH- SCHNITT SEIT 1988	GP 1982
					2.VJ 1992	1.VJ 1993				1.HJ 1992	2.HJ 1992			1992 GEGEN 1991	1992 GEGEN 1991		
109,3	-7,0	121,5	98,3	102,2	-15,9	+4,0	120,1	118,6	100,3	-16,5	-15,4	124,3	119,3	-4,0	+3,3	INVEST.	
110,0	-10,5	123,5	99,8	106,3	-13,9	+6,5	120,3	119,1	103,0	-14,4	-13,5	128,1	119,7	-6,6	+2,8	INV.OH.PKW U. KOMBI	
123,0	-9,9	127,0	99,6	115,4	-9,1	+15,9	124,7	130,4	107,5	-13,8	-17,6	133,2	127,5	-4,3	+3,6	31	
103,2	-10,6	118,4	90,8	102,3	-13,6	+12,7	111,2	114,4	96,6	-13,1	-15,6	122,5	112,8	-7,9	+2,0	32	
93,1	-9,5	87,5	58,0	62,3	-28,8	+7,4	82,2	96,9	60,2	-26,8	-37,9	110,6	89,6	-19,0	-5,1	3211	
79,2	-22,6	103,3	70,3	77,2	-25,3	+9,8	99,2	94,2	73,8	-25,6	-21,7	115,0	96,7	-15,9	-2,4	3212	
64,5	-42,7	152,4	74,3	166,1	+9,0	+123,6	121,8	73,8	120,2	-1,3	+62,9	130,7	97,8	-25,2	+1,9	3213	
122,1	-1,5	108,0	82,6	102,7	-4,9	+24,3	108,2	114,0	92,7	-14,3	-18,7	131,7	111,1	-15,6	+0,4	3217	
146,7	+7,2	176,0	128,9	147,5	-16,2	+14,4	174,0	151,4	138,2	-20,6	-8,7	152,7	162,7	+6,5	+9,4	3236	
139,3	+5,4	154,3	127,6	143,5	-7,0	+12,5	151,5	142,5	135,6	-10,5	-4,8	144,7	147,0	+1,6	+11,7	3237	
60,8	-31,5	75,6	60,9	62,9	-16,8	+3,3	75,7	57,4	61,9	-18,2	+7,8	81,0	66,5	-17,9	-2,5	3241-3244	
103,9	-17,0	108,7	93,3	100,1	-7,9	+7,3	102,0	112,2	96,7	-5,2	-13,8	112,9	107,1	-5,1	+1,9	3245,3246	
121,3	-12,2	132,2	110,2	127,2	-3,8	+15,4	127,6	135,0	118,7	-7,0	-12,1	131,8	131,3	-0,4	+7,1	3247	
69,4	-37,0	131,6	93,4	106,8	-18,8	+14,3	116,5	106,2	100,1	-14,1	-5,7	130,8	111,4	-14,8	-2,3	3261	
102,8	+13,6	102,8	88,9	98,9	-3,8	+11,2	97,6	106,4	93,9	-3,8	-11,7	101,1	102,0	+0,9	-1,5	3265,3267, 3269	
120,0	-4,5	128,0	101,0	111,4	-13,0	+10,3	118,5	134,6	106,2	-10,4	-21,1	133,3	126,6	-5,0	+4,5	REST 32	
106,1	+2,5	121,8	93,3	90,3	-25,9	-3,2	126,7	115,3	91,8	-27,5	-20,4	117,4	121,0	+3,1	+5,0	33	
106,2	+12,3	113,1	91,9	85,4	-24,5	-7,1	119,0	116,2	88,7	-25,5	-23,7	108,5	117,6	+8,4	+5,8	3311,3312	
100,1	-13,7	135,5	93,4	97,5	-28,0	+4,4	139,3	109,3	95,5	-31,4	-12,6	132,1	124,3	-5,9	+3,1	3313-3315, 3321	
185,5	-19,6	222,1	140,7	155,7	-29,9	+10,7	209,1	171,0	148,2	-29,1	-13,3	213,2	190,0	-10,9	+8,4	REST 33	
130,3	+1,6	134,4	123,2	126,3	-6,0	+2,5	131,2	139,9	124,7	-5,0	-10,9	129,4	135,5	+4,7	+7,2	36	
62,0	-27,1	93,1	56,9	64,1	-31,1	+12,7	78,9	80,4	60,5	-23,3	-24,8	76,8	79,7	+3,8	+8,6	3611,3612	
72,6	-16,6	87,3	81,5	74,2	-15,0	-9,0	92,4	81,3	77,8	-15,8	-4,3	94,8	86,8	-8,4	-0,6	3631	
139,3	+2,8	141,2	136,8	139,3	-1,3	+1,8	137,9	144,4	138,1	+0,1	-4,4	132,6	141,1	+6,4	+9,7	3651,3653	
96,4	-12,2	115,6	97,9	96,9	-16,2	-1,0	116,4	105,2	97,4	-16,3	-7,4	116,6	110,8	-5,0	-2,1	3672-3674	
133,3	+3,4	135,1	121,6	125,4	-7,2	+3,1	132,3	145,6	123,5	-6,7	-15,2	132,8	138,9	+4,6	+6,7	REST 36	
81,3	-39,0	87,2	71,3	73,5	-15,7	+3,1	90,1	84,1	72,4	-19,6	-13,9	129,4	87,1	-32,7	-8,7	50	
46,9	-36,8	65,6	48,4	48,0	-26,8	-0,8	67,8	52,9	48,2	-28,9	-8,9	81,5	60,3	-26,0	-6,0	501	
84,9	-39,1	89,4	73,7	76,1	-14,9	+3,3	92,4	87,3	74,9	-18,9	-14,2	134,3	89,8	-33,1	-8,9	505	
118,0	-6,5	130,8	114,7	110,3	-15,7	-3,8	132,2	125,8	112,5	-14,9	-10,6	133,6	129,0	-3,4	+4,4	SONST. INV.	
104,3	-5,1	108,9	99,7	90,9	-16,5	-8,8	110,9	107,9	95,3	-14,1	-11,7	113,1	109,4	-3,3	+1,1	37	
131,9	-9,1	146,1	123,3	118,1	-19,2	-4,2	149,9	136,7	120,7	-19,5	-11,7	151,0	143,3	-5,1	+6,0	38	
168,9	-5,9	213,0	181,0	174,0	-18,3	-3,9	219,7	198,3	177,5	-19,2	-10,5	203,2	209,0	+2,9	+13,8	5425	

STBA, FACHSERIE 4, REIHE 2.1

KRAFTFAHRZEUGE.

GP 1982	GUTERGRUPPE	GEWICHTUNG	1993 JULI	VERAENDERUNG IN % JULI 1993 GEGEN		1993 JUNI	VERAENDERUNG IN % JUNI 1993 GEGEN		KUMULIERT	
				JULI 1992	JUNI 1993		JUNI 1992	MAI 1993	JAN. 1993 BIS JULI 1993	VER- AEND. IN % GEGEN VORJAHR
	VERBRAUCHSGUETER INSGESAMT	100	98,2	-8,6	-13,3	113,3	-4,9	+7,7	108,6	-10,0
	VERBRAUCHSGUETER OHNE PERSONEN- U. KOMBINATIONSKRAFTWAGEN	75,44	98,8	-5,1	-9,2	108,8	+1,8	+9,2	105,7	-4,9
33	STRASSENFAHRZEUGE SOWEIT VERBRAUCHSGUT	28,73	97,6	-16,5	-21,9	124,9	-17,6	+4,4	115,9	-20,1
3311,3312	PERSONEN-U. KOMBINATIONSKRAFTWAGEN 1)	24,56	96,5	-18,0	-24,1	127,1	-19,0	+3,8	117,5	-21,4
3371,3375	KRAFTRAEDER, FAHRRADER	0,53	132,3	+18,1	-24,3	174,8	+20,7	+18,7	142,8	+3,6
REST 33	SONSTIGE STRASSENFAHRZEUGE	3,64	100,3	-10,6	-2,2	102,6	-12,2	+6,7	100,6	-12,8
36	ELEKTROTECHNISCHE VERBRAUCHSGUETER	10,41	81,8	-11,3	-30,1	117,1	+1,5	+8,8	110,9	-8,4
3631	ELEKTROWERKZEUGE BIS 2 KW	0,74	59,3	-19,9	-26,2	80,4	+2,0	+21,3	75,6	-16,0
3638	HAUSHALTSKUEHLMOEBEL	0,75	111,4	-1,3	-25,9	150,4	-3,3	+12,8	141,3	-9,0
3639	HAUSHALTSWASCHMASCHINEN U. TROCKNER	1,30	61,5	-26,6	-65,0	175,6	+2,3	+12,6	157,6	-7,7
3635,3637	SONSTIGE EL. HAUSHALTSGERAETE	2,99	101,1	-14,2	-21,5	128,8	-4,8	+7,8	124,5	-10,6
3661,3663	RUNDFUNK-, FERNSEH-U. PHONOTECHN. GERAETE	3,89	67,8	-6,9	-24,2	89,5	+8,9	+4,8	83,6	-7,0
REST 36	SONSTIGE ELEKTROTECHN. VERBRAUCHSGUETER	0,74	105,4	+3,1	-8,0	114,6	+7,3	+6,8	121,4	+0,3
40	CHEMISCHE VERBRAUCHSGUETER	6,73	128,8	-9,0	-5,6	136,4	+1,5	+12,6	130,6	-3,3
496	SEIFEN, WASH-U. REINIGUNGSMITTEL	1,99	89,9	-13,5	-9,6	99,5	+5,0	+18,6	98,3	-1,0
497	KOERPERPFLEGE MITTEL	2,90	153,7	-4,8	-1,0	155,3	+2,5	+14,3	145,4	-1,8
REST 40	SONSTIGE CHEMISCHE VERBRAUCHSGUETER	1,84	131,8	-12,4	-10,1	146,6	-2,4	+6,3	142,2	-7,4
625,63,64	SCHUHE, TEXTILIEN, BEKLEIDUNG	15,22	67,4	-9,5	-5,9	71,6	-1,1	+15,3	73,9	-8,5
625	SCHUHE	1,70	35,4	-13,2	-24,0	46,6	+2,2	+11,2	46,2	-13,6
63	TEXTILIEN	4,82	69,6	-8,3	-15,9	82,8	-3,2	+13,4	81,9	-8,4
6384,6385	GARDINEN-U. DEKORATIONSSTOFF	0,47	93,6	-13,3	-21,3	119,0	+1,5	+2,6	125,6	-2,8
6386	TEPPICHE, LAEFER U. FUSSBODENBELAG AUS TEXTILEM MATERIAL	1,20	90,1	-1,2	-19,3	111,6	-9,2	+16,5	108,1	-9,5
6392-6398	WIRK-U. STRICKWAREN	2,78	61,2	-10,8	-11,9	69,5	+0,6	+14,9	68,3	-9,1
REST 63	SONSTIGE TEXTILIEN	0,37	35,0	-13,8	-18,2	42,8	-9,7	+11,7	42,5	-12,7
64	BEKLEIDUNG	8,70	72,4	-10,0	+3,1	70,2	-0,3	+17,0	74,8	-8,1
6411,6412	DAMEN-U. HERRENOBERBEKLEIDUNG	5,78	70,4	-12,7	+15,6	60,9	-4,8	+21,1	68,3	-10,8
REST 64	SONSTIGE BEKLEIDUNG U. VERWANDTE ERZEUGNISSE	2,92	76,2	-4,7	-14,1	88,7	+6,6	+12,3	87,7	-3,4
	SONSTIGE IM INDEX ERFASSTE VERBRAUCHSGUETER	38,91	109,9	-1,4	-5,3	116,0	+3,7	+7,3	112,5	-2,6
211	DARUNTER: FESTE BRENNSTOFFE	0,57	35,2	-23,1	-12,7	40,3	-8,2	-2,2	43,5	-9,4
2213 10	MOTORENBENZIN	5,63	126,9	+8,6	+9,0	116,4	+10,5	-1,1	115,9	+4,9
2217 10	HEIZOEL, LEICHT	5,67	118,4	+7,9	+8,5	109,1	+13,5	+5,3	107,6	-2,7
3267 10	HAUSHALTSNAEHMASCHINEN	0,06	43,5	-44,3	-73,1	161,7	-19,0	-15,2	171,7	-9,0
372	FOTO-, PROJEKTIONS-U. KINOTECHNISCHE GERAETE	0,19	55,1	-33,5	-19,6	68,5	-15,1	+8,2	67,5	-16,3
3771,3773	UHREN	0,41	42,5	-31,9	-40,4	71,3	-26,6	+13,0	60,7	-22,0
3831,3833 90	RAUMHEIZOEFEN, GAS-STANDHERDE	0,24	85,5	+28,0	-17,9	104,1	+11,7	+9,6	107,5	+1,2
REST 38	SONSTIGE EISEN-, BLECH-UND METALLWAREN	2,00	81,8	-7,7	-16,1	97,5	+0,1	+9,3	95,7	-5,5
391-395,398	MUSIKINSTRUMENTE, SPIELWAREN, SPORTGERAETE, SCHMUCK, FUELLHALTER U. AE.	2,89	.	.	.	128,8	-4,0	+13,3	.	.
511,513	FEINKERAMISCHE ERZEUGNISSE	0,82	63,4	-15,9	-9,9	70,4	+8,8	-0,1	72,1	-11,5
5221	KONSERVEN-U. WIRTSCHAFTSGLAS	0,53	123,0	-10,5	-0,9	124,1	-0,1	+27,0	104,0	-15,7
542	MOEBEL	7,39	92,7	-5,6	-19,4	115,0	+2,8	+6,5	114,9	-1,3
56	PAPIER-U. PAPPEWAREN	2,76	141,9	-6,3	-8,9	155,7	+5,8	+17,4	145,4	-4,1
57	DRUCKEREIERZEUGNISSE, VERVIELFAELTIGUNGEN	5,89	.	.	.	127,1	-0,8	+8,3	.	.
621	LEDERWAREN	0,75	72,3	-11,9	-10,3	80,6	-4,0	+14,8	77,2	-10,4

1) DIE ZUORDNUNG ZUM INVESTITIONSGUETER-BZW. VERBRAUCHSGUETERBEREICH ERFOLGT ANNAEHERUNGSWEISE NACH DER ZULASSUNGSSTATISTIK FUER
STBA, FACHSERIE 4, REIHE 2.1

BUNDESGBIET
FUER VERBRAUCHSGUETER
=100

MONATLICH

1992 JULI	VER- AEND. IN % GEGEN JULI 1991	1992 2.VJ	1993 1.VJ	1993 2.VJ	VERAENDERUNG IN % 2.VJ 1993 GEGEN		1992 1.HJ	1992 2.HJ	1993 1.HJ	VERAENDERUNG IN % 1.HJ 1993 GEGEN		1991	1992	VERAENDERUNG IN % 1992 GEGEN 1991		IM DURCH- SCHNITT SEIT 1988	GP 1982
					2.VJ 1992	1.VJ 1993				1.HJ 1992	2.HJ 1992			1992 GEGEN 1991	1992 GEGEN 1991		
107,4	-1,0	118,2	111,0	109,7	-7,2	-1,2	122,8	113,4	110,4	-10,1	-2,6	120,6	118,1	-2,1	+2,2	VERBRAUCH.	
104,1	-4,3	107,0	109,5	104,3	-2,5	-4,7	112,4	109,3	106,9	-4,9	-2,2	114,2	110,8	-3,0	+1,3	VERBR.OH.PKW U. KOMBI	
116,9	+7,0	147,9	114,1	123,7	-16,4	+8,4	149,7	123,5	118,9	-20,6	-3,7	137,4	136,6	-0,6	+4,0	33	
117,7	+9,4	152,6	115,8	126,3	-17,2	+9,1	154,8	126,0	121,0	-21,8	-4,0	140,3	140,4	+0,1	+4,4	3311,3312	
112,0	-5,1	145,4	127,7	161,3	+10,9	+26,3	142,2	90,5	144,5	+1,6	+59,7	126,9	116,3	-8,4	+6,6	3371,3375	
112,2	-6,0	116,5	101,0	100,4	-13,8	-0,6	116,0	111,6	100,7	-13,2	-9,8	119,2	113,8	-4,5	+0,7	REST 33	
92,2	-12,2	116,9	119,5	111,9	-4,3	-6,4	126,0	116,8	115,7	-8,2	-0,9	134,1	121,4	-9,5	+0,8	36	
74,0	-16,6	87,3	81,7	74,9	-14,2	-8,3	92,6	81,7	78,3	-15,4	-4,2	94,5	87,2	-7,7	-0,5	3631	
112,9	-10,3	153,0	156,8	135,9	-11,2	-13,3	162,3	147,4	146,3	-9,9	-0,7	153,4	154,9	+1,0	+6,4	3638	
83,8	-32,2	171,1	179,3	167,8	-1,9	-6,4	185,3	145,6	173,6	-6,3	+19,2	169,6	165,5	-2,4	+5,8	3639	
117,9	+0,4	136,0	131,4	125,4	-7,8	-4,6	142,9	124,5	128,4	-10,1	+3,1	138,3	133,7	-3,3	+3,1	3635,3637	
72,8	-16,2	83,3	87,5	85,0	+2,0	-2,9	92,8	100,0	86,2	-7,1	-13,8	124,1	96,4	-22,3	-5,0	3661,3663	
102,2	-10,0	113,6	134,4	113,8	+0,2	-15,3	124,2	128,5	124,1	-0,1	-3,4	127,3	126,3	-0,8	+4,2	REST 36	
141,5	+4,0	131,4	132,4	129,4	-1,5	-2,3	134,1	131,6	130,9	-2,4	-0,5	128,2	132,8	+3,6	+4,7	40	
103,9	-1,6	95,9	105,3	94,0	-2,0	-10,7	98,6	104,3	99,7	+1,1	-4,4	97,1	101,4	+4,4	-1,0	496	
161,5	+9,2	143,1	141,5	146,6	+2,4	+3,6	145,8	139,6	144,0	-1,2	+3,2	137,9	142,7	+3,5	+7,3	497	
150,5	+0,1	151,5	147,2	140,6	-7,2	-4,5	154,1	148,6	143,9	-6,6	-3,2	146,8	151,4	+3,1	+5,9	REST 40	
74,5	-15,6	71,4	82,7	67,2	-5,9	-18,7	81,8	76,7	75,0	-8,3	-2,2	88,2	79,2	-10,2	-3,8	625,63,64	
40,8	-16,9	46,1	51,9	44,0	-4,6	-15,2	55,6	48,9	48,0	-13,7	-1,8	61,8	52,2	-15,5	-10,1	625	
75,9	-12,8	85,4	89,0	78,8	-7,7	-11,5	91,6	82,4	83,9	-8,4	+1,8	93,9	87,0	-7,3	-2,1	63	
107,9	-17,1	124,5	139,7	122,2	-1,8	-12,5	132,8	113,6	130,9	-1,4	+15,2	137,0	123,2	-10,1	+0,6	6384,6385	
91,2	-6,1	120,4	116,0	106,3	-11,7	-8,4	124,1	105,8	111,1	-10,5	+5,0	116,0	114,9	-0,9	+2,5	6386	
68,6	-15,4	68,7	74,3	64,6	-6,0	-13,1	76,2	71,9	69,5	-8,8	-3,3	82,7	74,1	-10,4	-4,7	6392-6398	
40,6	-6,9	46,7	47,2	40,3	-13,7	-14,6	50,0	44,9	43,8	-12,4	-2,4	51,2	47,5	-7,2	-8,5	REST 63	
80,4	-16,8	68,6	85,2	65,2	-5,0	-23,5	81,5	78,9	75,2	-7,7	-4,7	90,2	80,2	-11,1	-3,8	64	
80,6	-16,0	60,6	81,1	54,8	-9,6	-32,4	75,9	72,2	68,0	-10,4	-5,8	83,2	74,0	-11,1	-4,5	6411,6412	
80,0	-18,3	84,3	93,4	85,8	+1,8	-8,1	92,7	92,3	89,6	-3,3	-2,9	104,1	92,5	-11,1	-2,7	REST 64	
111,5	-0,4	112,7	113,9	112,0	-0,6	-1,7	116,2	116,1	113,0	-2,8	-2,7	116,0	116,2	+0,2	+2,5	SONST.VERBR.	
45,8	-13,6	46,4	49,1	40,6	-12,5	-17,3	48,4	54,5	44,9	-7,2	-17,6	64,3	51,4	-20,1	-3,3	211	
116,9	+3,5	107,3	112,8	115,4	+7,5	+2,3	109,4	113,7	114,1	+4,3	+0,4	107,2	111,5	+4,0	+3,2	2213 10	
109,7	+30,0	101,2	108,3	103,4	+2,2	-4,5	110,8	107,1	105,9	-4,4	-1,1	96,8	108,9	+12,5	+0,4	2217 10	
78,1	-49,8	196,3	194,8	191,3	-2,5	-1,8	207,1	182,0	193,1	-6,8	+6,1	167,2	194,5	+16,3	+23,1	3267 10	
82,9	-13,1	78,4	72,9	66,2	-15,6	-9,2	80,2	79,3	69,6	-13,2	-12,2	88,9	79,8	-10,2	-1,3	372	
62,4	-4,0	87,0	61,6	65,8	-24,4	+6,8	80,4	85,2	63,7	-20,8	-25,2	93,1	82,8	-11,1	-0,5	3771,3773	
66,8	-27,4	101,5	117,5	104,9	+3,3	-10,7	112,7	106,8	111,2	-1,3	+4,1	115,0	109,8	-4,5	+6,9	3831,3833 90	
88,6	-5,0	98,1	99,9	96,1	-2,0	-3,8	103,5	100,0	98,0	-5,3	-2,0	107,0	101,7	-5,0	+0,6	REST 38	
135,7	-1,8	124,1	111,1	120,7	-2,7	+8,6	119,2	144,0	115,9	-2,8	-19,5	138,4	131,6	-4,9	+3,3	391-395,398	
75,4	-17,4	76,6	75,8	71,2	-7,0	-6,1	82,5	76,4	73,5	-10,9	-3,8	93,5	79,4	-15,1	-4,5	511,513	
137,4	-9,5	129,1	94,9	106,7	-17,4	+12,4	121,1	124,7	100,8	-16,8	-19,2	113,6	122,9	+8,2	+6,1	5221	
98,2	-12,0	115,8	121,8	115,4	-0,3	-5,3	119,4	111,7	118,6	-0,7	+6,2	118,6	115,5	-2,6	+2,8	542	
151,4	-1,1	143,5	150,4	141,6	-1,3	-5,9	151,7	147,1	146,0	-3,8	-0,7	148,4	149,4	+0,7	+5,4	56	
127,7	-0,9	126,0	122,1	122,1	-3,1	0,0	126,7	133,1	122,1	-3,6	-8,3	131,2	129,9	-1,0	+4,5	57	
82,1	-7,1	83,1	81,0	74,9	-9,9	-7,5	86,9	84,9	78,0	-10,2	-8,1	96,5	85,9	-11,0	-2,0	621	

STBA, FACHSERIE 4, REIHE 2.1

KRAFTFAHRZEUGE.

GP 1982	GÜTERGRUPPE	GEWICHTUNG	1993 JULI	VERÄNDERUNG IN % JULI 1993 GEGEN		1993 JUNI	VERÄNDERUNG IN % JUNI 1993 GEGEN			KUMULIERT	
				JULI 1992	JUNI 1993		JUNI 1992	MAI 1993	JAN. 1993 BIS JULI 1993	VER- ÄEND. IN % GEGEN VORJAHR	
	VERBRAUCHSGÜTER INSGESAMT	100	98,7	-6,6	-10,0	109,7	-7,0	+2,9	108,4	-9,7	
	VERBRAUCHSGÜTER OHNE PERSONEN- U. KOMBINATIONSKRAFTWAGEN	75,44	99,2	-3,2	-6,1	105,6	-0,3	+4,8	105,6	-4,6	
33	STRASSENFAHRZEUGE SOWEIT VERBRAUCHSGUT	28,73	98,2	-14,2	-18,2	120,1	-19,7	-1,2	115,4	-20,0	
3311,3312	PERSONEN-U. KOMBINATIONSKRAFTWAGEN 1)	24,56	97,0	-15,8	-20,6	122,2	-21,1	-1,8	117,1	-21,3	
3371,3375	KRAFTRAEDER,FAHRRADER	0,53	133,1	+21,3	-20,8	168,0	+17,5	+12,2	142,0	+3,5	
REST 33	SONSTIGE STRASSENFAHRZEUGE	3,64	100,9	-8,3	+2,3	98,6	-14,6	+0,9	100,4	-12,6	
36	ELEKTROTECHNISCHE VERBRAUCHSGÜTER	10,41	82,3	-9,0	-27,0	112,8	-1,1	+3,2	110,6	-8,3	
3631	ELEKTROWERKZEUGE BIS 2 KW	0,74	59,6	-17,9	-23,1	77,5	-0,4	-15,2	75,2	-16,1	
3638	HAUSHALTSKUEHLMOEBEL	0,75	112,1	+1,3	-22,6	144,9	-5,7	+7,0	141,0	-8,8	
3639	HAUSHALTSMASCHINEN U. TROCKNER	1,30	61,9	-24,7	-63,4	169,1	-0,2	+6,8	157,2	-7,6	
3635,3637	SONSTIGE EL. HAUSHALTSGERAETE	2,99	101,6	-12,1	-18,1	124,1	-7,2	+2,3	124,2	-10,5	
3661,3663	RUNDFUNK-, FERNSEH-U. PHONOTECHN. GERAETE	3,89	68,2	-4,5	-21,0	86,3	+6,2	-0,5	83,4	-6,8	
REST 36	SONSTIGE ELEKTROTECHN. VERBRAUCHSGÜTER	0,74	105,9	+5,7	-4,1	110,4	+4,6	+1,4	121,2	+0,6	
40	CHEMISCHE VERBRAUCHSGÜTER	6,73	129,2	-7,8	-3,5	133,9	+0,3	+9,8	130,5	-3,2	
496	SEIFEN-, WASCH-U. REINIGUNGSMITTEL	1,99	90,1	-12,4	-7,8	97,7	+3,7	+15,5	98,2	-0,9	
497	KOERPERPFLEGEMITTEL	2,90	154,2	-3,6	+1,1	152,5	+1,3	+11,3	145,3	-1,6	
REST 40	SONSTIGE CHEMISCHE VERBRAUCHSGÜTER	1,84	132,1	-11,4	-8,2	143,9	-3,6	+3,5	142,1	-7,2	
625,63,64	SCHUHE, TEXTILIEN, BEKLEIDUNG	15,22	67,8	-7,0	-1,2	68,6	-3,9	+8,5	73,7	-8,2	
625	SCHUHE	1,70	35,7	-10,5	-20,1	44,7	-0,7	+4,9	46,1	-13,3	
63	TEXTILIEN	4,82	70,1	-5,3	-11,0	78,8	-6,3	+5,8	81,7	-8,0	
6384,6385	GARDINEN-U. DEKORATIONSMATERIAL	0,47	94,3	-10,4	-16,8	113,3	-1,6	-4,3	125,3	-2,5	
6386	TEPPICHE, LAEFER U. FUSSBODENBELAG AUS TEXTILEM MATERIAL	1,20	90,8	+2,1	-14,5	106,2	-12,2	+8,6	107,9	-9,1	
6392-6398	WIRK-U. STRICKWAAREN	2,78	61,6	-7,8	-6,9	66,2	-2,5	+7,3	68,1	-8,7	
REST 63	SONSTIGE TEXTILIEN	0,37	35,3	-10,9	-13,3	40,7	-12,7	+4,1	42,5	-12,2	
64	BEKLEIDUNG	8,70	72,8	-7,6	+7,7	67,6	-2,7	+11,0	74,7	-7,7	
6411,6412	DAMEN-U. HERRENBEKLEIDUNG	5,78	70,9	-10,3	+21,0	58,6	-7,3	+14,5	68,3	-10,4	
REST 64	SONSTIGE BEKLEIDUNG U. VERWANDTE ERZEUGNISSE	2,92	76,7	-2,2	-10,1	85,3	+3,9	+6,2	87,5	-3,2	
	SONSTIGE IM INDEX ERFASSTE VERBRAUCHSGÜTER	38,91	110,3	+0,2	-2,4	113,0	+1,8	+3,5	112,4	-2,2	
	DARUNTER: FESTE BRENNSTOFFE	0,57	35,3	-21,9	-10,4	39,4	-9,6	-5,3	43,5	-8,8	
2213 10	MOTORENBENZIN	5,63	126,9	+8,6	+9,0	116,4	+10,5	-1,1	116,1	+5,7	
2217 10	HEIZOEL, LEICHT	5,67	118,4	+7,9	+8,5	109,1	+13,5	+5,3	107,8	-1,8	
3267 10	HAUSHALTSMASCHINEN	0,06	43,8	-42,7	-71,9	155,6	-21,1	-19,7	171,2	-8,9	
372	FOTO-, PROJEKTIONS-U. KINOTECHNISCHE GERAETE	0,19	55,5	-31,7	-15,9	66,0	-17,2	+2,6	67,3	-16,1	
3771,3773	UHREN	0,41	42,7	-30,2	-37,8	68,7	-28,3	+7,2	60,5	-21,9	
3831,3833 90	RAUMHEIZOEFEN, GAS-STANDHERDE	0,24	86,0	+31,9	-13,6	99,5	+8,4	+2,8	107,4	+1,6	
REST 38	SONSTIGE EISEN-, BLECH-UND METALLWAAREN	2,00	82,4	-4,7	-11,6	93,2	-2,9	+2,5	95,5	-5,3	
391-395,398	MUSIKINSTRUMENTE, SPIELWAAREN, SPORTGERAETE, SCHMUCK, FUELLHALTER U. AE.	2,89	.	.	.	124,1	-6,3	+7,5	.	.	
511,513	FEINKERAMISCHE ERZEUGNISSE	0,82	63,7	-14,2	-6,9	68,4	+6,7	-4,1	72,0	-11,3	
5221	KONSERVEN-U. WIRTSCHAFTSGLAS	0,53	123,3	-9,5	+0,9	122,2	-1,1	+24,3	103,8	-15,7	
542	MOEBEL	7,39	93,3	-2,9	-15,5	110,4	+0,1	+0,5	114,6	-1,0	
56	PAPIER-U. PAPPEWAAREN	2,76	142,8	-3,7	-4,6	149,7	+3,1	+11,1	145,1	-3,8	
57	DRUCKEREIERZEUGNISSE, VERVIELFAELTIGUNGEN	5,89	.	.	.	123,9	-2,4	+4,5	.	.	
621	LEDERWAAREN	0,75	72,8	-9,3	-5,9	77,4	-6,5	+8,4	77,0	-10,2	

1) DIE ZUORDNUNG ZUM INVESTITIONSGÜTER-BZW. VERBRAUCHSGÜTERBEREICH ERFOLGT ANNAEHERUNGSWEISE NACH DER ZULASSUNGSSTATISTIK FUER
STBA, FACHSERIE 4, REIHE 2.1

BUNDESGBIET
FUER VERBRAUCHSGUETER
=100

BEREINIGT

1992 JULI	VER- AEND. IN % GEGEN JULI 1991	1992 2.VJ	1993 1.VJ	1993 2.VJ	VERAENDERUNG IN % 2.VJ 1993 GEGEN		1992 1.HJ	1992 2.HJ	1993 1.HJ	VERAENDERUNG IN % 1.HJ 1993 GEGEN		1991	1992	VERAENDERUNG IN % 1992 GEGEN 1991		IM DURCH- SCHNITT SEIT 1988	GP 1982
					2.VJ 1992	1.VJ 1993				1.HJ 1992	2.HJ 1992			1992 GEGEN 1991	IM DURCH- SCHNITT SEIT 1988		
105,7	-0,9	118,2	111,2	108,9	-7,9	-2,1	122,4	112,8	110,1	-10,0	-2,4	121,0	117,6	-2,8	+2,2	VERBRAUCH.	
102,5	-4,3	107,1	109,7	103,6	-3,3	-5,6	112,0	108,7	106,7	-4,7	-1,8	114,6	110,4	-3,7	+1,3	VERBR. OH. PKW U. KOMBI	
114,5	+6,9	147,9	114,0	122,6	-17,1	+7,5	149,3	122,7	118,3	-20,8	-3,6	137,9	136,0	-1,4	+3,9	33	
115,2	+9,3	152,5	115,6	125,2	-17,9	+8,3	154,4	125,2	120,4	-22,0	-3,8	140,8	139,8	-0,7	+4,3	3311,3312	
109,7	-5,1	145,3	127,3	159,7	+9,9	+25,5	141,8	90,0	143,5	+1,2	+59,4	127,2	115,9	-8,9	+6,6	3371,3375	
110,0	-5,9	116,5	101,3	99,5	-14,6	-1,8	115,7	110,9	100,4	-13,2	-9,5	119,6	113,3	-5,3	+0,6	REST 33	
90,4	-12,2	116,8	119,7	110,9	-5,1	-7,4	125,6	116,1	115,3	-8,2	-0,7	134,6	120,9	-10,2	+0,8	36	
72,6	-16,6	87,3	81,5	74,2	-15,0	-9,0	92,4	81,3	77,8	-15,8	-4,3	94,8	86,8	-8,4	-0,6	3631	
110,7	-10,3	152,9	156,9	134,6	-12,0	-14,2	161,9	146,5	145,8	-9,9	-0,5	154,0	154,2	+0,1	+6,3	3638	
82,2	-32,2	171,0	179,8	166,3	-2,7	-7,5	184,8	144,9	173,1	-6,3	+19,5	170,3	164,9	-3,2	+5,8	3639	
115,6	+0,4	136,1	131,6	124,4	-8,6	-5,5	142,6	123,6	128,0	-10,2	+3,6	138,8	133,1	-4,1	+3,1	3635,3637	
71,4	-16,2	83,3	87,7	84,2	+1,1	-4,0	92,6	99,4	86,0	-7,1	-13,5	124,6	96,0	-23,0	-5,1	3661,3663	
100,2	-10,1	113,6	134,8	112,8	-0,7	-16,3	123,8	127,7	123,8	0,0	-3,1	127,8	125,8	-1,6	+4,1	REST 36	
140,1	+4,0	131,4	132,5	128,8	-2,0	-2,8	133,9	131,2	130,7	-2,4	-0,4	128,4	132,5	+3,2	+4,7	40	
102,9	-1,5	95,9	105,5	93,6	-2,4	-11,3	98,4	104,0	99,6	+1,2	-4,2	97,2	101,2	+4,1	-1,0	496	
159,9	+9,1	143,1	141,6	145,9	+2,0	+3,0	145,6	139,2	143,8	-1,2	+3,3	138,1	142,4	+3,1	+7,2	497	
149,1	+0,1	151,5	147,5	140,0	-7,6	-5,1	153,9	148,2	143,8	-6,6	-3,0	147,0	151,0	+2,7	+5,9	REST 40	
72,9	-15,6	71,4	83,0	66,5	-6,9	-19,9	81,6	76,2	74,7	-8,5	-2,0	88,6	78,9	-10,9	-3,8	625,63,64	
39,9	-17,0	46,1	52,0	43,5	-5,6	-16,3	55,4	48,6	47,8	-13,7	-1,6	62,1	52,0	-16,3	-10,1	625	
74,0	-12,7	85,3	89,4	77,8	-8,8	-13,0	91,3	81,8	83,6	-8,4	+2,2	94,3	86,5	-8,3	-2,2	63	
105,2	-17,0	124,5	140,0	120,9	-2,9	-13,6	132,3	112,5	130,5	-1,4	+16,0	137,6	122,4	-11,0	+0,6	6384,6385	
88,9	-6,0	120,3	116,5	105,0	-12,7	-9,9	123,6	105,1	110,8	-10,4	+5,4	116,5	114,4	-1,8	+2,5	6386	
66,8	-15,5	68,7	74,6	63,8	-7,1	-14,5	75,9	71,4	69,2	-8,8	-3,1	83,0	73,6	-11,3	-4,8	6392-6398	
39,6	-6,6	46,7	47,5	39,8	-14,8	-16,2	49,9	44,5	43,7	-12,4	-1,8	51,4	47,2	-8,2	-8,5	REST 63	
78,8	-16,8	68,5	85,5	64,6	-5,7	-24,4	81,3	78,4	75,1	-7,6	-4,2	90,6	79,9	-11,8	-3,8	64	
79,0	-16,0	60,6	81,4	54,3	-10,4	-33,3	75,7	71,8	67,9	-10,3	-5,4	83,5	73,7	-11,7	-4,5	6411,6412	
78,4	-18,2	84,3	93,6	85,1	+0,9	-9,1	92,4	91,7	89,3	-3,4	-2,6	104,5	92,0	-12,0	-2,8	REST 64	
110,1	-0,3	112,8	114,2	111,3	-1,3	-2,5	115,7	115,6	112,8	-2,5	-2,4	116,4	115,7	-0,6	+2,4	SONST. VERBR.	
45,2	-13,7	46,5	49,3	40,4	-13,1	-18,1	48,2	54,3	44,9	-6,8	-17,3	64,5	51,2	-20,6	-3,3	211	
116,9	+3,5	107,3	113,3	115,4	+7,5	+1,9	108,6	113,7	114,3	+5,2	+0,5	107,3	111,1	+3,5	+3,2	2213 10	
109,7	+30,0	101,2	108,7	103,4	+2,2	-4,9	109,9	107,1	106,1	-3,5	-0,9	96,9	108,5	+12,0	+0,4	2217 10	
76,5	-49,9	196,3	194,6	190,1	-3,2	-2,3	206,5	181,2	192,4	-6,8	+6,2	168,2	193,8	+15,2	+23,2	3267 10	
81,3	-13,0	78,4	79,0	65,6	-16,3	-10,1	80,0	78,8	69,3	-13,4	-12,1	89,3	79,4	-11,1	-1,3	372	
61,2	-3,8	86,9	61,7	65,2	-25,0	+5,7	80,2	84,7	63,5	-20,8	-25,0	93,5	82,4	-11,9	-0,5	3771,3773	
65,2	-27,4	101,5	118,0	103,9	+2,4	-11,9	112,4	106,0	110,9	-1,3	+4,6	115,6	109,2	-5,5	+6,9	3831,3833 90	
86,5	-5,0	98,1	100,1	95,1	-3,1	-5,0	103,2	99,3	97,6	-5,4	-1,7	107,5	101,2	-5,9	+0,5	REST 38	
133,1	-1,8	124,0	111,2	119,6	-3,5	+7,6	118,9	143,2	115,4	-2,9	-19,4	138,9	131,0	-5,7	+3,2	391-395,398	
74,2	-17,5	76,6	75,9	70,8	-7,6	-6,7	82,3	76,0	73,3	-10,9	-3,6	93,7	78,2	-15,5	-4,6	511,513	
136,3	-9,5	129,2	94,9	106,3	-17,7	+12,0	121,0	124,5	100,6	-16,9	-19,2	113,7	122,7	+7,9	+6,1	5221	
96,1	-12,0	115,8	121,9	114,3	-1,3	-6,2	119,1	110,8	118,1	-0,8	+6,6	119,1	114,9	-3,5	+2,8	542	
148,3	-1,1	143,5	150,8	140,2	-2,3	-7,0	151,3	146,1	145,5	-3,8	-0,4	148,9	148,7	-0,1	+5,3	56	
126,0	-0,9	126,0	122,3	121,4	-3,7	-0,7	126,5	132,5	121,8	-3,7	-8,1	131,5	129,5	-1,5	+4,4	57	
80,3	-7,2	83,1	81,2	74,2	-10,7	-8,6	86,7	84,3	77,7	-10,4	-7,8	96,9	85,5	-11,8	-2,0	621	

STBA, FACHSERIE 4, REIHE 2.1

KRAFTFAHRZEUGE.

Früheres Bundesgebiet

3 Produktionsindex für das Baugewerbe, Bauhauptgewerbe und Ausbaugewerbe
1985 = 100

Nr. der Systematik 1)	Baugewerbe												
	insgesamt	Hochbauleistungen 2)	Tiefbauleistungen 3)	Bauhauptgewerbe 4)			Ausbaugewerbe						
				zusammen	Hochbauleistungen	Tiefbauleistungen	zusammen	Klempnerei, Gas- und Wasserinstallation	Installation von Heizungsanlagen 5)	Elektroinstallation	Glasergewerbe	Malerei und Lackierergewerbe, Tapetenkleberei	Übriges Ausbaugewerbe
Gewichtung													
Jahr													
Halbjahr													
Vierteljahr													
Systematik-Nr.	72-77			72-75			76-77	7610	7640	7670	7731	7734,37	
Gewichtung	100	73,68	26,32	68,00	41,68	26,32	32,00	4,71	6,88	6,71	0,75	8,41	4,54
	kalendermonatlich												
1985	100	100	100	100	100	100	100	100	100	100	100	100	100
1986	103,9	102,3	108,3	105,8	104,2	108,3	99,8	101,0	97,4	100,8	99,5	100,2	100,0
1987	104,2	103,0	107,7	105,5	104,1	107,7	101,5	103,8	97,6	104,0	100,0	101,3	102,2
1988	108,2	107,6	110,1	110,6	110,9	110,1	103,2	103,9	100,4	104,8	99,6	103,5	104,6
1989	114,6	114,2	115,7	118,1	119,6	115,7	107,1	107,2	102,9	109,4	102,3	108,0	109,3
1990	120,7	121,4	118,8	124,5	128,2	118,8	112,5	112,0	112,2	116,0	107,8	110,6	112,2
1991	124,8	125,8	122,4	128,1	131,8	122,4	117,9	119,0	122,7	123,7	108,6	111,2	115,2
1992	132,8	133,7	130,5	137,4	141,8	130,5	123,0	120,6	128,3	130,2	113,7	114,5	124,4
1985 1. Hj	85,6	86,9	82,1	86,3	88,9	82,1	84,3	84,0	84,6	86,5	85,1	80,7	87,4
2. Hj	114,4	113,1	118,0	113,8	111,1	118,0	115,7	116,0	115,3	113,3	114,8	119,3	112,6
1986 1. Hj	87,4	86,7	89,6	89,7	89,7	89,6	82,6	84,5	79,9	87,7	82,1	79,0	84,1
2. Hj	120,4	118,0	127,1	122,0	118,8	127,1	117,0	117,5	114,9	113,9	117,0	121,5	116,0
1987 1. Hj	87,3	87,3	87,5	89,0	89,9	87,5	83,9	85,7	80,5	89,7	83,2	80,1	85,8
2. Hj	121,2	118,7	128,0	122,1	118,4	128,0	119,2	121,9	114,8	118,3	116,8	122,5	118,5
1988 1. Hj	96,7	95,9	98,7	101,0	102,5	98,7	87,4	88,0	83,9	91,5	85,3	85,2	90,3
2. Hj	119,8	119,2	121,4	120,1	119,3	121,4	119,1	119,9	116,9	118,1	114,0	121,9	118,8
1989 1. Hj	105,7	105,0	107,6	112,4	115,5	107,6	91,3	91,1	85,3	95,8	89,3	90,6	95,7
2. Hj	123,6	123,5	123,8	123,8	123,8	123,8	123,0	123,4	120,6	123,1	115,4	125,3	122,9
1990 1. Hj	112,4	112,5	112,0	119,5	124,2	112,0	97,1	96,5	95,6	102,2	96,4	94,0	98,5
2. Hj	129,1	130,3	125,6	129,6	132,1	125,6	127,8	127,5	128,8	129,9	119,2	127,3	126,0
1991 1. Hj	113,7	114,9	110,9	119,7	125,2	110,9	101,4	100,6	101,7	109,9	96,0	95,2	101,6
2. Hj	135,9	136,7	134,0	136,6	138,3	134,0	134,5	137,4	143,8	137,6	121,2	127,3	128,8
1992 1. Hj	122,3	122,4	122,1	130,5	135,7	122,1	104,9	101,5	107,3	113,8	99,7	96,2	108,8
2. Hj	143,4	144,9	138,9	144,4	147,8	138,9	141,2	139,7	149,3	146,7	127,8	132,7	140,0
1985 1. Vj	65,2	70,0	51,7	59,9	65,1	51,7	76,5	76,5	79,8	81,3	76,2	68,1	79,9
2. Vj	106,0	103,7	112,5	112,6	112,6	112,5	92,0	91,4	89,3	91,7	94,0	93,2	94,9
3. Vj	115,5	112,0	125,3	121,2	118,7	125,3	103,3	101,1	101,9	99,6	101,4	108,9	103,1
4. Vj	113,2	114,2	110,6	106,3	103,6	110,6	128,0	130,8	128,7	127,0	128,1	129,7	122,1
1986 1. Vj	64,7	68,3	55,1	60,8	64,5	55,1	73,1	74,1	72,6	81,7	73,1	65,5	74,5
2. Vj	110,0	105,0	124,0	118,5	115,0	124,0	92,1	94,8	87,2	93,7	91,0	92,5	93,6
3. Vj	119,0	114,1	132,6	126,6	122,8	132,6	102,8	102,2	98,2	98,9	100,6	109,5	103,8
4. Vj	121,8	121,9	121,6	117,4	114,7	121,6	131,2	132,8	131,6	128,8	133,3	133,4	128,1
1987 1. Vj	63,1	67,9	49,9	57,5	62,3	49,9	75,1	76,2	75,6	84,0	75,0	66,4	76,4
2. Vj	111,5	106,7	125,0	120,4	117,5	125,0	92,6	95,2	85,3	95,4	91,3	93,7	95,2
3. Vj	121,2	115,9	135,8	128,8	124,4	135,8	104,9	107,1	97,7	102,2	100,3	111,6	106,1
4. Vj	121,1	121,5	120,2	115,3	112,3	120,2	133,4	136,7	131,9	134,4	133,2	133,3	130,9
1988 1. Vj	79,9	82,5	72,7	80,1	84,8	72,7	79,4	79,1	79,9	85,5	77,4	73,2	82,0
2. Vj	113,4	109,3	124,7	121,9	120,1	124,7	95,3	96,8	87,9	97,4	93,2	97,2	98,6
3. Vj	120,0	116,4	129,8	126,8	124,8	129,8	105,5	104,3	99,0	102,6	101,2	113,3	106,9
4. Vj	119,6	122,0	113,1	113,5	113,8	113,1	132,7	135,4	134,8	133,6	126,7	130,4	130,7
1989 1. Vj	92,9	94,2	89,3	98,1	103,7	89,3	81,9	81,3	77,7	88,4	82,1	78,0	86,4
2. Vj	118,4	115,7	125,9	126,7	127,2	125,9	100,7	100,8	92,8	103,1	96,5	103,2	105,0
3. Vj	121,2	118,5	128,7	127,3	126,4	128,7	108,2	106,3	103,2	105,8	101,5	115,3	109,2
4. Vj	125,9	128,4	118,9	120,3	121,2	118,9	137,7	140,4	137,9	140,3	129,2	135,3	136,5
1990 1. Vj	100,9	102,8	95,6	106,6	113,6	95,6	88,8	86,8	88,3	96,3	89,1	83,1	91,0
2. Vj	123,8	122,1	128,4	132,4	134,9	128,4	105,4	106,2	102,9	108,0	103,6	104,8	106,0
3. Vj	128,2	126,9	131,9	134,9	136,8	131,9	113,9	112,1	111,0	113,7	107,9	118,6	112,8
4. Vj	129,9	133,6	119,3	124,3	127,5	119,3	141,7	142,8	146,6	146,0	130,5	135,9	139,1
1991 1. Vj	96,2	100,1	85,3	98,4	106,7	85,3	91,5	89,6	93,1	103,1	90,3	81,8	92,3
2. Vj	131,4	129,6	136,5	140,9	143,7	136,5	111,2	111,6	110,3	116,6	101,7	108,6	110,8
3. Vj	136,1	134,3	141,2	143,5	144,9	141,2	120,4	120,0	122,4	123,9	109,9	118,7	117,7
4. Vj	135,7	139,0	126,7	129,7	131,6	126,7	148,6	154,7	165,1	151,2	132,5	135,8	139,8
1992 1. Vj	108,4	110,8	101,9	114,0	121,7	101,9	96,5	93,4	102,2	106,2	92,2	84,5	99,8
2. Vj	136,2	134,0	142,3	146,9	149,8	142,3	113,3	109,6	112,4	121,4	107,1	107,9	117,7
3. Vj	140,9	139,2	145,6	149,5	152,0	145,6	122,5	119,1	123,5	126,9	112,1	121,2	122,1
4. Vj	145,8	150,6	132,3	139,2	143,5	132,3	159,8	160,3	175,0	166,4	143,5	144,2	157,9
1993 1.VJ	102,7	105,6	94,8	110,3	120,2	94,8	86,6	84,0	90,2	96,4	87,4	74,0	92,5

1) Systematik der Wirtschaftszweige, Ausgabe 1979, Fassung für die Statistik im Produzierenden Gewerbe (SYPRO).

2) Hochbauleistungen im Bauhauptgewerbe einschl. Ausbaugewerbe.

3) Entspricht den Tiefbauleistungen im Bauhauptgewerbe.

4) Index der Nettoproduktion für Unternehmen.

5) Einschl. Installation von Lüftungs-, Klima- und gesundheitstechnischen Anlagen.

StBA, Fachserie 4, Reihe 2.1

Früheres Bundesgebiet

3 Produktionsindex für das Baugewerbe, Bauhauptgewerbe und Ausbaugewerbe
1985 = 100

Nr. der Systematik 1)	Baugewerbe												
	Gewichtung	insgesamt	Hochbauleistungen 2)	Tiefbauleistungen 3)	Bauhauptgewerbe 4)			Ausbaugewerbe					
					zusammen	Hochbauleistungen	Tiefbauleistungen	zusammen	Klempnerei, Gas- und Wasserinstallation	Installation von Heizungsanlagen 5)	Elektroinstallation	Glasergerberbe	Maler- und Lackierergewerbe, Tapetenkleberei
Jahr Halbjahr Vierteljahr													
Systematik-Nr.	72-77				72-75			76-77	7610	7640	7670	7731	7734,37
Gewichtung	100	73,68	26,32	68,00	41,68	26,32	32,00	4,71	6,88	6,71	0,75	8,41	4,54
	arbeitstäglich bereinigt												
1985	100	100	100	100	100	100	100	100	100	100	100	100	100
1986	104,0	102,4	108,4	105,9	104,3	108,4	100,0	101,1	97,6	101,0	99,7	100,3	100,2
1987	104,2	102,9	107,7	105,5	104,1	107,7	101,4	103,7	97,5	103,9	99,8	101,1	102,0
1988	108,0	107,3	109,9	110,4	110,7	109,9	102,9	103,6	100,1	104,5	99,4	103,3	104,3
1989	114,5	114,2	115,5	118,0	119,5	115,5	107,2	107,3	103,0	109,5	102,4	108,0	109,3
1990	121,2	121,9	119,3	125,0	128,6	119,3	113,1	112,6	112,9	116,6	108,4	111,2	112,8
1991	125,4	126,3	122,9	128,6	132,2	122,9	118,5	119,6	123,4	124,3	109,1	111,7	115,7
1992	132,2	133,0	129,9	136,8	141,1	129,9	122,4	119,9	127,6	129,5	113,1	113,8	123,7
1985 1. Hj	86,4	87,5	83,0	87,1	89,6	83,0	84,8	84,5	85,1	87,0	85,6	81,2	88,0
1985 2. Hj	114,5	113,3	118,0	113,8	111,1	118,0	116,0	116,3	115,6	113,6	115,1	119,6	112,9
1986 1. Hj	87,8	87,1	90,0	90,1	90,2	90,0	83,1	84,9	80,4	88,3	82,5	79,4	84,5
1986 2. Hj	120,2	117,8	126,8	121,7	118,5	126,8	116,9	117,4	114,8	113,7	116,8	121,3	115,8
1987 1. Hj	88,0	87,9	88,3	89,7	90,6	88,3	84,5	86,4	81,1	90,4	83,8	80,7	86,5
1987 2. Hj	120,3	117,9	127,2	121,3	117,6	127,2	118,3	121,0	113,9	117,4	115,9	121,6	117,6
1988 1. Hj	96,3	95,6	98,4	100,7	102,1	98,4	87,1	87,8	83,7	91,2	85,1	85,0	90,1
1988 2. Hj	119,6	119,0	121,4	120,1	119,2	121,4	118,8	119,5	116,6	117,8	113,6	121,5	118,5
1989 1. Hj	104,7	104,1	106,3	111,3	114,4	106,3	90,5	90,3	84,5	95,0	88,6	89,8	94,9
1989 2. Hj	124,4	124,3	124,7	124,7	124,7	124,7	123,9	124,3	121,4	124,0	116,2	126,2	123,8
1990 1. Hj	111,8	112,0	111,4	118,9	123,7	111,4	96,7	96,2	95,2	101,8	96,0	93,6	98,1
1990 2. Hj	130,6	131,8	127,2	131,1	133,6	127,2	129,5	129,1	130,5	131,5	120,8	128,9	127,6
1991 1. Hj	113,9	114,9	110,9	119,7	125,3	110,9	101,3	100,6	101,7	109,9	96,0	95,1	101,6
1991 2. Hj	136,9	137,7	135,0	137,5	139,1	135,0	135,7	138,6	145,0	138,7	122,2	128,3	129,8
1992 1. Hj	122,0	122,1	121,8	130,1	135,4	121,8	104,7	101,3	107,0	113,5	99,4	96,0	108,5
1992 2. Hj	142,4	143,9	137,9	143,4	146,8	137,9	140,1	138,6	148,1	145,6	126,9	131,7	139,0
1985 1. Vj	65,5	70,3	52,0	60,3	65,4	52,0	76,6	76,6	79,9	81,4	76,3	68,2	80,0
1985 2. Vj	107,2	104,7	114,0	113,9	113,8	114,0	92,9	92,3	90,2	92,6	94,9	94,1	95,9
1985 3. Vj	115,1	111,7	124,9	120,8	118,3	124,9	103,0	100,8	101,6	99,3	101,1	108,6	102,8
1985 4. Vj	113,8	114,8	111,0	106,7	103,9	111,0	128,9	131,7	129,6	127,9	129,0	130,6	123,0
1986 1. Vj	66,7	70,1	57,3	62,9	66,5	57,3	74,9	75,9	74,4	83,7	74,9	67,1	76,3
1986 2. Vj	108,9	104,0	122,6	117,2	113,8	122,6	91,2	93,9	86,3	92,8	90,1	91,6	92,7
1986 3. Vj	118,5	113,7	132,0	126,0	122,3	132,0	102,5	101,9	97,9	98,6	100,3	109,2	103,5
1986 4. Vj	121,8	121,9	121,6	117,4	114,7	121,6	131,2	132,8	131,6	128,8	133,3	133,4	128,1
1987 1. Vj	63,3	68,0	50,0	57,6	62,4	50,0	75,4	76,5	75,9	84,4	75,3	66,7	76,7
1987 2. Vj	112,7	107,8	126,5	121,7	118,7	126,5	93,5	96,2	86,2	96,4	92,2	94,6	96,2
1987 3. Vj	120,4	115,3	134,9	128,0	123,7	134,9	104,4	106,6	97,2	101,7	99,8	111,1	105,6
1987 4. Vj	120,2	120,5	119,4	114,6	111,6	119,4	132,1	135,4	130,6	133,1	131,9	132,0	129,6
1988 1. Vj	79,3	81,9	72,1	79,5	84,2	72,1	78,9	78,7	79,4	85,0	77,0	72,8	81,5
1988 2. Vj	113,3	109,3	124,6	121,8	120,0	124,6	95,3	96,8	87,9	97,4	93,2	97,2	98,6
1988 3. Vj	119,5	116,1	129,3	126,3	124,4	129,3	105,2	104,0	98,7	102,3	100,9	113,0	106,6
1988 4. Vj	119,7	121,9	113,5	113,8	114,0	113,5	132,3	135,0	134,4	133,2	126,3	130,0	130,3
1989 1. Vj	93,5	94,7	89,9	98,7	104,2	89,9	82,3	81,7	78,0	88,8	82,5	78,3	86,8
1989 2. Vj	115,8	113,4	122,8	123,9	124,6	122,8	98,7	98,8	91,0	101,1	94,6	101,2	103,0
1989 3. Vj	122,1	119,4	129,8	128,3	127,4	129,8	109,0	107,1	103,9	106,6	102,2	116,1	110,0
1989 4. Vj	126,7	129,2	119,6	121,1	121,9	119,6	138,7	141,4	138,9	141,3	130,1	136,3	137,5
1990 1. Vj	100,0	101,9	94,5	105,6	112,6	94,5	88,0	86,1	87,5	95,5	88,3	82,4	90,2
1990 2. Vj	123,6	122,0	128,2	132,2	134,8	128,2	105,4	106,2	102,9	108,0	103,6	104,8	106,0
1990 3. Vj	129,3	127,8	133,2	136,1	137,9	133,2	114,7	112,9	111,8	114,5	108,7	119,4	113,6
1990 4. Vj	131,9	135,7	121,2	126,1	129,2	121,2	144,2	145,3	149,2	148,5	132,8	138,3	141,5
1991 1. Vj	97,7	101,4	87,0	100,1	108,3	87,0	92,5	90,6	94,2	104,3	91,3	82,7	93,4
1991 2. Vj	130,0	128,3	134,9	139,4	142,3	134,9	110,1	110,5	109,2	115,4	100,7	107,5	109,7
1991 3. Vj	135,7	133,9	140,7	143,0	144,5	140,7	120,1	119,7	122,0	123,5	109,6	118,4	117,4
1991 4. Vj	138,1	141,4	129,2	132,0	133,8	129,2	151,2	157,4	168,0	153,8	134,8	138,1	142,2
1992 1. Vj	107,8	110,1	101,3	113,4	121,0	101,3	96,0	92,9	101,6	105,6	91,7	84,0	99,2
1992 2. Vj	136,2	134,0	142,3	146,9	149,8	142,3	113,3	109,6	112,4	121,4	107,1	107,9	117,7
1992 3. Vj	140,1	138,4	144,6	148,6	151,1	144,6	121,9	118,5	122,9	126,3	111,6	120,6	121,5
1992 4. Vj	144,6	149,3	131,3	138,2	142,5	131,3	158,2	158,7	173,3	164,8	142,1	142,8	156,4
1993 1.VJ	102,8	105,7	94,5	110,2	120,1	94,5	87,0	84,4	90,6	96,8	87,8	74,3	92,9

1) Systematik der Wirtschaftszweige, Ausgabe 1979, Fassung für die Statistik im Produzierenden Gewerbe (SYPRO).

2) Hochbauleistungen im Bauhauptgewerbe einschl. Ausbaugewerbe.

3) Entspricht den Tiefbauleistungen im Bauhauptgewerbe.

4) Index der Nettoproduktion für Unternehmen.

5) Einschl. Installation von Lüftungs-, Klima- und gesundheitstechnischen Anlagen.

SIBA, Fachserie 4, Reihe 2.1

Früheres Bundesgebiet

4 Index der Arbeitsproduktivität für den Bergbau und das Verarbeitende Gewerbe
 4.1 Produktionsergebnis je Beschäftigten und je Beschäftigtenstunde
 1985 = 100

Jahr	Bergbau und Verarbeitendes Gewerbe													
	inegesamt		Bergbau		Verarbeitendes Gewerbe									
					zusammen		Grundstoff- und Produktionsgüter- gewerbe		Investitionsgüter produzierendes Gewerbe		Verbrauchsgüter		Nahrungs- und Genußmittel- gewerbe	
	Index	Veränd. zum Vor- jahres- zeitraum in %	Index	Veränd. zum Vor- jahres- zeitraum in %	Index	Veränd. zum Vor- jahres- zeitraum in %	Index	Veränd. zum Vor- jahres- zeitraum in %	Index	Veränd. zum Vor- jahres- zeitraum in %	Index	Veränd. zum Vor- jahres- zeitraum in %	Index	Veränd. zum Vor- jahres- zeitraum in %
Monat														
Produktionsergebnis je Beschäftigten														
1992	113,5	0,0	106,3	0,0	113,7	- 0,1	116,0	+ 2,2	111,6	- 0,8	110,4	- 1,1	123,4	- 0,7
1992 1. Hj	114,8	+ 0,8	108,7	+ 1,5	115,0	+ 0,8	118,3	+ 2,8	113,4	+ 0,8	111,4	- 0,8	119,3	- 2,5
1992 2. Hj	112,2	- 0,9	103,9	- 1,4	112,5	- 0,8	113,7	+ 1,6	109,8	- 2,3	109,4	- 1,3	127,6	+ 0,9
1993 1. Hj.	110,4	- 3,8	102,6	- 5,6	110,7	- 3,7	116,8	- 1,3	105,5	- 7,0	110,6	- 0,7	119,9	+ 0,5
1992 1. Vj	115,4	+ 2,1	114,2	+ 2,1	115,4	+ 2,1	118,8	+ 4,5	112,9	+ 2,2	114,7	+ 0,2	119,8	- 1,7
1992 2. Vj	114,2	- 0,4	103,2	+ 0,9	114,6	- 0,4	117,9	+ 1,3	113,8	- 0,5	108,0	+ 1,9	118,8	- 3,1
1992 3. Vj	110,3	+ 0,6	102,2	+ 1,7	110,6	+ 0,5	116,2	+ 3,7	105,8	- 0,7	107,3	- 0,7	124,5	+ 0,6
1992 4. Vj	114,1	- 2,2	105,5	- 4,3	114,4	- 2,1	111,3	- 0,4	113,7	- 3,9	111,5	- 1,8	130,6	+ 1,2
1993 1. Vj	109,2	- 5,4	110,1	- 3,6	109,2	- 5,4	114,3	- 3,8	103,5	- 8,3	112,6	- 1,8	118,6	- 1,0
1993 2. Vj	111,6	- 2,3	95,0	- 7,9	112,2	- 2,1	119,2	+ 1,1	107,6	- 5,4	108,6	+ 0,6	121,3	+ 2,1
1992 Jan.	110,6	+ 0,8	116,8	+ 1,0	110,4	+ 0,8	116,0	+ 1,5	104,6	+ 0,6	111,0	- 0,8	123,3	+ 2,2
1992 Febr.	113,4	+ 2,9	109,9	+ 2,1	113,5	+ 3,0	115,9	+ 7,3	112,4	+ 3,2	112,7	+ 0,8	114,1	- 5,5
1992 März	122,1	+ 2,4	116,0	+ 3,1	122,3	+ 2,4	124,4	+ 4,6	121,8	+ 2,6	120,4	+ 0,5	122,0	- 1,9
1992 April	115,1	- 0,2	106,4	+ 1,4	115,4	- 0,2	118,3	+ 0,9	114,6	+ 0,2	110,6	- 1,9	118,0	- 3,1
1992 Mai	112,4	+ 1,5	103,9	- 0,8	112,7	+ 1,6	117,8	+ 3,3	111,2	+ 2,2	105,6	+ 1,2	116,8	- 5,3
1992 Juni	115,1	- 2,5	99,4	+ 2,1	115,6	- 2,7	117,6	- 0,2	115,7	- 3,7	107,8	- 4,9	121,5	- 1,1
1992 Juli	109,5	- 0,5	103,6	+ 5,0	109,7	- 0,6	117,4	+ 2,6	104,4	- 1,9	104,8	- 2,5	122,6	- 0,6
1992 Aug.	102,4	+ 0,5	100,8	+ 1,5	102,4	+ 0,4	111,9	+ 4,4	94,6	- 1,4	97,5	- 0,8	123,1	- 0,5
1992 Sept.	119,1	+ 1,8	102,1	- 1,4	119,7	- 1,9	119,2	+ 4,0	118,4	+ 0,9	119,5	+ 0,8	127,9	+ 2,8
1992 Okt.	122,4	- 1,2	109,7	- 3,3	122,8	- 1,1	120,7	- 1,3	120,4	- 1,5	122,7	- 1,8	141,0	+ 1,9
1992 Nov.	115,7	- 2,7	106,4	- 5,0	116,0	- 2,7	114,4	- 1,1	114,3	- 3,9	114,5	- 2,1	131,6	- 1,1
1992 Dez.	104,2	- 2,9	100,5	- 4,5	104,3	- 2,8	98,8	+ 1,8	106,5	- 6,4	97,3	- 1,3	119,3	+ 3,2
1993 Jan.	103,4	- 6,5	110,8	- 5,1	103,1	- 6,6	110,6	- 4,7	94,9	- 9,3	107,9	- 2,8	116,8	- 5,3
1993 Febr.	105,1	- 7,3	104,6	- 4,8	105,1	- 7,4	109,3	- 5,7	99,9	- 11,1	109,1	- 3,2	113,6	- 0,4
1993 März	119,1	- 2,5	115,0	- 0,9	119,3	- 2,5	123,0	- 1,1	115,6	- 5,1	120,8	+ 0,3	125,4	+ 2,8
1993 April	111,0	- 3,6	97,8	- 8,1	111,5	- 3,4	118,8	+ 0,4	106,5	- 7,1	109,2	- 1,3	119,5	+ 1,3
1993 Mai	109,6	- 2,5	96,2	- 7,4	110,0	- 2,4	116,6	- 1,0	105,5	- 5,1	106,0	+ 0,4	120,2	+ 2,9
1993 Juni	114,3	- 0,7	90,9	- 8,6	115,1	- 0,4	122,2	+ 3,9	110,7	- 4,3	110,7	+ 2,7	124,1	+ 2,1
Produktionsergebnis je Beschäftigtenstunde														
1992	120,7	+ 0,8	112,9	- 0,5	121,0	+ 0,9	122,3	+ 2,7	119,4	+ 0,3	118,3	+ 0,3	129,5	+ 0,5
1992 1. Hj	120,0	+ 1,2	113,3	+ 0,9	120,3	+ 1,3	122,9	+ 2,8	118,7	+ 1,1	117,5	+ 0,4	125,1	- 1,5
1992 2. Hj	121,4	+ 0,6	112,5	- 1,8	121,7	+ 0,7	121,7	+ 2,5	120,0	- 0,7	119,1	+ 0,3	134,0	+ 2,4
1993 1. Hj.	119,9	- 0,1	110,3	- 2,6	120,3	0,0	125,3	+ 2,0	116,3	- 2,0	118,9	+ 1,2	128,5	+ 2,7
1992 1. Vj	119,1	+ 2,4	115,9	+ 0,9	119,2	+ 2,5	122,2	+ 4,2	116,6	+ 2,4	118,7	+ 1,1	124,6	- 0,2
1992 2. Vj	121,0	+ 0,1	110,8	+ 0,9	121,4	+ 0,2	123,7	+ 1,7	120,8	- 0,1	116,2	- 0,4	125,5	- 2,9
1992 3. Vj	120,5	+ 1,5	109,4	- 0,1	120,9	+ 1,6	125,2	+ 4,4	117,0	+ 0,3	118,8	+ 0,7	131,2	+ 1,0
1992 4. Vj	122,2	- 0,4	115,5	- 3,5	122,5	- 0,2	118,1	+ 0,5	122,9	- 1,8	119,4	+ 0,1	136,7	+ 3,9
1993 1. Vj	117,4	- 1,4	114,7	- 1,0	117,5	- 1,4	121,8	- 0,3	113,0	- 3,1	119,5	+ 0,7	125,9	+ 1,0
1993 2. Vj	122,4	+ 1,2	105,8	- 4,5	123,0	+ 1,3	128,8	+ 4,1	119,6	- 1,0	118,4	+ 1,9	131,1	+ 4,5
1992 Jan.	116,2	+ 2,3	117,1	+ 1,7	116,2	+ 2,4	121,4	+ 2,7	110,6	+ 1,8	116,8	+ 1,4	128,7	+ 4,4
1992 Febr.	118,8	+ 3,4	115,2	+ 1,0	118,9	+ 3,5	121,2	+ 7,6	117,4	+ 3,4	118,6	+ 1,7	121,0	- 4,1
1992 März	122,2	+ 1,5	115,3	- 0,1	122,5	+ 1,6	124,0	+ 2,5	121,8	+ 1,9	120,7	+ 0,2	124,2	- 0,6
1992 April	119,2	+ 0,1	111,7	+ 2,4	119,5	+ 0,1	121,6	+ 1,6	118,8	+ 0,3	116,1	- 0,4	122,3	- 4,5
1992 Mai	119,8	+ 1,4	111,9	- 1,8	120,1	+ 1,5	124,3	+ 2,9	118,7	+ 1,7	114,2	+ 1,3	124,0	- 3,4
1992 Juni	124,0	- 1,0	108,8	+ 2,4	124,6	- 1,1	125,1	+ 0,6	125,0	- 1,9	118,3	- 2,0	130,1	- 0,9
1992 Juli	120,9	+ 1,2	108,9	+ 2,4	121,4	+ 1,3	126,2	+ 3,9	118,0	+ 0,3	117,5	0,0	130,4	- 0,2
1992 Aug.	116,1	+ 1,2	113,0	+ 0,3	116,2	+ 1,2	125,3	+ 5,6	108,9	- 0,8	114,5	+ 0,6	130,6	0,0
1992 Sept.	124,4	+ 2,1	106,4	- 2,8	125,0	+ 2,2	124,2	+ 3,8	124,2	+ 1,5	124,3	+ 1,3	132,7	+ 3,3
1992 Okt.	121,8	- 0,4	110,1	- 3,0	122,2	- 0,3	120,7	- 0,8	119,7	- 0,9	122,2	- 0,3	138,5	+ 3,1
1992 Nov.	121,3	- 0,4	113,4	- 3,7	121,6	- 0,2	119,5	+ 0,3	120,4	- 1,0	120,2	- 0,2	135,4	+ 1,3
1992 Dez.	123,6	- 0,4	123,1	- 3,6	123,6	- 0,3	114,1	+ 2,1	128,7	- 3,1	115,8	+ 0,8	136,1	+ 7,2
1993 Jan.	113,4	- 2,4	115,4	- 1,5	113,3	- 2,5	120,4	- 0,8	106,6	- 3,6	116,1	- 0,6	123,0	- 4,4
1993 Febr.	116,1	- 2,3	113,7	- 1,3	116,2	- 2,3	119,8	- 1,2	111,8	- 4,8	119,3	+ 0,6	124,0	+ 2,5
1993 März	122,8	+ 0,5	115,0	- 0,3	123,1	+ 0,5	125,1	+ 0,9	120,5	- 1,1	123,0	+ 1,9	130,7	+ 5,2
1993 April	118,4	- 0,7	105,6	- 5,5	118,9	- 0,5	125,3	+ 3,0	114,7	- 3,5	116,1	0,0	126,2	+ 3,2
1993 Mai	121,4	+ 1,3	108,0	- 3,5	121,9	+ 1,5	127,9	+ 2,9	118,4	- 0,3	116,6	+ 2,1	130,6	+ 5,3
1993 Juni	127,4	+ 2,7	103,9	- 4,5	128,2	+ 2,9	133,3	+ 6,6	125,6	+ 0,5	122,5	+ 3,6	136,4	+ 4,8

Früheres Bundesgebiet

4 Index der Arbeitsproduktivität für den Bergbau und das Verarbeitende Gewerbe
4.2 Produktionsergebnis je Arbeiter und je Arbeiterstunde
1985 = 100

Jahr	Bergbau und Verarbeitendes Gewerbe													
	inegesamt		Bergbau		Verarbeitendes Gewerbe									
					zusammen		Grundstoff- und Produktionsgüter- gewerbe		Investitionsgüter		Verbrauchsgüter		Nahrungs- und Genußmittel- gewerbe	
	Index	Veränd. zum Vor- jahres- zeitraum in %	Index	Veränd. zum Vor- jahres- zeitraum in %	Index	Veränd. zum Vor- jahres- zeitraum in %	Index	Veränd. zum Vor- jahres- zeitraum in %	Index	Veränd. zum Vor- jahres- zeitraum in %	Index	Veränd. zum Vor- jahres- zeitraum in %	Index	Veränd. zum Vor- jahres- zeitraum in %
Index														
Produktionsergebnis je Arbeiter														
1992	118,0	+ 1,4	115,7	+ 1,4	118,0	+ 1,4	122,3	+ 3,5	116,8	+ 0,8	112,3	+ 0,1	121,1	+ 0,3
1992 1. Hj	118,8	+ 2,0	118,0	+ 2,8	118,8	+ 2,0	124,5	+ 4,1	117,9	+ 2,0	112,9	+ 0,1	116,6	- 1,5
2. Hj	117,1	+ 0,7	113,4	0,0	117,3	+ 0,8	120,0	+ 2,7	115,7	- 0,4	111,8	+ 0,2	125,6	+ 2,2
1993 1. Hj	116,7	- 1,8	113,2	- 4,1	116,8	- 1,7	124,5	0,0	112,8	- 4,3	114,3	+ 1,2	119,7	+ 2,7
1992 1. Vj	119,2	+ 3,2	124,2	+ 3,3	119,0	+ 3,1	124,9	+ 5,7	117,1	+ 3,3	116,2	+ 1,0	116,8	- 1,0
2. Vj	118,4	+ 0,9	111,8	+ 2,2	118,6	+ 0,8	124,2	+ 2,6	118,7	+ 0,8	109,5	- 0,9	116,5	- 1,9
3. Vj	114,7	+ 2,0	110,5	+ 2,8	114,8	+ 2,0	122,2	+ 4,7	110,9	+ 0,9	109,4	+ 0,6	121,9	+ 1,8
4. Vj	119,6	- 0,5	116,3	- 2,4	119,7	- 0,4	117,8	+ 0,7	120,4	- 1,7	114,3	- 0,2	129,4	+ 2,6
1993 1. Vj	115,2	- 3,4	122,8	- 1,1	114,9	- 3,4	121,8	- 2,5	110,2	- 5,9	116,3	+ 0,1	117,9	+ 0,9
2. Vj	118,2	- 0,2	103,5	- 7,4	118,7	+ 0,1	127,1	+ 2,3	115,4	- 2,8	112,2	+ 2,5	121,4	+ 4,4
1992 Jan.	114,1	+ 1,8	126,8	+ 2,3	113,7	+ 1,8	122,1	+ 2,8	108,3	+ 1,9	112,3	- 0,1	120,0	+ 1,2
Febr.	117,2	+ 4,2	119,4	+ 3,4	117,1	+ 4,2	121,7	+ 8,3	116,6	+ 4,2	114,3	+ 1,8	111,2	- 3,6
März	126,3	+ 3,5	126,5	+ 4,4	126,3	+ 3,5	130,8	+ 5,9	126,5	+ 3,7	121,9	+ 1,3	119,1	- 0,8
April	119,2	+ 0,9	115,9	+ 2,9	119,3	+ 0,9	124,6	+ 2,2	119,3	+ 1,3	112,0	- 1,0	115,6	- 2,1
Mai	116,6	+ 2,8	112,1	- 0,2	116,7	+ 2,8	124,1	+ 4,7	115,9	+ 3,4	107,2	+ 2,5	114,6	- 4,3
Juni	119,4	- 1,2	107,5	+ 4,0	119,8	- 1,3	123,8	+ 1,1	120,8	- 2,2	109,4	- 3,9	119,2	+ 0,5
Juli	113,4	+ 0,9	112,1	+ 6,6	113,5	+ 0,8	123,2	+ 3,8	109,0	- 0,5	106,4	- 1,3	119,8	+ 0,8
Aug.	106,5	+ 1,9	108,9	+ 2,4	106,4	+ 1,9	117,8	+ 5,4	99,3	+ 0,3	99,4	+ 0,5	120,5	+ 0,7
Sept.	124,1	+ 3,2	110,6	- 0,4	124,5	+ 3,3	125,5	+ 5,0	124,5	+ 2,6	122,3	+ 2,3	125,4	+ 4,0
Okt.	127,7	+ 0,4	120,1	- 1,3	127,9	+ 0,4	127,3	- 0,4	126,7	+ 0,4	125,5	- 0,2	139,2	+ 3,1
Nov.	121,2	- 1,0	116,9	- 3,2	121,4	- 0,8	121,1	0,0	120,9	- 1,7	117,4	- 0,6	130,3	+ 0,4
Dez.	109,9	- 0,9	112,0	- 2,7	109,9	- 0,8	105,1	+ 3,0	113,7	- 3,9	100,0	+ 0,4	118,6	+ 4,6
1993 Jan.	108,9	- 4,6	123,9	- 2,3	108,4	- 4,7	118,0	- 3,4	100,8	- 6,9	111,3	- 0,9	115,8	- 3,5
Febr.	110,9	- 5,4	116,4	- 2,5	110,7	- 5,5	116,5	- 4,3	106,5	- 8,7	112,8	- 1,3	112,9	+ 1,5
März	125,8	- 0,4	128,2	+ 1,3	125,7	- 0,5	130,8	0,0	123,2	- 2,6	124,7	+ 2,3	125,0	+ 5,0
April	117,4	- 1,5	107,5	- 7,2	117,8	- 1,3	126,6	+ 1,6	114,0	- 4,4	112,6	+ 0,5	119,6	+ 3,5
Mai	116,1	- 0,4	105,5	- 5,9	116,4	- 0,3	124,5	+ 0,3	113,2	- 2,3	109,6	+ 2,2	120,6	+ 5,2
Juni	121,1	+ 1,4	97,5	- 9,3	121,9	+ 1,8	130,3	+ 5,3	119,1	- 1,4	114,5	+ 4,7	124,1	+ 4,1
Produktionsergebnis je Arbeiterstunde														
1992	125,4	+ 2,3	124,1	+ 0,7	125,4	+ 2,3	127,7	+ 3,5	125,5	+ 2,0	120,8	+ 1,8	126,1	+ 1,6
1992 1. Hj	124,3	+ 2,5	124,6	+ 2,4	124,2	+ 2,4	128,5	+ 3,8	123,8	+ 2,6	119,4	+ 1,5	122,3	- 0,4
2. Hj	126,5	+ 2,1	123,6	- 0,9	126,7	+ 2,3	127,0	+ 3,3	127,2	+ 1,6	122,2	+ 2,0	129,9	+ 3,6
1993 1. Hj	126,8	+ 2,0	122,0	- 2,1	126,9	+ 2,2	131,9	+ 2,6	125,4	+ 1,3	122,6	+ 2,7	127,1	+ 3,9
1992 1. Vj	123,1	+ 3,6	127,5	+ 2,2	122,8	+ 3,5	127,8	+ 5,3	121,1	+ 3,6	120,4	+ 2,2	121,9	+ 1,2
2. Vj	125,5	+ 1,4	121,6	+ 2,4	125,6	+ 1,4	129,1	+ 2,4	126,4	+ 1,5	118,5	+ 1,0	122,6	- 1,9
3. Vj	125,0	+ 3,0	118,6	+ 0,5	125,3	+ 3,1	130,1	+ 5,3	123,5	+ 2,2	121,7	+ 2,3	126,0	+ 1,9
4. Vj	128,0	+ 1,3	128,6	- 2,1	128,0	+ 1,4	123,8	+ 1,0	130,9	+ 0,9	122,6	+ 1,7	133,8	+ 5,3
1993 1. Vj	123,5	+ 0,3	127,6	+ 0,1	123,3	+ 0,4	127,5	- 0,2	121,0	- 0,1	122,8	+ 2,0	124,1	+ 1,8
2. Vj	130,0	+ 3,6	116,3	- 4,4	130,5	+ 3,9	136,3	+ 5,6	129,8	+ 2,7	122,3	+ 3,2	130,2	+ 6,2
1992 Jan.	119,9	+ 3,4	129,1	+ 3,3	119,5	+ 3,3	127,0	+ 3,6	114,9	+ 3,3	118,1	+ 2,4	124,7	+ 3,9
Febr.	122,7	+ 4,7	126,0	+ 1,9	122,5	+ 4,7	126,5	+ 8,5	121,7	+ 4,5	120,5	+ 2,9	118,8	- 1,7
März	126,6	+ 2,8	127,5	+ 1,6	126,5	+ 2,8	130,0	+ 3,9	126,7	+ 3,1	122,5	+ 1,2	122,2	+ 1,2
April	123,5	+ 1,1	123,1	+ 3,5	123,5	+ 1,1	127,1	+ 2,3	123,8	+ 1,5	118,1	+ 0,9	119,7	- 4,2
Mai	124,1	+ 2,6	121,6	- 1,1	124,2	+ 2,8	129,4	+ 3,9	124,3	+ 3,1	116,5	+ 2,6	121,3	- 1,3
Juni	128,9	+ 0,5	120,0	+ 5,0	129,2	+ 0,3	130,8	+ 1,0	131,1	+ 0,2	120,9	- 0,3	126,9	- 0,2
Juli	125,0	+ 2,6	117,2	+ 2,6	125,3	+ 2,6	130,1	+ 4,4	124,3	+ 2,3	119,9	+ 1,6	124,6	+ 0,3
Aug.	120,1	+ 2,7	122,0	+ 0,9	120,0	+ 2,7	128,9	+ 6,7	115,0	+ 1,0	118,1	+ 2,4	123,7	+ 1,2
Sept.	130,0	+ 3,6	116,8	- 2,0	130,5	+ 3,8	131,4	+ 5,1	131,1	+ 3,2	127,1	+ 2,8	129,6	+ 4,2
Okt.	127,3	+ 1,1	122,0	- 1,9	127,5	+ 1,2	127,4	- 0,4	126,5	+ 1,4	125,3	+ 1,5	136,3	+ 4,5
Nov.	127,0	+ 1,3	125,9	- 2,5	127,1	+ 1,5	125,4	+ 0,7	127,9	+ 1,7	123,4	+ 1,2	133,0	+ 2,5
Dez.	129,8	+ 1,6	138,0	- 2,0	129,5	+ 1,6	118,5	+ 2,8	138,2	- 0,1	119,1	+ 2,2	132,1	+ 8,9
1993 Jan.	118,6	- 1,1	126,8	- 1,8	118,4	- 0,9	124,7	- 1,8	114,5	- 0,3	119,0	+ 0,8	119,5	- 4,2
Febr.	122,0	- 0,6	126,4	+ 0,3	121,8	- 0,6	125,3	- 0,9	119,5	- 1,8	122,9	+ 2,0	122,1	+ 2,8
März	129,8	+ 2,5	129,7	+ 1,7	129,8	+ 2,6	132,5	+ 1,9	129,1	+ 1,9	126,4	+ 3,2	130,6	+ 6,9
April	125,9	+ 1,9	117,0	- 5,0	126,2	+ 2,2	132,7	+ 4,4	124,5	+ 0,6	120,0	+ 1,6	125,9	+ 5,2
Mai	128,7	+ 3,7	118,8	- 2,3	129,0	+ 3,9	134,7	+ 4,1	128,3	+ 3,2	120,5	+ 3,4	129,8	+ 7,0
Juni	135,5	+ 5,1	113,0	- 5,8	136,3	+ 5,5	141,4	+ 8,1	136,6	+ 4,2	126,5	+ 4,6	134,8	+ 6,2

StBA, Fachserie 4, Reihe 2.1

SYPRO- NR.	WIRTSCHAFTSZWEIG	GEWICHTUNG	1992	VERAEND. IN % GEGEN VORJAHR	1992 1. HJ	VERAENDERUNG IN %		1992 2. HJ
						1. HJ 1992 GEGEN		
						1. HJ 1991	2. HJ 1991	
	PRODUZIERENDES GEWERBE INSGESAMT	100.00	122.4	-0.3	123.6	0.7	0.5	121.1
	PRODUZIERENDES GEWERBE (OH. BAUHAUPTGEWERBE)	92.66	121.2	-1.0	123.1	0.2	1.1	119.3
1010-30	ELEKTRIZITAETS-U. GASVERSORGUNG	7.39	115.6	1.1	118.6	1.2	6.5	112.7
	BERGBAU U. VERARBEITENDES GEWERBE	85.27	121.7	-1.1	123.5	0.1	0.6	119.9
21	BERGBAU	2.35	79.3	-3.4	81.7	-1.8	1.0	76.9
2111	STEINKOHLENBERGB. U. -BRIKETTHERSTELLUNG, KOKEREI	1.70	75.3	-3.2	77.8	-0.3	0.1	72.8
	VERARBEITENDES GEWERBE	82.92	122.9	-1.0	124.7	0.2	0.6	121.1
	GRUNDSTOFF-U. PRODUKTIONSGUETERGEWERBE	21.10	118.9	1.5	121.4	2.6	4.6	116.4
22	MINERALDELVERARBEITUNG	3.37	109.9	7.1	109.3	6.5	6.5	110.6
25	GEW. U. VERARB. V. STEINEN U. ERDEN	1.95	133.7	5.2	128.0	7.4	-5.3	139.4
27	EISENSCHAFFENDE INDUSTRIE	2.36	90.5	-5.8	95.9	-3.3	3.0	85.1
2711	HOCHOFEN-, STAHL-U. WARMHALTZWERKE (OH. STAHLROHRE)	1.82	93.0	-5.0	98.3	-2.4	3.4	87.7
28	NE-METALLERZEUGUNG, NE-METALLHALBZEUGWERKE	0.87	120.0	2.0	123.3	1.5	8.3	116.8
2850	NE-METALLHALBZEUGWERKE	0.47	120.6	1.4	124.4	0.7	8.8	116.8
29	GIESSEREI	0.90	107.4	-4.2	116.8	-1.6	10.6	98.1
2910	EISEN-, STAHL-U. TEMPERGIESSEREI	0.64	98.5	-3.4	107.0	-0.7	11.1	90.0
3011-15,30	ZIEHEREIEN, KALTWALZWERKE, MECHANIK, ANG.	1.08	191.8	0.9	189.0	-0.2	-0.9	194.7
40	CHEMISCHE INDUSTRIE	8.38	117.9	1.2	122.0	2.9	6.6	113.9
4031	H. V. CHEM. GRUNDSTF. (AUCH M. ANSCHL. WEITERVERARB.)	4.82	111.5	1.1	116.0	3.7	6.6	106.9
4034	H. V. CHEM. ERZEUGNISSEN F. GEWERBE, LANDWIRTSCHAFT	1.03	117.7	0.3	122.9	1.2	8.4	112.6
4035	H. V. PHARMAZEUTISCHEN ERZEUGNISSEN	1.28	136.5	2.6	137.9	2.5	4.8	135.2
4036	H. V. SEIFEN, MASCH.-U. KOERPERPFLEGMITTELN	0.65	123.6	1.5	125.3	0.4	5.5	121.8
4090	H. V. CHEMIEFASERN	0.22	97.8	-2.1	105.5	1.6	9.9	90.1
53	HOLZBEARBEITUNG	0.45	134.8	1.9	137.5	3.4	4.6	132.1
55	ZELLSTOFF-, HOLZSCHLIFF-, PAPIER-U. PAPPEERZEUGUNG	0.71	128.4	0.2	131.6	2.3	3.2	125.2
59	GUMMI-VERARBEITUNG	1.03	111.4	-1.5	118.6	0.9	9.1	104.3
	INVESTITIONSGUETER PRODUZIERENDES GEWERBE	40.75	122.9	-2.3	125.6	-0.6	0.2	120.2
3021-25	STAHLVERFORMUNG, OBERFLAECHEVEREDLUNG, HAERTUNG	1.21	135.1	-0.3	142.8	1.4	9.6	127.4
31	STAHL-U. LEICHTMETALLBAU, SCHIENENFAHRZEUGBAU	1.56	131.5	2.6	122.7	4.5	-11.7	140.4
3111	H. V. STAHL-U. L. METALLKONSTRUKT. (OH. GRUBENAUSB.)	0.67	157.4	6.2	144.2	5.7	-9.9	170.7
32	MASCHINENBAU	10.17	114.8	-5.3	114.4	-4.3	-6.9	115.2
3210	H. V. LANDW. MASCHINEN, ACKERSCHLEPPERN	0.61	90.8	-8.7	97.6	-7.1	3.9	84.0
3220	H. V. METALLBEARBEITUNGSMASCHINEN U. AE.	1.35	102.7	-14.3	100.6	-13.5	-18.6	104.9
3230	H. V. TEXTIL-U. NAEHMASCHINEN	0.51	106.3	4.6	104.3	5.4	0.1	108.4
3240	H. V. MASCHINEN F. D. NAHR.-U. GENUSSMITTELIND. USW	1.16	121.0	-2.8	115.9	-2.4	-11.1	126.2
3256	H. V. HUETTEN-U. WALZWERKSEINR. USW (OH. BAUMASCH.)	1.16	124.1	-5.3	123.4	-2.1	-9.5	124.7
3257	H. V. BAU-, BAUSTOFF-U. AE. MASCHINEN	0.39	136.7	2.9	140.4	5.8	5.6	133.0
3260	H. V. ZAHNRAEDERN, GETRIEBEN, LAGERN U. AE.	0.80	96.6	-6.8	99.7	-8.4	1.3	93.5
3270	H. V. MASCHINEN F. WEITERE BEST. WIRTSCHAFTSZWEIGE	0.92	111.2	-12.2	112.5	-11.6	-10.8	110.0
3280	SONST. MASCHINENBAU	3.27	122.9	-2.1	122.1	-1.5	-4.1	123.7
33	STRASSENFAHRZEUGBAU, REP. V. KRAFTFAHRZEUGEN USW	10.49	128.2	1.3	134.3	3.9	11.9	118.2
3311	H. V. KRAFTWAGEN U. -MOTOREN	6.96	126.3	1.7	135.2	3.3	15.1	117.5
3314	H. V. TEILEN F. KRAFTWAGEN U. -MOTOREN	1.82	129.1	2.4	137.9	7.5	11.3	120.2
34	SCHIFFBAU	0.35	71.8	-5.0	73.4	-5.0	-0.7	70.3
35	LUFT-U. RAUMFAHRZEUGBAU	0.61	121.5	-4.3	125.2	-3.5	0.9	117.8
36	ELEKTROTECHNIK, REP. V. HAUSHALTSGERAETEN	10.35	128.6	-1.6	129.8	-0.5	-0.9	127.4
3620	H. V. GERAETEN D. ELEKTRIZ. ERZEUGUNG, -VERTLG. U. AE.	3.55	130.2	0.4	132.7	1.9	2.7	127.7
3650	H. V. ELEKTROHAUSHALTSGERAETEN	0.58	137.0	-3.8	147.8	-0.6	8.6	126.2
3660	H. V. ZAEHLERN, FERNMELEDE-, MESS-U. REGELGERAETEN USW	4.63	129.6	-1.8	129.7	-0.6	-2.9	129.5
3670	H. V. RUNDFUNK-, FERNSEH-U. PHONO TECHN. GERAETEN	0.66	112.3	-12.0	112.2	-13.6	-10.5	112.4
37	FEINMECHANIK, OPTIK, H. V. UHREN	1.75	121.4	1.6	123.3	3.4	2.8	119.4
38	H. V. EISEN-, BLECH-U. METALLWAEREN	2.81	133.0	-0.6	138.0	1.8	4.5	128.1
50	H. V. BUEROMASCHINEN, ADV-GERAETEN U. -EINRICHTUNGEN	1.45	91.3	-26.7	92.9	-24.7	-26.1	89.6
5060	H. V. BUEROMASCHINEN	0.16	65.3	-24.5	71.3	-18.5	-16.7	59.4
5080	H. V. ADV-GERAETEN U. -EINRICHTUNGEN	1.29	94.4	-26.9	95.5	-25.2	-26.8	93.3
	VERBRAUCHSGUETER PRODUZIERENDES GEWERBE	12.13	120.3	-1.7	122.1	-0.8	0.3	118.6
39	H. V. MUSIKINSTRUM., SPIELWAEREN, FUELLHALTERN USW	0.52	123.8	-4.9	117.8	-4.6	-14.0	129.9
51	FEINKERAMIK	0.34	96.3	-6.9	99.9	-5.9	-0.8	92.7
52	H. U. VERARB. V. GLAS	0.65	126.7	0.9	127.8	2.6	1.0	125.5
54	HOLZVERARBEITUNG	2.23	136.0	1.9	137.0	2.9	2.4	135.0
56	PAPIER-U. PAPPEVERARBEITUNG	1.01	131.9	-0.4	133.8	-0.1	2.2	129.9
57	DRUCKEREI, Vervielfaeltigung	1.90	129.9	-0.7	126.6	0.1	-6.3	133.2
58	H. V. KUNSTSTOFFWAEREN	2.05	147.1	1.6	152.6	3.2	7.5	141.6
61	LEDERERZEUGUNG	0.05	80.8	-5.8	89.5	-0.8	9.8	72.2
62	LEDERVERARBEITUNG	0.37	74.1	-10.0	77.6	-8.4	-2.9	70.6
6251	H. V. SCHUHEN	0.26	67.9	-9.1	71.9	-6.9	-0.4	64.0
63	TEXTILGEWERBE	1.63	93.8	-7.7	100.4	-6.3	4.6	87.2
64	BEKLEIDUNGSGEWERBE	1.31	77.9	-10.6	79.2	-11.2	-6.8	76.6
	NAHRUNGS-U. GENUSSMITTELGEWERBE	8.94	135.5	-0.4	131.5	-0.9	-5.7	139.6
68	ERNAEHRUNGSGEWERBE	6.75	140.7	0.4	136.0	0.2	-6.1	145.3
6818-19	H. V. BACKWAEREN	1.44	153.2	0.2	151.0	0.7	-3.1	155.5
6828	H. V. SUESSWAEREN (OH. DAUERBACKWAEREN)	0.42	153.0	-0.4	150.9	-1.0	-2.5	155.2
6831-36	MILCHVERARBEITUNG	0.39	117.1	1.0	118.9	1.2	4.0	115.3
6847-54	SCHLACHTHAEUER (OH. KOMMUNALE), FLEISCHVERARB.	1.43	140.6	-0.6	139.1	-0.9	-2.5	142.1
6871-72	BRAUEREI, MAELZEREI	1.02	121.1	-0.3	121.2	2.4	-2.7	121.0
6879	MINERALBRUNNEN, H. V. MINERALWASSER, LIMONADEN	0.28	147.5	2.7	146.9	3.7	0.9	148.1
69	TABAKVERARBEITUNG	2.19	119.8	-2.9	117.4	-4.9	-4.8	122.1
72-75	BAUHAUPTGEWERBE	7.34	137.4	7.2	130.4	8.9	-4.6	144.4
	HOCHBAULEISTUNGEN	4.50	141.7	7.5	135.7	8.3	-2.0	147.8
	TIEFBAULEISTUNGEN	2.84	130.5	6.6	122.1	10.1	-8.9	138.9

BUNDESGBIET
FUER DAS PRODUZIERENDE GEWERBE

=100

NEHMEN

VERAENDERUNG IN % 2. HJ 1992 GEGEN		1992 2. VJ	VERAENDERUNG IN % 2. VJ 1992 GEGEN		1992 3. VJ	VERAENDERUNG IN % 3. VJ 1992 GEGEN		1992 4. VJ	VERAENDERUNG IN % 4. VJ 1992 GEGEN		1993 1. VJ	VERAENDERUNG IN % 1. VJ 1993 GEGEN		SYPRO- NR.
2. HJ 1991	1. HJ 1992		2. VJ 1991	1. VJ 1992		3. VJ 1991	2. VJ 1992		4. VJ 1991	3. VJ 1992		1. VJ 1992	4. VJ 1992	
-1.5	-2.0	123.2	-1.6	-0.6	119.6	-0.7	-2.9	122.6	-2.2	2.5	111.7	-9.9	-8.9	PROD. GEW.
-2.1	-3.1	121.3	-2.2	-2.8	117.3	-1.1	-3.3	121.3	-3.0	3.4	111.8	-10.4	-7.8	PG (DH. BAU)
1.2	-5.0	106.2	-1.5	-18.9	101.0	2.7	-4.9	124.3	-0.1	23.1	127.1	-3.0	2.3	1010-30
-2.4	-2.9	122.6	-2.2	-1.4	118.7	-1.4	-3.2	121.0	-3.3	1.9	110.5	-11.1	-8.7	BERGB. U. VG
-4.9	-5.9	77.9	-3.7	-8.8	77.4	-2.6	-0.6	76.4	-7.2	-1.3	76.1	-10.9	-0.4	21
-6.3	-6.4	74.3	-1.7	-8.5	74.8	-3.0	0.7	70.7	-9.6	-5.5	71.1	-12.4	0.6	2111
-2.3	-2.9	123.9	-2.1	-1.2	119.8	-1.4	-3.3	122.3	-3.2	2.1	111.5	-11.1	-8.8	VERARB. GEW
0.3	-4.1	121.2	0.3	-0.2	119.0	1.9	-1.8	113.7	-1.4	-4.5	111.1	-8.6	-2.3	G. U. P.
7.8	1.2	106.5	2.0	-4.9	111.4	8.3	4.6	109.7	7.2	-1.5	107.8	-3.8	-1.7	22
3.2	8.9	143.7	2.1	28.0	146.3	3.1	1.8	132.5	3.4	-9.4	104.2	-7.2	-21.4	25
-8.6	-11.3	94.2	-4.6	-3.5	92.3	-1.6	-2.0	77.8	-15.7	-15.7	81.6	-16.4	4.9	27
-7.8	-10.8	96.9	-3.6	-2.7	95.4	-0.1	-1.5	79.9	-15.6	-16.2	84.3	-15.4	5.5	2711
2.6	-5.9	121.9	0.7	-2.2	120.2	3.7	-1.4	113.4	1.5	-5.7	115.6	-7.2	1.9	28
-2.2	-6.1	121.9	-1.3	-3.9	121.1	2.2	-0.7	112.5	2.2	-7.1	115.8	-8.7	2.9	2850
-7.1	-16.0	111.5	-5.2	-8.7	99.8	-4.1	-10.5	96.3	-10.0	-3.5	93.9	-23.1	-2.5	29
-6.5	-15.9	101.3	-5.7	-10.0	90.6	-3.9	-10.6	89.4	-9.1	-1.3	86.2	-23.4	-3.6	2910
2.0	3.0	193.3	-1.8	4.7	190.9	3.2	-1.2	198.4	0.9	3.9	163.7	-11.4	-17.5	3011-15,30
-0.4	-6.6	120.4	1.9	-2.5	115.9	0.9	-3.7	111.9	-1.8	-3.5	115.4	-6.6	3.1	40
-1.7	-7.8	115.3	3.4	-1.2	109.1	-1.1	-5.4	104.7	-3.3	-4.0	109.5	-6.2	4.6	4031
-0.7	-8.4	120.4	-0.2	-3.9	116.2	0.2	-3.5	109.0	-1.6	-6.2	113.9	-9.1	4.5	4034
2.7	-2.0	134.7	-0.2	-4.5	134.7	3.6	-0.0	135.6	1.8	0.7	131.5	-6.8	-3.0	4035
2.5	-2.8	121.2	-1.4	-6.3	125.3	3.0	3.4	118.3	2.2	-5.6	124.6	-3.7	5.3	4036
-6.1	-14.6	105.7	2.8	0.5	89.1	-2.8	-15.7	91.1	-9.1	2.2	94.0	-10.6	3.2	4090
0.5	-3.9	138.7	-1.8	1.8	132.6	-0.5	-4.4	131.6	1.5	-0.8	122.6	-10.0	-6.8	53
-1.8	-4.9	127.1	-0.9	-6.6	128.3	-1.4	0.9	122.0	-2.2	-4.9	129.0	-5.2	5.7	55
-4.0	-12.1	114.6	-2.4	-6.4	106.5	-1.6	-7.1	102.1	-6.4	-4.1	105.2	-14.1	3.0	59
-4.1	-4.3	125.3	-3.1	-0.5	117.5	-2.8	-6.2	122.9	-5.2	4.6	107.4	-14.7	-12.6	INVEST.
-2.2	-10.8	140.0	-	-3.8	133.2	-0.0	-4.3	121.6	-4.5	-8.7	123.9	-14.8	1.9	3021-25
1.0	14.4	126.5	-0.7	6.5	136.0	1.3	7.5	144.8	0.8	6.5	109.9	-7.5	-24.1	31
6.7	18.4	151.3	2.2	10.4	161.3	4.3	6.6	180.0	8.9	11.6	134.0	-2.2	-25.6	3111
-6.3	0.7	118.0	-5.1	6.5	111.4	-4.9	-5.6	118.9	-7.5	6.7	96.7	-12.7	-18.7	32
-10.5	-13.9	97.4	-9.3	-0.4	83.5	-10.9	-14.3	84.5	-10.2	1.2	81.3	-16.9	-3.8	3210
-15.1	4.3	104.6	-15.7	8.3	100.1	-13.2	-4.3	109.6	-16.8	9.5	77.8	-19.5	-29.0	3220
4.0	3.9	107.1	5.9	5.6	100.4	4.1	-6.3	116.3	3.8	15.8	92.5	-8.8	-20.5	3230
-3.2	8.9	122.2	-3.2	11.5	115.7	-3.7	-5.3	136.6	-2.9	18.1	99.0	-9.7	-23.4	3240
-8.5	1.1	132.3	-2.4	15.5	119.6	-5.9	-9.6	129.8	-10.8	8.5	99.2	-13.4	-27.6	3256
-	-5.3	147.2	4.0	10.3	132.5	6.1	-10.0	133.5	-5.3	0.8	116.7	-12.6	-12.6	3257
-5.0	-6.2	99.4	-7.0	-0.5	96.1	-4.7	-3.3	90.9	-5.3	-5.4	86.2	-13.7	-5.2	3260
-12.8	-2.2	120.2	-8.2	14.7	103.0	-12.6	-14.3	116.9	-12.9	13.5	91.6	-12.6	-21.6	3270
-2.8	1.3	123.0	-3.1	1.5	122.3	-1.3	-0.6	125.1	-4.3	2.3	108.1	-10.8	-13.6	3280
-1.5	-12.0	132.5	1.7	-2.6	114.9	1.9	-13.3	121.4	-4.6	5.7	104.3	-23.3	-14.1	33
-	-13.1	132.6	0.9	-3.8	112.2	3.3	-15.4	122.7	-2.9	9.4	102.5	-25.6	-16.5	3311
-3.0	-12.8	136.5	5.7	-2.0	122.7	1.9	-10.1	117.7	-7.5	-4.1	111.5	-20.0	-5.3	3314
-4.9	-4.2	73.5	-5.8	0.4	67.3	-6.3	-8.4	73.3	-3.4	8.9	70.5	-3.7	-3.8	34
-5.1	-5.9	122.7	-4.9	-3.9	115.3	-6.8	-6.0	120.3	-3.4	4.9	118.6	-7.1	-1.4	35
-2.7	-1.8	127.9	-3.9	-2.8	124.4	-2.4	-2.7	130.3	-3.2	4.7	118.9	-10.1	-9.2	36
-1.2	-3.8	132.1	0.3	-0.9	127.2	0.1	-3.7	128.1	-2.4	0.7	117.9	-11.6	-8.0	3620
-7.3	-14.6	139.3	-6.1	-10.8	119.2	-6.4	-14.4	133.2	-8.1	11.7	138.6	-11.3	-4.1	3650
-3.1	-0.2	128.8	-4.4	-1.4	126.7	-3.3	-1.6	132.3	-2.9	4.4	118.9	-9.0	-10.1	3660
-10.4	0.2	104.9	-18.1	-12.2	106.5	-9.3	1.5	118.3	-11.3	11.1	105.1	-12.1	-11.2	3670
-0.4	-3.2	122.0	0.2	-2.1	115.4	-1.1	-5.4	123.4	0.2	6.9	109.9	-11.8	-10.9	37
-3.0	-7.2	135.2	-1.0	-3.9	128.9	-2.0	-4.7	127.3	-4.1	-1.2	124.3	-11.7	-2.4	38
-28.7	-3.6	89.6	-30.7	-6.9	89.1	-31.1	-0.6	90.1	-26.1	1.1	77.2	-19.8	-14.3	50
-30.6	-16.7	71.1	-22.0	-0.6	55.4	-38.1	-22.1	63.3	-22.4	14.3	55.8	-22.0	-11.8	5060
-28.5	-2.3	91.8	-31.4	-7.5	93.2	-30.6	1.5	93.4	-26.3	0.2	79.8	-19.6	-14.6	5080
-2.5	-2.9	118.9	-3.1	-5.1	116.8	-2.7	-1.8	120.3	-2.4	3.0	115.1	-8.1	-4.3	VERBRAUCH.
-5.1	10.3	120.7	-6.2	5.1	128.4	-7.1	6.4	131.4	-3.0	2.3	105.8	-7.8	-19.5	39
-7.9	-7.2	95.0	-11.0	-9.4	89.7	-10.7	-5.6	95.7	-5.2	6.7	94.2	-10.1	-1.6	51
-0.8	-1.8	127.3	0.6	-0.8	125.4	0.6	-1.5	125.6	-2.2	0.2	121.0	-5.7	-3.7	52
0.9	-1.5	136.4	-0.4	-0.9	126.2	-1.0	-7.5	143.7	2.6	13.9	130.8	-4.9	-9.0	54
-0.8	-2.9	128.0	-2.8	-8.3	131.8	0.2	3.0	128.0	-1.7	-2.9	129.8	-7.0	1.4	56
-1.4	5.2	125.3	-1.1	-2.0	127.8	-1.5	2.0	138.5	-1.3	8.4	121.1	-5.2	-12.6	57
-0.2	-7.2	150.6	1.0	-2.6	143.0	0.6	-5.0	140.2	-1.0	-2.0	141.2	-8.7	0.7	58
-11.4	-19.3	85.8	-4.2	-7.9	67.5	-12.2	-21.3	76.8	-10.7	13.8	72.9	-21.8	-5.1	61
-11.6	-9.0	71.1	-11.5	-15.5	69.6	-11.7	-2.1	71.6	-11.5	2.9	72.4	-13.9	1.1	62
-11.4	-11.0	63.8	-10.6	-20.2	63.6	-12.2	-0.3	64.4	-10.6	1.3	68.0	-14.9	5.6	6251
-9.2	-13.1	96.5	-8.3	-7.4	86.3	-8.4	-10.6	88.0	-10.0	2.0	89.2	-14.4	1.4	63
-9.9	-3.3	86.7	-15.5	-27.2	82.7	-8.7	24.0	70.4	-11.2	-14.9	79.9	-12.8	13.5	64
0.1	6.2	130.9	-2.1	-0.8	136.7	-0.7	4.4	142.5	0.8	4.2	126.3	-4.3	-11.4	N. U. G.
0.3	6.8	137.3	0.4	1.9	138.9	-0.9	1.2	151.7	1.5	9.2	130.7	-3.0	-13.8	68
-0.3	3.0	152.2	0.9	1.6	152.0	-1.6	-0.1	158.9	1.0	4.5	149.4	-0.3	-6.0	6818-19
0.3	2.8	143.8	-3.4	-8.9	153.5	-2.7	6.7	156.9	3.6	2.2	154.3	-2.3	-1.7	6828
0.9	-3.0	122.1	-0.2	5.6	115.8	0.3	-5.2	114.7	1.4	-0.9	114.5	-1.0	-0.2	6831-36
-0.4	2.2	139.3	-1.3	0.3	141.1	0.1	1.3	143.1	-0.8	1.4	133.9	-3.6	-6.4	6847-54
-2.9	-0.2	132.3	4.0	20.3	129.9	-5.1	-1.8	112.1	-0.2	-13.7	100.3	-8.8	-10.5	6871-72
1.7	0.8	159.3	9.7	18.4	169.9	0.5	6.7	126.3	3.5	-25.7	129.6	-3.6	2.6	6879
-1.0	4.0	111.0	-10.6	-10.3	130.0	-0.3	17.1	114.2	-1.7	-12.2	112.7	-9.0	-1.3	69
5.6	10.7	146.8	4.2	28.8	149.5	4.2	1.8	139.2	7.2	-6.9	110.3	-3.2	-20.8	BAUHAUPTG.
6.8	8.9	149.7	4.2	23.0	152.0	4.8	1.5	143.5	8.9	-5.6	120.1	-1.3	-16.3	HOCHBAU
3.7	13.8	142.2	4.2	39.5	145.5	3.1	2.3	132.3	4.3	-9.1	94.7	-7.1	-28.4	TIEFBAU

STBA, FACHSERIE 4, REIHE 2.1

SYPRO- NR.	WIRTSCHAFTSZWEIG	GEWICHTUNG	1992	VERAEND. IN % GEGEN VORJAHR	1992 1.HJ	VERAENDERUNG IN %		1992 2.HJ
						1.HJ 1992 GEGEN		
						1.HJ 1991	2.HJ 1991	
	PRODUZIERENDES GEWERBE INSGESAMT	100.00	120.5	-0.7	122.1	0.5	0.7	118.9
	PRODUZIERENDES GEWERBE (OH. BAUHAUPTGEWERBE)	93.93	119.5	-1.2	121.7	-0.0	1.2	117.3
1010-30	ELEKTRIZITAETS-U. GASVERSORGUNG	6.37	116.2	1.3	119.5	1.2	7.4	112.9
	BERGBAU U. VERARBEITENDES GEWERBE	87.56	119.7	-1.4	121.8	-0.2	0.7	117.6
21	BERGBAU	2.87	80.2	-3.4	83.0	-2.0	2.2	77.5
2111	STEINKOHLBERGB. U. -BRIKETTHERSTELLUNG, KOKEREI	1.73	74.7	-2.9	77.0	0.1	0.1	72.5
	VERARBEITENDES GEWERBE	84.69	121.1	-1.3	123.1	-0.1	0.7	119.0
	GRUNDSTOFF-U. PRODUKTIONSGUETERGEWERBE	22.78	114.6	1.4	117.6	2.6	5.5	111.7
22	MINERALOELVERARBEITUNG	3.22	112.1	8.8	110.1	7.5	6.2	114.1
25	GEW. U. VERARB. V. STEINEN U. ERDEN	1.92	130.5	4.7	125.4	7.0	-4.9	135.6
27	EISENSCHAFFENDE INDUSTRIE	2.41	88.4	-6.7	93.9	-4.1	2.6	82.9
2711	HOECHFEN-, STAHL-U. WARMALZWERKE (OH. STAHLROHRE)	1.94	92.4	-5.3	97.9	-2.4	3.1	87.0
28	NE-METALLERZEUGUNG, NE-METALLHALBZEUGWERKE	1.05	122.0	3.1	125.0	1.9	9.7	119.0
2850	NE-METALLHALBZEUGWERKE	0.70	119.8	1.5	123.6	0.2	9.6	116.1
29	GIESSEREI	1.20	106.6	-4.9	117.3	-2.4	12.9	95.9
2910	EISEN-, STAHL-U. TEMPERGIESSEREI	0.74	92.3	-4.0	102.1	-1.4	15.1	82.4
3011-15,30	ZIEHEREIEN, KALTWALZWERKE, MECHANIK, ANG.	0.54	125.8	-0.3	128.8	-0.4	4.6	122.8
40	CHEMISCHE INDUSTRIE	10.30	117.2	1.2	121.2	2.8	6.5	113.2
4031	H. V. CHEM. GRUNDSTF. (AUCH M. ANSCHL. WEITERVERARB.)	5.04	106.4	0.9	111.1	4.2	6.3	101.8
4034	H. V. CHEM. ERZEUGNISSEN F. GEWERBE, LANDWIRTSCHAFT	1.80	116.6	-0.1	122.2	0.8	8.8	111.1
4035	H. V. PHARMAZEUTISCHEN ERZEUGNISSEN	2.04	137.9	2.7	139.1	2.5	4.7	136.6
4036	H. V. SEIFEN, WASCHE- U. KOERPERPFLEGE MITTELN	0.70	122.1	1.8	123.0	-0.3	5.6	121.2
4090	H. V. CHEMIEFASERN	0.25	94.0	-2.7	103.0	1.7	12.1	85.1
53	HOLZBEARBEITUNG	0.36	133.3	1.1	137.9	2.5	6.7	128.8
55	ZELLSTOFF-, HOLZSCHLIFF-, PAPIER-U. PAPPEERZEUGUNG	0.83	127.3	0.3	130.4	2.5	3.0	124.2
59	GUMMIERARBEITUNG	0.95	107.2	-1.9	114.4	0.4	9.3	100.0
	INVESTITIONSGUETER PRODUZIERENDES GEWERBE	41.55	122.7	-2.6	125.4	-0.9	-0.1	120.0
3021-25	STAHLVERFORMUNG, OBERFLAECHE NVEREDLUNG, HAERTUNG	1.27	135.2	-0.1	143.2	1.6	10.2	127.2
31	STAHL-U. LEICHTMETALLBAU, SCHIENENFAHRZEUGBAU	1.67	129.7	3.9	120.4	5.8	-12.4	139.1
3111	H. V. STAHL-U. L. METALLKONSTRUKT. (OH. GRUBENAUSB.)	0.65	162.4	7.2	147.4	6.1	-10.2	177.4
32	MASCHINENBAU	11.32	114.5	-5.6	113.7	-4.8	-7.7	115.3
3210	H. V. LANDW. MASCHINEN, ACKERSCHLEPPERN	0.53	74.9	-13.9	84.3	-11.8	7.5	65.5
3220	H. V. METALLBEARBEITUNGSMASCHINEN U. AE.	1.51	101.1	-15.4	98.7	-14.6	-20.0	103.6
3230	H. V. TEXTIL-U. NAEMHMASCHINEN	0.59	106.2	5.3	103.9	5.8	0.2	108.4
3240	H. V. MASCHINEN F. D. NAHR.-U. GENUSSMITTELIND. USW	1.49	121.5	-2.6	115.6	-2.2	-12.0	127.5
3256	H. V. HUETTEN-U. WALZWERKSEINR. USW (OH. BAUMASCH.)	1.21	123.7	-6.8	123.0	-2.8	-11.4	124.4
3257	H. V. BAU-, BAUSTOFF-U. AE. MASCHINEN	0.57	138.1	3.4	142.1	6.4	6.4	134.2
3260	H. V. ZAHNRAEDERN, GETRIEBEN, LAGERN U. AE.	0.90	94.7	-7.2	97.8	-9.3	1.3	91.7
3270	H. V. MASCHINEN F. WEITERE BEST. WIRTSCHAFTSZWEIGE	0.98	111.3	-13.0	112.8	-12.4	-11.3	109.8
3280	SONST. MASCHINENBAU	3.54	123.5	-2.1	122.0	-1.7	-4.8	125.0
33	STRASSENFAHRZEUGBAU, REP. V. KRAFTFAHRZEUGEN USW	9.80	128.2	2.1	137.2	5.0	13.9	119.2
3311	H. V. KRAFTWAGEN U. -MOTOREN	6.10	125.6	1.9	134.7	3.0	16.3	116.6
3314	H. V. TEILEN F. KRAFTWAGEN U. -MOTOREN	2.74	130.7	3.0	140.0	8.8	12.0	121.5
34	SCHIFFBAU	0.35	63.6	-6.3	65.2	-7.0	-0.8	62.1
35	LUFT-U. RAUMFAHRZEUGBAU	0.71	121.0	-4.5	124.8	-3.8	0.8	117.2
36	ELEKTROTECHNIK, REP. V. HAUSHALTSGERAETEN	10.01	130.4	-0.9	131.7	0.2	-0.0	129.2
3620	H. V. GERAETEN D. ELEKTRIZ. ERZEUGUNG, -VERTLG. U. AE.	3.66	130.4	0.2	133.0	1.2	3.1	127.8
3650	H. V. ELEKTROHAUSHALTSGERAETEN	0.73	138.8	-3.9	150.6	-0.5	9.5	127.0
3660	H. V. ZAEHLERN, FERNMELDE-, MESS-U. REGELGERAETEN USW	3.63	135.9	1.0	136.3	2.6	-0.1	135.5
3670	H. V. RUNDFUNK-, FERNSEH-U. PHONOTECHN. GERAETEN	0.70	104.5	-17.0	104.1	-19.8	-14.7	104.9
37	FEINMECHANIK, OPTIK, H. V. UHREN	1.37	114.7	-0.8	117.5	1.5	1.8	112.0
38	H. V. EISEN-, BLECH-U. METALLWAREN	2.95	133.9	-0.6	139.2	2.1	4.7	128.6
50	H. V. BUEROMASCHINEN, ADV-GERAETEN U. -EINRICHTUNGEN	2.10	90.2	-28.0	91.8	-26.0	-27.4	88.7
5060	H. V. BUEROMASCHINEN	0.15	58.7	-24.3	65.5	-17.0	-13.9	51.9
5080	H. V. ADV-GERAETEN U. -EINRICHTUNGEN	1.95	92.8	-28.1	93.9	-26.4	-28.0	91.7
	VERBRAUCHSGUETER PRODUZIERENDES GEWERBE	12.19	119.7	-1.9	122.2	-1.0	1.2	117.2
39	H. V. MUSIKINSTRUM., SPIELWAREN, FUELLHALTERN USW	0.52	124.3	-4.8	117.9	-4.7	-14.2	130.7
51	FEINKERAMIK	0.40	97.8	-6.2	101.4	-5.4	-0.0	94.2
52	H. U. VERARB. V. GLAS	0.75	125.3	0.4	126.6	2.3	0.7	124.1
54	HOLZVERARBEITUNG	1.76	132.3	0.9	134.3	2.1	2.8	130.4
56	PAPIER-U. PAPPEVERARBEITUNG	1.15	132.3	-0.3	134.3	-0.2	2.6	130.2
57	DRUCKEREI, Vervielfaeltigung	1.47	129.9	-0.7	129.6	0.1	-6.3	133.2
58	H. V. KUNSTSTOFFWAREN	2.53	148.9	1.8	154.6	3.5	8.0	143.3
61	LEDERERZEUGUNG	0.06	77.0	-6.4	86.0	-0.9	10.4	68.0
62	LEDERVERARBEITUNG	0.40	72.9	-10.2	78.4	-8.6	-3.0	69.4
6251	H. V. SCHUHEN	0.28	66.4	-9.5	70.3	-7.4	-0.8	62.5
63	TEXTILGEWERBE	1.73	94.8	-7.3	102.0	-5.7	5.7	87.6
64	BEKLEIDUNGSGEWERBE	1.42	78.2	-11.0	79.6	-11.8	-6.8	76.7
	NAHRUNGS-U. GENUSSMITTELGEWERBE	8.17	133.0	-0.6	128.7	-1.3	-6.2	137.4
68	ERNAEHRUNGSGEWERBE	5.82	138.4	0.3	133.2	-0.0	-6.7	143.6
6818-19	H. V. BACKWAREN	0.56	146.4	-0.7	143.3	-0.3	-5.2	149.6
6828	H. V. SUESSWAREN (OH. DAUERBACKWAREN)	0.47	153.6	-0.3	151.0	-0.9	-3.1	156.3
6831-36	MILCHVERWERTUNG	0.44	112.1	1.3	114.0	1.3	4.7	110.2
6847-54	SCHLACHTHAEUER (OH. KOMMUNALE), FLEISCHVERARB.	0.67	138.8	-1.6	137.9	-1.8	-2.8	139.8
6871-72	BRAUEREI, MAELZEREI	1.03	120.7	-0.4	120.7	2.3	-2.9	120.6
6879	MINERALBRUNNEN, H. V. MINERALWASSER, LIMONADEN	0.32	143.7	2.6	143.2	3.6	0.8	144.3
69	TABAKVERARBEITUNG	2.35	119.8	-2.9	117.4	-4.9	-4.9	122.1
72-75	BAUHAUPTGEWERBE	6.07	136.3	7.1	129.2	9.1	-5.2	143.5
	HOCHBAULEISTUNGEN	3.17	141.7	7.5	135.7	8.3	-2.0	147.8
	TIEFBAULEISTUNGEN	2.90	130.5	6.6	122.1	10.1	-8.9	138.9

BUNDESGEBIET
FUER DAS PRODUZIERENDE GEWERBE

=100

NEHMENSTEILE

VERAENDERUNG IN % 2.HJ 1992 GEGEN		1992 2.VJ	VERAENDERUNG IN % 2.VJ 1992 GEGEN		1992 3.VJ	VERAENDERUNG IN % 3.VJ 1992 GEGEN		1992 4.VJ	VERAENDERUNG IN % 4.VJ 1992 GEGEN		1993 1.VJ	VERAENDERUNG IN % 1.VJ 1993 GEGEN		SYPRO- NR.
2.HJ 1991	1.HJ 1992		2.VJ 1991	1.VJ 1992		3.VJ 1991	2.VJ 1992		4.VJ 1991	3.VJ 1992		1.VJ 1992	4.VJ 1992	
-1.9	-2.6	121.3	-1.9	-1.3	117.6	-0.9	-3.1	120.2	-2.8	2.2	110.3	-10.3	-8.2	PROD.GEW.
-2.4	-3.6	119.7	-2.4	-3.2	115.5	-1.4	-3.5	119.1	-3.3	3.1	110.5	-10.6	-7.2	PG(OH.BAU)
1.4	-5.5	105.8	-1.9	-20.5	99.5	3.2	-6.0	126.3	0.2	26.9	129.2	-2.9	2.3	1010-30
-2.7	-3.4	120.7	-2.4	-1.8	116.7	-1.7	-3.3	118.5	-3.7	1.5	109.1	-11.2	-7.9	BERGB.U.VG
-4.6	-6.6	77.9	-4.2	-11.6	76.3	-2.7	-2.1	78.6	-6.4	3.0	79.5	-9.8	1.1	21
-5.7	-5.8	74.3	-0.7	-6.7	75.1	-2.3	1.1	69.9	-9.1	-6.9	70.1	-11.9	0.3	2111
-2.6	-3.3	122.2	-2.4	-1.5	118.1	-1.6	-3.4	119.9	-3.5	1.5	110.1	-11.2	-8.2	VERARB.GEW
0.2	-5.0	116.9	0.3	-1.1	114.9	1.9	-1.7	108.5	-1.5	-5.6	108.2	-8.5	-0.3	G.U.P.
10.0	3.6	107.9	1.9	-3.8	116.1	10.4	7.6	112.0	9.7	-3.5	107.9	-3.8	-3.7	22
2.8	8.1	140.1	1.9	26.6	142.5	2.7	1.7	128.6	2.9	-9.8	102.4	-7.5	-20.4	25
-9.4	-11.7	92.2	-5.3	-3.5	90.6	-1.7	-1.7	75.1	-17.2	-17.1	79.5	-16.8	5.9	27
-8.4	-11.1	96.7	-3.6	-2.3	95.4	0.3	-1.3	78.5	-17.3	-17.7	83.6	-15.6	6.5	2711
4.5	-4.8	123.7	1.5	-2.0	122.8	5.6	-0.7	115.2	3.3	-6.2	117.5	-6.9	2.0	28
2.9	-6.1	120.9	-1.9	-4.3	121.0	2.5	0.1	111.1	3.4	-8.2	115.2	-8.8	3.7	2850
-7.7	-18.2	111.3	-5.8	-9.7	98.3	-4.7	-11.7	93.4	-10.8	-5.0	93.3	-24.3	-0.1	29
-7.1	-19.3	95.4	-6.7	-12.3	83.4	-4.6	-12.6	81.4	-9.6	-2.4	81.3	-25.3	-0.1	2910
-0.2	-4.7	128.8	-2.1	-0.0	125.7	1.1	-2.4	119.8	-1.7	-4.7	115.6	-10.2	-3.5	3011-15,30
-0.5	-6.6	119.7	2.0	-2.4	115.3	0.9	-3.7	111.1	-1.9	-3.6	114.9	-6.4	3.4	40
-2.6	-8.4	110.9	4.5	-0.3	104.0	-0.8	-6.2	99.5	-4.4	-4.3	105.3	-5.3	5.8	4031
-1.1	-9.1	119.6	-0.7	-4.1	115.1	-0.2	-3.8	107.1	-2.0	-7.0	112.4	-6.9	4.9	4034
2.8	-1.8	135.8	-0.3	-4.6	136.0	3.7	0.1	137.2	1.9	0.9	132.6	-6.9	-3.4	4035
4.0	-1.5	118.3	-2.2	-7.3	125.6	4.1	6.2	116.7	3.9	-7.1	124.5	-2.4	6.7	4036
-7.4	-17.4	103.8	3.9	1.6	82.5	-3.2	-20.5	87.6	-11.1	6.2	90.5	-11.4	3.3	4090
-0.3	-6.6	136.5	-3.0	-2.0	128.0	-2.0	-6.2	129.5	1.3	1.2	128.9	-7.5	-0.5	53
-1.9	-4.8	125.8	-0.9	-6.7	127.5	-1.5	1.4	120.8	-2.3	-5.3	128.1	-5.0	6.0	55
-4.5	-12.6	110.1	-3.2	-7.2	102.2	-1.8	-7.2	97.8	-7.0	-4.3	101.2	-14.7	3.5	59
-4.4	-4.3	125.1	-3.4	-0.4	117.2	-3.1	-6.3	122.7	-5.6	4.7	107.0	-14.8	-12.8	INVEST.
-2.1	-11.2	140.2	0.2	-4.1	133.2	0.2	-5.0	121.1	-4.4	-9.1	124.0	-15.2	2.4	3021-25
1.2	15.5	124.8	0.3	7.6	134.7	1.9	7.9	143.4	0.6	6.5	106.9	-7.8	-25.5	31
8.0	20.4	155.4	2.7	11.5	166.7	5.0	7.3	188.0	10.9	12.8	138.4	-0.7	-26.4	3111
-6.4	1.4	117.7	-5.4	7.3	111.3	-5.0	-5.4	119.3	-7.6	7.2	96.1	-12.4	-19.4	32
-16.5	-22.3	83.8	-14.1	-1.1	65.6	-18.2	-21.7	65.3	-14.8	-0.5	68.4	-19.2	4.7	3210
-16.0	5.0	102.9	-16.9	9.0	98.6	-14.2	-4.2	108.6	-17.7	10.1	75.6	-19.9	-30.4	3220
4.5	4.3	106.8	6.6	5.7	100.3	4.8	-6.1	116.5	4.4	16.2	92.5	-8.4	-20.6	3230
-3.0	10.3	122.3	-3.0	12.3	116.4	-3.6	-4.8	138.5	-2.5	19.0	99.3	-8.8	-28.3	3240
-10.4	1.1	133.5	-2.8	18.8	118.8	-7.7	-11.0	130.0	-12.7	9.4	96.7	-14.0	-25.6	3256
0.5	-5.6	149.1	4.5	10.4	133.9	6.9	-10.2	134.4	-5.2	0.4	118.1	-12.6	-12.1	3257
-5.0	-6.2	97.4	-7.6	-0.7	94.6	-4.8	-2.9	88.8	-5.0	-6.1	84.9	-13.5	-4.4	3260
-13.7	-2.7	121.2	-8.5	16.2	102.4	-13.7	-15.5	117.2	-13.6	14.5	91.3	-12.5	-22.1	3270
-2.4	2.5	122.7	-3.5	1.2	123.6	-0.9	0.7	126.3	-3.9	2.2	108.7	-10.3	-13.9	3280
-1.1	-13.1	135.1	2.6	-2.9	115.9	2.9	-14.2	122.5	-4.6	5.7	105.6	-24.1	-13.8	33
0.7	-13.4	131.8	0.5	-4.1	110.3	3.9	-16.3	122.9	-2.0	11.4	101.0	-26.5	-17.8	3311
-2.8	-13.2	138.6	6.8	-1.9	124.1	2.4	-10.5	118.9	-7.7	-4.2	112.6	-20.3	-5.3	3314
-5.5	-4.8	65.2	-7.4	0.2	58.7	-8.1	-10.0	65.5	-3.0	11.6	64.7	-0.6	-1.2	34
-5.3	-6.1	122.1	-5.2	-4.2	114.5	-7.2	-6.2	119.8	-3.5	4.6	118.6	-6.9	-1.0	35
-1.9	-1.9	129.8	-3.0	-0.8	126.0	-1.3	-2.9	132.3	-2.4	5.0	121.0	-9.4	-8.5	36
-0.9	-3.9	132.5	0.4	-2.7	128.2	0.1	-3.2	127.9	-1.9	-0.7	119.1	-10.8	-6.4	3620
-7.6	-15.7	141.3	-6.3	-11.6	119.7	-6.6	-15.3	134.3	-8.5	12.2	142.0	-11.1	5.7	3650
-0.7	-0.6	135.9	-1.2	-0.5	132.7	-0.8	-2.4	138.2	-0.6	4.1	126.8	-7.2	-8.2	3660
-14.1	0.8	94.2	-25.0	-17.3	97.8	-12.8	3.8	111.9	-15.2	14.4	97.6	-14.3	-12.8	3670
-2.9	-4.7	115.8	-1.6	-2.8	109.0	-3.1	-5.9	114.9	-2.9	5.4	103.0	-13.5	-10.4	37
-3.3	-7.6	136.2	-0.8	-4.2	129.4	-2.3	-5.0	127.7	-4.4	-1.3	125.0	-12.1	-2.1	38
-29.9	-3.4	88.2	-32.2	-7.5	88.3	-32.3	0.1	89.1	-27.3	0.9	75.9	-20.4	-14.8	50
-31.8	-20.8	65.9	-19.8	1.2	47.1	-41.3	-28.5	56.6	-21.2	20.2	50.5	-22.4	-10.8	5060
-29.7	-2.3	90.0	-32.8	-7.9	91.6	-31.8	1.8	91.7	-27.5	0.1	77.9	-20.3	-15.0	5080
-2.9	-4.1	118.5	-3.3	-5.8	116.1	-2.8	-2.0	118.2	-3.0	1.8	115.2	-8.4	-2.5	VERBRAUCH.
-4.9	10.9	121.2	-6.4	5.9	129.7	-7.1	7.0	131.7	-2.5	1.5	106.4	-7.1	-19.2	39
-7.1	-7.1	96.4	-10.6	-9.4	91.3	-9.9	-5.3	97.0	-4.4	6.2	95.9	-9.9	-1.1	51
-1.3	-2.0	126.0	0.1	-0.9	124.2	0.3	-1.4	123.9	-2.9	-0.2	119.2	-6.2	-3.8	52
-0.2	-2.9	132.9	-1.3	-2.0	121.4	-2.0	-8.7	139.3	1.5	14.7	129.0	-4.9	-7.4	54
-0.5	-3.1	128.0	-3.0	-9.0	132.3	0.5	3.4	128.1	-1.6	-3.2	130.9	-6.9	2.2	56
-1.4	5.2	125.4	-1.0	-1.8	127.7	-1.5	1.8	138.6	-1.3	8.5	121.1	-5.2	-12.6	57
0.1	-7.3	152.4	1.2	-2.7	144.9	0.8	-4.9	141.7	-0.7	-2.2	143.2	-8.6	1.1	58
-12.7	-20.9	82.2	-4.6	-8.4	62.8	-13.9	-23.6	73.1	-11.7	16.4	68.8	-23.3	-5.9	61
-11.9	-9.2	69.7	-11.9	-16.0	68.4	-12.1	-1.9	70.4	-11.8	2.9	71.3	-14.1	1.3	62
-11.8	-11.1	62.1	-11.3	-20.9	62.1	-12.7	-0.0	62.8	-11.0	1.1	66.6	-15.2	6.1	6251
-9.2	-14.1	98.6	-7.3	-6.5	86.8	-8.2	-12.0	88.3	-10.2	1.7	89.8	-14.8	1.7	63
-10.2	-3.6	67.0	-16.1	-27.3	82.3	-9.3	22.8	71.1	-11.2	-13.6	81.3	-11.8	14.3	64
0.1	6.8	127.6	-2.8	-1.6	134.6	-0.9	5.5	140.2	1.2	4.2	123.5	-4.8	-11.9	N.U.G.
0.6	7.8	134.2	-0.0	1.6	136.4	-1.1	1.6	150.7	2.0	10.5	127.9	-3.2	-15.1	68
-1.1	4.4	144.5	-0.7	1.8	148.0	-2.1	2.4	151.2	-0.0	2.2	140.1	-1.3	-7.3	6818-19
0.3	3.5	142.5	-3.3	-10.7	154.7	-3.1	8.6	157.8	3.7	2.0	155.8	-2.3	-1.3	6828
1.2	-3.3	118.3	0.1	7.8	110.8	1.0	-6.3	109.5	1.4	-1.2	109.4	-0.3	-0.1	6831-36
-1.5	1.4	138.0	-2.2	0.2	138.8	-1.1	0.6	140.8	-1.9	1.4	132.4	-3.8	-6.0	6847-54
-3.0	-0.1	131.9	3.9	20.5	129.3	-5.2	-2.0	111.9	-0.3	-13.5	99.8	-8.9	-10.8	6871-72
1.5	0.8	157.0	10.7	21.3	168.2	0.7	7.1	120.3	2.8	-28.5	124.5	-3.8	3.5	6879
-1.1	4.0	111.0	-10.6	-10.3	130.0	-0.4	17.1	114.2	-1.7	-12.2	112.7	-9.0	-1.3	69
5.3	11.1	146.1	4.1	30.2	148.9	4.1	1.9	138.1	6.7	-7.9	107.9	-3.8	-21.9	BAUHAUPTG.
6.8	8.9	149.7	4.2	23.0	152.0	4.8	1.5	143.5	8.9	-5.6	120.1	-1.3	-16.3	HOCHBAU
3.7	13.8	142.2	4.2	39.5	145.5	3.1	2.3	132.3	4.3	-9.1	94.7	-7.1	-28.4	TIEFBAU

STBA, FACHSERIE 4, REIHE 2.1

NEUE LAENDER
6.1 INDEX DER NETTOPRODUKTION
2. HALBJAHR 1990

FACHLICHE UNTER

KALENDER

SYPRO- NR.	WIRTSCHAFTSZWEIG	GEWICHTUNG	1993 JUNI	VERAENDERUNG IN % JUNI 1993 GEGEN		1993 MAI	VERAENDERUNG IN % MAI 1993 GEGEN		KUMULIERT	
				JUNI 1992	MAI 1993		MAI 1992	APR. 1993	JAN. 1993 BIS JUNI 1993	VER- AEND. IN % GEGEN VORJAHR
	PRODUZIERENDES GEWERBE INSGESAMT	100	90,5	+15,7	+14,8	78,8	+7,4	-3,2	79,4	+4,7
	PRODUZIERENDES GEWERBE (OH. BAUHAUPTGEWERBE)	81,93	74,4	+15,3	+14,3	65,1	+5,9	-2,7	67,8	+2,1
1010-30	ELEKTRIZITAETS-U. GASVERSORGUNG	12,42	96,7	+15,9	-1,0	97,7	+12,0	+12,2	99,8	+5,1
	BERGBAU U. VERARBEITENDES GEWERBE	69,51	70,4	+15,2	+18,7	59,3	+4,2	-6,2	62,1	+1,3
21	BERGBAU	9,56	39,2	-6,7	+5,1	37,3	-14,8	-9,9	41,5	-20,5
	VERARBEITENDES GEWERBE	59,95	75,4	+17,4	+20,1	62,8	+6,4	-5,8	65,4	+4,3
	GRUNDSTOFF-U. PRODUKTIONSGUETERGEWERBE	11,51	93,1	+16,7	+14,2	81,5	+6,7	-3,2	79,7	+0,5
22	MINERALOELVERARBEITUNG	1,27	130,8	-5,5	-8,7	143,2	+12,2	+13,7	129,0	-1,1
25	GEW. U. VERARB. V. STEINEN U. ERDEN	2,51	159,2	+53,5	+17,6	135,4	+49,3	-1,4	114,9	+41,2
27	EISENSCHAFFENDE INDUSTRIE	0,79	66,7	-5,1	+200,5	22,2	-68,1	-65,2	54,9	-8,7
2711	HOCHOFEN-, STAHL-U. WARMHALTZWERKE (OH. STAHLROHRE)	0,31	98,7	-2,2	+260,2	27,4	-73,2	-72,4	81,1	-11,8
28	NE-METALLERZEUGUNG, NE-METALLHALBZEUGWERKE	0,78	101,5	+10,3	+16,3	87,3	-2,1	-3,1	93,9	+2,3
2850	NE-METALLHALBZEUGWERKE	0,23	87,9	+0,2	+21,2	72,5	-17,2	-8,8	84,1	-0,7
29	GIESSEREI	1,07	42,6	-6,4	+34,0	31,8	-27,9	-9,9	37,2	-24,4
2910	EISEN-, STAHL-U. TEMPERGIESSEREI	0,87	42,9	-9,1	+37,5	31,2	-31,4	-10,6	37,1	-26,1
3011-15,30	ZIEHEREIEN, KALTWALZWERKE, MECHANIK, ANG	0,25	198,9	+52,8	+13,5	175,2	+67,2	+6,6	175,3	+69,4
40	CHEMISCHE INDUSTRIE	4,04	58,7	+0,7	+8,1	54,3	-14,6	-4,2	56,6	-25,7
4031	H. V. CHEM. GRUNDSTF. (AUCH M. ANSCHL. WEITERVERARB.)	1,33	69,4	+0,3	-8,0	75,4	+10,7	-3,6	76,3	-6,5
4034	H. V. CHEM. ERZEUGNISSEN F. GEWERBE, LANDWIRTSCHAFT	0,62	28,0	-12,8	+8,1	25,9	-18,0	-11,0	25,8	-35,3
4035	H. V. PHARMAZEUTISCHEN ERZEUGNISSEN	1,27	52,0	-15,6	+27,1	40,9	-43,6	-11,3	48,6	-48,8
4036	H. V. SEIFEN, MASCH.-U. KOERPERPFLEGE MITTELN	0,31	77,7	+125,2	+31,7	59,0	+19,4	-2,2	64,2	+36,6
4090	H. V. CHEMIEFASERN	0,25	65,7	-13,8	+14,3	57,5	-37,1	-2,0	59,0	-30,0
53	HOLZBEARBEITUNG	0,21	44,0	-6,8	+12,8	39,0	-14,1	-8,9	36,0	-22,4
55	ZELLSTOFF-, HOLZSCHLIFF-, PAPIER-U. PAPPEERZEUGUNG	0,00	90,0	+48,3	+18,0	76,3	-14,5	-3,5	85,6	-5,2
59	GUMMIVERARBEITUNG	0,59	54,9	+12,7	+26,2	43,5	+0,7	-3,1	48,6	+3,8
	INVESTITIONSGUETER PRODUZIERENDES GEWERBE	32,90	59,8	+20,3	+32,6	45,1	+3,4	-9,6	50,2	+5,2
3021-25	STAHLVERFORMUNG; OBERFLAECHEVEREDLUNG, HAERTUNG	0,27	105,5	+36,5	+15,0	91,7	+32,9	-5,8	100,0	+41,4
31	STAHL-U. LEICHTMETALLBAU, SCHIENENFAHRZEUGBAU	2,93	155,2	+21,6	+18,6	130,9	-1,8	-3,0	136,8	+9,7
3111	H. V. STAHL-U. L. METALLKONSTRUKT. (OH. GRUBENAUSB.)	1,43	144,2	+45,1	+10,4	130,6	+32,2	-6,8	125,9	+29,4
32	MASCHINENBAU	15,24	37,8	+6,2	+50,6	25,1	-1,6	-4,6	28,3	-16,0
3210	H. V. LANDW. MASCHINEN, ACKERSCHLEPPERN	2,84	20,1	-46,7	+25,6	15,0	-4,8	-10,1	23,5	-47,2
3220	H. V. METALLBEARBEITUNGSMASCHINEN U. AE.	2,13	38,9	0,0	+10,2	35,3	+21,7	+10,3	31,2	-17,7
3230	H. V. TEXTIL-U. NAEHMASCHINEN	0,11	60,9	+190,0	+115,2	28,3	-7,8	-41,3	43,3	+43,4
3240	H. V. MASCHINEN F. D. NAHR.-U. GENUSSMITTELIND. USW.	1,20	41,2	+68,2	+17,4	35,1	+17,4	+9,3	31,6	-1,6
3256	H. V. HUETTEN-U. WALZWERKSEINR. USW. (OH. BAUMASCH.)	2,30	19,4	-29,5	+7,2	18,1	+20,7	-6,7	18,4	-23,7
3257	H. V. BAU-, BAUSTOFF-U. AE. MASCHINEN	0,79	48,2	+1,3	+17,8	40,9	-8,5	+25,5	37,2	+3,9
3260	H. V. ZAHNRADERN, GETRIEBEN, LAGERN U. AE.	1,31	22,4	-2,6	+13,1	19,8	-10,0	-15,0	23,1	0,0
3270	H. V. MASCHINEN F. WEITERE BEST. WIRTSCHAFTSZWEIGE	1,33	99,2	+35,9	+230,7	30,0	-25,2	+35,1	39,9	-10,3
3280	SONST. MASCHINENBAU	3,43	40,6	+39,0	+75,0	23,2	-12,8	-28,4	30,5	+5,2
33	STRASSENFAHRZEUGBAU, REP. V. KRAFTFAHRZEUGEN USW.	2,71	91,6	+75,8	+37,5	66,6	+43,8	-26,3	78,4	+68,2
3311	H. V. KRAFTWAGEN U. -MOTOREN	1,21	97,4	+99,9	+79,0	54,4	+66,2	-42,3	79,9	+99,9
3314	H. V. TEILEN F. KRAFTWAGEN U. -MOTOREN	0,71	75,9	-9,9	+19,2	63,7	-13,2	-12,4	70,8	-4,5
34	SCHIFFBAU	0,22	46,6	+27,7	+184,1	16,4	-50,6	-60,6	39,0	+20,0
35	LUFT-U. RAUMFAHRZEUGBAU	-	-	0,0	0,0	-	0,0	0,0	-	0,0
36	ELEKTROTECHNIK, REP. V. HAUSHALTSGERAETEN	8,51	53,0	+18,8	+30,2	40,7	+2,5	-13,8	46,8	+7,8
3620	H. V. GERAETEN O. ELEKTRIZ. ERZEUGUNG, -VERTLG. U. AE.	3,66	58,0	+25,5	+31,8	44,0	+7,3	-13,7	51,0	+18,9
3650	H. V. ELEKTROHAUSHALTSGERAETEN	0,94	32,2	+32,5	+22,4	26,3	+11,9	-10,5	25,2	+4,1
3660	H. V. ZAEHLERN, FERNMELEDE-, MESS-U. REGELGERAETEN USW.	2,72	38,2	+29,9	+50,4	25,4	-5,9	-23,0	31,9	-5,3
3670	H. V. RUNDFUNK-, FERNSEH-U. PHONOTECHN. GERAETEN	0,78	28,0	+120,5	+15,7	24,2	+98,4	-18,8	25,4	+32,3
37	FEINMECHANIK, OPTIK, H. V. UHREN	1,09	25,6	+26,7	+71,8	14,9	-23,6	+34,2	18,2	+9,6
38	H. V. EISEN-, BLECH-U. METALLWAREN	1,05	143,2	+15,0	+15,2	124,3	+7,2	-4,3	127,7	+4,4
50	H. V. BUEROMASCHINEN, ADV-GERAETEN U. -EINRICHTUNGEN	0,88	21,7	+16,7	+6,4	20,4	-17,7	+31,6	19,6	-19,0
5060	H. V. BUEROMASCHINEN	0,58	23,0	+19,2	+11,7	20,6	-26,4	+57,3	19,4	-25,1
5080	H. V. ADV-GERAETEN U. -EINRICHTUNGEN	0,30	19,1	+10,4	-5,0	20,1	+9,2	-0,5	19,9	-4,8
	VERBRAUCHSGUETER PRODUZIERENDES GEWERBE	7,22	87,4	+21,4	+10,5	79,1	+10,6	-4,0	80,5	+9,4
39	H. V. MUSIKINSTRUMENTEN, SPIELWAREN, FUELLHALTERN USW.	0,41	41,1	+19,8	+21,6	33,8	+11,9	-5,6	33,1	+7,1
51	FEINKERAMIK	0,24	61,2	-5,1	+16,3	52,6	-9,5	-8,7	56,7	+5,2
52	H. U. VERARB. V. GLAS	0,32	88,8	+18,4	+4,2	85,2	+14,7	-1,5	82,6	-0,7
54	HOLZVERARBEITUNG	1,53	90,9	+39,8	+10,9	82,0	+16,6	-12,3	90,8	+13,5
56	PAPIER-U. PAPPEVERARBEITUNG	0,32	98,4	+25,4	+24,9	78,8	+14,4	-9,4	90,2	+13,7
57	DRUCKEREI, VERVIELFAELTIGUNG	1,33	159,1	+9,0	+3,6	153,6	+6,2	+0,7	148,8	+7,7
58	H. V. KUNSTSTOFFWAREN	0,47	200,3	+78,8	+18,4	169,2	+54,7	+4,0	159,1	+55,8
61	LEDERERZEUGUNG	0,01	12,0	-25,9	+9,1	11,0	-45,5	-22,0	15,3	-41,2
62	LEDERVERARBEITUNG	0,50	16,0	-24,2	+28,0	12,5	-32,8	-22,8	16,0	-26,9
6251	H. V. SCHUHEN	0,36	13,7	-35,1	+21,2	11,3	-37,2	-25,7	15,0	-33,3
63	TEXTILGEWERBE	1,69	33,9	+0,6	+21,9	27,8	-13,1	-1,8	30,0	-14,8
64	BEKLEIDUNGSGEWERBE	0,40	25,7	+4,5	-1,2	26,0	+4,0	-11,0	26,7	-4,3
	NAHRUNGS-U. GENUSSMITTELGEWERBE	8,32	104,9	+10,1	+10,4	95,0	+8,8	-3,2	95,1	+3,4
88	ERNAHRUNGSGEWERBE	6,90	110,4	+12,5	+9,7	100,6	+10,5	-2,7	98,8	+5,0
8818-19	H. V. BACKWAREN	0,70	82,4	+17,5	+6,3	77,5	+14,3	-5,6	78,8	+7,1
8828	H. V. SUESSWAREN (OH. DAUERBACKWAREN)	0,10	112,1	+2,0	+20,9	92,7	+11,3	-9,6	105,3	+4,5
8831-36	MILCHVERWERTUNG	0,29	73,7	+27,3	-2,0	75,2	+14,5	+6,7	67,5	+15,8
8847-54	SCHLACHTHAEUUSER (OH. KOMMUNALE), FLEISCHVERARB.	1,64	91,2	+4,8	+9,2	83,5	+2,5	-3,1	82,5	-1,1
8871-72	BRAUEREI, MAELZEREI	1,01	165,2	+22,8	+1,9	162,1	+48,0	+8,4	139,2	+30,1
8879	MINERALBRUNNEN, H. V. MINERALWASSER, LIMONADEN	0,15	391,2	+61,6	+7,2	364,8	+91,2	+23,2	290,9	+73,3
89	TABAKVERARBEITUNG	1,42	80,5	-2,7	+15,0	70,0	-1,3	-6,2	78,6	-4,8
72-75	BAUHAUPTGEWERBE	18,07	162,6	+16,5	+15,8	140,4	+10,6	-4,4	131,5	+11,4
	HOECHBAULEISTUNGEN	8,79	146,5	+9,6	+16,4	125,9	+2,2	-4,0	124,0	+6,5
	TIEFBAULEISTUNGEN	9,28	177,9	+22,5	+15,4	154,1	+18,0	-4,6	138,7	+16,0

STBA, FACHSERIE 4, REIHE 2.1

UND BERLIN-OST
FUER DAS PRODUZIERENDE GEWERBE
=100

NEHMENSTEILE

MONATLICH

1992 JUNI	VER- AEND. IN % GEGEN JUNI 1991	1992 2.VJ	1993 1.VJ	1993 2.VJ	VERAENDERUNG IN % 2.VJ 1993 GEGEN		1992 1.HJ	1992 2.HJ	1993 1.HJ	VERAENDERUNG IN % 1.HJ 1993 GEGEN		1991	1992	VERAENDERUNG IN % 1992 GEGEN 1991	SYPRO- NR.
					2.VJ 1992	1.VJ 1993				1.HJ 1992	2.HJ 1992				
78,2	+5,5	76,3	75,2	83,6	+9,6	+11,2	75,8	82,7	79,4	+4,7	-4,0	76,9	79,2	+3,0	PROD.GEW.
64,5	-6,0	63,8	66,8	68,8	+7,8	+3,0	66,4	69,8	67,8	+2,1	-2,9	72,0	68,1	-5,4	PG(OH.BAU)
83,4	-7,1	87,7	105,7	93,8	+7,0	-11,3	95,0	99,0	99,8	+5,1	+0,8	103,0	97,0	-5,8	1010-30
61,1	-5,7	59,5	59,8	64,3	+8,1	+7,5	61,3	64,6	62,1	+1,3	-3,9	66,4	62,9	-5,3	BERGB.U.VG
42,0	-30,8	44,9	43,6	39,3	-12,5	-9,9	52,2	49,0	41,5	-20,5	-15,3	70,0	50,6	-27,7	21
64,2	-1,8	61,8	62,5	68,3	+10,5	+9,3	62,7	67,0	65,4	+4,3	-2,4	65,8	64,9	-1,4	VERARB.GEW
79,8	+15,7	79,1	73,1	86,3	+9,1	+18,1	79,3	78,2	79,7	+0,5	+1,9	75,5	78,7	+4,2	G.U.P.
138,4	+16,6	132,7	124,7	133,3	+0,5	+6,9	130,4	134,5	129,0	-1,1	-4,1	124,2	132,4	+8,6	22
103,7	+60,0	95,1	85,7	144,0	+51,4	+68,0	81,4	112,4	114,9	+41,2	+2,2	61,8	96,9	+56,8	25
70,3	-6,5	66,7	58,8	50,9	-23,7	-13,4	60,1	60,4	54,9	-8,7	-9,1	66,0	60,3	-8,6	27
100,9	-9,1	98,2	87,0	75,1	-23,5	-13,7	92,0	93,7	81,1	-11,8	-13,4	98,6	92,9	-5,8	2711
92,0	+36,9	92,1	94,8	93,0	+1,0	-1,9	91,8	88,8	93,9	+2,3	+5,7	82,4	90,3	+9,6	28
87,7	+66,4	89,2	88,3	80,0	-10,3	-9,4	84,7	83,4	84,1	-0,7	+0,8	61,7	84,0	+36,1	2850
45,5	-21,8	46,4	37,9	36,6	-21,1	-3,4	49,2	36,6	37,2	-24,4	+1,6	55,1	42,9	-22,1	29
47,2	-22,5	47,9	37,8	36,3	-24,2	-4,0	50,2	37,7	37,1	-26,1	-1,6	57,3	43,9	-23,4	2910
130,2	+77,1	108,6	171,1	179,5	+65,3	+4,9	103,5	138,5	175,3	+69,4	+26,6	79,9	121,0	+51,4	3011-15,30
58,3	-2,0	65,5	56,7	56,6	-13,6	-5,0	76,2	55,7	56,6	-25,7	+1,6	77,8	66,0	-15,2	40
69,2	+13,1	72,8	78,2	74,3	+2,1	-0,2	81,6	69,6	76,3	-5,5	+9,6	72,7	75,6	+4,0	4031
32,1	+26,9	33,6	23,9	27,7	-17,6	+15,9	39,9	22,9	25,8	-35,3	+12,7	45,2	31,4	-30,5	4034
61,6	-22,9	76,3	50,9	46,3	-39,3	-9,0	94,9	60,1	48,6	-48,8	-19,1	99,4	77,5	-22,0	4035
34,5	-6,8	41,4	62,8	65,7	+58,7	+4,6	47,0	45,9	64,2	+36,6	+39,9	40,0	46,5	+16,3	4036
76,2	+27,6	86,3	57,4	60,6	-29,8	+5,6	84,3	53,6	59,0	-30,0	+10,1	67,9	68,9	+1,5	4090
47,2	-38,3	46,6	30,0	41,9	-10,1	+39,7	46,4	38,2	36,0	-22,4	-5,8	60,8	42,3	-30,4	53
60,7	-50,4	81,9	89,5	81,8	-0,1	-8,6	90,3	87,5	85,6	-5,2	-2,2	106,8	88,9	-16,8	55
48,7	-10,3	47,7	49,5	47,8	+0,2	-3,4	46,8	40,3	48,6	+3,8	+20,6	58,3	43,5	-25,4	59
49,7	-15,0	46,4	48,7	51,6	+11,2	+6,0	47,7	54,3	50,2	+5,2	-7,6	55,9	51,0	-8,8	INVEST.
77,3	+10,3	71,2	101,9	98,2	+37,9	-3,6	70,7	91,9	100,0	+41,4	+8,8	74,4	81,3	+9,3	3021-25
127,6	+20,0	129,9	133,3	140,3	+8,0	+5,3	124,7	156,9	136,8	+9,7	-12,8	108,9	140,8	+29,3	31
99,4	+16,0	103,6	113,4	138,3	+39,5	+22,0	97,3	146,7	125,9	+29,4	-14,2	88,5	122,0	+37,9	3111
35,6	-38,8	30,0	26,8	29,7	-1,0	+10,8	33,7	31,9	28,3	-16,0	-11,3	51,3	32,8	-36,1	32
37,7	-64,0	27,2	29,0	18,0	-33,8	-37,9	44,5	39,2	23,5	-47,2	-40,1	70,3	41,8	-40,5	3210
38,9	-44,6	33,9	27,0	35,4	+4,4	+31,1	37,9	35,8	31,2	-17,7	-12,8	67,2	36,9	-45,1	3220
21,0	-59,7	26,9	40,8	45,8	+70,3	+12,3	30,2	27,3	43,3	+43,4	+58,6	56,4	28,7	-49,1	3230
24,5	-24,1	26,5	27,1	36,1	+36,2	+33,2	32,1	40,4	31,6	-1,6	-21,8	38,1	36,2	-5,0	3240
27,5	-30,6	24,2	17,9	19,0	-21,5	+6,1	24,1	26,6	18,4	-23,7	-30,8	36,2	25,3	-30,1	3255
47,6	+56,1	43,6	33,8	40,6	-6,9	+20,1	35,8	35,8	37,2	+3,9	+3,9	36,7	35,8	-2,5	3257
23,0	-17,9	21,5	24,3	21,8	+1,4	-10,3	23,1	19,6	23,1	0,0	+17,9	31,0	21,3	-31,3	3260
73,0	-34,2	49,5	29,4	50,5	+2,0	+71,8	44,5	22,0	39,9	-10,3	+81,4	69,1	33,3	-51,8	3270
29,2	-13,6	27,5	29,0	32,1	+16,7	+10,7	29,0	32,4	30,5	+5,2	-5,9	45,7	30,7	-32,8	3280
52,1	+6,5	49,5	74,0	82,9	+67,5	+12,0	46,6	63,7	78,4	+68,2	+23,1	48,8	55,2	+13,1	33
6,4	-30,4	6,6	77,8	82,0	+99,9	+5,4	6,0	53,3	79,9	+99,9	+49,9	16,3	29,6	+81,6	3311
84,2	+91,8	80,0	70,8	70,8	-11,5	0,0	74,1	66,9	70,8	-4,5	+5,8	46,6	70,5	+51,3	3314
36,5	-17,4	35,2	43,0	34,9	-0,9	-18,8	32,5	37,7	39,0	+20,0	+3,4	49,9	35,1	-29,7	34
44,6	-5,7	42,5	46,6	47,0	+10,6	+0,9	43,4	52,6	46,8	+7,8	-11,0	47,5	48,0	+1,1	35
46,2	+6,0	42,8	51,0	51,0	+19,2	0,0	42,9	48,9	51,0	+18,9	+4,3	45,3	45,9	+1,3	36
24,3	+5,7	24,3	21,1	29,3	+20,6	+38,9	24,2	24,3	25,2	+4,1	+3,7	32,0	24,3	-24,1	3620
29,4	-35,1	30,3	31,6	32,2	+6,3	+1,9	33,7	30,2	31,9	-5,3	+5,6	38,9	31,9	-18,0	3650
12,7	-67,1	12,6	23,5	27,3	+116,7	+16,2	19,2	18,2	25,4	+32,3	+39,6	40,5	18,7	-53,8	3670
20,2	+16,8	19,3	19,3	17,2	-10,9	-10,9	16,6	42,0	18,2	+9,6	-56,7	23,5	29,3	+24,7	37
124,5	+18,2	120,2	123,0	132,5	+10,2	+7,7	122,3	121,0	127,7	+4,4	+5,5	108,6	121,7	+12,1	38
18,6	-51,8	23,3	19,9	19,2	-17,6	-3,5	24,2	16,4	19,6	-19,0	+19,5	33,8	20,3	-39,9	50
19,3	-45,9	25,8	19,9	18,9	-26,7	-5,0	25,9	13,6	19,4	-25,1	+42,6	30,4	19,8	-34,9	5060
17,3	-60,9	18,3	20,0	19,8	+8,2	-1,0	20,9	22,0	19,9	-4,8	-9,5	40,5	21,4	-47,2	5080
72,0	+4,0	72,4	78,0	83,0	+14,6	+6,4	73,6	74,9	80,5	+9,4	+7,5	69,3	74,2	+7,1	VERBRAUCH.
34,3	-5,0	32,0	29,3	36,9	+15,3	+25,9	30,9	40,3	33,1	+7,1	-17,9	39,4	35,6	-9,6	39
64,5	+23,1	59,0	56,3	57,1	-3,2	+1,4	53,9	55,6	56,7	+5,2	+2,0	49,3	54,8	+11,2	51
75,0	-14,7	76,1	78,4	86,8	+14,1	+10,7	83,2	77,6	82,6	-0,7	+6,4	86,8	80,4	-7,4	52
65,0	-2,0	71,4	92,9	88,8	+24,4	-4,4	80,0	78,8	90,8	+13,5	+15,2	75,1	79,4	+5,7	54
78,5	+17,2	73,8	92,2	88,1	+19,4	-4,4	79,3	79,9	90,2	+13,7	+12,9	73,6	79,6	+8,2	56
145,9	+20,1	143,0	142,6	155,1	+8,5	+8,8	138,1	147,5	148,8	+7,7	+0,9	116,5	142,8	+22,6	57
112,0	+81,5	109,9	140,8	177,4	+61,4	+26,0	102,1	119,9	159,1	+55,8	+32,7	65,3	111,0	+70,0	58
16,2	-41,7	20,7	18,2	12,4	-40,1	-31,9	26,0	18,6	15,3	-41,2	-17,7	29,1	22,3	-23,4	61
21,1	-34,1	20,6	17,1	14,9	-27,7	-12,9	21,9	21,8	16,0	-26,9	-26,6	30,5	21,8	-28,5	62
21,1	-32,6	20,6	16,6	13,4	-35,0	-19,3	22,5	22,7	15,0	-33,3	-33,9	31,2	22,6	-27,6	6251
33,7	-21,6	33,5	29,9	30,0	-10,4	+0,3	35,2	29,4	30,0	-14,8	+2,0	42,7	32,3	-24,4	63
24,6	-40,6	25,8	26,4	27,0	+4,7	+2,3	27,9	23,9	26,7	-4,3	+11,7	40,6	25,9	-36,2	64
95,3	+10,4	91,9	90,8	99,3	+8,1	+9,4	92,0	97,6	95,1	+3,4	-2,6	90,2	94,8	+5,1	N.U.G.
98,1	+26,7	95,0	92,8	104,8	+10,3	+12,9	94,1	97,0	98,8	+5,0	+1,9	84,7	95,5	+12,8	68
70,1	-2,1	70,7	77,0	80,7	+14,1	+4,8	73,6	86,5	78,8	+7,1	-8,9	76,7	80,0	+4,3	6818-19
109,9	+85,6	96,4	108,1	102,5	+6,3	-5,2	100,8	108,0	105,3	+4,5	-2,5	86,4	104,4	+20,8	6828
57,9	-21,2	62,6	61,9	73,1	+16,8	+18,1	58,3	53,4	67,5	+15,8	+26,4	63,4	55,8	-12,0	6831-36
87,0	+15,5	84,7	78,1	87,0	+2,7	+11,4	83,4	85,5	82,5	-1,1	-3,5	77,0	84,4	+9,6	6847-54
134,5	+55,3	117,7	119,5	158,9	+35,0	+33,0	107,0	123,1	139,2	+30,1	+13,1	85,2	115,0	+35,0	6871-72
242,1	+524,0	197,3	231,0	350,7	+77,7	+51,8	167,9	208,3	290,9	+73,3	+39,7	50,4	188,1	+73,2	6879
82,7	-34,3	78,2	82,2	75,0	-4,1	-8,8	82,6	100,0	78,6	-4,8	-21,4	114,4	91,3	-20,2	69
139,6	+41,3	132,8	113,1	149,9	+12,9	+32,5	118,0	140,7	131,5	+11,4	-6,5	98,9	129,3	+30,7	BAUHAUPTG.
133,7	+27,2	129,1	113,5	134,5	+5,0	+18,5	116,4	131,4	124,0	+6,5	-5,6	103,6	123,9	+19,6	HOCHBAU
145,2	+56,3	137,2	112,8	164,5	+19,9	+45,8	119,6	149,4	138,7	+16,0	-7,2	94,6	134,5	+42,2	TIEFBAU

NEUE LAENDER
6.1 INDEX DER NETTOPRODUKTION
2. HALBJAHR 1990

FACHLICHE UNT
ARBEITSTAGLICH

SYPRO- NR.	WIRTSCHAFTSZWEIG	GEWICHT- TUNG	1993 JUNI	VERAENDERUNG IN % JUNI 1993 GEGEN		1993 MAI	VERAENDERUNG IN % MAI 1993 GEGEN		KUMULIERT		
				JUNI 1992	MAI 1993		MAI 1992	MAI 1992	APR. 1993	JAN. 1993 BIS JUNI 1993	VER- AEND. IN % GEGEN VORJAHR
	PRODUZIERENDES GEWERBE INSGESAM	100	87,4	+13,1	+9,4	79,9	+7,4	-1,6	79,1	+4,6	
	PRODUZIERENDES GEWERBE (OH. BAUHAUPTGEWERBE)	81,93	72,4	+13,3	+10,0	65,8	+5,8	-1,3	67,6	+2,1	
1010-30	ELEKTRIZITAETS-U. GASVERSORGUNG	12,42	96,0	+15,5	-1,9	97,9	+12,0	+12,8	99,8	+5,5	
	BERGBAU U. VERARBEITENDES GEWERBE	69,51	68,1	+12,7	+13,5	60,0	+4,0	-4,9	61,8	+1,3	
21	BERGBAU	9,56	38,3	-7,9	+1,9	37,6	-15,1	-9,0	41,4	-20,2	
	VERARBEITENDES GEWERBE	59,95	72,9	+14,8	+14,4	63,7	+6,5	-4,2	65,1	+4,2	
	GRUNDSTOFF-U. PRODUKTIONSGUETERGEWERBE	11,51	90,6	+14,5	+10,0	82,4	+6,7	-1,9	79,5	+0,6	
22	MINERALOELVERARBEITUNG	1,27	130,8	-5,5	-8,7	143,2	+12,2	+13,7	129,3	-0,1	
25	GEW. U. VERARB. V. STEINEN U. ERDEN	2,51	153,9	+50,0	+12,1	137,3	+49,2	+0,3	114,1	+40,3	
27	EISENSCHAFFENDE INDUSTRIE	0,79	65,4	-6,3	+192,0	22,4	-68,1	-64,8	54,7	-9,0	
2711	HOCHOFEN-, STAHL-U. WARMHALTZWERKE (OH. STAHLROHRE)	0,31	96,7	-3,5	+250,4	27,6	-73,3	-72,1	80,7	-12,2	
28	NE-METALLERZEUGUNG, NE-METALLHALBZEUGWERKE	0,78	97,2	+7,2	+9,3	98,9	-2,1	-1,0	93,6	+2,2	
2850	NE-METALLHALBZEUGWERKE	0,23	84,2	-2,5	+13,9	73,9	-17,2	-6,7	83,9	-0,7	
29	GIESSEREI	1,07	40,5	-9,4	+24,6	32,5	-27,6	-7,4	37,0	-24,5	
2910	EISEN-, STAHL-U. TEMPERGIESSEREI	0,87	40,8	-12,1	+27,9	31,9	-31,2	-8,1	36,9	-26,2	
3011-15,30	ZIEHGERAETE, KALTWALZWERKE, MECHANIK, ANG	0,25	189,4	+47,7	+5,9	178,9	+67,2	+9,3	174,0	+68,8	
40	CHEMISCHE INDUSTRIE	4,04	57,6	-0,5	+5,3	54,7	-14,7	-3,5	56,5	-25,8	
4031	H.V. CHEM. GRUNDSTF. (AUCH M. ANSCHL. WEITERVERARB.)	1,33	68,1	-0,9	-10,4	76,0	+10,8	-2,7	76,2	-6,5	
4034	H.V. CHEM. ERZEUGNISSEN F. GEWERBE, LANDWIRTSCHAFT	0,62	27,5	-13,8	+5,4	26,1	-18,2	-10,3	25,8	-35,2	
4035	H.V. PHARMAZEUTISCHEN ERZEUGNISSEN	1,27	51,0	-16,7	+23,8	41,2	-43,6	-10,4	48,5	-48,8	
4036	H.V. SEIFEN, WASCH-U. KOERPERPFLEGEMITTELN	0,31	76,3	+122,4	+28,2	59,5	+19,5	-1,3	64,1	+36,7	
4090	H.V. CHEMIEFASERN	0,25	64,5	-14,8	+11,2	58,0	-37,0	-1,0	58,9	-30,0	
53	HOLZBEARBEITUNG	0,21	42,5	-8,8	+7,6	39,5	-14,5	-7,5	35,8	-22,7	
55	ZELLSTOFF-, HOLZSCHLIFF-, PAPIER-U. PAPPEERZEUGUNG	0,00	88,5	+46,5	+15,2	76,8	-14,5	-2,8	85,5	-5,2	
59	GUMMI-VERARBEITUNG	0,59	52,4	+9,4	+18,3	44,3	+0,5	-0,9	48,4	+3,6	
	INVESTITIONSGUETER PRODUZIERENDES GEWERBE	32,90	57,6	+17,3	+25,8	45,8	+3,6	-7,8	49,9	+5,1	
3021-25	STAHLVERFORMUNG; OBERFLAECHENEREDUNG, HAERTUNG	0,27	101,3	+32,8	+8,7	93,2	+32,8	-4,0	99,6	+41,1	
31	STAHL-U. LEICHTMETALLBAU, SCHIENENFAHRZEUGBAU	2,93	151,2	+19,4	+14,2	132,4	-1,8	-1,6	136,4	+9,6	
3111	H.V. STAHL-U. L. METALLKONSTRUKT. (OH. GRUBENAUSB.)	1,43	140,5	+42,5	+6,4	132,0	+32,1	-5,6	125,5	+29,1	
32	MASCHINENBAU	15,24	36,3	+3,4	+42,4	25,5	-1,5	-2,7	28,1	-16,1	
3210	H.V. LANDW. MASCHINEN, ACKERSCHLEPPERN	2,64	19,3	-48,1	+19,1	16,2	-5,3	-9,0	23,4	-47,2	
3220	H.V. METALLBEARBEITUNGSMASCHINEN U. AE.	2,13	37,5	-2,3	+4,5	35,9	+21,7	+12,5	31,0	-18,0	
3230	H.V. TEXTIL-U. NACHMASCHINEN	0,11	58,6	+183,1	+104,2	28,7	-8,0	-40,3	42,9	+42,5	
3240	H.V. MASCHINEN F. D. NAHR. -U. GENUSSMITTELIND. USW.	1,20	39,7	+64,0	+11,2	35,7	+17,8	+11,6	31,5	-1,6	
3256	H.V. HUETTEN-U. WALZWERKSEINR. USW. (OH. BAUMASCH.)	2,30	18,6	-31,6	+1,1	18,4	+20,3	-5,2	18,3	-24,1	
3257	H.V. BAU-, BAUSTOFF-U. AE. MASCHINEN	0,79	46,3	-1,5	+11,3	41,6	-8,4	+28,0	37,0	+3,6	
3260	H.V. ZAHNRAEDERN, GETRIEBEN, LAGERN U. AE.	1,31	21,5	-5,3	+7,0	20,1	-10,3	-13,4	23,0	0,0	
3270	H.V. MASCHINEN F. WEITERE BEST. WIRTSCHAFTSZWEIGE	1,33	95,4	+32,3	+212,8	30,5	-25,1	+38,0	39,2	-11,7	
3280	SONST. MASCHINENBAU	3,43	39,1	+35,8	+66,4	23,5	-13,0	-27,2	30,4	+5,2	
33	STRASSENFAHRZEUGBAU, REP. V. KRAFTFAHRZEUGEN USW	2,71	88,1	+71,4	+30,1	67,7	+43,7	-24,9	78,0	+67,7	
3311	H.V. KRAFTWAGEN U. -MOTOREN	1,21	93,6	+99,9	+69,3	55,3	+65,5	-41,1	79,3	+99,9	
3314	H.V. TEILEN F. KRAFTWAGEN U. -MOTOREN	0,71	72,9	-12,3	+12,7	64,7	-13,3	-10,8	70,5	-4,7	
34	SCHIFFBAU	0,22	49,1	+24,9	+171,7	16,6	-50,6	-60,0	38,8	+19,8	
35	LUFT-U. RAUMFAHRZEUGBAU	-	-	0,0	0,0	-	0,0	0,0	-	0,0	
36	ELEKTROTECHNIK, REP. V. HAUSHALTSGERAETEN	8,51	51,1	+15,9	+24,0	41,2	+2,2	-12,3	46,6	+7,6	
3620	H.V. GERAETEN D. ELEKTRIZ. ERZEUGUNG, -VERTLG. U. AE.	3,66	55,9	+22,6	+25,3	44,6	+7,2	-12,2	50,7	+18,5	
3650	H.V. ELEKTROHAUSHALTSGERAETEN	0,94	31,0	+29,2	+16,1	26,7	+11,7	-8,9	25,1	+3,7	
3660	H.V. ZAEHLERN, FERNMELEDE-, MESS-U. REGELGERAETEN USW.	2,72	36,8	+26,9	+42,6	25,8	-6,2	-21,6	31,7	-5,7	
3670	H.V. RUNDFUNK-, FERNSEH-U. PHONOTECHN. GERAETEN	0,78	26,9	+115,2	+9,8	24,5	+97,6	-17,8	25,2	+31,9	
37	FEINMECHANIK, OPTIK, H.V. UHREN	1,09	24,6	+23,6	+62,9	15,1	-23,7	-36,0	18,1	+9,0	
38	H.V. EISEN-, BLECH-U. METALLWAREN	1,05	136,9	+11,6	+8,1	128,6	+7,1	-2,2	127,2	+4,3	
50	H.V. BUEROMASCHINEN, ADV-GERAETEN U. -EINRICHTUNGEN	0,88	20,8	+13,0	0,0	20,8	-17,5	+35,1	19,5	-19,4	
5060	H.V. BUEROMASCHINEN	0,58	22,1	+16,3	+5,2	21,0	-26,3	+60,3	19,4	-25,1	
5080	H.V. ADV-GERAETEN U. -EINRICHTUNGEN	0,30	18,3	+7,0	-10,7	20,5	+9,6	+2,0	19,9	-4,3	
	VERBRAUCHSGUETER PRODUZIERENDES GEWERBE	7,22	84,4	+18,7	+5,1	80,3	+10,8	-2,3	80,2	+9,3	
39	H.V. MUSIKINSTRUMENTEN, SPIELWAREN, FUELLHALTERN USW	0,41	39,6	+16,8	+15,5	34,3	+12,1	-3,9	32,9	+6,8	
51	FEINKERAMIK	0,24	59,6	-6,7	+11,8	53,3	-9,4	-7,3	56,6	+5,2	
52	H.U. VERARB. V. GLAS	0,32	86,8	+16,7	+0,8	86,1	+14,8	-0,3	82,4	-0,8	
54	HOLZVERARBEITUNG	1,53	87,2	+35,8	+4,4	83,5	+16,8	-10,5	90,5	+13,4	
56	PAPIER-U. PAPPEVERARBEITUNG	0,32	94,7	+22,2	+18,2	80,1	+14,4	-7,7	89,8	+13,5	
57	DRUCKEREI, VERVIELFAELTIGUNG	1,33	155,1	+7,2	-0,1	155,2	+6,2	+2,0	148,5	+7,8	
58	H.V. KUNSTSTOFFWAREN	0,47	192,4	+74,1	+11,9	172,0	+54,7	+6,0	158,3	+55,3	
61	LEDERERZEUGUNG	0,01	11,4	-28,3	+1,8	11,2	-45,6	-20,0	15,2	-41,3	
62	LEDERVERARBEITUNG	0,50	15,4	-26,0	+21,3	12,7	-32,8	-21,6	16,0	-26,6	
6251	H.V. SCHUHEN	0,36	13,2	-36,5	+14,8	11,5	-37,2	-24,3	15,0	-33,0	
63	TEXTILGEWERBE	1,69	32,2	-2,7	+13,8	28,3	-13,5	0,0	29,8	-15,1	
64	BEKLEIDUNGSGEWERBE	0,40	24,8	+2,1	-6,1	26,4	+3,9	-9,3	26,6	-4,3	
	NAHRUNGS-U. GENUSSMITTELGEWERBE	8,32	101,0	+7,3	+4,7	96,5	+8,9	-1,3	94,7	+3,3	
68	ERNAEHRUNGSGEWERBE	6,90	106,6	+9,9	+4,4	102,1	+10,6	-1,0	98,4	+4,8	
6818-19	H.V. BACKWAREN	0,70	79,7	+15,0	+1,3	78,7	+14,6	-3,9	78,6	+7,1	
6828	H.V. SUESSWAREN (OH. DAUERBACKWAREN)	0,10	108,4	-0,2	+15,3	94,0	+11,4	-8,1	104,8	+4,3	
6831-36	MILCHVERWERTUNG	0,29	71,7	+24,9	-5,8	76,1	+14,8	+8,3	67,4	+15,6	
6847-54	SCHLACHTHAEUSENER (OH. KOMMUNALE), FLEISCHVERARB.	1,64	88,1	+2,6	+4,1	84,6	+2,3	-1,6	82,2	-1,1	
6871-72	BRAUEREI, MAE LZEREI	1,01	159,0	+19,7	-3,5	164,8	+48,1	+10,6	138,6	+29,9	
6879	MINERALBRUNNEN, H.V. MINERALWASSER, LIMONADEN	0,15	378,2	+58,0	+2,2	369,9	+91,3	+25,2	289,4	+72,8	
69	TABAKVERARBEITUNG	1,42	76,3	-6,2	+6,6	71,6	-1,2	-3,6	78,3	-4,9	
72-75	BAUHAUPTGEWERBE	18,07	155,0	+12,8	+8,2	143,2	+10,6	-2,1	130,7	+11,0	
	HOCHBAULEISTUNGEN	8,79	140,3	+6,4	+9,4	128,2	+2,2	-2,0	123,4	+6,3	
	TIEFBAULEISTUNGEN	9,28	169,0	+18,4	+7,4	157,4	+18,0	-2,2	137,6	+15,4	

STBA, FACHSERIE 4, REIHE 2.1

UND BERLIN-OST
FUER DAS PRODUZIERENDE GEWERBE
=100

ERNEHMENSTEILE

BEREINIGT

1992 JUNI	VER- AEND. IN % GEGEN JUNI 1991	1992 2.VJ	1993 1.VJ	1993 2.VJ	VERAENDERUNG IN % 2.VJ 1993 GEGEN		1992 1.HJ	1992 2.HJ	1993 1.HJ	VERAENDERUNG IN % 1.HJ 1993 GEGEN		1991	1992	VERAENDERUNG IN % 1992 GEGEN 1991	SYPRO- NR.
					2.VJ	1.VJ				1.HJ	2.HJ				
					1992	1993				1992	1992				
77,3	+5,0	76,3	75,4	82,8	+8,5	+9,8	75,6	82,2	79,1	+4,6	-3,8	77,3	78,9	+2,1	PROD.GEW.
63,9	-6,3	63,8	67,0	68,3	+7,1	+1,9	66,2	69,5	67,6	+2,1	-2,7	72,3	67,8	-6,2	PG(OH.BAU)
83,1	-7,4	87,7	106,0	93,6	+6,7	-11,7	94,6	98,8	99,8	+5,5	+1,0	103,2	96,7	-6,3	1010-30
60,4	-6,2	59,5	59,9	63,7	+7,1	+6,3	61,0	64,2	61,8	+1,3	-3,7	66,7	62,6	-6,1	BERGB.U.VG
41,6	-31,0	44,9	43,8	39,1	-12,9	-10,7	51,9	48,9	41,4	-20,2	-15,3	70,3	50,4	-28,3	21
63,5	-2,3	61,8	62,5	67,7	+9,5	+8,3	62,5	66,7	65,1	+4,2	-2,4	66,1	64,6	-2,3	VERARB.GEW
79,1	+15,1	79,1	73,2	85,7	+8,3	+17,1	79,0	77,9	79,5	+0,6	+2,1	75,9	78,5	+3,4	G.U.P.
138,4	+16,6	132,7	125,3	133,3	+0,5	+6,4	129,4	134,5	129,3	-0,1	-3,9	124,3	131,9	+6,1	22
102,6	+59,3	95,1	85,5	142,7	+50,1	+66,9	81,3	111,9	114,1	+40,3	+2,0	62,1	96,6	+55,6	25
69,8	-6,8	66,7	58,9	50,5	-24,3	-14,3	60,1	60,3	54,7	-9,0	-9,3	66,2	60,2	-9,1	27
100,2	-9,4	98,2	87,0	74,4	-24,2	-14,5	91,9	93,4	80,7	-12,2	-13,6	98,9	92,7	-6,3	2711
90,7	+36,4	92,1	95,3	92,0	-0,1	-3,5	91,6	88,3	93,6	+2,2	+6,0	83,0	89,9	+8,3	28
86,4	+65,5	89,2	88,7	79,1	-11,3	-10,8	84,5	83,0	83,9	-0,7	+1,1	62,2	83,7	+34,6	2850
44,7	-22,5	46,4	38,0	36,0	-22,4	-5,3	49,0	36,3	37,0	-24,5	+1,9	55,5	42,6	-23,2	29
46,4	-23,1	47,8	37,9	35,8	-25,1	-5,5	50,0	37,4	36,9	-26,2	-1,3	57,6	43,7	-24,1	2910
128,2	+76,1	108,5	170,7	177,3	+63,4	+3,9	103,1	137,6	174,0	+68,8	+26,5	80,6	120,4	+49,4	3011-15,30
57,9	-2,4	65,5	56,7	56,3	-14,0	-0,7	76,1	55,5	56,5	+25,8	+1,8	78,1	65,8	-15,7	40
68,7	+12,8	72,7	78,3	74,1	+1,9	-5,4	81,5	69,4	76,2	-6,5	+9,8	72,9	75,4	+3,4	4031
31,9	+26,6	33,6	23,9	27,6	-17,9	+15,5	39,8	22,8	25,8	-35,2	+13,2	45,3	31,3	-30,9	4034
61,2	-23,1	76,3	50,9	46,1	-39,6	-9,4	94,8	60,0	48,5	-49,8	-19,2	99,9	77,4	-22,5	4035
34,3	-7,0	41,4	62,9	65,4	+58,0	+4,0	46,9	45,8	64,1	+36,7	+40,0	40,1	46,4	+15,7	4036
75,7	+27,2	86,3	57,4	60,4	-30,0	+5,2	84,2	53,4	58,9	-30,0	+10,3	68,1	68,8	+1,0	4090
46,6	-38,6	46,6	30,0	41,6	-10,7	+38,7	46,3	38,0	35,8	-22,7	-5,8	61,0	42,2	-30,8	53
60,4	-50,5	82,0	89,6	81,4	-0,7	-9,2	90,2	87,2	85,5	-5,2	-1,9	107,1	88,7	-17,2	55
47,9	-11,0	47,6	49,6	47,1	-1,1	-5,0	46,7	40,0	48,4	+3,6	+21,0	58,7	43,4	-26,1	59
49,1	-15,5	46,4	48,7	51,0	+9,9	+4,7	47,5	53,9	49,9	+5,1	-7,4	56,2	50,7	-9,8	INVEST.
76,3	+9,8	71,3	102,1	97,2	+36,3	-4,8	70,6	91,4	99,6	+41,1	+9,0	74,9	81,0	+8,1	3021-25
126,6	+19,7	129,9	133,5	139,4	+7,3	+4,4	124,5	156,0	136,4	+9,6	-12,6	109,4	140,3	+28,2	31
98,6	+15,6	103,6	113,5	137,4	+32,6	+21,1	97,2	145,9	125,5	+29,1	-14,0	88,9	121,5	+36,7	3111
35,1	-39,2	29,9	26,8	29,3	-2,0	+9,3	33,5	31,7	28,1	-16,1	-11,4	51,6	32,6	-36,8	32
37,2	-64,2	27,1	29,0	17,9	-34,3	-38,6	44,9	38,8	23,4	-47,2	-39,7	70,6	41,6	-41,1	3210
38,4	-44,9	33,9	27,0	35,1	+3,5	+30,0	37,8	35,5	31,0	-18,0	-12,7	67,7	36,7	-45,8	3220
20,7	-60,0	26,9	40,7	45,1	+67,7	+10,8	30,1	27,0	42,9	+42,5	+58,9	56,7	28,5	-49,7	3230
24,2	-24,6	26,5	27,2	35,8	+35,1	+31,6	32,0	39,9	31,5	-1,6	-21,1	38,4	35,9	-6,5	3240
27,2	-30,8	24,2	17,8	18,8	-22,3	+5,6	24,1	26,4	18,3	-24,1	-30,7	36,3	29,2	-30,6	3256
47,0	+55,6	43,6	33,8	40,1	-8,0	+18,6	35,7	35,5	37,0	+3,6	+4,2	36,9	35,6	-3,5	3257
22,7	-18,3	21,5	24,3	21,6	+0,5	-11,1	23,0	19,5	23,0	0,0	+17,9	31,2	21,2	-32,1	3260
72,1	-34,6	49,4	29,0	49,3	-0,2	+70,0	44,4	21,8	39,2	-11,7	+79,8	69,5	33,1	-52,4	3270
28,8	-14,3	27,5	29,1	31,6	+14,9	+8,6	28,9	32,2	30,4	+5,2	-5,6	45,9	30,6	-33,3	3280
51,4	+5,8	49,5	74,0	82,0	+65,7	+10,8	46,5	63,3	78,0	+67,7	+23,2	49,1	54,9	+11,8	33
6,3	-31,5	6,7	77,7	80,9	+999,9	+4,1	6,0	53,0	79,3	+999,9	+49,6	16,4	29,5	+79,9	3311
83,1	+91,0	79,9	70,9	70,0	-12,4	-1,3	74,0	66,6	70,5	-4,7	+5,9	46,9	70,3	+49,9	3314
36,1	-17,8	35,1	43,1	34,4	-2,0	-20,2	32,4	37,5	38,8	+19,8	+3,5	50,1	35,0	-30,1	34
-	0,0	-	-	-	0,0	0,0	-	-	-	0,0	0,0	-	-	0,0	35
44,1	-6,0	42,5	46,7	46,4	+9,2	-0,6	43,3	52,2	46,6	+7,6	-10,7	47,7	47,8	+0,2	36
45,6	+5,3	42,8	51,0	50,4	+17,8	-1,2	42,8	48,6	50,7	+18,5	+4,3	45,6	45,7	+0,2	3620
24,0	+5,3	24,3	21,2	29,0	+19,3	+36,8	24,2	24,2	25,1	+3,7	+3,7	32,2	24,2	-24,8	3650
29,0	-35,6	30,3	31,6	31,8	+5,0	+0,6	33,6	30,0	31,7	-5,7	+5,7	39,1	31,8	-18,7	3660
12,5	-67,4	12,6	23,4	27,1	+115,1	+15,8	19,1	18,1	25,2	+31,9	+39,2	40,7	18,6	-54,3	3670
19,9	+15,7	19,3	19,9	16,9	-12,4	-12,4	16,6	41,7	18,1	+9,0	-56,6	23,6	29,1	+23,3	37
122,7	+17,5	120,2	123,4	131,0	+9,0	+6,2	122,0	120,2	127,2	+4,3	+5,8	109,4	121,1	+10,7	38
18,4	-52,0	23,4	20,0	19,0	-18,8	-5,0	24,2	16,3	19,5	-19,4	+19,6	33,9	20,2	-40,4	50
19,0	-46,3	25,9	20,0	18,7	-27,8	-6,5	25,9	13,5	19,4	-25,1	+43,7	30,5	19,7	-35,4	5060
17,1	-61,1	18,4	20,1	19,6	+6,5	-2,5	20,8	21,9	19,9	-4,3	-9,1	40,7	21,4	-47,4	5080
71,1	+3,3	72,4	78,0	82,3	+13,7	+5,5	73,4	74,4	80,2	+9,3	+7,8	69,7	73,9	+6,0	VERBRAUCH.
33,9	-5,6	32,0	29,3	36,5	+14,1	+24,6	30,8	40,1	32,9	+6,8	-18,0	39,7	35,5	-10,6	39
63,9	+22,4	58,9	56,3	56,8	-3,6	+0,9	53,8	55,4	56,6	+5,2	+2,2	49,5	54,6	+10,3	51
74,4	-14,9	76,1	78,4	86,4	+13,5	+10,2	83,1	77,4	82,4	-0,8	+6,5	87,1	80,2	-7,9	52
64,2	-2,4	71,5	93,1	88,0	+23,1	-5,5	79,8	78,2	90,5	+13,4	+15,7	75,6	79,0	+4,5	54
77,5	+16,5	73,8	92,4	87,2	+18,2	-5,6	79,1	79,5	89,8	+13,5	+13,0	74,1	79,3	+7,0	56
144,7	+19,7	143,0	142,8	154,2	+7,8	+8,0	137,8	146,8	148,5	+7,8	+1,2	117,0	142,3	+21,6	57
110,5	+80,6	109,9	141,0	175,5	+59,7	+24,5	101,9	119,2	158,3	+55,3	+32,8	65,8	110,5	+67,9	58
15,9	-42,2	20,7	18,2	12,2	-41,1	-33,0	25,9	18,4	15,2	-41,3	-17,4	29,5	22,2	-24,7	61
20,8	-34,6	20,5	17,1	14,8	-27,8	-13,5	21,8	21,7	16,0	-26,6	-26,3	30,7	21,7	-29,3	62
20,8	-33,1	20,5	16,7	13,3	-35,1	-20,4	22,4	22,5	15,0	-33,0	-33,3	31,4	22,5	-28,3	6251
33,1	-22,3	33,5	30,0	29,6	-11,6	-1,3	35,1	29,2	29,8	-15,1	+2,1	43,0	32,1	-25,3	63
24,3	-40,9	25,8	26,5	26,8	+3,9	+1,1	27,8	23,7	26,6	-4,3	+12,2	40,8	25,8	-36,8	64
94,1	+9,9	91,9	90,9	98,4	+7,1	+8,3	91,7	96,9	94,7	+3,3	-2,3	90,7	94,3	+4,0	N.U.G.
97,0	+26,1	95,0	92,9	103,9	+9,4	+11,8	93,9	96,5	98,4	+4,8	+2,0	85,2	95,2	+11,7	68
69,3	-2,5	70,6	77,1	80,1	+13,5	+3,9	73,4	86,0	79,6	+7,1	-8,6	77,1	79,7	+3,4	6818-19
108,6	+84,7	96,2	108,0	101,6	+5,6	-5,9	100,5	107,5	104,8	+4,3	-2,5	86,9	104,0	+19,7	6828
57,4	-21,5	62,6	62,1	72,7	+16,1	+17,1	58,3	53,1	67,4	+15,6	+26,9	63,6	55,7	-12,4	6831-36
85,9	+14,8	84,7	78,2	86,2	+1,8	+10,2	83,1	85,0	82,2	-1,1	-3,3	77,3	84,1	+8,8	6847-54
132,8	+54,6	117,7	119,6	157,6	+33,9	+31,8	106,7	122,3	138,6	+29,9	+13,3	85,8	114,5	+33,4	6871-72
239,4	+521,8	197,1	230,9	347,8	+76,5	+50,6	167,5	207,2	289,4	+72,8	+39,7	50,8	187,3	+268,7	6879
81,3	-34,7	78,2	82,5	74,1	-5,2	-10,2	82,3	99,3	78,3	-4,9	-21,1	115,4	90,8	-21,3	69
137,4	+40,3	132,7	113,2	148,2	+11,7	+30,9	117,7	139,7	130,7	+11,0	-6,4	99,7	128,7	+29,1	BAUHAUPTG.
131,8	+26,5	128,1	113,7	133,1	+3,9	+17,1	116,1	130,6	123,4	+6,3	-5,5	104,2	123,3	+18,3	HOCHBAU
142,7	+55,1	137,1	112,8	162,5	+18,5	+44,1	119,2	148,4	137,6	+15,4	-7,3	95,4	133,8	+40,3	TIEFBAU

SYPRO- NR.	WIRTSCHAFTSZWEIG	GEWICHT- TUNG	1993 JUNI	VERAENDERUNG IN % JUNI 1993 GEGEN		1993 MAI	VERAENDERUNG IN % MAY 1993 GEGEN		KUMULIERT	
				JUNI 1992	MAI 1993		MAY 1992	APR. 1993	JAN. 1993 BIS JUNI 1993	VER- AEND. IN % GEGEN VORJAHR
	PRODUZIERENDES GEWERBE INSGESAMT	100	97,2	-3,4	+9,0	89,2	-7,2	-4,0	92,0	-7,8
	PRODUZIERENDES GEWERBE (OH. BAUHAUPTGEWERBE)	91,79	94,2	-4,6	+8,7	86,7	-8,3	-4,2	90,7	-8,8
1010-30	ELEKTRIZITAETS-U. GASVERSORGUNG	7,98	88,5	+0,2	-0,7	89,1	-4,4	-9,3	103,5	-2,9
	BERGBAU U. VERARBEITENDES GEWERBE	83,81	94,7	-5,0	+9,5	86,5	-8,6	-3,6	89,4	-9,4
21	BERGBAU	2,13	64,0	-10,7	+0,5	63,7	-12,6	-5,3	69,5	-13,3
	VERARBEITENDES GEWERBE	81,68	95,5	-4,9	+9,6	87,1	-8,4	-3,5	89,9	-9,4
	GRUNDSTOFF-U. PRODUKTIONSGUETERGEWERBE	20,07	102,8	+0,7	+8,2	95,0	-5,2	-3,5	96,7	-5,5
22	MINERALOELVERARBEITUNG	3,25	112,5	+6,9	+2,2	110,1	+7,7	+0,5	108,4	+1,9
25	GEW. U. VERARB. V. STEINEN U. ERDEN	1,91	121,9	+8,3	+11,2	109,6	+1,8	+0,1	97,1	+0,5
27	EISENSCHAFFENDE INDUSTRIE	2,09	92,4	-3,3	+13,8	81,2	-17,9	-6,5	85,8	-12,7
2711	HOCHOFEN-, STAHL-U. WARMHALTZWERKE (OH. STAHLROHRE)	1,63	97,7	-1,2	+13,1	86,4	-16,9	-5,6	90,3	-10,7
28	NE-METALLERZEUGUNG, NE-METALLHALBZEUGWERKE	0,81	95,7	-4,5	+6,8	89,6	-8,3	-2,7	94,1	-7,8
2850	NE-METALLHALBZEUGWERKE	0,51	101,2	-2,6	+12,8	89,7	-11,8	-6,2	96,0	-9,7
29	GIESSEREI	0,92	78,9	-13,7	+12,4	70,2	-20,0	-5,9	75,6	-20,3
2910	EISEN-, STAHL-U. TEMPERGIESSEREI	0,86	79,4	-10,7	+15,1	69,0	-20,0	-6,2	75,0	-19,6
3011-15,30	ZIEHGERAETEN, KALTHALTZWERKE; MECHANIK, ANG	0,46	96,2	-6,2	+11,0	86,7	-11,5	-8,4	92,4	-8,2
40	CHEMISCHE INDUSTRIE	8,65	102,2	0,0	+8,1	94,5	-5,4	-5,2	98,4	-5,2
4031	H. V. CHEM. GRUNDSTF. (AUCH M. ANSCHL. WEITERVERARB.)	4,69	99,4	+0,8	+5,6	94,1	-4,3	-4,9	96,6	-3,6
4034	H. V. CHEM. ERZEUGNISSEN F. GEWERBE, LANDWIRTSCHAFT	1,06	100,9	-1,3	+8,6	92,9	-6,1	-4,6	95,4	-8,6
4035	H. V. PHARMAZEUTISCHEN ERZEUGNISSEN	1,46	109,0	-2,3	+12,6	96,8	-7,6	-6,2	104,7	-8,8
4036	H. V. SEIFEN, WASCHE-U. KOERPERPFLEGE MITTELN	0,78	103,0	+7,1	+16,0	88,8	-1,2	-9,8	97,1	+0,8
4090	H. V. CHEMIEFASERN	0,22	83,1	-22,0	-1,0	83,9	-19,8	-7,9	88,2	-15,8
53	HOLZBEARBEITUNG	0,33	102,8	-1,2	+8,9	94,4	-8,3	-6,1	97,3	-6,4
55	ZELLSTOFF-, HOLZSCHLIFF-, PAPIER-U. PAPPEERZEUGUNG	0,69	103,2	+5,7	+7,1	96,4	-9,5	+6,2	98,9	-4,2
59	GUMMI-VERARBEITUNG	0,96	93,0	-5,6	+14,4	81,3	-13,3	-5,4	87,9	-13,9
	INVESTITIONSGUETER PRODUZIERENDES GEWERBE	42,59	90,7	-9,7	+10,6	82,0	-12,6	-3,6	84,9	-13,4
3021-25	STAHLVERFORMUNG; OBERFLAECHENEREDLUNG, HAERTUNG	1,19	93,9	-12,5	+11,3	84,4	-19,8	-5,7	90,5	-17,1
31	STAHL-U. LEICHTMETALLBAU, SCHIENENFAHRZEUGBAU	1,78	104,1	-2,3	+16,3	89,5	-10,1	-1,1	91,8	-7,3
3111	H. V. STAHL-U. L. METALLKONSTRUKT. (OH. GRUBENAUSB.)	0,87	115,8	+7,2	+15,6	100,2	-0,2	+2,3	100,1	+1,6
32	MASCHINENBAU	11,75	82,9	-5,8	+12,3	73,8	-8,9	+2,5	73,3	-12,4
3210	H. V. LANDW. MASCHINEN, ACKERSCHLEPPERN	0,57	65,1	-22,3	-8,4	71,1	-12,9	-8,5	71,1	-19,3
3220	H. V. METALLBEARBEITUNGSMASCHINEN U. AE.	1,73	61,9	-19,6	+19,3	51,9	-17,9	-3,7	54,2	-20,4
3230	H. V. MASCHINEN F. D. NAHR. -U. GENUSSMITTEL IND. USW	0,58	90,4	+4,9	+10,1	82,1	-6,3	-5,8	82,7	-1,5
3240	H. V. MASCHINEN F. D. NAHR. -U. GENUSSMITTEL IND. USW	1,41	93,1	-5,3	+17,1	79,5	-3,5	+3,4	77,5	-6,9
3256	H. V. HUETTEN-U. HALTZWERKSEINR. USW (OH. BAUMASCH.)	1,23	86,3	-10,1	+5,5	81,8	-8,3	+21,4	70,7	-14,1
3260	H. V. BAU-, BAUSTOFF-U. AE. MASCHINEN	0,59	105,5	-9,4	+15,7	91,2	-17,5	-6,9	91,8	-17,6
3270	H. V. ZAHNRAEDERN, GETRIEBEN, LAGERN U. AE.	0,93	67,9	-8,9	+10,9	61,2	-16,2	-7,7	65,4	-13,9
3270	H. V. MASCHINEN F. WEITERE BEST. WIRTSCHAFTSZWEIGE	1,25	82,8	-18,4	+7,4	77,1	+7,5	+45,7	65,4	-14,1
3280	SONST. MASCHINENBAU	3,46	89,9	-5,1	+15,3	78,0	-9,1	-3,9	82,6	-9,6
33	STRASSENFAHRZEUGBAU, REP. V. KRAFTFAHRZEUGEN USW	9,73	92,0	-19,1	+4,9	87,7	-19,1	-5,4	89,5	-21,5
3311	H. V. KRAFTWAGEN U. -MOTOREN	6,79	91,2	-19,7	+4,0	87,7	-19,7	-5,4	89,3	-22,4
3314	H. V. TEILEN F. KRAFTWAGEN U. -MOTOREN	2,00	93,7	-17,6	+6,1	88,3	-18,2	-4,4	90,4	-20,4
34	SCHIFFBAU	0,30	66,3	+3,8	+33,1	49,8	-20,7	-22,4	63,9	+0,6
35	LUFT-U. RAUMFAHRZEUGBAU	0,80	90,1	-5,9	+2,9	87,6	-5,7	-4,9	91,8	-6,8
36	ELEKTROTECHNIK, REP. V. HAUSHALTSGERAETEN	11,52	95,3	-4,0	+12,2	84,9	-9,4	-5,0	90,3	-8,3
3620	H. V. GERAETEN D. ELEKTRIZ. ERZEUGUNG, -VERTLG. U. AE.	4,09	90,3	-9,7	+8,0	83,6	-11,6	-5,5	88,2	-10,4
3650	H. V. ELEKTROHAUSHALTSGERAETEN	0,63	101,2	-2,9	+11,0	91,2	-8,3	-5,0	99,5	-9,7
3660	H. V. ZAEHLERN, FERNMELEDE-, MESS-U. REGELGERAETEN USW	5,13	101,3	-1,7	+15,5	87,7	-9,4	-5,8	93,8	-7,3
3670	H. V. RUNDFUNK-, FERNSEH-U. PHONOTECHN. GERAETEN	0,76	64,5	+5,9	+4,2	61,9	+4,4	+6,9	63,1	-6,0
37	FEINMECHANIK, OPTIK, H. V. UHREN	1,29	93,7	-6,3	+12,1	83,6	-11,8	-2,5	87,9	-11,5
38	H. V. EISEN-, BLECH-U. METALLWAERN	3,01	99,9	-5,0	+10,9	90,1	-9,9	-7,4	95,4	-10,7
50	H. V. BUERMASCHINEN, ADV-GERAETEN U. -EINRICHTUNGEN	1,22	70,9	-2,7	+21,8	58,2	-19,1	-16,4	65,6	-15,1
5060	H. V. BUERMASCHINEN	0,14	80,7	-9,2	+12,6	71,7	-22,2	-6,9	75,5	-21,8
5080	H. V. ADV-GERAETEN U. -EINRICHTUNGEN	1,08	69,6	-1,8	+23,2	56,5	-18,5	-17,6	64,3	-14,0
	VERBRAUCHSGUETER PRODUZIERENDES GEWERBE	11,21	95,2	-1,3	+9,3	87,1	-5,6	-5,3	92,6	-6,5
39	H. V. MUSIKINSTRUMENTEN, SPIELWAERN, FUELLHALTERN USW	0,50	78,4	-5,3	+11,7	70,2	-5,3	-6,3	72,3	-4,4
51	FEINKERAMIK	0,34	84,8	+14,3	+6,9	79,3	-6,6	-5,9	83,6	-3,7
52	H. U. VERARB. V. GLAS	0,72	102,7	-0,4	+6,3	96,6	-5,1	-0,1	96,6	-7,4
54	HOLZVERARBEITUNG	1,82	105,2	+1,7	+8,6	96,9	-3,8	-9,9	104,2	-2,9
56	PAPIER-U. PAPPEVERARBEITUNG	0,97	96,5	0,0	+14,5	84,3	-5,6	-7,0	93,2	-5,8
57	DRUCKEREI, VERVIELFAELTIGUNG	1,64	99,5	-0,4	+7,9	92,2	-2,6	-3,5	95,5	-3,0
58	H. V. KUNSTSTOFFWAERN	2,43	110,5	-1,2	+7,8	102,5	-9,7	-3,0	105,0	-6,1
62	LEDERERZEUGUNG	0,04	53,7	-17,5	-1,3	54,4	-25,3	-6,8	57,1	-22,8
62	LEDERVERARBEITUNG	0,29	61,4	-4,5	+11,4	55,1	-10,4	-5,0	61,7	-14,1
6251	H. V. SCHUHEN	0,19	56,9	-4,7	+11,1	51,2	-11,0	-6,1	58,7	-16,0
63	TEXTILGEWERBE	1,51	81,6	-9,1	+10,1	74,1	-13,7	-5,7	80,4	-13,8
64	BEKLEIDUNGSGEWERBE	0,95	68,6	-2,8	+16,7	58,8	-9,4	-7,3	74,4	-9,3
	NAHRUNGS-U. GENUSSMITTELGEWERBE	7,81	103,7	+2,2	+10,0	94,3	+0,6	-1,5	96,5	-1,6
68	ERNAHRUNGSGEWERBE	5,51	105,2	+2,9	+8,6	96,9	+0,4	-2,1	97,7	-0,3
6818-19	H. V. BACKWAERN	0,60	100,9	+2,9	+5,9	95,3	-1,0	-5,3	97,7	+0,3
6828	H. V. SUESSWAERN (OH. DAUERBACKWAERN)	0,43	94,7	+16,1	+13,7	83,3	-1,4	-3,1	92,9	-0,2
6831-36	MILCHVERAERLTUNG	0,36	102,3	+4,8	+1,5	100,8	+1,4	-1,2	97,5	+3,7
6847-54	SCHLACHTHAEUER (OH. KOMMUNALE), FLEISCHVERARB.	0,74	101,3	+4,6	+9,5	92,5	+0,3	-1,3	93,8	-1,7
6871-72	BRÄUEREI, MÄLZEREI	1,02	116,8	-0,8	+9,1	107,1	+5,6	+4,8	96,1	-1,4
6879	MINERALBRUNNEN, H. V. MINERALWASSER, LIMONADEN	0,34	138,9	+4,1	+9,0	127,4	+11,1	+11,0	111,7	+4,6
69	TABAKVERARBEITUNG	2,30	100,4	+0,6	+13,6	88,4	+1,1	+0,2	93,6	-4,9
72-75	BAUHAUPTGEWERBE	8,21	130,7	+7,6	+12,0	116,7	+2,4	-3,2	106,4	+2,2
	HOCHBAULEISTUNGEN	4,98	129,8	+8,2	+12,2	115,7	+2,2	-3,3	108,8	+2,8
	TIEFBAULEISTUNGEN	3,83	131,7	+6,8	+11,8	117,8	+2,5	-3,0	103,7	+1,4

LAND
FUER DAS PRODUZIERENDE GEWERBE
=100

NEHMENSTEILE

MONATLICH

1992 JUNI	VER- AEND. IN % GEGEN JUNI 1991	1992 2. VJ	1993 1. VJ	1993 2. VJ	VERAENDERUNG IN % 2. VJ 1993 GEGEN		1992 1. HJ	1992 2. HJ	1993 1. HJ	VERAENDERUNG IN % 1. HJ 1993 GEGEN		1991	1992	VERAENDERUNG IN % 1992 GEGEN 1991	SYPRO- NR.
					2. VJ	1. VJ				1. HJ	2. HJ				
					1992	1993				1992	1992				
100,6	-2,1	99,2	90,8	93,1	-6,1	+2,5	99,8	97,5	92,0	-7,8	-5,6	98,8	98,7	-0,1	PROD. GEW.
98,7	-3,6	97,5	90,9	90,5	-7,2	-0,4	99,4	95,7	90,7	-8,8	-5,2	98,8	97,6	-1,2	PG(OH. BAU)
88,3	-3,7	94,8	115,1	91,9	-3,1	-20,2	106,6	101,3	103,5	-2,9	+2,2	103,9	103,9	0,0	1010-30
99,7	-3,6	97,8	88,5	90,3	-7,7	+2,0	98,7	95,2	89,4	-9,4	-6,1	98,3	96,9	-1,4	BERGB. U. VG
71,7	-10,3	74,1	74,0	65,0	-12,3	-12,2	80,2	75,0	69,5	-13,3	-7,3	87,2	77,6	-11,0	21
100,4	-3,5	98,3	88,9	91,0	-7,4	+2,4	99,2	95,7	89,9	-9,4	-6,1	98,6	97,4	-1,2	VERARB. GEW
102,1	-0,5	101,5	94,7	98,7	-2,8	+4,2	102,3	98,0	96,7	-5,5	-1,3	98,9	100,1	+1,2	G. U. P.
105,2	-0,4	104,0	106,1	110,7	+6,4	+4,3	106,4	110,6	108,4	+1,9	-2,0	100,7	108,5	+7,7	22
112,6	+5,7	109,1	80,5	113,7	+4,2	+41,2	96,6	108,1	97,1	+0,5	-10,2	94,3	102,3	+8,5	25
95,6	-9,7	96,5	84,9	86,8	-10,1	+2,2	98,3	87,2	85,8	-12,7	-1,6	100,1	92,8	-7,3	27
98,9	-8,3	100,1	88,7	91,9	-8,2	+3,6	101,1	90,9	90,3	-10,7	-0,7	101,1	96,0	-5,0	2711
100,2	+0,6	99,7	95,8	92,5	-7,2	-3,4	102,1	97,6	94,1	-7,8	-3,6	97,7	99,8	+2,1	28
103,9	+0,1	104,0	96,5	95,5	-8,2	-1,0	106,3	98,8	96,0	-9,7	-2,8	100,1	102,6	+2,5	2850
91,4	-9,8	91,3	76,6	74,6	-18,3	-2,6	94,9	78,6	75,6	-20,3	-3,8	93,7	86,8	-7,4	29
88,9	-11,5	89,3	75,9	74,0	-17,7	-2,5	93,3	76,9	75,0	-19,6	-2,5	92,1	85,1	-7,6	2910
102,6	-3,0	100,6	92,2	92,5	-8,1	+0,3	100,7	94,9	92,4	-8,2	-2,6	101,5	97,8	-3,6	3011-15,30
102,2	+2,9	101,9	98,0	99,8	-3,0	+0,8	103,8	96,7	98,4	-5,2	+1,8	99,2	100,2	+1,0	40
98,6	+4,6	98,8	95,7	97,5	-1,3	+1,9	100,2	92,3	96,6	-3,6	+4,7	95,1	98,2	+1,2	4031
102,2	+0,7	101,9	93,7	97,1	-4,7	+3,6	104,4	93,6	95,4	-8,6	+1,9	101,3	99,0	-2,3	4034
111,6	-0,4	110,9	106,3	103,0	-7,1	-3,1	114,8	110,6	104,7	-8,8	-5,2	111,3	112,7	+1,3	4035
96,2	-0,8	94,0	97,5	96,7	+2,9	-0,8	96,3	95,9	97,1	+0,8	+1,3	93,1	96,1	+3,2	4036
106,6	+14,5	105,4	90,3	86,0	-18,4	-4,8	104,8	87,4	88,2	-15,8	+0,9	96,2	95,1	-0,1	4090
104,0	-7,2	104,0	95,4	99,2	-4,6	+4,0	104,0	98,2	97,3	-6,4	-0,9	101,9	101,1	-0,8	53
97,6	-9,0	99,1	101,0	96,8	-2,3	-4,2	103,2	98,5	98,9	-4,2	+0,4	101,1	100,8	-0,3	55
98,5	-4,6	98,2	89,0	86,7	-11,7	-2,6	102,1	89,7	87,9	-13,9	-2,0	97,8	95,9	-1,9	59
100,4	-4,7	97,7	83,8	85,9	-12,1	+2,5	98,0	93,6	84,9	-13,4	-9,3	97,9	95,8	-2,1	INVEST.
107,3	-0,3	107,3	91,8	89,3	-16,8	-2,7	109,2	96,8	90,5	-17,1	-6,5	103,5	103,0	-0,5	3021-25
106,6	-0,8	101,5	89,8	94,7	-6,7	+6,6	99,0	113,8	91,8	-7,3	-19,3	101,2	106,4	+5,1	31
108,0	+5,1	104,0	95,5	104,6	+0,6	+9,5	98,5	120,0	100,1	+1,6	-16,6	99,7	109,2	+9,5	3111
91,9	-10,1	86,3	70,3	75,2	-11,7	+8,4	83,7	83,8	73,3	-12,4	-12,5	90,4	83,7	-7,4	32
83,8	-25,6	85,1	70,8	71,3	-16,2	+0,7	88,1	66,4	71,1	-19,3	+7,1	94,6	77,2	-18,4	3210
77,0	-20,1	69,7	52,4	55,9	-19,8	+6,7	68,1	72,0	54,2	-20,4	-24,7	84,2	70,0	-16,9	3220
86,2	-11,5	86,7	78,8	86,6	-0,1	+9,9	84,0	88,6	82,7	-1,5	-6,7	84,8	86,3	+1,8	3230
98,3	-5,3	88,4	71,8	83,2	-5,9	+15,9	83,2	91,6	77,5	-6,9	-15,4	90,6	87,4	-3,5	3240
96,0	-12,6	91,0	62,9	78,5	-13,7	+24,8	82,3	82,7	70,7	-14,1	-14,5	91,2	82,5	-9,5	3256
116,5	+4,7	112,7	85,3	98,2	-12,9	+15,1	111,4	99,2	91,8	-17,6	-7,5	99,4	105,3	+5,9	3257
74,5	-12,8	75,7	65,6	65,1	-14,0	-0,8	76,0	71,6	65,4	-13,9	-8,7	81,3	73,8	-9,2	3260
101,5	-1,0	83,9	59,9	70,9	-15,5	+18,4	76,1	71,0	65,4	-14,1	-7,9	87,4	73,5	-15,9	3270
94,7	-8,6	91,7	82,2	83,0	-9,5	+1,0	91,4	94,3	82,6	-9,6	-12,4	95,2	92,9	-2,4	3280
113,7	+0,9	111,9	88,1	90,8	-18,9	+3,1	114,0	99,3	89,5	-21,5	-9,9	104,4	106,6	+2,1	33
113,6	+0,1	112,1	88,0	90,5	-19,3	+2,8	115,1	100,1	89,3	-22,4	-10,8	104,9	107,6	+2,6	3311
113,7	+4,5	112,4	89,3	91,5	-18,6	+2,5	113,6	97,5	90,4	-20,4	-7,3	102,3	105,5	+3,1	3314
63,9	-13,4	64,6	67,7	60,1	-7,0	-11,2	63,5	63,4	63,9	+0,6	+0,8	73,1	63,4	-13,3	34
95,8	-4,4	96,3	93,6	89,9	-6,6	-4,0	98,5	92,5	91,8	-6,8	-0,8	100,0	95,5	-4,5	35
99,3	-3,7	97,4	90,7	89,9	-7,7	-0,9	98,5	96,5	90,3	-8,3	-6,4	97,8	97,5	-0,3	36
100,0	+3,0	98,3	88,8	87,5	-11,0	-1,5	98,4	95,1	88,2	-10,4	-7,3	95,0	96,7	+1,8	3620
104,2	-8,3	103,8	102,8	96,1	-7,4	-6,5	110,2	92,6	99,5	-9,7	+7,5	104,9	101,4	-3,3	3650
103,1	-5,1	100,9	93,5	94,0	-6,8	+0,5	101,2	95,2	93,8	-7,3	-5,4	100,2	100,2	0,0	3660
80,9	-32,4	59,7	64,7	61,4	+2,8	-5,1	67,1	70,5	63,1	-6,0	-10,5	86,8	88,8	+2,0	3670
100,0	-4,5	98,1	88,2	87,7	-10,6	-0,6	99,3	96,0	87,9	-11,5	-8,4	98,5	97,6	-0,9	37
105,2	-1,6	104,1	95,0	95,8	-8,0	+0,8	106,8	100,0	95,4	-10,7	-4,6	102,7	103,4	+0,7	38
72,9	-28,9	74,4	64,9	66,2	-11,0	+2,0	77,3	74,9	65,6	-15,1	-12,4	103,0	76,1	-26,1	50
88,9	-26,2	94,3	74,6	76,5	-18,9	+2,5	96,6	80,4	75,5	-21,8	-6,1	110,5	88,5	-19,9	5060
70,9	-29,3	71,8	63,6	64,9	-9,6	+2,0	74,8	74,2	64,3	-13,3	-14,0	102,0	74,5	-27,0	5080
96,5	-5,8	95,9	93,8	91,4	-4,7	-2,6	99,0	95,7	92,6	-6,5	-3,2	99,5	97,3	-2,2	VERBRAUCH.
82,8	-6,9	77,8	70,1	74,5	-4,2	+6,3	75,6	89,4	72,3	-4,4	-19,1	87,0	82,5	-5,2	39
74,2	-20,2	83,3	84,4	82,8	-0,6	-1,9	86,8	81,7	83,6	-3,7	+2,3	91,4	84,2	-7,9	51
103,1	-2,0	102,7	94,5	98,7	-3,9	+4,4	104,3	101,7	96,6	-7,4	-5,0	101,8	103,0	+1,2	52
103,4	-6,5	105,1	105,2	103,2	-1,8	-1,9	107,3	103,6	104,2	-2,9	+0,6	104,9	105,5	+0,6	54
96,5	-6,4	94,0	95,9	90,5	-3,7	-5,6	98,9	97,2	93,2	-5,8	-4,1	99,5	98,0	-1,5	56
99,9	+0,8	98,2	95,3	95,7	-2,5	+0,4	98,5	103,7	95,5	-3,0	-7,9	101,0	101,1	+0,1	57
111,8	+0,8	110,7	103,7	106,2	-4,1	+2,4	111,8	105,8	105,0	-6,1	-0,8	106,4	108,8	+2,3	58
65,1	-19,3	69,7	58,7	55,5	-20,4	-5,5	74,0	62,8	57,1	-22,8	-9,1	77,6	68,4	-11,9	61
64,3	-17,1	64,1	65,2	58,2	-9,2	-10,7	71,8	65,7	61,7	-14,1	-6,1	80,4	68,8	-14,4	62
69,7	-17,2	59,8	63,2	54,2	-9,4	-14,2	69,9	62,7	58,7	-16,0	-6,4	78,2	66,3	-15,2	6251
89,8	-10,7	89,7	82,6	78,1	-12,9	-5,4	93,3	80,5	80,4	-13,8	-0,1	94,8	86,9	-8,3	63
70,6	-20,9	68,6	85,2	63,6	-7,3	-25,4	82,0	78,1	74,4	-9,3	-4,7	91,4	80,1	-12,4	64
101,5	-0,6	97,3	95,0	97,9	+0,6	+3,1	98,1	101,1	96,5	-1,6	-4,5	100,6	99,6	-1,0	N. U. G.
102,2	+4,6	99,2	95,1	100,4	+1,2	+5,6	98,0	100,0	97,7	-0,3	-2,3	98,4	99,0	+0,6	68
98,1	+2,7	98,5	96,5	98,9	+0,4	+2,5	97,4	101,6	97,7	+0,3	-3,8	98,7	99,5	+0,8	6818-19
81,6	-16,5	85,3	97,8	88,0	+3,2	-10,0	93,1	96,9	92,9	-0,2	-4,1	97,9	95,0	-3,0	6828
97,6	-5,4	98,4	93,3	101,7	+3,4	+9,0	94,0	93,5	97,5	+3,7	+4,3	95,1	93,7	-1,5	6831-36
96,8	+3,4	95,6	91,7	95,8	+0,2	+4,5	95,4	98,7	93,8	-1,7	-5,0	97,1	97,1	0,0	6847-54
117,7	+20,1	106,4	83,5	108,7	+2,2	+30,2	97,5	100,4	96,1	-1,4	-4,3	97,1	98,9	+1,9	6871-72
133,4	+29,8	117,4	96,3	127,0	+8,2	+31,9	106,8	110,6	111,7	+4,6	+1,0	100,2	108,7	+8,5	6879
99,8	-10,9	93,1	94,8	92,3	-0,9	-2,6	98,4	103,6	93,6	-4,9	-9,7	105,6	101,0	-4,4	69
121,5	+13,1	117,6	90,2	122,6	+4,3	+35,9	104,1	117,5	106,4	+2,2	-9,4	98,8	110,8	+12,1	BAUHAUPTG.
120,0	+10,5	116,6	95,9	121,7	+4,4	+26,9	105,8	116,1	108,8	+2,8	-6,3	100,5	110,9	+10,3	HOCHBAU
123,3	+16,2	118,7	83,7	123,7	+4,2	+47,8	102,3	119,1	103,7	+1,4	-12,9</				

SYPRO- NR.	WIRTSCHAFTSZWEIG	GEWICH- TUNG	1993 JUNI	VERAENDERUNG IN % JUNI 1993 GEGEN		1993 MAI	VERAENDERUNG IN % MAI 1993 GEGEN		KUMULIERT	
				JUNI 1992	MAI 1993		MAI 1992	APR. 1993	JAN. 1993 BIS JUNI 1993	VER- AEND. IN % GEGEN VORJAHR
	PRODUZIERENDES GEWERBE INSGESAMT	100	94,0	-5,5	+4,0	90,4	-7,2	-2,5	91,7	-7,9
	PRODUZIERENDES GEWERBE (OH. BAUHAUPTGEWERBE)	91,79	91,3	-6,5	+4,0	87,8	-8,3	-2,7	90,4	-8,8
1010-30	ELEKTROZITAETS-U. GASVERSORGUNG	7,98	87,8	-0,2	-1,7	89,3	-4,4	-8,7	103,5	-2,5
	BERGBAU U. VERARBEITENDES GEWERBE	89,81	91,6	-7,1	+4,4	87,7	-8,6	-2,0	89,1	-9,5
21	BERGBAU	2,13	62,5	-12,2	-2,8	64,3	-12,6	-4,3	69,4	-13,0
	VERARBEITENDES GEWERBE	81,68	92,4	-6,9	+4,6	88,3	-8,5	-2,0	89,7	-9,4
	GRUNDSTOFF-U. PRODUKTIONSGUETERGEWERBE	20,07	100,7	-0,7	+5,1	95,8	-5,2	-2,4	96,6	-5,4
22	MINERALOELVERARBEITUNG	3,25	112,5	+8,9	+2,2	110,1	+7,7	+0,5	108,6	+2,8
25	GEW. U. VERARB. V. STEINEN U. ERDEN	1,91	117,9	+5,9	+6,0	111,2	+1,8	+1,6	96,6	+0,2
27	EISENSCHAFFENDE INDUSTRIE	2,09	90,5	-4,6	+10,6	81,8	-18,0	-5,5	85,6	-12,8
2711	HOCHOFEN-, STAHL-U. WARMHALTZWERKE (OH. STAHLROHRE)	1,63	95,7	-2,5	+9,9	87,1	-17,0	-4,6	90,1	-10,8
28	NE-METALLERZEUGUNG, NE-METALLHALBZEUGWERKE	0,81	91,7	-2,2	+0,5	91,2	-8,2	-0,7	93,8	-7,9
2850	NE-METALLHALBZEUGWERKE	0,51	97,0	-5,4	+6,2	91,3	-11,8	-4,2	95,6	-9,8
29	GIESSEREI	0,92	75,1	-16,6	+4,9	71,6	-20,1	-3,6	75,2	-20,5
2910	EISEN- STAHL-U. TEMPERGIESSEREI	0,66	75,5	-13,7	+7,1	70,5	-20,1	-3,8	74,6	-19,8
3011-15,30	ZIEHGERATEN, KALTWALZWERKE, MECHANIK, ANG	0,46	91,7	-9,1	+3,6	88,5	-11,5	-6,2	91,9	-8,5
40	CHEMISCHE INDUSTRIE	8,65	100,2	-1,4	+5,3	95,2	-5,5	-4,4	99,2	-5,3
4031	H. V. CHEM. GRUNDSTF. (AUCH M. ANSCHL. WEITERVERARB.)	4,69	97,5	-0,4	+2,8	94,8	-4,2	-4,0	96,4	-3,6
4034	H. V. CHEM. ERZEUGNISSEN F. GEWERBE, LANDWIRTSCHAFT	1,08	99,0	-2,6	+5,8	93,6	-6,1	-3,7	95,1	-8,8
4035	H. V. PHARMAZEUTISCHEN ERZEUGNISSEN	1,46	107,0	-3,5	+9,7	97,5	-7,7	-5,4	104,5	-8,9
4036	H. V. SEIFEN, MASCH-U. KOERPERPFLEGEMITTELN	0,78	101,1	+5,8	+13,0	89,5	-1,2	-9,0	97,0	+0,8
4090	H. V. CHEMIEFASERN	0,22	81,6	-22,9	-3,4	84,5	-19,8	-7,1	88,1	-15,9
53	HOLZBEARBEITUNG	0,33	99,0	-3,7	+3,3	95,8	-8,3	-4,4	96,9	-6,6
55	ZELLSTOFF-, HOLZSCHLIFF-, PAPIER-U. PAPPERZEUGUNG	0,69	101,5	+4,5	+4,5	97,1	-9,5	+7,2	98,8	+4,2
59	GUMMIERZEUGUNG	0,96	88,9	-8,4	+7,2	82,9	-13,3	-3,2	87,5	-14,0
	INVESTITIONSGUETER PRODUZIERENDES GEWERBE	42,59	87,3	-12,0	+4,7	83,4	-12,5	-1,8	84,5	-13,6
3021-25	STAHLVERFORMUNG; OBERFLAECHEVEREDLUNG, HAERTUNG	1,19	90,2	-14,8	+5,1	85,8	-19,8	-3,8	90,3	-17,2
31	STAHL-U. LEICHTMETALLBAU, SCHIENENFAHRZEUGBAU	1,78	101,4	-4,1	+12,0	90,5	-10,1	+0,2	91,6	-7,9
3111	H. V. STAHL-U. L. METALLKONSTRUKT. (OH. GRUBENAUSB.)	0,87	112,8	+5,3	+11,4	101,3	-0,2	+3,7	99,8	+1,5
32	MASCHINENBAU	11,75	79,7	-12,2	+6,3	75,0	-8,9	+4,5	72,9	-12,7
3210	H. V. LANDW. MASCHINEN, ACKERSCHLEPPERN	0,57	62,6	-24,4	-13,4	72,3	-12,8	-6,7	70,8	-19,4
3220	H. V. METALLBEARBEITUNGSMASCHINEN U. AE.	1,73	59,5	-21,7	+12,7	52,8	-17,8	-1,9	53,9	-20,6
3230	H. V. TEXTIL-U. NAEHMASCHINEN	0,58	87,0	+2,2	+4,2	83,5	-6,2	+3,9	82,2	-1,9
3240	H. V. MASCHINEN F. D. NAHR.-U. GENUSSMITTELIND. USW	1,41	89,5	-7,9	+10,8	80,8	-3,5	+5,3	77,0	-7,2
3256	H. V. HUETTEN-U. WALZWERKSEINR. USW (OH. BAUMASCH.)	1,23	83,0	-12,4	-0,1	83,1	-8,4	+23,7	70,4	-14,3
3257	H. V. BAU-, BAUSTOFF-U. AE. MASCHINEN	0,99	101,6	-11,7	+9,7	92,6	-17,5	-5,2	91,3	-17,8
3260	H. V. ZAHNRAEDERN, GETRIEBEN, LAGERN U. AE.	0,93	65,3	-11,3	+5,0	62,2	-16,2	-5,9	65,1	-14,1
3270	H. V. MASCHINEN F. WEITERE BEST. WIRTSCHAFTSZWEIGE	1,25	79,7	-20,5	+1,7	78,4	+7,5	+48,5	65,1	-14,1
3280	SONST. MASCHINENBAU	3,46	86,5	-7,5	+9,2	79,2	-9,2	-2,2	82,3	-9,8
33	STRASSENFAHRZEUGBAU, REP. V. KRAFTFAHRZEUGEN, USW	9,73	88,5	-21,1	-0,7	89,1	-19,1	-3,6	89,0	-21,7
3311	H. V. KRAFTWAGEN U. -MOTOREN	6,79	87,7	-21,8	-1,6	89,1	-19,7	-3,6	88,8	-22,7
3314	H. V. TEILEN F. KRAFTWAGEN U. -MOTOREN	2,00	90,1	-19,8	+0,3	89,8	-18,2	-2,5	90,1	-20,5
34	SCHIFFBAU	0,30	64,2	+1,6	+27,1	50,5	-20,6	-21,1	63,7	+0,6
35	LUFT-U. RAUMFAHRZEUGBAU	0,80	86,7	-8,4	-2,6	89,0	-5,7	-3,1	91,6	-6,7
36	ELEKTROTECHNIK, REP. V. HAUSHALTSGERAETEN	11,52	91,8	-6,3	+6,4	86,3	-9,3	-3,9	90,0	-8,4
3620	H. V. GERAETEN D. ELEKTROTRIZ. ERZEUGUNG, -VERTLG. U. AE.	4,09	87,0	-11,9	+2,5	84,9	-11,7	-3,9	87,8	-10,5
3650	H. V. ELEKTROHAUSHALTSGERAETEN	0,63	97,5	-5,3	+5,3	92,6	-8,4	-3,2	99,1	-9,8
3660	H. V. ZAEHLERN, FERNMELEDE-, MESS-U. REGELGERAETEN USW	5,13	97,6	-4,2	+9,5	89,1	-9,4	-4,1	93,4	-7,5
3670	H. V. RUNDFUNK-, FERNSEH-U. PHONOTECHN. GERAETEN	0,76	62,1	+3,2	-1,1	62,8	+4,3	+8,8	62,9	-6,0
37	FEINMECHANIK, OPTIK, H. V. UHREN	1,29	90,2	-8,7	+6,1	85,0	-11,7	-0,6	87,6	-11,5
38	H. V. EISEN-, BLECH-U. METALLWAREN	3,01	95,5	-7,9	+3,9	91,9	-9,8	-5,3	95,0	-10,8
50	H. V. BUEROMASCHINEN, ADV-GERAETEN U. -EINRICHTUNGEN	1,22	68,0	-5,6	+14,9	59,2	-19,0	-14,7	65,3	-15,3
5060	H. V. BUEROMASCHINEN	1,04	77,6	-11,5	+6,4	72,9	-22,2	-5,1	75,1	-22,0
5080	H. V. ADV-GERAETEN U. -EINRICHTUNGEN	0,18	66,8	-4,6	+16,4	57,4	-18,6	-16,1	64,0	-14,2
	VERBRAUCHSGUETER PRODUZIERENDES GEWERBE	11,21	91,7	-3,8	+3,7	88,4	-5,8	-3,6	92,3	-6,5
39	H. V. MUSIKINSTRUMENTEN, SPIELWAREN, FUELLHALTERN USW	0,50	75,5	-7,7	+5,9	71,3	-5,2	-4,4	72,0	-4,5
51	FEINKERAMIK	0,34	82,4	+12,1	+2,6	80,3	-5,6	-4,6	83,4	-3,7
52	H. U. VERARB. V. GLAS	0,72	100,4	-2,0	+3,0	97,5	-5,2	+0,9	96,4	-7,5
54	HOLZVERARBEITUNG	1,82	100,9	-1,1	+2,3	98,6	-3,7	-8,0	103,8	-3,0
56	PAPIER-U. PAPPERVERARBEITUNG	0,97	92,9	-2,5	+8,4	85,7	-5,5	-5,1	92,9	-5,8
57	DRUCKEREI, VERVIELFAELTIGUNG	1,64	97,0	-2,0	+4,1	93,2	-2,6	-2,2	95,3	-3,1
58	H. V. KUNSTSTOFFWAREN	2,43	106,2	-3,7	+1,9	104,2	-3,7	-1,1	104,6	-6,2
61	LEDERERZEUGUNG	0,04	51,1	-20,3	-8,1	55,6	-25,2	-4,5	56,9	-22,9
62	LEDERVERARBEITUNG	0,29	58,9	-7,1	+5,2	56,0	-10,5	-3,1	61,4	-14,2
6251	H. V. SCHUHEN	0,19	54,6	-7,3	+5,0	52,0	-11,1	-4,2	58,5	-16,1
63	TEXTILGEWERBE	1,51	77,7	-12,0	+2,8	75,6	-13,8	-3,4	80,1	-13,9
64	BEKLEIDUNGSGEWERBE	0,95	66,0	-5,3	+10,4	59,8	-9,4	-5,4	74,2	-9,3
	NAHRUNGS-U. GENUSSMITTELGEWERBE	7,81	99,7	-0,4	+4,0	95,9	+0,6	+0,5	96,1	-1,8
68	ERNAHRUNGSGEWERBE	5,51	101,6	+0,5	+3,4	98,3	+0,5	-0,4	97,4	-0,4
6818-19	H. V. BACKWAREN	0,60	97,5	+0,4	+0,9	96,8	-1,0	-3,7	97,5	+0,3
6828	H. V. SUESSWAREN (OH. DAUERBACKWAREN)	0,43	91,5	+13,4	+8,3	84,5	-1,4	-1,5	92,7	+0,2
6831-36	MILCHVERMERTUNG	0,36	93,7	+3,0	-2,2	101,9	+1,3	+0,1	97,4	+3,6
6847-54	SCHLACHTHAEUUSER (OH. KOMMUNALE), FLEISCHVERARB.	0,74	98,0	+2,4	+4,4	93,9	+0,4	+0,4	93,6	-1,7
6871-72	BRAUEREI, MAEHLZEREI	1,02	112,4	-3,3	+3,3	108,8	+5,6	+6,8	95,7	-1,5
6879	MINERALBRUNNEN, H. V. MINERALWASSER, LIMONADEN	0,34	134,3	+1,8	+3,9	129,2	+11,1	+12,8	111,2	+4,4
69	TABAKVERARBEITUNG	2,30	95,2	-2,9	+5,3	90,4	+1,1	+3,0	93,1	-5,1
72-75	BAUHAUPTGEWERBE	8,21	124,7	+4,2	+4,8	119,0	+2,3	-0,8	105,7	+1,7
	HOCHBAULEISTUNGEN	4,38	124,3	+5,1	+5,5	117,8	+2,2	-1,2	108,2	+2,6
	TIEFBAULEISTUNGEN	3,83	125,1	+3,2	+3,9	120,4	+2,6	-0,5	102,8	+0,8

LAND
FUER DAS PRODUZIERENDE GEBWERBE
=100

ERNEHMENSTEILE

BEREINIGT

1992 JUNI	VER- AEND. IN % GEGEN JUNI 1991	1992 2.VJ	1993 1.VJ	1993 2.VJ	VERAENDERUNG IN % 2.VJ 1993 GEGEN		1992 1.HJ	1992 2.HJ	1993 1.HJ	VERAENDERUNG IN % 1.HJ 1993 GEGEN		1991	1992	VERAENDERUNG IN % 1992 GEGEN 1991	SYPRO- NR.
					2.VJ	1.VJ				1.HJ	2.HJ				
					1992	1993				1992	1993				
99,5	-2,5	99,2	90,9	92,4	-6,9	+1,7	99,6	97,0	91,7	-7,9	-5,5	99,1	98,3	-0,8	PROD.GEW.
97,6	-4,0	97,5	91,0	89,8	-7,9	-1,3	99,1	95,2	90,4	-8,8	-5,0	99,1	97,2	-1,9	PG(OH.BAU)
88,0	-3,9	94,8	115,4	91,6	-3,4	-20,6	106,1	101,1	103,5	-2,5	+2,4	104,1	103,6	-0,5	1010-30
98,6	-4,0	97,7	88,7	89,6	-8,3	+1,0	98,5	94,6	89,1	-9,5	-5,8	98,7	96,5	-2,2	BERGB.U.VG
71,2	-10,2	74,2	74,2	64,7	-12,8	-12,8	79,8	74,7	69,4	-13,0	-7,1	87,4	77,3	-11,6	21
99,3	-3,9	98,4	89,0	90,3	-8,2	+1,5	99,0	95,1	89,7	-9,4	-5,7	98,9	97,1	-1,8	VERARB.GEW
101,4	-0,8	101,5	94,9	98,2	-3,3	+3,5	102,1	97,7	96,6	-5,4	-1,1	99,0	99,9	+0,9	G.U.P.
105,2	-0,4	104,0	106,6	110,7	+6,4	+3,8	105,6	110,6	108,6	+2,8	-1,8	100,8	108,1	+7,2	22
111,3	+5,2	109,1	80,4	112,8	+3,4	+40,3	96,4	107,6	96,6	+0,2	-10,2	94,5	102,0	+7,9	25
94,9	-10,0	96,5	84,9	86,3	-10,6	+1,6	98,2	87,0	85,6	-12,8	-1,6	100,3	92,6	-7,7	27
98,2	-8,6	100,1	88,7	91,4	-8,7	+3,0	101,0	90,6	90,1	-10,8	-0,6	101,3	95,8	-5,4	2711
98,8	+0,1	99,7	96,1	91,6	-8,1	-4,7	101,8	97,0	93,8	-7,9	-3,3	98,1	99,4	+1,3	28
102,5	-0,4	104,0	96,7	94,5	-9,1	-2,3	106,0	98,2	95,6	-8,8	-2,6	100,5	102,1	+1,6	2850
90,0	-10,3	91,3	76,8	73,7	-18,3	-4,0	94,6	78,1	75,2	-20,5	-3,7	94,1	86,3	-8,3	29
87,5	-12,0	89,9	76,1	73,1	-18,7	-3,9	93,0	76,3	74,6	-19,8	-2,2	92,5	84,7	-8,4	2910
100,9	-3,7	100,5	92,3	91,5	-9,0	-0,9	100,4	94,2	91,9	-8,5	-2,4	101,9	97,3	-4,5	3011-15,30
101,6	+2,6	101,9	98,1	98,3	-3,5	+0,2	103,7	96,4	98,2	-5,3	+1,9	99,3	100,0	+0,7	40
97,9	+4,1	98,8	95,8	97,0	-1,8	+1,3	100,0	92,0	96,4	-3,6	+4,8	95,2	96,0	+0,8	4031
101,6	+0,5	101,9	93,7	96,6	-5,2	+3,1	104,3	93,3	95,1	-8,8	+1,9	101,4	98,8	-2,6	4034
110,9	-0,6	110,9	106,5	102,5	-7,6	-3,8	114,7	110,1	104,5	-8,9	-5,1	111,5	112,4	+0,8	4035
95,6	-1,0	94,0	97,6	96,3	+2,4	-1,3	96,2	95,6	97,0	+0,8	+1,5	99,2	95,9	+2,9	4036
105,9	+14,1	105,4	90,4	85,7	-18,7	-5,2	104,7	87,1	88,1	-15,9	+1,1	96,4	95,9	-0,5	4030
102,8	-7,6	104,0	95,5	98,3	-5,5	+2,9	103,8	97,7	96,9	-6,6	-0,8	102,3	100,7	-1,6	53
97,1	-9,2	99,2	101,2	96,4	-2,8	-4,7	103,1	98,2	98,8	-4,2	+0,6	101,3	100,6	-0,7	55
97,0	-5,3	98,2	89,3	85,8	-12,6	-3,9	101,8	89,2	87,5	-14,0	-1,9	98,3	95,5	-2,8	59
99,2	-5,2	97,7	83,9	85,2	-12,8	+1,5	97,8	93,0	84,5	-13,6	-9,1	98,3	95,4	-3,0	INVEST.
105,9	-0,7	107,4	92,1	88,4	-17,7	-4,0	109,0	96,2	90,3	-17,2	-6,1	103,9	102,6	-1,3	3021-25
105,7	-1,1	101,5	89,0	94,1	-7,3	+5,7	98,8	113,2	91,6	-7,3	-19,1	101,5	106,0	+4,4	31
107,1	+4,7	104,0	95,7	103,9	-0,1	+8,6	98,3	113,3	99,8	+1,5	-16,3	99,9	108,8	+8,9	3111
90,8	-10,5	86,3	70,3	75,5	-12,5	+7,4	83,5	83,2	72,9	-12,7	-12,4	90,7	83,3	-8,2	32
82,8	-26,0	85,1	70,8	70,8	-16,8	0,0	87,8	65,9	70,8	-19,4	+7,4	94,8	76,9	-18,9	3210
76,0	-20,5	69,6	52,4	55,4	-20,4	+5,7	67,9	71,3	53,9	-20,6	-24,4	84,5	63,6	-17,6	3220
85,1	-12,0	86,7	78,6	85,8	-1,0	+9,2	83,8	87,9	82,2	-1,9	-6,5	85,2	85,8	+0,7	3230
97,1	-5,7	88,3	71,7	82,3	-6,8	+14,8	83,0	90,8	77,0	-7,2	-15,2	91,0	86,9	-4,5	3240
94,8	-13,1	91,0	62,9	77,8	-14,5	+23,7	82,1	82,0	70,4	-14,3	-14,1	91,6	82,0	-10,5	3256
115,0	+4,2	112,7	85,7	97,3	-13,7	+14,1	111,1	98,5	91,3	-17,8	-7,3	99,8	104,8	+5,0	3257
73,6	-13,1	75,7	65,7	64,5	-14,8	-1,8	75,9	71,2	65,1	-14,1	-8,6	81,6	73,5	-9,9	3260
100,2	-1,5	83,8	59,9	70,3	-16,1	+17,4	75,8	70,4	65,1	-14,1	-7,5	87,8	73,1	-16,7	3270
93,5	-9,0	91,7	82,3	82,2	-10,4	-0,1	91,2	93,7	82,3	-9,8	-12,2	95,6	92,4	-3,3	3280
112,2	+0,3	111,9	88,1	90,0	-19,6	+2,2	113,7	98,6	89,0	-21,7	-9,7	104,8	106,1	+1,2	33
112,1	-0,5	112,1	87,9	89,7	-20,0	+2,0	114,9	99,4	88,8	-22,7	-10,7	105,9	107,1	+1,7	3311
112,3	+4,1	112,4	89,4	90,7	-19,3	+1,5	113,3	96,9	90,1	-20,5	-7,0	102,7	105,1	+2,3	3314
63,2	-13,8	64,6	67,8	59,6	-7,7	-12,1	63,3	63,1	63,7	+0,6	+1,0	73,3	63,2	-13,8	34
94,6	-4,8	96,3	93,9	89,2	-7,4	-5,0	98,2	91,9	91,6	-6,7	-0,3	100,4	95,1	-5,3	35
98,0	-4,2	97,3	90,8	89,1	-8,4	-1,9	98,2	95,9	90,0	-8,4	-6,2	98,1	97,0	-1,1	36
98,7	+2,4	98,3	88,9	86,7	-11,8	-2,5	98,1	94,6	87,8	-10,5	-7,2	95,4	96,4	+1,0	3620
103,0	-8,7	103,9	103,0	95,3	-8,3	-7,5	109,9	92,0	99,1	-9,8	+7,7	105,3	101,0	-4,1	3650
101,8	-5,6	100,9	93,6	93,2	-7,6	-0,4	101,0	98,6	93,4	-7,5	-5,3	100,5	99,8	-0,7	3660
60,2	-32,7	59,7	64,8	60,9	-6,0	+2,0	66,9	70,1	62,9	-6,0	-10,3	87,1	68,5	-21,4	3670
98,8	-4,9	98,1	88,3	86,9	-11,4	-1,6	99,0	95,4	87,6	-11,5	-8,2	98,8	97,2	-1,6	37
103,7	-2,1	104,1	95,2	94,8	-8,9	-0,4	106,5	99,3	95,0	-10,8	-4,3	103,2	102,9	-0,3	38
72,0	-29,3	74,4	65,0	65,5	-12,0	+0,8	77,1	74,3	65,3	-15,3	-12,1	103,4	75,7	-28,8	50
87,7	-26,6	94,3	74,5	75,8	-19,6	+1,7	96,3	79,8	75,0	-22,0	-5,9	110,9	88,1	-20,6	5060
70,0	-29,6	71,8	63,8	64,2	-10,6	+0,6	74,6	73,6	64,0	-14,2	-13,0	102,4	74,1	-27,6	5080
95,3	-6,2	95,9	94,0	90,6	-5,5	-3,6	98,7	95,1	92,3	-6,5	-2,9	99,9	96,9	-3,0	VERBRAUCH.
81,8	-7,4	77,7	70,2	73,8	-5,0	+5,1	75,4	88,9	72,0	-4,5	-19,0	87,4	82,2	-5,9	39
73,5	-20,5	83,3	84,5	82,3	-1,2	-2,6	86,6	81,3	83,4	-3,7	+2,6	91,7	84,0	-8,4	51
102,4	-2,3	102,7	94,6	98,2	-4,4	+3,8	104,2	101,3	96,4	-7,5	-4,8	102,0	102,8	+0,8	52
102,0	-7,1	105,1	105,3	102,2	-2,8	-2,9	107,0	102,8	103,8	-3,0	+1,0	105,4	104,9	-0,5	54
95,3	-5,8	94,0	86,2	89,6	-4,7	-6,9	98,6	96,6	92,9	-5,8	-3,8	99,8	97,6	-2,2	56
99,0	+0,4	98,1	95,4	95,2	-3,0	-0,2	98,3	103,2	95,3	-3,1	-7,7	101,3	100,8	-0,5	57
110,3	+0,3	110,7	104,0	105,3	-4,9	+1,3	111,5	105,1	104,6	-6,2	-0,5	106,8	108,3	+1,4	58
64,1	-19,8	69,8	58,7	55,0	-21,2	-6,3	73,8	62,3	56,9	-22,9	-8,7	77,9	68,0	-12,7	61
63,4	-17,6	64,1	65,3	57,6	-10,1	-11,8	71,6	65,4	61,4	-14,2	-6,1	80,7	68,5	-15,1	62
58,9	-17,6	58,8	63,3	53,6	-10,4	-15,3	69,7	62,4	58,5	-16,1	-6,2	78,5	66,0	-15,9	6251
88,3	-11,3	89,7	82,9	77,2	-13,9	-6,9	93,0	79,8	80,1	-13,9	+0,4	95,2	86,4	-9,2	63
69,7	-21,4	68,6	85,6	63,0	-8,2	-28,3	81,8	77,7	74,2	-9,3	-4,5	91,8	79,7	-13,2	64
100,1	-1,2	97,3	95,2	97,0	-0,3	+1,9	97,9	100,5	96,1	-1,8	-4,4	100,9	99,2	-1,7	N.U.G.
101,1	+4,1	99,2	95,3	99,5	+0,3	+4,4	97,8	99,4	97,4	-0,4	-2,0	98,6	98,6	0,0	68
97,1	+2,3	98,5	96,8	98,1	-0,4	+1,3	97,2	101,0	97,5	+0,3	-3,5	99,0	99,1	+0,1	6818-19
80,7	-16,9	85,3	98,1	87,3	+2,3	-11,0	92,9	96,5	92,7	-0,2	-3,9	98,2	94,7	-3,6	6828
96,8	-5,7	98,5	93,7	101,1	+2,6	+7,9	94,0	93,1	97,4	+3,6	+4,6	95,3	93,5	-1,9	6831-36
95,7	+2,9	95,6	92,0	95,1	-0,5	+3,4	95,2	98,2	93,6	-1,7	-4,7	97,4	96,7	-0,7	6847-54
116,2	+19,4	106,3	83,7	107,7	+1,3	+28,7	97,2	99,7	95,7	-1,5	-4,0	97,4	98,5	+1,1	6871-72
131,9	+29,2	117,4	96,4	126,0	+7,3	+30,7	106,5	110,1	111,2	+4,4	+1,0	100,4	108,3	+7,9	6879
98,0	-11,6	93,0	95,1	91,1	-2,0	-4,2	98,1	102,8	93,1	-5,1	-9,4	106,1	100,4	-5,4	69
119,7	+12,5	117,6	90,2	121,2	+3,1	+34,4	103,9	116,7	105,7	+1,7	-9,4	99,2	110,3	+11,2	BAUHAUPTG.
118,3	+9,8	116,6	95,9	120,4	+3,3	+25,5	105,5	115,4	108,2	+2,6	-6,2	100,9	110,4	+9,4	HOCHBAU
121,2	+15,4	118,7	83,5	122,2	+2,9	+46,3	102,0	118,3	102,8	+0,8	-13,1	97,3	110,1	+13,2	TIEFBAU

7 PRODUKTION AUSGEWAHLTER ERZEUGNISSE - DEUTSCHLAND

EB.-NR.	ERZEUGNIS	EINHEIT	1992		1993		JAN. 1992	BIS JUL. 1993
			JUNI	JULI	JUNI	JULI		
<u>BERGBAULICHE ERZEUGNISSE</u>								
21 121	STEINKOEHLE (VERWERTBARE FOERDERUNG)	1000 T *			4 456	4 569		
21 124	STEINKOEHLENBRIKETTS	1000 T *			39	30		34 350
21 142	BRAUNKOEHLE, ROH	1000 T *			17 083	16 453		298
21 143	BRAUNKOEHLENBRIKETTS	1000 T *			1 041	768		128 299
21 162	ZECHEN-, HUETTEN- U. GASWERKSKOKS 1)	1000 T *			1 033	946		6 187
21 210	ERDDEL, ROH	1000 T *			252	258		7 406
21 220	ERDGAS	1000 M3*			1 113 464	1 120 100		1 797
21 310	EISENERZ-ROHFOERDERUNG							10 328 013
21 321	EFFEKTIV-MENGE	1000 T *						
21 321	FE-INHALT	1000 T *						
21 410	NE-METALLERZE							
21 410	ROHFOERDERUNG	1000 T *						
21 433	AUSBRINGBARER (BEZAHLTER) ZN-INHALT 2)	1000 T *						
21 510	KALIROHSALZE (FOERDERUNG), EFFEKTIV-MENGE	1000 T *			2 916	1 953		
21 531	ABSATZFAEHIGE KALISALZE, BER. AUF K2O	1000 T *						18 400
21 539	ROHSALZE (AUCH ANGEREICHERT) 3)	1000 T *						
21 539	KALIUMCHLORID, KALIUMSULFAT U.A. (AUCH MIT	1000 T *						
21 616	MAGNESIUM) 3)	1000 T *						
21 616	GEWERBE- U. INDUSTRIESALZ (EINSCHL. IM							
21 616	BERGBAU GEWONNENER SOLE FUER TECHNISCHE							
21 616	ZWECKE), STREU- U. AUFTAUSALZ, BER. AUF							
21 616	NACL	1000 T *			449	482		3 329
<u>MINERALOELERZEUGNISSE</u>								
22 110	ROHBENZIN	1000 T *			717	659		4 824
22 131	VERGASERKRAFTSTOFFE	1000 T			2 189	2 404		15 249
22 139	DIESELKRAFTSTOFF	1000 T			1 579	1 787		10 749
22 171	HEIZOEL							
22 175	LEICHT	1000 T			2 301	2 463		16 058
22 175	MITTELSCHWER U. SCHWER	1000 T			1 171	1 297		8 642
22 521	SCHMIEROELE U. MINERALISCHE OELE	1000 T						652
22 731	BITUMEN	1000 T *			423	445		1 959
<u>STEINE U. ERDEN, ASBESTWAREN, SCHLEIFMITTEL</u>								
25 112	NATURSTEINE FUER DEN TIEFBAU 4)							
25 112	GLEISBETTUNGS-, STRASSENSCHOTTER, SPLITT U.							
25 112	BRECHSAND	1000 T			9 180	8 946		48 453
25 113	EDELSPLITT U. EDELBRECHSAND	1000 DM			98 502	94 724		516 719
25 114	BITUMINOESES ASPHALT-MISCHGUT,	1000 T			3 745	3 724		17 735
25 114	UEBERWIEGEND AUS NATURSTEIN U.	1000 DM			50 754	49 246		235 926
25 114	AUF KIESBASIS	1000 T			2 181	2 122		8 879
25 115	MINERALBETON	1000 DM			121 467	115 782		502 780
25 115		1000 T			3 835	3 824		20 143
25 115		1000 DM			40 083	38 732		209 587
25 141	KALKSTEIN, KALKSPAT, GEBROCHEN ODER ZER-	1000 T *			5 805	5 016		33 531
25 141	KLEINERT, KALKSTEINSAND 5)							
25 161	BAUSAND U. BAUKIES (EINSCHL. KIES FUER DEN							
25 161	WEGEBAU) 4)	1000 T			22 082	20 676		120 244
25 161		1000 DM			242 708	229 122		1 305 767
25 275	FERTIGFABRIKATE AUS HARTGESTEIN U. MARMOR	M3			22 356	21 590		132 787
25 275		1000 DM			74 085	71 647		433 604
25 319	ZEMENT, OHNE ZEMENTKLINKER 6)	1000 T *			3 583	3 689		21 134
25 321	KALKSTEIN, KALKSPAT U. DOLOMITSTEIN, GE-	1000 T *			1 087	1 102		6 764
25 324	MAHLEN	1000 T *						
25 324	KALKSTEIN U. KALKSPAT, GEBRANNT, DOLOMIT-	1000 T *			668	653		4 292
25 334	STEIN, GEBRANNT ODER GESINTERT	1000 T			236	242		1 514
25 334	BAUGIPS	1000 T			36 823	39 485		239 261
25 337	GIPSKARTONPLATTEN NACH DIN 18180 7)	1000 M2			11 694	11 696		82 984
25 354	WERK-TROCKENMOERTEL	1000 DM			26 505	25 980		186 586
25 354		1000 T			752	735		4 289
25 360	TRANSPORTBETON 4)	1000 DM			167 410	162 532		947 189
25 360		1000 M3			4 923	4 746		27 415
25 411	MAUERZIEGEL, KLINKER 8)	1000 DM			625 602	604 769		3 489 405
25 411		1000 M3			1 154	1 195		6 678
25 412	DACHZIEGEL (EINSCHL. BIBERSCHWAENZE)	1000 DM			152 518	156 368		891 549
25 423	KERAMISCHE SPALTPLATTEN U. -RIEMCHEN	1000 ST			56 027	58 890		360 035
25 423		1000 DM			82 794	88 453		532 927
25 451	ROHRE, FORMSTUECKE U.A. KANALISATIONSARTIKEL	1000 M2			2 216	2 145		14 727
25 451	AUS STEINZEUG	1000 DM			42 283	39 105		274 834
25 471	UNGEFORMTE FEUERFESTE ERZEUGNISSE (MOERTEL	T			24 289	29 319		168 389
25 471	U. MASSEN)	1000 DM			20 730	24 547		145 157
25 477	GEFORMTE FEUERFESTE ERZEUGNISSE	1000 T			64	60		420
25 477		1000 DM			40 191	39 798		265 592
25 477		1000 T			102	97		668
25 477		1000 DM			128 806	123 935		878 784

1) TROCKENGEWICHT.- 2) EINSCHL. HUETTENFERTIGER ROHWARE U. DER AUS HALDENERZE GEWONNENEN KONZENTRATE.- 3) ANGABEN FUER ABSATZPRODUKTION IN EB.-NR. 43 143 ENHALTEN.- 4) PRODUKTION DER BETRIEBE VON UNTERNEHMEN MIT 10 BESCHAEFFIGTEN UND MEHR.- 5) OHNE ZUM ABSATZ FUER DEN TIEFBAU BESTIMMT.- 6) EINSCHL. ZEMENTAEMHLICHER BINDEMITELE.- 7) DIE PLATTEN SIND AUF 9,5MM PLATTENDICKE UMGERECHNET.- 8) ANGABEN IN M3-MAUERWERK BEI 24 CM WANDDICKE UNTER BERUECKSICHTIGUNG DER FUGEN.

STBA, FACHSERIE 4, REIHE 2.1

7 PRODUKTION AUSGEWAHLTER ERZEUGNISSE - DEUTSCHLAND

EB.-NR.	ERZEUGNIS	EINHEIT	1992		1993		JAN. BIS	JUL.
			JUNI	JULI	JUNI	JULI	1992	1993
25 519	KALKSANDSTEINE 1)	1000 M3 1000 DM			1 005 93 114	964 90 534		5 473 511 601
25 551	BLOCKSTEINE, PLANSTEINE AUS PORENBETON, UNBEWEHRT 1)	1000 M3 1000 DM			416 60 763	384 56 422		2 554 370 079
25 552	DACH- U. DECKENPLATTEN, WANDELEMENTE AUS PORENBETON, BEWEHRT	1000 M2 1000 DM			434 22 333	412 22 355		2 700 140 588
25 555	BETONDACHSTEINE 2)	1000 ST 1000 DM			98 965 111 879	73 382 85 020		573 864 644 656
25 556	BETONFERTIGTEILE GROSSFORMATIGE WANDBAUTEILE (WANDTAFELN), AUCH MIT BEARBEITETEN SICHTFLAECHEIN, DECKENTAFELN	1000 M2 1000 DM 1000 T *			3 404 159 389 394	3 345 153 142 379		17 493 838 673 2 204
25 557	KONSTRUKTIVER ART	1000 T			2 970	2 848		15 793
25 579	BETONERZEUGNISSE FUER DEN TIEFBAU	1000 DM			364 542	345 131		1 961 951
25 641	DAEMM- U. LEICHTBAUPLATTEN AUS HOLZWOLLE (AUCH MIT PLATTEN AUS KUNSTST. VERBUNDEN)3)	1000 M2 1000 DM			1 539 12 698	1 659 13 655		9 627 81 131
25 658	PLATTEN AUS FASERZEMENT 4)	1000 M2 1000 DM			2 473 38 253	1 635 25 345		14 230 216 080
25 811	SCHLEIFSCHLEIBEN U. SONSTIGE SCHLEIFKOERPER AUS KORUND IN KERAMISCHER U. SILICATBINDUNG	T 1000 DM			1 027 14 146	924 14 582		6 774 100 933
25 812	IN KUNSTHARZBINDUNG MIT FASERSTOFFVER- STAERKUNG	T 1000 DM			2 067 15 745	1 926 14 903		13 293 105 856
25 839	SCHLEIFPAPIERE U. SCHLEIFGEWEBE	1000 M2 1000 DM			5 364 48 560	2 999 30 694		28 498 281 696
27 112	EISEN U. STAHL							
27 113	ROEISEN FUER DIE STAHLERZEUGUNG GIESSEREI-ROEISEN	1000 T * 1000 T *			2 346 30	2 243 35		15 190 226
27 133	STAHLROHBLOECKE U. -BRAMMEN AUS OXYGENSTAHL	1000 T *			2 596	2 486		16 675
27 137	ELEKTRO-STAHL	1000 T *			.	.		.
27 160	ROEHRERUND- U. -MEHRKANTSTAHL (HALBZEUG FUER NAHTLOSE ROHRE)	1000 T *			10	10		71
27 161	WALZSTAHL (OHNE VORGEWALZTES STAHLHALBZEUG)	1000 T *			2 689	2 402		17 364
27 165	WEISSBLECH U. WEISSBAND	1000 T *			64	67		438
27 333	PRAEZISIONSSTAHLROHRE NAHTLOS	1000 T *			11	10		75
27 335	GESCHWEISST	1000 T *			50	38		321
27 351	SONSTIGE STAHLROHRE NAHTLOS	1000 T *			92	81		549
27 355	GESCHWEISST	1000 T *			114	98		812
27 433	GESCHMIEDETE STAEBE	1000 T *			16	15		102
27 453	FREIFORMSCHMIEDESTUECKE, GESCHMIEDETE ODER GEWALZTE RINGE UEBER 125 KG ROHGEWICHT	1000 T *			20	20		137
28 114	NE-METALLE U. NE-METALLHALBZEUG							
28 116	HUETTENALUMINIUM NICHT LEGIERT	T *			44 348	45 332		332 381
28 117	LEGIERT	T *			29 774	27 033		213 482
28 118	REINST- U. REINALUMINIUM U. UMGESCHMOLZEN UMSCHMELZ-ALUMINIUMLEGIERUNGEN	T *			36 112	30 762		237 605
28 131	ELEKTROLYTKUPFER (KATHODEN)	T *			22 703	22 441		148 269
28 132	RAFFINADEKUPFER	T *			.	.		.
28 151	ZINKLEGIERUNGEN	T *			.	.		.
28 152	ZINN, NICHT LEGIERT	T *			.	.		.
28 153	WEICHLÖTE	T *			.	.		.
28 171	SILBER	KG *			.	.		.
28 172	GOLD	KG *			.	.		.
28 412	HALBZEUG AUS ALUMINIUM U. ALUMINIUM- LEGIERUNGEN PROFILE, LEGIERT	T *			.	.		.
28 414	BLECHE, PLATTEN, TAFELN U. BAENDER (MIT EINER STAERKE UEBER 0,2 MM)	T *			.	.		.
28 415	NICHT LEGIERT	T *			.	.		.
28 419	LEGIERT SONSTIGES HALBZEUG 5) (Z.B. SCHEIBEN, STANZTEILE, BOEDEN, SCHALEN)	T *			3 913	3 433		24 875

1) ANGABEN IN M3 MAUERWERK BEI 24 CM WANDDICKE UNTER BERUECKSICHTIGUNG DER FUGEN.- 2) BEI GROSSFORMATEN UMRECHNUNG IN STUECK-
KLEINFORMAT (DIN 1115).- 3) DIE PLATTEN SIND AUF 2,5 CM PLATTENDICKE UMGERECHNET.- 4) DIE PLATTEN SIND AUF 6 MM PLATTENDICKE UMG-
RECHNET.- 5) OHNE STAEBE (STANGEN), NICHTLEGIERTE PROFILE, DRAHT, ROHRE, HOHLSTANGEN, GESENKPRESS- UND SCHMIEDETEILE, LEITMATERIAL.

STBA, FACHSERIE 4, REIHE 2.1

7 PRODUKTION AUSGEWAHLTER ERZEUGNISSE - DEUTSCHLAND

EB.-NR.	ERZEUGNIS	EINHEIT	1992		1993		JAN. 1992	BIS JUL. 1993
			JUNI	JULI	JUNI	JULI		
28 431	HALBZEUG AUS KUPFER U. KUPFERLEGIERUNGEN (OHNE SOLCHES AUS LEGIERUNGEN MIT EINEM GEHALT UEBER 10 % NICKEL) STAEBE U. PROFILE, LEGIERT	T *						
28 432	BLECHE, PLATTEN, TAFELN U. BAENDER MIT EINER STAERKE UEBER 0,15 MM NICHT LEGIERT	T *			24 726	20 550		141 678
28 433	LEGIERT	T *			24 480	23 888		168 060
28 434	ROHRE U. HOHLSTANGEN NICHT LEGIERT	T *						
28 435	LEGIERT	T *			7 332	6 255		46 529
28 436	DRAHT	T *			62 566	55 482		432 509
28 438	LITZEN U. SEILE	T *			7 536	7 356		55 162
28 439	STAHLKUPFER	T *						
GIESSEREIERZEUGNISSE								
29 110	GUSSEISEN MIT LAMELLEN- U. KUGELGRAPHIT	T *			248 095	188 081		1 599 814
29 140	STAHLGUSS	T *			15 351	10 965		96 965
29 170	TEMPERGUSS	T *			7 979	3 120		46 935
29 515	LEICHTMETALLFORMGUSS AUS ALUMINIUM U. ALUMINIUMLEGIERUNGEN	T *			31 095	24 683		210 795
29 517	MAGNESIUM U. MAGNESIUMLEGIERUNGEN	T *						
ERZEUGNISSE DER ZIEHEREIEN U. KALTWALZWERKE								
U. DER STAHLVERFORMUNG								
30 111	BLANKSTAHL	T *						
30 115	BANDSTAHL, KALT GEWALZT (UNTER 600 MM BREITE)	T *			144 961	126 833		933 346
30 151	KALT GEZOGENER DRAHT (OHNE ISOLIERTE DRAEHTE FUER DIE ELEKTROTECHNIK) VON WALZDRAHT GEZOGEN	T *			181 415	168 198		1 203 598
30 154	VON ZUGEKAUFTEM DRAHT DUENNER GEZOGEN	T *			13 943	14 027		93 511
30 157	SCHWEISSDRAHT U. -STAEBE (WEDER UMHUELLT NOCH GEFUELLT)	T *						
30 159	KUNSTSTOFFUEBERZOGENER DRAHT	T *						
30 171	DRAHTSEILE U. -LITZEN AUS EISEN U. STAHL	T			12 160	11 541		85 110
30 173	BETONSTAHLMATTEN NACH DIN 488, GESCHWEISSTE ABSTANDHALTER U. GITTERTRAEGER FUER BETON- BEWEHRUNG SOWIE GESCHWEISSTE DRAHTGITTER NACH SONST. NORMEN	1000 DM			50 150	45 055		344 706
30 175	FEDERKERNE FUER MATRATZEN U. POLSTERMOEBEL	T			183 602	173 199		1 189 667
30 211	GESENKSCHMIEDESTUECKE	1000 DM			142 925	135 308		912 134
30 218	ROHRFORM-, ROHRVERSCHLUSS- U. ROHRVERBIN- DUNGSSTUECKE AUS STAHL	T			8 951	6 260		60 701
30 225	PRESS-, ZIEH- U. STANZTEILE AUS STAHL MIT EINEM STUECKGEWICHT UEBER 50 G	1000 DM			45 727	31 744		308 462
30 239	FEDERN AUS STAHL ODER NE-METALLEN (OHNE MATRATZEN U. UHRFEDERN)	T			63 344	49 103		410 540
30 248	KETTEN U. KETTENTEILE 1)	1000 DM			256 536	202 061		1 686 601
30 258	SCHRAUBEN, BOLZEN, MUTTERN, SCHRAUBHAKEN, NIETE, SPLINTE, KEILE, UNTERLEGSCHIEBEN, SCHWELLENSCHRAUBEN U. AE.; DREHTEILE AUS METALL	T			13 618	12 429		90 560
30 298	OBERFLAECHEVEREDLUNG	1000 DM			78 220	75 041		533 754
31 112	STAHLBAUERZEUGNISSE U. SCHIENENFAHRZEUGE	T			48 017	41 281		323 009
31 114	SKELETT-, STUETZ- U. TRAEGERKONSTRUKTIONEN	1000 DM			259 806	231 875		1 745 076
31 116	HALLEN, UEBERWIEGEND AUS EISEN ODER STAHL	T			20 460	17 087		136 353
31 191	TUERME U. GITTERMASTE, GERUESTKONSTRUKTIO- NEN, SIGNALBRUECKEN, BRUECKEN FUER ROHR- U. KABELLEITUNGEN AUS STAHL; BRUECKEN, BRUECKENELEMENTE U. GERUESTKONSTRUKTIONEN AUS ALUMINIUM	1000 DM			165 074	144 610		1 123 746
31 160	ERZEUGNISSE FUER DEN GRUBENAUSBAU (OHNE BERGBAUMASCHINEN U. ELEKTROTECHNISCHE ER- ZEUGNISSE)	T			5 738	4 617		33 937
31 191	TORE, TUEREN U. FENSTER AUS GEWALZTEN ODER STRANGGEPRESSTEN PROFILN (OHNE KELLER- FENSTER)	1000 DM			29 461	30 565		227 704
31 112	SKELETT-, STUETZ- U. TRAEGERKONSTRUKTIONEN	T			58 726	53 831		401 060
31 114	HALLEN, UEBERWIEGEND AUS EISEN ODER STAHL	1000 DM			483 480	437 837		3 347 401
31 116	TUERME U. GITTERMASTE, GERUESTKONSTRUKTIO- NEN, SIGNALBRUECKEN, BRUECKEN FUER ROHR- U. KABELLEITUNGEN AUS STAHL; BRUECKEN, BRUECKENELEMENTE U. GERUESTKONSTRUKTIONEN AUS ALUMINIUM	1000 DM			273 147	266 182		1 811 965
31 160	ERZEUGNISSE FUER DEN GRUBENAUSBAU (OHNE BERGBAUMASCHINEN U. ELEKTROTECHNISCHE ER- ZEUGNISSE)	T			69 581	72 781		430 377
31 191	TORE, TUEREN U. FENSTER AUS GEWALZTEN ODER STRANGGEPRESSTEN PROFILN (OHNE KELLER- FENSTER)	1000 DM			240 917	216 888		1 423 141
31 191	TORE, TUEREN U. FENSTER AUS GEWALZTEN ODER STRANGGEPRESSTEN PROFILN (OHNE KELLER- FENSTER)	1000 DM			33 811	26 315		180 334
31 191	TORE, TUEREN U. FENSTER AUS GEWALZTEN ODER STRANGGEPRESSTEN PROFILN (OHNE KELLER- FENSTER)	1000 DM			127 733	105 045		696 061
31 191	TORE, TUEREN U. FENSTER AUS GEWALZTEN ODER STRANGGEPRESSTEN PROFILN (OHNE KELLER- FENSTER)	1000 DM			21 858	19 943		125 283
31 191	TORE, TUEREN U. FENSTER AUS GEWALZTEN ODER STRANGGEPRESSTEN PROFILN (OHNE KELLER- FENSTER)	1000 DM			120 916	113 013		707 371
31 191	TORE, TUEREN U. FENSTER AUS GEWALZTEN ODER STRANGGEPRESSTEN PROFILN (OHNE KELLER- FENSTER)	1000 DM			20 514	18 639		139 775
31 191	TORE, TUEREN U. FENSTER AUS GEWALZTEN ODER STRANGGEPRESSTEN PROFILN (OHNE KELLER- FENSTER)	1000 DM			45 170	30 420		247 094
31 191	TORE, TUEREN U. FENSTER AUS GEWALZTEN ODER STRANGGEPRESSTEN PROFILN (OHNE KELLER- FENSTER)	1000 DM			27 794	30 139		174 281
31 191	TORE, TUEREN U. FENSTER AUS GEWALZTEN ODER STRANGGEPRESSTEN PROFILN (OHNE KELLER- FENSTER)	1000 DM			353 908	341 291		2 295 064

1) AUS STAHL ODER NE-METALLEN (OHNE GUSS- U. STAHLGELENKKETTEN).

STBA, FACHSERIE 4, REIHE 2.1

7 PRODUKTION AUSGEWAHLTER ERZEUGNISSE - DEUTSCHLAND

EB.-NR.	ERZEUGNIS	EINHEIT	1992		1993		JAN. BIS	JUL.
			JUNI	JULI	JUNI	JULI	1992	1993
31 195	ABDECKUNGEN (LICHTGITTER) U. ROSTE AUS GE- WALZTEN ODER STRANGGEPRESSTEN PROFILEN	T 1000 DM			11 533 37 490	11 053 36 688		75 929 248 469
31 512	WASSERROHRKESSEL	T 1000 DM			3 324 59 312	3 176 58 456		34 476 464 882
31 538	FEUERUNGEN U. BEHEIZUNGSEINRICHTUNGEN FUER DAMPFKESSEL (OHNE EINZELNE BRENNER)	T 1000 DM			1 254 17 674	1 031 16 808		7 565 103 043
31 542	SPEISEWASSERVORWAERMER, LUFTVORWAERMER U. UEBERHITZER, ROEHREN- U. WAERMEAUSTAUSCHER	T 1000 DM			2 015 16 086	4 755 29 447		15 927 121 109
31 558	BEHAELTER AUS STAHL ODER ALUMINIUM MIT EINEM FASSUNGSVERMOEGEN UEBER 100 M3	T 1000 DM			.	.		.
31 562	ROHRLEITUNGEN SOWIE DEREN ZUBEHOER AUS NAHTLOSEN STAHLROEHRN (OHNE DRUCKROHR- LEITUNGEN FUER WASSERKRAFTWERKE U. DGL.)	T 1000 DM			5 675 45 587	4 810 39 197		32 552 268 719
31 579	ZENTRALHEIZUNGSKESSEL	ST 1000 DM			76 166 165 143	59 178 135 710		406 058 877 394
31 580	TRANSPORTBEHAELTER (CONTAINER) UEBER 3 M3 NUTZRAUM	T 1000 DM			55 368	47 619		347 448
31 720	DIESEL- U. ELEKTRISCHE LOKOMOTIVEN	T 1000 DM			.	.		.
31 731	PERSONENWAGEN U. ANDERE SCHIENENGEBUNDENE SPEZIALWAGEN FUER EISENBAHNEN	T 1000 DM			.	.		.
31 733	STANDARDGUETERWAGEN	T 1000 DM			.	.		.
31 735	SCHIENENGEBUNDENE SPEZIALGUETERWAGEN	T 1000 DM			.	.		.
31 905	BAUSTELLENARBEITEN (AUCH IM TAGELOHN) (OHNE MONTAGEN AN ROHRLEITUNGEN)	T 1000 DM			343 288	314 067	2 130	536
31 910	MONTAGEN AN ROHRLEITUNGEN	T 1000 DM			355 872	414 483	2 509	414
<u>MASCHINENBAUERZEUGNISSE</u>								
<u>METALLBEARBEITUNGSMASCHINEN</u>								
32 110	HOBEL-, STOSS- U. RAEUMMASCHINEN	T 1000 DM			93 4 445	77 4 128		1 290 49 907
32 115	SPITZENDREHMASCHINEN	T 1000 DM			477 21 615	170 9 359		3 230 120 340
32 901	SENKRECHT- U. KARUSSELLENDREHMASCHINEN	T 1000 DM			336 12 367	733 27 322		4 207 170 536
32 117	DREHAUTOMATEN U. REVOLVERDREHMASCHINEN	T 1000 DM			491 32 929	493 30 627		3 331 217 898
32 118	TISCH-, SAEULEN- U. STAENDERBOHRMASCHINEN	T 1000 DM			112 2 865	108 2 871		903 22 339
32 119	FRAESMASCHINEN, WAAGERECHT-BOHR-U.-FRAES- MASCHINEN (OHNE SOLCHE FUER VERZAHNUNGEN)	T 1000 DM			1 519 70 920	1 089 53 340		7 828 378 401
32 121	KALT- U. WARMKREISSAEGEMASCHINEN	T 1000 DM			194 8 188	138 4 560		1 262 45 414
32 122	SCHLEIF-, HON-, LAEPP- U. POLIERMASCHINEN (OHNE SOLCHE FUER VERZAHNUNGEN)	T 1000 DM			1 829 88 974	1 533 85 612		10 174 556 988
32 902	VERZAHNMASCHINEN	T 1000 DM			371 23 671	363 25 990		1 801 154 039
32 125	BEARBEITUNGSMASCHINEN MIT FUNKENEROSION, ULTRASCHALL, ELEKTROENSTRAHL U. LASER	T 1000 DM			108 8 954	93 9 203		903 71 178
32 903	FERTIGUNGSSTRASSEN, SCHALTTISCH- UND SCHALTROMMELMASCHINEN, BEARBEITUNGSZEN- TREN, FLEXIBLE FERTIGUNGSEINRICHTUNGEN UND SONSTIGE WERKZEUGMASCHINEN (SPANABHEBEND)	T 1000 DM			3 736 216 538	2 963 188 326		21 137 1 139 278
<u>METALLBEARBEITUNGSMASCHINEN DER SPANLOSEN FORMUNG</u>								
32 904	BIEGE- U. RICHTMASCHINEN FUER ROHRE, WELLEN, STANGEN U. PROFILE, BETONSTAHL- BEARBEITUNGSMASCHINEN	T 1000 DM			301 10 234	121 4 854		2 158 68 892
32 130	FREIFORM- U. GESENKSCHMIEDE-, SPANN-, TREIB- U. POLIERHAEMMER, SCHMIEDEWALZ- U. STAUCHMASCHINEN	T 1000 DM			820 18 120	878 20 857		2 598 71 945
32 905	PRESSEN MIT MECHANISCHEM ANTRIEB FUER DIE METALLBEARBEITUNG	T 1000 DM			2 818 92 242	1 959 75 367		13 994 421 421
32 906	PRESSEN MIT HYDRAULISCHEM ANTRIEB FUER DIE METALLBEARBEITUNG	T 1000 DM			3 235 64 269	2 009 38 380		16 568 325 478

7 PRODUKTION AUSGEWAHLTER ERZEUGNISSE - DEUTSCHLAND

EB.-NR.	ERZEUGNIS	EINHEIT	1992		1993		JAN. BIS 1992	JUL. 1993
			JUNI	JULI	JUNI	JULI		
32 136	SCHEREN, LOCHSTANZ-, NIBBEL- U. AUSKLINK- MASCHINEN	T 1000 DM			1 227	1 002		8 126
32 137	BLECHRICHT-, BLECHRUNDBIEGE- U. BLECH- ABKANTMASCHINEN	T 1000 DM			31 758	21 879		213 530
32 138	DRUECK- U. PLANIERBAENKE, GEWINDEDRUECK- MASCHINEN	T 1000 DM			489	548		3 191
32 140	DRAHTBE- U. -VERARBEITUNGSMASCHINEN	T 1000 DM			15 790	13 570		89 578
32 143	PRESSEN FUER DIE HERSTELLUNG VON BOLZEN, SCHRAUBEN, NIETEN, MUTTERN U. DGL.	T 1000 DM			1 198	1 339		7 722
32 144	HUETTEN- U. WALZWERKSEINRICHTUNGEN (OHNE EINZELN ABGESETZTE GEGOSSENE WALZEN)	T 1000 DM			55 158	57 409		331 871
					128	6		235
					9 942	746		18 381
					10 189	6 251		61 983
	GIESSEREIMASCHINEN				305 661	105 377		1 341 686
32 145	FORMMASCHINEN U. -ANLAGEN (EINSCHL. KERN- HERSTELLUNGSMASCHINEN U. -ANLAGEN)	T 1000 DM			431	417		2 863
32 146	AUFBEREITUNGSMASCHINEN U. -ANLAGEN FUER GIESSEREISANDE	T 1000 DM			13 669	12 112		85 768
32 147	GUSSPUTZMASCHINEN U. -EINRICHTUNGEN	T 1000 DM			347	381		2 503
32 907	AUSWUCHTMASCHINEN	T 1000 DM			5 289	3 938		26 155
					280	276		1 281
					19 368	21 265		97 205
	HOLZBE- U. -VERARBEITUNGSMASCHINEN	T 1000 DM			124	172		941
					10 670	18 574		93 557
32 148	GATTER	T 1000 DM			265	212		1 272
32 150	KREISSAEGEMASCHINEN	T 1000 DM			3 226	3 149		21 487
32 153	HOBEL- U. FRAESMASCHINEN FUER ZWEI- U. MEHRSEITIGE BEARBEITUNG	T 1000 DM			1 094	837		6 917
					24 401	19 022		158 586
32 154	DUEBELLOCH- U. SONSTIGE BOHRMASCHINEN	T 1000 DM			1 194	727		5 855
32 155	PLATTENSCHLEIFMASCHINEN	T 1000 DM			31 793	21 217		161 736
32 156	ZERKLEINERUNGSMASCHINEN, SPALT- U. HACK- MASCHINEN, MUEHLEN, ZERSPANNER, SCHNEIDE- MASCHINEN FUER HOLZWOLLE	T 1000 DM			114	185		889
					7 062	9 131		49 084
					276	220		1 408
					7 674	6 460		40 121
32 157	MASCHINEN ZUM AUFTRAGEN HAFTENDER SCHICHTEN WIE LEIME, KLEBER, LACKE, SPACHTEL	T 1000 DM			754	759		5 033
					14 350	13 243		94 248
32 158	FASERHOLZ-, SPANHOLZ-, SPERRHOLZ-, SCHICHTHOLZ- U. DECKSCHICHTPRESSEN FUER EBENE FLAECHE U. FORMTEILE	T 1000 DM			223	271		1 348
					14 557	15 545		78 299
32 159	MASCHINENKOMBINATIONEN (KOMBINIERT TISCH- LEREIMASCHINEN, MEHRSTUFIGE MASCHINEN)	T 1000 DM			1 355	2 519		11 646
					22 410	29 773		160 816
32 161	EINZWECKMASCHINEN FUER SONDERFERTIGUNGEN	T 1000 DM			1 159	1 467		7 651
32 162	HANDGEFUHRTE MASCHINEN (OHNE ELEKTROWERK- ZEUGE BIS 2 KW)	T 1000 DM			34 570	38 512		191 903
					230	200		1 403
					10 852	8 818		67 622
					501	348		3 046
					37 104	20 934		210 067
	AUSWECHSELBARE WERKZEUGE FUER DIE METALLBEARBEITUNG							
32 163	BOHRWERKZEUGE 1)	T 1000 DM			366	289		2 463
32 164	GEWINDEBOHRWERKZEUGE FUER INNENGEWINDE 1)	T 1000 DM			31 266	26 788		212 695
32 165	FRAESWERKZEUGE 1)	T 1000 DM			120	114		892
32 166	VERZAHNWERKZEUGE 1)	T 1000 DM			16 149	15 095		116 634
32 167	RAEUMWERKZEUGE U. -VORRICHTUNGEN 1)	T 1000 DM			95	86		716
32 168	REIBAHLEN U. AUSBOHRWERKZEUGE 1)	T 1000 DM			9 298	8 257		69 339
32 169	BOHRFUTTER 1)	T 1000 DM			53	46		364
32 171	DREHFUTTER U. PLANSCHNEIBEN 1)	T 1000 DM			5 701	5 684		41 584
32 173	SCHNITT- STANZ-, FORMWERKZEUGE, WERK- STUECKGEBUNDENE VORRICHTUNGEN, FORMEN FUER METALLE, SPRITZGIESS- ODER FORM- PRESSWERKZEUGE FUER KAUTSCHUK UND KUNSTSTOFF 1)	T 1000 DM			78	57		537
					6 487	4 561		40 605
					62	56		454
					6 943	5 938		46 432
					240	249		1 681
					8 001	7 844		56 679
					161	175		1 501
					4 742	4 711		34 487
32 174	BOHR- U. FRAESWERKZEUGE MIT ARBEITENDEM TEIL AUS GESINTERTEN HARTMETALLEN	T 1000 DM			13 597	9 731		84 682
					340 712	307 923		2 287 832
32 181	MASCHINEN FUER AUTOGENES SCHWEISSEN, SCHNEIDEN	T 1000 DM			123	123		940
					27 214	27 876		196 742
32 231	VERBRENNUNGSMOTOREN MIT SELBSTZUENDUNG, Z.B. ORTSFESTE DIESELMOTOREN, SCHIFFSDIESEL- HILFSMOTOREN, DIESELMOTOREN FUER DEN AN- TRIEB VON FLURFORDERERZEUGEN, MAEHRESCHERN, BAGGERN	T 1000 DM			159	168		1 284
					10 170	10 349		76 774
					3 744	5 399		34 642
					110 963	196 439		1 028 406

1) OHNE WERKZEUGE, DIE GANZ ODER MIT EINEM ARBEITENDEN TEIL AUS HARTMETALL BZW. MIT HARTMETALL BESTUECKT SIND.

STBA, FACHSERIE 4, REIHE 2.1

7 PRODUKTION AUSGEWAHLTER ERZEUGNISSE - DEUTSCHLAND

EB.-NR.	ERZEUGNIS	EINHEIT	1992		1993		JAN. BIS	JUL.
			JUNI	JULI	JUNI	JULI	1992	1993
32 233	VERBRENNUNGSMOTOREN MIT SELBSTZUENDUNG FUER DEN ANTRIEB VON WASSERFAHRZEUGEN	T 1000 DM			1 624 69 602	1 438 55 368		9 605 402 879
32 239	VERBRENNUNGSMOTOREN MIT SELBSTZUENDUNG FUER DEN ANTRIEB VON SCHIENENFAHRZEUGEN UND ACKERSCHLEPPERN	T 1000 DM			1 124 20 022	1 253 24 646		7 953 153 926
32 279	DAMPFTURBINEN	T 1000 DM			3 295 155 062	1 184 59 359		19 622 771 059
32 320	HUBKOLBENKOMPRESSOREN, ORTSFEST U. ORTS-BEWEGLICH	T 1000 DM			1 015 24 937	939 22 463		7 388 189 073
32 323	TURBOKOMPRESSOREN FUER DRUECKE UEBER 300 MBAR	T 1000 DM			817 38 566	1 033 41 253		7 270 309 882
32 324	DREHKOLBENKOMPRESSOREN, MEHRWELBIG	T 1000 DM			2 243 47 714	2 017 36 668		14 392 287 206
32 325	STRASSENFAHRBARE KOMPRESSOREN ALS ANHAENGER	T 1000 DM			429 8 610	283 5 846		2 534 51 536
32 326	VAKUUMPUMPEN, MECHANISCH	T 1000 DM			648 28 807	616 31 967		4 236 210 628
32 327	VENTILATOREN, EIN- ODER MEHRSTUFIG (OHNE GRUBENVENTILATOREN U. ELEKTRISCHE TISCH-, WAND- U. DECKENVENTILATOREN BIS 200 W)	T 1000 DM			4 513 61 225	4 281 54 398		27 391 373 667
32 328	LUFTHEIZER (LUFTHEIZGERAETE MIT WAERME-TAUSCHER FUER DAMPF, WASSER, THERMOEL)	T 1000 DM			343 16 134	356 15 616		3 769 102 449
32 329	LUFFTFOERDERGERAETE, KLIMAGERAETE	T 1000 DM			6 423 77 372	6 499 75 549		42 237 472 462
32 330	ANLAGEN DER KLIMA- U. LUEFTUNGSTECHNIK SOWIE ANLAGEN ZUR ENTSTAUBUNG U. ABLUFTREINIGUNG	T 1000 DM			18 452 200 207	15 513 182 714		99 945 1 249 742
32 331	INDUSTRIESTAUBSAUGER, ABLUFTENTSTAUBUNGSGERAETE	T 1000 DM			949 20 223	1 068 20 193		8 220 154 600
32 333	KAELTESAEETZE UEBER 0,4 KW, KAELTANLAGEN, WAERMEPUMPEN 1)	T 1000 DM			4 606 184 534	1 589 57 881		15 657 597 576
32 334	VERDRAENGERPUMPEN OSZILLIERENDER BAUART	T 1000 DM			1 974 95 001	2 098 95 911		13 240 597 669
32 336	FLUEGELZELLENPUMPEN	T 1000 DM			243 11 306	242 10 916		1 661 76 296
32 337	KREISELPUMPEN (KRAFTPUMPEN; OHNE TAUCHMOTORPUMPEN)	T 1000 DM			12 715 176 221	7 288 146 675		59 455 1 034 779
32 338	TAUCHMOTORPUMPEN EINSTUEFIG	T 1000 DM			787 25 258	679 24 481		4 928 170 891
32 339	MEHRSTUEFIG	T 1000 DM			469 18 515	455 18 289		3 121 129 121
32 340	ZAHNRADPUMPEN	T 1000 DM			436 19 099	382 18 799		2 835 128 384
MASCHINEN FUER DIE BE- U. VERARBEITUNG VON KAUTSCHUK U. KUNSTSTOFF								
32 341	EXTRUDER (AUCH TYPISCHE FOLGEMASCHINEN)	T 1000 DM			3 369 160 459	2 609 116 072		14 447 637 878
32 342	BLASFORMMASCHINEN	T 1000 DM			1 201 33 062	239 13 688		7 093 187 257
32 343	SPRITZGIESSMASCHINEN (OHNE SPRITZGIESSWERKZEUGE)	T 1000 DM			3 706 96 513	3 850 96 610		21 072 552 816
32 344	MECHANISCHE U. HYDRAULISCHE PRESSEN (OHNE FORMPRESSWERKZEUGE U. REIFENVULKANISIERPRESSEN)	T 1000 DM			739 21 293	437 11 074		3 871 95 727
32 345	WARMFORMMASCHINEN (TIEFZIEH- U. STRECKZIEHFORMMASCHINEN)	T 1000 DM			271 20 528	247 14 362		2 150 124 003
32 346	MASCHINEN ZUR HERSTELLUNG V. SCHAUMSTOFFEN (OHNE SPRITZGIESSMASCHINEN U. EXTRUDER)	T 1000 DM			329 16 809	452 23 025		2 238 111 704
BAUMASCHINEN FUER HOCH- U. TIEFBAU								
32 347	BETONMISCHER FUER BAUSTELLEN U. BETONWERKE; TRANSPORTMISCHERAUFBAUTEN OHNE FAHRGESTELL	T 1000 DM			2 012 14 366	1 947 13 193		14 689 101 076
32 348	BETONMISCHANLAGEN	T 1000 DM			1 880 13 683	2 057 20 028		13 850 123 777
32 349	BETONPUMPEN, BETONSPRITZ- U. -EINPRESSGERAETE	T 1000 DM			1 031 28 709	1 092 29 972		7 139 192 680
32 351	BETONVERDICHTER	T 1000 DM			141 13 280	113 12 015		762 53 682
32 352	TURMDREHKRANE FUER BAUSTELLEN	T 1000 DM			7 555 46 691	4 540 26 195		35 434 212 201
32 353	RAMMEN U. PFAHLZIEHER	T 1000 DM			334 8 913	377 11 042		2 875 77 733
32 354	VERPUTZMASCHINEN U. SONSTIGE BAUMASCHINEN FUER HOCH- U. TIEFBAU (OHNE BAUAUFZUEGE UND -WINDEN)	T 1000 DM			1 476 33 124	1 578 29 187		11 177 207 607

1) OHNE SOLCHE MIT ELEKTROMOTORISCH ANGETRIEBENEN KAEITEMITTELVERDICHTERN U. EINER ANSCHLUSSLEISTUNG BIS 15 KW (NENNAUFNAHME DES VERDICHTERS).

STBA, FACHSERIE 4, REIHE 2.1

7 PRODUKTION AUSGEWAHLTER ERZEUGNISSE - DEUTSCHLAND

EB.-NR.	ERZEUGNIS	EINHEIT	1992		1993		JAN. 1992	BIS 1993	JUL. 1993
			JUNI	JULI	JUNI	JULI			
32 355	UNIVERSAL-HYDRAULIKBAGGER MIT AUSSCHLIESS- LICH HYDRAULISCH BETAETIGTEN ARBEITSWERK- ZEUGEN	T			15 907	11 857			92 542
32 356	MASCHINEN FUER DEN BITUMINDESEN U. BETON- STRASSENBAU	1000 DM			181 902	136 870			1 076 096
32 357	BODENVERDICHTER	T			3 856	3 153			20 128
32 358	STRASSENWALZEN	1000 DM			58 111	48 278			330 879
32 359	RADLADER IN GRUNDAUSRUESTUNG	T			943	841			5 496
32 361	ANBAUGERAETE FUER RAD- U. RAUPENLADER, PLANIERMASCHINEN U. RAUPENSCHLEPPER FUER DEN ERDBAU	1000 DM			41 058	36 465			226 789
		T			2 198	2 333			14 231
		1000 DM			29 290	29 967			185 044
		T			6 938	4 895			42 508
	BAUSTOFF-, KERAMIK- U. GLASMASCHINEN	1000 DM			95 197	65 533			606 570
32 362	MASCHINEN U. EINRICHTUNGEN FUER DIE ZEMENT-, KALK-, GIPS-, TRASS- U. KREIDE- HERSTELLUNG	T			1 771	1 288			10 144
32 363	MASCHINEN U. EINRICHTUNGEN FUER DIE SCHOTTER-, SAND- U. KIESGEMINNUNG SOWIE FUER RECYCLING VON BAUSCHUTT U. -MATERIAL	1000 DM			17 073	13 332			101 611
32 364	ZERKLEINERUNGS-, SIEB- U. AUFBEREITUNGSMA- SCHINEN FUER ANDERE BEREICHE DES BAUSTOFF-, KERAMIK- U. GLASGERWEBES	T			.	.			.
32 365	MASCHINEN U. EINRICHTUNGEN ZUR HERSTELLUNG ZEMENT-, KALK-, GIPS- U. ASPHALT- GEBUNDENER BAUELEMENTE	1000 DM			2 971	2 216			17 116
32 366	KERAMIKMASCHINEN	T			27 065	17 703			148 185
32 367	MASCHINEN FUER DIE HERSTELLUNG U. WARMBE- ARBEITUNG VON FLACH- U. HOHLGLAS	1000 DM			.	.			.
32 368	MASCHINEN FUER DIE KALTBEARBEITUNG VON GLAS ODER GLASWAREN	T			7 611	4 947			38 799
32 370	TROCKNUNGSANLAGEN U. -MASCHINEN FUER GARNE, LOSES TEXTILGUT, TEXTILIEN UND TEXTILE FLAECHENERZEUGNISSE, Z.B. ZENTRI- FUGEN	1000 DM			79 535	57 672			421 545
32 372	SPRITZ- U. SPRUEHKABINEN, KOMBINIERT SPRITZ- U. TROCKNUNGSKABINEN	T			3 394	2 335			29 852
	LANDMASCHINEN	1000 DM			43 017	32 296			300 458
32 411	PFLUEGE (AUCH GESPANN-, WEINBERG-, SCHAELE- U. KREISELPFLUEGE)	T			508	479			2 531
32 412	MASCHINEN U. GERAETE ZUM DUENGEN (OHNE FLUESSIGMISTTANKWAGEN)	1000 DM			20 896	20 899			102 369
32 413	MASCHINEN U. GERAETE FUER DEN PFLANZEN- SCHUTZ (OHNE TRAGBARE SPRITZEN)	T			219	204			1 516
32 414	ERNTEMASCHINEN FUER HALMGUT	1000 DM			10 159	10 195			76 175
32 415	ERNTEMASCHINEN FUER HACK- U. SONSTIGE FELDFRUECHTE	T			1 870	1 583			10 922
32 416	RASENMAEHER MIT ELEKTRO- SOWIE MIT VERBRENNUNGSMOTORISCHEM ANTRIEB	1000 DM			51 753	43 355			304 026
32 417	LANDWIRTSCHAFTLICHE LADEWAGEN	T			1 564	1 693			13 395
32 419	MASCHINEN, ANLAGEN U. GERAETE ZUR MILCH- GEWINNUNG U. -KUEHLUNG	1000 DM			18 258	20 034			134 032
32 420	ACKERSCHLEPPER (RAD- U. RAUPENSCHLEPPER; OHNE EINACHSIGE MOTORGERAETE)	T			545	644			5 308
32 908	MASCHINEN FUER DIE OBST- U. GEMUESEVERAR- BEITUNG, FEINKOSTHERSTELLUNG, FISCHVERAR- BEITUNG, TROCKENMILCH- U. KAESEHERSTEL- LUNG	1000 DM			7 137	8 653			67 180
32 422	MUELLEREIMASCHINEN U. -ANLAGEN (OHNE SOLCHE FUER DIE DELMUELLEREI), HILFSMA- SCHINEN FUER DIE HERSTELLUNG VON GRUND- NAHRUNGS- U. FUTTERMITTELN	T			466	349			5 246
32 909	TEIGKNET- U. -MISCHMASCHINEN, RUEHR- UND SCHLAGMASCHINEN	1000 DM			5 142	3 642			56 279
32 424	TEIGTEILMASCHINEN, TEIGWIRKMASCHINEN (RUND U. LANG; AUCH KOMBINIERT)	T			193	157			1 875
32 910	MASCHINEN U. ANLAGEN ZUR HERSTELLUNG VON TEIGWAREN	1000 DM			5 941	4 388			50 301
32 426	DAUERBACKWARENMASCHINEN, -ANLAGEN UND -DEFEN	T			12 913	10 779			82 139
		1000 DM			159 548	138 625			998 151
		T			1 184	1 035			4 454
		1000 DM			15 361	13 395			56 504
		T			2 696	1 856			19 517
		1000 DM			41 601	26 885			291 145
		T			1 257	1 095			12 271
		1000 DM			13 180	10 812			119 107
		T			226	289			2 902
		1000 DM			4 837	5 314			40 911
	NAHRUNGSMITTELMASCHINEN	T			13 067	13 694			108 774
32 422	MUELLEREIMASCHINEN U. -ANLAGEN (OHNE SOLCHE FUER DIE DELMUELLEREI), HILFSMA- SCHINEN FUER DIE HERSTELLUNG VON GRUND- NAHRUNGS- U. FUTTERMITTELN	1000 DM			173 489	186 409			1 509 831
32 908	MASCHINEN FUER DIE OBST- U. GEMUESEVERAR- BEITUNG, FEINKOSTHERSTELLUNG, FISCHVERAR- BEITUNG, TROCKENMILCH- U. KAESEHERSTEL- LUNG	T			1 354	1 367			8 638
32 422	MUELLEREIMASCHINEN U. -ANLAGEN (OHNE SOLCHE FUER DIE DELMUELLEREI), HILFSMA- SCHINEN FUER DIE HERSTELLUNG VON GRUND- NAHRUNGS- U. FUTTERMITTELN	1000 DM			35 097	38 958			235 129
32 909	TEIGKNET- U. -MISCHMASCHINEN, RUEHR- UND SCHLAGMASCHINEN	T			1 315	1 601			9 714
32 424	TEIGTEILMASCHINEN, TEIGWIRKMASCHINEN (RUND U. LANG; AUCH KOMBINIERT)	1000 DM			23 642	24 621			164 544
32 910	MASCHINEN U. ANLAGEN ZUR HERSTELLUNG VON TEIGWAREN	T			201	156			1 203
32 426	DAUERBACKWARENMASCHINEN, -ANLAGEN UND -DEFEN	1000 DM			8 603	5 433			46 029
		T			119	85			750
		1000 DM			5 509	3 606			32 169
		T			72	80			468
		1000 DM			5 707	3 774			23 701
		T			575	256			1 810
		1000 DM			17 102	5 875			50 656

STBA, FACHSERIE 4, REIHE 2.1

7 PRODUKTION AUSGEWAHLTER ERZEUGNISSE - DEUTSCHLAND

EB.-NR.	ERZEUGNIS	EINHEIT	1992		1993		JAN. BIS	JUL.
			JUNI	JULI	JUNI	JULI	1992	1993
32 911	ETAGENBACKOEFEN UND BACKSCHRAENKE, DURCHLAUFOEFEN	T 1000 DM			1 035 25 370	797 20 114		6 765 156 555
32 428	SCHLACHTHAUSANLAGEN U. -EINRICHTUNGEN (AUCH FLEISCHEREIKOCHANLAGEN)	T 1000 DM			2 554 25 122	1 952 19 155		13 845 150 639
32 429	WURSTHERSTELLUNGSMASCHINEN	T 1000 DM			634 28 685	537 23 984		4 108 187 280
32 431	AUFBEREITUNGS- U. ROESTANLAGEN FUER KAKAOBOHNEN U. NUESSE, KAKAO- U. SCHOKOLADENHERSTELLUNGSMASCHINEN	T 1000 DM			603 24 733	415 19 738		3 395 138 327
32 432	MASCHINEN U. ANLAGEN FUER DIE HERSTELLUNG SONSTIGER SUESSWAEREN (AUCH BONBON-, DRAGEE- U. MOGULHERSTELLUNGSANLAGEN)	T 1000 DM			584 10 468	453 9 661		2 861 69 871
32 433	MASCHINEN U. ANLAGEN ZUR HERSTELLUNG VON ZUCKER	T 1000 DM			3 060 30 544	1 345 17 670		10 034 121 640
32 434	MASCHINEN U. ANLAGEN FUER DIE SPEISEOEL- U. SPEISEFETTERSTELLUNG	T 1000 DM			127 5 812	98 4 451		975 45 774
32 912	GETRAENKEHERSTELLUNGSMASCHINEN UND -ANLAGEN; REINIGUNGS-, FUELL U. VER-SCHLISSMASCHINEN, ABFUELLANLAGEN FUER WEICHPACKUNGEN	T 1000 DM			12 555 162 587	6 940 154 366		58 543 1 022 705
32 436	MASCHINEN U. EINRICHTUNGEN FUER GROSS-KUECHEN U. GASTWIRTSCHAFTEN AUFSCNITTSCHEIDEMASCHINEN MIT EINEM GEWICHT AB 20 KG	T 1000 DM			57 6 383	34 3 617		371 41 623
32 437	GROSSKAFFEEEMASCHINEN MIT EINEM NUTZINHALT UEBER 2 L	T 1000 DM			147 13 069	112 8 781		900 85 471
32 438	ELEKTRISCHE GESCHIRRSPUELMASCHINEN FUER GEWERBLICHE ZWECKE	T 1000 DM			638 42 223	457 28 566		4 067 257 793
32 439	GROSSKUECHENMASCHINEN	T 1000 DM			100 5 533	93 4 109		726 34 989
32 450	KAFFEE-, TEE- U. TABAKVERARBEITUNGSMASCHINEN U. ANLAGEN	T 1000 DM			630 45 476	766 57 153		4 577 322 185
32 453	FARBENHERSTELLUNGSMASCHINEN	T 1000 DM			173 4 160	154 4 839		803 22 917
32 454	KOMPRIMIERMASCHINEN (AUCH FUER TABLETTEN-KOMPRIMIERUNG)	T 1000 DM			189 5 631	223 8 639		1 370 55 464
32 913	MISCH-, KNET- U. SIEBMASCHINEN	T 1000 DM			215 15 069	262 13 104		1 435 76 631
	VERPACKUNGSMASCHINEN							
32 456	MASCHINEN FUER DIE HERSTELLUNG VON BLECH-PACKUNGEN	T 1000 DM			129 10 987	278 21 139		1 620 98 248
32 457	ABFUELLMASCHINEN FUER FESTE STOFFE	T 1000 DM			354 15 488	314 17 153		2 181 94 822
32 458	ABFUELLMASCHINEN FUER FLUESSIGE U. PASTEN-FOERMIGE STOFFE	T 1000 DM			233 9 690	271 8 124		1 580 58 193
32 459	MASCHINEN ZUM VERSCHLIESSEN VON PACKUNGEN	T 1000 DM			1 026 27 362	956 26 287		7 397 187 548
32 461	EINSCHLAG- U. EINWICKELMASCHINEN	T 1000 DM			476 59 163	299 25 009		2 261 251 126
32 462	FUELL- U. VERSCHLISSMASCHINEN	T 1000 DM			702 35 825	631 39 328		4 421 235 576
32 463	FORM-, FUELL- U. VERSCHLISSMASCHINEN FUER SCHLAUCH- U. SIEGELRANDBEUTEL	T 1000 DM			136 18 016	134 15 532		788 105 232
32 464	FUER ANDERE PACKUNGEN (OHNE SCHLAUCH- U. SIEGELRANDBEUTEL)	T 1000 DM			601 55 478	567 54 081		3 564 297 273
32 914	SAMMELPACKMASCHINEN	T 1000 DM			778 40 743	688 34 705		5 123 271 327
32 466	ETIKETTIER- U. BANDUMKLEBEMASCHINEN	T 1000 DM			329 31 148	278 24 039		2 312 202 281
	EINZELAPPARATE U. -MASCHINEN FUER DIE CHEMISCHE U. VERWANDTE INDUSTRIE							
32 511	EINZELAPPARATE U. -MASCHINEN F.D. STICKSTOFF- U. KUNSTDUENGERHERSTELLUNG (AUCH DUENGERMUEHLEN)	T 1000 DM			188 2 383	189 2 199		1 683 19 249
32 512	HOCHDRUCKREINIGER (AUCH MIT DAMPFSTUFE)	T 1000 DM			2 990 91 342	1 799 46 258		18 633 549 527
32 513	EINZELAPPARATE U. -MASCHINEN ZUR HERSTELLUNG VON TECHNISCHEN FETTEN U. OELN, ZUR EXTRAKTION U. HAERTUNG	T 1000 DM			99 2 367	167 3 801		615 14 619
32 514	EINZEL-AUTOKLAVEN F. ALLGEM. CHEM. ZWECKE	T 1000 DM			115 2 633	86 1 719		418 9 953
32 515	FILTER U. FILTERPRESSEN FUER ALLGEMEINE CHEMISCHE ZWECKE (OHNE LUFTFILTER U. ENTSTAUBUNGSGERAETE)	T 1000 DM			1 059 25 921	1 044 26 138		5 770 165 596
32 516	ZENTRIFUGEN FUER ALLGEMEINE CHEMISCHE ZWECKE	T 1000 DM			347 19 594	270 17 464		1 791 103 958
32 517	RUEHRMERKE, KNET-, MISCH- U. ZERKLEINERUNGSMASCHINEN FUER ALLG. CHEM. ZWECKE	T 1000 DM			374 12 832	552 13 910		2 869 85 612

7 PRODUKTION AUSGEWAHLTER ERZEUGNISSE - DEUTSCHLAND

EB.-NR.	ERZEUGNIS	EINHEIT	1992		1993		JAN. BIS 1992	JUL. 1993
			JUNI	JULI	JUNI	JULI		
32 518	EINZEL-WAERMEAUSTAUSCHER (SOWEIT NICHT ZU DAMPFKESSELN GEHOEREND), EINZELAPPARATE ZU KUEHLERN U. KAMINKUEHLERN	T			1 263	1 151		7 441
32 520	EINZELAPPARATE U. MASCHINEN FUER DIE WASSERBEHANDLUNG	1000 DM			23 532	21 804		148 218
32 522	ANLAGEN FUER DIE ANORGANISCHE U. ORGANISCHE CHEMIE, FUER DIE GAERUNGS- U. STAERKE-INDUSTRIE	T						
32 523	ANLAGEN ZUR LAGERUNG VON BRENNBAREN FLUESSIGKEITEN U. KRAFTSTOFFEN; GASTANK-ANLAGEN U. TANKSTELLENEINRICHTUNGEN	1000 DM			1 139	799		4 037
32 524	TANKWAGENAUFBAUTEN OHNE FAHRGESTELL	T			22 762	14 840		88 214
32 525	WAERMEWIRTSCHAFTLICHE ANLAGEN (WAERME-AUSTAUSCHER) SOWEIT NICHT ZU DAMPFKESSELN GEHOEREND	1000 DM			1 322	1 351		7 858
32 526	WASSERRUECKKUEHLANLAGEN MITTELS LUFT	T			29 494	27 838		177 909
32 527	ANLAGEN FUER DIE GASERZEUGUNG, -WASCHUNG, -REINIGUNG U. -KUEHLUNG	1000 DM			.	.		.
32 530	ANLAGEN FUER DIE WASSERBEHANDLUNG	T			1 325	1 460		10 257
		1000 DM			49 636	31 735		265 948
		T			773	829		5 444
		1000 DM			9 101	8 074		57 650
		T			210	226		1 958
		1000 DM			13 457	9 009		68 951
		T			6 323	11 496		46 176
		1000 DM			106 855	140 765		749 574
	KRANE, HAENGEBAHNEN, REGALBEDIENGERAETE, DECKHILFSMASCHINEN							
32 915	BRUECKENKRANE, LAUFKRANE, GERAETE ZUR REGALBEDIENUNG, EINSCHIENENHAENGEBAHNEN	T			8 269	5 426		42 411
32 534	PORTAL- U. HALBPORTALDREHKRANE	1000 DM			76 565	50 710		399 009
32 535	FAHRZEUGKRANE	T			.	.		.
32 536	LKW-LADEKRANE ZUM BE- U. ENTLADEN DER EIGENEN LADEFLAECHE	1000 DM			5 991	4 309		34 004
32 916	SAEULENSCHWENK- U. WANDSCHWENKKRANE, ANDERE NICHT GENANNT KRANE	T			108 588	72 914		605 358
32 917	DECK-(SCHIFFS-) HILFSMASCHINEN	1000 DM			575	368		4 674
		T			13 908	8 016		105 781
		1000 DM			938	715		4 803
		T			13 163	9 443		63 682
		1000 DM			668	673		3 901
		T			6 633	9 074		44 999
32 539	HYDRAULISCHE HEBEBUEHNEN LADEBORDWAENDE, UEBERLADEBRUECKEN, INDUSTRIEHEBEBUEHNEN U. -HUBTISCHE	T			1 264	1 406		8 423
32 540	HUBWAGEN (LASTAUFNAHME RADUNTERSTUETZT)	1000 DM			17 994	20 791		124 897
32 541	HUBARBEITSBUEHNEN	T			3 095	3 042		20 357
32 542	FAHRZEUGWARTUNGSBUEHNEN	1000 DM			40 159	38 168		260 404
32 918	ELEKTROZUEGE, DRUCKLUFTHEBEZUEGE	T			495	515		3 345
32 545	SCHRAUBENWINDEN, SPINDELHEBEBOECKE UND -KIPPEINRICHTUNGEN SOWIE ANDERE SPINDEL-HEBEZUEGE	1000 DM			9 404	10 481		62 827
		T			1 462	1 418		9 879
		1000 DM			9 645	9 591		70 077
		T			782	646		4 956
		1000 DM			19 832	16 813		127 533
32 546	GABELSTAPLER (LASTAUFNAHME FREITRAGEND)	T			760	872		5 530
		1000 DM			4 916	7 779		36 329
	STETIGFOERDERER FUER SCHUETTGUT							
32 549	BANDFOERDERER, ORTSFEST U. RUECKBAR	T			10 319	10 434		69 391
32 551	GLIEDERBAND-, PLATTENBAND-, TROGBAND- U. KASTENBANDFOERDERER, ORTSFEST ODER FAHRBAR	1000 DM			117 475	117 810		781 450
32 552	BECHERWERKE MIT FESTEN BECHERN, PENDEL-BECHERWERKE	T			4 680	5 649		27 733
		1000 DM			49 943	44 147		236 543
		T			1 266	1 500		13 193
		1000 DM			11 503	11 496		88 364
		T			572	734		3 517
		1000 DM			3 358	4 516		21 687

7 PRODUKTION AUSGEWAHLTER ERZEUGNISSE - DEUTSCHLAND

EB.-NR.	ERZEUGNIS	EINHEIT	1992		1993		JAN. BIS	JUL.
			JUNI	JULI	JUNI	JULI	1992	1993
32 553	TROGKETTEN- U. KRATZERFOERDERER	T 1000 DM			578	1 018		5 191
32 554	SCHNECKEN- U. SCHNECKENROHRFOERDERER	T 1000 DM			4 827	10 807		50 771
32 555	SCHWINGFOERDERER (WUCHTFOERDERER) SCHUETTELRUTSCHEN, SCHWINGRINNEN, WENDEL- SCHWINGRINNEN	T 1000 DM			1 331	1 315		7 841
32 556	PNEUMATISCHE STETIGFOERDERER FUER SCHUETTUTGUT	T 1000 DM			7 680	7 081		51 838
32 560	STETIGFOERDERER FUER STUECKGUT	T 1000 DM			1 899	619		5 133
					32 846	17 863		111 536
					478	542		3 838
					16 361	18 242		102 233
					13 329	11 118		83 494
					188 251	175 305		1 154 146
	AUFZUEGE							
32 563	ELEKTRISCHE PERSONENAUFZUEGE ALS SEILAUFZUEGE	T 1000 DM			4 340	3 627		22 224
32 564	ELEKTRISCHE LASTENAUFZUEGE ALS SEILAUFZUEGE	T 1000 DM			56 210	52 524		307 834
32 565	HYDRAULISCHE AUFZUEGE	T 1000 DM			434	639		2 970
32 566	FAHRTREPPEN U. FAHRSTEIGE	T 1000 DM			5 471	4 846		32 390
32 571	GEWINNUNGSMASCHINEN F. D. BERGBAU UNTERTAGE	T 1000 DM			6 035	5 039		34 196
32 573	LADEMASCHINEN NUR FUER DEN UNTERTAGEBETRIEB, GESTEINSBOHRMASCHINEN	T 1000 DM			56 744	52 121		334 338
32 576	SPEZIALBAGGER SOWIE SONSTIGE FOERDER- UND GEWINNUNGSGERAETE FUER DEN TAGEBAU	T 1000 DM			1 635	2 221		12 182
32 578	AUFBEREITUNGSMASCHINEN U. -ANLAGEN FUER ERZE, BRAUNKOEHLE, TORF SOWIE SONSTIGE BERG- BAULICHE ERZEUGNISSE	T 1000 DM			28 044	38 256		205 029
					198	142		1 086
					9 654	4 581		35 004
					1 186	1 421		13 664
					8 128	14 768		137 340
					.	.		.
					287	239		2 820
					2 681	1 765		22 708
	PAPIER- U. DRUCKEREIMASCHINEN							
32 620	SIEB-, ROLLEN-, BOGEN-, FLEXODRUCK- MASCHINEN, SONSTIGE DRUCKMASCHINEN	T 1000 DM			11 545	6 377		60 513
32 621	MASCHINEN U. APPARATE ZUR HERSTELLUNG VON HOLZSCHLIFF, ZELLSTOFF, PAPIER U. PAPPE	T 1000 DM			619 177	341 114		3 141 747
32 622	ROLLENSCHNEIDE- U. -WICKELMASCHINEN	T 1000 DM			1 230	698		6 609
32 623	LAENGS- U. QUERSCHNEIDER	T 1000 DM			50 466	26 817		236 895
32 624	SCHNEIDEMASCHINEN, MASCHINEN FUER DIE BUCH- BINDEREI; MASCHINEN FUER DIE HERSTELLUNG VON KARTONAGEN	T 1000 DM			381	165		1 628
32 625	MASCHINEN FUER DIE HERSTELLUNG VON BRIEFUM- SCHLAEGEN, PAPIERTUETEN, -BEUTELN U. SAECKEN	T 1000 DM			15 723	5 962		91 061
32 628	HILFSAPPARATE FUER DRUCKMASCHINEN, MA- SCHINEN U. GERAETE FUER DIE SATZ- U. REPRODUKTIONSTECHNIK	T 1000 DM			683	299		2 901
32 919	SELBSTANZEIGENDE LADENTISCHWAAGEN, MECHA- NISCH U. ELEKTROMECHANISCH	T 1000 DM			32 995	16 719		148 176
					1 911	1 927		12 543
					76 497	66 683		467 738
					303	333		1 723
					25 708	28 547		133 149
					1 138	881		6 899
					94 641	76 308		575 422
					58	42		388
					14 926	10 334		97 651
	TEXTILMASCHINEN							
32 630	AUFBEREITUNGS- U. VORBEREITUNGSMASCHINEN FUER WOLLE, BAUMWOLLE U. CHEMIEFASERN	T 1000 DM			2 768	2 151		16 841
32 634	DUESENSPINNMASCHINEN U. NACHBEHANDLUNGS- MASCHINEN FUER ZELLULOSISCHE U. SYNTHETISCHE FASERN U. FAEDEN	T 1000 DM			51 766	47 624		337 021
32 635	ZWIRNEREI- U. SEILEREIMASCHINEN	T 1000 DM			3 827	3 420		22 438
					88 050	80 060		524 479
					.	.		.
					.	.		.

7 PRODUKTION AUSGEWAHLTER ERZEUGNISSE - DEUTSCHLAND

EB.-NR.	ERZEUGNIS	EINHEIT	1992		1993		JAN. BIS 1992	JUL. 1993
			JUNI	JULI	JUNI	JULI		
32 920	VORBEREITUNGS- U. HILFSMASCHINEN FUER DIE WEBEREI	T			1 820	1 858		11 522
32 639	WEBMASCHINEN (OHNE BANDWEBMASCHINEN)	1000 DM			51 164	51 948		342 171
32 640	STRICK- U. WIRKMASCHINEN USW.	1000 DM			706	545		3 676
32 641	BLEICHEREI- U. FAERBEREIMASCHINEN UND -APPARATE, WALKEN, WASCHMASCHINEN (OHNE WAESCHEREI- U. HAUSHALTSMASCHINEN)	1000 DM			19 517	15 851		105 688
					2 275	1 959		14 400
					96 177	76 581		602 838
32 642	APPRETUR-, MERCERISIERMASCHINEN, PRESSEN FUER DIE TEXTILINDUSTRIE (OHNE SOLCHE FUER HUETE, OBERBEKLEIDUNG U. WAESCHE)	T			1 409	1 820		8 832
		1000 DM			35 181	35 767		216 011
32 643	DRUCKEREIMASCHINEN FUER DIE TEXTILINDUSTRIE	1000 DM			297	286		2 091
					6 149	5 820		47 038
32 921	SPINDELN U. SPINDELTEILE, RINGE U. RING-LAEUFER, ROTORSPINNAGGREGATE U. TEILE DAVON	1000 DM			100	96		596
					3 741	3 687		22 155
32 650	ZUBEHOER FUER WIRK- U. STRICKMASCHINEN, NETZ- U. TUELLMASCHINEN USW.	T			564	416		3 613
		1000 DM			30 098	22 960		193 572
					548	440		4 049
					41 613	26 461		267 898
	NAEHMASCHINEN							
32 651	HAUSHALTSNAEHMASCHINEN (NUR OBERTEILE)	T			.	.		.
32 922	STIEPSTICHNAEHMASCHINEN	1000 DM			112	56		610
32 923	KETTENSTICHNAEHMASCHINEN	1000 DM			12 322	6 713		69 290
32 924	STICHGRUPPEN-NAEHAUTOMATEN U. NAEHAUTOMATEN MIT AUTOMATISCHER NAEHGUTFUEHRUNG	1000 DM			73	57		328
					7 831	5 420		39 544
					112	142		865
					8 982	9 205		64 239
	MASCHINEN FUER DIE LEDER-, SCHUH- U. LEDER-WARENHERSTELLUNG							
32 658	LEDERHERSTELLUNGSMASCHINEN	T			40	20		276
32 660	SCHUHERSTELLUNGSMASCHINEN	1000 DM			1 390	852		9 729
					287	277		1 948
					7 605	5 871		44 392
	ARMATUREN U. AEHNLICHE APPARATE							
32 662	DRUCKMINDERVENTILE, RUECKSCHLAGKLAPPEN UND -VENTILE, UEBERDRUCK- U. SICHERHEITSVENTILE, SONSTIGE SICHERHEITARMATUREN	T			1 802	1 697		12 190
		1000 DM			54 635	56 387		376 699
32 663	SANITAERARMATUREN	T			8 461	7 749		58 718
32 664	ARMATUREN FUER HEIZKORPER VON ZENTRAL-HEIZUNGEN	1000 DM			295 688	275 496		2 045 460
32 665	ANDERE ARMATUREN (REGELVENTILE, SCHIEBER, VENTILE, HAEHNE, KLAPPEN, MEMBRANARMATUREN U. SONSTIGE ABSPERRARMATUREN)	T			1 062	1 113		7 326
		1000 DM			44 322	46 171		312 960
32 666	AUSGLEICHS- U. VERBINDUNGSARMATUREN	1000 DM			18 048	18 198		118 916
					334 928	327 524		2 149 954
32 667	ABLEITER, ABSCEIDER, BE- U. ENTLUEFTER	1000 DM			2 760	2 771		18 659
					57 114	55 668		386 275
32 668	ARMATUREN FUER DIE OELHYDRAULIK U. PNEUMATIK	T			453	462		3 210
		1000 DM			11 080	10 532		77 511
					3 600	3 506		25 039
					162 886	164 045		1 154 215
32 711	FEUERWEHR-AUFBAUTEN FUER KRAFTFAHRGROSS-GERAETE	T			860	813		5 058
		1000 DM			21 113	19 681		133 856

7 PRODUKTION AUSGEWAHLTER ERZEUGNISSE - DEUTSCHLAND

EB.-NR.	ERZEUGNIS	EINHEIT	1992		1993		JAN. BIS	JUL.
			JUNI	JULI	JUNI	JULI	1992	1993
32 730	EINZELGERAETE FUER DELHYDRAULISCHE ANLAGEN	T 1000 DM			4 453 92 937	4 242 87 054		29 981 638 302
32 731	HYDROAGGREGATE U. KOMPLETTE HYDROANLAGEN	T 1000 DM			980 22 365	820 22 223		6 333 156 136
32 732	PNEUMATIKZYLINDER (OHNE BREMSZYLINDER FUER FAHRZEUGE)	T 1000 DM				928 35 448	938 37 348	7 085 252 149
ZAHNRAEDER U. GETRIEBE								
32 733	STIRNRAEDER U. STIRNRADTRIEBE	T 1000 DM			2 626 49 008	2 835 44 890		17 881 320 297
32 734	STIRNRADGETRIEBE	T 1000 DM			2 840 54 456	2 804 54 227		18 159 351 353
32 735	KEGELRAD- U. KEGELSTIRNRADGETRIEBE	T 1000 DM			1 005 23 018	880 20 649		6 891 153 883
32 736	SCHNECKENGETRIEBE	T 1000 DM			1 406 24 104	1 397 24 048		9 605 166 660
32 737	PLANETENGETRIEBE (OHNE TURBOPLANETENGETRIEBE)	T 1000 DM			1 575 31 218	824 19 881		6 514 149 599
32 738	MOTORGETRIEBE	T 1000 DM			1 216 36 754	1 038 32 108		7 580 223 613
32 739	ZAHNRADGETRIEBE FUER LANDMASCHINEN	T 1000 DM			1 156 15 673	1 132 16 325		8 604 109 163
32 741	FUER SELBSTFAHRENDE GERAETE FUER DIE BAUWIRTSCHAFT	T 1000 DM			3 211 50 889	2 877 44 261		18 728 304 329
32 742	STUFENLOS EINSTELLBARE GETRIEBE (OHNE SOLCHE FUER KRAFTWAGEN U. -RAEDER)	T 1000 DM			1 045 36 340	887 34 692		7 088 254 804
32 743	WAEHLZLAGER (OHNE SOLCHE AUS KUNSTSTOFF)	T 1000 DM			8 032 244 670	7 678 249 999		58 980 1 804 155
32 744	GELENKWELLEN U. GELENKKUPPLUNGEN (OHNE SOLCHE FUER KFZ)	T 1000 DM			1 059 16 502	670 11 053		5 882 90 982
32 745	DREHELASTISCHE KUPPLUNGEN (OHNE SOLCHE FUER KFZ)	T 1000 DM				711 13 782	655 12 439	4 998 90 508
32 746	REIBUNGSKUPPLUNGEN (OHNE SOLCHE FUER KFZ)	T 1000 DM				420 10 504	396 10 516	2 721 71 347
32 747	MAGNETKUPPLUNGEN (OHNE SOLCHE FUER KFZ)	T 1000 DM				610 15 307	421 12 890	3 744 101 814
32 748	FLACH- U. KEILRIEMENANTRIEBE SOWIE SONSTIGE ZUGORGANANTRIEBE	T 1000 DM			432 3 800	284 2 815		2 795 23 444
32 749	BRENNER U. FEUERUNGEN FUER FLUESSIGEN BRENNSTOFF	T 1000 DM			1 036 51 183	705 34 214		6 688 321 735
32 751	SCHIFFSPROPELLER	T 1000 DM				606 17 040	738 20 640	4 557 122 151
32 970	MONTAGEN VON MASCHINENBAUERZEUGNISSEN (OHNE MONTAGEN VON NICHELEKTRISCHEN KRAFTMASCHINEN U. VON HEBE- U. FOERDERZEUGEN)	T 1000 DM				461 823 368 440		2 528 810
STRASSENFAHRZEUGE								
33 119	PERSONENKRAFTWAGEN (AUCH DREIRAEDRIG) UND KLEINOMNIBUSSE (BIS 9 SITZPLAETZE) 1)	ST 1000 DM			289 576 8 505 129	237 897 7 295 457		1 965 544 6 637 114
33 129	KOMBINATIONSKRAFTWAGEN (MEHRZWECKWAGEN) (AUCH DREIRAEDRIG) 1)	ST 1000 DM			44 957 1 132 287	34 966 859 442		329 992 7 992 679
33 132	LIEFER- U. LASTKRAFTWAGEN (AUCH DREIRAEDRIG, ABER OHNE KOMMUNALFAHRZEUGE) SOWIE MOTORCARAVANS, WOHNMOBILE U. ANDERE LASTKRAFTWAGEN MIT SPEZIALAUFBAUTEN	ST 1000 DM			21 329 1 048 041	15 946 861 909		138 547 6 951 870

1) EINSCHL. FAHRGESTELLE MIT MOTOR.

7 PRODUKTION AUSGEWAHLTER ERZEUGNISSE - DEUTSCHLAND

EB.-NR.	ERZEUGNIS	EINHEIT	1992		1993		JAN. 1992	BIS 1993	JUL. 1993
			JUNI	JULI	JUNI	JULI			
33 150	OMNIBUSSE U. OBUSSE (OHNE KLEINOMNIBUSSE BIS 9 SITZPLAETZE) 1)	ST 1000 DM			983 389 081	913 331 372			6 621 2 378 799
33 180	VERBRENNUNGSMOTOREN FUER KRAFTWAGEN	ST *			432 460	326 798			3 010 759
33 210	STRASSENZUGMASCHINEN	ST 1000 DM			1 953 313 360	1 843 298 111			13 062 1 949 046
33 319	ZUBEHOER, EINZEL- U. ERSATZTEILE FUER KRAFTWAGEN-, STRASSENZUGMASCHINEN- U. KRAFTRADMOTOREN	1000 DM			1 358 917	1 214 650			8 876 623
33 321	RAHMEN, RAEDER U. FELGEN FUER KRAFTWAGEN U. STRASSENZUGMASCHINEN	1000 DM			129 835	105 641			866 677
33 339	TRIEBWERKSTEILE U. LENKUNGEN FUER KRAFTWAGEN, STRASSENZUGMASCHINEN U. KRAFTRAEDER	T *			37 991	32 246			255 243
33 341	KUEHLER, -TEILE (EINSCHL. KUEHLERTRAEGERN U. -JALOUSIEN)	1000 DM			49 462	48 441			353 974
33 343	BREMSAGGREGATE FUER KRAFTFAHRZEUGE U. ANHAENGER	1000 DM			255 621	253 781			1 883 634
33 347	STOSSDAEMPFER U. STOSSDAEMPFERTEILE	1000 DM			88 475	83 778			609 923
33 351	AUTOHEIZUNGEN U. -ENTLUEFTUNGEN	1000 DM			40 883	36 967			271 853
33 361	ABGASREINIGUNGSSYSTEME FUER STRASSENFAHRZEUGE, Z.B. KFZ.-KATALYSATOREN	ST 1000 DM			624 298 80 443	621 185 77 596			3 810 263 559 296
33 372	KRAFTFAHRZEUGZUBEHOER FUER KAROSSERIEN, AUFBAUTEN U. INNENAUSSTATTUNGEN SOWIE SICHERHEITSGURTE	1000 DM			447 761	368 726			2 835 411
33 411	KAROSSERIEN FUER PERSONENKRAFTWAGEN	ST 1000 DM			13 225 89 201	4 517 17 196			79 430 602 671
33 419	AUFBAUTEN FUER NUTZFAHRZEUGE	ST 1000 DM			9 597 187 361	9 009 162 002			62 352 1 175 812
33 455	KRAFTWAGEN- U. SATTELANHAENGER MIT MINDESTENS 2 AXSEN ZUR LASTENBEFOERDERUNG	ST 1000 DM			4 622 177 183	4 259 147 207			29 627 1 109 618
33 456	MOBILHEIME, CAMPING- U. SONSTIGE WOHNANHAENGER	ST 1000 DM			5 334 80 910	4 705 71 654			35 856 573 721
33 713	KRAFTRAEDER U. MOTORROLLER	ST 1000 DM			.	.			.
33 719	FAHRRADER MIT HILFSMOTOR	ST 1000 DM			.	.			.
33 750	FAHRRADER (OHNE SPIELFAHRRADER)	ST 1000 DM			429 098 137 160	398 476 127 192			2 510 991 798 618
33 761	FAHRRADRAHMEN	ST 1000 DM			66 858 5 916	62 584 5 437			428 476 35 792
<u>ELEKTROTECHNISCHE ERZEUGNISSE</u>									
36 114	GLEICHSTROMMOTOREN U. -GENERATOREN (EINSCHL. GETRIEBEMOTOREN) UEBER 0,0375 KW	1000 ST 1000 DM			2 458 98 049	2 243 86 374			15 336 643 222
36 115	EINPHASEN-WECHSELSTROMMOTOREN (EINSCHL. GETRIEBEMOTOREN)	1000 ST 1000 DM			1 795 67 336	1 526 56 006			13 078 483 156
36 116	DREHSTROM- U. ZWEIPHASEN-WECHSELSTROMMOTOREN	1000 ST 1000 DM			362 205 523	378 204 859			2 551 1 412 289
36 117	WECHSELSTROMGENERATOREN, TURBOGENERATOREN	ST 1000 DM			3 258 23 750	2 222 70 704			19 458 281 028
36 118	STROMERZEUGUNGSAGGREGATE (OHNE SCHWEISSSTROMERZEUGUNGSAGGREGATE) ANGETRIEBEN DURCH DIESELMOTOREN U. SONSTIGE KRAFTMASCHINEN (OHNE OTTOMOTOREN)	ST 1000 DM			381 25 184	369 24 494			2 576 135 908
36 123	TRANSFORMATOREN MIT FLUESSIGKEITSISOLATION	ST 1000 DM			1 641 68 595	1 641 74 806			9 666 441 967
36 125	TROCKENTRANSFORMATOREN, GIESSHARZ-VERTEILUNGS- U. LEISTUNGSTRANSFORMATOREN	1000 ST 1000 DM			3 981 74 561	3 482 65 095			26 982 487 493
36 134	EINKRISTALLGLEICHRICHTERELEMENTE U. -SAETZE, THYRISTOREN, TRIACS U. DGL.	1000 DM			21 451	22 592			146 274
36 137	HALBLEITER-STROMRICHTERGERAETE U. SONSTIGE STROMRICHTER	1000 ST 1000 DM			1 014 182 331	958 173 587			6 565 1 240 027
36 158	BLEIAKKUMULATOREN UEBER 7 KG (TROCKENGEWICHT)	T 1000 DM			18 805 143 776	10 516 95 851			115 899 865 514
36 219	HOCHSPANNUNGSSCHALTFLDER	ST 1000 DM			5 402 117 050	4 977 114 319			34 645 783 281

1) EINSCHL. FAHRGESTELLE MIT MOTOR.

STBA, FACHSERIE 4, REIHE 2.1

7 PRODUKTION AUSGEWAHLTER ERZEUGNISSE - DEUTSCHLAND

EB.-NR.	ERZEUGNIS	EINHEIT	1992		1993		JAN. BIS	JUL.
			JUNI	JULI	JUNI	JULI	1992	1993
NIEDERSpannungSSCHALTGERAETE U. -ANLAGEN								
UNTER 1000 V								
36 221	EINFACHE HANDSCHALTGERAETE !	1000 ST			611	532		4 273
		1000 DM			19 893	20 268		135 142
36 222	BEFEHLSSCHALTER (OHNE SCHNAPPSCHALTER)	1000 ST			4 733	4 914		35 530
		1000 DM			67 509	66 969		475 874
36 223	LEISTUNGSSCHALTER	1000 ST			619	659		4 299
		1000 DM			39 487	39 672		267 440
36 224	SCHUETZE	1000 ST			1 460	1 506		11 210
		1000 DM			55 920	59 279		418 517
36 225	TEMPERATURWAECHTER (NICHT F. RAUMHEIZUNG)	1000 ST			8 825	7 223		55 810
		1000 DM			22 473	20 271		152 243
36 226	SCHALTFELDER, SCHALTSCHRAENKE U. SCHALTAFELN	1000 ST			83	72		493
		1000 DM			171 007	168 725	1	133 771
36 227	GEKAPSELTE VERTEILUNGEN	1000 ST			80	78		546
		1000 DM			26 073	22 952		155 612
36 228	EINBAUFERTIGE SCHALTSCHRAENKE	1000 ST			333	370		2 345
		1000 DM			80 340	88 523		563 044
INSTALLATIONSGERAETE BIS 1 000 V								
36 230	GERAETE- U. PAKETSCHALTER	1000 ST			17 967	11 705		113 003
		1000 DM			31 899	22 162		206 309
36 231	INSTALLATIONSSCHALTER, NICHT REGBAR	1000 ST			6 226	5 665		47 029
		1000 DM			28 036	24 886		212 461
36 233	STECKDOSEN	1000 ST			9 954	10 197		75 473
		1000 DM			36 656	37 248		269 237
36 234	VERTEILUNGSTAFELN U. -SCHRAENKE	1000 ST			406	372		2 627
		1000 DM			46 344	38 210		288 906
36 235	ZAEHLERTAFELN U. -SCHRAENKE	1000 ST			112	117		705
		1000 DM			37 848	37 664		247 787
36 238	INSTALLATIONSELBSTSCHALTER (OHNE MOTOR-SCHUTZSCHALTER)	1000 ST			4 192	3 543		30 212
		1000 DM			50 425	42 711		336 486
36 239	KLEMMEN, REIHENKLEMMEN U. DGL.	1000 ST			143 372	145 309		985 927
		1000 DM			77 861	80 980		537 212
36 259	ISOLIERTE DRAEHTE U. LEITUNGEN	T			54 636	48 617		380 440
		1000 DM			488 785	444 737	3	461 869
36 261	STARKSTROMKABEL (OHNE SCHIFFS-, OEL-U. DRUCKKABEL)	T			24 133	22 451		160 275
		1000 DM			131 501	122 275		892 612
36 262	FERNMELDEKABEL	T			5 099	5 368		48 998
		1000 DM			78 804	86 178		657 690
36 265	HOCHFREQUENZKABEL	T			866	900		6 119
		1000 DM			14 268	17 539		96 686
ELEKTROWERKZEUGE BIS 2 KW								
36 310	ELEKTRISCHE HANDBOHRWERKZEUGE	1000 ST			197	152		1 179
		1000 DM			34 826	26 274		208 693
36 312	ELEKTRISCHE SCHLEIF- U. POLIERWERKZEUGE (BIS 300 MM SCHEIBENDURCHMESSER)	1000 ST			264	230		1 872
		1000 DM			41 088	37 194		298 371
36 314	ELEKTRISCHE KREIS-, KETTEN-, STICH-SAEGEN, FRAES- U. HOBELWERKZEUGE	1000 ST			141	121		941
		1000 DM			28 361	24 369		179 425
ELEKTRISCHE HAUSHALTSGERAETE								
36 351	ELEKTROVOLLHERDE, BACKOEFEN (EINBAUGERAETE)	1000 ST			127	104		846
		1000 DM			94 845	80 309		614 345
36 353	ELEKTRISCHE HAUSHALTS-KAFFEE- U. -TEE-BEREITER MIT EINEM NUTZINHALT BIS 2 L	1000 ST			618	645		4 919
		1000 DM			28 181	27 446		225 466
36 357	ELEKTRISCHE SPEICHERHEIZGERAETE, ORTSFEST	1000 ST			20	16		174
		1000 DM			11 315	9 874		115 876
36 358	ELEKTROBUEGELEISEN	1000 ST			384	407		2 799
		1000 DM			18 932	20 475		145 209
36 359	ELEKTRISCHE HEIZELEMENTE, -STAEBE U. -EINSAETZE, AUCH EINSATZKOCHPLATTEN	1000 ST			3 095	2 313		23 670
		1000 DM			32 649	23 375		228 627
36 371	ELEKTRISCHE MIXGERAETE (AUCH HANDRUEHRGERAETE)	1000 ST			112	115		716
		1000 DM			9 128	10 066		56 320
36 373	ELEKTRISCHE RUNDSCNEIDEMASCHINEN	1000 ST			61	52		531
		1000 DM			5 366	4 895		43 167
36 374	GESCHIRRSPUELMASCHINEN FUER DEN HAUSHALT	1000 ST			232	151		1 467
		1000 DM			163 656	104 466	1	053 918
36 375	ELEKTR. RASIERAPPARATE, AUCH BATTERIEBETR.	1000 ST			646	437		4 156
		1000 DM			50 819	34 419		304 147
36 376	ELEKTRISCHE LUFTDUSCHEN U. HAARTROCKNER	1000 ST			77	62		464
		1000 DM			2 105	1 661		13 846
36 378	ELEKTRISCHE STAUBSAUGER	1000 ST			473	342		3 417
		1000 DM			84 045	62 547		601 775
36 379	ELEKTRISCHE DUNSTABZUGSHAUBEN	1000 ST			88	37		516
		1000 DM			17 878	9 662		106 380
36 381	TISCH- U. EINBAUKUEHLSCHRAENKE (MIT ELEKTRISCH ANGETRIEBENEM KOMPRESSOR)	1000 ST			242	178		1 433
		1000 DM			123 047	91 446		751 387
36 382	KOMBINIERTER KUEHL- U. GEFRIERSCHRAENKE	1000 ST			.	.		.
		1000 DM			.	.		.
36 384	HAUSHALTSGEFRIERSCHRAENKE U. -TRUHEN	1000 ST			70	52		446
		1000 DM			43 863	33 761		293 725
36 389	KAEITEMITTELVERDICHTER U. KAEITEMITTELVERDICHTERSAETZE BIS 0,4 KW	1000 ST			.	.		.
		1000 DM			.	.		.
36 394	ELEKTRISCHE HAUSHALTSWASCHMASCHINEN MIT EINEM FUELLGEWICHT BIS 6 KG TROCKENWAESCHE	1000 ST			267	97		1 652
		1000 DM			292 802	99 537		1 788 124

STBA, FACHSERIE 4, REIHE 2.1

7 PRODUKTION AUSGEWAHLTER ERZEUGNISSE - DEUTSCHLAND

EB.-NR.	ERZEUGNIS	EINHEIT	1992		1993		JAN. 1992	BIS 1993	JUL. 1993
			JUNI	JULI	JUNI	JULI			
36 396	ELEKTRISCHE WAESCHETROMMELTROCKNER MIT EINEM FUELLGEWICHT BIS 6 KG TROCKENWAESCHE	1000 ST 1000 DM			73 59 847	28 23 312			513 419 085
36 411	ZWECKLEUCHTEN-INNENLEUCHTEN, -AUSSENLEUCHTEN U. -SONDERLEUCHTEN	1000 ST 1000 DM			2 943 231 696	2 878 224 538			21 334 1 584 080
36 414	WOHNRAUM- U. REPRaesENTATIVLEUCHTEN, STRAHLER	1000 ST 1000 DM			2 264 106 898	2 236 103 863			17 139 796 097
36 443	REFLEKTORGLUEHLAMPEN U. ANDERE GLUEHLAMPEN (UEBER 100 V)	1000 ST 1000 DM			20 929 16 905	3 512 3 976			138 077 116 325
36 447	FAHRZEUGGLUEHLAMPEN	1000 ST 1000 DM			43 007 35 448	22 443 18 237			257 228 207 834
36 474	LEUCHTSTOFFLAMPEN	1000 ST 1000 DM			10 226 29 029	11 683 34 442			98 425 314 640
36 519	GERAETE U. EINRICHTUNGEN DER LEITERGEBUNDENEN TELEKOMMUNIKATION	1000 DM			848 719	831 796		5 811	150
36 532	GERAETE U. EINRICHTUNGEN DER NICHTLEITERGEBUNDENEN TELEKOMMUNIKATION	1000 DM			331 500	276 039		1 956	931
36 620	RUNDFUNKEMPFANGSGERAETE (OHNE KFZ-GERAETE)	1000 ST 1000 DM				207 11 228	116 9 697		1 168 87 659
36 624	KRAFTFAHRZEUGEMPFANGSGERAETE	1000 ST 1000 DM				222 61 996	120 38 097		1 450 394 924
36 628	FERNSEHEMPFANGSGERAETE	1000 ST 1000 DM				203 157 437	139 119 376		1 442 1 158 034
36 631	ELEKTR.BILD-U. TONAUFZEICHNUNGSGERAETE (VIDEORECORDER)	1000 ST 1000 DM				247 109 253	171 74 440		1 297 569 279
36 637	LAUTSPRECHER MIT GEHAEUSE	1000 ST 1000 DM				209 17 226	219 17 405		1 591 133 696
36 638	SCHALLPLATTEN, CD-PLATTEN (BESPIELT)	1000 ST 1000 DM				25 591 54 625	27 911 60 127		188 698 426 213
36 652	BAUELEMENTE DER ELEKTRONIK KATHODENSTRAHLROEHREN	1000 ST 1000 DM				300 87 520	64 23 212		1 901 530 220
36 656	OPTOELEKTRONISCHE HALBLEITERBAUELEMENTE	1000 ST 1000 DM				3 082 8 188	3 551 8 227		20 424 59 185
36 658	TRANSISTOREN, DIODEN U. SONSTIGE DISKRETE HALBLEITER	1000 ST 1000 DM				139 603 10 417	128 113 10 133		852 854 67 751
36 670	KUNSTSTOFFOLIENKONDENSATOREN U. SONSTIGE FESTKONDENSATOREN	MILL. ST 1000 DM				98 278 16 379	114 087 16 341		700 092 121 231
36 671	SCHICHTFESTWIDERSTAENDE	1000 ST 1000 DM				828 159 17 253	556 257 11 000	5 092	300
36 672	SCHICHTSTELLWIDERSTAENDE	1000 ST 1000 DM				2 791 9 419	2 348 7 444		107 944 17 119
36 673	ELEKTROLYTKONDENSATOREN	1000 ST 1000 DM				45 796 19 532	38 037 14 070		64 537 426 940
36 675	INDUKTIVITAETEN	1000 ST 1000 DM				147 165 56 906	141 041 52 919		127 906 923 460
36 676	SCHALTER U. SCHALTERSAETZE	1000 ST 1000 DM				74 963 31 916	86 665 28 876		367 572 331 138
36 677	VERBINDUNGSELEMENTE	1000 ST 1000 DM				595 742 143 947	601 864 140 694	4 288	756
36 678	AKTIVE INTEGR. SCHALTUNGEN, MONOLITHISCH	1000 ST 1000 DM				20 047 89 862	21 020 106 427		966 686 230 822
36 679	LEITERPLATTEN (UNBESTUECKT)	1000 ST 1000 DM				48 038 125 121	41 279 116 189		198 383 599 160
36 718	ELEKTRISCHE MESSGERAETE	1000 ST 1000 DM				3 135 446 455	2 819 384 355		417 815 863 027
36 735	ELEKTRIZITAETSZAEHLER FUER MEHRPHASEN-WECHSELSTROM	1000 ST 1000 DM				101 21 561	63 12 820		20 678 2 895 683
36 774	ELEKTRISCHE REGEL- U. STEUERUNGSGERAETE U. -EINRICHTUNGEN (OHNE ELEKTR. ZEIT AUSLOESER FUER TARIFZWECKE, ZEITSCHALTGERAETE UND RELAIS NACH VDE 0435)	1000 ST 1000 DM				3 607 659 980	3 358 644 267		25 191 4 319 210
36 775	ELEKTRISCHE ZEIT AUSLOESER FUER TARIFZWECKE U. ELEKTRISCHE ZEITSCHALTGERAETE	1000 ST 1000 DM				971 21 794	682 16 321		6 454 154 939
36 776	RELAIS NACH VDE 0435	1000 ST 1000 DM				3 366 55 957	2 945 51 580		22 035 375 920
36 810	MEDIZINISCHE GERAETE, DIE ROENTGEN-, ALPHA-, BETA- ODER GAMMASTRAHLEN VERWENDEN	1000 DM 1000 ST				217 557 14	160 411 12	1 199	079
36 812	ELEKTRISCHE DENTALBOHRMASCHINEN	1000 DM				41 332	38 733		79 308 691
36 818	GERAETE FUER ELEKTRODIAGNOSE U. PATIENTEN-UEBERWACHUNG	1000 ST 1000 DM				.	.		.
36 829	ELEKTROKOHLEN U. -BUERSTEN (EINSCHLIESSLICH BUERSTENHALTER, ABER OHNE STABELEKTRODEN)	T 1000 DM				14 967 85 091	12 609 73 805		82 578 483 796

STBA, FACHSERIE 4, REIHE 2.1

7 PRODUKTION AUSGEWAHLTER ERZEUGNISSE - DEUTSCHLAND

EB.-NR.	ERZEUGNIS	EINHEIT	1992		1993		JAN. BIS	JUL.
			JUNI	JULI	JUNI	JULI	1992	1993
36 844	ELEKTRISCHE BAHNSIGNAL- U. -SICHERUNGS-GERAETE	T 1000 DM			1 422 55 101	1 086 54 685		10 669 406 150
36 846	ELEKTRISCHE GERAETE FUER SICHERHEITS- U. -ALARMANLAGEN	T 1000 DM			817 75 039	771 70 424		5 188 469 780
36 862	ELEKTRISCHE AUSRUESTUNGEN FUER FAHRRADER, KRAFTFAHRZEUGE U. VERBRENNUNGSMOTOREN	T 1000 DM			19 946 920 608	16 880 794 537		133 670 6 053 890
36 900	MONTAGEN (EINSCHL. INSTALLATIONEN)	1000 DM			1 024 732	894 658		5 935 959
<u>FEINMECHANISCHE U. OPTISCHE ERZEUGNISSE;</u>								
<u>UHREN</u>								
37 113	KONTAKTLINSEN U. BRILLENGLAESER, OPTISCH BEARBEITET	1000 ST 1000 DM			4 346 113 247	4 376 113 100		27 196 734 143
37 115	FASSUNGEN FUER BRILLEN AUS KUNSTSTOFF	1000 ST 1000 DM			245 10 258	253 9 458		1 858 76 219
37 116	FASSUNGEN FUER BRILLEN AUS METALLEN ODER SONSTIGEN STOFFEN	1000 ST 1000 DM			178 12 378	141 10 532		1 155 86 040
37 121	OPTISCHE ELEMENTE	1000 DM			17 719	16 404		123 031
37 133	OPTISCHE MIKROSKOPE	ST 1000 DM			2 930 14 212	3 196 12 941		34 115 93 871
37 158	FERNGLAESER, FERNROHRE U. ANDERE ASTRONOMISCHE GERAETE	ST 1000 DM			.	.		.
37 176	OPTISCHE MESSGERAETE	ST 1000 DM			5 370 29 604	315 493 30 025		385 506 184 736
37 190	AUGENAERZTLICHE INSTRUMENTE U. GERAETE, DIE OPTISCHE STRAHLEN VERWENDEN	ST 1000 DM			4 724 8 326	4 473 8 306		30 890 57 446
37 192	MEDIZINISCHE ENDOSKOPE	ST 1000 DM			18 365 37 743	13 389 19 483		129 055 232 101
37 211	OBJEKTIVE FUER FOTOAPPARATE, FILMKAMERAS UND PROJEKTOREN	1000 ST 1000 DM			20 14 521	18 13 101		124 86 718
37 212	FOTOAPPARATE (OHNE SPEZIALFOTOAPPARATE)	1000 ST 1000 DM			.	.		.
37 214	FOTOKOPIERAPPARATE (OHNE VERVIELFAELTIGUNGS- U. LICHTPAUSMASCHINEN)	ST 1000 DM			15 458 81 446	10 169 61 479		85 214 442 205
37 218	FOTOLABORGERAETE	ST 1000 DM			19 870 18 054	15 037 13 153		167 359 114 657
37 252	DIAPROJEKTOREN, ANDERE STEHBILDWERFER	ST 1000 DM			34 414 15 170	24 370 10 382		237 781 106 433
37 255	FILMKAMERAS	ST 1000 DM			.	.		.
37 256	FILMVORFUEHRAPPARATE	ST 1000 DM			.	.		.
37 532	PRAEZISIONSWAAGEN	ST 1000 DM			7 499 12 997	6 232 10 332		37 157 66 637
37 538	FEINMECHANISCHE GERAETE U. MASCHINEN ZUM MESSEN ODER PRUEFEN VON GEOMETRISCHEN GROESSEN	1000 ST 1000 DM			306 20 810	271 19 343		2 103 144 089
<u>FEINMECHANISCHE BETRIEBSMESS- U. REGEL-GERAETE</u>								
37 551	FEINMECHANISCHE GESCHWINDIGKEITS- UND DREHZAHLMESSER, FEINMECHANISCHE ZAEHLER	1000 ST 1000 DM			336 13 114	312 12 527		2 445 96 097
37 552	ANDERE FEINMECHANISCHE MESS- U. REGELGERAETE	1000 ST 1000 DM			4 890 95 200	4 123 86 400		32 650 642 682
37 553	GASZAEHLER (OHNE STATIONS- GASZAEHLER)	1000 ST 1000 DM			144 18 388	143 17 114		1 131 138 850
37 554	WASSERZAEHLER	1000 ST 1000 DM			444 23 880	418 23 366		3 521 178 533
37 555	SONSTIGE FLUESSIGKEITZAEHLER	1000 ST 1000 DM			18 12 504	28 9 380		153 65 165
37 556	FEINMECHANISCHE REGELGERAETE (OHNE THERMOSTATE)	1000 ST 1000 DM			180 23 010	163 23 867		1 171 160 532
37 562	GERAETE U. MODELLE ZU VORFUEHRZWECKEN UND UNTERRICHT	1000 ST 1000 DM			106 16 421	76 16 124		680 103 732
37 595	UMGEBUNGSLUFTABHAENIGE ATMUNGSGERAETE	1000 ST 1000 DM			927 10 677	1 033 9 052		7 519 78 792
37 719	ARMBAND-, TASCHEN- U. AEHNLICHE UHREN	1000 ST 1000 DM			201 22 572	131 15 378		1 134 122 594
37 730	WECKER, WAND- U. SONST. UHREN (ELEKTRISCH)	1000 ST 1000 DM			1 030 19 233	582 10 813		6 698 128 449
37 733	WECKER (NICHELEKTRISCH)	1000 ST 1000 DM			.	.		.
37 739	ARMATURBRETTUHREN FUER KRAFTFAHRZEUGE, LUFT- FAHRZEUGE, SCHIFFE ODER ANDERE FAHRZEUGE	1000 ST 1000 DM			552 12 071	351 9 172		3 496 80 338
37 778	ELEKTRISCHE UHRWERKE FUER WECKER, STAND-, WAND- U. TISCHUHREN	1000 ST 1000 DM			2 171 7 429	505 1 770		12 377 49 239
37 779	NICHELEKTRISCHE UHRWERKE	1000 ST 1000 DM			112 5 455	16 1 041		477 25 720

STBA, FACHSERIE 4, REIHE 2.1

7 PRODUKTION AUSGEWAHLTER ERZEUGNISSE - DEUTSCHLAND

EB.-NR.	ERZEUGNIS	EINHEIT	1992		1993		JAN. 1992	BIS 1993	JUL. 1993
			JUNI	JULI	JUNI	JULI			
EISEN-, BLECH- U. METALLWAREN									
38 231	KREISSAEGEBLAETTER FUER DIE BEARBEITUNG VON NICHTMETALLISCHEN WERKSTOFFEN 1)	T			192	126			1 209
38 234	BANDSAEGEBLAETTER FUER DIE BEARBEITUNG VON METALL 1)	1000 DM			3 733	3 342			23 772
38 235	SEGMENTSAEGEBLAETTER, KREISSAEGEBLAETTER FUER DIE BEARBEITUNG VON METALL 1)	1000 DM			235	232			1 544
38 236	HANDSAEGEN, LANGSAEGEBLAETTER SONSTIGER ART FUER DIE BEARBEITUNG VON METALL 1)	1000 DM			8 333	8 266			54 907
38 242	AUSWECHSELBARE WERKZEUGE FUER DIE BEARBEITUNG VON NICHTMETALLISCHEN WERKSTOFFEN 1)	1000 DM			283	298			1 961
38 246	KREISMESSER FUER DIE METALLBEARBEITUNG 1)	1000 DM			7 175	7 647			50 652
38 247	SONSTIGE MESSER U. SCHNEIDKLINGEN FUER DIE METALLBEARBEITUNG 1)	1000 DM			55	52			391
38 260	FEILEN, ZANGEN, METALLSCHEREN U.AE.	1000 DM			2 474	2 585			17 858
38 261	DREHWERKZEUGE U.A. EINZAHNIGE ZERSPANUNGSWERKZEUGE	1000 DM			631	567			4 242
38 271	SCHRAUBZWINGEN U. DGL.	1000 DM			19 220	17 301			120 882
38 272	SCHRAUBENZIEHER (HANDSCHRAUBENDREHER) UND SCHRAUBENDREHEREINSAETZE U. DAZUGEHOEERIGE VERBINDUNGS- U. ANTRIEBSTEILE	1000 DM			38	35			238
38 273	STECKSCHLUESSEL, AUSWECHSELBARE STECKSCHLUESSELEINSAETZE (AUCH MIT HALTER, VERBINDUNGS- U. ANTRIEBSTEILEN	1000 DM			2 796	2 927			19 607
38 274	SCHRAUBEN- U. SPANNSCHLUESSEL MIT NICHT VERSTELLBARER SPANNWEITE	1000 DM			161	159			1 110
38 281	HARTMETALLPLAETTCHEN, -STAEBCHEN, -SPITZEN U.AE. FORMSTUECKE FUER WERKZEUGE, NICHT GEFASST	1000 DM			2 795	2 879			20 115
38 282	HARTMETALL- U. HARTMETALLBESTUECKTE DREHWERKZEUGE U. ANDERE EINZAHNIGE ZERSPANUNGSWERKZEUGE FUER DIE METALLBEARBEITUNG	1000 DM			860	1 405			6 601
38 284	SAEGEBLAETTER MIT ARBEITENDEM TEIL AUS GESINTERTEN HARTMETALLEN	1000 DM			17 318	21 332			127 888
38 285	ZIEHWERKZEUGE U. PRESSMATRIZEN ZUM ZIEHEN ODER STRANGPRESSEN VON METALL, KALTPRESSWERKZEUGE FUER DIE MASSIVUMFORMUNG VON METALL MIT ARBEITENDEM TEIL AUS GESINTERTEN HARTMETALLEN	1000 DM			31	35			292
38 286	ANDERE BOHRWERKZEUGE MIT ARBEITENDEM TEIL AUS GESINTERTEN HARTMETALLEN FUER DIE BEARBEITUNG VON NICHTMETALLISCHEN WERKSTOFFEN	1000 DM			2 883	3 072			24 014
38 287	SAEGEBLAETTER MIT ARBEITENDEM TEIL AUS DIAMANTEN ODER AGGLOMERIERTEN DIAMANTEN	1000 DM			939	754			5 558
38 312	GAS-STANDHERDE (EINSCHL. GASZUSATZHERDEN U. GAS-HEIZHERDEN)	1000 DM			5 269	4 373			30 581
38 314	HERDE, KOCHGERAETE U. AEHNLICHE GERAETE FUER GROSSKUECHEN	1000 DM			690	593			5 022
38 316	RAUMHEIZOEFEN U. ANDERE HEIZGERAETE FUER DEN HAUSHALT	1000 DM			545	468			4 071
38 318	NICHELEKTRISCHE WASSERHEIZER (GASBEHEIZUNG)	1000 DM			11 241	10 362			89 732
38 411	GESCHIRR AUS EISEN ODER STAHL FUER DEN HAUSHALT	1000 DM			768	681			5 737
38 412	TRETEIMER U. AEHNLICHE MUELLGEFAESSE, MUELLBEHAELTER	1000 DM			13 524	12 915			103 453
38 413	BADEWANNEN AUS STAHLBLECH, FUER DEN EINBAU BESTIMMT	1000 DM			85	80			624
38 414	SPUELBECKEN U. ABDECKUNGEN AUS STAHLBLECH FUER SPUELTISCHE	1000 DM			19 286	18 416			139 246
38 415	LOCHBLECHE AUS STAHL, IN TAFELN ODER ROLLEN	1000 DM			183	180			1 257
					27 597	27 312			188 524
					221	180			1 562
					9 345	7 695			67 185
					105	69			561
					5 503	4 407			34 399
					84	64			616
					7 291	6 497			50 465
					6 653	6 810			44 772
					40 713	39 343			256 166
					25 635	24 108			159 964
					9 228	8 272			65 521
					35 537	34 056			249 782
					41 606	25 281			309 897
					21 543	14 921			174 207
					118 430	109 048			733 760
					106 778	95 150			647 411
GERAETE U. BEDARFSARTIKEL AUS STAHLBLECH									
38 411	GESCHIRR AUS EISEN ODER STAHL FUER DEN HAUSHALT	1000 DM			2 891	2 152			20 548
38 412	TRETEIMER U. AEHNLICHE MUELLGEFAESSE, MUELLBEHAELTER	1000 DM			45 485	33 340			329 173
38 413	BADEWANNEN AUS STAHLBLECH, FUER DEN EINBAU BESTIMMT	1000 DM			3 632	3 147			28 672
38 414	SPUELBECKEN U. ABDECKUNGEN AUS STAHLBLECH FUER SPUELTISCHE	1000 DM			17 255	15 251			131 666
38 415	LOCHBLECHE AUS STAHL, IN TAFELN ODER ROLLEN	1000 DM			8 516	5 592			57 746
					35 548	24 218			222 502
					1 483	1 065			9 932
					30 736	19 484			200 280
					5 253	4 715			35 042
					23 599	22 106			157 552

1) OHNE HARTMETALL- U. DIAMANTWERKZEUGE.

7 PRODUKTION AUSGEWAHLTER ERZEUGNISSE - DEUTSCHLAND

EB.-NR.	ERZEUGNIS	EINHEIT	1992		1993		JAN. BIS	JUL.
			JUNI	JULI	JUNI	JULI	1992	1993
38 416	STAHLSCHUTZPLANKEN (STAHLLEITPLANKEN)	T 1000 DM			11 454 12 879	12 112 13 715		70 422 76 735
38 417	STAHLRADIATOREN, PLATTENHEIZKORPER, SONSTIGE HEIZKORPER U. GLIEDER DAFUER	T 1000 DM			21 704 105 727	19 795 96 789		129 868 628 688
38 418	BEHAELTER FUER HEIZUNGS- U. WASSERVERSOR- GUNGSANLAGEN	T 1000 DM			6 124 47 827	5 395 43 285		39 193 305 418
38 419	KESSELBOEDEN, GEPRESST, TIEFGEZOGEN ODER AEHNLICH HERGESTELLT	T 1000 DM			3 545 10 537	3 509 10 458		25 702 78 486
38 420	STAHLTUEREN AUS GEFALZTEN STAHLBLECHPROFILIEN (AUCH MIT PLATTENFUELLUNGEN AUS ANDEREN WERKSTOFFEN)	T 1000 DM			23 019 53 667	22 110 50 644		136 182 320 437
38 421	STAHLTUERZARGEN AUS GEFALZTEN STAHLBLECHPRO- FILIEN	T 1000 DM			4 491 17 987	5 048 19 783		30 572 117 723
38 422	STAHLTORE AUS GEFALZTEN STAHLBLECHPROFILIEN (AUCH MIT PLATTENFUELLUNGEN AUS ANDEREN WERKSTOFFEN)	T 1000 DM			8 033 44 572	7 921 45 716		70 841 339 881
38 423	TRENNWAENDE AUS GEFALZTEN STAHLBLECHPROFILIEN	T 1000 DM			7 653 32 827	10 807 41 077		51 322 218 924
38 425	HAUS- U. WANDVERKLEIDUNGEN AUS STAHLBLECH	T 1000 DM			20 875 56 218	22 936 59 675		135 183 362 530
LAGER- U. TRANSPORTBEHAELTER AUS STAHLBLECH								
38 901	SPUNDBEHAELTER	T 1000 DM			20 278 51 649	19 598 46 492		133 797 325 691
38 427	ROLLEN U. TROMMELN FUER KABEL U. DGL.	T 1000 DM			831 4 605	892 5 010		5 834 31 985
38 428	PALETTEN U. AEHNLICHE STAPELFAEHIGE TRANS- PORTMITTEL	T 1000 DM			8 485 27 654	8 840 29 311		60 783 196 346
38 902	SONSTIGE BEHAELTER (OHNE STAHLKAESTEN)	T 1000 DM			12 024 39 690	11 138 36 266		69 301 237 043
MOEBEL AUS STAHL- U. NE-METALLROEHREN SOWIE -PROFILIEN (OHNE MEDIZINISCH-CHIRURGISCHE MOEBEL, DENTALSTUEHLE U. AE.)								
38 431	BUERO- U. SCHULMOEBEL AUS METALL	T 1000 DM			10 550 68 346	10 676 70 622		74 285 482 669
38 903	LUFT- U. KRAFTFAHRZEUGSITZE AUS METALL	T 1000 DM			8 809 160 641	7 617 148 731		57 461 088 940
38 437	BUERO-, SCHUL- U. SONSTIGE SITZMOEBEL SO- WIE ANDERE WOHNSITZMOEBEL (OHNE POLSTER- MOEBEL)	T 1000 DM			9 502 126 970	9 147 111 477		71 968 910 065
38 904	GARTENBAENKE, GARTEN-, CAMPING- U. TER- RASSENSTUEHLE, ANDERE WOHNMOEBEL, BUEGEL- TISCHE U. SONSTIGE MOEBEL AUS METALL	T 1000 DM			12 005 98 359	8 600 72 908		81 448 689 742
STAHL- U. NE-METALLBLECHEINRICHTUNGEN								
38 905	FACHBODENREGALE UEBER 4M HOEHE U. PALETTEN- REGALE	T 1000 DM			9 764 28 755	8 519 26 001		68 913 199 627
38 440	KLEIDERSCHRAENKE AUS METALL	T 1000 DM			2 115 9 782	2 006 9 192		15 018 70 980
38 441	WERKZEUGSCHRAENKE AUS METALL	T 1000 DM			1 565 10 877	1 448 10 391		12 029 83 461
38 442	SPUELTISCHE AUS METALL (OHNE LABORSPUEL- EINRICHTUNGEN)	T 1000 DM			888 11 576	736 8 639		5 961 75 514
38 443	SPEZIALEINRICHTUNGEN AUS METALL FUER LABO- RATORIEN	T 1000 DM			508 10 665	286 7 418		4 216 81 668
GERAETE U. BEDARFSARTIKEL AUS NE-METALL								
38 906	KOCH-, BACK-, BRAT- U.A. GESCHIRR FUER DEN HAUSHALT	T 1000 DM			522 10 848	435 9 623		3 473 76 460
38 445	GROSSKUECHENGESCHIRR	T 1000 DM			.	.		.
38 907	SONSTIGE HAUSWIRTSCHAFTS-, HYGIENE- UND TOILETTENARTIKEL	T 1000 DM			806 25 028	773 23 254		4 969 143 795
38 908	TYPENSCHILDER, SKALEN, FRONTBLENDEN, SCHALTBILDER, ZAHLN U. BUCHSTABEN AUS NE-METALL	T 1000 DM			603 21 572	612 20 649		4 231 149 603
38 448	HAUS- U. WANDVERKLEIDUNGEN AUS ALUMINIUM	T 1000 DM			1 145 21 055	1 133 21 272		6 699 119 924
38 452	ROLLAEDEN (OHNE ROLLTORE), SCHEREN- U. ROLLGITTER AUS ALUMINIUM	T 1000 DM			2 101 35 164	1 978 32 451		13 286 217 269
38 460	JALOUSIEN AUS ALUMINIUM	T 1000 DM			2 324 58 302	2 297 59 730		13 878 353 730

STBA, FACHSERIE 4, REIHE 2.1

7 PRODUKTION AUSGEWAHLTER ERZEUGNISSE - DEUTSCHLAND

EB.-NR.	ERZEUGNIS	EINHEIT	1992		1993		JAN. BIS 1992	JUL. 1993
			JUNI	JULI	JUNI	JULI		
38 462	PANZERSCHRAENKE, TUEREN U. FAECHER FUER STAHLKAMMERN	T 1000 DM			4 207	4 035		27 234
38 463	STUFENLEITERN U. TRITTSCHEMEL	T 1000 DM			36 423	34 121		235 875
38 464	METALLSCHLAEUCHE U. BIEGSAME WELLEN	T 1000 DM			1 398	1 232		9 987
38 465	DREI- U. MEHRRADRIGE HANDTRANSPORTGERAETE BIS 1 T TRAGKRAFT	T 1000 DM			13 168	11 553		89 442
38 466	LAUFRAEDER, -ROLLEN, SOWIE TEILE AUS METALL FUER HANDTRANSPORTGERAETE	T 1000 DM			1 163	1 019		7 703
38 467	FEINSTBLECHPACKUNGEN FUER NAHRUNGSMITTEL, GETRAENKE, TABAKWAREN (AUS STAHL)	T 1000 DM			27 720	24 068		182 874
38 468	FEINSTBLECHPACKUNGEN FUER FARBEN, LACKE UND VERWANDTE ERZEUGNISSE (AUS STAHL)	T 1000 DM			2 440	2 700		17 726
38 470	DRUCKZERSTAEUBERDOSEN (AEROSOLDOSSEN) UND FEINSTBLECHVERSCHLUESSE FUER SONSTIGE VERPACKUNGEN (AUS STAHL)	T 1000 DM			22 153	24 040		155 267
38 513	SCHLDESSER, VERSCHLUESSE U. VERSCHLUSSBUEGEL MIT SCHLOSS, SOWIE BESCHLAEGE AUS KUNSTSTOFF U. METALL FUER KOFFER, MAPPEN U. TAESCHNERWAREN	T 1000 DM			3 916	3 311		26 931
38 531	LAUFRAEDER ODER -ROLLEN AUS METALL FUER MOEBEL U. APPARATE	T 1000 DM			25 109	23 457		176 417
38 533	MOEBELBESCHLAEGE AUS HOLZ U. KUNSTSTOFF	T 1000 DM			41 813	36 929		249 497
38 541	TUERSCHLDESSER FUER SCHLIESSZYLINDER, VORGERICHTET	T 1000 DM			136 266	121 130		831 018
38 542	EINSTECK- U. TUERSCHLDESSER SONSTIGER ART	T 1000 DM			9 685	9 622		61 666
38 544	AUTOMATISCHE TUERSCHLIESSER	T 1000 DM			40 398	40 769		258 705
38 909	KRAFTFAHRZEUGSCHLDESSER U. -BESCHLAEGE	T 1000 DM			4 151	4 394		28 553
38 574	DREH-, KIPP- U. DREHKIPPBAUBESCHLAEGE, GANZ ODER UEBERWIEGEND AUS STAHL	T 1000 DM			20 363	21 451		136 875
38 575	TUERGRIFFE, -KNOEPFE U. ZUGEHUERIGE BESCHLAEGE	T 1000 DM			8 311	6 445		53 608
38 711	MESSER MIT FESTSTEHENDER KLINGE	T 1000 DM						
38 715	SCHEREN U. SCHERENBLAETTER	T 1000 DM			22 435	18 437		157 186
38 716	RASIERKLINGEN (EINSCHL. EINWEGRASIERAPPARATEN) U. EINZELNE GRIFFE U. KLINGEN	T 1000 DM						
38 741	BESTECKE U. AEHNLICHE TISCHGERAETE	T 1000 DM			643	619		4 461
38 816	PERSONEN- U. HAUSHALTSWAAGEN	T 1000 DM			10 928	11 644		77 323
38 821	TAFELGESCHIRR U. AEHNLICHE ARTIKEL FUER DEN TISCHGEBRAUCH	T 1000 DM			1 755	1 788		12 535
38 823	GALANTERIEWAREN AUS UNEDLEN METALLEN	T 1000 DM			20 673	19 933		147 605
38 834	DATUMSTEMPEL-, NUMMERNSTEMPEL-, ETIKETTIERAPPARATE U.AE. WARFEN FUER DEN HANDGEBRAUCH	T 1000 DM			1 670	1 400		11 367
38 845	ANDERE HAUSWIRTSCHAFTSARTIKEL, Z.B. KOHLEN- U. WASSEREIMER, KORBEN, VOGELKAEFIGE UND AE. KLEINKAEFIGE AUS EISEN- ODER STAHL-DRAHT	T 1000 DM			36 163	32 926		250 043
38 853	FOLIEN U. DUENNE BAENDEH AUS ALUMINIUM MIT EINER DICKE BIS 0,2 MM	T 1000 DM			12 978	9 482		82 035
38 856	TUBEN AUS ALUMINIUM	T 1000 DM			202 832	152 644		1 301 737
38 857	DRUCKZERSTAEUBERDOSEN (AEROSOLDOSSEN) AUS ALUMINIUM	T 1000 DM			7 403	7 678		49 904
38 870	DRUCKKNOEPFE U. TEILE DAVON	T 1000 DM			82 242	81 619		555 316
38 872	NAEHMASCHINENNADELN	T 1000 DM			34 543	36 146		234 372

7 PRODUKTION AUSGEWAHLTER ERZEUGNISSE - DEUTSCHLAND

EB.-NR.	ERZEUGNIS	EINHEIT	1992		1993		JAN. BIS	JUL.
			JUNI	JULI	JUNI	JULI	1992	1993
38 874	REISSVERSCHLUESSE MIT ZAEHNEN AUS UNEDLEN METALLEN	1000 M 1000 DM			1 491 3 946	1 048 2 865		9 506 24 991
38 878	METALLKURZWAREN (LAUFROLLENGARNITUREN, SCHLITZROHRE U. ANDERES BEFESTIGUNGSMATERIAL FUER GARDINEN, KLEIDERHAKEN, HUTHALTER U.AE.)	1000 DM			15 739	13 302		107 494
38 879	STIFTE, NAEGL, REISSNAEGEL, KRAMPEN, GEWELTE ODER ABGESCHRAEGTE KLAMMERN U.AE.	1000 DM			10 941	9 843		72 981
38 899	PRESS-, ZIEH- U. STANZTEILE AUS EISEN ODER STAHL MIT EINEM STUECKGEWICHT UNTER 50 G (OHNE SOLCHE FUER ELEKTROTECHNISCHE ERZEUGNISSE)	1000 DM			222 146	204 144		1 527 838
CHEMISCHE ERZEUGNISSE								
41 111	CHLOR	T *			216 149	219 873		1 532 380
41 137	RUSS	1000 DM			28 017 38 438	30 405 42 849		200 035 269 736
41 140	PHOSPHOR	T *						
41 153	SAUERSTOFF 1)	1000 M3*			424 764	424 274		2 768 182
41 211	SALZSAEURE, CHLORWASSERSTOFF (GASFOERMIG ODER FLUESSIG), BER. AUF HCL	T *			66 166	77 880		479 098
41 229	SCHWEFELSAEURE, EINSCHL. OLEUM, BER. AUF SO3	1000 T *				233		1 641
41 231	SALPETERSAEURE, BER. AUF N	T *			24 866	32 271		255 132
41 240	OXIDE U. SAUERSTOFFSAEUREN DES PHOSPHORS, BER. AUF P2O5	T *			15 316	18 152		137 349
41 293	SILICIUMDIOXID (KIESELSAEUREANHYDRID), BER. AUF SiO2	T *			11 035	10 815		74 386
41 420	SYNTHESEAMMONIAK (PRIMAERSTICKSTOFF), BER. AUF N	T *			156 311	148 501		1 202 644
41 461	NATRIUMHYDROXID (AETZNATRON U. NATRONLAUGE), BER. AUF NaOH	T *			271 513	256 630		1 813 752
41 491	ALUMINIUMOXID (CALCINIERTE TONERDE), BER. AUF AL2O3	T *			71 343	75 964		495 789
41 492	ALUMINIUMHYDROXID (TONERDEHYDRAT), BER. AUF AL2O3	T *			94 079	98 594		650 364
41 495	ELEKTROKORUND	1000 DM			5 376 9 014	5 271 9 461		37 694 65 612
41 522	CHLORIDE U. OXYCHLORIDE DER METALLE 2)	T *			44 156	42 446		290 497
41 545	NATRIUMSULFAT (CALCINIERT U. KRISTALLISIERT), BER. AUF Na2SO4	T *			8 788	7 610		58 489
41 571	PHOSPHATE U. POLYPHOSPHATE 3), BER. AUF P2O5	1000 DM			12 252 38 879	10 432 35 255		88 378 272 639
41 593	NATRIUMCARBONAT (SODA), BER. AUF Na2CO3	T *			140 239	134 489		933 682
41 910	EDELMETALLE, KOLLOID; EDELMETALLAMALGAME, -SALZE, CHEMISCHE EDELMETALLVERBINDUNGEN	1000 DM			153 54 387	136 50 023		925 321 849
41 972	CARBIDE	T *			25 840	24 177		178 386
41 996	AKTIVIERTE NATUERLICHE MINERALISCHE STOFFE (OHNE AKTIVKOHLE)	1000 DM			34 875 14 899	32 957 14 150		234 107 102 033
42 211	ETHEN (ETHYLEN), BER. AUF 100 VH	T *			329 851	322 469		2 326 230
42 212	PROPEN (PROPYLEN), BER. AUF 100 VH	T *			200 240	204 185		1 436 172
42 213	BUTADIEN, BUTENE (BUTYLENE), BER. AUF 100 VH	T *			145 530	133 879		986 338
42 214	ETHIN (ACETYLEN) IN JEDER FORM	T *			7 962	8 511		60 401
42 241	REINBENZOLE, BER. AUF 100 VH	T *			130 450	116 021		861 537
42 242	REINTOLUOLE, BER. AUF 100 VH	T *			34 831	35 686		239 377
42 243	REINXYLOLE, BER. AUF 100 VH	T *			48 675	36 533		317 058
42 272	1,2-DICHLORETHAN (ETHYLENDICHLORID), BER. AUF 100 VH	T *			131 458	143 186		929 625
42 277	VINYL- U. VINYLIDENCHLORID, MONOMER, BER. AUF 100 VH	T *			112 285	107 931		722 721
42 311	METHANOL, BER. AUF 100 VH	T *			100 758	103 690		705 670
42 313	ETHANOL, SYNTHETISCH U. AUS ABLAGEN DER SULFITZELLSTOFFPRODUKTION, BER. AUF 100 VH	T *			11 587	12 742		87 007
42 327	DREI- U. HOEHERWERTIGE ALKOHOLE	T *			22 414	23 185		141 255
42 422	PHENOL, BER. AUF 100 VH	T *			40 576	45 153		316 254
42 511	ETHYLENOXID, BER. AUF 100 VH	T *			56 761	56 560		388 990
42 512	PROPYLENOXID, BER. AUF 100 VH	T *			55 109	53 151		355 393
42 551	METHANAL (FORMALDEHYD), BER. AUF 100 VH	T *			54 963	56 029		397 372
42 554	ETHANAL (ACETALDEHYD), BER. AUF 100 VH	T *			23 633	26 660		196 393
42 613	ESSIGSAEURE, BER. AUF 100 VH	T *			22 203	27 401		196 387
42 618	WEICHMACHER, AUF FETTSAEURE-, PHTHALSAEURE- U. PHOSPHORSAEUREBASIS, BER. AUF 100 VH	T *			36 365	38 134		267 856
42 634	PHTHALSAEUREANHYDRID, BER. AUF 100 VH	T *			16 711	19 544		125 961
42 727	AROMATISCHE MONO- U. POLYAMINE U. IHRE DERIVATE; SALZE DIESER ERZEUGNISSE	T *			20 587	18 716		129 960
42 756	AMINE MIT SAUERSTOFFFUNKTION	T *			17 536	17 373		120 426
42 758	ACRYLNITRIL, MONOMER, BER. AUF 100 VH	T *						
42 912	ORGANISCHE THIOVERBINDUNGEN (ART ANGEBEN)	T *			10 756	11 963		83 476
42 963	TECHNISCHE FETTSAEUREN (OHNE CHEMISCH EINHEITLICHE)	T *			21 116	20 242		153 162
42 971	NATUERLICHE ETHERISCHE OELE U. RIECHSTOFFE U.AE. (OHNE ESSENZEN U. ARDMEN FUER DAS ERNAEHRUNGSGEWERBE)	T *			1 659	1 659		11 653

1) GEMESSEN UNTER NORMALDRUCK BEI 20 GRAD C.- 2) OHNE NATUERLICHES KALIUM- U. NATRIUMCHLORID SOWIE OHNE PFLANZENBEHANDLUNGSMITTEL.- 3) OHNE DUENGENMITTEL.

STBA, FACHSERIE 4, REIHE 2.1

7 PRODUKTION AUSGEWAHLTER ERZEUGNISSE - DEUTSCHLAND

EB.-NR.	ERZEUGNIS	EINHEIT	1992		1993		JAN. 1992	BIS 1992	JUL. 1993
			JUNI	JULI	JUNI	JULI			
	EINNAHRSTOFFDUENGER (OHNE KALI)								
43 111	STICKSTOFFHALTIGE, BER. AUF N								
	AUS SYNTHETISCHEM AMMONIAK U. AUS KOKE-								
43 114	REIEN U. GASWERKEN 1)	T *							
	CALCIUMCYANAMID (KALKSTICKSTOFF) 1)	T *							
43 116	PHOSPHATHALTIGE, BER. AUF P2O5								
43 118	SUPERPHOSPHATE, TRIPLE-SUPERPHOSPHAT 2)	T *							
43 120	THOMASPHOSPHAT 2)	T *							
	ANDERE PHOSPHATHALTIGE EINNAHRSTOFFDUEN-								
	GER (ART ANGEBEN) 2)	T *							
43 140	MEHRNAHRSTOFFDUENGER								
43 141	KOMPLEXDUENGER	T							
43 142	STICKSTOFF-ANTEIL 3)	T							
43 143	PHOSPHAT-ANTEIL 4)	T			61 282	83 804		663 313	
43 145	KALI-ANTEIL 5)	T			12 774	14 974		98 548	
	ANDERE MEHRNAHRSTOFFDUENGER	T			247 156	202 334		1 787 476	
		T			52 015	31 694		254 100	
43 411	PFLANZENBEHANDLUNGS- U. SCHAEDLINGS-								
	BEKAEMPFUNGSMITTEL 6)								
	ORGANISCHE PHOSPHORVERBINDUNGEN ALS								
	INSEKTIZIDE U. AKARIZIDE	T			2 509	782		9 318	
43 414	FUNGIZIDE	1000 DM			31 914	15 650		156 436	
		T			4 032	3 583		35 715	
43 417	HERBIZIDE	1000 DM			52 338	45 822		564 912	
		T			2 546	1 997		27 663	
		1000 DM			50 152	42 110		649 530	
44 121	KONDENSATIONS-, POLYKONDENSATIONS- U. POLY-								
	ADDITIONSPRODUKTE FUER DIE CHEMIEFASER-								
	HERSTELLUNG 7)	T *			36 267	32 845		253 728	
44 123	LACKKUNSTHARZE AUF PHENOL-, KRESOL- U.	T *							
	XYLENOLBASIS 7)	T *			1 887	1 989		12 697	
44 124	AMINDHARZE U. POLYURETHANE, IN PRIMAER-	T *			159 293	121 712		970 639	
	FORMEN 7)	T *							
44 127	POLYETHER, EPOXIDHARZE, POLYESTER, POLY-	T *			130 558	136 069		797 343	
	AMIDE 7)	T *			11 307	10 587		77 163	
44 128	SILICONE 7)	T *							
44 140	POLYPROPYLEN U. SONSTIGE POLYOLEFINE (OHNE	T *			54 916	47 173		380 667	
	HALOGENIERTE POLYOLEFINE) 7)	T *							
44 141	POLYMERISATIONS- U. MISCHPOLYMERISATIONSPRO-								
	DUKTE FUER DIE CHEMIEFASERHERSTELLUNG 7)	T *			21 737	16 196		130 792	
44 142	POLYETHYLEN 7)	T *			138 799	134 706		984 012	
44 144	POLYSTYROL 7)	T *			44 706	45 992		318 132	
44 145	STYROL-COPOLYMERE 7)	T *			31 411	27 950		212 683	
44 146	POLYVINYLCHLORID 7)	T *			108 686	83 859		699 450	
44 148	POLYVINYLACETAT 7)	T *			15 592	15 615		103 799	
44 149	VINYLAETAT-COPOLYMERE (OHNE VINYLCHLORID-								
	VINYLAETAT-COPOLYMERE) 7)	T *			6 313	6 319		43 401	
44 150	VINYLAETAT-COPOLYMERE 7)	T *			18 415	15 171		117 129	
44 151	ACRYL-COPOLYMERE 7)	T *			23 084	23 296		152 316	
44 152	ACRYL-COPOLYMERE 7)	T *			34 669	43 271		284 240	
44 172	FOLIEN AUS REGENERIERTER CELLULOSE (ZELL-								
	GLAS) 7)	T *							
44 178	CELLULOSEACETATE U. MISCHESTER 7)	T *							
44 179	CELLULOSEETHER, CARBOXYMETHYLCELLULOSE UND								
	CELLULOSEPROPIONAT 7)	T *			6 275	6 499		41 930	
44 196	NATUERLICHE POLYMERE U. MODIFIZIERTE NA-								
	TUERLICHE POLYMERE, Z.B. ALGINSAEURE, GE-								
	HAERTETE EIWEISSSTOFFE, CHEMISCHE DERIVATE								
	VON NATURKAUTSCHUK, KUNSTHORN 7)	T *			440	422		2 604	
44 197	KUNSTSTOFFREGENERATE, AUFGEARBEITETE REST-	T *			10 693	10 195		72 085	
	STOFFE AUS KUNSTSTOFFERZEUGNISSEN 7)	T *							
44 520	SYNTHETISCHER LATEX, BER. AUF TROCKEN-	T *			20 262	19 430		133 496	
	SUBSTANZ	T *							
44 551	SYNTHETISCHER KAUTSCHUK U. FAKTIS, FEST,	T *			30 887	28 383		198 753	
	BER. AUF TROCKENSUBSTANZ	T *							
45 110	CELLULOSISCHE SPINNFASERN	T *							
45 150	CELLULOSISCHE FILAMENTGARNE	T *							
45 519	SYNTHETISCHE SPINNFASERN	T *			38 467	28 102		259 349	
45 551	SYNTHETISCHE FILAMENTGARNE	T *			27 823	29 196		210 998	
46 175	SYNTHETISCHE ORGANISCHE FARBSTOFFE	T			16 434	16 191		113 145	
46 429	LACKE, OEL-, LEIM-, WASSER-, DISPERSIONS-	1000 DM			342 736	337 099		2 361 050	
	FARBEN U. A.; KUNSTSTOFFPUTZE; SPACHTEL	T							
46 450	VERDUENNUNGEN	1000 DM			140 034	141 816		889 661	
		T			661 027	663 829		4 256 775	
46 721	ZUBEREITETE PIGMENTE, TRUEBUNGSMITTEL, FAR-	1000 DM			12 331	12 320		81 622	
	BEN; SCHMELZGLASUREN U.A. VERGLASBARE	T			37 182	35 186		243 609	
	MASSEN	T							
46 731	DRUCKFARBEN FUER GRAFISCHE ZWECKE	1000 DM			2 573	2 489		19 072	
		T			17 819	16 804		124 217	
47 199	VITAMINE, HORMONE, ALKALOIDE, GLYKOSIDE,	1000 DM			26 313	25 439		161 739	
	ANTIBIOTIKA, ZUBEREITETE DRUGEN	T			177 919	174 258		1 119 798	
47 478	ARZNEIWAEREN U. HORMONELLE CONTRACEPTIVA	1000 DM			212 175	188 185		1 459 179	
47 946	CHIRURGISCHE NAHTMATERIAL (STERIL)	1000 DM			1 987 387	1 986 760		3 388 669	
47 971	DESINFIZIATIONSMITTEL	1000 DM			49 208	46 685		355 070	
		T			25 358	23 932		154 721	

1) ABSATZPRODUKTION IN EB-NR. 43 141 ENTHALTEN. - 2) ABSATZPRODUKTION IN EB-NR. 43 142 ENTHALTEN. - 3) ENTHAELT AUCH ABSATZPRODUKTION AUS EB-NR. 43 111, 43 114. - 4) ENTHAELT AUCH ABSATZPRODUKTION AUS EB-NR. 43 116, 43 118 UND 43 120. - 5) ENTHAELT AUCH ABSATZPRODUKTION AUS EB-NR. 21 531 UND 21 539. - 6) AUCH ZUBEREITUNGEN UND VORMISCHUNGEN. FALLS DIESE ERZEUGNISSE NUR ABGEPACKT ODER NUR MIT UNWIRKSAMEN STOFFEN VERMISCHT BZW. VERDUENNT WERDEN, SIND SIE NICHT ENTHALTEN. - 7) ANTEIL DER PRIMAERPRODUKTION IN JEDER FORM (PULVER, KOERNER, BLOECKE, PLATTEN, DISPERSIONEN, LOESUNGEN U.AE.) EINSCHL. FUELLSTOFFE BEI FORMMASSEN, ABER OHNE ANDERE ZUSATZE (Z.B. LOESUNGS- UND DISPERSIERMITTEL, WEICHMACHER) VOR ABGABE ZUR WEITERVERARBEITUNG IM GLEICHEN ODER FREMDEN UNTERNEHMEN.

STBA, FACHSERIE 4, REIHE 2.1

7 PRODUKTION AUSGEWAHLTER ERZEUGNISSE - DEUTSCHLAND

EB.-NR.	ERZEUGNIS	EINHEIT	1992		1993		JAN. BIS	JUL.
			JUNI	JULI	JUNI	JULI	1992	1993
49 122	GELATINE (OHNE GEFORMTE WAREN AUS NICHT GEHAERTETER GELATINE U. GELATINEDERIVATE)	T 1000 DM			2 122	1 559		14 118
49 170	SYNTHETISCHE KLEBSTOFFE 1)	T 1000 DM			21 539	15 880		147 045
49 219	GERBSTOFFE	T 1000 DM			26 193	24 436		179 734
49 224	LEDERIMPRAGNIER- U. LEDERZURICHTEMITTEL	T 1000 DM			109 669	103 880		755 181
49 278	ORGANISCHE GRENZFLAECHEAKTIVE STOFFE UND ZUBEREITUNGEN, BER. AUF 100 VH AKTIV-SUBSTANZ (OHNE SEIFEN SOWIE WASCH-, SPUEL- U. REINIGUNGSMITTEL)	T 1000 DM			7 685	7 916		53 539
49 331	INDUSTRIEREINIGER	T * 1000 DM			15 122	16 005		111 957
49 370	FEIN- U. LABORCHEMIKALIEN	T 1000 DM			2 664	2 260		17 540
49 380	KAUTSCHUKHILFSMITTEL 2)	T 1000 DM			13 087	11 551		90 951
49 419	BITUMEN-DACH- U. -DICHTUNGSMATERIALIEN	T 1000 M2			67 060	65 625		437 683
49 429	BAUTENSCHUTZMITTEL U. VERWANDTE ERZEUGNISSE	T 1000 DM			39 584	39 844		255 238
49 450	ISOLIERMASSEN FUER DIE ELEKTROTECHNIK	T 1000 DM			81 123	77 711		530 161
49 529	FOTOCHEMISCHE ERZEUGNISSE, NICHT BELICHTET	T 1000 DM			595	661		4 355
49 531	VORBESCHICHTETE (SENSIBILISIERTE) DRUCKFORMEN, NICHT BELICHTET	T 1000 DM			78 909	72 983		472 994
49 550	UNBESPIELTE MAGNETTONBAENDER U. MAGNETTONFILME SOWIE ANDERE UNBESPIELTE MAGNETOGRAMMTRAEGER	T 1000 DM			3 140	3 020		21 908
49 611	FEIN- U. MEDIZINALSEIFEN	T 1000 DM			13 427	13 335		95 114
49 660	VOLL- U. HAUPTWASCHMITTEL	T 1000 DM			25 016	24 577		138 880
49 663	SPEZIAL- U. FEINWASCHMITTEL (PULVERFOERMIG U. FLUESSIG)	T 1000 DM			101 163	98 113		550 331
49 664	WAESCHEWEICHSPUELMITTEL	T 1000 DM			70 510	67 830		410 281
49 665	GESCHIRRSPUELMITTEL	T 1000 DM			206 686	208 827	1	262 052
49 666	FLUESSIGE HAUSHALTSREINIGUNGSMITTEL AUF DER BASIS GRENZFLAECHEAKTIVER STOFFE	T 1000 DM			1 204	1 423		7 693
49 667	SCHUEERMITTEL	T 1000 DM			3 031	3 421		20 012
49 711	KOELNISCH-, LAVENDEL- U.A. DUFTWAESSER	T 1000 DM			228 002	225 374	1	469 807
49 715	RASIERWAESSER	T 1000 DM			65 973	62 616		428 651
49 731	SONNENSCHUTZMITTEL	T 1000 DM			115 392	96 651		781 591
49 739	SONSTIGE HAUTPFLEGEMITTEL	T 1000 DM			4 579	5 213		36 776
49 751	ZAHNPASTEN, -SEIFEN, -PULVER	T 1000 DM			22 695	24 258		173 503
49 755	ZAHN- U. MUNDWAESSER SOWIE MITTEL Z. REINIGUNG U. BEFESTIGUNG VON KUENSTL. GEBISSEN	T 1000 DM			51 775	46 132		347 970
49 761	KOPF- U. HAARWAESSER	T 1000 DM			182 594	166 995	1	247 915
49 762	FLUESSIGE HAARWASCHMITTEL	T 1000 DM			8 322	6 444		59 483
49 763	HAARSPRAYS	T 1000 DM			38 748	27 076		269 666
49 764	HAARFESTIGER (AUCH TOENEND)	T 1000 DM			15 284	13 389		109 295
49 765	HAARFARBEN, -BLEICHMITTEL U. -TOENUNGEN 3)	T 1000 DM			39 276	36 852		264 964
49 766	BADEZUSATZMITTEL	T 1000 DM			24 265	21 347		156 053
49 767	DESODORANTIEN FUER DIE KOERPERPFLEGE 4)	T 1000 DM			57 052	50 085		361 064
49 768	SELBSTKLEBEBAENDER 5)	T 1000 DM			11 043	9 838		72 188
49 769	BLEI-, FARB- U. KOPIERSTIFTE	T 1000 DM			27 645	22 727		186 575
49 770	FARBBAENDER	T 1000 DM			1 146	1 007		8 263
49 771	KOHLEPAPIER FUER EIN- U. MEHRMALIGE BENUTZUNG	T 1000 DM			2 368	2 054		17 552
49 772	PRAEPARIERTE DURCHSCHREIBEPAPIERE	T 1000 DM			322	330		1 892
49 773	SELBSTGLAENZENDE FUSSBODENPFLEGEMITTEL	T 1000 DM			27 981	27 128		177 182
49 774	FENSTER- U. HEROPUTZMITTEL	T 1000 DM			292	262		1 697
49 775	ROHR- U. WC-REINIGER	T 1000 DM			22 521	16 030		111 042
49 776	KONSERVIERUNGSMITTEL	T 1000 DM			1 137	434		7 369
49 777	ZUENDHOELZER 6)	T 1000 DM			29 720	10 031		237 756
49 778	KERZEN ALLER ART	T 1000 DM			7 457	6 761		45 606
49 779		T 1000 DM			190 015	164 134	1	157 884
49 780		T 1000 DM			4 529	4 643		30 387
49 781		T 1000 DM			73 009	74 086		486 623
49 782		T 1000 DM			1 482	1 621		10 341
49 783		T 1000 DM			27 689	29 130		195 109
49 784		T 1000 DM			323	288		2 225
49 785		T 1000 DM			6 530	6 088		47 663
49 786		T 1000 DM			7 918	8 970		55 898
49 787		T 1000 DM			59 066	60 697		424 113
49 788		T 1000 DM			3 092	4 014		25 438
49 789		T 1000 DM			48 257	62 667		389 133
49 790		T 1000 DM			1 389	1 515		9 211
49 791		T 1000 DM			23 241	26 229		161 491
49 792		T 1000 DM			1 471	1 609		9 024
49 793		T 1000 DM			62 050	69 803		396 924
49 794		T 1000 DM			14 776	14 325		93 137
49 795		T 1000 DM			87 675	85 813		542 606
49 796		T 1000 DM			49 771	54 018		328 301
49 797		T 1000 DM			82 624	69 227		515 738
49 798		T 1000 DM			272 380	313 279	1	839 606
49 799		T 1000 DM			11 140	12 571		77 871
49 800		T 1000 DM			3 188	2 399		23 230
49 801		T 1000 DM			365	341		2 466
49 802		T 1000 DM			1 913	1 566		11 679
49 803		T 1000 DM			28 924	31 567		201 045
49 804		T 1000 DM			77 358	85 542		543 959
49 805		T 1000 DM			1 955	2 141		14 076
49 806		T 1000 DM			8 068	9 171		63 766
49 807		T 1000 DM			1 765	1 530		12 778
49 808		T 1000 DM			6 996	5 949		47 717
49 809		T 1000 DM			5 688	4 650		37 165
49 810		T 1000 DM			21 904	17 538		147 546
49 811		T 1000 DM			1 607	1 521		9 074
49 812		T 1000 DM			13 713	13 139		81 094
49 813		T 1000 DM			.	.		.
49 814		T 1000 DM			6 897	6 679		46 196
49 815		T 1000 DM			30 243	30 647		217 698

1) OHNE KAUTSCHUKLEBSTOFFE.- 2) OHNE KONSERVIERUNGSMITTEL.- 3) OHNE TOENENDE HAARFESTIGER U. -SHAMPOOS.- 4) OHNE DESODORIERENDE SEIFEN U. PUDER.- 5) OHNE GUMMIERTES U.AE. PAPIER.- 6) KISTE MIT ETWA 500 000 HOELZERN.

STBA, FACHSERIE 4, REIHE 2.1

7 PRODUKTION AUSGEWAHLTER ERZEUGNISSE - DEUTSCHLAND

EB.-NR.	ERZEUGNIS	EINHEIT	1992		1993		JAN. 1992	BIS 1992	JUL. 1993
			JUNI	JULI	JUNI	JULI			
<u>BUEROMASCHINEN; DATENVERARBEITUNGSGERAETE</u>									
<u>U. -EINRICHTUNGEN</u>									
50 115	SCHREIB- U. TEXTVERARBEITUNGSMASCHINEN	T			205	245			1 839
50 132	RECHEN-, ABRECHNUNGSMASCHINEN, REGISTRIERKASSEN	1000 DM			8 908	9 652			83 867
50 138	ZUBEHOER, EINZEL- U. ERSATZTEILE FUER RECHEN-, ABRECHNUNGSMASCHINEN U. REGISTRIERKASSEN	T			51	35			336
		1000 DM			4 206	3 757			29 900
50 170	VERVIELFAELTIGUNGS- U. LICHTPAUSMASCHINEN (EINSCHL. LICHTPAUSAUTOMATEN OHNE KOPIERMASCHINEN U. -APPARATE FUER FOTO- U. Vervielfaeltigungszwecke)	T			234	246			1 743
		1000 DM			7 378	4 209			44 242
50 199	ANDERE BUEROMASCHINEN Z.B. ADRESSIER- U. ADRESSENPRAEEMASCHINEN, POSTBEARBEITUNGSMASCHINEN, GELDSORTIER-, -ZAEHL- U. -EINWICKELMASCHINEN	T			58	52			378
		1000 DM			3 584	3 142			23 233
50 507	LEITERPLATTEN, BESTUECKT FUER DATENVERARBEITUNGSGERAETE	1000 DM			51 419	43 113			303 084
50 508	SONSTIGES ZUBEHOER, EINZEL- U. ERSATZTEILE ZU GERAETEN U. EINRICHTUNGEN FUER DIE DATENVERARBEITUNG A.N.G.	T			219	187			1 286
		1000 DM			179 708	160 218			1 064 880
50 511	KOMPAKTEINHEITEN	1000 DM			139 759	160 790			994 275
50 512	ZENTRALEINHEITEN U. PROZESSOREN	1000 DM			92 372	80 776			539 764
50 513	MAGNETPLATTEN U. BANDSPEICHEREINHEITEN, SONSTIGE SPEICHEREINHEITEN Z.B. OPTISCHE SPEICHER	1000 DM			275 022	321 748			2 163 065
50 516	NICHT IN EINEM GEHAEUSE ZUSAMMENGEFASSTE PERIPHERE EINHEITEN, EIN- UND/ODER AUSGABEGERAETE	1000 DM			170 079	86 490			779 648
		1000 DM			120 606	116 626			801 532
<u>FEINKERAMISCHE ERZEUGNISSE</u>									
<u>GESCHIRR, HAUSHALTSGERAETE, TOILETTEN- GEGENSTAENDE AUS</u>									
<u>PORZELLAN</u>									
51 111	UNDEKORIERT 1)	T			7 317	6 490			53 318
		1000 DM			48 149	40 815			341 159
51 115	DEKORIERT (GEMALT) 2)	1000 DM			69 083	64 604			483 551
51 311	STEINGUT BZW. STEINGUTAEHNlichem MATERIAL UNDEKORIERT 1)	T			401	191			2 357
		1000 DM			2 968	1 883			19 910
51 315	DEKORIERT 2)	1000 DM			3 181	1 801			22 828
51 322	FEINSTEINZEUG, GRAUBLAUEM ODER BRAUNEM STEINZEUG, UNDEKORIERT 1)	T			612	538			4 663
		1000 DM			5 387	4 990			37 144
51 361	FIGUREN, PHANTASIE-, EINRICHTUNGS-, SCHMUCK- U. ZIERGEGENSTAENDE AUS STEINGUT BZW. STEINGUTAEHNlichem MATERIAL, UNDEKORIERT 1)	T			165	143			1 105
		1000 DM			5 819	4 250			38 437
51 551	KERAMISCHE INSTALLATIONS- GEGENSTAENDE FUER SANITAERE ODER HYGIENISCHE ZWECKE	T			7 111	5 982			44 217
		1000 DM			69 210	56 464			412 030
51 611	ISOLATOREN AUS PORZELLAN, STEATIT U. ANDEREN KERAMISCHEN STOFFEN, MIT U. OHNE METALLTEILE	T			1 582	1 555			11 220
		1000 DM			13 587	13 340			98 019
51 619	ISOLIERTTEILE AUS KERAMISCHEN STOFFEN FUER ELEKTRISCHE INSTALLATION	T			1 243	1 259			9 264
		1000 DM			19 462	19 868			143 537
51 711	WAND- U. BODENFLIESEN GLASIERT	1000 M2			3 630	2 764			23 026
51 714	UNGLASIERT	1000 DM			77 135	54 594			477 134
		1000 M2			530	441			3 542
		1000 DM			17 425	14 533			113 231
<u>GLAS U. GLASWAREN</u>									
52 112	FENSTERGLAS, UNGEFAERBT ODER GEFAERBT	1000 M2*			63	52			573
52 114	FLOATGLAS (SPIEGELGLAS), UNGEFAERBT ODER GEFAERBT	1000 M2*			11 322	10 788			78 597
52 116	GUSSGLAS, GEFAERBT	1000 M2			.	.			.
52 119	SPEZIALFLACHGLAS U. SONSTIGES FLACHGLAS	1000 DM			.	.			.
52 212	KONSERVENGLAESER	T			56 036	59 049			328 241
		1000 DM			39 427	39 404			236 062
52 213	GETRAENKEFLASCHEN AB 150 CM3 INHALT	T			280 112	281 904			1 868 999
		1000 DM			168 274	167 720			1 105 036
52 218	WIRTSCHAFTSGLAS U. BLEIKRISTALL	T *			12 267	12 404			79 514
52 223	GLASKOLBEN WIRTSCHAFTSGLAS (EINSCHL. KELCHGLAS) UNTER 24 VH BLEIOXIDGEGHALT	T			7 854	7 105			55 254
		1000 DM			45 699	41 976			335 994
52 224	BLEIKRISTALL (EINSCHL. KELCHGLAS) AB 24 VH BLEIOXIDGEGHALT	T *			1 749	1 544			12 756

1) UNDEKORIERTER ERZEUGNISSE SIND, GLEICHGUELTIG OB UNMITTELBAR ZUM ABSATZ ODER NOCH ZUR DEKORIERUNG IM GLEICHEN UNTERNEHMEN BESTIMMT, INSGESAMT IN MENGE U. WERT ANGEZEIGT. UNDEKORIERTER ERZEUGNISSE, DIE AN EINEN FREMDEN BETRIEB UNBERECHNET ZUR DEKORIERUNG GELIEFERT WERDEN, SIND ENTHALTEN.- 2) NUR DIE WERTSTEIGERUNG GEGENUEBER DER UNDEKORIERTEN WARE.

7 PRODUKTION AUSGEWAHLTER ERZEUGNISSE - DEUTSCHLAND

EB.-NR.	ERZEUGNIS	EINHEIT	1992		1993		JAN. BIS	JUL.
			JUNI	JULI	JUNI	JULI	1992	1993
52 228	ROEHREN	T 1000 DM			6 302 27 873	5 532 24 932		43 001 183 818
52 311	LABORATORIUMSGERAETE	1000 ST 1000 DM			1 888 12 071	1 521 10 624		14 993 79 197
52 371	SONSTIGES VERARBEITETES GLAS	1000 DM			56 173	46 641		359 413
52 411	SICHERHEITSGLAS, EIN- U. MEHRSCICHTIG (AUCH BEARBEITET)	1000 M2 1000 DM			1 675 116 178	1 438 101 045		11 351 785 971
52 413	ISOLIERGLAS (AUCH BEARBEITET)	1000 M2 1000 DM			1 848 129 550	1 854 131 524		11 363 813 138
52 415	SPIEGELGLAS, BELEGT	1000 M2*			988	799		6 008
52 714	TEXTILE GLASFASERN U. WAREN DARAU	T 1000 DM			8 229 55 664	8 010 58 212		58 196 385 251
52 716	NICHTTEXTILE GLASFASERN U. WAREN DARAU	T 1000 DM			14 099 65 457	16 911 66 251		109 487 456 567
52 718	OPTISCHE GLASFASERN	1000 M 1000 DM			.	.		.
SCHNITTHOLZ, SPERRHOLZ U. SONSTIGES								
BEARBEITETES HOLZ								
SCHNITTHOLZ AUS 1)								
53 161	NADELHOLZ	1000 M3*			950	932		5 700
53 165	LAUBHOLZ	1000 M3*			124	101		766
53 511	SCHAELFURNIERE	M3 *			24 628	17 631		160 296
53 515	SAEGE- U. MESSERFURNIERE	M3 *			11 817	9 723		77 707
53 611	FURNIERPLATTEN	M3 *			8 617	5 884		57 261
53 612	TISCHLERPLATTEN	M3 *			19 081	12 886		130 970
53 712	HOLZFASERHARTPLATTEN HOLZSPANPLATTEN	M3 *			51 658	38 567		344 977
53 814	ROH ODER GESCHLIFFEN	M3 *			393 606	270 802		2 641 432
53 815	KUNSTSTOFFBESCHICHTET	M3 *			261 561	196 192		1 832 366
53 816	FURNIERT U. ANDERE	M3 *			11 601	13 913		86 238
HOLZWAREN								
54 111	SPERRTUEREN (TUERBLAETTER) U. TUERENFERTIG- ELEMENTE MIT FUTTER U. BEKLEIDUNG FUER DEN INNENAUSBAU	1000 ST 1000 DM			857 122 126	765 107 762		5 462 771 693
54 112	FENSTERTUEREN	1000 ST 1000 DM			19 18 617	18 17 714		121 117 616
54 113	FENSTER (AUCH VERGLAST)	1000 ST 1000 DM			358 190 090	334 179 086		2 235 1 173 076
54 114	ROLLAEDEN AUS HOLZ	M2 1000 DM			12 975 427	13 668 455		97 642 3 174
54 115	TREPPEN	ST 1000 DM			14 269 21 503	14 439 20 278		91 898 135 442
54 116	MOSAIK- U. STABPARKETT; PARKETTDIELEN U. SONSTIGE FERTIGPARKETTELEMENTE	1000 M2 1000 DM			721 31 740	617 27 323		5 037 219 870
54 221	SITZMOEBEL (OHNE SCHUL-, KIRCHEN-, THEATER- U. KINOSITZMOEBEL)	1000 ST 1000 DM			352 71 216	282 56 350		2 454 504 806
54 222	POLSTERMOEBEL (SESSEL, COUCHES, SOFAS, LIEGEN)	1000 ST 1000 DM			775 443 276	618 354 404		5 622 3 174 684
54 223	TISCHE (OHNE BUERO- U. SCHULTISCHE)	1000 ST 1000 DM			210 62 173	169 48 524		1 504 444 415
54 231	KLEIDER- U. WAESCHESCHRAENKE, SPINDE	1000 ST 1000 DM			275 142 613	213 98 667		2 000 1 014 839
54 233	SIDEBOARDS, WOHNZIMMER- U. BUECHERSCHRAENKE (OHNE BUECHERBARS, -VITRINEN U. AE.)	1000 ST 1000 DM			114 94 718	95 63 344		803 633 358
54 234	SCHRANKWAENDE (AUCH ALS RAUMTEILER)	1000 LFD.M 1000 DM			310 153 219	272 132 538		2 130 1 095 284
54 236	KUECHENSCHRAENKE (EINSCHL. EIN- BZW. AN- BAUSCHRAENKE)	1000 ST 1000 DM			1 979 549 759	1 687 442 572		13 125 3 572 855
54 238	BUECHERBARS, -VITRINEN, KOMMODEN	1000 ST 1000 DM			157 52 648	114 36 715		1 186 381 783
54 240	BETTSTELLEN FUER ERWACHSENE	1000 ST 1000 DM			104 41 337	70 26 727		748 284 637
54 245	ERGAENZUNGSMOEBEL	1000 ST 1000 DM			912 120 876	852 110 839		6 547 834 951
54 251	BUERDMOEBEL (SCHREIBTISCHE, SITZMOEBEL U. AE.)	1000 ST 1000 DM			557 264 330	436 213 581		3 829 1 753 701
54 264	LADENEINRICHTUNGEN, SCHAUFENSTERRUECKBAUTEN	1000 DM			151 272	138 418		965 618
54 348	VERPACKUNGSKISTEN (AUCH ZIGARRENKISTEN UND ETUIS) U. KISTENGARNITUREN (AUCH KISTEN- TEILE) 2)	1000 M3 1000 DM			50 28 854	45 27 786		294 188 062
54 392	PALETTEN	1000 ST 1000 DM			2 889 39 539	2 787 37 168		18 712 257 707
54 419	LEISTEN U. RAHMEN UEBERWIEGEND AUS HOLZ	1000 DM			110 412	88 277		778 569
54 430	STIELE U. RUNDSTAEBE AUS HOLZ	1000 DM			3 118	2 774		21 494

1) SAEGEWERKE MIT EINEM JAHRESEINSCHNITT AB 1000 M3 RUNDHOLZ.- 2) M3 TATSAECHLICHER HOLZANTEIL AN DER FERTIGEN WARE.

STBA, FACHSERIE 4, REIHE 2.1

7 PRODUKTION AUSGEWAHLTER ERZEUGNISSE - DEUTSCHLAND

EB.-NR.	ERZEUGNIS	EINHEIT	1992		1993		JAN. 1992	BIS JUL. 1993
			JUNI	JULI	JUNI	JULI		
54 443	FAHRZEUG- U. BOOTSTEILE AUS HOLZ 1)	M3			15 001	13 223		99 841
54 444	MOEBELBESTANDTEILE AUS HOLZ (OHNE GEDREHSELTE)	1000 DM			38 622	35 867		243 335
54 483	BETONSCHALUNGSPLETTEN	1000 DM			82 252	59 035		558 331
54 570	HAUSHALTSARTIKEL U. KUECHENGERAETE AUS HOLZ	1000 DM			27 229	22 004		169 031
					3 309	3 447		23 555
<u>HOLZSTOFF, ZELLSTOFF, PAPIER U. PAPPE</u>								
55 110	HOLZSTOFF 2)	T *						
55 211	PAPIERZELLSTOFF 2)	T *			131 948	119 637		921 759
55 291	GEBLEICHTE LINTERS 2)	T *			54 521	58 125		374 635
55 310	ZEITUNGSDRUCKPAPIER	T *						
55 324	DRUCK- U. SCHREIBPAPIER	T *			101 304	109 555		728 097
55 341	PACKPAPIER, HERGESTELLT AUS ALTPAPIER (AP) U. AUS ZELLSTOFF (ZP)	T *			359 658	347 812	2 389	581
55 351	TESTLINER	T *			33 788	25 383		207 407
55 355	AP- WELLENPAPIER (AP-WELLENSTOFF)	T *			75 229	70 925		487 078
55 369	HYGIENEPAPIER	T *			118 684	115 536		751 806
55 398	SONDERPAPIER (OHNE TECHNISCHE SPEZIALSEIDEN)	T *			64 827	65 230		447 636
55 413	MASCHINENGESTRICHER KARTON, NOCH IN DER PAPIERMASCHINE GESTRICHEN	T *			122 116	118 081		799 461
55 417	HOLZKARTON	T *			41 022	38 090		328 470
55 418	GEDECKTER U. UNGEDECKTER GRAUKARTON, BEHAELTERKARTON	T *			5 956	5 368		37 290
		T *			63 123	65 219		443 967
<u>PAPIER- U. PAPPEWAREN</u>								
56 111	TAPETEN AUS PAPIER (AUCH KUNSTSTOFFBESCHICHTET, METALLISIERT, MIT TEXTILIEN KASCHIERT U. AE.)	1000 ST			11 660	8 302		84 952
56 310	PAPIERSAECKE	1000 DM			57 983	40 875		438 600
56 311	GESCHAFTSBUECHER, LERNMITTEL	T			13 802	13 322		87 161
56 318	KALENDER (OHNE WANDKALENDER)	1000 DM			51 942	50 946		329 995
56 321	SPITZTUETEN, KREUZBODENBEUTEL, FLACH- U. SEITENFALTENBEUTEL U. AE.	T			7 611	6 466		47 947
56 322	BUERHILFSMITTEL	1000 DM			46 340	43 053		316 237
		T			1 092	1 402		5 065
		1000 DM			18 517	21 963		76 015
		T			9 389	8 664		64 368
		1000 DM			53 272	48 887		362 389
		1000 DM			50 886	46 262		372 284
<u>ZELLSTOFFWATTE, FILTRIERPAPIER- U. KREPP- PAPIERWAREN</u>								
56 341	TOILETTPAPIER (TISSUE, KREPP)	T						
56 343	FILTRIERPAPIERWAREN	1000 DM			34 552	31 317		225 413
56 344	HYGIENISCHE BINDEN U. TAMPONS, WINDELN FUER KLEINKINDER U. AE. WAREN	T			88 866	82 853		604 539
56 347	TASCHEN-, KOSMETIK- U. ANDERE KOERPER- PFLUEGETUECHER	1000 DM			5 057	4 721		34 723
56 348	HANDTUECHER	T			38 060	32 276		269 678
56 357	KUECHEN-, HAUSHALTS- U. PUTZTUECHER	1000 DM			46 380	45 927		309 302
56 358	TISCHTUECHER U. SERVIETTEN	T			309 067	281 886	1 914	858
56 359	ROLLEN, SPULEN, HUELSEN FUER DIE TEXTILINDUSTRIE; ETIKETTEN, SIEGELMARKEN, KLEBECKEN U. AE.	1000 DM			13 082	11 345		88 203
56 411	WELLPAPPE, IN ROLLEN ODER BOGEN (EINSCHL. ZUSCHNITTEN)	T			44 752	38 915		323 677
56 415	ERZEUGNISSE AUS WELLPAPPE	1000 T *			6 872	6 950		46 126
56 499	VERPACKUNGSMITTEL AUS KARTON U. VOLLPAPPE (AUCH BEDRUCKT), DISPLAYS	1000 T			19 633	19 757		130 664
		1000 DM			11 806	11 569		73 225
		T			34 938	34 618		222 599
		1000 DM			4 173	3 324		31 712
		T			26 305	19 018		200 241
		1000 DM			5 867	5 647		40 376
		T			45 073	46 673		326 801
		1000 T *			177	159		1 210
		1000 DM			237	221		1 612
		1000 DM			371 764	340 487	2 583	475
		1000 T			131	122		885
		1000 DM			482 981	449 819	3 284	853
<u>GUMMIWAREN</u>								
<u>BEREIFUNGEN</u>								
59 125	LAUFDECKEN FUER PERSONENKRAFTWAGEN	1000 ST			3 676	3 105		24 434
59 131	LAUFDECKEN FUER LASTKRAFTWAGEN, OMNIBUSSE U. ERDBEWEGUNGSMASCHINEN	1000 DM			267 138	229 512	1 761	762
59 133	LAUFDECKEN FUER ACKERSCHLEPPER	1000 ST			437	333		2 943
59 134	LAUFDECKEN FUER SONSTIGE FAHRZEUGE (OHNE HAND- U. INDUSTRIEKARREN, ACKERMASCHINEN U. ACKERWAGEN)	1000 DM			106 943	80 880		700 281
59 211	MASCHINENSCHLAEUCHE (AUCH CHIRURGISCHE SCHLAEUCHE), PROFILE U. SCHNUEERE	T			10	7		59
59 212	ANDERE SCHLAEUCHE 3)	1000 DM			4 575	3 527		28 317
59 213	RAHMEN U. RINGE	T			890	925		5 965
59 215	KEILRIEMEN	1000 DM			14 348	14 414		94 880
59 216	FOERDERGURTE, TRANSPORTBAENDER	T			7 498	6 324		50 851
		1000 DM			75 886	60 342		505 283
		T			3 939	2 486		21 497
		1000 DM			65 930	45 193		358 086
		T			3 444	3 135		23 793
		1000 DM			66 873	59 174		456 382
		T			523	531		3 635
		1000 DM			13 746	14 257		92 754
		T			3 322	2 874		15 788
		1000 DM			25 503	26 177		139 709

1) M3 TATSACHLICHER HOLZANTEIL AN DER FERTIGEN WARE.- 2) AUF BASIS EINES TROCKENGEWICHTS VON 90 V.H.- 3) OHNE GEWEBTE FEUERLOESCHSCHLAEUCHE.

STBA, FACHSERIE 4, REIHE 2.1

7 PRODUKTION AUSGEWAHLTER ERZEUGNISSE - DEUTSCHLAND

EB.-NR.	ERZEUGNIS	EINHEIT	1992		1993		JAN. BIS	JUL.
			JUNI	JULI	JUNI	JULI	1992	1993
59 217	WALZENBEZUEGE	T 1000 DM			421 15 833	384 15 473		2 775 117 301
59 218	GUMMIMETALLVERBINDUNGEN	T 1000 DM			5 630 100 325	4 355 80 954		36 759 675 144
59 235	SOHLENPLATTEN U. FORMSOHLEN	T 1000 DM			1 036 9 268	946 8 636		8 223 72 364
59 279	SCHAUM-, ZELL-, MOOS- U. SCHAUMGUMMI-ARTIKEL	T 1000 DM			1 011 17 860	993 15 714		6 890 114 968
59 298	GUMMIHAARPOLSTER U. KROLLHAAR	T 1000 DM			708 8 782	759 8 613		4 744 56 007
LEDER								
61 219	OBERLEDER	T *			473	424		3 509
61 229	FUTTERLEDER	T *			129	134		857
61 232	POLSTERLEDER	T *			845	740		6 147
61 239	BEKLEIDUNGS- U. HANDSCHUHLEDER	T *			18	14		127
61 249	GEWICHTSLEDER	T *			169	128		1 189
LEDERWAREN U. SCHUHE								
62 162	HANDTASCHEN, PORTEMONNAIES U. ANDERE FEIN- TASCHNER- U. GALANTERIEWAREN AUS LEDER	1000 DM			68 418	62 926		459 374
62 176	FEINSATTLERWAREN	1000 DM			30 829	25 681		203 089
62 271	SATTLERWAREN (OHNE SOLCHE AUS LEDER ODER REKONSTITUIERTEM LEDER)	1000 DM			19 323	18 254		128 152
62 511	ARBEITSSCHUHE U. -STIEFEL MIT OBERTEIL AUS LEDER	1000 PAAR 1000 DM			360 22 804	280 18 967		2 431 157 373
STRASSENSCHUHE U. -STIEFEL MIT OBERTEIL AUS LEDER								
62 532	FUER HERREN (AB GROESSE 36)	1000 PAAR 1000 DM			511 38 270	501 37 313		4 228 286 955
62 534	FUER DAMEN (EINSCHL. GEFUETTERTER SANDALETTEN) (AB GROESSE 36)	1000 PAAR 1000 DM			1 285 87 089	856 59 345		9 099 586 007
62 539	FUER KINDER U. KLEINKINDER BIS GROESSE 35	1000 PAAR 1000 DM			203 8 983	158 7 181		1 519 64 114
62 554	HAUSSCHUHE MIT OBERTEIL AUS LEDER, TEXTILIEN U. ANDEREN STOFFEN	1000 PAAR 1000 DM			527 8 978	379 7 156		3 317 56 226
TEXTILIEN								
GARN FUER GEWEBE (OHNE TEPPICH-, BASTFASER- U. HAARGARN) AUS								
63 211	BAUMWOLLE	T *			11 718	7 866		73 986
63 213	WOLLE	T *			2 446	1 981		15 038
63 215	ZELLULOSISCHEN SPINNFASERN	T *			2 235	2 021		16 872
63 218	SYNTHETISCHEN SPINNFASERN	T *			7 739	5 397		52 709
GARN FUER MASCHENWARE AUS								
63 221	BAUMWOLLE	T *			1 915	1 576		14 346
63 223	WOLLE	T *			725	463		4 705
63 228	SYNTHETISCHEN SPINNFASERN	T *			1 698	993		10 129
63 238	GARN FUER TEPPICHE U. FUSSBODENBELAEGE (OHNE BASTFASER- U. HAARGARN) AUS SYNTHETISCHEN SPINNFASERN	T *			2 595	2 236		18 440
63 269	TEXTURIERTES GARN	T *			11 748	9 957		84 966
63 281	NAEHGARN (OHNE HANFNAEHGARN)	T 1000 DM			776 47 927	762 46 242		5 281 327 385
63 289	HANDSTRICK- U. HANDARBEITSGARN (OHNE MASCHINENSTRICKGARN)	T 1000 DM			296 9 196	246 8 185		2 396 70 747
63 567	VLIESTOFFE	T 1000 DM			14 600 132 290	12 577 116 993		94 742 879 017
63 719	ROHGEWEBE 1)	1000 M2 1000 DM			47 216 96 785	29 530 65 336		302 026 625 761
63 721	STOFF FUER HERREN- U. KNABEN OBERBEKLEIDUNG, AUCH FUER HERRENBERUFSBEKLEIDUNG (OHNE FUTTERSTOFF)	1000 M2 1000 DM			14 606 106 953	8 781 75 956		99 321 670 225

1) NUR ROHGEWEBE, DIE ALS SOLCHE ABGESETZT WERDEN.

7 PRODUKTION AUSGEWAHLTER ERZEUGNISSE - DEUTSCHLAND

EB.-NR.	ERZEUGNIS	EINHEIT	1992		1993		JAN. 1992	BIS JUL. 1993
			JUNI	JULI	JUNI	JULI		
63 722	STOFF FUER DAMEN-, MAEDCHEN- U. KLEINKINDER- OBERBEKLEIDUNG, AUCH FUER DAMENBERUFSBE- KLEIDUNG (EINSCHL. SCHUERZENSTOFF) (OHNE FUTTERSTOFF)	1000 M2 1000 DM			19 700 131 495	14 584 94 539		122 434 800 281
63 723	SAMT U. PLUESCH FUER BEKLEIDUNG (OHNE SAMTBAENDER)	1000 M2 1000 DM			1 475 19 451	717 10 987		10 934 143 948
63 726	LEIBWAESCHESTOFF (EINSCHL. HEMDENSTOFF)	1000 M2 1000 DM			3 299 15 713	1 552 6 768		22 477 101 979
63 759	FUTTERSTOFF	1000 M2 1000 DM			12 794 33 493	10 419 26 331		84 610 228 544
63 784	CORD- U. WULSTGEWEBE FUER FAHRRAD- U. KRAFTFAHRZEUGREIFEN U. AE.	1000 M2 1000 DM			3 151 12 835	2 423 10 706		19 239 79 601
63 821	HAUS-, BETT- U. TISCHWAESCHESTOFF (OHNE FROTTIERGEWEBE) (METERWARE)	1000 M2*			13 369	9 051		82 723
63 823	FROTTIERGEWEBE (METERWARE)	1000 M2*			2 142	1 658		15 576
63 841	MOEBELSTOFF (POLSTERBEZUGSSTOFF) (OHNE SAMT, PLUESCH U. VELOUR)	1000 M2 1000 DM			2 045 28 202	1 712 24 390		15 516 216 113
63 843	SAMT, PLUESCH U. VELOUR FUER MOEBEL (POLSTERBEZUEGE) U. DEKORATION	1000 M2 1000 DM			1 153 15 672	1 342 16 774		11 644 139 269
63 847	DEKORATIONSSTOFF (DICHTES GEWEBE) (OHNE MOEBELSTOFF, SAMT, PLUESCH U. VELOUR U. OHNE UNDICHTEN VORHANGSTOFF)	1000 M2 1000 DM			6 528 37 078	6 043 34 058		47 439 283 645
63 859	GARDINENSTOFF (AUCH UNDICHTER VORHANGSTOFF) (METERWARE)	1000 M2*			16 616	12 803		113 038
	TEPPICHE, LAEUFER U. FUSSBODENBELAG AUS TEXTILEM MATERIAL (OHNE MATTEN) (METERWARE U. ABGEPASST) GEWEBT	1000 M2 1000 DM			486 19 569	426 16 897		3 288 132 052
63 861								
63 863	IM TUFTINGVERFAHREN HERGESTELLT (OHNE BADEZIMMEREINRICHTUNGEN)	1000 M2 1000 DM			9 744 149 906	7 447 113 607		65 870 1 020 243
63 865	AUS NADELFILZ BZW. NADELVLIES	1000 M2 1000 DM			4 279 36 979	3 922 31 556		28 962 241 411
63 880	BESCHICHTETE GEWEBE U. ANDERE BESCHICHTETE TEXTILE TRAEGERBAHNEN (OHNE GUMMIERTE GEWEBE)	1000 M2 1000 DM			8 080 64 983	5 360 42 465		54 382 406 442
63 919	GEWIRKTER ODER GESTRICKTER STOFF (OHNE UN- DICHTEN VORHANGSTOFF)	T 1000 DM			4 611 77 077	3 506 55 837		30 141 500 924
63 929	GEWIRKTE ODER GESTRICKTE 1) HERREN OBERBEKLEIDUNG AB GROESSE 38	1000 ST 1000 DM			465 22 469	420 21 037		3 435 155 404
63 939	DAMEN OBERBEKLEIDUNG AB GROESSE 34	1000 ST 1000 DM			2 181 103 752	2 018 102 177		16 312 725 303
63 949	KINDER OBERBEKLEIDUNG (OHNE ERSTLINGS- STRUEMPFE U. -SCHUHE)	1000 ST 1000 DM			1 337 24 652	1 360 25 112		9 958 169 318
63 959	HERRENWAESCHE	1000 ST 1000 DM			3 649 29 266	2 525 20 614		23 503 189 846
63 969	DAMEN- U. KINDERWAESCHE	1000 ST 1000 DM			18 000 108 050	11 085 77 105		104 795 673 984
63 971	HERRENSTRUEMPFE U. -SOCKEN (EINSCHL. SPORTSTRUEMPFFEN)	1000 PAAR 1000 DM			5 283 17 334	4 946 18 647		35 798 137 182
63 977	DAMENFEINSTRUMPFHOSEN AUS GARN BIS 60 DEN, GANZ ODER UEBERWIEGEND AUS SYNTHETISCHEN CHEMIEFASERN	1000 ST 1000 DM			24 641 39 022	21 601 35 468		163 794 280 319
	<u>BEKLEIDUNG 2)</u>							
64 114	HERREN OBERBEKLEIDUNG AB GROESSE 38 ANZUEGE	1000 ST 1000 DM			177 39 219	162 35 962		1 431 322 930
64 115	SAKKOS U. JACKEN (OHNE SKI- U. WINDJACKEN, ANORAKS, BLOUSONS U. AE.)	1000 ST 1000 DM			406 53 774	371 50 364		2 697 358 818
64 116	HOSEN, LANG (AUCH JEANSHOSEN)	1000 ST 1000 DM			1 508 76 267	1 446 76 618		11 398 584 541

1) OHNE DIE IM BEKLEIDUNGSGEWERBE KONFEKTIONIERTE WIRK- UND STRICKWAREN. - 2) EINSCHLIESSLICH DER VON WEBEREIEN FERTIGGESTELLTEN WAREN, SOWIE SOLCHE AUS ZUGEKAUFTER GEWIRKTER ODER GESTRICKTER METERWARE.

7 PRODUKTION AUSGEWAHLTER ERZEUGNISSE - DEUTSCHLAND

EB.-NR.	ERZEUGNIS	EINHEIT	1992		1993		JAN. BIS 1992	JUL. 1993
			JUNI	JULI	JUNI	JULI		
64 117	MAENTEL U. UMHAENGE AUS NICHT GUMMIERTEM U. NICHT BESCHICHTETEM GEWEBE	1000 ST 1000 DM			33 6 570	31 6 433		167 34 079
64 131	DAMENOBERBEKLEIDUNG AB GROESSE 34 KOSTUEME (AUCH KOMPLETS)	1000 ST 1000 DM			126 14 998	134 19 939		1 020 138 397
64 132	ROECKE	1000 ST 1000 DM			1 964 87 509	2 285 113 051		15 823 732 621
64 133	HOSEN, LANG (AUCH JEANSHOSEN U. HOSENROECKE)	1000 ST 1000 DM			2 151 85 516	2 223 96 144		14 991 608 354
64 134	BLUSEN (AUCH HEMDBLUSEN)	1000 ST 1000 DM			2 391 99 174	2 910 130 005		20 416 862 732
64 135	KLEIDER	1000 ST 1000 DM			875 84 963	822 92 665		7 039 682 146
64 136	MAENTEL U. UMHAENGE AUS NICHT GUMMIERTEM U. NICHT BESCHICHTETEM GEWEBE	1000 ST 1000 DM			362 49 733	464 75 168		2 715 345 009
64 141	ARBEITS-, BERUFS- U. SPEZIALSCHUTZANZUEGE, EINTEILIG (KOMBINATIONEN) (GENAHT)	1000 ST 1000 DM			140 6 655	141 6 855		1 019 50 115
64 143	ARBEITS-, BERUFS- U. SPEZIALSCHUTZHOSEN (GENAHT) (AUCH LATZHOSEN)	1000 ST 1000 DM			351 10 675	292 9 085		2 243 69 667
64 144	ARBEITS-, BERUFS- U. SPEZIALSCHUTZMAENTEL U. -KITTEL (GENAHT)	1000 ST 1000 DM			211 4 731	184 3 919		1 518 33 381
64 153	WINDJACKEN, ANORAKS, BLOUSONS U. AE.	1000 ST 1000 DM			129 12 181	101 7 627		838 61 888
64 154	BADEANZUEGE FUER DAMEN	1000 ST 1000 DM			189 5 557	156 3 891		2 044 68 959
64 156	BADEMAENTEL U. SONSTIGE BADE- U. STRANDBE- KLEIDUNG	1000 ST 1000 DM			73 4 228	46 2 421		471 28 312
64 161	VEREDELTE PELZFELLE	1000 ST 1000 DM			464 6 352	352 5 348		2 837 38 212
64 165	PELZMAENTEL	1000 ST 1000 DM			2 1 785	2 1 772		6 5 079
64 173	LEDERJACKEN, -WESTEN U. -STRICKJACKEN	1000 ST 1000 DM			21 5 300	23 7 117		160 49 409
64 175	LEDERMAENTEL	1000 ST 1000 DM			1 525	3 1 650		3 3 997
64 213	OBER- U. FREIZEITHEMDEN (AUCH SPORT-, ARBEITSHEMDEN U. AE.) FUER HERREN	1000 ST 1000 DM			593 17 382	565 17 203		4 046 126 798
64 241	DAMENWAESCHE TAGESWAESCHE (TAGHEMDEN, SCHLUEPFER, UNTER- ROECKE)	1000 ST 1000 DM			1 316 7 834	1 291 8 625		9 300 59 131
64 242	NACHTHEMDEN, SCHLAF- U. HAUSANZUEGE	1000 ST 1000 DM			504 11 594	409 9 298		3 311 77 056
64 317	MIEDERWAREN GANZ ODER UEBERWIEGEND AUS SYNTHETISCHEN CHEMIEFASERN BUESTENHALTER	1000 ST 1000 DM			425 6 684	379 4 873		2 907 46 795
64 337	MIEDERHOESCHEN, HUEFTHALTER, ELASTIK- SCHLUEPFER, KORSETTS	1000 ST 1000 DM			86 1 462	100 1 539		710 13 308
64 810	BETTFEDERN U. DAUNEN (AUFBEREITET)	T *			593	588		4 411
64 836	BETTWAESCHE	1000 ST 1000 DM			4 011 63 284	2 740 46 453		25 495 401 681
64 859	HAND- U. BADETUECHER (AUCH GAESTETUECHER)	1000 ST 1000 DM			4 946 26 854	4 206 22 044		27 679 165 237
64 870	STEPFBETTEN U. STEPPDECKEN ZUR VERWENDUNG IN BETTWAESCHEBEZUEGEN	1000 ST 1000 DM			632 33 464	523 27 406		4 182 230 704
64 871	DAUNENDECKEN	1000 ST 1000 DM			41 5 971	46 6 350		343 49 573
64 872	KISSEN	1000 ST 1000 DM			2 879 32 091	3 024 30 745		21 442 244 775
64 873	SCHLAF- U. REISEDECKEN	1000 ST 1000 DM			553 15 631	395 11 225		4 307 109 508
64 878	SCHLAFSAECKE, GESTEPPT	1000 ST 1000 DM			43 1 677	30 1 037		363 16 917

STBA, FACHSERIE 4, REIHE 2.1

7 PRODUKTION AUSGEWAHLTER ERZEUGNISSE - DEUTSCHLAND

EB.-NR.	ERZEUGNIS	EINHEIT	1992		1993		JAN. 1992	BIS 1993	JUL. 1993
			JUNI	JULI	JUNI	JULI			
ERZEUGNISSE DES ERNAEHRUNGSGEWERBES									
68 112	WEIZENMEHL U. -SCHROT	T			268 066	258 163			1 860 778
68 113	ROGGEN-, MAIS- U. GEMENGE MEHL SOWIE -SCHROT	T *			58 278	53 099			369 090
68 115	HAFERERZEUGNISSE FUER NAHRUNG SZWECKE	T *			7 787	8 811			59 218
68 120	TEIGWAREN	1000 DM			14 574	14 816			102 954
68 132	PUDDINGPULVER U. VERWANDTE PULVERFOERMIGE ERZEUGNISSE	1000 DM			22 336	20 642			159 273
68 134	BACKMITTEL	T			61 382	55 643			432 222
68 136	SAEUGLINGS- U. KLEINKINDERNNAHRUNG	1000 DM			7 942	6 827			51 373
68 137	SUPPEN (OHNE SUESSE SUPPEN)	T			48 502	41 926			323 329
68 138	BRUEHERZEUGNISSE, SOSSEN (OHNE WUERZSOSSEN) U. WUERZEN	1000 DM			18 813	19 801			131 902
68 139	WUERZ- U. SALATSOSSEN	T			66 380	70 502			467 758
68 154	STAERKE U. SAGO	1000 DM			12 988	12 560			98 088
68 178	DAUERBACKWAREN (AUCH SOLCHE MIT SCHOKOLADEN-UEBERZUG U. MUESLI-RIEGEL)	T			115 881	117 018			871 629
68 213	WEISSZUCKER (OHNE KANDIS)	1000 DM			9 219	8 142			70 340
68 241	OBSTKONSERVEN (LUFTDICHT VERSCHLOSSEN) 1)	T *			75 179	67 637			552 057
68 242	GEMUESEKONSERVEN (LUFTDICHT VERSCHLOSSEN) 1)	1000 DM			8 939	7 778			62 925
68 243	TIEFGEFRORENES GEMUESE	T			88 878	82 340			632 622
68 244	MARMELADE, GELEE, PFLAUMENMUS U. AE. 1)	1000 DM			7 372	6 730			42 888
68 247	FRUCHTSAEFTE U. -NEKTARE (OHNE SOLCHE AUS ZITRUSFRUECHTEN) 1)	T			31 849	28 348			179 527
68 248	FRUCHTSAEFTE U. -NEKTARE AUS ZITRUSFRUECHTEN 1)	1000 DM			35 261	33 604			326 996
68 261	KAKAOBUTTER	T			51 952	53 085			330 049
68 262	KAKAOPULVER NICHT GEZUCKERT	1000 DM			332 172	334 690			2 123 392
68 264	ZUCKERWAREN	T			32 882	32 716			196 165
68 265	SCHOKOLADENERZEUGNISSE	1000 DM			12 563	29 706			72 785
68 266	SPEISEEIS (AUCH EISCREME)	T			30 064	51 024			143 847
68 310	MILCH (OHNE WERKMILCH) VOLLMILCH ODER TEILENTRAHMTE MILCH (OHNE STERILISIERTE ODER ULTRAHOCHERHITZTE MILCH U. WERKMILCH)	1000 L			4 635	11 119			29 725
68 311	ENTRAHMTE MILCH (MAGERMILCH) U. BUTTERMILCH (OHNE STERILISIERTE ODER ULTRAHOCHERHITZTE MILCH, WERKMILCH U. MAGERMILCH FUER FUTTERZWECKE)	1000 DM			12 325	19 714			79 657
68 312	SAHNE (OHNE STERILISIERTE ODER ULTRAHOCHERHITZTE SAHNE), AUCH SCHLAGGRAHM	T			17 826	20 655			90 803
68 314	BUTTER, BUTTERSCHMALZ (BUTTEROEL), KRAEUTERBUTTER U. ANDERE BUTTERZUBEREITUNGEN IN BUTTERWERT	1000 DM			47 375	56 392			270 154
68 315	HARTKAESE	T			20 240	18 064			128 529
68 316	SCHNITTKAESE	1000 DM			67 287	57 844			420 480
68 352	MAGERMILCHPULVER	1000 L			150 147	131 347			931 613
68 354	KONDENSVOLLMILCH	1000 DM			137 034	113 926			840 214
68 357	SCHMELZKAESE U. -ZUBEREITUNGEN	T			191 250	159 039			1 196 491
68 412	ROHE OELE (AUCH GEHAERTET)	1000 DM			186 747	145 526			1 154 256
68 413	RAFFINIERTER OELE (AUCH GEHAERTET), NICHT VERBRAUCHSFERTIG	T *			4 193	3 205			26 359
68 417	OELKUCHEN, ENTFETTETE SCHROTE U. DGL.	T *			3 854	3 366			24 919
68 441	MARGARINE (EINSCHL. HALBFETT-, ZIEH- U. SCHMELZMARGARINE)	1000 DM			6 623	6 106			46 116
68 514	WURST, SCHINKEN U. SONSTIGE FLEISCHWAREN (OHNE WURST- U. FLEISCHKONSERVEN)	T			48 196	46 567			328 552
68 515	WURST-, FLEISCH- U. MISCHKONSERVEN (OHNE TIEFGEFRORENE TAFELFERTIGE FLEISCHGERICHTE, FLEISCHSALAT, FLEISCHEXTRAKTE)	1000 DM			288 680	270 847			2 058 362
		T			55 715	50 129			388 066
		1000 DM			447 244	432 544			3 364 557
		T			37 560	33 925			213 149
		1000 DM			325 407	276 603			1 868 711
		T			321 927	320 106			2 076 444
		1000 DM			259 842	258 668			1 709 553
		1000 L			123 022	116 932			842 029
		1000 DM			56 423	53 119			373 515
		1000 L			58 941	52 660			394 600
		1000 DM			185 638	167 052			1 240 896
		T			42 534	42 812			304 434
		1000 DM			268 821	275 547			1 952 067
		T			15 050	14 918			97 756
		1000 DM			106 878	105 783			701 095
		T			37 037	37 685			241 179
		1000 DM			253 313	257 874			1 659 737
		T *			49 719	45 786			324 854
		T			50 142	42 978			333 978
		1000 DM			119 256	101 965			802 979
		T			13 914	14 143			97 185
		1000 DM			106 205	109 308			750 934
		T *			133 081	146 034			1 035 605
		T *			137 998	133 521			1 007 815
		T			312 117	325 379			2 405 753
		1000 DM			91 780	96 273			697 070
		T			55 520	57 964			421 208
		1000 DM			139 232	154 121			1 091 937
		T			138 257	132 836			901 654
		1000 DM			1 174 111	1 128 302			7 772 548
		T			47 292	41 442			307 808
		1000 DM			196 715	177 693			1 261 663

1) PRODUKTION DER BETRIEBE VON UNTERNEHMEN MIT 10 BESCHAEFFTIGTEN UND MEHR.

7 PRODUKTION AUSGEWAHLTER ERZEUGNISSE - DEUTSCHLAND

EB.-NR.	ERZEUGNIS	EINHEIT	1992		1993		JAN. BIS	JUL.
			JUNI	JULI	JUNI	JULI	1992	1993
68 591	FISCHFILETS 1) FRISCH ODER GEKUEHLT	T 1000 DM			1 348 9 889	1 299 9 697		12 291 97 309
68 592	TIEFGEFROREN (OHNE FILETS V. SUESSWASSER- FISCHEN)	T 1000 DM			2 940 13 747	2 527 10 550		19 842 89 203
68 593	TIEFGEFRORENE FISCHERZEUGNISSE 1)	T 1000 DM			9 494 45 536	6 822 33 416		75 205 356 466
68 596	MARINADEN (EINSCHL. BRAT- U. KOCHFISCH- WAREN) 1)	T 1000 DM			5 900 25 544	5 175 21 046		46 562 192 092
68 597	FISCHDAUERKONSERVEN 1)	T 1000 DM			4 743 31 075	3 715 23 245		33 070 205 389
68 651	ROESTKAFFEE 1) 2)	T 1000 DM			37 981 321 336	38 734 327 229		286 519 2 416 277
68 654	KAFFEE-EXTRAKTE 1) 2)	T 1000 DM			2 579 43 992	2 177 39 037		17 927 310 107
68 719	BIER 1)	1000 HL 1000 DM			11 599 1 498 627	10 405 1 342 770		67 546 8 726 711
68 722	MALZ U. MALZERZEUGNISSE (OHNE MALZEXTRAKT U. NEBENPRODUKTE)	T *			137 937	142 276		946 111
68 751	KORNBRANNTWEINE 1) 2)	HL 1000 DM			80 468 25 663	87 582 26 756		549 017 172 591
68 753	BRANNTWEINE AUS WEIN (EINSCHLIESSLICH VERSCHNITT) 1) 2)	HL 1000 DM			98 395 46 555	94 628 41 545		752 332 371 738
68 755	OBSTBRANNTWEINE 1) 2)	HL 1000 DM			16 766 9 212	12 560 7 257		116 775 63 450
68 757	BITTERE, HALBBITTERE U. KRAEUTER- LIKDOERE 1) 2)	HL 1000 DM			43 250 40 516	27 680 22 964		285 664 280 323
68 771	TRAUBENSCHAUMWEINE 1) 2)	HL 1000 DM			266 697 126 171	247 345 114 488		1 777 499 849 206
68 791	NATUERLICHE MINERALWAESSER, QUELLWAESSER	1000 L *			756 193	631 011		4 436 323
68 798	LIMONADEN (OHNE DIAETETISCHE ERFRISCHUNGS- GETRAENKE) 1)	1000 L 1000 DM			575 809 485 449	521 432 426 182		3 225 620 2 705 581
68 817	GEWUERZE	T 1000 DM			7 253 79 065	6 671 72 513		46 004 510 803
68 832	KARTOFFELCHIPS U. -STICKS	T 1000 DM			6 049 39 822	5 488 35 958		38 650 255 582
68 833	KARTOFFELPUFFER, -KLOSSMEHL, PUEREPUFVER U. PUEREFLÖCKEN	T 1000 DM			7 255 34 551	3 038 15 687		53 845 238 520
68 881	GRUNDSTOFFE FUER ALKOHOLFREIE U. ALKOHOLISCHE GETRAENKE (OHNE HOPFENPULVER U. -EXTRAKTE)	T 1000 DM			11 167 60 303	9 127 48 283		67 130 360 466
68 887	TIEFGEFRORENE FERTIGGERICHTE (AUS MEHREREN KOMPONENTEN BESTEHEND)	T 1000 DM			22 449 168 509	20 241 161 688		166 660 1 238 799
	<u>TABAKWAREN 2)</u>							
69 110	ZIGARETTEN	MILL.ST 1000 DM			17 633 597 385	18 914 630 058		117 343 3 919 975
69 419	ZIGARREN, ZIGARILLOS	MILL.ST 1000 DM			90 19 883	31 7 799		533 121 203
69 711	RAUCHTABAK	T 1000 DM			1 014 27 499	1 050 32 005		7 702 246 444

1) PRODUKTION DER BETRIEBE VON UNTERNEHMEN MIT 10 BESCHAEFTIGTEN UND MEHR.- 2) PRODUKTIONSWERT OHNE VERBRAUCHSTEUER.

STBA, FACHSERIE 4, REIHE 2.1

8 PRODUKTION AUSGEWAHLTER ERZEUGNISSE - FRUEHERES BUNDESGBIET

EB.-NR.	ERZEUGNIS	EINHEIT	1992		1993		JAN. BIS 1992	JUL. 1993
			JUNI	JULI	JUNI	JULI		
<u>BERGBAULICHE ERZEUGNISSE</u>								
21 121	STEINKOEHLE (VERWERTBARE FOERDERUNG)	1000 T *
21 124	STEINKOEHLENBRIKETS	1000 T *
21 142	BRAUNKOEHLE, ROH	1000 T *	.	.	8 323	8 277	.	.
21 143	BRAUNKOEHLENBRIKETS	1000 T *	.	.	163	151	60 636	.
21 162	ZECHEN-, HUETTEN- U. GASWERKSKOKS 1)	1000 T *	1 226	.
21 210	ERDOEL, ROH	1000 T *
21 220	ERDGAS	1000 T *	.	.	246	252	.	1 750
	EISENERZ-ROHFOERDERUNG	1000 M3*
21 310	EFFEKTIV-MENGE	1000 T *
21 321	FE-INHALT	1000 T *
	NE-METALLERZE	1000 T *
21 410	ROHFOERDERUNG	1000 T *
21 433	AUSBRINGBARER (BEZAHLTER) ZN-INHALT 2)	1000 T *
21 510	KALIROHSALZE (FOERDERUNG), EFFEKTIV-MENGE	1000 T *
	ABSATZFAEHIGE KALISALZE, BER. AUF K2O	1000 T *
21 531	ROHSALZE (AUCH ANGEREICHERT) 3)	1000 T *
21 539	KALIUMCHLORID, KALIUMSULFAT U.A. (AUCH MIT MAGNESIUM) 3)	1000 T *
21 616	GEWERBE- U. INDUSTRIESALZ (EINSCHL. IM BERGBAU GEWONNENER SOLE FUER TECHNISCHE ZWECKE), STREU- U. AUFTAUSALZ, BER. AUF NAEL	1000 T *
<u>MINERALOELERZEUGNISSE</u>								
22 110	ROHBENZIN	1000 T *	.	.	620	544	.	4 121
22 131	VERGASERKRAFTSTOFFE	1000 T	.	.	1 944	2 119	.	13 550
22 139	DIESELKRAFTSTOFFE	1000 T	.	.	1 301	1 440	.	8 894
	HEIZOEL	1000 T
22 171	LEICHT	1000 T	.	.	2 076	2 254	.	14 342
22 175	MITTELSCHWER U. SCHWER	1000 T	.	.	972	1 028	.	7 023
22 521	SCHMIEREOELE U. MINERALISCHE OELE	1000 T	.	.	90	86	.	606
22 731	BITUMEN	1000 T *	.	.	351	375	.	1 628
<u>STEINE U. ERDEN, ASBESTWAREN, SCHLEIFMITTEL</u>								
25 112	NATURSTEINE FUER DEN TIEFBAU 4) GLEISBETTUNGS-, STRASSENSCHOTTER, SPLITT U. BRECHSAND	1000 T 1000 DM	.	.	6 726 63 658	6 660 62 559	.	35 395 333 098
25 113	EDELSPLITT U. EDELBRECHSAND	1000 T 1000 DM	.	.	3 163 39 524	3 202 39 319	.	15 254 188 105
25 114	BITUMINOESES ASPHALT-MISCHGUT, UEBERWIEGEND AUS NATURSTEIN U. AUF KIESBASIS	1000 T 1000 DM	.	.	1 911 106 216	1 877 102 840	.	7 872 444 309
25 115	MINERALBETON	1000 T 1000 DM	.	.	3 072 29 717	3 112 29 524	.	15 619 150 923
25 141	KALKSTEIN, KALKSPAT, GEBROCHEN ODER ZER- KLEINERT, KALKSTEINSAND 5)	1000 T *	.	.	4 659	3 974	.	27 512
25 161	BAUSAND U. BAUKIES (EINSCHL. KIES FUER DEN WEGEBAU) 4)	1000 T 1000 DM	.	.	16 636 187 080	15 741 178 357	.	91 313 1 011 672
25 275	FERTIGFABRIKATE AUS HARTGESTEIN U. MARMOR	M3 1000 DM	.	.	20 595 69 534	19 753 66 522	.	121 702 404 829
25 319	ZEMENT, OHNE ZEMENTKLINER 6)	1000 T *	.	.	3 052	3 118	.	18 098
25 321	KALKSTEIN, KALKSPAT U. DOLOMITSTEIN, GE- MAHLEN	1000 T *	.	.	1 012	994	.	6 340
25 324	KALKSTEIN U. KALKSPAT, GEBRANNT, DOLOMIT- STEIN, GEBRANNT ODER GESINTERT	1000 T *	.	.	594	574	.	3 870
25 334	BAUGIPS	1000 T 1000 DM	.	.	226 36 259	235 39 048	.	1 467 236 176
25 337	GIPSKARTONPLATTEN NACH DIN 18180 7)	1000 M2 1000 DM
25 354	WERK-TROCKENMOERTEL	1000 T 1000 DM	.	.	697 157 772	671 151 293	.	3 978 893 376
25 360	TRANSPORTBETON 4)	1000 M3 1000 DM	.	.	4 180 535 214	4 047 519 895	.	23 610 3 019 840
25 411	MAUERZIEGEL, KLINER 8)	1000 M3 1000 DM	.	.	1 049 135 763	1 073 138 134	.	6 128 805 323
25 412	DACHZIEGEL (EINSCHL. BIBERSCHWAENZE)	1000 ST 1000 DM
25 423	KERAMISCHE SPALTPLATTEN U. -RIEMCHEN	1000 M2 1000 DM
25 451	ROHRE, FORMSTUECKE U.A. KANALISATIONSARTIKEL AUS STEINZEUG	T 1000 DM
25 471	UNGEFORMTE FEUERFESTE ERZEUGNISSE (MOERTEL U. MASEN)	1000 T 1000 DM	.	.	56 39 289	55 39 184	.	371 260 099
25 477	GEFORMTE FEUERFESTE ERZEUGNISSE	1000 T 1000 DM	.	.	95 120 928	90 116 383	.	625 834 096

1) TROCKENGEWICHT.- 2) EINSCHL. HUETTENFERTIGER ROHWARE U. DER AUS HALDENERZE GEWONNENEN KONZENTRATE.- 3) ANGABEN FUER ABSATZPRODUKTION IN EB.-NR. 43 143 ENTHALTEN.- 4) PRODUKTION DER BETRIEBE VON UNTERNEHMEN MIT 10 BESCHAEFFIGTEN UND MEHR.- 5) OHNE ZUM ABSATZ FUER DEN TIEFBAU BESTIMMT.- 6) EINSCHL. ZEMENTAEMNLICHER BINDEMITELE.- 7) DIE PLATTEN SIND AUF 9,5MM PLATTENDICKE UMGERECHNET.- 8) ANGABEN IN M3-MAUERWERK BEI 24 CM WANDDICKE UNTER BERUECKSICHTIGUNG DER FUGEN.

8 PRODUKTION AUSGEWAHLTER ERZEUGNISSE - FRUEHERES BUNDESGBIET

EB.-NR.	ERZEUGNIS	EINHEIT	1992		1993		JAN. BIS	JUL.
			JUNI	JULI	JUNI	JULI	1992	1993
25 519	KALKSANDSTEINE 1)	1000 M3 1000 DM			882 80 648	839 77 575		4 824 445 892
25 551	BLOCKSTEINE, PLANSTEINE AUS PORENBETON, UNBEWEHRT 1)	1000 M3 1000 DM			328 46 638	301 42 879		2 069 291 816
25 552	DACH- U. DECKENPLATTEN, WANDELEMENTE AUS PORENBETON, BEWEHRT	1000 M2 1000 DM			382 18 699	352 18 457		2 321 115 706
25 555	BETONDACHSTEINE 2)	1000 ST 1000 DM			.	.		.
25 556	BETONFERTIGTEILE GROSSFORMATIGE WANDBAUTEILE (WANDTAFELN), AUCH MIT BEARBEITETEN SICHTFLAECHEIN, DECKENTAFELN	1000 M2 1000 DM			2 987 131 994	2 955 129 116		15 435 696 801
25 557	KONSTRUKTIVER ART	1000 T *			265	263		1 528
25 579	BETONERZEUGNISSE FUER DEN TIEFBAU	1000 T 1000 DM			2 472 305 133	2 362 288 180		13 142 1 643 200
25 641	DAEMM- U. LEICHTBAUPLATTEN AUS HOLZWOLLE (AUCH MIT PLATTEN AUS KUNSTST. VERBUNDEN)3)	1000 M2 1000 DM			1 324 11 052	1 413 11 832		8 623 73 342
25 658	PLATTEN AUS FASERZEMENT 4)	1000 M2 1000 DM			.	.		.
25 811	SCHLEIFSCHEIBEN U. SONSTIGE SCHLEIFKOERPER AUS KORUND IN KERAMISCHER U. SILICATBINDUNG	T 1000 DM			.	.		.
25 812	IN KUNSTHARZBINDUNG MIT FASERSTOFFVERSTAERKUNG	T 1000 DM			.	.		.
25 839	SCHLEIFPAPIERE U. SCHLEIFGEWEBE	1000 M2 1000 DM			.	.		.
EISEN U. STAHL								
27 112	ROHEISEN FUER DIE STAHLERZEUGUNG	1000 T *			.	.		.
27 113	GIESSEREI-ROHEISEN	1000 T *			.	.		.
27 133	STAHLROHBLÖCKE U. -BRAMMEN AUS OXYGENSTAHL	1000 T *			.	.		.
27 137	ELEKTRO-STAHL	1000 T *			.	.		.
27 160	ROEHRERUND- U.-MEHRKANTSTAHL (HALBZEUG FUER NAHTLOSE ROHRE)	1000 T *			.	.		.
27 161	WALZSTAHL (OHNE VORGEWALZTES STAHLHALBZEUG)	1000 T *			2 402	2 163		15 699
27 165	WEISSBLECH U. WEISSBAND	1000 T *			64	67		438
27 333	PRAEZISIONSSTAHLROHRE NAHTLOS	1000 T *			.	.		.
27 335	GESCHWEISST	1000 T *			.	.		.
27 351	SONSTIGE STAHLROHRE NAHTLOS	1000 T *			.	.		.
27 355	GESCHWEISST	1000 T *			107	89		769
27 433	GESCHMIEDETE STAEBE	1000 T *			14	13		91
27 453	FREIFORMSCHMIEDESTUECKE, GESCHMIEDETE ODER GEWALZTE RINGE UEBER 125 KG ROHGEWICHT	1000 T *			17	18		124
NE-METALLE U. NE-METALLHALBZEUG								
28 114	HUETTENALUMINIUM NICHT LEGIERT	T *			.	.		.
28 116	LEGIERT	T *			.	.		.
28 117	REINST- U. REINALUMINIUM U, UMGESCHMOLZEN	T *			.	.		.
28 118	UMSCHMELZ-ALUMINIUMLEGIERUNGEN	T *			.	.		.
28 131	ELEKTROLYTKUPFER (KATHODEN)	T *			.	.		.
28 132	RAFFINADEKUPFER	T *			.	.		.
28 151	ZINKLEGIERUNGEN	T *			.	.		.
28 152	ZINN, NICHT LEGIERT	T *			.	.		.
28 153	WEICHLÖTE	T *			.	.		.
28 171	SILBER	KG *			.	.		.
28 172	GOLD	KG *			.	.		.
28 412	HALBZEUG AUS ALUMINIUM U. ALUMINIUM-LEGIERUNGEN PROFILE, LEGIERT BLECHE, PLATTEN, TAFELN U. BAENDER (MIT EINER STAERKE UEBER 0,2 MM)	T *			.	.		.
28 414	NICHT LEGIERT	T *			.	.		.
28 415	LEGIERT	T *			.	.		.
28 419	SONSTIGES HALBZEUG 5) (Z.B. SCHEIBEN, STANZTEILE, BOEDEN, SCHALEN)	T *			.	.		.

1) ANGABEN IN M3 MAUERWERK BEI 24 CM WANDDICKE UNTER BERUECKSICHTIGUNG DER FUGEN.- 2) BEI GROSSFORMATEN UMRECHNUNG IN STUECK-KLEINFORMAT (DIN 1115).- 3) DIE PLATTEN SIND AUF 2,5 CM PLATTENDICKE UMGERECHNET.- 4) DIE PLATTEN SIND AUF 6 MM PLATTENDICKE UMGERECHNET.- 5) OHNE STAEBE (STANGEN), NICHTLEGIERTE PROFILE, DRAHT, ROHRE, HOHLSTANGEN, GESENKPRESS- UND SCHMIEDETEILE, LEITMATERIAL.

B PRODUKTION AUSGEWAHLTER ERZEUGNISSE - FRUEHERES BUNDESGBIET

EB.-NR.	ERZEUGNIS	EINHEIT	1992		1993		JAN. 1992	BIS	JUL. 1993
			JUN	JULI	JUNI	JULI			
28 431	HALBZEUG AUS KUPFER U. KUPFERLEGIERUNGEN (OHNE SOLCHES AUS LEGIERUNGEN MIT EINEM GEHALT UEBER 10 % NICKEL) STAEBE U. PROFILE, LEGIERT	T *							
28 432	BLECHE, PLATTEN, TAFELN U. BAENDER MIT EINER STAERKE UEBER 0,15 MM NICHT LEGIERT	T *							
28 433	LEGIERT	T *							
28 434	ROHRE U. HOHLSTANGEN NICHT LEGIERT	T *							
28 435	LEGIERT	T *							
28 436	DRAHT	T *			51 631	45 601		350 643	
28 438	LITZEN U. SEILE	T *			7 191	6 927		52 022	
28 439	STAHLKUPFER	T *							
<u>GIESSEREIERZEUGNISSE</u>									
29 110	GUSSEISEN MIT LAMELLEN- U. KUGELGRAPHIT	T *			234 060	177 487		1 517 004	
29 140	STAHLGUSS	T *			12 415	8 572		78 809	
29 170	TEMPERGUSS	T *							
29 515	LEICHTMETALLFORMGUSS AUS ALUMINIUM U. ALUMINIUMLEGIERUNGEN	T *			29 839	23 601		202 779	
29 517	MAGNESIUM U. MAGNESIUMLEGIERUNGEN	T *							
<u>ERZEUGNISSE DER ZIEHEREIEN U. KALTWALZWERKE</u>									
<u>U. DER STAHLVERFORMUNG</u>									
30 111	BLANKSTAHL	T *							
30 115	BANDSTAHL, KALT GEWALZT (UNTER 600 MM BREITE)	T *			142 162	125 191		917 291	
30 151	KALT GEZOGENER DRAHT (OHNE ISOLIERTE DRAEHTE FUER DIE ELEKTROTECHNIK) VON WALZDRAHT GEZOGEN	T *			163 967	152 626		1 088 732	
30 154	VON ZUGEKAUFTEM DRAHT DUENNER GEZOGEN	T *							
30 157	SCHWEISSDRAHT U. -STAEBE (WEDER UMHUELLT NOCH GEFUELLT)	T *							
30 159	KUNSTSTOFFUEBERZOGENER DRAHT	T *							
30 171	DRAHTSEILE U. -LITZEN AUS EISEN U. STAHL	T			11 615	11 109		81 528	
30 173	BETONSTAHLMATTEN NACH DIN 488, GESCHWEISSTE ABSTANDHALTER U. GITTERTRAEGER FUER BETONBEWEHRUNG SOWIE GESCHWEISSTE DRAHTGITTER NACH SONST. NORMEN	1000 DM			48 655	43 885		335 048	
30 175	FEDERKERNE FUER MATRATZEN U. POLSTERMOEBEL	T			174 772	165 955		1 139 763	
30 211	GESENKSMIEDESTUECKE	T			136 131	129 363		873 938	
30 218	ROHRFORM-, ROHRVERSCHLUSS- U. ROHRVERBINDUNGSTUECKE AUS STAHL	1000 DM							
30 225	PRESS-, ZIEH- U. STANZTEILE AUS STAHL MIT EINEM STUECKGEWICHT UEBER 50 G	T			61 045	47 291		394 243	
30 239	FEDERN AUS STAHL ODER NE-METALLEN (OHNE MATRATZEN U. UHRFEDERN)	1000 DM			248 706	196 022		1 632 081	
30 248	KETTEN U. KETTENTEILE 1)	T			11 857	10 754		80 079	
30 258	SCHRAUBEN, BOLZEN, MUTTERN, SCHRAUBHAKEN, NIETE, SPLINTE, KEILE, UNTERLEGSCHNEIBEN, SCHWELLENSCHRAUBEN U. AE.; DREHTEILE AUS METALL	1000 DM			72 836	70 160		502 853	
30 298	OBERFLAECHEVEREDLUNG	1000 DM			43 550	38 329		230 711	
31 112	SKELETT-,STUETZ- U. TRAEGERKONSTRUKTIONEN	T			244 460	221 266		1 635 965	
31 114	HALLEN, UEBERWIEGEND AUS EISEN ODER STAHL	1000 DM			19 717	16 741		131 906	
31 116	TUERME U. GITTERMASTE, GERUESTKONSTRUKTIONEN, SIGNALBRUECKEN, BRUECKEN FUER ROHR- U. KABELLEITUNGEN AUS STAHL; BRUECKEN, BRUECKENELEMENTE U. GERUESTKONSTRUKTIONEN AUS ALUMINIUM	1000 DM			161 760	142 361		1 101 305	
31 160	ERZEUGNISSE FUER DEN GRUBENAUSBAU (OHNE BERGBAUMASCHINEN U. ELEKTROTECHNISCHE ERZEUGNISSE)	T							
31 191	TORE, TUEREN U. FENSTER AUS GEWALZTEN ODER STRANGGEPRESSTEN PROFILN (OHNE KELLERFENSTER)	1000 DM							
		T			56 317	51 746		386 679	
		1000 DM			473 885	429 306		3 286 963	
		1000 DM			257 989	251 764		1 723 700	
<u>STAHLBAUERZEUGNISSE U. SCHIENENFAHRZEUGE</u>									
31 112	SKELETT-,STUETZ- U. TRAEGERKONSTRUKTIONEN	T			51 946	56 498		325 292	
31 114	HALLEN, UEBERWIEGEND AUS EISEN ODER STAHL	1000 DM			190 918	170 494		1 118 181	
31 116	TUERME U. GITTERMASTE, GERUESTKONSTRUKTIONEN, SIGNALBRUECKEN, BRUECKEN FUER ROHR- U. KABELLEITUNGEN AUS STAHL; BRUECKEN, BRUECKENELEMENTE U. GERUESTKONSTRUKTIONEN AUS ALUMINIUM	1000 DM			30 017	22 722		159 100	
31 160	ERZEUGNISSE FUER DEN GRUBENAUSBAU (OHNE BERGBAUMASCHINEN U. ELEKTROTECHNISCHE ERZEUGNISSE)	T			113 882	88 715		614 929	
31 191	TORE, TUEREN U. FENSTER AUS GEWALZTEN ODER STRANGGEPRESSTEN PROFILN (OHNE KELLERFENSTER)	1000 DM							
		T			18 706	15 762		103 013	
		1000 DM			111 823	100 951		642 586	
		T							
		1000 DM							
		T			27 201	29 498		170 461	
		1000 DM			345 259	331 007		2 233 691	

1) AUS STAHL ODER NE-METALLEN (OHNE GUSS- U. STAHLGELENKKETTEN).

8 PRODUKTION AUSGEWAHLTER ERZEUGNISSE - FRUEHERES BUNDESGBIET

EB.-NR.	ERZEUGNIS	EINHEIT	1992		1993		JAN. BIS 1992	JUL. 1993
			JUNI	JULI	JUNI	JULI		
31 195	ABDECKUNGEN (LICHTGITTER) U. ROSTE AUS GE- WALZTEN ODER STRANGGEPRESSTEN PROFILEN	T 1000 DM			10 673 34 705	10 322 34 250		70 469 230 322
31 512	WASSERROHRKESSEL	T 1000 DM			.	.		.
31 538	FEUERUNGEN U. BEHEIZUNGSEINRICHTUNGEN FUER DAMPFKESSEL (OHNE EINZELNE BRENNER)	T 1000 DM			.	.		.
31 542	SPEISEWASSERVORWAERMER, LUFTVORWAERMER U. UEBERHITZER, ROEHREN- U. WAERMEAUSTAUSCHER	T 1000 DM			1 959 15 384	4 717 29 126		15 476 116 646
31 558	BEHAELTER AUS STAHL ODER ALUMINIUM MIT EINEM FASSUNGSVERMOEGEN UEBER 100 M3	T 1000 DM			.	.		.
31 562	ROHRLEITUNGEN SOWIE DEREN ZUBEHOER AUS NAHTLOSEN STAHLROEHREN (OHNE DRUCKROHR- LEITUNGEN FUER WASSERKRAFTWERKE U. DGL.)	T 1000 DM			5 358 43 077	4 546 38 000		30 930 258 462
31 579	ZENTRALHEIZUNGSKESSEL	ST 1000 DM			.	.		.
31 580	TRANSPORTBEHAELTER (CONTAINER) UEBER 3 M3 NUTZRAUM	1000 DM			.	.		.
31 720	DIESEL- U. ELEKTRISCHE LOKOMOTIVEN	T 1000 DM			.	.		.
31 731	PERSONENWAGEN U. ANDERE SCHIENENGEBUNDENE SPEZIALWAGEN FUER EISENBAHNEN	T 1000 DM			.	.		.
31 733	STANDARDGUETERWAGEN	T 1000 DM			.	.		.
31 735	SCHIENENGEBUNDENE SPEZIALGUETERWAGEN	T 1000 DM			.	.		.
31 905	BAUSTELLENARBEITEN (AUCH IM TAGELOHN) (OHNE MONTAGEN AN ROHRLEITUNGEN)	1000 DM			283 867	256 823		1 790 788
31 910	MONTAGEN AN ROHRLEITUNGEN	1000 DM			303 259	357 061		2 187 398
<u>MASCHINENBAUERZEUGNISSE</u>								
<u>METALLBEARBEITUNGSMASCHINEN</u>								
32 110	HOBEL-, STOSS- U. RAEUMMASCHINEN	T 1000 DM			.	.		.
32 115	SPITZENDREHMASCHINEN	T 1000 DM			.	.		.
32 901	SENKRECHT- U. KARUSSELLEDREHMASCHINEN	T 1000 DM			.	.		.
32 117	DREHAUTOMATEN U. REVOLVERDREHMASCHINEN	T 1000 DM			.	.		.
32 118	TISCH-, SAEULEN- U. STAENDERBOHRMASCHINEN	T 1000 DM			.	.		.
32 119	FRAESMASCHINEN, WAAGERECHT-BOHR-U.-FRAES- MASCHINEN (OHNE SOLCHE FUER VERZAHNUNGEN)	T 1000 DM			.	.		.
32 121	KALT- U. WARMKREISSAEGEMASCHINEN	T 1000 DM			.	.		.
32 122	SCHLEIF-, HON-, LAEPP- U. POLIERMASCHINEN (OHNE SOLCHE FUER VERZAHNUNGEN)	T 1000 DM			.	.		.
32 902	VERZAHNMASCHINEN	T 1000 DM			.	.		.
32 125	BEARBEITUNGSMASCHINEN MIT FUNKENEROSION, ULTRASCHALL, ELEKTRONENSTRAHL U. LASER	T 1000 DM			.	.		.
32 903	FERTIGUNGSSTRASSEN, SCHALTTISCH- UND SCHALTTROMMELMASCHINEN, BEARBEITUNGSZEN- TREN, FLEXIBLE FERTIGUNGSEINRICHTUNGEN UND SONSTIGE WERKZEUGMASCHINEN (SPANABHEBEND)	T 1000 DM			3 525 208 839	2 866 163 737		19 977 1 088 919
<u>METALLBEARBEITUNGSMASCHINEN DER SPANLOSEN FORMUNG</u>								
32 904	BIEGE- U. RICHTMASCHINEN FUER ROHRE, WELLEN, STANGEN U. PROFILE, BETONSTAHL- BEARBEITUNGSMASCHINEN	T 1000 DM			.	.		.
32 130	FREIFORM- U. GESENKSMIEDE-, SPANN-, TREIB- U. POLIERHAMMER, SCHMIEDEWALZ- U. STAUCHMASCHINEN	T 1000 DM			.	.		.
32 905	PRESSEN MIT MECHANISCHEM ANTRIEB FUER DIE METALLBEARBEITUNG	T 1000 DM			.	.		.
32 906	PRESSEN MIT HYDRAULISCHEM ANTRIEB FUER DIE METALLBEARBEITUNG	T 1000 DM			.	.		.

8 PRODUKTION AUSGEWAHLTER ERZEUGNISSE - FRUEHERES BUNDESGBIET

EB.-NR.	ERZEUGNIS	EINHEIT	1992		1993		JAN. 1992	BIS 1993	JUL. 1993
			JUNI	JULI	JUNI	JULI			
32 136	SCHEREN, LOCHSTANZ-, NIBBEL- U. AUSKLINK- MASCHINEN	T 1000 DM			.	.			.
32 137	BLECHRICHT-, BLECHRUNDBIEGE- U. BLECH- ABKANTMASCHINEN	T 1000 DM			.	.			.
32 138	DRUECK- U. PLANIERBAENKE, GEWINDEDRUECK- MASCHINEN	T 1000 DM			.	.			.
32 140	DRAHTBE- U. -VERARBEITUNGSMASCHINEN	T 1000 DM			1 033	1 267			6 968
32 143	PRESSEN FUER DIE HERSTELLUNG VON BOLZEN, SCHRAUBEN, NIETEN, MÜTTERN U. DGL.	T 1000 DM			49 392	54 057			306 521
32 144	HUETTEN- U. WALZWERKSEINRICHTUNGEN (OHNE EINZELN ABGESETZTE GEGOSSENE WALZEN)	T 1000 DM			9 531	5 566			57 735
					295 871	96 292			1 281 131
	GIESSEREIMASCHINEN								
32 145	FORMMASCHINEN U. -ANLAGEN (EINSCHL. KERN- HERSTELLUNGSMASCHINEN U. -ANLAGEN)	T 1000 DM			.	.			.
32 146	AUFBEREITUNGSMASCHINEN U. -ANLAGEN FUER GIESSEREISANDE	T 1000 DM			.	.			.
32 147	GUSSPUTZMASCHINEN U. -EINRICHTUNGEN	T 1000 DM			.	.			.
32 907	AUSWUCHTMASCHINEN	T 1000 DM			.	.			.
	HOLZBE- U. -VERARBEITUNGSMASCHINEN								
32 148	GATTER	T 1000 DM			.	.			.
32 150	KREISSAEGEMASCHINEN	T 1000 DM			.	.			.
32 153	HOBEL- U. FRAESMASCHINEN FUER ZWEI- U. MEHRSEITIGE BEARBEITUNG	T 1000 DM			.	.			.
32 154	DUEBELLOCH- U. SONSTIGE BOHRMASCHINEN	T 1000 DM			.	.			.
32 155	PLATTENSCHLEIFMASCHINEN	T 1000 DM			.	.			.
32 156	ZERKLEINERUNGSMASCHINEN, SPALT- U. HACK- MASCHINEN, MUEHLEN, ZERSPANNER, SCHNEIDE- MASCHINEN FUER HOLZWOLLE	T 1000 DM			.	.			.
32 157	MASCHINEN ZUM AUFTRAGEN HAFTENDER SCHICHTEN WIE LEIME, KLEBER, LACKE, SPACHTEL	T 1000 DM			.	.			.
32 158	FASERHOLZ-, SPANHOLZ-, SPERRHOLZ-, SCHICHTHOLZ- U. DECKSCHICHTPRESSEN FUER EBENE FLAECHE U. FORMTEILE	T 1000 DM			.	.			.
32 159	MASCHINENKOMBINATIONEN (KOMBINIERTE TISCH- LEREIMASCHINEN, MEHRSTUFIGE MASCHINEN)	T 1000 DM			.	.			.
32 161	EINZWECKMASCHINEN FUER SONDERFERTIGUNGEN	T 1000 DM			.	.			.
32 162	HANDGEFUEHRTE MASCHINEN (OHNE ELEKTROWERK- ZEUGE BIS 2 KW)	T 1000 DM			.	.			.
	AUSWECHSELBARE WERKZEUGE FUER DIE METALLBEARBEITUNG								
32 163	BOHRWERKZEUGE 1)	T 1000 DM			.	.			.
32 164	GEWINDEBOHRWERKZEUGE FUER INNENGEWINDE 1)	T 1000 DM			.	.			.
32 165	FRAESWERKZEUGE 1)	T 1000 DM			.	.			.
32 166	VERZAHNWERKZEUGE 1)	T 1000 DM			.	.			.
32 167	RAEUMWERKZEUGE U. -VORRICHTUNGEN 1)	T 1000 DM			.	.			.
32 168	REIBAHLEN U. AUSBOHRWERKZEUGE 1)	T 1000 DM			.	.			.
32 169	BOHRFUTTER 1)	T 1000 DM			.	.			.
32 171	DREHFUTTER U. PLANSCHNITZ 1)	T 1000 DM			.	.			.
32 173	SCHNITT- STANZ-, FORMWERKZEUGE, WERK- STUECKGEBUNDENE VORRICHTUNGEN, FORMEN FUER METALLE, SPRITZGIESS- ODER FORM- PRESSWERKZEUGE FUER KAUTSCHUK UND KUNSTSTOFF 1)	T 1000 DM			13 160	9 317			81 514
32 174	BOHR- U. FRAESWERKZEUGE MIT ARBEITENDEM TEIL AUS GESINTERTEN HARTMETALLEN	T 1000 DM			319 878	284 049			2 138 352
32 181	MASCHINEN FUER AUTOGENES SCHWEISSEN, SCHNEIDEN	T 1000 DM			.	.			.
32 231	VERBRENNUNGSMOTOREN MIT SELBSTZUENDUNG, Z.B. ORTSFESTE DIESELMOTOREN, SCHIFFSDIESEL- HILFSMOTOREN, DIESELMOTOREN FUER DEN AN- TRIEB VON FLURFOERDERZEUGEN, MAEHDRESCHERN, BAGGERN	T 1000 DM			.	.			.

1) OHNE WERKZEUGE, DIE GANZ ODER MIT EINEM ARBEITENDEN TEIL AUS HARTMETALL BZW. MIT HARTMETALL BESTUECKT SIND.

STBA, FACHSERIE 4, REIHE 2.1

8 PRODUKTION AUSGEWAHLTER ERZEUGNISSE - FRUEHERES BUNDESGBIET

EB.-NR.	ERZEUGNIS	EINHEIT	1992		1993		JAN. BIS	JUL.
			JUNI	JULI	JUNI	JULI	1992	1993
32 323	VERBRENNUNGSMOTOREN MIT SELBSTZUENDUNG FUER DEN ANTRIEB VON WASSERFAHRZEUGEN	T 1000 DM
32 329	VERBRENNUNGSMOTOREN MIT SELBSTZUENDUNG FUER DEN ANTRIEB VON SCHIENENFAHRZEUGEN UND ACKERSCHLEPPERN	T 1000 DM
32 279	DAMPFTURBINEN	T 1000 DM
32 320	HUBKOLBENKOMPRESSOREN, ORTSFEST U. ORTS- BEWEGLICH	T 1000 DM
32 323	TURBOKOMPRESSOREN FUER DRUECKE UEBER 300 MBAR	T 1000 DM
32 324	DREHKOLBENKOMPRESSOREN, MEHRWELIG	T 1000 DM
32 325	STRASSENFAHRBARE KOMPRESSOREN ALS ANHAENGER	T 1000 DM
32 326	VAKUUMPUMPEN, MECHANISCH	T 1000 DM
32 327	VENTILATOREN, EIN- ODER MEHRSTUFIG (OHNE GRUBENVENTILATOREN U. ELEKTRISCHE TISCH-, WAND- U. DECKENVENTILATOREN BIS 200 W)	T 1000 DM	.	.	4 414 59 157	4 205 52 911	.	26 729 359 931
32 328	LUFTHEIZER (LUFTHEIZGERAETE MIT WAERME- TAUSCHER FUER DAMPF, WASSER, THERMOEDEL)	T 1000 DM
32 329	LUFTFOERDERGERAETE, KLIMAGERAETE	T 1000 DM
32 330	ANLAGEN DER KLIMA- U. LUEFTUNGSTECHNIK SO- WIE ANLAGEN ZUR ENTSTAUBUNG U. ABLUFTREI- NIGUNG	T 1000 DM	.	.	16 954 186 217	14 250 173 756	.	91 620 1 165 268
32 331	INDUSTRIESTAUBSAUGER, ABLUFTENTSTAUBUNG- GERAETE	T 1000 DM
32 333	KAELTESAETZE UEBER 0,4 KW, KAELTEANLAGEN, WAERMEPUMPEN 1)	T 1000 DM	.	.	4 502 181 364	1 328 49 554	.	14 896 573 401
32 334	VERDRAENGERPUMPEN OSZILLIERENDER BAUART	T 1000 DM
32 336	FLUEGELZELLENPUMPEN	T 1000 DM
32 337	KREISELPUMPEN (KRAFTPUMPEN; OHNE TAUCHMOTOR- PUMPEN)	T 1000 DM	.	.	11 995 162 656	7 123 134 240	.	54 882 938 051
32 338	TAUCHMOTORPUMPEN EINSTUFIG	T 1000 DM
32 339	MEHRSTUFIG	T 1000 DM
32 340	ZAHNRADPUMPEN	T 1000 DM	.	.	415 18 567	367 18 322	.	2 729 125 755
MASCHINEN FUER DIE BE- U. VERARBEITUNG VON KAUTSCHUK U. KUNSTSTOFF								
32 341	EXTRUDER (AUCH TYPISCHE FOLGEMASCHINEN)	T 1000 DM
32 342	BLASFORMMASCHINEN	T 1000 DM
32 343	SPRITZGIESSMASCHINEN (OHNE SPRITZGIESS- WERKZEUGE)	T 1000 DM
32 344	MECHANISCHE U. HYDRAULISCHE PRESSEN (OHNE FORMPRESSWERKZEUGE U. REIFENVULKANISIER- PRESSEN)	T 1000 DM
32 345	WARMPRESSMASCHINEN (TIEFZIEH- U. STRECK- ZIEHFORMMASCHINEN)	T 1000 DM
32 346	MASCHINEN ZUR HERSTELLUNG V. SCHAUMSTOFFEN (OHNE SPRITZGIESSMASCHINEN U. EXTRUDER)	T 1000 DM
BAUMASCHINEN FUER HOCH- U. TIEFBAU								
32 347	BETONMISCHER FUER BAUSTELLEN U. BETONWERKE; TRANSPORTMISCHERAUFBAUTEN OHNE FAHRGESTELL	T 1000 DM
32 348	BETONMISCHANLAGEN	T 1000 DM
32 349	BETONPUMPEN, BETONSPRITZ- U. -EINPRESS- GERAETE	T 1000 DM
32 351	BETONVERDICHTER	T 1000 DM
32 352	TURMDREHKRANE FUER BAUSTELLEN	T 1000 DM
32 353	RAMMEN U. PFAHLZIEHER	T 1000 DM
32 354	VERPUTZMASCHINEN U. SONSTIGE BAUMASCHINEN FUER HOCH- U. TIEFBAU (OHNE BAUAUFZUEGE UND -WINDEN)	T 1000 DM

1) OHNE SOLCHE MIT ELEKTROMOTORISCH ANGETRIEBENEN KAEITEMITTELVERDICHTERN U. EINER ANSCHLUSSLEISTUNG BIS 15 KW (NENNAUFNAHME DES VERDICHTERS).

STBA, FACHSERIE 4, REIHE 2.1

8 PRODUKTION AUSGEWAHLTER ERZEUGNISSE - FRUEHERES BUNDESGBIET

EB.-NR.	ERZEUGNIS	EINHEIT	1992		1993		JAN. BIS 1992	JUL. 1993
			JUNI	JULI	JUNI	JULI		
32 355	UNIVERSAL-HYDRAULIKBAGGER MIT AUSSCHLIESS- LICH HYDRAULISCH BETAETIGTEN ARBEITSMERK- ZEUGEN	T						
32 356	MASCHINEN FUER DEN BITUMINOESEN U. BETON- STRASSENBAU	1000 DM						
32 357	BODENVERDICHTER	T						
32 358	STRASSENWALZEN	1000 DM						
32 359	RADLADER IN GRUNDAUSRUESTUNG	T						
32 361	ANBAUGERAETE FUER RAD- U. RAUPENLADER, PLANIERMASCHINEN U. RAUPENSCHLEPPER FUER DEN ERDBAU	1000 DM						
	BAUSTOFF-, KERAMIK- U. GLASMASCHINEN	T			1 214	878		7 275
		1000 DM			14 984	11 532		88 400
32 362	MASCHINEN U. EINRICHTUNGEN FUER DIE ZEMENT-, KALK-, GIPS-, TRASS- U. KREIDE- HERSTELLUNG	T						
32 363	MASCHINEN U. EINRICHTUNGEN FUER DIE SCHOTTER-, SAND- U. KIESEGWINNUNG SOWIE FUER RECYCLING VON BAUSCHUTT U. -MATERIAL	1000 DM						
32 364	ZERKLEINERUNGS-, SIEB- U. AUFBEREITUNGSMA- SCHINEN FUER ANDERE BEREICHE DES BAUSTOFF-, KERAMIK- U. GLASGEWERBES	T						
32 365	MASCHINEN U. EINRICHTUNGEN ZUR HERSTELLUNG ZEMENT-, KALK-, GIPS- U. ASPHALT- GEBUNDENER BAUELEMENTE	1000 DM						
		T			7 195	4 550		36 539
32 366	KERAMIKMASCHINEN	1000 DM			77 754	55 739		409 340
		T			3 330	2 237		28 874
32 367	MASCHINEN FUER DIE HERSTELLUNG U. WARMBE- ARBEITUNG VON FLACH- U. HOHLGLAS	1000 DM			41 725	31 805		292 053
32 368	MASCHINEN FUER DIE KALTBEARBEITUNG VON GLAS ODER GLASWAREN	T						
32 370	TROCKNUNGSANLAGEN U. -MASCHINEN FUER GARNE, LOSES TEXTILGUT, TEXTILIEN UND TEXTILE FLAECHENERZEUGNISSE, Z.B. ZENTRI- FUGEN	1000 DM						
32 372	SPRITZ- U. SPRUEHKABINEN, KOMBINIERT SPRITZ- U. TROCKNUNGSKABINEN	T						
	LANDMASCHINEN	1000 DM						
32 411	PFLUEGE (AUCH GESPANN-, WEINBERG-, SCHAEL- U. KREISELPFLUEGE)	T						
32 412	MASCHINEN U. GERAETE ZUM DUENGEN (OHNE FLUESSIGMISTTANKWAGEN)	1000 DM						
32 413	MASCHINEN U. GERAETE FUER DEN PFLANZEN- SCHUTZ (OHNE TRAGBARE SPRITZEN)	T						
32 414	ERNTEMASCHINEN FUER HALMGUT	1000 DM						
32 415	ERNTEMASCHINEN FUER HACK- U. SONSTIGE FELDFRUECHTE	T			11 209	9 045		69 312
		1000 DM			145 947	123 096		890 744
32 416	RASENMAEHER MIT ELEKTRO- SOWIE MIT VERBRENNUNGSMOTORISCHEM ANTRIEB	T						
32 417	LANDWIRTSCHAFTLICHE LADEWAGEN	1000 DM						
32 419	MASCHINEN, ANLAGEN U. GERAETE ZUR MILCH- GEWINNUNG U. -KUEHLUNG	T						
32 420	ACKERSCHLEPPER (RAD- U. RAUPENSCHLEPPER; OHNE EINACHSIGE MOTORGERAETE)	1000 DM						
	NAHRUNGSMITTELMASCHINEN	T						
32 908	MASCHINEN FUER DIE OBST- U. GEMUESEVERAR- BEITUNG, FEINKOSTHERSTELLUNG, FISCHVERAR- BEITUNG, TROCKENMILCH- U. KAESHERSTEL- LUNG	1000 DM						
32 422	MUELLEREIMASCHINEN U. -ANLAGEN (OHNE SOLCHE FUER DIE OELMUELLEREI), HILFSMA- SCHINEN FUER DIE HERSTELLUNG VON GRUND- NAHRUNGS- U. FUTTERMITTELN	T						
32 909	TEIGNET- U. -MISCHMASCHINEN, RUEHR- UND SCHLAGMASCHINEN	1000 DM						
32 424	TEIGTEILMASCHINEN, TEIGWIRKMASCHINEN (RUND U. LANG; AUCH KOMBINIERT)	T						
32 910	MASCHINEN U. ANLAGEN ZUR HERSTELLUNG VON TEIGWAREN	1000 DM						
32 426	DAUERBACKWARENMASCHINEN, -ANLAGEN UND -OEFEN	T						
		1000 DM						

STBA, FACHSERIE 4, REIHE 2.1

8 PRODUKTION AUSGEWAHLTER ERZEUGNISSE - FRUEHERES BUNDESGBIET

EB.-NR.	ERZEUGNIS	EINHEIT	1992		1993		JAN. BIS 1992	JUL. 1993
			JUNI	JULI	JUNI	JULI		
32 911	ETAGENBACKOEFEN UND BACKSCHRAENKE, DURCH- LAUF OEFEN	T 1000 DM			.	.		.
32 428	SCHLACHTHAUSANLAGEN U. -EINRICHTUNGEN (AUCH FLEISCHEREIKOCHANLAGEN)	T 1000 DM			.	.		.
32 429	WURSTHERSTELLUNGSMASCHINEN	T 1000 DM			.	.		.
32 431	AUFBEREITUNGS- U. ROESTANLAGEN FUER KAKAO- BOHNEN U. NUESSE, KAKAO- U. SCHOKOLADEN- HERSTELLUNGSMASCHINEN	T 1000 DM			.	.		.
32 432	MASCHINEN U. ANLAGEN FUER DIE HERSTELLUNG SONSTIGER SUESSWAEREN (AUCH BOMBON-, DRAGEE- U. MOGULHERSTELLUNGSANLAGEN)	T 1000 DM			.	.		.
32 433	MASCHINEN U. ANLAGEN ZUR HERSTELLUNG VON ZUCKER	T 1000 DM			.	.		.
32 434	MASCHINEN U. ANLAGEN FUER DIE SPEISEOEL- U. SPEISEFETTERHERSTELLUNG	T 1000 DM			.	.		.
32 912	GETRAENKEHERSTELLUNGSMASCHINEN UND -ANLAGEN; REINIGUNGS-, FUELL U. VER- SCHLEISSMASCHINEN, ABFUELLANLAGEN FUER WEICHPACKUNGEN	T 1000 DM			12 444 159 208	6 511 144 095		57 767 998 138
32 436	MASCHINEN U. EINRICHTUNGEN FUER GROSS- KUECHEN U. GASTWIRTSCHAFTEN AUFSCHNITTSCHEIDEMASCHINEN MIT EINEM GE- WICHT AB 20 KG	T 1000 DM			.	.		.
32 437	GROSSKAFFEEEMASCHINEN MIT EINEM NUTZINHALT UEBER 2 L	T 1000 DM			.	.		.
32 438	ELEKTRISCHE GESCHIRRSPUELMASCHINEN FUER GEWERBLICHE ZWECKE	T 1000 DM			.	.		.
32 439	GROSSKUECHENMASCHINEN	T 1000 DM			.	.		.
32 450	KAFFEE-, TEE- U. TABAKVERARBEITUNGSMASCHINEN U. ANLAGEN	T 1000 DM			.	.		.
32 453	FARBENHERSTELLUNGSMASCHINEN	T 1000 DM			.	.		.
32 454	KOMPRIMIERMASCHINEN (AUCH FUER TABLETTEN- KOMPRIMIERUNG)	T 1000 DM			.	.		.
32 913	MISCH-, KNET- U. SIEBMASCHINEN	T 1000 DM			.	.		.
VERPACKUNGSMASCHINEN								
32 456	MASCHINEN FUER DIE HERSTELLUNG VON BLECH- PACKUNGEN	T 1000 DM			.	.		.
32 457	ABFUELLMASCHINEN FUER FESTE STOFFE	T 1000 DM			.	.		.
32 458	ABFUELLMASCHINEN FUER FLUESSIGE U. PASTEN- FOERMIGE STOFFE	T 1000 DM			.	.		.
32 459	MASCHINEN ZUM VERSCHLIESSEN VON PACKUNGEN	T 1000 DM			.	.		.
32 461	EINSCHLAG- U. EINWICKELMASCHINEN	T 1000 DM			.	.		.
32 462	FUELL- U. VERSCHLIESSMASCHINEN	T 1000 DM			.	.		.
32 463	FORM-, FUELL- U. VERSCHLIESSMASCHINEN FUER SCHLAUCH- U. SIEGELRANDBEUTEL	T 1000 DM			.	.		.
32 464	FUER ANDERE PACKUNGEN (OHNE SCHLAUCH- U. SIEGELRANDBEUTEL)	T 1000 DM			.	.		.
32 914	SAMMELPACKMASCHINEN	T 1000 DM			.	.		.
32 466	ETIKETTIER- U. BANDUMKLEBEMASCHINEN	T 1000 DM			.	.		.
EINZELAPPARATE U. -MASCHINEN FUER DIE CHEMISCHE U. VERWANDTE INDUSTRIE								
32 511	EINZELAPPARATE U. -MASCHINEN F.D. STICK- STOFF- U. KUNSTDUENGERHERSTELLUNG (AUCH DUENGERMUEHLEN)	T 1000 DM			.	.		.
32 512	HOCHDRUCKREINIGER (AUCH MIT DAMPFSTUFE)	T 1000 DM			.	.		.
32 513	EINZELAPPARATE U. -MASCHINEN ZUR HER- STELLUNG VON TECHNISCHEM FETTEN U. OELEN, ZUR EXTRAKTION U. HAERTUNG	T 1000 DM			.	.		.
32 514	EINZEL-AUTOKLAVEN F. ALLGEM. CHEM. ZWECKE	T 1000 DM			.	.		.
32 515	FILTER U. FILTERPRESSEN FUER ALLGEMEINE CHEMISCHE ZWECKE (OHNE LUFTFILTER U. ENTSTAUBUNGSGERAETE)	T 1000 DM			.	.		.
32 516	ZENTRIFUGEN FUER ALLGEMEINE CHEMISCHE ZWECKE	T 1000 DM			.	.		.
32 517	RUEHRWERKE, KNET-, MISCH- U. ZERKLEINE- RUNGSMASCHINEN FUER ALLG. CHEM. ZWECKE	T 1000 DM			.	.		.

STBA, FACHSERIE 4, REIHE 2.1

8 PRODUKTION AUSGEWAHLTER ERZEUGNISSE - FRUEHERES BUNDESGBIET

EB.-NR.	ERZEUGNIS	EINHEIT	1992		1993		JAN. BIS 1992	JUL. 1993
			JUNI	JULI	JUNI	JULI		
32 518	EINZEL-WAERMEAUSTAUSCHER (SOWEIT NICHT ZU DAMPFKESSELN GEHOEREND), EINZELAPPARATE ZU KUEHLERN U. KAMINKUEHLERN	T			772	713		5 352
32 520	EINZELAPPARATE U. MASCHINEN FUER DIE WASSERBEHANDLUNG	1000 DM			16 922	15 236		120 056
32 522	ANLAGEN FUER DIE ANORGANISCHE U. ORGANISCHE CHEMIE, FUER DIE GAERUNGS- U. STAERKE-INDUSTRIE	T						
32 523	ANLAGEN ZUR LAGERUNG VON BRENNBAREN FLUESSIGKEITEN U. KRAFTSTOFFEN; GASTANK-ANLAGEN U. TANKSTELLEINRICHTUNGEN	1000 DM						
32 524	TANKWAGENAUFBAUTEN OHNE FAHRGESTELL	T			788	955		4 552
32 525	WAERMEWIRTSCHAFTLICHE ANLAGEN (WAERME-AUSTAUSCHER) SOWEIT NICHT ZU DAMPFKESSELN GEHOEREND	1000 DM			24 812	24 602		150 697
32 526	WASSERRUECKKUEHLANLAGEN MITTELS LUFT	T						
32 527	ANLAGEN FUER DIE GASERZEUGUNG, -WASCHUNG, -REINIGUNG U. -KUEHLUNG	1000 DM						
32 530	ANLAGEN FUER DIE WASSERBEHANDLUNG	T						
	KRANE, HAENGEBAHNEN, REGALBEDIENGERAETE, DECKHILFSMASCHINEN	1000 DM			6 439	4 959		34 006
32 915	BRUECKENKRANE, LAUFKRANE, GERAETE ZUR REGALBEDIENUNG, EINSCHIENENHAENGEBAHNEN	T			7 811	5 018		37 993
32 534	PORTAL- U. HALBPORTALDREHKRANE	1000 DM			72 893	48 121		362 526
32 535	FAHRZEUGKRANE	T						
32 536	LKW-LADEKRANE ZUM BE- U. ENTLADEN DER EIGENEN LAEFLAECHEN	1000 DM						
32 916	SAEULENSCHWENK- U. WANDSCHWENKKRANE, ANDERE NICHT GENANNT KRANE	T						
32 917	DECK-(SCHIFFS-) HILFSMASCHINEN	1000 DM						
32 539	HYDRAULISCHE HEBEBUEHNEN LADEBORDWAENDE, UEBERLADEBRUECKEN, INDUSTRIEHEBEBUEHNEN U. -HUBTISCHE	T						
32 540	HUBWAGEN (LASTAUFNAHME RADUNTERSTUETZT)	1000 DM						
32 541	HUBARBEITSBUEHNEN	T						
32 542	FAHRZEUGWARTUNGSBUEHNEN	1000 DM						
32 918	ELEKTROZUEGE, DRUCKLUFTHEBEZUEGE	T						
32 545	SCHRAUBENWINDEN, SPINDELHEBEBOECKE UND -KIPPEINRICHTUNGEN SOWIE ANDERE SPINDEL-HEBEZUEGE	1000 DM						
32 546	GABELSTAPLER (LASTAUFNAHME FREITRAGEND)	T						
	STETIGFOERDERER FUER SCHUETTGUT	1000 DM						
32 549	BANDFOERDERER, ORTSFEST U. RUECKBAR	T			3 803	5 107		22 847
32 551	GLIEDERBAND-, PLATTENBAND-, TROGBAND- U. KASTENBANDFOERDERER, ORTSFEST ODER FAHRBAR	1000 DM			40 553	39 004		192 600
32 552	BECHERWERKE MIT FESTEN BECHERN, PENDEL-BECHERWERKE	T						
		1000 DM						

8 PRODUKTION AUSGEWAHLTER ERZEUGNISSE - FRUEHERES BUNDESGBIET

EB.-NR.	ERZEUGNIS	EINHEIT	1992		1993		JAN. BIS 1992	JUL. 1993
			JUNI	JULI	JUNI	JULI		
32 553	TROGKETTEN- U. KRATZERFOERDERER	T 1000 DM			507 4 306	916 8 351		4 821 46 019
32 554	SCHNECKEN- U. SCHNECKENROHRFOERDERER	T 1000 DM			.	.		.
32 555	SCHWINGFOERDERER (WUCHTFOERDERER) SCHUETTELRUETSCHEN, SCHWINGRINNEN, WENDEL- SCHWINGRINNEN	T 1000 DM			.	.		.
32 556	PNEUMATISCHE STETIGFOERDERER FUER SCHUETTUT	T 1000 DM			.	.		.
32 580	STETIGFOERDERER FUER STUECKGUT	T 1000 DM			13 162 185 250	11 021 173 408		82 594 1 138 937
AUFZUEGE								
32 563	ELEKTRISCHE PERSONENAUFZUEGE ALS SEILAUFZUEGE	T 1000 DM			.	.		.
32 564	ELEKTRISCHE LASTENAUFZUEGE ALS SEILAUFZUEGE	T 1000 DM			.	.		.
32 565	HYDRAULISCHE AUFZUEGE	T 1000 DM			.	.		.
32 566	FAHRTREPPEN U. FAHRSTEIGE	T 1000 DM			.	.		.
32 571	GEWINNUNGSMASCHINEN F. D. BERGBAU UNTERTAGE	T 1000 DM			.	.		.
32 573	LADEMASCHINEN NUR FUER DEN UNTERTAGEBETRIEB, GESTEINSBOHRMASCHINEN	T 1000 DM			.	.		.
32 576	SPEZIALBAGGER SOWIE SONSTIGE FOERDER- UND GEWINNUNGSGERAETE FUER DEN TAGEBAU	T 1000 DM			.	.		.
32 578	AUFBEREITUNGSMASCHINEN U. -ANLAGEN FUER ERZE, BRAUNKOEHLE, TORF SOWIE SONSTIGE BERG- BAULICHE ERZEUGNISSE	T 1000 DM			.	.		.
PAPIER- U. DRUCKEREIMASCHINEN								
32 620	SIEB-, ROLLEN-, BOGEN-, FLEXODRUCK- MASCHINEN, SONSTIGE DRUCKMASCHINEN	T 1000 DM			.	.		.
32 621	MASCHINEN U. APPARATE ZUR HERSTELLUNG VON HOLZSCHLIFF, ZELLSTOFF, PAPIER U. PAPPE	T 1000 DM			.	.		.
32 622	ROLLENSCHNEIDE- U. -WICKELMASCHINEN	T 1000 DM			.	.		.
32 623	LAENGS- U. QUERSCHNEIDER	T 1000 DM			.	.		.
32 624	SCHNEIDEMASCHINEN, MASCHINEN FUER DIE BUCH- BINDEREI; MASCHINEN FUER DIE HERSTELLUNG VON KARTONAGEN	T 1000 DM			.	.		.
32 625	MASCHINEN FUER DIE HERSTELLUNG VON BRIEFUM- SCHLAEAGEN, PAPIERTUETEN, -BEUTELN U. SAECKEN	T 1000 DM			.	.		.
32 628	HILFSAPPARATE FUER DRUCKMASCHINEN, MA- SCHINEN U. GERAETE FUER DIE SATZ- U. REPRODUKTIONSTECHNIK	T 1000 DM			.	.		.
32 919	SELBSTANZEIGENDE LADENTISCHWAAGEN, MECHA- NISCH U. ELEKTROMECHANISCH	T 1000 DM			.	.		.
TEXTILMASCHINEN								
32 630	AUFBEREITUNGS- U. VORBEREITUNGSMASCHINEN FUER WOLLE, BAUMWOLLE U. CHEMIEFASERN	T 1000 DM			.	.		.
32 634	DUESENSPINNMASCHINEN U. NACHBEHANDLUNGS- MASCHINEN FUER ZELLULOISISCHE U. SYNTHETISCHE FASERN U. FAEDEN	T 1000 DM			.	.		.
32 635	ZWIRNEREI- U. SEILEREIMASCHINEN	T 1000 DM			.	.		.

8 PRODUKTION AUSGEWAHLTER ERZEUGNISSE - FRUEHERES BUNDESGBIET

EB.-NR.	ERZEUGNIS	EINHEIT	1992		1993		JAN. BIS 1992	JUL. 1993
			JUNI	JULI	JUNI	JULI		
32 920	VORBEREITUNGS- U. HILFSMASCHINEN FUER DIE WEBEREI	T						
32 639	WEBMASCHINEN (OHNE BANDWEBMASCHINEN)	1000 DM						
32 640	STRICK- U. WIRKMASCHINEN USW.	1000 DM						
32 641	BLEICHEREI- U. FAERBEREIMASCHINEN UND -APPARATE, WALKEN, WASCHMASCHINEN (OHNE WAESCHEREI- U. HAUSHALTSWASCHMASCHINEN)	1000 DM						
32 642	APPRETUR-, MERCERISIERMASCHINEN, PRESSEN FUER DIE TEXTILINDUSTRIE (OHNE SOLCHE FUER HUETE, OBERBEKLEIDUNG U. WAESCHE)	T						
32 643	DRUCKEREIMASCHINEN FUER DIE TEXTILINDUSTRIE	1000 DM						
32 921	SPINDELN U. SPINDELTEILE, RINGE U. RING-LAEUFER, ROTORSPINNAGGREGATE U. TEILE DAVON	T						
32 650	ZUBEHOER FUER WIRK- U. STRICKMASCHINEN, NETZ- U. TUELLMASCHINEN USW.	1000 DM			489 39 311	372 23 746		3 801 257 713
	NAEHMASCHINEN							
32 651	HAUSHALTSNAEHMASCHINEN (NUR OBERTEILE)	T						
32 922	STEPPTICHTNAEHMASCHINEN	1000 DM						
32 923	KETTENSTICHTNAEHMASCHINEN	1000 DM						
32 924	STICHGRUPPEN-NAEHAUTOMATEN U. NAEHAUTOMATEN MIT AUTOMATISCHER NAEHGUTFUEHRUNG	T						
	MASCHINEN FUER DIE LEDER-, SCHUH- U. LEDERWARENHERSTELLUNG							
32 658	LEDERHERSTELLUNGSMASCHINEN	T						
32 660	SCHUHERSTELLUNGSMASCHINEN	1000 DM						
	ARMATUREN U. AEHNLICHE APPARATE							
32 662	DRUCKMINDERVENTILE, RUECKSCHLAGKLAPPEN UND -VENTILE, UEBERDRUCK- U. SICHERHEITSVENTILE, SONSTIGE SICHERHEITSARMATUREN	T			1 767 53 659	1 657 55 347		11 906 369 334
32 663	SANITAERARMATUREN	T			8 277	7 573		57 569
32 664	ARMATUREN FUER HEIZKOEPPER VON ZENTRALHEIZUNGEN	1000 DM			288 105	268 080		1 993 569
32 665	ANDERE ARMATUREN (REGELVENTILE, SCHIEBER, VENTILE, HAEHNE, KLAPPEN, MEMBRANARMATUREN U. SONSTIGE ABSPERRARMATUREN)	T						
32 666	AUSGLEICHS- U. VERBINDUNGSARMATUREN	1000 DM			17 493 325 173	17 719 318 345		115 824 2 091 850
32 667	ABLEITER, ABSCHIEDER, BE- U. ENTLUEFTER	T			2 711	2 726		18 361
32 668	ARMATUREN FUER DIE OELHYDRAULIK U. PNEUMATIK	1000 DM			56 378 373	54 954 399		381 699 2 700
					10 280	10 083		72 691
					3 471	3 330		24 077
32 711	FEUERWEHR-AUFBAUTEN FUER KRAFTFAHRGROSSGERAETE	1000 DM			160 254	160 512		1 133 767

8 PRODUKTION AUSGEWAHLTER ERZEUGNISSE - FRUEHERES BUNDESGBIET

EB.-NR.	ERZEUGNIS	EINHEIT	1992		1993		JAN. BIS	JUL.
			JUNI	JULI	JUNI	JULI	1992	1993
32 730	EINZELGERAETE FUER OELHYDRAULISCHE ANLAGEN	T			4 291	4 134		28 860
		1000 DM			89 670	84 735		614 363
32 731	HYDROAGGREGATE U. KOMPLETTE HYDROANLAGEN	T			.	.		.
		1000 DM			.	.		.
32 732	PNEUMATIKZYLINDER (OHNE BREMSZYLINDER FUER FAHRZEUGE)	T			.	.		.
		1000 DM			.	.		.
	ZAHNRAEDER U. GETRIEBE							
32 733	STIRNRAEDER U. STIRNRADTRIEBE	T			2 492	2 695		18 922
		1000 DM			45 543	42 229		302 585
32 734	STIRNRADGETRIEBE	T			2 459	2 376		15 565
		1000 DM			47 802	47 320		305 992
32 735	KEGELRAD- U. KEGELSTIRNRADGETRIEBE	T			990	854		6 701
		1000 DM			22 748	20 315		150 724
32 736	SCHNECKENGETRIEBE	T			.	.		.
		1000 DM			.	.		.
32 737	PLANETENGETRIEBE (OHNE TURBOPLANETENGETRIEBE)	T			.	.		.
		1000 DM			.	.		.
32 738	MOTORGETRIEBE	T			.	.		.
		1000 DM			.	.		.
	ZAHNRADGETRIEBE FUER LANDMASCHINEN	T			1 086	1 033		7 118
		1000 DM			14 737	13 506		91 699
32 741	FUER SELBSTFAHRENDE GERAETE FUER DIE BAUWIRTSCHAFT	T			.	.		.
		1000 DM			.	.		.
32 742	STUFENLOS EINSTELLBARE GETRIEBE (OHNE SOLCHE FUER KRAFTWAGEN U. -RAEDER)	T			.	.		.
		1000 DM			.	.		.
32 743	WAEHLZLAGER (OHNE SOLCHE AUS KUNSTSTOFF)	T			.	.		.
		1000 DM			.	.		.
32 744	GELENKWELLEN U. GELENKKUPPLUNGEN (OHNE SOLCHE FUER KFZ)	T			.	.		.
		1000 DM			.	.		.
32 745	DREHELASTISCHE KUPPLUNGEN (OHNE SOLCHE FUER KFZ)	T			.	.		.
		1000 DM			.	.		.
32 746	REIBUNGSKUPPLUNGEN (OHNE SOLCHE FUER KFZ)	T			.	.		.
		1000 DM			.	.		.
32 747	MAGNETKUPPLUNGEN (OHNE SOLCHE FUER KFZ)	T			.	.		.
		1000 DM			.	.		.
32 748	FLACH- U. KEILRIEMENANTRIEBE SOWIE SONSTIGE ZUGORGANANTRIEBE	T			.	.		.
		1000 DM			.	.		.
32 749	BRENNER U. FEUERUNGEN FUER FLUESSIGEN BRENNSTOFF	T			.	.		.
		1000 DM			.	.		.
32 751	SCHIFFSPROPELLER	T			.	.		.
		1000 DM			.	.		.
32 970	MONTAGEN VON MASCHINENBAUERZEUGNISSEN (OHNE MONTAGEN VON NICHTELEKTRISCHEN KRAFTMASCHINEN U. VON HEBE- U. FOERDERZEUGEN)	1000 DM			417 445	321 477		2 259 450
	STRASSENFAHRZEUGE							
33 119	PERSONENKRAFTWAGEN (AUCH DREIRAEDRIG) UND KLEINOMNIBUSSE (BIS 9 SITZPLAETZE) 1)	ST			.	.		.
		1000 DM			.	.		.
33 129	KOMBINATIONSKRAFTWAGEN (MEHRZWECKWAGEN) (AUCH DREIRAEDRIG) 1)	ST			.	.		.
		1000 DM			.	.		.
33 132	LIEFER- U. LASTKRAFTWAGEN (AUCH DREIRAEDRIG, ABER OHNE KOMMUNALFAHRZEUGE) SOWIE MOTORCARAVANS, WOHNMOBILE U. ANDERE LASTKRAFTWAGEN MIT SPEZIALAUFBAUTEN	ST			19 578	14 153		128 144
		1000 DM			1 031 402	843 182		6 849 643

1) EINSCHL. FAHRGESTELLE MIT MOTOR.

8 PRODUKTION AUSGEWAHLTER ERZEUGNISSE - FRUEHERES BUNDESGBIET

EB.-NR.	ERZEUGNIS	EINHEIT	1992		1993		JAN. 1992	BIS 1992	JUL. 1993
			JUNI	JULI	JUNI	JULI			
33 150	OMNIBUSSE U. OBUSSE (OHNE KLEINOMNIBUSSE BIS 9 SITZPLAETZE) 1)	ST 1000 DM	
33 180	VERBRENNUNGSMOTOREN FUER KRAFTWAGEN	ST *	
33 210	STRASSENZUGMASCHINEN	ST 1000 DM	
33 319	ZUBEHOER, EINZEL- U. ERSATZTEILE FUER KRAFTWAGEN-, STRASSENZUGMASCHINEN- U. KRAFTRADMOTOREN	1000 DM			1 336 536	1 196 193		8 733 035	
33 321	RAHMEN, RAEDER U. FELGEN FUER KRAFTWAGEN U. STRASSENZUGMASCHINEN	1000 DM			123 733	101 978		827 587	
33 339	TRIEBWERKSTEILE U. LENKUNGEN FUER KRAFTWAGEN, STRASSENZUGMASCHINEN U. KRAFTRAEDER	T *			36 599	31 284		247 211	
33 341	KUEHLER, -TEILE (EINSCHL. KUEHLERTRAEGERN U. -JALOUSIEN)	1000 DM			.	.		.	
33 343	BREMSAGGREGATE FUER KRAFTFAHRZEUGE U. ANHAENGER	1000 DM			247 883	245 522		1 823 757	
33 347	STOSSDAEMPFER U. STOSSDAEMPFERTEILE	1000 DM			.	.		.	
33 351	AUTOHEIZUNGEN U. -ENTLUEFTUNGEN	1000 DM			.	.		.	
33 361	ABGASREINIGUNGSSYSTEME FUER STRASSENFAHRZEUGE, Z.B. KFZ.-KATALYSATOREN	ST 1000 DM			.	.		.	
33 372	KRAFTFAHRZEUGZUBEHOER FUER KAROSSERIEN, AUFBAUTEN U. INNENAUSSTATTUNGEN SOWIE SICHERHEITSGURTE	1000 DM			.	.		.	
33 411	KAROSSERIEN FUER PERSONENKRAFTWAGEN	ST 1000 DM			.	.		.	
33 419	AUFBAUTEN FUER NUTZFAHRZEUGE	ST 1000 DM			7 040 171 763	6 517 143 082		47 648 1 058 731	
33 455	KRAFTWAGEN- U. SATTELANHAENGER MIT MINDESTENS 2 AXSEN ZUR LASTENBEFOERDERUNG	ST 1000 DM			4 006 164 601	3 429 134 490		24 082 1 030 519	
33 456	MOBILHEIME, CAMPING- U. SONSTIGE WOHNANHAENGER	ST 1000 DM			5 007 78 265	4 476 69 524		34 322 558 775	
33 713	KRAFTRAEDER U. MOTORROLLER	ST 1000 DM			.	.		.	
33 719	FAHRRAEDE MIT HILFSMOTOR	ST 1000 DM			.	.		.	
33 750	FAHRRAEDE (OHNE SPIELFAHRRAEDE)	ST 1000 DM			368 269 122 932	356 396 116 558		2 196 604 727 188	
33 761	FAHRRADRAHMEN	ST 1000 DM			.	.		.	
ELEKTROTECHNISCHE ERZEUGNISSE									
36 114	GLEICHSTROMMOTOREN U. -GENERATOREN (EINSCHL. GETRIEBEMOTOREN) UEBER 0,0375 KW	1000 ST 1000 DM			2 442 93 029	2 228 83 691		15 291 618 160	
36 115	EINPHASEN-WECHSELSTROMMOTOREN (EINSCHL. GETRIEBEMOTOREN)	1000 ST 1000 DM			1 586 62 554	1 349 51 519		11 880 452 883	
36 116	DREHSTROM- U. ZWEIPHASEN-WECHSELSTROMMOTOREN	1000 ST 1000 DM			319 192 697	337 193 051		2 301 1 342 730	
36 117	WECHSELSTROMGENERATOREN, TURBOGENERATOREN	ST 1000 DM			.	.		.	
36 118	STROMERZEUGUNGSAGGREGATE (OHNE SCHWEISSSTROMERZEUGUNGSAGGREGATE) ANGETRIEBEN DURCH DIESELMOTOREN U. SONSTIGE KRAFTMASCHINEN (OHNE OTTOMOTOREN)	ST 1000 DM			.	.		.	
36 123	TRANSFORMATOREN MIT FLUESSIGKEITSISOLATION	ST 1000 DM			.	.		.	
36 125	TROCKENTRANSFORMATOREN, GIESSHARZ-VERTEILUNGS- U. LEISTUNGSTRANSFORMATOREN	1000 ST 1000 DM			3 750 71 424	3 329 62 052		25 781 466 777	
36 134	EINKRISTALLGLEICHRICHTERELEMENTE U. -SAETZE, THYRISTOREN, TRIACS U. DGL.	1000 DM			.	.		.	
36 137	HALBLEITER-STROMRICHTERGERAETE U. SONSTIGE STROMRICHTER	1000 ST 1000 DM			1 008 181 358	955 172 974		6 531 1 235 689	
36 158	BLEIAKKUMULATOREN UEBER 7 KG (TROCKENGEWICHT)	T 1000 DM			17 524 138 394	9 688 91 746		108 960 835 503	
36 219	HOCHSPANNUNGSSCHALTFELDER	ST 1000 DM			.	.		.	

1) EINSCHL. FAHRGESTELLE MIT MOTOR.

8 PRODUKTION AUSGEWAHLTER ERZEUGNISSE - FRUEHERES BUNDESGBIET

EB.-NR.	ERZEUGNIS	EINHEIT	1992		1993		JAN. BIS 1992	JUL. 1993
			JUNI	JULI	JUNI	JULI		
NIEDERSPANNUNGSSCHALTGERAETE U. -ANLAGEN UNTER 1000 V								
36 221	EINFACHE HANDSCHALTGERAETE	1000 ST
		1000 DM
36 222	BEFEHLSCHALTER (OHNE SCHNAPPSCHALTER)	1000 ST
		1000 DM
36 223	LEISTUNGSSCHALTER	1000 ST
		1000 DM
36 224	SCHUETZE	1000 ST	.	.	1 456	1 503	.	11 175
		1000 DM	.	.	55 055	58 760	.	412 654
36 225	TEMPERATURWAECHTER (NICHT F. RAUMHEIZUNG)	1000 ST
		1000 DM
36 226	SCHALTFELDER, SCHALTSCHRAENKE U. SCHALTAFELN	1000 ST	.	.	64	61	.	403
		1000 DM	.	.	148 120	147 962	.	991 023
36 227	GEKAPSELTE VERTEILUNGEN	1000 ST	.	.	77	76	.	529
		1000 DM	.	.	22 874	20 480	.	137 462
36 228	EINBAUFERTIGE SCHALTSCHRAENKE	1000 ST	.	.	333	370	.	2 343
		1000 DM	.	.	76 306	85 878	.	538 685
INSTALLATIONSGERAETE BIS 1 000 V								
36 230	GERAETE- U. PAKETSCHALTER	1000 ST
		1000 DM
36 231	INSTALLATIONSSCHALTER, NICHT REGELBAR	1000 ST
		1000 DM
36 233	STECKDOSEN	1000 ST	.	.	9 494	10 010	.	71 977
		1000 DM	.	.	35 742	36 773	.	262 015
36 234	VERTEILUNGSTAFELN U. -SCHRAENKE	1000 ST
		1000 DM
36 235	ZAEHLERTAFELN U. -SCHRAENKE	1000 ST
		1000 DM
36 238	INSTALLATIONSELBSTSCHALTER (OHNE MOTOR- SCHUTZSCHALTER)	1000 ST
		1000 DM
36 239	KLEMMEN, REIHENKLEMMEN U. DGL.	1000 ST	.	.	142 794	144 000	.	977 210
		1000 DM	.	.	77 476	80 591	.	533 915
36 259	ISOLIERTE DRAEHTE U. LEITUNGEN	T	.	.	46 449	40 859	.	328 653
		1000 DM	.	.	458 665	418 676	.	3 261 499
36 261	STARKSTROMKABEL (OHNE SCHIFFS-, OEL- U. DRUCKKABEL)	T
		1000 DM
36 262	FERNMELDEKABEL	T	.	.	4 048	4 760	.	40 636
		1000 DM	.	.	69 817	80 931	.	585 775
36 265	HOCHFREQUENZKABEL	T
		1000 DM
ELEKTROWERKZEUGE BIS 2 KW								
36 310	ELEKTRISCHE HANDBOHRWERKZEUGE	1000 ST
		1000 DM
36 312	ELEKTRISCHE SCHLEIF- U. POLIERWERKZEUGE (BIS 300 MM SCHEIBENDURCHMESSER)	1000 ST
		1000 DM
36 314	ELEKTRISCHE KREIS-, KETTEN-, STICH- SAEGEN, FRAES- U. HOBELWERKZEUGE	1000 ST
		1000 DM
ELEKTRISCHE HAUSHALTSGERAETE								
36 351	ELEKTROVOLLHERDE, BACKOEFEN (EINBAUGERAETE)	1000 ST
		1000 DM
36 353	ELEKTRISCHE HAUSHALTS-KAFFEE- U. -TEE- BEREITER MIT EINEM NUTZINHALT BIS 2 L	1000 ST
		1000 DM
36 357	ELEKTRISCHE SPEICHERHEIZGERAETE, ORTSFEST	1000 ST
		1000 DM
36 358	ELEKTROBUEGELEISEN	1000 ST
		1000 DM
36 359	ELEKTRISCHE HEIZELEMENTE, -STAEBE U. -EINSAETZE, AUCH EINSATZKOCHPLATTEN	1000 ST	.	.	2 857	2 196	.	22 208
		1000 DM	.	.	30 234	21 534	.	212 285
36 371	ELEKTRISCHE MIXGERAETE (AUCH HANDRUEHR- GERAETE)	1000 ST
		1000 DM
36 373	ELEKTRISCHE RUNDSCHEIDEMASCHINEN	1000 ST
		1000 DM
36 374	GESCHIRRSPUELMASCHINEN FUER DEN HAUSHALT	1000 ST
		1000 DM
36 375	ELEKTR. RASIERAPPARATE, AUCH BATTERIEBETR.	1000 ST
		1000 DM
36 376	ELEKTRISCHE LUFTDUSCHEN U. HAARTROCKNER	1000 ST
		1000 DM
36 378	ELEKTRISCHE STAUBSAUGER	1000 ST
		1000 DM
36 379	ELEKTRISCHE DUNSTABZUGSHAUBEN	1000 ST
		1000 DM
36 381	TISCH- U. EINBAUKUEHLSCHRAENKE (MIT ELEK- TRISCH ANGETRIEBENEM KOMPRESSOR)	1000 ST
		1000 DM
36 382	KOMBINIERTE KUEHL- U. GEFRIERSCHRAENKE	1000 ST
		1000 DM
36 384	HAUSHALTSGEFRIERSCHRAENKE U. -TRUHEN	1000 ST
		1000 DM
36 389	KAEITEMITTELVERDICHTER U. KAEITEMITTELVER- DICHTERSAETZE BIS 0,4 KW	1000 ST
		1000 DM
36 394	ELEKTRISCHE HAUSHALTSWASCHMASCHINEN MIT EINEM FUELLGEWICHT BIS 6 KG TROCKENWAESCHE	1000 ST
		1000 DM

8 PRODUKTION AUSGEWAHLTER ERZEUGNISSE - FRUEHERES BUNDESGBIET

EB.-NR.	ERZEUGNIS	EINHEIT	1992		1993		JAN. 1992	BIS 1992	JUL. 1993
			JUNI	JULI	JUNI	JULI			
36 396	ELEKTRISCHE WAESCHETROMMELTROCKNER MIT EINEM FUELLGEWICHT BIS 6 KG TROCKENWAESCHE	1000 ST 1000 DM	
36 411	ZWECKLEUCHTEN-INNENLEUCHTEN, -AUSSENLEUCHTEN U. -SONDERLEUCHTEN	1000 ST 1000 DM	.	.	2 559	2 496	.	18 215	
36 414	WOHNRAUM- U. REPRaesENTATIVLEUCHTEN, STRAHLER	1000 ST 1000 DM	225 675	219 411	.	.	1 539 901	.	
36 443	REFLEKTORGLUEHLAMPEN U. ANDERE GLUEHLAMPEN (UEBER 100 V)	1000 ST 1000 DM	2 212	2 198	105 699	103 104	.	16 808 788 837	
36 447	FAHRZEUGGLUEHLAMPEN	1000 ST 1000 DM	
36 474	LEUCHTSTOFFLAMPEN	1000 ST 1000 DM	
36 519	GERAETE U. EINRICHTUNGEN DER LEITERGEBUNDENEN TELEKOMMUNIKATION	1000 DM	.	.	829 794	812 305	.	5 702 397	
36 532	GERAETE U. EINRICHTUNGEN DER NICHTLEITERGEBUNDENEN TELEKOMMUNIKATION	1000 DM	
36 620	RUNDFUNKEMPFANGSGERAETE (OHNE KFZ-GERAETE)	1000 ST 1000 DM	
36 624	KRAFTFAHRZEUGEMPFANGSGERAETE	1000 ST 1000 DM	
36 628	FERNSEHEMPFANGSGERAETE	1000 ST 1000 DM	
36 631	ELEKTR.BILD-U. TONAUFZEICHNUNGSGERAETE (VIDEORECORDER)	1000 ST 1000 DM	
36 637	LAUTSPRECHER MIT GEHAEUSE	1000 ST 1000 DM	
36 638	SCHALLPLATTEN, CD-PLATTEN (BESPIELT)	1000 ST 1000 DM	
36 652	BAUELEMENTE DER ELEKTRONIK KATHODENSTRAHLROEHREN	1000 ST 1000 DM	
36 656	OPTOELEKTRONISCHE HALBLEITERBAUELEMENTE	1000 ST 1000 DM	
36 658	TRANSISTOREN, DIODEN U. SONSTIGE DISKRETE HALBLEITER	1000 ST 1000 DM	
36 670	KUNSTSTOFFOLIENKONDENSATOREN U. SONSTIGE FESTKONDENSATOREN	MILL. ST 1000 DM	
36 671	SCHICHTFESTWIDERSTAENDE	1000 ST 1000 DM	
36 672	SCHICHTSTELLWIDERSTAENDE	1000 ST 1000 DM	
36 673	ELEKTROLYTKONDENSATOREN	1000 ST 1000 DM	
36 675	INDUKTIVITAETEN	1000 ST 1000 DM	.	.	145 499	139 579	.	912 004	
36 676	SCHALTER U. SCHALTERSAETZE	1000 ST 1000 DM	56 162	52 358	74 932	86 653	.	363 532	
36 677	VERBINDUNGSELEMENTE	1000 ST 1000 DM	31 238	28 835	588 155	592 296	.	330 885 229 618	
36 678	AKTIVE INTEGR. SCHALTUNGEN, MONOLITHISCH	1000 ST 1000 DM	143 218	139 333	.	.	4 199 574	960 617	
36 679	LEITERPLATTEN (UNBESTUECKT)	1000 ST 1000 DM	.	.	36 912	30 364	.	255 208	
36 718	ELEKTRISCHE MESSGERAETE	1000 ST 1000 DM	116 064	108 463	3 106	2 803	.	811 379 20 469	
36 735	ELEKTRIZITAETSZAEHLER FUER MEHRPHASEN-WECHSELSTROM	1000 ST 1000 DM	443 584	380 105	.	.	2 873 004	.	
36 774	ELEKTRISCHE REGEL- U. STEUERUNGSGERAETE U. -EINRICHTUNGEN (OHNE ELEKTR. ZEITAUSSCHUESER FUER TARIFZWECKE, ZEITSCHALTGERAETE UND RELAIS NACH VDE 0435)	1000 ST 1000 DM	.	.	3 510	3 256	.	24 454	
36 775	ELEKTRISCHE ZEITAUSSCHUESER FUER TARIFZWECKE U. ELEKTRISCHE ZEITSCHALTGERAETE	1000 ST 1000 DM	641 246	626 109	.	.	4 198 984	.	
36 776	RELAIS NACH VDE 0435	1000 ST 1000 DM	.	.	3 195	2 746	.	21 165	
36 810	MEDIZINISCHE GERAETE, DIE ROENTGEN-, ALPHA-, BETA- ODER GAMMASTRAHLEN VERWENDEN	1000 DM 1000 ST	369 140	
36 812	ELEKTRISCHE DENTALBOHRMASCHINEN	1000 DM	
36 818	GERAETE FUER ELEKTRODIAGNOSE U. PATIENTEN-UEBERWACHUNG	1000 ST 1000 DM	
36 829	ELEKTROKOHLEN U. -BUERSTEN (EINSCHLIESSLICH BUERSTENHALTER, ABER OHNE STABELEKTRODEN)	T 1000 DM	

8 PRODUKTION AUSGEWAHLTER ERZEUGNISSE - FRUEHERES BUNDESGBIET

EB.-NR.	ERZEUGNIS	EINHEIT	1992		1993		JAN. BIS 1992	JUL. 1993
			JUNI	JULI	JUNI	JULI		
36 844	ELEKTRISCHE BAHNSIGNAL- U. -SICHERUNGS-GERAETE	T 1000 DM			.	.		.
36 846	ELEKTRISCHE GERAETE FUER SICHERHEITS-U. -ALARMANLAGEN	T 1000 DM			816 74 833	789 70 176		5 168 467 880
36 862	ELEKTRISCHE AUSTRUESTUNGEN FUER FAHRRADER, KRAFTFAHRZEUGE U. VERBRENNUNGSMOTOREN	T 1000 DM			18 031 884 412	14 977 760 858		120 422 5 837 728
36 900	MONTAGEN (EINSCHL. INSTALLATIONEN)	1000 DM			878 930	756 461		4 986 810
<u>FEINMECHANISCHE U. OPTISCHE ERZEUGNISSE;</u>								
<u>UHREN</u>								
37 113	KONTAKTLINSEN U. BRILLENGLAESER, OPTISCH BEARBEITET	1000 ST 1000 DM			.	.		.
37 115	FASSUNGEN FUER BRILLEN AUS KUNSTSTOFF	1000 ST 1000 DM			.	.		.
37 116	FASSUNGEN FUER BRILLEN AUS METALLEN ODER SONSTIGEN STOFFEN	1000 ST 1000 DM			.	.		.
37 121	OPTISCHE ELEMENTE	1000 DM			15 871	14 812		112 018
37 133	OPTISCHE MIKROSKOPE	ST 1000 DM			.	.		.
37 158	FERNGLAESER, FERNROHRE U. ANDERE ASTRONDMISCHE GERAETE	ST 1000 DM			.	.		.
37 176	OPTISCHE MESSGERAETE	ST 1000 DM			.	.		.
37 190	AUGENAERZTLICHE INSTRUMENTE U. GERAETE, DIE OPTISCHE STRAHLEN VERWENDEN	ST 1000 DM			.	.		.
37 192	MEDIZINISCHE ENDDSKOPE	ST 1000 DM			.	.		.
37 211	OBJEKTIVE FUER FOTOAPPARATE, FILMKAMERAS UND PROJEKTOREN	1000 ST 1000 DM			.	.		.
37 212	FOTOAPPARATE (OHNE SPEZIALFOTOAPPARATE)	1000 ST 1000 DM			.	.		.
37 214	FOTOKOPIERAPPARATE (OHNE VERVIELFAELTIGUNGS- U. LICHTPAUSMASCHINEN)	ST 1000 DM			.	.		.
37 218	FOTOLABORGERAETE	ST 1000 DM			.	.		.
37 252	DIAPROJEKTOREN, ANDERE STEHBILDWERFER	ST 1000 DM			.	.		.
37 255	FILMKAMERAS	ST 1000 DM			.	.		.
37 256	FILMVORFUEHRAPPARATE	ST 1000 DM			.	.		.
37 532	PRAEZISIONSWAAGEN	ST 1000 DM			.	.		.
37 538	FEINMECHANISCHE GERAETE U. MASCHINEN ZUM MESSEN ODER PRUEFEN VON GEOMETRISCHEN GROESSEN	1000 ST 1000 DM						
					291 19 954	255 18 618		1 992 138 577
<u>FEINMECHANISCHE BETRIEBSMESS- U. REGEL-GERAETE</u>								
37 551	FEINMECHANISCHE GESCHWINDIGKEITS- UND DREHZAHLMESSE, FEINMECHANISCHE ZAEHLER	1000 ST 1000 DM			.	.		.
37 552	ANDERE FEINMECHANISCHE MESS- U. REGELGERAETE	1000 ST 1000 DM			4 668 94 245	4 030 85 516		31 446 635 372
37 553	GASZAEHLER (OHNE STATIONS-GASZAEHLER)	1000 ST 1000 DM			.	.		.
37 554	WASSERZAEHLER	1000 ST 1000 DM			.	.		.
37 555	SONSTIGE FLUESSIGKEITZAEHLER	1000 ST 1000 DM			.	.		.
37 556	FEINMECHANISCHE REGELGERAETE (OHNE THERMOSTATE)	1000 ST 1000 DM			.	.		.
37 562	GERAETE U. MODELLE ZU VORFUEHRZWECKEN UND UNTERRICHT	1000 ST 1000 DM			.	.		.
37 595	UMGEBUNGSLUFTABHAENIGE ATMUNGSGERAETE	1000 ST 1000 DM			.	.		.
37 719	ARMBAND-, TASCHEN- U. AEHNLICHE UHREN	1000 ST 1000 DM			.	.		.
37 730	WECKER, WAND- U. SONST. UHREN (ELEKTRISCH)	1000 ST 1000 DM			.	.		.
37 733	WECKER (NICHELEKTRISCH)	1000 ST 1000 DM			.	.		.
37 739	ARMATURBRETTUHREN FUER KRAFTFAHRZEUGE, LUFTFAHRZEUGE, SCHIFFE ODER ANDERE FAHRZEUGE	1000 ST 1000 DM			.	.		.
37 778	ELEKTRISCHE UHRWERKE FUER WECKER, STAND-, WAND- U. TISCHUHREN	1000 ST 1000 DM			.	.		.
37 779	NICHELEKTRISCHE UHRWERKE	1000 ST 1000 DM			.	.		.

8 PRODUKTION AUSGEWAHLTER ERZEUGNISSE - FRUEHERES BUNDESGBIET

EB.-NR.	ERZEUGNIS	EINHEIT	1992		1993		JAN. BIS 1992	JUL. 1993
			JUNI	JULI	JUNI	JULI		
EISEN-, BLECH- U. METALLWAREN								
38 231	KREISSAEGEBLAETTER FUER DIE BEARBEITUNG VON NICHTMETALLISCHEN WERKSTOFFEN 1)	T						
38 234	BANDSAEGEBLAETTER FUER DIE BEARBEITUNG VON METALL 1)	1000 DM						
38 235	SEGMENTSÄGEBLAETTER, KREISSÄGEBLAETTER FUER DIE BEARBEITUNG VON METALL 1)	1000 DM						
38 236	HANDSÄGEN, LANGSÄGEBLAETTER SONSTIGER ART FUER DIE BEARBEITUNG VON METALL 1)	1000 DM						
38 242	AUSWECHSELBARE WERKZEUGE FUER DIE BEARBEITUNG VON NICHTMETALLISCHEN WERKSTOFFEN 1)	T						
38 246	KREISSMESSER FUER DIE METALLBEARBEITUNG 1)	1000 DM			630	566		4 236
38 247	SONSTIGE MESSER U. SCHNEIDKLINGEN FUER DIE METALLBEARBEITUNG 1)	1000 DM			19 164	17 280		120 467
38 260	FEILEN, ZANGEN, METALLSCHEREN U.AE.	T						
38 261	DREHWERKZEUGE U.A. EINZAHNIGE ZERSPANUNGSWERKZEUGE	1000 DM						
38 271	SCHRAUBZWINGEN U. DGL.	T						
38 272	SCHRAUBENZIEHER (HANDSCHRAUBENDREHER) UND SCHRAUBENDREHEREINSAETZE U. DAZUGEHOEERIGE VERBINDUNGS- U. ANTRIEBSTEILE	1000 DM						
38 273	STECKSCHLUESSEL, AUSWECHSELBARE STECKSCHLUESSELEINSAETZE (AUCH MIT HALTER, VERBINDUNGS- U. ANTRIEBSTEILEN	T						
38 274	SCHRAUBEN- U. SPANNSCHLUESSEL MIT NICHT VERSTELLBARER SPANNWEITE	1000 DM						
38 281	HARTMETALLPLAETTCHEN, -STAEBCHEN, -SPITZEN U.AE. FORMSTUECKE FUER WERKZEUGE, NICHT GEFASST	T						
38 282	HARTMETALL- U. HARTMETALLBESTUECKTE DREHWERKZEUGE U. ANDERE EINZAHNIGE ZERSPANUNGSWERKZEUGE FUER DIE METALLBEARBEITUNG	1000 DM						
38 284	SAEGEBLAETTER MIT ARBEITENDEM TEIL AUS GESINTERTEN HARTMETALLEN	T						
38 285	ZIEHWERKZEUGE U. PRESSMATRIZEN ZUM ZIEHEN ODER STRANGPRESSEN VON METALL, KALTPRESSWERKZEUGE FUER DIE MASSIVUMFORMUNG VON METALL MIT ARBEITENDEM TEIL AUS GESINTERTEN HARTMETALLEN	1000 DM						
38 286	ANDERE BOHRWERKZEUGE MIT ARBEITENDEM TEIL AUS GESINTERTEN HARTMETALLEN FUER DIE BEARBEITUNG VON NICHTMETALLISCHEN WERKSTOFFEN	T						
38 287	SAEGEBLAETTER MIT ARBEITENDEM TEIL AUS DIAMANTEN ODER AGGLOMERIERTEN DIAMANTEN	1000 DM						
38 312	GAS-STANDHERDE (EINSCHL. GASZUSATZHERDEN U. GAS-HEIZHERDEN)	ST						
38 314	HERDE, KOCHGERAETE U. AEHNLICHE GERAETE FUER GROSSKUECHEN	1000 DM						
38 316	RAUMHEIZOEFEN U. ANDERE HEIZGERAETE FUER DEN HAUSHALT	ST			7 065	6 487		52 532
38 318	NICHELEKTRISCHE WASSERHEIZER (GASBEHEIZUNG)	1000 DM			31 689	31 014		228 973
38 411	GERAETE U. BEDARFSARTIKEL AUS STAHLBLECH	T						
38 411	GESCHIRR AUS EISEN ODER STAHL FUER DEN HAUSHALT	1000 DM						
38 412	TRETEIMER U. AEHNLICHE MUELLGEFAESSE, MUELLBEHAELTER	T						
38 413	BADEWANNEN AUS STAHLBLECH, FUER DEN EINBAU BESTIMMT	1000 DM						
38 414	SPUELBECKEN U. ABDECKUNGEN AUS STAHLBLECH FUER SPUELTISCHE	T						
38 415	LOCHBLECHE AUS STAHL, IN TAFELN ODER ROLLEN	1000 DM						

1) OHNE HARTMETALL- U. DIAMANTWERKZEUGE.

8 PRODUKTION AUSGEWAHLTER ERZEUGNISSE - FRUEHERES BUNDESGBEIT

EB.-NR.	ERZEUGNIS	EINHEIT	1992		1993		JAN. BIS 1992	JUL. 1993
			JUNI	JULI	JUNI	JULI		
38 416	STAHLSCHUTZPLANKEN (STAHLLEITPLANKEN)	T 1000 DM
38 417	STAHLRADIATOREN, PLATTENHEIZKOEPPER, SONSTIGE HEIZKOEPPER U. GLIEDER DAFUER	T 1000 DM
38 418	BEHAELTER FUER HEIZUNGS- U. WASSERVERSOR- GUNGSANLAGEN	T 1000 DM	.	.	5 901 46 332	5 179 41 862	.	37 739 295 850
38 419	KESSELBOEDEN, GEPRESST, TIEFGEZOGEN ODER AEHNLICH HERGESTELLT	T 1000 DM
38 420	STAHLTUEREN AUS GEFALZTEN STAHLBLECHPROFILIEN (AUCH MIT PLATTENFUELLUNGEN AUS ANDEREN WERKSTOFFEN)	T 1000 DM	.	.	22 887 52 795	22 052 50 050	.	135 629 315 948
38 421	STAHLTUERZARGEN AUS GEFALZTEN STAHLBLECHPRO- FILIEN	T 1000 DM
38 422	STAHLTORE AUS GEFALZTEN STAHLBLECHPROFILIEN (AUCH MIT PLATTENFUELLUNGEN AUS ANDEREN WERKSTOFFEN)	T 1000 DM
38 423	TRENNWAENDE AUS GEFALZTEN STAHLBLECHPROFILIEN	T 1000 DM
38 425	HAUS- U. WANDVERKLEIDUNGEN AUS STAHLBLECH	T 1000 DM
LAGER- U. TRANSPORTBEHAELTER AUS STAHLBLECH								
38 901	SPUNDBEHAELTER	T 1000 DM
38 427	ROLLEN U. TROMMELN FUER KABEL U. DGL.	T 1000 DM
38 428	PALETTEN U. AEHNLICHE STAPELFAEHIGE TRANS- PORTMITTEL	T 1000 DM	.	.	7 454 24 978	7 706 26 589	.	54 212 177 858
38 902	SONSTIGE BEHAELTER (OHNE STAHLKAESTEN)	T 1000 DM	.	.	10 677 35 106	9 903 31 785	.	61 656 210 677
MOEBEL AUS STAHL- U. NE-METALLROHREN SOWIE -PROFILIEN (OHNE MEDIZINISCH-CHIRURGISCHE MOEBEL, DENTALSTUEHLE U. AE.)								
38 431	BUERO- U. SCHULMOEBEL AUS METALL	T 1000 DM	.	.	10 228 66 137	10 314 68 346	.	72 501 471 192
38 903	LUFT- U. KRAFTFAHRZEUGSITZE AUS METALL	T 1000 DM
38 437	BUERO-, SCHUL- U. SONSTIGE SITZMOEBEL SO- WIE ANDERE WOHNSITZMOEBEL (OHNE POLSTER- MOEBEL)	T 1000 DM	.	.	9 300 124 336	8 986 109 493	.	70 719 894 145
38 904	GARTENBAENKE, GARTEN-, CAMPING- U. TER- RASSENSTUEHLE, ANDERE WOHNMUEBEL, BUEGEL- TISCHE U. SONSTIGE MOEBEL AUS METALL	T 1000 DM	.	.	11 355 95 547	8 390 71 539	.	77 668 672 148
STAHL- U. NE-METALLBLECHEINRICHTUNGEN								
38 905	FACHBODENREGALE UEBER 4M HOEHE U. PALETTEN- REGALE	T 1000 DM	.	.	9 459 27 853	8 207 24 694	.	66 720 192 297
38 440	KLEIDERSCHRAENKE AUS METALL	T 1000 DM
38 441	WERKZEUGSCHRAENKE AUS METALL	T 1000 DM
38 442	SPUELTISCHE AUS METALL (OHNE LABORSPUEL- EINRICHTUNGEN)	T 1000 DM
38 443	SPEZIALEINRICHTUNGEN AUS METALL FUER LABO- RATORIEN	T 1000 DM
GERAETE U. BEDARFSARTIKEL AUS NE-METALL								
38 906	KOCH-, BACK-, BRAT- U.A. GESCHIRR FUER DEN HAUSHALT	T 1000 DM
38 445	GROSSKUECHENGESCHIRR	T 1000 DM
38 907	SONSTIGE HAUSWIRTSCHAFTS-, HYGIENE- UND TOILETTENARTIKEL	T 1000 DM
38 908	TYPENSCHILDER, SKALEN, FRONTBLENDEN, SCHALTBILDER, ZAHLEN U. BUCHSTABEN AUS NE-METALL	T 1000 DM
38 448	HAUS- U. WANDVERKLEIDUNGEN AUS ALUMINIUM	T 1000 DM
38 452	ROLLAEDEN (OHNE ROLLTORE), SCHEREN- U. ROLLGITTER AUS ALUMINIUM	T 1000 DM
38 460	JALOUSIEN AUS ALUMINIUM	T 1000 DM

STBA, FACHSERIE 4, REIHE 2.1

8 PRODUKTION AUSGEWAHLTER ERZEUGNISSE - FRUEHERES BUNDESGBIET

EB.-NR.	ERZEUGNIS	EINHEIT	1992		1993		JAN. BIS 1992	JUL. 1993
			JUNI	JULI	JUNI	JULI		
38 462	PANZERSCHRAENKE, TUEREN U. FAECHER FUER STAHLKAMMERN	T						
38 463	STUFENLEITERN U. TRITTSCHEMEL	1000 DM						
38 464	METALLSCHLAEUCE U. BIEGSAME WELLEN	T						
38 465	DREI- U. MEHRRADRIGE HANDTRANSPORTGERAETE BIS 1 T TRAGKRAFT	1000 DM						
38 466	LAUFRAEDER, -ROLLEN, SOWIE TEILE AUS METALL FUER HANDTRANSPORTGERAETE	T						
		1000 DM						
38 467	FEINSTBLECHPACKUNGEN FUER NAHRUNGSMITTEL, GETRAENKE, TABAKWAREN (AUS STAHL)	T						
38 468	FEINSTBLECHPACKUNGEN FUER FARBEN, LACKE UND VERWANDTE ERZEUGNISSE (AUS STAHL)	1000 DM						
38 470	DRUCKZERSTAEUBERDOSEN (AEROSOLDOSEN) UND FEINSTBLECHVERSCHLUESSE FUER SONSTIGE VERPACKUNGEN (AUS STAHL)	T						
		1000 DM						
38 513	SCHLOESSER, VERSCHLUESSE U. VERSCHLUSSBUEGEL MIT SCHLOSS, SOWIE BESCHLAEGE AUS KUNSTSTOFF U. METALL FUER KOFFER, MAPPEN U. TAESCHNERWAREN	1000 DM						
38 531	LAUFRAEDER ODER -ROLLEN AUS METALL FUER MOEBEL U. APPARATE	T						
		1000 DM						
38 533	MOEBELBESCHLAEGE AUS HOLZ U. KUNSTSTOFF	1000 DM						
38 541	TUERSCHLOESSER FUER SCHLIESSZYLINDER, VORGERICHTET	T						
		1000 DM						
38 542	EINSTECK- U. TUERSCHLOESSER SONSTIGER ART	T						
		1000 DM			1 722	1 760		12 264
38 544	AUTOMATISCHE TUERSCHLIESSER	T			19 315	18 763		135 766
		1000 DM						
38 909	KRAFTFAHRZEUGSCHLOESSER U. -BESCHLAEGE	T						
		1000 DM						
38 574	DREH-, KIPP- U. DREHKIPPBAUBESCHLAEGE, GANZ ODER UEBERWIEGEND AUS STAHL	T						
		1000 DM						
38 575	TUERGRIFFE, -KNOEPFE U. ZUGEHOEIGE BESCHLAEGE	1000 DM						
38 711	MESSER MIT FESTSTEHENDER KLINGE	1000 ST						
		1000 DM						
38 715	SCHEREN U. SCHERENBLAETTER	1000 ST						
		1000 DM						
38 716	RASIERKLINGEN (EINSCHL. EINNEGASIERAPPARATEN) U. EINZELNE GRIFFE U. KLINGEN	1000 DM						
38 741	BESTECKE U. AEHNLICHE TISCHGERAETE	1000 DM						
38 816	PERSONEN- U. HAUSHALTSWAAGEN	1000 ST						
		1000 DM						
38 821	TAFELGESCHIRR U. AEHNLICHE ARTIKEL FUER DEN TISCHGEBRAUCH	1000 DM						
38 823	GALANTERIEWAREN AUS UNEDLEN METALLEN	1000 DM						
38 834	DATUMSTEMPEL-, NUMMERNSTEMPEL-, ETIKETTIERAPPARATE U.AE. WAREN FUER DEN HANDGEBRAUCH	1000 DM						
38 845	ANDERE HAUSWIRTSCHAFTSARTIKEL, Z.B. KOHLEN- U. WASSEREIMER, KOERBE, VOGELKAEFIGE UND AE. KLEINKAEFIGE AUS EISEN- ODER STAHL- DRAHT	T						
		1000 DM			3 097	2 416		19 927
38 853	FOLIEN U. DUENNE BAENDER AUS ALUMINIUM MIT EINER DICKE BIS 0,2 MM	T			25 888	22 259		167 644
		1000 DM						
38 856	TUBEN AUS ALUMINIUM	T						
		1000 DM						
38 857	DRUCKZERSTAEUBERDOSEN (AEROSOLDOSEN) AUS ALUMINIUM	T						
		1000 DM						
38 870	DRUCKKNOEPFE U. TEILE DAVON	1000 DM						
38 872	NAEHMASCHINENNADELN	1000 DM						

STBA, FACHSERIE 4, REIHE 2.1

8 PRODUKTION AUSGEWAHLTER ERZEUGNISSE - FRUEHERES BUNDESGBIET

EB.-NR.	ERZEUGNIS	EINHEIT	1992		1993		JAN. BIS 1992	JUL. 1993
			JUNI	JULI	JUNI	JULI		
38 874	REISSVERSCHLUESSE MIT ZAEHNEN AUS UNEDLEN METALLEN	1000 M 1000 DM			.	.		.
38 878	METALLKURZHAAREN (LAUFROLLENGARNITUREN, SCHLITZROHRE U. ANDERES BEFESTIGUNGSMATERIAL FUER GARDINEN, KLEIDERHAKEN, HUTHALTER U.AE.)	1000 DM			14 785	12 537		102 415
38 879	STIFTE, NAEGEL, REISSNAEGEL, KRAMPEN, GEWELLTE ODER ABGESCHRAEGTE KLAMMERN U.AE.	1000 DM			.	.		.
38 899	PRESS-, ZIEH- U. STANZTEILE AUS EISEN ODER STAHL MIT EINEM STUECKGEWICHT UNTER 50 G (OHNE SOLCHE FUER ELEKTROTECHNISCHE ERZEUGNISSE)	1000 DM			217 844	200 998		1 502 292
CHEMISCHE ERZEUGNISSE								
41 111	CHLOR	T *			.	.		.
41 137	RUSS	T			.	.		.
41 140	PHOSPHOR	1000 DM			.	.		.
41 153	SAUERSTOFF 1)	T *			423 681	422 177		2 752 975
41 211	SALZSAEURE, CHLORWASSERSTOFF (GASFOERMIG ODER FLUESSIG), BER. AUF HCL	T *			63 241	75 608		458 142
41 229	SCHWEFELSAEURE, EINSCHL. OLEUM, BER. AUF SO3	1000 T *			223	221		1 578
41 231	SALPETERSAEURE, BER. AUF N	T *			18 624	19 342		149 359
41 240	OXIDE U. SAUERSTOFFSAEUREN DES PHOSPHORS, BER. AUF P2O5	T *			.	.		.
41 293	SILICIUMDIOXID (KIESELSAEUREANHYDRID), BER. AUF SiO2	T *			.	.		.
41 420	SYNTHESEAMMONIAK (PRIMAERSTICKSTOFF), BER. AUF N	T *			125 350	114 525		907 060
41 461	NATRIUMHYDROXID (AETZNATRON U. NATRONLAUGE), BER. AUF NaOH	T *			259 115	245 248		1 732 398
41 491	ALUMINIUMOXID (CALCINIERTE TONERDE), BER. AUF AL2O3	T *			71 343	75 964		495 789
41 492	ALUMINIUMHYDROXID (TONERDEHYDRAT), BER. AUF AL2O3	T *			94 079	98 594		650 364
41 495	ELEKTROKORUND	T *			.	.		.
41 522	CHLORIDE U. OXYCHLORIDE DER METALLE 2)	T *			29 725	28 516		197 137
41 545	NATRIUMSULFAT (CALCINIERT U. KRISTALLISIERT), BER. AUF Na2SO4	T *			7 825	6 780		53 050
41 571	PHOSPHATE U. POLYPHOSPHATE 3), BER. AUF P2O5	T *			.	.		.
41 593	NATRIUMCARBONAT (SODA), BER. AUF Na2CO3	T *			.	.		.
41 910	EDELMETALLE, KOLLOID; EDELMETALLAMALGAME, -SALZE, CHEMISCHE EDELMETALLVERBINDUNGEN	T *			.	.		.
41 972	CARBIDE	T *			.	.		.
41 996	AKTIVIERTE NATUERLICHE MINERALISCHE STOFFE (OHNE AKTIVKOHLE)	T *			.	.		.
42 211	ETHEN (ETHYLEN), BER. AUF 100 VH	T *			.	.		.
42 212	PROPEN (PROPYLEN), BER. AUF 100 VH	T *			.	.		.
42 213	BUTADIEN, BUTENE (BUTYLENE), BER. AUF 100 VH	T *			.	.		.
42 214	ETHIN (ACETYLEN) IN JEDER FORM	T *			.	.		.
42 241	REINBENZOLE, BER. AUF 100 VH	T *			.	.		.
42 242	REINTOLUOLE, BER. AUF 100 VH	T *			.	.		.
42 243	REINXYLOLE, BER. AUF 100 VH	T *			.	.		.
42 272	1,2-DICHLORETHAN (ETHYLENDICHLORID), BER. AUF 100 VH	T *			.	.		.
42 277	VINYL- U. VINYLIDENCHLORID, MONOMER, BER. AUF 100 VH	T *			.	.		.
42 311	METHANOL, BER. AUF 100 VH	T *			67 520	63 159		403 558
42 313	ETHANOL, SYNTHETISCH U. AUS ABLAUGEN DER SULFITZELLSTOFFPRODUKTION, BER. AUF 100 VH	T *			.	.		.
42 327	DREI- U. HOEHERWERTIGE ALKOHOLE	T *			.	.		.
42 422	PHENOL, BER. AUF 100 VH	T *			.	.		.
42 511	ETHYLENOXID, BER. AUF 100 VH	T *			.	.		.
42 512	PROPYLENOXID, BER. AUF 100 VH	T *			.	.		.
42 551	METHANAL (FORMALDEHYD), BER. AUF 100 VH	T *			.	.		.
42 554	ETHANAL (ACETALDEHYD), BER. AUF 100 VH	T *			.	.		.
42 613	ESSIGSAEURE, BER. AUF 100 VH	T *			.	.		.
42 618	WEICHMACHER, AUF FETTSAEURE-, PHTHALSAEURE- U. PHOSPHORSAEUREBASIS, BER. AUF 100 VH	T *			32 101	34 033		239 434
42 634	PHTHALSAEUREANHYDRID, BER. AUF 100 VH	T *			.	.		.
42 727	AROMATISCHE MONO- U. POLYAMINE U. IHRE DERIVATE, SALZE DIESER ERZEUGNISSE	T *			.	.		.
42 756	AMINE MIT SAUERSTOFFFUNKTION	T *			.	.		.
42 758	ACRYLNITRIL, MONOMER, BER. AUF 100 VH	T *			.	.		.
42 912	ORGANISCHE THIOVERBINDUNGEN (ART ANGEBEN)	T *			.	.		.
42 963	TECHNISCHE FETTSAEUREN (OHNE CHEMISCH EINHEITLICHE)	T *			.	.		.
42 971	NATUERLICHE ETHERISCHE OELE U. RIECHSTOFFE U.AE. (OHNE ESSENZEN U. AROMEN FUER DAS ERNAEHRUNGSGEWERBE)	T *			.	.		.

1) GEMESSEN UNTER NORMALDRUCK BEI 20 GRAD C.- 2) OHNE NATUERLICHES KALIUM- U. NATRIUMCHLORID SOWIE OHNE PFLANZENBEHANDLUNGSMITTEL.-
3) OHNE DUENGEMITTEL.

STBA, FACHSERIE 4, REIHE 2.1

8 PRODUKTION AUSGEWAHLTER ERZEUGNISSE - FRUEHERES BUNDESGBIET

EB.-NR.	ERZEUGNIS	EINHEIT	1992		1993		JAN. 815 1992	JUL. 1993
			JUNI	JULI	JUNI	JULI		
	EINNAHRSTOFFDUENGER (OHNE KALI)							
43 111	STICKSTOFFHALTIGE, BER. AUF N							
	AUS SYNTHETISCHEM AMMONIAK U. AUS KOKE-							
	REIEN U. GASWERKEN 1)	T *						
43 114	CALCIUMCYANAMID (KALKSTICKSTOFF) 1)	T *						
	PHOSPHATHALTIGE, BER. AUF P2O5							
43 116	SUPERPHOSPHATE, TRIPLE-SUPERPHOSPHAT 2)	T *						
43 118	THOMASPHOSPHAT 2)	T *						
43 120	ANDERE PHOSPHATHALTIGE EINNAHRSTOFFDUEN-							
	GER (ART ANGEBEN) 2)	T *						
	MEHRNAHRSTOFFDUENGER							
43 140	KOMPLEXDUENGER	T						
43 141	STICKSTOFF-ANTEIL 3)	T			33 897	34 430		273 973
43 142	PHOSPHAT-ANTEIL 4)	T						
43 143	KALI-ANTEIL 5)	T			172 323	128 274		1 193 216
43 145	ANDERE MEHRNAHRSTOFFDUENGER	T						
	PFLANZENBEHANDLUNGS- U. SCHAEDLINGS-							
	BEKAEMPFUNGSMITTEL 6)							
43 411	ORGANISCHE PHOSPHORVERBINDUNGEN ALS							
	INSEKTIZIDE U. AKARIZIDE	T						
43 414	FUNGIZIDE	1000 DM						
43 417	HERBIZIDE	1000 DM						
	KONDENSATIONS-, POLYKONDENSATIONS- U. POLY-							
	ADDITIONSPRODUKTE FUER DIE CHEMIEFASER-							
	HERSTELLUNG 7)	T *						
44 123	LACKKUNSTHARZE AUF PHENOL-, KRESOL- U.	T *						
	XYLENOLBASIS 7)	T *						
44 124	AMINOHARZE U. POLYURETHANE, IN PRIMAER-	T *						
	FORMEN 7)	T *			135 408	102 946		816 730
44 127	POLYETHER, EPOXIDHARZE, POLYESTER, POLY-	T *						
	AMIDE 7)	T *			127 864	133 774		781 838
44 128	SILICONE 7)	T *						
44 140	POLYPROPYLEN U. SONSTIGE POLYOLEFINE (OHNE	T *						
	HALOGENIERTE POLYOLEFINE) 7)	T *						
44 141	POLYMERISATIONS- U. MISCHPOLYMERISATIONSPRO-							
	DUKTE FUER DIE CHEMIEFASERHERSTELLUNG 7)	T *						
44 142	POLYETHYLEN 7)	T *						
44 144	POLYSTYROL 7)	T *						
44 145	STYROL-COPOLYMERE 7)	T *						
44 146	POLYVINYLCHLORID 7)	T *						
44 148	POLYVINYLACETAT 7)	T *						
44 149	VINYLCETAT-COPOLYMERE (OHNE VINYLCHLORID-							
	VINYLCETAT-COPOLYMERE) 7)	T *			6 313	6 319		43 401
44 150	VINYLCHLORID-COPOLYMERE 7)	T *			18 415	15 171		117 129
44 151	ACRYLPOLYMERE 7)	T *						
44 152	ACRYL-COPOLYMERE 7)	T *						
44 172	FOLIEN AUS REGENERIERTER CELLULOSE (ZELL-							
	GLAS) 7)	T *						
44 178	CELLULOSEACETATE U. MISCHESTER 7)	T *						
44 179	CELLULOSEETHER, CARBOXYMETHYLCELLULOSE UND							
	CELLULOSEPROPIONAT 7)	T *						
44 196	NATUERLICHE POLYMERE U. MODIFIZIERTE NA-							
	TUERLICHE POLYMERE, Z.B. ALGINSAEURE, GE-							
	HAERTETE EIWEISSSTOFFE, CHEMISCHE DERIVATE							
	VON NATURKAUTSCHUK, KUNSTHORN 7)	T *						
44 197	KUNSTSTOFFREGENERATE, AUFGEARBEITETE REST-	T *						
	STOFFE AUS KUNSTSTOFFERZEUGNISSEN 7)	T *						
44 520	SYNTHETISCHER LATEX, BER. AUF TROCKEN-							
	SUBSTANZ	T *			20 262	19 430		133 496
44 551	SYNTHETISCHER KAUTSCHUK U. FAKTIS, FEST,							
	BER. AUF TROCKENSUBSTANZ	T *						
45 110	CELLULOSISCHE SPINNFASERN	T *			9 511	6 799		61 867
45 150	CELLULOSISCHE FILAMENTGARNE	T *						
45 519	SYNTHETISCHE SPINNFASERN	T *						
45 551	SYNTHETISCHE FILAMENTGARNE	T *						
46 175	SYNTHETISCHE ORGANISCHE FARBSTOFFE	T						
46 429	LACKE, OEL-, LEIM-, WASSER-, DISPERSIONS-							
	FARBEN U. A.; KUNSTSTOFFPUTZE; SPACHTEL	1000 DM			134 143	134 869		848 556
46 450	VERDUENNUNGEN	1000 DM			647 399	648 954		4 164 923
		T			11 818	11 726		78 714
46 721	ZUBEREITETE PIGMENTE, TRUEBUNGSMITTEL, FAR-				35 581	33 707		236 250
	BMEN; SCHMELZGLASUREN U.A. VERGLASBARE							
	MASSEN	T						
46 731	DRUCKFARBEN FUER GRAFISCHE ZWECKE	1000 DM						
		T						
47 199	VITAMINE, HORMONE, ALKALOIDE, GLYKOSIDE,							
	ANTIBIOTIKA, ZUBEREITETE DRÖGEN	1000 DM						
47 478	ARZNEIWAREN U. HORMONELLE CONTRACEPTIVA	1000 DM			209 020	184 404		1 432 821
47 946	CHIRURGISCHES NAHTMATERIAL (STERIL)	1000 DM			1 927 152	1 923 662		2 992 266
47 971	DESINFIZIATIONSMITTEL	1000 DM			48 886	46 351		352 706

1) ABSATZPRODUKTION IN EB-NR. 43 141 ENTHALTEN.- 2) ABSATZPRODUKTION IN EB-NR. 43 142 ENTHALTEN.- 3) ENTHAELT AUCH ABSATZPRODUKTION AUS EB-NR. 43 111, 43 114.- 4) ENTHAELT AUCH ABSATZPRODUKTION AUS EB-NR. 43 116, 43 118 UND 43 120.- 5) ENTHAELT AUCH ABSATZPRODUKTION AUS EB-NR. 21 531 UND 21 539.- 6) AUCH ZUBEREITUNGEN UND VORMISCHUNGEN. FALLS DIESE ERZEUGNISSE NUR ABGEPACKT ODER NUR MIT UNWIRKSAMEN STOFFEN VERMISCHT BZW. VERDUENNT WERDEN, SIND SIE NICHT ENTHALTEN.- 7) ANTEIL DER PRIMAERPRODUKTION IN JEDER FORM (PULVER, KOERNER, BLOECKE, PLATTEN, DISPERSIONEN, LOESUNGEN U.AE.) EINSCHL. FUELLSTOFFE BEI FORMMASSEN, ABER OHNE ANDERE ZUSAETZE (Z.B. LOESUNGS- UND DISPERGIERMITTEL, WEICHMACHER) VOR ABGABE ZUR WEITERVERARBEITUNG IM GLEICHEN ODER FREMDEN UNTERNEHMEN.

STBA, FACHSERIE 4, REIHE 2.1

8 PRODUKTION AUSGEWAHLTER ERZEUGNISSE - FRUEHERES BUNDESGBIET

EB.-NR.	ERZEUGNIS	EINHEIT	1992		1993		JAN. BIS	JUL.
			JUNI	JULI	JUNI	JULI	1992	1993
49 122	GELATINE (OHNE GEFORMTE WAREN AUS NICHT GEHAERTETER GELATINE U. GELATINEDERIVATE)	T 1000 DM
49 170	SYNTHETISCHE KLEBSTOFFE 1)	T 1000 DM	.	.	25 941	24 250	.	177 993
49 219	GERBSTOFFE	T 1000 DM	.	.	108 830	103 309	.	750 192
49 224	LEDERIMPRAEGNIER- U. LEDERZURICHTEMITTEL	T 1000 DM
49 278	ORGANISCHE GRENZFLAECHENAKTIVE STOFFE UND ZUBEREITUNGEN, BER. AUF 100 VH AKTIV-SUBSTANZ (OHNE SEIFEN SOWIE MASCH-, SPUEL- U. REINIGUNGSMITTEL)	T 1000 DM
49 331	INDUSTRIEREINIGER	T * 1000 DM	.	.	65 024	63 303	.	423 511
49 370	FEIN- U. LABORCHEMIKALIEN	T 1000 DM	.	.	39 079	39 331	.	252 624
49 380	KAUTSCHUKHILFSMITTEL 2)	T 1000 DM	.	.	80 359	76 941	.	525 736
49 419	BITUMEN-DACH- U. -DICHTUNGSMATERIALIEN	T 1000 M2	.	.	522	565	.	3 637
49 429	BAUTENSCHUTZMITTEL U. VERWANDTE ERZEUGNISSE	T 1000 DM	.	.	78 577	72 559	.	469 417
49 450	ISOLIERMASSEN FUER DIE ELEKTROTECHNIK	T 1000 DM
49 529	FOTOCHEMISCHE ERZEUGNISSE, NICHT BELICHTET	T 1000 DM
49 531	VORBESCHICHTETE (SENSIBILISIERTE) DRUCKFORMEN, NICHT BELICHTET	T 1000 DM
49 550	UNBESPIELTE MAGNETTONBAENDER U. MAGNETTONFILME SOWIE ANDERE UNBESPIELTE MAGNETOGRAMMTRAEGER	T 1000 DM
49 611	FEIN- U. MEDIZINALSEIFEN	T 1000 DM
49 660	VOLL- U. HAUPTWASCHMITTEL	T 1000 DM	.	.	47 960	42 817	.	324 575
49 663	SPEZIAL- U. FEINWASCHMITTEL (PULVERFOERMIG U. FLUESSIG)	T 1000 DM	.	.	171 549	155 708	.	1 180 263
49 664	WAESCHEWEICHPUELMITTEL	T 1000 DM	.	.	6 809	5 495	.	50 889
49 665	GESCHIRRSPUELMITTEL	T 1000 DM	.	.	32 387	23 361	.	234 544
49 666	FLUESSIGE HAUSHALTSREINIGUNGSMITTEL AUF DER BASIS GRENZFLAECHENAKTIVER STOFFE	T 1000 DM
49 667	SCHUEERMITTEL	T 1000 DM
49 711	KOELNISCH-, LAVENDEL- U.A. DUFTWAESSER	T 1000 DM
49 715	RASIERWAESSER	T 1000 DM
49 731	SONNENSCHUTZMITTEL	T 1000 DM
49 739	SONSTIGE HAUTPFLEGEMITTEL	T 1000 DM	.	.	7 318	6 580	.	44 585
49 751	ZAHNPASTEN, -SEIFEN, -PULVER	T 1000 DM	.	.	188 154	162 340	.	1 145 417
49 755	ZAHN- U. MUNDTWAESSER SOWIE MITTEL Z. REINIGUNG U. BEFESTIGUNG VON KUENSTL. GEBISSEN	T 1000 DM
49 761	KOPF- U. HAARWAESSER	T 1000 DM
49 762	FLUESSIGE HAARWASCHMITTEL	T 1000 DM
49 763	HAARSPRAYS	T 1000 DM
49 764	HAARFESTIGER (AUCH TOENEND)	T 1000 DM
49 765	HAARFARBEN, -BLEICHMITTEL U. -TOENUNGEN 3)	T 1000 DM
49 780	BADEZUSATZMITTEL	T 1000 DM	.	.	14 488	14 030	.	91 317
49 791	DESODORANTIEN FUER DIE KOERPERPFLEGE 4)	T 1000 DM	.	.	86 946	84 987	.	537 842
49 819	SELBSTKLEBEBAENDER 5)	T 1000 DM
49 851	BLEI-, FARB- U. KOPIERSTIFTE	GROS 1000 DM	.	.	272 380	313 279	.	1 839 606
49 853	FARBBAENDER	1000 ST*	.	.	11 140	12 571	.	77 871
49 856	KOHLEPAPIER FUER EIN- U. MEHRMALIGE BENUTZUNG	T 1000 DM
49 859	PRAEPARIERTE DURCHSCHREIBEPAPIERE	T 1000 DM
49 915	SELBSTGLAENZENDE FUSSBODENPFLEGEMITTEL	T 1000 DM
49 916	FENSTER- U. HERDPUTZMITTEL	T 1000 DM
49 918	ROHR- U. WC-REINIGER	T 1000 DM
49 931	KONSERVIERUNGSMITTEL	T 1000 DM
49 973	ZUENDHOELZER 6)	KISTE 1000 DM
49 991	KERZEN ALLER ART	T 1000 DM	.	.	6 035	5 851	.	41 306
					29 228	28 192		206 626

1) OHNE KAUTSCHUKKLEBSTOFFE.- 2) OHNE KONSERVIERUNGSMITTEL.- 3) OHNE TOENENDE HAARFESTIGER U. -SHAMPOOS.- 4) OHNE DESODORIERENDE SEIFEN U. PUEDER.- 5) OHNE GUMMIERTES U.AE. PAPIER.- 6) KISTE MIT ETWA 500 000 HOELZERN.

STBA, FACHSERIE 4, REIHE 2.1

8 PRODUKTION AUSGEWAHLTER ERZEUGNISSE - FRUEHERES BUNDESGBIET

EB.-NR.	ERZEUGNIS	EINHEIT	1992		1993		JAN. 1992	BIS JUL. 1993
			JUNI	JULI	JUNI	JULI		
<u>BUEROMASCHINEN; DATENVERARBEITUNGSGERAETE</u>								
<u>U. -EINRICHTUNGEN</u>								
50 115	SCHREIB- U. TEXTVERARBEITUNGSMASCHINEN	T						
50 132	RECHEN-, ABRECHNUNGSMASCHINEN, REGISTRIERKASSEN	1000 DM						
50 138	ZUBEHOER, EINZEL- U. ERSATZTEILE FUER RECHEN-, ABRECHNUNGSMASCHINEN U. REGISTRIERKASSEN	T						
50 170	VERVIELFAELTIGUNGS- U. LICHTPAUSMASCHINEN (EINSCHL. LICHTPAUSAUTOMATEN OHNE KOPIERMASCHINEN U. -APPARATE FUER FOTO- U. Vervielfaeltigungszwecke)	1000 DM						
50 199	ANDERE BUEROMASCHINEN Z.B. ADRESSIER- U. ADRESSENPRAEGEMASCHINEN, POSTBEARBEITUNGSMASCHINEN, GELDSORTIER-, -ZAEHL- U. -EINWICKELMASCHINEN	T						
50 507	LEITERPLATTEN, BESTUECKT FUER DATENVERARBEITUNGSGERAETE	1000 DM						
50 508	SONSTIGES ZUBEHOER, EINZEL- U. ERSATZTEILE ZU GERAETEN U. EINRICHTUNGEN FUER DIE DATENVERARBEITUNG A.N.G.	T						
50 511	KOMPAKTEINHEITEN	1000 DM						
50 512	ZENTRALEINHEITEN U. PROZESSOREN	1000 DM						
50 513	MAGNETPLATTEN U. BANDSPEICHEREINHEITEN, SONSTIGE SPEICHEREINHEITEN Z.B. OPTISCHE SPEICHER	1000 DM						
50 516	NICHT IN EINEM GEHAEUSE ZUSAMMENGEFASSTE PERIPHERE EINHEITEN, EIN- UND/ODER AUSGABEGERAETE	1000 DM						
<u>FEINKERAMISCHE ERZEUGNISSE</u>								
<u>GESCHIRR, HAUSHALTSGERAETE, TOILETTEN- GEGENSTAENDE AUS</u>								
<u>PORZELLAN</u>								
51 111	UNDEKORIERT 1)	T						
51 115	DEKORIERT (GEMALT) 2)	1000 DM						
51 311	STEINGUT BZW. STEINGUTAEHNlichem MATERIAL UNDEKORIERT 1)	1000 DM			61 186	58 776		429 579
51 315	DEKORIERT 2)	T						
51 322	FEINSTEINZEUG, GRAUBLAUEM ODER BRAUNEM STEINZEUG, UNDEKORIERT 1)	1000 DM			2 908	1 640		20 998
51 361	FIGUREN, PHANTASIE-, EINRICHTUNGS-, SCHMUCK- U. ZIERGEGENSTAENDE AUS STEINGUT BZW. STEINGUTAEHNlichem MATERIAL, UNDEKORIERT 1)	T						
51 551	KERAMISCHE INSTALLATIONSGEGENSTAENDE FUER SANITAERE ODER HYGIENISCHE ZWECKE	1000 DM			140	127		944
51 611	ISOLATOREN AUS PORZELLAN, STEATIT U. ANDEREN KERAMISCHEN STOFFEN, MIT U. OHNE METALLEILE	T			5 766	4 216		37 647
51 619	ISOLIERTEILE AUS KERAMISCHEN STOFFEN FUER ELEKTRISCHE INSTALLATION	1000 DM						
51 711	WAND- U. BODENFLIESEN GLASIERT	T			1 055	1 142		8 117
51 714	UNGLASIERT	1000 DM			18 509	19 051		137 893
<u>GLAS U. GLASWAREN</u>								
52 112	FENSTERGLAS, UNGEFAERBT ODER GEFAERBT	1000 M2*						
52 114	FLOATGLAS (SPIEGELGLAS), UNGEFAERBT ODER GEFAERBT	1000 M2*						
52 116	GUSSGLAS, GEFAERBT	1000 M2						
52 119	SPEZIALFLACHGLAS U. SONSTIGES FLACHGLAS	1000 DM						
52 212	KONSERVENGLAESER	T *						
52 213	GETRAENKEFLASCHEN AB 150 CM3 INHALT	T						
52 218	WIRTSCHAFTSGLAS U. BLEIKRISTALL	1000 DM			258 806	257 082		1 718 806
52 223	GLASKOLBEN	T *			157 175	155 165		1 027 613
52 224	WIRTSCHAFTSGLAS (EINSCHL. KELCHGLAS) UNTER 24 VH BLEIOXIDGEGHALT	T						
52 224	BLEIKRISTALL (EINSCHL. KELCHGLAS) AB 24 VH BLEIOXIDGEGHALT	1000 DM			7 245	6 666		51 099
		T *			42 049	38 792		308 466
		T *			1 667	1 510		11 920

1) UNDEKORIERTER ERZEUGNISSE SIND, GLEICHGUELTIG OB UNMITTELBAR ZUM ABSATZ ODER NOCH ZUR DEKORIERUNG IM GLEICHEN UNTERNEHMEN BESTIMMT, INSGESAMT IN MENGE U. WERT ANGEZEIGEN. UNDEKORIERTER ERZEUGNISSE, DIE AN EINEN FREMDEN BETRIEB UNBERECHNET ZUR DEKORIERUNG DELIEFERT WERDEN, SIND ENTHALTEN.- 2) NUR DIE WERTSTEIGERUNG GEGENUEBER DER UNDEKORIERTEN WARE.

B PRODUKTION AUSGEWAHLTER ERZEUGNISSE - FRUEHERES BUNDESGBIET

EB.-NR.	ERZEUGNIS	EINHEIT	1992		1993		JAN. BIS	JUL.
			JUNI	JULI	JUNI	JULI	1992	1993
52 228	ROEHREN	T 1000 DM			6 171 26 621	5 410 23 901		41 484 175 686
52 311	LABORATORIUMSGERAETE	1000 ST 1000 DM			1 512 11 113	1 294 9 792		11 218 71 936
52 371	SONSTIGES VERARBEITETES GLAS	1000 DM			54 642	44 970		345 649
52 411	SICHERHEITSGLAS, EIN- U. MEHRSCICHTIG (AUCH BEARBEITET)	1000 M2 1000 DM			1 536 111 443	1 390 99 036		10 642 759 800
52 413	ISOLIERGLAS (AUCH BEARBEITET)	1000 M2 1000 DM			1 656 118 230	1 641 118 406		10 352 751 813
52 415	SPIEGELGLAS, BELEGT	1000 M2*			942	763		5 695
52 714	TEXTILE GLASFASERN U. WAREN DARAUS	T 1000 DM			7 244 51 111	7 122 51 709		51 564 353 577
52 716	NICHTTEXTILE GLASFASERN U. WAREN DARAUS	T 1000 DM			.	.		.
52 718	OPTISCHE GLASFASERN	1000 M 1000 DM			.	.		.
SCHNITTHOLZ, SPERRHOLZ U. SONSTIGES								
BEARBEITETES HOLZ								
SCHNITTHOLZ AUS 1)								
53 161	NADELHOLZ	1000 M3*			904	886		5 446
53 165	LAUBHOLZ	1000 M3*			119	97		739
53 511	SCHAELFURNIERE	M3 *			22 670	15 692		146 572
53 515	SAEGE- U. MESSERFURNIERE	M3 *			.	.		.
53 611	FURNIERPLATTEN	M3 *			.	.		.
53 612	TISCHLERPLATTEN	M3 *			.	.		.
53 712	HOLZFASERHARTPLATTEN	M3 *			.	.		.
	HOLZSPANPLATTEN							
53 814	ROH ODER GESCHLIFFEN	M3 *			370 500	256 733		2 476 528
53 815	KUNSTSTOFFBESCHICHTET	M3 *			.	.		.
53 816	FURNIERT U. ANDERE	M3 *			.	.		.
HOLZWAREN								
54 111	SPERRTUEREN (TUERBLAETTER) U. TUERENFERTIG- ELEMENTE MIT FUTTER U. BEKLEIDUNG FUER DEN INNENAUSBAU	1000 ST 1000 DM			798 114 976	714 100 286		5 188 735 249
54 112	FENSTERTUEREN	1000 ST 1000 DM			18 18 050	17 17 165		115 114 358
54 113	FENSTER (AUCH VERGLAST)	1000 ST 1000 DM			335 174 503	313 164 867		2 105 1 083 404
54 114	ROLLAEDEN AUS HOLZ	M2 1000 DM			.	.		.
54 115	TREPPEN	ST 1000 DM			13 755 20 795	13 757 19 511		88 777 131 558
54 116	MOSAIK- U. STABPARKETT; PARKETTDIELEN U. SONSTIGE FERTIGPARKETTELEMENTE	1000 M2 1000 DM			705 31 155	602 26 797		4 942 216 457
54 221	SITZMOEBEL (OHNE SCHUL-, KIRCHEN-, THEATER- U. KINOSITZMOEBEL)	1000 ST 1000 DM			297 65 495	246 52 331		2 079 467 746
54 222	POLSTERMOEBEL (SESSEL, COUCHES, SOFAS, LIEGEN)	1000 ST 1000 DM			632 390 440	516 316 429		4 605 2 795 128
54 223	TISCHE (OHNE BUERO- U. SCHULTISCHE)	1000 ST 1000 DM			199 60 625	162 47 361		1 425 434 729
54 231	KLEIDER- U. WAESCHESCHRAENKE, SPINDE	1000 ST 1000 DM			251 137 308	194 96 002		1 817 978 308
54 233	SIDEBARDS, WOHNZIMMER- U. BUECHERSCHRAENKE (OHNE BUECHERBARS, -VITRINEN U. AE.)	1000 ST 1000 DM			101 89 138	84 58 564		710 592 128
54 234	SCHRANKWAENDE (AUCH ALS RAUMTEILER)	1000 LFD.M 1000 DM			287 146 930	253 127 879		2 011 1 048 054
54 236	KUECHENSCHRAENKE (EINSCHL. EIN- BZW. AN- BAUSCHRAENKE)	1000 ST 1000 DM			1 918 537 271	1 642 433 529		12 755 3 497 336
54 238	BUECHERBARS, -VITRINEN, KOMMODEN	1000 ST 1000 DM			150 51 591	108 35 832		1 107 373 182
54 240	BETTSTELLEN FUER ERWACHSENE	1000 ST 1000 DM			96 40 221	65 26 247		685 277 089
54 245	ERGAENZUNGSMOEBEL	1000 ST 1000 DM			764 112 202	734 103 684		5 660 784 662
54 251	BUEROMOEBEL (SCHREIBTISCHE, SITZMOEBEL U. AE.)	1000 ST 1000 DM			458 245 507	361 196 283		3 165 1 627 829
54 264	LADENEINRICHTUNGEN, SCHAUFENSTERRUECKBAUTEN	1000 DM			146 944	134 388		936 996
54 348	VERPACKUNGSKISTEN (AUCH ZIGARRENKISTEN UND ETUIS) U. KISTENGARNITUREN (AUCH KISTEN- TEILE) 2)	1000 M3 1000 DM			48 27 032	42 25 692		276 175 064
54 392	PALETTEN	1000 ST 1000 DM			2 675 37 384	2 597 35 274		17 366 244 253
54 419	LEISTEN U. RAHMEN UEBERWIEGEND AUS HOLZ	1000 DM			108 098	86 421		763 706
54 430	STIELE U. RUNDSTAEBE AUS HOLZ	1000 DM			2 842	2 609		19 799

1) SAEGEWERKE MIT EINEM JAHRESEINSCHNITT AB 1000 M3 RUNDHOLZ.- 2) M3 TATSAEHLICHER HOLZANTEIL AN DER FERTIGEN WARE.

8 PRODUKTION AUSGEWAHLTER ERZEUGNISSE - FRUEHERES BUNDESGBIET

EB.-NR.	ERZEUGNIS	EINHEIT	1992		1993		JAN. BIS 1992	JUL. 1993
			JUNI	JULI	JUNI	JULI		
54 443	FAHRZEUG- U. BOOTSTEILE AUS HOLZ 1)	M3						
54 444	MOEBELBESTANDTEILE AUS HOLZ (OHNE GEDREHSELTE)	1000 DM						
54 483	BETONSCHALUNGSPLETTEN	1000 DM			75 244	52 728		505 125
54 570	HAUSHALTSARTIKEL U. KUECHENGERAETE AUS HOLZ	1000 DM			3 055	3 079		21 773
<u>HOLZSTOFF, ZELLSTOFF, PAPIER U. PAPPE</u>								
55 110	HOLZSTOFF 2)	T *						
55 211	PAPIERZELLSTOFF 2)	T *						
55 291	GEBLEICHTE LINTERS 2)	T *						
55 310	ZEITUNGSDRUCKPAPIER	T *						
55 324	DRUCK- U. SCHREIBPAPIER	T *			357 578	345 747		2 373 966
55 341	PACKPAPIER, HERGESTELLT AUS ALTPAPIER (AP) U. AUS ZELLSTOFF (ZP)	T *						
55 351	TESTLINER	T *			32 214	23 837		197 314
55 355	AP- WELLENPAPIER (AP-WELLENSTOFF)	T *			60 443			
55 369	HYGIENEPAPIER	T *			107 218	106 479		694 064
55 398	SONDERPAPIER (OHNE TECHNISCHE SPEZIALSEIDEN)	T *			62 885	62 233		428 264
55 413	MASCHINENGESTRICHER KARTON, NOCH IN DER PAPIERMASCHINE GESTRICHEN	T *			116 746	111 818		763 205
55 417	HOLZKARTON	T *						
55 418	GEDECKTER U. UNGEDECKTER GRAUKARTON, BEHAELTERKARTON	T *						
					59 658	61 631		423 855
<u>PAPIER- U. PAPPEWAREN</u>								
56 111	TAPETEN AUS PAPIER (AUCH KUNSTSTOFFBESCHICH- TET, METALLISIERT, MIT TEXTILIEN KASCHIERT U.AE.)	1000 ST			9 990	7 185		74 858
56 310	PAPIERSAECKE	1000 DM			52 118	37 164		402 184
56 311	GESCHAFTSBUECHEER, LERNMITTEL	1000 DM						
56 318	KALENDER (OHNE WANDKALENDER)	1000 DM			6 959	5 886		44 556
56 321	SPITZTUETEN, KREUZBODENBEUTEL, FLACH- U. SEITENFALTENBEUTEL U. AE.	1000 DM			44 826	41 676		308 030
56 322	BUEROHILFSMITTEL	1000 DM						
					9 073	8 379		62 186
					52 130	47 830		354 586
					44 716	40 202		327 804
<u>ZELLSTOFFWATTE, FILTRIERPAPIER- U. KREPP- PAPIERWAREN</u>								
56 341	TOILETTENPAPIER (TISSUE, KREPP)	T			32 144	28 967		212 545
56 343	FILTRIERPAPIERWAREN	1000 DM			85 141	79 402		585 232
56 344	HYGIENISCHE BINDEN U. TAMPONS, WINDELN FUER KLEINKINDER U.AE. WAREN	1000 DM			5 027	4 678		34 311
56 347	TASCHEN-, KOSMETIK- U. ANDERE KOERPER- PFLEGETUECHER	1000 DM			37 698	31 966		266 560
56 348	HANDTUECHER	T						
56 357	KUECHEN-, HAUSHALTS- U. PUTZTUECHER	1000 DM						
56 358	TISCHTUECHER U. SERVIETTEN	1000 DM						
56 359	ROLLEN, SPULEN, HUELSEN FUER DIE TEXTILIN- DUSTRIE; ETIKETTEN, SIEGELMARKEN, KLEBE- ECKEN U. AE.	1000 DM						
					4 879	4 808		34 053
					43 530	45 216		316 861
56 411	WELLPAPPE, IN ROLLEN ODER BOGEN (EINSCHL. ZUSCHNITTEN)	1000 T *			171	156		1 174
56 415	ERZEUGNISSE AUS WELLPAPPE	1000 T			230	215		1 567
56 499	VERPACKUNGSMITTEL AUS KARTON U. VOLLPAPPE (AUCH BEDRUCKT), DISPLAYS	1000 DM			361 867	331 691		2 519 922
		1000 T			128	119		862
		1000 DM			474 265	441 787		3 227 307
<u>GUMMIWAREN</u>								
<u>BEREIFUNGEN</u>								
59 125	LAUFDECKEN FUER PERSONENKRAFTWAGEN	1000 ST						
59 131	LAUFDECKEN FUER LASTKRAFTWAGEN, OMNIBUSSE U. ERDBEWEGUNGSMASCHINEN	1000 DM						
		1000 ST			417	317		2 811
59 133	LAUFDECKEN FUER ACKERSCHLEPPER	1000 DM			103 354	77 698		675 932
59 134	LAUFDECKEN FUER SONSTIGE FAHRZEUGE (OHNE HAND- U. INDUSTRIEKARREN, ACKERMASCHINEN U. ACKERWAGEN)	1000 ST						
		1000 DM						
59 211	MASCHINENSCHLAEUCHE (AUCH CHIRURGISCHE SCHLAEUCHE), PROFILE U. SCHNURERE	T						
		1000 DM						
					7 314	6 159		49 597
59 212	ANDERE SCHLAEUCHE 3)	T			74 553	59 271		495 979
59 213	RAHMEN U. RINGE	1000 DM						
59 215	KEILRIEMEN	1000 DM			3 298	3 000		23 013
59 216	FOERDERGURTE, TRANSPORTBAENDER	1000 DM			63 978	56 271		439 586

1) M3 TATSAECHLICHER HOLZANTEIL AN DER FERTIGEN WARE.- 2) AUF BASIS EINES TROCKENGEWICHTS VON 90 V.H.- 3) OHNE GEWEBTE FEUERLOESCHSCHLAEUCHE.

STBA, FACHSERIE 4, REIHE 2.1

8 PRODUKTION AUSGEWAHLTER ERZEUGNISSE - FRUEHERES BUNDESGBEIT

EB.-NR.	ERZEUGNIS	EINHEIT	1992		1993		JAN. BIS	JUL.
			JUNI	JULI	JUNI	JULI	1992	1993
59 217	WALZENBEZUEGE	T 1000 DM
59 218	GUMMIMETALLVERBINDUNGEN	T 1000 DM	5 412	4 189	97 278	78 376	35 443	855 517
59 235	SOHLENPLATTEN U. FORMSOHLEN	T 1000 DM
59 279	SCHWAMM-, ZELL-, MOOS- U. SCHAUMGUMMI-ARTIKEL	T 1000 DM
59 298	GUMMIHAARPOLSTER U. KROLLHAAR	T 1000 DM
LEDER								
61 219	OBERLEDER	T *			460	415		3 400
61 229	FUTTERLEDER	T *			104	95		681
61 232	POLSTERLEDER	T *			.	.		.
61 239	BEKLEIDUNGS- U. HANDSCHUHLEDER	T *			12	11		89
61 249	GEWICHTSLEDER	T *			163	122		1 077
LEDERWAREN U. SCHUHE								
62 162	HANDTASCHEN, PORTEMONNAIES U. ANDERE FEIN-TAESCHNER- U. GALANTERIEWAREN AUS LEDER	1000 DM			66 485	61 646		449 139
62 176	FEINSATTLERWAREN	1000 DM			28 912	24 442		191 021
62 271	SATTLERWAREN (OHNE SOLCHE AUS LEDER ODER REKONSTITUIERTEM LEDER)	1000 DM			18 088	17 808		121 829
62 511	ARBEITSSCHUHE U. -STIEFEL MIT OBERTEIL AUS LEDER	1000 PAAR 1000 DM			301	241		2 073
					20 020	16 812		139 120
STRASSENSCHUHE U. -STIEFEL MIT OBERTEIL AUS LEDER								
62 532	FUER HERREN (AB GROESSE 36)	1000 PAAR 1000 DM			486	479		3 846
					36 114	35 222		266 212
62 534	FUER DAMEN (EINSCHL. GEFUETTERTER SANDALETTEN) (AB GROESSE 36)	1000 PAAR 1000 DM			1 255	816		8 715
					84 059	56 039		562 280
62 539	FUER KINDER U. KLEINKINDER BIS GROESSE 35	1000 PAAR 1000 DM			183	141		1 364
					8 540	6 652		59 839
62 554	HAUSSCHUHE MIT OBERTEIL AUS LEDER, TEXTILIEN U. ANDEREN STOFFEN	1000 PAAR 1000 DM			334	258		2 240
					6 890	5 773		44 934
TEXTILIEN								
GARN FUER GEWEBE (OHNE TEPPICH-, BASTFASER- U. HAARGARN) AUS								
63 211	BAUMWOLLE	T *			10 784	7 112		68 245
63 213	WOLLE	T *			.	.		.
63 215	ZELLULOSISCHEN SPINNFASERN	T *			.	.		.
63 218	SYNTHETISCHEN SPINNFASERN	T *			7 284	5 119		49 852
GARN FUER MASCHENWARE AUS								
63 221	BAUMWOLLE	T *			1 376	937		9 970
63 223	WOLLE	T *			.	.		.
63 228	SYNTHETISCHEN SPINNFASERN	T *			.	.		.
63 238	GARN FUER TEPPICHE U. FUSSBODENBELAEGE (OHNE BASTFASER- U. HAARGARN) AUS SYNTHETISCHEN SPINNFASERN	T *			.	.		.
63 269	TEXTURIERTES GARN	T *			11 156	9 501		81 950
63 281	NAEHGARN (OHNE HANFNAEHGARN)	T			755	749		5 187
		1000 DM			47 199	45 769		324 039
63 289	HANDSTRICK- U. HANDARBEITSGARN (OHNE MASCHINENSTRICKGARN)	T			.	.		.
		1000 DM			.	.		.
63 567	VLIESTOFFE	T			13 957	12 139		90 793
		1000 DM			129 077	114 923		859 814
63 719	ROHGEWEBE 1)	1000 M2 1000 DM			45 847	28 539		295 523
					93 825	63 212		611 885
63 721	STOFF FUER HERREN- U. KNABEN OBERBEKLEIDUNG, AUCH FUER HERRENBERUFSBEKLEIDUNG (OHNE FUTTERSTOFF)	1000 M2 1000 DM			13 756	8 191		94 673
					102 626	72 858		647 043

1) NUR ROHGEWEBE, DIE ALS SOLCHE ABGESETZT WERDEN.

8 PRODUKTION AUSGEWAHLTER ERZEUGNISSE - FRUEHERES BUNDESGBIET

EB.-NR.	ERZEUGNIS	EINHEIT	1992		1993		JAN. BIS 1992	JUL. 1993
			JUNI	JULI	JUNI	JULI		
63 722	STOFF FUER DAMEN-, MAEDCHEN- U. KLEINKINDER- OBERBEKLEIDUNG, AUCH FUER DAMENBERUFSBE- KLEIDUNG (EINSCHL. SCHUERZENSTOFF) (OHNE FUTTERSTOFF)	1000 M2 1000 DM			18 611 124 670	13 586 88 524		115 669 761 867
63 723	SAMT U. PLUESCH FUER BEKLEIDUNG (OHNE SAMTBAENDER)	1000 M2 1000 DM			1 475 19 451	717 10 987		10 934 143 948
63 726	LEIBWAESCHESTOFF (EINSCHL. HEMDENSTOFF)	1000 M2 1000 DM			.	.		.
63 759	FUTTERSTOFF	1000 M2 1000 DM			.	.		.
63 784	CORD- U. WULSTGEWEBE FUER FAHRRAD- U. KRAFTFAHRZEUGREIFEN U. AE.	1000 M2 1000 DM			.	.		.
63 821	HAUS-, BETT- U. TISCHWAESCHESTOFF (OHNE FROTTIERGEWEBE) (METERWARE)	1000 M2*			11 773	8 207		74 261
63 823	FROTTIERGEWEBE (METERWARE)	1000 M2*			.	.		.
63 841	MOEBELSTOFF (POLSTERBEZUGSSTOFF) (OHNE SAMT, PLUESCH U. VELOUR)	1000 M2 1000 DM			1 977 27 866	1 635 24 028		14 934 213 198
63 843	SAMT, PLUESCH U. VELOUR FUER MOEBEL (POLSTERBEZUEGE) U. DEKORATION	1000 M2 1000 DM			.	.		.
63 847	DEKORATIONSSTOFF (DICHTES GEWEBE) (OHNE MOEBELSTOFF, SAMT, PLUESCH U. VELOUR U. OHNE UNDICHTEN VORHANGSTOFF)	1000 M2 1000 DM			4 583 33 528	4 144 30 685		37 262 263 217
63 859	GARDINENSTOFF (AUCH UNDICHTER VORHANGSTOFF) (METERWARE)	1000 M2*			13 571	9 828		94 069
	TEPPICHE, LAEUFER U. FUSSBODENBELAG AUS TEXTILEM MATERIAL (OHNE MATTEN) (METERWARE U. ABGEPASST)	1000 M2 1000 DM			.	.		.
63 861	GEWEBT	1000 M2 1000 DM			.	.		.
63 863	IM TUFTINGVERFAHREN HERGESTELLT (OHNE BADEZIMMERGARNITUREN)	1000 M2 1000 DM			.	.		.
63 865	AUS NADELFILZ BZW. NADELVLIES	1000 M2 1000 DM			.	.		.
63 880	BESCHICHTETE GEWEBE U. ANDERE BESCHICHTETE TEXTILE TRAEGERBAHNEN (OHNE GUMMIERTE GEWEBE)	1000 M2 1000 DM			7 103 60 567	4 696 39 473		48 600 379 547
63 919	GEWIRKTER ODER GESTRICKTER STOFF (OHNE UN- DICHTEN VORHANGSTOFF)	T 1000 DM			4 460 75 098	3 385 54 355		28 721 486 526
63 929	GEWIRKTE ODER GESTRICKTE 1) HERRENBERBEKLEIDUNG AB GROESSE 38	1000 ST 1000 DM			405 21 344	353 19 280		2 979 145 631
63 939	DAMENBERBEKLEIDUNG AB GROESSE 34	1000 ST 1000 DM			2 034 99 567	1 890 98 847		15 220 700 420
63 949	KINDERBERBEKLEIDUNG (OHNE ERSTLINGS- STRUEMPFE U. -SCHUHE)	1000 ST 1000 DM			1 305 24 453	1 335 24 868		9 680 167 723
63 959	HERRENWAESCHE	1000 ST 1000 DM			3 012 26 189	2 033 18 103		18 916 169 508
63 969	DAMEN- U. KINDERWAESCHE	1000 ST 1000 DM			16 968 103 572	10 406 73 915		98 798 648 439
63 971	HERRENSTRUEMPFE U. -SOCKEN (EINSCHL. SPORTSTRUEMPFFEN)	1000 PAAR 1000 DM			.	.		.
63 977	DAMENFEINSTRUMPFHOSEN AUS GARN BIS 60 DEN, GANZ ODER UEBERWIEGEND AUS SYNTHETISCHEN CHEMIEFASERN	1000 ST 1000 DM			.	.		.
	<u>BEKLEIDUNG 2)</u>							
64 114	HERRENBERBEKLEIDUNG AB GROESSE 38 ANZUEGE	1000 ST 1000 DM			174 38 886	159 35 593		1 411 320 066
64 115	SAKKOS U. JACKEN (OHNE SKI- U. WINDJACKEN, ANORAKS, BLOUSONS U. AE.)	1000 ST 1000 DM			.	.		.
64 116	HOSEN, LANG (AUCH JEANSHOSEN)	1000 ST 1000 DM			.	.		.

1) OHNE DIE IM BEKLEIDUNGSGEWERBE KONFEKTIONIERTE WIRK- UND STRICKWAREN.- 2) EINSCHLIESSLICH DER VON WEBEREIEN FERTIGGESTELLTEN WAREN, SOWIE SOLCHE AUS ZUGEKAUFTER GEWIRKTER ODER GESTRICKTER METERWARE.

8 PRODUKTION AUSGEWAHLTER ERZEUGNISSE - FRUEHERES BUNDESGBIET

EB.-NR.	ERZEUGNIS	EINHEIT	1992		1993		JAN. BIS 1992	JUL. 1993
			JUNI	JULI	JUNI	JULI		
64 117	MAENTEL U. UMHAENGE AUS NICHT GUMMIERTEM U. NICHT BESCHICHTETEM GEWEBE	1000 ST 1000 DM
64 131	DAMENBERBEKLEIDUNG AB GROESSE 34 KOSTUEME (AUCH KOMPLETS)	1000 ST 1000 DM			116 14 469	123 19 044		958 134 640
64 132	ROECKE	1000 ST 1000 DM			1 863 85 633	2 217 111 418		15 086 717 691
64 133	HOSEN, LANG (AUCH JEANSHOSEN U. HOSENROECKE)	1000 ST 1000 DM			2 051 83 694	2 108 91 372		14 300 593 699
64 134	BLUSEN (AUCH HEMDBLUSEN)	1000 ST 1000 DM			2 334 97 167	2 836 126 069		19 887 845 083
64 135	KLEIDER	1000 ST 1000 DM			865 84 258	809 91 443		6 955 676 573
64 136	MAENTEL U. UMHAENGE AUS NICHT GUMMIERTEM U. NICHT BESCHICHTETEM GEWEBE	1000 ST 1000 DM			351 49 103	448 73 853		2 644 339 976
64 141	ARBEITS-, BERUFS- U. SPEZIALSCHUTZANZUEGE, EINTEILIG (KOMBINATIONEN) (GENAEHT)	1000 ST 1000 DM			133 6 339	136 6 519		964 46 496
64 143	ARBEITS-, BERUFS- U. SPEZIALSCHUTZHOSEN (GENAEHT) (AUCH LATZHOSEN)	1000 ST 1000 DM			319 10 059	268 8 596		2 054 65 816
64 144	ARBEITS-, BERUFS- U. SPEZIALSCHUTZMAENTEL U. -KITTEL (GENAEHT)	1000 ST 1000 DM			182 4 216	157 3 451		1 354 30 746
64 153	WINDJACKEN, ANORAKS, BLOUSONS U. AE.	1000 ST 1000 DM			127 12 055	99 7 508		612 59 395
64 154	BADEANZUEGE FUER DAMEN	1000 ST 1000 DM			.	.		.
64 156	BADEMAENTEL U. SONSTIGE BADE- U. STRANDBE- KLEIDUNG	1000 ST 1000 DM			.	.		.
64 161	VEREDELTE PELZFELLE	1000 ST 1000 DM			.	.		.
64 165	PELZMAENTEL	1000 ST 1000 DM			2 1 785	2 1 772		6 5 079
64 173	LEDERJACKEN, -WESTEN U. -STRICKJACKEN	1000 ST 1000 DM			.	.		.
64 175	LEDERMAENTEL	1000 ST 1000 DM			.	.		.
64 213	OBER- U. FREIZEITHEMDEN (AUCH SPORT-, ARBEITHEMDEN U. AE.) FUER HERREN	1000 ST 1000 DM			586 17 234	558 17 055		3 998 125 630
64 241	DAMENWAESCHE TAGESWAESCHE (TAGHEMDEN, SCHLUEPFER, UNTER- ROECKE)	1000 ST 1000 DM			726 5 080	745 5 852		5 753 41 315
64 242	NACHTHEMDEN, SCHLAF- U. HAUSANZUEGE	1000 ST 1000 DM			403 10 727	324 8 557		2 797 71 345
64 317	MIEDERWAEREN GANZ ODER UEBERWIEGEND AUS SYNTHETISCHEN CHEMIEFASERN BUESTENHALTER	1000 ST 1000 DM			.	.		.
64 337	MIEDERHOESCHEN, HUEFTHALTER, ELASTIK- SCHLUEPFER, KORSETTS	1000 ST 1000 DM			.	.		.
64 810	BETTFEDERN U. DAUNEN (AUFBEREITET)	T *			.	.		.
64 836	BETTWAESCHE	1000 ST 1000 DM			3 750 60 494	2 511 43 089		23 577 381 605
64 859	HAND- U. BADETUECHER (AUCH GAESTETUECHER)	1000 ST 1000 DM			.	.		.
64 870	STIEPPBETTEN U. STIEPPDECKEN ZUR VERWENDUNG IN BETTWAESCHEBEZUEGEN	1000 ST 1000 DM			.	.		.
64 871	DAUNENDECKEN	1000 ST 1000 DM			.	.		.
64 872	KISSEN	1000 ST 1000 DM			.	.		.
64 873	SCHLAF- U. REISEDECKEN	1000 ST 1000 DM			.	.		.
64 878	SCHLAFSAECKE, GESTEPPT	1000 ST 1000 DM			.	.		.

8 PRODUKTION AUSGEWAHLTER ERZEUGNISSE - FRUEHERES BUNDESGBEBIET

EB.-NR.	ERZEUGNIS	EINHEIT	1992		1993		JAN. 1992	BIS 1993	JUL. 1993
			JUNI	JULI	JUNI	JULI			
ERZEUGNISSE DES ERNAEHRUNGSGEWERBES									
68 112	WEIZENMEHL U. -SCHROT	T *			228 175	225 072			
68 113	ROGGEN-, MAIS- U. GEMENGE MEHL SOWIE -SCHROT	T *			45 053	41 309	1 606	628	
68 115	HAFERERZEUGNISSE FUER NAHRUNG SZWECKE	T			7 522	8 632	294	686	
68 120	TEIGWAREN	1000 DM			14 340	14 658	57	508	
68 132	PUDDINGPULVER U. VERWANDTE PULVERFOERMIGE ERZEUGNISSE	1000 DM			19 855	19 146	101	477	
68 134	BACKMITTEL	1000 DM			56 520	53 142	142	132	
68 136	SAEUGLINGS- U. KLEINKINDERNAHRUNG	T			.	.	405	792	
68 137	SUPPEN (OHNE SUESSE SUPPEN)	1000 DM			18 711	19 685			
68 138	BRUEHERZEUGNISSE, SOSSEN (OHNE WUERZSOSSEN) U. WUERZEN	1000 DM			66 059	70 133	131	326	
68 139	WUERZ- U. SALATSOSSEN	T			9 954	9 573	465	861	
68 154	STAERKE U. SAGO	1000 DM			104 722	101 446	76	831	
68 178	DAUERBACKWAREN (AUCH SOLCHE MIT SCHOKOLADEN-UEBERZUG U. MUESLI-RIEGEL)	T *			.	.	787	340	
68 213	WEISSZUCKER (OHNE KANDIS)	1000 DM			48 803	49 977			
68 241	OBSTKONSERVEN (LUFTDICHT VERSCHLOSSEN) 1)	T			318 925	321 895	2 039	044	
68 242	GEMUESEKONSERVEN (LUFTDICHT VERSCHLOSSEN) 1)	1000 DM			.	.			
68 243	TIEFGEFRORENES GEMUESE	T			9 996	22 766	55	956	
68 244	MARMELADE, GELEE, PFLAUMENMUS U. AE. 1)	1000 DM			24 871	39 672	114	739	
68 247	FRUCHTSAEFTE U. -NEKTARE (OHNE SOLCHE AUS ZITRUSFRUECHTEN) 1)	1000 DM			4 174	9 688	26	991	
68 248	FRUCHTSAEFTE U. -NEKTARE AUS ZITRUSFRUECHTEN 1)	1000 L			11 695	18 102	75	891	
68 261	KAKAOPULVER NICHT GEZUCKERT	1000 DM			16 200	18 831	78	903	
68 262	ZUCKERWAREN	T *			45 364	54 075	253	329	
68 264	SCHOKOLADENERZEUGNISSE	1000 DM			19 016	16 879	120	815	
68 265	SPEISEEIS (AUCH EISCREME)	T			63 601	54 377	398	093	
68 310	MILCH (OHNE WERKMILCH) VOLLMILCH ODER TEILENTRAHMTE MILCH (OHNE STERILISIERTE ODER ULTRAHOECHERHITZTE MILCH U. WERKMILCH)	1000 L			138 515	123 957	895	345	
68 311	ENTRAHMTE MILCH (MAGERMILCH) U. BUTTERMILCH (OHNE STERILISIERTE ODER ULTRAHOECHERHITZTE MILCH, WERKMILCH U. MAGERMILCH FUER FUTTERZWECKE)	1000 DM			128 431	108 363	812	693	
68 312	SAHNE (OHNE STERILISIERTE ODER ULTRAHOECHERHITZTE SAHNE), AUCH SCHLAGRAHM	1000 L			180 222	151 375	1 140	102	
68 314	BUTTER, BUTTERSCHMALZ (BUTTEROEL), KRAEUTERBUTTER U. ANDERE BUTTERZUBEREITUNGEN IN BUTTERWERT	1000 DM			179 112	140 104	1 113	808	
68 315	HARTKAESE	T			.	.			
68 316	SCHNITTKAESE	1000 DM			46 698	44 930	319	261	
68 352	MAGERMILCHPULVER	T *			282 726	264 730	2 022	449	
68 354	KONDENSVO LLMILCH	T			53 936	47 518	373	412	
68 357	SCHMELZKAESE U. -ZUBEREITUNGEN	1000 DM			437 059	418 853	3 278	694	
68 412	ROHE OELE (AUCH GEHAERTET)	T *			36 245	32 720	206	281	
68 413	RAFFINIERT E OELE (AUCH GEHAERTET), NICHT VERBRAUCHSFERTIG	T *			317 681	270 088	1 821	298	
68 417	DELKUCHEN, ENTFETTETE SCHROTE U. DGL.	T							
68 441	MARGARINE (EINSCHL. HALBFETT-, ZIEH- U. SCHMELZMARGARINE)	1000 DM			285 757	284 653	1 860	060	
68 514	WURST, SCHINKEN U. SONSTIGE FLEISCHWAREN (OHNE WURST- U. FLEISCHKONSERVEN)	1000 DM			233 098	232 775	1 545	647	
68 515	WURST-, FLEISCH- U. MISCHKONSERVEN (OHNE TIEFGEFRORENE TAFELFERTIGE FLEISCHGERICHTE, FLEISCHSALAT, FLEISCHEXTRAKTE)	T			79 568	77 115	561	399	
		1000 DM			42 839	40 323	281	967	
		T			47 752	42 358	320	491	
		1000 DM			154 995	138 321	1 035	573	
		T			34 008	34 352	246	136	
		1000 DM			216 683	222 421	1 590	202	
		T			.	.			
		1000 DM			32 906	32 143	215	452	
		T *			229 108	225 414	1 507	594	
		T			40 064	36 944	261	698	
		1000 DM			49 424	42 270	328	674	
		T			117 322	100 404	789	332	
		1000 DM			13 742	14 016	95	422	
		T			105 042	108 404	739	257	
		T *			.	.			
		T *			.	.			
		1000 DM			309 347	320 849	2 361	661	
		T			91 032	95 231	686	311	
		1000 DM			43 296	46 296	328	754	
		T			116 854	131 253	916	456	
		1000 DM			118 764	114 074	780	154	
		T			1 037 353	995 538	6 879	340	
		1000 DM			39 722	34 295	260	284	
		T			178 522	159 940	1 147	763	

1) PRODUKTION DER BETRIEBE VON UNTERNEHMEN MIT 10 BESCHAEFFTIGTEN UND MEHR.

8 PRODUKTION AUSGEWAHLTER ERZEUGNISSE - FRUEHERES BUNDESGBIET

EB.-NR.	ERZEUGNIS	EINHEIT	1992		1993		JAN.	BIS	JUL.
			JUNI	JULI	JUNI	JULI	1992	1993	1993
68 591	FISCHFILETS 1) FRISCH ODER GEKUEHLT	T 1000 DM			.	.			.
68 592	TIEFGEFROREN (OHNE FILETS V. SUESSWASSER- FISCHEN)	T 1000 DM			.	.			.
68 593	TIEFGEFRORENE FISCHERZEUGNISSE 1)	T 1000 DM			.	.			.
68 596	MARINADEN (EINSCHL. BRAT- U. KOCHFISCH- WAREN) 1)	T 1000 DM			5 558	4 876			44 311
68 597	FISCHDAUERKONSERVEN 1)	T 1000 DM			24 002	19 562			182 339
					3 912	2 906			26 241
68 651	ROESTKAFFEE 1) 2)	T 1000 DM			28 439	20 145			178 937
					37 220	37 916			281 352
68 654	KAFFEE-EXTRAKTE 1) 2)	T 1000 DM			318 028	323 575			2 393 952
68 719	BIER 1)	1000 HL 1000 DM							
					10 284	9 154			59 652
					1 354 204	1 207 424			7 856 404
68 722	MALZ U. MALZERZEUGNISSE (OHNE MALZEXTRAKT U. NEBENPRODUKTE)	T *			129 120	132 578			889 221
68 751	KORNBRANTWEINE 1) 2)	HL 1000 DM			68 895	76 250			473 793
					23 185	24 378			156 545
68 753	BRANTWEINE AUS WEIN (EINSCHLIESSLICH VERSCHNITT) 1) 2)	HL 1000 DM			62 888	57 291			497 290
					36 935	31 405			302 997
68 755	OBSTBRANTWEINE 1) 2)	HL 1000 DM			.	.			.
68 757	BITTERE, HALBBITTERE U. KRAEUTER- LIKOEERE 1) 2)	HL 1000 DM			37 870	22 333			249 868
					37 594	19 878			259 829
68 771	TRAUBENSCHAUMWEINE 1) 2)	HL 1000 DM			252 025	238 449			1 709 647
					121 194	111 452			826 570
68 791	NATUERLICHE MINERALWAESSER, QUELLWAESSER	1000 L *			721 530	606 500			4 257 009
68 798	LIMONADEN (OHNE DIAETETISCHE ERFRISCHUNGS- GETRAENKE) 1)	1000 L 1000 DM			505 198	466 767			2 856 743
					428 121	382 613			2 409 836
68 817	GEWUERZE	T 1000 DM			6 954	6 385			44 318
					77 768	71 096			502 721
68 832	KARTOFFELCHIPS U. -STICKS	T 1000 DM			.	.			.
68 833	KARTOFFELPUFFER, -KLOSSMEHL, PUEREPUFFER U. PUEREFLÖCKEN	T 1000 DM			6 435	2 739			48 452
					32 392	14 757			226 089
68 881	GRUNDSTOFFE FUER ALKOHOLFREIE U. ALKOHOLISCHE GETRAENKE (OHNE HOPFENPULVER U. -EXTRAKTE)	T 1000 DM			11 141	9 122			66 965
					60 045	48 163			358 373
68 887	TIEFGEFRORENE FERTIGGERICHTE (AUS MEHREREN KOMPONENTEN BESTEHEND)	T 1000 DM			21 364	19 250			161 042
					161 038	154 735			1 202 685
	<u>TABAKWAREN 2)</u>								
69 110	ZIGARETTEN	MILL.ST 1000 DM			.	.			.
69 419	ZIGARREN, ZIGARILLOS	MILL.ST 1000 DM			.	.			.
69 711	RAUCHTABAK	T 1000 DM			.	.			.

1) PRODUKTION DER BETRIEBE VON UNTERNEHMEN MIT 10 BESCHAEFTIGTEN UND MEHR.- 2) PRODUKTIONSWERT OHNE VERBRAUCHSTEUER.

STBA, FACHSERIE 4, REIHE 2.1

9 PRODUKTION AUSGEWAHLTER ERZEUGNISSE - NEUE LAENDER UND BERLIN - OST

EB.-NR.	ERZEUGNIS	EINHEIT	1992		1993		JAN. BIS 1992	JUL. 1993
			JUNI	JULI	JUNI	JULI		
<u>BERGBAULICHE ERZEUGNISSE</u>								
21 121	STEINKOEHLE (VERWERTBARE FOERDERUNG)	1000 T *						
21 124	STEINKOEHLENBRIKETT	1000 T *						
21 142	BRAUNKOEHLE, ROH	1000 T *						
21 143	BRAUNKOEHLENBRIKETT	1000 T *			8 760	8 176		67 663
21 162	ZECHEN-, HUETTEN- U. GASWERKSKOKS 1)	1000 T *			878	617		4 361
21 210	ERDOEL, ROH	1000 T *						
21 220	ERDGAS	1000 M3*			6	7		47
	EISENERZ-ROHFOERDERUNG							
21 310	EFFEKTIV-MENGE	1000 T *						
21 321	FE-INHALT	1000 T *						
	NE-METALLERZE							
21 410	ROHFOERDERUNG	1000 T *						
21 433	AUSBRINGBARER (BEZAHLTER) ZN-INHALT 2)	1000 T *						
21 510	KALIROHSALZE (FOERDERUNG), EFFEKTIV-MENGE	1000 T *						
	ABSATZFAEHIGE KALISALZE, BER. AUF K2O							
21 531	ROHSALZE (AUCH ANGEREICHERT) 3)	1000 T *						
21 539	KALIUMCHLORID, KALIUMSULFAT U.A. (AUCH MIT	1000 T *						
	MAGNESIUM) 3)							
21 616	GEWERBE- U. INDUSTRIESALZ (EINSCHL. IM	1000 T *						
	BERGBAU GEWONNENER SOLE FUER TECHNISCHE							
	ZWECKE), STREU- U. AUFTAUSALZ, BER. AUF							
	NaCl	1000 T *						
<u>MINERALOELERZEUGNISSE</u>								
22 110	ROHBENZIN	1000 T *			97	115		703
22 131	VERGASERKRAFTSTOFFE	1000 T			245	285		1 699
22 139	DIESELKRAFTSTOFF	1000 T			278	347		1 855
	HEIZOELE							
22 171	LEICHT	1000 T			225	209		1 716
22 175	MITTELSCHWER U. SCHWER	1000 T			199	269		1 619
22 521	SCHMIEROELE U. MINERALISCHE OELE	1000 T			7	4		46
22 731	BITUMEN	1000 T *			72	70		331
<u>STEINE U. ERDEN, ASBESTWAREN, SCHLEIFMITTEL</u>								
25 112	NATURSTEINE FUER DEN TIEFBAU 4)							
	GLEISBETTUNGS-, STRASSENSCHOTTER, SPLITT U.							
	BRECHSAND	1000 T			2 454	2 286		13 058
25 113	EDELSPLITT U. EDELBRECHSAND	1000 DM			34 844	32 165		183 621
		1000 T			582	522		2 481
25 114	BITUMINOESES ASPHALT-MISCHGUT,	1000 DM			11 230	9 927		47 821
	UEBERWIEGEND AUS NATURSTEIN U.							
	AUF KIESBASIS	1000 T			270	245		1 007
25 115	MINERALBETON	1000 DM			15 251	12 942		58 471
		1000 T			763	712		4 524
		1000 DM			10 366	9 208		58 664
25 141	KALKSTEIN, KALKSPAT, GEBROCHEN ODER ZER-	1000 T *			1 146	1 042		6 019
	KLEINERT, KALKSTEINSAND 5)							
25 161	BAUSAND U. BAUKIES (EINSCHL. KIES FUER DEN	1000 T			5 446	4 935		28 931
	WEGBAU) 4)	1000 DM			55 628	50 765		294 095
25 275	FERTIGFABRIKATE AUS HARTGESTEIN U. MARMOR	M3			1 761	1 837		11 085
		1000 DM			4 551	5 125		28 775
25 319	ZEMENT, OHNE ZEMENTKLINKER 6)	1000 T *			531	571		3 036
25 321	KALKSTEIN, KALKSPAT U. DOLOMITSTEIN, GE-	1000 T *			75	108		424
	MAHLEN							
25 324	KALKSTEIN U. KALKSPAT, GEBRANNT, DOLOMIT-	1000 T *			74	79		422
	STEIN, GEBRANNT ODER GESINTERT	1000 T			10	7		47
25 334	BAUGIPS	1000 DM			564	437		3 085
25 337	GIPSKARTONPLATTEN NACH DIN 18180 7)	1000 M2						
		1000 DM						
25 354	WERK-TROCKENMOERTEL	1000 T			55	64		311
25 360	TRANSPORTBETON 4)	1000 DM			9 638	11 239		53 813
		1000 M3			743	699		3 805
25 411	MAUERZIEGEL, KLINKER 8)	1000 DM			90 388	84 874		469 565
		1000 M3			105	122		550
25 412	DACHZIEGEL (EINSCHL. BIBERSCHWAENZE)	1000 ST			16 755	18 234		86 226
25 423	KERAMISCHE SPALTPLATTEN U. -RIEMCHEN	1000 DM						
		1000 M2						
25 451	ROHRE, FORMSTUECKE U.A. KANALISATIONSARTIKEL	1000 DM						
	AUS STEINZEUG	T						
25 471	UNGEFORMTE FEUERFESTE ERZEUGNISSE (MOERTEL	1000 DM						
	U. MASSEN)	1000 T			8	5		49
		1000 DM			902	614		5 493
25 477	GEFORMTE FEUERFESTE ERZEUGNISSE	1000 T			7	7		43
		1000 DM			7 878	7 552		44 688

1) TROCKENGEWICHT.- 2) EINSCHL. HUETTENFERTIGER ROHWARE U. DER AUS HALDENERZE GEWONNENEN KONZENTRATE.- 3) ANGABEN FUER ABSATZPRODUKTION IN EB.-NR. 43 143 ENTHALTEN.- 4) PRODUKTION DER BETRIEBE VON UNTERNEHMEN MIT 10 BESCHAEFFIGTEN UND MEHR.- 5) OHNE ZUM ABSATZ FUER DEN TIEFBAU BESTIMMT.- 6) EINSCHL. ZEMENTAENLICHER BINDEMittel.- 7) DIE PLATTEN SIND AUF 9,5MM PLATTENDICKE UMGERECHNET.- 8) ANGABEN IN M3-MAUERWERK BEI 24 CM WANDDICKE UNTER BERUECKSICHTIGUNG DER FUGEN.

9 PRODUKTION AUSGEWAHLTER ERZEUGNISSE - NEUE LAENDER UND BERLIN - OST

EB.-NR.	ERZEUGNIS	EINHEIT	1992		1993		JAN. BIS 1992	JUL. 1993
			JUNI	JULI	JUNI	JULI		
25 519	KALKSANDSTEINE 1)	1000 M3 1000 DM			123 12 466	125 12 959		649 65 709
25 551	BLOCKSTEINE, PLANSTEINE AUS PORENBETON, UNBEWEHRT 1)	1000 M3 1000 DM			88 14 125	83 13 543		485 78 263
25 552	DACH- U. DECKENPLATTEN, WANDELEMENTE AUS PORENBETON, BEWEHRT	1000 M2 1000 DM			52 3 634	60 3 898		379 24 882
25 555	BETONDACHSTEINE 2)	1000 ST 1000 DM			.	.		.
25 556	BETONFERTIGTEILE GROSSFORMATIGE WANDBAUTEILE (WANDTAFELN), AUCH MIT BEARBEITETEN SICHTFLAECHEIN, DECKENTAFELN	1000 M2 1000 DM 1000 T *			417 27 395 129	390 24 026 116		2 058 141 872 676
25 557	KONSTRUKTIVER ART							
25 579	BETONERZEUGNISSE FUER DEN TIEFBAU	1000 T 1000 DM			498 59 409	486 56 951		2 651 318 751
25 641	DAEMM- U. LEICHTBAUPLATTEN AUS HOLZWOLLE (AUCH MIT PLATTEN AUS KUNSTST. VERBUNDEN)3)	1000 M2 1000 DM			215 1 646	246 1 823		1 004 7 789
25 658	PLATTEN AUS FASERZEMENT 4)	1000 M2 1000 DM			.	.		.
25 811	SCHLEIFSCHEIBEN U. SONSTIGE SCHLEIFKOERPER AUS KORUND IN KERAMISCHER U. SILICATBINDUNG	T 1000 DM			.	.		.
25 812	IN KUNSTHARZBINDUNG MIT FASERSTOFFVER- STAERKUNG	T 1000 DM			.	.		.
25 839	SCHLEIFPAPIERE U. SCHLEIFGEWEBE	1000 M2 1000 DM			.	.		.
EISEN U. STAHL								
27 112	ROHEISEN FUER DIE STAHLERZEUGUNG	1000 T *			.	.		.
27 113	GIESSEREI-ROHEISEN	1000 T *			.	.		.
27 133	STAHLROHBLOECKE U. -BRAMMEN AUS OXYGENSTAHL	1000 T *			.	.		.
27 137	ELEKTRO-STAHL	1000 T *			.	.		.
27 160	ROEHRERUND- U. -MEHRKANTSTAHL (HALBZEUG FUER NAHTLOSE ROHRE)	1000 T *			.	.		.
27 161	WALZSTAHL (OHNE VORGEWALZTES STAHLHALBZEUG)	1000 T *			287	239		1 665
27 165	WEISSBLECH U. WEISSBAND	1000 T *			.	.		.
27 333	PRAEZISIONSSTAHLROHRE NAHTLOS	1000 T *			.	.		.
27 335	GESCHWEISST	1000 T *			.	.		.
27 351	SONSTIGE STAHLROHRE NAHTLOS	1000 T *			7	9		43
27 355	GESCHWEISST	1000 T *			.	.		.
27 433	GESCHMIEDETE STAEBE	1000 T *			.	.		.
27 453	FREIFORMSCHMIEDESTUECKE, GESCHMIEDETE ODER GEWALZTE RINGE UEBER 125 KG ROHGEWICHT	1000 T *			.	.		.
NE-METALLE U. NE-METALLHALBZEUG								
28 114	HUETTENALUMINIUM NICHT LEGIERT	T *			.	.		.
28 116	LEGIERT	T *			.	.		.
28 117	REINST- U. REINALUMINIUM U, UMGESCHMOLZEN	T *			.	.		.
28 118	UMSCHMELZ-ALUMINIUMLEGIERUNGEN	T *			.	.		.
28 131	ELEKTROLYTKUPFER (KATHODEN)	T *			.	.		.
28 132	RAFFINADEKUPFER	T *			.	.		.
28 151	ZINKLEGIERUNGEN	T *			.	.		.
28 152	ZINN, NICHT LEGIERT	T *			.	.		.
28 153	WEICHLÖTE	T *			.	.		.
28 171	SILBER	KG *			.	.		.
28 172	GOLD	KG *			.	.		.
28 412	HALBZEUG AUS ALUMINIUM U. ALUMINIUM- LEGIERUNGEN PROFILE, LEGIERT	T *			.	.		.
28 414	BLECHE, PLATTEN, TAFELN U. BAENDER (MIT EINER STAERKE UEBER 0,2 MM)	T *			.	.		.
28 415	NICHT LEGIERT	T *			.	.		.
28 419	LEGIERT SONSTIGES HALBZEUG 5) (Z.B. SCHEIBEN, STANZTEILE, BOEDEN, SCHALEN)	T *			.	.		.

1) ANGABEN IN M3 MAUERWERK BEI 24 CM WANDDICKE UNTER BERUECKSICHTIGUNG DER FUGEN.- 2) BEI GROSSFORMATEN UMRECHNUNG IN STUECK-
KLEINFORMAT (DIN 1115).- 3) DIE PLATTEN SIND AUF 2,5 CM PLATTENDICKE UMGERECHNET.- 4) DIE PLATTEN SIND AUF 6 MM PLATTENDICKE UMG-
RECHNET.- 5) OHNE STAEBE (STANGEN), NICHTLEGIERTE PROFILE, DRAHT, ROHRE, HOHLSTANGEN, GESENKPRESS- UND SCHMIEDETEILE, LEITMATERIAL.

9 PRODUKTION AUSGEWAHLTER ERZEUGNISSE - NEUE LAENDER UND BERLIN - OST

EB.-NR.	ERZEUGNIS	EINHEIT	1992		1993		JAN. BIS 1992	JUL. 1993
			JUNI	JULI	JUNI	JULI		
28 431	HALBZEUG AUS KUPFER U. KUPFERLEGIERUNGEN (OHNE SOLCHES AUS LEGIERUNGEN MIT EINEM GEHALT UEBER 10 % NICKEL) STAEBE U. PROFILE, LEGIERT	T *						
28 432	BLECHE, PLATTEN, TAFELN U. BAENDER MIT EINER STAERKE UEBER 0,15 MM NICHT LEGIERT	T *						
28 433	LEGIERT	T *						
28 434	ROHRE U. HOHLSTANGEN NICHT LEGIERT	T *						
28 435	LEGIERT	T *						
28 436	DRAHT	T *			10 925	9 881		
28 438	LITZEN U. SEILE	T *						81 866
28 439	STAHLKUPFER	T *						
GIESSEREIERZEUGNISSE								
29 110	GUSSEISEN MIT LAMELLEN- U. KUGELGRAPHIT	T *			14 035	10 594		82 810
29 140	STAHLGUSS	T *			2 936	2 393		18 156
29 170	TEMPERGUSS	T *						
29 515	LEICHTMETALLFORMGUSS AUS ALUMINIUM U. ALUMINIUMLEGIERUNGEN	T *			1 256	1 082		8 016
29 517	MAGNESIUM U. MAGNESIUMLEGIERUNGEN	T *						
ERZEUGNISSE DER ZIEHEREIEN U. KALTHALZWERKE								
U. DER STAHLVERFORMUNG								
30 111	BLANKSTAHL	T *						
30 115	BANDSTAHL, KALT GEWALZT (UNTER 600 MM BREITE)	T *			2 799	1 642		16 055
30 151	KALT GEZOGENER DRAHT (OHNE ISOLIERTE DRAEHTE FUER DIE ELEKTROTECHNIK)	T *						
30 154	VON WALZDRAHT GEZOGEN	T *			17 448	15 572		114 866
30 157	VON ZUGEKAUFTEM DRAHT DUENNER GEZOGEN SCHWEISSDRAHT U. -STAEBE (WEDER UMHUELLT NOCH GEFUELLT)	T *						
30 159	KUNSTSTOFFUEBERZOGENER DRAHT	T *						
30 171	DRAHTSEILE U. -LITZEN AUS EISEN U. STAHL	T			545	432		3 582
30 173	BETONSTAHLMATTEN NACH DIN 488, GESCHWEISSTE ABSTANDHALTER U. GITTERTRAEGER FUER BETON- BEWEHRUNG SOWIE GESCHWEISSTE DRAHTGITTER NACH SONST. NORMEN	1000 DM			1 495	1 170		9 658
30 175	FEDERKERNE FUER MATRATZEN U. POLSTERMOEBEL	T			8 830	7 244		49 904
30 211	GESENKSMIEDESTUECKE	T			6 794	5 945		38 196
30 218	ROHRFORM-, ROHRVERSCHLUSS- U. ROHRVERBIN- DUNGSTUECKE AUS STAHL	1000 DM						
30 225	PRESS-, ZIEH- U. STANZTEILE AUS STAHL MIT EINEM STUECKGEWICHT UEBER 50 G	T			1 761	1 675		10 481
30 239	FEDERN AUS STAHL ODER NE-METALLEN (OHNE MATRATZEN U. UHRFEDERN)	1000 DM			5 384	4 881		30 901
30 248	KETTEN U. KETTENTEILE 1)	T			4 467	2 952		32 298
30 258	SCHRAUBEN, BOLZEN, MUTTERN, SCHRAUBHAKEN, NIETE, SPLINTE, KEILE, UNTERLEGSCHWEIBEN, SCHWELLENSCHRAUBEN U. AE.;	1000 DM			15 346	10 609		109 111
30 298	DREHTEILE AUS METALL	T			743	346		4 447
		1000 DM			3 314	2 249		22 441
		1000 DM						
		1000 DM			2 409	2 085		14 381
		1000 DM			9 595	8 531		60 438
		1000 DM			15 158	14 418		88 265
STAHLBAUERZEUGNISSE U. SCHIENENFAHRZEUGE								
31 112	SKELETT-,STUETZ- U. TRAEGERKONSTRUKTIONEN	T			17 635	16 283		105 085
31 114	HALLEN, UEBERWIEGEND AUS EISEN ODER STAHL	1000 DM			49 999	46 394		304 960
31 116	TUERME U. GITTERMASTE, GERUESTKONSTRUKTIO- NEN, SIGNALBRUECKEN, BRUECKEN FUER ROHR- U. KABELLEITUNGEN AUS STAHL; BRUECKEN, BRUECKENELEMENTE U. GERUESTKONSTRUKTIONEN AUS ALUMINIUM	T			3 794	3 593		21 234
		1000 DM			13 851	16 330		81 132
31 160	ERZEUGNISSE FUER DEN GRUBENAUSBAU (OHNE BERGBAUMASCHINEN U. ELEKTROTECHNISCHE ER- ZEUGNISSE)	T			3 152	4 181		22 270
31 191	TORE, TUEREN U. FENSTER AUS GEWALZTEN ODER STRANGGEPRESSTEN PROFILN (OHNE KELLER- FENSTER)	1000 DM			9 093	12 062		64 785
		T						
		1000 DM			593	641		3 820
		1000 DM			8 649	10 284		61 373

1) AUS STAHL ODER NE-METALLEN (OHNE GUSS- U. STAHLGELENKKETTEN).

9 PRODUKTION AUSGEWAHLTER ERZEUGNISSE - NEUE LAENDER UND BERLIN - OST

EB.-NR.	ERZEUGNIS	EINHEIT	1992		1993		JAN. BIS 1992	JUL. 1993
			JUNI	JULI	JUNI	JULI		
31 195	ABDECKUNGEN (LICHTGITTER) U. ROSTE AUS GE- WALZTEN ODER STRANGGEPRESSTEN PROFILEN	T 1000 DM			860 2 785	731 2 438		5 460 18 147
31 512	WASSERROHRKESSEL	T 1000 DM			.	.		.
31 538	FEUERUNGEN U. BEHEIZUNGSEINRICHTUNGEN FUER DAMPFKESSEL (OHNE EINZELNE BRENNER)	T 1000 DM			.	.		.
31 542	SPEISEWASSERVORWAERMER, LUFTVORWAERMER U. UEBERHITZER, ROEHREN- U. WAERMEAUSTAUSCHER	T 1000 DM			56 702	38 321		451 4 463
31 558	BEHAELTER AUS STAHL ODER ALUMINIUM MIT EINEM FASSUNGSVERMOEGEN UEBER 100 M3	T 1000 DM			.	.		.
31 562	ROHRLEITUNGEN SOWIE DEREN ZUBEHOER AUS NAHTLOSEN STAHLROHREN (OHNE DRUCKROHR- LEITUNGEN FUER WASSERKRAFTWERKE U. DGL.)	T 1000 DM			317 2 510	264 1 197		1 622 10 257
31 579	ZENTRALHEIZUNGSKESSEL	ST 1000 DM			.	.		.
31 580	TRANSPORTBEHAELTER (CONTAINER) UEBER 3 M3 NUTZRAUM	1000 DM			.	.		.
31 720	DIESEL- U. ELEKTRISCHE LOKOMOTIVEN	T 1000 DM			.	.		.
31 731	PERSONENWAGEN U. ANDERE SCHIENENGEBUNDENE SPEZIALWAGEN FUER EISENBAHNEN	T 1000 DM			.	.		.
31 733	STANDARDGUETERWAGEN	T 1000 DM			.	.		.
31 735	SCHIENENGEBUNDENE SPEZIALGUETERWAGEN	T 1000 DM			.	.		.
31 905	BAUSTELLENARBEITEN (AUCH IM TAGELOHN) (OHNE MONTAGEN AN ROHRLEITUNGEN)	1000 DM			59 421	57 244		339 748
31 910	MONTAGEN AN ROHRLEITUNGEN	1000 DM			52 613	57 422		322 016
<u>MASCHINENBAUERZEUGNISSE</u>								
<u>METALLBEARBEITUNGSMASCHINEN</u>								
32 110	HOBEL-, STOSS- U. RAEUMMASCHINEN	T 1000 DM			.	.		.
32 115	SPITZENDREHMASCHINEN	T 1000 DM			.	.		.
32 901	SENKRECHT- U. KARUSSELLEDREHMASCHINEN	T 1000 DM			.	.		.
32 117	DREHAUTOMATEN U. REVOLVERDREHMASCHINEN	T 1000 DM			.	.		.
32 118	TISCH-, SAEULEN- U. STAENDERBOHRMASCHINEN	T 1000 DM			.	.		.
32 119	FRAESMASCHINEN, WAAGERECHT-BOHR-U.-FRAES- MASCHINEN (OHNE SOLCHE FUER VERZAHNUNGEN)	T 1000 DM			.	.		.
32 121	KALT- U. WARMKREISSAEGEMASCHINEN	T 1000 DM			.	.		.
32 122	SCHLEIF-, HON-, LAEPP- U. POLIERMASCHINEN (OHNE SOLCHE FUER VERZAHNUNGEN)	T 1000 DM			.	.		.
32 902	VERZAHNMASCHINEN	T 1000 DM			.	.		.
32 125	BEARBEITUNGSMASCHINEN MIT FUNKENEROSION, ULTRASCHALL, ELEKTRONENSTRAHL U. LASER	T 1000 DM			.	.		.
32 903	FERTIGUNGSSTRASSEN, SCHALTTISCH- UND SCHALTTROMMELMASCHINEN, BEARBEITUNGSZEN- TREN, FLEXIBLE FERTIGUNGSEINRICHTUNGEN UND SONSTIGE WERKZEUGMASCHINEN (SPANABHEBEND)	T 1000 DM			211 7 699	97 4 589		1 160 50 359
<u>METALLBEARBEITUNGSMASCHINEN DER SPANLOSEN FORMUNG</u>								
32 904	BIEGE- U. RICHTMASCHINEN FUER ROHRE, WELLEN, STANGEN U. PROFILE, BETONSTAHL- BEARBEITUNGSMASCHINEN	T 1000 DM			.	.		.
32 130	FREIFORM- U. GESENKSMIEDE-, SPANN-, TREIB- U. POLIERHAMMER, SCHMIEDEWALZ- U. STAUCHMASCHINEN	T 1000 DM			.	.		.
32 905	PRESSEN MIT MECHANISCHEM ANTRIEB FUER DIE METALLBEARBEITUNG	T 1000 DM			.	.		.
32 906	PRESSEN MIT HYDRAULISCHEM ANTRIEB FUER DIE METALLBEARBEITUNG	T 1000 DM			.	.		.

9 PRODUKTION AUSGEWAHLTER ERZEUGNISSE - NEUE LAENDER UND BERLIN - OST

EB.-NR.	ERZEUGNIS	EINHEIT	1992		1993		JAN. BIS 1992	JUL. 1993
			JUNI	JULI	JUNI	JULI		
32 136	SCHEREN, LOCHSTANZ-, NIBBEL- U. AUSKLINK- MASCHINEN	T 1000 DM						
32 137	BLECHRICHT-, BLECHRUNDBIEGE- U. BLECH- ABKANTMASCHINEN	T 1000 DM						
32 138	DRUECK- U. PLANIERBAENKE, GEWINDEDRUECK- MASCHINEN	T 1000 DM						
32 140	DRAHTBE- U. -VERARBEITUNGSMASCHINEN	T 1000 DM			165	72		754
32 143	PRESSEN FUER DIE HERSTELLUNG VON BOLZEN, SCHRAUBEN, NIETEN, MUTTERN U. DGL.	T 1000 DM			5 766	3 352		25 350
32 144	HUETTEN- U. WALZWERKSEINRICHTUNGEN (OHNE EINZELN ABGESETZTE GEGOSSENE WALZEN)	T 1000 DM						
	GIESSEREIMASCHINEN				658	685		4 248
					9 790	9 085		60 555
32 145	FORMMASCHINEN U. -ANLAGEN (EINSCHL. KERN- HERSTELLUNGSMASCHINEN U. -ANLAGEN)	T 1000 DM						
32 146	AUFBEREITUNGSMASCHINEN U. -ANLAGEN FUER GIESSEREISANDE	T 1000 DM						
32 147	GUSSPUTZMASCHINEN U. -EINRICHTUNGEN	T 1000 DM						
32 907	AUSWUCHTMASCHINEN	T 1000 DM						
	HOLZBE- U. -VERARBEITUNGSMASCHINEN							
32 148	GATTER	T 1000 DM						
32 150	KREISSAEGEMASCHINEN	T 1000 DM						
32 153	HOBEL- U. FRAESMASCHINEN FUER ZWEI- U. MEHRSEITIGE BEARBEITUNG	T 1000 DM						
32 154	DUEBELLOCH- U. SONSTIGE BOHRMASCHINEN	T 1000 DM						
32 155	PLATTENSCHLEIFMASCHINEN	T 1000 DM						
32 156	ZERKLEINERUNGSMASCHINEN, SPALT- U. HACK- MASCHINEN, MUEHLEN, ZERSPANNER, SCHNEIDE- MASCHINEN FUER HOLZWOLLE	T 1000 DM						
32 157	MASCHINEN ZUM AUFTRAGEN HAFTENDER SCHICHTEN WIE LEIME, KLEBER, LACKE, SPACHTEL	T 1000 DM						
32 158	FASERHOLZ-, SPANHOLZ-, SPERRHOLZ-, SCHICHTHOLZ- U. DECKSCHICHTPRESSEN FUER EBENE FLAECHE U. FORMTEILE	T 1000 DM						
32 159	MASCHINENKOMBINATIONEN (KOMBINIERT TISCH- LEREIMASCHINEN, MEHRSTUFIGE MASCHINEN)	T 1000 DM						
32 161	EINZWECKMASCHINEN FUER SONDERFERTIGUNGEN	T 1000 DM						
32 162	HANDGEFUEHRTE MASCHINEN (OHNE ELEKTROWERK- ZEUGE BIS 2 KW)	T 1000 DM						
	AUSWECHSELBARE WERKZEUGE FUER DIE METALLBEARBEITUNG							
32 163	BOHRWERKZEUGE 1)	T 1000 DM						
32 164	GEWINDEBOHRWERKZEUGE FUER INNENGEWINDE 1)	T 1000 DM						
32 165	FRAESWERKZEUGE 1)	T 1000 DM						
32 166	VERZAHNWERKZEUGE 1)	T 1000 DM						
32 167	RAEUMWERKZEUGE U. -VORRICHTUNGEN 1)	T 1000 DM						
32 168	REIBAHLEN U. AUSBOHRWERKZEUGE 1)	T 1000 DM						
32 169	BOHRFUTTER 1)	T 1000 DM						
32 171	DREHFUTTER U. PLANSCHNITTEN 1)	T 1000 DM						
32 173	SCHNITT- STANZ-, FORMWERKZEUGE, WERK- STUECKGEBUNDENE VORRICHTUNGEN, FORMEN FUER METALLE, SPRITZGIESS- ODER FORM- PRESSWERKZEUGE FUER KAUSCHUK UND KUNSTSTOFF 1)	T 1000 DM			437	414		3 168
32 174	BOHR- U. FRAESWERKZEUGE MIT ARBEITENDEM TEIL AUS GESINTERTEN HARTMETALLEN	T 1000 DM			20 834	23 874		149 480
32 181	MASCHINEN FUER AUTOGENES SCHWEISSEN, SCHNEIDEN	T 1000 DM						
32 231	VERBRENNUNGSMOTOREN MIT SELBSTZUENDUNG, Z.B. ORTSFESTE DIESELMOTOREN, SCHIFFSDIESEL- HILFSMOTOREN, DIESELMOTOREN FUER DEN AN- TRIEB VON FLURFOERDERZEUGEN, MAEHDRESCHERN, BAGGERN	T 1000 DM						

1) OHNE WERKZEUGE, DIE GANZ ODER MIT EINEM ARBEITENDEN TEIL AUS HARTMETALL BZW. MIT HARTMETALL BESTUECKT SIND.

9 PRODUKTION AUSGEWAHLTER ERZEUGNISSE - NEUE LAENDER UND BERLIN - OST

EB.-NR.	ERZEUGNIS	EINHEIT	1992		1993		JAN. BIS 1992	JUL. 1993
			JUNI	JULI	JUNI	JULI		
32 233	VERBRENNUNGSMOTOREN MIT SELBSTZUENDUNG FUER DEN ANTRIEB VON WASSERFAHRZEUGEN	T 1000 DM			.	.		.
32 239	VERBRENNUNGSMOTOREN MIT SELBSTZUENDUNG FUER DEN ANTRIEB VON SCHIENENFAHRZEUGEN UND ACKERSCHLEPPERN	T 1000 DM			.	.		.
32 279	DAMPFTURBINEN	T 1000 DM			.	.		.
32 320	HUBKOLBENKOMPRESSOREN, ORTSFEST U. ORTS-BEWEGLICH	T 1000 DM			.	.		.
32 323	TURBOKOMPRESSOREN FUER DRUECKE UEBER 300 MBAR	T 1000 DM			.	.		.
32 324	DREHKOLBENKOMPRESSOREN, MEHRWELLIG	T 1000 DM			.	.		.
32 325	STRASSENFAHRBARE KOMPRESSOREN ALS ANHAENGER	T 1000 DM			.	.		.
32 326	VAKUUMPUMPEN, MECHANISCH	T 1000 DM			.	.		.
32 327	VENTILATOREN, EIN- ODER MEHRSTUFIG (OHNE GRUBENVENTILATOREN U. ELEKTRISCHE TISCH-, WAND- U. DECKENVENTILATOREN BIS 200 W)	T 1000 DM			99 2 068	76 1 487		662 13 676
32 328	LUFTHEIZER (LUFTHEIZGERAETE MIT WAERME-TAUSCHER FUER DAMPF, WASSER, THERMOEL)	T 1000 DM			.	.		.
32 329	LUFTFOERDERGERAETE, KLIMAGERAETE	T 1000 DM			.	.		.
32 330	ANLAGEN DER KLIMA- U. LUEFTUNGSTECHNIK SOWIE ANLAGEN ZUR ENTSTAUBUNG U. ABLUFTREINIGUNG	T 1000 DM			1 498 13 990	1 263 8 958		8 325 84 474
32 331	INDUSTRIESTAUBSAUGER, ABLUFTENTSTAUBUNGSGERAETE	T 1000 DM			.	.		.
32 333	KAELETSAETZE UEBER 0,4 KW, KAELTEANLAGEN, WAERMEPUMPEN 1)	T 1000 DM			104 3 170	261 8 327		762 24 176
32 334	VERDRAENGERPUMPEN OSZILLIERENDER BAUART	T 1000 DM			.	.		.
32 336	FLUEGELZELLENPUMPEN	T 1000 DM			.	.		.
32 337	KREISELPUMPEN (KRAFTPUMPEN; OHNE TAUCHMOTORPUMPEN)	T 1000 DM			720 13 565	165 12 435		4 573 96 728
32 338	TAUCHMOTORPUMPEN EINSTUFIG	T 1000 DM			.	.		.
32 339	MEHRSTUFIG	T 1000 DM			.	.		.
32 340	ZAHNRADPUMPEN	T 1000 DM			21 532	15 477		106 2 629
MASCHINEN FUER DIE BE- U. VERARBEITUNG VON KAUTSCHUK U. KUNSTSTOFF								
32 341	EXTRUDER (AUCH TYPISCHE FOLGEMASCHINEN)	T 1000 DM			.	.		.
32 342	BLASFORMMASCHINEN	T 1000 DM			.	.		.
32 343	SPRITZGIESSMASCHINEN (OHNE SPRITZGIESSWERKZEUGE)	T 1000 DM			.	.		.
32 344	MECHANISCHE U. HYDRAULISCHE PRESSEN (OHNE FORMPRESSWERKZEUGE U. REIFENVULKANISIERPRESSEN)	T 1000 DM			.	.		.
32 345	WARMFORMMASCHINEN (TIEFZIEH- U. STRECKZIEHFORMMASCHINEN)	T 1000 DM			.	.		.
32 346	MASCHINEN ZUR HERSTELLUNG V. SCHAUMSTOFFEN (OHNE SPRITZGIESSMASCHINEN U. EXTRUDER)	T 1000 DM			.	.		.
BAUMASCHINEN FUER HOCH- U. TIEFBAU								
32 347	BETONMISCHER FUER BAUSTELLEN U. BETONWERKE; TRANSPORTMISCHERAUFBAUTEN OHNE FAHRGESTELL	T 1000 DM			.	.		.
32 348	BETONMISCHANLAGEN	T 1000 DM			.	.		.
32 349	BETONPUMPEN, BETONSPRITZ- U. -EINPRESSGERAETE	T 1000 DM			.	.		.
32 351	BETONVERDICHTER	T 1000 DM			.	.		.
32 352	TURMDREHKRANE FUER BAUSTELLEN	T 1000 DM			.	.		.
32 353	RAMMEN U. PFAHLZIEHER	T 1000 DM			.	.		.
32 354	VERPUTZMASCHINEN U. SONSTIGE BAUMASCHINEN FUER HOCH- U. TIEFBAU (OHNE BAUAUFZUEGE UND -WINDEN)	T 1000 DM			.	.		.

1) OHNE SOLCHE MIT ELEKTROMOTORISCH ANGETRIEBENEN KAELEMITTELVERDICHTERN U. EINER ANSCHLUSSLEISTUNG BIS 15 KW (NENNAUFNAHME DES VERDICHTERS).

STBA, FACHSERIE 4, REIHE 2.1

9 PRODUKTION AUSGEWAHLTER ERZEUGNISSE - NEUE LAENDER UND BERLIN - OST

EB.-NR.	ERZEUGNIS	EINHEIT	1992		1993		JAN. BIS 1992	JUL. 1993
			JUNI	JULI	JUNI	JULI		
32 355	UNIVERSAL-HYDRAULIKBAGGER MIT AUSSCHLIESS- LICH HYDRAULISCH BETAETIGTEN ARBEITSWERK- ZEUGEN	T						
32 356	MASCHINEN FUER DEN BITUMINGESEN U. BETON- STRASSENBAU	1000 DM						
32 357	BODENVERDICHTER	T						
32 358	STRASSENWALZEN	1000 DM						
32 359	RADLADER IN GRUNDAUSRUESTUNG	T						
32 361	ANBAUGERAETE FUER RAD- U. RAUPENLADER, PLANIERMASCHINEN U. RAUPENSCHLEPPER FUER DEN ERDBAU	1000 DM						
	BAUSTOFF-, KERAMIK- U. GLASMASCHINEN	T			557	410		2 869
		1000 DM			2 089	1 800		13 211
32 362	MASCHINEN U. EINRICHTUNGEN FUER DIE ZEMENT-, KALK-, GIPS-, TRASS- U. KREIDE- HERSTELLUNG	T						
32 363	MASCHINEN U. EINRICHTUNGEN FUER DIE SCHOTTER-, SAND- U. KIESGEWINNUNG SOWIE FUER RECYCLING VON BAUSCHUTT U. -MATERIAL	1000 DM						
32 364	ZERKLEINERUNGS-, SIEB- U. AUFBEREITUNGSM- SCHINEN FUER ANDERE BEREICHE DES BAUSTOFF-, KERAMIK- U. GLASGEWERBES	T						
32 365	MASCHINEN U. EINRICHTUNGEN ZUR HERSTELLUNG ZEMENT-, KALK-, GIPS- U. ASPHALT- GEBUNDENER BAUELEMENTE	1000 DM						
32 366	KERAMIKMASCHINEN	T			416	337		2 260
32 367	MASCHINEN FUER DIE HERSTELLUNG U. WARMBE- ARBEITUNG VON FLACH- U. HOHLGLAS	1000 DM			1 781	1 933		12 205
32 368	MASCHINEN FUER DIE KALTBEARBEITUNG VON GLAS ODER GLASWAREN	T			64	98		978
32 370	TROCKNUNGSANLAGEN U. -MASCHINEN FUER GARNE, LOSES TEXTILGUT, TEXTILIEN UND TEXTILE FLAECHENERZEUGNISSE, Z.B. ZENTRI- FUGEN	1000 DM			1 292	491		8 405
32 372	SPRITZ- U. SPRUEHKABINEN, KOMBINIERT SPRITZ- U. TROCKNUNGSKABINEN	T						
	LANDMASCHINEN	1000 DM						
32 411	PFLUEGE (AUCH GESPANN-, WEINBERG-, SCHAELE- U. KREISELPFLUEGE)	T						
32 412	MASCHINEN U. GERAETE ZUM DUENGEN (OHNE FLUESSIGMISTTANKWAGEN)	1000 DM						
32 413	MASCHINEN U. GERAETE FUER DEN PFLANZEN- SCHUTZ (OHNE TRAGBARE SPRITZEN)	T						
32 414	ERNTEMASCHINEN FUER HALMGUT	1000 DM						
32 415	ERNTEMASCHINEN FUER HACK- U. SONSTIGE FELDFRUECHTE	T			1 704	1 734		12 827
32 416	RASENMAEHER MIT ELEKTRO- SOWIE MIT VERBRENNUNGSMOTORISCHEM ANTRIEB	1000 DM			13 601	15 529		107 407
32 417	LANDWIRTSCHAFTLICHE LADEWAGEN	T						
32 419	MASCHINEN, ANLAGEN U. GERAETE ZUR MILCH- GEWINNUNG U. -KUEHLUNG	1000 DM						
32 420	ACKERSCHLEPPER (RAD- U. RAUPENSCHLEPPER; OHNE EINACHSIGE MOTORGERAETE)	T						
	NAHRUNGSMITTELMASCHINEN	1000 DM						
32 908	MASCHINEN FUER DIE OBST- U. GEMUESEVERAR- BEITUNG, FEINKOSTHERSTELLUNG, FISCHVERAR- BEITUNG, TROCKENMILCH- U. KAESHERSTEL- LUNG	T						
32 422	MUELLEREIMASCHINEN U. -ANLAGEN (OHNE SOLCHE FUER DIE OELMUELLEREI), HILFSMA- SCHINEN FUER DIE HERSTELLUNG VON GRUND- NAHRUNGS- U. FUTTERMITTELN	1000 DM						
32 909	TEIGKNET- U. -MISCHMASCHINEN, RUEHR- UND SCHLAGMASCHINEN	T						
32 424	TEIGTEILMASCHINEN, TEIGWIRKMASCHINEN (RUND U. LANG; AUCH KOMBINIERT)	1000 DM						
32 910	MASCHINEN U. ANLAGEN ZUR HERSTELLUNG VON TEIGWAREN	T						
32 426	DAUERBACKWARENMASCHINEN, -ANLAGEN UND -OEFEN	1000 DM						

STBA, FACHSERIE 4, REIHE 2.1

9 PRODUKTION AUSGEWAELHTER ERZEUGNISSE - NEUE LAENDER UND BERLIN - OST

EB.-NR.	ERZEUGNIS	EINHEIT	1992		1993		JAN. BIS	JUL.
			JUNI	JULI	JUNI	JULI	1992	1993
32 911	ETAGENBACKOEFEN UND BACKSCHRAENKE, DURCHLAUFOEFEN	T 1000 DM			.	.		.
32 428	SCHLACHTHAUSANLAGEN U. -EINRICHTUNGEN (AUCH FLEISCHEREIKOCHANLAGEN)	T 1000 DM			.	.		.
32 429	WURSTHERSTELLUNGSMASCHINEN	T 1000 DM			.	.		.
32 431	AUFBEREITUNGS- U. ROESTANLAGEN FUER KAKAOBOHNEN U. NUESSE, KAKAO- U. SCHOKOLADENHERSTELLUNGSMASCHINEN	T 1000 DM			.	.		.
32 432	MASCHINEN U. ANLAGEN FUER DIE HERSTELLUNG SONSTIGER SUESSWAREN (AUCH BONBON-, DRAGEE- U. MOGULHERSTELLUNGSANLAGEN)	T 1000 DM			.	.		.
32 433	MASCHINEN U. ANLAGEN ZUR HERSTELLUNG VON ZUCKER	T 1000 DM			.	.		.
32 434	MASCHINEN U. ANLAGEN FUER DIE SPEISEOEL- U. SPEISEFETTERHERSTELLUNG	T 1000 DM			.	.		.
32 912	GETRAENKEHERSTELLUNGSMASCHINEN UND -ANLAGEN; REINIGUNGS-, FUELL U. VERSCHLIESSMASCHINEN, ABFUELLANLAGEN FUER WEICHPACKUNGEN	T 1000 DM						
					111 3 379	429 10 271		776 24 567
32 436	MASCHINEN U. EINRICHTUNGEN FUER GROSSKUECHEN U. GASTWIRTSCHAFTEN AUFSCHNITTSCHNEIDEMASCHINEN MIT EINEM GEWICHT AB 20 KG	T 1000 DM			.	.		.
32 437	GROSSKAFFEEEMASCHINEN MIT EINEM NUTZINHALT UEBER 2 L	T 1000 DM			.	.		.
32 438	ELEKTRISCHE GESCHIRRSPUELMASCHINEN FUER GEWERBLICHE ZWECKE	T 1000 DM			.	.		.
32 439	GROSSKUECHENMASCHINEN	T 1000 DM			.	.		.
32 450	KAFFEE-, TEE- U. TABAKVERARBEITUNGSMASCHINEN U. ANLAGEN	T 1000 DM			.	.		.
32 453	FARBENHERSTELLUNGSMASCHINEN	T 1000 DM			.	.		.
32 454	KOMPRIMIERMASCHINEN (AUCH FUER TABLETTENKOMPRIMIERUNG)	T 1000 DM			.	.		.
32 913	MISCH-, KNET- U. SIEBMASCHINEN	T 1000 DM			.	.		.
	VERPACKUNGSMASCHINEN							
32 456	MASCHINEN FUER DIE HERSTELLUNG VON BLECHPACKUNGEN	T 1000 DM			.	.		.
32 457	ABFUELLMASCHINEN FUER FESTE STOFFE	T 1000 DM			.	.		.
32 458	ABFUELLMASCHINEN FUER FLUESSIGE U. PASTENFOERMIGE STOFFE	T 1000 DM			.	.		.
32 459	MASCHINEN ZUM VERSCHLIESSEN VON PACKUNGEN	T 1000 DM			.	.		.
32 461	EINSCHLAG- U. EINWICKELMASCHINEN	T 1000 DM			.	.		.
32 462	FUELL- U. VERSCHLIESSMASCHINEN	T 1000 DM			.	.		.
32 463	FORM-, FUELL- U. VERSCHLIESSMASCHINEN FUER SCHLAUCH- U. SIEGELRANDBEUTEL	T 1000 DM			.	.		.
32 464	FUER ANDERE PACKUNGEN (OHNE SCHLAUCH- U. SIEGELRANDBEUTEL)	T 1000 DM			.	.		.
32 914	SAMMELPACKMASCHINEN	T 1000 DM			.	.		.
32 466	ETIKETTIER- U. BANDUMKLEBEMASCHINEN	T 1000 DM			.	.		.
	EINZELAPPARATE U. -MASCHINEN FUER DIE CHEMISCHE U. VERWANDTE INDUSTRIE							
32 511	EINZELAPPARATE U. -MASCHINEN F.D. STICKSTOFF- U. KUNSTDUENGERHERSTELLUNG (AUCH DUENGERMUEHLEN)	T 1000 DM			.	.		.
32 512	HOCHDRUCKREINIGER (AUCH MIT DAMPFSTUFE)	T 1000 DM			.	.		.
32 513	EINZELAPPARATE U. -MASCHINEN ZUR HERSTELLUNG VON TECHNISCHEM FETTEN U. OELN, ZUR EXTRAKTION U. HAERTUNG	T 1000 DM			.	.		.
32 514	EINZEL-AUTOKLAVEN F. ALLGEM. CHEM. ZWECKE	T 1000 DM			.	.		.
32 515	FILTER U. FILTERPRESSEN FUER ALLGEMEINE CHEMISCHE ZWECKE (OHNE LUFTFILTER U. ENTSTAUBUNGSGERAETE)	T 1000 DM			.	.		.
32 516	ZENTRIFUGEN FUER ALLGEMEINE CHEMISCHE ZWECKE	T 1000 DM			.	.		.
32 517	RUEHRWERKE, KNET-, MISCH- U. ZERKLEINERUNGSMASCHINEN FUER ALLG. CHEM. ZWECKE	T 1000 DM			.	.		.

9 PRODUKTION AUSGEWAHLTER ERZEUGNISSE - NEUE LAENDER UND BERLIN - OST

EB.-NR.	ERZEUGNIS	EINHEIT	1992		1993		JAN. BIS 1992	JUL. 1993
			JUNI	JULI	JUNI	JULI		
32 518	EINZEL-WAERMEAUSTAUSCHER (SOWEIT NICHT ZU DAMPFKESSELN GEAEREND), EINZELAPPARATE ZU KUEHLERN U. KAMINKUEHLERN	T 1000 DM			491 6 610	438 6 568		2 089 28 162
32 520	EINZELAPPARATE U. MASCHINEN FUER DIE WASSERBEHANDLUNG	T 1000 DM			89 1 082	96 1 344		712 9 348
32 522	ANLAGEN FUER DIE ANDRORGANISCHE U. ORGANISCHE CHEMIE, FUER DIE GAERUNGS- U. STAERKE-INDUSTRIE	T 1000 DM			.	.		.
32 523	ANLAGEN ZUR LAGERUNG VON BRENNBAREN FLUESSIGKEITEN U. KRAFTSTOFFEN; GASTANK-ANLAGEN U. TANKSTELLENEINRICHTUNGEN	T 1000 DM			.	.		.
32 524	TANKWAGENAUFBAUTEN OHNE FAHRGESTELL	T 1000 DM			534 4 682	396 3 236		3 306 27 212
32 525	WAERMEWIRTSCHAFTLICHE ANLAGEN (WAERME-AUSTAUSCHER) SOWEIT NICHT ZU DAMPFKESSELN GEAEREND	T 1000 DM			.	.		.
32 526	WASSERRUECKKUEHLANLAGEN MITTELS LUFT	T 1000 DM			55 1 178	73 2 101		482 9 696
32 527	ANLAGEN FUER DIE GASERZEUGUNG, -WASCHUNG, -REINIGUNG U. -KUEHLUNG	T 1000 DM			.	.		.
32 530	ANLAGEN FUER DIE WASSERBEHANDLUNG	T 1000 DM			.	.		.
	KRANE, HAENGEBAHNEN, REGALBEDIENGERAETE, DECKHILFSMASCHINEN	T 1000 DM			484 10 977	6 537 62 079		12 170 203 022
32 915	BRUECKENKRANE, LAUFKRANE, GERAETE ZUR REGALBEDIENUNG, EINSCHIEBENHAENGEBAHNEN	T 1000 DM			458 3 672	408 2 589		4 428 36 483
32 534	PORTAL- U. HALBPORTALDREHKRANE	T 1000 DM			.	.		.
32 535	FAHRZEUGKRANE	T 1000 DM			.	.		.
32 536	LKW-LADEKRANE ZUM BE- U. ENTLADEN DER EIGENEN LADEFLAECHE	T 1000 DM			.	.		.
32 916	SAEULENSCHWENK- U. HANDSCHWENKKRANE, ANDERE NICHT GENANNT KRANE	T 1000 DM			.	.		.
32 917	DECK-(SCHIFFS-) HILFSMASCHINEN	T 1000 DM			.	.		.
32 539	HYDRAULISCHE HEBEBUEHNEN LADEBORDWAENDE, UEBERLADEBRUECKEN, INDUSTRIEHEBEBUEHNEN U. -HUBTISCHE	T 1000 DM			.	.		.
32 540	HUBWAGEN (LASTAUFNAHME RADUNTERSTUETZT)	T 1000 DM			.	.		.
32 541	HUBARBEITSBUEHNEN	T 1000 DM			.	.		.
32 542	FAHRZEUGWARTUNGSBUEHNEN	T 1000 DM			.	.		.
32 918	ELEKTROZUEGE, DRUCKLUFTHEBEZUEGE	T 1000 DM			.	.		.
32 545	SCHRAUBENWINDEN, SPINDELHEBEBOECKE UND -KIPPEINRICHTUNGEN SOWIE ANDERE SPINDELHEBEZUEGE	T 1000 DM			.	.		.
32 546	GABELSTAPLER (LASTAUFNAHME FREITRAGEND)	T 1000 DM			.	.		.
	STETIGFOERDERER FUER SCHUETTGUT	T 1000 DM			.	.		.
32 549	BANDFOERDERER, ORTSFEST U. RUECKBAR	T 1000 DM			877 9 390	542 5 143		4 886 43 943
32 551	GLIEDERBAND-, PLATTENBAND-, TRUGBAND- U. KASTENBANDFOERDERER, ORTSFEST ODER FAHRBAR	T 1000 DM			.	.		.
32 552	BECHERWERKE MIT FESTEN BECHERN, PENDEL-BECHERWERKE	T 1000 DM			.	.		.

9 PRODUKTION AUSGEWAHLTER ERZEUGNISSE - NEUE LAENDER UND BERLIN - OST

EB.-NR.	ERZEUGNIS	EINHEIT	1992		1993		JAN. BIS 1992	JUL. 1993
			JUNI	JULI	JUNI	JULI		
32 553	TROGKETTEN- U. KRATZERFOERDERER	T 1000 DM			71 521	102 2 456		370 4 752
32 554	SCHNECKEN- U. SCHNECKENROHRFOERDERER	T 1000 DM			.	.		.
32 555	SCHWINGFOERDERER (WUCHTFOERDERER) SCHUETTELRUTSCHEN, SCHWINGRINNEN, WENDEL- SCHWINGRINNEN	T 1000 DM			.	.		.
32 556	PNEUMATISCHE STETIGFOERDERER FUER SCHUETTUT	T 1000 DM			.	.		.
32 560	STETIGFOERDERER FUER STUECKGUT	T 1000 DM			167 3 001	97 1 897		900 15 209
AUFZUEGE								
32 563	ELEKTRISCHE PERSONENAUFZUEGE ALS SEILAUFZUEGE	T 1000 DM			.	.		.
32 564	ELEKTRISCHE LASTENAUFZUEGE ALS SEILAUFZUEGE	T 1000 DM			.	.		.
32 565	HYDRAULISCHE AUFZUEGE	T 1000 DM			.	.		.
32 566	FAHRTREPPEN U. FAHRSTEIGE	T 1000 DM			.	.		.
32 571	GEWINNUNGSMASCHINEN F. D. BERGBAU UNTERTAGE	T 1000 DM			.	.		.
32 573	LADEMASCHINEN NUR FUER DEN UNTERTAGEBETRIEB, GESTEINSBOHRMASCHINEN	T 1000 DM			.	.		.
32 576	SPEZIALBAGGER SOWIE SONSTIGE FOERDER- UND GEWINNUNGSGERAETE FUER DEN TAGEBAU	T 1000 DM			.	.		.
32 578	AUFBEREITUNGSMASCHINEN U. -ANLAGEN FUER ERZE, BRAUNKOHLE, TORF SOWIE SONSTIGE BERG- BAULICHE ERZEUGNISSE	T 1000 DM			.	.		.
PAPIER- U. DRUCKEREIMASCHINEN								
32 620	SIEB-, ROLLEN-, BOGEN-, FLEXODRUCK- MASCHINEN, SONSTIGE DRUCKMASCHINEN	T 1000 DM			.	.		.
32 621	MASCHINEN U. APPARATE ZUR HERSTELLUNG VON HOLZSCHLIFF, ZELLSTOFF, PAPIER U. PAPPE	T 1000 DM			.	.		.
32 622	ROLLENSCHNEIDE- U. -WICKELMASCHINEN	T 1000 DM			.	.		.
32 623	LAENGS- U. QUERSCHNEIDER	T 1000 DM			.	.		.
32 624	SCHNEIDEMASCHINEN, MASCHINEN FUER DIE BUCH- BINDEREI; MASCHINEN FUER DIE HERSTELLUNG VON KARTONAGEN	T 1000 DM			.	.		.
32 625	MASCHINEN FUER DIE HERSTELLUNG VON BRIEFUM- SCHLAEAGEN, PAPIERTUETEN, -BEUTELN U. SAECKEN	T 1000 DM			.	.		.
32 628	HILFSAPPARATE FUER DRUCKMASCHINEN, MA- SCHINEN U. GERAETE FUER DIE SATZ- U. REPRODUKTIONSTECHNIK	T 1000 DM			.	.		.
32 919	SELBSTANZEIGENDE LADENTISCHWAAGEN, MECHA- NISCH U. ELEKTROMECHANISCH	T 1000 DM			.	.		.
TEXTILMASCHINEN								
32 630	AUFBEREITUNGS- U. VORBEREITUNGSMASCHINEN FUER WOLLE, BAUMWOLLE U. CHEMIEFASERN	T 1000 DM			.	.		.
32 634	DUESENSPINNMASCHINEN U. NACHBEHANDLUNGS- MASCHINEN FUER ZELLULOSISCHE U. SYNTHE- TISCHE FASERN U. FAEDEN	T 1000 DM			.	.		.
32 635	ZWIRNEREI- U. SEILEREIMASCHINEN	T 1000 DM			.	.		.

9 PRODUKTION AUSGEWAHLTER ERZEUGNISSE - NEUE LAENDER UND BERLIN - OST

EB.-NR.	ERZEUGNIS	EINHEIT	1992		1993		JAN. BIS 1992	JUL. 1993
			JUNI	JULI	JUNI	JULI		
32 920	VORBEREITUNGS- U. HILFSMASCHINEN FUEER DIE WEBEREI	T						
32 639	WEBMASCHINEN (OHNE BANDWEBMASCHINEN)	1000 DM						
32 640	STRICK- U. WIRKMASCHINEN USW.	1000 DM						
32 641	BLEICHEREI- U. FAERBEREIMASCHINEN UND -APPARATE, WALKEN, WASCHMASCHINEN (OHNE WAESCHEREI- U. HAUSHALTSWASCHMASCHINEN)	1000 DM						
32 642	APPRETUR-, MERCERISIERMASCHINEN, PRESSEN FUEER DIE TEXTILINDUSTRIE (OHNE SOLCHE FUEER HUETE, OBERBEKLEIDUNG U. WAESCHE)	1000 DM						
32 643	DRUCKEREIMASCHINEN FUEER DIE TEXTILINDUSTRIE	1000 DM						
32 921	SPINDELN U. SPINDELTEILE, RINGE U. RING- LAEUFER, ROTDRSPINNAGGREGATE U. TEILE DA- VON	1000 DM						
32 650	ZUBEHOER FUEER WIRK- U. STRICKMASCHINEN, NETZ- U. TUELLMASCHINEN USW.	1000 DM			59	68		248
	NAEHMASCHINEN				2 302	2 715		10 185
32 651	HAUSHALTSNAEHMASCHINEN (NUR OBERTEILE)	T						
32 922	STIEPPSTICHNAEHMASCHINEN	1000 DM						
32 923	KETTENSTICHNAEHMASCHINEN	1000 DM						
32 924	STICHGRUPPEN-NAEHAUTOMATEN U. NAEHAUTOMA- TEN MIT AUTOMATISCHER NAEHGUTFUEHRUNG	1000 DM						
	MASCHINEN FUEER DIE LEDER-, SCHUH- U. LEDER- WARENHERSTELLUNG							
32 658	LEDERHERSTELLUNGSMASCHINEN	T						
32 660	SCHUHHHERSTELLUNGSMASCHINEN	1000 DM						
	ARMATUREN U. AEHNLICHE APPARATE							
32 662	DRUCKMINDERVENTILE, RUECKSCHLAGKLAPPEN UND -VENTILE, UEBERDRUCK- U. SICHERHEITSVEN- TILE, SONSTIGE SICHERHEITARMATUREN	1000 DM			35 976	40 1 040		284 7 365
32 663	SANITAERARMATUREN	T			184	176		1 149
32 664	ARMATUREN FUEER HEIZKORPER VON ZENTRAL- HEIZUNGEN	1000 DM			7 583	7 416		51 891
32 665	ANDERE ARMATUREN (REGELVENTILE, SCHIEBER, VENTILE, HAEHNE, KLAPPEN, MEMBRANARMA- TUREN U. SONSTIGE ABSPERRARMATUREN)	1000 DM			555 9 755	479 9 179		3 092 58 104
32 666	AUSGLEICHS- U. VERBINDUNGSARMATUREN	T			49	45		298
32 667	ABLEITER, ABSCHIEDER, BE- U. ENTLUEFTER	1000 DM			736 80	714 63		4 576 510
32 668	ARMATUREN FUEER DIE OELHYDRAULIK U. PNEU- MATIK	1000 DM			800 129	449 176		4 820 962
32 711	FEUERWEHR-AUFBAUTEN FUEER KRAFTFAHRGROSS- GERAETE	1000 DM			2 632	3 533		20 448

3 PRODUKTION AUSGEWAHLTER ERZEUGNISSE - NEUE LAENDER UND BERLIN - OST

EB.-NR.	ERZEUGNIS	EINHEIT	1992		1993		JAN. BIS 1992	JUL. 1993
			JUNI	JULI	JUNI	JULI		
32 730	EINZELGERAETE FUER OELHYDRAULISCHE ANLAGEN	T 1000 DM			162 3 267	108 2 319		1 121 23 939
32 731	HYDROAGGREGATE U. KOMPLETTE HYDROANLAGEN	T 1000 DM			.	.		.
32 732	PNEUMATIKZYLINDER (OHNE BREMSZYLINDER FUER FAHRZEUGE)	T 1000 DM			.	.		.
ZAHNRAEDER U. GETRIEBE								
32 733	STIRNRAEDER U. STIRNRADTRIEBE	T 1000 DM			134 3 465	140 2 661		959 17 712
32 734	STIRNRADGETRIEBE	T 1000 DM			381 6 654	428 6 907		2 594 45 361
32 735	KEGELRAD- U. KEGELSTIRNRADGETRIEBE	T 1000 DM			15 270	26 334		190 3 159
32 736	SCHNECKENGETRIEBE	T 1000 DM			.	.		.
32 737	PLANETENGETRIEBE (OHNE TURBOPLANETENGETRIEBE)	T 1000 DM			.	.		.
32 738	MOTORGETRIEBE	T 1000 DM			.	.		.
32 739	ZAHNRADGETRIEBE FUER LANDMASCHINEN	T 1000 DM			70 936	99 2 819		1 486 17 464
32 741	FUER SELBSTFAHRENDE GERAETE FUER DIE BAUWIRTSCHAFT	T 1000 DM			.	.		.
32 742	STUFENLOS EINSTELLBARE GETRIEBE (OHNE SOLCHE FUER KRAFTWAGEN U. -RAEDER)	T 1000 DM			.	.		.
32 743	WAEHLZLAGER (OHNE SOLCHE AUS KUNSTSTOFF)	T 1000 DM			.	.		.
32 744	GELENKWELLEN U. GELENKKUPPLUNGEN (OHNE SOLCHE FUER KFZ)	T 1000 DM			.	.		.
32 745	DREHELASTISCHE KUPPLUNGEN (OHNE SOLCHE FUER KFZ)	T 1000 DM			.	.		.
32 746	REIBUNGSKUPPLUNGEN (OHNE SOLCHE FUER KFZ)	T 1000 DM			.	.		.
32 747	MAGNETKUPPLUNGEN (OHNE SOLCHE FUER KFZ)	T 1000 DM			.	.		.
32 748	FLACH- U. KEILRIEMENANTRIEBE SOWIE SONSTIGE ZUGORGANANTRIEBE	T 1000 DM			.	.		.
32 749	BRENNER U. FEUERUNGEN FUER FLUESSIGEN BRENNSTOFF	T 1000 DM			.	.		.
32 751	SCHIFFSPROPELLER	T 1000 DM			.	.		.
32 970	MONTAGEN VON MASCHINENBAUERZEUGNISSEN (OHNE MONTAGEN VON NICHELEKTRISCHEN KRAFTMASCHINEN U. VON HEBE- U. FOERDERZEUGEN)	1000 DM			44 378	46 963		269 360
STRASSENFAHRZEUGE								
33 119	PERSONENKRAFTWAGEN (AUCH DREIRAEDRIG) UND KLEINOMNIBUSSE (BIS 9 SITZPLAETZE) 1)	ST 1000 DM			.	.		.
33 129	KOMBINATIONSKRAFTWAGEN (MEHRZWECKWAGEN) (AUCH DREIRAEDRIG) 1)	ST 1000 DM			.	.		.
33 132	LIEFER- U. LASTKRAFTWAGEN (AUCH DREIRAEDRIG, ABER OHNE KOMMUNALFAHRZEUGE) SOWIE MOTORCARAVANS, WOHNMOBILE U. ANDERE LASTKRAFTWAGEN MIT SPEZIALAUFBAUTEN	ST 1000 DM			1 751 16 639	1 793 18 727		10 403 102 227

1) EINSCHL. FAHRGESTELLE MIT MOTOR.

9 PRODUKTION AUSGEWAHLTER ERZEUGNISSE - NEUE LAENDER UND BERLIN - OST

EB.-NR.	ERZEUGNIS	EINHEIT	1992		1993		JAN. 1992	BIS	JUL. 1993
			JUNI	JULI	JUNI	JULI			
33 150	OMNIBUSSE U. OBUSSE (OHNE KLEINOMNIBUSSE BIS 9 SITZPLAETZE) 1)	ST 1000 DM	
33 180	VERBRENNUNGSMOTOREN FUER KRAFTWAGEN	ST *	
33 210	STRASSENZUGMASCHINEN	ST 1000 DM	
33 319	ZUBEHOER, EINZEL- U. ERSATZTEILE FUER KRAFTWAGEN-, STRASSENZUGMASCHINEN- U. KRAFTRADMOTOREN	1000 DM			22 381	18 457		143 588	
33 321	RAHMEN, RAEDER U. FELGEN FUER KRAFTWAGEN U. STRASSENZUGMASCHINEN	1000 DM			6 102	3 663		39 080	
33 339	TRIEBWERKSTEILE U. LENKUNGEN FUER KRAFTWAGEN, STRASSENZUGMASCHINEN U. KRAFTRAEDER	T *			1 392	962		8 032	
33 341	KUEHLER, -TEILE (EINSCHL. KUEHLERTRAEGERN U. -JALOUSIEN)	1000 DM			.	.		.	
33 343	BREMSAGGREGATE FUER KRAFTFAHRZEUGE U. ANHAENGER	1000 DM			.	.		.	
33 347	STOSSDAEMPFER U. STOSSDAEMPFERTEILE	1000 DM			7 738	8 259		59 877	
33 351	AUTOHEIZUNGEN U. -ENTLUEFTUNGEN	1000 DM			.	.		.	
33 361	ABGASREINIGUNGSSYSTEME FUER STRASSENFAHRZEUGE, Z.B. KFZ.-KATALYSATOREN	ST 1000 DM			.	.		.	
33 372	KRAFTFAHRZEUGZUBEHOER FUER KAROSSERIEN, AUFBAUTEN U. INNENAUSSTATTUNGEN SOWIE SICHERHEITSGURTE	1000 DM			.	.		.	
33 411	KAROSSERIEN FUER PERSONENKRAFTWAGEN	ST 1000 DM			.	.		.	
33 419	AUFBAUTEN FUER NUTZFAHRZEUGE	ST 1000 DM			2 557 15 598	2 492 18 920		14 704 117 081	
33 455	KRAFTWAGEN- U. SATTELANHAENGER MIT MINDESTENS 2 AXSEN ZUR LASTENBEFORDERUNG	ST 1000 DM			616 12 582	830 12 717		5 545 79 099	
33 456	MOBILHEIME, CAMPING- U. SONSTIGE WOHNANHAENGER	ST 1000 DM			327 2 645	229 2 130		1 534 14 946	
33 713	KRAFTRAEDER U. MOTORROLLER	ST 1000 DM			.	.		.	
33 719	FAHRRAEDE MIT HILFSMOTOR	ST 1000 DM			.	.		.	
33 750	FAHRRAEDE (OHNE SPIELFAHRRAEDE)	ST 1000 DM			60 829 14 228	42 080 10 634		314 387 71 430	
33 761	FAHRRADRAHMEN	ST 1000 DM			.	.		.	
<u>ELEKTROTECHNISCHE ERZEUGNISSE</u>									
36 114	GLEICHSTROMMOTOREN U. -GENERATOREN (EINSCHL. GETRIEBEMOTOREN) UEBER 0,0375 KW	1000 ST 1000 DM			16 5 020	15 2 683		45 25 062	
36 115	EINPHASEN-WECHSELSTROMMOTOREN (EINSCHL. GETRIEBEMOTOREN)	1000 ST 1000 DM			209 4 782	177 4 487		1 198 30 273	
36 116	DREHSTROM- U. ZWEIPHASEN-WECHSELSTROMMOTOREN	1000 ST 1000 DM			43 12 826	41 11 808		250 69 559	
36 117	WECHSELSTROMGENERATOREN, TURBOGENERATOREN	ST 1000 DM			.	.		.	
36 118	STROMERZEUGUNGSAGGREGATE (OHNE SCHWEISSSTROMERZEUGUNGSAGGREGATE) ANGETRIEBEN DURCH DIESELMOTOREN U. SONSTIGE KRAFTMASCHINEN (OHNE OTTOMOTOREN)	ST 1000 DM			.	.		.	
36 123	TRANSFORMATOREN MIT FLUESSIGKEITSISOLATION	ST 1000 DM			.	.		.	
36 125	TROCKENTRANSFORMATOREN, GIESSHARZ-VERTEILUNGS- U. LEISTUNGSTRANSFORMATOREN	1000 ST 1000 DM			231 3 137	153 3 043		1 201 20 716	
36 134	EINKRISTALLGLEICHRICHTERELEMENTE U. -SAETZE, THYRISTOREN, TRIACS U. DGL.	1000 DM			.	.		.	
36 137	HALBLEITER-STROMRICHTERGERAETE U. SONSTIGE STROMRICHTER	1000 ST 1000 DM			6 973	3 613		34 4 398	
36 158	BLEIAKKUMULATOREN UEBER 7 KG (TROCKENGEWICHT)	T 1000 DM			1 281 5 382	828 4 105		6 939 30 011	
36 219	HOCHSPANNUNGSSCHALTFELDER	ST 1000 DM			.	.		.	

1) EINSCHL. FAHRGESTELLE MIT MOTOR.

9 PRODUKTION AUSGEWAELHTER ERZEUGNISSE - NEUE LAENDER UND BERLIN - OST

EB.-NR.	ERZEUGNIS	EINHEIT	1992		1993		JAN. BIS 1992	JUL. 1993
			JUNI	JULI	JUNI	JULI		
NIEDERSpannungSSCHALTGERAETE U. -ANLAGEN								
UNTER 1000 V								
36 221	EINFACHE HANDSCHALTGERAETE	1000 ST
		1000 DM
36 222	BEFEHLSSCHALTER (OHNE SCHNAPPSCHALTER)	1000 ST
		1000 DM
36 223	LEISTUNGSSCHALTER	1000 ST
		1000 DM
36 224	SCHUETZE	1000 ST	.	4	3	.	.	35
		1000 DM	.	865	519	.	.	5 863
36 225	TEMPERATURWAECHTER (NICHT F. RAUMHEIZUNG)	1000 ST
		1000 DM
36 226	SCHALTFELDER, SCHALTSCHRAENKE U. SCHALTAFELN	1000 ST	.	19	11	.	.	90
		1000 DM	.	22 887	20 763	.	.	142 748
36 227	GEKAPSELTE VERTEILUNGEN	1000 ST	.	3	2	.	.	17
		1000 DM	.	3 199	2 472	.	.	18 150
36 228	EINBAUFERTIGE SCHALTSCHRAENKE	1000 ST	2
		1000 DM	.	4 034	2 645	.	.	24 359
INSTALLATIONSGERAETE BIS 1 000 V								
36 230	GERAETE- U. PAKETSCHALTER	1000 ST
		1000 DM
36 231	INSTALLATIONSSCHALTER, NICHT REGELBAR	1000 ST
		1000 DM
36 233	STECKDOSEN	1000 ST	.	460	187	.	.	3 496
		1000 DM	.	914	475	.	.	7 222
36 234	VERTEILUNGSTAFELN U. -SCHRAENKE	1000 ST
		1000 DM
36 235	ZAEHLERTAFELN U. -SCHRAENKE	1000 ST
		1000 DM
36 238	INSTALLATIONSELBSTSCHALTER (OHNE MOTOR- SCHUTZSCHALTER)	1000 ST
		1000 DM
36 239	KLEMMEN, REIHENKLEMMEN U. DGL.	1000 ST	.	1 178	1 309	.	.	8 717
		1000 DM	.	385	389	.	.	3 297
36 259	ISOLIERTE DRAEHTE U. LEITUNGEN	T	.	8 247	7 758	.	.	51 787
		1000 DM	.	30 120	26 061	.	.	200 370
36 261	STARKSTROMKABEL (OHNE SCHIFFS-, DEL- U. DRUCKKABEL)	T
		1000 DM
36 262	FERNMELDEKABEL	T	.	1 051	608	.	.	8 362
		1000 DM	.	8 987	5 247	.	.	71 815
36 265	HOCHFREQUENZKABEL	T
		1000 DM
ELEKTROWERKZEUGE BIS 2 KW								
36 310	ELEKTRISCHE HANDBOHRWERKZEUGE	1000 ST
		1000 DM
36 312	ELEKTRISCHE SCHLEIF- U. POLIERWERKZEUGE (BIS 300 MM SCHEIBENDURCHMESSER)	1000 ST
		1000 DM
36 314	ELEKTRISCHE KREIS-, KETTEN-, STICH- SAEGEN, FRAES- U. HOBELWERKZEUGE	1000 ST
		1000 DM
ELEKTRISCHE HAUSHALTSGERAETE								
36 351	ELEKTROVOLLHERDE, BACKOEFEN (EINBAUGERAETE)	1000 ST
		1000 DM
36 353	ELEKTRISCHE HAUSHALTS-KAFFEE- U. -TEE- BEREITER MIT EINEM NUTZINHALT BIS 2 L	1000 ST
		1000 DM
36 357	ELEKTRISCHE SPEICHERHEIZGERAETE, ORTSFEST	1000 ST
		1000 DM
36 358	ELEKTROBUEGELEISEN	1000 ST
		1000 DM
36 359	ELEKTRISCHE HEIZELEMENTE, -STAEBE U. -EINSAETZE, AUCH EINSATZKOCHPLATTEN	1000 ST	.	238	117	.	.	1 462
		1000 DM	.	2 415	1 841	.	.	16 342
36 371	ELEKTRISCHE MIXGERAETE (AUCH HANDRUEHR- GERAETE)	1000 ST
		1000 DM
36 373	ELEKTRISCHE RUNDSCNEIDEMASCHINEN	1000 ST
		1000 DM
36 374	GESCHIRRSPUELMASCHINEN FUER DEN HAUSHALT	1000 ST
		1000 DM
36 375	ELEKTR. RASIERAPPARATE, AUCH BATTERIEBETR.	1000 ST
		1000 DM
36 376	ELEKTRISCHE LUFTDUSCHEN U. HAARTROCKNER	1000 ST
		1000 DM
36 378	ELEKTRISCHE STAUBSAUGER	1000 ST
		1000 DM
36 379	ELEKTRISCHE DUNSTABZUGSHAUBEN	1000 ST
		1000 DM
36 381	TISCH- U. EINBAUKUEHLSCHRAENKE (MIT ELEK- TRISCH ANGETRIEBENEM KOMPRESSOR)	1000 ST
		1000 DM
36 382	KOMBINIERTE KUEHL- U. GEFRIERSCHRAENKE	1000 ST
		1000 DM
36 384	HAUSHALTSGEFRIERSCHRAENKE U. -TRUHEN	1000 ST
		1000 DM
36 389	KAEITEMITTELVERDICHTER U. KAEITEMITTELVER- DICHTERSAETZE BIS 0,4 KW	1000 ST
		1000 DM
36 394	ELEKTRISCHE HAUSHALTSWASCHMASCHINEN MIT EINEM FUELLGEWICHT BIS 6 KG TROCKENWAESCHE	1000 ST
		1000 DM

STBA, FACHSERIE 4, REIHE 2.1

9 PRODUKTION AUSGEWAHLTER ERZEUGNISSE - NEUE LAENDER UND BERLIN - OST

EB.-NR.	ERZEUGNIS	EINHEIT	1992		1993		JAN. BIS 1992	JUL. 1993
			JUNI	JULI	JUNI	JULI		
36 396	ELEKTRISCHE WAESCHETROMMELTROCKNER MIT EINEM FUELLGEWICHT BIS 6 KG TROCKENWAESCHE	1000 ST 1000 DM			.	.		.
36 411	ZWECKLEUCHTEN-INNENLEUCHTEN, -AUSSENLEUCHTEN U. -SONDERLEUCHTEN	1000 ST 1000 DM			384	382		3 119
36 414	WOHNRAUM- U. REPRaesENTATIVLEUCHTEN, STRAHLER	1000 ST 1000 DM			6 021	5 127		44 179
36 443	REFLEKTORGLUEHLAMPEN U. ANDERE GLUEHLAMPEN (UEBER 100 V)	1000 ST 1000 DM						
36 447	FAHRZEUGGLUEHLAMPEN	1000 ST 1000 DM			.	.		.
36 474	LEUCHTSTOFFLAMPEN	1000 ST 1000 DM			52	38		331
					1 199	759		7 260
36 519	GERAETE U. EINRICHTUNGEN DER LEITERGEBUNDE- NEN TELEKOMMUNIKATION	1000 DM			18 925	19 491		108 753
36 532	GERAETE U. EINRICHTUNGEN DER NICHTLEITERGE- BUNDENEN TELEKOMMUNIKATION	1000 DM			.	.		.
36 620	RUNDFUNKEMPFANGSGERAETE (OHNE KFZ-GERAETE)	1000 ST 1000 DM			.	.		.
36 624	KRAFTFAHRZEUGEMPFANGSGERAETE	1000 ST 1000 DM			.	.		.
36 628	FERNSEHEMPFANGSGERAETE	1000 ST 1000 DM			.	.		.
36 631	ELEKTR. BILD-U. TONAUFZEICHNUNGSGERAETE (VIDEORECORDER)	1000 ST 1000 DM			.	.		.
36 637	LAUTSPRECHER MIT GEHAEUSE	1000 ST 1000 DM			.	.		.
36 638	SCHALLPLATTEN, CD-PLATTEN (BESPIELT)	1000 ST 1000 DM			.	.		.
36 652	BAUELEMENTE DER ELEKTRONIK KATHODENSTRAHLROEHREN	1000 ST 1000 DM			.	.		.
36 656	OPTOELEKTRONISCHE HALBLEITERBAUELEMENTE	1000 ST 1000 DM			.	.		.
36 658	TRANSISTOREN, DIODEN U. SONSTIGE DISKRETE HALBLEITER	1000 ST 1000 DM			.	.		.
36 670	KUNSTSTOFFOLIENKONDENSATOREN U. SONSTIGE FESTKONDENSATOREN	MILL. ST 1000 DM			.	.		.
36 671	SCHICHTFESTWIDERSTAENDE	1000 ST 1000 DM			.	.		.
36 672	SCHICHTSTELLWIDERSTAENDE	1000 ST 1000 DM			.	.		.
36 673	ELEKTROLYTKONDENSATOREN	1000 ST 1000 DM			.	.		.
36 675	INDUKTIVITAETEN	1000 ST 1000 DM			1 666	1 462		11 456
36 676	SCHALTER U. SCHALTERSAETZE	1000 ST 1000 DM			744	561		4 040
36 677	VERBINDUNGSELEMENTE	1000 ST 1000 DM			31	12		253
36 678	AKTIVE INTEGR. SCHALTUNGEN, MONDLITHISCH	1000 ST 1000 DM			78	41		1 204
36 679	LEITERPLATTEN (UNBESTUECKT)	1000 ST 1000 DM			7 587	9 568		89 182
					729	1 361		6 069
36 718	ELEKTRISCHE MESSGERAETE	1000 ST 1000 DM						
					29	16		209
36 735	ELEKTRIZITAETSZAEHLER FUER MEHRPHASEN- WECHSELSTROM	1000 ST 1000 DM			2 871	4 250		22 679
36 774	ELEKTRISCHE REGEL- U. STEUERUNGSGERAETE U. -EINRICHTUNGEN (OHNE ELEKTR. ZEITAUESER FUER TARIFZWECKE, ZEITSCHALTGERAETE UND RELAYS NACH VDE 0435)	1000 ST 1000 DM			97	102		737
36 775	ELEKTRISCHE ZEITAUESER FUER TARIFZWECKE U. ELEKTRISCHE ZEITSCHALTGERAETE	1000 ST 1000 DM			18 734	18 158		120 226
36 776	RELAYS NACH VDE 0435	1000 ST 1000 DM						
					171	199		870
					1 688	1 789		6 780
36 810	MEDIZINISCHE GERAETE, DIE ROENTGEN-, ALPHA-, BETA- ODER GAMMASTRAHLEN VERWENDEN	1000 DM 1000 ST 1000 DM			.	.		.
36 812	ELEKTRISCHE DENTALBOHRMASCHINEN	1000 DM			.	.		.
36 818	GERAETE FUER ELEKTRODIAGNOSE U. PATIENTEN- UEBERWACHUNG	1000 ST 1000 DM			.	.		.
36 829	ELEKTROKOHLEN U. -BUERSTEN (EINSCHLIESSLICH BUERSTENHALTER, ABER OHNE STABELEKTRODEN)	T 1000 DM			.	.		.

9 PRODUKTION AUSGEWAHLTER ERZEUGNISSE - NEUE LAENDER UND BERLIN - OST

EB.-NR.	ERZEUGNIS	EINHEIT	1992		1993		JAN. BIS 1992	JUL. 1993
			JUNI	JULI	JUNI	JULI		
36 844	ELEKTRISCHE BAHNSIGNAL- U. -SICHERUNGS-GERAETE	T 1000 DM			.	.		.
36 846	ELEKTRISCHE GERAETE FUER SICHERHEITS- U. -ALARMANLAGEN	T 1000 DM			1 206	2 248		20 1 900
36 862	ELEKTRISCHE AUSRUESTUNGEN FUER FAHRRAEDER, KRAFTFAHRZEUGE U. VERBRENNUNGSMOTOREN	T 1000 DM			1 915 36 196	1 903 33 679		13 248 216 162
36 900	MONTAGEN (EINSCHL. INSTALLATIONEN)	1000 DM			145 742	138 197		949 149
<u>FEINMECHANISCHE U. OPTISCHE ERZEUGNISSE;</u>								
<u>UHREN</u>								
37 113	KONTAKTLINSEN U. BRILLENGLAESER, OPTISCH BEARBEITET	1000 ST 1000 DM			.	.		.
37 115	FASSUNGEN FUER BRILLEN AUS KUNSTSTOFF	1000 ST 1000 DM			.	.		.
37 116	FASSUNGEN FUER BRILLEN AUS METALLEN ODER SONSTIGEN STOFFEN	1000 ST 1000 DM			.	.		.
37 121	OPTISCHE ELEMENTE	1000 DM			1 848	1 592		11 013
37 133	OPTISCHE MIKROSKOPE	ST 1000 DM			.	.		.
37 158	FERNGLAESER, FERNROHRE U. ANDERE ASTRONDMISCHE GERAETE	ST 1000 DM			.	.		.
37 176	OPTISCHE MESSGERAETE	ST 1000 DM			.	.		.
37 190	AUGENAERZTLICHE INSTRUMENTE U. GERAETE, DIE OPTISCHE STRAHLEN VERWENDEN	ST 1000 DM			.	.		.
37 192	MEDIZINISCHE ENDOSKOPE	ST 1000 DM			.	.		.
37 211	OBJEKTIVE FUER FOTOAPPARATE, FILMKAMERAS UND PROJEKTOREN	1000 ST 1000 DM			.	.		.
37 212	FOTOAPPARATE (OHNE SPEZIALFOTOAPPARATE)	1000 ST 1000 DM			.	.		.
37 214	FOTOKOPIERAPPARATE (OHNE VERVIELFAELTIGUNGS- U. LICHTPAUSMASCHINEN)	ST 1000 DM			.	.		.
37 218	FOTOLABORGERAETE	ST 1000 DM			.	.		.
37 252	DIAPROJEKTOREN, ANDERE STEHBILDWERFER	ST 1000 DM			.	.		.
37 255	FILMKAMERAS	ST 1000 DM			.	.		.
37 256	FILMVORFUEHRAPPARATE	ST 1000 DM			.	.		.
37 532	PRAEZISIONSWAAGEN	ST 1000 DM			.	.		.
37 538	FEINMECHANISCHE GERAETE U. MASCHINEN ZUM MESSEN ODER PRUEFEN VON GEOMETRISCHEN GROSSEN	1000 ST 1000 DM			15 856	16 725		111 5 512
<u>FEINMECHANISCHE BETRIEBSMESS- U. REGELGERAETE</u>								
37 551	FEINMECHANISCHE GESCHWINDIGKEITS- UND DREHZAHLMESSER, FEINMECHANISCHE ZAEHLER	1000 ST 1000 DM			.	.		.
37 552	ANDERE FEINMECHANISCHE MESS- U. REGELGERAETE	1000 ST 1000 DM			222 955	93 884		1 204 7 310
37 553	GASZAEHLER (OHNE STATIONS- GASZAEHLER)	1000 ST 1000 DM			.	.		.
37 554	WASSERZAEHLER	1000 ST 1000 DM			.	.		.
37 555	SONSTIGE FLUESSIGKEITZAEHLER	1000 ST 1000 DM			.	.		.
37 556	FEINMECHANISCHE REGELGERAETE (OHNE THERMOSTATE)	1000 ST 1000 DM			.	.		.
37 562	GERAETE U. MODELLE ZU VORFUEHRZWECKEN UND UNTERRICHT	1000 ST 1000 DM			.	.		.
37 595	UMGEBUNGSLUFTABHAENIGE ATMUNGSGERAETE	1000 ST 1000 DM			.	.		.
37 719	ARMBAND-, TASCHEN- U. AEHNLICHE UHREN	1000 ST 1000 DM			.	.		.
37 730	WECKER, WAND- U. SONST. UHREN (ELEKTRISCH)	1000 ST 1000 DM			.	.		.
37 733	WECKER (NICHELEKTRISCH)	1000 ST 1000 DM			.	.		.
37 739	ARMATURBRETTUHREN FUER KRAFTFAHRZEUGE, LUFTFAHRZEUGE, SCHIFFE ODER ANDERE FAHRZEUGE	1000 ST 1000 DM			.	.		.
37 778	ELEKTRISCHE UHRWERKE FUER WECKER, STAND-, WAND- U. TISCHUHREN	1000 ST 1000 DM			.	.		.
37 779	NICHELEKTRISCHE UHRWERKE	1000 ST 1000 DM			.	.		.

STBA, FACHSERIE 4, REIHE 2.1

9 PRODUKTION AUSGEWAHLTER ERZEUGNISSE - NEUE LAENDER UND BERLIN - OST

EB.-NR.	ERZEUGNIS	EINHEIT	1992		1993		JAN. BIS 1992	JUL. 1993
			JUNI	JULI	JUNI	JULI		
	EISEN-, BLECH- U. METALLWAREN							
38 231	KREISSAEGEBLAETTER FUER DIE BEARBEITUNG VON NICHTMETALLISCHEN WERKSTOFFEN 1)	T						
38 234	BANDSAEGEBLAETTER FUER DIE BEARBEITUNG VON METALL 1)	1000 DM						
38 235	SEGMENTSAEGEBLAETTER, KREISSAEGEBLAETTER FUER DIE BEARBEITUNG VON METALL 1)	1000 DM						
38 236	HANDSAEGEN, LANGSAEGEBLAETTER SONSTIGER ART FUER DIE BEARBEITUNG VON METALL 1)	1000 DM						
38 242	AUSWECHSELBARE WERKZEUGE FUER DIE BEARBEITUNG VON NICHTMETALLISCHEN WERKSTOFFEN 1)	1000 DM						
38 246	KREISSMESSER FUER DIE METALLBEARBEITUNG 1)	1000 DM			56	21		6
38 247	SONSTIGE MESSER U. SCHNEIDKLINGEN FUER DIE METALLBEARBEITUNG 1)	1000 DM						415
38 260	FEILEN, ZANGEN, METALLSCHEREN U.AE.	1000 DM						
38 261	DREHWERKZEUGE U.A. EINZAHNIGE ZERSPANUNGSWERKZEUGE	1000 DM						
38 271	SCHRAUBZWINGEN U. DGL.	1000 DM						
38 272	SCHRAUBENZIEHER (HANDSCHRAUBENDREHER) UND SCHRAUBENDREHEREINSAETZE U. DAZUGEHOEERIGE VERBINDUNGS- U. ANTRIEBSTEILE	1000 DM						
38 273	STECKSCHLUESSEL, AUSWECHSELBARE STECKSCHLUESSELEINSAETZE (AUCH MIT HALTER, VERBINDUNGS- U. ANTRIEBSTEILEN	1000 DM						
38 274	SCHRAUBEN- U. SPANNSCHLUESSEL MIT NICHT VERSTELLBARER SPANNWEITE	1000 DM						
38 281	HARTMETALLPLAETTCHEN, -STAEBCHEN, -SPITZEN U.AE. FORMSTUECKE FUER WERKZEUGE, NICHT GEFASST	1000 DM						
38 282	HARTMETALL- U. HARTMETALLBESTUECKTE DREHWERKZEUGE U. ANDERE EINZAHNIGE ZERSPANUNGSWERKZEUGE FUER DIE METALLBEARBEITUNG	1000 DM						
38 284	SAEGEBLAETTER MIT ARBEITENDEM TEIL AUS GESINTERTEN HARTMETALLEN	1000 DM						
38 285	ZIEHWERKZEUGE U. PRESSMATRIZEN ZUM ZIEHEN ODER STRANGPRESSEN VON METALL, KALTPRESSWERKZEUGE FUER DIE MASSIVUMFORMUNG VON METALL MIT ARBEITENDEM TEIL AUS GESINTERTEN HARTMETALLEN	1000 DM						
38 286	ANDERE BOHRWERKZEUGE MIT ARBEITENDEM TEIL AUS GESINTERTEN HARTMETALLEN FUER DIE BEARBEITUNG VON NICHTMETALLISCHEN WERKSTOFFEN	1000 DM						
38 287	SAEGEBLAETTER MIT ARBEITENDEM TEIL AUS DIAMANTEN ODER AGGLOMERIERTEN DIAMANTEN	1000 DM						
38 312	GAS-STANDHERDE (EINSCHL. GASZUSATZHERDEN U. GAS-HEIZHERDEN)	ST						
38 314	HERDE, KOCHGERAETE U. AEHNLICHE GERAETE FUER GROSSKUECHEN	1000 DM			2 163	1 785		12 989
38 316	RAUMHEIZDEFEN U. ANDERE HEIZGERAETE FUER DEN HAUSHALT	1000 DM			3 848	3 042		20 809
38 318	NICHTELEKTRISCHE WASSERHEIZER (GASBEHEIZUNG)	1000 DM			14 481	6 722		90 906
		ST			5 710	3 278		37 293
		1000 DM						
	GERAETE U. BEDARFSARTIKEL AUS STAHLBLECH							
38 411	GESCHIRR AUS EISEN ODER STAHL FUER DEN HAUSHALT	T						
38 412	TRETEIMER U. AEHNLICHE MUELLGEFAESSE, MUELLBEHAELTER	1000 DM						
38 413	BADEWANNEN AUS STAHLBLECH, FUER DEN EINBAU BESTIMMT	1000 DM						
38 414	SPUELBECKEN U. ABDECKUNGEN AUS STAHLBLECH FUER SPUELTISCHE	1000 DM						
38 415	LOCHBLECHE AUS STAHL, IN TAFELN ODER ROLLEN	1000 DM						

1) OHNE HARTMETALL- U. DIAMANTWERKZEUGE.

9 PRODUKTION AUSGEWAHLTER ERZEUGNISSE - NEUE LAENDER UND BERLIN - OST

EB.-NR.	ERZEUGNIS	EINHEIT	1992		1993		JAN. BIS 1992	JUL. 1993
			JUNI	JULI	JUNI	JULI		
38 416	STAHLSCHUTZPLANKEN (STAHLLEITPLANKEN)	T 1000 DM			.	.		.
38 417	STAHLRADIATOREN, PLATTENHEIZKOEPPER, SONSTIGE HEIZKOEPPER U. GLIEDER DAFUER	T 1000 DM			.	.		.
38 418	BEHAELTER FUER HEIZUNGS- U. WASSERVERSOR- GUNGSANLAGEN	T 1000 DM			223 1 495	216 1 423		1 454 9 568
38 419	KESSELBOEDEN, GEPRESST, TIEFGEZOGEN ODER AEHNLICH HERGESTELLT	T 1000 DM			.	.		.
38 420	STAHLTUEREN AUS GEFALZTEN STAHLBLECHPROFILIEN (AUCH MIT PLATTENFUELLUNGEN AUS ANDEREN WERKSTOFFEN)	T 1000 DM			132 872	58 594		553 4 489
38 421	STAHLTUERZARGEN AUS GEFALZTEN STAHLBLECHPRO- FILIEN	T 1000 DM			.	.		.
38 422	STAHLTORE AUS GEFALZTEN STAHLBLECHPROFILIEN (AUCH MIT PLATTENFUELLUNGEN AUS ANDEREN WERKSTOFFEN)	T 1000 DM			.	.		.
38 423	TRENNWAENDE AUS GEFALZTEN STAHLBLECHPROFILIEN	T 1000 DM			.	.		.
38 425	HAUS- U. WANDVERKLEIDUNGEN AUS STAHLBLECH	T 1000 DM			.	.		.
	LAGER- U. TRANSPORTBEHAELTER AUS STAHLBLECH							
38 901	SPUNDBEHAELTER	T 1000 DM			.	.		.
38 427	ROLLEN U. TROMMELN FUER KABEL U. DGL.	T 1000 DM			.	.		.
38 428	PALETTEN U. AEHNLICHE STAPELFAEHIGE TRANS- PORTMITTEL	T 1000 DM			1 031 2 676	1 134 2 722		6 571 18 488
38 902	SONSTIGE BEHAELTER (OHNE STAHLKAESTEN)	T 1000 DM			1 347 4 584	1 235 4 481		7 645 26 366
	MOEBEL AUS STAHL- U. NE-METALLROEHREN SOWIE -PROFILIEN (OHNE MEDIZINISCH-CHIRURGISCHE MOEBEL, DENTALSTUEHLE U. AE.)							
38 431	BUERO- U. SCHULMOEBEL AUS METALL	T 1000 DM			322 2 209	362 2 276		1 784 11 477
38 903	LUFT- U. KRAFTFAHRZEUGSITZE AUS METALL	T 1000 DM			.	.		.
38 437	BUERO-, SCHUL- U. SONSTIGE SITZMOEBEL SO- WIE ANDERE WOHNSITZMOEBEL (OHNE POLSTER- MOEBEL)	T 1000 DM			202 2 634	151 1 984		1 249 15 920
38 904	GARTENBAENKE, GARTEN-, CAMPING- U. TER- RASSENSTUEHLE, ANDERE WOHNMUEBEL, BUEGEL- TISCHE U. SONSTIGE MOEBEL AUS METALL	T 1000 DM			650 2 812	210 1 369		3 780 17 594
	STAHL- U. NE-METALLBLECHEINRICHTUNGEN							
38 905	FACHBODENREGALE UEBER 4M HOEHE U. PALETTEN- REGALE	T 1000 DM			305 902	312 1 307		2 193 7 330
38 440	KLEIDERSCHRAENKE AUS METALL	T 1000 DM			.	.		.
38 441	WERKZEUGSCHRAENKE AUS METALL	T 1000 DM			.	.		.
38 442	SPUELTISCHE AUS METALL (OHNE LABORSPUEL- EINRICHTUNGEN)	T 1000 DM			.	.		.
38 443	SPEZIALEINRICHTUNGEN AUS METALL FUER LABO- RATORIEN	T 1000 DM			.	.		.
	GERAETE U. BEDARFSARTIKEL AUS NE-METALL							
38 906	KOCH-, BACK-, BRAT- U.A. GESCHIRR FUER DEN HAUSHALT	T 1000 DM			.	.		.
38 445	GROSSKUECHENGESCHIRR	T 1000 DM			.	.		.
38 907	SONSTIGE HAUSWIRTSCHAFTS-, HYGIENE- UND TOILETTENARTIKEL	T 1000 DM			.	.		.
38 908	TYPENSCHILDER, SKALEN, FRONTBLENDEN, SCHALTBILDER, ZAHLEN U. BUCHSTABEN AUS NE-METALL	T 1000 DM			.	.		.
38 448	HAUS- U. WANDVERKLEIDUNGEN AUS ALUMINIUM	T 1000 DM			.	.		.
38 452	ROLLAEDEN (OHNE ROLLTORE), SCHEREN- U. ROLLGITTER AUS ALUMINIUM	T 1000 DM			.	.		.
38 460	JALOUSIEN AUS ALUMINIUM	T 1000 DM			.	.		.

9 PRODUKTION AUSGEWAHLTER ERZEUGNISSE - NEUE LAENDER UND BERLIN - OST

EB.-NR.	ERZEUGNIS	EINHEIT	1992		1993		JAN. BIS 1992	JUL. 1993
			JUNI	JULI	JUNI	JULI		
38 462	PANZERSCHRAENKE, TUEREN U. FAECHER FUER STAHLKAMMERN	T 1000 DM						
38 463	STUFENLEITERN U. TRITTSCHEMEL	T 1000 DM						
38 464	METALLSCHLAEUCHE U. BIEGSAME WELLEN	T 1000 DM						
38 465	DREI- U. MEHRRADRIGE HANDTRANSPORTGERAETE BIS 1 T TRAGKRAFT	T 1000 DM						
38 466	LAUFRAEDER, -ROLLEN, SOWIE TEILE AUS METALL FUER HANDTRANSPORTGERAETE	T 1000 DM						
38 467	FEINSTBLECHPACKUNGEN FUER NAHRUNGSMITTEL, GETRAENKE, TABAKWAREN (AUS STAHL)	T 1000 DM						
38 468	FEINSTBLECHPACKUNGEN FUER FARBEN, LACKE UND VERWANDTE ERZEUGNISSE (AUS STAHL)	T 1000 DM						
38 470	DRUCKZERSTAEUBERDOSEN (AEROSOLDOSSEN) UND FEINSTBLECHVERSCHLUESSE FUER SONSTIGE VERPACKUNGEN (AUS STAHL)	T 1000 DM						
38 513	SCHLOESSER, VERSCHLUESSE U. VERSCHLUSSBUEGEL MIT SCHLOSS, SOWIE BESCHLAEGE AUS KUNSTSTOFF U. METALL FUER KOFFER, MAPPEN U. TAESCHNERWAREN	T 1000 DM						
38 531	LAUFRAEDER ODER -ROLLEN AUS METALL FUER MOEBEL U. APPARATE	T 1000 DM						
38 533	MOEBELBESCHLAEGE AUS HOLZ U. KUNSTSTOFF	T 1000 DM						
38 541	TUERSCHLOESSER FUER SCHLIESSZYLINDER, VORGERICHTET	T 1000 DM						
38 542	EINSTECK- U. TUERSCHLOESSER SONSTIGER ART	T 1000 DM						
38 544	AUTOMATISCHE TUERSCHLIESSER	T 1000 DM			33 1 358	28 1 170		271 11 839
38 909	KRAFTFAHRZEUGSCHLOESSER U. -BESCHLAEGE	T 1000 DM						
38 574	DREH-, KIPP- U. DREHKIPPBAUBESCHLAEGE, GANZ ODER UEBERWIEGEND AUS STAHL	T 1000 DM						
38 575	TUERGRIFFE, -KNOEPFE U. ZUGEHOERIGE BESCHLAEGE	T 1000 DM						
38 711	MESSER MIT FESTSTEHENDER KLINGE	1000 ST 1000 DM						
38 715	SCHEREN U. SCHERENBLAETTER	1000 ST 1000 DM						
38 716	RASIERKLINGEN (EINSCHL. EINWEGRASIERAPPARATEN) U. EINZELNE GRIFFE U. KLINGEN	1000 DM						
38 741	BESTECKE U. AEHNLICHE TISCHGERAETE	1000 DM						
38 816	PERSONEN- U. HAUSHALTSWAAGEN	1000 ST 1000 DM						
38 821	TAFELGESCHIRR U. AEHNLICHE ARTIKEL FUER DEN TISCHGEBRAUCH	1000 DM						
38 823	GALANTERIEWAREN AUS UNEDLEN METALLEN	1000 DM						
38 834	DATUMSTEMPEL-, NUMMERNSTEMPEL-, ETIKETTIERAPPARATE U.AE. WAREN FUER DEN HANDGEBRAUCH	1000 DM						
38 845	ANDERE HAUSWIRTSCHAFTSARTIKEL, Z.B. KOHLEN- U. WASSEREIMER, KOERBE, VOGELKAEFIGE UND AE. KLEINKAEFIGE AUS EISEN- ODER STAHL- DRAHT	T 1000 DM						
38 853	FOLIEN U. DUENNE BAENDER AUS ALUMINIUM MIT EINER DICKE BIS 0,2 MM	T 1000 DM						
38 856	TUBEN AUS ALUMINIUM	T 1000 DM						
38 857	DRUCKZERSTAEUBERDOSEN (AEROSOLDOSSEN) AUS ALUMINIUM	T 1000 DM						
38 870	DRUCKKNOEPFE U. TEILE DAVON	1000 DM						
38 872	NAEHMASCHINENNADELN	1000 DM						

9 PRODUKTION AUSGEWAHLTER ERZEUGNISSE - NEUE LAENDER UND BERLIN - OST

EB.-NR.	ERZEUGNIS	EINHEIT	1992		1993		JAN. BIS 1992	JUL. 1993
			JUNI	JULI	JUNI	JULI		
38 874	REISSVERSCHLUESSE MIT ZAEHNEN AUS UNEDLEN METALLEN	1000 M 1000 DM			.	.		.
38 878	METALLKURZWAREN (LAUFROLLENGARNITUREN, SCHLITZROHRE U. ANDERES BEFESTIGUNGSMATERIAL FUEER GARDINEN, KLEIDERHAKEN, HUTHALTER U.AE.)	1000 DM			954	765		5 079
38 879	STIFTE, NAEGEL, REISSNAEGEL, KRAMPEN, GEWELLTE ODER ABGESCHRAEGTE KLAMMERN U.AE.	1000 DM			.	.		.
38 899	PRESS-, ZIEH- U. STANZTEILE AUS EISEN ODER STAHL MIT EINEM STUECKGEWICHT UNTER 50 G (OHNE SOLCHE FUEER ELEKTROTECHNISCHE ERZEUGNISSE)	1000 DM			4 302	3 146		25 546
CHEMISCHE ERZEUGNISSE								
41 111	CHLOR	T *			.	.		.
41 137	RUSS	1000 DM			.	.		.
41 140	PHOSPHOR	T *			1 083	2 097		15 207
41 153	SAUERSTOFF 1)	1000 M3*						
41 211	SALZSAEURE, CHLORWASSERSTOFF (GASFOERMIG ODER FLUESSIG), BER. AUF HCL	T *			2 925	2 272		20 956
41 229	SCHWEFELSAEURE, EINSCHL. OLEUM, BER. AUF SO3	1000 T *			6 242	12 929		105 773
41 231	SALPETERSAEURE, BER. AUF N	T *						
41 240	OXIDE U. SAUERSTOFFSAEUREN DES PHOSPHORS, BER. AUF P2O5	T *			.	.		.
41 293	SILICIUMDIOXID (KIESELSAEUREANHYDRID), BER. AUF SiO2	T *			.	.		.
41 420	SYNTHESEAMMONIAK (PRIMAERSTICKSTOFF), BER. AUF N	T *			.	.		.
41 461	NATRIUMHYDROXID (AETZNATRON U. NATRONLAUGE), BER. AUF NaOH	T *			.	.		.
41 491	ALUMINIUMOXID (CALCINIERTE TONERDE), BER. AUF AL2O3	T *			.	.		.
41 492	ALUMINIUMHYDROXID (TONERDEHYDRAT), BER. AUF AL2O3	T *			.	.		.
41 495	ELEKTROKORUND	1000 DM			.	.		.
41 522	CHLORIDE U. OXYCHLORIDE DER METALLE 2)	T *			14 431	13 930		93 360
41 545	NATRIUMSULFAT (CALCINIERT U. KRISTALLISIERT), BER. AUF Na2SO4	T *			.	.		.
41 571	PHOSPHATE U. POLYPHOSPHATE 3), BER. AUF P2O5	1000 DM			1 733 2 246	1 278 1 692		11 608 15 446
41 593	NATRIUMCARBONAT (SODA), BER. AUF Na2CO3	T *			.	.		.
41 910	EDELMETALLE, KOLLOID; EDELMETALLAMALGAME, -SALZE, CHEMISCHE EDELMETALLVERBINDUNGEN	1000 DM			.	.		.
41 972	CARBIDE	T *			.	.		.
41 996	AKTIVIERTE NATUERLICHE MINERALISCHE STOFFE (OHNE AKTIVKOHLE)	1000 DM			.	.		.
42 211	ETHEN (ETHYLEN), BER. AUF 100 VH	T *			.	.		.
42 212	PROPEN (PROPYLEN), BER. AUF 100 VH	T *			.	.		.
42 213	BUTADIEN, BUTENE (BUTYLENE), BER. AUF 100 VH	T *			.	.		.
42 214	ETHIN (ACETYLEN) IN JEDER FORM	T *			.	.		.
42 241	REINBENZOLE, BER. AUF 100 VH	T *			.	.		.
42 242	REINTOLUOLE, BER. AUF 100 VH	T *			.	.		.
42 243	REINXYLOLE, BER. AUF 100 VH	T *			.	.		.
42 272	1,2-DICHLORETHAN (ETHYLENDICHLORID), BER. AUF 100 VH	T *			.	.		.
42 277	VINYL- U. VINYLIDENCHLORID, MONOMER, BER. AUF 100 VH	T *			.	.		.
42 311	METHANOL, BER. AUF 100 VH	T *			.	.		.
42 313	ETHANOL, SYNTHETISCH U. AUS ABLAUGEN DER SULFITZELLSTOFFPRODUKTION, BER. AUF 100 VH	T *			.	.		.
42 327	DREI- U. HOEHERWERTIGE ALKOHOLE	T *			.	.		.
42 422	PHENOL, BER. AUF 100 VH	T *			.	.		.
42 511	ETHYLENOXID, BER. AUF 100 VH	T *			.	.		.
42 512	PROPYLENOXID, BER. AUF 100 VH	T *			.	.		.
42 551	METHANAL (FORMALDEHYD), BER. AUF 100 VH	T *			.	.		.
42 554	ETHANAL (ACETALDEHYD), BER. AUF 100 VH	T *			.	.		.
42 613	ESSIGSAEURE, BER. AUF 100 VH	T *			.	.		.
42 618	WEICHMACHER, AUF FETTSAEURE-, PHTHALSAEURE- U. PHOSPHORSAEUREBASIS, BER. AUF 100 VH	T *			.	.		.
42 634	PHTHALSAEUREANHYDRID, BER. AUF 100 VH	T *			.	.		.
42 727	AROMATISCHE MONO- U. POLYAMINE U. IHRE DERIVATE; SALZE DIESER ERZEUGNISSE	T *			.	.		.
42 756	AMINE MIT SAUERSTOFFFUNKTION	T *			.	.		.
42 758	ACRYLNITRIL, MONOMER, BER. AUF 100 VH	T *			.	.		.
42 912	ORGANISCHE THIOVERBINDUNGEN (ART ANGEBEN)	T *			.	.		.
42 963	TECHNISCHE FETTSAEUREN (OHNE CHEMISCH EINHEITLICHE)	T *			.	.		.
42 971	NATUERLICHE ETHERISCHE OELE U. RIECHSTOFFE U.AE. (OHNE ESSENZEN U. AROMEN FUEER DAS ERNAEHRUNGSGEWERBE)	T *			.	.		.

1) GEMESSEN UNTER NORMALDRUCK BEI 20 GRAD C.- 2) OHNE NATUERLICHES KALIUM- U. NATRIUMCHLORID SOWIE OHNE PFLANZENBEHANDLUNGSMITTEL.- 3) OHNE DUENGEMITTEL.

9 PRODUKTION AUSGEWAHLTER ERZEUGNISSE - NEUE LAENDER UND BERLIN - OST

EB.-NR.	ERZEUGNIS	EINHEIT	1992		1993		JAN. BIS 1992	JUL. 1993
			JUNI	JULI	JUNI	JULI		
43 111	EINNAHRSTOFFDUENGER (OHNE KALI) STICKSTOFFHALTIGE, BER. AUF N AUS SYNTHETISCHEM AMMONIAK U. AUS KOKE- REIEN U. GASWERKEN 1)	T *						
43 114	CALCIUMCYANAMID (KALKSTICKSTOFF) 1)	T *						
43 116	PHOSPHATHALTIGE, BER. AUF P2O5 SUPERPHOSPHATE, TRIPLE-SUPERPHOSPHAT 2)	T *						
43 118	THOMASPHOSPHAT 2)	T *						
43 120	ANDERE PHOSPHATHALTIGE EINNAHRSTOFFDUEN- GER (ART ANGEBEN) 2)	T *						
43 140	MEHRNAHRSTOFFDUENGER							
43 141	KOMPLEXDUENGER	T						
43 142	STICKSTOFF-ANTEIL 3)	T			27 585	49 374		389 340
43 143	PHOSPHAT-ANTEIL 4)	T						
43 145	KALI-ANTEIL 5)	T						
43 145	ANDERE MEHRNAHRSTOFFDUENGER	T			74 833	74 080		594 260
43 411	PFLANZENBEHANDLUNGS- U. SCHAEDLINGS- BEKAMPFUNGSMITTEL 6) ORGANISCHE PHOSPHORVERBINDUNGEN ALS INSEKTIZIDE U. AKARIZIDE	T						
43 414	FUNGIZIDE	1000 DM						
43 417	HERBIZIDE	1000 DM						
44 121	KONDENSATIONS-, POLYKONDENSATIONS- U. POLY- ADDITIONSPRODUKTE FUER DIE CHEMIEFASER- HERSTELLUNG 7)	T *						
44 123	LACKKUNSTHARZE AUF PHENOL-, KRESOL- U. XYLENOLBASIS 7)	T *						
44 124	AMINOHARZE U. POLYURETHANE, IN PRIMAER- FORMEN 7)	T *						
44 127	POLYETHER, EPOXIDHARZE, POLYESTER, POLY- AMIDE 7)	T *			23 885	18 766		153 909
44 128	SILICONE 7)	T *			2 694	2 295		15 505
44 140	POLYPROPYLEN U. SONSTIGE POLYOLEFINE (OHNE HALOGENIERTE POLYOLEFINE) 7)	T *						
44 141	POLYMERISATIONS- U. MISCHPOLYMERISATIONS- PRODUKTE FUER DIE CHEMIEFASERHERSTELLUNG 7)	T *						
44 142	POLYETHYLEN 7)	T *			1 169	1 125		6 485
44 144	POLYSTYROL 7)	T *			15 556			
44 145	STYROL-COPOLYMERE 7)	T *						
44 146	POLYVINYLCHLORID 7)	T *						
44 148	POLYVINYLACETAT 7)	T *						
44 149	VINYLAETAT-COPOLYMERE (OHNE VINYLCHLORID- VINYLAETAT-COPOLYMERE) 7)	T *						
44 150	VINYLCHLORID-COPOLYMERE 7)	T *						
44 151	ACRYL-POLYMERE 7)	T *						
44 152	ACRYL-COPOLYMERE 7)	T *						
44 172	FOLIEN AUS REGENERIERTER CELLULOSE (ZELL- GLAS) 7)	T *						
44 178	CELLULOSEACETATE U. MISCHESTER 7)	T *						
44 179	CELLULOSEETHER, CARBOXYMETHYLCELLULOSE UND CELLULOSEPROPIONAT 7)	T *						
44 196	NATUERLICHE POLYMERE U. MODIFIZIERTE NA- TUERLICHE POLYMERE, Z.B. ALGINSAEURE, GE- HAERTETE EIWEISSSTOFFE, CHEMISCHE DERIVATE VON NATURKAUTSCHUK, KUNSTHORN 7)	T *						
44 197	KUNSTSTOFFREGENERATE, AUFGEARBEITETE REST- STOFFE AUS KUNSTSTOFFERZEUGNISSEN 7)	T *						
44 520	SYNTHETISCHER LATEX, BER. AUF TROCKEN- SUBSTANZ	T *						
44 551	SYNTHETISCHER KAUTSCHUK U. FAKTIS, FEST, BER. AUF TROCKENSUBSTANZ	T *						
45 110	CELLULOSISCHE SPINNFASERN	T *						
45 150	CELLULOSISCHE FILAMENTGARNE	T *						
45 519	SYNTHETISCHE SPINNFASERN	T *						
45 551	SYNTHETISCHE FILAMENTGARNE	T *						
46 175	SYNTHETISCHE ORGANISCHE FARBSTOFFE	T						
46 429	LACKE, OEL-, LEIM-, WASSER-, DISPERSIONS- FARBEN U. A.; KUNSTSTOFFPUTZE; SPACHTEL	1000 DM			5 891	6 947		41 105
46 450	VERDUENNUNGEN	1000 DM			13 628	14 875		91 852
46 721	ZUBEREITETE PIGMENTE, TRUEBUNGSMITTEL, FAR- BEN; SCHMELZGLASUREN U.A. VERGLASBARE MASSEN	1000 DM			513	594		2 908
46 731	DRUCKFARBEN FUER GRAFISCHE ZWECKE	1000 DM			1 601	1 479		7 359
47 199	VITAMINE, HORMONE, ALKALOIDE, GLYKOSIDE, ANTIBIOTIKA, ZUBEREITETE DROGEN	1000 DM						
47 478	ARZNEIWAEREN U. HORMONELLE CONTRACEPTIVA	1000 DM			3 155	3 781		26 358
47 946	CHIRURGISCHES NAHTMATERIAL (STERIL)	1000 DM			60 235	63 098		396 403
47 971	DESINFIZIATIONSMITTEL	1000 DM						

1) ABSATZPRODUKTION IN EB-NR. 43 141 ENTHALTEN.- 2) ABSATZPRODUKTION IN EB-NR. 43 142 ENTHALTEN.- 3) ENTHAELT AUCH ABSATZPRODUKTION AUS EB-NR. 43 111, 43 114.- 4) ENTHAELT AUCH ABSATZPRODUKTION AUS EB-NR. 43 116, 43 118 UND 43 120.- 5) ENTHAELT AUCH ABSATZPRODUKTION AUS EB-NR. 21 531 UND 21 539.- 6) AUCH ZUBEREITUNGEN UND VORMISCHUNGEN. FALLS DIESE ERZEUGNISSE NUR ABGEPACKT ODER NUR MIT UNWIRKSAMEN STOFFEN VERMISCHT BZW. VERDUENNT WERDEN, SIND SIE NICHT ENTHALTEN.- 7) ANTEIL DER PRIMAERPRODUKTION IN JEDER FORM (PULVER, KOERNER, BLOECKE, PLATTEN, DISPERSIONEN, LOESUNGEN U.AE.) EINSCHL. FUELLSTOFFE BEI FORMMASSEN, ABER OHNE ANDERE ZUSATZ (Z.B. LOESUNGS- UND DISPERSIERMITTEL, WEICHMACHER) VOR ABGABE ZUR WEITERVERARBEITUNG IM GLEICHEN ODER FREMDEN UNTERNEHMEN.

9 PRODUKTION AUSGEWAHLTER ERZEUGNISSE - NEUE LAENDER UND BERLIN - OST

EB.-NR.	ERZEUGNIS	EINHEIT	1992		1993		JAN. BIS	JUL.
			JUNI	JULI	JUNI	JULI	1992	1993
49 122	GELATINE (OHNE GEFORMTE WAREN AUS NICHT GEHAERTETER GELATINE U. GELATINEDERIVATE)	T
		1000 DM
49 170	SYNTHETISCHE KLEBSTOFFE 1)	T	.	.	252	186	.	1 741
		1000 DM	.	.	839	571	.	4 989
49 219	GERBSTOFFE	T
		1000 DM
49 224	LEDERIMPRAGNIER- U. LEDERZURICHTEMITTEL	T
		1000 DM
49 278	ORGANISCHE GRENZFLAECHENAKTIVE STOFFE UND ZUBEREITUNGEN, BER. AUF 100 VH AKTIVSUBSTANZ (OHNE SEIFEN SOWIE WASCH-, SPUEL- U. REINIGUNGSMITTEL)	T *	.	.	2 036	2 322	.	14 172
49 331	INDUSTRIEREINIGER	T	.	.	505	513	.	2 614
		1000 DM	.	.	764	770	.	4 425
49 370	FEIN- U. LABORCHEMIKALIEN	T	.	.	73	96	.	718
		1000 DM	.	.	332	424	.	3 577
49 380	KAUTSCHUKHILFSMITTEL 2)	T
		1000 DM
49 419	BITUMEN-DACH- U. -DICHTUNGSMATERIALIEN	1000 M2	.	.	2 696	2 591	.	14 609
		1000 DM	.	.	4 523	4 456	.	24 442
49 429	BAUTENSCHUTZMITTEL U. VERWANDTE ERZEUGNISSE	T	.	.	1 058	1 007	.	6 062
		1000 DM	.	.	1 051	938	.	6 254
49 450	ISOLIERMASSEN FUER DIE ELEKTROTECHNIK	T
		1000 DM
49 529	FOTOCHEMISCHE ERZEUGNISSE, NICHT BELICHTET	1000 DM
49 531	VORBESCHICHTETE (SENSIBILISIERTE) DRUCKFORMEN, NICHT BELICHTET	1000 DM
49 550	UNBESPIELTE MAGNETTONBAENDER U. MAGNETTONFILME SOWIE ANDERE UNBESPIELTE MAGNETOGRAMMTRAEGER	1000 DM
49 611	FEIN- U. MEDIZINALSEIFEN	T
		1000 DM
49 660	VOLL- U. HAUPTWASCHMITTEL	T	.	.	3 815	3 315	.	23 395
		1000 DM	.	.	11 045	11 287	.	67 652
49 663	SPEZIAL- U. FEINWASCHMITTEL (PULVERFOERMIG U. FLUESSIG)	T	.	.	1 513	949	.	8 594
		1000 DM	.	.	6 361	3 715	.	35 122
49 664	WAESCHEWEICHPUELMITTEL	T
		1000 DM
49 665	GESCHIRRSPUELMITTEL	T	.	.	1 645	1 432	.	9 690
		1000 DM	.	.	2 094	1 912	.	11 143
49 666	FLUESSIGE HAUSHALTSREINIGUNGSMITTEL AUF DER BASIS GRENZFLAECHENAKTIVER STOFFE	T
		1000 DM
49 667	SCHUEERMITTEL	T
		1000 DM
49 711	KOELNISCH-, LAVENDEL- U.A. DUFTWAESSER	T
		1000 DM
49 715	RASIERWAESSER	T
		1000 DM
49 731	SONNENSCHUTZMITTEL	T
		1000 DM
49 739	SONSTIGE HAUTPFLEGEMITTEL	T	.	.	139	181	.	1 021
		1000 DM	.	.	1 861	1 794	.	12 467
49 751	ZAHNPASTEN, -SEIFEN, -PULVER	T
		1000 DM
49 755	ZAHN- U. MUNDWAESSER SOWIE MITTEL Z. REINIGUNG U. BEFESTIGUNG VON KUENSTL. GEBISSEN	T
		1000 DM
49 761	KOPF- U. HAARWAESSER	T
		1000 DM
49 762	FLUESSIGE HAARWASCHMITTEL	T
		1000 DM
49 763	HAARSPRAYS	T
		1000 DM
49 764	HAARFESTIGER (AUCH TOENEND)	T
		1000 DM
49 765	HAARFARBEN, -BLEICHMITTEL U. -TOENUNGEN 3)	T
		1000 DM
49 780	BADEZUSATZMITTEL	T	.	.	288	295	.	1 820
		1000 DM	.	.	729	826	.	4 764
49 791	DESODORANTIEN FUER DIE KOERPERPFLEGE 4)	T
		1000 DM
49 819	SELBSTKLEBEBAENDER 5)	1000 DM
49 851	BLEI-, FARB- U. KOPIERSTIFTE	GRDS
		1000 DM
49 853	FARBBAENDER	1000 ST*
49 856	KOHLEPAPIER FUER EIN- U. MEHRMALIGE BENUTZUNG	T
		1000 DM
49 859	PRAEPARIERTE DURCHSCHREIBEPAPIERE	T
		1000 DM
49 915	SELBSTGLAENZENDE FUSSBODENPFLEGEMITTEL	T
		1000 DM
49 916	FENSTER- U. HERDPUTZMITTEL	T	.	.	44	62	.	1 022
		1000 DM	.	.	143	281	.	1 325
49 918	ROHR- U. WC-REINIGER	T
		1000 DM
49 931	KONSERVIERUNGSMITTEL	T
		1000 DM
49 973	ZUENDHOELZER 6)	KISTE
		1000 DM
49 991	KERZEN ALLER ART	T	.	.	862	828	.	4 890
		1000 DM	.	.	1 015	2 455	.	11 072

1) OHNE KAUTSCHUKKLEBSTOFFE.- 2) OHNE KONSERVIERUNGSMITTEL.- 3) OHNE TOENENDE HAARFESTIGER U. -SHAMPOOS.- 4) OHNE DESODORIERENDE SEIFEN U. PUDER.- 5) OHNE GUMMIERTES U.AE. PAPIER.- 6) KISTE MIT ETWA 500 000 HOELZERN.

STBA, FACHSERIE 4, REIHE 2.1

9 PRODUKTION AUSGEWAHLTER ERZEUGNISSE - NEUE LAENDER UND BERLIN - OST

EB.-NR.	ERZEUGNIS	EINHEIT	1992		1993		JAN. 1992	BIS 1993	JUL. 1993
			JUNI	JULI	JUNI	JULI			
<u>BUEROMASCHINEN; DATENVERARBEITUNGSGERAETE</u>									
<u>U. -EINRICHTUNGEN</u>									
50 115	SCHREIB- U. TEXTVERARBEITUNGSMASCHINEN	T							
		1000 DM							
50 132	RECHEN-, ABRECHNUNGSMASCHINEN, REGISTRIERKASSEN	T							
		1000 DM							
50 138	ZUBEHOER, EINZEL- U. ERSATZTEILE FUER RECHEN-, ABRECHNUNGSMASCHINEN U. REGISTRIERKASSEN	T							
		1000 DM							
50 170	VERVIELFAELTIGUNGS- U. LICHTPAUSMASCHINEN (EINSCHL. LICHTPAUSAUTOMATEN OHNE KOPIERMASCHINEN U. -APPARATE FUER FOTO- U. VIELFAELTIGUNGSZWECKE)	T							
		1000 DM							
50 199	ANDERE BUEROMASCHINEN Z.B. ADRESSIER- U. ADRESSENPRAELEGEMASCHINEN, POSTBEARBEITUNGSMASCHINEN, GELDSORTIER-, -ZAHL- U. -EINWICKELMASCHINEN	T							
		1000 DM							
50 507	LEITERPLATTEN, BESTUECKT FUER DATENVERARBEITUNGSGERAETE	T							
		1000 DM							
50 508	SONSTIGES ZUBEHOER, EINZEL- U. ERSATZTEILE ZU GERAETEN U. EINRICHTUNGEN FUER DIE DATENVERARBEITUNG A.N.G.	T							
		1000 DM							
50 511	KOMPAKTEINHEITEN	1000 DM							
50 512	ZENTRALEINHEITEN U. PROZESSOREN	1000 DM							
50 513	MAGNETPLATTEN U. BANDSPEICHEREINHEITEN, SONSTIGE SPEICHEREINHEITEN Z.B. OPTISCHE SPEICHER	1000 DM							
50 516	NICHT IN EINEM GEHAUSE ZUSAMMENGEFASSTE PERIPHERE EINHEITEN, EIN- UND/ODER AUSGABEGERAETE	1000 DM							
<u>FEINKERAMISCHE ERZEUGNISSE</u>									
<u>GESCHIRR, HAUSHALTSGERAETE, TOILETTEN- GEGENSTAENDE AUS PORZELLAN</u>									
51 111	UNDEKORIERT 1)	T			1 590	1 299			9 842
		1000 DM			9 724	7 803			62 149
51 115	DEKORIERT (GEMALT) 2)	1000 DM			7 897	5 828			53 972
51 311	STEINGUT BZW. STEINGUTAEHNlichem MATERIAL UNDEKORIERT 1)	T							
		1000 DM							
51 315	DEKORIERT 2)	1000 DM			273	161			1 830
51 322	FEINSTEINZEUG, GRAUBLAUEM ODER BRAUNEM STEINZEUG, UNDEKORIERT 1)	T							
		1000 DM							
51 361	FIGUREN, PHANTASIE-, EINRICHTUNGS-, SCHMUCK- U. ZIERGEGENSTAENDE AUS STEINGUT BZW. STEINGUTAEHNlichem MATERIAL, UNDEKORIERT 1)	T			25	16			161
		1000 DM			53	34			790
51 551	KERAMISCHE INSTALLATIONS- GEGENSTAENDE FUER SANITAERE ODER HYGIENISCHE ZWECKE	T							
		1000 DM							
51 611	ISOLATOREN AUS PORZELLAN, STEATIT U. ANDEREN KERAMISCHEN STOFFEN, MIT U. OHNE METALLTEILE	T							
		1000 DM							
51 619	ISOLIERTEILE AUS KERAMISCHEN STOFFEN FUER ELEKTRISCHE INSTALLATION	T			188	117			1 147
		1000 DM			953	617			5 644
51 711	WAND- U. BODENFLIESEN GLASIERT	1000 M2							
		1000 DM							
51 714	UNGLASIERT	1000 M2							
		1000 DM							
<u>GLAS U. GLASWAREN</u>									
52 112	FENSTERGLAS, UNGEFAERBT ODER GEFAERBT	1000 M2*							
52 114	FLOATGLAS (SPIEGELGLAS), UNGEFAERBT ODER GEFAERBT	1000 M2*							
52 116	GUSSGLAS, GEFAERBT	1000 M2							
		1000 DM							
52 119	SPEZIALFLACHGLAS U. SONSTIGES FLACHGLAS	T *							
52 212	KONSERVENGLAESER	T							
		1000 DM							
52 213	GETRAENKEFLASCHEN AB 150 CM3 INHALT	T			21 306	24 822			150 194
		1000 DM			11 099	12 555			77 423
52 218	WIRTSCHAFTSGLAS U. BLEIKRISTALL GLASKOLBEN	T *							
52 223	WIRTSCHAFTSGLAS (EINSCHL. KELCHGLAS) UNTER 24 VH BLEIOXIDGEGHALT	T			609	439			4 161
		1000 DM			3 650	3 184			27 528
52 224	BLEIKRISTALL (EINSCHL. KELCHGLAS) AB 24 VH BLEIOXIDGEGHALT	T *			82	34			836

1) UNDEKORIERTER ERZEUGNISSE SIND, GLEICHGUELTIG OB UNMITTELBAR ZUM ABSATZ ODER NOCH ZUR DEKORIERUNG IM GLEICHEN UNTERNEHMEN BESTIMMT, INSGESAMT IN MENGE U. WERT ANGEZEIGT. UNDEKORIERTER ERZEUGNISSE, DIE AN EINEN FREMDEN BETRIEB UNBERECHNET ZUR DEKORIERUNG DELIEFERT WERDEN, SIND ENTHALTEN.- 2) NUR DIE WERTSTEIGERUNG GEGENUEBER DER UNDEKORIERTEN WARE.

9 PRODUKTION AUSGEWAHLTER ERZEUGNISSE - NEUE LAENDER UND BERLIN - OST

EB.-NR.	ERZEUGNIS	EINHEIT	1992		1993		JAN. BIS 1992	JUL. 1993
			JUNI	JULI	JUNI	JULI		
52 228	ROEHREN	T 1000 DM			131 1 252	122 1 031		1 517 8 132
52 311	LABORATORIUMSGERAETE	1000 ST 1000 DM			376 958	227 832		3 775 7 261
52 371	SONSTIGES VERARBEITETES GLAS	1000 DM			1 531	1 671		13 764
52 411	SICHERHEITSGLAS, EIN- U. MEHRSCICHTIG (AUCH BEARBEITET)	1000 M2 1000 DM			139 4 735	48 2 009		709 26 171
52 413	ISOLIERGLAS (AUCH BEARBEITET)	1000 M2 1000 DM			192 11 320	213 13 118		1 011 61 325
52 415	SPIEGELGLAS, BELEGT	1000 M2*			46	36		313
52 714	TEXTILE GLASFASERN U. WAREN DARAUS	T 1000 DM			985 4 553	888 4 503		6 632 31 674
52 716	NICHTTEXTILE GLASFASERN U. WAREN DARAUS	T 1000 DM			.	.		.
52 718	OPTISCHE GLASFASERN	1000 M 1000 DM			.	.		.
SCHNITTHOLZ, SPERRHOLZ U. SONSTIGES								
BEARBEITETES HOLZ								
SCHNITTHOLZ AUS 1)								
53 161	NADELHOLZ	1000 M3*			46	46		254
53 165	LAUBHOLZ	1000 M3*			5	4		27
53 511	SCHAELEFURNIERE	M3 *			1 958	1 939		13 724
53 515	SAEGE- U. MESSERFURNIERE	M3 *			.	.		.
53 611	FURNIERPLATTEN	M3 *			.	.		.
53 612	TISCHLERPLATTEN	M3 *			.	.		.
53 712	HOLZFASERHARTPLATTEN	M3 *			.	.		.
53 814	HOLZSPANPLATTEN	M3 *			23 106	14 069		164 904
53 815	ROH ODER GESCHLIFFEN	M3 *			.	.		.
53 816	KUNSTSTOFFBESCHICHTET FURNIERT U. ANDERE	M3 *			.	.		.
HOLZWAREN								
54 111	SPERRTUEREN (TUERBLAETTER) U. TUERENFERTIG- ELEMENTE MIT FUTTER U. BEKLEIDUNG FUER DEN INNENAUSBAU	1000 ST 1000 DM			59 7 150	51 7 476		274 36 434
54 112	FENSTERTUEREN	1000 ST 1000 DM			1 567	1 549		6 3 258
54 113	FENSTER (AUCH VERGLAST)	1000 ST 1000 DM			23 15 587	21 14 219		130 89 672
54 114	ROLLAEDEN AUS HOLZ	M2 1000 DM			.	.		.
54 115	TREPPEN	ST 1000 DM			514 708	682 767		3 121 3 884
54 116	MOSAIK- U. STABPARKETT; PARKETT DIELEN U. SONSTIGE FERTIGPARKETTELEMENTE	1000 M2 1000 DM			16 585	15 526		95 3 413
54 221	SITZMOEBEL (OHNE SCHUL-, KIRCHEN-, THEATER- U. KINOSITZMOEBEL)	1000 ST 1000 DM			55 5 721	36 4 019		375 37 060
54 222	POLSTERMOEBEL (SESSEL, COUCHES, SOFAS, LIEGEN)	1000 ST 1000 DM			143 52 836	102 37 975		1 017 379 556
54 223	TISCHE (OHNE BUERO- U. SCHULTISCHE)	1000 ST 1000 DM			11 1 548	7 1 163		79 9 686
54 231	KLEIDER- U. WAESCHESCHRAENKE, SPINDE	1000 ST 1000 DM			24 5 305	19 2 665		183 36 531
54 233	SIDEBOARDS, WOHNZIMMER- U. BUECHERSCHRAENKE (OHNE BUECHERBARS, -VITRINEN U. AE.)	1000 ST 1000 DM			13 5 580	11 4 780		93 41 230
54 234	SCHRANKWAENDE (AUCH ALS RAUMTEILER)	1000 LFD.M 1000 DM			23 6 289	19 4 659		179 47 230
54 236	KUECHENSCHRAENKE (EINSCHL. EIN- BZW. AN- BAUSCHRAENKE)	1000 ST 1000 DM			61 12 488	45 9 043		370 75 519
54 238	BUECHERBARS, -VITRINEN, KOMMODEN	1000 ST 1000 DM			7 1 057	6 883		79 8 601
54 240	BETTSTELLEN FUER ERWACHSENE	1000 ST 1000 DM			8 1 116	5 480		63 7 628
54 245	ERGAENZUNGSMOEBEL	1000 ST 1000 DM			148 8 674	118 7 155		887 50 289
54 251	BUEROMOEBEL (SCHREIBTISCHE, SITZMOEBEL U. AE.)	1000 ST 1000 DM			99 18 823	75 17 298		664 125 872
54 264	LADENEINRICHTUNGEN, SCHAUFENSTERRUECKBAUTEN	1000 DM			4 328	4 030		28 622
54 348	VERPACKUNGSKISTEN (AUCH ZIGARRENKISTEN UND ETUIS) U. KISTENGARNITUREN (AUCH KISTEN- TEILE) 2)	1000 M3 1000 DM			2 1 822	3 2 094		18 12 998
54 392	PALETTEN	1000 ST 1000 DM			214 2 155	190 1 894		1 346 13 454
54 419	LEISTEN U. RAHMEN UEBERWIEGEND AUS HOLZ	1000 DM			2 314	1 856		14 863
54 430	STIELE U. RUNDSTAEBE AUS HOLZ	1000 DM			276	165		1 755

1) SAEGEWERKE MIT EINEM JAHRESEINSCHNITT AB 1000 M3 RUNDHOLZ.- 2) M3 TATSAEHLICHER HOLZANTEIL AN DER FERTIGEN WARE.

9 PRODUKTION AUSGEWAHLTER ERZEUGNISSE - NEUE LAENDER UND BERLIN - OST

EB.-NR.	ERZEUGNIS	EINHEIT	1992		1993		JAN. BIS 1992	JUL. 1993
			JUNI	JULI	JUNI	JULI		
54 443	FAHRZEUG- U. BOOTSTEILE AUS HOLZ 1)	M3
54 444	MOEBELBESTANDTEILE AUS HOLZ (OHNE GEDRECHSELTE)	1000 DM
54 483	BETONSCHALUNGSPLETTEN	1000 DM	.	.	7 008	6 307	.	53 206
54 570	HAUSHALTSARTIKEL U. KUECHENGERAETE AUS HOLZ	1000 DM	.	.	254	368	.	1 782
<u>HOLZSTOFF, ZELLSTOFF, PAPIER U. PAPPE</u>								
55 110	HOLZSTOFF 2)	T *
55 211	PAPIERZELLSTOFF 2)	T *
55 291	GBLEICHTE LINTERS 2)	T *
55 310	ZEITUNGSDRUCKPAPIER	T *
55 324	DRUCK- U. SCHREIBPAPIER	T *
55 341	PACKPAPIER, HERGESTELLT AUS ALTPAPIER (AP) U. AUS ZELLSTOFF (ZP)	T *	.	.	2 080	2 085	.	15 615
55 351	TESTLINER	T *	.	.	1 574	1 546	.	10 093
55 355	AP- WELLENPAPIER (AP-WELLENSTOFF)	T *	.	.	14 786	.	.	.
55 369	HYGIENEPAPIER	T *	.	.	11 466	9 057	.	57 742
55 398	SONDERPAPIER (OHNE TECHNISCHE SPEZIALSEIDEN)	T *	.	.	1 942	3 057	.	19 372
55 413	MASCHINENGESTRICHER KARTON, NOCH IN DER PAPIERMASCHINE GESTRICHEN	T *	.	.	5 370	6 263	.	36 256
55 417	HOLZKARTON	T *
55 418	GEDECKTER U. UNGEDECKTER GRAUKARTON, BEHAELTERKARTON	T *
					3 465	3 588		20 112
<u>PAPIER- U. PAPPEWAREN</u>								
56 111	TAPETEN AUS PAPIER (AUCH KUNSTSTOFFBESCHICH- TET, METALLISIERT, MIT TEXTILIEN KASCHIERT U.AE.)	1000 ST 1000 DM	.	.	1 670 5 865	1 117 3 711	.	10 094 36 416
56 310	PAPIERSAECKE	1000 DM
56 311	GESCHAFTSBUECHER, LERNMITTEL	1000 DM	.	.	652	580	.	3 391
56 318	KALENDER (OHNE WANDKALENDER)	1000 DM	.	.	1 514	1 377	.	8 207
56 321	SPITZTUETEN, KREUZBODENBEUTEL, FLACH- U. SEITENFALTENBEUTEL U. AE.	1000 DM
56 322	BUEROHILFSMITTEL	1000 DM	.	.	316	285	.	2 182
					1 142	1 057		7 803
					6 170	6 060		44 480
<u>ZELLSTOFFWATTE, FILTRIERPAPIER- U. KREPP- PAPIERWAREN</u>								
56 341	TOILETTPAPIER (TISSUE, KREPP)	T 1000 DM	.	.	2 408	2 350	.	12 868
56 343	FILTRIERPAPIERWAREN	T 1000 DM	.	.	3 725	3 451	.	19 307
					30	43		412
56 344	HYGIENISCHE BINDEN U. TAMPONS, WINDELN FUER KLEINKINDER U.AE. WAREN	T 1000 DM	.	.	362	310	.	3 118
56 347	TASCHEN-, KOSMETIK- U. ANDERE KOERPER- PFLEGETUECHER	T 1000 DM	.	.	258	201	.	1 530
					1 766	1 638		11 102
56 348	HANDTUECHER	1000 DM
56 357	KUECHEN-, HAUSHALTS- U. PUTZTUECHER	1000 DM
56 358	TISCHTUECHER U. SERVIETTEN	1000 DM
56 359	ROLLEN, SPULEN, HUELSEN FUER DIE TEXTILIN- DUSTRIE; ETIKETTEN, SIEGELMARKEN, KLEBE- ECKEN U. AE.	T 1000 DM
56 411	WELLPAPPE, IN ROLLEN ODER BOGEN (EINSCHL. ZUSCHNITTEN)	1000 T *	.	.	988	839	.	6 323
					1 543	1 457		9 940
56 415	ERZEUGNISSE AUS WELLPAPPE	1000 T 1000 DM	.	.	6	3	.	36
					7	6		45
56 499	VERPACKUNGSMITTEL AUS KARTON U. VOLLPAPPE (AUCH BEDRUCKT), DISPLAYS	1000 T 1000 DM	.	.	9 897	8 796	.	63 553
					3	3		23
					8 716	8 032		57 546
<u>GUMMIWAREN</u>								
<u>BEREIFUNGEN</u>								
59 125	LAUFDECKEN FUER PERSONENKRAFTWAGEN	1000 ST 1000 DM
59 131	LAUFDECKEN FUER LASTKRAFTWAGEN, OMNIBUSSE U. ERDBEWEGUNGSMASCHINEN	1000 ST 1000 DM	.	.	20	16	.	132
59 133	LAUFDECKEN FUER ACKERSCHLEPPER	1000 ST 1000 DM	.	.	3 589	3 182	.	24 349
59 134	LAUFDECKEN FUER SONSTIGE FAHRZEUGE (OHNE HAND- U. INDUSTRIEKARREN, ACKERMASCHINEN U. ACKERWAGEN)	T 1000 DM
59 211	MASCHINENSCHLAEUCHE (AUCH CHIRURGISCHE SCHLAEUCHE), PROFILE U. SCHNUEERE	T 1000 DM	.	.	184	165	.	1 254
59 212	ANDERE SCHLAEUCHE 3)	T 1000 DM	.	.	1 333	1 071	.	9 304
59 213	RAHMEN U. RINGE	T 1000 DM
59 215	KEILRIEMEN	T 1000 DM	.	.	146	135	.	780
59 216	FOERDERGURTE, TRANSPORTBAENDER	T 1000 DM	.	.	2 895	2 903	.	16 796
					.	.		.
					.	.		.

1) M3 TATSACHLICHER HOLZANTEIL AN DER FERTIGEN WARE.- 2) AUF BASIS EINES TROCKENGEWICHTS VON 90 V.H.- 3) OHNE GEWEBTE
FEUERLOESCHSCHLAEUCHE.

S.T.R.A., FACHSERIE 4, REIHE 2.1

9 PRODUKTION AUSGEWAHLTER ERZEUGNISSE - NEUE LAENDER UND BERLIN - OST

EB.-NR.	ERZEUGNIS	EINHEIT	1992		1993		JAN. BIS 1992	JUL. 1993
			JUNI	JULI	JUNI	JULI		
59 217	WALZENBEZUEGE	T 1000 DM			.	.		.
59 218	GUMMIMETALLVERBINDUNGEN	T 1000 DM			218	166		1 316
59 235	SOHLENPLATTEN U. FORMSOHLEN	T 1000 DM			3 047	2 578		19 627
59 279	SCHWAMM-, ZELL-, MOOS- U. SCHAUMGUMMI-ARTIKEL	T 1000 DM			.	.		.
59 298	GUMMIHAARPOLSTER U. KROLLHAAR	T 1000 DM			.	.		.
<u>LEDER</u>								
61 219	OBERLEDER	T *			13	9		109
61 229	FUTTERLEDER	T *			25	39		176
61 232	POLSTERLEDER	T *			.	.		.
61 239	BEKLEIDUNGS- U. HANDSCHUHLEDER	T *			6	3		38
61 249	GEWICHTSLEDER	T *			6	6		112
<u>LEDERWAREN U. SCHUHE</u>								
62 162	HANDTASCHEN, PORTEMONNAIES U. ANDERE FEIN-TAESCHNER- U. GALANTERIEWAREN AUS LEDER	1000 DM			1 933	1 280		10 235
62 176	FEINSATTLERWAREN	1000 DM			1 917	1 239		12 068
62 271	SATTLERWAREN (OHNE SOLCHE AUS LEDER ODER REKONSTITUIERTEM LEDER)	1000 DM			1 235	446		6 323
62 511	ARBEITSSCHUHE U. -STIEFEL MIT OBERTEIL AUS LEDER	1000 PAAR 1000 DM			59	39		358
					2 784	2 155		18 253
<u>STRASSENSCHUHE U. -STIEFEL MIT OBERTEIL AUS LEDER</u>								
62 532	FUER HERREN (AB GROESSE 36)	1000 PAAR 1000 DM			25	22		382
					2 156	2 091		20 743
62 534	FUER DAMEN (EINSCHL. GEFUETTERTER SANDALETTEN) (AB GROESSE 36)	1000 PAAR 1000 DM			30	40		384
					3 030	3 306		23 727
62 539	FUER KINDER U. KLEINKINDER BIS GROESSE 35	1000 PAAR 1000 DM			20	17		155
					443	529		4 275
62 554	HAUSSCHUHE MIT OBERTEIL AUS LEDER, TEXTILIEN U. ANDEREN STOFFEN	1000 PAAR 1000 DM			193	121		1 077
					2 088	1 383		11 292
<u>TEXTILIEN</u>								
<u>GARN FUER GEWEBE (OHNE TEPPICH-, BASTFASER- U. HAARGARN) AUS</u>								
63 211	BAUMWOLLE	T *			934	754		5 741
63 213	WOLLE	T *			.	.		.
63 215	ZELLULOSISCHEN SPINNFASERN	T *			.	.		.
63 218	SYNTHETISCHEN SPINNFASERN	T *			455	278		2 857
<u>GARN FUER MASCHENWARE AUS</u>								
63 221	BAUMWOLLE	T *			539	639		4 376
63 223	WOLLE	T *			.	.		.
63 228	SYNTHETISCHEN SPINNFASERN	T *			.	.		.
63 238	GARN FUER TEPPICHE U. FUSSBODENBELAEGE (OHNE BASTFASER- U. HAARGARN) AUS SYNTHETISCHEN SPINNFASERN	T *			.	.		.
63 269	TEXTURIERTES GARN	T *			592	456		3 016
63 281	NAEHGARN (OHNE HANFNAEHGARN)	T 1000 DM			21	13		94
					728	473		3 346
63 289	HANDSTRICK- U. HANDARBEITSGARN (OHNE MASCHINENSTRICKGARN)	T 1000 DM			.	.		.
63 567	VLIESTOFFE	T 1000 DM			643	438		3 949
					3 213	2 070		19 203
63 719	ROHGEWEBE 1)	1000 M2 1000 DM			1 369	991		6 503
					2 960	2 124		13 876
63 721	STOFF FUER HERREN- U. KNABENBERBEKLEIDUNG, AUCH FUER HERRENBERUFSBEKLEIDUNG (OHNE FUTTERSTOFF)	1000 M2 1000 DM			850	590		4 648
					4 327	3 098		23 182

1) NUR ROHGEWEBE, DIE ALS SOLCHE ABGESETZT WERDEN.

9 PRODUKTION AUSGEWAHLTER ERZEUGNISSE - NEUE LAENDER UND BERLIN - OST

EB.-NR.	ERZEUGNIS	EINHEIT	1992		1993		JAN. BIS 1992	JUL. 1993
			JUNI	JULI	JUNI	JULI		
63 722	STOFF FUER DAMEN-, MAEDCHEN- U. KLEINKINDER- OBERBEKLEIDUNG, AUCH FUER DAMENBERUFSSBE- KLEIDUNG (EINSCHL. SCHUERZENSTOFF) (OHNE FUTTERSTOFF)	1000 M2 1000 DM			1 089 6 825	998 6 015		6 765 38 414
63 723	SAMT U. PLUESCH FUER BEKLEIDUNG (OHNE SAMTBAENDER)	1000 M2 1000 DM			.	.		.
63 726	LEIBWAESCHESTOFF (EINSCHL. HEMDENSTOFF)	1000 M2 1000 DM			.	.		.
63 759	FUTTERSTOFF	1000 M2 1000 DM			.	.		.
63 784	CORD- U. WULSTGEWEBE FUER FAHRRAD- U. KRAFTFAHRZEUGREIFEN U. AE.	1000 M2 1000 DM			.	.		.
63 821	HAUS-, BETT- U. TISCHWAESCHESTOFF (OHNE FROTTIERGEWEBE) (METERWARE)	1000 M2*			1 596	844		8 462
63 823	FROTTIERGEWEBE (METERWARE)	1000 M2*			.	.		.
63 841	MOEBELSTOFF (POLSTERBEZUGSSTOFF) (OHNE SAMT, PLUESCH U. VELOUR)	1000 M2 1000 DM			68 336	77 362		582 2 915
63 843	SAMT, PLUESCH U. VELOUR FUER MOEBEL (POLSTERBEZUEGE) U. DEKORATION	1000 M2 1000 DM			.	.		.
63 847	DEKORATIONSSTOFF (DICHTES GEWEBE) (OHNE MOEBELSTOFF, SAMT, PLUESCH U. VELOUR U. OHNE UNDICHTEN VORHANGSTOFF)	1000 M2 1000 DM			1 945 3 550	1 899 3 373		10 177 20 428
63 859	GARDINENSTOFF (AUCH UNDICHTER VORHANGSTOFF) (METERWARE)	1000 M2*			3 045	2 975		18 969
	TEPPICHE, LAEUFER U. FUSSBODENBELAG AUS TEXTILEM MATERIAL (OHNE MATTEN) (METERWARE U. ABGEPASST) GEWEBT	1000 M2 1000 DM			124 2 899	105 2 338		778 18 719
63 861								
63 863	IM TUFTINGVERFAHREN HERGESTELLT (OHNE BADEZIMMERGARNITUREN)	1000 M2 1000 DM			.	.		.
63 865	AUS NADELFILZ BZW. NADELVLIES	1000 M2 1000 DM			.	.		.
63 880	BESCHICHTETE GEWEBE U. ANDERE BESCHICHTETE TEXTILE TRAEGERBAHNEN (OHNE GUMMIERTE GEWEBE)	1000 M2 1000 DM			977 4 416	664 2 992		5 782 26 895
63 919	GEWIRKTER ODER GESTRICKTER STOFF (OHNE UN- DICHTEN VORHANGSTOFF)	T 1000 DM			151 1 979	121 1 482		1 420 14 398
63 929	GEWIRKTE ODER GESTRICKTE 1) HERREN OBERBEKLEIDUNG AB GROESSE 38	1000 ST 1000 DM			60 1 125	67 1 757		456 9 773
63 939	DAMEN OBERBEKLEIDUNG AB GROESSE 34	1000 ST 1000 DM			147 4 185	128 3 330		1 092 24 883
63 949	KINDER OBERBEKLEIDUNG (OHNE ERSTLINGS- STRUEMPFE U. -SCHUHE)	1000 ST 1000 DM			32 199	25 244		278 1 595
63 959	HERRENWAESCHE	1000 ST 1000 DM			637 3 077	492 2 511		4 587 20 338
63 969	DAMEN- U. KINDERWAESCHE	1000 ST 1000 DM			1 032 4 478	679 3 190		5 997 25 545
63 971	HERRENSTRUEMPFE U. -SOCKEN (EINSCHL. SPORTSTRUEMPFFEN)	1000 PAAR 1000 DM			.	.		.
63 977	DAMENFEINSTRUMPFHOSEN AUS GARN BIS 60 DEN, GANZ ODER UEBERWIEGEND AUS SYNTHETISCHEN CHEMIEFASERN	1000 ST 1000 DM			.	.		.
	BEKLEIDUNG 2)							
64 114	HERREN OBERBEKLEIDUNG AB GROESSE 38 ANZUEGE	1000 ST 1000 DM			3 333	3 369		20 2 864
64 115	SAKKOS U. JACKEN (OHNE SKI- U. WINDJACKEN, ANDRAKS, BLOUSONS U. AE.)	1000 ST 1000 DM			.	.		.
64 116	HOSEN, LANG (AUCH JEANSHOSEN)	1000 ST 1000 DM			.	.		.

1) OHNE DIE IM BEKLEIDUNGSGEWERBE KONFEKTIONIERTEN WIRK- UND STRICKWAREN. - 2) EINSCHLIESSLICH DER VON WEBEREIEN FERTIGGESTELLTEN WAREN, SOWIE SOLCHE AUS ZUGEKAUFTER GEWIRKTER ODER GESTRICKTER METERWARE.

9 PRODUKTION AUSGEWAHLTER ERZEUGNISSE - NEUE LAENDER UND BERLIN - OST

EB.-NR.	ERZEUGNIS	EINHEIT	1992		1993		JAN. BIS 1992	JUL. 1993
			JUNI	JULI	JUNI	JULI		
64 117	MAENTEL U. UMHAENGE AUS NICHT GUMMIERTEM U. NICHT BESCHICHTETEM GEWEBE	1000 ST 1000 DM			.	.		.
64 131	DAMENOBERBEKLEIDUNG AB GROESSE 34 KOSTUEME (AUCH KOMPLETS)	1000 ST 1000 DM			10 529	11 895		62 3 757
64 132	ROECKE	1000 ST 1000 DM			101 1 876	68 1 633		737 14 930
64 133	HOSEN, LANG (AUCH JEANSHOSEN U. HOSENROECKE)	1000 ST 1000 DM			100 1 822	115 4 172		691 14 655
64 134	BLUSEN (AUCH HEMDBLUSEN)	1000 ST 1000 DM			57 2 007	74 3 936		529 17 649
64 135	KLEIDER	1000 ST 1000 DM			10 705	13 1 222		84 5 573
64 136	MAENTEL U. UMHAENGE AUS NICHT GUMMIERTEM U. NICHT BESCHICHTETEM GEWEBE	1000 ST 1000 DM			11 630	16 1 315		71 5 033
64 141	ARBEITS-, BERUFS- U. SPEZIALSCHUTZANZUEGE, EINTEILIG (KOMBINATIONEN) (GENAEHT)	1000 ST 1000 DM			7 316	5 336		55 3 619
64 143	ARBEITS-, BERUFS- U. SPEZIALSCHUTZHOSEN (GENAEHT) (AUCH LATZHOSEN)	1000 ST 1000 DM			32 616	24 489		189 3 851
64 144	ARBEITS-, BERUFS- U. SPEZIALSCHUTZMAENTEL U. -KITTEL (GENAEHT)	1000 ST 1000 DM			29 515	27 468		164 2 635
64 153	WINDJACKEN, ANORAKS, BLOUSONS U. AE.	1000 ST 1000 DM			2 126	2 119		26 2 493
64 154	BADEANZUEGE FUER DAMEN	1000 ST 1000 DM			.	.		.
64 156	BADEMAENTEL U. SONSTIGE BADE- U. STRANDBE- KLEIDUNG	1000 ST 1000 DM			.	.		.
64 161	VEREDELTE PELZFELLE	1000 ST 1000 DM			.	.		.
64 165	PELZMAENTEL	1000 ST 1000 DM			.	.		.
64 173	LEDERJACKEN, -WESTEN U. -STRICKJACKEN	1000 ST 1000 DM			.	.		.
64 175	LEDERMAENTEL	1000 ST 1000 DM			.	.		.
64 213	OBER- U. FREIZEITHEMDEN (AUCH SPORT-, ARBEITHEMDEN U. AE.) FUER HERREN	1000 ST 1000 DM			7 148	7 148		48 1 168
64 241	DAMENWAESCHE TAGESWAESCHE (TAGHEMDEM, SCHLUEPFER, UNTER- ROECKE)	1000 ST 1000 DM			590 2 754	536 2 773		3 547 17 816
64 242	NACHTHEMDEM, SCHLAF- U. HAUSANZUEGE	1000 ST 1000 DM			101 867	85 741		514 5 711
64 317	MIEDERWAREN GANZ ODER UEBERWIEGEND AUS SYNTHETISCHEN CHEMIEFASERN BUESTENHALTER	1000 ST 1000 DM			.	.		.
64 337	MIEDERHOESCHEN, HUEFTHALTER, ELASTIK- SCHLUEPFER, KORSETTS	1000 ST 1000 DM			.	.		.
64 810	BETTFEDERN U. DAUNEN (AUFBEREITET)	T *			.	.		.
64 836	BETTWAESCHE	1000 ST 1000 DM			261 2 790	229 3 364		1 918 20 076
64 859	HAND- U. BADETUECHER (AUCH GAESTETUECHER)	1000 ST 1000 DM			.	.		.
64 870	STEBPBETTEN U. STEPPDECKEN ZUR VERWENDUNG IN BETTWAESCHEBEZUEGEN	1000 ST 1000 DM			.	.		.
64 871	DAUNENDECKEN	1000 ST 1000 DM			.	.		.
64 872	KISSEN	1000 ST 1000 DM			.	.		.
64 873	SCHLAF- U. REISEDECKEN	1000 ST 1000 DM			.	.		.
64 878	SCHLAFSAECKE, GESTEPPT	1000 ST 1000 DM			.	.		.

9 PRODUKTION AUSGEWAHLTER ERZEUGNISSE - NEUE LAENDER UND BERLIN - OST

EB.-NR.	ERZEUGNIS	EINHEIT	1992		1993		JAN. 1992	BIS 1993	JUL. 1993
			JUNI	JULI	JUNI	JULI			
ERZEUGNISSE DES ERNAHRUNGSGEWERBES									
68 112	WEIZENMEHL U. -SCHROT	T *			39 891	33 091			
68 113	ROGGEN-, MAIS- U. GEMENGEMEHL SOWIE -SCHROT	T *			13 225	11 790			254 1501
68 115	HAFERERZEUGNISSE FUER NAHRUNGSZWECKE	T			265	179			74 404
68 120	TEIGWAREN	1000 DM			234	158			1 710
68 132	PUDDINGPULVER U. VERWANDTE PULVERFOERMIGE ERZEUGNISSE	1000 DM			2 481	1 496			1 477
		T			4 862	2 501			17 141
68 134	BACKMITTEL	1000 DM			.	.			26 430
68 136	SAEUGLINGS- U. KLEINKINDERNAHRUNG	1000 DM			102	116			.
68 137	SUPPEN (OHNE SUESSE SUPPEN)	1000 DM			321	369			576
68 138	BRUEHERZEUGNISSE, SOSSEN (OHNE WUERZSOSSEN) U. WUERZEN	1000 DM			3 034	2 987			1 897
68 139	WUERZ- U. SALATSOSSEN	1000 DM			11 159	15 572			21 457
68 154	STAERKE U. SAGO	1000 DM			.	.			84 289
68 178	DAUERBACKWAREN (AUCH SOLCHE MIT SCHOKOLADENUEBERZUG U. MUESLI-RIEGEL)	T			.	.			.
68 213	WEISSZUCKER (OHNE KANDIS)	1000 DM			3 149	3 108			20 524
68 241	OBSTKONSERVEN (LUFTDICHT VERSCHLOSSEN) 1)	T			13 247	12 795			84 348
68 242	GEMUESEKONSERVEN (LUFTDICHT VERSCHLOSSEN) 1)	1000 DM			.	.			.
68 243	TIEFGEFRORENES GEMUESE	1000 DM			2 567	6 940			16 829
68 244	MARMELADE, GELEE, PFLAUMENMUS U. AE. 1)	1000 DM			5 193	11 352			29 108
68 247	FRUCHTSAEFTE U. -NEKTARE (OHNE SOLCHE AUS ZITRUSFRUECHTEN) 1)	1000 DM			461	1 431			2 734
68 248	FRUCHTSAEFTE U. -NEKTARE AUS ZITRUSFRUECHTEN 1)	1000 DM			630	1 612			3 766
68 261	KAKAOBUTTER	1000 DM			1 626	1 824			11 900
68 262	KAKAOPULVER NICHT GEZUCKERT	1000 DM			2 011	2 317			16 825
68 264	ZUCKERWAREN	1000 DM			1 224	1 185			7 714
68 265	SCHOKOLADENERZEUGNISSE	1000 DM			3 686	3 467			22 387
68 266	SPEISEEIS (AUCH EISCREME)	1000 DM			11 632	7 390			36 268
68 310	MILCH (OHNE WERKMILCH) VOLLMILCH ODER TEILENTRAHMTE MILCH (OHNE STERILISIERTE ODER ULTRAHOCHERHITZTE MILCH U. WERKMILCH)	1000 L			8 603	5 563			27 521
68 311	ENTRAHMTE MILCH (MAGERMILCH) U. BUTTERMILCH (OHNE STERILISIERTE ODER ULTRAHOCHERHITZTE MILCH, WERKMILCH U. MAGERMILCH FUER FUTTERZWECKE)	1000 DM			11 028	7 664			56 389
68 312	SAHNE (OHNE STERILISIERTE ODER ULTRAHOCHERHITZTE SAHNE), AUCH SCHLAGRAHM	1000 DM			7 635	5 422			40 448
68 314	BUTTER, BUTTERSCHMALZ (BUTTEROEL), KRAEUTERBUTTER U. ANDERE BUTTERZUBEREITUNGEN IN BUTTERWERT	1000 DM			.	.			.
68 315	HARTKAESE	1000 DM			1 498	1 637			9 291
68 316	SCHNITTKAESE	1000 DM			5 954	6 117			35 913
68 352	MAGERMILCHPULVER	1000 DM			1 779	2 611			14 654
68 354	KONDENSVOLLMILCH	1000 DM			10 185	13 691			85 863
68 357	SCHMELZKAESE U. -ZUBEREITUNGEN	1000 DM			1 315	1 205			6 868
68 412	ROHE DELE (AUCH GEHAERTET)	T *			7 726	6 515			47 413
68 413	RAFFINIERTE DELE (AUCH GEHAERTET), NICHT VERBRAUCHSFERTIG	T *			.	.			.
68 417	DELKUCHEN, ENTFETTETE SCHROTE U. DGL.	1000 DM			36 170	35 453			216 384
68 441	MARGARINE (EINSCHL. HALBFETT-, ZIEH- U. SCHMELZMARGARINE)	1000 DM			26 744	25 893			163 906
68 514	WURST, SCHINKEN U. SONSTIGE FLEISCHWAREN (OHNE WURST- U. FLEISCHKONSERVEN)	T			43 454	39 817			280 630
68 515	WURST-, FLEISCH- U. MISCHKONSERVEN (OHNE TIEFGEFRORENE TAFELFERTIGE FLEISCHGERICHTE, FLEISCHSALAT, FLEISCHEXTRAKTE)	1000 DM			13 584	12 796			91 548
		T			11 189	10 302			74 109
		1000 DM			30 643	28 731			205 323
		T			8 526	8 460			58 298
		1000 DM			52 138	53 126			361 865
		T			.	.			.
		1000 DM			4 131	5 542			25 727
		T *			24 205	32 460			152 143
		T			9 655	8 842			63 156
		1000 DM			718	708			5 304
		T			1 934	1 561			13 647
		1000 DM			172	127			1 763
		T			1 163	904			11 677
		T *			.	.			.
		T *			.	.			.
		1000 DM			2 770	4 530			44 092
		T			748	1 042			10 759
		1000 DM			12 224	11 668			92 454
		T			22 378	22 868			175 481
		1000 DM			19 493	18 762			121 500
		T			136 758	132 764			893 208
		1000 DM			7 570	7 147			47 524
		T			18 193	17 753			113 900

1) PRODUKTION DER BETRIEBE VON UNTERNEHMEN MIT 10 BESCHAEFFTIGTEN UND MEHR.

9 PRODUKTION AUSGEWAHLTER ERZEUGNISSE - NEUE LAENDER UND BERLIN - OST

EB.-NR.	ERZEUGNIS	EINHEIT	1992		1993		JAN. BIS 1992	JUL. 1993
			JUNI	JULI	JUNI	JULI		
68 591	FISCHFILETS 1) FRISCH ODER GEKUEHLT	T 1000 DM
68 592	TIEFGEFROREN (OHNE FILETS V. SUESSWASSER- FISCHEN)	T 1000 DM
68 593	TIEFGEFRORENE FISCHERZEUGNISSE 1)	T 1000 DM
68 596	MARINADEN (EINSCHL. BRAT- U. KOCHFISCH- WAREN) 1)	T 1000 DM	.	.	342	299	.	2 251
68 597	FISCHDAUERKONSERVEN 1)	T 1000 DM	.	.	1 542	1 484	.	9 753
68 851	ROESTKAFFEE 1) 2)	T 1000 DM	.	.	831	809	.	6 829
68 854	KAFFEE-EXTRAKTE 1) 2)	T 1000 DM	.	.	2 636	3 100	.	26 452
68 719	BIER 1)	1000 HL 1000 DM	.	.	761	818	.	5 167
68 722	MALZ U. MALZERZEUGNISSE (OHNE MALZEXTRAKT U. NEBENPRODUKTE)	T *	.	.	3 308	3 654	.	22 325
68 751	KORNBRANNTWEINE 1) 2)	HL 1000 DM	.	.	1 315	1 251	.	7 894
68 753	BRANNTWEINE AUS WEIN (EINSCHLIESSLICH VERSCHNITT) 1) 2)	HL 1000 DM	.	.	144 423	135 346	.	870 307
68 755	OBSTBRANNTWEINE 1) 2)	HL 1000 DM	.	.	8 817	9 698	.	56 890
68 757	BITTERE, HALBBITTERE U. KRAEUTER- LIKOEERE 1) 2)	HL 1000 DM	.	.	11 579	11 392	.	75 224
68 771	TRAUBENSCHAUMWEINE 1) 2)	HL 1000 DM	.	.	2 478	2 378	.	16 046
68 791	NATUERLICHE MINERALWAESSER, QUELLWAESSER LIMONADEN (OHNE DIAETETISCHE ERFRISCHUNGS- GETRAENKE) 1)	1000 L *	.	.	35 507	37 337	.	255 042
68 817	GEWUERZE	T 1000 DM	.	.	9 620	10 140	.	68 741
68 832	KARTOFFELCHIPS U. -STICKS	T 1000 DM
68 833	KARTOFFELPUFFER, -KLOSSMEHL, PUEREPUFFER U. PUEREFLÖCKEN	T 1000 DM	.	.	5 380	5 347	.	35 796
68 881	GRUNDSTOFFE FUER ALKOHOLFREIE U. ALKOHOLISCHE GETRAENKE (OHNE HOPFENPULVER U. -EXTRAKTE)	T 1000 DM	.	.	2 922	3 086	.	20 494
68 887	TIEFGEFRORENE FERTIGGERICHTE (AUS MEHREREN KOMPONENTEN BESTEHEND)	T 1000 DM	.	.	14 672	8 896	.	67 852
69 110	TABAKWAREN 2) ZIGARETTEN	MILL.ST 1000 DM	.	.	4 977	3 036	.	22 636
69 419	ZIGARREN, ZIGARILLOS	MILL.ST 1000 DM	.	.	34 663	24 511	.	179 314
69 711	RAUCHTABAK	T 1000 DM	.	.	70 611	54 665	.	368 877
					57 328	43 569	.	295 745
					299	286	.	1 686
					1 297	1 417	.	8 082
				
					820	299	.	5 393
					2 159	930	.	12 431
					26	5	.	165
					258	120	.	2 093
					1 085	991	.	5 618
					7 471	6 953	.	36 114

1) PRODUKTION DER BETRIEBE VON UNTERNEHMEN MIT 10 BESCHAEFITIGTEN UND MEHR. - 2) PRODUKTIONSWERT OHNE VERBRAUCHSTEUER.

STBA, FACHSERIE 4, REIHE 2.1

Fachserie 4: Produzierendes Gewerbe

Reihe 1: Zusammenfassende Daten für das Produzierende Gewerbe (vorgesehen)

Reihe 2: Indizes für das Produzierende Gewerbe

Reihe 2.1: Indizes der Produktion und der Arbeitsproduktivität, Produktion ausgewählter Erzeugnisse im Produzierenden Gewerbe

Monatlich (etwa 7 Wochen nach dem Berichtszeitraum): Index der Nettoproduktion für das Produzierende Gewerbe; Index der Bruttoproduktion für Investitions- und Verbrauchsgüter; Produktionsindex für das Baugewerbe, Bauhauptgewerbe und Ausbaugewerbe; Index der Arbeitsproduktivität für den Bergbau und das Verarbeitende Gewerbe sowie vierteljährliche Produktionsindizes nach Wirtschaftszweigen. Außerdem für ca. 1 000 ausgewählte Erzeugnisse absolute Produktionszahlen.

Reihe 2.2: Auftragseingang und Umsatz im Verarbeitenden Gewerbe, Auftragseingang und Auftragsbestand im Bauhauptgewerbe

– Indizes –

Monatliche (Auftragsbestand im Bauhauptgewerbe: vierteljährliche) Indexberechnung für Inland, Ausland und Insgesamt nach Wirtschaftszweigen (vorläufige Ergebnisse ca. 8 Wochen nach dem Berichtszeitraum, endgültige Ergebnisse im Folgebericht).

Reihe 3: Produktion im Produzierenden Gewerbe

Reihe 3.1: Produktion im Produzierenden Gewerbe

Vierteljährliche und jährliche Darstellung der Produktion von rd. 6 000 Gütern (Menge und Wert) und ergänzender Angaben aus anderen Quellen (u. a. Außenhandel, Preisstatistik sowie vierteljährliche Produktionsindizes).

Reihe 3.S.1: Produktion im Produzierenden Gewerbe in den neuen Bundesländern 3. und 4. Vierteljahr 1990

Reihe 3.2: Struktur der Produktion im Produzierenden Gewerbe

Jährliche Darstellung der Produktion von rd. 1 100 Güterklassen nach der Herkunft aus den Wirtschaftszweigen.

Reihe 4: Bergbau und Verarbeitendes Gewerbe

Beschäftigung, Umsatz und Investitionen der Unternehmen

Reihe 4.1.1: Beschäftigung, Umsatz und Energieversorgung der Unternehmen und Betriebe im Bergbau und im Verarbeitenden Gewerbe

Monatsbericht (etwa 9 Wochen nach dem Berichtszeitraum): Unternehmen, Betriebe und fachliche Betriebsteile in wirtschaftssystematischer Gliederung und nach Ländern (für Bergbau und Verarbeitendes Gewerbe insgesamt). Für Unternehmen: Zahl der Einheiten, Beschäftigte, Lohn- und Gehaltssumme, Umsatz. Für Betriebe: zusätzlich Zahl der Angestellten und Arbeiter, geleistete Arbeiterstunden und Energieversorgung; für fachliche Betriebsteile: Zahl der Einheiten und der Beschäftigten sowie Umsatz.

Jahresergebnisse werden in einem gesonderten Jahresbericht veröffentlicht.

Reihe 4.1.2: Betriebe, Beschäftigte und Umsatz im Bergbau und im Verarbeitenden Gewerbe nach Beschäftigtengrößenklassen

Jährlich für September Ergebnisse für Betriebe nach Beschäftigtengrößenklassen (Betriebe, Beschäftigte und Umsatz in wirtschaftssystematischer Gliederung; Länderergebnisse für Bergbau und Verarbeitendes Gewerbe insgesamt).

Reihe 4.1.3: Regionale Verteilung der Betriebe im Bergbau und im Verarbeitenden Gewerbe und deren Beschäftigte

Alle 4 Jahre: Anzahl der Betriebe und deren Beschäftigte in wirtschaftssystematischer und regionaler Gliederung (bis einschl. Kreise).

Reihe 4.1.4: Beschäftigung und Umsatz der Betriebe im Bergbau und im Verarbeitenden Gewerbe nach Bundesländern

Jährlicher Bericht.

Reihe 4.1.5: Fachliche Unternehmensteile im Bergbau und im Verarbeitenden Gewerbe

Jährlich: Anzahl der fachlichen Unternehmensteile und der in ihnen Beschäftigten, Produktionswert, Umsatz, Löhne und Gehälter sowie der Census-Value-Added in wirtschaftssystematischer Gliederung.

Reihe 4.2: Beschäftigte, Umsatz und Investitionen der Unternehmen und Betriebe im Bergbau und im Verarbeitenden Gewerbe – Investitionen –

Jährlicher Vorbericht mit vorläufigen Unternehmens- und Betriebsergebnissen der Investitionserhebung. Die endgültigen Ergebnisse erscheinen in tieferer systematischer Gliederung in den Reihen:

Reihe 4.2.1: Beschäftigte, Umsatz und Investitionen der Unternehmen und Betriebe im Bergbau und im Verarbeitenden Gewerbe

Jährlich: Beschäftigte, Umsatz, Investitionen, Lagerbestände, Zugänge an vermieteten Sachanlagen und Aufwendungen für gemietete und gepachtete Sachanlagen (jeweils nach Wirtschaftszweigen und nach Beschäftigten- und Umsatzgrößenklassen).

Reihe 4.2.3: Konzentrationsstatistische Daten für den Bergbau und das Verarbeitende Gewerbe sowie das Baugewerbe

2 jährlich: Konzentrationsraten und -koeffizienten für Unternehmen und Betriebe des Bergbaus und des Verarbeitenden Gewerbes sowie des Baugewerbes.

Reihe 4.2.4: Material- und Wareneingang im Bergbau und im Verarbeitenden Gewerbe

4 jährlich: Material- und Wareneingang der Unternehmen des Bergbaus und des Verarbeitenden Gewerbes nach Warenarten und Wirtschaftszweigen.

Reihe 4.3: Kostenstruktur der Unternehmen im Bergbau und im Verarbeitenden Gewerbe

Jährlich: Beschäftigte, Bestandteile der Gesamtleistung, wichtige Kostenarten sowie Kosten- und Leistungsstruktur (Gliederung: wirtschaftssystematisch sowie nach Beschäftigten- und z. T. nach Bruttoproduktionswertgrößenklassen). Für die einzelnen Bereiche erscheinen die Veröffentlichungen unter dem Titel:

Reihe 4.3.1: Kostenstruktur der Unternehmen im Bergbau, Grundstoff- und Produktionsgütergewerbe

Reihe 4.3.2: Kostenstruktur der Unternehmen im Investitionsgüter produzierenden Gewerbe

Reihe 4.3.3: Kostenstruktur der Unternehmen im Verbrauchsgüter produzierenden Gewerbe und im Nahrungs- und Genussmittelgewerbe

Reihe 4. S.1: Schätzung des Nettoproduktionswertes im Bergbau und im Verarbeitenden Gewerbe 1985 (Zensus) – Methode und Ergebnisse –

Reihe 4. S.2: Schätzung des Nettoproduktionswertes im Bergbau und im Verarbeitenden Gewerbe 1985 (Zensus) – Regionale und sektorale Verflechtung der Unternehmen und Betriebe –

Fortsetzung siehe folgende Seite

Fachserie 4: Produzierendes Gewerbe

Reihe 5: Baugewerbe

Reihe 5.1: Beschäftigung, Umsatz und Gerätebestand der Betriebe im Baugewerbe

Jährliche Ergebnisse der zur Jahresmitte durchgeführten Erhebung nach Wirtschaftszweigen und Beschäftigtenrößenklassen zum Teil in regionaler Gliederung bis zu Kreisen.

Reihe 5.2: Beschäftigung, Umsatz und Investitionen der Unternehmen im Baugewerbe

Jährlich: Beschäftigte, Bruttolohn- und -gehaltsumme, Jahresbauleistung, Umsatz und Investitionen nach Wirtschaftszweigen, Beschäftigten- und Umsatzgrößenklassen (Bauhauptgewerbe: 20 Beschäftigte und mehr, Ausbaugewerbe: 10 Beschäftigte und mehr).

Reihe 5.3: Kostenstruktur der Unternehmen im Baugewerbe

Jährlich: Kosten- und Leistungsgrößen im Bauhaupt- und Ausbaugewerbe nach Wirtschaftszweigen, Beschäftigten- und Bruttoproduktionswertgrößenklassen. Unternehmen (mit 20 Beschäftigten und mehr).

Reihe 6: Energie- und Wasserversorgung

Reihe 6.1: Beschäftigung, Umsatz, Investitionen und Kostenstruktur der Unternehmen in der Energie- und Wasserversorgung

Jährlich (auch für fachliche Unternehmensteile): Beschäftigte, Arbeiterstunden, Löhne und Gehälter, Umsätze, Lagerbestände und Investitionen nach Wirtschaftszweigen und -bereichen sowie nach Beschäftigten- und Umsatzgrößenklassen. Außerdem Brutto- und Nettoproduktionswert, Brutto- und Nettowertschöpfung, Materialverbrauch und Wareneinsatz sowie Kosten nach Kostenarten.

Reihe 6.2 und 6.3 unbesetzt

Reihe 6.4: Stromerzeugungsanlagen der Betriebe im Bergbau und im Verarbeitenden Gewerbe

Jährlich: Betriebe mit Stromerzeugungsanlagen nach Wirtschaftszweigen und Ländern; Leistung und Belastung der Stromerzeugungsanlagen sowie Verbrauch an Brennstoffen für die Elektrizitätserzeugung.

Reihe 7: Handwerk

Reihe 7.1: Beschäftigte und Umsatz im Handwerk

Vierteljährlich: Beschäftigte und Umsatz in ausgewählten Wirtschafts- und Gewerbebezweigen. Saisonbereinigte Zahlen, Regionalangaben und weitere Strukturdaten wie Ausbildungsverhältnisse, Arbeiterverdienste und Insolvenzen im Handwerk.

Reihe 8: Fachstatistiken

Reihe 8.1: Eisen- und Stahl (Eisenerzbergbau, eisenschaffende Industrie, Eisen-, Stahl- und Tempergießerei) 1)

Monatlicher Vorbericht und Monatsbericht über wesentliche Entwicklungstendenzen. Der Vierteljahresbericht gibt Überblick über Struktur und Entwicklung der entsprechenden Bereiche, auch im Ausland.

Reihe 8.2: Düngemittelversorgung

Monatlicher Bericht und Jahresbericht mit Angaben über den Inlandsabsatz nach Ländern und Düngersorten sowie Nährstoffgehalten.

Reihe S: Sonderbeiträge

Reihe S. 6: Material- und Wareneingang im Baugewerbe 1982

Reihe S. 8: Düngemittelherzeugung und -versorgung 1950/51 bis 1986/87

Reihe S. 9: Konzentrationsstatistische Daten für den Bergbau und das Verarbeitende Gewerbe 1954 bis 1982

Reihe S. 10: Neuberechnung der Produktionsindizes und des Index der Arbeitsproduktivität auf Basis 1985

Reihe S. 11: Neuberechnung der Auftragseingangs- und Umsatzindizes für das Verarbeitende Gewerbe sowie der Auftragseingangs- und Auftragsbestandsindizes für das Bauhauptgewerbe auf Basis 1985

Reihe S. 12: Dienstleistungen im Produzierenden Gewerbe 1988 – Ergebnisse einer Testerhebung –

Reihe S. 13: Gegenüberstellung der Produktion im Produzierenden Gewerbe nach den Systematischen Güterverzeichnissen für Produktionsstatistiken (GP) von 1989 und 1982

Einzelveröffentlichungen

Zensus im Produzierenden Gewerbe 1979 (7 Hefte)

„Ausgewählte Zahlen für die Bauwirtschaft“

Monatliche Querschnittsveröffentlichung mit den Hauptteilen Baugewerbe und Bautätigkeit sowie mit ausgewählten Daten aus zahlreichen anderen Sachgebieten.

„Ausgewählte Zahlen zur Energiewirtschaft“

Monatliche und jährliche Querschnittsveröffentlichung über Aufkommen und Verwendung von festen, flüssigen und gasförmigen Brennstoffen sowie Elektrizität. Preisindizes und Preise für ausgewählte Energiearten. Beschäftigung der Betriebe in der Energie- und Wasserversorgung. Mineralölsteuern. Klimadaten.

Systematiken

Systematik der Wirtschaftszweige mit Erläuterungen, Ausgabe 1979

Systematik der Wirtschaftszweige mit Betriebs- und ähnlichen Benennungen, Ausgabe 1979

Alphabetisches Verzeichnis der Betriebs- und ähnlichen Benennungen zur Systematik der Wirtschaftszweige, Ausgabe 1988

Systematisches Güterverzeichnis für Produktionsstatistiken, Ausgabe 1989

1) Erhältlich bei: Statistisches Bundesamt, Außenstelle Düsseldorf, Hüttenstraße 5 a, 40215 Düsseldorf.



STATISTISCHES BUNDESAMT
GUSTAV-STRESEMANN-RING 11
65189 WIESBADEN

Veröffentlichungen und Prospekte sind durch den Verlag METZLER-POESCHEL, Verlagsauslieferung Hermann Leins, Postfach 11 52, 72125 Kusterdingen, erhältlich.