


Statistisches Bundesamt

# Produzierendes Gewerbe



Fachserie 4

## Reihe 2.1

Indizes der Produktion und der Arbeitsproduktivität,  
Produktion ausgewählter Erzeugnisse  
im Produzierenden Gewerbe

**Juni 1993**

Statistisches Bundesamt  
Bibliothek - Dokumentationsstelle

**METZLER  
POESCHEL**



Ergebnisse für die in der vorliegenden Fachserie nicht publizierten Viersteller der "Systematik der Wirtschaftszweige, Fassung für die Statistik im Produzierenden Gewerbe (SYPRO") können direkt beim Statistischen Bundesamt - Gruppe IV A - telefonisch 0611/75-2422/2586 oder schriftlich erfragt werden.



Ausgewählte Indizes der Nettoproduktion für das Produzierende Gewerbe verbreitet das Statistische Bundesamt mit seinem SOFORTDIENST FÜR DIE WIRTSCHAFT aktuell über Bildschirmtext. Die Seiten sind mit \*4848460# direkt abrufbar.



Für Benutzer der amtlichen Statistik steht als Service-Einrichtung des Statistischen Bundesamtes das EDV-gestützte STATISTISCHE INFORMATIONSSYSTEM DES BUNDES (STATIS-BUND) zur Verfügung. Es enthält ausgewählte statistische Zeitreihen und bietet die Möglichkeit, eigene Auswertungen, Berechnungen und mathematisch-statistische Analysen durchzuführen. Alle Zeitreihen können auch auf Magnetband oder Diskette bezogen werden. Nähere Informationen erhalten Sie unter 0611/75-2426.

Die Produktionsindizes sind in der vollständigen systematischen Gliederung als Originalwerte und arbeits-täglich bereinigte Werte sowie für ausgewählte Wirtschaftszweige als saisonbereinigte Werte als Zeitreihen im Statistischen Informationssystem gespeichert.

Herausgeber:  
Statistisches Bundesamt, Wiesbaden, Gustav-Stresemann-Ring 11

**Postanschrift:**  
Statistisches Bundesamt  
65180 Wiesbaden

**Verlag:**  
Metzler-Poeschel, Stuttgart

**Verlagsauslieferung:**  
Hermann Leins GmbH & Co.KG  
Postfach 11 52  
72125 Kusterdingen  
Telefon: 07071/935350  
Telex: 7262891 mepo d  
Telefax: 07071/33653

Erscheinungsfolge: monatlich

Erschienen im August 1993

Preis: DM 21,30

Bestellnummer: 2040210 - 93106

© Statistisches Bundesamt, Wiesbaden 1993

Vervielfältigung - außer für gewerbliche Zwecke - mit Quellenangabe gestattet.

Statist. Bundesamt - Bibliothek



14-14022

## Inhalt

	<b>Seite</b>
Abkürzungen und Zeichenerklärungen .....	6
Allgemeine Hinweise .....	7
Einführung .....	8
Index der Nettoproduktion für das Produzierende Gewerbe - Überblick - .....	10
Schaubilder .....	11
 <b>T a b e l l e n t e i l</b>	
<b>1</b> <u>Index der Nettoproduktion für das Produzierende Gewerbe 1985 = 100</u>	
Früheres Bundesgebiet	
1.1 Unternehmen	
kalendermonatlich .....	12
arbeitstäglich bereinigt .....	14
1.2 Fachliche Unternehmensteile	
kalendermonatlich .....	16
arbeitstäglich bereinigt .....	18
kalender- und saisonbereinigt - Berliner Verfahren (BV 4) .....	20
<b>2</b> <u>Index der Bruttonproduktion für Investitions- und Verbrauchsgüter 1985 = 100</u>	
Früheres Bundesgebiet	
2.1 Investitionsgüter	
kalendermonatlich .....	28
arbeitstäglich bereinigt .....	30
2.2 Verbrauchsgüter	
kalendermonatlich .....	32
arbeitstäglich bereinigt .....	34
<b>3</b> <u>Produktionsindex für das Baugewerbe, Bauhauptgewerbe und Ausbaugewerbe 1985 = 100</u>	
Früheres Bundesgebiet	
kalendermonatlich .....	36
arbeitstäglich bereinigt .....	37
<b>4</b> <u>Index der Arbeitsproduktivität für den Bergbau und das Verarbeitende Gewerbe 1985 = 100</u>	
Früheres Bundesgebiet	
Indizes für den Bergbau und das Verarbeitende Gewerbe sowie alle Hauptgruppen, monatlich	
4.1 Produktionsergebnisse je Beschäftigten und je Beschäftigtenstunde .....	38
4.2 Produktionsergebnis je Arbeiter und je Arbeiterstunde .....	39
<b>5</b> <u>Vierteljährlicher Produktionsindex für das Produzierende Gewerbe 1985 = 100</u>	
Früheres Bundesgebiet	
5.1 Unternehmen .....	40
5.2 Fachliche Unternehmensteile .....	42
<b>6</b> <u>Index der Nettoproduktion für das Produzierende Gewerbe 2. Halbjahr 1990 = 100</u>	
6.1 Fachliche Unternehmensteile	
für die neuen Länder und Berlin-Ost	
kalendermonatlich .....	44
arbeitstäglich bereinigt .....	46
6.2 Fachliche Unternehmensteile	
für Deutschland	
kalendermonatlich .....	48
arbeitstäglich bereinigt .....	50

<b>7</b>	<b><u>Produktion ausgewählter Erzeugnisse im Produzierenden Gewerbe</u></b> (Ergebnisse des monatlichen Eilberichts für Deutschland)	
	Bergbauliche Erzeugnisse .....	52
	Mineralölzeugnisse .....	52
	Steine und Erden, Asbestwaren, Schleifmittel .....	52
	Eisen und Stahl .....	53
	NE-Metalle und NE-Metallhalbzeug .....	53
	Gießereierzeugnisse .....	54
	Erzeugnisse der Ziehereien und Kaltwalzwerke und der Stahlverformung .....	54
	Stahlbauerzeugnisse und Schienenfahrzeuge .....	54
	Maschinenbauerzeugnisse .....	55
	Straßenfahrzeuge .....	63
	Elektrotechnische Erzeugnisse .....	64
	Feinmechanische und optische Erzeugnisse; Uhren .....	67
	Eisen-, Blech- und Metallwaren .....	68
	Chemische Erzeugnisse .....	71
	Büromaschinen; Datenverarbeitungsgeräte und -einrichtungen .....	74
	Feinkeramische Erzeugnisse .....	74
	Glas und Glaswaren .....	74
	Schnittholz, Sperrholz und sonstiges bearbeitetes Holz .....	75
	Holzwaren .....	75
	Holzstoff, Zellstoff, Papier und Pappe .....	76
	Papier- und Pappwaren .....	76
	Gummiwaren .....	76
	Leder .....	77
	Lederwaren und Schuhe .....	77
	Textilien .....	77
	Bekleidung .....	78
	Erzeugnisse des Ernährungsgewerbes .....	80
	Tabakwaren .....	81
<b>8</b>	<b><u>Produktion ausgewählter Erzeugnisse im Produzierenden Gewerbe</u></b> (Ergebnisse des monatlichen Eilberichts für das frühere Bundesgebiet)	
	Bergbauliche Erzeugnisse .....	82
	Mineralölzeugnisse .....	82
	Steine und Erden, Asbestwaren, Schleifmittel .....	82
	Eisen und Stahl .....	83
	NE-Metalle und NE-Metallhalbzeug .....	83
	Gießereierzeugnisse .....	84
	Erzeugnisse der Ziehereien und Kaltwalzwerke und der Stahlverformung .....	84
	Stahlbauerzeugnisse und Schienenfahrzeuge .....	84
	Maschinenbauerzeugnisse .....	85
	Straßenfahrzeuge .....	93
	Elektrotechnische Erzeugnisse .....	94
	Feinmechanische und optische Erzeugnisse; Uhren .....	97
	Eisen-, Blech- und Metallwaren .....	98
	Chemische Erzeugnisse .....	101
	Büromaschinen; Datenverarbeitungsgeräte und -einrichtungen .....	104
	Feinkeramische Erzeugnisse .....	104
	Glas und Glaswaren .....	104
	Schnittholz, Sperrholz und sonstiges bearbeitetes Holz .....	105
	Holzwaren .....	105
	Holzstoff, Zellstoff, Papier und Pappe .....	106
	Papier- und Pappwaren .....	106
	Gummiwaren .....	106
	Leder .....	107
	Lederwaren und Schuhe .....	107
	Textilien .....	107
	Bekleidung .....	108
	Erzeugnisse des Ernährungsgewerbes .....	110
	Tabakwaren .....	111

**Produktion ausgewählter Erzeugnisse im Produzierenden Gewerbe**  
(Ergebnisse des monatlichen Eilberichts für die neuen Länder und Berlin-Ost)

Bergbauliche Erzeugnisse .....	112
Mineralölerzeugnisse .....	112
Steine und Erden, Asbestwaren, Schleifmittel .....	112
Eisen und Stahl .....	113
NE-Metalle und NE-Metallhalbzeug .....	113
Gießereierzeugnisse .....	114
Erzeugnisse der Ziehereien und Kaltwalzwerke und der Stahlverformung .....	114
Stahlbauerzeugnisse und Schienenfahrzeuge .....	114
Maschinenbauerzeugnisse .....	115
Straßenfahrzeuge .....	123
Elektrotechnische Erzeugnisse .....	124
Feinmechanische und optische Erzeugnisse; Uhren .....	127
Eisen-, Blech- und Metallwaren .....	128
Chemische Erzeugnisse .....	131
Büromaschinen; Datenverarbeitungsgeräte und -einrichtungen .....	134
Feinkeramische Erzeugnisse .....	134
Glas und Glaswaren .....	134
Schnittholz, Sperrholz und sonstiges bearbeitetes Holz .....	135
Holzwaren .....	135
Holzstoff, Zellstoff, Papier und Pappe .....	136
Papier- und Pappwaren .....	136
Gummiwaren .....	136
Leder .....	137
Lederwaren und Schuhe .....	137
Textilien .....	137
Bekleidung .....	138
Erzeugnisse des Ernährungsgewerbes .....	140
Tabakwaren .....	141

Ergebnisse der Länder werden in den "Statistischen Berichten" der  
Statistischen Landesämter unter der Kennziffer E I 2 veröffentlicht.

Angaben für die Bundesrepublik Deutschland nach dem Gebietsstand seit dem 3.10.1990.

Die Angaben für das "frühere Bundesgebiet" beziehen sich auf die Bundesrepublik Deutschland  
nach dem Gebietsstand bis zum 3.10.1990; sie schließen Berlin-West ein.

Die Angaben für die "neuen Länder und Berlin-Ost" beziehen sich auf die Länder Brandenburg,  
Mecklenburg-Vorpommern, Sachsen, Sachsen-Anhalt, Thüringen sowie Berlin-Ost.

## Abkürzungen bei den Kurzbezeichnungen

ADV-GERÄTEN U. -EINRICHTUNGEN	= Geräte und Einrichtun- gen für die automatische Datenverarbeitung	LANDW.	= Landwirtschaft
AL2O3	= Aluminiumoxid	LFD.M	= laufende Meter
ANG.	= a.n.g., anderweitig nicht genannt	L.METALLKONSTRUKT.	= Leichtmetallkon- struktion
ANGETR.	= angetrieben	M	= Meter
ANSCHL.	= anschließender	M.	= mit
AUSSTAT.-GEGENST.	= Ausstattungsgegen- stände	M2	= Quadratmeter
AUTOMAT:	= automatisch	M3	= Kubikmeter
BAUMASCH.	= Baumaschinen	M3/H	= Kubikmeter/Stunde
BATTERIEBETR.	= batteriebetrieben	MBAR	= Millibar
BER.	= berechnet	MILL	= Million
BEST.	= bestimmte	MM	= Millimeter
BZW.	= beziehungsweise	N	= Stickstoff
C	= Celsius	NACL	= Natriumchlorid
CHEM.	= chemisch	NAHR.-	= Nahrungs-
CM	= Zentimeter	NAOH	= Natriumhydroxid
CM3	= Kubikzentimeter	NATUERL.	= natürlichen
D.	= der/die	NA2CO3	= Natriumcarbonat
DEN	= Denier (Meßeinheit für textile Fadenstärke)	NA2SO4	= Natriumsulfat
DGL.	= dergleichen	NE-	= Nichteisen-
DIESELMOT.	= Dieselmotor	NICHTM.	= nichtmetallisch
DIN	= Deutsche Industrie- Norm(en)	OD.	= oder
DM	= Deutsche Mark	OH.	= ohne
EFF	= effektiv	PHONOTECHN.	= phonotechnischen
EINSCHL.	= einschließlic	P2O5	= Phosphorpentoxid
EL.	= elektrotechnischer	PHYSIKAL.	= physikalisch
ELEKTR.	= elektrisch	REP.V.	= Reparatur von
ELEKTRIZ.ERZEUGUNG	= Elektrizitätserzeugung	SCHAUFENST.	= Schaufenster
ELEKTRON.	= elektronisch	SCHLAUCHVERB.	= Schlauchverbinder
F.	= für	SIO2	= Siliciumdioxid
FE.	= Eisen	SO3	= Schwefeltrioxid
GEW.V.	= Gewinnung von	SONDERKONSTR.	= Sonderkonstruktion
GEW.U.VERARB.V.	= Gewinnung und Ver- arbeitung von	SONST.	= sonstige
GRUBENAUSB.	= Grubenausbau	ST	= Stück
GRUNDSTF.	= Grundstoffen	STAUFFERB.	= Staufferbüchsen
HCL	= Chlorwasserstoff	STEINKOHLBERGB.	= Steinkohlenbergbau
HL	= Hektoliter	T	= Tonne
H.V.	= Herstellung von	T.A.	= Teil aus
IND.	= Industrie	TECHN.	= technisch
INDUSTR.	= industriell	U	= ungeschmolzen
K2O	= Kaliumoxid	U.	= und
KG	= Kilogramm	U.A.	= und andere
KRAFTMASCH.	= Kraftmaschine	U.AE.	= u.ä., und ähnliche (n,s)
KUENSTL.	= künstlich	USW	= usw., und so weiter
KUNSTST.	= Kunststoff	V	= Volt
KVA	= Kilovoltampère	VDE	= Verein Deutscher Elektrotechniker
KW	= Kilowatt	VERARB.V.	= Verarbeitung von
L	= Liter	VERARB.U.VEREDLG.V.	= Verarbeitung und Veredlung von
LADENEINRICHT.	= Ladeneinrichtung	VERTLG.	= Verteilung
		VH	= von Hundert = %
		WALZWERKSEINR.	= Walzwerkseinrichtungen
		WEITERVERARB.	= Weiterverarbeitung
		Z.B.	= zum Beispiel

### Zeichenerklärung

- . = Zahlenwert unbekannt oder geheimzuhalten
- ... = Angabe fällt später an
- r = berichtigte Zahl

**Geschätzte Korrekturen der vorläufigen Indizes**

Das Statistische Bundesamt berechnet monatlich einen vorläufigen und einen berichtigten Index. Zusätzlich werden geschätzte Korrekturen der vorläufigen Indexberechnungen für die wichtigsten zusammenfassenden Wirtschaftsgliederungen bekanntgegeben. Die Schätzungen werden mit einem Regressionsschätzverfahren durchgeführt, das auf einem engen korrelativen Zusammenhang zwischen den Veränderungsdaten der Indizes zum Vormonat und den Korrekturen im Berichtsmonat beruht. Die Berechnungen über einen längeren Zeitraum haben gezeigt, daß durch dieses Verfahren überwiegend eine Verbesserung der Aussagekraft der vorläufigen Produktionsindizes im Hinblick auf die Beurteilung der konjunkturellen Lage erreicht wird.

**Früheres Bundesgebiet**  
**Index der Nettoproduktion für das Produzierende Gewerbe**  
 1985 = 100  
 - Fachliche Unternehmensteile -

Berichtsmonat: **Juni 1993**

Wirtschaftsgliederung	Vorläufiger Index	Geschätzte Korrektur in Indexpunkten
arbeitstäglich bereinigt		
Produzierendes Gewerbe insgesamt	111,4	+ 1,0
Verarbeitendes Gewerbe	111,2	+ 1,2
Grundstoff- und Produktionsgütergewerbe	112,4	+ 1,5
Investitionsgüter produzierendes Gewerbe	109,0	+ 1,2
kalendermonatlich		
Produzierendes Gewerbe insgesamt	115,1	+ 1,0
Verarbeitendes Gewerbe	115,0	+ 1,2
Grundstoff- und Produktionsgütergewerbe	114,9	+ 1,5
Investitionsgüter produzierendes Gewerbe	113,3	+ 1,2

## Einführung

Ab Berichtsmonat Februar 1988 sind die Indizes der Produktion und der Arbeitsproduktivität auf das neue Basisjahr 1985 umgestellt worden. Die Darstellung der Methoden der Indexberechnung ist in der Zeitschrift "Wirtschaft und Statistik", Heft 3/1988, S. 182 ff. erschienen. Rückgerechnete Ergebnisse für den Berichtszeitraum 1978 - 1986 werden in einem Sonderheft der Fachserie 4, Reihe S. 10, veröffentlicht. Beim Index der Nettoproduktion für das Produzierende Gewerbe und beim Index der Arbeitsproduktivität erfolgt die fachliche Gliederung nach der "Systematik der Wirtschaftszweige (Ausgabe 1979), Fassung für die Statistik im Produzierenden Gewerbe (SYPRO)", beim Index der Bruttonproduktion für Investitionsgüter und Verbrauchsgüter nach dem "Systematisches Güterverzeichnis für Produktionsstatistiken" (Ausgabe 1982).

Mit dem Februarheft 1992 wird erstmals ein Nettoproduktionsindex für das Produzierende Gewerbe für die neuen Länder Brandenburg, Mecklenburg-Vorpommern, Sachsen, Sachsen-Anhalt und Thüringen sowie Berlin-Ost berechnet und veröffentlicht.

Basisperiode ist das 2. Halbjahr 1990, die Berechnung beginnt mit dem Berichtsmonat Juli 1990. Die Fortschreibung der Wirtschaftszweige (4-Steller der SYPRO) wird methodisch wie beim derzeitigen Produktionsindex für fachliche Unternehmensteile durchgeführt; für die Deflationierung wird hilfsweise der Erzeugerpreisindex des früheren Bundesgebietes verwendet. Die Gewichtung der Wirtschaftszweige zu Wirtschaftsgruppen (2-Steller) und Hauptgruppen der SYPRO erfolgt mit den Anteilswerten der Bruttowertschöpfung (ohne Umsatzsteuer) aus der Kostenstrukturerhebung, die für das 2. Halbjahr 1990 als eigenständige Statistik für die neuen Länder und Berlin-Ost durchgeführt worden ist.

Für Deutschland seit dem 3. Oktober 1990 steht ebenfalls ein Nettoproduktionsindex für das Produzie-

rende Gewerbe zur Verfügung. Auch hier entspricht die Fortschreibung der Wirtschaftszweige (4-Steller der SYPRO) dem derzeitigen Produktionsindex für fachliche Unternehmensteile. Zur Gewichtung der Wirtschaftszweige werden zusammengefaßte Daten der Bruttowertschöpfung (ohne Umsatzsteuer) aus den Kostenstrukturerhebungen verwendet, und zwar die originären Ergebnisse aus dem 2. Halbjahr 1990 für die neuen Länder und Berlin-Ost sowie die aus der Erhebung 1989 auf das 2. Halbjahr 1990 hochgeschätzte Wertschöpfung für das frühere Bundesgebiet (einschl. Berlin-West).

In T a b e l l e 1 wird der Index der Nettoproduktion für das Produzierende Gewerbe (auf Basis 1985) für Unternehmen und für fachliche Unternehmensteile veröffentlicht, dessen Aufgabe es ist, kurzfristig unter Ausschaltung der Preisveränderungen die Entwicklung der Nettoleistung der einzelnen Wirtschaftszweige und des gesamten Produzierenden Gewerbes zu messen.

In T a b e l l e 2 ist der Index der Bruttonproduktion (auf Basis 1985) enthalten, der unter Ausschaltung der Preisveränderungen die Entwicklung des Ausstoßes von investitionsreifen und verbrauchsreifen Gütern nach ihrem vermutlichen Verwendungszweck zeigt.

In T a b e l l e 3 wird der Produktionsindex für das Baugewerbe, Bauhauptgewerbe und Ausbaugewerbe (auf Basis 1985) gebracht, dessen Aufgabe es ist, die Entwicklung der Nettoleistung dieser Bereiche unter Ausschaltung der Preisveränderungen zu messen.

In T a b e l l e 4 ist der Index der Arbeitsproduktivität für den Bergbau und das Verarbeitende Gewerbe (auf Basis 1985) enthalten, der die Entwicklung der Produktion (gemessen am Index der Nettoproduktion für fachliche Unternehmensteile) im Verhältnis zum personellen Aufwand zeigt. Er wird als Index des Produktionsergebnisses je Beschäftigten, je Beschäftig-



tenstunde, je Arbeiter und je Arbeiterstunde berechnet. Veröffentlicht werden die Indizes monatlich für Bergbau und Verarbeitendes Gewerbe insgesamt sowie für alle Hauptgruppen, einmal jährlich für ausgewählte Wirtschaftszweige.

In **Tabelle 5** wird der auf der Grundlage der gesamten Vierteljährlichen Produktionserhebung unter Ausschaltung der Preisveränderungen berechnete Vierteljährliche Produktionsindex für das Produzierende Gewerbe (auf Basis 1985) - ebenfalls für Unternehmen und fachliche Unternehmensteile - veröffentlicht, der vor allem der mittelfristigen Konjunktur- und Strukturbeobachtung dient.

In **Tabelle 6** wird der Nettoproduktionsindex für das Produzierende Gewerbe für die neuen Länder und Berlin-Ost und für Deutschland (auf der Basis 2. Halbjahr 1990 = 100) veröffentlicht.

In **Tabelle 7** werden für etwa 1 000 ausgewählte Erzeugnisse Produktionszahlen für Deutschland dargestellt. Sie werden überwiegend durch den monatlichen Produktions-Eilbericht erfaßt und bei einigen Gütergruppen durch Daten aus Sonderstatistiken ergänzt.

Der Berichtskreis umfaßt Betriebe des Bergbaus und des Verarbeitenden Gewerbes von Unternehmen des Produzierenden Gewerbes mit im allgemeinen 20 Beschäftigten und mehr sowie Betriebe des Bergbaus und des Verarbeitenden Gewerbes mit im allgemeinen 20 Beschäftigten und mehr von Unternehmen der übrigen Wirtschaftsbereiche.

Dieser Eilbericht soll die Grundlage für die Aufstellung von Meßreihen bilden. Gegen einen Vergleich der absoluten Produktionszahlen des Eilberichtes mit den Angaben der Vierteljährlichen Produktionserhebung (Fachserie 4, Reihe 3.1) - der immer wieder von den Benutzern dieser Statistik gemacht wird - spricht vor allem, daß in den Monatsangaben Schätzungen enthalten sind, die nicht in allen Fällen korrigiert werden

können. Die Zahlen des Eilberichtes haben also stets vorläufigen Charakter und lassen sich nicht mit denen der Vierteljährlichen Produktionserhebung vergleichen; letztere sind endgültige Zahlen und für genauere Marktanalysen geeignet.

Bei den veröffentlichten Daten sind zwei Fälle zu unterscheiden:

- Zum **A b s a t z** bestimmten Produktion. Sie umfaßt im allgemeinen den verkaufsfähigen, für den Markt bestimmten Produktionsausstoß einschl. Lohnarbeit.
- **G e s a m t** produktion. Sie schließt neben der zum Absatz bestimmten auch die zur Weiterverarbeitung im berichtenden Betrieb, in einem anderen Betrieb desselben Unternehmens oder die für einen Lohnauftrag in einem anderen Unternehmen bestimmte Menge ein und wird in der Maßeinheitsspalte durch einen Stern (\*) gekennzeichnet.

Dem **W e r t** der zum Absatz bestimmten Produktion liegen die im Berichtszeitraum erzielten Verkaufspreise ab Werk zugrunde. Der Wert umfaßt auch die Kosten der Verpackung, selbst wenn sie gesondert in Rechnung gestellt sind. Nicht einbezogen sind dagegen die in Rechnung gestellte Umsatz- und Verbrauchsteuer sowie gesondert in Rechnung gestellte Frachtkosten. Rabatte sind nicht berücksichtigt.

In **Tabelle 8** werden die Ergebnisse für das frühere Bundesgebiet und in **Tabelle 9** die der neuen Länder und Berlin-Ost nachgewiesen.

Alle Zahlen für den aktuellen Berichtszeitraum sind vorläufig. Abweichungen bei früher veröffentlichten Zahlen ergeben sich durch zwischenzeitlich durchgeführte Korrekturen. Diese werden nicht gesondert gekennzeichnet.

Veränderungsraten von 1 000 % oder mehr werden aus technischen Gründen als 999,9 % dargestellt.

FRUEHERES BUNDESGBIET  
INDEX DER NETTOPRODUKTION FUER DAS PRODUZIERENDE GEWERBE

1985 = 100

- FACHLICHE UNTERNEHMENSTEILE -

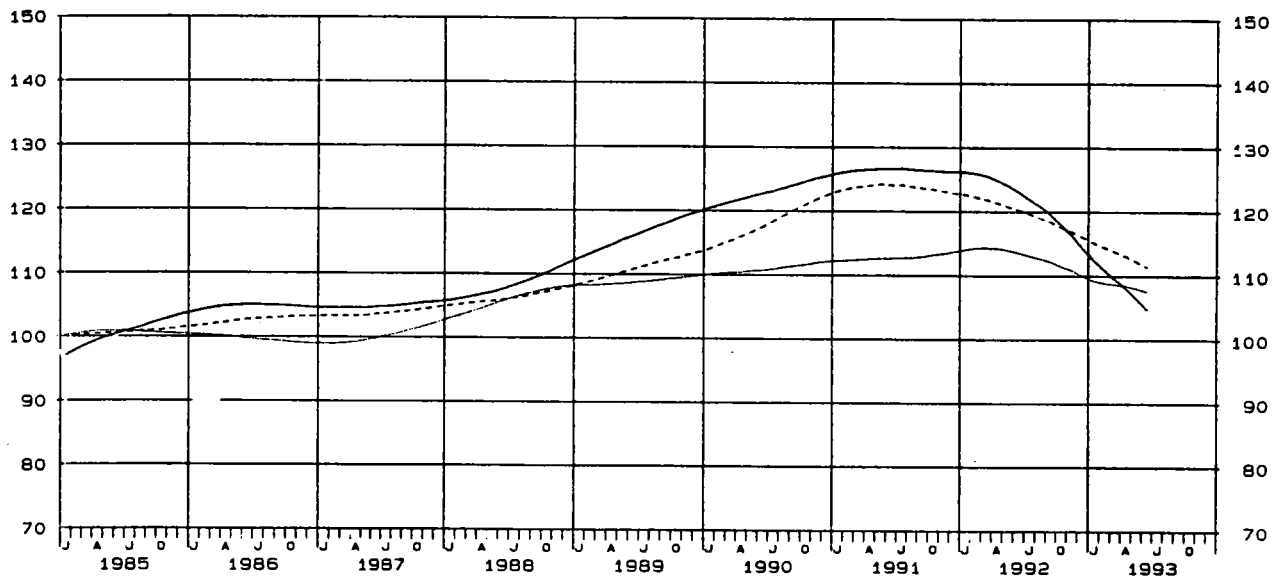
SYPRO- NR.	WIRTSCHAFTSZWEIG	GEWICH- TUNG	ORIGINALWERT		ZEITREIHENANALYSE NACH BV4				ARBEITSTAEGL. BEREINIGTER WERT			
			1993 JUNI	VAE. ZUM VOR- JAHR IN %	KALENDER- U. SAISONBEREI- NIGTER WERT		GLATTE KOMPONENTE		1993 JUNI	VAE. ZUM VOR- MONAT IN %	1993 JUNI	VAE. ZUM VOR- JAHR IN %
					1993 JUNI	VAE. ZUM VOR- MONAT IN %	1993 JUNI	VAE. ZUM VOR- MONAT IN %				
	PRODUZIERENDES GEWERBE INSGESAMT	100	115.1	-6.0	109.2	-1.6	109.2	-0.9	111.4	-8.1		
	PRODUZIERENDES GEWERBE (OH. BAUHAUPTGEWERBE)	93.93	112.4	-7.0	107.2	-2.0	107.3	-1.0	108.8	-9.0		
1010-30	ELEKTRIZITAETS-U. GASVERSORGUNG	6,37	98.5	0.4	113.3	2.1	112.4	-0.4	97.8	-		
	BERGBAU U. VERARBEITENDES GEWERBE	87,56	113.4	-7.4	106.8	-2.2	107.0	-1.0	109.6	-9.4		
21	BERGBAU	2,87	65.9	-12.1	69.6	-1.7	70.1	-1.4	64.4	-13.6		
	VERARBEITENDES GEWERBE	84,69	115.0	-7.3	108.1	-2.2	108.3	-1.0	111.2	-9.3		
	GRUNDSTOFF-U. PRODUKTIONSGUETERGEWERBE	22,78	114.9	-1.1	108.9	0.7	107.5	-0.5	112.4	-2.6		
22	MINERALOELVERARBEITUNG	3,22	116.2	7.8	116.3	1.9	114.5	0.1	116.2	7.8		
25	GEW.U. VERARB. V. STEINEN U. ERDEN	1,92	145.1	1.1	127.6	1.5	125.6	-0.3	140.3	-1.1		
27	EISENSCHAFFENDE INDUSTRIE	2,41	87.9	-2.8	82.1	2.0	79.8	-0.4	86.0	-4.2		
28	NE-METALLERZEUGUNG, NE-METALLHALBZEUGWERKE	1,05	113.6	-5.5	109.4	-	107.9	-1.2	108.8	-8.2		
29	GIESSEREI	1,20	88.5	-16.2	78.9	-3.5	78.0	-2.7	84.3	-18.9		
3011-15,30	ZIEHEREIEN, KALTHALTZWERKE, MECHANIK, ANG.	0,54	120.0	-9.2	110.7	-1.4	112.3	-1.1	114.3	-12.1		
40	CHEMISCHE INDUSTRIE	10,30	117.7	-1.1	112.8	1.0	111.5	-0.3	115.6	-2.3		
53	HOLZBEARBEITUNG	0,36	132.8	-2.9	125.0	1.1	124.1	-0.8	127.9	-5.3		
55	ZELLSTOFF-, HOLZSCHLIFF-, PAPIER-U. PAPPEERZEUGUNG	0,83	131.5	3.3	129.5	3.4	126.9	-	129.3	2.1		
59	GUMMIVERARBEITUNG	0,95	97.7	-8.3	90.9	0.1	88.6	-1.7	93.3	-11.1		
	INVESTITIONSGUETER PRODUZIERENDES GEWERBE	41,55	113.3	-12.1	104.0	-3.9	104.7	-1.6	109.0	-14.4		
3021-25	STAHLVERFORMUNG, OBERFLAECHEVEREDLUNG, HAERTUNG	1,27	106.7	-15.7	97.4	-1.3	96.0	-2.6	102.6	-17.9		
31	STAHL-U. LEICHTMETALLBAU, SCHIENENFAHRZEUGBAU	1,67	116.6	-12.2	109.3	-3.4	111.9	-1.6	113.6	-13.8		
32	MASCHINENBAU	11,32	109.7	-12.6	95.2	-7.3	98.8	-1.4	105.6	-14.8		
33	STRASSENFAHRZEUGBAU, REP. V. KRAFTFAHRZEUGEN USW	9,80	108.2	-20.6	97.1	-6.3	97.5	-3.1	103.9	-22.7		
34	SCHIFFBAU	0,35	60.4	-4.7	59.2	0.7	59.5	-1.0	58.5	-6.7		
35	LUFT-U. RAUMFAHRZEUGBAU	0,71	110.6	-8.9	110.1	-3.6	111.8	-0.8	106.4	-11.3		
36	ELEKTROTECHNIK, REP. V. HAUSHALTSGERAETEN	10,01	126.9	-6.4	121.0	-1.1	120.8	-1.0	122.3	-8.7		
37	FEINMECHANIK, OPTIK, H. V. UHREN	1,37	112.3	-7.0	105.2	-0.2	103.9	-1.1	108.1	-9.4		
38	H. V. EISEN-, BLECH-U. METALLWAEREN	2,95	128.1	-7.8	121.2	-1.5	120.4	-1.1	122.4	-10.6		
50	H. V. BUERO MASCHINEN, ADV-GERAETEN U. -EINRICHTUNGEN	2,10	82.0	-3.3	80.3	6.6	78.2	0.3	78.8	-5.9		
	VERBRAUCHSGUETER PRODUZIERENDES GEWERBE	12,19	113.8	-4.8	110.7	-2.4	111.4	-0.7	109.6	-7.1		
39	H. V. MUSIKINSTRUM., SPIELWAEREN, FUELLHALTERN USW	0,52	.	.	.	.	.	.	.	.		
51	FEINKERAMIK	0,40	86.7	17.0	91.0	7.8	86.3	0.6	84.3	14.9		
52	H. U. VERARB. V. GLAS	0,75	125.7	-4.6	122.2	0.2	121.0	-0.7	122.8	-6.0		
54	HOLZVERARBEITUNG	1,76	128.0	-1.7	124.0	-1.7	125.8	-0.5	122.8	-4.4		
56	PAPIER-U. PAPPEVERARBEITUNG	1,15	126.1	-1.9	123.5	-1.4	123.4	-0.5	121.3	-4.4		
57	DRUCKEREI, Vervielfaeltigung	1,47	.	.	.	.	.	.	.	.		
58	H. V. KUNSTSTOFFWAEREN	2,53	.	.	.	.	.	.	.	.		
61	LEDERERZEUGUNG	0,06	67.0	-19.2	66.2	-3.1	66.7	-2.2	63.8	-21.7		
62	LEDERVERARBEITUNG	0,40	61.2	-3.9	63.0	-1.4	61.6	-0.2	58.7	-6.5		
63	TEXTILGEWERBE	1,73	85.6	-10.9	79.8	-2.9	79.9	-1.5	81.5	-13.8		
64	BEKLEIDUNGSGEWERBE	1,42	64.8	-5.5	69.9	-4.8	71.0	-0.7	62.3	-8.0		
	NAHRUNGS-U. GENUSSMITTELGEWERBE	8,17	126.2	-1.1	123.5	-1.4	124.2	-0.4	121.3	-3.7		
68	ERNAEHRUNGSGEWERBE	5,82	130.8	-0.7	128.7	-0.6	129.2	-0.2	126.4	-2.9		
69	TABAKVERARBEITUNG	2,35	114.7	-2.3	110.8	-3.7	112.2	-0.6	108.8	-5.6		
72-75	BAUHAUPTGEWERBE	6,07	157.6	5.0	139.3	2.4	136.6	0.1	150.4	1.8		
	HOCHBAULEISTUNGEN	3,17	167.1	9.0	149.8	3.8	145.9	0.3	160.0	5.9		
	TIEFBAULEISTUNGEN	2,90	147.3	0.4	127.9	0.8	126.5	-0.3	139.9	-3.0		

STBA, FACHSERIE 4, REIHE 2.1

FRUEHERES BUNDESGBIET  
 INDEX DER NETTOPRODUKTION FÜR DAS PRODUZIERENDE GEWERBE  
 1985 = 100

- FACHLICHE UNTERNEHMENSTEILE -  
 GLATTE KOMPONENTE (Bv 4)

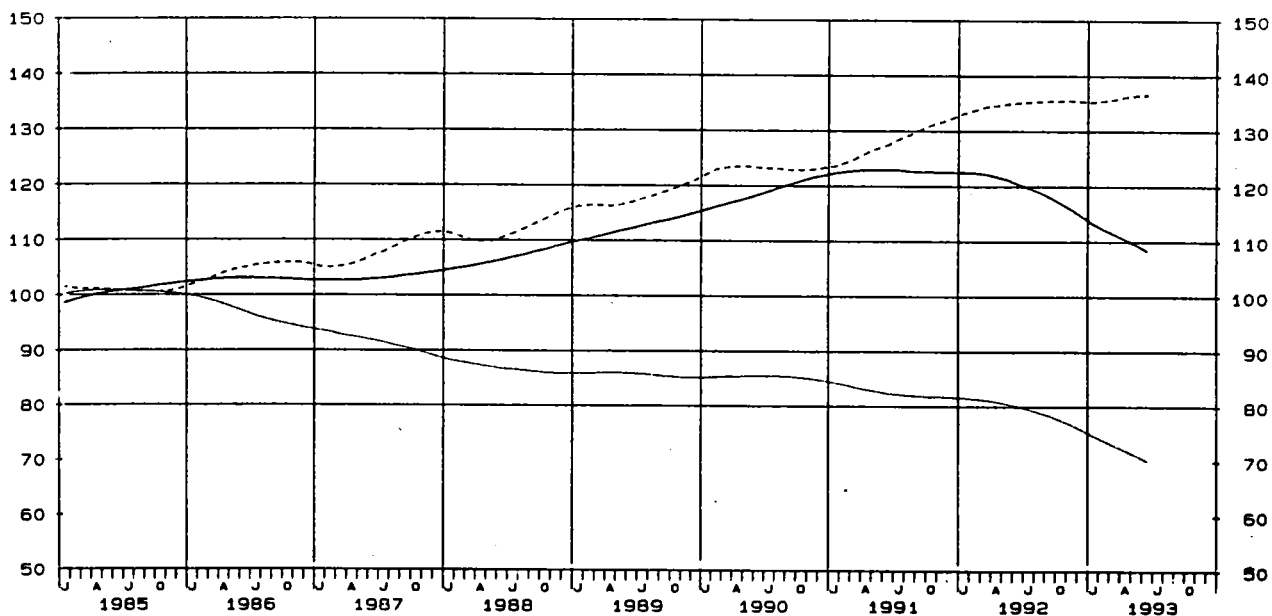
— GRUNDSTOFF- U. PRODUKTIONSGÜTERGEWERBE — INVESTITIONSGÜTER PRODUZIERENDES GEWERBE  
 - - - VERBRAUCHSGÜTER PRODUZIERENDES GEWERBE



FRUEHERES BUNDESGBIET  
 INDEX DER NETTOPRODUKTION FÜR DAS PRODUZIERENDE GEWERBE  
 1985 = 100

- FACHLICHE UNTERNEHMENSTEILE -  
 GLATTE KOMPONENTE (Bv 4)

— VERARBEITENDES GEWERBE — BERGBAU - - - BAUHAUPTGEWERBE



FRUEHERES  
1 INDEX DER NETTOPRODUKTION  
1985

1.1 UNTER

KALENDER

SYPRO- NR.	WIRTSCHAFTSZWEIG	GEWICH- TUNG	VERAENDERUNG IN %				VERAENDERUNG IN %			KUMULIERT	
			1993 JUNI	JUNI 1993 GEGEN		1993 MAI	MAI 1993 GEGEN		JAN. 1993 BIS JUNI 1993	VER- AEND. IN % GEGEN VORJAHR	
				JUNI 1992	MAI 1993		MAI 1992	APR. 1993			
	PRODUZIERENDES GEWERBE INSGESAMT	100	116,7	-5,8	+7,1	109,0	-7,9	-3,7	111,8	-8,7	
	PRODUZIERENDES GEWERBE (OH. BAUHAUPTGEWERBE)	92,66	113,4	-6,9	+6,7	106,3	-8,6	-3,8	110,3	-9,5	
1010-30	ELEKTRIZITAETS-U. GASVERSORGUNG	7,39	99,8	+0,4	0,0	99,8	-4,4	-8,5	115,0	-3,1	
	BERGBAU U. VERARBEITENDES GEWERBE	85,27	114,5	-7,4	+7,2	106,8	-9,0	-3,4	109,9	-10,0	
21	BERGBAU	2,36	65,8	-12,8	-2,1	67,2	-12,3	-2,7	71,2	-11,6	
2111	STEINKOHLBERGB. U. -BRIKETHERSTELLUNG, KOKEREI	1,70	61,4	-15,5	-3,5	63,6	-13,2	-4,1	67,3	-13,4	
	VERARBEITENDES GEWERBE	82,92	115,9	-7,4	+7,4	107,9	-8,9	-3,5	111,0	-10,0	
	GRUNDSTOFF-U. PRODUKTIONSGUETERGEWERBE	21,10	115,9	-1,9	+6,9	108,4	-6,4	-3,3	110,1	-6,7	
22	MINERALOELVERARBEITUNG	3,37	112,1	+6,2	+3,5	108,3	+4,1	-1,7	109,6	+0,3	
25	GEW. U. VERARB. V. STEINEN U. ERDEN	1,96	150,3	+1,3	+9,2	137,7	-3,6	-0,4	122,2	-4,5	
27	EISENSCHAFFENDE INDUSTRIE	2,96	88,7	-4,1	+7,0	82,9	-13,5	-0,8	83,8	-12,4	
2711	HOCHOFEN-, STAHL-U. WARMWALZWERKE (OH. STAHLROHRE)	1,82	93,2	-2,6	+6,6	87,4	-12,8	-0,1	87,7	-11,2	
28	NE-METALLEERZEUGUNG, NE-METALLHALBZEUGWERKE	0,87	113,2	-5,3	+8,1	104,7	-10,3	-4,0	110,2	-9,6	
2850	NE-METALLHALBZEUGWERKE	0,47	118,0	-4,0	+10,1	107,2	-10,6	-5,4	113,1	-10,0	
29	GIESSEREI	0,90	91,4	-15,4	+9,5	83,5	-18,9	-5,2	88,6	-19,8	
2910	EISEN-, STAHL-U. TEMPERGIESSEREI	0,64	88,6	-12,3	+11,9	79,2	-18,6	-5,4	84,5	-18,9	
3011-15,30	ZIENEREIN, KALTHALZWERKE; MECHANIK, ANG	1,08	124,0	-13,8	+4,2	119,0	-13,5	-6,1	124,0	-12,5	
40	CHEMISCHE INDUSTRIE	8,38	118,4	-1,3	+7,4	110,2	-5,5	-5,2	114,6	-5,1	
4031	H. V. CHEM. GRUNDSTF. (AUCH M. ANSCHL. WEITERVERARB.)	4,82	113,2	-0,7	+5,9	106,9	-5,1	-4,9	109,9	-4,3	
4034	H. V. CHEM. ERZEUGNISSEN F. GEWERBE, LANDWIRTSCHAFT	1,03	116,4	-0,8	+8,5	107,3	-5,0	-4,9	110,8	-6,8	
4035	H. V. PHARMAZEUTISCHEN ERZEUGNISSEN	1,28	129,7	-2,5	+11,0	116,8	-5,9	-6,0	125,4	-6,8	
4036	H. V. SEIFEN, WASCH-U. KOERPERPFLEGE MITTELN	0,65	133,5	+2,9	+13,0	118,1	-2,6	-8,1	126,9	-1,9	
4090	H. V. CHEMIEFASERN	0,22	90,6	-16,3	+1,0	89,7	-14,9	-7,4	94,0	-11,8	
53	HOLZBEARBEITUNG	0,45	131,7	-5,7	+7,5	122,5	-10,3	-4,7	122,7	-9,6	
55	ZELLSTOFF-, HOLZSCHLIFF-, PAPIER-U. PAPPEERZEUGUNG	0,71	132,4	+3,0	+5,8	125,1	-9,2	-5,4	128,3	-4,5	
59	GUMMI-VERARBEITUNG	1,03	102,4	-8,4	+10,5	92,7	-13,0	-5,2	98,9	-14,2	
	INVESTITIONSGUETER PRODUZIERENDES GEWERBE	40,75	113,6	-12,0	+8,2	105,0	-12,9	-3,2	108,0	-14,1	
3021-25	STAHLVERFORMUNG; OBERFLAECHEVEREDLUNG, HAERTUNG	1,21	107,9	-15,3	+8,7	99,3	-20,3	-5,5	105,9	-18,5	
31	STAHL-U. LEICHTMETALLBAU, SCHIENENFAHRZEUGBAU	1,56	119,7	-10,8	+10,7	108,1	-11,0	-0,6	109,1	-11,0	
3111	H. V. STAHL-U. L. METALLKONSTRUKT. (OH. GRUBENAUSSB.)	0,67	147,3	-2,3	+10,7	133,1	-4,4	+3,0	132,3	-9,4	
32	MASCHINENBAU	10,17	109,5	-12,7	+8,5	100,9	-9,5	+3,0	99,3	-13,0	
3210	H. V. LANDW. MASCHINEN, ACKERSCHLEPPERN	0,61	76,4	-17,3	-2,4	78,3	-12,4	-6,1	78,6	-15,8	
3220	H. V. METALLBEARBEITUNGSMASCHINEN U. AE.	1,35	86,7	-22,5	+14,4	75,8	-18,8	-4,2	79,9	-20,5	
3230	H. V. TEXTIL-U. NACHMASCHINEN	0,51	112,8	+0,3	+7,0	105,4	-5,7	-3,3	104,3	-3,3	
3240	H. V. MASCHINEN F. D. NAHR.-U. GENUSSMITTELIND. USW	1,16	121,5	-8,5	+13,8	106,8	-4,8	+3,0	104,0	-8,4	
3256	H. V. HUETTEN-U. WALZWERKE INR. USW (OH. BAUMASCH.)	1,16	135,8	-12,8	+3,3	131,4	-10,1	+15,9	115,5	-14,3	
3257	H. V. BAU-, BAUSTOFF-U. AE. MASCHINEN	0,39	152,9	-11,5	+13,0	135,3	-17,4	-6,9	135,5	-18,0	
3260	H. V. ZAHNRAEDERN, GETRIEBEN, LAGERN U. AE.	0,80	83,6	-10,2	+9,7	76,2	-16,1	-6,6	80,4	-14,8	
3270	H. V. MASCHINEN F. WEITERE BEST. WIRTSCHAFTSZWEIGE	0,92	114,9	-21,6	+0,6	114,2	+6,8	+40,6	96,9	-14,2	
3280	SONST. MASCHINENBAU	3,27	110,5	-9,1	+10,3	100,2	-9,4	-2,1	103,9	-10,9	
33	STRASSENFAHRZEUGBAU, REP. V. KRAFTFAHRZEUGEN USW	10,49	107,1	-19,8	+4,2	102,8	-19,3	-4,9	104,8	-21,5	
3311	H. V. KRAFTWAGEN U. -MOTOREN	6,96	106,6	-20,9	+3,3	103,2	-20,1	-4,8	104,8	-23,1	
3314	H. V. TEILEN F. KRAFTWAGEN U. -MOTOREN	1,82	109,2	-18,3	+4,8	104,2	-18,0	-4,1	106,4	-20,4	
34	SCHIFFBAU	0,35	66,9	-6,7	+7,4	62,3	-12,3	-6,3	67,5	-7,2	
35	LUFT-U. RAUMFAHRZEUGBAU	0,61	111,3	-8,1	+0,1	111,2	-6,1	-4,9	115,9	-7,6	
36	ELEKTROTECHNIK, REP. V. HAUSHALTSGERAETEN	10,35	125,2	-6,5	+9,9	113,9	-9,7	-4,6	119,9	-9,4	
3620	H. V. GERAETEN D. ELEKTRIZ. ERZEUGUNG, -VERTLG. U. AE.	3,55	123,6	-10,9	+7,5	115,0	-12,3	-4,6	120,1	-12,0	
3650	H. V. ELEKTROHAUSHALTSGERAETEN	0,58	140,6	-4,5	+10,4	127,3	-9,0	-4,8	138,8	-10,1	
3660	H. V. ZAEHLERN, FERNMELE-, MESS-U. REGELGERAETEN USW	4,63	125,2	-5,5	+11,5	112,3	-9,5	-5,5	118,6	-8,4	
3670	H. V. RUNDFUNK-, FERNSEH-U. PHONOTECHN. GERAETEN	0,66	103,0	+0,3	+6,0	97,2	-1,5	+3,1	100,0	-7,6	
37	FEINMECHANIK, OPTIK, H. V. UHREN	1,75	119,3	-5,4	+10,6	107,9	-9,4	-2,1	112,8	-9,8	
38	H. V. EISEN-, BLECH-U. METALLWAERN	2,81	127,6	-7,6	+8,8	117,3	-10,8	-6,8	123,9	-11,5	
50	H. V. BUEROMASCHINEN, ADV-GERAETEN U. -EINRICHTUNGEN	1,45	83,0	-3,7	+21,5	68,3	-19,2	-16,7	76,9	-15,4	
5060	H. V. BUEROMASCHINEN	0,16	56,5	-12,1	+15,3	49,0	-25,2	-11,7	53,4	-22,4	
5080	H. V. ADV-GERAETEN U. -EINRICHTUNGEN	1,29	86,2	-3,0	+21,9	70,7	-18,5	-17,0	79,8	-14,7	
	VERBRAUCHSGUETER PRODUZIERENDES GEWERBE	12,13	114,0	-4,7	+6,6	106,9	-6,1	-5,5	113,3	-7,0	
39	H. V. MUSIKINSTRUMENTEN, SPIELWAERN, FUELLHALTERN USW	0,52	.	.	.	107,6	-5,3	-5,3	.	.	
51	FEINKERAMIK	0,34	86,1	+15,0	+5,6	81,5	-7,0	-5,1	85,3	-5,5	
52	H. U. VERARB. V. GLAS	0,65	127,0	-4,7	+5,2	120,7	-7,3	-1,9	122,9	-8,1	
54	HOLZVERARBEITUNG	2,23	130,8	-1,6	+6,7	122,6	-4,4	-8,9	130,2	-4,0	
56	PAPIER-U. PAPPEVERARBEITUNG	1,01	124,2	-2,8	+10,8	112,1	-6,0	-5,7	122,0	-6,6	
57	DRUCKEREI, VERVIELFAELTIGUNG	1,90	.	.	.	117,0	-3,2	-3,6	.	.	
58	H. V. KUNSTSTOFFWAERN	2,05	.	.	.	141,4	-5,1	-3,3	.	.	
61	LEDERERZEUGUNG	0,05	71,5	-17,5	-1,5	72,6	-22,8	-5,2	74,8	-20,7	
62	LEDERVERARBEITUNG	0,37	62,6	-4,1	+9,2	57,3	-8,9	-3,9	63,1	-13,0	
6261	H. V. SCHUHEN	0,26	51,8	-2,1	+10,0	47,1	-8,7	-4,7	53,2	-14,2	
63	TEXTILGEWERBE	1,63	85,6	-9,5	+7,9	79,3	-12,5	-6,3	86,0	-12,9	
64	BEKLEIDUNGSGEWERBE	1,31	63,7	-6,9	+14,2	55,8	-10,1	-6,7	70,4	-10,3	
	NAHRUNGS-U. GENUSSMITTELGEWERBE	8,94	129,2	-0,9	+6,3	121,6	-0,4	-1,9	123,6	-2,5	
68	ERNAHRUNGSGEWERBE	6,75	133,9	-0,5	+5,2	127,3	-0,8	-2,5	128,2	-1,7	
6818-19	H. V. BACKWAERN	1,44	156,2	+0,1	+2,6	152,3	-1,1	-4,8	154,7	-0,3	
6828	H. V. SUESSWAERN (OH. DAUERBACKWAERN)	0,42	144,8	+8,6	+10,6	130,9	-3,1	-3,7	142,8	-1,9	
6831-36	MILCHVERMERTUNG	0,39	115,0	+1,0	+2,0	112,7	-0,4	-3,0	111,1	+1,7	
6847-54	SCHLACHTHAEUERUNG (OH. KOMMUNALE), FLEISCHVERARB.	1,43	.	.	.	118,8	+0,3	-1,0	.	.	
6871-72	BRAUEREI, MAEUZEREI	1,02	137,2	-4,7	+8,1	126,9	+1,6	+4,4	114,3	-4,6	
6879	MINERALBRUNNEN, H. V. MINERALWASSER, LIMONADEN	0,28	172,4	-1,1	+7,1	161,0	+6,2	+8,6	143,7	+0,6	
89	TABAKVERARBEITUNG	2,19	114,7	-2,3	+10,3	104,0	+1,0	+0,7	109,2	-5,6	
72-75	BAUHAUPTGEWERBE	7,34	159,4	+5,8	+11,2	143,3	+0,2	-2,9	130,2	-0,2	
	HOCHBAULEISTUNGEN	4,50	167,1	+9,0	+12,5	148,5	+1,9	-3,1	138,2	+1,8	
	TIEFBAULEISTUNGEN	2,84	147,3	+0,4	+9,0	136,1	-2,5	-2,5	117,6	-3,7	

BUNDESGBIET  
FUER DAS PRODUZIERENDE GEBERBE  
=100

NEHMEN

MONATLICH

1992 JUNI	VER- AEND. IN % GEGEN JUNI 1991	1992 2. VJ	1993 1. VJ	1993 2. VJ	VERAENDERUNG IN % 2. VJ 1993 GEGEN		1992 1. HJ	1992 2. HJ	1993 1. HJ	VERAENDERUNG IN % 1. HJ 1993 GEGEN		1991	1992	VERAENDERUNG IN % 1992 GEGEN 1991		IM DURCH- SCHNITT SEIT 1988	SYPRO- NR.
					2. VJ 1992	1. VJ 1993				1. HJ 1992	2. HJ 1992			1992 GEGEN 1991	1992 GEGEN 1991		
123,9	-2,3	122,0	110,5	113,0	-7,4	+2,3	122,5	119,9	111,8	-8,7	-6,8	121,6	121,2	-0,3	+3,1	PROD.GEW.	
121,8	-3,0	120,1	110,6	110,1	-8,3	-0,5	121,9	118,0	110,3	-9,5	-6,5	121,1	119,9	-1,0	+2,9	PG(OH.BAU)	
99,4	-2,5	106,2	127,2	102,9	-3,1	-19,1	118,7	112,6	115,0	-3,1	+2,1	114,2	115,6	+1,2	+2,3	1010-30	
123,7	-3,1	121,3	109,1	110,6	-8,8	+1,4	122,1	118,4	109,9	-10,0	-7,2	121,7	120,3	-1,2	+2,9	BERGB.U.VG	
75,5	-2,7	76,8	75,1	67,4	-12,2	-10,3	80,5	76,1	71,2	-11,6	-6,4	81,2	78,3	-3,6	-2,5	21	
72,7	+0,1	74,2	70,8	63,8	-14,0	-9,9	77,7	72,4	67,3	-13,4	-7,0	77,8	75,1	-3,5	-3,3	2111	
125,1	-3,1	122,5	110,1	111,9	-8,7	+1,6	123,3	119,6	111,0	-10,0	-7,2	122,8	121,5	-1,1	+3,1	VERARB.GEW	
118,2	-0,4	117,5	108,1	112,1	-4,6	+3,7	118,0	113,1	110,1	-6,7	-2,7	114,0	115,6	+1,4	+2,0	G.U.P.	
105,6	+1,0	106,1	109,0	110,2	+3,9	+1,1	109,3	110,5	109,6	+0,3	-0,8	102,0	109,9	+7,7	+1,9	22	
148,3	+2,9	144,4	102,4	142,1	-1,6	+38,8	127,9	141,9	122,2	-4,5	-13,5	127,4	134,6	+5,7	+5,7	25	
92,5	-8,1	93,7	82,4	85,1	-9,2	+3,3	95,7	84,7	83,8	-12,4	-1,1	95,9	90,2	-5,9	-2,6	27	
95,7	-7,4	97,1	86,0	89,4	-7,9	+4,0	98,8	86,0	87,7	-11,2	-0,3	98,2	93,4	-4,9	-2,2	2711	
119,5	-1,5	119,0	111,3	109,0	-8,4	-2,1	121,9	114,8	110,2	-9,6	-4,0	116,9	118,3	+1,2	+1,5	28	
122,9	-2,5	122,6	113,4	112,8	-8,0	-0,5	125,7	117,1	113,1	-10,0	-3,4	119,9	121,4	+1,3	+2,9	2850	
108,1	-7,4	107,0	89,6	87,7	-18,0	-2,1	110,5	94,5	88,6	-19,8	-6,2	108,1	102,5	-5,2	-0,5	29	
101,0	-8,8	101,1	85,2	83,8	-17,1	-1,6	104,2	89,5	84,5	-18,9	-5,6	101,6	96,8	-4,7	-0,5	2910	
143,8	-2,2	141,6	124,7	123,2	-13,0	-1,2	141,7	135,5	124,0	-12,5	-8,5	142,6	138,6	-2,8	+5,3	3011-15,30	
120,0	+2,5	119,1	114,3	114,9	-3,5	+0,5	120,8	113,6	114,6	-5,1	+0,9	115,6	117,2	+1,4	+2,0	40	
114,0	+3,5	113,7	109,0	110,8	-2,6	+1,7	114,8	107,0	109,9	-4,3	+2,7	109,6	110,9	+1,2	+0,4	4031	
117,3	+0,8	118,5	109,5	112,2	-3,7	+2,5	118,9	108,7	110,8	-6,8	+1,9	114,7	113,8	-0,8	+1,6	4034	
133,0	+0,8	131,1	127,3	123,6	-5,7	-2,9	134,5	131,5	125,4	-6,8	-4,6	129,8	133,0	+2,5	+6,0	4035	
129,8	0,0	126,7	127,1	126,7	0,0	-0,3	129,4	126,5	126,9	-1,9	+0,3	124,3	128,0	+3,0	+4,1	4036	
108,3	+8,2	106,6	95,7	92,4	-13,3	-3,4	106,6	93,4	94,0	-11,8	+0,6	100,4	100,0	-0,4	-0,6	4090	
139,7	-3,7	138,5	117,8	127,6	-7,9	+8,3	135,8	131,4	122,7	-9,6	-6,6	131,8	133,6	+1,4	+5,0	53	
128,6	-6,6	129,5	131,2	125,4	-3,2	-4,4	134,3	128,0	128,3	-4,5	+0,2	130,6	131,1	+0,4	+2,9	55	
111,8	-3,4	111,3	100,2	97,6	-12,3	-2,6	115,3	102,1	98,9	-14,2	-3,1	108,5	108,7	-0,7	-0,4	58	
129,1	-4,4	125,5	106,9	109,0	-13,1	+2,0	125,8	119,9	108,0	-14,1	-9,9	125,5	122,8	-2,2	+3,1	INVEST.	
127,4	-1,0	127,5	107,7	104,1	-18,4	-3,3	129,9	114,2	105,9	-18,5	-7,3	123,3	122,0	-1,1	+3,1	3021-25	
134,2	-2,5	125,6	106,0	112,2	-10,7	+5,8	122,6	136,2	109,1	-11,0	-19,9	127,2	129,4	+1,7	+5,7	31	
150,8	+3,0	144,1	128,1	136,5	-5,3	+6,6	137,0	160,1	132,3	-3,4	-17,4	139,8	148,5	+6,2	+6,8	3111	
125,4	-8,2	118,3	95,7	102,8	-13,1	+7,4	114,1	114,2	99,3	-13,0	-13,0	120,5	114,2	-5,2	+1,9	32	
92,4	-14,8	92,9	77,8	79,4	-14,5	+2,1	93,3	78,9	78,6	-15,8	-0,4	95,7	86,1	-10,0	-0,1	3210	
111,8	-17,7	102,0	77,3	80,5	-21,1	+4,1	99,3	104,5	78,9	-20,5	-24,5	118,3	101,9	-13,9	-1,8	3220	
112,5	-8,2	111,8	99,6	109,1	-2,4	+9,5	107,9	113,4	104,3	-3,3	-8,0	105,8	110,6	+4,5	-0,5	3230	
134,3	-4,9	128,8	97,3	110,7	-8,4	+13,8	113,5	122,2	104,0	-8,4	-14,9	122,2	117,8	-3,6	+3,3	3230	
155,8	+9,9	140,3	106,1	126,9	-14,4	+19,6	136,0	135,5	116,5	-14,3	-14,0	145,0	135,7	-6,4	+6,3	3240	
172,8	+2,8	167,6	126,6	144,5	-13,8	+14,1	165,3	148,1	135,5	-18,0	-8,5	148,5	156,7	+5,5	+9,6	3256	
93,1	-11,8	94,4	80,3	80,5	-14,7	+0,2	94,4	89,2	80,4	-14,8	-9,9	99,3	91,8	-7,6	-2,0	3260	
146,6	+0,3	123,7	90,3	103,4	-16,4	+14,5	113,0	107,6	96,9	-14,2	-9,9	127,3	110,3	-13,4	-1,6	3270	
121,5	-7,4	117,6	103,3	104,4	-11,2	+1,1	116,6	118,4	103,9	-10,9	-12,2	119,2	117,5	-1,4	+2,8	3280	
133,6	+0,1	131,4	103,6	106,0	-19,3	+2,3	133,5	117,1	104,8	-21,5	-10,5	124,0	125,3	+1,0	+3,6	33	
134,8	+0,2	132,9	103,5	106,1	-20,2	+2,5	136,2	117,7	104,8	-23,1	-11,0	124,4	126,9	+2,0	+4,2	3311	
133,6	+2,6	132,0	105,4	107,3	-18,7	+1,8	133,7	115,3	106,4	-20,4	-7,7	122,0	124,5	+2,0	+4,2	3314	
71,7	-10,3	72,8	69,8	65,2	-10,4	-6,6	72,7	69,6	67,5	-7,2	-3,0	74,8	71,2	-4,8	-3,1	34	
122,4	-3,9	122,9	118,7	113,1	-8,0	-4,7	125,4	117,9	115,9	-7,6	-1,7	127,0	121,7	-4,2	+2,2	35	
133,9	-3,9	130,9	120,3	119,5	-8,7	-0,7	132,3	129,9	119,9	-9,4	-7,7	132,2	131,1	-0,8	+4,1	36	
138,7	-7,8	136,2	120,4	119,7	-12,1	-0,6	136,4	131,1	120,1	-12,0	-8,4	131,3	133,7	+1,8	+4,5	3620	
147,2	+1,5	146,1	143,6	133,9	-8,4	-6,8	154,4	131,3	138,8	-10,1	+5,7	146,6	142,8	-2,6	+4,8	3650	
132,5	-5,4	129,1	118,4	118,8	-8,0	+0,3	129,5	128,7	118,6	-8,4	-7,8	131,3	129,1	-1,7	+4,0	3660	
102,7	-23,1	100,7	101,8	98,2	-2,5	-3,5	108,2	111,2	100,0	-7,6	-10,1	127,3	109,7	-13,8	-1,1	3670	
126,1	-3,0	123,7	113,1	112,5	-9,1	-0,5	125,0	121,2	112,8	-9,8	-6,9	122,2	123,1	+0,7	+2,1	37	
138,1	-1,4	136,7	124,2	123,6	-9,6	-0,5	140,0	130,2	123,9	-11,5	-4,8	134,1	135,1	+0,7	+4,7	38	
86,2	-28,4	87,5	76,0	77,8	-11,1	+2,4	90,9	88,2	76,9	-15,4	-12,8	123,0	89,5	-27,2	-5,7	50	
64,3	-27,4	67,0	53,1	53,7	-19,9	+1,1	68,8	58,6	53,4	-22,4	-8,9	83,2	63,7	-23,4	-4,4	5060	
88,9	-29,6	90,0	78,8	80,7	-10,3	+2,4	93,6	91,8	79,8	-14,7	-13,1	127,8	92,7	-27,5	-6,7	5080	
119,6	-5,3	118,4	115,3	111,3	-6,0	-3,5	121,8	119,1	113,3	-7,0	-4,9	122,9	120,5	-2,0	+3,1	VERBRAUCH.	
127,4	-5,7	119,1	106,6	.	-1,3	.	115,5	134,9	.	.	.	131,5	125,2	-4,8	+2,8	39	
74,9	-25,2	85,6	86,1	84,5	-6,4	-1,9	90,3	83,7	85,3	-5,5	+1,9	98,9	87,0	-12,0	-2,6	51	
133,2	-0,4	132,1	122,2	123,6	-6,4	+1,1	133,7	130,8	122,9	-8,1	-6,0	129,5	132,2	+2,1	+4,0	52	
132,9	-4,9	133,9	131,1	129,3	-3,4	-1,4	135,6	132,7	130,2	-4,0	-1,9	132,2	134,1	+1,4	+5,6	54	
127,8	-6,6	124,8	125,5	118,4	-5,1	-5,7	130,6	128,9	122,0	-6,6	-5,4	131,8	129,8	-1,5	+3,9	56	
127,9	-0,3	125,7	121,9	.	.	.	126,5	133,1	.	.	.	131,1	129,8	-1,0	+4,5	57	
156,8	-0,1	155,1	144,0	.	.	.	156,8	147,7	.	.	.	150,3	152,3	+1,3	+6,5	58	
86,7	-14,7	90,7	76,1	73,6	-18,9	-3,3	94,3	82,4	74,8	-20,7	-9,2	96,6	88,3	-8,6	-6,6	61	
65,3	-15,1	65,3	66,4	59,8	-8,4	-9,9	72,5	66,3	63,1	-13,0	-4,8	79,5	69,4	-12,7	-5,3	62	
52,9	-14,7	53,1	57,0	49,4	-7,0	-13,3	62,0	55,3	53,2	-14,2	-3,8	67,4	58,6	-13,1	-8,2	6251	
94,6	-10,7	94,7	88,9	83,2	-12,1	-6,4	98,7	86,3	86,0	-12,9	-0,3	99,6	92,5	-7,1	-1,5	63	
68,4	-18,7	65,8	80,9	59,8	-9,1	-26,1	78,5	76,4	70,4	-10,3	-7,9	86,7	77,5	-10,6	-4,3	64	
130,4	+0,5	126,3	122,2	124,9	-1,1	+2,2	126,8	134,3	123,6	-2,5	-8,0	131,2	130,5	-0,5	+5,5	N.U.G.	
134,6	+3,3	131,8	125,9	130,6	-0,9	+3,7	130,4	138,8	128,2	-1,7	-7,6	134,5	134,6	+0,1	+5,6	68	
156,0	+5,1	157,2	153,3	156,2	-0,6	+1,9	155,2	157,9	154,7	-0,3	-2,0	154,4	156,6	+1,4	+7,2	6818-19	
133,3	-13,3	136,8	148,4	137,2	+0,3	-7,5	145,6	149,7	142,8	-1,9	-4,6	151,3	147,6	-2,4	+6,8	6828	
113,9	-3,4	113,3	107,6	114,6	+1,1	+6,5	109,2	108,3	111,1	+1,7	+2,6	108,9	108,7	-0,2	+2,9	6831-36	
124,5	+2,1	123,1	118,7	.	.	.	123,1	127,5	.	.	.	126,8	125,3	-1,2	+4,4	6847-54	
143,9	+17,3	130,5	100,1	128,6	-1,5	+28,5											

SYPRO-NR.	WIRTSCHAFTSZWEIG	GEWICHTUNG	1993 JUNI	VERAENDERUNG IN % JUNI 1993 GEGEN		1993 MAI	VERAENDERUNG IN % MAI 1993 GEGEN			KUMULIERT	
				JUNI 1992	MAI 1993		MAI 1992	MAI 1992	APR. 1993	JAN. 1993 BIS JUNI 1993	VER- AEND. IN % GEGEN VORJAHR
	PRODUZIERENDES GEMERBE INSGESAM	100	112,9	-7,8	+2,2	110,5	-7,8	-2,1	111,4	-8,8	
	PRODUZIERENDES GEMERBE (OH. BAUHAUPTGEMERBE)	92,66	109,7	-8,9	+1,9	107,7	-8,7	-2,3	110,0	-9,5	
1010-30	ELEKTIZITAETS-U. GASVERSORGUNG	7,39	99,0	-0,1	-1,0	100,0	-4,4	-8,0	115,0	-2,6	
	BERGBAU U. VERARBEITENDES GEMERBE	85,27	110,7	-9,5	+2,1	108,4	-8,9	-1,7	109,6	-10,0	
21	BERGBAU	2,35	64,2	-14,4	-5,3	67,8	-12,3	-1,7	71,1	-11,2	
2111	STEINKOHLNBERGB. U. -BRIKETTHERRSTELLUNG, KOKEREI	1,70	59,9	-17,0	-6,7	64,2	-13,2	-3,0	67,2	-13,2	
	VERARBEITENDES GEMERBE	82,92	112,0	-9,4	+2,3	109,5	-8,9	-1,8	110,6	-10,1	
	GRUNDSTOFF-U. PRODUKTIONSGUETERGEWERBE	21,10	113,1	-3,6	+3,3	109,5	-6,4	-2,1	109,9	-6,6	
22	MINERALOELVERARBEITUNG	3,37	111,7	+6,0	+2,9	108,5	+4,2	-1,5	109,8	+1,1	
25	GEW. U. VERARB. V. STEINEN U. ERDEN	1,95	145,3	-1,0	+4,0	139,7	-3,5	+1,3	121,6	-4,8	
27	EISENSCHAFFENDE INDUSTRIE	2,36	86,6	-5,8	+3,5	83,7	-13,4	+0,2	83,5	-12,6	
2711	HOCHOFEN-, STAHL-U. WARMHALTZWERKE (OH. STAHLROHRE)	1,82	91,0	-4,2	+3,2	88,2	-12,7	+0,9	87,4	-11,4	
28	NE-METALLERZEUGUNG, NE-METALLHALBZEUGWERKE	0,87	108,6	-7,8	+2,0	106,5	-10,4	-2,1	109,8	-8,7	
2850	NE-METALLHALBZEUGWERKE	0,47	119,1	-6,7	+3,7	109,1	-10,6	-3,5	112,7	-10,1	
29	GIESSEREI	0,90	87,3	-18,0	+2,6	85,1	-19,0	-3,1	88,3	-19,9	
2910	EISEN-, STAHL-U. TEMPERGIESSEREI	0,64	84,5	-15,1	+4,7	80,7	-18,6	-3,2	84,2	-18,9	
3011-15,30	ZIEHGERATEN, KALTWALZWERKE, MECHANIK, ANG	1,08	118,2	-16,5	-2,6	121,4	-13,5	-3,8	123,5	-12,5	
40	CHEMISCHE INDUSTRIE	8,38	116,1	-2,7	+4,5	111,1	-5,5	-4,2	114,5	-5,1	
4031	H. V. CHEM. GRUNDSTF. (AUCH M. ANSCHL. WEITERVERARB.)	4,82	111,0	-2,0	+3,0	107,8	-5,0	-3,9	109,8	-4,3	
4034	H. V. CHEM. ERZEUGNISSEN F. GEWERBE, LANDWIRTSCHAFT	1,03	114,1	-2,1	+5,8	108,1	-5,1	-4,0	110,6	-6,9	
4035	H. V. PHARMAZEUTISCHEN ERZEUGNISSEN	1,28	127,3	-3,7	+8,2	117,7	-5,9	-5,2	125,3	-6,8	
4036	H. V. SEIFEN, WASCH-U. KOERPERPFLEGE MITTELN	0,65	130,8	+1,5	+9,9	119,1	-2,5	-1,2	126,7	-1,9	
4090	H. V. CHEMIEFASERN	0,22	88,4	-17,7	-2,5	90,7	-14,8	-6,1	93,9	-11,7	
53	HOLZBEARBEITUNG	0,45	126,8	-8,0	+1,9	124,4	-10,2	-3,0	122,2	-9,8	
55	ZELLSTOFF-, HOLZSCHLIFF-, PAPIER-U. PAPPEERZEUGUNG	0,71	129,9	+1,6	+3,0	126,1	-9,1	+6,3	128,2	-4,5	
59	GUMMI VERARBEITUNG	1,03	97,8	-11,3	+3,6	94,4	-12,9	-3,2	98,6	-14,3	
	INVESTITIONSGUETER PRODUZIERENDES GEMERBE	40,75	109,3	-14,2	+2,4	106,7	-12,9	-1,4	107,5	-14,3	
3021-25	STAHLVERFORMUNG; OBERFLAECHEVEREDLUNG, HAERTUNG	1,21	103,7	-17,5	+2,7	101,0	-20,2	-3,6	105,6	-18,5	
31	STAHL-U. LEICHTMETALLBAU, SCHIENENFAHRZEUGBAU	1,56	116,4	-12,5	+6,5	109,3	-11,0	+0,7	108,8	-11,1	
3111	H. V. STAHL-U. L. METALLKONSTRUKT. (OH. GRUBENAUSB.)	0,67	143,3	-4,1	+6,5	134,6	-4,4	+4,3	132,0	-3,5	
32	MASCHINENBAU	10,17	105,3	-14,9	+2,6	102,6	-9,4	+5,0	98,8	-13,2	
3210	H. V. LANDW. MASCHINEN, ACKERSCHLEPPERN	0,61	73,5	-19,4	-7,5	79,5	-12,5	-4,3	78,2	-16,0	
3220	H. V. METALLBEARBEITUNGSMASCHINEN U. AE.	1,35	83,4	-24,5	+8,2	77,1	-18,7	-2,2	78,5	-20,8	
3230	H. V. TEXTIL-U. NAEMMASCHINEN	0,51	108,6	-2,3	+1,4	107,1	-5,7	-1,5	103,8	-3,6	
3240	H. V. MASCHINEN F. D. NAHR.-U. GENUSSMITTELIND. USW	1,16	116,9	-11,8	+7,7	108,5	-4,8	+4,9	109,4	-8,6	
3256	H. V. HUETTEN-U. WALZWERKSEINR. USW (OH. BAUMASCH.)	1,16	130,7	-15,0	-2,1	133,5	-10,0	+18,0	116,0	-14,5	
3257	H. V. BAU-, BAUSTOFF-U. AE. MASCHINEN	0,39	147,2	-13,7	+7,0	137,6	-17,4	-5,0	134,9	-18,2	
3260	H. V. ZAHNRADERN, GETRIEBEN, LAGERN U. AE.	0,80	80,4	-12,5	+3,9	77,4	-16,1	-4,8	80,1	-14,9	
3270	H. V. MASCHINEN F. WEITERE BEST. WIRTSCHAFTSZWEIGE	0,92	110,5	-23,7	-4,7	116,0	+6,7	+43,2	96,4	-14,5	
3280	SONST. MASCHINENBAU	3,27	106,4	-11,3	+4,5	101,8	-9,4	-0,3	103,4	-11,1	
33	STRASSENFAHRZEUGBAU, REP. V. KRAFTFAHRZEUGEN USW	10,49	102,9	-22,0	-1,5	104,5	-19,3	-3,1	104,4	-21,6	
3311	H. V. KRAFTWAGEN U. -MOTOREN	6,96	102,4	-23,0	-2,4	104,9	-20,1	-3,0	104,3	-23,2	
3314	H. V. TEILEN F. KRAFTWAGEN U. -MOTOREN	1,82	105,0	-20,4	-0,9	106,0	-18,0	-2,1	106,0	-20,5	
34	SCHIFFBAU	0,35	64,7	-8,7	+2,4	63,2	-12,2	-4,7	67,3	-7,3	
35	LUFT-U. RAUMFAHRZEUGBAU	0,61	107,0	-11,5	-5,3	113,0	-6,1	-3,1	115,6	-7,6	
36	ELEKTROTECHNIK, REP. V. HAUSHALTSGERAETEN	10,35	120,6	-8,8	+4,2	115,7	-9,6	-2,8	119,5	-9,5	
3620	H. V. GERAETEN D. ELEKTRIZ. ERZEUGUNG, -VERTLG. U. AE.	3,55	119,1	-13,1	+2,0	116,8	-12,3	-2,8	119,6	-12,1	
3650	H. V. ELEKTROHAUSHALTSGERAETEN	0,58	135,4	-6,9	+4,7	129,3	-9,0	-3,1	138,3	-10,2	
3660	H. V. ZAHLERN, FERNMELDE-, MESS-U. REGELGERAETEN USW	4,63	120,6	-7,9	+5,8	114,0	-9,5	-3,7	118,1	-8,6	
3670	H. V. RUNDFUNK-, FERNSEH-U. PHONOTECHN. GERAETEN	0,66	99,3	-2,1	+0,6	98,7	-1,5	+4,9	99,7	-7,7	
37	FEINMECHANIK, OPTIK, H. V. UHREN	1,75	115,0	-7,6	+4,9	109,6	-9,4	-0,3	112,4	-9,9	
38	H. V. EISEN-, BLECH-U. METALLWAERN	2,81	122,0	-10,4	+2,0	119,6	-10,7	-4,6	123,4	-11,5	
50	H. V. BUEROMASCHINEN, ADV-GERAETEN U. -EINRICHTUNGEN	1,45	79,8	-6,2	+14,8	69,5	-19,0	-15,0	76,6	-15,5	
5080	H. V. BUEROMASCHINEN	0,16	54,3	-14,5	+9,0	49,8	-25,1	-9,9	53,1	-22,7	
5080	H. V. ADV-GERAETEN U. -EINRICHTUNGEN	1,29	82,9	-5,5	+15,3	71,9	-18,5	-15,4	79,5	-14,9	
	VERBRAUCHSGUETER PRODUZIERENDES GEMERBE	12,13	109,9	-6,9	+1,2	108,6	-6,1	-3,6	113,0	-7,0	
39	H. V. MUSIKINSTRUMENTEN, SPIELWAERN, FUELLHALTERN USW	0,52	.	.	.	109,3	-5,3	-3,5	.	.	
51	FEINKERAMIK	0,34	83,7	+12,8	+1,5	82,5	-6,9	-3,6	85,1	-5,7	
52	H. U. VERARB. V. GLAS	0,65	124,0	-6,2	+1,7	121,9	-7,3	-0,7	122,6	-8,2	
54	HOLZVERARBEITUNG	2,23	125,6	-4,1	+0,6	124,8	-4,4	-7,0	129,7	-4,1	
56	PAPIER-U. PAPPEVERARBEITUNG	1,01	119,6	-5,2	+5,1	113,8	-6,0	-4,0	121,6	-6,7	
57	DRUCKEREI, Vervielfaeltigung	1,90	.	.	.	118,2	-3,3	-2,5	.	.	
58	H. V. KUNSTSTOFFWAERN	2,05	.	.	.	143,8	-5,1	-1,4	.	.	
61	LEDERERZEUGUNG	0,05	68,2	-20,0	-8,0	74,1	-22,8	-2,9	74,5	-20,8	
62	LEDERVERARBEITUNG	0,37	60,1	-6,7	+3,1	58,3	-8,9	-1,9	62,9	-13,0	
6251	H. V. SCHUHEN	0,26	49,7	-4,8	+3,8	47,9	-8,8	-2,6	53,0	-14,2	
63	TEXTILGEMERBE	1,63	81,6	-12,4	+0,9	80,9	-12,4	-3,9	85,8	-12,8	
64	BEKLEIDUNGSGEMERBE	1,31	61,3	-9,3	+8,1	58,7	-10,1	-5,0	70,2	-10,3	
	NAHRUNGS-U. GENUSSMITTELGEMERBE	8,94	124,4	-3,4	+0,6	123,6	-0,3	+0,1	123,2	-2,6	
68	ERNAHRUNGSGEMERBE	6,75	129,4	-2,8	+0,2	129,1	-0,8	-0,8	127,9	-1,7	
6818-19	H. V. BACKWAERN	1,44	151,0	-2,1	-2,3	154,5	-1,0	-3,2	154,4	-0,3	
6828	H. V. SUESSWAERN (OH. DAUERBACKWAERN)	0,42	140,0	+6,2	+5,5	132,7	-3,1	-2,1	142,5	-1,9	
6831-36	MILCHVERMERTUNG	0,39	111,7	-0,9	-2,0	114,0	-0,6	-1,7	110,9	+1,7	
6847-64	SCHLACHTHAELSER (OH. KOMMUNALE), FLEISCHVERARB.	1,43	.	.	.	120,4	+0,2	+0,6	.	.	
6871-72	BRAUEREI, MAELZEREI	1,02	132,1	-7,0	+2,3	129,1	+1,7	+6,5	113,9	-4,7	
6879	MINERALBRUNNEN, H. V. MINERALWASSER, LIMONADEN	0,28	166,8	-3,2	+2,1	163,9	+6,2	+10,4	143,2	+0,5	
69	TABAKVERARBEITUNG	2,19	108,7	-5,7	+2,2	106,4	+1,0	+3,4	108,8	-5,6	
72-75	BAUHAUPTGEMERBE	7,34	152,2	+2,6	+4,2	146,1	+0,2	-0,7	129,3	-0,6	
	HOCHBAULEISTUNGEN	4,50	160,0	+5,9	+5,8	151,2	+1,8	-1,0	137,4	+1,5	
	TIEFBAULEISTUNGEN	2,84	139,9	-3,0	+1,4	138,0	-2,5	0,0	116,6	-4,3	

BUNDESGEBIET  
FUER DAS PRODUZIERENDE GEMERBE  
=100

NEHMEN

BEREINIGT

1992 JUNI	VER- ÄND. IN % GEGEN JUNI 1991	1992 2. VJ	1993 1. VJ	1993 2. VJ	VERÄNDERUNG IN % 2. VJ 1993 GEGEN		1992 1. HJ	1992 2. HJ	1993 1. HJ	VERÄNDERUNG IN % 1. HJ 1993 GEGEN		1991	1992	VERÄNDERUNG IN % 1992 GEGEN 1991		IM DURCH- SCHNITT SEIT 1988	SYPRO- NR.
					2. VJ 1992	1. VJ 1993				1. HJ 1992	2. HJ 1992			1. HJ 1991	2. HJ 1991		
122,5	-2,8	122,0	110,7	112,1	-8,1	+1,3	122,2	119,2	111,4	-8,8	-6,5	122,0	120,7	-1,1	+3,1	PROD.GEW.	
120,4	-3,5	120,0	110,7	109,2	-9,0	-1,4	121,5	117,3	110,0	-9,5	-6,2	121,5	119,4	-1,7	+2,8	PG(OH.BAU)	
99,1	-2,7	106,1	127,4	102,6	-3,3	-19,5	118,1	112,4	115,0	-2,6	+2,3	114,4	115,3	+0,8	+2,3	1010-30	
122,3	-3,5	121,2	109,3	109,8	-9,4	+0,5	121,8	117,7	109,6	-10,0	-6,9	122,1	119,8	-1,9	+2,9	BERGB.U.VG	
75,0	-2,7	76,8	75,2	67,0	-12,8	-10,9	80,1	75,8	71,1	-11,2	-6,2	81,4	78,0	-4,2	-2,6	21	
72,2	+0,1	74,2	71,0	63,4	-14,6	-10,7	77,4	72,2	67,2	-13,2	-6,9	78,1	74,8	-4,2	-3,4	2111	
123,6	-3,6	122,5	110,3	111,0	-9,4	+0,6	123,0	118,9	110,6	-10,1	-7,0	123,2	121,0	-1,8	+3,1	VERARB.GEW	
117,3	-0,7	117,5	108,3	111,5	-5,1	+3,0	117,7	112,7	109,9	-6,6	-2,5	114,2	115,2	+0,9	+1,9	G.U.P.	
105,4	+0,9	106,0	109,4	110,1	+3,9	+0,6	108,6	110,5	109,8	+1,1	-0,6	102,1	109,5	+7,2	+1,9	22	
146,7	+2,3	144,4	102,2	141,0	-2,4	+38,0	127,7	140,6	121,6	-4,8	-13,5	127,8	134,1	+4,9	+5,7	25	
91,9	-8,3	93,7	82,5	84,6	-9,7	+2,5	95,5	84,5	83,5	-12,6	-1,2	96,1	90,0	-6,3	-2,6	27	
95,0	-7,8	97,1	86,0	88,9	-8,4	+3,4	96,6	87,7	87,4	-11,4	-0,3	98,4	93,2	-5,3	-2,3	2711	
117,8	-2,1	119,1	111,5	108,0	-9,3	-3,1	121,6	114,1	109,8	-9,7	-3,8	117,3	117,8	+0,4	+1,4	28	
121,2	-3,0	122,7	113,6	111,7	-9,0	-1,7	125,4	116,3	112,7	-10,1	-3,1	120,3	120,8	+0,4	+2,9	2850	
106,5	-8,0	107,0	89,8	86,7	-19,0	-3,5	110,2	93,9	88,3	-19,9	-6,0	108,5	102,1	-5,9	-0,5	29	
99,5	-9,3	101,1	85,4	82,9	-18,0	-2,9	103,8	88,8	84,2	-18,9	-5,2	102,0	96,3	-5,6	-0,5	2910	
141,5	-2,9	141,5	125,1	121,9	-13,9	-2,6	141,2	134,5	123,5	-12,5	-8,2	143,2	137,9	-3,7	+5,3	3011-15,30	
119,3	+2,2	119,2	114,5	114,4	-4,0	-0,1	120,7	113,3	114,5	-5,1	+1,1	115,8	117,0	+1,0	+2,0	40	
113,3	+3,3	113,7	108,2	110,3	-3,0	+1,0	114,7	106,6	109,8	-4,3	+3,0	109,7	110,6	+0,8	+0,4	4031	
116,6	+0,6	116,5	109,6	111,6	-4,2	+1,8	118,8	108,4	110,6	-6,9	+2,0	114,9	113,6	-1,1	+1,6	4034	
132,2	+0,5	131,1	127,5	123,0	-6,2	-3,5	134,4	131,1	125,3	-6,8	-4,4	129,9	132,7	+2,2	+6,0	4035	
128,9	-0,3	126,7	127,2	126,1	-0,5	-0,9	129,2	126,1	126,7	-1,9	+0,5	124,5	127,7	+2,6	+4,0	4036	
107,4	+7,8	106,6	95,8	91,9	-13,8	-4,1	106,4	93,0	93,9	-11,7	+1,0	100,6	99,7	-0,9	-0,7	4090	
137,9	-4,2	138,5	117,9	126,5	-8,7	+7,3	135,5	130,6	122,2	-9,8	-6,4	132,2	133,1	+0,7	+5,0	53	
127,8	-6,9	129,5	113,4	124,9	-3,6	-4,9	134,2	127,6	128,2	-4,5	+0,5	130,8	130,9	+0,1	+2,9	55	
110,2	-3,9	111,2	100,5	96,6	-13,1	-3,9	115,0	101,5	98,6	-14,3	-2,9	109,9	108,2	-1,5	-0,5	59	
127,4	-5,0	125,5	106,9	108,1	-13,9	+1,1	125,4	119,1	107,5	-14,3	-9,7	126,0	122,3	-2,9	+3,0	INVEST.	
126,7	-1,6	127,4	108,0	103,2	-19,0	-4,4	129,5	113,6	105,6	-18,5	-7,0	123,7	121,5	-1,8	+3,0	3021-25	
133,0	-2,9	125,6	106,3	111,4	-11,3	+4,8	122,4	135,5	108,9	-11,1	-19,7	127,5	128,9	+1,1	+5,7	31	
149,4	+2,6	144,0	128,4	135,6	-5,8	+5,6	136,8	159,2	132,0	-3,5	-17,1	140,1	148,0	+5,6	+6,8	3111	
123,8	-8,7	118,2	95,7	101,9	-13,8	+6,5	113,8	113,3	98,8	-13,2	-12,8	121,0	113,6	-6,1	+1,9	32	
91,2	-15,2	92,9	77,7	78,7	-15,3	+1,3	93,1	78,4	78,2	-16,0	-0,3	96,0	85,7	-10,7	-0,1	3210	
110,4	-18,1	102,0	77,3	79,8	-21,8	+3,2	99,1	103,6	78,5	-20,8	-24,2	118,8	101,3	-14,7	-1,8	3220	
111,1	-8,6	111,8	99,5	108,1	-3,3	+8,6	107,7	112,6	103,8	-3,6	-7,8	106,2	110,1	+3,7	+0,3	3230	
132,5	-5,4	120,7	97,2	109,6	-9,2	+12,8	113,1	121,1	103,4	-8,6	-14,6	122,7	117,1	-4,6	+3,2	3240	
153,7	-10,4	148,2	106,1	125,8	-15,1	+18,6	135,6	134,4	116,0	-14,5	-13,7	145,6	135,0	-7,3	+6,3	3256	
170,6	+2,3	167,6	126,5	143,2	-14,6	+13,2	165,0	147,1	134,9	-18,2	-8,3	149,1	156,0	+4,6	+9,6	3257	
91,9	-12,1	94,4	80,4	79,7	-15,6	-0,9	94,1	88,6	80,1	-14,9	-9,6	99,6	91,4	-8,2	-2,1	3260	
144,8	-0,1	123,5	90,2	102,5	-17,0	+13,6	112,7	108,7	96,4	-14,5	-9,7	127,8	109,7	-14,2	-1,6	3270	
120,0	-7,8	117,6	103,3	103,4	-12,1	+0,1	116,3	117,6	103,4	-11,1	-12,1	119,6	117,0	-2,2	+2,8	3280	
131,9	-0,4	141,4	103,6	105,1	-20,0	+1,4	133,1	116,3	104,4	-21,6	-10,2	124,4	124,7	+0,2	+3,6	33	
133,0	-0,4	132,9	103,4	105,1	-20,9	+1,6	136,8	116,9	104,3	-23,2	-10,8	124,8	126,4	+1,3	+4,2	3311	
131,9	+2,1	132,0	106,5	106,4	-19,4	+0,9	133,3	114,6	106,0	-20,5	-7,5	122,5	124,0	+1,2	+2,4	3314	
70,9	-10,6	72,8	69,9	64,7	-11,1	-7,4	72,6	69,3	67,3	-7,3	-2,9	75,1	70,9	-5,6	-3,1	34	
120,9	-4,4	122,9	119,0	112,2	-8,7	-5,7	125,1	117,2	115,6	-7,6	-1,4	127,4	121,1	-4,9	-1,7	35	
132,3	-4,4	130,9	120,5	118,4	-9,5	-1,7	132,0	129,1	119,5	-9,5	-7,4	132,7	130,5	-1,7	+4,1	36	
137,0	+1,0	136,2	120,6	118,7	-12,8	-1,6	136,1	130,3	119,6	-12,1	-8,2	131,8	133,2	+1,1	+4,5	3620	
145,4	-8,3	146,1	143,9	132,7	-9,2	-7,8	154,0	130,5	138,3	-10,2	+6,0	147,1	142,2	-3,3	+4,8	3650	
130,9	-5,9	129,0	118,6	117,7	-8,8	-0,8	129,2	127,9	118,1	-8,6	-7,7	131,8	128,6	-2,4	+3,9	3660	
101,4	-23,5	100,6	102,1	97,4	-3,2	-4,6	108,0	110,5	99,7	-7,7	-9,8	127,8	109,2	-14,6	-1,1	3670	
124,5	-3,5	123,7	113,3	111,5	-9,9	-1,6	124,7	120,4	112,4	-9,9	-6,6	122,7	122,6	-0,1	+2,1	37	
136,1	-1,9	136,7	124,5	122,3	-10,5	-1,8	139,5	129,3	123,4	-11,5	-4,6	134,7	134,4	-0,2	+4,7	38	
85,1	-29,7	87,5	76,2	77,0	-12,0	+1,0	90,7	87,5	76,6	-15,5	-12,5	123,5	89,1	-27,9	-5,7	50	
63,5	-27,7	67,0	53,1	53,1	-20,7	0,0	68,7	58,2	53,1	-22,7	-8,8	83,5	63,4	-24,1	-4,5	5060	
87,7	-30,0	90,0	79,0	79,9	-11,2	+1,1	93,4	91,1	79,5	-14,9	-12,7	128,3	92,2	-28,1	-5,8	5080	
118,1	-5,8	118,4	115,5	110,4	-6,8	-4,4	121,5	118,4	113,0	-7,0	-4,6	123,3	120,0	-2,7	+3,1	VERBRAUCH.	
125,9	-6,2	119,1	106,8	83,9	-2,0	-2,7	90,2	83,3	85,1	-5,7	+2,2	99,2	86,7	-12,6	-2,7	51	
74,2	-25,5	85,6	86,2	83,9	-7,0	+0,4	133,5	130,3	122,6	-8,2	-5,9	129,8	131,9	+1,6	+4,0	52	
132,2	-0,8	132,1	122,4	122,9	-4,2	-2,3	135,2	131,8	129,7	-4,1	-1,6	132,7	133,5	+0,6	+5,6	54	
131,0	-5,5	133,8	131,2	128,2	-6,0	-6,8	130,3	128,2	121,6	-6,7	-5,1	132,2	129,2	-2,3	+3,9	56	
126,2	-7,1	124,8	125,9	117,3	-6,0	126,3	132,4	132,4	132,4	131,5	129,4	129,4	129,4	-1,6	+4,4	57	
126,8	-0,6	125,7	122,1	122,1	126,3	156,4	146,9	146,9	146,9	150,8	151,6	151,6	151,6	+0,5	+6,4	58	
154,7	-0,6	155,1	144,4	144,4	144,4	144,4	144,4	144,4	144,4	144,4	144,4	144,4	144,4	144,4	144,4	144,4	58
85,3	-15,2	90,8	76,1	72,9	-19,7	-4,2	94,1	81,7	74,5	-20,8	-8,8	97,0	87,9	-9,4	-6,7	61	
64,4	-15,6	65,2	66,6	69,3	-9,0	-11,0	72,3	65,9	62,9	-13,0	-4,6	79,8	69,1	-13,4	-5,4	62	
52,2	-15,1	53,1	57,1	48,9	-7,9	-14,4	61,8	55,0	53,0	-14,2	-3,6	67,7	58,4	-13,7	-8,2	6251	
93,1	-11,2	94,6	89,3	82,2	-13,1	-8,0	98,4	85,6	85,8	-12,8	+0,2	100,1	92,0	-8,1	-1,6	63	
67,6	-18,9	65,8	81,2	59,2	-10,0	-27,1	78,3	76,0	70,2	-10,3	-7,6	87,0	77,1	-11,4	-4,4	64	
128,8	+0,1	126,3	122,6	123,8	-2,0	+1,0	126,5	133,5	123,2	-2,6	-7,7	131,7	130,0	-1,3	+5,5	N.U.G.	
133,1	+2,8	131,8	126,2	129,6	-1,7	+2,7	130,1	138,1	127,9	-1,7	-7,4	134,9	134,1	-0,6	+6,6	68	
154,2	+4,6	157,2	153,7	155,0	-1,4	+0,8	154,9	157,1	154,4	-0,3	-1,7	154,9	156,0	+0,7	+7,2	6818-19	
131,8	-13,7	136,8	148,8	136,1	-0,5	-8,5	145,3	149,0	142,5	-1,9	-4,4	151,8	147,1	-3,1	+6,8	6828	
112,7	-3,8	113,3	107,9	113,9	+0,5	+5,6	109,0	107,8	110,9	+1,7	+2,9	109,2	108,4	-0,7	+2,9	6831-36	
123,1	+1,7	123,1	118,9	118,9	123,1	123,1	123,1	123,1	123								

SYPRO- NR.	WIRTSCHAFTSZWEIG	GEWICH- TUNG	VERAENDERUNG IN %				VERAENDERUNG IN %			KUMULIERT	
			1993 JUNI	JUNI 1993 GEGEN		1993 MAI	MAI 1993 GEGEN		JAN. 1993 BIS JUNI 1993	VER- AEND. IN % GEGEN VORJAHR	
				JUNI 1992	MAI 1993		MAI 1992	APR. 1993			
	PRODUZIERENDES GEMERBE INSGESAMT	100	115,1	-6,0	+7,2	107,4	-8,2	-3,8	110,4	-9,1	
	PRODUZIERENDES GEMERBE (OH. BAUHAUPTGEMERBE)	93,93	112,4	-7,0	+6,8	105,2	-8,8	-3,8	109,3	-9,7	
1010-30	ELEKTRIZITAETS-U. GASVERSORUNG	6,37	98,5	+0,4	-0,4	98,9	-4,6	-10,0	115,8	-3,0	
	BERGBAU U. VERARBEITENDES GEMERBE	87,56	113,4	-7,4	+7,4	105,6	-9,1	-3,4	108,8	-10,2	
21	BERGBAU	2,87	65,9	-12,1	-2,1	67,3	-11,7	-3,0	79,1	-11,1	
2111	STEINKOHLENBERGB. U. -BRIKETTHERSTELLUNG, KOKEREI	1,73	61,3	-16,5	-3,8	63,7	-13,3	-4,1	67,0	-13,1	
	VERARBEITENDES GEMERBE	84,69	115,0	-7,3	+7,6	106,9	-9,0	-3,3	110,0	-10,1	
	GRUNDSTOFF-U. PRODUKTIONSGUETERGEMERBE	22,78	114,9	-1,1	+7,2	107,2	-6,0	-3,3	109,1	-6,2	
22	MINERALOELVERARBEITUNG	3,22	116,2	+7,8	+3,5	112,3	+6,1	-0,8	111,7	+1,3	
25	GEM. U. VERARB. V. STEINEN U. ERDEN	1,92	145,1	+1,1	+8,6	139,6	-3,6	-0,3	118,8	-4,4	
27	EISENSCHAFFENDE INDUSTRIE	2,41	87,9	-2,8	+7,2	82,0	-13,1	-0,2	82,4	-12,2	
2711	HOCHOFEN-, STAHL-U. WARMALZWERKE (OH. STAHLROHRE)	1,94	94,8	-1,0	+6,6	88,9	-12,3	+0,8	88,4	-10,7	
28	NE-METALLERZEUGUNG, NE-METALLHALBZEUGWERKE	1,05	113,6	-5,5	+8,3	104,9	-10,7	-3,9	110,5	-10,2	
2850	NE-METALLHALBZEUGWERKE	0,70	118,2	-3,9	+10,6	106,9	-11,4	-5,6	113,0	-10,5	
29	GIESSEREI	1,20	88,5	-16,2	+9,3	81,0	-19,6	-5,4	86,3	-20,5	
2910	EISEN-, STAHL-U. TEMPERGIESSEREI	0,74	83,4	-10,9	+13,2	73,7	-19,0	-5,8	79,4	-19,1	
3011-15,30	ZIEHEREIEN, KALTALZWERKE; MECHANIK, ANG	0,54	120,0	-9,2	+8,5	110,6	-12,9	-8,6	117,5	-10,0	
40	CHEMISCHE INDUSTRIE	10,30	117,7	-1,1	+7,5	109,5	-5,4	-5,3	114,0	-4,8	
4031	H. V. CHEM. GRUNDSTF. (AUCH M. ANSCHL. WEITERVERARB.)	5,04	109,9	+0,4	+5,3	104,4	-4,6	-5,0	106,8	-3,0	
4034	H. V. CHEM. ERZEUGNISSEN F. GEMERBE, LANDWIRTSCHAFT	1,80	114,6	-0,9	+8,5	105,6	-5,3	-4,6	108,8	-7,4	
4035	H. V. PHARMAZEUTISCHEN ERZEUGNISSEN	2,04	130,3	-2,7	+11,2	117,2	-6,0	-6,0	126,1	-6,9	
4036	H. V. SEIFEN, WASCHE-U. KOERPERPFLEGEMITTELN	0,70	134,9	+4,3	+14,7	117,6	-1,2	-9,9	127,5	-0,3	
4090	H. V. CHEMIEFASERN	0,25	82,3	-23,4	-2,5	84,4	-18,7	-8,4	89,0	-15,0	
53	HOLZBEARBEITUNG	0,36	132,8	-2,9	+7,3	123,8	-8,6	-5,8	127,5	-6,7	
55	ZELLSTOFF-, HOLZSCHLIFF-, PAPIER-U. PAPPEERZEUGUNG	0,83	131,5	+3,3	+5,3	124,9	-9,4	+6,6	127,4	-4,4	
59	GUMMI-VERARBEITUNG	0,95	97,7	-8,3	+11,9	87,3	-13,9	-5,5	94,0	-14,9	
	INVESTITIONSGUETER PRODUZIERENDES GEMERBE	41,55	113,3	-12,1	+8,2	104,7	-12,9	-3,1	107,5	-14,3	
3021-25	STAHLVERFORMUNG; OBERFLAECHEVEREDLUNG, HAERTUNG	1,27	106,7	-15,7	+9,0	97,9	-21,3	-5,7	104,7	-19,2	
31	STAHL-U. LEICHTMETALLBAU, SCHIENENFAHRZEUGBAU	1,67	116,6	-12,2	+11,0	105,0	-12,2	-0,8	106,1	-12,2	
3111	H. V. STAHL-U. L. METALLKONSTRUKT. (OH. GRUBENAUSB.)	0,65	152,2	-0,4	+11,1	137,0	-3,1	+3,4	136,2	-1,7	
32	MASCHINENBAU	11,32	109,7	-12,6	+8,5	101,1	-9,1	+3,5	99,0	-12,9	
3210	H. V. LANDW. MASCHINEN, ACKERSCHLEPPERN	0,53	59,9	-22,0	-10,6	67,0	-13,1	-8,5	65,9	-17,7	
3220	H. V. METALLBEARBEITUNGSMASCHINEN U. AE.	1,51	84,8	-23,3	+14,7	73,9	-19,2	-4,4	77,1	-21,1	
3230	H. V. TEXTIL-U. NAEHMASCHINEN	0,59	113,2	+1,0	+6,9	105,9	-5,7	-3,7	104,9	-2,8	
3240	H. V. MASCHINEN F. D. NAHR. -U. GENUSSMITTELIND. USW	1,49	122,9	-8,8	+14,4	107,4	-3,8	+3,2	104,4	-7,4	
3256	H. V. HUETTEN-U. HALZWERKSEINR. USW (OH. BAUMASCH.)	1,21	139,3	-13,6	+1,2	137,7	-9,3	+21,9	117,7	-14,5	
3257	H. V. BAU- BAUSTOFF-U. AE. MASCHINEN	0,57	155,5	-11,5	+13,4	137,1	-17,8	-7,7	137,9	-18,3	
3260	H. V. ZAHNRADERN, GETRIEBEN, LAGERN U. AE.	0,90	81,5	-9,6	+10,1	74,0	-16,3	-7,3	78,5	-14,7	
3270	H. V. MASCHINEN F. WEITERE BEST. WIRTSCHAFTSZWEIGE	0,98	116,4	-22,7	-0,7	117,2	+9,2	+47,2	97,3	-14,4	
3280	SONST. MASCHINENBAU	3,54	109,3	-8,2	+11,2	98,3	-9,1	-3,0	102,9	-10,4	
33	STRASSENFAHRZEUGBAU, REP. V. KRAFTFAHRZEUGEN USW	9,80	108,2	-20,6	+3,8	104,2	-19,7	-4,8	106,0	-22,3	
3311	H. V. KRAFTWAGEN U. -MOTOREN	6,10	106,3	-21,2	+3,0	103,2	-20,4	-4,8	104,6	-23,5	
3314	H. V. TEILEN F. KRAFTWAGEN U. -MOTOREN	2,74	109,9	-19,0	+4,4	105,3	-18,4	-4,1	107,3	-21,0	
34	SCHIFFBAU	0,35	60,4	-4,7	+7,1	56,4	-11,9	-7,2	62,0	-4,9	
35	LUFT-U. RAUMFAHRZEUGBAU	0,71	110,6	-8,9	-0,4	111,0	-5,7	-4,9	115,7	-7,3	
36	ELEKTROTECHNIK, REP. V. HAUSHALTSGERAETEN	10,01	126,9	-6,4	+9,6	115,8	-9,3	-4,4	122,0	-9,0	
3620	H. V. GERAETEN D. ELEKTRIZ. ERZEUGUNG, -VERTLG. U. AE.	3,66	122,7	-11,8	+6,3	115,4	-12,5	-5,1	121,1	-11,7	
3650	H. V. ELEKTROHAUSHALTSGERAETEN	0,73	142,8	-3,7	+10,8	128,9	-8,8	-4,9	141,2	-9,9	
3660	H. V. ZAEHLERN, FERNMELEDE-, MESS-U. REGELGERAETEN USW	3,63	128,8	-5,8	+11,6	115,4	-9,4	-5,9	122,7	-7,7	
3670	H. V. RUNDFUNK-, FERNSEH-U. PHONOTECHN. GERAETEN	0,70	93,0	+3,4	+3,4	89,9	+3,1	+8,3	91,0	-7,5	
37	FEINMECHANIK, OPTIK, H. V. UHREN	1,37	112,3	-7,0	+11,2	101,0	-11,6	-2,5	106,1	-12,0	
38	H. V. EISEN-, BLECH-U. METALLWAREN	2,95	128,1	-7,8	+8,7	117,8	-11,4	-7,2	124,6	-12,0	
50	H. V. BUEROMASCHINEN, ADV-GERAETEN U. -EINRICHTUNGEN	2,10	82,0	-3,3	+22,4	67,0	-19,5	-17,5	75,8	-15,6	
5060	H. V. BUEROMASCHINEN	0,15	49,0	-15,2	+12,6	43,5	-27,0	-10,7	47,1	-24,5	
5080	H. V. ADV-GERAETEN U. -EINRICHTUNGEN	1,95	84,6	-2,6	+22,8	68,9	-19,0	-17,8	78,1	-15,0	
	VERBRAUCHSGUETER PRODUZIERENDES GEMERBE	12,19	113,8	-4,8	+6,6	106,8	-6,3	-5,3	113,3	-7,4	
39	H. V. MUSIKINSTRUMENTEN, SPIELWAREN, FUELLHALTERN USW	0,52	.	.	.	109,3	-4,8	-5,4	.	-4,9	
51	FEINKERAMIK	0,40	86,7	+17,0	+5,7	82,0	-6,8	-5,6	86,2	-4,9	
52	H. U. VERARB. V. GLAS	0,75	125,7	-4,6	+4,9	119,8	-7,4	-0,8	121,1	-8,5	
54	HOLZVERARBEITUNG	1,76	128,0	-1,7	+6,3	120,4	-4,6	-9,8	129,0	-3,9	
56	PAPIER-U. PAPPEVERARBEITUNG	1,15	126,1	-1,9	+12,0	112,6	-5,5	-6,2	123,5	-6,3	
57	DRUCKEREI, VERVIELFAELTIGUNG	1,47	.	.	.	117,4	-3,1	-3,6	.	.	
58	H. V. KUNSTSTOFFWAREN	2,53	.	.	.	143,7	-4,9	-3,2	.	.	
61	LEDERERZEUGUNG	0,06	67,0	-19,2	-2,5	68,7	-24,9	-5,5	70,8	-22,3	
62	LEDERVERARBEITUNG	0,40	61,2	-3,9	+9,5	55,9	-3,0	-4,0	61,8	-13,1	
6251	H. V. SCHUHEN	0,28	49,9	-2,0	+10,2	45,3	-8,9	-4,8	51,4	-14,6	
63	TEXTILGEMERBE	1,73	85,6	-10,9	+7,3	79,8	-13,4	-6,0	86,2	-13,6	
64	BEKLEIDUNGSGEMERBE	1,42	64,8	-5,5	+13,7	57,0	-9,2	-7,3	71,7	-9,6	
	NAHRUNGS-U. GENUSSMITTELGEMERBE	8,17	126,2	-1,1	+7,1	117,8	-0,8	-1,8	120,4	-2,7	
68	ERNAHRUNGSGEMERBE	5,82	130,8	-0,7	+6,1	123,3	-1,4	-2,7	124,9	-1,7	
6818-19	H. V. BACKWAREN	0,56	149,6	-0,7	+4,9	142,6	-3,3	-5,7	146,8	-0,9	
6828	H. V. SUESSWAREN (OH. DAUERBACKWAREN)	0,47	144,8	+12,7	+12,4	128,8	-3,2	-2,5	142,1	-2,3	
6831-36	MILCHVERWERTUNG	0,44	110,0	+1,5	+1,2	108,7	-0,5	-2,7	106,0	+2,4	
6847-54	SCHLACHTHAEUUSER (OH. KOMMUNALE), FLEISCHVERARB.	0,67	.	.	.	116,6	-0,9	-1,0	.	.	
6871-72	BRAUEREI, MAELZEREI	1,03	136,8	-4,7	+8,2	126,4	+1,6	+4,3	113,9	-4,6	
6879	MINERALBRUNNEN, H. V. MINERALWASSER, LIMONADEN	0,32	170,8	-0,9	+7,5	158,9	+6,4	+9,9	139,9	+0,6	
69	TABAKVERARBEITUNG	2,35	114,7	-2,3	+10,2	104,1	+1,1	+0,8	109,2	-5,5	
72-75	BAUHAUPTGEMERBE	6,07	157,6	+5,0	+10,9	142,1	-0,1	-2,8	128,3	-0,7	
	HOCHBAULEISTUNGEN	3,17	167,1	+9,0	+12,5	148,5	+1,9	-3,1	138,2	+1,8	
	TIEFBAULEISTUNGEN	2,90	147,3	+0,4	+9,0	136,1	-2,5	-2,5	117,6	-3,7	



BUNDESGBIET  
FUER DAS PRODUZIERENDE GEMERBE  
=100

ERNEHMENSTEILE

MONATLICH

1992 JUNI	VER- AEND. IN % GEGEN JUNI 1991	1992			1993		1992			1993		1991	1992	1992		SYPRO- NR.		
		2. VJ	1. VJ	2. VJ	2. VJ 1993 GEGEN		1. HJ	2. HJ	1. HJ	1. HJ 1993 GEGEN				1992	1992		1992 GEGEN 1991	IM DURCH- SCHNITT SEIT 1988
					2. VJ 1992	1. VJ 1993				1. HJ 1992	2. HJ 1992							
122,5	-2,9	120,7	109,5	111,4	-7,7	+1,7	121,5	118,3	110,4	-9,1	-6,7	120,6	119,9	-0,6	+2,9	PROD. GEW. PG (OH. BAU)		
120,8	-3,4	119,1	109,5	109,0	-8,5	-0,5	121,0	116,6	109,3	-9,7	-6,3	120,2	118,8	-1,2	+2,7			
98,1	-3,2	105,8	129,2	102,4	-3,2	-20,7	119,4	112,9	115,8	-3,0	+2,6	114,6	116,2	+1,4	+2,4	1010-30		
122,4	-3,5	120,0	108,1	109,4	-8,8	+1,2	121,1	116,9	108,8	-10,2	-6,9	120,6	119,0	-1,3	+2,7	BERGB. U. VG		
75,0	-1,6	77,2	78,7	67,5	-12,6	-14,2	82,2	77,0	73,1	-11,1	-5,1	82,4	79,6	-3,4	-2,4	21		
73,4	+1,8	74,4	70,2	63,8	-14,2	-9,1	77,1	72,6	67,0	-13,1	-7,7	76,9	74,9	-2,6	-3,4	2111		
124,0	-3,6	121,4	109,1	110,8	-8,7	+1,6	122,4	118,3	110,0	-10,1	-7,0	121,9	120,3	-1,3	+2,9	VERARB. GEW		
116,2	-0,5	115,5	107,1	111,0	-3,9	+3,6	116,3	111,0	109,1	-6,2	-1,7	112,0	113,7	+1,5	+1,6	G. U. P.		
107,8	-0,3	107,6	109,4	113,9	+5,9	+4,1	110,3	113,9	111,7	+1,3	-1,9	102,4	112,1	+9,5	+2,6	22		
143,5	+2,6	139,9	100,0	137,6	-1,6	+37,6	124,3	136,2	118,8	-4,4	-12,8	123,7	130,3	+5,9	+5,3	25		
90,4	-9,2	91,7	80,8	84,0	-8,4	+4,0	93,8	82,7	82,4	-12,2	-0,4	94,6	88,2	-6,8	-3,2	27		
95,8	-8,2	97,5	86,2	90,6	-7,1	+5,1	99,0	87,9	88,4	-10,7	+0,6	98,6	93,5	-5,2	-2,5	2711		
120,2	-1,2	119,9	111,8	109,2	-8,9	-2,3	123,0	115,9	110,5	-10,2	-4,7	116,9	119,4	+2,1	+1,8	28		
123,0	-2,5	123,1	113,2	112,8	-8,4	-0,4	126,3	117,1	113,0	-10,5	-3,5	119,8	121,7	+1,6	+3,2	2850		
105,6	-7,7	104,6	87,6	85,0	-18,7	-3,0	108,6	90,8	86,3	-20,5	-5,0	106,3	99,7	-6,2	-1,4	29		
93,6	-9,9	94,6	80,4	78,4	-17,1	-2,5	98,1	81,7	79,4	-19,1	-2,8	95,4	89,9	-5,8	-1,8	2910		
132,2	-2,7	130,3	117,8	117,2	-10,1	-0,5	130,5	121,7	117,5	-10,0	-3,5	129,1	126,1	-2,3	+2,7	3011-15,30		
119,0	+2,6	118,2	113,6	114,3	-3,3	+0,6	119,8	112,7	114,0	-4,8	+1,2	114,7	116,3	+1,4	+1,9	40		
109,5	+4,4	109,5	105,6	108,1	-1,3	+2,4	110,1	102,4	106,8	-3,0	+4,3	105,0	106,3	+1,2	-0,7	4031		
115,6	+0,5	115,0	107,2	110,3	-4,1	+2,9	117,5	106,4	108,8	-7,4	+2,3	113,6	112,0	-1,4	+1,2	4034		
133,9	+0,7	132,0	128,2	124,1	-6,0	-3,2	135,5	132,7	126,1	-6,9	-5,0	130,8	134,1	+2,5	+6,3	4035		
129,4	+0,4	125,4	127,3	127,7	+1,8	+0,3	127,9	126,8	127,5	-0,3	+0,6	122,8	127,3	+3,7	+4,3	4036		
107,5	+14,0	105,2	91,7	86,3	-18,0	-5,9	104,7	88,8	89,0	-15,0	+0,2	96,9	96,7	-0,2	-0,9	4090		
136,7	-5,1	136,7	125,6	129,3	-5,4	+2,9	136,6	129,0	127,5	-6,7	-1,2	131,9	132,8	+0,7	+4,6	53		
127,3	-6,9	128,3	130,3	124,5	-3,0	-4,5	133,2	127,1	127,4	-4,4	+0,2	129,5	130,1	+0,5	+2,7	55		
106,5	-4,1	106,1	95,5	92,5	-12,8	-3,1	110,5	97,0	94,0	-14,9	-3,1	104,9	103,8	-1,0	-1,4	59		
128,9	-4,9	125,3	106,3	108,7	-13,2	+2,3	125,5	119,5	107,5	-14,3	-10,0	125,7	122,5	-2,5	+3,0	INVEST.		
126,6	-0,8	127,0	106,6	102,8	-19,1	-3,6	129,5	112,8	104,7	-19,2	-7,2	122,3	121,1	-1,0	+3,0	3021-25		
132,8	-2,3	123,6	103,1	109,1	-11,7	+5,8	120,8	135,1	106,1	-12,2	-21,5	125,4	127,9	+2,0	+5,7	31		
152,8	+4,4	146,3	131,8	140,6	-3,9	+6,7	138,5	164,9	136,2	-1,7	-17,4	141,2	151,7	+7,4	+3,1	3111		
125,5	-8,7	118,1	95,1	102,8	-13,0	+8,1	113,6	114,3	99,0	-12,9	-13,4	120,6	113,9	-5,6	+1,9	32		
76,8	-20,7	79,2	65,1	66,7	-15,8	+2,5	80,1	59,9	65,9	-17,7	+10,0	83,5	70,0	-16,2	-2,4	3210		
110,5	-18,6	100,4	75,4	78,7	-21,6	+4,4	97,7	103,6	77,1	-21,1	-25,6	117,9	100,6	-14,7	-2,2	3220		
112,1	-8,3	111,8	100,0	109,7	-1,9	+9,7	107,9	113,8	104,9	-2,8	-7,8	105,4	110,8	+5,1	-0,5	3230		
134,8	-4,7	120,6	97,4	111,5	-7,5	+14,5	112,7	123,0	104,4	-7,4	-15,1	122,1	117,9	-3,4	+3,3	3240		
161,2	-11,7	159,1	105,4	130,0	-15,1	+23,3	137,7	137,9	117,7	-14,5	-14,6	150,1	137,8	-8,2	+6,7	3256		
175,7	+3,6	170,5	128,6	147,0	-13,8	+14,3	168,7	150,1	137,8	-18,3	-8,2	150,1	159,4	+6,2	+9,9	3257		
90,2	-12,4	91,9	78,6	78,4	-14,7	-0,3	92,0	87,0	78,5	-14,7	-9,8	97,4	89,5	-8,1	-1,4	3260		
150,6	+1,3	125,4	90,1	104,4	-16,7	+15,9	113,7	107,5	97,3	-14,4	-9,5	129,0	110,6	-14,3	-2,9	3270		
119,1	-8,3	115,5	102,9	103,0	-10,8	+0,1	114,9	118,3	102,9	-10,4	-13,0	117,8	116,6	-1,0	+2,0	3290		
136,2	+0,9	134,1	104,6	107,3	-20,0	+2,6	136,4	118,0	106,0	-22,3	-10,2	125,0	127,2	+1,8	+4,7	33		
134,9	+0,2	133,2	103,2	106,0	-20,4	+2,7	136,8	117,8	104,6	-23,5	-11,2	124,2	127,3	+2,5	+4,5	3311		
135,6	+3,4	134,1	106,3	108,3	-19,2	+1,9	135,9	116,5	107,3	-21,0	-7,9	123,1	126,2	+2,5	+2,6	3314		
63,4	-12,1	65,2	64,7	59,2	-9,2	-8,5	65,2	62,1	62,0	-4,9	-0,2	67,9	63,6	-6,3	-4,5	34		
121,4	-4,3	122,1	118,6	112,8	-7,6	-4,9	124,8	117,1	115,7	-7,3	-1,2	126,7	120,9	-4,6	+2,0	35		
135,6	-3,3	132,6	122,8	121,3	-8,5	-1,2	134,1	131,4	122,0	-9,0	-7,2	132,9	132,8	-0,1	+4,3	36		
139,1	+2,7	137,2	122,2	119,9	-12,6	-1,9	137,2	131,7	121,1	-11,7	-8,0	132,0	134,4	+1,8	+4,8	3620		
148,3	-8,4	147,6	146,5	135,8	-8,0	-7,3	156,7	131,4	141,2	-9,9	+7,5	148,2	144,1	-2,8	+4,5	3650		
136,7	-4,2	132,9	123,0	122,3	-8,0	-0,6	133,0	130,6	122,7	-7,7	-6,0	131,1	131,8	+0,5	+4,9	3660		
89,9	-31,5	88,1	93,3	88,6	+0,6	-5,0	98,4	103,4	91,0	-7,5	-12,0	125,9	100,9	-19,9	-3,7	3670		
120,8	-4,7	118,6	106,5	105,6	-11,0	-0,8	120,5	114,7	106,1	-12,0	-7,5	119,2	117,6	-1,3	+1,4	37		
138,9	-1,2	137,9	125,0	124,3	-9,9	-0,6	141,6	131,1	124,6	-12,0	-5,0	135,2	136,3	+0,8	+4,9	38		
84,8	-30,7	86,2	74,8	76,7	-11,0	+2,5	89,8	87,3	75,8	-15,6	-13,2	123,8	88,6	-28,4	-6,2	50		
57,8	-27,8	60,8	47,1	47,1	-22,5	0,0	62,4	50,7	47,1	-24,5	-7,1	73,2	55,5	-22,8	-4,3	5060		
86,9	-30,8	88,2	77,0	79,1	-10,3	+2,7	91,9	90,2	78,1	-15,0	-13,4	127,8	91,1	-28,7	-6,3	5080		
119,5	-5,7	118,6	115,5	111,1	-6,3	-3,8	122,3	118,2	113,3	-7,4	-4,1	123,0	120,3	-2,2	+3,0	VERBRAUCH.		
129,2	-5,3	120,6	107,5	.	.	.	116,3	137,1	.	.	.	132,3	126,7	-4,2	+3,0	39		
74,1	-25,7	85,6	87,2	85,2	-0,5	-2,3	90,6	83,7	86,2	-4,9	+3,0	98,5	87,1	-11,6	-2,5	51		
131,7	-0,8	130,7	120,1	122,1	-6,6	+1,7	132,3	129,1	121,1	-8,5	-6,2	128,4	130,7	+1,8	+3,9	52		
130,2	-6,5	132,0	130,6	127,3	-3,6	-2,5	134,3	129,4	129,0	-3,9	-0,3	131,2	131,9	+0,5	+5,2	54		
128,5	-6,9	125,4	127,5	119,6	-4,6	-6,2	131,8	129,4	123,5	-6,3	-4,6	132,6	130,6	-1,5	+4,0	56		
128,1	-0,2	128,0	122,1	.	.	.	126,7	133,1	.	.	.	131,2	129,9	-1,0	+4,5	57		
158,8	0,0	157,3	146,2	.	.	.	159,0	149,9	.	.	.	152,2	154,4	+1,4	+6,7	53		
82,9	-16,1	87,4	72,2	69,5	-20,5	-3,7	91,1	78,8	70,8	-22,3	-10,2	93,7	84,9	-9,4	-7,6	61		
63,7	-15,6	63,7	65,1	58,4	-8,3	-10,3	71,1	64,8	61,8	-13,1	-4,6	78,2	68,0	-13,0	-5,6	62		
50,9	-15,4	51,2	55,2	47,6	-7,0	-13,8	60,2	53,5	51,4	-14,6	-3,9	65,8	56,8	-13,7	-8,6	6251		
96,1	-9,6	96,1	89,0	83,4	-13,2	-6,3	99,8	86,3	86,2	-13,6	-0,1	99,8	93,0	-6,8	-1,5	63		
68,6	-19,4	66,4	82,3	61,1	-8,0	-25,8	79,3	76,6	71,7	-9,6	-6,4	87,4	78,0	-10,8	-4,2	64		
127,6	-1,0	122,9	119,4	121,3	-1,3	+1,6	123,8	132,0	120,4	-2,7	-8,8	129,1	127,9	-0,9	+5,4	N. U. G.		
131,7	+1,9	128,3	122,8	126,9	-1,1	+3,3	127,1	136,8	124,9	-1,7	-8,7	132,3	132,0	-0,2	+5,4	68		
150,6	+1,5	150,8	145,8	147,8	-2,0	+1,4	148,1	154,4	146,8	-0,9	-4,9	151,5	151,3	-0,1	+6,5	6818-19		
128,5	-16,2	139,9	149,0	135,2	+1,0	-9,3	145,4	150,5	142,1	-2,3	-5,6	152,1	147,9	-2,8	+6,6	6828		
108,4	-4,2	108,6	101,8	110,1	+1,4	+8,2	103,5	102,9	106,0	+2,4	+3,0	103,3	103,2	-0,1	+2,2	6831-36		
122,6	+1,8	121,4	116,9	.	.	.	121,4	125,5	.	.	.	125,0	123,4	-1,3	+4,0	6847-54		
143,5	+17,2	130,2	99,6	128,1	-1,6	+28,6	119,4	121,7	113,9	-4,6	-6,4							

SYPRO- NR.	WIRTSCHAFTSZWEIG	GEWICH- TUNG	1993		VERAENDERUNG IN % JUNI 1993 GEGEN		1993		VERAENDERUNG IN % MAI 1993 GEGEN		KUMULIERT	
			JUNI	JUNI	JUNI 1992	MAI 1993	MAI	MAI 1992	APR. 1993	JAN. 1993 BIS JUNI 1993	VER- AEND. IN % GEGEN VORJAHR	
	PRODUZIERENDES GEWERBE INSGESAMT	100	111,4	-8,1	+2,3	108,9	-8,2	-2,2	110,1	-9,2		
	PRODUZIERENDES GEWERBE (OH. BAUHAUPTGEWERBE)	93,93	108,8	-9,0	+2,1	106,6	-8,8	-2,3	109,0	-9,7		
1010-30	ELEKTIZITAETS-U. GASVERSORUNG	6,37	97,8	0,0	-1,3	99,1	-4,6	-9,5	115,9	-2,5		
	BERGBAU U. VERARBEITENDES GEWERBE	87,56	109,6	-9,4	+2,3	107,1	-9,1	-1,7	108,4	-10,3		
21	BERGBAU	2,87	64,4	-13,6	-5,2	67,9	-11,7	-2,0	73,0	-10,8		
2111	STEINKOHLBERGB. U. -BRICKETTERSTELLUNG, KOKEREI	1,73	59,9	-17,8	-6,8	64,3	-13,3	-3,0	66,9	-12,9		
	VERARBEITENDES GEWERBE	84,63	111,2	-9,3	+2,6	108,4	-9,1	-1,8	109,6	-10,2		
	GRUNDSTOFF-U. PRODUKTIONSGUETERGEWERBE	22,78	112,4	-2,6	+3,9	108,2	-6,0	-2,3	108,9	-6,1		
22	MINERALOELVERARBEITUNG	3,22	116,2	+7,8	+3,5	112,3	+6,1	-0,8	111,9	+2,2		
25	GEW. U. VERARB. V. STEINEN U. ERDEN	1,92	140,3	-1,1	+3,6	135,4	-3,6	+1,3	118,1	-4,8		
27	EISENSCHAFFENDE INDUSTRIE	2,41	86,0	-4,2	+4,0	82,7	-13,0	+0,7	82,2	-12,2		
2711	HOCHOFEN-, STAHL-U. WARMALZWERKE (OH. STAHLROHRE)	1,94	92,8	-2,5	+3,6	89,6	-12,3	+1,7	88,2	-10,8		
28	NE-METALLERZEUGUNG, NE-METALLHALBZEUGWERKE	1,05	108,8	-8,2	+2,0	106,7	-10,8	-2,0	110,1	-10,3		
2850	NE-METALLHALBZEUGWERKE	0,70	113,2	-6,7	+4,0	108,8	-11,4	-3,7	112,5	-10,7		
29	GIESSEREI	1,20	84,3	-18,9	+2,1	82,6	-19,6	-3,2	85,9	-20,7		
2910	EISEN-, STAHL-U. TEMPERGIESSEREI	0,74	79,3	-13,9	+5,5	75,2	-19,1	-3,5	79,0	-19,2		
3011-15,30	ZIEHEREIEN, KALTWALZWERKE; MECHANIK, ANG	0,54	114,3	-12,1	+1,3	112,8	-13,0	-6,5	116,9	-10,1		
40	CHEMISCHE INDUSTRIE	10,30	115,6	-2,3	+4,7	110,4	-5,3	-4,3	113,8	-4,9		
4031	H. V. CHEM. GRUNDSTF. (AUCH M. ANSCHL. WEITERVERARB.)	5,04	107,9	-0,9	+2,6	105,2	-4,5	-4,1	106,7	-3,0		
4034	H. V. CHEM. ERZEUGNISSEN F. GEWERBE, LANDWIRTSCHAFT	1,80	112,4	-2,2	+5,6	106,4	-5,3	-3,7	108,5	-7,6		
4035	H. V. PHARMAZEUTISCHEN ERZEUGNISSEN	2,04	127,9	-3,9	+8,3	118,1	-6,0	-5,2	126,0	-6,9		
4036	H. V. SEIFEN, WASH-U. KOERPERPFLEGE MITTELN	0,70	132,4	+3,0	+11,7	118,5	-1,2	-9,1	127,2	-0,5		
4090	H. V. CHEMIEFASERN	0,25	80,8	-24,3	-5,1	85,1	-18,6	-7,4	88,9	-15,0		
53	HOLZBEARBEITUNG	0,36	127,9	-5,3	+1,8	125,7	-8,6	+4,0	127,0	-6,8		
55	ZELLSTOFF-, HOLZSCHLIFF-, PAPIER-U. PAPPERZEUGUNG	0,83	129,3	+2,1	+2,8	125,8	-9,4	-7,4	127,3	-4,4		
59	GUMMI-VERARBEITUNG	0,95	93,3	-11,1	+4,9	88,9	-13,9	-3,5	93,6	-15,0		
	INVESTITIONSGUETER PRODUZIERENDES GEWERBE	41,55	109,0	-14,4	+2,4	106,4	-12,9	-1,3	107,1	-14,5		
3021-25	STAHLVERFORMUNG; OBERFLAECHE NVEREDLUNG, HAERTUNG	1,27	102,6	-17,9	+3,0	99,6	-21,2	-3,8	104,5	-19,1		
31	STAHL-U. LEICHTMETALLBAU, SCHIENENFAHRZEUGBAU	1,67	113,5	-13,8	+7,0	106,1	-12,2	+0,5	105,9	-12,1		
3111	H. V. STAHL-U. L. METALLKONSTRUKT. (OH. GRUBENAUSSB.)	0,65	148,2	-2,2	+7,0	138,5	-3,1	+4,7	135,9	-1,7		
32	MASCHINENBAU	11,32	105,6	-14,8	+2,8	102,7	-9,1	+5,4	98,5	-13,1		
3210	H. V. LANDW. MASCHINEN, ACKERSCHLEPPERN	0,53	57,6	-24,0	-15,4	68,1	-13,0	-6,7	65,6	-17,9		
3220	H. V. METALLBEARBEITUNGSMASCHINEN U. AE.	1,51	81,6	-25,2	+8,7	75,1	-19,2	-2,5	76,7	-21,3		
3230	H. V. TEXTIL-U. NAEHMASCHINEN	0,59	109,0	-1,5	+1,3	107,6	-5,7	-1,9	104,3	-3,2		
3240	H. V. MASCHINEN F. D. NAHR.-U. GENUSSMITTELIND. USW	1,49	118,3	-11,1	+8,4	109,1	-3,9	+5,1	103,9	-7,6		
3256	H. V. HUETTEN-U. WALZWERKSEINR. USW (OH. BAUMASCH.)	1,21	134,0	-15,8	-4,2	139,9	-9,3	+24,1	117,2	-14,7		
3257	H. V. BAU-, BAUSTOFF-U. AE. MASCHINEN	0,57	149,7	-13,7	+7,4	139,4	-17,8	-5,9	137,2	-18,5		
3280	H. V. ZAHNRAEDERN, GETRIEBEN, LAGERN U. AE.	0,30	78,4	-11,9	+4,3	75,2	-16,3	-5,4	78,2	-14,7		
3270	H. V. MASCHINEN F. WEITERE BEST. WIRTSCHAFTSZWEIGE	0,98	112,0	-24,7	-5,9	119,0	+9,1	+49,9	96,8	-14,6		
3280	SONST. MASCHINENBAU	3,54	105,2	-10,5	+5,3	99,9	-9,1	-1,1	102,5	-10,6		
33	STRASSENFAHRZEUGBAU, REP. V. KRAFTFAHRZEUGEN USW	9,80	103,9	-22,7	-1,9	105,9	-19,7	-3,0	105,5	-22,5		
3311	H. V. KRAFTWAGEN U. -MOTOREN	6,10	102,1	-23,3	-2,7	104,9	-20,4	-3,0	104,1	-23,7		
3314	H. V. TEILEN F. KRAFTWAGEN U. -MOTOREN	2,74	105,7	-21,0	-1,3	107,1	-18,4	-2,2	106,9	-21,1		
34	SCHIFFBAU	0,35	58,5	-6,7	+2,3	57,2	-11,9	-5,6	61,8	-4,9		
35	LUFU-U. RAUMFAHRZEUGBAU	0,71	106,4	-11,3	-5,7	112,8	-5,7	-3,1	115,4	-7,2		
36	ELEKTROTECHNIK, REP. V. HAUSHALTSGERAETEN	10,01	122,3	-8,7	+4,0	117,6	-9,3	-2,6	121,6	-9,1		
3620	H. V. GERAETEN D. ELEKTRIZ. ERZEUGUNG, -VERTLG. U. AE.	3,66	118,2	-14,0	+0,9	117,1	-12,6	-3,5	120,6	-11,9		
3650	H. V. ELEKTROHAUSHALTSGERAETEN	0,73	137,6	-6,1	+5,1	130,9	-8,8	-3,2	140,7	-10,0		
3660	H. V. ZAEHLEERN, FERNMELEDE-, MESS-U. REGELGERAETEN USW	3,63	124,1	-8,1	+5,9	117,2	-9,4	-4,2	122,2	-7,9		
3670	H. V. RUNDFUNK-, FERNSEH-U. PHONOTECHN. GERAETEN	0,70	89,6	+0,9	-1,9	91,3	+3,2	+10,3	90,7	-7,6		
37	FEINMECHANIK, OPTIK, H. V. UHREN	1,37	108,1	-9,4	+5,4	102,6	-11,6	-0,7	105,7	-12,1		
38	H. V. EISEN-, BLECH-U. METALLWAERN	2,95	122,4	-10,6	+2,0	120,0	-11,4	-5,1	124,2	-12,0		
50	H. V. BUERO MASCHINEN, ADV-GERAETEN U. -EINRICHTUNGEN	2,10	78,8	-5,9	+15,5	68,2	-19,4	-15,8	75,5	-15,6		
5080	H. V. BUERO MASCHINEN	0,15	47,1	-17,5	+6,6	44,2	-27,1	-8,9	46,8	-24,9		
5080	H. V. ADV-GERAETEN U. -EINRICHTUNGEN	1,95	81,3	-5,2	+18,0	70,1	-19,0	-16,1	77,8	-15,2		
	VERBRAUCHSGUETER PRODUZIERENDES GEWERBE	12,19	109,6	-7,1	+1,0	108,5	-6,3	-3,6	113,0	-7,4		
39	H. V. MUSIKINSTRUMENTEN, SPIELWAERN, FUELLHALTERN USW	0,52	.	.	.	110,9	-4,8	-3,7	.	.		
51	FEINKERAMIK	0,40	84,3	+14,9	+1,7	82,9	-7,0	-4,4	86,0	-5,0		
52	H. U. VERARB. V. GLAS	0,75	122,8	-6,0	+1,6	120,9	-7,4	+0,2	120,8	-8,6		
54	HOLZVERARBEITUNG	1,76	122,8	-4,4	+0,2	122,5	-4,5	-8,0	128,4	-4,2		
56	PAPIER-U. PAPPERVERARBEITUNG	1,15	121,3	-4,4	+6,0	114,4	-5,5	-4,5	123,2	-6,3		
57	DRUCKEREI, VERVIELFAELTIGUNG	1,47	.	.	.	118,6	-3,2	-2,5	.	.		
58	H. V. KUNSTSTOFFWAERN	2,53	.	.	.	146,1	-4,9	-1,3	.	.		
61	LEDERERZEUGUNG	0,06	63,8	-21,7	-9,1	70,2	-24,8	-3,0	70,5	-22,4		
62	LEDERVERARBEITUNG	0,40	58,7	-6,5	+3,3	56,8	-9,0	-1,9	61,5	-13,1		
6251	H. V. SCHUHEN	0,28	47,9	-4,6	+3,9	46,1	-8,7	-2,7	51,3	-14,5		
63	TEXTILGEWERBE	1,73	81,5	-13,8	+0,1	81,4	-13,4	-3,8	85,9	-13,6		
64	BEKLEIDUNGSGEWERBE	1,42	62,3	-8,0	+7,6	57,9	-9,2	-5,7	71,6	-9,5		
	NAHRUNGS-U. GENUSSMITTELGEWERBE	8,17	121,3	-3,7	+1,3	119,7	-0,7	+0,1	120,0	-2,8		
68	ERNAERUNGSGEWERBE	5,82	126,4	-2,9	+1,0	125,1	-1,3	-1,0	124,6	-1,7		
6818-19	H. V. BACKWAERN	0,56	144,6	-2,9	0,0	144,6	-3,3	-4,1	146,5	-0,9		
6828	H. V. SUESSWAERN (OH. DAUERBACKWAERN)	0,47	140,0	+10,2	+7,2	130,6	-3,3	-0,8	141,8	-2,2		
6831-36	MILCHVERMERTUNG	0,44	106,9	-0,4	-2,8	110,0	-0,5	-1,3	105,9	+2,5		
6847-54	SCHLACHTHAEUER (OH. KOMMUNALE), FLEISCHVERARB.	0,67	.	.	.	118,3	-0,8	+0,7	.	.		
6871-72	BRAUEREI, MAELZEREI	1,03	131,6	-7,1	+2,4	128,5	+1,7	+6,4	113,4	-4,8		
6879	MINERALBRUNNEN, H. V. MINERALWASSER, LIMONADEN	0,32	165,2	-3,1	+2,5	161,2	+6,5	+11,8	139,4	+0,4		
69	TABAKVERARBEITUNG	2,35	108,8	-5,6	+2,2	106,5	+1,1	+3,5	108,8	-5,6		
72-75	BAUHAUPTGEWERBE	6,07	150,4	+1,8	+3,8	144,9	-0,2	-0,5	127,4	-1,2		
	HOCHBAULEISTUNGEN	3,17	160,0	+5,9	+5,8	151,2	+1,8	-1,0	137,4	+1,5		
	TIEFBAULEISTUNGEN	2,90	139,9	-3,0	+1,4	138,0	-2,5	0,0	116,6	-4,3		

BUNDESGBIET  
FUER DAS PRODUZIERENDE GEBWERBE  
=100

ERNEHMENSTEILE

BEREINIGT

1992 JUNI	VER- AEND. IN % GEGEN JUNI 1991	1992 2. VJ	1993 1. VJ	1993 2. VJ	VERAENDERUNG IN % 2. VJ 1993 GEGEN		1992 1. HJ	1992 2. HJ	1993 1. HJ	VERAENDERUNG IN % 1. HJ 1993 GEGEN		1991	1992	VERAENDERUNG IN % IM DURCH- SCHNITT SEIT 1988		SYPRO- NR.
					2. VJ 1992	1. VJ 1993				1. HJ 1992	2. HJ 1992			1992 GEGEN 1991	1992 GEGEN 1991	
121,2	-3,3	120,7	109,6	110,5	-8,5	+0,8	121,2	117,6	110,1	-9,2	-6,4	121,0	119,4	-1,3	+2,8	PROD.GEW.
119,5	-3,9	119,0	109,7	108,2	-9,1	-1,4	120,7	116,0	109,0	-9,7	-6,0	120,6	118,3	-1,9	+2,7	PG(OH.BAU)
97,8	-3,4	105,7	129,6	102,1	-3,4	-21,2	118,9	112,7	115,9	-2,5	+2,8	114,8	115,8	+0,9	+2,4	1010-30
121,0	-4,0	120,0	108,3	108,6	-9,5	+0,3	120,8	116,2	108,4	-10,3	-6,7	121,0	118,5	-2,1	+2,7	BERGB.U.VG
74,5	-1,6	77,2	78,8	67,2	-13,0	-14,7	81,8	76,8	73,0	-10,8	-4,9	82,6	79,3	-4,0	-2,5	21
72,9	+1,8	74,4	70,4	63,5	-14,7	-9,8	76,8	72,4	66,9	-12,9	-7,6	77,2	74,6	-3,4	-3,5	2111
122,6	-4,0	121,4	109,3	110,0	-9,4	+0,6	122,1	117,6	109,6	-10,2	-6,8	122,3	119,8	-2,0	+2,8	VERARB.GEW
115,4	-0,8	115,5	107,3	110,4	-4,4	+2,9	116,0	110,7	108,9	-6,1	-1,6	112,2	113,3	+1,0	+1,6	G.U.P.
107,8	-0,3	107,6	109,9	113,9	+5,9	+3,6	109,5	113,9	111,9	+2,2	-1,8	102,5	111,7	+9,0	+2,6	22
141,9	+2,2	139,9	99,8	136,4	-2,5	+36,7	124,1	135,6	118,1	-4,8	-12,9	124,1	129,8	+4,6	+5,2	25
89,8	-9,5	91,7	80,8	83,6	-8,8	+3,5	93,6	82,5	82,2	-12,2	-0,4	94,8	88,0	-7,2	-3,2	27
95,2	-8,5	97,5	86,3	90,2	-7,5	+4,5	98,9	87,7	88,2	-10,8	+0,6	98,8	93,3	-5,6	-2,5	2711
118,5	-1,8	119,9	112,1	108,1	-9,8	-3,6	122,7	115,1	110,1	-10,3	-4,3	117,3	118,9	+1,4	+1,8	28
121,3	-3,0	123,1	113,4	111,7	-9,3	-1,5	126,0	116,4	112,5	-10,7	-3,4	120,2	121,2	+0,8	+0,8	2850
103,9	-8,3	104,6	87,8	84,1	-19,6	-4,2	108,3	90,2	85,9	-20,7	-4,8	106,7	99,3	-6,9	-3,1	29
92,1	-10,5	94,6	80,6	77,5	-18,1	-3,8	97,8	81,0	79,0	-19,2	-2,5	95,9	89,4	-6,8	-1,8	2910
130,1	-3,3	130,3	118,0	115,9	-11,1	-1,8	130,1	120,8	116,9	-10,1	-3,2	129,7	125,5	-3,2	+2,6	3011-15,30
118,3	+2,3	118,2	113,8	113,8	-3,7	0,0	119,7	112,4	113,8	-4,9	+1,2	114,8	116,0	+1,0	+1,8	40
108,9	+4,2	109,5	105,8	107,6	-1,7	+1,7	110,0	102,1	106,7	-3,0	+4,5	105,1	106,1	+1,0	-0,7	4031
114,9	+0,3	115,0	107,2	109,8	-4,5	+2,4	117,4	106,1	108,5	-7,6	+2,3	113,7	113,8	-1,7	+1,2	4034
133,1	+0,5	132,0	128,4	123,5	-6,4	-3,8	135,4	132,3	126,0	-6,9	-4,8	131,0	133,8	+2,1	+6,3	4035
128,6	+0,1	125,3	127,4	127,1	+1,4	-0,2	127,8	126,4	127,2	-0,5	+0,6	122,9	127,1	+3,4	+4,3	4036
106,8	+13,7	105,2	91,9	85,9	-18,3	-6,5	104,6	88,5	88,9	-15,0	+0,5	97,1	96,5	-0,6	-1,0	4090
135,0	-5,5	136,7	125,7	128,2	-6,2	+2,0	136,2	128,3	127,0	-6,8	-1,0	132,4	132,2	-0,2	+4,6	53
126,6	-7,0	128,3	130,5	124,1	-3,3	-4,9	133,1	126,8	127,3	-4,4	+0,4	129,7	129,9	+0,2	+2,6	55
104,9	-4,7	106,0	95,8	91,4	-13,8	-4,6	110,1	96,5	93,6	-15,0	-3,0	105,4	103,3	-2,0	-1,4	59
127,3	-5,4	125,3	106,4	107,7	-14,0	+1,2	125,2	118,7	107,1	-14,5	-9,8	126,1	121,9	-3,3	+3,0	INVEST.
124,9	-1,3	126,9	107,0	101,9	-19,7	-4,8	129,1	112,2	104,5	-19,1	-6,9	122,8	120,6	-1,8	+2,9	3021-25
131,6	-2,7	123,5	103,4	108,4	-12,2	+4,8	120,5	134,4	105,9	-12,1	-21,2	125,8	127,5	+1,4	+5,7	31
151,5	+4,1	146,2	132,2	139,7	-4,4	+5,7	138,3	164,0	135,9	-1,7	-17,1	141,5	151,1	+6,8	+7,0	3111
123,9	-9,2	118,0	95,1	101,9	-13,6	+7,2	113,3	113,5	98,5	-13,1	-13,2	121,1	113,4	-6,4	+1,9	32
75,8	-21,1	79,2	65,0	66,2	-16,4	+1,8	79,9	59,5	65,6	-17,9	+10,3	83,7	69,7	-16,7	-2,4	3210
109,1	-19,1	100,3	75,4	77,9	-22,3	+3,9	97,4	102,7	76,7	-21,3	-25,3	118,4	100,1	-15,5	-2,2	3220
110,7	-8,8	111,9	99,9	108,8	-2,8	+8,9	107,7	113,0	104,3	-3,2	-7,7	105,9	110,3	+4,2	-0,5	3230
133,0	-5,3	120,4	97,3	110,4	-8,3	+13,5	112,4	121,9	103,9	-7,6	-14,8	122,7	117,1	-4,6	+3,3	3240
159,1	-12,1	153,0	105,4	128,9	-15,8	+22,3	137,4	136,7	117,2	-14,7	-14,3	150,8	137,1	-9,1	+6,7	3256
173,5	+3,1	170,5	128,6	145,7	-14,5	+13,3	168,3	149,1	137,2	-18,5	-8,0	150,6	158,7	+5,4	+9,9	3257
89,0	-12,9	91,8	78,7	77,7	-15,4	-1,3	91,7	86,5	78,2	-14,7	-9,6	97,7	89,1	-8,8	-2,5	3250
148,7	+0,9	125,3	90,1	103,5	-17,4	+14,9	113,4	106,6	96,8	-14,6	-9,2	129,6	110,0	-15,1	-2,0	3270
117,6	-8,8	115,5	102,9	102,0	-11,7	-0,9	114,6	117,5	102,5	-10,6	-12,8	118,3	116,1	-1,9	+2,7	3280
134,4	+0,4	134,0	104,6	106,3	-20,7	+1,6	136,1	117,2	105,5	-22,5	-10,0	125,5	126,6	+0,9	+4,0	33
133,1	-0,3	133,2	103,1	105,0	-21,2	+1,8	136,4	117,0	104,1	-23,7	-11,0	124,6	126,7	+1,7	+4,5	3311
133,8	+2,8	134,1	106,4	107,4	-19,9	+0,9	135,5	115,8	106,9	-21,1	-7,7	123,6	125,6	+1,6	+2,5	3314
62,7	-12,4	65,2	64,8	58,8	-9,8	-9,3	65,0	61,8	61,8	-4,9	0,0	68,1	63,4	-6,9	-4,5	34
119,9	-4,8	122,1	118,9	111,9	-8,4	-6,9	124,4	116,4	115,4	-7,2	-0,9	127,1	120,4	-5,3	+2,0	35
133,9	-3,9	132,6	123,0	120,2	-9,4	-2,3	133,8	130,6	121,6	-9,1	-6,9	133,4	132,2	-0,9	+4,4	36
137,4	+2,2	137,2	122,3	118,9	-13,3	-2,8	136,9	130,9	120,6	-11,9	-7,9	132,5	133,9	+1,1	+4,5	3620
146,5	-8,8	147,6	146,8	134,6	-8,8	-8,3	156,3	130,7	140,7	-10,0	+7,7	148,7	143,5	-5,5	+4,8	3650
135,0	-4,7	132,9	123,2	121,2	-8,8	-1,6	132,7	129,8	122,2	-7,9	-5,9	131,6	131,2	-0,3	+4,8	3650
88,8	-31,8	88,1	93,5	87,9	-0,2	-6,0	98,2	102,8	90,7	-7,6	-11,8	126,4	100,5	-20,5	-3,7	3670
119,3	-5,2	118,6	106,7	104,7	-11,7	-1,9	120,2	113,9	105,7	-12,1	-7,2	119,7	117,1	-2,2	+1,4	37
136,9	-1,7	137,9	125,3	123,0	-10,8	-1,8	141,2	130,2	124,2	-12,0	-4,6	135,7	135,7	0,0	+4,9	38
83,7	-31,0	86,2	75,0	76,0	-11,8	+1,3	89,5	86,7	75,5	-15,6	-12,9	124,3	98,1	-29,1	-6,2	50
57,1	-28,1	60,9	47,0	46,6	-23,5	-0,9	62,3	50,3	46,8	-24,9	-7,0	73,4	56,3	-23,3	-4,3	5060
85,8	-31,1	88,2	77,2	78,3	-11,2	+1,4	91,7	89,6	77,8	-15,2	-13,2	128,3	90,6	-29,4	-6,3	5080
118,0	-6,2	118,6	115,7	110,2	-7,1	-4,8	122,0	117,5	113,0	-7,4	-3,8	123,4	119,8	-2,9	+2,9	VERBRAUCH.
127,6	-5,8	120,5	107,7	.	.	.	116,0	136,3	.	.	.	132,7	126,1	-5,0	+2,9	39
73,4	-25,9	85,7	87,4	84,6	-1,3	-3,2	90,5	83,3	86,0	-5,0	+3,2	98,7	86,9	-12,0	-2,5	51
130,7	-1,1	130,7	120,2	121,4	-7,1	+1,0	132,1	128,6	120,8	-8,6	-6,1	128,7	130,3	+1,2	+3,9	52
128,5	-7,0	131,9	130,7	126,1	-4,4	-3,5	134,0	128,4	128,4	-4,2	0,0	131,7	131,2	-0,4	+5,2	54
126,9	-7,3	125,4	127,9	118,5	-5,5	-7,3	131,5	128,7	123,2	-6,3	-4,3	133,1	130,1	-2,3	+4,0	56
127,0	-0,5	126,0	122,3	.	.	.	126,5	132,5	.	.	.	131,5	129,5	-1,5	+4,4	57
156,7	-0,6	157,3	146,6	.	.	.	158,6	149,0	.	.	.	152,7	153,8	+0,7	+6,7	58
81,5	-16,7	87,4	72,2	68,8	-21,3	-4,7	90,8	78,2	70,5	-22,4	-9,8	94,2	84,5	-10,3	-7,7	61
62,8	-16,0	63,6	65,2	57,8	-9,1	-11,3	70,8	64,4	61,5	-13,1	-4,5	78,5	67,6	-13,9	-5,7	62
50,2	-15,9	51,1	55,4	47,1	-7,8	-15,0	60,0	53,2	51,3	-14,5	-3,6	66,1	56,6	-14,4	-8,6	6251
94,6	-10,2	96,1	89,3	82,5	-14,2	-7,6	99,4	85,7	85,9	-13,6	+0,2	100,3	92,5	-7,8	-1,5	63
67,7	-19,9	66,4	82,6	60,5	-8,9	-26,8	79,1	76,1	71,6	-9,5	-5,9	87,8	77,6	-11,6	-4,3	64
125,9	-1,5	122,8	119,8	120,2	-2,1	+0,3	123,5	131,3	120,0	-2,8	-8,6	129,5	127,4	-1,6	+5,3	N.U.G.
130,2	+1,4	129,2	123,2	126,0	-1,7	+2,3	126,8	136,1	124,6	-1,7	-8,4	132,7	131,5	-0,9	+5,4	68
148,9	+1,0	150,8	146,3	146,7	-2,7	+0,3	147,8	153,6	146,5	-0,9	-4,6	152,0	150,7	-0,9	+6,5	6818-19
127,0	-16,6	134,0	149,5	134,1	+0,1	-10,3	145,0	149,8	141,8	-2,2	-5,3	152,5	147,4	-3,3	+6,6	6828
107,3	-4,6	108,5	102,3	109,5	+0,9	+7,0	103,3	102,4	105,9	+2,5	+3,4	103,6	102,9	-0,7	+2,1	6831-36
121,2																

FRUEHERES BUNDESGBEIT  
1 INDEX DER NETTOPRODUKTION FUER DAS PRODUZIERENDE GEWERBE  
1985=100

1.2 FACHLICHE UNTERNEHMENSTEILE

ZEITRAUM	PRODUZIERENDES GEWERBE INSGESAMT		PRODUZIERENDES GEWERBE OHNE BAUHAUPTGEWERBE		ELEKTRIZITAETS-UND GASVERSORGUNG		BERGBAU-UND VERARBEITENDES GEWERBE		BERGBAU		VERARBEITENDES GEWERBE	
	KAL. U. SAISONBEREITIGTER WERT	VERAENDERUNG IN O/O GEGEN VORZEITR.	KAL. U. SAISONBEREITIGTER WERT	VERAENDERUNG IN O/O GEGEN VORZEITR.	KAL. U. SAISONBEREITIGTER WERT	VERAENDERUNG IN O/O GEGEN VORZEITR.	KAL. U. SAISONBEREITIGTER WERT	VERAENDERUNG IN O/O GEGEN VORZEITR.	KAL. U. SAISONBEREITIGTER WERT	VERAENDERUNG IN O/O GEGEN VORZEITR.	KAL. U. SAISONBEREITIGTER WERT	VERAENDERUNG IN O/O GEGEN VORZEITR.
SYPRO-NR.					1010-1030				21			
GEWICHTUNG	100		93,93		6,37		87,56		2,87		84,69	
1989	111,8	+5,2	111,4	+5,1	108,6	+3,8	111,6	+5,2	85,8	-1,3	112,5	+5,3
1990	117,7	+5,3	117,3	+5,3	112,2	+3,3	117,7	+5,5	85,1	-0,8	118,8	+5,6
1991	121,1	+2,9	120,7	+2,9	115,2	+2,7	121,1	+2,9	82,6	-2,9	122,5	+3,1
1992	119,6	-1,2	118,5	-1,8	116,2	+0,9	118,7	-2,0	79,4	-3,9	120,0	-2,0
1989 2.HJ	113,0	+2,2	112,6	+2,3	109,9	+2,3	112,8	+2,3	85,8	-	113,8	+2,3
1990 1.HJ	115,9	+2,6	115,4	+2,5	110,8	+0,8	115,7	+2,6	85,1	-0,8	116,8	+2,6
1990 2.HJ	118,5	+3,1	119,3	+3,4	113,6	+2,5	119,7	+3,5	85,2	+0,1	120,9	+3,5
1991 1.HJ	121,3	+1,5	121,2	+1,6	115,4	+1,6	121,6	+1,6	83,6	-1,9	122,9	+1,7
1991 2.HJ	120,9	-0,3	120,3	-0,7	114,9	-0,4	120,7	-0,7	81,7	-2,3	122,0	-0,7
1992 1.HJ	121,4	+0,4	120,5	+0,2	116,0	+1,0	120,8	+0,1	81,0	-0,9	122,1	+0,1
1992 2.HJ	117,8	-3,0	116,5	-3,2	116,3	+0,3	116,6	-3,5	77,9	-3,8	118,0	-3,4
1993 1.HJ	110,7	-6,0	109,1	-6,4	113,0	-2,8	108,8	-6,7	72,1	-7,4	110,1	-6,7
1989 3.VJ	112,2	+0,5	111,9	+0,5	109,1	+0,4	112,1	+0,5	86,2	+0,9	113,0	+0,5
1989 4.VJ	113,8	+1,4	113,4	+1,3	110,7	+1,5	113,6	+1,3	85,4	-0,9	114,5	+1,3
1990 1.VJ	116,0	+1,9	115,4	+1,8	110,8	+0,1	115,7	+1,8	84,3	-1,3	116,8	+2,0
1990 2.VJ	115,8	-0,2	115,4	-	110,8	-	115,7	-	85,9	+1,9	116,7	-0,1
1990 3.VJ	118,5	+2,3	118,2	+2,4	113,3	+2,3	118,5	+2,4	85,8	-0,1	119,7	+2,6
1990 4.VJ	120,6	+1,8	120,4	+1,9	113,8	+0,4	120,8	+1,9	84,6	-1,4	122,1	+2,0
1991 1.VJ	120,4	-0,2	120,4	-	114,8	+0,9	120,8	-	84,4	-0,2	122,1	-
1991 2.VJ	122,3	+1,6	121,9	+1,2	116,1	+1,1	122,3	+1,2	82,7	-2,0	123,7	+1,3
1991 3.VJ	121,0	-1,1	120,4	-1,2	114,1	-1,7	120,9	-1,1	81,3	-1,7	122,2	-1,2
1991 4.VJ	120,8	-0,2	120,2	-0,2	115,7	+1,4	120,5	-0,3	82,0	+0,9	121,8	-0,3
1992 1.VJ	122,5	+1,4	121,6	+1,2	116,5	+0,7	122,0	+1,2	81,5	-0,6	123,4	+1,3
1992 2.VJ	120,3	-1,8	119,3	-1,9	115,6	-0,8	119,6	-2,0	80,5	-1,2	120,9	-2,0
1992 3.VJ	119,4	-0,7	118,4	-0,8	117,0	+1,2	118,5	-0,9	79,5	-1,2	119,8	-0,9
1992 4.VJ	116,1	-2,8	114,8	-3,0	115,6	-1,2	114,7	-3,2	76,2	-4,2	116,1	-3,1
1993 1.VJ	111,2	-4,2	109,8	-4,4	114,2	-1,2	109,4	-4,6	74,0	-2,9	110,7	-4,7
1993 2.VJ	110,2	-0,9	108,5	-1,2	111,9	-2,0	108,2	-1,1	70,3	-5,0	109,5	-1,1
1989 JULI	112,0	-0,8	111,9	-0,6	109,0	-0,4	112,1	-0,6	87,1	+0,2	112,9	-0,8
1989 AUG.	111,6	-0,4	111,3	-0,5	109,3	+0,3	111,4	-0,6	85,0	-2,4	112,3	-0,5
1989 SEPT.	112,9	+1,2	112,5	+1,1	108,9	-0,4	112,7	+1,2	86,4	+1,6	113,7	+1,2
1989 OKT.	113,2	+0,3	112,9	+0,4	110,3	+1,3	113,1	+0,4	85,2	-1,4	114,0	+0,3
1989 NOV.	113,7	+0,4	113,2	+0,3	110,5	+0,2	113,5	+0,4	85,9	+0,8	114,4	+0,4
1989 DEZ.	114,5	+0,7	114,0	+0,7	111,4	+0,8	114,2	+0,6	85,2	-0,8	115,2	+0,7
1990 JAN.	115,1	+0,5	114,6	+0,5	113,6	+2,0	114,7	+0,4	83,3	-2,2	115,8	+0,5
1990 FEB.	115,6	+0,4	114,7	+0,1	107,9	-5,0	115,2	+0,4	83,8	+0,6	116,3	+0,4
1990 MAERZ	117,4	+1,6	116,8	+1,8	110,9	+2,8	117,2	+1,7	85,7	+2,3	118,3	+1,7
1990 APRIL	113,5	-3,3	113,2	-3,1	111,4	+0,5	113,3	-3,3	85,4	-0,4	114,2	-3,5
1990 MAI	118,4	+4,3	117,8	+4,1	110,4	-0,9	118,5	+4,6	86,5	+1,3	119,6	+4,7
1990 JUNI	115,5	-2,4	115,1	-2,3	110,5	+0,1	115,4	-2,6	85,9	-0,7	116,4	-2,7
1990 JULI	117,5	+1,7	117,2	+1,8	111,9	+1,3	117,6	+1,9	84,6	-1,5	118,7	+2,0
1990 AUG.	119,3	+1,5	118,9	+1,5	113,7	+1,6	119,3	+1,4	87,6	+3,5	120,4	+1,4
1990 SEPT.	118,6	-0,6	118,5	-0,3	114,4	+0,6	118,7	-0,5	85,1	-2,9	119,9	-0,4
1990 OKT.	120,4	+1,5	120,1	+1,4	113,2	-1,0	120,6	+1,6	85,5	+0,5	121,8	+1,6
1990 NOV.	120,6	+0,2	120,4	+0,2	113,4	+0,2	120,9	+0,2	84,2	-1,5	122,1	+0,2
1990 DEZ.	120,7	+0,1	120,6	+0,2	114,9	+1,3	121,0	+0,1	84,0	-0,2	122,3	+0,2
1991 JAN.	121,2	+0,4	120,9	+0,2	113,0	-1,7	121,4	+0,3	85,5	+1,8	122,7	+0,3
1991 FEB.	120,1	-0,9	120,8	-0,1	117,7	+4,2	121,1	-0,2	85,0	-0,6	122,3	-0,3
1991 MAERZ	119,8	-0,2	119,5	-1,1	113,6	-3,5	119,9	-1,0	82,6	-2,8	121,2	-0,9
1991 APRIL	123,3	+2,9	122,7	+2,7	113,6	-	123,3	+2,8	83,1	+0,6	124,8	+3,0
1991 MAI	121,0	-1,9	120,7	-1,6	118,2	+4,0	120,8	-2,0	83,5	+0,5	122,1	-2,2
1991 JUNI	122,6	+1,3	122,3	+1,3	116,4	-1,5	122,8	+1,7	81,6	-2,3	124,2	+1,7
1991 JULI	122,1	-0,4	121,5	-0,7	114,8	-1,4	122,0	-0,7	81,4	-0,2	123,4	-0,6
1991 AUG.	120,3	-1,5	119,8	-1,4	113,4	-1,2	120,2	-1,5	80,5	-1,1	121,6	-1,5
1991 SEPT.	120,6	+0,2	120,0	+0,2	114,0	+0,5	120,4	+0,2	82,0	+1,9	121,7	+0,1
1991 OKT.	121,1	+0,4	120,5	+0,4	115,1	+1,0	120,9	+0,4	82,5	+0,6	122,1	+0,3
1991 NOV.	120,8	-0,2	120,2	-0,2	115,9	+0,7	120,5	-0,3	81,9	-0,7	121,8	-0,2
1991 DEZ.	120,5	-0,2	119,9	-0,2	116,1	+0,2	120,2	-0,2	81,6	-0,4	121,5	-0,2
1992 JAN.	122,0	+1,2	121,5	+1,3	117,4	+1,1	121,8	+1,3	81,7	+0,1	123,2	+1,4
1992 FEB.	123,4	+1,1	122,1	+0,5	115,0	-2,0	122,6	+0,7	81,4	-0,4	124,0	+0,6
1992 MAERZ	122,0	-1,1	121,2	-0,7	117,1	+1,8	121,5	-0,9	81,4	-	122,9	-0,9
1992 APRIL	120,8	-1,0	120,0	-1,0	118,1	+0,9	120,1	-1,2	81,8	+0,5	121,4	-1,2
1992 MAI	120,3	-0,4	119,3	-0,6	113,8	-3,6	119,8	-0,2	79,2	-3,2	121,1	-0,2
1992 JUNI	119,7	-0,5	118,7	-0,5	114,8	+0,9	118,9	-0,8	80,5	+1,6	120,2	-0,7
1992 JULI	119,0	-0,6	118,1	-0,5	116,7	+1,7	118,2	-0,6	81,0	+0,6	119,5	-0,6
1992 AUG.	119,3	+0,3	118,4	+0,3	117,5	+0,7	118,4	+0,2	79,5	-1,9	119,8	+0,3
1992 SEPT.	120,0	+0,6	118,7	+0,3	116,9	-0,5	118,9	+0,4	78,1	-1,8	120,2	+0,3
1992 OKT.	116,8	-2,7	115,7	-2,5	117,5	+0,5	115,5	-2,9	76,3	-2,3	118,9	-2,7
1992 NOV.	116,4	-0,3	115,1	-0,5	115,7	-1,5	115,1	-0,3	76,8	+0,7	116,4	-0,4
1992 DEZ.	115,2	-1,0	113,5	-1,4	113,5	-1,9	113,6	-1,3	75,6	-1,6	114,9	-1,3
1993 JAN.	111,1	-3,6	109,8	-3,3	111,8	-1,5	109,5	-3,6	73,4	-2,9	110,8	-3,6
1993 FEB.	110,0	-1,0	108,5	-1,2	114,5	+2,4	108,0	-1,4	73,8	+0,5	109,2	-1,4
1993 MAERZ	112,6	+2,4	111,1	+2,4	116,2	+1,5	110,7	+2,5	74,7	+1,2	112,0	+2,6
1993 APRIL	110,5	-1,9	108,8	-2,1	111,4	-4,1	108,7	-1,8	70,5	-5,6	110,0	-1,8
1993 MAI	111,0	+0,5	109,4	+0,6	111,0	-0,4	109,2	+0,5	70,8	+0,4	110,5	+0,5
1993 JUNI	109,2	-1,6	107,2	-2,0	113,3	+2,1	106,8	-2,2	69,6	-1,7	108,1	-2,2

FRUEHERES BUNDESGBEIT  
1 INDEX DER NETTOPRODUKTION FUER DAS PRODUZIERENDE GEWERBE  
1985=100

1.2 FACHLICHE UNTERNEHMENSTEILE

ZEITRAUM	GRUNDSTOFF-UND PRODUKTIONSQUETER GEWERBE		MINERALDELVERARBEITUNG		GEWINNUNG UND VERARBEITUNG VON STEINEN UND ERDEN		EISENSCHAFFENDE-INDUSTRIE		NE-METALLERZEUGUNG, NE-METALLHALBZEUGWERKE		GIESSEREI	
	KAL. U. SAISONBEREITIGTER WERT	VERAEENDERUNG IN O/O GEGEN VORZEITR.	KAL. U. SAISONBEREITIGTER WERT	VERAEENDERUNG IN O/O GEGEN VORZEITR.	KAL. U. SAISONBEREITIGTER WERT	VERAEENDERUNG IN O/O GEGEN VORZEITR.	KAL. U. SAISONBEREITIGTER WERT	VERAEENDERUNG IN O/O GEGEN VORZEITR.	KAL. U. SAISONBEREITIGTER WERT	VERAEENDERUNG IN O/O GEGEN VORZEITR.	KAL. U. SAISONBEREITIGTER WERT	VERAEENDERUNG IN O/O GEGEN VORZEITR.
SYPRO-NR.			22		25		27		28		29	
GEWICHTUNG	22,78		3,22		1,92		2,41		1,05		1,20	
1989	108,7	+2,5	97,6	-2,8	114,0	+7,1	101,5	+2,1	112,6	+1,8	111,9	+6,3
1990	111,1	+2,2	102,3	+4,8	117,4	+3,0	95,1	-6,3	119,2	+5,9	113,3	+1,8
1991	112,4	+1,2	102,9	+0,6	123,8	+5,5	95,1	-	117,3	-1,6	106,6	-5,9
1992	113,4	+0,9	111,8	+8,6	129,9	+4,9	88,2	-7,3	119,3	+1,7	99,5	-6,7
1989 2.HJ	109,0	+0,6	99,5	+3,9	114,5	+0,9	100,3	-2,3	113,6	+1,8	112,2	+1,6
1990 1.HJ	110,3	+1,2	103,1	+3,6	116,5	+1,7	94,9	-5,4	119,0	+4,8	113,7	+1,3
2.HJ	111,9	+1,5	101,6	-1,5	118,3	+1,5	95,3	+0,4	119,4	+0,3	112,8	+0,8
1991 1.HJ	112,4	+0,4	102,5	+0,9	121,5	+2,7	96,5	+1,3	118,1	-1,1	109,3	-3,1
2.HJ	112,4	-	103,3	+0,8	126,1	+3,8	93,6	-3,0	116,5	-1,4	103,9	-4,9
1992 1.HJ	114,5	+1,9	109,6	+6,1	130,3	+3,3	91,5	-2,2	120,2	+3,2	103,1	-0,8
2.HJ	112,3	-1,9	114,0	+4,0	129,5	-0,6	84,9	-7,2	118,4	-1,5	95,9	-7,0
1993 1.HJ	107,8	-4,0	112,1	-1,7	125,3	-3,2	80,5	-5,2	109,0	-7,9	81,1	-15,4
1989 3.VJ	108,7	-	98,1	+1,9	113,3	-0,4	101,5	-1,6	114,9	+2,3	111,4	-0,6
4.VJ	109,4	+0,6	100,8	+2,8	115,6	+2,0	99,0	-2,5	112,4	-2,2	112,9	+1,3
1990 1.VJ	110,9	+1,4	104,1	+3,3	118,3	+2,3	95,8	-3,2	119,5	+6,3	115,6	+2,4
2.VJ	109,8	-1,0	102,0	-2,0	114,7	-3,0	93,9	-2,0	118,5	-0,8	111,9	-3,2
3.VJ	111,3	+1,4	102,0	-	117,1	+2,1	95,0	+1,2	119,3	+0,7	112,8	+0,8
4.VJ	112,4	+1,0	101,1	-0,9	119,6	+2,1	95,6	+0,6	119,5	+0,2	112,9	+0,1
1991 1.VJ	111,6	-0,7	100,0	-1,1	117,6	-1,7	97,0	+1,5	117,0	-2,1	109,7	-2,8
2.VJ	113,3	+1,5	105,0	+5,0	126,3	+6,5	96,0	-1,0	119,1	+1,8	109,0	-0,6
3.VJ	112,0	-1,1	102,3	-2,6	125,7	+0,3	92,3	-3,9	115,8	-2,8	104,8	-3,9
4.VJ	112,9	+0,8	104,4	+2,1	126,5	+0,6	95,0	+2,9	117,2	+1,2	109,0	-1,7
1992 1.VJ	115,5	+2,3	111,5	+6,8	131,8	+4,2	92,9	-2,2	121,5	+3,7	104,7	+1,7
2.VJ	113,6	-1,6	107,7	-3,4	128,8	-2,3	90,1	-3,0	119,0	-2,1	101,5	-3,1
3.VJ	113,8	+0,2	113,6	+5,5	129,7	+0,7	89,6	-0,6	120,6	+1,3	99,7	-1,8
4.VJ	110,8	-2,6	114,3	+0,6	129,3	-0,3	80,3	-10,4	116,3	-3,6	92,2	-7,5
1993 1.VJ	107,1	-3,3	109,6	-4,1	124,4	-3,8	79,4	-1,1	109,1	-6,2	81,7	-11,4
2.VJ	108,5	+1,3	114,6	+4,6	126,3	+1,5	81,7	+2,9	108,8	-0,3	80,5	-1,5
1989 JULI	108,1	-1,4	94,2	-3,2	112,4	-3,0	101,7	-0,9	112,4	-1,5	109,8	-5,8
AUG.	108,9	+0,7	99,5	+5,6	112,7	+0,3	102,7	+1,0	116,3	+3,5	110,9	+1,0
SEPT.	109,1	+0,2	100,7	+1,2	114,9	+2,0	100,1	-2,5	116,0	-0,3	113,6	+2,4
OKT.	109,3	+0,2	99,7	-1,0	115,2	+0,3	100,8	+0,7	114,5	-1,3	114,6	+0,3
NOV.	109,1	-0,2	99,4	-0,3	115,7	+0,4	99,0	-1,8	114,4	-0,1	113,6	-0,9
DEZ.	109,7	+0,5	103,4	+4,0	115,9	+0,2	97,2	-1,8	108,2	-5,4	110,6	-2,6
1990 JAN.	110,3	+0,5	104,1	+0,7	116,1	+0,2	96,1	-1,1	119,5	+10,4	114,9	+3,9
FEB.	111,1	+0,7	104,5	+0,4	121,3	+4,5	95,0	-1,1	117,5	-1,7	114,9	-
MAERZ	111,2	+0,1	103,7	-0,8	117,4	-3,2	96,3	+1,4	121,4	+3,3	116,9	+1,7
APRIL	109,1	-1,9	104,8	+1,1	112,2	-4,4	93,2	-3,2	114,6	-5,6	109,4	-6,4
MAI	110,9	+1,6	100,5	-4,1	117,7	+4,9	96,2	+3,2	123,5	+7,8	118,8	+8,6
JUNI	109,3	-1,4	100,7	+0,2	114,1	-3,1	92,4	-4,0	117,5	-4,9	107,4	-8,6
JULI	110,8	+1,4	105,3	+4,6	116,7	+2,3	94,0	+1,7	119,0	+1,3	111,2	+3,5
AUG.	111,9	+1,0	102,5	-2,7	118,6	+1,6	95,4	+1,5	120,4	+1,2	115,2	+3,6
SEPT.	111,3	-0,5	98,3	-4,1	115,9	-2,3	95,5	+0,1	118,6	-1,5	111,9	-2,9
OKT.	111,8	+0,4	98,0	-0,3	119,9	+3,5	95,8	+0,3	121,1	+2,1	114,7	+2,5
NOV.	112,5	+0,6	101,9	+4,0	119,6	-0,3	95,1	-0,7	119,2	-1,6	113,0	-1,5
DEZ.	112,8	+0,3	103,5	+1,6	119,3	-0,3	95,8	+0,7	118,1	-0,9	110,9	-1,9
1991 JAN.	112,8	-	100,6	-2,8	121,4	+1,8	96,8	+1,0	117,2	-0,8	112,5	+1,4
FEB.	110,7	-1,9	100,2	-0,4	110,9	-8,6	97,9	+1,1	119,4	+1,9	109,6	-2,6
MAERZ	111,2	+0,5	99,1	-1,1	120,6	+8,7	96,2	-1,7	114,3	-4,3	107,0	-2,4
APRIL	114,1	+2,6	102,1	+3,0	127,5	+5,7	97,5	+1,4	122,2	+6,9	112,1	+4,8
MAI	112,3	-1,6	106,5	+4,3	123,6	-3,1	94,1	-3,5	115,9	-5,2	104,9	-6,4
JUNI	113,4	+1,0	106,3	-0,2	124,9	+1,1	96,4	+2,4	119,3	+2,9	109,9	+4,8
JULI	113,1	-0,3	101,5	-4,5	126,8	+1,5	94,1	-2,4	117,5	-1,5	108,2	-1,5
AUG.	110,8	-2,0	99,7	-1,8	124,8	-1,6	90,3	-4,0	114,2	-2,8	102,0	-5,7
SEPT.	112,1	+1,2	105,6	+5,9	125,6	+0,6	92,4	+2,3	115,7	+1,3	104,2	+2,2
OKT.	113,8	+1,5	108,8	+3,0	127,1	+1,2	94,2	+1,9	115,9	+0,2	102,6	-1,5
NOV.	112,9	-0,8	104,9	-3,6	127,2	+0,1	95,2	+1,1	118,6	+2,3	102,7	+0,1
DEZ.	111,9	-0,9	99,4	-5,2	126,2	-1,6	95,6	+0,4	117,2	-1,2	103,8	+1,1
1992 JAN.	114,5	+2,3	109,3	+10,0	127,6	+1,9	94,1	-1,6	121,5	+3,7	103,6	-0,8
FEB.	116,6	+1,8	112,2	+2,7	136,5	+7,0	91,9	-2,3	120,2	-1,1	106,5	+3,4
MAERZ	115,4	-1,0	113,0	+0,7	131,4	-3,7	92,6	+0,8	122,8	+2,2	104,5	-1,9
APRIL	113,4	-1,7	109,7	-2,9	127,8	-2,7	89,7	-3,1	118,9	-3,2	101,8	-2,6
MAI	114,1	+0,6	106,5	-2,9	129,2	+1,1	92,0	+2,6	119,8	+0,8	102,4	+0,6
JUNI	113,2	-0,8	106,9	+0,4	129,5	+0,2	88,6	-3,7	118,2	-1,3	100,2	-2,1
JULI	113,0	-0,2	111,4	+4,2	128,2	-1,0	89,5	+1,0	120,1	+1,6	99,6	-0,6
AUG.	114,4	+1,2	116,5	+4,6	128,7	+0,4	90,4	+1,0	120,1	-	101,1	+1,5
SEPT.	113,9	-0,4	113,0	-3,0	132,1	+2,6	88,8	-1,8	121,5	+1,2	98,4	-2,7
OKT.	110,3	-3,2	109,1	-3,5	126,9	-3,9	83,0	-6,5	118,2	-2,7	93,9	-4,6
NOV.	111,2	+0,8	114,2	+4,7	128,0	+0,9	80,1	-3,5	115,0	-2,7	92,6	-1,4
DEZ.	111,0	-0,2	119,6	+4,7	133,1	+4,0	77,7	-3,0	115,6	+0,5	90,0	-2,8
1993 JAN.	106,8	-3,8	110,5	-7,6	124,5	-6,5	78,1	+0,5	106,8	-7,6	82,8	-8,0
FEB.	108,1	-0,7	107,9	-2,4	123,8	-0,6	80,2	+2,7	109,0	+2,1	78,7	-5,0
MAERZ	108,5	+2,3	110,4	+2,3	124,8	+0,8	79,8	-0,5	111,5	+2,3	83,7	+6,4
APRIL	108,6	+0,1	113,3	+2,6	125,6	+0,6	82,5	+3,4	107,7	-3,4	80,9	-3,3
MAI	108,1	-0,5	114,1	+0,7	125,7	+0,1	80,5	-2,4	109,4	+1,6	81,8	+1,6
JUNI	108,9	+0,7	116,3	+1,9	127,6	+1,5	82,1	+2,0	109,4	-	78,9	-3,1

FRUEHERES BUNDESGBIET  
1 INDEX DER NETTOPRODUKTION FUER DAS PRODUZIERENDE GEWERBE  
1985=100

1.2 FACHLICHE UNTERNEHMENSTEILE

ZEITRAUM	ZIEHEREIEN, KALT- WALZWERKE, MECHA- NIK, ANG		CHEMISCHE INDUSTRIE		HOLZBEARBEITUNG		ZELLSTOFF-, HOLZ- SCHLIFF-, PAPIER- UND PAPPERZEUGUNG		GUMMIVERARBEITUNG		INVESTITIONSGUETER PRODUZIERENDES GEWERBE	
	KAL. U. SAISON- BEREI- NIGTER WERT	VERAENDE- RUNG IN O/O GEGEN VORZEITR.	KAL. U. SAISON- BEREI- NIGTER WERT	VERAENDE- RUNG IN O/O GEGEN VORZEITR.	KAL. U. SAISON- BEREI- NIGTER WERT	VERAENDE- RUNG IN O/O GEGEN VORZEITR.	KAL. U. SAISON- BEREI- NIGTER WERT	VERAENDE- RUNG IN O/O GEGEN VORZEITR.	KAL. U. SAISON- BEREI- NIGTER WERT	VERAENDE- RUNG IN O/O GEGEN VORZEITR.	KAL. U. SAISON- BEREI- NIGTER WERT	VERAENDE- RUNG IN O/O GEGEN VORZEITR.
SYPRO-NR.	3011-3015,3030		40		53		55		59		41,55	
GEWICHTUNG	0,54		10,30		0,36		0,83		0,95		41,55	
1989	121,0	+7,1	109,4	+1,8	121,6	+9,9	122,8	+5,6	114,4	+5,0	116,3	+7,6
1990	128,6	+6,3	112,6	+2,9	127,7	+5,0	126,7	+3,2	111,0	-3,0	123,0	+5,8
1991	129,6	+0,8	115,1	+2,2	132,4	+3,7	130,1	+2,7	105,4	-5,0	126,1	+2,5
1992	125,8	-2,9	116,0	+0,8	132,5	+0,1	130,4	+0,2	103,6	-1,7	122,2	-3,1
1989 2.HJ	122,0	+1,6	109,5	+0,1	124,0	+3,9	123,2	+0,7	113,7	-1,1	118,2	+3,3
1990 1.HJ	127,9	+4,8	111,0	+1,4	126,4	+1,9	124,8	+1,3	112,2	-1,3	121,5	+2,8
1990 2.HJ	129,4	+1,2	114,1	+2,8	128,9	+2,0	128,6	+3,0	109,8	-2,1	124,6	+2,6
1991 1.HJ	129,1	-0,2	115,0	+0,8	132,2	+2,6	129,2	+0,5	106,2	-3,3	126,5	+1,5
1991 2.HJ	130,1	+0,8	115,2	+0,2	132,6	+0,3	131,1	+1,5	104,5	-1,6	125,8	-0,6
1992 1.HJ	128,5	-1,2	117,2	+1,7	133,2	+0,5	132,4	+1,0	106,2	+1,6	125,3	-0,4
1992 2.HJ	123,1	-4,2	114,8	-2,0	131,8	-1,1	128,4	-3,0	101,0	-4,9	119,1	-4,9
1993 1.HJ	115,4	-6,3	111,8	-2,6	125,2	-5,0	127,1	-1,0	90,4	-10,5	107,7	-9,6
1989 3.VJ	120,6	-0,8	109,2	-0,3	123,7	+2,7	123,0	-1,4	114,0	-2,1	117,2	+0,9
1989 4.VJ	123,4	+2,3	109,8	+0,5	124,2	+0,4	123,5	+0,4	113,4	-0,5	119,2	+1,7
1990 1.VJ	128,1	+3,8	110,9	+1,0	127,5	+2,7	125,2	+1,4	114,0	+0,5	121,8	+2,2
1990 2.VJ	127,6	-0,4	111,1	+0,2	125,3	-1,7	124,3	-0,7	110,4	-3,2	121,1	-0,6
1990 3.VJ	129,4	+1,4	113,2	+1,9	126,0	+0,6	127,9	+2,9	111,0	+0,5	123,6	+2,1
1990 4.VJ	129,4	-	115,0	+1,6	131,9	+4,7	129,3	+1,1	108,5	-2,3	125,5	+1,5
1991 1.VJ	128,0	-1,1	114,8	-0,2	129,5	-1,8	127,5	-1,4	105,7	-2,6	125,6	+0,1
1991 2.VJ	130,1	+1,6	115,2	+0,3	134,8	+4,1	130,9	+2,7	106,7	+0,9	127,4	+1,4
1991 3.VJ	129,4	-0,5	115,2	-	134,3	-0,4	131,0	+0,1	103,7	-2,8	126,0	-1,1
1991 4.VJ	130,8	+1,1	115,3	+0,1	130,9	-2,5	131,1	+0,1	105,4	+1,6	125,6	-0,3
1992 1.VJ	129,7	-0,8	117,5	+1,9	135,1	+3,2	134,0	+2,2	107,8	+2,3	126,8	+1,0
1992 2.VJ	127,3	-1,9	117,0	-0,4	131,3	-2,8	130,7	-2,5	104,7	-2,9	123,8	-2,4
1992 3.VJ	126,3	-0,8	115,8	-1,0	131,6	+0,2	128,7	-1,5	104,4	-0,3	121,7	-1,7
1992 4.VJ	119,9	-5,1	113,8	-1,7	132,0	+0,3	128,0	-0,5	97,5	-6,6	116,4	-4,4
1993 1.VJ	117,6	-1,9	111,2	-2,3	125,8	-4,7	126,7	-1,0	90,5	-7,2	109,0	-6,4
1993 2.VJ	113,1	-3,8	112,3	+1,0	124,7	-0,9	127,4	+0,6	90,2	-0,3	106,4	-2,4
1989 JULI	118,6	-4,4	109,5	-0,7	123,7	+0,1	124,3	-0,4	115,6	-3,1	117,6	-0,3
1989 AUG.	121,5	+2,4	109,2	-0,3	122,5	-1,0	121,3	-2,4	113,2	-2,1	116,0	-1,4
1989 SEPT.	121,7	+0,2	108,8	-0,4	124,9	+2,0	123,3	+1,6	113,3	+0,1	118,0	+1,7
1989 OKT.	122,6	+0,7	109,6	+0,7	123,8	-0,9	123,4	+0,1	113,4	+0,1	118,5	+0,4
1989 NOV.	123,3	+0,6	109,4	-0,2	124,0	+0,2	123,7	+0,2	113,9	+0,4	119,5	+0,8
1989 DEZ.	124,2	+0,7	110,5	+1,0	124,9	+0,7	123,4	-0,2	113,0	-0,8	119,7	+0,2
1990 JAN.	126,3	+1,7	110,2	-0,3	125,9	+0,8	123,2	-0,2	113,9	+0,8	120,8	+0,9
1990 FEB.	128,6	+1,8	111,2	+0,9	126,9	+0,8	124,0	+0,6	112,6	-1,1	121,1	+0,2
1990 MAERZ	129,5	+0,7	111,4	+0,2	129,6	+2,1	128,4	+3,5	115,6	+2,7	123,4	+1,9
1990 APRIL	124,9	-3,6	110,4	-0,9	123,6	-4,6	121,9	-5,1	108,0	-6,6	118,1	-4,3
1990 MAI	132,8	+6,3	111,6	+1,1	128,8	+4,2	128,3	+5,3	114,8	+6,3	125,0	+5,8
1990 JUNI	125,1	-5,8	111,4	-0,2	123,5	-4,1	122,8	-4,3	108,5	-5,5	120,3	-3,8
1990 JULI	128,1	+2,4	111,8	+0,4	124,0	+0,4	126,6	+3,1	111,8	+3,0	123,1	+2,3
1990 AUG.	131,8	+2,9	113,4	+1,4	128,1	+3,3	129,5	+2,3	111,2	-0,5	124,1	+0,8
1990 SEPT.	128,2	-2,7	114,5	+1,0	125,9	-1,7	127,6	-1,5	110,1	-1,0	123,6	-0,4
1990 OKT.	128,9	+0,5	114,2	-0,3	131,9	+4,3	128,8	+0,9	110,2	+0,1	125,3	+1,4
1990 NOV.	129,6	+0,5	115,4	+1,1	132,7	+1,1	128,4	-0,3	109,3	-0,8	125,3	+0,8
1990 DEZ.	129,7	+0,1	115,5	+0,1	131,6	-0,8	130,7	+1,8	106,1	-2,9	126,0	+0,6
1991 JAN.	129,7	-	116,1	+0,5	131,2	-0,3	129,1	-1,2	107,4	+1,2	126,2	+0,2
1991 FEB.	127,5	-1,7	113,8	-2,0	128,7	-1,9	127,2	-1,5	106,9	-0,5	126,0	-0,2
1991 MAERZ	126,9	-0,5	114,5	+0,6	128,7	-	126,2	-0,8	102,9	-3,7	124,5	-1,2
1991 APRIL	132,5	+4,4	116,3	+1,6	136,0	+5,7	133,1	+5,5	108,5	+5,4	128,5	+3,2
1991 MAI	126,9	-4,2	114,4	-1,6	132,6	-2,5	126,6	-4,9	105,1	-3,1	125,3	-2,5
1991 JUNI	130,9	+3,2	114,9	+0,4	135,9	+2,5	132,9	+5,0	108,4	+1,2	128,4	+2,5
1991 JULI	130,6	-0,2	116,5	+1,4	136,6	+0,5	130,3	-2,0	104,4	-1,9	126,9	-1,2
1991 AUG.	128,0	-2,0	114,6	-1,6	133,1	-2,6	131,4	+0,8	103,3	-1,1	125,8	-0,9
1991 SEPT.	129,6	+1,3	114,4	-0,2	133,1	-	131,3	-0,1	103,4	+0,1	125,3	-0,4
1991 OKT.	133,9	+3,3	116,2	+1,6	131,9	-0,9	131,1	-0,2	105,1	+1,6	125,7	+0,3
1991 NOV.	129,1	-3,6	115,0	-1,0	130,1	-1,4	132,1	+0,8	104,4	-0,7	125,6	-0,1
1991 DEZ.	129,4	+0,2	114,6	-0,3	130,8	+0,5	130,2	-1,4	106,6	+2,1	125,4	-0,2
1992 JAN.	129,9	+0,4	116,8	+1,9	133,8	+2,3	133,2	+2,3	107,7	+1,0	126,5	+0,9
1992 FEB.	130,3	+0,3	118,7	+1,6	136,6	+2,1	134,9	+1,3	106,9	-0,7	127,6	+0,9
1992 MAERZ	128,8	-1,2	116,9	-1,5	135,0	-1,2	134,0	-0,7	108,8	+1,8	126,2	-1,1
1992 APRIL	125,9	-2,3	116,3	-0,5	131,1	-2,9	128,8	-3,9	106,5	-2,1	124,8	-1,1
1992 MAI	128,4	+2,0	117,6	+1,1	132,3	+0,9	135,0	+4,8	104,1	-2,3	124,0	-0,6
1992 JUNI	127,6	-0,6	117,0	-0,5	130,4	-1,4	128,3	-5,0	103,4	-0,7	122,5	-1,2
1992 JULI	128,7	+0,9	115,1	-1,6	130,5	+0,1	130,5	+1,7	103,0	-0,4	121,6	-0,7
1992 AUG.	124,3	-3,4	116,0	+0,8	130,0	-0,4	126,1	-3,4	105,7	+2,6	121,9	-0,2
1992 SEPT.	125,8	+1,2	116,3	+0,3	134,2	+3,2	129,4	+2,6	104,5	-1,1	122,3	+0,8
1992 OKT.	116,9	-7,1	113,3	-2,6	131,7	-1,9	129,0	-0,3	98,7	-4,6	118,3	-3,3
1992 NOV.	123,3	+5,5	114,3	+0,9	132,9	+0,9	128,3	-0,5	98,3	-1,4	116,9	-1,2
1992 DEZ.	119,6	-3,0	113,7	-0,5	131,3	-1,2	126,8	-1,2	94,6	-3,8	113,9	-2,6
1993 JAN.	115,8	-3,2	110,1	-3,2	125,4	-4,5	126,4	-0,3	89,4	-5,5	110,0	-3,4
1993 FEB.	116,7	+0,8	110,0	-0,1	124,6	-0,6	125,7	-0,6	91,2	+2,0	108,8	-2,9
1993 MAERZ	120,3	+3,1	113,5	+3,2	127,3	+2,2	128,1	+1,9	90,8	-0,4	110,2	+3,2
1993 APRIL	116,4	-3,2	112,4	-1,0	125,5	-1,4	127,6	-0,4	89,0	-2,0	107,0	-2,9
1993 MAI	112,3	-3,5	111,7	-0,6	123,6	-1,5	125,2	-1,9	90,8	+2,0	108,2	+1,1
1993 JUNI	110,7	-1,4	112,8	+1,0	125,0	+1,1	129,5	+3,4	90,9	+0,1	104,0	+3,9

STBA, FACHSERIE 4, REIHE 2.1

FRUEHERES BUNDESGBIET  
1 INDEX DER NETTOPRODUKTION FUER DAS PRODUZIERENDE GEWERBE  
1985=100

1.2 FACHLICHE UNTERNEHMENSTEILE

ZEITRAUM	STAHLVERFORMUNG, OBERFLAECHEVERDEN- LUNG, HAERTUNG		STAHL-UND LEICHT- METALLBAU, SCHIE- NENFAHRZEUGBAU		MASCHINENBAU		STRASSENFAHRZEUG- BAU, REPARATUR VON KRAFTFAHRZEUGEN USW		SCHIFFBAU		LUFT-UND RAUMFAHR- ZEUGBAU	
	KAL. U. SAISON- BEREI- NIGTER WERT	VERAENDE- RUNG IN O/O GEGEN VORZEITR.	KAL. U. SAISON- BEREI- NIGTER WERT	VERAENDE- RUNG IN O/O GEGEN VORZEITR.	KAL. U. SAISON- BEREI- NIGTER WERT	VERAENDE- RUNG IN O/O GEGEN VORZEITR.	KAL. U. SAISON- BEREI- NIGTER WERT	VERAENDE- RUNG IN O/O GEGEN VORZEITR.	KAL. U. SAISON- BEREI- NIGTER WERT	VERAENDE- RUNG IN O/O GEGEN VORZEITR.	KAL. U. SAISON- BEREI- NIGTER WERT	VERAENDE- RUNG IN O/O GEGEN VORZEITR.
SYPRO-NR.	3021-3025		31		32		33		34		35	
GEWICHTUNG	1,27		1,67		11,32		9,80		0,35		0,71	
1989	118,3	+10,5	107,7	+5,4	115,9	+10,2	116,3	+7,5	73,0	-4,3	120,8	+8,4
1990	121,3	+2,5	118,3	+9,8	123,1	+6,2	122,2	+5,1	76,0	+4,1	128,2	+6,1
1991	122,9	+1,3	126,0	+6,5	121,0	-1,7	125,3	+2,5	68,1	-10,4	127,1	-0,9
1992	120,9	-1,6	127,4	+1,1	113,7	-6,0	127,0	+1,4	63,7	-6,5	120,5	-5,2
1989 2.HJ	119,9	+2,7	109,4	+3,1	118,5	+4,5	117,7	+2,4	72,3	-1,9	124,1	+5,5
1990 1.HJ	120,6	+0,6	116,7	+6,7	122,7	+3,5	120,2	+2,1	76,3	+5,5	127,4	+2,7
2.HJ	121,9	+1,1	119,8	+2,7	123,5	+0,7	124,2	+3,3	75,6	-0,9	128,9	+1,2
1991 1.HJ	123,0	+0,9	123,5	+3,1	122,4	-0,9	125,3	+0,9	69,9	-7,5	128,6	-0,2
2.HJ	122,8	-0,2	128,5	+4,0	119,5	-2,4	125,3	-	66,3	-5,2	125,7	-2,3
1992 1.HJ	124,8	+1,6	129,1	+0,5	116,7	-2,3	130,9	+4,5	64,3	-3,0	122,4	-2,6
2.HJ	117,0	-6,2	125,8	-2,6	110,8	-5,1	123,1	-6,0	63,1	-1,9	118,6	-3,1
1993 1.HJ	100,4	-14,2	115,0	-8,6	102,0	-7,9	101,4	-17,6	61,3	-2,9	114,0	-3,9
1989 3.VJ	118,5	-	107,1	+2,1	117,2	+1,4	117,0	+0,2	72,8	-0,4	123,1	+3,4
4.VJ	121,2	+2,3	111,6	+4,2	119,8	+2,2	118,4	+1,2	71,7	-1,5	125,0	+1,5
1990 1.VJ	121,4	+0,2	114,6	+2,7	122,7	+2,4	121,2	+2,4	76,1	+6,1	127,5	+2,0
2.VJ	119,9	-1,2	118,8	+3,7	122,7	-	119,2	-1,7	76,5	+0,5	127,3	-0,2
3.VJ	121,5	+1,3	119,1	+0,3	123,2	+0,4	123,2	+3,4	75,8	-0,9	128,1	+0,6
4.VJ	122,2	+0,6	120,6	+1,3	123,9	+0,6	125,2	+1,6	75,6	-0,4	129,7	+1,2
1991 1.VJ	122,9	+0,6	120,0	-0,5	122,8	-0,9	124,1	-0,9	71,0	-6,0	128,6	-0,8
2.VJ	123,1	+0,2	127,0	+5,8	122,0	-0,7	126,6	+2,0	68,8	-3,1	128,5	-0,1
3.VJ	122,8	-0,2	128,5	+1,2	120,1	-1,6	124,3	-1,8	67,5	-1,9	127,2	-1,0
4.VJ	122,8	-	128,5	-	118,9	-1,0	126,2	+1,5	65,0	-3,7	124,1	-2,4
1992 1.VJ	125,4	+2,1	132,0	+2,7	117,4	-1,3	132,7	+5,2	64,2	-1,2	123,1	-0,8
2.VJ	124,1	-1,0	126,2	-4,4	115,9	-1,3	129,0	-2,8	64,3	+0,2	121,7	-1,1
3.VJ	120,4	-3,0	125,9	-0,2	113,7	-1,9	127,1	-1,5	62,9	-2,2	119,1	-2,1
4.VJ	113,6	-5,6	125,7	-0,2	107,9	-5,1	119,0	-6,4	63,3	+0,6	118,1	-0,8
1993 1.VJ	102,3	-9,9	117,0	-6,9	104,2	-3,4	101,8	-14,5	63,7	+0,6	115,8	-1,9
2.VJ	98,4	-3,8	112,9	-3,5	93,8	-4,2	101,0	-0,8	58,8	-7,7	112,2	-3,1
1989 JULI	117,5	-3,4	107,1	-1,0	116,8	+0,3	119,0	-0,2	76,0	+4,8	124,2	+2,1
AUG.	118,6	+0,9	108,3	+1,1	116,3	-0,4	114,0	-4,2	70,3	-7,5	122,2	-1,6
SEPT.	119,4	+0,7	105,9	-2,2	118,5	+1,9	117,9	+3,4	72,0	+2,4	122,9	+0,6
OKT.	121,2	+1,5	110,0	+3,9	117,9	-0,5	117,9	-	71,9	-0,1	124,0	+0,9
NOV.	121,7	+0,4	117,6	+6,9	119,1	+1,0	118,1	+0,2	70,5	-1,9	124,9	+0,7
DEZ.	120,8	-0,7	107,2	-8,8	122,3	+2,7	119,1	+0,8	72,8	+3,3	126,1	+1,0
1990 JAN.	120,9	+0,1	117,3	+9,4	119,9	-2,0	120,6	+1,3	74,5	+2,3	126,3	+0,2
FEB.	119,8	-0,9	109,6	-6,6	123,2	+2,8	120,5	-0,1	74,0	-0,7	128,2	+1,5
MAERZ	123,5	+3,1	117,0	+6,8	125,0	+1,5	122,4	+1,6	79,8	+7,8	128,1	-0,1
APRIL	118,1	-4,4	113,8	-2,7	118,4	-5,3	116,4	-4,9	74,1	-7,1	125,7	-1,9
MAI	123,7	+4,7	126,7	+11,3	127,6	+7,8	123,5	+6,1	77,6	+4,7	129,2	+2,8
JUNI	117,8	-4,8	115,9	-8,5	122,1	-4,3	117,8	-4,6	77,9	+0,4	127,1	-1,6
JULI	120,4	+2,2	116,6	+0,6	122,6	+0,4	122,3	+3,8	75,4	-3,2	127,6	+0,4
AUG.	122,7	+1,9	119,9	+2,8	123,8	+1,0	123,6	+1,1	75,6	+0,3	128,1	+0,4
SEPT.	121,5	-1,0	120,8	+0,8	123,1	-0,6	123,8	+0,2	76,3	+0,9	128,7	+0,5
OKT.	122,7	+1,0	120,6	-0,2	123,5	+0,3	126,9	+2,5	75,4	-1,2	129,7	+0,8
NOV.	121,9	-0,7	116,1	-3,7	124,5	+0,8	124,8	-1,7	76,8	+1,9	130,0	+0,2
DEZ.	122,0	+0,1	125,0	+7,7	123,7	-0,6	124,0	-0,6	74,2	-3,4	129,3	-0,5
1991 JAN.	124,2	+1,8	116,1	-7,1	124,3	+0,5	125,9	+1,5	73,5	-0,9	130,4	+0,9
FEB.	123,6	-0,5	123,6	+6,5	122,5	-1,4	123,9	-1,6	72,7	-1,1	128,6	-1,4
MAERZ	120,9	-2,2	120,3	-2,7	121,6	-0,7	122,4	-1,2	66,8	-8,1	126,9	-1,3
APRIL	125,1	+3,5	127,3	+5,8	122,6	+0,8	128,8	+5,2	69,1	+3,4	130,2	+2,6
MAI	120,7	-3,5	125,7	-1,3	119,1	-2,9	123,8	-3,9	68,5	-0,9	127,8	-1,8
JUNI	123,6	+2,4	128,0	+1,8	124,2	+4,3	127,1	+2,7	68,8	+0,4	127,6	-0,2
JULI	124,7	+0,9	132,0	+3,1	121,9	-1,9	124,6	+2,0	67,4	-2,0	128,1	+0,4
AUG.	121,7	-2,4	124,9	-5,4	120,7	-1,0	125,8	+1,0	69,3	+2,8	127,7	-0,3
SEPT.	122,0	+0,2	128,6	+3,0	117,8	-2,4	122,6	-2,5	65,7	-5,2	125,8	-1,5
OKT.	122,4	+0,3	129,7	+0,9	120,5	+2,3	123,4	+0,7	65,6	-0,2	124,7	-0,9
NOV.	122,6	+0,2	130,9	+0,9	118,0	-2,1	127,4	+3,2	65,2	-0,6	124,1	-0,5
DEZ.	123,5	+0,7	124,8	-4,7	118,2	+0,2	127,8	+0,3	64,3	-1,4	123,6	-0,4
1992 JAN.	123,6	+0,1	133,4	+6,9	117,5	-0,6	131,6	+3,0	63,5	-1,2	123,5	-0,1
FEB.	126,3	+2,2	131,5	-1,4	119,2	+1,4	134,4	+2,1	64,0	+0,8	122,6	-0,7
MAERZ	126,2	-0,1	131,2	-0,2	115,6	-3,0	132,2	-1,6	65,1	+1,7	123,1	+0,4
APRIL	124,5	-1,3	126,1	-3,9	118,6	+2,6	129,0	-2,4	66,4	+2,0	122,2	-0,7
MAI	124,9	+0,3	124,4	-1,3	116,0	-2,2	129,5	+0,4	64,7	-2,6	121,0	-1,0
JUNI	123,0	-1,5	128,0	+2,9	113,0	-2,6	128,4	-0,8	61,9	-4,3	121,9	+0,7
JULI	121,0	-1,6	123,1	-3,8	113,2	+0,2	127,8	-0,5	63,5	+2,6	118,9	-2,5
AUG.	119,9	-0,9	130,0	+5,6	112,0	-1,1	124,3	-2,7	61,4	-3,9	118,5	-0,3
SEPT.	120,3	+0,3	124,5	-4,2	116,0	+3,6	129,2	+3,9	63,7	+3,7	119,9	+1,2
OKT.	116,0	-3,6	123,5	-0,8	109,3	-5,8	123,9	-4,1	64,4	+1,1	119,5	-0,3
NOV.	114,4	-1,4	122,6	-0,7	110,0	+0,6	118,0	-4,8	61,1	-5,1	117,5	-1,7
DEZ.	110,3	-3,6	130,9	+6,8	104,5	-5,0	115,2	-2,4	64,3	+5,2	117,2	-0,3
1993 JAN.	104,9	-4,9	122,2	-6,6	105,7	+1,1	100,0	-13,2	64,6	+0,5	114,4	-2,4
FEB.	100,3	-4,4	112,8	-7,7	101,4	-4,1	98,6	-1,4	61,9	-4,2	116,2	+1,6
MAERZ	101,6	+1,3	116,1	+2,9	105,6	+4,1	106,9	+8,4	64,6	+4,4	116,7	+0,4
APRIL	99,2	-2,4	116,2	+0,1	99,5	-5,8	102,3	-4,3	58,4	-9,6	112,3	-3,8
MAI	98,7	-0,5	113,1	-2,7	103,8	+4,3	103,6	+1,3	58,8	+0,7	114,2	+1,7
JUNI	97,4	-1,3	109,3	-3,4	96,2	-7,3	97,1	-6,3	59,2	+0,7	110,1	-3,6

STBA, FACHSERIE 4, REIHE 2.1

1 INDEX DER NETTOPRODUKTION FUER DAS PRODUZIERENDE GEWERBE  
1985=100

1.2 FACHLICHE UNTERNEHMENSTEILE

ZEITRAUM	ELEKTROTECHNIK, REPARATUR VON HAUSHALTSGERAETEN		FEINMECHANIK, OPTIK, HERSTELLUNG VON UHREN		HERSTELLUNG VON EISEN-, BLECH- UND METALLWAEREN		H.V. BUEROMASCHINEN, ADV-GERAETEN UND -EINRICHTUNGEN		VERBRAUCHSGUETER PRODUZIERENDES GEWERBE		H.V. MUSIKINSTRUMENTEN, SPIELWAEREN, FUELLHALTERN USW	
	KAL. U. SAISONBEREITIGTER WERT	VERAENDERUNG IN O/O GEGEN VORZEITR.	KAL. U. SAISONBEREITIGTER WERT	VERAENDERUNG IN O/O GEGEN VORZEITR.	KAL. U. SAISONBEREITIGTER WERT	VERAENDERUNG IN O/O GEGEN VORZEITR.	KAL. U. SAISONBEREITIGTER WERT	VERAENDERUNG IN O/O GEGEN VORZEITR.	KAL. U. SAISONBEREITIGTER WERT	VERAENDERUNG IN O/O GEGEN VORZEITR.	KAL. U. SAISONBEREITIGTER WERT	VERAENDERUNG IN O/O GEGEN VORZEITR.
SYPRO-NR.	36		37		38		50		12,19		39	
GEWICHTUNG	10,01		1,37		2,95		2,10		12,19		0,52	
1989	120,8	+8,7	109,1	-1,1	120,5	+7,8	109,8	-3,3	111,0	+4,4	124,0	+11,1
1990	127,6	+5,6	114,3	+4,8	128,3	+6,5	113,8	+3,6	118,1	+6,4	130,4	+5,2
1991	133,4	+4,5	119,7	+4,7	136,0	+6,0	124,3	+9,2	123,5	+4,6	132,9	+1,9
1992	132,3	-0,8	117,0	-2,3	136,1	+0,1	88,4	-28,9	119,9	-2,9	126,3	-5,0
1989 2.HJ	122,8	+3,5	108,5	-1,2	122,3	+3,1	111,2	+2,6	112,2	+2,2	126,8	+4,7
1990 1.HJ	125,6	+2,3	112,9	+4,1	125,4	+2,5	111,9	+0,6	115,4	+2,9	128,3	+1,2
2.HJ	129,6	+3,2	115,6	+2,4	131,2	+4,6	115,8	+3,5	120,8	+4,7	132,5	+3,3
1991 1.HJ	133,0	+2,6	119,3	+3,2	135,2	+3,0	127,8	+10,4	123,9	+2,6	134,7	+1,7
2.HJ	133,8	+0,6	120,0	+0,6	136,9	+1,3	120,8	-5,5	123,1	-0,6	131,2	-2,6
1992 1.HJ	134,1	+0,2	119,3	-0,6	139,2	+1,7	95,9	-20,6	121,7	-1,1	127,4	-2,9
2.HJ	130,6	-2,6	114,7	-3,9	132,9	-4,5	80,9	-15,6	118,2	-2,9	125,1	-1,8
1993 1.HJ	122,8	-6,0	105,8	-7,8	122,6	-7,8	80,9	-	112,9	-4,5	123,0	-1,7
1989 3.VJ	121,9	+1,2	108,3	-1,3	121,2	+0,1	109,7	+1,4	111,5	+0,3	125,9	+1,6
4.VJ	123,8	+1,6	108,7	+0,4	123,5	+1,9	112,6	+2,6	113,0	+1,3	127,7	+1,4
1990 1.VJ	125,8	+1,6	112,6	+3,6	125,7	+1,8	114,1	+1,3	115,0	+1,8	128,2	+0,4
2.VJ	125,4	-0,3	113,3	+0,6	125,0	-0,6	109,7	-3,9	115,8	+0,7	128,4	+0,2
3.VJ	128,6	+2,6	114,8	+1,3	129,3	+3,4	112,8	+2,8	119,1	+2,8	130,5	+1,6
4.VJ	130,5	+1,5	116,5	+1,5	133,1	+2,9	118,8	+5,3	122,5	+2,9	134,5	+3,1
1991 1.VJ	131,8	+1,0	118,4	+1,6	133,8	+0,5	124,2	+4,5	123,2	+0,6	134,6	+0,1
2.VJ	134,2	+1,8	120,3	+1,6	136,5	+2,0	131,5	+5,9	124,7	+1,2	134,8	+0,1
3.VJ	133,8	-0,3	120,2	-0,1	136,6	+0,1	126,3	-4,0	123,7	-0,8	133,3	-1,1
4.VJ	133,8	-	119,8	-0,3	137,1	+0,4	115,2	-8,8	122,5	-1,0	129,0	-3,2
1992 1.VJ	135,0	+0,9	120,5	+0,6	140,7	+2,6	102,6	-10,9	122,8	+0,2	127,7	-1,0
2.VJ	133,2	-1,3	118,0	-2,1	137,7	-2,1	89,2	-13,1	120,5	-1,9	127,0	-0,5
3.VJ	131,9	-1,0	116,7	-1,1	135,8	-1,4	83,5	-6,4	119,5	-0,8	126,2	-0,6
4.VJ	129,2	-2,0	112,6	-3,5	130,0	-4,3	78,3	-6,2	117,0	-2,1	124,1	-1,7
1993 1.VJ	124,0	-4,0	106,7	-5,2	122,5	-5,8	82,0	+4,7	113,6	-2,9	124,4	+0,2
2.VJ	121,6	-1,9	104,8	-1,8	122,6	+0,1	79,7	-2,8	112,2	-1,2	121,6	-2,3
1989 JULI	122,3	-0,9	107,8	-4,0	120,1	-2,7	108,3	+1,1	111,1	-1,9	124,1	-2,9
AUG.	121,7	-0,5	109,3	+1,4	121,4	+1,1	105,9	-2,2	111,1	-	125,7	+1,3
SEPT.	121,7	-	107,8	-1,4	122,0	+0,5	114,8	+8,4	112,2	+1,0	127,8	+1,7
OKT.	123,6	+1,6	110,1	+2,1	123,1	+0,9	113,1	-1,5	112,8	+0,5	128,0	+0,2
NOV.	124,3	+0,6	109,0	-1,0	122,9	-0,2	115,6	+2,2	112,6	-0,2	127,1	-0,7
DEZ.	123,4	-0,7	107,0	-1,8	124,4	+1,2	109,2	-5,5	113,6	+0,9	127,9	+0,6
1990 JAN.	125,0	+1,3	110,9	+3,6	124,4	-	118,2	+8,2	114,3	+0,6	128,5	+0,5
FEB.	125,3	+0,2	112,5	+1,4	125,5	+0,9	108,2	-8,5	114,1	-0,2	126,2	-1,8
MAERZ	127,1	+1,4	114,3	+1,6	127,3	+1,4	116,0	+7,2	116,7	+2,3	130,0	+3,0
APRIL	122,8	-3,4	111,0	-2,9	122,2	-4,0	107,9	-7,0	113,5	-2,7	128,0	-1,5
MAI	129,5	+5,5	116,9	+5,3	129,5	+6,0	107,6	-0,3	118,9	+4,8	131,8	+3,0
JUNI	123,8	-4,4	112,0	-4,2	123,4	-4,7	113,5	+5,5	114,9	-3,4	125,4	-4,9
JULI	128,9	+4,1	117,3	+4,7	127,5	+3,3	112,1	-1,2	117,3	+2,1	132,8	+5,9
AUG.	128,4	-0,4	113,3	-3,4	131,4	+3,1	117,8	+5,1	120,6	+2,8	129,8	-2,3
SEPT.	128,4	-	113,7	+0,4	128,9	-1,9	108,5	-7,9	119,4	-1,0	129,0	-0,6
OKT.	130,7	+1,8	116,1	+2,1	132,5	+2,8	109,9	+1,3	122,0	+2,2	133,0	+3,1
NOV.	130,0	-0,5	116,3	+0,2	133,2	+0,5	120,4	+3,6	122,8	+0,7	135,7	+2,0
DEZ.	130,9	+0,7	117,1	+0,7	133,7	+0,4	126,0	+4,7	122,7	-0,1	134,8	-0,7
1991 JAN.	132,2	+1,0	119,2	+1,8	134,7	+0,7	119,6	-5,1	123,3	+0,5	135,2	+0,3
FEB.	132,4	+0,2	118,4	-0,7	134,2	-0,4	130,2	+8,9	124,0	+0,6	136,7	+1,1
MAERZ	130,8	-1,2	117,5	-0,8	132,6	-1,2	122,8	-5,7	122,2	-1,5	132,0	-3,4
APRIL	135,1	+3,3	120,7	+2,7	137,4	+3,6	133,9	+9,0	125,7	+2,9	135,0	+2,3
MAI	132,1	-2,2	119,0	-1,4	134,1	-2,4	134,5	+0,4	122,6	-2,5	133,5	-1,1
JUNI	135,5	+2,6	121,2	+1,8	137,9	+2,8	126,0	-6,3	125,8	+2,6	135,8	+1,7
JULI	133,5	-1,5	119,7	-1,2	138,2	+0,2	130,6	+3,7	125,8	-	131,5	-3,2
AUG.	133,3	-0,1	118,9	-0,7	134,7	-2,5	120,6	-7,7	122,2	-2,9	135,1	+2,7
SEPT.	134,5	+0,9	121,9	+2,5	136,8	+1,6	127,8	+6,0	123,2	+0,8	133,3	-1,3
OKT.	133,4	-0,8	120,9	-0,8	137,7	+0,7	123,5	-3,4	123,3	+0,1	131,3	-1,5
NOV.	134,1	+0,5	119,7	-1,0	137,4	-0,2	111,3	-9,9	122,3	-0,8	127,5	-2,9
DEZ.	134,0	-0,1	118,8	-0,8	136,3	-0,8	110,7	-0,5	122,0	-0,2	128,2	+0,5
1992 JAN.	134,5	+0,4	119,0	+0,2	140,0	+2,7	107,8	-2,6	123,0	+0,8	127,8	-0,3
FEB.	134,8	+0,2	122,0	+2,5	140,9	+0,6	99,7	-7,5	122,8	-0,2	127,2	-0,5
MAERZ	135,6	+0,6	120,6	-1,1	141,3	+0,3	100,4	+0,7	122,5	-0,2	128,2	+0,8
APRIL	133,8	-1,3	119,8	-0,7	138,0	-2,3	90,7	-9,7	121,0	-1,2	126,4	-1,4
MAI	133,5	-0,2	117,9	-1,6	138,1	+0,1	88,5	-2,4	120,9	-0,1	127,1	+0,6
JUNI	132,4	-0,8	116,4	-1,3	136,9	-0,9	88,3	-0,2	119,7	-1,0	127,6	+0,4
JULI	131,8	-0,5	115,4	-0,9	135,7	-0,9	84,8	-4,0	118,9	-0,7	128,3	+0,5
AUG.	132,4	+0,5	119,9	+3,9	135,2	-0,4	87,7	+3,4	119,7	+0,7	124,4	-3,0
SEPT.	131,6	-0,6	114,8	-4,3	136,5	+1,0	78,0	-11,1	119,8	+0,1	125,8	+1,1
OKT.	130,2	-1,1	112,0	-2,4	130,9	-4,1	78,9	+1,2	116,8	-2,5	123,9	-1,5
NOV.	129,6	-0,5	112,5	+0,4	129,8	-0,8	80,2	+1,6	117,5	+0,6	123,9	-
DEZ.	127,8	-1,4	113,4	+0,8	129,3	-0,4	75,8	-5,5	116,7	-0,7	124,4	+0,4
1993 JAN.	124,6	-2,5	108,5	-4,3	122,3	-5,4	85,1	+12,3	113,3	-2,9	124,3	-0,1
FEB.	123,4	-1,0	103,8	-4,3	121,9	-0,3	82,2	-3,4	112,8	-0,4	122,9	-1,1
MAERZ	124,1	+0,6	107,8	+3,9	123,4	+1,2	78,8	-4,1	114,6	+1,6	126,1	+2,6
APRIL	121,6	-2,0	103,8	-3,7	123,5	+0,1	83,5	+6,0	112,6	-1,7	123,8	-1,8
MAI	122,3	+0,6	105,4	+1,5	123,1	-0,3	75,3	-9,8	113,4	+0,7	121,7	-1,7
JUNI	121,0	-1,1	105,2	-0,2	121,2	-1,5	80,3	+6,6	110,7	-2,4	121,0	-



FRÜHERES BUNDESGBIET  
1 INDEX DER NETTOPRODUKTION FUER DAS PRODUZIERENDE GEWERBE  
1985=100

1.2 FACHLICHE UNTERNEHMENSTEILE

ZEITRAUM	FEINKERAMIK		HERSTELLUNG UND VERARBEITUNG VON GLAS		HOLZVERARBEITUNG		PAPIER-UND-PAPPE-VERARBEITUNG		DRUCKEREI, VERVIELFÄLTIGUNG		HERSTELLUNG VON KUNSTSTOFFWAREN	
	KAL. U. SAISONBEREITIGTER WERT	VERÄNDERUNG IN 0/0 GEGEN VORZEITR.	KAL. U. SAISONBEREITIGTER WERT	VERÄNDERUNG IN 0/0 GEGEN VORZEITR.	KAL. U. SAISONBEREITIGTER WERT	VERÄNDERUNG IN 0/0 GEGEN VORZEITR.	KAL. U. SAISONBEREITIGTER WERT	VERÄNDERUNG IN 0/0 GEGEN VORZEITR.	KAL. U. SAISONBEREITIGTER WERT	VERÄNDERUNG IN 0/0 GEGEN VORZEITR.	KAL. U. SAISONBEREITIGTER WERT	VERÄNDERUNG IN 0/0 GEGEN VORZEITR.
SYPRO-NR.	51		52		54		56		57		58	
GEWICHTUNG	0,40		0,75		1,76		1,15		1,47		2,53	
1989	99,4	+3,8	118,0	+5,9	113,0	+5,6	115,8	+4,5	113,9	+5,3	128,2	+8,2
1990	101,5	+2,1	123,2	+4,4	121,1	+7,2	127,0	+9,7	123,4	+8,3	142,0	+10,8
1991	98,8	-2,7	128,8	+4,5	131,9	+8,9	133,3	+5,0	131,6	+6,6	152,7	+7,6
1992	87,0	-11,9	130,5	+1,3	131,5	-0,3	130,3	-2,3	129,4	-1,7	154,0	+0,9
1989 2. HJ	100,6	+2,4	119,5	+2,6	114,3	+2,4	116,8	+1,7	115,4	+2,7	130,7	+4,0
1990 1. HJ	102,0	+1,4	121,9	+2,0	117,6	+2,9	122,0	+4,5	119,5	+3,6	137,9	+5,5
2. HJ	101,1	-0,9	124,5	+2,1	124,7	+6,0	132,1	+8,3	127,3	+6,5	146,2	+6,0
1991 1. HJ	100,2	-0,9	127,2	+2,2	131,0	+5,1	134,5	+1,8	132,0	+3,7	151,5	+3,6
2. HJ	97,5	-2,7	130,4	+2,5	132,7	+1,3	132,2	-1,7	131,3	-0,5	153,8	+1,5
1992 1. HJ	89,4	-8,3	132,5	+1,6	132,1	-0,5	132,0	-0,2	130,3	-0,8	155,7	+1,2
2. HJ	84,6	-5,4	128,4	-3,1	130,9	-0,9	128,6	-2,6	128,6	-1,3	152,3	-2,2
1993 1. HJ	85,5	+1,1	122,0	-5,0	127,0	-3,0	124,1	-3,5	125,4	-2,5	143,6	-5,7
1989 3. VJ	100,4	+1,7	118,6	+0,6	113,4	-	116,3	-0,9	115,1	+1,7	128,7	+0,8
4. VJ	100,7	+0,3	120,4	+1,5	115,3	+1,7	117,3	+0,9	115,7	+0,5	132,6	+3,0
1990 1. VJ	102,4	+1,7	122,2	+1,5	117,4	+1,8	121,1	+3,2	117,6	+1,6	137,0	+3,3
2. VJ	101,5	-0,9	121,7	-0,4	117,9	+0,4	122,8	+1,4	121,3	+3,1	138,8	+1,3
3. VJ	100,8	-0,7	123,7	+1,6	122,2	+3,6	129,7	+5,6	124,7	+2,8	144,1	+3,8
4. VJ	101,5	+0,7	125,3	+1,3	127,1	+4,0	134,4	+3,6	129,9	+4,2	148,3	+2,9
1991 1. VJ	99,4	-2,1	125,4	+0,1	129,1	+1,6	133,7	-0,5	132,1	+1,7	149,8	+1,0
2. VJ	101,0	+1,6	129,0	+2,9	132,9	+2,9	135,3	+1,2	131,8	-0,2	153,3	+2,3
3. VJ	99,7	-1,3	129,2	+0,2	133,6	+0,5	132,6	-2,0	131,9	+0,1	153,5	+0,1
4. VJ	95,2	-4,5	131,5	+1,8	131,8	-1,3	131,8	-0,6	130,6	-1,0	154,1	+0,4
1992 1. VJ	92,6	-2,7	133,8	+1,7	133,2	+1,1	133,5	+1,3	130,0	-0,5	156,7	+1,7
2. VJ	86,2	-6,9	131,2	-1,9	130,9	-1,7	130,5	-2,2	130,5	+0,4	154,6	-1,3
3. VJ	84,4	-2,1	131,2	-	130,1	-0,6	130,1	-0,3	129,5	-0,8	153,8	-0,5
4. VJ	84,8	+0,5	125,6	-4,3	131,7	+1,2	127,0	-2,4	127,7	-1,4	150,8	-2,0
1993 1. VJ	84,8	-	122,0	-2,9	128,0	-2,8	124,1	-2,3	126,4	-1,0	144,4	-4,2
2. VJ	86,2	+1,7	122,0	-	125,9	-1,6	124,1	-	124,4	-1,6	142,9	-1,0
1989 JULI	100,3	+0,2	118,2	-1,6	111,9	-4,2	116,1	-4,1	114,6	+0,9	128,5	-1,1
AUG.	100,1	-0,2	118,5	+0,3	113,5	+1,4	116,8	+0,6	114,6	-	128,1	-0,3
SEPT.	100,9	+0,8	119,0	+0,4	114,7	+1,1	115,9	-0,8	116,0	+1,2	129,5	+1,1
OKT.	99,5	-1,4	121,3	+1,9	114,8	+0,1	117,0	+0,9	116,1	+0,1	131,0	+1,2
NOV.	101,0	+1,5	120,5	-0,7	114,6	-0,2	117,2	+0,2	115,3	-0,7	132,1	+0,8
DEZ.	101,5	+0,5	119,5	-0,8	116,4	+1,6	117,7	+0,4	115,8	+0,4	134,7	+2,0
1990 JAN.	102,2	+0,7	121,3	+1,5	117,0	+0,5	118,9	+1,0	116,9	+0,9	134,9	+0,1
FEB.	102,1	-0,1	122,5	+1,0	118,7	-0,3	119,8	+0,8	116,2	-0,6	136,4	+1,1
MAERZ	102,9	+0,8	122,7	+0,2	118,4	+1,5	124,6	+4,0	119,7	+3,0	139,7	+2,4
APRIL	100,6	-2,2	121,3	-1,1	115,1	-2,8	120,1	-3,6	119,0	-0,6	135,3	-3,1
MAI	103,4	+2,8	123,1	+1,5	122,3	+6,3	127,9	+6,5	122,2	+2,7	142,3	+5,2
JUNI	100,5	-2,8	120,6	-2,0	116,3	-4,9	120,5	-5,8	122,8	+0,5	138,8	-2,5
JULI	100,2	-0,3	122,8	+1,8	116,6	+0,3	126,5	+5,0	123,2	+0,3	142,0	+2,3
AUG.	101,7	+1,5	124,4	+1,9	127,8	+9,6	130,7	+3,3	125,2	+1,6	145,3	+2,3
SEPT.	100,4	-1,3	123,8	-0,5	122,1	-4,5	131,9	+0,9	125,7	+0,4	144,9	-0,3
OKT.	102,3	+1,9	123,4	-0,3	127,1	+4,1	134,7	+2,1	127,9	+1,8	148,3	+2,3
NOV.	102,3	-	125,5	+1,7	126,8	-0,2	134,9	+0,1	130,7	+2,2	148,7	+0,3
DEZ.	99,9	-2,3	127,1	+1,3	127,5	+0,6	133,7	-0,9	131,1	+0,3	147,9	-0,5
1991 JAN.	100,7	+0,8	125,9	-0,9	128,6	+0,9	134,7	+0,7	131,8	+0,5	149,9	+1,4
FEB.	98,8	-1,9	125,3	-0,5	129,5	+0,7	135,6	+0,7	133,4	+1,2	151,1	+0,8
MAERZ	98,8	-	125,1	-0,2	129,2	-0,2	130,7	-3,6	131,2	-1,6	148,3	-1,9
APRIL	100,9	+2,1	128,5	+2,7	132,8	+2,8	136,8	+4,7	133,1	+1,4	154,4	+4,1
MAI	99,6	-1,3	128,5	-	130,0	-2,1	131,2	-4,1	131,3	-1,4	151,6	-1,8
JUNI	102,5	+2,9	130,1	+1,2	135,8	+4,5	137,8	+5,0	131,1	-0,2	153,9	+1,5
JULI	99,6	-2,8	129,8	-0,2	139,3	+2,6	135,2	-1,9	132,5	+1,1	154,7	+0,5
AUG.	101,0	+1,4	128,1	-1,3	127,8	-8,3	130,9	-3,2	131,8	-0,5	152,5	-1,4
SEPT.	98,5	-2,5	129,8	+1,3	133,7	+4,6	131,6	+0,5	131,3	-0,4	153,4	+0,6
OKT.	97,8	-0,7	131,6	+1,4	132,1	-1,2	133,0	+1,1	131,5	+0,2	154,1	+0,5
NOV.	93,9	-4,0	130,8	-0,6	132,2	+0,1	131,9	-0,8	130,3	-0,9	154,0	-0,1
DEZ.	93,9	-	132,1	+1,0	131,2	-0,8	130,5	-1,1	130,1	-0,2	154,2	+0,1
1992 JAN.	91,7	-2,3	134,6	+1,9	133,3	+1,6	134,4	+3,0	129,5	-0,5	156,6	+1,6
FEB.	94,6	+3,2	133,9	-0,5	133,9	+0,5	132,2	-1,6	129,9	+0,9	155,9	-0,4
MAERZ	91,4	-3,4	133,0	-0,7	132,4	-1,1	134,0	+1,4	130,7	+0,6	157,7	+1,2
APRIL	90,1	-1,4	132,2	-0,6	132,0	-0,3	130,9	-2,3	130,0	-0,5	155,2	-1,6
MAI	88,4	-1,9	131,2	-0,8	131,7	-0,2	131,8	+0,7	130,0	-	153,7	-1,0
JUNI	80,2	-9,3	130,3	-0,7	129,1	-2,0	128,9	-2,2	131,5	+1,2	154,8	+0,7
JULI	87,0	+8,5	130,7	+0,3	127,8	-1,0	129,3	+0,3	129,8	-1,3	153,1	-1,1
AUG.	81,6	-6,2	131,5	+0,6	131,0	+2,5	130,6	+1,0	129,1	-0,5	153,6	+0,3
SEPT.	84,7	+3,8	131,3	-0,2	131,5	+0,4	130,5	-0,1	129,7	+0,5	154,8	+0,8
OKT.	82,8	-2,2	128,2	-2,4	130,4	-0,8	125,0	-4,2	127,6	-1,6	151,1	-2,4
NOV.	86,0	+3,9	127,1	-0,9	132,4	+1,5	126,8	+1,4	127,7	+0,1	151,2	+0,1
DEZ.	85,7	-0,3	121,4	-4,5	132,4	-	129,2	+1,9	127,8	+0,1	150,2	-0,7
1993 JAN.	86,5	+0,9	118,3	-2,6	127,3	-3,9	121,3	-6,1	127,3	-0,4	143,7	-4,3
FEB.	81,7	-5,5	122,2	+3,3	126,6	-0,5	124,2	+2,4	125,2	-1,6	144,1	+0,3
MAERZ	86,2	+5,5	125,4	+2,6	130,2	+2,8	126,9	+2,2	126,7	+1,2	145,4	+0,9
APRIL	83,2	-3,5	121,9	-2,9	127,4	-2,2	123,6	-2,6	124,4	-1,8	142,7	-1,9
MAI	84,4	+1,4	122,0	+0,1	126,2	-0,9	125,3	+1,4	125,9	+1,2	145,4	+1,9
JUNI	91,0	+7,8	122,2	+0,2	124,0	-1,7	123,5	-1,4				

STBA, FACHSERIE 4, REIHE 2.1

FRÜHERES BUNDESGBIET  
1 INDEX DER NETTOPRODUKTION FUER DAS PRODUZIERENDE GEBERBE  
1985=100

1.2 FACHLICHE UNTERNEHMENSTEILE

ZEITRAUM	LEDERERZEUGUNG		LEDERVERARBEITUNG		TEXTILGEBERBE		BEKLEIDUNGSGEBERBE		NAHRUNGS-UND GENUSSMITTELGEBERBE		ERNAHRUNGSGEBERBE	
	KAL. U. SAISONBEREITIGTER WERT	VERAENDERUNG IN O/O GEGEN VORZEITR.	KAL. U. SAISONBEREITIGTER WERT	VERAENDERUNG IN O/O GEGEN VORZEITR.	KAL. U. SAISONBEREITIGTER WERT	VERAENDERUNG IN O/O GEGEN VORZEITR.	KAL. U. SAISONBEREITIGTER WERT	VERAENDERUNG IN O/O GEGEN VORZEITR.	KAL. U. SAISONBEREITIGTER WERT	VERAENDERUNG IN O/O GEGEN VORZEITR.	KAL. U. SAISONBEREITIGTER WERT	VERAENDERUNG IN O/O GEGEN VORZEITR.
SYPRO-NR.	61		62		63		64		8,17		68	
GEWICHTUNG	0,06		0,40		1,73		1,42		8,17		5,82	
1989	106,4	-8,1	81,0	-4,8	99,4	+1,5	89,2	-3,1	105,7	+2,6	109,7	+3,5
1990	99,2	-8,8	80,9	-0,1	100,9	+1,5	88,4	-0,9	119,8	+13,3	124,7	+13,7
1981	93,8	-5,4	78,6	-2,8	100,4	-0,5	87,9	-0,8	129,8	+8,3	132,9	+6,6
1992	84,9	-9,5	67,9	-13,6	92,7	-7,7	77,8	-11,5	127,6	-1,7	131,6	-1,0
1989 2.HJ	105,1	-2,3	79,9	-2,7	99,9	+1,0	88,5	-1,7	106,5	+1,4	110,7	+1,8
1990 1.HJ	103,5	-1,5	79,7	-0,3	100,3	+0,4	87,5	-1,1	112,7	+5,8	117,3	+6,0
2.HJ	96,0	-8,2	82,2	+3,1	101,6	+1,3	89,4	+2,2	126,9	+12,6	132,1	+12,6
1991 1.HJ	93,1	-2,0	80,7	-1,8	102,1	+0,5	90,4	+1,1	131,7	+3,8	134,7	+2,0
2.HJ	94,5	+1,5	76,5	-5,2	98,7	-3,3	85,3	-5,6	127,9	-2,9	131,1	-2,7
1992 1.HJ	89,5	-5,3	71,5	-6,5	95,5	-3,2	79,6	-6,7	127,9	-	132,0	+0,7
2.HJ	80,2	-10,4	64,3	-10,1	90,0	-5,8	75,9	-4,6	127,3	-0,5	131,2	-0,6
1993 1.HJ	70,0	-12,7	62,1	-3,4	82,4	-8,4	72,1	-5,0	124,7	-2,0	129,7	-1,1
1989 3.VJ	104,5	-3,9	80,6	-1,9	99,5	-0,3	88,5	-2,1	105,5	-0,8	109,6	-0,7
4.VJ	105,7	+1,1	79,2	-1,7	100,3	+0,8	88,4	-0,1	107,5	+1,9	111,8	+2,0
1990 1.VJ	106,4	+0,7	79,5	+0,4	100,6	+0,3	88,5	+0,1	110,7	+3,0	115,2	+3,0
2.VJ	100,5	-5,5	80,0	+0,6	100,0	-0,6	86,4	-2,4	114,8	+3,7	119,4	+3,6
3.VJ	98,0	-2,5	81,2	+1,5	100,7	+0,7	88,4	+2,3	123,6	+7,7	129,4	+8,4
4.VJ	92,0	-6,1	83,1	+2,3	102,5	+1,8	90,4	+2,3	130,1	+5,3	134,7	+4,1
1991 1.VJ	91,5	-0,5	81,5	-1,9	102,4	-0,1	90,0	-0,4	131,1	+0,8	134,9	+0,1
2.VJ	94,7	+3,5	79,8	-2,1	101,7	-0,7	90,8	+0,9	132,2	+0,8	134,5	-0,3
3.VJ	93,0	-1,8	77,2	-3,3	99,9	-1,8	86,7	-4,5	129,2	-2,3	132,6	-1,4
4.VJ	96,0	+3,2	75,9	-1,7	97,5	-2,4	84,0	-3,1	126,6	-2,0	129,5	-2,3
1992 1.VJ	92,4	-3,7	73,6	-3,0	96,5	-1,0	81,3	-3,2	128,7	+1,7	131,9	+1,9
2.VJ	86,6	-6,3	69,4	-5,7	94,4	-2,2	77,8	-4,3	127,2	-1,2	132,0	+0,1
3.VJ	86,0	-0,7	66,3	-4,5	92,2	-2,3	77,4	-0,5	127,4	+0,2	130,8	-0,9
4.VJ	74,4	-13,5	62,3	-6,0	87,9	-4,7	74,4	-3,9	127,2	-0,2	131,7	+0,7
1993 1.VJ	71,2	-4,3	61,1	-1,9	83,7	-4,8	72,2	-3,0	124,7	-2,0	129,8	-1,4
2.VJ	68,8	-3,4	63,1	+3,3	81,0	-3,2	72,0	-0,3	124,7	-	129,6	-0,2
1989 JULI	102,4	-10,3	82,5	-2,7	99,1	-2,7	88,9	-2,9	105,5	-0,3	110,1	-0,6
AUG.	108,9	+6,3	79,5	-3,6	99,5	+0,4	87,0	-2,1	104,8	-0,7	108,8	-1,2
SEPT.	102,3	-6,1	79,7	+0,3	99,9	+0,4	89,7	+3,1	106,1	+1,2	109,8	+0,9
OKT.	106,1	+3,7	78,5	-1,5	101,3	+1,4	88,8	-1,0	106,7	+0,6	110,4	+0,5
NOV.	105,4	-0,7	79,3	+1,0	99,9	-1,4	88,3	-0,6	106,1	-0,6	111,3	+0,8
DEZ.	105,7	+0,3	79,8	+0,6	99,6	-0,3	88,1	-0,2	109,8	+3,5	113,8	+2,2
1990 JAN.	113,8	+7,7	78,5	-1,6	100,6	+1,0	88,8	+0,8	108,1	-1,5	113,2	-0,5
FEB.	102,1	-10,3	78,3	-0,3	99,5	-1,1	87,1	-1,9	109,4	+1,2	114,8	+1,4
MAERZ	103,4	+1,3	81,6	+4,2	101,6	+2,1	89,7	+3,0	114,5	+4,7	117,7	+2,5
APRIL	102,3	-1,1	77,0	-5,6	98,1	-3,4	84,0	-6,4	109,8	-4,1	115,9	-1,5
MAI	105,2	+2,8	84,4	+9,6	103,4	+5,4	90,7	+8,0	117,1	+6,6	121,3	+4,7
JUNI	94,0	-10,6	78,6	-6,9	98,4	-4,8	84,6	-6,7	117,4	+0,3	121,0	-0,2
JULI	99,3	+5,6	79,5	+1,1	101,2	+2,8	87,2	+3,1	120,7	+2,8	127,8	+5,6
AUG.	97,9	-1,4	82,5	+3,8	100,7	-0,5	90,3	+3,6	124,8	+3,4	130,0	+1,7
SEPT.	96,8	-1,1	81,7	-1,0	100,1	-0,6	87,8	-2,8	125,4	+0,5	130,4	+0,3
OKT.	97,7	+0,9	84,2	+3,1	102,1	+2,0	89,6	+2,1	130,6	+4,1	135,0	+3,5
NOV.	88,1	-9,8	82,8	-1,7	102,2	+0,1	91,7	+2,3	131,4	+0,6	135,5	+0,4
DEZ.	90,2	+2,4	82,2	-0,7	103,2	+1,0	89,8	-2,1	128,4	-2,3	133,6	-1,4
1991 JAN.	90,4	+0,2	83,4	+1,5	103,1	-0,1	89,3	-0,6	130,6	+1,7	135,6	+1,5
FEB.	93,3	+3,2	81,7	-2,0	103,3	+0,2	90,1	+0,9	132,9	+1,8	135,2	-0,3
MAERZ	90,8	-2,7	79,5	-2,7	100,9	-2,3	90,5	+0,4	129,8	-2,3	134,0	-0,9
APRIL	95,1	+4,7	82,8	+4,2	103,3	+2,4	93,3	+3,1	134,0	+3,2	136,5	+1,9
MAI	91,6	-3,7	77,2	-6,8	99,5	-3,7	87,4	-6,3	132,0	-1,5	133,6	-2,1
JUNI	97,5	+6,4	79,5	+3,0	102,2	+2,7	91,6	+4,8	130,7	-1,0	133,5	-0,1
JULI	99,9	+2,5	78,1	-1,8	101,4	-0,8	90,6	-1,1	130,7	-	134,4	+0,7
AUG.	90,0	-9,9	77,4	-0,9	98,5	-2,9	85,0	-6,2	128,9	-1,4	132,0	-1,8
SEPT.	89,2	-0,9	76,0	-1,8	99,7	+1,2	84,5	-0,6	128,0	-0,7	131,4	-0,5
OKT.	89,7	+0,6	76,5	+0,7	98,3	-1,4	85,8	+1,5	125,9	-1,6	129,5	-1,4
NOV.	99,7	+11,1	75,8	-0,9	97,8	-0,5	82,8	-3,5	126,4	+0,4	128,7	-0,6
DEZ.	98,5	-1,2	75,4	-0,5	96,5	-1,3	83,3	+0,6	127,5	+0,9	130,4	+1,3
1992 JAN.	92,7	-5,9	73,5	-2,5	96,9	+0,4	83,3	-	130,8	+2,6	132,8	+1,8
FEB.	92,1	-0,6	74,5	+1,4	96,5	-0,4	82,1	-1,4	127,5	-2,5	131,9	-0,7
MAERZ	92,3	+0,2	72,9	-2,1	96,2	-0,3	78,6	-4,3	127,7	+0,2	131,1	-0,6
APRIL	85,8	-7,0	69,5	-4,7	95,4	-0,8	76,9	-2,2	126,9	-0,6	130,8	-0,2
MAI	89,9	+4,8	70,4	+1,3	94,9	-0,5	79,9	+3,9	126,1	-0,6	131,7	+0,7
JUNI	84,2	-6,3	68,2	-3,1	92,8	-2,2	76,7	-4,0	128,6	+2,0	133,6	+1,4
JULI	79,1	-6,1	68,8	+0,9	92,3	-0,5	75,6	-1,4	126,8	-1,4	130,5	-2,3
AUG.	90,0	+13,8	64,4	-6,4	93,3	+1,1	78,6	+4,0	126,6	-0,2	130,0	-0,4
SEPT.	88,8	-1,3	65,7	+2,0	91,0	-2,5	78,1	-0,6	128,7	+1,7	131,8	+1,4
OKT.	80,9	-8,9	61,7	-6,1	88,9	-2,3	73,6	-5,8	127,1	-1,2	130,5	-1,0
NOV.	71,7	-11,4	62,8	+1,8	88,2	-0,8	75,0	+1,9	126,2	-0,7	131,9	+1,1
DEZ.	70,7	-1,4	62,4	-0,6	86,5	-1,9	74,7	-0,4	128,4	+1,7	132,6	+0,5
1993 JAN.	68,2	-3,5	61,8	-1,0	83,7	-3,2	72,3	-3,2	121,5	-5,4	127,2	-4,1
FEB.	70,2	+2,9	59,3	-4,0	83,1	-0,7	72,0	-0,4	124,9	+2,8	129,8	+2,0
MAERZ	75,3	+7,3	62,2	+4,9	84,2	+1,3	72,3	+0,4	127,6	+2,2	132,5	+2,1
APRIL	71,9	-4,5	62,4	+0,3	81,1	-3,7	72,8	+0,7	125,3	-1,8	130,7	-1,4
MAI	68,3	-5,0	63,9	+2,4	82,2	+1,4	73,4	+0,8	125,2	-0,1	129,5	-0,9
JUNI	66,2	-3,1	63,0	-1,4	79,8	-2,9	69,9	-4,8	123,5	-1,4	128,7	-0,6

STBA, FACHSERIE 4, REIHE 2.1

FRUEHERES BUNDESGBEIT  
1 INDEX DER NETTOPRODUKTION FUER DAS PRODUZIERENDE GEMERBE  
1985=100

1.2 FACHLICHE UNTERNEHMENSTEILE

ZEITRAUM	TABAKVERARBEITUNG		BAUHAUPTGEBÄUDE		HOCHBAULEISTUNGEN		TIEFBAULEISTUNGEN	
	KAL. U. SAISONBEREITIGTER WERT	VERÄNDERUNG IN O/O GEGEN VORZEITR.	KAL. U. SAISONBEREITIGTER WERT	VERÄNDERUNG IN O/O GEGEN VORZEITR.	KAL. U. SAISONBEREITIGTER WERT	VERÄNDERUNG IN O/O GEGEN VORZEITR.	KAL. U. SAISONBEREITIGTER WERT	VERÄNDERUNG IN O/O GEGEN VORZEITR.
SYPRO-NR.	69		72-75					
GEWICHTUNG	2,35		6,07		3,17		2,90	
1989	96,1	+0,5	118,0	+5,7	119,9	+7,1	116,0	+4,3
1990	107,7	+12,1	123,6	+4,7	128,1	+6,8	118,6	+2,2
1991	121,9	+13,2	127,2	+2,9	131,6	+2,7	122,3	+3,1
1992	117,8	-3,4	135,8	+6,8	141,2	+7,3	129,9	+6,2
1989 2.HJ	96,4	+0,5	118,3	+0,5	120,4	+0,9	116,0	-
1990 1.HJ	100,9	+4,7	123,7	+4,6	127,6	+6,0	119,4	+2,9
2.HJ	114,5	+13,5	123,4	-0,2	128,5	+0,7	117,8	-1,3
1991 1.HJ	123,8	+8,1	124,1	+0,6	129,0	+0,4	118,7	+0,8
2.HJ	119,9	-3,2	130,3	+5,0	134,3	+4,1	125,9	+6,1
1992 1.HJ	117,8	-1,8	135,2	+3,8	139,9	+4,2	130,1	+3,3
2.HJ	117,8	-	136,4	+0,9	142,5	+1,9	129,7	-0,3
1993 1.HJ	112,2	-4,8	135,0	-1,0	143,1	+0,4	126,1	-2,8
1989 3.VJ	95,9	-0,2	116,4	+0,3	118,3	+0,2	114,3	+0,4
4.VJ	96,8	+0,9	120,2	+3,3	122,5	+3,6	117,7	+3,0
1990 1.VJ	99,2	+2,5	125,5	+4,4	129,0	+5,3	121,6	+3,3
2.VJ	102,6	+3,4	122,0	-2,8	126,3	-2,1	117,2	-3,6
3.VJ	110,6	+7,8	123,0	+0,8	127,9	+1,3	117,5	+0,3
4.VJ	118,5	+7,1	123,9	+0,7	129,2	+1,0	118,1	+0,5
1991 1.VJ	121,1	+2,2	119,6	-3,5	125,1	-3,2	113,9	-3,6
2.VJ	126,5	+4,5	126,5	+7,4	133,0	+6,3	123,5	+8,4
3.VJ	121,0	-4,3	130,0	+1,2	134,3	+1,0	125,3	+1,5
4.VJ	118,9	-1,7	130,5	+0,4	134,2	-0,1	126,4	+0,9
1992 1.VJ	120,7	+1,5	136,0	+4,2	140,5	+4,7	131,1	+3,7
2.VJ	114,8	-4,9	134,4	-1,2	139,2	-0,9	129,2	-1,4
3.VJ	119,0	+3,7	135,4	+0,7	140,9	+1,2	129,4	+0,2
4.VJ	116,5	-2,1	137,4	+1,5	144,1	+2,3	129,9	+0,4
1993 1.VJ	111,6	-4,2	133,0	-3,2	140,4	-2,6	125,1	-3,7
2.VJ	112,7	+1,0	136,9	+2,9	145,9	+3,9	127,1	+1,6
1989 JULI	95,5	+1,5	114,0	-4,5	115,9	-4,3	112,0	-4,8
AUG.	95,3	-0,2	117,4	+3,0	119,4	+3,0	115,2	+2,9
SEPT.	96,8	+1,6	117,7	+0,3	119,5	+0,1	115,8	+0,5
OKT.	97,7	+0,9	118,9	+1,0	120,7	+1,0	116,9	+0,9
NOV.	93,3	-4,5	120,9	+1,7	122,9	+1,8	118,7	+1,5
DEZ.	99,5	+6,6	120,9	-	124,0	+0,9	117,5	-1,0
1990 JAN.	95,8	-3,7	121,3	+0,3	124,3	+0,2	117,9	+0,3
FEB.	95,4	-0,4	129,3	+6,6	133,3	+7,2	125,2	+6,2
MAERZ	106,3	+11,4	125,8	-2,7	129,4	-2,9	121,8	-2,7
APRIL	93,8	-11,8	118,4	-5,9	122,7	-5,2	113,6	-6,7
MAI	106,4	+13,4	127,4	+7,6	131,4	+7,1	123,0	+8,3
JUNI	107,6	+1,1	120,1	-5,7	124,7	-5,1	114,9	-6,6
JULI	107,5	-0,1	123,8	+3,1	128,6	+3,1	118,4	+3,0
AUG.	111,8	+4,0	124,0	+0,2	128,7	+0,1	118,8	+0,3
SEPT.	112,4	+0,5	121,1	-2,3	126,3	-1,9	115,3	-2,9
OKT.	119,5	+6,3	125,3	+3,5	130,7	+3,5	119,3	+3,5
NOV.	121,4	+1,6	123,7	-1,3	129,0	-1,3	117,9	-1,2
DEZ.	114,5	-5,7	122,7	-0,8	127,8	-0,9	117,2	-0,6
1991 JAN.	117,7	+2,8	126,5	+3,1	131,6	+3,0	120,9	+3,2
FEB.	127,2	+8,1	107,4	-15,1	113,9	-13,4	100,9	-16,5
MAERZ	118,3	-7,0	125,0	+16,4	129,7	+13,9	119,8	+18,7
APRIL	128,6	+8,7	132,5	+6,0	136,6	+5,3	128,0	+6,8
MAI	127,3	-1,0	125,1	-5,6	129,9	-4,9	119,7	-6,5
JUNI	123,7	-2,8	127,8	+2,2	132,5	+2,0	122,7	+2,5
JULI	123,0	-0,6	131,5	+2,9	136,0	+2,6	126,5	+3,1
AUG.	120,7	-1,9	128,4	-2,4	132,6	-2,5	123,8	-2,1
SEPT.	119,3	-1,2	130,1	+1,3	134,2	+1,2	125,6	+1,5
OKT.	116,6	-2,3	131,1	+0,8	135,0	+0,6	126,8	+1,0
NOV.	119,8	+2,7	130,9	-0,2	134,8	-0,1	126,7	-0,1
DEZ.	120,2	+0,3	129,5	-1,1	132,9	-1,4	125,7	-0,8
1992 JAN.	126,1	+4,9	130,9	+1,1	135,1	+1,7	126,3	+0,5
FEB.	115,8	-8,2	142,7	+9,0	147,7	+9,3	137,5	+8,9
MAERZ	120,1	+3,7	134,4	-5,8	138,7	-6,1	129,5	-5,8
APRIL	116,2	-3,2	132,2	-1,6	137,3	-1,0	126,7	-2,2
MAI	112,1	-3,5	135,0	+2,1	139,8	+1,8	129,7	+2,4
JUNI	116,2	+3,7	136,1	+0,8	140,6	+0,6	131,1	+1,1
JULI	118,1	+1,6	132,6	-2,6	137,4	-2,3	127,5	-2,7
AUG.	117,9	-0,2	134,5	+1,4	140,2	+2,0	128,2	+0,5
SEPT.	121,1	+2,7	139,1	+3,4	145,0	+3,4	132,6	+3,4
OKT.	118,7	-2,0	133,9	-3,7	140,0	-3,4	127,1	-4,1
NOV.	112,3	-5,4	136,4	+1,9	143,3	+2,4	128,8	+1,3
DEZ.	118,4	+5,4	141,8	+4,0	149,1	+4,0	133,7	+3,8
1993 JAN.	106,6	-10,0	132,2	-6,8	139,0	-6,8	124,8	-6,7
FEB.	113,3	+6,3	131,8	-0,3	138,8	-0,1	124,3	-0,4
MAERZ	114,9	+1,4	135,1	+2,5	143,4	+3,3	126,2	+1,5
APRIL	112,4	-2,2	135,4	+0,2	143,5	+0,1	126,4	+0,2
MAI	115,0	+2,3	136,0	+0,4	144,3	+0,6	126,9	+0,4
JUNI	110,8	-3,7	139,3	+2,4	149,8	+3,8	127,9	+0,8

GP 1982	GUETERGRUPPE	GEWICH- TUNG	1993 JUNI	VERAENDERUNG IN % JUNI 1993 GEGEN		1993 MAI	VERAENDERUNG IN % MAI 1993 GEGEN			KUMULIERT	
				JUNI 1992	MAI 1993		MAI 1992	APR. 1993	JAN. 1993 BIS JUNI 1993	VER- AEND. IN % GEGEN VORJAHR	
	INVESTITIONSGUETER INSGESAMT	100	108,3	-14,7	+9,8	98,6	-14,6	-1,9	100,4	-16,6	
	INVESTITIONSGUETER OHNE PERSONEN- U. KOMBINATIONSKRAFTWAGEN	80,75	113,5	-12,4	+11,1	102,2	-12,6	-1,2	103,0	-14,7	
31	STAHLBAUERZEUGNISSE UND SCHIENENFAHRZEUGE	4,45	123,3	-8,9	+16,9	105,5	-13,0	-4,4	106,3	-14,9	
32	MASCHINENBAUERZEUGNISSE	34,44	110,9	-14,8	+11,2	99,7	-9,0	+3,6	96,5	-13,5	
3211	METALLBEARBEITUNGSMASCHINEN DER SPAN- ABHEBENDEN FORMUNG	3,39	68,7	-31,6	+21,0	56,8	-26,4	-8,8	60,4	-26,7	
3212	METALLBEARBEITUNGSMASCHINEN DER SPANLOSEN FORMUNG	1,41	86,2	-30,0	+26,2	68,3	-26,5	+3,0	72,0	-27,6	
3213	HUETTEN-U. WALZWERKSEINRICHTUNGEN	0,80	161,4	+20,4	-35,4	249,8	+28,4	+247,4	117,4	-3,7	
3217	HOLZBE-U.-VERARBEITUNGSMASCHINEN	1,14	106,5	-8,6	+8,0	98,6	-7,9	-4,8	92,8	-14,4	
3236	BAUMASCHINEN	2,05	157,6	-13,7	+11,8	141,0	-15,2	-5,0	139,1	-20,2	
3237	BAUSTOFF-, KERAMIK-U. GLASMASCHINEN	0,74	149,5	-3,6	+18,7	125,9	-25,1	-15,3	134,4	-11,5	
3241-3244	MASCHINEN FUER DIE LANDWIRTSCHAFT	3,69	57,5	-21,7	-9,7	63,7	-13,3	-7,4	62,2	-18,1	
3245,3246	NAHRUNGSMITTELMA-SCHINEN U. MASCHINEN FUER VERWANDTE GEBIETE DER NAHRUNGSMITTEL- HERSTELLUNG	1,65	112,9	+0,5	+11,2	101,5	-3,6	+7,9	98,0	-4,1	
3247	VERPACKUNGSMASCHINEN	1,54	130,4	-11,1	+3,7	125,7	+5,8	+1,9	118,4	-7,5	
3261	PAPIER-U. DRUCKEREIMASCHINEN	3,60	121,1	-25,2	-2,4	124,1	+13,7	+66,6	100,0	-14,5	
3265,3267, 3269	TEXTIL-U. NAEHMASCHINEN, MASCHINEN FUER DIE LEDER-, SCHUH-U. LEDERWAERENHERSTELLUNG	2,40	104,4	+2,0	+9,1	95,7	-8,4	-4,3	94,6	-3,3	
REST 32	SONSTIGE MASCHINENBAUERZEUGNISSE	12,23	124,9	-12,8	+24,5	100,3	-12,9	-7,5	106,1	-10,7	
33	STRASSENFAHRZEUGE SOWEIT INVESTITIONSGUT	27,80	92,3	-25,0	+4,4	88,4	-24,4	-4,2	92,2	-27,4	
3311,3312	PERSONEN-U. KOMBINATIONSKRAFTWAGEN 1)	19,25	86,5	-25,6	+3,6	83,5	-23,7	-5,4	89,1	-25,3	
3313-3315, 3321	LIEFER-U. LASTKRAFTWAGEN, OMNIBUSSE U. STRASSENZUGMASCHINEN	7,98	102,2	-22,5	+6,1	96,3	-25,1	-0,6	96,0	-31,3	
REST 33	SONSTIGE STRASSENFAHRZEUGE	0,57	151,7	-33,2	+5,4	143,9	-31,8	-11,8	146,7	-30,0	
36	ELEKTROTECHNISCHE INVESTITIONSGUETER	15,72	136,3	-1,9	+12,0	121,7	-6,6	-0,4	124,8	-5,1	
3611,3612	ELEKTROMOTOREN U. -GENERATOREN, TRANS- FORMATOREN	0,59	70,2	-21,9	+0,4	69,9	-40,0	+30,2	60,7	-23,2	
3631	ELEKTRISCHE HANDBOHRWERKZEUGE UEBER 13 MM BOHRDURCHMESSER IN STAHL	0,07	80,4	+2,0	+21,3	66,3	-24,7	-14,9	78,3	-15,4	
3651,3653	NACHRICHTENTECHNISCHE GERAETE U. EINRICHTUNGEN	5,87	148,7	+2,3	+9,7	135,6	-0,3	+0,7	138,1	-0,1	
3672-3674	ELEKTRISCHE GERAETE U. EINRICHTUNGEN ZUM MESSEN ELEKTR. U. NICHELEKTR. GROSSEN	0,99	104,8	-11,1	+13,8	92,1	-15,0	-4,8	97,9	-16,1	
REST 36	SONSTIGE ELEKTROTECHNISCHE INVESTITIONSGUETER	8,20	136,4	-3,1	+14,2	119,4	-8,3	-1,8	123,5	-6,9	
50	BUEROMASCHINEN; DATENVERARBEITUNGSGERAETE U. -EINRICHTUNGEN	6,79	77,6	-12,5	+16,3	66,7	-19,5	-14,7	72,7	-19,6	
501	BUEROMASCHINEN	0,65	50,2	-19,3	+14,1	44,0	-31,9	-13,7	48,4	-28,7	
505	GERAETE U. EINRICHTUNGEN FUER DIE AUTOMATISCHE DATENVERARBEITUNG	6,14	80,4	-12,0	+16,5	69,0	-18,6	-14,8	75,2	-18,9	
	SONSTIGE IM INDEX ERFASSTE INVESTITIONSGUETER	10,80	113,0	-13,9	+7,4	105,2	-17,0	-7,6	112,6	-15,0	
37	DARUNTER: FEINMECHANISCHE U. OPTISCHE ERZEUGNISSE	2,02	96,9	-13,2	+12,9	85,8	-19,6	-5,8	95,4	-14,1	
38	EISEN-, BLECH-U. METALLWAEREN	3,59	117,2	-19,1	+4,4	112,3	-21,7	-10,0	120,6	-19,8	
5425	BUEROMOEBEL	0,78	178,5	-15,2	+12,4	158,8	-22,7	-14,9	177,7	-19,3	

1) DIE ZUORDNUNG ZUM INVESTITIONSGUETER-BZW. VERBRAUCHSGUETERBEREICH ERFOLGT ANNAEHERUNGSWEISE NACH DER ZULASSUNGSSTATISTIK FUER

BUNDESGBIET  
FÜR INVESTITIONSGÜTER  
=100

MONATLICH

1992 JUNI	VER- ÄEND. IN % GEGEN JUNI 1991	1992 2.VJ	1993 1.VJ	1993 2.VJ	VERÄNDERUNG IN % 2.VJ 1993 GEGEN		1992 1.HJ	1992 2.HJ	1993 1.HJ	VERÄNDERUNG IN % 1.HJ 1993 GEGEN		1991	1992	VERÄNDERUNG IN % 1992 GEGEN 1991		IM DURCH- SCHNITT SEIT 1988	GP 1982
					2.VJ 1992	1.VJ 1993				1.HJ 1992	2.HJ 1992			1992 GEGEN 1991	1992 GEGEN 1991		
127,0	-5,6	121,5	98,2	102,5	-15,6	+4,4	120,4	119,4	100,4	-16,6	-15,9	123,8	119,9	-3,2	+3,3	INVEST.	
129,6	-8,2	123,5	99,7	106,4	-13,8	+6,7	120,7	120,0	103,0	-14,7	-14,2	127,5	120,3	-5,6	+2,8	INV.OH.PKW U. KOMBI	
135,3	-7,5	127,1	99,5	113,1	-11,0	+13,7	124,9	131,0	106,3	-14,9	-18,9	132,8	128,0	-3,6	+3,7	31	
130,1	-10,1	118,5	90,8	102,3	-13,7	+12,7	111,5	115,4	96,5	-13,5	-16,4	121,9	113,4	-7,0	+2,0	32	
100,4	-20,6	87,7	58,3	62,6	-28,6	+7,4	82,4	97,9	60,4	-26,7	-38,3	110,1	90,2	-18,1	-5,2	3211	
123,1	-14,4	103,4	70,3	73,6	-28,8	+4,7	99,5	94,9	72,0	-27,6	-24,1	114,4	97,2	-15,0	-2,4	3212	
134,0	-26,1	152,1	73,8	161,0	+5,9	+118,2	121,9	74,4	117,4	-3,7	+57,8	130,2	98,1	-24,7	+1,9	3213	
116,5	-18,2	108,0	82,6	102,9	-4,7	+24,6	108,4	115,0	92,8	-14,4	-18,3	131,2	111,7	-14,9	+0,4	3217	
182,7	+2,8	176,1	129,1	149,0	-15,4	+15,4	174,4	152,3	139,1	-20,2	-8,7	152,1	163,4	+7,4	+9,4	3236	
155,1	+6,2	154,2	127,5	141,4	-8,3	+10,9	151,8	143,7	134,4	-11,5	-6,5	144,0	147,7	+2,6	+11,7	3237	
73,4	-21,9	75,6	61,0	63,3	-16,3	+3,8	75,9	57,8	62,2	-18,1	+7,6	80,7	66,8	-17,2	-2,4	3241-3244	
112,3	-11,2	108,7	93,2	102,8	-5,4	+10,3	102,2	113,1	98,0	-4,1	-13,4	112,5	107,6	-4,4	+1,8	3245,3246	
146,6	-3,0	132,3	110,3	126,5	-4,4	+14,7	128,0	136,2	118,4	-7,5	-13,1	131,2	132,1	+0,7	+7,1	3247	
161,8	+6,3	131,8	93,4	106,6	-19,1	+14,1	116,9	107,1	100,0	-14,5	-6,6	130,2	112,0	-14,0	-2,3	3261	
102,4	-15,0	102,8	89,1	100,0	-2,7	+12,2	97,8	107,2	94,6	-3,3	-11,8	100,7	102,5	+1,8	-1,5	3265,3267, 3269	
143,3	-11,7	128,0	101,1	111,2	-13,1	+10,0	118,8	135,8	106,1	-10,7	-21,9	132,7	127,3	-4,1	+4,5	REST 32	
123,0	+4,1	121,8	93,4	91,0	-25,3	-2,6	127,0	116,1	92,2	-27,4	-20,6	116,9	121,6	+4,0	+5,1	33	
116,2	+9,4	113,1	92,0	86,1	-23,9	-6,4	119,3	116,9	89,1	-25,3	-23,8	108,0	118,1	+9,4	+5,8	3311,3312	
131,9	-4,6	135,5	93,5	98,5	-27,3	+5,3	139,7	110,1	96,0	-31,3	-12,8	131,5	124,9	-5,0	+3,2	3313-3315, 3321	
227,2	-7,5	222,1	140,5	152,9	-31,2	+8,8	209,6	172,2	146,7	-30,0	-14,8	212,3	190,9	-10,1	+8,5	REST 33	
138,9	+1,8	134,4	122,9	126,7	-5,7	+3,1	131,5	140,8	124,8	-5,1	-11,4	128,9	136,2	+5,7	+7,3	36	
89,9	+29,5	93,0	56,9	64,6	-30,5	+13,5	79,0	81,0	60,7	-23,2	-25,1	76,5	80,0	+4,6	+8,6	3611,3612	
78,8	-28,5	87,3	81,7	74,9	-14,2	-8,3	92,6	81,7	78,3	-15,4	-4,2	94,5	87,2	-7,7	-0,5	3631	
145,3	+3,1	141,2	136,5	139,7	-1,1	+2,3	138,2	145,4	138,1	-0,1	-5,0	132,0	141,8	+7,4	+9,7	3651,3653	
117,9	-7,4	115,6	98,0	97,9	-15,3	-0,1	116,7	105,9	97,9	-16,1	-7,6	116,2	111,3	-4,2	-2,1	3672-3674	
140,8	+1,1	135,1	121,2	125,8	-6,9	+3,8	132,6	146,6	123,5	-6,9	-15,8	132,2	139,6	+5,6	+6,7	REST 36	
88,7	-30,8	87,2	71,3	74,2	-14,9	+4,1	90,4	84,7	72,7	-19,6	-14,2	128,9	87,5	-32,1	-8,7	50	
62,2	-30,0	65,5	48,5	48,4	-26,1	-0,2	67,9	53,2	48,4	-28,7	-9,0	81,2	60,6	-25,4	-6,0	501	
91,4	-30,9	89,4	73,7	76,8	-14,1	+4,2	92,7	88,0	75,2	-18,9	-14,5	133,8	90,3	-32,5	-8,9	505	
131,2	-6,0	130,8	114,6	110,7	-15,4	-3,4	132,5	126,6	112,6	-15,0	-11,1	133,0	129,6	-2,6	+4,4	SONST. INV.	
111,7	-7,8	108,9	99,6	91,3	-16,2	-8,3	111,1	108,6	95,4	-14,1	-12,2	112,7	109,9	-2,5	+1,2	37	
144,8	-8,8	146,1	123,1	118,1	-19,2	-4,1	150,3	137,8	120,6	-19,8	-12,5	150,3	144,0	-4,2	+6,0	38	
210,4	-1,8	213,0	180,7	174,6	-18,0	-3,4	220,3	199,7	177,7	-19,3	-11,0	202,3	210,0	+3,8	+13,8	5425	

KRAFTFAHRZEUGE.

STBA, FACHSERIE 4, REIHE 2.1

GP 1982	GUETERGRUPPE	GEWICH- TUNG	1993 JUNI	VERAENDERUNG IN % JUNI 1993 GEGEN		1993 MAI	VERAENDERUNG IN % MAI 1993 GEGEN		KUMULIERT	
				JUNI 1992	MAI 1993		MAI 1992	APR. 1993	JAN. 1993 BIS JUNI 1993	VER- AEND. IN % GEGEN VORJAHR
	INVESTITIONSGUETER INSGESAMT	100	104,2	-16,9	+4,0	100,2	-14,6	0,0	99,9	-16,8
	INVESTITIONSGUETER OHNE PERSONEN- U. KOMBINATIONSKRAFTWAGEN	80,75	109,2	-14,7	+5,1	103,9	-12,5	+0,8	102,6	-14,7
31	STAHLBAUERZEUGNISSE UND SCHIENENFAHRZEUGE	4,45	120,1	-10,4	+12,6	106,7	-12,9	-3,2	106,0	-15,0
32	MASCHINENBAUERZEUGNISSE	34,44	106,7	-16,9	+5,3	101,3	-9,1	+5,6	96,1	-13,6
3211	METALLBEARBEITUNGSMASCHINEN DER SPAN- ABHEBENDEN FORMUNG	3,39	66,1	-33,3	+14,6	57,7	-26,4	-7,1	60,0	-27,0
3212	METALLBEARBEITUNGSMASCHINEN DER SPANLOSEN FORMUNG	1,41	82,9	-31,8	+19,5	69,4	-26,5	+5,0	71,5	-27,9
3213	HUETTEN-U. WALZWERKSEINRICHTUNGEN	0,60	155,3	+17,4	-38,8	253,8	+28,4	+254,0	117,3	-3,7
3217	HOLZBE-U.-VERARBEITUNGSMASCHINEN	1,14	102,5	-10,9	+2,3	100,2	-7,8	-3,0	92,3	-14,7
3236	BAUMASCHINEN	2,05	151,6	-16,0	+5,8	143,3	-15,2	-3,2	138,3	-20,5
3237	BAUSTOFF-, KERAMIK-U. GLASMASCHINEN	0,74	143,9	-6,0	+12,5	127,9	-25,1	-13,8	133,8	-11,7
3241-3244	MASCHINEN FUER DIE LANDWIRTSCHAFT	3,69	55,4	-23,6	-14,4	64,7	-13,4	-5,7	61,9	-18,2
3245,3246	NAHRUNGSMITTELMASCHINEN U. MASCHINEN FUER VERWANDTE GEBIETE DER NAHRUNGSMITTEL- HERSTELLUNG	1,65	108,6	-2,0	+5,3	103,1	-3,7	+9,9	97,6	-4,3
3247	VERPACKUNGSMASCHINEN	1,54	125,5	-13,3	-1,8	127,8	+5,9	+4,0	117,8	-7,7
3261	PAPIER-U. DRUCKEREIMASCHINEN	3,60	116,5	-27,1	-7,6	126,1	+13,8	+69,7	99,5	-14,6
3265,3267, 3269	TEXTIL-U. NAEHMASCHINEN, MASCHINEN FUER DIE LEDER-, SCHUH-U. LEDERWAERENHERSTELLUNG	2,40	100,4	-0,7	+3,2	97,3	-8,3	-2,4	94,0	-3,7
REST 32	SONSTIGE MASCHINENBAUERZEUGNISSE	12,23	120,1	-15,1	+17,9	101,9	-12,9	-5,7	105,5	-11,0
33	STRASSENFAHRZEUGE SOWEIT INVESTITIONSGUT	27,80	88,8	-26,9	-1,2	89,9	-24,4	-2,4	91,8	-27,5
3311,3312	PERSONEN-U. KOMBINATIONSKRAFTWAGEN 1)	19,25	83,2	-27,5	-2,0	84,9	-23,7	-3,6	88,7	-25,5
3313-3315, 3321	LIEFER-U. LASTKRAFTWAGEN, OMNIBUSSE U. STRASSENZUGMASCHINEN	7,98	98,2	-24,6	+0,4	97,8	-25,1	+1,3	95,5	-31,4
REST 33	SONSTIGE STRASSENFAHRZEUGE	0,57	145,9	-35,0	-0,2	146,2	-31,9	-10,1	146,1	-30,1
36	ELEKTROTECHNISCHE INVESTITIONSGUETER	15,72	131,3	-4,3	+6,2	123,6	-6,6	+1,5	124,4	-5,2
3611,3612	ELEKTROMOTOREN U. -GENERATOREN, TRANS- FORMATOREN	0,59	67,6	-23,9	-4,8	71,0	-39,9	+32,5	60,5	-23,3
3631	ELEKTRISCHE HANDBOHRWERKZEUGE UEBER 13 MM BOHRDURCHMESSER IN STAHL	0,07	77,5	-0,4	+15,2	67,3	-24,7	-13,4	77,8	-15,8
3651,3653	NACHRICHTENTECHNISCHE GERAETE U. EINRICHTUNGEN	5,87	143,2	-0,2	+4,0	137,7	-0,3	+2,5	137,6	-0,2
3672-3674	ELEKTRISCHE GERAETE U. EINRICHTUNGEN ZUM MESSEN ELEKTR. U. NICHELEKTR. GROSSEN	0,99	101,0	-13,2	+8,0	93,5	-15,0	-3,0	97,5	-16,2
REST 36	SONSTIGE ELEKTROTECHNISCHE INVESTITIONSGUETER	8,20	131,4	-5,5	+8,3	121,3	-8,3	+0,1	123,1	-7,0
50	BUEROMASCHINEN; DATENVERARBEITUNGSGERAETE U. -EINRICHTUNGEN	6,79	74,6	-14,7	+10,0	67,8	-19,7	-13,1	72,4	-19,6
501	BUEROMASCHINEN	0,65	48,3	-21,3	+8,1	44,7	-32,0	-12,2	48,2	-28,9
505	GERAETE U. EINRICHTUNGEN FUER DIE AUTOMATISCHE DATENVERARBEITUNG	6,14	77,3	-14,3	+10,1	70,2	-18,7	-13,1	74,9	-18,9
	SONSTIGE IM INDEX ERFASSTE INVESTITIONSGUETER	10,80	108,5	-16,2	+1,4	107,0	-17,0	-5,7	112,2	-15,1
37	DARUNTER: FEINMECHANISCHE U. OPTISCHE ERZEUGNISSE	2,02	93,3	-15,4	+7,1	87,1	-19,6	-4,1	95,1	-14,2
38	EISEN-, BLECH-U. METALLWAEREN	3,59	112,1	-21,4	-2,1	114,5	-21,6	-8,0	120,2	-19,8
5425	BUEROMOEBEL	0,78	171,3	-17,4	+6,1	161,5	-22,7	-13,2	177,0	-19,4

1) DIE ZUORDNUNG ZUM INVESTITIONSGUETER-BZW. VERBRAUCHSGUETERBEREICH ERFOLGT ANNAEHERUNGSWEISE NACH DER ZULASSUNGSSTATISTIK FUER

BUNDESGBIET  
FUER INVESTITIONSGUETER  
=100

BEREINIGT

1992 JUNI	VER- AEND. IN % GEGEN JUNI 1991	1992 2.VJ	1993 1.VJ	1993 2.VJ	VERAENDERUNG IN % 2.VJ 1993 GEGEN		1992 1.HJ	1992 2.HJ	1993 1.HJ	VERAENDERUNG IN % 1.HJ 1993 GEGEN		1991	1992	VERAENDERUNG IN % 1992 GEGEN 1991		IM DURCH- SCHNITT SEIT 1988	GP 1992
					2.VJ 1992	1.VJ 1993				1.HJ 1992	2.HJ 1992			1992 GEGEN 1991	1992 GEGEN 1991		
125,4	-6,0	121,5	98,3	101,5	-16,5	+3,3	120,1	118,6	99,9	-16,8	-15,8	124,3	119,3	-4,0	+3,3	INVEST.	
128,0	-8,6	123,5	99,8	105,4	-14,7	+5,6	120,3	119,1	102,6	-14,7	-13,9	128,1	119,7	-6,6	+2,8	INV. OH. PKW U. KOMBI	
134,1	-7,8	127,0	99,6	112,3	-11,6	+12,8	124,7	130,4	106,0	-15,0	-18,7	133,2	127,5	-4,3	+3,6	31	
128,4	-10,6	118,4	90,8	101,3	-14,4	+11,6	111,2	114,4	96,1	-13,6	-16,0	122,5	112,8	-7,9	+2,0	32	
99,1	-21,0	87,5	58,0	62,0	-29,1	+6,9	82,2	96,9	60,0	-27,0	-38,1	110,6	89,6	-19,0	-5,1	3211	
121,5	-14,9	103,3	70,3	72,8	-29,5	+3,6	99,2	94,2	71,5	-27,9	-24,1	115,0	96,7	-15,9	-2,4	3212	
132,3	-26,5	152,4	74,3	160,3	+5,2	+115,7	121,8	73,8	117,3	-3,7	+58,9	130,7	97,8	-25,2	+1,9	3213	
115,0	-18,7	108,0	82,6	102,0	-5,6	+23,5	108,2	114,0	92,3	-14,7	-19,0	131,7	111,1	-15,6	+0,4	3217	
180,4	+2,3	176,0	128,9	147,6	-16,1	+14,5	174,0	151,4	138,3	-20,5	-8,7	152,7	162,7	+6,5	+9,4	3236	
153,1	+5,7	154,3	127,6	140,0	-9,3	+9,7	151,5	142,5	133,8	-11,7	-6,1	144,7	147,0	+1,6	+11,7	3237	
72,5	-22,3	75,6	60,9	62,9	-16,8	+3,3	75,7	57,4	61,9	-18,2	+7,8	81,0	66,5	-17,9	-2,5	3241-3244	
110,8	-11,8	108,7	93,3	101,8	-6,3	+9,1	102,0	112,2	97,6	-4,3	-13,0	112,9	107,1	-5,1	+1,9	3245,3246	
144,8	-3,5	132,2	110,2	125,4	-5,1	+13,8	127,6	135,0	117,8	-7,7	-12,7	131,8	131,3	-0,4	+7,1	3247	
159,8	+5,8	131,6	93,4	105,6	-19,8	+13,1	116,5	106,2	99,5	-14,6	-6,3	130,8	111,4	-14,8	-2,3	3261	
101,1	-15,4	102,8	88,9	99,1	-3,6	+11,5	97,6	106,4	94,0	-3,7	-11,7	101,1	102,0	+0,9	-1,5	3265,3267, 3269	
141,5	-12,1	128,0	101,0	110,0	-14,1	+8,9	118,5	134,6	105,5	-11,0	-21,6	133,3	126,6	-5,0	+4,5	REST 32	
121,4	+3,5	121,8	93,3	90,3	-25,9	-3,2	126,7	115,3	91,8	-27,5	-20,4	117,4	121,0	+3,1	+5,0	33	
114,7	+8,9	113,1	91,9	85,4	-24,5	-7,1	119,0	116,2	88,7	-25,5	-23,7	108,5	117,6	+8,4	+5,8	3311,3312	
130,2	-5,1	135,5	93,4	97,5	-28,0	+4,4	139,3	109,3	95,5	-31,4	-12,6	132,1	124,3	-5,9	+3,1	3313-3315, 3321	
224,3	-8,0	222,1	140,7	151,6	-31,7	+7,7	209,1	171,0	146,1	-30,1	-14,6	213,2	190,0	-10,9	+8,4	REST 33	
137,2	+1,3	134,4	123,2	125,6	-6,5	+1,9	131,2	139,9	124,4	-5,2	-11,1	129,4	135,5	+4,7	+7,2	36	
88,8	+28,9	93,1	56,9	64,1	-31,1	+12,7	78,9	80,4	60,5	-23,3	-24,8	76,8	79,7	+3,8	+8,6	3611,3612	
77,8	-28,9	87,3	81,5	74,2	-15,0	-9,0	92,4	81,3	77,8	-15,8	-4,3	94,8	86,8	-8,4	-0,6	3631	
143,5	+2,6	141,2	136,8	138,4	-2,0	+1,2	137,9	144,4	137,6	-0,2	-4,7	132,6	141,1	+6,4	+9,7	3651,3653	
116,4	-7,9	115,6	97,9	97,0	-16,1	-0,9	116,4	105,2	97,5	-16,2	-7,3	116,6	110,8	-5,0	-2,1	3672-3674	
139,1	+0,6	135,1	121,6	124,6	-7,8	+2,5	132,3	145,6	123,1	-7,0	-15,5	132,8	138,9	+4,6	+6,7	REST 36	
87,5	-31,3	87,2	71,3	73,5	-15,7	+3,1	90,1	84,1	72,4	-19,6	-13,9	129,4	87,1	-32,7	-8,7	50	
61,4	-30,3	85,6	48,4	48,0	-26,8	-0,8	67,8	52,9	48,2	-28,9	-8,9	81,5	60,3	-26,0	-6,0	501	
90,2	-31,3	89,4	73,7	76,1	-14,9	+3,3	92,4	87,3	74,9	-18,9	-14,2	134,3	89,8	-33,1	-8,9	505	
129,5	-6,5	130,8	114,7	109,7	-16,1	-4,4	132,2	125,8	112,2	-15,1	-10,8	133,6	129,0	-3,4	+4,4	SONST. INV.	
110,3	-8,3	108,9	99,7	90,4	-17,0	-9,3	110,9	107,9	95,1	-14,2	-11,9	113,1	109,4	-3,3	+1,1	37	
142,6	-9,3	146,1	123,3	117,0	-19,9	-5,1	149,9	136,7	120,2	-19,8	-12,1	151,0	143,3	-5,1	+6,0	38	
207,5	-2,4	213,0	181,0	172,9	-18,8	-4,5	219,7	198,9	177,0	-19,4	-10,7	203,2	209,0	+2,9	+13,8	5425	

KRAFTFAHRZEUGE.

STBA, FACHSERIE 4, REIHE 2.1

GP 1982	GUTERGRUPPE	GEWICHTUNG	1993 JUNI	VERAENDERUNG IN % JUNI 1993 GEGEN		1993 MAI	VERAENDERUNG IN % MAI 1993 GEGEN		KUMULIERT	
				JUNI 1992	MAI 1993		MAI 1992	APR. 1993	JAN. 1993 BIS JUNI 1993	VER- AEND. IN % GEGEN VORJAHR
	VERBRAUCHSGUETER INSGESAMT	100	112,2	-5,9	+6,7	105,2	-8,0	-4,9	110,2	-10,3
	VERBRAUCHSGUETER OHNE PERSONEN- U. KOMBINATIONSKRAFTWAGEN	75,44	107,4	+0,5	+7,8	99,6	-4,0	-4,7	106,7	-5,1
33	STRASSENFAHRZEUGE SOWEIT VERBRAUCHSGUT	28,73	124,8	-17,7	+4,3	119,6	-16,4	-5,5	118,9	-20,6
3311,3312	PERSONEN-U. KOMBINATIONSKRAFTWAGEN 1)	24,56	127,0	-19,1	+3,8	122,4	-17,0	-5,4	121,0	-21,8
3371,3375	KRAFTRAEDER, FAHRRADER	0,53	170,8	+18,0	+16,0	147,3	+10,1	-9,0	143,9	+1,2
REST 33	SONSTIGE STRASSENFAHRZEUGE	3,64	103,3	-11,6	+7,4	96,2	-16,2	-6,1	100,8	-13,1
36	ELEKTROTECHNISCHE VERBRAUCHSGUETER	10,41	116,9	+1,3	+8,6	107,6	-4,9	-3,2	115,7	-8,2
3631	ELEKTROMERKZEUGE BIS 2 KW	0,74	80,4	+2,0	+21,3	66,3	-24,7	-14,9	78,3	-15,4
3638	HAUSHALTSKUEHLMOEBEL	0,75	150,4	-3,3	+12,8	133,3	-7,0	+7,6	146,3	-9,9
3639	HAUSHALTSWASCHMASCHINEN U. TROCKNER	1,30	175,4	+2,2	+12,4	156,0	-4,9	-9,2	173,6	-6,3
3635,3637	SONSTIGE EL. HAUSHALTSGERAETE	2,99	129,3	-4,4	+8,2	119,5	-9,9	-6,6	128,5	-10,1
3661,3663	RUNDFUNK-, FERNSEH-U. PHONOTECHN. GERAETE	3,89	88,7	+7,9	+3,9	85,4	+6,0	+6,8	86,1	-7,2
REST 36	SONSTIGE ELEKTROTECHN. VERBRAUCHSGUETER	0,74	115,0	+7,7	+7,2	107,3	-2,0	-10,1	124,1	-0,1
40	CHEMISCHE VERBRAUCHSGUETER	6,73	135,0	+0,4	+11,5	121,1	-4,3	-7,3	130,7	-2,5
496	SEIFEN, WASH-U. REINIGUNGSMITTEL	1,99	99,0	+4,4	+18,0	83,9	-7,9	-15,0	99,8	+1,0
497	KOERPERPFLEGEMITTEL	2,90	155,1	+2,4	+14,1	135,9	+0,8	-8,5	144,0	-1,2
REST 40	SONSTIGE CHEMISCHE VERBRAUCHSGUETER	1,84	142,4	-5,2	+3,3	137,9	-9,2	+0,4	143,2	-7,1
625,63,64	SCHUHE, TEXTILIEN, BEKLEIDUNG	15,22	70,0	-3,3	+12,7	62,1	-7,7	-8,4	74,7	-8,7
625	SCHUHE	1,70	46,1	+1,1	+10,0	41,9	-7,1	-3,5	47,9	-13,8
63	TEXTILIEN	4,82	82,0	-4,1	+12,3	73,0	-8,5	-9,3	83,8	-8,5
6384,6385	GARDINEN-U. DEKORATIONSSTOFF	0,47	119,1	+1,6	+2,7	116,0	-3,9	-11,8	131,0	-1,4
6386	TEPPICHE, LAEFER U. FUSSBODENBELAG AUS TEXTILEM MATERIAL	1,20	110,6	-10,0	+15,4	95,8	-16,2	-14,0	111,0	-10,6
6392-6398	WIRK-U. STRICKWAREN	2,78	68,7	-0,6	+13,6	60,5	-3,2	-5,2	69,3	-9,1
REST 63	SONSTIGE TEXTILIEN	0,37	41,2	-13,1	+7,6	38,3	-16,2	-4,0	43,5	-13,0
64	BEKLEIDUNG	8,70	68,1	-3,3	+13,5	60,0	-7,4	-8,4	74,9	-8,1
6411,6412	DAMEN-U. HERRENOBERBEKLEIDUNG	5,78	58,8	-8,1	+16,9	50,3	-11,8	-5,5	67,6	-10,9
REST 64	SONSTIGE BEKLEIDUNG U. VERWANDTE ERZEUGNISSE	2,92	86,4	+3,8	+9,4	79,0	-1,4	-12,0	89,2	-3,8
	SONSTIGE IM INDEX ERFASSTE VERBRAUCHSGUETER	38,91	114,3	+2,1	+5,7	108,1	-1,7	-3,5	112,7	-3,0
	DARUNTER: FESTE BRENNSTOFFE	0,57	40,3	-8,2	-2,2	41,2	-15,2	+2,0	44,9	-7,2
2213 10	MOTORENBENZIN	5,63	116,4	+10,5	-1,1	117,7	+8,5	+5,0	114,1	+4,3
2217 10	HEIZOEL, LEICHT	5,67	109,1	+13,5	+5,3	103,6	+2,1	+6,1	105,9	-4,4
3267 10	HAUSHALTSNAEHMASCHINEN	0,06	161,7	-19,0	-15,2	190,6	-2,7	-14,0	193,1	-6,8
372	FOTO-, PROJEKTIONS-U. KINOTECHNISCHE GERAETE	0,19	68,0	-15,7	+7,4	63,3	-20,1	-5,1	69,5	-13,3
3771,3779	UHREN	0,41	70,3	-27,6	+11,4	63,1	-21,0	0,0	63,6	-20,9
3831,3833 90	RAUMHEIZOEFEN, GAS-STANDHERDE	0,24	101,6	+9,0	+6,9	95,0	-1,0	-17,9	110,8	-1,7
REST 38	SONSTIGE EISEN-, BLECH-UND METALLWAREN	2,00	97,8	+0,4	+9,6	89,2	-3,1	-12,2	98,1	-5,2
391-395,398	MUSIKINSTRUMENTE, SPIELWAREN, SPORTGERAETE, SCHMUCK, FUELLHALTER U. AE.	2,89	.	.	.	113,7	-4,1	-4,9	.	.
511,513	FEINKERAMISCHE ERZEUGNISSE	0,82	69,6	+7,6	-1,3	70,5	-10,1	-3,0	73,4	-11,0
5221	KONSERVEN-U. WIRTSCHAFTSGLAS	0,53	115,9	-6,7	+18,6	97,7	-35,1	-0,7	99,4	-17,9
542	MOEBEL	7,39	112,9	+0,9	+4,5	108,0	-2,2	-12,3	118,2	-1,0
56	PAPIER-U. PAPPEWAREN	2,76	152,9	+3,9	+15,3	132,6	-3,0	-2,9	146,6	-4,0
57	DRUCKEREIERZEUGNISSE, Vervielfaeltigungen	5,89	.	.	.	117,4	-3,1	-3,6	.	.
621	LEDERWAREN	0,75	78,5	-5,4	+13,2	70,2	-12,6	-5,0	77,8	-10,5

1) DIE ZUORDNUNG ZUM INVESTITIONSGUETER-BZW. VERBRAUCHSGUETERBEREICH ERFOLGT ANNAEHERUNGSWEISE NACH DER ZULASSUNGSSTATISTIK FUER

STBA, FACHSERIE 4, REIHE 2.1



BUNDESGBIET  
FUER VERBRAUCHSGUETER  
=100

MONATLICH

1992 JUNI	VER- AEND. IN % GEGEN JUNI 1991	1992 2.VJ	1993 1.VJ	1993 2.VJ	VERAENDERUNG IN % 2.VJ 1993 GEGEN		1992 1.HJ	1992 2.HJ	1993 1.HJ	VERAENDERUNG IN % 1.HJ 1993 GEGEN		1991	1992	VERAENDERUNG IN % 1992 GEGEN 1991		IM DURCH- SCHNITT SEIT 1988	GP 1982
					2.VJ 1992	1.VJ 1993				1.HJ 1992	2.HJ 1992			1992 GEGEN 1991	1992 GEGEN 1991		
119,2	-7,7	118,2	111,0	109,3	-7,5	-1,5	122,8	113,4	110,2	-10,3	-2,8	120,6	118,1	-2,1	+2,2	VERBRAUCH.	
106,9	-9,6	107,0	109,5	103,8	-3,0	-5,2	112,4	109,3	106,7	-5,1	-2,4	114,2	110,8	-3,0	+1,3	VERBR. OH. PKW U. KOMBI	
151,6	-3,8	147,9	114,1	123,7	-16,4	+8,4	149,7	123,5	118,9	-20,6	-3,7	137,4	136,6	-0,6	+4,0	33	
156,9	-3,4	152,6	115,8	126,3	-17,2	+9,1	154,8	126,0	121,0	-21,8	-4,0	140,3	140,4	+0,1	+4,4	3311,3312	
144,8	-9,3	145,4	127,7	160,0	+10,0	+25,3	142,2	90,5	143,9	+1,2	+59,0	126,9	116,3	-8,4	+6,6	3371,3375	
116,9	-6,2	116,5	101,0	100,7	-13,6	-0,3	116,0	111,6	100,8	-13,1	-9,7	119,2	113,8	-4,5	+0,7	REST 33	
115,4	-18,0	116,9	119,5	111,9	-4,3	-6,4	126,0	116,8	115,7	-8,2	-0,9	134,1	121,4	-9,5	+0,8	36	
78,8	-28,5	87,3	81,7	74,9	-14,2	-8,3	92,6	81,7	78,3	-15,4	-4,2	94,5	87,2	-7,7	-0,6	3631	
155,6	-6,4	153,0	156,8	135,9	-11,2	-13,3	162,3	147,4	146,3	-9,9	-0,7	153,4	154,9	+1,0	+6,4	3638	
171,6	-9,1	171,1	179,3	167,8	-1,9	-6,4	185,3	145,6	173,6	-6,3	+19,2	169,6	165,5	-2,4	+5,8	3639	
136,3	-8,8	136,0	131,4	125,6	-7,6	-4,4	142,9	124,5	128,5	-10,1	+3,2	138,3	133,7	-3,3	+3,1	3635,3637	
82,2	-33,8	83,3	87,5	84,7	+1,7	-3,2	92,8	100,0	86,1	-7,2	-13,9	124,1	96,4	-22,3	-5,0	3661,3663	
106,8	-8,9	113,6	134,4	113,9	+0,3	-15,3	124,2	128,5	124,1	-0,1	-3,4	127,3	126,3	-0,8	+4,2	REST 36	
134,4	+1,7	131,4	132,4	128,9	-1,9	-2,6	134,1	131,6	130,7	-2,5	-0,7	128,2	132,8	+3,6	+4,7	40	
94,8	-7,1	95,9	105,3	93,9	-2,1	-10,8	98,6	104,3	99,6	+1,0	-4,5	97,1	101,4	+4,4	-1,0	496	
151,5	+4,9	143,1	141,5	146,5	+2,4	+3,5	145,8	139,6	144,0	-1,2	+3,2	137,9	142,7	+3,5	+7,3	497	
150,2	+3,4	151,5	147,2	139,2	-8,1	-5,4	154,1	148,6	143,2	-7,1	-3,6	146,8	151,4	+3,1	+5,9	REST 40	
72,4	-17,4	71,4	82,7	66,6	-6,7	-19,5	81,8	76,7	74,7	-8,7	-2,6	88,2	79,2	-10,2	-3,8	625,63,64	
45,6	-17,5	46,1	51,9	43,8	-5,0	-15,6	55,6	48,9	47,9	-13,8	-2,0	61,8	52,2	-15,5	-10,1	625	
85,5	-13,3	85,4	89,0	78,5	-8,1	-11,8	91,6	82,4	83,8	-8,5	+1,7	93,9	87,0	-7,3	-2,1	63	
117,2	-20,1	124,5	139,7	122,2	-1,8	-12,5	132,8	113,6	131,0	-1,4	+15,3	137,0	123,2	-10,1	+0,6	6384,6385	
122,9	+1,2	120,4	116,0	105,9	-12,0	-8,7	124,1	105,8	111,0	-10,6	+4,9	116,0	114,9	-0,9	+2,5	6386	
69,1	-20,2	68,7	74,3	64,3	-6,4	-13,5	76,2	71,9	69,3	-9,1	-3,6	82,7	74,1	-10,4	-4,7	6392-6398	
47,4	-9,7	46,7	47,2	39,8	-14,8	-15,7	50,0	44,9	43,5	-13,0	-3,1	51,2	47,5	-7,2	-8,5	REST 63	
70,4	-19,9	68,6	85,2	64,5	-6,0	-24,3	81,5	78,9	74,9	-8,1	-5,1	90,2	80,2	-11,1	-3,8	64	
64,0	-20,8	60,6	81,1	54,1	-10,7	-33,3	75,9	72,2	67,6	-10,9	-6,4	83,2	74,0	-11,1	-4,5	6411,6412	
83,2	-18,5	84,3	93,4	85,1	+0,9	-8,9	92,7	92,3	89,2	-3,8	-3,4	104,1	92,5	-11,1	-2,7	REST 64	
111,9	-7,4	112,7	113,9	111,5	-1,1	-2,1	116,2	116,1	112,7	-3,0	-2,9	116,0	116,2	+0,2	+2,5	SONST. VERBR.	
43,9	-25,6	46,4	49,1	40,6	-12,5	-17,3	48,4	54,5	44,9	-7,2	-17,6	64,3	51,4	-20,1	-3,3	211	
105,3	-2,8	107,3	112,8	115,4	+7,5	+2,3	109,4	113,7	114,1	+4,3	+0,4	107,2	111,5	+4,0	+3,2	2213 10	
96,1	-10,9	101,2	108,3	103,4	+2,2	-4,5	110,8	107,1	105,9	-4,4	-1,1	96,8	108,9	+12,5	+0,4	2217 10	
199,6	+55,6	196,3	194,8	191,3	-2,5	-1,8	207,1	182,0	193,1	-6,8	+6,1	167,2	194,5	+16,3	+23,1	3267 10	
80,7	-19,8	78,4	72,9	66,0	-15,8	-9,5	80,2	79,3	69,5	-13,3	-12,4	88,9	79,8	-10,2	-1,3	372	
97,1	-6,4	87,0	61,6	65,5	-24,7	+6,3	80,4	85,2	63,6	-20,9	-25,4	93,1	82,8	-11,1	-0,5	3771,3773	
93,2	-22,0	101,5	117,5	104,1	+2,6	-11,4	112,7	106,8	110,8	-1,7	+3,7	115,0	109,8	-4,5	+6,9	3831,3833 90	
97,4	-10,1	98,1	99,9	96,2	-1,9	-3,7	103,5	100,0	98,1	-5,2	-1,9	107,0	101,7	-5,0	+0,6	REST 38	
134,1	-5,0	124,1	111,1	.	.	.	119,2	144,0	.	.	.	138,4	131,6	-4,9	+3,3	391-395,398	
64,7	-30,7	76,6	75,8	70,9	-7,4	-6,5	82,5	76,4	73,4	-11,0	-3,9	93,5	79,4	-15,1	-4,5	511,513	
124,2	+11,3	129,1	94,9	104,0	-19,4	+9,6	121,1	124,7	99,4	-17,9	-20,3	113,6	122,9	+8,2	+6,1	5221	
111,9	-12,4	115,8	121,8	114,7	-0,9	-5,8	119,4	111,7	118,2	-1,0	+5,8	118,6	115,5	-2,6	+2,8	542	
147,1	-6,7	143,5	150,4	140,7	-2,0	-6,4	151,7	147,1	145,6	-4,0	-1,0	148,4	149,4	+0,7	+5,4	56	
128,1	-0,2	126,0	122,1	.	.	.	126,7	133,1	.	.	.	131,2	129,9	-1,0	+4,5	57	
84,0	-15,9	83,1	81,0	74,5	-10,3	-8,0	86,9	84,9	77,8	-10,5	-8,4	96,5	85,9	-11,0	-2,0	621	

KRAFTFAHRZEUGE.

STBA. FACHSERIE 4, REIHE 2.1

GP 1982	GUTERGRUPPE	GEWICHTUNG	1993			1993			KUMULIERT	
			JUNI	VERAENDERUNG IN % JUNI 1993 GEGEN		MAI	VERAENDERUNG IN % MAI 1993 GEGEN		JAN. 1993 BIS JUNI 1993	VER- AEND. IN % GEGEN VORJAHR
				JUNI 1992	MAI 1993		MAI 1992	APR. 1993		
	VERBRAUCHSGUETER INSGESAMT	100	108,7	-7,8	+2,0	106,6	-8,1	-3,4	109,9	-10,2
	VERBRAUCHSGUETER OHNE PERSONEN- U. KOMBINATIONSKRAFTWAGEN	75,44	104,3	-1,5	+3,5	100,8	-4,0	-3,4	106,4	-5,0
33	STRASSENFAHRZEUGE SOWEIT VERBRAUCHSGUT	28,79	120,0	-19,8	-1,2	121,5	-16,5	-3,7	118,3	-20,8
3311,3312	PERSONEN-U. KOMBINATIONSKRAFTWAGEN 1)	24,56	122,1	-21,1	-1,9	124,5	-16,9	-3,5	120,4	-22,0
3371,3375	KRAFTRAEDER, FAHRRADER	0,59	164,2	+14,8	+9,7	149,7	+10,2	-7,2	142,9	+0,8
REST 33	SONSTIGE STRASSENFAHRZEUGE	3,64	99,3	-14,0	+1,6	97,7	-16,2	-4,3	100,5	-13,1
36	ELEKTROTECHNISCHE VERBRAUCHSGUETER	10,41	112,6	-1,2	+3,0	109,3	-4,8	-1,3	115,3	-8,2
3631	ELEKTROMERKZEUGE BIS 2 KW	0,74	77,5	-0,4	+15,2	67,3	-24,7	-13,4	77,8	-15,8
3638	HAUSHALTSKUEHLMOEBEL	0,75	144,9	-5,7	+7,0	135,4	-7,0	+9,5	145,8	-9,9
3639	HAUSHALTSMASCHINEN U. TROCKNER	1,30	169,0	-0,2	+6,7	158,4	-4,9	-7,6	173,0	-6,4
3635,3637	SONSTIGE EL. HAUSHALTSGERAETE	2,99	124,5	-6,9	+2,6	121,3	-9,9	-5,0	128,1	-10,2
3661,3663	RUNDFUNK-, FERNSEH-U. PHONOTECHN. GERAETE	3,89	85,4	+5,0	-1,5	86,7	+5,9	+8,8	85,8	-7,3
REST 36	SONSTIGE ELEKTROTECHN. VERBRAUCHSGUETER	0,74	110,8	+5,0	+1,7	108,9	-2,1	-8,5	123,9	+0,1
40	CHEMISCHE VERBRAUCHSGUETER	6,73	132,5	-0,7	+8,6	122,0	-4,3	-6,5	130,4	-2,6
496	SEIFEN, WASCH-U. REINIGUNGSMITTEL	1,99	97,1	+3,1	+14,8	84,6	-7,8	-14,1	99,5	+1,1
497	KOERPERPFLEGEMITTEL	2,90	152,3	+1,1	+11,2	137,0	+0,8	-7,6	143,8	-1,2
REST 40	SONSTIGE CHEMISCHE VERBRAUCHSGUETER	1,84	139,7	-6,4	+0,5	139,0	-9,2	+1,3	143,1	-7,0
625,63,64	SCHUHE, TEXTILIEN, BEKLEIDUNG	15,22	67,1	-6,0	+6,2	63,2	-7,9	-6,5	74,5	-8,7
625	SCHUHE	1,70	44,3	-1,6	+4,0	42,6	-7,2	-1,6	47,7	-13,9
63	TEXTILIEN	4,82	78,0	-7,3	+4,7	74,5	-8,6	-7,1	83,5	-8,5
6384,6385	GARDINEN-U. DEKORATIONSGESTOFF	0,47	113,3	-1,6	-4,3	118,4	-3,9	-9,7	130,5	-1,4
6386	TEPPICHE, LAEUFER U. FUSSBODENBELAG AUS TEXTILEM MATERIAL	1,20	105,3	-12,9	+7,7	97,8	-16,2	-11,9	110,6	-10,5
6392-6398	WIRK-U. STRICKWAAREN	2,78	65,4	-3,7	+6,0	61,7	-3,3	-3,0	69,1	-9,0
REST 63	SONSTIGE TEXTILIEN	0,37	39,1	-16,1	0,0	39,1	-16,3	-1,5	43,4	-13,0
64	BEKLEIDUNG	8,70	65,5	-5,8	+7,6	60,9	-7,4	-6,7	74,7	-8,1
6411,6412	DAMEN-U. HERRENOBERBEKLEIDUNG	5,78	56,6	-10,4	+10,5	51,2	-11,7	-3,6	67,5	-10,8
REST 64	SONSTIGE BEKLEIDUNG U. VERWANDTE ERZEUGNISSE	2,92	83,1	+1,2	+3,5	80,3	-1,4	-10,4	89,0	-3,7
	SONSTIGE IM INDEX ERFASSTE VERBRAUCHSGUETER	38,91	111,4	+0,4	+2,0	109,2	-1,8	-2,3	112,5	-2,8
	DARUNTER: FESTE BRENNSTOFFE	0,57	39,4	-9,6	-5,3	41,6	-15,3	+3,2	44,9	-6,8
2213 10	MOTORENBENZIN	5,63	116,4	+10,5	-1,1	117,7	+8,5	+5,0	114,3	+5,2
2217 10	HEIZOEL, LEICHT	5,67	109,1	+13,5	+5,3	103,6	+2,1	+6,1	106,1	-3,5
3267 10	HAUSHALTSMASCHINEN	0,06	155,6	-21,1	-19,7	193,7	-2,7	-12,4	192,4	-6,8
372	FOTO-, PROJEKTIONS-U. KINOTECHNISCHE GERAETE	0,19	65,5	-17,8	+1,9	64,3	-20,1	-3,3	69,2	-13,5
3771,3773	UHREN	0,41	67,7	-29,3	+5,6	64,1	-21,1	+1,9	63,3	-21,1
3831,3833 90	RAUMHEIZOEFEN, GAS-STANDHERDE	0,24	97,1	+5,8	+0,3	96,8	-1,0	-16,0	110,5	-1,7
REST 38	SONSTIGE EISEN-, BLECH-UND METALLWAAREN	2,00	93,4	-2,7	+2,8	90,9	-3,1	-10,3	97,7	-5,3
391-395,398	MUSIKINSTRUMENTE, SPIELWAAREN, SPORTGERAETE, SCHMUCK, FUELLHALTER U. AE.	2,89	.	.	.	115,4	-4,1	-3,2	.	.
511,513	FEINKERAMISCHE ERZEUGNISSE	0,82	67,6	+5,5	-5,2	71,3	-10,1	-1,8	73,2	-11,1
5221	KONSERVEN-U. WIRTSCHAFTSGLAS	0,53	114,2	-7,6	+16,2	98,3	-35,1	0,0	99,2	-18,0
542	MOEBEL	7,39	108,4	-1,7	-1,3	109,8	-2,3	-10,6	117,8	-1,1
56	PAPIER-U. PAPPEWAAREN	2,76	147,1	+1,3	+9,1	134,8	-3,0	-1,0	145,1	-4,1
57	DRUCKEREIERZEUGNISSE, VERVIELFAELTIGUNGEN	5,89	.	.	.	118,6	-3,2	-2,5	.	.
621	LEDERWAAREN	0,75	76,2	-8,0	+6,7	71,4	-12,6	-3,1	77,5	-10,6

1) DIE ZUORDNUNG ZUM INVESTITIONSGUETER-BZW. VERBRAUCHSGUETERBEREICH ERFOLGT ANNAEHERUNGSWEISE NACH DER ZULASSUNGSSTATISTIK FUER

BUNDESGBIET  
FUER VERBRAUCHSGUETER  
=100

BEREINIGT

1992 JUNI	VER- AEND. IN % GEGEN JUNI 1991	1992 2.VJ	1993 1.VJ	1993 2.VJ	VERAENDERUNG IN % 2.VJ 1993 GEGEN		1992 1.HJ	1992 2.HJ	1993 1.HJ	VERAENDERUNG IN % 1.HJ 1993 GEGEN		1991	1992	VERAENDERUNG IN % 1992 GEGEN 1991		IM DURCH- SCHNITT SEIT 1988	GP 1982
					2.VJ 1992	1.VJ 1993				1.HJ 1992	2.HJ 1992			1992 GEGEN 1991	1992 GEGEN 1991		
117,9	-8,1	118,2	111,2	108,6	-8,1	-2,3	122,4	112,8	109,9	-10,2	-2,6	121,0	117,6	-2,8	+2,2	VERBRAUCH.	
105,9	-9,9	107,1	109,7	103,1	-3,7	-6,0	112,0	108,7	106,4	-5,0	-2,1	114,6	110,4	-3,7	+1,3	VERBR. OH. PKW U. KOMBI	
149,6	-4,3	147,9	114,0	122,6	-17,1	+7,5	149,3	122,7	118,3	-20,8	-3,6	137,9	136,0	-1,4	+3,9	33	
154,8	-4,0	152,5	115,6	125,2	-17,9	+8,3	154,4	125,2	120,4	-22,0	-3,8	140,8	139,8	-0,7	+4,3	3311,3312	
143,0	-9,8	145,3	127,3	158,4	+9,0	+24,4	141,8	90,0	142,9	+0,8	+58,8	127,2	115,9	-8,9	+6,6	3371,3375	
115,4	-6,6	116,5	101,3	99,7	-14,4	-1,6	115,7	110,9	100,5	-13,1	-9,4	119,6	113,3	-5,3	+0,6	REST 33	
114,0	-18,3	116,8	119,7	110,9	-5,1	-7,4	125,6	116,1	115,3	-8,2	-0,7	134,6	120,9	-10,2	+0,8	36	
77,8	-28,9	87,3	81,5	74,2	-15,0	-9,0	92,4	81,3	77,8	-15,8	-4,3	94,8	86,8	-8,4	-0,6	3631	
153,7	-6,9	152,9	156,9	134,6	-12,0	-14,2	161,9	146,5	145,8	-9,9	-0,5	154,0	154,2	+0,1	+6,3	3638	
169,4	-9,6	171,0	179,8	166,3	-2,7	-7,5	184,8	144,9	173,0	-6,4	+19,4	170,3	164,9	-3,2	+5,8	3639	
133,7	-9,2	136,1	131,6	124,5	-8,5	-5,4	142,6	123,6	128,1	-10,2	+3,6	138,8	133,1	-4,1	+3,1	3635,3637	
81,3	-34,0	83,3	87,7	83,9	+0,7	-4,3	92,6	99,4	85,8	-7,3	-13,7	124,6	96,0	-23,0	-5,1	3661,3663	
105,5	-9,3	113,6	134,8	112,9	-0,6	-16,2	123,8	127,7	123,9	+0,1	-3,0	127,8	125,8	-1,6	+4,1	REST 36	
133,5	+1,4	131,4	132,5	128,3	-2,4	-3,2	133,9	131,2	130,4	-2,6	-0,6	128,4	132,5	+3,2	+4,7	40	
94,2	-7,4	95,9	105,5	93,4	-2,6	-11,5	98,4	104,0	99,5	+1,1	-4,3	97,2	101,2	+4,1	-1,0	496	
150,6	+4,7	143,1	141,6	145,9	+2,0	+3,0	145,6	139,2	143,8	-1,2	+3,3	138,1	142,4	+3,1	+7,2	497	
149,3	+3,1	151,5	147,5	138,6	-8,5	-6,0	153,9	148,2	143,1	-7,0	-3,4	147,0	151,0	+2,7	+5,9	REST 40	
71,4	-17,8	71,4	83,0	66,0	-7,6	-20,5	81,6	76,2	74,5	-8,7	-2,2	88,6	78,9	-10,9	-3,8	625,63,64	
45,0	-17,9	46,1	52,0	43,4	-5,9	-16,5	55,4	48,6	47,7	-13,9	-1,9	62,1	52,0	-16,3	-10,1	625	
84,1	-13,8	85,3	89,4	77,6	-9,0	-13,2	91,3	81,8	83,5	-8,5	+2,1	94,3	86,5	-8,3	-2,2	63	
115,2	-20,7	124,5	140,0	120,9	-2,9	-13,6	132,3	112,5	130,5	-1,4	+16,0	137,6	122,4	-11,0	+0,6	6384,6385	
120,9	+0,5	120,3	116,5	104,7	-13,0	-10,1	123,6	105,1	110,6	-10,5	+5,2	116,5	114,4	-1,8	+2,5	6386	
67,9	-20,9	68,7	74,6	63,6	-7,4	-14,7	75,9	71,4	69,1	-9,0	-3,2	83,0	73,6	-11,3	-4,8	6392-6398	
46,6	-10,4	46,7	47,5	39,3	-15,8	-17,3	49,9	44,5	43,4	-13,0	-2,5	51,4	47,2	-8,2	-8,5	REST 63	
69,5	-20,4	68,5	85,5	63,9	-6,7	-25,3	81,3	78,4	74,7	-8,1	-4,7	90,6	79,9	-11,8	-3,8	64	
63,2	-21,2	60,6	81,4	53,6	-11,6	-34,2	75,7	71,8	67,5	-10,8	-6,0	83,5	73,7	-11,7	-4,5	6411,6412	
82,1	-19,0	84,3	93,6	84,3	0,0	-9,9	92,4	91,7	89,0	-3,7	-2,9	104,5	92,0	-12,0	-2,8	REST 64	
111,0	-7,6	112,8	114,2	110,8	-1,8	-3,0	115,7	115,6	112,5	-2,8	-2,7	116,4	115,7	-0,6	+2,4	SONST. VERBR.	
43,6	-25,6	46,5	49,3	40,4	-13,1	-18,1	48,2	54,3	44,9	-6,8	-17,3	64,5	51,2	-20,6	-3,3	211	
105,3	-2,8	107,3	113,3	115,4	+7,5	+1,9	108,6	113,7	114,3	+5,2	+0,5	107,3	111,1	+3,5	+3,2	2213 10	
96,1	-10,9	101,2	108,7	103,4	+2,2	-4,9	109,9	107,1	106,1	-3,5	-0,9	96,9	108,5	+12,0	+0,4	2217 10	
197,1	+54,8	196,3	194,6	190,1	-3,2	-2,3	206,5	181,2	192,4	-6,8	+6,2	168,2	193,8	+15,2	+23,2	3267 10	
79,7	-20,2	78,4	73,0	65,4	-16,6	-10,4	80,0	78,8	69,2	-13,5	-12,2	89,3	79,4	-11,1	-1,3	372	
95,8	-6,9	86,9	61,7	64,9	-25,3	+5,2	80,2	84,7	63,3	-21,1	-25,3	93,5	82,4	-11,9	-0,5	3771,3773	
91,8	-22,5	101,5	118,0	103,1	+1,6	-12,6	112,4	106,0	110,5	-1,7	+4,2	115,6	109,2	-5,5	+6,9	3831,3833 90	
96,0	-10,6	98,1	100,1	95,2	-3,0	-4,9	103,2	99,3	97,7	-5,3	-1,6	107,5	101,2	-5,9	+0,5	REST 38	
132,4	-5,6	124,0	111,2	.	.	.	118,9	143,2	.	.	.	138,9	131,0	-5,7	+3,2	391-395,398	
64,1	-30,9	76,6	75,9	70,5	-8,0	-7,1	82,3	76,0	73,2	-11,1	-3,7	93,7	79,2	-15,5	-4,6	511,513	
123,6	+11,1	129,2	94,9	103,6	-19,8	+9,2	121,0	124,5	99,2	-18,0	-20,3	113,7	122,7	+7,9	+6,1	5221	
110,3	-12,9	115,8	121,9	113,7	-1,8	-6,7	119,1	110,8	117,8	-1,1	+6,3	119,1	114,9	-3,5	+2,8	542	
145,2	-7,2	143,5	150,8	139,4	-2,9	-7,6	151,3	146,1	145,1	-4,1	-0,7	148,9	148,7	-0,1	+5,3	56	
127,0	-0,5	126,0	122,3	.	.	.	126,5	132,5	.	.	.	131,5	129,5	-1,5	+4,4	57	
82,8	-16,4	83,1	81,2	73,8	-11,2	-8,1	86,7	84,3	77,5	-10,6	-8,1	96,9	85,5	-11,8	-2,0	621	

KRAFTFAHRZEUGE.

Früheres Bundesgebiet

3 Produktionsindex für das Baugewerbe, Bauhauptgewerbe und Ausbaugewerbe  
1985 = 100

Nr. der Systematik 1) Gewichtung Jahr Halbjahr Vierteljahr	Baugewerbe												
	in-gesamt	Hochbau-leistungen 2)	Tiefbau-leistungen 3)	Bauhauptgewerbe 4)			Ausbau-gewerbe						
				zu-sammen	Hochbau-leistungen	Tiefbau-leistungen	zu-sammen	Klemp-neri, Gas- und Waa-ser-in-stal-lation	In-stal-la-tion von Heizungs-an-lagen 5)	Elektro-in-stal-lation	Glae-er-gewer-be	Maler-und Lackier-er-gewer-be, Tapeten-klerei	Übriges Ausbau-gewerbe
Systematik-Nr. ....	72-77			72-75			76-77	7610	7640	7670	7731	7734,37	
Gewichtung .....	100	73,68	26,32	68,00	41,68	26,32	32,00	4,71	6,88	6,71	0,75	8,41	4,54
	kalendermonatlich												
1985	100	100	100	100	100	100	100	100	100	100	100	100	100
1986	103,9	102,3	108,3	105,8	104,2	108,3	99,8	101,0	97,4	100,8	99,5	100,2	100,0
1987	104,2	103,0	107,7	105,5	104,1	107,7	101,5	103,8	97,6	104,0	100,0	101,3	102,2
1988	108,2	107,6	110,1	110,6	110,9	110,1	103,2	103,9	100,4	104,8	99,6	103,5	104,6
1989	114,6	114,2	115,7	118,1	119,6	115,7	107,1	107,2	102,9	109,4	102,3	108,0	109,3
1990	120,7	121,4	118,8	124,5	128,2	118,8	112,5	112,0	112,2	116,0	107,8	110,6	112,2
1991	124,8	125,8	122,4	128,1	131,8	122,4	117,9	119,0	122,7	123,7	108,6	111,2	115,2
1992	132,8	133,7	130,5	137,4	141,8	130,5	123,0	120,6	128,3	130,2	113,7	114,5	124,4
1985 1. Hj .....	85,6	86,9	82,1	86,3	88,9	82,1	84,3	84,0	84,6	86,5	85,1	80,7	87,4
2. Hj .....	114,4	113,1	118,0	113,8	111,1	118,0	115,7	116,0	115,3	113,3	114,8	119,3	112,6
1986 1. Hj .....	87,4	86,7	89,6	89,7	89,7	89,6	82,6	84,5	79,9	87,7	82,1	79,0	84,1
2. Hj .....	120,4	118,0	127,1	122,0	118,8	127,1	117,0	117,5	114,9	113,9	117,0	121,5	116,0
1987 1. Hj .....	87,3	87,3	87,5	89,0	89,9	87,5	83,9	85,7	80,5	89,7	83,2	80,1	85,8
2. Hj .....	121,2	118,7	128,0	122,1	118,4	128,0	119,2	121,9	114,8	118,3	116,8	122,5	118,5
1988 1. Hj .....	96,7	95,9	98,7	101,0	102,5	98,7	87,4	88,0	83,9	91,5	85,3	85,2	90,3
2. Hj .....	119,8	119,2	121,4	120,1	119,3	121,4	119,1	119,9	116,9	118,1	114,0	121,9	118,8
1989 1. Hj .....	105,7	105,0	107,6	112,4	115,5	107,6	91,3	91,1	85,3	95,8	89,3	90,6	95,7
2. Hj .....	123,6	123,5	123,8	123,8	123,8	123,8	123,0	123,4	120,6	123,1	115,4	125,3	122,9
1990 1. Hj .....	112,4	112,5	112,0	119,5	124,2	112,0	97,1	96,5	95,6	102,2	96,4	94,0	98,5
2. Hj .....	129,1	130,3	125,6	129,6	132,1	125,6	127,8	127,5	128,8	129,9	119,2	127,3	126,0
1991 1. Hj .....	113,7	114,9	110,9	119,7	125,2	110,9	101,4	100,6	101,7	109,9	96,0	95,2	101,6
2. Hj .....	135,9	136,7	134,0	136,6	138,3	134,0	134,5	137,4	143,8	137,6	121,2	127,3	128,8
1992 1. Hj .....	122,3	122,4	122,1	130,5	135,7	122,1	104,9	101,5	107,3	113,8	99,7	96,2	108,8
2. Hj .....	143,4	144,9	138,9	144,4	147,8	138,9	141,2	139,7	149,3	146,7	127,8	132,7	140,0
1985 1. Vj .....	65,2	70,0	51,7	59,9	65,1	51,7	76,5	76,5	79,8	81,3	76,2	68,1	79,9
2. Vj .....	106,0	103,7	112,5	112,6	112,6	112,5	92,0	91,4	89,3	91,7	94,0	93,2	94,9
3. Vj .....	115,5	112,0	125,3	121,2	118,7	125,3	103,3	101,1	101,9	99,6	101,4	108,9	103,1
4. Vj .....	113,2	114,2	110,6	106,3	103,6	110,6	128,0	130,8	128,7	127,0	128,1	129,7	122,1
1986 1. Vj .....	64,7	68,3	55,1	60,8	64,5	55,1	73,1	74,1	72,6	81,7	73,1	65,5	74,5
2. Vj .....	110,0	105,0	124,0	118,5	115,0	124,0	92,1	94,8	87,2	93,7	91,0	92,5	93,6
3. Vj .....	119,0	114,1	132,6	126,6	122,8	132,6	102,8	102,2	98,2	98,9	100,6	109,5	103,8
4. Vj .....	121,8	121,9	121,6	117,4	114,7	121,6	131,2	132,8	131,6	128,8	133,3	133,4	128,1
1987 1. Vj .....	63,1	67,9	49,9	57,5	62,3	49,9	75,1	76,2	75,6	84,0	75,0	66,4	76,4
2. Vj .....	111,5	106,7	125,0	120,4	117,5	125,0	92,6	95,2	85,3	95,4	91,3	93,7	95,2
3. Vj .....	121,2	115,9	135,8	128,8	124,4	135,8	104,9	107,1	97,7	102,2	100,3	111,6	106,1
4. Vj .....	121,1	121,5	120,2	115,3	112,3	120,2	133,4	136,7	131,9	134,4	133,2	133,3	130,9
1988 1. Vj .....	79,9	82,5	72,7	80,1	84,8	72,7	79,4	79,1	79,9	85,5	77,4	73,2	82,0
2. Vj .....	113,4	109,3	124,7	121,9	120,1	124,7	95,3	96,8	87,9	97,4	93,2	97,2	98,6
3. Vj .....	120,0	116,4	129,8	126,8	124,8	129,8	105,5	104,3	99,0	102,6	101,2	113,3	106,9
4. Vj .....	119,6	122,0	113,1	113,5	113,8	113,1	132,7	135,4	134,8	133,6	126,7	130,4	130,7
1989 1. Vj .....	92,9	94,2	89,3	98,1	103,7	89,3	81,9	81,3	77,7	88,4	82,1	78,0	86,4
2. Vj .....	118,4	115,7	125,9	126,7	127,2	125,9	100,7	100,8	92,8	103,1	96,5	103,2	105,0
3. Vj .....	121,2	118,5	128,7	127,3	126,4	128,7	108,2	106,3	103,2	105,8	101,5	115,3	109,2
4. Vj .....	125,9	128,4	118,9	120,3	121,2	118,9	137,7	140,4	137,9	140,3	129,2	135,3	136,5
1990 1. Vj .....	100,9	102,8	95,6	106,6	113,6	95,6	88,8	86,8	88,3	96,3	89,1	83,1	91,0
2. Vj .....	123,8	122,1	128,4	132,4	134,9	128,4	105,4	106,2	102,9	108,0	103,6	104,8	106,0
3. Vj .....	128,2	126,9	131,9	134,9	136,8	131,9	113,9	112,1	111,0	113,7	107,9	118,6	112,8
4. Vj .....	129,9	133,6	119,3	124,3	127,5	119,3	141,7	142,8	146,6	146,0	130,5	135,9	139,1
1991 1. Vj .....	96,2	100,1	85,3	98,4	106,7	85,3	91,5	89,6	93,1	103,1	90,3	81,8	92,3
2. Vj .....	131,4	129,6	136,5	140,9	143,7	136,5	111,2	111,6	110,3	116,6	101,7	108,6	110,8
3. Vj .....	136,1	134,3	141,2	143,5	144,9	141,2	120,4	120,0	122,4	123,9	109,9	118,7	117,7
4. Vj .....	135,7	139,0	126,7	129,7	131,6	126,7	148,6	154,7	165,1	151,2	132,5	135,8	139,8
1992 1. Vj .....	108,4	110,8	101,9	114,0	121,7	101,9	96,5	93,4	102,2	106,2	92,2	84,5	99,8
2. Vj .....	136,2	134,0	142,3	146,9	149,8	142,3	113,3	109,6	112,4	121,4	107,1	107,9	117,7
3. Vj .....	140,9	139,2	145,6	149,5	152,0	145,6	122,5	119,1	123,5	126,9	112,1	121,2	122,5
4. Vj .....	145,8	150,6	132,3	139,2	143,5	132,3	159,8	160,3	175,0	166,4	143,5	144,2	157,9
1993 1.Vj .....	102,7	105,6	94,8	110,3	120,2	94,8	86,6	84,0	90,2	96,4	87,4	74,0	92,5

1) Systematik der Wirtschaftszweige, Ausgabe 1979, Fassung für die Statistik im Produzierenden Gewerbe (SYPRO).

2) Hochbauleistungen im Bauhauptgewerbe einschl. Ausbaugewerbe.

3) Entspricht den Tiefbauleistungen im Bauhauptgewerbe.

4) Index der Nettoproduktion für Unternehmen.

5) Einschl. Installation von Lüftungs-, Klima- und gesundheitstechnischen Anlagen.

## Früheres Bundesgebiet

3 Produktionsindex für das Baugewerbe, Bauhauptgewerbe und Ausbaugewerbe  
1985 = 100

Nr. der Systematik 1)	Baugewerbe												
	ine-gesamt	Hochbau-leistungen 2)	Tiefbau-leistungen 3)	Bauhauptgewerbe 4)			Ausbaugewerbe						
				zu-sammen	Hochbau-leistungen	Tiefbau-leistungen	zu-sammen	Klemp-nerie, Gas- und Wasser-installation	Installa-tion von Heizungs-anlagen 5)	Elektro-installa-tion	Glaser-gewerbe	Maler- und Lackier-er-gewerbe, Tapeten-klerei	Übriges Ausbau-gewerbe
Gewichtung													
Jahr													
Halbjahr													
Vierteljahr													
Systematik-Nr. ....	72-77			72-75			76-77	7610	7640	7670	7731	7734,37	
Gewichtung .....	100	73,68	26,32	68,00	41,68	26,32	32,00	4,71	6,88	6,71	0,75	8,41	4,54
arbeitstäglich bereinigt													
1985 .....	100	100	100	100	100	100	100	100	100	100	100	100	100
1986 .....	104,0	102,4	108,4	105,9	104,3	108,4	100,0	101,1	97,6	101,0	99,7	100,3	100,2
1987 .....	104,2	102,9	107,7	105,5	104,1	107,7	101,4	103,7	97,5	103,9	99,8	101,1	102,0
1988 .....	108,0	107,3	109,9	110,4	110,7	109,9	102,9	103,6	100,1	104,5	99,4	103,3	104,3
1989 .....	114,5	114,2	115,5	118,0	119,5	115,5	107,2	107,3	103,0	109,5	102,4	108,0	109,3
1990 .....	121,2	121,9	119,3	125,0	128,6	119,3	113,1	112,6	112,9	116,6	108,4	111,2	112,8
1991 .....	125,4	126,3	122,9	128,6	132,2	122,9	118,5	119,6	123,4	124,3	109,1	111,7	115,7
1992 .....	132,2	133,0	129,9	136,8	141,1	129,9	122,4	119,9	127,6	129,5	113,1	113,8	123,7
1985 1. Hj .....	86,4	87,5	83,0	87,1	89,6	83,0	84,8	84,5	85,1	87,0	85,6	81,2	88,0
1985 2. Hj .....	114,5	113,3	118,0	113,8	111,1	118,0	116,0	116,3	115,6	113,6	115,1	119,6	112,9
1986 1. Hj .....	87,8	87,1	90,0	90,1	90,2	90,0	83,1	84,9	80,4	88,3	82,5	79,4	84,5
1986 2. Hj .....	120,2	117,8	126,8	121,7	118,5	126,8	116,9	117,4	114,8	113,7	116,8	121,3	115,8
1987 1. Hj .....	88,0	87,9	88,3	89,7	90,6	88,3	84,5	86,4	81,1	90,4	83,8	80,7	86,5
1987 2. Hj .....	120,3	117,9	127,2	121,3	117,6	127,2	118,3	121,0	113,9	117,4	115,9	121,6	117,6
1988 1. Hj .....	96,3	95,6	98,4	100,7	102,1	98,4	87,1	87,8	83,7	91,2	85,1	85,0	90,1
1988 2. Hj .....	119,6	119,0	121,4	120,1	119,2	121,4	118,8	119,5	116,6	117,8	113,6	121,5	118,5
1989 1. Hj .....	104,7	104,1	106,3	111,3	114,4	106,3	90,5	90,3	84,5	95,0	88,6	89,8	94,9
1989 2. Hj .....	124,4	124,3	124,7	124,7	124,7	124,7	123,9	124,3	121,4	124,0	116,2	126,2	123,8
1990 1. Hj .....	111,8	112,0	111,4	118,9	123,7	111,4	96,7	96,2	95,2	101,8	96,0	93,6	98,1
1990 2. Hj .....	130,6	131,8	127,2	131,1	133,6	127,2	129,5	129,1	130,5	131,5	120,8	128,9	127,6
1991 1. Hj .....	113,9	114,9	110,9	119,7	125,3	110,9	101,3	100,6	101,7	109,9	96,0	95,1	101,6
1991 2. Hj .....	136,9	137,7	135,0	137,5	139,1	135,0	135,7	138,6	145,0	138,7	122,2	129,3	129,8
1992 1. Hj .....	122,0	122,1	121,8	130,1	135,4	121,8	104,7	101,3	107,0	113,5	99,4	96,0	108,5
1992 2. Hj .....	142,4	143,9	137,9	143,4	146,8	137,9	140,1	138,6	148,1	145,6	126,9	131,7	139,0
1985 1. Vj .....	65,5	70,3	52,0	60,3	65,4	52,0	76,6	76,6	79,9	81,4	76,3	68,2	80,0
1985 2. Vj .....	107,2	104,7	114,0	113,9	113,8	114,0	92,9	92,3	90,2	92,6	94,9	94,1	95,9
1985 3. Vj .....	115,1	111,7	124,9	120,8	118,3	124,9	103,0	100,8	101,6	99,3	101,1	108,6	102,8
1985 4. Vj .....	113,8	114,8	111,0	106,7	103,9	111,0	128,9	131,7	129,6	127,9	129,0	130,6	123,0
1986 1. Vj .....	66,7	70,1	57,3	62,9	66,5	57,3	74,9	75,9	74,4	83,7	74,9	67,1	76,3
1986 2. Vj .....	108,9	104,0	122,6	117,2	113,8	122,6	91,2	93,9	86,3	92,8	90,1	91,6	92,7
1986 3. Vj .....	118,5	113,7	132,0	126,0	122,3	132,0	102,5	101,9	97,9	98,6	100,3	109,2	103,5
1986 4. Vj .....	121,8	121,9	121,6	117,4	114,7	121,6	131,2	132,8	131,6	128,8	133,3	133,4	128,1
1987 1. Vj .....	63,3	68,0	50,0	57,6	62,4	50,0	75,4	76,5	75,9	84,4	75,3	66,7	76,7
1987 2. Vj .....	112,7	107,8	126,5	121,7	118,7	126,5	93,5	96,2	86,2	96,4	92,2	94,6	96,2
1987 3. Vj .....	120,4	115,3	134,9	126,0	123,7	134,9	104,4	106,6	97,2	101,7	99,8	111,1	105,6
1987 4. Vj .....	120,2	120,5	119,4	114,6	111,6	119,4	132,1	135,4	130,6	133,1	131,9	132,0	129,6
1988 1. Vj .....	79,3	81,9	72,1	79,5	84,2	72,1	78,9	78,7	79,4	85,0	77,0	72,8	81,5
1988 2. Vj .....	113,3	109,3	124,6	121,8	120,0	124,6	95,3	96,8	87,9	97,4	93,2	97,2	98,6
1988 3. Vj .....	119,5	116,1	129,3	126,3	124,4	129,3	105,2	104,0	98,7	102,3	100,9	113,0	106,6
1988 4. Vj .....	119,7	121,9	113,5	113,8	114,0	113,5	132,3	135,0	134,4	133,2	126,3	130,0	130,3
1989 1. Vj .....	93,5	94,7	89,9	98,7	104,2	89,9	82,3	81,7	78,0	88,8	82,5	78,3	86,8
1989 2. Vj .....	115,8	113,4	122,8	123,9	124,6	122,8	98,7	98,8	91,0	101,1	94,6	101,2	103,0
1989 3. Vj .....	122,1	119,4	129,8	128,3	127,4	129,8	109,0	107,1	103,9	106,6	102,2	116,1	110,0
1989 4. Vj .....	126,7	129,2	119,6	121,1	121,9	119,6	138,7	141,4	138,9	141,3	130,1	136,3	137,5
1990 1. Vj .....	100,0	101,9	94,5	105,6	112,6	94,5	88,0	86,1	87,5	95,5	88,3	82,4	90,2
1990 2. Vj .....	123,6	122,0	128,2	132,2	134,8	128,2	105,4	106,2	102,9	108,0	103,6	104,8	106,0
1990 3. Vj .....	129,3	127,8	133,2	136,1	137,9	133,2	114,7	112,9	111,8	114,5	108,7	119,4	113,6
1990 4. Vj .....	131,9	135,7	121,2	126,1	129,2	121,2	144,2	145,3	149,2	148,5	132,8	138,3	141,5
1991 1. Vj .....	97,7	101,4	87,0	100,1	108,3	87,0	92,5	90,6	94,2	104,3	91,3	82,7	93,4
1991 2. Vj .....	130,0	128,3	134,9	139,4	142,3	134,9	110,1	110,5	109,2	115,4	100,7	107,5	109,7
1991 3. Vj .....	135,7	133,9	140,7	143,0	144,5	140,7	120,1	119,7	120,0	123,5	109,6	118,4	117,4
1991 4. Vj .....	138,1	141,4	129,2	132,0	133,8	129,2	151,2	157,4	168,0	153,8	134,8	138,1	142,2
1992 1. Vj .....	107,8	110,1	101,3	113,4	121,0	101,3	96,0	92,9	101,6	105,6	91,7	84,0	99,2
1992 2. Vj .....	136,2	134,0	142,3	146,9	149,8	142,3	113,3	109,6	112,4	121,4	107,1	107,9	117,7
1992 3. Vj .....	140,1	138,4	144,6	148,6	151,1	144,6	121,9	118,5	122,9	126,3	111,6	120,6	121,5
1992 4. Vj .....	144,6	149,3	131,3	138,2	142,5	131,3	158,2	158,7	173,3	164,8	142,1	142,8	156,4
1993 1.VJ .....	102,8	105,7	94,5	110,2	120,1	94,5	87,0	84,4	90,6	96,8	87,8	74,3	92,9

1) Systematik der Wirtschaftszweige, Ausgabe 1979, Fassung für die Statistik im Produzierenden Gewerbe (SYPRO).

2) Hochbauleistungen im Bauhauptgewerbe einschl. Ausbaugewerbe.

3) Entspricht den Tiefbauleistungen im Bauhauptgewerbe.

4) Index der Nettoproduktion für Unternehmen.

5) Einschl. Installation von Lüftung-, Klima- und gesundheitstechnischen Anlagen.

StBA, Fachserie 4, Reihe 2.1

## Früheres Bundesgebiet

4 Index der Arbeitsproduktivität für den Bergbau und das Verarbeitende Gewerbe  
 4.1 Produktionsergebnis je Beschäftigten und je Beschäftigtenstunde  
 1985 = 100

Jahr	Bergbau und Verarbeitendes Gewerbe													
	Insgesamt		Bergbau		Verarbeitendes Gewerbe									
					zusammen		Grundstoff- und Produktionsgüter-gewerbe		Investitionsgüter produzierendes Gewerbe		Verbrauchsgüter		Nahrungs- und Genußmittel-gewerbe	
	Index	Veränd. zum Vor-jahres-zeitraum in %	Index	Veränd. zum Vor-jahres-zeitraum in %	Index	Veränd. zum Vor-jahres-zeitraum in %	Index	Veränd. zum Vor-jahres-zeitraum in %	Index	Veränd. zum Vor-jahres-zeitraum in %	Index	Veränd. zum Vor-jahres-zeitraum in %	Index	Veränd. zum Vor-jahres-zeitraum in %
Monat														
Produktionsergebnis je Beschäftigten														
1992	113,5	0,0	106,3	0,0	113,7	- 0,1	116,0	+ 2,2	111,6	- 0,8	110,4	- 1,1	123,4	- 0,7
1992 1. Hj	114,8	+ 0,8	108,7	+ 1,5	115,0	+ 0,8	118,3	+ 2,8	113,4	+ 0,8	111,4	- 0,8	119,3	- 2,5
2. Hj	112,2	- 0,9	103,9	- 1,4	112,5	- 0,8	113,7	+ 1,6	109,8	- 2,3	109,4	- 1,3	127,6	+ 0,9
1992 1. Vj	115,4	+ 2,1	114,2	+ 2,1	115,4	+ 2,1	118,8	+ 4,5	112,9	+ 2,2	114,7	+ 0,2	119,8	- 1,7
2. Vj	114,2	- 0,4	103,2	+ 0,9	114,6	- 0,4	117,9	+ 1,3	113,8	- 0,5	108,0	- 1,9	118,8	- 3,1
3. Vj	110,3	+ 0,6	102,2	+ 1,7	110,6	+ 0,5	116,2	+ 3,7	105,8	- 0,7	107,3	- 0,7	124,5	+ 0,6
4. Vj	114,1	- 2,2	105,5	- 4,3	114,4	- 2,1	111,3	- 0,4	113,7	- 3,9	111,5	- 1,8	130,6	+ 1,2
1993 1. Vj	109,2	- 5,4	110,1	- 3,6	109,2	- 5,4	114,3	- 3,8	103,5	- 8,3	112,6	- 1,8	118,6	- 1,0
1992 Jan.	110,6	+ 0,8	116,8	+ 1,0	110,4	+ 0,8	116,0	+ 1,5	104,6	+ 0,6	111,0	- 0,8	123,3	+ 2,2
Febr.	113,4	+ 2,9	109,9	+ 2,1	113,5	+ 3,0	115,9	+ 7,3	112,4	+ 3,2	112,7	+ 0,8	114,1	+ 5,5
März	122,1	+ 2,4	116,0	+ 3,1	122,3	+ 2,4	124,4	+ 4,6	121,8	+ 2,6	120,4	+ 0,5	122,0	- 1,9
April	115,1	- 0,2	106,4	+ 1,4	115,4	- 0,2	118,3	+ 0,9	114,6	+ 0,2	110,6	- 1,9	118,0	- 3,1
Mai	112,4	+ 1,5	103,9	- 0,8	112,7	+ 1,6	117,8	+ 3,3	111,2	+ 2,2	105,6	+ 1,2	116,8	- 5,3
Juni	115,1	- 2,5	99,4	+ 2,1	115,6	- 2,7	117,6	- 0,2	115,7	- 3,7	107,8	- 4,9	121,5	- 1,1
Juli	109,5	- 0,5	103,6	+ 5,0	109,7	- 0,6	117,4	+ 2,6	104,4	- 1,9	104,8	- 2,5	122,6	- 0,6
Aug.	102,4	+ 0,5	100,8	+ 1,5	102,4	+ 0,4	111,9	+ 4,4	94,6	- 1,4	97,5	- 0,8	123,1	- 0,5
Sept.	119,1	+ 1,8	102,1	- 1,4	119,7	- 1,9	119,2	+ 4,0	118,4	+ 0,9	119,5	+ 0,8	127,9	+ 2,8
Okt.	122,4	- 1,2	109,7	- 3,3	122,8	- 1,1	120,7	- 1,3	120,4	- 1,5	122,7	- 1,8	141,0	+ 1,9
Nov.	115,7	- 2,7	106,4	- 5,0	116,0	- 2,7	114,4	- 1,1	114,3	- 3,9	114,5	- 2,1	131,6	- 1,1
Dez.	104,2	- 2,9	100,5	- 4,5	104,3	- 2,8	98,8	+ 1,8	106,5	- 6,4	97,3	- 1,3	119,3	+ 3,2
1993 Jan.	103,4	- 6,5	110,8	- 5,1	103,1	- 6,6	110,6	- 4,7	94,9	- 9,3	107,9	- 2,8	116,8	- 5,3
Febr.	105,1	- 7,3	104,6	- 4,8	105,1	- 7,4	109,3	- 5,7	99,9	- 11,1	109,1	- 3,2	113,6	- 0,4
März	119,1	- 2,5	115,0	- 0,9	119,3	- 2,5	123,0	- 1,1	115,6	- 5,1	120,8	+ 0,3	125,4	+ 2,8
April	111,0	- 3,6	97,8	- 8,1	111,5	- 3,4	118,8	+ 0,4	106,5	- 7,1	109,2	- 1,3	119,5	+ 1,3
Mai	109,6	- 2,5	96,2	- 7,4	110,0	- 2,4	116,6	- 1,0	105,5	- 5,1	106,0	+ 0,4	120,2	+ 2,9
Produktionsergebnis je Beschäftigtenstunde														
1992	120,7	+ 0,8	112,9	- 0,5	121,0	+ 0,9	122,3	+ 2,7	119,4	+ 0,3	118,3	+ 0,3	129,5	+ 0,5
1992 1. Hj	120,0	+ 1,2	113,3	+ 0,9	120,3	+ 1,3	122,9	+ 2,8	118,7	+ 1,1	117,5	+ 0,4	125,1	- 1,5
2. Hj	121,4	+ 0,6	112,5	- 1,8	121,7	+ 0,7	121,7	+ 2,5	120,0	- 0,7	119,1	+ 0,3	134,0	+ 2,4
1992 1. Vj	119,1	+ 2,4	115,9	+ 0,9	119,2	+ 2,5	122,2	+ 4,2	116,6	+ 2,4	118,7	+ 1,1	124,6	- 0,2
2. Vj	121,0	+ 0,1	110,8	+ 0,9	121,4	+ 0,2	123,7	+ 1,7	120,8	- 0,1	116,2	- 0,4	125,5	- 2,9
3. Vj	120,5	+ 1,5	109,4	- 0,1	120,9	+ 1,6	125,2	+ 4,4	117,0	+ 0,3	118,8	+ 0,7	131,2	+ 1,0
4. Vj	122,2	- 0,4	115,5	- 3,5	122,5	- 0,2	118,1	+ 0,5	122,9	- 1,8	119,4	+ 0,1	136,7	+ 3,9
1993 1. Vj	117,4	- 1,4	114,7	- 1,0	117,5	- 1,4	121,8	- 0,3	113,0	- 3,1	119,5	+ 0,7	125,9	+ 1,0
1992 Jan.	116,2	+ 2,3	117,1	+ 1,7	116,2	+ 2,4	121,4	+ 2,7	110,6	+ 1,8	116,8	+ 1,4	128,7	+ 4,4
Febr.	118,8	+ 3,4	115,2	+ 1,0	118,9	+ 3,5	121,2	+ 7,6	117,4	+ 3,4	118,6	+ 1,7	121,0	- 4,1
März	122,2	+ 1,5	115,3	- 0,1	122,5	+ 1,6	124,0	+ 2,5	121,8	+ 1,9	120,7	+ 0,2	124,2	- 0,6
April	119,2	+ 0,1	111,7	+ 2,4	119,5	+ 0,1	121,6	+ 1,6	118,8	+ 0,3	116,1	- 0,4	122,3	- 4,5
Mai	119,8	+ 1,4	111,9	- 1,8	120,1	+ 1,5	124,3	+ 2,9	118,7	+ 1,7	114,2	+ 1,3	124,0	- 3,4
Juni	124,0	- 1,0	108,8	+ 2,4	124,6	- 1,1	125,1	+ 0,6	125,0	- 1,9	118,3	- 2,0	130,1	- 0,9
Juli	120,9	+ 1,2	108,9	+ 2,4	121,4	+ 1,3	126,2	+ 3,9	118,0	+ 0,3	117,5	0,0	130,4	- 0,2
Aug.	116,1	+ 1,2	113,0	+ 0,3	116,2	+ 1,2	125,3	+ 5,6	108,9	- 0,8	114,5	+ 0,6	130,6	0,0
Sept.	124,4	+ 2,1	106,4	- 2,8	125,0	+ 2,2	124,2	+ 3,8	124,2	+ 1,5	124,3	+ 1,3	132,7	+ 3,3
Okt.	121,8	- 0,4	110,1	- 3,0	122,2	- 0,3	120,7	- 0,8	119,7	- 0,9	122,2	- 0,3	138,5	+ 3,1
Nov.	121,3	- 0,4	113,4	- 3,7	121,6	- 0,2	119,5	+ 0,3	120,4	- 1,0	120,2	- 0,2	135,4	+ 1,3
Dez.	123,6	- 0,4	123,1	- 3,6	123,6	- 0,3	114,1	+ 2,1	128,7	- 3,1	115,8	+ 0,8	136,1	+ 7,2
1993 Jan.	113,4	- 2,4	115,4	- 1,5	113,3	- 2,5	120,4	- 0,8	106,6	- 3,6	116,1	- 0,6	123,0	- 4,4
Febr.	116,1	- 2,3	113,7	- 1,3	116,2	- 2,3	119,8	- 1,2	111,8	- 4,8	119,3	+ 0,6	124,0	+ 2,5
März	122,8	+ 0,5	115,0	- 0,3	123,1	+ 0,5	125,1	+ 0,9	120,5	- 1,1	123,0	+ 1,9	130,7	+ 5,2
April	118,4	- 0,7	105,6	- 5,5	118,9	- 0,5	125,3	+ 3,0	114,7	- 3,5	116,1	0,0	126,2	+ 3,2
Mai	121,4	+ 1,3	108,0	- 3,5	121,9	+ 1,5	127,9	+ 2,9	118,4	- 0,3	116,6	+ 2,1	130,6	+ 5,3

## Früheres Bundesgebiet

4 Index der Arbeitsproduktivität für den Bergbau und das Verarbeitende Gewerbe  
 4.2 Produktionsergebnis je Arbeiter und je Arbeiterstunde  
 1985 = 100

Jahr	Bergbau und Verarbeitendes Gewerbe													
	inegesamt		Bergbau		Verarbeitendes Gewerbe									
					zusammen		Grundstoff- und Produktionsgüter-gewerbe		Investitionsgüter		Verbrauchsgüter		Nahrungs- und Genußmittel-gewerbe	
	Index	Veränd. zum Vorjahres-zeitraum in %	Index	Veränd. zum Vorjahres-zeitraum in %	Index	Veränd. zum Vorjahres-zeitraum in %	Index	Veränd. zum Vorjahres-zeitraum in %	Index	Veränd. zum Vorjahres-zeitraum in %	Index	Veränd. zum Vorjahres-zeitraum in %	Index	Veränd. zum Vorjahres-zeitraum in %
produzierendes Gewerbe														
Halbjahr														
Vierteljahr														
Monat														
Produktionsergebnis je Arbeiter														
1992 .....	118,0	+ 1,4	115,7	+ 1,4	118,0	+ 1,4	122,3	+ 3,5	116,8	+ 0,8	112,3	+ 0,1	121,1	+ 0,3
1992 1. Hj .....	118,8	+ 2,0	118,0	+ 2,8	118,8	+ 2,0	124,5	+ 4,1	117,9	+ 2,0	112,9	+ 0,1	116,6	- 1,5
1992 2. Hj .....	117,1	+ 0,7	113,4	+ 0,0	117,3	+ 0,8	120,0	+ 2,7	115,7	- 0,4	111,8	+ 0,2	125,6	+ 2,2
1992 1. Vj .....	119,2	+ 3,2	124,2	+ 3,3	119,0	+ 3,1	124,9	+ 5,7	117,1	+ 3,3	116,2	+ 1,0	116,8	- 1,0
1992 2. Vj .....	118,4	+ 0,9	111,8	+ 2,2	118,6	+ 0,8	124,2	+ 2,6	118,7	+ 0,8	109,5	- 0,9	116,5	- 1,9
1992 3. Vj .....	114,7	+ 2,0	110,5	+ 2,8	114,8	+ 2,0	122,2	+ 4,7	110,9	+ 0,9	109,4	+ 0,6	121,9	+ 1,8
1992 4. Vj .....	119,6	- 0,5	116,3	- 2,4	119,7	- 0,4	117,8	+ 0,7	120,4	- 1,7	114,3	- 0,2	129,4	+ 2,6
1993 1. Vj .....	115,2	- 3,4	122,8	- 1,1	114,9	- 3,4	121,8	- 2,5	110,2	- 5,9	116,3	+ 0,1	117,9	+ 0,9
1992 Jan. ....	114,1	+ 1,8	126,8	+ 2,3	113,7	+ 1,8	122,1	+ 2,8	108,3	+ 1,9	112,3	- 0,1	120,0	+ 1,2
1992 Febr. ....	117,2	+ 4,2	119,4	+ 3,4	117,1	+ 4,2	121,7	+ 8,3	116,6	+ 4,2	114,3	+ 1,8	111,2	- 3,6
1992 März ....	126,3	+ 3,5	126,5	+ 4,4	126,3	+ 3,5	130,8	+ 5,9	126,5	+ 3,7	121,9	+ 1,3	119,1	- 0,8
1992 April ....	119,2	+ 0,9	115,9	+ 2,9	119,3	+ 0,9	124,6	+ 2,2	119,3	+ 1,3	112,0	- 1,0	115,6	- 2,1
1992 Mai ....	116,6	+ 2,8	112,1	- 0,2	116,7	+ 2,8	124,1	+ 4,7	115,9	+ 3,4	107,2	+ 2,5	114,6	- 4,3
1992 Juni ....	119,4	- 1,2	107,5	+ 4,0	119,8	- 1,3	123,8	+ 1,1	120,8	- 2,2	109,4	- 3,9	119,2	+ 0,5
1992 Juli ....	113,4	+ 0,9	112,1	+ 6,6	113,5	+ 0,8	123,2	+ 3,8	109,0	- 0,5	106,4	- 1,3	119,8	+ 0,8
1992 Aug. ....	106,5	+ 1,9	108,9	+ 2,4	106,4	+ 1,9	117,8	+ 5,4	99,3	+ 0,3	99,4	+ 0,5	120,5	+ 0,7
1992 Sept. ....	124,1	+ 3,2	110,6	- 0,4	124,5	+ 3,3	125,5	+ 5,0	124,5	+ 2,6	122,3	+ 2,3	125,4	+ 4,0
1992 Okt. ....	127,7	+ 0,4	120,1	- 1,3	127,9	+ 0,4	127,3	- 0,4	126,7	+ 0,4	125,5	- 0,2	139,2	+ 3,1
1992 Nov. ....	121,2	- 1,0	116,9	- 3,2	121,4	- 0,8	121,1	0,0	120,9	- 1,7	117,4	- 0,6	130,3	+ 0,4
1992 Dez. ....	109,9	- 0,9	112,0	- 2,7	109,9	- 0,8	105,1	+ 3,0	113,7	- 3,9	100,0	+ 0,4	118,6	+ 4,6
1993 Jan. ....	108,9	- 4,6	123,9	- 2,3	108,4	- 4,7	118,0	- 3,4	100,8	- 6,9	111,3	- 0,9	115,8	- 3,5
1993 Febr. ....	110,9	- 5,4	116,4	- 2,5	110,7	- 5,5	116,5	- 4,3	106,5	- 8,7	112,8	- 1,3	112,9	+ 1,5
1993 März ....	125,8	- 0,4	128,2	+ 1,3	125,7	- 0,5	130,8	0,0	123,2	- 2,6	124,7	+ 2,3	125,0	+ 5,0
1993 April ....	117,4	- 1,5	107,5	- 7,2	117,8	- 1,3	126,6	+ 1,6	114,0	- 4,4	112,6	+ 0,5	119,6	+ 3,5
1993 Mai ....	116,1	- 0,4	105,5	- 5,9	116,4	- 0,3	124,5	+ 0,3	113,2	- 2,3	109,6	+ 2,2	120,6	+ 5,2
Produktionsergebnis je Arbeiterstunde														
1992 .....	125,4	+ 2,3	124,1	+ 0,7	125,4	+ 2,3	127,7	+ 3,5	125,5	+ 2,0	120,8	+ 1,8	126,1	+ 1,6
1992 1. Hj .....	124,3	+ 2,5	124,6	+ 2,4	124,2	+ 2,4	128,5	+ 3,8	123,8	+ 2,6	119,4	+ 1,5	122,3	- 0,4
1992 2. Hj .....	126,5	+ 2,1	123,6	- 0,9	126,7	+ 2,3	127,0	+ 3,3	127,2	+ 1,6	122,2	+ 2,0	129,9	+ 3,6
1992 1. Vj .....	123,1	+ 3,6	127,5	+ 2,2	122,8	+ 3,5	127,8	+ 5,3	121,1	+ 3,6	120,4	+ 2,2	121,9	+ 1,2
1992 2. Vj .....	125,5	+ 1,4	121,6	+ 2,4	125,6	+ 1,4	129,1	+ 2,4	126,4	+ 1,5	118,5	+ 1,0	122,6	- 1,9
1992 3. Vj .....	125,0	+ 3,0	118,6	+ 0,5	125,3	+ 3,1	130,1	+ 5,3	123,5	+ 2,2	121,7	+ 2,3	126,0	+ 1,9
1992 4. Vj .....	128,0	+ 1,3	128,6	- 2,1	128,0	+ 1,4	123,8	+ 1,0	130,9	+ 0,9	122,6	+ 1,7	133,8	+ 5,3
1993 1. Vj .....	123,5	+ 0,3	127,6	+ 0,1	123,3	+ 0,4	127,5	- 0,2	121,0	- 0,1	122,8	+ 2,0	124,1	+ 1,8
1992 Jan. ....	119,9	+ 3,4	129,1	+ 3,3	119,5	+ 3,3	127,0	+ 3,6	114,9	+ 3,3	118,1	+ 2,4	124,7	+ 3,9
1992 Febr. ....	122,7	+ 4,7	126,0	+ 1,9	122,5	+ 4,7	128,5	+ 8,5	121,7	+ 4,5	120,5	+ 2,9	118,8	- 1,7
1992 März ....	126,6	+ 2,8	127,5	+ 1,6	126,5	+ 2,8	130,0	+ 3,9	126,7	+ 3,1	122,5	+ 1,2	122,2	+ 1,2
1992 April ....	123,5	+ 1,1	123,1	+ 3,5	123,5	+ 1,1	127,1	+ 2,3	123,8	+ 1,5	118,1	+ 0,9	119,7	- 4,2
1992 Mai ....	124,1	+ 2,6	121,6	- 1,1	124,2	+ 2,8	129,4	+ 3,9	124,3	+ 3,1	116,5	+ 2,6	121,3	- 1,3
1992 Juni ....	128,9	+ 0,5	120,0	+ 5,0	129,2	+ 0,3	130,8	+ 1,0	131,1	+ 0,2	120,9	- 0,3	126,9	- 0,2
1992 Juli ....	125,0	+ 2,6	117,2	+ 2,6	125,3	+ 2,6	130,1	+ 4,4	124,3	+ 2,3	119,9	+ 1,6	124,6	+ 0,3
1992 Aug. ....	120,1	+ 2,7	122,0	+ 0,9	120,0	+ 2,7	128,9	+ 6,7	115,0	+ 1,0	118,1	+ 2,4	123,7	+ 1,2
1992 Sept. ....	130,0	+ 3,6	116,6	- 2,0	130,5	+ 3,8	131,4	+ 5,1	131,1	+ 3,2	127,1	+ 2,8	129,6	+ 4,2
1992 Okt. ....	127,3	+ 1,1	122,0	- 1,9	127,5	+ 1,2	127,4	- 0,4	126,5	+ 1,4	125,3	+ 1,5	136,3	+ 4,5
1992 Nov. ....	127,0	+ 1,3	125,9	- 2,5	127,1	+ 1,5	125,4	+ 0,7	127,9	+ 1,7	123,4	+ 1,2	133,0	+ 2,5
1992 Dez. ....	129,8	+ 1,6	138,0	- 2,0	129,5	+ 1,6	118,5	+ 2,8	138,2	- 0,1	119,1	+ 2,2	132,1	+ 8,9
1993 Jan. ....	118,6	- 1,1	126,8	- 1,8	118,4	- 0,9	124,7	- 1,8	114,5	- 0,3	119,0	+ 0,8	119,5	- 4,2
1993 Febr. ....	122,0	- 0,6	126,4	+ 0,3	121,8	- 0,6	125,3	- 0,9	119,5	- 1,8	122,9	+ 2,0	122,1	+ 2,8
1993 März ....	129,8	+ 2,5	129,7	+ 1,7	129,8	+ 2,6	132,5	+ 1,9	129,1	+ 1,9	126,4	+ 3,2	130,6	+ 6,9
1993 April ....	125,9	+ 1,9	117,0	- 5,0	126,2	+ 2,2	132,7	+ 4,4	124,5	+ 0,6	120,0	+ 1,6	125,9	+ 5,2
1993 Mai ....	128,7	+ 3,7	118,8	- 2,3	129,0	+ 3,9	134,7	+ 4,1	128,3	+ 3,2	120,5	+ 3,4	128,8	+ 7,0

SYPRO- NR.	WIRTSCHAFTSZWEIG	GEWICHTUNG	1992	VERAEND. IN % GEGEN VORJAHR	1992 1.HJ	VERAENDERUNG IN %		1992 2.HJ
						1.HJ 1992 GEGEN		
						1.HJ 1991	2.HJ 1991	
	PRODUZIERENDES GEMERBE INSGESAM	100.00	122.4	-0.3	123.6	0.7	0.5	121.1
	PRODUZIERENDES GEMERBE (OH. BAUHAUPTGEMERBE)	92.66	121.2	-1.0	123.1	0.2	1.1	119.3
1010-30	ELEKTRIZITAETS-U. GASVERSORGUNG	7.39	115.6	1.1	118.6	1.2	6.5	112.7
	BERGBAU U. VERARBEITENDES GEMERBE	85.27	121.7	-1.1	123.5	0.1	0.6	119.9
21	BERGBAU	2.35	79.3	-3.4	81.7	-1.8	1.0	76.9
2111	STEINKOHLENBERGB. U. -BRIKETTHERSTELLUNG, KOKEREI	1.70	75.3	-3.2	77.8	-0.3	0.1	72.8
	VERARBEITENDES GEMERBE	82.92	122.9	-1.0	124.7	0.2	0.6	121.1
	GRUNDSTOFF-U. PRODUKTIONSGUETERGEWERBE	21.10	118.9	1.5	121.4	2.6	4.6	116.4
22	MINERALOELVERARBEITUNG	3.37	109.9	7.1	109.3	6.5	6.5	110.6
25	GEW. U. VERARB. V. STEINEN U. ERDEN	1.95	133.7	5.2	128.0	7.4	-5.3	139.4
27	EISENSCHAFFENDE INDUSTRIE	2.36	90.5	-5.8	95.9	-3.3	3.0	85.1
2711	HOCHOFEN-, STAHL-U. WARMALZWERKE (OH. STAHLROHRE)	1.82	93.0	-5.0	98.3	-2.4	3.4	87.7
28	NE-METALLERZEUGUNG, NE-METALLHALBZEUGWERKE	0.87	120.0	2.0	123.9	1.5	8.3	116.8
2850	NE-METALLHALBZEUGWERKE	0.47	120.6	1.4	124.4	0.7	8.8	116.8
29	GIESSEREI	0.90	107.4	-4.2	116.8	-1.6	10.6	98.1
2910	EISEN-, STAHL-U. TEMPERGIESSEREI	0.64	98.5	-3.4	107.0	-0.7	11.1	90.0
3011-15,30	ZIEHEREIEN, KALTHALZWERKE, MECHANIK, ANG.	1.08	191.8	0.9	189.0	-0.2	-0.9	194.7
40	CHEMISCHE INDUSTRIE	8.38	117.9	1.2	122.0	2.9	6.6	113.9
4031	H. V. CHEM. GRUNDSTF. (AUCH M. ANSCHL. WEITERVERARB.)	4.82	111.5	1.1	116.0	3.7	6.6	106.9
4034	H. V. CHEM. ERZEUGNISSEN F. GEMERBE, LANDWIRTSCHAFT	1.03	117.7	0.3	122.9	1.2	8.4	112.6
4035	H. V. PHARMAZEUTISCHEN ERZEUGNISSEN	1.28	136.5	2.6	137.9	2.5	4.8	135.2
4036	H. V. SEIFEN, WASCHE-U. KOERPERPFLEGEMITTELN	0.65	123.6	1.5	125.3	0.4	5.5	121.8
4090	H. V. CHEMIEFASERN	0.22	97.8	-2.1	105.5	1.6	9.9	90.1
53	HOLZBEARBEITUNG	0.45	134.8	1.9	137.5	3.4	4.6	132.1
55	ZELLSTOFF-, HOLZSCHLIFF-, PAPIER-U. PAPPEERZEUGUNG	0.71	128.4	0.2	131.6	2.3	3.2	125.2
59	GUMMIVERARBEITUNG	1.03	111.4	-1.5	118.6	0.9	9.1	104.3
	INVESTITIONSGUETER PRODUZIERENDES GEMERBE	40.75	122.9	-2.3	125.6	-0.6	0.2	120.2
3021-25	STAHLVERFORMUNG, OBERFLAECHEVEREDLUNG, HAERTUNG	1.21	135.1	-0.3	142.8	1.4	9.6	127.4
31	STAHL-U. LEICHTMETALLBAU, SCHIENENFAHRZEUGBAU	1.56	131.5	2.6	122.7	4.5	-11.7	140.4
3111	H. V. STAHL-U. L. METALLKONSTRUKT. (OH. GRUBENAUSB.)	0.67	157.4	6.2	144.2	5.7	-9.9	170.7
32	MASCHINENBAU	10.17	114.8	-5.3	114.4	-4.3	-6.9	115.2
3210	H. V. LANDW. MASCHINEN, ACKERSCHLEPPERN	0.61	90.8	-8.7	97.6	-7.1	3.9	84.0
3220	H. V. METALLBEARBEITUNGSMASCHINEN U. AE.	1.35	102.7	-14.3	100.6	-13.5	-18.6	104.9
3230	H. V. TEXTIL-U. NAEHMASCHINEN	0.51	106.3	4.6	104.3	5.4	0.1	108.4
3240	H. V. MASCHINEN F. D. NAHR.-U. GENUSSMITTELIND. USW	1.16	121.0	-2.8	115.9	-2.4	-11.1	126.2
3256	H. V. HUETTEN-U. WALZWERKSEINR. USW (OH. BAUMASCH.)	1.16	124.1	-5.3	123.4	-2.1	-9.5	124.7
3257	H. V. BAU-, BAUSTOFF-U. AE. MASCHINEN	0.39	136.7	2.9	140.4	5.8	5.6	133.0
3260	H. V. ZAHNRAEDERN, GETRIEBEN, LAGERN U. AE.	0.80	96.6	-6.8	99.7	-8.4	1.3	93.5
3270	H. V. MASCHINEN F. WEITERE BEST. WIRTSCHAFTSZWEIGE	0.92	111.2	-12.2	112.5	-11.6	-10.8	110.0
3280	SONST. MASCHINENBAU	3.27	122.9	-2.1	122.1	-1.5	-4.1	123.7
33	STRASSENFAHRZEUGBAU, REP. V. KRAFTFAHRZEUGEN USW	10.49	126.2	1.3	134.3	3.9	11.9	118.2
3311	H. V. KRAFTWAGEN U. -MOTOREN	6.96	126.3	1.7	135.2	3.3	15.1	117.5
3314	H. V. TEILEN F. KRAFTWAGEN U. -MOTOREN	1.82	129.1	2.4	137.9	7.5	11.3	120.2
34	SCHIFFBAU	0.35	71.8	-5.0	73.4	-5.0	-0.7	70.3
35	LUFT-U. RAUMFAHRZEUGBAU	0.61	121.5	-4.3	125.2	-3.5	0.9	117.8
36	ELEKTROTECHNIK, REP. V. HAUSHALTSGERAETEN	10.35	128.6	-1.6	129.8	-0.5	-0.9	127.4
3620	H. V. GERAETEN D. ELEKTRIZ. ERZEUGUNG, -VERTLG. U. AE.	3.55	130.2	0.4	132.7	1.9	2.7	127.7
3650	H. V. ELEKTROHAUSHALTSGERAETEN	0.58	137.0	-3.8	147.8	-0.6	8.6	126.2
3660	H. V. ZAEHLERN, FERNMELDE-, MESS-U. REGELGERAETEN USW	4.63	129.6	-1.8	129.7	-0.6	-2.9	129.5
3670	H. V. RUNDFUNK-, FERNSEH-U. PHONOTECHN. GERAETEN	0.66	112.3	-12.0	112.2	-13.6	-10.5	112.4
37	FEINMECHANIK, OPTIK, H. V. UHREN	1.75	121.4	1.6	123.3	3.4	2.8	119.4
38	H. V. EISEN-, BLECH-U. METALLWAREN	2.81	133.0	-0.6	138.0	1.8	4.5	128.1
50	H. V. BUEROMASCHINEN, ADV-GERAETEN U. -EINRICHTUNGEN	1.45	91.3	-26.7	92.9	-24.7	-26.1	89.6
5060	H. V. BUEROMASCHINEN	0.16	65.3	-24.5	71.3	-18.5	-16.7	59.4
5080	H. V. ADV-GERAETEN U. -EINRICHTUNGEN	1.29	94.4	-26.9	95.5	-25.2	-26.8	93.3
	VERBRAUCHSGUETER PRODUZIERENDES GEMERBE	12.13	120.3	-1.7	122.1	-0.8	0.3	118.6
39	H. V. MUSIKINSTRUM., SPIELWAREN, FUELLHALTERN USW	0.52	123.8	-4.9	117.8	-4.6	-14.0	129.9
51	FEINKERAMIK	0.34	96.3	-6.9	99.9	-5.9	-0.8	92.7
52	H. U. VERARB. V. GLAS	0.65	126.7	0.9	127.8	2.6	1.0	125.5
54	HOLZVERARBEITUNG	2.23	136.0	1.9	137.0	2.9	2.4	136.0
56	PAPIER-U. PAPPEVERARBEITUNG	1.01	131.9	-0.4	133.8	-0.1	2.2	129.9
57	DRUCKEREI, VERVIELFAELTIGUNG	1.90	129.9	-0.7	126.6	0.1	-6.3	133.2
58	H. V. KUNSTSTOFFWAREN	2.05	147.1	1.6	152.6	3.2	7.5	141.6
61	LEDERERZEUGUNG	0.05	80.8	-5.8	89.5	-0.8	9.8	72.2
62	LEDERVERARBEITUNG	0.37	74.1	-10.0	77.6	-8.4	-2.9	70.6
6251	H. V. SCHUHEN	0.26	67.9	-9.1	71.9	-6.9	-0.4	64.0
63	TEXTILGEMERBE	1.63	93.8	-7.7	100.4	-5.3	4.6	87.2
64	BEKLEIDUNGSGEMERBE	1.31	77.9	-10.6	79.2	-11.2	-6.8	76.6
	NAHRUNGS-U. GENUSSMITTELGEMERBE	8.94	135.5	-0.4	131.5	-0.9	-5.7	139.6
68	ERNAHRUNGSGEMERBE	6.75	140.7	0.4	136.0	0.2	-6.1	145.3
6818-19	H. V. BACKWAREN	1.44	153.2	0.2	151.0	0.7	-3.1	155.5
6828	H. V. SUESSWAREN (OH. DAUERBACKWAREN)	0.42	153.0	-0.4	150.9	-1.0	-2.5	155.2
6831-36	MILCHVERMERTUNG	0.39	117.1	1.0	118.9	1.2	4.0	115.3
6847-54	SCHLACHTHAEUER (OH. KOMMUNALE), FLEISCHVERARB.	1.43	140.6	-0.6	139.1	-0.9	-2.5	142.1
6871-72	BRAUEREI, MAELZEREI	1.02	121.1	-0.3	121.2	2.4	-2.7	121.0
6879	MINERALBRUNNEN, H. V. MINERALWASSER, LIMONADEN	0.28	147.5	2.7	146.9	3.7	0.9	148.1
69	TABAKVERARBEITUNG	2.19	119.8	-2.9	117.4	-4.9	-4.8	122.1
72-75	BAUHAUPTGEMERBE	7.34	137.4	7.2	130.4	8.9	-4.6	144.4
	HOCHBAULEISTUNGEN	4.50	141.7	7.5	135.7	8.3	-2.0	147.8
	TIEFBAULEISTUNGEN	2.84	130.5	6.6	122.1	10.1	-6.9	138.9



BUNDESGBIET  
FUER DAS PRODUZIERENDE GEMERBE

=100

NEHMEN

VERAENDERUNG IN % 2.HJ 1992 GEGEN		1992 2.VJ	VERAENDERUNG IN % 2.VJ 1992 GEGEN		1992 3.VJ	VERAENDERUNG IN % 3.VJ 1992 GEGEN		1992 4.VJ	VERAENDERUNG IN % 4.VJ 1992 GEGEN		1993 1.VJ	VERAENDERUNG IN % 1.VJ 1993 GEGEN		SYPRO- NR.
2.HJ 1991	1.HJ 1992		2.VJ 1991	1.VJ 1992		3.VJ 1991	2.VJ 1992		4.VJ 1991	3.VJ 1992		1.VJ 1992	4.VJ 1992	
-1.5	-2.0	123.2	-1.6	-0.6	119.6	-0.7	-2.9	122.6	-2.2	2.5	111.7	-9.9	-8.9	PROD.GEW.
-2.1	-3.1	121.3	-2.2	-2.8	117.3	-1.1	-3.3	121.3	-3.0	3.4	111.8	-10.4	-7.8	PG(OH.BAU)
1.2	-5.0	106.2	-1.5	-18.9	101.0	2.7	-4.9	124.3	-0.1	23.1	127.1	-3.0	2.3	1010-30
-2.4	-2.9	122.6	-2.2	-1.4	118.7	-1.4	-3.2	121.0	-3.3	1.9	110.5	-11.1	-8.7	BERGB.U.VG
-4.9	-5.9	77.9	-3.7	-8.8	77.4	-2.6	-0.6	76.4	-7.2	-1.3	76.1	-10.9	-0.4	21
-6.3	-6.4	74.3	-1.7	-8.5	74.8	-3.0	0.7	70.7	-9.6	-5.5	71.1	-12.4	0.6	2111
-2.3	-2.9	123.9	-2.1	-1.2	119.8	-1.4	-3.3	122.3	-3.2	2.1	111.5	-11.1	-8.8	VERARB.GEW
0.3	-4.1	121.2	0.3	-0.2	119.0	1.9	-1.8	113.7	-1.4	-4.5	111.1	-8.6	-2.3	G.U.P.
7.8	1.2	106.5	2.0	-4.9	111.4	8.3	4.6	109.7	7.2	-1.5	107.8	-3.8	-1.7	22
3.2	8.9	143.7	2.1	28.0	146.3	3.1	1.8	132.5	3.4	-9.4	104.2	-7.2	-21.4	25
-8.6	-11.3	94.2	-4.6	-3.5	92.3	-1.6	-2.0	77.8	-15.7	-15.7	81.6	-16.4	4.9	27
-7.8	-10.8	96.9	-3.6	-2.7	95.4	-0.1	-1.5	79.9	-15.6	-16.2	84.3	-15.4	5.5	2711
2.6	-5.3	121.9	0.7	-2.2	120.2	3.7	-1.4	113.4	1.5	-5.7	115.6	-7.2	1.9	28
2.2	-6.1	121.9	-1.3	-3.9	121.1	2.2	-0.7	112.5	2.2	-7.1	115.8	-8.7	2.9	2850
-7.1	-16.0	111.5	-5.2	-8.7	99.8	-4.1	-10.5	96.3	-10.0	-3.5	93.9	-23.1	-2.5	29
-6.5	-15.9	101.3	-5.7	-10.0	90.6	-3.9	-10.6	89.4	-9.1	-1.3	86.2	-23.4	-3.6	2910
2.0	3.0	193.3	-1.8	4.7	190.9	3.2	-1.2	198.4	0.9	3.9	163.7	-11.4	-17.5	3011-15,30
-0.4	-6.6	120.4	1.9	-2.5	115.9	0.9	-3.7	111.9	-1.8	-3.5	115.4	-6.6	3.1	40
-1.7	-7.8	115.3	3.4	-1.2	109.1	-0.1	-5.4	104.7	-3.3	-4.0	109.5	-6.2	4.6	4031
-0.7	-8.4	120.4	-0.2	-3.9	116.2	0.2	-3.5	109.0	-1.6	-6.2	113.9	-9.1	4.5	4034
2.7	-2.0	134.7	-0.2	-4.5	134.7	3.6	-0.0	135.6	1.8	0.7	131.5	-6.8	-3.0	4035
2.5	-2.8	121.2	-1.4	-6.3	125.3	3.0	3.4	118.3	2.2	-5.6	124.6	-3.7	5.3	4036
-6.1	-14.6	105.7	2.8	0.5	89.1	-2.8	-15.7	91.1	-9.1	2.2	94.0	-10.6	3.2	4090
0.5	-3.9	138.7	-1.8	1.8	132.6	-0.5	-4.4	131.6	1.5	-0.8	122.6	-10.0	-6.8	53
-1.8	-4.9	127.1	-0.9	-6.6	128.3	-1.4	0.9	122.0	-2.2	-4.9	129.0	-5.2	5.7	55
-4.0	-12.1	114.6	-2.4	-6.4	106.5	-1.6	-7.1	102.1	-6.4	-4.1	105.2	-14.1	3.0	59
-4.1	-4.3	125.3	-3.1	-0.5	117.5	-2.8	-6.2	122.9	-5.2	4.6	107.4	-14.7	-12.6	INVEST.
-2.2	-10.8	140.0	-	-3.8	133.2	-0.0	-4.9	121.6	-4.5	-8.7	123.9	-14.8	1.9	3021-25
1.0	14.4	126.5	-0.7	6.5	136.0	1.3	7.5	144.8	0.8	6.5	109.9	-7.5	-24.1	31
6.7	18.4	151.3	2.2	10.4	161.3	4.3	6.6	180.0	8.9	11.6	134.0	-2.2	-25.6	3111
-6.3	0.7	118.0	-5.1	6.5	111.4	-4.9	-5.6	118.9	-7.5	6.7	96.7	-12.7	-18.7	32
-10.5	-13.9	97.4	-9.3	-0.4	83.5	-10.9	-14.3	84.5	-10.2	1.2	81.3	-16.9	-3.8	3210
-15.1	4.3	104.6	-15.7	8.3	100.1	-13.2	-4.3	109.6	-16.8	9.5	77.8	-19.5	-29.0	3220
4.0	3.9	107.1	5.9	5.6	100.4	4.1	-6.3	116.3	3.8	15.8	92.5	-8.8	-20.5	3230
-3.2	8.9	122.2	-3.2	11.5	115.7	-3.7	-5.3	136.6	-2.9	18.1	95.0	-9.7	-27.5	3240
-8.5	1.1	132.3	-2.4	15.5	119.6	-5.9	-9.6	129.8	-10.8	8.5	99.2	-13.4	-23.6	3256
-	-5.3	147.2	4.0	10.3	132.5	6.1	-10.0	133.5	-5.3	0.8	116.7	-12.6	-12.6	3257
-5.0	-6.2	99.4	-7.0	-0.5	96.1	-4.7	-3.3	90.9	-5.3	-5.4	86.2	-13.7	-5.2	3260
-12.8	-2.2	120.2	-8.2	14.7	103.0	-12.6	-14.3	116.9	-12.9	13.5	91.6	-12.6	-21.6	3270
-2.8	1.3	123.0	-3.1	1.5	122.3	-1.3	-0.6	125.1	-4.3	2.3	108.1	-10.8	-13.6	3280
-1.5	-12.0	132.5	1.7	-2.6	114.9	1.9	-13.3	121.4	-4.6	5.7	104.3	-23.3	-14.1	33
-	-13.1	132.6	0.9	-3.8	112.2	3.3	-15.4	122.7	-2.9	9.4	102.5	-25.6	-16.5	3311
-3.0	-12.8	136.5	5.7	-2.0	122.7	1.9	-10.1	117.7	-7.5	-4.1	111.5	-20.0	-5.3	3314
-4.9	-4.2	73.5	-5.8	0.4	67.3	-6.3	-8.4	73.3	-3.4	8.9	70.5	-3.7	-3.8	34
-5.1	-5.9	122.7	-4.9	-3.9	115.3	-6.8	-6.0	120.3	-3.4	4.3	118.6	-7.1	-1.4	35
-2.7	-1.8	127.9	-3.9	-2.8	124.4	-2.4	-2.7	130.3	-3.2	4.7	118.3	-10.1	-9.2	36
-1.2	-3.8	132.1	0.3	-0.9	127.2	0.1	-3.7	128.1	-2.4	0.7	117.9	-11.6	-8.0	3620
-7.3	-14.6	139.3	-6.1	-10.8	119.2	-6.4	-14.4	133.2	-8.1	11.7	138.6	-11.3	4.1	3650
-3.1	-0.2	128.8	-4.4	-1.4	126.7	-3.3	-1.6	132.3	-2.9	4.4	118.9	-9.0	-10.1	3660
-10.4	0.2	104.9	-18.1	-12.2	106.5	-8.3	1.5	118.3	-11.3	11.1	105.1	-12.1	-11.2	3670
-0.4	-3.2	122.0	0.2	-2.1	115.4	-1.1	-5.4	123.4	0.2	6.9	109.9	-11.8	-10.9	37
-3.0	-7.2	135.2	-1.0	-3.9	128.9	-2.0	-4.7	127.3	-4.1	-1.2	124.3	-11.7	-2.4	38
-28.7	-3.6	89.6	-30.7	-6.9	89.1	-31.1	-0.6	90.1	-26.1	1.1	77.2	-19.8	-14.3	50
-30.6	-16.7	71.1	-22.0	-0.6	55.4	-38.1	-22.1	63.3	-22.4	14.3	55.8	-22.0	-11.8	5060
-28.5	-2.3	91.8	-31.4	-7.5	93.2	-30.6	1.5	93.4	-26.3	0.2	79.8	-19.6	-14.6	5080
-2.5	-2.9	118.9	-3.1	-5.1	116.8	-2.7	-1.8	120.3	-2.4	3.0	115.1	-8.1	-4.3	VERBRAUCH.
-5.1	10.3	120.7	-6.2	5.1	128.4	-7.1	6.4	131.4	-3.0	2.3	105.8	-7.8	-19.5	39
-7.9	-7.2	95.0	-11.0	-3.4	89.7	-10.7	-5.6	95.7	-5.2	6.7	94.2	-10.1	-1.6	51
-0.8	-1.8	127.3	0.6	-0.8	125.4	0.6	-1.5	125.6	-2.2	0.2	121.0	-5.7	-3.7	52
0.9	-1.5	136.4	-0.4	-0.9	126.2	-1.0	-7.5	143.7	2.6	13.9	130.8	-4.9	-9.0	54
-0.8	-2.9	128.0	-2.8	-8.3	131.8	0.2	3.0	128.0	-1.7	-2.9	129.8	-7.0	1.4	56
-1.4	5.2	125.3	-1.1	-2.0	127.8	-1.5	2.0	138.5	-1.3	8.4	121.1	-5.2	-12.6	57
-0.2	-7.2	150.6	1.0	-2.6	143.0	0.6	-5.0	140.2	-1.0	-2.0	141.2	-6.7	0.7	58
-11.4	-19.3	85.8	-4.2	-7.9	67.5	-12.2	-21.3	76.8	-10.7	13.8	72.9	-21.8	-5.1	61
-11.6	-9.0	71.1	-11.5	-15.5	69.6	-11.7	-2.1	71.6	-11.5	2.9	72.4	-13.9	1.1	62
-11.4	-11.0	63.8	-10.6	-20.2	63.6	-12.2	-0.3	64.4	-10.6	1.3	68.0	-14.9	5.6	6251
-9.2	-13.1	96.5	-8.3	-7.4	86.3	-8.4	-10.6	88.0	-10.0	2.0	89.2	-14.4	1.4	63
-9.9	-3.3	66.7	-15.5	-27.2	82.7	-8.7	24.0	70.4	-11.2	-14.9	79.9	-12.8	13.5	64
0.1	6.2	130.9	-2.1	-0.8	136.7	-0.7	4.4	142.5	0.8	4.2	126.3	-4.3	-11.4	N.U.G.
0.3	6.8	137.3	0.4	1.9	138.9	-0.9	1.2	151.7	1.5	9.2	130.7	-3.0	-13.8	68
-0.3	3.0	152.2	0.9	1.6	152.0	-1.6	-0.1	158.9	1.0	4.5	149.4	-0.3	-6.0	6818-19
0.3	2.8	143.8	-3.4	-8.9	153.5	-2.7	6.7	156.9	3.6	2.2	154.3	-2.3	-1.7	6828
0.9	-3.0	122.1	-0.2	5.6	115.8	0.3	-5.2	114.7	1.4	-0.9	114.5	-1.0	-0.2	6831-36
-0.4	2.2	139.3	-1.3	0.3	141.1	0.1	1.3	143.1	-0.8	1.4	133.9	-3.6	-6.4	6847-54
-2.9	-0.2	132.3	4.0	20.3	129.9	-5.1	-1.8	112.1	-0.2	-13.7	100.3	-8.8	-10.5	6871-72
1.7	0.8	159.3	9.7	18.4	169.9	0.5	6.7	126.3	3.5	-25.7	129.6	-3.6	2.6	6879
-1.0	4.0	111.0	-10.6	-10.3	130.0	-0.3	17.1	114.2	-1.7	-12.2	112.7	-9.0	-1.3	69
5.6	10.7	146.8	4.2	28.8	149.5	4.2	1.8	139.2	7.2	-6.9	110.3	-3.2	-20.8	BAUHAUPTG.
6.8	8.9	149.7	4.2	23.0	152.0	4.8	1.5	143.5	8.9	-5.6	120.1	-1.3	-16.3	HOCHBAU
3.7	13.8	142.2	4.2	39.5	145.5	3.1	2.3	132.3	4.3	-9.1	94.7	-7.1	-28.4	TIEFBAU

STBA, FACHSERIE 4, REIHE 2.1

SYPRO- NR.	WIRTSCHAFTSZWEIG	GEWICHTUNG	1992	VERAEND. IN % GEGEN VORJAHR	1992 1.HJ	VERAENDERUNG IN %		1992 2.HJ
						1.HJ 1991	2.HJ 1991	
	PRODUZIERENDES GEMERBE INSGESAM	100.00	120.5	-0.7	122.1	0.5	0.7	118.9
	PRODUZIERENDES GEMERBE (OH. BAUHAUPTGEMERBE)	93.93	119.5	-1.2	121.7	-0.0	1.2	117.3
1010-30	ELEKTRIZITAETS-U. GASVERSORGUNG	6.37	116.2	1.3	119.5	1.2	7.4	112.9
	BERGBAU U. VERARBEITENDES GEMERBE	87.56	119.7	-1.4	121.8	-0.2	0.7	117.6
21	BERGBAU	2.87	80.2	-3.4	83.0	-2.0	2.2	77.5
2111	STEINKOHLBERGB. U. -BRIKETTHERSTELLUNG, KOKEREI	1.73	74.7	-2.9	77.0	0.1	0.1	72.5
	VERARBEITENDES GEMERBE	84.69	121.1	-1.3	123.1	-0.1	0.7	119.0
	GRUNDSTOFF-U. PRODUKTIONSGUETERGEMERBE	22.78	114.6	1.4	117.6	2.6	5.5	111.7
22	MINERALOELVERARBEITUNG	3.22	112.1	8.8	110.1	7.5	6.2	114.1
25	GEW. U. VERARB. V. STEINEN U. ERDEN	1.92	130.5	4.7	125.4	7.0	-4.9	135.6
27	EISENSCHAFFENDE INDUSTRIE	2.41	88.4	-6.7	93.9	-4.1	2.6	82.9
2711	HOCHOFEN-, STAHL-U. WARMALZWERKE (OH. STAHLROHRE)	1.94	92.4	-5.3	97.9	-2.4	3.1	87.0
28	NE-METALLERZEUGUNG, NE-METALLHALBZEUGWERKE	1.05	122.0	3.1	125.0	1.9	9.7	119.0
2850	NE-METALLHALBZEUGWERKE	0.70	119.8	1.5	123.6	0.2	9.6	116.1
29	GIESSEREI	1.20	106.6	-4.9	117.3	-2.4	12.9	96.9
2910	EISEN-, STAHL-U. TEMPERGIESSEREI	0.74	92.3	-4.0	102.1	-1.4	15.1	82.4
3011-15,30	ZIEHGERAETE, KALTWALZWERKE, MECHANIK, ANG.	0.54	125.8	-0.3	128.8	-0.4	4.6	122.8
40	CHEMISCHE INDUSTRIE	10.30	117.2	1.2	121.2	2.8	6.5	113.2
4031	H.V. CHEM. GRUNDSTF. (AUCH M. ANSCHL. WEITERVERARB.)	5.04	106.4	0.9	111.1	4.2	6.3	101.8
4034	H.V. CHEM. ERZEUGNISSEN F. GEWERBE, LANDWIRTSCHAFT	1.80	116.6	-0.1	122.2	0.8	8.8	111.1
4035	H.V. PHARMAZEUTISCHEN ERZEUGNISSEN	2.04	137.9	2.7	139.1	2.5	4.7	136.6
4036	H.V. SEIFEN, MASCH-U. KOERPERPFLEGEMITTELN	0.70	122.1	1.8	123.0	-0.3	5.6	121.2
4090	H.V. CHEMIEFASERN	0.25	94.0	-2.7	103.0	1.7	12.1	85.1
53	HOLZBEARBEITUNG	0.36	133.3	1.1	137.9	2.5	6.7	128.8
55	ZELLSTOFF-, HOLZSCHLIFF-, PAPIER-U. PAPPERZEUGUNG	0.83	127.3	0.3	130.4	2.5	3.0	124.2
59	GUMMI-VERARBEITUNG	0.95	107.2	-1.9	114.4	0.4	9.3	100.0
	INVESTITIONSGUETER PRODUZIERENDES GEMERBE	41.55	122.7	-2.6	125.4	-0.9	-0.1	120.0
3021-25	STAHLVERFORMUNG, OBERFLAECHEVEREDLUNG, HAERTUNG	1.27	135.2	-0.1	143.2	1.6	10.2	127.2
31	STAHL-U. LEICHTMETALLBAU, SCHIENENFAHRZEUGBAU	1.67	129.7	3.3	120.4	5.8	-12.4	139.1
3111	H.V. STAHL-U. L. METALLKONSTRUKT. (OH. GRUBENAUSB.)	0.65	162.4	7.2	147.4	6.1	-10.2	177.4
32	MASCHINENBAU	11.32	114.5	-5.6	113.7	-4.8	-7.7	115.3
3210	H.V. LANDW. MASCHINEN, ACKERSCHLEPPERN	0.53	74.9	-13.9	84.3	-11.8	7.5	65.5
3220	H.V. METALLBEARBEITUNGSMASCHINEN U. AE.	1.51	101.1	-15.4	98.7	-14.6	-20.0	103.8
3230	H.V. TEXTIL-U. NAEMMASCHINEN	0.59	106.2	5.3	103.9	5.8	0.2	108.4
3240	H.V. MASCHINEN F. D. NAHR.-U. GENUSSMITTELIND. USW.	1.49	121.5	-2.6	115.6	-2.2	-12.0	127.5
3256	H.V. HUETTEN-U. WALZWERKSEINR. USW. (OH. BAUMASCH.)	1.21	123.7	-6.8	123.0	-2.8	-11.4	124.4
3257	H.V. BAU-, BAUSTOFF-U. AE. MASCHINEN	0.57	138.1	3.4	142.1	6.4	6.4	134.2
3260	H.V. ZAHRADERN, GETRIEBEN, LAGERN U. AE.	0.90	94.7	-7.2	97.8	-9.3	1.3	91.7
3270	H.V. MASCHINEN F. WEITERE BEST. WIRTSCHAFTSZWEIGE	0.98	111.3	-13.0	112.8	-12.4	-11.3	109.8
3280	SONST. MASCHINENBAU	3.54	123.5	-2.1	122.0	-1.7	-4.8	125.0
33	STRASSENFAHRZEUGBAU, REP. V. KRAFTFAHRZEUGEN USW.	9.80	128.2	2.1	137.2	5.0	13.9	119.2
3311	H.V. KRAFTWAGEN U. -MOTOREN	6.10	125.6	1.9	134.7	3.0	16.3	116.6
3314	H.V. TEILEN F. KRAFTWAGEN U. -MOTOREN	2.74	130.7	3.0	140.0	8.8	12.0	121.5
34	SCHIFFBAU	0.35	63.6	-6.3	65.2	-7.0	-0.8	62.1
35	LUFT-U. RAUMFAHRZEUGBAU	0.71	121.0	-4.5	124.8	-3.8	0.8	117.2
36	ELEKTROTECHNIK, REP. V. HAUSHALTSGERAETEN	10.01	130.4	-0.9	131.7	0.2	-0.0	129.2
3620	H.V. GERAETEN D. ELEKTRIZ. ERZEUGUNG, -VERTLG. U. AE.	3.66	130.4	0.2	133.0	1.2	3.1	127.8
3650	H.V. ELEKTROMASCHINEN	0.73	138.8	-3.9	150.6	-0.5	9.5	127.0
3660	H.V. ZAHLERN, FERNMELEDE-, MESS-U. REGELGERAETEN USW.	3.63	135.9	1.0	136.3	2.6	-0.1	135.5
3670	H.V. RUNDFUNK-, FERNSEH-U. PHONOTECHN. GERAETEN	0.70	104.5	-17.0	104.1	-19.8	-14.7	104.9
37	FEINMECHANIK, OPTIK, H. V. UHREN	1.37	114.7	-0.8	117.5	1.5	1.8	112.0
38	H.V. EISEN-, BLECH-U. METALLWAERN	2.95	133.9	-0.6	139.2	2.1	4.7	128.6
50	H.V. BUEROMASCHINEN, ADV-GERAETEN U. -EINRICHTUNGEN	2.10	90.2	-28.0	91.8	-26.0	-27.4	88.7
5060	H.V. BUEROMASCHINEN	0.15	58.7	-24.3	65.5	-17.0	-13.9	51.9
5080	H.V. ADV-GERAETEN U. -EINRICHTUNGEN	1.95	92.8	-28.1	93.9	-26.4	-28.0	91.7
	VERBRAUCHSGUETER PRODUZIERENDES GEMERBE	12.19	119.7	-1.9	122.2	-1.0	1.2	117.2
39	H.V. MUSIKINSTRUM., SPIELWAERN, FUELLHALTERN USW.	0.52	124.3	-4.8	117.9	-4.7	-14.2	130.7
51	FEINKERAMIK	0.40	97.8	-6.2	101.4	-5.4	-0.0	94.2
52	H.U. VERARB. V. GLAS	0.75	125.3	0.4	126.6	2.3	0.7	124.1
54	HOLZVERARBEITUNG	1.76	132.3	0.9	134.3	2.1	2.8	130.4
56	PAPIER-U. PAPPERVERARBEITUNG	1.15	132.3	-0.3	134.3	-0.2	2.6	130.2
57	DRUCKEREI, VERVIELFAELTIGUNG	1.47	129.9	-0.7	126.6	0.1	-6.3	133.2
58	H.V. KUNSTSTOFFWAERN	2.53	148.9	1.8	154.6	3.5	8.0	143.3
61	LEDERERZEUGUNG	0.06	77.0	-6.4	86.0	-0.9	10.4	68.0
62	LEDERVERARBEITUNG	0.40	72.9	-10.2	76.4	-8.6	-3.0	69.4
6251	H.V. SCHUHEN	0.28	66.4	-9.5	70.3	-7.4	-0.8	62.5
63	TEXTILGEMERBE	1.73	94.8	-7.3	102.0	-5.7	5.7	87.6
64	BEKLEIDUNGSGEMERBE	1.42	78.2	-11.0	79.6	-11.8	-6.8	76.7
	NAHRUNGS-U. GENUSSMITTELGEMERBE	8.17	133.0	-0.6	128.7	-1.3	-6.2	137.4
68	ERNAEHRUNGSGEMERBE	5.82	138.4	0.3	133.2	-0.0	-6.7	143.6
6818-19	H.V. BACKWAERN	0.56	146.4	-0.7	143.3	-0.3	-5.2	149.6
6828	H.V. SUESSWAERN (OH. DAUERBACKWAERN)	0.47	153.6	-0.3	151.0	-0.9	-3.1	156.3
6831-36	MILCHVERWERTUNG	0.44	112.1	1.3	114.0	1.3	4.7	110.2
6847-54	SCHLACHTHAEUER (OH. KOMMUNALE), FLEISCHVERARB.	0.67	138.8	-1.6	137.9	-1.8	-2.8	139.8
6871-72	BRAUEREI, MAE LZEREI	1.03	120.7	-0.4	120.7	2.3	-2.9	120.6
6879	MINERALBRUNNEN, H.V. MINERALWASSER, LIMONADEN	0.32	143.7	2.6	143.2	3.6	0.8	144.3
69	TABAKVERARBEITUNG	2.35	119.8	-2.9	117.4	-4.9	-4.9	122.1
72-75	BAUHAUPTGEMERBE	6.07	136.3	7.1	129.2	9.1	-5.2	143.5
	HOCHBAULEISTUNGEN	3.17	141.7	7.5	135.7	8.3	-2.0	147.8
	TIEFBAULEISTUNGEN	2.90	130.5	6.6	122.1	10.1	-8.9	138.9

**BUNDESGBIET  
FUER DAS PRODUZIERENDE GEBERBE**

=100

**NEHMENSTEILE**

VERAENDERUNG IN % 2.HJ 1992 GEGEN		1992 2.VJ	VERAENDERUNG IN % 2.VJ 1992 GEGEN		1992 3.VJ	VERAENDERUNG IN % 3.VJ 1992 GEGEN		1992 4.VJ	VERAENDERUNG IN % 4.VJ 1992 GEGEN		1993 1.VJ	VERAENDERUNG IN % 1.VJ 1993 GEGEN		SYPRO- NR.
2.HJ 1991	1.HJ 1992		2.VJ 1991	1.VJ 1992		3.VJ 1991	2.VJ 1992		4.VJ 1991	3.VJ 1992		1.VJ 1992	4.VJ 1992	
-1.9	-2.6	121.3	-1.9	-1.3	117.6	-0.9	-3.1	120.2	-2.8	2.2	110.3	-10.3	-8.2	PROD.GEW.
-2.4	-3.6	119.7	-2.4	-3.2	115.5	-1.4	-3.5	119.1	-3.3	3.1	110.5	-10.6	-7.2	PG(OH.BAU)
1.4	-5.5	105.8	-1.9	-20.5	99.5	3.2	-6.0	126.3	0.2	26.9	129.2	-2.9	2.3	1010-30
-2.7	-3.4	120.7	-2.4	-1.8	116.7	-1.7	-3.3	118.5	-3.7	1.5	109.1	-11.2	-7.9	BERGB.U.VG
-4.6	-6.6	77.9	-4.2	-11.6	76.3	-2.7	-2.1	78.6	-6.4	3.0	79.5	-9.8	1.1	21
-5.7	-5.8	74.3	-0.7	-6.7	75.1	-2.3	1.1	69.9	-9.1	-6.9	70.1	-11.9	0.3	2111
-2.6	-3.3	122.2	-2.4	-1.5	118.1	-1.6	-3.4	119.9	-3.5	1.5	110.1	-11.2	-8.2	VERARB.GEW
0.2	-5.0	116.9	0.3	-1.1	114.9	1.9	-1.7	108.5	-1.5	-5.6	108.2	-8.5	-0.3	G.U.P.
10.0	3.6	107.9	1.9	-3.8	116.1	10.4	7.6	112.0	9.7	-3.5	107.9	-3.8	-3.7	22
2.8	8.1	140.1	1.9	26.6	142.5	2.7	1.7	128.6	2.9	-9.8	102.4	-7.5	-20.4	25
-9.4	-11.7	92.2	-5.3	-3.5	90.6	-1.7	-1.7	75.1	-17.2	-17.1	79.5	-16.8	5.9	27
-8.4	-11.1	96.7	-3.6	-2.3	95.4	0.3	-1.3	78.5	-17.3	-17.7	83.6	-15.6	6.5	2711
4.5	-4.8	123.7	1.5	-2.0	122.8	5.6	-0.7	115.2	3.3	-6.2	117.5	-6.9	2.0	28
2.9	-6.1	120.9	-1.9	-4.3	121.0	2.5	0.1	111.1	3.4	-8.2	115.2	-8.8	3.7	2850
-7.7	-18.2	111.3	-5.8	-9.7	98.3	-4.7	-11.7	93.4	-10.8	-5.0	93.3	-24.3	-0.1	29
-7.1	-19.3	95.4	-6.7	-12.3	83.4	-4.6	-12.6	81.4	-9.6	-2.4	81.3	-25.3	-0.1	2910
-0.2	-4.7	128.8	-2.1	-0.0	125.7	1.1	-2.4	119.8	-1.7	-4.7	115.6	-10.2	-3.5	3011-15,30
-0.5	-6.6	119.7	2.0	-2.4	115.3	0.9	-3.7	111.1	-1.9	-3.6	114.9	-6.4	3.4	40
-2.6	-8.4	110.9	4.5	-0.3	104.0	-0.8	-6.2	99.5	-4.4	-4.3	105.3	-5.3	5.8	4031
-1.1	-9.1	119.6	-0.7	-4.1	115.1	-0.2	-3.8	107.1	-2.0	-7.0	112.4	-3.9	4.9	4034
2.8	-1.8	135.8	-0.3	-4.6	136.0	3.7	0.1	137.2	1.9	0.9	132.6	-6.9	-3.4	4035
4.0	-1.5	118.3	-2.2	-7.3	125.6	4.1	6.2	116.7	3.9	-7.1	124.5	-2.4	6.7	4036
-7.4	-17.4	103.8	3.9	1.6	82.5	-3.2	-20.5	87.6	-11.1	6.2	90.5	-11.4	3.3	4030
-0.3	-6.6	136.5	-3.0	-2.0	128.0	-2.0	-6.2	129.5	1.3	1.2	128.9	-7.5	-0.5	53
-1.9	-4.8	125.8	-0.9	-6.7	127.5	-1.5	1.4	120.8	-2.3	-5.3	128.1	-5.0	6.0	55
-4.5	-12.6	110.1	-3.2	-7.2	102.2	-1.8	-7.2	97.8	-7.0	-4.3	101.2	-14.7	3.5	59
-4.4	-4.3	125.1	-3.4	-0.4	117.2	-3.1	-6.3	122.7	-5.6	4.7	107.0	-14.8	-12.8	INVEST.
-2.1	-11.2	140.2	0.2	-4.1	133.2	0.2	-5.0	121.1	-4.4	-9.1	124.0	-15.2	2.4	3021-25
1.2	15.5	124.8	0.3	7.6	134.7	1.9	7.9	143.4	0.6	6.5	106.9	-7.8	-25.5	31
8.0	20.4	155.4	2.7	11.5	166.7	5.0	7.3	188.0	10.9	12.8	138.4	-0.7	-26.4	3111
-6.4	1.4	117.7	-5.4	7.3	111.3	-5.0	-5.4	119.3	-7.6	7.2	96.1	-12.4	-19.4	32
-16.5	-22.3	83.8	-14.1	-1.1	65.6	-18.2	-21.7	65.3	-14.8	-0.5	68.4	-19.2	4.7	3210
-16.0	5.0	102.9	-16.9	9.0	98.6	-14.2	-4.2	108.6	-17.7	10.1	75.6	-19.9	-30.4	3220
4.5	4.3	106.8	6.6	5.7	100.3	4.8	-6.1	116.5	4.4	16.2	92.5	-8.4	-20.6	3230
-3.0	10.3	122.3	-3.0	12.3	116.4	-3.6	-4.8	138.5	-2.5	19.0	99.3	-8.8	-28.3	3240
-10.4	1.1	133.5	-2.8	18.8	118.8	-7.7	-11.0	130.0	-12.7	9.4	96.7	-14.0	-25.6	3256
0.5	-5.6	149.1	4.5	10.4	133.9	6.9	-10.2	134.4	-5.2	0.4	118.1	-12.6	-12.1	3257
-5.0	-6.2	97.4	-7.6	-0.7	94.6	-4.8	-2.9	98.8	-5.0	-6.1	84.9	-13.5	-4.4	3260
-13.7	-2.7	121.2	-8.5	16.2	102.4	-13.7	-15.5	117.2	-13.6	14.5	91.3	-12.5	-22.1	3270
-2.4	2.5	122.7	-3.5	1.2	123.6	-0.9	0.7	126.3	-3.9	2.2	108.7	-10.3	-13.9	3280
-1.1	-13.1	135.1	2.6	-2.9	115.9	2.9	-14.2	122.5	-4.6	5.7	105.6	-24.1	-13.8	33
0.7	-13.4	131.8	0.5	-4.1	110.3	3.9	-16.3	122.9	-2.0	11.4	101.0	-26.5	-17.8	3311
-2.8	-13.2	138.6	6.8	-1.9	124.1	2.4	-10.5	118.9	-7.7	-4.2	112.6	-20.3	-5.3	3314
-5.5	-4.8	85.2	-7.4	0.2	58.7	-8.1	-10.0	65.5	-3.0	11.6	64.7	-0.6	-1.2	34
-5.3	-6.1	122.1	-5.2	-4.2	114.5	-7.2	-6.2	119.8	-3.5	4.6	118.6	-6.9	-1.0	35
-1.9	-1.9	129.8	-3.0	-2.8	126.0	-1.3	-2.9	132.3	-2.4	5.0	121.0	-9.4	-8.5	36
-0.9	-3.9	132.5	0.4	-0.7	128.2	0.1	-3.2	127.3	-1.9	-0.7	119.1	-10.8	-6.4	3620
-7.6	-15.7	141.3	-6.3	-11.6	119.7	-6.6	-15.3	134.3	-8.5	12.2	142.0	-11.1	5.7	3650
-0.7	-0.6	135.9	-1.2	-0.5	132.7	-0.8	-2.4	138.2	-0.6	4.1	126.8	-7.2	-8.2	3660
-14.1	0.8	94.2	-25.0	-17.3	97.8	-12.8	3.8	111.9	-15.2	14.4	97.6	-14.3	-12.8	3670
-2.9	-4.7	115.8	-1.6	-2.8	109.0	-3.1	-5.9	114.9	-2.9	5.4	103.0	-13.5	-10.4	37
-3.3	-7.6	136.2	-0.8	-4.2	129.4	-2.3	-5.0	127.7	-4.4	-1.3	125.0	-12.1	-2.1	38
-29.9	-3.4	88.2	-32.2	-7.5	88.3	-32.3	0.1	89.1	-27.3	0.9	75.9	-20.4	-14.8	50
-31.8	-20.8	65.9	-19.8	1.2	47.1	-41.3	-28.5	56.6	-21.2	20.2	50.5	-22.4	-10.8	5060
-29.7	-2.3	90.0	-32.8	-7.9	91.6	-31.8	1.8	91.7	-27.5	0.1	77.9	-20.3	-15.0	5080
-2.9	-4.1	118.5	-3.3	-5.8	116.1	-2.8	-2.0	118.2	-3.0	1.8	115.2	-8.4	-2.5	VERBRAUCH.
-4.9	10.9	121.2	-6.4	5.9	129.7	-7.1	7.0	131.7	-2.5	1.5	106.4	-7.1	-19.2	39
-7.1	-7.1	96.4	-10.6	-9.4	91.3	-9.9	-5.3	97.0	-4.4	6.2	95.9	-9.9	-1.1	51
-1.3	-2.0	126.0	0.1	-0.9	124.2	0.3	-1.4	123.9	-2.9	-0.2	119.2	-6.2	-3.8	52
-0.2	-2.9	132.9	-1.3	-2.0	121.4	-2.0	-8.7	139.3	1.5	14.7	129.0	-4.9	-7.4	54
-0.5	-3.1	128.0	-3.0	-9.0	132.3	0.5	3.4	128.1	-1.6	-3.2	130.9	-6.9	2.2	56
-1.4	5.2	125.4	-1.0	-1.8	127.7	-1.5	1.8	138.6	-1.3	8.5	121.1	-5.2	-12.6	57
0.1	-7.3	152.4	1.2	-2.7	144.9	0.8	-4.9	141.7	-0.7	-2.2	143.2	-8.6	1.1	58
-12.7	-20.9	82.2	-4.6	-8.4	62.8	-13.9	-23.6	73.1	-11.7	16.4	68.8	-23.3	-5.9	61
-11.9	-9.2	69.7	-11.9	-16.0	68.4	-12.1	-1.9	70.4	-11.8	2.9	71.3	-14.1	1.3	62
-11.8	-11.1	62.1	-11.3	-20.9	62.1	-12.7	-0.0	62.8	-11.0	1.1	66.6	-15.2	6.1	6251
-9.2	-14.1	98.6	-7.3	-6.5	86.8	-8.2	-12.0	88.3	-10.2	1.7	89.8	-14.8	1.7	63
-10.2	-3.6	67.0	-16.1	-27.3	82.3	-9.3	22.8	71.1	-11.2	-13.6	81.3	-11.8	14.3	64
0.1	6.8	127.6	-2.8	-1.6	134.6	-0.9	5.5	140.2	1.2	4.2	123.5	-4.8	-11.9	N.U.G.
0.6	7.8	134.2	-0.0	1.6	136.4	-1.1	1.6	150.7	2.0	10.5	127.9	-3.2	-15.1	68
-1.1	4.4	144.5	-0.7	1.8	148.0	-2.1	2.4	151.2	-0.0	2.2	140.1	-1.3	-7.3	6818-19
0.3	3.5	142.5	-3.3	-10.7	154.7	-3.1	8.6	157.8	3.7	2.0	155.8	-2.3	-1.3	6828
1.2	-3.3	118.3	0.1	7.8	110.8	1.0	-6.3	109.5	1.4	-1.2	109.4	-0.3	-0.1	6831-36
-1.5	1.4	138.0	-2.2	0.2	138.8	-1.1	0.6	140.8	-1.9	1.4	132.4	-3.8	-6.0	6847-54
-3.0	-0.1	131.9	3.9	20.5	129.3	-5.2	-2.0	111.9	-0.3	-13.5	99.8	-8.9	-10.8	6871-72
1.5	0.8	157.0	10.7	21.3	168.2	0.7	7.1	120.3	2.8	-28.5	124.5	-3.8	3.5	6879
-1.1	4.0	111.0	-10.6	-10.3	130.0	-0.4	17.1	114.2	-1.7	-12.2	112.7	-9.0	-1.3	69
5.3	11.1	146.1	4.1	30.2	148.9	4.1	1.9	138.1	6.7	-7.3	107.9	-3.8	-21.9	BAUHAUPTG.
6.8	8.9	149.7	4.2	23.0	152.0	4.8	1.5	143.5	8.9	-5.6	120.1	-1.3	-16.3	HOCHBAU
3.7	13.8	142.2	4.2	39.5	145.5	3.1	2.3	132.3	4.3	-9.1	94.7	-7.1	-28.4	TIEFBAU

SYPRO- NR.	WIRTSCHAFTSZWEIG	GEWICH- TUNG	1993 MAI	VERAENDERUNG IN % MAI 1993 GEGEN		1993 APR.	VERAENDERUNG IN % APR. 1993 GEGEN		KUMULIERT	
				MAI 1992	APR. 1993		APR. 1992	MAR. 1993	JAN. 1993 BIS MAI 1993	VER- AEND. IN % GEGEN VORJAHR
	PRODUZIERENDES GEWERBE INSGESAMT	100	78,8	+7,4	-3,2	81,4	+5,2	-3,4	77,2	+2,5
	PRODUZIERENDES GEWERBE (OH. BAUHAUPTGEWERBE)	81,93	65,1	+5,9	-2,7	66,9	+2,3	-7,5	66,5	-0,4
1010-30	ELEKTRO- UND GASVERSORGENDE GEWERBE	12,42	97,7	+12,0	+12,2	87,1	-5,9	-14,4	100,4	+3,1
	BERGBAU U. VERARBEITENDES GEWERBE	69,51	59,3	+4,2	-6,2	63,2	+4,5	-5,5	60,4	-1,5
21	BERGBAU	9,56	37,3	-14,8	-9,9	41,4	-15,3	-1,4	41,9	-22,7
	VERARBEITENDES GEWERBE	59,95	62,8	+6,4	-5,8	66,7	+7,1	-6,1	63,4	+1,6
	GRUNDSTOFF- U. PRODUKTIONSGUETERGEWERBE	11,51	81,5	+6,7	-3,2	84,2	+3,7	+3,1	77,0	-2,8
22	MINERALOELVERARBEITUNG	1,27	143,2	+12,2	+13,7	126,0	-4,5	+18,1	128,6	-0,1
25	GEW. U. VERARB. V. STEINEN U. ERDEN	2,51	135,4	+49,3	-1,4	137,3	+50,9	+20,1	106,0	+37,8
27	EISENSCHAFFENDE INDUSTRIE	0,79	22,2	-68,1	-65,2	63,8	+6,0	-8,1	52,5	-9,6
2711	HOEFER- U. STAHL- U. WARMALZWERKE (OH. STAHLROHRE)	0,31	27,4	-73,2	-72,4	99,2	+8,5	-4,3	77,5	-14,2
28	NE-METALLERZEUGUNG, NE-METALLHALBZEUGWERKE	0,78	87,3	-2,1	-3,1	90,1	-5,3	-8,7	92,4	+0,8
2850	NE-METALLHALBZEUGWERKE	0,23	72,5	-17,2	-8,8	79,5	-13,9	-11,0	83,4	-0,8
29	GIESSEREI	1,07	31,8	-27,9	-9,9	35,3	-29,0	-13,7	36,1	-27,7
2910	EISEN-, STAHL- U. TEMPERIEREISENEREI	0,87	31,2	-31,4	-10,6	34,9	-31,4	-15,7	35,9	-29,2
3011-15,30	ZIEHGERATEN, KALTWALZWERKE; MECHANIK, ANG	0,25	175,2	+67,2	+6,6	164,3	+81,1	-22,3	170,5	+73,8
40	CHEMISCHE INDUSTRIE	4,04	54,3	-14,6	-4,2	56,7	-24,0	-8,5	56,2	-29,6
4031	H.V. CHEM. GRUNDST. (AUCH M. ANSCHL. WEITERVERARB.)	1,93	75,4	+10,7	-3,6	78,2	-3,5	-4,6	77,6	-7,7
4034	H.V. CHEM. ERZEUGNISSEN F. GEWERBE, LANDWIRTSCHAFT	0,62	25,9	-18,0	-11,0	29,1	-21,4	+2,8	25,3	-38,9
4035	H.V. PHARMAZEUTISCHEN ERZEUGNISSEN	1,27	40,9	-43,6	-11,3	46,1	-51,3	-16,5	47,9	-52,8
4036	H.V. SEIFEN, WASH- U. KOERPERPFLEGE MITTELN	0,31	59,0	+19,4	-2,2	60,3	+50,0	-11,3	61,5	+24,2
4090	H.V. CHEMIEFASERN	0,25	57,5	-37,1	-2,0	58,7	-35,8	-16,5	57,7	-32,8
53	HOLZBEARBEITUNG	0,21	39,0	-14,1	-8,9	42,8	-9,3	-19,2	34,4	-25,7
55	ZELLSTOFF-, HOLZSCHLIFF-, PAPIER- U. PAPPEERZEUGUNG	0,00	76,3	-14,5	-3,5	79,1	-17,4	-16,4	84,8	-11,9
59	GUMMI- U. KAUTSCHUK	0,59	43,5	+0,7	-3,1	44,9	-12,1	-15,8	47,4	+1,9
	INVESTITIONSGUETER PRODUZIERENDES GEWERBE	32,90	45,1	+3,4	-9,6	49,9	+8,5	-10,1	48,2	+2,1
3021-25	STAHLVERFORMUNG; OBERFLAECHEVEREDLUNG, HAERTUNG	0,27	91,7	+32,9	-5,8	97,3	+44,4	-17,3	98,9	+42,5
31	STAHL- U. LEICHTMETALLBAU, SCHIENENFAHRZEUGBAU	2,93	130,9	-1,8	-3,0	134,9	+4,8	-6,8	133,1	+7,3
3111	H.V. STAHL- U. L. METALLKONSTRUKT. (OH. GRUBENAUSB.)	1,43	130,6	+32,2	-6,8	140,1	+24,4	+8,1	122,2	+26,1
32	MASCHINENBAU	15,24	25,1	-1,6	-4,6	26,3	-9,0	-15,2	26,4	-20,7
3210	H.V. LANDW. MASCHINEN, ACKERSCHLEPPERN	2,64	16,0	-4,8	-10,1	17,8	-34,1	-41,3	24,1	-47,4
3220	H.V. METALLBEARBEITUNGSMASCHINEN U. AE.	2,13	35,3	+21,7	+10,3	32,0	-5,3	-1,8	29,6	-21,6
3230	H.V. TEXTIL- U. NAEHMASCHINEN	0,11	28,3	-7,8	-41,3	48,2	+66,8	-5,9	39,8	+24,4
3240	H.V. MASCHINEN F. D. NAHR.- U. GENUSSMITTELIND. USW	1,20	35,1	+17,4	+9,3	32,1	+27,9	+2,9	29,7	-11,6
3256	H.V. HUETTEN- U. WALZWERKE INR. USW (OH. BAUMASCH.)	2,30	18,1	+20,7	-6,7	19,4	-35,5	-7,2	18,2	-22,6
3257	H.V. BAU- , BAUSTOFF- U. AE. MASCHINEN	0,79	40,9	-8,5	+25,5	32,6	-15,3	-14,9	35,0	+4,8
3260	H.V. ZAHNRAEDERN, GETRIEBEN, LAGERN U. AE.	1,31	19,8	-10,0	-15,0	23,3	+19,5	-15,9	23,2	+0,4
3270	H.V. MASCHINEN F. WEITERE BEST. WIRTSCHAFTSZWEIGE	1,33	30,0	-25,2	+35,1	22,2	-37,3	-52,5	28,1	-27,6
3280	SONST. MASCHINENBAU	3,43	23,2	-12,8	-28,4	32,4	+21,3	+7,3	28,5	-1,4
33	STRASSENFAHRZEUGBAU, REP. V. KRAFTFAHRZEUGEN USW	2,71	66,6	+43,8	-26,3	90,4	+80,8	-2,2	75,8	+66,6
3311	H.V. KRAFTWAGEN U. -MOTOREN	1,21	54,4	+66,2	-42,3	94,2	+99,9	-4,4	76,4	+99,9
3314	H.V. TEILEN F. KRAFTWAGEN U. -MOTOREN	0,71	63,7	-13,2	-12,4	72,7	-11,7	-12,9	69,8	-3,2
34	SCHIFFBAU	0,22	16,4	-50,6	-60,6	41,6	+16,2	-14,2	37,4	+18,0
35	LUFT- U. RAUMFAHRZEUGBAU	-	-	0,0	0,0	-	0,0	0,0	-	0,0
36	ELEKTROTECHNIK, REP. V. HAUSHALTSGERAETEN	8,51	40,7	+2,5	-13,8	47,2	+9,5	-11,6	45,5	+4,3
3620	H.V. GERAETEN D. ELEKTRO- U. ERZEUGUNG, -VERTLG. U. AE.	3,66	44,0	+7,3	-13,7	51,0	+23,5	-13,4	49,6	+17,5
3650	H.V. ELEKTROHAUSHALTSGERAETEN	0,04	25,3	+11,9	-10,5	29,4	+17,1	+30,7	23,8	-1,7
3660	H.V. ZAEHLERN, FERNMELDE-, MESS- U. REGELGERAETEN USW.	2,72	25,4	-5,9	-23,0	33,0	-4,6	-11,3	30,6	-11,3
3670	H.V. RUNDFUNK-, FERNSEH- U. PHONOTECHN. GERAETEN	0,78	24,2	+98,4	-18,8	29,8	+132,8	-3,9	24,9	-21,5
37	FEINMECHANIK, OPTIK, H.V. UHREN	1,09	14,9	-23,6	+34,2	11,1	-39,3	-43,7	16,8	+5,7
38	H.V. EISEN-, BLECH- U. METALLWAEREN	1,05	124,3	+7,2	-4,3	129,9	+8,3	-3,4	124,6	+2,2
50	H.V. BUEROMASCHINEN, ADV-GERAETEN U. -EINRICHTUNGEN	0,88	20,4	-17,7	+31,6	15,5	-41,5	-25,1	19,1	-24,5
5060	H.V. BUEROMASCHINEN	0,58	20,6	-26,4	+57,3	13,1	-56,6	-34,8	18,7	-31,2
5080	H.V. ADV-GERAETEN U. -EINRICHTUNGEN	0,30	20,1	+9,2	-0,5	20,2	+4,7	-7,8	20,1	-6,9
	VERBRAUCHSGUETER PRODUZIERENDES GEWERBE	7,22	79,1	+10,6	-4,0	82,4	+11,8	-6,2	79,1	+7,0
39	H.V. MUSIKINSTRUMENTEN, SPIELWAEREN, FUEHLHALTERN USW	0,41	33,8	+11,9	-5,6	35,8	+13,7	-5,0	31,5	+4,3
51	FEINKERAMIK	0,24	52,6	-9,5	-8,7	57,6	+6,1	-10,1	55,8	+7,9
52	H. U. VERARB. V. GLAS	0,32	85,2	+14,7	-1,5	86,5	+9,5	-5,7	81,4	-4,1
54	HOLZVERARBEITUNG	1,53	82,0	+16,6	-12,3	93,5	+18,4	-10,4	90,8	+9,4
56	PAPIER- U. PAPPEVERARBEITUNG	0,32	78,8	+14,4	-9,4	87,0	+17,6	-14,5	88,5	+11,3
57	DRUCKEREI, Vervielfaeltigung	1,33	153,6	+6,2	+0,7	152,5	+10,2	-4,3	146,8	+7,5
58	H.V. KUNSTSTOFFWAEREN	0,47	169,2	+54,7	+4,0	162,7	+50,2	+0,9	150,9	+50,6
61	LEDERERZEUGUNG	0,01	11,0	-45,5	-22,0	14,1	-45,3	-27,3	15,9	-43,0
62	LEDERVERARBEITUNG	0,50	12,5	-32,8	-22,8	16,2	-26,4	-13,4	16,0	-27,3
6251	H.V. SCHUHEN	0,36	11,3	-37,2	-25,7	15,2	-32,7	-11,1	15,3	-32,9
63	TEXTILGEWERBE	1,69	27,8	-13,1	-1,8	28,3	-18,9	-12,9	29,2	-17,7
64	BEKLEIDUNGSGEWERBE	0,40	26,0	+4,0	-11,0	29,2	+5,4	-2,3	26,9	-5,6
	NAHRUNGS- U. GENUSSMITTELGEWERBE	8,32	95,0	+8,8	-3,2	98,1	+5,3	-6,8	93,1	+2,0
68	ERNAHRUNGSGEWERBE	6,90	100,6	+10,5	-2,7	103,4	+7,8	-4,3	96,5	+3,4
6818-19	H.V. BACKWAEREN	0,70	77,5	+14,3	-5,6	82,1	+10,8	-2,5	78,1	+5,3
6828	H.V. SUESSWAEREN (OH. DAUERBACKWAEREN)	0,10	92,7	+11,3	-9,6	102,6	+6,9	-22,1	103,9	+4,9
6831-36	MILCHVERARBEITUNG	0,29	75,2	+14,5	+6,7	70,5	+9,8	+2,3	66,3	+13,5
6847-54	SCHLACHTHAEUSER (OH. KOMMUNALE), FLEISCHVERARB.	1,64	83,5	+2,5	-3,1	86,2	+0,6	-0,5	80,8	-2,2
6871-72	BRÄUEREI, MÄLZEREI	1,01	162,1	+48,0	+8,4	149,5	+36,9	+5,2	134,0	+32,0
6879	MINERALBRUNNEN, H.V. MINERALWASSER, LIMONADEN	0,15	364,8	+91,2	+23,2	296,2	+86,4	+3,4	270,8	+77,0
69	TABAKVERARBEITUNG	1,42	70,0	-1,3	-6,2	74,6	-8,0	-20,3	78,3	-5,1
72-75	BAUHAUPTGEWERBE	18,07	140,4	+10,6	-4,4	146,8	+11,4	+5,8	125,3	+10,2
	HOCHBAULEISTUNGEN	8,79	125,9	+2,2	-4,0	131,2	+2,9	-1,6	119,5	+5,8
	TIEFBAULEISTUNGEN	9,28	154,1	+18,0	-4,6	161,6	+19,0	+12,5	130,8	+14,3

UND BERLIN-OST  
 FUER DAS PRODUZIERENDE GEWERBE  
 =100

NEHMENSTEILE

MONATLICH

1992 MAI	VER- AEND. IN % GEGEN	1992 1.VJ	1992 4.VJ	1993 1.VJ	VERAENDERUNG IN % 1.VJ 1993 GEGEN		1991 2.HJ	1992 1.HJ	1992 2.HJ	VERAENDERUNG IN % 2.HJ 1992 GEGEN		1991	1992	VERAENDERUNG IN % 1992 GEGEN 1991	SYPRO- NR.
	MAI 1991				1.VJ 1992	4.VJ 1992				2.HJ 1991	1.HJ 1992				
73,4	-0,9	75,2	84,6	75,2	0,0	-11,1	77,4	75,8	82,7	+6,8	+9,1	76,9	79,2	+3,0	PROD.GEW.
61,5	-9,7	69,0	73,2	66,8	-3,2	-8,7	71,1	66,4	69,8	-1,8	+5,1	72,0	68,1	-5,4	PG(OH.BAU)
87,2	-10,5	102,3	104,9	105,7	+3,3	+0,8	98,3	95,0	99,0	+0,7	+4,2	103,0	97,0	-5,8	1010-30
56,9	-9,5	63,0	67,5	59,8	-5,1	-11,4	66,3	61,3	64,6	-2,8	+5,4	66,4	62,9	-5,3	BERGB.U.VG
43,8	-25,4	59,4	48,5	43,6	-26,6	-10,1	61,3	52,2	49,0	-20,1	-6,1	70,0	50,6	-27,7	21
59,0	-7,1	63,5	70,5	62,5	-1,6	-11,3	67,0	62,7	67,0	0,0	+6,9	65,8	64,9	-1,4	VERARB.GEW
76,4	+10,7	79,4	79,0	73,1	-7,9	-7,5	78,7	79,3	78,2	-0,6	-1,4	75,5	78,7	+4,2	G.U.P.
127,6	+1,8	128,0	136,5	124,7	-2,6	-8,6	130,6	130,4	134,5	+3,0	+3,1	124,2	132,4	+6,6	22
90,7	+39,8	67,6	112,0	85,7	+26,8	-23,5	71,1	81,4	112,4	+58,1	+38,1	61,8	96,9	+56,8	25
69,5	-6,0	53,5	60,2	58,8	+9,9	-2,3	58,7	60,1	60,4	+2,9	+0,5	66,0	60,3	-8,6	27
102,4	-2,8	85,8	92,3	87,0	+1,4	-5,7	93,6	92,0	93,7	+0,1	+1,8	98,6	92,9	-5,8	2711
89,2	+20,9	91,5	87,7	94,8	+3,6	+8,1	83,4	91,8	88,8	+6,5	-3,3	82,4	90,3	+9,6	28
87,6	+94,7	80,1	78,6	88,3	+10,2	+12,3	60,6	84,7	83,4	+37,6	-1,5	61,7	84,0	+36,1	2850
44,1	-22,1	51,9	35,7	37,9	-27,0	+6,2	49,5	49,2	36,6	-26,1	-25,6	55,1	42,9	-22,1	29
45,5	-23,4	52,4	36,7	37,8	-27,9	+3,0	51,1	50,2	37,7	-26,2	-24,9	57,3	43,9	-23,4	2910
104,8	+48,4	98,3	137,2	171,1	+74,1	+24,7	77,4	103,5	138,5	+79,9	+33,8	79,9	121,0	+51,4	3011-15,30
63,6	+8,3	86,9	58,2	58,7	-34,8	-2,6	82,3	76,2	55,7	-32,3	-26,9	77,8	66,0	-15,2	40
68,1	+5,3	90,4	73,8	78,2	-13,5	+6,0	74,0	81,6	69,6	-5,9	-14,7	72,7	75,6	+4,0	4031
31,6	+14,5	48,2	20,8	23,9	-48,3	+14,9	39,7	39,9	22,9	-42,3	-42,6	45,2	31,4	-30,5	4034
72,5	-1,8	113,5	61,8	50,9	-55,2	-17,6	115,5	94,9	60,1	-48,0	-36,7	99,4	77,5	-22,0	4035
49,4	+29,3	52,6	52,6	62,8	+19,4	+19,4	44,2	47,0	45,9	+3,8	-2,3	40,0	46,5	+16,3	4036
91,4	+49,6	82,3	54,4	57,4	-30,3	+5,5	71,2	84,3	53,6	-24,7	-36,4	67,9	68,9	+1,5	4030
45,4	-27,2	46,2	36,4	30,0	-35,1	-17,6	54,2	46,4	38,2	-29,5	-17,7	60,8	42,3	-30,4	53
89,2	-18,9	98,6	81,5	89,5	-9,2	+9,8	104,9	90,3	87,5	-16,6	-3,1	106,8	88,9	-16,8	55
43,2	-8,3	46,0	40,1	49,5	+7,6	+23,4	57,6	46,8	40,3	-30,0	-13,9	58,3	43,5	-25,4	59
43,6	-18,7	48,9	58,8	48,7	-0,4	-17,2	56,8	47,7	54,3	-4,4	+13,8	55,9	51,0	-8,8	INVEST.
69,0	+8,8	70,2	99,9	101,9	+45,2	+2,0	75,3	70,7	91,9	+22,0	+30,0	74,4	81,3	+9,3	3021-25
133,3	+19,3	119,5	158,8	133,3	+11,5	-16,1	124,4	124,7	156,9	+26,1	+25,8	108,9	140,8	+29,3	31
98,8	+23,3	91,1	145,2	113,4	+24,5	-21,9	101,3	97,3	146,7	+44,8	+50,8	88,5	122,0	+37,9	3111
25,5	-47,9	37,3	34,7	26,8	-22,8	-22,8	52,5	33,7	31,9	-39,2	-5,3	51,3	32,8	-36,1	32
16,8	-79,0	61,8	31,5	29,0	-53,1	-7,9	80,4	44,5	39,2	-51,2	-11,9	70,3	41,8	-40,5	3210
29,0	-55,9	42,0	40,3	27,0	-35,7	-33,0	76,4	37,9	35,8	-53,1	-5,5	67,2	36,9	-45,1	3220
30,7	-51,3	33,5	35,5	40,8	+21,8	+14,9	66,6	30,2	27,3	-59,0	-9,6	56,4	28,7	-49,1	3230
29,9	+1,7	37,6	53,6	27,1	-27,9	-49,4	45,5	32,1	40,4	-11,2	+25,9	38,1	36,2	-5,0	3240
15,0	-54,4	24,1	34,5	17,9	-25,7	-48,1	30,1	24,1	26,6	-11,6	+10,4	36,2	25,3	-30,1	3256
44,7	+82,4	27,9	36,4	33,8	+21,1	-7,1	36,4	35,8	35,8	-1,6	0,0	36,7	35,8	-2,5	3257
22,0	-25,7	24,6	16,1	24,3	-1,2	+50,9	26,2	23,1	19,6	-25,2	-15,2	31,0	21,3	-31,3	3260
40,1	-40,9	39,5	30,7	29,4	-25,6	-4,2	57,1	44,5	22,0	-61,5	-50,6	69,1	33,3	-51,8	3270
26,6	-28,5	30,5	35,4	29,0	-4,9	-18,1	45,2	29,0	32,4	-29,3	+11,7	45,7	30,7	-32,8	3280
46,3	0,0	43,7	77,1	74,0	+69,3	-4,0	42,1	46,6	63,7	+51,3	+36,7	48,8	55,2	+13,1	33
7,1	-6,6	5,4	81,0	77,8	+999,9	-4,0	5,7	6,0	53,3	+835,1	+788,3	16,3	29,6	+81,6	3311
73,4	+66,4	68,3	71,2	70,8	+3,7	-0,6	45,2	74,1	66,9	+48,0	-9,7	46,6	70,5	+51,3	3314
33,2	-23,3	29,9	38,6	43,0	+43,8	+11,4	46,1	32,5	37,7	-18,2	+16,0	49,9	35,1	-29,7	34
-	0,0	-	-	-	0,0	0,0	-	-	-	0,0	0,0	-	-	0,0	35
39,7	-5,5	44,4	57,9	46,6	+5,0	-19,5	47,5	43,4	52,6	+10,7	+21,2	47,5	48,0	+1,1	36
41,0	-8,1	43,0	52,3	51,0	+18,6	-2,5	42,9	42,9	48,9	+14,0	+14,0	45,3	45,9	+1,3	3620
23,5	-2,1	24,1	26,3	21,1	-12,4	-19,8	26,7	24,2	24,3	-9,0	+0,4	32,0	24,3	-24,1	3650
27,0	-10,3	37,0	31,0	31,6	-14,6	+1,9	42,0	33,7	30,2	-29,1	-10,4	38,9	31,9	-18,0	3660
12,2	-71,8	25,8	20,9	23,5	-8,9	+12,4	28,3	19,2	18,2	-35,7	-5,2	40,5	18,7	-53,8	3670
19,5	-1,0	13,9	53,2	19,3	+38,8	-63,7	16,9	16,6	42,0	+148,5	+153,0	23,5	29,3	+24,7	37
116,0	-0,2	124,5	122,5	123,0	-1,2	+0,4	108,2	122,3	121,0	+11,8	-1,1	108,6	121,7	+12,1	38
24,8	-43,6	25,1	19,2	19,9	-20,7	+3,6	25,5	24,2	16,4	-35,7	-32,2	33,8	20,3	-39,9	50
28,0	-19,8	26,0	18,7	19,9	-23,5	+6,4	22,8	25,9	13,6	-40,4	-47,5	30,4	19,8	-34,9	5060
18,4	-70,4	23,4	20,2	20,0	-14,5	-1,0	30,8	20,9	22,0	-28,6	+5,3	40,5	21,4	-47,2	5080
71,5	+10,2	74,8	79,3	78,0	+4,3	-1,6	70,8	73,6	74,9	+5,8	+1,8	69,3	74,2	+7,1	VERBRAUCH.
30,2	-16,1	29,8	42,7	29,3	-1,7	-31,4	45,0	30,9	40,3	-10,4	+30,4	39,4	35,6	-9,6	39
58,1	+55,8	48,8	53,9	56,3	+15,4	+4,5	50,3	53,9	55,6	+10,5	+3,2	49,3	54,8	+11,2	51
74,3	-11,2	90,3	79,9	78,4	-13,2	-1,9	83,3	83,2	77,6	-6,8	-6,7	86,8	80,4	-7,4	52
70,3	+2,9	88,6	89,8	92,9	+4,9	+3,5	72,7	80,0	78,8	+8,4	-1,5	75,1	79,4	+5,7	54
68,9	-8,3	84,8	82,1	92,2	+8,7	+12,3	75,0	79,3	79,9	+6,5	+0,8	73,6	79,6	+8,2	56
144,6	+33,6	133,1	151,5	142,6	+7,1	-5,9	130,8	138,1	147,6	+12,8	+6,8	116,5	142,8	+22,6	57
109,4	+99,3	94,4	127,7	140,8	+49,2	+10,3	71,5	102,1	119,9	+67,7	+17,4	65,3	111,0	+70,0	59
20,2	-11,4	31,2	16,2	18,2	-41,7	+12,3	29,3	26,0	18,6	-38,5	-28,5	29,1	22,3	-23,4	61
18,6	-39,0	23,1	23,2	17,1	-26,0	-26,3	26,8	21,9	21,8	-18,7	-0,5	30,5	21,8	-28,5	62
18,0	-40,8	24,4	23,9	16,6	-32,0	-30,5	28,0	22,5	22,7	-18,9	+0,9	31,2	22,6	-27,6	6251
32,0	-21,2	36,9	30,6	29,9	-19,0	-2,3	39,6	35,2	29,4	-25,8	-16,5	42,7	32,3	-24,4	63
25,0	-30,9	30,0	25,4	26,4	-12,0	+3,9	37,5	27,9	23,9	-36,3	-14,3	40,6	25,9	-36,2	64
87,3	-9,3	92,0	100,0	90,8	-1,3	-9,2	90,0	92,0	97,6	+8,4	+6,1	90,2	94,8	+5,1	N.U.G.
91,0	-3,5	93,1	100,2	92,8	-0,3	-7,4	85,3	94,1	97,0	+13,7	+3,1	84,7	95,5	+12,8	68
67,8	-11,9	78,4	91,1	77,0	+0,8	-15,5	80,9	79,6	86,5	+6,9	+17,5	76,7	80,0	+4,3	6818-19
83,3	+48,5	105,2	111,9	108,1	+2,8	-3,4	92,5	100,8	108,0	+16,8	+7,1	86,4	104,4	+20,8	6828
65,7	-15,1	54,0	54,3	61,9	+14,6	+14,0	50,9	58,3	53,4	+4,9	-8,4	63,4	55,8	-12,0	6831-36
81,5	-5,2	82,0	87,5	78,1	-4,8	-10,7	77,0	83,4	85,5	+11,0	+2,5	77,0	84,4	+9,6	6847-54
109,5	+26,9	96,3	119,0	119,5	+24,1	+0,4	98,0	107,0	123,1	+25,6	+15,0	85,2	115,0	+35,0	6871-72
190,8	+414,3	138,4	175,1	231,0	+86,9	+31,9	67,0	167,9	208,3	+210,9	+24,1	50,4	188,1	+273,2	6879
70,9	-32,7	86,9	99,1	82,2	-5,4	-17,1	111,0	82,6	100,0	-9,9	+21,1	114,4	91,3	-20,2	69
127,0	+26,0	103,2	136,1	113,1	+9,6	-16,9	105,6	118,0	140,7	+33,2	+19,2	98,9	129,3	+30,7	BAUHAUPTG.
123,2	+15,5	104,6	124,7	113,5	+8,5	-9,0	104,4	116,4	131,4	+25,9	+12,9	103,6	123,9	+19,6	HOCHBAU
130,6	+37,0	101,9	146,8	112,8	+10,7	-23,2	106,7	119,6	149,4	+40,0	+24,9	94,6	134,5	+42,2	TIEFBAU

SYPRO- NR.	WIRTSCHAFTSZWEIG	GEWICH- TUNG	VERAENDERUNG IN %				KUMULIERT			
			1993 MAY	MAY 1993 GEGEN		1993 APR.	APR. 1993 GEGEN		JAN. 1993 BIS MAY 1993	VER- AEND. IN % GEGEN VORJAHR
				MAY 1992	APR. 1993		APR. 1992	MAR. 1993		
	PRODUZIERENDES GEWERBE INSGESAMT	100	79,9	+7,4	-1,6	81,2 <sup>r</sup>	+5,0	-0,4	77,4	+2,9
	PRODUZIERENDES GEWERBE (OH. BAUHAUPTGEWERBE)	81,93	65,8	+5,8	-1,3	68,7	+2,3	-5,0	68,7	+0,2
1010-30	ELEKTRIZITAETS-U. GASVERSORGUNG	12,42	97,9	+12,0	+12,8	86,8	-6,2	-13,9	100,5	+3,7
	BERGBAU U. VERARBEITENDES GEWERBE	69,51	60,0	+4,0	-4,9	63,1	+4,6	-2,5	60,6	-1,0
21	BERGBAU	9,56	37,8	-15,1	-9,0	41,3	-15,4	+0,7	42,0	-22,2
	VERARBEITENDES GEWERBE	59,95	63,7	+6,5	-4,2	66,5	+6,9	-2,9	63,6	+2,1
	GRUNDSTOFF-U. PRODUKTIONSGUETERGEWERBE	11,51	82,4	+6,7	-1,9	84,0	+3,6	+5,7	77,2	-2,3
22	MINERALOELVERARBEITUNG	1,27	143,2	+12,2	+13,7	126,0	-4,5	+18,1	129,0	+1,2
25	GEW. U. VERARB. V. STEINEN U. ERDEN	2,51	137,3	+49,2	+0,3	136,9	+50,8	+24,0	108,2	+37,9
27	EISENSCHAFFENDE INDUSTRIE	0,79	22,4	-68,1	-64,8	63,7	+6,0	-6,3	52,5	-9,6
2711	HOECHOFEN-, STAHL-U. WARMWALZWERKE (OH. STAHLROHRE)	0,31	27,6	-73,3	-72,1	99,0	+8,6	-2,5	77,5	-14,2
28	NE-METALLERZEUGUNG, NE-METALLHALBZEUGWERKE	0,78	88,9	-2,1	-1,0	89,8	-5,3	-4,9	92,9	+1,3
2850	NE-METALLHALBZEUGWERKE	0,23	73,9	-17,2	-6,7	79,2	-13,9	-7,3	83,8	-0,4
29	GIESSEREI	1,07	32,5	-27,6	-7,4	35,1	-29,1	-9,8	36,3	-27,1
2910	EISEN-, STAHL-U. TEMPERGIESSEREI	0,87	31,9	-31,2	-8,1	34,7	-31,6	-11,7	36,1	-28,8
3011-15,30	ZIEHGERAETE, KALTWALZWERKE; MECHANIK, ANG	0,25	178,9	+67,2	+9,3	163,7	+81,3	-18,6	170,9	+74,2
40	CHEMISCHE INDUSTRIE	4,04	54,7	-14,7	-3,5	56,7	-23,9	-6,7	56,3	-29,4
4031	H. V. CHEM. GRUNDSTF. (AUCH M. ANSCHL. WEITERVERARB.)	1,33	76,0	+10,8	-2,7	78,1	-3,5	-2,9	77,8	-7,4
4034	H. V. CHEM. ERZEUGNISSEN F. G. G. U. LANDWIRTSCHAFT	0,62	26,1	-18,2	-10,3	29,1	-21,4	+4,7	25,4	-38,6
4035	H. V. PHARMAZEUTISCHEN ERZEUGNISSEN	1,27	41,2	-43,6	-10,4	48,0	-51,4	-15,0	48,0	-52,7
4036	H. V. SEIFEN, MASCH-U. KOERPERPFLEGE MITTELN	0,31	59,5	+19,5	-1,3	60,3	+50,0	-9,7	61,7	+24,9
4090	H. V. CHEMIEFASERN	0,25	58,0	-37,0	-1,0	58,6	-35,7	-15,1	57,8	-32,7
53	HOLZBEARBEITUNG	0,21	39,5	-14,5	-7,5	42,7	-9,1	+23,4	34,4	-25,5
55	ZELLSTOFF-, HOLZSCHLIFF-, PAPIER-U. PAPPERZEUGUNG	0,00	76,8	-14,5	-2,8	79,0	-17,5	-15,1	84,9	-11,7
59	GUMMIERARBEITUNG	0,59	44,3	+0,5	-0,9	44,7	-12,2	-12,0	47,6	+2,6
	INVESTITIONSGUETER PRODUZIERENDES GEWERBE	32,90	45,8	+3,6	-7,8	49,7	+8,3	-7,1	48,3	+2,3
3021-25	STAHLVERFORMUNG; OBERFLAECHEVEREDLUNG, HAERTUNG	0,27	93,2	+32,8	-4,0	97,1	+44,3	-14,0	99,3	+43,1
31	STAHL-U. LEICHTMETALLBAU, SCHIENENFAHRZEUGBAU	2,93	132,4	-1,8	-1,6	134,6	+4,8	-4,5	133,5	+7,6
3111	H. V. STAHL-U. L. METALLKONSTRUKT. (OH. GRUBENAUSB.)	1,43	132,0	+32,1	-5,6	139,8	+24,4	+10,9	122,4	+26,3
32	MASCHINENBAU	15,24	25,5	-1,5	-2,7	26,2	-9,0	-12,1	26,4	-20,5
3210	H. V. LANDW. MASCHINEN, ACKERSCHLEPPERN	2,64	16,2	-5,3	-9,0	17,8	-34,1	-38,8	24,2	-47,0
3220	H. V. METALLBEARBEITUNGSMASCHINEN U. AE.	2,13	35,9	+21,7	+12,5	31,9	-5,3	+1,9	29,7	-21,2
3230	H. V. TEXTIL-U. NAEHMASCHINEN	0,11	28,7	-8,0	-40,3	48,1	+67,0	-2,2	39,8	+24,4
3240	H. V. MASCHINEN F. D. NAHR.-U. GENUSSMITTELIND. USW.	1,20	35,7	+17,8	+11,6	32,0	+28,0	+6,7	29,9	-10,7
3256	H. V. HUETTEN-U. WALZWERKSEINR. USW. (OH. BAUMASCH.)	2,30	18,4	+20,3	-5,2	19,4	-35,3	-3,0	18,3	-21,8
3257	H. V. BAU-, BAUSTOFF-U. AE. MASCHINEN	0,79	41,6	-8,4	+28,0	32,5	-15,4	-11,7	35,1	+5,1
3260	H. V. ZAHNRADERN, GETRIEBEN, LAGERN U. AE.	1,31	20,1	-10,3	-13,4	23,2	+19,6	-12,8	23,3	+1,3
3270	H. V. MASCHINEN F. WEITERE BEST. WIRTSCHAFTSZWEIGE	1,33	30,5	-25,1	+38,0	22,1	-37,4	-50,8	27,9	-28,1
3280	SONST. MASCHINENBAU	3,43	23,5	-13,0	-27,2	32,3	+21,0	+11,0	28,6	-1,0
33	STRASSENFAHRZEUGBAU, REP. V. KRAFTFAHRZEUGEN USW.	2,71	67,7	+43,7	-24,9	90,1	+80,6	+1,5	76,9	+66,8
3311	H. V. KRAFTWAGEN U. -MOTOREN	1,21	55,3	+65,5	-41,1	93,9	+99,9	-0,7	76,4	+99,9
3314	H. V. TEILEN F. KRAFTWAGEN U. -MOTOREN	0,71	64,7	-13,3	-10,8	72,5	-11,7	-9,6	70,0	-2,9
34	SCHIFFBAU	0,22	16,6	-50,6	-60,0	41,5	+16,2	-11,5	37,5	+18,3
35	LUFT-U. RAUMFAHRZEUGBAU	-	-	0,0	0,0	-	0,0	0,0	-	0,0
36	ELEKTROTECHNIK, REP. V. HAUSHALTSGERAETEN	8,51	41,2	+2,2	-12,3	47,0	+9,3	-8,6	45,6	+5,6
3620	H. V. GERAETEN D. ELEKTRIZ. ERZEUGUNG, -VERTLG. U. AE.	3,66	44,6	+7,2	-12,2	50,8	+23,3	-10,4	49,7	+17,8
3650	H. V. ELEKTROHAUSHALTSGERAETEN	0,04	26,7	+11,7	-8,9	29,3	+16,7	+35,0	29,9	-1,2
3660	H. V. ZAEHLERN, FERNMELEDE-, MESS-U. REGELGERAETEN USW.	2,72	25,8	-6,2	-21,6	32,9	-4,6	-8,1	30,7	-11,0
3670	H. V. RUNDFUNK-, FERNSEH-U. PHONOTECHN. GERAETEN	0,78	24,5	+97,6	-17,8	29,8	+132,8	0,0	24,9	+22,1
37	FEINMECHANIK, OPTIK, H. V. UHREN	1,09	15,1	-23,7	+36,0	11,1	-39,0	-41,3	16,8	+5,7
38	H. V. EISEN-, BLECH-U. METALLWAREN	1,05	126,6	+7,1	-2,2	129,5	+8,3	+0,9	125,3	+2,9
50	H. V. BUEROMASCHINEN, ADV-GERAETEN U. -EINRICHTUNGEN	0,88	20,8	-17,5	+35,1	15,4	-41,9	-22,6	19,3	-23,7
5060	H. V. BUEROMASCHINEN	0,58	21,0	-26,3	+60,3	13,1	-56,5	-32,1	18,8	-30,9
5080	H. V. ADV-GERAETEN U. -EINRICHTUNGEN	0,30	20,5	+9,6	+2,0	20,1	+4,1	-4,3	20,2	-6,5
	VERBRAUCHSGUETER PRODUZIERENDES GEWERBE	7,22	80,3	+10,8	-2,3	82,2	+11,8	-2,8	79,3	+7,3
39	H. V. MUSIKINSTRUMENTEN, SPIELWAREN, FUELLHALTERN USW.	0,41	34,3	+12,1	-3,9	35,7	+13,7	-1,9	31,6	+4,6
51	FEINKERAMIK	0,24	53,3	-9,4	-7,3	57,5	+6,3	-7,7	56,0	+8,3
52	H. U. VERARB. V. GLAS	0,32	86,1	+14,8	-0,3	86,4	+9,5	-3,6	81,6	-3,8
54	HOLZVERARBEITUNG	1,53	83,5	+16,8	-10,5	93,3	+18,6	-6,8	91,2	+10,0
56	PAPIER-U. PAPPERVERARBEITUNG	0,32	80,1	+14,4	-7,7	86,8	+17,5	-11,2	88,8	+11,8
57	DRUCKEREI, Vervielfaeltigung	1,33	155,2	+6,2	+2,0	152,2	+10,2	-1,9	147,1	+7,8
58	H. V. KUNSTSTOFFWAREN	0,47	172,0	+54,7	+6,0	162,2	+50,2	+4,8	151,5	+51,2
61	LEDERERZEUGUNG	0,01	11,2	-45,6	-20,0	14,0	-45,5	-23,9	16,0	-42,7
62	LEDERVERARBEITUNG	0,50	12,7	-32,8	-21,6	16,2	-26,0	-9,5	16,1	-26,8
6251	H. V. SCHUHEN	0,36	11,5	-37,2	-24,3	15,2	-32,4	-7,3	15,3	-32,9
63	TEXTILGEWERBE	1,69	28,3	-13,5	0,0	28,3	-18,4	-8,4	29,3	-17,5
64	BEKLEIDUNGSGEWERBE	0,40	26,4	+3,9	-9,3	29,1	+5,4	+1,4	27,0	-5,3
	NAHRUNGS-U. GENUSSMITTELGEWERBE	8,32	96,5	+8,9	-1,3	97,8	+5,3	-3,5	93,4	+2,4
68	ERNAHRUNGSGEWERBE	6,90	102,1	+10,6	-1,0	103,1	+7,8	-1,1	96,8	+3,9
6818-19	H. V. BACKWAREN	0,70	78,7	+14,6	-3,9	81,9	+10,8	+0,7	78,4	+5,7
6828	H. V. SUESSWAREN (OH. DAUERBACKWAREN)	0,10	94,0	+11,4	-8,1	102,3	+6,9	-19,6	104,0	+5,2
6831-36	MILCHVERARBEITUNG	0,29	76,1	+14,8	+8,3	70,3	+9,8	+5,1	66,5	+13,9
6847-54	SCHLACHTHAEUER (OH. KOMMUNALE), FLEISCHVERARB.	1,64	84,6	+2,3	-1,6	86,0	+0,7	+2,9	81,0	-1,9
6871-72	BRAUEREI, MAE LZEREI	1,01	164,8	+48,1	+10,6	149,0	+36,8	+9,2	134,5	+32,5
6879	MINERALBRUNNEN, H. V. MINERALWASSER, LIMONADEN	0,15	369,9	+91,3	+25,2	295,4	+86,4	+6,7	271,6	+77,4
69	TABAKVERARBEITUNG	1,42	71,6	-1,2	-3,6	74,3	-8,0	-16,1	78,7	-4,5
72-75	BAUHAUPTGEWERBE	18,07	143,2	+10,6	-2,1	146,3 <sup>r</sup>	+11,4	+10,7	125,8	+10,6
	HOCHBAULEISTUNGEN	8,79	128,2	+2,2	-2,0	130,8	+2,9	+2,5	120,0	+6,3
	TIEFBAULEISTUNGEN	9,28	157,4	+18,0	-2,2	161,0	+19,0	+18,1	131,4	+14,8

UND BERLIN-OST  
FUER DAS PRODUZIERENDE GEBERBE  
=100

ERNEHMENSTEILE

BEREINIGT

1992 MAI	VER- AEND. IN % GEGEN MAI 1991	1992			1993		VERAENDERUNG IN % 1. VJ 1993 GEGEN		1991			1992		VERAENDERUNG IN % 2. HJ 1992 GEGEN		1991		1992		SYPRO- NR.
		1. VJ	4. VJ	1. VJ	1. VJ	4. VJ	2. HJ	1. HJ	2. HJ	2. HJ	1. HJ	2. HJ	1. HJ	1991	1992	1992 GEGEN 1991				
		1992	1992	1992	1992	1992	1991	1991	1991	1991	1991	1991	1991	1991	1991	1991	1991			
74,4	-0,5	74,8	84,1	75,4	+0,8	-10,3	78,1	75,6	82,2	+5,2	+8,7	77,3	78,9	+2,1						PROD.GEW.
62,2	-9,5	68,6	72,8	67,0	-2,3	-8,0	71,7	66,2	69,5	-3,1	+5,0	72,3	67,8	-6,2						P0(OH.BAU)
87,4	-10,6	101,6	104,7	106,0	+4,3	+1,2	98,6	94,6	98,8	+0,2	+4,4	103,2	96,7	-6,3						1010-30
57,7	-9,0	62,6	67,0	59,9	-4,3	-10,6	66,9	61,0	64,2	-4,0	+5,2	66,7	62,6	-6,1						BERGB.U.VG
44,3	-25,3	58,9	48,3	43,8	-25,6	-9,3	61,7	51,9	48,9	-20,7	-5,8	70,3	50,4	-28,3						21
59,8	-6,7	63,2	70,0	62,5	-1,1	-10,7	67,7	62,5	66,7	-1,5	+6,7	66,1	64,6	-2,3						VERARB.GEW
77,2	+11,2	78,9	78,7	73,2	-7,2	-7,0	79,3	79,0	77,9	-1,8	-1,4	75,9	78,5	+3,4						G.U.P.
127,6	+1,8	126,0	136,5	125,3	-0,6	-8,2	130,6	129,4	134,5	+3,0	+3,9	124,3	131,9	+6,1						22
92,0	+40,5	67,4	111,5	85,5	+26,9	-23,3	71,9	81,3	111,9	+55,6	+37,6	62,1	96,6	+55,6						25
70,2	-5,5	53,4	60,0	58,9	+10,3	-1,8	59,0	60,1	60,3	+2,2	+0,3	66,2	60,2	-9,1						27
103,3	-2,5	85,6	91,9	87,0	+1,6	-5,3	94,1	91,9	93,4	-0,7	+1,6	98,9	92,7	-6,3						2711
90,8	+21,7	91,0	87,1	95,3	+4,7	+9,4	84,3	91,6	88,3	+4,7	-3,6	83,0	89,9	+6,9						28
89,2	+96,0	79,7	78,2	88,7	+11,3	+13,4	61,4	84,5	83,0	+35,2	-1,8	62,2	83,7	+34,6						2850
44,9	-21,8	51,5	35,5	38,0	-26,2	+7,0	50,2	49,0	36,3	-27,7	-25,9	55,5	42,6	-23,2						29
46,4	-22,9	52,1	36,5	37,9	-27,3	+3,8	51,8	50,0	37,4	-27,8	-25,2	57,6	43,7	-24,1						2910
107,0	+49,4	97,7	136,2	170,7	+74,7	+25,3	78,6	103,1	137,6	+75,1	+33,5	80,6	120,4	+49,4						3011-15,30
64,1	+8,6	86,7	58,0	56,7	-34,6	-2,2	82,8	76,1	55,5	-33,0	-27,1	78,1	65,8	-15,7						40
68,6	+5,5	90,2	73,6	78,3	-13,2	+6,4	74,5	81,5	69,4	-6,8	-14,8	72,9	75,4	+3,4						4031
31,9	+15,2	46,1	20,7	23,9	-48,2	+15,5	39,9	33,8	22,8	-42,9	-42,7	45,3	31,3	-30,9						4034
73,1	-1,5	113,2	61,6	50,9	-55,0	-17,4	116,3	94,8	60,0	-48,4	-36,7	99,9	77,4	-22,5						4035
49,8	+29,7	52,4	62,4	62,9	+20,0	+20,0	44,4	46,9	45,8	+3,2	-2,3	40,1	46,4	+15,7						4036
92,1	+50,0	82,1	54,2	57,4	-30,1	+5,9	71,6	84,2	53,4	-25,4	-36,6	68,1	68,8	+1,0						4090
46,2	-26,8	46,0	36,2	30,0	-34,8	-17,1	54,8	46,3	38,0	-30,7	-17,9	61,0	42,2	-30,8						53
89,8	-18,7	98,4	81,3	89,6	-8,9	+10,2	105,4	90,2	87,2	-17,3	-3,3	107,1	88,7	-17,2						55
44,1	-7,5	45,7	39,8	49,6	+8,5	+24,6	58,3	46,7	40,0	-31,4	-14,3	58,7	43,4	-26,1						59
44,2	-18,5	48,6	58,3	48,7	+0,2	-16,5	57,4	47,5	53,9	-6,1	+13,5	56,2	50,7	-9,8						INVEST.
70,2	+9,5	69,9	99,2	102,1	+46,1	+2,9	76,1	70,6	91,4	+20,1	+29,5	74,9	81,0	+8,1						3021-25
134,8	+19,8	119,1	157,7	133,5	+12,1	-15,3	125,3	124,5	156,0	+24,5	+25,3	109,4	140,3	+28,2						31
99,9	+23,8	90,7	144,2	113,5	+25,1	-21,3	102,0	97,2	145,9	+43,0	+50,1	88,9	121,5	+36,7						3111
25,9	-47,7	37,1	34,3	26,8	-27,8	-21,9	53,1	33,5	31,7	-40,3	-5,4	51,6	32,6	-36,8						32
17,1	-78,9	61,5	31,3	29,0	-52,8	-7,3	81,1	44,3	38,8	-52,2	-12,4	70,6	41,6	-41,1						3210
29,5	-55,6	41,8	39,7	27,0	-35,4	-32,0	77,3	37,8	35,5	-54,1	-6,1	67,7	36,7	-45,8						3220
31,2	-51,0	33,3	35,0	40,7	+22,2	+16,3	67,4	30,1	27,0	-59,9	-10,3	56,7	28,5	-49,7						3230
30,3	+1,7	37,4	52,6	27,2	-27,3	-48,3	46,2	32,0	39,9	-13,6	+24,7	38,4	35,9	-6,5						3240
15,3	-54,1	23,9	34,2	17,8	-25,5	-48,0	30,4	24,1	26,4	-13,2	+9,5	36,3	25,2	-30,6						3256
45,4	+83,1	27,8	36,1	33,8	+21,6	-6,4	36,8	35,7	35,5	-3,5	-0,6	36,9	35,6	-3,5						3257
22,4	-25,1	24,5	15,9	24,3	-0,8	+52,8	26,5	23,0	19,5	-26,4	-15,2	31,2	21,2	-32,1						3260
40,7	-40,6	39,3	30,2	29,0	-26,2	-4,0	58,0	44,4	21,8	-62,4	-50,9	69,5	33,1	-52,4						3270
27,0	-28,2	30,3	35,1	29,1	-4,0	-17,1	45,7	28,9	32,2	-29,5	+11,4	45,9	30,6	-33,3						3280
47,1	+0,6	43,5	76,5	74,0	+70,1	-3,3	42,5	46,5	63,3	+48,9	+36,1	49,1	54,9	+11,8						33
7,3	-5,2	5,4	80,4	77,7	+999,9	-3,4	5,7	6,0	53,0	+829,8	+783,3	16,4	29,5	+79,9						3311
74,6	+67,3	68,0	70,8	70,9	+4,3	+0,1	45,8	74,0	66,6	+45,4	-10,0	46,9	70,3	+49,9						3314
33,6	-23,1	29,7	38,4	43,1	+45,1	+12,2	46,6	32,4	37,5	-19,5	+15,7	50,1	35,0	-30,1						34
-	0,0	-	-	-	0,0	0,0	-	-	-	0,0	0,0	-	-	0,0						35
40,3	-5,0	44,2	57,4	46,7	+5,7	-18,6	48,0	43,3	52,2	+8,8	+20,6	47,7	47,8	+0,2						36
41,6	-7,6	42,8	51,9	51,0	+19,2	-1,7	43,3	42,8	48,6	+12,2	+13,6	45,6	45,7	+0,2						3620
23,9	-1,6	24,1	26,1	21,2	-12,0	-18,8	27,0	24,2	24,2	-10,4	0,0	32,2	24,2	-24,8						3650
27,5	-9,5	36,8	30,8	31,6	-14,1	+2,6	42,5	33,6	30,0	-29,4	-10,7	39,1	31,8	-18,7						3660
12,4	-71,7	25,7	20,8	23,4	-8,9	+12,5	28,6	19,1	18,1	-36,7	-5,2	40,7	18,6	-54,3						3670
19,8	-0,5	13,9	52,9	19,3	+38,8	-63,5	17,1	16,6	41,7	+143,9	+151,2	23,6	29,1	+23,3						37
118,2	+0,5	123,8	121,4	123,4	-0,3	+1,6	109,7	122,0	120,2	+9,6	-1,5	109,4	121,1	+10,7						38
25,2	-43,4	25,0	19,1	20,0	-20,0	+4,7	25,7	24,2	16,3	-36,6	-32,6	33,9	20,2	-40,4						50
28,5	-19,3	25,8	18,5	20,0	-22,5	+8,1	23,1	25,9	13,5	-41,6	-47,9	30,5	19,7	-35,4						5060
18,7	-70,2	23,3	20,1	20,1	-13,7	0,0	31,1	20,8	21,9	-29,6	+5,3	40,7	21,4	-47,4						5080
72,5	+10,7	74,5	78,7	78,0	+4,7	-0,9	71,6	73,4	74,4	+3,9	+1,4	69,7	73,9	+6,0						VERBRAUCH.
30,6	-15,9	29,7	42,4	29,3	-1,3	-30,9	45,5	30,8	40,1	-11,9	+30,2	39,7	35,5	-10,6						39
58,8	+56,4	48,6	53,7	56,3	+15,8	+4,8	50,7	53,8	55,4	+9,3	+3,0	49,5	54,6	+10,3						51
75,0	-10,9	90,1	79,7	78,4	-13,0	-1,6	83,9	83,1	77,4	-7,7	-6,9	87,1	80,2	-7,9						52
71,5	+3,5	88,1	89,1	93,1	+5,7	+4,5	73,7	79,8	78,2	+6,1	-2,0	75,6	78,0	+4,5						54
70,0	-7,8	84,4	81,6	92,4	+9,5	+13,2	75,9	79,1	79,5	+4,7	+0,5	74,1	79,3	+7,0						56
146,1	+34,0	132,7	150,6	142,8	+7,6	-5,2	131,8	137,8	146,8	+11,4	+6,5	117,0	142,9	+21,6						57
111,2	+100,4	93,9	126,8	141,0	+50,2	+11,2	72,4	101,9	119,2	+64,6	+17,0	65,8	110,5	+67,9						58
20,6	-10,8	31,0	16,0	18,2	-41,3	+13,8	29,9	25,9	18,4	-38,5	-29,0	29,5	22,2	-24,7						61
18,9	-38,6	23,1	23,0	17,1	-26,0	-25,7	27,1	21,8	21,7	-19,9	-0,5	30,7	21,7	-29,3						62
18,3	-40,6	24,3	23,8	16,7	-31,3	-29,8	28,4	22,4	22,5	-20,8	+0,4	31,4	22,5	-28,3						6251
32,7	-20,4	36,7	30,4	30,0	-18,3	-1,3	40,1	35,1	29,2	-27,2	-16,8	43,0	32,1	-25,3						63
25,4	-30,6	29,9	25,2	26,5	-11,4	+5,2	37,9	27,8	23,7	-37,5	-14,7	40,8	25,8	-36,8						64
88,6	-8,9	91,6	99,2	90,9	-0,8	-8,4	91,0	91,7	96,9	+6,5	+5,7	90,7	94,3	+4,0						N.U.G.
92,3	-2,9	92,8	99,4	92,9	+0,1	-6,5	86,2	93,9	96,5	+11,9	+2,8	85,2	95,2	+11,7						68
68,7	-11,6	76,1	90,5	77,1	+1,3	-14,8	81,7	73,4	86,0	+5,3	+17,2	77,1	79,7	+3,4						6818-19

SYPRO- NR.	WIRTSCHAFTSZWEIG	GEWICHT- TUNG	1993 MAI	VERAENDERUNG IN % MAI 1993 GEGEN		1993 APR.	VERAENDERUNG IN % APR. 1993 GEGEN		KUMULIERT	
				MAI 1992	APR. 1993		APR. 1992	MAR. 1993	JAN. 1993 BIS MAI 1993	VER- AEND. IN % GEGEN VORJAHR
	PRODUZIERENDES GEMERBE INSGESAM	100	89,2	-7,2	-4,0	92,9	-7,8	-9,5	90,9	-8,7
	PRODUZIERENDES GEMERBE (OH. BAUHAUPTGEMERBE)	91,79	86,7	-8,3	-4,2	90,5	-8,9	-10,8	90,0	-9,6
1010-30	ELEKTRIZITAETS-U. GASVERSORGUNG	7,98	89,1	-4,4	-9,3	98,2	-4,7	-15,6	106,5	-3,4
	BERGBAU U. VERARBEITENDES GEMERBE	83,81	86,5	-8,6	-3,6	89,7	-9,4	-10,3	88,3	-10,4
21	BERGBAU	2,13	63,7	-12,6	-5,3	67,3	-13,5	-13,6	70,6	-13,8
	VERARBEITENDES GEMERBE	81,68	87,1	-8,4	-3,5	90,3	-9,2	-10,2	88,8	-10,3
	GRUNDSTOFF-U. PRODUKTIONSQUETTERGEMERBE	20,07	95,0	-5,2	-3,5	98,4	-3,7	-5,1	95,5	-6,6
22	MINERALOELVERARBEITUNG	3,25	110,1	+7,7	+0,5	109,5	+4,7	+4,2	107,6	+0,8
25	GEW. U. VERARB. V. STEINEN U. ERDEN	1,91	109,6	+1,8	-0,1	109,7	+2,4	+6,2	92,2	-1,3
27	EISENSCHAFFENDE INDUSTRIE	2,09	81,2	-17,9	-6,5	86,8	-8,7	-9,3	84,5	-14,5
2711	HOCHOFEN-, STAHL-U. WARMHALZWERKE (OH. STAHLROHRE)	1,63	86,4	-16,9	-6,6	91,5	-6,2	-8,1	88,8	-12,5
28	NE-METALLERZEUGUNG, NE-METALLHALBZEUGWERKE	0,81	89,6	-8,3	-2,7	92,1	-9,1	-13,0	93,8	-8,5
2850	NE-METALLHALBZEUGWERKE	0,51	89,7	-11,8	-6,2	95,6	-10,2	-12,7	95,0	-11,0
29	GISSEREI	0,92	70,2	-20,0	-5,9	74,6	-21,3	-14,6	74,9	-21,7
2910	EISEN-, STAHL-U. TEMPERGISSEREI	0,66	69,0	-20,0	-6,2	73,6	-22,0	-14,8	74,1	-21,3
3011-15,30	ZIEHEREIEN, KALTWALZWERKE, MECHANIK, ANG	0,46	86,7	-11,5	-8,4	94,7	-6,3	-11,7	91,6	-8,8
40	CHEMISCHE INDUSTRIE	8,65	94,5	-5,4	-5,2	99,7	-3,7	-6,4	97,6	-6,2
4031	H. V. CHEM. GRUNDSTF. (AUCH M. ANSCHL. WEITERVERARB.)	4,69	94,1	-4,3	-4,9	98,9	-0,6	-3,9	96,0	-4,5
4034	H. V. CHEM. ERZEUGNISSEN F. GEMERBE, LANDWIRTSCHAFT	1,08	92,9	-6,1	-4,6	97,4	-6,8	-3,6	94,3	-10,0
4035	H. V. PHARMAZEUTISCHEN ERZEUGNISSEN	1,46	96,8	-7,6	-6,2	103,2	-11,3	-9,5	103,8	-10,1
4036	H. V. SEIFEN, WASCH-U. KOERPERPFLEGEMITTELN	0,78	88,8	-1,2	-9,8	98,4	+2,7	-8,5	95,9	-0,4
4090	H. V. CHEMIEFASERN	0,22	83,9	-19,8	-7,9	91,1	-13,3	-7,9	89,2	-14,6
53	HOLZBEARBEITUNG	0,33	94,4	-8,3	-6,1	100,5	-4,4	-8,6	96,2	-7,5
55	ZELLSTOFF-, HOLZSCHLIFF-, PAPIER-U. PAPPEERZEUGUNG	0,69	96,4	-9,5	+6,2	90,8	-2,7	-16,0	98,1	-5,9
59	GUMMIERZEUGUNG	0,96	81,3	-13,3	-5,4	85,9	-15,9	-12,1	88,8	-15,6
	INVESTITIONSGUETER PRODUZIERENDES GEMERBE	42,59	82,0	-12,6	-3,6	85,1	-14,0	-12,5	83,7	-14,2
3021-25	STAHLVERFORMUNG; OBERFLAECHEVEREDLUNG, HAERTUNG	1,19	84,4	-19,8	-5,7	89,5	-18,3	-11,1	89,9	-18,0
31	STAHL-U. LEICHTMETALLBAU, SCHIENENFAHRZEUGBAU	1,78	89,5	-10,1	-1,1	90,5	-7,8	-4,3	89,3	-8,4
3111	H. V. STAHL-U. L. METALLKONSTRUKT. (OH. GRUBENAUSB.)	0,87	100,2	-0,2	+2,3	97,9	-5,4	-5,5	96,9	+0,3
32	MASCHINENBAU	11,75	73,8	-8,9	+2,5	72,0	-16,4	-14,0	71,3	-13,0
3210	H. V. LANDW. MASCHINEN, ACKERSCHLEPPERN	0,57	71,1	-12,9	-8,5	77,7	-13,6	-8,6	72,3	-18,7
3220	H. V. METALLBEARBEITUNGSMASCHINEN U. AE.	1,73	51,9	-17,9	-3,7	53,9	-21,7	-15,1	52,6	-20,7
3230	H. V. TEXTIL-U. NAEHMASCHINEN	0,58	82,1	-6,3	-5,8	87,2	+1,2	-11,0	81,1	-2,9
3240	H. V. MASCHINEN F. D. NAHR.-U. GENUSSMITTELIND. USW	1,41	79,5	-3,5	+3,4	76,9	-8,9	-11,3	74,3	-7,4
3256	H. V. HUETTEN-U. WALZWERKE INR. USW (OH. BAUMASCH.)	1,23	81,8	-8,3	+21,4	67,4	-23,3	-8,3	67,6	-15,0
3257	H. V. BAU-, BAUSTOFF-U. AE. MASCHINEN	0,59	91,2	-17,5	-5,9	98,0	-11,8	-5,1	89,0	-19,3
3260	H. V. ZAHNRADERN, GETRIEBEN, LAGERN U. AE.	0,93	61,2	-16,2	-7,7	66,3	-16,6	-12,8	64,9	-14,9
3270	H. V. MASCHINEN F. WEITERE BEST. WIRTSCHAFTSZWEIGE	1,25	77,1	+7,5	+45,7	52,9	-32,6	-30,1	62,0	-12,7
3280	SONST. MASCHINENBAU	3,46	78,0	-9,1	-3,9	81,2	-14,1	-14,7	81,1	-10,7
33	STRASSENFAHRZEUGBAU, REP. V. KRAFTFAHRZEUGEN USW	9,73	87,7	-19,1	-5,4	92,7	-18,4	-13,4	88,9	-22,0
3311	H. V. KRAFTWAGEN U. -MOTOREN	6,79	87,7	-19,7	-5,4	92,7	-18,4	-15,3	88,9	-23,0
3314	H. V. TEILEN F. KRAFTWAGEN U. -MOTOREN	2,00	88,3	-18,2	-4,4	92,4	-19,9	-10,3	89,7	-21,0
34	SCHIFFBAU	0,30	49,8	-20,7	-22,4	64,2	-4,5	-15,2	63,4	0,0
35	LUFT-U. RAUMFAHRZEUGBAU	0,80	87,6	-5,7	-4,9	92,1	-8,2	-8,8	92,1	-7,0
36	ELEKTROTECHNIK, REP. V. HAUSHALTSGERAETEN	11,52	84,9	-9,4	-6,0	89,4	-9,9	-13,1	89,3	-9,2
3620	H. V. GERAETEN O. ELEKTRIZ. ERZEUGUNG, -VERTLG. U. AE.	4,09	83,6	-11,6	-6,5	88,5	-11,9	-13,0	87,7	-10,5
3650	H. V. ELEKTROHAUSHALTSGERAETEN	0,63	91,2	-8,3	-6,0	96,0	-10,9	-16,7	99,1	-11,0
3660	H. V. ZAEHLERN, FERNWELDE-, MESS-U. REGELGERAETEN USW	5,13	87,7	-9,4	-6,8	93,1	-9,5	-12,7	92,3	-8,5
3670	H. V. RUNDFUNK-, FERNSEH-U. PHONOTECHN. GERAETEN	0,76	61,9	+4,4	+6,9	57,9	-1,7	-19,4	66,8	-8,1
37	FEINMECHANIK, OPTIK, H. V. UHREN	1,29	83,6	-11,8	-2,5	85,7	-14,0	-15,1	86,8	-12,4
38	H. V. EISEN-, BLECH-U. METALLWAERN	3,01	90,1	-9,9	-7,4	97,3	-9,1	-9,3	94,5	-11,8
50	H. V. BUEROMASCHINEN, ADV-GERAETEN U. -EINRICHTUNGEN	1,22	58,2	-19,1	-16,4	69,6	-11,1	-2,9	64,5	-17,5
5060	H. V. BUEROMASCHINEN	0,14	71,7	-22,2	-6,9	77,0	-24,4	-15,1	74,5	-24,1
5080	H. V. ADV-GERAETEN U. -EINRICHTUNGEN	1,08	56,5	-18,5	-17,6	68,6	-8,9	-1,0	63,2	-16,4
	VERBRAUCHSGUETER PRODUZIERENDES GEMERBE	11,21	87,1	-5,6	-5,3	92,0	-7,1	-12,2	92,1	-7,4
39	H. V. MUSIKINSTRUMENTEN, SPIELWAERN, FUELLHALTERN USW	0,50	70,2	-5,3	-6,3	74,9	-2,0	-6,8	71,1	-4,2
51	FEINKERAMIK	0,34	79,3	-6,6	-5,9	84,3	-7,1	-10,2	83,3	-6,7
52	H. U. VERARB. V. GLAS	0,72	96,6	-5,1	-0,1	96,7	-6,2	-8,6	95,4	-8,8
54	HOLZVERARBEITUNG	1,82	96,9	-3,8	-9,9	107,6	-3,2	-11,9	104,0	-3,8
56	PAPIER-U. PAPPEVERARBEITUNG	0,97	84,3	-5,6	-7,0	90,6	-5,9	-13,5	92,5	-6,9
57	DRUCKEREI, Vervielfaeltigung	1,64	92,2	-2,6	-3,5	95,5	-4,4	-9,7	94,7	-3,6
58	H. V. KUNSTSTOFFWAERN	2,43	102,5	-3,7	-3,0	105,7	-7,3	-8,7	103,9	-7,1
61	LEDERERZEUGUNG	0,04	54,4	-25,3	-6,8	58,4	-17,9	-18,3	57,8	-23,7
62	LEDERVERARBEITUNG	0,29	55,1	-10,4	-6,0	58,0	-12,9	-21,0	61,7	-15,8
6251	H. V. SCHUHEN	0,19	51,2	-11,0	-6,1	54,5	-12,2	-22,8	59,1	-17,8
63	TEXTILGEMERBE	1,51	74,1	-13,7	-6,7	78,6	-15,9	-13,3	80,1	-14,8
64	BEKLEIDUNGSGEMERBE	0,95	58,8	-9,4	-7,3	63,4	-9,7	-30,1	75,5	-10,4
	NAHRUNGS-U. GENUSSMITTELGEMERBE	7,81	94,3	+0,6	-1,5	95,7	-1,1	-8,9	95,0	-2,5
68	ERNAHRUNGSGEMERBE	5,51	96,9	+0,4	-2,1	99,0	+0,1	-5,3	96,2	-1,0
6818-19	H. V. BACKWAERN	0,60	95,3	-1,0	-5,3	100,6	-0,6	-2,6	97,1	-0,2
6828	H. V. SUESSWAERN (OH. DAUERBACKWAERN)	0,43	83,3	-1,4	-3,1	86,0	-4,3	-16,7	92,5	-3,0
6831-36	MILCHVERAERTUNG	0,36	100,8	+1,4	-1,2	102,0	+3,8	+1,7	96,6	+3,5
6847-54	SCHLACHTHAUESER (OH. KOMMUNALE), FLEISCHVERARB.	0,74	92,5	+0,3	-1,3	95,7	-4,3	-6,2	92,3	-2,9
6871-72	BRAUEREI, MAELZEREI	1,02	107,1	+5,6	+4,8	102,2	+2,2	+7,2	92,0	-1,5
6879	MINERALBRUNNEN, H. V. MINERALWASSER, LIMONADEN	0,34	127,4	+11,1	+11,0	114,8	+10,2	+2,9	106,2	+4,7
69	TABAKVERARBEITUNG	2,30	88,4	+1,1	+0,2	88,2	-4,2	-17,1	92,2	-6,1
72-75	BAUHAUPTGEMERBE	8,21	116,7	+2,4	-3,2	120,5	+2,7	+4,8	101,6	+0,9
	HOCHBAULEISTUNGEN	4,38	115,7	+2,2	-3,3	119,6	+2,5	+1,0	104,6	+1,7
	TIEFBAULEISTUNGEN	3,83	117,8	+2,5	-3,0	121,5	+3,0	+9,4	98,1	0,0



LAND  
FUER DAS PRODUZIERENDE GEWERBE  
=100

NEHMENSTEILE

MONATLICH

1992 MAI	VER- ÄND. IN % GEGEN MAI 1991	1992 1.VJ	1992 4.VJ	1993 1.VJ	VERÄNDERUNG IN % 1.VJ 1993 GEGEN		1991 2.HJ	1992 1.HJ	1992 2.HJ	VERÄNDERUNG IN % 2.HJ 1992 GEGEN		1991	1992	VERÄNDERUNG IN % 1992 GEGEN 1991	SYPRO- NR.
					1.VJ 1992	4.VJ 1992				2.HJ 1991	1.HJ 1992				
96,1	+0,1	100,4	98,8	90,8	-9,6	-8,1	98,6	99,8	97,5	-1,1	-2,3	98,8	98,7	-0,1	PROD.GEW. PG(OH.BAU)
94,5	-0,8	101,3	97,5	90,9	-10,3	-6,8	98,0	99,4	95,7	-2,3	-3,7	98,8	97,6	-1,2	
93,2	-5,5	118,3	112,6	115,1	-2,7	+2,2	100,9	106,6	101,3	+0,4	-5,0	103,9	103,9	0,0	1010-30
94,6	-0,4	99,7	96,0	88,5	-11,2	-7,8	97,7	98,7	95,2	-2,6	-3,5	98,3	96,9	-1,4	BERGB.U.VG
72,9	-11,1	86,2	74,7	74,0	-14,2	-0,9	83,1	80,2	75,0	-9,7	-6,5	87,2	77,6	-11,0	21
95,1	-0,3	100,1	96,6	88,9	-11,2	-8,0	98,1	99,2	95,7	-2,4	-3,5	98,6	97,4	-1,2	VERARB.GEW
100,2	+1,7	103,1	95,5	94,7	-8,1	-0,8	98,0	102,3	98,0	0,0	-4,2	98,9	100,1	+1,2	G.U.P.
102,2	-3,5	108,9	109,2	106,1	-2,6	-2,8	101,7	106,4	110,6	+8,8	+3,9	100,7	108,5	+7,7	22
107,7	+6,3	84,0	103,1	80,5	-4,2	-21,9	101,0	96,6	108,1	+7,0	+11,9	94,3	102,3	+8,5	25
98,9	+0,5	100,0	79,8	84,9	-15,1	+6,4	96,2	98,3	87,2	-9,4	-11,3	100,1	92,8	-7,3	27
104,0	+3,3	102,1	83,1	88,7	-13,1	+6,7	98,0	101,1	90,9	-7,2	-10,1	101,1	96,0	-5,0	2711
97,7	+1,3	104,4	93,8	95,8	-8,2	+2,1	95,6	102,1	97,6	+2,1	-4,4	97,7	99,8	+2,1	28
101,7	+4,8	108,6	92,7	96,5	-11,1	+4,1	96,8	106,3	98,8	+2,1	-7,1	100,1	102,6	+2,5	2850
87,7	-4,2	98,5	77,0	76,6	-22,2	-0,5	85,9	94,9	78,6	-8,5	-17,2	93,7	86,8	-7,4	29
86,3	-3,6	96,7	75,9	75,9	-21,5	0,0	84,5	93,3	76,9	-9,0	-17,6	92,1	85,1	-7,6	2910
98,0	-1,8	100,9	89,9	92,2	-8,6	+2,6	100,1	100,7	94,9	-5,2	-5,8	101,5	97,8	-3,6	3011-15,30
99,9	+3,6	105,7	95,6	98,0	-7,3	+2,5	97,9	103,8	96,7	-1,2	-6,8	99,2	100,2	+1,0	40
98,3	+4,6	101,5	91,8	95,7	-5,7	+4,2	93,8	100,2	92,3	-1,6	-7,9	95,1	96,2	+1,2	4031
98,9	+1,0	106,9	89,2	93,7	-12,3	+5,0	97,7	104,4	93,6	-4,2	-10,3	101,3	99,0	-2,3	4034
104,8	-1,0	118,7	111,5	106,3	-10,4	-4,7	112,9	114,8	110,5	-1,6	-3,7	111,3	112,7	+1,3	4035
89,9	+7,0	98,6	92,2	97,5	-1,1	+5,7	90,9	96,3	95,9	+5,5	-0,4	93,1	96,1	+3,2	4036
104,6	+5,1	104,2	89,8	90,3	-13,3	+0,6	93,1	104,8	87,4	-6,1	-16,6	96,2	96,1	-0,1	4090
102,9	-1,2	104,0	99,5	95,4	-8,3	-4,1	99,4	104,0	98,2	-1,2	-5,6	101,9	101,1	-0,8	53
106,5	+9,9	107,2	96,2	101,0	-5,8	+5,0	101,7	103,2	98,5	-3,1	-4,6	101,1	100,8	-0,3	55
93,8	0,0	106,1	87,9	89,0	-16,1	+1,3	93,4	102,1	89,7	-4,0	-12,1	97,8	95,9	-1,9	59
93,8	+0,2	98,3	96,4	83,8	-14,8	-13,1	97,4	98,0	93,6	-3,9	-4,5	97,9	95,8	-2,1	INVEST.
105,2	+5,5	111,1	92,4	91,8	-17,4	-0,6	99,7	109,2	96,8	-2,9	-11,4	103,5	103,0	-0,5	3021-25
99,6	+1,1	96,5	120,6	88,8	-8,0	-26,4	110,4	99,0	113,8	+3,1	+14,9	101,2	106,4	+5,1	31
100,4	+2,8	93,0	128,2	95,5	+2,7	-25,5	107,8	85,7	120,0	+11,3	+21,8	99,7	109,2	+9,5	3111
81,0	-4,1	81,0	87,3	70,3	-13,2	-19,5	91,7	83,7	83,8	-8,6	+0,1	90,4	83,7	-7,4	32
81,6	-18,2	91,0	67,3	70,8	-22,2	+5,2	86,4	88,1	66,4	-23,1	-24,6	94,6	77,2	-18,4	3210
63,2	-18,9	66,6	76,3	52,4	-21,3	-31,3	88,9	68,1	72,0	-19,0	+5,7	84,2	70,0	-16,9	3220
87,6	+17,7	81,2	96,6	78,8	-3,0	-18,4	88,2	84,0	88,6	+0,5	+5,5	84,8	86,3	+1,8	3230
82,4	-0,7	78,1	102,6	71,8	-8,1	-30,0	96,0	83,2	91,6	-4,6	+10,1	90,6	87,4	-3,5	3240
89,2	+5,8	73,5	88,4	62,9	-14,4	-28,8	93,9	82,3	82,7	-11,9	+0,5	91,2	82,5	-9,5	3256
110,5	+8,5	110,0	98,4	85,3	-22,5	-13,3	98,4	111,4	99,2	+0,8	-11,0	99,4	105,3	+5,9	3257
73,0	-7,2	76,3	68,6	65,6	-14,0	-4,4	75,6	76,0	71,6	-5,3	-5,8	81,3	73,8	-9,2	3260
71,7	-13,5	68,2	76,2	59,9	-12,2	-21,4	86,3	76,1	71,0	-17,7	-6,7	87,4	73,5	-15,9	3270
85,8	-1,2	91,2	95,2	82,2	-9,9	-13,7	97,0	91,4	94,3	-2,8	+3,2	95,2	92,9	-2,4	3280
108,4	+6,0	116,1	103,0	88,1	-24,1	-14,5	99,1	114,0	99,3	+0,2	-12,9	104,4	106,6	+2,1	33
109,2	+5,9	118,1	106,2	88,0	-25,5	-17,1	97,9	115,1	100,1	+2,2	-13,0	104,9	107,6	+2,6	3311
108,0	+9,6	114,8	94,7	89,3	-22,2	-5,7	100,6	113,6	97,5	-3,1	-14,2	102,3	105,5	+3,1	3314
62,8	-9,6	62,3	66,4	67,7	+8,7	+2,0	69,8	63,5	63,4	-9,2	-0,2	73,1	63,4	-13,3	34
92,9	-4,6	100,6	94,5	93,6	-7,0	-1,0	97,7	98,5	92,5	-5,3	-6,1	100,0	95,5	-4,5	35
93,7	+2,1	99,5	99,0	90,7	-8,8	-8,4	98,2	98,5	96,5	-1,7	-2,0	97,8	97,5	-0,3	36
94,6	+3,2	98,4	95,2	88,8	-9,8	-6,7	94,2	98,4	95,1	+1,0	-3,4	95,0	96,7	+1,8	3620
99,5	+2,5	116,5	98,3	102,8	-11,8	+4,6	99,0	110,2	92,6	-6,5	-16,0	104,9	101,4	-3,3	3650
96,8	+3,2	101,5	101,3	93,5	-7,9	-7,7	102,1	101,2	99,2	-2,8	-2,0	100,2	100,2	0,0	3660
59,3	-22,5	74,4	76,3	64,7	-13,0	-15,2	82,7	67,1	70,5	-14,8	+5,1	86,8	68,9	-20,7	3670
94,8	+0,6	100,4	98,9	88,2	-12,2	-10,8	97,6	99,3	96,0	-1,6	-3,3	98,5	97,6	-0,9	37
100,0	+2,0	109,5	99,4	95,0	-13,2	-4,4	101,9	106,8	100,0	-1,9	-6,4	102,7	103,4	+0,7	38
71,9	-33,6	80,2	75,8	64,9	-19,1	-14,4	105,1	77,3	74,9	-28,7	-3,1	103,0	76,1	-26,1	50
92,2	-19,8	98,8	86,0	74,6	-24,5	-13,3	108,7	96,6	80,4	-26,0	-16,8	110,5	88,5	-19,9	5060
69,3	-35,5	77,8	74,6	63,6	-18,3	-14,7	104,7	74,8	74,2	-29,1	-0,8	102,0	74,5	-27,0	5080
92,3	-1,0	102,0	97,3	93,8	-8,0	-3,6	98,8	99,0	95,7	-3,1	-3,3	99,5	97,3	-2,2	VERBRAUCH.
74,1	-6,9	73,5	92,3	70,1	-4,6	-24,1	93,2	75,6	89,4	-4,1	+18,3	87,0	82,5	-5,2	39
84,9	-7,0	90,2	83,7	84,4	-6,4	+0,8	89,5	86,8	81,7	-8,7	-5,9	91,4	84,2	-7,9	51
101,8	+1,6	106,0	101,3	94,5	-10,8	-6,7	102,8	104,3	101,7	-1,1	-2,5	101,8	103,0	+1,2	52
100,7	+0,9	109,6	111,9	105,2	-4,0	-6,0	104,0	107,3	103,6	-0,4	-3,4	104,9	105,5	+0,6	54
89,3	-0,7	103,8	95,7	95,9	-7,6	+0,2	99,2	98,9	97,2	-2,0	-1,7	99,5	98,0	-1,5	56
94,7	+0,7	98,8	108,2	95,3	-3,5	-11,9	104,2	98,5	103,7	-0,5	+5,3	101,0	101,1	+0,1	57
106,4	+1,8	112,8	105,4	103,7	-8,1	-1,6	105,1	111,8	105,8	+0,7	-5,4	106,4	108,8	+2,3	58
72,8	-0,4	78,3	62,9	58,7	-25,0	-6,7	76,8	74,0	62,8	-18,2	-15,1	77,6	68,4	-11,9	61
61,5	-12,0	79,4	65,3	65,2	-17,9	-0,2	78,4	71,8	65,7	-16,2	-8,5	80,4	68,8	-14,4	62
57,5	-13,4	80,0	61,0	63,2	-21,0	+3,6	76,0	69,9	62,7	-17,5	-10,3	78,2	66,3	-15,2	6251
85,9	-4,4	96,9	82,1	82,6	-14,8	+0,6	89,5	93,3	80,5	-10,1	-13,7	94,8	86,9	-8,3	63
64,9	-6,9	95,5	71,9	85,2	-10,8	+18,5	88,9	82,0	78,1	-12,1	-4,8	91,4	80,1	-12,4	64
93,7	-6,4	98,9	99,2	95,0	-3,9	-4,2	101,0	98,1	101,1	+0,1	+3,1	100,6	99,6	-1,0	N.U.G.
96,5	-2,3	96,8	99,9	95,1	-1,8	-4,8	99,0	98,0	100,0	+1,0	+2,0	98,4	99,0	+0,6	68
96,3	-1,9	96,3	102,6	96,5	+0,2	-5,9	100,8	97,4	101,6	+0,8	+4,3	98,7	99,5	+0,8	6818-19
84,5	-0,8	100,9	97,5	97,8	-3,1	+0,3	99,2	93,1	96,9	-2,3	+4,1	97,9	95,0	-3,0	6828
99,4	-5,9	89,6	93,4	93,3	+4,1	-0,1	91,6	94,0	93,5	+2,1	-0,5	95,1	93,7	-1,5	6831-36
92,2	-8,8	95,2	99,8	91,7	-3,7	-8,1	98,0	95,4	98,7	+0,7	+3,5	97,1	97,1	0,0	6847-54
101,4	-2,1	88,5	93,7	83,5	-5,6	-10,9	100,8	97,5	100,4	+0,4	+3,0	97,1	98,9	+1,9	6871-72
114,7	+16,7	96,1	92,7	90,2	+0,2	+3,9	102,8	106,8	110,6	+7,6	+3,6	100,2	108,7	+8,5	6879
87,4	-15,3	103,8	97,3	94,8	-8,7	-2,6	105,4	98,4	103,6	-1,7	+5,3	105,6	101,0	-4,4	69
114,0	+10,8	90,7	113,1	90,2	-0,6	-20,2	105,6	104,1	117,5	+11,3	+12,9	98,8	110,8	+12,1	BOHAUPTG.
113,2	+8,5	94,9	112,1	95,9	+1,1	-14,5	104,6	105,8	116,1	+11,0	+9,7	100,5	110,9	+10,3	HUCHBAU
114,9	+13,4	85,9	114,3	83,7	-2,6	-26,8	106,7	102,3	119,1	+11,6	+16,4	96,9	110,7		

SYPRO- NR.	WIRTSCHAFTSZWEIG	GEWICH- TUNG	VERÄNDERUNG IN %				VERÄNDERUNG IN %			KUMULIERT	
			1993 MAI	MAI 1993 GEGEN		1993 APR.	APR. 1993 GEGEN		JAN. 1993 BIS MAI 1993	VER- ÄND. IN % GEGEN VORJAHR	
				MAI 1992	APR. 1993		APR. 1992	MAR. 1993			
	PRODUZIERENDES GEWERBE INSGESAMT	100	90,4	-7,2	-2,5	92,7	-7,9	-6,6	91,2	-8,4	
	PRODUZIERENDES GEWERBE (OH. BAUHAUPTGEWERBE)	91,79	87,8	-8,3	-2,7	90,2	-9,0	-8,1	90,2	-9,3	
1010-30	ELEKTRIZITÄTS- U. GASVERSORGUNG	7,98	89,3	-4,4	-8,7	97,8	-5,0	-15,2	106,7	-2,7	
	BERGBAU U. VERARBEITENDES GEWERBE	83,81	87,7	-8,6	-2,0	89,5	-9,3	-7,3	88,6	-10,0	
21	BERGBAU	2,13	64,3	-12,6	-4,3	67,2	-13,5	-11,7	70,8	-13,1	
	VERARBEITENDES GEWERBE	81,68	88,3	-8,5	-2,0	90,1	-9,3	-7,2	89,1	-9,9	
	GRUNDSTOFF- U. PRODUKTIONSGUETERGEWERBE	20,07	95,8	-5,2	-2,4	98,2	-3,8	-3,2	95,7	-6,4	
22	MINERALÖLVERARBEITUNG	3,25	110,1	+7,7	+0,5	109,5	+4,7	+4,2	107,9	+2,1	
25	GEW. U. VERARB. V. STEINEN U. ERDEN	1,91	111,2	+1,8	+1,6	109,4	+2,4	+9,6	92,4	-1,1	
27	EISENSCHAFFENDE INDUSTRIE	2,09	81,8	-18,0	-5,5	86,6	-8,7	-7,5	84,6	-14,4	
2711	HOCHOFEN-, STAHL- U. WÄRMALZWERKE (OH. STAHLROHRE)	1,63	87,1	-17,0	-4,6	91,3	-6,2	-6,4	88,9	-12,4	
28	NE-METALLERZEUGUNG, NE-METALLHALBZEUGWERKE	0,81	91,2	-8,2	-0,7	91,8	-9,1	-9,4	94,2	-8,0	
2850	NE-METALLHALBZEUGWERKE	0,51	91,3	-11,8	-4,2	95,3	-10,2	-9,1	95,4	-10,6	
29	GIESSEREI	0,92	71,6	-20,1	-3,6	74,3	-21,3	-10,6	75,3	-21,2	
2910	EISEN- U. STAHL- U. TEMPERGIESSEREI	0,66	70,5	-20,1	-3,8	73,3	-22,0	-10,7	74,4	-20,9	
3011-15,30	ZIEHGERÄTEN, KALTWALZWERKE; MECHANIK, ANG	0,46	88,5	-11,5	-6,2	94,4	-6,3	-7,4	92,0	-8,3	
40	CHEMISCHE INDUSTRIE	8,65	95,2	-5,5	-4,4	99,6	-3,7	-4,7	97,8	-6,1	
4031	H. V. CHEM. GRUNDSTF. (AUCH M. ANSCHL. WEITERVERARB.)	4,69	94,8	-4,2	-4,0	98,8	-0,6	-2,1	96,2	-4,2	
4034	H. V. CHEM. ERZEUGNISSEN F. GEWERBE, LANDWIRTSCHAFT	1,08	93,6	-6,1	-3,7	97,2	-6,9	-8,0	94,4	-8,9	
4035	H. V. PHARMAZEUTISCHEN ERZEUGNISSEN	1,46	97,5	-7,7	-5,4	103,1	-11,2	-7,9	104,0	-8,9	
4036	H. V. SEIFEN, MASCH- U. KOERPERPFLEGE MITTELN	0,78	89,5	-1,2	-9,0	98,3	+2,7	-6,8	96,1	-0,2	
4090	H. V. CHEMIEFASERN	0,22	84,5	-19,8	-7,1	91,0	-13,3	-6,2	89,3	-14,5	
53	HOLZBEARBEITUNG	0,33	95,8	-8,3	-4,4	100,2	-4,4	-5,4	96,5	-7,2	
55	ZELLSTOFF-, HOLZSCHLIFF-, PAPIER- U. PAPPEERZEUGUNG	0,69	97,1	-9,5	+7,2	90,6	-2,8	-14,8	98,3	-5,8	
59	GUMMIERZEUGUNG	0,96	82,9	-13,3	-3,2	85,6	-16,0	-8,3	87,3	-15,1	
	INVESTITIONSGUETER PRODUZIERENDES GEWERBE	42,59	83,4	-12,5	-1,8	84,9	-13,9	-9,2	84,0	-13,8	
3021-25	STAHLVERFORMUNG; OBERFLÄCHENVEREDLUNG, HAERTUNG	1,19	85,8	-19,8	-3,8	89,2	-18,3	-7,8	90,3	-17,6	
31	STAHL- U. LEICHTMETALLBAU, SCHIENENFAHRZEUGBAU	1,78	90,5	-10,1	+0,2	90,3	-7,9	-2,0	89,6	-8,0	
3111	H. V. STAHL- U. L. METALLKONSTRUKT. (OH. GRUBENAUSB.)	0,87	101,3	-0,2	+3,7	97,7	-5,4	-3,1	97,2	+0,6	
32	MASCHINENBAU	11,75	75,0	-8,9	+4,5	71,8	-16,4	-10,7	71,5	-12,8	
3210	H. V. LANDW. MASCHINEN, ACKERSCHLEPPERN	0,57	72,3	-12,8	-6,7	77,5	-13,5	-5,1	72,4	-18,5	
3220	H. V. METALLBEARBEITUNGSMASCHINEN U. AE.	1,73	52,8	-17,8	-1,9	53,8	-21,6	-11,8	52,7	-20,5	
3230	H. V. TEXTIL- U. NAEHMASCHINEN	0,58	83,5	-6,2	-3,9	86,9	+1,0	-7,7	81,3	-2,6	
3240	H. V. MASCHINEN F. D. NAHR. - U. GENUSSMITTELIND. USW	1,41	80,8	-3,5	+5,3	76,7	-8,9	-7,9	74,5	-7,1	
3256	H. V. HUETTEN- U. WALZWERKSEINR. USW (OH. BAUMASCH.)	1,23	83,1	-8,4	+23,7	67,2	-23,3	-4,8	67,8	-14,7	
3257	H. V. BAU- , BAUSTOFF- U. AE. MASCHINEN	0,59	92,6	-17,5	-5,2	97,7	-11,7	-1,5	89,2	-19,1	
3260	H. V. ZAHNRAEDERN, GETRIEBEN, LAGERN U. AE.	0,93	62,2	-16,2	-5,9	66,1	-18,6	-9,6	65,1	-14,7	
3270	H. V. MASCHINEN F. WEITERE BEST. WIRTSCHAFTSZWEIGE	1,25	78,4	+7,5	+48,5	52,8	-32,6	-27,5	62,2	-12,4	
3280	SONST. MASCHINENBAU	3,46	79,2	-9,2	-2,2	81,0	-14,1	-11,5	81,4	-10,3	
33	STRASSENFAHRZEUGBAU, REP. V. KRAFTFAHRZEUGEN USW	9,73	89,1	-19,1	-3,6	92,4	-18,4	-10,2	89,1	-21,8	
3311	H. V. KRAFTWAGEN U. -MOTOREN	6,79	89,1	-19,7	-3,6	92,4	-18,4	-12,1	89,0	-22,9	
3314	H. V. TEILEN F. KRAFTWAGEN U. -MOTOREN	2,00	89,8	-18,2	-2,5	92,1	-19,9	-6,9	90,0	-20,7	
34	SCHIFFBAU	0,30	50,5	-20,6	-21,1	64,0	-4,5	-12,6	63,6	+0,3	
35	LUFT- U. RAUMFAHRZEUGBAU	0,80	89,0	-5,7	-3,1	91,8	-8,2	-5,5	92,5	-6,5	
36	ELEKTROTECHNIK, REP. V. HAUSHALTSGERAETEN	11,52	86,3	-9,3	-3,3	89,2	-9,8	-9,9	89,6	-8,9	
3620	H. V. GERAETEN D. ELEKTRIZ. ERZEUGUNG, -VERTLG. U. AE.	4,09	84,9	-11,7	-3,9	88,3	-11,8	-9,7	88,0	-10,2	
3650	H. V. ELEKTROHAUSHALTSGERAETEN	0,63	92,6	-8,4	-3,2	95,7	-11,0	-13,8	99,5	-10,6	
3660	H. V. ZAEHLERN, FERNMELEDE-, MESS- U. REGELGERAETEN USW	5,13	89,1	-9,4	-4,1	92,9	-9,5	-9,5	92,6	-8,1	
3670	H. V. RUNDFUNK-, FERNSEH- U. PHONOTECHN. GERAETEN	0,76	62,8	+4,3	+8,8	57,7	-1,7	-16,5	63,0	-7,6	
37	FEINMECHANIK, OPTIK, H. V. UHREN	1,29	85,0	-11,7	-0,6	85,5	-13,9	-11,9	87,1	-12,0	
38	H. V. EISEN-, BLECH- U. METALLWAEREN	3,01	91,9	-9,8	-5,3	97,0	-9,0	-5,3	94,9	-11,3	
50	H. V. BUEROMASCHINEN, ADV-GERAETEN U. -EINRICHTUNGEN	1,22	59,2	-19,0	-14,7	69,4	-11,0	+0,9	64,7	-17,2	
5060	H. V. BUEROMASCHINEN	0,14	72,9	-22,2	-5,1	76,8	-24,4	-11,7	74,6	-23,9	
5080	H. V. ADV-GERAETEN U. -EINRICHTUNGEN	1,08	57,4	-18,6	-16,1	68,4	-8,8	+2,9	63,4	-16,0	
	VERBRAUCHSGUETER PRODUZIERENDES GEWERBE	11,21	88,4	-5,8	-3,6	91,7	-7,1	-9,0	92,4	-7,0	
39	H. V. MUSIKINSTRUMENTEN, SPIELWAEREN, FUELLHALTERN USW	0,50	71,3	-5,2	-4,4	74,6	-2,0	-3,6	71,3	-3,8	
51	FEINKERAMIK	0,34	80,3	-6,6	-4,6	84,2	-7,0	-7,7	83,6	-6,4	
52	H. U. VERARB. V. GLAS	0,72	97,5	-5,2	+0,9	96,6	-6,1	-6,5	95,6	-8,5	
54	HOLZVERARBEITUNG	1,82	98,6	-3,7	-8,0	107,2	-3,2	-8,5	104,3	-3,4	
56	PAPIER- U. PAPPEVERARBEITUNG	0,97	85,7	-5,5	-5,1	90,3	-5,9	-10,4	94,9	-6,4	
57	DRUCKEREI, VERVIELFAELTIGUNG	1,64	93,2	-2,6	-2,2	95,3	-4,4	-7,5	94,9	-3,4	
58	H. V. KUNSTSTOFFWAEREN	2,43	104,2	-3,7	-1,1	105,4	-7,2	-5,1	104,3	-6,6	
61	LEDERERZEUGUNG	0,04	55,6	-25,2	-4,5	58,2	-17,9	-14,3	58,0	-23,4	
62	LEDERVERARBEITUNG	0,29	56,0	-10,5	-3,1	57,8	-13,0	-17,8	61,9	-15,4	
6251	H. V. SCHUHEN	0,19	52,0	-11,1	-4,2	54,3	-12,3	-19,7	59,3	-17,4	
63	TEXTILGEWERBE	1,51	75,6	-13,8	-3,4	78,3	-15,9	-9,2	80,5	-14,3	
64	BEKLEIDUNGSGEWERBE	0,95	59,8	-9,4	-5,4	63,2	-9,7	-27,5	75,9	-9,9	
	NAHRUNGS- U. GENUSSMITTELGEWERBE	7,81	95,9	+0,6	+0,5	95,4	-1,1	-5,4	95,4	-2,1	
68	ERNAHRUNGSGEWERBE	5,51	98,3	+0,5	-0,4	98,7	0,0	-2,2	96,6	-0,5	
6818-19	H. V. BACKWAEREN	0,60	96,6	-1,0	-3,7	100,3	-0,6	+0,5	97,5	+0,3	
6828	H. V. SUESSWAEREN (OH. DAUERBACKWAEREN)	0,43	84,5	-1,4	-1,5	85,8	-4,2	-14,0	92,9	-2,5	
6831-36	MILCHVERAERTUNG	0,36	101,9	+1,3	+0,1	101,8	+3,8	+4,4	97,0	+3,9	
6847-54	SCHLACHTHAEUUSER (OH. KOMMUNALE), FLEISCHVERARB.	0,74	93,9	+0,4	+0,4	93,5	-4,3	-3,1	92,7	-2,5	
6871-72	BRAUEREI, MAELZEREI	1,02	108,8	+5,6	+6,8	101,9	+2,2	+11,2	92,4	-1,1	
6879	MINERALBRUNNEN, H. V. MINERALWASSER, LIMONADEN	0,34	129,2	+11,1	+12,8	114,5	+10,2	+6,2	106,6	+5,1	
69	TABAKVERARBEITUNG	2,30	90,4	+1,1	+3,0	87,8	-4,3	-12,8	92,7	-5,5	
72-75	BAUHAUPTGEWERBE	8,21	119,0	+2,3	-0,8	120,0	+2,7	+9,5	101,9	+1,2	
	HOCHBAULEISTUNGEN	4,38	117,8	+2,2	-1,2	119,2	+2,5	+5,3	105,0	+2,0	
	TIEFBAULEISTUNGEN	3,83	120,4	+2,6	-0,5	121,0	+3,0	+14,8	98,4	+0,2	

LAND  
FUER DAS PRODUZIERENDE GEMERBE  
=100

ERNEHMENSTEILE

BEREINIGT

1992 MAI	VER- ÄND- UNG IN % GEGEN MAI 1991	1992 1.VJ	1992 4.VJ	1993 1.VJ	VERÄNDERUNG IN % 1.VJ 1993 GEGEN						VERÄNDERUNG IN % 2.HJ 1992 GEGEN						VERÄNDERUNG IN % 1991 1992		SYPRO- NR.
					1.VJ		4.VJ		2.HJ	1.HJ	2.HJ	2.HJ 1992		1991	1992	1992 GEGEN 1991			
					1.VJ	4.VJ	1.VJ	4.VJ				2.HJ	1.HJ						
97,4	+0,6	99,9	98,2	90,9	-9,0	-7,4	99,1	99,6	97,0	-2,1	-2,6	99,1	98,3	-0,8	PROD.GEW.				
95,7	-0,5	100,8	98,9	91,0	-9,7	-6,1	98,5	99,1	95,2	-3,4	-3,9	99,1	97,2	-1,9	PG(OH.BAU)				
93,4	-5,7	117,4	112,3	115,4	-1,7	+2,8	101,1	106,1	101,1	0,0	-4,7	104,1	103,6	-0,5	1010-30				
95,9	0,0	99,2	95,4	88,7	-10,6	-7,0	98,2	98,5	94,6	-3,7	-4,0	98,7	96,5	-2,2	BERGB.U.VG				
73,6	-11,0	85,5	74,3	74,2	-13,2	-0,1	83,4	79,8	74,7	-10,4	-6,4	87,4	77,3	-11,6	21				
96,5	+0,2	99,6	96,0	89,0	-10,6	-7,3	98,6	99,0	95,1	-3,5	-3,9	98,9	97,1	-1,8	VERARB.GEW				
101,1	+2,1	102,6	95,2	94,9	-7,5	-0,3	98,3	102,1	97,7	-0,6	-4,3	99,0	99,9	+0,9	G.U.P.				
102,2	-3,5	107,3	109,2	106,6	-0,7	-2,4	101,7	105,6	110,6	+8,8	+4,7	100,8	108,1	+7,2	22				
109,2	+6,7	83,7	102,5	80,4	-3,9	-21,6	101,5	96,4	107,6	+6,0	+11,6	94,5	102,0	+7,9	25				
99,7	+0,8	99,8	79,5	84,9	-14,9	+6,8	96,5	98,2	87,0	-9,8	-11,4	100,3	92,6	-7,7	27				
104,9	+3,7	101,8	82,8	88,7	-12,9	+7,1	98,3	101,0	90,6	-7,8	-10,3	101,3	95,8	-5,4	2711				
99,4	+1,8	103,8	93,1	96,1	-7,4	+3,2	96,2	101,8	97,0	+0,8	-4,7	98,1	99,4	+1,3	28				
103,5	+5,4	108,0	92,1	96,7	-10,5	+5,0	97,5	106,0	98,2	+0,7	-7,4	100,5	102,1	+1,6	2850				
89,6	-3,3	97,9	75,4	76,8	-21,6	+0,5	86,6	94,6	78,1	-9,8	-17,4	94,1	86,3	-8,3	29				
88,2	-2,8	96,1	75,3	76,1	-20,8	+1,1	85,2	93,0	76,3	-10,4	-18,0	92,5	84,7	-8,4	2910				
100,0	-1,1	100,3	89,3	92,3	-8,0	+3,4	100,8	100,4	94,2	-6,5	-6,2	101,9	97,3	-4,5	3011-15,30				
100,7	+4,0	105,4	95,3	98,1	-6,9	+2,9	98,1	103,7	96,4	-1,7	-7,0	99,3	100,0	+0,7	40				
99,0	+4,8	101,2	91,5	95,8	-5,3	+4,7	94,1	100,0	92,0	-2,2	-8,0	95,2	96,0	+0,8	4031				
99,7	+1,4	106,6	88,9	93,7	-12,1	+5,4	97,9	104,3	93,3	-4,7	-10,5	101,4	98,8	-2,6	4034				
105,6	-0,8	118,5	111,1	106,5	-10,1	-4,1	112,7	114,7	110,1	-2,3	-4,0	111,5	112,4	+0,8	4035				
90,6	+7,3	98,4	91,9	97,6	-0,8	+6,2	91,1	96,2	95,6	+4,9	-0,6	93,2	95,9	+2,9	4036				
105,4	+5,4	104,0	89,4	90,4	-13,1	+1,1	93,4	104,7	87,1	-6,7	-16,8	96,4	95,9	-0,5	4090				
104,5	-0,7	103,5	98,9	95,5	-7,7	-3,4	100,0	103,8	97,7	-2,3	-5,9	102,3	100,7	-1,6	53				
107,3	+10,3	107,0	95,9	101,2	-5,4	+5,5	102,0	103,1	98,2	-3,7	-4,8	101,3	100,6	-0,7	55				
95,6	+0,6	105,5	87,4	89,3	-15,4	+2,2	94,2	101,8	89,2	-5,3	-12,4	98,3	95,5	-2,8	59				
95,3	+0,7	97,8	95,7	83,9	-14,2	-12,3	98,0	97,8	93,0	-5,1	-4,9	98,3	95,4	-3,0	INVEST.				
107,0	+6,2	110,6	91,8	92,1	-16,7	+0,3	100,3	109,0	96,2	-4,1	-11,7	103,9	102,6	-1,3	3021-25				
100,7	+1,5	96,2	119,7	89,0	-7,5	-25,6	110,9	98,8	113,2	+2,1	+14,6	101,5	106,0	+4,4	31				
101,5	+3,2	92,7	127,3	95,7	+3,2	-24,8	108,3	98,3	119,3	+10,2	+21,4	99,9	108,8	+8,9	3111				
82,3	-3,6	80,6	86,5	70,3	-12,8	-18,7	92,3	83,5	83,2	-9,9	-0,4	90,7	83,3	-8,2	32				
82,9	-17,8	90,6	66,9	70,8	-21,9	+5,8	86,8	87,8	65,9	-24,1	-24,9	94,8	76,9	-18,9	3210				
64,2	-18,4	66,3	75,5	52,4	-21,0	-30,6	89,6	67,9	71,3	-20,4	+5,0	84,5	69,6	-17,6	3220				
89,0	+18,4	80,8	95,8	78,6	-2,7	-18,0	88,9	83,8	87,9	-1,1	+4,9	85,2	85,8	+0,7	3230				
83,7	-0,2	77,7	101,4	71,7	-7,7	-29,3	96,7	83,0	90,8	-6,1	+9,4	91,0	86,9	-4,5	3240				
90,7	+6,5	73,1	87,6	82,9	-14,0	-28,2	94,6	82,1	82,0	-13,3	-0,1	91,6	82,0	-10,5	3256				
112,3	+9,1	109,5	97,6	85,3	-22,1	-12,6	99,1	111,1	98,5	-0,6	-11,3	99,8	104,8	+5,0	3257				
74,2	-6,7	76,0	68,1	65,7	-13,6	-3,5	75,0	75,8	71,2	-6,3	-6,1	81,6	73,5	-8,9	3260				
72,9	-13,0	67,9	75,4	59,9	-11,8	-20,6	87,0	75,8	70,4	-19,1	-7,1	87,8	73,1	-16,7	3270				
87,2	-0,6	90,7	94,4	82,3	-9,3	-12,8	97,7	91,2	93,7	-4,1	+2,7	95,6	92,4	-3,3	3280				
110,2	+6,6	115,5	102,3	88,1	-23,7	-13,9	99,9	113,7	98,6	-1,3	-13,3	104,8	106,1	+1,2	33				
111,0	+6,5	117,6	105,5	87,9	-25,3	-16,7	98,7	114,9	99,4	+0,7	-13,5	105,3	107,1	+1,7	3311				
109,8	+10,2	114,2	94,1	89,4	-21,7	-5,0	101,2	113,3	96,9	-4,2	-14,5	102,7	105,1	+2,3	3314				
63,6	-9,3	62,1	66,0	67,8	+9,2	+2,7	70,2	63,3	63,1	-10,1	-0,3	73,3	63,2	-13,8	34				
94,4	-4,1	100,1	93,8	93,9	-6,2	+0,1	98,3	98,2	91,9	-6,5	-6,4	100,4	95,1	-5,3	35				
95,1	+2,5	99,0	98,3	90,8	-8,3	-7,6	98,8	98,2	95,9	-2,9	-2,3	98,1	97,0	-1,1	36				
96,1	+3,8	97,9	94,6	88,9	-9,2	-6,0	94,8	98,1	94,6	-0,2	-3,6	95,4	96,4	+1,0	3620				
101,1	+3,1	116,0	97,8	103,0	-11,2	+5,3	99,7	109,9	92,0	-7,7	-16,3	105,3	101,0	-4,1	3650				
98,3	+3,7	101,0	100,5	93,6	-7,3	-6,9	102,8	101,0	98,6	-4,1	-2,4	100,5	99,8	-0,7	3660				
60,2	-22,1	74,1	75,9	64,8	-12,6	-14,6	83,3	66,9	70,1	-15,8	+4,8	87,1	68,5	-21,4	3670				
96,3	+1,2	99,9	98,1	88,3	-11,6	-10,0	98,2	99,0	95,4	-2,9	-3,6	98,8	97,2	-1,6	37				
101,9	+2,6	108,9	98,6	95,2	-12,6	-3,4	102,7	106,5	99,3	-3,3	-6,8	103,2	102,9	-0,3	38				
73,1	-33,2	79,8	75,1	65,0	-18,5	-13,4	105,8	77,1	74,3	-29,8	-3,6	103,4	75,7	-26,8	50				
93,7	-19,4	98,3	85,2	74,5	-24,2	-12,6	109,4	96,3	79,8	-27,1	-17,1	110,9	88,1	-20,6	5060				
70,5	-35,1	77,4	73,9	63,8	-17,6	-13,7	105,4	74,6	73,6	-30,2	-1,3	102,4	74,1	-27,6	5080				
93,8	-0,4	101,5	96,7	94,0	-7,4	-2,8	99,5	98,7	95,1	-4,4	-3,6	99,9	96,9	-3,0	VERBRAUCH.				
75,2	-6,5	73,1	91,6	70,2	-4,0	-23,4	93,8	75,4	88,9	-5,2	+17,9	87,4	82,2	-5,9	39				
86,0	-6,6	89,9	83,2	84,5	-6,0	+1,6	89,9	86,6	81,3	-9,6	-6,1	91,7	84,0	-8,4	51				
102,8	+1,9	105,6	100,9	94,6	-10,4	-6,2	103,1	104,2	101,3	-1,7	-2,8	102,0	102,8	+0,8	52				
102,4	+1,5	109,0	111,0	105,3	-3,4	-5,1	104,7	107,0	102,8	-1,8	-3,9	105,4	104,9	-0,5	54				
90,7	-0,1	103,3	95,0	96,2	-6,9	+1,3	99,8	98,6	96,6	-3,2	-2,0	99,8	97,6	-2,2	56				
95,7	+1,1	98,5	107,6	95,4	-3,1	-11,3	104,7	98,3	103,2	-1,4	+5,0	101,3	100,8	-0,5	57				
108,2	+2,4	112,2	104,7	104,0	-7,3	-0,7	105,8	111,5	105,1	-0,7	-5,7	106,8	108,3	+1,4	58				
74,3	+0,3	77,8	62,3	58,7	-24,6	-5,8	77,5	73,8	62,3	-19,6	-15,6	77,9	68,0	-12,7	61				
62,6	-11,5	79,0	64,9	65,3	-17,3	+0,6	79,0	71,6	65,4	-17,2	-8,7	80,7	68,5	-15,1	62				
58,5	-12,9	79,6	60,6	63,3	-20,5	+4,5	76,6	69,7	62,4	-18,5	-10,5	78,5	66,0	-15,9	6251				
87,7	-3,7	96,3	81,4	82,9	-13,9	+1,8	90,2	93,0	79,8	-11,5	-14,2	95,2	86,4	-9,2	63				
66,0	-6,2	95,0	71,4	85,5	-10,0	+19,7	89,3	81,8	77,7	-13,0	-5,0	91,8	79,7	-13,2	64				
95,3	-5,8	98,4	98,4	95,2	-3,3	-3,3	101,6	97,9	100,5	-1,1	+2,7	100,9	99,2	-1,7	N.U.G.				
97,8	-1,9	96,4	99,2	95,3	-1,1	-3,9	99,5	97,8	99,4	-0,1	+1,6	98,6	98,6	0,0	68				
97,6	-1,5	95,9	101,9	96,8	+0,9	-5,0	101,4	97,2	101,0	-0,4	+3,9	99,0	99,1	+0,1	6818-19				
85,7	-0,3	100,5	97,0	98,1	-2,4	+1,1	99,8	92,9	96,5	-3,3	+3,9	98,2	94,7	-3,6	6828				
100,6	-5,4	89,4	92,9	93,7	+4,8	+0,9	91,9	94,0	93,1	+1,3	-1,0	95,3	93,5	-1,9	6831-36				
93,5	-8,4	94,8	95,0	92,0	-3,0	-7,1	98,6	95,2	98,2	-0,4	+3,2	97,4	96,7	-0,7	6847-54				
103,0	-1,6	88,1	92,8	83,7	-5,0	-9,8	101,3	97,2	99,7	-1,6	+2,6	97,4	98,5	+1,1	6871-72				
116,3	+17,2	95,6	92,1	96,4	+0,8	+4,7	103,2	106,5	110,1	+6,7	+3,4	100,4	108,3	+7,9	6879				
89,4	-14,6	103,1	96,4	95,1	-7,8	-1,3	106,2	98,1	102,8	-3,2	+4,8	106,1	100,4	-5,4	69				
116,3	+11,6	90,1	112,3	90,2	+0,1	-19,7	106,3	103,9	116,7	+9,8	+12,3	99,2	110,3	+11,2	BAUHAUPTG.				
115,3	+9,2	94,4	111,4	95,9	+1,6	-13,9	105,2	105,5	115,4	+9,7	+9,4	100,9	110,4	+9,4	HOCHBAU				
117,4	+14,3	85,3	113,4	83,5	-2,1	-26,4	107,5	102,0	118,3	+10,0	+16,0	97,3	110,1	+13,2	TIEFBAU				

## 7 PRODUKTION AUSGEWAHLTER ERZEUGNISSE - DEUTSCHLAND

EB.-NR.	ERZEUGNIS	EINHEIT	1992		1993		JAN. 1992	BIS JUN. 1993
			MAI	JUNI	MAI	JUNI		
<u>BERGBAULICHE ERZEUGNISSE</u>								
21 121	STEINKOHLE (VERWERTBARE FOERDERUNG)	1000 T *			4 557	4 456		29 781
21 124	STEINKOHLLENBRIKETTS	1000 T *			46	39		268
21 142	BRAUNKOHLE, ROH	1000 T *			16 778	17 083		111 846
21 143	BRAUNKOHLLENBRIKETTS	1000 T *			927	1 041		5 419
21 162	ZECHEN-, HUETTEN- U. GASWERKSKOKS 1)	1000 T *			1 111	1 038		6 465
21 210	ERDOEL, ROH	1000 T *			264	252		1 538
21 220	ERDGAS	1000 M3*			1 054 860	1 056 200		9 150 649
<u>EISENERZ-ROHFOERDERUNG</u>								
21 310	EFFEKTIV-MENGE	1000 T *			.	.		.
21 321	FE-INHALT	1000 T *			.	.		.
<u>NE-METALLERZE</u>								
21 410	ROHFOERDERUNG	1000 T *			.	.		.
21 433	AUSBRINGBARER (BEZAHLTER) ZN-INHALT 2)	1000 T *			.	.		.
21 510	KALIROHSALZE (FOERDERUNG), EFFEKTIV-MENGE	1000 T *			2 702	2 916		16 446
21 531	ABSATZFAEHIGE KALISALZE, BER. AUF K2O	1000 T *			.	.		.
21 539	ROHSALZE (AUCH ANGEREICHERT) 3)	1000 T *			.	.		.
21 616	KALIUMCHLORID, KALIUMSULFAT U.A. (AUCH MIT MAGNESIUM) 3)	1000 T *			.	.		.
21 616	GEWERBE- U. INDUSTRIESALZ (EINSCHL. IM BERGBAU GEWONNENER SOLE FUER TECHNISCHE ZWECKE), STREU- U. AUFTAUSALZ, BER. AUF NACL	1000 T *			329	449		2 848
<u>MINERALOELERZEUGNISSE</u>								
22 110	ROHBENZIN	1000 T *			699	717		4 165
22 131	VERGASERKRAFTSTOFFE	1000 T			2 236	2 189		12 845
22 139	DIESELKRAFTSTOFF	1000 T			1 655	1 579		8 961
<u>HEIZOELE</u>								
22 171	LEICHT	1000 T			2 203	2 301		13 595
22 175	MITTELSCHWER U. SCHWER	1000 T			1 185	1 171		7 345
22 521	SCHMIEROELE U. MINERALISCHE OELE	1000 T			68	97		561
22 731	BITUMEN	1000 T *			382	423		1 514
<u>STEINE U. ERDEN, ASBESTWAREN, SCHLEIFMITTEL</u>								
<u>NATURSTEINE FUER DEN TIEFBAU 4)</u>								
25 112	GLEISBETTUNGS-, STRASSENSCHOTTER, SPLITT U. BRECHSAND	1000 T			8 052	9 075		39 402
25 113	EDELSPLITT U. EDELBRECHSAND	1000 DM			86 658	97 593		421 086
25 114	BITUMINOSES ASPHALT-MISCHGUT, UEBERWIEGEND AUS NATURSTEIN U. AUF KIESBASIS	1000 T			3 184	3 623		13 890
25 115	MINERALBETON	1000 DM			42 907	49 172		185 098
25 141	KALKSTEIN, KALKSPAT, GEBROCHEN ODER ZERKLEINERT, KALKSTEINSAND 5)	1000 T *			1 854	2 063		6 640
25 161	BAUSAND U. BAUKIES (EINSCHL. KIES FUER DEN WEGEBAU) 4)	1000 T			107 251	120 615		386 146
25 275	FERTIGFABRIKATE AUS HARTGESTEIN U. MARMOR	M3			3 492	3 757		16 242
25 319	ZEMENT, OHNE ZEMENTKLINKER 6)	1000 T *			36 361	39 394		170 166
25 321	KALKSTEIN, KALKSPAT U. DOLOMITSTEIN, GE-MAHLEN	1000 T *			5 451	5 810		28 465
25 324	KALKSTEIN U. KALKSPAT, GEBRANNT, DOLOMIT-STEIN, GEBRANNT ODER GESINTERT	1000 T *			19 864	21 552		99 122
25 334	BAUGIPS	1000 T			216 330	236 231		1 072 477
25 337	GIPSKARTONPLATTEN NACH DIN 18180 7)	M3			18 770	20 839		109 655
25 354	WERK-TROCKENMOERTEL	1000 DM			65 073	72 695		360 525
25 360	TRANSPORTBETON 4)	1000 M3			3 582	3 574		17 435
25 411	MAUERZIEGEL, KLINKER 8)	1000 DM			1 073	1 080		5 656
25 412	DACHZIEGEL (EINSCHL. BIBERSCHWAENZE)	1000 DM			615	658		3 629
25 423	KERAMISCHE SPALPLATTEN U. -RIEMCHEN	1000 M2			222	234		1 270
25 451	ROHRE, FORMSTUECKE U.A. KANALISATIONSARTIKEL AUS STEINZEUG	T			35 433	36 841		199 794
25 471	UNGEFORMTE FEUERFESTE ERZEUGNISSE (MOERTEL U. MASEN)	1000 T			11 131	11 894		71 288
25 477	GEFORMTE FEUERFESTE ERZEUGNISSE	1000 DM			25 020	26 505		160 606
		1000 T			697	747		3 548
		1000 DM			150 248	164 177		781 424
		1000 M3			4 454	4 865		22 612
		1000 DM			567 068	608 122		2 867 142
		1000 M3			1 072	1 140		5 470
		1000 DM			141 209	149 984		732 647
		1000 ST			50 208	55 836		300 954
		1000 DM			73 876	82 737		444 417
		1000 M2			2 034	2 201		12 567
		1000 DM			39 509	42 100		235 546
		1000 DM			22 030	22 520		137 301
		1000 T			19 218	19 197		119 077
		1000 T			60	66		361
		1000 DM			37 390	40 643		226 246
		1000 T			93	101		570
		1000 DM			122 448	130 305		756 348

1) TROCKENGEWICHT.- 2) EINSCHL. HUETTENFERTIGER ROHWARE U. DER AUS HALDENERZE GEWONNENEN KONZENTRATE.- 3) ANGABEN FUER ABSATZPRODUKTION IN EB.-NR. 43 143 ENTHALTEN.- 4) PRODUKTION DER BETRIEBE VON UNTERNEHMEN MIT 10 BESCHAEFFTIGTEN UND MEHR.- 5) OHNE ZUM ABSATZ FUER DEN TIEFBAU BESTIMMT.- 6) EINSCHL. ZEMENTAENHLICHER BINDEMITEMEL.- 7) DIE PLATTEN SIND AUF 9,5MM PLATTENDICKE UMGERECHNET.- 8) ANGABEN IN M3-MAUERWERK BEI 24 CM WANDDICKE UNTER BERUECKSICHTIGUNG DER FUGEN.

STBA, FACHSERIE 4, REIHE 2.1

## 7 PRODUKTION AUSGEWAHLTER ERZEUGNISSE - DEUTSCHLAND

EB.-NR.	ERZEUGNIS	EINHEIT	1992		1993		JAN. BIS JUN.
			MAI	JUNI	MAI	JUNI	1992
25 519	KALKSANDSTEINE 1)	1000 M3 1000 DM			889 82 291	987 91 732	4 491 419 685
25 551	BLOCKSTEINE, PLANSTEINE AUS PORENBETON, UNBEWEHRT 1)	1000 M3 1000 DM			355 51 518	416 60 638	2 169 313 532
25 552	DACH- U. DECKENPLATTEN, WANDELEMENTE AUS PORENBETON, BEWEHRT	1000 M2 1000 DM			390 20 074	430 21 994	2 284 117 894
25 555	BETONDACHSTEINE 2)	1000 ST 1000 DM			78 523 88 343	98 749 111 533	500 266 559 290
25 556	BETONFERTIGTEILE GROSSFORMATIGE WANDBAUTEILE (WANDTAFELN), AUCH MIT BEARBEITETEN SICHTFLAECHEIN, DECKENTAFELN	1000 M2 1000 DM			2 916 137 744	3 267 152 000	14 011 678 110
25 557	KONSTRUKTIVER ART	1000 T *			325	376	1 808
25 579	BETONERZEUGNISSE FUER DEN TIEFBAU	1000 T 1000 DM			2 677 322 127	2 896 355 806	12 872 1 607 977
25 641	DAEMM- U. LEICHTBAUPLATTEN AUS HOLZWOLLE (AUCH MIT PLATTEN AUS KUNSTST. VERBUNDEN)3)	1000 M2 1000 DM			1 418 11 740	1 524 12 627	7 953 67 405
25 658	PLATTEN AUS FASERZEMENT 4)	1000 M2 1000 DM			2 037 30 177	2 460 38 002	12 581 190 484
25 811	SCHLEIFSCHLEIBEN U. SONSTIGE SCHLEIFKOEERPER AUS KORUND IN KERAMISCHER U. SILICATBINDUNG	T 1000 DM			864 13 484	1 022 13 927	5 845 86 132
25 812	IN KUNSTHARZBINDUNG MIT FASERSTOFFVERSTAERKUNG	T 1000 DM			1 794 13 958	1 989 15 433	11 280 90 324
25 839	SCHLEIFPAPIERE U. SCHLEIFGEWEBE	1000 M2 1000 DM			4 088 41 085	5 290 47 342	25 425 249 784
EISEN U. STAHL							
27 112	ROHEISEN FUER DIE STAHLERZEUGUNG	1000 T *			2 170	2 346	12 947
27 113	GIESSEREI-ROHEISEN	1000 T *			32	30	191
27 133	STAHLROHBLÖCKE U. -BRAMMEN AUS OXYGENSTAHL	1000 T *			2 362	2 596	14 189
27 137	ELEKTRO-STAHL	1000 T *			593	696	3 934
27 160	ROEHREN- U. -MEHRKANTSTAHL (HALBZEUG FUER NAHTLOSE ROHRE)	1000 T *			9	10	61
27 161	WALZSTAHL (OHNE VORGEWALZTES STAHLHALBZEUG)	1000 T *			2 315	2 689	14 964
27 165	WEISSBLECH U. WEISSBAND	1000 T *			60	64	371
27 333	PRAEZISIONSSTAHLROHRE NAHTLOS	1000 T *			10	11	65
27 335	GESCHWEISST	1000 T *			40	49	284
27 351	SONSTIGE STAHLROHRE NAHTLOS	1000 T *			79	92	468
27 355	GESCHWEISST	1000 T *			98	114	714
27 433	GESCHMIEDETE STAEBE	1000 T *			12	16	87
27 453	FREIFORMSCHMIEDESTUECKE, GESCHMIEDETE ODER GEWALZTE RINGE UEBER 125 KG ROHGEWICHT	1000 T *			17	20	117
NE-METALLE U. NE-METALLHALBZEUG							
28 114	HUETTENALUMINIUM NICHT LEGIERT	T *			45 822	45 417	288 118
28 116	LEGIERT	T *			30 958	28 948	185 623
28 117	REINST- U. REINALUMINIUM U. UMGESCHMOLZEN	T *			.	.	.
28 118	UMSCHMELZ-ALUMINIUMLEGIERUNGEN	T *			31 027	35 903	206 658
28 131	ELEKTROLYTKUPFER (KATHODEN)	T *			.	.	.
28 132	RAFFINADEKUPFER	T *			20 207	22 703	125 828
28 151	ZINKLEGIERUNGEN	T *			.	.	.
28 152	ZINN, NICHT LEGIERT	T *			.	.	.
28 153	WEICHLÖTE	T *			.	.	.
28 171	SILBER	KG *			.	.	.
28 172	GOLD	KG *			.	.	.
28 412	HALBZEUG AUS ALUMINIUM U. ALUMINIUM-LEGIERUNGEN PROFILE, LEGIERT	T *			.	.	.
28 414	BLECHE, PLATTEN, TAFELN U. BAENDER (MIT EINER STAERKE UEBER 0,2 MM) NICHT LEGIERT	T *			.	.	.
28 415	LEGIERT	T *			.	.	.
28 419	SONSTIGES HALBZEUG 5) (Z.B. SCHEIBEN, STANZTEILE, BOEDEN, SCHALEN)	T *			3 272	3 912	21 441

1) ANGABEN IN M3 MAUERWERK BEI 24 CM WANDDICKE UNTER BERUECKSICHTIGUNG DER FUGEN.- 2) BEI GROSSFORMATEN UMRECHNUNG IN STUECK- KLEINFORMAT (DIN 1115).- 3) DIE PLATTEN SIND AUF 2,5 CM PLATTENDICKE UMGERECHNET.- 4) DIE PLATTEN SIND AUF 6 MM PLATTENDICKE UMGERECHNET.- 5) OHNE STAEBE (STANGEN), NICHTLEGIERTE PROFILE, DRAHT, ROHRE, HOHLSTANGEN, GESENKPRESS- UND SCHMIEDETEILE, LEITMATERIAL.

STBA, FACHSERIE 4, REIHE 2.1

## 7 PRODUKTION AUSGEWAHLTER ERZEUGNISSE - DEUTSCHLAND

EB.-NR.	ERZEUGNIS	EINHEIT	1992		1993		JAN. 1992	BIS JUN. 1993
			MAI	JUNI	MAI	JUNI		
	HALBZEUG AUS KUPFER U. KUPFERLEGIERUNGEN (OHNE SOLCHES AUS LEGIERUNGEN MIT EINEM GEHALT UEBER 10 % NICKEL)							
28 431	STAEBE U. PROFILE, LEGIERT	T *						
	BLECHE, PLATTEN, TAFELN U. BAENDER MIT EINER STAERKE UEBER 0,15 MM							
28 432	NICHT LEGIERT	T *			21 656	24 726		121 128
28 433	LEGIERT	T *			21 970	24 277		143 969
	ROHRE U. HOHLSTANGEN							
28 434	NICHT LEGIERT	T *						
28 435	LEGIERT	T *			5 863	7 302		40 244
28 436	DRAHT	T *			57 136	58 886		372 479
28 438	LITZEN U. SEILE	T *			6 861	6 876		47 146
28 439	STAHLKUPFER	T *						
	GIESSEREIERZEUGNISSE							
29 110	GUSSEISEN MIT LAMELLEN- U. KUGELGRAPHIT	T *			217 389	247 928		1 411 566
29 140	STAHLGUSS	T *			13 226	15 351		86 000
29 170	TEMPERGUSS	T *			6 306	7 979		43 815
	LEICHTMETALLFORMGUSS AUS ALLUMINIUM U. ALUMINIUMLEGIERUNGEN							
29 515	MAGNESIUM U. MAGNESIUMLEGIERUNGEN	T *			29 425	30 729		185 772
29 517		T *						
	ERZEUGNISSE DER ZIEHEREIEN U. KALTWALZWERKE							
	U. DER STAHLVERFORMUNG							
30 111	BLANKSTAHL	T *						
30 115	BANDSTAHL, KALT GEWALZT (UNTER 600 MM BREITE)	T *			126 532	143 908		805 460
	KALT GEZOGENER DRAHT (OHNE ISOLIERTE DRAEHTE FUER DIE ELEKTROTECHNIK)							
30 151	VON WALZDRAHT GEZOGEN	T *			160 690	177 238		1 028 093
30 154	VON ZUGEKAUFTEM DRAHT DUENNER GEZOGEN	T *			12 138	12 560		78 101
30 157	SCHWEISSDRAHT U. -STAEBE (WEDER UMHUELLT NOCH GEFUELLT)	T *						
30 159	KUNSTSTOFFUEBERZOGENER DRAHT	T *						
30 171	DRAHTSEILE U. -LITZEN AUS EISEN U. STAHL	T			11 209	12 099		73 509
30 173	BETONSTAHLMATTEN NACH DIN 488, GESCHWEISSTE ABSTANDHALTER U. GITTERTRAEGER FUER BETONBEWEHRUNG SOWIE GESCHWEISSTE DRAHTGITTER NACH SONST. NORMEN	1000 DM			46 873	50 244		299 745
		T			159 587	176 619		1 009 471
30 175	FEDERKERNE FUER MATRATZEN U. POLSTERMOEBEL	1000 DM			123 546	138 458		772 342
		T			7 915	8 892		54 383
		1000 DM			40 752	45 590		276 581
30 211	GESENKSCHMIEDESTUECKE	T			54 467	62 732		360 825
30 218	ROHRFORM-, ROHRVERSCHLUSS- U. ROHRVERBINDUNGSSTUECKE AUS STAHL	1000 DM			222 950	254 461		1 482 465
		T			12 300	13 536		78 049
30 225	PRESS-, ZIEH- U. STANZTEILE AUS STAHL MIT EINEM STUECKGEWICHT UEBER 50 G	1000 DM			71 293	76 813		457 306
		T			42 560	45 177		279 020
30 239	FEDERN AUS STAHL ODER NE-METALLEN (OHNE MATRATZEN U. UHRFEDERN)	1000 DM			237 595	254 193		1 508 254
		T			18 838	19 996		118 801
30 248	KETTEN U. KETTENTEILE 1)	1000 DM			154 669	164 722		978 784
		T			4 171	5 727		29 309
30 258	SCHRAUBEN, BOLZEN, MUTTERN, SCHRAUBHAKEN, NIETE, SPLINTE, KEILE, UNTERLEGSCHIEBEN, SCHWELLEN-SCHRAUBEN U. AE.; DREHTEILE AUS METALL	1000 DM			32 588	29 464		197 142
		T			54 025	57 207		345 708
30 298	OBERFLAECHEVEREDLUNG	1000 DM			445 732	470 971		2 897 055
		T			248 828	268 429		1 541 096
	STAHLBAUERZEUGNISSE U. SCHIENENFAHRZEUGE							
31 112	SKELETT-, STUETZ- U. TRAEGERKONSTRUKTIONEN	T			62 534	66 901		354 481
		1000 DM			204 090	232 457		1 196 473
31 114	HALLEN, UEBERWIEGEND AUS EISEN ODER STAHL	T			27 102	32 050		152 090
		1000 DM			102 632	123 658		586 244
31 116	TUERME U. GITTERMASTE, GERUESTKONSTRUKTIONEN, SIGNALBRUECKEN, BRUECKEN FUER ROHR- U. KABELLEITUNGEN AUS STAHL; BRUECKEN, BRUECKENELEMENTE U. GERUESTKONSTRUKTIONEN AUS ALUMINIUM	T			20 466	21 348		104 774
		1000 DM			111 747	117 859		591 104
31 160	ERZEUGNISSE FUER DEN GRUBENAUSBAU (OHNE BERGBAUMASCHINEN U. ELEKTROTECHNISCHE ERZEUGNISSE)	T			22 564	24 098		124 720
		1000 DM			40 895	55 631		227 135
31 191	TORE, TUREN U. FENSTER AUS GEWALZTEN ODER STRANGGEPRESSTEN PROFILN (OHNE KELLERFENSTER)	T			24 635	25 809		142 292
		1000 DM			309 353	331 834		1 933 720

1) AUS STAHL ODER NE-METALLEN (OHNE GUSS- U. STAHLGELENKETTEN).

STBA, FACHSERIE 4, REIHE 2.1

## 7 PRODUKTION AUSGEWAHLTER ERZEUGNISSE - DEUTSCHLAND

EB.-NR.	ERZEUGNIS	EINHEIT	1992		1993		JAN. BIS	JUN.
			MAI	JUNI	MAI	JUNI	1992	1993
31 195	ABDECKUNGEN (LICHTGITTER) U. ROSTE AUS GEWALZTEN ODER STRANGGEPRESSTEN PROFILEN	T 1000 DM			10 329 33 762	11 548 37 454		64 888 211 742
31 512	WASSERROHRKESSEL	T 1000 DM			4 972 62 126	3 190 56 331		31 166 403 445
31 538	FEUERUNGEN U. BEHEIZUNGSEINRICHTUNGEN FUER DAMPKESSEL (OHNE EINZELNE BRENNER)	T 1000 DM			856 11 224	1 042 12 862		6 322 81 423
31 542	SPEISEWASSERVORWAERMER, LUFTVORWAERMER U. UEBERHITZER, ROEHREN- U. WAERMEAUSTAUSCHER	T 1000 DM			1 113 10 939	1 896 15 163		11 053 90 741
31 558	BEHAELTER AUS STAHL ODER ALUMINIUM MIT EINEM FASSUNGSVERMOEGEN UEBER 100 M3	T 1000 DM			.	.		.
31 562	ROHRLEITUNGEN SOWIE DEREN ZUBEHOER AUS NAHTLOSEN STAHLROEHREN (OHNE DRUCKROHRLEITUNGEN FUER WASSERKRAFTWERKE U. DGL.)	T 1000 DM			5 017 39 914	5 538 43 412		27 605 227 347
31 579	ZENTRALHEIZUNGSKESSEL	ST 1000 DM			59 219 126 715	79 697 161 517		344 411 738 058
31 580	TRANSPORTBEHAELTER (CONTAINER) UEBER 3 M3 NUTZRAUM	1000 DM			49 189	59 146		303 607
31 720	DIESEL- U. ELEKTRISCHE LOKOMOTIVEN	T 1000 DM			.	.		.
31 731	PERSONENWAGEN U. ANDERE SCHIENENGEBUNDENE SPEZIALWAGEN FUER EISENBAHNEN	T 1000 DM			.	.		.
31 733	STANDARDGUETERWAGEN	T 1000 DM			.	.		.
31 735	SCHIENENGEBUNDENE SPEZIALGUETERWAGEN	T 1000 DM			.	.		.
31 905	BAUSTELLENARBEITEN (AUCH IM TAGELOHN) (OHNE MONTAGEN AN ROHRLEITUNGEN)	1000 DM			301 966	339 499		1 810 650
31 910	MONTAGEN AN ROHRLEITUNGEN	1000 DM			352 377	346 127		2 085 178
<u>MASCHINENBAUERZEUGNISSE</u>								
<u>METALLBEARBEITUNGSMASCHINEN</u>								
32 110	HOBEL-, STOSS- U. RAEUMMASCHINEN	T 1000 DM			156 7 227	93 4 470		1 214 45 804
32 115	SPITZENDREHMASCHINEN	T 1000 DM			302 14 373	328 18 095		2 911 107 461
32 901	SENKRECHT- U. KARUSSELLEDREHMASCHINEN	T 1000 DM			615 25 251	336 12 367		3 475 143 214
32 117	DREHAUTOMATEN U. REVOLVERDREHMASCHINEN	T 1000 DM			532 30 889	506 32 786		2 852 187 128
32 118	TISCH-, SAEULEN- U. STAENDERBOHRMASCHINEN	T 1000 DM			92 2 127	112 2 865		795 19 468
32 119	FRAESMASCHINEN, WAAGERECHT-BOHR-U.-FRAESMASCHINEN (OHNE SOLCHE FUER VERZAHNUNGEN)	T 1000 DM			1 065 46 390	1 399 63 165		6 618 317 306
32 121	KALT- U. WARMKREISSAEGEMASCHINEN	T 1000 DM			179 5 581	198 7 633		1 128 40 299
32 122	SCHLEIF-, HON-, LAEPP- U. POLIERMASCHINEN (OHNE SOLCHE FUER VERZAHNUNGEN)	T 1000 DM			1 329 78 431	1 828 87 588		8 640 469 990
32 902	VERZAHNMASCHINEN	T 1000 DM			287 19 630	345 22 402		1 411 126 780
32 125	BEARBEITUNGSMASCHINEN MIT FUNKENEROSION, ULTRASCHALL, ELEKTRONENSTRAHL U. LASER	T 1000 DM			123 12 945	120 9 995		822 63 016
32 903	FERTIGUNGSSTRASSEN, SCHALTISCH- UND SCHALTTRUMMELMASCHINEN, BEARBEITUNGSZENTREN, FLEXIBLE FERTIGUNGSEINRICHTUNGEN UND SONSTIGE WERKZEUGMASCHINEN (SPANABHEBEND)	T 1000 DM			3 224 163 753	3 843 218 643		18 281 973 057
<u>METALLBEARBEITUNGSMASCHINEN DER SPANLOSEN FORMUNG</u>								
32 904	BIEGE- U. RICHTMASCHINEN FUER ROHRE, WELLEN, STANGEN U. PROFILE, BETONSTAHL-BEARBEITUNGSMASCHINEN	T 1000 DM			267 10 021	290 10 193		2 027 63 997
32 130	FREIFORM- U. GESENKSCHMIEDE-, SPANN-, TREIB- U. POLIERHAEMMER, SCHMIEDEWALZ- U. STAUCHMASCHINEN	T 1000 DM			115 3 367	820 18 120		1 720 51 088
32 905	PRESSEN MIT MECHANISCHEM ANTRIEB FUER DIE METALLBEARBEITUNG	T 1000 DM			1 448 38 540	2 331 72 446		11 548 326 258
32 906	PRESSEN MIT HYDRAULISCHEM ANTRIEB FUER DIE METALLBEARBEITUNG	T 1000 DM			2 764 47 458	2 618 44 533		13 941 267 360

STBA, FACHSERIE 4, REIHE 2.1

## 7 PRODUKTION AUSGEWAHLTER ERZEUGNISSE - DEUTSCHLAND

EB.-NR.	ERZEUGNIS	EINHEIT	1992		1993		JAN. BIS JUN. 1992	JUN. 1993
			MAI	JUNI	MAI	JUNI		
32 136	SCHEREN, LOCHSTANZ-, NIBBEL- U. AUSKLINKMASCHINEN	T 1000 DM			1 103 27 226	1 221 31 168		7 118 191 061
32 137	BLECHRICHT-, BLECHRUNDBIEGE- U. BLECH-ABKANTMASCHINEN	T 1000 DM			764 23 805	483 15 712		2 637 75 930
32 138	DRUECK- U. PLANIERBAENKE, GEWINDEDRUECKMASCHINEN	T 1000 DM			.	.		.
32 140	DRAHTBE- U. -VERARBEITUNGSMASCHINEN	T 1000 DM			1 064 45 976	1 204 55 045		6 389 274 349
32 143	PRESSEN FUER DIE HERSTELLUNG VON BOLZEN, SCHRAUBEN, NIETEN, MUTTERN U. DGL.	T 1000 DM			21 2 400	128 9 942		229 17 635
32 144	HUETTEN- U. WALZWERKSEINRICHTUNGEN (OHNE EINZELN ABGESETZTE GEGOSSENE WALZEN)	T 1000 DM			16 800 415 174	8 620 274 134		54 159 1 204 762
GIESSEREIMASCHINEN								
32 145	FORMMASCHINEN U. -ANLAGEN (EINSCHL. KERNHERSTELLUNGSMASCHINEN U. -ANLAGEN)	T 1000 DM			319 8 640	414 13 332		2 429 73 319
32 146	AUFBEREITUNGSMASCHINEN U. -ANLAGEN FUER GIESSEREISANDE	T 1000 DM			811 4 950	347 5 313		2 121 22 241
32 147	GUSSPUTZMASCHINEN U. -EINRICHTUNGEN	T 1000 DM			183 16 918	310 18 852		1 034 75 424
32 907	AUSLUCHTMASCHINEN	T 1000 DM			119 11 120	125 11 380		771 75 693
HOLZBE- U. -VERARBEITUNGSMASCHINEN								
32 148	GATTER	T 1000 DM			204 3 330	265 3 226		1 058 18 338
32 150	KREISSAEGEMASCHINEN	T 1000 DM			915 23 238	962 22 914		5 949 138 077
32 153	HOBEL- U. FRAESMASCHINEN FUER ZWEI- U. MEHRSEITIGE BEARBEITUNG	T 1000 DM			846 23 773	1 219 32 859		5 154 141 585
32 154	DUEBELLOCH- U. SONSTIGE BOHRMASCHINEN	T 1000 DM			120 6 255	141 6 861		731 39 752
32 155	PLATTENSCHLEIFMASCHINEN	T 1000 DM			228 6 555	256 7 543		1 167 33 530
32 156	ZERKLEINERUNGSMASCHINEN, SPALT- U. HACKMASCHINEN, MUEHLEN, ZERSPANNER, SCHNEIDEMASCHINEN FUER HOLZWOLLE	T 1000 DM			700 13 683	608 12 768		4 129 79 423
32 157	MASCHINEN ZUM AUFTRAGEN HAFTENDER SCHICHTEN WIE LEIME, KLEBER, LACKE, SPACHTEL	T 1000 DM			189 10 091	220 14 395		1 074 62 592
32 158	FASERHOLZ-, SPANHOLZ-, SPERRHOLZ-, SCHICHTHOLZ- U. DECKSCHICHTPRESSEN FUER EBENE FLAECHEEN U. FORMTEILE	T 1000 DM			2 636 33 019	1 355 22 410		9 126 131 043
32 159	MASCHINENKOMBINATIONEN (KOMBINIERTE TISCHLEREIMASCHINEN, MEHRSTUFIGE MASCHINEN)	T 1000 DM			1 048 28 624	1 153 33 195		6 178 152 016
32 161	EINZWECKMASCHINEN FUER SONDERFERTIGUNGEN	T 1000 DM			159 9 272	224 10 857		1 197 58 809
32 162	HANDGEFUEHRTE MASCHINEN (OHNE ELEKTROWERKZEUGE BIS 2 KW)	T 1000 DM			394 29 133	483 36 676		2 680 188 705
AUSWECHSELBARE WERKZEUGE FUER DIE METALLBEARBEITUNG								
32 163	BOHRWERKZEUGE 1)	T 1000 DM			311 26 710	362 30 721		2 169 185 362
32 164	GEWINDEBOHRWERKZEUGE FUER INNENGEWINDE 1)	T 1000 DM			114 15 087	116 15 763		773 101 153
32 165	FRAESWERKZEUGE 1)	T 1000 DM			98 9 083	97 9 305		631 61 089
32 166	VERZAHNWERKZEUGE 1)	T 1000 DM			47 5 351	48 5 455		312 35 654
32 167	RAELUMWERKZEUGE U. -VORRICHTUNGEN 1)	T 1000 DM			93 6 017	78 6 510		479 36 067
32 168	REIBAHLEN U. AUSBOHRWERKZEUGE 1)	T 1000 DM			66 6 553	62 6 941		399 40 492
32 169	BOHRFUTTER 1)	T 1000 DM			236 7 890	241 8 009		1 432 48 843
32 171	DREHFUTTER U. PLANSCHLEIBEN 1)	T 1000 DM			156 4 128	158 4 660		1 323 29 694
32 173	SCHNITT- STANZ-, FORMWERKZEUGE, WERKSTUECKGEBUNDENE VORRICHTUNGEN, FORMEN FUER METALLE, SPRITZGIESS- ODER FORMPRESSWERKZEUGE FUER KAUTSCHUK UND KUNSTSTOFF 1)	T 1000 DM			12 600 338 669	13 687 345 037		75 036 1 983 843
32 174	BOHR- U. FRAESWERKZEUGE MIT ARBEITENDEM TEIL AUS GESINTERTEN HARTMETALLEN	T 1000 DM			110 24 748	123 27 184		817 168 836
32 181	MASCHINEN FUER AUTOGENES SCHWEISSEN, SCHNEIDEN	T 1000 DM			171 9 792	190 11 668		1 146 67 923
32 231	VERBRENNUNGSMOTOREN MIT SELBSTZUENDUNG, Z.B. ORTSFESTE DIESELMOTOREN, SCHIFFSDIESELHILFSMOTOREN, DIESELMOTOREN FUER DEN ANTRIEB VON FLURFORDERERZEUGEN, MAEHDRSCHERN, BAGGERN	T 1000 DM			6 976 183 479	3 744 110 963		29 243 832 967

1) OHNE WERKZEUGE, DIE GANZ ODER MIT EINEM ARBEITENDEN TEIL AUS HARTMETALL BZW. MIT HARTMETALL BESTUECKT SIND.

STBA, FACHSERIE 4, REIHE 2.1



## 7 PRODUKTION AUSGEWAHLTER ERZEUGNISSE - DEUTSCHLAND

EB.-NR.	ERZEUGNIS	EINHEIT	1992		1993		JAN. BIS	JUN.
			MAI	JUNI	MAI	JUNI	1992	1993
32 233	VERBRENNUNGSMOTOREN MIT SELBSTZUENDUNG FUER DEN ANTRIEB VON WASSERFAHRZEUGEN	T 1000 DM			807 51 077	1 624 69 602		8 167 347 511
32 239	VERBRENNUNGSMOTOREN MIT SELBSTZUENDUNG FUER DEN ANTRIEB VON SCHIENENFAHRZEUGEN UND ACKERSCHLEPPERN	T 1000 DM			1 201 22 781	1 124 20 022		6 700 129 280
32 279	DAMPFTURBINEN	T 1000 DM			4 628 136 082	3 287 153 865		18 430 710 503
32 320	HUBKOLBENKOMPRESSOREN, ORTSFEST U. ORTS-BEWEGLICH	T 1000 DM			1 150 30 127	983 24 549		6 418 166 222
32 323	TURBOKOMPRESSOREN FUER DRUECKE UEBER 300 MBAR	T 1000 DM			908 39 752	817 38 566		6 237 268 629
32 324	DREHKOLBENKOMPRESSOREN, MEHRWELBIG	T 1000 DM			2 066 41 157	2 243 47 714		12 375 250 538
32 325	STRASSENFAHRBARE KOMPRESSOREN ALS ANHAENGER	T 1000 DM			388 7 845	429 8 610		2 251 45 630
32 326	VAKUUMPUMPEN, MECHANISCH	T 1000 DM			552 28 232	645 28 639		3 618 178 553
32 327	VENTILATOREN, EIN- ODER MEHRSTUFIG (OHNE GRUBENVENTILATOREN U. ELEKTRISCHE TISCH-, WAND- U. DECKENVENTILATOREN BIS 200 W)	T 1000 DM			3 476 49 864	4 438 59 845		23 034 317 889
32 328	LUFTHEIZER (LUFTHEIZGERAETE MIT WAERME-TAUSCHER FUER DAMPF, WASSER, THERMODEL)	T 1000 DM			321 13 315	328 16 029		3 399 86 728
32 329	LUFFTFOERDERGERAETE, KLIMAGERAETE	T 1000 DM			5 296 58 790	6 271 75 793		35 586 395 334
32 330	ANLAGEN DER KLIMA- U. LUEFTUNGSTECHNIK SOWIE ANLAGEN ZUR ENTSTAUBUNG U. ABLUFTREINIGUNG	T 1000 DM			11 684 143 108	16 183 180 681		82 039 1 047 201
32 331	INDUSTRIESTAUBSAUGER, ABLUFTENTSTAUBUNGSGERAETE	T 1000 DM			1 367 24 293	939 20 102		7 142 134 286
32 333	KAELETSAETZE UEBER 0,4 KW, KAELTEANLAGEN, WAERMEPUMPEN 1)	T 1000 DM			1 266 44 085	4 492 179 372		13 954 534 533
32 334	VERDRAENGERPUMPEN OSZILLIERENDER BAUART	T 1000 DM			1 651 77 471	1 960 94 950		11 129 501 707
32 336	FLUEGELZELLENPUMPEN	T 1000 DM			220 10 352	242 11 294		1 419 65 368
32 337	KREISELPUMPEN (KRAFTPUMPEN; OHNE TAUCHMOTORPUMPEN)	T 1000 DM			7 186 126 086	12 219 166 586		51 671 878 463
32 338	TAUCHMOTORPUMPEN EINSTUFIG	T 1000 DM			644 21 642	807 25 126		4 269 146 278
32 339	MEHRSTUFIG	T 1000 DM			486 19 868	501 20 628		2 744 113 745
32 340	ZAHNRADPUMPEN	T 1000 DM			354 16 176	423 18 719		2 440 109 205
MASCHINEN FUER DIE BE- U. VERARBEITUNG VON KAUTSCHUK U. KUNSTSTOFF								
32 341	EXTRUDER (AUCH TYPISCHE FOLGEMASCHINEN)	T 1000 DM			1 440 64 779	3 200 147 261		11 669 508 608
32 342	BLASFORMMASCHINEN	T 1000 DM			2 563 44 302	1 201 33 062		6 854 173 569
32 343	SPRITZGIESSMASCHINEN (OHNE SPRITZGIESSWERKZEUGE)	T 1000 DM			2 724 79 816	2 723 79 459		16 239 438 952
32 344	MECHANISCHE U. HYDRAULISCHE PRESSEN (OHNE FORMPRESSWERKZEUGE U. REIFENVULKANISIERPRESSEN)	T 1000 DM			497 13 322	820 21 554		3 516 84 914
32 345	WARMFORMMASCHINEN (TIEFZIEH- U. STRECKZIEHFORMMASCHINEN)	T 1000 DM			208 19 750	279 21 156		1 911 110 269
32 346	MASCHINEN ZUR HERSTELLUNG V. SCHAUMSTOFFEN (OHNE SPRITZGIESSMASCHINEN U. EXTRUDER)	T 1000 DM			373 18 229	246 10 864		1 702 82 734
BAUMASCHINEN FUER HOCH- U. TIEFBAU								
32 347	BETONMISCHER FUER BAUSTELLEN U. BETONWERKE; TRANSPORTMISCHERAUFBAUTEN OHNE FAHRGESTELL	T 1000 DM			2 041 13 990	2 055 14 998		12 785 88 515
32 348	BETONMISCHANLAGEN	T 1000 DM			1 964 16 328	1 880 13 683		11 792 103 749
32 349	BETONPUMPEN, BETONSPRITZ- U. -EINPRESSGERAETE	T 1000 DM			1 166 30 775	1 057 29 203		6 074 163 202
32 351	BETONVERDICHTER	T 1000 DM			99 11 164	141 13 273		648 41 660
32 352	TURMDREHKRANE FUER BAUSTELLEN	T 1000 DM			5 192 30 829	7 555 46 691		30 894 186 008
32 353	RAHMEN U. PFAHLZIEHER	T 1000 DM			681 13 710	358 9 236		2 522 67 014
32 354	VERPUTZMASCHINEN U. SONSTIGE BAUMASCHINEN FUER HOCH- U. TIEFBAU (OHNE BAUAUFZUEGE UND -WINDEN)	T 1000 DM			1 707 29 865	1 497 33 862		9 620 179 158

1) OHNE SOLCHE MIT ELEKTROMOTORISCH ANGETRIEBENEN KAEITEMITTELVERDICHTERN U. EINER ANSCHLUSSLEISTUNG BIS 15 KW (NENNAUFNAHME DES VERDICHTERS).

STBA, FACHSERIE 4, REIHE 2.1

## 7 PRODUKTION AUSGEWAHLTER ERZEUGNISSE - DEUTSCHLAND

EB.-NR.	ERZEUGNIS	EINHEIT	1992		1993		JAN. BIS 1992	JUN. 1993
			MAI	JUNI	MAI	JUNI		
32 355	UNIVERSAL-HYDRAULIKBAGGER MIT AUSSCHLIESS- LICH HYDRAULISCH BETAETIGTEN ARBEITSMERK- ZEUGEN	T			13 202	15 894		80 672
32 356	MASCHINEN FUER DEN BITUMINOESEN U. BETON- STRASSENBAU	1000 DM			149 166	181 447		938 771
32 357	BODENVERDICHTER	T			2 948	3 916		17 035
32 358	STRASSENWALZEN	1000 DM			48 078	58 170		282 860
32 359	RADLADER IN GRUNDAUSRUESTUNG	T			898	941		4 653
32 361	ANBAUGERAETE FUER RAD- U. RAUPENLADER, PLANIERMASCHINEN U. RAUPENSCHLEPPER FUER DEN ERDBAU	1000 DM			37 756	41 006		190 142
		T			1 795	2 199		11 839
		1000 DM			23 988	29 278		155 065
		T			6 455	6 945		37 620
	BAUSTOFF-, KERAMIK- U. GLASMASCHINEN	1000 DM			92 266	95 243		541 023
32 362	MASCHINEN U. EINRICHTUNGEN FUER DIE ZEMENT-, KALK-, GIPS-, TRASS- U. KREIDE- HERSTELLUNG	T			1 549	1 818		8 904
32 363	MASCHINEN U. EINRICHTUNGEN FUER DIE SCHOTTER-, SAND- U. KIESEGWINNUNG SOWIE FUER RECYCLING VON BAUSCHUTT U. -MATERIAL	1000 DM			15 341	17 230		88 436
32 364	ZERKLEINERUNGS-, SIEB- U. AUFBEREITUNGSMA- SCHINEN FUER ANDERE BEREICHE DES BAUSTOFF-, KERAMIK- U. GLASGERWEBES	T			.	.		.
32 365	MASCHINEN U. EINRICHTUNGEN ZUR HERSTELLUNG ZEMENT-, KALK-, GIPS- U. ASPHALT- GEBUNDENER BAUELEMENTE	1000 DM			2 421	2 948		14 654
32 366	KERAMIKMASCHINEN	T			22 408	26 259		128 898
32 367	MASCHINEN FUER DIE HERSTELLUNG U. WARMBE- ARBEITUNG VON FLACH- U. HOHLGLAS	1000 DM			.	.		.
32 368	MASCHINEN FUER DIE KALTBEARBEITUNG VON GLAS ODER GLASWAREN	T			5 391	7 169		33 532
32 370	TROCKNUNGSANLAGEN U. -MASCHINEN FUER GARNE, LOESE TEXTILGUT, TEXTILIEN UND TEXTILE FLAECHENERZEUGNISSE, Z.B. ZENTRI- FUGEN	1000 DM			61 859	74 454		359 570
32 372	SPRITZ- U. SPRUEHKABINEN, KOMBINIERT SPRITZ- U. TROCKNUNGSKABINEN	T			5 303	3 293		27 416
32 411	PFLUEGE (AUCH GESPANN-, WEINBERG-, SCHAELE- U. KREISELPFLUEGE)	1000 DM			39 486	40 044		265 189
32 412	MASCHINEN U. GERAETE ZUM DUENGEN (OHNE FLUESSIGMITTANKWAGEN)	T			399	440		1 984
32 413	MASCHINEN U. GERAETE FUER DEN PFLANZEN- SCHUTZ (OHNE TRAGBARE SPRITZEN)	1000 DM			14 920	17 479		78 053
32 414	ERNTEMASCHINEN FUER HALMGUT	T			196	204		1 296
32 415	ERNTEMASCHINEN FUER HACK- U. SONSTIGE FELDFRUECHTE	1000 DM			8 676	9 840		65 661
32 416	RASENMAEHER MIT ELEKTRO- SOWIE MIT VERBRENNUNGSMOTORISCHEM ANTRIEB	T			1 548	1 870		9 339
32 417	LANDWIRTSCHAFTLICHE LADEWAGEN	1000 DM			42 474	51 753		260 671
32 419	MASCHINEN, ANLAGEN U. GERAETE ZUR MILCH- GEWINNUNG U. -KUEHLUNG	T			1 830	1 495		11 646
32 420	ACKERSCHLEPPER (RAD- U. RAUPENSCHLEPPER; OHNE EINACHSIGE MOTORGERAETE)	1000 DM			19 935	16 575		113 010
32 908	MASCHINEN FUER DIE OBST- U. GEMUESEVERAR- BEITUNG, FEINKOSTHERSTELLUNG, FISCHVERAR- BEITUNG, TROCKENMILCH- U. KAESEHERSTEL- LUNG	T			521	552		4 670
32 422	MUELLEREIMASCHINEN U. -ANLAGEN (OHNE SOLCHE FUER DIE DELMUELLEREI), HILFSMA- SCHINEN FUER DIE HERSTELLUNG VON GRUND- NAHRUNGS- U. FUTTERMITTELN	1000 DM			7 155	7 174		58 564
32 909	TEIGKNET- U. -MISCHMASCHINEN, RUEHR- UND SCHLAGMASCHINEN	T			553	597		5 027
32 424	TEIGTEILMASCHINEN, TEIGWIRKMASCHINEN (RUND U. LANG; AUCH KOMBINIERT)	1000 DM			5 729	6 112		53 607
32 910	MASCHINEN U. ANLAGEN ZUR HERSTELLUNG VON TEIGWAREN	T			268	193		1 719
32 426	DAUERBACKWARENMASCHINEN, -ANLAGEN UND -OEFEN	1000 DM			7 559	5 941		45 913
		T			11 347	12 800		71 248
		1000 DM			136 535	157 507		857 485
		T			671	942		3 176
		1000 DM			7 894	11 634		39 382
		T			2 905	2 621		17 585
		1000 DM			43 279	40 819		263 478
		T			2 038	1 323		11 242
		1000 DM			20 495	13 830		108 945
		T			435	244		2 632
		1000 DM			7 212	6 331		37 091
		T			16 934	13 070		95 083
	NAHRUNGSMITTELMASCHINEN	1000 DM			229 014	173 569		1 323 502
32 908	MASCHINEN FUER DIE OBST- U. GEMUESEVERAR- BEITUNG, FEINKOSTHERSTELLUNG, FISCHVERAR- BEITUNG, TROCKENMILCH- U. KAESEHERSTEL- LUNG	T			1 442	1 233		7 149
32 422	MUELLEREIMASCHINEN U. -ANLAGEN (OHNE SOLCHE FUER DIE DELMUELLEREI), HILFSMA- SCHINEN FUER DIE HERSTELLUNG VON GRUND- NAHRUNGS- U. FUTTERMITTELN	1000 DM			35 448	30 968		192 035
32 909	TEIGKNET- U. -MISCHMASCHINEN, RUEHR- UND SCHLAGMASCHINEN	T			1 236	1 617		8 409
32 424	TEIGTEILMASCHINEN, TEIGWIRKMASCHINEN (RUND U. LANG; AUCH KOMBINIERT)	1000 DM			30 310	41 333		157 584
32 910	MASCHINEN U. ANLAGEN ZUR HERSTELLUNG VON TEIGWAREN	T			160	201		1 048
32 426	DAUERBACKWARENMASCHINEN, -ANLAGEN UND -OEFEN	1000 DM			6 683	8 603		40 596
		T			115	119		664
		1000 DM			5 023	5 478		28 532
		T			60	68		385
		1000 DM			2 254	5 644		19 864
		T			112	556		1 535
		1000 DM			5 366	16 002		43 681

STBA, FACHSERIE 4, REIHE 2.1

## 7 PRODUKTION AUSGEWAHLTER ERZEUGNISSE - DEUTSCHLAND

EB.-NR.	ERZEUGNIS	EINHEIT	1992		1993		JAN. BIS 1992	JUN. 1993
			MAI	JUNI	MAI	JUNI		
32 911	ETAGENBACKOEFEN UND BACKSCHRAENKE, DURCH- LAUFOEFEN	T 1000 DM			1 109 24 776	1 080 26 639		6 071 139 372
32 428	SCHLACHTHAUSANLAGEN U. -EINRICHTUNGEN (AUCH FLEISCHEREIKOCHANLAGEN)	T 1000 DM			1 895 20 057	2 548 25 114		11 887 131 476
32 429	WURSTHERSTELLUNGSMASCHINEN	T 1000 DM			657 29 114	635 28 883		3 573 163 494
32 431	AUFBEREITUNGS- U. ROESTANLAGEN FUER KAKAO- BOHNEN U. NUESSE, KAKAO- U. SCHOKOLADEN- HERSTELLUNGSMASCHINEN	T 1000 DM			625 17 597	601 24 694		2 976 118 550
32 432	MASCHINEN U. ANLAGEN FUER DIE HERSTELLUNG SONSTIGER SUESSWAEREN (AUCH BONBON-, DRAGEE- U. MOGULHERSTELLUNGSANLAGEN)	T 1000 DM			317 9 847	496 10 132		2 320 59 874
32 433	MASCHINEN U. ANLAGEN ZUR HERSTELLUNG VON ZUCKER	T 1000 DM			1 451 17 614	3 023 29 734		8 653 103 160
32 434	MASCHINEN U. ANLAGEN FUER DIE SPEISEDEL- U. SPEISEFETTERSTELLUNG	T 1000 DM			519 24 133	127 5 820		876 41 331
32 912	GETRAENKEHERSTELLUNGSMASCHINEN UND -ANLAGEN; REINIGUNGS-, FUELL U. VER- SCHLISSMASCHINEN, ABFUELLANLAGEN FUER WEICHPACKUNGEN	T 1000 DM			8 645 149 810	8 316 137 307		47 365 843 059
	MASCHINEN U. EINRICHTUNGEN FUER GROSS- KUECHEN U. GASTWIRTSCHAFTEN							
32 436	AUFSCHNITTSCHNEIDEMASCHINEN MIT EINEM GE- WICHT AB 20 KG	T 1000 DM			53 6 012	58 6 442		337 38 065
32 437	GROSSKAFFEEEMASCHINEN MIT EINEM NUTZINHALT UEBER 2 L	T 1000 DM			71 9 612	147 13 069		788 76 690
32 438	ELEKTRISCHE GESCHIRRSPUELMASCHINEN FUER GEWERBLICHE ZWECKE	T 1000 DM			527 33 369	636 41 641		3 608 228 645
32 439	GROSSKUECHENMASCHINEN	T 1000 DM			114 5 089	100 5 573		633 30 920
32 450	KAFFEE-, TEE- U. TABAKVERARBEITUNGSMASCHINEN U. ANLAGEN	T 1000 DM			742 48 742	629 45 462		3 810 265 018
32 453	FARBENHERSTELLUNGSMASCHINEN	T 1000 DM			46 2 045	173 4 160		649 18 078
32 454	KOMPRIMIERMASCHINEN (AUCH FUER TABLETTEN- KOMPRIMIERUNG)	T 1000 DM			218 14 503	265 14 998		1 222 56 192
32 913	MISCH-, KNET- U. SIEBMASCHINEN	T 1000 DM			213 10 790	215 15 359		1 173 63 817
	VERPACKUNGSMASCHINEN							
32 456	MASCHINEN FUER DIE HERSTELLUNG VON BLECH- PACKUNGEN	T 1000 DM			359 25 820	180 10 710		1 392 76 832
32 457	ABFUELLMASCHINEN FUER FESTE STOFFE	T 1000 DM			467 16 310	520 17 962		2 032 80 143
32 458	ABFUELLMASCHINEN FUER FLUESSIGE U. PASTEN- FOERMIGE STOFFE	T 1000 DM			170 5 391	231 9 387		1 307 49 766
32 459	MASCHINEN ZUM VERSCHLIESSEN VON PACKUNGEN	T 1000 DM			1 028 25 712	1 041 27 657		6 455 161 556
32 461	EINSCHLAG- U. EINWICKELMASCHINEN	T 1000 DM			278 35 134	526 67 004		2 014 233 964
32 462	FUELL- U. VERSCHLISSMASCHINEN	T 1000 DM			563 33 893	587 35 094		3 675 195 517
32 463	FORM-, FUELL- U. VERSCHLISSMASCHINEN FUER SCHLAUCH- U. SIEGELRANDBEUTEL	T 1000 DM			113 16 452	150 19 549		668 91 233
32 464	FUER ANDERE PACKUNGEN (OHNE SCHLAUCH- U. SIEGELRANDBEUTEL)	T 1000 DM			466 32 703	595 54 851		2 991 242 585
32 914	SAMMELPACKMASCHINEN	T 1000 DM			735 42 955	707 39 708		4 363 235 587
32 466	ETIKETTIER- U. BANDUMKLEBEMASCHINEN	T 1000 DM			389 33 730	327 31 405		2 033 178 499
	EINZELAPPARATE U. -MASCHINEN FUER DIE CHEMISCHE U. VERWANDTE INDUSTRIE							
32 511	EINZELAPPARATE U. -MASCHINEN F.D. STICK- STOFF- U. KUNSTDUENGERHERSTELLUNG (AUCH DUENGERMUEHLEN)	T 1000 DM			232 2 683	243 2 947		1 550 17 614
32 512	HOCHDRUCKREINIGER (AUCH MIT DAMPFSTUFE)	T 1000 DM			3 000 91 587	2 997 91 524		16 841 503 451
32 513	EINZELAPPARATE U. -MASCHINEN ZUR HER- STELLUNG VON TECHNISCHEM FETTEN U. OELN, ZUR EXTRAKTION U. HAERTUNG	T 1000 DM			46 1 402	98 2 359		447 10 810
32 514	EINZEL-AUTOKLAVEN F. ALLGEM. CHEM. ZWECKE	T 1000 DM			49 1 878	115 2 584		332 8 185
32 515	FILTER U. FILTERPRESSEN FUER ALLGEMEINE CHEMISCHE ZWECKE (OHNE LUFTFILTER U. ENTSTAUBUNGSGERAETE)	T 1000 DM			831 25 238	846 24 330		4 513 137 867
32 516	ZENTRIFUGEN FUER ALLGEMEINE CHEMISCHE ZWECKE	T 1000 DM			285 16 745	345 19 581		1 519 86 491
32 517	RUEHRWERKE, KNET-, MISCH- U. ZERKLEINE- RUNGSMASCHINEN FUER ALLG. CHEM. ZWECKE	T 1000 DM			387 14 064	378 12 949		2 312 71 628

STBA, FACHSERIE 4, REIHE 2.1

## 7 PRODUKTION AUSGEWAHLTER ERZEUGNISSE - DEUTSCHLAND

EB.-NR.	ERZEUGNIS	EINHEIT	1992		1993		JAN. BIS JUN. 1992	JUN. 1993
			MAI	JUNI	MAI	JUNI		
32 518	EINZEL-WAERMEAUSTAUSCHER (SOWEIT NICHT ZU DAMPFKESSELN GEGHOREND), EINZELAPPARATE ZU KUEHLERN U. KAMINKUEHLERN	T 1000 DM			1 042 20 791	1 390 25 484		6 390 128 243
32 520	EINZELAPPARATE U. MASCHINEN FUER DIE WASSERBEHANDLUNG	T 1000 DM			1 617 36 973	1 656 38 867		9 698 218 349
32 522	ANLAGEN FUER DIE ANORGANISCHE U. ORGANISCHE CHEMIE, FUER DIE GAERUNGS- U. STAERKE-INDUSTRIE	T 1000 DM				512 11 735	1 198 25 702	3 290 76 054
32 523	ANLAGEN ZUR LAGERUNG VON BRENNBAREN FLUESSIGKEITEN U. KRAFTSTOFFEN; GASTANK-ANLAGEN U. TANKSTELLEINRICHTUNGEN	T 1000 DM				967 23 273	1 095 25 218	6 281 145 795
32 524	TANKWAGENAUFBAUTEN OHNE FAHRGESTELL	T 1000 DM				.	.	.
32 525	WAERMEWIRTSCHAFTLICHE ANLAGEN (WAERME-AUSTAUSCHER) SOWEIT NICHT ZU DAMPFKESSELN GEGHOREND	T 1000 DM			1 158 28 505	1 171 46 547		8 643 231 124
32 526	WASSERUECKKUEHLANLAGEN MITTELS LUFT	T 1000 DM			675 7 681	773 9 093		4 615 49 568
32 527	ANLAGEN FUER DIE GASERZEUGUNG, -WASCHUNG, -REINIGUNG U. -KUEHLUNG	T 1000 DM			176 6 176	208 13 392		1 730 59 877
32 530	ANLAGEN FUER DIE WASSERBEHANDLUNG	T 1000 DM			5 818 98 055	6 849 110 124		33 297 543 233
	KRANE, HAENGEBAHNEN, REGALBEDIENGERAETE, DECKHILFASMASCHINEN							
32 915	BRUECKENKRANE, LAUFKRANE, GERAETE ZUR REGALBEDIENUNG, EINSCHIENENHAENGEBAHNEN	T 1000 DM			6 779 61 343	8 175 74 180		36 893 345 914
32 534	PORTAL- U. HALBPORTALDREHKRANE	T 1000 DM				.	.	.
32 535	FAHRZEUGKRANE	T 1000 DM			5 309 93 962	5 991 108 588		29 695 532 444
32 536	LKW-LADEKRANE ZUM BE- U. ENTLADEN DER EIGENEN LADEFLAECHE	T 1000 DM			588 13 912	577 13 674		4 306 97 531
32 916	SAEULENSCHWENK- U. HANDSCHWENKKRANE, ANDERE NICHT GENANNT KRANE	T 1000 DM			401 4 129	961 13 524		4 111 54 600
32 917	DECK-(SCHIFFS-) HILFASMASCHINEN	T 1000 DM			574 5 645	676 6 510		3 282 36 221
32 539	HYDRAULISCHE HEBEBUEHNEN LADEBORDWAENDE, UEBERLADEBRUECKEN, INDUSTRIEHEBEBUEHNEN U. -HUBTISCHE	T 1000 DM			1 230 18 813	1 194 17 107		6 933 102 595
32 540	HUBWAGEN (LASTAUFNAHME RADUNTERSTUETZT)	T 1000 DM			2 457 31 479	2 906 37 963		17 126 220 040
32 541	HUBARBEITSBUEHNEN	T 1000 DM			477 8 868	461 8 575		2 796 51 517
32 542	FAHRZEUGWARTUNGSBUEHNEN	T 1000 DM			1 355 9 729	1 547 10 097		8 545 60 938
32 918	ELEKTROZUEGE, DRUCKLUFTHEBEZUEGE	T 1000 DM			621 16 399	762 19 370		4 290 110 258
32 545	SCHRAUBENWINDEN, SPINDELHEBEBOECKE UND -KIPPEINRICHTUNGEN SOWIE ANDERE SPINDEL-HEBEZUEGE	T 1000 DM			587 3 721	743 4 816		4 640 28 450
32 546	GABELSTAPLER (LASTAUFNAHME FREITRAGEND)	T 1000 DM			8 091 93 370	9 839 111 833		58 477 657 998
	STETIGFOERDERER FUER SCHUETTGUT							
32 549	BANDFOERDERER, ORTSFEST U. RUECKBAR	T 1000 DM			4 062 31 004	3 812 37 288		21 217 179 741
32 551	GLIEDERBAND-, PLATTENBAND-, TROGBAND- U. KASTENBANDFOERDERER, ORTSFEST ODER FAHRBAR	T 1000 DM			3 232 19 167	1 264 11 505		11 691 76 871
32 552	BECHERWERKE MIT FESTEN BECHERN, PENDEL-BECHERWERKE	T 1000 DM			317 2 131	543 3 275		2 754 17 088

## 7 PRODUKTION AUSGEWAHLTER ERZEUGNISSE - DEUTSCHLAND

EB.-NR.	ERZEUGNIS	EINHEIT	1992		1993		JAN. BIS	JUN.
			MAI	JUNI	MAI	JUNI	1992	1993
32 553	TROGKETTEN- U. KRATZERFOERDERER	T 1000 DM			687 5 208	579 4 485		4 173 39 622
32 554	SCHNECKEN- U. SCHNECKENROHRFOERDERER	T 1000 DM			908 7 196	1 172 7 578		6 369 44 655
32 555	SCHWINGFOERDERER (WUCHTFOERDERER) SCHUETTELRTUSCHEN, SCHWINGRINNEN, WENDEL- SCHWINGRINNEN	T 1000 DM			404 9 467	1 899 32 836		4 513 93 663
32 556	PNEUMATISCHE STETIGFOERDERER FUER SCHUETTUT	T 1000 DM			629 15 140	426 15 947		3 244 83 577
32 560	STETIGFOERDERER FUER STUECKGUT	T 1000 DM			13 466 166 563	13 895 197 092		72 942 987 682
AUFZUEGE								
32 563	ELEKTRISCHE PERSONENAUFZUEGE ALS SEILAUFZUEGE	T 1000 DM			2 653 40 431	3 794 51 166		18 066 250 358
32 564	ELEKTRISCHE LASTENAUFZUEGE ALS SEILAUFZUEGE	T 1000 DM			345 4 484	418 5 437		2 315 27 510
32 565	HYDRAULISCHE AUFZUEGE	T 1000 DM			5 162 49 550	5 580 54 136		28 737 279 828
32 566	FAHRTREPPEN U. FAHRSTEIGE	T 1000 DM			1 837 30 549	1 635 28 044		9 961 166 773
32 571	GEWINNUNGSMASCHINEN F. D. BERGBAU UNTERTAGE	T 1000 DM			139 3 760	206 9 813		952 30 582
32 573	LADEMASCHINEN NUR FUER DEN UNTERTAGEBETRIEB, GESTEINSBOHRMASCHINEN	T 1000 DM			1 528 10 721	1 576 10 517		12 632 124 961
32 576	SPEZIALBAGGER SOWIE SONSTIGE FOERDER- UND GEWINNUNGSGERAETE FUER DEN TAGEBAU	T 1000 DM			.	.		.
32 578	AUFBEREITUNGSMASCHINEN U. -ANLAGEN FUER ERZE, BRAUNKOEHLE, TORF SOWIE SONSTIGE BERG- BAULICHE ERZEUGNISSE	T 1000 DM			420 3 134	287 2 681		2 580 20 943
PAPIER- U. DRUCKEREIMASCHINEN								
32 620	SIEB-, ROLLEN-, BOGEN-, FLEXODRUCK- MASCHINEN, SONSTIGE DRUCKMASCHINEN	T 1000 DM			12 176 632 219	11 062 610 084		53 652 2 791 540
32 621	MASCHINEN U. APPARATE ZUR HERSTELLUNG VON HOLZSCHLIFF, ZELLSTOFF, PAPIER U. PAPPE	T 1000 DM			1 535 30 400	1 230 50 466		5 915 210 209
32 622	ROLLENSCHNEIDE- U. -WICKELMASCHINEN	T 1000 DM			369 25 146	381 15 723		1 462 85 099
32 623	LAENGS- U. QUERSCHNEIDER	T 1000 DM			366 18 497	683 32 995		2 602 131 457
32 624	SCHNEIDEMASCHINEN, MASCHINEN FUER DIE BUCH- BINDEREI; MASCHINEN FUER DIE HERSTELLUNG VON KARTONAGEN	T 1000 DM			1 618 58 242	1 915 76 747		10 619 401 305
32 625	MASCHINEN FUER DIE HERSTELLUNG VON BRIEFUM- SCHLAEAGEN, PAPIERTUETEN, -BEUTELN U. SAECKEN	T 1000 DM			310 20 664	206 14 464		1 294 93 368
32 628	HILFSAPPARATE FUER DRUCKMASCHINEN, MA- SCHINEN U. GERAETE FUER DIE SATZ- U. REPRODUKTIONSTECHNIK	T 1000 DM			1 110 71 562	1 168 89 509		6 048 493 982
32 919	SELBSTANZEIGENDE LADENTISCHWAAGEN, MECHA- NISCH U. ELEKTROMECHANISCH	T 1000 DM			62 16 415	58 14 926		346 87 317
TEXTILMASCHINEN								
32 630	AUFBEREITUNGS- U. VORBEREITUNGSMASCHINEN FUER WOLLE, BAUMWOLLE U. CHEMIEFASERN	T 1000 DM			2 310 50 517	2 290 51 676		14 212 289 307
32 634	DUESENSPINNMASCHINEN U. NACHBEHANDLUNGS- MASCHINEN FUER ZELLULOSISCHE U. SYNTHETIS- TISCHE FASERN U. FAEDEN	T 1000 DM			2 914 76 680	3 835 88 183		19 027 444 552
32 635	ZWIRNEREI- U. SEILEREIMASCHINEN	T 1000 DM			.	.		.

STBA, FACHSERIE 4, REIHE 2.1

## 7 PRODUKTION AUSGEWAHLTER ERZEUGNISSE - DEUTSCHLAND

EB.-NR.	ERZEUGNIS	EINHEIT	1992		1993		JAN. 1992	BIS JUN. 1993
			MAI	JUNI	MAI	JUNI	1992	1993
32 920	VORBEREITUNGS- U. HILFSMASCHINEN FUER DIE WEBEREI	T			1 723	1 802		9 646
		1000 DM			48 946	51 752		290 811
32 639	WEBMASCHINEN (OHNE BANDWEBMASCHINEN)	T			433	706		3 131
		1000 DM			14 430	19 517		89 837
32 640	STRICK- U. WIRKMASCHINEN USW.	T			2 394	2 711		12 877
		1000 DM			92 756	102 778		532 858
32 641	BLEICHEREI- U. FAERBEREIMASCHINEN UND -APPARATE, WALKEN, WASCHMASCHINEN (OHNE WAESCHEREI- U. HAUSHALTMASCHMASCHINEN)	T			892	1 134		6 738
		1000 DM			24 036	32 051		177 114
32 642	APPRETUR-, MERCERISIERMASCHINEN, PRESSEN FUER DIE TEXTILINDUSTRIE (OHNE SOLCHE FUER HUETE, OBERBEKLEIDUNG U. WAESCHE)	T			325	269		1 777
		1000 DM			7 956	5 177		40 246
32 643	DRUCKEREIMASCHINEN FUER DIE TEXTILINDUSTRIE	T			121	100		500
		1000 DM			3 831	3 741		18 468
32 921	SPINDELN U. SPINDELTEILE, RINGE U. RING-LAEUFER, ROTORSPINNAGGREGATE U. TEILE DAVON	T			553	592		3 225
		1000 DM			29 517	30 131		170 646
32 650	ZUBEHOER FUER WIRK- U. STRICKMASCHINEN, NETZ- U. TUELLMASCHINEN USW.	T			514	551		3 611
		1000 DM			38 790	41 428		241 252
	NAEHMASCHINEN							
32 651	HAUSHALTSNAEHMASCHINEN (NUR OBERTEILE)	T			.	.		.
		1000 DM						
32 922	STEPPTICHTNAEHMASCHINEN	T			76	112		555
		1000 DM			8 582	12 322		62 577
32 923	KETTENSTICHTNAEHMASCHINEN	T			38	74		272
		1000 DM			5 077	8 021		34 314
32 924	STICHGRUPPEN-NAEHAUTOMATEN U. NAEHAUTOMATEN MIT AUTOMATISCHER NAEHGUTFUEHRUNG	T			82	112		723
		1000 DM			6 585	8 982		55 034
	MASCHINEN FUER DIE LEDER-, SCHUH- U. LEDERWARENHERSTELLUNG							
32 658	LEDERHERSTELLUNGSMASCHINEN	T			40	40		256
		1000 DM			1 240	1 420		8 907
32 660	SCHUHERSTELLUNGSMASCHINEN	T			238	232		1 617
		1000 DM			5 833	6 634		37 550
	ARMATUREN U. AEHNLICHE APPARATE							
32 662	DRUCKMINDERVENTILE, RUECKSCHLAGKLAPPEN UND -VENTILE, UEBERDRUCK- U. SICHERHEITSVENTILE, SONSTIGE SICHERHEITARMATUREN	T			1 681	1 786		10 477
		1000 DM			53 204	54 475		320 152
32 663	SANITAERARMATUREN	T			7 533	8 452		50 959
		1000 DM			266 403	295 091		1 769 367
32 664	ARMATUREN FUER HEIZKOERPER VON ZENTRALHEIZUNGEN	T			873	1 010		6 161
		1000 DM			36 938	42 769		265 236
32 665	ANDERE ARMATUREN (REGELVENTILE, SCHIEBER, VENTILE, HAEHNE, KLAPPEN, MEMBRANARMATUREN U. SONSTIGE ABSPERRARMATUREN)	T			16 711	17 875		100 541
		1000 DM			298 668	330 941		1 818 436
32 666	AUSGLEICHS- U. VERBINDUNGSARMATUREN	T			2 467	2 782		15 910
		1000 DM			53 526	57 431		330 924
32 667	ABLEITER, ABSCHIEDER, BE- U. ENTLUEFTER	T			400	455		2 750
		1000 DM			9 670	11 068		66 967
32 668	ARMATUREN FUER DIE DELHYDRAULIK U. PNEUMATIK	T			3 315	3 615		21 547
		1000 DM			148 352	161 511		988 795
32 711	FEUERWEHR-AUFBAUTEN FUER KRAFTFAHRGROSSGERAETE	T			727	724		4 109
		1000 DM			21 122	19 463		112 525

STBA, FACHSERIE 4, REIHE 2.1

## 7 PRODUKTION AUSGEWAHLTER ERZEUGNISSE - DEUTSCHLAND

EB.-NR.	ERZEUGNIS	EINHEIT	1992		1993		JAN. BIS	JUN.
			MAI	JUNI	MAI	JUNI	1992	1993
32 730	EINZELGERAETE FUER DELHYDRAULISCHE ANLAGEN	T			4 461	4 435		25 757
		1000 DM			91 237	95 659		555 084
32 731	HYDROAGGREGATE U. KOMPLETTE HYDROANLAGEN	T			775	982		5 516
		1000 DM			19 539	22 703		134 251
32 732	PNEUMATIKZYLINDER (OHNE BREMSZYLINDER FUER FAHRZEUGE)	T			937	914		6 132
		1000 DM			33 385	34 370		219 723
	ZAHNRAEDER U. GETRIEBE							
32 733	STIRNRAEDER U. STIRNRADTRIEBE	T			2 214	2 569		14 890
		1000 DM			41 106	47 999		272 639
32 734	STIRNRADGETRIEBE	T			2 393	2 789		15 303
		1000 DM			47 758	53 602		296 272
32 735	KEGELRAD- U. KEGELSTIRNRADGETRIEBE	T			1 019	1 050		6 056
		1000 DM			22 718	23 418		133 834
32 736	SCHNECKENGETRIEBE	T			1 196	1 413		8 215
		1000 DM			21 654	24 400		142 908
32 737	PLANETENGETRIEBE (OHNE TURBOPLANETENGETRIEBE)	T			728	1 582		5 698
		1000 DM			17 507	31 339		129 839
32 738	MOTORGETRIEBE	T			1 025	1 196		6 522
		1000 DM			30 384	36 546		191 297
32 739	ZAHNRADGETRIEBE FUER LANDMASCHINEN	T			1 252	1 180		7 477
		1000 DM			12 939	15 786		92 308
32 741	FUER SELBSTFAHRENDE GERAETE FUER DIE BAUWIRTSCHAFT	T			2 781	3 190		15 830
		1000 DM			45 410	50 571		259 750
32 742	STUFENLOS EINSTELLBARE GETRIEBE (OHNE SOLCHE FUER KRAFTWAGEN U. -RAEDER)	T			951	1 045		6 202
		1000 DM			35 160	36 340		220 112
32 743	WAEHLZLAGER (OHNE SOLCHE AUS KUNSTSTOFF)	T			7 562	7 987		51 257
		1000 DM			237 094	243 171		1 552 657
32 744	GELENKWELLEN U. GELENKKUPPLUNGEN (OHNE SOLCHE FUER KFZ)	T			843	1 054		5 208
		1000 DM			12 405	16 185		79 612
32 745	DREHELASTISCHE KUPPLUNGEN (OHNE SOLCHE FUER KFZ)	T			664	727		4 358
		1000 DM			12 368	14 056		78 343
32 746	REIBUNGSKUPPLUNGEN (OHNE SOLCHE FUER KFZ)	T			391	403		2 307
		1000 DM			10 500	9 740		60 087
32 747	MAGNETKUPPLUNGEN (OHNE SOLCHE FUER KFZ)	T			534	606		3 320
		1000 DM			13 835	15 107		88 803
32 748	FLACH- U. KEILRIEMENANTRIEBE SOWIE SONSTIGE ZUGORGANANTRIEBE	T			371	432		2 511
		1000 DM			3 181	3 803		20 632
32 749	BRENNER U. FEUERUNGEN FUER FLUESSIGEN BRENNSTOFF	T			866	1 010		5 958
		1000 DM			42 507	50 520		286 858
32 751	SCHIFFSPROPELLER	T			1 130	598		3 811
		1000 DM			33 967	16 900		101 371
32 970	MONTAGEN VON MASCHINENBAUERZEUGNISSEN (OHNE MONTAGEN VON NICHELEKTRISCHEN KRAFTMASCHINEN U. VON HEBE- U. FOERDERZEUGEN)	T						
		1000 DM			362 807	444 062		2 142 469
	STRASSENFAHRZEUGE							
33 119	PERSONENKRAFTWAGEN (AUCH DREIRAEDRIG) UND KLEINOMNIBUSSE (BIS 9 SITZPLAETZE) 1)	ST			265 544	289 533		1 727 604
		1000 DM			8 064 416	8 502 146		49 338 674
33 129	KOMBINATIONSKRAFTWAGEN (MEHRZWECKWAGEN) (AUCH DREIRAEDRIG) 1)	ST			45 881	44 957		295 026
		1000 DM			1 146 484	1 132 287		7 133 237
33 132	LIEFER- U. LASTKRAFTWAGEN (AUCH DREIRAEDRIG, ABER OHNE KOMMUNALFAHRZEUGE) SOWIE MOTORCARAVANS, WOHNMOBILE U. ANDERE LASTKRAFTWAGEN MIT SPEZIALAUFBAUTEN	ST			20 198	21 325		122 597
		1000 DM			987 245	1 044 033		6 085 953

1) EINSCHL. FAHRGESTELLE MIT MOTOR.

## 7 PRODUKTION AUSGEWAHLTER ERZEUGNISSE - DEUTSCHLAND

EB.-NR.	ERZEUGNIS	EINHEIT	1992		1993		JAN. 1992	BIS JUN. 1993
			MAI	JUNI	MAI	JUNI		
33 150	OMNIBUSSE U. DBUSSE (OHNE KLEINOMNIBUSSE BIS 9 SITZPLAETZE) 1)	ST 1000 DM			945 386 993	969 392 920		5 694 2 051 266
33 180	VERBRENNUNGSMOTOREN FUER KRAFTWAGEN	ST *			444 038	433 430		2 684 931
33 210	STRASSENZUGMASCHINEN	ST 1000 DM			1 903 276 003	1 953 313 360		11 219 1 650 935
33 319	ZUBEHOER, EINZEL- U. ERSATZTEILE FUER KRAFTWAGEN-, STRASSENZUGMASCHINEN- U. KRAFTRAD-MOTOREN	1000 DM			1 242 036	1 348 567		7 651 147
33 321	RAHMEN, RAEDER U. FELGEN FUER KRAFTWAGEN U. STRASSENZUGMASCHINEN	1000 DM			128 140	129 532		760 748
33 339	TRIEBWERKSTEILE U. LENKUNGEN FUER KRAFTWAGEN, STRASSENZUGMASCHINEN U. KRAFTRAEUER	T *			35 569	37 986		222 992
33 341	KUEHLER, -TEILE (EINSCHL. KUEHLERTRAEGERN U. -JALOUSIEN)	1000 DM			48 716	49 278		305 349
33 343	BREMSAGGREGATE FUER KRAFTFAHRZEUGE U. ANHAENGER	1000 DM			278 291	246 551		1 620 783
33 347	STOSSDAEMPFER U. STOSSDAEMPFERTEILE	1000 DM			80 637	89 209		526 879
33 351	AUTOHEIZUNGEN U. -ENTLUEFTUNGEN	1000 DM			36 006	38 126		232 129
33 361	ABGASREINIGUNGSSYSTEME FUER STRASSENFAHRZEUGE, Z.B. KFZ.-KATALYSATOREN	ST 1000 DM			504 158 82 572	624 298 80 204		3 189 078 481 461
33 372	KRAFTFAHRZEUGZUBEHOER FUER KAROSSERIEN, AUFBAUTEN U. INNENAUSSTATTUNGEN SOWIE SICHERHEITSGURTE	1000 DM			394 608	433 590		2 452 346
33 411	KAROSSERIEN FUER PERSONENKRAFTWAGEN	ST 1000 DM			8 838 88 173	13 226 89 264		74 914 585 538
33 419	AUFBAUTEN FUER NUTZFAHRZEUGE	ST 1000 DM			8 278 162 851	9 268 184 317		53 014 1 010 766
33 455	KRAFTWAGEN- U. SATTELANHAENGER MIT MINDESTENS 2 AXSEN ZUR LASTENBEFORDERUNG	ST 1000 DM			4 035 155 893	4 496 163 995		25 231 949 144
33 456	MOBILHEIME, CAMPING- U. SONSTIGE WOHNANHAENGER	ST 1000 DM			5 012 79 600	5 334 80 910		31 151 502 067
33 713	KRAFTRAEUER U. MOTORROLLER	ST 1000 DM			.	.		.
33 719	FAHRRAEUER MIT HILFSMOTOR	ST 1000 DM			.	.		.
33 750	FAHRRAEUER (OHNE SPIELFAHRRAEUER)	ST 1000 DM			366 946 118 484	410 651 132 589		2 094 068 666 835
33 761	FAHRRADRAHMEN	ST 1000 DM			65 944 5 658	68 414 6 076		367 448 30 515
ELEKTROTECHNISCHE ERZEUGNISSE								
36 114	GLEICHSTROMMOTOREN U. -GENERATOREN (EINSCHL. GETRIEBEMOTOREN) UEBER 0,0375 KW	1000 ST 1000 DM			2 060 86 377	2 448 101 889		13 082 560 688
36 115	EINPHASEN-WECHSELSTROMMOTOREN (EINSCHL. GETRIEBEMOTOREN)	1000 ST 1000 DM			1 941 68 647	1 789 66 695		11 546 426 509
36 116	DREHSTROM- U. ZWEIPHASEN-WECHSELSTROMMOTOREN	1000 ST 1000 DM			338 192 106	361 207 562		2 172 1 209 469
36 117	WECHSELSTROMGENERATOREN, TURBOGENERATOREN	ST 1000 DM			2 366 27 744	3 276 21 097		17 264 207 671
36 118	STROMERZEUGUNGSAGGREGATE (OHNE SCHWEISSSTROMERZEUGUNGSAGGREGATE) ANGETRIEBEN DURCH DIESELMOTOREN U. SONSTIGE KRAFTMASCHINEN (OHNE OTTOMOTOREN)	ST 1000 DM			297 19 493	351 25 101		2 177 111 331
36 123	TRANSFORMATOREN MIT FLUESSIGKEITSISOLATION	ST 1000 DM			1 203 71 594	1 653 68 753		8 037 367 319
36 125	TROCKENTRANSFORMATOREN, GIESSHARZ-VERTEILUNGS- U. LEISTUNGSTRANSFORMATOREN	1000 ST 1000 DM			3 388 62 169	3 944 74 146		23 464 421 983
36 134	EINKRISTALLGLEICHRICHTERELEMENTE U. -SAETZE, THYRISTOREN, TRIACS U. DGL.	1000 DM			19 241	21 166		115 959
36 137	HALBLEITER-STROMRICHTERGERAETE U. SONSTIGE STROMRICHTER	1000 ST 1000 DM			946 179 540	1 013 183 021		5 606 1 067 130
36 158	BLEIAKKUMULATOREN UEBER 7 KG (TROCKENGEWICHT)	T 1000 DM			14 788 112 258	17 482 133 657		103 178 764 891
36 219	HOCHSPANNUNGSSCHALTFELDER	ST 1000 DM			4 870 120 613	5 386 122 546		29 652 674 458

1) EINSCHL. FAHRGESTELLE MIT MOTOR.

STBA, FACHSERIE 4, REIHE 2.1



## 7 PRODUKTION AUSGEWAHLTER ERZEUGNISSE - DEUTSCHLAND

EB.-NR.	ERZEUGNIS	EINHEIT	1992		1993		JAN. BIS	JUN.
			MAI	JUNI	MAI	JUNI	1992	1993
NIEDERSpannungSSCHALTGERAETE U. -ANLAGEN UNTER 1000 V								
36 221	EINFACHE HANDSCHALTGERAETE	1000 ST			583	622		3 751
		1000 DM			16 678	19 543		114 524
36 222	BEFEHLSSCHALTER (OHNE SCHNAPPSCHALTER)	1000 ST			4 575	4 713		30 592
		1000 DM			61 742	66 993		407 972
36 223	LEISTUNGSSCHALTER	1000 ST			595	598		3 620
		1000 DM			35 072	37 067		225 348
36 224	SCHUETZE	1000 ST			1 417	1 452		9 694
		1000 DM			51 629	54 903		358 221
36 225	TEMPERATURWAECHTER (NICHT F. RAUMHEIZUNG)	1000 ST			7 853	8 822		48 584
		1000 DM			20 900	22 404		131 903
36 226	SCHALTFELDER, SCHALTSCHRAENKE U. SCHALTTAFELN	1000 ST			72	73		411
		1000 DM			163 805	175 443		969 636
36 227	GEKAPSELTE VERTEILUNGEN	1000 ST			70	79		466
		1000 DM			21 161	26 150		132 737
36 228	EINBAUFERTIGE SCHALTSCHRAENKE	1000 ST			334	313		1 954
		1000 DM			71 742	77 865		472 046
INSTALLATIONSGERAETE BIS 1 000 V								
36 230	GERAETE- U. PAKETSCHALTER	1000 ST			16 385	18 227		101 557
		1000 DM			29 787	31 027		182 686
36 231	INSTALLATIONSSCHALTER, NICHT REGELBAR	1000 ST			6 353	6 600		41 739
		1000 DM			27 948	30 826		190 385
36 233	STECKDOSEN	1000 ST			9 993	10 238		65 559
		1000 DM			36 216	36 676		232 009
36 234	VERTEILUNGSTAFELN U. -SCHRAENKE	1000 ST			307	356		2 206
		1000 DM			39 192	45 113		249 465
36 235	ZAEHLERTAFELN U. -SCHRAENKE	1000 ST			93	106		582
		1000 DM			31 662	33 889		206 164
36 238	INSTALLATIONSELBSTSCHALTER (OHNE MOTOR- SCHUTZSCHALTER)	1000 ST			4 353	4 084		26 562
		1000 DM			48 638	48 415		291 765
36 239	KLEMMEN, REIHENKLEMMEN U. DGL.	1000 ST			131 058	144 114		840 761
		1000 DM			68 427	77 890		456 261
36 259	ISOLIERTE DRAEHTE U. LEITUNGEN	T			50 100	56 085		333 052
		1000 DM			469 011	494 818	3	020 238
36 261	STARKSTROMKABEL (OHNE SCHIFFS-, DEL- U. DRUCKKABEL)	T			21 522	24 345		138 036
		1000 DM			118 708	132 818		771 654
36 262	FERNMELDEKABEL	T			5 070	4 706		43 237
		1000 DM			71 145	74 845		567 453
36 265	HOCHFREQUENZKABEL	T			888	819		5 172
		1000 DM			12 994	13 851		78 730
ELEKTROWERKZEUGE BIS 2 KW								
36 310	ELEKTRISCHE HANDBOHRWERKZEUGE	1000 ST			159	187		1 027
		1000 DM			28 266	34 826		182 419
36 312	ELEKTRISCHE SCHLEIF- U. POLIERWERKZEUGE (BIS 300 MM SCHEIBENDURCHMESSER)	1000 ST			254	265		1 644
		1000 DM			40 685	41 415		261 504
36 314	ELEKTRISCHE KREIS-, KETTEN-, STICH- SAEGEN, FRAES- U. HOBELWERKZEUGE	1000 ST			110	140		819
		1000 DM			20 755	26 365		155 050
ELEKTRISCHE HAUSHALTSGERAETE								
36 351	ELEKTROVOLLHERDE, BACKOEFEN (EINBAUGERAETE)	1000 ST			119	127		742
		1000 DM			86 986	94 845		534 036
36 353	ELEKTRISCHE HAUSHALTS-KAFFEE- U. -TEE- BEREITER MIT EINEM NUTZINHALT BIS 2 L	1000 ST			669	573		4 229
		1000 DM			29 683	28 782		198 621
36 357	ELEKTRISCHE SPEICHERHEIZGERAETE, ORTSFEST	1000 ST			20	20		157
		1000 DM			13 296	11 315		106 002
36 358	ELEKTROBUEGELEISEN	1000 ST			307	384		2 392
		1000 DM			14 429	18 932		124 734
36 359	ELEKTRISCHE HEIZELEMENTE, -STAEBE U. -EINSAETZE, AUCH EINSATZKOCHPLATTEN	1000 ST			2 977	3 100		21 363
		1000 DM			31 095	33 228		206 631
36 371	ELEKTRISCHE MIXGERAETE (AUCH HANDRUEHR- GERAETE)	1000 ST			109	112		601
		1000 DM			8 159	9 128		46 254
36 373	ELEKTRISCHE RUNDSCHEIDEMASCHINEN	1000 ST			52	55		473
		1000 DM			4 095	4 225		37 131
36 374	GESCHIRRSPUELMASCHINEN FUER DEN HAUSHALT	1000 ST			208	232		1 316
		1000 DM			147 569	163 705		949 501
36 375	ELEKTR. RASIERAPPARATE, AUCH BATTERIEBETR.	1000 ST			555	641		3 715
		1000 DM			40 374	50 748		269 657
36 376	ELEKTRISCHE LUFTDUSCHEN U. HAARTROCKNER	1000 ST			62	77		401
		1000 DM			1 819	2 172		12 232
36 378	ELEKTRISCHE STAUBSAUGER	1000 ST			494	469		3 071
		1000 DM			87 595	83 901		539 084
36 379	ELEKTRISCHE DUNSTABZUGSHAUBEN	1000 ST			83	88		479
		1000 DM			16 458	17 878		96 718
36 381	TISCH- U. EINBAUKUEHLSCHRAENKE (MIT ELEK- TRISCH ANGETRIEBENEM KOMPRESSOR)	1000 ST			197	242		1 256
		1000 DM			102 508	123 047		659 941
36 382	KOMBINIERTER KUEHL- U. GEFRIERSCHRAENKE	1000 ST			.	.		.
		1000 DM			.	.		.
36 384	HAUSHALTSGEFRIERSCHRAENKE U. -TRUHEN	1000 ST			57	70		394
		1000 DM			37 850	43 863		259 964
36 389	KAEITEMITTELVERDICHTER U. KAEITEMITTELVER- DICHTERSAETZE BIS 0,4 KW	1000 ST			.	.		.
		1000 DM			.	.		.
36 394	ELEKTRISCHE HAUSHALTSMASCHINEN MIT EINEM FUELLGEWICHT BIS 6 KG TROCKENWAESCHE	1000 ST			242	266		1 555
		1000 DM			265 847	292 384		1 688 169

STBA, FACHSERIE 4, REIHE 2.1

## 7 PRODUKTION AUSGEWAHLTER ERZEUGNISSE - DEUTSCHLAND

EB.-NR.	ERZEUGNIS	EINHEIT	1992		1993		JAN. 1992	BIS JUN. 1993
			MAI	JUNI	MAI	JUNI		
36 396	ELEKTRISCHE WAESCHETROMMELTROCKNER MIT EINEM FUELLGEWICHT BIS 6 KG TROCKENWAESCHE	1000 ST 1000 DM			60 48 504	74 59 874		484 395 800
36 411	ZWECKLEUCHTEN-INNENLEUCHTEN, -AUSSENLEUCHTEN U. -SONDERLEUCHTEN	1000 ST 1000 DM			2 703 204 188	2 869 227 838		18 380 1 355 684
36 414	WOHNRAUM- U. REPRaesENTATIVLEUCHTEN, STRAHLER	1000 ST 1000 DM			2 086 97 956	2 234 105 983		14 875 691 319
36 443	REFLEKTORGLUEHLAMPEN U. ANDERE GLUEHLAMPEN (UEBER 100 V)	1000 ST 1000 DM			20 247 16 785	20 924 16 872		134 561 112 316
36 447	FAHRZEUGGLUEHLAMPEN	1000 ST 1000 DM			36 861 28 029	43 012 35 464		234 790 189 613
36 474	LEUCHTSTOFFLAMPEN	1000 ST 1000 DM			12 687 37 111	10 185 28 907		86 680 280 076
36 519	GERAETE U. EINRICHTUNGEN DER LEITERGEBUNDENEN TELEKOMMUNIKATION	1000 DM			782 315	833 786		4 964 421
36 532	GERAETE U. EINRICHTUNGEN DER NICHTLEITERGEBUNDENEN TELEKOMMUNIKATION	1000 DM			271 070	325 106		1 674 498
36 620	RUNDFUNKEMPFANGSGERAETE (OHNE KFZ-GERAETE)	1000 ST 1000 DM				189 9 691	208 11 332	1 054 78 066
36 624	KRAFTFAHRZEUGEMPFANGSGERAETE	1000 ST 1000 DM				204 54 952	222 61 996	1 330 356 827
36 628	FERNSEHEMPFANGSGERAETE	1000 ST 1000 DM				211 164 231	201 156 213	1 300 1 037 434
36 631	ELEKTR.BILD-U. TONAUFZEICHNUNGSGERAETE (VIDEORECORDER)	1000 ST 1000 DM				217 93 636	241 107 163	1 131 497 622
36 637	LAUTSPRECHER MIT GEHAEUSE	1000 ST 1000 DM				210 16 982	207 17 219	1 371 116 294
36 638	SCHALLPLATTEN, CD-PLATTEN (BESPIELT)	1000 ST 1000 DM				24 606 55 726	24 748 54 696	159 944 366 157
36 652	BAUELEMENTE DER ELEKTRONIK KATHODENSTRAHLROEHRN	1000 ST 1000 DM				339 84 545	300 87 520	1 837 507 008
36 656	OPTOELEKTRONISCHE HALBLEITERBAUELEMENTE	1000 ST 1000 DM				3 161 9 212	2 742 7 964	16 532 50 734
36 658	TRANSISTOREN, DIODEN U. SONSTIGE DISKRETE HALBLEITER	1000 ST 1000 DM				122 886 9 716	139 603 10 417	724 740 57 618
36 670	KUNSTSTOFFFOLIENKONDENSATOREN U. SONSTIGE FESTKONDENSATOREN	MILL. ST 1000 DM				92 259 15 697	90 890 17 049	578 617 105 560
36 671	SCHICHTFESTWIDERSTAENDE	1000 ST 1000 DM				664 197 13 788	828 213 17 306	4 536 097 96 997
36 672	SCHICHTSTELLWIDERSTAENDE	1000 ST 1000 DM				2 628 8 191	2 791 9 419	14 771 57 093
36 673	ELEKTROLYTKONDENSATOREN	1000 ST 1000 DM				50 464 16 825	45 796 19 532	388 903 113 836
36 675	INDUKTIVITAETEN	1000 ST 1000 DM				121 792 49 179	147 138 56 761	782 392 314 508
36 676	SCHALTER U. SCHALTERSAETZE	1000 ST 1000 DM				75 043 29 985	74 965 31 058	244 475 201 688
36 677	VERBINDUNGSELEMENTE	1000 ST 1000 DM				587 119 130 171	607 825 143 105	3 698 975 825 150
36 678	AKTIVE INTEGR. SCHALTUNGEN, MONOLITHISCH	1000 ST 1000 DM				27 923 63 415	29 002 72 141	187 368 450 613
36 679	LEITERPLATTEN (UNBESTUECKT)	1000 ST 1000 DM				45 075 115 675	48 070 125 034	376 568 746 757
36 718	ELEKTRISCHE MESSGERAETE	1000 ST 1000 DM				2 807 394 164	3 134 447 890	17 857 2 512 686
36 736	ELEKTRIZITAETSZAEHLER FUER MEHRPHASEN-WECHSELSTROM	1000 ST 1000 DM				92 17 384	95 17 747	592 111 833
36 774	ELEKTRISCHE REGEL- U. STEUERUNGSGERAETE U. -EINRICHTUNGEN (OHNE ELEKTR. ZEITAUSSCHUESER FUER TARIFZWECKE, ZEITSCHALTGERAETE UND RELAIS NACH VDE 0435)	1000 ST 1000 DM				3 281 559 997	3 458 627 022	21 685 3 641 731
36 775	ELEKTRISCHE ZEITAUSSCHUESER FUER TARIFZWECKE U. ELEKTRISCHE ZEITSCHALTGERAETE	1000 ST 1000 DM				818 20 643	956 21 808	5 756 198 632
36 776	RELAIS NACH VDE 0436	1000 ST 1000 DM				3 117 50 880	3 584 56 059	19 308 324 430
36 810	MEDIZINISCHE GERAETE, DIE ROENTGEN-, ALPHA-, BETA- ODER GAMMASTRAHLEN VERWENDEN	1000 DM 1000 ST				149 475 13	215 585 14	1 036 696 68
36 812	ELEKTRISCHE DENTALBOHRMASCHINEN	1000 DM				39 105	40 696	269 322
36 818	GERAETE FUER ELEKTRODIAGNOSE U. PATIENTEN-UEBERWACHUNG	1000 ST 1000 DM				.	.	.
36 829	ELEKTROKOHLEN U. -BUERSTEN (EINSCHLIESSLICH BUERSTENHALTER, ABER OHNE STABELEKTRODEN)	T 1000 DM				11 551 67 886	14 275 82 936	69 276 407 836

STBA, FACHSERIE 4, REIHE 2.1

## 7 PRODUKTION AUSGEWAHLTER ERZEUGNISSE - DEUTSCHLAND

EB.-NR.	ERZEUGNIS	EINHEIT	1992		1993		JAN. BIS	JUN.
			MAI	JUNI	MAI	JUNI	1992	1993
36 844	ELEKTRISCHE BAHNSIGNAL- U. -SICHERUNGS-GERAETE	T 1000 DM			1 552 62 275	1 387 55 116		9 549 351 480
36 846	ELEKTRISCHE GERAETE FUER SICHERHEITS-U. -ALARMANLAGEN	T 1000 DM			751 67 270	827 74 409		4 427 398 726
36 862	ELEKTRISCHE AUSRUESTUNGEN FUER FAHRRADER, KRAFTFAHRZEUGE U. VERBRENNUNGSMOTOREN	T 1000 DM			17 967 828 475	19 894 903 191		116 737 5 241 936
36 900	MONTAGEN (EINSCHL. INSTALLATIONEN)	1000 DM			848 454	930 854		5 014 987
<u>FEINMECHANISCHE U. OPTISCHE ERZEUGNISSE;</u>								
<u>UHREN</u>								
37 113	KONTAKTLINSEN U. BRILLENGLAESER, OPTISCH BEARBEITET	1000 ST 1000 DM			3 883 99 253	4 344 113 185		22 819 620 981
37 115	FASSUNGEN FUER BRILLEN AUS KUNSTSTOFF	1000 ST 1000 DM			243 9 690	245 10 373		1 605 66 876
37 116	FASSUNGEN FUER BRILLEN AUS METALLEN ODER SONSTIGEN STOFFEN	1000 ST 1000 DM			152 11 180	173 11 841		1 008 74 971
37 121	OPTISCHE ELEMENTE	1000 DM			17 340	17 618		106 526
37 133	OPTISCHE MIKROSKOPE	ST 1000 DM			3 524 12 041	3 071 14 209		31 060 80 927
37 158	FERNGLAESER, FERNROHRE U. ANDERE ASTRONOMISCHE GERAETE	ST 1000 DM			.	.		.
37 176	OPTISCHE MESSGERAETE	ST 1000 DM			4 366 25 226	5 365 29 621		70 008 154 728
37 190	AUGENAERZTLICHE INSTRUMENTE U. GERAETE, DIE OPTISCHE STRAHLEN VERWENDEN	ST 1000 DM			3 769 7 252	4 724 8 326		26 417 49 140
37 192	MEDIZINISCHE ENDOSKOPE	ST 1000 DM			18 381 32 363	19 915 37 976		117 216 212 851
37 211	OBJEKTIVE FUER FOTOAPPARATE, FILMKAMERAS UND PROJEKTOREN	1000 ST 1000 DM			16 11 195	20 14 824		105 73 920
37 212	FOTOAPPARATE (OHNE SPEZIALFOTOAPPARATE)	1000 ST 1000 DM			.	.		.
37 214	FOTOKOPIERAPPARATE (OHNE VERVIELFAELTIGUNGS-U. LICHTPAUSMASCHINEN)	ST 1000 DM			12 741 65 016	15 249 80 895		74 896 380 175
37 218	FOTOLABORGERAETE	ST 1000 DM			18 976 15 732	19 778 18 016		152 230 101 466
37 252	DIAPROJEKTOREN, ANDERE STEHBILDWERFER	ST 1000 DM			32 983 14 402	33 404 14 881		212 401 95 762
37 255	FILMKAMERAS	ST 1000 DM			.	.		.
37 256	FILMVORFUEHRAPPARATE	ST 1000 DM			.	.		.
37 532	PRAEZISIONSWAAGEN	ST 1000 DM			5 505 10 463	7 499 12 997		30 925 56 305
37 538	FEINMECHANISCHE GERAETE U. MASCHINEN ZUM MESSEN ODER PRUEFEN VON GEOMETRISCHEN GROSSSEN	1000 ST 1000 DM			249 18 089	304 19 330		1 829 123 266
37 551	FEINMECHANISCHE BETRIEBSMESS- U. REGELGERAETE	1000 ST 1000 DM			321 13 021	334 13 067		2 131 83 523
37 552	FEINMECHANISCHE GESCHWINDIGKEITS- UND DREHZAHLMESSER, FEINMECHANISCHE ZAEHLER	1000 ST 1000 DM			4 500 85 023	4 887 95 118		28 525 556 200
37 553	GASZAEHLER (OHNE STATIONS-GASZAEHLER)	1000 ST 1000 DM			138 16 965	146 18 447		990 121 795
37 554	WASSERZAEHLER	1000 ST 1000 DM			457 23 349	443 23 834		3 101 155 121
37 555	SONSTIGE FLUESSIGKEITSAEHLER	1000 ST 1000 DM			16 8 432	18 10 821		125 54 102
37 556	FEINMECHANISCHE REGELGERAETE (OHNE THERMOSTATE)	1000 ST 1000 DM			165 21 317	181 23 363		1 009 137 018
37 562	GERAETE U. MODELLE ZU VORFUEHRZWECKEN UND UNTERRICHT	1000 ST 1000 DM			100 12 368	108 15 117		607 86 304
37 595	UMGEBUNGSLUFTABHAENIGE ATMUNGSGERAETE	1000 ST 1000 DM			1 021 9 670	927 10 691		6 486 69 754
37 719	ARMAND-, TASCHE- U. AEHNLICHE UHREN	1000 ST 1000 DM			164 20 188	195 22 523		1 001 107 074
37 730	WECKER, WAND- U. SONST. UHREN (ELEKTRISCH)	1000 ST 1000 DM			909 16 943	1 029 18 794		6 115 117 197
37 733	WECKER (NICHELEKTRISCH)	1000 ST 1000 DM			.	.		.
37 739	ARMATURBRETTUHREN FUER KRAFTFAHRZEUGE, LUFTFAHRZEUGE, SCHIFFE ODER ANDERE FAHRZEUGE	1000 ST 1000 DM			523 11 127	552 12 071		3 145 71 166
37 778	ELEKTRISCHE UHRWERKE FUER WECKER, STAND-, WAND- U. TISCHUHREN	1000 ST 1000 DM			2 038 8 640	2 173 7 435		11 873 47 475
37 779	NICHELEKTRISCHE UHRWERKE	1000 ST 1000 DM			76 4 245	112 5 455		461 24 679

STBA, FACHSERIE 4, REIHE 2.1

## 7 PRODUKTION AUSGEWAHLTER ERZEUGNISSE - DEUTSCHLAND

EB.-NR.	ERZEUGNIS	EINHEIT	1992		1993		JAN. BIS	JUN.
			MAI	JUNI	MAI	JUNI	1992	1993
EISEN-, BLECH- U. METALLWAREN								
38 231	KREISSAEGEBLAETTER FUER DIE BEARBEITUNG VON NICHTMETALLISCHEN WERKSTOFFEN 1)	T			164	192		1 083
38 234	BANDSAEGEBLAETTER FUER DIE BEARBEITUNG VON METALL 1)	1000 DM			3 224	3 751		20 448
38 235	SEGMENTSAEGEBLAETTER, KREISSAEGEBLAETTER FUER DIE BEARBEITUNG VON METALL 1)	T			194	235		1 312
38 236	HANDSAEGEN, LANGSAEGEBLAETTER SONSTIGER ART FUER DIE BEARBEITUNG VON METALL 1)	1000 DM			6 893	8 333		46 641
38 242	AUSWECHSELBARE WERKZEUGE FUER DIE BEARBEITUNG VON NICHTMETALLISCHEN WERKSTOFFEN 1)	T			232	281		1 661
38 246	KREISSMESSER FUER DIE METALLBEARBEITUNG 1)	1000 DM			6 241	7 102		42 932
38 247	SONSTIGE MESSER U. SCHNEIDKLINGEN FUER DIE METALLBEARBEITUNG 1)	T			51	55		339
38 260	FEILEN, ZANGEN, METALLSCHEREN U.AE.	1000 DM			2 273	2 439		15 238
38 261	DREHWERKZEUGE U.A. EINZAHNIGE ZERSPANUNGSWERKZEUGE	T			562	625		3 669
38 271	SCHRAUBZWINGEN U. DGL.	1000 DM			15 786	18 754		103 115
38 272	SCHRAUBENZIEHER (HANDSCHRAUBENDREHER) UND SCHRAUBENDREHEREINSAETZE U. DAZUGEHOEERIGE VERBINDUNGS- U. ANTRIEBSTEILE	T			24	38		203
38 273	STECKSCHLUESSEL, AUSWECHSELBARE STECKSCHLUESSELEINSAETZE (AUCH MIT HALTER, VERBINDUNGS- U. ANTRIEBSTEILEN	1000 DM			2 238	2 736		16 680
38 274	SCHRAUBEN- U. SPANNSCHLUESSEL MIT NICHT VERSTELLBARER SPANNWEITE	T			148	161		951
38 281	HARTMETALLPLAETTCHEN, -STAEBCHEN, -SPITZEN U.AE. FORMSTUECKE FUER WERKZEUGE, NICHT GEFASST	1000 DM			2 787	2 795		17 236
38 282	HARTMETALL- U. HARTMETALLBESTUECKTE DREHWERKZEUGE U. ANDERE EINZAHNIGE ZERSPANUNGSWERKZEUGE FUER DIE METALLBEARBEITUNG	T			793	815		5 152
38 284	SAEGEBLAETTER MIT ARBEITENDEM TEIL AUS GESINTERTEN HARTMETALLEN	1000 DM			14 935	16 602		105 840
38 285	ZIEHWERKZEUGE U. PRESSMATRIZEN ZUM ZIEHEN ODER STRANGPRESSEN VON METALL, KALTPRESSWERKZEUGE FUER DIE MASSIVUMFORMUNG VON METALL MIT ARBEITENDEM TEIL AUS GESINTERTEN HARTMETALLEN	T			39	31		257
38 286	ANDERE BOHRWERKZEUGE MIT ARBEITENDEM TEIL AUS GESINTERTEN HARTMETALLEN FUER DIE BEARBEITUNG VON NICHTMETALLISCHEN WERKSTOFFEN	1000 DM			3 256	2 883		20 942
38 287	SAEGEBLAETTER MIT ARBEITENDEM TEIL AUS DIAMANTEN ODER AGLOMERIERTEN DIAMANTEN	T			720	940		4 805
38 312	GAS-STANDHERDE (EINSCHL. GASZUSATZHERDEN U. GAS-HEIZHERDEN)	1000 DM			4 014	5 293		26 232
38 314	HERDE, KOCHGERAETE U. AEHNLICHE GERAETE FUER GROSSKUECHEN	ST			647	681		4 419
38 316	RAUMHEIZOEFEN U. ANDERE HEIZGERAETE FUER DEN HAUSHALT	1000 DM			17 306	16 374		114 486
38 318	NICHTELEKTRISCHE WASSERHEIZER (GASBEHEIZUNG)	ST			527	547		3 604
38 411	GESCHIRR AUS EISEN ODER STAHL FUER DEN HAUSHALT	1000 DM			10 837	11 251		79 380
38 412	TRETEIMER U. AEHNLICHE MUELLGEFAESSE, MUELLBEHAELTER	T			724	771		5 059
38 413	BADEWANNEN AUS STAHLBLECH, FUER DEN EINBAU BESTIMMT	1000 DM			13 286	13 519		90 533
38 414	SPUELBECKEN U. ABDECKUNGEN AUS STAHLBLECH FUER SPUELTISCHE	T			83	85		544
38 415	LOCHBLECHE AUS STAHL, IN TAFELN ODER ROLLEN	1000 DM			18 243	18 865		120 409
					149	181		1 075
					23 976	27 364		160 979
					196	223		1 384
					8 187	9 501		59 646
					84	99		486
					4 825	5 452		29 941
					58	60		528
					6 963	7 347		44 024
					5 680	5 975		37 284
					33 661	40 713		216 823
					21 047	25 635		135 856
					8 894	9 584		57 600
					33 895	36 065		216 260
					35 556	38 340		281 350
					20 727	19 899		157 642
					95 339	105 385		611 657
					88 223	93 089		538 572
GERAETE U. BEDARFSARTIKEL AUS STAHLBLECH								
38 411	GESCHIRR AUS EISEN ODER STAHL FUER DEN HAUSHALT	T			2 738	2 896		18 402
38 412	TRETEIMER U. AEHNLICHE MUELLGEFAESSE, MUELLBEHAELTER	1000 DM			44 368	46 256		296 457
38 413	BADEWANNEN AUS STAHLBLECH, FUER DEN EINBAU BESTIMMT	T			3 946	3 734		25 604
38 414	SPUELBECKEN U. ABDECKUNGEN AUS STAHLBLECH FUER SPUELTISCHE	1000 DM			17 911	17 677		116 779
38 415	LOCHBLECHE AUS STAHL, IN TAFELN ODER ROLLEN	T			7 789	8 516		52 153
					30 131	35 548		198 284
					1 381	1 483		8 867
					28 410	30 732		180 792
					4 357	4 876		29 951
					19 547	21 623		133 470

1) OHNE HARTMETALL- U. DIAMANTWERKZEUGE.

STBA, FACHSERIE 4, REIHE 2.1

## 7 PRODUKTION AUSGEWAHLTER ERZEUGNISSE - DEUTSCHLAND

EB.-NR.	ERZEUGNIS	EINHEIT	1992		1993		JAN. BIS	JUN.
			MAI	JUNI	MAI	JUNI	1992	1993
38 416	STAHLSCHUTZPLANKEN (STAHLLEITPLANKEN)	T 1000 DM			10 806 10 525	13 489 13 968		60 345 64 109
38 417	STAHLRADIATOREN, PLATTENHEIZKOEPPER, SONSTIGE HEIZKOEPPER U. GLIEDER DAFUER	T 1000 DM			17 912 85 969	21 134 103 029		109 502 529 178
38 418	BEHAELTER FUER HEIZUNGS- U. WASSERVERSOR- GUNGSANLAGEN	T 1000 DM			5 622 43 222	5 984 46 939		39 654 261 169
38 419	KESSELBOEDEN, GEPRESST, TIEFGEZOGEN ODER AEHNLICH HERGESTELLT	T 1000 DM			3 088 10 737	3 456 10 255		22 560 68 795
38 420	STAHLTUEREN AUS GEFALZTEN STAHLBLECHPROFILIEN (AUCH MIT PLATTENFUELLUNGEN AUS ANDEREN WERKSTOFFEN)	T 1000 DM			16 829 42 590	22 198 55 627		113 249 271 738
38 421	STAHLTUERZARGEN AUS GEFALZTEN STAHLBLECHPRO- FILIEN	T 1000 DM			4 144 16 572	4 457 18 038		25 491 97 991
38 422	STAHLTORE AUS GEFALZTEN STAHLBLECHPROFILIEN (AUCH MIT PLATTENFUELLUNGEN AUS ANDEREN WERKSTOFFEN)	T 1000 DM			10 809 47 866	7 973 43 902		62 859 293 502
38 423	TRENNWAENDE AUS GEFALZTEN STAHLBLECHPROFILIEN	T 1000 DM			7 016 29 961	7 675 33 070		40 538 178 090
38 425	HAUS- U. WANDVERKLEIDUNGEN AUS STAHLBLECH	T 1000 DM			20 442 55 798	21 015 57 061		112 387 303 698
	LAGER- U. TRANSPORTBEHAELTER AUS STAHLBLECH							
38 901	SPUNDBEHAELTER	T 1000 DM			17 645 44 203	19 549 49 246		113 514 276 916
38 427	ROLLEN U. TROMMELN FUER KABEL U. DGL.	T 1000 DM			673 3 886	849 4 727		4 960 27 097
38 428	PALETTEN U. AEHNLICHE STAPELFAEHIGE TRANS- PORTMITTEL	T 1000 DM			7 854 26 132	8 402 27 384		51 860 166 792
38 902	SONSTIGE BEHAELTER (OHNE STAHLKAESTEN)	T 1000 DM			9 901 34 482	11 511 37 855		57 860 199 856
	MOEBEL AUS STAHL- U. NE-METALLROHREN SOWIE -PROFILIEN (OHNE MEDIZINISCH-CHIRURGISCHE MOEBEL, DENTALSTUEHLE U. AE.)							
38 431	BUERO- U. SCHULMOEBEL AUS METALL	T 1000 DM			9 248 61 757	9 877 65 603		62 934 409 304
38 903	LUFT- U. KRAFTFAHRZEUGSITZE AUS METALL	T 1000 DM			8 251 155 755	8 641 161 119		49 874 940 687
38 437	BUERO-, SCHUL- U. SONSTIGE SITZMOEBEL SO- WIE ANDERE WOHNSITZMOEBEL (OHNE PULSTER- MOEBEL)	T 1000 DM			9 134 119 306	9 473 126 605		62 877 799 986
38 904	GARTENBAENKE, GARTEN-, CAMPING- U. TER- RASSENSTUEHLE, ANDERE WOHNMUEBEL, BUEGEL- TISCHE U. SONSTIGE MOEBEL AUS METALL	T 1000 DM			11 891 98 129	11 870 97 501		72 713 615 948
	STAHL- U. NE-METALLBLECHEINRICHTUNGEN							
38 905	FACHBODENREGALE UEBER 4M HOEHE U. PALETTEN- REGALE	T 1000 DM			8 912 24 774	9 355 26 711		60 172 171 612
38 440	KLEIDERSCHRAENKE AUS METALL	T 1000 DM			1 697 7 783	2 055 9 607		12 952 61 613
38 441	WERKZEUGSCHRAENKE AUS METALL	T 1000 DM			1 417 8 770	1 476 10 334		10 497 72 556
38 442	SPUELTISCHE AUS METALL (OHNE LABORSPUEL- EINRICHTUNGEN)	T 1000 DM			737 9 740	881 11 462		5 218 66 761
38 443	SPEZIALEINRICHTUNGEN AUS METALL FUER LABO- RATORIEN	T 1000 DM			581 11 529	508 10 665		3 930 74 250
	GERAETE U. BEDARFSARTIKEL AUS NE-METALL							
38 906	KOCH-, BACK-, BRAT- U.A. GESCHIRR FUER DEN HAUSHALT	T 1000 DM			460 12 630	514 10 766		3 031 66 755
38 445	GROSSKUECHENGESCHIRR	T 1000 DM			.	.		.
38 907	SONSTIGE HAUSWIRTSCHAFTS-, HYGIENE- UND TOILETTENARTIKEL	T 1000 DM			759 21 705	800 25 284		4 190 120 797
38 908	TYPENSCHILDER, SKALEN, FRONTBLEN- DEN, SCHALTBILDER, ZAHLEN U. BUCHSTABEN AUS NE-METALL	T 1000 DM			552 19 676	581 21 089		3 595 128 471
38 448	HAUS- U. WANDVERKLEIDUNGEN AUS ALUMINIUM	T 1000 DM			910 15 552	1 062 19 563		5 483 97 160
38 452	ROLLAEDEN (OHNE ROLLTORE), SCHEREN- U. ROLLGITTER AUS ALUMINIUM	T 1000 DM			1 839 29 908	2 092 34 955		11 297 184 609
38 460	JALOUSIEN AUS ALUMINIUM	T 1000 DM			2 166 54 703	2 327 58 565		11 584 294 263

STBA, FACHSERIE 4, REIHE 2.1

7 PRODUKTION AUSGEWAHLTER ERZEUGNISSE - DEUTSCHLAND

EB.-NR.	ERZEUGNIS	EINHEIT	1992		1993		JAN. BIS 1992	JUN. 1993
			MAI	JUNI	MAI	JUNI		
38 462	PANZERSCHRAENKE, TUEREN U. FAECHER FUER STAHLKAMMERN	T 1000 DM			4 152	4 320		23 312
38 463	STUFENLEITERN U. TRITTSCHEMEL	T 1000 DM			34 479	36 973		202 304
38 464	METALLSCHLAEUCHE U. BIEGSAME WELLEN	T 1000 DM			1 230	1 398		8 756
38 465	DREI- U. MEHRRUEDRIGE HANDTRANSPORTGERAETE BIS 1 T TRAGKRAFT	T 1000 DM			12 170	13 171		77 832
38 466	LAUFRAEDER, -ROLLEN, SOWIE TEILE AUS METALL FUER HANDTRANSPORTGERAETE	T 1000 DM			1 080	1 160		8 681
38 467	FEINSTBLECHPACKUNGEN FUER NAHRUNGSMITTEL, GETRAENKE, TABAKWAEREN (AUS STAHL)	T 1000 DM			23 967	27 685		158 771
38 468	FEINSTBLECHPACKUNGEN FUER FARBEN, LACKE UND VERWANDTE ERZEUGNISSE (AUS STAHL)	T 1000 DM			2 583	2 436		15 023
38 470	DRUCKZERSTAEUBERDOSEN (AEROSOLDOSEN) UND FEINSTBLECHVERSCHLUESSE FUER SONSTIGE VERPACKUNGEN (AUS STAHL)	T 1000 DM			22 482	22 138		131 212
38 513	SCHLOSSER, VERSCHLUESSE U. VERSCHLUSSBUEGEL MIT SCHLOSS, SOWIE BESCHLAEGE AUS KUNSTSTOFF U. METALL FUER KOFFER, MAPPEN U. TAESCHNERWAEREN	T 1000 DM			3 619	3 916		23 594
38 531	LAUFRAEDER ODER -ROLLEN AUS METALL FUER MOEBEL U. APPARATE	T 1000 DM			24 367	25 109		152 706
38 533	MOEBELBESCHLAEGE AUS HOLZ U. KUNSTSTOFF	T 1000 DM			35 336	39 638		210 393
38 541	TUERSCHLOESSER FUER SCHLIESSZYLINDER, VORGERICHTET	T 1000 DM			115 646	129 011		702 633
38 542	EINSTECK- U. TUERSCHLOESSER SONSTIGER ART	T 1000 DM			8 612	9 626		51 986
38 544	AUTOMATISCHE TUERSCHLIESSER	T 1000 DM			36 403	40 408		217 946
38 909	KRAFTFAHRZEUGSCHLOESSER U. -BESCHLAEGE	T 1000 DM			3 262	4 138		24 145
38 574	DREH-, KIPP- U. DREHKIPPBAUBESCHLAEGE, GANZ ODER UEBERWIEGEND AUS STAHL	T 1000 DM			16 302	19 989		115 050
38 575	TUERGRIFFE, -KNOEPFE U. ZUGEOERIGE BESCHLAEGE	T 1000 DM			7 378	8 138		46 990
38 711	MESSER MIT FESTSTEHENDER KLINGE	T 1000 DM						
38 715	SCHEREN U. SCHERENBLAETTER	T 1000 DM			600	642		3 840
38 716	RASIERKLINGEN (EINSCHL. EINWEGRASIERAPPARATEN) U. EINZELNE GRIFFE U. KLINGEN	T 1000 DM			10 256	10 933		65 684
38 741	BESTECKE U. AEHNLICHE TISCHGERAETE	T 1000 DM			1 732	1 734		10 726
38 816	PERSONEN- U. HAUSHALTSWAAGEN	T 1000 DM			20 122	20 857		127 856
38 821	TAFELGESCHIRR U. AEHNLICHE ARTIKEL FUER DEN TISCHGEBRAUCH	T 1000 DM			1 491	1 672		9 970
38 823	GALANTERIEWAREN AUS UNEDLEN METALLEN	T 1000 DM			33 810	36 262		217 236
38 834	DATUMSTEMPEL-, NUMMERNSTEMPEL-, ETIKETTIERAPPARATE U.AE. WAREN FUER DEN HANDGEBRAUCH	T 1000 DM			11 181	12 835		72 409
38 845	ANDERE HAUSWIRTSCHAFTSARTIKEL, Z.B. KOHLEN- U. WASSEREIMER, KOERBE, VOGELKAEFIGE UND AE. KLEINKAEFIGE AUS EISEN- ODER STAHL- DRAHT	T 1000 DM			183 957	201 797		1 148 058
38 853	FOLIEN U. DUENNE BAENDER AUS ALUMINIUM MIT EINER DICKE BIS 0,2 MM	T 1000 DM			6 545	7 377		42 397
38 856	TUBEN AUS ALUMINIUM	T 1000 DM			71 777	81 860		474 012
38 870	DRUCKZERSTAEUBERDOSEN (AEROSOLDOSEN) AUS ALUMINIUM	T 1000 DM			30 398	34 020		197 703
38 872	DRUCKKNOEPFE U. TEILE DAVON	T 1000 DM			2 735	3 049		16 714
38 872	NAEHMASCHINENNADELN	T 1000 DM			13 993	15 078		86 880
					2 275	2 302		13 881
					8 276	9 030		55 500
					37 717	44 556		251 557
					22 716	25 368		150 087
					232	283		1 647
					7 372	8 351		50 029
					10 152	12 142		78 985
					23 115	22 484		143 024
					11 968	16 904		78 852
					2 809	3 357		18 832
					23 836	26 316		149 496
					18 475	21 167		121 105
					159 892	178 341		1 039 170
					536	632		3 713
					14 759	17 974		102 940
					733	802		4 373
					9 642	11 206		61 368
					10 226	10 271		61 960
					10 297	10 559		66 052

STBA, FACHSERIE 4, REIHE 2.1

## 7 PRODUKTION AUSGEWAHLTER ERZEUGNISSE - DEUTSCHLAND

EB.-NR.	ERZEUGNIS	EINHEIT	1992		1993		JAN. BIS 1992	JUN. 1993
			MAI	JUNI	MAI	JUNI		
38 874	REISSVERSCHLUESSE MIT ZAEHNEN AUS UNEDLEN METALLEN	1000 M 1000 DM			1 516 4 103	1 463 3 880		8 435 22 060
38 878	METALLKURZHAREN (LAUFROLLENGARNITUREN, SCHLITZROHRE U. ANDERES BEFESTIGUNGSMATERIAL FUER GARDINEN, KLEIDERHAKEN, HUTHALTER U.AE.)	1000 DM			15 103	15 975		94 428
38 879	STIFTE, NAEGEL, REISSNAEGEL, KRAMPEN, GEWELLTE ODER ABGESCHRAEGTE KLAMMERN U.AE.	1000 DM			9 630	10 493		62 690
38 899	PRESS-, ZIEH- U. STANZTEILE AUS EISEN ODER STAHL MIT EINEM STUECKGEWICHT UNTER 50 G (OHNE SOLCHE FUER ELEKTROTECHNISCHE ERZEUGNISSE)	1000 DM			207 778	220 439		1 321 987
CHEMISCHE ERZEUGNISSE								
41 111	CHLOR	T *			198 047	214 679		1 311 037
41 137	RUSS	T			29 233	28 017		169 630
41 140	PHOSPHOR	1000 DM			37 833	38 438		226 887
41 153	SAUERSTOFF 1)	T *			418 463	420 133		2 339 277
41 211	SALZSAEURE, CHLORWASSERSTOFF (GASFOERMIG ODER FLUESSIG), BER. AUF HCL	T *			62 304	62 528		397 580
41 229	SCHWEFELSAEURE, EINSCHL. OLEUM, BER. AUF SO3	1000 T *			228	249		1 425
41 231	SALPETERSAEURE, BER. AUF N	T *			34 436	25 514		223 509
41 240	OXIDE U. SAUERSTOFFSAEUREN DES PHOSPHORS, BER. AUF P2O5	T *			17 478	15 316		119 197
41 293	SILICIUMDIOXID (KIESELSAEUREANHYDRID), BER. AUF SiO2	T *			.	.		.
41 420	SYNTHESEAMMONIAK (PRIMAERSTICKSTOFF), BER. AUF N	T *			201 861	156 311		1 054 143
41 461	NATRIUMHYDROXID (AETZ-NATRON U. NATRONLAUGE), BER. AUF NaOH	T *			226 633	266 150		1 551 330
41 491	ALUMINIUMOXID (CALCINIERTE TONERDE), BER. AUF AL2O3	T *			67 198	71 343		419 825
41 492	ALUMINIUMHYDROXID (TONERDEHYDRAT), BER. AUF AL2O3	T *			91 792	94 117		551 808
41 495	ELEKTROKORUND	T 1000 DM			4 602 8 901	4 541 8 725		31 588 55 862
41 522	CHLORIDE U. OXYCHLORIDE DER METALLE 2)	T *			37 147	43 867		247 607
41 545	NATRIUMSULFAT (CALCINIERT U. KRISTALLISIERT), BER. AUF Na2SO4	T *						
41 571	PHOSPHATE U. POLYPHOSPHATE 3), BER. AUF P2O5	T 1000 DM			12 203 38 395	12 252 38 879		77 946 237 384
41 593	NATRIUMCARBONAT (SODA), BER. AUF Na2CO3	T *			136 175	140 239		799 193
41 910	EDELMETALLE, KOLLOID; EDELMETALLAMALGAME, -SALZE, CHEMISCHE EDELMETALLVERBINDUNGEN	T 1000 DM			131 38 990	153 54 387		789 271 826
41 972	CARBIDE	T *			26 592	25 839		154 208
41 996	AKTIVIERTE NATUERLICHE MINERALISCHE STOFFE (OHNE AKTIVKOHLE)	T 1000 DM			31 641 14 112	34 875 14 899		201 150 87 883
42 211	ETHEN (ETHYLEN), BER. AUF 100 VH	T *			351 522	329 422		2 002 392
42 212	PROPEN (PROPYLEN), BER. AUF 100 VH	T *			214 536	199 410		1 231 157
42 213	BUTADIEN, BUTENE (BUTYLENE), BER. AUF 100 VH	T *			150 111	145 590		852 459
42 214	ETHIN (ACETYLEN) IN JEDER FORM	T *			9 671	7 965		51 893
42 241	REINBENZOLE, BER. AUF 100 VH	T *			117 844	125 636		740 701
42 242	REINTOLUOLE, BER. AUF 100 VH	T *			34 097	34 831		203 691
42 243	REINXYLOLE, BER. AUF 100 VH	T *			30 551	48 675		280 525
42 272	1,2-DICHLORETHAN (ETHYLENDICHLORID), BER. AUF 100 VH	T *			123 575	131 458		786 439
42 277	VINYL- U. VINYLIDENCHLORID, MONOMER, BER. AUF 100 VH	T *			102 953	112 285		614 790
42 311	METHANOL, BER. AUF 100 VH	T *			114 286	100 758		601 980
42 313	ETHANOL, SYNTHETISCH U. AUS ABLAUGEN DER SULFITZELLSTOFFPRODUKTION, BER. AUF 100 VH	T *						
42 327	DREI- U. HOEHERWERTIGE ALKOHOLE	T *			11 811	11 618		74 296
42 422	PHENOL, BER. AUF 100 VH	T *			17 770	22 406		118 062
42 511	ETHYLENOXID, BER. AUF 100 VH	T *			43 950	40 576		271 101
42 512	PROPYLENOXID, BER. AUF 100 VH	T *			52 036	56 761		332 430
42 551	METHANAL (FORMALDEHYD), BER. AUF 100 VH	T *			44 077	55 109		302 242
42 554	ETHANAL (ACETALDEHYD), BER. AUF 100 VH	T *			57 186	54 858		341 238
42 613	ESSIGSAEURE, BER. AUF 100 VH	T *			29 240	23 633		169 733
42 618	WEICHMACHER, AUF FETTSAEURE-, PHTHALSAEURE- U. PHOSPHORSAEUREBASIS, BER. AUF 100 VH	T *			29 151	22 203		168 986
42 634	PHTHALSAEUREANHYDRID, BER. AUF 100 VH	T *			17 536	16 711		106 417
42 727	AROMATISCHE MONO- U. POLYAMINE U. IHRE DERIVATE; SALZE DIESER ERZEUGNISSE	T *						
42 756	AMINE MIT SAUERSTOFFFUNKTION	T *			18 098	17 204		107 861
42 758	ACRYLNITRIL, MONOMER, BER. AUF 100 VH	T *			16 181	17 536		103 053
42 912	ORGANISCHE THIOVERBINDUNGEN (ART ANGEBEN)	T *			10 832	10 490		71 247
42 963	TECHNISCHE FETTSAEUREN (OHNE CHEMISCH EINHEITLICHE)	T *			18 931	.		.
42 971	NATUERLICHE ETHERISCHE OELE U. RIECHSTOFFE U.AE. (OHNE ESSENZEN U. AROMEN FUER DAS ERNAEHRUNGSGEWERBE)	T *			1 594	1 608		9 943

1) GEMESSEN UNTER NORMALDRUCK BEI 20 GRAD C.- 2) OHNE NATUERLICHES KALIUM- U. NATRIUMCHLORID SOWIE OHNE PFLANZENBEHANDLUNGSMITTEL.- 3) OHNE DUENGEMITTEL.

STBA, FACHSERIE 4, REIHE 2.1

## 7 PRODUKTION AUSGEWAHLTER ERZEUGNISSE - DEUTSCHLAND

EB.-NR.	ERZEUGNIS	EINHEIT	1992		1993		JAN. BIS 1992	JUN. 1993
			MAI	JUNI	MAI	JUNI		
43 111	EINNAHRSTOFFDUENGER (OHNE KALI) STICKSTOFFHALTIGE, BER. AUF N AUS SYNTHETISCHEM AMMONIAK U. AUS KOKE- REIEN U. GASWERKEN 1)	T *	.	.	.	.	.	.
43 114	CALCIUMCYANAMID (KALKSTICKSTOFF) 1)	T *	.	.	.	.	.	.
43 116	PHOSPHATHALTIGE, BER. AUF P2O5 SUPERPHOSPHATE, TRIPLE-SUPERPHOSPHAT 2)	T *	.	.	.	.	.	.
43 118	THOMASPHOSPHAT 2)	T *	.	.	.	.	.	.
43 120	ANDERE PHOSPHATHALTIGE EINNAHRSTOFFDUEN- GER (ART ANGEBEN) 2)	T *	.	.	.	.	.	.
43 140	MEHRNAHRSTOFFDUENGER KOMPLEXDUENGER	T	.	.	.	.	.	.
43 141	STICKSTOFF-ANTEIL 3)	T	.	75 150	61 303	.	588 190	.
43 142	PHOSPHAT-ANTEIL 4)	T	.	12 211	12 774	.	83 574	.
43 143	KALI-ANTEIL 5)	T	.	260 689	247 156	.	1 585 142	.
43 145	ANDERE MEHRNAHRSTOFFDUENGER	T	.	40 704	52 015	.	222 406	.
43 411	PFLANZENBEHANDLUNGS- U. SCHAEDLINGS- BEKAEMPFUNGSMITTEL 6) ORGANISCHE PHOSPHORVERBINDUNGEN ALS INSEKTIZIDE U. AKARIZIDE	T 1000 DM	.	1 638	1 498	.	7 515	.
43 414	FUNGIZIDE	T 1000 DM	.	25 315	24 601	.	133 473	.
43 417	HERBIZIDE	T 1000 DM	.	5 285	4 584	.	32 684	.
44 121	KONDENSATIONS-, POLYKONDENSATIONS- U. POLY- ADDITIONSPRODUKTE FUER DIE CHEMIEFASER- HERSTELLUNG 7)	T *	.	.	.	.	.	.
44 123	LACKKUNSTHARZE AUF PHENOL-, KRESOL- U. XYLENOLBASIS 7)	T *	.	1 811	1 866	.	10 687	.
44 124	AMINOHARZE U. POLYURETHANE, IN PRIMAER- FORMEN 7)	T *	.	128 709	158 297	.	847 931	.
44 127	POLYETHER, EPOXIDHARZE, POLYESTER, POLY- AMIDE 7)	T *	.	111 030	128 659	.	659 399	.
44 128	SILICONE 7)	T *	.	10 012	11 277	.	66 546	.
44 140	POLYPROPYLEN U. SONSTIGE POLYOLEFINE (OHNE HALOGENIERTE POLYOLEFINE) 7)	T *	.	59 358	54 912	.	333 490	.
44 141	POLYMERISATIONS- U. MISCHPOLYMERISATIONS- PRODUKTE FUER DIE CHEMIEFASERHERSTELLUNG 7)	T *	.	19 916	21 737	.	114 596	.
44 142	POLYETHYLEN 7)	T *	.	143 985	140 728	.	851 235	.
44 144	POLYSTYROL 7)	T *	.	47 856	44 706	.	272 140	.
44 145	STYROL-COPOLYMERE 7)	T *	.	29 871	31 022	.	184 344	.
44 146	POLYVINYLCHLORID 7)	T *	.	102 186	106 686	.	615 591	.
44 148	POLYVINYLACETAT 7)	T *	.	15 162	15 461	.	88 053	.
44 149	VINYLAETAT-COPOLYMERE (OHNE VINYLCHLORID- VINYLAETAT-COPOLYMERE) 7)	T *	.	5 816	6 253	.	37 022	.
44 150	VINYLCHLORID-COPOLYMERE 7)	T *	.	15 898	18 415	.	101 958	.
44 151	ACRYLPOLYMERE 7)	T *	.	21 276	22 805	.	128 741	.
44 152	ACRYL-COPOLYMERE 7)	T *	.	.	.	.	.	.
44 172	FOLIEN AUS REGENERIERTER CELLULOSE (ZELL- GLAS) 7)	T *	.	.	.	.	.	.
44 178	CELLULOSEACETATE U. MISCHESTER 7)	T *	.	.	.	.	.	.
44 179	CELLULOSEETHER, CARBOXYMETHYLCELLULOSE UND CELLULOSEPROPIONAT 7)	T *	.	5 872	6 275	.	35 431	.
44 196	NATUERLICHE POLYMERE U. MODIFIZIERTE NA- TUERLICHE POLYMERE, Z.B. ALGINSAEURE, GE- HAERTETE EIWEISSTOFFE, CHEMISCHE DERIVATE VON NATURKAUTSCHUK, KUNSTHORN 7)	T *	.	346	347	.	2 089	.
44 197	KUNSTSTOFFREGENERATE, AUFGEARBEITETE REST- STOFFE AUS KUNSTSTOFFERZEUGNISSEN 7)	T *	.	9 410	10 444	.	61 641	.
44 520	SYNTHETISCHER LATEX, BER. AUF TROCKEN- SUBSTANZ	T *	.	19 710	19 765	.	113 569	.
44 551	SYNTHETISCHER KAUTSCHUK U. FAKTIS, FEST, BER. AUF TROCKENSUBSTANZ	T *	.	28 864	29 491	.	168 974	.
45 110	CELLULOSISCHE SPINNFASERN	T *	.	.	.	.	.	.
45 150	CELLULOSISCHE FILAMENTGARNE	T *	.	.	.	.	.	.
45 519	SYNTHETISCHE SPINNFASERN	T *	.	38 738	38 058	.	230 838	.
45 551	SYNTHETISCHE FILAMENTGARNE	T *	.	27 833	27 796	.	181 775	.
46 175	SYNTHETISCHE ORGANISCHE FARBSTOFFE	T	.	16 067	16 433	.	96 953	.
46 429	LACKE, DEL-, LEIM-, WASSER-, DISPERSIONS- FARBEN U. A.; KUNSTSTOFFPUTZE; SPACHTEL	1000 DM	.	327 468	340 689	.	2 021 904	.
46 450	VERDUENNUNGEN	1000 DM	.	133 555	142 466	.	750 314	.
46 721	ZUBEREITETE PIGMENTE, TRUEBUNGSMITTEL, FAR- BEN; SCHMELZGLASUREN U.A. VERGLASBARE MASSEN	T 1000 DM	.	608 825	656 995	.	3 588 993	.
46 731	DRUCKFARBEN FUER GRAFISCHE ZWECKE	T 1000 DM	.	11 511	12 321	.	69 292	.
47 199	VITAMINE, HORMONE, ALKALOIDE, GLYKOSIDE, ANTIBIOTIKA, ZUBEREITETE DRUGEN	1000 DM	.	33 250	37 169	.	208 410	.
47 478	ARZNEIWAREN U. HORMONELLE CONTRACEPTIVA	1000 DM	.	2 561	2 553	.	16 563	.
47 946	CHIRURGISCHES NAHTMATERIAL (STERIL)	1000 DM	.	16 131	17 796	.	107 390	.
47 971	DESINFIZIATIONSMITTEL	1000 DM	.	21 573	26 177	.	136 164	.
				149 499	176 091		943 712	
				204 659	211 755		1 270 574	
				1 746 552	1 967 770		11 382 292	
				19 513	25 375		130 806	

1) ABSATZPRODUKTION IN EB-NR. 43 141 ENTHALTEN.- 2) ABSATZPRODUKTION IN EB-NR. 43 142 ENTHALTEN.- 3) ENTHAELT AUCH ABSATZPRODUKTION AUS EB-NR. 43 111, 43 114.- 4) ENTHAELT AUCH ABSATZPRODUKTION AUS EB-NR. 43 116, 43 118 UND 43 120.- 5) ENTHAELT AUCH ABSATZPRODUKTION AUS EB-NR. 21 531 UND 21 539.- 6) AUCH ZUBEREITUNGEN UND VORMISCHUNGEN. FALLS DIESE ERZEUGNISSE NUR ABGEPACKT ODER NUR MIT UNWIRKSAMEN STOFFEN VERMISCHT B.Z.H. VERDUENNT WERDEN, SIND SIE NICHT ENTHALTEN.- 7) ANTEIL DER PRIMAERPRODUKTION IN JEDER FORM (PULVER, KOERNER, BLOECKE, PLATTEN, DISPERSIONEN, LOESUNGEN U.AE.) EINSCHL. FUELLSTOFFE BEI FORMMASSEN, ABER OHNE ANDERE ZUSATZ (Z.B. LOESUNGS- UND DISPERSIERMITTEL, WEICHMACHER) VOR ABGABE ZUR WEITERVERARBEITUNG IM GLEICHEN ODER FREMDEN UNTERNEHMEN.

STBA, FACHSERIE 4, REIHE 2.1



## 7 PRODUKTION AUSGEWAHLTER ERZEUGNISSE - DEUTSCHLAND

EB.-NR.	ERZEUGNIS	EINHEIT	1992		1993		JAN. BIS	JUN.
			MAI	JUNI	MAI	JUNI	1992	1993
49 122	GELATINE (OHNE GEFORMTE WAREN AUS NICHT GE- HAERTETER GELATINE U. GELATINEDERIVATE)	T 1000 DM			2 136	2 122		12 559
49 170	SYNTHETISCHE KLEBSTOFFE 1)	T 1000 DM			23 726	21 539		131 165
49 219	GERBSTOFFE	T 1000 DM			23 360	25 705		154 803
49 224	LEDERIMPRAGNIER- U. LEDERZURICHTEMITTEL	T 1000 DM			98 200	108 772		650 390
49 278	ORGANISCHE GRENZFLAECHEAKTIVE STOFFE UND ZUBEREITUNGEN, BER. AUF 100 VH AKTIV- SUBSTANZ (OHNE SEIFEN SOWIE WASCH-, SPUEL- U. REINIGUNGSMITTEL)	T * 1000 DM			6 683	7 687		45 325
49 331	INDUSTRIEREINIGER	T 1000 DM			14 463	15 117		95 947
49 370	FEIN- U. LABORCHEMIKALIEN	T 1000 DM			2 088	2 295		14 911
49 380	KAUTSCHUKHILFSMITTEL 2)	T 1000 DM			11 597	12 171		78 484
49 419	BITUMEN-DACH- U. -DICHTUNGSMATERIALIEN	T 1000 M2						
49 429	BAUTENSCHUTZMITTEL U. VERWANDTE ERZEUGNISSE	T 1000 DM			58 449	66 987		371 985
49 450	ISOLIERMASSEN FUER DIE ELEKTROTECHNIK	T 1000 DM			34 656	39 283		215 093
49 529	FOTOCHEMISCHE ERZEUGNISSE, NICHT BELICHTET	T 1000 DM			71 002	80 187		451 514
49 531	VORBESCHICHTETE (SENSIBILISIERTE) DRUCKFOR- MEN, NICHT BELICHTET	T 1000 DM			596	599		3 698
49 550	UNBESPIELTE MAGNETTONBAENDER U. MAGNETTON- FILME SOWIE ANDERE UNBESPIELTE MAGNETO- GRAMMTRAEGER	T 1000 DM			58 726	78 910		400 012
49 611	FEIN- U. MEDIZINALSEIFEN	T 1000 DM			2 958	2 967		18 715
49 660	VOLL- U. HAUPTWASCHMITTEL	T 1000 DM			12 525	12 435		80 787
49 663	SPEZIAL- U. FEINWASCHMITTEL (PULVERFOERMIG U. FLUESSIG)	T 1000 DM			21 379	24 634		113 925
49 664	WAESCHEWEICHSPUELMITTEL	T 1000 DM			85 284	96 733		447 306
49 665	GESCHIRRSPUELMITTEL	T 1000 DM			62 506	68 102		340 043
49 666	FLUESSIGE HAUSHALTSREINIGUNGSMITTEL AUF DER BASIS GRENZFLAECHEAKTIVER STOFFE	T 1000 DM			187 568	204 306	1	050 845
49 667	SCHUEERMITTEL	T 1000 DM			1 176	1 204		6 270
49 711	KOELNISCHE-, LAVENDEL- U.A. DUFTWAESSER	T 1000 DM			2 961	3 031		16 591
49 715	RASIERWAESSER	T 1000 DM			203 064	199 965		1 214 933
49 731	SONNENSCHUTZMITTEL	T 1000 DM						
49 739	SONSTIGE HAUTPFLEGEMITTEL	T 1000 DM			58 334	65 357		365 419
49 751	ZAHNPASTEN, -SEIFEN, -PULVER	T 1000 DM						
49 755	ZAHN- U. MUNDWAESSER SOWIE MITTEL Z. REINI- GUNG U. BEFESTIGUNG VON KUENSTL. GEBISSEN	T 1000 DM			117 086	115 392		684 940
49 761	KOPF- U. HAARWAESSER	T 1000 DM			4 826	4 822		31 606
49 762	FLUESSIGE HAARWASCHMITTEL	T 1000 DM			21 877	22 843		149 393
49 763	HAARSPRAYS	T 1000 DM			41 045	51 538		301 601
49 764	HAARFESTIGER (AUCH TOENEND)	T 1000 DM			140 306	182 050	1	080 376
49 765	HAARFARBEN, -BLEICHMITTEL U. -TOENUNGEN 3)	T 1000 DM			8 354	7 387		52 104
49 780	BADEZUSATZMITTEL	T 1000 DM			37 791	38 792		242 634
49 791	DESODORANTIEN FUER DIE KOERPERPFLEGE 4)	T 1000 DM			13 647	15 315		95 937
49 819	SELBSTKLEBEBAENDER 5)	T 1000 DM			32 422	39 251		228 087
49 851	BLEI-, FARB- U. KOPIERSTIFTE	T 1000 DM			21 047	23 904		134 345
49 853	FARBBAENDER	T 1000 DM			46 879	55 873		309 800
49 856	KOHLEPAPIER FUER EIN- U. MEHRMALIGE BE- NUTZUNG	T 1000 ST*			10 006	10 848		62 155
49 859	PRAEPARIERTE DURCHSCHREIBEPAPIERE	T 1000 DM			24 083	27 365		163 588
49 915	SELBSTGLAENZENDE FUSSBODENPFLEGEMITTEL	T 1000 DM			1 336	1 146		7 256
49 916	FENSTER- U. HERDPUTZMITTEL	T 1000 DM			3 177	2 368		15 498
49 918	ROHR- U. WC-REINIGER	T 1000 DM			215	322		1 561
49 931	KONSERVIERUNGSMITTEL	T 1000 DM			19 083	27 984		150 057
49 973	ZUENDHOELZER 6)	T 1000 DM			180	284		1 427
49 991	KERZEN ALLER ART	T 1000 DM			11 938	22 409		94 900
					1 613	1 135		6 934
					38 614	29 707		227 712
					6 626	7 512		38 901
					157 293	191 139		984 874
					4 386	4 529		25 745
					72 005	73 005		412 533
					1 214	1 482		8 721
					21 873	27 689		165 979
					277	321		1 935
					5 724	6 527		41 672
					7 534	8 173		47 182
					54 473	61 359		365 709
					2 493	2 948		21 281
					35 713	47 650		325 859
					1 207	1 288		7 596
					19 403	22 775		134 796
					1 312	1 452		7 396
					58 355	61 737		326 808
					11 893	14 641		78 677
					70 949	85 947		455 065
					39 909	48 527		273 039
					68 178	74 031		437 918
					252 011	272 380	1	526 327
					10 501	11 140		65 300
					.	.		.
					294	365		2 124
					1 927	1 913		10 113
					26 099	28 924		189 477
					69 695	77 358		458 417
					1 987	1 956		11 936
					8 395	8 069		54 596
					.	.		.
					.	.		.
					4 511	5 678		32 505
					18 637	21 888		129 992
					1 132	1 586		7 532
					9 959	13 832		68 074
					.	.		.
					.	.		.
					5 809	6 458		39 078
					25 394	27 756		184 564

1) OHNE KAUTSCHUKKLEBSTOFFE.- 2) OHNE KONSERVIERUNGSMITTEL.- 3) OHNE TOENENDE HAARFESTIGER U. -SHAMPOOS.- 4) OHNE DESODORIERENDE SEIFEN U. PUDER.- 5) OHNE GUMMIERTES U.A.E. PAPIER.- 6) KISTE MIT ETWA 500 000 HOELZERN.

STBA, FACHSERIE 4, REIHE 2.1

## 7 PRODUKTION AUSGEWAHLTER ERZEUGNISSE - DEUTSCHLAND

EB.-NR.	ERZEUGNIS	EINHEIT	1992		1993		JAN. BIS JUN. 1992	JUN. 1993
			MAI	JUNI	MAI	JUNI		
<b>BUEROMASCHINEN; DATENVERARBEITUNGSGERAETE</b>								
<b>U. -EINRICHTUNGEN</b>								
50 115	SCHREIB- U. TEXTVERARBEITUNGSMASCHINEN	T 1000 DM			210 7 208	205 8 908		1 594 74 215
50 132	RECHEN-, ABRECHNUNGSMASCHINEN, REGISTRIERKASSEN	T 1000 DM			44 4 147	51 4 191		302 26 128
50 138	ZUBEHOER, EINZEL- U. ERSATZTEILE FUER RECHEN-, ABRECHNUNGSMASCHINEN U. REGISTRIERKASSEN	T 1000 DM			229 6 920	235 7 491		1 498 40 146
50 170	VERVIELFAELTIGUNGS- U. LICHTPAUSMASCHINEN (EINSCHL. LICHTPAUSAUTOMATEN OHNE KOPIERMASCHINEN U. -APPARATE FUER FOTO- U. Vervielfaeltigungszwecke)	T 1000 DM			52 3 195	54 3 348		322 19 855
50 199	ANDERE BUEROMASCHINEN Z.B. ADRESSIER- U. ADRESSENPRAEGERMASCHINEN, POSTBEARBEITUNGSMASCHINEN, GELDSORTIER-, -ZAEHL- U. -EINWICKELMASCHINEN	1000 DM			45 545	51 265		259 817
50 507	LEITERPLATTEN, BESTUECKT FUER DATENVERARBEITUNGSGERAETE	T 1000 DM			134 103 543	219 179 224		1 099 904 178
50 508	SONSTIGES ZUBEHOER, EINZEL- U. ERSATZTEILE ZU GERAETEN U. EINRICHTUNGEN FUER DIE DATENVERARBEITUNG A.N.G.	1000 DM			125 827	139 234		832 960
50 511	KOMPAKTEINHEITEN	1000 DM			79 177	91 378		517 894
50 512	ZENTRALEINHEITEN U. PROZESSOREN	1000 DM			283 302	274 971		1 841 268
50 513	MAGNETPLATTEN U. BANDSPEICHEREINHEITEN, SONSTIGE SPEICHEREINHEITEN Z.B. OPTISCHE SPEICHER	1000 DM			89 714	170 427		693 506
50 516	NICHT IN EINEM GEHAEUSE ZUSAMMENGEFASSTE PERIPHERE EINHEITEN, EIN- UND/ODER AUSGABEGERAETE	1000 DM			109 876	120 077		684 377
<b>FEINKERAMISCHE ERZEUGNISSE</b>								
<b>GESCHIRR, HAUSHALTSGERAETE, TOILETTEN- GEGENSTAENDE AUS PORZELLAN</b>								
51 111	UNDEKORIERT 1)	T 1000 DM			7 782 47 337	7 426 48 759		46 936 300 954
51 115	DEKORIERT (GEMALT) 2)	1000 DM			70 160	68 365		418 229
51 311	STEINGUT BZW. STEINGUTAEHNlichem MATERIAL UNDEKORIERT 1)	T 1000 DM			342 2 873	387 2 899		2 152 17 958
51 315	DEKORIERT 2)	1000 DM			2 900	3 153		20 999
51 322	FEINSTEINZEUG, GRAUBLAUEM ODER BRAUNEM STEINZEUG, UNDEKORIERT 1)	T 1000 DM			631 5 254	610 5 231		4 123 31 998
51 361	FIGUREN, PHANTASIE-, EINRICHTUNGS-, SCHMUCK- U. ZIERGEGENSTAENDE AUS STEINGUT BZW. STEINGUTAEHNlichem MATERIAL, UNDEKORIERT 1)	T 1000 DM			140 5 130	131 5 828		951 34 802
51 551	KERAMISCHE INSTALLATIONSGEGENSTAENDE FUER SANITAERE ODER HYGIENISCHE ZWECKE	T 1000 DM			6 461 58 570	7 129 67 904		38 254 354 260
51 611	ISOLATOREN AUS PORZELLAN, STEATIT U. ANDEREN KERAMISCHEN STOFFEN, MIT U. OHNE METALLTEILE	T 1000 DM			1 548 13 604	1 588 13 791		9 670 84 883
51 619	ISOLIERTTEILE AUS KERAMISCHEN STOFFEN FUER ELEKTRISCHE INSTALLATION	T 1000 DM			1 153 19 075	1 242 19 465		8 004 123 872
51 711	WAND- U. BODENFLIESEN GLASIERT	1000 M2 1000 DM			3 252 67 207	3 629 77 107		20 261 422 512
51 714	UNGLASIERT	1000 M2 1000 DM			475 14 905	530 17 425		3 101 98 698
<b>GLAS U. GLASWAREN</b>								
52 112	FENSTERGLAS, UNGEFAERBT ODER GEFAERBT	1000 M2*				42 59		518
52 114	FLOATGLAS (SPIEGELGLAS), UNGEFAERBT ODER GEFAERBT	1000 M2*			9 681	9 500		65 987
52 116	GUSSGLAS, GEFAERBT	1000 M2 1000 DM			.	.		.
52 119	SPEZIALFLACHGLAS U. SONSTIGES FLACHGLAS	T *			42 814	51 562		264 719
52 212	KONSERVENGLAESER	T 1000 DM			31 063 292 141	36 691 283 690		193 922 590 673
52 213	GETRAENKEFLASCHEN AB 150 CM3 INHALT	T 1000 DM			170 997	170 039		939 081
52 218	WIRTSCHAFTSGLAS U. BLEIKRISTALL GLASKOLBEN	T *			13 663	12 267		67 110
52 223	WIRTSCHAFTSGLAS (EINSCHL. KELCHGLAS) UNTER 24 VH BLEIOXIDGEGHALT	T 1000 DM			8 289 49 220	8 246 47 786		48 543 296 105
52 224	BLEIKRISTALL (EINSCHL. KELCHGLAS) AB 24 VH BLEIOXIDGEGHALT	T *			1 899	1 777		11 227

1) UNDEKORIERTER ERZEUGNISSE SIND, GLEICHGUELTIG OB UNMITTELBAR ZUM ABSATZ ODER NOCH ZUR DEKORIERUNG IM GLEICHEN UNTERNEHMEN BESTIMMT, INSGESAMT IN MENGE U. WERT ANGEZEIGT. UNDEKORIERTER ERZEUGNISSE, DIE AN EINEN FREMDEN BETRIEB UNBERECHNET ZUR DEKORIERUNG GELIEFERT WERDEN, SIND ENTHALTEN.- 2) NUR DIE WERTSTEIGERUNG GEGENUEBER DER UNDEKORIERTEN WARE.

## 7 PRODUKTION AUSGEWAHLTER ERZEUGNISSE - DEUTSCHLAND

EB.-NR.	ERZEUGNIS	EINHEIT	1992		1993		JAN. BIS	JUN.
			MAI	JUNI	MAI	JUNI	1992	1993
52 228	ROEHREN	T 1000 DM			6 221 27 077	6 302 27 873		37 488 158 886
52 311	LABORATORIUMSGERAETE	1000 ST 1000 DM			1 975 11 178	1 822 11 258		13 407 67 760
52 371	SONSTIGES VERARBEITETES GLAS	1000 DM			49 356	56 339		312 938
52 411	SICHERHEITSGLAS, EIN- U. MEHRSCHICHTIG (AUCH BEARBEITET)	1000 M2 1000 DM			1 500 104 139	1 595 109 340		9 833 878 088
52 413	ISOLIERGLAS (AUCH BEARBEITET)	1000 M2 1000 DM			1 592 112 163	1 796 124 761		9 457 678 825
52 415	SPIEGELGLAS, BELEGT	1000 M2*			831	936		5 156
52 714	TEXTILE GLASFASERN U. WAREN DARAU	T 1000 DM			8 111 52 828	8 203 55 391		50 161 328 766
52 716	NICHTTEXTILE GLASFASERN U. WAREN DARAU	T 1000 DM			14 869 55 761	13 886 65 365		92 364 390 224
52 718	OPTISCHE GLASFASERN	1000 M 1000 DM			.	.		.
SCHNITTHOLZ, SPERRHOLZ U. SONSTIGES								
BEARBEITETES HOLZ								
SCHNITTHOLZ AUS 1)								
53 161	NADELHOLZ	1000 M3*			853	919		4 737
53 165	LAUBHOLZ	1000 M3*			116	122		662
53 511	SCHAELEFURNIERE	M3 *			20 704	24 499		142 536
53 515	SAEGE- U. MESSERFURNIERE	M3 *			12 294	11 790		67 957
53 611	FURNIERPLATTEN	M3 *			7 864	8 504		51 264
53 612	TISCHLERPLATTEN	M3 *			17 602	19 082		118 086
53 712	HOLZFASERHARTPLATTEN	M3 *			44 788	49 459		299 695
	HOLZSPANPLATTEN	M3 *						
53 814	ROH ODER GESCHLIFFEN	M3 *			397 084	393 376		2 370 400
53 815	KUNSTSTOFFBESCHICHTET	M3 *			233 380	259 946		1 634 559
53 816	FURNIERT U. ANDERE	M3 *			10 480	11 585		72 309
HOLZWAREN								
54 111	SPERRTUEREN (TUERBLAETTER) U. TUERENFERTIG- ELEMENTE MIT FUTTER U. BEKLEIDUNG FUER DEN INNENAUSBAU	1000 ST 1000 DM			762 109 430	843 120 379		4 683 662 294
54 112	FENSTERTUEREN	1000 ST 1000 DM			18 16 929	19 18 070		102 99 467
54 113	FENSTER (AUCH VERGLAST)	1000 ST 1000 DM			315 166 714	344 184 496		1 887 988 066
54 114	ROLLAEDEN AUS HOLZ	M2 1000 DM			13 481 449	12 097 397		83 096 2 689
54 115	TREPPEN	ST 1000 DM			11 810 19 439	13 781 21 320		76 971 114 981
54 116	MOSAIK- U. STABPARKETT; PARKETTDIELEN U. SONSTIGE FERTIGPARKETTELEMENTE	1000 M2 1000 DM			696 30 390	704 31 267		4 404 192 074
54 221	SITZMOEBEL (OHNE SCHUL-, KIRCHEN-, THEATER- U. KINOSITZMOEBEL)	1000 ST 1000 DM			351 72 910	358 72 504		2 176 449 716
54 222	POLSTERMOEBEL (SESSEL, COUCHES, SOFAS, LIEGEN)	1000 ST 1000 DM			738 422 108	773 442 576		5 001 2 819 621
54 223	TISCHE (OHNE BUERO- U. SCHULTISCHE)	1000 ST 1000 DM			199 61 066	211 62 341		1 335 396 011
54 231	KLEIDER- U. WAESCHESCHRAENKE, SPINDE	1000 ST 1000 DM			268 134 588	274 140 858		1 787 914 379
54 233	SIDEBOARDS, WOHNZIMMER- U. BUECHERSCHRAENKE (OHNE BUECHERBARS, -VITRINEN U. AE.)	1000 ST 1000 DM			110 87 520	112 92 604		707 567 900
54 234	SCHRANKWAENDE (AUCH ALS RAUMTEILER)	1000 LFD.M 1000 DM			277 160 331	283 141 151		1 891 950 764
54 236	KUECHENSCHRAENKE (EINSCHL. EIN- BZW. AN- BAUSCHRAENKE)	1000 ST 1000 DM			1 689 482 425	1 899 530 369		11 358 3 110 926
54 238	BUECHERBARS, -VITRINEN, KOMMODEN	1000 ST 1000 DM			161 51 530	154 51 456		1 069 343 876
54 240	BETTSTELLEN FUER ERWACHSENE	1000 ST 1000 DM			102 38 921	101 39 823		675 256 456
54 245	ERGAENZUNGSMOEBEL	1000 ST 1000 DM			851 108 290	918 120 570		5 701 723 895
54 251	BUEROMOEBEL (SCHREIBTISCHE, SITZMOEBEL U. AE.)	1000 ST 1000 DM			493 229 437	542 259 795		3 378 1 535 585
54 264	LADENEINRICHTUNGEN, SCHAUFENSTERRUECKBAUTEN	1000 DM			137 398	151 936		828 187
54 348	VERPACKUNGSKISTEN (AUCH ZIGARRENKISTEN UND ETUIS) U. KISTENGARNITUREN (AUCH KISTEN- TEILE) 2)	1000 M3 1000 DM			42 25 395	45 27 798		239 159 214
54 392	PALETTEN	1000 ST 1000 DM			2 532 34 040	2 782 38 291		15 817 219 291
54 419	LEISTEN U. RAHMEN UEBERWIEGEND AUS HOLZ	1000 DM			109 061	111 045		690 881
54 430	STIELE U. RUNDSTAEBE AUS HOLZ	1000 DM			3 025	3 233		18 835

1) SAEGEWERKE MIT EINEM JAHRESEINSCHNITT AB 1000 M3 RUNDHOLZ.- 2) M3 TATSAECHLICHER HOLZANTEIL AN DER FERTIGEN WARE.

STBA, FACHSERIE 4, REINE 2.1

## 7 PRODUKTION AUSGEWAHLTER ERZEUGNISSE - DEUTSCHLAND

EB.-NR.	ERZEUGNIS	EINHEIT	1992		1993		JAN. BIS	JUN.
			MAI	JUNI	MAI	JUNI	1992	1993
54 443	FAHRZEUG- U. BOOTSTEILE AUS HOLZ 1)	M3 1000 DM			14 612 26 918	15 431 29 892		87 048 198 738
54 444	MOEBELBESTANDTEILE AUS HOLZ (OHNE GEDRECHSELTE)	1000 DM			75 469	81 733		498 716
54 483	BETONSCHALLUNGSPLETTEN	1000 DM			26 489	26 793		146 591
54 570	HAUSHALTSARTIKEL U. KUECHENGERAETE AUS HOLZ	1000 DM			3 082	3 268		20 067
HOLZSTOFF, ZELLSTOFF, PAPIER U. PAPPE								
55 110	HOLZSTOFF 2)	T *			125 279	125 957		796 131
55 211	PAPIERZELLSTOFF 2)	T *			51 473	55 805		317 794
55 291	GEBLEICHTE LINTERS 2)	T *						
55 310	ZEITUNGSDRUCKPAPIER	T *			105 852	99 771		617 009
55 324	DRUCK- U. SCHREIBPAPIER	T *			337 272	353 946	2	036 057
55 341	PACKPAPIER, HERGESTELLT AUS ALTPAPIER (AP) U. AUS ZELLSTOFF (ZP)	T *			28 613	33 108		181 344
55 351	TESTLINER	T *			71 233	74 842		415 766
55 355	AP- WELLENPAPIER (AP-WELLENSTOFF)	T *			104 118	118 506		636 092
55 369	HYGIENEPAPIER	T *			61 348	62 498		380 017
55 398	SONDERPAPIER (OHNE TECHNISCHE SPEZIALSEIDEN)	T *			108 461	121 097		680 361
55 413	MASCHINENGESTRICHER KARTON, NOCH IN DER PAPIERMASCHINE GESTRICHEN	T *			42 712	40 724		290 082
55 417	HOLZKARTON	T *			4 973	5 550		31 516
55 418	GEDECKTER U. UNGEDECKTER GRAUKARTON, BEHAELTERKARTON	T *			60 554	62 981		378 606
PAPIER- U. PAPPEWAREN								
56 111	TAPETEN AUS PAPIER (AUCH KUNSTSTOFFBESCHICHTET, METALLISIERT, MIT TEXTILIEN KASCHIERT U.Ä.)	1000 ST 1000 DM			11 928 60 627	11 660 57 983		76 649 397 725
56 310	PAPIERSAECKE	T			11 469	13 743		73 780
56 311	GESCHAFTSBUECHER, LERNMITTEL	1000 DM			44 293	51 727		278 834
56 318	KALENDER (OHNE WANDKALENDER)	T			6 599	7 066		40 936
56 321	SPITZTUETEN, KREUZBODENBEUTEL, FLACH- U. SEITENFALTENBEUTEL U. ÄE.	1000 DM			38 806	40 517		267 361
56 322	BUEROHILFSMITTEL	T 1000 DM 1000 DM			8 685 48 124 41 988	9 391 53 197 45 657		55 706 313 427 320 793
ZELLSTOFFWATTE, FILTRIERPAPIER- U. KREPP- PAPIERWAREN								
56 341	TOILETTENPAPIER (TISSUE, KREPP)	T 1000 DM			30 314 80 842	33 234 85 009		192 778 517 829
56 343	FILTRIERPAPIERWAREN	T 1000 DM			4 423 31 586	5 000 35 371		29 945 234 713
56 344	HYGIENISCHE BINDEN U. TAMPONS, WINDELN FUER KLEINKINDER U.ÄE. WAREN	T 1000 DM			41 696 255 674	46 380 312 294	1	263 290 635 859
56 347	TASCHEN-, KOSMETIK- U. ANDERE KOERPER- PFLEGETUECHER	T 1000 DM			11 384 38 586	12 968 44 414		76 744 284 424
56 348	HANDTUECHER	T 1000 DM			6 139 17 495	6 766 19 156		39 070 110 430
56 357	KUECHEN-, HAUSHALTS- U. PUTZTUECHER	T 1000 DM			9 141 27 175	11 208 32 817		61 058 185 860
56 358	TISCHTUECHER U. SERVIETTEN	T 1000 DM			4 339 27 291	4 156 26 284		28 371 181 202
56 359	ROLLEN, SPULEN, HUELSEN FUER DIE TEXTILINDUSTRIE; ETIKETTEN, SIEGELMARKEN, KLEBE- ECKEN U. ÄE.	T 1000 DM			5 472 42 433	5 693 44 799		34 555 279 854
56 411	WELLPAPPE, IN ROLLEN ODER BOGEN (EINSCHL. ZUSCHNITTEN)	1000 T *			159	176		1 050
56 415	ERZEUGNISSE AUS WELLPAPPE	1000 T 1000 DM			213 332 633	236 370 096		1 388 2 241 376
56 499	VERPACKUNGSMITTEL AUS KARTON U. VOLLPAPPE (AUCH BEDRUCKT), DISPLAYS	1000 T 1000 DM			119 438 797	129 478 969		761 2 831 022
GUMMIWAREN								
BEREIFUNGEN								
59 125	LAUFDECKEN FUER PERSONENKRAFTWAGEN	1000 ST 1000 DM			3 334 245 006	3 674 267 015		21 326 1 532 127
59 131	LAUFDECKEN FUER LASTKRAFTWAGEN, OMNIBUSSE U. ERDBEWEGUNGSMASCHINEN	1000 ST 1000 DM			388 101 492	433 106 254		2 607 618 712
59 133	LAUFDECKEN FUER ACKERSCHLEPPER	1000 ST 1000 DM			8 3 932	10 4 573		52 24 788
59 134	LAUFDECKEN FUER SONSTIGE FAHRZEUGE (OHNE HAND- U. INDUSTRIEKARREN, ACKERMASCHINEN U. ACKERWAGEN)	T 1000 DM			795 12 570	890 14 348		5 041 80 466
59 211	MASCHINENSCHLAEUCHE (AUCH CHIRURGISCHE SCHLAEUCHE), PROFILE U. SCHNURERE	T 1000 DM			6 845 68 851	6 995 69 983		44 024 439 038
59 212	ANDERE SCHLAEUCHE 3)	T 1000 DM			2 722 44 286	3 632 60 743		18 704 307 706
59 213	RAHMEN U. RINGE	T 1000 DM			3 053 57 018	3 301 64 592		20 514 394 927
59 215	KEILRIEMEN	T 1000 DM			498 12 853	745 19 879		3 327 84 630
59 216	FOERDERGURTE, TRANSPORTBAENDER	T 1000 DM			1 465 13 337	2 582 22 191		12 175 110 220

1) M3 TATSÄCHLICHER HOLZANTEIL AN DER FERTIGEN WARE. - 2) AUF BASIS EINES TROCKENGEWICHTS VON 90 V.H. - 3) OHNE GEWEBTE FEUERLOESCHSCHLAEUCHE.

STBA, FACHSERIE 4, REIHE 2.1

## 7 PRODUKTION AUSGEWAHLTER ERZEUGNISSE - DEUTSCHLAND

EB.-NR.	ERZEUGNIS	EINHEIT	1992		1993		JAN. BIS	JUN.
			MAI	JUNI	MAI	JUNI	1992	1993
59 217	WALZENBEZUEGE	T 1000 DM			375 15 392	424 16 087		2 393 102 082
59 218	GUMMIMETALLVERBINDUNGEN	T 1000 DM			5 044 89 401	5 471 97 924		32 246 591 789
59 235	SOHLENPLATTEN U. FORMSOHLEN	T 1000 DM			1 061 8 718	1 034 9 261		7 275 63 721
59 279	SCHWAMM-, ZELL-, MOOS- U. SCHAUMGUMMI-ARTIKEL	T 1000 DM			753 14 512	826 15 440		5 711 96 834
59 298	GUMMIHAARPOLSTER U. KROLLHAAR	T 1000 DM			679 8 196	710 8 796		3 987 47 408
LEDER								
61 219	OBERLEDER	T *			473	467		3 080
61 229	FUTTERLEDER	T *			128	130		723
61 232	POLSTERLEDER	T *			877	839		5 402
61 239	BEKLEIDUNGS- U. HANDSCHUHLEDER	T *			16	18		113
61 249	GEWICHTSLEDER	T *			138	170		1 062
LEDERWAREN U. SCHUHE								
62 162	HANDTASCHEN, PORTEMONNAIES U. ANDERE FEIN-TAESCHNER- U. GALANTERIEWAREN AUS LEDER	1000 DM			56 575	67 150		395 180
62 176	FEINSADDLERWAREN	1000 DM			28 959	30 504		177 083
62 271	SADDLERWAREN (OHNE SOLCHE AUS LEDER ODER REKONSTITUIERTEM LEDER)	1000 DM			20 666	18 807		109 375
62 511	ARBEITSSCHUHE U. -STIEFEL MIT OBERTEIL AUS LEDER	1000 PAAR 1000 DM			329 21 238	370 23 494		2 160 139 096
STRASSENSCHUHE U. -STIEFEL MIT OBERTEIL AUS LEDER								
62 532	FUER HERREN (AB GROESSE 36)	1000 PAAR 1000 DM			407 28 817	487 36 422		3 702 247 794
62 534	FUER DAMEN (EINSCHL. GEFUETTERTER SANDALETTEN) (AB GROESSE 36)	1000 PAAR 1000 DM			1 215 79 540	1 278 86 342		8 236 525 915
62 539	FUER KINDER U. KLEINKINDER BIS GROESSE 35	1000 PAAR 1000 DM			215 9 310	214 9 840		1 373 57 790
62 554	HAUSSCHUHE MIT OBERTEIL AUS LEDER, TEXTILIEN U. ANDEREN STOFFEN	1000 PAAR 1000 DM			594 9 875	519 8 861		2 930 48 953
TEXTILIEN								
GARN FUER GEWEBE (OHNE TEPPICH-, BASTFASER- U. HAARGARN) AUS								
63 211	BAUMWOLLE	T *			10 462	11 787		66 189
63 213	WOLLE	T *			1 861	2 447		13 058
63 215	ZELLULOSISCHEN SPINNFASERN	T *			2 309	2 293		14 911
63 218	SYNTHETISCHEN SPINNFASERN	T *			7 109	7 913		47 486
GARN FUER MASCHENWARE AUS								
63 221	BAUMWOLLE	T *			1 862	1 851		12 705
63 223	WOLLE	T *			682	725		4 241
63 228	SYNTHETISCHEN SPINNFASERN	T *			1 454	1 698		9 138
63 238	GARN FUER TEPPICHE U. FUSSBODENBELAEGE (OHNE BASTFASER- U. HAARGARN) AUS SYNTHETISCHEN SPINNFASERN	T *			2 215	2 595		16 204
63 269	TEXTURIERTES GARN	T *			11 856	11 655		74 916
63 281	NAEHGARN (OHNE HANFNAEHGARN)	T 1000 DM			710 44 544	770 47 818		4 512 281 034
63 289	HANDSTRICK- U. HANDARBEITSGARN (OHNE MASCHINENSTRICKGARN)	T 1000 DM			254 6 835	297 9 212		2 150 62 578
63 567	VLIESTOFFE	T 1000 DM			13 814 123 348	14 932 134 499		82 498 764 233
63 719	ROHGEWEBE 1)	1000 M2 1000 DM			42 433 85 952	47 122 96 372		272 401 560 012
63 721	STOFF FUER HERREN- U. KNABENBERBEKLEIDUNG, AUCH FUER HERRENBERUFSBEKLEIDUNG (OHNE FUTTERSTOFF)	1000 M2 1000 DM			14 573 101 564	14 424 105 809		90 360 593 125

1) NUR ROHGEWEBE, DIE ALS SOLCHE ABGESETZT WERDEN.

## 7 PRODUKTION AUSGEWAHLTER ERZEUGNISSE - DEUTSCHLAND

EB.-NR.	ERZEUGNIS	EINHEIT	1992		1993		JAN. BIS	JUN.
			MAI	JUNI	MAI	JUNI	1992	1993
63 722	STOFF FUER DAMEN-, MAEDCHEN- U. KLEINKINDER- OBERBEKLEIDUNG, AUCH FUER DAMENBERUFSBE- KLEIDUNG (EINSCHL. SCHUERZENSTOFF) (OHNE FUTTERSTOFF)	1000 M2 1000 DM			18 437 129 224	19 516 131 597		107 666 705 844
63 723	SAMT U. PLUESCH FUER BEKLEIDUNG (OHNE SAMTBAENDER)	1000 M2 1000 DM			1 489 19 606	1 523 19 864		10 264 133 374
63 726	LEIBWAESCHESTOFF (EINSCHL. HEMDENSTOFF)	1000 M2 1000 DM			3 112 15 029	3 291 15 674		20 916 95 172
63 759	FUTTERSTOFF	1000 M2 1000 DM			11 670 33 920	12 712 33 704		74 108 202 424
63 784	CORD- U. WULSTGEWEBE FUER FAHRRAD- U. KRAFTFAHRZEUGREIFEN U. AE.	1000 M2 1000 DM			2 818 10 031	3 149 12 864		16 815 68 924
63 821	HAUS-, BETT- U. TISCHWAESCHESTOFF (OHNE FROTTIERGEWEBE) (METERWARE)	1000 M2*			11 830	12 902		73 204
63 823	FROTTIERGEWEBE (METERWARE)	1000 M2*			2 032	2 125		13 901
63 841	MOEBELSTOFF (POLSTERBEZUGSSTOFF) (OHNE SAMT, PLUESCH U. VELOUR)	1000 M2 1000 DM			1 879 26 223	2 011 27 911		13 769 191 432
63 843	SAMT, PLUESCH U. VELOUR FUER MOEBEL (POLSTERBEZUEGE) U. DEKORATION	1000 M2 1000 DM			1 399 16 923	1 287 15 651		10 436 122 474
63 847	DEKORATIONSSTOFF (DICHTES GEWEBE) (OHNE MOEBELSTOFF, SAMT, PLUESCH U. VELOUR U. OHNE UNDICHTEN VORHANGSTOFF)	1000 M2 1000 DM			6 374 37 623	6 525 37 893		41 393 250 402
63 859	GARDINENSTOFF (AUCH UNDICHTER VORHANGSTOFF) (METERWARE)	1000 M2*			15 619	16 347		99 965
	TEPPICHE, LAEUFER U. FUSSBODENBELAG AUS TEXTILEM MATERIAL (OHNE MATTEN) (METERWARE U. ABGEPASST) GEWEBT	1000 M2 1000 DM			432 17 385	484 19 552		2 861 115 138
63 861								
63 863	IM TUFTINGVERFAHREN HERGESTELLT (OHNE BADEZIMMERGARNITUREN)	1000 M2 1000 DM			8 169 129 803	9 715 149 146		58 394 905 876
63 865	AUS NADELFILZ BZW. NADELVLIES	1000 M2 1000 DM			3 827 32 103	4 155 36 507		24 917 209 383
63 880	BESCHICHTETE GEWEBE U. ANDERE BESCHICHTETE TEXTILE TRAEGERBAHNEN (OHNE GUMMIERTE GEWEBE)	1000 M2 1000 DM			8 772 65 121	7 863 62 410		48 806 361 404
63 919	GEWIRKTER ODER GESTRICKTER STOFF (OHNE UN- DICHTEN VORHANGSTOFF)	T 1000 DM			4 178 71 348	4 596 78 915		26 620 446 925
63 929	GEWIRKTE ODER GESTRICKTE 1) HERRENOBERBEKLEIDUNG AB GROESSE 38	1000 ST 1000 DM			549 24 099	455 21 884		3 005 133 782
63 939	DAMENBERBEKLEIDUNG AB GROESSE 34	1000 ST 1000 DM			2 037 92 541	2 171 99 173		14 285 618 547
63 949	KINDERBERBEKLEIDUNG (OHNE ERSTLINGS- STRUEMPFE U. -SCHUHE)	1000 ST 1000 DM			1 070 17 744	1 390 25 425		8 651 144 979
63 959	HERRENWAESCHE	1000 ST 1000 DM			3 043 23 872	3 719 29 583		21 047 169 549
63 969	DAMEN- U. KINDERWAESCHE	1000 ST 1000 DM			13 468 84 614	17 986 108 102		93 696 596 931
63 971	HERRENSTRUEMPFE U. -SOCKEN (EINSCHL. SPORTSTRUEMPFFEN)	1000 PAAR 1000 DM			4 299 16 427	5 277 17 299		30 845 118 500
63 977	DAMENFEINSTRUMPFHOSEN AUS GARN BIS 60 DEN, GANZ ODER UEBERWIEGEND AUS SYNTHETISCHEN CHEMIEFASERN	1000 ST 1000 DM			21 552 36 251	24 764 39 602		142 316 245 431
	BEKLEIDUNG 2)							
64 114	HERRENOBERBEKLEIDUNG AB GROESSE 38 ANZUEGE	1000 ST 1000 DM			168 38 288	178 39 290		1 271 287 039
64 115	SAKKOS U. JACKEN (OHNE SKI- U. WINDJACKEN, ANORAKS, BLOUSONS U. AE.)	1000 ST 1000 DM			333 43 049	406 53 056		2 328 307 736
64 116	HOSEN, LANG (AUCH JEANSHOSEN)	1000 ST 1000 DM			1 389 68 145	1 507 75 426		9 952 507 082

1) OHNE DIE IM BEKLEIDUNGSGEWERBE KONFEKTIONIERTEN WIRK- UND STRICKWAREN.- 2) EINSCHLIESSLICH DER VON WEBEREIEN FERTIGGESTELLTEN WAREN, SOWIE SOLCHE AUS ZUGEKAUFTER GEWIRKTER ODER GESTRICKTER METERWARE.

## 7 PRODUKTION AUSGEWAHLTER ERZEUGNISSE - DEUTSCHLAND

EB.-NR.	ERZEUGNIS	EINHEIT	1992		1993		JAN. BIS 1992	JUN. 1993
			MAI	JUNI	MAI	JUNI		
64 117	MAENTEL U. UMHAENGE AUS NICHT GUMMIERTEM U. NICHT BESCHICHTETEM GEWEBE	1000 ST 1000 DM			28 5 806	33 6 545		136 27 621
64 131	DAMENOBERBEKLEIDUNG AB GROESSE 34 KOSTUEME (AUCH KOMPLETS)	1000 ST 1000 DM			101 13 514	117 14 492		878 117 952
64 132	ROECKE	1000 ST 1000 DM			1 857 76 189	1 993 88 300		13 567 620 361
64 133	HOSEN, LANG (AUCH JEANSHOSEN U. HOSENROECKE)	1000 ST 1000 DM			1 810 65 947	2 150 83 184		12 768 509 878
64 134	BLUSEN (AUCH HEMDBLUSEN)	1000 ST 1000 DM			2 307 90 232	2 343 97 122		17 458 730 675
64 135	KLEIDER	1000 ST 1000 DM			814 64 159	852 81 220		6 194 585 738
64 136	MAENTEL U. UMHAENGE AUS NICHT GUMMIERTEM U. NICHT BESCHICHTETEM GEWEBE	1000 ST 1000 DM			257 29 934	274 39 040		2 164 259 148
64 141	ARBEITS-, BERUFS- U. SPEZIALSCHUTZANZUEGE, EINTEILIG (KOMBINATIONEN) (GENAEHT)	1000 ST 1000 DM			132 6 385	139 6 807		877 43 412
64 143	ARBEITS-, BERUFS- U. SPEZIALSCHUTZHOSEN (GENAEHT) (AUCH LATZHOSEN)	1000 ST 1000 DM			319 9 843	351 10 764		1 946 60 658
64 144	ARBEITS-, BERUFS- U. SPEZIALSCHUTZMAENTEL U. -KITTEL (GENAEHT)	1000 ST 1000 DM			197 4 526	212 4 730		1 335 29 461
64 153	WINDJACKEN, ANORAKS, BLOUSONS U. AE.	1000 ST 1000 DM			70 8 521	121 11 246		531 53 325
64 154	BADEANZUEGE FUER DAMEN	1000 ST 1000 DM			244 6 731	220 6 346		1 920 65 857
64 156	BADEMAENTEL U. SONSTIGE BADE- U. STRANDBE- KLEIDUNG	1000 ST 1000 DM			61 3 407	77 4 292		430 25 955
64 161	VEREDELTE PELZFELLE	1000 ST 1000 DM			400 5 818	484 6 352		2 485 32 864
64 165	PELZMAENTEL	1000 ST 1000 DM			2 228	2 1 785		4 3 307
64 173	LEDERJACKEN, -WESTEN U. -STRICKJACKEN	1000 ST 1000 DM			24 5 564	22 5 223		138 42 215
64 175	LEDERMAENTEL	1000 ST 1000 DM			421 421	433 433		2 2 255
64 213	OBER- U. FREIZEITHEMDEN (AUCH SPORT-, ARBEITSHEMDEN U. AE.) FUER HERREN	1000 ST 1000 DM			482 15 052	512 15 855		3 400 108 068
64 241	DAMENWAESCHE TAGESWAESCHE (TAGHEMDEN, SCHLUEPFER, UNTER- ROECKE)	1000 ST 1000 DM			1 172 7 523	1 332 7 875		8 036 50 547
64 242	NACHTHEMDEN, SCHLAF- U. HAUSANZUEGE	1000 ST 1000 DM			425 10 216	491 11 748		2 891 67 912
64 317	MIEDERWAEREN GANZ ODER UEBERWIEGEND AUS SYNTHETISCHEN CHEMIEFASERN BUESTENHALTER	1000 ST 1000 DM			441 6 995	415 6 613		2 518 41 851
64 337	MIEDERHOESCHEN, HUEFTHALTER, ELASTIK- SCHLUEPFER, KORSETTS	1000 ST 1000 DM			90 1 542	82 1 464		605 11 771
64 810	BETTFEDERN U. DAUNEN (AUFBEREITET)	T *			487	578		3 807
64 836	BETTWAESCHE	1000 ST 1000 DM			3 465 55 649	3 985 62 869		22 728 354 813
64 859	HAND- U. BADETUECHER (AUCH GAESTETUECHER)	1000 ST 1000 DM			3 423 19 714	3 617 20 212		22 144 136 751
64 870	STEBPBETTEN U. STEPPDECKEN ZUR VERWENDUNG IN BETTWAESCHEBEZUEGEN	1000 ST 1000 DM			603 31 156	628 33 041		3 655 202 875
64 871	DAUNENDECKEN	1000 ST 1000 DM			31 4 632	40 5 732		296 42 984
64 872	KISSEN	1000 ST 1000 DM			2 850 31 733	3 031 33 425		18 560 215 313
64 873	SCHLAF- U. REISEDECKEN	1000 ST 1000 DM			569 15 115	624 16 846		3 983 99 498
64 878	SCHLAFSAECKE, GESTEPPT	1000 ST 1000 DM			42 2 213	50 2 531		339 16 734

STBA, FACHSERIE 4, REIHE 2.1

## 7 PRODUKTION AUSGEWAHLTER ERZEUGNISSE - DEUTSCHLAND

EB.-NR.	ERZEUGNIS	EINHEIT	1992		1993		JAN. BIS	JUN.
			MAI	JUNI	MAI	JUNI	1992	1993
ERZEUGNISSE DES ERNAHRUNGSGEWERBES								
68 112	WEIZENMEHL U. -SCHROT	T *			250 471	263 574		1 597 741
68 113	ROGGEN-, MAIS- U. GEMENGEWEHL SOMIE -SCHROT	T *			47 520	54 517		312 230
68 115	HAFERERZEUGNISSE FUER NAHRUNGSZWECKE	T			6 902	7 700		50 320
68 120	TEIGWAREN	1000 DM			12 122	14 502		88 066
		T			19 983	22 270		138 565
68 132	PUDDINGPULVER U. VERWANDTE PULVERFOERMIGE ERZEUGNISSE	1000 DM			54 240	61 266		376 463
		T			7 138	7 912		44 516
68 134	BACKMITTEL	1000 DM			46 822	48 375		281 276
		T			16 476	18 982		112 270
68 136	SAEUGLINGS- U. KLEINKINDERNAHRUNG	1000 DM			58 055	66 261		397 137
		T			11 837	12 973		85 513
68 137	SUPPEN (OHNE SUESSE SUPPEN)	1000 DM			113 198	115 682		754 412
		T			8 988	9 267		62 246
68 138	BRUEHERZEUGNISSE, SOSSEN (OHNE WUERZSOSSEN) U. WUERZEN	1000 DM			73 221	75 328		484 569
		T			7 440	8 956		55 164
68 139	WUERZ- U. SALATSOSSEN	1000 DM			77 597	88 976		550 380
		T			5 904	7 279		36 065
68 154	STAERKE U. SAGO	1000 DM *			24 631	31 687		151 017
		T			35 626	35 193		293 324
68 178	DAUERBACKWAREN (AUCH SOLCHE MIT SCHOKOLADENUEBERZUG U. MUESLI-RIEGEL)	T						
		1000 DM			42 201	50 439		275 452
		T			271 035	324 341	1	780 886
68 213	WEISSZUCKER (OHNE KANDIS)	T			29 728	28 950		159 517
68 241	OBSTKONSERVEN (LUFTDICHT VERSCHLOSSEN) 1)	T			5 155	12 257		42 773
		1000 DM			10 811	28 026		90 785
68 242	GEMUESEKONSERVEN (LUFTDICHT VERSCHLOSSEN) 1)	T			1 879	4 675		18 646
		1000 DM			7 978	12 340		59 958
68 243	TIEFGEFRORENES GEMUESE	T			17 658	17 626		69 948
		1000 DM			47 348	46 274		212 661
68 244	MARMELADE, GELEE, PFLAUMENMUS U. AE. 1)	T			17 013	19 738		109 963
		1000 DM			56 559	64 800		360 149
68 247	FRUCHTSAEFTE U. -NEKTARE (OHNE SOLCHE AUS ZITRUSFRUECHTEN) 1)	1000 L			145 807	153 872		803 992
		1000 DM			127 135	137 084		726 338
68 248	FRUCHTSAEFTE U. -NEKTARE AUS ZITRUSFRUECHTEN 1)	1000 L			191 806	187 460	1	033 662
		1000 DM			178 658	176 872		998 855
68 261	KAKAObUTTER	T *			4 219	4 193		23 167
68 262	KAKAOPULVER NICHT GEZUCKERT	T			3 488	3 843		21 001
		1000 DM			5 648	6 643		37 892
68 264	ZUCKERWAREN	T			42 756	45 790		279 579
		1000 DM			264 550	277 904	1	776 740
68 265	SCHOKOLADENERZEUGNISSE	T			49 992	55 966		338 188
		1000 DM			405 527	458 158	2	942 927
68 266	SPEISEEIS (AUCH EISCREME)	T			30 447	36 898		178 361
		1000 DM			269 211	323 578	1	590 279
68 310	MILCH (OHNE WERKMILCH) VOLLMILCH ODER TEILENTRAHMTE MILCH (OHNE STERILISIERTE ODER ULTRAHOCHERHITZTE MILCH U. WERKMILCH)	1000 L			296 680	318 480	1	752 891
		1000 DM			241 947	257 051	1	448 094
68 311	ENTRAHMTE MILCH (MAGERMILCH) U. BUTTERMILCH (OHNE STERILISIERTE ODER ULTRAHOCHERHITZTE MILCH, WERKMILCH U. MAGERMILCH FUER FUTTERZWECKE)	1000 L			143 113	123 627		725 702
		1000 DM			61 390	55 471		319 444
68 312	SAHNE (OHNE STERILISIERTE ODER ULTRAHOCHERHITZTE SAHNE), AUCH SCHLAGRAHM	1000 L			63 579	61 404		344 404
		1000 DM			198 174	192 260	1	080 466
68 314	BUTTER, BUTTERSCHMALZ (BUTTEROEL), KRAEUTERBUTTER U. ANDERE BUTTERZUBEREITUNGEN IN BUTTERWERT	T			45 837	42 984		262 072
		1000 DM			292 235	271 732	1	679 431
68 315	HARTKAESE	T			13 734	13 983		81 771
		1000 DM			98 407	100 055		588 489
68 316	SCHNITTKAESE	T			32 077	36 358		202 815
		1000 DM			217 724	248 607	1	397 157
68 352	MAGERMILCHPULVER	T *			56 015	50 296		279 645
68 354	KONDENSVOILLMILCH	T			48 860	49 945		290 803
		1000 DM			117 815	119 124		700 882
68 357	SCHMELZKAESE U. -ZUBEREITUNGEN	T			11 537	19 914		83 042
		1000 DM			90 117	106 205		641 626
68 412	ROHE OELE (AUCH GEHAERTET)	T *			111 550	127 990		884 480
68 413	RAFFINIERTER OELE (AUCH GEHAERTET), NICHT VERBRAUCHSFERTIG	T *			122 031	136 436		872 732
68 417	DELKUCHEN, ENTFETTETE SCHROTE U. DGL.	T			278 377	305 362	2	073 619
		1000 DM			83 150	91 503		600 520
68 441	MARGARINE (EINSCHL. HALBFETT-, ZIEH- U. SCHMELZMARGARINE)	T			49 604	55 512		363 236
		1000 DM			128 079	139 197		937 781
68 514	WURST, SCHINKEN U. SONSTIGE FLEISCHWAREN (OHNE WURST- U. FLEISCHKONSERVEN)	T			129 504	135 704		766 359
		1000 DM			1 106 145	1 152 649	6	623 301
68 515	WURST-, FLEISCH- U. MISCHKONSERVEN (OHNE TIEFGEFRORENE TAFELFERTIGE FLEISCHGERICHTE, FLEISCHSALAT, FLEISCHEXTRAKTE)	T			42 117	44 228		263 300
		1000 DM			166 566	180 881		1 068 196

1) PRODUKTION DER BETRIEBE VON UNTERNEHMEN MIT 10 BESCHAEFITIGTEN UND MEHR.



## 7 PRODUKTION AUSGEWAHLTER ERZEUGNISSE - DEUTSCHLAND

EB.-NR.	ERZEUGNIS	EINHEIT	1992		1993		JAN. BIS	JUN.
			MAI	JUNI	MAI	JUNI	1992	1993
68 591	FISCHFILETS 1) FRISCH ODER GEKUEHLT	T 1000 DM			1 418 9 802	1 266 9 465		10 910 87 188
68 592	TIEFGEFROREN (OHNE FILETS V. SUESSWASSER- FISCHEN)	T 1000 DM			2 780 14 673	2 940 13 747		17 316 88 653
68 593	TIEFGEFRORENE FISCHERZEUGNISSE 1)	T 1000 DM			12 429 56 620	9 563 46 234		68 451 323 748
68 596	MARINADEN (EINSCHL. BRAT- U. KOCHFISCH- WAREN) 1)	T 1000 DM			6 586 26 337	5 961 25 750		41 448 171 252
68 597	FISCHDAUERKONSERVEN 1)	T 1000 DM			4 437 27 002	5 000 32 603		29 612 183 672
68 651	ROESTKAFFEE 1) 2)	T 1000 DM			36 759 319 594	36 494 315 497		246 299 2 083 209
68 654	KAFFEE-EXTRAKTE 1) 2)	T 1000 DM			2 448 41 391	2 495 42 926		15 667 270 004
68 719	BIER 1)	1000 HL 1000 DM			10 628 1 372 991	11 454 1 481 015		56 997 7 366 329
68 722	MALZ U. MALZERZEUGNISSE (OHNE MALZEXTRAKT U. NEBENPRODUKTE)	T *			133 457	136 672		802 571
68 751	KORNBRANNWEINE 1) 2)	HL 1000 DM			71 436 21 826	77 931 24 717		458 906 144 892
68 753	BRANNWEINE AUS WEIN (EINSCHLIESSLICH VERSCHNITT) 1) 2)	HL 1000 DM			99 801 49 741	99 746 48 093		659 056 331 732
68 755	OBSTBRANNWEINE 1) 2)	HL 1000 DM			14 631 8 104	16 443 9 048		103 892 56 029
68 757	BITTERE, HALBBITTERE U. KRAEUTER- LIKORE 1) 2)	HL 1000 DM			36 059 35 598	41 346 38 851		256 080 255 694
68 771	TRAUBENSCHAUMWEINE 1) 2)	HL 1000 DM			226 629 108 737	270 647 128 471		1 534 104 737 018
68 791	NATUERLICHE MINERALWASSER, QUELLWASSER	1000 L *			730 944	757 971		3 808 031
68 798	LIMONADEN (OHNE DIAETETISCHE ERFRISCHUNGS- GETRAENKE) 1)	1000 L 1000 DM			509 428 432 029	559 605 471 222		2 688 492 2 265 189
68 817	GEWUERZE	T 1000 DM			6 295 72 050	7 193 78 768		39 273 437 993
68 832	KARTOFFELCHIPS U. -STICKS	T 1000 DM			4 683 31 698	5 627 37 873		32 740 217 675
68 833	KARTOFFELPUFFER, -KLOSSMEHL, PUEREPUFFER U. PUEREFLÖCKEN	T 1000 DM			7 189 35 293	7 439 35 082		50 991 223 364
68 881	GRUNDSTOFFE FUER ALKOHOLFREIE U. ALKOHOLISCHE GETRAENKE (OHNE HOPFENPULVER U. -EXTRAKTE)	T 1000 DM			11 024 58 863	11 153 59 986		57 989 311 866
68 887	TIEFGEFRORENE FERTIGGERICHTE (AUS MEHREREN KOMPONENTEN BESTEHEND)	T 1000 DM			21 755 163 821	21 858 165 284		146 828 1 073 886
	TABAKWAREN 2)							
69 110	ZIGARETTEN	MILL.ST 1000 DM			15 538 523 867	17 163 587 684		97 960 3 280 216
69 419	ZIGARREN, ZIGARILLOS	MILL.ST 1000 DM			70 15 461	87 19 217		499 112 738
69 711	RAUCHTABAK	T 1000 DM			926 27 027	1 013 27 224		6 651 214 164

1) PRODUKTION DER BETRIEBE VON UNTERNEHMEN MIT 10 BESCHAEFFIGTEN UND MEHR.- 2) PRODUKTIONSWERT OHNE VERBRAUCHSTEUER.

STBA, FACHSERIE 4, REIHE 2.1

8 PRODUKTION AUSGEWAHLTER ERZEUGNISSE - FRUEHERES BUNDESGBIET

EB.-NR.	ERZEUGNIS	EINHEIT	1992		1993		JAN. BIS JUN. 1992	JUN. 1993
			MAI	JUNI	MAI	JUNI		
<b>BERGBAULICHE ERZEUGNISSE</b>								
21 121	STEINKOEHLE (VERMERTBARE FORDERUNG)	1000 T *	.	.	.	.	.	.
21 124	STEINKOEHLENBRIKETS	1000 T *	.	.	.	.	.	.
21 142	BRAUNKOEHLE, ROH	1000 T *	.	.	8 227	8 323	.	52 359
21 149	BRAUNKOEHLENBRIKETS	1000 T *	.	.	153	163	.	1 075
21 162	ZECHEN-, HUETTEN- U. GASWERKSOKS 1)	1000 T *	.	.	.	.	.	.
21 210	ERDOEL, ROH	1000 T *	.	.	257	246	.	1 498
21 220	ERDGAS	1000 M3*	.	.	.	.	.	.
21 310	EISENERZ-ROHFOERDERUNG	1000 T *	.	.	.	.	.	.
21 321	EFFEKTIV-MENGE FE-INHALT	1000 T *	.	.	.	.	.	.
21 410	NE-METALLERZE ROHFOERDERUNG	1000 T *	.	.	.	.	.	.
21 433	AUSBRINGBARER (BEZAHLTER) ZN-INHALT 2)	1000 T *	.	.	.	.	.	.
21 510	KALIROHSALZE (FOERDERUNG), EFFEKTIV-MENGE ABSATZFAEHIGE KALISALZE, BER. AUF K2O	1000 T *	.	.	.	.	.	.
21 531	ROHSALZE (AUCH ANGEREICHERT) 3)	1000 T *	.	.	.	.	.	.
21 539	KALIUMCHLORID, KALIUMSULFAT U.A. (AUCH MIT MAGNESIUM) 3)	1000 T *	.	.	.	.	.	.
21 616	GEWERBE- U. INDUSTRIESALZ (EINSCHL. IM BERGBAU GEWONNENER SOLE FUER TECHNISCHE ZWECKE), STREU- U. AUFTAUSALZ, BER. AUF NACL	1000 T *	.	.	.	.	.	.
<b>MINERALOELERZEUGNISSE</b>								
22 110	ROHBENZIN	1000 T *	.	.	585	620	.	3 577
22 131	VERGASERKRAFTSTOFFE	1000 T	.	.	1 965	1 944	.	11 431
22 139	DIESELKRAFTSTOFF	1000 T	.	.	1 342	1 301	.	7 454
22 171	HEIZOEL	1000 T	.	.	1 971	2 076	.	12 088
22 175	MITTELSCHWER U. SCHWER	1000 T	.	.	954	972	.	5 995
22 521	SCHMIERDELE U. MINERALISCHE OELE	1000 T	.	.	60	90	.	520
22 731	BITUMEN	1000 T *	.	.	310	351	.	1 253
<b>STEINE U. ERDEN, ASBESTWAREN, SCHLEIFMITTEL</b>								
25 112	NATURSTEINE FUER DEN TIEFBAU 4) GLEISBETTUNGS-, STRASSENSCHOTTER, SPLITT U. BRECHSAND	1000 T 1000 DM	.	.	5 957 56 355	6 628 62 636	.	28 637 269 517
25 113	EDELSPLITT U. EDELBRECHSAND	1000 T 1000 DM	.	.	2 709 33 894	3 070 38 348	.	11 959 147 610
25 114	BITUMINOESES ASPHALT-MISCHGUT, UEBERWIEGEND AUS NATURSTEIN U. AUF KIESBASIS	1000 T 1000 DM	.	.	1 651 94 797	1 825 106 374	.	5 909 341 627
25 115	MINERALBETON	1000 T 1000 DM	.	.	2 735 26 726	2 994 29 028	.	12 430 120 710
25 141	KALKSTEIN, KALKSPAT, GEBROCHEN ODER ZER- KLEINERT, KALKSTEINSAND 5)	1000 T *	.	.	4 541	4 664	.	23 543
25 161	BAUSAND U. BAUKIES (EINSCHL. KIES FUER DEN WEGEBAU) 4)	1000 T 1000 DM	.	.	15 147 168 490	16 350 183 290	.	75 286 829 525
25 275	FERTIGFABRIKATE AUS HARTGESTEIN U. MARMOR	M3 1000 DM	.	.	16 606 60 129	19 104 68 147	.	100 458 336 920
25 319	ZEMENT, OHNE ZEMENTKLINKER 6)	1000 T *	.	.	3 073	3 043	.	14 971
25 321	KALKSTEIN, KALKSPAT U. DOLOMITSTEIN, GE- MAHLEN	1000 T *	.	.	1 004	1 005	.	5 340
25 324	KALKSTEIN U. KALKSPAT, GEBRANNT, DOLOMIT- STEIN, GEBRANNT ODER GESINTERT	1000 T *	.	.	554	584	.	3 287
25 334	BAUGIPS	1000 T 1000 DM	.	.	213 34 974	224 36 277	.	1 230 197 146
25 397	GIPSKARTONPLATTEN NACH DIN 18180 7)	1000 M2 1000 DM	.	.	.	.	.	.
25 354	WERK-TROCKENMOERTEL	1000 T 1000 DM	.	.	638 139 324	688 153 877	.	3 297 738 188
25 360	TRANSPORTBETON 4)	1000 M3 1000 DM	.	.	3 832 490 554	4 158 521 200	.	19 541 2 485 931
25 411	MAUERZIEGEL, KLINKER 8)	1000 M3 1000 DM	.	.	988 128 107	1 038 134 041	.	5 045 665 467
25 412	DACHZIEGEL (EINSCHL. BIBERSCHWAENZE)	1000 ST 1000 DM	.	.	.	.	.	.
25 423	KERAMISCHE SPALTPLATTEN U. -RIEMCHEN	1000 M2 1000 DM	.	.	.	.	.	.
25 451	ROHRE, FORMSTUECKE U.A. KANALISATIONSARTIKEL AUS STEINZEUG	T 1000 DM	.	.	.	.	.	.
25 471	UNGEFORMTE FEUERFESTE ERZEUGNISSE (MOERTEL U. MASSEN)	1000 T 1000 DM	.	.	54 36 747	58 39 740	.	317 221 366
25 477	GEFORMTE FEUERFESTE ERZEUGNISSE	1000 T 1000 DM	.	.	87 115 121	94 122 435	.	534 719 220

1) TROCKENGEWICHT.- 2) EINSCHL. HUETTENFERTIGER ROHWARE U. DER AUS HALDENERZE GEWONNENEN KONZENTRATE.- 3) ANGABEN FUER ABSATZPRODUKTION IN EB-NR. 43 149 ENTHALTEN.- 4) PRODUKTION DER BETRIEBE VON UNTERNEHMEN MIT 10 BESCHAEFFIGTEN UND MEHR.- 5) OHNE ZUM ABSATZ FUER DEN TIEFBAU BESTIMMT.- 6) EINSCHL. ZEMENTAENHLICHER BINDEMITELE.- 7) DIE PLATTEN SIND AUF 9,5MM PLATTENDICKE UMGERECHNET.- 8) ANGABEN IN M3-MAUERWERK BEI 24 CM WANDDICKE UNTER BERUECKSICHTIGUNG DER FUGEN.

8 PRODUKTION AUSGEWAHLTER ERZEUGNISSE - FRUEHERES BUNDESGBIET

EB.-NR.	ERZEUGNIS	EINHEIT	1992		1993		JAN. BIS	JUN.
			MAI	JUNI	MAI	JUNI	1992	1993
25 519	KALKSANDSTEINE 1)	1000 M3 1000 DM			786 71 748	866 79 411		3 969 367 080
25 551	BLOCKSTEINE, PLANSTEINE AUS PORENBETON, UNBEWEHRT 1)	1000 M3 1000 DM			285 40 323	328 46 513		1 767 248 812
25 552	DACH- U. DECKENPLATTEN, WANDELEMENTE AUS PORENBETON, BEWEHRT	1000 M2 1000 DM			.	.		.
25 555	BETONDACHSTEINE 2)	1000 ST 1000 DM			.	.		.
25 556	BETONFERTIGTEILE GROSSFORMATIGE WANDBAUTEILE (WANDTAFELN), AUCH MIT BEARBEITETEN SICHTFLAECHEIN, DECKENTAFELN	1000 M2 1000 DM 1000 T *			2 579 114 136 215	2 888 125 886 260		12 381 561 577 1 259
25 579	BETONERZEUGNISSE FUER DEN TIEFBAU	1000 T 1000 DM			2 244 271 239	2 423 298 661		10 731 1 348 548
25 641	DAEMM- U. LEICHTBAUPLATTEN AUS HOLZWOLLE (AUCH MIT PLATTEN AUS KUNSTST. VERBUNDEN) 3)	1000 M2 1000 DM			1 253 10 513	1 309 10 981		7 195 61 439
25 658	PLATTEN AUS FASERZEMENT 4)	1000 M2 1000 DM			.	.		.
25 811	SCHLEIFSCHLEIBEN U. SONSTIGE SCHLEIFKOEPPER AUS KORUND IN KERAMISCHER U. SILICATBINDUNG	T 1000 DM			.	.		.
25 812	IN KUNSTHARZBINDUNG MIT FASERSTOFFVERSTAERKUNG	T 1000 DM			.	.		.
25 839	SCHLEIFPAPIERE U. SCHLEIFGEWEBE	1000 M2 1000 DM			.	.		.
<u>EISEN U. STAHL</u>								
27 112	ROEISEN FUER DIE STAHLERZEUGUNG	1000 T *			.	.		.
27 113	GIesserei-ROEISEN	1000 T *			.	.		.
27 133	STAHLROHBLDECKE U. -BRAMMEN AUS OXYGENSTAHL	1000 T *			.	.		.
27 137	ELEKTRO-STAHL	1000 T *			567	582		3 360
27 160	ROEHREN- U. MEHRKANTSTAHL (HALBZEUG FUER NAHTLOSE ROHRE)	1000 T *			.	.		.
27 161	WALZSTAHL (OHNE VORGEWALZTES STAHLHALBZEUG)	1000 T *			2 226	2 402		13 537
27 165	WEISSBLECH U. WEISSBAND	1000 T *			60	64		371
27 333	PRAEZISIONSSTAHLROHRE NAHTLOS	1000 T *			.	.		.
27 335	GESCHWEISST	1000 T *			.	.		.
27 351	SONSTIGE STAHLROHRE NAHTLOS	1000 T *			.	.		.
27 355	GESCHWEISST	1000 T *			94	107		680
27 433	GESCHMIEDETE STAEBE	1000 T *			12	14		78
27 453	FREIFORMSCHMIEDESTUECKE, GESCHMIEDETE ODER GEWALZTE RINGE UEBER 125 KG ROHGEWICHT	1000 T *			17	17		106
<u>NE-METALLE U. NE-METALLHALBZEUG</u>								
28 114	HUETTENALUMINIUM NICHT LEGIERT	T *			.	.		.
28 116	LEGIERT	T *			.	.		.
28 117	REINST- U. REINALUMINIUM U, UMGESCHMOLZEN	T *			.	.		.
28 118	UMSCHMELZ-ALUMINIUMLEGIERUNGEN	T *			.	.		.
28 131	ELEKTROLYTKUPFER (KATHODEN)	T *			.	.		.
28 132	RAFFINADEKUPFER	T *			.	.		.
28 151	ZINKLEGIERUNGEN	T *			.	.		.
28 152	ZINN, NICHT LEGIERT	T *			.	.		.
28 153	WEICHLÖTE	T *			.	.		.
28 171	SILBER	KG *			.	.		.
28 172	GOLD	KG *			.	.		.
28 412	HALBZEUG AUS ALUMINIUM U. ALUMINIUM-LEGIERUNGEN PROFILE, LEGIERT BLECHE, PLATTEN, TAFELN U. BAENDER (MIT EINER STAERKE UEBER 0,2 MM)	T *			.	.		.
28 414	NICHT LEGIERT	T *			.	.		.
28 415	LEGIERT	T *			.	.		.
28 419	SONSTIGES HALBZEUG 5) (Z.B. SCHEIBEN, STANZTEILE, BOEDEN, SCHALEN)	T *			.	.		.

1) ANGABEN IN M3 MAUERWERK BEI 24 CM WANDDICKE UNTER BERUECKSICHTIGUNG DER FUGEN.- 2) BEI GROSSFORMATEN UMRECHNUNG IN STUECK-KLEINFORMAT (DIN 1115).- 3) DIE PLATTEN SIND AUF 2,5 CM PLATTENDICKE UMGERECHNET.- 4) DIE PLATTEN SIND AUF 6 MM PLATTENDICKE UMGERECHNET.- 5) OHNE STAEBE (STANGEN), NICHTLEGIERTE PROFILE, DRAHT, ROHRE, HOHLSTANGEN, GESENKPRESS- UND SCHMIEDETEILE, LEITMATERIAL.

STBA, FACHSERIE 4, REIHE 2.1

8 PRODUKTION AUSGEWAHLTER ERZEUGNISSE - FRUEHERES BUNDESGBEIT

EB.-NR.	ERZEUGNIS	EINHEIT	1992		1993		JAN. BIS	JUN.
			MAI	JUNI	MAI	JUNI	1992	1993
28 431	HALBZEUG AUS KUPFER U. KUPFERLEGIERUNGEN (OHNE SOLCHES AUS LEGIERUNGEN MIT EINEM GEHALT UEBER 10 % NICKEL) STAEBE U. PROFILE, LEGIERT	T *	.	.	.	.	.	.
28 432	BLECHE, PLATTEN, TAFELN U. BAENDER MIT EINER STAERKE UEBER 0,15 MM NICHT LEGIERT	T *	.	.	.	.	.	.
28 433	LEGIERT	T *	.	.	.	.	.	.
28 434	ROHRE U. HOHLSTANGEN NICHT LEGIERT	T *	.	.	.	.	.	.
28 435	LEGIERT	T *	.	.	.	.	.	.
28 436	DRAHT	T *	.	.	48 138	47 961	.	300 549
28 438	LITZEN U. SEILE	T *	.	.	6 480	6 531	.	44 435
28 439	STAHLKUPFER	T *	.	.	.	.	.	.
<u>GIESSEREIERZEUGNISSE</u>								
29 110	GUSSEISEN MIT LAMELLEN- U. KUGELGRAPHIT	T *	.	.	206 897	233 893	1 339	350
29 140	STAHLGUSS	T *	.	.	11 072	12 415	.	70 237
29 170	TEMPERGUSS	T *	.	.	5 723	6 899	.	38 660
29 515	LEICHTMETALLFORMGUSS AUS ALUMINIUM U. ALUMINIUMLEGIERUNGEN	T *	.	.	28 374	29 549	.	178 888
29 517	MAGNESIUM U. MAGNESIUMLEGIERUNGEN	T *	.	.	.	.	.	.
<u>ERZEUGNISSE DER ZIEHEREIEN U. KALTWALZWERKE</u>								
<u>U. DER STAHLVERFORMUNG</u>								
30 111	BLANKSTAHL	T *	.	.	.	.	.	.
30 115	BANDSTAHL, KALT GEWALZT (UNTER 600 MM BREITE)	T *	.	.	124 457	141 109	.	791 047
30 151	KALT GEZOGENER DRAHT (OHNE ISOLIERTE DRAEHTE FUER DIE ELEKTROTECHNIK) VON HALZDRAHT GEZOGEN	T *	.	.	144 796	159 394	.	928 403
30 154	VON ZUGEKAUFTEM DRAHT DUENNER GEZOGEN	T *	.	.	.	.	.	.
30 157	SCHWEISSDRAHT U. -STAEBE (WEDER UMHUELLT NOCH GEFUELLT)	T *	.	.	.	.	.	.
30 159	KUNSTSTOFFUEBERZOGENER DRAHT	T *	.	.	.	.	.	.
30 171	DRAHTSEILE U. -LITZEN AUS EISEN U. STAHL	T	.	.	10 873	11 554	.	70 358
30 173	BETONSTAHLMATTEN NACH DIN 488, GESCHWEISSTE ABSTANDHALTER U. GITTERTRAEGER FUER BETON-BEWehrUNG SOWIE GESCHWEISSTE DRAHTGITTER NACH SONST. NORMEN	1000 DM	.	.	45 912	48 749	.	291 257
30 175	FEDERKERNE FUER MATRATZEN U. POLSTERMOEBEL	T	.	.	.	.	.	.
30 211	GESENKSCHMIEDESTUECKE	1000 DM	.	.	52 332	60 506	1	346 413
30 218	ROHRFORM-, ROHRVERSCHLUSS- U. ROHRVERBINDUNGSTUECKE AUS STAHL	T	.	.	215 354	246 673	1	434 026
30 225	PRESS-, ZIEH- U. STANZTEILE AUS STAHL MIT EINEM STUECKGEWICHT UEBER 50 G	1000 DM	.	.	11 003	11 775	.	69 243
30 239	FEDERN AUS STAHL ODER NE-METALLEN (OHNE MATRATZEN U. UHRFEDERN)	T	.	.	67 502	71 429	.	431 286
30 248	KETTEN U. KETTENTEILE 1)	1000 DM	.	.	38 225	42 712	.	251 676
30 258	SCHRAUBEN, BOLZEN, MUTTERN, SCHRAUBHAKEN, NIETE, SPLINTE, KEILE, UNTERLEGSCHWEIBEN, SCHWELLEN-SCHRAUBEN U. AE.; DREHTEILE AUS METALL	1000 DM	.	.	221 814	242 471	1	413 376
30 298	OBERFLAECHEVEREDLUNG	1000 DM	.	.	18 195	19 253	.	114 701
					152 011	161 408	.	958 592
					.	.	.	.
					52 026	54 806	.	333 421
					437 504	461 518	2	845 290
					236 253	253 880	1	467 858
<u>STAHLBAUERZEUGNISSE U. SCHIENENFAHRZEUGE</u>								
31 112	SKELETT-, STUETZ- U. TRAEGERKONSTRUKTIONEN	T	.	.	46 408	49 757	.	266 605
31 114	HALLEN, UEBERWIEGEND AUS EISEN ODER STAHL	1000 DM	.	.	160 309	183 683	.	940 452
31 116	TUERME U. GITTERMASTE, GERUESTKONSTRUKTIONEN, SIGNALBRUECKEN, BRUECKEN FUER ROHR- U. KABELLEITUNGEN AUS STAHL; BRUECKEN, BRUECKENELEMENTE U. GERUESTKONSTRUKTIONEN AUS ALUMINIUM	T	.	.	23 297	28 309	.	134 670
31 160	ERZEUGNISSE FUER DEN GRUBENAUSBAU (OHNE BERGBAUMASCHINEN U. ELEKTROTECHNISCHE ERZEUGNISSE)	1000 DM	.	.	90 129	109 998	.	522 330
31 191	TORE, TUEREN U. FENSTER AUS GEWALZTEN ODER STRANGGEPRESSTEN PROFILN (OHNE KELLER-FENSTER)	T	.	.	16 753	18 235	.	86 780
					101 216	108 894	.	538 706
					.	.	.	.
					24 255	25 335	.	139 097
					302 351	323 537	1	880 962

1) AUS STAHL ODER NE-METALLEN (OHNE GUSS- U. STAHLGELENKKETTEN).

STBA, FACHSERIE 4, REIHE 2.1

## 8 PRODUKTION AUSGEWAHLTER ERZEUGNISSE - FRUEHERES BUNDESGBIET

EB.-NR.	ERZEUGNIS	EINHEIT	1992		1993		JAN. 1992	BIS	JUN. 1993
			MAI	JUNI	MAI	JUNI			
31 195	ABDECKUNGEN (LICHTGITTER) U. ROSTE AUS GEWALZTEN ODER STRANGGEPRESSTEN PROFILEN	T 1000 DM			9 540 31 168	10 694 34 753			60 168 196 120
31 512	WASSERROHRKESSEL	T 1000 DM			.	.			.
31 538	FEUERUNGEN U. BEHEIZUNGSEINRICHTUNGEN FUER DAMPFKESSEL (OHNE EINZELNE BRENNER)	T 1000 DM			.	.			.
31 542	SPEISEWASSERVORWAERMER, LUFTVORWAERMER U. UEBERHITZER, ROEHREN- U. WAERMEAUSTAUSCHER	T 1000 DM			1 037 10 165	1 840 14 461			10 640 86 599
31 558	BEHAELTER AUS STAHL ODER ALUMINIUM MIT EINEM FASSUNGSVERMOEGEN UEBER 100 M3	T 1000 DM			.	.			.
31 562	ROHRLEITUNGEN SOWIE DEREN ZUBEHOER AUS NAHTLOSEN STAHLROEHREN (OHNE DRUCKROHRLEITUNGEN FUER WASSERKRAFTWERKE U. DGL.)	T 1000 DM			4 716 38 023	5 296 42 192			26 322 219 577
31 579	ZENTRALHEIZUNGSKESSEL	ST 1000 DM			.	.			.
31 580	TRANSPORTBEHAELTER (CONTAINER) UEBER 3 M3 NUTZRAUM	T 1000 DM			.	.			.
31 720	DIESEL- U. ELEKTRISCHE LOKOMOTIVEN	T 1000 DM			.	.			.
31 731	PERSONENWAGEN U. ANDERE SCHIENENGEBUNDENE SPEZIALWAGEN FUER EISENBAHNEN	T 1000 DM			.	.			.
31 733	STANDARDGUETERWAGEN	T 1000 DM			.	.			.
31 735	SCHIENENGEBUNDENE SPEZIALGUETERWAGEN	T 1000 DM			.	.			.
31 905	BAUSTELLENARBEITEN (AUCH IM TAGELOHN) (OHNE MONTAGEN AN ROHRLEITUNGEN)	T 1000 DM			250 038	280 381			1 530 434
31 910	MONTAGEN AN ROHRLEITUNGEN	T 1000 DM			307 364	295 683			1 822 816
<u>MASCHINENBAUERZEUGNISSE</u>									
<u>METALLBEARBEITUNGSMASCHINEN</u>									
32 110	HOBEL-, STOSS- U. RAEUMMASCHINEN	T 1000 DM			.	.			.
32 115	SPITZENDREHMASCHINEN	T 1000 DM			.	.			.
32 901	SENKRECHT- U. KARUSSELLDREHMASCHINEN	T 1000 DM			.	.			.
32 117	DREHAUTOMATEN U. REVOLVERDREHMASCHINEN	T 1000 DM			.	.			.
32 118	TISCH-, SAEULEN- U. STAENDERBOHRMASCHINEN	T 1000 DM			.	.			.
32 119	FRAESMASCHINEN, WAAGERECHT-BOHR- U. -FRAESMASCHINEN (OHNE SOLCHE FUER VERZAHNUNGEN)	T 1000 DM			.	.			.
32 121	KALT- U. WARMKREISSAEGEMASCHINEN	T 1000 DM			.	.			.
32 122	SCHLEIF-, HON-, LAEPP- U. POLIERMASCHINEN (OHNE SOLCHE FUER VERZAHNUNGEN)	T 1000 DM			.	.			.
32 902	VERZAHNMASCHINEN	T 1000 DM			.	.			.
32 125	BEARBEITUNGSMASCHINEN MIT FUNKENEROSION, ULTRASCHALL, ELEKTRONENSTRAHL U. LASER	T 1000 DM			.	.			.
32 903	FERTIGUNGSSTRASSEN, SCHALTTISCH- UND SCHALTTROMMELMASCHINEN, BEARBEITUNGSZENTREN, FLEXIBLE FERTIGUNGSEINRICHTUNGEN UND SONSTIGE WERKZEUGMASCHINEN (SPANABHEBEND)	T 1000 DM			2 932 149 329	3 690 214 330			17 277 930 673
<u>METALLBEARBEITUNGSMASCHINEN DER SPANLOSEN FORMUNG</u>									
32 904	BIEGE- U. RICHTMASCHINEN FUER ROHRE, WELLEN, STANGEN U. PROFILE, BETONSTAHL-BEARBEITUNGSMASCHINEN	T 1000 DM			.	.			.
32 130	FREIFORM- U. GESENKSMIEDE-, SPANN-, TREIB- U. POLIERHAMMER, SCHMIEDEWALZ- U. STAUCHMASCHINEN	T 1000 DM			.	.			.
32 905	PRESSEN MIT MECHANISCHEM ANTRIEB FUER DIE METALLBEARBEITUNG	T 1000 DM			.	.			.
32 906	PRESSEN MIT HYDRAULISCHEM ANTRIEB FUER DIE METALLBEARBEITUNG	T 1000 DM			.	.			.

STBA, FACHSERIE 4, REIHE 2.1

8 PRODUKTION AUSGEWAHLTER ERZEUGNISSE - FRUEHERES BUNDESGBIET

EB.-NR.	ERZEUGNIS	EINHEIT	1992		1993		JAN. BIS JUN. 1992	JUN. 1993
			MAI	JUNI	MAI	JUNI		
32 136	SCHEREN, LOCHSTANZ-, NIBBEL- U. AUSKLINKMASCHINEN	T 1000 DM						
32 137	BLECHRICHT-, BLECHRUNDBIEGE- U. BLECH-ABKANTMASCHINEN	T 1000 DM						
32 138	DRUECK- U. PLANIERBAENKE, GEWINDEDRUECKMASCHINEN	T 1000 DM						
32 140	DRAHTBE- U. -VERARBEITUNGSMASCHINEN	T 1000 DM			889 40 241	1 041 49 373		5 709 252 445
32 143	PRESSEN FUER DIE HERSTELLUNG VON BOLZEN, SCHRAUBEN, NIETEN, MUTTERN U. DGL.	T 1000 DM						
32 144	HUETTEN- U. WALZWERKSEINRICHTUNGEN (OHNE EINZELN ABGESETZTE GEGOSSENE WALZEN)	T 1000 DM			16 373 411 306	8 113 265 765		50 751 1 154 733
GIESSEREIMASCHINEN								
32 145	FORMMASCHINEN U. -ANLAGEN (EINSCHL. KERNHERSTELLUNGSMASCHINEN U. -ANLAGEN)	T 1000 DM						
32 146	AUFBEREITUNGSMASCHINEN U. -ANLAGEN FUER GIESSEREISANDE	T 1000 DM						
32 147	GUSSPUTZMASCHINEN U. -EINRICHTUNGEN	T 1000 DM						
32 907	AUSWUCHTMASCHINEN	T 1000 DM						
HOLZBE- U. -VERARBEITUNGSMASCHINEN								
32 148	GATTER	T 1000 DM						
32 150	KREISSAEGEMASCHINEN	T 1000 DM						
32 153	HOBEL- U. FRAESMASCHINEN FUER ZWEI- U. MEHRSEITIGE BEARBEITUNG	T 1000 DM						
32 154	DUEBELLOCH- U. SONSTIGE BOHRMASCHINEN	T 1000 DM						
32 155	PLATTENSCHLEIFMASCHINEN	T 1000 DM						
32 156	ZERKLEINERUNGSMASCHINEN, SPALT- U. HACKMASCHINEN, MUEHLEN, ZERSPANER, SCHNEIDEMASCHINEN FUER HOLZHOLLE	T 1000 DM						
32 157	MASCHINEN ZUM AUFTRAGEN HAFTENDER SCHICHTEN WIE LEIME, KLEBER, LACKE, SPACHTEL	T 1000 DM						
32 158	FASERHOLZ-, SPANHOLZ-, SPERRHOLZ-, SCHICHTHOLZ- U. DECKSCHICHTPRESSEN FUER EBENE FLAECHEN U. FORMTEILE	T 1000 DM						
32 159	MASCHINENKOMBINATIONEN (KOMBINIERTE TISCHLEREIMASCHINEN, MEHRSTUFIGE MASCHINEN)	T 1000 DM						
32 161	EINZWECKMASCHINEN FUER SONDERFERTIGUNGEN	T 1000 DM						
32 162	HANDGEFUEHRTE MASCHINEN (OHNE ELEKTROWERKZEUGE BIS 2 KW)	T 1000 DM						
AUSWECHSELBARE WERKZEUGE FUER DIE METALLBEARBEITUNG								
32 163	BOHRWERKZEUGE 1)	T 1000 DM						
32 164	GEWINDEBOHRWERKZEUGE FUER INNENGEWINDE 1)	T 1000 DM						
32 165	FRAESWERKZEUGE 1)	T 1000 DM						
32 166	VERZAHNWERKZEUGE 1)	T 1000 DM						
32 167	RAEUMWERKZEUGE U. -VORRICHTUNGEN 1)	T 1000 DM						
32 168	REIBAHLEN U. AUSBOHRWERKZEUGE 1)	T 1000 DM						
32 169	BOHRFUTTER 1)	T 1000 DM						
32 171	DREHFUTTER U. PLANSCHLEIBEN 1)	T 1000 DM						
32 173	SCHNITT- STANZ-, FORMWERKZEUGE, WERKSTUECKGEBUNDENE VORRICHTUNGEN, FORMEN FUER METALLE, SPRITZGIESS- ODER FORMPRESSWERKZEUGE FUER KAUTSCHUK UND KUNSTSTOFF 1)	T 1000 DM			12 063 317 680	13 254 323 911		72 292 1 858 336
32 174	BOHR- U. FRAESWERKZEUGE MIT ARBEITENDEM TEIL AUS GESINTERTEN HARTMETALLEN	T 1000 DM						
32 181	MASCHINEN FUER AUTOGENES SCHWEISSEN, SCHNEIDEN	T 1000 DM						
32 231	VERBRENNUNGSMOTOREN MIT SELBSTZUENDUNG, Z.B. ORTSFESTE DIESELMOTOREN, SCHIFFSDIESELHILFSMOTOREN, DIESELMOTOREN FUER DEN ANTRIEB VON FLURFOERDERZEUGEN, MAEHDRESCHERN, BAGGERN	T 1000 DM						

1) OHNE WERKZEUGE, DIE GANZ ODER MIT EINEM ARBEITENDEN TEIL AUS HARTMETALL BZW. MIT HARTMETALL BESTUECKT SIND.

STBA, FACHSERIE 4, REIHE 2.1

8 PRODUKTION AUSGEWAHLTER ERZEUGNISSE - FRUEHERES BUNDESGBIET

EB.-NR.	ERZEUGNIS	EINHEIT	1992		1993		JAN. BIS JUN. 1992	JUN. 1993
			MAI	JUNI	MAI	JUNI		
32 233	VERBRENNUNGSMOTOREN MIT SELBSTZUENDUNG FUER DEN ANTRIEB VON WASSERFAHRZEUGEN	T 1000 DM	.	.	.	.	.	.
32 239	VERBRENNUNGSMOTOREN MIT SELBSTZUENDUNG FUER DEN ANTRIEB VON SCHIENENFAHRZEUGEN UND ACKERSCHLEPPERN	T 1000 DM	.	.	.	.	.	.
32 279	DAMPFTURBINEN	T 1000 DM	.	.	.	.	.	.
32 320	HUBKOLBENKOMPRESSOREN, ORTSFEST U. ORTS-BEWEGLICH	T 1000 DM	.	.	.	.	.	.
32 323	TURBOKOMPRESSOREN FUER DRUECKE UEBER 300 MBAR	T 1000 DM	.	.	.	.	.	.
32 324	DREHKOLBENKOMPRESSOREN, MEHRWELLIG	T 1000 DM	.	.	.	.	.	.
32 325	STRASSENFAHRBARE KOMPRESSOREN ALS ANHAENGER	T 1000 DM	.	.	.	.	.	.
32 326	VAKUUMPUMPEN, MECHANISCH	T 1000 DM	.	.	.	.	.	.
32 327	VENTILATOREN, EIN- ODER MEHRSTUFIG (OHNE GRUBENVENTILATOREN U. ELEKTRISCHE TISCH-, WAND- U. DECKENVENTILATOREN BIS 200 W)	T 1000 DM	.	.	3 394 48 267	4 339 57 798	.	22 449 306 721
32 328	LUFTHEIZER (LUFTHEIZGERAETE MIT WAERME-TAUSCHER FUER DAMPF, WASSER, THERMOEL)	T 1000 DM	.	.	.	.	.	.
32 329	LUFTFOERDERGERAETE, KLIMAGERAETE	T 1000 DM	.	.	.	.	.	.
32 330	ANLAGEN DER KLIMA- U. LUEFTUNGSTECHNIK SOWIE ANLAGEN ZUR ENTSTAUBUNG U. ABLUFTREINIGUNG	T 1000 DM	.	.	10 508 139 102	14 862 168 223	.	75 278 973 518
32 331	INDUSTRIESTAUBSAUGER, ABLUFTENTSTAUBUNGSGERAETE	T 1000 DM	.	.	.	.	.	.
32 333	KAELTESAETZE UEBER 0,4 KW, KAELTEANLAGEN, WAERMEPUMPEN 1)	T 1000 DM	.	.	1 190 41 598	4 388 176 202	.	13 453 518 685
32 334	VERDRAENGERPUMPEN OSZILLIERENDER BAUART	T 1000 DM	.	.	.	.	.	.
32 336	FLUEGELZELLENPUMPEN	T 1000 DM	.	.	.	.	.	.
32 337	KREISELPUMPEN (KRAFTPUMPEN; OHNE TAUCHMOTORPUMPEN)	T 1000 DM	.	.	6 557 114 717	11 499 153 021	.	47 263 794 176
32 338	TAUCHMOTORPUMPEN EINSTUFIG	T 1000 DM	.	.	.	.	.	.
32 339	MEHRSTUFIG	T 1000 DM	.	.	.	.	.	.
32 340	ZAHNRADPUMPEN	T 1000 DM	.	.	341 15 852	404 18 216	.	2 351 107 082
MASCHINEN FUER DIE BE- U. VERARBEITUNG VON KAUTSCHUK U. KUNSTSTOFF								
32 341	EXTRUDER (AUCH TYPISCHE FOLGEMASCHINEN)	T 1000 DM	.	.	.	.	.	.
32 342	BLASFORMMASCHINEN	T 1000 DM	.	.	.	.	.	.
32 343	SPRITZGIESSMASCHINEN (OHNE SPRITZGIESSWERKZEUGE)	T 1000 DM	.	.	.	.	.	.
32 344	MECHANISCHE U. HYDRAULISCHE PRESSEN (OHNE FORMPRESSWERKZEUGE U. REIFENVULKANISIERPRESSEN)	T 1000 DM	.	.	.	.	.	.
32 345	WARMFORMMASCHINEN (TIEFZIEH- U. STRECKZIEHFORMMASCHINEN)	T 1000 DM	.	.	.	.	.	.
32 346	MASCHINEN ZUR HERSTELLUNG V. SCHAUMSTOFFEN (OHNE SPRITZGIESSMASCHINEN U. EXTRUDER)	T 1000 DM	.	.	.	.	.	.
BAUMASCHINEN FUER HOCH- U. TIEFBAU								
32 347	BETONMISCHER FUER BAUSTELLEN U. BETONWERKE; TRANSPORTMISCHERAUFBAUTEN OHNE FAHRGESTELL	T 1000 DM	.	.	.	.	.	.
32 348	BETONMISCHANLAGEN	T 1000 DM	.	.	.	.	.	.
32 349	BETONPUMPEN, BETONSPRITZ- U. -EINPRESSGERAETE	T 1000 DM	.	.	.	.	.	.
32 351	BETONVERDICHTER	T 1000 DM	.	.	.	.	.	.
32 352	TURMDREHKRANE FUER BAUSTELLEN	T 1000 DM	.	.	.	.	.	.
32 353	RAMMEN U. PFAHLZIEHER	T 1000 DM	.	.	.	.	.	.
32 354	VERPUTZMASCHINEN U. SONSTIGE BAUMASCHINEN FUER HOCH- U. TIEFBAU (OHNE BAUAUFZUEGE UND -WINDEN)	T 1000 DM	.	.	.	.	.	.

1) OHNE SOLCHE MIT ELEKTROMOTORISCH ANGETRIEBENEN KAEITEMITTELVERDICHTERN U. EINER ANSCHLUSSLEISTUNG BIS 15 KW (NENNAUFNAHME DES VERDICHTERS).

8 PRODUKTION AUSGEWAHLTER ERZEUGNISSE - FRUEHERES BUNDESGBIET

EB.-NR.	ERZEUGNIS	EINHEIT	1992		1993		JAN. BIS 1992	JUN. 1993
			MAI	JUNI	MAI	JUNI		
32 355	UNIVERSAL-HYDRAULIKBAGGER MIT AUSSCHLIESS- LICH HYDRAULISCH BETAETIGTEN ARBEITSWERK- ZEUGEN	T 1000 DM			.	.		.
32 356	MASCHINEN FUER DEN BITUMINOESEN U. BETON- STRASSENBAU	T 1000 DM			.	.		.
32 357	BODENVERDICHTER	T 1000 DM			.	.		.
32 358	STRASSENWALZEN	T 1000 DM			.	.		.
32 359	RADLADER IN GRUNDAUSRUESTUNG	T 1000 DM			.	.		.
32 361	ANBAUGERAETE FUER RAD- U. RAUPENLADER, PLANIERMASCHINEN U. RAUPENSCHLEPPER FUER DEN ERDBAU	T 1000 DM			1 102 13 268	1 267 15 197		6 450 77 081
	BAUSTOFF-, KERAMIK- U. GLASMASCHINEN							
32 362	MASCHINEN U. EINRICHTUNGEN FUER DIE ZEMENT-, KALK-, GIPS-, TRASS- U. KREIDE- HERSTELLUNG	T 1000 DM			.	.		.
32 363	MASCHINEN U. EINRICHTUNGEN FUER DIE SCHOTTER-, SAND- U. KIESGEWINNUNG SOWIE FUER RECYCLING VON BAUSCHUTT U. -MATERIAL	T 1000 DM			.	.		.
32 364	ZERKLEINERUNGS-, SIEB- U. AUFBEREITUNGSMA- SCHINEN FUER ANDERE BEREICHE DES BAUSTOFF-, KERAMIK- U. GLASGERWEBES	T 1000 DM			.	.		.
32 365	MASCHINEN U. EINRICHTUNGEN ZUR HERSTELLUNG ZEMENT-, KALK-, GIPS- U. ASPHALT- GEBUNDENER BAUELEMENTE	T 1000 DM			4 934 59 887	6 753 72 673		31 547 348 520
32 366	KERAMIKMASCHINEN	T 1000 DM			5 177 38 151	3 234 39 050		26 541 257 573
32 367	MASCHINEN FUER DIE HERSTELLUNG U. WARMBE- ARBEITUNG VON FLACH- U. HOHLGLAS	T 1000 DM			.	.		.
32 368	MASCHINEN FUER DIE KALTBEARBEITUNG VON GLAS ODER GLASWAEREN	T 1000 DM			.	.		.
32 370	TROCKNUNGSANLAGEN U. -MASCHINEN FUER GARNE, LOSES TEXTILGUT, TEXTILIEN UND TEXTILE FLAECHENERZEUGNISSE, Z.B. ZENTRI- FUGEN	T 1000 DM			.	.		.
32 372	SPRITZ- U. SPRUEHKABINEN, KOMBINIERT SPRITZ- U. TROCKNUNGSKABINEN	T 1000 DM			.	.		.
	LANDMASCHINEN							
32 411	PFLUEGE (AUCH GESPANN-, WEINBERG-, SCHAELE- U. KREISELPFLUEGE)	T 1000 DM			.	.		.
32 412	MASCHINEN U. GERAETE ZUM DUENGEN (OHNE FLUESSIGMISTTANKWAGEN)	T 1000 DM			.	.		.
32 413	MASCHINEN U. GERAETE FUER DEN PFLANZEN- SCHUTZ (OHNE TRAGBARE SPRITZEN)	T 1000 DM			.	.		.
32 414	ERNTEMASCHINEN FUER HALMGUT	T 1000 DM			10 122 127 398	11 096 143 906		60 154 765 607
32 415	ERNTEMASCHINEN FUER HACK- U. SONSTIGE FELDRUECHTE	T 1000 DM			.	.		.
32 416	RASENMAEHER MIT ELEKTRO- SOWIE MIT VERBRENNUNGSMOTORISCHEM ANTRIEB	T 1000 DM			.	.		.
32 417	LANDWIRTSCHAFTLICHE LADEWAGEN	T 1000 DM			.	.		.
32 419	MASCHINEN, ANLAGEN U. GERAETE ZUR MILCH- GEWINNUNG U. -KUEHLUNG	T 1000 DM			.	.		.
32 420	ACKERSCHLEPPER (RAD- U. RAUPENSCHLEPPER; OHNE EINACHSIGE MOTORGERAETE)	T 1000 DM			.	.		.
	NAHRUNGSMITTELMASCHINEN							
32 908	MASCHINEN FUER DIE OBST- U. GEMUESEVERAR- BEITUNG, FEINKOSTHERSTELLUNG, FISCHVERAR- BEITUNG, TROCKENMILCH- U. KAESEHERSTEL- LUNG	T 1000 DM			.	.		.
32 422	MUELLEREIMASCHINEN U. -ANLAGEN (OHNE SOLCHE FUER DIE OELMUELLEREI), HILFSMA- SCHINEN FUER DIE HERSTELLUNG VON GRUND- NAHRUNGS- U. FUTTERMITTELN	T 1000 DM			.	.		.
32 909	TEIGKNET- U. -MISCHMASCHINEN, RUEHR- UND SCHLAGMASCHINEN	T 1000 DM			.	.		.
32 424	TEIGTEILMASCHINEN, TEIGWIRKMASCHINEN (RUND U. LANG; AUCH KOMBINIERT)	T 1000 DM			.	.		.
32 910	MASCHINEN U. ANLAGEN ZUR HERSTELLUNG VON TEIGWAEREN	T 1000 DM			.	.		.
32 426	DAUERBACKWAERENMASCHINEN, -ANLAGEN UND -OEFEN	T 1000 DM			.	.		.

STBA, FACHSERIE 4, REINE 2.1



## 8 PRODUKTION AUSGEWAHLTER ERZEUGNISSE - FRUEHERES BUNDESGBIET

EB.-NR.	ERZEUGNIS	EINHEIT	1992		1993		JAN. BIS JUN. 1992	JUN. 1993
			MAI	JUNI	MAI	JUNI		
32 911	ETAGENBACKOEFEN UND BACKSCHRAENKE, DURCHLAUFOEFEN	T 1000 DM						
32 428	SCHLACHTHAUSANLAGEN U. -EINRICHTUNGEN (AUCH FLEISCHEREIKOCHANLAGEN)	T 1000 DM						
32 429	WURSTHERSTELLUNGSMASCHINEN	T 1000 DM						
32 431	AUFBEREITUNGS- U. ROESTANLAGEN FUER KAKAOBOHNEN U. NUESSE, KAKAO- U. SCHOKOLADENHERSTELLUNGSMASCHINEN	T 1000 DM						
32 432	MASCHINEN U. ANLAGEN FUER DIE HERSTELLUNG SONSTIGER SUESSWAEREN (AUCH BONBON-, DRAGEE- U. MOGULHERSTELLUNGSANLAGEN)	T 1000 DM						
32 433	MASCHINEN U. ANLAGEN ZUR HERSTELLUNG VON ZUCKER	T 1000 DM						
32 434	MASCHINEN U. ANLAGEN FUER DIE SPEISEOEL- U. SPEISEFETTHERSTELLUNG	T 1000 DM						
32 912	GETRAENKEHERSTELLUNGSMASCHINEN UND -ANLAGEN; REINIGUNGS-, FUELL U. VERSCHLIESSMASCHINEN, ABFUELLANLAGEN FUER WEICHPACKUNGEN	T 1000 DM			8 603 147 571	8 205 133 928		47 018 828 763
32 436	MASCHINEN U. EINRICHTUNGEN FUER GROSSKUECHEN U. GASTWIRTSCHAFTEN AUFSCHNITTSCHNEIDEMASCHINEN MIT EINEM GEWICHT AB 20 KG	T 1000 DM						
32 437	GROSSKAFFEEEMASCHINEN MIT EINEM NUTZINHALT UEBER 2 L	T 1000 DM						
32 438	ELEKTRISCHE GESCHIRRSPELTMASCHINEN FUER GEMERBLICHE ZWECKE	T 1000 DM						
32 439	GROSSKUECHENMASCHINEN	T 1000 DM						
32 450	KAFFEE-, TEE- U. TABAKVERARBEITUNGSMASCHINEN U. ANLAGEN	T 1000 DM						
32 453	FARBENHERSTELLUNGSMASCHINEN	T 1000 DM						
32 454	KOMPRIMIERMASCHINEN (AUCH FUER TABLETTENKOMPRIMIERUNG)	T 1000 DM						
32 913	MISCH-, KNET- U. SIEBMASCHINEN	T 1000 DM						
	VERPACKUNGSMASCHINEN							
32 456	MASCHINEN FUER DIE HERSTELLUNG VON BLECHPACKUNGEN	T 1000 DM						
32 457	ABFUELLMASCHINEN FUER FESTE STOFFE	T 1000 DM						
32 458	ABFUELLMASCHINEN FUER FLUESSIGE U. PASTENFOERMIGE STOFFE	T 1000 DM						
32 459	MASCHINEN ZUM VERSCHLIESSEN VON PACKUNGEN	T 1000 DM						
32 461	EINSCHLAG- U. EINWICKELMASCHINEN	T 1000 DM						
32 462	FUELL- U. VERSCHLIESSMASCHINEN	T 1000 DM						
32 463	FORM-, FUELL- U. VERSCHLIESSMASCHINEN FUER SCHLAUCH- U. SIEGELRANDBEUTEL	T 1000 DM						
32 464	FUER ANDERE PACKUNGEN (OHNE SCHLAUCH- U. SIEGELRANDBEUTEL)	T 1000 DM						
32 914	SAMMELPACKMASCHINEN	T 1000 DM						
32 466	ETIKETTIER- U. BANDUMKLEBEMASCHINEN	T 1000 DM						
	EINZELAPPARATE U. -MASCHINEN FUER DIE CHEMISCHE U. VERWANDTE INDUSTRIE							
32 511	EINZELAPPARATE U. -MASCHINEN F.D. STICKSTOFF- U. KUNSTDUENGERHERSTELLUNG (AUCH DUENGERMUEHLEN)	T 1000 DM						
32 512	HOCHDRUCKREINIGER (AUCH MIT DAMPFSTUFE)	T 1000 DM						
32 513	EINZELAPPARATE U. -MASCHINEN ZUR HERSTELLUNG VON TECHNISCHEM FETTEN U. OELEN, ZUR EXTRAKTION U. HAERTUNG	T 1000 DM						
32 514	EINZEL-AUTOKLAVEN F. ALLGEM. CHEM. ZWECKE	T 1000 DM						
32 515	FILTER U. FILTERPRESSEN FUER ALLGEMEINE CHEMISCHE ZWECKE (OHNE LUFTFILTER U. ENTSTAUBUNGSGERAETE)	T 1000 DM						
32 516	ZENTRIFUGEN FUER ALLGEMEINE CHEMISCHE ZWECKE	T 1000 DM						
32 517	RUEHRWERKE, KNET-, MISCH- U. ZERKLEINERUNGSMASCHINEN FUER ALLG. CHEM. ZWECKE	T 1000 DM						

STBA, FACHSERIE 4, REIHE 2.1

8 PRODUKTION AUSGEWAHLTER ERZEUGNISSE - FRUEHERES BUNDESGBIET

EB.-NR.	ERZEUGNIS	EINHEIT	1992		1993		JAN. BIS	JUN.
			MAI	JUNI	MAI	JUNI	1992	1993
32 518	EINZEL-WAERMEAUSTAUSCHER (SOWEIT NICHT ZU DAMPFKESSELN GHOEREND), EINZELAPPARATE ZU KUEHLERN U. KAMINKUEHLERN	T 1000 DM			796 17 762	899 18 874		4 766 106 772
32 520	EINZELAPPARATE U. MASCHINEN FUER DIE WASSERBEHANDLUNG	T 1000 DM			1 549 36 033	1 567 37 785		9 082 210 345
32 522	ANLAGEN FUER DIE ANORGANISCHE U. ORGANISCHE CHEMIE, FUER DIE GAERUNGS- U. STAERKE-INDUSTRIE	T 1000 DM			.	.		.
32 523	ANLAGEN ZUR LAGERUNG VON BRENNBAREN FLUESSIGKEITEN U. KRAFTSTOFFEN; GASTANK-ANLAGEN U. TANKSTELLENEINRICHTUNGEN	T 1000 DM			421 17 802	626 21 178		3 436 122 461
32 524	TANKWAGENAUFBAUTEN OHNE FAHRGESTELL	T 1000 DM			.	.		.
32 525	WAERMEWIRTSCHAFTLICHE ANLAGEN (WAERME-AUSTAUSCHER) SOWEIT NICHT ZU DAMPFKESSELN GHOEREND	T 1000 DM			1 096 27 434	1 123 45 493		8 241 223 653
32 526	WASSERRUECKKUEHLANLAGEN MITTELS LUFT	T 1000 DM			.	.		.
32 527	ANLAGEN FUER DIE GASERZEUGUNG, -WASCHUNG, -REINIGUNG U. -KUEHLUNG	T 1000 DM			.	.		.
32 530	ANLAGEN FUER DIE WASSERBEHANDLUNG	T 1000 DM			4 628 80 207	6 361 98 996		29 068 472 569
	KRANE, HAENGEBAHNEN, REGALBEDIENGERAETE, DECKHILFSMASCHINEN							
32 915	BRUECKENKRANE, LAUFKRANE, GERAETE ZUR REGALBEDIENUNG, EINSCHIENENHAENGEBAHNEN	T 1000 DM			6 163 55 545	7 714 70 481		32 869 311 993
32 534	PORTAL- U. HALBPORTALDREHKRANE	T 1000 DM			.	.		.
32 535	FAHRZEUGKRANE	T 1000 DM			.	.		.
32 536	LKW-LADEKRANE ZUM BE- U. ENTLADEN DER EIGENEN LADEFLAECHE	T 1000 DM			.	.		.
32 916	SAEULENSCHWENK- U. WANDSCHWENKKRANE, ANDERE NICHT GENANNTE KRANE	T 1000 DM			.	.		.
32 917	DECK-(SCHIFFS-) HILFSMASCHINEN	T 1000 DM			.	.		.
32 539	HYDRAULISCHE HEBEBUEHNEN LADEBORDWAENDE, UEBERLADEBRUECKEN, INDUSTRIEHEBEBUEHNEN U. -HUBTISCHE	T 1000 DM			.	.		.
32 540	HUBWAGEN (LASTAUFNAHME RADUNTERSTUETZT)	T 1000 DM			.	.		.
32 541	HUBARBEITSBUEHNEN	T 1000 DM			.	.		.
32 542	FAHRZEUGWARTUNGSBUEHNEN	T 1000 DM			.	.		.
32 918	ELEKTROZUEGE, DRUCKLUFTHEBEZUEGE	T 1000 DM			.	.		.
32 545	SCHRAUBENWINDEN, SPINDELHEBEBECKE UND -KIPPEINRICHTUNGEN SOWIE ANDERE SPINDEL-HEBEZUEGE	T 1000 DM			.	.		.
32 546	GABELSTAPLER (LASTAUFNAHME FREITRAGEND)	T 1000 DM			.	.		.
	STETIGFOERDERER FUER SCHUETTIGUT							
32 549	BANDFOERDERER, ORTSFEST U. RUECKBAR	T 1000 DM			3 081 23 470	2 967 28 172		16 904 141 215
32 551	GLIEDERBAND-, PLATTENBAND-, TROGBAND- U. KASTENBANDFOERDERER, ORTSFEST ODER FAHRBAR	T 1000 DM			.	.		.
32 552	BECHERWERKE MIT FESTEN BECHERN, PENDEL-BECHERWERKE	T 1000 DM			.	.		.

8 PRODUKTION AUSGEWAHLTER ERZEUGNISSE - FRUEHERES BUNDESGBIET

EB.-NR.	ERZEUGNIS	EINHEIT	1992		1993		JAN. BIS 1992	JUN. 1993
			MAI	JUNI	MAI	JUNI		
32 553	TROGKETTEN- U. KRATZERFOERDERER	T 1000 DM			641	508		3 906
32 554	SCHNECKEN- U. SCHNECKENROHRFOERDERER	T 1000 DM			4 949	3 975		37 337
32 555	SCHWINGFOERDERER (WUCHTFOERDERER) SCHUETTELRUETSCHEN, SCHWINGRINNEN, WENDEL- SCHWINGRINNEN	T 1000 DM			.	.		.
32 556	PNEUMATISCHE STETIGFOERDERER FUER SCHUETTIGUT	T 1000 DM			.	.		.
32 560	STETIGFOERDERER FUER STUECKGUT	T 1000 DM			13 329	13 732		72 144
					164 078	194 159		974 438
AUFZUEGE								
32 563	ELEKTRISCHE PERSONENAUFZUEGE ALS SEILAUFZUEGE	T 1000 DM			.	.		.
32 564	ELEKTRISCHE LASTENAUFZUEGE ALS SEILAUFZUEGE	T 1000 DM			.	.		.
32 565	HYDRAULISCHE AUFZUEGE	T 1000 DM			.	.		.
32 566	FAHRTREPPEN U. FAHRSTEIGE	T 1000 DM			.	.		.
32 571	GEWINNUNGSMASCHINEN F. D. BERGBAU UNTERTAGE	T 1000 DM			.	.		.
32 573	LADEMASCHINEN NUR FUER DEN UNTERTAGEBETRIEB, GESTEINSBOHRMASCHINEN	T 1000 DM			.	.		.
32 576	SPEZIALBAGGER SOWIE SONSTIGE FOERDER- UND GEWINNUNGSGERAETE FUER DEN TAGEBAU	T 1000 DM			.	.		.
32 578	AUFBEREITUNGSMASCHINEN U. -ANLAGEN FUER ERZE, BRAUNKOEHLE, TORF SOWIE SONSTIGE BERG- BAULICHE ERZEUGNISSE	T 1000 DM			.	.		.
PAPIER- U. DRUCKEREIMASCHINEN								
32 620	SIEB-, ROLLEN-, BOEGEN-, FLEXODRUCK- MASCHINEN, SONSTIGE DRUCKMASCHINEN	T 1000 DM			.	.		.
32 621	MASCHINEN U. APPARATE ZUR HERSTELLUNG VON HOLZSCHLIFF, ZELLSTOFF, PAPIER U. PAPPE	T 1000 DM			.	.		.
32 622	ROLLENSCHNEIDE- U. -WICKELMASCHINEN	T 1000 DM			.	.		.
32 623	LAENGS- U. QUERSCHNEIDER	T 1000 DM			.	.		.
32 624	SCHNEIDEMASCHINEN, MASCHINEN FUER DIE BUCH- BINDEREI; MASCHINEN FUER DIE HERSTELLUNG VON KARTONAGEN	T 1000 DM			.	.		.
32 625	MASCHINEN FUER DIE HERSTELLUNG VON BRIEFUM- SCHLAEAGEN, PAPIERTUETEN, -BEUTELN U. SAECKEN	T 1000 DM			.	.		.
32 628	HILFSAPPARATE FUER DRUCKMASCHINEN, MA- SCHINEN U. GERAETE FUER DIE SATZ- U. REPRODUKTIONSTECHNIK	T 1000 DM			.	.		.
32 919	SELBSTANZEIGENDE LADENTISCHWAAGEN, MECHA- NISCH U. ELEKTROMECHANISCH	T 1000 DM			.	.		.
TEXTILMASCHINEN								
32 630	AUFBEREITUNGS- U. VORBEREITUNGSMASCHINEN FUER WOLLE, BAUMWOLLE U. CHEMIEFASERN	T 1000 DM			.	.		.
32 634	DUESENSPINNMASCHINEN U. NACHBEHANDLUNGS- MASCHINEN FUER ZELLULOSISCHE U. SYNTHETISCHE FASERN U. FAEDEN	T 1000 DM			.	.		.
32 635	ZWIRNEREI- U. SEILEREIMASCHINEN	T 1000 DM			.	.		.

## 8 PRODUKTION AUSGEWAHLTER ERZEUGNISSE - FRUEHERES BUNDESGBIET

EB.-NR.	ERZEUGNIS	EINHEIT	1992		1993		JAN. BIS	JUN.
			MAI	JUNI	MAI	JUNI	1992	1993
32 920	VORBEREITUNGS- U. HILFSMASCHINEN FUER DIE WEBEREI	T 1000 DM	.	.	.	.	.	.
32 639	WEBMASCHINEN (OHNE BANDWEBMASCHINEN)	T 1000 DM	.	.	.	.	.	.
32 640	STRICK- U. WIRKMASCHINEN USW.	T 1000 DM	.	.	.	.	.	.
32 641	BLEICHEREI- U. FAERBEREIMASCHINEN UND -APPARATE, WALKEN, WASCHMASCHINEN (OHNE WAESCHEREI- U. HAUSHALTSWASCHMASCHINEN)	T 1000 DM	.	.	.	.	.	.
32 642	APPRETUR-, MERCERISIERMASCHINEN, PRESSEN FUER DIE TEXTILINDUSTRIE (OHNE SOLCHE FUER HUETE, OBERBEKLEIDUNG U. WAESCHE)	T 1000 DM	.	.	.	.	.	.
32 643	DRUCKEREIMASCHINEN FUER DIE TEXTILINDUSTRIE	T 1000 DM	.	.	.	.	.	.
32 921	SPINDELN U. SPINDELTEILE, RINGE U. RING-LAEUFER, ROTORSPINNAGGREGATE U. TEILE DAVON	T 1000 DM	.	.	.	.	.	.
32 650	ZUBEHOER FUER WIRK- U. STRICKMASCHINEN, NETZ- U. TUELLMASCHINEN USW.	T 1000 DM	.	.	468 37 249	489 39 236	3 429 233 892	.
NAEHMASCHINEN								
32 651	HAUSHALTSNAEHMASCHINEN (NUR OBERTEILE)	T 1000 DM	.	.	.	.	.	.
32 922	STEPPTICHTNAEHMASCHINEN	T 1000 DM	.	.	.	.	.	.
32 923	KETTENSTICHTNAEHMASCHINEN	T 1000 DM	.	.	.	.	.	.
32 924	STICHGRUPPEN-NAEHAUTOMATEN U. NAEHAUTOMATEN MIT AUTOMATISCHER NAEHGUTFUEHRUNG	T 1000 DM	.	.	.	.	.	.
MASCHINEN FUER DIE LEDER-, SCHUH- U. LEDERWARENHERSTELLUNG								
32 658	LEDERHERSTELLUNGSMASCHINEN	T 1000 DM	.	.	.	.	.	.
32 660	SCHUHERSTELLUNGSMASCHINEN	T 1000 DM	.	.	.	.	.	.
ARMATUREN U. AEHNLICHE APPARATE								
32 662	DRUCKMINDERVENTILE, RUECKSCHLAGKLAPPEN UND -VENTILE, UEBERDRUCK- U. SICHERHEITSVENTILE, SONSTIGE SICHERHEITARMATUREN	T 1000 DM	.	.	1 635 52 092	1 751 53 570	10 233 313 898	.
32 663	SANITAERARMATUREN	T 1000 DM	.	.	7 383 259 709	8 269 287 540	49 987 1 724 924	.
32 664	ARMATUREN FUER HEIZKOEPPER VON ZENTRALHEIZUNGEN	T 1000 DM	.	.	.	.	.	.
32 665	ANDERE ARMATUREN (REGELVENTILE, SCHIEBER, VENTILE, HAEHNE, KLAPPEN, MEMBRANARMATUREN U. SONSTIGE ABSPERRARMATUREN)	T 1000 DM	.	.	16 295 290 098	17 360 321 815	97 971 1 770 147	.
32 666	AUSGLEICHS- U. VERBINDUNGSARMATUREN	T 1000 DM	.	.	2 405 52 680	2 709 56 367	15 633 326 734	.
32 667	ABLEITER, ABSCHIEDER, BE- U. ENTLUEFTER	T 1000 DM	.	.	344 9 188	374 10 267	2 302 62 595	.
32 668	ARMATUREN FUER DIE DELHYDRAULIK U. PNEUMATIK	T 1000 DM	.	.	3 182 145 226	3 451 157 310	20 726 970 311	.
32 711	FEUERWEHR-AUFBAUTEN FUER KRAFTFAHRGROSSGERAETE	T 1000 DM	.	.	.	.	.	.

STBA, FACHSERIE 4, REIHE 2.1

8 PRODUKTION AUSGEWAHLTER ERZEUGNISSE - FRUEHERES BUNDESGBIET

EB.-NR.	ERZEUGNIS	EINHEIT	1992		1993		JAN. BIS	JUN.
			MAI	JUNI	MAI	JUNI	1992	1993
32 730	EINZELGERAETE FUER OELHYDRAULISCHE ANLAGEN	T 1000 DM			4 337	4 273		24 745
32 731	HYDROAGGREGATE U. KOMPLETTE HYDROANLAGEN	T 1000 DM			88 801	92 392		533 464
32 732	PNEUMATIKZYLINDER (OHNE BREMSZYLINDER FUER FAHRZEUGE)	T 1000 DM			.	.		.
	ZAHNRAEDER U. GETRIEBE							
32 733	STIRNRAEDER U. STIRNRADTRIEBE	T 1000 DM			2 076	2 435		14 072
32 734	STIRNRADGETRIEBE	T 1000 DM			38 700	44 502		257 556
32 735	KEGELRAD- U. KEGELSTIRNRADGETRIEBE	T 1000 DM			2 099	2 408		13 137
32 736	SCHNECKENGETRIEBE	T 1000 DM			42 297	46 948		257 818
32 737	PLANETENGETRIEBE (OHNE TURBOPLANETENGETRIEBE)	T 1000 DM			978	1 035		5 892
32 738	MOTORGETRIEBE	T 1000 DM			22 162	23 148		130 809
32 739	ZAHNRADGETRIEBE FUER LANDMASCHINEN	T 1000 DM			.	.		.
32 741	FUER SELBSTFAHRENDE GERAETE FUER DIE BAUWIRTSCHAFT	T 1000 DM			1 049	1 085		6 065
32 742	STUFENLOS EINSTELLBARE GETRIEBE (OHNE SOLCHE FUER KRAFTWAGEN U. -RAEDER)	T 1000 DM			10 540	14 774		77 587
32 743	WAEHLZLAGER (OHNE SOLCHE AUS KUNSTSTOFF)	T 1000 DM			.	.		.
32 744	GELENKWELLEN U. GELENKKUPPLUNGEN (OHNE SOLCHE FUER KFZ)	T 1000 DM			.	.		.
32 745	DREHELASTISCHE KURPLUNGEN (OHNE SOLCHE FUER KFZ)	T 1000 DM			.	.		.
32 746	REIBUNGSKUPPLUNGEN (OHNE SOLCHE FUER KFZ)	T 1000 DM			.	.		.
32 747	MAGNETKUPPLUNGEN (OHNE SOLCHE FUER KFZ)	T 1000 DM			.	.		.
32 748	FLACH- U. KEILRIEMENANTRIEBE SOWIE SONSTIGE ZUGORGANANTRIEBE	T 1000 DM			.	.		.
32 749	BRENNER U. FEUERUNGEN FUER FLUESSIGEN BRENNSTOFF	T 1000 DM			.	.		.
32 751	SCHIFFSPROPELLER	T 1000 DM			.	.		.
32 970	MONTAGEN VON MASCHINENBAUERZEUGNISSEN (OHNE MONTAGEN VON NICHELEKTRISCHEN KRAFTMASCHINEN U. VON HEBE- U. FOERDERZEUGEN)	T 1000 DM			324 512	401 582		1 922 031
	STRASSENFAHRZEUGE							
33 119	PERSONENKRAFTWAGEN (AUCH DREIRAEDRIG) UND KLEINOMNIBUSSE (BIS 9 SITZPLAETZE) 1)	ST 1000 DM			.	.		.
33 129	KOMBINATIONSKRAFTWAGEN (MEHRZWECKWAGEN) (AUCH DREIRAEDRIG) 1)	ST 1000 DM			.	.		.
33 132	LIEFER- U. LASTKRAFTWAGEN (AUCH DREIRAEDRIG, ABER OHNE KOMMUNALFAHRZEUGE) SOWIE MOTORCARAVANS, WOHNMOBILE U. ANDERE LASTKRAFTWAGEN MIT SPEZIALAUFBAUTEN	ST 1000 DM			18 543 971 291	19 574 1 027 394		113 987 6 002 463

1) EINSCHL. FAHRGESTELLE MIT MOTOR.

8 PRODUKTION AUSGEWAHLTER ERZEUGNISSE - FRUEHERES BUNDESGBIET

EB.-NR.	ERZEUGNIS	EINHEIT	1992		1993		JAN. BIS 1992	JUN. 1993
			MAI	JUNI	MAI	JUNI		
33 150	OMNIBUSSE U. OBUSSE (OHNE KLEINOMNIBUSSE BIS 9 SITZPLAETZE) 1)	ST 1000 DM	.	.	.	.	.	.
33 180	VERBRENNUNGSMOTOREN FUER KRAFTWAGEN	ST *	.	.	.	.	.	.
33 210	STRASSENZUGMASCHINEN	ST 1000 DM	.	.	.	.	.	.
33 319	ZUBEHOER, EINZEL- U. ERSATZTEILE FUER KRAFTWAGEN-, STRASSENZUGMASCHINEN- U. KRAFTRADMOTOREN	1000 DM			1 222 849	1 326 912		7 527 218
33 321	RAHMEN, RAEDER U. FELGEN FUER KRAFTWAGEN U. STRASSENZUGMASCHINEN	1000 DM			121 449	123 686		725 572
33 339	TRIEBWERKSTEILE U. LENKUNGEN FUER KRAFTWAGEN, STRASSENZUGMASCHINEN U. KRAFTRAEDER	T *			34 678	36 599		215 927
33 341	KUEHLER, -TEILE (EINSCHL. KUEHLERTRAEGERN U. -JALOUSIEN)	1000 DM			.	.		.
33 343	BREMSAGGREGATE FUER KRAFTFAHRZEUGE U. ANHAENGER	1000 DM			267 575	238 813		1 569 165
33 347	STOSSDAEMPFER U. STOSSDAEMPFERTEILE	1000 DM			.	.		.
33 351	AUTOHEIZUNGEN U. -ENTLUEFTUNGEN	1000 DM			.	.		.
33 361	ABGASREINIGUNGSSYSTEME FUER STRASSENFAHRZEUGE, Z.B. KFZ.-KATALYSATOREN	ST 1000 DM			.	.		.
33 372	KRAFTFAHRZEUGZUBEHOER FUER KAROSSERIEN, AUFBAUTEN U. INNENAUSSTATTUNGEN SOWIE SICHERHEITSGURTE	1000 DM			.	.		.
33 411	KAROSSERIEN FUER PERSONENKRAFTWAGEN	ST 1000 DM			.	.		.
33 419	AUFBAUTEN FUER NUTZFAHRZEUGE	ST 1000 DM			6 295 146 798	7 158 168 771		41 249 912 657
33 455	KRAFTWAGEN- U. SATTELANHAENGER MIT MINDESTENS 2 ACHSEN ZUR LASTENBEFOERDERUNG	ST 1000 DM			3 473 144 178	3 866 151 342		20 513 882 770
33 456	MOBILHEIME, CAMPING- U. SONSTIGE WOHNANHAENGER	ST 1000 DM			4 693 76 355	5 007 78 265		29 846 489 251
33 713	KRAFTRAEDER U. MOTORROLLER	ST 1000 DM			.	.		.
33 719	FAHRRADER MIT HILFSMOTOR	ST 1000 DM			.	.		.
33 750	FAHRRADER (OHNE SPIELFAHRRADER)	ST 1000 DM			319 792 107 326	350 601 118 817		1 822 540 606 515
33 761	FAHRRADRAHMEN	ST 1000 DM			.	.		.
ELEKTROTECHNISCHE ERZEUGNISSE								
36 114	GLEICHSTROMMOTOREN U. -GENERATOREN (EINSCHL. GETRIEBEMOTOREN) UEBER 0,0375 KW	1000 ST 1000 DM			2 053 85 446	2 441 97 023		13 061 538 463
36 115	EINPHASEN-WECHSELSTROMMOTOREN (EINSCHL. GETRIEBEMOTOREN)	1000 ST 1000 DM			1 799 65 340	1 586 62 398		10 531 401 208
36 116	DREHSTROM- U. ZWEIPHASEN-WECHSELSTROMMOTOREN	1000 ST 1000 DM			315 184 150	319 194 859		1 964 1 151 841
36 117	WECHSELSTROMGENERATOREN, TURBOGENERATOREN	ST 1000 DM			.	.		.
36 118	STROMERZEUGUNGSAGGREGATE (OHNE SCHWEISSSTROMERZEUGUNGSAGGREGATE) ANGETRIEBEN DURCH DIESELMOTOREN U. SONSTIGE KRAFTMASCHINEN (OHNE OTTOMOTOREN)	ST 1000 DM			.	.		.
36 123	TRANSFORMATOREN MIT FLUESSIGKEITSISOLATION	ST 1000 DM			.	.		.
36 125	TROCKENTRANSFORMATOREN, GIESSHARZ-VERTEILUNGS- U. LEISTUNGSTRANSFORMATOREN	1000 ST 1000 DM			3 208 59 316	3 713 71 004		22 415 404 305
36 134	EINKRISTALLGLEICHRICHTERELEMENTE U. -SAETZE, THYRISTOREN, TRIACS U. DGL.	1000 DM			.	.		.
36 137	HALBLEITER-STROMRICHTERGERAETE U. SONSTIGE STROMRICHTER	1000 ST 1000 DM			941 179 101	1 007 182 126		5 576 1 063 483
36 158	BLEIAKKUMULATOREN UEBER 7 KG (TROCKENGEWICHT)	T 1000 DM			13 807 107 834	16 203 128 275		97 068 739 085
36 219	HOCHSPANNUNGSSCHALTFELDER	ST 1000 DM			.	.		.

1) EINSCHL. FAHRGESTELLE MIT MOTOR.

STBA, FACHSERIE 4, REIHE 2.1

8 PRODUKTION AUSGEWAHLTER ERZEUGNISSE - FRUEHERES BUNDESGBIET

EB.-NR.	ERZEUGNIS	EINHEIT	1992		1993		JAN. BIS JUN. 1992	JUN. 1993
			MAI	JUNI	MAI	JUNI		
NIEDERSpannungSSCHALTGERAETE U. -ANLAGEN UNTER 1000 V								
36 221	EINFACHE HANDSCHALTGERAETE	1000 ST	.	.	.	.	.	.
		1000 DM	.	.	.	.	.	.
36 222	BEFEHLSCHALTER (OHNE SCHNAPPSCHALTER)	1000 ST	.	.	.	.	.	.
		1000 DM	.	.	.	.	.	.
36 223	LEISTUNGSSCHALTER	1000 ST	.	.	.	.	.	.
		1000 DM	.	.	.	.	.	.
36 224	SCHUETZE	1000 ST	1 413		1 448		9 863	
		1000 DM	51 007		54 038		352 877	
36 225	TEMPERATURWAECHTER (NICHT F. RAUMHEIZUNG)	1000 ST	.	.	.	.	.	.
		1000 DM	.	.	.	.	.	.
36 226	SCHALTFELDER, SCHALTSCHRAENKE U. SCHALTAFELN	1000 ST			58	58		336
		1000 DM	145 631		154 452		849 393	
36 227	GEKAPSELTE VERTEILUNGEN	1000 ST			68	76		452
		1000 DM	19 074		22 958		117 068	
36 228	EINBAUFERTIGE SCHALTSCHRAENKE	1000 ST			334	313		1 952
		1000 DM	68 830		73 867		450 368	
INSTALLATIONSGERAETE BIS 1 000 V								
36 230	GERAETE- U. PAKETSCHALTER	1000 ST	.	.	.	.	.	.
		1000 DM	.	.	.	.	.	.
36 231	INSTALLATIONSSCHALTER, NICHT REGELBAR	1000 ST	.	.	.	.	.	.
		1000 DM	.	.	.	.	.	.
36 233	STECKDOSEN	1000 ST	9 475		9 778		62 251	
		1000 DM	35 142		35 762		225 262	
36 234	VERTEILUNGSTAFELN U. -SCHRAENKE	1000 ST	.	.	.	.	.	.
		1000 DM	.	.	.	.	.	.
36 235	ZAEHLERTAFELN U. -SCHRAENKE	1000 ST	.	.	.	.	.	.
		1000 DM	.	.	.	.	.	.
36 238	INSTALLATIONSELBSTSCHALTER (OHNE MOTOR-SCHUTZSCHALTER)	1000 ST	.	.	.	.	.	.
		1000 DM	.	.	.	.	.	.
36 239	KLEMMEN, REIHENKLEMMEN U. DGL.	1000 ST	129 749		142 794		833 210	
		1000 DM	68 014		77 476		453 324	
36 259	ISOLIERTE DRAEHTE U. LEITUNGEN	T	45 220		47 842		289 027	
		1000 DM	447 610		464 757		2 846 018	
36 261	STARKSTROMKABEL (OHNE SCHIFFS-, OEL-U. DRUCKKABEL)	T	.	.	.	.	.	.
		1000 DM	.	.	.	.	.	.
36 262	FERNMELDEKABEL	T	4 121		3 655		35 483	
		1000 DM	63 127		65 858		500 885	
36 265	HOCHFREQUENZKABEL	T	.	.	.	.	.	.
		1000 DM	.	.	.	.	.	.
ELEKTROWERKZEUGE BIS 2 KW								
36 310	ELEKTRISCHE HANDBOHRWERKZEUGE	1000 ST	.	.	.	.	.	.
		1000 DM	.	.	.	.	.	.
36 312	ELEKTRISCHE SCHLEIF- U. POLIERWERKZEUGE (BIS 300 MM SCHEIBENDURCHMESSER)	1000 ST	.	.	.	.	.	.
		1000 DM	.	.	.	.	.	.
36 314	ELEKTRISCHE KREIS-, KETTEN-, STICH-SAEGEN, FRAES- U. HOBELWERKZEUGE	1000 ST	.	.	.	.	.	.
		1000 DM	.	.	.	.	.	.
ELEKTRISCHE HAUSHALTSGERAETE								
36 351	ELEKTROVOLLHERDE, BACKOEFEN (EINBAUGERAETE)	1000 ST	.	.	.	.	.	.
		1000 DM	.	.	.	.	.	.
36 353	ELEKTRISCHE HAUSHALTS-KAFFEE- U. -TEE-BEREITER MIT EINEM NUTZINHALT BIS 2 L	1000 ST	.	.	.	.	.	.
		1000 DM	.	.	.	.	.	.
36 357	ELEKTRISCHE SPEICHERHEIZGERAETE, ORTSFEST	1000 ST	.	.	.	.	.	.
		1000 DM	.	.	.	.	.	.
36 358	ELEKTROBUEGELEISEN	1000 ST	.	.	.	.	.	.
		1000 DM	.	.	.	.	.	.
36 359	ELEKTRISCHE HEIZELEMENTE, -STAEBE U. -EINSAETZE, AUCH EINSATZKOCHPLATTEN	1000 ST	2 777		2 859		20 015	
		1000 DM	28 531		30 342		190 859	
36 371	ELEKTRISCHE MIXGERAETE (AUCH HANDRUEHRGERAETE)	1000 ST	.	.	.	.	.	.
		1000 DM	.	.	.	.	.	.
36 373	ELEKTRISCHE RUNDSCHEIDEMASCHINEN	1000 ST	.	.	.	.	.	.
		1000 DM	.	.	.	.	.	.
36 374	GESCHIRRSPUELMASCHINEN FUER DEN HAUSHALT	1000 ST	.	.	.	.	.	.
		1000 DM	.	.	.	.	.	.
36 375	ELEKTR. RASIERAPPARATE, AUCH BATTERIEBETR.	1000 ST	.	.	.	.	.	.
		1000 DM	.	.	.	.	.	.
36 376	ELEKTRISCHE LUFTDUSCHEN U. HAARTROCKNER	1000 ST	.	.	.	.	.	.
		1000 DM	.	.	.	.	.	.
36 378	ELEKTRISCHE STAUBSAUGER	1000 ST	.	.	.	.	.	.
		1000 DM	.	.	.	.	.	.
36 379	ELEKTRISCHE DUNSTABZUGSHAUBEN	1000 ST	.	.	.	.	.	.
		1000 DM	.	.	.	.	.	.
36 381	TISCH- U. EINBAUKUEHLSCHRAENKE (MIT ELEKTRISCH ANGETRIEBENEM KOMPRESSOR)	1000 ST	.	.	.	.	.	.
		1000 DM	.	.	.	.	.	.
36 382	KOMBINIERTE KUEHL- U. GEFRIERSCHRAENKE	1000 ST	.	.	.	.	.	.
		1000 DM	.	.	.	.	.	.
36 384	HAUSHALTSGEFRIERSCHRAENKE U. -TRUHEN	1000 ST	.	.	.	.	.	.
		1000 DM	.	.	.	.	.	.
36 389	KAEITEMITTELVERDICHTER U. KAEITEMITTELVERDICHTERSAETZE BIS 0,4 KW	1000 ST	.	.	.	.	.	.
		1000 DM	.	.	.	.	.	.
36 394	ELEKTRISCHE HAUSHALTSMASCHINEN MIT EINEM FUELLGEWICHT BIS 6 KG TROCKENWAESCHE	1000 ST	.	.	.	.	.	.
		1000 DM	.	.	.	.	.	.

## 8 PRODUKTION AUSGEWAHLTER ERZEUGNISSE - FRUEHERES BUNDESGBIET

EB.-NR.	ERZEUGNIS	EINHEIT	1992		1993		JAN. BIS	JUN.
			MAI	JUNI	MAI	JUNI	1992	1993
36 396	ELEKTRISCHE WAESCHETROMMELTROCKNER MIT EINEM FUELLGEWICHT BIS 6 KG TROCKENWAESCHE	1000 ST 1000 DM			.	.		.
36 411	ZHECKLEUCHTEN-INNENLEUCHTEN, -AUSSENLEUCHTEN U. -SONDERLEUCHTEN	1000 ST 1000 DM			2 269 198 059	2 523 222 547		15 682 1 317 362
36 414	WOHNRAUM- U. REPRaesENTATIVLEUCHTEN, STRAHLER	1000 ST 1000 DM			2 046 97 005	2 183 104 793		14 582 684 827
36 443	REFLEKTORGLUEHLAMPEN U. ANDERE GLUEHLAMPEN (UEBER 100 V)	1000 ST 1000 DM			.	.		.
36 447	FAHRZEUGGLUEHLAMPEN	1000 ST 1000 DM			.	.		.
36 474	LEUCHTSTOFFLAMPEN	1000 ST 1000 DM			.	.		.
36 519	GERAETE U. EINRICHTUNGEN DER LEITERGEBUENDEN TELEKOMMUNIKATION	1000 DM			774 563	814 905		4 875 203
36 532	GERAETE U. EINRICHTUNGEN DER NICHTLEITERGEBUNDENEN TELEKOMMUNIKATION	1000 DM			.	.		.
36 620	RUNDFUNKEMPFANGSGERAETE (OHNE KFZ-GERAETE)	1000 ST 1000 DM			.	.		.
36 624	KRAFTFAHRZEUGEMPFANGSGERAETE	1000 ST 1000 DM			.	.		.
36 628	FERNSEHEMPFANGSGERAETE	1000 ST 1000 DM			.	.		.
36 631	ELEKTR. BILD-U. TONAUFZEICHNUNGSGERAETE (VIDEORECORDER)	1000 ST 1000 DM			.	.		.
36 637	LAUTSPRECHER MIT GEHAEUSE	1000 ST 1000 DM			.	.		.
36 638	SCHALLPLATTEN, CD-PLATTEN (BESPIELT)	1000 ST 1000 DM			.	.		.
36 652	BAUELEMENTE DER ELEKTRONIK KATHODENSTRAHLROEHREN	1000 ST 1000 DM			.	.		.
36 656	OPTOELEKTRONISCHE HALBLEITERBAUELEMENTE	1000 ST 1000 DM			.	.		.
36 658	TRANSISTOREN, DIODEN U. SONSTIGE DISKRETE HALBLEITER	1000 ST 1000 DM			.	.		.
36 670	KUNSTSTOFFFOLIENKONDENSATOREN U. SONSTIGE FESTKONDENSATOREN	MILL. ST 1000 DM			.	.		.
36 671	SCHICHTFESTWIDERSTAENDE	1000 ST 1000 DM			.	.		.
36 672	SCHICHTSTELLWIDERSTAENDE	1000 ST 1000 DM			.	.		.
36 673	ELEKTROLYTKONDENSATOREN	1000 ST 1000 DM			.	.		.
36 675	INDUKTIVITAETEN	1000 ST 1000 DM			120 363 48 680	145 492 56 071		772 418 311 083
36 676	SCHALTER U. SCHALTERSAETZE	1000 ST 1000 DM			75 018 29 909	74 934 30 980		244 234 200 525
36 677	VERBINDUNGSELEMENTE	1000 ST 1000 DM			573 051 129 433	600 238 142 377	3 619 361	820 443
36 678	AKTIVE INTEGR. SCHALTUNGEN, MONDLITHISCH	1000 ST 1000 DM			.	.		.
36 679	LEITERPLATTEN (UNBESTUECKT)	1000 ST 1000 DM			34 987 109 061	36 954 116 007		224 886 702 859
36 718	ELEKTRISCHE MESSGERAETE	1000 ST 1000 DM			2 768 390 208	3 101 444 857		17 680 2 494 095
36 735	ELEKTRIZITAETSZAEHLER FUER MEHRPHASEN-WECHSELSTROM	1000 ST 1000 DM			.	.		.
36 774	ELEKTRISCHE REGEL- U. STEUERUNGSGERAETE U. -EINRICHTUNGEN (OHNE ELEKTR. ZEITAUSSCHUESER FUER TARIFZWECKE, ZEITSCHALTGERAETE UND RELAIS NACH VDE 0435)	1000 ST 1000 DM			3 190 544 792	3 361 607 551		21 050 3 539 192
36 775	ELEKTRISCHE ZEITAUSSCHUESER FUER TARIFZWECKE U. ELEKTRISCHE ZEITSCHALTGERAETE	1000 ST 1000 DM			.	.		.
36 776	RELAIS NACH VDE 0435	1000 ST 1000 DM			3 060 50 677	3 408 54 372		18 632 319 420
36 810	MEDIZINISCHE GERAETE, DIE ROENTGEN-, ALPHA-, BETA- ODER GAMMASTRAHLEN VERWENDEN	1000 DM			.	.		.
36 812	ELEKTRISCHE DENTALBOHRMASCHINEN	1000 ST 1000 DM			.	.		.
36 818	GERAETE FUER ELEKTRODIAGNOSE U. PATIENTEN-UEBERWACHUNG	1000 ST 1000 DM			.	.		.
36 829	ELEKTROKOHLEN U. -BUERSTEN (EINSCHLIESSLICH BUERSTENHALTER, ABER OHNE STABELEKTRODEN)	T 1000 DM			.	.		.

STBA, FACHSERIE 4, REIHE 2.1



## 8 PRODUKTION AUSGEWAHLTER ERZEUGNISSE - FRUEHERES BUNDESGBIET

EB.-NR.	ERZEUGNIS	EINHEIT	1992		1993		JAN. BIS	JUN.
			MAI	JUNI	MAI	JUNI	1992	1993
36 844	ELEKTRISCHE BAHNSIGNAL- U. -SICHERUNGS-GERAETE	T 1000 DM			.	.		.
36 846	ELEKTRISCHE GERAETE FUER SICHERHEITS-U. -ALARMANLAGEN	T 1000 DM			749	826		4 409
36 862	ELEKTRISCHE AUSRUESTUNGEN FUER FAHRRADER, KRAFTFAHRZEUGE U. VERBRENNUNGSMOTOREN	T 1000 DM			67 006	74 203		397 074
36 900	MONTAGEN (EINSCHL. INSTALLATIONEN)	1000 DM			724 966	848 994		4 200 784
<u>FEINMECHANISCHE U. OPTISCHE ERZEUGNISSE;</u>								
<u>UHREN</u>								
37 113	KONTAKTLINSEN U. BRILLENGLAESER, OPTISCH BEARBEITET	1000 ST 1000 DM			.	.		.
37 115	FASSUNGEN FUER BRILLEN AUS KUNSTSTOFF	1000 ST 1000 DM			.	.		.
37 116	FASSUNGEN FUER BRILLEN AUS METALLEN ODER SONSTIGEN STOFFEN	1000 ST 1000 DM			.	.		.
37 121	OPTISCHE ELEMENTE	1000 DM			15 952	15 766		97 101
37 133	OPTISCHE MIKROSKOPE	ST 1000 DM			.	.		.
37 158	FERNGLAESER, FERNROHRE U. ANDERE ASTRONOMISCHE GERAETE	ST 1000 DM			.	.		.
37 176	OPTISCHE MESSGERAETE	ST 1000 DM			.	.		.
37 190	AUGENAERZTLICHE INSTRUMENTE U. GERAETE, DIE OPTISCHE STRAHLEN VERWENDEN	ST 1000 DM			.	.		.
37 192	MEDIZINISCHE ENDOSKOPE	ST 1000 DM			.	.		.
37 211	OBJEKTIVE FUER FOTOAPPARATE, FILMKAMERAS UND PROJEKTOREN	1000 ST 1000 DM			.	.		.
37 212	FOTOAPPARATE (OHNE SPEZIALFOTOAPPARATE)	1000 ST 1000 DM			.	.		.
37 214	FOTOKOPIERAPPARATE (OHNE VERVIELFAELTIGUNGS-U. LICHTPAUSMASCHINEN)	ST 1000 DM			.	.		.
37 218	FOTOLABORGERAETE	ST 1000 DM			.	.		.
37 252	DIAPROJEKTOREN, ANDERE STEHBILDWERFER	ST 1000 DM			.	.		.
37 255	FILMKAMERAS	ST 1000 DM			.	.		.
37 256	FILMVORFUEHRAPPARATE	ST 1000 DM			.	.		.
37 532	PRAEZISIONSWAAGEN	ST 1000 DM			.	.		.
37 538	FEINMECHANISCHE GERAETE U. MASCHINEN ZUM MESSEN ODER PRUEFEN VON GEOMETRISCHEN GROESSEN	1000 ST 1000 DM						
	FEINMECHANISCHE BETRIEBSMESS- U. REGEL-GERAETE				236	289		1 734
					17 383	18 473		118 478
37 551	FEINMECHANISCHE GESCHWINDIGKEITS- UND DREHZAHLMESSE, FEINMECHANISCHE ZAEHLER	1000 ST 1000 DM			.	.		.
37 552	ANDERE FEINMECHANISCHE MESS- U. REGELGERAETE	1000 ST 1000 DM						
					4 342	4 665		27 413
37 553	GASZAEHLER (OHNE STATIONS-GASZAEHLER)	1000 ST 1000 DM			84 082	94 163		549 774
37 554	WASSERZAEHLER	1000 ST 1000 DM			.	.		.
37 555	SONSTIGE FLUESSIGKEITZAEHLER	1000 ST 1000 DM			.	.		.
37 556	FEINMECHANISCHE REGELGERAETE (OHNE THERMOSTATE)	1000 ST 1000 DM			.	.		.
37 562	GERAETE U. MODELLE ZU VORFUEHRZWECKEN UND UNTERRICHT	1000 ST 1000 DM			.	.		.
37 595	UMGEBUNGSLUFTABHAENIGE ATMUNGSGERAETE	1000 ST 1000 DM			.	.		.
37 719	ARMBAND-, TASCHE- U. AENNLICHE UHREN	1000 ST 1000 DM			.	.		.
37 730	WECKER, WAND- U. SONST. UHREN (ELEKTRISCH)	1000 ST 1000 DM			.	.		.
37 733	WECKER (NICHELEKTRISCH)	1000 ST 1000 DM			.	.		.
37 739	ARMATURBRETTUHREN FUER KRAFTFAHRZEUGE, LUFTFAHRZEUGE, SCHIFFE ODER ANDERE FAHRZEUGE	1000 ST 1000 DM			.	.		.
37 778	ELEKTRISCHE UHRWERKE FUER WECKER, STAND-, WAND- U. TISCHUHREN	1000 ST 1000 DM			.	.		.
37 779	NICHELEKTRISCHE UHRWERKE	1000 ST 1000 DM			.	.		.

STBA, FACHSERIE 4, REIHE 2.1

8 PRODUKTION AUSGEWAHLTER ERZEUGNISSE - FRUEHERES BUNDESGBIET

EB.-NR.	ERZEUGNIS	EINHEIT	1992		1993		JAN. 1992	BIS	JUN. 1993
			MAI	JUNI	MAI	JUNI			
<b>EISEN-, BLECH- U. METALLWAREN</b>									
38 231	KREISSAEGEBLAETTER FUER DIE BEARBEITUNG VON NICHTMETALLISCHEN WERKSTOFFEN 1)	T 1000 DM	.	.	.	.	.	.	.
38 234	BANDSAEGEBLAETTER FUER DIE BEARBEITUNG VON METALL 1)	T 1000 DM	.	.	.	.	.	.	.
38 235	SEGMENTSÄGEBLAETTER, KREISSÄGEBLAETTER FUER DIE BEARBEITUNG VON METALL 1)	T 1000 DM	.	.	.	.	.	.	.
38 236	HANDSÄGEN, LANGSÄGEBLAETTER SONSTIGER ART FUER DIE BEARBEITUNG VON METALL 1)	T 1000 DM	.	.	.	.	.	.	.
38 242	AUSWECHSELBARE WERKZEUGE FUER DIE BEARBEITUNG VON NICHTMETALLISCHEN WERKSTOFFEN 1)	T 1000 DM	.	.	561 15 733	624 18 698	.	.	3 864 102 721
38 246	KREISMESSER FUER DIE METALLBEARBEITUNG 1)	T 1000 DM	.	.	.	.	.	.	.
38 247	SONSTIGE MESSER U. SCHNEIDKLINGEN FUER DIE METALLBEARBEITUNG 1)	T 1000 DM	.	.	.	.	.	.	.
38 260	FEILEN, ZANGEN, METALLSCHEREN U.AE.	T 1000 DM	.	.	.	.	.	.	.
38 261	DREHWERKZEUGE U.A. EINZAHNIGE ZERSPANNUNGSWERKZEUGE	T 1000 DM	.	.	.	.	.	.	.
38 271	SCHRAUBZWINGEN U. DGL.	T 1000 DM	.	.	.	.	.	.	.
38 272	SCHRAUBENZIEHER (HANDSCHRAUBENDREHER) UND SCHRAUBENDREHEREINSAETZE U. DAZUGEHÖRIGE VERBINDUNGS- U. ANTRIEBSTEILE	T 1000 DM	.	.	.	.	.	.	.
38 273	STECKSCHLUESSEL, AUSWECHSELBARE STECKSCHLUESSELEINSAETZE (AUCH MIT HALTER, VERBINDUNGS- U. ANTRIEBSTEILEN	T 1000 DM	.	.	.	.	.	.	.
38 274	SCHRAUBEN- U. SPANNSCHLUESSEL MIT NICHT VERSTELLBARER SPANNWEITE	T 1000 DM	.	.	.	.	.	.	.
38 281	HARTMETALLPLAETTCHEN, -STAEBCHEN, -SPITZEN U.AE. FORMSTUECKE FUER WERKZEUGE, NICHT GEFASST	T 1000 DM	.	.	.	.	.	.	.
38 282	HARTMETALL- U. HARTMETALLBESTUECKTE DREHWERKZEUGE U. ANDERE EINZAHNIGE ZERSPANNUNGSWERKZEUGE FUER DIE METALLBEARBEITUNG	T 1000 DM	.	.	.	.	.	.	.
38 284	SAEGEBLAETTER MIT ARBEITENDEM TEIL AUS GESINTERTEN HARTMETALLEN	T 1000 DM	.	.	.	.	.	.	.
38 285	ZIEHWERKZEUGE U. PRESSMATRIZEN ZUM ZIEHEN ODER STRANGPRESSEN VON METALL, KALTPRESSWERKZEUGE FUER DIE MASSIVUMFORMUNG VON METALL MIT ARBEITENDEM TEIL AUS GESINTERTEN HARTMETALLEN	T 1000 DM	.	.	.	.	.	.	.
38 286	ANDERE BOHRWERKZEUGE MIT ARBEITENDEM TEIL AUS GESINTERTEN HARTMETALLEN FUER DIE BEARBEITUNG VON NICHTMETALLISCHEN WERKSTOFFEN	T 1000 DM	.	.	.	.	.	.	.
38 287	SAEGEBLAETTER MIT ARBEITENDEM TEIL AUS DIAMANTEN ODER AGGLOMERIERTEN DIAMANTEN	T 1000 DM	.	.	.	.	.	.	.
38 312	GAS-STANDHERDE (EINSCHL. GASZUSATZHERDEN U. GAS-HEIZHERDEN)	ST 1000 DM	.	.	.	.	.	.	.
38 314	HERDE, KOCHGERAETE U. AEHNLICHE GERAETE FUER GROSSKUECHEN	ST 1000 DM	.	.	6 844 30 416	7 421 32 217	.	.	46 396 198 493
38 316	RAUMHEIZOEFEN U. ANDERE HEIZGERAETE FUER DEN HAUSHALT	ST 1000 DM	.	.	23 825 15 890	24 379 14 452	.	.	197 686 123 890
38 318	NICHTELEKTRISCHE WASSERHEIZER (GASBEHEIZUNG)	ST 1000 DM	.	.	.	.	.	.	.
<b>GERAETE U. BEDARFSARTIKEL AUS STAHLBLECH</b>									
38 411	GESCHIRR AUS EISEN ODER STAHL FUER DEN HAUSHALT	T 1000 DM	.	.	.	.	.	.	.
38 412	TRETEIMER U. AEHNLICHE MUELLGEFAESSE, MUELLBEHAELTER	T 1000 DM	.	.	.	.	.	.	.
38 413	BADEWANNEN AUS STAHLBLECH, FUER DEN EINBAU BESTIMMT	T 1000 DM	.	.	.	.	.	.	.
38 414	SPELBECKEN U. ABDECKUNGEN AUS STAHLBLECH FUER SPELTISCHE	T 1000 DM	.	.	.	.	.	.	.
38 415	LOCHBLECHE AUS STAHL, IN TAFELN ODER ROLLEN	T 1000 DM	.	.	.	.	.	.	.

1) OHNE HARTMETALL- U. DIAMANTWERKZEUGE.

STBA, FACHSERIE 4, REIHE 2.1

8 PRODUKTION AUSGEWAHLTER ERZEUGNISSE - FRUEHERES BUNDESGBIET

EB.-NR.	ERZEUGNIS	EINHEIT	1992		1993		JAN. BIS 1992	JUN. 1993
			MAI	JUNI	MAI	JUNI		
38 416	STAHLSCHUTZPLANKEN (STAHLLEITPLANKEN)	T 1000 DM	.	.	.	.	.	.
38 417	STAHLRADIATOREN, PLATTENHEIZKOEPPER, SONSTIGE HEIZKOEPPER U. GLIEDER DAFUER	T 1000 DM	.	.	.	.	.	.
38 418	BEHAELTER FUER HEIZUNGS- U. WASSERVERSOR- GUNGSANLAGEN	T 1000 DM	.	.	5 371 41 662	5 761 45 444	.	32 420 253 100
38 419	KESSELBOEDEN, GEPRESST, TIEFGEZOGEN ODER AEHNLICH HERGESTELLT	T 1000 DM	.	.	.	.	.	.
38 420	STAHLTUEREN AUS GEFALZTEN STAHLBLECHPROFILIEN (AUCH MIT PLATTENFUELLUNGEN AUS ANDEREN WERKSTOFFEN)	T 1000 DM	.	.	16 762 42 087	22 056 54 703	.	112 745 267 806
38 421	STAHLTUERZARGEN AUS GEFALZTEN STAHLBLECHPRO- FILIEN	T 1000 DM	.	.	.	.	.	.
38 422	STAHLTOERE AUS GEFALZTEN STAHLBLECHPROFILIEN (AUCH MIT PLATTENFUELLUNGEN AUS ANDEREN WERKSTOFFEN)	T 1000 DM	.	.	.	.	.	.
38 423	TRENNWAENDE AUS GEFALZTEN STAHLBLECHPROFILIEN	T 1000 DM	.	.	.	.	.	.
38 425	HAUS- U. WANDVERKLEIDUNGEN AUS STAHLBLECH	T 1000 DM	.	.	.	.	.	.
	LAGER- U. TRANSPORTBEHAELTER AUS STAHLBLECH							
38 901	SPUNDBEHAELTER	T 1000 DM	.	.	.	.	.	.
38 427	ROLLEN U. TROMMELN FUER KABEL U. DGL.	T 1000 DM	.	.	.	.	.	.
38 428	PALETTEN U. AEHNLICHE STAPELFAEHIGE TRANS- PORTMITTEL	T 1000 DM	.	.	7 075 24 158	7 401 24 645	.	46 453 150 936
38 902	SONSTIGE BEHAELTER (OHNE STAHLKAESTEN)	T 1000 DM	.	.	8 801 31 019	10 164 33 270	.	51 239 177 056
	MOEBEL AUS STAHL- U. NE-METALLROHREN SOWIE -PROFILIEN (OHNE MEDIZINISCH-CHIRURGISCHE MOEBEL, DENTALSTUEHLE U. AE.)							
38 431	BUERO- U. SCHULMOEBEL AUS METALL	T 1000 DM	.	.	9 021 60 143	9 554 63 392	.	61 512 400 101
38 903	LUFT- U. KRAFTFAHRZEUGSITZE AUS METALL	T 1000 DM	.	.	.	.	.	.
38 437	BUERO-, SCHUL- U. SONSTIGE SITZMOEBEL SO- WIE ANDERE WOHNSITZMOEBEL (OHNE POLSTER- MOEBEL)	T 1000 DM	.	.	8 972 117 258	9 271 123 971	.	61 779 786 050
38 904	GARTENBAENKE, GARTEN-, CAMPING- U. TER- RASSENSTUEHLE, ANDERE WOHNMUEBEL, BUEGEL- TISCHE U. SONSTIGE MOEBEL AUS METALL	T 1000 DM	.	.	11 226 95 036	11 220 94 689	.	69 143 599 723
	STAHL- U. NE-METALLBLECHEINRICHTUNGEN							
38 905	FACHBODENREGALE UEBER 4M HOEHE U. PALETTEN- REGALE	T 1000 DM	.	.	8 535 23 930	9 050 25 809	.	58 104 165 559
38 440	KLEIDERSCHRAENKE AUS METALL	T 1000 DM	.	.	.	.	.	.
38 441	WERKZEUGSCHRAENKE AUS METALL	T 1000 DM	.	.	.	.	.	.
38 442	SPUELTISCHE AUS METALL (OHNE LABORSPUEL- EINRICHTUNGEN)	T 1000 DM	.	.	.	.	.	.
38 443	SPEZIALEINRICHTUNGEN AUS METALL FUER LABO- RATORIEN	T 1000 DM	.	.	.	.	.	.
	GERAETE U. BEDARFSARTIKEL AUS NE-METALL							
38 906	KOCH-, BACK-, BRAT- U.A. GESCHIRR FUER DEN HAUSHALT	T 1000 DM	.	.	.	.	.	.
38 445	GROSSKUECHENGESCHIRR	T 1000 DM	.	.	.	.	.	.
38 907	SONSTIGE HAUSHIRTSCHAFTS-, HYGIENE- UND TOILETTENARTIKEL	T 1000 DM	.	.	.	.	.	.
38 908	TYPENSCHILDER, SKALEN, FRONTBLENDEN, SCHALTBILDER, ZAHLEN U. BUCHSTABEN AUS NE-METALL	T 1000 DM	.	.	.	.	.	.
38 448	HAUS- U. WANDVERKLEIDUNGEN AUS ALUMINIUM	T 1000 DM	.	.	.	.	.	.
38 452	ROLLAEDEN (OHNE ROLLTOERE), SCHEREN- U. ROLLGITTER AUS ALUMINIUM	T 1000 DM	.	.	.	.	.	.
38 460	JALOUSIEN AUS ALUMINIUM	T 1000 DM	.	.	.	.	.	.

8 PRODUKTION AUSGEWAHLTER ERZEUGNISSE - FRUEHERES BUNDESGBEIT

EB.-NR.	ERZEUGNIS	EINHEIT	1992		1993		JAN. BIS 1992	JUN. 1993
			MAI	JUNI	MAI	JUNI		
38 462	PANZERSCHRAENKE, TUEREN U. FAECHER FUER STAHLKAMMERN	T 1000 DM						
38 463	STUFENLEITERN U. TRITTSCHEMEL	T 1000 DM						
38 464	METALLSCHLAEUCHE U. BIEGSAME WELLEN	T 1000 DM						
38 465	DREI- U. MEHRRUEDRIGE HANDTRANSPORTGERAETE BIS 1 T TRAGKRAFT	T 1000 DM						
38 466	LAUFRAEDER, -ROLLEN, SOWIE TEILE AUS METALL FUER HANDTRANSPORTGERAETE	T 1000 DM						
38 467	FEINSTBLECHPACKUNGEN FUER NAHRUNGSMITTEL, GETRAENKE, TABAKWAREN (AUS STAHL)	T 1000 DM						
38 468	FEINSTBLECHPACKUNGEN FUER FARBEN, LACKE UND VERWANDTE ERZEUGNISSE (AUS STAHL)	T 1000 DM						
38 470	DRUCKZERSTAEUBERDOSEN (AEROSOLDOSEN) UND FEINSTBLECHVERSCHLUESSE FUER SONSTIGE VERPACKUNGEN (AUS STAHL)	T 1000 DM						
38 513	SCHLOESSER, VERSCHLUESSE U. VERSCHLUSSBUEGEL MIT SCHLOSS, SOWIE BESCHLAEGE AUS KUNSTSTOFF U. METALL FUER KOFFER, MAPPEN U. TAESCHNERWAREN	T 1000 DM						
38 531	LAUFRAEDER ODER -ROLLEN AUS METALL FUER MOEBEL U. APPARATE	T 1000 DM						
38 533	MOEBELBESCHLAEGE AUS HOLZ U. KUNSTSTOFF	T 1000 DM						
38 541	TUERSCHLOESSER FUER SCHLIESSZYLINDER, VORGERICHTET	T 1000 DM						
38 542	EINSTECK- U. TUERSCHLOESSER SONSTIGER ART	T 1000 DM			1 685	1 700		10 492
38 544	AUTOMATISCHE TUERSCHLIESSER	T 1000 DM			18 471	19 423		117 111
38 909	KRAFTFAHRZEUGSCHLOESSER U. -BESCHLAEGE	T 1000 DM						
38 574	DREH-, KIPP- U. DREHKIPPBAUBESCHLAEGE, GANZ ODER UEBERWIEGEND AUS STAHL	T 1000 DM						
38 575	TUERGRIFFE, -KNOEPFE U. ZUGEMOERIGE BESCHLAEGE	T 1000 DM						
38 711	MESSER MIT FESTSTEHENDER KLINGE	1000 ST 1000 DM						
38 715	SCHEREN U. SCHERENBLAETTER	1000 ST 1000 DM						
38 716	RASIERKLINGEN (EINSCHL. EINWEGRASIERAPPARATEN) U. EINZELNE GRIFFE U. KLINGEN	1000 DM						
38 741	BESTECKE U. AEHNLICHE TISCHGERAETE	1000 DM						
38 816	PERSONEN- U. HAUSHALTSWAAGEN	1000 ST 1000 DM						
38 821	TAFELGESCHIRR U. AEHNLICHE ARTIKEL FUER DEN TISCHGEBRAUCH	1000 DM						
38 823	GALANTERIEWAREN AUS UNEDLEN METALLEN	1000 DM						
38 834	DATUMSTEMPEL-, NUMMERNSTEMPEL-, ETIKETTIERAPPARATE U.AE. WAREN FUER DEN HANDGEBRAUCH	1000 DM						
38 845	ANDERE HAUSHIRTSCHAFTSARTIKEL, Z.B. KOHLEN- U. WASSEREIMER, KOERBE, VOGELKAEFIGE UND AE. KLEINKAEFIGE AUS EISEN- ODER STAHL- DRAHT	T 1000 DM			2 601 23 129	3 079 25 412		17 491 144 909
38 853	FOLIEN U. DUENNE BAENDER AUS ALUMINIUM MIT EINER DICKE BIS 0,2 MM	T 1000 DM						
38 856	TUBEN AUS ALUMINIUM	T 1000 DM						
38 857	DRUCKZERSTAEUBERDOSEN (AEROSOLDOSEN) AUS ALUMINIUM	T 1000 DM						
38 870	DRUCKKNOEPFE U. TEILE DAVON	1000 DM						
38 872	NAEHMASCHINENNADELN	1000 DM						

STBA, FACHSERIE 4, REIHE 2.1

8 PRODUKTION AUSGEWAHLTER ERZEUGNISSE - FRUEHERES BUNDESGBIET

EB.-NR.	ERZEUGNIS	EINHEIT	1992		1993		JAN. BIS JUN. 1992	JUN. 1993
			MAI	JUNI	MAI	JUNI		
38 874	REISSVERSCHLUESSE MIT ZAEHNEN AUS UNEDLEN METALLEN	1000 M 1000 DM						
38 878	METALLKURZWAREN (LAUFROLLENGARNITUREN, SCHLITZROHRE U. ANDERES BEFESTIGUNGSMATERIAL FUER GARDINEN, KLEIDERHAKEN, HUTHALTER U.AE.)	1000 DM						
38 879	STIFTE, NAEGEL, REISSNAEGEL, KRAMPEN, GEWELLTE ODER ABGESCHRAEGTE KLAMMERN U.AE.	1000 DM			14 482	15 029		90 122
38 899	PRESS-, ZIEH- U. STANZTEILE AUS EISEN ODER STAHL MIT EINEM STUECKGEWICHT UNTER 50 G (OHNE SOLCHE FUER ELEKTROTECHNISCHE ERZEUGNISSE)	1000 DM			203 889	216 130		1 299 580
CHEMISCHE ERZEUGNISSE								
41 111	CHLOR	T *						
41 137	RUSS	T						
41 140	PHOSPHOR	1000 DM						
41 153	SAUERSTOFF 1)	T *						
41 153	SAUERSTOFF 1)	1000 M3*			415 821	419 050		2 326 167
41 211	SALZSAEURE, CHLORWASSERSTOFF (GASFOERMIG ODER FLUESSIG), BER. AUF HCL	T *			59 548	59 603		378 896
41 229	SCHWEFELSAEURE, EINSCHL. OLEUM, BER. AUF SO3	1000 T *			220	239		1 373
41 231	SALPETERSAEURE, BER. AUF N	T *			21 232	19 272		130 665
41 240	OXIDE U. SAUERSTOFFSAEUREN DES PHOSPHORS, BER. AUF P2O5	T *						
41 293	SILICIUMDIOXID (KIESELSAEUREANHYDRID), BER. AUF SiO2	T *						
41 420	SYNTHESEAMMONIAK (PRIMAERSTICKSTOFF), BER. AUF N	T *			155 228	125 350		792 535
41 461	NATRIUMHYDROXID (AETZNATRON U. NATRONLAUGE), BER. AUF NaOH	T *			215 541	253 752		1 481 787
41 491	ALUMINIUMOXID (CALCINIERTE TONERDE), BER. AUF AL2O3	T *			67 198	71 343		419 825
41 492	ALUMINIUMHYDROXID (TONERDEHYDRAT), BER. AUF AL2O3	T *			91 792	94 117		551 808
41 495	ELEKTROKORUND	T 1000 DM						
41 522	CHLORIDE U. OXYCHLORIDE DER METALLE 2)	T *			26 363	29 436		168 177
41 545	NATRIUMSULFAT (CALCINIERT U. KRISTALLISIERT), BER. AUF Na2SO4	T *			8 470	7 820		46 265
41 571	PHOSPHATE U. POLYPHOSPHATE 3), BER. AUF P2O5	T 1000 DM						
41 593	NATRIUMCARBONAT (SODA), BER. AUF Na2CO3	T *						
41 910	EDELMETALLE, KOLLOID; EDELMETALLAMALGAME, -SALZE, CHEMISCHE EDELMETALLVERBINDUNGEN	T 1000 DM						
41 972	CARBIDE	T *						
41 996	AKTIVIERTE NATUERLICHE MINERALISCHE STOFFE (OHNE AKTIVKOHLE)	T 1000 DM						
42 211	ETHEN (ETHYLEN), BER. AUF 100 VH	T *						
42 212	PROPEN (PROPYLEN), BER. AUF 100 VH	T *						
42 213	BUTADIEN, BUTENE (BUTYLENE), BER. AUF 100 VH	T *						
42 214	ETHIN (ACETYLEN) IN JEDER FORM	T *						
42 241	REINBENZOLE, BER. AUF 100 VH	T *						
42 242	REINTOLUOLE, BER. AUF 100 VH	T *						
42 243	REINKYLOLE, BER. AUF 100 VH	T *						
42 272	1,2-DICHLORETHAN (ETHYLENDICHLORID), BER. AUF 100 VH	T *						
42 277	VINYL- U. VINYLIDENCHLORID, MONOMER, BER. AUF 100 VH	T *						
42 311	METHANOL, BER. AUF 100 VH	T *						
42 313	ETHANOL, SYNTHETISCH U. AUS ABLAGEN DER SULFITZELLSTOFFPRODUKTION, BER. AUF 100 VH	T *						
42 327	DREI- U. HOEHERWERTIGE ALKOHOLE	T *						
42 422	PHENOL, BER. AUF 100 VH	T *						
42 511	ETHYLENOXID, BER. AUF 100 VH	T *						
42 512	PROPYLENOXID, BER. AUF 100 VH	T *						
42 551	METHANAL (FORMALDEHYD), BER. AUF 100 VH	T *						
42 554	ETHANAL (ACETALDEHYD), BER. AUF 100 VH	T *						
42 613	ESSIGSAEURE, BER. AUF 100 VH	T *						
42 618	WEICHMACHER, AUF FETTSAEURE-, PHTHALSAEURE- U. PHOSPHORSAEUREBASIS, BER. AUF 100 VH	T *			34 632	34 890		208 190
42 634	PHTHALSAEUREANHYDRID, BER. AUF 100 VH	T *						
42 727	AROMATISCHE MONO- U. POLYAMINE U. IHRE DERIVATE; SALZE DIESER ERZEUGNISSE	T *						
42 756	AMINE MIT SAUERSTOFFFUNKTION	T *						
42 758	ACRYLNITRIL, MONOMER, BER. AUF 100 VH	T *						
42 912	ORGANISCHE THIOVERBINDUNGEN (ART ANGEBEN)	T *						
42 963	TECHNISCHE FETTSAEUREN (OHNE CHEMISCH EINHEITLICHE)	T *						
42 971	NATUERLICHE ETHERISCHE DELE U. RIECHSTOFFE U.AE. (OHNE ESSENZEN U. AROMEN FUER DAS ERNAEHRUNGSGEWERBE)	T *						

1) GEMESSEN UNTER NORMALDRUCK BEI 20 GRAD C.- 2) OHNE NATUERLICHES KALIUM- U. NATRIUMCHLORID SOWIE OHNE PFLANZENBEHANDLUNGSMITTEL.- 3) OHNE DUENGEMITTEL.

8 PRODUKTION AUSGEWAHLTER ERZEUGNISSE - FRUEHERES BUNDESGBIET

EB.-NR.	ERZEUGNIS	EINHEIT	1992		1993		JAN. BIS JUN. 1992	JUN. 1993
			MAI	JUNI	MAI	JUNI		
	EINNAHRSTOFFDUENGER (OHNE KALI)							
43 111	STICKSTOFFHALTIGE, BER. AUF N AUS SYNTHETISCHEM AMMONIAK U. AUS KOKE-REIEN U. GASMERKEN 1)	T *						
43 114	CALCIUMCYANAMID (KALKSTICKSTOFF) 1)	T *						
	PHOSPHATHALTIGE, BER. AUF P2O5							
43 116	SUPERPHOSPHATE, TRIPLE-SUPERPHOSPHAT 2)	T *						
43 118	THOMASPHOSPHAT 2)	T *						
43 120	ANDERE PHOSPHATHALTIGE EINNAHRSTOFFDUENGER (ART ANGEBEN) 2)	T *						
	MEHRNAHRSTOFFDUENGER							
43 140	KOMPLEXDUENGER	T						
43 141	STICKSTOFF-ANTEIL 3)	T			22 875	33 718		248 224
43 142	PHOSPHAT-ANTEIL 4)	T						
43 143	KALI-ANTEIL 5)	T			185 964	172 323		1 064 942
43 145	ANDERE MEHRNAHRSTOFFDUENGER	T						
	PFLANZENBEHANDLUNGS- U. SCHAEDLINGS- BEKAEMPFUNGSMITTEL 6)							
43 411	ORGANISCHE PHOSPHORVERBINDUNGEN ALS INSEKTIZIDE U. AKARIZIDE	T						
		1000 DM						
43 414	FUNGIZIDE	T						
		1000 DM						
43 417	HERBIZIDE	T						
		1000 DM						
44 121	KONDENSATIONS-, POLYKONDENSATIONS- U. POLY-ADDITIONSPRODUKTE FUER DIE CHEMIEFASERHERSTELLUNG 7)	T *						
44 123	LACKKUNSTHARZE AUF PHENOL-, KRESOL- U. XYLENOLBASIS 7)	T *						
44 124	AMINOHARZE U. POLYURETHANE, IN PRIMAERFORMEN 7)	T *			105 477	134 412		712 788
44 127	POLYETHER, EPOXIDHARZE, POLYESTER, POLY-AMIDE 7)	T *			109 103	125 965		646 189
44 128	SILICONE 7)	T *						
44 140	POLYPROPYLEN U. SONSTIGE POLYOLEFINE (OHNE HALOGENIERTE POLYOLEFINE) 7)	T *						
44 141	POLYMERISATIONS- U. MISCHPOLYMERISATIONS-PRODUKTE FUER DIE CHEMIEFASERHERSTELLUNG 7)	T *						
44 142	POLYETHYLEN 7)	T *						
44 144	POLYSTYROL 7)	T *						
44 145	STYROL-COPOLYMERE 7)	T *						
44 146	POLYVINYLCHLORID 7)	T *						
44 148	POLYVINYLACETAT 7)	T *						
44 149	VINYLCETAT-COPOLYMERE (OHNE VINYLCHLORID-VINYLCETAT-COPOLYMERE) 7)	T *			5 816	6 253		37 022
44 150	VINYLCHLORID-COPOLYMERE 7)	T *			15 898	18 415		101 958
44 151	ACRYLPOLYMERE 7)	T *						
44 152	ACRYL-COPOLYMERE 7)	T *						
44 172	FOLIEN AUS REGENERIERTER CELLULOSE (ZELL-GLAS) 7)	T *						
44 178	CELLULOSEACETATE U. MISCHESTER 7)	T *						
44 179	CELLULOSEETHER, CARBOXYMETHYLCELLULOSE UND CELLULOSEPROPIONAT 7)	T *						
44 196	NATUERLICHE POLYMERE U. MODIFIZIERTE NATUERLICHE POLYMERE, Z.B. ALGINSAEURE, GEHAERTETE EIWEISSSTOFFE, CHEMISCHE DERIVATE VON NATURKAUTSCHUK, KUNSTHORN 7)	T *						
44 197	KUNSTSTOFFREGENERATE, AUFGEARBEITETE RESTSTOFFE AUS KUNSTSTOFFERZEUGNISSEN 7)	T *						
44 520	SYNTHETISCHER LATEX, BER. AUF TROCKEN-SUBSTANZ	T *			19 710	19 765		113 569
44 551	SYNTHETISCHER KAUTSCHUK U. FAKTIS, FEST, BER. AUF TROCKENSUBSTANZ	T *						
45 110	CELLULOSISCHE SPINNFAASERN	T *						
45 150	CELLULOSISCHE FILAMENTGARNE	T *						
45 519	SYNTHETISCHE SPINNFAASERN	T *						
45 551	SYNTHETISCHE FILAMENTGARNE	T *						
46 175	SYNTHETISCHE ORGANISCHE FARBSTOFFE	T						
		1000 DM						
46 429	LACKE, OEL-, LEIM-, WASSER-, DISPERSIONS-FARBEN U. A.; KUNSTSTOFFPUTZE; SPACHTEL	T			127 855	136 577		716 158
		1000 DM			595 744	643 309		3 511 958
46 450	VERDUENNUNGEN	T			11 135	11 804		66 974
		1000 DM			32 305	35 557		202 519
46 721	ZUBEREITETE PIGMENTE, TRUEBUNGSMITTEL, FAR- BEN; SCHMELZGLASUREN U.A. VERGLASBARE MASSEN	T						
		1000 DM						
46 731	DRUCKFARBEN FUER GRAFISCHE ZWECKE	T						
		1000 DM						
47 199	VITAMINE, HORMONE, ALKALOIDE, GLYKOSIDE, ANTIBIOTIKA, ZUBEREITETE DROGEN	1000 DM			203 778	208 600		1 247 997
47 478	ARZNEIWAAREN U. HORMONELLE CONTRACEPTIVA	1000 DM			1 697 876	1 907 535		11 048 987
47 946	CHIRURGISCHES NAHTMATERIAL (STERIL)	1000 DM						
47 971	DESINFIZIATIONSMITTEL	1000 DM						

1) ABSATZPRODUKTION IN EB-NR. 43 141 ENTHALTEN.- 2) ABSATZPRODUKTION IN EB-NR. 43 142 ENTHALTEN.- 3) ENTHAELT AUCH ABSATZPRODUKTION AUS EB-NR. 43 111, 43 114.- 4) ENTHAELT AUCH ABSATZPRODUKTION AUS EB-NR. 43 116, 43 118 UND 43 120.- 5) ENTHAELT AUCH ABSATZPRODUKTION AUS EB-NR. 21 531 UND 21 539.- 6) AUCH ZUBEREITUNGEN UND VORMISCHUNGEN. FALLS DIESE ERZEUGNISSE NUR ABGEPACKT ODER NUR MIT UNWIRKSAMEN STOFFEN VERMISCHT BZW. VERDUENNT WERDEN, SIND SIE NICHT ENTHALTEN.- 7) ANTEIL DER PRIMAERPRODUKTION IN JEDER FORM (PULVER, KOERNER, BLOECKE, PLATTEN, DISPERSIONEN, LOESUNGEN U.AE.) EINSCHL. FUELLSTOFFE BEI FORMMASSEN, ABER OHNE ANDERE ZUSATZE (Z.B. LOESUNGS- UND DISPERSIERMITTEL, WEICHMACHER) VOR ABGABE ZUR WEITERVERARBEITUNG IM GLEICHEN ODER FREMDEN UNTERNEHMEN.

STBA, FACHSERIE 4, REIHE 2.1

8 PRODUKTION AUSGEWAHLTER ERZEUGNISSE - FRUEHERES BUNDESGBIET

EB.-NR.	ERZEUGNIS	EINHEIT	1992		1993		JAN. BIS	JUN.
			MAI	JUNI	MAI	JUNI	1992	1993
49 122	GELATINE (OHNE GEFORMTE WAREN AUS NICHT GEHAERTETER GELATINE U. GELATINEDERIVATE)	T	.	.	.	.	.	.
		1000 DM						
49 170	SYNTHETISCHE KLEBSTOFFE 1)	T			23 138	25 453		153 248
		1000 DM			97 559	107 933		645 972
49 219	GERBSTOFFE	T	.	.	.	.	.	.
		1000 DM	.	.	.	.	.	.
49 224	LEDERIMPRAEGNIER- U. LEDERZURICHTEMITTEL	T	.	.	.	.	.	.
		1000 DM	.	.	.	.	.	.
49 278	ORGANISCHE GRENZFLAECHENAKTIVE STOFFE UND ZUBEREITUNGEN, BER. AUF 100 VH AKTIV-SUBSTANZ (OHNE SEIFEN SOWIE WASCH-, SPUEL- U. REINIGUNGSMITTEL)	T *			57 051	64 951		360 135
49 331	INDUSTRIEREINIGER	T	.	.	.	.	.	.
		1000 DM	.	.	.	.	.	.
49 370	FEIN- U. LABORCHEMIKALIEN	T			533	526		3 076
		1000 DM			58 246	78 578		396 859
49 380	KAUSCHUKHILFSMITTEL 2)	T	.	.	.	.	.	.
		1000 DM	.	.	.	.	.	.
49 419	BITUMEN-DACH- U. -DICHTUNGSMATERIALIEN	1000 M2			19 138	21 938		101 907
		1000 DM			81 176	92 210		427 320
49 429	BAUTENSCHUTZMITTEL U. VERWANDTE ERZEUGNISSE	T			60 895	67 046		334 990
		1000 DM			186 180	203 268	1	045 542
49 450	ISOLIERMASSEN FUER DIE ELEKTROTECHNIK	T	.	.	.	.	.	.
		1000 DM	.	.	.	.	.	.
49 529	FOTOCHEMISCHE ERZEUGNISSE, NICHT BELICHTET	1000 DM	.	.	.	.	.	.
49 531	VORBESCHICHTETE (SENSIBILISIERTE) DRUCKFORMEN, NICHT BELICHTET	1000 DM	.	.	.	.	.	.
49 550	UNBESPIELTE MAGNETTONBAENDER U. MAGNETTONFILME SOWIE ANDERE UNBESPIELTE MAGNETOGRAMMTRAEGER	1000 DM	.	.	.	.	.	.
49 611	FEIN- U. MEDIZINALSEIFEN	T	.	.	.	.	.	.
		1000 DM	.	.	.	.	.	.
49 660	VOLL- U. HAUPTWASCHMITTEL	T			37 880	47 723		281 521
		1000 DM			131 383	171 005	1	024 011
49 663	SPEZIAL- U. FEINWASCHMITTEL (PULVERFODERMIG U. FLUESSIG)	T			7 354	5 874		44 459
		1000 DM			33 870	32 431		211 227
49 664	WAESCHEWEICHPUELMITTEL	T	.	.	.	.	.	.
		1000 DM	.	.	.	.	.	.
49 665	GESCHIRRSPUELMITTEL	T			19 686	22 259		126 087
		1000 DM			45 438	53 779		300 569
49 666	FLUESSIGE HAUSHALTSREINIGUNGSMITTEL AUF DER BASIS GRENZFLAECHENAKTIVER STOFFE	T	.	.	.	.	.	.
		1000 DM	.	.	.	.	.	.
49 667	SCHEUERMITTEL	T	.	.	.	.	.	.
		1000 DM	.	.	.	.	.	.
49 711	KOELNISCH-, LAVENDEL- U.A. DUFTWAESSER	T	.	.	.	.	.	.
		1000 DM	.	.	.	.	.	.
49 715	RASIERWAESSER	T	.	.	.	.	.	.
		1000 DM	.	.	.	.	.	.
49 731	SONNENSCHUTZMITTEL	T	.	.	.	.	.	.
		1000 DM	.	.	.	.	.	.
49 739	SONSTIGE HAUTPFLEGEMITTEL	T			6 500	7 375		38 062
		1000 DM			155 686	189 350		984 273
49 751	ZAHNPASTEN, -SEIFEN, -PULVER	T	.	.	.	.	.	.
		1000 DM	.	.	.	.	.	.
49 755	ZAHN- U. MUNDWAESSER SOWIE MITTEL Z. REINIGUNG U. BEFESTIGUNG VON KUENSTL. GEBISSEN	T	.	.	.	.	.	.
		1000 DM	.	.	.	.	.	.
49 761	KOPF- U. HAARWAESSER	T	.	.	.	.	.	.
		1000 DM	.	.	.	.	.	.
49 762	FLUESSIGE HAARWASCHMITTEL	T	.	.	.	.	.	.
		1000 DM	.	.	.	.	.	.
49 763	HAARSPRAYS	T	.	.	.	.	.	.
		1000 DM	.	.	.	.	.	.
49 764	HAARFESTIGER (AUCH TOENEND)	T	.	.	.	.	.	.
		1000 DM	.	.	.	.	.	.
49 765	HAARFARBEN, -BLEICHMITTEL U. -TOENUNGEN 3)	T	.	.	.	.	.	.
		1000 DM	.	.	.	.	.	.
49 780	BADEZUSATZMITTEL	T			11 630	14 353		77 152
		1000 DM			70 195	85 218		451 127
49 791	DESODORANTIEN FUER DIE KOERPERPFLEGE 4)	1000 DM	.	.	.	.	.	.
		1000 DM	.	.	.	.	.	.
49 819	SELBSTKLEBEBAENDER 5)	1000 DM						
49 851	BLEI-, FARB- U. KOPIERSTIFTE	GROS			252 011	272 380	1	526 327
		1000 DM			10 501	11 140		65 300
49 853	FARBBAENDER	1000 ST*						
49 856	KOHLEPAPIER FUER EIN- U. MEHRMALIGE BENUTZUNG	T	.	.	.	.	.	.
		1000 DM	.	.	.	.	.	.
49 859	PRAEPARIERTE DURCHSCHREIBEPAPIERE	T	.	.	.	.	.	.
		1000 DM	.	.	.	.	.	.
49 915	SELBSTGLAENZENDE FUSSBODENPFLEGEMITTEL	T	.	.	.	.	.	.
		1000 DM	.	.	.	.	.	.
49 916	FENSTER- U. HERDPUTZMITTEL	T	.	.	.	.	.	.
		1000 DM	.	.	.	.	.	.
49 918	ROHR- U. WC-REINIGER	T	.	.	.	.	.	.
		1000 DM	.	.	.	.	.	.
49 931	KONSERVIERUNGSMITTEL	T	.	.	.	.	.	.
		1000 DM	.	.	.	.	.	.
49 973	ZUENDHOELZER 6)	KISTE	.	.	.	.	.	.
		1000 DM	.	.	.	.	.	.
49 991	KERZEN ALLER ART	T			5 165	5 596		35 016
		1000 DM			24 048	26 741		175 947

1) OHNE KAUSCHUKKLEBSTOFFE.- 2) OHNE KONSERVIERUNGSMITTEL.- 3) OHNE TOENENDE HAARFESTIGER U. -SHAMPOOS.- 4) OHNE DESODORIERENDE SEIFEN U. PUDER.- 5) OHNE GUMMIERTES U.AE. PAPIER.- 6) KISTE MIT ETWA 500 000 HOELZERN.

STBA, FACHSERIE 4, REIHE 2.1

8 PRODUKTION AUSGEWAHLTER ERZEUGNISSE - FRUEHERES BUNDESGBIET

EB.-NR.	ERZEUGNIS	EINHEIT	1992		1993		JAN. BIS JUN. 1992	JUN. 1993
			MAI	JUNI	MAI	JUNI		
<b>BUEROMASCHINEN; DATENVERARBEITUNGSGERAETE</b>								
<b>U. -EINRICHTUNGEN</b>								
50 115	SCHREIB- U. TEXTVERARBEITUNGSMASCHINEN	T 1000 DM	.	.	.	.	.	.
50 132	RECHEN-, ABRECHNUNGSMASCHINEN, REGISTRIERKASSEN	T 1000 DM	.	.	.	.	.	.
50 138	ZUBEHOER, EINZEL- U. ERSATZTEILE FUER RECHEN-, ABRECHNUNGSMASCHINEN U. REGISTRIERKASSEN	T 1000 DM	.	.	.	.	.	.
50 170	VERVIELFAELTIGUNGS- U. LICHTPAUSMASCHINEN (EINSCHL. LICHTPAUSAUTOMATEN OHNE KOPIERMASCHINEN U. -APPARATE FUER FOTO- U. Vervielfaeltigungszwecke)	T 1000 DM	.	.	.	.	.	.
50 199	ANDERE BUEROMASCHINEN Z.B. ADRESSIER- U. ADRESSENPRAEEMASCHINEN, POSTBEARBEITUNGSMASCHINEN, GELDSORTIER-, -ZAehl- U. -EINWICKELMASCHINEN	T 1000 DM	.	.	.	.	.	.
50 507	LEITERPLATTEN, BESTUECKT FUER DATENVERARBEITUNGSGERAETE	T 1000 DM	.	.	.	.	.	.
50 508	SONSTIGES ZUBEHOER, EINZEL- U. ERSATZTEILE ZU GERAETEN U. EINRICHTUNGEN FUER DIE DATENVERARBEITUNG A.N.G.	T 1000 DM	.	.	.	.	.	.
50 511	KOMPAKTEINHEITEN	T 1000 DM	.	.	.	.	.	.
50 512	ZENTRALEINHEITEN U. PROZESSOREN	T 1000 DM	.	.	.	.	.	.
50 513	MAGNETPLATTEN U. BANDSPEICHEREINHEITEN, SONSTIGE SPEICHEREINHEITEN Z.B. OPTISCHE SPEICHER	T 1000 DM	.	.	.	.	.	.
50 516	NICHT IN EINEM GEHAEUSE ZUSAMMENGEFASSTE PERIPHERE EINHEITEN, EIN- UND/ODER AUSGABEGERAETE	T 1000 DM	.	.	.	.	.	.
<b>FEINKERAMISCHE ERZEUGNISSE</b>								
<b>GESCHIRR, HAUSHALTSGERAETE, TOILETTEN- GEGENSTAENDE AUS PORZELLAN</b>								
51 111	UNDEKORIERT 1)	T 1000 DM	.	.	.	.	.	.
51 115	DEKORIERT (GEMALT) 2) STEINGUT BZW. STEINGUTAEHNlichem MATERIAL	T 1000 DM	63 589	60 468	.	.	370 085	.
51 311	UNDEKORIERT 1)	T 1000 DM	.	.	.	.	.	.
51 315	DEKORIERT 2)	T 1000 DM	2 653	2 892	.	.	19 342	.
51 322	FEINSTEINZEUG, GRAUBLAUEM ODER BRAUEM STEINZEUG, UNDEKORIERT 1)	T 1000 DM	.	.	.	.	.	.
51 361	FIGUREN, PHANTASIE-, EINRICHTUNGS-, SCHMUCK- U. ZIERGEGENSTAENDE AUS STEINGUT BZW. STEINGUTAEHNlichem MATERIAL, UNDEKORIERT 1)	T 1000 DM	.	.	.	.	.	.
51 551	KERAMISCHE INSTALLATIONS- GEGENSTAENDE FUER SANITAERE ODER HYGIENISCHE ZWECHE	T 1000 DM	.	.	.	.	.	.
51 611	ISOLATOREN AUS PORZELLAN, STEATIT U. ANDEREN KERAMISCHEN STOFFEN, MIT U. OHNE METALLTEILE	T 1000 DM	.	.	.	.	.	.
51 619	ISOLIERT EILE AUS KERAMISCHEN STOFFEN FUER ELEKTRISCHE INSTALLATION	T 1000 DM	1 003 18 318	1 055 18 509	.	.	6 975 118 842	.
51 711	WAND- U. BODENFLIESEN GLASIERT	T 1000 M2	.	.	.	.	.	.
51 714	UNGLASIERT	T 1000 M2 1000 DM	.	.	.	.	.	.
<b>GLAS U. GLASWAREN</b>								
52 112	FENSTERGLAS, UNGEFAERBT ODER GEFAERBT	T 1000 M2*	.	.	.	.	.	.
52 114	FLOATGLAS (SPIEGELGLAS), UNGEFAERBT ODER GEFAERBT	T 1000 M2*	.	.	.	.	.	.
52 116	GUSSGLAS, GEFAERBT	T 1000 M2	.	.	.	.	.	.
52 119	SPEZIALFLACHGLAS U. SONSTIGES FLACHGLAS	T 1000 DM	.	.	.	.	.	.
52 212	KONSERVENGLAESER	T 1000 DM	.	.	.	.	.	.
52 213	GETRAENKEFLASCHEN AB 150 CM3 INHALT	T 1000 DM	269 226 159 541	261 685 158 654	.	.	1 464 602 873 927	.
52 218	WIRTSCHAFTSGLAS U. BLEIKRISTALL GLASKOLBEN	T 1000 DM	.	.	.	.	.	.
52 223	WIRTSCHAFTSGLAS (EINSCHL. KELCHGLAS) UNTER 24 VH BLEIOXIDGEGHALT	T 1000 DM	7 705 45 846	7 641 44 250	.	.	44 824 271 875	.
52 224	BLEIKRISTALL (EINSCHL. KELCHGLAS) AB 24 VH BLEIOXIDGEGHALT	T 1000 DM	1 753	1 695	.	.	10 425	.

1) UNDEKORIERT ERZEUGNISSE SIND, GLEICHGUELTIG OB UNMITTELBAR ZUM ABSATZ ODER NOCH ZUR DEKORIERUNG IM GLEICHEN UNTERNEHMEN BESTIMMT, INSGESAMT IN MENGE U. WERT ANGEZEIGT. UNDEKORIERT ERZEUGNISSE, DIE AN EINEN FREMDEN BETRIEB UNBERECHNET ZUR DEKORIERUNG GELIEFERT WERDEN, SIND ENTHALTEN.- 2) NUR DIE WERTSTEIGERUNG GEGENUEBER DER UNDEKORIERTEN WARE.



8 PRODUKTION AUSGEWAHLTER ERZEUGNISSE - FRUEHERES BUNDESGBIET

EB.-NR.	ERZEUGNIS	EINHEIT	1992		1993		JAN. BIS JUN. 1992	JUN. 1993
			MAI	JUNI	MAI	JUNI		
52 228	ROEHREN	T 1000 DM			6 106 25 786	6 171 26 621		36 073 151 785
52 311	LABORATORIUMSGERAETE	1000 ST 1000 DM			1 384 10 111	1 446 10 291		9 859 61 322
52 371	SONSTIGES VERARBEITETES GLAS	1000 DM			47 534	54 766		300 803
52 411	SICHERHEITSGLAS, EIN- U. MEHRSCHICHTIG (AUCH BEARBEITET)	1000 M2 1000 DM			1 399 100 586	1 457 104 652		9 173 653 973
52 413	ISOLIERGLAS (AUCH BEARBEITET)	1000 M2			1 443	1 611		8 666
52 415	SPIEGELGLAS, BELEGT	1000 DM 1000 M2*			103 061 796	113 872 890		629 049 4 880
52 714	TEXTILE GLASFASERN U. WAREN DARAUSS	T 1000 DM			7 274 48 537	7 218 50 838		44 417 301 595
52 716	NICHTTEXTILE GLASFASERN U. WAREN DARAUSS	T 1000 DM			.	.		.
52 718	OPTISCHE GLASFASERN	1000 M 1000 DM			.	.		.
<u>SNITTWOLZ, SPERRWOLZ U. SONSTIGES</u>								
<u>BEARBEITETES WOLZ</u>								
<u>SNITTWOLZ AUS 1)</u>								
53 161	NADELWOLZ	1000 M3*			813	884		4 540
53 165	LAUBWOLZ	1000 M3*			112	117		639
53 511	SCHAELEFURNIERE	M3 *			18 915	22 541		130 751
53 515	SAEGE- U. MESSERFURNIERE	M3 *			.	.		.
53 611	FURNIERPLATTEN	M3 *			.	.		.
53 612	TISCHLERPLATTEN	M3 *			.	.		.
53 712	HOLZFASERHARTPLATTEN	M3 *			.	.		.
53 814	HOLZSPANPLATTEN	M3 *			372 154	370 270		2 219 565
53 815	ROH ODER GESCHLIFFEN	M3 *			.	.		.
53 816	KUNSTSTOFFBESCHICHTET FURNIERT U. ANDERE	M3 *			.	.		.
<u>HOLZWAREN</u>								
54 111	SPERRTUEREN (TUERBLAETTER) U. TUERENFERTIG-ELEMENTE MIT FUTTER U. BEKLEIDUNG FUER DEN INNENAUSBAU	1000 ST 1000 DM			715 103 756	785 113 267		4 460 633 254
54 112	FENSTERTUEREN	1000 ST 1000 DM			17 16 422	18 17 539		97 96 682
54 113	FENSTER (AUCH VERGLAST)	1000 ST 1000 DM			294 152 119	321 169 100		1 778 913 134
54 114	ROLLAEDEN AUS WOLZ	M2 1000 DM			.	.		.
54 115	TREPPEN	ST 1000 DM			11 431 18 953	13 269 20 628		74 534 111 880
54 116	MOSAIK- U. STABPARKETT; PARKETTDIELEN U. SONSTIGE FERTIGPARKETTELEMENTE	1000 M2 1000 DM			687 30 075	690 30 752		4 325 189 257
54 221	SITZMOEBEL (OHNE SCHUL-, KIRCHEN-, THEATER- U. KINOSITZMOEBEL)	1000 ST 1000 DM			303 67 324	308 67 124		1 844 417 044
54 222	POLSTERMOEBEL (SESSEL, COUCHES, SOFAS, LIEGEN)	1000 ST 1000 DM			606 373 618	630 389 889		4 086 2 478 148
54 223	TISCHE (OHNE BUERO- U. SCHULTISCHE)	1000 ST 1000 DM			188 59 772	200 60 954		1 264 387 697
54 231	KLEIDER- U. WAESCHESCHRAENKE, SPINDE	1000 ST 1000 DM			246 129 710	250 135 557		1 623 880 555
54 233	SIDEBARDS, WOHNZIMMER- U. BUECHERSCHRAENKE (OHNE BUECHERBARS, -VITRINEN U. AE.)	1000 ST 1000 DM			98 82 217	99 86 898		624 531 324
54 234	SCHRANKWAENDE (AUCH ALS RAUMTEILER)	1000 LFD.M 1000 DM			257 155 061	259 134 670		1 730 908 001
54 236	KUECHENSCHRAENKE (EINSCHL. EIN- BZW. ANBAUSCHRAENKE)	1000 ST 1000 DM			1 640 471 656	1 838 517 896		11 033 3 044 432
54 238	BUECHERBARS, -VITRINEN, KOMMODEN	1000 ST 1000 DM			139 49 947	147 50 399		996 336 158
54 240	BETTSTELLEN FUER ERWACHSENE	1000 ST 1000 DM			92 37 789	93 38 703		617 249 304
54 245	ERGAENZUNGSMOEBEL	1000 ST 1000 DM			730 101 783	764 112 055		4 925 680 864
54 251	BUEROMOEBEL (SCHREIBTISCHE, SITZMOEBEL U. AE.)	1000 ST 1000 DM			407 214 361	443 241 031		2 788 1 427 070
54 264	LADENEINRICHTUNGEN, SCHAUFENSTERRUECKBAUTEN	1000 DM			132 905	147 626		803 530
54 348	VERPACKUNGSKISTEN (AUCH ZIGARRENKISTEN UND ETUIS) U. KISTENGARNITUREN (AUCH KISTENTEILE) 2)	1000 M3 1000 DM			40 23 693	43 25 936		224 148 330
54 392	PALETTEN	1000 ST 1000 DM			2 352 32 242	2 571 36 160		14 665 207 755
54 419	LEISTEN U. RAHMEN UEBERWIEGEND AUS WOLZ	1000 DM			106 996	108 790		677 977
54 430	STIELE U. RUNDSTAEBE AUS WOLZ	1000 DM			.	.		.

1) SAEGEWERKE MIT EINEM JAHRESEINSCHNITT AB 1000 M3 RUNDWOLZ.- 2) M3 TATSAECHLICHER WOLZANTEIL AN DER FERTIGEN WARE.

STBA, FACHSERIE 4, REIHE 2.1

8 PRODUKTION AUSGEWAHLTER ERZEUGNISSE - FRUEHERES BUNDESGBIET

EB.-NR.	ERZEUGNIS	EINHEIT	1992		1993		JAN. BIS JUN. 1992	JUN. 1993
			MAI	JUNI	MAI	JUNI		
54 443	FAHRZEUG- U. BOOTSTEILE AUS HOLZ 1)	M3	.	.	.	.	.	.
54 444	MOEBELBESTANDTEILE AUS HOLZ (OHNE GEDRECHSELTE)	1000 DM	.	.	.	.	.	.
54 483	BETONSCHALLUNGSPLETTEN	1000 DM	.	.	68 711	74 830	.	451 983
54 570	HAUSHALTSARTIKEL U. KUECHENGERAETE AUS HOLZ	1000 DM	.	.	2 935	3 076	.	18 715
<u>HOLZSTOFF, ZELLSTOFF, PAPIER U. PAPPE</u>								
55 110	HOLZSTOFF 2)	T *	.	.	.	.	.	.
55 211	PAPIERZELLSTOFF 2)	T *	.	.	.	.	.	.
55 291	GEBLEICHTE LINTERS 2)	T *	.	.	.	.	.	.
55 310	ZEITUNGSDRUCKPAPIER	T *	.	.	.	.	.	.
55 324	DRUCK- U. SCHREIBPAPIER	T *	.	.	335 966	352 619	.	2 023 260
55 341	PACKPAPIER, HERGESTELLT AUS ALTPAPIER (AP) U. AUS ZELLSTOFF (ZP)	T *	.	.	27 145	31 436	.	172 699
55 351	TESTLINER	T *	.	.	59 052	60 056	.	334 428
55 355	AP- WELLENPAPIER (AP-WELLENSTOFF)	T *	.	.	92 571	107 084	.	587 451
55 369	HYGIENEPAPIER	T *	.	.	58 788	60 623	.	353 769
55 398	SONDERPAPIER (OHNE TECHNISCHE SPEZIALSEIDEN)	T *	.	.	104 493	116 676	.	651 317
55 413	MASCHINENGESTRICHER KARTON, NOCH IN DER PAPIERMASCHINE GESTRICHEN	T *	.	.	.	.	.	.
55 417	HOLZKARTON	T *	.	.	.	.	.	.
55 418	GEDECKTER U. UNGEDECKTER GRAUKARTON, BEHAELTERKARTON	T *	.	.	57 717	59 564	.	362 130
<u>PAPIER- U. PAPPEWAREN</u>								
56 111	TAPETEN AUS PAPIER (AUCH KUNSTSTOFFBESCHICHTET, METALLISIERT, MIT TEXTILIEN KASCHIERT U.AE.)	1000 ST	.	.	10 586	9 990	.	67 673
56 310	PAPIERSAECKE	1000 DM	.	.	55 883	52 118	.	365 020
56 311	GESCHAFTSBUECHER, LERNMITTEL	T	.	.	.	.	.	.
56 318	KALENDER (OHNE WANDKALENDER)	1000 DM	.	.	6 041	6 413	.	38 124
56 321	SPITZTUETEN, KREUZBODENBEUTEL, FLACH- U. SEITENFALTENBEUTEL U. AE.	T	.	.	37 569	38 997	.	260 525
56 322	BUEROMILFSMITTEL	1000 DM	.	.	.	.	.	.
56 341	ZELLSTOFFWATTE, FILTRIERPAPIER- U. KREPP-PAPIERWAREN	1000 DM	.	.	28 332	30 861	.	182 295
56 343	FILTRIERPAPIERWAREN	T	.	.	77 736	81 311	.	502 000
56 344	HYGIENISCHE BINDEN U. TAMPONS, WINDELN FUER KLEINKINDER U.AE. WAREN	1000 DM	.	.	4 374	4 970	.	29 576
56 347	TASCHEN-, KOSMETIK- U. ANDERE KOERPERPFLEGETUECHER	1000 DM	.	.	31 203	35 009	.	231 905
56 348	HANDTUECHER	T	.	.	.	.	.	.
56 357	KUECHEN-, HAUSHALTS- U. PUTZTUECHER	1000 DM	.	.	.	.	.	.
56 358	TISCHTUECHER U. SERVIETTEN	1000 DM	.	.	.	.	.	.
56 359	ROLLEN, SPULEN, HUELSEN FUER DIE TEXTILINDUSTRIE; ETIKETTEN, SIEGELMARKEN, KLEBECKEN U. AE.	1000 DM	.	.	4 639	4 852	.	29 218
56 411	WELLPAPPE, IN ROLLEN ODER BOGEN (EINSCHL. ZUSCHNITTEN)	1000 T *	.	.	41 154	43 410	.	271 525
56 415	ERZEUGNISSE AUS WELLPAPPE	1000 T	.	.	154	170	.	1 017
56 499	VERPACKUNGSMITTEL AUS KARTON U. VOLLPAPPE (AUCH BEDRUCKT), DISPLAYS	1000 DM	.	.	207	229	.	1 350
		1000 T	.	.	324 314	360 377	.	2 186 797
		1000 DM	.	.	116	126	.	742
		1000 DM	.	.	430 791	470 447	.	2 781 702
<u>GUMMIWAREN</u>								
59 125	BEREIFUNGEN	1000 ST	.	.	.	.	.	.
59 131	LAUFDECKEN FUER PERSONENKRAFTWAGEN	1000 DM	.	.	.	.	.	.
59 133	LAUFDECKEN FUER LASTKRAFTWAGEN, OMNIBUSSE U. ERDBEWEGUNGSMASCHINEN	1000 ST	.	.	373	417	.	2 494
59 134	LAUFDECKEN FUER ACKERSCHLEPPER	1000 DM	.	.	98 691	103 354	.	598 234
59 211	MASCHINENSCHLAEUCHE (AUCH CHIRURGISCHE SCHLAEUCHE), PROFILE U. SCHNUERE	T	.	.	.	.	.	.
59 212	ANDERE SCHLAEUCHE 3)	1000 DM	.	.	6 674	.	.	.
59 213	RAHMEN U. RINGE	1000 DM	.	.	67 358	.	.	.
59 215	KEILRIEMEN	1000 DM	.	.	2 477	.	.	.
59 216	FOERDERGURTE, TRANSPORTBAENDER	1000 DM	.	.	42 411	.	.	.
		1000 DM	.	.	2 962	3 174	.	19 888
		1000 DM	.	.	55 048	62 254	.	381 591

1) M3 TATSACHLICHER HOLZANTEIL AN DER FERTIGEN WARE.- 2) AUF BASIS EINES TROCKENGEWICHTS VON 90 V.H.- 3) OHNE GEWEBTE FEUERLOESCHSCHLAEUCHE.

8 PRODUKTION AUSGEWAHLTER ERZEUGNISSE - FRUEHERES BUNDESGBEIT

EB.-NR.	ERZEUGNIS	EINHEIT	1992		1993		JAN. BIS 1992	JUN. 1993
			MAI	JUNI	MAI	JUNI		
59 217	WALZENBEZUEGE	T 1000 DM	.	.	.	.	.	.
59 218	GUMMIMETALLVERBINDUNGEN	T 1000 DM	4 871 86 760	5 253 94 877	.	.	31 094 574 740	.
59 235	SOHLENPLATTEN U. FORMSOHLEN	T 1000 DM	.	.	.	.	.	.
59 279	SCHWAMM-, ZELL-, MOOS- U. SCHAUMGUMMI-ARTIKEL	T 1000 DM	.	.	.	.	.	.
59 298	GUMMIHAARPOLSTER U. KROLLHAAR	T 1000 DM	.	.	.	.	.	.
<u>LEDER</u>								
61 219	OBERLEDER	T *	.	.	461	454	.	2 979
61 229	FUTTERLEDER	T *	.	.	102	112	.	593
61 232	POLSTERLEDER	T *	.	.	.	.	.	.
61 239	BEKLEIDUNGS- U. HANDSCHUHLEDER	T *	.	.	13	12	.	79
61 249	GEWICHTSLEDER	T *	.	.	.	.	.	.
<u>LEDERWAREN U. SCHUHE</u>								
62 162	HANDTASCHEN, PORTEMONNAIES U. ANDERE FEIN-TAESCHNER- U. GALANTERIEWAREN AUS LEDER	1000 DM	.	.	55 265	65 234	.	386 242
62 176	FEINSATTLERWAREN	1000 DM	.	.	27 088	28 666	.	166 333
62 271	SATTLERWAREN (OHNE SOLCHE AUS LEDER ODER REKONSTITUIERTEM LEDER)	1000 DM	.	.	.	.	.	.
62 511	ARBEITSSCHUHE U. -STIEFEL MIT OBERTEIL AUS LEDER	1000 PAAR 1000 DM	.	.	294 18 919	311 20 809	.	1 842 123 097
<u>STRASSENSCHUHE U. -STIEFEL MIT OBERTEIL AUS LEDER</u>								
62 532	FUER HERREN (AB GROESSE 36)	1000 PAAR 1000 DM	.	.	385 27 260	462 34 265	.	3 343 229 141
62 534	FUER DAMEN (EINSCHL. GEFUETTERTER SANDALETTEN) (AB GROESSE 36)	1000 PAAR 1000 DM	.	.	1 182 76 547	1 246 83 239	.	7 890 505 481
62 539	FUER KINDER U. KLEINKINDER BIS GROESSE 35	1000 PAAR 1000 DM	.	.	203 8 978	201 9 514	.	1 241 54 161
62 554	HAUSSCHUHE MIT OBERTEIL AUS LEDER, TEXTILIEN U. ANDEREN STOFFEN	1000 PAAR 1000 DM	.	.	461 8 413	333 6 864	.	1 981 39 135
<u>TEXTILIEN</u>								
<u>GARN FUER GEWEBE (OHNE TEPPICH-, BASTFASER- U. HAARGARN) AUS</u>								
63 211	BAUMWOLLE	T *	.	.	9 658	10 853	.	61 202
63 213	WOLLE	T *	.	.	.	.	.	.
63 215	ZELLULOSISCHEN SPINNFASERN	T *	.	.	.	.	.	.
63 218	SYNTHETISCHEN SPINNFASERN	T *	.	.	6 684	7 412	.	44 861
<u>GARN FUER MASCHENWARE AUS</u>								
63 221	BAUMWOLLE	T *	.	.	1 337	1 312	.	8 969
63 223	WOLLE	T *	.	.	.	.	.	.
63 228	SYNTHETISCHEN SPINNFASERN	T *	.	.	.	.	.	.
63 238	GARN FUER TEPPICHE U. FUSSBODENBELAEGE (OHNE BASTFASER- U. HAARGARN) AUS SYNTHETISCHEN SPINNFASERN	T *	.	.	.	.	.	.
63 269	TEXTURIERTES GARN	T *	.	.	11 394	11 156	.	72 449
63 281	NAEKGARN (OHNE HANFNAEKGARN)	T 1000 DM	.	.	700 44 220	749 47 090	.	4 432 278 161
63 289	HANDSTRICK- U. HANDARBEITSGARN (OHNE MASCHINENSTRICKGARN)	T 1000 DM	.	.	.	.	.	.
63 567	VLIESTOFFE	T 1000 DM	.	.	13 280 120 751	14 302 131 351	.	79 000 747 165
63 719	ROHGEWEBE 1)	1000 M2 1000 DM	.	.	41 589 84 063	45 755 93 415	.	266 892 548 263
63 721	STOFF FUER HERREN- U. KNABENBERBEKLEIDUNG, AUCH FUER HERRENBERUFSBEKLEIDUNG (OHNE FUTTERSTOFF)	1000 M2 1000 DM	.	.	13 877 98 442	13 599 101 579	.	86 326 573 138

1) NUR ROHGEWEBE, DIE ALS SOLCHE ABGESETZT WERDEN.

## 8 PRODUKTION AUSGEWAHLTER ERZEUGNISSE - FRUEHERES BUNDESGBIET

EB.-NR.	ERZEUGNIS	EINHEIT	1992		1993		JAN. BIS 1992	JUN. 1993
			MAI	JUNI	MAI	JUNI		
63 722	STOFF FUER DAMEN-, MAEDCHEN- U. KLEINKINDER- OBERBEKLEIDUNG, AUCH FUER DAMENBERUFSBE- KLEIDUNG (EINSCHL. SCHUERZENSTOFF) (OHNE FUTTERSTOFF)	1000 M2 1000 DM			17 419 123 120	18 427 124 772		101 899 673 445
63 723	SAMT U. PLUESCH FUER BEKLEIDUNG (OHNE SAMTBAENDER)	1000 M2 1000 DM			1 489 19 606	1 523 19 864		10 264 133 374
63 726	LEIBWAESCHESTOFF (EINSCHL. HEMDENSTOFF)	1000 M2 1000 DM			.	.		.
63 759	FUTTERSTOFF	1000 M2 1000 DM			.	.		.
63 784	CORD- U. WULSTGEWEBE FUER FAHRRAD- U. KRAFTFAHRZEUGREIFEN U. AE.	1000 M2 1000 DM			.	.		.
63 821	HAUS-, BETT- U. TISCHWAESCHESTOFF (OHNE FROTTIERGEWEBE) (METERWARE)	1000 M2*			10 628	11 612		65 893
63 823	FROTTIERGEWEBE (METERWARE)	1000 M2*			.	.		.
63 841	MOEBELSTOFF (POLSTERBEZUGSSTOFF) (OHNE SAMT, PLUESCH U. VELOUR)	1000 M2 1000 DM			1 837 25 939	1 943 27 575		13 265 188 879
63 843	SAMT, PLUESCH U. VELOUR FUER MOEBEL (POLSTERBEZUEGE) U. DEKORATION	1000 M2 1000 DM			.	.		.
63 847	DEKORATIONSSTOFF (DICHTES GEWEBE) (OHNE MOEBELSTOFF, SAMT, PLUESCH U. VELOUR U. OHNE UNDICHTEN VORHANGSTOFF)	1000 M2 1000 DM			4 551 33 527	4 623 33 541		33 158 232 545
63 859	GARDINENSTOFF (AUCH UNDICHTER VORHANGSTOFF) (METERWARE)	1000 M2*			13 091	13 518		84 188
63 861	TEPPICHE, LAEUFER U. FUSSBODENBELAG AUS TEXTILEM MATERIAL (OHNE MATTEN) (METERWARE U. ABGEPASST) GEBEHT	1000 M2 1000 DM			.	.		.
63 863	IM TUFTINGVERFAHREN HERGESTELLT (OHNE BADEZIMMERNITUREN)	1000 M2 1000 DM			.	.		.
63 865	AUS NADELFILZ BZW. NADELVLIES	1000 M2 1000 DM			.	.		.
63 880	BESCHICHTETE GEWEBE U. ANDERE BESCHICHTETE TEXTILE TRAEGERBAHNEN (OHNE GUMMIERTE GEWEBE)	1000 M2 1000 DM			7 942 61 123	6 857 57 915		43 659 337 422
63 919	GEWIRKTER ODER GESTRIKTER STOFF (OHNE UN- DICHTEN VORHANGSTOFF)	T 1000 DM			4 039 69 853	4 445 76 936		25 321 434 009
63 929	GEWIRKTE ODER GESTRIKTE 1) HERRENBERBEKLEIDUNG AB GROESSE 38	1000 ST 1000 DM			495 23 021	395 20 756		2 616 125 763
63 939	DAMENBERBEKLEIDUNG AB GROESSE 34	1000 ST 1000 DM			1 916 89 457	2 017 95 016		13 314 597 022
63 949	KINDERBERBEKLEIDUNG (OHNE ERSTLINGS- STRUEMPFE U. -SCHUHE)	1000 ST 1000 DM			1 040 17 582	1 359 25 239		8 399 143 641
63 959	HERRENWAESCHE	1000 ST 1000 DM			2 471 21 307	3 009 26 160		16 880 151 376
63 969	DAMEN- U. KINDERWAESCHE	1000 ST 1000 DM			12 793 81 635	16 905 103 332		88 330 574 284
63 971	HERRENSTRUEMPFE U. -SOCKEN (EINSCHL. SPORTSTRUEMPFFEN)	1000 PAAR 1000 DM			.	.		.
63 977	DAMENFEINSTRUMPFHOSEN AUS GARN BIS 60 DEN, GANZ ODER UEBERWIEGEND AUS SYNTHETISCHEN CHEMIEFASERN	1000 ST 1000 DM			.	.		.
	BEKLEIDUNG 2)							
64 114	HERRENBERBEKLEIDUNG AB GROESSE 38 ANZUEGE	1000 ST 1000 DM			167 38 120	175 38 957		1 253 284 544
64 115	SAKKOS U. JACKEN (OHNE SKI- U. WINDJACKEN, ANORAKS, BLOUSONS U. AE.)	1000 ST 1000 DM			.	.		.
64 116	HOSEN, LANG (AUCH JEANSHOSEN)	1000 ST 1000 DM			.	.		.

1), OHNE DIE IM BEKLEIDUNGSGEWERBE KONFEKTIONIERTEN WIRK- UND STRICKWAREN.- 2) EINSCHLIESSLICH DER VON WEBEREIEN FERTIGGESTELLTEN WAREN, SOWIE SOLCHE AUS ZUGEKAUFTER GEWIRKTER ODER GESTRIKTER METERWARE.

B PRODUKTION AUSGEWAHLTER ERZEUGNISSE - FRUEHERES BUNDESGBIET

EB.-NR.	ERZEUGNIS	EINHEIT	1992		1993		JAN. BIS JUN. 1992	JUN. 1993
			MAI	JUNI	MAI	JUNI		
64 117	MAENTEL U. UMHAENGE AUS NICHT GUMMIERTEM U. NICHT BESCHICHTETEM GEWEBE	1000 ST 1000 DM			.	.		.
64 131	DAMENOBERBEKLEIDUNG AB GROESSE 34 KOSTUEME (AUCH KOMPLETS)	1000 ST 1000 DM			97 13 244	108 13 957		827 115 084
64 132	RUECKE	1000 ST 1000 DM			1 767 74 287	1 895 86 534		12 900 607 174
64 133	HOSEN, LANG (AUCH JEANSHOSEN U. HOSENROECKE)	1000 ST 1000 DM			1 725 64 539	2 050 81 328		12 192 499 361
64 134	BLUSEN (AUCH HEMDBLUSEN)	1000 ST 1000 DM			2 242 88 303	2 287 95 292		17 004 717 139
64 135	KLEIDER	1000 ST 1000 DM			802 63 465	844 80 593		6 124 581 465
64 136	MAENTEL U. UMHAENGE AUS NICHT GUMMIERTEM U. NICHT BESCHICHTETEM GEWEBE	1000 ST 1000 DM			248 29 384	263 38 427		2 109 255 447
64 141	ARBEITS-, BERUFS- U. SPEZIALSCHUTZANZUEGE, EINTEILIG (KOMBINATIONEN) (GENAEHT)	1000 ST 1000 DM			126 6 100	132 6 493		827 40 131
64 143	ARBEITS-, BERUFS- U. SPEZIALSCHUTZHOSEN (GENAEHT) (AUCH LATZHOSEN)	1000 ST 1000 DM			293 9 298	320 10 128		1 786 57 289
64 144	ARBEITS-, BERUFS- U. SPEZIALSCHUTZMAENTEL U. -KITTEL (GENAEHT)	1000 ST 1000 DM			175 4 125	183 4 227		1 198 27 306
64 153	WINDJACKEN, ANORAKS, BLOUSONS U. AE.	1000 ST 1000 DM			65 8 105	119 11 118		506 50 950
64 154	BADEANZUEGE FUER DAMEN	1000 ST 1000 DM			.	.		.
64 156	BADEMAENTEL U. SONSTIGE BADE- U. STRANDBE-KLEIDUNG	1000 ST 1000 DM			.	.		.
64 161	VERDELTE PELZFELLE	1000 ST 1000 DM			.	.		.
64 165	PELZMAENTEL	1000 ST 1000 DM			.	2		4
64 173	LEDERJACKEN, -WESTEN U. -STRICKJACKEN	1000 ST 1000 DM			.	.		.
64 175	LEDERMAENTEL	1000 ST 1000 DM			.	.		.
64 213	OBER- U. FREIZEITHEMDEN (AUCH SPORT-, ARBEITSHEMDEN U. AE.) FUER HERREN	1000 ST 1000 DM			475 14 844	602 15 604		3 356 106 945
64 241	DAMENWAESCHE TAGESWAESCHE (TAGHEMDEN, SCHLUEPFER, UNTER-ROECKE)	1000 ST 1000 DM			682 5 184	727 5 096		5 009 35 479
64 242	NACHTHEMDEN, SCHLAF- U. HAUSANZUEGE	1000 ST 1000 DM			355 9 528	404 10 976		2 475 63 037
64 317	MIEDERWAREN GANZ ODER UEBERWIEGEND AUS SYNTHETISCHEN CHEMIEFASERN BUESTENHALTER	1000 ST 1000 DM			.	.		.
64 337	MIEDERHOESCHEN, HUEFTHALTER, ELASTIK-SCHLUEPFER, KORSETTS	1000 ST 1000 DM			.	.		.
64 810	BETTFEDERN U. DAUNEN (AUFBEREITET)	T *			.	.		.
64 836	BETTWAESCHE	1000 ST 1000 DM			3 183 52 522	3 725 59 886		21 041 337 908
64 859	HAND- U. BADETUECHER (AUCH GAESTETUECHER)	1000 ST 1000 DM			.	.		.
64 870	STEBPBETTEN U. STEPPDECKEN ZUR VERWENDUNG IN BETTWAESCHEBEZUEGEN	1000 ST 1000 DM			.	.		.
64 871	DAUNENDECKEN	1000 ST 1000 DM			.	.		.
64 872	KISSEN	1000 ST 1000 DM			.	.		.
64 873	SCHLAF- U. REISEDECKEN	1000 ST 1000 DM			.	.		.
64 878	SCHLAFSAECKE, GESTEPPT	1000 ST 1000 DM			.	.		.

8 PRODUKTION AUSGEWAHLTER ERZEUGNISSE - FRUEHERES BUNDESGBIET

EB.-NR.	ERZEUGNIS	EINHEIT	1992		1993		JAN. BIS JUN. 1992	JUN. 1993
			MAI	JUNI	MAI	JUNI		
ERZEUGNISSE DES ERNAHRUNGSGBEWERBES								
68 112	WEIZENMEHL U. -SCHROT	T *			216 184	224 354	1 377 735	
68 113	ROGGEN-, MAIS- U. GEMENGE MEHL SOWIE -SCHROT	T *			38 009	43 494	251 818	
68 115	HAFERERZEUGNISSE FUER NAHRUNGSSZNECKE	T			.	.	.	.
68 120	TEIGWAREN	1000 DM			18 023	19 789	122 920	
68 132	PUDDINGPULVER U. VERWANDTE PULVERFOERMIGE ERZEUGNISSE	1000 DM			51 070	56 404	352 534	
68 134	BACKMITTEL	T			.	.	.	.
68 136	SAEUGLINGS- U. KLEINKINDERNAHRUNG	1000 DM			16 418	18 880	111 810	
68 137	SUPPEN (OHNE SUESSE SUPPEN)	T			57 863	65 940	395 609	
68 138	BRUEHERZEUGNISSE, SOSSEN (OHNE WUERZSOSSEN) U. WUERZEN	1000 DM			10 003	9 939	67 043	
68 139	WUERZ- U. SALATSOSSEN	1000 DM			104 943	104 523	685 695	
68 154	STAERKE U. SAGO	T *			.	.	.	.
68 178	DAUERBACKWAREN (AUCH SOLCHE MIT SCHOKOLADENUEBERZUG U. MUESLI-RIEGEL)	T			.	.	.	.
68 213	WEISSZUCKER (OHNE KANDIS)	1000 DM			39 709	47 448	258 194	
68 241	OBSTKONSERVEN (LUFTDICHT VERSCHLOSSEN) 1)	T			260 310	311 731	1 709 970	
68 242	GEMUESEKONSERVEN (LUFTDICHT VERSCHLOSSEN) 1)	1000 DM			.	.	.	.
68 243	TIEFGEFRORENES GEMUESE	T			4 366	9 724	32 918	
68 244	MARMELADE, GELEE, PFLAUMENMUS U. AE. 1)	1000 DM			9 317	22 961	73 157	
68 247	FRUCHTSAEFTE U. -NEKTARE (OHNE SOLCHE AUS ZITRUSFRUECHTEN) 1)	1000 L			.	.	.	.
68 248	FRUCHTSAEFTE U. -NEKTARE AUS ZITRUSFRUECHTEN 1)	1000 DM			16 035	18 514	103 434	
68 261	KAKAOBUTTER	T *			53 735	61 114	341 229	
68 262	KAKAOPULVER NICHT GEZUCKERT	1000 DM			139 043	142 164	775 037	
68 264	ZUCKERWAREN	T			122 701	128 451	704 350	
68 265	SCHOKOLADENERZEUGNISSE	1000 DM			179 319	176 114	984 618	
68 266	SPEISEEIS (AUCH EISCREME)	1000 DM			170 099	169 092	963 684	
68 310	MILCH (OHNE WERKMILCH) VOLLMILCH ODER TEILENTRAHMTE MILCH (OHNE STERILISIERTE ODER ULTRAHOCHERHITZTE MILCH U. WERKMILCH)	1000 L			.	.	.	.
68 311	ENTRAHMTE MILCH (MAGERMILCH) U. BUTTERMILCH (OHNE STERILISIERTE ODER ULTRAHOCHERHITZTE MILCH, WERKMILCH U. MAGERMILCH FUER FUTTERZWECKE)	1000 DM			263 837	282 544	1 572 194	
68 312	SAHNE (OHNE STERILISIERTE ODER ULTRAHOCHERHITZTE SAHNE), AUCH SCHLAGGRAHM	1000 L			217 165	230 492	1 310 266	
68 314	BUTTER, BUTTERSCHMALZ (BUTTEROEL), KRAEUTERBUTTER U. ANDERE BUTTERZUBEREITUNGEN IN BUTTERWERT	1000 DM			92 913	79 967	484 683	
68 315	HARTKAESE	T			45 716	41 795	240 600	
68 316	SCHNITTKAESE	1000 DM			50 409	50 160	280 542	
68 352	MAGERMILCHPULVER	T *			161 744	161 462	903 719	
68 354	KONDENSVO LLMILCH	T			36 833	34 294	212 070	
68 357	SCHMELZKAESE U. -ZUBEREITUNGEN	1000 DM			237 008	218 558	1 369 656	
68 412	ROHE OELE (AUCH GEHAERTET)	T *			.	.	.	.
68 413	RAFFINIERT E OELE (AUCH GEHAERTET), NICHT VERBRAUCHSFERTIG	T *			28 975	32 161	182 564	
68 417	DELKUCHEN, ENTFETTETE SCHROTE U. DGL.	T			199 473	224 082	1 277 154	
68 441	MARGARINE (EINSCHL. HALBFETT-, ZIEH- U. SCHMELZMARGARINE)	1000 DM			45 501	40 720	225 410	
68 514	WURST, SCHINKEN U. SONSTIGE FLEISCHWAREN (OHNE WURST- U. FLEISCHKONSERVEN)	T			48 032	49 230	286 210	
68 515	WURST-, FLEISCH- U. MISCHKONSERVEN (OHNE TIEFGEFRORENE TAFELFERTIGE FLEISCHGERICHTE, FLEISCHSALAT, FLEISCHEXTRAKTE)	1000 DM			115 758	117 197	688 803	
					11 304	13 742	81 406	
					88 572	105 042	630 853	
					39 725	43 288	282 450	
					109 599	116 819	785 168	
					110 572	116 536	663 931	
					973 046	1 018 468	5 865 434	
					34 748	36 734	223 000	
					150 568	162 874	972 175	

1) PRODUKTION DER BETRIEBE VON UNTERNEHMEN MIT 10 BESCHAEFFTIGTEN UND MEHR.

8 PRODUKTION AUSGEWAHLTER ERZEUGNISSE - FRUEHERES BUNDESGBIET

EB.-NR.	ERZEUGNIS	EINHEIT	1992		1993		JAN. BIS 1992	JUN. 1993
			MAI	JUNI	MAI	JUNI		
68 591	FISCHFILETS 1) FRISCH ODER GEKUEHLT	T 1000 DM						
68 592	TIEFGEFROREN (OHNE FILETS V. SUESSWASSER- FISCHEN)	T 1000 DM						
68 593	TIEFGEFRORENE FISCHERZEUGNISSE 1)	T 1000 DM						
68 596	MARINADEN (EINSCHL. BRAT- U. KOCHFISCH- WAREN) 1)	T 1000 DM			6 291	5 622		39 499
68 597	FISCHDAUERKONSERVEN 1)	T 1000 DM			24 963	24 238		163 013
68 651	ROESTKAFFEE 1) 2)	T 1000 DM			36 254	35 733		241 950
68 654	KAFFEE-EXTRAKTE 1) 2)	T 1000 DM			316 958	312 189		2 064 538
68 719	BIER 1)	1000 HL 1000 DM			9 336	10 116		50 330
68 722	MALZ U. MALZERZEUGNISSE (OHNE MALZEXTRAKT U. NEBENPRODUKTE)	T *			126 285	129 396		756 919
68 751	KORNBRANTWEINE 1) 2)	HL 1000 DM			61 074	66 226		394 882
68 753	BRANTWEINE AUS WEIN (EINSCHLIESSLICH VERSCHNITT) 1) 2)	HL 1000 DM			19 617	22 206		131 191
68 755	OBSTBRANTWEINE 1) 2)	HL 1000 DM			65 184	64 281		441 393
68 757	BITTERE, HALBBITTERE U. KRAEUTER- LIKORE 1) 2)	HL 1000 DM			40 494	38 483		273 141
68 771	TRAUBENSCHAUMWEINE 1) 2)	HL 1000 DM			32 012	35 944		225 609
68 791	NATUERLICHE MINERALWASSER, QUELLWASSER	HL			33 415	35 899		238 256
68 798	LIMONADEN (OHNE DIAETETISCHE ERFRISCHUNGS- GETRAENKE) 1)	1000 L *			218 887	255 975		1 475 148
68 817	GEWUERZE	1000 L 1000 DM			106 361	123 494		717 418
68 832	KARTOFFELCHIPS U. -STICKS	T 1000 DM			694 711	724 341		3 653 320
68 833	KARTOFFELPUFFER, -KLOSSMEHL, PUEREPUFFER U. PUEREFLÖCKEN	T 1000 DM			447 274	491 268		2 376 047
68 881	GRUNDSTOFFE FUER ALKOHOLFREIE U. ALKOHOLISCHE GETRAENKE (OHNE HOPFENPULVER U. -EXTRAKTE)	T 1000 DM			378 283	415 192		2 014 294
68 887	TIEFGEFRORENE FERTIGGERICHTE (AUS MEHREREN KOMPONENTEN BESTEHEND)	T 1000 DM			6 089	6 894		37 873
69 110	TABAKWAREN 2) ZIGARETTEN	MILL.ST 1000 DM			71 055	77 471		431 328
69 419	ZIGARREN, ZIGARILLOS	MILL.ST 1000 DM						
69 711	RAUCHTABAK	T 1000 DM						

1) PRODUKTION DER BETRIEBE VON UNTERNEHMEN MIT 10 BESCHAEFITIGTEN UND MEHR.- 2) PRODUKTIONSWERT OHNE VERBRAUCHSTEUER.

## 9 PRODUKTION AUSGEWAHLTER ERZEUGNISSE - NEUE LAENDER UND BERLIN - OST

EB.-NR.	ERZEUGNIS	EINHEIT	1992		1993		JAN. BIS	JUN.
			MAI	JUNI	MAI	JUNI	1992	1993
<u>BERGBAULICHE ERZEUGNISSE</u>								
21 121	STEINKOHLE (VERWERTBARE FOERDERUNG)	1000 T *	.	.	.	.	.	.
21 124	STEINKOHLNBRIKETS	1000 T *	.	.	.	.	.	.
21 142	BRAUNKOHLE, ROH	1000 T *	.	.	8 551	8 760	.	59 487
21 143	BRAUNKOHLNBRIKETS	1000 T *	.	.	774	878	.	4 344
21 162	ZECHEN-, HUETTEN- U. GASWERKSOKS 1)	1000 T *	.	.	.	.	.	.
21 210	ERDDEL, ROH	1000 T *	.	.	7	6	.	40
21 220	ERD GAS	1000 M3*	.	.	.	.	.	.
<u>EISENERZ-ROHFUERDERUNG</u>								
21 310	EFFEKTIV-MENGE	1000 T *	.	.	.	.	.	.
21 321	FE-INHALT	1000 T *	.	.	.	.	.	.
<u>NE-METALLERZE</u>								
21 410	ROHFUERDERUNG	1000 T *	.	.	.	.	.	.
21 433	AUSBRINGBARER (BEZAHLTER) ZN-INHALT 2)	1000 T *	.	.	.	.	.	.
21 510	KALIROHSALZE (FOERDERUNG), EFFEKTIV-MENGE	1000 T *	.	.	.	.	.	.
	ABSATZFAEHIGE KALISALZE, BER. AUF K2O		.	.	.	.	.	.
21 531	ROHSALZE (AUCH ANGEREICHERT) 3)	1000 T *	.	.	.	.	.	.
21 539	KALIUMCHLORID, KALIUMSULFAT U.A. (AUCH MIT	1000 T *	.	.	.	.	.	.
	MAGNESIUM) 3)		.	.	.	.	.	.
21 616	GEWERBE- U. INDUSTRIESALZ (EINSCHL. IM	1000 T *	.	.	.	.	.	.
	BERGBAU GEWONNENER SOLE FUER TECHNISCHE		.	.	.	.	.	.
	ZWECHE), STREU- U. AUFTAUSALZ, BER. AUF		.	.	.	.	.	.
	NaCl		.	.	.	.	.	.
<u>MINERALOELERZEUGNISSE</u>								
22 110	ROH BENZIN	1000 T *	.	.	114	97	.	588
22 131	VERGASERKRAFTSTOFFE	1000 T	.	.	271	245	.	1 414
22 139	DIESELKRAFTSTOFF	1000 T	.	.	313	278	.	1 507
<u>HEIZOELE</u>								
22 171	LEICHT	1000 T	.	.	232	225	.	1 507
22 175	MITTELSCHWER U. SCHWER	1000 T	.	.	231	199	.	1 350
22 521	SCHMIEROLE U. MINERALISCHE OELE	1000 T	.	.	8	7	.	41
22 731	BITUMEN	1000 T *	.	.	72	72	.	261
<u>STEINE U. ERDEN, ASBESTWAREN, SCHLEIFMITTEL</u>								
<u>NATURSTEINE FUER DEN TIEFBAU 4)</u>								
25 112	GLEISBETTUNGS-, STRASSENSCHOTTER, SPLITT U.	1000 T	.	.	2 095	2 447	.	10 765
	BRECHSAND	1000 DM	.	.	30 303	34 957	.	151 569
25 113	EDELSPLITT U. EDELBRECHSAND	1000 T	.	.	475	553	.	1 931
		1000 DM	.	.	9 013	10 824	.	37 488
25 114	BITUMINOSES ASPHALT-MISCHGUT,	1000 T	.	.	203	238	.	731
	UEBERWIEGEND AUS NATURSTEIN U.	1000 DM	.	.	12 454	14 241	.	44 519
	AUF KIESBASIS	1000 T	.	.	757	763	.	3 812
		1000 DM	.	.	9 635	10 366	.	49 456
25 115	MINERALBETON	1000 DM	.	.	.	.	.	.
25 141	KALKSTEIN, KALKSPAT, GEBROCHEN ODER ZER-	1000 T *	.	.	910	1 146	.	4 922
	KLEINERT, KALKSTEINSAND 5)		.	.	.	.	.	.
25 161	BAUSAND U. BAUKIES (EINSCHL. KIES FUER DEN	1000 T	.	.	4 717	5 202	.	23 836
	WEGEBAU) 4)	1000 DM	.	.	47 840	52 941	.	242 952
25 275	FERTIGFABRIKATE AUS HARTGESTEIN U. MARMOR	M3	.	.	2 164	1 735	.	9 197
		1000 DM	.	.	4 944	4 548	.	23 605
25 319	ZEMENT, OHNE ZEMENTKLINER 6)	1000 T *	.	.	509	531	.	2 464
25 321	KALKSTEIN, KALKSPAT U. DOLOMITSTEIN, GE-	1000 T *	.	.	69	75	.	316
	MAHLEN		.	.	.	.	.	.
25 324	KALKSTEIN U. KALKSPAT, GEBRANNT, DOLOMIT-	1000 T *	.	.	61	74	.	342
	STEIN, GEBRANNT ODER GESINTERT	1000 T	.	.	9	10	.	40
25 334	BAUGIPS	1000 DM	.	.	459	564	.	2 648
25 337	GIPSKARTONPLATTEN NACH DIN 18180 7)	1000 M2	.	.	.	.	.	.
		1000 DM	.	.	.	.	.	.
25 354	WERK-TROCKENMOERTEL	1000 T	.	.	59	59	.	251
		1000 DM	.	.	10 924	10 300	.	43 236
25 360	TRANSPORTBETON 4)	1000 M3	.	.	622	707	.	3 071
		1000 DM	.	.	76 514	86 922	.	381 211
25 411	MAUERZIEGEL, KLINER 8)	1000 M3	.	.	84	102	.	425
		1000 DM	.	.	13 102	15 943	.	67 180
25 412	DACHZIEGEL (EINSCHL. BIBERSCHWAENZE)	1000 ST	.	.	.	.	.	.
		1000 DM	.	.	.	.	.	.
25 423	KERAMISCHE SPALTPLATTEN U. -RIEMCHEN	1000 M2	.	.	.	.	.	.
		1000 DM	.	.	.	.	.	.
25 451	ROHRE, FORMSTUECKE U.A. KANALISATIONSARTIKEL	T	.	.	.	.	.	.
	AUS STEINZEUG	1000 DM	.	.	.	.	.	.
25 471	UNGEFORMTE FEUERFESTE ERZEUGNISSE (MOERTEL	1000 T	.	.	6	8	.	44
	U. MASEN)	1000 DM	.	.	643	903	.	4 880
25 477	GEFORMTE FEUERFESTE ERZEUGNISSE	1000 T	.	.	6	7	.	36
		1000 DM	.	.	7 327	7 870	.	37 128

1) TROCKENGEWICHT. - 2) EINSCHL. HUETTENFERTIGER ROHWARE U. DER AUS HALDENERGIE GEWONNENEN KONZENTRATE. - 3) ANGABEN FUER ABSATZPRODUKTION IN EB.-NR. 43 143 ENTHALTEN. - 4) PRODUKTION DER BETRIEBE VON UNTERNEHMEN MIT 10 BESCHAEFFIGTEN UND MEHR. - 5) OHNE ZUM ABSATZ FUER DEN TIEFBAU BESTIMMT. - 6) EINSCHL. ZEMENTAEMNLICHER BINDEMIMITTEL. - 7) DIE PLATTEN SIND AUF 9,5MM PLATTENDICKE UMGERECHNET. - 8) ANGABEN IN M3-MAUERWERK BEI 24 CM WANDDICKE UNTER BERUECKSICHTIGUNG DER FUGEN.

STBA, FACHSERIE 4, REIHE 2.1



## 9 PRODUKTION AUSGEWAHLTER ERZEUGNISSE - NEUE LAENDER UND BERLIN - OST

EB.-NR.	ERZEUGNIS	EINHEIT	1992		1993		JAN. BIS 1992	JUN. 1993
			MAI	JUNI	MAI	JUNI		
25 519	KALKSANDSTEINE 1)	1000 M3 1000 DM			103 10 543	121 12 321		522 52 605
25 551	BLOCKSTEINE, PLANSTEINE AUS PORENBETON, UNBEWEHRT 1)	1000 M3 1000 DM			70 11 195	88 14 125		402 64 720
25 552	DACH- U. DECKENPLATTEN, WANDELEMENTE AUS PORENBETON, BEWEHRT	1000 M2 1000 DM			.	.		.
25 555	BETONDACHSTEINE 2)	1000 M2 1000 DM 1000 ST 1000 DM			.	.		.
25 556	BETONFERTIGTEILE GROSSFORMATIGE WANDBAUTEILE (WANDTAFELN), AUCH MIT BEARBEITETEN SICHTFLAECHEIN, DECKENTAFELN	1000 M2 1000 DM 1000 T *			337 23 608 110	379 26 114 116		1 630 116 533 549
25 557	KONSTRUKTIVER ART	1000 T *						
25 579	BETONERZEUGNISSE FUER DEN TIEFBAU	1000 T 1000 DM			433 50 888	473 57 145		2 141 259 429
25 641	DAEMM- U. LEICHTBAUPLATTEN AUS HOLZWOLLE (AUCH MIT PLATTEN AUS KUNSTST. VERBUNDEN)3)	1000 M2 1000 DM			165 1 227	215 1 646		758 5 966
25 658	PLATTEN AUS FASERZEMENT 4)	1000 M2 1000 DM			.	.		.
25 811	SCHLEIFSCHEIBEN U. SONSTIGE SCHLEIFKOERPER AUS KORUND IN KERAMISCHER U. SILICATBINDUNG	T 1000 DM			.	.		.
25 812	IN KUNSTHARZBINDUNG MIT FASERSTOFFVER- STAERKUNG	T 1000 DM			.	.		.
25 839	SCHLEIFPAPIERE U. SCHLEIFGEWEBE	1000 M2 1000 DM			.	.		.
EISEN U. STAHL								
27 112	ROHEISEN FUER DIE STAHLERZEUGUNG	1000 T *			.	.		.
27 113	GIESSEREI-ROHEISEN	1000 T *			.	.		.
27 133	STAHLROHBLÖCKE U. -BRAMMEN AUS OXYGENSTAHL	1000 T *			.	.		.
27 137	ELEKTRO-STAHL	1000 T *			26	114		574
27 160	ROEHRENRUND- U. -MEHRKANTSTAHL (HALBZEUG FUER NAHTLOSE ROHRE)	1000 T *			.	.		.
27 161	WALZSTAHL (OHNE VORGEWALZTES STAHLHALBZEUG)	1000 T *			89	287		1 427
27 165	WEISSBLECH U. WEISSBAND	1000 T *			.	.		.
27 333	PRAEZISIONSSTAHLROHRE NAHTLOS	1000 T *			.	.		.
27 335	GESCHWEISST	1000 T *			.	.		.
27 351	SONSTIGE STAHLROHRE NAHTLOS	1000 T *			.	.		.
27 355	GESCHWEISST	1000 T *			4	7		34
27 433	GESCHMIEDETE STAEBE	1000 T *			.	.		.
27 453	FREIFORMSCHMIEDESTUECKE, GESCHMIEDETE ODER GEWALZTE RINGE UEBER 125 KG ROHGEWICHT	1000 T *			.	.		.
NE-METALLE U. NE-METALLHALBZEUG								
28 114	HUETTENALUMINIUM NICHT LEGIERT	T *			.	.		.
28 116	LEGIERT	T *			.	.		.
28 117	REINST- U. REINALUMINIUM U, UMGESCHMOLZEN	T *			.	.		.
28 118	UMSCHMELZ-ALUMINIUMLEGIERUNGEN	T *			.	.		.
28 131	ELEKTROLYTKUPFER (KATHODEN)	T *			.	.		.
28 132	RAFFINADEKUPFER	T *			.	.		.
28 151	ZINKLEGIERUNGEN	T *			.	.		.
28 152	ZINN, NICHT LEGIERT	T *			.	.		.
28 153	WEICHLÖTE	T *			.	.		.
28 171	SILBER	KG *			.	.		.
28 172	GOLD	KG *			.	.		.
28 412	HALBZEUG AUS ALUMINIUM U. ALUMINIUM- LEGIERUNGEN PROFILE, LEGIERT BLECHE, PLATTEN, TAFELN U. BAENDER (MIT EINER STAERKE UEBER 0,2 MM)	T *			.	.		.
28 414	NICHT LEGIERT	T *			.	.		.
28 415	LEGIERT	T *			.	.		.
28 419	SONSTIGES HALBZEUG 5) (Z.B. SCHEIBEN, STANZTEILE, BOEDEN, SCHALEN)	T *			.	.		.

1) ANGABEN IN M3 MAUERWERK BEI 24 CM WANDDICKE UNTER BERUECKSICHTIGUNG DER FUGEN.- 2) BEI GROSSFORMATEN UMRECHNUNG IN STUECK-  
KLEINFORMAT (DIN 1115).- 3) DIE PLATTEN SIND AUF 2,5 CM PLATTENDICKE UMGERECHNET.- 4) DIE PLATTEN SIND AUF 6 MM PLATTENDICKE UMGERECHNET.- 5) OHNE STAEBE (STANGEN), NICHTLEGIERTE PROFILE, DRAHT, ROHRE, HOHLSTANGEN, GESENKPRESS- UND SCHMIEDETEILE, LEITMATERIAL.

STBA, FACHSERIE 4, REINE 2.1

9 PRODUKTION AUSGEWAHLTER ERZEUGNISSE - NEUE LAENDER UND BERLIN - OST

EB.-NR.	ERZEUGNIS	EINHEIT	1992		1993		JAN. BIS 1992	JUN. 1993
			MAI	JUNI	MAI	JUNI		
28 431	HALBZEUG AUS KUPFER U. KUPFERLEGIERUNGEN (OHNE SOLCHES AUS LEGIERUNGEN MIT EINEM GEHALT UEBER 10 % NICKEL) STAEBE U. PROFILE, LEGIERT	T *	.	.	.	.	.	
28 432	BLECHE, PLATTEN, TAFELN U. BAENDER MIT EINER STAERKE UEBER 0,15 MM NICHT LEGIERT	T *	.	.	.	.	.	
28 433	LEGIERT	T *	.	.	.	.	.	
28 434	ROHRE U. HOHLSTANGEN NICHT LEGIERT	T *	.	.	.	.	.	
28 435	LEGIERT	T *	.	.	.	.	.	
28 436	DRAHT	T *	8 998	10 925	.	.	71 930	
28 438	LITZEN U. SEILE	T *	.	.	.	.	.	
28 439	STAHLKUPFER	T *	.	.	.	.	.	
<b>GIESSEEREIERZEUGNISSE</b>								
29 110	GUSSEISEN MIT LAMELLEN- U. KUGELGRAPHIT	T *	10 492	14 035	.	.	72 216	
29 140	STAHLGUSS	T *	2 154	2 936	.	.	15 763	
29 170	TEMPERGUSS	T *	583	1 080	.	.	5 155	
29 515	LEICHTMETALLFORMGUSS AUS ALUMINIUM U. ALUMINIUMLEGIERUNGEN	T *	1 051	1 180	.	.	6 884	
29 517	MAGNESIUM U. MAGNESIUMLEGIERUNGEN	T *	.	.	.	.	.	
<b>ERZEUGNISSE DER ZIEHEREIEN U. KALTWALZWERKE</b>								
<b>U. DER STAHLVERFORMUNG</b>								
30 111	BLANKSTAHL	T *	.	.	.	.	.	
30 115	BANDSTAHL, KALT GEWALZT (UNTER 600 MM BREITE)	T *	2 075	2 799	.	.	14 413	
30 151	KALT GEZOGENER DRAHT (OHNE ISOLIERTE DRAEHTE FUER DIE ELEKTROTECHNIK) VON WALZDRAHT GEZOGEN	T *	15 894	17 844	.	.	99 690	
30 154	VON ZUGEKAUFTEM DRAHT DUENNER GEZOGEN	T *	.	.	.	.	.	
30 157	SCHWEISSDRAHT U. -STAEBE (WEDER UMHUELLT NOCH GEFUELLT)	T *	.	.	.	.	.	
30 159	KUNSTSTOFFUEBERZOGENER DRAHT	T *	.	.	.	.	.	
30 171	DRAHTSEILE U. -LITZEN AUS EISEN U. STAHL	T	336	545	.	.	3 151	
30 173	BETONSTAHLMATTEN NACH DIN 488, GESCHWEISSTE ABSTANDHALTER U. GITTERTRAEGER FUER BETON- BEWEHRUNG SOWIE GESCHWEISSTE DRAHTGITTER NACH SONST. NORMEN	1000 DM	961	1 495	.	.	8 488	
30 175	FEDERKERNE FUER MATRATZEN U. POLSTERMOEBEL	T	8 024	9 330	.	.	43 146	
30 211	GESENKSCHMIEDESTUECKE	T	6 202	7 052	.	.	32 492	
30 218	ROHRFORM-, ROHRVERSCHLUSS- U. ROHRVERBIN- DUNGSTUECKE AUS STAHL	1000 DM	2 135	2 226	.	.	14 412	
30 225	PRESS-, ZIEH- U. STANZTEILE AUS STAHL MIT EINEM STUECKGEWICHT UEBER 50 G	1000 DM	7 596	7 788	.	.	48 439	
30 239	FEDERN AUS STAHL ODER NE-METALLEN (OHNE MATRATZEN U. UHRFEDERN)	T	1 297	1 761	.	.	8 806	
30 248	KETTEN U. KETTENTEILE 1)	1000 DM	3 791	5 384	.	.	26 020	
30 258	SCHRAUBEN, BOLZEN, MUTTERN, SCHRAUBHAKEN, NIETE, SPLINTE, KEILE, UNTERLEGSCHIEBEN, SCHWELLEN-SCHRAUBEN U. AE.; DREHTEILE AUS METALL	T	4 335	2 465	.	.	27 344	
30 298	OBERFLAECHEVEREDLUNG	1000 DM	15 781	11 722	.	.	94 878	
31 112	SKELLET-, STUETZ- U. TRAEGERKONSTRUKTIONEN	T	643	743	.	.	4 100	
31 114	HALLEN, UEBERWIEGEND AUS EISEN ODER STAHL	1000 DM	2 658	3 314	.	.	20 192	
31 116	TUERME U. GITTERMASTE, GERUESTKONSTRUKTION- EN, SIGNALBRUECKEN, BRUECKEN FUER ROHR- U. KABELLEITUNGEN AUS STAHL; BRUECKEN, BRUECKENELEMENTE U. GERUESTKONSTRUKTIONEN AUS ALUMINIUM	T	.	.	.	.	.	
31 160	ERZEUGNISSE FUER DEN GRUBENAUSBAU (OHNE BERGBAUMASCHINEN U. ELEKTROTECHNISCHE ER- ZEUGNISSE)	1000 DM	1 999	2 401	.	.	12 287	
31 191	TORE, TUEREN U. FENSTER AUS GEWALZTEN ODER STRANGGEPRESSTEN PROFILN (OHNE KELLER- FENSTER)	T	8 228	9 453	.	.	51 765	
31 112	SKELETT-, STUETZ- U. TRAEGERKONSTRUKTIONEN	1000 DM	12 575	14 549	.	.	73 238	
31 114	HALLEN, UEBERWIEGEND AUS EISEN ODER STAHL	1000 DM	16 126	17 144	.	.	87 876	
31 116	TUERME U. GITTERMASTE, GERUESTKONSTRUKTION- EN, SIGNALBRUECKEN, BRUECKEN FUER ROHR- U. KABELLEITUNGEN AUS STAHL; BRUECKEN, BRUECKENELEMENTE U. GERUESTKONSTRUKTIONEN AUS ALUMINIUM	T	43 781	48 774	.	.	256 021	
31 160	ERZEUGNISSE FUER DEN GRUBENAUSBAU (OHNE BERGBAUMASCHINEN U. ELEKTROTECHNISCHE ER- ZEUGNISSE)	1000 DM	3 805	3 741	.	.	17 420	
31 191	TORE, TUEREN U. FENSTER AUS GEWALZTEN ODER STRANGGEPRESSTEN PROFILN (OHNE KELLER- FENSTER)	T	12 503	13 660	.	.	63 914	
31 112	SKELETT-, STUETZ- U. TRAEGERKONSTRUKTIONEN	1000 DM	3 713	3 113	.	.	17 994	
31 114	HALLEN, UEBERWIEGEND AUS EISEN ODER STAHL	1000 DM	10 531	8 965	.	.	52 398	
31 116	TUERME U. GITTERMASTE, GERUESTKONSTRUKTION- EN, SIGNALBRUECKEN, BRUECKEN FUER ROHR- U. KABELLEITUNGEN AUS STAHL; BRUECKEN, BRUECKENELEMENTE U. GERUESTKONSTRUKTIONEN AUS ALUMINIUM	T	.	.	.	.	.	
31 160	ERZEUGNISSE FUER DEN GRUBENAUSBAU (OHNE BERGBAUMASCHINEN U. ELEKTROTECHNISCHE ER- ZEUGNISSE)	1000 DM	.	.	.	.	.	
31 191	TORE, TUEREN U. FENSTER AUS GEWALZTEN ODER STRANGGEPRESSTEN PROFILN (OHNE KELLER- FENSTER)	T	380	474	.	.	3 195	
31 112	SKELETT-, STUETZ- U. TRAEGERKONSTRUKTIONEN	1000 DM	7 008	8 297	.	.	52 758	

1) AUS STAHL ODER NE-METALLEN (OHNE GUSS- U. STAHLGELENKKETTEN).

STBA, FACHSERIE 4, REIHE 2.1

9 PRODUKTION AUSGEWAHLTER ERZEUGNISSE - NEUE LAENDER UND BERLIN - OST

EB.-NR.	ERZEUGNIS	EINHEIT	1992		1993		JAN. BIS 1992	JUN. 1993
			MAI	JUNI	MAI	JUNI		
31 195	ABDECKUNGEN (LICHTGITTER) U. ROSTE AUS GE- WALZTEN ODER STRANGGEPRESSTEN PROFILEN	T 1000 DM			789 2 594	954 2 701		4 720 15 622
31 512	WASSERROHRKESSEL	T 1000 DM			.	.		.
31 538	FEUERUNGEN U. BEHEIZUNGSEINRICHTUNGEN FUER DAMPFKESSEL (OHNE EINZELNE BRENNER)	T 1000 DM			.	.		.
31 542	SPEISEWASSERVORWAERMER, LUFTVORWAERMER U. UEBERHITZER, ROEHREN- U. WAERMEAUSTAUSCHER	T 1000 DM			78 774	56 702		413 4 142
31 558	BEHAELTER AUS STAHL ODER ALUMINIUM MIT EINEM FASSUNGSVERMOEGEN UEBER 100 M3	T 1000 DM			.	.		.
31 562	ROHRLEITUNGEN SOWIE DEREN ZUBEHOER AUS NAHTLOSEN STAHLROHREN (OHNE DRUCKROHR- LEITUNGEN FUER WASSERKRAFTWERKE U. DGL.)	T 1000 DM			301 1 891	242 1 220		1 283 7 770
31 579	ZENTRALHEIZUNGSKESSEL	ST 1000 DM			.	.		.
31 580	TRANSPORTBEHAELTER (CONTAINER) UEBER 3 M3 NUTZRAUM	T 1000 DM			.	.		.
31 720	DIESEL- U. ELEKTRISCHE LOKOMOTIVEN	T 1000 DM			.	.		.
31 731	PERSONENWAGEN U. ANDERE SCHIENENGEBUNDENE SPEZIALWAGEN FUER EISENBAHNEN	T 1000 DM			.	.		.
31 733	STANDARDGUETERWAGEN	T 1000 DM			.	.		.
31 735	SCHIENENGEBUNDENE SPEZIALGUETERWAGEN	T 1000 DM			.	.		.
31 905	BAUSTELLENARBEITEN (AUCH IM TAGELOHN) (OHNE MONTAGEN AN ROHRLEITUNGEN)	T 1000 DM			51 928	59 118		280 216
31 910	MONTAGEN AN ROHRLEITUNGEN	T 1000 DM			45 013	50 444		262 362
<u>MASCHINENBAUERZEUGNISSE</u>								
<u>METALLBEARBEITUNGSMASCHINEN</u>								
32 110	HOBEL-, STOSS- U. RAEUMMASCHINEN	T 1000 DM			.	.		.
32 115	SPITZENDREHMASCHINEN	T 1000 DM			.	.		.
32 901	SENKRECHT- U. KARUSSELLEDREHMASCHINEN	T 1000 DM			.	.		.
32 117	DREHAUTOMATEN U. REVOLVERDREHMASCHINEN	T 1000 DM			.	.		.
32 118	TISCH-, SAEULEN- U. STAENDERBOHRMASCHINEN	T 1000 DM			.	.		.
32 119	FRAESMASCHINEN, WAAGERECHT-BOHR-U.-FRAES- MASCHINEN (OHNE SOLCHE FUER VERZAHNUNGEN)	T 1000 DM			.	.		.
32 121	KALT- U. WARMKREISSAEGEMASCHINEN	T 1000 DM			.	.		.
32 122	SCHLEIF-, HOEN-, LAEPP- U. POLIERMASCHINEN (OHNE SOLCHE FUER VERZAHNUNGEN)	T 1000 DM			.	.		.
32 902	VERZAHNMASCHINEN	T 1000 DM			.	.		.
32 125	BEARBEITUNGSMASCHINEN MIT FUNKENEROSION, ULTRASCHALL, ELEKTRONENSTRAHL U. LASER	T 1000 DM			.	.		.
32 903	FERTIGUNGSSTRASSEN, SCHALTTISCH- UND SCHALTTROMMELMASCHINEN, BEARBEITUNGSZEN- TREN, FLEXIBLE FERTIGUNGSEINRICHTUNGEN UND SONSTIGE WERKZEUGMASCHINEN (SPANABHEBEND)	T 1000 DM			292 14 424	153 4 313		1 004 42 384
<u>METALLBEARBEITUNGSMASCHINEN DER SPANLOSEN FORMUNG</u>								
32 904	BIEGE- U. RICHTMASCHINEN FUER ROHRE, WELLEN, STANGEN U. PROFILE, BETONSTAHL- BEARBEITUNGSMASCHINEN	T 1000 DM			.	.		.
32 130	FREIFORM- U. GESENKSMIEDE-, SPANN-, TREIB- U. POLIERHAEMMER, SCHMIEDEWALZ- U. STAUCHMASCHINEN	T 1000 DM			.	.		.
32 905	PRESSEN MIT MECHANISCHEM ANTRIEB FUER DIE METALLBEARBEITUNG	T 1000 DM			.	.		.
32 906	PRESSEN MIT HYDRAULISCHEM ANTRIEB FUER DIE METALLBEARBEITUNG	T 1000 DM			.	.		.

STBA, FACHSERIE 4, REIHE 2.1

9 PRODUKTION AUSGEWAHLTER ERZEUGNISSE - NEUE LAENDER UND BERLIN - OST

EB.-NR.	ERZEUGNIS	EINHEIT	1992		1993		JAN. BIS 1992	JUN. 1993
			MAI	JUNI	MAI	JUNI		
32 136	SCHEREN, LOCHSTANZ-, NIBBEL- U. AUSKLINK- MASCHINEN	T 1000 DM						
32 137	BLECHRICHT-, BLECHRUNDBIEGE- U. BLECH- ABKANTMASCHINEN	T 1000 DM						
32 138	DRUECK- U. PLANIERBAENKE, GEWINDEDRUECK- MASCHINEN	T 1000 DM						
32 140	DRAHTBE- U. -VERARBEITUNGSMASCHINEN	T 1000 DM			175	163		680
32 143	PRESSEN FUER DIE HERSTELLUNG VON BOLZEN, SCHRAUBEN, NIETEN, MUTTERN U. DGL.	T 1000 DM			5 735	5 672		21 904
32 144	HUETTEN- U. WALZWERKSEINRICHTUNGEN (OHNE EINZELN ABGESETZTE GEGOSSENE WALZEN)	T 1000 DM			427	507		3 408
					3 868	8 369		50 029
GIESSEREIMASCHINEN								
32 145	FORMMASCHINEN U. -ANLAGEN (EINSCHL. KERN- HERSTELLUNGSMASCHINEN U. -ANLAGEN)	T 1000 DM						
32 146	AUFBEREITUNGSMASCHINEN U. -ANLAGEN FUER GIESSEREISANDE	T 1000 DM						
32 147	GUSSPUTZMASCHINEN U. -EINRICHTUNGEN	T 1000 DM						
32 907	AUSWUCHTMASCHINEN	T 1000 DM						
HOLZBE- U. -VERARBEITUNGSMASCHINEN								
32 148	GATTER	T 1000 DM						
32 150	KREISSAEGEMASCHINEN	T 1000 DM						
32 153	HOBEL- U. FRAESMASCHINEN FUER ZWEI- U. MEHRSEITIGE BEARBEITUNG	T 1000 DM						
32 154	DUEBELLOCH- U. SONSTIGE BOHRMASCHINEN	T 1000 DM						
32 155	PLATTENSCHLEIFMASCHINEN	T 1000 DM						
32 156	ZERKLEINERUNGSMASCHINEN, SPALT- U. HACK- MASCHINEN, MUEHLEN, ZERSPANNER, SCHNEIDE- MASCHINEN FUER HOLZHOELLE	T 1000 DM						
32 157	MASCHINEN ZUM AUFTRAGEN HAFTENDER SCHICHTEN WIE LEIME, KLEBER, LACKE, SPACHTEL	T 1000 DM						
32 158	FASERHOLZ-, SPANHOLZ-, SPERRHOLZ- SCHICHTHOLZ- U. DECKSCHICHTPRESSEN FUER EBENE FLAECHE U. FORMTEILE	T 1000 DM						
32 159	MASCHINENKOMBINATIONEN (KOMBINIERT TISCH- LEREIMASCHINEN, MEHRSTUFIGE MASCHINEN)	T 1000 DM						
32 161	EINZWECKMASCHINEN FUER SONDERFERTIGUNGEN	T 1000 DM						
32 162	HANDGEFUEHRTE MASCHINEN (OHNE ELEKTROWERK- ZEUGE BIS 2 KW)	T 1000 DM						
AUSWECHSELBARE WERKZEUGE FUER DIE METALLBEARBEITUNG								
32 163	BOHRWERKZEUGE 1)	T 1000 DM						
32 164	GEWINDEBOHRWERKZEUGE FUER INNENGEWINDE 1)	T 1000 DM						
32 165	FRAESWERKZEUGE 1)	T 1000 DM						
32 166	VERZAHNWERKZEUGE 1)	T 1000 DM						
32 167	RAEUMWERKZEUGE U. -VORRICHTUNGEN 1)	T 1000 DM						
32 168	REIBAHLEN U. AUSBOHRWERKZEUGE 1)	T 1000 DM						
32 169	BOHRFUTTER 1)	T 1000 DM						
32 171	DREHFUTTER U. PLANSCHNITZ 1)	T 1000 DM						
32 173	SCHNITT- STANZ-, FORMWERKZEUGE, WERK- STUECKGEBUNDENE VORRICHTUNGEN, FORMEN FUER METALLE, SPRITZGIESS- ODER FORM- PRESSWERKZEUGE FUER KAUTSCHUK UND KUNSTSTOFF 1)	T 1000 DM			537	493		2 744
32 174	BOHR- U. FRAESWERKZEUGE MIT ARBEITENDEM TEIL AUS GESINTERTEN HARTMETALLEN	T 1000 DM			20 989	21 126		125 507
32 181	MASCHINEN FUER AUTOGENES SCHWEISSEN, SCHNEIDEN	T 1000 DM						
32 231	VERBRENNUNGSMOTOREN MIT SELBSTZUENDUNG, Z.B. ORTSFESTE DIESELMOTOREN, SCHIFFSDIESEL- HILFSMOTOREN, DIESELMOTOREN FUER DEN AN- TRIEB VON FLURFOERDERZEUGEN, MAEHDRRESCHERN, BAGGERN	T 1000 DM						

1) OHNE WERKZEUGE, DIE GANZ ODER MIT EINEM ARBEITENDEN TEIL AUS HARTMETALL BZW. MIT HARTMETALL BESTUECKT SIND.

STBA, FACHSERIE 4, REIHE 2.1

9 PRODUKTION AUSGEWAHLTER ERZEUGNISSE - NEUE LAENDER UND BERLIN - OST

EB.-NR.	ERZEUGNIS	EINHEIT	1992		1993		JAN. BIS 1992	JUN. 1993
			MAI	JUNI	MAI	JUNI		
32 233	VERBRENNUNGSMOTOREN MIT SELBSTZUENDUNG FUER DEN ANTRIEB VON WASSERFAHRZEUGEN	T 1000 DM						
32 239	VERBRENNUNGSMOTOREN MIT SELBSTZUENDUNG FUER DEN ANTRIEB VON SCHIENENFAHRZEUGEN UND ACKERSCHLEPPERN	T 1000 DM						
32 279	DAMPFTURBINEN	T 1000 DM						
32 320	HUBKOLBENKOMPRESSOREN, ORTSFEST U. ORTS- BEWEGLICH	T 1000 DM						
32 323	TURBOKOMPRESSOREN FUER DRUECKE UEBER 300 MBAR	T 1000 DM						
32 324	DREHKOLBENKOMPRESSOREN, MEHRWELLIG	T 1000 DM						
32 325	STRASSENFAHRBARE KOMPRESSOREN ALS ANHAENGER	T 1000 DM						
32 326	VAKUUMPUMPEN, MECHANISCH	T 1000 DM						
32 327	VENTILATOREN, EIN- ODER MEHRSTUFIG (OHNE GRUBENVENTILATOREN U. ELEKTRISCHE TISCH-, HAND- U. DECKENVENTILATOREN BIS 200 W)	T 1000 DM			82 1 597	99 2 047		585 12 168
32 328	LUFTHEIZER (LUFTHEIZGERAETE MIT WAERME- TAUSCHER FUER DAMPF, WASSER, THERMODEL)	T 1000 DM						
32 329	LUFTFOERDERGERAETE, KLIMAGERAETE	T 1000 DM						
32 330	ANLAGEN DER KLIMA- U. LUEFTUNGSTECHNIK SO- WIE ANLAGEN ZUR ENTSTAUBUNG U. ABLUFTREI- NIGUNG	T 1000 DM			1 176 10 006	1 321 12 458		6 761 73 683
32 331	INDUSTRIESTAUBSAUGER, ABLUFTENTSTAUBUNGS- GERAETE	T 1000 DM						
32 333	KAELTESAETZE UEBER 0,4 KW, KAELTEANLAGEN, WAERMEPUMPEN 1)	T 1000 DM			76 2 487	104 3 170		501 15 848
32 334	VERDRAENGERPUMPEN OSZILLIERENDER BAUART	T 1000 DM						
32 336	FLUEGELZELLENPUMPEN	T 1000 DM						
32 337	KREISELPUMPEN (KRAFTPUMPEN; OHNE TAUCHMOTOR- PUMPEN)	T 1000 DM			609 11 369	720 13 565		4 408 84 293
32 338	TAUCHMOTORPUMPEN EINSTUFIG	T 1000 DM						
32 339	MEHRSTUFIG	T 1000 DM						
32 340	ZAHNRADPUMPEN	T 1000 DM			19 324	19 503		89 2 123
	MASCHINEN FUER DIE BE- U. VERARBEITUNG VON KAUTSCHUK U. KUNSTSTOFF							
32 341	EXTRUDER (AUCH TYPISCHE FOLGEMASCHINEN)	T 1000 DM						
32 342	BLASFORMMASCHINEN	T 1000 DM						
32 343	SPRITZGIESSMASCHINEN (OHNE SPRITZGIESS- WERKZEUGE)	T 1000 DM						
32 344	MECHANISCHE U. HYDRAULISCHE PRESSEN (OHNE FORMPRESSWERKZEUGE U. REIFENVULKANISIER- PRESSEN)	T 1000 DM						
32 345	WARMFORMMASCHINEN (TIEFZIEH- U. STRECK- ZIEHFORMMASCHINEN)	T 1000 DM						
32 346	MASCHINEN ZUR HERSTELLUNG V. SCHAUMSTOFFEN (OHNE SPRITZGIESSMASCHINEN U. EXTRUDER)	T 1000 DM						
	BAUMASCHINEN FUER HOCH- U. TIEFBAU							
32 347	BETONMISCHER FUER BAUSTELLEN U. BETONWERKE; TRANSPORTMISCHERAUFBAUTEN OHNE FAHRGESTELL	T 1000 DM						
32 348	BETONMISCHANLAGEN	T 1000 DM						
32 349	BETONPUMPEN, BETONSPRITZ- U. -EINPRESS- GERAETE	T 1000 DM						
32 351	BETONVERDICHTER	T 1000 DM						
32 352	TURMDREHKRANE FUER BAUSTELLEN	T 1000 DM						
32 353	RAMMEN U. PFAHLZIEHER	T 1000 DM						
32 354	VERPUTZMASCHINEN U. SONSTIGE BAUMASCHINEN FUER HOCH- U. TIEFBAU (OHNE BAUAUFZUEGE UND -WINDEN)	T 1000 DM						

1) OHNE SOLCHE MIT ELEKTROMOTORISCH ANGETRIEBENEN KAELTEMITTELVERDICHTERN U. EINER ANSCHLUSSLEISTUNG BIS 15 KW (NENNAUFNAHME DES VERDICHTERS).

STBA, FACHSERIE 4, REINE 2.1

9 PRODUKTION AUSGEWAHLTER ERZEUGNISSE - NEUE LAENDER UND BERLIN - OST

EB.-NR.	ERZEUGNIS	EINHEIT	1992		1993		JAN. BIS 1992	JUN. 1993
			MAI	JUNI	MAI	JUNI		
32 355	UNIVERSAL-HYDRAULIKBAGGER MIT AUSSCHLIESS- LICH HYDRAULISCH BETAETIGTEN ARBEITSWERK- ZEUGEN	T 1000 DM	.	.	.	.	.	.
32 356	MASCHINEN FUER DEN BITUMINOESEN U. BETON- STRASSENBAU	T 1000 DM	.	.	.	.	.	.
32 357	BODENVERDICHTER	T 1000 DM	.	.	.	.	.	.
32 358	STRASSENWALZEN	T 1000 DM	.	.	.	.	.	.
32 359	RADLADER IN GRUNDAUSRUESTUNG	T 1000 DM	.	.	.	.	.	.
32 361	ANBAUGERAETE FUER RAD- U. RAUPENLADER, PLANIERMASCHINEN U. RAUPENSCHLEPPER FUER DEN ERDBAU	T 1000 DM	.	.	447 2 073	551 2 033	.	2 454 11 355
	BAUSTOFF-, KERAMIK- U. GLASMASCHINEN							
32 362	MASCHINEN U. EINRICHTUNGEN FUER DIE ZEMENT-, KALK-, GIPS-, TRASS- U. KREIDE- HERSTELLUNG	T 1000 DM	.	.	.	.	.	.
32 363	MASCHINEN U. EINRICHTUNGEN FUER DIE SCHOTTER-, SAND- U. KIESEGWINNUNG SOWIE FUER RECYCLING VON BAUSCHUTT U. -MATERIAL	T 1000 DM	.	.	.	.	.	.
32 364	ZERKLEINERUNGS-, SIEB- U. AUFBEREITUNGSMA- SCHINEN FUER ANDERE BEREICHE DES BAUSTOFF-, KERAMIK- U. GLASGERWEBES	T 1000 DM	.	.	.	.	.	.
32 365	MASCHINEN U. EINRICHTUNGEN ZUR HERSTELLUNG ZEMENT-, KALK-, GIPS- U. ASPHALT- GEBUNDENER BAUELEMENTE	T 1000 DM	.	.	457 1 972	416 1 781	.	1 985 11 050
32 366	KERAMIKMASCHINEN	T 1000 DM	.	.	126 1 335	59 994	.	875 7 616
32 367	MASCHINEN FUER DIE HERSTELLUNG U. WARMBE- ARBEITUNG VON FLACH- U. HOHLGLAS	T 1000 DM	.	.	.	.	.	.
32 368	MASCHINEN FUER DIE KALTBEARBEITUNG VON GLAS ODER GLASWAREN	T 1000 DM	.	.	.	.	.	.
32 370	TROCKNUNGSANLAGEN U. -MASCHINEN FUER GARNE, LOSES TEXTILGUT, TEXTILIEN UND TEXTILE FLAECHENERZEUGNISSE, Z.B. ZENTRI- FUGEN	T 1000 DM	.	.	.	.	.	.
32 372	SPRITZ- U. SPRUEHKABINEN, KOMBINIERT SPRITZ- U. TROCKNUNGSKABINEN	T 1000 DM	.	.	.	.	.	.
	LANDMASCHINEN							
32 411	PFLUEGE (AUCH GESPANN-, WEINBERG-, SCHAELE- U. KREISELPFLUEGE)	T 1000 DM	.	.	.	.	.	.
32 412	MASCHINEN U. GERAETE ZUM DUENGEN (OHNE FLUESSIGMISTTANKWAGEN)	T 1000 DM	.	.	.	.	.	.
32 413	MASCHINEN U. GERAETE FUER DEN PFLANZEN- SCHUTZ (OHNE TRAGBARE SPRITZEN)	T 1000 DM	.	.	.	.	.	.
32 414	ERNTEMASCHINEN FUER HALMGUT	T 1000 DM	.	.	1 225 9 137	1 704 13 601	.	11 094 91 878
32 415	ERNTEMASCHINEN FUER HACK- U. SONSTIGE FELDFRUECHTE	T 1000 DM	.	.	.	.	.	.
32 416	RASENMAEHER MIT ELEKTRO- SOWIE MIT VERBRENNUNGSMOTORISCHEM ANTRIEB	T 1000 DM	.	.	.	.	.	.
32 417	LANDWIRTSCHAFTLICHE LADEWAGEN	T 1000 DM	.	.	.	.	.	.
32 419	MASCHINEN, ANLAGEN U. GERAETE ZUR MILCH- GEWINNUNG U. -KUEHLUNG	T 1000 DM	.	.	.	.	.	.
32 420	ACKERSCHLEPPER (RAD- U. RAUPENSCHLEPPER; OHNE EINACHSIGE MOTORGERAETE)	T 1000 DM	.	.	.	.	.	.
	NAHRUNGSMITTELMASCHINEN							
32 908	MASCHINEN FUER DIE OBST- U. GEMUESEVERAR- BEITUNG, FEINKOSTHERSTELLUNG, FISCHVERAR- BEITUNG, TROCKENMILCH- U. KAESEHERSTEL- LUNG	T 1000 DM	.	.	.	.	.	.
32 422	MUELLEREIMASCHINEN U. -ANLAGEN (OHNE SOLCHE FUER DIE OELMUELLEREI), HILFSMA- SCHINEN FUER DIE HERSTELLUNG VON GRUND- NAHRUNGS- U. FUTTERMITTELN	T 1000 DM	.	.	.	.	.	.
32 909	TEIGKNET- U. -MISCHMASCHINEN, RUEHR- UND SCHLAGMASCHINEN	T 1000 DM	.	.	.	.	.	.
32 424	TEIGTEILMASCHINEN, TEIGWIRKMASCHINEN (RUND U. LANG; AUCH KOMBINIERT)	T 1000 DM	.	.	.	.	.	.
32 910	MASCHINEN U. ANLAGEN ZUR HERSTELLUNG VON TEIGWAREN	T 1000 DM	.	.	.	.	.	.
32 426	DAUERBACKWARENMASCHINEN, -ANLAGEN UND -DEFEN	T 1000 DM	.	.	.	.	.	.

STBA, FACHSERIE 4, REIHE 2.1

## 9 PRODUKTION AUSGEWAHLTER ERZEUGNISSE - NEUE LAENDER UND BERLIN - OST

EB.-NR.	ERZEUGNIS	EINHEIT	1992		1993		JAN. BIS 1992	JUN. 1993
			MAI	JUNI	MAI	JUNI		
32 911	ETAGENBACKOEFEN UND BACKSCHRAENKE, DURCHLAUFOEFEN	T 1000 DM			.	.		.
32 428	SCHLACHTHAUSANLAGEN U. -EINRICHTUNGEN (AUCH FLEISCHEREIKOCHANLAGEN)	T 1000 DM			.	.		.
32 429	WURSTHERSTELLUNGSMASCHINEN	T 1000 DM			.	.		.
32 431	AUFBEREITUNGS- U. ROESTANLAGEN FUER KAKAOBOHNEN U. NUESSE, KAKAO- U. SCHOKOLADENHERSTELLUNGSMASCHINEN	T 1000 DM			.	.		.
32 432	MASCHINEN U. ANLAGEN FUER DIE HERSTELLUNG SONSTIGER SUESSWAREN (AUCH BONBON-, DRAGEE- U. MOGULHERSTELLUNGSANLAGEN)	T 1000 DM			.	.		.
32 433	MASCHINEN U. ANLAGEN ZUR HERSTELLUNG VON ZUCKER	T 1000 DM			.	.		.
32 434	MASCHINEN U. ANLAGEN FUER DIE SPEISEOEL- U. SPEISEFETTHERSTELLUNG	T 1000 DM			.	.		.
32 912	GETRAENKEHERSTELLUNGSMASCHINEN UND -ANLAGEN; REINIGUNGS-, FUELL U. VERSCHLIESSMASCHINEN, ABFUELLANLAGEN FUER WEICHPACKUNGEN	T 1000 DM				42 2 239	111 3 379	347 14 296
32 436	MASCHINEN U. EINRICHTUNGEN FUER GROSSKUECHEN U. GASTWIRTSCHAFTEN AUFSCHNITTSCHNEIDEMASCHINEN MIT EINEM GEWICHT AB 20 KG	T 1000 DM			.	.		.
32 437	GROSSKAFFEEEMASCHINEN MIT EINEM NUTZINHALT UEBER 2 L	T 1000 DM			.	.		.
32 438	ELEKTRISCHE GESCHIRRSPUELMASCHINEN FUER GEWERBLICHE ZUECKE	T 1000 DM			.	.		.
32 439	GROSSKUECHENMASCHINEN	T 1000 DM			.	.		.
32 450	KAFFEE-, TEE- U. TABAKVERARBEITUNGSMASCHINEN U. ANLAGEN	T 1000 DM			.	.		.
32 453	FARBENHERSTELLUNGSMASCHINEN	T 1000 DM			.	.		.
32 454	KOMPRIMIERMASCHINEN (AUCH FUER TABLETTENKOMPRIMIERUNG)	T 1000 DM			.	.		.
32 913	MISCH-, KNET- U. SIEBMASCHINEN	T 1000 DM			.	.		.
	VERPACKUNGSMASCHINEN							
32 456	MASCHINEN FUER DIE HERSTELLUNG VON BLECHPACKUNGEN	T 1000 DM			.	.		.
32 457	ABFUELLMASCHINEN FUER FESTE STOFFE	T 1000 DM			.	.		.
32 458	ABFUELLMASCHINEN FUER FLUESSIGE U. PASTENFOERMIGE STOFFE	T 1000 DM			.	.		.
32 459	MASCHINEN ZUM VERSCHLIESSEN VON PACKUNGEN	T 1000 DM			.	.		.
32 461	EINSCHLAG- U. EINWICKELMASCHINEN	T 1000 DM			.	.		.
32 462	FUELL- U. VERSCHLIESSMASCHINEN	T 1000 DM			.	.		.
32 463	FORM-, FUELL- U. VERSCHLIESSMASCHINEN FUER SCHLAUCH- U. SIEGELRANDBEUTEL	T 1000 DM			.	.		.
32 464	FUER ANDERE PACKUNGEN (OHNE SCHLAUCH- U. SIEGELRANDBEUTEL)	T 1000 DM			.	.		.
32 914	SAMMELPACKMASCHINEN	T 1000 DM			.	.		.
32 466	ETIKETTIER- U. BANDUMKLEBEMASCHINEN	T 1000 DM			.	.		.
	EINZELAPPARATE U. -MASCHINEN FUER DIE CHEMISCHE U. VERWANDTE INDUSTRIE							
32 511	EINZELAPPARATE U. -MASCHINEN F.D. STICKSTOFF- U. KUNSTDUENGERHERSTELLUNG (AUCH DUENGERMUEHLEN)	T 1000 DM			.	.		.
32 512	HOCHDRUCKREINIGER (AUCH MIT DAMPFSTUFE)	T 1000 DM			.	.		.
32 513	EINZELAPPARATE U. -MASCHINEN ZUR HERSTELLUNG VON TECHNISCHEN FETTEN U. OELN, ZUR EXTRAKTION U. HAERTUNG	T 1000 DM			.	.		.
32 514	EINZEL-AUTOKLAVEN F. ALLGEM. CHEM. ZUECKE	T 1000 DM			.	.		.
32 515	FILTER U. FILTERPRESSEN FUER ALLGEMEINE CHEMISCHE ZUECKE (OHNE LUFTFILTER U. ENTSTAUBUNGSGERAETE)	T 1000 DM			.	.		.
32 516	ZENTRIFUGEN FUER ALLGEMEINE CHEMISCHE ZUECKE	T 1000 DM			.	.		.
32 517	RUEHRWERKE, KNET-, MISCH- U. ZERKLEINERUNGSMASCHINEN FUER ALLG. CHEM. ZUECKE	T 1000 DM			.	.		.

STBA, FACHSERIE 4, REINE 2.1

9 PRODUKTION AUSGEWAHLTER ERZEUGNISSE - NEUE LAENDER UND BERLIN - OST

EB.-NR.	ERZEUGNIS	EINHEIT	1992		1993		JAN. BIS 1992	JUN. 1993
			MAI	JUNI	MAI	JUNI		
32 518	EINZEL-WAERMEAUSTAUSCHER (SOWEIT NICHT ZU DAMPFKESSELN GEGHOREND), EINZELAPPARATE ZU KUEHLERN U. KAMINKUEHLERN	T 1000 DM			246 3 029	491 6 610		1 624 21 471
32 520	EINZELAPPARATE U. MASCHINEN FUER DIE WASSERBEHANDLUNG	T 1000 DM			68 940	89 1 082		616 8 004
32 522	ANLAGEN FUER DIE ANORGANISCHE U. ORGANISCHE CHEMIE, FUER DIE GAERUNGS- U. STAERKE-INDUSTRIE	T 1000 DM			.	.		.
32 523	ANLAGEN ZUR LAGERUNG VON BRENNBAREN FLUESSIGKEITEN U. KRAFTSTOFFEN; GASTANK-ANLAGEN U. TANKSTELLENEINRICHTUNGEN	T 1000 DM			546 5 471	469 4 040		2 845 23 334
32 524	TANKWAGENAUFBAUTEN OHNE FAHRGESTELL	T 1000 DM			.	.		.
32 525	WAERMEWIRTSCHAFTLICHE ANLAGEN (WAERME-AUSTAUSCHER) SOWEIT NICHT ZU DAMPFKESSELN GEGHOREND	T 1000 DM			62 1 071	48 1 054		402 7 471
32 526	WASSERRUECKKUEHLANLAGEN MITTELS LUFT	T 1000 DM			.	.		.
32 527	ANLAGEN FUER DIE GASERZEUGUNG, -WASCHUNG, -REINIGUNG U. -KUEHLUNG	T 1000 DM			.	.		.
32 530	ANLAGEN FUER DIE WASSERBEHANDLUNG	T 1000 DM			1 190 17 848	488 11 128		4 229 70 664
	KRANE, HAENGEBAHNEN, REGALBEDIENGERAETE, DECKHILFSMASCHINEN							
32 915	BRUECKENKRANE, LAUFKRANE, GERAETE ZUR REGALBEDIENUNG, EINSCHIEBENHAENGEBAHNEN	T 1000 DM			616 5 798	461 3 699		4 024 33 921
32 534	PORTAL- U. HALBPORTALDREHKRANE	T 1000 DM			.	.		.
32 535	FAHRZEUGKRANE	T 1000 DM			.	.		.
32 536	LKW-LADEKRANE ZUM BE- U. ENTLADEN DER EIGENEN LADEFLAECHE	T 1000 DM			.	.		.
32 916	SAEULENSCHWENK- U. WANDSCHWENKKRANE, ANDERE NICHT GENANNT KRANE	T 1000 DM			.	.		.
32 917	DECK-(SCHIFFS-) HILFSMASCHINEN	T 1000 DM			.	.		.
32 539	HYDRAULISCHE HEBEBUEHNEN LADEBORDWAENDE, UEBERLADEBRUECKEN, INDUSTRIEHEBEBUEHNEN U. -HUBTISCHE	T 1000 DM			.	.		.
32 540	HUBWAGEN (LASTAUFNAHME RADUNTERSTUETZT)	T 1000 DM			.	.		.
32 541	HUBARBEITSBUEHNEN	T 1000 DM			.	.		.
32 542	FAHRZEUGWARTUNGSBUEHNEN	T 1000 DM			.	.		.
32 918	ELEKTROZUEGE, DRUCKLUFTHEBEZUEGE	T 1000 DM			.	.		.
32 545	SCHRAUBENWINDEN, SPINDELHEBEBOECKE UND -KIPPEINRICHTUNGEN SOWIE ANDERE SPINDEL-HEBEZUEGE	T 1000 DM			.	.		.
32 546	GABELSTAPLER (LASTAUFNAHME FREITRAGEND)	T 1000 DM			.	.		.
	STETIGFOERDERER FUER SCHUETTGUT							
32 549	BANDFOERDERER, ORTSFEST U. RUECKBAR	T 1000 DM			961 7 534	845 9 116		4 313 38 528
32 551	GLIEDERBAND-, PLATTENBAND-, TROGBAND- U. KASTENBANDFOERDERER, ORTSFEST ODER FAHRBAR	T 1000 DM			.	.		.
32 552	BECHERWERKE MIT FESTEN BECHERN, PENDEL-BECHERWERKE	T 1000 DM			.	.		.



## 9 PRODUKTION AUSGEWAHLTER ERZEUGNISSE - NEUE LAENDER UND BERLIN - OST

EB.-NR.	ERZEUGNIS	EINHEIT	1992		1993		JAN. BIS 1992	JUN. 1993
			MAI	JUNI	MAI	JUNI		
32 553	TROGKETTEN- U. KRATZERFOERDERER	T 1000 DM			46	71		257
32 554	SCHNECKEN- U. SCHNECKENROHRFOERDERER	T 1000 DM			259	510		2 285
32 555	SCHWINGFOERDERER (WUCHTFOERDERER) SCHUETTELRLUTSCHEN, SCHWINGRINNEN, WENDEL- SCHWINGRINNEN	T 1000 DM			.	.		.
32 556	PNEUMATISCHE STETIGFOERDERER FUER SCHUETTIGUT	T 1000 DM			.	.		.
32 560	STETIGFOERDERER FUER STUECKGUT	T 1000 DM			137	163		798
					2 485	2 933		13 244
AUFZUEGE								
32 563	ELEKTRISCHE PERSONENAUFZUEGE ALS SEILAUFZUEGE	T 1000 DM			.	.		.
32 564	ELEKTRISCHE LASTENAUFZUEGE ALS SEILAUFZUEGE	T 1000 DM			.	.		.
32 565	HYDRAULISCHE AUFZUEGE	T 1000 DM			.	.		.
32 566	FAHRTREPPEN U. FAHRSTEIGE	T 1000 DM			.	.		.
32 571	GEWINNUNGSMASCHINEN F. D. BERGBAU UNTERTAGE	T 1000 DM			.	.		.
32 573	LADEMASCHINEN NUR FUER DEN UNTERTAGEBETRIEB, GESTEINSBOHRMASCHINEN	T 1000 DM			.	.		.
32 576	SPEZIALBAGGER SOWIE SONSTIGE FOERDER- UND GEWINNUNGSGERAETE FUER DEN TAGEBAU	T 1000 DM			.	.		.
32 578	AUFBEREITUNGSMASCHINEN U. -ANLAGEN FUER ERZE, BRAUNKOEHLE, TORF SOWIE SONSTIGE BERG- BAULICHE ERZEUGNISSE	T 1000 DM			.	.		.
PAPIER- U. DRUCKEREIMASCHINEN								
32 620	SIEB-, ROLLEN-, BOGEN-, FLEXODRUCK- MASCHINEN, SONSTIGE DRUCKMASCHINEN	T 1000 DM			.	.		.
32 621	MASCHINEN U. APPARATE ZUR HERSTELLUNG VON HOLZSCHLIFF, ZELLSTOFF, PAPIER U. PAPPE	T 1000 DM			.	.		.
32 622	ROLLENSCHNEIDE- U. -WICKELMASCHINEN	T 1000 DM			.	.		.
32 623	LAENGS- U. QUERSCHNEIDER	T 1000 DM			.	.		.
32 624	SCHNEIDEMASCHINEN, MASCHINEN FUER DIE BUCH- BINDEREI; MASCHINEN FUER DIE HERSTELLUNG VON KARTONAGEN	T 1000 DM			.	.		.
32 625	MASCHINEN FUER DIE HERSTELLUNG VON BRIEFUM- SCHLAEAGEN, PAPIERTUETEN, -BEUTELN U. SAECKEN	T 1000 DM			.	.		.
32 628	HILFSAPPARATE FUER DRUCKMASCHINEN, MA- SCHINEN U. GERAETE FUER DIE SATZ- U. REPRODUKTIONSTECHNIK	T 1000 DM			.	.		.
32 919	SELBSTANZEIGENDE LADENTISCHWAAGEN, MECHA- NISCH U. ELEKTROMECHANISCH	T 1000 DM			.	.		.
TEXTILMASCHINEN								
32 630	AUFBEREITUNGS- U. VORBEREITUNGSMASCHINEN FUER WOLLE, BAUMWOLLE U. CHEMIEFASERN	T 1000 DM			.	.		.
32 634	DUESENSPINNMASCHINEN U. NACHBEHANDLUNGS- MASCHINEN FUER ZELLULOSISCHE U. SYNTHETISCHE FASERN U. FAEDEN	T 1000 DM			.	.		.
32 635	ZWIRNEREI- U. SEILEREIMASCHINEN	T 1000 DM			.	.		.

STBA, FACHSERIE 4, REIHE 2.1

9 PRODUKTION AUSGEWAHLTER ERZEUGNISSE - NEUE LAENDER UND BERLIN - OST

EB.-NR.	ERZEUGNIS	EINHEIT	1992		1993		JAN. BIS 1992	JUN. 1993
			MAI	JUNI	MAI	JUNI		
32 920	VORBEREITUNGS- U. HILFSMASCHINEN FUER DIE WEBEREI	T 1000 DM	.	.	.	.	.	.
32 639	WEBMASCHINEN (OHNE BANDWEBMASCHINEN)	T 1000 DM	.	.	.	.	.	.
32 640	STRICK- U. WIRKMASCHINEN USW.	T 1000 DM	.	.	.	.	.	.
32 641	BLEICHEREI- U. FAERBEREIMASCHINEN UND -APPARATE, WALKEN, WASCHMASCHINEN (OHNE WAESCHEREI- U. HAUSHALTSMASCHMASCHINEN)	T 1000 DM	.	.	.	.	.	.
32 642	APPRETUR-, MERCERISIERMASCHINEN, PRESSEN FUER DIE TEXTILINDUSTRIE (OHNE SOLCHE FUER HUETE, OBERBEKLEIDUNG U. WAESCHE)	T 1000 DM	.	.	.	.	.	.
32 643	DRUCKEREIMASCHINEN FUER DIE TEXTILINDUSTRIE	T 1000 DM	.	.	.	.	.	.
32 921	SPINDELN U. SPINDELTEILE, RINGE U. RING-LAEUFER, ROTORSPINNAGGREGATE U. TEILE DAVON	T 1000 DM	.	.	.	.	.	.
32 650	ZUBEHOER FUER WIRK- U. STRICKMASCHINEN, NETZ- U. TUELLMASCHINEN USW.	T 1000 DM	.	.	46 1 541	62 2 192	.	182 7 360
	NAEHMASCHINEN							
32 651	HAUSHALTNAEHMASCHINEN (NUR OBERTEILE)	T 1000 DM	.	.	.	.	.	.
32 922	STIEPPSTICHNAEHMASCHINEN	T 1000 DM	.	.	.	.	.	.
32 923	KETTENSTICHNAEHMASCHINEN	T 1000 DM	.	.	.	.	.	.
32 924	STICHGRUPPEN-NAEHAUTOMATEN U. NAEHAUTOMATEN MIT AUTOMATISCHER NAEHGUTFUEHRUNG	T 1000 DM	.	.	.	.	.	.
	MASCHINEN FUER DIE LEDER-, SCHUH- U. LEDERWARENHERSTELLUNG							
32 658	LEDERHERSTELLUNGSMASCHINEN	T 1000 DM	.	.	.	.	.	.
32 660	SCHUHERSTELLUNGSMASCHINEN	T 1000 DM	.	.	.	.	.	.
	ARMATUREN U. AEHNLICHE APPARATE							
32 662	DRUCKMINDERVENTILE, RUECKSCHLAGKLAPPEN UND -VENTILE, UEBERDRUCK- U. SICHERHEITSVENTILE, SONSTIGE SICHERHEITSARMATUREN	T 1000 DM	.	.	46 1 112	35 905	.	244 6 254
32 663	SANITAERARMATUREN	T 1000 DM	.	.	150 6 694	183 7 551	.	972 44 443
32 664	ARMATUREN FUER HEIZKOERPER VON ZENTRALHEIZUNGEN	T 1000 DM	.	.	.	.	.	.
32 665	ANDERE ARMATUREN (REGELVENTILE, SCHIEBER, VENTILE, HAEHNE, KLAPPEN, MEMBRANARMATUREN U. SONSTIGE ABSPERRARMATUREN)	T 1000 DM	.	.	416 8 570	515 9 126	.	2 570 48 289
32 666	AUSGLEICHS- U. VERBINDUNGSARMATUREN	T 1000 DM	.	.	62 846	73 1 064	.	277 4 190
32 667	ABLEITER, ABSCHIEDER, BE- U. ENTLUEFTER	T 1000 DM	.	.	56 502	81 801	.	448 4 372
32 668	ARMATUREN FUER DIE OELHYDRAULIK U. PNEUMATIK	T 1000 DM	.	.	133 3 126	164 4 201	.	821 18 484
32 711	FEUERWEHR-AUFBAUTEN FUER KRAFTFAHRGROSSGERAETE	T 1000 DM	.	.	.	.	.	.

## 9 PRODUKTION AUSGEWAHLTER ERZEUGNISSE - NEUE LAENDER UND BERLIN - OST

EB.-NR.	ERZEUGNIS	EINHEIT	1992		1993		JAN. BIS 1992	JUN. 1993
			MAI	JUNI	MAI	JUNI		
32 730	EINZELGERAETE FUER OELHYDRAULISCHE ANLAGEN	T			124	162		1 012
32 731	HYDROAGGREGATE U. KOMPLETTE HYDROANLAGEN	1000 DM			2 436	3 267		21 620
32 732	PNEUMATIKZYLINDER (OHNE BREMSZYLINDER FUER FAHRZEUGE)	T			.	.		.
		1000 DM			.	.		.
	ZAHNRAEDER U. GETRIEBE							
32 733	STIRNRAEDER U. STIRNRADTRIEBE	T			138	134		818
32 734	STIRNRADGETRIEBE	1000 DM			2 406	3 497		15 083
32 735	KEGELRAD- U. KEGELSTIRNRADGETRIEBE	T			294	381		2 186
32 736	SCHNECKENGETRIEBE	1000 DM			5 461	6 654		38 454
32 737	PLANETENGETRIEBE (OHNE TURBOPLANETENGETRIEBE)	T			41	15		164
32 738	MOTORGETRIEBE	1000 DM			556	270		2 825
32 739	ZAHNRADGETRIEBE FUER LANDMASCHINEN	T			.	.		.
32 741	FUER SELBSTFAHRENDE GERAETE FUER DIE BAUWIRTSCHAFT	1000 DM			203	95		1 412
32 742	STUFENLOS EINSTELLBARE GETRIEBE (OHNE SOLCHE FUER KRAFTWAGEN U. -RAEDER)	T			2 459	1 012		14 721
32 743	WAEHLZLAGER (OHNE SOLCHE AUS KUNSTSTOFF)	1000 DM			.	.		.
32 744	GELENKWELLEN U. GELENKKUPPLUNGEN (OHNE SOLCHE FUER KFZ)	T			.	.		.
32 745	DREHELASTISCHE KUPPLUNGEN (OHNE SOLCHE FUER KFZ)	1000 DM			.	.		.
32 746	REIBUNGSKUPPLUNGEN (OHNE SOLCHE FUER KFZ)	T			.	.		.
32 747	MAGNETKUPPLUNGEN (OHNE SOLCHE FUER KFZ)	1000 DM			.	.		.
32 748	FLACH- U. KEILRIEMENANTRIEBE SOWIE SONSTIGE ZUGORGANANTRIEBE	T			.	.		.
32 749	BRENNER U. FEUERUNGEN FUER FLUESSIGEN BRENNSTOFF	1000 DM			.	.		.
32 751	SCHIFFSPROPELLER	T			.	.		.
32 970	MONTAGEN VON MASCHINENBAUERZEUGNISSEN (OHNE MONTAGEN VON NICHELEKTRISCHEN KRAFTMASCHINEN U. VON HEBE- U. FOERDERZEUGEN)	1000 DM						
					38 295	42 480		220 438
	STRASSENFAHRZEUGE							
33 119	PERSONENKRAFTWAGEN (AUCH DREIRAEDRIG) UND KLEINOMNIBUSSE (BIS 9 SITZPLAETZE) 1)	ST			.	.		.
33 129	KOMBINATIONSKRAFTWAGEN (MEHRZWECKWAGEN) (AUCH DREIRAEDRIG) 1)	1000 DM			.	.		.
33 132	LIEFER- U. LASTKRAFTWAGEN (AUCH DREIRAEDRIG, ABER OHNE KOMMUNALFAHRZEUGE) SOWIE MOTORCARAVANS, WOHNMOBILE U. ANDERE LASTKRAFTWAGEN MIT SPEZIALAUFBAUTEN	ST			.	.		.
		1000 DM			1 655	1 751		8 610
					15 964	16 639		83 500

1) EINSCHL. FAHRGESTELLE MIT MOTOR.

## 9 PRODUKTION AUSGEWAHLTER ERZEUGNISSE - NEUE LAENDER UND BERLIN - OST

EB.-NR.	ERZEUGNIS	EINHEIT	1992		1993		JAN. BIS 1992	JUN. 1993
			MAI	JUNI	MAI	JUNI		
33 150	OMNIBUSSE U. OBUSSE (OHNE KLEINOMNIBUSSE BIS 9 SITZPLAETZE) 1)	ST 1000 DM	.	.	.	.	.	.
33 180	VERBRENNUNGSMOTOREN FUER KRAFTWAGEN	ST *	.	.	.	.	.	.
33 210	STRASSENZUGMASCHINEN	ST 1000 DM	.	.	.	.	.	.
33 319	ZUBEHOER, EINZEL- U. ERSATZTEILE FUER KRAFT- WAGEN-, STRASSENZUGMASCHINEN- U. KRAFTRAD- MOTOREN	1000 DM			19 197	21 655		123 929
33 321	RAHMEN, RAEDER U. FELGEN FUER KRAFTWAGEN U. STRASSENZUGMASCHINEN	1000 DM			6 691	5 846		35 176
33 339	TRIEBWERKSTEILE U. LENKUNGEN FUER KRAFT- WAGEN, STRASSENZUGMASCHINEN U. KRAFTRAEDER	T *			891	1 387		7 065
33 341	KUEHLER, -TEILE (EINSCHL. KUEHLERTRAEGERN U. -JALOUSIEN)	1000 DM			.	.		.
33 343	BREMSAGGREGATE FUER KRAFTFAHRZEUGE U. ANHAENGER	1000 DM			10 716	7 738		51 618
33 347	STOSSDAEMPFER U. STOSSDAEMPFERTEILE	1000 DM			.	.		.
33 351	AUTOHEIZUNGEN U. -ENTLUEFTUNGEN	1000 DM			.	.		.
33 361	ABGASREINIGUNGSSYSTEME FUER STRASSENFAHR- ZEUGE, Z.B. KFZ.-KATALYSATOREN	ST 1000 DM			.	.		.
33 372	KRAFTFAHRZEUGZUBEHOER FUER KAROSSERIEN, AUF- BAUTEN U. INNENAUSSTATTUNGEN SOWIE SICHER- HEITSGURTE	1000 DM			.	.		.
33 411	KAROSSERIEN FUER PERSONENKRAFTWAGEN	ST 1000 DM			.	.		.
33 419	AUFBAUTEN FUER NUTZFAHRZEUGE	ST 1000 DM			1 983 16 053	2 110 15 546		11 765 98 109
33 455	KRAFTWAGEN- U. SATTELANHAENGER MIT MIN- DESTENS 2 ACHSEN ZUR LASTENBEFORDERUNG	ST 1000 DM			562 11 715	620 12 653		4 718 66 374
33 456	MOBILHEIME, CAMPING- U. SONSTIGE WOHN- ANHAENGER	ST 1000 DM			319 3 245	327 2 645		1 305 12 816
33 713	KRAFTRAEDER U. MOTORROLLER	ST 1000 DM			.	.		.
33 719	FAHRRADER MIT HILFSMOTOR	ST 1000 DM			.	.		.
33 750	FAHRRADER (OHNE SPIELFAHRRADER)	ST 1000 DM			47 154 11 158	60 050 13 752		271 528 60 320
33 761	FAHRRADRAHMEN	ST 1000 DM			.	.		.
<u>ELEKTROTECHNISCHE ERZEUGNISSE</u>								
36 114	GLEICHSTROMMOTOREN U. -GENERATOREN (EINSCHL. GETRIEBEMOTOREN) UEBER 0,0375 KW	1000 ST 1000 DM			7 931	7 4 866		21 22 225
36 115	EINPHASEN-WECHSELSTROMMOTOREN (EINSCHL. GETRIEBEMOTOREN)	1000 ST 1000 DM			142 3 307	203 4 297		1 015 25 301
36 116	DREHSTROM- U. ZWEIPHASEN-WECHSELSTROM- MOTOREN	1000 ST 1000 DM			23 7 956	42 12 703		208 57 628
36 117	WECHSELSTROMGENERATOREN, TURBOGENERATOREN	ST 1000 DM			.	.		.
36 118	STROMERZEUGUNGSAGGREGATE (OHNE SCHWEISS- STROMERZEUGUNGSAGGREGATE) ANGETRIEBEN DURCH DIESELMOTOREN U. SONSTIGE KRAFTMASCHINEN (OHNE OTTOMOTOREN)	ST 1000 DM			.	.		.
36 123	TRANSFORMATOREN MIT FLUESSIGKEITSISOLATION	ST 1000 DM			.	.		.
36 125	TROCKENTRANSFORMATOREN, GIESSHARZ-VERTEI- LUNGS- U. LEISTUNGSTRANSFORMATOREN	1000 ST 1000 DM			180 2 853	231 3 142		1 049 17 678
36 134	EINKRISTALLGLEICHRICHTERELEMENTE U. -SAETZE, THYRISTOREN, TRIACS U. DGL.	1000 DM			.	.		.
36 137	HALBLEITER-STROMRICHTERGERAETE U. SONSTIGE STROMRICHTER	1000 ST 1000 DM			5 439	6 895		30 3 647
36 158	BLEIAKKUMULATOREN UEBER 7 KG (TROCKENGE- WICHT)	T 1000 DM			981 4 424	1 279 5 382		6 110 25 906
36 219	HOCHSPANNUNGSSCHALTFELDER	ST 1000 DM			.	.		.

1) EINSCHL. FAHRGESTELLE MIT MOTOR.

## 9 PRODUKTION AUSGEWAELHTER ERZEUGNISSE - NEUE LAENDER UND BERLIN - OST

EB.-NR.	ERZEUGNIS	EINHEIT	1992		1993		JAN. BIS 1992	JUN. 1993
			MAI	JUNI	MAI	JUNI		
	NIEDERSpannungSSCHALTGERAETE U. -ANLAGEN UNTER 1000 V							
36 221	EINFACHE HANDSCHALTGERAETE	1000 ST 1000 DM			.	.		.
36 222	BEFEHLSSCHALTER (OHNE SCHNAPPSCHALTER)	1000 ST 1000 DM			.	.		.
36 223	LEISTUNGSSCHALTER	1000 ST 1000 DM			.	.		.
36 224	SCHUETZE	1000 ST 1000 DM			4	4		31
36 225	TEMPERATURWAECHTER (NICHT F. RAUMHEIZUNG)	1000 ST 1000 DM			622	865		5 344
36 226	SCHALTFELDER, SCHALTSCHRAENKE U. SCHALTAFELN	1000 ST 1000 DM			14	15		75
36 227	GEKAPSELTE VERTEILUNGEN	1000 ST 1000 DM			18 174	20 991		120 243
36 228	EINBAUFERTIGE SCHALTSCHRAENKE	1000 ST 1000 DM			2 087	3 192		14
	INSTALLATIONSGERAETE BIS 1 000 V				3 112	3 998		15 671
36 230	GERAETE- U. PAKETSCHALTER	1000 ST 1000 DM			.	.		.
36 231	INSTALLATIONSSCHALTER, NICHT REGELBAR	1000 ST 1000 DM			.	.		.
36 233	STECKDOSEN	1000 ST 1000 DM			518	460		3 308
36 234	VERTEILUNGSTAFELN U. -SCHRAENKE	1000 ST 1000 DM			1 074	914		6 747
36 235	ZAEHLERTAFELN U. -SCHRAENKE	1000 ST 1000 DM			.	.		.
36 238	INSTALLATIONSELBSTSCHALTER (OHNE MOTOR- SCHUTZSCHALTER)	1000 ST 1000 DM			.	.		.
36 239	KLEMMEN, REIHENKLEMMEN U. DGL.	1000 ST 1000 DM			1 309	1 320		7 551
36 259	ISOLIERTE DRAEHTE U. LEITUNGEN	1000 T 1000 DM			413	414		2 937
36 261	STARKSTROMKABEL (OHNE SCHIFFS-, OEL- U. DRUCKKABEL)	1000 T 1000 DM			4 880	8 243		44 025
36 262	FERNMELDEKABEL	1000 T 1000 DM			21 401	30 061		174 220
36 265	HOCHFREQUENZKABEL	1000 T 1000 DM			.	.		.
36 310	ELEKTROWERKZEUGE BIS 2 KW	1000 ST 1000 DM			.	.		.
36 312	ELEKTRISCHE HANDBOHRWERKZEUGE	1000 ST 1000 DM			.	.		.
36 314	ELEKTRISCHE SCHLEIF- U. POLIERWERKZEUGE (BIS 300 MM SCHEIBENDURCHMESSER)	1000 ST 1000 DM			.	.		.
36 351	ELEKTRISCHE HAUSHALTSGERAETE	1000 ST 1000 DM			.	.		.
36 353	ELEKTROVOLLHERDE, BACKOEFEN (EINBAUGERAETE)	1000 ST 1000 DM			.	.		.
36 357	ELEKTRISCHE HAUSHALTS-KAFFEE- U. -TEE- BEREITER MIT EINEM NUTZINHALT BIS 2 L	1000 ST 1000 DM			.	.		.
36 358	ELEKTRISCHE SPEICHERHEIZGERAETE, ORTSFEST	1000 ST 1000 DM			.	.		.
36 359	ELEKTROBUEGELEISEN	1000 ST 1000 DM			.	.		.
36 371	ELEKTRISCHE HEIZELEMENTE, -STAEBE U. -EINSAETZE, AUCH EINSATZKOCHPLATTEN	1000 ST 1000 DM			200	241		1 348
36 373	ELEKTRISCHE MIXGERAETE (AUCH HANDRUEHR- GERAETE)	1000 ST 1000 DM			2 564	2 886		14 972
36 374	ELEKTRISCHE RUNDSCHEIDEMASCHINEN	1000 ST 1000 DM			.	.		.
36 375	GESCHIRRSPUELMASCHINEN FUER DEN HAUSHALT	1000 ST 1000 DM			.	.		.
36 376	ELEKTR. RASIERAPPARATE, AUCH BATTERIEBETR.	1000 ST 1000 DM			.	.		.
36 377	ELEKTRISCHE LUFTDUSCHEN U. HAARTROCKNER	1000 ST 1000 DM			.	.		.
36 378	ELEKTRISCHE STAUBSAUGER	1000 ST 1000 DM			.	.		.
36 379	ELEKTRISCHE DUNSTABZUGSHAUBEN	1000 ST 1000 DM			.	.		.
36 381	TISCH- U. EINBAUKUEHLSCHRAENKE (MIT ELEK- TRISCH ANGETRIEBENEM KOMPRESSOR)	1000 ST 1000 DM			.	.		.
36 382	KOMBINIERTER KUEHL- U. GEFRIERSCHRAENKE	1000 ST 1000 DM			.	.		.
36 384	HAUSHALTSGEFRIERSCHRAENKE U. -TRUHEN	1000 ST 1000 DM			.	.		.
36 389	KAEITEMITTELVERDICHTER U. KAEITEMITTELVER- DICHTERSAETZE BIS 0,4 KW	1000 ST 1000 DM			.	.		.
36 394	ELEKTRISCHE HAUSHALTSMASCHINEN MIT EINEM FUELLGEWICHT BIS 6 KG TROCKENWAESCHE	1000 ST 1000 DM			.	.		.

STBA, FACHSERIE 4, REIHE 2.1

9 PRODUKTION AUSGEWAHLTER ERZEUGNISSE - NEUE LAENDER UND BERLIN - OST

EB.-NR.	ERZEUGNIS	EINHEIT	1992		1993		JAN. BIS 1992	JUN. 1993
			MAI	JUNI	MAI	JUNI		
36 396	ELEKTRISCHE WAESCHETROMMELTROCKNER MIT EINEM FUELLGEWICHT BIS 6 KG TROCKENWAESCHE	1000 ST 1000 DM	.	.	.	.	.	.
36 411	ZWECKLEUCHTEN-INNENLEUCHTEN, -AUSSENLEUCHTEN U. -SONDERLEUCHTEN	1000 ST 1000 DM	.	.	434 6 109	346 5 291	.	2 698 38 322
36 414	WOHNRAUM- U. REPRaesENTATIVLEUCHTEN, STRAHLER	1000 ST 1000 DM	.	.	40 951	51 1 190	.	293 6 492
36 443	REFLEKTORGLUEHLAMPEN U. ANDERE GLUEHLAMPEN (UEBER 100 V)	1000 ST 1000 DM	.	.	.	.	.	.
36 447	FAHRZEUGGLUEHLAMPEN	1000 ST 1000 DM	.	.	.	.	.	.
36 474	LEUCHTSTOFFLAMPEN	1000 ST 1000 DM	.	.	.	.	.	.
36 519	GERAETE U. EINRICHTUNGEN DER LEITERGEBUNDENEN TELEKOMMUNIKATION	1000 DM	.	.	7 752	18 881	.	89 218
36 532	GERAETE U. EINRICHTUNGEN DER NICHTLEITERGEBUNDENEN TELEKOMMUNIKATION	1000 DM	.	.	.	.	.	.
36 620	RUNDFUNKEMPFANGSGERAETE (OHNE KFZ-GERAETE)	1000 ST 1000 DM	.	.	.	.	.	.
36 624	KRAFTFAHRZEUGEMPFANGSGERAETE	1000 ST 1000 DM	.	.	.	.	.	.
36 628	FERNSEHEMPFANGSGERAETE	1000 ST 1000 DM	.	.	.	.	.	.
36 631	ELEKTR.BILD-U.TONAUFZEICHNUNGSGERAETE (VIDEORECORDER)	1000 ST 1000 DM	.	.	.	.	.	.
36 637	LAUTSPRECHER MIT GEHAEUSE	1000 ST 1000 DM	.	.	.	.	.	.
36 638	SCHALLPLATTEN, CD-PLATTEN (BESPIELT)	1000 ST 1000 DM	.	.	.	.	.	.
36 652	BAUELEMENTE DER ELEKTRONIK KATHODENSTRAHLROEHREN	1000 ST 1000 DM	.	.	.	.	.	.
36 656	OPTOELEKTRONISCHE HALBLEITERBAUELEMENTE	1000 ST 1000 DM	.	.	.	.	.	.
36 658	TRANSISTOREN, DIODEN U. SONSTIGE DISKRETE HALBLEITER	1000 ST 1000 DM	.	.	.	.	.	.
36 670	KUNSTSTOFFOLIENKONDENSATOREN U. SONSTIGE FESTKONDENSATOREN	MILL. ST 1000 DM	.	.	.	.	.	.
36 671	SCHICHTFESTWIDERSTAENDE	1000 ST 1000 DM	.	.	.	.	.	.
36 672	SCHICHTSTELLWIDERSTAENDE	1000 ST 1000 DM	.	.	.	.	.	.
36 673	ELEKTROLYTKONDENSATOREN	1000 ST 1000 DM	.	.	.	.	.	.
36 675	INDUKTIVITAETEN	1000 ST 1000 DM	.	.	1 429 499	1 646 690	.	9 974 3 425
36 676	SCHALTER U. SCHALTERSAETZE	1000 ST 1000 DM	.	.	25 76	31 78	.	241 1 163
36 677	VERBINDUNGSELEMENTE	1000 ST 1000 DM	.	.	14 068 738	7 587 728	.	79 614 4 707
36 678	AKTIVE INTEGR. SCHALTUNGEN, MONOLITHISCH	1000 ST 1000 DM	.	.	.	.	.	.
36 679	LEITERPLATTEN (UNBESTUECKT)	1000 ST 1000 DM	.	.	10 068 6 614	11 116 9 027	.	151 682 43 898
36 718	ELEKTRISCHE MESSGERAETE	1000 ST 1000 DM	.	.	39 3 956	33 3 033	.	197 18 591
36 735	ELEKTRIZITAETSZAEHLER FUER MEHRPHASEN-WECHSELSTROM	1000 ST 1000 DM	.	.	.	.	.	.
36 774	ELEKTRISCHE REGEL- U. STEUERUNGSGERAETE U. -EINRICHTUNGEN (OHNE ELEKTR. ZEIT AUSLOESER FUER TARIFZWECKE, ZEITSCHALTGERAETE UND RELAIS NACH VDE 0435)	1000 ST 1000 DM	.	.	91 15 205	97 19 471	.	635 102 539
36 775	ELEKTRISCHE ZEIT AUSLOESER FUER TARIFZWECKE U. ELEKTRISCHE ZEITSCHALTGERAETE	1000 ST 1000 DM	.	.	.	.	.	.
36 776	RELAIS NACH VDE 0435	1000 ST 1000 DM	.	.	57 203	176 1 687	.	676 5 010
36 810	MEDIZINISCHE GERAETE, DIE ROENTGEN-, ALPHA-, BETA- ODER GAMMASTRAHLEN VERWENDEN	1000 DM 1000 ST	.	.	.	.	.	.
36 812	ELEKTRISCHE DENTALBOHRMASCHINEN	1000 DM	.	.	.	.	.	.
36 818	GERAETE FUER ELEKTRODIAGNOSE U. PATIENTEN-UEBERWACHUNG	1000 ST 1000 DM	.	.	.	.	.	.
36 829	ELEKTROKOHLEN U. -BUERSTEN (EINSCHLIESSLICH BUERSTENHALTER, ABER OHNE STABELEKTRODEN)	T 1000 DM	.	.	.	.	.	.

STBA, FACHSERIE 4, REIHE 2.1

9 PRODUKTION AUSGEWAHLTER ERZEUGNISSE - NEUE LAENDER UND BERLIN - OST

EB.-NR.	ERZEUGNIS	EINHEIT	1992		1993		JAN. BIS 1992	JUN. 1993
			MAI	JUNI	MAI	JUNI		
36 844	ELEKTRISCHE BAHNSIGNAL- U. -SICHERUNGS- GERAETE	T 1000 DM			.	.		.
36 846	ELEKTRISCHE GERAETE FUER SICHERHEITS- U. -ALARMANLAGEN	T 1000 DM			2	1		18
36 862	ELEKTRISCHE AUSRUESTUNGEN FUER FAHRRADER, KRAFTFAHRZEUGE U. VERBRENNUNGSMOTOREN	T 1000 DM			264	206		1 652
36 900	MONTAGEN (EINSCHL. INSTALLATIONEN)	T 1000 DM			1 809 31 219	1 915 36 196		11 345 182 483
	<u>FEINMECHANISCHE U. OPTISCHE ERZEUGNISSE;</u>							
	<u>UHREN</u>							
37 113	KONTAKTLINSEN U. BRILLENGLAESER, OPTISCH BEARBEITET	1000 ST 1000 DM			.	.		.
37 115	FASSUNGEN FUER BRILLEN AUS KUNSTSTOFF	1000 ST 1000 DM			.	.		.
37 116	FASSUNGEN FUER BRILLEN AUS METALLEN ODER SONSTIGEN STOFFEN	1000 ST 1000 DM			.	.		.
37 121	OPTISCHE ELEMENTE	1000 DM						
37 133	OPTISCHE MIKROSKOPE	ST 1000 DM			1 388	1 852		9 425
37 158	FERNGLAESER, FERNROHRE U. ANDERE ASTROND- MISCHE GERAETE	ST 1000 DM			.	.		.
37 176	OPTISCHE MESSGERAETE	ST 1000 DM			.	.		.
37 190	AUGENAERZTLICHE INSTRUMENTE U. GERAETE, DIE OPTISCHE STRAHLEN VERWENDEN	ST 1000 DM			.	.		.
37 192	MEDIZINISCHE ENDOSKOPE	ST 1000 DM			.	.		.
37 211	OBJEKTIVE FUER FOTOAPPARATE, FILMKAMERAS UND PROJEKTOREN	ST 1000 DM			.	.		.
37 212	FOTOAPPARATE (OHNE SPEZIALFOTOAPPARATE)	1000 ST 1000 DM			.	.		.
37 214	FOTOKOPIERAPPARATE (OHNE VERVIELFAELTIGUNGS- U. LICHTPAUSMASCHINEN)	ST 1000 DM			.	.		.
37 218	FOTOLABORGERAETE	ST 1000 DM			.	.		.
37 252	DIAPROJEKTOREN, ANDERE STEHBILDWERFER	ST 1000 DM			.	.		.
37 255	FILMKAMERAS	ST 1000 DM			.	.		.
37 256	FILMVORFUEHRAPPARATE	ST 1000 DM			.	.		.
37 532	PRAEZISIONSWAAGEN	ST 1000 DM			.	.		.
37 538	FEINMECHANISCHE GERAETE U. MASCHINEN ZUM MESSEN ODER PRUEFEN VON GEOMETRISCHEN GROESSEN	ST 1000 DM			.	.		.
	FEINMECHANISCHE BETRIEBSMESS- U. REGEL- GERAETE	1000 ST 1000 DM			13 706	15 857		95 4 788
37 551	FEINMECHANISCHE GESCHWINDIGKEITS- UND DREHZAHLMESSER, FEINMECHANISCHE ZAEHLER	1000 ST 1000 DM			.	.		.
37 552	ANDERE FEINMECHANISCHE MESS- U. REGELGE- RAETE	1000 ST 1000 DM			.	.		.
37 553	GASZAEHLER (OHNE STATIONS- GASZAEHLER)	1000 ST 1000 DM			158 941	222 955		1 112 6 426
37 554	WASSERZAEHLER	1000 ST 1000 DM			.	.		.
37 555	SONSTIGE FLUESSIGKEITZAEHLER	1000 ST 1000 DM			.	.		.
37 556	FEINMECHANISCHE REGELGERAETE (OHNE THER- MOSTATE)	1000 ST 1000 DM			.	.		.
37 562	GERAETE U. MODELLE ZU VORFUEHRZWECKEN UND UNTERRICHT	1000 ST 1000 DM			.	.		.
37 595	UMGEBUNGSLUFTABHAENGIGE ATMUNGSGERAETE	1000 ST 1000 DM			.	.		.
37 719	ARMAND-, TASCHE- U. AEHNLICHE UHREN	1000 ST 1000 DM			.	.		.
37 730	WECKER, WAND- U. SONST. UHREN (ELEKTRISCH)	1000 ST 1000 DM			.	.		.
37 733	WECKER (NICHELEKTRISCH)	1000 ST 1000 DM			.	.		.
37 739	ARMATURBRETTUHREN FUER KRAFTFAHRZEUGE, LUFT- FAHRZEUGE, SCHIFFE ODER ANDERE FAHRZEUGE	1000 ST 1000 DM			.	.		.
37 778	ELEKTRISCHE UHRWERKE FUER WECKER, STAND-, WAND- U. TISCHUHREN	1000 ST 1000 DM			.	.		.
37 779	NICHELEKTRISCHE UHRWERKE	1000 ST 1000 DM			.	.		.

STBA, FACHSERIE 4, REIHE 2.1

9 PRODUKTION AUSGEWAHLTER ERZEUGNISSE - NEUE LAENDER UND BERLIN - OST

EB.-NR.	ERZEUGNIS	EINHEIT	1992		1993		JAN. BIS 1992	JUN. 1993
			MAI	JUNI	MAI	JUNI		
EISEN-, BLECH- U. METALLWAREN								
38 231	KREISSAEGEBLAETTER FUER DIE BEARBEITUNG VON NICHTMETALLISCHEN WERKSTOFFEN 1)	T 1000 DM	.	.	.	.	.	.
38 234	BANDSAEGEBLAETTER FUER DIE BEARBEITUNG VON METALL 1)	T 1000 DM	.	.	.	.	.	.
38 235	SEGMENTSÄGEBLAETTER, KREISSÄGEBLAETTER FUER DIE BEARBEITUNG VON METALL 1)	T 1000 DM	.	.	.	.	.	.
38 236	HANDSAEGEN, LANGSAEGEBLAETTER SONSTIGER ART FUER DIE BEARBEITUNG VON METALL 1)	T 1000 DM	.	.	.	.	.	.
38 242	AUSWECHSELBARE WERKZEUGE FUER DIE BEARBEITUNG VON NICHTMETALLISCHEN WERKSTOFFEN 1)	T 1000 DM	.	.	1 53	1 56	.	5 394
38 246	KREISSMESSER FUER DIE METALLBEARBEITUNG 1)	T 1000 DM	.	.	.	.	.	.
38 247	SONSTIGE MESSER U. SCHNEIDKLINGEN FUER DIE METALLBEARBEITUNG 1)	T 1000 DM	.	.	.	.	.	.
38 260	FEILEN, ZANGEN, METALLSCHEREN U.AE.	T 1000 DM	.	.	.	.	.	.
38 261	DREHWERKZEUGE U.A. EINZAHNIGE ZERSPANUNGSWERKZEUGE	T 1000 DM	.	.	.	.	.	.
38 271	SCHRAUBZWINGEN U. DGL.	T 1000 DM	.	.	.	.	.	.
38 272	SCHRAUBENZIEHER (HANDSCHRAUBENDREHER) UND SCHRAUBENDREHEREINSAETZE U. DAZUGEHÖRIGE VERBINDUNGS- U. ANTRIEBSTEILE	T 1000 DM	.	.	.	.	.	.
38 273	STECKSCHLUESSEL, AUSWECHSELBARE STECKSCHLUESSELEINSAETZE (AUCH MIT HALTER, VERBINDUNGS- U. ANTRIEBSTEILEN)	T 1000 DM	.	.	.	.	.	.
38 274	SCHRAUBEN- U. SPANNSCHLUESSEL MIT NICHT VERSTELLBARER SPANNWEITE	T 1000 DM	.	.	.	.	.	.
38 281	HARTMETALLPLAETTCHEN, -STAEBCHEN, -SPITZEN U.AE. FORMSTUECKE FUER WERKZEUGE, NICHT GEFASST	T 1000 DM	.	.	.	.	.	.
38 282	HARTMETALL- U. HARTMETALLBESTUECKTE DREHWERKZEUGE U. ANDERE EINZAHNIGE ZERSPANUNGSWERKZEUGE FUER DIE METALLBEARBEITUNG	T 1000 DM	.	.	.	.	.	.
38 284	SAEGEBLAETTER MIT ARBEITENDEM TEIL AUS GESINTERTEN HARTMETALLEN	T 1000 DM	.	.	.	.	.	.
38 285	ZIEHWERKZEUGE U. PRESSMATRIZEN ZUM ZIEHEN ODER STRANGPRESSEN VON METALL, KALTPRESSWERKZEUGE FUER DIE MASSIVUMFORMUNG VON METALL MIT ARBEITENDEM TEIL AUS GESINTERTEN HARTMETALLEN	T 1000 DM	.	.	.	.	.	.
38 286	ANDERE BOHRWERKZEUGE MIT ARBEITENDEM TEIL AUS GESINTERTEN HARTMETALLEN FUER DIE BEARBEITUNG VON NICHTMETALLISCHEN WERKSTOFFEN	T 1000 DM	.	.	.	.	.	.
38 287	SAEGEBLAETTER MIT ARBEITENDEM TEIL AUS DIAMANTEN ODER AGGLOMERIERTEN DIAMANTEN	T 1000 DM	.	.	.	.	.	.
38 312	GAS-STANDHERDE (EINSCHL. GASZUSATZHERDEN U. GAS-HEIZHERDEN)	ST 1000 DM	.	.	.	.	.	.
38 314	HERDE, KOCHGERAETE U. AEHNLICHE GERAETE FUER GROSSKUECHEN	ST 1000 DM	.	.	2 050 3 479	2 163 3 848	.	11 204 17 767
38 316	RAUMHEIZOEFEN U. ANDERE HEIZGERAETE FUER DEN HAUSHALT	ST 1000 DM	.	.	11 731 4 837	13 961 5 447	.	83 664 33 752
38 318	NICHELEKTRISCHE WASSERHEIZER (GASBEHEIZUNG)	ST 1000 DM	.	.	.	.	.	.
GERAETE U. BEDARFSARTIKEL AUS STAHLBLECH								
38 411	GESCHIRR AUS EISEN ODER STAHL FUER DEN HAUSHALT	T 1000 DM	.	.	.	.	.	.
38 412	TRETEIMER U. AEHNLICHE MUELLGEFAESSE, MUELLBEHAELTER	T 1000 DM	.	.	.	.	.	.
38 413	BADEWANNEN AUS STAHLBLECH, FUER DEN EINBAU BESTIMMT	T 1000 DM	.	.	.	.	.	.
38 414	SPUELBECKEN U. ABDECKUNGEN AUS STAHLBLECH FUER SPUELTISCHE	T 1000 DM	.	.	.	.	.	.
38 415	LOCHBLECHE AUS STAHL, IN TAFELN ODER ROLLEN	T 1000 DM	.	.	.	.	.	.

1) OHNE HARTMETALL- U. DIAMANTWERKZEUGE.

STBA, FACHSERIE 4, REIHE 2.1



## 9 PRODUKTION AUSGEWAHLTER ERZEUGNISSE - NEUE LAENDER UND BERLIN - OST

EB.-NR.	ERZEUGNIS	EINHEIT	1992		1993		JAN. BIS 1992	JUN. 1993
			MAI	JUNI	MAI	JUNI		
38 416	STAHLSCHUTZPLANKEN (STAHLLEITPLANKEN)	T 1000 DM	.	.	.	.	.	.
38 417	STAHLRADIATOREN, PLATTENHEIZKÖRPER, SONSTIGE HEIZKÖRPER U. GLIEDER DAFUER	T 1000 DM	.	.	.	.	.	.
38 418	BEHAELTER FUER HEIZUNGS- U. WASSERVERSOR- GUNGSANLAGEN	T 1000 DM	.	.	251	223	.	1 234
38 419	KESSELBOEDEN, GEPRESST, TIEFGEZOGEN ODER AEHNLICH HERGESTELLT	T 1000 DM	.	.	1 580	1 495	.	8 069
38 420	STAHLTUEREN AUS GEFALZTEN STAHLBLECHPROFILIEN (AUCH MIT PLATTENFUELLUNGEN AUS ANDEREN WERKSTOFFEN)	T 1000 DM	.	.	67	142	.	504
38 421	STAHLTUERZARGEN AUS GEFALZTEN STAHLBLECHPRO- FILIEN	T 1000 DM	.	.	503	924	.	3 932
38 422	STAHLTORE AUS GEFALZTEN STAHLBLECHPROFILIEN (AUCH MIT PLATTENFUELLUNGEN AUS ANDEREN WERKSTOFFEN)	T 1000 DM	.	.	.	.	.	.
38 423	TRENNWAENDE AUS GEFALZTEN STAHLBLECHPROFILIEN	T 1000 DM	.	.	.	.	.	.
38 425	HAUS- U. WANDVERKLEIDUNGEN AUS STAHLBLECH	T 1000 DM	.	.	.	.	.	.
	LAGER- U. TRANSPORTBEHAELTER AUS STAHLBLECH							
38 901	SPUNDBEHAELTER	T 1000 DM	.	.	.	.	.	.
38 427	ROLLEN U. TROMMELN FUER KABEL U. DGL.	T 1000 DM	.	.	.	.	.	.
38 428	PALETTEN U. AEHNLICHE STAPELFAEHIGE TRANS- PORTMITTEL	T 1000 DM	.	.	779	1 001	.	5 407
38 902	SONSTIGE BEHAELTER (OHNE STAHLKAESTEN)	T 1000 DM	.	.	1 974	2 739	.	15 856
					1 100	1 347		6 621
					3 463	4 585		22 799
	MOEBEL AUS STAHL- U. NE-METALLROHREN SOWIE -PROFILIEN (OHNE MEDIZINISCH-CHIRURGISCHE MOEBEL, DENTALSTUEHLE U. AE.)							
38 431	BUERD- U. SCHULMOEBEL AUS METALL	T 1000 DM	.	.	227	323	.	1 422
38 903	LUFT- U. KRAFTFAHRZEUGSITZE AUS METALL	T 1000 DM	.	.	1 614	2 211	.	9 203
38 437	BUERD-, SCHUL- U. SONSTIGE SITZMOEBEL SO- WIE ANDERE WOHNSITZMOEBEL (OHNE POLSTER- MOEBEL)	T 1000 DM	.	.	.	.	.	.
38 904	GARTENBAENKE, GARTEN-, CAMPING- U. TER- RASSENSTUEHLE, ANDERE WOHNMUEBEL, BUEGEL- TISCHE U. SONSTIGE MOEBEL AUS METALL	T 1000 DM	.	.	162	202	.	1 098
					2 048	2 634		13 936
	STAHL- U. NE-METALLBLECHEINRICHTUNGEN							
38 905	FACHBODENREGALE UEBER 4M HOEHE U. PALETTEN- REGALE	T 1000 DM	.	.	377	305	.	2 068
38 440	KLEIDERSCHRAENKE AUS METALL	T 1000 DM	.	.	844	902	.	6 053
38 441	WERKZEUGSCHRAENKE AUS METALL	T 1000 DM	.	.	.	.	.	.
38 442	SPUELTISCHE AUS METALL (OHNE LABORSPUEL- EINRICHTUNGEN)	T 1000 DM	.	.	.	.	.	.
38 443	SPEZIALEINRICHTUNGEN AUS METALL FUER LABO- RATORIEN	T 1000 DM	.	.	.	.	.	.
	GERAETE U. BEDARFSARTIKEL AUS NE-METALL							
38 906	KOCH-, BACK-, BRAT- U.A. GESCHIRR FUER DEN HAUSHALT	T 1000 DM	.	.	.	.	.	.
38 445	GROSSKUECHENGESCHIRR	T 1000 DM	.	.	.	.	.	.
38 907	SONSTIGE HAUSWIRTSCHAFTS-, HYGIENE- UND TOILETTENARTIKEL	T 1000 DM	.	.	.	.	.	.
38 908	TYPENSCHILDER, SKALEN, FRONTBLENDE, SCHALTBILDER, ZAHLEN U. BUCHSTABEN AUS NE-METALL	T 1000 DM	.	.	.	.	.	.
38 448	HAUS- U. WANDVERKLEIDUNGEN AUS ALUMINIUM	T 1000 DM	.	.	.	.	.	.
38 452	ROLLAEDEN (OHNE ROLLTORE), SCHEREN- U. ROLLGITTER AUS ALUMINIUM	T 1000 DM	.	.	.	.	.	.
38 460	JALOUSIEN AUS ALUMINIUM	T 1000 DM	.	.	.	.	.	.

STBA, FACHSERIE 4, REIHE 2.1

9 PRODUKTION AUSGEWAHLTER ERZEUGNISSE - NEUE LAENDER UND BERLIN - OST

EB.-NR.	ERZEUGNIS	EINHEIT	1992		1993		JAN. BIS 1992	JUN. 1993
			MAI	JUNI	MAI	JUNI		
38 462	PANZERSCHRAENKE, TUEREN U. FAECHER FUER STAHLKAMMERN	T 1000 DM						
38 463	STUFENLEITERN U. TRITTSCHEMEL	T 1000 DM						
38 464	METALLSCHLAEUCH U. BIEGSAME WELLEN	T 1000 DM						
38 465	DREI- U. MEHRRADRIGE HANDTRANSPORTGERAETE BIS 1 T TRAGKRAFT	T 1000 DM						
38 466	LAUFRAEDER, -ROLLEN, SOWIE TEILE AUS METALL FUER HANDTRANSPORTGERAETE	T 1000 DM						
38 467	FEINSTBLECHPACKUNGEN FUER NAHRUNGSMITTEL, GETRAENKE, TABAKWAREN (AUS STAHL)	T 1000 DM						
38 468	FEINSTBLECHPACKUNGEN FUER FARBEN, LACKE UND VERWANDTE ERZEUGNISSE (AUS STAHL)	T 1000 DM						
38 470	DRUCKZERSTAEUBERDOSEN (AEROSOLDOSSEN) UND FEINSTBLECHVERSCHLUESSE FUER SONSTIGE VERPACKUNGEN (AUS STAHL)	T 1000 DM						
38 513	SCHLOESSER, VERSCHLUESSE U. VERSCHLUSSBUEGEL MIT SCHLOSS, SOWIE BESCHLAEGE AUS KUNSTSTOFF U. METALL FUER KOFFER, MAPPEN U. TAESCHNERWAREN	1000 DM						
38 531	LAUFRAEDER ODER -ROLLEN AUS METALL FUER MOEBEL U. APPARATE	T 1000 DM						
38 533	MOEBELBESCHLAEGE AUS HOLZ U. KUNSTSTOFF	1000 DM						
38 541	TUERSCHLOESSER FUER SCHLIESSZYLINDER, VORGERICHTET	T 1000 DM						
38 542	EINSTECK- U. TUERSCHLOESSER SONSTIGER ART	T 1000 DM			47	34		244
38 544	AUTOMATISCHE TUERSCHLIESSER	T 1000 DM			1 651	1 434		10 745
38 909	KRAFTFAHRZEUGSCHLOESSER U. -BESCHLAEGE	T 1000 DM						
38 574	DREH-, KIPP- U. DREHKIPPBAUBESCHLAEGE, GANZ ODER UEBERWIEGEND AUS STAHL	T 1000 DM						
38 575	TUERGRIFFE, -KNOEPE U. ZUGEHOERIGE BESCHLAEGE	1000 DM						
38 711	MESSER MIT FESTSTEHENDER KLINGE	1000 ST 1000 DM						
38 715	SCHEREN U. SCHERENBLAETTER	1000 ST 1000 DM						
38 716	RASIERKLINGEN (EINSCHL. EINWEGRASIERAPPARATEN) U. EINZELNE GRIFFE U. KLINGEN	1000 DM						
38 741	BESTECKE U. AEHNLICHE TISCHGERAETE	1000 DM						
38 816	PERSONEN- U. HAUSHALTSWAAGEN	1000 ST 1000 DM						
38 821	TAFELGESCHIRR U. AEHNLICHE ARTIKEL FUER DEN TISCHGEBRAUCH	1000 DM						
38 823	GALANTERIEWAREN AUS UNEDLEN METALLEN	1000 DM						
38 834	DATUMSTEMPEL-, NUMMERNSTEMPEL-, ETIKETTIERAPPARATE U.AE. WAREN FUER DEN HANDGEBRAUCH	1000 DM						
38 845	ANDERE HAUSWIRTSCHAFTSARTIKEL, Z.B. KOHLEN- U. WASSEREIMER, KOERBE, VOGELKAEFIGE UND AE. KLEINKAEFIGE AUS EISEN- ODER STAHL- DRAHT	T 1000 DM			208 707	278 904		1 341 4 587
38 853	FOLIEN U. DUENNE BAENDER AUS ALUMINIUM MIT EINER DICKE BIS 0,2 MM	T 1000 DM						
38 856	TUBEN AUS ALUMINIUM	T 1000 DM						
38 857	DRUCKZERSTAEUBERDOSEN (AEROSOLDOSSEN) AUS ALUMINIUM	T 1000 DM						
38 870	DRUCKKNOEPE U. TEILE DAVON	1000 DM						
38 872	NAEHMASCHINENNADELN	1000 DM						

STBA, FACHSERIE 4, REIHE 2.1

## 9 PRODUKTION AUSGEWAHLTER ERZEUGNISSE - NEUE LAENDER UND BERLIN - OST

EB.-NR.	ERZEUGNIS	EINHEIT	1992		1993		JAN. BIS 1992	JUN. 1993
			MAI	JUNI	MAI	JUNI		
38 874	REISSVERSCHLUESSE MIT ZAEHNEN AUS UNEDLEN METALLEN	1000 M 1000 DM			.	.	.	.
38 878	METALLKURZWAREN (LAUFROLLENGARNITUREN, SCHLITZROHRE U. ANDERES BEFESTIGUNGSMATERIAL FUER GARDINEN, KLEIDERHAKEN, HUTHALTER U.AE.)	1000 DM			621	946		4 306
38 879	STIFTE, NAEGEL, REISSNAEGEL, KRAMPEN, GEWELLTE ODER ABGESCHRAEGTE KLAMMERN U.AE.	1000 DM			.	.		.
38 899	PRESS-, ZIEH- U. STANZTEILE AUS EISEN ODER STAHL MIT EINEM STUECKGEWICHT UNTER 50 G (OHNE SOLCHE FUER ELEKTROTECHNISCHE ERZEUGNISSE)	1000 DM			3 889	4 309		22 407
<u>CHEMISCHE ERZEUGNISSE</u>								
41 111	CHLOR	T *			.	.		.
41 137	RUSS	T			.	.		.
41 140	PHOSPHOR	1000 DM			.	.		.
41 153	SAUERSTOFF 1)	T *			.	.		.
41 211	SALZSAEURE, CHLORWASSERSTOFF (GASFOERMIG ODER FLUESSIG), BER. AUF HCL	1000 T *			2 756	2 925		18 684
41 229	SCHWEFELSAEURE, EINSCHL. OLEUM, BER. AUF SO3	T *			13 204	6 242		92 844
41 231	SALPETERSAEURE, BER. AUF N	T *			.	.		.
41 240	OXIDE U. SAUERSTOFFSAEUREN DES PHOSPHORS, BER. AUF P2O5	T *			.	.		.
41 293	SILICIUMDIOXID (KIESELSAEUREANHYDRID), BER. AUF SiO2	T *			.	.		.
41 420	SYNTHESEAMMONIAK (PRIMAERSTICKSTOFF), BER. AUF N	T *			.	.		.
41 461	NATRIUMHYDROXID (AETZNATRON U. NATRONLAUGE), BER. AUF NaOH	T *			.	.		.
41 491	ALUMINIUMOXID (CALCINIERTE TONERDE), BER. AUF AL2O3	T *			.	.		.
41 492	ALUMINIUMHYDROXID (TONERDEHYDRAT), BER. AUF AL2O3	T *			.	.		.
41 495	ELEKTROKORUND	1000 DM			.	.		.
41 522	CHLORIDE U. OXYCHLORIDE DER METALLE 2)	T *			10 784	14 431		79 430
41 545	NATRIUMSULFAT (CALCINIERT U. KRISTALLISIERT), BER. AUF Na2SO4	T *			.	.		.
41 571	PHOSPHATE U. POLYPHOSPHATE 3), BER. AUF P2O5	1000 DM			812	1 733		10 330
41 593	NATRIUMCARBONAT (SODA), BER. AUF Na2CO3	T *			1 426	2 246		13 754
41 910	EDELMETALLE, KOLLOID; EDELMETALLAMALGAME, -SALZE, CHEMISCHE EDELMETALLVERBINDUNGEN	T 1000 DM			.	.		.
41 972	CARBIDE	T *			.	.		.
41 996	AKTIVIERTE NATUERLICHE MINERALISCHE STOFFE (OHNE AKTIVKOHLE)	T 1000 DM			.	.		.
42 211	ETHEN (ETHYLEN), BER. AUF 100 VH	T *			.	.		.
42 212	PROPEN (PROPYLEN), BER. AUF 100 VH	T *			.	.		.
42 213	BUTADIEN, BUTENE (BUTYLENE), BER. AUF 100 VH	T *			.	.		.
42 214	ETHIN (ACETYLEN) IN JEDER FORM	T *			.	.		.
42 241	REINBENZOLE, BER. AUF 100 VH	T *			.	.		.
42 242	REINTOLUOLE, BER. AUF 100 VH	T *			.	.		.
42 243	REINXYLOLE, BER. AUF 100 VH	T *			.	.		.
42 272	1,2-DICHLORETHAN (ETHYLENDICHLORID), BER. AUF 100 VH	T *			.	.		.
42 277	VINYL- U. VINYLIDENCHLORID, MONOMER, BER. AUF 100 VH	T *			.	.		.
42 311	METHANOL, BER. AUF 100 VH	T *			.	.		.
42 313	ETHANOL, SYNTHETISCH U. AUS ABLAUGEN DER SULFITZELLSTOFFPRODUKTION, BER. AUF 100 VH	T *			.	.		.
42 327	DREI- U. HOEHERWERTIGE ALKOHOLE	T *			.	.		.
42 422	PHENOL, BER. AUF 100 VH	T *			.	.		.
42 511	ETHYLENOXID, BER. AUF 100 VH	T *			.	.		.
42 512	PROPYLENOXID, BER. AUF 100 VH	T *			.	.		.
42 551	METHANAL (FORMALDEHYD), BER. AUF 100 VH	T *			.	.		.
42 554	ETHANAL (ACETALDEHYD), BER. AUF 100 VH	T *			.	.		.
42 613	ESSIGSAEURE, BER. AUF 100 VH	T *			.	.		.
42 618	WEICHMACHER, AUF FETTSAEURE-, PHTHALSAEURE- U. PHOSPHORSAEUREBASIS, BER. AUF 100 VH	T *			.	.		.
42 634	PHTHALSAEUREANHYDRID, BER. AUF 100 VH	T *			.	.		.
42 727	AROMATISCHE MONO- U. POLYAMINE U. IHRE DERIVATE; SALZE DIESER ERZEUGNISSE	T *			.	.		.
42 756	AMINE MIT SAUERSTOFFFUNKTION	T *			.	.		.
42 758	ACRYLNITRIL, MONOMER, BER. AUF 100 VH	T *			.	.		.
42 912	ORGANISCHE THIOVERBINDUNGEN (ART ANGEBEN)	T *			.	.		.
42 963	TECHNISCHE FETTSAEUREN (OHNE CHEMISCH EINHEITLICHE)	T *			.	.		.
42 971	NATUERLICHE ETHERISCHE OELE U. RIECHSTOFFE U.AE. (OHNE ESSENZEN U. AROMEN FUER DAS ERNAEHRUNGSGEWERBE)	T *			.	.		.

1) GEMESSEN UNTER NORMALDRUCK BEI 20 GRAD C.- 2) OHNE NATUERLICHES KALIUM- U. NATRIUMCHLORID SOWIE OHNE PFLANZENBEHANDLUNGSMITTEL.-  
3) OHNE DUENGEMITTEL.

STBA, FACHSERIE 4, REIHE 2.1

9 PRODUKTION AUSGEWAHLTER ERZEUGNISSE - NEUE LAENDER UND BERLIN - OST

EB.-NR.	ERZEUGNIS	EINHEIT	1992		1993		JAN. BIS 1992	JUN. 1993
			MAI	JUNI	MAI	JUNI		
43 111	EINNAHRSTOFFDUENGER (OHNE KALI) STICKSTOFFHALTIGE, BER. AUF N AUS SYNTHETISCHEM AMMONIAK U. AUS KOKE- REIEN U. GASWERKEN 1)	T *						
43 114	CALCIUMCYANAMID (KALKSTICKSTOFF) 1)	T *						
43 116	PHOSPHATHALTIGE, BER. AUF P2O5 SUPERPHOSPHATE, TRIPLE-SUPERPHOSPHAT 2)	T *						
43 118	THOMASPHOSPHAT 2)	T *						
43 120	ANDERE PHOSPHATHALTIGE EINNAHRSTOFFDUEN- GER (ART ANGEBEN) 2)	T *						
43 140	MEHRNAHRSTOFFDUENGER KOMPLEXDUENGER	T						
43 141	STICKSTOFF-ANTEIL 3)	T			52 275	27 585		339 966
43 142	PHOSPHAT-ANTEIL 4)	T						
43 143	KALI-ANTEIL 5)	T			74 725	74 833		520 200
43 145	ANDERE MEHRNAHRSTOFFDUENGER	T						
43 411	PFLANZENBEHANDLUNGS- U. SCHAEDLINGS- BEKAEMPFUNGSMITTEL 6) ORGANISCHE PHOSPHORVERBINDUNGEN ALS INSEKTIZIDE U. AKARIZIDE	T	1000 DM					
43 414	FUNGIZIDE	T	1000 DM					
43 417	HERBIZIDE	T	1000 DM					
44 121	KONDENSATIONS-, POLYKONDENSATIONS- U. POLY- ADDITIONSPRODUKTE FUER DIE CHEMIEFASER- HERSTELLUNG 7)	T *			3			3 602
44 123	LACKKUNSTHARZE AUF PHENOL-, KRESOL- U. XYLENOLBASIS 7)	T *						
44 124	AMINOHARZE U. POLYURETHANE, IN PRIMAER- FORMEN 7)	T *			23 232	23 885		135 143
44 127	POLYETHER, EPOXIDHARZE, POLYESTER, POLY- AMIDE 7)	T *			1 927	2 694		13 210
44 128	SILICONE 7)	T *						
44 140	POLYPROPYLEN U. SONSTIGE POLYOLEFINE (OHNE HALOGENIERTE POLYOLEFINE) 7)	T *						
44 141	POLYMERISATIONS- U. MISCHPOLYMERISATIONSPRO- DUKTE FUER DIE CHEMIEFASERHERSTELLUNG 7)	T *			1 092	1 169		5 360
44 142	POLYETHYLEN 7)	T *			17 418	15 556		108 699
44 144	POLYSTYROL 7)	T *						
44 145	STYROL-COPOLYMERE 7)	T *						
44 146	POLYVINYLCHLORID 7)	T *						
44 148	POLYVINYLACETAT 7)	T *						
44 149	VINYLCETAT-COPOLYMERE (OHNE VINYLCHLORID- VINYLCETAT-COPOLYMERE) 7)	T *						
44 150	VINYLCHLORID-COPOLYMERE 7)	T *						
44 151	ACRYLPOLYMERE 7)	T *						
44 152	ACRYL-COPOLYMERE 7)	T *						
44 172	FOLIEN AUS REGENERIERTER CELLULOSE (ZELL- GLAS) 7)	T *						
44 178	CELLULOSEACETATE U. MISCHESTER 7)	T *						
44 179	CELLULOSEETHER, CARBOXYMETHYLCELLULOSE UND CELLULOSEPROPIONAT 7)	T *						
44 196	NATUERLICHE POLYMERE U. MODIFIZIERTE NA- TUERLICHE POLYMERE, Z.B. ALGINSAEURE, GE- HAERTETE EIWEISSSTOFFE, CHEMISCHE DERIVATE VON NATURKAUTSCHUK, KUNSTHORN 7)	T *						
44 197	KUNSTSTOFFREGENERATE, AUFGEARBEITETE REST- STOFFE AUS KUNSTSTOFFERZEUGNISSEN 7)	T *						
44 520	SYNTHETISCHER LATEX, BER. AUF TROCKEN- SUBSTANZ	T *						
44 551	SYNTHETISCHER KAUTSCHUK U. FAKTIS, FEST, BER. AUF TROCKENSUBSTANZ	T *						
45 110	CELLULOSISCHE SPINNFASERN	T *						
45 150	CELLULOSISCHE FILAMENTGARNE	T *						
45 519	SYNTHETISCHE SPINNFASERN	T *						
45 551	SYNTHETISCHE FILAMENTGARNE	T *						
46 175	SYNTHETISCHE ORGANISCHE FARBSTOFFE	T	1000 DM					
46 429	LACKE, DEL-, LEIM-, WASSER-, DISPERSIONS- FARBEN U. A.; KUNSTSTOFFPUTZE; SPACHTEL	T	1000 DM		5 700	5 889		34 156
46 450	VERDUENNUNGEN	T	1000 DM		13 081	13 686		77 035
46 721	ZUBEREITETE PIGMENTE, TRUEBUNGSMITTEL, FAR- BEN; SCHMELZGLASUREN U.A. VERGLASBARE MASSEN	T	1000 DM		376	517		2 318
46 731	DRUCKFARBEN FUER GRAFISCHE ZWECKE	T	1000 DM		945	1 612		5 891
47 199	VITAMINE, HORMONE, ALKALOIDE, GLYKOSIDE, ANTIBIOTIKA, ZUBEREITETE DROGEN	T	1000 DM					
47 478	ARZNEIWAREN U. HORMONELLE CONTRACEPTIVA	T	1000 DM		881	3 155		22 577
47 946	CHIRURGISCHES NAHTMATERIAL (STERIL)	T	1000 DM		48 676	60 235		333 305
47 971	DESINFIZIATIONSMITTEL	T	1000 DM					

1) ABSATZPRODUKTION IN EB-NR. 43 141 ENTHALTEN.- 2) ABSATZPRODUKTION IN EB-NR. 43 142 ENTHALTEN.- 3) ENTHAELT AUCH ABSATZPRODUKTION AUS EB-NR. 43 111, 43 114.- 4) ENTHAELT AUCH ABSATZPRODUKTION AUS EB-NR. 43 116, 43 118 UND 43 120.- 5) ENTHAELT AUCH ABSATZPRODUKTION AUS EB-NR. 21 531 UND 21 539.- 6) AUCH ZUBEREITUNGEN UND VORMISCHUNGEN. FALLS DIESE ERZEUGNISSE NUR ABGEPACKT ODER NUR MIT UNWIRKSAMEN STOFFEN VERMISCHT BZW. VERDUENNT WERDEN, SIND SIE NICHT ENTHALTEN.- 7) ANTEIL DER PRIMAERPRODUKTION IN JEDER FORM (PULVER, KOERNER, BLOECKE, PLATTEN, DISPERSIONEN, LOESUNGEN U.AE.) EINSCHL. FUELLSTOFFE BEI FORMMASSEN, ABER OHNE ANDERE ZUSAETZE (Z.B. LOESUNGS- UND DISPERGIERMITTEL, WEICHMACHER) VOR ABGABE ZUR WEITERVERARBEITUNG IM GLEICHEN ODER FREMDEN UNTERNEHMEN.

STBA, FACHSERIE 4, REIHE 2.1

## 9 PRODUKTION AUSGEWAHLTER ERZEUGNISSE - NEUE LAENDER UND BERLIN - OST

EB.-NR.	ERZEUGNIS	EINHEIT	1992		1993		JAN. BIS 1992	JUN. 1993
			MAI	JUNI	MAI	JUNI		
49 122	GELATINE (OHNE GEFORMTE WAREN AUS NICHT GE- HAERTETER GELATINE U. GELATINEDERIVATE)	T	.	.	.	.	.	.
49 170	SYNTHETISCHE KLEBSTOFFE 1)	1000 DM	.	.	222	252	.	1 555
49 219	GERBSTOFFE	1000 DM	.	.	641	839	.	4 418
49 224	LEDERIMPRAEGNIER- U. LEDERZURICHTEMITTEL	T	.	.	.	.	.	.
49 278	ORGANISCHE GRENZFLAECHENAKTIVE STOFFE UND ZUBEREITUNGEN, BER. AUF 100 VH AKTIV- SUBSTANZ (OHNE SEIFEN SOWIE WASCH-, SPUEL- U. REINIGUNGSMITTEL)	T	.	.	.	.	.	.
49 331	INDUSTRIEREINIGER	T *	.	.	1 398	2 036	.	11 850
49 370	FEIN- U. LABORCHEMIKALIEN	1000 DM	.	.	63	73	.	622
49 380	KAUTSCHUKHILFSMITTEL 2)	1000 DM	.	.	480	332	.	3 153
49 419	BITUMEN-DACH- U. -DICHTUNGSMATERIALIEN	1000 DM	.	.	.	.	.	.
49 429	BAUTENSCHUTZMITTEL U. VERWANDTE ERZEUGNISSE	1000 DM	.	.	2 241	2 696	.	12 018
49 450	ISOLIERMASSEN FUER DIE ELEKTROTECHNIK	1000 DM	.	.	4 108	4 523	.	19 986
49 529	FOTOCHEMISCHE ERZEUGNISSE, NICHT BELICHTET	1000 DM	.	.	1 611	1 056	.	5 053
49 531	VORBESCHICHTETE (SENSIBILISIERTE) DRUCKFOR- MEN, NICHT BELICHTET	1000 DM	.	.	1 388	1 038	.	5 303
49 550	UNBESPIELTE MAGNETTONBAENDER U. MAGNETTON- FILME SOWIE ANDERE UNBESPIELTE MAGNETO- GRAMMTRAEGER	1000 DM	.	.	.	.	.	.
49 611	FEIN- U. MEDIZINALSEIFEN	1000 DM	.	.	.	.	.	.
49 660	VOLL- U. HAUPTWASCHMITTEL	1000 DM	.	.	3 165	3 815	.	20 080
49 663	SPEZIAL- U. FEINWASCHMITTEL (PULVERFOERMIG U. FLUESSIG)	1000 DM	.	.	8 923	11 045	.	56 365
49 664	WAESCHEWEICHPUELMITTEL	1000 DM	.	.	1 000	1 513	.	7 645
49 665	GESCHIRRSPUELMITTEL	1000 DM	.	.	3 921	6 361	.	31 407
49 666	FLUESSIGE HAUSHALTSREINIGUNGSMITTEL AUF DER BASIS GRENZFLAECHENAKTIVER STOFFE	1000 DM	.	.	1 361	1 645	.	8 258
49 667	SCHEUERMITTEL	1000 DM	.	.	1 441	2 094	.	9 231
49 711	KOELNISCH-, LAVENDEL- U.A. DUFTWAESSER	1000 DM	.	.	.	.	.	.
49 715	RASIERWAESSER	1000 DM	.	.	.	.	.	.
49 731	SONNENSCHUTZMITTEL	1000 DM	.	.	.	.	.	.
49 739	SONSTIGE HAUTPFLEGEMITTEL	1000 DM	.	.	.	.	.	.
49 751	ZAHNPASTEN, -SEIFEN, -PULVER	1000 DM	.	.	126	137	.	839
49 755	ZAHN- U. MUNDWAESSER SOWIE MITTEL Z. REINI- GUNG U. BEFESTIGUNG VON KUENSTL. GEBISSEN	1000 DM	.	.	1 607	1 789	.	10 601
49 761	KOPF- U. HAARWAESSER	1000 DM	.	.	.	.	.	.
49 762	FLUESSIGE HAARWASCHMITTEL	1000 DM	.	.	.	.	.	.
49 763	HAARSPRAYS	1000 DM	.	.	.	.	.	.
49 764	HAARFESTIGER (AUCH TOENEND)	1000 DM	.	.	.	.	.	.
49 765	HAARFARBEN, -BLEICHMITTEL U. -TOENUNGEN 3)	1000 DM	.	.	.	.	.	.
49 780	BADEZUSATZMITTEL	1000 DM	.	.	.	.	.	.
49 791	DESODORANTIEN FUER DIE KOERPERPFLEGE 4)	1000 DM	.	.	263	288	.	1 525
49 819	SELBSTKLEBEBAENDER 5)	1000 DM	.	.	754	729	.	3 938
49 851	BLEI-, FARB- U. KOPIERSTIFTE	GRÖS	.	.	.	.	.	.
49 853	FARBBAENDER	1000 DM	.	.	.	.	.	.
49 856	KOHLEPAPIER FUER EIN- U. MEHRMALIGE BE- NUTZUNG	1000 ST*	.	.	.	.	.	.
49 859	PRAEPARIERTE DURCHSCHREIBEPAPIERE	1000 DM	.	.	.	.	.	.
49 915	SELBSTGLAENZENDE FUSSBODENPFLEGEMITTEL	1000 DM	.	.	.	.	.	.
49 916	FENSTER- U. HERDPUTZMITTEL	1000 DM	.	.	58	50	.	966
49 918	ROHR- U. WC-REINIGER	1000 DM	.	.	75	171	.	1 072
49 931	KONSERVIERUNGSMITTEL	1000 DM	.	.	.	.	.	.
49 973	ZUENDHOELZER 6)	1000 DM	.	.	.	.	.	.
49 981	KERZEN ALLER ART	T	.	.	.	.	.	.
		1000 DM	.	.	644	862	.	4 062
			.	.	1 346	1 015	.	8 617

1) OHNE KAUTSCHUKKLEBSTOFFE. - 2) OHNE KONSERVIERUNGSMITTEL. - 3) OHNE TOENENDE HAARFESTIGER U. -SHAMPOOS. - 4) OHNE DESODORIERENDE SEIFEN U. PUDER. - 5) OHNE GUMMIERTES U.AE. PAPIER. - 6) KISTE MIT ETWA 500 000 HOELZERN.

STBA, FACHSERIE 4, REIHE 2.1

9 PRODUKTION AUSGEWAHLTER ERZEUGNISSE - NEUE LAENDER UND BERLIN - OST

EB.-NR.	ERZEUGNIS	EINHEIT	1992		1993		JAN. BIS 1992	JUN. 1993
			MAI	JUNI	MAI	JUNI		
<b>BUEROMASCHINEN; DATENVERARBEITUNGSGERAETE</b>								
<b>U. -EINRICHTUNGEN</b>								
50 115	SCHREIB- U. TEXTVERARBEITUNGSMASCHINEN	T 1000 DM			.	.		.
50 132	RECHEN-, ABRECHNUNGSMASCHINEN, REGISTRIER- KASSEN	T 1000 DM			.	.		.
50 138	ZUBEHOER, EINZEL- U. ERSATZTEILE FUER RECHEN-, ABRECHNUNGSMASCHINEN U. RE- GISTRIERKASSEN	T 1000 DM			.	.		.
50 170	VERVIELFAELTIGUNGS- U. LICHTPAUSMASCHINEN (EINSCHL. LICHTPAUSAUTOMATEN OHNE KOPIER- MASCHINEN U. -APPARATE FUER FOTO- U. VER- VIELFAELTIGUNGSZWECKE)	T 1000 DM			.	.		.
50 199	ANDERE BUEROMASCHINEN Z.B. ADRESSIER- U. ADRESSENPRAEEMASCHI- NEN, POSTBEARBEITUNGSMASCHINEN, GELD- SORTIER-, ZAEHL- U. -EINWICKELMASCHINEN	T 1000 DM			.	.		.
50 507	LEITERPLATTEN, BESTUECKT FUER DATENVERARBEI- TUNGSGERAETE	T 1000 DM			.	.		.
50 508	SONSTIGES ZUBEHOER, EINZEL- U. ERSATZTEILE ZU GERAETEN U. EINRICHTUNGEN FUER DIE DATENVERARBEITUNG A.N.G.	T 1000 DM			522	688		3 209
50 511	KOMPAKTEINHEITEN	T 1000 DM			.	.		.
50 512	ZENTRALEINHEITEN U. PROZESSOREN	T 1000 DM			.	.		.
50 513	MAGNETPLATTEN U. BANDSPEICHEREINHEITEN, SONSTIGE SPEICHEREINHEITEN Z.B. OPTISCHE SPEICHER	T 1000 DM			.	.		.
50 516	NICHT IN EINEM GEHAEUSE ZUSAMMENGEFASSTE PERIPHERE EINHEITEN, EIN- UND/ODER AUSGABE- GERAETE	T 1000 DM			.	.		.
<b>FEINKERAMISCHE ERZEUGNISSE</b>								
<b>GESCHIRR, HAUSHALTSGERAETE, TOILETTEN- GEGENSTAENDE AUS PORZELLAN</b>								
51 111	UNDEKORIERT 1)	T 1000 DM			1 392 8 998 6 571	1 590 9 724 7 897		8 543 54 346 48 144
51 115	DEKORIERT (GEMALT) 2) STEINGUT BZW. STEINGUTAEHNlichem MATERIAL	T 1000 DM			.	.		.
51 311	UNDEKORIERT 1)	T 1000 DM			.	.		.
51 315	DEKORIERT 2)	T 1000 DM			247	261		1 657
51 322	FEINSTEINZEUG, GRAUBLAUEM ODER BRAUNEM STEINZEUG, UNDEKORIERT 1)	T 1000 DM			.	.		.
51 361	FIGUREN, PHANTASIE-, EINRICHTUNGS-, SCHMUCK- U. ZIERGEGENSTAENDE AUS STEINGUT BZW. STEINGUTAEHNlichem MATERIAL, UNDEKORIERT 1)	T 1000 DM			.	.		.
51 551	KERAMISCHE INSTALLATIONS- GEGENSTAENDE FUER SANITAERE ODER HYGIENISCHE ZWECKE	T 1000 DM			.	.		.
51 611	ISOLATOREN AUS PORZELLAN, STEATIT U. ANDEREN KERAMISCHEN STOFFEN, MIT U. OHNE METALLTEILE	T 1000 DM			.	.		.
51 619	ISOLIERTEILE AUS KERAMISCHEN STOFFEN FUER ELEKTRISCHE INSTALLATION	T 1000 DM			150 757	187 956		1 029 5 030
51 711	WAND- U. BODENFLIESEN GLASIERT	T 1000 M2			.	.		.
51 714	UNGLASIERT	T 1000 M2			.	.		.
<b>GLAS U. GLASWAREN</b>								
52 112	FENSTERGLAS, UNGEFAERBT ODER GEFAERBT	T 1000 M2*			.	.		.
52 114	FLAOTGLAS (SPIEGELGLAS), UNGEFAERBT ODER GEFAERBT	T 1000 M2*			.	.		.
52 116	GUSSGLAS, GEFAERBT	T 1000 M2			.	.		.
52 119	SPEZIALFLACHGLAS U. SONSTIGES FLACHGLAS	T 1000 M2			.	.		.
52 212	KONSERVENGLAESER	T 1000 DM			.	.		.
52 213	GETRAENKEFLASCHEN AB 150 CM3 INHALT	T 1000 DM			22 915 11 456	22 005 11 385		126 071 65 154
52 218	WIRTSCHAFTSGLAS U. BLEIKRISTALL GLASKOLBEN	T 1000 DM			.	.		.
52 223	WIRTSCHAFTSGLAS (EINSCHL. KELCHGLAS) UNTER 24 VH BLEIOXIDGEGHALT	T 1000 DM			584 3 374	605 3 536		3 719 24 230
52 224	BLEIKRISTALL (EINSCHL. KELCHGLAS) AB 24 VH BLEIOXIDGEGHALT	T 1000 DM			146	82		802

1) UNDEKORIERTER ERZEUGNISSE SIND, GLEICHGUELTIG OB UNMITTELBAR ZUM ABSATZ ODER NOCH ZUR DEKORIERUNG IM GLEICHEN UNTERNEHMEN BE-  
STIMMT, INSGESAMT IN MENGE U. WERT ANGEGBEN. UNDEKORIERTER ERZEUGNISSE, DIE AN EINEN FREMDEN BETRIEB UNBERECHNET ZUR DEKORIERUNG  
GELIEFERT WERDEN, SIND ENTHALTEN. - 2) NUR DIE WERTSTEIGERUNG GEGENUEBER DER UNDEKORIERTEN WARE.

9 PRODUKTION AUSGEWAHLTER ERZEUGNISSE - NEUE LAENDER UND BERLIN - OST

EB.-NR.	ERZEUGNIS	EINHEIT	1992		1993		JAN. BIS 1992	JUN. 1993
			MAI	JUNI	MAI	JUNI		
52 228	ROEHRN	T 1000 DM			115 1 291	131 1 252		1 395 7 101
52 311	LABORATORIUMSGERAETE	1000 ST 1000 DM			591 1 067	376 967		3 548 6 438
52 371	SONSTIGES VERARBEITETES GLAS	1000 DM			1 822	1 573		12 135
52 411	SICHERHEITSGLAS, EIN- U. MEHRSCHICHTIG (AUCH BEARBEITET)	1000 M2 1000 DM			101 3 553	138 4 688		660 24 115
52 413	ISOLIERGLAS (AUCH BEARBEITET)	1000 M2 1000 DM			149 9 102	185 10 889		791 47 776
52 415	SPIEGELGLAS, BELEGT	1000 M2*			35	46		276
52 714	TEXTILE GLASFASERN U. WAREN DARAUS	T 1000 DM			837 4 291	985 4 553		5 744 27 171
52 716	NICHTTEXTILE GLASFASERN U. WAREN DARAUS	T 1000 DM			.	.		.
52 718	OPTISCHE GLASFASERN	1000 M 1000 DM			.	.		.
<u>SCHNITTHOLZ, SPERRHOLZ U. SONSTIGES</u>								
<u>BEARBEITETES HOLZ</u>								
<u>SCHNITTHOLZ AUS 1)</u>								
53 161	NADELHOLZ	1000 M3*			40	35		197
53 165	LAUBHOLZ	1000 M3*			4	5		23
53 511	SCHAELFURNIERE	M3 *			1 789	1 958		11 785
53 515	SAEGE- U. MESSERFURNIERE	M3 *			.	.		.
53 611	FURNIERPLATTEN	M3 *			.	.		.
53 612	TISCHLERPLATTEN	M3 *			.	.		.
53 712	HOLZFASERHARTPLATTEN	M3 *			.	.		.
53 814	HOLZSPANPLATTEN	M3 *			.	.		.
53 814	ROH ODER GESCHLIFFEN	M3 *			24 930	23 106		150 835
53 815	KUNSTSTOFFBESCHICHTET	M3 *			.	.		.
53 816	FURNIERT U. ANDERE	M3 *			.	.		.
<u>HOLZWAREN</u>								
54 111	SPERRTUEREN (TUERBLAETTER) U. TUERENFERTIG- ELEMENTE MIT FUTTER U. BEKLEIDUNG FUER DEN INNENAUSBAU	1000 ST 1000 DM			47 5 674	58 7 112		223 29 040
54 112	FENSTERTUEREN	1000 ST 1000 DM			1 507	1 531		5 2 785
54 113	FENSTER (AUCH VERGLAST)	1000 ST 1000 DM			21 14 595	23 15 396		109 74 932
54 114	ROLLAEDEN AUS HOLZ	M2 1000 DM			.	.		.
54 115	TREPPEN	ST 1000 DM			379 486	512 692		2 437 3 101
54 116	MOSAIK- U. STABPARKETT; PARKETTDIELEN U. SONSTIGE FERTIGPARKETTELEMENTE	1000 M2 1000 DM			9 315	14 515		79 2 817
54 221	SITZMOEBEL (OHNE SCHUL-, KIRCHEN-, THEATER- U. KINOSITZMOEBEL)	1000 ST 1000 DM			48 4 986	50 5 380		332 32 672
54 222	POLSTERMOEBEL (SESSEL, COUCHES, SOFAS, LIEGEN)	1000 ST 1000 DM			132 48 490	143 52 687		915 341 473
54 223	TISCHE (OHNE BUERO- U. SCHULTISCHE)	1000 ST 1000 DM			11 1 294	11 1 387		71 8 314
54 231	KLEIDER- U. WAESCHESCHRAENKE, SPINDE	1000 ST 1000 DM			22 4 878	24 5 301		164 33 824
54 233	SIDEBOARDS, WOHNZIMMER- U. BUECHERSCHRAENKE (OHNE BUECHERBARS, -VITRINEN U. AE.)	1000 ST 1000 DM			12 5 303	13 5 706		83 36 576
54 234	SCHRANKWAENDE (AUCH ALS RAUMTEILER)	1000 LFD.M 1000 DM			20 5 270	24 6 481		161 42 783
54 236	KUECHENSCHRAENKE (EINSCHL. EIN- BZW. AN- BAUSCHRAENKE)	1000 ST 1000 DM			49 10 769	61 12 463		325 66 494
54 238	BUECHERBARS, -VITRINEN, KOMMODEN	1000 ST 1000 DM			22 1 583	7 1 057		73 7 718
54 240	BETTSTELLEN FUER ERWACHSENE	1000 ST 1000 DM			10 1 152	8 1 120		58 7 152
54 245	ERGAENZUNGSMOEBEL	1000 ST 1000 DM			121 6 507	154 8 515		776 43 031
54 251	BUEROMOEBEL (SCHREIBTISCHE, SITZMOEBEL U. AE.)	1000 ST 1000 DM			86 15 076	99 18 764		588 108 515
54 264	LADENEINRICHTUNGEN, SCHAUFENSTERRUECKBAUTEN	1000 DM			4 493	4 310		24 657
54 348	VERPACKUNGSKISTEN (AUCH ZIGARRENKISTEN UND ETUIS) U. KISTENGARNITUREN (AUCH KISTEN- TEILE) 2)	1000 M3 1000 DM			2 1 702	2 1 802		15 10 884
54 392	PALETTEN	1000 ST 1000 DM			180 1 798	211 2 131		1 152 11 536
54 419	LEISTEN U. RAHMEN UEBERWIEGEND AUS HOLZ	1000 DM			2 065	2 255		12 904
54 430	STIELE U. RUNDSTAEBE AUS HOLZ	1000 DM			.	.		.

1) SAEGEWERKE MIT EINEM JAHRESEINSCHNITT AB 1000 M3 RUNDHOLZ.- 2) M3 TATSAECHLICHER HOLZANTEIL AN DER FERTIGEN WARE.

STBA, FACHSERIE 4, REIHE 2.1

9 PRODUKTION AUSGEWAHLTER ERZEUGNISSE - NEUE LAENDER UND BERLIN - OST

EB.-NR.	ERZEUGNIS	EINHEIT	1992		1993		JAN. BIS 1992	JUN. 1993
			MAI	JUNI	MAI	JUNI		
54 443	FAHRZEUG- U. BOOTSTEILE AUS HOLZ 1)	M3 1000 DM	.	.	.	.	.	.
54 444	MOEBELBESTANDTEILE AUS HOLZ (OHNE GEDREHSELTE)	1000 DM	.	.	6 758	6 903	.	46 733
54 483	BETONSCHALUNGSPLETTEN	1000 DM	.	.	.	.	.	.
54 570	HAUSHALTSARTIKEL U. KUECHENGERAETE AUS HOLZ	1000 DM	.	.	147	192	.	1 352
<u>HOLZSTOFF, ZELLSTOFF, PAPIER U. PAPPE</u>								
55 110	HOLZSTOFF 2)	T *	.	.	.	.	.	.
55 211	PAPIERZELLSTOFF 2)	T *	.	.	.	.	.	.
55 291	GEBLEICHTE LINTERS 2)	T *	.	.	.	.	.	.
55 310	ZEITUNGSDRUCKPAPIER	T *	.	.	.	.	.	.
55 324	DRUCK- U. SCHREIBPAPIER	T *	.	.	1 306	1 327	.	12 797
55 341	PACKPAPIER, HERGESTELLT AUS ALTPAPIER (AP) U. AUS ZELLSTOFF (ZP)	T *	.	.	1 468	1 672	.	8 645
55 351	TESTLINER	T *	.	.	12 181	14 786	.	81 338
55 355	AP- WELLENPAPIER (AP-WELLENSTOFF)	T *	.	.	11 547	11 422	.	48 641
55 369	HYGIENEPAPIER	T *	.	.	2 560	1 875	.	16 248
55 398	SONDERPAPIER (OHNE TECHNISCHE SPEZIALSEIDEN)	T *	.	.	3 968	4 421	.	29 044
55 413	MASCHINENGESTRICHENER KARTON, NOCH IN DER PAPIERMASCHINE GESTRICHEN	T *	.	.	.	.	.	.
55 417	HOLZKARTON	T *	.	.	.	.	.	.
55 418	GEDECKTER U. UNGEDECKTER GRAUKARTON, BEHAELTERKARTON	T *	.	.	2 837	3 417	.	16 476
<u>PAPIER- U. PAPPEWAREN</u>								
56 111	TAPETEN AUS PAPIER (AUCH KUNSTSTOFFBESCHICH- TET, METALLISIERT, MIT TEXTILIEN KASCHIERT U.AE.)	1000 ST 1000 DM	.	.	1 342 4 744	1 670 5 865	.	8 976 32 705
56 310	PAPIERSAECKE	T 1000 DM	.	.	.	.	.	.
56 311	GESCHAEFTSBUECHER, LERNMITTEL	T 1000 DM	.	.	558	653	.	2 812
56 318	KALENDER (OHNE HANDEKALENDER)	T 1000 DM	.	.	1 237	1 520	.	6 836
56 321	SPITZTUETEN, KREUZBODENBEUTEL, FLACH- U. SEITENFALTENBEUTEL U. AE.	T 1000 DM	.	.	.	.	.	.
56 322	BUEROHILFSMITTEL	1000 DM	.	.	269 980 3 953	316 1 142 5 122	.	1 897 6 746 37 372
<u>ZELLSTOFFWATTE, FILTRIERPAPIER- U. KREPP- PAPIERWAREN</u>								
56 341	TOILETTENPAPIER (TISSUE, KREPP)	T 1000 DM	.	.	1 982 3 106	2 373 3 698	.	10 483 15 829
56 343	FILTRIERPAPIERWAREN	T 1000 DM	.	.	49 383	30 362	.	369 2 808
56 344	HYGIENISCHE BINDEN U. TAMPONS, WINDELN FUER KLEINKINDER U.AE. WAREN	T 1000 DM	.	.	215 1 666	258 1 766	.	1 244 9 124
56 347	TASCHEN-, Kosmetik- U. ANDERE KOERPER- PFLEGETUECHER	T 1000 DM	.	.	.	.	.	.
56 348	HANDTUECHER	T 1000 DM	.	.	.	.	.	.
56 357	KUECHEN-, HAUSHALTS- U. PUTZTUECHER	T 1000 DM	.	.	.	.	.	.
56 358	TISCHTUECHER U. SERVIETTEN	T 1000 DM	.	.	.	.	.	.
56 369	ROLLEN, SPULEN, HUELSEN FUER DIE TEXTILIN- DUSTRIE; ETIKETTEN, SIEGELMARKEN, KLEBE- ECKEN U. AE.	T 1000 DM	.	.	833 1 279	841 1 389	.	5 337 8 329
56 411	WELLPAPPE, IN ROLLEN ODER BOGEN (EINSCHL. ZUSCHNITTEN)	1000 T *	.	.	5	6	.	33
56 415	ERZEUGNISSE AUS WELLPAPPE	1000 T 1000 DM	.	.	6 8 319	7 9 719	.	38 54 579
56 499	VERPACKUNGSMITTEL AUS KARTON U. VOLLPAPPE (AUCH BEDRUCKT), DISPLAYS	1000 T 1000 DM	.	.	3 8 006	3 8 522	.	19 49 320
<u>GUMMIWAREN</u>								
59 125	BEREIFUNGEN LAUFDECKEN FUER PERSONENKRAFTWAGEN	1000 ST 1000 DM	.	.	.	.	.	.
59 131	LAUFDECKEN FUER LASTKRAFTWAGEN, OMNIBUSSE U. EROEBEWEGUNGSMASCHINEN	1000 ST 1000 DM	.	.	15 2 801	16 2 900	.	113 20 478
59 133	LAUFDECKEN FUER ACKERSCHLEPPER	1000 ST 1000 DM	.	.	.	.	.	.
59 134	LAUFDECKEN FUER SONSTIGE FAHRZEUGE (OHNE HAND- U. INDUSTRIEKARREN, ACKERMASCHINEN U. ACKERWAGEN)	T 1000 DM	.	.	.	.	.	.
59 211	MASCHINENSCHLAEUCHE (AUCH CHIRURGISCHE SCHLAEUCHE), PROFILE U. SCHNUERE	T 1000 DM	.	.	171 1 493	.	.	.
59 212	ANDERE SCHLAEUCHE 3)	T 1000 DM	.	.	246 1 875	.	.	.
59 213	RAHMEN U. RINGE	T 1000 DM	.	.	91 1 970	127 2 338	.	626 13 336
59 215	KEILRIEMEN	T 1000 DM	.	.	.	.	.	.
59 216	FOERDERGURTE, TRANSPORTBAENDER	T 1000 DM	.	.	.	.	.	.

1) M3 TATSACHLICHER HOLZANTEIL AN DER FERTIGEN WARE. - 2) AUF BASIS EINES TROCKENGEWICHTS VON 90 V.H. - 3) OHNE GEWEBTE FEUERLOESCHSCHLAEUCHE.

STBA, FACHSERIE 4, REIHE 2.1



9 PRODUKTION AUSGEWAHLTER ERZEUGNISSE - NEUE LAENDER UND BERLIN - OST

EB.-NR.	ERZEUGNIS	EINHEIT	1992		1993		JAN. BIS 1992	JUN. 1993
			MAI	JUNI	MAI	JUNI		
59 217	WALZENBEZUEGE	T 1000 DM	.	.	.	.	.	.
59 218	GUMMIMETALLVERBINDUNGEN	T 1000 DM	.	.	173 2 641	218 3 047	.	1 151 17 049
59 235	SOHLENPLATTEN U. FORMSOHLEN	T 1000 DM	.	.	.	.	.	.
59 279	SCHWAMM-, ZELL-, MOOS- U. SCHAUMGUMMI-ARTIKEL	T 1000 DM	.	.	.	.	.	.
59 298	GUMMIHAARPOLSTER U. KROLLHAAR	T 1000 DM	.	.	.	.	.	.
<u>LEDER</u>								
61 219	OBERLEDER	T *	.	.	12	13	.	101
61 229	FUTTERLEDER	T *	.	.	26	18	.	130
61 232	POLSTERLEDER	T *	.	.	.	.	.	.
61 239	BEKLEIDUNGS- U. HANDSCHUHLEDER	T *	.	.	3	6	.	35
61 249	GEWICHTSLEDER	T *	.	.	.	.	.	.
<u>LEDERWAREN U. SCHUHE</u>								
62 162	HANDTASCHEN, PORTEMONNAIES U. ANDERE FEIN-TAESCHNER- U. GALANTERIEWAREN AUS LEDER	1000 DM	.	.	1 310	1 916	.	8 938
62 176	FEINSADDLERWAREN	1000 DM	.	.	1 871	1 838	.	10 750
62 271	SADDLERWAREN (OHNE SOLCHE AUS LEDER ODER REKONSTITUIERTEM LEDER)	1000 DM	.	.	.	.	.	.
62 511	ARBEITSSCHUHE U. -STIEFEL MIT OBERTEIL AUS LEDER	1000 PAAR 1000 DM	.	.	45 2 319	59 2 685	.	318 15 999
<u>STRASSENSCHUHE U. -STIEFEL MIT OBERTEIL AUS LEDER</u>								
62 532	FUER HERREN (AB GROESSE 36)	1000 PAAR 1000 DM	.	.	22 1 557	25 2 157	.	359 18 653
62 534	FUER DAMEN (EINSCHL. GEFUETTERTER SANDALETTEN) (AB GROESSE 36)	1000 PAAR 1000 DM	.	.	33 2 993	32 3 043	.	346 20 434
62 539	FUER KINDER U. KLEINKINDER BIS GROESSE 35	1000 PAAR 1000 DM	.	.	12 332	13 326	.	132 3 629
62 554	HAUSSCHUHE MIT OBERTEIL AUS LEDER, TEXTILIEN U. ANDEREN STOFFEN	1000 PAAR 1000 DM	.	.	133 1 462	186 1 997	.	949 9 818
<u>TEXTILIEN</u>								
<u>GARN FUER GEWEBE (OHNE TEPPICH-, BASTFASER- U. HAARGARN) AUS</u>								
63 211	BAUMWOLLE	T *	.	.	804	934	.	4 987
63 213	WOLLE	T *	.	.	.	.	.	.
63 215	ZELLULOSISCHEN SPINNFASERN	T *	.	.	.	.	.	.
63 218	SYNTHETISCHEN SPINNFASERN	T *	.	.	425	501	.	2 625
<u>GARN FUER MASCHENWARE AUS</u>								
63 221	BAUMWOLLE	T *	.	.	525	539	.	3 736
63 223	WOLLE	T *	.	.	.	.	.	.
63 228	SYNTHETISCHEN SPINNFASERN	T *	.	.	.	.	.	.
63 238	GARN FUER TEPPICHE U. FUSSBODENBELAEGE (OHNE BASTFASER- U. HAARGARN) AUS SYNTHETISCHEN SPINNFASERN	T *	.	.	.	.	.	.
63 269	TEXTURIERTES GARN	T *	.	.	462	499	.	2 467
63 281	NAEHGARN (OHNE HANFNAEHGARN)	T 1000 DM	.	.	10 324	21 728	.	80 2 873
63 289	HANDSTRICK- U. HANDARBEITSGARN (OHNE MASCHINENSTRICKGARN)	T 1000 DM	.	.	.	.	.	.
63 567	VLIESSTOFFE	T 1000 DM	.	.	534 2 597	630 3 148	.	3 498 17 068
63 719	ROHGEWEBE 1)	1000 M2 1000 DM	.	.	844 1 889	1 367 2 957	.	5 509 11 749
63 721	STOFF FUER HERREN- U. KNABEN OBERBEKLEIDUNG, AUCH FUER HERRENBERUFSBEKLEIDUNG (OHNE FUTTERSTOFF)	1000 M2 1000 DM	.	.	696 3 122	825 4 230	.	4 034 19 987

1) NUR ROHGEWEBE, DIE ALS SOLCHE ABGESETZT WERDEN.

9 PRODUKTION AUSGEWAHLTER ERZEUGNISSE - NEUE LAENDER UND BERLIN - OST

EB.-NR.	ERZEUGNIS	EINHEIT	1992		1993		JAN. BIS 1992	JUN. 1993
			MAI	JUNI	MAI	JUNI		
63 722	STOFF FUER DAMEN-, MAEDCHEN- U. KLEINKINDER- OBERBEKLEIDUNG, AUCH FUER DAMENBERUFSBE- KLEIDUNG (EINSCHL. SCHUERZENSTOFF) (OHNE FUTTERSTOFF)	1000 M2 1000 DM			1 018 6 104	1 089 6 825		5 767 32 399
63 723	SAMT U. PLUESCH FUER BEKLEIDUNG (OHNE SAMTBAENDER)	1000 M2 1000 DM			.	.		.
63 726	LEIBWAESCHESTOFF (EINSCHL. HEMDENSTOFF)	1000 M2 1000 DM			.	.		.
63 759	FUTTERSTOFF	1000 M2 1000 DM			.	.		.
63 784	CORD- U. WULSTGEWEBE FUER FAHRRAD- U. KRAFTFAHRZEUGREIFEN U. AE.	1000 M2 1000 DM			.	.		.
63 821	HAUS-, BETT- U. TISCHWAESCHESTOFF (OHNE FROTTIERGEWEBE) (METERWARE)	1000 M2*			1 202	1 290		7 311
63 823	FROTTIERGEWEBE (METERWARE)	1000 M2*			.	.		.
63 841	MOEBELSTOFF (POLSTERBEZUGSSTOFF) (OHNE SAMT, PLUESCH U. VELOUR)	1000 M2 1000 DM			42 284	68 336		504 2 553
63 849	SAMT, PLUESCH U. VELOUR FUER MOEBEL (POLSTERBEZUEGE) U. DEKORATION	1000 M2 1000 DM			.	.		.
63 847	DEKORATIONSSTOFF (DICHTES GEWEBE) (OHNE MOEBELSTOFF, SAMT, PLUESCH U. VELOUR U. OHNE UNDICHTEN VORHANGSTOFF)	1000 M2 1000 DM			1 823 4 096	1 902 4 352		8 235 17 857
63 859	GARDINENSTOFF (AUCH UNDICHTER VORHANGSTOFF) (METERWARE)	1000 M2*			2 528	2 829		15 777
63 861	TEPPICHE, LAEUFER U. FUSSBODENBELAG AUS TEXTILEM MATERIAL (OHNE MATTEN) (METERWARE U. ABGEPASST) GEWEBT	1000 M2 1000 DM			.	.		.
63 863	IM TUFTINGVERFAHREN HERGESTELLT (OHNE BADEZIMMERMARNITUREN)	1000 M2 1000 DM			.	.		.
63 865	AUS NADELFILZ BZW. NADELVLIES	1000 M2 1000 DM			.	.		.
63 880	BESCHICHTETE GEWEBE U. ANDERE BESCHICHTETE TEXTILE TRAEGERBAHNEN (OHNE GUMMIERTE GEWEBE)	1000 M2 1000 DM			830 3 998	1 006 4 495		5 147 23 982
63 919	GEWIRKTER ODER GESTRIKTER STOFF (OHNE UN- DICHTEN VORHANGSTOFF)	T 1000 DM			139 1 495	151 1 979		1 299 12 916
63 929	GEWIRKTE ODER GESTRIKTE 1) HERRENOBERBEKLEIDUNG AB GROESSE 38	1000 ST 1000 DM			54 1 078	60 1 128		389 8 019
63 939	DAMENBERBEKLEIDUNG AB GROESSE 34	1000 ST 1000 DM			121 3 084	154 4 157		971 21 625
63 949	KINDERBERBEKLEIDUNG (OHNE ERSTLINGS- STRUEMPFE U. -SCHUHE)	1000 ST 1000 DM			30 162	31 186		252 1 338
63 959	HERRENWAESCHE	1000 ST 1000 DM			572 2 565	710 3 423		4 167 18 173
63 969	DAMEN- U. KINDERWAESCHE	1000 ST 1000 DM			675 2 979	1 081 4 770		5 366 22 647
63 971	HERRENSTRUEMPFE U. -SOCKEN (EINSCHL. SPORTSTRUEMPFFEN)	1000 PAAR 1000 DM			.	.		.
63 977	DAMENFEINSTRUMPFHOSEN AUS GARN BIS 60 DEN, GANZ ODER UEBERWIEGEND AUS SYNTHETISCHEN CHEMIEFASERN	1000 ST 1000 DM			.	.		.
	BEKLEIDUNG 2)							
64 114	HERRENOBERBEKLEIDUNG AB GROESSE 38 ANZUEGE	1000 ST 1000 DM			1 168	3 333		18 2 495
64 115	SAKKOS U. JACKEN (OHNE SKI- U. WINDJACKEN, ANORAKS, BLOUSONS U. AE.)	1000 ST 1000 DM			.	.		.
64 116	HOSEN, LANG (AUCH JEANSHOSEN)	1000 ST 1000 DM			.	.		.

1) OHNE DIE IM BEKLEIDUNGSGEWERBE KONFEKTIONIERTE WIRK- UND STRICKWAREN. - 2) EINSCHLIESSLICH DER VON WEBEREIEN FERTIGGESTELLTEN WAREN, SOWIE SOLCHE AUS ZUGEKAUFTER GEWIRKTER ODER GESTRIKTER METERWARE.

9 PRODUKTION AUSGEWAHLTER ERZEUGNISSE - NEUE LAENDER UND BERLIN - OST

EB.-NR.	ERZEUGNIS	EINHEIT	1992		1993		JAN. BIS 1992	JUN. 1993
			MAI	JUNI	MAI	JUNI		
64 117	MAENTEL U. UMHAENGE AUS NICHT GUMMIERTEM U. NICHT BESCHICHTETEM GEWEBE	1000 ST 1000 DM			.	.		.
64 131	DAMENOBERBEKLEIDUNG AB GROESSE 34 KOSTUEME (AUCH KOMPLETS)	1000 ST 1000 DM			4 270	9 535		51 2 868
64 132	ROECKE	1000 ST 1000 DM			90 1 902	98 1 766		667 13 187
64 133	HOSEN, LANG (AUCH JEANSHOSEN U. HOSENROECKE)	1000 ST 1000 DM			85 1 408	100 1 856		576 10 517
64 134	BLUSEN (AUCH HEMBLUSEN)	1000 ST 1000 DM			65 1 929	56 1 830		454 13 536
64 135	KLEIDER	1000 ST 1000 DM			12 694	8 627		70 4 273
64 136	MAENTEL U. UMHAENGE AUS NICHT GUMMIERTEM U. NICHT BESCHICHTETEM GEWEBE	1000 ST 1000 DM			9 550	11 613		55 3 701
64 141	ARBEITS-, BERUFS- U. SPEZIALSCHUTZANZUEGE, EINTEILIG (KOMBINATIONEN) (GENAeht)	1000 ST 1000 DM			6 285	7 314		50 3 281
64 143	ARBEITS-, BERUFS- U. SPEZIALSCHUTZHOSEN (GENAeht) (AUCH LATZHOSEN)	1000 ST 1000 DM			26 545	31 636		160 3 369
64 144	ARBEITS-, BERUFS- U. SPEZIALSCHUTZMAENTEL U. -KITTEL (GENAeht)	1000 ST 1000 DM			22 401	29 503		137 2 155
64 153	WINDJACKEN, ANDRAKS, BLOUSONS U. AE.	1000 ST 1000 DM			5 416	2 128		25 2 375
64 154	BADEANZUEGE FUER DAMEN	1000 ST 1000 DM			.	.		.
64 156	BADEMAENTEL U. SONSTIGE BADE- U. STRANDBEKLEIDUNG	1000 ST 1000 DM			.	.		.
64 161	VEREDELTE PELZFELLE	1000 ST 1000 DM			.	.		.
64 165	PELZMAENTEL	1000 ST 1000 DM			.	.		.
64 173	LEDERJACKEN, -WESTEN U. -STRICKJACKEN	1000 ST 1000 DM			.	.		.
64 175	LEDERMAENTEL	1000 ST 1000 DM			.	.		.
64 213	OBER- U. FREIZEITHEMDEN (AUCH SPORT-, ARBEITSHEMDEN U. AE.) FUER HERREN	1000 ST 1000 DM			7 208	10 251		44 1 123
64 241	DAMENWAESCHE TAGESWAESCHE (TAGHEMDEN, SCHLUEPFER, UNTERROECKE)	1000 ST 1000 DM			490 2 339	605 2 779		3 027 15 068
64 242	NACHTHEMDEN, SCHLAF- U. HAUSANZUEGE	1000 ST 1000 DM			70 688	87 772		416 4 875
64 317	MIEDERWAREN GANZ ODER UEBERWIEGEND AUS SYNTHETISCHEN CHEMIEFASERN BUESTENHALTER	1000 ST 1000 DM			.	.		.
64 337	MIEDERHOESCHEN, HUEFTHALTER, ELASTIK-SCHLUEPFER, KORSETTS	1000 ST 1000 DM			.	.		.
64 810	BETTFEDERN U. DAUNEN (AUFBEREITET)	T *			.	.		.
64 836	BETTWAESCHE	1000 ST 1000 DM			282 3 127	260 2 983		1 687 16 905
64 859	HAND- U. BADETUECHER (AUCH GAESTETUECHER)	1000 ST 1000 DM			.	.		.
64 870	STEPFBETTEN U. STEPPDECKEN ZUR VERWENDUNG IN BETTWAESCHEBEZUEGEN	1000 ST 1000 DM			.	.		.
64 871	DAUNENDECKEN	1000 ST 1000 DM			.	.		.
64 872	KISSEN	1000 ST 1000 DM			.	.		.
64 873	SCHLAF- U. REISEDECKEN	1000 ST 1000 DM			.	.		.
64 878	SCHLAFSAECKE, GESTEPPT	1000 ST 1000 DM			.	.		.

9 PRODUKTION AUSGEWAHLTER ERZEUGNISSE - NEUE LAENDER UND BERLIN - OST

EB.-NR.	ERZEUGNIS	EINHEIT	1992		1993		JAN. BIS 1992	JUN. 1993
			MAI	JUNI	MAI	JUNI		
ERZEUGNISSE DES ERNAHRUNGSGEWERBES								
68 112	WEIZENMEHL U. -SCHROT	T *			34 287	39 220		220 006
68 113	ROGGEN-, MAIS- U. GEMENGEMEHL SOWIE -SCHROT	T *			9 511	11 023		60 412
68 115	HAFERERZEUGNISSE FUER NAHRUNGZWECKE	T			.	.		.
68 120	TEIGWAREN	1000 DM			1 960	2 481		15 645
68 132	PUDDINGPULVER U. VERWANDTE PULVERFOERMIGE ERZEUGNISSE	1000 DM			3 170	4 862		23 929
68 134	BACKMITTEL	1000 DM			.	.		.
68 136	SAEUGLINGS- U. KLEINKINDERNAHRUNG	1000 DM			58	102		460
68 137	SUPPEN (OHNE SUESSE SUPPEN)	1000 DM			192	321		1 528
68 138	BRUEHERZEUGNISSE, SOSSEN (OHNE WUERZSOSSEN) U. WUERZEN	1000 DM			1 834	3 034		18 470
68 139	WUERZ- U. SALATSOSSEN	1000 DM			8 255	11 159		68 717
68 154	STAERKE U. SAGO	T *			.	.		.
68 178	DAUERBACKWAREN (AUCH SOLCHE MIT SCHOKOLADEN-UEBERZUG U. MUESLI-RIEGEL)	1000 DM			.	.		.
68 213	WEISSZUCKER (OHNE KANDIS)	T			2 492	2 991		17 258
68 241	OBSTKONSERVEN (LUFTDICHT VERSCHLOSSEN) 1)	1000 DM			10 725	12 610		70 916
68 242	GEMUESEKONSERVEN (LUFTDICHT VERSCHLOSSEN) 1)	T			.	.		.
68 243	TIEFGEFRORENES GEMUESE	1000 DM			.	.		.
68 244	MARMELADE, GELEE, PFLAUMENMUS U. AE. 1)	1000 DM			.	.		.
68 247	FRUCHTSAEFTE U. -NEKTARE (OHNE SOLCHE AUS ZITRUSFRUECHTEN) 1)	1000 L			978	1 224		6 529
68 248	FRUCHTSAEFTE U. -NEKTARE AUS ZITRUSFRUECHTEN 1)	1000 DM			2 824	3 686		18 920
68 261	KAKAOBUTTER	T *			6 764	11 708		28 955
68 262	KAKAOPULVER NICHT GEZUCKERT	1000 DM			4 434	8 633		21 988
68 264	ZUCKERWAREN	1000 DM			12 487	11 346		49 044
68 265	SCHOKOLADENERZEUGNISSE	T			8 559	7 780		35 171
68 266	SPEISEEIS (AUCH EISCREME)	1000 DM			.	.		.
68 310	MILCH (OHNE WERKMILCH) VOLLMILCH ODER TEILENTRAHMTE MILCH (OHNE STERILISIERTE ODER ULTRAHOCHERHITZTE MILCH U. WERKMILCH)	1000 L			32 843	35 936		180 697
68 311	ENTRAHMTE MILCH (MAGERMILCH) U. BUTTERMILCH (OHNE STERILISIERTE ODER ULTRAHOCHERHITZTE MILCH, WERKMILCH U. MAGERMILCH FUER FUTTERZWECKE)	1000 DM			24 782	26 559		137 828
68 312	SAHNE (OHNE STERILISIERTE ODER ULTRAHOCHERHITZTE SAHNE), AUCH SCHLAGRAHM	1000 L			50 200	43 660		241 019
68 314	BUTTER, BUTTERSCHMALZ (BUTTERDEL), KRAEUTERBUTTER U. ANDERE BUTTERZUBEREITUNGEN IN BUTTERWERT	1000 DM			15 674	13 676		78 844
68 315	HARTKAESE	1000 L			13 170	11 244		63 862
68 316	SCHNITTKAESE	1000 DM			36 430	30 798		176 747
68 352	MAGERMILCHPULVER	T			9 004	8 690		50 002
68 354	KONDENSVOLLMILCH	1000 DM			55 227	53 174		309 775
68 357	SCHMELZKAESE U. -ZUBEREITUNGEN	T			.	.		.
68 412	ROHE OELE (AUCH GEHAERTET)	1000 DM			3 102	4 197		20 251
68 413	RAFFINIERTER OELE (AUCH GEHAERTET), NICHT VERBRAUCHSFERTIG	1000 DM			18 251	24 525		120 003
68 417	DELKUCHEN, ENTFETTETE SCHROTE U. DGL.	T *			10 514	9 576		54 235
68 441	MARGARINE (EINSCHL. HALBFETT-, ZIEH- U. SCHMELZMARGARINE)	1000 DM			828	715		4 593
68 514	WURST, SCHINKEN U. SONSTIGE FLEISCHWAREN (OHNE WURST- U. FLEISCHKONSERVEN)	1000 DM			2 057	1 927		12 079
68 515	WURST-, FLEISCH- U. MISCHKONSERVEN (OHNE TIEFGEFRORENE TAFELFERTIGE FLEISCHGERICHTE, FLEISCHSALAT, FLEISCHEXTRAKTE)	T			233	172		1 636
		1000 DM			1 545	1 163		10 773
		T *			.	.		.
		T *			.	.		.
		T *			.	.		.
		T			9 879	12 224		80 786
		1000 DM			18 480	22 378		152 613
		T			18 932	19 168		102 428
		1000 DM			132 099	134 181		757 867
		T			7 369	7 494		40 300
		1000 DM			15 998	18 007		95 961

1) PRODUKTION DER BETRIEBE VON UNTERNEHMEN MIT 10 BESCHAEFFTIGTEN UND MEHR.

STBA, FACHSERIE 4, REIHE 2.1

## 9 PRODUKTION AUSGEWAHLTER ERZEUGNISSE - NEUE LAENDER UND BERLIN - OST

EB.-NR.	ERZEUGNIS	EINHEIT	1992		1993		JAN. BIS 1992	JUN. 1993
			MAI	JUNI	MAI	JUNI		
68 591	FISCHFILETS 1) FRISCH ODER GEKUEHLT	T 1000 DM	.	.	.	.	.	.
68 592	TIEFGEFROREN (OHNE FILETS V. SUESSWASSER- FISCHEN)	T 1000 DM	.	.	.	.	.	.
68 593	TIEFGEFRORENE FISCHERZEUGNISSE 1)	T 1000 DM	.	.	.	.	.	.
68 596	MARINADEN (EINSCHL. BRAT- U. KOCHFISCH- WAREN) 1)	T 1000 DM	.	.	295 1 384	339 1 512	.	1 949 8 239
68 597	FISCHDAUERKONSERVEN 1)	T 1000 DM	.	.	.	.	.	.
68 651	ROESTKAFFEE 1) 2)	T 1000 DM	.	.	505 2 636	761 3 308	.	4 349 18 671
68 654	KAFFEE-EXTRAKTE 1) 2)	T 1000 DM	.	.	.	.	.	.
68 719	BIER 1)	1000 HL 1000 DM	.	.	1 292 142 113	1 338 146 922	.	6 667 737 460
68 722	MALZ U. MALZERZEUGNISSE (OHNE MALZEXTRAKT U. NEBENPRODUKTE)	T *	.	.	7 172	7 276	.	45 652
68 751	KORNBRANNTWEINE 1) 2)	HL 1000 DM	.	.	10 362 2 209	11 705 2 511	.	64 024 13 701
68 753	BRANNTWEINE AUS WEIN (EINSCHLIESSLICH VERSCHNITT) 1) 2)	HL 1000 DM	.	.	34 637 9 247	35 465 9 610	.	217 663 58 591
68 755	OBSTBRANNTWEINE 1) 2)	HL 1000 DM	.	.	.	.	.	.
68 757	BITTERE, HALBBITTERE U. KRAEUTER- LIKOERE 1) 2)	HL 1000 DM	.	.	4 047 2 184	5 402 2 952	.	30 471 17 438
68 771	TRAUBENSCHAUMWEINE 1) 2)	HL 1000 DM	.	.	7 742 2 376	14 672 4 977	.	58 956 19 600
68 791	NATUERLICHE MINERALWASSER, QUELLWASSER	1000 L *	.	.	36 233	33 630	.	154 711
68 798	LIMONADEN (OHNE DIAETETISCHE ERFRISCHUNGS- GETRAENKE) 1)	1000 L 1000 DM	.	.	62 154 53 746	68 397 56 030	.	312 445 250 895
68 817	GEWUERZE	T 1000 DM	.	.	206 995	299 1 297	.	1 400 6 665
68 832	KARTOFFELCHIPS U. -STICKS	T 1000 DM	.	.	.	.	.	.
68 833	KARTOFFELPUFFER, -KLOSSMEHL, PUEREPUFFER U. PUEREFLÖCKEN	T 1000 DM	.	.	.	.	.	.
68 881	GRUNDSTOFFE FÜR ALKOHOLFREIE U. ALKOHOLISCHE GETRÄENKE (OHNE HOPFENPULVER U. -EXTRAKTE)	T 1000 DM	.	.	22 272	26 258	.	160 1 973
68 887	TIEFGEFRORENE FERTIGGERICHTE (AUS MEHREREN KOMPONENTEN BESTEHEND)	T 1000 DM	.	.	855 5 561	1 069 7 426	.	4 611 29 116
TABAKWAREN 2)								
69 110	ZIGARETTEN	MILL. ST 1000 DM	.	.	.	.	.	.
69 419	ZIGARREN, ZIGARILLOS	MILL. ST 1000 DM	.	.	.	.	.	.
69 711	RAUCHTABAK	T 1000 DM	.	.	.	.	.	.

1) PRODUKTION DER BETRIEBE VON UNTERNEHMEN MIT 10 BESCHÄFTIGTEN UND MEHR.- 2) PRODUKTIONSWERT OHNE VERBRAUCHSTEUER.

STBA, FACHSERIE 4, REIHE 2.1

# Fachserie 4: Produzierendes Gewerbe

## Reihe 1: Zusammenfassende Daten für das Produzierende Gewerbe (vorgesehen)

### Reihe 2: Indizes für das Produzierende Gewerbe

#### Reihe 2.1: Indizes der Produktion und der Arbeitsproduktivität, Produktion ausgewählter Erzeugnisse im Produzierenden Gewerbe

Monatlich (etwa 7 Wochen nach dem Berichtszeitraum); Index der Nettoproduktion für das Produzierende Gewerbe; Index der Bruttonproduktion für Investitions- und Verbrauchsgüter; Produktionsindex für das Baugewerbe, Bauhauptgewerbe und Ausbaugewerbe; Index der Arbeitsproduktivität für den Bergbau und das Verarbeitende Gewerbe sowie vierteljährliche Produktionsindizes nach Wirtschaftszweigen. Außerdem für ca. 1 000 ausgewählte Erzeugnisse absolute Produktionszahlen.

#### Reihe 2.2: Auftragseingang und Umsatz im Verarbeitenden Gewerbe, Auftragseingang und Auftragsbestand im Bauhauptgewerbe

##### – Indizes –

Monatliche (Auftragsbestand im Bauhauptgewerbe: vierteljährliche) Indexberechnung für Inland, Ausland und insgesamt nach Wirtschaftszweigen (vorläufige Ergebnisse ca. 8 Wochen nach dem Berichtszeitraum, endgültige Ergebnisse im Folgebericht).

### Reihe 3: Produktion im Produzierenden Gewerbe

#### Reihe 3.1: Produktion im Produzierenden Gewerbe

Vierteljährliche und jährliche Darstellung der Produktion von rd. 6 000 Gütern (Menge und Wert) und ergänzender Angaben aus anderen Quellen (u. a. Außenhandel, Preisstatistik sowie vierteljährliche Produktionsindizes).

#### Reihe 3.S.1: Produktion im Produzierenden Gewerbe in den neuen Bundesländern 3. und 4. Vierteljahr 1990

#### Reihe 3.2: Struktur der Produktion im Produzierenden Gewerbe

Jährliche Darstellung der Produktion von rd. 1 100 Güterklassen nach der Herkunft aus den Wirtschaftszweigen.

### Reihe 4: Bergbau und Verarbeitendes Gewerbe

Beschäftigung, Umsatz und Investitionen der Unternehmen

#### Reihe 4.1.1: Beschäftigung, Umsatz und Energieversorgung der Unternehmen und Betriebe im Bergbau und im Verarbeitenden Gewerbe

Monatsbericht (etwa 9 Wochen nach dem Berichtszeitraum): Unternehmen, Betriebe und fachliche Betriebsteile in wirtschaftssystematischer Gliederung und nach Ländern (für Bergbau und Verarbeitendes Gewerbe insgesamt). Für Unternehmen: Zahl der Einheiten, Beschäftigte, Lohn- und Gehaltssumme, Umsatz. Für Betriebe: zusätzlich Zahl der Angestellten und Arbeiter, geleistete Arbeiterstunden und Energieversorgung; für fachliche Betriebsteile: Zahl der Einheiten und der Beschäftigten sowie Umsatz.

Jahresergebnisse werden in einem gesonderten Jahresbericht veröffentlicht.

#### Reihe 4.1.2: Betriebe, Beschäftigte und Umsatz im Bergbau und im Verarbeitenden Gewerbe nach Beschäftigtengrößklassen

Jährlich für September Ergebnisse für Betriebe nach Beschäftigtengrößklassen (Betriebe, Beschäftigte und Umsatz in wirtschaftssystematischer Gliederung; Länderergebnisse für Bergbau und Verarbeitendes Gewerbe insgesamt).

#### Reihe 4.1.3: Regionale Verteilung der Betriebe im Bergbau und im Verarbeitenden Gewerbe und deren Beschäftigte

Alle 4 Jahre: Anzahl der Betriebe und deren Beschäftigte in wirtschaftssystematischer und regionaler Gliederung (bis einschl. Kreise).

#### Reihe 4.1.4: Beschäftigung und Umsatz der Betriebe im Bergbau und im Verarbeitenden Gewerbe nach Bundesländern

Jährlicher Bericht.

#### Reihe 4.1.5: Fachliche Unternehmensteile im Bergbau und im Verarbeitenden Gewerbe

Jährlich: Anzahl der fachlichen Unternehmensteile und der in ihnen Beschäftigten, Produktionswert, Umsatz, Löhne und Gehälter sowie der Census-Value-Added in wirtschaftssystematischer Gliederung.

#### Reihe 4.2: Beschäftigte, Umsatz und Investitionen der Unternehmen und Betriebe im Bergbau und im Verarbeitenden Gewerbe – Investitionen –

Jährlicher Vorbericht mit vorläufigen Unternehmens- und Betriebsergebnissen der Investitionserhebung. Die endgültigen Ergebnisse erscheinen in tieferer systematischer Gliederung in den Reihen:

#### Reihe 4.2.1: Beschäftigte, Umsatz und Investitionen der Unternehmen und Betriebe im Bergbau und im Verarbeitenden Gewerbe

Jährlich: Beschäftigte, Umsatz, Investitionen, Lagerbestände, Zugänge an vermieteten Sachanlagen und Aufwendungen für gemietete und gepachtete Sachanlagen (jeweils nach Wirtschaftszweigen und nach Beschäftigten- und Umsatzgrößklassen).

#### Reihe 4.2.3: Konzentrationsstatistische Daten für den Bergbau und das Verarbeitende Gewerbe sowie das Baugewerbe

2 jährlich: Konzentrationsraten und -koeffizienten für Unternehmen und Betriebe des Bergbaus und des Verarbeitenden Gewerbes sowie des Baugewerbes.

#### Reihe 4.2.4: Material- und Wareneingang im Bergbau und im Verarbeitenden Gewerbe

4 jährlich: Material- und Wareneingang der Unternehmen des Bergbaus und des Verarbeitenden Gewerbes nach Warenarten und Wirtschaftszweigen.

#### Reihe 4.3: Kostenstruktur der Unternehmen im Bergbau und im Verarbeitenden Gewerbe

Jährlich: Beschäftigte, Bestandteile der Gesamtleistung, wichtige Kostenarten sowie Kosten- und Leistungsstruktur (Gliederung: wirtschaftssystematisch sowie nach Beschäftigten- und z. T. nach Bruttonproduktionswertgrößklassen). Für die einzelnen Bereiche erscheinen die Veröffentlichungen unter dem Titel:

#### Reihe 4.3.1: Kostenstruktur der Unternehmen im Bergbau, Grundstoff- und Produktionsgütergewerbe

#### Reihe 4.3.2: Kostenstruktur der Unternehmen im Investitionsgüter produzierenden Gewerbe

#### Reihe 4.3.3: Kostenstruktur der Unternehmen im Verbrauchsgüter produzierenden Gewerbe und im Nahrungs- und Genußmittelgewerbe

#### Reihe 4. S.1: Schätzung des Nettoproduktionswertes im Bergbau und im Verarbeitenden Gewerbe 1985 (Zensus) – Methode und Ergebnisse –

#### Reihe 4. S.2: Schätzung des Nettoproduktionswertes im Bergbau und im Verarbeitenden Gewerbe 1985 (Zensus) – Regionale und sektorale Verflechtung der Unternehmen und Betriebe –

Fortsetzung siehe folgende Seite

# Fachserie 4: Produzierendes Gewerbe

## Reihe 5: Baugewerbe

### Reihe 5.1: Beschäftigung, Umsatz und Gerätebestand der Betriebe im Baugewerbe

Jährliche Ergebnisse der zur Jahresmitte durchgeführten Erhebung nach Wirtschaftszweigen und Beschäftigtengrößenklassen zum Teil in regionaler Gliederung bis zu Kreisen.

### Reihe 5.2: Beschäftigung, Umsatz und Investitionen der Unternehmen im Baugewerbe

Jährlich: Beschäftigte, Bruttolohn- und -gehaltsumme, Jahresbauleistung, Umsatz und Investitionen nach Wirtschaftszweigen, Beschäftigten- und Umsatzgrößenklassen (Bauhauptgewerbe: 20 Beschäftigte und mehr, Ausbaugewerbe: 10 Beschäftigte und mehr).

### Reihe 5.3: Kostenstruktur der Unternehmen im Baugewerbe

Jährlich: Kosten- und Leistungsgrößen im Bauhaupt- und Ausbaugewerbe nach Wirtschaftszweigen, Beschäftigten- und Bruttoproduktionswertgrößenklassen. Unternehmen (mit 20 Beschäftigten und mehr).

## Reihe 6: Energie- und Wasserversorgung

### Reihe 6.1: Beschäftigung, Umsatz, Investitionen und Kostenstruktur der Unternehmen in der Energie- und Wasserversorgung

Jährlich (auch für fachliche Unternehmensteile): Beschäftigte, Arbeiterstunden, Löhne und Gehälter, Umsätze, Lagerbestände und Investitionen nach Wirtschaftszweigen und -bereichen sowie nach Beschäftigten- und Umsatzgrößenklassen. Außerdem Brutto- und Nettoproduktionswert, Brutto- und Nettowertschöpfung, Materialverbrauch und Wareneinsatz sowie Kosten nach Kostenarten.

### Reihe 6.2 und 6.3 unbesetzt

### Reihe 6.4: Stromerzeugungsanlagen der Betriebe im Bergbau und im Verarbeitenden Gewerbe

Jährlich: Betriebe mit Stromerzeugungsanlagen nach Wirtschaftszweigen und Ländern; Leistung und Belastung der Stromerzeugungsanlagen sowie Verbrauch an Brennstoffen für die Elektrizitätserzeugung.

## Reihe 7: Handwerk

### Reihe 7.1: Beschäftigte und Umsatz im Handwerk

Vierteljährlich: Beschäftigte und Umsatz in ausgewählten Wirtschafts- und Gewerbebezügen. Saisonbereinigte Zahlen, Regionalangaben und weitere Strukturdaten wie Ausbildungsverhältnisse, Arbeiterverdienste und Insolvenzen im Handwerk.

## Reihe 8: Fachstatistiken

### Reihe 8.1: Eisen- und Stahl (Eisenerzbergbau, eisenschaffende Industrie, Eisen-, Stahl- und Tempergießerei) 1)

Monatlicher Vorbericht und Monatsbericht über wesentliche Entwicklungstendenzen. Der Vierteljahresbericht gibt Überblick über Struktur und Entwicklung der entsprechenden Bereiche, auch im Ausland.

### Reihe 8.2: Düngemittelversorgung

Monatlicher Bericht und Jahresbericht mit Angaben über den Inlandsabsatz nach Ländern und Düngersorten sowie Nährstoffgehalten.

## Reihe 9: Sonderbeiträge

Reihe S. 6: Material- und Wareneingang im Baugewerbe 1982

Reihe S. 8: Düngemittelerzeugung und -versorgung 1950/51 bis 1986/87

Reihe S. 9: Konzentrationsstatistische Daten für den Bergbau und das Verarbeitende Gewerbe 1954 bis 1982

Reihe S. 10: Neuberechnung der Produktionsindizes und des Index der Arbeitsproduktivität auf Basis 1985

Reihe S. 11: Neuberechnung der Auftragseingangs- und Umsatzindizes für das Verarbeitende Gewerbe sowie der Auftragseingangs- und Auftragsbestandsindizes für das Bauhauptgewerbe auf Basis 1985

Reihe S. 12: Dienstleistungen im Produzierenden Gewerbe 1988 – Ergebnisse einer Testerhebung –

Reihe S. 13: Gegenüberstellung der Produktion im Produzierenden Gewerbe nach den Systematischen Güterverzeichnissen für Produktionsstatistiken (GP) von 1989 und 1982

## Einzelveröffentlichungen

### Zensus im Produzierenden Gewerbe 1979 (7 Hefte)

#### „Ausgewählte Zahlen für die Bauwirtschaft“

Monatliche Querschnittsveröffentlichung mit den Hauptteilen Baugewerbe und Bautätigkeit sowie mit ausgewählten Daten aus zahlreichen anderen Sachgebieten.

#### „Ausgewählte Zahlen zur Energiewirtschaft“

Monatliche und jährliche Querschnittsveröffentlichung über Aufkommen und Verwendung von festen, flüssigen und gasförmigen Brennstoffen sowie Elektrizität. Preisindizes und Preise für ausgewählte Energiearten. Beschäftigung der Betriebe in der Energie- und Wasserversorgung. Mineralölsteuern. Klimadaten.

## Systematiken

Systematik der Wirtschaftszweige mit Erläuterungen, Ausgabe 1979

Systematik der Wirtschaftszweige mit Betriebs- und ähnlichen Benennungen, Ausgabe 1979

Alphabetisches Verzeichnis der Betriebs- und ähnlichen Benennungen zur Systematik der Wirtschaftszweige, Ausgabe 1988

Systematisches Güterverzeichnis für Produktionsstatistiken, Ausgabe 1989

1) Erhältlich bei: Statistisches Bundesamt, Außenstelle Düsseldorf, Hüttenstraße 5 a, 40215 Düsseldorf.



STATISTISCHES BUNDESAMT  
GUSTAV-STRESEMANN-RING 11  
65189 WIESBADEN

Veröffentlichungen und Prospekte sind durch den Verlag METZLER-POESCHEL, Verlagsauslieferung Hermann Leins, Postfach 1152, 72125 Kusterdingen, erhältlich.

