


Statistisches Bundesamt

Produzierendes Gewerbe



Fachserie 4

Reihe 2.1

Indizes der Produktion und der Arbeitsproduktivität,
Produktion ausgewählter Erzeugnisse
im Produzierenden Gewerbe

Mai 1993

Statistisches Bundesamt
Bibliothek - Dokumentation - Archiv

**METZLER
POESCHEL**



Ergebnisse für die in der vorliegenden Fachserie nicht publizierten Viersteller der "Systematik der Wirtschaftszweige, Fassung für die Statistik im Produzierenden Gewerbe (SYPRO)" können direkt beim Statistischen Bundesamt - Gruppe IV A - telefonisch 0611/75-2422/2586 oder schriftlich erfragt werden.



Ausgewählte Indizes der Nettoproduktion für das Produzierende Gewerbe verbreitet das Statistische Bundesamt mit seinem SOFORTDIENST FÜR DIE WIRTSCHAFT aktuell über Bildschirmtext. Die Seiten sind mit *4848460# direkt abrufbar.



Für Benutzer der amtlichen Statistik steht als Service-Einrichtung des Statistischen Bundesamtes das EDV-gestützte STATISTISCHE INFORMATIONSSYSTEM DES BUNDES (STATIS-BUND) zur Verfügung. Es enthält ausgewählte statistische Zeitreihen und bietet die Möglichkeit, eigene Auswertungen, Berechnungen und mathematisch-statistische Analysen durchzuführen. Alle Zeitreihen können auch auf Magnetband oder Diskette bezogen werden. Nähere Informationen erhalten Sie unter 0611/75-2426.

Die Produktionsindizes sind in der vollständigen systematischen Gliederung als Originalwerte und arbeitstäglich bereinigte Werte sowie für ausgewählte Wirtschaftszweige als saisonbereinigte Werte als Zeitreihen im Statistischen Informationssystem gespeichert.

Statist. Bundesamt - Bibliothek



14-14021

Herausgeber: Statistisches Bundesamt, Wiesbaden, Gustav-Stresemann-Ring 11

Postanschrift:
Statistisches Bundesamt
65180 Wiesbaden

Verlag:
Metzler-Poeschel Stuttgart

Verlagsauslieferung:
Hermann Leins GmbH & Co. KG
Postfach 11 52
72125 Kusterdingen
Telefon: 07071/935350
Telex: 7 262 891 mepo d
Telefax: 07071/33653

Erscheinungsfolge: monatlich

Erschienen im Juli 1993

Preis: DM 21,30

Bestellnummer: 2040210 - 93105

Copyright: Statistisches Bundesamt, Wiesbaden 1993

Vervielfältigung - außer für gewerbliche Zwecke -
mit Quellenangabe gestattet.

Inhalt

	Seite
Abkürzungen und Zeichenerklärungen	6
Allgemeine Hinweise	7
Einführung	8
Index der Nettoproduktion für das Produzierende Gewerbe - Überblick -	10
Schaubilder	11
T a b e l l e n t e i l	
1 <u>Index der Nettoproduktion für das Produzierende Gewerbe 1985 = 100</u>	
Früheres Bundesgebiet	
1.1 Unternehmen	
kalendermonatlich	12
arbeitstäglich bereinigt	14
1.2 Fachliche Unternehmensteile	
kalendermonatlich	16
arbeitstäglich bereinigt	18
kalender- und saisonbereinigt - Berliner Verfahren (BV 4)	20
2 <u>Index der Bruttoproduktion für Investitions- und Verbrauchsgüter 1985 = 100</u>	
Früheres Bundesgebiet	
2.1 Investitionsgüter	
kalendermonatlich	28
arbeitstäglich bereinigt	30
2.2 Verbrauchsgüter	
kalendermonatlich	32
arbeitstäglich bereinigt	34
3 <u>Produktionsindex für das Baugewerbe, Bauhauptgewerbe und Ausbaugewerbe 1985 = 100</u>	
Früheres Bundesgebiet	
kalendermonatlich	36
arbeitstäglich bereinigt	37
4 <u>Index der Arbeitsproduktivität für den Bergbau und das Verarbeitende Gewerbe 1985 = 100</u>	
Früheres Bundesgebiet	
Indizes für den Bergbau und das Verarbeitende Gewerbe sowie alle Hauptgruppen, monatlich	
4.1 Produktionsergebnis je Beschäftigten und je Beschäftigtenstunde	38
4.2 Produktionsergebnis je Arbeiter und je Arbeiterstunde	39
5 <u>Vierteljährlicher Produktionsindex für das Produzierende Gewerbe 1985 = 100</u>	
Früheres Bundesgebiet	
5.1 Unternehmen	40
5.2 Fachliche Unternehmensteile	42
6 <u>Index der Nettoproduktion für das Produzierende Gewerbe 2. Halbjahr 1990= 100</u>	
6.1 Fachliche Unternehmensteile für die neuen Länder und Berlin-Ost	
kalendermonatlich	44
arbeitstäglich bereinigt	46
6.2 Fachliche Unternehmensteile für Deutschland	
kalendermonatlich	48
arbeitstäglich bereinigt	50

7

Produktion ausgewählter Erzeugnisse im Produzierenden Gewerbe
(Ergebnisse des monatlichen Eilberichts für Deutschland)

Bergbauliche Erzeugnisse	52
Mineralölerzeugnisse	52
Steine und Erden, Asbestwaren, Schleifmittel	52
Eisen und Stahl	53
NE-Metalle und NE-Metallhalbzeug	53
Gießereierzeugnisse	54
Erzeugnisse der Ziehereien und Kaltwalzwerke und der Stahlverformung	54
Stahlbauerzeugnisse und Schienenfahrzeuge	54
Maschinenbauerzeugnisse	55
Straßenfahrzeuge	63
Elektrotechnische Erzeugnisse	64
Feinmechanische und optische Erzeugnisse; Uhren	67
Eisen-, Blech- und Metallwaren	68
Chemische Erzeugnisse	71
Büromaschinen; Datenverarbeitungsgeräte und -einrichtungen	74
Feinkeramische Erzeugnisse	74
Glas und Glaswaren	74
Schnittholz, Sperrholz und sonstiges bearbeitetes Holz	75
Holzwaren	75
Holzstoff, Zellstoff, Papier und Pappe	76
Papier- und Pappwaren	76
Gummiwaren	76
Leder	77
Lederwaren und Schuhe	77
Textilien	77
Bekleidung	78
Erzeugnisse des Ernährungsgewerbes	80
Tabakwaren	81

8

Produktion ausgewählter Erzeugnisse im Produzierenden Gewerbe
(Ergebnisse des monatlichen Eilberichts für das frühere Bundesgebiet)

Bergbauliche Erzeugnisse	82
Mineralölerzeugnisse	82
Steine und Erden, Asbestwaren, Schleifmittel	82
Eisen und Stahl	83
NE-Metalle und NE-Metallhalbzeug	83
Gießereierzeugnisse	84
Erzeugnisse der Ziehereien und Kaltwalzwerke und der Stahlverformung	84
Stahlbauerzeugnisse und Schienenfahrzeuge	84
Maschinenbauerzeugnisse	85
Straßenfahrzeuge	93
Elektrotechnische Erzeugnisse	94
Feinmechanische und optische Erzeugnisse; Uhren	97
Eisen-, Blech- und Metallwaren	98
Chemische Erzeugnisse	101
Büromaschinen; Datenverarbeitungsgeräte und -einrichtungen	104
Feinkeramische Erzeugnisse	104
Glas und Glaswaren	104
Schnittholz, Sperrholz und sonstiges bearbeitetes Holz	105
Holzwaren	105
Holzstoff, Zellstoff, Papier und Pappe	106
Papier- und Pappwaren	106
Gummiwaren	106
Leder	107
Lederwaren und Schuhe	107
Textilien	107
Bekleidung	108
Erzeugnisse des Ernährungsgewerbes	110
Tabakwaren	111

Produktion ausgewählter Erzeugnisse im Produzierenden Gewerbe
(Ergebnisse des monatlichen Eilberichts für die neuen Länder und Berlin-Ost)

Bergbauliche Erzeugnisse	112
Mineralölerzeugnisse	112
Steine und Erden, Asbestwaren, Schleifmittel	112
Eisen und Stahl	113
NE-Metalle und NE-Metallhalbzeug	113
Gießereierzeugnisse	114
Erzeugnisse der Ziehereien und Kaltwalzwerke und der Stahlverformung	114
Stahlbauerzeugnisse und Schienenfahrzeuge	114
Maschinenbauerzeugnisse	115
Straßenfahrzeuge	123
Elektrotechnische Erzeugnisse	124
Feinmechanische und optische Erzeugnisse; Uhren	127
Eisen-, Blech- und Metallwaren	128
Chemische Erzeugnisse	131
Büromaschinen; Datenverarbeitungsgeräte und -einrichtungen	134
Feinkeramische Erzeugnisse	134
Glas und Glaswaren	134
Schnittholz, Sperrholz und sonstiges bearbeitetes Holz	135
Holzwaren	135
Holzstoff, Zellstoff, Papier und Pappe	136
Papier- und Pappwaren	136
Gummiwaren	136
Leder	137
Lederwaren und Schuhe	137
Textilien	137
Bekleidung	138
Erzeugnisse des Ernährungsgewerbes	140
Tabakwaren	141

Ergebnisse der Länder werden in den "Statistischen Berichten" der
Statistischen Landesämter unter der Kennziffer E I 2 veröffentlicht.

Angaben für die Bundesrepublik Deutschland nach dem Gebietsstand seit dem 3.10.1990.

Die Angaben für das "frühere Bundesgebiet" beziehen sich auf die Bundesrepublik Deutschland
nach dem Gebietsstand bis zum 3.10.1990; sie schließen Berlin-West ein.

Die Angaben für die "neuen Länder und Berlin-Ost" beziehen sich auf die Länder Brandenburg,
Mecklenburg-Vorpommern, Sachsen, Sachsen-Anhalt, Thüringen sowie Berlin-Ost.

Abkürzungen bei den Kurzbezeichnungen

ADV-GERÄTEN U. -EINRICHTUNGEN	= Geräte und Einrichtun- gen für die automati- sche Datenverarbeitung	LANDW.	= Landwirtschaft
AL2O3	= Aluminiumoxid	LFD.M	= laufende Meter
ANG.	= a.n.g., anderweitig nicht genannt	L.METALLKONSTRUKT.	= Leichtmetallkonstruktion
ANGETR.	= angetrieben	M	= Meter
ANSCHL.	= anschließender	M.	= mit
AUSSTAT.-GEGENST.	= Ausstattungsgegen- stände	M2	= Quadratmeter
AUTOMAT.	= automatisch	M3	= Kubikmeter
BAUMASCH.	= Baumaschinen	M3/H	= Kubikmeter/Stunde
BATTERIEBETR.	= batteriebetrieben	MBAR	= Millibar
BER.	= berechnet	MILL	= Million
BEST.	= bestimmte	MM	= Millimeter
BZW.	= beziehungsweise	N	= Stickstoff
C	= Celsius	NACL	= Natriumchlorid
CHEM.	= chemisch	NAHR.-	= Nahrungs-
CM	= Zentimeter	NAOH	= Natriumhydroxid
CM3	= Kubikzentimeter	NATUERL.	= natürlichen
D.	= der/die	NA2CO3	= Natriumcarbonat
DEN	= Denier (Meßeinheit für textile Fadenstärke)	NA2SO4	= Natriumsulfat
DGL.	= dergleichen	NE-	= Nichteisen-
DIESELMOT.	= Dieselmotor	NICHTM.	= nichtmetallisch
DIN	= Deutsche Industrie- Norm(en)	OD.	= oder
DM	= Deutsche Mark	OH.	= ohne
EFF	= effektiv	PHONOTECHN.	= phonotechnischen
EINSCHL.	= einschließend	P2O5	= Phosphorpentoxid
EL.	= elektrotechnischer	PHYSIKAL.	= physikalisch
ELEKTR.	= elektrisch	REP.V.	= Reparatur von
ELEKTRIZ.ERZEUGUNG	= Elektrizitätserzeugung	SCHAUFENST.	= Schaufenster
ELEKTRON.	= elektronisch	SCHLAUCHVERB.	= Schlauchverbinder
F.	= für	SIO2	= Siliciumdioxid
FE.	= Eisen	SO3	= Schwefeltrioxid
GEW.V.	= Gewinnung von	SONDERKONSTR.	= Sonderkonstruktion
GEW.U.VERARB.V.	= Gewinnung und Ver- arbeitung von	SONST.	= sonstige
GRUBENAUSB.	= Grubenausbau	ST	= Stück
GRUNDSTF.	= Grundstoffen	STAUFFERB.	= Staufferbüchsen
HCL	= Chlorwasserstoff	STEINKOHLBERGB.	= Steinkohlenbergbau
HL	= Hektoliter	T	= Tonne
H.V.	= Herstellung von	T.A.	= Teil aus
IND.	= Industrie	TECHN.	= technisch
INDUSTR.	= industriell	U	= umgeschmolzen
K2O	= Kaliumoxid	U.	= und
KG	= Kilogramm	U.A.	= und andere
KRAFTMASCH.	= Kraftmaschine	U.AE.	= u.ä., und ähnliche (n,s)
KUENSTL.	= künstlich	USW	= usw., und so weiter
KUNSTST.	= Kunststoff	V	= Volt
KVA	= Kilovoltampère	VDE	= Verein Deutscher Elektrotechniker
KW	= Kilowatt	VERARB.V.	= Verarbeitung von
L	= Liter	VERARB.U.VEREDLG.V.	= Verarbeitung und Veredlung von
LADENEINRICHT.	= Ladeneinrichtung	VERTLG.	= Verteilung
		VH	= von Hundert = %
		WALZWERKSEINR.	= Walzwerkseinrichtungen
		WEITERVERARB.	= Weiterverarbeitung
		Z.B.	= zum Beispiel

Zeichenerklärung

- . = Zahlenwert unbekannt oder geheimzuhalten
- ... = Angabe fällt später an
- r = berichtigte Zahl

ALLGEMEINE HINWEISE

Geschätzte Korrekturen der vorläufigen Indizes

Das Statistische Bundesamt berechnet monatlich einen vorläufigen und einen berichtigten Index. Zusätzlich werden geschätzte Korrekturen der vorläufigen Indexberechnungen für die wichtigsten zusammenfassenden Wirtschaftsgliederungen bekanntgegeben. Die Schätzungen werden mit einem Regressionsschätzverfahren durchgeführt, das auf einem engen korrelativen Zusammenhang zwischen den Veränderungsdaten der Indizes zum Vormonat und den Korrekturen im Berichtsmonat beruht. Die Berechnungen über einen längeren Zeitraum haben gezeigt, daß durch dieses Verfahren überwiegend eine Verbesserung der Aussagekraft der vorläufigen Produktionsindizes im Hinblick auf die Beurteilung der konjunkturellen Lage erreicht wird.

Früheres Bundesgebiet
Index der Nettoproduktion für das Produzierende Gewerbe
1985 = 100
- Fachliche Unternehmensteile -

Berichtsmonat: Mai 1993

Wirtschaftsgliederung	Vorläufiger Index	Geschätzte Korrektur in Indexpunkten
	arbeitstäglich bereinigt	
Produzierendes Gewerbe insgesamt	109,4	- 0,8
Verarbeitendes Gewerbe	109,1	- 0,8
Grundstoff- und Produktionsgütergewerbe	108,4	- 0,4
Investitionsgüter produzierendes Gewerbe	107,0	- 0,5
	kalendermonatlich	
Produzierendes Gewerbe insgesamt	107,9	- 0,8
Verarbeitendes Gewerbe	107,6	- 0,8
Grundstoff- und Produktionsgütergewerbe	107,5	- 0,4
Investitionsgüter produzierendes Gewerbe	105,3	- 0,5

Einführung

Ab Berichtsmonat Februar 1988 sind die Indizes der Produktion und der Arbeitsproduktivität auf das neue Basisjahr 1985 umgestellt worden. Die Darstellung der Methoden der Indexberechnung ist in der Zeitschrift "Wirtschaft und Statistik", Heft 3/1988, S. 182 ff. erschienen. Rückgerechnete Ergebnisse für den Berichtszeitraum 1978 - 1986 werden in einem Sonderheft der Fachserie 4, Reihe S. 10, veröffentlicht. Beim Index der Nettoproduktion für das Produzierende Gewerbe und beim Index der Arbeitsproduktivität erfolgt die fachliche Gliederung nach der "Systematik der Wirtschaftszweige (Ausgabe 1979), Fassung für die Statistik im Produzierenden Gewerbe (SYPRO)", beim Index der Bruttoproduktion für Investitionsgüter und Verbrauchsgüter nach dem "Systematisches Güterverzeichnis für Produktionsstatistiken" (Ausgabe 1982).

Mit dem Februarheft 1992 wird erstmals ein Nettoproduktionsindex für das Produzierende Gewerbe für die neuen Länder Brandenburg, Mecklenburg-Vorpommern, Sachsen, Sachsen-Anhalt und Thüringen sowie Berlin-Ost berechnet und veröffentlicht.

Basisperiode ist das 2. Halbjahr 1990, die Berechnung beginnt mit dem Berichtsmonat Juli 1990. Die Fortschreibung der Wirtschaftszweige (4-Steller der SYPRO) wird methodisch wie beim derzeitigen Produktionsindex für fachliche Unternehmensteile durchgeführt; für die Deflationierung wird hilfsweise der Erzeugerpreisindex des früheren Bundesgebiets verwendet. Die Gewichtung der Wirtschaftszweige zu Wirtschaftsgruppen (2-Steller) und Hauptgruppen der SYPRO erfolgt mit den Anteilswerten der Bruttowertschöpfung (ohne Umsatzsteuer) aus der Kostenstrukturerhebung, die für das 2. Halbjahr 1990 als eigenständige Statistik für die neuen Länder und Berlin-Ost durchgeführt worden ist.

Für Deutschland seit dem 3. Oktober 1990 steht ebenfalls ein Nettoproduktionsindex für das Produzierende Gewerbe zur Verfügung. Auch hier entspricht die Fortschreibung der Wirtschaftszweige (4-Steller der SYPRO) dem derzeitigen Produktionsindex für fachliche Unternehmensteile. Zur Gewichtung der Wirt-

schaftszweige werden zusammengefaßte Daten der Bruttowertschöpfung (ohne Umsatzsteuer) aus den Kostenstrukturerhebungen verwendet, und zwar die originären Ergebnisse aus dem 2. Halbjahr 1990 für die neuen Länder und Berlin-Ost sowie die aus der Erhebung 1989 auf das 2. Halbjahr 1990 hochgeschätzte Wertschöpfung für das frühere Bundesgebiet (einschl. Berlin-West).

In T a b e l l e 1 wird der Index der Nettoproduktion für das Produzierende Gewerbe (auf Basis 1985) für Unternehmen und für fachliche Unternehmensteile veröffentlicht, dessen Aufgabe es ist, kurzfristig unter Ausschaltung der Preisveränderungen die Entwicklung der Nettoleistung der einzelnen Wirtschaftszweige und des gesamten Produzierenden Gewerbes zu messen.

In T a b e l l e 2 ist der Index der Bruttoproduktion (auf Basis 1985) enthalten, der unter Ausschaltung der Preisveränderungen die Entwicklung des Ausstoßes von investitionsreifen und verbrauchsreifen Gütern nach ihrem vermutlichen Verwendungszweck zeigt.

In T a b e l l e 3 wird der Produktionsindex für das Baugewerbe, Bauhauptgewerbe und Ausbaugewerbe (auf Basis 1985) gebracht, dessen Aufgabe es ist, die Entwicklung der Nettoleistung dieser Bereiche unter Ausschaltung der Preisveränderungen zu messen.

In T a b e l l e 4 ist der Index der Arbeitsproduktivität für den Bergbau und das Verarbeitende Gewerbe (auf Basis 1985) enthalten, der die Entwicklung der Produktion (gemessen am Index der Nettoproduktion für fachliche Unternehmensteile) im Verhältnis zum personellen Aufwand zeigt. Er wird als Index des Produktionsergebnisses je Beschäftigten, je Beschäftigtenstunde, je Arbeiter und je Arbeiterstunde berechnet. Veröffentlicht werden die Indizes monatlich für Bergbau und Verarbeitendes Gewerbe insgesamt sowie für alle Hauptgruppen, einmal jährlich für ausgewählte Wirtschaftszweige.

In T a b e l l e 5 wird der auf der Grundlage der gesamten Vierteljährlichen Produktionserhebung unter Ausschaltung der Preisveränderungen berechnete Vierteljährliche

Produktionsindex für das Produzierende Gewerbe (auf Basis 1985) - ebenfalls für Unternehmen und fachliche Unternehmensteile - veröffentlicht, der vor allem der mittelfristigen Konjunktur- und Strukturbeobachtung dient.

In T a b e l l e 6 wird der Netto-produktionsindex für das Produzierende Gewerbe für die neuen Länder und Berlin-Ost und für Deutschland (auf der Basis 2. Halbjahr 1990 = 100) veröffentlicht.

Bei allen Indizes gelten die Ergebnisse für den jeweiligen letzten Berichtszeitraum als vorläufig. Abweichungen gegenüber früher veröffentlichten Indizes ergeben sich durch spätere Berichtigungen.

In T a b e l l e 7 werden für etwa 1 000 ausgewählte Erzeugnisse Produktionszahlen für Deutschland dargestellt. Sie werden überwiegend durch den monatlichen Produktions-Eilbericht erfaßt und bei einigen Gütergruppen durch Daten aus Sonderstatistiken ergänzt.

Der Berichtskreis umfaßt Betriebe des Bergbaus und des Verarbeitenden Gewerbes von Unternehmen des Produzierenden Gewerbes mit im allgemeinen 20 Beschäftigten und mehr sowie Betriebe des Bergbaus und des Verarbeitenden Gewerbes mit im allgemeinen 20 Beschäftigten und mehr von Unternehmen der übrigen Wirtschaftsbereiche.

Dieser Eilbericht soll die Grundlage für die Aufstellung von Meßreihen bilden. Gegen einen Vergleich der absoluten Produktionszahlen des Eilberichtes mit den Angaben der Vierteljährlichen Produktionserhebung (Fachserie 4, Reihe 3.1) - der immer wieder von den Benutzern dieser Statistik gemacht wird - spricht vor allem, daß in den Monatsangaben Schätzungen enthalten sind, die nicht in

allen Fällen korrigiert werden können. Die Zahlen des Eilberichtes haben also stets vorläufigen Charakter und lassen sich nicht mit denen der Vierteljährlichen Produktionserhebung vergleichen; letztere sind endgültige Zahlen und für genauere Marktanalysen geeignet. Ferner ist zu beachten, daß sowohl die Monatszahlen als auch die kumulierten Ergebnisse den letzten Stand wiedergeben; Abweichungen gegenüber früheren Veröffentlichungen erklären sich durch inzwischen vorgenommene Korrekturen.

Bei den veröffentlichten Daten sind zwei Fälle zu unterscheiden:

- Zum A b s a t z bestimmten Produktion. Sie umfaßt im allgemeinen den verkaufsfähigen, für den Markt bestimmten Produktionsausstoß einschl. Lohnarbeit.
- G e s a m t produktion. Sie schließt neben der zum Absatz bestimmten auch die zur Weiterverarbeitung im berichtenden Betrieb, in einem anderen Betrieb desselben Unternehmens oder die für einen Lohnauftrag in einem anderen Unternehmen bestimmte Menge ein und wird in der Maßeinheitsspalte durch einen Stern (*) gekennzeichnet.

Dem W e r t der zum Absatz bestimmten Produktion liegen die im Berichtszeitraum erzielten Verkaufspreise ab Werk zugrunde. Der Wert umfaßt auch die Kosten der Verpackung, selbst wenn sie gesondert in Rechnung gestellt sind. Nicht einbezogen sind dagegen die in Rechnung gestellte Umsatz- und Verbrauchsteuer sowie gesondert in Rechnung gestellte Frachtkosten. Rabatte sind nicht berücksichtigt.

In T a b e l l e 8 werden die Ergebnisse für das frühere Bundesgebiet und in Tabelle 9 die der neuen Länder und Berlin-Ost nachgewiesen.

FRUEHERES BUNDESGBIET
INDEX DER NETTOPRODUKTION FUER DAS PRODUZIERENDE GEWERBE

1985 = 100

- FACHLICHE UNTERNEHMENSTEILE -

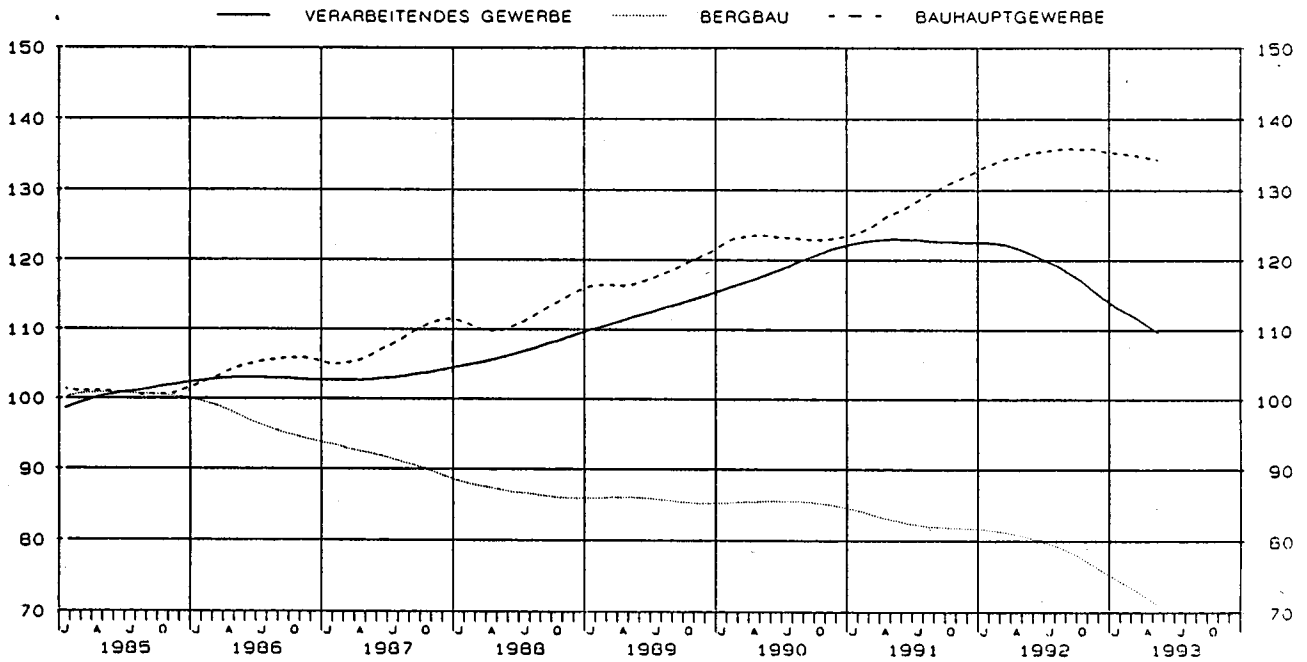
SYPRO- NR.	WIRTSCHAFTSZWEIG	GEWICHT- TUNG	ORIGINALWERT		ZEITREIHENANALYSE NACH BV4				ARBEITSTAEGL. BEREINIGTER WERT	
			1993 MAI	VAE. ZUM VOR- JAHR IN %	KALENDER- U. SAISONBEREI- NIGTER WERT		GLATTE KOMPONENTE		1993 MAI	VAE. ZUM VOR- MONAT IN %
					1993 MAI	VAE. ZUM VOR- MONAT IN %	1993 MAI	VAE. ZUM VOR- MONAT IN %		
	PRODUZIERENDES GEWERBE INSGESAMT	100	107.9	-7.8	111.1	0.6	110.1	-0.9	109.4	-7.8
	PRODUZIERENDES GEWERBE(OH.BAUHAUPTGEWERBE)	93.93	105.7	-8.3	109.6	0.7	108.5	-0.9	107.1	-8.4
1010-30	ELEKTRIZITAETS-U.GASVERSORGUNG	6,37	99.0	-4.5	110.5	-0.3	111.9	-0.5	99.2	-4.5
	BERGBAU U.VERARBEITENDES GEWERBE	87,56	106.2	-8.6	109.5	0.7	108.3	-0.9	107.7	-8.6
21	BERGBAU	2,87	66.7	-12.5	70.3	-0.3	71.0	-1.4	67.3	-12.5
	VERARBEITENDES GEWERBE	84,69	107.6	-8.4	110.9	0.8	109.6	-0.9	109.1	-8.5
	GRUNDSTOFF-U.PRODUKTIONSGUETERGEWERBE	22,78	107.5	-5.8	107.6	-0.5	107.0	-0.6	108.4	-5.8
22	MINERALOELVERARBEITUNG	3,22	112.3	6.1	113.2	0.6	112.3	-0.1	112.3	6.1
25	GEW.U.VERARB.V.STEINEN U.ERDEN	1,92	133.2	-3.9	124.6	-0.2	124.2	-0.6	135.0	-3.9
27	EISENSCHAFFENDE INDUSTRIE	2,41	82.0	-13.1	79.6	-2.8	78.4	-1.1	82.6	-13.1
28	NE-METALLERZEUGUNG,NE-METALLHALBZEUGWERKE	1,05	105.5	-10.2	108.9	1.9	107.7	-1.3	107.4	-10.2
29	GIESSEREI	1,20	81.0	-19.6	81.1	0.9	79.1	-2.8	82.7	-19.5
3011-15,30	ZIEHEREIEN, KALTHALTZWERKE, MECHANIK, ANG.	0,54	114.0	-10.2	115.2	-1.7	116.0	-0.7	116.4	-10.3
40	CHEMISCHE INDUSTRIE	10,30	109.8	-5.1	111.5	-0.5	111.1	-0.4	110.6	-5.1
53	HOLZBEARBEITUNG	0,36	125.3	-7.5	124.2	-0.8	124.7	-0.6	127.3	-7.4
55	ZELLSTOFF-, HOLZSCHLIFF-, PAPIER-U. PAPPEERZEUGUNG	0,83	125.4	-9.1	124.8	-1.7	125.3	-0.2	126.3	-9.0
59	GUMMIVERARBEITUNG	0,95	88.1	-13.1	90.2	2.3	88.1	-2.0	89.7	-13.2
	INVESTITIONSGUETER PRODUZIERENDES GEWERBE	41,55	105.3	-12.4	108.6	1.4	106.8	-1.5	107.0	-12.4
3021-25	STAHLVERFORMUNG, OBERFLAECHEVEREDLUNG, HAERTUNG	1,27	98.7	-20.7	98.4	-0.2	97.4	-2.8	100.3	-20.6
31	STAHL-U. LEICHTMETALLBAU, SCHIENENFAHRZEUGBAU	1,67	105.2	-12.0	113.9	-2.4	115.3	-1.1	106.3	-12.0
32	MASCHINENBAU	11,32	101.5	-8.7	105.0	4.8	102.0	-1.1	103.1	-8.8
33	STRASSENFAHRZEUGBAU, REP. V. KRAFTFAHRZEUGEN USW	9,80	104.5	-19.5	103.3	1.3	100.3	-3.0	106.2	-19.5
34	SCHIFFBAU	0,35	61.2	-4.4	62.4	5.9	61.7	-0.2	62.0	-4.5
35	LUFT-U. RAUMFAHRZEUGBAU	0,71	112.1	-4.8	115.6	2.4	114.4	-0.4	113.9	-4.8
36	ELEKTROTECHNIK, REP. V. HAUSHALTSGERAETEN	10,01	115.4	-8.8	122.5	0.9	121.8	-1.0	118.2	-8.9
37	FEINMECHANIK, OPTIK, H.V. UHREN	1,37	103.6	-9.3	106.6	2.9	104.7	-1.2	105.2	-9.3
38	H.V. EISEN-, BLECH-U. METALLWAREN	2,95	119.1	-10.4	123.4	0.1	121.6	-1.1	121.4	-10.3
50	H.V. BUEROMASCHINEN, ADV-GERAETEN U. -EINRICHTUNGEN	2,10	67.0	-19.5	75.3	-9.7	77.5	0.1	68.1	-19.5
	VERBRAUCHSGUETER PRODUZIERENDES GEWERBE	12,19	108.0	-5.3	114.5	1.4	113.1	-0.5	109.7	-5.3
39	H.V. MUSIKINSTRUM., SPIELWAREN, FUELLHALTERN USW	0,52
51	FEINKERAMIK	0,40	81.9	-6.9	83.0	1.2	82.5	.	82.8	-7.1
52	H.U. VERARB. V. GLAS	0,75	122.6	-5.3	123.3	1.3	121.7	-0.7	123.7	-5.3
54	HOLZVERARBEITUNG	1,76	122.5	-2.9	128.3	0.2	128.3	-0.1	124.6	-2.9
56	PAPIER-U. PAPPEVERARBEITUNG	1,15	112.7	-5.4	125.4	1.5	124.0	-0.3	114.5	-5.5
57	DRUCKEREI, VERVIELFAELTIGUNG	1,47
58	H.V. KUNSTSTOFFWAREN	2,53
61	LEDERERZEUGUNG	0,06	68.3	-25.4	68.0	-5.3	68.3	-2.0	69.7	-25.4
62	LEDERVERARBEITUNG	0,40	56.9	-7.3	64.3	3.2	61.4	-0.9	57.9	-7.2
63	TEXTILGEWERBE	1,73	80.6	-12.5	82.7	2.0	81.4	-1.3	82.3	-12.4
64	BEKLEIDUNGSGEWERBE	1,42	57.5	-8.4	74.2	1.4	72.4	-0.5	58.5	-8.3
	NAHRUNGS-U. GENUSSMITTELGEWERBE	8,17	118.7	.	126.1	0.5	125.6	-0.2	120.7	0.1
68	ERNAEHRUNGSGEWERBE	5,82	124.7	-0.3	130.7	-0.2	130.7	.	126.4	-0.3
69	TABAKVERARBEITUNG	2,35	104.1	1.1	115.3	2.4	113.5	-0.4	106.5	1.1
72-75	BAUHAUPTGEWERBE	6,07	141.5	-0.6	134.5	.	134.3	-0.2	144.3	-0.6
	HOCHBAULEISTUNGEN	3,17	148.1	1.6	142.5	0.1	142.4	.	150.8	1.5
	TIEFBAULEISTUNGEN	2,90	134.3	-3.0	125.7	-0.2	125.5	-0.5	137.2	-3.0

STBA, FACHSERIE 4, REIHE 2.1

FRUEHERES BUNDESGBIET
 INDEX DER NETTOPRODUKTION FÜR DAS PRODUZIERENDE GEWERBE

1985 = 100

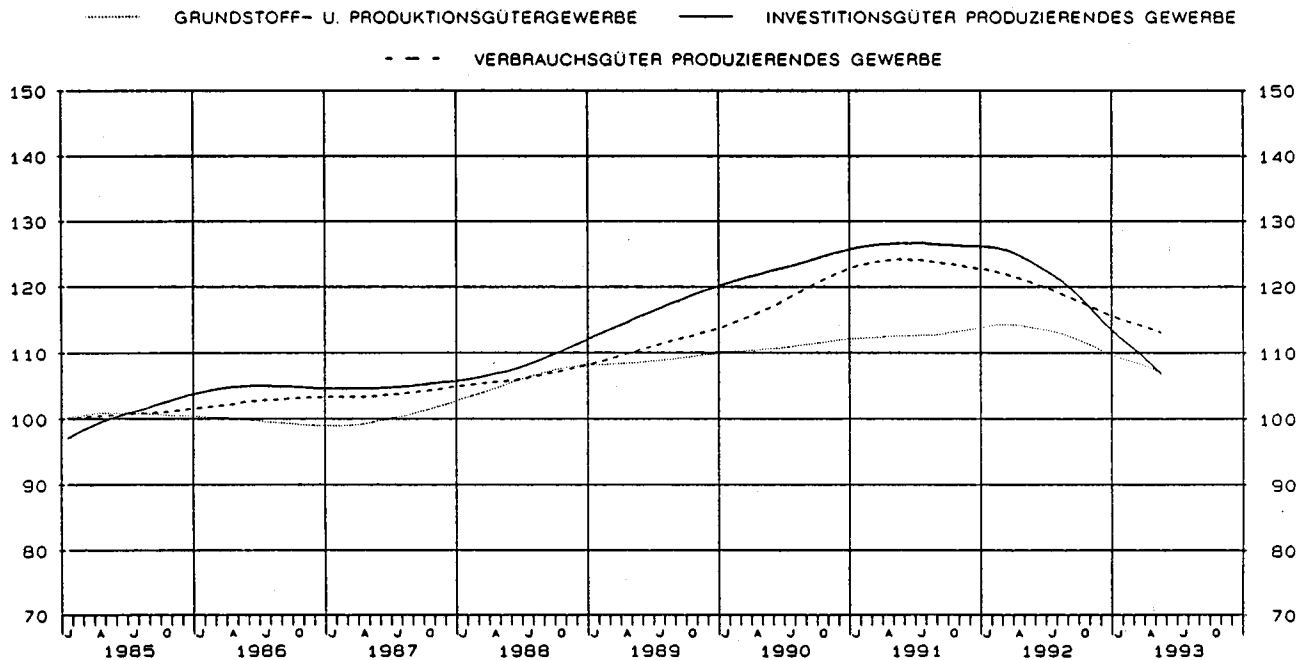
- FACHLICHE UNTERNEHMENSTEILE -
 GLATTE KOMPONENTE (BV 4)



FRUEHERES BUNDESGBIET
 INDEX DER NETTOPRODUKTION FÜR DAS PRODUZIERENDE GEWERBE

1985 = 100

- FACHLICHE UNTERNEHMENSTEILE -
 GLATTE KOMPONENTE (BV 4)



BUNDESGBIET
FUER DAS PRODUZIERENDE GEWERBE
=100

NEHMEN

MONATLICH

1992 MAI	VER- ÄND. IN % GEGEN MAI 1991	1992 1.VJ	1992 4.VJ	1993 1.VJ	VERÄNDERUNG IN % 1.VJ 1993 GEGEN		1991 2.HJ	1992 1.HJ	1992 2.HJ	VERÄNDERUNG IN % 2.HJ 1992 GEGEN		1991	1992	VERÄNDERUNG IN % 1992 GEGEN IM DURCH- SCHNITT SEIT 1988		SYPRO- NR.
					1.VJ 1992	4.VJ 1992				2.HJ 1991	1.HJ 1992			1992 GEGEN 1991		
118,9	+0,1	122,9	121,5	110,5	-10,1	-9,1	121,8	122,5	119,9	-1,6	-2,1	121,6	121,2	-0,3	+3,1	PROD.GEW.
116,3	-0,6	123,6	120,1	110,6	-10,5	-7,9	120,7	121,9	118,0	-2,2	-3,2	121,1	119,9	-1,0	+2,9	PG(OH.BAU)
104,4	-3,8	131,1	124,3	127,2	-3,0	+2,3	111,3	118,7	112,6	+1,2	-5,1	114,2	115,6	+1,2	+2,3	1010-30
117,4	-0,3	123,0	119,7	109,1	-11,3	-8,9	121,5	122,1	118,4	-2,6	-3,0	121,7	120,3	-1,2	+2,9	BERGB.U.VG
76,6	-4,6	84,2	75,4	75,1	-10,8	-0,4	80,1	80,5	76,1	-5,0	-5,5	81,2	78,3	-3,6	-2,5	21
73,3	-3,3	81,2	70,4	70,8	-12,8	+0,6	77,5	77,7	72,4	-6,6	-6,8	77,8	75,1	-3,5	-3,3	2111
118,5	-0,3	124,1	121,0	110,1	-11,3	-9,0	122,7	123,3	119,6	-2,5	-3,0	122,8	121,5	-1,1	+3,1	VERARB.GEW
115,8	+1,7	118,5	110,5	108,1	-8,8	-2,2	113,0	118,0	113,1	+0,1	-4,2	114,0	115,6	+1,4	+2,0	G.U.P.
104,0	-2,3	112,6	110,1	109,0	-3,2	-1,0	101,6	109,3	110,5	+8,8	+1,1	102,0	109,9	+7,7	+1,9	22
142,8	+3,8	111,5	134,4	102,4	-8,2	-23,8	136,6	127,9	141,3	+3,4	+10,5	127,4	134,6	+5,7	+5,7	25
95,8	+2,1	97,7	77,7	82,4	-15,7	+6,0	92,7	95,7	84,7	-8,6	-11,5	95,9	90,2	-5,9	-2,6	27
100,2	+3,5	100,5	80,5	86,0	-14,4	+6,8	95,2	98,8	88,0	-7,6	-10,9	98,2	93,4	-4,9	-2,2	2711
116,7	+0,5	124,8	110,0	111,3	-10,8	+1,2	113,5	121,9	114,8	+1,1	-5,8	116,9	118,3	+1,2	+1,5	28
119,9	+1,5	128,7	110,7	113,4	-11,9	+2,4	116,1	125,7	117,1	+0,9	-6,8	119,9	121,4	+1,3	+2,9	2850
103,0	-1,5	114,1	93,1	89,6	-21,5	-3,8	101,2	110,5	94,5	-6,6	-14,5	108,1	102,5	-5,2	-0,5	29
97,3	0,0	107,2	89,1	85,2	-20,5	-4,4	95,8	104,2	89,5	-6,6	-14,1	101,6	96,8	-4,7	-0,5	2910
137,5	-3,2	141,8	132,3	124,7	-12,1	-5,7	142,2	141,7	135,5	-4,7	-4,4	142,6	138,6	-2,8	+5,3	3011-15,30
116,6	+3,2	122,5	112,1	114,3	-6,7	+2,0	113,6	120,8	113,6	0,0	-6,0	115,6	117,2	+1,4	+2,0	40
112,6	+3,8	115,9	105,8	109,0	-6,0	+3,0	107,8	114,8	107,0	-0,7	-6,8	109,6	110,9	+1,2	+0,4	4031
113,0	+1,4	121,3	104,6	109,5	-9,7	+4,7	110,9	118,9	108,7	-2,0	-8,6	114,7	113,8	-0,8	+1,6	4034
124,1	-0,7	137,9	132,5	127,3	-7,7	-3,9	129,8	134,5	131,5	+1,3	-2,2	129,8	133,0	+2,5	+6,0	4035
121,2	+5,9	132,1	122,3	127,1	-3,8	+3,9	121,3	129,4	126,5	+4,3	-2,2	124,3	128,0	+3,0	+4,1	4036
105,4	+3,1	106,5	94,6	95,7	-10,1	+1,2	97,1	106,6	93,4	-3,8	-12,4	100,4	100,0	-0,4	+0,6	4090
136,5	+0,9	133,2	131,3	117,8	-11,6	-10,3	130,9	135,8	131,4	+0,4	-3,2	131,8	133,6	+1,4	+5,0	53
137,7	+10,3	139,2	125,4	131,2	-5,7	+4,6	131,0	134,3	128,0	-2,3	-4,7	130,6	131,1	+0,4	+2,9	55
106,5	+0,7	119,4	100,3	100,2	-16,1	-0,1	105,0	115,3	102,1	-2,8	-11,4	109,5	108,7	-0,7	-0,4	59
120,6	+0,3	126,0	123,0	106,9	-15,2	-13,1	125,2	125,8	119,9	-4,2	-4,7	125,5	122,8	-2,2	+3,1	INVEST.
124,6	+4,6	132,2	108,8	107,7	-18,5	-1,0	118,9	129,9	114,2	-4,0	-12,1	123,3	122,0	-1,1	+3,1	3021-25
121,5	-2,5	119,5	143,8	106,0	-11,3	-26,3	137,2	122,6	136,2	-0,7	+11,1	127,2	129,4	+1,7	+5,7	31
139,2	+1,3	130,0	171,4	128,1	-1,5	-25,3	150,0	137,0	160,1	+6,7	+16,9	139,8	148,5	+6,2	+2,9	3111
111,5	-1,2	110,0	118,5	95,7	-13,0	-19,2	122,5	114,1	114,2	-6,8	+0,1	120,5	114,2	-5,2	+1,9	32
89,4	-6,7	93,7	80,6	77,8	-17,0	-3,5	89,9	93,3	78,9	-12,2	-15,4	95,7	86,1	-10,0	-0,1	3210
99,3	-14,6	96,6	110,1	77,3	-20,0	-29,8	123,6	99,3	104,5	-15,5	+5,2	118,3	101,9	-13,9	-1,8	3220
111,8	+21,8	103,9	122,6	99,6	-4,1	-18,8	109,0	107,9	113,4	+4,0	+5,1	105,8	110,6	+4,5	-0,5	3230
112,2	-0,9	106,1	135,1	97,3	-8,3	-28,0	128,0	113,5	122,2	-4,5	+7,7	122,2	117,8	-3,6	+3,3	3240
146,1	+8,0	123,6	142,4	106,1	-14,2	-25,5	150,1	136,0	135,5	-9,7	-0,4	145,0	135,7	-6,4	+6,3	3256
163,8	+7,1	163,1	147,3	126,6	-22,4	-14,1	147,4	165,3	148,1	+0,5	-10,4	148,5	156,7	+5,5	+9,6	3257
90,8	-5,3	94,4	86,4	80,3	-14,9	-7,1	93,3	94,4	89,2	-4,4	-5,5	99,3	91,8	-7,6	-2,0	3260
106,9	-11,1	102,4	114,5	90,3	-11,8	-21,1	126,8	113,0	107,6	-15,1	-4,8	127,3	110,3	-13,4	-1,6	3270
110,6	+0,5	115,6	119,5	103,3	-10,6	-13,6	121,4	116,6	118,4	-2,5	+1,5	119,2	117,5	-1,4	+2,8	3280
127,4	+5,1	135,5	120,3	103,6	-23,5	-13,9	118,9	139,5	117,1	-1,5	-12,3	124,0	125,3	+1,0	+3,6	33
129,2	+5,7	139,4	123,1	103,5	-25,8	-15,9	117,2	136,2	117,7	+0,4	-13,6	124,4	126,9	+2,0	+4,2	3311
127,1	+8,0	135,3	112,0	105,4	-22,1	-5,9	119,6	133,7	115,3	-3,6	-13,8	122,0	124,5	+2,0	+2,4	3314
71,0	-2,9	72,7	72,5	69,8	-4,0	-3,7	73,2	72,7	69,6	-4,9	-4,3	74,8	71,2	-4,8	-3,1	34
118,4	-4,2	127,9	120,3	118,7	-7,2	-1,3	124,1	125,4	117,9	-5,0	-6,0	127,0	121,7	-4,2	-2,2	35
126,1	+1,3	133,7	133,4	120,3	-10,0	-9,8	133,4	132,3	129,9	-2,6	-1,8	132,2	131,1	-0,8	+4,1	36
131,1	+4,5	136,5	131,7	120,4	-11,8	-8,6	131,4	136,4	131,1	-0,2	-3,9	131,3	133,7	+1,8	+4,5	3620
139,9	+2,6	162,6	139,1	143,6	-11,7	+3,2	139,7	154,4	131,3	-6,0	-15,0	146,6	142,8	-2,6	+4,8	3650
124,1	0,0	130,0	131,8	118,4	-8,9	-10,2	133,7	129,5	128,7	-3,7	-0,6	131,3	129,1	-1,7	+4,0	3660
98,7	-13,8	115,8	118,1	101,8	-12,1	-13,8	124,6	108,2	111,2	-10,8	+2,8	127,3	109,7	-13,8	-1,1	3670
119,1	+1,1	126,3	125,5	113,1	-10,5	-9,9	122,4	125,0	121,2	-1,0	-3,0	122,2	123,1	+0,7	+2,1	37
131,5	+3,1	143,2	129,2	124,2	-13,3	-3,9	132,8	140,0	130,2	-2,0	-7,0	134,1	135,1	+0,7	+4,7	38
84,5	-34,3	94,3	88,5	76,0	-19,4	-14,1	125,8	90,9	88,2	-29,9	-3,0	123,0	89,5	-27,2	-5,7	50
65,5	-23,8	70,6	60,9	53,1	-24,8	-12,8	82,9	68,8	58,6	-29,3	-14,8	83,2	63,7	-23,4	-4,4	5060
86,8	-35,1	97,2	91,9	78,8	-18,9	-14,3	131,1	93,6	91,8	-30,0	-1,9	127,8	92,7	-27,5	-5,7	5080
113,8	-1,0	125,2	121,3	115,3	-7,9	-4,9	122,6	121,8	119,1	-2,9	-2,2	122,9	120,5	-2,0	+3,1	VERBRAUCH.
113,6	-6,2	111,8	136,9	106,6	-4,7	-22,1	140,5	115,5	134,9	-4,0	+16,8	131,5	125,2	-4,8	+2,8	39
87,6	-12,0	95,1	86,2	86,1	-9,5	-0,1	96,6	90,3	83,7	-13,4	-7,3	98,9	87,0	-12,0	-2,6	51
130,2	+2,9	135,2	130,3	122,2	-9,6	-6,2	131,5	133,7	130,8	+0,5	-2,2	129,5	132,2	+2,1	+4,0	52
128,3	+1,6	137,2	142,4	131,1	-4,4	-7,9	132,0	135,6	132,7	-0,5	-2,1	132,2	134,1	+1,4	+5,6	54
119,2	0,0	136,5	127,2	125,5	-8,1	-1,3	131,9	130,6	128,9	-2,3	-1,3	131,8	129,8	-1,5	+3,9	56
120,9	-0,7	127,4	138,8	121,9	-4,3	-12,2	134,8	126,5	133,1	-1,3	+5,2	131,1	129,8	-1,0	+4,5	57
149,0	+0,9	158,4	147,1	144,0	-9,1	-2,1	148,3	156,8	147,7	-0,4	-5,8	150,3	152,3	+1,3	+6,5	58
94,1	+1,1	98,0	82,4	76,1	-22,3	-7,6	95,0	94,3	82,4	-13,3	-12,6	96,6	88,3	-8,6	-6,6	61
62,9	-8,6	79,8	65,8	66,4	-16,8	+0,9	78,2	72,5	66,3	-15,2	-8,6	79,5	69,4	-12,7	-5,3	62
51,6	-9,0	70,8	53,4	57,0	-19,5	+6,7	66,2	62,0	55,3	-16,5	-10,8	67,4	58,6	-13,1	-8,2	6251
90,6	-4,1	102,7	88,2	88,9	-13,4	+0,8	94,1	98,7	86,3	-8,3	-12,6	99,6	92,5	-7,1	-1,5	63
62,1	-4,6	91,2	70,5	80,9	-11,3	+14,8	85,2	78,5	76,4	-10,3	-2,7	86,7	77,5	-10,6	-4,3	64
122,1	-5,6	127,2	136,2	122,2	-3,9	-10,3	134,0	126,8	134,3	+0,2	+5,9	131,2	130,5	-0,5	+5,5	N.U.G.
128,3	-3,2	129,0	143,8	125,9	-2,4	-12,4	138,1	130,4	138,8	+0,5	+6,4	134,5	134,6	+0,1	+5,6	68
154,0	-0,3	153,2	159,6	153,3	+0,1	-3,9	156,5	155,2	157,9	+0,9	+1,7	154,4	156,6	+1,4	+7,2	6818-19
135,1	-0,8	154,4	150,1	148,4	-3,9	-1,1	152,4	145,6	149,7	-1,8	+2,8	151,3	147,6	-2,4	+6,8	6828
113,2	-4,1	105,0	107,9	107,6	+2,5	-0,3	106,6	109,2	108,3	+1,6	-0,8	108,9	108,7	-0,2	+2,9	6831-36
118,5	-9,3	123,1	128,5	118,7	-3,6	-7,6	128,1	123,1	127,5	-0,5	+3,6	126,8	125,3	-1,2	+4,4	

SYPRO-NR.	WIRTSCHAFTSZWEIG	GEWICHTUNG	VERAENDERUNG IN %				KUMULIERT			
			1993	MAI 1993 GEGEN		1993	APR. 1993 GEGEN		JAN. 1993 BIS MAI 1993	VERAEND. IN % GEGEN VORJAHR
			MAI	MAI 1992	APR. 1993	APR.	APR. 1992	MAR. 1993	MAI 1993	
	PRODUZIERENDES GEWERBE INSGESAMT	100	111,1	-7,3	-1,6	112,9	-8,7	-6,5	111,2	-8,9
	PRODUZIERENDES GEWERBE (OH. BAUHAUPTGEWERBE)	92,66	108,4	-8,1	-1,6	110,2	-9,5	-7,8	110,2	-9,4
1010-30	ELEKTRIZITAETS-U. GASVERSORUNG	7,39	100,0	-4,4	-8,0	108,7	-5,2	-15,1	118,2	-3,0
	BERGBAU U. VERARBEITENDES GEWERBE	85,27	109,1	-8,3	-1,1	110,3	-9,9	-7,2	109,5	-10,0
21	BERGBAU	2,35	67,6	-12,5	-2,0	69,0	-11,8	-12,1	72,4	-10,8
2111	STEINKOHLENBERGB. U. -BRIKETTHERSTELLUNG, KOKEREI	1,70	63,9	-13,6	-3,5	66,2	-13,5	-10,1	68,6	-12,5
	VERARBEITENDES GEWERBE	82,92	110,3	-8,2	-1,1	111,5	-9,9	-7,0	110,5	-10,1
	GRUNDSTOFF-U. PRODUKTIONSGUETERGEWERBE	21,10	109,8	-6,2	-1,9	111,9	-5,4	-3,9	109,3	-7,2
22	MINERALOELVERARBEITUNG	3,37	108,3	+4,0	-1,6	110,1	+1,4	-0,7	109,3	0,0
25	GEW. U. VERARB. V. STEINEN U. ERDEN	1,95	139,3	-3,7	+1,0	137,9	-2,7	+8,3	116,8	-5,7
27	EISENSCHAFFENDE INDUSTRIE	2,36	83,6	-13,5	+0,1	83,5	-9,7	-7,1	82,9	-13,8
2711	HOCHOFEN-, STAHL-U. WARMALZWERKE (OH. STAHLROHRE)	1,82	88,2	-12,7	+0,9	87,4	-9,3	-6,6	86,7	-12,7
28	NE-METALLERZEUGUNG, NE-METALLHALBZEUGWERKE	0,87	107,2	-8,8	-1,5	108,8	-9,8	-8,7	110,1	-10,0
2850	NE-METALLHALBZEUGWERKE	0,47	110,1	-9,8	-2,6	113,0	-9,4	-8,5	112,8	-10,6
29	GIESSEREI	0,90	85,2	-18,9	-3,0	87,8	-19,8	-9,8	88,5	-20,2
2910	EISEN-, STAHL-U. TEMPERGIESSEREI	0,64	80,6	-18,7	-3,4	83,4	-20,2	-9,4	84,1	-19,7
3011-15,30	ZIEHEREIEN, KALTALZWERKE; MECHANIK, ANG	1,08	125,0	-10,9	-1,0	126,2	-11,6	-4,0	125,3	-11,3
40	CHEMISCHE INDUSTRIE	8,38	111,4	-5,3	-4,0	116,0	-3,8	-5,2	114,2	-5,6
4031	H. V. CHEM. GRUNDSTF. (AUCH M. ANSCHL. WEITERVERARB.)	4,82	108,2	-4,7	-3,6	112,2	-1,8	-3,1	109,6	-4,6
4034	H. V. CHEM. ERZEUGNISSEN F. GEWERBE, LANDWIRTSCHAFT	1,03	108,4	-4,8	-3,7	112,6	-5,4	-8,1	109,9	-7,8
4035	H. V. PHARMAZEUTISCHEN ERZEUGNISSEN	1,28	118,2	-5,5	-4,8	124,1	-8,8	-7,6	124,9	-7,3
4036	H. V. SEIFEN, MASCH.-U. KOERPERPFLEGE MITTELN	0,65	117,9	-3,5	-8,1	128,3	-0,5	-6,9	125,6	-2,9
4090	H. V. CHEMIEFASERN	0,22	91,9	-13,7	-4,9	96,6	-8,8	-5,1	95,2	-10,4
53	HOLZBEARBEITUNG	0,45	125,9	-9,2	-1,8	128,2	-7,7	-3,1	121,6	-9,9
55	ZELLSTOFF-, HOLZSCHLIFF-, PAPIER-U. PAPPEERZEUGUNG	0,71	126,5	-8,8	+6,7	118,6	-2,9	-14,1	127,9	-5,6
59	GUMMI-VERARBEITUNG	1,03	95,2	-12,2	-2,4	97,5	-15,3	-7,8	98,9	-14,7
	INVESTITIONSGUETER PRODUZIERENDES GEWERBE	40,75	107,5	-12,2	-0,6	108,2	-14,5	-8,7	107,3	-14,2
3021-25	STAHLVERFORMUNG; OBERFLAECHEVEREDLUNG, HAERTUNG	1,21	101,7	-19,7	-3,0	104,8	-19,4	-7,6	106,1	-18,6
31	STAHL-U. LEICHTMETALLBAU, SCHIENENFAHRZEUGBAU	1,56	109,7	-10,7	+1,1	108,5	-10,3	-1,9	107,4	-10,6
3111	H. V. STAHL-U. L. METALLKONSTRUKT. (OH. GRUBENAUSB.)	0,67	135,5	-3,8	+5,0	129,0	-9,1	-4,2	130,0	-3,2
32	MASCHINENBAU	10,17	103,0	-9,1	+5,4	97,7	-16,9	-10,6	97,5	-12,8
3210	H. V. LANDW. MASCHINEN, ACKERSCHLEPPERN	0,61	79,5	-12,5	-4,3	83,1	-14,1	-6,4	79,2	-15,2
3220	H. V. METALLBEARBEITUNGSMASCHINEN U. AE.	1,35	78,4	-17,3	-0,5	78,8	-21,7	-11,9	77,8	-19,6
3230	H. V. TEXTIL-U. NAEHMASCHINEN	0,51	105,3	-7,3	-3,1	108,7	-1,9	-8,4	102,5	-4,2
3240	H. V. MASCHINEN F. D. NAHR.-U. GENUSSMITTELIND. USW.	1,16	109,7	-3,8	+6,1	103,4	-10,5	-8,8	101,0	-7,5
3256	H. V. HUETTEN-U. HALZWERKSEINR. USW. (OH. BAUMASCH.)	1,16	134,8	-9,2	+19,2	113,1	-20,8	-5,3	113,3	-14,2
3257	H. V. BAU- U. BAUSTOFF-U. AE. MASCHINEN	0,39	136,9	-17,8	-5,5	144,9	-12,6	-1,4	132,3	-19,3
3260	H. V. ZAHNRADERN, GETRIEBEN, LAGERN U. AE.	0,80	76,6	-17,0	-5,8	81,3	-17,8	-9,4	79,8	-15,6
3270	H. V. MASCHINEN F. WEITERE BEST. WIRTSCHAFTSZWEIGE	0,92	117,4	+8,0	+44,9	91,0	-30,8	-25,1	93,8	-11,8
3280	SONST. MASCHINENBAU	3,27	101,8	-9,4	-0,3	102,1	-15,1	-11,7	102,8	-11,1
33	STRASSENFAHRZEUGBAU, REP. V. KRAFTFAHRZEUGEN USW.	10,49	105,3	-18,7	-2,3	107,8	-18,8	-9,6	104,8	-21,4
3311	H. V. KRAFTWAGEN U. -MOTOREN	6,96	104,6	-20,3	-3,2	108,1	-19,6	-11,7	104,6	-23,3
3314	H. V. TEILEN F. KRAFTWAGEN U. -MOTOREN	1,82	106,6	-17,5	-1,6	108,3	-19,8	-7,0	106,3	-20,4
34	SCHIFFBAU	0,35	67,4	-6,4	+1,7	66,3	-12,2	-12,2	68,7	-5,8
35	LUFT-U. RAUMFAHRZEUGBAU	0,61	114,1	-5,2	-2,1	116,6	-8,5	-5,6	117,6	-6,6
36	ELEKTROTECHNIK, REP. V. HAUSHALTSGERAETEN	10,35	116,4	-9,1	-2,2	119,0	-10,1	-8,7	119,4	-9,5
3620	H. V. GERAETEN D. ELEKTRIZ. ERZEUGUNG, -VERTLG. U. AE.	3,55	117,8	-11,6	-2,0	120,2	-13,2	-8,9	119,9	-11,8
3650	H. V. ELEKTROHAUSHALTSGERAETEN	0,58	130,4	-8,2	-2,2	133,4	-11,5	-13,9	139,1	-10,7
3660	H. V. ZAHLERN, FERNMELDE-, MESS-U. REGELGERAETEN USW.	4,63	114,2	-9,4	-3,5	118,4	-9,1	-8,0	117,7	-8,7
3670	H. V. RUNDFUNK-, FERNSEH-U. PHONOTECHN. GERAETEN	0,66	99,7	-0,5	+6,0	94,1	-6,2	-13,7	100,0	-8,5
37	FEINMECHANIK, OPTIK, H. V. UHREN	1,75	112,9	-6,7	+2,7	109,9	-12,4	-11,0	112,5	-9,8
38	H. V. EISEN-, BLECH-U. METALLWAREN	2,81	120,8	-9,8	-3,7	125,4	-10,4	-6,1	123,9	-11,6
50	H. V. BUEROMASCHINEN, ADV-GERAETEN U. -EINRICHTUNGEN	1,45	69,4	-19,1	-15,2	81,8	-10,6	+1,9	75,9	-17,3
5060	H. V. BUEROMASCHINEN	0,16	50,5	-24,1	-8,7	55,3	-22,1	-9,5	53,0	-24,0
5080	H. V. ADV-GERAETEN U. -EINRICHTUNGEN	1,29	71,7	-18,7	-15,6	85,0	-9,6	+2,9	78,7	-16,7
	VERBRAUCHSGUETER PRODUZIERENDES GEWERBE	12,13	109,9	-4,9	-2,5	112,7	-7,3	-9,2	113,8	-6,9
39	H. V. MUSIKINSTRUMENTEN, SPIELWAREN, FUELLHALTERN USW.	0,52	.	.	.	113,3	-2,2	-2,8	.	.
51	FEINKERAMIK	0,34	82,4	-7,0	-3,7	85,6	-8,9	-8,2	85,3	-8,7
52	H. U. VERARB. V. GLAS	0,65	124,9	-5,0	+1,7	122,8	-7,4	-7,3	123,0	-8,0
54	HOLZVERARBEITUNG	2,23	126,8	-2,8	-5,5	134,2	-4,1	-8,1	130,9	-3,7
56	PAPIER-U. PAPPEVERARBEITUNG	1,01	114,2	-5,7	-3,7	118,6	-6,6	-10,2	122,1	-6,9
57	DRUCKEREI, VERVIELFAELTIGUNG	1,90	.	.	.	121,2	-5,4	-8,0	.	.
58	H. V. KUNSTSTOFFWAREN	2,05	.	.	.	145,8	-8,4	-5,4	.	.
61	LEDERERZEUGUNG	0,05	73,7	-23,2	-3,4	76,3	-16,2	-12,8	75,7	-21,0
62	LEDERVERARBEITUNG	0,37	59,4	-7,2	0,0	59,4	-11,7	-17,5	63,7	-13,8
6251	H. V. SCHUHEN	0,26	49,2	-6,3	0,0	49,2	-10,1	-19,7	53,9	-15,4
63	TEXTILGEWERBE	1,63	82,1	-11,1	-2,5	84,2	-14,4	-9,8	86,8	-12,7
64	BEKLEIDUNGSGEWERBE	1,31	56,8	-10,0	-4,9	59,7	-10,5	-27,5	72,0	-10,4
	NAHRUNGS-U. GENUSSMITTELGEWERBE	8,94	124,8	+0,6	+1,1	123,5	-2,1	-4,0	123,2	-2,2
68	ERNAHRUNGSGEWERBE	6,75	130,8	+0,5	+0,5	130,2	-1,5	-1,5	127,9	-1,2
6818-19	H. V. BACKWAREN	1,44	159,1	+1,3	-0,9	159,6	-1,1	+1,6	155,8	+0,5
6828	H. V. SUESSWAEREN (OH. DAUERBACKWAREN)	0,42	134,5	-1,8	-0,7	136,5	-4,4	-11,7	143,3	-3,2
6831-36	MILCHVERMERTUNG	0,39	115,2	+0,4	-0,7	116,0	+3,0	+3,2	111,0	+2,5
6847-54	SCHLACHTTAEUSER (OH. KOMMUNALE), FLEISCHVERARB.	1,43	.	.	.	119,7	-5,0	-4,0	.	.
6871-72	BRAUEREI, MAELZEREI	1,02	128,4	+1,2	+5,9	121,2	-1,0	+11,2	110,1	-4,3
6879	MINERALBRUNNEN, H. V. MINERALWASSER, LIMONADEN	0,28	160,5	+4,4	+8,5	147,9	+6,3	+5,3	137,9	+1,0
69	TABAKVERARBEITUNG	2,19	106,4	+1,0	+3,4	102,9	-4,4	-12,4	108,8	-5,5
72-75	BAUHAUPTGEWERBE	7,34	145,5	-0,2	-1,1	147,1	+0,5	+8,8	124,6	-1,5
	HOCHBAULEISTUNGEN	4,50	150,8	+1,5	-1,3	152,8	+2,1	+6,1	132,8	+0,4
	TIEFBAULEISTUNGEN	2,84	137,2	-3,0	-0,6	138,0	-2,2	+13,9	111,7	-4,8

BUNDESGBIET
FUER DAS PRODUZIERENDE GEWERBE
=100

NEHMEN

BEREINIGT

1992 MAI	VER- ÄND. IN % GEGEN MAI 1991	1992			VERÄNDERUNG IN % 1. VJ 1993 GEGEN		1991			VERÄNDERUNG IN % 2. HJ 1992 GEGEN		1992		VERÄNDERUNG IN % 1992 GEGEN 1991		IM DURCH- SCHNITT SEIT 1988	SYPRO- NR.
		1. VJ	4. VJ	1. VJ	1. VJ	4. VJ	2. HJ	1. HJ	2. HJ	2. HJ	1. HJ	1991	1992	1992 GEGEN 1991			
		1992	1992	1993	1992	1992	1991	1991	1992	1991	1992	1991	1992	1991			
119,9	+0,4	122,3	120,7	110,7	-9,5	-8,3	122,5	122,2	119,2	-2,7	-2,5	122,0	120,7	-1,1	+3,1	PROD. GEW.	
117,9	-0,2	123,0	119,3	110,7	-10,0	-7,2	121,4	121,5	117,3	-3,4	-3,5	121,5	119,4	-1,7	+2,8	PG (OH. BAU)	
104,6	-4,0	130,1	124,0	127,4	-2,1	+2,7	111,6	118,1	112,4	+0,7	-4,8	114,4	115,3	+0,8	+2,3	1010-30	
119,0	+0,1	122,4	118,9	109,3	-10,7	-8,1	122,2	121,8	117,7	-3,7	-3,4	122,1	119,8	-1,9	+2,9	BERGB. U. VG	
77,3	-4,6	83,4	75,0	75,2	-9,8	+0,3	80,5	80,1	75,8	-5,8	-5,4	81,4	78,0	-4,2	-2,6	21	
74,0	-3,3	80,5	70,1	71,0	-11,8	+1,3	77,9	77,4	72,2	-7,3	-6,7	78,1	74,8	-4,2	-3,4	2111	
120,2	+0,3	123,5	120,2	110,3	-10,7	-8,2	123,4	123,0	118,9	-3,6	-3,3	123,2	121,0	-1,8	+3,1	VERARB. GEW	
117,0	+2,1	117,9	110,0	108,3	-8,1	-1,5	113,4	117,7	112,7	-0,6	-4,2	114,2	115,2	+0,9	+1,9	G. U. P.	
104,1	-2,3	111,2	110,0	109,4	-1,6	-0,5	101,7	108,6	110,5	+8,7	+1,7	102,1	109,5	+7,2	+1,9	22	
144,7	+4,2	111,0	133,7	102,2	-7,9	-23,6	137,2	127,7	140,6	+2,5	+10,1	127,8	134,1	+4,9	+5,7	25	
96,6	+2,3	97,4	77,5	82,5	-15,3	+6,5	93,1	95,5	84,5	-9,2	-11,5	96,1	90,0	-6,3	-2,6	27	
101,0	+3,7	100,1	80,2	86,0	-14,1	+7,2	95,6	98,6	87,7	-8,3	-11,1	98,4	93,2	-5,3	-2,3	2711	
118,8	+1,1	124,2	109,3	111,5	-10,2	+2,0	114,2	121,6	114,1	-0,1	-6,2	117,3	117,8	+0,4	+1,4	28	
122,1	+2,2	128,0	110,0	113,6	-11,2	+3,3	116,8	125,4	116,3	-0,4	-7,3	120,3	120,8	+0,4	+2,9	2850	
105,0	-0,9	113,4	92,5	89,8	-20,8	-2,9	102,0	110,2	93,9	-7,9	-14,8	108,5	102,1	-5,9	-0,5	29	
99,2	+0,6	106,6	88,5	85,4	-19,9	-3,5	96,6	103,8	88,8	-8,1	-14,5	102,0	96,3	-5,6	-0,5	2910	
140,3	-2,5	140,9	131,1	125,1	-11,2	-4,6	143,3	141,2	134,5	-6,1	-4,7	143,2	137,9	-3,7	+5,3	3011-15,30	
117,6	+3,5	122,2	111,7	114,5	-6,3	+2,5	114,0	120,7	113,3	-0,6	-6,1	115,8	117,0	+1,0	+2,0	40	
113,5	+4,0	115,6	105,3	109,2	-5,5	+3,7	108,1	114,7	106,6	-1,4	-7,1	109,7	110,6	+0,8	+0,4	4031	
113,9	+1,7	121,1	104,2	109,6	-9,5	+5,2	111,2	118,8	108,4	-2,5	-8,8	114,9	113,6	-1,1	+1,6	4034	
125,1	-0,4	137,6	132,0	127,5	-7,3	-3,4	130,2	134,4	131,1	+0,7	-2,5	129,9	132,7	+2,2	+6,0	4035	
122,2	+6,2	131,7	121,8	127,2	-3,4	+4,4	121,7	129,2	126,1	+3,6	-2,4	124,5	127,7	+2,6	+4,0	4036	
106,5	+3,6	106,2	94,2	95,8	-9,8	+1,7	97,5	106,4	93,0	-12,6	-12,6	100,6	99,7	-0,9	-0,7	4090	
138,6	+1,4	132,6	130,5	117,9	-11,1	-9,7	131,7	135,5	130,6	-0,8	-3,6	132,2	133,1	+0,7	+5,0	53	
138,7	+10,6	138,9	125,0	131,4	-5,4	+5,1	131,3	134,2	127,6	-2,8	-4,9	130,8	130,9	+0,1	+2,9	55	
108,4	+1,2	118,7	99,6	100,5	-15,3	+0,9	105,8	115,0	101,5	-4,1	-11,7	109,9	108,2	-1,5	-0,5	59	
122,5	+0,8	125,4	122,1	106,9	-14,8	-12,4	126,1	125,4	119,1	-5,6	-5,0	126,0	122,3	-2,9	+3,0	INVEST.	
126,6	+5,1	131,6	108,2	108,0	-17,9	-0,2	119,6	129,5	113,6	-5,0	-12,3	123,7	121,5	-1,8	+3,0	3021-25	
122,8	-2,2	119,1	142,8	106,3	-10,7	-25,6	137,8	122,4	135,5	-1,7	+10,7	127,5	128,9	+1,1	+5,7	31	
140,8	+1,7	129,6	170,2	128,4	-0,9	-24,6	150,7	136,8	159,2	+5,6	+16,4	140,1	148,0	+5,6	+6,8	3111	
113,3	-0,6	109,4	117,4	95,7	-12,5	-18,5	123,3	113,8	113,3	-8,1	-0,4	121,0	113,6	-6,1	+1,9	32	
90,9	-6,1	93,2	80,2	77,7	-16,6	-3,1	90,4	93,1	78,4	-13,3	-15,8	96,0	85,7	-10,7	-0,1	3210	
94,8	-14,1	96,1	109,0	77,3	-19,6	-29,1	124,6	99,1	103,6	-16,9	+4,5	118,8	101,3	-14,7	-1,8	3220	
113,6	+22,5	103,5	121,7	99,5	-3,9	-18,2	109,9	107,7	112,6	+2,5	+4,5	106,2	110,1	+3,7	-0,5	3230	
114,0	-0,3	105,6	133,6	97,2	-8,0	-27,2	128,9	113,1	121,1	-6,1	+7,1	122,7	117,1	-4,6	+3,2	3240	
148,4	+8,6	123,1	141,1	106,1	-13,8	-24,8	151,2	135,6	134,4	-11,1	-0,9	145,6	135,0	-7,3	+6,3	3256	
166,5	+7,7	162,4	146,1	126,5	-22,1	-13,4	148,4	165,0	147,1	-0,9	-10,8	149,1	156,0	+4,6	+9,6	3257	
92,3	-4,7	93,9	85,8	80,4	-14,4	-6,3	93,9	94,1	88,6	-5,6	-5,8	99,6	91,4	-8,2	-2,1	3260	
108,7	-10,6	101,9	113,4	90,2	-11,5	-20,5	127,7	112,7	106,7	-16,4	-5,3	127,8	109,7	-14,2	-1,6	3270	
112,4	+1,2	115,1	118,6	103,3	-10,3	-12,9	122,2	116,3	117,6	-3,8	+1,1	119,6	117,0	-2,2	+2,8	3280	
129,5	+5,7	134,9	119,4	103,6	-23,2	-13,2	119,7	133,1	116,3	-2,8	-12,6	124,4	124,7	+0,2	+3,6	33	
131,3	+6,3	138,8	122,3	103,4	-25,5	-15,5	118,0	135,8	116,9	-0,9	-13,9	124,8	126,4	+1,3	+4,2	3311	
129,2	+8,6	134,6	111,3	105,5	-21,6	-5,2	120,4	133,3	114,6	-4,8	-14,0	122,5	124,0	+1,2	+2,4	3314	
72,0	-2,4	72,4	72,1	69,9	-3,5	-3,1	73,6	72,6	69,3	-5,8	-4,5	75,1	70,9	-5,6	-3,1	34	
120,3	-3,7	127,2	119,4	119,0	-6,4	-0,3	124,9	125,1	117,2	-6,2	-6,3	127,4	121,1	-4,9	+2,1	35	
128,0	+1,7	133,0	132,4	120,5	-9,4	-9,0	134,3	132,0	129,1	-3,9	-2,2	132,7	130,5	-1,7	+4,1	36	
133,2	+5,1	135,9	130,8	120,6	-11,3	-7,8	132,2	136,1	130,3	-1,4	-4,3	131,8	133,2	+1,1	+4,5	3620	
142,1	+3,1	161,9	138,4	143,9	-11,1	+4,0	140,7	154,0	130,5	-7,2	-15,3	147,1	142,2	-2,3	+4,8	3650	
126,0	+0,5	129,4	130,7	118,6	-8,3	-9,3	134,6	129,2	127,9	-5,0	-1,0	131,8	128,6	-3,4	+3,9	3660	
100,2	-13,3	115,3	117,3	102,1	-11,4	-13,0	125,5	108,0	110,5	-12,0	+2,3	127,8	109,2	-14,6	-1,1	3670	
121,0	+1,7	125,7	124,5	113,3	-9,9	-9,0	123,2	124,7	120,4	-2,3	-3,4	122,7	122,6	-0,1	+2,1	37	
133,9	+3,7	142,4	128,3	124,5	-12,6	-3,0	133,8	139,5	129,3	-3,4	-7,3	134,7	134,4	-0,2	-4,7	38	
85,8	-34,1	93,9	87,7	76,2	-18,8	-13,1	126,7	90,7	87,5	-30,9	-3,5	123,5	89,1	-27,9	-5,7	50	
66,5	-23,6	70,3	60,4	53,1	-24,5	-12,1	83,4	68,7	58,2	-30,2	-15,3	83,5	63,4	-24,1	-4,5	5060	
88,2	-34,8	96,7	91,0	79,0	-18,3	-13,2	131,9	93,4	91,1	-30,9	-2,5	128,3	92,2	-28,1	-5,8	5080	
115,6	-0,4	124,6	120,5	115,5	-7,3	-4,1	123,4	121,5	118,4	-4,1	-2,6	123,3	120,0	-2,7	+3,1	VERBRAUCH.	
115,4	-5,6	111,3	136,0	106,8	-4,0	-21,5	141,4	115,2	134,1	-5,2	+16,4	132,0	124,6	-5,6	+2,7	39	
88,6	-11,7	94,7	85,7	86,2	-9,0	+0,6	97,0	90,2	83,3	-14,1	-7,6	99,2	86,7	-12,6	-2,7	51	
131,5	+3,2	134,8	129,8	122,4	-9,2	-5,7	132,1	133,5	130,3	-1,4	-2,4	129,8	131,9	+1,6	+4,0	52	
130,5	+2,2	136,6	141,3	131,2	-4,0	-7,1	132,9	135,2	131,8	-0,8	-2,5	132,7	133,5	+0,6	+5,6	54	
121,1	+0,6	135,8	126,4	125,9	-7,3	-0,4	132,7	130,3	128,2	-3,4	-1,6	132,2	129,2	-2,3	+3,9	56	
122,2	+0,4	127,0	138,0	122,1	-3,9	-11,5	135,4	126,3	132,4	-2,2	+4,8	131,5	129,4	-1,6	+4,4	57	
151,5	+1,5	157,6	146,2	144,4	-8,4	-1,2	149,3	156,4	146,9	-1,6	-6,1	150,8	151,6	+0,5	+6,4	58	
96,0	+1,7	97,4	81,6	76,1	-21,9	-6,7	95,8	94,1	81,7	-14,7	-13,2	97,0	87,9	-9,4	-6,7	61	
64,0	-7,9	79,4	65,3	66,6	-16,1	+2,0	78,7	72,3	65,9	-16,3	-8,9	79,8	69,1	-13,4	-5,4	62	
52,5	-8,4	70,4	53,1	57,1	-18,9	+7,5	66,6	61,8	55,0	-17,4	-11,0	67,7	58,4	-13,7	-8,2	6251	
92,4	-3,4	102,1	87,5	89,3	-12,5	+2,1	94,8	98,4	85,6	-9,7	-13,0	100,1	92,0	-8,1	-1,6	63	
63,1	-4,1	90,8	70,0	81,2	-10,6	+16,0	85,7	78,3	76,0	-11,3	-2,9	87,0	77,1	-11,4	-4,4	64	
124,0	-5,1	126,6	135,2	122,6	-3,2	-9,3	134,8	126,5	133,5	-1,0	+5,5	131,7	130,0	-1,3	+5,5	N. U. G.	
130,1	-2,8	128,4	142,9	126,2	-1,7	-11,7	138,8	130,1	138,1	-0,5	+6,1	134,9	134,1	-0,6	+5,6	68	
156,1	+0,1	152,6	158,4	153,7	+0,7	-3,0	157,4	154,9	157,1	-0,2	+1,4	154,9	156,0	+0,7	+7,2	6818-19	
137,0	-0,3	153,7	149,3	148,8	-3,2	-0,3	153,2	145,3	149,0	-2,7	+2,5	151,8	147,1	-3,1	+6,8	6828	
114,7	-3,																

SYPRO- NR.	WIRTSCHAFTSZWEIG	GEWICH- TUNG	VERAENDERUNG IN %				VERAENDERUNG IN %		KUMULIERT	
			1993	MAY 1993 GEGEN		1993	APR. 1993 GEGEN		JAN. 1993 BIS MAY 1993	VER- AEND. IN % GEGEN VORJAHR
			MAY	MAY 1992	APR. 1993	APR.	APR. 1992	MAR. 1993	1993	1993
	PRODUZIERENDES GEWERBE INSGESAMT PRODUZIERENDES GEWERBE (OH. BAUHAUPTGEWERBE)	100 93,93	107,9 105,7	-7,8 -8,3	-3,3 -3,3	111,6 109,3	-9,0 -9,7	-9,8 -10,8	109,6 108,7	-9,6 -10,2
1010-30	ELEKTRIZITAETS-U. GASVERSORGUNG	6,37	99,0	-4,5	-9,9	109,9	-4,9	-16,0	119,3	-3,6
	BERGBAU U. VERARBEITENDES GEWERBE	87,56	106,2	-8,6	-2,8	109,3	-10,0	-10,4	108,0	-10,6
21	BERGBAU	2,87	66,7	-12,5	-3,9	69,4	-13,8	-17,8	74,4	-11,0
2111	STEINKOHLBERGB. U. -BRIKETTHERSTELLUNG, KOKEREI	1,73	63,4	-13,7	-4,5	66,4	-13,0	-11,1	68,1	-12,6
	VERARBEITENDES GEWERBE	84,69	107,6	-8,4	-2,7	110,6	-9,9	-10,3	109,1	-10,6
	GRUNDSTOFF-U. PRODUKTIONSGUETERGEWERBE	22,78	107,5	-5,8	-3,1	110,9	-4,6	-6,0	107,9	-7,2
22	MINERALOELVERARBEITUNG	3,22	112,3	+6,1	-0,8	113,2	+3,7	+2,5	110,8	0,0
25	GEW. U. VERARB. V. STEINEN U. ERDEN	1,92	133,2	-3,9	-0,6	134,0	-2,6	+4,9	113,4	-5,9
27	EISENSCHAFFENDE INDUSTRIE	2,41	82,0	-13,1	-0,2	82,2	-9,1	-9,0	81,3	-13,9
2711	HOCHOFEN-, STAHL-U. HARNMALZWERKE (OH. STAHLROHRE)	1,94	88,9	-12,3	+0,8	88,2	-7,5	-8,2	87,2	-12,5
28	NE-METALLERZEUGUNG, NE-METALLHALBZEUGWERKE	1,05	105,5	-10,2	-3,4	109,2	-10,4	-13,1	110,0	-11,0
2850	NE-METALLHALBZEUGWERKE	0,70	107,9	-10,5	-4,8	113,3	-9,9	-12,6	112,2	-11,7
29	GIESSEREI	1,20	81,0	-19,6	-5,4	85,6	-20,4	-14,7	85,9	-21,3
2910	EISEN-, STAHL-U. TEMPERGIESSEREI	0,74	73,5	-19,2	-6,0	78,2	-21,1	-14,7	78,6	-20,5
3011-15,30	ZIEHEREIEN, KALTWALZWERKE; MECHANIK, ANG	0,54	114,0	-10,2	-5,8	121,0	-8,1	-11,5	117,7	-9,6
40	CHEMISCHE INDUSTRIE	10,30	109,8	-5,1	-5,0	115,6	-3,5	-6,7	113,3	-5,6
4031	H.V. CHEM. GRUNDSTF. (AUCH M. ANSCHL. WEITERVERARB.)	5,04	104,8	-4,2	-4,6	109,9	+0,4	-3,1	106,3	-3,6
4034	H.V. CHEM. ERZEUGNISSEN F. GEWERBE, LANDWIRTSCHAFT	1,80	105,9	-5,0	-4,3	110,7	-6,0	-10,4	107,6	-8,7
4035	H.V. PHARMAZEUTISCHEN ERZEUGNISSEN	2,04	117,7	-5,6	-5,6	124,7	-9,2	-9,4	125,4	-7,7
4036	H.V. SEIFEN, WASCHE-U. KOERPERPFLEGEMITTELN	0,70	115,9	-2,6	-11,2	130,5	+2,2	-7,9	125,7	-1,5
4090	H.V. CHEMIEFASERN	0,25	85,9	-17,2	-6,7	92,1	-11,8	-7,5	90,6	-13,0
53	HOLZBEARBEITUNG	0,36	125,3	-7,5	-4,6	131,4	-4,8	-9,1	126,7	-7,2
55	ZELLSTOFF-, HOLZSCHLIFF-, PAPIER-U. PAPPEERZEUGUNG	0,83	125,4	-9,1	+7,0	117,2	-2,1	-16,0	126,7	-5,7
59	GUMMIVERARBEITUNG	0,95	88,1	-13,1	-4,7	92,4	-16,2	-12,1	93,4	-16,1
	INVESTITIONSGUETER PRODUZIERENDES GEWERBE	41,55	105,3	-12,4	-2,6	108,1	-14,7	-12,1	106,5	-14,7
3021-25	STAHLVERFORMUNG; OBERFLAECHEVEREDLUNG, HAERTUNG	1,27	98,7	-20,7	-4,9	103,8	-20,1	-11,1	104,5	-19,6
31	STAHL-U. LEICHTMETALLBAU, SCHIENENFAHRZEUGBAU	1,67	105,2	-12,0	-0,6	105,8	-10,6	-3,8	104,0	-12,1
3111	H.V. STAHL-U. L. METALLKONSTRUKT. (OH. GRUBENAUSB.)	0,65	138,1	-2,3	+4,2	132,5	-8,4	-6,7	133,2	-1,8
32	MASCHINENBAU	11,32	101,5	-8,7	+3,9	97,7	-16,9	-13,9	96,9	-12,9
3210	H.V. LANDW. MASCHINEN, ACKERSCHLEPPERN	0,53	66,9	-13,2	-8,6	73,2	-12,6	-7,0	67,1	-16,9
3220	H.V. METALLBEARBEITUNGSMASCHINEN U. AE.	1,51	75,4	-17,6	-2,5	77,3	-22,1	-15,2	75,8	-20,3
3230	H.V. TEXTIL-U. NAEMMASCHINEN	0,59	104,0	-7,4	-5,5	110,0	-1,0	-11,5	102,8	-3,9
3240	H.V. MASCHINEN F. D. NAHR.-U. GENUSSMITTELIND. USW	1,49	108,7	-2,7	+4,4	104,1	-9,6	-11,9	101,0	-6,7
3256	H.V. HUETTEN-U. WALZWERKE INR. USW (OH. BAUMASCH.)	1,21	139,4	-8,2	+23,4	113,0	-22,7	-8,4	113,7	-14,5
3257	H.V. BAU-, BAUSTOFF-U. AE. MASCHINEN	0,57	136,4	-18,2	-8,1	148,5	-12,2	-4,6	134,2	-19,7
3260	H.V. ZAHNRADERN, GETRIEBEN, LAGERN U. AE.	0,90	73,1	-17,3	-8,4	79,8	-17,7	-12,6	77,8	-15,8
3270	H.V. MASCHINEN F. WEITERE BEST. WIRTSCHAFTSZWEIGE	0,98	118,7	+10,6	+49,1	79,6	-32,8	-29,6	93,7	-11,9
3280	SONST. MASCHINENBAU	3,54	98,1	-9,3	-3,2	101,9	-15,1	-15,5	101,6	-11,0
33	STRASSENFAHRZEUGBAU, REP. V. KRAFTFAHRZEUGEN USW	9,80	104,5	-19,5	-4,6	109,5	-19,6	-13,4	105,6	-22,6
3311	H.V. KRAFTWAGEN U. -MOTOREN	6,10	102,7	-20,8	-5,3	108,4	-19,7	-15,6	104,1	-24,1
3314	H.V. TEILEN F. KRAFTWAGEN U. -MOTOREN	2,74	106,1	-17,8	-3,4	109,8	-20,1	-10,2	107,0	-21,3
34	SCHIFFBAU	0,35	61,2	-4,4	+0,7	60,8	-10,9	-15,7	63,2	-3,5
35	LUFT-U. RAUMFAHRZEUGBAU	0,71	112,1	-4,8	-3,9	116,7	-8,3	-8,8	116,9	-6,8
36	ELEKTROTECHNIK, REP. V. HAUSHALTSGERAETEN	10,01	116,4	-8,8	-3,9	121,1	-10,0	-12,6	121,2	-9,4
3620	H.V. GERAETEN D. ELEKTRIZ. ERZEUGUNG, -VERTLG. U. AE.	3,66	116,6	-11,6	-4,1	121,6	-13,5	-13,0	121,0	-11,5
3650	H.V. ELEKTROHAUSHALTSGERAETEN	0,73	129,7	-8,3	-4,4	135,6	-11,4	-17,5	141,0	-11,0
3660	H.V. ZAEHLERN, FERNMELEDE-, MESS-U. REGELGERAETEN USW	3,63	115,4	-9,4	-5,9	122,7	-8,9	-12,2	121,4	-8,2
3670	H.V. RUNDFUNK-, FERNSEH-U. PHONOTECHN. GERAETEN	0,70	91,1	+4,5	+3,8	83,0	-4,8	-19,5	90,8	-9,3
37	FEINMECHANIK, OPTIK, H.V. UHREN	1,37	103,6	-9,3	0,0	103,6	-14,3	-14,7	105,3	-12,5
38	H.V. EISEN-, BLECH-U. METALLWAREN	2,95	119,1	-10,4	-6,1	126,9	-10,6	-9,6	124,2	-12,6
50	H.V. BUEROMASCHINEN, ADV-GERAETEN U. -EINRICHTUNGEN	2,10	67,0	-19,5	-17,5	81,2	-10,4	-1,0	74,5	-18,0
5060	H.V. BUEROMASCHINEN	0,15	44,3	-25,7	-9,0	48,7	-25,2	-16,2	46,8	-26,1
5080	H.V. ADV-GERAETEN U. -EINRICHTUNGEN	1,95	68,8	-19,2	-17,9	83,8	-9,5	-0,1	76,7	-17,4
	VERBRAUCHSGUETER PRODUZIERENDES GEWERBE	12,19	108,0	-5,3	-4,3	112,8	-7,8	-12,4	113,5	-7,6
39	H.V. MUSIKINSTRUMENTEN, SPIELWAREN, FUELLHALTERN USW	0,52				115,5	-1,9	-5,5		
51	FEINKERAMIK	0,40	81,9	-6,9	-5,8	86,9	-8,3	-10,5	86,1	-8,3
52	H.U. VERARB. V. GLAS	0,75	122,6	-5,3	+1,5	120,8	-7,9	-9,4	120,7	-8,8
54	HOLZVERARBEITUNG	1,76	122,5	-2,9	-8,2	133,5	-4,3	-12,1	129,6	-4,1
56	PAPIER-U. PAPPEVERARBEITUNG	1,15	112,7	-5,4	-6,2	120,1	-6,6	-13,8	123,0	-7,2
57	DRUCKEREI, Vervielfaeltigung	1,47				121,8	-5,3	-10,1		
58	H.V. KUNSTSTOFFWAREN	2,53				148,5	-8,3	-9,0		
61	LEDERERZEUGUNG	0,06	68,3	-25,4	-6,1	72,7	-17,1	-17,5	71,5	-22,9
62	LEDERVERARBEITUNG	0,40	56,9	-7,3	-2,2	58,2	-11,8	-20,9	62,1	-14,5
6251	H.V. SCHUHEN	0,28	46,5	-6,4	-2,3	47,6	-10,0	-23,3	52,0	-16,1
63	TEXTILGEWERBE	1,73	80,6	-12,5	-5,1	84,9	-15,2	-13,2	86,5	-13,9
64	BEKLEIDUNGSGEWERBE	1,42	57,5	-8,4	-6,5	61,5	-9,4	-29,8	73,2	-10,2
	NAHRUNGS-U. GENUSSMITTELGEWERBE	8,17	118,7	0,0	-1,1	120,0	-1,9	-8,7	119,4	-3,0
68	ERNAHRUNGSGEWERBE	5,82	124,7	-0,3	-1,6	126,7	-1,0	-5,7	124,0	-1,7
6818-19	H.V. BACKWAREN	0,56	145,8	-1,2	-3,6	151,2	-2,0	-3,3	146,9	-0,5
6828	H.V. SUESSWAREN (OH. DAUERBACKWAREN)	0,47	130,4	-2,0	-1,3	132,1	-5,8	-16,2	141,9	-4,6
6831-36	MILCHVERWERKUNG	0,44	109,8	+0,5	-1,7	111,7	+3,3	+2,4	105,4	+2,8
6847-54	SCHLACHTHAEUER (OH. KOMMUNALE), FLEISCHVERARB.	0,67				117,8	-5,1	-7,2		
6871-72	BRAUEREI, Maelzerei	1,03	125,9	+1,2	+3,9	121,2	-1,1	+7,4	109,2	-4,7
6879	MINERALBRUNNEN, H.V. MINERALWASSER, LIMONADEN	0,32	155,9	+4,4	+7,8	144,6	+6,2	+3,1	133,2	+0,6
69	TABAKVERARBEITUNG	2,35	104,1	+1,1	+0,8	103,3	-4,4	-16,8	108,1	-6,2
72-75	BAUHAUPTGEWERBE	6,07	141,5	-0,6	-3,2	146,2	+0,1	+4,7	122,4	-2,1
	HOCHBAULEISTUNGEN	3,17	148,1	+1,6	-3,4	153,3	+2,1	+1,8	132,4	+0,2
	TIEFBAULEISTUNGEN	2,90	134,3	-3,0	-3,0	138,5	-2,3	+8,4	111,4	-4,9

BUNDESGBEIT
FUER DAS PRODUZIERENDE GEWERBE
=100

ERNEHMENSTEILE

MONATLICH

1992	VER- AEND. IN % GEGEN MAI 1991	1992	1992	1993	VERAENDERUNG IN % 1. VJ 1993 GEGEN		1991	1992	1992	VERAENDERUNG IN % 2. HJ 1992 GEGEN		1991	1992	VERAENDERUNG IN % 1992 GEGEN 1991		IM DURCH- SCHNITT SEIT 1988	SYPRO- NR.
					1. VJ	4. VJ				1. VJ	4. VJ			2. HJ	1. HJ		
117,0	-0,1	122,2	119,8	109,5	-10,4	-8,6	120,6	121,5	118,3	-1,9	-2,6	120,6	119,9	-0,6	+2,9	PROD.GEW.	
115,3	-0,7	122,9	118,6	108,5	-10,9	-7,7	119,6	121,0	116,6	-2,5	-3,6	120,2	118,8	-1,2	+2,7	PG(OH.BAU)	
103,7	-4,8	133,1	126,3	129,2	-2,9	+2,3	111,3	119,4	112,9	+1,4	-5,4	114,6	116,2	+1,4	+2,4	1010-30	
116,2	-0,3	122,1	118,0	108,1	-11,5	-8,4	120,2	121,1	116,9	-2,7	-3,5	120,6	119,0	-1,3	+2,7	BERGB.U.VG	
76,2	-6,2	87,1	78,0	78,7	-9,6	+0,9	80,8	82,2	77,0	-4,7	-6,3	82,4	79,6	-3,4	-2,4	21	
73,5	-1,6	79,8	70,0	70,2	-12,0	+0,3	76,8	77,1	72,6	-5,5	-5,8	76,9	74,9	-2,6	-3,4	2111	
117,5	-0,3	123,3	119,4	109,1	-11,5	-8,6	121,6	122,4	118,3	-2,7	-3,3	121,9	120,3	-1,3	+2,9	VERARB.GEW	
114,1	+2,1	117,0	108,0	107,1	-8,5	-0,8	110,6	116,3	111,0	+0,4	-4,6	112,0	113,7	+1,5	+1,6	G.U.P.	
105,8	-2,3	113,0	112,2	109,4	-3,2	-2,5	102,5	110,3	113,9	+11,1	+3,3	102,4	112,1	+9,5	+2,6	22	
138,6	+4,1	108,7	129,3	100,0	-8,0	-22,7	132,2	124,3	136,2	+3,0	+9,6	123,7	130,3	+5,3	+5,3	25	
94,4	+1,9	95,8	75,2	80,8	-15,7	+7,4	91,3	93,8	82,7	-9,4	-11,8	94,6	88,2	-6,8	-3,2	27	
101,4	+4,0	100,6	79,8	86,2	-14,3	+8,0	95,6	99,0	87,9	-8,1	-11,2	98,6	93,5	-5,2	-2,5	2711	
117,5	+0,7	126,1	110,5	111,8	-11,3	+1,2	113,2	123,0	115,9	+2,4	-5,8	116,9	119,4	+2,1	+1,8	28	
120,6	+2,0	129,5	109,7	113,2	-12,6	+3,2	115,4	126,3	117,1	+1,5	-7,3	119,8	121,7	+1,6	+3,2	2650	
100,7	-2,7	112,6	88,6	87,6	-22,2	-1,1	97,6	108,6	90,8	-7,0	-16,4	106,3	99,7	-6,2	-1,4	29	
91,0	-0,8	101,5	80,6	80,4	-20,8	-0,2	88,0	98,1	81,7	-7,2	-16,7	95,4	89,9	-5,8	-1,8	2910	
127,0	+0,3	130,7	114,7	117,8	-9,9	+2,7	127,4	130,5	121,7	-4,5	-6,7	129,1	126,1	-2,3	+2,7	3011-15,30	
115,7	+3,2	121,5	111,2	113,6	-6,5	+2,2	112,8	119,8	112,7	-0,1	-5,9	114,7	116,3	+1,4	+1,9	40	
109,4	+4,7	110,8	101,5	105,6	-4,7	+4,0	103,5	110,1	102,4	-1,1	-7,0	105,0	106,3	+1,2	-0,7	4031	
111,5	+1,1	120,1	101,7	107,2	-10,7	+5,4	109,3	117,5	106,4	-2,7	-9,4	113,6	112,0	-1,4	+1,2	4034	
124,7	-1,0	139,0	133,9	128,2	-7,8	-4,3	131,0	135,5	132,7	+1,3	-2,1	130,8	134,1	+2,5	+6,3	4035	
119,0	+7,6	130,5	121,1	127,3	-2,5	+5,1	119,4	127,9	126,8	+6,2	-0,9	122,8	127,3	+3,7	+4,3	4036	
103,8	+2,7	104,1	91,2	91,7	-11,9	+0,5	93,0	104,7	88,8	-4,5	-15,2	96,9	96,7	-0,2	-0,9	4090	
135,4	+2,2	136,4	130,6	125,6	-7,9	-3,8	129,2	136,6	129,0	-0,2	-5,6	131,9	132,8	+0,7	+4,6	53	
137,9	+11,4	138,1	124,4	130,3	-5,6	+4,7	130,3	133,2	127,1	-2,5	-4,6	129,5	130,1	+0,5	+2,7	55	
101,4	+0,3	114,9	95,1	95,5	-16,9	+0,4	100,1	110,5	97,0	-3,1	-12,2	104,9	103,8	-1,0	-1,4	59	
120,2	-0,1	125,7	122,6	106,3	-15,4	-13,3	125,4	125,5	119,5	-4,7	-4,8	125,7	122,5	-2,5	+3,0	INVEST.	
124,4	+5,2	132,0	107,1	106,6	-19,2	-0,5	117,5	129,5	112,8	-4,0	-12,9	122,3	121,1	-1,0	+3,0	3021-25	
119,6	-3,1	117,9	143,0	103,1	-12,6	-27,9	136,4	120,8	135,1	-1,0	+11,8	125,4	127,9	+2,0	+5,7	31	
141,4	+1,4	130,7	177,4	131,8	+0,8	-25,7	152,0	138,5	164,9	+8,5	+19,1	141,2	151,7	+7,4	+7,1	3111	
111,2	-1,3	109,1	119,0	95,1	-12,8	-20,1	122,8	113,6	114,3	-6,9	+0,6	120,6	113,9	-5,6	+1,9	32	
77,1	-11,7	80,9	61,7	65,1	-19,5	+5,5	74,5	80,1	59,9	-19,6	-25,2	83,5	70,0	-16,2	-2,4	3210	
91,5	-15,8	94,9	109,5	75,4	-20,5	-31,1	123,7	97,7	103,6	-16,2	+6,0	117,9	100,6	-14,7	-2,2	3220	
112,3	+23,3	103,9	123,3	100,0	-3,8	-18,9	108,9	107,9	113,8	+4,5	+5,5	105,4	110,8	+5,1	-0,5	3230	
111,7	-1,0	104,8	136,7	97,4	-7,1	-28,7	128,6	112,7	123,0	-4,4	+9,1	122,1	117,9	-3,4	+3,3	3240	
151,9	+9,7	122,3	145,8	105,4	-13,8	-27,7	158,4	137,7	137,9	-11,8	+0,1	150,1	137,8	-8,2	+6,7	3256	
166,8	+7,3	166,8	148,9	128,6	-22,9	-13,6	148,7	168,7	150,1	+0,9	-11,0	150,1	153,4	+6,2	+9,9	3257	
88,4	-6,3	92,1	83,8	78,6	-14,7	-6,2	90,9	92,0	87,0	-4,3	-5,4	97,4	89,5	-8,1	-2,4	3260	
107,3	-12,1	102,0	114,8	90,1	-11,7	-21,5	128,3	113,7	107,5	-16,2	-5,5	129,0	110,6	-14,3	-1,9	3270	
108,2	+0,3	114,3	119,2	102,9	-10,0	-13,7	120,5	114,9	118,3	-1,8	+3,0	117,8	116,6	-1,0	+2,7	3280	
129,8	+6,0	138,8	121,2	104,6	-24,6	-13,7	119,4	146,4	118,0	-1,2	-13,5	125,0	127,2	+1,8	+4,0	33	
129,7	+6,0	140,4	124,3	103,2	-26,5	-17,0	116,2	136,8	117,8	+1,4	-13,9	124,2	127,3	+2,5	+4,5	3311	
129,1	+8,9	137,6	113,0	106,3	-22,7	-5,9	121,1	135,9	116,5	-3,8	-14,3	123,1	126,2	+2,5	+2,6	3314	
64,0	-4,3	65,1	65,4	64,7	-0,6	-1,1	65,7	65,2	62,1	-5,5	-4,8	67,9	63,6	-6,3	-4,5	34	
117,7	-4,7	127,4	119,6	118,6	-6,9	-0,8	123,7	124,8	117,1	-5,3	-6,2	126,7	120,9	-4,6	+2,0	35	
127,7	+2,5	135,6	135,1	122,8	-9,4	-9,1	133,7	134,1	131,4	-1,7	-2,0	132,9	132,8	-0,1	+4,4	36	
131,9	+3,7	137,2	131,2	122,2	-10,9	-6,9	131,1	137,2	131,7	+0,5	-4,0	132,0	134,4	+1,8	+4,5	3620	
141,4	+2,6	165,9	139,6	146,5	-11,7	+4,9	140,3	156,7	131,4	-6,3	-16,1	148,2	144,1	-2,8	+4,8	3650	
127,4	+3,3	133,1	133,1	123,0	-7,6	-7,6	133,2	133,0	130,6	-2,0	-1,8	131,1	131,8	+0,5	+4,9	3660	
87,2	-21,1	108,7	111,9	93,3	-14,2	-16,6	121,1	98,4	103,4	-14,6	+5,1	125,9	100,9	-19,9	-3,7	3670	
114,2	+0,1	122,3	117,5	106,5	-12,9	-9,4	118,8	120,5	114,7	-3,5	-4,8	119,2	117,6	-1,3	+1,4	37	
132,9	+3,7	145,2	129,9	125,0	-13,9	-3,8	133,9	141,6	131,1	-2,1	-7,4	135,2	136,3	+0,8	+4,9	38	
83,2	-36,0	93,3	87,6	74,8	-19,8	-14,6	126,8	89,8	87,3	-31,2	-2,8	123,8	88,6	-28,4	-6,2	50	
59,6	-21,3	63,9	53,5	47,1	-26,3	-12,0	72,3	62,4	50,7	-29,9	-18,7	73,2	56,5	-22,8	-4,3	5060	
85,1	-36,7	95,7	90,3	77,0	-19,5	-14,7	131,1	91,9	90,2	-31,2	-1,8	127,8	91,1	-28,7	-5,3	5080	
114,0	-1,0	126,1	119,7	115,5	-8,4	-3,5	122,2	122,3	118,2	-3,3	-3,4	123,0	120,3	-2,2	+3,0	VERBRAUCH.	
114,8	-5,7	112,0	138,6	107,5	-4,0	-22,4	141,8	116,3	137,1	-3,3	+17,9	132,3	126,7	-4,2	+3,0	39	
88,0	-11,4	95,5	86,0	87,2	-8,7	+1,4	96,0	90,6	83,7	-12,8	-7,6	98,5	87,1	-11,6	-2,5	51	
129,4	+2,5	133,9	128,3	120,1	-10,3	-6,4	130,4	132,3	129,1	-1,0	-2,4	128,4	130,7	+1,8	+3,9	52	
126,2	+1,1	136,7	139,3	130,6	-4,5	-6,2	130,2	134,3	129,4	-0,6	-3,6	131,2	131,9	+0,5	+5,2	54	
119,1	-0,4	138,2	127,6	127,5	-7,7	-0,1	132,2	131,8	129,4	-2,1	-1,8	132,6	130,6	-1,5	+4,0	56	
121,2	-0,7	127,4	139,0	122,1	-4,2	-12,2	134,7	126,7	133,1	-1,2	+5,1	131,2	129,9	-1,0	+4,5	57	
151,1	+0,9	160,8	149,1	146,2	-9,1	-1,9	150,1	159,0	149,9	-0,1	-5,7	152,2	154,4	+1,4	+6,7	58	
91,5	+1,3	94,8	78,9	72,2	-23,8	-8,5	92,2	91,1	78,9	-14,5	-13,5	93,7	84,9	-9,4	-7,6	61	
61,4	-8,9	78,5	64,2	65,1	-17,1	+1,4	76,9	71,1	64,8	-15,7	-8,9	78,2	68,0	-13,0	-5,6	62	
49,7	-3,6	69,2	51,5	55,2	-20,2	+7,2	64,6	60,2	53,5	-17,2	-11,1	65,8	56,8	-13,7	-8,6	6251	
92,1	-3,3	103,4	88,2	89,0	-13,9	+0,9	94,1	99,8	86,9	-8,3	-13,5	99,8	93,0	-6,8	-1,5	63	
62,8	-5,4	92,2	71,1	82,3	-10,7	+15,8	85,4	79,3	76,6	-10,3	-3,4	87,4	78,0	-10,8	-4,2	64	
118,7	-5,8	124,8	134,0	119,4	-4,3	-10,9	131,8	123,8	132,0	+0,2	+6,6	129,1	127,9	-0,9	+5,4	N.U.G.	
125,1	-2,8	126,0	142,6	122,8	-2,5	-13,9	136,1	127,1	136,8	+0,5	+7,6	132,3	132,0	-0,2	+5,4	68	
147,5	-1,4	145,4	154,9	145,8	+0,3	-5,9	154,9	148,1	154,4	-0,3	+4,3	151,5	151,3	-0,1	+6,5	6818-19	
133,1	-0,2	156,8	150,9	149,0	-5,0	-1,3	153,8	145,4	150,5	-2,1	+3,5	152,1	147,9	-2,8	+6,6	6828	
109,3	-4,7	98,3	102,7	101,8	+3,6	-0,9	100,9	103,5	102,9	+2,0	-0,6	103,3	103,2	-0,1	+2,2	6831-36	
117,6	-9,0	121,3	126,7	116,9	-3,6	-7,7	126,2	121,4	125,5	-0,6	+3,4	125,0	123,4	-1,3	+		

SYPRO-NR.	WIRTSCHAFTSZWEIG	GEWICHTUNG	VERAENDERUNG IN %				VERAENDERUNG IN %			KUMULIERT	
			1993 MAI	MAI 1993 GEGEN		1993 APR.	APR. 1993 GEGEN		JAN. 1993 BIS MAI 1993	VER- AEND. IN % GEGEN VORJAHR	
				MAI 1992	APR. 1993		APR. 1992	MAR. 1993			
	PRODUZIERENDES GEWERBE INSGESAMT	100	109,4	-7,8	-1,7	111,3	-9,0	-6,9	109,9	-9,2	
	PRODUZIERENDES GEWERBE (OH. BAUHAUPTGEWERBE)	93,93	107,1	-8,4	-1,8	109,1	-9,6	-8,0	109,1	-9,8	
1010-30	ELEKTRIZITAETS-U. GASVERSORUNG	6,37	99,2	-4,5	-9,4	109,5	-5,2	-15,6	119,5	-2,9	
	BERGBAU U. VERARBEITENDES GEWERBE	87,56	107,7	-8,6	-1,2	109,0	-10,0	-7,5	108,3	-10,3	
21	BERGBAU	2,87	67,3	-12,5	-2,9	69,3	-13,7	-16,0	74,6	-10,3	
2111	STEINKOHLBERGB. U. -BRIKETTERSTELLUNG, KOKEREI	1,73	64,0	-13,7	-3,5	66,3	-12,9	-9,2	68,3	-11,9	
	VERARBEITENDES GEWERBE	84,69	109,1	-8,5	-1,2	110,4	-9,9	-7,2	109,5	-10,2	
	GRUNDSTOFF-U. PRODUKTIONSGUETERGEWERBE	22,78	108,4	-5,8	-2,1	110,7	-4,7	-4,0	108,2	-6,8	
22	MINERALOELVERARBEITUNG	3,22	112,3	+6,1	-0,8	113,2	+3,7	+2,5	111,0	+1,1	
25	GEW. U. VERARB. V. STEINEN U. ERDEN	1,92	135,0	-3,9	+1,0	133,6	-2,6	+8,3	113,6	-5,7	
27	EISENSCHAFFENDE INDUSTRIE	2,41	82,6	-13,1	+0,6	82,1	-9,0	-7,1	81,4	-13,8	
2711	HOCHOFEN-, STAHL-U. WARMALZWERKE (OH. STAHLROHRE)	1,94	89,6	-12,3	+1,7	88,1	-7,4	-6,4	87,3	-12,3	
28	NE-METALLERZEUGUNG, NE-METALLHALBZEUGWERKE	1,05	107,4	-10,2	-1,4	108,9	-10,4	-9,3	110,5	-10,5	
2850	NE-METALLHALBZEUGWERKE	0,70	109,8	-10,6	-2,8	113,0	-9,8	-8,8	112,6	-11,3	
29	GIESSEREI	1,20	82,7	-19,5	-3,0	85,3	-20,4	-10,7	86,3	-21,0	
2910	EISEN-, STAHL-U. TEMPERGIESSEREI	0,74	75,1	-19,2	-3,6	77,9	-21,2	-10,6	78,9	-20,2	
3011-15,30	ZIEHGERATEN, KALTWALZWERKE; MECHANIK, ANG	0,54	116,4	-10,3	-3,5	120,6	-8,0	-7,3	118,2	-9,1	
40	CHEMISCHE INDUSTRIE	10,30	110,6	-5,1	-4,2	115,4	-3,5	-5,0	113,5	-5,4	
4031	H. V. CHEM. GRUNDSTF. (AUCH M. ANSCHL. WEITERVERARB.)	5,04	105,6	-4,2	-3,7	109,7	+0,3	-1,4	106,5	-3,4	
4034	H. V. CHEM. ERZEUGNISSEN F. GEWERBE, LANDWIRTSCHAFT	1,80	106,7	-5,1	-3,4	110,5	-6,0	-8,9	107,8	-8,6	
4035	H. V. PHARMAZEUTISCHEN ERZEUGNISSEN	2,04	118,6	-5,6	-4,8	124,6	-9,2	-7,7	125,7	-7,4	
4036	H. V. SEIFEN, MASCH.-U. KOERPERPFLEGE MITTLN	0,70	116,8	-2,6	-10,4	130,3	+2,2	-6,3	125,9	-1,3	
4090	H. V. CHEMIEFASERN	0,25	86,6	-17,2	-5,8	91,9	-11,9	-5,9	90,8	-12,8	
53	HOLZBEARBEITUNG	0,38	127,3	-7,4	-2,8	131,0	-4,8	-5,9	127,1	-6,9	
55	ZELLSTOFF-, HOLZSCHLIFF-, PAPIER-U. PAPPEERZEUGUNG	0,83	126,3	-9,0	+7,9	117,1	-2,1	-14,6	127,0	-5,4	
59	GUMMI-VERARBEITUNG	0,95	89,7	-13,2	-2,6	92,1	-16,2	-8,2	93,8	-15,6	
	INVESTITIONSGUETER PRODUZIERENDES GEWERBE	41,55	107,0	-12,4	-0,7	107,8	-14,6	-8,8	106,8	-14,4	
3021-25	STAHLVERFORMUNG; OBERFLAECHEVEREDLUNG, HAERTUNG	1,27	100,3	-20,6	-3,1	103,5	-20,1	-7,7	105,0	-19,2	
31	STAHL-U. LEICHTMETALLBAU, SCHIENENFAHRZEUGBAU	1,67	106,3	-12,0	+0,7	105,6	-10,5	-1,4	104,4	-11,7	
3111	H. V. STAHL-U. L. METALLKONSTRUKT. (OH. GRUBENBAUSB.)	0,65	139,6	-2,3	+5,5	132,3	-8,3	-4,3	133,7	-1,4	
32	MASCHINENBAU	11,32	103,1	-8,8	+5,9	97,4	-16,9	-10,6	97,2	-12,6	
3210	H. V. LANDW. MASCHINEN, ACKERSCHLEPPERN	0,53	68,0	-13,2	-6,8	73,0	-12,7	-3,4	67,2	-16,7	
3220	H. V. METALLBEARBEITUNGSMASCHINEN U. AE.	1,51	76,6	-17,6	-0,5	77,0	-22,1	-12,1	76,0	-20,1	
3230	H. V. TEXTIL-U. NAEHMASCHINEN	0,59	105,7	-7,4	-3,6	109,7	-1,0	-8,2	103,0	-3,7	
3240	H. V. MASCHINEN F. D. NAHR.-U. GENUSSMITTELIND. USW	1,49	110,4	-2,7	+6,4	103,8	-9,6	-8,5	101,2	-6,5	
3256	H. V. HUETTEN-U. WALZWERKSEINR. USW (OH. BAUMASCH.)	1,21	141,6	-8,2	+25,6	112,7	-22,6	-4,9	114,1	-14,2	
3257	H. V. BAU- BAUSTOFF-U. AE. MASCHINEN	0,57	138,6	-18,2	-5,4	148,1	-12,2	-1,1	134,5	-19,6	
3260	H. V. ZAHNRADERN, GETRIEBEN, LAGERN U. AE.	0,90	74,3	-17,3	-6,5	79,5	-17,8	-9,5	78,0	-15,5	
3270	H. V. MASCHINEN F. WEITERE BEST. WIRTSCHAFTSZWEIGE	0,98	120,6	+10,5	+5,9	79,4	-32,7	-27,0	94,1	-11,5	
3280	SONST. MASCHINENBAU	3,54	99,7	-9,3	-1,3	101,0	-15,1	-12,3	101,9	-10,6	
33	STRASSENFAHRZEUGBAU, REP. V. KRAFTFAHRZEUGEN USW	9,80	106,2	-19,5	-2,7	109,2	-19,6	-10,0	105,8	-22,4	
3311	H. V. KRAFTWAGEN U. -MOTOREN	6,10	104,4	-20,8	-3,4	108,1	-19,7	-12,4	104,4	-23,9	
3314	H. V. TEILEN F. KRAFTWAGEN U. -MOTOREN	2,74	107,8	-17,9	-1,6	109,5	-20,1	-6,8	107,3	-21,0	
34	SCHIFFBAU	0,35	62,0	-4,5	+2,3	60,6	-10,9	-13,1	63,4	-3,2	
35	LUFT-U. RAUMFAHRZEUGBAU	0,71	113,9	-4,8	-2,1	116,4	-8,2	-5,3	117,4	-6,3	
36	ELEKTROTECHNIK, REP. V. HAUSHALTSGERAETEN	10,01	118,2	-8,9	-2,2	120,8	-10,0	-9,4	121,6	-9,1	
3620	H. V. GERAETEN D. ELEKTRIZ. ERZEUGUNG, -VERTLG. U. AE.	3,66	118,5	-11,6	-2,3	121,3	-13,4	-9,8	121,4	-11,3	
3650	H. V. ELEKTROHAUSHALTSGERAETEN	0,73	131,8	-8,2	-2,5	135,2	-11,4	-14,6	141,5	-10,6	
3660	H. V. ZAEHLERN, FERNMELDE-, MESS-U. REGELGERAETEN USW	3,63	117,2	-9,4	-4,2	122,3	-8,9	-9,1	121,8	-7,9	
3670	H. V. RUNDFUNK-, FERNSEH-U. PHONOTECHN. GERAETEN	0,70	92,5	+4,5	+11,7	82,8	-4,8	-16,5	91,2	-8,8	
37	FEINMECHANIK, OPTIK, H. V. UHREN	1,37	105,2	-9,3	+1,8	103,3	-14,3	-11,6	105,7	-12,2	
38	H. V. EISEN-, BLECH-U. METALLWAEREN	2,95	121,4	-10,3	-4,0	126,5	-10,6	-5,7	124,8	-12,1	
50	H. V. BUEROMASCHINEN, ADV-GERAETEN U. -EINRICHTUNGEN	2,10	68,1	-19,5	-15,9	81,0	-10,3	+2,9	74,8	-17,5	
5060	H. V. BUEROMASCHINEN	0,15	45,1	-25,6	-7,0	48,5	-25,3	-12,9	46,9	-25,9	
5080	H. V. ADV-GERAETEN U. -EINRICHTUNGEN	1,95	69,9	-19,2	-16,4	83,6	-9,4	+3,9	77,0	-17,1	
	VERBRAUCHSGUETER PRODUZIERENDES GEWERBE	12,19	109,7	-5,3	-2,5	112,5	-7,7	-9,2	113,9	-7,2	
39	H. V. MUSIKINSTRUMENTEN, SPIELWAEREN, FUELLHALTERN USW	0,52	.	.	.	115,2	-1,9	-2,1	.	.	
51	FEINKERAMIK	0,40	82,8	-7,1	-4,5	86,7	-8,4	-8,1	86,4	-8,0	
52	H. U. VERARB. V. GLAS	0,75	123,7	-5,3	+2,6	120,6	-7,8	-7,3	121,0	-8,6	
54	HOLZVERARBEITUNG	1,76	124,6	-2,9	-6,4	133,1	-4,2	-8,6	130,0	-3,7	
56	PAPIER-U. PAPPEVERARBEITUNG	1,15	114,5	-5,5	-4,4	119,8	-6,6	-10,6	123,6	-6,6	
57	DRUCKEREI, VERVIELFAELTIGUNG	1,47	.	.	.	121,6	-5,3	-7,9	.	.	
58	H. V. KUNSTSTOFFWAEREN	2,53	.	.	.	148,0	-8,4	-5,4	.	.	
61	LEDERERZEUGUNG	0,06	69,7	-25,4	-3,7	72,4	-17,2	-13,5	71,7	-22,7	
62	LEDERVERARBEITUNG	0,40	57,9	-7,2	0,0	57,9	-11,9	-17,9	62,3	-14,0	
6251	H. V. SCHUHEN	0,28	47,3	-6,3	-0,2	47,4	-10,1	-20,3	52,2	-15,7	
63	TEXTILGEWERBE	1,73	82,3	-12,4	-2,7	84,6	-15,1	-3,0	87,0	-13,3	
64	BEKLEIDUNGSGEWERBE	1,42	58,5	-8,3	-4,7	61,4	-9,3	-27,1	73,5	-9,6	
	NAHRUNGS-U. GENUSSMITTELGEWERBE	8,17	120,7	+0,1	+0,9	119,6	-1,9	-5,2	120,0	-2,4	
68	ERNAHRUNGSGEWERBE	5,82	126,4	-0,3	0,0	126,4	-1,0	-2,5	124,5	-1,3	
6818-19	H. V. BACKWAEREN	0,56	147,8	-1,2	-2,0	150,8	-2,0	-0,2	147,5	0,0	
6828	H. V. SUESSWAEREN (OH. DAUERBACKWAEREN)	0,47	132,3	-2,0	+0,5	131,7	-5,9	-13,5	142,5	-4,1	
6831-36	MILCHVERWERTUNG	0,44	111,1	+0,5	-0,4	111,5	+3,4	+5,2	105,9	+3,3	
6847-54	SCHLACHTHAEUSSER (OH. KOMMUNALE), FLEISCHVERARB.	0,67	.	.	.	117,5	-5,1	-4,2	.	.	
6871-72	BRAUEREI, MÄLZEREI	1,03	127,9	+1,2	+5,9	120,8	-1,1	+11,3	109,6	-4,4	
6879	MINERALBRUNNEN, H. V. MINERALWASSER, LIMONADEN	0,32	158,1	+4,4	+9,6	144,2	+6,2	+6,5	133,6	+0,9	
69	TABAKVERARBEITUNG	2,35	106,5	+1,1	+3,5	102,9	-4,4	-12,4	108,8	-5,5	
72-75	BAUHAUPTGEWERBE	6,07	144,3	-0,6	-1,0	145,7	+0,1	+9,5	122,7	-1,9	
	HOCHBAULEISTUNGEN	3,17	150,8	+1,5	-1,3	152,8	+2,1	+6,1	132,8	+0,4	
	TIEFBAULEISTUNGEN	2,90	137,2	-3,0	-0,6	138,0	-2,2	+13,9	111,7	-4,8	

BUNDESGBIET
FUER DAS PRODUZIERENDE GEWERBE
=100

ERNEHMENSTEILE

BEREINIGT

1992 MAI	VER- AEND. IN % GEGEN MAI 1991	1992 1.VJ	1992 4.VJ	1993 1.VJ	VERAENDERUNG IN % 1.VJ 1993 GEGEN				VERAENDERUNG IN % 2.HJ 1992 GEGEN				VERAENDERUNG IN % 1992 GEGEN 1991				IM DURCH- SCHNITT SEIT 1988	SYPRO- NR.
					1.VJ		4.VJ		2.HJ		1.HJ		1991		1992			
					1.93	4.93	2.HJ	1.HJ	1991	1992	1991	1992						
118,6	+0,3	121,6	119,0	109,6	-9,9	-7,9	121,3	121,2	117,6	-3,1	-3,0	121,0	119,4	-1,3	+2,8	PROD.GEW. PG(OH.BAU)		
116,9	-0,2	122,3	117,9	109,7	-10,3	-7,0	120,3	120,7	116,0	-3,6	-3,9	120,6	118,3	-1,9	+2,7			
103,9	-5,0	132,1	126,0	129,6	-1,9	+2,9	111,5	118,9	112,7	+1,1	-5,2	114,8	115,8	+0,9	+2,4	1010-30		
117,8	+0,1	121,6	117,3	108,3	-10,9	-7,7	120,9	120,8	116,2	-3,9	-3,8	121,0	118,5	-2,1	+2,7	BERGB.U.VG		
76,9	-6,1	86,3	77,6	78,8	-8,7	+1,5	81,2	81,8	76,8	-5,4	-6,1	82,6	79,3	-4,0	-2,5	21		
74,2	-1,6	79,1	69,7	70,4	-11,0	+1,0	77,2	76,8	72,4	-6,2	-5,7	77,2	74,6	-3,4	-3,5	2111		
119,2	+0,3	122,7	118,6	109,3	-10,9	-7,8	122,3	122,1	117,6	-3,8	-3,7	122,3	119,8	-2,0	+2,8	VERARB.GEW		
115,1	+2,4	116,5	107,6	107,3	-7,9	-0,3	111,0	116,0	110,7	-0,3	-4,6	112,2	113,3	+1,0	+1,6	G.U.P.		
106,8	-2,3	111,4	112,2	109,9	-1,3	-2,0	102,5	109,5	113,9	+11,1	+4,0	102,5	111,7	+9,0	+2,6	22		
140,5	+4,5	108,3	128,6	99,8	-7,8	-22,4	132,8	124,1	135,6	+2,1	+9,3	124,1	129,8	+4,6	+5,2		25	
95,1	+2,0	95,5	75,0	80,8	-15,4	+7,7	91,6	93,6	82,5	-9,9	-11,9	94,8	88,0	-7,2	-3,2	27		
102,2	+4,2	100,3	79,6	86,3	-14,0	+8,4	96,0	98,9	87,7	-8,6	-11,3	98,8	93,3	-5,6	-2,5	2711		
119,6	+1,3	125,5	109,7	112,1	-10,7	+2,2	114,0	122,7	115,1	+1,0	-6,2	117,3	118,9	+1,4	+1,8	28		
122,8	+2,7	128,9	109,0	113,4	-12,0	+4,0	116,2	126,0	116,4	+0,2	-7,6	120,2	121,2	+0,8	+3,1	2850		
102,7	-2,1	112,0	88,0	87,8	-21,6	-2,0	98,4	108,3	90,2	-8,3	-16,7	106,7	99,3	-6,9	-1,4	29		
92,9	-0,1	100,9	80,1	80,6	-20,1	+0,6	88,7	97,8	81,0	-8,7	-17,2	95,9	89,4	-6,8	-1,8	2910		
129,7	+1,0	129,9	113,9	118,0	-9,2	+3,6	128,3	130,1	120,8	-5,8	-7,1	129,7	125,5	-3,2	+2,6	3011-15,30		
116,6	+3,6	121,2	110,8	113,8	-6,1	+2,7	113,1	119,7	112,4	-0,6	-6,1	114,8	116,0	+1,0	+1,8	40		
110,2	+5,0	110,6	101,1	105,8	-4,3	+4,6	103,8	110,0	102,1	-1,6	-7,2	105,1	106,1	+1,0	-0,7	4031		
112,4	+1,4	119,8	101,4	107,2	-10,5	+5,7	109,6	117,4	106,1	-3,2	-9,6	113,7	111,8	-1,7	+1,2	4034		
125,7	-0,7	138,7	133,4	128,4	-7,4	-3,7	131,3	135,4	132,3	+0,8	-2,3	131,0	133,9	+2,1	+6,3	4035		
119,9	+7,9	130,2	120,8	127,4	-2,2	+5,5	119,7	127,8	126,4	+5,6	-1,1	122,9	127,1	+3,4	+4,3	4036		
104,6	+3,0	103,9	90,9	91,9	-11,5	+1,1	93,3	104,6	88,5	-5,1	-15,4	97,1	96,5	-0,6	-1,0	4090		
137,5	+0,7	135,8	129,8	125,7	-7,4	-3,2	129,9	136,2	128,3	-1,2	-5,8	132,4	132,2	-0,2	+4,6	53		
138,8	+11,7	137,8	124,1	130,5	-5,3	+5,2	130,7	133,1	126,8	-3,0	-4,7	129,7	129,9	+0,2	+2,6	55		
103,3	+0,9	114,2	94,5	95,8	-16,1	+1,4	100,9	110,1	96,5	-4,4	-12,4	105,4	103,3	-2,0	-1,4	59		
122,2	+0,5	125,1	121,7	106,4	-14,9	-12,6	126,2	125,2	118,7	-5,9	-5,2	126,1	121,9	-3,3	+3,0	INVEST.		
126,4	+5,8	131,3	106,5	107,0	-18,5	+0,5	118,2	129,1	112,2	-5,1	-13,1	122,8	120,6	-1,8	+2,9	3021-25		
120,8	-2,8	117,5	142,0	103,4	-12,0	-27,2	137,0	120,5	134,4	-1,9	+11,5	125,8	127,5	+1,4	+5,7	31		
142,9	+1,8	130,3	176,1	132,2	+1,5	-24,9	152,7	138,3	164,0	+7,4	+18,6	141,5	151,1	+6,8	+7,0	3111		
113,0	-0,7	108,5	117,9	95,1	-12,4	-19,3	123,7	113,3	113,6	-8,2	+0,2	121,1	113,4	-6,4	+1,9	32		
78,3	-11,2	80,5	61,4	65,0	-19,3	+5,9	74,9	79,9	59,5	-20,6	-25,5	83,7	69,7	-16,7	-2,4	3210		
93,0	-15,3	94,5	108,3	75,4	-20,2	-30,4	124,6	97,4	102,7	-17,6	+5,4	118,4	100,1	-15,5	-2,2	3220		
114,1	+24,0	103,4	122,3	99,9	-3,4	-18,3	109,7	107,7	113,0	+3,0	+4,9	105,9	110,3	+4,2	-0,5	3230		
113,5	-0,4	104,3	135,1	97,3	-6,7	-28,0	129,5	112,4	121,9	-5,9	+8,5	122,7	117,1	-4,6	+3,9	3240		
154,3	+10,2	121,7	144,4	105,4	-13,4	-27,0	157,5	137,4	136,7	-13,2	-0,5	150,8	137,1	-9,1	+6,7	3256		
169,5	+7,9	168,0	147,7	128,6	-22,5	-12,9	149,7	168,3	149,1	-0,4	-11,4	150,6	158,7	+5,4	+9,9	3257		
89,8	-5,8	91,6	83,3	78,7	-14,1	-5,5	91,4	91,7	86,5	-5,4	-5,7	97,7	89,1	-8,8	-2,5	3260		
103,1	-11,6	101,5	113,6	90,1	-11,2	-20,7	129,3	113,4	106,6	-17,6	-6,0	129,6	110,0	-15,1	-2,0	3270		
109,9	+0,8	113,8	118,3	102,9	-9,6	-13,0	121,2	114,6	117,5	-3,1	+2,5	118,3	116,1	-1,9	+2,7	3280		
131,9	+6,6	138,1	120,4	104,6	-24,3	-13,1	120,2	136,1	117,2	-2,5	-13,9	125,5	126,6	+0,9	+4,0	33		
131,8	+6,5	139,7	123,3	103,1	-26,2	-16,5	117,0	136,4	117,0	0,0	-14,2	124,6	126,7	+1,7	+4,5	3311		
131,3	+9,5	137,0	112,3	106,4	-22,3	-5,3	121,9	135,5	115,8	-5,0	-14,5	123,6	125,6	+1,6	+2,5	3314		
64,9	-3,9	64,8	65,1	64,8	0,0	-0,5	66,0	65,0	61,8	-6,4	-4,9	68,1	63,4	-6,9	-4,5	34		
119,6	-4,2	126,8	118,8	118,9	-6,2	+0,1	124,5	124,4	116,4	-6,5	-6,4	127,1	120,4	-5,3	+2,0	35		
129,7	+3,0	134,9	134,1	123,0	-8,8	-8,3	134,6	133,8	130,6	-3,0	-2,4	133,4	132,2	-0,9	+4,4	36		
134,0	+4,2	136,6	130,4	122,3	-10,5	-6,2	131,9	136,9	130,9	-0,8	-4,4	132,5	133,9	+1,1	+4,5	3620		
143,6	+3,2	165,1	138,8	146,8	-11,1	+5,8	141,3	156,3	130,7	-7,5	-16,4	148,7	143,5	-5,5	+4,8	3650		
129,4	+3,9	132,5	132,0	123,2	-7,0	-6,7	134,1	132,7	129,8	-3,2	-2,2	131,6	131,2	-0,5	+4,8	3660		
88,5	-20,7	108,2	111,3	93,5	-13,6	-16,0	122,0	99,2	102,8	-15,7	+4,7	126,4	100,5	-20,5	-3,7	3670		
116,0	+0,6	121,8	116,6	106,7	-12,4	-8,5	119,6	120,2	113,9	-4,8	-5,2	119,7	117,1	-2,2	+1,4	37		
135,4	+4,3	144,4	128,9	125,3	-13,2	-2,8	134,9	141,2	130,2	-3,5	-7,8	135,7	135,7	0,0	+4,3	38		
84,6	-35,7	92,9	86,8	75,0	-19,3	-13,6	127,6	89,5	86,7	-32,1	-3,1	124,3	88,1	-29,1	-6,2	50		
60,6	-20,8	63,6	53,0	47,0	-26,1	-11,3	72,7	62,3	50,3	-30,8	-19,3	73,4	56,3	-23,3	-4,3	5060		
86,5	-36,4	95,2	89,5	77,2	-18,9	-13,7	132,0	91,7	89,6	-32,1	-2,3	128,3	90,6	-29,4	-6,3	5080		
115,8	-0,5	125,5	118,9	115,7	-7,8	-2,7	122,9	122,0	117,5	-4,4	-3,7	123,4	119,8	-2,9	+2,9	VERBRAUCH.		
116,5	-5,3	111,4	137,6	107,7	-3,3	-21,7	142,7	116,0	136,3	-4,5	+17,5	132,7	126,1	-5,0	+2,9	39		
89,1	-11,0	95,2	85,6	87,4	-8,2	+2,1	96,4	90,5	83,3	-13,6	-8,0	98,7	86,9	-12,0	-2,5	51		
130,6	+2,8	133,5	127,8	120,2	-10,0	-5,9	131,0	132,1	128,6	-1,8	-2,6	128,7	130,3	+1,2	+3,9	52		
128,3	+1,7	136,0	138,2	130,7	-3,9	-5,4	131,1	134,0	128,4	-2,1	-4,2	131,7	131,2	-0,4	+5,2	54		
121,1	+0,2	137,5	126,6	127,9	-7,0	+1,0	133,0	131,5	128,7	-3,2	-2,1	133,1	130,1	-2,3	+4,0	56		
122,5	-0,4	127,0	138,2	122,3	-3,7	-11,5	135,3	126,5	132,5	-2,1	+4,7	131,5	129,5	-1,5	+4,4	57		
153,6	+1,5	159,9	148,1	146,6	-8,3	-1,0	151,1	158,6	149,0	-1,4	-6,1	152,7	153,8	+0,7	+6,7	58		
93,4	+2,0	94,2	78,2	72,2	-23,4	-7,7	93,0	90,8	78,2	-15,9	-13,9	94,2	84,5	-10,3	-7,7	61		
62,4	-8,4	78,0	63,8	65,2	-16,4	+2,2	77,5	70,8	64,4	-16,9	-9,0	78,5	67,6	-13,9	-5,7	62		
50,5	-9,2	68,8	51,1	55,4	-19,5	+8,4	65,1	60,0	53,2	-18,3	-11,3	66,1	56,6	-14,4	-8,6	6251		
94,0	-2,6	102,8	87,5	89,3	-13,1	+2,1	94,9	99,4	85,7	-9,7	-13,8	100,3	92,5	-7,8	-1,5	63		
63,8	-4,9	91,7	70,6	82,6	-9,9	+17,0	85,9	79,1	76,1	-11,4	-3,8	87,8	77,6	-11,6	-4,3	64		
120,6	-5,3	124,1	133,0	119,8	-3,5	-9,9	132,6	123,5	131,3	-1,0	+6,3	129,5	127,4	-1,6	+5,3	N.U.G.		
126,8	-2,4	125,4	141,7	123,2	-1,8	-13,1	136,8	126,8	136,1	-0,5	+7,3	132,7	131,5	-0,9	+5,4	68		
149,6	-0,9	144,7	153,8	146,3	+1,1	-4,9	155,8	147,8	153,6	-1,4	+3,9	152,0	150,7	-0,9	+6,5	6818-19		
135,0	+0,4	156,1	150,1	149,5	-4,2	-0,4	154,6	145,0	149,8	-3,1	+3,3	152,5	147,4	-3,3	+6,6	6828		
110,5	-4,4	98,1	102,1	102,3	+4,3	+0,2	101,3	103,3	102,4	+1,1	-0,9	103,6	102,					

FRUEHERES BUNDESGBIET
1 INDEX DER NETTOPRODUKTION FUER DAS PRODUZIERENDE GEWERBE
1985=100

1.2 FACHLICHE UNTERNEHMENSTEILE

ZEITRAUM	PRODUZIERENDES GEWERBE INSGESAMT		PRODUZIERENDES GEWERBE OHNE BAU- HAUPTGEWERBE		ELEKTRIZITAETS-UND GASVERSORGUNG		BERGBAU-UND VERAR- BEITENDES GEWERBE		BERGBAU		VERARBEITENDES GEWERBE		
	KAL.U. SAISON- BEREI- NIGTER WERT	VERAENDE- RUNG IN O/O GEGEN VORZEITR.	KAL.U. SAISON- BEREI- NIGTER WERT	VERAENDE- RUNG IN O/O GEGEN VORZEITR.	KAL.U. SAISON- BEREI- NIGTER WERT	VERAENDE- RUNG IN O/O GEGEN VORZEITR.	KAL.U. SAISON- BEREI- NIGTER WERT	VERAENDE- RUNG IN O/O GEGEN VORZEITR.	KAL.U. SAISON- BEREI- NIGTER WERT	VERAENDE- RUNG IN O/O GEGEN VORZEITR.	KAL.U. SAISON- BEREI- NIGTER WERT	VERAENDE- RUNG IN O/O GEGEN VORZEITR.	
SYPRO-NR.					1010-1030				21				
GEWICHTUNG	100		93,93		6,37		87,56		2,87		84,69		
1989	111,8	+5,1	111,4	+5,1	108,6	+3,8	111,6	+5,2	85,8	-1,3	112,5	+5,3	
1990	117,7	+5,3	117,3	+5,3	112,2	+3,3	117,7	+5,5	85,1	-0,8	118,8	+5,6	
1991	121,1	+2,9	120,7	+2,9	115,2	+2,7	121,1	+2,9	82,6	-2,9	122,4	+3,0	
1992	119,6	-1,2	118,5	-1,8	116,2	+0,9	118,7	-2,0	79,5	-3,8	120,0	-2,0	
1989	110,6	+2,7	110,1	+2,6	107,4	+1,0	110,3	+2,7	85,8	-0,7	111,2	+2,9	
2.HJ	113,0	+2,2	112,6	+2,3	109,9	+2,3	112,8	+2,3	85,8	-	113,8	+2,3	
1990	115,9	+2,6	115,4	+2,5	110,8	+0,8	115,7	+2,6	85,1	-0,8	116,8	+2,6	
2.HJ	119,5	+3,1	119,3	+3,4	113,6	+2,5	119,7	+3,5	85,2	+0,1	120,9	+3,5	
1991	121,3	+1,5	121,2	+1,6	115,4	+1,6	121,6	+1,6	83,6	-1,9	122,9	+1,7	
2.HJ	120,9	-0,3	120,3	-0,7	114,9	-0,4	120,7	-0,7	81,6	-2,4	122,0	-0,7	
1992	121,3	+0,3	120,4	+0,1	116,0	+1,0	120,7	-	81,0	-0,7	122,1	+0,1	
2.HJ	117,8	-2,9	116,5	-3,2	116,4	+0,3	116,6	-3,4	77,9	-3,8	117,9	-3,4	
1989	111,6	+1,9	111,3	+2,2	108,7	+2,5	111,5	+2,2	85,4	-0,8	112,4	+2,3	
3.VJ	112,2	+0,5	111,9	+0,5	109,1	+0,4	112,1	+0,5	86,2	+0,9	113,0	+0,5	
4.VJ	113,8	+1,4	113,4	+1,3	110,7	+1,5	113,6	+1,3	85,4	-0,9	114,5	+1,3	
1990	116,0	+1,9	115,4	+1,8	110,8	+0,1	115,7	+1,8	84,3	-1,3	116,8	+2,0	
2.VJ	115,8	-0,2	115,4	-	110,8	-	115,7	-	85,9	+1,9	116,7	-0,1	
3.VJ	118,5	+2,3	118,2	+2,4	113,3	+2,3	118,5	+2,4	85,8	-0,1	119,7	+2,6	
4.VJ	120,6	+1,8	120,4	+1,9	113,8	+0,4	120,8	+1,9	84,6	-1,4	122,1	+2,0	
1991	120,4	-0,2	120,4	-	114,8	+0,9	120,8	-	84,4	-0,2	122,1	-	
2.VJ	122,3	+1,6	121,9	+1,2	116,1	+1,1	122,3	+1,2	82,7	-2,0	123,7	+1,3	
3.VJ	121,0	-1,1	120,4	-1,2	114,1	-1,7	120,9	-1,1	81,3	-1,7	122,2	-1,2	
4.VJ	120,8	-0,2	120,2	-0,2	115,7	+1,4	120,5	-0,3	81,9	+0,7	121,8	-0,3	
1992	122,5	+1,4	121,6	+1,2	116,4	+0,6	122,0	+1,2	81,5	-0,5	123,3	+1,2	
2.VJ	120,2	-1,9	119,3	-1,9	115,5	-0,8	119,5	-2,0	80,5	-1,2	120,8	-2,0	
3.VJ	119,5	-0,6	118,4	-0,8	117,1	+1,4	118,5	-0,8	79,6	-1,1	119,9	-0,7	
4.VJ	116,1	-2,8	114,6	-3,2	115,6	-1,3	114,6	-3,3	76,2	-4,3	115,9	-3,3	
1993	111,3	-4,1	109,9	-4,1	114,1	-1,3	109,5	-4,5	74,0	-2,9	110,8	-4,4	
1989	JUNI	112,9	+3,3	112,6	+3,3	109,4	+1,1	112,8	+3,4	86,9	+2,1	113,8	+3,5
JULI	112,0	-0,8	111,9	-0,6	109,0	-0,4	112,1	-0,6	87,1	+0,2	112,9	-0,8	
AUG.	111,6	-0,4	111,3	-0,5	109,3	+0,3	111,4	-0,6	85,0	-2,4	112,3	-0,5	
SEPT.	112,9	+1,2	112,5	+1,1	108,9	-0,4	112,7	+1,2	86,4	+1,6	113,7	+1,2	
OKT.	113,2	+0,3	112,9	+0,4	110,3	+1,3	113,0	+0,3	85,2	+1,4	114,0	+0,3	
NOV.	113,7	+0,4	113,2	+0,3	110,5	+0,2	113,5	+0,4	85,9	+0,8	114,4	+0,4	
DEZ.	114,5	+0,7	114,0	+0,7	111,4	+0,8	114,2	+0,6	85,2	-0,8	115,2	+0,7	
1990	JAN.	115,1	+0,5	114,6	+0,5	113,6	+2,0	114,7	+0,4	83,3	-2,2	115,8	+0,5
FEB.	115,6	+0,4	114,7	+0,1	107,9	-5,0	115,2	+0,4	83,8	+0,6	116,3	+0,4	
MAERZ	117,4	+1,6	116,8	+1,8	110,9	+2,8	117,2	+1,7	87,7	+2,3	118,3	+1,7	
APRIL	113,5	-3,3	113,2	-3,1	111,4	+0,5	113,3	-3,3	85,4	-0,4	114,2	-3,5	
MAI	118,4	+4,3	117,9	+4,2	110,4	-0,9	118,5	+4,6	86,5	+1,3	119,6	+4,7	
JUNI	115,5	-2,4	115,1	-2,4	110,5	+0,1	115,4	-2,6	85,9	-0,7	116,4	-2,7	
JULI	117,5	+1,7	117,2	+1,8	111,9	+1,3	117,6	+1,9	84,6	-1,5	118,7	+2,0	
AUG.	119,3	+1,5	118,9	+1,5	113,7	+1,6	119,3	+1,4	87,6	+3,5	120,4	+1,4	
SEPT.	118,6	-0,6	118,5	-0,3	114,4	+0,6	118,7	-0,5	85,1	-2,9	119,9	-0,4	
OKT.	120,4	+1,5	120,1	+1,4	113,2	-1,0	120,6	+1,6	85,5	+0,5	121,8	+1,6	
NOV.	120,6	+0,2	120,4	+0,2	113,4	+0,2	120,9	+0,2	84,2	-1,5	122,1	+0,2	
DEZ.	120,7	+0,1	120,6	+0,2	114,8	+1,2	121,0	+0,1	84,0	-0,2	122,3	+0,2	
1991	JAN.	121,2	+0,4	120,9	+0,2	113,0	-1,6	121,4	+0,3	85,5	+1,8	122,7	+0,3
FEB.	120,1	-0,9	120,8	-0,1	117,7	+4,2	121,1	-0,2	85,0	-0,6	122,3	-0,3	
MAERZ	119,8	-0,2	119,5	-1,1	113,6	-3,5	119,9	-1,0	82,6	-2,8	121,2	-0,9	
APRIL	123,3	+2,9	122,7	+2,7	113,6	-	123,4	+2,9	83,1	+0,6	124,8	+3,0	
MAI	120,9	-1,9	120,7	-1,6	118,2	+4,0	120,8	-2,1	83,5	+0,5	122,1	-2,2	
JUNI	122,6	+1,4	122,3	+1,3	116,4	-1,5	122,8	+1,7	81,6	-2,3	124,2	+1,7	
JULI	122,1	-0,4	121,5	-0,7	114,8	-1,4	122,0	-0,7	81,4	-0,2	123,4	-0,6	
AUG.	120,3	-1,5	119,8	-1,4	113,4	-1,2	120,2	-1,5	80,5	-1,1	121,6	-1,5	
SEPT.	120,6	+0,2	120,0	+0,2	114,0	+0,5	120,4	+0,2	82,0	+1,9	121,7	+0,1	
OKT.	121,1	+0,4	120,4	+0,3	115,2	+1,1	120,8	+0,3	82,5	+0,6	122,1	+0,3	
NOV.	120,8	-0,2	120,2	-0,2	116,0	+0,7	120,5	-0,2	81,8	-0,8	121,8	-0,2	
DEZ.	120,4	-0,3	119,9	-0,2	116,0	-	120,1	-0,3	81,5	-0,4	121,4	-0,3	
1992	JAN.	122,0	+1,3	121,5	+1,3	117,4	+1,2	121,8	+1,4	81,7	+0,2	123,2	+1,5
FEB.	123,4	+1,1	122,1	+0,5	114,9	-2,1	122,5	+0,6	81,3	-0,5	123,9	+0,6	
MAERZ	122,0	-1,1	121,2	-0,7	117,0	+1,8	121,6	-0,7	81,4	+0,1	122,9	-0,8	
APRIL	120,7	-1,1	120,0	-1,0	117,9	+0,8	120,1	-1,2	81,7	+0,4	121,4	-1,2	
MAI	120,1	-0,5	119,2	-0,7	113,6	-3,6	119,6	-0,4	79,2	-3,1	121,0	-0,9	
JUNI	119,7	-0,3	118,6	-0,5	114,9	+1,1	118,8	-0,7	80,6	+1,8	120,1	-0,7	
JULI	119,1	-0,5	118,1	-0,4	116,8	+1,7	118,2	-0,5	81,1	+0,6	119,5	-0,5	
AUG.	119,5	+0,3	118,5	+0,3	117,7	+0,8	118,5	+0,3	79,6	-1,8	119,9	+0,3	
SEPT.	120,0	+0,4	118,7	+0,2	116,9	-0,7	118,9	+0,3	78,2	-1,8	120,3	+0,3	
OKT.	116,7	-2,7	115,6	-2,6	117,7	+0,7	115,4	-2,9	76,2	-2,6	116,8	-2,9	
NOV.	116,4	-0,3	115,0	-0,5	115,7	-1,7	115,0	-0,3	76,8	+0,8	116,3	-0,4	
DEZ.	115,1	-1,1	113,3	-1,5	113,4	-2,0	113,4	-1,4	75,6	-1,6	114,7	-1,4	
1993	JAN.	111,2	-3,4	109,8	-3,1	111,8	-1,4	109,6	-3,4	73,3	-3,0	110,8	-3,4
FEB.	110,1	-1,0	108,6	-1,1	114,5	+2,4	108,2	-1,3	73,9	+0,8	109,4	-1,3	
MAERZ	112,6	+2,3	111,2	+2,4	116,1	+1,4	110,8	+2,4	74,8	+1,2	112,1	+2,5	
APRIL	110,4	-2,0	108,8	-2,2	110,8	-4,6	108,7	-1,9	70,5	-5,7	110,0	-1,9	
MAI	111,1	+0,6	109,6	+0,7	110,5	-0,3	109,5	+0,7	70,3	-0,3	110,9	+0,8	

STBA, FACHSERIE 4, REIHE 2.1

FRUEHERES BUNDESGBIET
1 INDEX DER NETTOPRODUKTION FUER DAS PRODUZIERENDE GEWERBE
1985=100

1.2 FACHLICHE UNTERNEHMENSTEILE

ZEITRAUM	GRUNDSTOFF-UND PRODUKTIONSUEFTER GEWERBE		MINERALOELVERAR- BEITUNG		GEWINNUNG UND VER- ARBEITUNG VON STEINEN UND ERDEN		EISENSCHAFFENDE- INDUSTRIE		NE-METALLERZEUGUNG, NE-METALLHALBZEUG- WERKE		GIESSEREI	
	KAL. U. SAISON- BEREI- NIGTER WERT	VERAENDE- RUNG IN 0/0 GEGEN VORZEITR.	KAL. U. SAISON- BEREI- NIGTER WERT	VERAENDE- RUNG IN 0/0 GEGEN VORZEITR.	KAL. U. SAISON- BEREI- NIGTER WERT	VERAENDE- RUNG IN 0/0 GEGEN VORZEITR.	KAL. U. SAISON- BEREI- NIGTER WERT	VERAENDE- RUNG IN 0/0 GEGEN VORZEITR.	KAL. U. SAISON- BEREI- NIGTER WERT	VERAENDE- RUNG IN 0/0 GEGEN VORZEITR.	KAL. U. SAISON- BEREI- NIGTER WERT	VERAENDE- RUNG IN 0/0 GEGEN VORZEITR.
SYPRO-NR.			22		25		27		28		29	
GEWICHTUNG	22,78		3,22		1,92		2,41		1,05		1,20	
1989	108,7	+2,5	97,6	-2,8	114,0	+7,1	101,5	+2,1	112,6	+1,8	111,3	+6,3
1990	111,1	+2,2	102,3	+4,8	117,4	+3,0	95,1	-6,3	119,2	+5,9	113,3	+1,8
1991	112,4	+1,2	102,9	+0,6	123,8	+5,5	95,1	-	117,3	-1,6	106,6	-5,9
1992	113,4	+0,9	111,8	+8,6	129,9	+4,9	88,2	-7,3	119,3	+1,7	99,5	-6,7
1989 1.HJ	108,3	+0,6	95,8	-6,4	113,5	+5,4	102,7	+0,3	111,6	+0,2	110,4	+4,1
2.HJ	109,0	+0,8	99,5	+3,9	114,5	+0,9	100,3	-2,3	113,6	+1,8	112,2	+1,6
1990 1.HJ	110,3	+1,2	109,1	+3,6	116,5	+1,7	94,9	-5,4	119,0	+4,8	113,7	+1,3
2.HJ	111,9	+1,5	101,6	-1,5	118,3	+1,5	95,3	+0,4	119,4	+0,3	112,8	-0,8
1991 1.HJ	112,4	+0,4	102,5	+0,9	121,5	+2,7	96,5	+1,3	118,0	-1,2	109,3	-3,1
2.HJ	112,5	+0,1	103,4	+0,9	126,2	+3,9	93,7	-2,9	116,6	-1,2	103,9	-4,9
1992 1.HJ	114,5	+1,8	109,5	+5,9	130,3	+3,2	91,4	-2,5	120,0	+2,9	103,0	-0,9
2.HJ	112,3	-1,9	114,1	+4,2	129,5	-0,6	85,0	-7,0	118,5	-1,2	96,0	-6,8
1989 2.VJ	108,7	+0,8	96,3	+1,0	113,7	+0,3	103,1	+0,9	112,3	+1,3	112,1	+3,1
3.VJ	108,7	-	92,2	+2,0	113,3	-0,4	101,5	-1,6	114,9	+2,3	111,4	-0,6
4.VJ	109,4	+0,6	100,8	+2,6	115,6	+2,0	99,0	-2,5	112,3	-2,3	112,9	+1,3
1990 1.VJ	110,9	+1,4	104,1	+3,3	118,3	+2,3	95,8	-3,2	119,5	+6,4	115,6	+2,4
2.VJ	109,8	-1,0	102,0	-2,0	114,7	-3,0	93,9	-2,0	118,6	-0,8	111,9	-3,2
3.VJ	111,3	+1,4	102,0	-	117,0	+2,0	95,0	+1,2	119,3	+0,6	112,8	+0,8
4.VJ	112,4	+1,0	101,1	-0,9	119,6	+2,2	95,6	+0,6	119,4	+0,1	112,9	+0,1
1991 1.VJ	111,6	-0,7	100,0	-1,1	117,6	-1,7	97,0	+1,5	117,0	-2,0	109,7	-2,8
2.VJ	113,3	+1,5	105,0	+5,0	125,4	+6,6	96,0	-1,0	119,1	+1,8	108,9	-0,7
3.VJ	112,1	-1,1	102,3	-2,6	125,8	+0,3	92,3	-3,9	115,9	-2,7	104,9	-3,7
4.VJ	112,8	+0,6	104,4	+2,1	126,6	+0,6	95,0	+2,9	117,2	+1,1	103,0	-1,8
1992 1.VJ	115,4	+2,3	111,4	+6,7	131,8	+4,1	92,8	-2,3	121,4	+3,6	104,6	+1,6
2.VJ	113,5	-1,6	107,6	-3,4	128,8	-2,3	90,0	-3,0	118,7	-2,2	101,3	-3,2
3.VJ	114,0	+0,4	114,0	+5,9	129,8	+0,8	89,8	-0,2	120,8	+1,8	99,9	-1,4
4.VJ	110,7	-2,9	114,3	+0,3	129,3	-0,4	80,1	-10,8	116,3	-3,7	92,0	-7,9
1993 1.VJ	107,1	-3,3	109,5	-4,2	124,2	-3,9	79,3	-1,0	109,0	-6,3	81,7	-11,2
1989 JUNI	109,6	+1,6	97,3	+0,6	115,9	+4,3	102,6	+1,4	114,1	+4,6	116,5	+9,4
JULI	108,1	-1,4	94,2	-3,2	112,4	-3,0	101,7	-0,9	112,4	-1,5	109,8	-5,8
AUG.	108,9	+0,7	99,5	+5,6	112,7	+0,3	102,7	+1,0	116,3	+3,5	110,9	+1,0
SEPT.	109,1	+0,2	100,8	+1,3	114,9	+2,0	100,1	-2,5	116,0	-0,3	113,6	+2,4
OKT.	109,3	+0,2	99,7	-1,1	115,2	+0,3	100,8	+0,7	114,4	-1,4	114,6	+0,9
NOV.	109,1	-0,2	99,4	-0,3	115,7	+0,4	99,0	-1,8	114,4	-	113,6	-0,9
DEZ.	109,7	+0,5	103,4	+4,0	115,9	+0,2	97,2	-1,8	108,2	-5,4	110,6	-2,6
1990 JAN.	110,3	+0,5	104,1	+0,7	116,1	+0,2	96,1	-1,1	119,5	+10,4	114,9	+3,9
FEB.	111,1	+0,7	104,4	+0,3	121,3	+4,5	95,0	-1,1	117,5	-1,7	114,9	-
MAERZ	111,2	+0,1	103,8	-0,6	117,4	-3,2	96,3	+1,4	121,4	+3,3	116,9	+1,7
APRIL	109,1	-1,9	104,8	+1,0	112,2	-4,4	93,2	-3,2	114,6	-5,6	109,4	-6,4
MAI	111,0	+1,7	100,5	-4,1	117,7	+4,9	96,2	+3,2	123,6	+7,9	118,8	+8,6
JUNI	109,3	-1,5	100,7	+0,2	114,1	-3,1	92,4	-4,0	117,5	-4,9	107,4	-9,6
JULI	110,8	+1,4	105,3	+4,6	116,7	+2,3	94,0	+1,7	119,0	+1,3	111,2	+3,5
AUG.	111,9	+1,0	102,5	-2,7	118,5	+1,5	95,4	+1,5	120,4	+1,2	115,2	+3,6
SEPT.	111,3	-0,5	98,3	-4,1	115,9	-2,2	95,5	+0,1	118,6	-1,5	111,9	-2,9
OKT.	111,8	+0,4	98,0	-0,3	119,9	+3,5	95,8	+0,3	121,1	+2,1	114,7	+2,5
NOV.	112,5	+0,6	101,9	+4,0	119,6	-0,3	95,1	-0,7	119,1	-1,7	113,0	-1,5
DEZ.	112,8	+0,3	103,5	+1,6	119,3	-0,3	95,8	+0,7	118,1	-0,8	110,9	-1,9
1991 JAN.	112,8	-	100,6	-2,8	121,4	+1,8	96,8	+1,0	117,2	-0,8	112,6	+1,4
FEB.	110,7	-1,9	100,2	-0,4	110,9	-8,6	97,9	+1,1	119,4	+1,9	109,6	-2,6
MAERZ	111,2	+0,5	99,1	-1,1	120,6	+8,7	96,2	-1,7	114,3	+4,3	107,0	-2,4
APRIL	114,1	+2,6	102,1	+3,0	127,5	+5,7	97,5	+1,4	122,2	+6,9	112,1	+4,8
MAI	112,3	-1,6	106,5	+4,3	123,6	-3,1	94,0	-3,6	115,8	-5,2	104,8	-6,5
JUNI	113,4	+1,0	106,4	-0,1	125,0	+1,1	96,4	+2,6	119,3	+3,0	109,9	+4,9
JULI	113,1	-0,3	101,6	-4,5	126,8	+1,4	94,2	-2,3	117,6	-1,4	108,3	-1,5
AUG.	110,9	-1,9	99,8	-1,8	124,8	-1,6	90,4	-4,0	114,2	-2,9	102,1	-5,7
SEPT.	112,2	+1,2	105,6	+5,8	125,7	+0,7	92,4	+2,2	115,8	+1,4	104,2	+2,1
OKT.	113,8	+1,4	108,9	+3,1	127,1	+1,1	94,2	+1,9	115,9	+0,1	102,5	-1,6
NOV.	112,9	-0,8	105,0	-3,6	127,2	+0,1	95,2	+1,1	118,6	+2,3	102,6	+0,1
DEZ.	111,8	-1,0	99,3	-5,4	125,4	-1,4	95,5	+0,3	117,2	+1,2	103,8	+1,2
1992 JAN.	114,5	+2,4	109,3	+10,1	127,6	+1,8	94,1	-1,5	121,5	+3,7	103,0	-0,8
FEB.	116,5	+1,7	112,0	+2,5	136,6	+7,1	91,8	-2,4	120,0	-1,2	106,3	+3,2
MAERZ	115,3	-1,0	112,8	+0,7	131,2	-4,0	92,5	+0,8	122,6	+2,2	104,4	-1,8
APRIL	113,2	-1,8	109,4	-3,0	127,3	-3,0	89,5	-3,2	118,2	-3,6	101,5	-2,8
MAI	113,9	+0,6	106,2	-2,9	129,0	+1,3	91,7	+2,5	119,4	+1,0	102,1	+0,6
JUNI	113,5	-0,4	107,1	+0,8	130,0	+0,8	88,9	-3,1	118,5	-0,8	100,4	-1,7
JULI	113,2	-0,3	111,6	+4,2	128,4	-1,2	89,7	+0,9	120,3	+1,5	99,7	-0,7
AUG.	114,7	+1,3	117,1	+4,9	128,7	+0,2	90,9	+1,3	120,4	+0,1	101,5	+1,8
SEPT.	114,0	-0,6	113,2	-3,3	132,2	+2,7	88,8	-2,3	121,6	+1,0	98,5	-3,0
OKT.	110,3	-3,2	109,2	-3,5	126,8	-4,1	83,0	-6,5	118,3	-2,7	93,8	-4,8
NOV.	111,1	+0,7	114,2	+4,6	128,0	+0,9	79,9	-3,7	115,0	-2,8	92,5	-1,4
DEZ.	110,7	-0,4	119,5	+4,6	133,0	+3,9	77,5	-3,0	115,5	+0,4	89,8	-2,9
1993 JAN.	106,8	-3,5	110,5	-7,5	124,5	-6,4	78,1	+0,8	106,8	-7,5	82,8	-7,8
FEB.	106,2	-0,6	107,9	-2,4	123,8	-0,6	80,2	+2,7	108,9	+2,0	78,7	-5,0
MAERZ	108,3	+2,0	110,2	+2,1	124,4	+0,5	79,6	-0,7	111,4	+2,3	83,6	+6,2
APRIL	108,1	-0,2	112,5	+2,1	124,9	+0,4	81,9	+2,9	106,9	-4,0	80,4	-3,8
MAI	107,6	-0,5	113,2	+0,6	124,6	-0,2	79,6	-2,8	108,9	+1,9	81,1	+0,9

STBA, FACHSERIE 4, REIHE 2.1

FRUEHERES BUNDESGBEIT
1 INDEX DER NETTOPRODUKTION FUER DAS PRODUZIERENDE GEWERBE
1985=100

1.2 FACHLICHE UNTERNEHMENSTEILE

ZEITRAUM	ZIEHEREIEN, KALT- WALZWERKE, MECHA- NIK, ANG		CHEMISCHE INDUSTRIE		HOLZBEARBEITUNG		ZELLSTOFF-, HOLZ- SCHLIFF-, PAPIER- UND PAPPEERZEUGUNG		GUMMIVERARBEITUNG		INVESTITIONSGUETER PRODUZIERENDES GEWERBE	
	KAL. U. SAISON- BEREIT- NIGTER WERT	VERAENDE- RUNG IN 0/0 GEGEN VORZEITR.	KAL. U. SAISON- BEREIT- NIGTER WERT	VERAENDE- RUNG IN 0/0 GEGEN VORZEITR.	KAL. U. SAISON- BEREIT- NIGTER WERT	VERAENDE- RUNG IN 0/0 GEGEN VORZEITR.	KAL. U. SAISON- BEREIT- NIGTER WERT	VERAENDE- RUNG IN 0/0 GEGEN VORZEITR.	KAL. U. SAISON- BEREIT- NIGTER WERT	VERAENDE- RUNG IN 0/0 GEGEN VORZEITR.	KAL. U. SAISON- BEREIT- NIGTER WERT	VERAENDE- RUNG IN 0/0 GEGEN VORZEITR.
SYPRO-NR.	3011-3015,3030		40		53		55		59			
GEWICHTUNG	0,54		10,30		0,36		0,83		0,95		41,55	
1989	121,0	+7,1	109,4	+1,8	121,6	+9,9	122,8	+5,6	114,4	+5,0	116,3	+7,6
1990	128,6	+6,3	112,6	+2,9	127,7	+5,0	126,7	+3,2	111,0	-3,0	123,0	+5,8
1991	129,6	+0,8	115,1	+2,2	132,4	+3,7	130,1	+2,7	105,4	-5,0	126,1	+2,5
1992	125,7	-3,0	116,0	+0,8	132,4	-	130,3	+0,2	103,6	-1,7	122,1	-3,2
1989 1.HJ	120,1	+3,4	109,4	+0,6	119,3	+6,0	122,4	+3,4	115,0	+3,0	114,4	+4,2
2.HJ	122,0	+1,6	109,5	+0,1	124,0	+3,9	123,2	+0,7	113,7	-1,1	118,2	+3,3
1990 1.HJ	127,9	+4,8	111,0	+1,4	126,4	+1,9	124,8	+1,3	112,2	-1,3	121,5	+2,8
2.HJ	129,4	+1,2	114,1	+2,8	128,9	+2,0	128,6	+3,0	109,8	-2,1	124,6	+2,6
1991 1.HJ	129,1	-0,2	115,0	+0,8	132,2	+2,6	129,2	+0,5	106,2	-3,3	126,5	+1,5
2.HJ	130,0	+0,7	115,2	+0,2	132,6	+0,3	131,1	+1,5	104,6	-1,5	125,8	-0,6
1992 1.HJ	128,5	-1,2	117,2	+1,7	133,1	+0,4	132,2	+0,8	106,1	+1,4	125,2	-0,5
2.HJ	123,0	-4,3	114,8	-2,0	131,8	-1,0	128,4	-2,9	101,1	-4,7	119,1	-4,9
1989 2.VJ	121,6	+2,6	109,5	+0,3	120,5	+2,1	124,9	+4,1	116,5	+2,6	116,1	+2,9
3.VJ	120,6	-0,8	109,2	-0,3	123,7	+2,7	122,9	-1,6	114,0	-2,1	117,2	+0,9
4.VJ	123,4	+2,3	109,8	+0,5	124,2	+0,4	123,5	+0,5	113,4	-0,5	119,2	+1,7
1990 1.VJ	128,1	+3,8	110,9	+1,0	127,5	+2,7	125,2	+1,4	114,0	+0,5	121,8	+2,2
2.VJ	127,6	-0,4	111,1	+0,2	125,3	-1,7	124,4	-0,6	110,4	-3,2	121,1	-0,6
3.VJ	129,4	+1,4	113,2	+1,9	126,0	+0,6	127,9	+2,8	111,0	+0,5	123,6	+2,1
4.VJ	129,4	-	115,0	+1,6	131,9	+4,7	129,3	+1,1	108,5	-2,3	125,5	+1,5
1991 1.VJ	128,0	-1,1	114,8	-0,2	129,5	-1,8	127,5	-1,4	105,7	-2,6	125,5	-
2.VJ	130,1	+1,6	115,2	+0,3	134,8	+4,1	130,9	+2,7	106,6	+0,9	127,4	+1,5
3.VJ	129,3	-0,6	115,2	-	134,3	-0,4	131,0	+0,1	103,8	-2,6	126,0	-1,1
4.VJ	130,7	+1,1	115,2	-	131,0	-2,5	131,2	+0,2	105,4	+1,5	125,5	-0,4
1992 1.VJ	129,8	-0,7	117,4	+1,9	135,1	+3,1	133,9	+2,1	107,7	+2,2	126,8	+1,0
2.VJ	127,1	-2,1	117,0	-0,3	131,1	-3,0	130,5	-2,5	104,5	-3,0	123,7	-2,4
3.VJ	128,2	-0,7	115,9	-0,9	131,5	+0,3	128,7	-1,4	104,7	+0,2	121,8	-1,5
4.VJ	119,7	-5,2	113,7	-1,9	132,0	+0,4	128,1	-0,5	97,5	-6,9	116,3	-4,5
1993 1.VJ	118,0	-1,4	111,2	-2,2	125,8	-4,7	126,7	-1,1	90,4	-7,3	109,1	-6,2
1989 JUNI	124,0	+5,2	110,3	+0,8	123,6	+5,2	124,8	+2,5	119,3	+6,5	117,9	+4,8
JULI	118,6	-4,4	109,5	-0,7	123,7	+0,1	124,3	-0,4	115,6	-3,1	117,6	-0,3
AUG.	121,5	+2,4	109,2	-0,3	122,5	-1,0	121,2	-2,5	113,2	-2,1	116,0	-1,4
SEPT.	121,7	+0,2	108,8	-0,4	124,9	+2,0	123,2	+1,7	113,3	+0,1	118,0	+1,7
OKT.	122,6	+0,7	109,6	+0,7	123,8	-0,9	123,4	+0,2	113,4	+0,1	118,5	+0,4
NOV.	123,3	+0,6	109,4	-0,2	124,0	+0,2	123,7	+0,2	113,9	+0,4	119,5	+0,8
DEZ.	124,2	+0,7	110,5	+1,0	124,9	+0,7	123,5	-0,2	113,0	-0,8	119,7	+0,2
1990 JAN.	126,3	+1,7	110,2	-0,3	125,9	+0,8	123,1	-0,3	113,9	+0,8	120,8	+0,9
FEB.	128,5	+1,7	111,2	+0,9	128,9	+0,8	124,0	+0,7	112,6	-1,1	121,1	+0,2
MAERZ	129,5	+0,8	111,4	+0,2	129,6	+2,1	128,4	+3,5	115,6	+2,7	123,4	+1,9
APRIL	124,9	-3,6	110,4	-0,9	123,6	-4,6	122,0	-5,0	108,0	-6,6	118,1	-4,3
MAI	132,9	+6,4	111,6	+1,1	128,8	+4,2	128,3	+5,2	114,8	+6,3	125,0	+5,8
JUNI	125,1	-5,9	111,4	-0,2	123,5	-4,1	122,8	-4,3	108,5	-5,5	120,3	-3,8
JULI	128,1	+2,4	111,8	+0,4	124,0	+0,4	126,6	+3,1	111,8	+3,0	123,1	+2,3
AUG.	131,8	+2,9	113,4	+1,4	128,1	+3,3	129,5	+2,3	111,2	-0,5	124,1	+0,8
SEPT.	128,2	-2,7	114,5	+1,0	125,9	-1,7	127,6	-1,5	110,0	-1,1	123,5	-0,5
OKT.	128,9	+0,5	114,2	-0,3	131,3	+4,3	128,8	+0,9	110,2	+0,2	125,3	+1,5
NOV.	129,6	+0,5	115,4	+1,1	132,7	+1,1	128,3	-0,4	109,3	-0,8	125,3	-
DEZ.	129,7	+0,1	115,5	+0,1	131,6	-0,8	130,9	+2,0	106,1	-2,9	126,0	+0,6
1991 JAN.	129,7	-	116,1	+0,5	131,2	-0,3	129,1	-1,4	107,4	+1,2	126,2	+0,2
FEB.	127,5	-1,7	113,8	-2,0	128,7	-1,9	127,2	-1,5	106,9	-0,5	126,0	-0,2
MAERZ	126,9	-0,5	114,5	+0,6	128,7	-	126,1	-0,9	102,9	-3,7	124,4	-1,3
APRIL	132,6	+4,5	116,2	+1,5	135,9	+5,6	133,1	+5,6	108,4	+5,3	128,5	+3,3
MAI	126,9	-4,3	114,4	-1,5	132,6	-2,4	126,6	-4,9	105,0	-3,1	125,3	-2,5
JUNI	130,9	+3,2	114,9	+0,4	136,0	+2,6	132,9	+5,0	106,5	+1,4	128,4	+2,5
JULI	130,5	-2,0	116,5	+1,4	136,6	+0,4	130,3	-2,0	104,4	-2,0	127,0	-1,1
AUG.	127,9	-0,3	114,6	+1,6	133,1	-2,6	131,4	+0,8	103,5	-0,9	125,8	-0,9
SEPT.	129,5	+1,3	114,4	-0,2	133,1	-	131,2	-0,2	103,5	-	125,3	-0,4
OKT.	133,7	+3,2	116,2	+1,6	132,0	-0,8	131,1	-0,1	105,1	+1,5	125,7	+0,3
NOV.	129,1	-3,4	115,0	-1,0	130,1	-1,4	132,1	+0,8	104,4	-0,7	125,6	-0,1
DEZ.	129,4	+0,2	114,5	-0,4	130,8	+0,5	130,3	-1,4	106,6	+2,1	125,3	-0,2
1992 JAN.	129,9	+0,4	116,8	+2,0	133,8	+2,3	133,2	+2,2	107,7	+1,0	126,5	+1,0
FEB.	130,5	+0,5	118,6	+1,5	136,6	+2,1	134,8	+1,2	106,8	-0,8	127,6	+0,9
MAERZ	129,1	-1,1	116,9	-1,4	134,9	-1,2	133,8	-0,7	108,6	+1,7	126,3	-1,0
APRIL	126,0	-2,4	116,2	-0,6	130,8	-3,0	128,3	-4,1	106,1	-2,3	124,8	-1,2
MAI	128,1	+1,7	117,4	+1,0	132,1	+1,0	134,8	+5,1	103,6	-2,4	123,9	-0,7
JUNI	127,2	-0,7	117,4	-	130,4	-1,3	128,5	-4,7	103,9	+0,3	122,3	-1,3
JULI	128,6	+1,1	115,2	-1,9	130,5	+0,1	130,6	+1,6	103,2	-0,7	121,7	-0,5
AUG.	124,2	-3,4	116,2	+0,9	129,8	-0,5	129,9	-3,6	106,3	+3,0	121,4	-0,2
SEPT.	125,7	+1,2	116,4	+0,2	134,3	+3,5	129,5	+2,9	104,7	-1,5	122,3	+0,7
OKT.	116,6	-7,2	113,3	-2,7	131,7	-1,9	129,1	-0,3	99,7	-4,8	118,3	-3,3
NOV.	123,2	+5,7	114,2	+0,8	133,0	+1,0	128,3	-0,6	98,3	-1,4	116,9	-1,2
DEZ.	119,4	-3,1	113,5	-0,6	131,2	-1,4	127,0	-1,0	94,4	-4,0	113,7	-2,7
1993 JAN.	116,0	-2,8	110,1	-3,0	125,4	-4,4	126,4	-0,5	89,5	-5,2	110,0	-3,3
FEB.	117,0	+0,9	110,0	-0,1	124,7	-0,6	125,7	-0,6	91,1	+1,8	107,0	-2,7
MAERZ	120,9	+3,3	113,4	+3,1	127,3	+2,1	127,9	+1,8	90,6	-0,5	110,4	+3,2
APRIL	117,2	-3,1	112,1	-1,1	125,2	-1,6	126,9	-0,8	88,2	-2,6	107,1	-3,0
MAI	115,2	-1,7	111,5	-0,5	124,2	-0,8	124,8	-1,7	90,2	+2,3	108,6	+1,4

STBA. FACHSERIE 4, REIHE 2.1

FRUEHERES BUNDESGBEIT
1 INDEX DER NETTOPRODUKTION FUER DAS PRODUZIERENDE GEWERBE
1985=100

1.2 FACHLICHE UNTERNEHMENSTEILE

ZEITRAUM	STAHLVERFORMUNG, OBERFLAECHEHVERED- LUNG, HAERTUNG		STAHL-UND LEICHT- METALLBAU, SCHIE- NENFAHRZEUGBAU		MASCHINENBAU		STRASSENFAHRZEUG- BAU, REPARATUR VON KRAFTFAHRZEUGEN USW		SCHIFFBAU		LUFT-UND RAUMFAHR- ZEUGBAU		
	KAL. U. SAISON- BEREI- NIGTER WERT	VERAENDE- RUNG IN 0/0 GEGEN VORZEITR.	KAL. U. SAISON- BEREI- NIGTER WERT	VERAENDE- RUNG IN 0/0 GEGEN VORZEITR.	KAL. U. SAISON- BEREI- NIGTER WERT	VERAENDE- RUNG IN 0/0 GEGEN VORZEITR.	KAL. U. SAISON- BEREI- NIGTER WERT	VERAENDE- RUNG IN 0/0 GEGEN VORZEITR.	KAL. U. SAISON- BEREI- NIGTER WERT	VERAENDE- RUNG IN 0/0 GEGEN VORZEITR.	KAL. U. SAISON- BEREI- NIGTER WERT	VERAENDE- RUNG IN 0/0 GEGEN VORZEITR.	
SYPRO-NR.	3021-3025		31		32		33		34		35		
GEWICHTUNG	1,27		1,67		11,32		9,80		0,35		0,71		
1989	118,3	+10,5	107,7	+5,4	115,9	+10,2	116,3	+7,5	73,0	-4,3	120,8	+8,4	
1990	121,3	+2,5	118,3	+9,8	123,1	+5,2	122,2	+5,1	76,0	+4,1	128,2	+6,1	
1991	122,9	+1,3	126,0	+6,5	120,9	-1,8	125,3	+2,5	68,1	-10,4	127,1	-0,9	
1992	120,8	-1,7	127,4	+1,1	113,7	-6,0	126,9	+1,3	63,7	-6,5	120,5	-5,2	
1989	116,8	+6,4	106,1	+2,4	113,4	+5,7	114,9	+4,6	73,7	-2,9	117,6	+6,6	
2.HJ	119,9	+2,7	109,4	+3,1	118,5	+4,5	117,7	+2,4	72,3	-1,9	124,1	+5,5	
1990	120,7	+0,7	116,7	+6,7	122,7	+3,5	120,2	+2,1	76,3	+5,5	127,4	+2,7	
2.HJ	121,9	+1,0	119,8	+2,7	123,5	+0,7	124,2	+3,3	75,6	-0,9	128,9	+1,2	
1991	123,0	+0,9	123,5	+3,1	122,4	-0,9	125,3	+0,9	69,9	-7,5	128,6	-0,2	
2.HJ	122,8	-0,2	128,5	+4,0	119,5	-2,4	125,3	-	66,3	-5,2	125,7	-2,3	
1992	124,6	+1,5	129,1	+0,5	116,7	-2,3	130,7	+4,3	64,3	-3,0	122,4	-2,6	
2.HJ	117,0	-6,1	125,8	-2,6	110,7	-5,1	123,1	-5,8	63,1	-1,9	118,5	-3,2	
1989	118,5	+3,0	104,9	-2,2	115,6	+4,1	116,8	+3,3	73,1	-1,7	119,0	+2,5	
3.VJ	118,5	-	107,1	+2,1	117,2	+1,4	117,0	+0,2	72,8	-0,4	123,1	+3,4	
4.VJ	121,2	+2,3	111,6	+4,2	119,8	+2,2	118,4	+1,2	71,7	-1,5	125,0	+1,5	
1990	121,4	+0,2	114,6	+2,7	122,7	+2,4	121,2	+2,4	76,1	+6,1	127,5	+2,0	
2.VJ	119,9	-1,2	118,8	+3,7	122,7	-	119,2	-1,7	76,5	+0,5	127,3	-0,2	
3.VJ	121,5	+1,3	119,1	+0,3	123,2	+0,4	123,2	+3,4	75,8	-0,9	128,1	+0,6	
4.VJ	122,2	+0,6	120,6	+1,3	123,9	+0,6	125,2	+1,6	75,5	-0,4	129,7	+1,2	
1991	122,9	+0,6	120,0	-0,5	122,8	-0,9	124,1	-0,9	71,0	-6,0	128,6	-0,8	
2.VJ	123,1	+0,2	127,0	+5,8	122,0	-0,7	126,5	+1,9	68,8	-3,1	128,5	-0,1	
3.VJ	122,8	-0,2	128,5	+1,2	120,1	-1,6	124,4	-1,7	67,5	-1,9	127,2	-1,0	
4.VJ	122,8	-	128,6	+0,1	118,8	-1,1	126,2	+1,4	65,1	-3,6	124,1	-2,4	
1992	125,2	+2,0	132,1	+2,7	117,5	-1,1	132,7	+5,2	64,3	-1,2	123,2	-0,7	
2.VJ	124,1	-0,9	126,0	-4,6	115,8	-1,4	128,8	-2,9	64,2	-0,2	121,7	-1,2	
3.VJ	120,6	-2,8	125,9	-0,1	113,6	-1,9	127,2	-1,2	62,7	-2,3	118,9	-2,3	
4.VJ	113,4	-6,0	125,7	-0,2	107,9	-5,0	118,9	-6,5	63,4	+1,1	118,0	-0,8	
1993	102,2	-9,9	117,2	-6,8	104,6	-3,1	102,0	-14,2	64,0	+0,9	116,0	-1,7	
1989	JUNI	121,6	+5,2	108,2	+9,5	116,5	+4,7	119,2	+5,6	72,5	+3,0	121,6	+3,6
JULI	117,5	-3,4	107,1	-1,0	116,8	+0,3	119,0	-0,2	76,0	+4,8	124,2	+2,1	
AUG.	118,6	+0,9	108,3	+1,1	116,3	-0,4	114,0	-4,2	70,3	-7,5	122,2	-1,6	
SEPT.	119,4	+0,7	105,9	-2,2	118,5	+1,9	117,9	+3,4	72,0	+2,4	122,9	+0,6	
OKT.	121,2	+1,5	110,0	+3,9	117,9	-0,5	117,9	-	71,9	-0,1	124,0	+0,9	
NOV.	121,7	+0,4	117,6	+6,9	119,1	+1,0	118,1	+0,2	70,5	-1,9	124,9	+0,7	
DEZ.	120,8	-0,7	107,2	-8,8	122,3	+2,7	119,1	+0,8	72,8	+3,3	126,1	+1,0	
1990	JAN.	120,9	+0,1	117,3	+9,4	119,9	-2,0	120,6	+1,3	74,5	+2,3	126,3	+0,2
FEB.	119,8	-0,9	109,6	-6,6	123,2	+2,8	120,5	-0,1	74,0	-0,7	128,2	+1,5	
MAERZ	123,6	+3,2	117,0	+6,8	125,0	+1,5	122,4	+1,6	79,8	+7,8	128,1	-0,1	
APRIL	118,1	-4,4	113,8	-2,7	118,4	-5,3	116,4	-4,9	74,1	-7,1	125,7	-1,9	
MAI	123,7	+4,7	126,7	+11,3	127,6	+7,8	123,5	+6,1	77,6	+4,7	129,2	+2,8	
JUNI	117,8	-4,8	115,9	-8,5	122,1	-4,3	117,8	-4,6	77,9	+0,4	127,1	-1,6	
JULI	120,4	+2,2	116,6	+0,6	122,6	+0,4	122,3	+3,8	75,4	-3,2	127,6	+0,4	
AUG.	122,7	+1,9	119,9	+2,8	123,8	+1,0	123,6	+1,1	75,6	+0,3	128,1	+0,4	
SEPT.	121,5	-1,0	120,8	+0,8	123,1	-0,6	123,8	+0,2	76,3	+0,9	128,7	+0,5	
OKT.	122,7	+1,0	120,6	-0,2	123,5	+0,3	126,9	+2,5	75,4	-1,2	129,7	+0,8	
NOV.	121,8	-1,0	116,1	-3,7	124,5	+0,8	124,8	-1,7	76,8	+1,9	130,0	+0,2	
DEZ.	122,0	+0,2	125,0	+7,7	123,7	-0,6	124,0	-0,6	74,2	-3,4	129,3	-0,5	
1991	JAN.	124,2	+1,8	116,1	-7,1	124,3	+0,5	125,9	+1,5	73,5	-0,9	130,4	+0,9
FEB.	123,6	-0,5	123,6	+6,5	122,5	-1,4	123,9	-1,6	72,7	-1,1	128,6	-1,4	
MAERZ	120,9	-2,2	120,3	-2,7	121,6	-0,7	122,4	-1,2	66,8	-8,1	126,9	-1,3	
APRIL	125,1	+3,5	127,3	+5,8	122,6	+0,8	128,7	+5,1	69,1	+3,4	130,2	+2,6	
MAI	120,7	-3,5	125,7	-1,3	119,1	-2,9	123,8	-3,8	68,6	-0,7	127,8	-1,8	
JUNI	123,6	+2,4	127,9	+1,8	124,2	+4,3	127,1	+2,7	68,7	+0,1	127,5	-0,2	
JULI	124,7	+0,9	132,0	+3,2	121,9	-1,9	124,7	-1,9	67,4	-1,9	128,1	+0,5	
AUG.	121,7	-2,4	124,9	-5,4	120,7	-1,0	125,9	+1,0	69,3	+2,8	127,7	-0,3	
SEPT.	122,0	+0,2	128,6	+3,0	117,8	-2,4	122,7	-2,5	65,7	-5,2	125,8	-1,5	
OKT.	122,4	+0,3	129,7	+0,9	120,5	+2,3	123,4	+0,6	65,7	-	124,6	-1,0	
NOV.	122,6	+0,2	130,9	+0,9	118,0	-2,1	127,3	+3,2	65,2	-0,8	124,1	-0,4	
DEZ.	123,4	+0,7	125,1	-4,4	118,0	-	127,8	+0,4	64,4	-1,2	123,6	-0,4	
1992	JAN.	123,6	+0,2	133,4	+6,6	117,6	-0,3	131,6	+3,0	63,6	-1,2	123,6	-
FEB.	126,0	+1,9	131,4	-1,5	119,2	+1,4	134,2	+2,0	64,1	+0,8	122,7	-0,7	
MAERZ	126,0	-	131,4	-	115,8	-2,9	132,2	-1,5	65,3	+1,9	123,3	+0,5	
APRIL	124,1	-1,5	126,1	-4,0	119,0	+2,8	128,7	-2,6	66,7	+2,1	122,3	-0,8	
MAI	124,5	+0,3	124,4	-1,3	116,1	-2,4	129,2	+0,4	64,5	-3,3	121,1	-1,0	
JUNI	123,6	-0,7	127,6	+2,6	112,2	-3,4	128,5	-0,5	61,5	-4,7	121,6	+0,4	
JULI	121,3	-1,9	122,9	-3,7	113,1	+0,8	128,0	-0,4	63,4	+3,1	118,8	-2,3	
AUG.	120,1	-1,0	130,3	+6,0	111,8	-1,1	124,4	-2,8	61,1	-3,6	118,2	-0,5	
SEPT.	120,4	+0,2	124,4	-4,5	115,9	+3,7	123,3	+3,9	63,7	+4,3	119,7	+1,3	
OKT.	116,0	-3,7	123,4	-0,8	109,2	-5,8	124,0	-4,1	64,4	+1,1	119,5	-0,2	
NOV.	114,3	-1,5	122,6	-0,6	110,0	+0,7	117,8	-5,0	61,2	-5,0	117,5	-1,7	
DEZ.	110,0	-3,8	131,0	+6,9	104,4	-5,1	115,0	-2,4	64,5	+5,4	117,1	-0,3	
1993	JAN.	104,9	-4,6	122,3	-6,6	105,8	+1,3	100,1	-13,0	64,7	+0,3	114,4	-2,3
FEB.	100,2	-4,5	113,0	-7,6	101,8	-3,8	98,7	-1,4	62,1	-4,0	116,4	+1,7	
MAERZ	101,4	+1,2	116,4	+3,0	106,1	+4,2	107,1	+8,5	65,1	+4,8	117,1	+0,6	
APRIL	98,6	-2,8	116,7	+0,3	100,2	-5,6	102,0	-4,8	58,9	-9,5	112,9	-3,6	
MAI	98,4	-0,2	113,9	-2,4	105,0	+4,8	103,3	+1,3	62,4	+5,9	115,6	+2,4	

STBA, FACHSERIE 4, REIHE 2.1

FRUEHERES BUNDESGBIET
1 INDEX DER NETTOPRODUKTION FUER DAS PRODUZIERENDE GEWERBE
1985=100

1.2 FACHLICHE UNTERNEHMENSTEILE

ZEITRAUM	ELEKTROTECHNIK, REPARATUR VON HAUSHALTSGERAETEN		FEINMECHANIK, OPTIK, HERSTELLUNG VON UHREN		HERSTELLUNG VON EISEN-, BLECH- UND METALLWAEREN		H. V. BUEROMASCHINEN, ADV-GERAETEN UND -EINRICHTUNGEN		VERBRAUCHSGUETER PRODUZIERENDES GEWERBE		H. V. MUSIKINSTRUMENTEN, SPIELWAEREN, FUELLHALTERN USW	
	KAL. U. SAISONBEREINIGTER WERT	VERAENDERUNG IN 0/0 GEGEN VORZEITR.	KAL. U. SAISONBEREINIGTER WERT	VERAENDERUNG IN 0/0 GEGEN VORZEITR.	KAL. U. SAISONBEREINIGTER WERT	VERAENDERUNG IN 0/0 GEGEN VORZEITR.	KAL. U. SAISONBEREINIGTER WERT	VERAENDERUNG IN 0/0 GEGEN VORZEITR.	KAL. U. SAISONBEREINIGTER WERT	VERAENDERUNG IN 0/0 GEGEN VORZEITR.	KAL. U. SAISONBEREINIGTER WERT	VERAENDERUNG IN 0/0 GEGEN VORZEITR.
SYPRO-NR.	36		37		38		50		12,19		39	
GEWICHTUNG	10,01		1,37		2,95		2,10		12,19		0,52	
1989	120,8	+8,7	109,1	-1,1	120,5	+7,8	109,8	-3,3	111,0	+4,4	124,0	+11,1
1990	127,6	+5,6	114,3	+4,8	128,3	+6,5	113,8	+3,6	118,1	+6,4	130,4	+5,2
1991	133,4	+4,5	119,7	+4,7	136,0	+6,0	124,3	+9,2	123,5	+4,6	132,9	+1,9
1992	132,3	-0,8	117,0	-2,3	136,0	-	88,5	-28,8	119,9	-2,9	126,2	-5,0
1989 1.HJ	118,7	+5,0	109,8	-3,0	118,6	+4,8	108,4	-3,8	109,8	+2,6	121,1	+6,8
2.HJ	122,8	+3,5	108,5	-1,2	122,3	+3,1	111,2	+2,6	112,2	+2,2	126,8	+4,7
1990 1.HJ	125,6	+2,3	112,9	+4,1	125,4	+2,5	111,9	+0,6	115,4	+2,9	128,3	+1,2
2.HJ	129,6	+3,2	115,6	+2,4	131,2	+4,6	115,8	+3,5	120,8	+4,7	132,5	+3,3
1991 1.HJ	133,0	+2,6	119,3	+3,2	135,2	+3,0	127,9	+10,4	123,9	+2,6	134,7	+1,7
2.HJ	133,8	+0,6	120,1	+0,7	136,8	+1,2	120,7	-5,6	123,1	-0,6	131,1	-2,7
1992 1.HJ	134,0	+0,1	119,2	-0,7	139,1	+1,7	96,0	-20,5	121,6	-1,2	127,4	-2,8
2.HJ	130,6	-2,5	114,8	-3,7	132,9	-4,5	80,9	-15,7	118,2	-2,8	125,0	-1,9
1989 2.VJ	120,4	+3,0	109,7	-0,1	121,1	+4,2	108,2	-0,4	111,2	+2,6	123,9	+4,6
3.VJ	121,9	+1,2	108,3	-1,3	121,2	+0,1	109,7	+1,4	111,5	+0,3	125,9	+1,6
4.VJ	123,8	+1,6	108,7	+0,4	123,5	+1,9	112,6	+2,6	113,0	+1,3	127,7	+1,4
1990 1.VJ	125,8	+1,6	112,6	+3,6	125,7	+1,8	114,1	+1,3	115,0	+1,8	128,3	+0,5
2.VJ	125,4	-0,3	113,3	+0,6	125,0	-0,6	109,7	-3,9	115,8	+0,7	128,4	+0,1
3.VJ	128,6	+2,6	114,8	+1,3	129,3	+3,4	112,8	+2,8	119,1	+2,8	130,6	+1,7
4.VJ	130,5	+1,5	116,5	+1,5	133,2	+3,0	118,8	+5,3	122,5	+2,9	134,5	+3,0
1991 1.VJ	131,8	+1,0	118,4	+1,6	133,8	+0,5	124,2	+4,5	123,2	+0,6	134,7	+0,1
2.VJ	134,2	+1,8	120,3	+1,6	136,5	+2,0	131,5	+5,9	124,7	+1,2	134,8	+0,1
3.VJ	133,8	-0,3	120,2	-0,1	136,6	+0,1	126,3	-4,0	123,7	-0,8	133,2	-1,2
4.VJ	133,8	-	119,9	-0,2	137,1	+0,4	115,2	-8,8	122,5	-1,0	128,9	-3,2
1992 1.VJ	134,9	+0,8	120,5	+0,5	140,7	+2,6	102,6	-10,9	122,8	+0,2	128,0	-0,7
2.VJ	133,1	-1,3	117,9	-2,2	137,6	-2,2	89,3	-13,0	120,4	-2,0	126,9	-0,9
3.VJ	132,1	-0,8	116,9	-0,8	135,9	-1,2	83,4	-6,6	119,4	-0,8	126,0	-0,7
4.VJ	129,1	-2,3	112,6	-3,7	129,8	-4,5	78,4	-6,0	116,9	-2,1	123,9	-1,7
1993 1.VJ	124,1	-3,9	106,8	-5,2	122,6	-5,5	82,0	+4,6	113,8	-2,7	124,9	+0,8
1989 JUNI	123,4	+5,6	112,3	+6,9	123,4	+5,4	107,1	-1,2	113,3	+4,2	127,8	+6,1
JULI	122,3	-0,9	107,8	-4,0	120,1	-2,7	108,3	+1,1	111,1	-1,9	124,1	-2,9
AUG.	121,7	-0,5	109,3	+1,4	121,4	+1,1	105,9	-2,2	111,1	-	125,7	+1,3
SEPT.	121,7	-	107,8	-1,4	122,0	+0,5	114,8	+8,4	112,2	+1,0	127,8	+1,7
OKT.	123,6	+1,6	110,1	+2,1	123,1	+0,9	113,1	-1,5	112,8	+0,5	128,0	+0,2
NOV.	124,3	+0,6	109,0	-1,0	122,9	-0,2	115,6	+2,2	112,6	-0,2	127,1	-0,7
DEZ.	123,4	-0,7	107,0	-1,8	124,4	+1,2	109,2	-5,5	113,6	+0,9	127,9	+0,6
1990 JAN.	125,0	+1,3	110,9	+3,6	124,4	-	118,2	+8,2	114,3	+0,6	128,5	+0,5
FEB.	125,3	+0,2	112,5	+1,4	125,5	+0,9	108,2	-8,5	114,1	-0,2	126,3	-1,7
MAERZ	127,1	+1,4	114,3	+1,6	127,3	+1,4	116,0	+7,2	116,7	+2,3	130,0	+2,9
APRIL	122,8	-3,4	111,0	-2,9	122,2	-4,0	107,9	-7,0	113,5	-2,7	128,0	-1,5
MAI	129,5	+5,5	116,9	+5,3	129,5	+6,0	107,6	-0,3	118,9	+4,8	131,8	+3,0
JUNI	123,8	-4,4	111,9	-4,3	123,4	-4,7	113,5	+5,5	114,9	-3,4	125,4	-4,9
JULI	128,9	+4,1	117,3	+4,8	127,5	+3,3	112,1	-1,2	117,3	+2,1	132,8	+5,9
AUG.	128,4	-0,4	113,3	-3,4	131,4	+3,1	117,8	+5,1	120,6	+2,8	129,8	-2,3
SEPT.	128,4	-	113,7	+0,4	128,9	-1,9	108,5	-7,9	119,4	-1,0	129,1	-0,5
OKT.	130,7	+1,8	116,1	+2,1	132,5	+2,8	109,9	+1,3	122,0	+2,2	133,0	+3,0
NOV.	130,0	-0,5	116,3	+0,2	133,2	+0,5	120,4	+9,6	122,8	+0,7	135,7	+2,0
DEZ.	130,9	+0,7	117,1	+0,7	133,8	+0,5	126,0	+4,7	122,7	-0,1	134,8	-0,7
1991 JAN.	132,2	+1,0	119,2	+1,8	134,7	+0,7	119,6	-5,1	123,3	+0,5	135,3	+0,4
FEB.	132,4	+0,2	118,4	-0,7	134,2	-0,4	130,2	+8,9	124,0	+0,6	136,7	+1,0
MAERZ	130,8	-1,2	117,5	-0,8	132,6	-1,2	122,8	-5,7	122,2	-1,5	132,0	-3,4
APRIL	135,2	+3,4	120,7	+2,7	137,4	+3,6	133,9	+9,0	125,8	+2,9	135,0	+2,3
MAI	132,0	-2,4	118,9	-1,5	134,1	-2,4	134,6	+0,5	122,6	-2,5	133,5	-1,1
JUNI	135,5	+2,7	121,2	+1,9	138,0	+2,9	126,0	-6,4	125,7	+2,5	135,8	+1,7
JULI	133,5	-1,5	119,7	-1,2	138,2	+0,1	130,6	+3,7	125,8	+0,1	131,4	-3,2
AUG.	133,4	-0,1	119,0	-0,6	134,7	-2,5	120,5	-7,7	122,1	-2,9	135,0	+2,7
SEPT.	134,5	+0,8	122,0	+2,5	136,8	+1,6	127,8	+6,1	123,2	+0,9	133,3	-1,3
OKT.	133,4	-0,8	120,9	-0,9	137,6	+0,6	123,6	-3,3	123,2	-	131,1	-1,7
NOV.	134,1	+0,5	119,7	-1,0	137,4	-0,1	111,4	-9,9	122,3	-0,7	127,5	-2,7
DEZ.	134,0	-0,1	119,0	-0,6	136,2	-0,9	110,5	-0,8	122,0	-0,2	128,1	+0,5
1992 JAN.	134,4	+0,3	119,0	-	140,0	+2,8	107,8	-2,4	123,0	+0,8	127,9	-0,2
FEB.	134,7	+0,2	121,9	+2,4	140,8	+0,6	99,7	-7,5	122,8	-0,2	127,4	-0,4
MAERZ	135,6	+0,7	120,6	-1,1	141,3	+0,4	100,4	+0,7	122,6	-0,2	128,6	+0,9
APRIL	135,5	-1,5	119,5	-0,9	138,0	-2,3	90,7	-9,7	121,0	-1,3	126,7	-1,5
MAI	133,4	-0,1	117,5	-1,7	137,7	-0,2	88,7	-2,2	120,8	-0,2	126,9	+0,2
JUNI	132,4	-0,7	116,7	-0,7	137,0	-0,5	88,5	-0,2	119,4	-1,2	127,0	+0,1
JULI	131,9	-0,4	115,5	-1,0	135,8	-0,9	84,6	-4,4	118,8	-0,5	128,1	+0,9
AUG.	132,6	+0,5	120,4	+4,2	135,4	-0,3	87,9	+3,9	119,7	+0,8	124,2	-3,0
SEPT.	131,7	-0,7	114,9	-4,6	136,5	+0,8	77,8	-11,5	119,7	-	125,6	+1,1
OKT.	130,1	-1,2	111,9	-2,6	130,8	-4,2	79,1	+1,7	116,7	-2,5	123,7	-1,5
NOV.	129,5	-0,5	112,5	+0,5	129,7	-0,8	80,4	+1,6	117,5	+0,7	123,9	+0,2
DEZ.	127,7	-1,4	113,4	+0,8	128,9	-0,6	75,8	-5,7	116,6	-0,8	124,2	+0,2
1993 JAN.	124,7	-2,3	108,6	-4,2	122,4	-5,0	85,2	+12,4	113,4	-2,7	124,5	+0,2
FEB.	123,4	-1,0	103,9	-4,3	122,0	-0,3	82,1	-3,6	113,0	-0,4	123,3	-1,0
MAERZ	124,1	+0,6	107,9	+3,8	123,5	+1,2	78,6	-4,3	114,9	+1,7	126,8	+2,8
APRIL	121,4	-2,2	103,6	-4,0	123,3	-0,2	83,4	+6,1	112,9	-1,7	124,9	-1,5
MAI	122,5	+0,9	106,6	+2,9	123,4	+0,1	75,3	-9,7	114,5	+1,4		

STBA, FACHSERIE 4, REIHE 2.1

FRUEHERES BUNDESGBIET
1 INDEX DER NETTOPRODUKTION FUER DAS PRODUZIERENDE GEWERBE
1985=100

1.2 FACHLICHE UNTERNEHMENSTEILE

ZEITRAUM	FEINKERAMIK		HERSTELLUNG UND VERARBEITUNG VON GLAS		HOLZVERARBEITUNG		PAPIER-UND-PAPPE-VERARBEITUNG		DRUCKEREI, VERVIELFAELTIGUNG		HERSTELLUNG VON KUNSTSTOFFWAREN	
	KAL. U. SAISONBEREITIGTER WERT	VERAENDERUNG IN O/O GEGEN VORZEITR.	KAL. U. SAISONBEREITIGTER WERT	VERAENDERUNG IN O/O GEGEN VORZEITR.	KAL. U. SAISONBEREITIGTER WERT	VERAENDERUNG IN O/O GEGEN VORZEITR.	KAL. U. SAISONBEREITIGTER WERT	VERAENDERUNG IN O/O GEGEN VORZEITR.	KAL. U. SAISONBEREITIGTER WERT	VERAENDERUNG IN O/O GEGEN VORZEITR.	KAL. U. SAISONBEREITIGTER WERT	VERAENDERUNG IN O/O GEGEN VORZEITR.
SYPRO-NR.	51		52		54		56		57		58	
GEWICHTUNG	0,40		0,75		1,76		1,15		1,47		2,53	
1989	99,4	+3,8	118,0	+5,9	113,0	+5,6	115,8	+4,5	113,9	+5,3	128,2	+8,2
1990	101,5	+2,1	123,2	+4,4	121,1	+7,2	127,0	+9,7	123,4	+8,3	142,0	+10,8
1991	98,9	-2,6	128,8	+4,5	131,9	+8,9	133,3	+5,0	131,6	+6,6	152,7	+7,5
1992	87,0	-12,0	130,4	+1,2	131,5	-0,3	130,3	-2,3	129,4	-1,7	153,9	+0,8
1989	98,2	+2,3	116,5	+3,1	111,6	+3,3	114,9	+2,8	112,4	+3,1	125,7	+4,3
2.HJ	100,6	+2,4	119,5	+2,6	114,3	+2,4	116,8	+1,7	115,4	+2,7	130,7	+4,0
1990	101,9	+1,3	121,9	+2,0	117,6	+2,9	122,0	+4,5	119,5	+3,6	137,9	+5,5
2.HJ	101,1	-0,8	124,5	+2,1	124,7	+6,0	132,1	+8,3	127,3	+6,5	146,2	+6,0
1991	100,3	-0,8	127,2	+2,2	131,0	+5,1	134,5	+1,8	132,0	+3,7	151,6	+3,7
2.HJ	97,5	-2,8	130,4	+2,5	132,7	+1,3	132,1	-1,8	131,2	-0,6	153,8	+1,5
1992	89,2	-8,5	132,5	+1,6	132,1	-0,5	132,0	-0,1	130,3	-0,7	155,6	+1,2
2.HJ	84,7	-5,0	128,4	-3,1	130,9	-0,9	128,6	-2,6	128,6	-1,3	152,3	-2,1
1989	98,7	+1,0	117,9	+2,5	113,4	+3,3	117,4	+4,4	113,2	+1,4	127,7	+3,2
3.VJ	100,4	+1,7	118,6	+0,6	113,4	-	116,3	-0,9	115,1	+1,7	128,7	+0,8
4.VJ	100,7	+0,3	120,4	+1,5	115,3	+1,7	117,3	+0,9	115,7	+0,5	132,6	+3,0
1990	102,4	+1,7	122,2	+1,5	117,4	+1,8	121,1	+3,2	117,6	+1,6	137,0	+3,3
2.VJ	101,5	-0,9	121,7	-0,4	117,9	+0,4	122,8	+1,4	121,3	+3,1	138,8	+1,3
3.VJ	100,8	-0,7	123,7	+1,6	122,2	+3,6	129,7	+5,6	124,7	+2,8	144,1	+3,8
4.VJ	101,5	+0,7	125,3	+1,3	127,1	+4,0	134,4	+3,6	129,9	+4,2	148,3	+2,9
1991	99,4	-2,1	125,4	+0,1	129,2	+1,7	133,7	-0,5	132,1	+1,7	149,8	+1,0
2.VJ	101,1	+1,7	129,0	+2,9	132,9	+2,9	135,3	+1,2	131,8	-0,2	153,3	+2,3
3.VJ	99,7	-1,4	129,3	+0,2	133,6	+0,5	132,5	-2,1	131,9	+0,1	153,5	+0,1
4.VJ	95,3	-4,4	131,4	+1,6	131,9	-1,3	131,8	-0,5	130,6	-1,0	154,1	+0,4
1992	92,3	-3,1	133,9	+1,9	133,3	+1,1	133,6	+1,4	130,1	-0,4	156,8	+1,8
2.VJ	86,1	-6,7	131,1	-2,1	130,8	-1,9	130,4	-2,4	130,5	+0,3	154,4	-1,5
3.VJ	84,5	-1,9	131,3	+0,2	130,0	-0,6	130,2	-0,2	129,5	-0,8	153,8	-0,4
4.VJ	85,0	+0,6	125,4	-4,5	131,8	+1,4	126,9	-2,5	127,7	-1,4	150,7	-2,0
1993	84,4	-0,7	122,1	-2,6	128,4	-2,6	124,2	-2,1	126,5	-0,9	144,6	-4,0
1989	JUNI	+3,1	120,1	+2,8	116,8	+6,5	121,1	+5,9	113,6	+0,9	129,9	+4,0
JULI	100,3	+0,2	118,2	-1,6	111,9	-4,2	116,1	-4,1	114,6	+0,9	128,5	-1,1
AUG.	100,1	-0,2	118,5	+0,3	113,5	+1,4	116,8	+0,6	114,6	-	128,1	-0,3
SEPT.	100,9	+0,8	119,0	+0,4	114,7	+1,1	115,9	-0,8	116,0	+1,2	129,5	+1,1
OKT.	99,5	-1,4	121,3	+1,9	114,8	+0,1	117,0	+0,9	116,1	+0,1	131,0	+1,2
NOV.	101,0	+1,5	120,5	-0,7	114,6	-0,2	117,2	+0,2	115,3	-0,7	132,1	+0,8
DEZ.	101,5	+0,5	119,5	-0,8	116,4	+1,6	117,7	+0,4	115,8	+0,4	134,7	+2,0
1990	JAN.	+0,7	121,3	+1,5	117,0	+0,5	118,9	+1,0	116,9	+0,9	134,9	+0,1
FEB.	102,1	-0,1	122,5	+1,0	116,7	-0,3	119,8	+0,8	116,2	-0,6	136,4	+1,1
MAERZ	102,9	+0,8	122,7	+0,2	118,4	+1,5	124,6	+4,0	119,7	+3,0	139,7	+2,4
APRIL	100,6	-2,2	121,3	-1,1	115,0	-2,9	120,1	-3,6	119,0	-0,6	135,3	-3,1
MAI	103,4	+2,8	123,1	+1,5	122,3	+6,3	127,9	+6,5	122,2	+2,7	142,3	+5,2
JUNI	100,4	-2,9	120,6	-2,0	116,3	-4,9	120,5	-5,8	122,8	+0,5	138,8	-2,5
JULI	100,2	-0,2	122,8	+1,8	116,6	+0,3	126,5	+5,0	123,2	+0,3	142,0	+2,3
AUG.	101,7	+1,5	124,4	+1,3	127,9	+9,7	130,7	+3,3	125,2	+1,6	145,3	+2,3
SEPT.	100,4	-1,3	123,8	-0,5	122,1	-4,5	131,9	+0,9	125,7	+0,4	144,9	-0,3
OKT.	102,3	+1,9	123,4	-0,3	127,1	+4,1	134,7	+2,1	127,9	+1,8	148,3	+2,3
NOV.	102,3	-	125,5	+1,7	126,8	-0,2	134,9	+0,1	130,7	+2,2	148,7	+0,3
DEZ.	99,9	-2,3	127,1	+1,3	127,5	+0,6	133,7	-0,9	131,1	+0,3	147,9	-0,5
1991	JAN.	+0,8	125,9	-0,9	128,7	+0,9	134,8	+0,8	131,8	+0,5	149,9	+1,4
FEB.	98,8	-1,9	125,3	-0,5	129,6	+0,7	135,6	+0,6	133,4	+1,2	151,1	+0,8
MAERZ	98,8	-	125,1	-0,2	129,2	-0,3	130,7	-3,6	131,2	-1,6	148,3	-1,9
APRIL	100,9	+2,1	128,5	+2,7	132,8	+2,8	136,8	+4,7	133,1	+1,4	154,5	+4,2
MAI	99,7	-1,2	128,4	-0,1	130,1	-2,0	131,2	-4,1	131,3	-1,4	151,6	-1,9
JUNI	102,6	+2,9	130,1	+1,3	135,7	+4,3	137,8	+5,0	131,1	-0,2	153,9	+1,5
JULI	99,6	-2,9	129,9	-0,2	139,3	+2,7	135,2	-1,9	132,5	+1,1	154,7	+0,5
AUG.	101,0	+1,4	128,1	-1,4	127,7	-8,3	130,8	-3,3	131,8	-0,5	152,5	-1,4
SEPT.	98,5	-2,5	129,8	+1,3	133,7	+4,7	131,5	+0,5	131,3	-0,4	153,4	+0,6
OKT.	97,9	-0,6	131,7	+1,5	132,1	-1,2	132,9	+1,1	131,4	+0,1	154,1	+0,5
NOV.	94,0	-4,0	130,8	-0,7	132,2	+0,1	131,9	-0,8	130,3	-0,8	154,0	-0,1
DEZ.	94,1	+0,1	131,8	+0,8	131,3	-0,7	130,5	-1,1	130,1	-0,2	154,2	+0,1
1992	JAN.	-2,7	134,7	+2,2	133,4	+1,6	134,4	+3,0	129,6	-0,4	156,6	+1,6
FEB.	94,4	+3,1	133,9	-0,6	134,0	+0,4	132,2	-1,6	129,9	+0,2	155,9	-0,4
MAERZ	91,0	-3,6	133,1	-0,6	132,6	-1,0	134,1	+1,4	130,8	+0,7	157,8	+1,2
APRIL	89,6	-1,5	132,1	-0,8	132,4	-0,2	130,8	-2,5	130,0	-0,6	155,1	-1,7
MAI	88,1	-1,7	130,7	-1,1	131,7	-0,5	131,8	+0,8	130,0	-	153,6	-1,0
JUNI	80,7	-8,4	130,4	-0,2	128,3	-2,6	128,6	-2,4	131,4	+1,1	154,6	+0,7
JULI	87,1	+7,9	130,8	+0,3	127,6	-0,5	129,3	+0,5	129,8	-1,2	153,1	-1,0
AUG.	81,4	-6,5	131,8	+0,8	130,8	+2,5	130,8	+1,2	129,0	-0,6	153,6	+0,3
SEPT.	84,9	+4,3	131,3	-0,4	131,5	+0,5	130,5	-0,2	129,6	+0,5	154,7	+0,7
OKT.	82,8	-2,5	128,3	-2,3	130,3	-0,9	124,7	-4,4	127,6	-1,5	151,0	-2,4
NOV.	86,2	+4,1	127,0	-1,0	132,5	+1,7	126,8	+1,7	127,7	+0,1	151,2	+0,1
DEZ.	86,0	-0,2	121,0	-4,7	132,5	-	129,2	+1,9	127,7	-	150,0	-0,8
1993	JAN.	+0,6	118,5	-2,1	127,4	-3,8	121,3	-6,1	127,3	-0,3	143,8	-4,1
FEB.	81,4	-5,9	122,3	+3,2	127,0	-0,3	124,3	+2,5	125,3	-1,6	144,3	+0,3
MAERZ	85,4	+4,9	125,6	+2,7	130,8	+3,0	127,1	+2,3	126,9	+1,3	145,7	+1,0
APRIL	82,0	-4,0	121,7	-3,1	128,0	-3,1	123,6	-2,8	124,9	-1,6	143,0	-1,9
MAI	83,0	+1,2	123,3	+1,3	128,3	+0,2	125,4	+1,5	-	-	-	-

STBA, FACHSERIE 4, REIHE 2.1

FRUEHERES BUNDESGBIET
1 INDEX DER NETTOPRODUKTION FUER DAS PRODUZIERENDE GEWERBE
1985=100

1.2 FACHLICHE UNTERNEHMENSTEILE

ZEITRAUM	LEDERERZEUGUNG		LEDERVERARBEITUNG		TEXTILGEWERBE		BEKLEIDUNGSGEWERBE		NAHRUNGS-UND GENUSSMITTELGEWERBE		ERNAHRUNGSGEWERBE		
	KAL. U. SAISONBEREITIGTER WERT	VERAENDERUNG IN O/O GEGEN VORZEITR.	KAL. U. SAISONBEREITIGTER WERT	VERAENDERUNG IN O/O GEGEN VORZEITR.	KAL. U. SAISONBEREITIGTER WERT	VERAENDERUNG IN O/O GEGEN VORZEITR.	KAL. U. SAISONBEREITIGTER WERT	VERAENDERUNG IN O/O GEGEN VORZEITR.	KAL. U. SAISONBEREITIGTER WERT	VERAENDERUNG IN O/O GEGEN VORZEITR.	KAL. U. SAISONBEREITIGTER WERT	VERAENDERUNG IN O/O GEGEN VORZEITR.	
SYPRO-NR.	61		62		63		64		8,17		68		
GEWICHTUNG	0,06		0,40		1,73		1,42		8,17		5,82		
1989	106,4	-8,1	81,0	-4,8	99,4	+1,5	89,2	-3,1	105,7	+2,6	109,7	+3,5	
1990	99,2	-6,8	81,0	-	100,9	+1,5	88,4	-0,9	119,8	+13,3	124,7	+13,7	
1991	93,8	-5,4	78,6	-3,0	100,4	-0,5	87,8	-0,7	129,8	+8,3	132,9	+6,6	
1992	84,9	-9,5	67,8	-13,7	92,7	-7,7	77,7	-11,5	127,6	-1,7	131,6	-1,0	
1989	1.HJ	107,6	-4,6	82,1	-2,0	98,9	+1,4	90,0	-1,3	105,0	+1,8	108,7	+2,2
	2.HJ	105,1	-2,3	79,9	-2,7	99,9	+1,0	88,5	-1,7	106,5	+1,4	110,7	+1,8
1990	1.HJ	103,5	-1,5	79,8	-0,1	100,3	+0,4	87,5	-1,1	112,8	+5,9	117,4	+6,1
	2.HJ	95,0	-8,2	82,2	+3,0	101,6	+1,3	89,4	+2,2	126,9	+12,5	132,0	+12,4
1991	1.HJ	93,1	-2,0	80,7	-1,8	102,1	+0,5	90,4	+1,1	131,7	+3,8	134,8	+2,1
	2.HJ	94,5	+1,5	76,5	-5,2	98,7	-3,3	85,3	-5,6	127,8	-3,0	131,0	-2,8
1992	1.HJ	89,4	-5,4	71,4	-6,7	95,4	-3,3	79,6	-6,7	128,0	+0,2	132,1	+0,8
	2.HJ	80,3	-10,2	64,2	-10,1	90,0	-5,7	75,9	-4,6	127,3	-0,5	131,1	-0,8
1989	2.VJ	108,7	+2,1	82,2	+0,2	99,8	+1,9	90,4	+0,9	106,4	+2,7	110,4	+3,3
	3.VJ	104,5	-3,9	80,6	-1,9	99,5	-0,3	88,5	-2,1	105,4	-0,9	109,5	-0,8
	4.VJ	105,7	+1,1	79,2	-1,7	100,3	+0,8	88,4	-0,1	107,5	+2,0	111,8	+2,1
1990	1.VJ	106,4	+0,7	79,5	+0,4	100,6	+0,3	88,5	+0,1	110,6	+2,9	115,3	+3,1
	2.VJ	100,5	-5,5	80,0	+0,6	100,0	-0,6	86,4	-2,4	115,0	+4,0	119,5	+3,6
	3.VJ	98,0	-2,5	81,2	+1,5	100,7	+0,7	88,4	+2,3	123,6	+7,5	129,2	+8,1
	4.VJ	92,0	-6,1	83,1	+2,3	102,5	+1,8	90,4	+2,3	130,1	+5,3	134,8	+4,3
1991	1.VJ	91,5	-0,5	81,5	-1,9	102,4	-0,1	90,0	-0,4	131,1	+0,8	135,0	+0,1
	2.VJ	94,7	+3,5	79,8	-2,1	101,7	-0,7	90,8	+0,9	132,3	+0,9	134,6	-0,3
	3.VJ	93,1	-1,7	77,1	-3,4	99,9	-1,8	86,7	-4,5	129,1	-2,4	132,5	-1,6
	4.VJ	95,9	+3,0	75,9	-1,6	97,5	-2,4	83,9	-3,2	126,5	-2,0	129,6	-2,2
1992	1.VJ	92,4	-3,6	73,6	-3,0	96,5	-1,0	81,5	-2,9	128,7	+1,7	132,0	+1,9
	2.VJ	86,4	-6,5	69,2	-6,0	94,2	-2,4	77,7	-4,7	127,2	-1,2	132,1	+0,1
	3.VJ	86,2	-0,2	66,3	-4,2	92,3	-2,0	77,4	-0,4	127,3	+0,1	130,7	-1,1
	4.VJ	74,4	-13,7	62,2	-6,2	87,8	-4,9	74,5	-3,7	127,2	-0,1	131,6	+0,7
1993	1.VJ	71,5	-3,9	61,2	-1,6	83,7	-4,7	72,4	-2,8	124,9	-1,8	130,0	-1,2
1989	JUNI	114,2	+11,4	84,8	+9,4	101,9	+4,8	91,6	+5,9	105,8	+1,3	110,8	+1,2
	JULI	102,4	-10,3	82,5	-2,7	99,1	-2,7	88,9	-2,9	105,5	-0,3	109,9	-0,8
	AUG.	109,9	+6,3	79,5	-3,6	99,5	+0,4	87,0	-2,1	104,7	-0,8	108,9	-0,9
	SEPT.	102,3	-8,1	79,7	+0,3	99,9	+0,4	89,7	+3,1	106,1	+1,3	109,8	+0,8
	OKT.	106,1	+3,7	78,5	-1,5	101,3	+1,4	88,8	-1,0	106,7	+0,6	110,4	+0,5
	NOV.	105,4	-0,7	79,3	+1,0	99,9	-1,4	88,3	-0,6	106,1	-0,6	111,3	+0,8
	DEZ.	105,7	+0,3	79,8	+0,6	99,6	-0,3	88,1	-0,2	109,8	+3,5	113,8	+2,2
1990	JAN.	113,8	+7,7	78,5	-1,6	100,6	+1,0	88,8	+0,8	108,0	-1,6	113,2	-0,5
	FEB.	102,1	-10,3	78,3	-0,3	99,5	-1,1	87,1	-1,9	109,3	+1,2	114,9	+1,5
	MAERZ	103,4	+1,3	81,6	+4,2	101,7	+2,2	89,7	+3,0	114,4	+4,7	117,7	+2,4
	APRIL	102,3	-1,1	77,0	-5,6	98,1	-3,5	84,0	-6,4	109,7	-4,1	115,9	-1,5
	MAI	105,2	+2,8	84,5	+9,7	103,4	+5,4	90,7	+8,0	117,9	+7,5	121,5	+4,8
	JUNI	94,0	-10,6	78,6	-7,0	98,4	-4,8	84,6	-6,7	117,3	-0,5	121,0	-0,4
	JULI	99,3	+5,6	79,5	+1,1	101,2	+2,8	87,2	+3,1	120,7	+2,9	127,1	+5,0
	AUG.	97,9	-1,4	82,5	+3,8	100,7	-0,5	90,3	+3,6	124,7	+3,3	130,0	+2,3
	SEPT.	96,8	-1,1	81,7	-1,0	100,1	-0,6	87,8	-2,8	125,4	+0,6	130,4	+0,3
	OKT.	97,7	+0,9	84,2	+3,1	102,1	+2,0	89,6	+2,1	130,6	+4,1	135,1	+3,6
	NOV.	88,1	-9,8	82,8	-1,7	102,2	+0,1	91,7	+2,3	131,4	+0,6	135,5	+0,3
	DEZ.	90,2	+2,4	82,2	-0,7	103,2	+1,0	89,8	-2,1	128,4	-2,3	133,7	-1,3
1991	JAN.	90,4	+0,2	83,4	+1,5	103,1	-0,1	89,3	-0,6	130,6	+1,7	135,6	+1,4
	FEB.	93,3	+3,2	81,7	-2,0	103,3	+0,2	90,1	+0,9	132,8	+1,7	135,2	-0,3
	MAERZ	90,8	-2,7	79,5	-2,7	100,9	-2,3	90,5	+0,4	129,8	-2,3	134,1	-0,8
	APRIL	95,1	+4,7	82,8	+4,2	103,3	+2,4	93,4	+3,2	134,0	+3,2	136,5	+1,8
	MAI	91,5	-3,8	77,2	-6,8	99,5	-3,7	87,4	-6,4	132,2	-1,3	133,6	-2,1
	JUNI	97,4	+6,4	79,5	+3,0	102,2	+2,7	91,6	+4,8	130,8	-1,1	133,6	-
	JULI	100,0	+2,7	78,0	-1,9	101,4	-0,8	90,6	-1,1	130,7	-0,1	134,1	+0,4
	AUG.	90,1	-9,9	77,4	-0,8	98,5	-2,9	85,0	-6,2	128,8	-1,5	132,0	-1,6
	SEPT.	89,2	-1,0	76,0	-1,8	99,7	+1,2	84,4	-0,7	127,9	-0,7	131,4	-0,5
	OKT.	89,6	+0,4	76,4	+0,5	98,3	-1,4	85,7	+1,5	125,7	-1,7	129,4	-1,5
	NOV.	99,6	+11,2	75,8	-0,8	97,8	-0,5	82,7	-3,5	126,3	+0,5	128,8	-0,5
	DEZ.	98,5	-1,1	75,5	-0,4	96,4	-1,4	83,4	+0,8	127,6	+1,0	130,5	+1,3
1992	JAN.	92,7	-5,9	73,5	-2,6	96,9	+0,5	83,4	-	130,8	+2,5	132,8	+1,8
	FEB.	92,1	-0,6	74,4	+1,2	96,5	-0,4	82,2	-1,4	127,5	-2,5	132,0	-0,6
	MAERZ	92,4	+0,3	73,0	-1,9	96,2	-0,3	78,8	-4,1	127,8	+0,2	131,2	-0,6
	APRIL	85,5	-7,5	69,4	-4,9	95,3	-0,9	76,8	-2,5	127,0	-0,6	131,0	-0,2
	MAI	89,9	+5,1	70,1	+1,0	94,7	-0,6	79,9	+4,0	126,2	-0,6	131,7	+0,5
	JUNI	83,7	-6,9	68,2	-2,7	92,7	-2,1	76,3	-4,5	128,5	+1,8	133,6	+1,4
	JULI	79,2	-5,4	68,8	+0,9	92,3	-0,4	75,4	-1,2	126,7	-1,4	130,4	-2,4
	AUG.	90,7	+14,5	64,3	-6,5	93,5	+1,3	78,7	+4,4	126,6	-0,1	129,8	-0,5
	SEPT.	88,8	-2,1	65,7	+2,2	91,0	-2,7	78,0	-0,9	128,7	+1,7	131,8	+1,5
	OKT.	80,7	-9,1	61,5	-6,4	88,8	-2,4	73,5	-5,8	126,9	-1,4	130,3	-1,1
	NOV.	71,6	-11,3	62,7	+2,0	88,2	-0,7	75,0	+2,0	126,2	-0,6	131,9	+1,2
	DEZ.	70,9	-1,0	62,4	-0,5	86,3	-2,2	74,9	-0,1	128,4	+1,7	132,5	+0,5
1993	JAN.	68,3	-3,7	61,9	-0,8	83,7	-3,0	72,4	-3,3	121,6	-5,3	127,3	-3,9
	FEB.	70,3	+2,9	59,4	-4,0	83,2	-0,6	72,3	-0,1	125,0	+2,8	129,9	+2,0
	MAERZ	75,8	+7,8	62,3	+4,9	84,3	+1,3	72,5	+0,3	128,0	+2,4	132,8	+2,2
	APRIL	71,8	-5,3	62,3	-	81,1	-3,8	73,2	+1,0	125,5	-2,0	131,0	-1,4
	MAI	68,0	-5,3	64,3	+3,2	82,7	+2,0	74,2	+1,4	126,1	+0,5	130,7	-0,2

STBA, FACHSERIE 4, REIHE 2.1

FRUEHERES BUNDESGBIET
1 INDEX DER NETTOPRODUKTION FUER DAS PRODUZIERENDE GEWERBE
1985=100

1.2 FACHLICHE UNTERNEHMENSTEILE

ZEITRAUM	TABAKVERARBEITUNG		BAUHAUPTGEWERBE		HOCHBAULEISTUNGEN		TIEFBAULEISTUNGEN	
	KAL.U. SAISON- BEREI- NIGTER WERT	VERAENDE- RUNG IN O/O GEGEN VORZEITR.	KAL.U. SAISON- BEREI- NIGTER WERT	VERAENDE- RUNG IN O/O GEGEN VORZEITR.	KAL.U. SAISON- BEREI- NIGTER WERT	VERAENDE- RUNG IN O/O GEGEN VORZEITR.	KAL.U. SAISON- BEREI- NIGTER WERT	VERAENDE- RUNG IN O/O GEGEN VORZEITR.
SYPRO-NR.	69		72-75					
GEWICHTUNG	2,35		6,07		3,17		2,90	
1989	96,1	+0,5	118,0	+5,7	119,9	+7,1	116,0	+4,3
1990	107,7	+12,1	123,6	+4,7	128,1	+6,8	118,6	+2,2
1991	121,9	+13,2	127,2	+2,9	131,7	+2,8	122,3	+3,1
1992	117,8	-3,4	135,8	+6,8	141,2	+7,2	129,9	+6,2
1989 1.HJ	95,9	+1,1	117,7	+4,5	119,3	+4,8	116,0	+4,3
2.HJ	96,4	+0,5	118,3	+0,5	120,4	+0,9	116,0	-
1990 1.HJ	100,9	+4,7	123,7	+4,6	127,6	+6,0	119,4	+2,9
2.HJ	114,5	+13,5	123,5	-0,2	128,6	+0,8	117,8	-1,3
1991 1.HJ	123,8	+8,1	124,1	+0,5	129,0	+0,3	118,7	+0,8
2.HJ	120,0	-3,1	130,3	+5,0	134,3	+4,1	125,9	+6,1
1992 1.HJ	117,7	-1,9	135,1	+3,7	139,8	+4,1	130,1	+3,3
2.HJ	117,8	+0,1	136,4	+1,0	142,6	+2,0	129,7	-0,3
1989 2.VJ	96,1	+0,3	116,0	-2,8	118,1	-2,1	113,9	-3,6
3.VJ	95,9	-0,2	116,4	+0,3	118,3	+0,2	114,3	+0,4
4.VJ	96,8	+0,9	120,2	+3,3	122,5	+3,6	117,7	+3,0
1990 1.VJ	99,2	+2,5	125,5	+4,4	128,9	+5,2	121,6	+3,3
2.VJ	102,6	+3,4	121,9	-2,9	126,3	-2,0	117,2	-3,6
3.VJ	110,6	+7,8	123,0	+0,9	127,9	+1,3	117,5	+0,3
4.VJ	118,5	+7,1	123,9	+0,7	129,2	+1,0	118,1	+0,5
1991 1.VJ	121,1	+2,2	119,6	-3,5	125,0	-3,3	113,9	-3,6
2.VJ	126,5	+4,5	128,5	+7,4	133,1	+6,5	123,4	+8,3
3.VJ	121,0	-4,3	130,0	+1,2	134,3	+0,9	125,3	+1,5
4.VJ	118,9	-1,7	130,6	+0,5	134,3	-	126,4	+0,9
1992 1.VJ	120,8	+1,6	135,9	+4,1	140,3	+4,5	131,1	+3,7
2.VJ	114,7	-5,0	134,4	-1,1	139,2	-0,8	129,1	-1,5
3.VJ	119,0	+3,7	135,5	+0,8	141,1	+1,4	129,5	+0,3
4.VJ	116,6	-2,0	137,3	+1,3	144,1	+2,1	129,9	+0,3
1993 1.VJ	111,9	-4,0	132,8	-3,3	140,0	-2,8	125,0	-3,8
1989 JUNI	94,1	+3,7	119,4	+6,4	121,1	+5,8	117,7	+7,2
JULI	95,5	+1,5	114,0	-4,5	115,9	-4,3	112,0	-4,8
AUG.	95,3	-0,2	117,4	+3,0	119,4	+3,0	115,2	+2,9
SEPT.	96,8	+1,6	117,7	+0,3	119,5	+0,1	115,8	+0,5
OKT.	97,7	+0,9	118,9	+1,0	120,7	+1,0	116,9	+0,9
NOV.	93,3	-4,5	120,9	+1,7	122,9	+1,8	118,7	+1,5
DEZ.	99,5	+6,6	120,9	-	124,0	+0,9	117,5	-1,0
1990 JAN.	95,8	-3,7	121,3	+0,3	124,3	+0,2	117,8	+0,3
FEB.	95,4	-0,4	129,3	+6,6	133,1	+7,1	125,3	+6,4
MAERZ	106,3	+11,4	125,8	-2,7	129,4	-2,8	121,8	-2,8
APRIL	93,8	-11,8	118,4	-5,9	122,7	-5,2	113,6	-6,7
MAI	106,4	+13,4	127,4	+7,6	131,4	+7,1	123,0	+8,3
JUNI	107,6	+1,1	120,0	-5,8	124,7	-5,1	114,9	-6,6
JULI	107,5	-0,1	123,8	+3,2	128,7	+3,2	118,4	+3,0
AUG.	111,8	+4,0	124,0	+0,2	128,7	-	118,8	+0,3
SEPT.	112,4	+0,5	121,1	-2,3	126,3	-1,9	115,3	-2,9
OKT.	119,5	+6,3	125,3	+3,5	130,7	+3,5	119,3	+3,5
NOV.	121,4	+1,6	123,7	-1,3	129,0	-1,3	117,9	-1,2
DEZ.	114,5	-5,7	122,8	-0,7	127,9	-0,9	117,2	-0,6
1991 JAN.	117,7	+2,8	126,5	+3,0	131,6	+2,9	120,9	+3,2
FEB.	127,3	+8,2	107,4	-15,1	113,7	-13,6	101,0	-16,5
MAERZ	118,3	-7,1	124,9	+16,3	129,7	+14,1	119,8	+18,6
APRIL	128,6	+8,7	132,5	+6,1	136,6	+5,3	127,9	+6,8
MAI	127,3	-1,0	125,1	-5,6	130,0	-4,8	119,7	-6,4
JUNI	123,7	-2,8	128,0	+2,3	132,6	+2,0	122,7	+2,5
JULI	123,0	-0,6	131,5	+2,7	136,1	+2,6	126,5	+3,1
AUG.	120,7	-1,9	128,4	-2,4	132,6	-2,6	123,8	-2,1
SEPT.	119,3	-1,2	130,1	+1,3	134,3	+1,3	125,6	+1,5
OKT.	116,5	-2,3	131,1	+0,8	135,0	+0,5	126,7	+0,9
NOV.	119,7	+2,7	130,9	-0,2	134,8	-0,1	126,6	-0,1
DEZ.	120,5	+0,7	129,8	-0,8	133,2	-1,2	126,0	-0,5
1992 JAN.	126,3	+4,8	130,8	+0,8	134,9	+1,3	126,2	+0,2
FEB.	115,7	-8,4	142,8	+9,2	147,6	+9,4	137,8	+9,2
MAERZ	120,3	+4,0	134,1	-6,1	138,4	-6,2	129,4	-6,1
APRIL	116,0	-3,6	131,6	-1,9	136,6	-1,3	126,1	-2,6
MAI	112,1	-3,4	134,7	+2,4	139,4	+2,0	129,5	+2,7
JUNI	115,9	+3,4	136,8	+1,6	141,6	+1,6	131,6	+1,6
JULI	118,0	+1,8	132,8	-2,9	137,6	-2,8	127,6	-3,0
AUG.	118,0	-	134,5	+1,3	140,4	+2,0	128,1	+0,4
SEPT.	121,1	+2,6	139,2	+3,5	145,2	+3,4	132,7	+3,6
OKT.	118,6	-2,1	133,8	-3,9	140,0	-3,6	127,0	-4,3
NOV.	112,3	-5,3	136,4	+1,9	143,3	+2,4	128,8	+1,4
DEZ.	118,8	+5,8	141,7	+3,9	149,1	+4,0	133,8	+3,9
1993 JAN.	106,8	-10,1	132,2	-6,7	139,0	-6,8	124,8	-6,7
FEB.	113,5	+6,3	131,7	-0,4	138,6	-0,3	124,4	-0,3
MAERZ	115,3	+1,6	134,5	+2,1	142,5	+2,8	125,7	+1,0
APRIL	112,6	-2,3	134,5	-	142,3	-0,1	125,9	+0,2
MAI	115,3	+2,4	134,5	-	142,5	+0,1	125,7	-0,2

GP 1982	GUETERGRUPPE	GEWICHTUNG	1993 MAI	VERAENDERUNG IN % MAI 1993 GEGEN		1993 APR.	VERAENDERUNG IN % APR. 1993 GEGEN		KUMULIERT	
				MAI 1992	APR. 1993		APR. 1992	MAR. 1993	JAN. 1993 BIS MAI 1993	VER- AEND. IN % GEGEN VORJAHR
	INVESTITIONSGUETER INSGESAMT	100	99,1	-14,2	-1,4	100,5	-17,6	-14,0	98,9	-17,0
	INVESTITIONSGUETER OHNE PERSONEN- U. KOMBINATIONSKRAFTWAGEN	80,75	102,9	-12,0	-0,5	103,4	-16,6	-11,8	101,1	-15,0
31	STAHLBAUERZEUGNISSE UND SCHIENENFAHRZEUGE	4,45	105,5	-13,0	-4,4	110,4	-11,5	-4,5	102,9	-16,2
32	MASCHINENBAUERZEUGNISSE	34,44	100,7	-8,1	+4,7	96,2	-17,0	-13,7	93,9	-12,9
3211	METALLBEARBEITUNGSMASCHINEN DER SPAN- ABHEBENDEN FORMUNG	3,39	56,8	-26,4	-8,8	62,3	-27,0	-21,9	58,8	-25,4
3212	METALLBEARBEITUNGSMASCHINEN DER SPANLOSEN FORMUNG	1,41	77,1	-17,0	+16,3	66,3	-29,7	-20,8	70,9	-25,2
3213	HUETTEN-U. WALZWERKSEINRICHTUNGEN	0,60	252,7	+29,9	+251,5	71,9	-43,7	-5,8	109,2	-8,5
3217	HOLZBE-U.-VERARBEITUNGSMASCHINEN	1,14	107,6	+0,6	+3,9	103,6	+3,0	+8,8	91,8	-14,0
3236	BAUMASCHINEN	2,05	138,2	-16,9	-6,9	148,4	-17,2	-6,0	134,8	-21,9
3237	BAUSTOFF-, KERAMIK-U. GLASMASCHINEN	0,74	131,0	-22,0	-11,9	148,7	+6,5	-0,5	132,4	-12,4
3241-3244	MASCHINEN FUER DIE LANDWIRTSCHAFT	3,69	63,5	-13,6	-7,7	68,8	-13,9	-7,2	63,0	-17,4
3245,3246	NAHRUNGSMITTELMASCHINEN U. MASCHINEN FUER VERWANTE GEBIETE DER NAHRUNGSMITTEL- HERSTELLUNG	1,65	102,0	-3,1	+8,4	94,1	-13,3	-12,1	95,2	-4,9
3247	VERPACKUNGSMASCHINEN	1,54	126,5	+6,5	+2,6	123,3	-6,2	-7,8	116,2	-6,4
3261	PAPIER-U. DRUCKEREIMASCHINEN	3,60	123,8	+13,5	+66,2	74,5	-40,2	-37,7	95,7	-11,3
3265,3267, 3269	TEXTIL-U. NAEHMASCHINEN, MASCHINEN FUER DIE LEDER-, SCHUH-U. LEDERWAERENHERSTELLUNG	2,40	93,6	-10,4	-6,4	100,0	-1,4	-11,9	92,2	-4,8
REST 32	SONSTIGE MASCHINENBAUERZEUGNISSE	12,23	101,6	-11,7	-6,3	108,4	-13,8	-12,0	102,6	-9,9
33	STRASSENFAHRZEUGE SOWEIT INVESTITIONSGUT	27,80	88,0	-24,8	-4,7	92,3	-26,4	-19,5	92,1	-27,9
3311,3312	PERSONEN-U. KOMBINATIONSKRAFTWAGEN 1)	19,25	82,8	-24,3	-6,2	88,3	-22,3	-23,2	89,4	-25,5
3313-3315, 3321	LIEFER-U. LASTKRAFTWAGEN, OMNIBUSSE U. STRASSENZUGMASCHINEN	7,98	95,8	-25,4	-1,1	96,9	-33,7	-12,6	94,6	-33,0
REST 33	SONSTIGE STRASSENFAHRZEUGE	0,57	154,3	-26,9	-5,4	163,1	-28,5	+2,7	147,8	-28,3
36	ELEKTROTECHNISCHE INVESTITIONSGUETER	15,72	121,7	-6,6	-0,4	122,2	-8,8	-10,7	122,5	-5,8
3611,3612	ELEKTROMOTOREN U.-GENERATOREN, TRANS- FORMATOREN	0,59	68,7	-41,0	+27,9	53,7	-26,0	-20,7	58,6	-23,7
3631	ELEKTRISCHE HANDBOHRWERKZEUGE UEBER 13 MM BOHRDURCHMESSER IN STAHL	0,07	66,3	-24,7	-14,9	77,9	-18,0	-25,9	77,9	-18,3
3651,3653	NACHRICHTENTECHNISCHE GERAETE U. EINRICHTUNGEN	5,87	135,0	-0,7	+0,2	134,7	-5,3	-12,9	135,9	-0,6
3672-3674	ELEKTRISCHE GERAETE U. EINRICHTUNGEN ZUM MESSEN ELEKTR. U. NICHELEKTR. GROESSEN	0,99	92,0	-15,1	-4,9	96,7	-19,9	-18,0	96,5	-17,2
REST 36	SONSTIGE ELEKTROTECHNISCHE INVESTITIONSGUETER	8,20	120,0	-7,8	-1,3	121,6	-9,5	-7,5	121,1	-7,5
50	BUEROMASCHINEN; DATENVERARBEITUNGSGERAETE U.-EINRICHTUNGEN	6,79	66,6	-19,7	-14,8	78,2	-13,1	-5,9	71,7	-20,9
501	BUEROMASCHINEN	0,65	45,0	-30,3	-11,8	51,0	-26,9	-15,1	48,3	-30,1
505	GERAETE U. EINRICHTUNGEN FUER DIE AUTOMATISCHE DATENVERARBEITUNG	6,14	68,8	-18,9	-15,1	81,0	-12,1	-5,3	74,2	-20,1
	SONSTIGE IM INDEX ERFASSTE INVESTITIONSGUETER	10,80	107,1	-15,5	-6,0	113,9	-15,3	-13,3	112,9	-15,0
37	DARUNTER: FEINMECHANISCHE U. OPTISCHE ERZEUGNISSE	2,02	87,8	-17,7	-3,6	91,1	-16,0	-20,0	95,5	-14,0
38	EISEN-, BLECH-U. METALLWAEREN	3,59	114,4	-20,2	-8,3	124,8	-16,9	-9,2	121,7	-19,6
5425	BUEROMOEBEL	0,78	162,9	-20,7	-12,7	186,6	-16,4	-8,5	178,3	-19,8

1) DIE ZUORDNUNG ZUM INVESTITIONSGUETER-BZW. VERBRAUCHSGUETERBEREICH ERFOLGT ANNAEHERUNGSWEISE NACH DER ZULASSUNGSSTATISTIK FUER

STBA, FACHSERIE 4, REIHE 2.1

BUNDESGBIET
FUER INVESTITIONSGUETER
=100

MONATLICH

1992 MAI	VER- AEND. IN % GEGEN MAI 1991	1992 1.VJ	1992 4.VJ	1993 1.VJ	VERAENDERUNG IN % 1.VJ 1993 GEGEN		1991 2.HJ	1992 1.HJ	1992 2.HJ	VERAENDERUNG IN % 2.HJ 1992 GEGEN		1991	1992	VERAENDERUNG IN % 1992 GEGEN 1991		IM DURCH- SCHNITT SEIT 1988	GP 1982
					1.VJ 1992	4.VJ 1992				2.HJ 1991	1.HJ 1992			1992 GEGEN 1991	1992 GEGEN 1991		
115,5	0,0	119,3	125,8	98,2	-17,7	-21,9	127,3	120,4	119,4	-6,2	-0,8	123,8	119,9	-3,2	+3,3	INVEST.	
116,9	-2,6	117,8	126,4	99,7	-15,4	-21,1	131,9	120,7	120,0	-9,0	-0,6	127,5	120,3	-5,6	+2,8	INV. OH. PKW U. KOMBI	
121,2	-6,6	122,7	135,9	99,5	-18,9	-26,8	143,2	124,9	131,0	-8,5	+4,9	132,8	128,0	-3,6	+3,7	31	
109,6	-2,7	104,5	123,3	90,8	-13,1	-26,4	125,5	111,5	115,4	-8,0	+3,5	121,9	113,4	-7,0	+2,0	32	
77,2	-20,2	77,2	104,6	58,3	-24,5	-44,3	122,7	82,4	97,9	-20,2	+18,8	110,1	90,2	-18,1	-5,2	3211	
92,9	-6,6	95,5	105,9	70,3	-26,4	-33,6	115,2	99,5	94,9	-17,6	-4,6	114,4	97,2	-15,0	-2,4	3212	
194,5	+28,0	91,6	70,3	73,8	-19,4	+5,0	121,4	121,9	74,4	-38,7	-39,0	130,2	98,1	-24,7	+1,9	3213	
107,0	-17,3	108,8	123,3	82,6	-24,1	-33,0	132,6	108,4	115,0	-13,3	+6,1	131,2	111,7	-14,9	+0,4	3217	
166,3	+6,0	172,7	149,7	129,1	-25,2	-13,8	150,6	174,4	152,3	+1,1	-12,7	152,1	163,4	+7,4	+9,4	3236	
168,0	+11,1	149,4	146,5	127,5	-14,7	-13,0	142,8	151,8	143,7	+0,6	-5,3	144,0	147,7	+2,6	+11,7	3237	
73,5	-12,6	76,1	58,8	61,0	-19,8	+3,7	71,9	75,9	57,8	-19,6	-23,8	80,7	66,8	-17,2	-2,4	3241-3244	
105,3	+4,8	95,6	122,8	93,2	-2,5	-24,1	120,8	102,2	113,1	-6,4	+10,7	112,5	107,6	-4,4	+1,8	3245,3246	
118,8	+0,1	123,6	154,6	110,3	-10,8	-28,7	139,1	128,0	136,2	-2,1	+6,4	131,2	132,1	+0,7	+7,1	3247	
109,1	-10,3	101,9	114,4	93,4	-8,3	-18,4	129,1	116,9	107,1	-17,0	-8,4	130,2	112,0	-14,0	-2,3	3261	
104,5	+20,1	92,8	116,0	89,1	-4,0	-23,2	102,7	97,8	107,2	+4,4	+9,6	100,7	102,5	+1,8	-1,5	3265,3267, 3269	
115,1	-1,7	109,6	146,9	101,1	-7,8	-31,2	140,1	118,8	135,8	-3,1	+14,3	132,7	127,3	-4,1	+4,5	REST 32	
117,0	+9,8	132,3	123,3	93,4	-29,4	-24,2	117,1	127,0	116,1	-0,9	-8,6	116,9	121,6	+4,0	+5,1	33	
109,4	+13,5	125,6	123,2	92,0	-26,8	-25,3	108,0	119,3	116,9	+8,2	-2,0	108,0	118,1	+9,4	+5,8	3311,3312	
128,5	+3,1	143,8	119,8	93,5	-35,0	-22,0	131,7	139,7	110,1	-16,4	-21,2	131,5	124,9	-5,0	+3,2	3313-3315, 3321	
211,1	+5,0	197,0	173,3	140,5	-28,7	-18,9	221,8	209,6	172,2	-22,4	-17,8	212,3	190,9	-10,1	+8,5	REST 33	
130,3	+10,8	128,6	147,6	122,9	-4,4	-16,7	138,3	131,5	140,8	+1,8	+7,1	128,9	136,2	+5,7	+7,3	36	
116,5	+68,8	64,9	90,4	56,9	-12,3	-37,1	87,3	79,0	81,0	-7,2	+2,5	76,5	80,0	+4,6	+8,6	3611,3612	
88,0	+0,1	98,0	87,0	81,7	-16,6	-6,1	87,0	92,6	81,7	-6,1	-11,8	94,5	87,2	-7,7	-0,5	3631	
136,0	+13,5	135,1	150,4	136,5	+1,0	-9,2	141,7	138,2	145,4	+2,6	+5,2	132,0	141,8	+7,4	+9,7	3651,3653	
108,3	-1,5	117,8	109,4	98,0	-16,8	-10,4	116,5	116,7	105,9	-9,1	-9,3	116,2	111,3	-4,2	-2,1	3672-3674	
130,2	+7,9	130,1	154,7	121,2	-6,8	-21,7	142,5	132,6	146,6	+2,9	+10,6	132,2	139,6	+5,6	+6,7	REST 36	
82,9	-37,7	93,5	85,4	71,3	-23,7	-16,5	131,7	90,4	84,7	-35,7	-6,3	128,9	87,5	-32,1	-8,7	50	
64,6	-23,8	70,3	56,2	48,5	-31,0	-13,7	79,8	67,9	53,2	-33,3	-21,6	81,2	60,6	-25,4	-6,0	501	
84,8	-38,6	95,9	88,4	73,7	-23,1	-16,6	137,0	92,7	88,0	-35,8	-5,1	133,8	90,3	-32,5	-8,9	505	
126,7	-0,7	134,2	130,0	114,6	-14,6	-11,8	133,8	132,5	126,6	-5,4	-4,5	133,0	129,6	-2,6	+4,4	SONST. INV.	
106,7	-6,1	113,3	110,8	99,6	-12,1	-10,1	113,8	111,1	108,6	-4,6	-2,3	112,7	109,9	-2,5	+1,2	37	
143,4	0,0	154,5	141,5	123,1	-20,3	-13,0	147,9	150,3	137,8	-6,8	-8,3	150,3	144,0	-4,2	+6,0	38	
205,4	+13,3	227,7	208,6	180,7	-20,6	-13,4	208,4	220,3	199,7	-4,2	-9,4	202,3	210,0	+3,8	+13,8	5425	

KRAFTFAHRZEUGE.

STBA, FACHSERIE 4, REIHE 2.1

GP 1982	GUETERGRUPPE	GEWICHTUNG	VERAENDERUNG IN %				VERAENDERUNG IN %			KUMULIERT	
			1993 MAI	1993 MAI GEGEN		1993 APR.	1993 APR. GEGEN		JAN. 1993 BIS MAI 1993	VER- AEND. IN % GEGEN VORJAHR	
				MAI 1992	APR. 1993		APR. 1992	MAR. 1993			
	INVESTITIONSGUETER INSGESAMT	100	100,6	-14,2	+0,4	100,2	-17,7	-10,8	99,1	-16,7	
	INVESTITIONSGUETER OHNE PERSONEN- U. KOMBINATIONSKRAFTWAGEN	80,75	104,6	-12,0	+1,5	103,1	-16,6	-8,5	101,4	-14,6	
31	STAHLBAUERZEUGNISSE UND SCHIENENFAHRZEUGE	4,45	106,7	-12,9	-3,2	110,2	-11,5	-2,0	103,1	-16,0	
32	MASCHINENBAUERZEUGNISSE	34,44	102,3	-8,2	+6,7	95,9	-17,0	-10,5	94,1	-12,7	
3211	METALLBEARBEITUNGSMASCHINEN DER SPAN- ABHEBENDEN FORMUNG	3,39	57,7	-26,4	-7,1	62,1	-27,0	-19,0	58,8	-25,4	
3212	METALLBEARBEITUNGSMASCHINEN DER SPANLOSEN FORMUNG	1,41	78,4	-16,9	+18,6	66,1	-29,7	-17,8	71,1	-25,0	
3213	HUETTEN-U. WALZWERKSEINRICHTUNGEN	0,60	256,8	+30,0	+258,2	71,7	-43,7	-2,2	110,3	-7,9	
3217	HOLZBE-U. -VERARBEITUNGSMASCHINEN	1,14	109,3	+0,6	+5,8	103,3	+2,9	+12,9	92,1	-13,8	
3236	BAUMASCHINEN	2,05	140,5	-16,9	-5,1	148,0	-17,1	-2,4	135,0	-21,8	
3237	BAUSTOFF-, KERAMIK-U. GLASMASCHINEN	0,74	133,1	-22,0	-10,2	148,3	+6,5	+3,2	132,8	-12,2	
3241-3244	MASCHINEN FUER DIE LANDWIRTSCHAFT	3,69	64,5	-13,7	-6,0	68,6	-13,9	-3,7	63,2	-17,2	
3245,3246	NAHRUNGSMITTELMASCHINEN U. MASCHINEN FUER VERWANDTE GEBIETE DER NAHRUNGSMITTEL- HERSTELLUNG	1,65	103,7	-3,2	+10,6	93,8	-13,3	-8,8	95,5	-4,7	
3247	VERPACKUNGSMASCHINEN	1,54	128,6	+6,5	+4,6	122,9	-6,3	-4,4	116,4	-6,3	
3261	PAPIER-U. DRUCKEREIMASCHINEN	3,60	125,8	+13,5	+69,3	74,3	-40,2	-35,3	96,1	-10,9	
3265,3267, 3269	TEXTIL-U. NAEHMASCHINEN, MASCHINEN FUER DIE LEDER-, SCHUH-U. LEDERWAERENHERSTELLUNG	2,40	95,1	-10,4	-4,6	99,7	-1,4	-8,6	92,3	-4,7	
REST 32	SONSTIGE MASCHINENBAUERZEUGNISSE	12,23	103,3	-11,7	-4,4	108,1	-13,8	-8,6	102,9	-9,7	
33	STRASSENFAHRZEUGE SOWEIT INVESTITIONSGUT	27,80	89,5	-24,7	-2,8	92,1	-26,3	-16,3	92,3	-27,8	
3311,3312	PERSONEN-U. KOMBINATIONSKRAFTWAGEN 1)	19,25	84,2	-24,3	-4,4	88,1	-22,3	-20,1	89,6	-25,3	
3313-3315, 3321	LIEFER-U. LASTKRAFTWAGEN, OMNIBUSSE U. STRASSENZUGMASCHINEN	7,98	97,4	-25,4	+0,9	96,5	-33,7	-9,4	94,8	-32,8	
REST 33	SONSTIGE STRASSENFAHRZEUGE	0,57	156,8	-26,9	-3,6	162,6	-28,5	+6,6	148,3	-28,0	
36	ELEKTROTECHNISCHE INVESTITIONSGUETER	15,72	123,6	-6,6	+1,5	121,8	-8,8	-7,4	123,0	-5,4	
3611,3612	ELEKTROMOTOREN U. -GENERATOREN, TRANS- FORMATOREN	0,59	69,7	-41,0	+30,0	53,6	-26,0	-17,8	58,8	-23,5	
3631	ELEKTRISCHE HANDBOHRWERKZEUGE UEBER 13 MM BOHRDURCHMESSER IN STAHL	0,07	67,3	-24,7	-13,4	77,7	-18,0	-23,1	77,9	-18,3	
3651,3653	NACHRICHTENTECHNISCHE GERAETE U. EINRICHTUNGEN	5,87	137,2	-0,7	+2,2	134,3	-5,4	-9,7	136,4	-0,2	
3672-3674	ELEKTRISCHE GERAETE U. EINRICHTUNGEN ZUM MESSEN ELEKTR. U. NICHELEKTR. GROESSEN	0,99	93,4	-15,1	-3,1	96,4	-19,9	-15,1	96,7	-16,9	
REST 36	SONSTIGE ELEKTROTECHNISCHE INVESTITIONSGUETER	8,20	121,9	-7,9	+0,6	121,2	-9,5	-4,3	121,6	-7,1	
50	BUEROMASCHINEN; DATENVERARBEITUNGSGERAETE U. -EINRICHTUNGEN	6,79	67,6	-19,9	-13,3	78,0	-13,0	-2,1	71,9	-20,6	
501	BUEROMASCHINEN	0,65	45,8	-30,3	-10,0	50,9	-26,9	-11,8	48,4	-29,9	
505	GERAETE U. EINRICHTUNGEN FUER DIE AUTOMATISCHE DATENVERARBEITUNG	6,14	69,9	-19,0	-13,5	80,8	-12,0	-1,5	74,3	-20,0	
	SONSTIGE IM INDEX ERFASSTE INVESTITIONSGUETER	10,80	108,9	-15,5	-4,1	113,5	-15,4	-9,9	113,3	-14,6	
37	DARUNTER: FEINMECHANISCHE U. OPTISCHE ERZEUGNISSE	2,02	89,2	-17,7	-1,8	90,8	-16,0	-17,1	95,8	-13,7	
38	EISEN-, BLECH-U. METALLWAEREN	3,59	116,6	-20,2	-6,3	124,4	-16,9	-5,2	122,2	-19,3	
5425	BUEROMOEBEL	0,78	165,7	-20,7	-10,9	186,0	-16,4	-4,9	179,0	-19,4	

1) DIE ZUORDNUNG ZUM INVESTITIONSGUETER-BZW. VERBRAUCHSGUETERBEREICH ERFOLGT ANNAEHERUNGSWEISE NACH DER ZULASSUNGSSTATISTIK FUER

BUNDESGBIET
FUER INVESTITIONSGUETER
=100

BEREINIGT

1992 MAI	VER- AEND. IN % GEGEN MAI 1991	1992 1.VJ	1992 4.VJ	1993 1.VJ	VERAENDERUNG IN % 1.VJ 1993 GEGEN		1991 2.HJ	1992 1.HJ	1992 2.HJ	VERAENDERUNG IN % 2.HJ 1992 GEGEN		1991	1992	VERAENDERUNG IN % 1992 GEGEN 1991		IM DURCH- SCHNITT SEIT 1988	GP 1982
					1.VJ 1992	4.VJ 1992				2.HJ 1991	1.HJ 1992			1992 GEGEN 1991	1992 GEGEN 1991		
117,3	+0,5	118,7	124,8	98,3	-17,2	-21,2	128,2	120,1	118,6	-7,5	-1,2	124,3	119,3	-4,0	+3,3	INVEST.	
118,8	-2,1	117,2	125,3	99,8	-14,8	-20,4	132,8	120,3	119,1	-10,3	-1,0	128,1	119,7	-6,6	+2,8	INV. OH. PKW U. KOMBI	
122,5	-6,3	122,3	135,1	99,6	-18,6	-26,3	143,8	124,7	130,4	-9,3	+4,6	133,2	127,5	-4,3	+3,6	31	
111,4	-2,1	104,0	122,1	90,8	-12,7	-25,6	126,4	111,2	114,4	-9,5	+2,9	122,5	112,8	-7,9	+2,0	32	
78,4	-19,8	76,8	103,3	58,0	-24,5	-43,9	123,7	82,2	96,9	-21,7	+17,9	110,6	89,6	-19,0	-5,1	3211	
94,4	-6,2	95,1	105,0	70,3	-26,1	-33,0	116,1	99,2	94,2	-18,9	-5,0	115,0	96,7	-15,9	-2,4	3212	
197,6	+28,6	91,2	69,5	74,3	-18,5	+6,9	122,3	121,8	73,8	-39,7	-39,4	130,7	97,8	-25,2	+1,9	3213	
108,7	-16,9	108,3	122,0	82,6	-23,7	-32,3	133,6	108,2	114,0	-14,7	+5,4	131,7	111,1	-15,6	+0,4	3217	
169,0	+6,6	172,0	148,7	128,9	-25,1	-13,3	151,7	174,0	151,4	-0,2	-13,0	152,7	162,7	+6,5	+9,4	3236	
170,7	+11,7	148,7	145,0	127,6	-14,2	-12,0	143,9	151,5	142,5	-1,0	-5,9	144,7	147,0	+1,6	+11,7	3237	
74,7	-12,1	75,7	58,5	60,9	-19,6	+4,1	72,3	75,7	57,4	-20,6	-24,2	81,0	66,5	-17,9	-2,5	3241-3244	
107,1	+5,4	95,2	121,5	93,3	-2,0	-23,2	121,7	102,0	112,2	-7,8	+10,0	112,9	107,1	-5,1	+1,9	3245,3246	
120,7	+0,6	123,0	152,9	110,2	-10,4	-27,9	140,1	127,6	135,0	-3,6	+5,8	131,8	131,3	-0,4	+7,1	3247	
110,8	-9,8	101,4	113,2	93,4	-7,9	-17,5	130,1	116,5	106,2	-18,4	-8,8	130,8	111,4	-14,8	-2,3	3261	
106,1	+20,7	92,4	115,0	88,9	-3,8	-22,7	103,4	97,6	106,4	+2,9	+9,0	101,1	102,0	+0,9	-1,5	3265,3267, 3269	
117,0	-1,1	109,1	145,4	101,0	-7,4	-30,5	141,2	118,5	134,6	-4,7	+13,6	133,3	126,6	-5,0	+4,5	REST 32	
118,9	+10,3	131,6	122,5	93,3	-29,1	-23,8	118,0	126,7	115,3	-2,3	-9,0	117,4	121,0	+3,1	+5,0	33	
111,2	+14,2	124,9	122,5	91,9	-26,4	-25,0	108,8	119,0	116,2	+6,8	-2,4	108,5	117,6	+8,4	+5,8	3311,3312	
130,6	+3,7	143,1	118,9	93,4	-34,7	-21,4	132,7	139,3	109,3	-17,6	-21,5	132,1	124,3	-5,9	+3,1	3313-3315, 3321	
214,6	+5,6	196,0	171,8	140,7	-28,2	-18,1	223,2	209,1	171,0	-23,4	-18,2	213,2	190,0	-10,9	+8,4	REST 33	
132,3	+11,4	128,0	146,3	123,2	-3,7	-15,8	139,2	131,2	139,9	+0,5	+6,6	129,4	135,5	+4,7	+7,2	36	
118,2	+69,6	64,6	89,6	56,9	-11,9	-36,5	87,9	78,9	80,4	-8,5	+1,9	76,8	79,7	+3,8	+8,6	3611,3612	
89,4	+0,7	97,5	86,5	81,5	-16,4	-5,8	87,5	92,4	81,3	-7,1	-12,0	94,8	86,8	-8,4	-0,6	3631	
138,1	+14,1	134,5	149,1	136,8	+1,7	-8,2	142,7	137,9	144,4	+1,2	+4,7	132,6	141,1	+6,4	+9,7	3651,3653	
110,0	-0,9	117,3	108,5	97,9	-16,5	-9,8	117,2	116,4	105,2	-10,2	-9,6	116,6	110,8	-5,0	-2,1	3672-3674	
132,3	+8,4	129,4	153,3	121,6	-6,0	-20,7	143,5	132,3	145,6	+1,5	+10,1	132,8	138,9	+4,6	+6,7	REST 36	
84,4	-37,2	93,0	84,6	71,3	-23,3	-15,7	132,6	90,1	84,1	-36,6	-6,7	129,4	87,1	-32,7	-8,7	50	
65,7	-23,4	69,9	55,7	48,4	-30,8	-13,1	80,3	67,8	52,9	-34,1	-22,0	81,5	60,3	-26,0	-6,0	501	
86,3	-38,1	95,4	87,6	73,7	-22,7	-15,9	137,9	92,4	87,3	-36,7	-5,5	134,3	89,8	-33,1	-8,9	505	
128,9	-0,1	133,6	128,9	114,7	-14,1	-11,0	134,8	132,2	125,8	-6,7	-4,8	133,6	129,0	-3,4	+4,4	SONST. INV.	
108,4	-5,6	112,8	109,9	99,7	-11,6	-9,3	114,5	110,9	107,9	-5,8	-2,7	113,1	109,4	-3,3	+1,1	37	
146,1	+0,6	153,7	140,2	123,3	-19,8	-12,1	149,0	149,9	136,7	-8,3	-8,8	151,0	143,3	-5,1	+6,0	38	
209,0	+14,0	226,5	206,9	181,0	-20,1	-12,5	210,0	219,7	198,3	-5,6	-9,7	203,2	209,0	+2,9	+13,8	5425	

KRAFTFAHRZEUGE.

STBA, FACHSERIE 4, REIHE 2.1

GP 1982	GÜTERGRUPPE	GEWICHTUNG	1993 MAI	VERÄNDERUNG IN % MAI 1993 GEGEN		1993 APR.	VERÄNDERUNG IN % APR. 1993 GEGEN		KUMULIERT	
				MAI 1992	APR. 1993		APR. 1992	MAR. 1993	JAN. 1993 BIS MAI 1993	VER- ÄEND. IN % GEGEN VORJAHR
	VERBRAUCHSGÜTER INSGESAMT	100	105,9	-7,4	-4,2	110,6	-8,6	-11,9	109,9	-11,0
	VERBRAUCHSGÜTER OHNE PERSONEN- U. KOMBINATIONSKRAFTWAGEN	75,44	100,8	-2,8	-3,5	104,5	-5,4	-12,4	106,7	-6,0
33	STRASSENFAHRZEUGE SOWEIT VERBRAUCHSGÜT	28,73	119,7	-16,4	-5,5	126,6	-15,0	-10,1	117,7	-21,2
3311,3312	PERSONEN-U. KOMBINATIONSKRAFTWAGEN 1)	24,56	121,5	-17,6	-6,1	129,4	-15,6	-10,6	119,6	-22,5
3371,3375	KRAFTRAEDER, FAHRRÄDER	0,53	155,4	+16,1	-4,0	161,9	+2,7	-4,5	140,1	-1,1
REST 33	SONSTIGE STRASSENFAHRZEUGE	3,64	102,4	-10,8	-0,1	102,5	-13,1	-7,5	101,6	-12,3
36	ELEKTROTECHNISCHE VERBRAUCHSGÜTER	10,41	108,8	-3,8	-2,1	111,1	-9,0	-17,0	115,7	-9,7
3631	ELEKTROMERKZEUGE BIS 2 KW	0,74	66,3	-24,7	-14,9	77,9	-18,0	-25,9	77,9	-18,3
3638	HAUSHALTSKUEHLMOEBEL	0,75	133,3	-7,0	+7,6	123,9	-22,5	-30,4	145,5	-11,1
3639	HAUSHALTSMASCHINEN U. TROCKNER	1,30	157,5	-4,0	-8,4	171,9	-3,2	-13,1	173,5	-7,7
3635,3637	SONSTIGE EL. HAUSHALTSGERAETE	2,99	120,7	-9,0	-5,7	128,0	-8,7	-14,7	128,6	-10,9
3661,3663	RUNDFUNK-, FERNSEH-U. PHONOTECHN. GERAETE	3,89	86,8	+7,7	+8,5	80,0	-8,0	-15,8	85,8	-9,6
REST 36	SONSTIGE ELEKTROTECHN. VERBRAUCHSGÜTER	0,74	109,2	-0,3	-8,5	119,4	-4,0	-17,1	126,3	-1,0
40	CHEMISCHE VERBRAUCHSGÜTER	6,73	120,1	-5,1	-8,1	130,7	-2,0	-8,5	129,6	-3,3
496	SEIFEN, WASCHE- U. REINIGUNGSMITTEL	1,99	84,1	-7,7	-14,8	98,7	-3,1	-10,4	99,7	+0,4
497	KOERPERPFLEGEMITTEL	2,90	133,1	-1,3	-10,4	148,5	+3,8	-7,6	141,2	-2,4
REST 40	SONSTIGE CHEMISCHE VERBRAUCHSGÜTER	1,84	138,7	-8,7	+0,9	137,4	-9,8	-8,2	143,5	-7,4
625,63,64	SCHUHE, TEXTILIEN, BEKLEIDUNG	15,22	63,3	-5,9	-6,6	67,8	-8,9	-24,3	75,9	-9,3
625	SCHUHE	1,70	43,0	-4,7	-0,9	43,4	-8,6	-25,7	48,4	-16,0
63	TEXTILIEN	4,82	74,8	-6,3	-7,1	80,5	-11,3	-16,6	84,5	-9,0
6384,6385	GÄRDINEN-U. DEKORATIONSMITTEL	0,47	120,9	+0,2	-8,1	131,5	-3,0	-17,7	134,3	-1,2
6386	TEPPICHE, LAUFER U. FUSSBODENBELAG AUS TEXTILEM MATERIAL	1,20	97,7	-14,5	-12,3	111,4	-10,1	-10,4	111,4	-10,4
6392-6398	WIRK-U. STRICKWAREN	2,78	61,9	-1,0	-3,0	63,8	-14,5	-20,6	69,7	-10,2
REST 63	SONSTIGE TEXTILIEN	0,37	38,3	-16,2	-4,0	39,9	-14,9	-13,3	44,0	-13,0
64	BEKLEIDUNG	8,70	60,9	-6,0	-7,0	65,5	-7,1	-28,6	76,4	-8,7
6411,6412	DAMEN-U. HERRENOBERBEKLEIDUNG	5,78	50,3	-11,8	-5,5	53,2	-12,5	-36,6	69,4	-11,4
REST 64	SONSTIGE BEKLEIDUNG U. VERWANTE ERZEUGNISSE	2,92	81,9	+2,2	-8,8	89,8	+0,1	-16,5	90,4	-4,3
	SONSTIGE IM INDEX ERFASSTE VERBRAUCHSGÜTER	38,91	109,1	-0,8	-2,6	112,0	-3,7	-9,0	112,5	-3,8
211	DARUNTER: FESTE BRENNSTOFFE	0,57	41,2	-15,2	+2,0	40,4	-13,7	-13,3	45,8	-7,1
2213 10	MOTORENBENZIN	5,63	117,7	+8,5	+5,0	112,1	+3,8	+1,3	113,6	+3,0
2217 10	HEIZÖL, LEICHT	5,67	103,6	+2,1	+6,1	97,6	-7,8	-5,3	105,2	-7,5
3267 10	HAUSHALTSNAEHMASCHINEN	0,06	190,6	-2,7	-14,0	221,7	+14,7	-3,3	199,3	-4,4
372	FOTO-, PROJEKTIONS-U. KINOTECHNISCHE GERAETE	0,19	62,8	-20,7	-5,8	66,7	-11,3	-19,6	69,7	-13,0
3771,3773	UHREN	0,41	63,1	-21,0	0,0	63,1	-24,9	-10,5	62,2	-19,3
3831,3833 90	RAUMHEIZOEFEN, GAS-STANDHERDE	0,24	96,4	+0,4	-16,7	115,7	+0,3	-7,9	112,9	-3,2
REST 38	SONSTIGE EISEN-, BLECH- UND METALLWAREN	2,00	91,5	-0,7	-9,9	101,6	-3,1	-10,7	98,6	-5,8
391-395,398	MUSIKINSTRUMENTE, SPIELWAREN, SPORTGERÄTE, SCHMUCK, FUELLHALTER U.Ä.	2,89	.	.	.	119,6	0,0	-5,9	.	.
511,513	FEINKERAMISCHE ERZEUGNISSE	0,82	70,0	-10,7	-3,7	72,7	-16,1	-12,9	74,0	-14,0
5221	KONSERVEN-U. WIRTSCHAFTSGLAS	0,53	97,7	-35,1	-0,7	98,4	-12,6	-8,5	96,1	-20,2
542	MOEBEL	7,39	110,9	+0,5	-10,0	123,2	-1,6	-12,4	119,9	-0,8
56	PAPIER-U. PAPPEWAREN	2,76	131,1	-4,1	-4,0	136,6	-6,8	-17,6	143,8	-5,8
57	DRUCKEREIERZEUGNISSE, VERVIELFÄLTIGUNGEN	5,89	.	.	.	121,8	-5,3	-10,1	.	.
621	LEDERWAREN	0,75	70,8	-11,8	-4,2	73,9	-13,0	-20,0	77,6	-11,2

1) DIE ZUORDNUNG ZUM INVESTITIONSGÜTER- BZW. VERBRAUCHSGÜTERBEREICH ERFOLGT ANNAEHERUNGSWEISE NACH DER ZULASSUNGSSTATISTIK FUER

STBA, FACHSERIE 4, REIHE 2.1

BUNDESGBEIT
FUER VERBRAUCHSGUETER
=100

MONATLICH

1992 MAI	VER- AEND. IN % GEGEN MAI 1991	1992 1.VJ	1992 4.VJ	1993 1.VJ	VERAENDERUNG IN % 1.VJ 1993 GEGEN		1991 2.HJ	1992 1.HJ	1992 2.HJ	VERAENDERUNG IN % 2.HJ 1992 GEGEN		1991	1992	VERAENDERUNG IN % 1992 GEGEN 1991		IM DURCH- SCHNITT SEIT 1988	GP 1982
					1.VJ 1992	4.VJ 1992				2.HJ 1991	1.HJ 1992			1992 GEGEN 1991	1992 GEGEN 1991		
114,4	-2,0	127,4	116,4	111,0	-12,9	-4,6	114,6	122,8	113,4	-1,0	-7,7	120,6	118,1	-2,1	+2,2	VERBRAUCH.	
103,7	-2,8	117,7	111,2	109,5	-7,0	-1,5	112,0	112,4	109,3	-2,4	-2,8	114,2	110,8	-3,0	+1,3	VERBR. OH. PKW U. KOMBI	
143,1	-0,4	151,4	129,2	114,1	-24,6	-11,7	121,8	149,7	123,5	+1,4	-17,5	137,4	136,6	-0,6	+4,0	33	
147,5	0,0	157,1	132,4	115,8	-26,3	-12,5	122,7	154,8	126,0	+2,7	-18,6	140,3	140,4	+0,1	+4,4	3311,3312	
133,8	-16,2	138,9	83,0	127,7	-8,1	+53,9	99,4	142,2	90,5	-9,0	-36,4	126,9	116,3	-8,4	+6,6	3371,3375	
114,8	-0,5	115,4	114,3	101,0	-12,5	-11,6	118,7	116,0	111,6	-6,0	-3,8	119,2	113,8	-4,5	+0,7	REST 33	
113,1	-6,7	135,0	126,7	119,5	-11,5	-5,7	128,1	126,0	116,8	-8,8	-7,3	134,1	121,4	-9,5	+0,8	36	
88,0	+0,1	98,0	87,0	81,7	-16,6	-6,1	87,0	92,6	81,7	-6,1	-11,8	94,5	87,2	-7,7	-0,5	3631	
143,4	+4,1	171,7	157,4	156,8	-8,7	-0,4	144,2	162,3	147,4	+2,2	-9,2	153,4	154,9	+1,0	+6,4	3638	
164,0	+0,2	199,5	160,8	179,3	-10,1	+11,5	160,3	185,3	145,6	-9,2	-21,4	169,6	165,5	-2,4	+5,8	3639	
132,6	+4,3	149,8	129,8	131,4	-12,3	+1,2	130,8	142,9	124,5	-4,8	-12,9	138,3	133,7	-3,3	+3,1	3635,3637	
80,6	-24,8	102,3	111,4	87,5	-14,5	-21,5	119,9	92,8	100,0	-16,6	+7,8	124,1	96,4	-22,3	-5,0	3661,3663	
109,5	-3,7	134,7	143,3	134,4	-0,2	-6,2	129,1	124,2	128,5	-0,5	+3,5	127,3	126,3	-0,8	+4,2	REST 36	
126,5	+6,8	136,7	127,4	132,4	-3,1	+3,9	125,6	134,1	131,6	+4,8	-1,9	128,2	132,8	+3,6	+4,7	40	
91,1	-0,1	101,2	102,6	105,3	+4,1	+2,6	93,6	98,6	104,3	+11,4	+5,8	97,1	101,4	+4,4	-1,0	496	
134,8	+10,8	148,5	130,4	141,5	-4,7	+8,5	134,7	145,8	139,6	+3,6	-4,3	137,9	142,7	+3,5	+7,3	497	
151,9	+6,1	156,7	149,5	147,2	-6,1	-1,5	146,0	154,1	148,6	+1,8	-3,6	146,8	151,4	+3,1	+5,9	REST 40	
67,3	-6,4	92,3	74,0	82,7	-10,4	+11,8	85,5	81,8	76,7	-10,3	-6,2	88,2	79,2	-10,2	-3,8	625,63,64	
45,1	-11,0	65,1	46,8	51,9	-20,3	+10,9	60,8	55,6	48,9	-19,6	-12,1	61,8	52,2	-15,5	-10,1	625	
79,8	-4,8	97,9	82,9	89,0	-9,1	+7,4	90,1	91,6	82,4	-8,5	-10,0	93,9	87,0	-7,3	-2,1	63	
120,7	-7,4	141,1	123,0	139,7	-1,0	+13,6	123,4	132,8	113,6	-7,9	-14,5	137,0	123,2	-10,1	+0,6	6384,6385	
114,3	+4,7	127,7	106,0	116,0	-9,2	+9,4	108,5	124,1	105,8	-2,5	-14,7	116,0	114,9	-0,9	+2,5	6386	
62,5	-9,9	83,6	71,2	74,3	-11,1	+4,4	81,8	76,2	71,9	-12,1	-5,6	82,7	74,1	-10,4	-4,7	6392-6398	
45,7	-8,0	53,4	44,4	47,2	-11,6	+6,3	50,5	50,0	44,9	-11,1	-10,2	51,2	47,5	-7,2	-8,5	REST 63	
64,8	-6,6	94,5	74,3	85,2	-9,8	+14,7	87,8	81,5	78,9	-10,1	-3,2	90,2	80,2	-11,1	-3,8	64	
57,0	-1,6	91,2	62,0	81,1	-11,1	+30,8	81,6	75,9	72,2	-11,5	-4,9	83,2	74,0	-11,1	-4,5	6411,6412	
80,1	-13,1	101,0	98,7	93,4	-7,5	-5,4	100,3	92,7	92,3	-8,0	-0,4	104,1	92,5	-11,1	-2,7	REST 64	
110,0	-2,6	119,6	119,0	113,9	-4,8	-4,3	115,3	116,2	116,1	+0,7	-0,1	116,0	116,2	+0,2	+2,5	SONST.VERBR.	
48,6	-14,9	50,3	62,5	49,1	-2,4	-21,4	62,0	48,4	54,5	-12,1	+12,6	64,3	51,4	-20,1	-3,3	211	
108,5	-6,6	111,6	111,4	112,8	+1,1	+1,3	107,9	109,4	113,7	+5,4	+3,9	107,2	111,5	+4,0	+3,2	2213 10	
101,5	-1,2	120,4	103,0	108,3	-10,0	+5,1	90,5	110,8	107,1	+18,3	-3,3	96,8	108,9	+12,5	+0,4	2217 10	
195,9	+56,1	217,8	199,5	194,8	-10,6	-2,4	237,9	207,1	182,0	-23,5	-12,1	167,2	194,5	+16,3	+23,1	3267 10	
79,2	-2,2	82,1	83,5	72,9	-11,2	-12,7	86,3	80,2	79,3	-8,1	-1,1	88,9	79,8	-10,2	-1,3	372	
79,9	+0,5	73,8	90,0	61,6	-16,5	-31,6	98,4	80,4	85,2	-13,4	+6,0	93,1	82,8	-11,1	-0,5	3771,3773	
96,0	-1,6	124,0	125,8	117,5	-5,2	-6,6	123,1	112,7	106,8	-13,2	-5,2	115,0	109,8	-4,5	+6,9	3831,3833 90	
92,1	-10,9	108,8	104,3	99,9	-8,2	-4,2	104,0	103,5	100,0	-3,8	-3,4	107,0	101,7	-5,0	+0,6	REST 38	
118,5	-5,7	114,3	145,6	111,1	-2,8	-23,7	149,7	119,2	144,0	-3,8	+20,8	138,4	131,6	-4,9	+3,3	391-395,398	
78,4	-14,6	88,4	79,7	75,8	-14,3	-4,9	92,2	82,5	76,4	-17,1	-7,4	93,5	79,4	-15,1	-4,5	511,513	
150,6	+29,5	113,0	113,9	94,9	-16,0	-16,7	125,2	121,1	124,7	-0,4	+3,0	113,6	122,9	+8,2	+6,1	5221	
110,4	-1,8	123,0	123,3	121,8	-1,0	-1,2	114,2	119,4	111,7	-2,2	-6,4	118,6	115,5	-2,6	+2,8	542	
136,7	+1,2	159,9	146,5	150,4	-5,9	+2,7	146,5	151,7	147,1	+0,4	-3,0	148,4	149,4	+0,7	+5,4	56	
121,2	-0,7	127,4	139,0	122,1	-4,2	-12,2	134,7	126,7	133,1	-1,2	+5,1	131,2	129,9	-1,0	+4,5	57	
80,3	-7,5	90,7	87,7	81,0	-10,7	-7,6	95,9	86,9	84,9	-11,5	-2,3	96,5	85,9	-11,0	-2,0	621	

KRAFTFAHRZEUGE.

STBA, FACHSERIE 4. REIHE 2.1

GP 1982	GUTERGRUPPE	GEWICHT- TUNG	1993 MAI	VERAENDERUNG IN % MAI 1993 GEGEN		1993 APR.	VERAENDERUNG IN % APR. 1993 GEGEN		KUMULIERT	
				MAI 1992	APR. 1993		APR. 1992	MAR. 1993	JAN. 1993 BIS MAI 1993	VER- AEND. IN % GEGEN VORJAHR
	VERBRAUCHSGUETER INSGESAMT	100	107,3	-7,5	-2,8	110,4	-8,5	-9,1	110,3	-10,5
	VERBRAUCHSGUETER OHNE PERSONEN- U. KOMBINATIONSKRAFTWAGEN	75,44	102,0	-2,9	-2,2	104,3	-5,4	-9,8	107,1	-5,4
33	STRASSENFAHRZEUGE SOWEIT VERBRAUCHSGUT	28,73	121,6	-16,4	-3,6	126,2	-15,0	-6,8	118,0	-20,9
3311,3312	PERSONEN-U. KOMBINATIONSKRAFTWAGEN 1)	24,56	123,4	-17,7	-4,3	129,0	-15,6	-7,3	119,9	-22,3
3371,3375	KRAFTRAEDER, FAHRRADER	0,53	157,9	+16,2	-2,2	161,4	+2,7	-0,9	140,2	-0,9
REST 33	SONSTIGE STRASSENFAHRZEUGE	3,64	104,0	-10,8	+1,9	102,1	-13,2	-4,0	102,0	-11,8
36	ELEKTROTECHNISCHE VERBRAUCHSGUETER	10,41	110,5	-3,7	-0,2	110,7	-9,0	-14,1	116,1	-9,2
3631	ELEKTROWERKZEUGE BIS 2 KW	0,74	67,3	-24,7	-13,4	77,7	-18,0	-23,1	77,9	-18,3
3638	HAUSHALTSKUEHLMOEBEL	0,75	135,4	-7,0	+9,5	123,6	-22,5	-27,8	146,0	-10,7
3639	HAUSHALTSWASCHMASCHINEN U. TROCKNER	1,30	159,9	-4,0	-6,7	171,4	-3,3	-10,0	174,1	-7,3
3635,3637	SONSTIGE EL. HAUSHALTSGERAETE	2,99	122,5	-9,1	-4,1	127,7	-8,7	-11,6	129,0	-10,6
3661,3663	RUNDFUNK-, FERNSEH-U. PHONOTECHN. GERAETE	3,89	88,1	+7,6	+10,5	79,7	-8,2	-12,8	86,2	-9,1
REST 36	SONSTIGE ELEKTROTECHN. VERBRAUCHSGUETER	0,74	110,9	-0,3	-6,8	119,0	-4,0	-14,1	126,9	-0,5
40	CHEMISCHE VERBRAUCHSGUETER	6,73	121,0	-5,1	-7,3	130,5	-2,0	-6,9	129,8	-3,1
496	SEIFEN, WASH-U. REINIGUNGSMITTEL	1,99	84,7	-7,7	-14,0	98,5	-3,1	-8,8	99,9	+0,6
497	KOERPERPFLEGEMITTEL	2,90	134,1	-1,3	-9,6	148,3	+3,9	-6,0	141,5	-2,1
REST 40	SONSTIGE CHEMISCHE VERBRAUCHSGUETER	1,84	139,8	-8,7	+1,9	137,2	-9,7	-6,6	143,9	-7,0
625,63,64	SCHUHE, TEXTILIEN, BEKLEIDUNG	15,22	64,5	-6,0	-4,6	67,6	-8,8	-21,2	76,2	-8,9
625	SCHUHE	1,70	43,7	-4,8	+0,9	43,3	-8,6	-22,7	48,6	-15,5
63	TEXTILIEN	4,82	76,3	-6,4	-4,9	80,2	-11,3	-12,5	84,9	-8,5
6384,6385	GARDINEN-U. DEKORATIONSTOFF	0,47	123,4	+0,2	-5,9	131,1	-2,9	-13,6	134,9	-0,7
6386	TEPPICHE, LAEFER U. FUSSBOEDENBELAG AUS TEXTILEM MATERIAL	1,20	99,7	-14,6	-10,2	111,0	-10,0	-6,1	112,1	-9,7
6392-6398	WIRK-U. STRICKWAREN	2,78	63,2	-0,9	-0,6	63,6	-14,4	-16,8	70,1	-9,4
REST 63	SONSTIGE TEXTILIEN	0,37	39,1	-16,3	-1,5	39,7	-15,0	-9,2	44,3	-12,3
64	BEKLEIDUNG	8,70	61,9	-5,9	-5,2	65,9	-7,1	-26,0	76,7	-8,3
6411,6412	DAMEN-U. HERRENOBERBEKLEIDUNG	5,78	51,2	-11,7	-3,6	53,1	-12,4	-34,1	69,7	-10,9
REST 64	SONSTIGE BEKLEIDUNG U. VERWANDTE ERZEUGNISSE	2,92	83,2	+2,2	-7,1	89,6	+0,1	-13,3	90,7	-4,0
	SONSTIGE IM INDEX ERFASSTE VERBRAUCHSGUETER	38,91	110,2	-0,9	-1,4	111,8	-3,7	-6,7	112,9	-3,3
	DARUNTER:									
211	FESTE BRENNSTOFFE	0,57	41,6	-15,3	+3,2	40,3	-13,7	-11,6	45,9	-6,5
2213 10	MOTORENBENZIN	5,63	117,7	+8,5	+5,0	112,1	+3,8	+1,3	113,9	+4,2
2217 10	HEIZOEL, LEICHT	5,67	103,6	+2,1	+6,1	97,6	-7,8	-5,3	105,5	-6,3
3267 10	HAUSHALTSNAEHMASCHINEN	0,06	193,7	-2,7	-12,4	221,1	+14,7	+0,3	199,7	-4,2
372	FOTO-, PROJEKTIONS-U. KINOTECHNISCHE GERAETE	0,19	63,8	-20,7	-4,1	66,5	-11,3	-16,7	69,8	-12,9
3771,3773	UHREN	0,41	64,1	-21,1	+1,9	62,9	-24,9	-7,2	62,4	-19,0
3831,3833 90	RAUMHEIZOEFEN, GAS-STANDHERDE	0,24	98,2	+0,4	-14,8	115,3	+0,3	-3,8	113,5	-2,6
REST 38	SONSTIGE EISEN-, BLECH-UND METALLWAREN	2,00	93,2	-0,6	-8,0	101,3	-3,1	-6,8	99,0	-5,4
391-395,398	MUSIKINSTRUMENTE, SPIELWAREN, SPORTGERAETE, SCHMUCK, FUELLHALTER U. AE.	2,89	.	.	.	119,2	0,0	-2,5	.	.
511,513	FEINKERAMISCHE ERZEUGNISSE	0,82	70,8	-10,7	-2,5	72,6	-16,0	-10,4	74,2	-13,7
5221	KONSERVEN-U. WIRTSCHAFTSGLAS	0,53	98,3	-35,1	0,0	98,3	-12,6	-7,1	96,2	-20,2
542	MOEBEL	7,39	112,8	+0,4	-8,1	122,8	-1,6	-9,0	120,2	-0,5
56	PAPIER-U. PAPPEWAREN	2,76	133,3	-4,1	-2,1	136,2	-6,8	-14,4	144,4	-5,3
57	DRUCKEREIERZEUGNISSE, VERVIELFAELTIGUNGEN	5,89	.	.	.	121,6	-5,3	-7,9	.	.
621	LEDERWAREN	0,75	72,0	-11,9	-2,3	73,7	-13,0	-16,7	77,9	-10,9

1) DIE ZUORDNUNG ZUM INVESTITIONSGUETER-BZW. VERBRAUCHSGUETERBEREICH ERFOLGT ANNAEHERUNGSWEISE NACH DER ZULASSUNGSSTATISTIK FUER

STBA, FACHSERIE 4, REIHE 2.1

BUNDESGBIET
FUER VERBRAUCHSGUETER
=100

BEREINIGT

1992 MAI	VER- AEND. IN % GEGEN MAI 1991	1992 1.VJ	1992 4.VJ	1993 1.VJ	VERAENDERUNG IN % 1.VJ 1993 GEGEN		1991 2.HJ	1992 1.HJ	1992 2.HJ	VERAENDERUNG IN % 2.HJ 1992 GEGEN		1991	1992	VERAENDERUNG IN % 1992 GEGEN 1991		IM DURCH- SCHNITT SEIT 1988	GP 1982
					1.VJ 1992	4.VJ 1992				2.HJ 1991	1.HJ 1992			1992 GEGEN 1991	1992 GEGEN 1991		
116,0	-1,5	126,6	115,8	111,2	-12,2	-4,0	115,3	122,4	112,8	-2,2	-7,8	121,0	117,6	-2,8	+2,2	VERBRAUCH.	
105,0	-2,4	117,0	110,6	109,7	-6,2	-0,8	112,6	112,0	108,7	-3,5	-2,9	114,6	110,4	-3,7	+1,3	VERBR. OH. PKW U. KOMBI	
145,5	+0,2	150,7	128,4	114,0	-24,4	-11,2	122,7	149,3	122,7	0,0	-17,8	137,9	136,0	-1,4	+3,9	33	
149,9	+0,5	156,3	131,6	115,6	-26,0	-12,2	123,6	154,4	125,2	+1,3	-18,9	140,8	139,8	-0,7	+4,3	3311,3312	
135,9	-15,9	138,2	82,5	127,3	-7,9	+54,3	100,0	141,8	90,0	-10,0	-36,5	127,2	115,9	-8,9	+6,6	3371,3375	
116,6	-0,1	114,8	113,4	101,3	-11,8	-10,7	119,5	115,7	110,9	-7,2	-4,1	119,6	113,3	-5,3	+0,6	REST 33	
114,8	-6,2	134,4	125,9	119,7	-10,9	-4,9	129,0	125,6	116,1	-10,0	-7,6	134,6	120,9	-10,2	+0,8	36	
89,4	+0,7	97,5	86,5	81,5	-16,4	-5,8	87,5	92,4	81,3	-7,1	-12,0	94,8	86,8	-8,4	-0,6	3631	
145,6	+4,7	170,8	156,4	156,9	-8,1	+0,3	145,2	161,9	146,5	+0,9	-9,5	154,0	154,2	+0,1	+6,3	3638	
166,5	+0,7	198,6	160,0	179,8	-9,5	+12,4	161,5	184,8	144,9	-10,3	-21,6	170,3	164,9	-3,2	+5,8	3639	
134,7	+4,9	149,0	129,0	131,6	-11,7	+2,0	131,7	142,6	123,6	-6,2	-13,3	138,8	133,1	-4,1	+3,1	3635,3637	
81,9	-24,3	101,8	110,8	87,7	-13,9	-20,8	120,8	92,6	99,4	-17,7	+7,3	124,6	96,0	-23,0	-5,1	3661,3663	
111,2	-3,2	134,1	142,3	134,8	+0,5	-5,3	130,0	123,8	127,7	-1,8	+3,2	127,8	125,8	-1,6	+4,1	REST 36	
127,5	+7,1	136,4	127,0	132,5	-2,9	+4,3	126,0	133,9	131,2	+4,1	-2,0	128,4	132,5	+3,2	+4,7	40	
91,8	+0,1	101,0	102,3	105,5	+4,5	+3,1	93,9	98,4	104,0	+10,8	+5,7	97,2	101,2	+4,1	-1,0	496	
135,9	+11,1	148,1	129,9	141,6	-4,4	+9,0	135,0	145,6	139,2	+3,1	-4,4	138,1	142,4	+3,1	+7,2	497	
153,1	+6,4	156,3	149,1	147,5	-5,6	-1,1	146,4	153,9	148,2	+1,2	-3,7	147,0	151,0	+2,7	+5,9	REST 40	
68,6	-5,6	91,8	73,4	83,0	-9,6	+13,1	86,1	81,6	76,2	-11,5	-6,6	88,6	78,9	-10,9	-3,8	625,63,64	
45,9	-10,5	64,7	46,5	52,0	-19,6	+11,8	61,3	55,4	48,6	-20,7	-12,3	62,1	52,0	-16,3	-10,1	625	
81,5	-4,0	97,3	82,3	89,4	-8,1	+8,6	90,9	91,3	81,8	-10,0	-10,4	94,3	86,5	-8,3	-2,2	63	
123,2	-6,7	140,2	121,9	140,0	-0,1	+14,8	124,4	132,3	112,5	-9,6	-15,0	137,6	122,4	-11,0	+0,6	6384,6385	
116,7	+5,4	126,9	105,2	116,5	-8,2	+10,7	109,5	123,6	105,1	-4,0	-15,0	116,5	114,4	-1,8	+2,5	6386	
63,8	-9,2	83,0	70,7	74,6	-10,1	+5,5	82,5	75,9	71,4	-13,5	-5,9	83,0	73,6	-11,3	-4,8	6392-6398	
46,7	-7,3	53,1	44,1	47,5	-10,5	+7,7	50,9	49,9	44,5	-12,6	-10,8	51,4	47,2	-8,2	-8,5	REST 63	
65,8	-6,3	94,0	73,8	85,5	-9,0	+15,9	88,3	81,3	78,4	-11,2	-3,6	90,6	79,9	-11,8	-3,8	64	
58,0	-1,0	90,8	61,6	81,4	-10,4	+32,1	82,0	75,7	71,8	-12,4	-5,2	83,5	73,7	-11,7	-4,5	6411,6412	
81,4	-12,7	100,5	97,9	93,6	-6,9	-4,4	100,9	92,4	91,7	-9,1	-0,8	104,5	92,0	-12,0	-2,8	REST 64	
111,2	-2,2	118,7	118,4	114,2	-3,8	-3,5	115,8	115,7	115,6	-0,2	-0,1	116,4	115,7	-0,6	+2,4	SONST. VERBR.	
49,1	-14,8	49,8	62,2	49,3	-1,0	-20,7	62,4	48,2	54,3	-13,0	+12,7	64,5	51,2	-20,6	-3,3	211	
108,5	-6,6	110,0	111,4	113,3	+3,0	+1,7	107,9	108,6	113,7	+5,4	+4,7	107,3	111,1	+3,5	+3,2	2213 10	
101,5	-1,2	118,6	103,0	108,7	-8,3	+5,5	90,5	109,9	107,1	+18,3	-2,5	96,9	108,5	+12,0	+0,4	2217 10	
199,1	+57,0	216,7	198,1	194,6	-10,2	-1,8	239,8	206,5	181,2	-24,4	-12,3	168,2	193,8	+15,2	+23,2	3267 10	
80,5	-1,7	81,6	82,9	73,0	-10,5	-11,9	86,9	80,0	78,8	-9,3	-1,5	89,3	79,4	-11,1	-1,3	372	
81,2	+1,1	73,4	89,4	61,7	-15,9	-31,0	99,2	80,2	84,7	-14,6	+5,6	93,5	82,4	-11,9	-0,5	3771,3773	
97,8	-1,0	123,3	124,6	118,0	-4,3	-5,3	124,2	112,4	106,0	-14,7	-5,7	115,6	109,2	-5,5	+6,9	3831,3833 90	
93,8	-10,4	108,2	103,5	100,1	-7,5	-3,3	104,9	103,2	99,3	-5,3	-3,8	107,5	101,2	-5,9	+0,5	REST 38	
120,3	-5,3	113,7	144,7	111,2	-2,2	-23,2	150,6	118,9	143,2	-4,9	+20,4	138,9	131,0	-5,7	+3,2	391-395,398	
79,3	-14,4	88,0	79,3	75,9	-13,7	-4,3	92,6	82,3	76,0	-17,9	-7,7	93,7	79,2	-15,5	-4,6	511,513	
151,5	+29,7	112,8	113,6	94,9	-15,9	-16,5	125,4	121,0	124,5	-0,7	+2,9	113,7	122,7	+7,9	+6,1	5221	
112,4	-1,1	122,3	122,3	121,9	-0,3	-0,3	115,1	119,1	110,8	-3,7	-7,0	119,1	114,9	-3,5	+2,8	542	
139,0	+1,8	159,1	145,4	150,8	-5,2	+3,7	147,4	151,3	146,1	-0,9	-3,4	148,9	148,7	-0,1	+5,3	56	
122,5	-0,4	127,0	138,2	122,3	-3,7	-11,5	135,3	126,5	132,5	-2,1	+4,7	131,5	129,5	-1,5	+4,4	57	
81,7	-6,9	90,2	87,1	81,2	-10,0	-6,8	96,7	86,7	84,3	-12,8	-2,8	96,9	85,5	-11,8	-2,0	621	

KRAFTFAHRZEUGE.

STBA, FACHSERIE 4, REIHE 2.1

Früheres Bundesgebiet
3 Produktionsindex für das Baugewerbe, Bauhauptgewerbe und Ausbaugewerbe
1985 = 100

Nr. der Systematik ¹⁾ Gewichtung Jahr Halbjahr Vierteljahr	Baugewerbe												
	insgesamt	Hochbauleistungen ²⁾	Tiefbauleistungen ³⁾	Bauhauptgewerbe ⁴⁾			Ausbaugewerbe						
				zusammen	Hochbauleistungen	Tiefbauleistungen	zusammen	Klempnerei, Gas- und Wasserinstallation	Installation von Heizungsanlagen ⁵⁾	Elektroinstallation	Glaser-gewerbe	Maler- und Lackierer-gewerbe, Tapetenklebererei	Übriges Ausbaugewerbe
Systematik-Nr.	72-77			72-75			76-77	7610	7640	7670	7731	7734,37	
Gewichtung	100	73,68	26,32	68,00	41,68	26,32	32,00	4,71	6,88	6,71	0,75	8,41	4,54
	kalendermonatlich												
1985	100	100	100	100	100	100	100	100	100	100	100	100	100
1986	103,9	102,3	108,3	105,8	104,2	108,3	99,8	101,0	97,4	100,8	99,5	100,2	100,0
1987	104,2	103,0	107,7	105,5	104,1	107,7	101,5	103,8	97,6	104,0	100,0	101,3	102,2
1988	108,2	107,6	110,1	110,6	110,9	110,1	103,2	103,9	100,4	104,8	99,6	103,5	104,6
1989	114,6	114,2	115,7	118,1	119,6	115,7	107,1	107,2	102,9	109,4	102,3	108,0	109,3
1990	120,7	121,4	118,8	124,5	128,2	118,8	112,5	112,0	112,2	116,0	107,8	110,6	112,2
1991	124,8	125,8	122,4	128,1	131,8	122,4	117,9	119,0	122,7	123,7	108,6	111,2	115,2
1992	132,8	133,7	130,5	137,4	141,8	130,5	123,0	120,6	128,3	130,2	113,7	114,5	124,4
1985 1. Hj	85,6	86,9	82,1	86,3	88,9	82,1	84,3	84,0	84,6	86,5	85,1	80,7	87,4
2. Hj	114,4	113,1	118,0	113,8	111,1	118,0	115,7	116,0	115,3	113,3	114,8	119,3	112,6
1986 1. Hj	87,4	86,7	89,6	89,7	89,7	89,6	82,6	84,5	79,9	87,7	82,1	79,0	84,1
2. Hj	120,4	118,0	127,1	122,0	118,8	127,1	117,0	117,5	114,9	113,9	117,0	121,5	116,0
1987 1. Hj	87,3	87,3	87,5	89,0	89,9	87,5	83,9	85,7	80,5	89,7	83,2	80,1	85,8
2. Hj	121,2	118,7	128,0	122,1	118,4	128,0	119,2	121,9	114,8	118,3	116,8	122,5	118,5
1988 1. Hj	96,7	95,9	98,7	101,0	102,5	98,7	87,4	88,0	83,9	91,5	85,3	85,2	90,3
2. Hj	119,8	119,2	121,4	120,1	119,3	121,4	119,1	119,9	116,9	118,1	114,0	121,9	118,8
1989 1. Hj	105,7	105,0	107,6	112,4	115,5	107,6	91,3	91,1	85,3	95,8	89,3	90,6	95,7
2. Hj	123,6	123,5	123,8	123,8	123,8	123,8	123,0	123,4	120,6	123,1	115,4	125,3	122,9
1990 1. Hj	112,4	112,5	112,0	119,5	124,2	112,0	97,1	96,5	95,6	102,2	96,4	94,0	98,5
2. Hj	129,1	130,3	125,6	129,6	132,1	125,6	127,8	127,5	128,8	129,9	119,2	127,3	126,0
1991 1. Hj	113,7	114,9	110,9	119,7	125,2	110,9	101,4	100,6	101,7	109,9	96,0	95,2	101,6
2. Hj	135,9	136,7	134,0	136,6	138,3	134,0	134,5	137,4	143,8	137,6	121,2	127,3	128,8
1992 1. Hj	122,3	122,4	122,1	130,5	135,7	122,1	104,9	101,5	107,3	113,8	99,7	96,2	108,8
2. Hj	143,4	144,9	138,9	144,4	147,8	138,9	141,2	139,7	149,3	146,7	127,8	132,7	140,0
1985 1. Vj	65,2	70,0	51,7	59,9	65,1	51,7	76,5	76,5	79,8	81,3	76,2	68,1	79,9
2. Vj	106,0	103,7	112,5	112,6	112,6	112,5	92,0	91,4	89,3	91,7	94,0	93,2	94,9
3. Vj	115,5	112,0	125,3	121,2	118,7	125,3	103,3	101,1	101,9	99,6	101,4	108,9	103,1
4. Vj	113,2	114,2	110,6	106,3	103,6	110,6	128,0	130,8	128,7	127,0	128,1	129,7	122,1
1986 1. Vj	64,7	68,3	55,1	60,8	64,5	55,1	73,1	74,1	72,6	81,7	73,1	65,5	74,5
2. Vj	110,0	105,0	124,0	118,5	115,0	124,0	92,1	94,8	87,2	93,7	91,0	92,5	93,6
3. Vj	119,0	114,1	132,6	126,6	122,8	132,6	102,8	102,2	98,2	98,9	100,6	109,5	103,8
4. Vj	121,8	121,9	121,6	117,4	114,7	121,6	131,2	132,8	131,6	128,8	133,3	133,4	128,1
1987 1. Vj	63,1	67,9	49,9	57,5	62,3	49,9	75,1	76,2	75,6	84,0	75,0	66,4	76,4
2. Vj	111,5	106,7	125,0	120,4	117,5	125,0	92,6	95,2	85,3	95,4	91,3	93,7	95,2
3. Vj	121,2	115,9	135,8	128,8	124,4	135,8	104,9	107,1	97,7	102,2	100,3	111,6	106,1
4. Vj	121,1	121,5	120,2	115,3	112,3	120,2	133,4	136,7	131,9	134,4	133,2	133,3	130,9
1988 1. Vj	79,9	82,5	72,7	80,1	84,8	72,7	79,4	79,1	79,9	85,5	77,4	73,2	82,0
2. Vj	113,4	109,3	124,7	121,9	120,1	124,7	95,3	96,8	87,9	97,4	93,2	97,2	98,6
3. Vj	120,0	116,4	129,8	126,8	124,8	129,8	105,5	104,3	99,0	102,6	101,2	113,3	106,9
4. Vj	119,6	122,0	113,1	113,5	113,8	113,1	132,7	135,4	134,8	133,6	126,7	130,4	130,7
1989 1. Vj	92,9	94,2	89,3	98,1	103,7	89,3	81,9	81,3	77,7	88,4	82,1	78,0	86,4
2. Vj	118,4	115,7	125,9	126,7	127,2	125,9	100,7	100,8	92,8	103,1	96,5	103,2	105,0
3. Vj	121,2	118,5	128,7	127,3	126,4	128,7	108,2	106,3	103,2	105,8	101,5	115,3	109,2
4. Vj	125,9	128,4	118,9	120,3	121,2	118,9	137,7	140,4	137,9	140,3	129,2	135,3	136,5
1990 1. Vj	100,9	102,8	95,6	106,6	113,6	95,6	88,8	86,8	88,3	96,3	89,1	83,1	91,0
2. Vj	123,8	122,1	128,4	132,4	134,9	128,4	105,4	106,2	102,9	108,0	103,6	104,8	106,0
3. Vj	128,2	126,9	131,9	134,9	136,8	131,9	113,9	112,1	111,0	113,7	107,9	118,6	112,8
4. Vj	129,9	133,6	119,3	124,3	127,5	119,3	141,7	142,8	146,6	146,0	130,5	135,9	139,1
1991 1. Vj	96,2	100,1	85,3	98,4	106,7	85,3	91,5	89,6	93,1	103,1	90,3	81,8	92,3
2. Vj	131,4	129,6	136,5	140,9	143,7	136,5	111,2	111,6	110,3	116,6	101,7	108,6	110,8
3. Vj	136,1	134,3	141,2	143,5	144,9	141,2	120,4	120,0	122,4	123,9	109,9	118,7	117,7
4. Vj	135,7	139,0	126,7	129,7	131,6	126,7	148,6	154,7	165,1	151,2	132,5	135,8	139,8
1992 1. Vj	108,4	110,8	101,9	114,0	121,7	101,9	96,5	93,4	102,2	106,2	92,2	84,5	99,8
2. Vj	136,2	134,0	142,3	146,9	149,8	142,3	113,3	109,6	112,4	121,4	107,1	107,9	117,7
3. Vj	140,9	139,2	145,6	149,5	152,0	145,6	122,5	119,1	123,5	126,9	112,1	121,2	122,1
4. Vj	145,8	150,6	132,3	139,2	143,5	132,3	159,8	160,3	175,0	166,4	143,5	144,2	157,9
1993 1. Vj	102,7	105,6	94,8	110,3	120,2	94,8	86,6	84,0	90,2	96,4	87,4	74,0	92,5

1) Systematik der Wirtschaftszweige, Ausgabe 1979, Fassung für die Statistik im Produzierenden Gewerbe (SYPRO).

2) Hochbauleistungen im Bauhauptgewerbe einschl. Ausbaugewerbe.

3) Entspricht den Tiefbauleistungen im Bauhauptgewerbe.

4) Index der Nettoproduktion für Unternehmen.

5) Einschl. Installation von Lüftungs-, Klima- und gesundheits-technischen Anlagen.

Früheres Bundesgebiet
3 Produktionsindex für das Baugewerbe, Bauhauptgewerbe und Ausbaugewerbe
1985 = 100

Nr. der Systematik ¹⁾ Gewichtung Jahr Halbjahr Vierteljahr	Baugewerbe												
	insgesamt	Hochbauleistungen ²⁾	Tiefbauleistungen ³⁾	Bauhauptgewerbe ⁴⁾			Ausbaugewerbe						
				zusammen	Hochbauleistungen	Tiefbauleistungen	zusammen	Klempnerei, Gas- und Wasserinstallation	Installation von Heizungsanlagen ⁵⁾	Elektroinstallation	Glaser-gewerbe	Maler- und Lackierergewerbe, Tapetenkleberei	Übriges Ausbaugewerbe
Systematik-Nr.	72-77			72-75			76-77	7610	7640	7670	7731	7734,37	
Gewichtung	100	73,68	26,32	68,00	41,68	26,32	32,00	4,71	6,88	6,71	0,75	8,41	4,54
	arbeitstäglich bereinigt												
1985	100	100	100	100	100	100	100	100	100	100	100	100	100
1986	104,0	102,4	108,4	105,9	104,3	108,4	100,0	101,1	97,6	101,0	99,7	100,3	100,2
1987	104,2	102,9	107,7	105,5	104,1	107,7	101,4	103,7	97,5	103,9	99,8	101,1	102,0
1988	108,0	107,3	109,9	110,4	110,7	109,9	102,9	103,6	100,1	104,5	99,4	103,3	104,3
1989	114,5	114,2	115,5	118,0	119,5	115,5	107,2	107,3	103,0	109,5	102,4	108,0	109,3
1990	121,2	121,9	119,3	125,0	128,6	119,3	113,1	112,6	112,9	116,6	108,4	111,2	112,8
1991	125,4	126,3	122,9	128,6	132,2	122,9	118,5	119,6	123,4	124,3	109,1	111,7	115,7
1992	132,2	133,0	129,9	136,8	141,1	129,9	122,4	119,9	127,6	129,5	113,1	113,8	123,7
1985 1. Hj	86,4	87,5	83,0	87,1	89,6	83,0	84,8	84,5	85,1	87,0	85,6	81,2	88,0
1985 2. Hj	114,5	113,3	118,0	113,8	111,1	118,0	116,0	116,3	115,6	113,6	115,1	119,6	112,9
1986 1. Hj	87,8	87,1	90,0	90,1	90,2	90,0	83,1	84,9	80,4	88,3	82,5	79,4	84,5
1986 2. Hj	120,2	117,8	126,8	121,7	118,5	126,8	116,9	117,4	114,8	113,7	116,8	121,3	115,8
1987 1. Hj	88,0	87,9	88,3	89,7	90,6	88,3	84,5	86,4	81,1	90,4	83,8	80,7	86,5
1987 2. Hj	120,3	117,9	127,2	121,3	117,6	127,2	118,3	121,0	113,9	117,4	115,9	121,6	117,6
1988 1. Hj	96,3	95,6	98,4	100,7	102,1	98,4	87,1	87,8	83,7	91,2	85,1	85,0	90,1
1988 2. Hj	119,6	119,0	121,4	120,1	119,2	121,4	118,8	119,5	116,6	117,8	113,6	121,5	118,5
1989 1. Hj	104,7	104,1	106,3	111,3	114,4	106,3	90,3	90,3	84,5	95,0	88,6	89,8	94,9
1989 2. Hj	124,4	124,3	124,7	124,7	124,7	124,7	123,9	124,3	121,4	124,0	116,2	126,2	123,8
1990 1. Hj	111,8	112,0	111,4	118,9	123,7	111,4	96,7	96,2	95,2	101,8	96,0	93,6	98,1
1990 2. Hj	130,6	131,8	127,2	131,1	133,6	127,2	129,5	129,1	130,5	131,5	120,8	128,9	127,6
1991 1. Hj	113,9	114,9	110,9	119,7	125,3	110,9	101,3	100,6	101,7	109,9	96,0	95,1	101,6
1991 2. Hj	136,9	137,7	135,0	137,5	139,1	135,0	135,7	138,6	145,0	138,7	122,2	128,3	129,8
1992 1. Hj	122,0	122,1	121,8	130,1	135,4	121,8	104,7	101,3	107,0	113,5	99,4	96,0	108,5
1992 2. Hj	142,4	143,9	137,9	143,4	146,8	137,9	140,1	138,6	148,1	145,6	126,9	131,7	139,0
1985 1. Vj	65,5	70,3	52,0	60,3	65,4	52,0	76,6	76,6	79,9	81,4	76,3	68,2	80,0
1985 2. Vj	107,2	104,7	114,0	113,9	113,8	114,0	92,9	92,3	90,2	92,6	94,9	94,1	95,9
1985 3. Vj	115,1	111,7	124,9	120,8	118,3	124,9	103,0	100,8	101,6	99,3	101,1	108,6	102,8
1985 4. Vj	113,8	114,8	111,0	106,7	103,9	111,0	128,9	131,7	129,6	127,9	129,0	130,6	123,0
1986 1. Vj	66,7	70,1	57,3	62,9	66,5	57,3	74,9	75,9	74,4	83,7	74,9	67,1	76,3
1986 2. Vj	108,9	104,0	122,6	117,2	113,8	122,6	91,2	93,9	86,3	92,8	90,1	91,6	92,7
1986 3. Vj	118,5	113,7	132,0	126,0	122,3	132,0	102,5	101,9	97,9	98,6	100,3	109,2	103,5
1986 4. Vj	121,8	121,9	121,6	117,4	114,7	121,6	131,2	132,8	131,6	128,8	133,3	133,4	128,1
1987 1. Vj	63,3	68,0	50,0	57,6	62,4	50,0	75,4	76,5	75,9	84,4	75,3	66,7	76,7
1987 2. Vj	112,7	107,8	126,5	121,7	118,7	126,5	93,5	96,2	86,2	96,4	92,2	94,6	96,2
1987 3. Vj	120,4	115,3	134,9	128,0	123,7	134,9	104,4	106,6	97,2	101,7	99,8	111,1	105,6
1987 4. Vj	120,2	120,5	119,4	114,6	111,6	119,4	132,1	135,4	130,6	133,1	131,9	132,0	129,6
1988 1. Vj	79,3	81,9	72,1	79,5	84,2	72,1	78,9	78,7	79,4	85,0	77,0	72,8	81,5
1988 2. Vj	113,3	109,3	124,6	121,8	120,0	124,6	95,3	96,8	87,9	97,4	93,2	97,2	98,6
1988 3. Vj	116,5	116,1	129,3	126,3	124,4	129,3	105,2	104,0	98,7	102,3	100,9	113,0	106,6
1988 4. Vj	119,7	121,9	113,5	113,8	114,0	113,5	132,3	135,0	134,4	133,2	126,3	130,0	130,3
1989 1. Vj	93,5	94,7	89,9	98,7	104,2	89,9	82,3	81,7	78,0	88,8	82,5	78,3	86,8
1989 2. Vj	115,8	113,4	122,8	123,9	124,6	122,8	98,7	98,8	91,0	101,1	94,6	101,2	103,0
1989 3. Vj	122,1	119,4	129,8	128,3	127,4	129,8	109,0	107,1	103,9	106,6	102,2	116,1	110,0
1989 4. Vj	126,7	129,2	119,6	121,1	121,9	119,6	138,7	141,4	138,9	141,3	130,1	136,3	137,5
1990 1. Vj	100,0	101,9	94,5	105,6	112,6	94,5	88,0	86,1	87,5	95,5	88,3	82,4	90,2
1990 2. Vj	123,6	122,0	128,2	132,2	134,8	128,2	105,4	106,2	102,9	108,0	103,6	104,8	106,0
1990 3. Vj	129,3	127,8	133,2	136,1	137,9	133,2	114,7	112,9	111,8	114,5	108,7	119,4	113,6
1990 4. Vj	131,9	135,7	121,2	126,1	129,2	121,2	144,2	145,3	149,2	148,5	132,8	138,3	141,5
1991 1. Vj	97,7	101,4	87,0	100,1	108,3	87,0	92,5	90,6	94,2	104,3	91,3	82,7	93,4
1991 2. Vj	130,0	128,3	134,9	139,4	142,3	134,9	110,1	110,5	109,2	115,4	100,7	107,5	109,7
1991 3. Vj	135,7	133,9	140,7	143,0	144,5	140,7	120,1	119,7	122,0	123,5	109,6	118,4	117,4
1991 4. Vj	138,1	141,4	129,2	132,0	133,8	129,2	151,2	157,4	168,0	153,8	134,8	138,1	142,2
1992 1. Vj	107,8	110,1	101,3	113,4	121,0	101,3	96,0	92,9	101,6	105,6	91,7	84,0	99,2
1992 2. Vj	136,2	134,0	142,3	146,9	149,8	142,3	113,3	109,6	112,4	121,4	107,1	107,9	117,7
1992 3. Vj	140,1	138,4	144,6	148,6	151,1	144,6	121,9	118,5	122,9	126,3	111,6	120,6	121,5
1992 4. Vj	144,6	149,3	131,3	138,2	142,5	131,3	158,2	158,7	173,3	164,8	142,1	142,8	156,4
1993 1. Vj	102,8	105,7	94,5	110,2	120,1	94,5	87,0	84,4	90,6	96,8	87,8	74,3	92,9

1) Systematik der Wirtschaftszweige, Ausgabe 1979, Fassung für die Statistik im Produzierenden Gewerbe (SYPRO).
2) Hochbauleistungen im Bauhauptgewerbe einschl. Ausbaugewerbe.
3) Entspricht den Tiefbauleistungen im Bauhauptgewerbe.

4) Index der Nettoproduktion für Unternehmen.
5) Einschl. Installation von Lüftungs-, Klima- und gesundheits-technischen Anlagen.

Früheres Bundesgebiet
4 Index der Arbeitsproduktivität für den Bergbau und das Verarbeitende Gewerbe
4.1 Produktionsergebnis je Beschäftigten und je Beschäftigtenstunde
1985 = 100

Jahr Halbjahr Vierteljahr monat	Bergbau und Verarbeitendes Gewerbe													
	Insgesamt		Bergbau		Verarbeitendes Gewerbe									
					zusammen		Grundstoff- und Produktionsgüter- gewerbe		Investitionsgüter		Verbrauchsgüter		Nahrungs- und genüßmittel- gewerbe	
	Index	Veränd. z. Vor- jahres- zeitr. in %	Index	Veränd. z. Vor- jahres- zeitr. in %	Index	Veränd. z. Vor- jahres- zeitr. in %	Index	Veränd. z. Vor- jahres- zeitr. in %	produzierendes Gewerbe				Index	Veränd. z. Vor- jahres- zeitr. in %
Index									Veränd. z. Vor- jahres- zeitr. in %	Index	Veränd. z. Vor- jahres- zeitr. in %	Index		
Produktionsergebnis je Beschäftigten														
1992	113,5	0,0	106,3	0,0	113,7	- 0,1	116,0	+ 2,2	111,6	- 0,8	110,4	- 1,1	123,4	- 0,7
1992 1. Hj	114,8	+ 0,8	108,7	+ 1,5	115,0	+ 0,8	118,3	+ 2,8	113,4	+ 0,8	111,4	- 0,8	119,3	- 2,5
1992 2. Hj	112,2	- 0,9	103,9	- 1,4	112,5	- 0,8	113,7	+ 1,6	109,8	- 2,3	109,4	- 1,3	127,6	+ 0,9
1992 1. Vj	115,4	+ 2,1	114,2	+ 2,1	115,4	+ 2,1	118,8	+ 4,5	112,9	+ 2,2	114,7	+ 0,2	119,8	- 1,7
1992 2. Vj	114,2	- 0,4	103,2	+ 0,9	114,6	- 0,4	117,9	+ 1,3	113,8	- 0,5	108,0	- 1,9	118,8	- 3,1
1992 3. Vj	110,3	+ 0,6	102,2	+ 1,7	110,6	+ 0,5	116,2	+ 3,7	105,8	- 0,7	107,3	- 0,7	124,5	+ 0,6
1992 4. Vj	114,1	- 2,2	105,5	- 4,3	114,4	- 2,1	111,3	- 0,4	113,7	- 3,9	111,5	- 1,8	130,6	+ 1,2
1993 1. Vj. ...	109,2	- 5,4	110,1	- 3,6	109,2	- 5,4	114,3	- 3,8	103,5	- 8,3	112,6	- 1,8	118,6	- 1,0
1992 Jan.	110,6	+ 0,8	116,8	+ 1,0	110,4	+ 0,8	116,0	+ 1,5	104,6	+ 0,6	111,0	- 0,8	123,3	+ 2,2
1992 Febr.	113,4	+ 2,9	109,9	+ 2,1	113,5	+ 3,0	115,9	+ 7,3	112,4	+ 3,2	112,7	+ 0,8	114,1	- 5,5
1992 März	122,1	+ 2,4	116,0	+ 3,1	122,3	+ 2,4	124,4	+ 4,6	121,8	+ 2,6	120,4	+ 0,5	122,0	- 1,9
1992 April	115,1	- 0,2	106,4	+ 1,4	115,4	- 0,2	118,3	+ 0,9	114,6	+ 0,2	110,6	- 1,9	118,0	- 3,1
1992 Mai	112,4	+ 1,5	103,9	- 0,8	112,7	+ 1,6	117,8	+ 3,3	111,2	+ 2,2	105,6	+ 1,2	116,8	- 5,3
1992 Juni	115,1	- 2,5	99,4	+ 2,1	115,6	- 2,7	117,6	- 0,2	115,7	- 3,7	107,8	- 4,9	121,5	- 1,1
1992 Juli	109,5	- 0,5	103,6	+ 5,0	109,7	- 0,6	117,4	+ 2,6	104,4	- 1,9	104,8	- 2,5	122,6	- 0,6
1992 Aug.	102,4	+ 0,5	100,8	+ 1,5	102,4	+ 0,4	111,9	+ 4,4	94,6	- 1,4	97,5	- 0,8	123,1	- 0,5
1992 Sept.	119,1	+ 1,8	102,1	- 1,4	119,7	+ 1,9	119,2	+ 4,0	118,4	+ 0,9	119,5	+ 0,8	127,9	+ 2,8
1992 Okt.	122,4	- 1,2	109,7	- 3,3	122,8	- 1,1	120,7	- 1,3	120,4	- 1,5	122,7	- 1,8	141,0	+ 1,9
1992 Nov.	115,7	- 2,7	106,4	- 5,0	116,0	- 2,7	114,4	- 1,1	114,3	- 3,9	114,5	- 2,1	131,6	- 1,1
1992 Dez.	104,2	- 2,9	100,5	- 4,5	104,3	- 2,8	98,8	+ 1,8	106,5	- 6,4	97,3	- 1,3	119,3	+ 3,2
1993 Jan.	103,4	- 6,5	110,8	- 5,1	103,1	- 6,6	110,6	- 4,7	94,9	- 9,3	107,9	- 2,8	116,8	- 5,3
1993 Febr.	105,1	- 7,3	104,6	- 4,8	105,1	- 7,4	109,3	- 5,7	99,9	- 11,1	109,1	- 3,2	113,6	- 0,4
1993 März	119,1	- 2,5	115,0	- 0,9	119,3	- 2,5	123,0	- 1,1	115,6	- 5,1	120,8	+ 0,3	125,4	+ 2,8
1993 April	111,0	- 3,6	97,8	- 8,1	111,5	- 3,4	118,8	+ 0,4	106,5	- 7,1	109,2	- 1,3	119,5	+ 1,3
Produktionsergebnis je Beschäftigtenstunde														
1992	120,7	+ 0,8	112,9	- 0,5	121,0	+ 0,9	122,3	+ 2,7	119,4	+ 0,3	118,3	+ 0,3	129,5	+ 0,5
1992 1. Hj	120,0	+ 1,2	113,3	+ 0,9	120,3	+ 1,3	122,9	+ 2,8	118,7	+ 1,1	117,5	+ 0,4	125,1	- 1,5
1992 2. Hj	121,4	+ 0,6	112,5	- 1,8	121,7	+ 0,7	121,7	+ 2,5	120,0	- 0,7	119,1	+ 0,3	134,0	+ 2,4
1992 1. Vj	119,1	+ 2,4	115,9	+ 0,9	119,2	+ 2,5	122,2	+ 4,2	116,6	+ 2,4	118,7	+ 1,1	124,6	- 0,2
1992 2. Vj	121,0	+ 0,1	110,8	+ 0,9	121,4	+ 0,2	123,7	+ 1,7	120,8	- 0,1	116,2	- 0,4	125,5	- 2,9
1992 3. Vj	120,5	+ 1,5	109,4	- 0,1	120,9	+ 1,6	125,2	+ 4,4	117,0	+ 0,3	118,8	+ 0,7	131,2	+ 1,0
1992 4. Vj	122,2	- 0,4	115,5	- 3,5	122,5	- 0,2	118,1	+ 0,5	122,9	- 1,8	119,4	+ 0,1	136,7	+ 3,9
1993 1. Vj. ...	117,4	- 1,4	114,7	- 1,0	117,5	- 1,4	121,8	- 0,3	113,0	- 3,1	119,5	+ 0,7	125,9	+ 1,0
1992 Jan.	116,2	+ 2,3	117,1	+ 1,7	116,2	+ 2,4	121,4	+ 2,7	110,6	+ 1,8	116,8	+ 1,4	128,7	+ 4,4
1992 Febr.	118,8	+ 3,4	115,2	+ 1,0	118,9	+ 3,5	121,2	+ 7,6	117,4	+ 3,4	118,6	+ 1,7	121,0	- 4,1
1992 März	122,2	+ 1,5	115,3	- 0,1	122,5	+ 1,6	124,0	+ 2,5	121,8	+ 1,9	120,7	+ 0,2	124,2	- 0,6
1992 April	119,2	+ 0,1	111,7	+ 2,4	119,5	+ 0,1	121,6	+ 1,6	118,8	+ 0,3	116,1	- 0,4	122,3	- 4,5
1992 Mai	119,8	+ 1,4	111,9	- 1,8	120,1	+ 1,5	124,3	+ 2,9	118,7	+ 1,7	114,2	+ 1,3	124,0	- 3,4
1992 Juni	124,0	- 1,0	108,8	+ 2,4	124,6	- 1,1	125,1	+ 0,6	125,0	- 1,9	118,3	- 2,0	130,1	- 0,9
1992 Juli	120,9	+ 1,2	108,9	+ 2,4	121,4	+ 1,3	126,2	+ 3,9	118,0	+ 0,3	117,5	0,0	130,4	- 0,2
1992 Aug.	116,1	+ 1,2	113,0	+ 0,3	116,2	+ 1,2	125,3	+ 5,6	108,9	- 0,8	114,5	+ 0,6	130,6	0,0
1992 Sept.	124,4	+ 2,1	106,4	- 2,8	125,0	+ 2,2	124,2	+ 3,8	124,2	+ 1,5	124,3	+ 1,3	132,7	+ 3,3
1992 Okt.	121,8	- 0,4	110,1	- 3,0	122,2	- 0,3	120,7	- 0,8	119,7	- 0,9	122,2	- 0,3	138,5	+ 3,1
1992 Nov.	121,3	- 0,4	113,4	- 3,7	121,6	- 0,2	119,5	+ 0,3	120,4	- 1,0	120,2	- 0,2	135,4	+ 1,3
1992 Dez.	123,6	- 0,4	123,1	- 3,6	123,6	- 0,3	114,1	+ 2,1	128,7	- 3,1	115,8	+ 0,8	136,1	+ 7,2
1993 Jan.	113,4	- 2,4	115,4	- 1,5	113,3	- 2,5	120,4	- 0,8	106,6	- 3,6	116,1	- 0,6	123,0	- 4,4
1993 Febr.	116,1	- 2,3	113,7	- 1,3	116,2	- 2,3	119,8	- 1,2	111,8	- 4,8	119,3	+ 0,6	124,0	+ 2,5
1993 März	122,8	+ 0,5	115,0	- 0,3	123,1	+ 0,5	125,1	+ 0,9	120,5	- 1,1	123,0	+ 1,9	130,7	+ 5,2
1993 April	118,4	- 0,7	105,6	- 5,5	118,9	- 0,5	125,3	+ 3,0	114,7	- 3,5	116,1	0,0	126,2	+ 3,2

Früheres Bundesgebiet
4 Index der Arbeitsproduktivität für den Bergbau und das Verarbeitende Gewerbe
4.2 Produktionsergebnis je Arbeiter und je Arbeiterstunde
1985 = 100

Jahr Halbjahr Vierteljahr Monat	Bergbau und Verarbeitendes Gewerbe													
	insgesamt		Bergbau		Verarbeitendes Gewerbe									
					zusammen		Grundstoff- und Produktionsgüter- gewerbe		Investitionsgüter produzierendes Gewerbe		Verbrauchsgüter produzierendes Gewerbe		Nahrungs- und genüßmittel- gewerbe	
	Index	Veränd. z. Vor- jahres- zeitr. in %	Index	Veränd. z. Vor- jahres- zeitr. in %	Index	Veränd. z. Vor- jahres- zeitr. in %	Index	Veränd. z. Vor- jahres- zeitr. in %	Index	Veränd. z. Vor- jahres- zeitr. in %	Index	Veränd. z. Vor- jahres- zeitr. in %	Index	Veränd. z. Vor- jahres- zeitr. in %
Produktionsergebnis je Arbeiter														
1992	118,0	+ 1,4	115,7	+ 1,4	118,0	+ 1,4	122,3	+ 3,5	116,8	+ 0,8	112,3	+ 0,1	121,1	+ 0,3
1992 1. Hj	118,8	+ 2,0	118,0	+ 2,8	118,8	+ 2,0	124,5	+ 4,1	117,9	+ 2,0	112,9	+ 0,1	116,6	- 1,5
2. Hj	117,1	+ 0,7	113,4	0,0	117,3	+ 0,8	120,0	+ 2,7	115,7	- 0,4	111,8	+ 0,2	125,6	+ 2,2
1992 1. Vj	119,2	+ 3,2	124,2	+ 3,3	119,0	+ 3,1	124,9	+ 5,7	117,1	+ 3,3	116,2	+ 1,0	116,8	- 1,0
2. Vj	118,4	+ 0,9	111,8	+ 2,2	118,6	+ 0,8	124,2	+ 2,6	118,7	+ 0,8	109,5	- 0,9	116,5	- 1,9
3. Vj	114,7	+ 2,0	110,5	+ 2,8	114,8	+ 2,0	122,2	+ 4,7	110,9	+ 0,9	109,4	+ 0,6	121,9	+ 1,8
4. Vj	119,6	- 0,5	116,3	- 2,4	119,7	- 0,4	117,8	+ 0,7	120,4	- 1,7	114,3	- 0,2	129,4	+ 2,6
1993 1. Vj. ...	115,2	- 3,4	122,8	- 1,1	114,9	- 3,4	121,6	- 2,5	110,2	- 5,9	116,3	+ 0,1	117,9	+ 0,9
1992 Jan.	114,1	+ 1,8	126,8	+ 2,3	113,7	+ 1,8	122,1	+ 2,8	108,3	+ 1,9	112,3	- 0,1	120,0	+ 1,2
Febr.	117,2	+ 4,2	119,4	+ 3,4	117,1	+ 4,2	121,7	+ 8,3	116,6	+ 4,2	114,3	+ 1,8	111,2	- 3,6
März	126,3	+ 3,5	126,5	+ 4,4	126,3	+ 3,5	130,8	+ 5,9	126,5	+ 3,7	121,9	+ 1,3	119,1	- 0,8
April	119,2	+ 0,9	115,9	+ 2,9	119,3	+ 0,9	124,6	+ 2,2	119,3	+ 1,3	112,0	- 1,0	115,6	- 2,1
Mai	116,6	+ 2,8	112,1	- 0,2	116,7	+ 2,8	124,1	+ 4,7	115,9	+ 3,4	107,2	+ 2,5	114,6	- 4,3
Juni	119,4	- 1,2	107,5	+ 4,0	119,8	- 1,3	123,8	+ 1,1	120,8	- 2,2	109,4	- 3,9	119,2	+ 0,5
Juli	113,4	+ 0,9	112,1	+ 6,6	113,5	+ 0,8	123,2	+ 3,8	109,0	- 0,5	106,4	- 1,3	119,8	+ 0,8
Aug.	106,5	+ 1,9	108,9	+ 2,4	106,4	+ 1,9	117,8	+ 5,4	99,3	+ 0,3	99,4	+ 0,5	120,5	+ 0,7
Sept.	124,1	+ 3,2	110,6	- 0,4	124,5	+ 3,3	125,5	+ 5,0	124,5	+ 2,6	122,3	+ 2,3	125,4	+ 4,0
Okt.	127,7	+ 0,4	120,1	- 1,3	127,9	+ 0,4	127,3	- 0,4	126,7	+ 0,4	125,5	- 0,2	139,2	+ 3,1
Nov.	121,2	- 1,0	116,9	- 3,2	121,4	- 0,8	121,1	0,0	120,9	- 1,7	117,4	- 0,6	130,3	+ 0,4
Dez.	109,9	- 0,9	112,0	- 2,7	109,9	- 0,8	105,1	+ 3,0	113,7	- 3,9	100,0	+ 0,4	118,6	+ 4,6
1993 Jan.	108,9	- 4,6	123,9	- 2,3	108,4	- 4,7	118,0	- 3,4	100,8	- 6,9	111,3	- 0,9	115,8	- 3,5
Febr.	110,9	- 5,4	116,4	- 2,5	110,7	- 5,5	116,5	- 4,3	106,5	- 8,7	112,8	- 1,3	112,9	+ 1,5
März	125,8	- 0,4	128,2	+ 1,3	125,7	- 0,5	130,8	0,0	123,2	- 2,6	124,7	+ 2,3	125,0	+ 5,0
April	117,4	- 1,5	107,5	- 7,2	117,8	- 1,3	126,6	+ 1,6	114,0	- 4,4	112,6	+ 0,5	119,6	+ 3,5
Produktionsergebnis je Arbeiterstunde														
1992	125,4	+ 2,3	124,1	+ 0,7	125,4	+ 2,3	127,7	+ 3,5	125,5	+ 2,0	120,8	+ 1,8	126,1	+ 1,6
1992 1. Hj	124,3	+ 2,5	124,6	+ 2,4	124,2	+ 2,4	128,5	+ 3,8	123,6	+ 2,6	119,4	+ 1,5	122,3	- 0,4
2. Hj	126,5	+ 2,1	123,6	- 0,9	126,7	+ 2,3	127,0	+ 3,3	127,2	+ 1,6	122,2	+ 2,0	129,9	+ 3,6
1992 1. Vj	123,1	+ 3,6	127,5	+ 2,2	122,8	+ 3,5	127,8	+ 5,3	121,1	+ 3,6	120,4	+ 2,2	121,9	+ 1,2
2. Vj	125,5	+ 1,4	121,6	+ 2,4	125,6	+ 1,4	129,1	+ 2,4	126,4	+ 1,5	118,5	+ 1,0	122,6	- 1,9
3. Vj	125,0	+ 3,0	118,6	+ 0,5	125,3	+ 3,1	130,1	+ 5,3	123,5	+ 2,2	121,7	+ 2,3	126,0	+ 1,9
4. Vj	128,0	+ 1,3	128,6	- 2,1	128,0	+ 1,4	123,8	+ 1,0	130,9	+ 0,9	122,6	+ 1,7	133,8	+ 5,3
1993 1. Vj.	123,5	+ 0,3	127,6	+ 0,1	123,3	+ 0,4	127,5	- 0,2	121,0	- 0,1	122,6	+ 2,0	124,1	+ 1,8
1992 Jan.	119,9	+ 3,4	129,1	+ 3,3	119,5	+ 3,3	127,0	+ 3,6	114,9	+ 3,3	118,1	+ 2,4	124,7	+ 3,9
Febr.	122,7	+ 4,7	126,0	+ 1,9	122,5	+ 4,7	126,5	+ 8,5	121,7	+ 4,5	120,5	+ 2,9	118,8	- 1,7
März	126,6	+ 2,8	127,5	+ 1,6	126,5	+ 2,8	130,0	+ 3,9	126,7	+ 3,1	122,5	+ 1,2	122,2	+ 1,2
April	123,5	+ 1,1	123,1	+ 3,5	123,5	+ 1,1	127,1	+ 2,3	123,8	+ 1,5	118,1	+ 0,9	119,7	- 4,2
Mai	124,1	+ 2,6	121,6	- 1,1	124,2	+ 2,8	129,4	+ 3,9	124,3	+ 3,1	116,5	+ 2,6	121,3	- 1,3
Juni	128,9	+ 0,5	120,0	+ 5,0	129,2	+ 0,3	130,8	+ 1,0	131,1	+ 0,2	120,9	- 0,3	126,9	- 0,2
Juli	125,0	+ 2,6	117,2	+ 2,6	125,3	+ 2,6	130,1	+ 4,4	124,3	+ 2,3	119,9	+ 1,6	124,6	+ 0,3
Aug.	120,1	+ 2,7	122,0	+ 0,9	120,0	+ 2,7	128,9	+ 6,7	115,0	+ 1,0	118,1	+ 2,4	123,7	+ 1,2
Sept.	130,0	+ 3,6	116,6	- 2,0	130,5	+ 3,8	131,4	+ 5,1	131,1	+ 3,2	127,1	+ 2,8	129,6	+ 4,2
Okt.	127,3	+ 1,1	122,0	- 1,9	127,5	+ 1,2	127,4	- 0,4	126,5	+ 1,4	125,3	+ 1,5	136,3	+ 4,5
Nov.	127,0	+ 1,3	125,9	- 2,5	127,1	+ 1,5	125,4	+ 0,7	127,9	+ 1,7	123,4	+ 1,2	133,0	+ 2,5
Dez.	129,8	+ 1,6	138,0	- 2,0	129,5	+ 1,6	118,5	+ 2,8	138,2	- 0,1	119,1	+ 2,2	132,1	+ 8,9
1993 Jan.	118,6	- 1,1	126,8	- 1,8	118,4	- 0,9	124,7	- 1,8	114,5	- 0,3	119,0	+ 0,8	119,5	- 4,2
Febr.	122,0	- 0,6	126,4	+ 0,3	121,8	- 0,6	125,3	- 0,9	119,5	- 1,8	122,9	+ 2,0	122,1	+ 2,8
März	129,8	+ 2,5	129,7	+ 1,7	129,8	+ 2,6	132,5	+ 1,9	129,1	+ 1,9	126,4	+ 3,2	130,6	+ 6,9
April	125,9	+ 1,9	117,0	- 5,0	126,2	+ 2,2	132,7	+ 4,4	124,5	+ 0,6	120,0	+ 1,6	125,9	+ 5,2

E N D G Ü L T I G E S
FRÜHERES
5. VIERTELJÄHRLICHER PRODUKTIONSINDEX

1985

S.1 UNTER

SYPRO- NR.	WIRTSCHAFTSZWEIG	GEWICHTUNG	1992	VERAEND. IN % GEGEN VORJAHR	1992 1.HJ	VERAENDERUNG IN %		1992 2.HJ
						1.HJ 1992 GEGEN		
						1.HJ 1991	2.HJ 1991	
	PRODUZIERENDES GEWERBE INSGESAMT	100.00	122.4	-0.3	123.6	0.7	0.5	121.1
	PRODUZIERENDES GEWERBE (OH. BAUHAUPTGEWERBE)	92.66	121.2	-1.0	123.1	0.2	1.1	119.3
1010-30	ELEKTRIZITAETS-U. GASVERSORGUNG	7.39	115.6	1.1	118.6	1.2	6.5	112.7
	BERGBAU U. VERARBEITENDES GEWERBE	85.27	121.7	-1.1	123.5	0.1	0.6	119.9
21	BERGBAU	2.35	79.3	-3.4	81.7	-1.8	1.0	76.9
2111	STEINKOHLENBERGB. U. -BRIKETTHESTELLUNG, KOKEREI	1.70	75.3	-3.2	77.8	-0.3	0.1	72.8
	VERARBEITENDES GEWERBE	82.92	122.9	-1.0	124.7	0.2	0.6	121.1
	GRUNDSTOFF-U. PRODUKTIONSGUETERGEWERBE	21.10	118.9	1.5	121.4	2.6	4.6	116.4
22	MINERALOELVERARBEITUNG	3.37	109.9	7.1	109.3	6.5	6.5	110.6
25	GEW. U. VERARB. V. STEINEN U. ERDEN	1.95	133.7	5.2	128.0	7.4	-5.3	139.4
27	EISENSCHAFFENDE INDUSTRIE	2.36	90.5	-5.8	95.9	-3.3	3.0	85.1
2711	HOCHFEN- U. STAHL-U. WARMWALZWERKE (OH. STAHLROHRE)	1.82	93.0	-5.0	98.3	-2.4	3.4	87.7
28	NE-METALLERZEUGUNG, NE-METALLHALBZEUGWERKE	0.87	120.0	2.0	123.3	1.5	8.3	116.8
2850	NE-METALLHALBZEUGWERKE	0.47	120.6	1.4	124.4	0.7	8.8	116.8
29	GIESSEREI	0.90	107.4	-4.2	116.8	-1.6	10.6	98.1
2910	EISEN- U. STAHL-U. TEMPERGIESSEREI	0.64	98.5	-3.4	107.0	-0.7	11.1	90.0
3011-15,30	ZIEHEREIEN, KALTHALZWERKE, MECHANIK, ANG.	1.08	191.8	0.9	189.0	-0.2	-0.9	194.7
40	CHEMISCHE INDUSTRIE	8.38	117.9	1.2	122.0	2.9	6.6	113.9
4031	H. V. CHEM. GRUNDSTF. (AUCH M. ANSCHL. WEITERVERARB.)	4.82	111.5	1.1	116.0	3.7	6.6	106.9
4034	H. V. CHEM. ERZEUGNISSEN F. GEWERBE, LANDWIRTSCHAFT	1.03	117.7	0.3	122.9	1.2	8.4	112.6
4035	H. V. PHARMAZEUTISCHEN ERZEUGNISSEN	1.28	136.5	2.6	137.9	2.5	4.8	135.2
4036	H. V. SEIFEN, WASCH-U. KOERPERPFLEGE MITTELN	0.65	123.6	1.5	125.3	0.4	5.5	121.8
4090	H. V. CHEMIEFASERN	0.22	97.8	-2.1	105.5	1.6	9.9	90.1
53	HOLZBEARBEITUNG	0.45	134.8	1.9	137.5	3.4	4.6	132.1
55	ZELLSTOFF-, HOLZSCHLIFF-, PAPIER-U. PAPPEERZEUGUNG	0.71	128.4	0.2	131.6	2.3	3.2	125.2
59	GUMMI-VERARBEITUNG	1.03	111.4	-1.5	118.6	0.9	9.1	104.3
	INVESTITIONSGUETER PRODUZIERENDES GEWERBE	40.75	122.9	-2.3	125.6	-0.6	0.2	120.2
3021-25	STAHLVERFORMUNG, OBERFLAECHEVEREDLUNG, HAERTUNG	1.21	135.1	-0.3	142.8	1.4	9.6	127.4
31	STAHL-U. LEICHTMETALLBAU, SCHIENENFAHRZEUGBAU	1.56	131.5	2.6	122.7	4.5	-11.7	140.4
3111	H. V. STAHL-U. L. METALLKONSTRUKT. (OH. GRUBENAUSB.)	0.67	157.4	6.2	144.2	5.7	-9.9	170.7
32	MASCHINENBAU	10.17	114.8	-5.3	114.4	-4.3	-6.9	115.2
3210	H. V. LANDW. MASCHINEN, ACKERSCHLEPPERN	0.61	90.8	-8.7	97.6	-7.1	3.9	84.0
3220	H. V. METALLBEARBEITUNGSMASCHINEN U. AE.	1.35	102.7	-14.3	100.6	-13.5	-18.6	104.9
3230	H. V. TEXTIL-U. NAEHMASCHINEN	0.51	106.3	4.6	104.3	5.4	0.1	108.4
3240	H. V. MASCHINEN F. D. NAHR.-U. GENUSSMITTELIND. USW	1.16	121.0	-2.8	115.9	-2.4	-11.1	126.2
3256	H. V. HUETTEN-U. WALZWERKSEINR. USW (OH. BAUMASCH.)	1.16	124.1	-5.3	123.4	-2.1	-9.5	124.7
3257	H. V. BAU-, BAUSTOFF-U. AE. MASCHINEN	0.39	136.7	2.9	140.4	5.8	5.6	133.0
3260	H. V. ZAHNRADERN, GETRIEBEN, LAGERN U. AE.	0.80	96.6	-6.8	99.7	-8.4	1.3	93.5
3270	H. V. MASCHINEN F. WEITERE BEST. WIRTSCHAFTSZWEIGE	0.92	111.2	-12.2	112.5	-11.6	-10.8	110.0
3280	SONST. MASCHINENBAU	3.27	122.9	-2.1	122.1	-1.5	-4.1	123.7
33	STRASSENFAHRZEUGBAU, REP. V. KRAFTFAHRZEUGEN USW	10.49	126.2	1.3	134.3	3.9	11.9	118.2
3311	H. V. KRAFTWAGEN U. -MOTOREN	6.96	126.3	1.7	135.2	3.3	15.1	117.5
3314	H. V. TEILEN F. KRAFTWAGEN U. -MOTOREN	1.82	129.1	2.4	137.9	7.5	11.3	120.2
34	SCHIFFBAU	0.35	71.8	-5.0	73.4	-5.0	-0.7	70.3
35	LUFT-U. RAUMFAHRZEUGBAU	0.61	121.5	-4.3	125.2	-3.5	0.9	117.8
36	ELEKTROTECHNIK, REP. V. HAUSHALTSGERAETEN	10.35	128.6	-1.6	129.8	-0.5	-0.9	127.4
3620	H. V. GERAETEN D. ELEKTRIZ. ERZEUGUNG, -VERTLG. U. AE.	3.55	130.2	0.4	132.7	1.9	2.7	127.7
3650	H. V. ELEKTROHAUSHALTSGERAETEN	0.58	137.0	-3.8	147.8	-0.6	8.6	126.2
3660	H. V. ZAEHLERN, FERNMELEDE-, MESS-U. REGELGERAETEN USW	4.63	129.6	-1.8	129.7	-0.6	-2.9	129.5
3670	H. V. RUNDFUNK-, FERNSEH-U. PHONOTECHN. GERAETEN	0.66	112.3	-12.0	112.2	-13.6	-10.5	112.4
37	FEINMECHANIK, OPTIK, H. V. UHREN	1.75	121.4	1.6	123.3	3.4	2.8	119.4
38	H. V. EISEN-, BLECH-U. METALLWAREN	2.81	133.0	-0.6	138.0	1.8	4.5	128.1
50	H. V. BUEROMASCHINEN, ADV-GERAETEN U. -EINRICHTUNGEN	1.45	91.3	-26.7	92.9	-24.7	-26.1	89.6
5060	H. V. BUEROMASCHINEN	0.16	65.3	-24.5	71.3	-18.5	-16.7	59.4
5080	H. V. ADV-GERAETEN U. -EINRICHTUNGEN	1.29	94.4	-26.9	95.5	-25.2	-26.8	93.3
	VERBRAUCHSGUETER PRODUZIERENDES GEWERBE	12.13	120.3	-1.7	122.1	-0.8	0.3	118.6
39	H. V. MUSIKINSTRUM., SPIELWAREN, FUELLHALTERN USW	0.52	123.8	-4.9	117.8	-4.6	-14.0	129.9
51	FEINKERAMIK	0.34	96.3	-6.9	99.9	-5.9	-0.8	92.7
52	H. U. VERARB. V. GLAS	0.65	126.7	0.9	127.8	2.6	1.0	125.5
54	HOLZVERARBEITUNG	2.23	136.0	1.9	137.0	2.9	2.4	135.0
56	PAPIER-U. PAPPEVERARBEITUNG	1.01	131.9	-0.4	133.8	-0.1	2.2	129.9
57	DRUCKEREI, VERVIELFAELTIGUNG	1.90	129.9	-0.7	126.6	0.1	-6.3	133.2
58	H. V. KUNSTSTOFFWAREN	2.05	147.1	1.6	152.6	3.2	7.5	141.6
61	LEDERERZEUGUNG	0.05	80.8	-5.8	89.5	-0.8	9.8	72.2
62	LEDERVERARBEITUNG	0.37	74.1	-10.0	77.6	-8.4	-2.9	70.6
6251	H. V. SCHUHEN	0.26	67.9	-9.1	71.9	-6.9	-0.4	64.0
63	TEXTILGEWERBE	1.63	93.8	-7.7	100.4	-6.3	4.6	87.2
64	BEKLEIDUNGSGEWERBE	1.31	77.9	-10.6	79.2	-11.2	-6.8	76.6
	NAHRUNGS-U. GENUSSMITTELGEWERBE	8.94	135.5	-0.4	131.5	-0.9	-5.7	139.6
68	ERNAEHRUNGSGEWERBE	6.75	140.7	0.4	136.0	0.2	-6.1	145.3
6818-19	H. V. BACKWAREN	1.44	153.2	0.2	151.0	0.7	-3.1	155.5
6828	H. V. SUESSWAREN (OH. DAUERBACKWAREN)	0.42	153.0	-0.4	150.9	-1.0	-2.5	155.2
6831-36	MILCHVERMERTUNG	0.39	117.1	1.0	118.9	1.2	4.0	115.3
6847-54	SCHLACHTHAEUUSER (OH. KOMMUNALE), FLEISCHVERARB.	1.43	140.6	-0.6	139.1	-0.9	-2.5	142.1
6871-72	BRAUEREI, MUELZEREI	1.02	121.1	-0.3	121.2	2.4	-2.7	121.0
6879	MINERALBRUNNEN, H. V. MINERALWASSER, LIMONADEN	0.28	147.5	2.7	146.9	3.7	0.9	148.1
69	TABAKVERARBEITUNG	2.19	119.8	-2.9	117.4	-4.9	-4.8	122.1
72-75	BAUHAUPTGEWERBE	7.34	137.4	7.2	130.4	8.9	-4.6	144.4
	HOCHBAULEISTUNGEN	4.50	141.7	7.5	135.7	8.3	-2.0	147.8
	TIEFBAULEISTUNGEN	2.84	130.5	6.6	122.1	10.1	-8.9	138.9

STBA, FACHSERIE 4, REIHE 2.1

ER G E B N I S

BUNDESGBIET
FUER DAS PRODUZIERENDE GEWERBE

=100

NEHMEN

VERAENDERUNG IN % 2.HJ 1992 GEGEN		1992 1.VJ	VERAENDERUNG IN % 1.VJ 1992 GEGEN		1992 2.VJ	VERAENDERUNG IN % 2.VJ 1992 GEGEN		1992 3.VJ	VERAENDERUNG IN % 3.VJ 1992 GEGEN		1992 4.VJ	VERAENDERUNG IN % 4.VJ 1992 GEGEN		SYPRO- NR.
2.HJ 1991	1.HJ 1992		1.VJ 1991	4.VJ 1991		2.VJ 1991	1.VJ 1992		3.VJ 1991	2.VJ 1992		4.VJ 1991	3.VJ 1992	
-1.5	-2.0	124.0	3.2	-1.1	123.2	-1.6	-0.6	119.6	-0.7	-2.9	122.6	-2.2	2.5	PROD.GEW.
-2.1	-3.1	124.8	2.5	-0.2	121.3	-2.2	-2.8	117.3	-1.1	-3.3	121.3	-3.0	3.4	PG(OH.BAU)
1.2	-5.0	131.0	3.6	5.3	106.2	-1.5	-18.9	101.0	2.7	-4.9	124.3	-0.1	23.1	1010-30
-2.4	-2.9	124.3	2.4	-0.6	122.6	-2.2	-1.4	118.7	-1.4	-3.2	121.0	-3.3	1.9	BERGB.U.VG
-4.9	-5.9	85.4	-0.1	3.8	77.9	-3.7	-8.8	77.4	-2.6	-0.6	76.4	-7.2	-1.3	21
-6.3	-6.4	81.2	1.0	3.8	74.3	-1.7	-8.5	74.8	-3.0	0.7	70.7	-9.6	-5.5	2111
-2.3	-2.9	125.4	2.5	-0.7	123.9	-2.1	-1.2	119.8	-1.4	-3.3	122.3	-3.2	2.1	VERARB.GEW
0.3	-4.1	121.5	5.0	5.4	121.2	0.3	-0.2	119.0	1.9	-1.8	113.8	-1.3	-4.4	G.U.P.
7.8	1.2	112.0	11.2	9.5	106.5	2.0	-4.9	111.4	8.3	4.6	109.7	7.2	-1.5	22
3.2	8.9	112.3	14.9	-12.4	143.7	2.1	28.0	146.3	3.1	1.8	132.5	3.4	-9.4	25
-8.6	-11.3	97.6	-2.1	5.7	94.2	-4.6	-3.5	92.3	-1.6	-2.0	77.8	-15.7	-15.7	27
-7.8	-10.8	99.6	-1.3	5.2	96.9	-3.6	-2.7	95.4	-0.1	-1.5	79.9	-15.6	-16.2	2711
2.8	-5.1	124.6	2.1	11.5	121.9	0.7	-2.2	120.2	3.7	-1.4	113.8	1.9	-5.3	28
2.2	-6.1	126.8	2.8	15.2	121.9	-1.3	-3.9	121.1	2.2	-0.7	112.5	2.2	-7.1	2850
-7.2	-16.1	122.1	1.9	14.1	111.5	-5.2	-8.7	99.8	-4.1	-10.5	96.2	-10.1	-3.6	29
-6.5	-15.9	112.6	4.2	14.5	101.3	-5.7	-10.0	90.6	-3.9	-10.6	89.3	-9.2	-1.4	2910
2.0	3.0	184.7	1.5	-6.1	193.3	-1.8	4.7	190.9	3.2	-1.2	198.4	0.9	3.9	3011-15,30
-0.4	-6.6	123.5	3.8	8.4	120.4	1.9	-2.5	115.9	0.9	-3.7	111.9	-1.8	-3.5	40
-1.7	-7.8	116.7	3.9	7.8	115.3	3.4	-1.2	109.1	-0.1	-5.4	104.7	-3.3	-4.0	4031
-0.7	-8.4	125.3	2.7	13.1	120.4	-0.2	-3.9	116.2	0.2	-3.5	109.0	-1.6	-6.2	4034
2.7	-2.0	141.1	5.2	5.9	134.7	-0.2	-4.5	134.7	3.6	-0.0	135.6	1.8	0.7	4035
2.5	-2.8	129.4	2.1	11.7	121.2	-1.4	-6.3	125.3	3.0	3.4	118.3	2.2	-5.6	4036
-6.1	-14.6	105.2	0.5	5.0	105.7	2.8	0.5	89.1	-2.8	-15.7	91.1	-9.1	2.2	4090
0.5	-3.9	136.2	9.2	5.0	138.7	-1.8	1.8	132.6	-0.5	-4.4	131.6	1.5	-0.8	53
-1.9	-4.9	136.1	5.5	9.1	127.1	-0.9	-6.6	128.3	-1.4	0.9	121.9	-2.3	-5.0	55
-4.0	-12.1	122.5	4.2	12.3	114.6	-2.4	-6.4	106.5	-1.6	-7.1	102.1	-6.4	-4.1	59
-4.1	-4.3	125.9	1.9	-2.9	125.3	-3.1	-0.5	117.5	-2.8	-6.2	122.9	-5.2	4.6	INVEST.
-2.1	-10.7	145.5	2.8	14.3	140.0	-	-3.8	133.2	-0.0	-4.9	121.7	-4.4	-8.6	3021-25
0.8	14.2	118.8	10.6	-17.3	126.5	-0.7	6.5	136.0	1.3	7.5	144.1	0.3	6.0	31
6.4	18.1	137.0	9.9	-17.1	151.3	2.2	10.4	161.3	4.3	6.6	179.3	8.5	11.2	3111
-6.3	0.7	110.8	-3.5	-13.8	118.0	-5.1	6.5	111.4	-4.9	-5.6	118.9	-7.5	6.7	32
-10.5	-13.9	97.8	-4.8	3.9	97.4	-9.3	-0.4	83.5	-10.9	-14.3	84.5	-10.2	1.2	3210
-15.0	4.4	96.6	-10.9	-26.7	104.6	-15.7	8.3	100.1	-13.2	-4.3	109.9	-16.6	9.8	3220
4.0	3.9	101.4	4.6	-9.5	107.1	5.9	5.6	100.4	4.1	-6.3	116.4	3.9	15.9	3230
-3.2	8.9	109.6	-1.4	-22.1	122.2	-3.2	11.5	115.7	-3.7	-5.3	136.6	-2.9	18.1	3240
-8.5	1.1	114.5	-1.5	-21.3	132.3	-2.4	15.5	119.6	-5.9	-9.6	129.8	-10.8	8.5	3256
0.2	-5.1	133.5	7.9	-5.3	147.2	4.0	10.3	132.5	6.1	-10.0	133.9	-5.0	1.1	3257
-4.9	-6.1	99.9	-9.8	4.1	99.4	-7.0	-0.5	96.1	-4.7	-3.3	91.1	-5.1	-5.2	3260
-12.8	-2.2	104.8	-15.1	-21.9	120.2	-8.2	14.7	103.0	-12.6	-14.3	116.9	-12.9	13.5	3270
-2.8	1.3	121.2	0.2	-7.3	123.0	-3.1	1.5	122.3	-1.3	-0.6	125.0	-4.4	2.2	3280
-1.6	-12.1	136.0	6.2	6.9	132.5	1.7	-2.6	114.9	1.9	-13.3	121.3	-4.6	5.6	33
-0.1	-13.2	137.8	5.8	9.0	132.6	0.9	-3.8	112.2	3.3	-15.4	122.6	-3.0	9.3	3311
-3.0	-12.8	139.3	9.4	9.4	136.5	5.7	-2.0	122.7	1.9	-10.1	117.7	-7.5	-4.1	3314
-4.9	-4.2	73.2	-4.3	-3.6	73.5	-5.8	0.4	67.3	-6.3	-8.4	73.3	-3.4	8.9	34
-5.1	-5.9	127.7	-2.2	2.6	122.7	-4.9	-3.9	115.3	-6.8	-6.0	120.3	-3.4	4.3	35
-2.7	-1.8	131.6	3.0	-2.2	127.9	-3.9	-2.8	124.4	-2.4	-2.7	130.3	-3.2	4.7	36
-1.2	-3.8	133.3	3.6	1.6	132.1	0.3	-0.9	127.2	0.1	-3.7	128.1	-2.4	0.7	3620
-7.3	-14.6	156.2	4.8	7.8	139.3	-6.1	-10.8	119.2	-6.4	-14.4	133.2	-8.1	11.7	3650
-3.1	-0.2	130.6	3.5	-4.1	128.8	-4.4	-1.4	126.7	-3.3	-1.6	132.3	-2.9	4.4	3660
-10.4	0.2	119.5	-9.1	-10.4	104.9	-18.1	-12.2	106.5	-9.3	1.5	118.3	-11.3	11.1	3670
-0.4	-3.2	124.6	6.9	1.2	122.0	0.2	-2.1	115.4	-1.1	-5.4	123.4	0.2	6.9	37
-3.0	-7.2	140.7	4.6	6.0	135.2	-1.0	-3.9	128.9	-2.0	-4.7	127.2	-4.1	-1.3	39
-28.6	-3.4	96.2	-18.0	-21.1	89.6	-30.7	-6.9	89.1	-31.1	-0.6	90.2	-26.0	1.2	50
-30.6	-16.7	71.5	-14.7	-12.4	71.1	-22.0	-0.6	55.4	-38.1	-22.1	63.4	-22.3	14.4	5060
-28.4	-2.2	99.2	-18.3	-21.8	91.8	-31.4	-7.5	93.2	-30.6	1.5	93.5	-26.3	0.3	5080
-2.6	-2.9	125.3	1.5	1.6	118.9	-3.1	-5.1	116.8	-2.7	-1.8	120.2	-2.5	2.9	VERBRAUCH.
-5.0	10.4	114.8	-3.0	-15.3	120.7	-6.2	5.1	128.4	-7.1	6.4	131.6	-2.9	2.5	39
-7.9	-7.2	104.8	-0.8	3.8	95.0	-11.0	-9.4	89.7	-10.7	-5.6	95.6	-5.3	6.6	51
-0.8	-1.8	128.3	4.6	-0.1	127.3	0.6	-0.8	125.4	0.6	-1.5	125.6	-2.2	0.2	52
0.8	-1.5	137.6	6.4	-1.8	136.4	-0.4	-0.9	126.2	-1.0	-7.5	143.5	2.4	13.7	54
-0.8	-3.0	139.6	2.6	7.2	128.0	-2.8	-8.3	131.8	0.2	3.0	127.8	-1.8	-3.0	56
-1.5	5.1	127.8	1.2	-8.9	125.3	-1.1	-2.0	127.8	-1.5	2.0	138.4	-1.4	8.3	57
-0.2	-7.2	154.6	5.5	9.2	150.6	1.0	-2.6	143.0	0.6	-5.0	140.2	-1.0	-2.0	58
-11.3	-19.2	93.2	2.8	8.4	85.8	-4.2	-7.9	67.5	-12.2	-21.3	77.1	-10.3	14.2	61
-11.9	-9.3	84.1	-5.5	4.0	71.1	-11.5	-15.5	69.6	-11.7	-2.1	71.2	-12.0	2.3	62
-11.8	-11.4	79.9	-3.7	11.0	63.8	-10.6	-20.2	63.6	-12.2	-0.3	63.8	-11.4	0.3	6251
-9.2	-13.1	104.2	-4.6	6.5	96.5	-8.3	-7.4	86.3	-8.4	-10.6	88.0	-10.0	2.0	63
-9.9	-3.3	91.6	-7.8	15.5	66.7	-15.5	-27.2	82.7	-8.7	24.0	70.4	-11.2	-14.9	64
0.1	6.2	132.0	0.2	-6.6	130.9	-2.1	-0.8	136.7	-0.7	4.4	142.7	1.0	4.4	N.U.G.
0.4	6.9	134.7	0.1	-9.8	137.3	0.4	1.9	138.9	-0.9	1.2	151.9	1.7	9.4	68
-0.3	3.0	149.8	0.5	-4.8	152.2	0.9	1.6	152.0	-1.6	-0.1	158.9	1.0	4.5	6818-19
0.3	2.8	157.9	1.2	4.2	143.8	-3.4	-8.9	153.5	-2.7	6.7	156.7	3.4	2.1	6828
0.9	-3.0	115.6	2.7	2.2	122.1	-0.2	5.6	115.8	0.3	-5.2	114.7	1.4	-0.9	6831-36
0.1	2.7	138.9	-0.5	-3.7	139.3	-1.3	0.3	141.1	0.1	1.3	144.7	0.3	2.6	6847-54
-2.8	-0.1	110.0	0.4	-2.0	132.3	4.0	20.3	129.9	-5.1	-1.8	112.3	-0.0	-13.5	6871-72
1.6	0.7	134.5	-2.5	10.2	159.3	9.7	18.4	169.9	0.5	6.7	126.0	3.3	-25.8	6879
-1.0	4.0	123.8	0.8	6.5	111.0	-10.6	-10.3	130.0	-0.3	17.1	114.2	-1.7	-12.2	69
5.6	10.7	114.0	15.9	-12.2	146.8	4.2	28.8	149.5	4.2	1.8	139.2	7.2	-6.9	BAUHAUPTG.
6.8	8.9	121.7	14.0	-7.7	149.7	4.2	23.0	152.0	4.8	1.5	143.5	8.9	-5.6	HOCHBAU
3.7	13.8	101.9	19.6	-19.6	142.2	4.2	39.5	145.5	3.1	2.3	132.3	4.3	-9.1	TIEFBAU

STBA, FACHSERIE 4, PEINE 2.1

E N D G Ü L T I G E S
FRUEHERES
5 VIERTELJAERLICHER PRODUKTIONSINDEX

1985

5.2 FACHLICHE UNTER

SYPRO- NR.	WIRTSCHAFTSZWEIG	GEWICHTUNG	1992	VERAEND. IN % GEGEN VORJAHR	1992 1.HJ	VERAENDERUNG IN %		1992 2.HJ
						1.HJ 1992 GEGEN		
						1.HJ 1991	2.HJ 1991	
	PRODUZIERENDES GEWERBE INSGESAMT	100.00	120.5	-0.7	122.1	0.5	0.7	118.9
	PRODUZIERENDES GEWERBE (OH. BAUHAUPTGEWERBE)	93.93	119.5	-1.2	121.7	-0.0	1.2	117.3
1010-30	ELEKTRIZITAETS-U. GASVERSORUNG	6.37	116.2	1.3	119.5	1.2	7.4	112.9
	BERGBAU U. VERARBEITENDES GEWERBE	87.56	119.7	-1.4	121.8	-0.2	0.7	117.6
21	BERGBAU	2.87	80.2	-3.4	83.0	-2.0	2.2	77.5
2111	STEINKOHLENBERGB. U. -BRIKETTERSTELLUNG, KOKEREI	1.73	74.7	-2.9	77.0	0.1	0.1	72.5
	VERARBEITENDES GEWERBE	84.69	121.1	-1.3	123.1	-0.1	0.7	119.0
	GRUNDSTOFF-U. PRODUKTIONSGUETERGEWERBE	22.78	114.6	1.4	117.6	2.6	5.5	111.7
22	MINERALOELVERARBEITUNG	3.22	112.1	8.8	110.1	7.5	6.2	114.1
25	GEW. U. VERARB. V. STEINEN U. ERDEN	1.92	130.5	4.7	125.4	7.0	-4.9	135.6
27	EISENSCHAFFENDE INDUSTRIE	2.41	88.4	-6.7	93.9	-4.1	2.6	82.9
2711	HOCHOFEN-, STAHL-U. WARMWALZWERKE (OH. STAHLROHRE)	1.94	92.4	-5.3	97.9	-2.4	3.1	87.0
28	NE-METALLERZEUGUNG, NE-METALLHALBZEUGWERKE	1.05	122.0	3.1	125.0	1.9	9.7	119.0
2850	NE-METALLHALBZEUGWERKE	0.70	119.8	1.5	123.6	0.2	9.6	116.1
29	GIESSEREI	1.20	106.8	-4.9	117.3	-2.4	12.9	95.9
2910	EISEN-, STAHL-U. TEMPERGIESSEREI	0.74	92.3	-4.0	102.1	-1.4	15.1	82.4
3011-15,30	ZIEHERELEN, KALTWALZWERKE, MECHANIK, ANG.	0.54	125.8	-0.3	128.8	-0.4	4.6	122.8
40	CHEMISCHE INDUSTRIE	10.30	117.2	1.2	121.2	2.8	6.5	113.2
4031	H.V. CHEM. GRUNDSTF. (AUCH M. ANSCHL. WEITERVERARB.)	5.04	106.4	0.9	111.1	4.2	6.3	101.8
4034	H.V. CHEM. ERZEUGNISSEN F. GEWERBE, LANDWIRTSCHAFT	1.80	116.6	-0.1	122.2	0.8	8.8	111.1
4035	H.V. PHARMAZEUTISCHEN ERZEUGNISSEN	2.04	137.9	2.7	139.1	2.5	4.7	136.6
4036	H.V. SEIFEN, WASCHE- U. KOERPERPFLEGE MITTELN	0.70	122.1	1.8	123.0	-0.3	5.6	121.2
4090	H.V. CHEMIEFASERN	0.25	94.0	-2.7	103.0	1.7	12.1	85.1
53	HOLZBEARBEITUNG	0.36	133.3	1.1	137.9	2.5	6.7	128.8
55	ZELLSTOFF-, HOLZSCHLIFF-, PAPIER-U. PAPPEERZEUGUNG	0.83	127.3	0.3	130.4	2.5	3.0	124.2
59	GUMMI- U. KAUTSCHUK- U. GUMMIERZEUGUNG	0.95	107.2	-1.9	114.4	0.4	9.3	100.0
	INVESTITIONSGUETER PRODUZIERENDES GEWERBE	41.55	122.7	-2.6	125.4	-0.9	-0.1	120.0
3021-25	STAHLVERFORMUNG, OBERFLAECHEVEREDLUNG, HAERTUNG	1.27	135.2	-0.1	143.2	1.6	10.2	127.2
31	STAHL-U. LEICHTMETALLBAU, SCHIENENFAHRZEUGBAU	1.67	129.7	3.3	120.4	5.8	-12.4	139.1
3111	H.V. STAHL-U. L. METALLKONSTRUKT. (OH. GRUBENAUSB.)	0.65	162.4	7.2	147.4	6.1	-10.2	177.4
32	MASCHINENBAU	11.32	114.5	-5.6	113.7	-4.8	-7.7	115.3
3210	H.V. LANDW. MASCHINEN, ACKERSCHLEPPERN	0.53	74.9	-13.9	84.3	-11.8	7.5	65.5
3220	H.V. METALLBEARBEITUNGSMASCHINEN U. AE.	1.51	101.1	-15.4	98.7	-14.6	-20.0	103.6
3230	H.V. TEXTIL-U. NAEHMASCHINEN	0.59	106.2	5.3	103.9	5.8	0.2	108.4
3240	H.V. MASCHINEN F. D. NAHR.-U. GENUSSMITTELIND. USW	1.49	121.5	-2.6	115.6	-2.2	-12.0	127.5
3256	H.V. HUETTEN-U. WALZWERKSEINR. USW (OH. BAUMASCH.)	1.21	123.7	-6.8	123.0	-2.8	-11.4	124.4
3257	H.V. BAU-, BAUSTOFF-U. AE. MASCHINEN	0.57	138.1	3.4	142.1	6.4	6.4	134.2
3260	H.V. ZAHNRADERN, GETRIEBEN, LAGERN U. AE.	0.90	94.7	-7.2	97.8	-9.3	1.3	91.7
3270	H.V. MASCHINEN F. WEITERE BEST. WIRTSCHAFTSZWEIGE	0.98	111.3	-13.0	112.8	-12.4	-11.3	109.8
3280	SONST. MASCHINENBAU	3.54	123.5	-2.1	122.0	-1.7	-4.8	125.0
33	STRASSENFAHRZEUGBAU, REP. V. KRAFTFAHRZEUGEN USW	9.80	128.2	2.1	137.2	5.0	13.9	119.2
3311	H.V. KRAFTWAGEN U. -MOTOREN	6.10	125.6	1.9	134.7	3.0	16.3	116.6
3314	H.V. TEILEN F. KRAFTWAGEN U. -MOTOREN	2.74	130.7	3.0	140.0	8.8	12.0	121.5
34	SCHIFFBAU	0.35	63.6	-6.3	65.2	-7.0	-0.8	62.1
35	LUFT-U. RAUMFAHRZEUGBAU	0.71	121.0	-4.5	124.8	-3.8	0.8	117.2
36	ELEKTROTECHNIK, REP. V. HAUSHALTSGERAETEN	10.01	130.4	-0.9	131.7	0.2	-0.0	129.2
3620	H.V. GERAETEN D. ELEKTRIZ. ERZEUGUNG, -VERTLG. U. AE.	3.66	130.4	0.2	133.0	1.2	3.1	127.8
3650	H.V. ELEKTROHAUSHALTSGERAETEN	0.73	138.8	-3.9	150.6	-0.5	9.5	127.0
3660	H.V. ZAEHLERN, FERNMELEDE-, MESS-U. REGELGERAETEN USW	3.63	135.9	1.0	136.3	2.6	-0.1	135.5
3670	H.V. RUNDFUNK-, FERNSEH-U. PHONOTECHN. GERAETEN	0.70	104.5	-17.0	104.1	-19.8	-14.7	104.9
37	FEINMECHANIK, OPTIK, H.V. UHREN	1.37	114.7	-0.8	117.5	1.5	1.8	112.0
38	H.V. EISEN-, BLECH-U. METALLWAREN	2.95	133.9	-0.6	139.2	2.1	4.7	128.6
50	H.V. BUEROMASCHINEN, ADV-GERAETEN U. -EINRICHTUNGEN	2.10	90.2	-28.0	91.8	-26.0	-27.4	88.7
5060	H.V. BUEROMASCHINEN	0.15	58.7	-24.3	65.5	-17.0	-13.9	51.9
5080	H.V. ADV-GERAETEN U. -EINRICHTUNGEN	1.95	92.8	-28.1	93.9	-26.4	-28.0	91.7
	VERBRAUCHSGUETER PRODUZIERENDES GEWERBE	12.19	119.7	-1.9	122.2	-1.0	1.2	117.2
39	H.V. MUSIKINSTRUM., SPIELWAREN, FUELLHALTERN USW	0.52	124.3	-4.8	117.9	-4.7	-14.2	130.7
51	FEINKERAMIK	0.40	97.8	-6.2	101.4	-5.4	-0.0	94.2
52	H.U. VERARB. V. GLAS	0.75	125.3	0.4	126.6	2.3	0.7	124.1
54	HOLZVERARBEITUNG	1.76	132.3	0.9	134.3	2.1	2.8	130.4
56	PAPIER-U. PAPPEVERARBEITUNG	1.15	132.3	-0.3	134.3	-0.2	2.6	130.2
57	DRUCKEREI, VERVIELFAELTIGUNG	1.47	129.9	-0.7	126.6	0.1	-6.3	133.2
58	H.V. KUNSTSTOFFWAREN	2.53	148.9	1.8	154.6	3.5	8.0	143.3
61	LEDERERZEUGUNG	0.06	77.0	-6.4	86.0	-0.9	10.4	68.0
62	LEDERVERARBEITUNG	0.40	72.9	-10.2	76.4	-8.6	-3.0	69.4
6251	H.V. SCHUHEN	0.28	66.4	-9.5	70.3	-7.4	-0.8	62.5
63	TEXTILGEWERBE	1.73	94.8	-7.3	102.0	-5.7	5.7	87.6
64	BEKLEIDUNGSGEWERBE	1.42	78.2	-11.0	79.6	-11.8	-6.8	76.7
	NAHRUNGS-U. GENUSSMITTELGEWERBE	8.17	133.0	-0.6	128.7	-1.3	-6.2	137.4
68	ERNAHRUNGSGEWERBE	5.82	138.4	0.3	133.2	-0.0	-6.7	143.6
6818-19	H.V. BACKWAREN	0.56	146.4	-0.7	143.3	-0.3	-5.2	149.6
6828	H.V. SUESSWAREN (OH. DAUERBACKWAREN)	0.47	153.6	-0.3	151.0	-0.9	-3.1	156.3
6831-36	MILCHVERWERTUNG	0.44	112.1	1.3	114.0	1.3	4.7	110.2
6847-54	SCHLACHTHAEUER (OH. KOMMUNALE), FLEISCHVERARB.	0.67	138.8	-1.6	137.9	-1.8	-2.8	139.8
6871-72	BRAUEREI, MAE LZEREI	1.03	120.7	-0.4	120.7	2.3	-2.9	120.6
6879	MINERALBRUNNEN, H.V. MINERALWASSER, LIMONADEN	0.32	143.7	2.6	143.2	3.6	0.8	144.3
69	TABAKVERARBEITUNG	2.35	119.8	-2.9	117.4	-4.9	-4.9	122.1
72-75	BAUHAUPTGEWERBE	6.07	136.3	7.1	129.2	9.1	-5.2	143.5
	HOCHBAULEISTUNGEN	3.17	141.7	7.5	135.7	8.3	-2.0	147.8
	TIEFBAULEISTUNGEN	2.90	130.5	6.6	122.1	10.1	-8.9	138.9

STBA, FACHSERIE 4, REIHE 2.1

ER G E B N I S

BUNDES GEBIET
FUER DAS PRODUZIERENDE GEWERBE

=100

NEHMENSTEILE

VERAENDERUNG IN % 2.HJ 1992 GEGEN		1992 1.VJ	VERAENDERUNG IN % 1.VJ 1992 GEGEN		1992 2.VJ	VERAENDERUNG IN % 2.VJ 1992 GEGEN			1992 3.VJ	VERAENDERUNG IN % 3.VJ 1992 GEGEN		1992 4.VJ	VERAENDERUNG IN % 4.VJ 1992 GEGEN		SYPRO- NR.
2.HJ 1991	1.HJ 1992		1.VJ 1991	4.VJ 1991		2.VJ 1991	1.VJ 1992	3.VJ 1991		2.VJ 1992	3.VJ 1991		2.VJ 1992	4.VJ 1991	
-1.9	-2.6	122.9	3.1	-0.6	121.3	-1.9	-1.3	117.6	-0.9	-3.1	120.2	-2.8	2.2	PROD.GEW.	
-2.4	-3.6	123.6	2.4	0.3	119.7	-2.4	-3.2	115.5	-1.4	-3.5	119.1	-3.3	3.1	PG(OH.BAU)	
1.4	-5.5	133.1	3.8	5.6	105.8	-1.9	-20.5	99.5	3.2	-6.0	126.3	0.2	26.9	1010-30	
-2.7	-3.4	122.9	2.2	-0.1	120.7	-2.4	-1.8	116.7	-1.7	-3.3	118.5	-3.7	1.5	BERGB.U.VG	
-4.6	-6.6	88.1	-0.0	4.9	77.9	-4.2	-11.6	76.3	-2.7	-2.1	78.7	-6.3	3.1	21	
-5.7	-5.8	79.6	0.8	3.5	74.3	-0.7	-6.7	75.1	-2.3	1.1	69.9	-9.1	-6.9	2111	
-2.6	-3.3	124.0	2.3	-0.2	122.2	-2.4	-1.5	118.1	-1.6	-3.4	119.9	-3.5	1.5	VERARB.GEW	
0.2	-5.0	118.2	5.0	7.3	116.9	0.3	-1.1	114.9	1.9	-1.7	108.5	-1.5	-5.6	G.U.P.	
10.0	3.6	112.2	13.4	9.9	107.9	1.9	-3.8	116.1	10.4	7.6	112.0	9.7	-3.5	22	
2.8	8.1	110.7	14.2	-11.4	140.1	1.9	26.6	142.5	2.7	1.7	128.6	2.9	-9.8	25	
-3.4	-11.7	95.5	-2.9	5.3	92.2	-5.3	-3.5	90.6	-1.7	-1.7	75.1	-17.2	-17.1	27	
-8.4	-11.1	99.0	-1.2	4.3	96.7	-3.6	-2.3	95.4	0.3	-1.3	78.5	-17.3	-17.7	2711	
4.7	-4.6	126.2	2.3	13.2	123.7	1.5	-2.0	122.8	5.6	-0.7	115.7	3.8	-5.8	28	
2.9	-6.1	126.3	2.4	17.6	120.9	-1.9	-4.3	121.0	2.5	0.1	111.1	3.4	-8.2	2850	
-7.7	-18.2	123.3	0.8	17.8	111.3	-5.8	-9.7	98.3	-4.7	-11.7	93.4	-10.8	-5.0	29	
-7.1	-19.3	108.8	3.8	20.9	95.4	-6.7	-12.3	83.4	-4.6	-12.6	81.4	-9.6	-2.4	2910	
-0.2	-4.6	128.8	1.3	5.7	128.8	-2.1	-0.0	125.7	1.1	-2.4	120.1	-1.5	-4.5	3011-15,30	
-0.5	-6.6	122.7	3.7	8.4	119.7	2.0	-2.4	115.3	0.9	-3.7	111.1	-1.9	-3.6	40	
-2.6	-8.4	111.2	3.9	6.8	110.9	4.5	-0.3	104.0	-0.8	-6.2	99.5	-4.4	-4.3	4031	
-1.1	-9.1	124.7	2.3	14.1	119.6	-0.7	-4.1	115.1	-0.2	-3.8	107.1	-2.0	-7.0	4034	
2.8	-1.8	142.4	5.3	5.7	135.8	-0.3	-4.6	136.0	3.7	0.1	137.2	1.9	0.9	4035	
4.0	-1.5	127.6	1.4	13.6	118.3	-2.2	-7.3	125.6	4.1	6.2	116.7	3.9	-7.1	4036	
-7.4	-17.4	102.2	-0.4	3.8	103.8	3.9	1.6	82.5	-3.2	-20.5	87.6	-11.1	6.2	4090	
-0.3	-6.6	139.3	8.7	9.0	136.5	-3.0	-2.0	128.0	-2.0	-6.2	129.5	1.3	1.2	53	
-2.0	-4.8	134.9	5.9	9.1	125.8	-0.9	-6.7	127.5	-1.5	1.4	120.7	-2.4	-5.3	55	
-4.5	-12.6	118.7	4.0	12.8	110.1	-3.2	-7.2	102.2	-1.8	-7.2	97.7	-7.1	-4.4	59	
-4.5	-4.4	125.6	1.7	-3.4	125.1	-3.4	-0.4	117.2	-3.1	-6.3	122.6	-5.7	4.6	INVEST.	
-2.1	-11.2	146.2	3.0	15.4	140.2	0.2	-4.1	133.2	0.2	-5.0	121.2	-4.3	-9.0	3021-25	
0.9	15.2	116.0	12.4	-18.6	124.8	0.3	7.6	134.7	1.9	7.9	142.7	0.1	5.9	31	
7.8	20.1	139.4	10.2	-17.8	155.4	2.7	11.5	166.7	5.0	7.3	187.3	10.5	12.4	3111	
-6.4	1.4	109.7	-4.0	-15.0	117.7	-5.4	7.3	111.3	-5.0	-5.4	119.3	-7.6	7.2	32	
-16.5	-22.3	84.7	-9.4	10.6	83.8	-14.1	-1.1	65.6	-18.2	-21.7	65.3	-14.8	-0.5	3210	
-15.9	5.2	94.4	-12.0	-28.4	102.9	-16.9	9.0	98.6	-14.2	-4.2	108.9	-17.4	10.4	3220	
4.6	4.4	101.0	5.1	-9.5	106.8	6.6	5.7	100.3	4.8	-6.1	116.6	4.5	16.3	3230	
-3.0	10.3	108.9	-1.3	-23.3	122.3	-3.0	12.3	116.4	-3.6	-4.8	138.5	-2.5	19.0	3240	
-10.4	1.1	112.4	8.7	-24.5	133.5	-2.8	18.8	118.8	-7.7	-11.0	129.9	-12.8	9.3	3256	
0.7	-5.4	135.1	8.0	-4.7	149.1	4.5	10.4	133.9	6.9	-10.2	134.9	-4.8	0.7	3257	
-4.9	-6.1	98.1	-11.0	4.9	97.4	-7.6	-0.7	94.6	-4.8	-2.9	89.0	-4.8	-5.9	3260	
-13.7	-2.7	104.3	-16.6	-23.1	121.2	-8.5	16.2	102.4	-13.7	-15.5	117.1	-13.7	14.4	3270	
-2.5	2.4	121.2	0.2	-7.8	122.7	-3.5	1.2	123.6	-0.9	0.7	126.2	-4.0	2.1	3280	
-1.1	-13.1	139.2	7.3	8.4	135.1	2.6	-2.9	115.9	2.9	-14.2	122.4	-4.7	5.6	33	
0.7	-13.4	137.5	5.4	9.6	131.8	0.5	-4.1	110.3	3.9	-16.3	122.8	-2.1	11.3	3311	
-2.7	-13.1	141.3	10.7	9.7	138.6	6.8	-1.9	124.1	2.4	-10.5	119.0	-7.6	-4.1	3314	
-5.5	-4.8	65.1	-6.7	-3.6	65.2	-7.4	0.2	58.7	-8.1	-10.0	65.5	-3.0	11.6	34	
-5.3	-6.1	127.4	-2.5	2.7	122.1	-5.2	-4.2	114.5	-7.2	-6.2	119.8	-3.5	4.6	35	
-1.9	-1.9	133.6	3.4	-1.5	129.8	-3.0	-2.8	126.0	-1.3	-2.9	132.3	-2.4	5.0	36	
-0.9	-3.9	133.5	2.1	2.9	132.5	0.4	-0.7	128.2	0.1	-3.2	127.3	-1.9	-0.7	3620	
-7.6	-15.7	159.8	5.1	8.9	141.3	-6.3	-11.6	119.7	-6.6	-15.3	134.3	-8.5	12.2	3650	
-0.7	-0.6	136.6	6.8	-1.7	135.9	-1.2	-0.5	132.7	-0.8	-2.4	138.2	-0.6	4.1	3660	
-14.1	0.8	113.9	-14.9	-13.7	94.2	-25.0	-17.3	97.8	-12.8	3.8	112.0	-15.2	14.5	3670	
-2.9	-4.6	119.1	4.7	0.7	115.8	-1.6	-2.8	109.0	-3.1	-5.9	115.1	-2.7	5.6	37	
-3.4	-7.7	142.2	4.9	6.4	136.2	-0.8	-4.2	129.4	-2.3	-5.0	127.6	-4.5	-1.4	38	
-29.8	-3.3	95.3	-19.2	-22.2	88.2	-32.2	-7.5	88.3	-32.3	0.1	89.2	-27.2	1.0	50	
-31.8	-20.8	65.1	-13.8	-9.3	65.9	-19.8	1.2	47.1	-41.3	-28.5	56.6	-21.2	20.2	5060	
-29.7	-2.3	97.7	-19.5	-22.8	90.0	-32.8	-7.9	91.6	-31.8	1.8	91.8	-27.4	0.2	5080	
-2.9	-4.1	125.8	1.4	3.2	118.5	-3.3	-5.8	116.1	-2.8	-2.0	118.2	-3.0	1.8	VERBRAUCH.	
-4.8	10.9	114.5	-2.9	-15.2	121.2	-6.4	5.9	129.7	-7.1	7.0	131.8	-2.4	1.6	39	
-7.2	-7.2	106.4	-0.2	4.8	96.4	-10.6	-9.4	91.3	-9.9	-5.3	96.9	-4.5	6.1	51	
-1.3	-2.0	127.1	4.4	-0.4	126.0	0.1	-0.9	124.2	0.3	-1.4	123.9	-2.9	-0.2	52	
-0.2	-3.0	135.6	5.6	-1.2	132.9	-1.3	-2.0	121.4	-2.0	-8.7	139.2	1.4	14.7	54	
-0.6	-3.1	140.6	2.5	8.0	128.0	-3.0	-9.0	132.3	0.5	3.4	127.9	-1.8	-3.3	56	
-1.5	5.1	127.7	1.2	-9.0	125.4	-3.0	-1.8	127.7	-1.5	1.8	136.5	-1.4	8.5	57	
0.1	-7.3	156.7	5.8	9.8	152.4	1.2	-2.7	144.9	0.8	-4.9	141.7	-0.7	-2.2	58	
-12.5	-20.7	89.7	2.7	8.3	82.2	-4.6	-8.4	62.8	-13.9	-23.6	73.5	-11.2	17.0	61	
-12.2	-9.4	83.0	-5.7	4.0	69.7	-11.9	-16.0	68.4	-12.1	-1.9	69.9	-12.4	2.2	62	
-12.3	-11.5	78.5	-4.0	11.2	62.1	-11.3	-20.9	62.1	-12.7	-0.0	62.2	-11.9	0.2	6251	
-9.2	-14.1	105.4	-4.2	7.2	98.6	-7.3	-6.5	86.8	-8.2	-12.0	88.3	-10.2	1.7	63	
-10.1	-3.5	92.2	15.1	15.1	67.0	-16.1	-27.3	82.3	-9.3	22.8	71.2	-11.1	-13.5	64	
0.1	6.8	129.7	0.2	-6.4	127.6	-2.8	-1.6	134.6	-0.9	5.5	140.2	1.2	4.2	N.U.G.	
0.6	7.8	132.1	-0.1	-10.6	134.2	-0.0	1.6	136.4	-1.1	1.6	150.7	2.0	10.5	68	
-1.1	4.4	142.0	-0.1	-6.1	144.5	-0.7	1.8	148.0	-2.1	2.4	151.2	-0.0	2.2	6818-19	
0.3	3.5	159.5	1.4	4.9	142.5	-3.3	-10.7	154.7	-3.1	8.6	157.8	3.7	2.0	6828	
1.2	-3.3	109.7	2.7	1.6	118.3	0.1	7.8	110.8	1.0	-6.3	109.6	1.5	-1.1	6831-36	
-0.9	2.0	137.7	-1.4	-4.0	138.0	-2.2	0.2	138.8	-1.1	0.6	142.4	-0.8	2.6	6847-54	
-2.9	-0.0	109.5	0.4	-2.4	131.9	3.9	20.5	129.3	-5.2	-2.0	112.1	-0.1	-13.3	6871-72	
1.5	0.8	129.4	-3.9	10.6	157.0	10.7	21.3	168.2	0.7	7.1	120.3	2.8	-28.5	6879	
-1.1	4.0	123.8	0.8	6.5	111.0	-10.6	-10.3	130.0	-0.4	17.1	114.2	-1.7	-12.2	69	
5.3	11.1	112.2	16.3	-13.3	146.1	4.1	30.2	148.9	4.1	1.9	138.1	6.7	-7.3	BAUHAUPTG.	
6.8	8.9	121.7	14.0	-7.7	149.7	4.2	23.0	152.0	4.8	1.5	143.5	8.9	-5.6	HOCHBAU	
3.7	13.8	101.9	19.6	-19.6	142.2	4.2	39.5	145.5	3.1	2.3	132.3	4.3	-9.1	TIEFBAU	

SYPRO- NR.	WIRTSCHAFTSZWEIG	GEWICH- TUNG	VERAENDERUNG IN %				VERAENDERUNG IN %			KUMULIERT	
			1993 APR.	APR. 1993 GEGEN		1993 MAR.	MAR. 1993 GEGEN		JAN. 1993 APR.	VER- AEND. IN % GEGEN VORJAHR	
				APR. 1992	MAR. 1993		MAR. 1992	FEB. 1993			
	PRODUZIERENDES GEWERBE INSGESAMT	100	78,4	+1,3	-7,0	84,3	+3,2	+19,2	76,0	+0,3	
	PRODUZIERENDES GEWERBE (OH. BAUHAUPTGEWERBE)	81,93	66,9	+2,3	-7,5	72,3	+2,3	+11,4	66,9	-1,8	
1010-30	ELEKTRIZITAETS-U. GASVERSORGUNG	12,42	87,1	-5,9	-14,4	101,7	+4,6	-1,4	101,1	+1,2	
	BERGBAU U. VERARBEITENDES GEWERBE	69,51	63,2	+4,5	-5,5	66,9	+1,5	+15,1	60,7	-2,7	
21	BERGBAU	9,56	41,4	-15,3	-1,4	42,0	-21,9	-0,2	43,1	-24,1	
	VERARBEITENDES GEWERBE	59,95	66,7	+7,1	-6,1	71,0	+4,7	+17,2	63,5	+0,5	
	GRUNDSTOFF-U. PRODUKTIONSGUETERGEWERBE	11,51	84,2	+3,7	+3,1	81,7	-5,2	+17,2	75,9	-5,0	
22	MINERALOELVERARBEITUNG	1,27	126,0	-4,5	+18,1	106,7	-7,8	-17,4	125,0	-3,1	
25	GEW. U. VERARB. V. STEINEN U. ERDEN	2,51	137,3	+50,9	+20,1	114,3	+29,6	+53,6	98,6	+34,1	
27	EISENSCHAFFENDE INDUSTRIE	0,79	63,8	+6,0	-8,1	69,4	+14,7	+29,5	60,1	+8,9	
2711	HOCHOFEN-, STAHL-U. WARMHALTZWERKE (OH. STAHLROHRE)	0,31	99,2	+8,5	-4,3	103,7	+13,8	+43,2	90,1	+3,3	
28	NE-METALLERZEUGUNG, NE-METALLHALBZEUGWERKE	0,78	90,1	-5,3	-8,7	98,7	+0,6	+9,7	93,6	+1,3	
2850	NE-METALLHALBZEUGWERKE	0,23	79,5	-13,9	-11,0	89,3	-3,5	+0,6	86,1	+3,5	
29	GIESSEREI	1,07	35,3	-29,0	-13,7	40,9	-20,7	+10,2	37,2	-27,5	
2910	EISEN-, STAHL-U. TEMPERGIESSEREI	0,87	34,9	-31,4	-15,7	41,4	-19,9	+12,8	37,1	-28,8	
3011-15,30	ZIEHEREIEN, KALTWALZWERKE; MECHANIK, ANG	0,25	164,3	+81,1	-22,3	211,5	+82,3	+22,5	169,4	+75,7	
40	CHEMISCHE INDUSTRIE	4,04	56,7	-24,0	-8,5	62,0	-33,5	+13,6	56,7	-32,4	
4031	H. V. CHEM. GRUNDSTF. (AUCH M. ANSCHL. WEITERVERARB.)	1,33	78,2	-3,5	-4,6	82,0	-13,0	+6,1	78,2	-11,2	
4034	H. V. CHEM. ERZEUGNISSEN F. GEWERBE, LANDWIRTSCHAFT	0,62	29,1	-21,4	+2,8	28,3	-38,7	+20,9	25,2	-42,6	
4035	H. V. PHARMAZEUTISCHEN ERZEUGNISSEN	1,27	46,1	-51,3	-16,5	55,2	-58,1	+20,3	49,7	-54,3	
4036	H. V. SEIFEN, MASCH.-U. KOERPERPFLEGEMITTELN	0,31	60,3	+50,0	-11,3	68,0	+45,9	+18,3	62,2	+25,7	
4090	H. V. CHEMIEFASERN	0,25	58,7	-35,8	-16,5	70,3	-28,0	+26,0	57,8	-31,7	
53	HOLZBEARBEITUNG	0,21	42,8	-9,3	+19,2	35,9	-28,6	+25,1	33,2	-28,6	
55	ZELLSTOFF-, HOLZSCHLIFF-, PAPIER-U. PAPPERZEUGUNG	0,00	79,1	-17,4	-16,4	94,6	-2,3	+12,0	86,9	-11,2	
59	GUMMIERARBEITUNG	0,59	44,9	-12,1	-15,8	53,3	+13,4	+8,1	48,3	+2,1	
	INVESTITIONSGUETER PRODUZIERENDES GEWERBE	32,90	49,9	+8,5	-10,1	55,5	+6,7	+13,5	49,0	+1,7	
3021-25	STAHLVERFORMUNG; OBERFLAECHEVEREDLUNG, HAERTUNG	0,27	97,3	+44,4	-17,3	117,6	+60,7	+26,2	100,8	+45,0	
31	STAHL-U. LEICHTMETALLBAU, SCHIENENFAHRZEUGBAU	2,93	134,9	+4,8	-6,8	144,7	+6,6	+3,1	133,7	+9,8	
3111	H. V. STAHL-U. L. METALLKONSTRUKT. (OH. GRUBENAUSB.)	1,43	140,1	+24,4	+8,1	129,6	+22,4	+14,6	120,1	+24,5	
32	MASCHINENBAU	15,24	26,3	-9,0	-15,2	31,0	-21,1	+12,3	26,7	-24,1	
3210	H. V. LANDW. MASCHINEN, ACKERSCHLEPPERN	2,64	17,8	-34,1	-41,3	30,3	-29,4	-18,5	26,2	-50,7	
3220	H. V. METALLBEARBEITUNGSMASCHINEN U. AE.	2,13	32,0	-5,3	-1,8	32,6	-33,3	+29,9	28,2	-29,3	
3230	H. V. TEXTIL-U. NAEHMASCHINEN	0,11	48,2	+66,8	-5,9	51,2	+109,0	+25,8	42,6	+31,5	
3240	H. V. MASCHINEN F. D. NAHR.-U. GENUSSMITTELIND. USW	1,20	32,1	+27,9	+2,9	31,2	-12,8	+30,5	28,4	-17,7	
3256	H. V. HUETTEN-U. WALZWERKSEINR. USW (OH. BAUMASCH.)	2,30	19,4	-35,5	-7,2	20,9	-48,0	+35,7	18,3	-28,5	
3257	H. V. BAU-BAUSTOFF-U. AE. MASCHINEN	0,79	32,6	-15,3	-14,9	38,3	+18,9	+14,3	33,5	+9,5	
3260	H. V. ZAHNRAEDERN, GETRIEBEN, LAGERN U. AE.	1,31	23,9	+19,5	-15,9	27,7	+18,4	+21,0	24,1	+3,4	
3270	H. V. MASCHINEN F. WEITERE BEST. WIRTSCHAFTSZWEIGE	1,33	22,2	-37,3	-52,5	46,7	-35,3	+37,8	27,6	-28,3	
3280	SONST. MASCHINENBAU	3,43	32,4	+21,3	+7,3	30,2	+14,4	+5,2	29,9	+1,4	
33	STRASSENFAHRZEUGBAU, REP. V. KRAFTFAHRZEUGEN USW	2,71	90,4	+80,8	-2,2	92,4	+94,9	+36,7	78,1	+72,4	
3311	H. V. KRAFTWAGEN U. -MOTOREN	1,21	94,2	+99,9	-4,4	98,5	+99,9	+38,1	81,9	+99,9	
3314	H. V. TEILEN F. KRAFTWAGEN U. -MOTOREN	0,71	72,7	-11,7	-12,9	83,5	+14,7	+27,7	71,3	-0,7	
34	SCHIFFBAU	0,22	41,6	+16,2	-14,2	48,5	+49,2	+19,5	42,7	+36,0	
35	LUFT-U. RAUMFAHRZEUGBAU	-	-	0,0	0,0	-	0,0	0,0	-	0,0	
36	ELEKTROTECHNIK, REP. V. HAUSHALTSGERAETEN	8,51	47,2	+9,5	-11,6	53,4	+17,4	+15,6	46,8	+6,1	
3620	H. V. GERAETEN D. ELEKTRIZ. ERZEUGUNG, -VERTLG. U. AE.	3,66	51,0	+23,5	-13,4	58,9	+24,3	+19,0	51,0	+19,7	
3650	H. V. ELEKTROHAUSHALTSGERAETEN	0,04	29,4	+17,1	+30,7	22,5	-7,0	+15,4	23,2	-4,9	
3660	H. V. ZAEHLERN, FERNMEASSE-, MESS-U. REGELGERAETEN USW.	2,72	33,0	-4,6	-11,3	37,2	+4,8	+18,1	32,0	-12,1	
3670	H. V. RUNDFUNK-, FERNSEN-U. PHONOTECHN. GERAETEN	0,78	29,8	+132,8	-3,9	31,0	+29,7	+22,5	25,1	+11,1	
37	FEINMECHANIK, OPTIK, H. V. UHREN	1,09	11,1	-39,3	-43,7	19,7	+34,9	-2,0	17,2	+14,7	
38	H. V. EISEN-, BLECH-U. METALLWAREN	1,05	129,9	+8,3	-3,4	134,5	+6,2	+13,2	124,7	+1,1	
50	H. V. BUEROMASCHINEN, ADV-GERAETEN U. -EINRICHTUNGEN	0,88	15,5	-41,5	-25,1	20,7	-22,2	-1,0	18,8	-26,3	
5060	H. V. BUEROMASCHINEN	0,58	13,1	-56,6	-34,8	20,1	-28,2	-9,5	18,2	-32,6	
5080	H. V. ADV-GERAETEN U. -EINRICHTUNGEN	0,30	20,2	+4,7	-7,8	21,9	-8,4	+19,7	20,1	-10,3	
	VERBRAUCHSGUETER PRODUZIERENDES GEWERBE	7,22	82,4	+11,8	-6,2	87,8	+10,0	+17,5	79,1	+6,0	
39	H. V. MUSIKINSTRUMENTEN, SPIELWAREN, FUELLHALTERN USW	0,41	35,8	+13,7	-5,0	37,7	+3,9	+36,6	30,9	+2,0	
51	FEINKERAMIK	0,24	57,6	+6,1	-10,1	64,1	+21,6	+14,3	56,7	+12,9	
52	H. U. VERARB. V. GLAS	0,32	86,5	+9,5	-5,7	91,7	-1,7	+22,4	80,5	-8,0	
54	HOLZVERARBEITUNG	1,53	93,5	+18,4	-10,4	104,4	+13,2	+14,0	93,0	+7,9	
56	PAPIER-U. PAPPERVERARBEITUNG	0,32	87,0	+17,6	-14,5	101,7	+15,2	+11,1	90,9	+10,7	
57	DRUCKEREI, Vervielfaeltigung	1,33	152,5	+10,2	-4,3	159,3	+12,9	+20,1	145,1	+7,9	
58	H. V. KUNSTSTOFFWAREN	0,47	162,7	+50,2	+0,9	161,3	+51,5	+18,2	146,3	+49,4	
61	LEDERERZEUGUNG	0,01	14,1	-45,3	-27,3	19,4	-45,0	+12,8	17,2	-42,3	
62	LEDERVERARBEITUNG	0,50	16,2	-26,4	-13,4	18,7	-26,7	+11,3	16,9	-26,2	
6251	H. V. SCHUHEN	0,36	15,2	-32,7	-11,1	17,1	-35,7	+4,3	16,3	-32,1	
63	TEXTILGEWERBE	1,69	28,3	-18,9	-12,9	32,5	-18,1	+14,0	29,5	-19,0	
64	BEKLEIDUNGSGEWERBE	0,40	29,2	+5,4	-2,3	29,9	-10,5	+15,9	27,1	-7,8	
	NAHRUNGS-U. GENUSSMITTELGEWERBE	8,32	98,1	+5,3	-6,8	105,3	+8,7	+24,9	92,7	+0,4	
68	ERNAHRUNGSGEWERBE	6,90	103,4	+7,8	-4,3	108,0	+10,2	+26,5	95,4	+1,7	
6818-19	H. V. BACKWAREN	0,70	82,1	+10,8	-2,5	84,2	+13,2	+13,6	78,3	+3,2	
6828	H. V. SUESSWAREN (OH. DAUERBACKWAREN)	0,10	102,6	+6,9	-22,1	131,7	+21,0	+24,1	106,7	+3,7	
6831-36	MILCHVERMERTUNG	0,29	70,5	+9,8	+2,3	68,9	+2,8	+21,7	64,1	+13,3	
6847-54	SCHLACHTHAEUUSER (OH. KOMMUNALE), FLEISCHVERARB.	1,64	86,2	+0,6	-0,5	86,6	+1,3	+15,8	80,1	-3,4	
6871-72	BRAUEREI, MAE LZEREI	1,01	149,5	+36,9	+5,2	142,1	+36,6	+30,7	127,0	+27,6	
6879	MINERALBRUNNEN, H. V. MINERALWASSER, LIMONADEN	0,15	296,2	+86,4	+3,4	286,5	+57,6	+37,6	247,3	+72,2	
69	TABAKVERARBEITUNG	1,42	74,6	-8,0	-20,3	93,6	+1,6	+18,5	80,3	-6,1	
72-75	BAUHAUPTGEWERBE	18,07	130,6	-0,9	-5,8	138,7	+5,9	+43,6	117,5	+6,4	
	HOCHBAULEISTUNGEN	8,79	118,9	-6,7	-10,9	133,4	+3,2	+32,1	114,8	+4,1	
	TIEFBAULEISTUNGEN	9,28	141,6	+4,3	-1,5	143,7	+8,3	+55,4	120,0	+8,7	

7 PRODUKTION AUSGEWAHLTER ERZEUGNISSE - DEUTSCHLAND

EB.-NR.	ERZEUGNIS	EINHEIT	1992		1993		JAN. BIS 1992	MAI 1993
			APRIL	MAI	APRIL	MAI		
<u>BERGBAULICHE ERZEUGNISSE</u>								
21 121	STEINKOEHLE (VERWERTBARE FOERDERUNG)	1000 T *			4 924	4 557		25 324
21 124	STEINKOEHLENBRIKETTS	1000 T *			41	46		229
21 142	BRAUNKOEHLE, ROH	1000 T *			18 090	16 778		94 763
21 143	BRAUNKOEHLENBRIKETTS	1000 T *			940	927		4 378
21 162	ZECHEN-, HUETTEN- U. GASWERKSKOKS 1)	1000 T *			1 069	1 093		5 408
21 210	ERDOEL, ROH	1000 T *			262	264		1 286
21 220	ERDGAS	1000 M3*			1 210 860	1 002 500		8 042 089
<u>EISENERZ-ROHFOERDERUNG</u>								
21 310	EFFEKTIV-MENGE	1000 T *			.	.		.
21 321	FE-INHALT	1000 T *			.	.		.
<u>NE-METALLERZE</u>								
21 410	ROHFOERDERUNG	1000 T *			.	.		.
21 433	AUSBRINGBARER (BEZAHLTER) ZN-INHALT 2)	1000 T *			.	.		.
21 510	KALIROHSALZE (FOERDERUNG), EFFEKTIV-MENGE	1000 T *			2 564	2 702		13 530
	ABSATZFAEHIGE KALISALZE, BER. AUF K2O							
21 531	ROHSALZE (AUCH ANGEREICHERT) 3)	1000 T *			.	.		.
21 539	KALIUMCHLORID, KALIUMSULFAT U.A. (AUCH MIT MAGNESIUM) 3)	1000 T *			.	.		.
21 616	GEWERBE- U. INDUSTRIESALZ (EINSCHL. IM BERGBAU GEWONNENER SOLE FUER TECHNISCHE ZWECKE), STREU- U. AUFTAUSALZ, BER. AUF NAEL	1000 T *			433	329		2 398
<u>MINERALOELERZEUGNISSE</u>								
22 110	ROHBEENZIN	1000 T *			666	699		3 448
22 131	VERGASERKRAFTSTOFFE	1000 T			2 102	2 236		10 656
22 139	DIESELKRAFTSTOFF	1000 T			1 636	1 655		7 383
<u>HEIZOELE</u>								
22 171	LEICHT	1000 T			2 062	2 203		11 293
22 175	MITTELSCHWER U. SCHWER	1000 T			1 177	1 185		6 173
22 521	SCHMIEROELE U. MINERALISCHE OELE	1000 T			117	68		463
22 731	BITUMEN	1000 T *			369	382		1 091
<u>STEINE U. ERDEN, ASBESTWAREN, SCHLEIFMITTEL</u>								
<u>NATURSTEINE FUER DEN TIEFBAU 4)</u>								
25 112	GLEISBETTUNGS-, STRASSENSCHOTTER, SPLITT U. BRECHSAND	1000 T			8 302	8 129		30 404
		1000 DM			88 733	87 325		324 160
25 113	EDELSPLITT U. EDELBRECHSAND	1000 T			2 927	3 197		10 280
		1000 DM			38 230	42 988		136 007
25 114	BITUMINOESES ASPHALT-MISCHGUT, UEBERWIEGEND AUS NATURSTEIN U. AUF KIESBASIS	1000 T			1 490	1 808		4 524
		1000 DM			85 258	104 203		261 995
25 115	MINERALBETON	1000 T			3 470	3 518		12 511
		1000 DM			35 802	36 537		130 948
25 141	KALKSTEIN, KALKSPAT, GEBROCHEN ODER ZERKLEINERT, KALKSTEINSAND 5)	1000 T *			5 650	5 463		22 667
25 161	BAUSAND U. BAUKIES (EINSCHL. KIES FUER DEN WEGEBAU) 4)	1000 T			19 924	20 067		77 773
		1000 DM			217 945	218 608		838 524
25 275	FERTIGFABRIKATE AUS HARTGESTEIN U. MARMOR	M3			19 326	18 744		88 790
		1000 DM			65 615	64 337		287 094
25 319	ZEMENT, OHNE ZEMENTKLINKER 6)	1000 T *			3 510	3 586		13 865
25 321	KALKSTEIN, KALKSPAT U. DOLOMITSTEIN, GEMAHLTEN	1000 T *			1 141	1 072		4 574
25 324	KALKSTEIN U. KALKSPAT, GEBRANNT, DOLOMITSTEIN, GEBRANNT ODER GESINTERT	1000 T *			670	619		2 965
25 334	BAUGIPS	1000 T			236	225		1 040
		1000 DM			37 986	35 669		163 189
25 337	GIPSKARTONPLATTEN NACH DIN 18180 7)	1000 M2			12 026	11 131		59 534
		1000 DM			26 848	25 020		134 101
25 354	WERK-TROCKENMOERTEL	1000 T			691	695		2 795
		1000 DM			151 519	147 480		613 024
25 360	TRANSPORTBETON 4)	1000 M3			4 636	4 490		17 785
		1000 DM			589 898	571 460		2 263 412
25 411	MAUERZIEGEL, KLINKER 8)	1000 M3			1 022	1 062		4 320
		1000 DM			133 871	138 415		579 869
25 412	DACHZIEGEL (EINSCHL. BIBERSCHWAENZEN)	1000 ST			51 518	49 945		244 855
		1000 DM			75 676	73 061		360 865
25 423	KERAMISCHE SPALTPLATTEN U. -RIEMCHEN	1000 M2			2 193	2 049		10 330
		1000 DM			40 837	39 740		192 687
25 451	ROHRE, FORMSTUECKE U.A. KANALISATIONSARTIKEL AUS STEINZEUG	T			23 459	22 867		115 618
		1000 DM			20 240	19 969		100 631
25 471	UNGEFORMTE FEUERFESTE ERZEUGNISSE (MOERTEL U. MASEN)	1000 T			60	58		294
		1000 DM			38 615	37 642		185 855
25 477	GEFORMTE FEUERFESTE ERZEUGNISSE	1000 T			100	91		467
		1000 DM			126 658	117 765		621 360

1) TROCKENGEWICHT.- 2) EINSCHL. HUETTENFERTIGER ROHWARE U. DER AUS HALDENERZE GEWONNENEN KONZENTRATE.- 3) ANGABEN FUER ABSATZPRODUKTION IN EB.-NR. 43 143 ENTHALTEN.- 4) PRODUKTION DER BETRIEBE VON UNTERNEHMEN MIT 10 BESCHAEFFIGTEN UND MEHR.- 5) OHNE ZUM ABSATZ FUER DEN TIEFBAU BESTIMMT.- 6) EINSCHL. ZEMENTAEMNLICHER BINDEMITELE.- 7) DIE PLATTEN SIND AUF 9,5MM PLATTENDICKE UMGERECHNET.- 8) ANGABEN IN M3-MAUERWERK BEI 24 CM WANDDICKE UNTER BERUECKSICHTIGUNG DER FUGEN.

STBA, FACHSERIE 4, REIHE 2.1

7 PRODUKTION AUSGEWAHLTER ERZEUGNISSE - DEUTSCHLAND

EB.-NR.	ERZEUGNIS	EINHEIT	1992		1993		JAN. BIS	MAI
			APRIL	MAI	APRIL	MAI	1992	1993
25 519	KALKSANDSTEINE 1)	1000 M3 1000 DM			867 85 357	889 81 572		3 504 327 812
25 551	BLOCKSTEINE, PLANSTEINE AUS PORENBETON, UNBEWEHRT 1)	1000 M3 1000 DM			370 53 394	359 52 088		1 758 253 464
25 552	DACH- U. DECKENPLATTEN, WANDELEMENTE AUS PORENBETON, BEWEHRT	1000 M2 1000 DM			392 21 199	379 19 348		1 849 95 022
25 555	BETONDACHSTEINE 2)	1000 ST 1000 DM			85 067 97 076	78 470 88 108		398 403 448 064
25 556	BETONFERTIGTEILE GROSSFORMATIGE WANDBAUTEILE (WANDTAFELN), AUCH MIT BEARBEITETEN SICHTFLAECHEIN, DECKENTAFELN	1000 M2 1000 DM			2 711 132 017	2 804 133 803		10 632 522 169
25 557	KONSTRUKTIVER ART	1000 T *			322	319		1 426
25 579	BETONERZEUGNISSE FUER DEN TIEFBAU	1000 T 1000 DM			2 704 327 995	2 643 318 508		9 925 1 247 510
25 641	DAEMM- U. LEICHTBAUPLATTEN AUS HOLZWOLLE (AUCH MIT PLATTEN AUS KUNSTST. VERBUNDEN)3)	1000 M2 1000 DM			1 412 11 829	1 429 11 762		6 440 54 800
25 658	PLATTEN AUS FASERZEMENT 4)	1000 M2 1000 DM			2 000 30 035	2 037 30 177		10 121 152 482
25 811	SCHLEIFSCHEIBEN U. SONSTIGE SCHLEIFKOEPPER AUS KORUND IN KERAMISCHER U. SILICATBINDUNG	T 1000 DM			979 14 991	898 13 919		4 857 72 640
25 812	IN KUNSTHARZBINDUNG MIT FASERSTOFFVER- STAERKUNG	T 1000 DM			1 922 15 096	1 793 13 958		9 289 74 891
25 839	SCHLEIFPAPIERE U. SCHLEIFGEWEBE	1000 M2 1000 DM			3 494 37 094	3 853 37 966		19 901 199 323
<u>EISEN U. STAHL</u>								
27 112	ROHEISEN FUER DIE STAHLERZEUGUNG	1000 T *			2 209	2 170		10 602
27 113	GIesserei-ROHEISEN	1000 T *			33	32		161
27 133	STAHLROHBLÖCKE U. -BRAMMEN AUS OXYGENSTAHL	1000 T *			2 432	2 362		11 593
27 137	ELEKTRO-STAHL	1000 T *			667	593		3 237
27 160	ROEHREN- U. MEHRKANTSTAHL (HALBZEUG FUER NAHTLOSE ROHRE)	1000 T *			12	9		51
27 161	WALZSTAHL (OHNE VORGEWALZTES STAHLHALBZEUG)	1000 T *			2 498	2 315		12 275
27 165	WEISSBLECH U. WEISSBAND	1000 T *			62	60		307
27 333	PRAEZISIONSSTAHLROHRE NAHTLOS	1000 T *			11	10		53
27 335	GESCHWEISST	1000 T *			49	39		234
27 351	SONSTIGE STAHLROHRE NAHTLOS	1000 T *			73	79		376
27 355	GESCHWEISST	1000 T *			124	98		600
27 433	GESCHMIEDETE STAEBE	1000 T *			13	12		72
27 453	FREIFORMSCHMIEDESTUECKE, GESCHMIEDETE ODER GEWALZTE RINGE UEBER 125 KG ROHWICHT	1000 T *			20	17		96
<u>NE-METALLE U. NE-METALLHALBZEUG</u>								
28 114	HUETTENALUMINIUM NICHT LEGIERT	T *			40 864	45 765		242 644
28 116	LEGIERT	T *			28 710	30 940		156 657
28 117	REINST- U. REINALUMINIUM U, UMGESCHMOLZEN	T *						
28 118	UMSCHMELZ-ALUMINIUMLEGIERUNGEN	T *			32 915	31 060		170 788
28 131	ELEKTROLYTKUPFER (KATHODEN)	T *						
28 132	RAFFINADEKUPFER	T *			19 931	20 193		103 111
28 151	ZINKLEGIERUNGEN	T *						
28 152	ZINN, NICHT LEGIERT	T *						
28 153	WEICHLÖTE	T *						
28 171	SILBER	KG *						
28 172	GOLD	KG *						
28 412	HALBZEUG AUS ALUMINIUM U. ALUMINIUM- LEGIERUNGEN PROFILE, LEGIERT	T *						
28 414	BLECHE, PLATTEN, TAFELN U. BAENDER (MIT EINER STAERKE UEBER 0,2 MM)	T *						
28 415	NICHT LEGIERT	T *						
28 419	LEGIERT	T *						
28 419	SONSTIGES HALBZEUG 5) (Z.B. SCHEIBEN, STANZTEILE, BOEDEN, SCHALEN)	T *			3 592	3 302		17 559

1) ANGABEN IN M3 MAUERWERK BEI 24 CM WANDDICKE UNTER BERUECKSICHTIGUNG DER FUGEN.- 2) BEI GROSSFORMATEN UMRECHNUNG IN STUECK-
KLEINFORMAT (DIN 1115).- 3) DIE PLATTEN SIND AUF 2,5 CM PLATTENDICKE UMGERECHNET.- 4) DIE PLATTEN SIND AUF 6 MM PLATTENDICKE UMGERECHNET.- 5) OHNE STAEBE (STANGEN), NICHTLEGIERTE PROFILE, DRAHT, ROHRE, HOHLSTANGEN, GESENKPRESS- UND SCHMIEDETEILE, LEITMATERIAL.

7 PRODUKTION AUSGEWAHLTER ERZEUGNISSE - DEUTSCHLAND

EB.-NR.	ERZEUGNIS	EINHEIT	1992		1993		JAN. BIS	MAI
			APRIL	MAI	APRIL	MAI	1992	1993
28 431	HALBZEUG AUS KUPFER U. KUPFERLEGIERUNGEN (OHNE SOLCHES AUS LEGIERUNGEN MIT EINEM GEHALT UEBER 10 % NICKEL) STAEBE U. PROFILE, LEGIERT	T *						
28 432	BLECHE, PLATTEN, TAFELN U. BAENDER MIT EINER STAERKE UEBER 0,15 MM NICHT LEGIERT	T *			19 782	21 384		96 195
28 433	LEGIERT	T *			25 324	22 705		120 545
28 434	ROHRE U. HOHLSTANGEN NICHT LEGIERT	T *						
28 435	LEGIERT	T *			7 051	6 055		33 134
28 436	DRAHT	T *			58 971	57 614		314 713
28 438	LITZEN U. SEILE	T *			7 663	7 247		40 656
28 439	STAHLKUPFER	T *						
GIESSEEREIERZEUGNISSE								
29 110	GUSSEISEN MIT LAMELLEN- U. KUGELGRAPHIT	T *			231 356	216 800		1 163 049
29 140	STAHLGUSS	T *			14 075	13 226		70 649
29 170	TEMPERGUSS	T *			6 986	6 306		35 836
29 515	LEICHTMETALLFORMGUSS AUS ALUMINIUM U. ALUMINIUMLEGIERUNGEN	T *			30 943	29 621		155 239
29 517	MAGNESIUM U. MAGNESIUMLEGIERUNGEN	T *						
ERZEUGNISSE DER ZIEHEREIEN U. KALTWALZWERKE								
U. DER STAHLVERFORMUNG								
30 111	BLANKSTAHL	T *						
30 115	BANDSTAHL, KALT GEWALZT (UNTER 600 MM BREITE)	T *			131 521	126 791		661 811
30 151	KALT GEZOGENER DRAHT (OHNE ISOLIERTE DRAEHTE FUER DIE ELEKTROTECHNIK) VON WALZDRAHT GEZOGEN	T *			175 751	168 119		858 284
30 154	VON ZUGEKAUFTEM DRAHT DUENNER GEZOGEN	T *			13 036	12 287		65 685
30 157	SCHWEISSDRAHT U. -STAEBE (WEDER UMMUELT NOCH GEFUELLT)	T *						
30 159	KUNSTSTOFFUEBERZOGENER DRAHT	T *						
30 171	DRAHTSEILE U. -LITZEN AUS EISEN U. STAHL	T			12 449	11 099		61 300
30 173	BETONSTAHLMATTEN NACH DIN 488, GESCHWEISSTE ABSTANDHALTER U. GITTERTRAEGER FUER BETON-BEWehrUNG SOWIE GESCHWEISSTE DRAHTGITTER NACH SONST. NORMEN	1000 DM			47 810	46 472		249 100
30 175	FEDERKERNE FUER MATRATZEN U. POLSTERMOEBEL	T			178 194	165 279		834 879
30 211	GESENKSMIEDESTUECKE	1000 DM			136 518	127 120		635 142
30 218	ROHRFORM-, ROHRVERSCHLUSS- U. ROHRVERBIN-DUNGSSTUECKE AUS STAHL	T			9 816	8 920		46 333
30 225	PRESS-, ZIEH- U. STANZTEILE AUS STAHL MIT EINEM STUECKGEWICHT UEBER 50 G	1000 DM			48 167	46 533		236 468
30 239	FEDERN AUS STAHL ODER NE-METALLEN (OHNE MATRATZEN U. UHRFEDERN)	T			57 478	54 896		298 522
30 248	KETTEN U. KETTENTEILE 1)	1000 DM			235 482	225 624		1 230 678
30 258	SCHRAUBEN, BOLZEN, MUTTERN, SCHRAUBHAKEN, NIETE, SPLINTE, KEILE, UNTERLEGSCHWEIBEN, SCHWELLEN-SCHRAUBEN U. AE.; DREHTEILE AUS METALL	T			12 507	11 805		63 938
30 298	OBERFLAECHEVEREDLUNG	1000 DM			72 071	69 197		375 444
31 112	STAHLBAUERZEUGNISSE U. SCHIENENFAHRZEUGE	T			47 490	41 277		232 561
31 114	SKELETT-, STUETZ- U. TRAEGERKONSTRUKTIONEN	1000 DM			261 311	235 775		1 252 241
31 116	HALLEN, UEBERWIEGEND AUS EISEN ODER STAHL	T			19 159	18 792		98 759
31 160	TUERME U. GITTERMASTE, GERUESTKONSTRUKTIONEN, SIGNALBRUECKEN, BRUECKEN FUER ROHR- U. KABELLEITUNGEN AUS STAHL; BRUECKEN, BRUECKENELEMENTE U. GERUESTKONSTRUKTIONEN AUS ALUMINIUM	1000 DM			161 190	156 595		815 988
31 191	ERZEUGNISSE FUER DEN GRUBENAUSBAU (OHNE BERGBAUMASCHINEN U. ELEKTROTECHNISCHE ERZEUGNISSE)	T			5 231	4 517		23 929
	TORE, TUEREN U. FENSTER AUS GEWALZTEN ODER STRANGGEPRESSTEN PROFILN (OHNE KELLER-FENSTER)	1000 DM			40 719	34 215		169 305
		T			57 242	54 733		289 210
		1000 DM			479 265	451 080		2 431 432
		1000 DM			258 777	248 957		1 272 796
31 112	SKELETT-, STUETZ- U. TRAEGERKONSTRUKTIONEN	T			60 002	62 748		287 794
31 114	HALLEN, UEBERWIEGEND AUS EISEN ODER STAHL	1000 DM			201 493	206 769		966 695
31 116	TUERME U. GITTERMASTE, GERUESTKONSTRUKTIONEN, SIGNALBRUECKEN, BRUECKEN FUER ROHR- U. KABELLEITUNGEN AUS STAHL; BRUECKEN, BRUECKENELEMENTE U. GERUESTKONSTRUKTIONEN AUS ALUMINIUM	T			25 025	27 436		120 596
31 160	ERZEUGNISSE FUER DEN GRUBENAUSBAU (OHNE BERGBAUMASCHINEN U. ELEKTROTECHNISCHE ERZEUGNISSE)	1000 DM			95 146	104 483		461 575
31 191	TORE, TUEREN U. FENSTER AUS GEWALZTEN ODER STRANGGEPRESSTEN PROFILN (OHNE KELLER-FENSTER)	T			19 208	20 192		83 152
		1000 DM			109 656	109 272		470 770
		T			21 783	21 823		109 556
		1000 DM			34 277	45 642		188 050
		T			24 301	24 436		116 181
		1000 DM			301 935	313 516		1 604 381

1) AUS STAHL ODER NE-METALLEN (OHNE GUSS- U. STAHLGELENKKETTEN).

7 PRODUKTION AUSGEWAHLTER ERZEUGNISSE - DEUTSCHLAND

EB.-NR.	ERZEUGNIS	EINHEIT	1992		1993		JAN. 1992	BIS	MAI 1993
			APRIL	MAI	APRIL	MAI	1992	1993	
31 195	ABDECKUNGEN (LICHTGITTER) U. ROSTE AUS GEWALZTEN ODER STRANGGEPRESSTEN PROFILEN	T 1000 DM			10 861 35 305	10 656 34 022			53 664 174 540
31 512	WASSERROHRKESSEL	T 1000 DM			6 196 74 985	5 201 67 059			27 256 344 506
31 538	FEUERUNGEN U. BEHEIZUNGSEINRICHTUNGEN FUER DAMPKESSEL (OHNE EINZELNE BRENNER)	T 1000 DM			1 356 15 800	925 12 687			5 379 70 291
31 542	SPEISEWASSERVORWAERMER, LUFTVORWAERMER U. UEBERHITZER, ROEHREN- U. WAERMEAUSTAUSCHER	T 1000 DM			4 392 27 247	1 117 10 557			9 231 76 086
31 558	BEHAELTER AUS STAHL ODER ALUMINIUM MIT EINEM FASSUNGSVERMOEGEN UEBER 100 M3	T 1000 DM			.	.			.
31 562	ROHRLEITUNGEN SOWIE DEREN ZUBEHOER AUS NAHTLOSEN STAHLROEHREN (OHNE DRUCKROHRLEITUNGEN FUER WASSERKRAFTWERKE U. DGL.)	T 1000 DM			4 826 42 603	4 859 38 572			21 909 182 593
31 579	ZENTRALHEIZUNGSKESSEL	ST 1000 DM			54 575 123 250	59 485 127 307			270 986 577 133
31 580	TRANSPORTBEHAELTER (CONTAINER) UEBER 3 M3 NUTZRAUM	T 1000 DM			47 567	45 503			240 775
31 720	DIESEL- U. ELEKTRISCHE LOKOMOTIVEN	T 1000 DM			.	.			.
31 731	PERSONENWAGEN U. ANDERE SCHIENENGEBUNDENE SPEZIALWAGEN FUER EISENBAHNEN	T 1000 DM			.	.			.
31 733	STANDARDGUETERWAGEN	T 1000 DM			.	.			.
31 735	SCHIENENGEBUNDENE SPEZIALGUETERWAGEN	T 1000 DM			.	.			.
31 905	BAUSTELLENARBEITEN (AUCH IM TAGELOHN) (OHNE MONTAGEN AN ROHRLEITUNGEN)	T 1000 DM			310 504	297 214			1 465 908
31 910	MONTAGEN AN ROHRLEITUNGEN	T 1000 DM			351 418	347 565			1 723 300
MASCHINENBAUERZEUGNISSE									
METALLBEARBEITUNGSMASCHINEN									
32 110	HOBEL-, STOSS- U. RAEUMMASCHINEN	T 1000 DM			126 3 955	224 8 363			1 185 42 234
32 115	SPITZENDREHMASCHINEN	T 1000 DM			564 23 354	301 14 804			2 682 99 070
32 901	SENKRECHT- U. KARUSSELLENDREHMASCHINEN	T 1000 DM			915 37 591	652 26 542			3 286 136 008
32 117	DREHAUTOMATEN U. REVOLVERDREHMASCHINEN	T 1000 DM			519 37 510	535 32 065			2 349 155 518
32 118	TISCH-, SAEULEN- U. STAENDERBOHRMASCHINEN	T 1000 DM			134 3 055	92 2 127			683 16 603
32 119	FRAESMASCHINEN, WAAGERECHT-BOHR-U.-FRAESMASCHINEN (OHNE SOLICHE FUER VERZAHNUNGEN)	T 1000 DM			1 062 55 405	950 43 481			5 453 262 179
32 121	KALT- U. WARMKREISSAEGEMASCHINEN	T 1000 DM			188 6 503	181 6 099			932 33 184
32 122	SCHLEIF-, HON-, LAEPP- U. POLIERMASCHINEN (OHNE SOLICHE FUER VERZAHNUNGEN)	T 1000 DM			1 606 87 763	1 442 83 860			7 247 402 726
32 902	VERZAHNMASCHINEN	T 1000 DM			226 20 377	273 19 351			1 058 104 411
32 125	BEARBEITUNGSMASCHINEN MIT FUNKENEROSION, ULTRASCHALL, ELEKTRONENSTRAHL U. LASER	T 1000 DM			166 10 321	121 12 860			701 52 936
32 903	FERTIGUNGSSTRASSEN, SCHALTTISCH- UND SCHALTTROMMELMASCHINEN, BEARBEITUNGSZENTREN, FLEXIBLE FERTIGUNGSEINRICHTUNGEN UND SONSTIGE WERKZEUGMASCHINEN (SPANABHEBEND)	T 1000 DM			2 696 148 667	2 981 151 820			14 220 741 186
METALLBEARBEITUNGSMASCHINEN DER SPANLOSEN FORMUNG									
32 904	BIEGE- U. RICHTMASCHINEN FUER ROHRE, WELLEN, STANGEN U. PROFILE, BETONSTAHL-BEARBEITUNGSMASCHINEN	T 1000 DM			469 17 463	268 9 990			1 726 53 476
32 130	FREIFORM- U. GESENKSMIEDE-, SPANN-, TREIB- U. POLIERHAEMMER, SCHMIEDEWALZ- U. STAUCHMASCHINEN	T 1000 DM			154 2 421	115 3 367			900 36 661
32 905	PRESSEN MIT MECHANISCHEM ANTRIEB FUER DIE METALLBEARBEITUNG	T 1000 DM			.	.			.
32 906	PRESSEN MIT HYDRAULISCHEM ANTRIEB FUER DIE METALLBEARBEITUNG	T 1000 DM			2 412 48 190	2 515 44 961			10 966 218 946

STBA, FACHSERIE 4, REIHE 2.1

7 PRODUKTION AUSGEWAHLTER ERZEUGNISSE - DEUTSCHLAND

EB.-NR.	ERZEUGNIS	EINHEIT	1992		1993		JAN. BIS 1992	MAI 1993
			APRIL	MAI	APRIL	MAI		
32 136	SCHEREN, LOCHSTANZ-, NIBBEL- U. AUSKLINK- MASCHINEN	T 1000 DM			1 395 34 838	1 498 32 977		5 973 161 351
32 137	BLECHRICHT-, BLECHRUNDBIEGE- U. BLECH- ABKANTMASCHINEN	T 1000 DM			334 7 682	744 22 623		2 099 58 248
32 138	DRUECK- U. PLANIERBAENKE, GEWINDEDRUECK- MASCHINEN	T 1000 DM			.	.		.
32 140	DRAHTBE- U. -VERARBEITUNGSMASCHINEN	T 1000 DM			1 021 43 398	1 217 51 962		5 339 225 290
32 143	PRESSEN FUER DIE HERSTELLUNG VON BOLZEN, SCHRAUBEN, NIETEN, MUTTERN U. DGL.	T 1000 DM			.	.		.
32 144	HUETTEN- U. WALZWERKSEINRICHTUNGEN (OHNE EINZELN ABGESETZTE GEGOSSENE WALZEN)	T 1000 DM			7 646 125 632	17 072 419 820		45 812 935 274
GIESSEREIMASCHINEN								
32 145	FORMMASCHINEN U. -ANLAGEN (EINSCHL. KERN- HERSTELLUNGSMASCHINEN U. -ANLAGEN)	T 1000 DM			464 12 621	315 8 478		2 011 59 825
32 146	AUFBEREITUNGSMASCHINEN U. -ANLAGEN FUER GIESSEREISANDE	T 1000 DM			217 2 453	810 4 901		1 773 16 879
32 147	GUSSPUTZMASCHINEN U. -EINRICHTUNGEN	T 1000 DM			133 16 060	138 16 265		722 82 492
32 907	AUSWUCHTMASCHINEN	T 1000 DM			108 10 567	119 11 120		646 64 313
HOLZBE- U. -VERARBEITUNGSMASCHINEN								
32 148	GATTER	T 1000 DM			164 2 373	192 3 185		782 14 967
32 150	KREISSAEGEMASCHINEN	T 1000 DM			1 051 24 079	914 23 212		4 841 113 160
32 153	HOBEL- U. FRAESMASCHINEN FUER ZWEI- U. MEHRSEITIGE BEARBEITUNG	T 1000 DM			701 20 942	822 22 629		3 909 107 582
32 154	DUEBELLOCH- U. SONSTIGE BOHRMASCHINEN	T 1000 DM			104 7 420	120 6 255		589 32 891
32 155	PLATTENSCHLEIFMASCHINEN	T 1000 DM			202 5 814	255 6 746		933 25 750
32 156	ZERKLEINERUNGSMASCHINEN, SPALT- U. HACK- MASCHINEN, MUEHLEN, ZERSPANER, SCHNEIDE- MASCHINEN FUER HOLZHOELLE	T 1000 DM			562 9 779	756 15 086		3 735 73 930
32 157	MASCHINEN ZUM AUFTRAGEN HAFTENDER SCHICHTEN WIE LEITME, KLEBER, LACKE, SPACHTEL	T 1000 DM			206 9 917	189 10 091		853 48 197
32 158	FASERHOLZ-, SPANHOLZ-, SPERRHOLZ-, SCHICHTHOLZ- U. DECKSCHICHTPRESSEN FUER EBENE FLAECHE U. FORMTEILE	T 1000 DM			3 575 49 698	4 196 49 524		10 335 134 671
32 159	MASCHINENKOMBINATIONEN (KOMBINIERTE TISCH- LEREIMASCHINEN, MEHRSTUFIGE MASCHINEN)	T 1000 DM			957 22 995	1 051 28 659		4 809 114 905
32 161	EINZWECKMASCHINEN FUER SONDERFERTIGUNGEN	T 1000 DM			205 10 163	159 9 071		1 061 48 986
32 162	HANDGEFUEHRTE MASCHINEN (OHNE ELEKTROWERK- ZEUGE BIS 2 KW)	T 1000 DM			453 31 037	395 29 318		2 198 152 214
AUSWECHSELBARE WERKZEUGE FUER DIE METALLBEARBEITUNG								
32 163	BOHRWERKZEUGE 1)	T 1000 DM			352 29 746	310 26 684		1 806 154 515
32 164	GEWINDEBOHRWERKZEUGE FUER INNENGEWINDE 1)	T 1000 DM			125 16 834	120 15 660		663 85 772
32 165	FRAESWERKZEUGE 1)	T 1000 DM			104 10 407	98 9 033		535 51 794
32 166	VERZAHNWERKZEUGE 1)	T 1000 DM			49 5 539	48 5 375		264 30 223
32 167	RAEUMWERKZEUGE U. -VORRICHTUNGEN 1)	T 1000 DM			73 5 579	93 6 039		401 29 579
32 168	REIBAHLEN U. AUSBOHRWERKZEUGE 1)	T 1000 DM			65 6 753	66 6 553		330 33 425
32 169	BOHRFUTTER 1)	T 1000 DM			261 8 936	236 7 830		1 192 40 834
32 171	DREHFUTTER U. PLANSCHLEIBEN 1)	T 1000 DM			198 5 295	152 4 045		1 148 24 811
32 173	SCHNITT- STANZ-, FORMWERKZEUGE, WERK- STUECKGEBUNDENE VORRICHTUNGEN, FORMEN FUER METALLE, SPRITZGIESS- ODER FORM- PRESSWERKZEUGE FUER KAUTSCHUK UND KUNSTSTOFF 1)	T 1000 DM			12 414 338 814	12 261 332 445		61 229 1 637 618
32 174	BOHR- U. FRAESWERKZEUGE MIT ARBEITENDEM TEIL AUS GESINTERTEN HARTMETALLEN	T 1000 DM			143 29 276	125 25 887		709 142 791
32 181	MASCHINEN FUER AUTOGENES SCHWEISSEN, SCHNEIDEN	T 1000 DM			175 11 171	143 8 833		929 55 296
32 231	VERBRENNUNGSMOTOREN MIT SELBSTZUENDUNG, Z.B. ORTSFESTE DIESELMOTOREN, SCHIFFSDIESEL- HILFSMOTOREN, DIESELMOTOREN FUER DEN AN- TRIEB VON FLURFOERDERZEUGEN, MAECHDRESCHERN, BAGGERN	T 1000 DM			4 923 144 689	6 976 183 481		25 498 722 006

1) OHNE WERKZEUGE, DIE GANZ ODER MIT EINEM ARBEITENDEN TEIL AUS HARTMETALL BZW. MIT HARTMETALL BESTUECKT SIND.

7 PRODUKTION AUSGEWAHLTER ERZEUGNISSE - DEUTSCHLAND

EB.-NR.	ERZEUGNIS	EINHEIT	1992		1993		JAN. BIS	MAI
			APRIL	MAI	APRIL	MAI	1992	1993
32 233	VERBRENNUNGSMOTOREN MIT SELBSTZUENDUNG FUER DEN ANTRIEB VON WASSERFAHRZEUGEN	T 1000 DM			1 809 65 408	807 51 077		6 543 277 909
32 239	VERBRENNUNGSMOTOREN MIT SELBSTZUENDUNG FUER DEN ANTRIEB VON SCHIENENFAHRZEUGEN UND ACKERSCHLEPPERN	T 1000 DM			1 265 22 292	1 201 22 781		5 577 109 258
32 279	DAMPFTURBINEN	T 1000 DM			1 069 54 305	4 802 136 781		16 941 572 088
32 320	HUBKOLBENKOMPRESSOREN, ORTSFEST U. ORTS-BEWEGLICH	T 1000 DM			1 210 30 697	1 176 30 255		5 446 139 597
32 323	TURBOKOMPRESSOREN FUER DRUECKE UEBER 300 MBAR	T 1000 DM			866 38 426	908 39 752		5 420 230 063
32 324	DREHKOLBENKOMPRESSOREN, MEHRWELLIG	T 1000 DM			2 217 42 422	2 070 41 311		10 136 202 978
32 325	STRASSENFAHRBARE KOMPRESSOREN ALS ANHAENGER	T 1000 DM			475 9 623	388 7 845		1 822 37 080
32 326	VAKUUMPUMPEN, MECHANISCH	T 1000 DM			700 34 050	555 28 240		2 976 149 802
32 327	VENTILATOREN, EIN- ODER MEHRSTUFIG (OHNE GRUBENVENTILATOREN U. ELEKTRISCHE TISCH-, WAND- U. DECKENVENTILATOREN BIS 200 W)	T 1000 DM			3 806 55 413	3 484 49 044		18 605 257 224
32 328	LUFTHEIZER (LUFTHEIZGERAETE MIT WAERME-TAUSCHER FUER DAMPF, WASSER, THERMOEOL)	T 1000 DM			670 14 082	300 13 165		2 330 68 241
32 329	LUFTFOERDERGERAETE, KLIMAGERAETE	T 1000 DM			7 223 74 148	5 340 61 078		29 358 321 829
32 330	ANLAGEN DER KLIMA- U. LUEFTUNGSTECHNIK SOWIE ANLAGEN ZUR ENTSTAUBUNG U. ABLUFTREINIGUNG	T 1000 DM			12 572 150 852	12 002 143 437		66 944 869 784
32 331	INDUSTRIESTAUBSAUGER, ABLUFTENTSTAUBUNGSGERAETE	T 1000 DM			1 141 22 639	1 366 24 337		6 138 113 046
32 333	KAELTESAETZE UEBER 0,4 KW, KAELTANLAGEN, WAERMEPUMPEN 1)	T 1000 DM			2 969 111 489	1 260 43 812		9 481 353 526
32 334	VERDRAENGERPUMPEN OSZILLIERENDER BAUART	T 1000 DM			1 981 88 434	1 649 77 287		9 167 406 573
32 336	FLUEGELZELLENPUMPEN	T 1000 DM			222 10 190	220 10 352		1 177 54 212
32 337	KREISELPUMPEN (KRAFTPUMPEN; OHNE TAUCHMOTORPUMPEN)	T 1000 DM			8 529 146 177	5 885 113 698		38 171 699 495
32 338	TAUCHMOTORPUMPEN EINSTUFIG	T 1000 DM			706 24 822	648 21 710		3 467 121 220
32 339	MEHRSTUFIG	T 1000 DM			456 18 095	486 19 868		2 243 93 117
32 340	ZAHNRADPUMPEN	T 1000 DM			419 18 196	373 16 595		2 047 91 317
MASCHINEN FUER DIE BE- U. VERARBEITUNG VON KAUSCHUK U. KUNSTSTOFF								
32 341	EXTRUDER (AUCH TYPISCHE FOLGEMASCHINEN)	T 1000 DM			2 054 91 784	1 659 69 827		8 689 366 395
32 342	BLASFORMMASCHINEN	T 1000 DM			632 19 719	2 563 44 302		5 653 140 507
32 343	SPRITZGIESSMASCHINEN (OHNE SPRITZGIESSWERKZEUGE)	T 1000 DM			2 681 71 014	2 725 79 688		13 516 359 365
32 344	MECHANISCHE U. HYDRAULISCHE PRESSEN (OHNE FORMPRESSWERKZEUGE U. REIFENVULKANISIERPRESSEN)	T 1000 DM			617 14 194	508 13 411		2 983 65 511
32 345	WARMFORMMASCHINEN (TIEFZIEH- U. STRECKZIEHFORMMASCHINEN)	T 1000 DM			228 14 377	192 18 466		1 615 87 829
32 346	MASCHINEN ZUR HERSTELLUNG V. SCHAUMSTOFFEN (OHNE SPRITZGIESSMASCHINEN U. EXTRUDER)	T 1000 DM			254 13 179	374 18 275		1 457 71 916
BAUMASCHINEN FUER HOCH- U. TIEFBAU								
32 347	BETONMISCHER FUER BAUSTELLEN U. BETONMERKE; TRANSPORTMISCHERAUFBAUTEN OHNE FAHRGESTELL	T 1000 DM			2 306 16 192	2 055 14 078		10 744 73 605
32 348	BETONMISCHANLAGEN	T 1000 DM			1 832 17 394	1 964 16 328		9 912 90 066
32 349	BETONPUMPEN, BETONSPRITZ- U. -EINPRESSGERAETE	T 1000 DM			1 118 29 398	1 146 29 999		4 993 132 855
32 351	BETONVERDICHTER	T 1000 DM			91 4 039	90 4 058		496 21 038
32 352	TURMDREHKRANE FUER BAUSTELLEN	T 1000 DM			6 038 32 612	5 134 30 507		23 281 139 993
32 353	RAMMEN U. PFAHLZIEHER	T 1000 DM			465 13 275	463 11 532		1 946 55 600
32 354	VERPUTZMASCHINEN U. SONSTIGE BAUMASCHINEN FUER HOCH- U. TIEFBAU (OHNE BAUAUFZUEGE UND -WINDEN)	T 1000 DM			1 411 30 495	1 710 29 854		8 633 146 289

1) OHNE SOLCHE MIT ELEKTROMOTORISCH ANGETRIEBENEN KAELEMITTELVERDICHTERN U. EINER ANSCHLUSSLEISTUNG BIS 15 KW (NENNAUFNAHME DES VERDICHTERS).

7 PRODUKTION AUSGEWAHLTER ERZEUGNISSE - DEUTSCHLAND

EB.-NR.	ERZEUGNIS	EINHEIT	1992		1993		JAN. 1992	BIS	MAI 1993
			APRIL	MAI	APRIL	MAI			
32 355	UNIVERSAL-HYDRAULIKBAGGER MIT AUSSCHLIESSLICH HYDRAULISCH BETAETIGTEN ARBEITSWERKZEUGEN	T 1000 DM			14 338 166 508	13 305 153 724			64 880 761 882
32 356	MASCHINEN FUER DEN BITUMINOESEN U. BETONSTRASSENBAU	T 1000 DM			3 438 57 297	2 888 47 384			12 988 223 396
32 357	BODENVERDICHTER	T 1000 DM			818 33 219	843 34 129			3 656 145 509
32 358	STRASSENWALZEN	T 1000 DM			2 159 27 220	1 856 23 733			9 701 125 522
32 359	RADLADER IN GRUNDAUSRUESTUNG	T 1000 DM			6 429 91 635	6 452 92 231			30 672 445 745
32 361	ANBAUGERAETE FUER RAD- U. RAUPENLADER, PLANIERMASCHINEN U. RAUPENSCHLEPPER FUER DEN EROBAU	T 1000 DM			1 630 16 846	1 552 15 360			7 093 71 264
	BAUSTOFF-, KERAMIK- U. GLASMASCHINEN								
32 362	MASCHINEN U. EINRICHTUNGEN FUER DIE ZEMENT-, KALK-, GIPS-, TRASS- U. KREIDEHERSTELLUNG	T 1000 DM							
32 363	MASCHINEN U. EINRICHTUNGEN FUER DIE SCHOTTER-, SAND- U. KIESGEWINNUNG SOWIE FUER RECYCLING VON BAUSCHUTT U. -MATERIAL	T 1000 DM			2 533 22 403	2 506 23 461			12 096 105 390
32 364	ZERKLEINERUNGS-, SIEB- U. AUFBEREITUNGSMASCHINEN FUER ANDERE BEREICHE DES BAUSTOFF-, KERAMIK- U. GLASGEWERBES	T 1000 DM							
32 365	MASCHINEN U. EINRICHTUNGEN ZUR HERSTELLUNG ZEMENT-, KALK-, GIPS- U. ASPHALT- GEBUNDENER BAUELEMENTE	T 1000 DM			5 726 62 113	5 650 63 328			26 548 284 350
32 366	KERAMIKMASCHINEN	T 1000 DM			7 838 58 029	5 695 44 973			24 514 230 632
32 367	MASCHINEN FUER DIE HERSTELLUNG U. WARMBEARBEITUNG VON FLACH- U. HOHLGLAS	T 1000 DM			398 13 058	398 14 900			1 543 60 554
32 368	MASCHINEN FUER DIE KALTBEARBEITUNG VON GLAS ODER GLASWAREN	T 1000 DM			385 17 300	227 10 934			1 134 59 150
32 370	TROCKNUNGSANLAGEN U. -MASCHINEN FUER GARNE, LOSES TEXTILGUT, TEXTILIEN UND TEXTILE FLAECHENERZEUGNISSE, Z.B. ZENTRIFUGEN	T 1000 DM			1 329 38 082	1 547 42 465			7 467 208 909
32 372	SPRITZ- U. SPRUEHKABINEN, KOMBINIERT SPRITZ- U. TROCKNUNGSKABINEN	T 1000 DM			2 073 19 091	1 861 20 277			10 173 96 559
	LANDMASCHINEN								
32 411	PFLUEGE (AUCH GESPANN-, WEINBERG-, SCHAEL- U. KREISELPFLUEGE)	T 1000 DM			577 7 144	547 7 360			4 177 51 853
32 412	MASCHINEN U. GERAETE ZUM DUENGEN (OHNE FLUESSIGMISTTANKWAGEN)	T 1000 DM			773 7 494	479 5 407			4 339 47 061
32 413	MASCHINEN U. GERAETE FUER DEN PFLANZENSCHUTZ (OHNE TRAGBARE SPRITZEN)	T 1000 DM			308 7 440	276 7 538			1 534 39 951
32 414	ERNTEMASCHINEN FUER HALMGUT	T 1000 DM			11 759 147 177	11 347 136 535			58 447 699 978
32 415	ERNTEMASCHINEN FUER HACK- U. SONSTIGE FELDFRUECHTE	T 1000 DM			410 5 053	649 7 734			2 212 27 588
32 416	RASENMAEHER MIT ELEKTRO- SOWIE MIT VERBRENNUNGSMOTORISCHEM ANTRIEB	T 1000 DM			3 378 50 455	2 905 43 279			14 965 222 659
32 417	LANDWIRTSCHAFTLICHE LADEWAGEN	T 1000 DM							
32 419	MASCHINEN, ANLAGEN U. GERAETE ZUR MILCHGEWINNUNG U. -KUEHLUNG	T 1000 DM			298 5 271	442 6 600			2 409 29 923
32 420	ACKERSCHLEPPER (RAD- U. RAUPENSCHLEPPER; OHNE EINACHSIGE MOTORGERAETE)	T 1000 DM			18 778 250 422	16 934 229 014			82 012 1 149 933
	NAHRUNGSMITTELMASCHINEN								
32 908	MASCHINEN FUER DIE OBST- U. GEMUESEVERARBEITUNG, FEINKOSTHERSTELLUNG, FISCHVERARBEITUNG, TROCKENMILCH- U. KAESEHERSTELLUNG	T 1000 DM			875 33 570	1 445 39 562			5 965 165 770
32 422	MUELLEREIMASCHINEN U. -ANLAGEN (OHNE SOLCHE FUER DIE OELMUELLEREI), HILFSMASCHINEN FUER DIE HERSTELLUNG VON GRUNDNAHRUNGS- U. FUTTERMITTELN	T 1000 DM			1 842 36 878	1 314 30 933			7 997 171 972
32 909	TEIGKNET- U. -MISCHMASCHINEN, RUEHR- UND SCHLAGMASCHINEN	T 1000 DM			183 6 730	158 6 304			875 32 774
32 424	TEIGTEILMASCHINEN, TEIGWIRKMASCHINEN (RUND U. LANG; AUCH KOMBINIERT)	T 1000 DM			106 4 449	112 4 700			552 22 937
32 910	MASCHINEN U. ANLAGEN ZUR HERSTELLUNG VON TEIGWAREN	T 1000 DM			59 2 762	61 2 287			317 14 253
32 426	DAUERBACKWARENMASCHINEN, -ANLAGEN UND -OEFEN	T 1000 DM			57 5 802	94 5 105			961 27 418

7 PRODUKTION AUSGEWAHLTER ERZEUGNISSE - DEUTSCHLAND

EB.-NR.	ERZEUGNIS	EINHEIT	1992		1993		JAN. BIS	MAI
			APRIL	MAI	APRIL	MAI	1992	1993
32 911	ETAGENBACKOEFEN UND BACKSCHRAENKE, DURCHLAUF OEFEN	T 1000 DM			1 188 25 250	1 182 25 087		5 064 113 044
32 428	SCHLACHTHAUSANLAGEN U. -EINRICHTUNGEN (AUCH FLEISCHEREIKOCHANLAGEN)	T 1000 DM			1 860 20 489	1 912 20 288		9 357 106 593
32 429	WURSTHERSTELLUNGSMASCHINEN	T 1000 DM			681 30 461	656 28 978		2 937 134 475
32 431	AUFBEREITUNGS- U. ROESTANLAGEN FUER KAKAOBOHNEN U. NUESSE, KAKAO- U. SCHOKOLADENHERSTELLUNGSMASCHINEN	T 1000 DM			331 21 489	612 17 142		2 363 93 401
32 432	MASCHINEN U. ANLAGEN FUER DIE HERSTELLUNG SONSTIGER SUESSHAAREN (AUCH BOMBON-, DRAGEE- U. MOGULHERSTELLUNGSANLAGEN)	T 1000 DM			380 10 033	316 8 171		1 823 48 066
32 433	MASCHINEN U. ANLAGEN ZUR HERSTELLUNG VON ZUCKER	T 1000 DM			862 10 842	1 450 17 598		5 623 73 078
32 434	MASCHINEN U. ANLAGEN FUER DIE SPEISEOEL- U. SPEISEFETTHERSTELLUNG	T 1000 DM			29 1 370	499 22 794		729 34 172
32 912	GETRAENKEHERSTELLUNGSMASCHINEN UND -ANLAGEN; REINIGUNGS-, FUELL U. VERSCHLIESSMASCHINEN, ABFUELLANLAGEN FUER WEICHPACKUNGEN	T 1000 DM			7 494 138 698	7 850 148 954		38 311 706 968
	MASCHINEN U. EINRICHTUNGEN FUER GROSSKUECHEN U. GASTWIRTSCHAFTEN AUFSCNITTSCHNEIDEMASCHINEN MIT EINEM GEWICHT AB 20 KG	T 1000 DM			61 6 740	53 6 012		275 31 266
32 436	GROSSKAFFEE MASCHINEN MIT EINEM NUTZINHALT UEBER 2 L	T 1000 DM			158 14 685	139 12 263		709 66 272
32 438	ELEKTRISCHE GESCHIRRSPUELMASCHINEN FUER GEWERBLICHE ZWECKE	T 1000 DM			573 39 064	527 33 369		2 972 187 004
32 439	GROSSKUECHENMASCHINEN	T 1000 DM			101 4 972	93 4 743		512 25 001
32 450	KAFFEE-, TEE- U. TABAKVERARBEITUNGSMASCHINEN U. ANLAGEN	T 1000 DM			575 35 906	742 48 742		3 214 219 716
32 453	FARBENHERSTELLUNGSMASCHINEN	T 1000 DM			95 2 995	46 2 045		476 13 918
32 454	KOMPRIMIERMASCHINEN (AUCH FUER TABLETTENKOMPRIMIERUNG)	T 1000 DM			117 3 766	198 14 147		938 40 838
32 913	MISCH-, KNET- U. SIEB MASCHINEN	T 1000 DM			220 10 963	213 9 906		958 47 574
	VERPACKUNGSMASCHINEN							
32 456	MASCHINEN FUER DIE HERSTELLUNG VON BLECHPACKUNGEN	T 1000 DM			181 10 969	383 29 598		1 237 69 900
32 457	ABFUELLMASCHINEN FUER FESTE STOFFE	T 1000 DM			225 13 463	257 13 399		1 302 59 270
32 458	ABFUELLMASCHINEN FUER FLUESSIGE U. PASTENFOERMIGE STOFFE	T 1000 DM			226 8 905	169 5 095		1 076 40 083
32 459	MASCHINEN ZUM VERSCHLIESSEN VON PACKUNGEN	T 1000 DM			1 217 29 856	1 142 27 827		5 528 136 014
32 461	EINSCHLAG- U. EINWICKELMASCHINEN	T 1000 DM			287 33 474	273 33 882		1 460 165 913
32 462	FUELL- U. VERSCHLIESSMASCHINEN	T 1000 DM			666 36 032	678 34 363		3 083 157 705
32 463	FORM-, FUELL- U. VERSCHLIESSMASCHINEN FUER SCHLAUCH- U. SIEGELRANDBEUTEL	T 1000 DM			136 16 694	107 16 002		521 72 209
32 464	FUER ANDERE PACKUNGEN (OHNE SCHLAUCH- U. SIEGELRANDBEUTEL)	T 1000 DM			628 49 040	468 32 959		2 430 191 308
32 914	SAMMELPACKMASCHINEN	T 1000 DM			720 42 810	747 42 955		3 577 191 883
32 466	ETIKETTIER- U. BANDUMKLEBEMASCHINEN	T 1000 DM			402 34 823	411 35 206		1 679 146 832
	EINZELAPPARATE U. -MASCHINEN FUER DIE CHEMISCHE U. VERWANDTE INDUSTRIE							
32 511	EINZELAPPARATE U. -MASCHINEN F.D. STICKSTOFF- U. KUNSTDUENGERHERSTELLUNG (AUCH DUENGERMUEHLEN)	T 1000 DM			372 4 090	369 4 060		1 444 16 044
32 512	HOCHDRUCKREINIGER (AUCH MIT DAMPFSTUFE)	T 1000 DM			3 160 90 942	2 995 91 473		13 839 411 813
32 513	EINZELAPPARATE U. -MASCHINEN ZUR HERSTELLUNG VON TECHNISCHEM FETTEN U. OELN, ZUR EXTRAKTION U. HAERTUNG	T 1000 DM			162 3 575	173 4 262		476 11 311
32 514	EINZEL-AUTOKLAVEN F. ALLGEM. CHEM. ZWECKE	T 1000 DM			100 1 246	50 1 927		217 5 769
32 515	FILTER U. FILTERPRESSEN FUER ALLGEMEINE CHEMISCHE ZWECKE (OHNE LUFTFILTER U. ENTSTAUBUNGSGERAETE)	T 1000 DM			795 24 749	825 25 065		3 661 113 358
32 516	ZENTRIFUGEN FUER ALLGEMEINE CHEMISCHE ZWECKE	T 1000 DM			252 14 508	309 17 728		1 198 67 883
32 517	RUEHRWERKE, KNET-, MISCH- U. ZERKLEINERUNGSMASCHINEN FUER ALLG. CHEM. ZWECKE	T 1000 DM			320 9 154	382 11 230		1 929 55 845

7 PRODUKTION AUSGEWAHLTER ERZEUGNISSE - DEUTSCHLAND

EB.-NR.	ERZEUGNIS	EINHEIT	1992		1993		JAN. 815 1992	MAI 1993
			APRIL	MAI	APRIL	MAI		
32 518	EINZEL-WAERMEAUSTAUSCHER (SOWEIT NICHT ZU DAMPFKESSELN GEHOEREND), EINZELAPPARATE ZU KUEHLERN U. KAMINKUEHLERN	T 1000 DM			1 123 19 972	1 060 21 189		5 007 102 972
32 520	EINZELAPPARATE U. MASCHINEN FUER DIE WASSERBEHANDLUNG	T 1000 DM			1 523 35 114	1 568 36 476		8 018 180 179
32 522	ANLAGEN FUER DIE ANORGANISCHE U. ORGANISCHE CHEMIE, FUER DIE GAERUNGS- U. STAERKE-INDUSTRIE	T 1000 DM				546 12 503	408 7 163	1 988 45 780
32 523	ANLAGEN ZUR LAGERUNG VON BRENNBAREN FLUESSIGKEITEN U. KRAFTSTOFFEN; GASTANK-ANLAGEN U. TANKSTELLEINRICHTUNGEN	T 1000 DM			1 094 25 038	963 24 422		5 181 121 726
32 524	TANKWAGENAUFBAUTEN OHNE FAHRGESTELL	T 1000 DM			.	.		.
32 525	WAERMEWIRTSCHAFTLICHE ANLAGEN (WAERME-AUSTAUSCHER) SOWEIT NICHT ZU DAMPFKESSELN GEHOEREND	T 1000 DM			1 706 46 677	1 311 36 711		7 623 192 745
32 526	WASSERRUECKKUEHLANLAGEN MITTELS LUFT	T 1000 DM			780 9 542	675 7 681		3 841 39 576
32 527	ANLAGEN FUER DIE GASERZEUGUNG, -WASCHUNG, -REINIGUNG U. -KUEHLUNG	T 1000 DM			734 11 063	171 6 004		1 518 46 313
32 530	ANLAGEN FUER DIE WASSERBEHANDLUNG	T 1000 DM			4 580 82 059	6 056 99 585		26 631 433 215
	KRANE, HAENGEBAHNEN, REGALBEDIENGERAETE, DECKHILFSMASCHINEN							
32 915	BRUECKENKRANE, LAUFKRANE, GERAETE ZUR REGALBEDIENUNG, EINSCHIENENHAENGEBAHNEN	T 1000 DM			5 880 54 961	6 973 64 663		28 911 275 054
32 534	PORTAL- U. HALBPORTALDREHKRANE	T 1000 DM			.	.		.
32 535	FAHRZEUGKRANE	T 1000 DM			5 940 104 297	5 299 93 654		23 694 423 548
32 536	LKW-LADEKRANE ZUM BE- U. ENTLADEN DER EIGENEN LADEFLAECHE	T 1000 DM			602 14 443	581 14 097		3 723 84 042
32 916	SAEULENSCHWENK- U. WANDSCHWENK- KRANE, ANDERE NICHT GENANNT KRANE	T 1000 DM			623 8 725	410 4 340		3 160 41 287
32 917	DECK-(SCHIFFS-) HILFSMASCHINEN	T 1000 DM			515 6 836	542 5 651		2 574 29 717
32 539	HYDRAULISCHE HEBEBUEHNEN LADEBORDWAENDE, UEBERLADEBRUECKEN, INDUSTRIEHEBEBUEHNEN U. -HUBTISCHE	T 1000 DM			1 155 16 476	1 254 18 892		5 756 85 422
32 540	HUBWAGEN (LASTAUFNAHME RADUNTERSTUETZT)	T 1000 DM			2 959 37 983	2 548 32 541		14 311 183 139
32 541	HUBARBEITSBUEHNEN	T 1000 DM			486 8 842	456 8 415		2 309 40 678
32 542	FAHRZEUGWARTUNGSBUEHNEN	T 1000 DM			1 388 9 963	1 355 9 729		6 998 50 841
32 918	ELEKTROZUEGE, DRUCKLUFTHEBEZUEGE	T 1000 DM			677 17 283	622 16 343		3 530 90 832
32 545	SCHRAUBENWINDEN, SPINDELHEBEBECKE UND -KIPPEINRICHTUNGEN SOWIE ANDERE SPINDEL-HEBEZUEGE	T 1000 DM			744 4 620	577 3 666		3 886 23 579
32 546	GABELSTAPLER (LASTAUFNAHME FREITRAGEND)	T 1000 DM			9 097 105 630	8 495 98 177		49 042 550 972
	STETIGFOERDERER FUER SCHUETTIGUT							
32 549	BANDFOERDERER, ORTSFEST U. RUECKBAR	T 1000 DM			3 860 32 925	3 657 30 005		17 000 141 454
32 551	GLIEDERBAND-, PLATTENBAND-, TROGBAND- U. KASTENBANDFOERDERER, ORTSFEST ODER FAHRBAR	T 1000 DM			2 206 13 082	3 196 18 230		10 392 64 429
32 552	BECHERWERKE MIT FESTEN BECHERN, PENDEL-BECHERWERKE	T 1000 DM			474 2 821	245 1 752		2 138 13 434

7 PRODUKTION AUSGEWAHLTER ERZEUGNISSE - DEUTSCHLAND

EB.-NR.	ERZEUGNIS	EINHEIT	1992		1993		JAN. 1992	BIS MAI 1993
			APRIL	MAI	APRIL	MAI		
32 553	TROGKETTEN- U. KRATZERFOERDERER	T 1000 DM			746	644		3 589
32 554	SCHNECKEN- U. SCHNECKENROHRFOERDERER	T 1000 DM			7 459	5 840		36 783
32 555	SCHWINGFOERDERER (WUCHTFOERDERER) SCHUETTELRUTSCHEN, SCHWINGRINNEN, WENDEL- SCHWINGRINNEN	T 1000 DM			1 303	859		5 285
					9 499	6 539		37 355
32 556	PNEUMATISCHE STETIGFOERDERER FUER SCHUETTIGUT	T 1000 DM			571	404		2 561
					13 286	9 467		59 277
32 560	STETIGFOERDERER FUER STUECKGUT	T 1000 DM			427	665		2 853
					10 619	15 465		67 955
					12 341	13 311		59 611
					163 808	162 717		798 598
AUFZUEGE								
32 563	ELEKTRISCHE PERSONENAUFZUEGE ALS SEILAUFZUEGE	T 1000 DM			3 620	2 763		14 493
					52 139	42 772		201 752
32 564	ELEKTRISCHE LASTENAUFZUEGE ALS SEILAUFZUEGE	T 1000 DM			461	378		1 930
					5 138	4 879		22 468
32 565	HYDRAULISCHE AUFZUEGE	T 1000 DM			4 813	5 029		23 025
					46 489	49 631		225 773
32 566	FAHRTREPPEN U. FAHRSTEIGE	T 1000 DM			1 673	1 837		8 325
					29 520	30 549		138 729
32 571	GEWINNUNGSMASCHINEN F. D. BERGBAU UNTERTAGE	T 1000 DM			68	88		694
					1 715	3 401		20 410
32 573	LADEMASCHINEN NUR FUER DEN UNTERTAGEBETRIEB, GESTEINSBOHRMASCHINEN	T 1000 DM			4 307	1 677		11 169
					51 918	14 517		117 621
32 576	SPEZIALBAGGER SOWIE SONSTIGE FOERDER- UND GEWINNUNGSGERAETE FUER DEN TAGEBAU	T 1000 DM			.	.		.
32 578	AUFBEREITUNGSMASCHINEN U. -ANLAGEN FUER ERZE, BRAUNKOEHLE, TORF SOWIE SONSTIGE BERG- BAULICHE ERZEUGNISSE	T 1000 DM			589	393		2 281
					4 902	2 966		18 114
PAPIER- U. DRUCKEREIMASCHINEN								
32 620	SIEB-, ROLLEN-, BOGEN-, FLEXODRUCK- MASCHINEN, SONSTIGE DRUCKMASCHINEN	T 1000 DM			5 656	12 238		42 724
					283 054	635 525		2 183 870
32 621	MASCHINEN U. APPARATE ZUR HERSTELLUNG VON HOLZSCHLIFF, ZELLSTOFF, PAPIER U. PAPPE	T 1000 DM			1 387	1 540		4 690
					32 015	30 538		159 884
32 622	ROLLENSCHNEIDE- U. -WICKELMASCHINEN	T 1000 DM			311	368		1 144
					28 489	24 792		69 791
32 623	LAENGS- U. QUERSCHNEIDER	T 1000 DM			415	371		1 924
					23 663	18 575		98 379
32 624	SCHNEIDEMASCHINEN, MASCHINEN FUER DIE BUCH- BINDEREI; MASCHINEN FUER DIE HERSTELLUNG VON KARTONAGEN	T 1000 DM			1 671	1 609		8 696
					66 376	58 077		324 393
32 625	MASCHINEN FUER DIE HERSTELLUNG VON BRIEFUM- SCHLAEAGEN, PAPIERTUETEN, -BEUTELN U. SAECKEN	T 1000 DM			280	232		1 010
					17 656	18 114		76 344
32 628	HILFSAPPARATE FUER DRUCKMASCHINEN, MA- SCHINEN U. GERAETE FUER DIE SATZ- U. REPRODUKTIONSTECHNIK	T 1000 DM			932	1 062		4 832
					72 065	69 338		402 249
32 919	SELBSTANZEIGENDE LADENTISCHWAAGEN, MECHA- NISCH U. ELEKTROMECHANISCH	T 1000 DM			58	62		288
					15 107	16 415		72 391
TEXTILMASCHINEN								
32 630	AUFBEREITUNGS- U. VORBEREITUNGSMASCHINEN FUER WOLLE, BAUMWOLLE U. CHEMIEFASERN	T 1000 DM			2 299	2 310		12 199
					48 707	50 517		246 837
32 634	DUESENSPINNMASCHINEN U. NACHBEHANDLUNGS- MASCHINEN FUER ZELLULOISISCHE U. SYNTHETISCHE FASERN U. FAEDEN	T 1000 DM			3 932	2 921		15 199
					91 636	76 779		356 468
32 635	ZWIRNEREI- U. SEILEREIMASCHINEN	T 1000 DM			.	.		.

7 PRODUKTION AUSGEWAHLTER ERZEUGNISSE - DEUTSCHLAND

EB.-NR.	ERZEUGNIS	EINHEIT	1992		1993		JAN. BIS 1992	MAI 1993
			APRIL	MAI	APRIL	MAI		
32 920	VORBEREITUNGS- U. HILFSMASCHINEN FUER DIE WEBEREI	T 1000 DM			1 776 57 832	1 567 45 107		7 688 235 220
32 639	WEBMASCHINEN (OHNE BANDWEBMASCHINEN)	T 1000 DM			646 20 130	433 14 430		2 425 70 320
32 640	STRICK- U. WIRKMASCHINEN USW.	T 1000 DM			2 202 92 966	2 079 87 974		9 850 425 298
32 641	BLEICHEREI- U. FAERBEREIMASCHINEN UND -APPARATE, WALKEN, WASCHMASCHINEN (OHNE WAESCHEREI- U. HAUSHALTSMASCHINEN)	T 1000 DM				908 23 990	887 23 601	5 599 144 628
32 642	APPRETUR-, MERCERISIERMASCHINEN, PRESSEN FUER DIE TEXTILINDUSTRIE (OHNE SOLCHE FUER HUETE, OBERBEKLEIDUNG U. WAESCHE)	T 1000 DM				272 5 238	287 8 968	1 457 35 342
32 643	DRUCKEREIMASCHINEN FUER DIE TEXTILINDUSTRIE	T 1000 DM				82 2 459	121 3 831	401 14 727
32 921	SPINDELN U. SPINDELTEILE, RINGE U. RING-LAEUFER, ROTORSPINNAGGREGATE U. TEILE DAVON	T 1000 DM				517 27 925	575 29 817	2 655 140 814
32 650	ZUBEHOER FUER WIRK- U. STRICKMASCHINEN, NETZ- U. TUELLMASCHINEN USW.	T 1000 DM				588 39 746	514 38 783	3 061 199 817
NAEHMASCHINEN								
32 651	HAUSHALTSNAEHMASCHINEN (NUR OBERTEILE)	T 1000 DM						
32 922	STIEPPSTICHNAEHMASCHINEN	T 1000 DM				102 11 018	76 8 582	472 51 409
32 923	KETTENSTICHNAEHMASCHINEN	T 1000 DM				43 4 746	37 4 887	213 26 789
32 924	STICHGRUPPEN-NAEHAUTOMATEN U. NAEHAUTOMATEN MIT AUTOMATISCHER NAEHGUTFUEHRUNG	T 1000 DM				46 5 974	82 6 585	612 46 052
MASCHINEN FUER DIE LEDER-, SCHUH- U. LEDERWARENHERSTELLUNG								
32 658	LEDERHERSTELLUNGSMASCHINEN	T 1000 DM				44 1 523	34 1 140	210 7 387
32 660	SCHUHHERSTELLUNGSMASCHINEN	T 1000 DM				265 6 658	247 6 250	1 396 31 333
ARMATUREN U. AEHNLICHE APPARATE								
32 662	DRUCKMINDERVENTILE, RUECKSCHLAGKLAPPEN UND -VENTILE, UEBERDRUCK- U. SICHERHEITSVENTILE, SONSTIGE SICHERHEITSARMATUREN	T 1000 DM				1 752 54 095	1 748 54 628	8 756 267 010
32 663	SANITAERARMATUREN	T 1000 DM				8 169 294 056	7 559 267 678	42 535 1 475 551
32 664	ARMATUREN FUER HEIZKOEPPER VON ZENTRAL-HEIZUNGEN	T 1000 DM				929 42 764	873 36 938	5 151 222 467
32 665	ANDERE ARMATUREN (REGELVENTILE, SCHIEBER, VENTILE, HAEHNE, KLAPPEN, MEMBRANARMATUREN U. SONSTIGE ABSPERRARMATUREN)	T 1000 DM				17 631 315 493	17 218 302 262	83 174 1 491 089
32 666	AUSGLEICHS- U. VERBINDUNGSARMATUREN	T 1000 DM				2 696 56 146	2 472 53 528	13 132 273 495
32 667	ABLEITER, ABSCHIEDER, BE- U. ENTLUEFTER	T 1000 DM				467 10 678	406 9 750	2 315 55 970
32 668	ARMATUREN FUER DIE OELHYDRAULIK U. PNEUMATIK	T 1000 DM				3 367 164 246	3 266 148 177	17 306 821 354
32 711	FEUERWEHR-AUFBAUTEN FUER KRAFTFAHRGROSSGERAEETE	T 1000 DM				838 23 776	839 22 470	3 497 94 410

7 PRODUKTION AUSGEWAHLTER ERZEUGNISSE - DEUTSCHLAND

EB.-NR.	ERZEUGNIS	EINHEIT	1992		1993		JAN. 1992	BIS	MAI 1993
			APRIL	MAI	APRIL	MAI	1992	1993	
32 730	EINZELGERAETE FUER OELHYDRAULISCHE ANLAGEN	T			4 303	4 139			21 523
32 731	HYDROAGGREGATE U. KOMPLETTE HYDROANLAGEN	1000 DM			95 443	89 646			456 500
32 732	PNEUMATIKZYLINDER (OHNE BREMSZYLINDER FUER FAHRZEUGE)	T			854	777			4 559
		1000 DM			21 444	19 596			120 671
	ZAHNRAEDER U. GETRIEBE	T			964	937			5 218
		1000 DM			34 005	33 382			179 350
32 733	STIRNRAEDER U. STIRNRADTRIEBE	T			2 587	2 251			12 411
32 734	STIRNRADGETRIEBE	1000 DM			43 464	41 320			225 067
32 735	KEGELRAD- U. KEGELSTIRNRADGETRIEBE	T			2 740	2 384			12 845
32 736	SCHNECKENGETRIEBE	1000 DM			51 277	47 691			247 309
32 737	PLANETENGETRIEBE (OHNE TURBOPLANETENGETRIEBE)	T			998	1 016			5 003
		1000 DM			21 560	22 693			110 191
32 738	MOTORGETRIEBE	T			1 341	1 113			6 406
		1000 DM			24 194	21 093			115 238
32 739	ZAHNRADGETRIEBE FUER LANDMASCHINEN	T			837	726			4 115
32 741	FUER SELBSTFAHRENDE GERAETE FUER DIE BAUWIRTSCHAFT	1000 DM			19 242	17 511			98 504
32 742	STUFENLOS EINSTELLBARE GETRIEBE (OHNE SOLCHE FUER KRAFTWAGEN U. -RAEDER)	T			1 047	1 025			5 326
		1000 DM			31 790	30 383			154 750
32 743	WAEHLZLAGER (OHNE SOLCHE AUS KUNSTSTOFF)	T			1 293	1 252			6 297
		1000 DM			15 865	12 999			76 522
32 744	GELENKHELLEN U. GELENKKUPPLUNGEN (OHNE SOLCHE FUER KFZ)	T			2 427	2 284			10 670
32 745	DREHELASTISCHE KUPPLUNGEN (OHNE SOLCHE FUER KFZ)	1000 DM			43 482	39 910			192 099
32 746	REIBUNGSKUPPLUNGEN (OHNE SOLCHE FUER KFZ)	T			1 070	951			5 156
32 747	MAGNETKUPPLUNGEN (OHNE SOLCHE FUER KFZ)	1000 DM			36 850	35 160			183 772
32 748	FLACH- U. KEILRIEMENANTRIEBE SOWIE SONSTIGE ZUGORGANANTRIEBE	T			8 807	7 617			43 015
		1000 DM			269 171	236 086			1 301 512
32 749	BRENNER U. FEUERUNGEN FUER FLUESSIGEN BRENNSTOFF	T			745	845			4 154
32 751	SCHIFFSPROPELLER	1000 DM			10 950	12 442			63 464
32 970	MONTAGEN VON MASCHINENBAUERZEUGNISSEN (OHNE MONTAGEN VON NICHTELEKTRISCHEN KRAFTMASCHINEN U. VON HEBE- U. FOERDERZEUGEN)	T			718	843			3 810
		1000 DM			12 459	12 357			64 276
		T			437	393			1 874
		1000 DM			10 208	10 745			49 902
		T			499	545			2 725
		1000 DM			14 469	14 492			74 353
32 748	FLACH- U. KEILRIEMENANTRIEBE SOWIE SONSTIGE ZUGORGANANTRIEBE	T			433	371			2 179
		1000 DM			3 391	3 189			16 918
32 749	BRENNER U. FEUERUNGEN FUER FLUESSIGEN BRENNSTOFF	T			950	883			4 964
		1000 DM			46 365	42 799			236 630
32 751	SCHIFFSPROPELLER	T			879	1 124			3 206
		1000 DM			17 791	33 856			84 336
32 970	MONTAGEN VON MASCHINENBAUERZEUGNISSEN (OHNE MONTAGEN VON NICHTELEKTRISCHEN KRAFTMASCHINEN U. VON HEBE- U. FOERDERZEUGEN)	T							
		1000 DM			326 904	364 568			1 699 421
	STRASSENFAHRZEUGE								
33 119	PERSONENKRAFTWAGEN (AUCH DREIRAEDRIG) UND KLEINOMNIBUSSE (BIS 9 SITZPLAETZE) 1)	ST			291 839	265 544			1 438 071
		1000 DM			8 588 877	7 992 435			40 764 547
33 129	KOMBINATIONSKRAFTWAGEN (MEHRZWECKWAGEN) (AUCH DREIRAEDRIG) 1)	ST			51 029	45 874			250 062
		1000 DM			1 232 371	1 145 448			5 999 914
33 132	LIEFER- U. LASTKRAFTWAGEN (AUCH DREIRAEDRIG, ABER OHNE KOMMUNALFAHRZEUGE) SOWIE MOTORCARAVANS, WOHNMOBILE U. ANDERE LASTKRAFTWAGEN MIT SPEZIALAUFBAUTEN	ST			20 830	20 143			101 217
		1000 DM			984 267	988 123			5 042 798

1) EINSCHL. FAHRGESTELLE MIT MOTOR.

7 PRODUKTION AUSGEWAHLTER ERZEUGNISSE - DEUTSCHLAND

EB.-NR.	ERZEUGNIS	EINHEIT	1992		1993		JAN.	BIS	MAI
			APRIL	MAI	APRIL	MAI	1992	1993	
33 150	OMNIBUSSE U. OBUSSE (OHNE KLEINOMNIBUSSE BIS 9 SITZPLÄTZE) 1)	ST 1000 DM			1 021 403 370	903 377 995			4 683 1 649 348
33 180	VERBRENNUNGSMOTOREN FUER KRAFTWAGEN	ST *			471 534	447 012			2 254 475
33 210	STRASSENZUGMASCHINEN	ST 1000 DM			1 892 271 180	1 903 276 008			9 286 1 337 580
33 319	ZUBEHOER, EINZEL- U. ERSATZTEILE FUER KRAFTWAGEN-, STRASSENZUGMASCHINEN- U. KRAFTRADMOTOREN	1000 DM			1 324 032	1 247 687			6 308 231
33 321	RAHMEN, RAEDER U. FELGEN FUER KRAFTWAGEN U. STRASSENZUGMASCHINEN	1000 DM			131 107	128 073			631 149
33 339	TRIEBWERKSTEILE U. LENKUNGEN FUER KRAFTWAGEN, STRASSENZUGMASCHINEN U. KRAFTRAEDER	T *			37 342	35 324			184 760
33 341	KUEHLER, -TEILE (EINSCHL. KUEHLERTRAEGERN U. -JALOUSIEN)	1000 DM			52 742	48 687			256 042
33 343	BREMSAGGREGATE FUER KRAFTFAHRZEUGE U. ANHAENGER	1000 DM			257 721	285 090			1 373 462
33 347	STOSSDAEMPFER U. STOSSDAEMPFERTEILE	1000 DM			91 759	81 004			438 037
33 351	AUTOHEIZUNGEN U. -ENTLUEFTUNGEN	1000 DM			42 773	38 684			196 681
33 361	ABGASREINIGUNGSSYSTEME FUER STRASSENFAHRZEUGE, Z.B. KFZ.-KATALYSATOREN	ST 1000 DM			524 125 76 228	521 458 80 639			2 582 080 399 324
33 372	KRAFTFAHRZEUGZUBEHOER FUER KAROSSERIEN, AUFBAUTEN U. INNENAUSSTATTUNGEN SOWIE SICHERHEITSGURTE	1000 DM			417 515	401 275			2 025 423
33 411	KAROSSERIEN FUER PERSONENKRAFTWAGEN	ST 1000 DM			14 159 99 129	8 040 80 158			60 890 488 259
33 419	AUFBAUTEN FUER NUTZFAHRZEUGE	ST 1000 DM			9 259 178 390	8 365 162 170			43 835 826 202
33 455	KRAFTWAGEN- U. SATTELANHAENGER MIT MINDESTENS 2 AXSEN ZUR LASTENBEFORDERUNG	ST 1000 DM			4 533 178 094	4 166 168 178			20 862 796 428
33 456	MOBILHEIME, CAMPING- U. SONSTIGE WOHNANHAENGER	ST 1000 DM			5 350 83 951	4 997 79 681			25 802 421 238
33 713	KRAFTRAEDER U. MOTORROLLER	ST 1000 DM			.	.			.
33 719	FAHRRADER MIT HILFSMOTOR	ST 1000 DM			.	.			.
33 750	FAHRRADER (OHNE SPIELFAHRRADER)	ST 1000 DM			375 555 121 971	365 999 118 634			1 668 443 531 290
33 761	FAHRRADRAHMEN	ST 1000 DM			62 748 5 199	64 384 5 313			284 879 23 261
ELEKTROTECHNISCHE ERZEUGNISSE									
36 114	GLEICHSTROMMOTOREN U. -GENERATOREN (EINSCHL. GETRIEBEMOTOREN) UEBER 0,0375 KW	1000 ST 1000 DM			2 158 94 475	2 077 85 901			10 651 459 757
36 115	EINPHASEN-WECHSELSTROMMOTOREN (EINSCHL. GETRIEBEMOTOREN)	1000 ST 1000 DM			2 025 71 694	1 956 69 212			9 772 360 379
36 116	DREHSTROM- U. ZWEIPHASEN-WECHSELSTROMMOTOREN	1000 ST 1000 DM			394 218 121	339 191 255			1 813 1 001 056
36 117	WECHSELSTROMGENERATOREN, TURBOGENERATOREN	ST 1000 DM			2 498 44 890	2 332 31 928			13 954 190 758
36 118	STROMERZEUGUNGSAGGREGATE (OHNE SCHWEISSSTROMERZEUGUNGSAGGREGATE) ANGETRIEBEN DURCH DIESELMOTOREN U. SONSTIGE KRAFTMASCHINEN (OHNE OTTOMOTOREN)	ST 1000 DM			404 13 598	299 18 519			1 823 85 831
36 123	TRANSFORMATOREN MIT FLUESSIGKEITSISOLATION	ST 1000 DM			1 490 63 567	1 202 71 594			6 383 298 566
36 125	TROCKENTRANSFORMATOREN, GIESSHARZ-VERTEILUNGS- U. LEISTUNGSTRANSFORMATOREN	1000 ST 1000 DM			4 173 68 002	3 764 64 135			20 134 350 631
36 134	EINKRISTALLGLEICHRICHTERELEMENTE U. -SAETZE, THYRISTOREN, TRIACS U. DGL.	1000 DM			18 728	17 827			93 379
36 137	HALBLEITER-STROMRICHTERGERAETE U. SONSTIGE STROMRICHTER	1000 ST 1000 DM			912 177 820	940 179 023			4 182 874 115
36 158	BLEIAKKUMULATOREN UEBER 7 KG (TROCKENGEWICHT)	T 1000 DM			16 149 121 539	15 226 113 769			86 133 632 845
36 219	HOCHSPANNUNGSSCHALTFELDER	ST 1000 DM			5 146 106 766	4 922 115 245			24 249 549 988

1) EINSCHL. FAHRGESTELLE MIT MOTOR.

7 PRODUKTION AUSGEWAHLTER ERZEUGNISSE - DEUTSCHLAND

EB.-NR.	ERZEUGNIS	EINHEIT	1992		1993		JAN. BIS MAI	
			APRIL	MAI	APRIL	MAI	1992	1993
NIEDERSpannungSSCHALTGERAETE U. -ANLAGEN UNTER 1000 V								
36 221	EINFACHE HANDSCHALTGERAETE	1000 ST			657	599		3 146
		1000 DM	17 938		16 793			95 096
36 222	BEFEHLSSCHALTER (OHNE SCHNAPPSCHALTER)	1000 ST	5 260		4 594			25 897
		1000 DM	67 904		62 170			341 407
36 223	LEISTUNGSSCHALTER	1000 ST			615	593		3 006
		1000 DM	37 279		34 708			187 123
36 224	SCHUETZE	1000 ST	1 706		1 550			8 376
		1000 DM	61 170		52 835			304 524
36 225	TEMPERATURWAECHTER (NICHT F. RAUMHEIZUNG)	1000 ST	7 268		7 909			39 818
		1000 DM	21 749		21 063			109 658
36 226	SCHALTFELDER, SCHALTSCHRAENKE U. SCHALTAFELN	1000 ST			71	71		336
		1000 DM	170 415		163 429			806 129
36 227	GEKAPSELTE VERTEILUNGEN	1000 ST			75	70		387
		1000 DM	21 618		21 383			106 809
36 228	EINBAUFERTIGE SCHALTSCHRAENKE	1000 ST			320	340		1 646
		1000 DM	79 791		72 838			395 277
INSTALLATIONSGERAETE BIS 1 000 V								
36 230	GERAETE- U. PAKETSCHALTER	1000 ST			15 833	15 764		82 708
		1000 DM	29 599		29 801			151 653
36 231	INSTALLATIONSSCHALTER, NICHT REGELBAR	1000 ST	6 579		6 390			35 176
		1000 DM	30 635		28 221			159 812
36 233	STECKDOSEN	1000 ST	10 194		10 208			55 947
		1000 DM	94 889		96 790			202 127
36 234	VERTEILUNGSTAFELN U. -SCHRAENKE	1000 ST			361	347		1 897
		1000 DM	37 192		40 073			208 772
36 235	ZAEHLERTAFELN U. -SCHRAENKE	1000 ST			109	103		486
		1000 DM	34 914		34 870			175 483
36 238	INSTALLATIONSELBSTSCHALTER (OHNE MOTOR- SCHUTZSCHALTER)	1000 ST	4 370		4 353			22 476
		1000 DM	51 465		48 638			243 350
36 239	KLEMMEN, REIHENKLEMMEN U. DGL.	1000 ST	145 619		142 591			708 121
		1000 DM	75 673		70 646			358 159
36 259	ISOLIERTE DRAEHTE U. LEITUNGEN	T	54 222		50 656			280 370
		1000 DM	504 050		474 554			2 527 916
36 261	STARKSTROMKABEL (OHNE SCHIFFS-, OEL- U. DRUCKKABEL)	T	24 904		23 192			117 089
		1000 DM	137 238		125 846			652 038
36 262	FERNMELDEKABEL	T	6 982		5 343			39 194
		1000 DM	92 255		78 815			500 278
36 265	HOCHFREQUENZKABEL	T			770	934		4 565
		1000 DM	12 004		13 412			66 113
ELEKTROWERKZEUGE BIS 2 KW								
36 310	ELEKTRISCHE HANDBOHRWERKZEUGE	1000 ST			180	159		839
		1000 DM	29 641		28 266			147 593
36 312	ELEKTRISCHE SCHLEIF- U. POLIERWERKZEUGE (BIS 300 MM SCHEIBENDURCHMESSER)	1000 ST			263	254		1 378
		1000 DM	39 679		40 685			220 089
36 314	ELEKTRISCHE KREIS-, KETTEN-, STICH- SAEGEN, FRAES- U. HOBELWERKZEUGE	1000 ST			135	109		679
		1000 DM	24 973		20 732			126 672
ELEKTRISCHE HAUSHALTSGERAETE								
36 351	ELEKTROVOLLHERDE, BACKOEFEN (EINBAUGERAETE)	1000 ST			131	119		616
		1000 DM	94 421		87 028			439 233
36 353	ELEKTRISCHE HAUSHALTS-KAFFEE- U. -TEE- BEREITER MIT EINEM NUTZINHALT BIS 2 L	1000 ST			670	688		3 675
		1000 DM	31 499		31 276			171 432
36 357	ELEKTRISCHE SPEICHERHEIZGERAETE, ORTSFEST	1000 ST			22	20		136
		1000 DM	15 460		13 356			94 747
36 358	ELEKTROBUEGELEISEN	1000 ST			366	307		2 010
		1000 DM	18 459		14 429			105 802
36 359	ELEKTRISCHE HEIZELEMENTE, -STAEBE U. -EINSAETZE, AUCH EINSATZKOCHPLATTEN	1000 ST			3 214	2 987		18 251
		1000 DM	32 557		31 106			172 421
36 371	ELEKTRISCHE MIXGERAETE (AUCH HANDRUEHR- GERAETE)	1000 ST			98	109		489
		1000 DM	7 170		8 159			37 126
36 373	ELEKTRISCHE RUNDSCHNEIDEMASCHINEN	1000 ST			69	47		395
		1000 DM	4 730		3 799			30 939
36 374	GESCHIRRSPUELMASCHINEN FUER DEN HAUSHALT	1000 ST			210	208		1 085
		1000 DM	152 239		147 803			786 030
36 375	ELEKTR. RASIERAPPARATE, AUCH BATTERIEBETR.	1000 ST			643	555		3 073
		1000 DM	45 565		40 374			218 909
36 376	ELEKTRISCHE LUFTDUSCHEN U. HAARTROCKNER	1000 ST			65	63		325
		1000 DM	1 977		1 923			10 164
36 378	ELEKTRISCHE STAUBSAUGER	1000 ST			511	494		2 602
		1000 DM	94 235		87 595			455 183
36 379	ELEKTRISCHE DUNSTABZUGSHAUBEN	1000 ST			80	83		390
		1000 DM	16 518		16 193			78 575
36 381	TISCH- U. EINBAUKUEHLSCHRAENKE (MIT ELEK- TRISCH ANGETRIEBENEM KOMPRESSOR)	1000 ST			186	197		1 013
		1000 DM	98 344		102 508			536 894
36 382	KOMBINIERTER KUEHL- U. GEFRIERSCHRAENKE	1000 ST			.	.		.
		1000 DM
36 384	HAUSHALTSGEFRIERSCHRAENKE U. -TRUHEN	1000 ST			55	57		324
		1000 DM	35 911		37 850			216 101
36 389	KAELEMITTELVERDICHTER U. KAELEMITTELVER- DICHTERSAETZE BIS 0,4 KW	1000 ST			.	.		.
		1000 DM
36 394	ELEKTRISCHE HAUSHALTSWASCHMASCHINEN MIT EINEM FUELLGEWICHT BIS 6 KG TROCKENWAESCHE	1000 ST			266	243		1 291
		1000 DM	286 124		267 475			1 397 413

STBA, FACHSERIE 4, REIHE 2.1

7 PRODUKTION AUSGEWAHLTER ERZEUGNISSE - DEUTSCHLAND

EB.-NR.	ERZEUGNIS	EINHEIT	1992		1993		JAN. 1992	BIS	MAI 1993
			APRIL	MAI	APRIL	MAI	1992	1993	
36 396	ELEKTRISCHE WAESCHETROMMELTROCKNER MIT EINEM FUELLGEWICHT BIS 6 KG TROCKENWAESCHE	1000 ST 1000 DM			77 61 183	61 49 659			412 337 081
36 411	ZWECKLEUCHTEN-INNENLEUCHTEN, -AUSSENLEUCHTEN U. -SONDERLEUCHTEN	1000 ST 1000 DM			3 032 222 741	2 784 205 895			15 584 1 129 361
36 414	WOHNRAUM- U. REPRaesENTATIVLEUCHTEN, STRAHLER	1000 ST 1000 DM			2 403 110 152	2 131 98 671			12 686 586 051
36 443	REFLEKTORGLUEHLAMPEN U. ANDERE GLUEHLAMPEN (UEBER 100 V)	1000 ST 1000 DM			21 953 18 378	20 272 16 828			113 661 95 487
36 447	FAHRZEUGGLUEHLAMPEN	1000 ST 1000 DM			39 118 31 162	36 869 28 057			191 787 154 177
36 474	LEUCHTSTOFFLAMPEN	1000 ST 1000 DM			15 064 49 711	12 687 37 111			76 515 251 169
36 519	GERAETE U. EINRICHTUNGEN DER LEITERGEBUNDENEN TELEKOMMUNIKATION	1000 DM			838 890	779 362		4	127 682
36 532	GERAETE U. EINRICHTUNGEN DER NICHTLEITERGEBUNDENEN TELEKOMMUNIKATION	1000 DM			254 176	268 934		1	347 256
36 620	RUNDFUNKEMPFANGSGERAETE (OHNE KFZ-GERAETE)	1000 ST 1000 DM				178 12 858	188 9 461		845 66 722
36 624	KRAFTFAHRZEUGEMPFANGSGERAETE	1000 ST 1000 DM				219 55 457	204 54 952		1 108 294 831
36 628	FERNSEHEMPFANGSGERAETE	1000 ST 1000 DM				180 154 129	211 166 340		1 101 883 330
36 631	ELEKTR.BILD-U.TONAUFZEICHNUNGSGERAETE (VIDEORECORDER)	1000 ST 1000 DM				180 78 938	229 97 319		902 394 142
36 637	LAUTSPRECHER MIT GEHAEUSE	1000 ST 1000 DM				236 18 479	211 16 802		1 164 98 855
36 638	SCHALLPLATTEN, CD-PLATTEN (BESPIELT)	1000 ST 1000 DM				27 373 61 995	24 907 56 079		135 286 311 369
36 652	BAUELEMENTE DER ELEKTRONIK KATHODENSTRAHLROEHREN	1000 ST 1000 DM				291 71 361	339 84 545		1 537 419 488
36 656	OPTOELEKTRONISCHE HALBLEITERBAUELEMENTE	1000 ST 1000 DM				2 613 7 762	3 161 9 192		13 765 42 677
36 658	TRANSISTOREN, DIODEN U. SONSTIGE DISKRETE HALBLEITER	1000 ST 1000 DM				115 664 10 362	122 886 9 716		585 138 47 201
36 670	KUNSTSTOFFOLIENKONDENSATOREN U. SONSTIGE FESTKONDENSATOREN	MILL. ST 1000 DM				112 517 18 712	93 011 15 724		488 479 88 538
36 671	SCHICHTFESTWIDERSTAENDE	1000 ST 1000 DM				830 413 17 946	664 677 13 820	3	708 364 79 723
36 672	SCHICHTSTELLWIDERSTAENDE	1000 ST 1000 DM				2 861 10 147	2 721 8 210		12 073 47 693
36 673	ELEKTROLYTKONDENSATOREN	1000 ST 1000 DM				75 936 19 840	67 133 18 012		359 776 95 491
36 675	INDUKTIVITAETEN	1000 ST 1000 DM				122 987 50 948	121 812 49 367		635 274 257 935
36 676	SCHALTER U. SCHALTERSAETZE	1000 ST 1000 DM				23 055 32 972	23 010 29 884		117 477 170 529
36 677	VERBINDUNGSELEMENTE	1000 ST 1000 DM				585 048 137 591	581 827 130 690	3	085 858 682 564
36 678	AKTIVE INTEGR. SCHALTUNGEN, MONOLITHISCH	1000 ST 1000 DM				30 648 86 475	27 923 63 415		158 567 406 888
36 679	LEITERPLATTEN (UNBESTUECKT)	1000 ST 1000 DM				73 044 124 366	65 471 116 770		348 894 622 818
36 718	ELEKTRISCHE MESSGERAETE	1000 ST 1000 DM				3 113 413 051	2 801 393 845		14 720 2 057 271
36 735	ELEKTRIZITAETSZAEHLER FUER MEHRPHASEN-WECHSELSTROM	1000 ST 1000 DM				99 18 758	92 17 384		496 94 086
36 774	ELEKTRISCHE REGEL- U. STEUERUNGSGERAETE U. -EINRICHTUNGEN (OHNE ELEKTR. ZEITAUSSCHUESER FUER TARIFZWECKE, ZEITSCHALTGERAETE UND RELAIS NACH VDE 0435)	1000 ST 1000 DM				3 513 627 637	3 295 561 125		18 215 3 012 939
36 775	ELEKTRISCHE ZEITAUSSCHUESER FUER TARIFZWECKE U. ELEKTRISCHE ZEITSCHALTGERAETE	1000 ST 1000 DM				982 24 432	818 20 607		4 800 116 788
36 776	RELAIS NACH VDE 0435	1000 ST 1000 DM				3 151 54 485	3 113 51 155		15 727 268 686
36 810	MEDIZINISCHE GERAETE, DIE ROENTGEN-, ALPHA-, BETA- ODER GAMMASTRAEHLN VERWENDEN	1000 DM 1000 ST 1000 DM				165 647 13	150 682 13		822 318 53
36 812	ELEKTRISCHE DENTALBOHRMASCHINEN	1000 DM				45 218	39 211		228 264
36 818	GERAETE FUER ELEKTRODIAGNOSE U. PATIENTEN-UEBERWACHUNG	1000 ST 1000 DM				.	.		.
36 829	ELEKTROKOHLEN U. -BUERSTEN (EINSCHLIESSLICH BUERSTENHALTER, ABER OHNE STABELEKTRODEN)	T 1000 DM				11 991 69 400	12 163 68 972		55 614 325 986

7 PRODUKTION AUSGEWAHLTER ERZEUGNISSE - DEUTSCHLAND

EB.-NR.	ERZEUGNIS	EINHEIT	1992		1993		JAN. BIS	MAI
			APRIL	MAI	APRIL	MAI	1992	1993
36 844	ELEKTRISCHE BAHNSIGNAL- U. -SICHERUNGS-GERAETE	T 1000 DM			1 340 57 463	1 617 62 916		8 226 297 005
36 846	ELEKTRISCHE GERAETE FUER SICHERHEITS- U. -ALARMANLAGEN	T 1000 DM			744 67 991	780 67 262		3 627 324 309
36 862	ELEKTRISCHE AUSRUESTUNGEN FUER FAHRRAEDER, KRAFTFAHRZEUGE U. VERBRENNUNGSMOTOREN	T 1000 DM			19 559 864 275	18 054 831 839		96 930 4 342 109
36 900	MONTAGEN (EINSCHL. INSTALLATIONEN)	1000 DM			833 208	844 156		4 045 422
<u>FEINMECHANISCHE U. OPTISCHE ERZEUGNISSE;</u>								
<u>UHREN</u>								
37 113	KONTAKTLINSEN U. BRILLENGLAESER, OPTISCH BEARBEITET	1000 ST 1000 DM			3 596 97 536	3 921 99 242		18 511 507 785
37 115	FASSUNGEN FUER BRILLEN AUS KUNSTSTOFF	1000 ST 1000 DM			270 11 499	252 10 078		1 369 56 891
37 116	FASSUNGEN FUER BRILLEN AUS METALLEN ODER SONSTIGEN STOFFEN	1000 ST 1000 DM			176 13 487	152 11 180		837 63 130
37 121	OPTISCHE ELEMENTE	1000 DM			17 639	17 240		88 808
37 133	OPTISCHE MIKROSKOPE	ST 1000 DM			6 349 12 509	3 651 12 086		28 116 66 763
37 158	FERNGLAESER, FERNROHRE U. ANDERE ASTRONOMISCHE GERAETE	ST 1000 DM			.	.		.
37 176	OPTISCHE MESSGERAETE	ST 1000 DM			5 305 25 045	4 320 25 263		64 597 125 144
37 190	AUGENAERZTLICHE INSTRUMENTE U. GERAETE, DIE OPTISCHE STRAHLEN VERWENDEN	ST 1000 DM			4 577 8 305	3 738 7 209		21 662 40 771
37 192	MEDIZINISCHE ENDOSKOPE	ST 1000 DM			21 712 38 199	18 359 32 326		97 279 174 838
37 211	OBJEKTIVE FUER FOTOAPPARATE, FILMKAMERAS UND PROJEKTOREN	1000 ST 1000 DM			17 11 112	17 11 478		86 59 379
37 212	FOTOAPPARATE (OHNE SPEZIALFOTOAPPARATE)	1000 ST 1000 DM			.	.		.
37 214	FOTOKOPIERAPPARATE (OHNE VERVIELFAELTIGUNGS- U. LICHTPAUSMASCHINEN)	ST 1000 DM			10 977 58 063	12 801 65 545		59 647 299 809
37 218	FOTOLABORGERAETE	ST 1000 DM			24 961 16 430	19 374 15 409		132 838 82 602
37 252	DIAPROJEKTOREN, ANDERE STEHBILDWERFER	ST 1000 DM			35 382 16 710	32 983 14 402		178 997 80 881
37 255	FILMKAMERAS	ST 1000 DM			.	.		.
37 256	FILMVORFUHRAPPARATE	ST 1000 DM			.	.		.
37 532	PRAEZISIONSWAAGEN	ST 1000 DM			5 610 9 700	5 505 10 463		23 426 43 308
37 538	FEINMECHANISCHE GERAETE U. MASCHINEN ZUM MESSEN ODER PRUEFEN VON GEOMETRISCHEN GROSSEN	1000 ST 1000 DM			395 22 984	251 20 841		1 526 106 688
<u>FEINMECHANISCHE BETRIEBSMESS- U. REGEL-GERAETE</u>								
37 551	FEINMECHANISCHE GESCHWINDIGKEITS- UND DREHZAHLMESSER, FEINMECHANISCHE ZAEHLER	1000 ST 1000 DM			342 13 592	321 13 021		1 797 70 589
37 552	ANDERE FEINMECHANISCHE MESS- U. REGELGERAETE	1000 ST 1000 DM			4 658 90 068	4 564 85 403		23 707 462 196
37 553	GASZAEHLER (OHNE STATIONS- GASZAEHLER)	1000 ST 1000 DM			166 20 622	138 16 965		844 103 348
37 554	WASSERZAEHLER	1000 ST 1000 DM			506 26 440	457 23 507		2 658 131 445
37 555	SONSTIGE FLUESSIGKEITZAEHLER	1000 ST 1000 DM			23 9 690	16 8 460		106 43 101
37 556	FEINMECHANISCHE REGELGERAETE (OHNE THERMOSTATE)	1000 ST 1000 DM			157 21 773	165 21 034		828 113 372
37 562	GERAETE U. MODELLE ZU VORFUHRZWECKEN UND UNTERRICHT	1000 ST 1000 DM			89 12 544	100 12 355		499 71 174
37 595	UMGEBUNGSLUFTABHAENIGE ATMUNGSGERAETE	1000 ST 1000 DM			977 10 492	1 017 9 535		5 529 58 619
37 719	ARMAND-, TASCHE- U. AEHNLICHE UHREN	1000 ST 1000 DM			152 17 262	164 20 205		806 84 568
37 730	WECKER, WAND- U. SONST. UHREN (ELEKTRISCH)	1000 ST 1000 DM			994 19 678	907 16 843		5 084 98 303
37 733	WECKER (NICHELEKTRISCH)	1000 ST 1000 DM			.	.		.
37 739	ARMATURBRETTUHREN FUER KRAFTFAHRZEUGE, LUFT-FAHRZEUGE, SCHIFFE ODER ANDERE FAHRZEUGE	1000 ST 1000 DM			573 12 209	523 11 127		2 593 59 095
37 778	ELEKTRISCHE UHRWERKE FUER WECKER, STAND-, WAND- U. TISCHUHREN	1000 ST 1000 DM			2 019 7 809	2 039 8 645		9 701 40 045
37 779	NICHELEKTRISCHE UHRWERKE	1000 ST 1000 DM			83 4 468	76 4 245		349 19 224

STBA, FACHSERIE 4, REIHE 2.1

7 PRODUKTION AUSGEWAHLTER ERZEUGNISSE - DEUTSCHLAND

EB.-NR.	ERZEUGNIS	EINHEIT	1992		1993		JAN. 1992	BIS	MAI 1993
			APRIL	MAI	APRIL	MAI			
EISEN-, BLECH- U. METALLWAREN									
38 231	KREISSAEGEBLAETTER FUER DIE BEARBEITUNG VON NICHTMETALLISCHEN WERKSTOFFEN 1)	T 1000 DM			187 3 648	165 3 261			889 16 166
38 234	BANDSAEGEBLAETTER FUER DIE BEARBEITUNG VON METALL 1)	T 1000 DM			200 7 212	194 6 893			1 078 38 308
38 235	SEGMENTSÄGEBLAETTER, KREISSÄGEBLAETTER FUER DIE BEARBEITUNG VON METALL 1)	T 1000 DM			333 7 402	232 6 181			1 380 35 770
38 236	HANDSÄGEN, LANGSÄGEBLAETTER SONSTIGER ART FUER DIE BEARBEITUNG VON METALL 1)	T 1000 DM			56 2 604	51 2 358			284 12 884
38 242	AUSWECHSELBARE WERKZEUGE FUER DIE BEARBEITUNG VON NICHTMETALLISCHEN WERKSTOFFEN 1)	T 1000 DM			682 17 969	635 16 226			3 118 84 801
38 246	KREISMESSER FUER DIE METALLBEARBEITUNG 1)	T 1000 DM			37 3 154	24 2 238			166 13 944
38 247	SONSTIGE MESSER U. SCHNEIDKLINGEN FUER DIE METALLBEARBEITUNG 1)	T 1000 DM			155 2 774	160 2 948			803 14 602
38 260	FEILEN, ZANGEN, METALLSCHEREN U.AE.	T 1000 DM			868 17 767	794 15 091			4 338 89 394
38 261	DREHWERKZEUGE U.A. EINZAHNIGE ZERSPANUNGSWERKZEUGE	T 1000 DM			39 3 254	38 3 163			211 17 289
38 271	SCHRAUBZWINGEN U. DGL.	T 1000 DM			697 3 543	720 4 014			3 866 20 987
38 272	SCHRAUBENZIEHER (HANDSCHRAUBENDREHER) UND SCHRAUBENDREHEREINSAETZE U. DAZUGEHÖRIGE VERBINDUNGS- U. ANTRIEBSTEILE	T 1000 DM			799 20 918	649 17 433			3 739 98 239
38 273	STECKSCHLUESSEL, AUSWECHSELBARE STECKSCHLUESSELEINSAETZE (AUCH MIT HALTER, VERBINDUNGS- U. ANTRIEBSTEILEN	T 1000 DM			636 13 334	530 10 826			3 059 68 118
38 274	SCHRAUBEN- U. SPANNSCHLUESSEL MIT NICHT VERSTELLBARER SPANNWEITE	T 1000 DM			869 15 760	732 13 550			4 296 77 278
38 281	HARTMETALLPLAETTCHEN, -STÄEBCHEN, -SPITZEN U.AE. FORMSTUECKE FUER WERKZEUGE, NICHT GEFASST	T 1000 DM			92 20 236	84 18 505			459 101 806
38 282	HARTMETALL- U. HARTMETALLBESTUECKTE DREHWERKZEUGE U. ANDERE EINZAHNIGE ZERSPANUNGSWERKZEUGE FUER DIE METALLBEARBEITUNG	T 1000 DM			179 27 211	151 24 007			890 133 586
38 284	SAEGEBLAETTER MIT ARBEITENDEM TEIL AUS GESINTERTEN HARTMETALLEN	T 1000 DM			223 9 469	194 8 022			1 158 49 980
38 285	ZIEHWERKZEUGE U. PRESSMATRIZEN ZUM ZIEHEN ODER STRANGPRESSEN VON METALL, KALTPRESSWERKZEUGE FUER DIE MASSIVUMFORMUNG VON METALL MIT ARBEITENDEM TEIL AUS GESINTERTEN HARTMETALLEN	T 1000 DM			78 4 863	85 4 888			388 24 552
38 286	ANDERE BOHRWERKZEUGE MIT ARBEITENDEM TEIL AUS GESINTERTEN HARTMETALLEN FUER DIE BEARBEITUNG VON NICHTMETALLISCHEN WERKSTOFFEN	T 1000 DM			96 7 823	90 6 858			500 36 572
38 287	SAEGEBLAETTER MIT ARBEITENDEM TEIL AUS DIAMANTEN ODER AGGLOMERIERTEN DIAMANTEN	T 1000 DM			6 508	6 287			31 916
38 312	GAS-STANDHERDE (EINSCHL. GASZUSATZHERDEN U. GAS-HEIZHERDEN)	ST 1000 DM			36 126 22 604	33 665 21 048			176 114 110 222
38 314	HERDE, KOCHGERAETE U. AEHNLICHE GERAETE FUER GROSSKUECHEN	ST 1000 DM			10 963 40 137	9 329 34 409			48 451 180 709
38 316	RAUMHEIZOEFEN U. ANDERE HEIZGERAETE FUER DEN HAUSHALT	ST 1000 DM			43 451 25 977	36 620 21 528			245 268 139 905
38 318	NICHELEKTRISCHE WASSERHEIZER (GASBEHEIZUNG)	ST 1000 DM			96 631 90 933	95 339 88 223			506 282 445 483
GERAETE U. BEDARFSARTIKEL AUS STAHLBLECH									
38 411	GESCHIRR AUS EISEN ODER STAHL FUER DEN HAUSHALT	T 1000 DM			3 223 53 236	2 776 44 842			15 543 250 675
38 412	TRETEIMER U. AEHNLICHE MUELLGEFAESSE, MUELLBEHALTER	T 1000 DM			4 467 20 936	4 076 18 587			22 000 99 778
38 413	BADEWANNEN AUS STAHLBLECH, FUER DEN EINBAU BESTIMMT	T 1000 DM			9 056 36 515	7 769 30 131			43 638 162 736
38 414	SPUELBECKEN U. ABDECKUNGEN AUS STAHLBLECH FUER SPUELTISCHE	T 1000 DM			1 485 30 114	1 381 28 426			7 384 150 074
38 415	LOCHBLECHE AUS STAHL, IN TAFELN ODER ROLLEN	T 1000 DM			5 200 24 775	4 772 20 851			25 490 113 151

1) OHNE HARTMETALL- U. DIAMANTWERKZEUGE.

7 PRODUKTION AUSGEWAHLTER ERZEUGNISSE - DEUTSCHLAND

EB.-NR.	ERZEUGNIS	EINHEIT	1992		1993		JAN. BIS	MAI
			APRIL	MAI	APRIL	MAI	1992	1993
38 416	STAHLSCHUTZPLANKEN (STAHLLEITPLANKEN)	T 1000 DM			8 968 9 682	8 826 9 353		44 876 48 969
38 417	STAHLRADIATOREN, PLATTENHEIZKOEPPER, SONSTIGE HEIZKOEPPER U. GLIEDER DAFUER	T 1000 DM			16 897 82 157	18 272 87 530		88 728 427 710
38 418	BEHAELTER FUER HEIZUNGS- U. WASSERVERSOR- GUNGSANLAGEN	T 1000 DM			5 235 41 092	5 625 43 294		27 673 214 302
38 419	KESSELBOEDEN, GEPRESST, TIEFGEZOGEN ODER AEHNLICH HERGESTELLT	T 1000 DM			4 081 12 796	3 477 11 447		19 494 59 250
38 420	STAHLTUEREN AUS GEFALZTEN STAHLBLECHPROFILIEN (AUCH MIT PLATTENFUELLUNGEN AUS ANDEREN WERKSTOFFEN)	T 1000 DM			19 086 43 549	19 138 43 546		93 361 217 067
38 421	STAHLTUERZARGEN AUS GEFALZTEN STAHLBLECHPRO- FILIEN	T 1000 DM			4 228 17 271	4 165 16 635		21 054 80 016
38 422	STAHLTORE AUS GEFALZTEN STAHLBLECHPROFILIEN (AUCH MIT PLATTENFUELLUNGEN AUS ANDEREN WERKSTOFFEN)	T 1000 DM			11 546 50 176	10 752 47 212		54 805 248 812
38 423	TRENNWAENDE AUS GEFALZTEN STAHLBLECHPROFILIEN	T 1000 DM			7 871 33 322	6 945 30 480		32 630 144 458
38 425	HAUS- U. WANDVERKLEIDUNGEN AUS STAHLBLECH	T 1000 DM			19 908 52 375	20 221 53 503		91 151 244 342
	LAGER- U. TRANSPORTBEHAELTER AUS STAHLBLECH							
38 901	SPUNDBEHAELTER	T 1000 DM			19 277 49 250	18 236 46 000		94 228 228 939
38 427	ROLLEN U. TROMMELN FUER KABEL U. DGL.	T 1000 DM			901 4 561	703 3 937		4 141 22 481
38 428	PALETTEN U. AEHNLICHE STAPELFAEHIGE TRANS- PORTMITTEL	T 1000 DM			8 349 27 021	7 958 26 012		43 561 139 288
38 902	SONSTIGE BEHAELTER (OHNE STAHLKAESTEN)	T 1000 DM			9 228 31 477	9 793 33 957		46 222 164 332
	MOEBEL AUS STAHL- U. NE-METALLROHREN SOWIE -PROFILIEN (OHNE MEDIZINISCH-CHIRURGISCHE MOEBEL, DENTALSTUEHLE U. AE.)							
38 431	BUERO- U. SCHULMOEBEL AUS METALL	T 1000 DM			10 751 68 434	9 659 63 227		53 468 345 171
38 903	LUFT- U. KRAFTFAHRZEUGSITZE AUS METALL	T 1000 DM			8 663 162 772	8 206 157 303		41 178 773 948
38 437	BUERO-, SCHUL- U. SONSTIGE SITZMOEBEL SO- WIE ANDERE WOHNSITZMOEBEL (OHNE POLSTER- MOEBEL)	T 1000 DM			10 945 138 426	9 226 120 781		53 494 674 856
38 904	GARTENBAENKE, GARTEN-, CAMPING- U. TER- RASSENSTUEHLE, ANDERE WOHNMUEBEL, BUEGEL- TISCHE U. SONSTIGE MOEBEL AUS METALL	T 1000 DM			12 928 107 576	12 244 100 107		61 195 520 425
	STAHL- U. NE-METALLBLECHEINRICHTUNGEN							
38 905	FACHBODENREGALE UEBER 4M HOEHE U. PALETTEN- REGALE	T 1000 DM			9 673 27 865	9 183 26 185		51 088 146 312
38 440	KLEIDERSCHRAENKE AUS METALL	T 1000 DM			1 863 8 557	1 614 7 356		10 649 50 510
38 441	WERKZEUGSCHRAENKE AUS METALL	T 1000 DM			1 760 13 140	1 554 10 688		9 158 63 140
38 442	SPUELTISCHE AUS METALL (OHNE LABORSPUEL- EINRICHTUNGEN)	T 1000 DM			881 10 749	742 9 815		4 341 55 374
38 443	SPEZIALEINRICHTUNGEN AUS METALL FUER LABO- RATORIEN	T 1000 DM			572 11 521	581 11 532		3 429 63 966
	GERAETE U. BEDARFSARTIKEL AUS NE-METALL							
38 906	KOCH-, BACK-, BRAT- U.A. GESCHIRR FUER DEN HAUSHALT	T 1000 DM			509 11 240	460 12 632		2 516 55 145
38 445	GROSSKUECHENGESCHIRR	T 1000 DM			.	.		.
38 907	SONSTIGE HAUSWIRTSCHAFTS-, HYGIENE- UND TOILETTENARTIKEL	T 1000 DM			740 20 577	770 21 692		3 402 95 500
38 908	TYPENSCHILDER, SKALEN, FRONTBLENDEN, SCHALTBILDER, ZAHLEN U. BUCHSTABEN AUS NE-METALL	T 1000 DM			641 22 145	561 19 939		3 025 107 645
38 448	HAUS- U. WANDVERKLEIDUNGEN AUS ALUMINIUM	T 1000 DM			908 16 323	942 16 556		4 452 78 601
38 452	ROLLAEDEN (OHNE ROLLTORE), SCHEREN- U. ROLLGITTER AUS ALUMINIUM	T 1000 DM			1 913 31 522	1 849 30 117		9 187 149 489
38 460	JALOUSIEN AUS ALUMINIUM	T 1000 DM			2 169 52 416	2 218 55 785		9 304 236 583

STBA, FACHSERIE 4, REIHE 2.1

7 PRODUKTION AUSGEWAHLTER ERZEUGNISSE - DEUTSCHLAND

EB.-NR.	ERZEUGNIS	EINHEIT	1992		1993		JAN. BIS	MAI
			APRIL	MAI	APRIL	MAI	1992	1993
38 462	PANZERSCHRAENKE, TUEREN U. FAECHER FUER STAHLKAMMERN	T 1000 DM			4 561 38 266	4 285 34 782		19 277 166 393
38 463	STUFENLEITERN U. TRITTSCHEMEL	T 1000 DM			1 449 13 223	1 233 12 224		7 360 64 775
38 464	METALLSCHLAEUCHE U. BIEGSAME WELLEN	T 1000 DM			1 173 27 283	1 076 23 896		5 517 131 015
38 465	DREI- U. MEHRRUEDRIGE HANDTRANSPORTGERAETE BIS 1 T TRAGKRAFT	T 1000 DM			2 789 21 497	2 620 22 941		12 624 109 533
38 466	LAUFRAEDER, -ROLLEN, SOWIE TEILE AUS METALL FUER HANDTRANSPORTGERAETE	T 1000 DM			4 046 25 671	3 558 23 801		19 615 127 031
38 467	FEINSTBLECHPACKUNGEN FUER NAHRUNGSMITTEL, GETRAENKE, TABAKWAEREN (AUS STAHL)	T 1000 DM			35 898 118 116	35 702 118 618		171 122 576 594
38 468	FEINSTBLECHPACKUNGEN FUER FARBEN, LACKE UND VERWANDTE ERZEUGNISSE (AUS STAHL)	T 1000 DM			8 749 36 423	8 647 36 578		42 393 177 713
38 470	DRUCKZERSTAEUBERDOSEN (AEROSOLDLOSEN) UND FEINSTBLECHVERSCHLUESSE FUER SONSTIGE VERPACKUNGEN (AUS STAHL)	T 1000 DM			3 878 18 696	3 260 16 326		20 005 95 086
38 513	SCHLOESSER, VERSCHLUESSE U. VERSCHLUSSBUEGEL MIT SCHLOSS, SOWIE BESCHLAEGE AUS KUNSTSTOFF U. METALL FUER KOFFER, MAPPEN U. TAESCHNERWAEREN	T 1000 DM				7 558 7 390		38 864
38 531	LAUFRAEDER ODER -ROLLEN AUS METALL FUER MOEBEL U. APPARATE	T 1000 DM						
38 533	MOEBELBESCHLAEGE AUS HOLZ U. KUNSTSTOFF	T 1000 DM				22 793 20 263		116 316
38 541	TUERSCHLOESSER FUER SCHLIESSZYLINDER, VORGERICHTET	T 1000 DM				681 11 600	605 10 360	3 203 54 855
38 542	EINSTECK- U. TUERSCHLOESSER SONSTIGER ART	T 1000 DM				1 761 21 761	1 670 20 315	8 931 107 192
38 544	AUTOMATISCHE TUERSCHLIESSER	T 1000 DM				1 549 33 944	1 491 33 810	8 299 180 954
38 909	KRAFTFAHRZEUGSCHLOESSER U. -BESCHLAEGE	T 1000 DM				11 645 184 073	11 147 183 357	59 541 945 661
38 574	DREH-, KIPP- U. DREHKIPPBAUBESCHLAEGE, GANZ ODER UEBERWIEGEND AUS STAHL	T 1000 DM				6 429 70 669	6 548 71 805	35 024 392 180
38 575	TUERGRIFFE, -KNOEPFE U. ZUGEHOEFIGE BESCHLAEGE	T 1000 DM				33 480 30 602		163 887
38 711	MESSER MIT FESTSTEHENDER KLINGE	1000 ST 1000 DM				2 459 14 917	2 746 14 064	12 677 71 873
38 715	SCHEREN U. SCHERENBLAETTER	1000 ST 1000 DM				2 357 8 365	2 275 8 299	10 651 46 157
38 716	RASIERKLINGEN (EINSCHL. EINWEGRASIERAPPARATEN) U. EINZELNE GRIFFE U. KLINGEN	1000 DM				37 478 37 881		207 165
38 741	BESTECKE U. AEHNLICHE TISCHGERAETE	1000 DM				25 678 22 651		124 654
38 816	PERSONEN- U. HAUSHALTSWAAGEN	1000 ST 1000 DM				279 8 664	232 7 372	1 363 41 647
38 821	TAFELGESCHIRR U. AEHNLICHE ARTIKEL FUER DEN TISCHGEBRAUCH	1000 DM				15 652 12 266		68 957
38 823	GALANTERIEWAEREN AUS UNEDLEN METALLEN	1000 DM				24 833 23 664		124 974
38 834	DATUMSTEMPEL-, NUMMERNSTEMPEL-, ETIKETTIERAPPARATE U.AE. WAEREN FUER DEN HANDGEBRAUCH	1000 DM				13 524 11 896		61 876
38 845	ANDERE HAUSWIRTSCHAFTSARTIKEL, Z.B. KOHLEN- U. WASSEREIMER, KOERBE, VOGELKAEFIGE UND AE. KLEINKAEFIGE AUS EISEN- ODER STAHL-DRAHT	T 1000 DM				3 196 24 758	2 842 24 204	15 509 123 548
38 853	FOLIEN U. DUENNE BAENDER AUS ALUMINIUM MIT EINER DICKE BIS 0,2 MM	T 1000 DM				20 273 171 239	18 684 160 328	100 147 855 265
38 856	TUBEN AUS ALUMINIUM	T 1000 DM				582 15 982	536 14 759	3 081 84 966
38 857	DRUCKZERSTAEUBERDOSEN (AEROSOLDLOSEN) AUS ALUMINIUM	T 1000 DM				742 10 331	733 9 642	3 572 50 162
38 870	DRUCKKNOEPFE U. TEILE DAVON	1000 DM				11 462 11 417	10 530 10 297	51 993 55 493
38 872	NAEHMASCHINENNADELN	1000 DM						

7 PRODUKTION AUSGEWAHLTER ERZEUGNISSE - DEUTSCHLAND

EB.-NR.	ERZEUGNIS	EINHEIT	1992		1993		JAN. BIS	MAI
			APRIL	MAI	APRIL	MAI	1992	1993
38 874	REISSVERSCHLUESSE MIT ZAEHNEN AUS UNEDLEN METALLEN	1000 M 1000 DM			1 550 4 092	1 500 4 073		6 949 18 150
38 878	METALLKURZWAEREN (LAUFROLLENGARNITUREN, SCHLITZROEHRE U. ANDERES BEFESTIGUNGSMATERIAL FUER GARDINEN, KLEIDERHAKEN, HUTHALTER U.AE.)	1000 DM			16 392	15 494		78 844
38 879	STIFTE, NAEGEL, REISSNAEGEL, KRAMPEN, GEMELLTE ODER ABGESCHRAEGTE KLAMMERN U.AE.	1000 DM			10 768	10 131		52 698
38 899	PRESS-, ZIEH- U. STANZTEILE AUS EISEN ODER STAHL MIT EINEM STUECKGEWICHT UNTER 50 G (OHNE SOLCHE FUER ELEKTROTECHNISCHE ERZEUGNISSE)	1000 DM			224 579	212 028		1 106 433
CHEMISCHE ERZEUGNISSE								
41 111	CHLOR	T *			226 929	198 047		1 096 358
41 137	RUSS	T 1000 DM			27 550 36 518	27 101 35 608		139 481 196 224
41 140	PHOSPHOR	T *						
41 153	SAUERSTOFF 1)	1000 M3*			406 482	417 048		1 917 729
41 211	SALZSAEURE, CHLORWASSERSTOFF (GASFOERMIG ODER FLUESSIG), BER. AUF HCL	T *			70 101	62 375		335 123
41 229	SCHWEFELSAEURE, EINSCHL. OLEUM, BER. AUF S03	1000 T *			239	229		1 178
41 231	SALPETERSAEURE, BER. AUF N	T *			38 887	34 436		197 995
41 240	OXIDE U. SAUERSTOFFSAEUREN DES PHOSPHORS, BER. AUF P2O5	T *						
41 293	SILICIUMDIOXID (KIESELSAEUREANHYDRID), BER. AUF SiO2	T *			20 167	17 478		103 881
41 420	SYNTHESEAMMONIAK (PRIMAERSTICKSTOFF), BER. AUF N	T *			174 509	201 861		897 832
41 461	NATRIUMHYDROXID (AETZNATRON U. NATRONLAUGE), BER. AUF NaOH	T *			263 277	226 633		1 285 180
41 491	ALUMINIUMOXID (CALCINIERTE TONERDE), BER. AUF AL2O3	T *			72 899	67 198		346 537
41 492	ALUMINIUMHYDROXID (TONERDEHYDRAT), BER. AUF AL2O3	T *			94 940	91 867		460 081
41 495	ELEKTROKORUND	T 1000 DM			6 521 9 740	4 602 8 901		27 047 47 137
41 522	CHLORIDE U. OXYCHLORIDE DER METALLE 2)	T *			39 401	37 305		203 898
41 545	NATRIUMSULFAT (CALCINIERT U. KRISTALLISIERT), BER. AUF NA2SO4	T *			6 521			
41 571	PHOSPHATE U. POLYPHOSPHATE 3), BER. AUF P2O5	T 1000 DM			11 970 37 809	12 203 38 395		65 634 198 505
41 593	NATRIUMCARBONAT (SODA), BER. AUF NA2CO3	T *			138 942	136 175		658 954
41 910	EDELMETALLE, KOLLOID; EDELMETALLAMALGAME, -SALZE, CHEMISCHE EDELMETALLVERBINDUNGEN	T 1000 DM			135 40 012	130 38 990		635 217 439
41 972	CARBIDE	T *			26 945	26 592		128 369
41 996	AKTIVIERTE NATUERLICHE MINERALISCHE STOFFE (OHNE AKTIVKOHLE)	T 1000 DM			35 125 14 842	31 641 14 112		166 275 72 984
42 211	ETHEN (ETHYLEN), BER. AUF 100 VH	T *			343 486	351 522		1 673 970
42 212	PROPEN (PROPYLEN), BER. AUF 100 VH	T *			214 337	214 536		1 031 747
42 213	BUTADIEN, BUTENE (BUTYLENE), BER. AUF 100 VH	T *			145 864	150 111		706 869
42 214	ETHIN (ACETYLEN) IN JEDER FORM	T *			10 152	9 679		43 979
42 241	REINBENZOLE, BER. AUF 100 VH	T *			103 289	117 844		615 066
42 242	REINTOLUOLE, BER. AUF 100 VH	T *			26 630	34 097		168 860
42 243	REINKYLOLE, BER. AUF 100 VH	T *			43 034	30 551		231 850
42 272	1,2-DICHLORETHAN (ETHYLENDICHLORID), BER. AUF 100 VH	T *			138 486	123 575		654 981
42 277	VINYL- U. VINYLIDENCHLORID, MONOMER, BER. AUF 100 VH	T *			102 658	102 953		502 505
42 311	METHANOL, BER. AUF 100 VH	T *			113 280	114 286		501 222
42 313	ETHANOL, SYNTHETISCH U. AUS ABLAUGEN DER SULFITZELLSTOFFPRODUKTION, BER. AUF 100 VH	T *			11 035	11 767		62 634
42 327	DRET- U. HOEHERWERTIGE ALKOHOLE	T *			16 037	18 010		95 670
42 422	PHENOL, BER. AUF 100 VH	T *			48 720	43 950		230 525
42 511	ETHYLENOXID, BER. AUF 100 VH	T *			57 670	52 036		275 669
42 512	PROPYLENOXID, BER. AUF 100 VH	T *			54 898	44 077		247 133
42 551	METHANAL (FORMALDEHYD), BER. AUF 100 VH	T *			56 264	57 256		286 450
42 554	ETHANAL (ACETALDEHYD), BER. AUF 100 VH	T *			27 878	29 191		146 051
42 613	ESSIGSAEURE, BER. AUF 100 VH	T *			30 584	29 151		146 783
42 618	WEICHMACHER, AUF FETTSAEURE-, PHTHALSAEURE- U. PHOSPHORSAEUREBASIS, BER. AUF 100 VH	T *			41 838	38 645		193 362
42 634	PHTHALSAEUREANHYDRID, BER. AUF 100 VH	T *			17 195	17 536		89 706
42 727	AROMATISCHE MONO- U. POLYAMINE U. IHRE DERIVATE; SALZE DIESER ERZEUGNISSE	T *			14 391	18 098		90 357
42 756	AMINE MIT SAUERSTOFFFUNKTION	T *			18 055	16 161		85 517
42 758	ACRYLNITRIL, MONOMER, BER. AUF 100 VH	T *						
42 912	ORGANISCHE THIOVERBINDUNGEN (ART ANGEBEN)	T *			14 678	12 711		62 760
42 963	TECHNISCHE FETTSAEUREN (OHNE CHEMISCH EINHEITLICHE)	T *			20 573			
42 971	NATUERLICHE ETHERISCHE OELE U. RIECHSTOFFE U.AE. (OHNE ESSENZEN U. AROMEN FUER DAS ERNAEHRUNGSGEWERBE)	T *			1 689	1 594		8 335

1) GEMESSEN UNTER NORMALDRUCK BEI 20 GRAD C.- 2) OHNE NATUERLICHES KALIUM- U. NATRIUMCHLORID SOWIE OHNE PFLANZENBEHANDLUNGSMITTEL.- 3) OHNE DUENGEMITTEL.

STBA, FACHSERIE 4, REIHE 2.1

7 PRODUKTION AUSGEWAHLTER ERZEUGNISSE - DEUTSCHLAND

EB.-NR.	ERZEUGNIS	EINHEIT	1992		1993		JAN. 1992	BIS	MAI 1993
			APRIL	MAI	APRIL	MAI	1992	1993	
	EINNAEHRSTOFFDUENGER (OHNE KALI)								
43 111	STICKSTOFFHALTIGE, BER. AUF N AUS SYNTHETISCHEM AMMONIAK U. AUS KOKE-REIEN U. GASMERKEN 1)	T *							
43 114	CALCIUMCYANAMID (KALKSTICKSTOFF) 1)	T *							
	PHOSPHATHALTIGE, BER. AUF P2O5								
43 116	SUPERPHOSPHATE, TRIPLE-SUPERPHOSPHAT 2)	T *							
43 118	THOMASPHOSPHAT 2)	T *							
43 120	ANDERE PHOSPHATHALTIGE EINNAEHRSTOFFDUENGER (ART ANGEBEN) 2)	T *							
	MEHRNAEHRSTOFFDUENGER								
43 140	KOMPLEXDUENGER	T							
43 141	STICKSTOFF-ANTEIL 3)	T			102 405	75 159			527 559
43 142	PHOSPHAT-ANTEIL 4)	T			15 605	11 819			70 408
43 143	KALI-ANTEIL 5)	T			257 249	260 689			1 337 986
43 145	ANDERE MEHRNAEHRSTOFFDUENGER	T			22 312	40 704			170 391
	PFLANZENBEHANDLUNGS- U. SCHAEDELINGS- BEKAEMPFUNGSMITTEL 6)								
43 411	ORGANISCHE PHOSPHORVERBINDUNGEN ALS INSEKTIZIDE U. AKARIZIDE	T			1 011	1 636			6 025
		1000 DM			19 316	25 124			108 681
43 414	FUNGIZIDE	T			5 650	5 282			28 097
		1000 DM			88 220	70 854			466 722
43 417	HERBIZIDE	T			4 176	2 764			23 120
		1000 DM			103 784	68 677			557 255
44 121	KONDENSATIONS-, POLYKONDENSATIONS- U. POLY-ADDITIONSPRODUKTE FUER DIE CHEMIEFASERHERSTELLUNG 7)	T *							
44 123	LACKKUNSTHARZE AUF PHENOL-, KRESOL- U. XYLENOLBASIS 7)	T *			1 697	1 811			8 316
44 124	AMINOHARZE U. POLYURETHANE, IN PRIMAERFORMEN 7)	T *			135 955	128 937			689 862
44 127	POLYETHER, EPOXIDHARZE, POLYESTER, POLY-AMIDE 7)	T *			118 489	111 248			530 958
44 128	SILICONE 7)	T *			13 011	10 012			55 662
44 140	POLYPROPYLEN U. SONSTIGE POLYOLEFINE (OHNE HALOGENIERTE POLYOLEFINE) 7)	T *			54 587	59 372			278 592
44 141	POLYMERISATIONS- U. MISCHPOLYMERISATIONS-PRODUKTE FUER DIE CHEMIEFASERHERSTELLUNG 7)	T *							
44 142	POLYETHYLEN 7)	T *			20 026	19 916			92 859
44 144	POLYSTYROL 7)	T *			148 373	144 132			710 654
44 145	STYROL-COPOLYMERE 7)	T *			45 636	47 856			227 434
44 146	POLYVINYLCHLORID 7)	T *			33 616	29 871			153 322
44 148	POLYVINYLACETAT 7)	T *			99 450	102 138			508 857
44 149	VINYLAACETAT-COPOLYMERE (OHNE VINYLCHLORID-VINYLAACETAT-COPOLYMERE) 7)	T *			14 912	15 162			72 592
44 150	VINYLAACETAT-COPOLYMERE 7)	T *			6 222	5 876			30 829
44 151	ACRYLPOLYMERE 7)	T *			17 628	15 912			83 557
44 152	ACRYL-COPOLYMERE 7)	T *			23 085	21 353			106 013
44 172	FOLIEN AUS REGENERIERTER CELLULOSE (ZELL-GLAS) 7)	T *							
44 178	CELLULOSEACETATE U. MISCHESTER 7)	T *							
44 179	CELLULOSEETHER, CARBOXYMETHYLCELLULOSE UND CELLULOSEPROPIONAT 7)	T *			6 160	6 001			29 285
44 196	NATUERLICHE POLYMERE U. MODIFIZIERTE NATUERLICHE POLYMERE, Z.B. ALGINSAEURE, GEHAERTETE EIWISSSTOFFE, CHEMISCHE DERIVATE VON NATURKAUTSCHUK, KUNSTHORN 7)	T *			423	347			1 767
44 197	KUNSTSTOFFREGENERATE, AUFGEARBEITETE RESTSTOFFE AUS KUNSTSTOFFERZEUGNISSEN 7)	T *			10 945	9 431			51 218
44 520	SYNTHETISCHER LATEX, BER. AUF TROCKEN-SUBSTANZ	T *			19 921	19 412			93 506
44 551	SYNTHETISCHER KAUTSCHUK U. FAKTIS, FEST, BER. AUF TROCKENSUBSTANZ	T *			30 441	28 864			139 483
45 110	CELLULOSISCHE SPINNFASERN	T *							
45 150	CELLULOSISCHE FILAMENTGARNE	T *							
45 519	SYNTHETISCHE SPINNFASERN	T *			37 184	38 650			192 692
45 551	SYNTHETISCHE FILAMENTGARNE	T *			32 022	28 742			154 888
46 175	SYNTHETISCHE ORGANISCHE FARBSTOFFE	T			15 909	16 067			80 520
46 429	LACKE, OEL-, LEIM-, WASSER-, DISPERSIONS-FARBEN U. A.; KUNSTSTOFFPUTZE; SPACHTEL	1000 DM			346 691	327 468			1 681 215
46 450	VEROUENNUNGEN	T			135 341	129 815			604 108
		1000 DM			622 303	606 911			2 930 084
46 721	ZUBEREITETE PIGMENTE, TRUEBUNGSMITTEL, FAR- BEN; SCHMELZGLASUREN U.A. VERGLASBARE MASSEN	T			10 537	11 703			55 782
		1000 DM			33 000	33 906			169 757
46 731	DRUCKFARBEN FUER GRAFISCHE ZWECKE	T			2 871	2 518			13 967
		1000 DM			19 731	15 172			88 635
47 199	VITAMINE, HORMONE, ALKALOIDE, GLYKOSIDE, ANTIBIOTIKA, ZUBEREITETE DROGEN	T			21 562	21 634			110 048
		1000 DM			144 032	150 102			768 224
47 478	ARZNEIMAREN U. HORMONELLE CONTRACEPTIVA	1000 DM			216 516	206 227			1 060 387
47 946	CHIRURGISCHES NAHTMATERIAL (STERIL)	1000 DM			1 873 555	1 754 815			9 422 785
47 971	DESINFIZIATIONSMITTEL	1000 DM			19 758	20 870			106 788

1) ABSATZPRODUKTION IN EB.-NR. 43 141 ENTHALTEN. - 2) ABSATZPRODUKTION IN EB.-NR. 43 142 ENTHALTEN. - 3) ENTHAELT AUCH ABSATZPRODUKTION AUS EB.-NR. 43 111, 43 114. - 4) ENTHAELT AUCH ABSATZPRODUKTION AUS EB.-NR. 43 116, 43 118 UND 43 120. - 5) ENTHAELT AUCH ABSATZPRODUKTION AUS EB.-NR. 21 531 UND 21 539. - 6) AUCH ZUBEREITUNGEN UND VORMISCHUNGEN. FALLS DIESE ERZEUGNISSE NUR ABGEPACKT ODER NUR MIT UNWIRKSAMEN STOFFEN VERMISCHT BZW. VERDUENNT WERDEN, SIND SIE NICHT ENTHALTEN. - 7) ANTEIL DER PRIMAERPRODUKTION IN JEDER FORM (PULVER, KOERNER, BLOECKE, PLATTEN, DISPERSIONEN, LOESUNGEN U.AE.) EINSCHL. FUELLSTOFFE BEI FORMMASSEN, ABER OHNE ANDERE ZUSAETZE (Z.B. LOESUNGS- UND DISPERSIERMITTEL, WEICHMACHER) VOR ABGABE ZUR WEITERVERARBEITUNG IM GLEICHEN ODER FREMDEN UNTERNEHMEN.

7 PRODUKTION AUSGEWAHLTER ERZEUGNISSE - DEUTSCHLAND

EB.-NR.	ERZEUGNIS	EINHEIT	1992		1993		JAN. BIS MAI	
			APRIL	MAI	APRIL	MAI	1992	1993
49 122	GELATINE (OHNE GEFORMTE WAREN AUS NICHT GEHAERTETER GELATINE U. GELATINEDERIVATE)	T 1000 DM			2 086 21 089	2 136 23 726		10 437 109 626
49 170	SYNTHETISCHE KLEBSTOFFE 1)	T 1000 DM			25 164 105 010	23 829 99 309		129 567 542 727
49 219	GERBSTOFFE	T 1000 DM			7 881 16 639	6 683 14 463		37 638 80 830
49 224	LEDERIMPRAEAGNIER- U. LEDERZURICHTEMITTEL	T 1000 DM			2 649 14 080	2 088 11 597		12 616 66 313
49 278	ORGANISCHE GRENZFLAECHENAKTIVE STOFFE UND ZUBEREITUNGEN, BER. AUF 100 VH AKTIV-SUBSTANZ (OHNE SEIFEN SOWIE WASCH-, SPUEL- U. REINIGUNGSMITTEL)	T 1000 DM						
49 331	INDUSTRIEREINIGER	T * 1000 DM			65 379 36 914	58 436 35 983		312 046 176 081
49 370	FEIN- U. LABORCHEMIKALIEN	T 1000 DM			74 828 628	72 406 574		370 371 3 077
49 380	KAUTSCHUKHILFSMITTEL 2)	T 1000 DM			65 707 3 172	59 493 3 355		321 869 16 145
49 419	BITUMEN-DACH- U. -DICHTUNGSMATERIALIEN	T 1000 M2			14 080 22 376	14 584 22 211		70 411 90 123
49 429	BAUTENSCHUTZMITTEL U. VERWANDTE ERZEUGNISSE	T 1000 DM			87 152 81 278	86 045 61 892		351 334 271 327
49 450	ISOLIERMASSEN FUER DIE ELEKTROTECHNIK	T 1000 DM			190 211 878	187 250 1 208		846 221 5 098
49 529	FOTOCHEMISCHE ERZEUGNISSE, NICHT BELICHTET	T 1000 DM			2 516 201 994	3 161 203 901		13 760 1 015 805
49 531	VORBESCHICHTETE (SENSIBILISIERTE) DRUCKFORMEN, NICHT BELICHTET	T 1000 DM						
49 550	UNBESPIELTE MAGNETTONBAENDER U. MAGNETTONFILME SOWIE ANDERE UNBESPIELTE MAGNETOGRAMMTRAEGER	T 1000 DM			61 425 106 960	58 328 117 086		300 056 569 548
49 611	FEIN- U. MEDIZINALSEIFEN	T 1000 DM			5 789 27 643	4 826 21 872		26 985 126 592
49 660	VOLL- U. HAUPTWASCHMITTEL	T 1000 DM			50 570 183 738	41 051 140 361		250 039 898 309
49 663	SPEZIAL- U. FEINWASCHMITTEL (PULVERFOERMIG U. FLUESSIG)	T 1000 DM			9 486 44 385	8 393 37 869		44 756 203 920
49 664	WAESCHEWEIFSPUELMITTEL	T 1000 DM			14 365 28 915	13 555 32 423		80 530 188 837
49 665	GESCHIRRSPUELMITTEL	T 1000 DM			20 249 46 653	20 993 47 048		110 390 254 159
49 666	FLUESSIGE HAUSHALTSREINIGUNGSMITTEL AUF DER BASIS GRENZFLAECHENAKTIVER STOFFE	T 1000 DM			10 750 29 025	10 014 24 020		51 315 136 140
49 667	SCHUEERMITTEL	T 1000 DM			1 049 2 285	1 325 3 166		6 099 13 119
49 711	KOELNISCH-, LAVENDEL- U.A. DUFTWAESSER	T 1000 DM			2 242 27 113	212 24 329		1 236 127 319
49 715	RASIERWAESSER	T 1000 DM			173 9 500	170 10 454		1 133 71 007
49 731	SONNENSCHUTZMITTEL	T 1000 DM			1 583 33 257	1 297 37 812		5 482 197 203
49 739	SONSTIGE HAUTPFLEGEMITTEL	T 1000 DM			7 154 166 524	6 598 156 577		31 360 803 019
49 751	ZAHNPASTEN, -SEIFEN, -PULVER	T 1000 DM			4 872 80 400	4 407 72 146		21 238 339 669
49 755	ZAHN- U. MUNDTWAESSER SOWIE MITTEL Z. REINIGUNG U. BEFESTIGUNG VON KUENSTL. GEBISSEN	T 1000 DM			1 458 25 954	1 214 21 882		7 238 138 299
49 761	KOPF- U. HAARWAESSER	T 1000 DM			221 3 183	232 3 936		1 568 33 257
49 762	FLUESSIGE HAARWASCHMITTEL	T 1000 DM			7 342 56 840	7 349 50 670		38 825 300 547
49 763	HAARSPRAYS	T 1000 DM			3 197 45 153	2 497 35 940		18 337 278 436
49 764	HAARFESTIGER (AUCH TOENEND)	T 1000 DM			1 235 21 764	1 127 18 909		6 223 111 274
49 765	HAARFARBEN, -BLEICHMITTEL U. -TOENUNGEN 3)	T 1000 DM			1 210 54 807	1 312 58 355		5 944 265 071
49 780	BADEZUSATZMITTEL	T 1000 DM			13 858 80 192	12 154 66 555		64 297 364 724
49 791	DESODORANTIEN FUER DIE KOERPERPFLEGE 4)	T 1000 DM			44 993 68 631	41 157 68 178		225 760 355 154
49 819	SELBSTKLEBEBAENDER 5)	T 1000 DM			235 221 10 182	248 088 10 403		1 250 024 54 062
49 851	BLEI-, FARB- U. KOPIERSTIFTE	GROS 1000 DM						
49 853	FARBBAENDER	T 1000 DM						
49 856	KOEHLEPAPIER FUER EIN- U. MEHRMALIGE BENUTZUNG	T 1000 ST*						
49 859	PRAEPARIERTE DURCHSCHREIBEPAPIERE	T 1000 DM			338 1 451	294 1 927		1 759 8 200
49 915	SELBSTGLAENZENDE FUSSBODENPFLEGEMITTEL	T 1000 DM			26 095 69 922	26 086 69 631		140 541 380 995
49 916	FENSTER- U. HEROPUTZMITTEL	T 1000 DM			1 994 9 793	2 007 8 417		9 990 46 549
49 918	ROHR- U. WC-REINIGER	T 1000 DM				1 905 7 355		
49 931	KONSERVIERUNGSMITTEL	T 1000 DM			4 820 20 230	4 655 18 911		26 9/1 108 378
49 973	ZUENDHOELZER 6)	T KISTE 1000 DM			1 267 11 427	1 208 10 647		6 022 54 930
49 991	KERZEN ALLER ART	T 1000 DM			6 199 29 530	6 000 26 306		32 811 157 720

1) OHNE KAUTSCHUKKLEBSTOFFE.- 2) OHNE KONSERVIERUNGSMITTEL.- 3) OHNE TOENENDE HAARFESTIGER U. -SHAMPOOS.- 4) OHNE DESODORIERENDE SEIFEN U. PUDER.- 5) OHNE GUMMIERTES U.AE. PAPIER.- 6) KISTE MIT ETWA 500 000 HOELZERN.

7 PRODUKTION AUSGEWAHLTER ERZEUGNISSE - DEUTSCHLAND

EB.-NR.	ERZEUGNIS	EINHEIT	1992		1993		JAN. BIS 1992	MAI 1993
			APRIL	MAI	APRIL	MAI		
BUEROMASCHINEN; DATENVERARBEITUNGSGERAETE								
U. -EINRICHTUNGEN								
50 115	SCHREIB- U. TEXTVERARBEITUNGSMASCHINEN	T 1000 DM			270 12 167	210 7 208		1 388 65 307
50 132	RECHEN-, ABRECHNUNGSMASCHINEN, REGISTRIER- KASSEN	T 1000 DM			45 4 193	44 4 150		247 21 091
50 138	ZUBEHOER, EINZEL- U. ERSATZTEILE FUER RECHEN-, ABRECHNUNGSMASCHINEN U. RE- GISTRIERKASSEN	T 1000 DM			258 6 034	229 6 917		1 263 32 652
50 170	VERVIELFAELTIGUNGS- U. LICHTPAUSMASCHINEN (EINSCHL. LICHTPAUSAUTOMATEN OHNE KOPIER- MASCHINEN U. -APPARATE FUER FOTO- U. VER- VIELFAELTIGUNGSZWECKE)	T 1000 DM			55 3 422	51 3 177		267 16 489
50 199	ANDERE BUEROMASCHINEN Z.B. ADRESSIER- U. ADRESSENPRAEEMASCHI- NEN, POSTBEARBEITUNGSMASCHINEN, GELD- SORTIER-, -ZAEHL- U. -EINWICKELMASCHINEN	1000 DM				45 820	46 831	209 738
50 507	LEITERPLATTEN, BESTUECKT FUER DATENVERARBEI- TUNGSGERAETE	T 1000 DM			192 155 017	134 103 779		883 725 172
50 508	SONSTIGES ZUBEHOER, EINZEL- U. ERSATZTEILE ZU GERAETEN U. EINRICHTUNGEN FUER DIE DATENVERARBEITUNG A.N.G.	1000 DM			149 042	126 008		694 686
50 511	KOMPAKTEINHEITEN	1000 DM			96 526	79 315		427 248
50 512	ZENTRALEINHEITEN U. PROZESSOREN	1000 DM			341 069	282 763		1 565 758
50 513	MAGNETPLATTEN U. BANDSPEICHEREINHEITEN, SONSTIGE SPEICHEREINHEITEN Z.B. OPTISCHE SPEICHER	1000 DM				113 762	89 352	522 717
50 516	NICHT IN EINEM GEHAEUSE ZUSAMMENGEFASSTE PERIPHERE EINHEITEN, EIN- UND/ODER AUSGABE- GERAETE	1000 DM			115 168	108 784		562 063
FEINKERAMISCHE ERZEUGNISSE								
GESCHIRR, HAUSHALTSGERAETE, TOILETTEN- GEGENSTAENDE AUS								
PORZELLAN								
51 111	UNDEKORIERT 1)	T 1000 DM			8 042 49 911	7 855 48 030		39 582 252 888
51 115	DEKORIERT (GEMALT) 2)	1000 DM			70 319	67 606		347 310
51 311	STEINGUT BZW. STEINGUTAEHNlichem MATERIAL UNDEKORIERT 1)	T 1000 DM			381 3 173	374 3 093		1 797 15 279
51 315	DEKORIERT 2)	1000 DM			3 556	2 921		17 867
51 322	FEINSTEINZEUG, GRAUBLAUEM ODER BRAUNEM STEINZEUG, UNDEKORIERT 1)	T 1000 DM			797 5 066	740 4 917		3 622 26 430
51 361	FIGUREN, PHANTASIE-, EINRICHTUNGS-, SCHMUCK- U. ZIERGEGENSTAENDE AUS STEINGUT BZW. STEINGUTAEHNlichem MATERIAL, UNDEKORIERT 1)	T 1000 DM			146 5 765	122 5 053		802 28 897
51 551	KERAMISCHE INSTALLATIONS- GEGENSTAENDE FUER SANITAERE ODER HYGIENISCHE ZWECKE	T 1000 DM			6 541 61 072	6 461 58 670		31 125 286 356
51 611	ISOLATOREN AUS PORZELLAN, STEATIT U. ANDEREN KERAMISCHEN STOFFEN, MIT U. OHNE METALLTEILE	T 1000 DM			1 754 15 707	1 549 13 609		8 084 71 097
51 619	ISOLIERTEILE AUS KERAMISCHEN STOFFEN FUER ELEKTRISCHE INSTALLATION	T 1000 DM			1 499 20 169	1 154 19 048		6 762 104 380
51 711	WAND- U. BODENFLIESEN GLASIERT	1000 M2 1000 DM			3 408 71 678	3 252 67 204		16 632 345 402
51 714	UNGLASIERT	1000 M2 1000 DM			536 16 370	475 14 905		2 571 81 273
GLAS U. GLASWAREN								
52 112	FENSTERGLAS, UNGEFAERBT ODER GEFAERBT	1000 M2*				71	47	511
52 114	FLOATGLAS (SPIEGELGLAS), UNGEFAERBT ODER GEFAERBT	1000 M2*			11 016	11 023		57 829
52 116	GUSSGLAS, GEFAERBT	1000 M2 1000 DM			.	.		.
52 119	SPEZIALFLACHGLAS U. SONSTIGES FLACHGLAS	T *			.	.		.
52 212	KONSERVENGLAESER	T 1000 DM			42 716 31 104	42 814 31 063		213 156 157 231
52 213	GETRAENKEFLASCHEN AB 150 CM3 INHALT	T 1000 DM			244 929 142 978	292 141 170 997		1 306 983 769 042
52 218	WIRTSCHAFTSGLAS U. BLEIKRISTALL	T *			12 109	13 833		55 013
52 223	GLASKOLBEN WIRTSCHAFTSGLAS (EINSCHL. KELCHGLAS) UNTER 24 VH BLEIOXIDGEGHALT	T 1000 DM			8 293 50 931	8 316 50 053		40 324 249 152
52 224	BLEIKRISTALL (EINSCHL. KELCHGLAS) AB 24 VH BLEIOXIDGEGHALT	T *			1 884	1 872		9 422

1) UNDEKORIERTER ERZEUGNISSE SIND, GLEICHGUELTIG OB UNMITTELBAR ZUM ABSATZ ODER NOCH ZUR DEKORIERUNG IM GLEICHEN UNTERNEHMEN BE-
STIMMT, INSGESAMT IN MENGE U. WERT ANGEGBEN. UNDEKORIERTER ERZEUGNISSE, DIE AN EINEN FREMDEN BETRIEB UNBERECHNET ZUR DEKORIERUNG
GELIEFERT WERDEN, SIND ENTHALTEN.- 2) NUR DIE WERTSTEIGERUNG GEGENUEBER DER UNDEKORIERTEN WARE.

7 PRODUKTION AUSGEWAHLTER ERZEUGNISSE - DEUTSCHLAND

EB.-NR.	ERZEUGNIS	EINHEIT	1992		1993		JAN. BIS	MAI
			APRIL	MAI	APRIL	MAI	1992	1993
52 228	ROEHREN	T 1000 DM			6 015 26 079	6 218 27 039		31 163 130 975
52 311	LABORATORIUMSGERAETE	1000 ST 1000 DM			1 990 11 994	2 012 11 503		11 621 56 827
52 371	SONSTIGES VERARBEITETES GLAS	1000 DM			54 192	49 183		255 605
52 411	SICHERHEITSGLAS, EIN- U. MEHRSCICHTIG (AUCH BEARBEITET)	1000 M2 1000 DM			1 669 117 377	1 553 107 604		8 290 572 213
52 413	ISOLIERGLAS (AUCH BEARBEITET)	1000 M2 1000 DM			1 637 117 043	1 626 115 151		7 696 565 052
52 415	SPIEGELGLAS, BELEGT	1000 M2*			765	872		4 261
52 714	TEXTILE GLASFASERN U. WAREN DARAUS	T 1000 DM			8 336 54 090	8 058 52 817		41 904 273 364
52 716	NICHTTEXTILE GLASFASERN U. WAREN DARAUS	T 1000 DM			15 328 70 022	14 869 55 761		78 478 324 859
52 718	OPTISCHE GLASFASERN	1000 M 1000 DM			.	.		.
SCHNITTHOLZ, SPERRHOLZ U. SONSTIGES								
BEARBEITETES HOLZ								
SCHNITTHOLZ AUS 1)								
53 161	NADELHOLZ	1000 M3*			874	863		3 824
53 165	LAUBHOLZ	1000 M3*			119	118		542
53 511	SCHAELFURNIERE	M3 *			25 128	20 737		118 070
53 515	SAEGE- U. MESSERFURNIERE	M3 *			12 962	12 357		59 560
53 611	FURNIERPLATTEN	M3 *			8 397	7 655		43 084
53 612	TISCHLERPLATTEN	M3 *			18 377	17 753		99 154
53 712	HOLZFASERHARTPLATTEN	M3 *			48 341	44 854		244 344
	HOLZSPANPLATTEN							
53 814	ROH ODER GESCHLIFFEN	M3 *			394 017	394 712		1 980 204
53 815	KUNSTSTOFFBESCHICHTET	M3 *			268 375	240 871		1 376 552
53 816	FURNIERT U. ANDERE	M3 *			12 281	10 557		60 680
HOLZWAREN								
54 111	SPERRTUEREN (TUERBLAETTER) U. TUERENFERTIG- ELEMENTE MIT FUTTER U. BEKLEIDUNG FUER DEN INNENAUSBAU	1000 ST 1000 DM			785 111 916	768 109 429		3 846 541 914
54 112	FENSTERTUEREN	1000 ST 1000 DM			19 18 940	20 18 744		86 83 212
54 113	FENSTER (AUCH VERGLAST)	1000 ST 1000 DM			325 171 584	319 168 420		1 546 805 397
54 114	ROLLAEDEN AUS HOLZ	M2 1000 DM			13 253 456	13 414 444		70 947 2 289
54 115	TREPPEN	ST 1000 DM			12 639 19 966	11 825 19 314		63 205 93 536
54 116	MOSAIK- U. STABPARKETT; PARKETTOEILEN U. SONSTIGE FERTIGPARKETTELEMENTE	1000 M2 1000 DM			726 31 027	695 30 122		3 697 160 844
54 221	SITZMOEBEL (OHNE SCHUL-, KIRCHEN-, THEATER- U. KINOSITZMOEBEL)	1000 ST 1000 DM			395 81 440	348 72 484		1 816 376 786
54 222	POLSTERMOEBEL (SESSEL, COUCHES, SOFAS, LIEGEN)	1000 ST 1000 DM			876 496 709	756 430 674		4 225 2 388 920
54 223	TISCHE (OHNE BUERO- U. SCHULTISCHE)	1000 ST 1000 DM			241 70 825	202 62 240		1 127 334 844
54 231	KLEIDER- U. WAESCHESCHRAENKE, SPINDE	1000 ST 1000 DM			292 153 392	274 137 750		1 519 776 683
54 233	SIDEBOARDS, WOHNZIMMER- U. BUECHERSCHRAENKE (OHNE BUECHERBARS, -VITRINEN U. AE.)	1000 ST 1000 DM			123 99 624	109 87 432		615 492 148
54 234	SCHRANKWAENDE (AUCH ALS RAUMTEILER)	1000 LFD.M 1000 DM			343 179 940	287 164 646		1 615 812 216
54 236	KUECHENSCHRAENKE (EINSCHL. EIN- BZW. AN- BAUSCHRAENKE)	1000 ST 1000 DM			1 917 538 268	1 756 494 900		9 526 2 593 042
54 238	BUECHERBARS, -VITRINEN, KOMMODEN	1000 ST 1000 DM			185 57 666	164 52 628		918 293 518
54 240	BETTSTELLEN FUER ERWACHSENE	1000 ST 1000 DM			115 44 440	107 40 708		579 218 420
54 245	ERGAENZUNGSMOEBEL	1000 ST 1000 DM			927 120 428	851 108 710		4 784 603 745
54 251	BUEROMOEBEL (SCHREIBTISCHE, SITZMOEBEL U. AE.)	1000 ST 1000 DM			570 267 828	523 235 520		2 864 1 281 873
54 264	LADENEINRICHTUNGEN, SCHAUFENSTERRUECKBAUTEN	1000 DM			137 554	134 418		670 958
54 348	VERPACKUNGSKISTEN (AUCH ZIGARRENKISTEN UND ETUIS) U. KISTENGARNITUREN (AUCH KISTEN- TEILE) 2)	1000 M3 1000 DM			45 27 078	42 26 886		216 133 364
54 392	PALETTEN	1000 ST 1000 DM			2 796 38 021	2 602 35 310		13 105 182 270
54 419	LEISTEN U. RAHMEN UEBERWIEGEND AUS HOLZ	1000 DM			121 208	109 573		580 348
54 430	STIELE U. RUNDSTAEBE AUS HOLZ	1000 DM			3 235	3 025		15 602

1) SAEGEWERKE MIT EINEM JAHRESEINSCHNITT AB 1000 M3 RUNDHOLZ.- 2) M3 TATSAECHLICHER HOLZANTEIL AN DER FERTIGEN WARE.

7 PRODUKTION AUSGEWAHLTER ERZEUGNISSE - DEUTSCHLAND

EB.-NR.	ERZEUGNIS	EINHEIT	1992		1993		JAN. BIS 1992	MAI 1993
			APRIL	MAI	APRIL	MAI		
54 443	FAHRZEUG- U. BOOTSTEILE AUS HOLZ 1)	M3 1000 DM			14 202 35 739	14 103 33 666		71 108 175 594
54 444	MOEBELBESTANDTEILE AUS HOLZ (OHNE GEDRECHSELTE)	1000 DM			85 112	76 795		418 309
54 489	BETONSCHALUNGSPLATTEN	1000 DM			26 017	24 289		117 598
54 570	HAUSHALTSARTIKEL U. KUECHENGERAETE AUS HOLZ	1000 DM			3 259	2 874		16 086
<u>HOLZSTOFF, ZELLSTOFF, PAPIER U. PAPPE</u>								
55 110	HOLZSTOFF 2)	T *			125 716	125 279		670 174
55 211	PAPIERZELLSTOFF 2)	T *			44 502	51 473		261 989
55 291	GEBLEICHTE LINTERS 2)	T *						
55 310	ZEITUNGSDRUCKPAPIER	T *			95 062	105 852		517 238
55 324	DRUCK- U. SCHREIBPAPIER	T *			303 539	336 648	1	681 487
55 341	PACKPAPIER, HERGESTELLT AUS ALTPAPIER (AP) U. AUS ZELLSTOFF (ZP)	T *			28 736	28 614		151 086
55 351	TESTLINER	T *			62 526	71 311		341 002
55 355	AP- WELLENPAPIER (AP-WELLENSTOFF)	T *			101 541	104 030		517 498
55 369	HYGIENEPAPIER	T *			61 598	61 351		317 522
55 398	SONDERPAPIER (OHNE TECHNISCHE SPEZIALSEIDEN)	T *			105 273	106 867		557 670
55 413	MASCHINENGESTRICHENER KARTON, NOCH IN DER PAPIERMASCHINE GESTRICHEN	T *			46 673	53 734		253 871
55 417	HOLZKARTON	T *			4 940	5 056		25 916
55 418	GEDECKTER U. UNGEDECKTER GRAUKARTON, BEHAELTERKARTON	T *			60 647	59 836		316 614
<u>PAPIER- U. PAPPEWAREN</u>								
56 111	TAPETEN AUS PAPIER (AUCH KUNSTSTOFFBESCHICH- TET, METALLISIERT, MIT TEXTILIEN KASCHIERT U.AE.)	1000 ST 1000 DM			13 113 68 292	11 948 60 823		63 996 334 446
56 310	PAPIERSAECKE	T 1000 DM			12 208 46 458	11 517 44 647		59 254 224 612
56 311	GESCHAFTSBUECHER, LERNMITTEL	T 1000 DM			6 676 42 373	6 662 40 279		33 437 225 061
56 318	KALENDER (OHNE WANDKALENDER)	T 1000 DM			625 9 418	482 9 200		2 174 34 259
56 321	SPITZTUETEN, KREUZBODENBEUTEL, FLACH- U. SEITENFALTENBEUTEL U. AE.	T 1000 DM			9 414 52 338	8 792 48 353		46 359 260 449
56 322	BUEROHILFSMITTEL	1000 DM			46 556	43 640		276 788
<u>ZELLSTOFFWATTE, FILTRIERPAPIER- U. KREPP- PAPIERWAREN</u>								
56 341	TOILETTPAPIER (TISSUE, KREPP)	T 1000 DM			31 418 83 848	30 323 80 862		159 553 432 840
56 343	FILTRIERPAPIERWAREN	T 1000 DM			4 221 39 403	3 890 32 558		24 412 200 314
56 344	HYGIENISCHE BINDEN U. TAMPONS, WINDELN FUER KLEINKINDER U.AE. WAREN	T 1000 DM			40 842 248 397	39 912 248 009		215 174 1 317 450
56 347	TASCHEN-, KOSMETIK- U. ANDERE KOERPER- PFLEGETUECHER	T 1000 DM			12 683 43 154	11 384 38 586		63 776 240 010
56 348	HANDTUECHER	T 1000 DM			6 393 18 291	6 139 17 495		32 304 91 274
56 357	KUECHEN-, HAUSHALTS- U. PUTZTUECHER	T 1000 DM			9 862 31 091	9 141 27 175		49 850 153 043
56 358	TISCHTUECHER U. SERVIETTEN	T 1000 DM			5 095 32 074	4 339 27 291		24 215 154 918
56 359	ROLLEN, SPULEN, HUELSEN FUER DIE TEXTILIN- DUSTRIE; ETIKETTEN, SIEGELMARKEN, KLEBE- ECKEN U. AE.	T 1000 DM			5 938 48 797	5 536 44 234		28 928 236 989
56 411	WELLPAPPE, IN ROLLEN ODER BOGEN (EINSCHL. ZUSCHNITTEN)	1000 T *			171	158		872
56 415	ERZEUGNISSE AUS WELLPAPPE	1000 T 1000 DM			226 366 266	210 334 621		1 151 1 873 268
56 499	VERPACKUNGSMITTEL AUS KARTON U. VOLLPAPPE (AUCH BEDRUCKT), DISPLAYS	1000 T 1000 DM			129 480 287	121 443 633		634 2 356 889
<u>GUMMIWAREN</u>								
<u>BEREIFUNGEN</u>								
59 125	LAUFDECKEN FUER PERSONENKRAFTWAGEN	1000 ST 1000 DM			3 460 252 384	3 334 245 006		17 652 1 265 112
59 131	LAUFDECKEN FUER LASTKRAFTWAGEN, OMNIBUSSE U. ERDBEWEGUNGSMASCHINEN	1000 ST 1000 DM			389 97 227	389 101 675		2 174 512 641
59 133	LAUFDECKEN FUER ACKERSCHLEPPER	1000 ST 1000 DM			8 3 880	8 3 932		42 20 215
59 134	LAUFDECKEN FUER SONSTIGE FAHRZEUGE (OHNE HAND- U. INDUSTRIEKARREN, ACKERMASCHINEN U. ACKERWAGEN)	T 1000 DM			835 12 930	795 12 570		4 150 66 118
59 211	MASCHINENSCHLAEUCHE (AUCH CHIRURGISCHE SCHLAEUCHE), PROFILE U. SCHNURER	T 1000 DM			7 242 71 400	6 945 69 005		37 200 369 488
59 212	ANDERE SCHLAEUCHE 3)	T 1000 DM			3 080 50 885	2 794 46 854		15 144 249 531
59 213	RAHMEN U. RINGE	T 1000 DM			3 342 64 517	3 208 59 417		17 479 333 837
59 215	KEILRIEMEN	T 1000 DM			509 13 116	498 12 853		2 583 64 751
59 216	FOERDERGURTE, TRANSPORTBAENDER	T 1000 DM			1 843 17 051	1 469 13 358		9 595 88 050

1) M3 TATSACHLICHER HOLZANTEIL AN DER FERTIGEN WARE. - 2) AUF BASIS EINES TROCKENGEWICHTS VON 90 V.H. - 3) OHNE GEWEBTE FEUERLOESCHSCHLAEUCHE.

STBA, FACHSERIE 4, REIHE 2.1

7 PRODUKTION AUSGEWAHLTER ERZEUGNISSE - DEUTSCHLAND

EG.-NR.	ERZEUGNIS	EINHEIT	1992		1993		JAN. 1992	BIS MAI 1993
			APRIL	MAI	APRIL	MAI		
59 217	WALZENBEZUEGE	T 1000 DM			420 17 597	375 15 368		1 971 85 976
59 218	GUMMIMETALLVERBINDUNGEN	T 1000 DM			5 489 100 222	5 090 89 798		26 818 494 262
59 235	SOHLENPLATTEN U. FORMSOHLEN	T 1000 DM			1 150 10 167	1 059 8 712		6 239 54 454
59 279	SCHWAMM-, ZELL-, MOOS- U. SCHAUMGUMMI-ARTIKEL	T 1000 DM			1 015 16 939	765 14 811		4 897 81 693
59 298	GUMMIHAARPOLSTER U. KROLLHAAR	T 1000 DM			651 7 779	679 8 196		3 277 38 612
<u>LEDER</u>								
61 219	OBERLEDER	T *			497	459		2 599
61 229	FUTTERLEDER	T *			138	128		592
61 232	POLSTERLEDER	T *			932	877		4 562
61 239	BEKLEIDUNGS- U. HANDSCHUHLEDER	T *			22	18		96
61 249	GEWICHTSLEDER	T *			169	138		892
<u>LEDERWAREN U. SCHUHE</u>								
62 162	HANDTASCHEN, PORTEMONNAIES U. ANDERE FEIN-TAESCHNER- U. GALANTERIEWAREN AUS LEDER	1000 DM			61 150	56 754		328 209
62 176	FEINSATTLERWAREN	1000 DM			29 120	29 439		147 059
62 271	SATTLERWAREN (OHNE SOLCHE AUS LEDER ODER REKONSTITUIERTEM LEDER)	1000 DM			19 630	21 068		92 026
62 511	ARBEITSSCHUHE U. -STIEFEL MIT OBERTEIL AUS LEDER	1000 PAAR 1000 DM			366 23 567	332 21 437		1 794 115 801
62 532	STRASSENSCHUHE U. -STIEFEL MIT OBERTEIL AUS LEDER FUER HERREN (AB GROESSE 36)	1000 PAAR 1000 DM			579 38 657	463 32 015		3 270 214 570
62 534	FUER DAMEN (EINSCHL. GEFUETTERTER SANDALETTEN) (AB GROESSE 36)	1000 PAAR 1000 DM			1 202 78 109	1 225 79 850		6 967 439 883
62 539	FUER KINDER U. KLEINKINDER BIS GROESSE 35	1000 PAAR 1000 DM			199 8 128	218 9 411		1 161 48 051
62 554	HAUSSCHUHE MIT OBERTEIL AUS LEDER, TEXTILIEN U. ANDEREN STOFFEN	1000 PAAR 1000 DM			523 9 700	601 10 059		2 420 40 393
<u>TEXTILIEN</u>								
GARN FUER GEWEBE (OHNE TEPPICH-, BASTFASER- U. HAARGARN) AUS								
63 211	BAUMWOLLE	T *			10 548	10 683		53 770
63 213	WOLLE	T *			1 863	1 859		10 609
63 215	ZELLULOSISCHEN SPINNFASERN	T *			2 455	2 298		12 606
63 218	SYNTHETISCHEN SPINNFASERN	T *			7 824	7 381		39 845
GARN FUER MASCHENWARE AUS								
63 221	BAUMWOLLE	T *			2 083	1 862		10 854
63 223	WOLLE	T *			693	682		3 517
63 228	SYNTHETISCHEN SPINNFASERN	T *			1 423	1 458		7 445
63 238	GARN FUER TEPPICHE U. FUSSBODENBELAEGE (OHNE BASTFASER- U. HAARGARN) AUS SYNTHETISCHEN SPINNFASERN	T *			2 928	2 334		13 892
63 269	TEXTURIERTES GARN	T *			12 356	11 770		63 175
63 281	NAEHGARN (OHNE HANFNAEHGARN)	T 1000 DM			776 48 202	710 44 544		3 742 233 216
63 289	HANDSTRICK- U. HANDARBEITSGARN (OHNE MASCHINENSTRICKGARN)	T 1000 DM			287 8 908	254 6 835		1 854 53 366
63 567	VLIESTOFFE	T 1000 DM			13 886 132 624	13 676 122 063		67 428 628 449
63 719	ROHGEWEBE 1)	1000 M2 1000 DM			47 880 93 920	42 516 86 379		225 572 465 140
63 721	STOFF FUER HERREN- U. KNABEN OBERBEKLEIDUNG, AUCH FUER HERRENBERUFSBEKLEIDUNG (OHNE FUTTERSTOFF)	1000 M2 1000 DM			15 212 100 120	14 538 100 145		75 900 485 897

1) NUR ROHGEWEBE, DIE ALS SOLCHE ABGESETZT WERDEN.

7 PRODUKTION AUSGEWAHLTER ERZEUGNISSE - DEUTSCHLAND

EB.-NR.	ERZEUGNIS	EINHEIT	1992		1993		JAN. BIS 1992	MAI 1993
			APRIL	MAI	APRIL	MAI		
63 722	STOFF FUER DAMEN-, MAEDCHEN- U. KLEINKINDER- OBERBEKLEIDUNG, AUCH FUER DAMENBERUFSBE- KLEIDUNG (EINSCHL. SCHUERZENSTOFF) (OHNE FUTTERSTOFF)	1000 M2 1000 DM			18 459 129 767	17 847 124 604		87 561 569 627
63 723	SAMT U. PLUESCH FUER BEKLEIDUNG (OHNE SAMTBAENDER)	1000 M2 1000 DM			1 796 23 053	1 489 19 611		8 798 113 939
63 726	LEIBWAESCHESTOFF (EINSCHL. HEMDENSTOFF)	1000 M2 1000 DM			3 367 15 896	3 137 15 200		17 650 79 669
63 759	FUTTERSTOFF	1000 M2 1000 DM			11 793 33 671	11 860 33 972		61 586 168 772
63 784	CORD- U. WULSTGEWEBE FUER FAHRRAD- U. KRAFTFAHRZEUGREIFEN U. AE.	1000 M2 1000 DM			2 372 9 972	2 773 9 831		13 469 55 374
63 821	HAUS-, BETT- U. TISCHWAESCHESTOFF (OHNE FROTTIERGEWEBE) (METERWARE)	1000 M2*			11 583	11 946		60 419
63 823	FROTTIERGEWEBE (METERWARE)	1000 M2*			2 351	2 328		12 100
63 841	MOEBELSTOFF (POLSTERBEZUGSSTOFF) (OHNE SAMT, PLUESCH U. VELOUR)	1000 M2 1000 DM			2 318 32 945	1 948 26 690		11 828 163 988
63 843	SAMT, PLUESCH U. VELOUR FUER MOEBEL (POLSTERBEZUEGE) U. DEKORATION	1000 M2 1000 DM			1 736 20 644	1 402 17 249		9 203 107 184
63 847	DEKORATIONSSTOFF (DICHTES GEWEBE) (OHNE MOEBELSTOFF, SAMT, PLUESCH U. VELOUR U. OHNE UNDICHTEN VORHANGSTOFF)	1000 M2 1000 DM			6 120 40 611	6 682 38 336		35 177 213 222
63 859	GARDINENSTOFF (AUCH UNDICHTER VORHANGSTOFF) (METERWARE)	1000 M2*			17 823	15 994		84 851
	TEPPICHE, LAEFER U. FUSSBODENBELAG AUS TEXTILEM MATERIAL (OHNE MATTEN) (METERWARE U. ABGEPASST)							
63 861	GEWEBT	1000 M2 1000 DM			466 19 078	433 17 433		2 377 95 634
63 863	IM TUFTINGVERFAHREN HERGESTELLT (OHNE BADEZIMMERGARNITUREN)	1000 M2 1000 DM			9 927 149 717	8 360 132 292		48 869 759 219
63 865	AUS NADELFILZ BZW. NADELVLIES	1000 M2 1000 DM			3 962 33 065	3 883 32 642		20 817 173 415
63 880	BESCHICHTETE GEWEBE U. ANDERE BESCHICHTETE TEXTILE TRAEGERBAHNEN (OHNE GUMMIERTE GEWEBE)	1000 M2 1000 DM			8 010 57 565	8 774 65 152		40 945 299 025
63 919	GEWIRKTER ODER GESTRIKTER STOFF (OHNE UN- DICHTEN VORHANGSTOFF)	T 1000 DM			4 419 75 106	4 242 71 962		22 522 369 823
63 929	GEWIRKTE ODER GESTRIKTE 1) HERRENBERBEKLEIDUNG AB GROESSE 38	1000 ST 1000 DM			503 22 166	587 25 782		2 598 114 402
63 939	DAMENBERBEKLEIDUNG AB GROESSE 34	1000 ST 1000 DM			2 247 94 815	2 072 94 209		12 149 521 042
63 949	KINDERBERBEKLEIDUNG (OHNE ERSTLINGS- STRUEMPFE U. -SCHUHE)	1000 ST 1000 DM			1 066 16 983	1 085 17 742		7 280 119 705
63 959	HERRENWAESCHE	1000 ST 1000 DM			3 769 28 759	3 302 24 735		17 588 140 829
63 969	DAMEN- U. KINDERWAESCHE	1000 ST 1000 DM			13 268 85 441	13 465 86 480		75 707 490 695
63 971	HERRENSTRUEMPFE U. -SOCKEN (EINSCHL. SPORTSTRUEMPFFEN)	1000 PAAR 1000 DM			5 263 22 032	4 311 16 646		25 579 101 420
63 977	DAMENFEINSTRUMPFHOSEN AUS GARN BIS 60 DEN, GANZ ODER UEBERWIEGEND AUS SYNTHETISCHEN CHEMIEFASERN	1000 ST 1000 DM			22 732 39 062	21 294 36 476		117 296 206 054
	BEKLEIDUNG 2)							
64 114	HERRENBERBEKLEIDUNG AB GROESSE 38 ANZUEGE	1000 ST 1000 DM			203 44 556	185 41 810		1 109 251 116
64 115	SAKKOS U. JACKEN (OHNE SKI- U. WINDJACKEN, ANDRAKS, BLOUSONS U. AE.)	1000 ST 1000 DM			295 38 987	330 42 609		1 918 254 224
64 116	HOSEN, LANG (AUCH JEANSHOSEN)	1000 ST 1000 DM			1 556 77 897	1 447 72 362		8 503 435 873

1) OHNE DIE IM BEKLEIDUNGSGEWERBE KONFEKTIONIERTE WIRK- UND STRICKWAREN. - 2) EINSCHLIESSLICH DER VON WEBEREIEN FERTIGGESTELLTEN WAREN, SOWIE SOLCHE AUS ZUGEKAUFTER GEWIRKTER ODER GESTRIKTER METERWARE.

7 PRODUKTION AUSGEWAHLTER ERZEUGNISSE - DEUTSCHLAND

EB.-NR.	ERZEUGNIS	EINHEIT	1992		1993		JAN. BIS	MAI
			APRIL	MAI	APRIL	MAI	1992	1993
64 117	MAENTEL U. UMHAENGE AUS NICHT GUMMIERTEM U. NICHT BESCHICHTETEM GEWEBE	1000 ST 1000 DM			21 3 672	28 5 729		102 20 999
64 131	DAMENOBERBEKLEIDUNG AB GROESSE 34 KOSTUEME (AUCH KOMPLETS)	1000 ST 1000 DM			95 10 185	96 12 542		755 102 225
64 132	ROECKE	1000 ST 1000 DM			1 982 81 643	1 854 74 454		11 564 530 058
64 133	HOSEN, LANG (AUCH JEANSHOSEN U. HOSENROECKE)	1000 ST 1000 DM			1 988 75 258	1 835 67 237		10 666 428 462
64 134	BLUSEN (AUCH HEMDBLUSEN)	1000 ST 1000 DM			2 529 95 094	2 205 85 112		15 029 628 819
64 135	KLEIDER	1000 ST 1000 DM			911 69 934	835 65 249		5 363 505 602
64 136	MAENTEL U. UMHAENGE AUS NICHT GUMMIERTEM U. NICHT BESCHICHTETEM GEWEBE	1000 ST 1000 DM			232 27 310	234 27 831		1 866 218 005
64 141	ARBEITS-, BERUFS- U. SPEZIALSCHUTZANZUEGE, EINTEILIG (KOMBINATIONEN) (GENAHT)	1000 ST 1000 DM			155 7 768	133 6 484		739 36 704
64 143	ARBEITS-, BERUFS- U. SPEZIALSCHUTZHOSEN (GENAHT) (AUCH LATZHOSEN)	1000 ST 1000 DM			326 10 032	319 9 769		1 596 49 820
64 144	ARBEITS-, BERUFS- U. SPEZIALSCHUTZMAENTEL U. -KITTEL (GENAHT)	1000 ST 1000 DM			221 4 827	195 4 465		1 121 24 670
64 153	WINDJACKEN, ANORAKS, BLOUSONS U. AE.	1000 ST 1000 DM			74 5 835	70 8 734		440 44 506
64 154	BADEANZUEGE FUER DAMEN	1000 ST 1000 DM			349 11 095	248 6 776		1 701 59 544
64 156	BADEMAENTEL U. SONSTIGE BADE- U. STRANDBE-KLEIDUNG	1000 ST 1000 DM			60 3 339	63 3 508		355 21 764
64 161	VEREDELTE PELZFELLE	1000 ST 1000 DM			424 5 973	400 5 794		2 038 26 961
64 165	PELZMAENTEL	1000 ST 1000 DM			189 189	198 198		2 1 829
64 173	LEDERJACKEN, -WESTEN U. -STRICKJACKEN	1000 ST 1000 DM			18 5 233	23 5 457		116 37 119
64 175	LEDERMAENTEL	1000 ST 1000 DM			238 238	271 271		2 1 787
64 213	OBER- U. FREIZEITHEMDEN (AUCH SPORT-, ARBEITHEMDEM U. AE.) FUER HERREN	1000 ST 1000 DM			574 17 951	496 15 287		2 902 92 448
64 241	DAMENWAESCHE TAGESWAESCHE (TAGHEMDEM, SCHLUEPFER, UNTER-ROECKE)	1000 ST 1000 DM			1 321 8 658	1 068 7 527		6 599 42 676
64 242	NACHTHEMDEM, SCHLAF- U. HAUSANZUEGE	1000 ST 1000 DM			456 9 753	435 10 235		2 409 56 183
64 317	MIEDERWAREN GANZ ODER UEBERWIEGEND AUS SYNTHETISCHEN CHEMIEFASERN BUESTENHALTER	1000 ST 1000 DM			484 7 580	431 6 859		2 093 35 102
64 337	MIEDERHOESCHEN, HUEFHALTER, ELASTIK-SCHLUEPFER, KORSETTS	1000 ST 1000 DM			109 1 926	89 1 657		522 10 422
64 810	BETTFEDERN U. DAUNEN (AUFBEREITET)	T *			484	473		3 216
64 836	BETTWAESCHE	1000 ST 1000 DM			3 946 63 011	3 588 60 087		18 867 296 382
64 859	HAND- U. BADETUECHER (AUCH GAESTETUECHER)	1000 ST 1000 DM			3 884 25 224	3 722 23 531		18 826 120 356
64 870	STEBPBETTEN U. STEPPDECKEN ZUR VERWENDUNG IN BETTWAESCHEBEZUEGEN	1000 ST 1000 DM			715 37 900	601 31 282		3 026 169 960
64 871	DAUNENDECKEN	1000 ST 1000 DM			33 5 259	31 4 638		256 37 258
64 872	KISSEN	1000 ST 1000 DM			3 034 36 250	2 833 32 466		15 711 182 621
64 873	SCHLAF- U. REISEDECKEN	1000 ST 1000 DM			633 16 501	601 15 560		3 391 83 097
64 878	SCHLAFSAECKE, GESTEPPT	1000 ST 1000 DM			54 2 791	42 2 198		290 14 188

7 PRODUKTION AUSGEWAHLTER ERZEUGNISSE - DEUTSCHLAND

EB.-NR.	ERZEUGNIS	EINHEIT	1992		1993		JAN. BIS	MAI
			APRIL	MAI	APRIL	MAI	1992	1993
ERZEUGNISSE DES ERNAHRUNGSGEWERBES								
68 112	WEIZENMEHL U. -SCHROT	T *			260 661	252 394	1	336 090
68 113	ROGGEN-, MAIS- U. GEMENGEMEHL SOWIE -SCHROT	T *			50 525	47 872		255 521
68 115	HAFERERZEUGNISSE FUER NAHRUNGSMITTEL	T			8 208	6 902		41 033
		1000 DM			15 585	12 122		72 147
68 120	TEIGWAREN	T			21 725	19 976		116 527
		1000 DM			61 255	54 270		317 164
68 132	PUDDINGPULVER U. VERWANDTE PULVERFOERMIGE ERZEUGNISSE	T			7 494	7 129		36 595
		1000 DM			46 979	46 780		232 859
68 134	BACKMITTEL	T			19 238	17 033		93 361
		1000 DM			68 473	58 544		329 971
68 136	SAEUGLINGS- U. KLEINKINDERNNAHRUNG	T			11 373	12 695		73 398
		1000 DM			104 198	117 743		643 275
68 137	SUPPEN (OHNE SUESSE SUPPEN)	T			9 677	8 984		52 975
		1000 DM			78 721	73 208		409 228
68 138	BRUEHERZEUGNISSE, SOSSEN (OHNE WUERZSOSSEN) U. WUERZEN	T			9 013	7 428		46 196
		1000 DM			90 429	77 588		461 395
68 139	WUERZ- U. SALATSOSSEN	T			6 910	5 873		28 796
		1000 DM			28 897	24 511		119 487
68 154	STAERKE U. SAGO	T *			46 685	35 333		257 838
68 178	DAUERBACKWAREN (AUCH SOLCHE MIT SCHOKOLADENUEBERZUG U. MUESLI-RIEDEL)	T			45 382	42 813		225 625
		1000 DM			302 775	274 719	1	460 229
68 213	WEISSZUCKER (OHNE KANDIS)	T			21 590	21 973		121 766
68 241	OBSTKONSERVEN (LUFTDICHT VERSCHLOSSEN) 1)	T			3 915	4 630		34 583
		1000 DM			10 361	9 948		65 143
68 242	GEMUESEKONSERVEN (LUFTDICHT VERSCHLOSSEN) 1)	T			2 462	1 903		13 995
		1000 DM			8 695	8 123		47 763
68 243	TIEFGEFRORENES GEMUESE	T			11 897	15 699		50 363
		1000 DM			38 451	45 606		164 645
68 244	MARMELADE, GELEE, PFLAUMENMUS U. AE. 1)	T			17 265	17 340		91 014
		1000 DM			55 641	56 394		295 184
68 247	FRUCHTSAEFTE U. -NEKTARE (OHNE SOLCHE AUS ZITRUSFRUECHTEN) 1)	1000 L			137 909	141 601		645 914
		1000 DM			125 521	125 377		587 496
68 248	FRUCHTSAEFTE U. -NEKTARE AUS ZITRUSFRUECHTEN 1)	1000 L			174 763	194 094		848 490
		1000 DM			167 781	178 572		821 897
68 261	KAKAOPULVER	T *			3 902	4 219		18 975
68 262	KAKAOPULVER NICHT GEZUCKERT	T			3 362	3 490		17 159
		1000 DM			6 132	5 655		31 256
68 264	ZUCKERWAREN	T			44 277	42 987		234 019
		1000 DM			279 417	266 089	1	500 375
68 265	SCHOKOLADENERZEUGNISSE	T			53 798	51 428		283 657
		1000 DM			437 241	418 636	2	497 878
68 266	SPEISEEIS (AUCH EISCREME)	T			29 119	29 964		141 180
		1000 DM			264 873	261 487	1	258 977
68 310	MILCH (OHNE WERKMILCH) VOLLMILCH ODER TEILENTRAHMTE MILCH (OHNE STERILISIERTE ODER ULTRAHOCHERHITZTE MILCH U. WERKMILCH)	1000 L			295 630	293 641	1	431 372
		1000 DM			244 768	240 790	1	189 886
68 311	ENTRAHMTE MILCH (MAGERMILCH) U. BUTTERMILCH (OHNE STERILISIERTE ODER ULTRAHOCHERHITZTE MILCH, WERKMILCH U. MAGERMILCH FUER FUTTERZWECKE)	1000 L			121 006	138 202		597 164
		1000 DM			53 508	59 335		261 918
68 312	SAHNE (OHNE STERILISIERTE ODER ULTRAHOCHERHITZTE SAHNE), AUCH SCHLAGRAHM	1000 L			64 495	63 976		283 398
		1000 DM			202 708	199 461		889 493
68 314	BUTTER, BUTTERSCHMALZ (BUTTEROEL), KRAEUTERBUTTER U. ANDERE BUTTERZUBEREITUNGEN IN BUTTERWERT	T			46 018	45 833		219 084
		1000 DM			293 557	292 795	1	408 259
68 315	HARTKAESE	T			14 328	14 609		68 663
		1000 DM			102 108	103 461		493 488
68 316	SCHNITTKAESE	T			33 905	32 020		166 777
		1000 DM			235 237	217 633	1	150 719
68 352	MAGERMILCHPULVER	T *			51 438	54 362		227 696
68 354	KONDENSVOLLMILCH	T			51 722	49 393		241 391
		1000 DM			123 692	119 364		583 307
68 357	SCHMELZKAESE U. -ZUBEREITUNGEN	T			14 549	12 932		70 523
		1000 DM			113 880	102 341		547 645
68 412	ROHE OELE (AUCH GEHAERTET)	T *			149 301	111 555		756 495
68 413	RAFFINIERTER OEL (AUCH GEHAERTET), NICHT VERBRAUCHSFERTIG	T *			144 339	123 108		737 373
68 417	DELKUCHEN, ENTFETTETE SCHROTE U. DGL.	T			324 577	278 445	1	768 325
		1000 DM			92 465	83 185		509 052
68 441	MARGARINE (EINSCHL. HALBFETT-, ZIEH- U. SCHMELZMARGARINE)	T			66 160	50 649		308 769
		1000 DM			174 693	130 638		801 143
68 514	WURST, SCHINKEN U. SONSTIGE FLEISCHWAREN (OHNE WURST- U. FLEISCHKONSERVEN)	T			128 801	128 143		629 116
		1000 DM			1 116 762	1 094 442	5	459 025
68 515	WURST-, FLEISCH- U. MISCHKONSERVEN (OHNE TIEFGEFRORENE TAFELFERTIGE FLEISCHGERICHTE, FLEISCHSALAT, FLEISCHEXTRAKTE)	T			42 373	44 115		221 069
		1000 DM			174 406	181 826		902 515

1) PRODUKTION DER BETRIEBE VON UNTERNEHMEN MIT 10 BESCHAEFFIGTEN UND MEHR.

8 PRODUKTION AUSGEWAHLTER ERZEUGNISSE - FRUEHERES BUNDESGBIET

EB.-NR.	ERZEUGNIS	EINHEIT	1992		1993		JAN. BIS 1992	MAI 1993
			APRIL	MAI	APRIL	MAI		
BERGBAULICHE ERZEUGNISSE								
21 121	STEINKOEHLE (VERWERTBARE FOERDERUNG)	1000 T *
21 124	STEINKOEHLENBRIKETS	1000 T *
21 142	BRAUNKOEHLE, ROH	1000 T *	8 554	.	8 227	.	.	44 036
21 143	BRAUNKOEHLENBRIKETS	1000 T *	160	.	153	.	.	912
21 162	ZECHEN-, HUETTEN- U. GASWERKSKOKS 1)	1000 T *
21 210	ERDOEL, ROH	1000 T *	255	.	257	.	.	1 252
21 220	ERDGAS	1000 M3*
EISENERZ-ROHFOERDERUNG								
21 310	EFFEKTIV-MENGE	1000 T *
21 321	FE-INHALT	1000 T *
NE-METALLERZE								
21 410	ROHFOERDERUNG	1000 T *
21 433	AUSBRINGBARER (BEZAHLTER) ZN-INHALT 2)	1000 T *
21 510	KALIROHSALZE (FOERDERUNG), EFFEKTIV-MENGE ABSATZFAEHIGE KALISALZE, BER. AUF K2O	1000 T *	1 734	.	2 095	.	.	9 890
21 531	ROHSALZE (AUCH ANGEREICHERT) 3)	1000 T *
21 539	KALIUMCHLORID, KALIUMSULFAT U.A. (AUCH MIT MAGNESIUM) 3)	1000 T *
21 616	GEWERBE- U. INDUSTRIESALZ (EINSCHL. IM BERGBAU GEWONNENER SOLE FUER TECHNISCHE ZWECKE), STREU- U. AUFTAUSALZ, BER. AUF NACL	1000 T *
MINERALOELERZEUGNISSE								
22 110	ROHBENZIN	1000 T *	.	.	560	585	.	2 957
22 131	VERGASERKRAFTSTOFFE	1000 T	1 872	.	1 965	.	.	9 487
22 139	DIESELKRAFTSTOFF	1000 T	1 343	.	1 342	.	.	6 154
HEIZOELE								
22 171	LEICHT	1000 T	1 858	.	1 971	.	.	10 011
22 175	MITTELSCHWER U. SCHWER	1000 T	1 022	.	954	.	.	5 022
22 521	SCHMIEROELE U. MINERALISCHE OELE	1000 T	.	.	112	60	.	429
22 731	BITUMEN	1000 T *	.	.	294	310	.	902
STEINE U. ERDEN, ASBESTWAREN, SCHLEIFMITTEL								
NATURSTEINE FUER DEN TIEFBAU 4)								
25 112	GLEISBETTUNGS-, STRASSENSCHOTTER, SPLITT U. BRECHSAND	1000 T	.	.	6 052	6 009	.	22 060
		1000 DM	56 526	.	56 765	.	.	207 291
25 113	EDELSPLITT U. EDELBRECHSAND	1000 T	2 551	.	2 724	.	.	8 904
		1000 DM	31 155	.	34 061	.	.	109 429
25 114	BITUMINOESES ASPHALT-MISCHGUT, UEBERWIEGEND AUS NATURSTEIN U. AUF KIESBASIS	1000 T	1 316	.	1 630	.	.	4 057
		1000 DM	74 740	.	93 553	.	.	233 521
25 115	MINERALBETON	1000 T	2 712	.	2 761	.	.	9 462
		1000 DM	26 324	.	26 902	.	.	91 858
25 141	KALKSTEIN, KALKSPAT, GEBROCHEN ODER ZER- KLEINERT, KALKSTEINSAND 5)	1000 T *	4 697	.	4 553	.	.	18 891
25 161	BAUSAND U. BAUKIES (EINSCHL. KIES FUER DEN WEGEBAU) 4)	1000 T	15 089	.	15 079	.	.	58 867
		1000 DM	158 625	.	167 741	.	.	645 486
25 275	FERTIGFABRIKATE AUS HARTGESTEIN U. MARMOR	M3	17 698	.	16 753	.	.	81 501
		1000 DM	60 791	.	59 900	.	.	268 544
25 319	ZEMENT, OHNE ZEMENTKLINKER 6)	1000 T *	3 003	.	3 077	.	.	11 932
25 321	KALKSTEIN, KALKSPAT U. DOLOMITSTEIN, GE- MAHLEN	1000 T *	1 077	.	1 007	.	.	4 337
25 324	KALKSTEIN U. KALKSPAT, GEBRANNT, DOLOMIT- STEIN, GEBRANNT ODER GESINTERT	1000 T *	607	.	554	.	.	2 692
25 334	BAUGIPS	1000 T	227	.	216	.	.	1 010
		1000 DM	37 251	.	35 210	.	.	161 105
25 337	GIPSKARTONPLATTEN NACH DIN 18180 7)	1000 M2
		1000 DM
25 354	WERK-TROCKENMOERTEL	1000 T	642	.	635	.	.	2 603
		1000 DM	143 155	.	136 498	.	.	580 030
25 360	TRANSPORTBETON 4)	1000 M3	4 005	.	3 867	.	.	15 419
		1000 DM	512 798	.	494 707	.	.	1 968 884
25 411	MAUERZIEGEL, KLINKER 8)	1000 M3	944	.	975	.	.	3 994
		1000 DM	121 956	.	124 991	.	.	528 310
25 412	DACHZIEGEL (EINSCHL. BIBERSCHWAENZE)	1000 ST
		1000 DM
25 423	KERAMISCHE SPALTPLATTEN U. -RIEMCHEN	1000 M2
		1000 DM
25 451	ROHRE, FORMSTUECKE U.A. KANALISATIONSARTIKEL AUS STEINZEUG	T
		1000 DM
25 471	UNGEFORMTE FEUERFESTE ERZEUGNISSE (MOERTEL U. MASSEN)	1000 T	53	.	52	.	.	258
		1000 DM	37 823	.	36 997	.	.	181 876
25 477	GEFORMTE FEUERFESTE ERZEUGNISSE	1000 T	95	.	85	.	.	438
		1000 DM	121 424	.	110 438	.	.	592 102

1) TROCKENGEWICHT.- 2) EINSCHL. HUETTENFERTIGER ROHWARE U. DER AUS HALDENERZE GEWONNENEN KONZENTRATE.- 3) ANGABEN FUER ABSATZPRODUKTION IN EB.-NR. 43 143 ENTHALTEN.- 4) PRODUKTION DER BETRIEBE VON UNTERNEHMEN MIT 10 BESCHAEFFIGTEN UND MEHR.- 5) OHNE ZUM ABSATZ FUER DEN TIEFBAU BESTIMMT.- 6) EINSCHL. ZEMENTAENLICHER BINDEMittel.- 7) DIE PLATTEN SIND AUF 9,5MM PLATTENDICKE UMGERECHNET.- 8) ANGABEN IN M3-MAUERWERK BEI 24 CM WANDDICKE UNTER BERUECKSICHTIGUNG DER FUGEN.

8 PRODUKTION AUSGEWAHLTER ERZEUGNISSE - FRUEHERES BUNDESGBIET

EB.-NR.	ERZEUGNIS	EINHEIT	1992		1993		JAN. BIS	MAI
			APRIL	MAI	APRIL	MAI	1992	1993
25 519	KALKSANDSTEINE 1)	1000 M3 1000 DM			772 75 493	787 71 173		3 104 287 672
25 551	BLOCKSTEINE, PLANSTEINE AUS PORENBETON, UNBEWEHRT 1)	1000 M3 1000 DM			306 43 170	290 41 085		1 445 203 061
25 552	DACH- U. DECKENPLATTEN, WANDELEMENTE AUS PORENBETON, BEWEHRT	1000 M2 1000 DM			339 17 330	.		.
25 555	BETONDACHSTEINE 2)	1000 ST 1000 DM			.	.		.
25 556	BETONFERTIGTEILE GROSSFORMATIGE WANDBAUTEILE (WANDTAFELN), AUCH MIT BEARBEITETEN SICHTFLAECHEIN, DECKENTAFELN	1000 M2 1000 DM			2 379 108 311	2 481 110 646		9 395 432 201
25 557	KONSTRUKTIVER ART	1000 T *			225	216		1 000
25 579	BETONERZEUGNISSE FUER DEN TIEFBAU	1000 T 1000 DM			2 217 271 733	2 214 267 983		8 261 1 045 589
25 641	DAEMM- U. LEICHTBAUPLATTEN AUS HOLZWOLLE (AUCH MIT PLATTEN AUS KUNSTST. VERBUNDEN)3)	1000 M2 1000 DM			1 271 10 755	1 264 10 535		5 897 50 480
25 658	PLATTEN AUS FASERZEMENT 4)	1000 M2 1000 DM			.	.		.
25 811	SCHLEIFSCHEIBEN U. SONSTIGE SCHLEIFKOEPPER AUS KORUND IN KERAMISCHER U. SILICATBINDUNG	T 1000 DM			.	.		.
25 812	IN KUNSTHARZBINDUNG MIT FASERSTOFFVERSTAERKUNG	T 1000 DM			.	.		.
25 839	SCHLEIFPAPIERE U. SCHLEIFGEWEBE	1000 M2 1000 DM			.	.		.
EISEN U. STAHL								
27 112	ROHEISEN FUER DIE STAHLERZEUGUNG	1000 T *			.	.		.
27 113	GIESSEREI-ROHEISEN	1000 T *			.	.		.
27 133	STAHLROHBLOECKE U. -BRAMMEN AUS OXYGENSTAHL	1000 T *			.	.		.
27 137	ELEKTRO-STAHL	1000 T *			535	567		2 778
27 160	ROEHREN- U. -MEHRKANTSTAHL (HALBZEUG FUER NAHTLOSE ROHRE)	1000 T *			.	.		.
27 161	WALZSTAHL (OHNE VORGEWALZTES STAHLHALBZEUG)	1000 T *			2 212	2 226		11 135
27 165	WEISSBLECH U. WEISSBAND	1000 T *			62	60		307
27 333	PRAEZISIONSTAHLROHRE NAHTLOS	1000 T *			.	.		.
27 335	GESCHWEISST	1000 T *			.	.		.
27 351	SONSTIGE STAHLROHRE NAHTLOS	1000 T *			.	.		.
27 355	GESCHWEISST	1000 T *			119	94		573
27 433	GESCHMIEDETE STAEBE	1000 T *			12	12		65
27 453	FREIFORMSCHMIEDESTUECKE, GESCHMIEDETE ODER GEWALZTE RINGE UEBER 125 KG ROHGEWICHT	1000 T *			18	17		88
NE-METALLE U. NE-METALLHALBZEUG								
28 114	HUETTENALUMINIUM NICHT LEGIERT	T *			.	.		.
28 116	LEGIERT	T *			.	.		.
28 117	REINST- U. REINALUMINIUM U. UMGESCHMOLZEN	T *			.	.		.
28 118	UMSCHMELZ-ALUMINIUMLEGIERUNGEN	T *			.	.		.
28 131	ELEKTROLYTKUPFER (KATHODEN)	T *			.	.		.
28 132	RAFFINADEKUPFER	T *			.	.		.
28 151	ZINKLEGIERUNGEN	T *			.	.		.
28 152	ZINN, NICHT LEGIERT	T *			.	.		.
28 153	WEICHLÖTE	T *			.	.		.
28 171	SILBER	KG *			.	.		.
28 172	GOLD	KG *			.	.		.
28 412	HALBZEUG AUS ALUMINIUM U. ALUMINIUM-LEGIERUNGEN PROFILE, LEGIERT	T *			.	.		.
28 414	BLECHE, PLATTEN, TAFELN U. BAENDER (MIT EINER STAERKE UEBER 0,2 MM) NICHT LEGIERT	T *			.	.		.
28 415	LEGIERT	T *			.	.		.
28 419	SONSTIGES HALBZEUG 5) (Z.B. SCHEIBEN, STANZTEILE, BOEDEN, SCHALEN)	T *			.	.		.

1) ANGABEN IN M3 MAUERWERK BEI 24 CM WANDDICKE UNTER BERUECKSICHTIGUNG DER FUGEN.- 2) BEI GROSSFORMATEN UMRECHNUNG IN STUECK- KLEINFORMAT (DIN 1115).- 3) DIE PLATTEN SIND AUF 2,5 CM PLATTENDICKE UMGERECHNET.- 4) DIE PLATTEN SIND AUF 6 MM PLATTENDICKE UMGERECHNET.- 5) OHNE STAEBE (STANGEN), NICHTLEGIERTE PROFILE, DRAHT, ROHRE, HOHLSTANGEN, GESENKPRESS- UND SCHMIEDETEILE, LEITMATERIAL.

8 PRODUKTION AUSGEWAHLTER ERZEUGNISSE - FRUEHERES BUNDESGBIET

EB.-NR.	ERZEUGNIS	EINHEIT	1992		1993		JAN. 1992	BIS MAI 1993
			APRIL	MAI	APRIL	MAI		
28 431	HALBZEUG AUS KUPFER U. KUPFERLEGIERUNGEN (OHNE SOLCHES AUS LEGIERUNGEN MIT EINEM GEHALT UEBER 10 % NICKEL) STAEBE U. PROFILE, LEGIERT	T *
28 432	BLECHE, PLATTEN, TAFELN U. BAENDER MIT EINER STAERKE UEBER 0,15 MM NICHT LEGIERT	T *
28 433	LEGIERT	T *
28 434	ROHRE U. HOHLSTANGEN NICHT LEGIERT	T *
28 435	LEGIERT	T *
28 436	DRAHT	T *	47 609	48 616	47 609	48 616	253 708	
28 438	LITZEN U. SEILE	T *	7 165	6 866	7 165	6 866	38 290	
28 439	STAHLKUPFER	T *
<u>GIESSEEREIERZEUGNISSE</u>								
29 110	GUSSEISEN MIT LAMELLEN- U. KUGELGRAPHIT	T *	220 382	206 371	220 382	206 371	1 104 931	
29 140	STAHLGUSS	T *	11 482	11 072	11 482	11 072	57 822	
29 170	TEMPERGUSS	T *	6 121	5 723	6 121	5 723	31 761	
29 515	LEICHTMETALLFORMGUSS AUS ALUMINIUM U. ALUMINIUMLEGIERUNGEN	T *	29 806	28 531	29 806	28 531	149 496	
29 517	MAGNESIUM U. MAGNESIUMLEGIERUNGEN	T *
<u>ERZEUGNISSE DER ZIEHEREIEN U. KALTWALZWERKE</u>								
<u>U. DER STAHLVERFORMUNG</u>								
30 111	BLANKSTAHL	T *
30 115	BANDSTAHL, KALT GEWALZT (UNTER 600 MM BREITE)	T *	129 356	124 716	129 356	124 716	650 197	
30 151	KALT GEZOGENER DRAHT (OHNE ISOLIERTE DRAEHTE FUER DIE ELEKTROTECHNIK) VON HALZDRAHT GEZOGEN	T *	158 234	150 421	158 234	150 421	774 634	
30 154	VON ZUGEKAUFTEM DRAHT DUENNER GEZOGEN	T *
30 157	SCHWEISSDRAHT U. -STAEBE (WEDER UMHUELLT NOCH GEFUELLT)	T *
30 159	KUNSTSTOFFUEBERZOGENER DRAHT	T *
30 171	DRAHTSEILE U. -LITZEN AUS EISEN U. STAHL	T	11 936	10 763	11 936	10 763	58 694	
30 173	BETONSTAHLMATTEN NACH DIN 488, GESCHWEISSTE ABSTANDHALTER U. GITTERTRAEGER FUER BETON-BEWehrUNG SOWIE GESCHWEISSTE DRAHTGITTER NACH SONST. NORMEN	1000 DM	46 332	45 511	46 332	45 511	242 107	
30 175	FEDERKERNE FUER MATRATZEN U. POLSTERMOEBEL	T	172 612	157 500	172 612	157 500	801 308	
30 211	GESENKSCHMIEDESTUECKE	1000 DM	131 935	120 938	131 935	120 938	609 722	
30 218	ROHRFORM-, ROHRVERSCHLUSS- U. ROHRVERBINDUNGSSTUECKE AUS STAHL	T	54 773	52 689	54 773	52 689	286 264	
30 225	ROHRFORM-, ROHRVERSCHLUSS- U. ROHRVERBINDUNGSSTUECKE AUS STAHL	1000 DM	226 414	217 172	226 414	217 172	1 189 171	
30 239	PRESS-, ZIEH- U. STANZTEILE AUS STAHL MIT EINEM STUECKGEWICHT UEBER 50 G	T	11 353	10 501	11 353	10 501	56 886	
30 248	FEDERN AUS STAHL ODER NE-METALLEN (OHNE MATRATZEN U. UHRFEDERN)	1000 DM	68 543	65 348	68 543	65 348	354 750	
30 258	KETTEN U. KETTENTEILE 1)	T	42 757	38 878	42 757	38 878	209 618	
30 298	SCHRAUBEN, BOLZEN, MUTTERN, SCHRAUBHAKEN, NIETE, SPLINTE, KEILE, UNTERLEGSCHIEBEN, SCHWELLENSCHRAUBEN U. AE.; DREHTEILE AUS METALL	1000 DM	243 472	224 338	243 472	224 338	1 173 429	
31 112	OBERFLAECHEVEREDLUNG	T	18 462	18 149	18 462	18 149	95 402	
31 114	KETTEN U. KETTENTEILE 1)	1000 DM	157 487	153 937	157 487	153 937	799 110	
31 116	SCHRAUBEN, BOLZEN, MUTTERN, SCHRAUBHAKEN, NIETE, SPLINTE, KEILE, UNTERLEGSCHIEBEN, SCHWELLENSCHRAUBEN U. AE.; DREHTEILE AUS METALL	T
31 191	SCHRAUBEN, BOLZEN, MUTTERN, SCHRAUBHAKEN, NIETE, SPLINTE, KEILE, UNTERLEGSCHIEBEN, SCHWELLENSCHRAUBEN U. AE.; DREHTEILE AUS METALL	1000 DM	55 144	52 740	55 144	52 740	279 329	
31 298	OBERFLAECHEVEREDLUNG	1000 DM	470 598	442 836	470 598	442 836	2 389 104	
<u>STAHLBAUERZEUGNISSE U. SCHIENENFAHRZEUGE</u>								
31 112	SKELETT-, STUETZ- U. TRAEGERKONSTRUKTIONEN	T	42 572	46 096	42 572	46 096	216 536	
31 114	HALLEN, UEBERWIEGEND AUS EISEN ODER STAHL	1000 DM	148 882	160 900	148 882	160 900	757 360	
31 116	TUERME U. GITTERMASTE, GERUESTKONSTRUKTIONEN, SIGNALBRUECKEN, BRUECKEN FUER ROHR- U. KABELLEITUNGEN AUS STAHL; BRUECKEN, BRUECKENELEMENTE U. GERUESTKONSTRUKTIONEN AUS ALUMINIUM	T	22 618	23 963	22 618	23 963	107 249	
31 160	ERZEUGNISSE FUER DEN GRUBENAUSBAU (OHNE BERGBAUMASCHINEN U. ELEKTROTECHNISCHE ERZEUGNISSE)	1000 DM	85 436	92 536	85 436	92 536	411 877	
31 191	TORE, TUEREN U. FENSTER AUS GEWALZTEN ODER STRANGGEPRESSTEN PROFILN (OHNE KELLERFENSTER)	T	16 266	16 591	16 266	16 591	68 383	
31 191	TORE, TUEREN U. FENSTER AUS GEWALZTEN ODER STRANGGEPRESSTEN PROFILN (OHNE KELLERFENSTER)	1000 DM	100 430	99 096	100 430	99 096	427 692	
31 191	TORE, TUEREN U. FENSTER AUS GEWALZTEN ODER STRANGGEPRESSTEN PROFILN (OHNE KELLERFENSTER)	T
31 191	TORE, TUEREN U. FENSTER AUS GEWALZTEN ODER STRANGGEPRESSTEN PROFILN (OHNE KELLERFENSTER)	1000 DM	23 822	24 032	23 822	24 032	113 436	
31 191	TORE, TUEREN U. FENSTER AUS GEWALZTEN ODER STRANGGEPRESSTEN PROFILN (OHNE KELLERFENSTER)	1000 DM	294 654	306 173	294 654	306 173	1 559 585	

1) AUS STAHL ODER NE-METALLEN (OHNE GUSS- U. STAHLGELENKKETTEN).

8 PRODUKTION AUSGEWAHLTER ERZEUGNISSE - FRUEHERES BUNDESGBIET

EB.-NR.	ERZEUGNIS	EINHEIT	1992		1993		JAN. 1992	BIS	MAI 1993
			APRIL	MAI	APRIL	MAI			
31 195	ABDECKUNGEN (LICHTGITTER) U. ROSTE AUS GEWALZTEN ODER STRANGGEPRESSTEN PROFILEN	T 1000 DM			10 048 32 903	9 865 31 422			49 799 161 621
31 512	WASSERROHRKESSEL	T 1000 DM			.	.			.
31 538	FEUERUNGEN U. BEHEIZUNGSEINRICHTUNGEN FUER DAMPFKESSEL (OHNE EINZELNE BRENNER)	T 1000 DM			.	.			.
31 542	SPEISEWASSERVORWAERMER, LUFTVORWAERMER U. UEBERHITZER, ROEHREN- U. WAERMEAUSTAUSCHER	T 1000 DM			4 332 26 658	1 041 9 783			8 874 72 646
31 558	BEHAELTER AUS STAHL ODER ALUMINIUM MIT EINEM FASSUNGSVERMOEGEN UEBER 100 M3	T 1000 DM			.	.			.
31 562	ROHRLEITUNGEN SOWIE DEREN ZUBEHOER AUS NAHTLOSEN STAHLROEHRN (OHNE DRUCKROHRLEITUNGEN FUER WASSERKRAFTWERKE U. DGL.)	T 1000 DM			4 651 41 217	4 535 35 869			20 845 175 231
31 579	ZENTRALHEIZUNGSKESSEL	ST 1000 DM			.	.			.
31 580	TRANSPORTBEHAELTER (CONTAINER) UEBER 3 M3 NUTZRAUM	1000 DM			.	.			.
31 720	DIESEL- U. ELEKTRISCHE LOKOMOTIVEN	T 1000 DM			.	.			.
31 731	PERSONENWAGEN U. ANDERE SCHIENENGEBUNDENE SPEZIALWAGEN FUER EISENBAHNEN	T 1000 DM			.	.			.
31 733	STANDARDGUETERWAGEN	T 1000 DM			.	.			.
31 735	SCHIENENGEBUNDENE SPEZIALGUETERWAGEN	T 1000 DM			.	.			.
31 905	BAUSTELLENARBEITEN (AUCH IM TAGELOHN) (OHNE MONTAGEN AN ROHRLEITUNGEN)	1000 DM			264 676	245 140			1 244 664
31 910	MONTAGEN AN ROHRLEITUNGEN	1000 DM			302 228	303 139			1 512 575
MASCHINENBAUERZEUGNISSE									
METALLBEARBEITUNGSMASCHINEN									
32 110	HOBEL-, STOSS- U. RAEUMMASCHINEN	T 1000 DM			.	.			.
32 115	SPITZENDREHMASCHINEN	T 1000 DM			.	.			.
32 901	SENKRECHT- U. KARUSSELLODREHMASCHINEN	T 1000 DM			.	.			.
32 117	DREHAUTOMATEN U. REVOLVERDREHMASCHINEN	T 1000 DM			.	.			.
32 118	TISCH-, SAEULEN- U. STAENDERBOHRMASCHINEN	T 1000 DM			.	.			.
32 119	FRAESMASCHINEN, WAAGERECHT-BOHR-U.-FRAESMASCHINEN (OHNE SOLCHE FUER VERZAHNUNGEN)	T 1000 DM			.	.			.
32 121	KALT- U. WARMKREISSAEGEMASCHINEN	T 1000 DM			.	.			.
32 122	SCHLEIF-, HON-, LAEPP- U. POLIERMASCHINEN (OHNE SOLCHE FUER VERZAHNUNGEN)	T 1000 DM			.	.			.
32 902	VERZAHNMASCHINEN	T 1000 DM			.	.			.
32 125	BEARBEITUNGSMASCHINEN MIT FUNKENEROSION, ULTRASCHALL, ELEKTRONENSTRAHL U. LASER	T 1000 DM			.	.			.
32 903	FERTIGUNGSSTRASSEN, SCHALTITISCH- UND SCHALTTROMMELMASCHINEN, BEARBEITUNGSZENTREN, FLEXIBLE FERTIGUNGSEINRICHTUNGEN UND SONSTIGE WERKZEUGMASCHINEN (SPANABHEBEND)	T 1000 DM			2 541 141 043	2 737 143 688			13 417 709 407
METALLBEARBEITUNGSMASCHINEN DER SPANLOSEN FORMUNG									
32 904	BIEGE- U. RICHTMASCHINEN FUER ROHRE, WELLEN, STANGEN U. PROFILE, BETONSTAHL-BEARBEITUNGSMASCHINEN	T 1000 DM			.	.			.
32 130	FREIFORM- U. GESENKSCHMIEDE-, SPANN-, TREIB- U. POLIERHAEMMER, SCHMIEDEWALZ- U. STAUCHMASCHINEN	T 1000 DM			.	.			.
32 905	PRESSEN MIT MECHANISCHEM ANTRIEB FUER DIE METALLBEARBEITUNG	T 1000 DM			.	.			.
32 906	PRESSEN MIT HYDRAULISCHEM ANTRIEB FUER DIE METALLBEARBEITUNG	T 1000 DM			.	.			.

8 PRODUKTION AUSGEWAHLTER ERZEUGNISSE - FRUEHERES BUNDESGBIET

EB.-NR.	ERZEUGNIS	EINHEIT	1992		1993		JAN. 1992	BIS MAI 1993	
			APRIL	MAI	APRIL	MAI			
32 136	SCHEREN, LOCHSTANZ-, NIBBEL- U. AUSKLINKMASCHINEN	T 1000 DM	
32 137	BLECHRICHT-, BLECHRUNDBIEGE- U. BLECH-ABKANTMASCHINEN	T 1000 DM	
32 138	DRUECK- U. PLANIERBAENKE, GEWINDEDRUECKMASCHINEN	T 1000 DM	
32 140	DRAHTBE- U. -VERARBEITUNGSMASCHINEN	T 1000 DM	41 627	971	46 273	1 044	4 824	209 104	
32 143	PRESSEN FUER DIE HERSTELLUNG VON BOLZEN, SCHRAUBEN, NIETEN, MUTTERN U. DGL.	T 1000 DM	
32 144	HUETTEN- U. WALZWERKSEINRICHTUNGEN (OHNE EINZELN ABGESETZTE GEGOSSENE WALZEN)	T 1000 DM	118 296	7 159	415 952	16 645	42 911	893 614	
GIESSEREIMASCHINEN									
32 145	FORMMASCHINEN U. -ANLAGEN (EINSCHL. KERNHERSTELLUNGSMASCHINEN U. -ANLAGEN)	T 1000 DM	
32 146	AUFBEREITUNGSMASCHINEN U. -ANLAGEN FUER GIESSEREISANDE	T 1000 DM	
32 147	GUSSPUTZMASCHINEN U. -EINRICHTUNGEN	T 1000 DM	
32 907	AUSWUCHTMASCHINEN	T 1000 DM	
HOLZBE- U. -VERARBEITUNGSMASCHINEN									
32 148	GATTER	T 1000 DM	
32 150	KREISSAEGEMASCHINEN	T 1000 DM	
32 153	HOBEL- U. FRAESMASCHINEN FUER ZWEI- U. MEHRSEITIGE BEARBEITUNG	T 1000 DM	
32 154	DUEBELLOCH- U. SONSTIGE BOHRMASCHINEN	T 1000 DM	
32 155	PLATTENSCHLEIFMASCHINEN	T 1000 DM	
32 156	ZERKLEINERUNGSMASCHINEN, SPALT- U. HACKMASCHINEN, MUEHLEN, ZERSPANNER, SCHNEIDEMASCHINEN FUER HOLZWOLLE	T 1000 DM	
32 157	MASCHINEN ZUM AUFTRAGEN HAFTENDER SCHICHTEN WIE LEIME, KLEBER, LACKE, SPACHTEL	T 1000 DM	
32 158	FASERHOLZ-, SPANHOLZ-, SPERRHOLZ-, SCHICHTHOLZ- U. DECKSCHICHTPRESSEN FUER EBENE FLAECHE U. FORMTEILE	T 1000 DM	
32 159	MASCHINENKOMBINATIONEN (KOMBINIERT TISCHLEREIMASCHINEN, MEHRSTUFIGE MASCHINEN)	T 1000 DM	
32 161	EINZWECKMASCHINEN FUER SONDERFERTIGUNGEN	T 1000 DM	
32 162	HANDGEFUEHRTE MASCHINEN (OHNE ELEKTROWERKZEUGE BIS 2 KW)	T 1000 DM	
AUSWECHSELBARE WERKZEUGE FUER DIE METALLBEARBEITUNG									
32 163	BOHRWERKZEUGE 1)	T 1000 DM	
32 164	GEWINDEBOHRWERKZEUGE FUER INNENGEWINDE 1)	T 1000 DM	
32 165	FRAESWERKZEUGE 1)	T 1000 DM	
32 166	VERZAHNWERKZEUGE 1)	T 1000 DM	
32 167	RAEUMWERKZEUGE U. -VORRICHTUNGEN 1)	T 1000 DM	
32 168	REIBAHLEN U. AUSBOHRWERKZEUGE 1)	T 1000 DM	
32 169	BOHRFUTTER 1)	T 1000 DM	
32 171	DREHFUTTER U. PLANSCHLEIBEN 1)	T 1000 DM	
32 173	SCHNITT- STANZ-, FORMWERKZEUGE, WERKSTUECKGEBUNDENE VORRICHTUNGEN, FORMEN FUER METALLE, SPRITZGIESS- ODER FORMPRESSWERKZEUGE FUER KAUTSCHUK UND KUNSTSTOFF 1)	T 1000 DM	.	.	11 953	11 728	58 923	1 533 569	
32 174	BOHR- U. FRAESWERKZEUGE MIT ARBEITENDEM TEIL AUS GESINTERTEN HARTMETALLEN	T 1000 DM	.	.	318 091	311 788	.	.	
32 181	MASCHINEN FUER AUTOGENES SCHWEISSEN, SCHNEIDEN	T 1000 DM	
32 231	VERBRENNUNGSMOTOREN MIT SELBSTZUENDUNG, Z.B. ORTSFESTE DIESELMOTOREN, SCHIFFSDIESEL- HILFSMOTOREN, DIESELMOTOREN FUER DEN ANTRIEB VON FLURFOERDERZEUGEN, MAEHRESCHERN, BAGGERN	T 1000 DM	.	.	4 704	6 898	24 483	705 435	
			141 885	181 991					

1) OHNE WERKZEUGE, DIE GANZ ODER MIT EINEM ARBEITENDEN TEIL AUS HARTMETALL BZW. MIT HARTMETALL BESTUECKT SIND.

8 PRODUKTION AUSGEWAHLTER ERZEUGNISSE - FRUEHERES BUNDESGBIET

EB.-NR.	ERZEUGNIS	EINHEIT	1992		1993		JAN. 1992	BIS MAI 1993
			APRIL	MAI	APRIL	MAI		
32 233	VERBRENNUNGSMOTOREN MIT SELBSTZUENDUNG FUER DEN ANTRIEB VON WASSERFAHRZEUGEN	T 1000 DM
32 239	VERBRENNUNGSMOTOREN MIT SELBSTZUENDUNG FUER DEN ANTRIEB VON SCHIENENFAHRZEUGEN UND ACKERSCHLEPPERN	T 1000 DM
32 279	DAMPFTURBINEN	T 1000 DM
32 320	HUBKOLBENKOMPRESSOREN, ORTSFEST U. ORTS- BEWEGLICH	T 1000 DM			1 194 30 174	1 138 29 217		5 327 136 281
32 323	TURBOKOMPRESSOREN FUER DRUECKE UEBER 300 MBAR	T 1000 DM
32 324	DREHKOLBENKOMPRESSOREN, MEHRWELIG	T 1000 DM
32 325	STRASSENFAHRBARE KOMPRESSOREN ALS ANHAENGER	T 1000 DM
32 326	VAKUUMPUMPEN, MECHANISCH	T 1000 DM
32 327	VENTILATOREN, EIN- ODER MEHRSTUFIG (OHNE GRUBENVENTILATOREN U. ELEKTRISCHE TISCH-, WAND- U. DECKENVENTILATOREN BIS 200 W)	T 1000 DM			3 711 53 332	3 402 47 438		18 118 247 094
32 328	LUFTHEIZER (LUFTHEIZERGERAETE MIT WAERME- TAUSCHER FUER DAMPF, WASSER, THERMOEL)	T 1000 DM
32 329	LUFTFOERDERGERAETE, KLIMAGERAETE	T 1000 DM
32 330	ANLAGEN DER KLIMA- U. LUEFTUNGSTECHNIK SO- WIE ANLAGEN ZUR ENTSTAUBUNG U. ABLUFTREI- NIGUNG	T 1000 DM			11 440 140 584	10 799 133 384		61 478 808 512
32 331	INDUSTRIESTAUBSAUGER, ABLUFTENTSTAUBUNG- GERAETE	T 1000 DM
32 333	KAELETSAETZE UEBER 0,4 KW, KAELTEANLAGEN, WAERMEPUMPEN 1)	T 1000 DM			2 764 104 474	1 184 41 325		9 085 340 848
32 334	VERDRAENGERPUMPEN OSZILLIERENDER BAUART	T 1000 DM			1 940 88 133	1 643 77 161		8 984 404 007
32 336	FLUEGELZELLENPUMPEN	T 1000 DM
32 337	KREISELPUMPEN (KRAFTPUMPEN; OHNE TAUCHMOTOR- PUMPEN)	T 1000 DM			7 687 129 988	5 276 102 329		34 483 628 767
32 338	TAUCHMOTORPUMPEN EINSTUFIG	T 1000 DM
32 339	MEHRSTUFIG	T 1000 DM
32 340	ZAHNRADPUMPEN	T 1000 DM			408 17 906	362 16 301		1 979 89 727
	MASCHINEN FUER DIE BE- U. VERARBEITUNG VON KAUTSCHUK U. KUNSTSTOFF							
32 341	EXTRUDER (AUCH TYPISCHE FOLGEMASCHINEN)	T 1000 DM
32 342	BLASFORMMASCHINEN	T 1000 DM
32 343	SPRITZGIESSMASCHINEN (OHNE SPRITZGIESS- WERKZEUGE)	T 1000 DM
32 344	MECHANISCHE U. HYDRAULISCHE PRESSEN (OHNE FORMPRESSWERKZEUGE U. REIFENVULKANISIER- PRESSEN)	T 1000 DM
32 345	WARMFORMMASCHINEN (TIEFZIEH- U. STRECK- ZIEHFORMMASCHINEN)	T 1000 DM
32 346	MASCHINEN ZUR HERSTELLUNG V. SCHAUMSTOFFEN (OHNE SPRITZGIESSMASCHINEN U. EXTRUDER)	T 1000 DM
	BAUMASCHINEN FUER HOCH- U. TIEFBAU							
32 347	BETONMISCHER FUER BAUSTELLEN U. BETONWERKE; TRANSPORTMISCHERAUFBAUTEN OHNE FAHRGESTELL	T 1000 DM
32 348	BETONMISCHANLAGEN	T 1000 DM
32 349	BETONPUMPEN, BETONSPRITZ- U. -EINPRESS- GERAETE	T 1000 DM
32 351	BETONVERDICHTER	T 1000 DM
32 352	TURMDREHKRANE FUER BAUSTELLEN	T 1000 DM
32 353	RAMMEN U. PFAHLZIEHER	T 1000 DM
32 354	VERPUTZMASCHINEN U. SONSTIGE BAUMASCHINEN FUER HOCH- U. TIEFBAU (OHNE BAUAUFZUEGE UND -WINDEN)	T 1000 DM

1) OHNE SOLCHE MIT ELEKTROMOTORISCH ANGETRIEBENEN KAEITEMITTELVERDICHTERN U. EINER ANSCHLUSSLEISTUNG BIS 15 KW (NENNAUFNAHME DES VERDICHTERS).

STBA, FACHSERIE 4, REIHE 2.1

8 PRODUKTION AUSGEWAHLTER ERZEUGNISSE - FRUEHERES BUNDESGBIET

EB.-NR.	ERZEUGNIS	EINHEIT	1992		1993		JAN. BIS 1992	MAI 1993
			APRIL	MAI	APRIL	MAI		
32 355	UNIVERSAL-HYDRAULIKBAGGER MIT AUSSCHLIESS- LICH HYDRAULISCH BETÄTIGTEN ARBEITSWERK- ZEUGEN	T 1000 DM						
32 356	MASCHINEN FUER DEN BITUMINOSEEN U. BETON- STRASSENBAU	T 1000 DM						
32 357	BODENVERDICHTER	T 1000 DM						
32 358	STRASSENWALZEN	T 1000 DM						
32 359	RADLADER IN GRUNDAUSRÜSTUNG	T 1000 DM						
32 361	ANBAUGERÄTE FUER RAD- U. RAUPENLADER, PLANIERMASCHINEN U. RAUPENSCHLEPPER FUER DEN ERDBAU	T 1000 DM			1 204 14 714	1 103 13 254		5 189 61 909
	BAUSTOFF-, KERAMIK- U. GLASMASCHINEN							
32 362	MASCHINEN U. EINRICHTUNGEN FUER DIE ZEMENT-, KALK-, GIPS-, TRASS- U. KREIDE- HERSTELLUNG	T 1000 DM						
32 363	MASCHINEN U. EINRICHTUNGEN FUER DIE SCHOTTER-, SAND- U. KIESGEWINNUNG SOWIE FUER RECYCLING VON BAUSCHUTT U. -MATERIAL	T 1000 DM						
32 364	ZERKLEINERUNGS-, SIEB- U. AUFBEREITUNGSMA- SCHINEN FUER ANDERE BEREICHE DES BAUSTOFF-, KERAMIK- U. GLASGEWERBES	T 1000 DM						
32 365	MASCHINEN U. EINRICHTUNGEN ZUR HERSTELLUNG ZEMENT-, KALK-, GIPS- U. ASPHALT- GEBUNDENER BAUELEMENTE	T 1000 DM			5 547 60 713	5 193 61 356		24 979 275 081
32 366	KERAMIKMASCHINEN	T 1000 DM			7 559 56 474	5 569 43 638		23 698 224 010
32 367	MASCHINEN FUER DIE HERSTELLUNG U. WARMBE- ARBEITUNG VON FLACH- U. HOHLGLAS	T 1000 DM						
32 368	MASCHINEN FUER DIE KALTBEARBEITUNG VON GLAS ODER GLASWAREN	T 1000 DM						
32 370	TROCKNUNGSANLAGEN U. -MASCHINEN FUER GARNE, LOSES TEXTILGUT, TEXTILIEN UND TEXTILE FLÄCHENERZEUGNISSE, Z.B. ZENTRI- FUGEN	T 1000 DM						
32 372	SPRITZ- U. SPRUEHKABINEN, KOMBINIERT SPRITZ- U. TROCKNUNGSKABINEN	T 1000 DM						
	LANDMASCHINEN							
32 411	PFLUEGE (AUCH GESPANN-, WEINBERG-, SCHÄEL- U. KREISELPFLUEGE)	T 1000 DM						
32 412	MASCHINEN U. GERAETE ZUM DJENGEN (OHNE FLUESSIGMITTANKWAGEN)	T 1000 DM						
32 413	MASCHINEN U. GERAETE FUER DEN PFLANZEN- SCHUTZ (OHNE TRAGBARE SPRITZEN)	T 1000 DM						
32 414	ERNTEMASCHINEN FUER HALMGUT	T 1000 DM			10 292 134 930	10 122 127 398		49 058 621 701
32 415	ERNTEMASCHINEN FUER HACK- U. SONSTIGE FELDFRUECHTE	T 1000 DM						
32 416	RASENMAEHER MIT ELEKTRO- SOWIE MIT VERBRENNUNGSMOTORISCHEM ANTRIEB	T 1000 DM						
32 417	LANDWIRTSCHAFTLICHE LADEWAGEN	T 1000 DM						
32 419	MASCHINEN, ANLAGEN U. GERAETE ZUR MILCH- GEWINNUNG U. -KUEHLUNG	T 1000 DM						
32 420	ACKERSCHLEPPER (RAD- U. RAUPENSCHLEPPER; OHNE EINACHSIGE MOTORGERÄTE)	T 1000 DM						
	NÄHRUNGSMITTELMASCHINEN							
32 908	MASCHINEN FUER DIE OBST- U. GEMUESEVERAR- BEITUNG, FEINKOSTHERSTELLUNG, FISCHVERAR- BEITUNG, TROCKENMILCH- U. KÄESEHERSTEL- LUNG	T 1000 DM						
32 422	MUELLEREIMASCHINEN U. -ANLAGEN (OHNE SOLCHE FUER DIE OELMUELLEREI), HILFSMA- SCHINEN FUER DIE HERSTELLUNG VON GRUND- NAHRUNGS- U. FUTTERMITTELEN	T 1000 DM						
32 909	TEIGNET- U. -MISCHMASCHINEN, RUEHR- UND SCHLAGMASCHINEN	T 1000 DM						
32 424	TEIGTEILMASCHINEN, TEIGWIRKMASCHINEN (RUND U. LANG; AUCH KOMBINIERT)	T 1000 DM						
32 910	MASCHINEN U. ANLAGEN ZUR HERSTELLUNG VON TEIGWAREN	T 1000 DM						
32 426	DAUERBACKWARENMASCHINEN, -ANLAGEN UND -OEFEN	T 1000 DM						

8 PRODUKTION AUSGEWAHLTER ERZEUGNISSE - FRUEHERES BUNDESGBIET

EB.-NR.	ERZEUGNIS	EINHEIT	1992		1993		JAN. BIS 1992	MAI 1993
			APRIL	MAI	APRIL	MAI		
32 911	ETAGENBACKOEFEN UND BACKSCHRAENKE, DURCHLAUFOEFEN	T						
		1000 DM						
32 428	SCHLACHTHAUSANLAGEN U. -EINRICHTUNGEN (AUCH FLEISCHEREIKOCHANLAGEN)	T						
		1000 DM						
32 429	WURSTHERSTELLUNGSMASCHINEN	T						
		1000 DM						
32 431	AUFBEREITUNGS- U. ROESTANLAGEN FUER KAKAOBOEHNEN U. NUESSE, KAKAO- U. SCHOKOLADENHERSTELLUNGSMASCHINEN	T						
		1000 DM						
32 432	MASCHINEN U. ANLAGEN FUER DIE HERSTELLUNG SONSTIGER SUESSWAEREN (AUCH BONBON-, DRAGEE- U. MOGULHERSTELLUNGSANLAGEN)	T						
		1000 DM						
32 433	MASCHINEN U. ANLAGEN ZUR HERSTELLUNG VON ZUCKER	T						
		1000 DM						
32 434	MASCHINEN U. ANLAGEN FUER DIE SPEISEOEL- U. SPEISEFETTERSTELLUNG	T						
		1000 DM						
32 912	GETRAENKEHERSTELLUNGSMASCHINEN UND -ANLAGEN; REINIGUNGS-, FUELL U. VERSCHLIESSMASCHINEN, ABFUELLANLAGEN FUER WEICHPACKUNGEN	T						
		1000 DM			7 448 136 751	7 803 146 676		38 070 696 012
	MASCHINEN U. EINRICHTUNGEN FUER GROSSKUECHEN U. GASTWIRTSCHAFTEN	T						
32 436	AUFSCHNITTSCHNEIDEMASCHINEN MIT EINEM GEWICHT AB 20 KG	T						
		1000 DM						
32 437	GROSSKAFFEEEMASCHINEN MIT EINEM NUTZINHALT UEBER 2 L	T						
		1000 DM						
32 438	ELEKTRISCHE GESCHIRRSPELUMASCHINEN FUER GEWERBLICHE ZWECKE	T						
		1000 DM						
32 439	GROSSKUECHENMASCHINEN	T						
		1000 DM						
32 450	KAFFEE-, TEE- U. TABAKVERARBEITUNGSMASCHINEN U. ANLAGEN	T						
		1000 DM						
32 453	FARBENHERSTELLUNGSMASCHINEN	T						
		1000 DM						
32 454	KOMPRIMIERMASCHINEN (AUCH FUER TABLETTENKOMPRIMIERUNG)	T						
		1000 DM						
32 913	MISCH-, KNET- U. SIEBMASCHINEN	T						
		1000 DM						
	VERPACKUNGSMASCHINEN							
32 456	MASCHINEN FUER DIE HERSTELLUNG VON BLECHPACKUNGEN	T						
		1000 DM						
32 457	ABFUELLMASCHINEN FUER FESTE STOFFE	T						
		1000 DM						
32 458	ABFUELLMASCHINEN FUER FLUESSIGE U. PASTENFOERMIGE STOFFE	T						
		1000 DM						
32 459	MASCHINEN ZUM VERSCHLIESSEN VON PACKUNGEN	T						
		1000 DM						
32 461	EINSCHLAG- U. EINWICKELMASCHINEN	T						
		1000 DM						
32 462	FUELL- U. VERSCHLIESSMASCHINEN	T						
		1000 DM						
32 463	FORM-, FUELL- U. VERSCHLIESSMASCHINEN FUER SCHLAUCH- U. SIEGELRANDBEUTEL	T						
		1000 DM						
32 464	FUER ANDERE PACKUNGEN (OHNE SCHLAUCH- U. SIEGELRANDBEUTEL)	T						
		1000 DM						
32 914	SAMMELPACKMASCHINEN	T						
		1000 DM						
32 466	ETIKETTIER- U. BANDUMKLEBEMASCHINEN	T						
		1000 DM						
	EINZELAPPARATE U. -MASCHINEN FUER DIE CHEMISCHE U. VERWANDTE INDUSTRIE							
32 511	EINZELAPPARATE U. -MASCHINEN F.D. STICKSTOFF- U. KUNSTDUENGERHERSTELLUNG (AUCH DUENGERMUEHLEN)	T						
		1000 DM						
32 512	HOCHDRUCKREINIGER (AUCH MIT DAMPFSTUFE)	T						
		1000 DM						
32 513	EINZELAPPARATE U. -MASCHINEN ZUR HERSTELLUNG VON TECHNISCHEN FETTEN U. OELN, ZUR EXTRAKTION U. HAERTUNG	T						
		1000 DM						
32 514	EINZEL-AUTOKLAVEN F. ALLGEM. CHEM. ZWECKE	T						
		1000 DM						
32 515	FILTER U. FILTERPRESSEN FUER ALLGEMEINE CHEMISCHE ZWECKE (OHNE LUFTFILTER U. ENTSTAUBUNGSGERAETE)	T						
		1000 DM						
32 516	ZENTRIFUGEN FUER ALLGEMEINE CHEMISCHE ZWECKE	T						
		1000 DM						
32 517	RUEHRWERKE, KNET-, MISCH- U. ZERKLEINERUNGSMASCHINEN FUER ALLG. CHEM. ZWECKE	T						
		1000 DM						

8 PRODUKTION AUSGEWAHLTER ERZEUGNISSE - FRUEHERES BUNDESGBIET

EB.-NR.	ERZEUGNIS	EINHEIT	1992		1993		JAN. BIS	MAI
			APRIL	MAI	APRIL	MAI	1992	1993
32 518	EINZEL-WAERMEAUSTAUSCHER (SOWEIT NICHT ZU DAMPFKESSELN GEMOEREND), EINZELAPPARATE ZU KUEHLERN U. KAMINKUEHLERN	T 1000 DM			861 16 309	794 17 272		3 854 87 223
32 520	EINZELAPPARATE U. MASCHINEN FUER DIE WASSERBEHANDLUNG	T 1000 DM			1 443 33 843	1 496 35 428		7 487 173 149
32 522	ANLAGEN FUER DIE ANORGANISCHE U. ORGANISCHE CHEMIE, FUER DIE GAERUNGS- U. STAERKE-INDUSTRIE	T 1000 DM			.	.		.
32 523	ANLAGEN ZUR LAGERUNG VON BRENNBAREN FLUESSIGKEITEN U. KRAFTSTOFFEN; GASTANK-ANLAGEN U. TANKSTELLENEINRICHTUNGEN	T 1000 DM			534 19 451	478 19 604		2 866 103 085
32 524	TANKWAGENAUFBAUTEN OHNE FAHRGESTELL	T 1000 DM			.	.		.
32 525	WAERMEWIRTSCHAFTLICHE ANLAGEN (WAERME-AUSTAUSCHER) SOWEIT NICHT ZU DAMPFKESSELN GEMOEREND	T 1000 DM			1 619 45 686	1 223 35 523		7 243 186 211
32 526	WASSERRUECKKUEHLANLAGEN MITTELS LUFT	T 1000 DM			.	.		.
32 527	ANLAGEN FUER DIE GASERZEUGUNG, -WASCHUNG, -REINIGUNG U. -KUEHLUNG	T 1000 DM			.	.		.
32 530	ANLAGEN FUER DIE WASSERBEHANDLUNG	T 1000 DM			3 796 67 946	4 819 81 458		22 843 373 400
	KRANE, HAENGEBAHNEN, REGALBEDIENGERAETE, DECKHILFASMASCHINEN							
32 915	BRUECKENKRANE, LAUFKRANE, GERAETE ZUR REGALBEDIENUNG, EINSCHIENENHAENGEBAHNEN	T 1000 DM			5 388 51 271	6 378 58 933		25 370 244 900
32 534	PORTAL- U. HALBPORTALDREHKRANE	T 1000 DM			.	.		.
32 535	FAHRZEUGKRANE	T 1000 DM			.	.		.
32 536	LKW-LADEKRANE ZUM BE- U. ENTLADEN DER EIGENEN LADEFLAECHE	T 1000 DM			.	.		.
32 916	SAEULENSCHWENK- U. WANDSCHWENKKRANE, ANDERE NICHT GENANNT KRANE	T 1000 DM			.	.		.
32 917	DECK-(SCHIFFS-) HILFASMASCHINEN	T 1000 DM			.	.		.
32 539	HYDRAULISCHE HEBEBUEHNEN LADEBORDWAENDE, UEBERLADEBRUECKEN, INDUSTRIEHEBEBUEHNEN U. -HUBTISCHE	T 1000 DM			.	.		.
32 540	HUBWAGEN (LASTAUFNAHME RADUNTERSTUETZT)	T 1000 DM			.	.		.
32 541	HUBARBEITSBUEHNEN	T 1000 DM			.	.		.
32 542	FAHRZEUGWARTUNGSBUEHNEN	T 1000 DM			.	.		.
32 918	ELEKTROZUEGE, DRUCKLUFTHEBEZUEGE	T 1000 DM			.	.		.
32 545	SCHRAUBENWINDEN, SPINDELHEBEBOECKE UND -KIPPEINRICHTUNGEN SOWIE ANDERE SPINDEL-HEBEZUEGE	T 1000 DM			.	.		.
32 546	GABELSTAPLER (LASTAUFNAHME FREITRAGEND)	T 1000 DM			.	.		.
	STETIGFOERDERER FUER SCHUETTGUT							
32 549	BANDFOERDERER, ORTSFEST U. RUECKBAR	T 1000 DM			2 538 19 747	2 670 22 358		13 526 111 931
32 551	GLIEDERBAND-, PLATTENBAND-, TROGBAND- U. KASTENBANDFOERDERER, ORTSFEST ODER FAHRBAR	T 1000 DM			.	.		.
32 552	BECHERWERKE MIT FESTEN BECHERN, PENDEL-BECHERWERKE	T 1000 DM			.	.		.

STBA, FACHSERIE 4, REIHE 2.1

8 PRODUKTION AUSGEWAHLTER ERZEUGNISSE - FRUEHERES BUNDESGBIET

EB.-NR.	ERZEUGNIS	EINHEIT	1992		1993		JAN. BIS	MAI
			APRIL	MAI	APRIL	MAI	1992	1993
32 553	TROGKETTEN- U. KRATZERFOERDERER	T 1000 DM			665	618		3 412
32 554	SCHNECKEN- U. SCHNECKENROHRFOERDERER	T 1000 DM			6 481	5 686		35 093
32 555	SCHWINGFOERDERER (WUCHTFOERDERER) SCHUETTELRUTSCHEN, SCHWINGRINNEN, WENDEL- SCHWINGRINNEN	T 1000 DM			.	.		.
32 556	PNEUMATISCHE STETIGFOERDERER FUER SCHUETTUT	T 1000 DM			.	.		.
32 560	STETIGFOERDERER FUER STUECKGUT	T 1000 DM			12 247 162 184	13 177 160 278		58 979 788 333
AUFZUEGE								
32 563	ELEKTRISCHE PERSONENAUFZUEGE ALS SEILAUFZUEGE	T 1000 DM			.	.		.
32 564	ELEKTRISCHE LASTENAUFZUEGE ALS SEILAUFZUEGE	T 1000 DM			.	.		.
32 565	HYDRAULISCHE AUFZUEGE	T 1000 DM			.	.		.
32 566	FAHRTREPPEN U. FAHRSTEIGE	T 1000 DM			.	.		.
32 571	GEWINNUNGSMASCHINEN F. D. BERGBAU UNTERTAGE	T 1000 DM			.	.		.
32 573	LADEMASCHINEN NUR FUER DEN UNTERTAGEBETRIEB, GESTEINSBOHRMASCHINEN	T 1000 DM			.	.		.
32 576	SPEZIALBAGGER SOWIE SONSTIGE FOERDER- UND GEWINNUNGSGERAETE FUER DEN TAGEBAU	T 1000 DM			.	.		.
32 578	AUFBEREITUNGSMASCHINEN U. -ANLAGEN FUER ERZE, BRAUNKOEHLE, TORF SOWIE SONSTIGE BERG- BAULICHE ERZEUGNISSE	T 1000 DM			.	.		.
PAPIER- U. DRUCKEREIMASCHINEN								
32 620	SIEB-, ROLLEN-, BOGEN-, FLEXODRUCK- MASCHINEN, SONSTIGE DRUCKMASCHINEN	T 1000 DM			.	.		.
32 621	MASCHINEN U. APPARATE ZUR HERSTELLUNG VON HOLZSCHLIFF, ZELLSTOFF, PAPIER U. PAPPE	T 1000 DM			.	.		.
32 622	ROLLENSCHNEIDE- U. -WICKELMASCHINEN	T 1000 DM			.	.		.
32 623	LAENGS- U. QUERSCHNEIDER	T 1000 DM			.	.		.
32 624	SCHNEIDEMASCHINEN, MASCHINEN FUER DIE BUCH- BINDEREI; MASCHINEN FUER DIE HERSTELLUNG VON KARTONAGEN	T 1000 DM			.	.		.
32 625	MASCHINEN FUER DIE HERSTELLUNG VON BRIEFUM- SCHLAEAGEN, PAPIERTUETEN, -BEUTELN U. SAECKEN	T 1000 DM			.	.		.
32 628	HILFSAPPARATE FUER DRUCKMASCHINEN, MA- SCHINEN U. GERAETE FUER DIE SATZ- U. REPRODUKTIONSTECHNIK	T 1000 DM			.	.		.
32 919	SELBSTANZEIGENDE LADENTISCHWAAGEN, MECHA- NISCH U. ELEKTROMECHANISCH	T 1000 DM			.	.		.
TEXTILMASCHINEN								
32 630	AUFBEREITUNGS- U. VORBEREITUNGSMASCHINEN FUER WOLLE, BAUMWOLLE U. CHEMIEFASERN	T 1000 DM			1 982 38 494	2 102 45 075		10 675 201 874
32 634	DUESENSPINNMASCHINEN U. NACHBEHANDLUNGS- MASCHINEN FUER ZELLULOISISCHE U. SYNTHE- TISCHE FASERN U. FAEDEN	T 1000 DM			.	.		.
32 635	ZWIRNEREI- U. SEILEREMASCHINEN	T 1000 DM			.	.		.

8 PRODUKTION AUSGEW. EHLTER ERZEUGNISSE - FRUEHERES BUNDESGBIET

EB.-NR.	ERZEUGNIS	EINHEIT	1992		1993		JAN. BIS	MAI
			APRIL	MAI	APRIL	MAI	1992	1993
32 920	VORBEREITUNGS- U. HILFSMASCHINEN FUER DIE WEBEREI	T			.	.		.
		1000 DM			.	.		.
32 639	WEBMASCHINEN (OHNE BANDWEBMASCHINEN)	T			.	.		.
		1000 DM			.	.		.
32 640	STRICK- U. WIRKMASCHINEN USW.	T			.	.		.
		1000 DM			.	.		.
32 641	BLEICHEREI- U. FAERBEREIMASCHINEN UND -APPARATE, WALKEN, WASCHMASCHINEN (OHNE WAESCHEREI- U. HAUSHALTSWASCHMASCHINEN)	T			.	.		.
		1000 DM			.	.		.
32 642	APPRETUR-, MERCERISIERMASCHINEN, PRESSEN FUER DIE TEXTILINDUSTRIE (OHNE SOLCHE FUER HUETE, OBERBEKLEIDUNG U. WAESCHE)	T			.	.		.
		1000 DM			.	.		.
32 643	DRUCKEREIMASCHINEN FUER DIE TEXTILINDUSTRIE	T			.	.		.
		1000 DM			.	.		.
32 921	SPINDELN U. SPINDELTEILE, RINGE U. RING-LAEUFER, ROTORSPINNAGGREGATE U. TEILE DAVON	T			.	.		.
		1000 DM			.	.		.
32 650	ZUBEHOER FUER WIRK- U. STRICKMASCHINEN, NETZ- U. TUELLMASCHINEN USW.	T			561	468		2 940
		1000 DM			38 813	37 242		194 649
NAEHMASCHINEN								
32 651	HAUSHALTSNAEHMASCHINEN (NUR OBERTEILE)	T			.	.		.
		1000 DM			.	.		.
32 922	STEBPSTICHNAEHMASCHINEN	T			.	.		.
		1000 DM			.	.		.
32 923	KETTENSTICHNAEHMASCHINEN	T			.	.		.
		1000 DM			.	.		.
32 924	STICHGRUPPEN-NAEHAUTOMATEN U. NAEHAUTOMATEN MIT AUTOMATISCHER NAEHGUTFUEHRUNG	T			.	.		.
		1000 DM			.	.		.
MASCHINEN FUER DIE LEDER-, SCHUH- U. LEDERWARENHERSTELLUNG								
32 658	LEDERHERSTELLUNGSMASCHINEN	T			.	.		.
		1000 DM			.	.		.
32 660	SCHUHERSTELLUNGSMASCHINEN	T			.	.		.
		1000 DM			.	.		.
ARMATUREN U. AEHNLICHE APPARATE								
32 662	DRUCKMINDERVENTILE, RUECKSCHLAGKLAPPEN UND -VENTILE, UEBERDRUCK- U. SICHERHEITSVENTILE, SONSTIGE SICHERHEITARMATUREN	T			1 697	1 702		8 547
		1000 DM			52 839	53 497		261 642
32 663	SANITAERARMATUREN	T			8 003	7 400		41 736
		1000 DM			286 364	260 665		1 438 340
32 664	ARMATUREN FUER HEIZKOERPER VON ZENTRAL-HEIZUNGEN	T			.	.		.
		1000 DM			.	.		.
32 665	ANDERE ARMATUREN (REGELVENTILE, SCHIEBER, VENTILE, HAEHNE, KLAPPEN, MEMBRANARMATUREN U. SONSTIGE ABSPERRARMATUREN)	T			17 154	16 751		81 068
		1000 DM			305 898	292 981		1 451 215
32 666	AUSGLEICHS- U. VERBINDUNGSARMATUREN	T			2 661	2 435		12 953
		1000 DM			55 670	53 030		270 717
32 667	ABLEITER, ABSCHIEDER, BE- U. ENTLUEFTER	T			352	350		1 948
		1000 DM			9 500	9 264		52 415
32 668	ARMATUREN FUER DIE OELHYDRAULIK U. PNEUMATIK	T			3 219	3 133		16 649
		1000 DM			161 209	145 051		807 071
32 711	FEUERWEHR-AUFBAUTEN FUER KRAFTFAHRGROSSGERAEETE	T			.	.		.
		1000 DM			.	.		.

B PRODUKTION AUSGEWAHLTER ERZEUGNISSE - FRUEHERES BUNDESGBIET

EB.-NR.	ERZEUGNIS	EINHEIT	1992		1993		JAN. BIS MAI 1992	MAI 1993
			APRIL	MAI	APRIL	MAI		
33 150	OMNIBUSSE U. OBUSSE (OHNE KLEINOMNIBUSSE BIS 9 SITZPLAETZE) 1)	ST 1000 DM			.	.		.
33 180	VERBRENNUNGSMOTOREN FUER KRAFTWAGEN	ST *			.	.		.
33 210	STRASSENZUGMASCHINEN	ST 1000 DM			.	.		.
33 319	ZUBEHOER, EINZEL- U. ERSATZTEILE FUER KRAFTWAGEN-, STRASSENZUGMASCHINEN- U. KRAFTRADMOTOREN	1000 DM			1 303 861	1 229 509		6 206 966
33 321	RAHMEN, RAEDER U. FELGEN FUER KRAFTWAGEN U. STRASSENZUGMASCHINEN	1000 DM			124 757	121 382		601 819
33 339	TRIEBWERKSTEILE U. LENKUNGEN FUER KRAFTWAGEN, STRASSENZUGMASCHINEN U. KRAFTRAEDER	T *			36 075	34 436		179 086
33 341	KUEHLER, -TEILE (EINSCHL. KUEHLERTRAEGERN U. -JALOUSIEN)	1000 DM			.	.		.
33 343	BREMSAGGREGATE FUER KRAFTFAHRZEUGE U. ANHAENGER	1000 DM			249 623	274 374		1 329 582
33 347	STOSSDAEMPFER U. STOSSDAEMPFERTEILE	1000 DM			.	.		.
33 351	AUTOHEIZUNGEN U. -ENTLUEFTUNGEN	1000 DM			.	.		.
33 361	ABGASREINIGUNGSSYSTEME FUER STRASSENFAHRZEUGE, Z.B. KFZ.-KATALYSATOREN	ST 1000 DM			.	.		.
33 372	KRAFTFAHRZEUGZUBEHOER FUER KAROSSERIEN, AUFBAUTEN U. INNENAUSSTATTUNGEN SOWIE SICHERHEITSGURTE	1000 DM			.	.		.
33 411	KAROSSERIEN FUER PERSONENKRAFTWAGEN	ST 1000 DM			.	.		.
33 419	AUFBAUTEN FUER NUTZFAHRZEUGE	ST 1000 DM			6 805 160 281	6 269 144 069		34 067 741 591
33 455	KRAFTWAGEN- U. SATTELANHAENGER MIT MINDESTENS 2 AXSEN ZUR LASTENBEFOERDERUNG	ST 1000 DM			3 835 164 778	3 572 155 274		16 732 741 518
33 456	MOBILHEIME, CAMPING- U. SONSTIGE WOHNANHAENGER	ST 1000 DM			5 164 82 242	4 699 76 528		24 845 411 159
33 713	KRAFTRAEDER U. MOTORROLLER	ST 1000 DM			.	.		.
33 719	FAHRRAEDE MIT HILFSMOTOR	ST 1000 DM			.	.		.
33 750	FAHRRAEDE (OHNE SPIELFAHRRAEDE)	ST 1000 DM			331 405 112 035	319 227 107 374		1 457 347 484 620
33 761	FAHRRADRAHMEN	ST 1000 DM			.	.		.
<u>ELEKTROTECHNISCHE ERZEUGNISSE</u>								
36 114	GLEICHSTROMMOTOREN U. -GENERATOREN (EINSCHL. GETRIEBEMOTOREN) UEBER 0,0375 KW	1000 ST 1000 DM			2 153 90 028	2 072 83 101		10 639 440 529
36 115	EINPHASEN-WECHSELSTROMMOTOREN (EINSCHL. GETRIEBEMOTOREN)	1000 ST 1000 DM			1 852 67 076	1 813 65 820		8 959 339 290
36 116	DREHSTROM- U. ZWEIPHASEN-WECHSELSTROMMOTOREN	1000 ST 1000 DM			360 208 793	316 183 305		1 647 956 137
36 117	WECHSELSTROMGENERATOREN, TURBOGENERATOREN	ST 1000 DM			.	.		.
36 118	STROMERZEUGUNGSAGGREGATE (OHNE SCHWEISSSTROMERZEUGUNGSAGGREGATE) ANGETRIEBEN DURCH DIESELMOTOREN U. SONSTIGE KRAFTMASCHINEN (OHNE OTTOMOTOREN)	ST 1000 DM			.	.		.
36 123	TRANSFORMATOREN MIT FLUESSIGKEITSISOLATION	ST 1000 DM			.	.		.
36 125	TROCKENTRANSFORMATOREN, GIESSHARZ-VERTEILUNGS- U. LEISTUNGSTRANSFORMATOREN	1000 ST 1000 DM			3 989 64 907	3 584 61 282		19 317 336 095
36 134	EINKRISTALLGLEICHRICHTERELEMENTE U. -SAETZE, THYRISTOREN, TRIACS U. DGL.	1000 DM			.	.		.
36 137	HALBLEITER-STROMRICHTERGERAETE U. SONSTIGE STROMRICHTER	1000 ST 1000 DM			905 177 221	935 178 540		4 157 871 319
36 158	BLEIAKKUMULATOREN UEBER 7 KG (TROCKENGEWICHT)	T 1000 DM			15 451 119 122	14 245 109 345		81 303 612 321
36 219	HOCHSPANNUNGSSCHALTFELDER	ST 1000 DM			.	.		.

1) EINSCHL. FAHRGESTELLE MIT MOTOR.

8 PRODUKTION AUSGEWAHLTER ERZEUGNISSE - FRUEHERES BUNDESGBIET

EB.-NR.	ERZEUGNIS	EINHEIT	1992		1993		JAN. BIS 1992	MAI 1993
			APRIL	MAI	APRIL	MAI		
NIEDERSpannungSSCHALTGERAETE U. -ANLAGEN UNTER 1000 V								
36 221	EINFACHE HANDSCHALTGERAETE	1000 ST
		1000 DM
36 222	BEFEHLSSCHALTER (OHNE SCHNAPPSCHALTER)	1000 ST
		1000 DM
36 223	LEISTUNGSSCHALTER	1000 ST
		1000 DM
36 224	SCHUETZE	1000 ST			1 701	1 546		8 349
		1000 DM			60 364	52 213		300 045
36 225	TEMPERATURWAECHTER (NICHT F. RAUMHEIZUNG)	1000 ST
		1000 DM
36 226	SCHALTFELDER, SCHALTSCHRAENKE U. SCHALTAFELN	1000 ST			55	57		276
		1000 DM			149 551	145 574		707 196
36 227	GEKAPSELTE VERTEILUNGEN	1000 ST			72	68		376
		1000 DM			18 905	19 280		94 314
36 228	EINBAUFERTIGE SCHALTSCHRAENKE	1000 ST			320	340		1 645
		1000 DM			76 824	69 726		377 597
INSTALLATIONSGERAETE BIS 1 000 V								
36 230	GERAETE- U. PAKETSCHALTER	1000 ST
		1000 DM
36 231	INSTALLATIONSSCHALTER, NICHT REGELBAR	1000 ST
		1000 DM
36 233	STECKDOSEN	1000 ST			9 523	9 678		53 086
		1000 DM			33 608	35 708		196 286
36 234	VERTEILUNGSTAFELN U. -SCHRAENKE	1000 ST
		1000 DM
36 235	ZAEHLERTAFELN U. -SCHRAENKE	1000 ST
		1000 DM
36 238	INSTALLATIONSELBSTSCHALTER (OHNE MOTOR- SCHUTZSCHALTER)	1000 ST
		1000 DM
36 239	KLEMMEN, REIHENKLEMMEN U. DGL.	1000 ST			144 600	141 425		702 034
		1000 DM			75 244	70 270		355 673
36 259	ISOLIERTE DRAEHTE U. LEITUNGEN	T			46 990	45 776		244 588
		1000 DM			476 195	453 153		2 383 757
36 261	STARKSTROMKABEL (OHNE SCHIFFS-, OEL- U. DRUCKKABEL)	T			.	.		.
		1000 DM			.	.		.
36 262	FERNMELDEKABEL	T			5 660	4 394		32 491
		1000 DM			80 976	70 797		442 697
36 265	HOCHFREQUENZKABEL	T			.	.		.
		1000 DM			.	.		.
ELEKTROWERKZEUGE BIS 2 KW								
36 310	ELEKTRISCHE HANDBOHRWERKZEUGE	1000 ST
		1000 DM
36 312	ELEKTRISCHE SCHLEIF- U. POLIERWERKZEUGE (BIS 300 MM SCHEIBENDURCHMESSER)	1000 ST
		1000 DM
36 314	ELEKTRISCHE KREIS-, KETTEN-, STICH- SAEGEN, FRAES- U. HOBELWERKZEUGE	1000 ST
		1000 DM
ELEKTRISCHE HAUSHALTSGERAETE								
36 351	ELEKTROVOLLHERDE, BACKOEFEN (EINBAUGERAETE)	1000 ST
		1000 DM
36 353	ELEKTRISCHE HAUSHALTS-KAFFEE- U. -TEE- BEREITER MIT EINEM NUTZINHALT BIS 2 L	1000 ST
		1000 DM
36 357	ELEKTRISCHE SPEICHERHEIZGERAETE, ORTSFEST	1000 ST
		1000 DM
36 358	ELEKTROBUEGELEISEN	1000 ST
		1000 DM
36 359	ELEKTRISCHE HEIZELEMENTE, -STAEBE U. -EINSAETZE, AUCH EINSATZKOCHPLATTEN	1000 ST			2 992	2 787		17 144
		1000 DM			30 111	28 542		160 335
36 371	ELEKTRISCHE MIXGERAETE (AUCH HANDRUEHR- GERAETE)	1000 ST
		1000 DM
36 373	ELEKTRISCHE RUNDSCHEIDEMASCHINEN	1000 ST
		1000 DM
36 374	GESCHIRRSPUELMASCHINEN FUER DEN HAUSHALT	1000 ST
		1000 DM
36 375	ELEKTR. RASIERAPPARATE, AUCH BATTERIEBETR.	1000 ST
		1000 DM
36 376	ELEKTRISCHE LUFTDUSCHEN U. HAARTROCKNER	1000 ST
		1000 DM
36 378	ELEKTRISCHE STAUBSAUGER	1000 ST
		1000 DM
36 379	ELEKTRISCHE DUNSTABZUGSHAUBEN	1000 ST
		1000 DM
36 381	TISCH- U. EINBAUKUEHLSCHRAENKE (MIT ELEK- TRISCH ANGETRIEBENEM KOMPRESSOR)	1000 ST
		1000 DM
36 382	KOMBINIERTE KUEHL- U. GEFRIERSCHRAENKE	1000 ST
		1000 DM
36 384	HAUSHALTSGEFRIERSCHRAENKE U. -TRUHEN	1000 ST
		1000 DM
36 389	KAEITEMITTELVERDICHTER U. KAEITEMITTELVER- DICHTERSAETZE BIS 0,4 KW	1000 ST
		1000 DM
36 394	ELEKTRISCHE HAUSHALTSWASCHMASCHINEN MIT EINEM FUELLGEWICHT BIS 6 KG TROCKENWAESCHE	1000 ST
		1000 DM

8 PRODUKTION AUSGEWAHLTER ERZEUGNISSE - FRUEHERES BUNDESGBIET

EB.-NR.	ERZEUGNIS	EINHEIT	1992		1993		JAN. 1992	BIS	MAI 1993
			APRIL	MAI	APRIL	MAI			
36 396	ELEKTRISCHE WAESCHETROMMELTROCKNER MIT EINEM FUELLGEWICHT BIS 6 KG TROCKENWAESCHE	1000 ST 1000 DM			.	.			.
36 411	ZWECKLEUCHTEN-INNENLEUCHTEN, -AUSSENLEUCHTEN U. -SONDERLEUCHTEN	1000 ST 1000 DM			2 538 215 932	2 350 199 822			13 232 1 096 366
36 414	WOHNRAUM- U. REPRaesENTATIVLEUCHTEN, STRAHLER	1000 ST 1000 DM			2 364 109 099	2 090 97 664			12 443 580 693
36 443	REFLEKTORGLUEHLAMPEN U. ANDERE GLUEHLAMPEN (UEBER 100 V)	1000 ST 1000 DM			.	.			.
36 447	FAHRZEUGGLUEHLAMPEN	1000 ST 1000 DM			.	.			.
36 474	LEUCHTSTOFFLAMPEN	1000 ST 1000 DM			.	.			.
36 519	GERAETE U. EINRICHTUNGEN DER LEITERGEBUNDENEN TELEKOMMUNIKATION	1000 DM			822 525	771 650			4 057 385
36 532	GERAETE U. EINRICHTUNGEN DER NICHTLEITERGEBUNDENEN TELEKOMMUNIKATION	1000 DM			.	.			.
36 620	RUNDFUNKEMPFANGSGERAETE (OHNE KFZ-GERAETE)	1000 ST 1000 DM			.	.			.
36 624	KRAFTFAHRZEUGEMPFANGSGERAETE	1000 ST 1000 DM			.	.			.
36 628	FERNSEHEMPFANGSGERAETE	1000 ST 1000 DM			.	.			.
36 631	ELEKTR. BILD-U. TONAUFZEICHNUNGSGERAETE (VIDEORECORDER)	1000 ST 1000 DM			.	.			.
36 637	LAUTSPRECHER MIT GEHAEUSE	1000 ST 1000 DM			.	.			.
36 638	SCHALLPLATTEN, CD-PLATTEN (BESPIELT)	1000 ST 1000 DM			.	.			.
36 652	BAUELEMENTE DER ELEKTRONIK KATHODENSTRAHLROEHREN	1000 ST 1000 DM			.	.			.
36 656	OPTOELEKTRONISCHE HALBLEITERBAUELEMENTE	1000 ST 1000 DM			.	.			.
36 658	TRANSISTOREN, DIODEN U. SONSTIGE DISKRETE HALBLEITER	1000 ST 1000 DM			.	.			.
36 670	KUNSTSTOFFOLIENKONDENSATOREN U. SONSTIGE FESTKONDENSATOREN	MILL. ST 1000 DM			.	.			.
36 671	SCHICHTFESTWIDERSTAENDE	1000 ST 1000 DM			.	.			.
36 672	SCHICHTSTELLWIDERSTAENDE	1000 ST 1000 DM			.	.			.
36 673	ELEKTROLYTKONDENSATOREN	1000 ST 1000 DM			.	.			.
36 675	INDUKTIVITAETEN	1000 ST 1000 DM			121 206 50 383	120 369 48 816			626 932 255 148
36 676	SCHALTER U. SCHALTERSAETZE	1000 ST 1000 DM			23 018 32 880	22 981 29 805			117 263 169 441
36 677	VERBINDUNGSELEMENTE	1000 ST 1000 DM			569 030 136 856	567 684 129 889			3 013 756 678 522
36 678	AKTIVE INTEGR. SCHALTUNGEN, MONOLITHISCH	1000 ST 1000 DM			.	.			.
36 679	LEITERPLATTEN (UNBESTUECKT)	1000 ST 1000 DM			37 353 116 626	35 320 110 156			188 265 587 947
36 718	ELEKTRISCHE MESSGERAETE	1000 ST 1000 DM			3 081 409 758	2 771 390 086			14 565 2 041 910
36 735	ELEKTRIZITAETSZAEHLER FUER MEHRPHASEN-WECHSELSTROM	1000 ST 1000 DM			.	.			.
36 774	ELEKTRISCHE REGEL- U. STEUERUNGSGERAETE U. -EINRICHTUNGEN (OHNE ELEKTR. ZEITAUSLUESER FUER TARIFZWECKE, ZEITSCHALTGERAETE UND RELAIS NACH VDE 0435)	1000 ST 1000 DM			3 386 613 124	3 199 546 934			17 672 2 930 885
36 775	ELEKTRISCHE ZEITAUSLUESER FUER TARIFZWECKE U. ELEKTRISCHE ZEITSCHALTGERAETE	1000 ST 1000 DM			.	.			.
36 776	RELAIS NACH VDE 0435	1000 ST 1000 DM			3 091 54 297	3 063 50 961			15 234 265 372
36 810	MEDIZINISCHE GERAETE, DIE ROENTGEN-, ALPHA-, BETA- ODER GAMMASTRAHLEN VERWENDEN	1000 DM			.	.			.
36 812	ELEKTRISCHE DENTALBOHRMASCHINEN	1000 ST 1000 DM			.	.			.
36 818	GERAETE FUER ELEKTRODIAGNOSE U. PATIENTEN-UEBERWACHUNG	1000 ST 1000 DM			.	.			.
36 829	ELEKTROKOHLEN U. -BUERSTEN (EINSCHLIESSLICH BUERSTENHALTER, ABER OHNE STABELEKTRODEN)	T 1000 DM			.	.			.

8 PRODUKTION AUSGEWAHLTER ERZEUGNISSE - FRUEHERES BUNDESGBIET

EB.-NR.	ERZEUGNIS	EINHEIT	1992		1993		JAN. BIS 1992	MAI 1993
			APRIL	MAI	APRIL	MAI		
36 844	ELEKTRISCHE BAHNSIGNAL- U. -SICHERUNGS-GERAETE	T						
		1000 DM						
36 846	ELEKTRISCHE GERAETE FUER SICHERHEITS- U. -ALARMANLAGEN	T			749	778		3 611
		1000 DM			67 841	66 998		322 863
36 862	ELEKTRISCHE AUSRUESTUNGEN FUER FAHRRADER, KRAFTFAHRZEUGE U. VERBRENNUNGSMOTOREN	T			17 703	16 245		87 500
		1000 DM			833 908	800 620		4 195 822
36 900	MONTAGEN (EINSCHL. INSTALLATIONEN)	1000 DM			700 724	717 502		3 369 913
<u>FEINMECHANISCHE U. OPTISCHE ERZEUGNISSE;</u>								
<u>UHREN</u>								
37 113	KONTAKTLINSEN U. BRILLENGLAESER, OPTISCH BEARBEITET	1000 ST						
		1000 DM						
37 115	FASSUNGEN FUER BRILLEN AUS KUNSTSTOFF	1000 ST						
		1000 DM						
37 116	FASSUNGEN FUER BRILLEN AUS METALLEN ODER SONSTIGEN STOFFEN	1000 ST						
		1000 DM						
37 121	OPTISCHE ELEMENTE	1000 DM			16 115	15 852		81 235
37 133	OPTISCHE MIKROSKOPE	ST						
		1000 DM						
37 158	FERNGLAESER, FERNROHRE U. ANDERE ASTRONOMISCHE GERAETE	ST						
		1000 DM						
37 176	OPTISCHE MESSGERAETE	ST						
		1000 DM						
37 190	AUGENAERZTLICHE INSTRUMENTE U. GERAETE, DIE OPTISCHE STRAHLEN VERWENDEN	ST						
		1000 DM						
37 192	MEDIZINISCHE ENDOSKOPE	ST						
		1000 DM						
37 211	OBJEKTIVE FUER FOTOAPPARATE, FILMKAMERAS UND PROJEKTOREN	1000 ST						
		1000 DM						
37 212	FOTOAPPARATE (OHNE SPEZIALFOTOAPPARATE)	1000 ST						
		1000 DM						
37 214	FOTOKOPIERAPPARATE (OHNE VERVIELFAELTIGUNGS- U. LICHTPAUSMASCHINEN)	ST						
		1000 DM						
37 218	FOTOLABORGERAETE	ST						
		1000 DM						
37 252	DIAPROJEKTOREN, ANDERE STEHBILDWERFER	ST						
		1000 DM						
37 255	FILMKAMERAS	ST						
		1000 DM						
37 256	FILMVORFUEHRAPPARATE	ST						
		1000 DM						
37 532	PRAEZISIONSWAAGEN	ST						
		1000 DM						
37 538	FEINMECHANISCHE GERAETE U. MASCHINEN ZUM MESSEN ODER PRUEFEN VON GEOMETRISCHEN GRUESSEN	1000 ST			375	238		1 447
		1000 DM			22 152	20 135		102 757
<u>FEINMECHANISCHE BETRIEBSMESS- U. REGEL-GERAETE</u>								
37 551	FEINMECHANISCHE GESCHWINDIGKEITS- UND DREHZAHLMESSER, FEINMECHANISCHE ZAEHLER	1000 ST						
		1000 DM						
37 552	ANDERE FEINMECHANISCHE MESS- U. REGELGERAETE	1000 ST			4 497	4 406		22 817
		1000 DM			89 006	84 441		456 704
37 553	GASZAEHLER (OHNE STATIONS- GASZAEHLER)	1000 ST						
		1000 DM						
37 554	WASSERZAEHLER	1000 ST						
		1000 DM						
37 555	SONSTIGE FLUESSIGKEITZAEHLER	1000 ST						
		1000 DM						
37 556	FEINMECHANISCHE REGELGERAETE (OHNE THERMOSTATE)	1000 ST						
		1000 DM						
37 562	GERAETE U. MODELLE ZU VORFUEHRZWECKEN UND UNTERRICHT	1000 ST						
		1000 DM						
37 595	UMGEBUNGSLUFTABHAENIGE ATMUNGSGERAETE	1000 ST						
		1000 DM						
37 719	ARMAND-, TASCHEN- U. AEHNLICHE UHREN	1000 ST						
		1000 DM						
37 730	WECKER, WAND- U. SONST. UHREN (ELEKTRISCH)	1000 ST						
		1000 DM						
37 733	WECKER (NICHELEKTRISCH)	1000 ST						
		1000 DM						
37 739	ARMATURBRETTUHREN FUER KRAFTFAHRZEUGE, LUFTFAHRZEUGE, SCHIFFE ODER ANDERE FAHRZEUGE	1000 ST						
		1000 DM						
37 778	ELEKTRISCHE UHRWERKE FUER WECKER, STAND-, WAND- U. TISCHUHREN	1000 ST						
		1000 DM						
37 779	NICHELEKTRISCHE UHRWERKE	1000 ST						
		1000 DM						

8 PRODUKTION AUSGEWAHLTER ERZEUGNISSE - FRUEHERES BUNDESGBIET

EB.-NR.	ERZEUGNIS	EINHEIT	1992		1993		JAN. 1992	BIS	MAI 1993
			APRIL	MAI	APRIL	MAI			
EISEN-, BLECH- U. METALLWAREN									
38 231	KREISSAEGEBLAETTER FUER DIE BEARBEITUNG VON NICHTMETALLISCHEN WERKSTOFFEN 1)	T
		1000 DM
38 234	BANDSAEGEBLAETTER FUER DIE BEARBEITUNG VON METALL 1)	T
		1000 DM
38 235	SEGMENTSÄGEBLAETTER, KREISSÄGEBLAETTER FUER DIE BEARBEITUNG VON METALL 1)	T
		1000 DM
38 236	HANDSAEGEN, LANGSAEGEBLAETTER SONSTIGER ART FUER DIE BEARBEITUNG VON METALL 1)	T
		1000 DM
38 242	AUSWECHSELBARE WERKZEUGE FUER DIE BEARBEITUNG VON NICHTMETALLISCHEN WERKSTOFFEN 1)	T	.	.	681	634	.	.	3 114
		1000 DM	.	.	17 905	16 161	.	.	84 451
38 246	KREISMESSER FUER DIE METALLBEARBEITUNG 1)	T
		1000 DM
38 247	SONSTIGE MESSER U. SCHNEIDKLINGEN FUER DIE METALLBEARBEITUNG 1)	T
		1000 DM
38 260	FEILEN, ZANGEN, METALLSCHEREN U.AE.	T
		1000 DM
38 261	DREHWERKZEUGE U.A. EINZAHNIGE ZERSPANUNGSWERKZEUGE	T
		1000 DM
38 271	SCHRAUBZWINGEN U. DGL.	T
		1000 DM
38 272	SCHRAUBENZIEHER (HANDSCHRAUBENDREHER) UND SCHRAUBENDREHEREINSAETZE U. DAZUGEHOEERIGE VERBINDUNGS- U. ANTRIEBSTEILE	T
		1000 DM
38 273	STECKSCHLUESSEL, AUSWECHSELBARE STECKSCHLUESSELEINSAETZE (AUCH MIT HALTER, VERBINDUNGS- U. ANTRIEBSTEILEN	T
		1000 DM
38 274	SCHRAUBEN- U. SPANNSCHLUESSEL MIT NICHT VERSTELLBARER SPANNWEITE	T
		1000 DM
38 281	HARTMETALLPLAETTCHEN, -STAEBCHEN, -SPITZEN U.AE. FORMSTUECKE FUER WERKZEUGE, NICHT GEFASST	T
		1000 DM
38 282	HARTMETALL- U. HARTMETALLBESTUECKTE DREHWERKZEUGE U. ANDERE EINZAHNIGE ZERSPANUNGSWERKZEUGE FUER DIE METALLBEARBEITUNG	T
		1000 DM
38 284	SAEGEBLAETTER MIT ARBEITENDEM TEIL AUS GESINTERTEN HARTMETALLEN	T
		1000 DM
38 285	ZIEHWERKZEUGE U. PRESSMATRIZEN ZUM ZIEHEN ODER STRANGPRESSEN VON METALL, KALTPRESSWERKZEUGE FUER DIE MASSIVUMFORMUNG VON METALL MIT ARBEITENDEM TEIL AUS GESINTERTEN HARTMETALLEN	T
		1000 DM
38 286	ANDERE BOHRWERKZEUGE MIT ARBEITENDEM TEIL AUS GESINTERTEN HARTMETALLEN FUER DIE BEARBEITUNG VON NICHTMETALLISCHEN WERKSTOFFEN	T
		1000 DM
38 287	SAEGEBLAETTER MIT ARBEITENDEM TEIL AUS DIAMANTEN ODER AGGLOMERIERTEN DIAMANTEN	T
		1000 DM
38 312	GAS-STANDHERDE (EINSCHL. GASZUSATZHERDEN U. GAS-HEIZHERDEN)	ST
		1000 DM
38 314	HERDE, KOCHGERAETE U. AEHNLICHE GERAETE FUER GROSSKUECHEN	ST	.	.	9 291	7 279	.	.	39 410
		1000 DM	.	.	37 625	30 930	.	.	166 790
38 316	RAUMHEIZOEFEN U. ANDERE HEIZGERAETE FUER DEN HAUSHALT	ST	.	.	31 484	24 524	.	.	175 200
		1000 DM	.	.	21 155	16 650	.	.	111 559
38 318	NICHELEKTRISCHE WASSERHEIZER (GASBEHEIZUNG)	ST
		1000 DM
GERAETE U. BEDARFSARTIKEL AUS STAHLBLECH									
38 411	GESCHIRR AUS EISEN ODER STAHL FUER DEN HAUSHALT	T
		1000 DM
38 412	TRETEIMER U. AEHNLICHE MUELLGEFAESSE, MUELLBEHAELTER	T
		1000 DM
38 413	BADEWANNEN AUS STAHLBLECH, FUER DEN EINBAU BESTIMMT	T
		1000 DM
38 414	SPUELBECKEN U. ABDECKUNGEN AUS STAHLBLECH FUER SPUELTISCHE	T
		1000 DM
38 415	LOCHBLECHE AUS STAHL, IN TAFELN ODER ROLLEN	T
		1000 DM

1) OHNE HARTMETALL- U. DIAMANTWERKZEUGE.

8 PRODUKTION AUSGEWAHLTER ERZEUGNISSE - FRUEHERES BUNDESGBIET

EB.-NR.	ERZEUGNIS	EINHEIT	1992		1993		JAN. 1992	BIS MAI 1993
			APRIL	MAI	APRIL	MAI		
38 416	STAHLSCHUTZPLANKEN (STAHLLEITPLANKEN)	T 1000 DM
38 417	STAHLRADIATOREN, PLATTENHEIZKOEPPER, SONSTIGE HEIZKOEPPER U. GLIEDER DAFUER	T 1000 DM
38 418	BEHAELTER FUER HEIZUNGS- U. WASSERVERSOR- GUNGSANLAGEN	T 1000 DM			5 114 40 335	5 381 41 748		26 669 207 742
38 419	KESSELBOEDEN, GEPRESST, TIEFGEZOGEN ODER AEHNLICH HERGESTELLT	T 1000 DM
38 420	STAHLTUEREN AUS GEFALZTEN STAHLBLECHPROFILIEN (AUCH MIT PLATTENFUELLUNGEN AUS ANDEREN WERKSTOFFEN)	T 1000 DM			19 005 42 848	19 066 43 031		92 993 214 047
38 421	STAHLTUERZARGEN AUS GEFALZTEN STAHLBLECHPRO- FILIEN	T 1000 DM
38 422	STAHLTORE AUS GEFALZTEN STAHLBLECHPROFILIEN (AUCH MIT PLATTENFUELLUNGEN AUS ANDEREN WERKSTOFFEN)	T 1000 DM
38 423	TRENNWAENDE AUS GEFALZTEN STAHLBLECHPROFILIEN	T 1000 DM
38 425	HAUS- U. WANDVERKLEIDUNGEN AUS STAHLBLECH	T 1000 DM
	LAGER- U. TRANSPORTBEHAELTER AUS STAHLBLECH							
38 901	SPUNDBEHAELTER	T 1000 DM
38 427	ROLLEN U. TROMMELN FUER KABEL U. DGL.	T 1000 DM
38 428	PALETTEN U. AEHNLICHE STAPELFAEHIGE TRANS- PORTMITTEL	T 1000 DM			7 504 24 304	7 167 23 986		39 144 126 119
38 902	SONSTIGE BEHAELTER (OHNE STAHLKAESTEN)	T 1000 DM			8 318 28 285	8 745 30 736		41 000 146 360
	MOEBEL AUS STAHL- U. NE-METALLROEHREN SOWIE -PROFILIEN (OHNE MEDIZINISCH-CHIRURGISCHE MOEBEL, DENTALSTUEHLE U. AE.)							
38 431	BUERO- U. SCHULMOEBEL AUS METALL	T 1000 DM			10 561 67 329	9 425 61 567		52 361 338 133
38 903	LUFT- U. KRAFTFAHRZEUGSITZE AUS METALL	T 1000 DM
38 437	BUERO-, SCHUL- U. SONSTIGE SITZMOEBEL SO- WIE ANDERE WOHNSITZMOEBEL (OHNE POLSTER- MOEBEL)	T 1000 DM			10 790 136 268	9 064 118 733		52 599 663 554
38 904	GARTENBAENKE, GARTEN-, CAMPING- U. TER- RASSENSTUEHLE, ANDERE WOHNMUEBEL, BUEGEL- TISCHE U. SONSTIGE MOEBEL AUS METALL	T 1000 DM			12 083 103 980	11 584 97 119		58 281 507 117
	STAHL- U. NE-METALLBLECHEINRICHTUNGEN							
38 905	FACHBODENREGALE UEBER 4M HOEHE U. PALETTEN- REGALE	T 1000 DM			9 476 27 208	8 967 25 292		49 486 141 112
38 440	KLEIDERSCHRAENKE AUS METALL	T 1000 DM
38 441	WERKZEUGSCHRAENKE AUS METALL	T 1000 DM
38 442	SPUELTISCHE AUS METALL (OHNE LABORSPUEL- EINRICHTUNGEN)	T 1000 DM
38 443	SPEZIALEINRICHTUNGEN AUS METALL FUER LABO- RATORIEN	T 1000 DM
	GERAETE U. BEDARFSARTIKEL AUS NE-METALL							
38 906	KOCH-, BACK-, BRAT- U.A. GESCHIRR FUER DEN HAUSHALT	T 1000 DM
38 445	GROSSKUECHENGESCHIRR	T 1000 DM
38 907	SONSTIGE HAUSWIRTSCHAFTS-, HYGIENE- UND TOILETTENARTIKEL	T 1000 DM
38 908	TYPENSCHILDER, SKALEN, FRONTBLENDEN, SCHALTBILDER, ZAHLEN U. BUCHSTABEN AUS NE-METALL	T 1000 DM
38 448	HAUS- U. WANDVERKLEIDUNGEN AUS ALUMINIUM	T 1000 DM
38 452	ROLLAEDEN (OHNE ROLLTORE), SCHEREN- U. ROLLGITTER AUS ALUMINIUM	T 1000 DM
38 460	JALOUSIEN AUS ALUMINIUM	T 1000 DM

8 PRODUKTION AUSGEWAHLTER ERZEUGNISSE - FRUEHERES BUNDESGBEIT

EB.-NR.	ERZEUGNIS	EINHEIT	1992		1993		JAN.	BIS	MAI
			APRIL	MAI	APRIL	MAI	1992	1993	
38 462	PANZERSCHRAENKE, TUEREN U. FAECHER FUER STAHLKAMMERN	T 1000 DM							
38 463	STUFENLEITERN U. TRITTSCHEMEL	T 1000 DM							
38 464	METALLSCHLAEUCHE U. BIEGSAME WELLEN	T 1000 DM							
38 465	DREI- U. MEHRRADRIGE HANDTRANSPORTGERAETE BIS 1 T TRAGKRAFT	T 1000 DM							
38 466	LAUFRAEDER, -ROLLEN, SOMIE TEILE AUS METALL FUER HANDTRANSPORTGERAETE	T 1000 DM							
38 467	FEINSTBLECHPACKUNGEN FUER NAHRUNGSMITTEL, GETRAENKE, TABAKWAREN (AUS STAHL)	T 1000 DM							
38 468	FEINSTBLECHPACKUNGEN FUER FARBEN, LACKE UND VERWANDTE ERZEUGNISSE (AUS STAHL)	T 1000 DM							
38 470	DRUCKZERSTAEUBERDOSEN (AEROSOLDOSEN) UND FEINSTBLECHVERSCHLUESSE FUER SONSTIGE VERPACKUNGEN (AUS STAHL)	T 1000 DM							
38 513	SCHLOESSER, VERSCHLUESSE U. VERSCHLUSSBUEGEL MIT SCHLOSS, SOMIE BESCHLAEGE AUS KUNSTSTOFF U. METALL FUER KOFFER, MAPPEN U. TAESCHNERWAREN	1000 DM							
38 531	LAUFRAEDER ODER -ROLLEN AUS METALL FUER MOEBEL U. APPARATE	T 1000 DM							
38 533	MOEBELBESCHLAEGE AUS HOLZ U. KUNSTSTOFF	1000 DM							
38 541	TUERSCHLOESSER FUER SCHLIESSZYLINDER, VORGERICHTET	T 1000 DM							
38 542	EINSTECK- U. TUERSCHLOESSER SONSTIGER ART	T 1000 DM			1 721	1 626			8 724
38 544	AUTOMATISCHE TUERSCHLIESSER	T 1000 DM			19 955	18 760			97 977
38 909	KRAFTFAHRZEUGSCHLOESSER U. -BESCHLAEGE	T 1000 DM							
38 574	DREH-, KIPP- U. DREHKIPPBAUBESCHLAEGE, GANZ ODER UEBERWIEGEND AUS STAHL	T 1000 DM							
38 575	TUERGRIFFE, -KNOEPFE U. ZUGEOERIGE BESCHLAEGE	1000 DM							
38 711	MESSER MIT FESTSTEHENDER KLINGE	1000 ST 1000 DM							
38 715	SCHEREN U. SCHERENBLAETTER	1000 ST 1000 DM							
38 716	RASIERKLINGEN (EINSCHL. EINWEGRASIERAPPARATEN) U. EINZELNE GRIFFE U. KLINGEN	1000 DM							
38 741	BESTECKE U. AEHNLICHE TISCHGERAETE	1000 DM							
38 816	PERSONEN- U. HAUSHALTSWAAGEN	1000 ST 1000 DM							
38 821	TAFELGESCHIRR U. AEHNLICHE ARTIKEL FUER DEN TISCHGEBRAUCH	1000 DM							
38 823	GALANTERIEWAREN AUS UNEDLEN METALLEN	1000 DM							
38 834	DATUMSTEMPEL-, NUMMERNSTEMPEL-, ETIKETTIERAPPARATE U.AE. WAREN FUER DEN HANDGEBRAUCH	1000 DM							
38 845	ANDERE HAUSWIRTSCHAFTSARTIKEL, Z.B. KOHLEN- U. WASSEREIMER, KOERBE, VOGELKAEFIGE UND AE. KLEINKAEFIGE AUS EISEN- ODER STAHL-DRAHT	T 1000 DM			2 917	2 631			14 443
38 853	FOLIEN U. DUENNE BAENDER AUS ALUMINIUM MIT EINER DICKE BIS 0,2 MM	T 1000 DM			23 852	23 417			119 785
38 856	TUBEN AUS ALUMINIUM	T 1000 DM							
38 857	DRUCKZERSTAEUBERDOSEN (AEROSOLDOSEN) AUS ALUMINIUM	T 1000 DM							
38 870	DRUCKKNOEPFE U. TEILE DAVON	1000 DM							
38 872	NAEHMASCHINENNADELN	1000 DM							

8 PRODUKTION AUSGEWAHLTER ERZEUGNISSE - FRUEHERES BUNDESGBIET

EB.-NR.	ERZEUGNIS	EINHEIT	1992		1993		JAN. BIS 1992	MAI 1993
			APRIL	MAI	APRIL	MAI		
38 874	REISSVERSCHLUESSE MIT ZAEHNEN AUS UNEDLEN METALLEN	1000 M 1000 DM			.	.		.
38 878	METALLKURZWAREN (LAUFROLLENGARNITUREN, SCHLITZROHRE U. ANDERES BEFESTIGUNGSMATERIAL FUER GARDINEN, KLEIDERHAKEN, HUTHALTER U.AE.)	1000 DM			15 648	14 873		75 484
38 879	STIFTE, NAEGEL, REISSNAEGEL, KRAMPEN, GEWELLTE ODER ABGESCHRAEGTE KLAMMERN U.AE.	1000 DM			.	.		.
38 899	PRESS-, ZIEH- U. STANZTEILE AUS EISEN ODER STAHL MIT EINEM STUECKGEWICHT UNTER 50 G (OHNE SOLCHE FUER ELEKTROTECHNISCHE ERZEUGNISSE)	1000 DM			220 174	207 695		1 086 330
<u>CHEMISCHE ERZEUGNISSE</u>								
41 111	CHLOR	T *			.	.		.
41 137	RUSS	T 1000 DM			.	.		.
41 140	PHOSPHOR	T *			.	.		.
41 153	SAUERSTOFF 1)	1000 M3*			403 689	414 406		1 905 702
41 211	SALZSAEURE, CHLORWASSERSTOFF (GASFOERMIG ODER FLUESSIG), BER. AUF HCL	T *			67 500	59 619		319 364
41 229	SCHWEFELSAEURE, EINSCHL. OLEUM, BER. AUF SO3	1000 T *			230	221		1 136
41 231	SALPETERSAEURE, BER. AUF N	T *			21 205	21 232		111 393
41 240	OXIDE U. SAUERSTOFFSAEUREN DES PHOSPHORS, BER. AUF P2O5	T *			.	.		.
41 293	SILICIUMDIOXID (KIESELSAEUREANHYDRID), BER. AUF SiO2	T *			.	.		52 826
41 420	SYNTHESEAMMONIAK (PRIMAERSTICKSTOFF), BER. AUF N	T *			133 799	155 228		667 185
41 461	NATRIUMHYDROXID (AETZNATRON U. NATRONLAUGE), BER. AUF NaOH	T *			252 259	215 541		1 228 035
41 491	ALUMINIUMOXID (CALCINIERTE TONERDE), BER. AUF AL2O3	T *			72 899	67 198		346 537
41 492	ALUMINIUMHYDROXID (TONERDEHYDRAT), BER. AUF AL2O3	T *			94 940	91 867		460 081
41 495	ELEKTROKORUND	T 1000 DM			.	.		.
41 522	CHLORIDE U. OXYCHLORIDE DER METALLE 2)	T *			29 624	26 521		138 899
41 545	NATRIUMSULFAT (CALCINIERT U. KRISTALLISIERT), BER. AUF Na2SO4	T *			5 830	.		.
41 571	PHOSPHATE U. POLYPHOSPHATE 3), BER. AUF P2O5	T 1000 DM			.	.		.
41 593	NATRIUMCARBONAT (SODA), BER. AUF Na2CO3	T *			.	.		.
41 910	EDELMETALLE, KOLLOID; EDELMETALLAMALGAME, -SALZE, CHEMISCHE EDELMETALLVERBINDUNGEN	T 1000 DM			.	.		.
41 972	CARBIDE	T *			.	.		.
41 996	AKTIVIERTE NATUERLICHE MINERALISCHE STOFFE (OHNE AKTIVKOHLE)	T 1000 DM			.	.		.
42 211	ETHEN (ETHYLEN), BER. AUF 100 VH	T *			.	.		.
42 212	PROPEN (PROPYLEN), BER. AUF 100 VH	T *			.	.		.
42 213	BUTADIEN, BUTENE (BUTYLENE), BER. AUF 100 VH	T *			.	.		.
42 214	ETHIN (ACETYLEN) IN JEDER FORM	T *			.	.		.
42 241	REINBENZOLE, BER. AUF 100 VH	T *			.	.		.
42 242	REINTOLUOLE, BER. AUF 100 VH	T *			.	.		.
42 243	REINKYLOLE, BER. AUF 100 VH	T *			.	.		.
42 272	1,2-DICHLORETHAN (ETHYLENDICHLORID), BER. AUF 100 VH	T *			.	.		.
42 277	VINYL- U. VINYLIDENCHLORID, MONOMER, BER. AUF 100 VH	T *			.	.		.
42 311	METHANOL, BER. AUF 100 VH	T *			.	.		272 879
42 313	ETHANOL, SYNTHETISCH U. AUS ABLAUGEN DER SULFITZELLSTOFFPRODUKTION, BER. AUF 100 VH	T *			.	.		.
42 327	DREI- U. HOEHERMERTIGE ALKOHOLE	T *			.	.		.
42 422	PHENOL, BER. AUF 100 VH	T *			.	.		.
42 511	ETHYLENOXID, BER. AUF 100 VH	T *			.	.		.
42 512	PROPYLENOXID, BER. AUF 100 VH	T *			.	.		.
42 551	METHANAL (FORMALDEHYD), BER. AUF 100 VH	T *			.	.		.
42 554	ETHANAL (ACETALDEHYD), BER. AUF 100 VH	T *			.	.		.
42 613	ESSIGSAEURE, BER. AUF 100 VH	T *			.	.		.
42 618	WEICHMACHER, AUF FETTSAEURE-, PHTHALSAEURE- U. PHOSPHORSAEUREBASIS, BER. AUF 100 VH	T *			37 353	34 637		173 305
42 634	PHTHALSAEUREANHYDRID, BER. AUF 100 VH	T *			.	.		.
42 727	AROMATISCHE MONO- U. POLYAMINE U. IHRE DERIVATE; SALZE DIESER ERZEUGNISSE	T *			.	.		.
42 756	AMINE MIT SAUERSTOFFFUNKTION	T *			.	.		.
42 758	ACRYLNITRIL, MONOMER, BER. AUF 100 VH	T *			.	.		.
42 912	ORGANISCHE THIOVERBINDUNGEN (ART ANGEBEN)	T *			.	.		.
42 963	TECHNISCHE FETTSAEUREN (OHNE CHEMISCH EINHEITLICHE)	T *			.	.		.
42 971	NATUERLICHE ETHERISCHE OELE U. RIECHSTOFFE U.AE. (OHNE ESSENZEN U. AROMEN FUER DAS ERNAHRUNGSGEWERBE)	T *			.	.		.

1) GEMESSEN UNTER NORMALDRUCK BEI 20 GRAD C.- 2) OHNE NATUERLICHES KALIUM- U. NATRIUMCHLORID SOWIE OHNE PFLANZENBEHANDLUNGSMITTEL.- 3) OHNE DUENGEMITTEL.

8 PRODUKTION AUSGEWAHLTER ERZEUGNISSE - FRUEHERES BUNDESGBIET

EB.-NR.	ERZEUGNIS	EINHEIT	1992		1993		JAN. 1992	BIS	MAI 1993
			APRIL	MAI	APRIL	MAI			
EINNAHRSTOFFDUENGER (OHNE KALI)									
43 111	STICKSTOFFHALTIGE, BER. AUF N AUS SYNTHETISCHEM AMMONIAK U. AUS KOKE-REIEN U. GASWERKEN 1)	T *
43 114	CALCIUMCYANAMID (KALKSTICKSTOFF) 1)	T *
PHOSPHATHALTIGE, BER. AUF P2O5									
43 116	SUPERPHOSPHATE, TRIPLE-SUPERPHOSPHAT 2)	T *
43 118	THOMASPHOSPHAT 2)	T *
43 120	ANDERE PHOSPHATHALTIGE EINNAHRSTOFFDUENGER (ART ANGEBEN) 2)	T *
MEHRNAHRSTOFFDUENGER									
43 140	KOMPLEXDUENGER	T
43 141	STICKSTOFF-ANTEIL 3)	T	.	.	38 930	22 884	.	.	215 178
43 142	PHOSPHAT-ANTEIL 4)	T	69 530
43 143	KALI-ANTEIL 5)	T	.	.	159 006	185 964	.	.	892 619
43 145	ANDERE MEHRNAHRSTOFFDUENGER	T
PFLANZENBEHANDLUNGS- U. SCHAEDLINGS- BEKAEMPFUNGSMITTEL 6)									
43 411	ORGANISCHE PHOSPHORVERBINDUNGEN ALS INSEKTIZIDE U. AKARIZIDE	T
43 414	FUNGIZIDE	1000 DM
43 417	HERBIZIDE	1000 DM
KONDENSATIONS-, POLYKONDENSATIONS- U. POLY- ADDITIONSPRODUKTE FUER DIE CHEMIEFASERHERSTELLUNG 7)									
44 123	LACKKUNSTHARZE AUF PHENOL-, KRESOL- U. XYLENOLBASIS 7)	T *
44 124	AMINOHARZE U. POLYURETHANE, IN PRIMAERFORMEN 7)	T *	.	.	115 138	105 705	.	.	578 604
44 127	POLYETHER, EPOXIDHARZE, POLYESTER, POLY-AMIDE 7)	T *	.	.	116 505	109 321	.	.	520 442
44 128	SILICONE 7)	T *
44 140	POLYPROPYLEN U. SONSTIGE POLYOLEFINE (OHNE HALOGENIERTE POLYOLEFINE) 7)	T *
POLYMERISATIONS- U. MISCHPOLYMERISATIONS- PRODUKTE FUER DIE CHEMIEFASERHERSTELLUNG 7)									
44 142	POLYETHYLEN 7)	T *
44 144	POLYSTYROL 7)	T *
44 145	STYROL-COPOLYMERE 7)	T *
44 146	POLYVINYLCHLORID 7)	T *
44 148	POLYVINYLACETAT 7)	T *
44 149	VINYLAETAT-COPOLYMERE (OHNE VINYLCHLORID- VINYLAETAT-COPOLYMERE) 7)	T *	.	.	6 222	5 876	.	.	30 829
44 150	VINYLCHLORID-COPOLYMERE 7)	T *	.	.	17 628	15 912	.	.	83 557
44 151	ACRYLPOLYMERE 7)	T *
44 152	ACRYL-COPOLYMERE 7)	T *
44 172	FOLIEN AUS REGENERIERTER CELLULOSE (ZELL- GLAS) 7)	T *
44 178	CELLULOSEACETATE U. MISCHESTER 7)	T *
44 179	CELLULOSEETHER, CARBOXYMETHYLCELLULOSE UND CELLULOSEPROPIONAT 7)	T *
44 196	NATUERLICHE POLYMERE U. MODIFIZIERTE NA- TUERLICHE POLYMERE, Z.B. ALGINSAEURE, GE- HAERTETE EIMEISSTOFFE, CHEMISCHE DERIVATE VON NATURKAUTSCHUK, KUNSTHORN 7)	T *
44 197	KUNSTSTOFFREGENERATE, AUFGEARBEITETE REST- STOFFE AUS KUNSTSTOFFERZEUGNISSEN 7)	T *
44 520	SYNTHETISCHER LATEX, BER. AUF TROCKEN- SUBSTANZ	T *	.	.	19 921	19 412	.	.	93 506
44 551	SYNTHETISCHER KAUTSCHUK U. FAKTIS, FEST, BER. AUF TROCKENSUBSTANZ	T *
45 110	CELLULOSISCHE SPINNFASERN	T *	45 557
45 150	CELLULOSISCHE FILAMENTGARNE	T *
45 519	SYNTHETISCHE SPINNFASERN	T *
45 551	SYNTHETISCHE FILAMENTGARNE	T *
46 175	SYNTHETISCHE ORGANISCHE FARBSTOFFE	T
46 429	LACKE, OEL-, LEIM-, WASSER-, DISPERSIONS- FARBEN U. A.; KUNSTSTOFFPUTZE; SPACHTEL	1000 DM	.	.	128 320	124 748	.	.	576 474
46 450	VERDUENNUNGEN	1000 DM	.	.	608 608	595 639	.	.	2 868 604
46 721	ZUBEREITETE PIGMENTE, TRUEBUNGSMITTEL, FAR- BEN; SCHMELZGLASUREN U.A. VERGLASBARE MASSEN	1000 DM	.	.	10 196	11 152	.	.	53 806
46 731	DRUCKFARBEN FUER GRAFISCHE ZWECKE	1000 DM	.	.	32 110	32 423	.	.	164 940
47 199	VITAMINE, HORMONE, ALKALOIDE, GLYKOSIDE, ANTIKIBIOTIKA, ZUBEREITETE DROGEN	1000 DM
47 478	ARZNEIWAREN U. HORMONELLE CONTRACEPTIVA	1000 DM	.	.	213 889	205 346	.	.	1 040 965
47 946	CHIRURGISCHES NAHTMATERIAL (STERIL)	1000 DM	.	.	1 819 866	1 705 819	.	.	9 149 395
47 971	DESINFIZIATIONSMITTEL	1000 DM	257 468

1) ABSATZPRODUKTION IN EB-NR. 43 141 ENTHALTEN.- 2) ABSATZPRODUKTION IN EB-NR. 43 142 ENTHALTEN.- 3) ENTHAELT AUCH ABSATZPRODUKTION AUS EB-NR. 43 111, 43 114.- 4) ENTHAELT AUCH ABSATZPRODUKTION AUS EB-NR. 43 116, 43 118 UND 43 120.- 5) ENTHAELT AUCH ABSATZPRODUKTION AUS EB-NR. 21 531 UND 21 539.- 6) AUCH ZUBEREITUNGEN UND VORMISCHUNGEN. FALLS DIESE ERZEUGNISSE NUR ABGEPACKT ODER NUR MIT UNWIRKSAMEN STOFFEN VERMISCHT BZW. VERDUENNT WERDEN, SIND SIE NICHT ENTHALTEN.- 7) ANTEIL DER PRIMAERPRODUKTION IN JEDER FORM (PULVER, KOERNER, BLOECKE, PLATTEN, DISPERSIONEN, LOESUNGEN U.AE.) EINSCHL. FUELLSTOFFE BEI FORMMASSEN, ABER OHNE ANDERE ZUSAETZE (Z.B. LOESUNGS- UND DISPERSIERMITTEL, WEICHMACHER) VOR ABGABE ZUR WEITERVERARBEITUNG IM GLEICHEN ODER FREMDEN UNTERNEHMEN.

8 PRODUKTION AUSGEWAHLTER ERZEUGNISSE - FRUEHERES BUNDESGBIET

EB.-NR.	ERZEUGNIS	EINHEIT	1992		1993		JAN. 1992	BIS MAI 1993
			APRIL	MAI	APRIL	MAI		
49 122	GELATINE (OHNE GEFORMTE WAREN AUS NICHT GEHAERTETER GELATINE U. GELATINEDERIVATE)	T
49 170	SYNTHETISCHE KLEBSTOFFE 1)	1000 DM	.	.	24 857	23 607	.	128 264
49 219	GERBSTOFFE	1000 DM	104 116	.	98 668	.	.	539 148
49 224	LEDERIMPRAEGNIER- U. LEDERZURICHTEMITTEL	1000 DM
49 278	ORGANISCHE GRENZFLAECHENAKTIVE STOFFE UND ZUBEREITUNGEN, BER. AUF 100 VH AKTIV-SUBSTANZ (OHNE SEIFEN SOWIE WASCH-, SPUEL- U. REINIGUNGSMITTEL)	T
49 331	INDUSTRIEREINIGER	1000 DM	.	.	63 474	57 038	.	302 232
49 370	FEIN- U. LABORCHEMIKALIEN	1000 DM	.	.	519	511	.	174 486
49 380	KAUTSCHUKHILFSMITTEL 2)	1000 DM	65 250	.	59 013	.	.	367 482
49 419	BITUMEN-DACH- U. -DICHTUNGSMATERIALIEN	1000 DM	2 528
49 429	BAUTENSCHUTZMITTEL U. VERWANDTE ERZEUGNISSE	1000 DM	19 508	.	19 353	.	.	80 184
49 450	ISOLIERMASSEN FUER DIE ELEKTROTECHNIK	1000 DM	82 440	.	81 348	.	.	335 282
49 529	FOTOCHEMISCHE ERZEUGNISSE, NICHT BELICHTET	1000 DM	60 173	.	60 280	.	.	267 329
49 531	VORBESCHICHTETE (SENSIBILISIERTE) DRUCKFORMEN, NICHT BELICHTET	1000 DM	189 093	.	185 860	.	.	841 954
49 550	UNBESPIELTE MAGNETTONBAENDER U. MAGNETTONFILME SOWIE ANDERE UNBESPIELTE MAGNETOGRAMMTRAEGER	1000 DM
49 611	FEIN- U. MEDIZINALSEIFEN	1000 DM	299 538
49 660	VOLL- U. HAUPTWASCHMITTEL	1000 DM
49 663	SPEZIAL- U. FEINWASCHMITTEL (PULVERFOERMIG U. FLUESSIG)	1000 DM	47 364	.	37 886	.	.	233 774
49 664	WAESCHEWEICHPUELMITTEL	1000 DM	174 496	.	131 438	.	.	852 989
49 665	GESCHIRRSPUELMITTEL	1000 DM	8 367	.	7 393	.	.	38 624
49 666	FLUESSIGE HAUSHALTSREINIGUNGSMITTEL AUF DER BASIS GRENZFLAECHENAKTIVER STOFFE	1000 DM	39 756	.	33 948	.	.	178 874
49 667	SCHUEERMITTEL	1000 DM
49 711	KOELNISCH-, LAVENDEL- U.A. DUFTWAESSER	1000 DM
49 715	RASIERWAESSER	1000 DM
49 731	SONNENSCHUTZMITTEL	1000 DM
49 739	SONSTIGE HAUTPFLEGEMITTEL	1000 DM
49 751	ZAHNPASTEN, -SEIFEN, -PULVER	1000 DM	7 033	.	6 472	.	.	30 659
49 755	ZAHN- U. MUNDWAESSER SOWIE MITTEL Z. REINIGUNG U. BEFESTIGUNG VON KUENSTL. GEBISSEN	1000 DM	165 095	.	155 457	.	.	794 694
49 761	KOPF- U. HAARWAESSER	1000 DM
49 762	FLUESSIGE HAARWASCHMITTEL	1000 DM
49 763	HAARSPRAYS	1000 DM
49 764	HAARFESTIGER (AUCH TOENEND)	1000 DM
49 765	HAARFARBEN, -BLEICHMITTEL U. -TOENUNGEN 3)	1000 DM
49 780	BADEZUSATZMITTEL	1000 DM
49 791	DESODORANTIEN FUER DIE KOERPERPFLEGE 4)	1000 DM	13 590	.	11 891	.	.	63 060
49 819	SELBSTKLEBEBAENDER 5)	1000 DM	79 515	.	65 801	.	.	361 515
49 851	BLEI-, FARB- U. KOPIERSTIFTE	GROS
49 853	FARBBAENDER	1000 DM	235 221	.	248 088	.	.	1 250 024
49 856	KOHLEPAPIER FUER EIN- U. MEHRMALIGE BENUTZUNG	1000 ST*	10 182	.	10 403	.	.	54 062
49 859	PRAEPARIERTE DURCHSCHREIBEPAPIERE	1000 DM
49 915	SELBSTGLAENZENDE FUSSBODENPFLEGEMITTEL	1000 DM
49 916	FENSTER- U. HERDPUTZMITTEL	1000 DM
49 918	ROHR- U. WC-REINIGER	1000 DM
49 931	KONSERVIERUNGSMITTEL	1000 DM
49 973	ZUENHUELZER 6)	1000 KISTE
49 991	KERZEN ALLER ART	1000 DM
			5 506	.	5 315	.	.	29 570
			27 967	.	24 921	.	.	150 079

1) OHNE KAUTSCHUKKLEBSTOFFE.- 2) OHNE KONSERVIERUNGSMITTEL.- 3) OHNE TOENENDE HAARFESTIGER U. -SHAMPOOS.- 4) OHNE DESODORIERENDE SEIFEN U. PUDER.- 5) OHNE GUMMIERTES U.AE. PAPIER.- 6) KISTE MIT ETWA 500 000 HOELZERN.

8 PRODUKTION AUSGEWAHLTER ERZEUGNISSE - FRUEHERES BUNDESGBIET

EB.-NR.	ERZEUGNIS	EINHEIT	1992		1993		JAN. 1992	BIS MAI 1993
			APRIL	MAI	APRIL	MAI		
<u>BUEROMASCHINEN; DATENVERARBEITUNGSGERAETE</u>								
<u>U. -EINRICHTUNGEN</u>								
50 115	SCHREIB- U. TEXTVERARBEITUNGSMASCHINEN	T
50 132	RECHEN-, ABRECHNUNGSMASCHINEN, REGISTRIERKASSEN	1000 DM
50 138	ZUBEHOER, EINZEL- U. ERSATZTEILE FUER RECHEN-, ABRECHNUNGSMASCHINEN U. REGISTRIERKASSEN	T
50 170	VERVIELFAELTIGUNGS- U. LICHTPAUSMASCHINEN (EINSCHL. LICHTPAUSAUTOMATEN OHNE KOPIERMASCHINEN U. -APPARATE FUER FOTO- U. VIELFAELTIGUNGSZWECKE)	1000 DM
50 199	ANDERE BUEROMASCHINEN Z.B. ADRESSIER- U. ADRESSENPRAEGERMASCHINEN, POSTBEARBEITUNGSMASCHINEN, GELDSORTIER-, -ZAHL- U. -EINWICKELMASCHINEN	1000 DM
50 507	LEITERPLATTEN, BESTUECKT FUER DATENVERARBEITUNGSGERAETE	T
50 508	SONSTIGES ZUBEHOER, EINZEL- U. ERSATZTEILE ZU GERAETEN U. EINRICHTUNGEN FUER DIE DATENVERARBEITUNG A.N.G.	1000 DM
50 511	KOMPAKTEINHEITEN	1000 DM
50 512	ZENTRALEINHEITEN U. PROZESSOREN	1000 DM
50 513	MAGNETPLATTEN U. BANDSPEICHEREINHEITEN, SONSTIGE SPEICHEREINHEITEN Z.B. OPTISCHE SPEICHER	1000 DM
50 516	NICHT IN EINEM GEHAEUSE ZUSAMMENGEFASSTE PERIPHERE EINHEITEN, EIN- UND/ODER AUSGABEGERAETE	1000 DM
<u>FEINKERAMISCHE ERZEUGNISSE</u>								
<u>GESCHIRR, HAUSHALTSGERAETE, TOILETTEN- GEGENSTAENDE AUS</u>								
<u>PORZELLAN</u>								
51 111	UNDEKORIERT 1)	T
51 115	DEKORIERT (GEMALT) 2)	1000 DM	.	.	62 194	61 035	.	307 063
51 311	STEINGUT BZW. STEINGUTAEHNlichem MATERIAL UNDEKORIERT 1)	T
51 315	DEKORIERT 2)	1000 DM	.	.	3 353	2 653	.	16 450
51 322	FEINSTEINZEUG, GRAUBLAUEM ODER BRAUNEM STEINZEUG, UNDEKORIERT 1)	T
51 361	FIGUREN, PHANTASIE-, EINRICHTUNGS-, SCHMUCK- U. ZIERGEGENSTAENDE AUS STEINGUT BZW. STEINGUTAEHNlichem MATERIAL, UNDEKORIERT 1)	1000 DM	.	.	130	122	.	698
51 551	KERAMISCHE INSTALLATIONSGEGENSTAENDE FUER SANITAERE ODER HYGIENISCHE ZWECKE	T	.	.	5 729	5 053	.	28 229
51 611	ISOLATOREN AUS PORZELLAN, STEATIT U. ANDEREN KERAMISCHEN STOFFEN, MIT U. OHNE METALLTEILE	1000 DM
51 619	ISOLIERTEILE AUS KERAMISCHEN STOFFEN FUER ELEKTRISCHE INSTALLATION	T	.	.	1 297	1 003	.	5 920
51 711	WAND- U. BODENFLIESEN GLASIERT	1000 M2	.	.	19 185	18 318	.	100 333
51 714	UNGLASIERT	1000 M2
<u>GLAS U. GLASWAREN</u>								
52 112	FENSTERGLAS, UNGEFAERBT ODER GEFAERBT	1000 M2*
52 114	FLOATGLAS (SPIEGELGLAS), UNGEFAERBT ODER GEFAERBT	1000 M2*
52 116	GUSSGLAS, GEFAERBT	1000 M2
52 119	SPEZIALFLACHGLAS U. SONSTIGES FLACHGLAS	1000 DM
52 212	KONSERVENGLAESER	T *
52 213	GETRAENKEFLASCHEN AB 150 CM3 INHALT	1000 DM	.	.	223 577	269 226	.	1 202 917
52 218	WIRTSCHAFTSGLAS U. BLEIKRISTALL	T *	.	.	132 406	159 541	.	715 273
52 223	GLASKOLBEN	T *
52 224	WIRTSCHAFTSGLAS (EINSCHL. KELCHGLAS) UNTER 24 VH BLEIOXIDGEGHALT	1000 DM	.	.	7 553	7 732	.	37 210
	BLEIKRISTALL (EINSCHL. KELCHGLAS) AB 24 VH BLEIOXIDGEGHALT	T *	.	.	45 708	46 679	.	228 458
			.	.	1 754	1 729	.	8 705

1) UNDEKORIERTER ERZEUGNISSE SIND, GLEICHGUELTIG OB UNMITTELBAR ZUM ABSATZ ODER NOCH ZUR DEKORIERUNG IM GLEICHEN UNTERNEHMEN BESTIMMT, INSGESAMT IN MENGE U. WERT ANGEZEIGT. UNDEKORIERTER ERZEUGNISSE, DIE AN EINEN FREMDEN BETRIEB UNBERECHNET ZUR DEKORIERUNG GELIEFERT WERDEN, SIND ENTHALTEN.- 2) NUR DIE WERTSTEIGERUNG GEGENUEBER DER UNDEKORIERTEN WARE.

8 PRODUKTION AUSGEWAHLTER ERZEUGNISSE - FRUEHERES BUNDESGBIET

EB.-NR.	ERZEUGNIS	EINHEIT	1992		1993		JAN. BIS	MAI
			APRIL	MAI	APRIL	MAI	1992	1993
52 228	ROEHREN	T 1000 DM			5 813 24 989	6 106 25 786		29 902 125 164
52 311	LABORATORIUMSGERAETE	1000 ST 1000 DM			1 590 11 076	1 421 10 436		8 449 51 356
52 371	SONSTIGES VERARBEITETES GLAS SICHERHEITSGLAS, EIN- U. MEHRSCICHTIG (AUCH BEARBEITET)	1000 DM			52 110	47 525		245 207
52 411		1000 M2			1 574	1 451		7 788
52 413	ISOLIERGLAS (AUCH BEARBEITET)	1000 DM			113 537	103 923		552 658
52 415		1000 M2			1 505	1 475		7 087
52 415	SPIEGELGLAS, BELEGT	1000 DM* 1000 M2*			109 091 728	105 850 831		517 966 4 025
52 714	TEXTILE GLASFASERN U. WAREN DARAU	T 1000 DM			7 386 49 753	7 221 48 526		37 145 250 746
52 716	NICHTTEXTILE GLASFASERN U. WAREN DARAU	T 1000 DM			.	.		.
52 718	OPTISCHE GLASFASERN	1000 M 1000 DM			.	.		.
<u>SCHNITTHOLZ, SPERRHOLZ U. SONSTIGES</u>								
<u>BEARBEITETES HOLZ</u>								
<u>SCHNITTHOLZ AUS 1)</u>								
53 161	NADELHOLZ	1000 M3*			831	823		3 662
53 165	LAUBHOLZ	1000 M3*			115	114		523
53 511	SCHAELFURNIERE	M3 *			23 053	18 948		108 243
53 515	SAEGE- U. MESSERFURNIERE	M3 *			.	.		.
53 611	FURNIERPLATTEN	M3 *			.	.		.
53 612	TISCHLERPLATTEN	M3 *			.	.		.
53 712	HOLZFASERHARTPLATTEN	M3 *			.	.		.
53 814	HOLZSPANPLATTEN	M3 *			367 620	371 186		1 853 879
53 815	ROH ODER GESCHLIFFEN	M3 *			.	.		.
53 816	KUNSTSTOFFBESCHICHTET FURNIERT U. ANDERE	M3 *			.	.		.
<u>HOLZWAREN</u>								
54 111	SPERRTUEREN (TUERBLAETTER) U. TUERENFERTIG- ELEMENTE MIT FUTTER U. BEKLEIDUNG FUER DEN INNENAUSBAU	1000 ST 1000 DM			752 107 321	720 103 704		3 680 519 935
54 112	FENSTERTUEREN	1000 ST 1000 DM			18 18 476	19 18 247		82 80 968
54 113	FENSTER (AUCH VERGLAST)	1000 ST 1000 DM			306 158 462	298 153 629		1 460 745 544
54 114	ROLLAEDEN AUS HOLZ	M2 1000 DM			.	.		.
54 115	TREPPEN	ST 1000 DM			12 237 19 522	11 445 18 822		61 279 91 121
54 116	MOSAIK- U. STABPARKETT; PARKETTDIELEN U. SONSTIGE FERTIGPARKETTELEMENTE	1000 M2 1000 DM			714 30 560	686 29 807		3 632 158 542
54 221	SITZMOEBEL (OHNE SCHUL-, KIRCHEN-, THEATER- U. KINOSITZMOEBEL)	1000 ST 1000 DM			329 75 210	302 67 784		1 536 349 780
54 222	POLSTERMOEBEL (SESSEL, COUCHES, SOFAS, LIEGEN)	1000 ST 1000 DM			713 437 038	620 381 031		3 449 2 098 981
54 223	TISCHE (OHNE BUERO- U. SCHULTISCHE)	1000 ST 1000 DM			227 69 195	191 60 949		1 057 327 920
54 231	KLEIDER- U. WAESCHESCHRAENKE, SPINDE	1000 ST 1000 DM			264 148 090	252 132 872		1 379 748 160
54 233	SIDEBOARDS, WOHNZIMMER- U. BUECHERSCHRAENKE (OHNE BUECHERBARS, -VITRINEN U. AE.)	1000 ST 1000 DM			108 93 184	97 81 758		546 461 058
54 234	SCHRANKWAENDE (AUCH ALS RAUMTEILER)	1000 LFD.M 1000 DM			315 172 441	267 159 376		1 478 775 934
54 236	KUECHENSCHRAENKE (EINSCHL. EIN- BZW. AN- BAUSCHRAENKE)	1000 ST 1000 DM			1 860 527 318	1 706 483 968		9 261 2 538 848
54 238	BUECHERBARS, -VITRINEN, KOMMODEN	1000 ST 1000 DM			163 56 001	142 51 045		852 286 857
54 240	BETTSTELLEN FUER ERWACHSENE	1000 ST 1000 DM			106 43 075	97 39 556		530 212 388
54 245	ERGAENZUNGSMOEBEL	1000 ST 1000 DM			808 114 127	737 102 750		4 169 569 776
54 251	BUEROMOEBEL (SCHREIBTISCHE, SITZMOEBEL U. AE.)	1000 ST 1000 DM			486 250 911	434 219 893		2 372 1 191 571
54 264	LADENEINRICHTUNGEN, SCHAUFENSTERRUECKBAUTEN	1000 DM			132 911	130 308		650 994
54 348	VERPACKUNGSKISTEN (AUCH ZIGARRENKISTEN UND ETUIS) U. KISTENGARNITUREN (AUCH KISTEN- TEILE) 2)	1000 M3 1000 DM			38 25 292	40 25 372		196 124 470
54 392	PALETTEN	1000 ST 1000 DM			2 594 36 030	2 422 33 512		12 164 172 865
54 419	LEISTEN U. RAHMEN UEBERWIEGEND AUS HOLZ	1000 DM			119 140	107 559		569 750
54 430	STIELE U. RUNDSTAEBE AUS HOLZ	1000 DM			.	.		.

1) SAEGEWERKE MIT EINEM JAHRESEINSCHNITT AB 1000 M3 RUNDHOLZ.- 2) M3 TATSAECHLICHER HOLZANTEIL AN DER FERTIGEN WARE.

STBA, FACHSERIE 4, REIHE 2.1

8 PRODUKTION AUSGEWAHLTER ERZEUGNISSE - FRUEHERES BUNDESGBIET

EB.-NR.	ERZEUGNIS	EINHEIT	1992		1993		JAN. BIS	MAI
			APRIL	MAI	APRIL	MAI	1992	1993
54 443	FAHRZEUG- U. BOOTSTEILE AUS HOLZ 1)	MG			.	.		.
54 444	MOEBELBESTANDTEILE AUS HOLZ (OHNE GEDRECHSELTE)	1000 DM			.	.		.
54 483	BETONSCHALUNGSPLETTEN	1000 DM			76 753	69 980		378 422
54 570	HAUSHALTSARTIKEL U. KUECHENGERAETE AUS HOLZ	1000 DM			3 030	2 727		14 926
<u>HOLZSTOFF, ZELLSTOFF, PAPIER U. PAPPE</u>								
55 110	HOLZSTOFF 2)	T *			.	.		.
55 211	PAPIERZELLSTOFF 2)	T *			.	.		.
55 291	GEBLEICHTE LINTERS 2)	T *			.	.		.
55 310	ZEITUNGSDRUCKPAPIER	T *			.	.		.
55 324	DRUCK- U. SCHREIBPAPIER	T *			300 750	334 134		1 668 809
55 341	PACKPAPIER, HERGESTELLT AUS ALTPAPIER (AP) U. AUS ZELLSTOFF (ZP)	T *			27 334	27 145		144 112
55 351	TESTLINER	T *			51 219	59 130		274 450
55 355	AP- WELLENPAPIER (AP-WELLENSTOFF)	T *			90 359	92 571		480 367
55 369	HYGIENEPAPIER	T *			59 061	58 788		303 146
55 398	SONDERPAPIER (OHNE TECHNISCHE SPEZIALSEIDEN)	T *			100 114	102 899		533 047
55 413	MASCHINENGESTRICHENER KARTON, NOCH IN DER PAPIERMASCHINE GESTRICHEN	T *			.	.		.
55 417	HOLZKARTON	T *			.	.		.
55 418	GEDECKTER U. UNGEDECKTER GRAUKARTON, BEHAELTERKARTON	T *			57 963	56 999		303 555
<u>PAPIER- U. PAPPEWAREN</u>								
56 111	TAPETEN AUS PAPIER (AUCH KUNSTSTOFFBESCHICHTET, METALLISIERT, MIT TEXTILIEN KASCHIERT U. AE.)	1000 ST 1000 DM			11 551 62 710	10 606 56 079		56 689 307 606
56 310	PAPIERSAECKE	T			.	.		.
56 311	GESCHAFTSBUECHER, LERNMITTEL	1000 DM			6 327	6 115		31 289
56 318	KALENDER (OHNE WANDEKALENDER)	1000 DM			41 496	39 086		219 789
56 321	SPITZTUETEN, KREUZBODENBEUTEL, FLACH- U. SEITENFALTENBEUTEL U. AE.	T 1000 DM			9 082 51 217	8 523 47 373		44 778 254 845
56 322	BUEROHILFSMITTEL	1000 DM			41 169	38 878		243 729
<u>ZELLSTOFFWATTE, FILTRIERPAPIER- U. KREPP- PAPIERWAREN</u>								
56 341	TOILETTENPAPIER (TISSUE, KREPP)	T 1000 DM			29 316 80 518	28 332 77 736		151 434 420 689
56 343	FILTRIERPAPIERWAREN	T 1000 DM			4 168 38 968	3 838 32 163		24 070 197 856
56 344	HYGIENISCHE BINDEN U. TAMPONS, WINDELN FUER KLEINKINDER U. AE. WAREN	T 1000 DM			40 622 246 818	39 692 246 317		214 183 1 310 066
56 347	TASCHEN-, KOSMETIK- U. ANDERE KOERPER- PFLEGETUECHER	T 1000 DM			.	.		.
56 348	HANDTUECHER	T 1000 DM			.	.		.
56 357	KUECHEN-, HAUSHALTS- U. PUTZTUECHER	T 1000 DM			.	.		.
56 358	TISCHTUECHER U. SERVIETTEN	T 1000 DM			.	.		.
56 359	ROLLEN, SPULEN, HUELSEN FUER DIE TEXTILINDUSTRIE; ETIKETTEN, SIEGELMARKEN, KLEBECKEN U. AE.	T 1000 DM			5 027 47 406	4 640 43 029		24 369 230 123
56 411	WELLPAPPE, IN ROLLEN ODER BOGEN (EINSCHL. ZUSCHNITTEN)	1000 T *			166	154		846
56 415	ERZEUGNISSE AUS WELLPAPPE	1000 T			219	205		1 120
56 499	VERPACKUNGSMITTEL AUS KARTON U. VOLLPAPPE (AUCH BEDRUCKT), DISPLAYS	1000 DM			357 192	327 083		1 829 189
		1000 T 1000 DM			126 472 275	118 435 898		618 2 316 362
<u>GUMMIWAREN</u>								
<u>BEREIFUNGEN</u>								
59 125	LAUFDECKEN FUER PERSONENKRAFTWAGEN	1000 ST 1000 DM			.	.		.
59 131	LAUFDECKEN FUER LASTKRAFTWAGEN, OMNIBUSSE U. ERDBEWEGUNGSMASCHINEN	1000 ST 1000 DM			371 94 008	373 98 691		2 076 494 880
59 133	LAUFDECKEN FUER ACKERSCHLEPPER	1000 ST 1000 DM			.	.		.
59 134	LAUFDECKEN FUER SONSTIGE FAHRZEUGE (OHNE HAND- U. INDUSTRIEKARREN, ACKERMASCHINEN U. ACKERWAGEN)	T 1000 DM			.	.		.
59 211	MASCHINENSCHLAEUCHE (AUCH CHIRURGISCHE SCHLAEUCHE), PROFILE U. SCHNURERE	T 1000 DM			7 081 70 038	6 775 67 610		36 297 362 686
59 212	ANDERE SCHLAEUCHE 3)	T 1000 DM			2 830 49 031	2 549 44 979		13 864 240 088
59 213	RAHMEN U. RINGE	T 1000 DM			3 231 62 149	3 117 57 452		16 980 322 844
59 215	KEILRIEMEN	T 1000 DM			.	.		.
59 216	FOERDERGURTE, TRANSPORTBAENDER	T 1000 DM			.	.		.

1) M3 TATSAEHLICHER HOLZANTEIL AN DER FERTIGEN WARE. - 2) AUF BASIS EINES TROCKENGEWICHTS VON 90 V.H.. - 3) OHNE GEWEBTE FEUERLOESCHSCHLAEUCHE.

STBA, FACHSERIE 4, REIHE 2.1

8 PRODUKTION AUSGEWAHLTER ERZEUGNISSE - FRUEHERES BUNDESGBEIT

EB.-NR.	ERZEUGNIS	EINHEIT	1992		1993		JAN. BIS	MAI
			APRIL	MAI	APRIL	MAI	1992	1993
59 217	WALZENBEZUEGE	T 1000 DM
59 218	GUMMIMETALLVERBINDUNGEN	T 1000 DM	5 299 97 344	.	4 917 87 157	.	25 886 480 260	.
59 235	SOHLENPLATTEN U. FORMSOHLEN	T 1000 DM
59 279	SCHWAMM-, ZELL-, MOOS- U. SCHAUMGUMMI-ARTIKEL	T 1000 DM
59 298	GUMMIHAARPOLSTER U. KROLLHAAR	T 1000 DM
<u>LEDER</u>								
61 219	OBERLEDER	T *	.	.	485	447	.	2 511
61 229	FUTTERLEDER	T *	.	.	118	102	.	480
61 232	POLSTERLEDER	T *
61 239	BEKLEIDUNGS- U. HANDSCHUHLEDER	T *	.	.	15	15	.	68
61 249	GEWICHTSLEDER	T *
<u>LEDERWAREN U. SCHUHE</u>								
62 162	HANDTASCHEN, PORTEMONNAIES U. ANDERE FEIN-TAESCHNER- U. GALANTERIEWAREN AUS LEDER	1000 DM	.	.	59 658	55 449	.	321 192
62 176	FEINSATTLERWAREN	1000 DM	.	.	27 418	27 486	.	138 065
62 271	SATTLERWAREN (OHNE SOLCHE AUS LEDER ODER REKONSTITUIERTEM LEDER)	1000 DM
62 511	ARBEITSSCHUHE U. -STIEFEL MIT OBERTEIL AUS LEDER	1000 PAAR 1000 DM	.	.	321 21 321	287 19 101	.	1 535 102 470
<u>STRASSENSCHUHE U. -STIEFEL MIT OBERTEIL AUS LEDER</u>								
62 532	FUER HERREN (AB GROESSE 36)	1000 PAAR 1000 DM	.	.	535 35 455	427 29 814	.	2 923 197 430
62 534	FUER DAMEN (EINSCHL. GEFUETTERTER SANDALETTEN) (AB GROESSE 36)	1000 PAAR 1000 DM	.	.	1 155 74 238	1 192 76 939	.	6 654 422 574
62 539	FUER KINDER U. KLEINKINDER BIS GROESSE 35	1000 PAAR 1000 DM	.	.	177 7 564	206 9 079	.	1 043 44 748
62 554	HAUSSCHUHE MIT OBERTEIL AUS LEDER, TEXTILIEN U. ANDEREN STOFFEN	1000 PAAR 1000 DM	.	.	360 7 921	468 8 572	.	1 657 32 547
<u>TEXTILIEN</u>								
<u>GARN FUER GEWEBE (OHNE TEPPICH-, BASTFASER- U. HAARGARN) AUS</u>								
63 211	BAUMWOLLE	T *	.	.	9 769	9 879	.	49 717
63 213	WOLLE	T *
63 215	ZELLULOSISCHEN SPINNFASERN	T *
63 218	SYNTHETISCHEN SPINNFASERN	T *	.	.	7 450	6 956	.	37 721
<u>GARN FUER MASCHENWARE AUS</u>								
63 221	BAUMWOLLE	T *	.	.	1 503	1 337	.	7 657
63 223	WOLLE	T *
63 228	SYNTHETISCHEN SPINNFASERN	T *
63 238	GARN FUER TEPPICHE U. FUSSBODENBELAEGE (OHNE BASTFASER- U. HAARGARN) AUS SYNTHETISCHEN SPINNFASERN	T *
63 269	TEXTURIERTES GARN	T *	.	.	11 918	11 309	.	61 209
63 281	NAEHGARN (OHNE HANFNAEHGARN)	T 1000 DM	.	.	765 47 761	700 44 220	.	3 683 231 071
63 289	HANDSTRICK- U. HANDARBEITSGARN (OHNE MASCHINENSTRICKGARN)	T 1000 DM
63 567	VLIESTOFFE	T 1000 DM	.	.	13 307 129 764	13 259 120 174	.	64 676 615 237
63 719	ROHGEWEBE 1)	1000 M2 1000 DM	.	.	46 879 91 931	41 621 84 393	.	221 379 456 251
63 721	STOFF FUER HERREN- U. KNABENOBERBEKLEIDUNG, AUCH FUER HERRENBERUFSBEKLEIDUNG (OHNE FUTTERSTOFF)	1000 M2 1000 DM	.	.	14 578 97 231	13 818 96 915	.	72 667 470 032

1) NUR ROHGEWEBE, DIE ALS SOLCHE ABGESETZT WERDEN.

STBA, FACHSERIE 4, REIHE 2.1

8 PRODUKTION AUSGEWAHLTER ERZEUGNISSE - FRUEHERES BUNDESGBIET

EB.-NR.	ERZEUGNIS	EINHEIT	1992		1993		JAN. BIS 1992	MAI 1993
			APRIL	MAI	APRIL	MAI		
63 722	STOFF FUER DAMEN-, MAEDCHEN- U. KLEINKINDER- OBERBEKLEIDUNG, AUCH FUER DAMENBERUFSBE- KLEIDUNG (EINSCHL. SCHUERZENSTOFF) (OHNE FUTTERSTOFF)	1000 M2 1000 DM			17 625 124 075	16 829 118 500		82 883 544 053
63 723	SAMT U. PLUESCH FUER BEKLEIDUNG (OHNE SAMTBAENDER)	1000 M2 1000 DM			1 796 23 053	1 489 13 611		8 798 113 939
63 726	LEIBWAESCHESTOFF (EINSCHL. HEMDENSTOFF)	1000 M2 1000 DM			.	.		.
63 759	FUTTERSTOFF	1000 M2 1000 DM			.	.		.
63 784	CORD- U. WULSTGEWEBE FUER FAHRAD- U. KRAFTFAHRZEUGREIFEN U. AE.	1000 M2 1000 DM			.	.		.
63 821	HAUS-, BETT- U. TISCHWAESCHESTOFF (OHNE FROTTIERGEWEBE) (METERWARE)	1000 M2*			10 494	10 743		54 396
63 823	FROTTIERGEWEBE (METERWARE)	1000 M2*			.	.		.
63 841	MOEBELSTOFF (POLSTERBEZUGSSTOFF) (OHNE SAMT, PLUESCH U. VELOUR)	1000 M2 1000 DM			2 259 32 617	1 906 26 406		11 391 161 771
63 843	SAMT, PLUESCH U. VELOUR FUER MOEBEL (POLSTERBEZUEGE) U. DEKORATION	1000 M2 1000 DM			.	.		.
63 847	DEKORATIONSSTOFF (DICHTES GEWEBE) (OHNE MOEBELSTOFF, SAMT, PLUESCH U. VELOUR U. OHNE UNDICHTEN VORHANGSTOFF)	1000 M2 1000 DM			5 338 37 446	4 859 34 240		28 844 199 717
63 859	GARDINENSTOFF (AUCH UNDICHTER VORHANGSTOFF) (METERWARE)	1000 M2*			14 572	13 466		71 903
63 861	TEPPICHE, LAEUFER U. FUSSBODENBELAG AUS TEXTILEM MATERIAL (OHNE MATTEN) (METERWARE U. ABGEPASST) GEWEBT	1000 M2 1000 DM			.	.		.
63 863	IM TUFTINGVERFAHREN HERGESTELLT (OHNE BADEZIMMERNUEHMEN)	1000 M2 1000 DM			.	.		.
63 865	AUS NADELFILZ BZW. NADELVLIES	1000 M2 1000 DM			.	.		.
63 880	BESCHICHTETE GEWEBE U. ANDERE BESCHICHTETE TEXTILE TRAEGERBAHNEN (OHNE GUMMIERTE GEWEBE)	1000 M2 1000 DM			7 132 53 396	7 944 61 154		36 804 279 538
63 919	GEWIRKTER ODER GESTRICKTER STOFF (OHNE UN- DICHTEN VORHANGSTOFF)	T 1000 DM			4 229 73 054	4 100 70 462		21 370 358 881
63 929	GEWIRKTE ODER GESTRICKTE 1) HERRENROBERBEKLEIDUNG AB GROESSE 38	1000 ST 1000 DM			443 21 055	531 24 666		2 267 107 473
63 939	DAMENROBERBEKLEIDUNG AB GROESSE 34	1000 ST 1000 DM			2 108 92 078	1 952 91 255		11 333 503 804
63 949	KINDERROBERBEKLEIDUNG (OHNE ERSTLINGS- STRUEMPFE U. -SCHUHE)	1000 ST 1000 DM			1 037 16 818	1 055 17 580		7 059 118 553
63 959	HERRENWAESCHE	1000 ST 1000 DM			3 037 25 760	2 705 22 014		14 105 125 923
63 969	DAMEN- U. KINDERWAESCHE	1000 ST 1000 DM			12 539 82 261	12 791 83 471		71 422 472 788
63 971	HERRENSTRUEMPFE U. -SOCKEN (EINSCHL. SPORTSTRUEMPFFEN)	1000 PAAR 1000 DM			.	.		.
63 977	DAMENFEINSTRUMPFHOSEN AUS GARN BIS 60 DEN, GANZ ODER UEBERWIEGEND AUS SYNTHETISCHEN CHEMIEFASERN	1000 ST 1000 DM			.	.		.
BEKLEIDUNG 2)								
64 114	HERRENROBERBEKLEIDUNG AB GROESSE 38 ANZUEGE	1000 ST 1000 DM			199 44 039	184 41 659		1 094 248 971
64 115	SAKKOS U. JACKEN (OHNE SKI- U. WINDJACKEN, ANORAKS, BLOUSONS U. AE.)	1000 ST 1000 DM			.	.		.
64 116	HOSEN, LANG (AUCH JEANSHOSEN)	1000 ST 1000 DM			.	.		.

1) OHNE DIE IM BEKLEIDUNGSGEWERBE KONFEKTIONIERTE WIRK- UND STRICKWAREN. - 2) EINSCHLIESSLICH DER VON WEBEREIEN FERTIGGESTELLTEN WAREN, SOWIE SOLCHE AUS ZUGEKAUFTER GEWIRKTER ODER GESTRICKTER METERWARE.

8 PRODUKTION AUSGEWAHLTER ERZEUGNISSE - FRUEHERES BUNDESGBIET

EB.-NR.	ERZEUGNIS	EINHEIT	1992		1993		JAN. 1992	BIS MAI 1993
			APRIL	MAI	APRIL	MAI		
64 117	MAENTEL U. UMHAENGE AUS NICHT GUMMIERTEM U. NICHT BESCHICHTETEM GEWEBE	1000 ST 1000 DM			.	.		.
64 131	DAMENOBERBEKLEIDUNG AB GROESSE 34 KOSTUEME (AUCH KOMPLETS)	1000 ST 1000 DM			88	92		713
64 132	ROECKE	1000 ST 1000 DM			9 772	12 249		99 861
64 133	HOSEN, LANG (AUCH JEANSHOSEN U. HOSENROECKE)	1000 ST 1000 DM			1 874	1 778		11 017
64 134	BLUSEN (AUCH HEMDBLUSEN)	1000 ST 1000 DM			79 238	72 994		519 347
64 135	KLEIDER	1000 ST 1000 DM			1 881	1 757		10 202
64 136	MAENTEL U. UMHAENGE AUS NICHT GUMMIERTEM U. NICHT BESCHICHTETEM GEWEBE	1000 ST 1000 DM			73 303	65 717		419 880
64 141	ARBEITS-, BERUFS- U. SPEZIALSCHUTZANZUEGE, EINTEILIG (KOMBINATIONEN) (GENAeht)	1000 ST 1000 DM			2 444	2 135		14 626
64 143	ARBEITS-, BERUFS- U. SPEZIALSCHUTZHOSEN (GENAeht) (AUCH LATZHOSEN)	1000 ST 1000 DM			92 460	83 102		617 041
64 144	ARBEITS-, BERUFS- U. SPEZIALSCHUTZMAENTEL U. -KITTEL (GENAeht)	1000 ST 1000 DM			899	824		5 302
64 153	WINDJACKEN, ANORAKS, BLOUSONS U. AE.	1000 ST 1000 DM			69 089	64 572		501 979
64 154	BADEANZUEGE FUER DAMEN	1000 ST 1000 DM			228	225		1 822
64 156	BADEMAENTEL U. SONSTIGE BADE- U. STRANDBE- KLEIDUNG	1000 ST 1000 DM			27 019	27 313		214 949
64 161	VEREDELTE PELZFELLE	1000 ST 1000 DM			144	127		696
64 165	PELZMAENTEL	1000 ST 1000 DM			6 873	6 196		33 734
64 173	LEDERJACKEN, -WESTEN U. -STRICKJACKEN	1000 ST 1000 DM			298	293		1 467
64 175	LEDERMAENTEL	1000 ST 1000 DM			9 463	9 220		47 083
64 213	OBER- U. FREIZEITHEMDEN (AUCH SPORT-, ARBEITSHEMDEN U. AE.) FUER HERREN	1000 ST 1000 DM			199	175		1 015
64 241	DAMENWAESCHE TAGESWAESCHE (TAGHEMDEN, SCHLUEPFER, UNTER- ROECKE)	1000 ST 1000 DM			4 444	4 110		23 064
64 242	NACHTHEMDEN, SCHLAF- U. HAUSANZUEGE	1000 ST 1000 DM			72	66		419
64 317	MIEDERWAREN GANZ ODER UEBERWIEGEND AUS SYNTHETISCHEN CHEMIEFASERN BUESTENHALTER	1000 ST 1000 DM			5 645	8 405		42 346
64 337	MIEDERHOESCHEN, HUEFTHALTER, ELASTIK- SCHLUEPFER, KORSETTS	1000 ST 1000 DM			.	.		.
64 810	BETTFEDERN U. DAUNEN (AUFBEREITET)	T *			.	.		.
64 836	BETTWAESCHE	1000 ST 1000 DM			.	.		.
64 859	HAND-, U. BADETUECHER (AUCH GAESTETUECHER)	1000 ST 1000 DM			189	198		1 829
64 870	STIEPPBETTEN U. STIEPPDECKEN ZUR VERWENDUNG IN BETTWAESCHEBEZUEGEN	1000 ST 1000 DM			.	.		.
64 871	DAUNENDECKEN	1000 ST 1000 DM			.	.		.
64 872	KISSEN	1000 ST 1000 DM			.	.		.
64 873	SCHLAF- U. REISEDECKEN	1000 ST 1000 DM			.	.		.
64 878	SCHLAFSAECKE, GESTEPPT	1000 ST 1000 DM			238	271		1 787
64 213	OBER- U. FREIZEITHEMDEN (AUCH SPORT-, ARBEITSHEMDEN U. AE.) FUER HERREN	1000 ST 1000 DM			565	487		2 866
64 241	DAMENWAESCHE TAGESWAESCHE (TAGHEMDEN, SCHLUEPFER, UNTER- ROECKE)	1000 ST 1000 DM			17 684	15 005		91 502
64 242	NACHTHEMDEN, SCHLAF- U. HAUSANZUEGE	1000 ST 1000 DM			830	682		4 282
64 317	MIEDERWAREN GANZ ODER UEBERWIEGEND AUS SYNTHETISCHEN CHEMIEFASERN BUESTENHALTER	1000 ST 1000 DM			6 041	5 184		30 383
64 337	MIEDERHOESCHEN, HUEFTHALTER, ELASTIK- SCHLUEPFER, KORSETTS	1000 ST 1000 DM			382	380		2 095
64 810	BETTFEDERN U. DAUNEN (AUFBEREITET)	T *			8 753	9 621		52 154
64 836	BETTWAESCHE	1000 ST 1000 DM			.	.		.
64 859	HAND-, U. BADETUECHER (AUCH GAESTETUECHER)	1000 ST 1000 DM			.	.		.
64 870	STIEPPBETTEN U. STIEPPDECKEN ZUR VERWENDUNG IN BETTWAESCHEBEZUEGEN	1000 ST 1000 DM			.	.		.
64 871	DAUNENDECKEN	1000 ST 1000 DM			.	.		.
64 872	KISSEN	1000 ST 1000 DM			.	.		.
64 873	SCHLAF- U. REISEDECKEN	1000 ST 1000 DM			.	.		.
64 878	SCHLAFSAECKE, GESTEPPT	1000 ST 1000 DM			.	.		.

STBA, FACHSERIE 4, REIHE 2.1

8 PRODUKTION AUSGEWAHLTER ERZEUGNISSE - FRUEHERES BUNDESGBIET

EB.-NR.	ERZEUGNIS	EINHEIT	1992		1993		JAN.	BIS	MAI
			APRIL	MAI	APRIL	MAI	1992	1993	
ERZEUGNISSE DES ERNAHRUNGSGEWERBES									
68 112	WEIZENMEHL U. -SCHROT	T *			223 143	218 342		1	155 539
68 113	ROGGEN-, MAIS- U. GEMENGEMEHL SOWIE -SCHROT	T *			40 085	38 173			205 944
68 115	HAFERERZEUGNISSE FUER NAHRUNGSZWECKE	T			.	.			.
68 120	TEIGWAREN	1000 DM			19 626	18 016			103 363
68 132	PUDDINGPULVER U. VERWANDTE PULVERFOERMIGE ERZEUGNISSE	1000 DM			58 280	51 100			298 097
68 134	BACKMITTEL	T			.	.			.
68 136	SAEUGLINGS- U. KLEINKINDERNAHRUNG	1000 DM			19 175	16 975			93 003
68 137	SUPPEN (OHNE SUESSE SUPPEN)	T			68 256	58 352			328 764
68 138	BRUEHERZEUGNISSE, SOSSEN (OHNE WUERZSOSSEN) U. WUERZEN	1000 DM			10 037	10 861			57 962
68 139	WUERZ- U. SALATSOSSEN	T			99 354	109 488			585 717
68 154	STAERKE U. SAGO	1000 DM			.	.			.
68 178	DAUERBACKWAREN (AUCH SOLCHE MIT SCHOKOLADEN-UEBERZUG U. MUESLI-RIEGEL)	T *			.	.			.
68 213	WEISSZUCKER (OHNE KANDIS)	1000 DM			42 778	40 330			211 367
68 241	OBSTKONSERVEN (LUFTDICHT VERSCHLOSSEN) 1)	T			292 084	264 148		1	402 077
68 242	GEMUESEKONSERVEN (LUFTDICHT VERSCHLOSSEN) 1)	1000 DM			.	.			.
68 243	TIEFGEFRORENES GEMUESE	T			2 975	3 879			27 299
68 244	MARMELADE, GELEE, PFLAUMENMUS U. AE. 1)	1000 DM			8 594	8 571			52 697
68 247	FRUCHTSAEFTE U. -NEKTARE (OHNE SOLCHE AUS ZITRUSFRUECHTEN) 1)	1000 DM			2 309	1 850			13 186
68 248	FRUCHTSAEFTE U. -NEKTARE AUS ZITRUS-FRUECHTEN 1)	1000 DM			8 360	7 913			46 299
68 261	KAKAOBUTTER	T *			16 202	16 362			85 709
68 262	KAKAOPULVER NICHT GEZUCKERT	1000 DM			52 634	53 570			279 950
68 264	ZUCKERWAREN	1000 L			134 834	135 067			628 897
68 265	SCHOKOLADENERZEUGNISSE	1000 DM			122 981	121 104			574 302
68 266	SPEISEEIS (AUCH EISCREME)	1000 DM			167 293	181 687			810 872
68 310	MILCH (OHNE WERKMILCH) VOLLMILCH ODER TEILENTRAHMTE MILCH (OHNE STERILISIERTE ODER ULTRAHOCHERHITZTE MILCH U. WERKMILCH)	1000 L			162 332	170 087			794 580
68 311	ENTRAHMTE MILCH (MAGERMILCH) U. BUTTER-MILCH (OHNE STERILISIERTE ODER ULTRAHOCHERHITZTE MILCH, WERKMILCH U. MAGERMILCH FUER FUTTERZWECKE)	1000 DM			.	.			.
68 312	SAHNE (OHNE STERILISIERTE ODER ULTRAHOCHERHITZTE SAHNE), AUCH SCHLAGRAHM	1000 L			43 116	41 912			227 880
68 314	BUTTER, BUTTERSCHMALZ (BUTTEROEL), KRAEUTER-BUTTER U. ANDERE BUTTERZUBEREITUNGEN IN BUTTERWERT	1000 DM			275 126	261 837			1 476 587
68 315	HARTKAESE	T			51 742	49 394			273 393
68 316	SCHNITTKAESE	1000 DM			424 701	408 876			2 435 833
68 352	MAGERMILCHPULVER	T			.	.			.
68 354	KONDENSVOLLMILCH	T *			.	.			.
68 357	SCHMELZKAESE U. -ZUBEREITUNGEN	1000 DM			82 859	88 002			399 805
68 412	ROHE OELE (AUCH GEHAERTET)	1000 DM			40 801	43 661			196 750
68 413	RAFFINIERTER OEL (AUCH GEHAERTET), NICHT VERBRAUCHSFERTIG	1000 L			52 100	50 761			230 734
68 417	OELKUCHEN, ENTFETTETE SCHROTE U. DGL.	1000 DM			168 177	162 830			743 403
68 441	MARGARINE (EINSCHL. HALBFETT-, ZIEH- U. SCHMELZMARGARINE)	T			37 429	36 887			177 830
68 514	WURST, SCHINKEN U. SONSTIGE FLEISCHWAREN (OHNE WURST- U. FLEISCHKONSERVEN)	1000 DM			241 152	237 925		1	152 015
68 515	WURST-, FLEISCH- U. MISCHKONSERVEN (OHNE TIEFGEFRORENE TAFELFERTIGE FLEISCHGERICHTE, FLEISCHSALAT, FLEISCHEXTRAKTE)	T			.	.			.
		1000 DM			30 921	28 963			150 768
		T *			218 041	199 601		1	055 460
		T *			41 868	44 458			183 647
		T			50 939	48 563			237 511
		1000 DM			121 694	117 304			573 152
		T			14 277	12 699			69 059
		1000 DM			111 914	100 796			538 035
		T *			.	.			.
		T *			.	.			.
		1000 DM			.	.			.
		T			52 964	40 770			240 207
		1000 DM			149 021	112 158			670 908
		T			111 463	109 359			546 003
		1000 DM		1	985 255	963 179		4	836 175
		T			36 032	36 779			188 296
		1000 DM			160 065	165 865			824 598

1) PRODUKTION DER BETRIEBE VON UNTERNEHMEN MIT 10 BESCHAEFTIGTEN UND MEHR.

8 PRODUKTION AUSGEWAHLTER ERZEUGNISSE - FRUEHERES BUNDESGBIET

EB.-NR.	ERZEUGNIS	EINHEIT	1992		1993		JAN. 1992	BIS MAI 1993
			APRIL	MAI	APRIL	MAI		
68 591	FISCHFILETS 1) FRISCH ODER GEKUEHLT	T 1000 DM			.	.		.
68 592	TIEFGEFROREN (OHNE FILETS V. SUESSWASSER- FISCHEN)	T 1000 DM			.	.		.
68 593	TIEFGEFRORENE FISCHERZEUGNISSE 1)	T 1000 DM			.	.		.
68 596	MARINADEN (EINSCHL. BRAT- U. KOCHFISCH- WAREN) 1)	T 1000 DM			6 611	6 382		33 968
68 597	FISCHDAUERKONSERVEN 1)	T 1000 DM			26 967	25 486		139 308
68 651	ROESTKAFFEE 1) 2)	T 1000 DM			43 084	36 836		206 798
68 654	KAFFEE-EXTRAKTE 1) 2)	T 1000 DM			369 479	325 224		1 760 615
68 719	BIER 1)	1000 HL 1000 DM			8 946	9 295		40 172
68 722	MALZ U. MALZERZEUGNISSE (OHNE MALZEXTRAKT U. NEBENPRODUKTE)	T *			125 243	129 360		630 598
68 751	KORNBRANNWEINE 1) 2)	HL 1000 DM			64 146	59 366		324 813
68 753	BRANNWEINE AUS WEIN (EINSCHLIESSLICH VERSCHNITT) 1) 2)	HL 1000 DM			20 985	19 741		107 866
68 755	OBSTBRANNWEINE 1) 2)	HL 1000 DM			86 205	66 199		379 478
68 757	BITTERE, HALBBITTERE U. KRAEUTER- LIKOEER 1) 2)	HL 1000 DM			56 812	40 630		235 172
68 771	TRAUBENSCHAUMWEINE 1) 2)	HL 1000 DM			29 825	31 608		189 261
68 791	NATUERLICHE MINERALWAESSER, QUELLWAESSER	HL 1000 DM			31 223	32 926		201 868
68 798	LIMONADEN (OHNE DIAETETISCHE ERFRISCHUNGS- GETRAENKE) 1)	1000 L *			220 178	218 887		1 219 173
68 817	GEWUERZE	1000 L 1000 DM			115 986	106 361		593 924
68 832	KARTOFFELCHIPS U. -STICKS	T 1000 DM			630 577	684 223		2 918 490
68 833	KARTOFFELPUFFER, -KLOSSMEHL, PUEREPUFFER U. PUEREFLÖCKEN	T 1000 DM			407 507	437 670		1 869 886
68 881	GRUNDSTOFFE FUER ALKOHOLFREIE U. ALKOHOLISCHE GETRAENKE (OHNE HOPFENPULVER U. -EXTRAKTE)	T 1000 DM			343 488	371 453		1 580 371
68 887	TIEFGEFRORENE FERTIGGERICHTE (AUS MEHREREN KOMPONENTEN BESTEHEND)	T 1000 DM			6 499	6 173		31 063
69 110	TABAKWAREN 2) ZIGARETTEN	T 1000 DM			73 728	71 718		354 520
69 419	ZIGARREN, ZIGARILLOS	T 1000 DM			.	.		.
69 711	RAUCHTABAK	T 1000 DM			7 298	6 810		39 278
					33 060	34 203		178 940
					10 235	10 998		46 693
					55 061	58 451		249 959
					24 198	22 768		122 296
					175 366	156 687		885 339
					.	.		.
					.	.		.
					.	.		.

1) PRODUKTION DER BETRIEBE VON UNTERNEHMEN MIT 10 BESCHAEFITIGTEN UND MEHR.- 2) PRODUKTIONSWERT OHNE VERBRAUCHSTEUER.

9 PRODUKTION AUSGEWAHLTER ERZEUGNISSE - NEUE LAENDER UND BERLIN - OST

EB.-NR.	ERZEUGNIS	EINHEIT	1992		1993		JAN. BIS 1992	MAI 1993
			APRIL	MAI	APRIL	MAI		
BERGBAULICHE ERZEUGNISSE								
21 121	STEINKOEHLE (VERWERTBARE FOERDERUNG)	1000 T *
21 124	STEINKOEHLENBRIKETTS	1000 T *
21 142	BRAUNKOEHLE, ROH	1000 T *	.	.	9 536	8 551	.	50 727
21 143	BRAUNKOEHLENBRIKETTS	1000 T *	.	.	780	774	.	3 466
21 162	ZECHEN-, HUETTEN- U. GASWERKSKOKS 1)	1000 T *
21 210	ERDOEL, ROH	1000 T *	.	.	7	7	.	34
21 220	ERDGAS	1000 M3*
EISENERZ-ROHFOERDERUNG								
21 310	EFFEKTIV-MENGE	1000 T *
21 321	FE-INHALT	1000 T *
NE-METALLERZE								
21 410	ROHFOERDERUNG	1000 T *
21 433	AUSBRINGBARER (BEZAHLTER) ZN-INHALT 2)	1000 T *
21 510	KALIROHSALZE (FOERDERUNG), EFFEKTIV-MENGE	1000 T *
ABSATZFAEHIGE KALISALZE, BER. AUF K2O								
21 531	ROHSALZE (AUCH ANGEREICHERT) 3)	1000 T *
21 539	KALIUMCHLORID, KALIUMSULFAT U.A. (AUCH MIT MAGNESIUM) 3)	1000 T *
21 616	GEWERBE- U. INDUSTRIESALZ (EINSCHL. IM BERGBAU GEWONNENER SOLE FUER TECHNISCHE ZWECKE), STREU- U. AUFTAUSALZ, BER. AUF NACL	1000 T *
MINERALOELERZEUGNISSE								
22 110	ROHBENZIN	1000 T *	.	.	106	114	.	491
22 131	VERGASERKRAFTSTOFFE	1000 T	.	.	230	271	.	1 169
22 139	DIESELKRAFTSTOFF	1000 T	.	.	293	313	.	1 229
HEIZOELE								
22 171	LEICHT	1000 T	.	.	204	232	.	1 282
22 175	MITTELSCHWER U. SCHWER	1000 T	.	.	155	231	.	1 151
22 521	SCHMIEROELE U. MINERALISCHE OELE	1000 T	.	.	5	8	.	34
22 731	BITUMEN	1000 T *	.	.	75	72	.	189
STEINE U. ERDEN, ASBESTWAREN, SCHLEIFMITTEL								
NATURSTEINE FUER DEN TIEFBAU 4)								
25 112	GLEISBETTUNGS-, STRASSENSCHOTTER, SPLITT U. BRECHSAND	1000 T	.	.	2 250	2 120	.	8 344
		1000 DM	.	.	32 207	30 560	.	116 869
25 113	EDELSPLITT U. EDELBRECHSAND	1000 T	.	.	376	473	.	1 376
		1000 DM	.	.	7 075	8 927	.	26 578
25 114	BITUMINGESES ASPHALT-MISCHGUT, UEBERWIEGEND AUS NATURSTEIN U. AUF KIESBASIS	1000 T	.	.	174	178	.	467
		1000 DM	.	.	10 518	10 650	.	28 474
25 115	MINERALBETON	1000 T	.	.	758	757	.	3 049
		1000 DM	.	.	9 478	9 635	.	39 090
25 141	KALKSTEIN, KALKSPAT, GEBROCHEN ODER ZERKLEINERT, KALKSTEINSAND 5)	1000 T *	.	.	953	910	.	3 776
25 161	BAUSAND U. BAUKIES (EINSCHL. KIES FUER DEN WEGEBAU) 4)	1000 T	.	.	4 835	4 988	.	18 906
		1000 DM	.	.	49 320	50 867	.	193 038
25 275	FERTIGFABRIKATE AUS HARTGESTEIN U. MARMOR	M3	.	.	1 628	1 991	.	7 289
		1000 DM	.	.	4 824	4 437	.	18 550
25 319	ZEMENT, OHNE ZEMENTKLINKER 6)	1000 T *	.	.	507	509	.	1 933
25 321	KALKSTEIN, KALKSPAT U. DOLOMITSTEIN, GEMAHLEN	1000 T *	.	.	64	65	.	237
25 324	KALKSTEIN U. KALKSPAT, GEBRANNT, DOLOMITSTEIN, GEBRANNT ODER GESINTERT	1000 T *	.	.	63	65	.	273
25 334	BAUGIPS	1000 T	.	.	9	9	.	30
		1000 DM	.	.	735	459	.	2 084
25 337	GIPSKARTONPLATTEN NACH DIN 18180 7)	1000 M2
		1000 DM
25 354	WERK-TROCKENMOERTEL	1000 T	.	.	49	60	.	192
		1000 DM	.	.	8 364	10 982	.	32 994
25 360	TRANSPORTBETON 4)	1000 M3	.	.	631	623	.	2 366
		1000 DM	.	.	77 100	76 753	.	294 528
25 411	MAUERZIEGEL, KLINKER 8)	1000 M3	.	.	78	87	.	326
		1000 DM	.	.	11 915	13 424	.	51 559
25 412	DACHZIEGEL (EINSCHL. BIBERSCHWAENZE)	1000 ST
		1000 DM
25 423	KERAMISCHE SPALTPLATTEN U. -RIEMCHEN	1000 M2
		1000 DM
25 451	ROHRE, FORMSTUECKE U.A. KANALISATIONSARTIKEL AUS STEINZEUG	T
		1000 DM
25 471	UNGEFORMTE FEUERFESTE ERZEUGNISSE (MOERTEL U. MASSEN)	1000 T	.	.	7	6	.	36
		1000 DM	.	.	792	645	.	3 979
25 477	GEFORMTE FEUERFESTE ERZEUGNISSE	1000 T	.	.	5	6	.	29
		1000 DM	.	.	5 234	7 327	.	29 258

1) TROCKENGEWICHT.- 2) EINSCHL. HUETTENFERTIGER ROHWARE U. DER AUS HALDENERZE GEWONNENEN KONZENTRATE.- 3) ANGABEN FUER ABSATZPRODUKTION IN EB.-NR. 43 143 ENTHALTEN.- 4) PRODUKTION DER BETRIEBE VON UNTERNEHMEN MIT 10 BESCHAEFTIGTEN UND MEHR.- 5) OHNE ZUM ABSATZ FUER DEN TIEFBAU BESTIMMT.- 6) EINSCHL. ZEMENTAENLICHER BINDEMittel.- 7) DIE PLATTEN SIND AUF 9,5MM PLATTENDICKE UMGERECHNET.- 8) ANGABEN IN M3-MAUERWERK BEI 24 CM WANDDICKE UNTER BERUECKSICHTIGUNG DER FUGEN.

9 PRODUKTION AUSGEWAHLTER ERZEUGNISSE - NEUE LAENDER UND BERLIN - OST

EB.-NR.	ERZEUGNIS	EINHEIT	1992		1993		JAN. BIS 1992	MAI 1993
			APRIL	MAI	APRIL	MAI		
25 519	KALKSANDSTEINE 1)	1000 M3 1000 DM			95 9 864	102 10 399		400 40 140
25 551	BLOCKSTEINE, PLANSTEINE AUS PORENBETON, UNBEWEHRT 1)	1000 M3 1000 DM			64 10 224	69 11 003		313 50 403
25 552	DACH- U. DECKENPLATTEN, WANDELEMENTE AUS PORENBETON, BEWEHRT	1000 M2 1000 DM			53 3 869	.		.
25 555	BETONDACHSTEINE 2)	1000 M2 1000 DM			.	.		.
25 556	BETONFERTIGTEILE GROSSFORMATIGE WANDBAUTEILE (WANDTAFELN), AUCH MIT BEARBEITETEN SICHTFLAECHEIN, DECKENTAFELN	1000 M2 1000 DM 1000 T *			332 23 706 97	323 23 157 103		1 237 89 968 426
25 579	BETONERZEUGNISSE FUER DEN TIEFBAU	1000 T 1000 DM			487 56 262	429 50 525		1 664 201 921
25 641	DAEMM- U. LEICHTBAUPLATTEN AUS HOLZWOLLE (AUCH MIT PLATTEN AUS KUNSTST. VERBUNDEN)3)	1000 M2 1000 DM			141 1 074	165 1 227		543 4 320
25 658	PLATTEN AUS FASERZEMENT 4)	1000 M2 1000 DM			.	.		.
25 811	SCHLEIFSCHLEIBEN U. SONSTIGE SCHLEIFKOEPPER AUS KORUND IN KERAMISCHER U. SILICATBINDUNG	T 1000 DM			.	.		.
25 812	IN KUNSTHARZBINDUNG MIT FASERSTOFFVER- STAERKUNG	T 1000 DM			.	.		.
25 839	SCHLEIFPAPIERE U. SCHLEIFGEWEBE	1000 M2 1000 DM			.	.		.
EISEN U. STAHL								
27 112	ROHEISEN FUER DIE STAHLERZEUGUNG	1000 T *			.	.		.
27 113	GIESSEREI-ROHEISEN	1000 T *			.	.		.
27 133	STAHLROHBLOECKE U. -BRAMMEN AUS OXYGENSTAHL	1000 T *			.	.		.
27 137	ELEKTRO-STAHL	1000 T *			132	26		459
27 160	ROEHRERUND- U. -MEHRKANTSTAHL (HALBZEUG FUER NAHTLOSE ROHRE)	1000 T *			.	.		.
27 161	HALZSTAHL (OHNE VORGEWALZTES STAHLHALBZEUG)	1000 T *			286	89		1 140
27 165	WEISSBLECH U. WEISSBAND	1000 T *			.	.		.
27 333	PRAEZISIONSSTAHLROHRE NAHTLOS	1000 T *			.	.		.
27 335	GESCHWEISST	1000 T *			.	.		.
27 351	SONSTIGE STAHLROHRE NAHTLOS	1000 T *			5	4		27
27 355	GESCHWEISST	1000 T *			.	.		.
27 433	GESCHMIEDETE STAEBE	1000 T *			.	.		.
27 453	FREIFORMSCHMIEDESTUECKE, GESCHMIEDETE ODER GENALZTE RINGE UEBER 125 KG ROHGEWICHT	1000 T *			.	.		.
NE-METALLE U. NE-METALLHALBZEUG								
28 114	HUETTENALUMINIUM NICHT LEGIERT	T *			.	.		.
28 116	LEGIERT	T *			.	.		.
28 117	REINST- U. REINALUMINIUM U, UMGESCHMOLZEN	T *			.	.		.
28 118	UMSCHMELZ-ALUMINIUMLEGIERUNGEN	T *			.	.		.
28 131	ELEKTROLYTKUPFER (KATHODEN)	T *			.	.		.
28 132	RAFFINADEKUPFER	T *			.	.		.
28 151	ZINKLEGIERUNGEN	T *			.	.		.
28 152	ZINN, NICHT LEGIERT	T *			.	.		.
28 153	WEICHLÖTE	T *			.	.		.
28 171	SILBER	KG *			.	.		.
28 172	GOLD	KG *			.	.		.
28 412	HALBZEUG AUS ALUMINIUM U. ALUMINIUM- LEGIERUNGEN PROFILE, LEGIERT	T *			.	.		.
28 414	BLECHE, PLATTEN, TAFELN U. BAENDER (MIT EINER STAERKE UEBER 0,2 MM)	T *			.	.		.
28 415	NICHT LEGIERT	T *			.	.		.
28 419	LEGIERT	T *			.	.		.
28 419	SONSTIGES HALBZEUG 5) (Z.B. SCHEIBEN, STANZTEILE, BOEDEN, SCHALEN)	T *			.	.		.

1) ANGABEN IN M3 MAUERWERK BEI 24 CM WANDDICKE UNTER BERUECKSICHTIGUNG DER FUGEN.- 2) BEI GROSSFORMATEN UMRECHNUNG IN STUECK-
KLEINFORMAT (DIN 1115).- 3) DIE PLATTEN SIND AUF 2,5 CM PLATTENDICKE UMGERECHNET.- 4) DIE PLATTEN SIND AUF 6 MM PLATTENDICKE UMGERECHNET.- 5) OHNE STAEBE (STANGEN), NICHTLEGIERTE PROFILE, DRAHT, ROHRE, HOHLSTANGEN, GESENKPRESS- UND SCHMIEDETEILE, LEITMATERIAL.

9 PRODUKTION AUSGEWAHLTER ERZEUGNISSE - NEUE LAENDER UND BERLIN - OST

EB.-NR.	ERZEUGNIS	EINHEIT	1992		1993		JAN. BIS 1992	MAI 1993
			APRIL	MAI	APRIL	MAI		
28 431	HALBZEUG AUS KUPFER U. KUPFERLEGIERUNGEN (OHNE SOLCHES AUS LEGIERUNGEN MIT EINEM GEHALT UEBER 10 % NICKEL) STAEBE U. PROFILE, LEGIERT	T *						
28 432	BLECHE, PLATTEN, TAFELN U. BAENDER MIT EINER STAERKE UEBER 0,15 MM NICHT LEGIERT	T *						
28 433	LEGIERT	T *						
28 434	ROHRE U. HOHLSTANGEN NICHT LEGIERT	T *						
28 435	LEGIERT	T *						
28 436	DRAHT	T *			11 362	8 998		61 005
28 438	LITZEN U. SEILE	T *						
28 439	STAHLKUPFER	T *						
GIESEREIERZEUGNISSE								
29 110	GUSSEISEN MIT LAMELLEN- U. KUGELGRAPHIT	T *			10 974	10 429		58 118
29 140	STAHLGUSS	T *			2 593	2 154		12 827
29 170	TEMPERGUSS	T *			865	583		4 075
29 515	LEICHTMETALLFORMGUSS AUS ALUMINIUM U. ALUMINIUMLEGIERUNGEN	T *			1 137	1 090		5 743
29 517	MAGNESIUM U. MAGNESIUMLEGIERUNGEN	T *						
ERZEUGNISSE DER ZIEHEREIEN U. KALTWALZWERKE								
U. DER STAHLVERFORMUNG								
30 111	BLANKSTAHL	T *						
30 115	BANDSTAHL, KALT GEWALZT (UNTER 600 MM BREITE)	T *			2 165	2 075		11 614
30 151	KALT GEZOGENER DRAHT (OHNE ISOLIERTE DRAEHTE FUER DIE ELEKTROTECHNIK) VON WALZDRAHT GEZOGEN	T *			17 517	17 698		83 650
30 154	VON ZUGKAUFTEM DRAHT DUENNER GEZOGEN	T *						
30 157	SCHWEISSDRAHT U. -STAEBE (WEDER UMHUELLT NOCH GEFUELLT)	T *						
30 159	KUNSTSTOFFUEBERZOGENER DRAHT	T *						
30 171	DRAHTSEILE U. -LITZEN AUS EISEN U. STAHL	T			513	336		2 606
30 173	BETONSTAHLMATTEN NACH DIN 488, GESCHWEISSTE ABSTANDHALTER U. GITTERTRAEGER FUER BETON- BEWEHRUNG SOWIE GESCHWEISSTE DRAHTGITTER NACH SONST. NORMEN	1000 DM			1 478	961		6 993
30 175	FEDERKERNE FUER MATRATZEN U. POLSTERMOEBEL	T						
30 211	GESENKSMIEDESTUECKE	T			2 705	2 207		12 258
30 218	ROHRFORM-, ROHRVERSCHLUSS- U. ROHRVERBIN- DUNGSTUECKE AUS STAHL	1000 DM			9 068	8 452		41 507
30 225	PRESS-, ZIEH- U. STANZTEILE AUS STAHL MIT EINEM STUECKGEWICHT UEBER 50 G	T			1 154	1 304		7 052
30 239	FEDERN AUS STAHL ODER NE-METALLEN (OHNE MATRATZEN U. UHRFEDERN)	1000 DM			3 528	3 849		20 694
30 248	KETTEN U. KETTENTEILE 1)	T			4 733	2 399		22 943
30 258	SCHRAUBEN, BOLZEN, MUTTERN, SCHRAUBHAKEN, NIETE, SPLINTE, KEILE, UNTERLEGSCHLEIBEN, SCHWELLENSCHRAUBEN U. AE.; DREHTEILE AUS METALL	1000 DM			17 839	11 437		78 812
30 298	OBERFLAECHEVEREDLUNG	1000 DM			697	643		3 357
31 112	SKELETT-, STUETZ- U. TRAEGERKONSTRUKTIONEN	T			3 703	2 658		16 878
31 114	HALLEN, UEBERWIEGEND AUS EISEN ODER STAHL	T						
31 116	TUERME U. GITTERMASTE, GERUESTKONSTRUKTIONEN, SIGNALBRUECKEN, BRUECKEN FUER ROHR- U. KABELLEITUNGEN AUS STAHL; BRUECKEN, BRUECKENELEMENTE U. GERUESTKONSTRUKTIONEN AUS ALUMINIUM	1000 DM						
31 160	ERZEUGNISSE FUER DEN GRUBENAUSBAU (OHNE BERGBAUMASCHINEN U. ELEKTROTECHNISCHE ER- ZEUGNISSE)	T			2 098	1 993		9 881
31 191	TORE, TUEREN U. FENSTER AUS GEWALZTEN ODER STRANGGEPRESSTEN PROFILN (OHNE KELLER- FENSTER)	1000 DM			8 667	8 244		42 328
31 112	SKELETT-, STUETZ- U. TRAEGERKONSTRUKTIONEN	T			12 423	12 508		58 622
31 114	HALLEN, UEBERWIEGEND AUS EISEN ODER STAHL	T						
31 116	TUERME U. GITTERMASTE, GERUESTKONSTRUKTIONEN, SIGNALBRUECKEN, BRUECKEN FUER ROHR- U. KABELLEITUNGEN AUS STAHL; BRUECKEN, BRUECKENELEMENTE U. GERUESTKONSTRUKTIONEN AUS ALUMINIUM	1000 DM			17 430	16 652		71 258
31 160	ERZEUGNISSE FUER DEN GRUBENAUSBAU (OHNE BERGBAUMASCHINEN U. ELEKTROTECHNISCHE ER- ZEUGNISSE)	T			52 611	45 869		209 335
31 191	TORE, TUEREN U. FENSTER AUS GEWALZTEN ODER STRANGGEPRESSTEN PROFILN (OHNE KELLER- FENSTER)	1000 DM			2 407	3 473		13 347
31 112	SKELETT-, STUETZ- U. TRAEGERKONSTRUKTIONEN	T			9 710	11 947		49 698
31 114	HALLEN, UEBERWIEGEND AUS EISEN ODER STAHL	T						
31 116	TUERME U. GITTERMASTE, GERUESTKONSTRUKTIONEN, SIGNALBRUECKEN, BRUECKEN FUER ROHR- U. KABELLEITUNGEN AUS STAHL; BRUECKEN, BRUECKENELEMENTE U. GERUESTKONSTRUKTIONEN AUS ALUMINIUM	1000 DM			2 942	3 601		14 769
31 160	ERZEUGNISSE FUER DEN GRUBENAUSBAU (OHNE BERGBAUMASCHINEN U. ELEKTROTECHNISCHE ER- ZEUGNISSE)	T			9 226	10 176		43 078
31 191	TORE, TUEREN U. FENSTER AUS GEWALZTEN ODER STRANGGEPRESSTEN PROFILN (OHNE KELLER- FENSTER)	1000 DM						
31 112	SKELETT-, STUETZ- U. TRAEGERKONSTRUKTIONEN	T			479	404		2 745
31 114	HALLEN, UEBERWIEGEND AUS EISEN ODER STAHL	T			7 281	7 343		44 796

1) AUS STAHL ODER NE-METALLEN (OHNE GUSS- U. STAHLGELENKKETTEN).

9 PRODUKTION AUSGEWAHLTER ERZEUGNISSE - NEUE LAENDER UND BERLIN - OST

EB.-NR.	ERZEUGNIS	EINHEIT	1992		1993		JAN. BIS	MAI
			APRIL	MAI	APRIL	MAI	1992	1993
31 195	ABDECKUNGEN (LICHTGITTER) U. ROSTE AUS GE- WALZTEN ODER STRANGGEPRESSTEN PROFILEN	T 1000 DM			813 2 402	791 2 600		3 865 12 919
31 512	WASSERROHRKESSEL	T 1000 DM			.	.		.
31 538	FEUERUNGEN U. BEHEIZUNGSEINRICHTUNGEN FUER DAMPFKESSEL (OHNE EINZELNE BRENNER)	T 1000 DM			.	.		.
31 542	SPEISEWASSERVORWAERMER, LUFTVORWAERMER U. UEBERHITZER, ROEHREN- U. WAERMEAUSTAUSCHER	T 1000 DM			60 589	76 774		357 3 440
31 558	BEHAELTER AUS STAHL ODER ALUMINIUM MIT EINEM FASSUNGSVERMOEGEN UEBER 100 M3	T 1000 DM			.	.		.
31 562	ROHRLEITUNGEN SOWIE DEREN ZUBEHOER AUS NAHTLOSEN STAHLROEHRN (OHNE DRUCKROHR- LEITUNGEN FUER WASSERKRAFTWERKE U. DGL.)	T 1000 DM			175 1 386	324 2 703		1 064 7 362
31 579	ZENTRALHEIZUNGSKESSEL	ST 1000 DM			.	.		.
31 580	TRANSPORTBEHAELTER (CONTAINER) UEBER 3 M3 NUTZRAUM	1000 DM			.	.		.
31 720	DIESEL- U. ELEKTRISCHE LOKOMOTIVEN	T 1000 DM			.	.		.
31 731	PERSONENWAGEN U. ANDERE SCHIENENGEBUNDENE SPEZIALWAGEN FUER EISENBAHNEN	T 1000 DM			.	.		.
31 733	STANDARDGUETERWAGEN	T 1000 DM			.	.		.
31 735	SCHIENENGEBUNDENE SPEZIALGUETERWAGEN	T 1000 DM			.	.		.
31 905	BAUSTELLENARBEITEN (AUCH IM TAGELOHN) (OHNE MONTAGEN AN ROHRLEITUNGEN)	1000 DM			45 828	52 074		221 244
31 910	MONTAGEN AN ROHRLEITUNGEN	1000 DM			49 190	44 426		210 725
<u>MASCHINENBAUERZEUGNISSE</u>								
<u>METALLBEARBEITUNGSMASCHINEN</u>								
32 110	HOBEL-, STOSS- U. RAEUMMASCHINEN	T 1000 DM			.	.		.
32 115	SPITZENDREHMASCHINEN	T 1000 DM			.	.		.
32 901	SENKRECHT- U. KARUSSELLENDREHMASCHINEN	T 1000 DM			.	.		.
32 117	DREHAUTOMATEN U. REVOLVERDREHMASCHINEN	T 1000 DM			.	.		.
32 118	TISCH-, SAEULEN- U. STAENDERBOHRMASCHINEN	T 1000 DM			.	.		.
32 119	FRAESMASCHINEN, WAAGERECHT-BOHR-U.-FRAES- MASCHINEN (OHNE SOLCHE FUER VERZAHNUNGEN)	T 1000 DM			.	.		.
32 121	KALT- U. WARMKREISSAEGEMASCHINEN	T 1000 DM			.	.		.
32 122	SCHLEIF-, HON-, LAEPP- U. POLIERMASCHINEN (OHNE SOLCHE FUER VERZAHNUNGEN)	T 1000 DM			.	.		.
32 902	VERZAHNMASCHINEN	T 1000 DM			.	.		.
32 125	BEARBEITUNGSMASCHINEN MIT FUNKENEROSION, ULTRASCHALL, ELEKTROENSTRALH U. LASER	T 1000 DM			.	.		.
32 903	FERTIGUNGSSTRASSEN, SCHALTISCH- UND SCHALTTROMMELMASCHINEN, BEARBEITUNGSZEN- TREN, FLEXIBLE FERTIGUNGSEINRICHTUNGEN UND SONSTIGE WERKZEUGMASCHINEN (SPANABHEBEND)	T 1000 DM			155 7 624	244 8 132		803 31 779
<u>METALLBEARBEITUNGSMASCHINEN DER SPANLOSEN FORMUNG</u>								
32 904	BIEGE- U. RICHTMASCHINEN FUER ROHRE, WELLEN, STANGEN U. PROFILE, BETONSTAHL- BEARBEITUNGSMASCHINEN	T 1000 DM			.	.		.
32 130	FREIFORM- U. GESENKSMIEDE-, SPANN-, TREIB- U. POLIERHAMMER, SCHMIEDEWALZ- U. STAUCHMASCHINEN	T 1000 DM			.	.		.
32 905	PRESSEN MIT MECHANISCHEM ANTRIEB FUER DIE METALLBEARBEITUNG	T 1000 DM			.	.		.
32 906	PRESSEN MIT HYDRAULISCHEM ANTRIEB FUER DIE METALLBEARBEITUNG	T 1000 DM			.	.		.

9 PRODUKTION AUSGEWAHLTER ERZEUGNISSE - NEUE LAENDER UND BERLIN - OST

EB.-NR.	ERZEUGNIS	EINHEIT	1992		1993		JAN. 1992	BIS 1992	MAI 1993
			APRIL	MAI	APRIL	MAI			
32 136	SCHEREN, LOCHSTANZ-, NIBBEL- U. AUSLINK-MASCHINEN	T 1000 DM	
32 137	BLECHRICHT-, BLECHRUNDBIEGE- U. BLECH-ABKANTMASCHINEN	T 1000 DM	
32 138	DRUECK- U. PLANIERBAENKE, GEWINDEDRUECK-MASCHINEN	T 1000 DM	
32 140	DRAHTBE- U. -VERARBEITUNGSMASCHINEN	T 1000 DM	.	.	50	173	.	515	
32 143	PRESSEN FUER DIE HERSTELLUNG VON BOLZEN, SCHRAUBEN, NIETEN, MUTTERN U. DGL.	T 1000 DM	1 771	.	5 689	.	.	16 186	
32 144	HUETTEN- U. WALZWERKSEINRICHTUNGEN (OHNE EINZELN ABGESETZTE GEGOSSENE WALZEN)	T 1000 DM	.	.	487 7 336	427 3 868	.	2 901 41 660	
GIESSEREIMASCHINEN									
32 145	FORMMASCHINEN U. -ANLAGEN (EINSCHL. KERN-HERSTELLUNGSMASCHINEN U. -ANLAGEN)	T 1000 DM	
32 146	AUFBEREITUNGSMASCHINEN U. -ANLAGEN FUER GIESSEREISANDE	T 1000 DM	
32 147	GUSSPUTZMASCHINEN U. -EINRICHTUNGEN	T 1000 DM	
32 907	AUSWUCHTMASCHINEN	T 1000 DM	
HOLZBE- U. -VERARBEITUNGSMASCHINEN									
32 148	GATTER	T 1000 DM	
32 150	KREISSAEGEMASCHINEN	T 1000 DM	
32 153	HOBEL- U. FRAESMASCHINEN FUER ZWEI- U. MEHRSEITIGE BEARBEITUNG	T 1000 DM	
32 154	DUEBELLOCH- U. SONSTIGE BOHRMASCHINEN	T 1000 DM	
32 155	PLATTENSCHLEIFMASCHINEN	T 1000 DM	
32 156	ZERKLEINERUNGSMASCHINEN, SPALT- U. HACK-MASCHINEN, MUEHLEN, ZERSPANNER, SCHNEIDEMASCHINEN FUER HOLZHOLLE	T 1000 DM	
32 157	MASCHINEN ZUM AUFTRAGEN HAFTENDER SCHICHTEN WIE LEIME, KLEBER, LACKE, SPACHTEL	T 1000 DM	
32 158	FASERHOLZ-, SPANHOLZ-, SPERRHOLZ-, SCHICHTHOLZ- U. DECKSCHICHTPRESSEN FUER EBENE FLAECHE U. FORMTEILE	T 1000 DM	
32 159	MASCHINENKOMBINATIONEN (KOMBINIERTE TISCHLEREIMASCHINEN, MEHRSTUFIGE MASCHINEN)	T 1000 DM	
32 161	EINZWECKMASCHINEN FUER SONDERFERTIGUNGEN	T 1000 DM	
32 162	HANDGEFUEHRTE MASCHINEN (OHNE ELEKTROWERKZEUGE BIS 2 KW)	T 1000 DM	
AUSWECHSELBARE WERKZEUGE FUER DIE METALLBEARBEITUNG									
32 163	BOHRWERKZEUGE 1)	T 1000 DM	
32 164	GEWINDEBOHRWERKZEUGE FUER INNENGEWINDE 1)	T 1000 DM	
32 165	FRAESWERKZEUGE 1)	T 1000 DM	
32 166	VERZAHNWERKZEUGE 1)	T 1000 DM	
32 167	RAEUMWERKZEUGE U. -VORRICHTUNGEN 1)	T 1000 DM	
32 168	REIBAHLEN U. AUSBOHRWERKZEUGE 1)	T 1000 DM	
32 169	BOHRFUTTER 1)	T 1000 DM	
32 171	DREHFUTTER U. PLANSCHNEIBEN 1)	T 1000 DM	
32 173	SCHNITT- STANZ-, FORMWERKZEUGE, WERKSTUECKGEBUNDENE VORRICHTUNGEN, FORMEN FUER METALLE, SPRITZGIESS- ODER FORMPRESSWERKZEUGE FUER KAUTSCHUK UND KUNSTSTOFF 1)	T 1000 DM	.	.	461 20 723	533 20 657	.	2 306 104 049	
32 174	BOHR- U. FRAESWERKZEUGE MIT ARBEITENDEM TEIL AUS GESINTERTEN HARTMETALLEN	T 1000 DM	
32 181	MASCHINEN FUER AUTOGENES SCHWEISSEN, SCHNEIDEN	T 1000 DM	
32 231	VERBRENNUNGSMOTOREN MIT SELBSTZUENDUNG, Z.B. ORTSFESTE DIESELMOTOREN, SCHIFFSDIESEL-HILFSMOTOREN, DIESELMOTOREN FUER DEN ANTRIEB VON FLURFOERDERZEUGEN, MAECHRESCHERN, BAGGERN	T 1000 DM	.	.	219 2 804	78 1 490	.	1 015 16 571	

1) OHNE WERKZEUGE, DIE GANZ ODER MIT EINEM ARBEITENDEN TEIL AUS HARTMETALL BZW. MIT HARTMETALL BESTUECKT SIND.

9 PRODUKTION AUSGEWAHLTER ERZEUGNISSE - NEUE LAENDER UND BERLIN - OST

EB.-NR.	ERZEUGNIS	EINHEIT	1992		1993		JAN. BIS 1992	MAI 1993
			APRIL	MAI	APRIL	MAI		
32 233	VERBRENNUNGSMOTOREN MIT SELBSTZUENDUNG FUER DEN ANTRIEB VON WASSERFAHRZEUGEN	T 1000 DM						
32 239	VERBRENNUNGSMOTOREN MIT SELBSTZUENDUNG FUER DEN ANTRIEB VON SCHIENENFAHRZEUGEN UND ACKERSCHLEPPERN	T 1000 DM						
32 279	DAMPFTURBINEN	T 1000 DM						
32 320	HUBKOLBENKOMPRESSOREN, ORTSFEST U. ORTS-BEWEGLICH	T 1000 DM			16	38		119
32 323	TURBOKOMPRESSOREN FUER DRUECKE UEBER 300 MBAR	T 1000 DM			523	1 038		3 316
32 324	DREHKOLBENKOMPRESSOREN, MEHRWELLIG	T 1000 DM						
32 325	STRASSENFAHRBARE KOMPRESSOREN ALS ANHAENGER	T 1000 DM						
32 326	VAKUUMPUMPEN, MECHANISCH	T 1000 DM						
32 327	VENTILATOREN, EIN- ODER MEHRSTUFIG (OHNE GRUBENVENTILATOREN U. ELEKTRISCHE TISCH-, WAND- U. DECKENVENTILATOREN BIS 200 W)	T 1000 DM			95	82		487
32 328	LUFTHEIZER (LUFTHEIZGERAETE MIT WAERME-TAUSCHER FUER DAMPF, WASSER, THERMODEL)	T 1000 DM			2 081	1 606		10 130
32 329	LUFTFOERDERGERAETE, KLIMAGERAETE	T 1000 DM						
32 330	ANLAGEN DER KLIMA- U. LUEFTUNGSTECHNIK SOWIE ANLAGEN ZUR ENTSTAUBUNG U. ABLUFTREINIGUNG	T 1000 DM			1 132	1 203		5 466
32 331	INDUSTRIESTAUBSAUGER, ABLUFTENTSTAUBUNGSGERAETE	T 1000 DM			10 268	10 053		61 272
32 333	KAELETSAETZE UEBER 0,4 KW, KAELTEANLAGEN, WAERMEPUMPEN 1)	T 1000 DM						
32 334	VERDRAENGERPUMPEN OSZILLIERENDER BAUART	T 1000 DM			205	76		396
32 336	FLUEGELZELLENPUMPEN	T 1000 DM			7 015	2 487		12 678
32 337	KREISELPUMPEN (KRAFTPUMPEN; OHNE TAUCHMOTORPUMPEN)	T 1000 DM			41	6		183
32 338	TAUCHMOTORPUMPEN EINSTUFIG	T 1000 DM			301	128		2 566
32 339	MEHRSTUFIG	T 1000 DM						
32 340	ZAHNRADPUMPEN	T 1000 DM						
	MASCHINEN FUER DIE BE- U. VERARBEITUNG VON KAUTSCHUK U. KUNSTSTOFF	T 1000 DM			842	609		3 688
32 341	EXTRUDER (AUCH TYPISCHE FOLGEMASCHINEN)	T 1000 DM			16 189	11 369		70 728
32 342	BLASFORMMASCHINEN	T 1000 DM						
32 343	SPRITZGIESSMASCHINEN (OHNE SPRITZGIESSWERKZEUGE)	T 1000 DM						
32 344	MECHANISCHE U. HYDRAULISCHE PRESSEN (OHNE FORMPRESSWERKZEUGE U. REIFENVULKANISIERPRESSEN)	T 1000 DM						
32 345	WARMFORMMASCHINEN (TIEFZIEH- U. STRECKZIEHFORMMASCHINEN)	T 1000 DM						
32 346	MASCHINEN ZUR HERSTELLUNG V. SCHAUMSTOFFEN (OHNE SPRITZGIESSMASCHINEN U. EXTRUDER)	T 1000 DM						
	BAUMASCHINEN FUER HOCH- U. TIEFBAU	T 1000 DM			11	11		68
32 347	BETONMISCHER FUER BAUSTELLEN U. BETONWERKE; TRANSPORTMISCHERAUFBAUTEN OHNE FAHRGESTELL	T 1000 DM			290	294		1 590
32 348	BETONMISCHANLAGEN	T 1000 DM						
32 349	BETONPUMPEN, BETONSPRITZ- U. -EINPRESSGERAETE	T 1000 DM						
32 351	BETONVERDICHTER	T 1000 DM						
32 352	TURMDREHKRANE FUER BAUSTELLEN	T 1000 DM						
32 353	RAMMEN U. PFAHLZIEHER	T 1000 DM						
32 354	VERPUTZMASCHINEN U. SONSTIGE BAUMASCHINEN FUER HOCH- U. TIEFBAU (OHNE BAUAUFZUEGE UND -WINDEN)	T 1000 DM						

1) OHNE SOLCHE MIT ELEKTROMOTORISCH ANGETRIEBENEN KAEITEMITTELVERDICHTERN U. EINER ANSCHLUSSLEISTUNG BIS 15 KW (NENNAUFNAHME DES VERDICHTERS).

STBA, FACHSERIE 4, REIHE 2.1

9 PRODUKTION AUSGEWAHLTER ERZEUGNISSE - NEUE LAENDER UND BERLIN - OST

EB.-NR.	ERZEUGNIS	EINHEIT	1992		1993		JAN. BIS 1992	MAI 1993
			APRIL	MAI	APRIL	MAI		
32 355	UNIVERSAL-HYDRAULIKBAGGER MIT AUSSCHLIESS- LICH HYDRAULISCH BETÄTIGTEN ARBEITSMERK- ZEUGEN	T 1000 DM			.	.		.
32 356	MASCHINEN FÜR DEN BITUMINOSEEN U. BETON- STRASSENBAU	T 1000 DM			.	.		.
32 357	BODENVERDICHTER	T 1000 DM			.	.		.
32 358	STRASSENWALZEN	T 1000 DM			.	.		.
32 359	RADLADER IN GRUNDAUSRÜSTUNG	T 1000 DM			.	.		.
32 361	ANBAUGERÄTE FÜR RAD- U. RAUPENLADER, PLANIERMASCHINEN U. RAUPENSCHLEPPER FÜR DEN ERDBAU	T 1000 DM			426 2 132	449 2 106		1 904 9 355
	BAUSTOFF-, KERAMIK- U. GLASMASCHINEN							
32 362	MASCHINEN U. EINRICHTUNGEN FÜR DIE ZEMENT-, KALK-, GIPS-, TRASS- U. KREIDE- HERSTELLUNG	T 1000 DM			.	.		.
32 363	MASCHINEN U. EINRICHTUNGEN FÜR DIE SCHOTTER-, SAND- U. KIESGEWINNUNG SOWIE FÜR RECYCLING VON BAUSCHUTT U. -MATERIAL	T 1000 DM			.	.		.
32 364	ZERKLEINERUNGS-, SIEB- U. AUFBEREITUNGSMA- SCHINEN FÜR ANDERE BEREICHE DES BAUSTOFF-, KERAMIK- U. GLASGEWERBES	T 1000 DM			.	.		.
32 365	MASCHINEN U. EINRICHTUNGEN ZUR HERSTELLUNG ZEMENT-, KALK-, GIPS- U. ASPHALT- GEBUNDENER BAUELEMENTE	T 1000 DM			179 1 400	457 1 972		1 569 9 269
32 366	KERAMIKMASCHINEN	T 1000 DM			279 1 555	126 1 335		816 6 622
32 367	MASCHINEN FÜR DIE HERSTELLUNG U. WARMBE- ARBEITUNG VON FLACH- U. HOHLGLAS	T 1000 DM			.	.		.
32 368	MASCHINEN FÜR DIE KALTBEARBEITUNG VON GLAS ODER GLASWAREN	T 1000 DM			.	.		.
32 370	TROCKNUNGSANLAGEN U. -MASCHINEN FÜR GARNE, LOSE TEXTILGUT, TEXTILIEN UND TEXTILE FLÄCHENERZEUGNISSE, Z.B. ZENTRI- FUGEN	T 1000 DM			.	.		.
32 372	SPRITZ- U. SPRUEHKABINEN, KOMBINIERT SPRITZ- U. TROCKNUNGSKABINEN	T 1000 DM			.	.		.
	LANDMASCHINEN							
32 411	PFLUEGE (AUCH GESPANN-, WEINBERG-, SCHÄEL- U. KREISELPFLUEGE)	T 1000 DM			.	.		.
32 412	MASCHINEN U. GERÄTE ZUM DUENGEN (OHNE FLUESSIGMITTANKWAGEN)	T 1000 DM			.	.		.
32 413	MASCHINEN U. GERÄTE FÜR DEN PFLANZEN- SCHUTZ (OHNE TRAGBARE SPRITZEN)	T 1000 DM			.	.		.
32 414	ERNTEMASCHINEN FÜR HALMGUT	T 1000 DM			1 467 12 247	1 225 9 137		9 389 78 277
32 415	ERNTEMASCHINEN FÜR HACK- U. SONSTIGE FELDFRUECHTE	T 1000 DM			.	.		.
32 416	RASENMAEHER MIT ELEKTRO- SOWIE MIT VERBRENNUNGSMOTORISCHEM ANTRIEB	T 1000 DM			.	.		.
32 417	LANDWIRTSCHAFTLICHE LADEWAGEN	T 1000 DM			.	.		.
32 419	MASCHINEN, ANLAGEN U. GERÄTE ZUR MILCH- GEWINNUNG U. -KUEHLUNG	T 1000 DM			.	.		.
32 420	ACKERSCHLEPPER (RAD- U. RAUPENSCHLEPPER; OHNE EINACHSIGE MOTORGERÄTE)	T 1000 DM			.	.		.
	NÄHRUNGSMITTELMASCHINEN							
32 908	MASCHINEN FÜR DIE OBST- U. GEMÜSEVERAR- BEITUNG, FEINKOSTHERSTELLUNG, FISCHVERAR- BEITUNG, TROCKENMILCH- U. KÄESEHERSTEL- LUNG	T 1000 DM			.	.		.
32 422	MUELLEREIMASCHINEN U. -ANLAGEN (OHNE SOLCHE FÜR DIE OELMUELLEREI), HILFSMA- SCHINEN FÜR DIE HERSTELLUNG VON GRUND- NÄHRUNGS- U. FÜTTERMITTELEN	T 1000 DM			.	.		.
32 909	TEIGNET- U. -MISCHMASCHINEN, RUEHR- UND SCHLAGMASCHINEN	T 1000 DM			.	.		.
32 424	TEIGTEILMASCHINEN, TEIGWIRKMASCHINEN (RUND U. LANG; AUCH KOMBINIERT)	T 1000 DM			.	.		.
32 910	MASCHINEN U. ANLAGEN ZUR HERSTELLUNG VON TEIGWAREN	T 1000 DM			.	.		.
32 426	DAUERBACKWARENMASCHINEN, -ANLAGEN UND -OFEN	T 1000 DM			.	.		.

9 PRODUKTION AUSGEWAHLTER ERZEUGNISSE - NEUE LAENDER UND BERLIN - OST

EB.-NR.	ERZEUGNIS	EINHEIT	1992		1993		JAN. 1992	BIS MAI 1993	
			APRIL	MAI	APRIL	MAI			
32 911	ETAGENBACKOEFEN UND BACKSCHRAENKE, DURCHLAUF OEFEN	T 1000 DM							
32 428	SCHLACHTHAUSANLAGEN U. -EINRICHTUNGEN (AUCH FLEISCHEREIKOCHANLAGEN)	T 1000 DM							
32 429	WURSTHERSTELLUNGSMASCHINEN	T 1000 DM							
32 431	AUFBEREITUNGS- U. ROESTANLAGEN FUER KAKAOBOHNEN U. NUESSE, KAKAO- U. SCHOKOLADENHERSTELLUNGSMASCHINEN	T 1000 DM							
32 432	MASCHINEN U. ANLAGEN FUER DIE HERSTELLUNG SONSTIGER SUESSWAEREN (AUCH BONBON-, DRAGEE- U. MOGULHERSTELLUNGSANLAGEN)	T 1000 DM							
32 433	MASCHINEN U. ANLAGEN ZUR HERSTELLUNG VON ZUCKER	T 1000 DM							
32 434	MASCHINEN U. ANLAGEN FUER DIE SPEISEOEL- U. SPEISEFETTERSTELLUNG	T 1000 DM							
32 912	GETRAENKEHERSTELLUNGSMASCHINEN UND -ANLAGEN; REINIGUNGS-, FUELL U. VERSCHLIESSMASCHINEN, ABFUELLANLAGEN FUER WEICHPACKUNGEN	T 1000 DM			46 1 947	47 2 278		241 10 956	
32 436	MASCHINEN U. EINRICHTUNGEN FUER GROSSKUECHEN U. GASTWIRTSCHAFTEN AUFSCNITTSCHEIDEMASCHINEN MIT EINEM GEWICHT AB 20 KG	T 1000 DM							
32 437	GROSSKAFFEEEMASCHINEN MIT EINEM NUTZINHALT UEBER 2 L	T 1000 DM							
32 438	ELEKTRISCHE GESCHIRRSPUELMASCHINEN FUER GEWERBLICHE ZWECKE	T 1000 DM							
32 439	GROSSKUECHENMASCHINEN	T 1000 DM							
32 450	KAFFEE-, TEE- U. TABAKVERARBEITUNGSMASCHINEN U. ANLAGEN	T 1000 DM							
32 453	FARBENHERSTELLUNGSMASCHINEN	T 1000 DM							
32 454	KOMPRIMIERMASCHINEN (AUCH FUER TABLETTENKOMPRIMIERUNG)	T 1000 DM							
32 913	MISCH-, KNET- U. SIEBMASCHINEN	T 1000 DM							
VERPACKUNGSMASCHINEN									
32 456	MASCHINEN FUER DIE HERSTELLUNG VON BLECHPACKUNGEN	T 1000 DM							
32 457	ABFUELLMASCHINEN FUER FESTE STOFFE	T 1000 DM							
32 458	ABFUELLMASCHINEN FUER FLUESSIGE U. PASTENFOERMIGE STOFFE	T 1000 DM							
32 459	MASCHINEN ZUM VERSCHLIESSEN VON PACKUNGEN	T 1000 DM							
32 461	EINSCHLAG- U. EINWICKELMASCHINEN	T 1000 DM							
32 462	FUELL- U. VERSCHLIESSMASCHINEN	T 1000 DM							
32 463	FORM-, FUELL- U. VERSCHLIESSMASCHINEN FUER SCHLAUCH- U. SIEGELRANDBEUTEL	T 1000 DM							
32 464	FUER ANDERE PACKUNGEN (OHNE SCHLAUCH- U. SIEGELRANDBEUTEL)	T 1000 DM							
32 914	SAMMELPACKMASCHINEN	T 1000 DM							
32 466	ETIKETTIER- U. BANDUMKLEBEMASCHINEN	T 1000 DM							
EINZELAPPARATE U. -MASCHINEN FUER DIE CHEMISCHE U. VERWANDTE INDUSTRIE									
32 511	EINZELAPPARATE U. -MASCHINEN F.D. STICKSTOFF- U. KUNSTDUENGERHERSTELLUNG (AUCH DUENGERMUEHLEN)	T 1000 DM							
32 512	HOCHDRUCKREINIGER (AUCH MIT DAMPFSTUFE)	T 1000 DM							
32 513	EINZELAPPARATE U. -MASCHINEN ZUR HERSTELLUNG VON TECHNISCHEM FETTEN U. OELN, ZUR EXTRAKTION U. HAERTUNG	T 1000 DM							
32 514	EINZEL-AUTOKLAVEN F. ALLGEM. CHEM. ZWECKE	T 1000 DM							
32 515	FILTER U. FILTERPRESSEN FUER ALLGEMEINE CHEMISCHE ZWECKE (OHNE LUFTFILTER U. ENTSTAUBUNGSGERAETE)	T 1000 DM							
32 516	ZENTRIFUGEN FUER ALLGEMEINE CHEMISCHE ZWECKE	T 1000 DM							
32 517	RUEHRWERKE, KNET-, MISCH- U. ZERKLEINERUNGSMASCHINEN FUER ALLG. CHEM. ZWECKE	T 1000 DM							

STBA, FACHSERIE 4, REIHE 2.1

9 PRODUKTION AUSGEWAHLTER ERZEUGNISSE - NEUE LAENDER UND BERLIN - OST

EB.-NR.	ERZEUGNIS	EINHEIT	1992		1993		JAN. BIS 1992	MAI 1993
			APRIL	MAI	APRIL	MAI		
32 518	EINZEL-WAERMEAUSTAUSCHER (SOWEIT NICHT ZU DAMPFKESSELN GEGHOREND), EINZELAPPARATE ZU KUEHLERN U. KAMINKUEHLERN	T 1000 DM			262 3 663	266 3 917		1 153 15 749
32 520	EINZELAPPARATE U. MASCHINEN FUER DIE WASSERBEHANDLUNG	T 1000 DM			80 1 271	72 1 048		531 7 030
32 522	ANLAGEN FUER DIE ANORGANISCHE U. ORGANISCHE CHEMIE, FUER DIE GAERUNGS- U. STAERKE-INDUSTRIE	T 1000 DM			.	.		.
32 523	ANLAGEN ZUR LAGERUNG VON BRENNBAREN FLUESSIGKEITEN U. KRAFTSTOFFEN; GASTANK-ANLAGEN U. TANKSTELLENEINRICHTUNGEN	T 1000 DM			560 5 587	485 4 818		2 315 18 641
32 524	TANKWAGENAUFBAUTEN OHNE FAHRGESTELL	T 1000 DM			.	.		.
32 525	WAERMEWIRTSCHAFTLICHE ANLAGEN (WAERME-AUSTAUSCHER) SOWEIT NICHT ZU DAMPFKESSELN GEGHOREND	T 1000 DM			87 991	88 1 188		380 6 534
32 526	WASSERRUECKKUEHLANLAGEN MITTELS LUFT	T 1000 DM			.	.		.
32 527	ANLAGEN FUER DIE GASERZEUGUNG, -WASCHUNG, -REINIGUNG U. -KUEHLUNG	T 1000 DM			.	.		.
32 530	ANLAGEN FUER DIE WASSERBEHANDLUNG	T 1000 DM			784 14 113	1 237 18 127		3 788 59 815
	KRANE, HAENGBAHNEN, REGALBEDIENGERAETE, DECKHILFSMASCHINEN							
32 915	BRUECKENKRANE, LAUFKRANE, GERAETE ZUR REGALBEDIENUNG, EINSCHIENENHAENGBAHNEN	T 1000 DM			492 3 690	595 5 730		3 541 30 154
32 534	PORTAL- U. HALBPORTALDREHKRANE	T 1000 DM			.	.		.
32 535	FAHRZEUGKRANE	T 1000 DM			.	.		.
32 536	LKW-LADEKRANE ZUM BE- U. ENTLADEN DER EIGENEN LADEFLAECHEN	T 1000 DM			.	.		.
32 916	SAEULENSCHWENK- U. WANDSCHWENKKRANE, ANDERE NICHT GENANNT KRANE	T 1000 DM			.	.		.
32 917	DECK-(SCHIFFS-) HILFSMASCHINEN	T 1000 DM			.	.		.
32 539	HYDRAULISCHE HEBEBUEHNEN LADEBORDWAENDE, UEBERLADEBRUECKEN, INDUSTRIEHEBEBUEHNEN U. -HUBTISCHE	T 1000 DM			.	.		.
32 540	HUBWAGEN (LASTAUFNAHME RADUNTERSTUETZT)	T 1000 DM			.	.		.
32 541	HUBARBEITSBUEHNEN	T 1000 DM			.	.		.
32 542	FAHRZEUGWARTUNGSBUEHNEN	T 1000 DM			.	.		.
32 918	ELEKTROZUEGE, DRUCKLUFTHEBEZUEGE	T 1000 DM			.	.		.
32 545	SCHRAUBENWINDEN, SPINDELHEBEBOECKE UND -KIPPEINRICHTUNGEN SOWIE ANDERE SPINDEL-HEBEZUEGE	T 1000 DM			.	.		.
32 546	GABELSTAPLER (LASTAUFNAHME FREITRAGEND)	T 1000 DM			.	.		.
	STETIGFOERDERER FUER SCHUETTIGUT							
32 549	BANDFOERDERER, ORTSFEST U. RUECKBAR	T 1000 DM			1 322 13 178	987 7 647		3 474 29 523
32 551	GLIEDERBAND-, PLATTENBAND-, TROGBAND- U. KASTENBANDFOERDERER, ORTSFEST ODER FAHRBAR	T 1000 DM			.	.		.
32 552	BECHERWERKE MIT FESTEN BECHERN, PENDEL-BECHERWERKE	T 1000 DM			.	.		.

9 PRODUKTION AUSGEWAHLTER ERZEUGNISSE - NEUE LAENDER UND BERLIN - OST

EB.-NR.	ERZEUGNIS	EINHEIT	1992		1993		JAN. BIS 1992	MAI 1993
			APRIL	MAI	APRIL	MAI		
32 553	TROGKETTEN- U. KRATZERFOERDERER	T 1000 DM			81 978	26 174		177 1 690
32 554	SCHNECKEN- U. SCHNECKENROHRFOERDERER	T 1000 DM			.	.		.
32 555	SCHWINGFOERDERER (WUCHTFOERDERER) SCHUETTELRUTSCHEN, SCHWINGRINNEN, WENDEL- SCHWINGRINNEN	T 1000 DM			.	.		.
32 556	PNEUMATISCHE STETIGFOERDERER FUER SCHUETTGUT	T 1000 DM			.	.		.
32 560	STETIGFOERDERER FUER STUECKGUT	T 1000 DM			94 1 624	134 2 439		632 10 265
AUFZUEGE								
32 563	ELEKTRISCHE PERSONENAUFZUEGE ALS SEILAUFZUEGE	T 1000 DM			.	.		.
32 564	ELEKTRISCHE LASTENAUFZUEGE ALS SEILAUFZUEGE	T 1000 DM			.	.		.
32 565	HYDRAULISCHE AUFZUEGE	T 1000 DM			.	.		.
32 566	FAHRTREPPEN U. FAHRSTEIGE	T 1000 DM			.	.		.
32 571	GEWINNUNGSMASCHINEN F. D. BERGBAU UNTERTAGE	T 1000 DM			.	.		.
32 573	LADEMASCHINEN NUR FUER DEN UNTERTAGEBETRIEB, GESTEINSBOHRMASCHINEN	T 1000 DM			.	.		.
32 576	SPEZIALBAGGER SOWIE SONSTIGE FOERDER- UND GEWINNUNGSGERAETE FUER DEN TAGEBAU	T 1000 DM			.	.		.
32 578	AUFBEREITUNGSMASCHINEN U. -ANLAGEN FUER ERZE, BRAUNKOEHLE, TORF SOWIE SONSTIGE BERG- BAULICHE ERZEUGNISSE	T 1000 DM			.	.		.
PAPIER- U. DRUCKEREIMASCHINEN								
32 620	SIEB-, ROLLEN-, BOGEN-, FLEXODRUCK- MASCHINEN, SONSTIGE DRUCKMASCHINEN	T 1000 DM			.	.		.
32 621	MASCHINEN U. APPARATE ZUR HERSTELLUNG VON HOLZSCHLIFF, ZELLSTOFF, PAPIER U. PAPPE	T 1000 DM			.	.		.
32 622	ROLLENSCHNEIDE- U. -WICKELMASCHINEN	T 1000 DM			.	.		.
32 623	LAENGS- U. QUERSCHNEIDER	T 1000 DM			.	.		.
32 624	SCHNEIDEMASCHINEN, MASCHINEN FUER DIE BUCH- BINDEREI; MASCHINEN FUER DIE HERSTELLUNG VON KARTONAGEN	T 1000 DM			.	.		.
32 625	MASCHINEN FUER DIE HERSTELLUNG VON BRIEFUM- SCHLAEGEN, PAPIERTUETEN, -BEUTELN U. SAECKEN	T 1000 DM			.	.		.
32 628	HILFSAPPARATE FUER DRUCKMASCHINEN, MA- SCHINEN U. GERAETE FUER DIE SATZ- U. REPRODUKTIONSTECHNIK	T 1000 DM			.	.		.
32 919	SELBSTANZEIGENDE LADENTISCHWAAGEN, MECHA- NISCH U. ELEKTROMECHANISCH	T 1000 DM			.	.		.
TEXTILMASCHINEN								
32 630	AUFBEREITUNGS- U. VORBEREITUNGSMASCHINEN FUER WOLLE, BAUMWOLLE U. CHEMIEFASERN	T 1000 DM			317 10 213	208 5 442		1 524 44 963
32 634	DUESENSPINNMASCHINEN U. NACHBEHANDLUNGS- MASCHINEN FUER ZELLULOSISCHE U. SYNTHETISCHE FASERN U. FAEDEN	T 1000 DM			.	.		.
32 635	ZWIRNEREI- U. SEILEREIMASCHINEN	T 1000 DM			.	.		.

STBA, FACHSERIE 4, REIHE 2.1

9 PRODUKTION AUSGEWAHLTER ERZEUGNISSE - NEUE LAENDER UND BERLIN - OST

EB.-NR.	ERZEUGNIS	EINHEIT	1992		1993		JAN. BIS 1992	MAI 1993	
			APRIL	MAI	APRIL	MAI			
32 920	VORBEREITUNGS- U. HILFSMASCHINEN FUER DIE WEBEREI	T 1000 DM	
32 639	WEBMASCHINEN (OHNE BANDWEBMASCHINEN)	T 1000 DM	
32 640	STRICK- U. WIRKMASCHINEN USW.	T 1000 DM	
32 641	BLEICHEREI- U. FAERBEREIMASCHINEN UND -APPARATE, WALKEN, WASCHMASCHINEN (OHNE WAESCHEREI- U. HAUSHALTSWASCHMASCHINEN)	T 1000 DM	
32 642	APPRETUR-, MERCERISIERMASCHINEN, PRESSEN FUER DIE TEXTILINDUSTRIE (OHNE SOLCHE FUER HUETE, OBERBEKLEIDUNG U. WAESCHE)	T 1000 DM	
32 643	DRUCKEREIMASCHINEN FUER DIE TEXTILINDUSTRIE	T 1000 DM	
32 921	SPINDELN U. SPINDELTEILE, RINGE U. RING- LAEUFER, ROTORSPINNAGGREGATE U. TEILE DA- VON	T 1000 DM	
32 650	ZUBEHOER FUER WIRK- U. STRICKMASCHINEN, NETZ- U. TUELLMASCHINEN USW.	T 1000 DM	.	.	27 933	46 1 541	.	121 5 168	
NAEHMASCHINEN									
32 651	HAUSHALTSNAEHMASCHINEN (NUR OBERTEILE)	T 1000 DM	
32 922	STIEPPSTICHNAEHMASCHINEN	T 1000 DM	
32 923	KETTENSTICHNAEHMASCHINEN	T 1000 DM	
32 924	STICHGRUPPEN-NAEHAUTOMATEN U. NAEHAUTOMA- TEN MIT AUTOMATISCHER NAEHGUTFUEHRUNG	T 1000 DM	
MASCHINEN FUER DIE LEDER-, SCHUH- U. LEDER- WARENHERSTELLUNG									
32 658	LEDERHERSTELLUNGSMASCHINEN	T 1000 DM	
32 660	SCHUHHERSTELLUNGSMASCHINEN	T 1000 DM	
ARMATUREN U. AEHNLICHE APPARATE									
32 662	DRUCKMINDERVENTILE, RUECKSCHLAGKLAPPEN UND -VENTILE, UEBERDRUCK- U. SICHERHEITSVEN- TILE, SONSTIGE SICHERHEITSARMATUREN	T 1000 DM	.	.	55 1 256	46 1 131	.	209 5 368	
32 663	SANITAERARMATUREN	T 1000 DM	.	.	166 7 692	159 7 013	.	799 37 211	
32 664	ARMATUREN FUER HEIZKOEPPER VON ZENTRAL- HEIZUNGEN	T 1000 DM	
32 665	ANDERE ARMATUREN (REGELVENTILE, SCHIEBER, VENTILE, HAEHNE, KLAPPEN, MEMBRANARMA- TUREN U. SONSTIGE ABSPERRARMATUREN)	T 1000 DM	.	.	477 9 595	467 9 281	.	2 106 39 874	
32 666	AUSGLEICHS- U. VERBINDUNGSARMATUREN	T 1000 DM	.	.	35 476	37 498	.	179 2 778	
32 667	ABLEITER, ABSCHIEDER, BE- U. ENTLUEFTER	T 1000 DM	.	.	115 1 178	56 486	.	367 3 555	
32 668	ARMATUREN FUER DIE OELHYDRAULIK U. PNEU- MATIK	T 1000 DM	.	.	148 3 037	133 3 126	.	657 14 283	
32 711	FEUERWEHR-AUFBAUTEN FUER KRAFTFAHRGROSS- GERAETE	T 1000 DM	

9 PRODUKTION AUSGEWAHLTER ERZEUGNISSE - NEUE LAENDER UND BERLIN - OST

EB.-NR.	ERZEUGNIS	EINHEIT	1992		1993		JAN. BIS	MAI
			APRIL	MAI	APRIL	MAI	1992	1993
32 730	EINZELGERAETE FUER OELHYDRAULISCHE ANLAGEN	T			155	124		851
		1000 DM			3 904	2 436		18 353
32 731	HYDROAGGREGATE U. KOMPLETTE HYDROANLAGEN	T			.	.		.
		1000 DM			.	.		.
32 732	PNEUMATIKZYLINDER (OHNE BREMSZYLINDER FUER FAHRZEUGE)	T			.	.		.
		1000 DM			.	.		.
	ZAHNRAEDER U. GETRIEBE							
32 733	STIRNRAEDER U. STIRNRADTRIEBE	T			124	134		681
		1000 DM			2 030	2 398		11 578
32 734	STIRNRADGETRIEBE	T			450	234		1 786
		1000 DM			6 592	5 461		31 800
32 735	KEGELRAD- U. KEGELSTIRNRADGETRIEBE	T			17	41		149
		1000 DM			254	556		2 555
32 736	SCHNECKENGETRIEBE	T			101	.		.
		1000 DM			1 203	.		.
32 737	PLANETENGETRIEBE (OHNE TURBOPLANETENGETRIEBE)	T			.	.		.
		1000 DM			.	.		.
32 738	MOTORGETRIEBE	T			.	.		.
		1000 DM			.	.		.
	ZAHNRADGETRIEBE FUER LANDMASCHINEN							
32 739		T			282	203		1 317
		1000 DM			3 023	2 459		13 709
32 741	FUER SELBSTFAHRENDE GERAETE FUER DIE BAUWIRTSCHAFT	T			.	.		.
		1000 DM			.	.		.
32 742	STUFENLOS EINSTELLBARE GETRIEBE (OHNE SOLCHE FUER KRAFTWAGEN U. -RAEDER)	T			.	.		.
		1000 DM			.	.		.
32 743	WAEHLZLAGER (OHNE SOLCHE AUS KUNSTSTOFF)	T			.	.		.
		1000 DM			.	.		.
32 744	GELENKHELEN U. GELENKKUPPLUNGEN (OHNE SOLCHE FUER KFZ)	T			.	.		.
		1000 DM			.	.		.
32 745	DREHELASTISCHE KUPPLUNGEN (OHNE SOLCHE FUER KFZ)	T			.	.		.
		1000 DM			.	.		.
32 746	REIBUNGSKUPPLUNGEN (OHNE SOLCHE FUER KFZ)	T			.	.		.
		1000 DM			.	.		.
32 747	MAGNETKUPPLUNGEN (OHNE SOLCHE FUER KFZ)	T			.	.		.
		1000 DM			.	.		.
32 748	FLACH- U. KEILRIEMENANTRIEBE SOWIE SONSTIGE ZUGORGANANTRIEBE	T			.	.		.
		1000 DM			.	.		.
32 749	BRENNER U. FEUERUNGEN FUER FLUESSIGEN BRENNSTOFF	T			.	.		.
		1000 DM			.	.		.
32 751	SCHIFFSPROPELLER	T			.	.		.
		1000 DM			.	.		.
32 970	MONTAGEN VON MASCHINENBAUERZEUGNISSEN (OHNE MONTAGEN VON NICHELEKTRISCHEN KRAFTMASCHINEN U. VON HEBE- U. FOERDERZEUGEN)	T						
		1000 DM			39 392	38 104		177 767
	STRASSENFAHRZEUGE							
33 119	PERSONENKRAFTWAGEN (AUCH DREIRAEDRIG) UND KLEINOMNIBUSSE (BIS 9 SITZPLAETZE) 1)	ST			.	.		.
		1000 DM			.	.		.
33 129	KOMBINATIONSKRAFTWAGEN (MEHRZWECKWAGEN) (AUCH DREIRAEDRIG) 1)	ST			.	.		.
		1000 DM			.	.		.
33 132	LIEFER- U. LASTKRAFTWAGEN (AUCH DREIRAEDRIG, ABER OHNE KOMMUNALFAHRZEUGE) SOWIE MOTORCARAVANS, WOHNMOBILE U. ANDERE LASTKRAFTWAGEN MIT SPEZIALAUFBAUTEN	ST			1 278	1 655		6 859
		1000 DM			13 595	15 954		66 861

1) EINSCHL. FAHRGESTELLE MIT MOTOR.

9 PRODUKTION AUSGEWAHLTER ERZEUGNISSE - NEUE LAENDER UND BERLIN - OST

EB.-NR.	ERZEUGNIS	EINHEIT	1992		1993		JAN. BIS	MAI
			APRIL	MAI	APRIL	MAI	1992	1993
33 150	OMNIBUSSE U. OBUSSE (OHNE KLEINOMNIBUSSE BIS 9 SITZPLAETZE) 1)	ST 1000 DM		
33 180	VERBRENNUNGSMOTOREN FUER KRAFTWAGEN	ST *		
33 210	STRASSENZUGMASCHINEN	ST 1000 DM		
33 319	ZUBEHOER, EINZEL- U. ERSATZTEILE FUER KRAFTWAGEN-, STRASSENZUGMASCHINEN- U. KRAFTRADMOTOREN	1000 DM			20 171	18 178		101 265
33 321	RAHMEN, RAEDER U. FELGEN FUER KRAFTWAGEN U. STRASSENZUGMASCHINEN	1000 DM			6 350	6 691		29 330
33 339	TRIEBWERKSTEILE U. LENKUNGEN FUER KRAFTWAGEN, STRASSENZUGMASCHINEN U. KRAFTRAEDER	T *			1 267	888		5 674
33 341	KUEHLER, -TEILE (EINSCHL. KUEHLERTRAEGERN U. -JALOUSIEN)	1000 DM			.	.		.
33 343	BREMSAGGREGATE FUER KRAFTFAHRZEUGE U. ANHAENGER	1000 DM			8 098	10 716		43 880
33 347	STOSSDAEMPFER U. STOSSDAEMPFERTEILE	1000 DM			.	.		.
33 351	AUTOHEIZUNGEN U. -ENTLUEFTUNGEN	1000 DM			.	.		.
33 361	ABGASREINIGUNGSSYSTEME FUER STRASSENFAHRZEUGE, Z.B. KFZ.-KATALYSATOREN	ST 1000 DM			.	.		.
33 372	KRAFTFAHRZEUGZUBEHOER FUER KAROSSERIEN, AUFBAUTEN U. INNENAUSSTATTUNGEN SOWIE SICHERHEITSGURTE	1000 DM			.	.		.
33 411	KAROSSERIEN FUER PERSONENKRAFTWAGEN	ST 1000 DM			.	.		.
33 419	AUFBAUTEN FUER NUTZFAHRZEUGE	ST 1000 DM			2 454 18 109	2 096 18 101		9 768 84 611
33 455	KRAFTWAGEN- U. SATTELANHAENGER MIT MINDESTENS 2 AXSEN ZUR LASTENBEFOERDERUNG	ST 1000 DM			698 13 316	594 12 904		4 130 54 910
33 456	MOBILHEIME, CAMPING- U. SONSTIGE WOHNANHAENGER	ST 1000 DM			186 1 709	298 3 153		957 10 079
33 713	KRAFTRAEDER U. MOTORROLLER	ST 1000 DM			.	.		.
33 719	FAHRRAEDE MIT HILFSMOTOR	ST 1000 DM			.	.		.
33 750	FAHRRAEDE (OHNE SPIELFAHRRAEDE)	ST 1000 DM			44 150 9 936	46 772 11 260		211 096 46 670
33 761	FAHRRADRAHMEN	ST 1000 DM			.	.		.
ELEKTROTECHNISCHE ERZEUGNISSE								
36 114	GLEICHSTROMMOTOREN U. -GENERATOREN (EINSCHL. GETRIEBEMOTOREN) UEBER 0,0375 KW	1000 ST 1000 DM			5 4 447	5 2 800		12 19 228
36 115	EINPHASEN-WECHSELSTROMMOTOREN (EINSCHL. GETRIEBEMOTOREN)	1000 ST 1000 DM			173 4 618	143 3 392		813 21 089
36 116	DREHSTROM- U. ZWEIPHASEN-WECHSELSTROMMOTOREN	1000 ST 1000 DM			34 9 328	23 7 950		166 44 919
36 117	WECHSELSTROMGENERATOREN, TURBOGENERATOREN	ST 1000 DM			.	.		.
36 118	STROMERZEUGUNGSAGGREGATE (OHNE SCHWEISSSTROMERZEUGUNGSAGGREGATE) ANGETRIEBEN DURCH DIESELMOTOREN U. SONSTIGE KRAFTMASCHINEN (OHNE OTTOMOTOREN)	ST 1000 DM			.	.		.
36 123	TRANSFORMATOREN MIT FLUESSIGKEITSISOLATION	ST 1000 DM			.	.		.
36 125	TROCKENTRANSFORMATOREN, GIESSHARZ-VERTEILUNGS- U. LEISTUNGSTRANSFORMATOREN	1000 ST 1000 DM			184 3 095	180 2 853		817 14 536
36 134	EINKRISTALLGLEICHRICHTERELEMENTE U. -SAETZE, THYRISTOREN, TRIACS U. DGL.	1000 DM			.	.		.
36 137	HALBLEITER-STROMRICHTERGERAETE U. SONSTIGE STROMRICHTER	1000 ST 1000 DM			7 599	5 463		25 2 796
36 158	BLEIAKKUMULATOREN UEBER 7 KG (TROCKENGEWICHT)	T 1000 DM			698 2 417	981 4 424		4 830 20 524
36 219	HOCHSPANNUNGSSCHALTFELDER	ST 1000 DM			.	.		.

1) EINSCHL. FAHRGESTELLE MIT MOTOR.

9 PRODUKTION AUSGEWAHLTER ERZEUGNISSE - NEUE LAENDER UND BERLIN - OST

EB.-NR.	ERZEUGNIS	EINHEIT	1992		1993		JAN. BIS 1992	MAI 1993
			APRIL	MAI	APRIL	MAI		
NIEDERSpannungSSCHALTGERAETE U. -ANLAGEN UNTER 1000 V								
36 221	EINFACHE HANDSCHALTGERAETE	1000 ST
		1000 DM
36 222	BEFEHLSSCHALTER (OHNE SCHNAPPSCHALTER)	1000 ST
		1000 DM
36 223	LEISTUNGSSCHALTER	1000 ST
		1000 DM
36 224	SCHUETZE	1000 ST	.	5	4	.	27	.
		1000 DM	.	806	622	.	4 479	.
36 225	TEMPERATURWAECHTER (NICHT F. RAUMHEIZUNG)	1000 ST
		1000 DM
36 226	SCHALTFELDER, SCHALTSCHRAENKE U. SCHALTAFELN	1000 ST	.	16	14	.	60	.
		1000 DM	.	20 864	17 855	.	98 933	.
36 227	GEKAPSELTE VERTEILUNGEN	1000 ST	.	3	2	.	11	.
		1000 DM	.	2 713	2 103	.	12 495	.
36 228	EINBAUFERTIGE SCHALTSCHRAENKE	1000 ST	1	.
		1000 DM	.	2 967	3 112	.	17 680	.
INSTALLATIONSGERAETE BIS 1 000 V								
36 230	GERAETE- U. PAKETSCHALTER	1000 ST
		1000 DM
36 231	INSTALLATIONSSCHALTER, NICHT REGELBAR	1000 ST
		1000 DM
36 233	STECKDOSEN	1000 ST	.	671	530	.	2 861	.
		1000 DM	.	1 281	1 082	.	5 841	.
36 234	VERTEILUNGSTAFELN U. -SCHRAENKE	1000 ST
		1000 DM
36 235	ZAEHLERTAFELN U. -SCHRAENKE	1000 ST
		1000 DM
36 238	INSTALLATIONSELBSTSCHALTER (OHNE MOTOR- SCHUTZSCHALTER)	1000 ST
		1000 DM
36 239	KLEMMEN, REIHENKLEMMEN U. DGL.	1000 ST	.	1 019	1 166	.	6 087	.
		1000 DM	.	429	376	.	2 486	.
36 259	ISOLIERTE DRAEHTE U. LEITUNGEN	T	.	7 232	4 880	.	35 782	.
		1000 DM	.	27 855	21 401	.	144 159	.
36 261	STARKSTROMKABEL (OHNE SCHIFFS-, OEL- U. DRUCKKABEL)	T
		1000 DM
36 262	FERNMELDEKABEL	T	.	1 322	949	.	6 703	.
		1000 DM	.	11 279	8 018	.	57 581	.
36 265	HOCHFREQUENZKABEL	T
		1000 DM
ELEKTROWERKZEUGE BIS 2 KW								
36 310	ELEKTRISCHE HANDBOHRWERKZEUGE	1000 ST
		1000 DM
36 312	ELEKTRISCHE SCHLEIF- U. POLIERWERKZEUGE (BIS 300 MM SCHEIBENDURCHMESSER)	1000 ST
		1000 DM
36 314	ELEKTRISCHE KREIS-, KETTEN-, STICH- SAEGEN, FRAES- U. HOBELWERKZEUGE	1000 ST
		1000 DM
ELEKTRISCHE HAUSHALTSGERAETE								
36 351	ELEKTROVOLLHERDE, BACKOEFEN (EINBAUGERAETE)	1000 ST
		1000 DM
36 353	ELEKTRISCHE HAUSHALTS-KAFFEE- U. -TEE- BEREITER MIT EINEM NUTZINHALT BIS 2 L	1000 ST
		1000 DM
36 357	ELEKTRISCHE SPEICHERHEIZGERAETE, ORTSFEST	1000 ST
		1000 DM
36 358	ELEKTROBUEGELEISEN	1000 ST
		1000 DM
36 359	ELEKTRISCHE HEIZELEMENTE, -STAEBE U. -EINSAETZE, AUCH EINSATZKOCHPLATTEN	1000 ST	.	222	200	.	1 107	.
		1000 DM	.	2 446	2 564	.	12 086	.
36 371	ELEKTRISCHE MIXGERAETE (AUCH HANDRUEHR- GERAETE)	1000 ST
		1000 DM
36 373	ELEKTRISCHE RUNDSCHEIDEMASCHINEN	1000 ST
		1000 DM
36 374	GESCHIRRSPUELMASCHINEN FUER DEN HAUSHALT	1000 ST
		1000 DM
36 375	ELEKTR. RASIERAPPARATE, AUCH BATTERIEBETR.	1000 ST
		1000 DM
36 376	ELEKTRISCHE LUFTDUSCHEN U. HAARTROCKNER	1000 ST
		1000 DM
36 378	ELEKTRISCHE STAUBSAUGER	1000 ST
		1000 DM
36 379	ELEKTRISCHE DUNSTABZUGSHAUBEN	1000 ST
		1000 DM
36 381	TISCH- U. EINBAUKUEHLSCHRAENKE (MIT ELEK- TRISCH ANGETRIEBENEM KOMPRESSOR)	1000 ST
		1000 DM
36 382	KOMBINIERTE KUEHL- U. GEFRIERSCHRAENKE	1000 ST
		1000 DM
36 384	HAUSHALTSGEFRIERSCHRAENKE U. -TRUHEN	1000 ST
		1000 DM
36 389	KAEITEMITTELVERDICHTER U. KAEITEMITTELVER- DICHTERSAETZE BIS 0,4 KW	1000 ST
		1000 DM
36 394	ELEKTRISCHE HAUSHALTSMASCHINEN MIT EINEM FUELLGEWICHT BIS 6 KG TROCKENWAESCHE	1000 ST
		1000 DM

9 PRODUKTION AUSGEWAHLTER ERZEUGNISSE - NEUE LAENDER UND BERLIN - OST

EB.-NR.	ERZEUGNIS	EINHEIT	1992		1993		JAN. BIS 1992	MAI 1993
			APRIL	MAI	APRIL	MAI		
36 396	ELEKTRISCHE WAESCHETROMMELTROCKNER MIT EINEM FUELLGEWICHT BIS 6 KG TROCKENWAESCHE	1000 ST 1000 DM			.	.		.
36 411	ZWECKLEUCHTEN-INNENLEUCHTEN, -AUSSENLEUCHTEN U. -SONDERLEUCHTEN	1000 ST 1000 DM			494 6 749	434 6 073		2 352 32 996
36 414	WOHNRAUM- U. REPRaesENTATIVLEUCHTEN, STRAHLER	1000 ST 1000 DM			39 1 053	41 1 007		243 5 358
36 443	REFLEKTORGLUEHLAMPEN U. ANDERE GLUEHLAMPEN (UEBER 100 V)	1000 ST 1000 DM			.	.		.
36 447	FAHRZEUGGLUEHLAMPEN	1000 ST 1000 DM			.	.		.
36 474	LEUCHTSTOFFLAMPEN	1000 ST 1000 DM			.	.		.
36 519	GERAETE U. EINRICHTUNGEN DER LEITERGEBUNDE- NEN TELEKOMMUNIKATION	1000 DM			16 365	7 712		70 297
36 532	GERAETE U. EINRICHTUNGEN DER NICHTLEITERGE- BUNDENEN TELEKOMMUNIKATION	1000 DM			.	.		.
36 620	RUNDFUNKEMPFANGSGERAETE (OHNE KFZ-GERAETE)	1000 ST 1000 DM			.	.		.
36 624	KRAFTFAHRZEUGEMPFANGSGERAETE	1000 ST 1000 DM			.	.		.
36 628	FERNSEHEMPFANGSGERAETE	1000 ST 1000 DM			.	.		.
36 631	ELEKTR.BILD-U.TONAUFZEICHNUNGSGERAETE (VIDEORECORDER)	1000 ST 1000 DM			.	.		.
36 637	LAUTSPRECHER MIT GEHAEUSE	1000 ST 1000 DM			.	.		.
36 638	SCHALLPLATTEN, CD-PLATTEN (BESPIELT)	1000 ST 1000 DM			.	.		.
36 652	BAUELEMENTE DER ELEKTRONIK KATHODENSTRAHLROEHREN	1000 ST 1000 DM			.	.		.
36 656	OPTOELEKTRONISCHE HALBLEITERBAUELEMENTE	1000 ST 1000 DM			.	.		.
36 658	TRANSISTOREN, DIODEN U. SONSTIGE DISKRETE HALBLEITER	1000 ST 1000 DM			.	.		.
36 670	KUNSTSTOFFOLIENKONDENSATOREN U. SONSTIGE FESTKONDENSATOREN	MILL. ST 1000 DM			.	.		.
36 671	SCHICHTFESTWIDERSTAENDE	1000 ST 1000 DM			.	.		.
36 672	SCHICHTSTELLWIDERSTAENDE	1000 ST 1000 DM			.	.		.
36 673	ELEKTROLYTKONDENSATOREN	1000 ST 1000 DM			.	.		.
36 675	INDUKTIVITAETEN	1000 ST 1000 DM			1 781 565	1 443 551		8 342 2 787
36 676	SCHALTER U. SCHALTERSAETZE	1000 ST 1000 DM			37 92	29 79		214 1 088
36 677	VERBINDUNGSELEMENTE	1000 ST 1000 DM			16 018 735	14 143 801		72 102 4 042
36 678	AKTIVE INTEGR. SCHALTUNGEN, MONOLITHISCH	1000 ST 1000 DM			.	.		.
36 679	LEITERPLATTEN (UNBESTUECKT)	1000 ST 1000 DM			35 691 7 740	30 151 6 614		160 629 34 871
36 718	ELEKTRISCHE MESSGERAETE	1000 ST 1000 DM			32 3 293	30 3 759		155 15 361
36 735	ELEKTRIZITAETSZAEHLER FUER MEHRPHASEN- WECHSELSTROM	1000 ST 1000 DM			.	.		.
36 774	ELEKTRISCHE REGEL- U. STEUERUNGSGERAETE U. -EINRICHTUNGEN (OHNE ELEKTR. ZEITAUESER FUER TARIFZNECKE, ZEITSCHALTGERAETE UND RELAIS NACH VDE 0435)	1000 ST 1000 DM			127 14 513	96 14 191		543 82 054
36 775	ELEKTRISCHE ZEITAUESER FUER TARIFZNECKE U. ELEKTRISCHE ZEITSCHALTGERAETE	1000 ST 1000 DM			.	.		.
36 776	RELAIS NACH VDE 0435	1000 ST 1000 DM			60 188	50 194		493 3 314
36 810	MEDIZINISCHE GERAETE, DIE ROENTGEN-, ALPHA-, BETA- ODER GAMMASTRAEHLN VERWENDEN	1000 DM 1000 ST 1000 DM			.	.		.
36 812	ELEKTRISCHE DENTALBOHRMASCHINEN	1000 ST 1000 DM			.	.		.
36 818	GERAETE FUER ELEKTRODIAGNOSE U. PATIENTEN- UEBERWACHUNG	1000 ST 1000 DM			.	.		.
36 829	ELEKTROKOHLEN U. -BUERSTEN (EINSCHLIESSLICH BUERSTENHALTER, ABER OHNE STABELEKTRODEN)	T 1000 DM			.	.		.

STBA, FACHSERIE 4, REIHE 2.1

9 PRODUKTION AUSGEWAHLTER ERZEUGNISSE - NEUE LAENDER UND BERLIN - OST

EB.-NR.	ERZEUGNIS	EINHEIT	1992		1993		JAN. BIS 1992	MAI 1993
			APRIL	MAI	APRIL	MAI		
36 844	ELEKTRISCHE BAHNSIGNAL- U. -SICHERUNGS-GERAETE	T 1000 DM			.	.		.
36 846	ELEKTRISCHE GERAETE FUER SICHERHEITS- U. -ALARMANLAGEN	T 1000 DM			1	2		16
36 862	ELEKTRISCHE AUSTRUERSTUNGEN FUER FAHRRAEDEK, KRAFTFAHRZEUGE U. VERBRENNUNGSMOTOREN	T 1000 DM			1 856 30 367	1 809 31 219		9 430 146 287
36 900	MONTAGEN (EINSCHL. INSTALLATIONEN)	1000 DM			132 484	126 654		675 509
<u>FEINMECHANISCHE U. OPTISCHE ERZEUGNISSE;</u>								
<u>UHREN</u>								
37 113	KONTAKTLINSEN U. BRILLENGLAESER, OPTISCH BEARBEITET	1000 ST 1000 DM			.	.		.
37 115	FASSUNGEN FUER BRILLEN AUS KUNSTSTOFF	1000 ST 1000 DM			.	.		.
37 116	FASSUNGEN FUER BRILLEN AUS METALLEN ODER SONSTIGEN STOFFEN	1000 ST 1000 DM			.	.		.
37 121	OPTISCHE ELEMENTE	1000 DM			1 524	1 388		7 573
37 133	OPTISCHE MIKROSKOPE	ST 1000 DM			.	.		.
37 158	FERNGLAESER, FERNROHRE U. ANDERE ASTRONOMISCHE GERAETE	ST 1000 DM			.	.		.
37 176	OPTISCHE MESSGERAETE	ST 1000 DM			.	.		.
37 190	AUGENAERZTLICHE INSTRUMENTE U. GERAETE, DIE OPTISCHE STRAHLEN VERWENDEN	ST 1000 DM			.	.		.
37 192	MEDIZINISCHE ENDOSKOPE	ST 1000 DM			.	.		.
37 211	OBJEKTIVE FUER FOTOAPPARATE, FILMKAMERAS UND PROJEKTOREN	1000 ST 1000 DM			.	.		.
37 212	FOTOAPPARATE (OHNE SPEZIALFOTOAPPARATE)	1000 ST 1000 DM			.	.		.
37 214	FOTOKOPIERAPPARATE (OHNE VERVIELFAELTIGUNGS- U. LICHTPAUSMASCHINEN)	ST 1000 DM			.	.		.
37 218	FOTOLABORGERAETE	ST 1000 DM			.	.		.
37 252	DIAPROJEKTOREN, ANDERE STEHBILDWERFER	ST 1000 DM			.	.		.
37 255	FILMKAMERAS	ST 1000 DM			.	.		.
37 256	FILMVORFUEHRAPPARATE	ST 1000 DM			.	.		.
37 532	PRAEZISIONSWAAGEN	ST 1000 DM			.	.		.
37 538	FEINMECHANISCHE GERAETE U. MASCHINEN ZUM MESSEN ODER PRUEFEN VON GEOMETRISCHEN GROESSEN	1000 ST 1000 DM			20 832	13 706		79 3 931
<u>FEINMECHANISCHE BETRIEBSMESS- U. REGEL-GERAETE</u>								
37 551	FEINMECHANISCHE GESCHWINDIGKEITS- UND DREHZAHLMESSER, FEINMECHANISCHE ZAEHLER	1000 ST 1000 DM			.	.		.
37 552	ANDERE FEINMECHANISCHE MESS- U. REGELGERAETE	1000 ST 1000 DM			161 1 062	158 962		890 5 492
37 553	GASZAEHLER (OHNE STATIONS- GASZAEHLER)	1000 ST 1000 DM			.	.		.
37 554	WASSERZAEHLER	1000 ST 1000 DM			.	.		.
37 555	SONSTIGE FLUESSIGKEITZAEHLER	1000 ST 1000 DM			.	.		.
37 556	FEINMECHANISCHE REGELGERAETE (OHNE THERMOSTATE)	1000 ST 1000 DM			.	.		.
37 562	GERAETE U. MODELLE ZU VORFUEHRZWECKEN UND UNTERRICHT	1000 ST 1000 DM			.	.		.
37 595	UMGEBUNGSLUFTABHAENIGKE ATMUNGSGERAETE	1000 ST 1000 DM			.	.		.
37 719	ARMBAND-, TASCHEN- U. AEHNLICHE UHREN	1000 ST 1000 DM			.	.		.
37 730	WECKER, WAND- U. SONST. UHREN (ELEKTRISCH)	1000 ST 1000 DM			.	.		.
37 733	WECKER (NICHELEKTRISCH)	1000 ST 1000 DM			.	.		.
37 739	ARMATURBRETTUHREN FUER KRAFTFAHRZEUGE, LUFTFAHRZEUGE, SCHIFFE ODER ANDERE FAHRZEUGE	1000 ST 1000 DM			.	.		.
37 778	ELEKTRISCHE UHRWERKE FUER WECKER, STAND-, WAND- U. TISCHUHREN	1000 ST 1000 DM			.	.		.
37 779	NICHELEKTRISCHE UHRWERKE	1000 ST 1000 DM			.	.		.

9 PRODUKTION AUSGEWAHLTER ERZEUGNISSE - NEUE LAENDER UND BERLIN - OST

EB.-NR.	ERZEUGNIS	EINHEIT	1992		1993		JAN. 1992	BIS 1992	MAI 1993
			APRIL	MAI	APRIL	MAI			
EISEN-, BLECH- U. METALLWAREN									
38 231	KREISSAEGEBLAETTER FUER DIE BEARBEITUNG VON NICHTMETALLISCHEN WERKSTOFFEN 1)	T 1000 DM
38 234	BANDSAEGEBLAETTER FUER DIE BEARBEITUNG VON METALL 1)	T 1000 DM
38 235	SEGMENTSÄGEBLAETTER, KREISSÄGEBLAETTER FUER DIE BEARBEITUNG VON METALL 1)	T 1000 DM
38 236	HANDSÄGEN, LANGSÄGEBLAETTER SONSTIGER ART FUER DIE BEARBEITUNG VON METALL 1)	T 1000 DM
38 242	AUSWECHSELBARE WERKZEUGE FUER DIE BEARBEITUNG VON NICHTMETALLISCHEN WERKSTOFFEN 1)	T 1000 DM	.	.	1 64	1 65	.	.	4 350
38 246	KREISMESSER FUER DIE METALLBEARBEITUNG 1)	T 1000 DM
38 247	SONSTIGE MESSER U. SCHNEIDKLINGEN FUER DIE METALLBEARBEITUNG 1)	T 1000 DM
38 260	FEILEN, ZANGEN, METALLSCHEREN U.AE.	T 1000 DM
38 261	DREHMERKZEUGE U.A. EINZAHNIGE ZERSPANUNGSWERKZEUGE	T 1000 DM
38 271	SCHRAUBZWINGEN U. DGL.	T 1000 DM
38 272	SCHRAUBENZIEHER (HANDSCHRAUBENDREHER) UND SCHRAUBENDREHEREINSAETZE U. DAZUGEHÖRIGE VERBINDUNGS- U. ANTRIEBSTEILE	T 1000 DM
38 273	STECKSCHLUESSEL, AUSWECHSELBARE STECKSCHLUESSELEINSAETZE (AUCH MIT HALTER, VERBINDUNGS- U. ANTRIEBSTEILEN	T 1000 DM
38 274	SCHRAUBEN- U. SPANNSCHLUESSEL MIT NICHT VERSTELLBARER SPANNWEITE	T 1000 DM
38 281	HARTMETALLPLAETTCHEN, -STAEBCHEN, -SPITZEN U.AE. FORMSTUECKE FUER WERKZEUGE, NICHT GEFASST	T 1000 DM
38 282	HARTMETALL- U. HARTMETALLBESTUECKTE DREHWERKZEUGE U. ANDERE EINZAHNIGE ZERSPANUNGSWERKZEUGE FUER DIE METALLBEARBEITUNG	T 1000 DM
38 284	SAEGEBLAETTER MIT ARBEITENDEM TEIL AUS GESINTERTEN HARTMETALLEN	T 1000 DM
38 285	ZIEHMERKZEUGE U. PRESSMATRIZEN ZUM ZIEHEN ODER STRANGPRESSEN VON METALL, KALTPRESSWERKZEUGE FUER DIE MASSIVUMFORMUNG VON METALL MIT ARBEITENDEM TEIL AUS GESINTERTEN HARTMETALLEN	T 1000 DM
38 286	ANDERE BOHRWERKZEUGE MIT ARBEITENDEM TEIL AUS GESINTERTEN HARTMETALLEN FUER DIE BEARBEITUNG VON NICHTMETALLISCHEN WERKSTOFFEN	T 1000 DM
38 287	SAEGEBLAETTER MIT ARBEITENDEM TEIL AUS DIAMANTEN ODER AGGLOMERIERTEN DIAMANTEN	T 1000 DM
38 312	GAS-STANDHERDE (EINSCHL. GASZUSATZHERDEN U. GAS-HEIZHERDEN)	ST 1000 DM
38 314	HERDE, KOCHGERAETE U. AEHNLICHE GERAETE FUER GROSSKUECHEN	ST 1000 DM	.	.	1 672 2 512	2 050 3 479	.	.	9 041 13 919
38 316	RAUMHEIZOEFEN U. ANDERE HEIZGERAETE FUER DEN HAUSHALT	ST 1000 DM	.	.	11 967 4 822	12 096 4 878	.	.	70 068 28 346
38 318	NICHELEKTRISCHE WASSERHEIZER (GASBEHEIZUNG)	ST 1000 DM
GERAETE U. BEDARFSARTIKEL AUS STAHLBLECH									
38 411	GESCHIRR AUS EISEN ODER STAHL FUER DEN HAUSHALT	T 1000 DM
38 412	TRETEIMER U. AEHNLICHE MUELLGEFASSE, MUELLBEHAELTER	T 1000 DM
38 413	BADEWANNEN AUS STAHLBLECH, FUER DEN EINBAU BESTIMMT	T 1000 DM
38 414	SPUELBECKEN U. ABDECKUNGEN AUS STAHLBLECH FUER SPUELTISCHE	T 1000 DM
38 415	LOCHBLECHE AUS STAHL, IN TAFELN ODER ROLLEN	T 1000 DM

1) OHNE HARTMETALL- U. DIAMANTWERKZEUGE.

9 PRODUKTION AUSGEWAHLTER ERZEUGNISSE - NEUE LAENDER UND BERLIN - OST

EB.-NR.	ERZEUGNIS	EINHEIT	1992		1993		JAN. BIS 1992	MAI 1993
			APRIL	MAI	APRIL	MAI		
38 416	STAHLSCHUTZPLANKEN (STAHLLEITPLANKEN)	T 1000 DM
38 417	STAHLRADIATOREN, PLATTENHEIZKOEPPER, SONSTIGE HEIZKOEPPER U. GLIEDER DAFUER	T 1000 DM
38 418	BEHAELTER FUER HEIZUNGS- U. WASSERVERSOR- GUNGSANLAGEN	T 1000 DM	.	.	121 757	244 1 546	.	1 004 6 560
38 419	KESSELBOEDEN, GEPRESST, TIEFGEZOGEN ODER AEMNLICH HERGESTELLT	T 1000 DM
38 420	STAHLTUEREN AUS GEFALZTEN STAHLBLECHPROFILIEN (AUCH MIT PLATTENFUELLUNGEN AUS ANDEREN WERKSTOFFEN)	T 1000 DM	.	.	81 701	72 515	.	368 3 020
38 421	STAHLTUERZARGEN AUS GEFALZTEN STAHLBLECHPRO- FILIEN	T 1000 DM
38 422	STAHLTORE AUS GEFALZTEN STAHLBLECHPROFILIEN (AUCH MIT PLATTENFUELLUNGEN AUS ANDEREN WERKSTOFFEN)	T 1000 DM
38 423	TRENNWAENDE AUS GEFALZTEN STAHLBLECHPROFILIEN	T 1000 DM
38 425	HAUS- U. WANDVERKLEIDUNGEN AUS STAHLBLECH	T 1000 DM
	LAGER- U. TRANSPORTBEHAELTER AUS STAHLBLECH							
38 901	SPUNDBEAELTER	T 1000 DM
38 427	ROLLEN U. TROMMELN FUER KABEL U. DGL.	T 1000 DM
38 428	PALETTEN U. AEMNLICHE STAPELFAEHIGE TRANS- PORTMITTEL	T 1000 DM	.	.	845 2 717	791 2 026	.	4 417 13 169
38 902	SONSTIGE BEHAELTER (OHNE STAHLKAESTEN)	T 1000 DM	.	.	910 3 192	1 048 3 221	.	5 222 17 972
	MOEBEL AUS STAHL- U. NE-METALLROEHREN SOWIE -PROFILIEN (OHNE MEDIZINISCH-CHIRURGISCHE MOEBEL, DENTALSTUEHLE U. AE.)							
38 431	BUERO- U. SCHULMOEBEL AUS METALL	T 1000 DM	.	.	190 1 105	234 1 660	.	1 107 7 038
38 903	LUFT- U. KRAFTFAHRZEUGSITZE AUS METALL	T 1000 DM
38 437	BUERO-, SCHUL- U. SONSTIGE SITZMOEBEL SO- WIE ANDERE WOHNSITZMOEBEL (OHNE POLSTER- MOEBEL)	T 1000 DM	.	.	155 2 158	162 2 048	.	895 11 302
38 904	GARTENBAENKE, GARTEN-, CAMPING- U. TER- RASSENSTUEHLE, ANDERE WOHNMUEBEL, BUEGEL- TISCHE U. SONSTIGE MOEBEL AUS METALL	T 1000 DM	.	.	845 3 596	660 2 988	.	2 914 13 308
	STAHL- U. NE-METALLBLECHEINRICHTUNGEN							
38 905	FACHBODENREGALE UEBER 4M HOEHE U. PALETTEN- REGALE	T 1000 DM	.	.	197 657	216 893	.	1 602 5 200
38 440	KLEIDERSCHRAENKE AUS METALL	T 1000 DM
38 441	WERKZEUGSCHRAENKE AUS METALL	T 1000 DM
38 442	SPUELTISCHE AUS METALL (OHNE LABORSPUEL- EINRICHTUNGEN)	T 1000 DM
38 443	SPEZIALEINRICHTUNGEN AUS METALL FUER LABO- RATORIEN	T 1000 DM
	GERAETE U. BEDARFSARTIKEL AUS NE-METALL							
38 906	KOCH-, BACK-, BRAT- U.A. GESCHIRR FUER DEN HAUSHALT	T 1000 DM
38 445	GROSSKUECHENGESCHIRR	T 1000 DM
38 907	SONSTIGE HAUSWIRTSCHAFTS-, HYGIENE- UND TOILETTENARTIKEL	T 1000 DM
38 908	TYPENSCHILDER, SKALEN, FRONTBLENDEN, SCHALTBILDER, ZAHLEN U. BUCHSTABEN AUS NE-METALL	T 1000 DM
38 448	HAUS- U. WANDVERKLEIDUNGEN AUS ALUMINIUM	T 1000 DM
38 452	ROLLAEDEN (OHNE ROLLTORE), SCHEREN- U. ROLLGITTER AUS ALUMINIUM	T 1000 DM
38 460	JALOUSIEN AUS ALUMINIUM	T 1000 DM

9 PRODUKTION AUSGEWAHLTER ERZEUGNISSE - NEUE LAENDER UND BERLIN - OST

EB.-NR.	ERZEUGNIS	EINHEIT	1992		1993		JAN. 1992	BIS 1992	MAI 1993
			APRIL	MAI	APRIL	MAI			
38 462	PANZERSCHRAENKE, TUEREN U. FAECHER FUER STAHLKAMMERN	T 1000 DM							
38 463	STUFENLEITERN U. TRITTSCHEMEL	T 1000 DM							
38 464	METALLSCHLAEUCHE U. BIEGSAME WELLEN	T 1000 DM							
38 465	DREI- U. MEHRRAEDRIGE HANDTRANSPORTGERAETE BIS 1 T TRAGKRAFT	T 1000 DM							
38 466	LAUFRAEDER, -ROLLEN, SOWIE TEILE AUS METALL FUER HANDTRANSPORTGERAETE	T 1000 DM							
38 467	FEINSTBLECHPACKUNGEN FUER NAHRUNGSMITTEL, GETRAENKE, TABAKWAREN (AUS STAHL)	T 1000 DM							
38 468	FEINSTBLECHPACKUNGEN FUER FARBEN, LACKE UND VERWANDTE ERZEUGNISSE (AUS STAHL)	T 1000 DM							
38 470	DRUCKZERSTAEUBERDOSEN (AEROSOLDOSSEN) UND FEINSTBLECHVERSCHLUESSE FUER SONSTIGE VERPACKUNGEN (AUS STAHL)	T 1000 DM							
38 513	SCHLOESSER, VERSCHLUESSE U. VERSCHLUSSBUEGEL MIT SCHLOSS, SOWIE BESCHLAEGE AUS KUNSTSTOFF U. METALL FUER KOFFER, MAPPEN U. TAESCHNERWAREN	T 1000 DM							
38 531	LAUFRAEDER ODER -ROLLEN AUS METALL FUER MOEBEL U. APPARATE	T 1000 DM							
38 533	MOEBELBESCHLAEGE AUS HOLZ U. KUNSTSTOFF	T 1000 DM							
38 541	TUERSCHLOESSER FUER SCHLIESSZYLINDER, VORGERICHTET	T 1000 DM							
38 542	EINSTECK- U. TUERSCHLOESSER SONSTIGER ART	T 1000 DM			40	44			207
38 544	AUTOMATISCHE TUERSCHLIESSER	T 1000 DM			1 806	1 555			9 215
38 909	KRAFTFAHRZEUGSCHLOESSER U. -BESCHLAEGE	T 1000 DM							
38 574	DREH-, KIPP- U. DREHKIPPBAUBESCHLAEGE, GANZ ODER UEBERWIEGEND AUS STAHL	T 1000 DM							
38 575	TUERGRIFFE, -KNOEPFE U. ZUGEHOERIGE BESCHLAEGE	T 1000 DM							
38 711	MESSER MIT FESTSTEHENDER KLINGE	1000 ST 1000 DM							
38 715	SCHEREN U. SCHERENBLAETTER	1000 ST 1000 DM							
38 716	RASIERKLINGEN (EINSCHL. EINWEGRASIERAPPARATEN) U. EINZELNE GRIFFE U. KLINGEN	1000 DM							
38 741	BESTECKE U. AEHNLICHE TISCHGERAETE	1000 DM							
38 816	PERSONEN- U. HAUSHALTSWAAGEN	1000 ST 1000 DM							
38 821	TAFELGESCHIRR U. AEHNLICHE ARTIKEL FUER DEN TISCHGEBRAUCH	1000 DM							
38 823	GALANTERIEWAREN AUS UNEDLEN METALLEN	1000 DM							
38 834	DATUMSTEMPEL-, NUMMERNSTEMPEL-, ETIKETTIERAPPARATE U.AE. WAREN FUER DEN HANDGEBRAUCH	1000 DM							
38 845	ANDERE HAUSWIRTSCHAFTSARTIKEL, Z.B. KOHLEN- U. WASSEREIMER, KOERBE, VOGELKAEFIGE UND AE. KLEINKAEFIGE AUS EISEN- ODER STAHL- DRAHT	T 1000 DM			279 906	211 787			1 066 3 763
38 853	FOLIEN U. DUENNE BAENDER AUS ALUMINIUM MIT EINER DICKE BIS 0,2 MM	T 1000 DM							
38 856	TUBEN AUS ALUMINIUM	T 1000 DM							
38 857	DRUCKZERSTAEUBERDOSEN (AEROSOLDOSSEN) AUS ALUMINIUM	T 1000 DM							
38 870	DRUCKKNOEPFE U. TEILE DAVON	1000 DM							
38 872	NAEHMASCHINENNADELN	1000 DM							

9 PRODUKTION AUSGEWAHLTER ERZEUGNISSE - NEUE LAENDER UND BERLIN - OST

EB.-NR.	ERZEUGNIS	EINHEIT	1992		1993		JAN. 1992	BIS MAI 1993
			APRIL	MAI	APRIL	MAI		
38 874	REISSVERSCHLUESSE MIT ZAEHNEN AUS UNEDLEN METALLEN	1000 M 1000 DM			.	.		.
38 878	METALLKURZWAREN (LAUFROLLENGARNITUREN, SCHLITZROHRE U. ANDERES BEFESTIGUNGSMATERIAL FUER GARDINEN, KLEIDERHAKEN, HUTHALTER U.AE.)	1000 DM			.	.		.
38 879	STIFTE, NAEGEL, REISSNAEGEL, KRAMPEN, GEWELTTE ODER ABGESCHRAEGTE KLAMMERN U.AE.	1000 DM			744	621		3 360
38 899	PRESS-, ZIEH- U. STANZTEILE AUS EISEN ODER STAHL MIT EINEM STUECKGEWICHT UNTER 50 G (OHNE SOLCHE FUER ELEKTROTECHNISCHE ERZEUGNISSE)	1000 DM			4 405	4 333		20 103
<u>CHEMISCHE ERZEUGNISSE</u>								
41 111	CHLOR	T *			.	.		.
41 137	RUSS	T 1000 DM			.	.		.
41 140	PHOSPHOR	T *			.	.		.
41 153	SAUERSTOFF 1)	1000 M3*			2 793	2 642		12 027
41 211	SALZSAEURE, CHLORWASSERSTOFF (GASFOERMIG ODER FLUESSIG), BER. AUF HCL	T *			2 601	2 756		15 759
41 229	SCHWEFELSAEURE, EINSCHL. OLEUM, BER. AUF SO3	1000 T *						
41 231	SALPETERSAEURE, BER. AUF N	T *			17 682	13 204		86 602
41 240	OXIDE U. SAUERSTOFFSAEUREN DES PHOSPHORS, BER. AUF P2O5	T *			.	.		.
41 293	SILICIUMDIOXID (KIESELSAEUREANHYDRID), BER. AUF SiO2	T *			.	.		.
41 420	SYNTHESEAMMONIAK (PRIMAERSTICKSTOFF), BER. AUF N	T *			.	.		.
41 461	NATRIUMHYDROXID (AETZNATRON U. NATRONLAUGE), BER. AUF NaOH	T *			.	.		.
41 491	ALUMINIUMOXID (CALCINIERTE TONEROE), BER. AUF AL2O3	T *			.	.		.
41 492	ALUMINIUMHYDROXID (TONERDEHYDRAT), BER. AUF AL2O3	T *			.	.		.
41 495	ELEKTROKORUND	T 1000 DM			.	.		.
41 522	CHLORIDE U. OXYCHLORIDE DER METALLE 2)	T *			9 777	10 784		64 999
41 545	NATRIUMSULFAT (CALCINIERT U. KRISTALLISIERT), BER. AUF Na2SO4	T *			.	.		.
41 571	PHOSPHATE U. POLYPHOSPHATE 3), BER. AUF P2O5	T 1000 DM			.	.		.
41 593	NATRIUMCARBONAT (SODA), BER. AUF Na2CO3	T *			.	.		.
41 910	EDELMETALLE, KOLLOID; EDELMETALLAMALGAME, -SALZE, CHEMISCHE EDELMETALLVERBINDUNGEN	T 1000 DM			.	.		.
41 972	CARBIDE	T *			.	.		.
41 996	AKTIVIERTE NATUERLICHE MINERALISCHE STOFFE (OHNE AKTIVKOHLE)	T 1000 DM			.	.		.
42 211	ETHEN (ETHYLEN), BER. AUF 100 VH	T *			.	.		.
42 212	PROPEN (PROPYLEN), BER. AUF 100 VH	T *			.	.		.
42 213	BUTADIEN, BUTENE (BUTYLENE), BER. AUF 100 VH	T *			.	.		.
42 214	ETHIN (ACETYLEN) IN JEDER FORM	T *			.	.		.
42 241	REINBENZOLE, BER. AUF 100 VH	T *			.	.		.
42 242	REINTOLUOLE, BER. AUF 100 VH	T *			.	.		.
42 243	REINXYLOLE, BER. AUF 100 VH	T *			.	.		.
42 272	1,2-DICHLORETHAN (ETHYLENDICHLORID), BER. AUF 100 VH	T *			.	.		.
42 277	VINYL- U. VINYLIDENCHLORID, MONOMER, BER. AUF 100 VH	T *			.	.		.
42 311	METHANOL, BER. AUF 100 VH	T *			.	.		.
42 313	ETHANOL, SYNTHETISCH U. AUS ABLAGEN DER SULFITZELLSTOFFPRODUKTION, BER. AUF 100 VH	T *			.	.		228 343
42 327	DREI- U. HOEHERWERTIGE ALKOHOLE	T *			.	.		.
42 422	PHENOL, BER. AUF 100 VH	T *			.	.		.
42 511	ETHYLENOXID, BER. AUF 100 VH	T *			.	.		.
42 512	PROPYLENOXID, BER. AUF 100 VH	T *			.	.		.
42 551	METHANAL (FORMALDEHYD), BER. AUF 100 VH	T *			.	.		.
42 554	ETHANAL (ACETALDEHYD), BER. AUF 100 VH	T *			.	.		.
42 613	ESSIGSAEURE, BER. AUF 100 VH	T *			.	.		.
42 618	WEICHMACHER, AUF FETTSAEURE-, PHTHALSAEURE- U. PHOSPHORSAEUREBASIS, BER. AUF 100 VH	T *			4 485	4 008		20 057
42 634	PHTHALSAEUREANHYDRID, BER. AUF 100 VH	T *			.	.		.
42 727	AROMATISCHE MONO- U. POLYAMINE U. IHRE DERIVATE; SALZE DIESER ERZEUGNISSE	T *			.	.		.
42 756	AMINE MIT SAUERSTOFFFUNKTION	T *			.	.		.
42 758	ACRYLNITRIL, MONOMER, BER. AUF 100 VH	T *			.	.		.
42 912	ORGANISCHE THIOVERBINDUNGEN (ART ANGEBEN)	T *			.	.		.
42 963	TECHNISCHE FETTSAEUREN (OHNE CHEMISCH EINHEITLICHE)	T *			189	.		.
42 971	NATUERLICHE ETHERISCHE OELE U. RIECHSTOFFE U.AE. (OHNE ESSENZEN U. AROMEN FUER DAS ERNAHRUNGSGEWERBE)	T *			.	.		.

1) GEMESSEN UNTER NORMALDRUCK BEI 20 GRAD C.- 2) OHNE NATUERLICHES KALIUM- U. NATRIUMCHLORID SOWIE OHNE PFLANZENBEHANDLUNGSMITTEL.- 3) OHNE DUENGMITTEL.

9 PRODUKTION AUSGEWAHLTER ERZEUGNISSE - NEUE LAENDER UND BERLIN - OST

EB.-NR.	ERZEUGNIS	EINHEIT	1992		1993		JAN. BIS 1992	MAI 1993
			APRIL	MAI	APRIL	MAI		
	EINNAEHRSTOFFDUENGER (OHNE KALI)							
43 111	STICKSTOFFHALTIGE, BER. AUF N AUS SYNTHETISCHEM AMMONIAK U. AUS KOKE- REIEN U. GASWERKEN 1)	T *						
43 114	CALCIUMCYANAMID (KALKSTICKSTOFF) 1)	T *						
	PHOSPHATHALTIGE, BER. AUF P205							
43 116	SUPERPHOSPHATE, TRIPLE-SUPERPHOSPHAT 2)	T *						
43 118	THOMASPHOSPHAT 2)	T *						
43 120	ANDERE PHOSPHATHALTIGE EINNAEHRSTOFFDUEN- GER (ART ANGEBEN) 2)	T *						
	MEHRNAEHRSTOFFDUENGER							
43 140	KOMPLEXDUENGER	T						
43 141	STICKSTOFF-ANTEIL 3)	T			63 475	52 275		312 381
43 142	PHOSPHAT-ANTEIL 4)	T						
43 143	KALI-ANTEIL 5)	T			98 243	74 725		445 367
43 145	ANDERE MEHRNAEHRSTOFFDUENGER	T						
	PFLANZENBEHANDLUNGS- U. SCHAEDLINGS- BEKAMPFUNGSMITTEL 6)							
43 411	ORGANISCHE PHOSPHORVERBINDUNGEN ALS INSEKTIZIDE U. AKARIZIDE	T						
		1000 DM						
43 414	FUNGIZIDE	T						
		1000 DM						
43 417	HERBIZIDE	T						
		1000 DM						
44 121	KONDENSATIONS-, POLYKONDENSATIONS- U. POLY- ADDITIONSPRODUKTE FUER DIE CHEMIEFASER- HERSTELLUNG 7)	T *			621	3		3 602
44 123	LACKKUNSTHARZE AUF PHENOL-, KRESOL- U. XYLENOLBASIS 7)	T *						
44 124	AMINOHARZE U. POLYURETHANE, IN PRIMAER- FORMEN 7)	T *			20 817	23 232		111 258
44 127	POLYETHER, EPOXIDHARZE, POLYESTER, POLY- AMIDE 7)	T *			1 984	1 927		10 516
44 128	SILICONE 7)	T *						
44 140	POLYPROPYLEN U. SONSTIGE POLYOLEFINE (OHNE HALOGENIERTE POLYOLEFINE) 7)	T *						
44 141	POLYMERISATIONS- U. MISCHPOLYMERISATIONSPRO- DUKTE FUER DIE CHEMIEFASERHERSTELLUNG 7)	T *			1 038	1 092		4 191
44 142	POLYETHYLEN 7)	T *			21 869	17 418		93 143
44 144	POLYSTYROL 7)	T *						
44 145	STYROL-COPOLYMERE 7)	T *						
44 146	POLYVINYLCHLORID 7)	T *						
44 148	POLYVINYLACETAT 7)	T *						
44 149	VINYLAETAT-COPOLYMERE (OHNE VINYLCHLORID- VINYLAETAT-COPOLYMERE) 7)	T *						
44 150	VINYLCHLORID-COPOLYMERE 7)	T *						
44 151	ACRYLPOLYMERE 7)	T *						
44 152	ACRYL-COPOLYMERE 7)	T *						
44 172	FOLIEN AUS REGENERIERTER CELLULOSE (ZELL- GLAS) 7)	T *						
44 178	CELLULOSEACETATE U. MISCHESTER 7)	T *						
44 179	CELLULOSEETHER, CARBOXYMETHYLCELLULOSE UND CELLULOSEPROPIONAT 7)	T *						
44 196	NATUERLICHE POLYMERE U. MODIFIZIERTE NA- TUERLICHE POLYMERE, Z.B. ALGINSAEURE, GE- HAERTETE EIWEISSSTOFFE, CHEMISCHE DERIVATE VON NATURKAUTSCHUK, KUNSTHORN 7)	T *						
44 197	KUNSTSTOFFREGENERATE, AUFGEARBEITETE REST- STOFFE AUS KUNSTSTOFFERZEUGNISSEN 7)	T *						
44 520	SYNTHETISCHER LATEX, BER. AUF TROCKEN- SUBSTANZ	T *						
44 551	SYNTHETISCHER KAUTSCHUK U. FAKTIS, FEST, BER. AUF TROCKENSUBSTANZ	T *						
45 110	CELLULOSISCHE SPINNFASERN	T *						
45 150	CELLULOSISCHE FILAMENTGARNE	T *						
45 519	SYNTHETISCHE SPINNFASERN	T *						
45 551	SYNTHETISCHE FILAMENTGARNE	T *						
46 175	SYNTHETISCHE ORGANISCHE FARBSTOFFE	T						
		1000 DM						
46 429	LACKE, OEL-, LEIM-, WASSER-, DISPERSIONS- FARBEN U. A.; KUNSTSTOFFPUTZE; SPACHTEL	T			7 021	5 067		27 634
		1000 DM			13 695	11 212		61 480
46 450	VERDUENNUNGEN	T			401	551		1 976
		1000 DM			890	1 483		4 817
46 721	ZUBEREITETE PIGMENTE, TRUEBUNGSMITTEL, FAR- BEN; SCHMELZGLASUREN U.A. VERGLASBARE MASSEN	T						
		1000 DM						
46 731	DRUCKFARBEN FUER GRAFISCHE ZWECKE	T						
		1000 DM						
47 199	VITAMINE, HORMONE, ALKALOIDE, GLYKOSIDE, ANTIBIOTIKA, ZUBEREITETE DRUGEN	1000 DM			2 627	881		19 422
47 478	ARZNEIWAREN U. HORMONELLE CONTRACEPTIVA	1000 DM			53 689	48 996		273 390
47 946	CHIRURGISCHES NAHTMATERIAL (STERIL)	1000 DM						
47 971	DESINFIZIATIONSMITTEL	1000 DM						

1) ABSATZPRODUKTION IN EB-NR. 43 141 ENTHALTEN.- 2) ABSATZPRODUKTION IN EB-NR. 43 142 ENTHALTEN.- 3) ENTHAELT AUCH ABSATZPRODUKTION AUS EB-NR. 43 111, 43 114.- 4) ENTHAELT AUCH ABSATZPRODUKTION AUS EB-NR. 43 116, 43 118 UND 43 120.- 5) ENTHAELT AUCH ABSATZPRODUKTION AUS EB-NR. 21 531 UND 21 539.- 6) AUCH ZUBEREITUNGEN UND VORMISCHUNGEN. FALLS DIESE ERZEUGNISSE NUR ABGEPACKT ODER NUR MIT UNWIRKSAMEN STOFFEN VERMISCHT BZW. VERDUENNT WERDEN, SIND SIE NICHT ENTHALTEN.- 7) ANTEIL DER PRIMAERPRODUKTION IN JEDER FORM (PULVER, KOERNER, BLOECKE, PLATTEN, DISPERSIONEN, LOESUNGEN U.A.) EINSCHL. FUELLSTOFFE BEI FORMMASSEN, ABER OHNE ANDERE ZUSAETZE (Z.B. LOESUNGS- UND DISPERSIERMITTEL, WEICHMACHER) VOR ABGABE ZUR WEITERVERARBEITUNG IM GLEICHEN ODER FREMDEN UNTERNEHMEN.

9 PRODUKTION AUSGEWAHLTER ERZEUGNISSE - NEUE LAENDER UND BERLIN - OST

EB.-NR.	ERZEUGNIS	EINHEIT	1992		1993		JAN. BIS 1992	MAI 1993
			APRIL	MAI	APRIL	MAI		
49 122	GELATINE (OHNE GEFORMTE WAREN AUS NICHT GE- HAERTETER GELATINE U. GELATINEDERIVATE)	T
49 170	SYNTHETISCHE KLEBSTOFFE 1)	1000 DM	.	.	307	222	.	1 303
49 219	GERBSTOFFE	1000 DM	.	.	894	641	.	3 579
49 224	LEDERIMPRAGNIER- U. LEDERZURICHTEMITTEL	1000 DM
49 278	ORGANISCHE GRENZFLAECHEAKTIVE STOFFE UND ZUBEREITUNGEN, BER. AUF 100 VH AKTIV- SUBSTANZ (OHNE SEIFEN SOWIE WASCH-, SPUEL- U. REINIGUNGSMITTEL)	1000 DM
49 331	INDUSTRIEREINIGER	T *	.	.	1 905	1 398	.	9 814
49 370	FEIN- U. LABORCHEMIKALIEN	1000 DM
49 380	KAUTSCHUKHILFSMITTEL 2)	1000 DM	.	.	109	63	.	549
49 419	BITUMEN-DACH- U. -DICHTUNGSMATERIALIEN	1000 DM	.	.	457	480	.	2 821
49 429	BAUTENSCHUTZMITTEL U. VERWANDTE ERZEUGNISSE	1000 M2
49 450	ISOLIERMASSEN FUER DIE ELEKTROTECHNIK	1000 DM	.	.	2 868	2 858	.	9 939
49 529	FOTOCHEMISCHE ERZEUGNISSE, NICHT BELICHTET	1000 DM	.	.	4 712	4 697	.	16 052
49 531	VORBESCHICHTETE (SENSIBILISIERTE) DRUCKFOR- MEN, NICHT BELICHTET	1000 DM	.	.	1 105	1 612	.	3 998
49 550	UNBESPIELTE MAGNETTONBAENDER U. MAGNETTON- FILME SOWIE ANDERE UNBESPIELTE MAGNETO- GRAMMTRAEGER	1000 DM	.	.	1 118	1 390	.	4 267
49 611	FEIN- U. MEDIZINALSEIFEN	1000 DM
49 660	VOLL- U. HAUPTWASCHMITTEL	1000 DM
49 663	SPEZIAL- U. FEINWASCHMITTEL (PULVERFOERMIG U. FLUESSIG)	1000 DM	.	.	3 206	3 165	.	16 265
49 664	WAESCHEWEICHPUELMITTEL	1000 DM	.	.	9 242	8 923	.	45 320
49 665	GESCHIRRSPUELMITTEL	1000 DM	.	.	1 119	1 000	.	6 132
49 666	FLUESSIGE HAUSHALTSREINIGUNGSMITTEL AUF DER BASIS GRENZFLAECHEAKTIVER STOFFE	1000 DM	.	.	4 629	3 921	.	25 046
49 667	SCHEUERMITTEL	1000 DM
49 711	KOELNISCH-, LAVENDEL- U.A. DUFTWAESSER	1000 DM
49 715	RASIERWAESSER	1000 DM
49 731	SONNENSCHUTZMITTEL	1000 DM
49 739	SONSTIGE HAUTPFLEGEMITTEL	1000 DM
49 751	ZAHNPASTEN, -SEIFEN, -PULVER	1000 DM	.	.	121	126	.	701
49 755	ZAHN- U. MUNDWAESSER SOWIE MITTEL Z. REINI- GUNG U. BEFESTIGUNG VON KUENSTL. GEBISSEN	1000 DM	.	.	1 429	1 120	.	8 325
49 761	KOPF- U. HAARWAESSER	1000 DM
49 762	FLUESSIGE HAARWASCHMITTEL	1000 DM
49 763	HAARSPRAYS	1000 DM
49 764	HAARFESTIGER (AUCH TOENEND)	1000 DM
49 765	HAARFARBEN, -BLEICHMITTEL U. -TOENUNGEN 3)	1000 DM
49 780	BADEZUSATZMITTEL	1000 DM
49 791	DESODORANTIEN FUER DIE KOERPERPFLEGE 4)	1000 DM	.	.	268	263	.	1 237
49 819	SELBSTKLEBEBAENDER 5)	1000 DM	.	.	677	754	.	3 209
49 851	BLEI-, FARB- U. KOPIERSTIFTE	GROS
49 853	FARBBAENDER	1000 DM
49 856	KOHLEPAPIER FUER EIN- U. MEHRMALIGE BE- NUTZUNG	1000 ST*
49 859	PRAEPARIERTE DURCHSCHREIBEPAPIERE	1000 DM
49 915	SELBSTGLAENZENDE FUSSBODENPFLEGEMITTEL	1000 DM
49 916	FENSTER- U. HERDPUTZMITTEL	1000 DM	.	.	.	59	.	.
49 918	ROHR- U. WC-REINIGER	1000 DM	.	.	.	75	.	.
49 931	KONSERVIERUNGSMITTEL	1000 DM
49 973	ZUENDHOELZER 6)	1000 DM
49 991	KERZEN ALLER ART	T
		1000 DM	.	.	693	685	.	3 241
					1 563	1 385		7 641

1) OHNE KAUTSCHUKLEBSTOFFE.- 2) OHNE KONSERVIERUNGSMITTEL.- 3) OHNE TOENENDE HAARFESTIGER U. -SHAMPOOS.- 4) OHNE DESODORIERENDE SEIFEN U. PUDER.- 5) OHNE GUMMIERTES U.AE. PAPIER.- 6) KISTE MIT ETWA 500 000 HOELZERN.

9 PRODUKTION AUSGEWAHLTER ERZEUGNISSE - NEUE LAENDER UND BERLIN - OST

EB.-NR.	ERZEUGNIS	EINHEIT	1992		1993		JAN. BIS 1992	MAI 1993
			APRIL	MAI	APRIL	MAI		
<u>BUEROMASCHINEN; DATENVERARBEITUNGSGERAETE</u>								
<u>U. -EINRICHTUNGEN</u>								
50 115	SCHREIB- U. TEXTVERARBEITUNGSMASCHINEN	T 1000 DM
50 132	RECHEN-, ABRECHNUNGSMASCHINEN, REGISTRIER- KASSEN	T 1000 DM
50 138	ZUBEHOER, EINZEL- U. ERSATZTEILE FUER RECHEN-, ABRECHNUNGSMASCHINEN U. RE- GISTRIERKASSEN	T 1000 DM
50 170	VERVIELFAELTIGUNGS- U. LICHTPAUSMASCHINEN (EINSCHL. LICHTPAUSAUTOMATEN OHNE KOPIER- MASCHINEN U. -APPARATE FUER FOTO- U. VER- VIELFAELTIGUNGSZWECKE)	T 1000 DM
50 199	ANDERE BUEROMASCHINEN Z.B. ADRESSIER- U. ADRESSENPRAEAGEMASCHI- NEN, POSTBEARBEITUNGSMASCHINEN, GELD- SORTIER-, -ZAEHL- U. -EINWICKELMASCHINEN	1000 DM
50 507	LEITERPLATTEN, BESTUECKT FUER DATENVERARBEI- TUNGSGERAETE	T 1000 DM
50 508	SONSTIGES ZUBEHOER, EINZEL- U. ERSATZTEILE ZU GERAETEN U. EINRICHTUNGEN FUER DIE DATENVERARBEITUNG A.N.G.	1000 DM
50 511	KOMPAKTEINHEITEN	1000 DM
50 512	ZENTRALEINHEITEN U. PROZESSOREN	1000 DM
50 513	MAGNETPLATTEN U. BANDSPEICHEREINHEITEN, SONSTIGE SPEICHEREINHEITEN Z.B. OPTISCHE SPEICHER	1000 DM
50 516	NICHT IN EINEM GEHAEUSE ZUSAMMENGEFASSTE PERIPHERE EINHEITEN, EIN- UND/ODER AUSGABE- GERAETE	1000 DM
<u>FEINKERAMISCHE ERZEUGNISSE</u>								
<u>GESCHIRR, HAUSHALTSGERAETE, TOILETTEN- GEGENSTAENDE AUS PORZELLAN</u>								
51 111	UNDEKORIERT 1)	T 1000 DM	.	.	1 385	1 392	.	6 952
51 115	DEKORIERT (GEMALT) 2) STEINGUT BZW. STEINGUTAEHNlichem MATERIAL	1000 DM	9 193	8 998	8 125	6 571	.	44 622
51 311	UNDEKORIERT 1)	T 1000 DM
51 315	DEKORIERT 2)	1000 DM	.	.	203	268	.	1 417
51 322	FEINSTEINZEUG, GRAUBLAUEM ODER BRAUNEM STEINZEUG, UNDEKORIERT 1)	T 1000 DM
51 361	FIGUREN, PHANTASIE-, EINRICHTUNGS-, SCHMUCK- U. ZIERGEGENSTAENDE AUS STEINGUT BZW. STEINGUTAEHNlichem MATERIAL, UNDEKORIERT 1)	T 1000 DM	.	.	16	.	.	104
51 551	KERAMISCHE INSTALLATIONS- GEGENSTAENDE FUER SANITAERE ODER HYGIENISCHE ZWECKE	T 1000 DM	36	668
51 611	ISOLATOREN AUS PORZELLAN, STEATIT U. ANDEREN KERAMISCHEN STOFFEN, MIT U. OHNE METALLTEILE	T 1000 DM
51 619	ISOLIERTEILE AUS KERAMISCHEN STOFFEN FUER ELEKTRISCHE INSTALLATION	T 1000 DM	.	.	202	151	.	842
51 711	WAND- U. BODENFLIESEN GLASIERT	1000 M2	.	.	984	730	.	4 047
51 714	UNGLASIERT	1000 M2 1000 DM
<u>GLAS U. GLASWAREN</u>								
52 112	FENSTERGLAS, UNGEFAERBT ODER GEFAERBT	1000 M2*
52 114	FLOATGLAS (SPIEGELGLAS), UNGEFAERBT ODER GEFAERBT	1000 M2*
52 116	GUSSGLAS, GEFAERBT	1000 M2 1000 DM
52 119	SPEZIALFLACHGLAS U. SONSTIGES FLACHGLAS	T *
52 212	KONSERVENGLAESER	T 1000 DM
52 213	GETRAENKEFLASCHEN AB 150 CM3 INHALT	T 1000 DM	.	.	21 352	22 915	.	104 066
52 218	WIRTSCHAFTSGLAS U. BLEIKRISTALL GLASKOLBEN	T *	.	.	10 572	11 456	.	53 769
52 223	WIRTSCHAFTSGLAS (EINSCHL. KELCHGLAS) UNTER 24 VH BLEIOXIDGEGHALT	T 1000 DM	.	.	740	584	.	3 114
52 224	BLEIKRISTALL (EINSCHL. KELCHGLAS) AB 24 VH BLEIOXIDGEGHALT	T *	5 223	3 374	.	.	.	20 694
					130	143		717

1) UNDEKORIERTER ERZEUGNISSE SIND, GLEICHGUELTIG OB UNMITTELBAR ZUM ABSATZ ODER NOCH ZUR DEKORIERUNG IM GLEICHEN UNTERNEHMEN BE-
STIMMT, INSGESAMT IN MENGE U. WERT ANGEZEIGT. UNDEKORIERTER ERZEUGNISSE, DIE AN EINEN FREMDEN BETRIEB UNBERECHNET ZUR DEKORIERUNG
GELIEFERT WERDEN, SIND ENTHALTEN. - 2) NUR DIE WERTSTIEGERUNG GEGENUEBER DER UNDEKORIERTEN WARE.

9 PRODUKTION AUSGEWAHLTER ERZEUGNISSE - NEUE LAENDER UND BERLIN - OST

EB.-NR.	ERZEUGNIS	EINHEIT	1992		1993		JAN. BIS 1992	MAI 1993
			APRIL	MAI	APRIL	MAI		
52 228	ROEHREN	T 1000 DM			202 1 090	112 1 253		1 261 5 811
52 311	LABORATORIUMSGERAETE	1000 ST 1000 DM			400 918	591 1 067		3 172 5 471
52 371	SONSTIGES VERARBEITETES GLAS	1000 DM			2 082	1 658		10 398
52 411	SICHERHEITSGLAS, EIN- U. MEHRSCICHTIG (AUCH BEARBEITET)	1000 M2 1000 DM			95 3 840	102 3 681		522 19 555
52 413	ISOLIERGLAS (AUCH BEARBEITET)	1000 M2			132	151		609
52 415	SPIEGELGLAS, BELEGT	1000 DM 1000 M2*			7 952 37	9 301 41		37 086 236
52 714	TEXTILE GLASFASERN U. WAREN DARAUS	T 1000 DM			950 4 337	837 4 291		4 759 22 618
52 716	NICHTTEXTILE GLASFASERN U. WAREN DARAUS	T			.	.		.
52 718	OPTISCHE GLASFASERN	1000 DM 1000 M 1000 DM			.	.		.
SCHNITTHOLZ, SPERRHOLZ U. SONSTIGES								
BEARBEITETES HOLZ								
SCHNITTHOLZ AUS 1)								
53 161	NADELHOLZ	1000 M3*			43	40		162
53 165	LAUBHOLZ	1000 M3*			4	4		19
53 511	SCHAELFURNIERE	M3 *			2 075	1 789		9 827
53 515	SAEGE- U. MESSERFURNIERE	M3 *			.	.		.
53 611	FURNIERPLATTEN	M3 *			.	.		.
53 612	TISCHLERPLATTEN	M3 *			.	.		.
53 712	HOLZFASERHARTPLATTEN	M3 *			.	.		.
53 814	HOLZSPANPLATTEN	M3 *			26 397	23 526		126 325
53 815	ROH ODER GESCHLIFFEN	M3 *			.	.		.
53 816	KUNSTSTOFFBESCHICHTET FURNIERT U. ANDERE	M3 *			.	.		.
HOLZWAREN								
54 111	SPERRTUEREN (TUERBLAETTER) U. TUERENFERTIG- ELEMENTE MIT FUTTER U. BEKLEIDUNG FUER DEN INNENAUSBAU	1000 ST 1000 DM			33 4 595	48 5 725		166 21 979
54 112	FENSTERTUEREN	1000 ST 1000 DM			1 464	1 497		4 2 244
54 113	FENSTER (AUCH VERGLAST)	1000 ST 1000 DM			19 13 122	21 14 791		86 59 853
54 114	ROLLAEDEN AUS HOLZ	M2			.	.		.
54 115	TREPPEN	1000 DM ST			402 444	380 492		1 926 2 415
54 116	MOSAIK- U. STABPARKETT; PARKETTDIELEN U. SONSTIGE FERTIGPARKETTELEMENTE	1000 M2 1000 DM			12 467	9 315		65 2 302
54 221	SITZMOEBEL (OHNE SCHUL-, KIRCHEN-, THEATER- U. KINOSITZMOEBEL)	1000 ST 1000 DM			66 6 230	46 4 700		280 27 006
54 222	POLSTERMOEBEL (SESSLER, COUCHES, SOFAS, LIEGEN)	1000 ST 1000 DM			163 59 671	136 49 643		776 289 939
54 223	TISCHE (OHNE BUERO- U. SCHULTISCHE)	1000 ST 1000 DM			14 1 630	11 1 291		60 6 924
54 231	KLEIDER- U. WAESCHESCHRAENKE, SPINDE	1000 ST 1000 DM			28 5 302	22 4 878		140 28 523
54 233	SIDEBARDS, WOHNZIMMER- U. BUECHERSCHRAENKE (OHNE BUECHERBARS, -VITRINEN U. AE.)	1000 ST 1000 DM			15 6 440	12 5 674		69 31 090
54 234	SCHRANKWAENDE (AUCH ALS RAUMTEILER)	1000 LFD.M 1000 DM			28 7 499	20 5 270		137 36 282
54 236	KUECHENSCHRAENKE (EINSCHL. EIN- BZW. AN- BAUSCHRAENKE)	1000 ST 1000 DM			57 10 950	50 10 932		265 54 194
54 238	BUECHERBARS, -VITRINEN, KOMMODEN	1000 ST 1000 DM			22 1 665	22 1 583		66 6 661
54 240	BETTSTELLEN FUER ERWACHSENE	1000 ST 1000 DM			9 1 365	10 1 152		49 6 032
54 245	ERGAENZUNGSMOEBEL	1000 ST 1000 DM			119 6 301	114 5 960		615 33 969
54 251	BUEROMOEBEL (SCHREIBTISCHE, SITZMOEBEL U. AE.)	1000 ST 1000 DM			84 16 917	89 15 627		492 90 302
54 264	LADENEINRICHTUNGEN, SCHAUFENSTERRUECKBAUTEN	1000 DM			4 643	4 110		19 964
54 348	VERPACKUNGSKISTEN (AUCH ZIGARRENKISTEN UND ETUIS) U. KISTENGARNITUREN (AUCH KISTEN- TEILE) 2)	1000 M3 1000 DM			7 1 786	2 1 514		20 8 894
54 392	PALETTEN	1000 ST 1000 DM			202 1 991	180 1 798		941 9 405
54 419	LEISTEN U. RAHMEN UEBERWIEGEND AUS HOLZ	1000 DM			2 068	2 014		10 598
54 430	STIELE U. RUNDSTAEBE AUS HOLZ	1000 DM			.	.		.

1) SAEGEWERKE MIT EINEM JAHRESEINSCHNITT AB 1000 M3 RUNDHOLZ.- 2) M3 TATSAECHLICHER HOLZANTEIL AN DER FERTIGEN WARE.

9 PRODUKTION AUSGEWAHLTER ERZEUGNISSE - NEUE LAENDER UND BERLIN - OST

EB.-NR.	ERZEUGNIS	EINHEIT	1992		1993		JAN. 1992	BIS MAI 1993	
			APRIL	MAI	APRIL	MAI			
54 443	FAHRZEUG- U. BOOTSTEILE AUS HOLZ 1)	M3	
54 444	MOEBELBESTANDTEILE AUS HOLZ (OHNE GEDRECHSELTE)	1000 DM	
54 483	BETONSCHALUNGSPLETTEN	1000 DM	8 359	6 815	.	.	39 887	.	
54 570	HAUSHALTSARTIKEL U. KUECHENGERAETE AUS HOLZ	1000 DM	229	147	.	.	.	1 160	
<u>HOLZSTOFF, ZELLSTOFF, PAPIER U. PAPPE</u>									
55 110	HOLZSTOFF 2)	T *	
55 211	PAPIERZELLSTOFF 2)	T *	
55 291	GEBLEICHTE LINTERS 2)	T *	
55 310	ZEITUNGSDRUCKPAPIER	T *	
55 324	DRUCK- U. SCHREIBPAPIER	T *	2 789	2 514	.	.	12 678	.	
55 341	PACKPAPIER, HERGESTELLT AUS ALTPAPIER (AP) U. AUS ZELLSTOFF (ZP)	T *	1 402	1 469	.	.	6 974	.	
55 351	TESTLINER	T *	11 307	12 181	.	.	66 552	.	
55 355	AP- WELLENPAPIER (AP-WELLENSTOFF)	T *	11 182	11 459	.	.	37 131	.	
55 369	HYGIENEPAPIER	T *	2 537	2 563	.	.	14 376	.	
55 398	SONDERPAPIER (OHNE TECHNISCHE SPEZIALSEIDEN)	T *	5 159	3 968	.	.	24 623	.	
55 413	MASCHINENGESTRICHER KARTON, NOCH IN DER PAPIERMASCHINE GESTRICHEN	T *	
55 417	HOLZKARTON	T *	
55 418	GEDECKTER U. UNGEDECKTER GRAUKARTON, BEHAELTERKARTON	T *	2 684	2 837	.	.	13 059	.	
<u>PAPIER- U. PAPPEWAREN</u>									
56 111	TAPETEN AUS PAPIER (AUCH KUNSTSTOFFBESCHICHTET, METALLISIERT, MIT TEXTILIEN KASCHIERT U. AE.)	1000 ST 1000 DM	1 562 5 582	1 342 4 744	.	.	7 307 26 840	.	
56 310	PAPIERSAECKE	T	
56 311	GESCHAFTSBUECHER, LERNMITTEL	1000 DM	349	547	.	.	2 148	.	
56 318	KALENDER (OHNE WANDKALENDER)	1000 DM	877	1 193	.	.	5 272	.	
56 321	SPITZTUETEN, KREUZBODENBEUTEL, FLACH- U. SEITENFALTENBEUTEL U. AE.	T 1000 DM	332 1 121	269 980	.	.	1 581 5 604	.	
56 322	BUEROHILFSMITTEL	1000 DM	5 387	4 762	.	.	33 059	.	
<u>ZELLSTOFFWATTE, FILTRIERPAPIER- U. KREPP- PAPIERWAREN</u>									
56 341	TOILETTENPAPIER (TISSUE, KREPP)	T 1000 DM	2 102 3 330	1 991 3 126	.	.	8 119 12 151	.	
56 343	FILTRIERPAPIERWAREN	T 1000 DM	53 435	52 395	.	.	342 2 458	.	
56 344	HYGIENISCHE BINDEN U. TAMPONS, WINDELN FUER KLEINKINDER U. AE. WAREN	T 1000 DM	220 1 579	220 1 692	.	.	991 7 384	.	
56 347	TASCHEN-, KOSMETIK- U. ANDERE KOERPER- PFLEGETUECHER	T 1000 DM	
56 348	HANDTUECHER	T 1000 DM	
56 357	KUECHEN-, HAUSHALTS- U. PUTZTUECHER	T 1000 DM	
56 358	TISCHTUECHER U. SERVIETTEN	T 1000 DM	
56 359	ROLLEN, SPULEN, HUELSEN FUER DIE TEXTILINDUSTRIE; ETIKETTEN, SIEGELMARKEN, KLEBECKEN U. AE.	T 1000 DM	911 1 391	896 1 205	.	.	4 559 6 866	.	
56 411	WELLPAPPE, IN ROLLEN ODER BOGEN (EINSCHL. ZUSCHNITTEN)	1000 T *	5	4	.	.	26	.	
56 415	ERZEUGNISSE AUS WELLPAPPE	1000 T 1000 DM	7 9 074	5 7 538	.	.	31 44 079	.	
56 499	VERPACKUNGSMITTEL AUS KARTON U. VOLLPAPPE (AUCH BEDRUCKT), DISPLAYS	1000 T 1000 DM	3 8 012	3 7 735	.	.	16 40 527	.	
<u>GUMMIWAREN</u>									
<u>BEREIFUNGEN</u>									
59 125	LAUFDECKEN FUER PERSONENKRAFTWAGEN	1000 ST 1000 DM	
59 131	LAUFDECKEN FUER LASTKRAFTWAGEN, OMNIBUSSE U. ERDBEWEGUNGSMASCHINEN	1000 ST 1000 DM	18 3 219	16 2 984	.	.	98 17 761	.	
59 133	LAUFDECKEN FUER ACKERSCHLEPPER	1000 ST 1000 DM	
59 134	LAUFDECKEN FUER SONSTIGE FAHRZEUGE (OHNE HAND- U. INDUSTRIEKARREN, ACKERMASCHINEN U. ACKERWAGEN)	T 1000 DM	
59 211	MASCHINENSCHLAEUCH (AUCH CHIRURGISCHE SCHLAEUCH), PROFILE U. SCHNURERE	T 1000 DM	161 1 362	170 1 395	.	.	903 6 802	.	
59 212	ANDERE SCHLAEUCH 3)	T 1000 DM	250 1 854	245 1 875	.	.	1 280 9 443	.	
59 213	RAHMEN U. RINGE	T 1000 DM	111 2 368	91 1 965	.	.	439 10 933	.	
59 215	KEILRIEMEN	T 1000 DM	
59 216	FOERDERGURTE, TRANSPORTBAENDER	T 1000 DM	

1) M3 TATSACHLICHER HOLZANTEIL AN DER FERTIGEN WARE.- 2) AUF BASIS EINES TROCKENGEWICHTS VON 90 V.H.- 3) OHNE GEWEBTE FEUERLOESCHSCHLAEUCH.

9 PRODUKTION AUSGEWAHLTER ERZEUGNISSE - NEUE LAENDER UND BERLIN - OST

EB.-NR.	ERZEUGNIS	EINHEIT	1992		1993		JAN. BIS 1992	MAI 1993
			APRIL	MAI	APRIL	MAI		
59 217	WALZENBEZUEGE	T
59 218	GUMMIMETALLVERBINDUNGEN	1000 DM	.	.	190	173	.	932
		1000 DM			2 878	2 641		14 002
59 235	SOHLENPLATTEN U. FORMSOHLEN	T
		1000 DM						
59 279	SCHWAMM-, ZELL-, MOOS- U. SCHAUMGUMMI-ARTIKEL	T
		1000 DM						
59 298	GUMMIHAARPOLSTER U. KROLLHAAR	T
		1000 DM						
	LEDER							
61 219	OBERLEDER	T *			12	12		88
61 229	FUTTERLEDER	T *			20	26		112
61 232	POLSTERLEDER	T *			.	.		.
61 239	BEKLEIDUNGS- U. HANDSCHUHLEDER	T *			7	3		28
61 249	GEWICHTSLEDER	T *			.	.		.
	LEDERWAREN U. SCHUHE							
62 162	HANDTASCHEN, PORTEMONNAIES U. ANDERE FEIN-TAESCHNER- U. GALANTERIEWAREN AUS LEDER	1000 DM			1 492	1 305		7 017
62 176	FEINSATTLERWAREN	1000 DM			1 702	1 953		8 994
62 271	SATTLERWAREN (OHNE SOLCHE AUS LEDER ODER REKONSTITUIERTEM LEDER)	1000 DM			.	.		.
62 511	ARBEITSSCHUHE U. -STIEFEL MIT OBERTEIL AUS LEDER	1000 PAAR			45	45		259
		1000 DM			2 246	2 336		13 331
	STRASSENSCHUHE U. -STIEFEL MIT OBERTEIL AUS LEDER							
62 532	FUER HERREN (AB GROESSE 36)	1000 PAAR			44	36		347
		1000 DM			3 202	2 201		17 140
62 534	FUER DAMEN (EINSCHL. GEFUETTERTER SANDALETTEN) (AB GROESSE 36)	1000 PAAR			47	33		313
		1000 DM			3 871	2 911		17 309
62 539	FUER KINDER U. KLEINKINDER BIS GROESSE 35	1000 PAAR			22	12		118
		1000 DM			564	332		3 303
62 554	HAUSSCHUHE MIT OBERTEIL AUS LEDER, TEXTILIEN U. ANDEREN STOFFEN	1000 PAAR			163	133		763
		1000 DM			1 779	1 487		7 846
	TEXTILIEN							
	GARN FUER GEWEBE (OHNE TEPPICH-, BASTFASER- U. HAARGARN) AUS							
63 211	BAUMWOLLE	T *			779	804		4 053
63 213	WOLLE	T *			.	.		.
63 215	ZELLULOSISCHEN SPINNFASERN	T *			.	.		.
63 218	SYNTHETISCHEN SPINNFASERN	T *			374	425		2 124
	GARN FUER MASCHENWARE AUS							
63 221	BAUMWOLLE	T *			580	525		3 197
63 223	WOLLE	T *			.	.		.
63 228	SYNTHETISCHEN SPINNFASERN	T *			.	.		.
63 238	GARN FUER TEPPICHE U. FUSSBODENBELAEGE (OHNE BASTFASER- U. HAARGARN) AUS SYNTHETISCHEN SPINNFASERN	T *			.	.		.
63 269	TEXTURIERTES GARN	T *			438	461		1 966
63 281	NAEKGARN (OHNE HANFNAEKGARN)	T			11	10		59
		1000 DM			441	324		2 145
63 289	HANDSTRICK- U. HANDARBEITSGARN (OHNE MASCHINENSTRICKGARN)	T			.	.		.
		1000 DM			.	.		.
63 567	VLIESTOFFE	T			579	417		2 752
		1000 DM			2 860	1 889		13 212
63 719	ROHGEWEBE 1)	1000 M2			1 001	895		4 193
		1000 DM			1 989	1 986		8 889
63 721	STOFF FUER HERREN- U. KNABEN OBERBEKLEIDUNG, AUCH FUER HERRENBERUFSSBEKLEIDUNG (OHNE FUTTERSTOFF)	1000 M2			634	720		3 233
		1000 DM			2 889	3 230		15 865

1) NUR ROHGEWEBE, DIE ALS SOLCHE ABGESETZT WERDEN.

9 PRODUKTION AUSGEWAHLTER ERZEUGNISSE - NEUE LAENDER UND BERLIN - OST

EB.-NR.	ERZEUGNIS	EINHEIT	1992		1993		JAN. BIS 1992	MAI 1993
			APRIL	MAI	APRIL	MAI		
63 722	STOFF FUER DAMEN-, MAEDCHEN- U. KLEINKINDER- OBERBEKLEIDUNG, AUCH FUER DAMENBERUFSBE- KLEIDUNG (EINSCHL. SCHUERZENSTOFF) (OHNE FUTTERSTOFF)	1000 M2 1000 DM			834 5 692	1 018 6 104		4 678 25 574
63 723	SAMT U. PLUESCH FUER BEKLEIDUNG (OHNE SAMTBAENDER)	1000 M2 1000 DM			.	.		.
63 726	LEIBWAESCHESTOFF (EINSCHL. HEMDENSTOFF)	1000 M2 1000 DM			.	.		.
63 759	FUTTERSTOFF	1000 M2 1000 DM			.	.		.
63 784	CORD- U. WULSTGEWEBE FUER FAHRRAD- U. KRAFTFAHRZEUGREIFEN U. AE.	1000 M2 1000 DM			.	.		.
63 821	HAUS-, BETT- U. TISCHWAESCHESTOFF (OHNE FROTTIERGEWEBE) (METERWARE)	1000 M2*			1 089	1 203		6 023
63 823	FROTTIERGEWEBE (METERWARE)	1000 M2*			.	.		.
63 841	MOEBELSTOFF (POLSTERBEZUGSSTOFF) (OHNE SAMT, PLUESCH U. VELOUR)	1000 M2 1000 DM			59 328	42 284		437 2 217
63 843	SAMT, PLUESCH U. VELOUR FUER MOEBEL (POLSTERBEZUEGE) U. DEKORATION	1000 M2 1000 DM			.	.		.
63 847	DEKORATIONSSTOFF (DICHTES GEWEBE) (OHNE MOEBELSTOFF, SAMT, PLUESCH U. VELOUR U. OHNE UNDICHTEN VORHANGSTOFF)	1000 M2 1000 DM			782 3 185	1 823 4 096		6 333 13 505
63 859	GARDINENSTOFF (AUCH UNDICHTER VORHANGSTOFF) (METERWARE)	1000 M2*			3 251	2 528		12 948
63 861	TEPPICHE, LAEUFER U. FUSSBODENBELAG AUS TEXTILEM MATERIAL (OHNE MATTEN) (METERWARE U. ABGEPASST) GEWEBT	1000 M2 1000 DM			.	.		.
63 863	IM TUFTINGVERFAHREN HERGESTELLT (OHNE BADEZIMMERNITUREN)	1000 M2 1000 DM			.	.		.
63 865	AUS NADELFILZ BZW. NADELVLIES	1000 M2 1000 DM			.	.		.
63 880	BESCHICHTETE GEWEBE U. ANDERE BESCHICHTETE TEXTILE TRAEGERBAHNEN (OHNE GUMMIERTE GEWEBE)	1000 M2 1000 DM			878 4 169	830 3 998		4 141 19 487
63 919	GEWIRKTER ODER GESTRIKTER STOFF (OHNE UN- DICHTEN VORHANGSTOFF)	T 1000 DM			190 2 052	142 1 500		1 152 10 942
63 929	GEWIRKTE ODER GESTRIKTE 1) HERRENBERBEKLEIDUNG AB GROESSE 38	1000 ST 1000 DM			60 1 111	56 1 116		331 6 929
63 939	DAMENBERBEKLEIDUNG AB GROESSE 34	1000 ST 1000 DM			139 2 737	120 2 954		816 17 238
63 949	KINDERBERBEKLEIDUNG (OHNE ERSTLINGS- STRUEMPFE U. -SCHUHE)	1000 ST 1000 DM			29 165	30 162		221 1 152
63 959	HERRENWAESCHE	1000 ST 1000 DM			732 2 999	597 2 721		3 483 14 906
63 969	DAMEN- U. KINDERWAESCHE	1000 ST 1000 DM			729 3 180	674 3 009		4 285 17 907
63 971	HERRENSTRUEMPFE U. -SOCKEN (EINSCHL. SPORTSTRUEMPFFEN)	1000 PAAR 1000 DM			.	.		.
63 977	DAMENFEINSTRUMPFHOSEN AUS GARN BIS 60 DEN, GANZ ODER UEBERWIEGEND AUS SYNTHETISCHEN CHEMIEFASERN	1000 ST 1000 DM			.	.		.
BEKLEIDUNG 2)								
64 114	HERRENBERBEKLEIDUNG AB GROESSE 38 ANZUEGE	1000 ST 1000 DM			4 517	1 151		15 2 145
64 115	SAKKOS U: JACKEN (OHNE SKI- U. WINDJACKEN, ANORAKS, BLOUSONS U. AE.)	1000 ST 1000 DM			.	.		.
64 116	HOSEN, LANG (AUCH JEANSHOSEN)	1000 ST 1000 DM			.	.		.

1) OHNE DIE IM BEKLEIDUNGSGEWERBE KONFEKTIONIERTE WIRK- UND STRICKWAREN. - 2) EINSCHLIESSLICH DER VON WEBEREIEN FERTIGGESTELLTEN WAREN, SOWIE SOLCHE AUS ZUGEKAUFTEM GEWIRKTEM ODER GESTRIKTEM METERWARE.

9 PRODUKTION AUSGEWAHLTER ERZEUGNISSE - NEUE LAENDER UND BERLIN - OST

EB.-NR.	ERZEUGNIS	EINHEIT	1992		1993		JAN. BIS 1992	MAI 1993
			APRIL	MAI	APRIL	MAI		
64 117	MAENTEL U. UMHAENGE AUS NICHT GUMMIERTEM U. NICHT BESCHICHTETEM GEWEBE	1000 ST 1000 DM			.	.		.
64 131	DAMENBERBEKLEIDUNG AB GROESSE 34 KOSTUEME (AUCH KOMPLETS)	1000 ST 1000 DM			7 413	4 293		42 2 364
64 132	ROECKE	1000 ST 1000 DM			108 2 405	76 1 460		547 10 711
64 133	HOSEN, LANG (AUCH JEANSHOSEN U. HOSENROECKE)	1000 ST 1000 DM			107 1 955	78 1 520		464 8 582
64 134	BLUSEN (AUCH HEMDBLUSEN)	1000 ST 1000 DM			85 2 634	70 2 010		403 11 778
64 135	KLEIDER	1000 ST 1000 DM			12 845	11 677		61 3 623
64 136	MAENTEL U. UMHAENGE AUS NICHT GUMMIERTEM U. NICHT BESCHICHTETEM GEWEBE	1000 ST 1000 DM			4 291	9 518		44 3 056
64 141	ARBEITS-, BERUFS- U. SPEZIALSCHUTZANZUEGE, EINTEILIG (KOMBINATIONEN) (GENAeht)	1000 ST 1000 DM			11 895	6 288		43 2 970
64 143	ARBEITS-, BERUFS- U. SPEZIALSCHUTZHOSEN (GENAeht) (AUCH LATZHOSEN)	1000 ST 1000 DM			28 569	26 549		129 2 737
64 144	ARBEITS-, BERUFS- U. SPEZIALSCHUTZMAENTEL U. -KITTEL (GENAeht)	1000 ST 1000 DM			22 383	20 355		106 1 606
64 153	WINDJACKEN, ANORAKS, BLOUSONS U. AE.	1000 ST 1000 DM			2 190	4 329		21 2 160
64 154	BADEANZUEGE FUER DAMEN	1000 ST 1000 DM			.	.		.
64 156	BADEMAENTEL U. SONSTIGE BADE- U. STRANDBE-KLEIDUNG	1000 ST 1000 DM			.	.		.
64 161	VEREDELTE PELZFELLE	1000 ST 1000 DM			.	.		.
64 165	PELZMAENTEL	1000 ST 1000 DM			.	.		.
64 173	LEDERJACKEN, -WESTEN U. -STRICKJACKEN	1000 ST 1000 DM			.	.		.
64 175	LEDERMAENTEL	1000 ST 1000 DM			.	.		.
64 213	OBER- U. FREIZEITHEMDEN (AUCH SPORT-, ARBEITHEMDEN U. AE.) FUER HERREN	1000 ST 1000 DM			9 267	9 282		36 946
64 241	DAMENWAESCHE TAGESWAESCHE (TAGHEMDEN, SCHLUEPFER, UNTER-ROECKE)	1000 ST 1000 DM			491 2 617	386 2 343		2 317 12 293
64 242	NACHTHEMDEN, SCHLAF- U. HAUSANZUEGE	1000 ST 1000 DM			74 1 000	55 614		314 4 029
64 317	MIEDERWAREN GANZ ODER UEBERWIEGEND AUS SYNTHETISCHEN CHEMIEFASERN BUESTENHALTER	1000 ST 1000 DM			.	.		.
64 337	MIEDERHOESCHEN, HUEFTHALTER, ELASTIK-SCHLUEPFER, KORSETTS	1000 ST 1000 DM			.	.		.
64 810	BETTFEDERN U. DAUNEN (AUFBEREITET)	T *			.	.		.
64 836	BETTWAESCHE	1000 ST 1000 DM			336 3 055	282 2 953		1 428 13 748
64 859	HAND- U. BADETUECHER (AUCH GAESTETUECHER)	1000 ST 1000 DM			.	.		.
64 870	STEPFBETTEN U. STEPPDECKEN ZUR VERWENDUNG IN BETTWAESCHEBEZUEGEN	1000 ST 1000 DM			.	.		.
64 871	DAUNENDECKEN	1000 ST 1000 DM			.	.		.
64 872	KISSEN	1000 ST 1000 DM			.	.		.
64 873	SCHLAF- U. REISEDECKEN	1000 ST 1000 DM			.	.		.
64 878	SCHLAFSAECKE, GESTEPPT	1000 ST 1000 DM			.	.		.

9 PRODUKTION AUSGEWAHLTER ERZEUGNISSE - NEUE LAENDER UND BERLIN - OST

EB.-NR.	ERZEUGNIS	EINHEIT	1992		1993		JAN. 1992	BIS 1992	MAI 1993
			APRIL	MAI	APRIL	MAI			
ERZEUGNISSE DES ERNAHRUNGSGEWERBES									
68 112	WEIZENMEHL U. -SCHROT	T *			37 518	34 052			180 551
68 113	ROGGEN-, MAIS- U. GEMENGEHEHL SOWIE -SCHROT	T *			10 440	9 699			49 577
68 115	HAFERERZEUGNISSE FUER NAHRUNGSZWECKE	T			.	.			.
68 120	TEIGWAREN	1000 DM			2 099	1 960			13 164
68 132	PUDDINGPULVER U. VERWANDTE PULVERFOERMIGE ERZEUGNISSE	1000 DM			2 975	3 170			19 067
68 134	BACKMITTEL	T			63	58			358
68 136	SAEUGLINGS- U. KLEINKINDERNAHRUNG	1000 DM			217	192			1 207
68 137	SUPPEN (OHNE SUESSE SUPPEN)	T			1 336	1 834			15 436
68 138	BRUEHERZEUGNISSE, SOSSEN (OHNE WUERZSOSSEN) U. WUERZEN	1000 DM			4 844	8 255			57 558
68 139	WUERZ- U. SALATSOSSEN	T			.	.			.
68 154	STAERKE U. SAGO	1000 DM			.	.			.
68 178	DAUERBACKWAREN (AUCH SOLCHE MIT SCHOKOLADEN-UEBERZUG U. MUESLI-RIEGEL)	T *			.	.			.
68 213	WEISSZUCKER (OHNE KANDIS)	1000 DM			2 604	2 483			14 258
68 241	OBSTKONSERVEN (LUFTDICHT VERSCHLOSSEN) 1)	T			10 691	10 571			58 152
68 242	GEMUESEKONSERVEN (LUFTDICHT VERSCHLOSSEN) 1)	1000 DM			.	.			.
68 243	TIEFGEFRORENES GEMUESE	T			940	751			7 284
68 244	MARMELADE, GELEE, PFLAUMENMUS U. AE. 1)	1000 DM			1 767	1 377			12 446
68 247	FRUCHTSAEFTE U. -NEKTARE (OHNE SOLCHE AUS ZITRUSFRUECHTEN) 1)	1000 DM			153	53			809
68 248	FRUCHTSAEFTE U. -NEKTARE AUS ZITRUS-FRUECHTEN 1)	1000 L			335	210			1 464
68 261	KAKAOBUTTER	1000 DM			.	.			.
68 262	KAKAOPULVER NICHT GEZUCKERT	T *			1 063	978			6 305
68 264	ZUCKERWAREN	1000 DM			3 007	2 824			15 234
68 265	SCHOKOLADENERZEUGNISSE	T			3 075	6 534			17 017
68 266	SPEISEEIS (AUCH EISCREME)	1000 DM			2 540	4 273			13 194
68 310	MILCH (OHNE WERKMILCH) VOLLMILCH ODER TEILENTRAHMTE MILCH (OHNE STERILISIERTE ODER ULTRAHOCHERHITZTE MILCH U. WERKMILCH)	1000 L			7 470	12 407			37 618
68 311	ENTRAHMTE MILCH (MAGERMILCH) U. BUTTERMILCH (OHNE STERILISIERTE ODER ULTRAHOCH-ERHITZTE MILCH, WERKMILCH U. MAGERMILCH FUER FUTTERZWECKE)	1000 DM			5 449	8 485			27 317
68 312	SAHNE (OHNE STERILISIERTE ODER ULTRAHOCH-ERHITZTE SAHNE), AUCH SCHLAGRAHM	1000 L			8 589	8 946			41 254
68 314	BUTTER, BUTTERSCHMALZ (BUTTEROEL), KRAEUTER-BUTTER U. ANDERE BUTTERZUBEREITUNGEN IN BUTTERWERT	1000 DM			52 405	54 870			256 244
68 315	HARTKAESE	T			.	.			.
68 316	SCHNITTKAESE	1000 DM			2 984	3 057			16 009
68 352	MAGERMILCHPULVER	T			17 196	18 032			95 259
68 354	KONDENSVOILLMILCH	1000 DM			9 570	9 904			44 049
68 357	SCHMELZKAESE U. -ZUBEREITUNGEN	T			783	830			3 880
68 412	ROHE OELE (AUCH GEHAERTET)	1000 DM			1 998	2 060			10 155
68 413	RAFFINIERTER OELE (AUCH GEHAERTET), NICHT VERBRAUCHSFERTIG	T *			272	233			1 464
68 417	OELKUCHEN, ENTFETTETE SCHROTE U. DGL.	T *			1 766	1 545			9 610
68 441	MARGARINE (EINSCHL. HALBFETT-, ZIEH- U. SCHMELZMARGARINE)	1000 DM			.	.			.
68 514	WURST, SCHINKEN U. SONSTIGE FLEISCHWAREN (OHNE WURST- U. FLEISCHKONSERVEN)	T			13 196	9 879			68 562
68 515	WURST-, FLEISCH- U. MISCHKONSERVEN (OHNE TIEFGEFRORENE TAFELFERTIGE FLEISCHGERICHTE, FLEISCHSALAT, FLEISCHEXTRAKTE)	1000 DM			25 672	18 480			130 235
		T			17 338	18 784			83 113
		1000 DM			131 507	131 263			622 850
		T			6 341	7 336			32 779
		1000 DM			14 341	15 961			77 917

1) PRODUKTION DER BETRIEBE VON UNTERNEHMEN MIT 10 BESCHAEFFTIGTEN UND MEHR.

Fachserie 4: Produzierendes Gewerbe

Reihe 1: Zusammenfassende Daten für das Produzierende Gewerbe (vorgesehen)

Reihe 2: Indizes für das Produzierende Gewerbe

Reihe 2.1: Indizes der Produktion und der Arbeitsproduktivität, Produktion ausgewählter Erzeugnisse im Produzierenden Gewerbe

Monatlich (etwa 7 Wochen nach dem Berichtszeitraum): Index der Nettoproduktion für das Produzierende Gewerbe; Index der Bruttoproduktion für Investitions- und Verbrauchsgüter; Produktionsindex für das Baugewerbe, Bauhauptgewerbe und Ausbaugewerbe; Index der Arbeitsproduktivität für den Bergbau und das Verarbeitende Gewerbe sowie vierteljährliche Produktionsindizes nach Wirtschaftszweigen. Außerdem für ca. 1 000 ausgewählte Erzeugnisse absolute Produktionszahlen.

Reihe 2.2: Auftragseingang und Umsatz im Verarbeitenden Gewerbe, Auftragseingang und Auftragsbestand im Bauhauptgewerbe – Indizes –

Monatliche (Auftragsbestand im Bauhauptgewerbe: vierteljährliche) Indexberechnung für Inland, Ausland und Insgesamt nach Wirtschaftszweigen (vorläufige Ergebnisse ca. 8 Wochen nach dem Berichtszeitraum, endgültige Ergebnisse im Folgebericht).

Reihe 3: Produktion im Produzierenden Gewerbe

Reihe 3.1: Produktion im Produzierenden Gewerbe

Vierteljährliche und jährliche Darstellung der Produktion von rd. 6 000 Gütern (Menge und Wert) und ergänzender Angaben aus anderen Quellen (u.a. Außenhandel, Preisstatistik sowie vierteljährliche Produktionsindizes).

Reihe 3.1.1: Produktion im Produzierenden Gewerbe in den neuen Bundesländern 3. und 4. Vierteljahr 1990

Reihe 3.2: Struktur der Produktion im Produzierenden Gewerbe

Jährliche Darstellung der Produktion von rd. 1 100 Güterklassen nach der Herkunft aus den Wirtschaftszweigen.

Reihe 4: Bergbau und Verarbeitendes Gewerbe

Beschäftigung, Umsatz und Investitionen der Unternehmen

Reihe 4.1.1: Beschäftigung, Umsatz und Energieversorgung der Unternehmen und Betriebe im Bergbau und im Verarbeitenden Gewerbe

Monatsbericht (etwa 9 Wochen nach dem Berichtszeitraum): Unternehmen, Betriebe und fachliche Betriebsteile in wirtschaftssystematischer Gliederung und nach Ländern (für Bergbau und Verarbeitendes Gewerbe insgesamt). Für Unternehmen: Zahl der Einheiten, Beschäftigte, Lohn- und Gehaltssumme, Umsatz. Für Betriebe: zusätzlich Zahl der Angestellten und Arbeiter, geleistete Arbeiterstunden und Energieversorgung; für fachliche Betriebsteile: Zahl der Einheiten und der Beschäftigten sowie Umsatz.

Jahresergebnisse werden in einem gesonderten Jahresbericht veröffentlicht.

Reihe 4.1.2: Betriebe, Beschäftigte und Umsatz im Bergbau und im Verarbeitenden Gewerbe nach Beschäftigtengrößengruppen

Jährlich für September Ergebnisse für Betriebe nach Beschäftigtengrößengruppen (Betriebe, Beschäftigte und Umsatz in wirtschaftssystematischer Gliederung; Länderergebnisse für Bergbau und Verarbeitendes Gewerbe insgesamt).

Reihe 4.1.3: Regionale Verteilung der Betriebe im Bergbau und im Verarbeitenden Gewerbe und deren Beschäftigte

Alle 4 Jahre: Anzahl der Betriebe und deren Beschäftigte in wirtschaftssystematischer und regionaler Gliederung (bis einschl. Kreise).

Reihe 4.1.4: Beschäftigung und Umsatz der Betriebe im Bergbau und im Verarbeitenden Gewerbe nach Bundesländern

Jährlicher Bericht.

Reihe 4.1.5: Fachliche Unternehmensteile im Bergbau und im Verarbeitenden Gewerbe

Jährlich: Anzahl der fachlichen Unternehmensteile und der in ihnen Beschäftigten, Produktionswert, Umsatz, Löhne und Gehälter sowie der Census-Value-Added in wirtschaftssystematischer Gliederung.

Reihe 4.2: Beschäftigte, Umsatz und Investitionen der Unternehmen und Betriebe im Bergbau und im Verarbeitenden Gewerbe – Investitionen –

Jährlicher Vorbericht mit vorläufigen Unternehmens- und Betriebsergebnissen der Investitionserhebung. Die endgültigen Ergebnisse erscheinen in tieferer systematischer Gliederung in den Reihen:

Reihe 4.2.1: Beschäftigte, Umsatz und Investitionen der Unternehmen und Betriebe im Bergbau und im Verarbeitenden Gewerbe

Jährlich: Beschäftigte, Umsatz, Investitionen, Lagerbestände, Zugänge an vermieteten Sachanlagen und Aufwendungen für gemietete und gepachtete Sachanlagen (jeweils nach Wirtschaftszweigen und nach Beschäftigten- und Umsatzgrößengruppen).

Reihe 4.2.3: Konzentrationsstatistische Daten für den Bergbau und das Verarbeitende Gewerbe sowie das Baugewerbe

2 jährlich: Konzentrationsraten und -koeffizienten für Unternehmen und Betriebe des Bergbaus und des Verarbeitenden Gewerbes sowie des Baugewerbes.

Reihe 4.2.4: Material- und Wareneingang im Bergbau und im Verarbeitenden Gewerbe

4 jährlich: Material- und Wareneingang der Unternehmen des Bergbaus und des Verarbeitenden Gewerbes nach Warenarten und Wirtschaftszweigen.

Reihe 4.3: Kostenstruktur der Unternehmen im Bergbau und im Verarbeitenden Gewerbe

Jährlich: Beschäftigte, Bestandteile der Gesamtleistung, wichtige Kostenarten sowie Kosten- und Leistungsstruktur (Gliederung: wirtschaftssystematisch sowie nach Beschäftigten- und z.T. nach Bruttoproduktionswertgrößengruppen). Für die einzelnen Bereiche erscheinen die Veröffentlichungen unter dem Titel:

Reihe 4.3.1: Kostenstruktur der Unternehmen im Bergbau, Grundstoff- und Produktionsgütergewerbe

Reihe 4.3.2: Kostenstruktur der Unternehmen im Investitionsgüter produzierenden Gewerbe

Reihe 4.3.3: Kostenstruktur der Unternehmen im Verbrauchsgüter produzierenden Gewerbe und im Nahrungs- und Genussmittelgewerbe

Reihe 4. S.1: Schätzung des Nettoproduktionswertes im Bergbau und im Verarbeitenden Gewerbe 1985 (Zensus) – Methode und Ergebnisse –

Reihe 4. S.2: Schätzung des Nettoproduktionswertes im Bergbau und im Verarbeitenden Gewerbe 1985 (Zensus) – Regionale und sektorale Verflechtung der Unternehmen und Betriebe –

Fortsetzung siehe folgende Seite

Fachserie 4: Produzierendes Gewerbe

Reihe 5: Baugewerbe

Reihe 5.1: Beschäftigung, Umsatz und Gerätebestand der Betriebe im Baugewerbe

Jährliche Ergebnisse der zur Jahresmitte durchgeführten Erhebung nach Wirtschaftszweigen und Beschäftigtengrößenklassen zum Teil in regionaler Gliederung bis zu Kreisen.

Reihe 5.2: Beschäftigung, Umsatz und Investitionen der Unternehmen im Baugewerbe

Jährlich: Beschäftigte, Bruttolohn- und -gehaltsumme, Jahresbauleistung, Umsatz und Investitionen nach Wirtschaftszweigen, Beschäftigten- und Umsatzgrößenklassen (Bauhauptgewerbe: 20 Beschäftigte und mehr, Ausbaugewerbe: 10 Beschäftigte und mehr).

Reihe 5.3: Kostenstruktur der Unternehmen im Baugewerbe

Jährlich: Kosten- und Leistungsgrößen im Bauhaupt- und Ausbaugewerbe nach Wirtschaftszweigen, Beschäftigten- und Bruttoproduktionswertgrößenklassen. Unternehmen (mit 20 Beschäftigten und mehr).

Reihe 6: Energie- und Wasserversorgung

Reihe 6.1: Beschäftigung, Umsatz, Investitionen und Kostenstruktur der Unternehmen in der Energie- und Wasserversorgung

Jährlich (auch für fachliche Unternehmensteile): Beschäftigte, Arbeiterstunden, Löhne und Gehälter, Umsätze, Lagerbestände und Investitionen nach Wirtschaftszweigen und -bereichen sowie nach Beschäftigten- und Umsatzgrößenklassen. Außerdem Brutto- und Nettoproduktionswert, Brutto- und Nettowertschöpfung, Materialverbrauch und Wareneinsatz sowie Kosten nach Kostenarten.

Reihe 6.2 und 6.3 unbesetzt

Reihe 6.4: Stromerzeugungsanlagen der Betriebe im Bergbau und im Verarbeitenden Gewerbe

Jährlich: Betriebe mit Stromerzeugungsanlagen nach Wirtschaftszweigen und Ländern; Leistung und Belastung der Stromerzeugungsanlagen sowie Verbrauch an Brennstoffen für die Elektrizitätserzeugung.

Reihe 7: Handwerk

Reihe 7.1: Beschäftigte und Umsatz im Handwerk

Vierteljährlich: Beschäftigte und Umsatz in ausgewählten Wirtschafts- und Gewerbezweigen. Saisonbereinigte Zahlen, Regionalangaben und weitere Strukturdaten wie Ausbildungsverhältnisse, Arbeiterverdienste und Insolvenzen im Handwerk.

Reihe 8: Fachstatistiken

Reihe 8.1: Eisen- und Stahl (Eisenerzbergbau, eisenschaffende Industrie, Eisen-, Stahl- und Tempergießerei) 1)

Monatlicher Vorbericht und Monatsbericht über wesentliche Entwicklungstendenzen. Der Vierteljahresbericht gibt Überblick über Struktur und Entwicklung der entsprechenden Bereiche, auch im Ausland.

Reihe 8.2: Düngemittelversorgung

Monatlicher Bericht und Jahresbericht mit Angaben über den Inlandsabsatz nach Ländern und Düngersorten sowie Nährstoffgehalten.

Reihe S: Sonderbeiträge

Reihe S. 6: Material- und Wareneingang im Baugewerbe 1982

Reihe S. 8: Düngemittelerzeugung und -versorgung 1950/51 bis 1986/87

Reihe S. 9: Konzentrationsstatistische Daten für den Bergbau und das Verarbeitende Gewerbe 1954 bis 1982

Reihe S. 10: Neuberechnung der Produktionsindizes und des Index der Arbeitsproduktivität auf Basis 1985

Reihe S. 11: Neuberechnung der Auftragseingangs- und Umsatzindizes für das Verarbeitende Gewerbe sowie der Auftragseingangs- und Auftragsbestandsindizes für das Bauhauptgewerbe auf Basis 1985

Reihe S. 12: Dienstleistungen im Produzierenden Gewerbe 1988 – Ergebnisse einer Testerhebung –

Reihe S. 13: Gegenüberstellung der Produktion im Produzierenden Gewerbe nach den Systematischen Güterverzeichnissen für Produktionsstatistiken (GP) von 1989 und 1982

Einzelveröffentlichungen

Zensus im Produzierenden Gewerbe 1979 (7 Hefte)

„Ausgewählte Zahlen für die Bauwirtschaft“

Monatliche Querschnittsveröffentlichung mit den Hauptteilen Baugewerbe und Bautätigkeit sowie mit ausgewählten Daten aus zahlreichen anderen Sachgebieten.

„Ausgewählte Zahlen zur Energiewirtschaft“

Monatliche und jährliche Querschnittsveröffentlichung über Aufkommen und Verwendung von festen, flüssigen und gasförmigen Brennstoffen sowie Elektrizität. Preisindizes und Preise für ausgewählte Energiearten. Beschäftigung der Betriebe in der Energie- und Wasserversorgung. Mineralölsteuern. Klimadaten.

Systematiken

Systematik der Wirtschaftszweige mit Erläuterungen, Ausgabe 1979

Systematik der Wirtschaftszweige mit Betriebs- und ähnlichen Benennungen, Ausgabe 1979

Alphabetisches Verzeichnis der Betriebs- und ähnlichen Benennungen zur Systematik der Wirtschaftszweige, Ausgabe 1988

Systematisches Güterverzeichnis für Produktionsstatistiken, Ausgabe 1989

1) Erhältlich bei: Statistisches Bundesamt, Außenstelle Düsseldorf, Huttenstraße 5 a, 40215 Düsseldorf.



STATISTISCHES BUNDESAMT
GUSTAV-STRESEMANN-RING 11
65189 WIESBADEN

Veröffentlichungen und Prospekte sind durch den Verlag METZLER-POESCHEL, Verlagsauslieferung Hermann Leins, Postfach 11 52, 72125 Kusterdingen, erhältlich.