


Statistisches Bundesamt

Produzierendes Gewerbe



Fachserie 4

Reihe 2.1

Indizes der Produktion und der Arbeitsproduktivität,
Produktion ausgewählter Erzeugnisse
im Produzierenden Gewerbe

März 1993

Statistisches Bundesamt
Postfach 10 15 53
53000 Bonn 1

**METZLER
POESCHEL**



Ergebnisse für die in der vorliegenden Fachserie nicht publizierten Viersteller der "Systematik der Wirtschaftszweige, Fassung für die Statistik im Produzierenden Gewerbe (SYPRO)" können direkt beim Statistischen Bundesamt - Gruppe IV A - telefonisch 0611/75-2422/2586 oder schriftlich erfragt werden.



Ausgewählte Indizes der Nettoproduktion für das Produzierende Gewerbe verbreitet das Statistische Bundesamt mit seinem SOFORTDIENST FÜR DIE WIRTSCHAFT aktuell über Bildschirmtext. Die Seiten sind mit *4848460# direkt abrufbar.



Für Benutzer der amtlichen Statistik steht als Service-Einrichtung des Statistischen Bundesamtes das EDV-gestützte STATISTISCHE INFORMATIONSSYSTEM DES BUNDES (STATIS-BUND) zur Verfügung. Es enthält ausgewählte statistische Zeitreihen und bietet die Möglichkeit, eigene Auswertungen, Berechnungen und mathematisch-statistische Analysen durchzuführen. Alle Zeitreihen können auch auf Magnetband oder Diskette bezogen werden. Nähere Informationen erhalten Sie unter 0611/75-2426.

Die Produktionsindizes sind in der vollständigen systematischen Gliederung als Originalwerte und arbeitstäglich bereinigte Werte sowie für ausgewählte Wirtschaftszweige als saisonbereinigte Werte als Zeitreihen im Statistischen Informationssystem gespeichert.

Statist. Bundesamt - Bibliothek



14-14011

Herausgeber:
Statistisches Bundesamt
Gustav-Stresemann-Ring 11
6200 Wiesbaden 1

Verlag:
Metzler-Poeschel Stuttgart

Verlagsauslieferung:
Hermann Leins GmbH & Co. KG
Holzwiesenstr. 2
Postfach 11 52
7408 Kusterdingen
Telefon: 07071/935350
Telex: 7 262 891 mepo d
Telefax: 07071/33653

Erscheinungsfolge: monatlich

Erschienen im Mai 1993

Preis: DM 21,30

Bestellnummer: 2040210 - 93103

Copyright: Statistisches Bundesamt, Wiesbaden 1993

Vervielfältigung - außer für gewerbliche Zwecke -
mit Quellenangabe gestattet.

Inhalt

	Seite
Abkürzungen und Zeichenerklärungen	6
Allgemeine Hinweise	7
Einführung	8
Index der Nettoproduktion für das Produzierende Gewerbe - Überblick -	10
Schaubilder	11
T a b e l l e n t e i l	
1	<u>Index der Nettoproduktion für das Produzierende Gewerbe 1985 = 100</u>
	Früheres Bundesgebiet
1.1	Unternehmen
	kalendermonatlich
	arbeitstäglich bereinigt
	12
1.2	Fachliche Unternehmensteile
	kalendermonatlich
	arbeitstäglich bereinigt
	kalender- und saisonbereinigt - Berliner Verfahren (BV 4)
	14
	16
	18
	20
2	<u>Index der Bruttonettoproduktion für Investitions- und Verbrauchsgüter 1985 = 100</u>
	Früheres Bundesgebiet
2.1	Investitionsgüter
	kalendermonatlich
	arbeitstäglich bereinigt
	28
	30
2.2	Verbrauchsgüter
	kalendermonatlich
	arbeitstäglich bereinigt
	32
	34
3	<u>Produktionsindex für das Baugewerbe, Bauhauptgewerbe und Ausbaugewerbe 1985 = 100</u>
	Früheres Bundesgebiet
	kalendermonatlich
	arbeitstäglich bereinigt
	36
	37
4	<u>Index der Arbeitsproduktivität für den Bergbau und das Verarbeitende Gewerbe 1985 = 100</u>
	Früheres Bundesgebiet
	Indizes für den Bergbau und das Verarbeitende Gewerbe sowie alle Hauptgruppen, monatlich
4.1	Produktionsergebnis je Beschäftigten und je Beschäftigtenstunde
4.2	Produktionsergebnis je Arbeiter und je Arbeiterstunde
	38
	39
5	<u>Vierteljährlicher Produktionsindex für das Produzierende Gewerbe 1985 = 100</u>
	Früheres Bundesgebiet
5.1	Unternehmen
5.2	Fachliche Unternehmensteile
	40
	42
6	<u>Index der Nettoproduktion für das Produzierende Gewerbe 2. Halbjahr 1990 = 100</u>
6.1	Fachliche Unternehmensteile für die neuen Länder und Berlin-Ost
	kalendermonatlich
	arbeitstäglich bereinigt
	44
	46
6.2	Fachliche Unternehmensteile für Deutschland
	kalendermonatlich
	arbeitstäglich bereinigt
	48
	50

7

Produktion ausgewählter Erzeugnisse im Produzierenden Gewerbe
(Ergebnisse des monatlichen Eilberichts für Deutschland)

Bergbauliche Erzeugnisse	52
Mineralölerzeugnisse	52
Steine und Erden, Asbestwaren, Schleifmittel	52
Eisen und Stahl	53
NE-Metalle und NE-Metallhalbzeug	53
Gießereierzeugnisse	54
Erzeugnisse der Ziehereien und Kaltwalzwerke und der Stahlverformung	54
Stahlbauerzeugnisse und Schienenfahrzeuge	54
Maschinenbauerzeugnisse	55
Straßenfahrzeuge	63
Elektrotechnische Erzeugnisse	64
Feinmechanische und optische Erzeugnisse; Uhren	67
Eisen-, Blech- und Metallwaren	68
Chemische Erzeugnisse	71
Büromaschinen; Datenverarbeitungsgeräte und -einrichtungen	74
Feinkeramische Erzeugnisse	74
Glas und Glaswaren	74
Schnittholz, Sperrholz und sonstiges bearbeitetes Holz	75
Holzwaren	75
Holzstoff, Zellstoff, Papier und Pappe	76
Papier- und Pappwaren	76
Gummiwaren	76
Leder	77
Lederwaren und Schuhe	77
Textilien	77
Bekleidung	78
Erzeugnisse des Ernährungsgewerbes	80
Tabakwaren	81

8

Produktion ausgewählter Erzeugnisse im Produzierenden Gewerbe
(Ergebnisse des monatlichen Eilberichts für das frühere Bundesgebiet)

Bergbauliche Erzeugnisse	82
Mineralölerzeugnisse	82
Steine und Erden, Asbestwaren, Schleifmittel	82
Eisen und Stahl	83
NE-Metalle und NE-Metallhalbzeug	83
Gießereierzeugnisse	84
Erzeugnisse der Ziehereien und Kaltwalzwerke und der Stahlverformung	84
Stahlbauerzeugnisse und Schienenfahrzeuge	84
Maschinenbauerzeugnisse	85
Straßenfahrzeuge	93
Elektrotechnische Erzeugnisse	94
Feinmechanische und optische Erzeugnisse; Uhren	97
Eisen-, Blech- und Metallwaren	98
Chemische Erzeugnisse	101
Büromaschinen; Datenverarbeitungsgeräte und -einrichtungen	104
Feinkeramische Erzeugnisse	104
Glas und Glaswaren	104
Schnittholz, Sperrholz und sonstiges bearbeitetes Holz	105
Holzwaren	105
Holzstoff, Zellstoff, Papier und Pappe	106
Papier- und Pappwaren	106
Gummiwaren	106
Leder	107
Lederwaren und Schuhe	107
Textilien	107
Bekleidung	108
Erzeugnisse des Ernährungsgewerbes	110
Tabakwaren	111

Produktion ausgewählter Erzeugnisse im Produzierenden Gewerbe
(Ergebnisse des monatlichen Eilberichts für die neuen Länder und Berlin-Ost)

Bergbauliche Erzeugnisse	112
Mineralölerzeugnisse	112
Steine und Erden, Asbestwaren, Schleifmittel	112
Eisen und Stahl	113
NE-Metalle und NE-Metallhalbzeug	113
Gießereierzeugnisse	114
Erzeugnisse der Ziehereien und Kaltwalzwerke und der Stahlverformung	114
Stahlbauerzeugnisse und Schienenfahrzeuge	114
Maschinenbauerzeugnisse	115
Straßenfahrzeuge	123
Elektrotechnische Erzeugnisse	124
Feinmechanische und optische Erzeugnisse; Uhren	127
Eisen-, Blech- und Metallwaren	128
Chemische Erzeugnisse	131
Büromaschinen; Datenverarbeitungsgeräte und -einrichtungen	134
Feinkeramische Erzeugnisse	134
Glas und Glaswaren	134
Schnittholz, Sperrholz und sonstiges bearbeitetes Holz	135
Holzwaren	135
Holzstoff, Zellstoff, Papier und Pappe	136
Papier- und Pappwaren	136
Gummiwaren	136
Leder	137
Lederwaren und Schuhe	137
Textilien	137
Bekleidung	138
Erzeugnisse des Ernährungsgewerbes	140
Tabakwaren	141

Ergebnisse der Länder werden in den "Statistischen Berichten" der
Statistischen Landesämter unter der Kennziffer E I 2 veröffentlicht.

Angaben für die Bundesrepublik Deutschland nach dem Gebietsstand seit dem 3.10.1990.

Die Angaben für das "frühere Bundesgebiet" beziehen sich auf die Bundesrepublik Deutschland
nach dem Gebietsstand bis zum 3.10.1990; sie schließen Berlin-West ein.

Die Angaben für die "neuen Länder und Berlin-Ost" beziehen sich auf die Länder Brandenburg,
Mecklenburg-Vorpommern, Sachsen, Sachsen-Anhalt, Thüringen sowie Berlin-Ost.

Abkürzungen bei den Kurzbezeichnungen

ADV-GERÄTEN U. -EINRICHTUNGEN	= Geräte und Einrichtungen für die automatische Datenverarbeitung	LANDW.	= Landwirtschaft
AL2O3	= Aluminiumoxid	LFD.M	= laufende Meter
ANG.	= a.n.g., anderweitig nicht genannt	L.METALLKONSTRUKT.	= Leichtmetallkonstruktion
ANETR.	= angetrieben	M	= Meter
ANSCHL.	= anschließender	M.	= mit
AUSSTAT.-GEGENST.	= Ausstattungsgegenstände	M2	= Quadratmeter
AUTOMAT.	= automatisch	M3	= Kubikmeter
BAUMASCH.	= Baumaschinen	M3/H	= Kubikmeter/Stunde
BATTERIEBETR.	= batteriebetrieben	MBAR	= Millibar
BER.	= berechnet	MILL	= Million
BEST.	= bestimmte	MM	= Millimeter
BZW.	= beziehungsweise	N	= Stickstoff
C	= Celsius	NACL	= Natriumchlorid
CHEM.	= chemisch	NAHR.-	= Nahrungs-
CM	= Zentimeter	NAOH	= Natriumhydroxid
CM3	= Kubikzentimeter	NATUERL.	= natürlichen
D.	= der/die	NA2CO3	= Natriumcarbonat
DEN	= Denier (Meßeinheit für textile Fadenstärke)	NA2SO4	= Natriumsulfat
DGL.	= dergleichen	NE-	= Nichteisen-
DIESELMOT.	= Dieselmotor	NICHTM.	= nichtmetallisch
DIN	= Deutsche Industrie-Norm(en)	OD.	= oder
DM	= Deutsche Mark	OH.	= ohne
EFF	= effektiv	PHONOTECHN.	= phonotechnischen
EINSCHL.	= einschließlich	P2O5	= Phosphorpentoxid
EL.	= elektrotechnischer	PHYSIKAL.	= physikalisch
ELEKTR.	= elektrisch	REP.V.	= Reparatur von
ELEKTRIZ.ERZEUGUNG	= Elektrizitätserzeugung	SCHAUFENST.	= Schaufenster
ELEKTRON.	= elektronisch	SCHLAUCHVERB.	= Schlauchverbinder
F.	= für	SiO2	= Siliciumdioxid
FE.	= Eisen	SO3	= Schwefeltrioxid
GEW.V.	= Gewinnung von	SONDERKONSTR.	= Sonderkonstruktion
GEW.U.VERARB.V.	= Gewinnung und Verarbeitung von	SONST.	= sonstige
GRUBENAUSB.	= Grubenausbau	ST	= Stück
GRUNDSTF.	= Grundstoffen	STAUFFERB.	= Staufferbüchsen
HCL	= Chlorwasserstoff	STEINKOHLENBERGB.	= Steinkohlenbergbau
HL	= Hektoliter	T	= Tonne
H.V.	= Herstellung von	T.A.	= Teil aus
IND.	= Industrie	TECHN.	= technisch
INDUSTR.	= industriell	U	= umgeschmolzen
K2O	= Kaliumoxid	U.	= und
KG	= Kilogramm	U.A.	= und andere
KRAFTMASCH.	= Kraftmaschine	U.AE.	= u.ä., und ähnliche (n,s)
KUENSTL.	= künstlich	USW	= usw., und so weiter
KUNSTST.	= Kunststoff	V	= Volt
KVA	= Kilovoltampère	VDE	= Verein Deutscher Elektrotechniker
KW	= Kilowatt	VERARB.V.	= Verarbeitung von
L	= Liter	VERARB.U.VEREDLG.V.	= Verarbeitung und Veredlung von
LADENEINRICHT.	= Ladeneinrichtung	VERTLG.	= Verteilung
		VH	= von Hundert = %
		WALZWERKSEINR.	= Walzwerkseinrichtungen
		WEITERVERARB.	= Weiterverarbeitung
		Z.B.	= zum Beispiel

Zeichenerklärung

- . = Zahlenwert unbekannt oder geheimzuhalten
- ... = Angabe fällt später an
- r = berichtigte Zahl

ALLGEMEINE HINWEISE

Geschätzte Korrekturen der vorläufigen Indizes

Das Statistische Bundesamt berechnet monatlich einen vorläufigen und einen berichtigten Index. Zusätzlich werden geschätzte Korrekturen der vorläufigen Indexberechnungen für die wichtigsten zusammenfassenden Wirtschaftsgliederungen bekanntgegeben. Die Schätzungen werden mit einem Regressionsschätzverfahren durchgeführt, das auf einem engen korrelativen Zusammenhang zwischen den Veränderungsraten der Indizes zum Vormonat und den Korrekturen im Berichtsmonat beruht. Die Berechnungen über einen längeren Zeitraum haben gezeigt, daß durch dieses Verfahren überwiegend eine Verbesserung der Aussagekraft der vorläufigen Produktionsindizes im Hinblick auf die Beurteilung der konjunkturellen Lage erreicht wird.

Früheres Bundesgebiet
 Index der Nettoproduktion für das Produzierende Gewerbe
 1985 = 100
 Fachliche Unternehmensteile
 Berichtsmonat März 1993

Wirtschaftsgliederung	Vorläufiger Index	Geschätzte Korrektur in Indexpunkten
arbeitstäglich bereinigt		
Produzierendes Gewerbe insgesamt	116,8	+ 2,3
Verarbeitendes Gewerbe	115,8	+ 2,5
Grundstoff- und Produktionsgütergewerbe ...	112,9	+ 2,5
Investitionsgüter produzierendes Gewerbe ..	115,4	+ 2,9
kalendermonatlich		
Produzierendes Gewerbe insgesamt	120,8	+ 2,2
Verarbeitendes Gewerbe	119,9	+ 2,4
Grundstoff- und Produktionsgütergewerbe ...	115,5	+ 2,4
Investitionsgüter produzierendes Gewerbe ..	120,1	+ 2,8

Einführung

Ab Berichtsmonat Februar 1988 sind die Indizes der Produktion und der Arbeitsproduktivität auf das neue Basisjahr 1985 umgestellt worden. Die Darstellung der Methoden der Indexberechnung ist in der Zeitschrift "Wirtschaft und Statistik", Heft 3/1988, S. 182 ff. erschienen. Rückgerechnete Ergebnisse für den Berichtszeitraum 1978 - 1986 werden in einem Sonderheft der Fachserie 4, Reihe S. 10, veröffentlicht. Beim Index der Nettoproduktion für das Produzierende Gewerbe und beim Index der Arbeitsproduktivität erfolgt die fachliche Gliederung nach der "Systematik der Wirtschaftszweige (Ausgabe 1979), Fassung für die Statistik im Produzierenden Gewerbe (SYPRO)", beim Index der Bruttoproduktion für Investitionsgüter und Verbrauchsgüter nach dem "Systematisches Güterverzeichnis für Produktionsstatistiken" (Ausgabe 1982).

Mit dem Februarheft 1992 wird erstmals ein Nettoproduktionsindex für das Produzierende Gewerbe für die neuen Länder Brandenburg, Mecklenburg-Vorpommern, Sachsen, Sachsen-Anhalt und Thüringen sowie Berlin-Ost berechnet und veröffentlicht.

Basisperiode ist das 2. Halbjahr 1990, die Berechnung beginnt mit dem Berichtsmonat Juli 1990. Die Fortschreibung der Wirtschaftszweige (4-Steller der SYPRO) wird methodisch wie beim derzeitigen Produktionsindex für fachliche Unternehmensteile durchgeführt; für die Deflationierung wird hilfsweise der Erzeugerpreisindex des früheren Bundesgebiets verwendet. Die Gewichtung der Wirtschaftszweige zu Wirtschaftsgruppen (2-Steller) und Hauptgruppen der SYPRO erfolgt mit den Anteilswerten der Bruttowertschöpfung (ohne Umsatzsteuer) aus der Kostenstrukturerhebung, die für das 2. Halbjahr 1990 als eigenständige Statistik für die neuen Länder und Berlin-Ost durchgeführt worden ist.

Für Deutschland seit dem 3. Oktober 1990 steht ebenfalls ein Nettoproduktionsindex für das Produzierende Gewerbe zur Verfügung. Auch hier entspricht die Fortschreibung der Wirtschaftszweige (4-Steller der SYPRO) dem derzeitigen Produktionsindex für fachliche Unternehmensteile. Zur Gewichtung der Wirtschaftszweige

werden zusammengefaßte Daten der Bruttowertschöpfung (ohne Umsatzsteuer) aus den Kostenstrukturerhebungen verwendet, und zwar die originären Ergebnisse aus dem 2. Halbjahr 1990 für die neuen Länder und Berlin-Ost sowie die aus der Erhebung 1989 auf das 2. Halbjahr 1990 hochgeschätzte Wertschöpfung für das frühere Bundesgebiet (einschl. Berlin-West).

In T a b e l l e 1 wird der Index der Nettoproduktion für das Produzierende Gewerbe (auf Basis 1985) für Unternehmen und für fachliche Unternehmensteile veröffentlicht, dessen Aufgabe es ist, kurzfristig unter Ausschaltung der Preisveränderungen die Entwicklung der Nettoleistung der einzelnen Wirtschaftszweige und des gesamten Produzierenden Gewerbes zu messen.

In T a b e l l e 2 ist der Index der Bruttoproduktion (auf Basis 1985) enthalten, der unter Ausschaltung der Preisveränderungen die Entwicklung des Ausstoßes von investitionsreifen und verbrauchsreifen Gütern nach ihrem vermutlichen Verwendungszweck zeigt.

In T a b e l l e 3 wird der Produktionsindex für das Baugewerbe, Bauhauptgewerbe und Ausbaugewerbe (auf Basis 1985) gebracht, dessen Aufgabe es ist, die Entwicklung der Nettoleistung dieser Bereiche unter Ausschaltung der Preisveränderungen zu messen.

In T a b e l l e 4 ist der Index der Arbeitsproduktivität für den Bergbau und das Verarbeitende Gewerbe (auf Basis 1985) enthalten, der die Entwicklung der Produktion (gemessen am Index der Nettoproduktion für fachliche Unternehmensteile) im Verhältnis zum personellen Aufwand zeigt. Er wird als Index des Produktionsergebnisses je Beschäftigten, je Beschäftigtenstunde, je Arbeiter und je Arbeiterstunde berechnet. Veröffentlicht werden die Indizes monatlich für Bergbau und Verarbeitendes Gewerbe insgesamt sowie für alle Hauptgruppen, einmal jährlich für ausgewählte Wirtschaftszweige.

In T a b e l l e 5 wird der auf der Grundlage der gesamten Vierteljährlichen Produktionserhebung unter Ausschaltung der Preisveränderungen berechnete Vierteljährliche

Produktionsindex für das Produzierende Gewerbe (auf Basis 1985) - ebenfalls für Unternehmen und fachliche Unternehmensteile - veröffentlicht, der vor allem der mittelfristigen Konjunktur- und Strukturbeobachtung dient.

In T a b e l l e 6 wird der Netto-produktionsindex für das Produzierende Gewerbe für die neuen Länder und Berlin-Ost und für Deutschland (auf der Basis 2. Halbjahr 1990 = 100) veröffentlicht.

Bei allen Indizes gelten die Ergebnisse für den jeweiligen letzten Berichtszeitraum als vorläufig. Abweichungen gegenüber früher veröffentlichten Indizes ergeben sich durch spätere Berichtigungen.

In T a b e l l e 7 werden für etwa 1 000 ausgewählte Erzeugnisse Produktionszahlen für Deutschland dargestellt. Sie werden überwiegend durch den monatlichen Produktions-Eilbericht erfaßt und bei einigen Gütergruppen durch Daten aus Sonderstatistiken ergänzt.

Der Berichtskreis umfaßt Betriebe des Bergbaus und des Verarbeitenden Gewerbes von Unternehmen des Produzierenden Gewerbes mit im allgemeinen 20 Beschäftigten und mehr sowie Betriebe des Bergbaus und des Verarbeitenden Gewerbes mit im allgemeinen 20 Beschäftigten und mehr von Unternehmen der übrigen Wirtschaftsbereiche.

Dieser Eilbericht soll die Grundlage für die Aufstellung von Meßreihen bilden. Gegen einen Vergleich der absoluten Produktionszahlen des Eilberichtes mit den Angaben der Vierteljährlichen Produktionserhebung (Fachserie 4, Reihe 3.1) - der immer wieder von den Benutzern dieser Statistik gemacht wird - spricht vor allem, daß in den Monatsangaben Schätzungen enthalten sind, die nicht in

allen Fällen korrigiert werden können. Die Zahlen des Eilberichtes haben also stets vorläufigen Charakter und lassen sich nicht mit denen der Vierteljährlichen Produktionserhebung vergleichen; letztere sind endgültige Zahlen und für genauere Marktanalysen geeignet. Ferner ist zu beachten, daß sowohl die Monatszahlen als auch die kumulierten Ergebnisse den letzten Stand wiedergeben; Abweichungen gegenüber früheren Veröffentlichungen erklären sich durch inzwischen vorgenommene Korrekturen.

Bei den veröffentlichten Daten sind zwei Fälle zu unterscheiden:

- Zum A b s a t z bestimmten Produktion. Sie umfaßt im allgemeinen den verkaufsfähigen, für den Markt bestimmten Produktionsausstoß einschl. Lohnarbeit.
- G e s a m t p r o d u k t i o n. Sie schließt neben der zum Absatz bestimmten auch die zur Weiterverarbeitung im berichtenden Betrieb, in einem anderen Betrieb desselben Unternehmens oder die für einen Lohnauftrag in einem anderen Unternehmen bestimmte Menge ein und wird in der Maßeinheitsspalte durch einen Stern (*) gekennzeichnet.

Dem W e r t der zum Absatz bestimmten Produktion liegen die im Berichtszeitraum erzielten Verkaufspreise ab Werk zugrunde. Der Wert umfaßt auch die Kosten der Verpackung, selbst wenn sie gesondert in Rechnung gestellt sind. Nicht einbezogen sind dagegen die in Rechnung gestellte Umsatz- und Verbrauchsteuer sowie gesondert in Rechnung gestellte Frachtkosten. Rabatte sind nicht berücksichtigt.

In T a b e l l e 8 werden die Ergebnisse für das frühere Bundesgebiet und in Tabelle 9 die der neuen Länder und Berlin-Ost nachgewiesen.

FRUEHERES BUNDESGBIET
INDEX DER NETTOPRODUKTION FUER DAS PRODUZIERENDE GEWERBE

1985 = 100

- FACHLICHE UNTERNEHMENSTEILE -

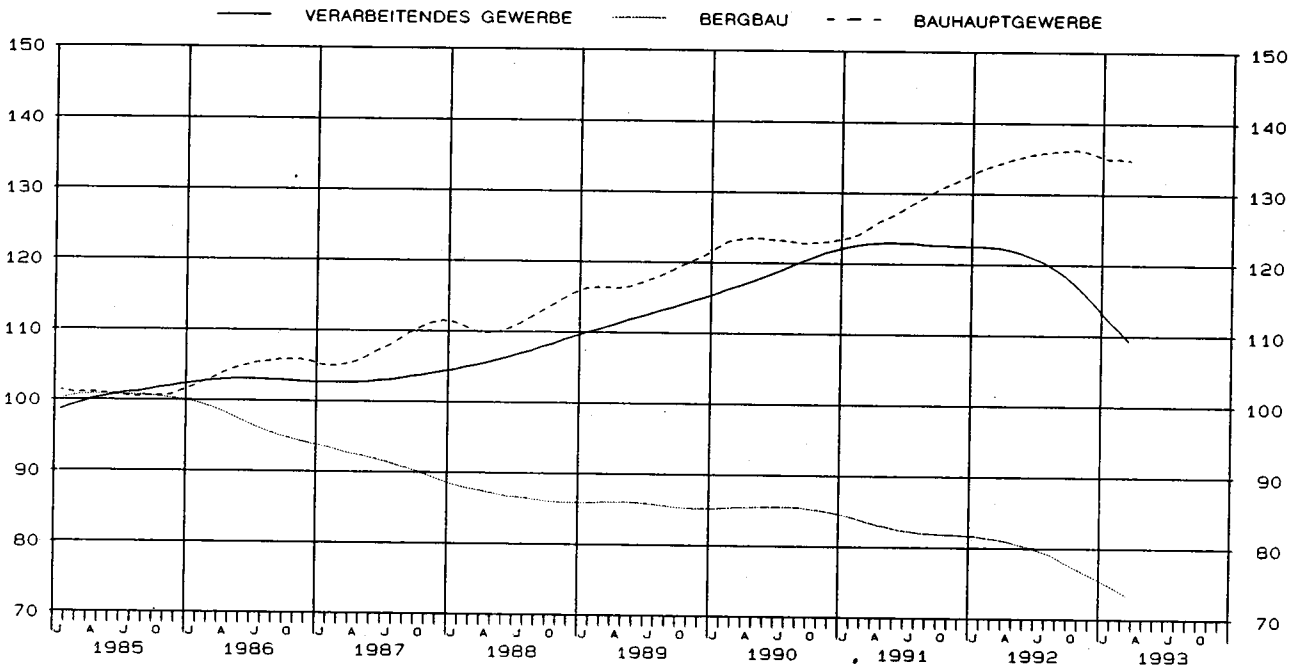
SYPRO-NR.	WIRTSCHAFTSZWEIG	GEWICHTUNG	ORIGINALWERT		ZEITREIHENANALYSE NACH BV4				ARBEITSTAEGL. BEREINIGTER WERT	
			1993	VAE. ZUM VORJAHR IN %	KALENDER- U. SAISONBEREINIGTER WERT		GLATTE KOMPONENTE		1993	VAE. ZUM VORJAHR IN %
					1993	VAE. ZUM VORMONAT IN %	1993	VAE. ZUM VORMONAT IN %		
			1993	VAE. ZUM VORJAHR IN %	1993	VAE. ZUM VORMONAT IN %	1993	VAE. ZUM VORMONAT IN %	1993	VAE. ZUM VORJAHR IN %
	PRODUZIERENDES GEWERBE INSGESAMT	100	120.8	-6.9	109.9	0.5	110.2	-1.3	116.8	-9.7
	PRODUZIERENDES GEWERBE (OH. BAUHAUPTGEWERBE)	93.93	119.5	-7.6	108.3	0.5	108.6	-1.3	115.6	-10.3
1010-30	ELEKTRIZITAETS-U. GASVERSORGUNG	6,37	130.6	0.3	116.9	1.5	115.0	-0.2	129.5	-0.2
	BERGBAU U. VERARBEITENDES GEWERBE	87,56	118.7	-8.2	107.7	0.4	108.1	-1.5	114.6	-11.1
21	BERGBAU	2,87	82.6	-6.3	73.9	-0.3	73.4	-1.2	80.7	-7.9
	VERARBEITENDES GEWERBE	84,69	119.9	-8.3	108.9	0.4	109.3	-1.4	115.8	-11.1
	GRUNDSTOFF-U. PRODUKTIONSGUETERGEWERBE	22,78	115.5	-5.7	105.6	0.3	106.0	-1.1	112.9	-7.6
22	MINERALOELVERARBEITUNG	3,22	110.4	-2.8	109.4	2.0	110.7	-0.2	110.4	-2.8
25	GEW. U. VERARB. V. STEINEN U. ERDEN	1,92	120.1	-9.2	118.2	-3.7	122.4	-0.9	116.0	-12.1
27	EISENSCHAFFENDE INDUSTRIE	2,41	90.2	-11.0	77.7	-1.6	76.8	-2.2	88.4	-12.6
28	NE-METALLERZEUGUNG, NE-METALLHALBZEUGWERKE	1,05	123.6	-7.1	109.4	1.0	109.0	-1.5	118.2	-10.8
29	GLIESSEREI	1,20	99.3	-15.5	81.3	4.9	80.6	-3.5	94.5	-19.2
3011-15,30	ZIEHGERAETE, KALTWALZWERKE, MECHANIK, ANG.	0,54	131.0	-6.1	116.5	0.2	115.7	-1.2	124.6	-10.3
40	CHEMISCHE INDUSTRIE	10,30	120.8	-3.0	110.5	1.1	110.2	-0.8	118.5	-4.7
53	HOLZBEARBEITUNG	0,36	140.7	-4.7	124.6	0.2	125.5	-0.7	135.4	-8.0
55	ZELLSTOFF-, HOLZSCHLIFF-, PAPIER-U. PAPPEERZEUGUNG	0,83	139.4	-1.6	127.7	1.5	126.2	-0.2	137.0	-3.1
59	GUMMI-VERARBEITUNG	0,95	102.6	-16.0	87.5	-2.8	88.8	-2.5	98.0	-19.4
	INVESTITIONSGUETER PRODUZIERENDES GEWERBE	41,55	120.1	-11.3	107.4	1.3	107.6	-1.9	115.4	-14.5
3021-25	STAHLVERFORMUNG, OBERFLAECHEVEREDLUNG, HAERTUNG	1,27	113.4	-18.1	97.9	-1.2	100.4	-3.2	108.8	-21.2
31	STAHL-U. LEICHTMETALLBAU, SCHIENENFAHRZEUGBAU	1,67	101.4	-16.9	109.9	-1.5	114.8	-1.2	98.6	-19.0
32	MASCHINENBAU	11,32	109.4	-9.3	102.8	1.7	102.5	-1.5	105.2	-12.5
33	STRASSENFAHRZEUGBAU, REP. V. KRAFTFAHRZEUGEN USW	9,80	125.3	-15.1	104.0	7.2	101.8	-3.8	120.3	-18.2
34	SCHIFFBAU	0,35	66.1	-5.7	62.0	-0.3	62.5	-0.3	63.9	-8.6
35	LUFT-U. RAUMFAHRZEUGBAU	0,71	121.5	-6.8	112.9	-2.5	114.0	-0.7	116.8	-10.1
36	ELEKTROTECHNIK, REP. V. HAUSHALTSGERAETEN	10,01	136.4	-7.5	122.5	-0.4	123.4	-1.0	131.3	-10.6
37	FEINMECHANIK, OPTIK, H. V. UHREN	1,37	119.1	-9.6	105.7	2.2	105.9	-1.5	114.6	-12.7
38	H. V. EISEN-, BLECH-U. METALLWAEREN	2,95	136.3	-11.8	119.0	-1.2	120.4	-2.0	130.0	-15.5
50	H. V. BUEROMASCHINEN, ADV-GERAETEN U. -EINRICHTUNGEN	2,10	80.7	-17.7	78.4	-4.9	77.7	0.1	77.5	-20.7
	VERBRAUCHSGUETER PRODUZIERENDES GEWERBE	12,19	124.5	-5.9	111.4	-0.7	112.1	-1.0	119.7	-9.2
39	H. V. MUSIKINSTRUM., SPIELWAEREN, FUELLHALTERN USW	0,52
51	FEINKERAMIK	0,40	95.7	-4.2	85.2	4.2	83.5	.	92.9	-6.8
52	H. U. VERARB. V. GLAS	0,75	129.2	-6.7	121.7	0.3	120.4	-1.2	126.1	-8.8
54	HOLZVERARBEITUNG	1,76	146.1	-0.7	126.9	0.3	127.5	-0.2	140.1	-4.4
56	PAPIER-U. PAPPEVERARBEITUNG	1,15	136.9	-3.0	125.1	1.0	123.7	-0.6	131.5	-6.5
57	DRUCKEREI, VERVIELFAELTIGUNG	1,47
58	H. V. KUNSTSTOFFWAEREN	2,53
61	LEDERERZEUGUNG	0,06	86.9	-13.1	74.1	6.3	69.2	-2.9	82.6	-17.1
62	LEDERVERARBEITUNG	0,40	71.4	-12.8	59.4	1.7	58.4	-1.8	68.4	-16.1
63	TEXTILGEWERBE	1,73	96.1	-10.1	82.8	-0.1	82.7	-1.7	91.4	-14.2
64	BEKLEIDUNGSGEWERBE	1,42	87.3	-4.4	71.6	-0.3	71.6	-0.7	83.9	-7.8
	NAHRUNGS-U. GENUSSMITTELGEWERBE	8,17	124.8	-1.7	123.3	-0.7	123.6	-0.4	119.9	-5.1
68	ERNAEHRUNGSGEWERBE	5,82	129.0	1.3	129.1	-0.2	129.1	-0.2	124.6	-1.8
69	TABAKVERARBEITUNG	2,35	114.3	-9.1	108.0	-3.4	109.7	-0.8	108.1	-13.7
72-75	BAUHAUPTGEWERBE	6,07	141.3	-3.4	135.1	2.3	134.8	-0.1	134.6	-1.0
	HOCHBAULEISTUNGEN	3,17	153.8	7.2	144.5	3.9	143.1	0.2	147.1	2.9
	TIEFBAULEISTUNGEN	2,90	127.6	-1.2	124.9	0.4	125.9	-0.4	121.0	-5.8

FRUEHERES BUNDESGBEIT

INDEX DER NETTOPRODUKTION FÜR DAS PRODUZIERENDE GEWERBE

1985 = 100

- FACHLICHE UNTERNEHMENSTEILE -
GLATTE KOMPONENTE (BV 4)

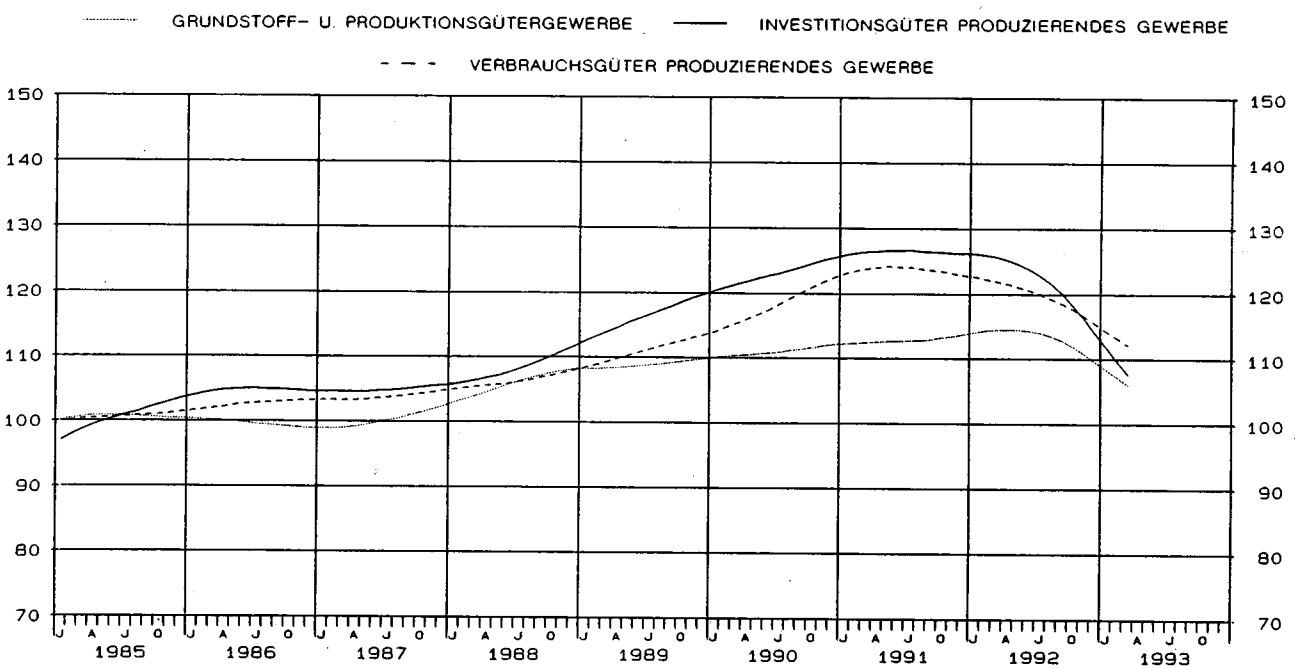


FRUEHERES BUNDESGBEIT

INDEX DER NETTOPRODUKTION FÜR DAS PRODUZIERENDE GEWERBE

1985 = 100

- FACHLICHE UNTERNEHMENSTEILE -
GLATTE KOMPONENTE (BV 4)



SYPRO- NR.	WIRTSCHAFTSZWEIG	GEWICH- TUNG	1993 MAR.	VERAENDERUNG IN % MAR. 1993 GEGEN		1993 FEB.	VERAENDERUNG IN % FEB. 1993 GEGEN		KUMULIERT	
				MAR. 1992	FEB. 1993		FEB. 1992	JAN. 1993	JAN. 1993 BIS MAR. 1993	VER- AEND. IN % GEGEN VORJAHR
	PRODUZIERENDES GEWERBE INSGESAMT	100	122,1	-6,6	+16,3	105,0	-12,6	+3,2	109,6	-10,8
	PRODUZIERENDES GEWERBE (OH. BAUHAUPTGEWERBE)	92,66	120,4	-7,5	+13,9	105,7	-12,9	+3,2	109,5	-11,4
1010-30	ELEKTRIZITAETS-U. GASVERSORGUNG	7,39	129,0	+0,2	+5,2	122,6	-3,8	-5,4	127,1	-3,1
	BERGBAU U. VERARBEITENDES GEWERBE	85,27	119,7	-8,1	+14,9	104,2	-13,7	+4,2	108,0	-12,2
21	BERGBAU	2,35	79,6	-6,2	+11,3	71,5	-11,9	-2,5	74,8	-11,2
2111	STEINKOHLENBERGB.U. -BRIKETHERSTELLUNG, KOKEREI	1,70	74,7	-8,8	+10,8	67,4	-13,1	-3,3	70,6	-13,1
	VERARBEITENDES GEWERBE	82,92	120,8	-8,1	+14,9	105,1	-13,9	+4,3	108,9	-12,2
	GRUNDSTOFF-U. PRODUKTIONSGUETERGEWERBE	21,10	116,5	-6,4	+13,4	102,7	-11,3	+0,5	107,1	-9,6
22	MINERALOELVERARBEITUNG	3,37	110,5	-2,7	+8,2	102,1	-7,3	-10,1	108,7	-3,5
25	GEW.U. VERARB. V. STEINEN U. ERDEN	1,96	123,7	-9,4	+33,7	92,5	-11,6	+11,7	99,7	-10,6
27	EISENSCHAFFENDE INDUSTRIE	2,36	91,7	-11,1	+14,3	80,2	-15,7	+6,9	82,3	-15,8
2711	HOCHOFEN-, STAHL-U. WARMWALZWERKE (OH. STAHLROHRE)	1,82	95,5	-10,4	+14,0	83,8	-13,9	+7,0	85,9	-14,5
28	NE-METALLERZEUGUNG, NE-METALLHALBZEUGWERKE	0,87	122,5	-6,7	+13,5	107,9	-11,5	+6,3	110,6	-11,4
2850	NE-METALLHALBZEUGWERKE	0,47	127,0	-6,4	+14,5	110,9	-12,2	+10,8	112,7	-12,4
29	GIESSEREI	0,90	100,8	-15,5	+17,2	86,0	-24,8	+6,7	89,1	-21,9
2910	EISEN-, STAHL-U. TEMPERGIESSEREI	0,64	95,5	-14,9	+17,9	81,0	-25,3	+4,0	84,8	-20,9
3011-15,30	ZIEHERETEN, KALTWALZWERKE; MECHANIK, ANG	1,08	131,7	-11,3	+9,0	120,8	-13,6	+4,9	122,6	-13,5
40	CHEMISCHE INDUSTRIE	8,38	121,7	-3,3	+11,9	108,8	-9,6	-0,6	113,3	-7,5
4031	H.V. CHEM. GRUNDSTF. (AUCH M. ANSCHL. WEITERVERARB.)	4,82	116,0	-2,4	+10,8	104,7	-8,3	+0,5	108,3	-6,6
4034	H.V. CHEM. ERZEUGNISSEN F. GEWERBE, LANDWIRTSCHAFT	1,03	120,9	-6,0	+16,5	103,8	-13,2	+4,0	108,2	-10,8
4035	H.V. PHARMAZEUTISCHEN ERZEUGNISSEN	1,28	133,1	-3,8	+12,0	118,8	-12,0	-5,9	126,0	-8,6
4036	H.V. SEIFEN, WASCHE- U. KOERPERPFLEGMITTELN	0,65	132,2	-1,8	+13,4	116,6	-9,0	-5,9	124,2	-6,0
4090	H.V. CHEMIEFASERN	0,22	103,8	-6,3	+13,3	91,6	-10,5	+0,7	95,5	-10,3
53	HOLZBEARBEITUNG	0,45	132,7	-9,3	+17,1	113,3	-14,2	+10,4	116,2	-12,8
55	ZELLSTOFF-, HOLZSCHLIFF-, PAPIER-U. PAPPEERZEUGUNG	0,71	140,4	-1,8	+13,1	124,1	-9,0	-3,6	131,1	-5,8
59	GUMMI-VERARBEITUNG	1,03	107,8	-14,9	+3,6	98,4	-15,4	+7,3	99,3	-16,8
	INVESTITIONSGUETER PRODUZIERENDES GEWERBE	40,75	120,5	-11,1	+17,8	102,3	-18,2	+7,8	105,9	-16,0
3021-25	STAHLVERFORMUNG; OBERFLAECHENVEREDLUNG, HAERTUNG	1,21	114,7	-17,4	+11,6	102,8	-21,2	+0,7	106,5	-19,4
31	STAHL-U. LEICHTMETALLBAU, SCHIENENFAHRZEUGBAU	1,56	105,5	-15,8	+13,7	92,8	-18,9	-16,7	103,2	-13,6
3111	H.V. STAHL-U. L. METALLKONSTRUKT. (OH. GRUBENAUSB.)	0,67	127,6	-12,6	+18,0	108,1	-16,1	-21,5	124,5	-4,2
32	MASCHINENBAU	10,17	109,9	-9,5	+20,1	91,5	-17,3	+11,9	94,4	-14,2
3210	H.V. LANDW. MASCHINEN, ACKERSCHLEPPERN	0,61	90,5	-10,6	+18,8	76,2	-16,5	+17,8	77,1	-17,7
3220	H.V. METALLBEARBEITUNGSMASCHINEN U. AE.	1,35	89,8	-21,7	+23,0	73,0	-23,2	+10,8	76,2	-21,1
3230	H.V. TEXTIL-U. NAEHMASCHINEN	0,51	122,2	+8,4	+25,5	97,4	-8,1	+25,0	99,2	-4,5
3240	H.V. MASCHINEN F. D. NAHR.-U. GENUSSMITTELIND. USW	1,16	113,0	-7,0	+19,3	94,7	-8,7	+19,6	95,6	-9,9
3256	H.V. HUETTEN-U. WALZWERKSEINR. USW (OH. BAUMASCH.)	1,16	120,2	-15,4	+17,5	102,3	-17,8	+11,6	104,7	-15,3
3257	H.V. BAU- U. BAUSTOFF-U. AE. MASCHINEN	0,39	151,9	-10,1	+21,7	124,8	-37,5	+22,4	126,2	-22,6
3260	H.V. ZAHNRAEDERN, GETRIEBEN, LAGERN U. AE.	0,80	91,9	-7,8	+17,4	78,3	-19,2	+13,0	79,8	-15,5
3270	H.V. MASCHINEN F. WEITERE BEST. WIRTSCHAFTSZWEIGE	0,82	109,9	+2,9	+39,3	78,9	-26,5	-0,6	89,4	-12,7
3280	SONST. MASCHINENBAU	3,27	114,4	-8,8	+15,8	98,8	-12,3	+8,7	101,4	-12,3
33	STRASSENFAHRZEUGBAU, REP. V. KRAFTFAHRZEUGEN USW	10,49	122,8	-14,7	+24,8	98,4	-27,1	+11,4	103,2	-23,8
3311	H.V. KRAFTWAGEN U. -MOTOREN	6,96	126,2	-14,8	+29,6	97,4	-29,6	+13,8	103,1	-26,0
3314	H.V. TEILEN F. KRAFTWAGEN U. -MOTOREN	1,82	120,3	-15,2	+16,3	103,4	-24,5	+13,0	105,1	-22,3
34	SCHIFFBAU	0,35	72,4	-7,3	+9,7	66,0	-8,7	+1,4	67,8	-6,7
35	LUFT-U. RAUMFAHRZEUGBAU	0,61	122,3	-6,9	+5,2	116,3	-7,6	+4,6	116,6	-8,8
36	ELEKTROTECHNIK, REP. V. HAUSHALTSGERAETEN	10,35	133,4	-7,9	+14,4	116,6	-11,5	+7,2	119,6	-10,5
3620	H.V. GERAETEN D. ELEKTRIZ. ERZEUGUNG, -VERTLG. U. AE.	3,55	134,7	-9,2	+14,5	117,6	-12,8	+10,5	119,6	-12,4
3650	H.V. ELEKTROHAUSHALTSGERAETEN	0,58	160,2	-6,8	+16,4	137,6	-13,6	+4,0	143,4	-11,8
3660	H.V. ZAEHLERN, FERNMELDE-, MESS-U. REGELGERAETEN USW	4,63	132,3	-7,7	+15,3	114,7	-10,5	+7,4	117,9	-9,3
3670	H.V. RUNDFUNK-, FERNSEH-U. PHONOTECHN. GERAETEN	0,60	110,1	-6,6	+13,9	96,7	-16,6	+1,0	100,8	-13,0
37	FEINMECHANIK, OPTIK, H. V. UHREN	1,75	125,7	-8,0	+17,1	107,3	-15,4	+3,7	112,2	-11,2
38	H.V. EISEN-, BLECH-U. METALLWAEREN	2,81	135,6	-11,0	+12,9	120,1	-14,5	+6,7	122,8	-14,2
50	H.V. BUEROMASCHINEN, ADV-GERAETEN U. -EINRICHTUNGEN	1,45	82,4	-17,0	+8,3	76,1	-19,5	+11,6	75,6	-19,8
5060	H.V. BUEROMASCHINEN	0,16	61,6	-18,3	+21,0	50,9	-27,7	+13,6	52,4	-25,8
5080	H.V. ADV-GERAETEN U. -EINRICHTUNGEN	1,29	84,9	-16,9	+7,2	73,2	-18,7	+11,4	78,4	-19,3
	VERBRAUCHSGUETER PRODUZIERENDES GEWERBE	12,13	124,3	-5,7	+12,5	110,5	-9,9	+3,8	113,8	-9,1
39	H.V. MUSIKINSTRUMENTEN, SPIELWAEREN, FUELLHALTERN USW	0,52	.	.	.	97,7	-7,2	-3,4	.	.
51	FEINKERAMIK	0,34	94,5	-4,7	+16,1	81,4	-15,7	+0,6	85,6	-10,0
52	H.U. VERARB. V. GLAS	0,65	131,4	-6,1	+12,1	117,2	-10,3	+3,3	120,7	-10,7
54	HOLZVERARBEITUNG	2,23	146,2	-1,3	+15,4	126,7	-7,7	+10,8	129,1	-5,9
56	PAPIER-U. PAPPEVERARBEITUNG	1,01	134,3	-4,0	+12,4	119,5	-8,6	-0,3	124,5	-8,8
57	DRUCKEREI, VERVIELFAELTIGUNG	1,90	.	.	.	113,8	-7,3	-2,4	.	.
58	H.V. KUNSTSTOFFWAEREN	2,05	.	.	.	138,3	-9,7	+3,9	.	.
61	LEDERERZEUGUNG	0,05	90,4	-12,7	+27,3	71,0	-24,8	+8,7	75,6	-22,9
62	LEDERVERARBEITUNG	0,37	72,8	-12,6	+14,6	63,5	-20,3	+4,6	65,7	-17,7
6251	H.V. SCHUHEN	0,26	62,3	-14,4	+14,5	54,4	-22,4	+3,6	56,4	-20,3
63	TEXTILGEWERBE	1,63	96,2	-3,5	+11,2	86,5	-14,5	+5,1	88,3	-14,0
64	BEKLEIDUNGSGEWERBE	1,31	85,7	-5,1	+5,9	80,9	-12,7	+6,3	80,9	-11,3
	NAHRUNGS-U. GENUSSMITTELGEWERBE	8,94	127,6	-1,5	+9,5	116,5	-4,0	+0,1	120,2	-5,5
68	ERNAERHUNGSGEWERBE	6,75	131,9	+1,0	+10,7	119,2	-3,5	-1,9	124,2	-3,7
6818-19	H.V. BACKWAEREN	1,44	157,4	+0,1	+7,7	146,2	-2,1	-3,1	151,5	-1,1
6828	H.V. SUESSWAEREN (OH. DAUERBACKWAEREN)	0,42	150,1	-5,2	+3,7	144,8	-5,3	+2,3	145,5	-5,8
6831-36	MILCHVERWERTUNG	0,39	109,3	+3,7	+8,6	100,6	+0,1	-5,4	105,4	+0,4
6847-54	SCHLACHTHAEUSSER (OH. KOMMUNALE), FLEISCHVERARB.	1,43	.	.	.	112,2	-3,2	-2,2	.	.
6871-72	BRAUEREI, MUELZEREI	1,02	109,3	-1,1	+17,7	92,9	-8,5	-1,1	98,7	-9,5
6879	MINERALBRUNNEN, H.V. MINERALWASSER, LIMONADEN	0,28	138,7	+0,8	+20,1	115,5	-3,5	-3,6	124,7	-4,4
69	TABAKVERARBEITUNG	2,19	114,2	-9,2	+5,4	108,3	-5,5	+7,3	107,8	-11,5
72-75	BAUHAUPTGEWERBE	7,34	143,7	+4,2	+49,2	96,3	-8,7	+3,7	111,0	-2,6
	HOCHBAULEISTUNGEN	4,50	153,8	+7,2	+45,2	105,9	-7,0	+1,8	121,2	-0,4
	TIEFBAULEISTUNGEN	2,84	127,6	-1,2	+57,1	81,2	-12,0	+7,7	94,7	-7,1

BUNDESGBIET
FUER DAS PRODUZIERENDE GEWERBE
=100

NEHMEN

MONATLICH

1992 MAR.	VER- AEND. IN % GEGEN MAR. 1991	1992 1.VJ	1992 4.VJ	1993 1.VJ	VERAENDERUNG IN % 1.VJ 1993 GEGEN		1991 2.HJ	1992 1.HJ	1992 2.HJ	VERAENDERUNG IN % 2.HJ 1992 GEGEN		1991	1992	VERAENDERUNG IN % 1992 GEGEN 1991		IM DURCH- SCHNITT SEIT 1988	SYPRO- NR.
					1.VJ	4.VJ				2.HJ	1.HJ			1991	1992		
					1992	1992				1992	1992			1991	1992		
130,7	+5,8	122,9	121,5	109,6	-10,8	-9,8	121,8	122,5	119,9	-1,6	-2,1	121,6	121,2	-0,3	+3,1	PROD.GEW.	
130,1	+5,5	123,6	120,1	109,5	-11,4	-8,8	120,7	121,9	118,0	-2,2	-3,2	121,1	119,9	-1,0	+2,9	PG(OH.BAU)	
128,7	+6,6	131,1	124,3	127,1	-3,1	+2,3	111,3	118,7	112,6	+1,2	-5,1	114,2	115,6	+1,2	+2,3	1010-30	
130,3	+5,5	123,0	119,7	108,0	-12,2	-9,8	121,5	122,1	118,4	-2,6	-3,0	121,7	120,3	-1,2	+2,9	BERGB.U.VG	
84,9	+2,2	84,2	75,4	74,8	-11,2	-0,8	80,1	80,5	76,1	-5,0	-5,5	81,2	78,3	-3,6	-2,5	21	
81,9	+3,5	81,2	70,4	70,6	-13,1	+0,3	77,5	77,7	72,4	-6,6	-6,8	77,8	75,1	-3,5	-3,3	2111	
131,5	+5,5	124,1	121,0	108,9	-12,2	-10,0	122,7	123,3	119,6	-2,5	-3,0	122,8	121,5	-1,1	+3,1	VERARB.GEW	
124,5	+7,1	118,5	110,5	107,1	-9,6	-3,1	113,0	118,0	113,1	+0,1	-4,2	114,0	115,6	+1,4	+2,0	G.U.P.	
113,6	+13,7	112,6	110,1	108,7	-3,5	-1,3	101,6	109,3	110,5	+8,8	+1,1	102,0	109,9	+7,7	+1,9	22	
136,5	+13,3	111,5	134,4	99,7	-10,6	-25,8	136,6	127,9	141,3	+3,4	+10,5	127,4	134,6	+5,7	+5,7	25	
103,1	+0,1	97,7	77,7	82,3	-15,8	+5,9	92,7	95,7	84,7	-8,6	-11,5	95,9	90,2	-5,9	-2,6	27	
106,6	+1,1	100,5	80,5	85,9	-14,5	+6,7	95,2	98,8	88,0	-7,6	-10,9	98,2	93,4	-4,9	-2,2	2711	
131,3	+9,1	124,8	110,0	110,6	-11,4	+0,5	113,5	121,9	114,8	+1,1	-5,8	116,9	118,3	+1,2	+1,5	28	
136,7	+10,2	128,7	110,7	112,7	-12,4	+1,8	116,1	125,7	117,1	+0,9	-6,8	119,9	121,4	+1,3	+2,9	2850	
119,3	+3,6	114,1	93,1	89,1	-21,9	-4,3	101,2	110,5	94,5	-6,6	-14,5	108,1	102,5	-5,2	-0,5	29	
112,2	+4,4	107,2	89,1	84,8	-20,9	-4,8	95,8	104,2	89,5	-6,6	-14,1	101,6	96,8	-4,7	-0,5	2910	
148,4	+4,5	141,8	132,3	122,6	-13,5	-7,3	142,2	141,7	135,5	-4,7	-4,4	142,6	138,6	-2,8	+5,3	3011-15,30	
125,8	+5,2	122,5	112,1	113,3	-7,5	+1,1	113,6	120,8	113,6	0,0	-6,0	115,6	117,2	+1,4	+2,0	40	
118,9	+5,2	115,9	105,8	108,3	-6,6	+2,4	107,8	114,8	107,0	-0,7	-6,8	109,6	110,9	+1,2	+0,4	4031	
128,6	+3,1	121,3	104,6	108,2	-10,8	+3,4	110,9	118,9	108,7	-2,0	-8,6	114,7	113,8	-0,8	+1,6	4034	
138,4	+6,9	137,9	132,5	126,0	-8,6	-4,9	129,8	134,5	131,5	+1,3	-2,2	129,8	133,0	+2,5	+6,0	4035	
134,6	+1,4	132,1	122,3	124,2	-6,0	+1,6	121,3	129,4	126,5	+4,3	-2,2	124,3	128,0	+3,0	+4,1	4036	
110,8	+6,8	106,5	94,6	95,5	-10,3	+1,0	97,1	106,6	93,4	-3,8	-12,4	100,4	100,0	-0,4	-0,6	4036	
146,3	+8,9	133,2	131,3	116,2	-12,8	-11,5	130,9	135,8	131,4	+0,4	-3,2	131,8	133,6	+1,4	+5,0	4036	
143,0	+9,1	139,2	125,4	131,1	-5,8	+4,5	131,0	134,3	128,0	-2,3	-4,7	130,6	131,1	+0,4	+2,9	53	
126,7	+10,3	119,4	100,3	99,3	-16,8	-1,0	105,0	115,3	102,1	-2,8	-11,4	109,5	108,7	-0,7	-0,4	55	
135,6	+5,9	126,0	123,0	105,9	-16,0	-13,9	125,2	125,8	119,9	-4,2	-4,7	125,5	122,8	-2,2	+3,1	55	
138,9	+7,4	132,2	108,8	106,5	-19,4	-2,1	118,9	129,9	114,2	-4,0	-12,1	123,3	122,0	-1,1	+3,1	INVEST.	
125,3	+11,3	119,5	143,8	103,2	-13,6	-28,2	137,2	122,6	136,2	-0,7	+11,1	127,2	129,4	+1,7	+5,7	3021-25	
146,0	+14,2	130,0	171,4	124,5	-4,2	-27,4	150,0	137,0	160,1	+6,7	+16,9	139,8	148,5	+6,2	+6,8	31	
121,4	-0,9	110,0	118,5	94,4	-14,2	-20,3	122,5	114,1	114,2	-6,8	+0,1	120,5	114,2	-5,2	+1,9	3111	
101,2	-5,4	93,7	80,6	77,1	-17,7	-4,3	89,9	93,3	78,9	-12,2	-15,4	95,7	86,1	-10,0	-0,1	32	
114,7	+2,0	96,6	110,1	76,2	-21,1	-30,8	123,6	99,3	104,5	-15,5	+5,2	118,3	101,9	-13,9	-1,8	3210	
112,7	+6,8	103,9	122,6	99,2	-4,5	-19,1	109,0	107,9	113,4	+4,0	+5,1	105,8	110,6	+4,5	+3,3	3220	
121,5	-0,2	106,1	135,1	95,6	-9,9	-29,2	128,0	113,5	122,2	-4,5	+7,7	122,2	117,8	-3,6	+6,3	3230	
142,0	-0,7	123,6	142,4	104,7	-15,3	-26,5	150,1	136,0	135,5	-9,7	-0,4	145,0	135,7	-6,4	+3,3	3240	
169,0	+10,9	163,1	147,3	126,2	-22,6	-14,3	147,4	165,3	148,1	+0,5	-10,4	148,5	156,7	+5,5	+9,6	3256	
99,7	-7,0	94,4	86,4	79,8	-15,5	-7,6	93,3	94,4	89,2	-4,4	-5,5	99,3	91,8	-7,6	-2,0	3257	
107,4	-18,2	102,4	114,5	89,4	-12,7	-21,9	126,8	113,0	107,6	-15,1	-4,8	127,3	110,3	-13,4	-1,6	3260	
125,4	+2,0	115,6	119,5	101,4	-12,3	-15,1	121,4	116,6	118,4	-2,5	+1,5	119,2	117,5	-1,4	+2,8	3270	
143,9	+11,4	135,5	120,3	103,2	-23,8	-14,2	118,9	133,5	117,1	-1,5	-12,3	124,0	125,3	+1,0	+3,6	3280	
148,2	+12,9	139,4	123,1	103,1	-26,0	-16,2	117,2	136,2	117,7	+0,4	-13,6	124,4	126,9	+2,0	+4,2	33	
141,8	+13,6	135,3	112,0	105,1	-22,3	-6,2	119,6	133,7	115,3	-3,6	-13,8	122,0	124,5	+2,0	+3,4	3311	
78,1	+4,3	72,7	72,5	67,8	-6,7	-6,5	73,2	72,7	69,6	-4,9	-4,3	74,8	71,2	-4,8	-2,1	3314	
131,4	+1,7	127,9	120,3	116,6	-8,8	-3,1	124,1	125,4	117,9	-5,0	-6,0	127,0	121,7	-4,2	+2,2	34	
144,8	+6,7	133,7	139,4	119,6	-10,5	-10,3	133,4	132,3	129,9	-2,6	-1,8	132,2	131,1	-0,8	+4,1	35	
148,4	+9,1	136,5	131,7	119,6	-12,4	-9,2	131,4	136,4	131,1	-0,2	-3,9	131,3	133,7	+1,8	+4,5	36	
171,9	+10,4	162,6	139,1	143,4	-11,8	+3,1	139,7	154,4	131,3	-6,0	-15,0	146,6	142,8	-2,6	+4,8	3620	
143,3	+6,9	130,0	131,8	117,9	-9,3	-10,5	133,7	129,5	129,7	-3,7	-0,6	131,3	129,1	-1,7	+4,0	3650	
117,9	-12,1	115,8	118,1	100,8	-13,0	-14,6	124,6	108,2	111,2	-10,8	+2,8	127,3	109,7	-13,8	+4,8	3660	
136,7	+9,9	126,3	125,5	112,2	-11,2	-10,6	122,4	125,0	121,2	-1,0	-3,0	122,2	123,1	+0,7	-1,1	3670	
152,4	+10,4	143,2	129,2	122,8	-14,2	-5,0	132,8	140,0	130,2	-2,0	-7,0	134,1	135,1	+0,7	+2,1	37	
99,3	-16,7	94,3	88,5	75,6	-19,8	-14,6	125,8	90,9	88,2	-29,9	-3,0	123,0	89,5	-27,2	+4,7	38	
75,4	-11,5	70,6	60,9	52,4	-25,8	-14,0	82,9	68,8	58,6	-29,3	-14,8	83,2	63,7	-23,4	-5,7	50	
102,2	-17,1	97,2	91,9	78,4	-19,3	-14,7	131,1	93,6	91,8	-30,0	-1,9	127,8	92,7	-27,5	-4,4	5060	
131,8	+4,3	125,2	121,3	113,8	-9,1	-6,2	122,6	121,8	119,1	-2,9	-2,2	122,9	120,5	-2,0	+3,1	5080	
120,2	+1,0	111,8	136,9	.	.	.	140,5	115,5	134,9	-4,0	+16,8	131,5	125,2	-4,8	+2,8	39	
99,2	-4,9	95,1	86,2	85,6	-10,0	-0,7	96,6	90,3	83,7	-13,4	-7,3	98,9	87,0	-12,0	-2,6	51	
140,0	+10,9	135,2	130,3	120,7	-10,7	-7,4	131,5	133,7	130,8	-0,5	-2,2	129,5	132,2	+2,1	+4,0	52	
148,1	+8,3	137,2	142,4	129,1	-5,9	-9,3	132,0	135,6	132,7	+0,5	-2,1	132,2	134,1	+1,4	+5,6	54	
139,9	+7,2	136,5	127,2	124,5	-8,8	-2,1	131,9	130,6	128,9	-2,3	-1,3	131,8	129,8	-1,5	+3,9	56	
136,0	+2,3	127,4	138,8	.	.	.	134,8	126,5	133,1	-1,3	+5,2	131,1	129,8	-1,0	+4,5	57	
168,1	+10,3	158,4	147,1	.	.	.	146,3	156,8	147,7	-0,4	-5,8	150,3	152,3	+1,3	+6,5	58	
103,5	+10,3	98,0	82,4	75,6	-22,9	-8,3	95,0	94,3	82,4	-13,3	-12,6	96,6	88,3	-8,6	-6,6	61	
83,3	-2,7	79,8	65,8	65,7	-17,7	-0,2	78,2	72,5	66,3	-15,2	-8,6	79,5	69,4	-12,7	-5,3	62	
72,8	-1,9	70,9	53,4	56,4	-20,3	+5,6	66,2	62,0	55,3	-16,5	-10,8	67,4	58,6	-13,1	-8,2	6251	
106,3	-0,4	102,7	88,2	88,3	-14,0	+0,1	94,1	98,7	86,3	-8,3	-12,6	99,6	92,5	-7,1	-1,5	63	
90,3	-10,6	91,2	70,5	80,9	-11,3	+14,8	85,2	78,5	76,4	-10,3	-2,7	86,7	77,5	-10,6	-4,3	64	
129,5	+2,1	127,2	136,2	120,2	-5,5	-11,7	134,0	126,8	134,3	+0,2	+5,9	131,2	130,5	-0,5	+5,5	N.U.G.	
130,6	+0,8	129,0	143,8	124,2	-3,7	-13,6	138,1	130,4	138,8	+0,5	+6,4	134,5	134,6	+0,1	+5,6	68	
157,3	+1,4	153,2	159,6	151,5	-1,1	-5,1	156,5	155,2	157,9	+0,9	+1,7	154,4	156,6	+1,4	+7,2	6818-19	
158,4	+9,5	154,4	150,1	145,5	-5,8	-3,1	152,4	145,6	149,7	-1,8	+2,8	151,3	147,6	-2,4	+6,8	6828	
105,4	-0,7	105,0	107,9	105,4	+0,4	-2,3	106,6	109,2	108,3	+1,6	-0,8	108,9	108,7	-0,2	+2,9	6831-36	
124,6	+1,5	123,1	128,5	.	.	.	128,1	123,1	127,5	-0,5	+3,6	126,8	125,3	-1,2	+4,4	6847-54	

SYPRO- NR.	WIRTSCHAFTSZWEIG	GEWICH- TUNG	1993 MAR.	VERAENDERUNG IN % MAR. 1993 GEGEN		1993 FEB.	VERAENDERUNG IN % FEB. 1993 GEGEN		KUMULIERT	
				MAR. 1992	FEB. 1993		FEB. 1992	JAN. 1993	JAN. 1993 BIS MAR. 1993	VER- AEND. IN % GEGEN VORJAHR
	PRODUZIERENDES GEWERBE INSGESAM	100	118,0	-9,4	+11,5	105,8	-11,5	+0,2	109,8	-10,2
	PRODUZIERENDES GEWERBE (OH. BAUHAUPTGEWERBE)	92,66	116,5	-10,2	+9,4	106,5	-11,8	+0,3	109,7	-10,8
1010-30	ELEKTRIZITAETS-U. GASVERSORGUNG	7,39	127,9	-0,2	+3,8	123,2	-1,6	-6,0	127,4	-2,1
	BERGBAU U. VERARBEITENDES GEWERBE	85,27	115,5	-11,0	+10,0	105,0	-12,8	+0,9	108,2	-11,6
21	BERGBAU	2,35	77,7	-7,8	+8,2	71,8	-10,5	-4,5	74,9	-10,2
2111	STEINKOHLENBERGB. U. -BRIKETTHERSTELLUNG, KOKEREI	1,70	72,9	-10,3	+7,7	67,7	-11,6	-5,4	70,7	-12,2
	VERARBEITENDES GEWERBE	82,92	116,6	-11,1	+10,0	106,0	-12,8	+1,0	109,2	-11,6
	GRUNDSTOFF-U. PRODUKTIONSGUETERGEWERBE	21,10	113,7	-8,5	+10,0	103,4	-10,1	-1,5	107,4	-8,9
22	MINERALOELVERARBEITUNG	3,37	110,0	-3,2	+6,6	103,2	-2,7	-9,6	109,1	-1,9
25	GEW. U. VERARB. V. STEINEN U. ERDEN	1,95	119,4	-12,2	+28,1	93,2	-10,7	+8,1	99,6	-10,3
27	EISENSCHAFFENDE INDUSTRIE	2,36	89,6	-12,9	+11,3	80,5	-15,1	+4,5	82,4	-15,4
2711	HOEFEN-, STAHL-U. WARMHALZWERKE (OH. STAHLROHRE)	1,82	93,3	-12,3	+10,9	84,1	-13,3	+4,7	85,9	-14,2
28	NE-METALLERZEUGUNG, NE-METALLHALBZEUGWERKE	0,87	117,3	-10,4	+7,7	108,9	-10,4	+2,3	110,9	-10,7
2850	NE-METALLHALBZEUGWERKE	0,47	121,6	-10,1	+8,6	112,0	-11,1	+6,5	112,9	-11,8
29	GLASSEREI	0,90	96,0	-13,2	+10,5	86,9	-23,8	+2,1	89,3	-21,3
2910	EISEN-, STAHL-U. TEMPERGIESSEREI	0,64	91,0	-18,5	+11,1	81,9	-24,2	-0,5	85,1	-20,2
3011-15,30	ZIEHGERAETE, KALTWALZWERKE, MECHANIK, ANG	1,08	125,4	-15,1	+2,8	122,0	-12,5	+0,2	123,1	-12,6
40	CHEMISCHE INDUSTRIE	8,38	119,2	-5,1	+9,2	109,2	-9,2	-2,5	113,5	-7,1
4031	H. V. CHEM. GRUNDSTF. (AUCH M. ANSCHL. WEITERVERARB.)	4,82	113,7	-4,1	+8,2	105,1	-7,9	-1,4	108,5	-6,1
4034	H. V. CHEM. ERZEUGNISSEN F. GEWERBE, LANDWIRTSCHAFT	1,03	118,7	-7,6	+13,9	104,2	-12,8	+2,2	108,3	-10,6
4035	H. V. PHARMAZEUTISCHEN ERZEUGNISSEN	1,28	130,5	-5,6	+9,5	119,2	-11,6	-7,5	126,2	-8,3
4036	H. V. SEIFEN, MASCH-U. KOERPERPFLEGE MITTELN	0,65	129,5	-3,6	+10,6	117,1	-8,5	-7,6	124,5	-5,5
4090	H. V. CHEMIEFASERN	0,22	101,2	-8,5	+9,9	92,1	-10,0	-1,6	95,6	-10,0
53	HOLZBEARBEITUNG	0,45	127,7	-12,4	+11,8	114,2	-13,3	+6,5	116,4	-12,2
55	ZELLSTOFF-, HOLZSCHLIFF-, PAPIER-U. PAPPEERZEUGUNG	0,71	137,8	-3,4	+10,5	124,7	-8,4	-5,2	131,3	-5,5
59	GUMMI-VERARBEITUNG	1,03	103,0	-18,4	+3,7	99,3	-14,4	+2,8	99,6	-16,1
	INVESTITIONSGUETER PRODUZIERENDES GEWERBE	40,75	115,8	-14,3	+12,3	103,1	-17,4	+3,9	106,0	-15,5
3021-25	STAHLVERFORMUNG; OBERFLAECHEVEREDLUNG, HAERTUNG	1,21	110,1	-20,4	+6,2	103,7	-20,3	-3,0	106,9	-18,8
31	STAHL-U. LEICHTMETALLBAU, SCHIENENFAHRZEUGBAU	1,56	102,5	-18,1	+9,9	93,3	-18,4	-18,8	103,6	-13,0
3111	H. V. STAHL-U. L. METALLKONSTRUKT. (OH. GRUBENAUSB.)	0,67	124,1	-14,8	+14,2	108,7	-15,5	-23,5	124,9	-3,6
32	MASCHINENBAU	10,17	105,6	-12,7	+14,5	92,2	-16,5	+7,8	94,4	-13,7
3210	H. V. LANDW. MASCHINEN, ACKERSCHLEPPERN	0,61	86,9	-13,8	+13,2	76,8	-15,6	+13,6	77,1	-17,3
3220	H. V. METALLBEARBEITUNGSMASCHINEN U. AE.	1,35	86,3	-24,5	+17,3	73,6	-22,3	+6,8	76,3	-20,6
3230	H. V. TEXTIL-U. NAEHMASCHINEN	0,51	117,4	+4,4	+19,6	98,2	-7,2	+20,5	99,0	-4,3
3240	H. V. MASCHINEN F. D. NAHR. -U. GENUSSMITTELIND. USW	1,16	108,6	-10,2	+13,7	95,5	-7,6	+15,3	95,6	-9,5
3256	H. V. HUETTEN-U. WALZWERKSEINR. USW (OH. BAUMASCH.)	1,16	115,5	-18,4	+12,0	103,1	-16,9	+7,5	104,8	-14,9
3257	H. V. BAU- BAUSTOFF-U. AE. MASCHINEN	0,39	145,9	-13,4	+15,9	125,9	-36,9	+18,0	126,2	-22,3
3260	H. V. ZAHNRADERN, GETRIEBEN, LAGERN U. AE.	0,80	88,3	-11,1	+11,8	79,0	-18,2	+9,0	79,9	-14,9
3270	H. V. MASCHINEN F. WEITERE BEST. WIRTSCHAFTSZWEIGE	0,92	105,7	-1,3	+32,8	79,6	-25,7	-4,1	89,4	-12,3
3280	SONST. MASCHINENBAU	3,27	110,0	-12,0	+10,6	99,5	-11,5	+4,8	101,5	-11,8
33	STRASSENFAHRZEUGBAU, REP. V. KRAFTFAHRZEUGEN USW	10,49	117,9	-17,8	+18,7	99,3	-26,3	+7,5	103,2	-23,5
3311	H. V. KRAFTWAGEN U. -MOTOREN	6,96	121,2	-17,9	+23,3	98,3	-28,8	+9,7	103,0	-25,8
3314	H. V. TEILEN F. KRAFTWAGEN U. -MOTOREN	1,82	115,5	-18,3	+10,8	104,2	-23,8	+8,8	105,2	-21,8
34	SCHIFFBAU	0,35	69,9	-10,3	+5,3	66,4	-8,0	-1,9	68,0	-6,1
35	LUFT-U. RAUMFAHRZEUGBAU	0,61	117,6	-10,2	+0,3	117,3	-6,6	+0,9	117,1	-7,9
36	ELEKTROTECHNIK, REP. V. HAUSHALTSGERAETEN	10,35	128,4	-11,0	+9,2	117,6	-10,5	+3,5	119,9	-9,8
3620	H. V. GERAETEN D. ELEKTRIZ. ERZEUGUNG, -VERTLG. U. AE.	3,55	129,7	-12,3	+9,4	118,6	-11,8	+6,8	119,8	-11,8
3650	H. V. ELEKTROHAUSHALTSGERAETEN	0,58	154,2	-10,0	+11,2	138,7	-12,8	+0,4	143,7	-11,2
3660	H. V. ZAEHLERN, FERNMELEDE-, MESS-U. REGELGERAETEN USW	4,63	127,3	-10,9	+10,1	115,6	-9,6	+3,7	118,1	-8,7
3670	H. V. RUNDFUNK-, FERNSEH-U. PHONOTECHN. GERAETEN	0,66	106,1	-9,8	+8,8	97,5	-15,7	-2,3	101,1	-12,3
37	FEINMECHANIK, OPTIK, H. V. UHREN	1,75	121,0	-11,2	+11,8	108,2	-14,5	+0,1	112,4	-10,6
38	H. V. EISEN- BLECH-U. METALLWAREN	2,81	129,5	-14,7	+6,8	121,3	-13,4	+2,3	123,1	-13,6
50	H. V. BUEROMASCHINEN, ADV-GERAETEN U. -EINRICHTUNGEN	1,45	79,1	-20,1	+3,0	76,8	-18,6	+7,6	75,8	-19,3
5060	H. V. BUEROMASCHINEN	0,16	59,1	-21,4	+15,2	51,3	-26,9	+9,4	52,4	-25,5
5080	H. V. ADV-GERAETEN U. -EINRICHTUNGEN	1,29	81,5	-20,0	+2,0	79,9	-17,8	+7,4	78,6	-18,7
	VERBRAUCHSGUETER PRODUZIERENDES GEWERBE	12,13	119,6	-8,9	+7,5	111,3	-9,1	+0,1	114,0	-8,5
39	H. V. MUSIKINSTRUMENTEN, SPIELWAREN, FUELLHALTERN USW	0,52	.	.	.	98,4	-6,3	-6,7	.	.
51	FEINKERAMIK	0,34	91,7	-7,3	+12,0	81,9	-15,0	-1,9	85,7	-9,5
52	H. U. VERARB. V. GLAS	0,65	128,2	-8,2	+8,8	117,8	-9,7	+0,8	121,0	-10,2
54	HOLZVERARBEITUNG	2,23	140,2	-5,0	+9,7	127,8	-6,6	+6,7	129,3	-5,3
56	PAPIER-U. PAPPEVERARBEITUNG	1,01	129,3	-7,3	+7,3	120,5	-7,7	-3,8	125,0	-8,0
57	DRUCKEREI, VERVIELFAELTIGUNG	1,90	.	.	.	114,4	-6,6	-4,8	.	.
58	H. V. KUNSTSTOFFWAREN	2,05	.	.	.	139,5	-8,7	+0,1	.	.
61	LEDERERZEUGUNG	0,05	86,1	-16,5	+19,9	71,8	-23,7	+3,9	75,7	-22,3
62	LEDERVERARBEITUNG	0,37	69,8	-15,9	+8,9	64,1	-19,3	+0,6	65,9	-17,0
6251	H. V. SCHUHEN	0,26	59,8	-17,5	+8,9	54,9	-21,5	-0,2	56,6	-19,6
63	TEXTILGEWERBE	1,63	91,6	-13,4	+4,8	87,4	-13,4	+0,3	88,7	-13,1
64	BEKLEIDUNGSGEWERBE	1,31	82,3	-8,6	+1,0	81,5	-11,9	+2,4	81,1	-10,7
	NAHRUNGS-U. GENUSSMITTELGEWERBE	8,94	122,7	-4,9	+4,4	117,5	-2,9	-3,5	120,6	-4,7
68	ERNAERHUNGSGEWERBE	6,75	127,4	-2,2	+6,1	120,1	-2,5	-4,9	124,6	-3,0
6818-19	H. V. BACKWAREN	1,44	152,0	-3,1	+3,3	147,2	-1,2	-6,2	152,0	-0,4
6828	H. V. SUESSWAREN (OH. DAUERBACKWAREN)	0,42	145,0	-8,2	-0,6	145,9	-4,4	-0,9	146,0	-5,0
6831-36	MILCHVERWERTUNG	0,39	106,1	+0,9	+4,5	101,5	+0,9	-7,6	105,8	+1,1
6847-54	SCHLACHTTAEUSER (OH. KOMMUNALE), FLEISCHVERARB.	1,43	.	.	.	113,0	-2,2	-5,1	.	.
6871-72	BRAUEREI, MAE LZEREI	1,02	105,0	-4,6	+12,1	93,7	-7,5	-4,6	99,0	-8,8
6879	MINERALBRUNNEN, H. V. MINERALWASSER, LIMONADEN	0,28	134,0	-2,3	+15,2	116,3	-2,6	-6,6	124,9	-3,8
69	TABAKVERARBEITUNG	2,19	108,1	-13,7	-1,4	109,6	-4,0	+2,0	108,4	-10,3
72-75	BAUHAUPTGEWERBE	7,34	137,0	-0,2	+40,8	97,3	-7,5	-0,8	110,8	-2,3
	HOCHBAULEISTUNGEN	4,50	147,1	+2,9	+37,6	106,9	-5,9	-2,3	121,1	+0,1
	TIEFBAULEISTUNGEN	2,84	121,0	-5,8	+47,4	82,1	-10,8	+2,5	94,4	-6,8

BUNDESGBIET
FUER DAS PRODUZIERENDE GEBWERBE
=100

NEHMEN

BEREINIGT

1992 MAR.	VER- AEND. IN % GEGEN MAR. 1991	1992 1.VJ	1992 4.VJ	1993 1.VJ	VERAENDERUNG IN % 1.VJ 1993 GEGEN			1991 2.HJ	1992 1.HJ	1992 2.HJ	VERAENDERUNG IN % 2.HJ 1992 GEGEN		1991	1992	VERAENDERUNG IN % 1992 GEGEN		IM DURCH- SCHNITT SEIT 1988	SYPRO- NR.
					1.VJ	4.VJ	1993				2.HJ	1.HJ			1991	1992		
					1.VJ 1992	4.VJ 1992									1991	1992		
130,3	+1,9	122,3	120,7	109,8	-10,2	-9,0	122,5	122,2	119,2	-2,7	-2,5	122,0	120,7	-1,1	+3,1	PROD.GEW.		
129,7	+1,7	123,0	119,3	109,7	-10,8	-8,0	121,4	121,5	117,3	-3,4	-3,5	121,5	119,4	-1,7	+2,8	PG(OH.BAU)		
128,2	+5,2	130,1	124,0	127,4	-2,1	+2,7	111,6	118,1	112,4	+0,7	-4,8	114,4	115,3	+0,8	+2,3	1010-30		
129,8	+1,4	122,4	118,9	108,2	-11,6	-9,0	122,2	121,8	117,7	-3,7	-3,4	122,1	119,8	-1,9	+2,9	BERGB.U.VG		
84,3	-1,2	83,4	75,0	74,9	-10,2	-0,1	80,5	80,1	75,8	-5,8	-5,4	81,4	78,0	-4,2	-2,6	21		
81,3	+0,1	80,5	70,1	70,7	-12,2	+0,9	77,9	77,4	72,2	-7,3	-6,7	78,1	74,8	-4,2	-3,4	2111		
131,1	+1,5	123,5	120,2	109,2	-11,6	-9,2	123,4	123,0	118,9	-3,6	-3,3	123,2	121,0	-1,8	+3,1	VERARB.GEW		
124,2	+4,3	117,9	110,0	107,4	-8,9	-2,4	113,4	117,7	112,7	-0,6	-4,2	114,2	115,2	+0,9	+1,9	G.U.P.		
113,6	+13,3	111,2	110,0	109,1	-1,9	-0,8	101,7	108,6	110,5	+8,7	+1,7	102,1	109,5	+7,2	+1,9	22		
136,0	+9,1	111,0	133,7	99,6	-10,3	-25,5	137,2	127,7	140,6	+2,5	+10,1	127,8	134,1	+4,9	+5,7	25		
102,9	-2,3	97,4	77,5	82,4	-15,4	+6,3	93,1	95,5	84,5	-9,2	-11,5	96,1	90,0	-6,3	-2,6	27		
106,4	-1,3	100,1	80,2	85,9	-14,2	+7,1	95,6	98,6	87,7	-8,9	-11,1	98,4	93,2	-5,3	-2,3	2711		
130,9	+4,1	124,2	109,3	110,9	-10,7	+1,5	114,2	121,6	114,1	-0,1	-6,2	117,3	117,8	+0,4	+1,4	28		
135,2	+5,1	128,0	110,0	112,9	-11,8	+2,6	116,8	125,4	116,3	-0,4	-7,3	120,3	120,8	+0,4	+2,9	2850		
118,8	-1,6	113,4	82,5	89,3	-21,3	-3,5	102,0	110,2	93,9	-7,9	-14,8	108,5	102,1	-5,9	-0,5	29		
111,7	-1,1	106,6	88,5	85,1	-20,2	-3,8	96,6	103,8	88,8	-8,1	-14,5	102,0	96,3	-5,6	-0,5	2910		
147,7	-1,0	140,9	131,1	123,1	-12,6	-6,1	143,3	141,2	134,5	-6,1	-4,7	143,2	137,9	-3,7	+5,3	3011-15,30		
125,6	+3,0	122,2	111,7	113,5	-7,1	+1,6	114,0	120,7	113,3	-0,6	-6,1	115,8	117,0	+1,0	+2,0	40		
118,6	+3,0	115,6	105,3	108,5	-6,1	+3,0	108,1	114,7	106,6	-1,4	-7,1	109,7	110,6	+0,8	+0,4	4031		
128,4	+1,0	121,1	104,2	108,3	-10,6	+3,9	111,2	118,8	108,4	-2,5	-8,8	114,9	113,6	-1,1	+1,6	4034		
138,2	+4,8	137,6	132,0	126,2	-8,3	-4,4	130,2	134,4	131,1	+0,7	-2,5	129,9	132,7	+2,2	+6,0	4035		
134,3	-0,8	131,7	121,8	124,5	-5,5	+2,2	121,7	129,2	126,1	+3,6	-2,4	124,5	127,7	+2,6	+4,0	4036		
110,6	+4,0	106,2	94,2	95,6	-10,0	+1,5	97,5	106,4	93,0	-4,6	-12,6	100,6	99,7	-0,9	-0,7	4090		
145,8	+4,5	132,6	130,5	116,4	-12,2	-10,8	131,7	135,5	130,6	-0,8	-3,6	132,2	133,1	+0,7	+5,0	53		
142,7	+6,8	138,9	125,0	131,3	-5,5	+5,0	131,3	134,2	127,6	-2,8	-4,9	130,8	130,9	+0,1	+2,9	55		
126,2	+4,9	118,7	99,6	99,6	-16,1	0,0	105,8	115,0	101,5	-4,1	-11,7	109,9	108,2	-1,5	-0,5	59		
135,1	+1,4	125,4	122,1	106,0	-15,5	-13,2	126,1	125,4	119,1	-5,6	-5,0	126,0	122,3	-2,9	+3,0	INVEST.		
138,4	+2,7	131,6	108,2	106,9	-18,8	-1,2	119,6	129,5	113,6	-5,0	-12,3	123,7	121,5	-1,8	+3,0	3021-25		
125,1	+8,1	119,1	142,8	103,6	-13,0	-27,5	137,8	122,4	135,5	-1,7	+10,7	127,5	128,9	+1,1	+5,7	31		
145,7	+10,9	129,6	170,2	124,9	-3,6	-26,6	150,7	136,8	159,2	+5,6	+16,4	140,1	148,0	+5,6	+6,8	3111		
120,9	-5,1	109,4	117,4	94,4	-13,7	-19,6	123,3	113,8	113,3	-8,1	-0,4	121,0	113,6	-6,1	+1,9	32		
100,8	-9,4	93,2	80,2	77,1	-17,3	-3,9	90,4	93,1	78,4	-13,3	-15,8	96,0	85,7	-10,7	-0,1	3210		
114,3	-2,4	96,1	109,0	76,3	-20,6	-30,0	124,6	99,1	103,6	-16,9	+4,5	118,8	101,3	-14,7	-1,8	3220		
112,4	+2,5	103,5	121,7	99,0	-4,3	-18,7	109,9	107,7	112,6	+2,5	+4,5	106,2	110,1	+3,7	-0,5	3230		
121,0	-4,6	105,6	133,6	95,6	-9,5	-28,4	128,9	113,1	121,1	-6,1	+7,1	122,7	117,1	-4,6	+3,2	3240		
141,6	-4,8	123,1	141,1	104,8	-14,9	-25,7	151,2	135,6	134,4	-11,1	-0,9	145,6	135,0	-7,3	+6,3	3250		
168,4	+6,2	162,4	146,1	126,2	-22,3	-13,6	148,4	165,0	147,1	-0,9	-10,8	149,1	156,0	+4,6	+9,6	3257		
99,3	-10,9	93,9	85,8	79,9	-14,9	-6,9	93,9	94,1	88,6	-5,6	-5,8	99,6	91,4	-8,2	-2,1	3260		
107,1	-21,7	101,9	113,4	89,4	-12,3	-21,2	127,7	112,7	106,7	-16,4	-5,3	127,8	109,7	-14,2	-1,6	3270		
125,0	-2,2	115,1	118,6	101,5	-11,8	-14,4	122,2	116,3	117,6	-3,8	+1,1	119,6	117,0	-2,2	+2,8	3280		
143,4	+6,6	134,9	119,4	103,2	-23,5	-13,6	119,7	133,1	116,3	-2,8	-12,6	124,4	124,7	+0,2	+3,6	33		
147,7	+8,0	138,8	122,3	103,0	-25,8	-15,8	118,0	135,8	116,9	-0,9	-13,9	124,8	126,4	+1,3	+4,2	3311		
141,3	+8,7	134,6	111,3	105,2	-21,8	-5,5	120,4	133,3	114,6	-4,8	-14,0	122,5	124,0	+1,2	+2,4	3314		
77,9	+0,5	72,4	72,1	68,0	-6,1	-5,7	73,6	72,6	69,3	-5,8	-4,5	75,1	70,9	-5,6	-3,1	34		
130,9	-2,6	127,2	119,4	117,1	-7,9	-1,9	124,9	125,1	117,2	-6,2	-6,3	127,4	121,1	-4,9	+2,1	35		
144,3	+2,3	133,0	132,4	119,9	-9,8	-9,4	134,3	132,0	129,1	-3,9	-2,2	132,7	130,5	-1,7	+4,1	36		
147,9	+4,6	135,9	130,8	119,8	-11,8	-8,4	132,2	136,1	130,3	-1,4	-4,3	131,8	133,2	+1,1	+4,5	3620		
171,3	+5,9	161,9	138,4	143,7	-11,2	+3,8	140,7	154,0	130,5	-7,2	-15,3	147,1	142,2	-3,3	+4,8	3650		
142,8	+2,5	129,4	130,7	118,1	-8,7	-9,6	134,6	129,2	127,9	-5,0	-1,0	131,8	128,6	-2,4	+3,9	3660		
117,6	-15,6	115,3	117,3	101,1	-12,3	-13,8	125,5	108,0	110,5	-12,0	+2,3	127,8	109,2	-14,6	-1,1	3670		
136,2	+5,3	125,7	124,5	112,4	-10,6	-9,7	123,2	124,7	120,4	-2,3	-3,4	122,7	122,6	-0,1	+2,1	37		
151,8	+5,1	142,4	128,3	123,1	-13,6	-4,1	133,8	139,5	129,3	-3,4	-7,3	134,7	134,4	-0,2	+4,7	38		
99,0	-20,3	93,9	87,7	75,8	-19,3	-13,6	126,7	90,7	87,5	-30,9	-3,5	123,5	89,1	-27,9	-5,7	50		
75,2	-15,3	70,3	60,4	52,4	-25,5	-13,2	83,4	68,7	58,2	-30,2	-15,3	83,5	63,4	-24,1	-4,5	5060		
101,9	-20,7	96,7	91,0	76,6	-18,7	-13,6	131,9	93,4	91,1	-30,9	-2,5	128,3	92,2	-28,1	-5,8	5080		
131,3	0,0	124,6	120,5	114,0	-8,5	-5,4	123,4	121,5	118,4	-4,1	-2,6	123,3	120,0	-2,7	+3,1	VERBRAUCH.		
119,8	-3,1	111,3	136,0	.	.	.	141,4	115,2	134,1	-5,2	+16,4	132,0	124,6	-5,6	+2,7	39		
98,9	-7,8	94,7	85,7	85,7	-9,5	0,0	97,0	90,2	83,3	-14,1	-7,6	99,2	86,7	-12,6	-2,7	51		
139,7	+8,0	134,8	129,8	121,0	-10,2	-6,8	132,1	133,5	130,3	-1,4	-2,4	129,8	131,9	+1,6	+4,0	52		
147,6	+3,4	136,6	141,3	129,3	-5,3	-8,5	132,9	135,2	131,8	-0,8	-2,5	132,7	133,5	+0,6	+5,6	54		
139,5	+2,8	135,8	126,4	125,0	-8,0	-1,1	132,7	130,3	128,2	-3,4	-1,6	132,2	129,2	-2,3	+3,9	56		
135,7	-0,5	127,0	138,0	.	.	.	135,4	126,3	132,4	-2,2	+4,8	131,5	129,4	-1,6	+4,4	57		
167,5	+5,5	157,6	146,2	.	.	.	149,3	156,4	146,9	-1,6	-6,1	150,8	151,6	+0,5	+6,4	58		
103,1	+4,5	97,4	81,6	75,7	-22,3	-7,2	95,8	94,1	81,7	-14,7	-13,2	97,0	87,9	-9,4	-6,7	61		
83,0	-7,1	79,4	65,3	65,9	-17,0	+0,9	78,7	72,3	65,9	-16,3	-8,9	79,8	69,1	-13,4	-5,4	62		
72,5	-6,3	70,4	53,1	56,6	-19,6	+6,6	66,6	61,8	55,0	-17,4	-11,0	67,7	58,4	-13,7	-8,2	6251		
105,8	-5,6	102,1	87,5	88,7	-13,7	+1,4	94,8	98,4	85,6	-9,7	-13,0	100,1	92,0	-8,1	-1,6	63		
90,0	-14,3	90,8	70,0	81,1	-10,7	+15,9	85,7	78,3	76,0	-11,3	-2,9	87,0	77,1	-11,4	-4,4	64		
129,0	-2,2	126,6	135,2	120,6	-4,7	-10,8	134,8	126,5	133,5	-1,0	+5,5	131,7	130,0	-1,3	+5,5	N.U.G.		
130,2	-2,8	128,4	142,9	124,6	-3,0	-12,8	138,8	130,1	138,1	-0,5	+6,1	134,9	134,1	-0,6	+5,6	68		
156,8	-2,3	152,6	158,4	152,0	-0,4	-4,0	157,4	154,9	157,1	-0,2	+1,4	154,9	156,0	+0,7	+7,2	6818-19		
157,9	+5,5	153,7	149,3	146,0	-5,0	-2,2	153,2	145,3	149,0	-2,7	+2,5	151,8	147,1	-3,1	+6,8	6828		
105,2	-3,7	104,7	107,2	105,8	+1,1	-1,3	107,1	109,0	107,8	+0,7								

SYPRO- NR.	WIRTSCHAFTSZWEIG	GEWICH- TUNG	1993 MAR.	VERAENDERUNG IN %		1993 FEB.	VERAENDERUNG IN %		KUMULIERT	
				MAR. 1993 GEGEN			FEB. 1993 GEGEN		JAN. 1993 BIS MAR. 1993	VER- AEND. IN % GEGEN VORJAHR
				MAR. 1992	FEB. 1993		FEB. 1992	JAN. 1993		
	PRODUZIERENDES GEWERBE INSGESAMT	100	120,8	-6,9	+16,0	104,1	-13,0	+3,5	108,5	-11,2
	PRODUZIERENDES GEWERBE (OH. BAUHAUPTGEWERBE)	93,93	119,5	-7,6	+14,0	104,8	-13,2	+3,6	108,5	-11,7
1010-30	ELEKTRIZITAETS-U. GASVERSORGUNG	6,37	130,6	+0,3	+4,4	125,1	-3,3	-4,9	129,1	-3,0
	BERGBAU U. VERARBEITENDES GEWERBE	87,56	118,7	-8,2	+14,9	103,3	-13,9	+4,3	107,0	-12,4
21	BERGBAU	2,87	82,6	-6,3	+10,4	74,8	-11,3	-2,7	78,1	-10,3
2111	STEINKOHLENBERGB. U. -BRIKETHERSTELLUNG, KOKEREI	1,73	74,3	-7,7	+11,1	66,9	-12,1	-3,2	70,1	-12,2
	VERARBEITENDES GEWERBE	84,69	119,9	-8,3	+15,0	104,3	-13,9	+4,5	108,0	-12,4
	GRUNDSTOFF-U. PRODUKTIONSGUETERGEWERBE	22,78	115,5	-5,7	+13,6	101,7	-11,2	+0,1	106,3	-9,1
22	MINERALOELVERARBEITUNG	3,22	110,4	-2,8	+8,1	102,1	-7,5	-11,8	109,4	-3,2
25	GEW. U. VERARB. V. STEINEN U. ERDEN	1,92	120,1	-9,2	+32,9	90,4	-11,5	+10,5	97,4	-10,4
27	EISENSCHAFFENDE INDUSTRIE	2,41	90,2	-11,0	+14,6	78,7	-15,5	+7,4	80,7	-15,8
2711	HOCHOFEN-, STAHL-U. WARMALZWERKE (OH. STAHLROHRE)	1,94	96,1	-10,4	+14,1	84,2	-13,2	+7,4	86,2	-14,3
28	NE-METALLERZEUGUNG, NE-METALLHALBZEUGWERKE	1,05	123,6	-7,1	+13,9	108,5	-11,9	+7,0	111,2	-11,8
2850	NE-METALLHALBZEUGWERKE	0,70	127,6	-6,5	+14,9	111,1	-12,7	+12,2	112,6	-13,1
29	GIESSEREI	1,20	99,3	-15,5	+17,8	84,3	-25,7	+7,8	87,3	-22,5
2910	EISEN-, STAHL-U. TEMPERGIESSEREI	0,74	91,1	-14,1	+19,4	76,3	-26,6	+4,4	80,2	-21,0
3011-15,30	ZIEHIEREIN, KALTWALZWERKE, MECHANIK, ANG	0,54	131,0	-6,1	+13,9	115,0	-11,1	+13,2	115,9	-11,3
40	CHEMISCHE INDUSTRIE	10,30	120,8	-3,0	+11,9	108,0	-9,5	-0,9	112,6	-7,3
4031	H. V. CHEM. GRUNDSTF. (AUCH M. ANSCHL. WEITERVERARB.)	5,04	111,8	-1,0	+9,7	101,9	-6,9	+0,4	105,1	-5,1
4034	H. V. CHEM. ERZEUGNISSEN F. GEWERBE, LANDWIRTSCHAFT	1,80	119,7	-6,8	+17,7	101,7	-14,2	+5,6	105,9	-11,8
4035	H. V. PHARMAZEUTISCHEN ERZEUGNISSEN	2,04	133,8	-3,9	+11,9	119,6	-12,1	-6,1	126,9	-8,7
4036	H. V. SEIFEN, MASCH.-U. KOERPERPFLEGE MITTELN	0,70	130,8	-1,3	+13,7	115,0	-9,1	-8,1	123,7	-5,2
4030	H. V. CHEMIEFASERN	0,25	99,5	-8,4	+14,6	86,8	-11,9	-2,3	91,7	-11,9
53	HOLZBEARBEITUNG	0,36	140,7	-4,7	+16,5	120,8	-10,8	+8,5	124,3	-8,9
55	ZELLSTOFF-, HOLZSCHLIFF-, PAPIER-U. PAPPEERZEUGUNG	0,83	139,4	-1,6	+13,2	123,1	-9,2	-4,1	130,3	-5,6
59	GUMMIERARBEITUNG	0,95	102,6	-16,0	+8,9	94,2	-15,8	+7,9	94,7	-17,6
	INVESTITIONSGUETER PRODUZIERENDES GEWERBE	41,55	120,1	-11,3	+18,0	101,8	-18,4	+8,2	105,3	-16,2
3021-25	STAHLVERFORMUNG; OBERFLAECHEINVEREDLUNG, HAERTUNG	1,27	113,4	-18,1	+11,5	101,7	-21,8	+0,2	105,5	-20,1
31	STAHL-U. LEICHTMETALLBAU, SCHIENENFAHRZEUGBAU	1,67	101,4	-16,9	+13,7	89,2	-20,2	-18,9	100,2	-15,0
3111	H. V. STAHL-U. L. METALLKONSTRUKT. (OH. GRUBENAUSB.)	0,65	130,5	-12,0	+19,0	109,7	-15,8	-23,7	128,0	-2,1
32	MASCHINENBAU	11,32	109,4	-9,3	+20,4	90,9	-17,2	+12,2	93,8	-14,0
3210	H. V. LANDW. MASCHINEN, ACKERSCHLEPPERN	0,53	78,2	-10,5	+20,3	65,0	-16,6	+26,0	84,9	-19,8
3220	H. V. METALLBEARBEITUNGSMASCHINEN U. A.E.	1,51	87,9	-22,6	+23,8	71,0	-23,9	+10,8	74,3	-21,7
3230	H. V. TEXTIL-U. NAEHMASCHINEN	0,59	123,1	+9,2	+25,6	98,0	-7,5	+26,0	99,6	-4,1
3240	H. V. MASCHINEN F. D. NAHR. -U. GENUSSMITTELIND. USW	1,49	112,9	-6,5	+18,7	95,1	-6,8	+20,4	95,7	-8,7
3256	H. V. HUETTEN- U. WALZWERKSEINR. USW (OH. BAUMASCH.)	1,21	119,2	-16,9	+17,1	101,8	-14,9	+11,9	104,0	-15,0
3257	H. V. BAU- , BAUSTOFF- U. A.E. MASCHINEN	0,57	154,9	-10,0	+22,0	127,0	-38,4	+23,1	128,4	-23,0
3260	H. V. ZAHNRAEDERN, GETRIEBEN, LAGERN U. A.E.	0,30	90,0	-7,2	+17,3	76,7	-19,1	+13,0	78,2	-15,1
3270	H. V. MASCHINEN F. WEITERE BEST. WIRTSCHAFTSZWEIGE	0,98	110,7	+4,2	+42,5	77,7	-27,7	-2,4	89,3	-12,5
3280	SONST. MASCHINENBAU	3,54	113,4	-8,4	+15,6	98,1	-11,6	+8,3	100,7	-11,9
33	STRASSENFAHRZEUGBAU, REP. V. KRAFTFAHRZEUGEN USW	9,80	125,3	-15,1	+26,1	99,4	-28,2	+13,0	104,2	-24,9
3311	H. V. KRAFTWAGEN U. -MOTOREN	6,10	127,3	-14,7	+31,8	96,6	-30,6	+14,3	102,8	-26,8
3314	H. V. TEILEN F. KRAFTWAGEN U. -MOTOREN	2,74	121,6	-15,5	+16,6	104,3	-25,4	+13,0	105,1	-22,9
34	SCHIFFBAU	0,35	66,1	-5,7	+8,2	61,1	-5,9	+0,9	62,7	-3,7
35	LUFT-U. RAUMFAHRZEUGBAU	0,71	121,5	-6,8	+4,6	116,2	-7,3	+4,1	116,4	-8,6
36	ELEKTROTECHNIK, REP. V. HAUSHALTSGERAETEN	10,01	136,4	-7,5	+14,6	119,0	-10,9	+7,3	122,1	-10,0
3620	H. V. GERAETEN D. ELEKTRIZ. ERZEUGUNG, -VERTLG. U. A.E.	3,66	137,1	-8,4	+14,3	119,9	-11,7	+12,2	121,3	-11,6
3650	H. V. ELEKTROHAUSHALTSGERAETEN	0,73	163,5	-6,8	+16,6	140,2	-13,6	+3,9	146,2	-11,9
3680	H. V. ZAEHLERN, FERNMELEDE-, MESS-U. REGELGERAETEN USW	3,63	139,1	-6,6	+16,9	119,0	-9,7	+7,9	122,8	-7,7
3670	H. V. RUNDFUNK-, FERNSEH-U. PHONOTECHN. GERAETEN	0,70	99,2	-7,0	+13,4	87,5	-20,2	-2,0	92,0	-15,4
37	FEINMECHANIK, OPTIK, H. V. UHREN	1,37	119,1	-9,6	+17,0	101,8	-17,4	+5,9	105,7	-13,6
38	H. V. EISEN-, BLECH-U. METALLWAREN	2,95	136,3	-11,8	+12,6	121,1	-14,9	+6,7	123,6	-14,9
50	H. V. BUEROMASCHINEN, ADV-GERAETEN U. -EINRICHTUNGEN	2,10	80,7	-17,7	+7,3	75,2	-19,6	+11,9	74,4	-20,3
5060	H. V. BUEROMASCHINEN	0,15	55,7	-18,6	+25,5	44,4	-30,3	+14,7	46,3	-27,5
5080	H. V. ADV-GERAETEN U. -EINRICHTUNGEN	1,95	82,7	-17,5	+6,6	77,6	-19,1	+11,7	76,6	-20,0
	VERBRAUCHSGUETER PRODUZIERENDES GEWERBE	12,19	124,5	-5,9	+12,3	110,9	-10,0	+3,8	114,1	-9,5
39	H. V. MUSIKINSTRUMENTEN, SPIELWAREN, FUELLHALTERN USW	0,52	.	.	.	98,1	-6,3	-3,9	.	.
51	FEINKERAMIK	0,40	95,7	-4,2	+16,0	82,5	-14,9	+0,5	86,8	-9,1
52	H. U. VERARB. V. GLAS	0,75	129,2	-6,7	+12,1	115,3	-10,7	+3,3	118,7	-11,4
54	HOLZVERARBEITUNG	1,76	146,1	-0,7	+15,1	126,9	-7,3	+12,3	128,7	-5,9
56	PAPIER-U. PAPPEVERARBEITUNG	1,15	136,9	-3,0	+12,8	121,4	-8,0	-0,2	126,6	-8,4
57	DRUCKEREI, VERVIELFAELTIGUNG	1,47	.	.	.	114,0	-7,1	-2,4	.	.
58	H. V. KUNSTSTOFFWAREN	2,53	.	.	.	140,4	-9,6	+3,8	.	.
61	LEDERERZEUGUNG	0,06	86,9	-13,1	+29,5	67,1	-26,4	+9,5	71,8	-24,3
62	LEDERVERARBEITUNG	0,40	71,4	-12,8	+14,8	62,2	-20,7	+4,7	64,3	-18,1
6251	H. V. SCHUHEN	0,28	60,5	-14,8	+14,6	52,8	-22,9	+3,9	54,7	-21,0
63	TEXTILGEWERBE	1,73	96,1	-10,1	+11,0	86,8	-15,0	+4,8	88,4	-14,5
64	BEKLEIDUNGSGEWERBE	1,42	87,3	-4,4	+6,5	82,0	-12,4	+5,9	82,2	-10,8
	NAHRUNGS-U. GENUSSMITTELGEWERBE	8,17	124,8	-1,7	+9,6	113,9	-4,1	+0,8	117,2	-6,1
68	ERNAEHRUNGSGEWERBE	5,82	129,0	+1,3	+11,0	116,2	-3,6	-1,4	121,0	-4,0
6818-19	H. V. BACKWAREN	0,56	151,5	+0,5	+10,2	137,5	-2,2	-4,2	144,2	-0,8
6828	H. V. SUESSWAREN (OH. DAUERBACKWAREN)	0,47	147,6	-8,2	+0,7	146,6	-6,2	+2,7	145,6	-7,1
6831-36	MILCHVERHERTUNG	0,44	102,5	+4,1	+8,0	94,9	+1,1	-6,5	99,6	+1,3
6847-54	SCHLACHTHAEUSENER (OH. KOMMUNALE), FLEISCHVERARB.	0,67	.	.	.	110,6	-2,6	-2,3	.	.
6871-72	BRAUEREI, MAELZEREI	1,03	108,8	-1,1	+17,6	92,5	-8,5	-0,9	98,2	-9,7
6879	MINERALBRUNNEN, H. V. MINERALWASSER, LIMONADEN	0,32	133,2	+0,1	+20,9	110,2	-3,8	-4,1	119,4	-4,9
69	TABAKVERARBEITUNG	2,35	114,3	-9,1	+5,5	108,3	-5,5	+7,4	107,8	-11,5
72-75	BAUHAUPTGEWERBE	6,07	141,3	+3,4	+50,2	94,1	-9,2	+4,2	108,6	-3,3
	HOCHBAULEISTUNGEN	3,17	153,8	+7,2	+45,2	105,9	-7,0	+1,8	121,2	-0,4
	TIEFBAULEISTUNGEN	2,90	127,6	-1,2	+57,1	81,2	-12,0	+7,7	94,7	-7,1

BUNDESGBIET
FUER DAS PRODUZIERENDE GEWERBE
=100

ERNEHMENSTEILE

MONATLICH

1992 MAR.	VER- AEND- IN % GEGEN MAR. 1991	1992 1.VJ	1992 4.VJ	1993 1.VJ	VERAENDERUNG IN % 1.VJ 1993 GEGEN		1991 2.HJ	1992 1.HJ	1992 2.HJ	VERAENDERUNG IN % 2.HJ 1992 GEGEN		1991	1992	VERAENDERUNG IN % IM DURCH- SCHNITT SEIT 1988		SYPRO- NR.
					1.VJ 1992	4.VJ 1992				2.HJ 1991	1.HJ 1992			1992 1991	1992 1991	
129,8	+5,8	122,2	119,8	108,5	-11,2	-9,4	120,6	121,5	118,3	-1,9	-2,6	120,6	119,9	-0,6	+2,9	PROD.GEW. PG(OH.BAU)
129,3	+5,5	122,9	118,6	108,5	-11,7	-8,5	119,6	121,0	116,6	-2,5	-3,6	120,2	118,8	-1,2	+2,7	
130,2	+7,0	133,1	126,3	129,1	-3,0	+2,2	111,3	119,4	112,9	+1,4	-5,4	114,6	116,2	+1,4	+2,4	1010-30
129,3	+5,4	122,1	118,0	107,0	-12,4	-9,3	120,2	121,1	116,9	-2,7	-3,5	120,6	119,0	-1,3	+2,7	BERGB.U.VG
88,2	+2,2	87,1	78,0	78,1	-10,3	+0,1	80,8	82,2	77,0	-4,7	-6,3	82,4	79,6	-3,4	-2,4	21
80,5	+3,7	79,8	70,0	70,1	-12,2	+0,1	76,8	77,1	72,6	-5,5	-5,8	76,9	74,9	-2,6	-3,4	2111
130,7	+5,5	123,3	119,4	108,0	-12,4	-9,5	121,6	122,4	118,3	-2,7	-3,3	121,9	120,3	-1,3	+2,9	VERARB.GEW
122,5	+7,0	117,0	108,0	106,3	-9,1	-1,6	110,6	116,3	111,0	+0,4	-4,6	112,0	113,7	+1,5	+1,6	G.U.P.
113,6	+16,5	113,0	112,2	109,4	-3,2	-2,5	102,5	110,3	113,9	+11,1	+3,3	102,4	112,1	+9,5	+2,6	22
132,3	+12,3	108,7	129,3	97,4	-10,4	-24,7	132,2	124,3	136,2	+3,0	+9,6	123,7	130,3	+5,3	+5,3	25
101,3	-1,0	95,8	75,2	80,7	-15,8	+7,3	91,3	93,8	82,7	-3,4	-11,8	94,6	88,2	-6,8	-3,2	27
107,2	+0,9	100,6	79,8	86,2	-14,3	+8,0	95,6	99,0	87,9	-8,1	-11,2	98,6	93,5	-5,2	-2,5	2711
133,0	+10,5	126,1	110,5	111,2	-11,8	+0,6	113,2	123,0	115,9	+2,4	-5,8	116,9	119,4	+2,1	+1,8	28
136,4	+10,9	129,6	109,7	112,6	-13,1	+2,6	115,4	126,3	117,1	+1,5	-7,3	119,8	121,7	+1,6	+3,2	2850
117,5	+2,1	112,6	88,6	87,3	-22,5	-1,5	97,6	108,6	90,8	-7,0	-16,4	106,3	99,7	-6,2	-1,4	29
106,0	+2,6	101,5	80,6	80,2	-22,0	-0,5	88,0	98,1	81,7	-7,2	-16,7	95,4	89,9	-5,8	-1,8	2910
139,5	+6,7	130,7	114,7	115,9	-11,3	+1,0	127,4	130,5	121,7	-4,5	-6,7	129,1	126,1	-2,3	+2,7	3011-15,30
124,6	+4,8	121,5	111,2	112,6	-7,3	+1,3	112,8	119,8	112,7	-0,1	-5,9	114,7	116,3	+1,4	+1,9	40
112,9	+4,8	110,8	101,5	105,1	-5,1	+3,5	103,5	110,1	102,4	-1,1	-7,0	105,0	106,3	+1,2	-0,7	4031
129,4	+2,8	120,1	101,7	105,9	-11,8	+4,1	109,3	117,5	106,4	-2,7	-9,4	113,6	112,0	-1,4	+1,2	4034
139,2	+7,0	139,0	133,9	126,9	-8,7	-5,2	131,0	135,5	132,7	+1,3	-2,1	130,8	134,1	+2,5	+5,3	4035
132,5	-0,7	130,5	121,1	123,7	-5,2	+2,1	119,4	127,9	126,8	+6,2	-0,9	122,8	127,3	+3,7	+4,3	4036
108,6	+7,7	104,1	91,2	91,7	-11,9	+0,5	93,0	104,7	88,8	-4,5	-15,2	96,9	96,7	-0,2	-0,9	4090
147,7	+8,7	136,4	130,6	124,3	-8,9	-4,8	129,2	136,6	129,0	-0,2	-5,6	131,9	132,8	+0,7	+4,6	53
141,7	+9,3	138,1	124,4	130,3	-5,6	+4,7	130,3	133,2	127,1	-2,5	-4,6	129,5	130,1	+0,5	+2,7	55
122,1	+10,2	114,9	95,1	94,7	-17,6	-0,4	100,1	110,5	97,0	-3,1	-12,2	104,9	103,8	-1,0	-1,4	59
135,4	+5,6	125,7	122,6	105,3	-16,2	-14,1	125,4	125,5	119,5	-4,7	-4,8	125,7	122,5	-2,5	+3,0	INVEST.
138,5	+7,6	132,0	107,1	105,5	-20,1	-1,5	117,5	129,5	112,8	-4,0	-12,9	122,3	121,1	-1,0	+3,0	3021-25
122,0	+12,2	117,9	143,0	100,2	-15,0	-29,9	136,4	120,8	135,1	-1,0	+11,8	125,4	127,9	+2,0	+5,7	31
148,3	+15,1	130,7	177,4	128,0	-2,1	-27,8	152,0	138,5	164,9	+8,5	+19,1	141,2	151,7	+7,4	+7,1	3111
120,6	-1,5	109,1	119,0	93,8	-14,0	-21,2	122,8	113,6	114,3	-6,9	+0,6	120,6	113,9	-5,6	+1,9	32
87,4	-11,3	80,9	61,7	64,9	-19,8	+5,2	74,5	80,1	59,9	-19,6	-25,2	83,5	70,0	-16,2	-2,4	3210
113,5	+2,0	94,9	109,5	74,3	-21,7	-32,1	123,7	97,7	103,6	-16,2	+6,0	117,9	100,6	-14,7	-2,2	3220
112,7	+7,4	103,9	123,3	99,6	-4,1	-19,2	108,9	107,9	113,8	+4,5	+5,5	105,4	110,8	+5,1	-0,5	3230
120,7	-0,6	104,8	136,7	95,7	-8,7	-30,0	128,6	112,7	123,0	-4,4	+9,1	122,1	117,9	-3,4	+3,3	3240
143,4	-2,5	122,3	145,8	104,0	-15,0	-28,7	156,4	137,7	137,9	-11,8	+0,1	150,1	137,8	-8,2	+6,7	3256
172,1	+11,7	166,8	148,9	128,4	-23,0	-13,8	148,7	168,7	150,1	+0,9	-11,0	150,1	159,4	+6,2	+9,9	3257
97,0	-8,3	92,1	83,8	78,2	-15,1	-6,7	90,9	92,0	87,0	-4,3	-5,4	97,4	89,5	-8,1	-2,4	3260
106,2	-20,3	102,0	114,8	89,3	-12,5	-22,2	128,3	113,7	107,5	-16,2	-5,5	129,0	110,6	-14,3	-1,9	3270
123,8	+1,9	114,3	119,2	100,7	-11,9	-15,5	120,5	114,9	118,3	-1,8	+3,0	117,8	116,6	-1,0	+2,7	3280
147,6	+12,8	138,8	121,2	104,2	-24,9	-14,0	119,4	136,4	118,0	-1,2	-13,5	125,0	127,2	+1,8	+4,0	33
149,3	+13,4	140,4	124,3	102,8	-26,8	-17,3	116,2	136,8	117,8	+1,4	-13,9	124,2	127,3	+2,5	+4,5	3311
143,9	+14,8	137,6	113,0	106,1	-22,9	-6,1	121,1	135,9	116,5	-3,8	-14,3	123,1	126,2	+2,5	+2,6	3314
70,1	+3,2	65,1	65,4	62,7	-3,7	-4,1	65,7	65,2	62,1	-5,5	-4,8	67,9	63,6	-6,3	-4,5	34
130,4	+1,3	127,4	119,6	116,4	-8,6	-2,7	123,7	124,8	117,1	-5,3	-6,2	126,7	120,9	-4,6	+2,0	35
147,4	+7,6	135,6	135,1	122,1	-10,0	-9,6	133,7	134,1	131,4	-1,7	-2,0	132,9	132,8	-0,1	+4,4	36
149,7	+8,2	137,2	131,2	121,3	-11,6	-7,5	131,1	137,2	131,7	+0,5	-4,0	132,0	134,4	+1,8	+4,5	3620
175,5	+11,4	165,9	139,6	146,2	-11,9	+4,7	140,3	156,7	131,4	-6,3	-16,1	148,2	144,1	-2,8	+4,8	3650
148,9	+10,1	133,1	133,1	122,8	-7,7	-7,7	133,2	133,0	130,6	-2,0	-1,8	131,1	131,8	+0,5	+4,9	3660
106,7	-20,7	108,7	111,9	92,0	-15,4	-17,8	121,1	98,4	103,4	-14,6	+5,1	125,9	100,9	-19,9	-3,7	3670
131,8	+7,6	122,3	117,5	105,7	-13,6	-10,0	118,8	120,5	114,7	-3,5	-4,8	119,2	117,6	-1,3	+1,4	37
154,5	+11,0	145,2	129,9	123,6	-14,9	-4,8	133,9	141,6	131,1	-2,1	-7,4	135,2	136,3	+0,8	+4,9	38
98,0	-18,0	93,3	87,6	74,4	-20,3	-15,1	126,8	89,8	87,3	-31,2	-2,8	123,8	88,6	-28,4	-6,2	50
68,4	-10,2	63,9	53,5	48,3	-27,5	-13,5	72,3	62,4	50,7	-29,9	-18,7	73,2	56,5	-22,8	-4,3	5060
100,3	-18,4	95,7	90,3	76,6	-20,0	-15,2	131,1	91,9	80,2	-31,2	-1,8	127,8	91,1	-28,7	-6,3	5080
132,3	+4,4	126,1	119,7	114,1	-9,5	-4,7	122,2	122,3	118,2	-3,3	-3,4	123,0	120,3	-2,2	+3,0	VERBRAUCH.
120,5	+2,0	112,0	138,6	86,8	-9,1	+0,9	141,8	116,3	137,1	-3,3	+17,9	132,3	126,7	-4,2	+3,0	39
99,9	-3,8	95,5	86,0	86,8	-9,1	+0,9	96,0	90,6	83,7	-12,8	-7,6	98,5	87,1	-11,6	-2,5	51
138,5	+10,5	133,9	128,3	118,7	-11,4	-7,5	130,4	132,3	129,1	-1,0	-2,4	128,4	130,7	+1,8	+3,9	52
147,1	+7,1	136,7	139,3	128,7	-5,9	-7,6	130,2	134,3	129,4	-0,6	-3,6	131,2	131,9	+0,5	+5,2	54
141,1	+7,4	138,2	127,6	126,6	-8,4	-0,8	132,2	131,8	129,4	-2,1	-1,8	132,6	130,6	-1,5	+4,0	56
136,1	+2,2	127,4	139,0	149,1	10,1	10,1	134,7	126,7	133,1	-1,2	+5,1	131,2	129,9	-1,0	+4,5	57
170,6	+10,5	160,8	149,1	149,1	10,1	10,1	150,1	159,0	149,9	-0,1	-5,7	152,2	154,4	+1,4	+6,7	58
100,0	+10,7	94,8	78,9	71,8	-24,3	-9,0	92,2	91,1	78,8	-14,5	-13,5	93,7	84,9	-9,4	-7,6	61
81,9	-2,8	78,5	64,2	64,3	-18,1	+0,2	75,9	71,1	64,8	-15,7	-8,9	78,2	68,0	-13,0	-5,6	62
71,0	-2,3	69,2	51,5	54,7	-21,0	+6,2	64,6	60,2	53,5	-17,2	-11,1	65,8	56,8	-13,7	-8,6	6251
106,9	+0,4	103,4	88,2	88,4	-14,5	+0,2	94,1	99,8	86,3	-8,3	-13,5	99,8	93,0	-6,8	-1,5	63
91,3	-10,7	92,2	71,1	82,2	-10,8	+15,6	85,4	79,3	76,6	-10,3	-3,4	87,4	78,0	-10,8	-4,2	64
126,9	+2,4	124,8	134,0	117,2	-6,1	-12,5	131,8	123,8	132,0	+0,2	+6,6	129,1	127,9	-0,9	+5,4	N.U.G.
127,3	+1,0	126,0	142,6	121,0	-4,0	-15,1	136,1	127,1	136,8	+0,5	+7,6	132,3	132,0	-0,2	+5,4	68
150,7	+1,1	145,4	154,9	144,2	-0,8	-6,9	154,9	148,1	154,4	-0,3	+4,3	151,5	151,3	-0,1	+6,5	6818-19
160,8	+12,3	156,8	150,9	145,6	-7,1	-3,5	153,8	145,4	150,5	-2,1	+3,5	152,1	147,9	-2,8	+6,6	6828
98,5	-1,6	98,3	102,7	99,6	+1,3	-3,0	100,9	103,5	102,9	+2,0	-0,6	103,3	103,2	-0,1	+2,2	6831-36
123,0	+1,7	121,3	126,7	126,7	10,1	10,1	126,2	121,4	125,5	-0,6	+3,4	125,0	123,4			

SYPRO- NR.	WIRTSCHAFTSZWEIG	GEWICH- TUNG	1993 MAR.	VERAENDERUNG IN % 1993 GEGEN		1993 FEB.	VERAENDERUNG IN % FEB. 1993 GEGEN		KUMULIERT	
				MAR.	FEB. 1993		FEB. 1992	JAN. 1993	JAN. 1993 BIS MAR. 1993	VER- AEND. IN % GEGEN VORJAHR
	PRODUZIERENDES GEWERBE INSGESAMT	100	116,8	-9,7	+11,3	104,9	-11,8	+0,5	108,7	-10,6
	PRODUZIERENDES GEWERBE (OH. BAUHAUPTGEWERBE)	93,93	115,6	-10,3	+9,5	105,6	-12,1	+0,6	108,7	-11,1
1010-30	ELEKTRIZITAETS-U. GASVERSORGUNG	6,37	129,5	-0,2	+2,9	125,8	-1,0	-5,5	129,5	-2,0
	BERGBAU U. VERARBEITENDES GEWERBE	87,56	114,6	-11,1	+10,1	104,1	-13,0	+1,2	107,2	-11,8
21	BERGBAU	2,87	80,7	-7,9	+7,5	75,1	-9,7	-4,8	78,2	-9,4
2111	STEINKOHLBERGB. U. -BRIKETHERSTELLUNG, KOKEREI	1,73	72,6	-9,1	+8,0	67,2	-10,5	-5,2	70,2	-11,3
	VERARBEITENDES GEWERBE	84,69	115,8	-11,1	+10,2	105,1	-13,0	+1,4	108,2	-11,8
	GRUNDSTOFF-U. PRODUKTIONSGUETERGEWERBE	22,78	112,9	-7,6	+10,3	102,4	-9,9	-1,6	106,5	-8,6
22	MINERALOELVERARBEITUNG	3,22	110,4	-2,8	+6,8	103,4	-2,0	-10,7	109,9	-1,3
25	GEW. U. VERARB. V. STEINEN U. ERDEN	1,92	116,0	-12,1	+27,3	91,1	-10,6	+7,2	97,4	-10,1
27	EISENSCHAFFENDE INDUSTRIE	2,41	88,4	-12,6	+11,9	79,0	-15,0	+5,3	80,8	-15,4
2711	HOCHOFEN-, STAHL-U. WARMALZWERKE (OH. STAHLROHRE)	1,94	94,1	-12,1	+11,4	84,5	-12,7	+5,4	86,3	-14,0
28	NE-METALLERZEUGUNG, NE-METALLHALBZEUGWERKE	1,05	118,2	-10,8	+7,8	109,6	-10,8	+2,8	111,5	-11,2
2850	NE-METALLHALBZEUGWERKE	0,70	122,1	-10,2	+8,8	112,2	-11,7	+7,8	112,8	-12,5
29	GLASSEREI	1,20	94,5	-19,2	+10,9	85,2	-24,7	+3,0	87,5	-21,9
2910	EISEN-, STAHL-U. TEMPERGIESSEREI	0,74	86,5	-18,0	+12,2	77,1	-25,7	-0,5	80,4	-20,3
3011-15,30	ZIEHGERAETE, KALTWALZWERKE, MECHANIK, ANG	0,54	124,6	-10,3	+7,2	116,2	-9,9	+8,0	116,1	-10,6
40	CHEMISCHE INDUSTRIE	10,30	118,5	-4,7	+9,3	108,4	-9,1	-2,7	112,8	-6,9
4031	H. V. CHEM. GRUNDSTF. (AUCH M. ANSCHL. WEITERVERARB.)	5,04	109,7	-2,7	+7,2	102,3	-6,5	-1,4	105,2	-4,9
4034	H. V. CHEM. ERZEUGNISSEN F. GEWERBE, LANDWIRTSCHAFT	1,80	117,5	-8,3	+15,1	102,1	-13,8	+3,9	106,0	-11,5
4035	H. V. PHARMAZEUTISCHEN ERZEUGNISSEN	2,04	131,2	-5,6	+9,3	120,0	-11,6	-7,8	127,1	-8,4
4036	H. V. SEIFEN, WASCH-U. KOERPERPFLEGE MITTELN	0,70	128,4	-2,9	+11,3	115,4	-8,7	-9,7	123,9	-4,8
4090	H. V. CHEMIEFASERN	0,25	97,6	-10,0	+11,9	87,2	-11,4	-3,9	91,8	-11,6
53	HOLZBEARBEITUNG	0,36	135,4	-8,0	+11,2	121,8	-9,8	+4,8	124,5	-8,3
55	ZELLSTOFF-, HOLZSCHLIFF-, PAPIER-U. PAPPEERZEUGUNG	0,83	137,0	-3,1	+10,8	123,6	-8,8	-5,6	130,5	-5,3
59	GUMMI VERARBEITUNG	0,95	98,0	-19,4	+3,0	95,1	-14,8	+3,4	95,0	-16,8
	INVESTITIONSGUETER PRODUZIERENDES GEWERBE	41,55	115,4	-14,5	+12,4	102,7	-17,5	+4,4	105,5	-15,7
3021-25	STAHLVERFORMUNG; OBERFLAECHEVEREDLUNG, HAERTUNG	1,27	108,8	-21,2	+6,0	102,6	-21,0	-3,5	105,9	-19,3
31	STAHL-U. LEICHTMETALLBAU, SCHIENENFAHRZEUGBAU	1,67	98,6	-19,0	+9,9	89,7	-19,6	-20,8	100,5	-14,5
3111	H. V. STAHL-U. L. METALLKONSTRUKT. (OH. GRUBENAUSB.)	0,65	127,0	-14,2	+15,1	110,3	-15,2	-25,5	128,4	-1,5
32	MASCHINENBAU	11,32	105,2	-12,5	+14,7	91,7	-16,3	+8,3	93,9	-13,5
3210	H. V. LANDW. MASCHINEN, ACKERSCHLEPPERN	0,53	75,1	-13,8	+14,7	65,5	-15,7	+21,5	64,8	-19,5
3220	H. V. METALLBEARBEITUNGSMASCHINEN U. A.E.	1,51	84,5	-25,3	+18,0	71,6	-23,1	+6,9	74,4	-21,3
3230	H. V. TEXTIL-U. NAEHMASCHINEN	0,59	118,3	+5,2	+19,7	98,8	-6,6	+21,4	99,5	-3,8
3240	H. V. MASCHINEN F. D. NAHR. -U. GENUSSMITTELIND. USW	1,49	108,5	-9,7	+13,3	95,8	-5,8	+16,0	95,6	-8,3
3256	H. V. HUETTEN-U. HALZWERKSEINR. USW (OH. BAUMASCH.)	1,21	114,6	-19,8	+11,7	102,6	-14,0	+7,8	104,1	-14,5
3257	H. V. BAU- U. BAUSTOFF-U. A.E. MASCHINEN	0,57	148,8	-13,2	+16,2	128,1	-37,8	+18,6	128,3	-22,7
3260	H. V. ZAHNRADERN, GETRIEBEN, LAGERN U. A.E.	0,90	86,5	-10,5	+11,8	77,4	-18,1	+9,0	78,3	-14,5
3270	H. V. MASCHINEN F. WEITERE BEST. WIRTSCHAFTSZWEIGE	0,98	106,4	+0,5	+35,7	78,4	-26,9	-5,8	89,3	-12,0
3280	SONST. MASCHINENBAU	3,54	109,0	-11,7	+10,2	98,9	-10,7	+4,4	100,9	-11,3
33	STRASSENFAHRZEUGBAU, REP. V. KRAFTFAHRZEUGEN USW	9,80	120,3	-18,2	+19,9	100,3	-27,4	+8,9	104,2	-24,5
3311	H. V. KRAFTWAGEN U. -MOTOREN	6,10	122,2	-17,9	+25,9	97,5	-29,8	+10,9	102,7	-26,5
3314	H. V. TEILEN F. KRAFTWAGEN U. -MOTOREN	2,74	116,8	-18,5	+11,1	105,1	-24,7	+8,8	106,2	-22,5
34	SCHIFFBAU	0,35	63,9	-8,6	+3,9	61,5	-5,1	-2,7	62,9	-2,9
35	LUFT-U. RAUMFAHRZEUGBAU	0,71	116,8	-10,1	-0,3	117,2	-6,3	+0,4	116,9	-7,8
36	ELEKTROTECHNIK, REP. V. HAUSHALTSGERAETEN	10,01	131,3	-10,6	+9,5	119,9	-10,0	+3,5	122,3	-9,3
3620	H. V. GERAETEN D. ELEKTRIZ. ERZEUGUNG, -VERTLG. U. A.E.	3,66	132,0	-11,5	+9,2	120,9	-10,8	+8,3	121,5	-11,1
3650	H. V. ELEKTROHAUSHALTSGERAETEN	0,73	157,4	-10,0	+11,4	141,3	-12,7	+0,3	146,5	-11,3
3660	H. V. ZAEHLERN, FERNMESS-, MESS-U. REGELGERAETEN USW	3,63	133,9	-9,8	+11,6	120,0	-8,7	+4,3	123,0	-7,2
3670	H. V. RUNDFUNK-, FERNSEH-U. PHONO TECHN. GERAETEN	0,70	95,5	-10,2	+8,3	88,2	-19,4	-5,4	92,3	-14,7
37	FEINMECHANIK, OPTIK, H. V. UHREN	1,37	114,6	-12,7	+11,6	102,7	-16,6	+2,2	105,9	-13,1
38	H. V. EISEN-, BLECH-U. METALLWAEREN	2,95	130,0	-15,5	+6,3	122,3	-13,8	+2,3	124,0	-14,1
50	H. V. BUEROMASCHINEN, ADV-GERAETEN U. -EINRICHTUNGEN	2,10	77,5	-20,7	+2,2	75,8	-18,8	+7,7	74,6	-19,7
5060	H. V. BUEROMASCHINEN	0,15	53,4	-21,7	+19,2	44,8	-29,4	+10,6	46,2	-27,4
5080	H. V. ADV-GERAETEN U. -EINRICHTUNGEN	1,95	73,4	-20,6	+1,4	78,3	-18,2	+7,6	76,8	-19,3
	VERBRAUCHSGUETER PRODUZIERENDES GEWERBE	12,19	119,7	-9,2	+7,2	111,7	-9,1	+0,1	114,3	-8,9
39	H. V. MUSIKINSTRUMENTEN, SPIELWAEREN, FUELLHALTERN USW	0,52				98,9	-5,3	-7,2		
51	FEINKERAMIK	0,40	92,9	-6,8	+11,8	83,1	-14,2	-2,1	87,0	-8,6
52	H. U. VERARB. V. GLAS	0,75	126,1	-8,8	+8,9	115,8	-10,2	+1,0	118,9	-10,9
54	HOLZVERARBEITUNG	1,76	140,1	-4,4	+9,4	128,1	-6,2	+8,1	129,9	-5,2
56	PAPIER-U. PAPPEVERARBEITUNG	1,15	131,5	-6,5	+7,4	122,4	-7,0	-3,8	127,0	-7,6
57	DRUCKEREI, VERVIELFAELTIGUNG	1,47				114,6	-6,4	-4,7		
58	H. V. KUNSTSTOFFWAEREN	2,53				141,6	-8,6	0,0		
61	LEDERERZEUGUNG	0,06	82,6	-17,1	+21,6	67,9	-25,3	+4,5	71,8	-23,8
62	LEDERVERARBEITUNG	0,40	68,4	-16,1	+8,9	62,8	-19,7	+0,8	64,5	-17,3
6251	H. V. SCHUHEN	0,28	58,0	-18,0	+8,8	53,3	-22,0	0,0	54,9	-20,2
63	TEXTILGEWERBE	1,73	91,4	-14,2	+4,5	87,5	-13,9	0,0	88,8	-13,6
64	BEKLEIDUNGSGEWERBE	1,42	83,9	-7,8	+1,5	82,7	-11,5	+2,2	82,5	-10,0
	NAHRUNGS-U. GENUSSMITTELGEWERBE	8,17	119,9	-5,1	+4,3	115,0	-3,0	-2,8	117,7	-5,2
68	ERNAHRUNGSGEWERBE	5,82	124,6	-1,8	+6,4	117,1	-2,6	-4,6	121,5	-3,1
6818-19	H. V. BACKWAEREN	0,56	146,3	-2,6	+5,6	138,5	-1,3	-7,2	144,7	0,0
6828	H. V. SUESSWAEREN (OH. DAUERBACKWAEREN)	0,47	142,5	-11,1	-3,5	147,7	-5,3	-0,5	146,2	-6,3
6831-36	MILCHVERWERTUNG	0,44	99,6	+1,3	+3,9	95,9	+1,9	-8,6	100,1	+2,0
6847-54	SCHLACHTHAEUSSER (OH. KOMMUNALE), FLEISCHVERARB.	0,67				111,4	-1,8	-5,4		
6871-72	BRAUEREI, MAE LZEREI	1,03	104,6	-4,6	+12,1	93,3	-7,5	-4,4	98,5	-9,0
6879	MINERALBRUNNEN, H. V. MINERALWASSER, LIMONADEN	0,32	128,7	-2,9	+15,9	111,0	-2,8	-7,0	119,7	-4,2
69	TABAKVERARBEITUNG	2,35	108,1	-13,7	-1,4	109,6	-4,0	+2,0	108,4	-10,3
72-75	BAUHAUPTGEWERBE	6,07	134,6	-1,0	+41,7	95,0	-8,0	-0,4	108,3	-3,0
	HOCHBAULEISTUNGEN	3,17	147,1	+2,9	+37,6	106,9	-5,9	-2,3	121,1	+0,1
	TIEFBAULEISTUNGEN	2,90	121,0	-5,8	+47,4	82,1	-10,8	+2,5	94,4	-6,8

BUNDESGBIET
FUER DAS PRODUZIERENDE GEWERBE
=100

ERNEHMENSTEILE

BEREINIGT

1992 MAR.	VER- AEND. IN % GEGEN MAR. 1991	1992 1.VJ	1992 4.VJ	1993 1.VJ	VERAENDERUNG IN % 1.VJ 1993 GEGEN		1991 2.HJ	1992 1.HJ	1992 2.HJ	VERAENDERUNG IN % 2.HJ 1992 GEGEN		1991	1992	VERAENDERUNG IN % 1992 GEGEN IM DURCH- SCHNITT SEIT 1988		SYPRO- NR.
					1.VJ 1992	4.VJ 1992				2.HJ 1991	1.HJ 1992			1992 1991	1992 1991	
129,4	+1,9	121,6	119,0	108,7	-10,6	-8,7	121,3	121,2	117,6	-3,1	-3,0	121,0	119,4	-1,3	+2,8	PROD.GEW. PG(OH.BAU)
128,9	+1,7	122,3	117,9	108,7	-11,1	-7,8	120,3	120,7	116,0	-3,6	-3,9	120,6	118,3	-1,9	+2,7	
129,7	+5,5	132,1	126,0	129,5	-2,0	+2,8	111,5	118,9	112,7	+1,1	-5,2	114,8	115,8	+0,9	+2,4	1010-30
128,9	+1,4	121,6	117,3	107,2	-11,8	-8,6	120,9	120,8	116,2	-3,9	-3,8	121,0	118,5	-2,1	+2,7	BERGB.U.VG
87,6	-1,2	86,3	77,6	78,2	-9,4	+0,8	81,2	81,8	76,8	-5,4	-6,1	82,6	79,3	-4,0	-2,5	21
79,9	+0,3	79,1	69,7	70,2	-11,3	+0,7	77,2	76,8	72,4	-6,2	-5,7	77,2	74,6	-3,4	-3,5	2111
130,3	+1,5	122,7	118,6	108,2	-11,8	-8,8	122,3	122,1	117,6	-3,8	-3,7	122,3	119,8	-2,0	+2,8	VERARB.GEW
122,2	+4,4	116,5	107,6	106,5	-8,6	-1,0	111,0	116,0	110,7	-0,3	-4,6	112,2	113,3	+1,0	+1,6	G.U.P.
113,6	+16,5	111,4	112,2	109,9	-1,3	-2,0	102,5	109,5	113,9	+11,1	+4,0	102,5	111,7	+9,0	+2,6	22
131,9	+8,2	108,3	128,6	97,4	-10,1	-24,3	132,8	124,1	135,6	+2,1	+9,3	124,1	129,8	+4,6	+5,2	25
101,1	-3,2	95,5	75,0	80,8	-15,4	+7,7	91,6	93,6	82,5	-9,9	-11,9	94,8	88,0	-7,2	-3,2	27
107,0	-1,3	100,3	79,6	86,3	-14,0	+8,4	96,0	98,9	87,7	-8,6	-11,3	98,8	93,3	-5,6	-2,5	2711
132,5	+5,2	125,5	109,7	111,5	-11,2	+1,6	114,0	122,7	115,1	+1,0	-6,2	117,3	118,9	+1,4	+1,8	28
135,9	+5,7	128,9	109,0	112,8	-12,5	+3,5	116,2	126,0	116,4	+0,2	-7,6	120,2	121,2	+0,8	+3,1	2850
117,0	-3,2	112,0	88,0	87,5	-21,9	-0,6	98,4	108,3	90,2	-8,3	-16,7	106,7	99,3	-6,9	-1,4	29
105,5	-3,0	100,9	80,1	80,4	-20,3	+0,4	88,7	97,8	81,0	-8,7	-17,2	95,9	89,4	-6,8	-1,8	2910
138,9	+1,0	129,9	113,9	116,1	-10,6	+1,9	128,3	130,1	120,8	-5,8	-7,1	129,7	125,5	-3,2	+2,6	3011-15,30
124,4	+2,7	121,2	110,8	112,8	-6,9	+1,8	113,1	119,7	112,4	-0,6	-6,1	114,8	116,0	+1,0	+1,8	40
112,7	+2,7	110,6	101,1	105,2	-4,9	+4,1	103,8	110,0	102,1	-1,6	-7,2	105,1	106,1	+1,0	-0,7	4031
128,2	+0,8	119,8	101,4	106,0	-11,5	+4,5	109,6	117,4	106,1	-3,2	-9,6	113,7	111,8	-1,7	+1,2	4034
139,0	+4,9	138,7	133,4	127,1	-8,4	-4,7	131,3	135,4	132,3	+0,8	-2,3	131,0	133,8	+2,1	+6,3	4035
132,3	-2,6	130,2	120,8	123,9	-4,8	+2,6	119,7	127,8	126,4	+5,6	-1,1	122,9	127,1	+3,4	+4,3	4036
108,5	+5,6	103,9	90,9	91,8	-11,6	+1,0	93,3	104,6	88,5	-5,1	-15,4	97,1	96,5	-0,6	-1,0	4090
147,2	+4,2	135,8	129,8	124,5	-8,3	-4,1	129,9	136,2	128,3	-1,2	-5,8	132,4	132,2	-0,2	+4,6	53
141,4	+7,2	137,8	124,1	130,5	-5,3	+5,2	130,7	133,1	126,8	-3,0	-4,7	129,7	129,9	+0,2	+2,6	55
121,6	+4,7	114,2	94,5	95,0	-16,8	+0,5	100,9	110,1	96,5	-4,4	-12,4	105,4	103,3	-2,0	-1,4	59
135,0	+1,2	125,1	121,7	105,5	-15,7	-13,3	126,2	125,2	118,7	-5,9	-5,2	126,1	121,9	-3,3	+3,0	INVEST.
138,0	+2,9	131,3	106,5	105,9	-19,3	-0,6	118,2	129,1	112,2	-5,1	-13,1	122,8	120,6	-1,8	+2,9	3021-25
121,7	+9,1	117,5	142,0	100,5	-14,5	-29,2	137,0	120,5	134,4	-1,9	+11,5	125,8	127,5	+1,4	+5,7	31
148,0	+11,9	130,3	176,1	128,4	-1,5	-27,1	152,7	138,3	164,0	+7,4	+18,6	141,5	151,1	+6,8	+7,0	3111
120,2	-5,6	108,5	117,9	93,9	-13,5	-20,4	123,7	113,3	113,5	-8,2	+0,2	121,1	113,4	-6,4	+1,9	32
87,1	-15,0	80,5	61,4	64,8	-19,5	+5,5	74,9	79,9	59,5	-20,6	-25,5	83,7	69,7	-16,7	-2,4	3210
113,1	-2,3	94,5	108,3	74,4	-21,3	-31,3	124,6	97,4	102,7	-17,6	+5,4	118,4	100,1	-15,5	-2,2	3220
112,4	+3,0	103,4	122,3	99,5	-3,8	-18,6	109,7	107,7	113,0	+3,0	+4,9	105,9	110,3	+4,2	-0,5	3230
120,2	-4,8	104,3	135,1	99,6	-8,3	-29,2	129,5	112,4	121,9	-5,9	+8,5	122,7	117,1	-4,6	+3,3	3240
142,9	-6,6	121,7	144,4	104,1	-14,5	-27,9	157,5	137,4	136,7	-13,2	-0,5	150,8	137,1	-9,1	+6,7	3256
171,5	+7,0	166,0	147,7	128,3	-22,7	-13,1	149,7	168,3	149,1	-0,4	-11,4	150,6	158,7	+5,4	+9,9	3257
96,6	-12,3	91,6	83,3	78,3	-14,5	-6,0	91,4	91,7	86,5	-5,4	-5,7	97,7	89,1	-8,8	-2,5	3260
105,9	-23,6	101,5	113,6	89,3	-12,0	-21,4	129,3	113,4	106,6	-17,6	-6,0	129,6	110,0	-15,1	-2,0	3270
123,4	-2,4	113,8	118,3	100,9	-11,3	-14,7	121,2	114,6	117,5	-3,1	+2,5	118,3	116,1	-1,9	+2,7	3280
147,1	+8,0	138,1	120,4	104,2	-24,5	-13,5	120,2	136,1	117,2	-2,5	-13,9	125,5	126,6	+0,9	+4,0	33
148,8	+8,5	139,7	123,6	102,7	-26,5	-16,8	117,0	136,4	117,0	0,0	-14,2	124,6	126,7	+1,7	+4,5	3311
143,4	+9,8	137,0	112,3	106,2	-22,5	-5,4	121,9	135,5	115,8	-5,0	-14,5	123,6	125,6	+1,6	+2,5	3314
69,9	-0,4	64,8	65,1	62,9	-2,9	-3,4	66,0	65,0	61,8	-6,4	-4,9	68,1	63,4	-4,6	-4,5	34
129,9	-3,0	126,8	118,8	116,9	-7,8	-1,6	124,5	124,4	116,4	-6,5	-6,4	127,1	120,4	-5,3	+2,0	35
146,9	+3,2	134,9	134,1	122,3	-9,3	-8,8	134,6	133,8	130,6	-3,0	-2,4	133,4	132,2	-0,9	+4,4	36
149,2	+3,8	136,6	130,4	121,5	-11,1	-6,8	131,9	136,9	130,9	-0,8	-4,4	132,5	133,9	+1,1	+4,5	3620
174,9	+6,8	165,1	138,8	146,5	-11,3	+5,5	141,3	156,3	130,7	-7,5	-16,4	148,7	143,5	-3,5	+4,8	3650
148,4	+5,6	132,5	132,0	123,0	-7,2	-6,8	134,1	132,7	129,8	-3,2	-2,2	131,6	131,2	-0,3	+4,8	3660
106,4	-23,9	108,2	111,3	92,3	-14,7	-17,1	122,0	98,2	102,8	-15,7	+4,7	126,4	100,5	-20,5	-3,7	3670
131,3	+3,1	121,8	116,6	105,9	-13,1	-9,2	119,6	120,2	113,9	-4,8	-5,2	119,7	117,1	-2,2	+1,4	37
153,9	+5,5	144,4	128,9	124,0	-14,1	-3,8	134,9	141,2	130,2	-3,5	-7,8	135,7	135,7	0,0	+4,9	38
97,7	-21,5	92,9	86,8	74,6	-19,7	-14,1	127,6	89,5	86,7	-32,1	-3,1	124,3	88,1	-29,1	-6,2	50
68,2	-14,1	63,6	53,0	46,2	-27,4	-12,8	72,7	62,3	50,3	-30,8	-19,3	73,4	56,3	-23,3	-4,3	5060
100,0	-21,9	95,2	89,5	76,8	-19,3	-14,2	132,0	91,7	89,6	-32,1	-2,3	128,3	90,6	-29,4	-6,3	5080
131,8	+0,1	125,5	118,9	114,3	-8,9	-3,9	122,9	122,0	117,5	-4,4	-3,7	123,4	119,8	-2,9	+2,9	VERBRAUCH.
120,1	-2,0	111,4	137,6	.	.	.	142,7	116,0	136,3	-4,5	+17,5	132,7	126,1	-5,0	+2,9	39
99,7	-6,6	95,2	85,6	87,0	-8,6	+1,6	96,4	90,5	83,3	-13,6	-8,0	98,7	86,9	-12,0	-2,5	51
138,2	+7,8	133,5	127,8	118,9	-10,9	-7,0	131,0	132,1	128,6	-1,8	-2,6	128,7	130,3	+1,2	+3,9	52
146,5	+2,3	136,0	138,2	128,9	-5,2	-6,7	131,1	134,0	128,4	-2,1	-4,2	131,7	131,2	-0,4	+5,2	54
140,6	+2,8	137,5	126,6	127,0	-7,6	+0,3	133,0	131,5	128,7	-3,2	-2,1	133,1	130,1	-2,3	+4,0	56
135,8	-0,7	127,0	138,2	.	.	.	135,3	126,5	132,5	-2,1	+4,7	131,5	129,5	-1,5	+4,4	57
170,0	+5,7	159,9	148,1	.	.	.	151,1	158,6	149,0	-1,4	-6,1	152,7	153,8	+0,7	+6,7	58
99,6	+4,6	94,2	78,2	71,8	-23,8	-8,2	93,0	90,8	78,2	-15,9	-13,9	94,2	84,5	-10,3	-7,7	61
81,5	-7,4	78,0	63,8	64,5	-17,3	+1,1	77,5	70,8	64,4	-16,9	-9,0	78,5	67,6	-13,9	-5,7	62
70,7	-6,9	68,8	51,1	54,9	-20,2	+7,4	65,1	60,0	53,2	-18,3	-11,3	66,1	56,6	-14,4	-8,6	6251
106,5	-4,9	102,8	87,5	88,8	-13,6	+1,5	94,9	99,4	85,7	-9,7	-13,8	100,3	92,5	-7,8	-1,5	63
91,0	-14,4	91,7	70,6	82,5	-10,0	+16,9	85,9	79,1	76,1	-11,4	-3,8	87,8	77,6	-11,6	-4,3	64
126,4	-2,0	124,1	133,0	117,7	-5,2	-11,5	132,6	123,5	131,3	-1,0	+6,3	129,5	127,4	-1,6	+5,3	N.U.G.
126,9	-2,8	125,4	141,7	121,5	-3,1	-14,3	136,8	126,8	136,1	-0,5	+7,3	132,7	131,5	-0,9	+5,4	68
150,2	-2,6	144,7	153,8	144,7	0,0	-5,9	155,8	147,8	153,6	-1,4	+3,9	152,0	150,7	-0,9	+6,5	6818-19
160,3	+8,2	156,1	150,1	146,2	-6,3	-2,6	154,6	145,0	149,8	-3,1	+3,3	152,5	147,4	-3,3	+6,6	6828
98,3	-4,5	98,1	102,1	100,1	+2,0	-2,0	101,3	103,3	102,4	+1,1	-0,9	103,6	102,9	-0,7	+2,1	6831-36

FRUEHERES BUNDESGBEIT
1 INDEX DER NETTOPRODUKTION FUER DAS PRODUZIERENDE GEMERBE
1985=100

1.2 FACHLICHE UNTERNEHMENSTEILE

ZEITRAUM	PRODUZIERENDES GEMERBE INSGESAMT		PRODUZIERENDES GEMERBE OHNE BAUHAUPTGEMERBE		ELEKTRIZITAETS-UND GASVERSORGUNG		BERGBAU-UND VERARBEITENDES GEMERBE		BERGBAU		VERARBEITENDES GEMERBE	
	KAL.U. SAISONBEREINIGTER WERT	VERAENDERUNG IN O/O GEGEN VORZEITR.	KAL.U. SAISONBEREINIGTER WERT	VERAENDERUNG IN O/O GEGEN VORZEITR.	KAL.U. SAISONBEREINIGTER WERT	VERAENDERUNG IN O/O GEGEN VORZEITR.	KAL.U. SAISONBEREINIGTER WERT	VERAENDERUNG IN O/O GEGEN VORZEITR.	KAL.U. SAISONBEREINIGTER WERT	VERAENDERUNG IN O/O GEGEN VORZEITR.	KAL.U. SAISONBEREINIGTER WERT	VERAENDERUNG IN O/O GEGEN VORZEITR.
SYPRO-NR.					1010-1030				21			
GEWICHTUNG	100		93,93		6,37		87,56		2,87		84,69	
1989	111,8	+5,2	111,4	+5,1	108,7	+3,9	111,6	+5,2	85,8	-1,3	112,5	+5,3
1990	117,7	+5,3	117,3	+5,3	112,2	+3,2	117,7	+5,5	85,1	-0,8	118,8	+5,6
1991	121,1	+2,9	120,7	+2,9	115,1	+2,6	121,1	+2,9	82,6	-2,9	122,5	+3,1
1992	119,5	-1,3	118,5	-1,8	116,2	+1,0	118,6	-2,1	79,5	-3,8	120,0	-2,0
1989 1.HJ	110,6	+2,7	110,1	+2,6	107,4	+1,0	110,3	+2,7	85,8	-0,7	111,2	+2,9
2.HJ	113,0	+2,2	112,6	+2,3	109,9	+2,3	112,8	+2,3	85,8	-	113,8	+2,3
1990 1.HJ	115,9	+2,6	115,4	+2,5	110,8	+0,8	115,7	+2,6	85,1	-0,8	116,8	+2,6
2.HJ	119,5	+3,1	119,3	+3,4	113,6	+2,5	119,7	+3,5	85,2	+0,1	120,9	+3,5
1991 1.HJ	121,3	+1,5	121,2	+1,6	115,4	+1,6	121,6	+1,6	83,6	-1,9	122,9	+1,7
2.HJ	120,9	-0,3	120,3	-0,7	114,9	-0,4	120,6	-0,8	81,6	-2,4	122,0	-0,7
1992 1.HJ	121,3	+0,3	120,4	+0,1	116,0	+1,0	120,8	+0,2	81,1	-0,6	122,1	+0,1
2.HJ	117,7	-3,0	116,5	-3,2	116,4	+0,3	116,5	-3,6	77,9	-3,9	117,9	-3,4
1989 2.VJ	111,6	+1,9	111,3	+2,2	108,8	+2,6	111,5	+2,2	85,4	-0,8	112,4	+2,3
3.VJ	112,2	+0,5	111,9	+0,5	109,1	+0,3	112,1	+0,5	86,2	+0,9	113,0	+0,5
4.VJ	113,8	+1,4	113,4	+1,3	110,7	+1,5	113,5	+1,2	85,4	-0,9	114,5	+1,3
1990 1.VJ	116,0	+1,9	115,4	+1,8	110,8	+0,1	115,7	+1,9	84,3	-1,3	116,8	+2,0
2.VJ	115,8	-0,2	115,4	-	110,8	-	115,7	-	85,9	+1,9	116,7	-0,1
3.VJ	118,5	+2,3	118,2	+2,4	113,3	+2,3	118,5	+2,4	85,8	-0,1	119,7	+2,6
4.VJ	120,6	+1,8	120,3	+1,8	113,8	+0,4	120,8	+1,9	84,6	-1,4	122,1	+2,0
1991 1.VJ	120,3	-0,2	120,4	+0,1	114,8	+0,9	120,8	-	84,4	-0,2	122,0	-0,1
2.VJ	122,3	+1,7	122,0	+1,3	116,0	+1,0	122,4	+1,3	82,7	-2,0	123,8	+1,5
3.VJ	121,1	-1,0	120,5	-1,2	114,0	-1,7	121,0	-1,1	81,3	-1,7	122,4	-1,1
4.VJ	120,7	-0,3	120,0	-0,4	115,8	+1,6	120,3	-0,6	82,0	+0,9	121,6	-0,7
1992 1.VJ	122,3	+1,3	121,4	+1,2	116,9	+0,9	121,8	+1,2	81,7	-0,4	123,1	+1,2
2.VJ	120,3	-1,6	119,5	-1,6	115,2	-1,5	119,7	-1,7	80,4	-1,6	121,1	-1,6
3.VJ	119,6	-0,6	118,6	-0,8	117,1	+1,6	118,7	-0,8	79,6	-1,0	120,0	-0,9
4.VJ	115,8	-3,2	114,4	-3,5	115,7	-1,2	114,4	-3,6	76,1	-4,4	115,7	-3,6
1993 1.VJ	109,9	-5,1	108,4	-5,2	114,8	-0,8	108,0	-5,6	73,8	-3,0	109,2	-5,6
1989 APRIL	112,6	+2,9	112,3	+3,3	108,7	+2,9	112,6	+3,3	84,2	-1,4	113,6	+3,5
MAI	109,3	-2,9	109,0	-2,9	108,2	-0,5	109,0	-3,2	85,1	+1,1	109,9	-3,3
JUNI	112,9	+3,3	112,6	+3,3	109,4	+1,1	112,9	+3,6	86,9	+2,1	113,8	+3,5
JULI	112,0	-0,8	111,9	-0,6	109,0	-0,4	112,1	-0,7	87,1	+0,2	112,9	-0,8
AUG.	111,6	-0,4	111,2	-0,6	109,3	+0,3	111,4	-0,6	85,0	-2,4	112,3	-0,5
SEPT.	112,9	+1,2	112,5	+1,2	108,9	-0,4	112,7	+1,2	86,4	+1,6	113,7	+1,2
OKT.	113,2	+0,3	112,9	+0,4	110,3	+1,3	113,0	+0,3	85,2	-1,4	114,0	+0,3
NOV.	113,7	+0,4	113,2	+0,3	110,5	+0,2	113,4	+0,4	85,9	+0,8	114,4	+0,4
DEZ.	114,4	+0,6	114,0	+0,7	111,4	+0,8	114,2	+0,7	85,2	-0,8	115,2	+0,7
1990 JAN.	115,1	+0,6	114,6	+0,5	113,6	+2,0	114,7	+0,4	83,3	-2,2	115,8	+0,5
FEB.	115,6	+0,4	114,7	+0,1	107,9	-5,0	115,2	+0,4	83,8	+0,6	116,3	+0,4
MAERZ	117,4	+1,6	116,8	+1,8	110,9	+2,8	117,3	+1,8	85,7	+2,3	118,4	+1,8
APRIL	113,5	-3,3	113,2	-3,1	111,4	+0,5	113,3	-3,4	85,4	-0,4	114,2	-3,5
MAI	118,4	+4,3	117,8	+4,1	110,4	-0,9	118,5	+4,6	86,5	+1,3	119,6	+4,7
JUNI	115,5	-2,4	115,1	-2,3	110,5	+0,1	115,4	-2,6	85,9	-0,7	116,4	-2,7
JULI	117,6	+1,9	117,2	+1,8	111,9	+1,3	117,6	+1,9	84,6	-1,5	118,8	+2,1
AUG.	119,3	+1,4	118,9	+1,5	113,7	+1,6	119,3	+1,4	87,6	+3,5	120,4	+1,3
SEPT.	118,6	-0,6	118,5	-0,3	114,4	+0,6	118,7	-0,5	85,1	-2,9	119,9	-0,4
OKT.	120,4	+1,5	120,1	+1,4	113,2	-1,0	120,6	+1,6	85,5	+0,5	121,8	+1,6
NOV.	120,6	+0,2	120,3	+0,2	113,4	+0,2	120,8	+0,2	84,2	-1,5	122,1	+0,2
DEZ.	120,7	+0,1	120,6	+0,2	114,9	+1,3	121,0	+0,2	84,0	-0,2	122,3	+0,2
1991 JAN.	121,1	+0,3	120,8	+0,2	113,0	-1,7	121,4	+0,3	85,5	+1,8	122,6	+0,2
FEB.	120,1	-0,8	120,8	-	117,7	+4,2	121,0	-0,3	85,0	-0,6	122,3	-0,2
MAERZ	119,8	-0,2	119,5	-1,1	113,6	-3,5	119,9	-0,9	82,6	-2,8	121,2	-0,9
APRIL	123,3	+2,9	122,7	+2,7	113,6	-	123,4	+2,9	83,1	+0,6	124,8	+3,0
MAI	121,0	-1,9	120,8	-1,5	118,1	+4,0	120,9	-2,0	83,5	+0,5	122,2	-2,1
JUNI	122,7	+1,4	122,4	+1,3	116,4	-1,4	122,9	+1,7	81,6	-2,3	124,3	+1,7
JULI	122,2	-0,4	121,6	-0,7	114,7	-1,5	122,1	-0,7	81,4	-0,2	123,5	-0,6
AUG.	120,3	-1,6	119,8	-1,5	113,3	-1,2	120,3	-1,5	80,5	-1,1	121,7	-1,5
SEPT.	120,7	+0,3	120,1	+0,3	114,0	+0,6	120,5	+0,2	82,0	+1,9	121,9	+0,2
OKT.	121,0	+0,2	120,3	+0,2	115,3	+1,1	120,7	+0,2	82,4	+0,5	122,0	+0,1
NOV.	120,7	-0,2	120,1	-0,2	116,0	+0,6	120,3	-0,3	81,9	-0,6	121,7	-0,2
DEZ.	120,3	-0,3	119,7	-0,3	116,0	-	119,9	-0,3	81,6	-0,4	121,2	-0,4
1992 JAN.	121,7	+1,2	121,1	+1,2	117,6	+1,4	121,4	+1,3	81,7	+0,1	122,8	+1,3
FEB.	123,0	+1,1	121,6	+0,4	115,1	-2,1	122,1	+0,6	81,5	-0,2	123,4	+0,5
MAERZ	122,3	-0,6	121,5	-0,1	117,9	+2,4	121,8	-0,2	82,0	+0,6	123,2	-0,2
APRIL	120,6	-1,4	119,9	-1,3	117,9	-	120,0	-1,5	81,5	-0,6	121,3	-1,5
MAI	120,6	-	119,7	-0,2	112,9	-4,2	120,2	+0,2	79,0	-3,1	121,6	+0,2
JUNI	119,8	-0,7	118,8	-0,8	114,7	+1,6	119,0	-1,0	80,6	+2,0	120,3	-1,1
JULI	119,2	-0,5	118,3	-0,4	116,8	+1,8	118,3	-0,6	81,2	+0,7	119,6	-0,6
AUG.	119,5	+0,3	118,6	+0,3	117,6	+0,7	118,6	+0,3	79,5	-2,1	120,0	+0,3
SEPT.	120,1	+0,5	118,8	+0,2	116,9	-0,6	119,1	+0,4	78,1	-1,8	120,4	+0,3
OKT.	116,7	-2,8	115,6	-2,7	117,7	+0,7	115,4	-3,1	76,1	-2,6	116,8	-3,0
NOV.	116,2	-0,4	114,9	-0,6	115,8	-1,6	114,8	-0,5	76,7	+0,8	116,1	-0,6
DEZ.	114,6	-1,4	112,8	-1,8	113,6	-1,9	112,9	-1,7	75,5	-1,6	114,2	-1,6
1993 JAN.	110,6	-3,5	109,2	-3,2	112,2	-1,2	108,9	-3,5	73,5	-2,6	110,1	-3,6
FEB.	109,3	-1,2	107,8	-1,3	115,2	+2,7	107,3	-1,5	74,1	+0,8	108,5	-1,5
MAERZ	109,9	+0,5	108,3	+0,5	116,9	+1,5	107,7	+0,4	73,9	-0,3	108,9	+0,4

FRUEHERES BUNDESGBIET
1 INDEX DER NETTOPRODUKTION FUER DAS PRODUZIERENDE GEWERBE
1985=100

1.2 FACHLICHE UNTERNEHMENSTEILE

ZEITRAUM	GRUNDSTOFF-UND PRODUKTIONSUEFTER GEWERBE		MINERALOELVERAR- BEITUNG		GEWINNUNG UND VER- ARBEITUNG VON STEINEN UND ERDEN		EISENSCHAFFENDE- INDUSTRIE		NE-METALLERZEUGUNG, NE-METALLHALBZEUG- WERKE		GIESSEREI	
	KAL.U. SAISON- BEREI- NIGTER WERT	VERAENDE- RUNG IN O/O GEGEN VORZEITR.	KAL.U. SAISON- BEREI- NIGTER WERT	VERAENDE- RUNG IN O/O GEGEN VORZEITR.	KAL.U. SAISON- BEREI- NIGTER WERT	VERAENDE- RUNG IN O/O GEGEN VORZEITR.	KAL.U. SAISON- BEREI- NIGTER WERT	VERAENDE- RUNG IN O/O GEGEN VORZEITR.	KAL.U. SAISON- BEREI- NIGTER WERT	VERAENDE- RUNG IN O/O GEGEN VORZEITR.	KAL.U. SAISON- BEREI- NIGTER WERT	VERAENDE- RUNG IN O/O GEGEN VORZEITR.
SYPRO-NR.	22		22		25		27		28		29	
GEWICHTUNG	22,78		3,22		1,92		2,41		1,05		1,20	
1989	108,7	+2,5	97,6	-2,8	114,0	+7,1	101,5	+2,1	112,6	+1,8	111,3	+6,3
1990	111,1	+2,2	102,3	+4,8	117,4	+3,0	95,1	-6,3	119,2	+5,9	113,3	+1,8
1991	112,4	+1,2	103,0	+0,7	123,8	+5,5	95,1	-	117,3	-1,6	106,7	-5,8
1992	113,4	+0,9	111,8	+8,5	129,9	+4,9	88,2	-7,3	119,3	+1,7	99,4	-6,8
1989 1.HJ	108,3	+0,6	95,8	-6,4	113,5	+5,4	102,7	+0,3	111,6	+0,2	110,4	+4,1
2.HJ	109,0	+0,6	99,5	+3,9	114,5	+0,9	100,2	-2,4	113,6	+1,8	112,2	+1,6
1990 1.HJ	110,3	+1,2	103,1	+3,6	116,5	+1,7	94,9	-5,3	119,0	+4,8	113,7	+1,3
2.HJ	111,8	+1,4	101,6	-1,5	118,3	+1,5	95,3	+0,4	119,4	+0,3	112,8	-0,8
1991 1.HJ	112,4	+0,5	102,5	+0,9	121,5	+2,7	96,5	+1,3	118,1	-1,1	109,4	-3,0
2.HJ	112,4	-	103,4	+0,9	126,1	+3,8	93,6	-3,0	116,6	-1,3	103,9	-5,0
1992 1.HJ	114,5	+1,9	109,4	+5,8	130,4	+3,4	91,4	-2,4	120,0	+2,9	102,8	-1,1
2.HJ	112,2	-2,0	114,1	+4,3	129,3	-0,8	85,0	-7,0	118,5	-1,2	96,0	-6,6
1989 2.VJ	108,7	+0,8	96,3	+1,0	113,7	+0,3	103,1	+0,9	112,3	+1,3	112,1	+3,1
3.VJ	108,7	-	98,1	+1,9	113,3	-0,4	101,5	-1,6	114,9	+2,3	111,4	-0,6
4.VJ	109,4	+0,6	100,8	+2,8	115,6	+2,0	99,0	-2,5	112,4	-2,2	112,9	+1,3
1990 1.VJ	110,9	+1,4	104,1	+3,3	118,3	+2,3	95,8	-3,2	119,5	+6,3	115,6	+2,4
2.VJ	109,8	-1,0	102,0	-2,0	114,7	-3,0	93,9	-2,0	118,5	-0,8	111,9	-3,2
3.VJ	111,3	+1,4	102,0	-	117,0	+2,0	95,0	+1,2	119,3	+0,7	112,8	+0,8
4.VJ	112,3	+0,9	101,1	-0,9	119,6	+2,2	95,6	+0,6	119,4	+0,1	112,9	+0,1
1991 1.VJ	111,5	-0,7	100,0	-1,1	117,6	-1,7	96,9	+1,4	117,0	-2,0	109,7	-2,8
2.VJ	113,3	+1,6	105,0	+5,0	125,5	+6,7	96,1	-0,8	119,2	+1,9	109,1	-0,5
3.VJ	112,2	-1,0	102,4	-2,5	125,9	+0,3	92,4	-3,9	116,0	-2,7	105,1	-3,7
4.VJ	112,7	+0,4	104,4	+2,0	126,4	+0,4	94,8	+2,6	117,2	+1,0	102,8	-2,2
1992 1.VJ	115,2	+2,2	111,3	+6,6	131,9	+4,4	92,3	-2,6	121,3	+3,5	103,9	+1,1
2.VJ	113,8	-1,2	107,5	-3,4	128,9	-2,3	90,5	-2,0	118,7	-2,1	101,7	-2,1
3.VJ	114,0	+0,2	114,2	+6,2	129,8	+0,7	90,1	-0,4	121,0	+1,9	100,2	-1,5
4.VJ	110,4	-3,2	114,1	-0,1	128,9	-0,7	80,0	-11,2	116,0	-4,1	91,8	-8,4
1993 1.VJ	105,7	-4,3	109,0	-4,5	121,3	-5,9	78,1	-2,4	108,0	-6,9	80,2	-12,6
1989 APRIL	108,7	+0,6	94,8	-1,7	114,0	+0,2	105,6	+4,8	113,7	+1,2	113,2	+3,9
MAI	107,9	-0,7	96,7	+2,0	111,1	-2,5	101,2	-4,2	109,1	-4,0	106,5	-5,9
JUNI	109,6	+1,6	97,3	+0,6	115,9	+4,3	102,6	+1,4	114,1	+4,6	116,5	+9,4
JULI	108,1	-1,4	94,2	-3,2	112,4	-3,0	101,7	-0,9	112,4	-1,5	109,8	-5,8
AUG.	108,9	+0,7	95,5	+5,6	112,7	+0,3	102,7	+1,0	116,3	+3,5	110,9	+1,0
SEPT.	109,1	+0,2	100,7	+1,2	114,9	+2,0	100,1	-2,5	116,0	-0,3	113,6	+2,4
OKT.	109,3	+0,2	99,7	-1,0	115,2	+0,3	100,8	+0,7	114,5	-1,3	114,6	+0,9
NOV.	109,1	-0,2	99,4	-0,3	115,7	+0,4	99,0	-1,8	114,4	-0,1	113,6	-0,9
DEZ.	109,7	+0,5	103,4	+4,0	115,9	+0,2	97,1	-1,9	108,2	-5,4	110,6	-2,6
1990 JAN.	110,3	+0,5	104,1	+0,7	116,1	+0,2	96,1	-1,0	119,5	+10,4	114,9	+3,9
FEB.	111,1	+0,7	104,5	+0,4	121,3	+4,5	95,0	-1,1	117,5	-1,7	114,9	-
MAERZ	111,2	+0,1	103,7	-0,8	117,4	-3,2	96,3	+1,4	121,4	+3,3	116,9	+1,7
APRIL	109,1	-1,9	104,8	+1,1	112,2	-4,4	93,2	-3,2	114,6	-5,6	109,4	-6,4
MAI	110,9	+1,6	100,5	-4,1	117,7	+4,9	96,1	+3,1	123,5	+7,8	118,8	+8,6
JUNI	109,3	-1,4	100,7	+0,2	114,1	-3,1	92,4	-3,9	117,5	-4,9	107,5	-9,5
JULI	110,8	+1,4	105,3	+4,6	116,7	+2,3	94,0	+1,7	119,0	+1,3	111,3	+3,5
AUG.	111,9	+1,0	102,5	-2,7	118,5	+1,5	95,4	+1,5	120,4	+1,2	115,2	+3,5
SEPT.	111,3	-0,5	98,3	-4,1	115,9	-2,2	95,5	+0,1	118,6	-1,5	111,9	-2,9
OKT.	111,8	+0,4	98,0	-0,3	119,9	+3,5	95,8	+0,3	121,1	+2,1	114,7	+2,5
NOV.	112,4	+0,5	101,9	+4,0	119,5	-0,3	95,1	-0,7	119,1	-1,7	113,0	-1,5
DEZ.	112,8	+0,4	103,4	+1,5	119,3	-0,2	95,8	+0,7	118,1	-0,8	110,9	-1,9
1991 JAN.	112,7	-0,1	100,6	-2,7	121,3	+1,7	96,7	+0,9	117,2	-0,8	112,5	+1,4
FEB.	110,7	-1,8	100,2	-0,4	110,9	-8,6	97,9	+1,2	119,4	+1,9	109,8	-2,6
MAERZ	111,2	+0,5	99,1	-1,1	120,6	+8,7	96,2	-1,7	114,3	-4,3	106,9	-2,5
APRIL	114,1	+2,6	102,1	+3,0	127,5	+5,7	97,5	+1,4	122,2	+6,9	112,1	+4,9
MAI	112,4	-1,5	106,6	+4,4	123,8	-2,9	94,1	-3,5	115,9	-5,2	105,0	-6,3
JUNI	113,5	+1,0	106,4	-0,2	125,1	+1,1	96,6	+2,7	119,4	+3,0	110,1	+4,9
JULI	113,2	-0,3	101,6	-4,5	126,9	+1,4	94,3	-2,4	117,6	-1,5	108,5	-1,5
AUG.	111,0	-1,9	99,9	-1,7	124,8	-1,7	90,5	-4,0	114,3	-2,8	102,3	-5,7
SEPT.	112,3	+1,2	105,8	+5,9	125,9	+0,9	92,5	+2,2	116,0	+1,5	104,4	+2,1
OKT.	113,6	+1,2	109,0	+3,0	126,9	+0,8	94,0	+1,6	115,8	-0,2	102,2	-2,1
NOV.	112,8	-0,7	104,9	-3,8	127,0	+0,1	95,0	+1,1	118,6	+2,4	102,5	+0,3
DEZ.	111,6	-1,1	99,2	-5,4	125,2	-1,4	95,3	+0,3	117,2	-1,2	103,7	+1,2
1992 JAN.	114,1	+2,2	109,0	+9,9	126,9	+1,4	93,7	-1,7	121,1	+3,3	102,4	-1,3
FEB.	116,2	+1,8	111,8	+2,6	136,8	+7,8	91,3	-2,6	119,5	-1,3	105,3	+2,8
MAERZ	115,4	-0,7	113,1	+1,2	131,9	-3,6	91,9	+0,7	123,2	+3,1	104,1	-1,1
APRIL	113,3	-1,8	109,6	-3,1	127,3	-3,5	89,8	-2,3	117,6	-4,5	101,3	-2,7
MAI	114,3	+0,9	106,2	-3,1	129,2	+1,5	92,4	+2,9	120,1	+2,1	103,2	+1,9
JUNI	113,7	-0,5	106,8	+0,6	130,2	+0,8	89,2	-3,5	118,5	-1,3	100,7	-2,4
JULI	113,3	-0,4	111,6	+4,5	128,4	-1,4	90,1	+1,0	120,6	+1,8	100,1	-0,6
AUG.	114,8	+1,3	117,4	+5,2	128,6	+0,2	91,2	+1,2	120,5	-0,1	101,8	+1,7
SEPT.	114,0	-0,7	113,5	-3,3	132,4	+3,0	89,0	-2,4	121,9	+1,2	98,6	-3,1
OKT.	110,3	-3,2	109,4	-3,6	126,8	-4,2	82,9	-6,9	118,2	-3,0	93,6	-5,1
NOV.	110,9	+0,5	114,2	+4,4	127,6	+0,6	79,8	-3,7	114,8	-2,9	92,3	-1,4
DEZ.	110,1	-0,7	118,6	+3,9	132,2	+3,6	77,2	-3,3	115,1	+0,3	89,4	-3,1
1993 JAN.	106,1	-3,6	110,2	-7,1	122,9	-7,0	77,6	+0,5	106,3	-7,6	81,7	-8,6
FEB.	105,3	-0,8	107,3	-2,6	122,7	-0,2	79,0	+1,8	108,3	+1,9	77,5	-5,1
MAERZ	105,6	+0,3	109,4	+2,0	118,2	-3,7	77,7	-1,6	109,4	+1,0	81,3	+4,9

FRÜHERES BUNDESGBIET
1 INDEX DER NETTOPRODUKTION FUER DAS PRODUZIERENDE GEWERBE
1985=100

1.2 FACHLICHE UNTERNEHMENSTEILE

ZEITRAUM	ZIEHEREIEN, KALT- WALZWERKE, MECHA- NIK, ANG		CHEMISCHE INDUSTRIE		HOLZBEARBEITUNG		ZELLSTOFF-, HOLZ- SCHLIFF-, PAPIER- UND PAPPEERZEUGUNG		GUMMIVERARBEITUNG		INVESTITIONSGÜTER PRODUZIERENDES GEWERBE	
	KAL. U. SAISON- BEREIT- NIGTER WERT	VERAENDE- RUNG IN O/O GEGEN VORZEITR.	KAL. U. SAISON- BEREIT- NIGTER WERT	VERAENDE- RUNG IN O/O GEGEN VORZEITR.	KAL. U. SAISON- BEREIT- NIGTER WERT	VERAENDE- RUNG IN O/O GEGEN VORZEITR.	KAL. U. SAISON- BEREIT- NIGTER WERT	VERAENDE- RUNG IN O/O GEGEN VORZEITR.	KAL. U. SAISON- BEREIT- NIGTER WERT	VERAENDE- RUNG IN O/O GEGEN VORZEITR.	KAL. U. SAISON- BEREIT- NIGTER WERT	VERAENDE- RUNG IN O/O GEGEN VORZEITR.
SYPRO-NR.	3011-3015,3030		40		53		55		59		41,55	
GEWICHTUNG	0,54		10,30		0,36		0,83		0,95		41,55	
1989	121,0	+7,1	109,4	+1,8	121,6	+9,9	122,8	+5,6	114,4	+5,0	116,3	+7,6
1990	128,6	+6,3	112,6	+2,9	127,6	+4,9	126,7	+3,2	111,0	-3,0	123,0	+5,8
1991	129,5	+0,7	115,1	+2,2	132,4	+3,8	130,1	+2,7	105,4	-5,0	126,1	+2,5
1992	125,7	-2,9	116,0	+0,8	132,4	-	130,3	+0,2	103,6	-1,7	122,1	-3,2
1989 1.HJ	120,1	+3,4	109,4	+0,6	119,3	+6,0	122,5	+3,5	115,0	+3,0	114,4	+4,2
2.HJ	122,0	+1,6	109,5	+0,1	124,0	+3,9	123,2	+0,6	113,7	-1,1	118,2	+3,3
1990 1.HJ	127,9	+4,8	111,0	+1,4	126,4	+1,9	124,8	+1,3	112,2	-1,3	121,5	+2,8
2.HJ	129,4	+1,2	114,1	+2,8	128,9	+2,0	128,6	+3,0	109,8	-2,1	124,5	+2,5
1991 1.HJ	129,1	-0,2	115,0	+0,8	132,2	+2,6	129,2	+0,5	106,3	-3,2	126,5	+1,6
2.HJ	130,0	+0,7	115,2	+0,2	132,6	+0,3	131,0	+1,4	104,6	-1,6	125,8	-0,6
1992 1.HJ	128,5	-1,2	117,3	+1,8	133,2	+0,5	132,4	+1,1	106,1	+1,4	125,2	-0,5
2.HJ	122,8	-4,4	114,7	-2,2	131,6	-1,2	128,3	-3,1	101,1	-4,7	119,1	-4,9
1989 2.VJ	121,6	+2,6	109,5	+0,3	120,5	+2,1	125,0	+4,2	116,5	+2,6	116,1	+2,9
3.VJ	120,6	-0,8	109,2	-0,3	123,7	+2,7	122,9	-1,7	114,0	-2,1	117,2	+0,9
4.VJ	123,3	+2,2	109,8	+0,5	124,2	+0,4	123,5	+0,5	113,4	-0,5	119,2	+1,7
1990 1.VJ	128,1	+3,9	110,9	+1,0	127,5	+2,7	125,2	+1,4	114,0	+0,5	121,8	+2,2
2.VJ	127,6	-0,4	111,1	+0,2	125,3	-1,7	124,4	-0,6	110,4	-3,2	121,1	-0,6
3.VJ	129,4	+1,4	113,2	+1,9	128,0	+0,6	127,9	+2,8	111,0	+0,5	123,6	+2,1
4.VJ	129,4	-	115,0	+1,6	131,8	+4,6	129,3	+1,1	108,5	-2,3	125,5	+1,5
1991 1.VJ	128,0	-1,1	114,8	-0,2	129,5	-1,7	127,5	-1,4	105,7	-2,6	125,5	-
2.VJ	130,2	+1,7	115,2	+0,3	134,9	+4,2	130,9	+2,7	106,8	+1,0	127,5	+1,6
3.VJ	129,3	-0,7	115,2	-	134,3	-0,4	130,9	-	104,0	-2,6	126,1	-1,1
4.VJ	130,6	+1,0	115,1	-0,1	130,8	-2,6	131,1	+0,2	105,2	+1,2	125,4	-0,6
1992 1.VJ	129,9	-0,5	117,3	+1,9	135,3	+3,4	134,2	+2,4	107,4	+2,1	126,5	+0,9
2.VJ	127,1	-2,2	117,3	-	131,0	-3,2	130,5	-2,8	104,8	-2,4	124,0	-2,0
3.VJ	126,2	-0,7	115,9	-1,2	131,5	+0,4	128,5	-1,5	105,0	+0,2	122,0	-1,6
4.VJ	119,4	-5,4	113,4	-2,2	131,7	+0,2	128,0	-0,4	97,2	-7,4	116,1	-4,8
1993 1.VJ	116,0	-2,8	109,8	-3,2	124,6	-5,4	126,6	-1,1	88,8	-8,6	107,6	-7,3
1989 APRIL	122,8	+3,5	108,9	-0,5	120,4	+2,4	128,3	+9,4	118,2	+5,1	117,8	+4,6
MAI	117,9	-4,0	109,4	+0,5	117,5	-2,4	121,8	-5,1	112,0	-5,2	112,5	-4,5
JUNI	124,0	+5,2	110,3	+0,8	123,6	+5,2	124,8	+2,5	119,3	+6,5	117,9	+4,8
JULI	118,6	-4,4	109,5	-0,7	123,7	+0,1	124,2	-0,5	115,6	-3,1	117,6	-0,3
AUG.	121,5	+2,4	109,2	-0,3	122,5	-1,0	121,2	-2,4	113,2	-2,1	116,0	-1,4
SEPT.	121,7	+0,2	108,9	-0,4	124,9	+2,0	123,2	+1,7	113,3	+0,1	118,0	+1,7
OKT.	122,6	+0,7	109,6	+0,7	123,8	-0,9	123,4	+0,2	113,4	+0,1	118,5	+0,4
NOV.	123,3	+0,6	109,4	-0,2	124,0	+0,2	123,7	+0,2	113,9	+0,4	119,5	+0,8
DEZ.	124,1	+0,6	110,5	+1,0	124,9	+0,7	123,5	-0,2	113,0	-0,8	119,7	+0,2
1990 JAN.	126,3	+1,8	110,2	-0,3	125,9	+0,8	123,1	-0,3	113,9	+0,8	120,8	+0,9
FEB.	128,6	+1,8	111,2	+0,9	126,9	+0,8	124,0	+0,7	112,6	-1,1	121,1	+0,2
MAERZ	129,5	+0,7	111,4	+0,2	129,6	+2,1	128,4	+3,5	115,6	+2,7	123,4	+1,9
APRIL	124,9	-3,6	110,4	-0,9	123,6	-4,6	122,1	-4,9	108,0	-6,6	118,1	-4,3
MAI	132,8	+6,3	111,6	+1,1	128,8	+4,2	128,3	+5,1	114,8	+6,3	125,0	+5,8
JUNI	125,1	-5,8	111,4	-0,2	123,5	-4,1	122,8	-4,3	108,5	-5,5	120,3	-3,8
JULI	128,2	+2,5	111,8	+0,4	124,0	+0,4	126,6	+3,1	111,8	+3,0	123,1	+2,3
AUG.	131,8	+2,8	113,4	+1,4	128,0	+3,2	129,5	+2,3	111,2	-0,5	124,1	+0,8
SEPT.	128,3	-2,7	114,5	+1,0	125,9	-1,6	127,6	-1,5	110,0	-1,1	123,5	-0,5
OKT.	128,9	+0,5	114,2	-0,3	131,3	+4,3	128,8	+0,9	110,3	+0,3	125,3	+1,5
NOV.	129,6	+0,5	115,4	+1,1	132,6	+1,0	128,3	-0,4	109,3	-0,9	125,3	-
DEZ.	129,7	+0,1	115,5	+0,1	131,6	-0,8	130,9	+2,0	106,0	-3,0	125,9	+0,5
1991 JAN.	129,7	-	116,1	+0,5	131,1	-0,4	129,1	-1,4	107,4	+1,3	126,2	+0,2
FEB.	127,4	-1,8	113,8	-2,0	128,7	-1,8	127,2	-1,5	106,9	-0,5	126,0	-0,2
MAERZ	126,9	-0,4	114,5	+0,6	128,7	-	126,1	-0,9	102,9	-3,7	124,4	-1,3
APRIL	132,6	+4,5	116,3	+1,6	136,0	+5,7	133,1	+5,6	108,5	+5,4	128,5	+3,3
MAI	126,9	-4,3	114,4	-1,6	132,6	-2,5	126,7	-4,8	105,1	-3,1	125,4	-2,4
JUNI	131,0	+3,2	115,0	+0,5	136,0	+2,6	133,0	+5,0	106,7	+1,5	128,5	+2,5
JULI	130,6	-0,3	116,6	+1,4	136,6	+0,4	130,3	-2,0	104,6	-2,0	127,1	-1,1
AUG.	127,8	-2,1	114,7	-1,6	133,0	-2,6	131,3	+0,8	103,7	-0,9	125,9	-0,9
SEPT.	129,6	+1,4	114,4	-0,3	133,3	+0,2	131,2	-0,1	103,7	-	125,4	-0,4
OKT.	133,4	+2,9	116,0	+1,4	131,9	-1,1	131,0	-0,2	105,0	+1,3	125,6	+0,2
NOV.	129,1	-3,2	114,9	-0,9	130,0	-1,4	132,2	+0,9	104,2	-0,8	125,5	-0,1
DEZ.	129,2	+0,1	114,3	-0,5	130,6	+0,5	130,1	-1,6	106,5	+2,2	125,1	-0,3
1992 JAN.	129,5	+0,2	116,5	+1,9	133,5	+2,2	133,2	+2,4	107,2	+0,7	126,1	+0,8
FEB.	130,3	+0,6	118,3	+1,5	136,6	+2,3	135,1	+1,4	106,2	-0,9	126,9	+0,6
MAERZ	129,8	-0,4	117,1	-1,0	135,8	-0,6	134,3	-0,6	108,7	+2,4	126,4	-0,4
APRIL	125,8	-3,1	116,3	-0,7	130,7	-3,8	128,1	-4,6	105,9	-2,6	124,7	-1,3
MAI	128,2	+1,9	117,8	+1,3	132,1	+1,1	135,1	+5,5	104,4	-1,4	124,7	-
JUNI	127,4	-0,6	117,7	-0,1	130,2	-1,4	128,3	-5,0	104,2	-0,2	122,5	-1,8
JULI	129,1	+1,3	115,3	-2,0	130,4	+0,2	130,8	+1,9	103,4	-0,8	121,9	-0,5
AUG.	124,0	-4,0	116,2	+0,8	129,6	-0,6	125,4	-4,1	106,8	+3,3	121,6	-0,2
SEPT.	125,6	+1,3	116,3	+0,1	134,5	+3,8	129,4	+3,2	104,8	-1,9	122,5	+0,7
OKT.	116,4	-7,3	113,2	-2,7	131,8	-2,0	129,1	-0,2	99,6	-5,0	118,3	-3,4
NOV.	123,0	+5,7	114,0	+0,7	132,7	+0,7	128,2	-0,7	98,1	-1,5	116,7	-1,4
DEZ.	118,8	-3,4	112,9	-1,0	130,6	-1,6	126,6	-1,2	93,8	-4,4	113,3	-2,9
1993 JAN.	115,3	-2,9	109,5	-3,0	124,8	-4,4	126,4	-0,2	88,8	-5,3	109,3	-3,5
FEB.	116,3	+0,9	109,3	-0,2	124,3	-0,4	125,8	-0,5	90,0	+1,4	106,0	-3,0
MAERZ	116,5	+0,2	110,5	+1,1	124,6	+0,2	127,7	+1,5	87,5	-2,8	107,4	+1,3

FRUEHERES BUNDESGBIET
1 INDEX DER NETTOPRODUKTION FUER DAS PRODUZIERENDE GEWERBE
1985=100

1.2 FACHLICHE UNTERNEHMENSTEILE

ZEITRAUM	STAHLVERFORMUNG, OBERFLAECHEHVEREDELUNG, HAERTUNG		STAHL-UND LEICHTMETALLBAU, SCHIFF-UND FACHWERKZEUGBAU		MASCHINENBAU		STRASSENFAHRZEUGBAU, REPARATUR VON KRAFTFAHRZEUGEN USW.		SCHIFFBAU		LUFT-UND RAUMFAHRZEUGBAU	
	KAL. U. SAISONBEREITIGTER WERT	VERAENDERUNG IN O/O GEGEN VORZEITR.	KAL. U. SAISONBEREITIGTER WERT	VERAENDERUNG IN O/O GEGEN VORZEITR.	KAL. U. SAISONBEREITIGTER WERT	VERAENDERUNG IN O/O GEGEN VORZEITR.	KAL. U. SAISONBEREITIGTER WERT	VERAENDERUNG IN O/O GEGEN VORZEITR.	KAL. U. SAISONBEREITIGTER WERT	VERAENDERUNG IN O/O GEGEN VORZEITR.	KAL. U. SAISONBEREITIGTER WERT	VERAENDERUNG IN O/O GEGEN VORZEITR.
SYPRO-NR.	3021-3025		31		32		33		34		35	
GEWICHTUNG	1,27		1,67		11,32		9,80		0,35		0,71	
1989	118,3	+10,5	107,7	+5,4	115,9	+10,2	116,3	+7,5	73,0	-4,3	120,8	+8,4
1990	121,2	+2,5	118,3	+9,8	123,1	+6,2	122,2	+5,1	76,0	+4,1	128,2	+6,1
1991	122,9	+1,4	126,0	+6,5	120,9	-1,8	125,4	+2,6	68,1	-10,4	127,1	-0,9
1992	120,8	-1,7	127,3	+1,0	113,7	-6,0	126,9	+1,2	63,7	-6,5	120,5	-5,2
1989 1.HJ	116,8	+6,4	106,1	+2,4	113,4	+5,7	114,9	+4,6	73,7	-2,9	117,6	+6,6
2.HJ	119,9	+2,7	109,4	+3,1	118,5	+4,5	117,7	+2,4	72,3	-1,9	124,1	+5,5
1990 1.HJ	120,6	+0,6	116,7	+6,7	122,7	+3,5	120,2	+2,1	76,3	+5,6	127,5	+2,7
2.HJ	121,9	+1,1	119,8	+2,7	123,5	+0,7	124,2	+3,3	75,6	-0,9	128,9	+1,1
1991 1.HJ	123,0	+0,9	123,5	+3,1	122,4	-0,9	125,4	+1,0	69,9	-7,5	128,6	-0,2
2.HJ	122,8	-0,2	128,5	+4,0	119,5	-2,4	125,4	-	66,2	-5,3	125,6	-2,3
1992 1.HJ	124,7	+1,5	129,0	+0,4	116,7	-2,3	130,7	+4,2	64,4	-2,7	122,5	-2,5
2.HJ	116,9	-6,3	125,6	-2,6	110,7	-5,1	123,1	-5,8	62,9	-2,3	118,4	-3,3
1989 2.VJ	118,5	+3,0	104,8	-2,3	115,6	+4,1	116,8	+3,3	73,1	-1,7	119,0	+2,5
3.VJ	118,5	-	107,1	+2,2	117,2	+1,4	117,0	+0,2	72,8	-0,4	123,1	+3,4
4.VJ	121,2	+2,3	111,6	+4,2	119,8	+2,2	118,4	+1,2	71,7	-1,5	125,0	+1,5
1990 1.VJ	121,4	+0,2	114,7	+2,8	122,7	+2,4	121,2	+2,4	76,1	+6,1	127,6	+2,1
2.VJ	119,8	-1,3	118,7	+3,5	122,7	-	119,2	-1,7	76,5	+0,5	127,3	-0,2
3.VJ	121,5	+1,4	119,1	+0,3	123,1	+0,3	123,3	+3,4	75,8	-0,9	128,1	+0,6
4.VJ	122,2	+0,6	120,6	+1,3	123,9	+0,6	125,2	+1,5	75,5	-0,4	129,6	+1,2
1991 1.VJ	122,8	+0,5	120,0	-0,5	122,8	-0,9	124,0	-1,0	71,0	-6,0	128,7	-0,7
2.VJ	123,2	+0,3	127,1	+5,9	122,0	-0,7	126,7	+2,2	68,8	-3,1	128,5	-0,2
3.VJ	123,0	-0,2	128,6	+1,2	120,2	-1,5	124,7	-1,6	67,4	-2,0	127,2	-1,0
4.VJ	122,6	-0,3	128,5	+0,1	118,7	-1,2	126,0	+1,0	65,1	-3,4	124,0	-2,5
1992 1.VJ	124,7	+1,7	132,1	+2,8	117,3	-1,2	131,8	+4,6	64,7	-0,6	123,4	-0,5
2.VJ	124,6	-0,1	126,0	-4,6	116,0	-1,1	129,5	-1,7	64,1	-0,9	121,7	-1,4
3.VJ	120,8	-3,0	125,8	-0,2	113,7	-2,0	127,7	-1,4	62,7	-2,2	118,9	-2,3
4.VJ	113,1	-6,4	125,4	-0,3	107,7	-5,3	118,6	-7,1	63,2	+0,8	117,8	-0,9
1993 1.VJ	100,2	-11,4	114,4	-8,8	103,0	-4,4	99,9	-15,8	62,9	-0,5	114,2	-3,1
1989 APRIL	118,3	+4,0	107,6	+1,3	119,1	+6,8	118,2	+5,5	76,4	+5,2	118,0	+0,9
MAI	115,6	-2,3	98,7	-8,9	111,3	-6,5	112,9	-4,5	70,4	-7,9	117,4	-0,5
JUNI	121,6	+5,2	108,2	+9,6	116,5	+4,7	119,2	+5,6	72,5	+3,0	121,6	+3,6
JULI	117,5	-3,4	107,1	-1,0	116,8	+0,3	119,0	-0,2	76,0	+4,8	124,2	+2,1
AUG.	118,6	+0,9	108,3	+1,1	116,3	-0,4	114,0	-4,2	70,3	-7,5	122,2	-1,6
SEPT.	119,4	+0,7	106,0	-2,1	118,6	+2,0	117,9	+3,4	72,0	+2,4	122,9	+0,6
OKT.	121,2	+1,5	110,0	+3,8	117,9	-0,6	117,9	-	71,9	-0,1	124,0	+0,9
NOV.	121,7	+0,4	117,6	+6,9	119,1	+1,0	118,1	+0,2	70,5	-1,9	124,9	+0,7
DEZ.	120,7	-0,8	107,1	-8,9	122,3	+2,7	119,1	+0,8	72,8	+3,3	126,1	+1,0
1990 JAN.	120,9	+0,2	117,3	+9,5	119,9	-2,0	120,6	+1,3	74,5	+2,3	126,3	+0,2
FEB.	119,8	-0,9	109,7	-6,5	123,2	+2,8	120,5	-0,1	74,0	-0,7	128,2	+1,5
MAERZ	123,6	+3,2	117,0	+6,7	125,0	+1,5	122,4	+1,6	79,8	+7,8	128,2	-
APRIL	118,1	-4,4	113,8	-2,7	118,4	-5,3	116,4	-4,9	74,1	-7,1	125,7	-2,0
MAI	123,6	+4,7	126,5	+11,2	127,6	+7,8	123,5	+6,1	77,6	+4,7	129,2	+2,8
JUNI	117,8	-4,7	115,9	-8,4	122,1	-4,3	117,8	-4,6	77,9	+0,4	127,1	-1,6
JULI	120,4	+2,2	116,6	+0,6	122,6	+0,4	122,4	+3,9	75,4	-3,2	127,6	+0,4
AUG.	122,7	+1,9	119,9	+2,8	123,8	+1,0	123,6	+1,0	75,6	+0,3	128,1	+0,4
SEPT.	121,5	-1,0	120,8	+0,8	123,0	-0,6	123,8	+0,2	76,3	+0,9	128,7	+0,5
OKT.	122,7	+1,0	120,6	-0,2	123,5	+0,4	126,8	+2,4	75,4	-1,2	129,7	+0,8
NOV.	121,8	-0,7	116,1	-3,7	124,5	+0,8	124,8	-1,6	76,8	+1,9	130,0	+0,2
DEZ.	122,0	+0,2	125,0	+7,7	123,7	-0,6	124,0	-0,6	74,2	-3,4	129,2	-0,6
1991 JAN.	124,1	+1,7	116,1	-7,1	124,3	+0,5	125,8	+1,5	73,5	-0,9	130,4	+0,9
FEB.	123,5	-0,5	123,5	+6,4	122,5	-1,4	123,9	-1,5	72,7	-1,1	128,7	-1,3
MAERZ	120,9	-2,1	120,4	-2,5	121,6	-0,7	122,3	-1,3	68,8	-8,1	126,9	-1,4
APRIL	125,1	+3,5	127,5	+5,9	122,6	+0,8	128,8	+5,3	69,1	+3,4	130,2	+2,6
MAI	120,8	-3,4	125,7	-1,4	119,2	-2,8	124,0	-3,7	68,5	-0,9	127,8	-1,8
JUNI	123,8	+2,5	128,0	+1,8	124,2	+4,2	127,4	+2,7	68,7	+0,3	127,5	-0,2
JULI	124,9	+0,9	132,0	+3,1	122,0	-1,8	124,9	-2,0	67,3	-2,0	128,1	+0,5
AUG.	121,9	-2,4	125,0	-5,3	120,7	-1,1	126,1	+1,0	69,2	+2,8	127,7	-0,3
SEPT.	122,2	+0,2	128,7	+3,0	118,0	-2,2	123,0	-2,5	65,6	-5,2	125,8	-1,5
OKT.	122,2	-	129,6	+0,7	120,5	+2,1	123,3	+0,2	65,8	+0,3	124,7	-0,9
NOV.	122,4	+0,2	130,7	+0,8	117,9	-2,2	127,2	+3,2	65,0	-1,2	124,0	-0,6
DEZ.	123,2	+0,7	125,1	-4,3	117,7	-0,2	127,6	+0,3	64,4	-0,9	123,4	-0,5
1992 JAN.	123,0	-0,2	133,2	+6,5	117,4	-0,3	130,7	+2,4	63,5	-1,4	123,3	-0,1
FEB.	125,2	+1,8	130,6	-2,0	118,7	+1,1	132,8	+1,6	64,0	+0,8	122,6	-0,6
MAERZ	126,0	+0,6	132,5	+1,5	115,9	-2,4	132,0	-0,6	66,5	+3,9	124,2	+1,3
APRIL	124,1	-1,5	126,2	-4,8	118,7	+2,4	128,6	-2,6	66,9	-0,3	122,0	-1,8
MAI	125,5	+1,1	124,0	-1,7	117,1	-1,3	130,7	+1,6	64,6	-2,6	121,4	-0,5
JUNI	124,1	-1,1	127,7	+3,0	112,3	-4,1	128,1	-1,2	61,3	-5,1	121,7	+0,2
JULI	121,6	-2,0	122,5	-4,1	113,2	+0,8	128,7	-0,3	63,4	+3,4	118,7	-2,5
AUG.	120,2	-1,2	130,4	+6,4	111,9	-1,1	124,6	-3,2	61,1	-3,6	118,2	-0,4
SEPT.	120,5	+0,2	124,4	-4,6	116,1	+3,8	129,7	+4,1	63,6	+4,1	119,8	+1,4
OKT.	115,9	-3,8	123,5	-0,7	109,2	-5,9	123,9	-4,5	64,3	+1,1	119,5	-0,3
NOV.	114,0	-1,6	122,4	-0,9	109,9	+0,6	117,5	-5,2	60,9	-5,3	117,2	-1,9
DEZ.	109,3	-4,1	130,2	+6,4	103,9	-5,5	114,4	-2,6	64,3	+5,6	116,8	-0,3
1993 JAN.	103,7	-5,1	121,7	-6,5	105,2	+1,3	98,6	-13,8	64,5	+0,3	113,8	-2,6
FEB.	99,1	-4,4	111,6	-8,3	101,1	-3,9	97,0	-1,6	62,2	-3,6	115,8	+1,8
MAERZ	97,9	-1,2	109,9	-1,5	102,8	+1,7	104,0	+7,2	62,0	-0,3	112,9	-2,5

FRUEHERES BUNDESGBIET
1 INDEX DER NETTOPRODUKTION FUER DAS PRODUZIERENDE GEBERBE
1985=100

1.2 FACHLICHE UNTERNEHMENSTEILE

ZEITRAUM	ELEKTROTECHNIK, REPARATUR VON HAUSHALTSGERAETEN		FEINMECHANIK, OPTIK, HERSTELLUNG VON UHREN		HERSTELLUNG VON EISEN-, BLECH- UND METALLWAREN		H.V. BUEROMASCHINEN, ADV-GERAETEN UND -EINRICHTUNGEN		VERBRAUCHSGUETER PRODUZIERENDES GEBERBE		H.V. MUSIKINSTRUMENTEN, SPIELWAREN, FUELLHALTERN USW	
	KAL. U. SAISONBEREITIGTER WERT	VERAENDERUNG IN O/O GEGEN VORZEITR.	KAL. U. SAISONBEREITIGTER WERT	VERAENDERUNG IN O/O GEGEN VORZEITR.	KAL. U. SAISONBEREITIGTER WERT	VERAENDERUNG IN O/O GEGEN VORZEITR.	KAL. U. SAISONBEREITIGTER WERT	VERAENDERUNG IN O/O GEGEN VORZEITR.	KAL. U. SAISONBEREITIGTER WERT	VERAENDERUNG IN O/O GEGEN VORZEITR.	KAL. U. SAISONBEREITIGTER WERT	VERAENDERUNG IN O/O GEGEN VORZEITR.
SYPRO-NR.	36		37		38		50		39		39	
GEWICHTUNG	10,01		1,37		2,95		2,10		12,19		0,52	
1989	120,8	+8,7	109,1	-1,1	120,5	+7,8	109,8	-3,3	111,0	+4,4	124,0	+11,1
1990	127,6	+5,6	114,3	+4,8	128,3	+6,5	113,8	+3,6	118,1	+6,4	130,4	+5,2
1991	133,4	+4,5	119,7	+4,7	136,0	+6,0	124,3	+3,2	123,5	+4,6	132,8	+1,8
1992	132,3	-0,8	117,0	-2,3	136,0	-	88,4	-28,9	119,9	-2,9	126,1	-5,0
1989	1.HJ 118,7	+5,0	109,8	-3,0	118,6	+4,8	108,4	-3,8	109,8	+2,6	121,1	+6,8
	2.HJ 122,8	+3,5	108,5	-1,2	122,3	+3,1	111,2	+2,6	112,2	+2,2	126,8	+4,7
1990	1.HJ 125,6	+2,3	112,9	+4,1	125,4	+2,5	111,9	+0,6	115,4	+2,9	128,3	+1,2
	2.HJ 129,5	+3,1	115,6	+2,4	131,2	+4,6	115,8	+3,5	120,8	+4,7	132,5	+3,3
1991	1.HJ 133,0	+2,7	119,3	+3,2	135,2	+3,0	127,8	+10,4	124,0	+2,6	134,8	+1,7
	2.HJ 133,8	+0,6	120,1	+0,7	136,8	+1,2	120,7	-5,6	123,1	-0,7	130,9	-2,9
1992	1.HJ 134,0	+0,1	119,2	-0,7	139,2	+1,8	96,0	-20,5	121,6	-1,2	127,5	-2,6
	2.HJ 130,6	-2,5	114,8	-3,7	132,7	-4,7	80,9	-15,7	118,1	-2,9	124,8	-2,1
1989	2.VJ 120,4	+3,0	109,7	-0,1	121,1	+4,2	108,1	-0,5	111,2	+2,6	123,9	+4,6
	3.VJ 121,9	+1,2	108,3	-1,3	121,2	+0,1	109,7	+1,5	111,5	+0,3	125,9	+1,6
	4.VJ 123,8	+1,6	108,7	+0,4	123,5	+1,9	112,7	+2,7	113,0	+1,3	127,7	+1,4
1990	1.VJ 125,8	+1,6	112,6	+3,6	125,7	+1,8	114,1	+1,2	115,0	+1,8	128,2	+0,4
	2.VJ 125,4	-0,3	113,3	+0,6	125,0	-0,6	109,6	-3,9	115,8	+0,7	128,4	+0,2
	3.VJ 128,6	+2,6	114,8	+1,3	129,3	+3,4	112,8	+2,9	119,1	+2,8	130,5	+1,6
	4.VJ 130,5	+1,5	116,5	+1,5	133,1	+2,9	118,8	+5,3	122,5	+2,9	134,5	+3,1
1991	1.VJ 131,8	+1,0	118,3	+1,5	133,8	+0,5	124,3	+4,6	123,2	+0,6	134,6	+0,1
	2.VJ 134,3	+1,9	120,3	+1,7	136,6	+2,1	131,4	+5,7	124,8	+1,3	134,9	+0,2
	3.VJ 133,8	-0,4	120,4	+0,1	136,7	+0,1	126,2	-4,0	123,8	-0,8	133,3	-1,2
	4.VJ 133,8	-	119,8	-0,5	136,8	+0,1	115,2	-8,7	122,4	-1,1	128,6	-3,5
1992	1.VJ 134,9	+0,8	120,3	+0,4	140,3	+2,6	103,1	-10,5	122,7	+0,2	127,9	-0,5
	2.VJ 133,2	-1,3	118,0	-1,9	138,1	-1,6	88,8	-13,9	120,6	-1,7	127,1	-0,6
	3.VJ 132,1	-0,8	117,1	-0,8	136,1	-1,4	83,3	-6,2	119,5	-0,9	126,2	-0,7
	4.VJ 129,0	-2,3	112,5	-3,9	129,3	-5,0	78,6	-5,6	116,7	-2,3	123,4	-2,2
1993	1.VJ 123,3	-4,4	105,7	-6,0	120,2	-7,0	82,1	+4,5	112,1	-3,9	121,8	-1,3
1989	APRIL 121,0	+3,3	111,8	+4,3	122,7	+5,4	109,1	+0,2	111,7	+3,4	123,5	+3,4
	MAI 116,9	-3,4	105,1	-6,0	117,1	-4,6	108,3	-0,7	108,7	-2,7	120,4	-2,5
	JUNI 123,4	+5,6	112,3	+6,9	123,4	+5,4	107,0	-1,2	113,3	+4,2	127,8	+6,1
	JULI 122,3	-0,9	107,8	-4,0	120,1	-2,7	108,3	+1,2	111,1	-1,9	124,1	-2,9
	AUG. 121,7	-0,5	109,3	+1,4	121,4	+1,1	105,9	-2,2	111,1	-	125,7	+1,3
	SEPT. 121,7	-	107,8	-1,4	122,0	+0,5	114,8	+8,4	112,2	+1,0	127,8	+1,7
	OKT. 123,6	+1,6	110,1	+2,1	123,1	+0,9	113,1	-1,5	112,8	+0,5	128,0	+0,2
	NOV. 124,3	+0,6	109,0	-1,0	122,9	-0,2	115,6	+2,2	112,6	-0,2	127,1	-0,7
	DEZ. 123,4	-0,7	107,0	-1,8	124,4	+1,2	109,3	-5,4	113,6	+0,9	127,9	+0,6
1990	JAN. 125,0	+1,3	110,9	+3,6	124,4	-	118,2	+8,1	114,3	+0,6	128,5	+0,5
	FEB. 125,3	+0,2	112,5	+1,4	125,5	+0,9	108,2	-8,5	114,1	-0,2	126,2	-1,8
	MAERZ 127,1	+1,4	114,3	+1,6	127,3	+1,4	116,0	+7,2	116,7	+2,3	130,0	+3,0
	APRIL 122,8	-3,4	111,0	-2,9	122,2	-4,0	107,8	-7,1	113,5	-2,7	128,0	-1,5
	MAI 123,5	+5,5	116,9	+5,3	129,5	+6,0	107,6	-0,2	118,9	+4,8	131,8	+3,0
	JUNI 123,8	-4,4	111,9	-4,3	123,4	-4,7	113,5	+5,5	114,9	-3,4	125,4	-4,9
	JULI 128,9	+4,1	117,3	+4,8	127,5	+3,3	112,1	-1,2	117,3	+2,1	132,8	+5,9
	AUG. 128,4	-0,4	113,3	-3,4	131,4	+3,1	117,9	+5,2	120,6	+2,8	129,8	-2,3
	SEPT. 128,4	-	113,7	+0,4	128,9	-1,9	108,5	-8,0	119,5	-0,9	129,0	-0,6
	OKT. 130,7	+1,8	116,1	+2,1	132,5	+2,8	109,9	+1,3	122,0	+2,1	133,0	+3,1
	NOV. 130,0	-0,5	116,3	+0,2	133,2	+0,5	120,4	+9,6	122,8	+0,7	135,7	+2,0
	DEZ. 130,8	+0,6	117,1	+0,7	133,7	+0,4	126,0	+4,7	122,7	-0,1	134,8	-0,7
1991	JAN. 132,2	+1,1	119,1	+1,7	134,6	+0,7	119,7	-5,0	123,3	+0,5	135,2	+0,3
	FEB. 132,4	+0,2	118,4	-0,6	134,2	-0,3	130,3	+8,9	124,0	+0,6	136,7	+1,1
	MAERZ 130,8	-1,2	117,5	-0,8	132,6	-1,2	122,9	-5,7	122,2	-1,5	132,0	-3,4
	APRIL 135,2	+3,4	120,7	+2,7	137,5	+3,7	134,0	+9,0	125,8	+2,9	135,1	+2,3
	MAI 132,1	-2,3	119,0	-1,4	134,2	-2,4	134,4	+0,3	122,7	-2,5	133,6	-1,1
	JUNI 135,6	+2,6	121,2	+1,8	138,2	+3,0	125,7	-6,5	125,8	+2,5	135,9	+1,7
	JULI 133,5	-1,5	119,8	-1,2	138,4	+0,1	130,5	+3,8	125,9	+0,1	131,4	-3,3
	AUG. 133,4	-0,1	119,2	-0,5	134,8	-2,6	120,3	-7,8	122,2	-2,9	135,1	+2,8
	SEPT. 134,6	+0,9	122,1	+2,4	137,0	+1,6	127,8	+6,2	123,3	+0,9	133,3	-1,3
	OKT. 133,4	-0,9	120,8	-1,1	137,4	+0,3	124,1	-2,9	123,1	-0,2	131,0	-1,7
	NOV. 134,1	+0,5	119,6	-1,0	137,1	-0,2	111,2	-10,4	122,2	-0,7	127,1	-3,0
	DEZ. 133,9	-0,1	119,0	-0,5	135,9	-0,9	110,3	-0,8	121,8	-0,3	127,7	+0,5
1992	JAN. 134,2	+0,2	118,7	-0,3	139,4	+2,6	108,3	-1,8	122,7	+0,7	127,5	-0,2
	FEB. 134,4	+0,1	121,4	+2,3	140,1	+0,5	99,9	-7,8	122,4	-0,2	126,7	-0,6
	MAERZ 136,0	+1,2	120,9	-0,4	141,4	+0,9	101,0	+1,1	123,0	+0,5	129,6	+2,3
	APRIL 133,3	-2,0	119,1	-1,5	138,2	-2,3	91,2	-9,7	120,9	-1,7	126,8	-2,2
	MAI 133,8	+0,4	118,1	-0,8	138,7	+0,4	87,1	-4,5	121,4	+0,4	127,2	+0,3
	JUNI 132,5	-1,0	116,7	-1,2	137,5	-0,9	88,2	+1,3	119,4	-1,6	127,2	-
	JULI 131,9	-0,5	115,4	-1,1	136,1	-1,0	84,0	-4,8	118,9	-0,4	128,5	+1,0
	AUG. 132,7	+0,6	120,9	+4,8	135,5	-0,4	87,7	+4,4	119,7	+0,7	124,2	-3,3
	SEPT. 131,8	-0,7	115,0	-4,9	136,7	+0,9	78,1	-10,9	119,8	+0,1	125,8	+1,3
	OKT. 130,1	-1,3	111,8	-2,8	130,7	-4,4	79,4	+1,7	116,7	-2,6	123,5	-1,8
	NOV. 129,5	-0,5	112,5	+0,6	129,3	-1,1	80,4	+1,3	117,3	+0,5	123,2	-0,2
	DEZ. 127,5	-1,5	113,2	+0,6	128,0	-1,0	76,0	-5,5	116,2	-0,9	123,5	+0,2
1993	JAN. 124,3	-2,5	108,0	-4,6	121,3	-5,2	85,6	+12,6	112,7	-3,0	123,4	-0,1
	FEB. 123,0	-1,0	103,4	-4,3	120,4	-0,7	82,4	-3,7	112,2	-0,4	122,1	-1,1
	MAERZ 122,5	-0,4	105,7	+2,2	119,0	-1,2	78,4	-4,9	111,4	-0,7		

FRUEHERES BUNDESGBIET
1 INDEX DER NETTOPRODUKTION FUER DAS PRODUZIERENDE GEWERBE
1985=100

1.2 FACHLICHE UNTERNEHMENSTEILE

ZEITRAUM	FEINKERAMIK		HERSTELLUNG UND VERARBEITUNG VON GLAS		HOLZVERARBEITUNG		PAPIER-UND-PAPPE-VERARBEITUNG		DRUCKEREI, VERVIELFACHTIGUNG		HERSTELLUNG VON KUNSTSTOFFWAREN	
	KAL. U. SAISONBEREITIGTER WERT	VERAENDERUNG IN O/O GEGEN VORZEITR.	KAL. U. SAISONBEREITIGTER WERT	VERAENDERUNG IN O/O GEGEN VORZEITR.	KAL. U. SAISONBEREITIGTER WERT	VERAENDERUNG IN O/O GEGEN VORZEITR.	KAL. U. SAISONBEREITIGTER WERT	VERAENDERUNG IN O/O GEGEN VORZEITR.	KAL. U. SAISONBEREITIGTER WERT	VERAENDERUNG IN O/O GEGEN VORZEITR.	KAL. U. SAISONBEREITIGTER WERT	VERAENDERUNG IN O/O GEGEN VORZEITR.
SYPRO-NR.	51		52		54		56		57		58	
GEWICHTUNG	0,40		0,75		1,76		1,15		1,47		2,53	
1989	99,4	+3,8	118,0	+5,9	113,0	+5,6	115,8	+4,5	113,9	+5,3	128,2	+8,2
1990	101,5	+2,1	123,2	+4,4	121,1	+7,2	127,0	+9,7	123,4	+8,3	142,0	+10,8
1991	98,9	-2,6	128,8	+4,5	131,9	+8,9	133,3	+5,0	131,6	+6,6	152,7	+7,5
1992	87,0	-12,0	130,4	+1,2	131,4	-0,4	130,2	-2,3	129,4	-1,7	153,9	+0,8
1989 1.HJ	98,2	+2,3	116,5	+3,1	111,6	+3,3	114,9	+2,8	112,4	+3,1	125,7	+4,3
2.HJ	100,6	+2,4	119,5	+2,6	114,3	+2,4	116,8	+1,7	115,4	+2,7	130,6	+3,9
1990 1.HJ	101,9	+1,3	121,9	+2,0	117,6	+2,9	122,0	+4,5	119,5	+3,6	137,9	+5,6
2.HJ	101,2	-0,7	124,5	+2,1	124,7	+6,0	132,1	+8,3	127,3	+6,5	146,1	+5,9
1991 1.HJ	100,2	-1,0	127,3	+2,2	131,0	+5,1	134,5	+1,8	132,0	+3,7	151,6	+3,8
2.HJ	97,5	-2,7	130,3	+2,4	132,7	+1,3	132,1	-1,8	131,2	-0,6	153,8	+1,5
1992 1.HJ	89,3	-8,4	132,5	+1,7	132,2	-0,4	132,0	-0,1	130,3	-0,7	155,7	+1,2
2.HJ	84,7	-5,2	128,3	-3,2	130,6	-1,2	128,5	-2,7	128,5	-1,4	152,2	-2,2
1989 2.VJ	98,7	+1,0	117,9	+2,5	113,4	+3,3	117,4	+4,4	113,2	+1,4	127,7	+3,2
3.VJ	100,4	+1,7	118,6	+0,8	113,4	-	116,3	-0,9	115,1	+1,7	128,7	+0,8
4.VJ	100,7	+0,3	120,4	+1,5	115,2	+1,6	117,3	+0,9	115,8	+0,6	132,6	+3,0
1990 1.VJ	102,4	+1,7	122,2	+1,5	117,4	+1,9	121,1	+3,2	117,6	+1,6	137,0	+3,3
2.VJ	101,5	-0,9	121,7	-0,4	117,9	+0,4	122,8	+1,4	121,3	+3,1	138,8	+1,3
3.VJ	100,8	-0,7	123,7	+1,6	122,2	+3,6	129,7	+5,6	124,7	+2,8	144,0	+3,7
4.VJ	101,5	+0,7	125,3	+1,3	127,1	+4,0	134,4	+3,6	129,9	+4,2	148,2	+2,9
1991 1.VJ	99,4	-2,1	125,4	+0,1	129,1	+1,6	133,7	-0,5	132,2	+1,8	149,8	+1,1
2.VJ	101,0	+1,6	129,1	+3,0	132,9	+2,9	135,3	+1,2	131,9	-0,2	153,5	+2,5
3.VJ	99,6	-1,4	129,4	+0,2	133,5	+0,5	132,6	-2,0	132,0	+0,1	153,6	+0,1
4.VJ	95,4	-4,2	131,3	+1,5	131,9	-1,2	131,6	-0,8	130,4	-1,2	154,0	+0,3
1992 1.VJ	92,7	-2,8	133,7	+1,8	133,5	+1,2	133,6	+1,5	130,0	-0,3	156,6	+1,7
2.VJ	85,9	-7,3	131,2	-1,9	130,8	-2,0	130,5	-2,3	130,6	+0,5	154,8	-1,1
3.VJ	84,3	-1,9	131,5	+0,2	129,7	-0,8	130,2	-0,2	129,6	-0,8	153,9	-0,6
4.VJ	85,0	+0,8	125,2	-4,8	131,5	+1,4	126,7	-2,7	127,4	-1,7	150,4	-2,3
1993 1.VJ	84,5	-0,6	120,3	-3,9	126,8	-3,6	123,4	-2,6	124,4	-2,4	141,9	-5,7
1989 APRIL	99,0	+2,1	116,9	+0,4	113,8	+4,1	116,7	+3,5	113,3	+2,3	128,2	+4,1
MAI	97,1	-1,9	116,8	-0,1	109,7	-3,6	114,4	-2,0	112,6	-0,6	124,9	-2,6
JUNI	100,1	+3,1	120,1	+2,8	116,8	+6,5	121,1	+5,9	113,6	+0,9	129,9	+4,0
JULI	100,3	+0,2	118,2	-1,6	111,9	-4,2	116,1	-4,1	114,6	+0,9	128,5	-1,1
AUG.	100,1	-0,2	118,5	+0,3	113,5	+1,4	116,8	+0,6	114,6	-	128,1	-0,3
SEPT.	100,9	+0,8	119,0	+0,4	114,7	+1,1	115,9	-0,8	116,0	+1,2	129,5	+1,1
OKT.	99,5	-1,4	121,3	+1,9	114,8	+0,1	117,0	+0,9	116,2	+0,2	131,0	+1,2
NOV.	101,0	+1,5	120,5	-0,7	114,6	-0,2	117,2	+0,2	115,3	-0,8	132,0	+0,8
DEZ.	101,5	+0,5	119,5	-0,8	116,3	+1,5	117,7	+0,4	115,8	+0,4	134,7	+2,0
1990 JAN.	102,1	+0,6	121,3	+1,5	117,0	+0,6	118,9	+1,0	116,9	+0,9	134,8	+0,1
FEB.	102,1	-	122,5	+1,0	116,7	-0,3	119,8	+0,8	116,2	-0,6	136,4	+1,2
MAERZ	102,9	+0,8	122,7	+0,2	118,4	+1,5	124,6	+4,0	119,7	+3,0	139,7	+2,4
APRIL	100,6	-2,2	121,3	-1,1	115,1	-2,8	120,1	-3,6	119,0	-0,6	135,4	-3,1
MAI	103,4	+2,8	123,1	+1,5	122,3	+6,3	127,9	+6,5	122,2	+2,7	142,3	+5,1
JUNI	100,4	-2,9	120,6	-2,0	116,3	-4,9	120,5	-5,8	122,8	+0,5	138,7	-2,5
JULI	100,2	-0,2	122,8	+1,8	116,6	+0,3	126,5	+5,0	123,2	+0,3	142,0	+2,4
AUG.	101,7	+1,5	124,4	+1,3	127,8	+9,6	130,7	+3,3	125,2	+1,6	145,2	+2,3
SEPT.	100,4	-1,3	123,8	-0,5	122,1	-4,5	131,9	+0,9	125,7	+0,4	144,9	-0,2
OKT.	102,3	+1,9	123,4	-0,3	127,1	+4,1	134,7	+2,1	127,9	+1,8	148,2	+2,3
NOV.	102,3	-	125,5	+1,7	126,8	-0,2	134,9	+0,1	130,6	+2,1	148,6	+0,3
DEZ.	100,0	-2,2	127,1	+1,3	127,5	+0,6	133,7	-0,9	131,1	+0,4	147,8	-0,5
1991 JAN.	100,7	+0,7	125,9	-0,9	128,6	+0,9	134,7	+0,7	131,8	+0,5	149,9	+1,4
FEB.	98,8	-1,9	125,3	-0,5	129,6	+0,8	135,6	+0,7	133,4	+1,2	151,1	+0,8
MAERZ	98,8	-	125,1	-0,2	129,2	-0,3	130,7	-3,6	131,3	-1,6	148,3	-1,9
APRIL	100,9	+2,1	128,5	+2,7	132,9	+2,9	136,8	+4,7	133,1	+1,4	154,7	+4,3
MAI	99,6	-1,3	128,5	-	130,1	-2,1	131,3	-4,0	131,4	-1,3	151,7	-1,9
JUNI	102,6	+3,0	130,3	+1,4	135,7	+4,3	137,9	+5,0	131,1	-0,2	154,0	+1,5
JULI	99,6	-2,9	130,0	-0,2	139,3	+2,7	135,3	-1,9	132,6	+1,1	154,8	+0,5
AUG.	100,8	+1,2	128,2	-1,4	127,4	-8,5	130,9	-3,3	131,9	-0,5	152,5	-1,5
SEPT.	98,5	-2,3	129,9	+1,3	133,8	+5,0	131,6	+0,5	131,4	-0,4	153,5	+0,7
OKT.	97,9	-0,6	131,7	+1,4	132,0	-1,3	132,6	+0,8	131,3	-0,1	154,0	+0,3
NOV.	94,0	-4,0	130,7	-0,8	132,3	+0,2	131,7	-0,7	130,1	-0,9	153,9	-0,1
DEZ.	94,2	+0,2	131,5	+0,6	131,3	-0,8	130,5	-0,9	129,9	-0,2	154,0	+0,1
1992 JAN.	91,7	-2,7	134,2	+2,1	133,0	+1,3	134,1	+2,8	129,3	-0,5	156,0	+1,3
FEB.	94,6	+3,2	133,6	-0,4	133,9	+0,7	131,9	-1,6	129,4	+0,1	155,2	-0,5
MAERZ	91,8	-3,0	133,4	-0,1	133,7	-0,1	134,7	+2,1	131,4	+1,5	158,5	+2,1
APRIL	89,4	-2,6	131,9	-1,1	132,5	-0,9	130,4	-3,2	129,8	-1,2	155,0	-2,2
MAI	88,0	-1,6	131,3	-0,5	131,8	-0,5	132,4	+1,5	130,4	+0,5	154,4	-0,4
JUNI	80,3	-8,7	130,5	-0,6	128,1	-2,8	128,6	-2,9	131,7	+1,0	154,9	+0,3
JULI	87,0	+8,3	131,1	+0,5	127,2	-0,7	129,4	+0,6	130,0	-1,3	153,2	-1,1
AUG.	81,1	-6,8	132,0	+0,7	130,5	+2,6	130,8	+1,1	129,0	-0,8	153,7	+0,3
SEPT.	84,8	+4,6	131,4	-0,5	131,5	+0,8	130,5	-0,2	129,7	+0,5	154,9	+0,8
OKT.	82,8	-2,4	128,3	-2,4	130,2	-1,0	124,5	-4,6	127,5	-1,7	151,0	-2,5
NOV.	86,2	+4,1	126,8	-1,2	132,5	+1,8	126,6	+1,7	127,3	-0,2	150,9	-0,1
DEZ.	86,0	-0,2	120,4	-5,0	131,8	-0,5	128,9	+1,8	127,4	+0,1	149,4	-1,0
1993 JAN.	86,5	+0,6	117,8	-2,2	126,9	-3,7	121,1	-6,1	126,5	-0,7	142,7	-4,5
FEB.	81,8	-5,4	121,3	+3,0	126,5	-0,3	123,9	+2,3	124,4	-1,7	142,9	+0,1
MAERZ	85,2	+4,2	121,7	+0,3	126,9	+0,3	125,1	+1,0				

FRUEHERES BUNDESGBIET
1 INDEX DER NETTOPRODUKTION FUER DAS PRODUZIERENDE GEWERBE
1985=100

1.2 FACHLICHE UNTERNEHMENSTEILE

ZEITRAUM	LEDERERZEUGUNG		LEDERVERARBEITUNG		TEXTILGEWERBE		BEKLEIDUNGSGEWERBE		NAHRUNGS-UND GE- NUSSMITTELGEWERBE		ERNAHRUNGSGEWERBE	
	KAL.U. SAISON- BEREI- NIGTER WERT	VERAENDE- RUNG IN O/O GEGEN VORZEITR.	KAL.U. SAISON- BEREI- NIGTER WERT	VERAENDE- RUNG IN O/O GEGEN VORZEITR.	KAL.U. SAISON- BEREI- NIGTER WERT	VERAENDE- RUNG IN O/O GEGEN VORZEITR.	KAL.U. SAISON- BEREI- NIGTER WERT	VERAENDE- RUNG IN O/O GEGEN VORZEITR.	KAL.U. SAISON- BEREI- NIGTER WERT	VERAENDE- RUNG IN O/O GEGEN VORZEITR.	KAL.U. SAISON- BEREI- NIGTER WERT	VERAENDE- RUNG IN O/O GEGEN VORZEITR.
SYPRO-NR.	61		62		63		64		65		68	
GEWICHTUNG	0,06		0,40		1,73		1,42		8,17		5,82	
1989	106,4	-8,1	81,0	-4,8	99,4	+1,5	89,2	-3,1	105,7	+2,6	109,7	+3,5
1990	99,2	-6,8	80,9	-0,1	100,9	+1,5	88,4	-0,9	119,8	+13,3	124,7	+13,7
1991	93,8	-5,4	78,6	-2,8	100,4	-0,5	87,9	-0,6	129,8	+8,3	132,9	+6,6
1992	84,8	-9,6	67,8	-13,7	92,7	-7,7	77,7	-11,6	127,6	-1,7	131,5	-1,1
1989 1.HJ	107,6	-4,6	82,1	-2,0	98,9	+1,4	90,0	-1,3	105,0	+1,8	108,7	+2,2
2.HJ	105,2	-2,2	79,9	-2,7	99,9	+1,0	88,5	-1,7	106,5	+1,4	110,7	+1,8
1990 1.HJ	103,5	-1,6	79,7	-0,3	100,3	+0,4	87,5	-1,1	112,8	+5,9	117,3	+6,0
2.HJ	95,0	-8,2	82,1	+3,0	101,6	+1,3	89,4	+2,2	126,9	+12,5	132,0	+12,5
1991 1.HJ	93,2	-1,9	80,7	-1,7	102,1	+0,5	90,4	+1,1	131,7	+3,8	134,8	+2,1
2.HJ	94,5	+1,4	76,5	-5,2	98,7	-3,3	85,3	-5,6	127,8	-3,0	130,9	-2,9
1992 1.HJ	89,4	-5,4	71,5	-6,5	95,4	-3,3	79,5	-6,8	128,1	+0,2	132,2	+1,0
2.HJ	80,3	-10,2	64,2	-10,2	90,1	-5,6	76,0	-4,4	127,1	-0,8	130,9	-1,0
1989 2.VJ	108,7	+2,1	82,2	+0,2	99,8	+1,9	90,4	+0,9	106,3	+2,6	110,4	+3,3
3.VJ	104,6	-3,8	80,6	-1,9	99,5	-0,3	88,5	-2,1	105,5	-0,8	109,6	-0,7
4.VJ	105,7	+1,1	79,2	-1,7	100,3	+0,8	88,4	-0,1	107,5	+1,9	111,8	+2,0
1990 1.VJ	106,4	+0,7	79,5	+0,4	100,6	+0,3	88,5	+0,1	110,6	+2,9	115,3	+3,1
2.VJ	100,5	-5,5	80,0	+0,6	100,0	-0,6	86,4	-2,4	114,9	+3,9	119,4	+3,6
3.VJ	98,0	-2,5	81,2	+1,5	100,7	+0,7	88,4	+2,3	123,6	+7,6	129,3	+8,3
4.VJ	92,0	-6,1	83,1	+2,3	102,5	+1,8	90,4	+2,3	130,1	+5,3	134,7	+4,2
1991 1.VJ	91,5	-0,6	81,5	-1,9	102,4	-0,1	90,0	-0,4	131,1	+0,8	135,0	+0,2
2.VJ	94,8	+3,6	79,9	-2,0	101,7	-0,7	90,8	+0,9	132,4	+1,0	134,6	-0,3
3.VJ	93,2	-1,7	77,2	-3,4	100,0	-1,7	86,7	-4,5	129,2	-2,4	132,5	-1,6
4.VJ	95,8	+2,8	75,8	-1,8	97,4	-2,6	83,9	-3,2	126,4	-2,2	129,3	-2,4
1992 1.VJ	92,3	-3,7	73,3	-3,3	96,4	-1,0	81,2	-3,2	128,8	+1,9	132,1	+2,2
2.VJ	86,4	-6,4	69,6	-5,0	94,4	-2,1	77,8	-4,2	127,3	-1,2	132,3	+0,2
3.VJ	86,3	-0,1	66,3	-4,7	92,4	-2,1	77,4	-0,5	127,3	-	130,6	-1,3
4.VJ	74,2	-14,0	62,1	-6,3	87,7	-5,1	74,5	-3,7	126,8	-0,4	131,1	+0,4
1993 1.VJ	70,3	-5,3	59,7	-3,9	83,0	-5,4	71,8	-3,6	122,9	-3,1	128,4	-2,1
1989 APRIL	109,5	+6,0	84,3	+5,4	100,3	+3,2	93,1	+5,8	108,9	+6,0	111,0	+3,5
MAI	102,5	-6,4	77,5	-8,1	97,2	-3,1	86,5	-7,1	104,3	-4,2	109,4	-1,4
JUNI	114,2	+11,4	84,8	+9,4	101,9	+4,8	91,6	+5,9	105,8	+1,4	110,8	+1,3
JULI	102,5	-10,2	82,5	-2,7	99,1	-2,7	88,9	-2,9	105,5	-0,3	110,0	-0,7
AUG.	108,9	+6,2	79,5	-3,6	99,5	+0,4	87,0	-2,1	104,8	-0,7	108,9	-1,0
SEPT.	102,3	-6,1	79,7	+0,3	99,9	+0,4	89,7	+3,1	106,1	+1,2	109,8	+0,8
OKT.	106,1	+3,7	78,5	-1,5	101,3	+1,4	88,8	-1,0	106,7	+0,6	110,4	+0,5
NOV.	105,4	-0,7	79,3	+1,0	99,9	-1,4	88,3	-0,6	106,1	-0,6	111,3	+0,8
DEZ.	105,7	+0,3	79,8	+0,6	99,6	-0,3	88,1	-0,2	109,8	+3,5	113,8	+2,2
1990 JAN.	113,8	+7,7	78,5	-1,6	100,6	+1,0	88,8	+0,8	108,1	-1,5	113,2	-0,5
FEB.	102,1	-10,3	78,3	-0,3	99,5	-1,1	87,1	-1,9	109,3	+1,1	114,9	+1,5
MAERZ	103,4	+1,3	81,6	+4,2	101,7	+2,2	89,7	+3,0	114,5	+4,8	117,7	+2,4
APRIL	102,3	-1,1	77,0	-5,6	98,1	-3,5	84,0	-6,4	109,7	-4,2	115,9	-1,5
MAI	105,2	+2,8	84,4	+9,6	103,4	+5,4	90,7	+8,0	117,6	+7,2	121,3	+4,7
JUNI	94,0	-10,6	78,6	-6,9	98,5	-4,7	84,6	-6,7	117,4	-0,2	121,0	-0,2
JULI	99,3	+5,6	79,5	+1,1	101,2	+2,7	87,2	+3,1	120,7	+2,8	127,5	+5,4
AUG.	97,9	-1,4	82,4	+3,6	100,7	-0,5	90,3	+3,6	124,8	+3,4	130,0	+2,0
SEPT.	96,8	-1,1	81,7	-0,8	100,1	-0,6	87,8	-2,8	125,4	+0,5	130,4	+0,3
OKT.	97,7	+0,9	84,2	+3,1	102,1	+2,0	89,6	+2,1	130,6	+4,1	135,0	+3,5
NOV.	88,1	-9,8	82,8	-1,7	102,2	+0,1	91,7	+2,3	131,4	+0,6	135,4	+0,3
DEZ.	90,2	+2,4	82,2	-0,7	103,2	+1,0	89,8	-2,1	128,4	-2,3	133,7	-1,3
1991 JAN.	90,4	+0,2	83,4	+1,5	103,1	-0,1	89,3	-0,6	130,6	+1,7	135,6	+1,4
FEB.	93,3	+3,2	81,7	-2,0	103,3	+0,2	90,1	+0,9	132,8	+1,7	135,2	-0,3
MAERZ	90,8	-2,7	79,5	-2,7	100,9	-2,3	90,5	+0,4	129,9	-2,2	134,1	-0,8
APRIL	95,2	+4,8	82,9	+4,3	103,3	+2,4	93,4	+3,2	134,1	+3,2	136,6	+1,9
MAI	91,6	-3,8	77,3	-6,8	99,5	-3,7	87,4	-6,4	132,2	-1,4	133,6	-2,2
JUNI	97,6	+6,6	79,6	+3,0	102,3	+2,8	91,6	+4,8	130,8	-1,1	133,6	-
JULI	100,0	+2,5	78,2	-1,8	101,5	-0,8	90,7	-1,0	130,7	-0,1	134,3	+0,5
AUG.	90,3	-9,7	77,4	-1,0	98,6	-2,9	85,0	-6,3	128,8	-1,5	131,9	-1,8
SEPT.	89,4	-1,0	76,1	-1,7	99,8	+1,2	84,5	-0,6	128,0	-0,6	131,4	-0,4
OKT.	89,3	-0,1	76,1	-	98,2	-1,6	85,7	+1,4	125,5	-2,0	129,1	-1,8
NOV.	99,6	+11,5	75,8	-0,4	97,8	-0,4	82,6	-3,6	126,1	+0,5	128,5	-0,5
DEZ.	98,6	-1,0	75,4	-0,5	96,2	-1,6	83,4	+1,0	127,5	+1,1	130,4	+1,5
1992 JAN.	92,3	-6,4	73,2	-2,9	96,7	+0,5	83,3	-0,1	130,5	+2,4	132,5	+1,6
FEB.	91,6	-0,8	73,9	+1,0	96,2	-0,5	82,0	-1,6	127,2	-2,5	131,8	-0,5
MAERZ	93,1	+1,6	72,9	-1,4	96,3	+0,1	78,2	-4,6	128,7	+1,2	131,9	+0,1
APRIL	85,2	-8,5	69,3	-4,9	95,1	-1,2	76,5	-2,2	127,0	-1,3	131,1	-0,6
MAI	90,3	+6,0	71,0	+2,5	95,3	+0,2	80,6	+5,4	126,3	-0,6	131,9	+0,6
JUNI	83,6	-7,4	68,5	-3,5	92,8	-2,6	76,2	-5,5	128,7	+1,9	134,0	+1,6
JULI	78,8	-5,7	69,2	+1,0	92,5	-0,3	75,3	-1,2	126,7	-1,6	130,3	-2,8
AUG.	91,3	+15,9	64,2	-7,2	93,7	+1,3	78,8	+4,6	126,5	-0,2	129,7	-0,5
SEPT.	88,9	-2,6	65,6	+2,2	91,1	-2,8	78,2	-0,8	128,8	+1,8	131,7	+1,5
OKT.	80,3	-9,7	61,4	-6,4	88,7	-2,6	73,5	-6,0	126,6	-1,7	129,9	-1,4
NOV.	71,6	-10,8	62,7	+2,1	88,1	-0,7	75,0	+2,0	125,8	-0,6	131,5	+1,2
DEZ.	70,8	-1,1	62,2	-0,8	86,2	-2,2	74,9	-0,1	128,0	+1,7	132,0	+0,4
1993 JAN.	67,2	-5,1	61,2	-1,6	83,3	-3,4	72,1	-3,7	121,2	-5,3	126,9	-3,9
FEB.	69,7	+3,7	58,4	-4,6	82,9	-0,5	71,8	-0,4	124,2	+2,5	129,3	+1,9
MAERZ	74,1	+6,3	59,4	+1,7	82,8	-0,1	71,6	-0,3	123,3	-0,7	129,1	-0,2

FRUEHERES BUNDESGBIET
1 INDEX DER NETTOPRODUKTION FUER DAS PRODUZIERENDE GEWERBE
1985=100

1.2 FACHLICHE UNTERNEHMENSTEILE

ZEITRAUM	TABAKVERARBEITUNG		BAUHAUPTGEWERBE		HOCHBAULEISTUNGEN		TIEFBAULEISTUNGEN	
	KAL.U. SAISONBEREITIGTER WERT	VERAENDERUNG IN O/O GEGEN VORZEITR.	KAL.U. SAISONBEREITIGTER WERT	VERAENDERUNG IN O/O GEGEN VORZEITR.	KAL.U. SAISONBEREITIGTER WERT	VERAENDERUNG IN O/O GEGEN VORZEITR.	KAL.U. SAISONBEREITIGTER WERT	VERAENDERUNG IN O/O GEGEN VORZEITR.
SYPRO-NR.	69		72-75					
GEWICHTUNG	2,35		6,07		3,17		2,90	
1989	96,1	+0,5	118,0	+5,7	119,9	+7,2	116,0	+4,3
1990	107,7	+12,1	123,6	+4,7	128,1	+6,8	118,6	+2,2
1991	121,9	+13,2	127,2	+2,9	131,7	+2,8	122,3	+3,1
1992	117,7	-3,4	135,8	+6,8	141,2	+7,2	129,9	+6,2
1989 1.HJ	95,9	+1,1	117,7	+4,5	119,3	+4,8	116,0	+4,3
2.HJ	96,3	+0,4	118,3	+0,5	120,4	+0,9	116,0	-
1990 1.HJ	100,9	+4,8	123,7	+4,6	127,6	+6,0	119,4	+2,9
2.HJ	114,5	+13,5	123,4	-0,2	128,5	+0,7	117,8	-1,3
1991 1.HJ	123,9	+8,2	124,1	+0,6	129,0	+0,4	118,7	+0,8
2.HJ	120,0	-3,1	130,4	+5,1	134,4	+4,2	125,9	+6,1
1992 1.HJ	117,6	-2,0	135,1	+3,6	139,8	+4,0	130,2	+3,4
2.HJ	117,8	+0,2	136,4	+1,0	142,6	+2,0	129,6	-0,5
1989 2.VJ	96,1	+0,3	116,0	-2,8	118,1	-2,1	113,9	-3,6
3.VJ	95,9	-0,2	116,4	+0,3	118,3	+0,2	114,3	+0,4
4.VJ	96,8	+0,9	120,2	+3,3	122,5	+3,6	117,7	+3,0
1990 1.VJ	99,2	+2,5	125,5	+4,4	129,0	+5,3	121,7	+3,4
2.VJ	102,6	+3,4	121,9	-2,9	126,3	-2,1	117,2	-3,7
3.VJ	110,6	+7,8	123,0	+0,9	127,9	+1,3	117,5	+0,3
4.VJ	118,4	+7,1	123,8	+0,7	129,2	+1,0	118,1	+0,5
1991 1.VJ	121,1	+2,3	119,7	-3,3	125,0	-3,3	113,9	-3,6
2.VJ	126,6	+4,5	128,5	+7,4	133,0	+6,4	123,5	+8,4
3.VJ	121,1	-4,3	130,1	+1,2	134,4	+1,1	125,3	+1,5
4.VJ	118,8	-1,9	130,6	+0,4	134,4	-	126,4	+0,9
1992 1.VJ	120,7	+1,6	135,9	+4,1	140,4	+4,5	131,2	+3,8
2.VJ	114,6	-5,1	134,3	-1,2	139,2	-0,9	129,1	-1,6
3.VJ	119,4	+4,2	135,5	+0,9	141,0	+1,3	129,4	+0,2
4.VJ	116,2	-2,7	137,3	+1,3	144,2	+2,3	129,8	+0,3
1993 1.VJ	108,7	-6,5	132,9	-3,2	140,7	-2,4	124,4	-4,2
1989 APRIL	103,5	+12,0	116,5	-1,4	118,6	-0,7	114,2	-2,4
MAI	90,7	-12,4	112,2	-3,7	114,5	-3,5	109,8	-3,9
JUNI	94,1	+3,7	119,4	+6,4	121,1	+5,8	117,7	+7,2
JULI	95,5	+1,5	114,0	-4,5	115,9	-4,3	112,0	-4,8
AUG.	95,3	-0,2	117,4	+3,0	119,4	+3,0	115,2	+2,9
SEPT.	96,8	+1,6	117,7	+0,3	119,5	+0,1	115,8	+0,5
OKT.	97,7	+0,9	118,9	+1,0	120,7	+1,0	116,9	+0,9
NOV.	93,3	-4,5	120,9	+1,7	122,9	+1,8	118,7	+1,5
DEZ.	99,4	+6,5	120,9	-	124,0	+0,9	117,5	-1,0
1990 JAN.	95,8	-3,6	121,3	+0,3	124,3	+0,2	117,8	+0,3
FEB.	95,4	-0,4	129,4	+6,7	133,2	+7,2	125,4	+6,5
MAERZ	106,3	+11,4	125,8	-2,8	129,4	-2,9	121,8	-2,9
APRIL	93,8	-11,8	118,4	-5,9	122,7	-5,2	113,6	-6,7
MAI	106,4	+13,4	127,4	+7,6	131,4	+7,1	123,0	+8,3
JUNI	107,6	+1,1	120,0	-5,8	124,7	+5,1	114,9	-6,6
JULI	107,5	-0,1	123,8	+3,2	128,6	+3,1	118,4	+3,0
AUG.	111,8	+4,0	124,0	+0,2	128,7	+0,1	118,8	+0,3
SEPT.	112,4	+0,5	121,1	-2,3	126,3	-1,9	115,3	-2,9
OKT.	119,5	+6,3	125,2	+3,4	130,7	+3,5	119,3	+3,5
NOV.	121,3	+1,5	123,6	-1,3	129,0	-1,3	117,8	-1,3
DEZ.	114,5	-5,6	122,7	-0,7	127,9	-0,9	117,1	-0,6
1991 JAN.	117,7	+2,8	126,5	+3,1	131,6	+2,9	120,8	+3,2
FEB.	127,2	+8,1	107,6	-14,9	113,8	-13,5	101,1	-16,3
MAERZ	118,4	-6,9	124,9	+16,1	129,6	+13,9	119,7	+18,4
APRIL	128,7	+8,7	132,5	+6,1	136,6	+5,4	127,9	+6,9
MAI	127,4	-1,0	125,1	-5,6	129,9	-4,9	119,7	-6,4
JUNI	123,7	-2,9	128,0	+2,3	132,6	+2,1	122,8	+2,6
JULI	123,1	-0,5	131,6	+2,8	136,1	+2,6	126,5	+3,0
AUG.	120,7	-1,9	128,4	-2,4	132,6	-2,6	123,7	-2,2
SEPT.	119,6	-0,9	130,3	+1,5	134,5	+1,4	125,8	+1,7
OKT.	116,5	-2,6	131,0	+0,5	135,0	+0,4	126,6	+0,6
NOV.	119,4	+2,5	130,9	-0,1	134,8	-0,1	126,6	-
DEZ.	120,5	+0,9	130,0	-0,7	133,4	+1,0	126,1	-0,4
1992 JAN.	125,7	+4,3	130,4	+0,3	134,6	+0,9	125,8	-0,2
FEB.	114,8	-8,7	143,6	+10,1	148,5	+10,3	138,6	+10,2
MAERZ	121,5	+5,8	133,8	-6,8	138,1	-7,0	129,2	-6,8
APRIL	115,8	-4,7	131,2	-1,9	136,3	-1,3	125,7	-2,7
MAI	112,1	-3,2	134,8	+2,7	139,5	+2,3	129,8	+3,3
JUNI	115,9	+3,4	137,0	+1,6	141,7	+1,6	131,9	+1,6
JULI	118,3	+2,1	132,5	-3,3	137,2	-3,2	127,3	-3,5
AUG.	118,2	-0,1	134,4	+1,4	140,2	+2,2	127,9	+0,5
SEPT.	121,7	+3,0	139,5	+3,8	145,5	+3,8	132,9	+3,9
OKT.	118,5	-2,6	133,8	-4,1	140,0	-3,8	127,1	-4,4
NOV.	111,8	-5,7	136,5	+2,0	143,5	+2,5	128,7	+1,3
DEZ.	118,2	+5,7	141,6	+3,7	149,0	+3,8	133,6	+3,8
1993 JAN.	106,2	-10,2	131,5	-7,1	138,5	-7,0	123,9	-7,3
FEB.	111,8	+5,3	132,0	+0,4	139,1	+0,4	124,4	+0,4
MAERZ	108,0	-3,4	135,1	+2,3	144,5	+3,9	124,9	+0,4

GP 1982	GUTERGRUPPE	GEWICHTUNG	1993 MAR.	VERAENDERUNG IN % MAR. 1993 GEGEN		1993 FEB.	VERAENDERUNG IN % FEB. 1993 GEGEN		KUMULIERT	
				MAR. 1992	FEB. 1993		FEB. 1992	JAN. 1993	JAN. 1993 BIS MAR. 1993	VER- AEND. IN % GEGEN VORJAHR
	INVESTITIONSGUETER INSGESAMT	100	113,9	-12,7	+20,9	94,2	-21,0	+12,5	97,3	-18,4
	INVESTITIONSGUETER OHNE PERSONEN- U. KOMBINATIONSKRAFTWAGEN	80,75	113,7	-12,3	+18,1	96,3	-18,3	+12,5	98,5	-16,4
31	STAHLBAUERZEUGNISSE UND SCHIENENFAHRZEUGE	4,45	103,9	-21,0	+14,4	90,8	-25,4	-1,4	95,6	-22,1
32	MASCHINENBAUERZEUGNISSE	34,44	107,9	-7,8	+25,6	85,9	-19,4	+14,5	89,6	-14,3
3211	METALLBEARBEITUNGSMASCHINEN DER SPAN- ABHEBENDEN FORMUNG	3,39	76,9	-20,3	+52,6	50,4	-30,2	+13,0	57,3	-25,8
3212	METALLBEARBEITUNGSMASCHINEN DER SPANLOSEN FORMUNG	1,41	79,0	-32,4	+14,3	69,1	-32,4	+18,9	68,7	-28,1
3213	HUETTEN-U. WALZWERKSEINRICHTUNGEN	0,60	72,7	-30,1	+27,1	57,2	-32,9	-35,0	72,6	-20,7
3217	HOLZBE-U.-VERARBEITUNGSMASCHINEN	1,14	91,2	-24,4	+6,4	85,7	-31,5	+27,9	81,3	-25,3
3236	BAUMASCHINEN	2,05	157,9	-7,4	+21,6	129,8	-43,8	+30,3	129,1	-25,2
3237	BAUSTOFF-, KERAMIK-U. GLASMASCHINEN	0,74	146,2	-17,3	+23,0	118,9	-11,3	+4,3	126,4	-15,4
3241-3244	MASCHINEN FUER DIE LANDWIRTSCHAFT	3,69	73,7	-10,6	+19,8	61,5	-16,0	+30,0	60,8	-20,1
3245,3246	NAHUNGSMITTELMASCHINEN U. MASCHINEN FUER VERWANDTE GEBIETE DER NAHRUNGSMITTEL- HERSTELLUNG	1,65	105,7	-4,5	+18,9	88,9	-3,1	+6,1	92,8	-2,9
3247	VERPACKUNGSMASCHINEN	1,54	127,1	-10,6	+16,4	109,2	-7,2	+24,1	108,1	-12,5
3261	PAPIER-U. DRUCKEREIMASCHINEN	3,60	117,4	+12,6	+52,7	76,9	-26,6	-8,3	92,7	-9,0
3265,3267, 3269	TEXTIL-U. NAEHMASCHINEN, MASCHINEN FUER DIE LEDER-, SCHUH-U. LEDERWAERENHERSTELLUNG	2,40	112,4	+10,8	+29,5	86,8	-8,6	+29,4	88,8	-4,3
REST 32	SONSTIGE MASCHINENBAUERZEUGNISSE	12,23	116,8	-6,8	+21,2	96,4	-9,9	+15,3	98,9	-9,8
33	STRASSENFAHRZEUGE SOWEIT INVESTITIONSGUT	27,80	114,3	-18,7	+26,7	90,2	-31,1	+19,5	93,3	-29,5
3311,3312	PERSONEN-U. KOMBINATIONSKRAFTWAGEN 1)	19,25	115,0	-13,9	+34,3	85,6	-31,5	+13,2	92,1	-26,7
3313-3315, 3321	LIEFER-U. LASTKRAFTWAGEN, OMNIBUSSE U. STRASSENZUGMASCHINEN	7,98	109,4	-28,1	+11,5	98,1	-30,2	+37,2	93,0	-35,3
REST 33	SONSTIGE STRASSENFAHRZEUGE	0,57	160,1	-26,8	+18,4	135,2	-33,5	+6,1	140,9	-28,5
36	ELEKTROTECHNISCHE INVESTITIONSGUETER	15,72	135,2	-5,8	+14,6	118,0	-6,6	+3,6	122,4	-4,8
3611,3612	ELEKTROMOTOREN U. -GENERATOREN, TRANS- FORMATOREN	0,59	71,1	-15,3	+22,0	58,3	-21,6	+30,7	58,0	-10,6
3631	ELEKTRISCHE HANDBOHRWERKZEUGE UEBER 13 MM BOHRDURCHMESSER IN STAHL	0,07	105,1	-1,2	+34,4	78,2	-20,3	+26,5	81,7	-16,6
3651,3653	NACHRICHTENTECHNISCHE GERAETE U. EINRICHTUNGEN	5,87	153,7	-1,5	+18,7	129,5	-3,6	+3,2	136,2	+0,8
3672-3674	ELEKTRISCHE GERAETE U. EINRICHTUNGEN ZUM MESSEN ELEKTR. U. NICHELEKTR. GROESSEN	0,99	116,0	-11,8	+20,3	96,4	-14,9	+21,1	97,3	-17,4
REST 36	SONSTIGE ELEKTROTECHNISCHE INVESTITIONSGUETER	8,20	129,2	-8,1	+10,4	117,0	-7,2	+1,6	120,5	-7,4
50	BUEROMASCHINEN; DATENVERARBEITUNGSGERAETE U. -EINRICHTUNGEN	6,79	81,4	-18,1	+15,1	70,7	-25,6	+17,6	70,7	-24,4
501	BUEROMASCHINEN	0,65	57,2	-23,8	+25,7	45,5	-34,1	+14,3	47,5	-32,4
505	GERAETE U. EINRICHTUNGEN FUER DIE AUTOMATISCHE DATENVERARBEITUNG	6,14	83,9	-17,7	+14,5	73,3	-25,0	+17,8	73,1	-23,8
	SONSTIGE IM INDEX ERFASSTE INVESTITIONSGUETER	10,80	125,8	-14,4	+11,9	112,4	-15,7	+12,5	112,7	-16,0
37	DARUNTER: FEINMECHANISCHE U. OPTISCHE ERZEUGNISSE	2,02	110,5	-11,2	+13,2	97,6	-14,6	+11,9	98,4	-13,2
38	EISEN-, BLECH-U. METALLWAEREN	3,59	134,8	-18,7	+9,8	122,8	-19,4	+12,8	122,2	-20,9
5425	BUEROMOEBEL	0,78	199,7	-15,3	+11,4	179,3	-22,7	+12,8	179,3	-21,3

1) DIE ZUORDNUNG ZUM INVESTITIONSGUETER-BZW. VERBRAUCHSGUETERBEREICH ERFOLGT ANNAEHERUNGSWEISE NACH DER ZULASSUNGSSTATISTIK FUER

BUNDESGBEIT
FUER INVESTITIONSGUETER
=100

MONATLICH

1992 MAR.	VER- AEND. IN % GEGEN MAR. 1991	1992 1.VJ	1992 4.VJ	1993 1.VJ	VERAENDERUNG IN % 1.VJ 1993 GEGEN		1991 2.HJ	1992 1.HJ	1992 2.HJ	VERAENDERUNG IN % 2.HJ 1992 GEGEN		1991	1992	VERAENDERUNG IN % 1992 GEGEN 1991		IM DURCH- SCHNITT SEIT 1988	GP 1982
					1.VJ 1992	4.VJ 1992				2.HJ 1991	1.HJ 1992			1992 GEGEN 1991	1992 GEGEN 1991		
130,4	+5,4	119,3	125,8	97,3	-18,4	-22,7	127,3	120,4	119,4	-6,2	-0,8	123,8	119,9	-3,2	+3,3	INVEST.	
129,7	+2,4	117,8	126,4	98,5	-16,4	-22,1	131,9	120,7	120,0	-9,0	-0,6	127,5	120,3	-5,6	+2,8	INV.OH.PKW U. KOMBI	
131,5	+11,4	122,7	135,9	95,6	-22,1	-29,7	143,2	124,9	131,0	-8,5	+4,9	132,8	128,0	-3,6	+3,7	31	
117,0	-5,4	104,5	123,3	89,6	-14,3	-27,3	125,5	111,5	115,4	-8,0	+3,5	121,9	113,4	-7,0	+2,0	32	
96,5	+3,7	77,2	104,6	57,3	-25,8	-45,2	122,7	82,4	97,9	-20,2	+18,8	110,1	90,2	-18,1	-5,2	3211	
116,8	-3,7	95,5	105,9	68,7	-28,1	-35,1	115,2	99,5	94,9	-17,6	-4,6	114,4	97,2	-15,0	-2,4	3212	
104,0	-17,3	91,6	70,3	72,6	-20,7	+3,3	121,4	121,9	74,4	-38,7	-39,0	130,2	98,1	-24,7	+1,9	3213	
120,6	-13,0	108,8	123,3	81,3	-25,3	-34,1	132,6	108,4	115,0	-13,3	+6,1	131,2	111,7	-14,9	+0,4	3217	
170,5	+10,1	172,7	149,7	129,1	-25,2	-13,8	150,6	174,4	152,3	+1,1	-12,7	152,1	163,4	+7,4	+9,4	3236	
176,7	+16,3	149,4	146,5	126,4	-15,4	-13,7	142,8	151,8	143,7	+0,6	-5,3	144,0	147,7	+2,6	+11,7	3237	
82,4	-13,3	76,1	58,8	60,8	-20,1	+3,4	71,9	75,9	57,8	-19,6	-23,8	80,7	66,8	-17,2	-2,4	3241-3244	
110,7	+3,3	95,6	122,8	92,8	-2,9	-24,4	120,8	102,2	113,1	-6,4	+10,7	112,5	107,6	-4,4	+1,8	3245,3246	
142,2	+2,2	123,6	154,6	108,1	-12,5	-30,1	139,1	128,0	136,2	-2,1	+6,4	131,2	132,1	+0,7	+7,1	3247	
104,3	-21,9	101,9	114,4	92,7	-9,0	-19,0	129,1	116,9	107,1	-17,0	-8,4	130,2	112,0	-14,0	-2,3	3261	
101,4	-1,7	92,8	116,0	88,8	-4,3	-23,4	102,7	97,8	107,2	+4,4	+9,6	100,7	102,5	+1,8	-1,5	3265,3267, 3269	
125,3	-6,6	109,6	146,9	98,9	-9,8	-32,7	140,1	118,8	135,8	-3,1	+14,3	132,7	127,3	-4,1	+4,5	REST 32	
140,6	+18,2	132,3	123,3	93,3	-29,5	-24,3	117,1	127,0	116,1	-0,9	-8,6	116,9	121,6	+4,0	+5,1	33	
133,6	+20,4	125,6	123,2	92,1	-26,7	-25,2	108,0	119,3	116,9	+8,2	-2,0	108,0	118,1	+9,4	+5,8	3311,3312	
152,2	+16,1	143,8	119,8	93,0	-35,3	-22,4	131,7	139,7	110,1	-16,4	-21,2	131,5	124,9	-5,0	+3,2	3313-3315, 3321	
218,7	+0,2	197,0	173,3	140,9	-28,5	-18,7	221,8	209,6	172,2	-22,4	-17,8	212,3	190,9	-10,1	+8,5	REST 33	
143,6	+14,7	128,6	147,6	122,4	-4,8	-17,1	138,3	131,5	140,8	+1,8	+7,1	128,9	136,2	+5,7	+7,3	36	
83,9	+18,8	64,9	90,4	58,0	-10,6	-35,8	87,3	79,0	81,0	-7,2	+2,5	76,5	80,0	+4,6	+8,6	3611,3612	
106,4	-1,5	98,0	87,0	81,7	-16,6	-6,1	87,0	92,6	81,7	-6,1	-11,8	94,5	87,2	-7,7	-0,5	3631	
156,1	+20,9	135,1	150,4	136,2	+0,8	-9,4	141,7	138,2	145,4	+2,6	+5,2	132,0	141,8	+7,4	+9,7	3651,3653	
131,5	+10,8	117,8	109,4	97,3	-17,4	-11,1	116,5	116,7	105,9	-9,1	-9,3	116,2	111,3	-4,2	-2,1	3672-3674	
140,6	+10,4	130,1	154,7	120,5	-7,4	-22,1	142,5	132,6	146,6	+2,9	+10,6	132,2	139,6	+5,6	+6,7	REST 36	
99,4	-17,0	93,5	85,4	70,7	-24,4	-17,2	131,7	90,4	84,7	-35,7	-6,3	128,9	87,5	-32,1	-8,7	50	
75,1	-11,9	70,3	56,2	47,5	-32,4	-15,5	79,8	67,9	53,2	-33,3	-21,6	81,2	60,6	-25,4	-6,0	501	
101,9	-17,4	95,9	88,4	73,1	-23,8	-17,3	137,0	92,7	88,0	-35,8	-5,1	133,8	90,3	-32,5	-8,9	505	
146,9	+6,4	134,2	130,0	112,7	-16,0	-13,3	133,8	132,5	126,6	-5,4	-4,5	133,0	129,6	-2,6	+4,4	SONST. INV.	
124,5	+9,2	113,3	110,8	98,4	-13,2	-11,2	113,8	111,1	108,6	-4,6	-2,3	112,7	109,9	-2,5	+1,2	37	
165,8	+4,7	154,5	141,5	122,2	-20,9	-13,6	147,9	150,3	137,8	-6,8	-8,3	150,3	144,0	-4,2	+6,0	38	
235,7	+16,5	227,7	208,6	179,3	-21,3	-14,0	208,4	220,3	199,7	-4,2	-9,4	202,3	210,0	+3,8	+13,8	5425	

KRAFTFAHRZEUGE.

STBA. FACHSERIE 4, REIHE 2.1

STAND: MAR. 1993 VORL.

ARBEITSTAEGLICH

GP 1982	GUTERGRUPPE	GEWICHTUNG	1993 MAR.	VERAENDERUNG IN % MAR. 1993 GEGEN		1993 FEB.	VERAENDERUNG IN % FEB. 1993 GEGEN		KUMULIERT	
				MAR. 1992	FEB. 1993		FEB. 1992	JAN. 1993	JAN. 1993 BIS MAR. 1993	VER- AEND. IN % GEGEN VORJAHR
	INVESTITIONSGUETER INSGESAMT	100	109,5	-15,8	+15,3	95,0	-20,2	+8,6	97,3	-18,0
	INVESTITIONSGUETER OHNE PERSONEN- U. KOMBINATIONSKRAFTWAGEN	80,75	109,3	-15,4	+12,6	97,1	-17,4	+8,5	98,6	-15,9
31	STAHLBAUERZEUGNISSE UND SCHIENENFAHRZEUGE	4,45	101,2	-22,8	+10,8	91,3	-24,9	-3,8	95,8	-21,7
32	MASCHINENBAUERZEUGNISSE	34,44	103,7	-11,1	+19,6	86,7	-18,5	+10,4	89,6	-13,8
3211	METALLBEARBEITUNGSMASCHINEN DER SPAN- ABHEBENDEN FORMUNG	3,39	73,9	-23,2	+45,5	50,8	-29,4	+9,0	57,1	-25,7
3212	METALLBEARBEITUNGSMASCHINEN DER SPANLOSEN FORMUNG	1,41	75,9	-34,8	+8,9	69,7	-31,7	+14,8	68,8	-27,7
3213	HUETTEN-U. WALZWERKSEINRICHTUNGEN	0,60	69,9	-32,5	+21,1	57,7	-32,2	-37,3	73,2	-19,7
3217	HOLZBE-U.-VERARBEITUNGSMASCHINEN	1,14	87,7	-27,0	+1,5	86,4	-30,8	+23,4	81,4	-24,8
3236	BAUMASCHINEN	2,05	151,7	-10,7	+15,9	130,9	-43,2	+25,7	128,9	-25,1
3237	BAUSTOFF-, KERAMIK-U. GLASMASCHINEN	0,74	140,5	-20,2	+17,2	119,9	-10,4	+0,6	126,5	-14,9
3241-3244	MASCHINEN FUER DIE LANDWIRTSCHAFT	3,69	70,9	-13,6	+14,4	62,0	-15,1	+25,3	60,8	-19,7
3245, 3246	NAHRUNGSMITTELMASCHINEN U. MASCHINEN FUER VERWANDTE GEBIETE DER NAHRUNGSMITTEL- HERSTELLUNG	1,65	101,6	-7,9	+13,4	89,6	-2,1	+2,3	92,9	-2,4
3247	VERPACKUNGSMASCHINEN	1,54	122,2	-13,8	+11,0	110,1	-6,2	+19,7	108,1	-12,1
3261	PAPIER-U. DRUCKEREIMASCHINEN	3,60	112,9	+8,6	+45,5	77,6	-25,7	-11,6	92,8	-8,5
3265, 3267, 3269	TEXTIL-U. NAEHMASCHINEN, MASCHINEN FUER DIE LEDER-, SCHUH-U. LEDERWAARENHERSTELLUNG	2,40	108,0	+6,8	+23,4	87,5	-7,7	+24,6	88,6	-4,1
REST 32	SONSTIGE MASCHINENBAUERZEUGNISSE	12,23	112,3	-10,1	+15,5	97,2	-9,0	+11,2	99,0	-9,3
33	STRASSENFAHRZEUGE SOWEIT INVESTITIONSGUT	27,80	109,8	-21,7	+20,7	91,0	-30,4	+15,3	93,2	-29,2
3311, 3312	PERSONEN-U. KOMBINATIONSKRAFTWAGEN 1)	19,25	110,4	-17,1	+27,9	86,3	-30,7	+9,1	91,9	-26,4
3313-3315, 3321	LIEFER-U. LASTKRAFTWAGEN, OMNIBUSSE U. STRASSENZUGMASCHINEN	7,98	105,0	-30,7	+6,2	98,9	-29,5	+32,2	92,9	-35,1
REST 33	SONSTIGE STRASSENFAHRZEUGE	0,57	153,7	-29,5	+12,8	136,3	-32,8	+2,3	141,1	-28,0
36	ELEKTROTECHNISCHE INVESTITIONSGUETER	15,72	130,2	-9,0	+9,4	119,0	-5,6	0,0	122,7	-4,1
3611, 3612	ELEKTROMOTOREN U. -GENERATOREN, TRANS- FORMATOREN	0,59	68,4	-18,2	+16,3	58,8	-20,8	+26,2	57,9	-10,4
3631	ELEKTRISCHE HANDBOHRWERKZEUGE UEBER 13 MM BOHRDURCHMESSER IN STAHL	0,07	101,1	-4,6	+28,3	78,8	-19,5	+22,2	81,5	-16,4
3651, 3653	NACHRICHTENTECHNISCHE GERAETE U. EINRICHTUNGEN	5,87	147,9	-4,9	+13,3	130,5	-2,6	-0,5	136,5	+1,5
3672-3674	ELEKTRISCHE GERAETE U. EINRICHTUNGEN ZUM MESSEN ELEKTR. U. NICHELEKTR. GROESSEN	0,99	111,6	-14,9	+14,8	97,2	-14,0	+17,0	97,3	-17,1
REST 36	SONSTIGE ELEKTROTECHNISCHE INVESTITIONSGUETER	8,20	124,4	-11,2	+5,4	118,0	-6,2	-1,9	120,9	-6,6
50	BUEROMASCHINEN; DATENVERARBEITUNGSGERAETE U. -EINRICHTUNGEN	6,79	78,1	-21,1	+9,5	71,3	-24,7	+13,4	70,8	-23,9
501	BUEROMASCHINEN	0,65	54,9	-26,6	+19,6	45,9	-33,3	+10,1	47,5	-32,0
505	GERAETE U. EINRICHTUNGEN FUER DIE AUTOMATISCHE DATENVERARBEITUNG	6,14	80,5	-20,7	+8,9	79,9	-24,1	+13,5	73,2	-23,3
	SONSTIGE IM INDEX ERFASSTE INVESTITIONSGUETER	10,80	120,6	-17,6	+6,3	113,4	-14,8	+8,3	112,9	-15,5
37	DARUNTER: FEINMECHANISCHE U. OPTISCHE ERZEUGNISSE	2,02	106,2	-14,4	+7,9	98,4	-13,7	+7,9	98,6	-12,6
38	EISEN-, BLECH-U. METALLWAAREN	3,59	128,7	-22,0	+3,8	124,0	-18,4	+8,0	122,5	-20,3
5425	BUEROMOEBEL	0,78	191,4	-18,5	+5,8	180,9	-21,8	+8,5	179,7	-20,7

1) DIE ZUORDNUNG ZUM INVESTITIONSGUETER-BZW. VERBRAUCHSGUETERBEREICH ERFOHLT ANNAEHERUNGSWEISE NACH DER ZULASSUNGSSTATISTIK FUER

STBA, FACHSERIE 4, REIHE 2.1

BUNDESGBIET
FLUR INVESTITIONSGUETER
=100

BEREINIGT

1992 MAR.	VER- AEND. IN % GEGEN MAR. 1991	1992 1.VJ	1992 4.VJ	1993 1.VJ	VERAENDERUNG IN % 1.VJ 1993 GEGEN		1991 2.HJ	1992 1.HJ	1992 2.HJ	VERAENDERUNG IN % 2.HJ 1992 GEGEN		1991	1992	VERAENDERUNG IN % 1992 GEGEN 1991	IM DURCH- SCHNITT SEIT 1988	GP 1982
					1.VJ 1992	4.VJ 1992				2.HJ 1991	1.HJ 1992					
130,0	+1,1	118,7	124,8	97,3	-18,0	-22,0	128,2	120,1	118,6	-7,5	-1,2	124,3	119,3	-4,0	+3,3	INVEST.
129,2	-1,9	117,2	125,3	98,6	-15,9	-21,3	132,8	120,3	119,1	-10,3	-1,0	128,1	119,7	-6,6	+2,8	INV.OH.PKW U. KOMBI
131,1	+8,3	122,3	135,1	95,8	-21,7	-29,1	143,8	124,7	130,4	-9,3	+4,6	133,2	127,5	-4,3	+3,6	31
116,6	-9,4	104,0	122,1	89,6	-13,8	-26,6	126,4	111,2	114,4	-9,5	+2,9	122,5	112,8	-7,9	+2,0	32
96,2	-0,6	76,8	103,3	57,1	-25,7	-44,7	123,7	82,2	96,9	-21,7	+17,9	110,6	89,6	-19,0	-5,1	3211
116,4	-7,8	95,1	105,0	68,8	-27,7	-34,5	116,1	99,2	94,2	-18,9	-5,0	115,0	96,7	-15,9	-2,4	3212
103,6	-20,9	91,2	69,5	73,2	-19,7	+5,3	122,3	121,8	73,8	-39,7	-39,4	130,7	97,8	-25,2	+1,9	3213
120,2	-16,7	108,3	122,0	81,4	-24,8	-33,3	133,6	108,2	114,0	-14,7	+5,4	131,7	111,1	-15,6	+0,4	3217
169,9	+5,5	172,0	148,7	128,9	-25,1	-13,3	151,7	174,0	151,4	-0,2	-13,0	152,7	162,7	+6,5	+9,4	3236
176,1	+11,4	148,7	145,0	126,5	-14,9	-12,8	143,9	151,5	142,5	-1,0	-5,9	144,7	147,0	+1,6	+11,7	3237
82,1	-16,9	75,7	58,5	60,8	-19,7	+3,9	72,3	75,7	57,4	-20,6	-24,2	81,0	66,5	-17,9	-2,5	3241-3244
110,3	-1,2	95,2	121,5	92,9	-2,4	-23,5	121,7	102,0	112,2	-7,8	+10,0	112,9	107,1	-5,1	+1,9	3245,3246
141,7	-2,1	123,0	152,9	108,1	-12,1	-29,3	140,1	127,6	135,0	-3,6	+5,8	131,8	131,3	-0,4	+7,1	3247
104,0	-25,2	101,4	113,2	92,8	-8,5	-18,0	130,1	116,5	106,2	-18,4	-8,8	130,8	111,4	-14,8	-2,3	3261
101,1	-5,9	92,4	115,0	88,6	-4,1	-23,0	103,4	97,6	106,4	+2,9	+9,0	101,1	102,0	+0,9	-1,5	3265,3267, 3269
124,9	-10,5	109,1	145,4	99,0	-9,3	-31,9	141,2	118,5	134,6	-4,7	+13,6	133,3	126,6	-5,0	+4,5	REST 32
140,2	+13,2	131,6	122,5	93,2	-29,2	-23,9	118,0	126,7	115,3	-2,3	-9,0	117,4	121,0	+3,1	+5,0	33
133,1	+15,2	124,9	122,5	91,9	-26,4	-25,0	108,8	119,0	116,2	+6,8	-2,4	108,5	117,6	+8,4	+5,8	3311,3312
151,6	+11,1	143,1	118,9	92,9	-35,1	-21,9	132,7	139,3	109,3	-17,6	-21,5	132,1	124,3	-5,9	+3,1	3313-3315, 3321
217,9	-4,1	196,0	171,8	141,1	-28,0	-17,9	223,2	209,1	171,0	-23,4	-18,2	213,2	190,0	-10,9	+8,4	REST 33
143,1	+10,0	128,0	146,3	122,7	-4,1	-16,1	139,2	131,2	139,9	+0,5	+6,6	129,4	135,5	+4,7	+7,2	36
83,6	+14,1	64,6	89,6	57,9	-10,4	-35,4	87,9	78,9	80,4	-8,5	+1,9	76,8	79,7	+3,8	+8,6	3611,3612
106,0	-5,5	97,5	86,5	81,5	-16,4	-5,8	87,5	92,4	81,3	-7,1	-12,0	94,8	86,8	-8,4	-0,6	3631
155,6	+15,9	134,5	149,1	136,5	+1,5	-8,5	142,7	137,9	144,4	+1,2	+4,7	132,6	141,1	+6,4	+9,7	3651,3653
131,1	+6,3	117,3	108,5	97,3	-17,1	-10,3	117,2	116,4	105,2	-10,2	-9,6	116,6	110,8	-5,0	-2,1	3672-3674
140,1	+6,0	129,4	153,3	120,9	-6,6	-21,1	143,5	132,3	145,6	+1,5	+10,1	132,8	138,9	+4,6	+6,7	REST 36
99,0	-20,7	93,0	84,6	70,8	-23,9	-16,3	132,6	90,1	84,1	-36,6	-6,7	129,4	87,1	-32,7	-8,7	50
74,8	-15,8	69,9	55,7	47,5	-32,0	-14,7	80,3	67,8	52,9	-34,1	-22,0	81,5	60,3	-26,0	-6,0	501
101,5	-21,0	95,4	87,6	73,2	-23,3	-16,4	137,9	92,4	87,3	-36,7	-5,5	134,3	89,8	-33,1	-8,9	505
146,4	+1,7	133,6	128,9	112,9	-15,5	-12,4	134,8	132,2	125,8	-6,7	-4,8	133,6	129,0	-3,4	+4,4	SONST. INV.
124,0	+4,6	112,8	109,9	98,6	-12,6	-10,3	114,5	110,9	107,9	-5,8	-2,7	113,1	109,4	-3,3	+1,1	37
165,1	-0,5	153,7	140,2	122,5	-20,3	-12,6	149,0	149,9	136,7	-8,3	-8,8	151,0	143,3	-5,1	+6,0	38
234,8	+11,2	226,5	206,9	179,7	-20,7	-13,1	210,0	219,7	198,3	-5,6	-9,7	203,2	209,0	+2,9	+13,8	5425

KRAFTFAHRZEUGE.

STBA, FACHSERIE 4, REIHE 2.1

GP 1982	GUTERGRUPPE	GEWICHT- TUNG	1993 MAR.	VERAENDERUNG IN % MAR. 1993 GEGEN		1993 FEB.	VERAENDERUNG IN % FEB. 1993 GEGEN		KUMULIERT	
				MAR. 1992	FEB. 1993		FEB. 1992	JAN. 1993	JAN. 1993 BIS MAR. 1993	VER- AEND. IN % GEGEN VORJAHR
	VERBRAUCHSGUETER INSGESAMT	100	123,2	-6,8	+16,7	105,6	-16,3	+3,6	110,2	-13,5
	VERBRAUCHSGUETER OHNE PERSONEN- U. KOMBINATIONSKRAFTWAGEN	75,44	116,1	-3,9	+10,6	105,0	-9,6	+0,9	108,4	-7,9
33	STRASSENFAHRZEUGE SOWEIT VERBRAUCHSGUT	28,73	140,8	-12,7	+32,3	106,4	-29,4	+12,0	114,1	-24,6
3311,3312	PERSONEN-U. KOMBINATIONSKRAFTWAGEN 1)	24,56	145,0	-13,3	+34,8	107,6	-31,2	+13,4	115,8	-26,3
3371,3375	KRAFTRAEDER, FAHRRRAEDER	0,53	166,0	+2,0	+41,3	117,5	-13,7	+22,3	126,5	-8,9
REST 33	SONSTIGE STRASSENFAHRZEUGE	3,64	108,5	-10,2	+12,0	96,9	-15,4	+1,8	100,2	-13,2
36	ELEKTROTECHNISCHE VERBRAUCHSGUETER	10,41	131,1	-5,9	+13,7	115,3	-14,2	+5,5	118,6	-12,1
3631	ELEKTROWERKZEUGE BIS 2 KW	0,74	105,1	-1,2	+34,4	78,2	-20,3	+26,5	81,7	-16,6
3638	HAUSHALTSKUEHLMOEBEL	0,75	178,0	-4,1	+13,4	156,9	-5,0	+15,9	156,8	-8,7
3639	HAUSHALTSWASCHMASCHINEN U. TROCKNER	1,30	197,9	-6,7	+17,0	169,1	-13,5	-1,1	179,3	-10,1
3635,3637	SONSTIGE EL. HAUSHALTSGERAETE	2,99	147,1	-6,3	+16,9	125,8	-15,0	+6,2	130,5	-12,9
3661,3663	RUNDFUNK-, FERNSEH-U. PHONO TECHN. GERAETE	3,89	90,4	-10,2	+5,9	85,4	-17,6	+4,1	85,9	-16,0
REST 36	SONSTIGE ELEKTROTECHN. VERBRAUCHSGUETER	0,74	141,3	+8,7	+7,9	130,9	-5,8	+2,1	133,5	-0,9
40	CHEMISCHE VERBRAUCHSGUETER	6,73	133,7	-4,2	+9,5	122,1	-7,6	-7,6	129,3	-5,4
496	SEIFEN, WASCH-U. REINIGUNGSMITTEL	1,99	104,0	+6,2	+6,2	97,9	+2,7	-9,3	103,3	+2,1
497	KOERPERPFLEGEMITTEL	2,90	147,2	-4,0	+17,1	125,7	-13,0	-8,9	137,0	-7,7
REST 40	SONSTIGE CHEMISCHE VERBRAUCHSGUETER	1,84	144,6	-11,2	+1,4	142,6	-6,5	-4,5	145,5	-7,1
625,63,64	SCHUHE, TEXTILIEN, BEKLEIDUNG	15,22	88,9	-4,3	+8,8	81,7	-12,2	+6,2	82,5	-10,6
625	SCHUHE	1,70	56,8	-15,0	+13,8	49,9	-22,6	+5,1	51,4	-21,0
63	TEXTILIEN	4,82	96,4	-3,4	+10,0	87,6	-10,5	+5,5	89,0	-9,1
6384,6385	GARDINEN-U. DEKORATIONSSTOFF	0,47	153,7	+4,5	+15,9	132,6	-5,4	+4,7	137,7	-2,4
6386	TEPPICHE, LAEUFER U. FUSSBODENBELAG AUS TEXTILEM MATERIAL	1,20	122,1	-4,8	+8,1	113,0	-10,2	+2,2	115,2	-9,8
6392-6398	WIRK-U. STRICKWAREN	2,78	80,8	-5,4	+9,5	73,8	-13,2	+7,3	74,5	-10,9
REST 63	SONSTIGE TEXTILIEN	0,37	56,2	+1,3	+8,1	52,0	+3,2	+19,0	50,6	-5,2
64	BEKLEIDUNG	8,70	91,0	-3,3	+7,6	84,6	-11,7	+6,8	84,9	-10,2
6411,6412	DAMEN-U. HERREN OBERBEKLEIDUNG	5,78	85,1	-3,4	+2,9	82,7	-12,7	+7,8	81,5	-10,6
REST 64	SONSTIGE BEKLEIDUNG U. VERWANDTE ERZEUGNISSE	2,92	102,8	-3,0	+16,3	88,4	-9,9	+5,0	91,8	-9,1
	SONSTIGE IM INDEX ERFASSTE VERBRAUCHSGUETER	38,91	119,7	-2,6	+9,8	109,0	-7,2	-0,5	112,7	-5,8
	DARUNTER:									
211	FESTE BRENNSTOFFE	0,57	46,6	+32,8	+3,8	44,9	-12,8	-19,4	49,1	-2,4
2213 10	MOTORENBENZIN	5,63	110,7	+0,3	+4,9	105,5	-4,4	-13,7	112,8	+1,1
2217 10	HEIZOEL, LEICHT	5,67	103,1	-7,7	-1,7	104,9	-13,2	-10,2	108,3	-10,0
3267 10	HAUSHALTSNAEHMASCHINEN	0,06	229,3	+9,3	+8,2	211,9	-0,9	+48,0	194,8	-10,6
372	FOTO-, PROJEKTIONS-U. KINOTECHNISCHE GERAETE	0,19	82,4	-14,1	+7,3	76,8	-2,4	+30,2	72,7	-11,4
3771,3773	UHREN	0,41	68,5	-10,5	+9,6	62,5	-14,7	+20,7	60,9	-17,5
3831,3833 90	RAUMHEIZOEFEN, GAS-STANDHERDE	0,24	126,2	-4,5	+12,6	112,1	-7,8	-2,3	117,7	-5,1
REST 38	SONSTIGE EISEN-, BLECH-UND METALLWAREN	2,00	107,4	-7,3	+11,2	96,6	-11,7	+8,2	97,8	-10,1
391-395,398	MUSIKINSTRUMENTE, SPIELWAREN, SPORTGERAETE, SCHMUCK, FUELLHALTER U. AE.	2,89	.	.	.	101,5	-4,3	-3,0	.	.
511,513	FEINKERAMISCHE ERZEUGNISSE	0,82	80,9	-10,2	+13,9	71,0	-23,1	-2,6	74,9	-15,3
5221	KONSERVEN-U. WIRTSCHAFTSGLAS	0,53	108,1	-9,3	+16,4	92,9	-15,5	+10,3	95,1	-15,8
542	MOEBEL	7,39	136,4	+4,0	+13,8	119,9	-3,2	+14,5	120,3	-2,2
56	PAPIER-U. PAPPEWAREN	2,76	163,9	+1,0	+14,6	143,0	-4,4	+0,3	149,8	-6,3
57	DRUCKEREI ERZEUGNISSE, Vervielfaeltigungen	5,89	.	.	.	114,0	-7,1	-2,4	.	.
621	LEDERWAREN	0,75	89,1	-8,6	+14,8	77,6	-14,7	+6,2	79,9	-11,9

1) DIE ZUORDNUNG ZUM INVESTITIONSGUETER-BZW. VERBRAUCHSGUETERBEREICH ERFOLGT ANNAEHERUNGSWEISE NACH DER ZULASSUNGSSTATISTIK FUER

BUNDESGBEIT
FUER VERBRAUCHSGUETER
=100

MONATLICH

1992 MAR.	VER- AEND. IN % GEGEN MAR. 1991	1992 1.VJ	1992 4.VJ	1993 1.VJ	VERAENDERUNG IN % 1.VJ 1993 GEGEN		1991 2.HJ	1992 1.HJ	1992 2.HJ	VERAENDERUNG IN % 2.HJ 1992 GEGEN		1991	1992	VERAENDERUNG IN % 1992 GEGEN 1991		IM DURCH- SCHNITT SEIT 1988	GP 1982
					1.VJ 1992	4.VJ 1992				2.HJ 1991	1.HJ 1992			1992 GEGEN 1991	1992 GEGEN 1991		
132,2	+3,4	127,4	116,4	110,2	-13,5	-5,3	114,6	122,8	113,4	-1,0	-7,7	120,6	118,1	-2,1	+2,2	VERBRAUCH.	
120,8	+1,3	117,7	111,2	108,4	-7,9	-2,5	112,0	112,4	109,3	-2,4	-2,8	114,2	110,8	-3,0	+1,3	VERBR. OH. PKW U. KOMBI	
161,3	+7,2	151,4	129,2	114,1	-24,6	-11,7	121,8	149,7	123,5	+1,4	-17,5	137,4	136,6	-0,6	+4,0	33	
167,3	+8,1	157,1	132,4	115,8	-26,3	-12,5	122,7	154,8	126,0	+2,7	-18,6	140,3	140,4	+0,1	+4,4	3311,3312	
162,8	+4,8	138,9	83,0	126,5	-8,9	+52,4	99,4	142,2	90,5	-9,0	-36,4	126,9	116,3	-8,4	+6,6	3371,3375	
120,8	0,0	115,4	114,3	100,2	-13,2	-12,3	118,7	116,0	111,6	-6,0	-3,8	119,2	113,8	-4,5	+0,7	REST 33	
139,3	-1,8	135,0	126,7	118,6	-12,1	-6,4	128,1	126,0	116,8	-8,8	-7,3	134,1	121,4	-9,5	+0,8	36	
106,4	-1,5	98,0	87,0	81,7	-16,6	-6,1	87,0	92,6	81,7	-6,1	-11,8	94,5	87,2	-7,7	-0,5	3631	
185,6	+8,4	171,7	157,4	156,8	-8,7	-0,4	144,2	162,3	147,4	+2,2	-9,2	153,4	154,9	+1,0	+6,4	3638	
212,0	+19,5	199,5	160,8	179,3	-10,1	+11,5	160,3	185,3	145,6	-9,2	-21,4	169,6	165,5	-2,4	+5,8	3639	
157,0	+6,4	149,8	129,8	130,5	-12,9	+0,5	130,8	142,9	124,5	-4,8	-12,9	138,3	133,7	-3,3	+3,1	3635,3637	
100,7	-21,4	102,3	111,4	85,9	-16,0	-22,9	119,9	92,8	100,0	-16,6	+7,8	124,1	96,4	-22,3	-5,0	3661,3663	
130,0	-1,4	134,7	143,3	133,5	-0,9	-6,8	129,1	124,2	128,5	-0,5	+3,5	127,3	126,3	-0,8	+4,2	REST 36	
139,6	+2,1	136,7	127,4	129,3	-5,4	+1,5	125,6	134,1	131,6	+4,8	-1,9	128,2	132,8	+3,6	+4,7	40	
97,9	-0,9	101,2	102,6	103,3	+2,1	+0,7	93,6	98,6	104,3	+11,4	+5,8	97,1	101,4	+4,4	-1,0	496	
153,4	-0,5	148,5	130,4	137,0	-7,7	+5,1	134,7	145,8	139,6	+3,6	-4,3	137,9	142,7	+3,5	+7,3	497	
162,9	+8,2	156,7	149,5	145,5	-7,1	-2,7	146,0	154,1	148,6	+1,8	-3,6	146,8	151,4	+3,1	+5,9	REST 40	
92,9	-6,6	92,3	74,0	82,5	-10,6	+11,5	85,5	81,8	76,7	-10,3	-6,2	88,2	79,2	-10,2	-3,8	625,63,64	
66,8	-2,8	65,1	46,8	51,4	-21,0	+9,8	60,8	55,6	48,9	-19,6	-12,1	61,8	52,2	-15,5	-10,1	625	
99,8	+0,3	97,9	82,9	89,0	-9,1	+7,4	90,1	91,6	82,4	-8,5	-10,0	93,9	87,0	-7,3	-2,1	63	
147,1	-7,5	141,1	123,0	137,7	-2,4	+12,0	123,4	132,8	113,6	-7,9	-14,5	137,0	123,2	-10,1	+0,6	6384,6385	
128,2	+5,3	127,7	106,0	115,2	-9,8	+8,7	108,5	124,1	105,8	-2,5	-14,7	116,0	114,9	-0,9	+2,5	6386	
85,4	-0,6	83,6	71,2	74,5	-10,9	+4,6	81,8	76,2	71,9	-12,1	-5,6	82,7	74,1	-10,4	-4,7	6392-6398	
55,5	+5,5	53,4	44,4	50,6	-5,2	+14,0	50,5	50,0	44,9	-11,1	-10,2	51,2	47,5	-7,2	-8,5	REST 63	
94,1	-10,8	94,5	74,3	84,9	-10,2	+14,3	87,8	81,5	78,9	-10,1	-3,2	90,2	80,2	-11,1	-3,8	64	
88,1	-11,5	91,2	62,0	81,5	-10,6	+31,5	81,6	75,9	72,2	-11,5	-4,9	83,2	74,0	-11,1	-4,5	6411,6412	
106,0	-9,4	101,0	98,7	91,8	-9,1	-7,0	100,3	92,7	92,3	-8,0	-0,4	104,1	92,5	-11,1	-2,7	REST 64	
122,9	+4,9	119,6	119,0	112,7	-5,8	-5,3	115,3	116,2	116,1	+0,7	-0,1	116,0	116,2	+0,2	+2,5	SONST. VERBR.	
35,1	-40,7	50,3	62,5	49,1	-2,4	-21,4	62,0	48,4	54,5	-12,1	+12,6	64,3	51,4	-20,1	-3,3	211	
110,4	+5,4	111,6	111,4	112,8	+1,1	+1,3	107,9	109,4	113,7	+5,4	+3,9	107,2	111,5	+4,0	+3,2	2213 10	
111,7	+18,1	120,4	103,0	108,3	-10,0	+5,1	90,5	110,8	107,1	+18,3	-3,3	96,8	108,9	+12,5	+0,4	2217 10	
209,7	+156,7	217,8	199,5	194,8	-10,6	-2,4	237,9	207,1	182,0	-23,5	-12,1	167,2	194,5	+16,3	+23,1	3267 10	
95,9	-5,2	82,1	83,5	72,7	-11,4	-12,9	86,3	80,2	79,3	-8,1	-1,1	88,9	79,8	-10,2	-1,3	372	
76,5	-13,7	73,8	90,0	60,9	-17,5	-32,3	98,4	80,4	85,2	-13,4	+6,0	93,1	82,8	-11,1	-0,5	3771,3773	
132,2	+23,7	124,0	125,8	117,7	-5,1	-6,4	123,1	112,7	106,8	-13,2	-5,2	115,0	109,8	-4,5	+6,9	3831,3833 90	
115,8	-0,4	108,8	104,3	97,8	-10,1	-6,2	104,0	103,5	100,0	-3,8	-3,4	107,0	101,7	-5,0	+0,6	REST 38	
122,6	-0,6	114,3	145,6	.	.	.	149,7	119,2	144,0	-3,8	+20,8	138,4	131,6	-4,9	+3,3	391-395,398	
90,1	-9,6	88,4	79,7	74,9	-15,3	-6,0	92,2	82,5	76,4	-17,1	-7,4	93,5	79,4	-15,1	-4,5	511,513	
119,2	+27,9	113,0	113,9	95,1	-15,8	-16,5	125,2	121,1	124,7	-0,4	+3,0	113,6	122,9	+8,2	+6,1	5221	
131,2	+2,0	123,0	123,3	120,3	-2,2	-2,4	114,2	119,4	111,7	-2,2	-6,4	118,6	115,5	-2,6	+2,8	542	
162,2	+10,7	159,9	146,5	149,8	-6,3	+2,3	146,5	151,7	147,1	+0,4	-3,0	148,4	149,4	+0,7	+5,4	56	
136,1	+2,2	127,4	139,0	.	.	.	134,7	126,7	133,1	-1,2	+5,1	131,2	129,9	-1,0	+4,5	57	
97,5	-2,8	90,7	87,7	79,9	-11,9	-8,9	95,9	86,9	84,9	-11,5	-2,3	96,5	85,9	-11,0	-2,0	621	

KRAFTFAHRZEUGE.

STBA, FACHSERIE 4, REIHE 2.1

GP 1982	GUTERGRUPPE	GEWICH- TUNG	1993 MAR.	VERAENDERUNG IN % MAR. 1993 GEGEN		1993 FEB.	VERAENDERUNG IN % FEB. 1993 GEGEN		KUMULIERT	
				MAR. 1992	FEB. 1993		FEB. 1992	JAN. 1993	JAN. 1993 BIS MAR. 1993	VER- AEND. IN % GEGEN VORJAHR
	VERBRAUCHSGUETER INSGESAMT	100	119,0	-9,7	+11,7	106,5	-14,9	+0,8	110,4	-12,8
	VERBRAUCHSGUETER OHNE PERSONEN- U. KOMBINATIONSKRAFTWAGEN	75,44	112,5	-6,6	+6,2	105,9	-8,1	-1,7	108,7	-7,1
33	STRASSENFAHRZEUGE SOWEIT VERBRAUCHSGUT	28,73	135,1	-15,9	+25,9	107,3	-28,7	+7,9	113,9	-24,4
3311,3312	PERSONEN-U. KOMBINATIONSKRAFTWAGEN 1)	24,56	139,2	-16,5	+28,3	108,5	-30,4	+9,3	115,7	-26,0
3371,3375	KRAFTRAEDER, FAHRRADER	0,53	159,4	-1,7	+34,5	118,5	-12,7	+17,8	126,2	-8,7
REST 33	SONSTIGE STRASSENFAHRZEUGE	3,64	104,1	-13,5	+6,4	97,8	-14,4	-1,8	100,5	-12,5
36	ELEKTROTECHNISCHE VERBRAUCHSGUETER	10,41	126,1	-9,2	+8,5	116,2	-13,3	+1,8	118,8	-11,6
3631	ELEKTROWERKZEUGE BIS 2 KW	0,74	101,1	-4,6	+28,3	78,8	-19,5	+22,2	81,5	-16,4
3638	HAUSHALTSKUEHLMOEBEL	0,75	171,3	-7,4	+8,3	158,1	-4,1	+11,8	156,9	-8,1
3639	HAUSHALTSWASCHMASCHINEN U. TROCKNER	1,30	190,4	-9,9	+11,7	170,4	-12,7	-4,6	179,8	-9,5
3635,3637	SONSTIGE EL. HAUSHALTSGERAETE	2,99	141,6	-9,5	+11,7	126,8	-14,1	+2,5	130,7	-12,3
3661,3663	RUNDFUNK-, FERNSEH-U. PHONOTECHN. GERAETE	3,89	87,0	-13,3	+1,0	86,1	-16,8	+0,6	86,2	-15,3
REST 36	SONSTIGE ELEKTROTECHN. VERBRAUCHSGUETER	0,74	136,0	+4,9	+3,0	132,0	-4,8	-1,4	134,0	-0,1
40	CHEMISCHE VERBRAUCHSGUETER	6,73	131,1	-5,9	+7,0	122,5	-7,1	-9,3	129,5	-5,1
496	SEIFEN, WASH-U. REINIGUNGSMITTEL	1,99	102,0	+4,4	+3,8	98,3	+3,3	-10,8	103,5	+2,5
497	KOERPERPFLEGMITTEL	2,90	144,4	-5,7	+14,4	126,2	-12,5	-10,4	137,2	-7,4
REST 40	SONSTIGE CHEMISCHE VERBRAUCHSGUETER	1,84	141,9	-12,7	-0,8	143,1	-6,0	-6,2	145,8	-6,7
625,63,64	SCHUHE, TEXTILIEN, BEKLEIDUNG	15,22	85,1	-8,0	+3,3	82,4	-11,2	+2,0	82,8	-9,8
625	SCHUHE	1,70	54,4	-18,3	+8,2	50,3	-21,8	+1,0	51,5	-20,4
63	TEXTILIEN	4,82	91,6	-7,8	+3,4	88,6	-9,2	+0,8	89,4	-8,1
6384,6385	GARDINEN-U. DEKORATIONSTOFF	0,47	146,2	-0,2	+9,1	134,0	-4,1	-0,1	138,1	-1,5
6386	TEPPICHE, LAEUFER U. FUSSBODENBELAG AUS TEXTILEM MATERIAL	1,20	116,1	-9,0	+1,7	114,2	-9,0	-2,6	115,8	-8,7
6392-6398	WIRK-U. STRICKWAREN	2,78	76,8	-9,6	+3,1	74,5	-12,0	+2,2	74,7	-10,0
REST 63	SONSTIGE TEXTILIEN	0,37	53,4	-3,4	+1,5	52,6	+4,8	+13,9	50,7	-4,5
64	BEKLEIDUNG	8,70	87,5	-6,7	+2,6	85,3	-10,8	+2,9	85,2	-9,4
6411,6412	DAMEN-U. HERREN OBERBEKLEIDUNG	5,78	81,8	-6,8	-1,9	83,4	-11,7	+4,0	81,8	-9,9
REST 64	SONSTIGE BEKLEIDUNG U. VERWANDTE ERZEUGNISSE	2,92	98,8	-6,4	+10,8	89,2	-8,9	+1,2	92,0	-8,5
	SONSTIGE IM INDEX ERFASSTE VERBRAUCHSGUETER	38,91	116,4	-5,1	+5,8	110,0	-5,0	-2,5	113,1	-4,7
	DARUNTER:									
211	FESTE BRENNSTOFFE	0,57	45,6	+31,0	+1,3	45,0	-11,6	-21,3	49,3	-1,0
2213 10	MOTORENBENZIN	5,63	110,7	+0,3	+3,6	106,9	+1,4	-12,5	113,3	+3,0
2217 10	HEIZOEL, LEICHT	5,67	103,1	-7,7	-3,0	106,3	-8,0	-9,0	108,7	-8,3
3267 10	HAUSHALTSNAEHMASCHINEN	0,06	220,4	+5,5	+3,1	213,7	+0,2	+42,7	194,6	-10,2
372	FOTO-, PROJEKTIONS-U. KINOTECHNISCHE GERAETE	0,19	79,2	-17,1	+2,3	77,4	-1,4	+25,4	72,8	-10,8
3771,3773	UHREN	0,41	85,9	-13,5	+4,6	63,0	-13,8	+16,2	61,0	-16,9
3831,3833 90	RAUMHEIZOEFEN, GAS-STANDHERDE	0,24	120,5	-8,5	+6,4	113,2	-6,7	-6,4	118,2	-4,1
REST 38	SONSTIGE EISEN-, BLECH-UND METALLWAREN	2,00	102,6	-11,1	+5,1	97,6	-10,5	+3,7	98,1	-9,3
391-395,398	MUSIKINSTRUMENTE, SPIELWAREN, SPORTGERAETE, SCHMUCK, FUELLHALTER U. AE.	2,89	.	.	.	102,2	-3,5	-6,4	.	.
511,513	FEINKERAMISCHE ERZEUGNISSE	0,82	78,6	-12,6	+10,1	71,4	-22,5	-5,2	75,1	-14,7
5221	KONSERVEN-U. WIRTSCHAFTSGLAS	0,53	106,4	-10,6	+14,2	93,2	-15,2	+8,9	95,1	-15,7
542	MOEBEL	7,39	130,7	0,0	+8,1	120,9	-2,1	+10,1	120,5	-1,5
56	PAPIER-U. PAPPEWAREN	2,76	157,6	-2,5	+9,3	144,2	-3,4	-3,3	150,3	-5,5
57	DRUCKEREI ERZEUGNISSE, VERVIELFAELTIGUNGEN	5,89	.	.	.	114,6	-6,4	-4,7	.	.
621	LEDERWAREN	0,75	85,4	-12,1	+9,1	78,3	-13,8	+2,0	80,2	-11,1

1) DIE ZUORDNUNG ZUM INVESTITIONSGUETER-BZW. VERBRAUCHSGUETERBEREICH ERFOLGT ANNAEHERUNGSWEISE NACH DER ZULASSUNGSSTATISTIK FUER

BUNDESGBIET
FUER VERBRAUCHSGUETER
=100

BEREINIGT

1992 MAR.	VER- AEND. IN % GEGEN MAR. 1991	1992 1.VJ	1992 4.VJ	1993 1.VJ	VERAENDERUNG IN % 1.VJ 1993 GEGEN		1991 2.HJ	1992 1.HJ	1992 2.HJ	VERAENDERUNG IN % 2.HJ 1992 GEGEN		1991	1992	VERAENDERUNG IN % 1992 GEGEN 1991		IM DURCH- SCHNITT SEIT 1988	GP 1982
					1.VJ 1992	4.VJ 1992				2.HJ 1991	1.HJ 1992			1992 GEGEN 1991	1992 GEGEN 1991		
131,8	-0,5	126,6	115,8	110,4	-12,8	-4,7	115,3	122,4	112,8	-2,2	-7,8	121,0	117,6	-2,8	+2,2	VERBRAUCH.	
120,4	-2,2	117,0	110,6	108,7	-7,1	-1,7	112,6	112,0	108,7	-3,5	-2,9	114,6	110,4	-3,7	+1,3	VERBR. OH. PKW U. KOMBI	
160,7	+2,6	150,7	128,4	113,9	-24,4	-11,3	122,7	149,3	122,7	0,0	-17,8	137,9	136,0	-1,4	+3,9	33	
166,7	+3,5	156,3	131,6	115,7	-26,0	-12,1	123,6	154,4	125,2	+1,3	-18,9	140,8	139,8	-0,7	+4,3	3311,3312	
162,2	+0,3	138,2	82,5	126,2	-8,7	+53,0	100,0	141,8	90,0	-10,0	-36,5	127,2	115,9	-8,9	+6,6	3371,3375	
120,4	-4,2	114,8	113,4	100,5	-12,5	-11,4	119,5	115,7	110,9	-7,2	-4,1	119,6	113,3	-5,3	+0,6	REST 33	
138,9	-5,7	134,4	125,9	118,8	-11,6	-5,6	129,0	125,6	116,1	-10,0	-7,6	134,6	120,9	-10,2	+0,8	36	
106,0	-5,5	97,5	86,5	81,5	-16,4	-5,8	87,5	92,4	81,3	-7,1	-12,0	94,8	86,8	-8,4	-0,6	3631	
185,0	+4,0	170,8	156,4	156,9	-8,1	+0,3	145,2	161,9	146,5	+0,9	-9,5	154,0	154,2	+0,1	+6,3	3638	
211,3	+14,7	198,6	180,0	179,8	-9,5	+12,4	161,5	184,8	144,9	-10,3	-21,6	170,3	164,9	-3,2	+5,8	3639	
156,4	+2,0	149,0	129,0	130,7	-12,3	+1,3	131,7	142,6	123,6	-6,2	-13,3	138,8	133,1	-4,1	+3,1	3635,3637	
100,3	-24,6	101,8	110,8	86,2	-15,3	-22,2	120,8	92,6	99,4	-17,7	+7,3	124,6	96,0	-23,0	-5,1	3661,3663	
129,6	-5,4	134,1	142,3	134,0	-0,1	-5,8	130,0	123,8	127,7	-1,8	+3,2	127,8	125,8	-1,6	+4,1	REST 36	
139,3	-0,1	136,4	127,0	129,5	-5,1	+2,0	126,0	133,9	131,2	+4,1	-2,0	128,4	132,5	+3,2	+4,7	40	
97,7	-3,0	101,0	102,3	103,5	+2,5	+1,2	93,9	98,4	104,0	+10,8	+5,7	97,2	101,2	+4,1	-1,0	496	
153,1	-2,5	148,1	129,9	137,2	-7,4	+5,6	135,0	145,6	139,2	+3,1	-4,4	138,1	142,4	+3,1	+7,2	497	
162,6	+6,0	156,3	149,1	145,8	-6,7	-2,2	146,4	153,9	148,2	+1,2	-3,7	147,0	151,0	+2,7	+5,9	REST 40	
92,5	-11,0	91,8	73,4	82,8	-9,8	+12,8	86,1	81,6	76,2	-11,5	-6,6	88,6	78,9	-10,9	-3,8	625,63,64	
66,6	-7,1	64,7	46,5	51,5	-20,4	+10,8	61,3	55,4	48,6	-20,7	-12,3	62,1	52,0	-16,3	-10,1	625	
99,4	-5,1	97,3	82,3	89,4	-8,1	+8,6	90,9	91,3	81,8	-10,0	-10,4	94,3	86,5	-8,3	-2,2	63	
146,5	-12,5	140,2	121,9	138,1	-1,5	+13,3	124,4	132,3	112,5	-9,6	-15,0	137,6	122,4	-11,0	+0,6	6384,6385	
127,6	-0,3	126,9	105,2	115,8	-8,7	+10,1	109,5	123,6	105,1	-4,0	-15,0	116,5	114,4	-1,8	+2,5	6386	
85,0	-6,0	83,0	70,7	74,7	-10,0	+5,7	82,5	75,9	71,4	-13,5	-5,9	83,0	73,6	-11,3	-4,8	6392-6398	
55,3	0,0	53,1	44,1	50,7	-4,5	+15,0	50,9	49,9	44,5	-12,6	-10,8	51,4	47,2	-8,2	-8,5	REST 63	
93,8	-14,5	94,0	73,8	85,2	-9,4	+15,4	88,3	81,3	78,4	-11,2	-3,6	90,6	79,9	-11,8	-3,8	64	
87,8	-15,3	90,8	61,6	81,8	-9,9	+32,8	82,0	75,7	71,8	-12,4	-5,2	83,5	73,7	-11,7	-4,5	6411,6412	
105,6	-13,2	100,5	97,9	92,0	-8,5	-6,0	100,9	92,4	91,7	-9,1	-0,8	104,5	92,0	-12,0	-2,8	REST 64	
122,6	+1,7	118,7	118,4	113,1	-4,7	-4,5	115,8	115,7	115,6	-0,2	-0,1	116,4	115,7	-0,6	+2,4	SONST. VERBR.	
34,8	-42,7	49,8	62,2	49,3	-1,0	-20,7	62,4	48,2	54,3	-13,0	+12,7	64,5	51,2	-20,6	-3,3	211	
110,4	+5,4	110,0	111,4	113,3	+3,0	+1,7	107,9	108,6	113,7	+5,4	+4,7	107,3	111,1	+3,5	+3,2	2213 10	
111,7	+18,1	118,6	103,0	108,7	-8,3	+5,5	90,5	109,9	107,1	+18,3	-2,5	96,9	108,5	+12,0	+0,4	2217 10	
209,0	+145,9	216,7	198,1	194,6	-10,2	-1,8	239,8	206,5	181,2	-24,4	-12,3	168,2	193,8	+15,2	+23,2	3267 10	
95,5	-9,3	81,6	82,9	72,8	-10,8	-12,2	86,9	80,0	78,8	-9,3	-1,5	89,3	79,4	-11,1	-1,3	372	
76,2	-17,3	73,4	89,4	61,0	-16,9	-31,8	99,2	80,2	84,7	-14,6	+5,6	93,5	82,4	-11,9	-0,5	3771,3773	
131,7	+17,7	123,3	124,6	118,2	-4,1	-5,1	124,2	112,4	106,0	-14,7	-5,7	115,6	109,2	-5,5	+6,9	3831,3833 90	
115,4	-5,3	108,2	103,5	98,1	-9,3	-5,2	104,9	103,2	99,3	-5,3	-3,8	107,5	101,2	-5,9	+0,5	REST 38	
122,1	-4,6	113,7	144,7	.	.	.	150,6	118,9	143,2	-4,9	+20,4	138,9	131,0	-5,7	+3,2	391-395,398	
89,9	-12,4	88,0	79,3	75,1	-14,7	-5,3	92,6	82,3	76,0	-17,9	-7,7	93,7	79,2	-15,5	-4,6	511,513	
119,0	+25,8	112,8	113,6	95,1	-15,7	-16,3	125,4	121,0	124,5	-0,7	+2,9	113,7	122,7	+7,9	+6,1	5221	
130,7	-2,6	122,3	122,3	120,5	-1,5	-1,5	115,1	119,1	110,8	-3,7	-7,0	119,1	114,9	-3,5	+2,8	542	
161,6	+6,0	159,1	145,4	150,3	-5,5	+3,4	147,4	151,3	146,1	-0,9	-3,4	148,9	148,7	-0,1	+5,3	56	
135,8	-0,7	127,0	138,2	.	.	.	135,3	126,5	132,5	-2,1	+4,7	131,5	129,5	-1,5	+4,4	57	
97,2	-7,2	90,2	87,1	80,2	-11,1	-7,9	96,7	86,7	84,3	-12,8	-2,8	96,9	85,5	-11,8	-2,0	621	

KRAFTFAHRZEUGE.

STBA. FACHSERIE 4, REIHE 2.1

Früheres Bundesgebiet
3 Produktionsindex für das Baugewerbe, Bauhauptgewerbe und Ausbaugewerbe
1985 = 100

Nr. der Systematik 1)	Baugewerbe												
	Gewichtung	insgesamt	Hochbauleistungen 2)	Tiefbauleistungen 3)	Bauhauptgewerbe 4)			Ausbaugewerbe					
					zusammen	Hochbauleistungen	Tiefbauleistungen	zusammen	Klempner-, Gas- und Wasserinstallation	Installation von Heizungsanlagen 5)	Elektroinstallation	Glasergerberbe	Mal- und Lackiergewerbe, Tapetenkleberei
Jahr Halbjahr Vierteljahr													
Systematik-Nr.	72-77				72-75		76-77	7610	7640	7670	7731	7734,37	
Gewichtung	100	73,68	26,32	68,00	41,68	26,32	32,00	4,71	6,88	6,71	0,75	8,41	4,54
kalendermonatlich													
1985	100	100	100	100	100	100	100	100	100	100	100	100	100
1986	103,9	102,3	108,3	105,8	104,2	108,3	99,8	101,0	97,4	100,8	99,5	100,2	100,0
1987	104,2	103,0	107,7	105,5	104,1	107,7	101,5	103,8	97,6	104,0	100,0	101,3	102,2
1988	108,2	107,6	110,1	110,6	110,9	110,1	103,2	103,9	100,4	104,8	99,6	103,5	104,6
1989	114,6	114,2	115,7	118,1	119,6	115,7	107,1	107,2	102,9	109,4	102,3	108,0	109,3
1990	120,7	121,4	118,8	124,5	128,2	118,8	112,5	112,0	112,2	116,0	107,8	110,6	112,2
1991	124,8	125,8	122,4	128,1	131,8	122,4	117,9	119,0	122,7	123,7	108,6	111,2	115,2
1992	132,8	133,7	130,5	137,4	141,8	130,5	123,0	120,6	128,3	130,2	113,7	114,5	124,4
1985 1. Hj	85,6	86,9	82,1	86,3	88,9	82,1	84,3	84,0	84,6	86,5	85,1	80,7	87,4
1985 2. Hj	114,4	113,1	118,0	113,8	111,1	118,0	115,7	116,0	115,3	113,3	114,8	119,3	112,6
1986 1. Hj	87,4	86,7	89,6	89,7	89,7	89,6	82,6	84,5	79,9	87,7	82,1	79,0	84,1
1986 2. Hj	120,4	118,0	127,1	122,0	118,8	127,1	117,0	117,5	114,9	113,9	117,0	121,5	116,0
1987 1. Hj	87,3	87,3	87,5	89,0	89,9	87,5	83,9	85,7	80,5	89,7	83,2	80,1	85,8
1987 2. Hj	121,2	118,7	128,0	122,1	118,4	128,0	119,2	121,9	114,8	118,3	116,8	122,5	118,5
1988 1. Hj	96,7	95,9	98,7	101,0	102,5	98,7	87,4	88,0	83,9	91,5	85,3	85,2	90,3
1988 2. Hj	119,8	119,2	121,4	120,1	119,3	121,4	119,1	119,9	116,9	118,1	114,0	121,9	118,8
1989 1. Hj	105,7	105,0	107,6	112,4	115,5	107,6	91,3	91,1	85,3	95,8	89,3	90,6	95,7
1989 2. Hj	123,6	123,5	123,8	123,8	123,8	123,8	123,0	123,4	120,6	123,1	115,4	125,3	122,9
1990 1. Hj	112,4	112,5	112,0	119,5	124,2	112,0	97,1	96,5	95,6	102,2	96,4	94,0	98,5
1990 2. Hj	129,1	130,3	125,6	129,6	132,1	125,6	127,8	127,5	128,8	129,9	119,2	127,3	126,0
1991 1. Hj	113,7	114,9	110,9	119,7	125,2	110,9	101,4	100,6	101,7	109,9	96,0	95,2	101,6
1991 2. Hj	135,9	136,7	134,0	136,6	138,3	134,0	134,5	137,4	143,8	137,6	121,2	127,3	128,8
1992 1. Hj	122,3	122,4	122,1	130,5	135,7	122,1	104,9	101,5	107,3	113,8	99,7	96,2	108,8
1992 2. Hj	143,4	144,9	138,9	144,4	147,8	138,9	141,2	139,7	149,3	146,7	127,8	132,7	140,0
1985 1. Vj	65,2	70,0	51,7	59,9	65,1	51,7	76,5	76,5	79,8	81,3	76,2	68,1	79,9
1985 2. Vj	106,0	103,7	112,5	112,6	112,6	112,5	92,0	91,4	89,3	91,7	94,0	93,2	94,9
1985 3. Vj	115,5	112,0	125,3	121,2	118,7	125,3	103,3	101,1	101,9	99,6	101,4	108,9	103,1
1985 4. Vj	113,2	114,2	110,6	106,3	103,6	110,6	128,0	130,8	128,7	127,0	128,1	129,7	122,1
1986 1. Vj	64,7	68,3	55,1	60,8	64,5	55,1	73,1	74,1	72,6	81,7	73,1	65,5	74,5
1986 2. Vj	110,0	105,0	124,0	118,5	115,0	124,0	92,1	94,8	87,2	93,7	91,0	92,5	93,6
1986 3. Vj	119,0	114,1	132,6	126,6	122,8	132,6	102,8	102,2	98,2	98,9	100,6	109,5	103,8
1986 4. Vj	121,8	121,9	121,6	117,4	114,7	121,6	131,2	132,8	131,6	128,8	133,3	133,4	128,1
1987 1. Vj	63,1	67,9	49,9	57,5	62,3	49,9	75,1	76,2	75,6	84,0	75,0	66,4	76,4
1987 2. Vj	111,5	106,7	125,0	120,4	117,5	125,0	92,6	95,2	85,3	95,4	91,3	93,7	95,2
1987 3. Vj	121,2	115,9	135,8	128,8	124,4	135,8	104,9	107,1	97,7	102,2	100,3	111,6	106,1
1987 4. Vj	121,1	121,5	120,2	115,3	112,3	120,2	133,4	136,7	131,9	134,4	133,2	133,3	130,9
1988 1. Vj	79,9	82,5	72,7	80,1	84,8	72,7	79,4	79,1	79,9	85,5	77,4	73,2	82,0
1988 2. Vj	113,4	109,3	124,7	121,9	120,1	124,7	95,3	96,8	87,9	97,4	93,2	97,2	98,6
1988 3. Vj	120,0	116,4	129,8	126,8	124,8	129,8	105,5	104,3	99,0	102,6	101,2	113,3	106,9
1988 4. Vj	119,6	122,0	113,1	113,5	113,8	113,1	132,7	135,4	134,8	133,6	126,7	130,4	130,7
1989 1. Vj	92,9	94,2	89,3	98,1	103,7	89,3	81,9	81,3	77,7	88,4	82,1	78,0	86,4
1989 2. Vj	118,4	115,7	125,9	126,7	127,2	125,9	100,7	100,8	92,8	103,1	96,5	103,2	105,0
1989 3. Vj	121,2	118,5	128,7	127,3	126,4	128,7	108,2	106,3	103,2	105,8	101,5	115,3	109,2
1989 4. Vj	125,9	128,4	118,9	120,3	121,2	118,9	137,7	140,4	137,9	140,3	129,2	135,3	136,5
1990 1. Vj	100,9	102,8	95,6	106,6	113,6	95,6	88,8	86,8	88,3	96,3	89,1	83,1	91,0
1990 2. Vj	123,8	122,1	128,4	132,4	134,9	128,4	105,4	106,2	102,9	108,0	103,6	104,8	106,0
1990 3. Vj	128,2	126,9	131,9	134,9	136,8	131,9	113,9	112,1	111,0	113,7	107,9	118,6	112,8
1990 4. Vj	129,9	133,6	119,3	124,3	127,5	119,3	141,7	142,8	146,6	146,0	130,5	135,9	139,1
1991 1. Vj	96,2	100,1	85,3	98,4	106,7	85,3	91,5	89,6	93,1	103,1	90,3	81,8	92,3
1991 2. Vj	131,4	129,6	136,5	140,9	143,7	136,5	111,2	111,6	110,3	116,6	101,7	108,6	110,8
1991 3. Vj	136,1	134,3	141,2	143,5	144,9	141,2	120,4	120,0	122,4	123,9	109,9	118,7	117,7
1991 4. Vj	135,7	139,0	126,7	129,7	131,6	126,7	148,6	154,7	165,1	151,2	132,5	135,8	139,8
1992 1. Vj	108,4	110,8	101,9	114,0	121,7	101,9	96,5	93,4	102,2	106,2	92,2	84,5	99,8
1992 2. Vj	136,2	134,0	142,3	146,9	149,8	142,3	113,3	109,6	112,4	121,4	107,1	107,9	117,7
1992 3. Vj	140,9	139,2	145,6	149,5	152,0	145,6	122,5	119,1	123,5	126,9	112,1	121,2	122,1
1992 4. Vj	145,8	150,6	132,3	139,2	143,5	132,3	159,8	160,3	175,0	166,4	143,5	144,2	157,9

1) Systematik der Wirtschaftszweige, Ausgabe 1979, Fassung für die Statistik im Produzierenden Gewerbe (SYPRO).
2) Hochbauleistungen im Bauhauptgewerbe einschl. Ausbaugewerbe.
3) Entspricht den Tiefbauleistungen im Bauhauptgewerbe.

4) Index der Nettoproduktion für Unternehmen.
5) Einschl. Installation von Lüftungs-, Klima- und gesundheits-technischen Anlagen.

Früheres Bundesgebiet
3 Produktionsindex für das Baugewerbe, Bauhauptgewerbe und Ausbaugewerbe
1985 = 100

Nr. der Systematik ¹⁾ Gewichtung Jahr Halbjahr Vierteljahr	Baugewerbe												
	insgesamt	Hochbauleistungen ²⁾	Tiefbauleistungen ³⁾	Bauhauptgewerbe ⁴⁾			Ausbaugewerbe						
				zusammen	Hochbauleistungen	Tiefbauleistungen	zusammen	Klempnerei, Gas- und Wasserinstallation	Installation von Heizungsanlagen ⁵⁾	Elektroinstallation	Glasergerberbe	Malerei- und Lackierergewerbe, Tapetenkleberei	Übriges Ausbaugewerbe
Systematik-Nr.	72-77			72-75			76-77	7610	7640	7670	7731	7734,37	
Gewichtung	100	73,68	26,32	68,00	41,68	26,32	32,00	4,71	6,88	6,71	0,75	8,41	4,54
				arbeitstäglich bereinigt									
1985	100	100	100	100	100	100	100	100	100	100	100	100	100
1986	104,0	102,4	108,4	105,9	104,3	108,4	100,0	101,1	97,6	101,0	99,7	100,3	100,2
1987	104,2	102,9	107,7	105,5	104,1	107,7	101,4	103,7	97,5	103,9	99,8	101,1	102,0
1988	108,0	107,3	109,9	110,4	110,7	109,9	102,9	103,6	100,1	104,5	99,4	103,3	104,3
1989	114,5	114,2	115,5	118,0	119,5	115,5	107,2	107,3	103,0	109,5	102,4	108,0	109,3
1990	121,2	121,9	119,3	125,0	128,6	119,3	113,1	112,6	112,9	116,6	108,4	111,2	112,8
1991	125,4	126,3	122,9	128,6	132,2	122,9	118,5	119,6	123,4	124,3	109,1	111,7	115,7
1992	132,2	133,0	129,9	136,8	141,1	129,9	122,4	119,9	127,6	129,5	113,1	113,8	123,7
1985 1. Hj	86,4	87,5	83,0	87,1	89,6	83,0	84,8	84,5	85,1	87,0	85,6	81,2	88,0
1985 2. Hj	114,5	113,3	118,0	113,8	111,1	118,0	116,0	116,3	115,6	113,6	115,1	119,6	112,9
1986 1. Hj	87,8	87,1	90,0	90,1	90,2	90,0	83,1	84,9	80,4	88,3	82,5	79,4	84,5
1986 2. Hj	120,2	117,8	126,8	121,7	118,5	126,8	116,9	117,4	114,8	113,7	116,8	121,3	115,8
1987 1. Hj	88,0	87,9	88,3	89,7	90,6	88,3	84,5	86,4	81,1	90,4	83,8	80,7	86,5
1987 2. Hj	120,3	117,9	127,2	121,3	117,6	127,2	118,3	121,0	113,9	117,4	115,9	121,6	117,6
1988 1. Hj	96,3	95,6	98,4	100,7	102,1	98,4	87,1	87,8	83,7	91,2	85,1	85,0	90,1
1988 2. Hj	119,6	119,0	121,4	120,1	119,2	121,4	118,8	119,5	116,6	117,8	113,6	121,5	118,5
1989 1. Hj	104,7	104,1	106,3	111,3	114,4	106,3	90,5	90,3	84,5	95,0	88,6	89,8	94,9
1989 2. Hj	124,4	124,3	124,7	124,7	124,7	124,7	123,9	124,3	121,4	124,0	116,2	126,2	123,8
1990 1. Hj	111,8	112,0	111,4	118,9	123,7	111,4	96,7	96,2	95,2	101,8	96,0	93,6	98,1
1990 2. Hj	130,6	131,8	127,2	131,1	133,6	127,2	129,5	129,1	130,5	131,5	120,8	128,9	127,6
1991 1. Hj	113,9	114,9	110,9	119,7	125,3	110,9	101,3	100,6	101,7	109,9	96,0	95,1	101,6
1991 2. Hj	136,9	137,7	135,0	137,5	139,1	135,0	135,7	138,6	145,0	138,7	122,2	128,3	129,8
1992 1. Hj	122,0	122,1	121,8	130,1	135,4	121,8	104,7	101,3	107,0	113,5	99,4	96,0	108,5
1992 2. Hj	142,4	143,9	137,9	143,4	146,8	137,9	140,1	138,6	148,1	145,6	126,9	131,7	139,0
1985 1. Vj	65,5	70,3	52,0	60,3	65,4	52,0	76,6	76,6	79,9	81,4	76,3	68,2	80,0
1985 2. Vj	107,2	104,7	114,0	113,9	113,8	114,0	92,9	92,3	90,2	92,6	94,9	94,1	95,9
1985 3. Vj	115,1	111,7	124,9	120,8	118,3	124,9	103,0	100,8	101,6	99,3	101,1	108,6	102,8
1985 4. Vj	113,8	114,8	111,0	106,7	103,9	111,0	128,9	131,7	129,6	127,9	129,0	130,6	123,0
1986 1. Vj	66,7	70,1	57,3	62,9	66,5	57,3	74,9	75,9	74,4	83,7	74,9	67,1	76,3
1986 2. Vj	108,9	104,0	122,6	117,2	113,8	122,6	91,2	93,9	86,3	92,8	90,1	91,6	92,7
1986 3. Vj	118,5	113,7	132,0	126,0	122,3	132,0	102,5	101,9	97,9	98,6	100,3	109,2	103,5
1986 4. Vj	121,8	121,9	121,6	117,4	114,7	121,6	131,2	132,8	131,6	128,8	133,3	133,4	128,1
1987 1. Vj	63,3	68,0	50,0	57,6	62,4	50,0	75,4	76,5	75,9	84,4	75,3	66,7	76,7
1987 2. Vj	112,7	107,8	126,5	121,7	118,7	126,5	93,5	96,2	86,2	96,4	92,2	94,6	96,2
1987 3. Vj	120,4	115,3	134,9	128,0	123,7	134,9	104,4	106,6	97,2	101,7	99,8	111,1	105,6
1987 4. Vj	120,2	120,5	119,4	114,6	111,6	119,4	132,1	135,4	130,6	133,1	131,9	132,0	129,6
1988 1. Vj	79,3	81,9	72,1	79,5	84,2	72,1	78,9	78,7	79,4	85,0	77,0	72,8	81,5
1988 2. Vj	113,3	109,3	124,6	121,8	120,0	124,6	95,3	96,8	87,9	97,4	93,2	97,2	98,6
1988 3. Vj	119,5	116,1	129,3	126,3	124,4	129,3	105,2	104,0	98,7	102,3	100,9	113,0	106,6
1988 4. Vj	119,7	121,9	113,5	113,8	114,0	113,5	132,3	135,0	134,4	133,2	126,3	130,0	130,3
1989 1. Vj	93,5	94,7	89,9	98,7	104,2	89,9	82,3	81,7	78,0	88,8	82,5	78,3	86,8
1989 2. Vj	115,8	113,4	122,8	123,9	124,6	122,8	98,7	98,8	91,0	101,1	94,6	101,2	103,0
1989 3. Vj	122,1	119,4	129,8	128,3	127,4	129,8	109,1	109,1	101,1	101,1	94,6	101,2	103,0
1989 4. Vj	126,7	129,2	119,6	121,1	121,9	119,6	138,7	141,4	138,9	141,3	130,1	136,3	137,5
1990 1. Vj	100,0	101,9	94,5	105,6	112,6	94,5	88,0	86,1	87,5	95,5	88,3	82,4	90,2
1990 2. Vj	123,6	122,0	128,2	132,2	134,8	128,2	105,4	106,2	102,9	108,0	103,6	104,8	106,0
1990 3. Vj	129,3	127,8	133,2	136,1	137,9	133,2	114,7	112,9	111,8	114,5	108,7	119,4	113,6
1990 4. Vj	131,9	135,7	121,2	126,1	129,2	121,2	144,2	145,3	149,2	148,5	132,8	138,3	141,5
1991 1. Vj	97,7	101,4	87,0	100,1	108,3	87,0	92,5	90,6	94,2	104,3	91,3	82,7	93,4
1991 2. Vj	130,0	128,3	134,9	139,4	142,3	134,9	110,1	110,5	109,2	115,4	100,7	107,5	109,7
1991 3. Vj	135,7	133,9	140,7	143,0	144,5	140,7	120,1	119,7	122,0	123,5	109,6	118,4	117,4
1991 4. Vj	138,1	141,4	129,2	132,0	133,8	129,2	151,2	157,4	168,0	153,8	134,8	138,1	142,2
1992 1. Vj	107,8	110,1	101,3	113,4	121,0	101,3	96,0	92,9	101,6	105,6	91,7	84,0	99,2
1992 2. Vj	136,2	134,0	142,3	146,9	149,8	142,3	113,3	109,6	112,4	121,4	107,1	107,9	117,7
1992 3. Vj	140,1	138,4	144,6	148,6	151,1	144,6	121,9	118,5	122,9	126,3	111,6	120,6	121,5
1992 4. Vj	144,6	149,3	131,3	138,2	142,5	131,3	158,2	158,7	173,3	164,8	142,1	142,8	156,4

1) Systematik der Wirtschaftszweige, Ausgabe 1979, Fassung für die Statistik im Produzierenden Gewerbe (SYPRO).
2) Hochbauleistungen im Bauhauptgewerbe einschl. Ausbaugewerbe.
3) Entspricht den Tiefbauleistungen im Bauhauptgewerbe.

4) Index der Nettoproduktion für Unternehmen.
5) Einschl. Installation von Lüftungs-, Klima- und gesundheitstechnischen Anlagen.
6) Endgültige Ergebnisse.

Früheres Bundesgebiet
4 Index der Arbeitsproduktivität für den Bergbau und das Verarbeitende Gewerbe
4.1 Produktionsergebnis je Beschäftigten und je Beschäftigtenstunde
1985 = 100

Jahr Halbjahr Vierteljahr Monat	Bergbau und Verarbeitendes Gewerbe													
	insgesamt		Bergbau		Verarbeitendes Gewerbe									
					zusammen		Grundstoff- und Produktionsgüter- gewerbe		Investitionsgüter		Verbrauchsgüter		Nahrungs- und genußmittel- gewerbe	
	Index	Veränd. z. Vor- jahres- zeitr. in %	Index	Veränd. z. Vor- jahres- zeitr. in %	Index	Veränd. z. Vor- jahres- zeitr. in %	Index	Veränd. z. Vor- jahres- zeitr. in %	Index	Veränd. z. Vor- jahres- zeitr. in %	Index	Veränd. z. Vor- jahres- zeitr. in %	Index	Veränd. z. Vor- jahres- zeitr. in %
produzierendes Gewerbe														
Produktionsergebnis je Beschäftigten														
1992	113,5	0,0	106,3	0,0	113,7	- 0,1	116,0	+ 2,2	111,6	- 0,8	110,4	- 1,1	123,4	- 0,7
1992 1. Hj	114,8	+ 0,8	108,7	+ 1,5	115,0	+ 0,8	118,3	+ 2,8	113,4	+ 0,8	111,4	- 0,8	119,3	- 2,5
2. Hj	112,2	- 0,9	103,9	- 1,4	112,5	- 0,8	113,7	+ 1,6	109,8	- 2,3	109,4	- 1,3	127,6	+ 0,9
1992 1. Vj	115,4	+ 2,1	114,2	+ 2,1	115,4	+ 2,1	118,8	+ 4,5	112,9	+ 2,2	114,7	+ 0,2	119,8	- 1,7
2. Vj	114,2	- 0,4	103,2	+ 0,9	114,6	- 0,4	117,9	+ 1,3	113,8	- 0,5	108,0	- 1,9	118,8	- 3,1
3. Vj	110,3	+ 0,6	102,2	+ 1,7	110,6	+ 0,5	116,2	+ 3,7	105,8	- 0,7	107,3	- 0,7	124,5	+ 0,6
4. Vj	114,1	- 2,2	105,5	- 4,3	114,4	- 2,1	111,3	- 0,4	113,7	- 3,9	111,5	- 1,8	130,6	+ 1,2
1992 Jan.	110,6	+ 0,8	116,8	+ 1,0	110,4	+ 0,8	116,0	+ 1,5	104,6	+ 0,6	111,0	- 0,8	123,3	+ 2,2
Febr.	113,4	+ 2,9	109,9	+ 2,1	113,5	+ 3,0	115,9	+ 7,3	112,4	+ 3,2	112,7	+ 0,8	114,1	- 5,5
März	122,1	+ 2,4	116,0	+ 3,1	122,3	+ 2,4	124,4	+ 4,6	121,8	+ 2,6	120,4	+ 0,5	122,0	- 1,9
April	115,1	- 0,2	106,4	+ 1,4	115,4	- 0,2	118,3	+ 0,9	114,6	+ 0,2	110,6	- 1,9	118,0	- 3,1
Mai	112,4	+ 1,5	103,9	- 0,8	112,7	+ 1,6	117,8	+ 3,3	111,2	+ 2,2	105,6	+ 1,2	116,8	- 5,3
Juni	115,1	- 2,5	99,4	+ 2,1	115,6	- 2,7	117,6	- 0,2	115,7	- 3,7	107,8	- 4,9	121,5	- 1,1
Juli	109,5	- 0,5	103,6	+ 5,0	109,7	- 0,6	117,4	+ 2,6	104,4	- 1,9	104,8	- 2,5	122,6	- 0,6
Aug.	102,4	+ 0,5	100,8	+ 1,5	102,4	+ 0,4	111,9	+ 4,4	94,6	- 1,4	97,5	- 0,8	123,1	- 0,5
Sept.	119,1	+ 1,8	102,1	- 1,4	119,7	+ 1,9	119,2	+ 4,0	118,4	+ 0,9	119,5	+ 0,8	127,9	+ 2,8
Okt.	122,4	- 1,2	109,7	- 3,3	122,8	- 1,1	120,7	- 1,3	120,4	- 1,5	122,7	- 1,8	141,0	+ 1,9
Nov.	115,7	- 2,7	106,4	- 5,0	116,0	- 2,7	114,4	- 1,1	114,3	- 3,9	114,5	- 2,1	131,6	- 1,1
Dez.	104,2	- 2,9	100,5	- 4,5	104,3	- 2,8	98,8	+ 1,8	106,5	- 6,4	97,3	- 1,3	119,3	+ 3,2
1993 Jan.	103,4	- 6,5	110,8	- 5,1	103,1	- 6,6	110,6	- 4,7	94,9	- 9,3	107,9	- 2,8	116,8	- 5,3
Febr.	105,1	- 7,3	104,6	- 4,8	105,1	- 7,4	109,3	- 5,7	99,9	- 11,1	109,1	- 3,2	113,6	- 0,4
Produktionsergebnis je Beschäftigtenstunde														
1992	120,7	+ 0,8	112,9	- 0,5	121,0	+ 0,9	122,3	+ 2,7	119,4	+ 0,3	118,3	+ 0,3	129,5	+ 0,5
1992 1. Hj	120,0	+ 1,2	113,3	+ 0,9	120,3	+ 1,3	122,9	+ 2,8	118,7	+ 1,1	117,5	+ 0,4	125,1	- 1,5
2. Hj	121,4	+ 0,6	112,5	- 1,8	121,7	+ 0,7	121,7	+ 2,5	120,0	- 0,7	119,1	+ 0,3	134,0	+ 2,4
1992 1. Vj	119,1	+ 2,4	115,9	+ 0,9	119,2	+ 2,5	122,2	+ 4,2	116,6	+ 2,4	118,7	+ 1,1	124,6	- 0,2
2. Vj	121,0	+ 0,1	110,8	+ 0,9	121,4	+ 0,2	123,7	+ 1,7	120,8	- 0,1	116,2	- 0,4	125,5	- 2,9
3. Vj	120,5	+ 1,5	109,4	- 0,1	120,9	+ 1,6	125,2	+ 4,4	117,0	+ 0,3	118,8	+ 0,7	131,2	+ 1,0
4. Vj	122,2	- 0,4	115,5	- 3,5	122,5	- 0,2	118,1	+ 0,5	122,9	- 1,8	119,4	+ 0,1	136,7	+ 3,9
1992 ¹⁾ Jan.	116,2	+ 2,3	117,1	+ 1,7	116,2	+ 2,4	121,4	+ 2,7	110,6	+ 1,8	116,8	+ 1,4	128,7	+ 4,4
Febr.	118,8	+ 3,4	115,2	+ 1,0	118,9	+ 3,5	121,2	+ 7,6	117,4	+ 3,4	118,6	+ 1,7	121,0	- 4,1
März	122,2	+ 1,5	115,3	- 0,1	122,5	+ 1,6	124,0	+ 2,5	121,8	+ 1,9	120,7	+ 0,2	124,2	- 0,6
April	119,2	+ 0,1	111,7	+ 2,4	119,5	+ 0,1	121,6	+ 1,6	118,8	+ 0,3	116,1	- 0,4	122,3	- 4,5
Mai	119,8	+ 1,4	111,9	- 1,8	120,1	+ 1,5	124,3	+ 2,9	118,7	+ 1,7	114,2	+ 1,3	124,0	- 3,4
Juni	124,0	- 1,0	108,8	+ 2,4	124,6	- 1,1	125,1	+ 0,6	125,0	- 1,9	118,3	- 2,0	130,1	- 0,9
Juli	120,9	+ 1,2	108,9	+ 2,4	121,4	+ 1,3	126,2	+ 3,9	118,0	+ 0,3	117,5	0,0	130,4	- 0,2
Aug.	116,1	+ 1,2	113,0	+ 0,3	116,2	+ 1,2	125,3	+ 5,6	108,9	- 0,8	114,5	+ 0,6	130,6	0,0
Sept.	124,4	+ 2,1	106,4	- 2,8	125,0	+ 2,2	124,2	+ 3,8	124,2	+ 1,5	124,3	+ 1,3	132,7	+ 3,3
Okt.	121,8	- 0,4	110,1	- 3,0	122,2	- 0,3	120,7	- 0,8	119,7	- 0,9	122,2	- 0,3	138,5	+ 3,1
Nov.	121,3	- 0,4	113,4	- 3,7	121,6	- 0,2	119,5	+ 0,3	120,4	- 1,0	120,2	- 0,2	135,4	+ 1,3
Dez.	123,6	- 0,4	123,1	- 3,6	123,6	- 0,3	114,1	+ 2,1	128,7	- 3,1	115,8	+ 0,8	136,1	+ 7,2
1993 Jan.	113,4	- 2,4	115,4	- 1,5	113,3	- 2,5	120,4	- 0,8	106,6	- 3,6	116,1	- 0,6	123,0	- 4,4
Febr.	116,1	- 2,3	113,7	- 1,3	116,2	- 2,3	119,8	- 1,2	111,8	- 4,8	119,3	+ 0,6	124,0	+ 2,5

Früheres Bundesgebiet
4 Index der Arbeitsproduktivität für den Bergbau und das Verarbeitende Gewerbe
4.2 Produktionsergebnis je Arbeiter und je Arbeiterstunde
1985 = 100

Jahr Halbjahr Vierteljahr Monat	Bergbau und Verarbeitendes Gewerbe													
	insgesamt		Bergbau		Verarbeitendes Gewerbe									
					zusammen		Grundstoff- und Produktionsgüter- gewerbe		Investitionsgüter		Verbrauchsgüter		Nahrungs- und genüßmittel- gewerbe	
	Index	Veränd. z. Vor- jahres- zeitr. in %	Index	Veränd. z. Vor- jahres- zeitr. in %	Index	Veränd. z. Vor- jahres- zeitr. in %	Index	Veränd. z. Vor- jahres- zeitr. in %	produzierendes Gewerbe				Index	Veränd. z. Vor- jahres- zeitr. in %
Index									Veränd. z. Vor- jahres- zeitr. in %	Index	Veränd. z. Vor- jahres- zeitr. in %	Index		
Produktionsergebnis je Arbeiter														
1992	118,0	+ 1,4	115,7	+ 1,4	118,0	+ 1,4	122,3	+ 3,5	116,8	+ 0,8	112,3	+ 0,1	121,1	+ 0,3
1992 1. Hj	118,8	+ 2,0	118,0	+ 2,8	118,8	+ 2,0	124,5	+ 4,1	117,9	+ 2,0	112,9	+ 0,1	116,6	- 1,5
2. Hj	117,1	+ 0,7	113,4	0,0	117,3	+ 0,8	120,0	+ 2,7	115,7	- 0,4	111,8	+ 0,2	125,6	+ 2,2
1992 1. Vj	119,2	+ 3,2	124,2	+ 3,3	119,0	+ 3,1	124,9	+ 5,7	117,1	+ 3,3	116,2	+ 1,0	116,8	- 1,0
2. Vj	118,4	+ 0,9	111,8	+ 2,2	118,6	+ 0,8	124,2	+ 2,6	118,7	+ 0,8	109,5	- 0,9	116,5	- 1,9
3. Vj	114,7	+ 2,0	110,5	+ 2,8	114,8	+ 2,0	122,2	+ 4,7	110,9	+ 0,9	109,4	+ 0,6	121,9	+ 1,8
4. Vj	119,6	- 0,5	116,3	- 2,4	119,7	- 0,4	117,8	+ 0,7	120,4	- 1,7	114,3	- 0,2	129,4	+ 2,6
1992 Jan.	114,1	+ 1,8	126,8	+ 2,3	113,7	+ 1,8	122,1	+ 2,8	108,3	+ 1,9	112,3	- 0,1	120,0	+ 1,2
Febr.	117,2	+ 4,2	119,4	+ 3,4	117,1	+ 4,2	121,7	+ 8,3	116,6	+ 4,2	114,3	+ 1,8	111,2	- 3,6
März	126,3	+ 3,5	126,5	+ 4,4	126,3	+ 3,5	130,8	+ 5,9	126,5	+ 3,7	121,9	+ 1,3	119,1	- 0,8
April	119,2	+ 0,9	115,9	+ 2,9	119,3	+ 0,9	124,6	+ 2,2	119,3	+ 1,3	112,0	- 1,0	115,6	- 2,1
Mai	116,6	+ 2,8	112,1	- 0,2	116,7	+ 2,8	124,1	+ 4,7	115,9	+ 3,4	107,2	+ 2,5	114,6	- 4,3
Juni	119,4	- 1,2	107,5	+ 4,0	119,8	- 1,3	123,8	+ 1,1	120,8	- 2,2	109,4	- 3,9	119,2	+ 0,5
Juli	113,4	+ 0,9	112,1	+ 6,6	113,5	+ 0,8	123,2	+ 3,8	109,0	- 0,5	106,4	- 1,3	119,8	+ 0,8
Aug.	106,5	+ 1,9	108,9	+ 2,4	106,4	+ 1,9	117,8	+ 5,4	99,3	+ 0,3	99,4	+ 0,5	120,5	+ 0,7
Sept.	124,1	+ 3,2	110,6	- 0,4	124,5	+ 3,3	125,5	+ 5,0	124,5	+ 2,6	122,3	+ 2,3	125,4	+ 4,0
Okt.	127,7	+ 0,4	120,1	- 1,3	127,9	+ 0,4	127,3	- 0,4	126,7	+ 0,4	125,5	- 0,2	139,2	+ 3,1
Nov.	121,2	- 1,0	116,9	- 3,2	121,4	- 0,8	121,1	0,0	120,9	- 1,7	117,4	- 0,6	130,3	+ 0,4
Dez.	109,9	- 0,9	112,0	- 2,7	109,9	- 0,8	105,1	+ 3,0	113,7	- 3,9	100,0	+ 0,4	118,6	+ 4,6
1993 Jan.	108,9	- 4,6	123,9	- 2,3	108,4	- 4,7	118,0	- 3,4	100,8	- 6,9	111,3	- 0,9	115,8	- 3,5
Febr.	110,9	- 5,4	116,4	- 2,5	110,7	- 5,5	116,5	- 4,3	106,5	- 8,7	112,8	- 1,3	112,9	+ 1,5
Produktionsergebnis je Arbeiterstunde														
1992	125,4	+ 2,3	124,1	+ 0,7	125,4	+ 2,3	127,7	+ 3,5	125,5	+ 2,0	120,8	+ 1,8	126,1	+ 1,6
1992 1. Hj	124,3	+ 2,5	124,6	+ 2,4	124,2	+ 2,4	128,5	+ 3,8	123,8	+ 2,6	119,4	+ 1,5	122,3	- 0,4
2. Hj	126,5	+ 2,1	123,6	- 0,9	126,7	+ 2,3	127,0	+ 3,3	127,2	+ 1,6	122,2	+ 2,0	129,9	+ 3,6
1992 1. Vj	123,1	+ 3,6	127,5	+ 2,2	122,8	+ 3,5	127,8	+ 5,3	121,1	+ 3,6	120,4	+ 2,2	121,9	+ 1,2
2. Vj	125,5	+ 1,4	121,6	+ 2,4	125,6	+ 1,4	129,1	+ 2,4	126,4	+ 1,5	118,5	+ 1,0	122,6	- 1,9
3. Vj	125,0	+ 3,0	118,6	+ 0,5	125,3	+ 3,1	130,1	+ 5,3	123,5	+ 2,2	121,7	+ 2,3	126,0	+ 1,9
4. Vj	128,0	+ 1,3	128,6	- 2,1	128,0	+ 1,4	123,8	+ 1,0	130,9	+ 0,9	122,6	+ 1,7	133,8	+ 5,3
1992 Jan.	119,9	+ 3,4	129,1	+ 3,3	119,5	+ 3,3	127,0	+ 3,6	114,9	+ 3,3	118,1	+ 2,4	124,7	+ 3,9
Febr.	122,7	+ 4,7	126,0	+ 1,9	122,5	+ 4,7	126,5	+ 8,5	121,7	+ 4,5	120,5	+ 2,9	118,8	- 1,7
März	126,6	+ 2,8	127,5	+ 1,6	126,5	+ 2,8	130,0	+ 3,9	126,7	+ 3,1	122,5	+ 1,2	122,2	+ 1,2
April	123,5	+ 1,1	123,1	+ 3,5	123,5	+ 1,1	127,1	+ 2,3	123,8	+ 1,5	118,1	+ 0,9	119,7	- 4,2
Mai	124,1	+ 2,6	121,6	- 1,1	124,2	+ 2,8	129,4	+ 3,9	124,3	+ 3,1	116,5	+ 2,6	121,3	- 1,3
Juni	128,9	+ 0,5	120,0	+ 5,0	129,2	+ 0,3	130,8	+ 1,0	131,1	+ 0,2	120,9	- 0,3	126,9	- 0,2
Juli	125,0	+ 2,6	117,2	+ 2,6	125,3	+ 2,6	130,1	+ 4,4	124,3	+ 2,3	119,9	+ 1,6	124,6	+ 0,3
Aug.	120,1	+ 2,7	122,0	+ 0,9	120,0	+ 2,7	128,9	+ 6,7	115,0	+ 1,0	118,1	+ 2,4	123,7	+ 1,2
Sept.	130,0	+ 3,6	116,6	- 2,0	130,5	+ 3,8	131,4	+ 5,1	131,1	+ 3,2	127,1	+ 2,8	129,6	+ 4,2
Okt.	127,3	+ 1,1	122,0	- 1,9	127,5	+ 1,2	127,4	- 0,4	126,5	+ 1,4	125,3	+ 1,5	136,3	+ 4,5
Nov.	127,0	+ 1,3	125,9	- 2,5	127,1	+ 1,5	125,4	+ 0,7	127,9	+ 1,7	123,4	+ 1,2	133,0	+ 2,5
Dez.	129,8	+ 1,6	138,0	- 2,0	129,5	+ 1,6	118,5	+ 2,8	138,2	- 0,1	119,1	+ 2,2	132,1	+ 8,9
1993 Jan.	118,6	- 1,1	126,8	- 1,8	118,4	- 0,9	124,7	- 1,8	114,5	- 0,3	119,0	+ 0,8	119,5	- 4,2
Febr.	122,0	- 0,6	126,4	+ 0,3	121,8	- 0,6	125,3	- 0,9	119,5	- 1,8	122,9	+ 2,0	122,1	+ 2,8

SYPRO- NR.	WIRTSCHAFTSZWEIG	GEWICHTUNG	1992	VERAEND. IN % GEGEN VORJAHR	1992 1.HJ	VERÄNDERUNG IN %		1992 2.HJ
						1.HJ 1992 GEGEN		
						1.HJ 1991	2.HJ 1991	
	PRODUZIERENDES GEWERBE INSGESAMT	100.00	122.4	-0.3	123.6	0.7	0.5	121.1
	PRODUZIERENDES GEWERBE (OH. BAUHAUPTGEWERBE)	92.66	121.2	-1.0	123.1	0.2	1.1	119.3
1010-30	ELEKTRIZITAETS-U. GASVERSORGUNG	7.39	115.6	1.1	118.6	1.2	6.5	112.7
	BERGBAU U. VERARBEITENDES GEWERBE	85.27	121.7	-1.1	123.5	0.1	0.6	119.9
21	BERGBAU	2.35	79.3	-3.4	81.7	-1.8	1.0	76.9
2111	STEINKOHLENBERGB. U. -BRIKETTHERSTELLUNG, KOKEREI	1.70	75.3	-3.2	77.8	-0.3	0.1	72.8
	VERARBEITENDES GEWERBE	82.92	122.9	-1.0	124.7	0.2	0.6	121.1
	GRUNDSTOFF-U. PRODUKTIONSGUETERGEWERBE	21.10	118.9	1.5	121.4	2.6	4.6	116.4
22	MINERALÖLVERARBEITUNG	3.37	109.9	7.1	109.3	6.5	6.5	110.6
25	GEW. U. VERARB. V. STEINEN U. ERDEN	1.95	133.7	5.2	128.0	7.4	-5.3	139.4
27	EISENSCHAFFENDE INDUSTRIE	2.36	90.5	-5.8	95.9	-3.3	3.0	85.1
2711	HOCHOFEN-, STAHL-U. WÄRMWALZWERKE (OH. STAHLROHRE)	1.82	93.0	-5.0	98.3	-2.4	3.4	87.7
28	NE-METALLERZEUGUNG, NE-METALLHALBZEUGWERKE	0.87	120.1	2.0	123.3	1.5	8.3	117.0
2850	NE-METALLHALBZEUGWERKE	0.47	120.6	1.4	124.4	0.7	8.8	116.8
29	GIESSEREI	0.90	107.4	-4.2	116.8	-1.6	10.6	98.0
2910	EISEN- STAHL-U. TEMPERGIESSEREI	0.64	98.5	-3.4	107.0	-0.7	11.1	90.0
3011-15, 30	ZIEHEREISEN, KALTHALZWERKE, MECHANIK, ANG.	1.08	131.8	0.9	189.0	-0.2	-0.9	194.7
40	CHEMISCHE INDUSTRIE	8.38	117.9	1.2	122.0	2.9	6.6	113.9
4031	H.V. CHEM. GRUNDSTF. (AUCH M. ANSCHL. WEITERVERARB.)	4.82	111.5	1.1	116.0	3.7	6.6	106.9
4034	H.V. CHEM. ERZEUGNISSEN F. GEWERBE, LANDWIRTSCHAFT	1.03	117.7	0.3	122.9	1.2	8.4	112.6
4035	H.V. PHARMAZEUTISCHEN ERZEUGNISSEN	1.28	136.5	2.6	137.9	2.5	4.8	135.2
4036	H.V. SEIFEN, WASH-U. KOERPERPFLEGEMITTELN	0.65	123.6	1.5	125.3	0.4	5.5	121.8
4090	H.V. CHEMIEFASERN	0.22	97.8	-2.1	105.5	1.6	9.9	90.1
53	HOLZBEARBEITUNG	0.45	134.8	1.9	137.5	3.4	4.6	132.1
55	ZELLSTOFF-, HOLZSCHLIFF-, PAPIER-U. PAPPEERZEUGUNG	0.71	128.4	0.2	131.6	2.3	3.2	125.1
59	GUMMI-VERARBEITUNG	1.03	111.4	-1.5	118.6	0.9	9.1	104.3
	INVESTITIONSGUETER PRODUZIERENDES GEWERBE	40.75	122.9	-2.3	125.6	-0.6	0.2	120.2
3021-25	STAHLVERFORMUNG, OBERFLAECHEVEREDLUNG, HAERTUNG	1.21	135.1	-0.3	142.8	1.4	9.6	127.5
31	STAHL-U. LEICHTMETALLBAU, SCHIENENFAHRZEUGBAU	1.56	131.4	2.5	122.7	4.5	-11.7	140.1
3111	H.V. STAHL-U. L. METALLKONSTRUKT. (OH. GRUBENAUSB.)	0.67	157.2	6.1	144.2	5.7	-9.9	170.3
32	MASCHINENBAU	10.17	114.8	-5.3	114.4	-4.3	-6.9	115.2
3210	H.V. LANDW. MASCHINEN, ACKERSCHLEPPERN	0.61	90.8	-8.7	97.6	-7.1	3.9	84.0
3220	H.V. METALLBEARBEITUNGSMASCHINEN U. AE.	1.35	102.8	-14.3	100.6	-13.5	-18.6	105.0
3230	H.V. TEXTIL-U. NAEHMASCHINEN	0.51	106.3	4.6	104.3	5.4	0.1	108.4
3240	H.V. MASCHINEN F. D. NAHR.-U. GENUSSMITTELIND. USW	1.16	121.0	-2.8	115.9	-2.4	-11.1	126.2
3256	H.V. HUETTEN-U. WALZWERKSEINR. USW (OH. BAUMASCH.)	1.16	124.1	-5.3	123.4	-2.1	-9.5	124.7
3257	H.V. BAU-, BAUSTOFF-U. AE. MASCHINEN	0.39	136.8	3.0	140.4	5.8	5.6	133.2
3260	H.V. ZAHNRAEDERN, GETRIEBEN, LAGERN U. AE.	0.80	96.6	-6.8	99.7	-8.4	1.3	93.6
3270	H.V. MASCHINEN F. WEITERE BEST. WIRTSCHAFTSZWEIGE	0.92	111.2	-12.2	112.5	-11.6	-10.8	110.0
3280	SONST. MASCHINENBAU	3.27	122.9	-2.1	122.1	-1.5	-4.1	123.7
33	STRASSENFAHRZEUGBAU, REP. V. KRAFTFAHRZEUGEN USW	10.49	126.2	1.3	134.3	3.9	11.9	118.1
3311	H.V. KRAFTWAGEN U. -MOTOREN	6.96	126.3	1.7	135.2	3.3	15.1	117.4
3314	H.V. TEILEN F. KRAFTWAGEN U. -MOTOREN	1.82	129.1	2.4	137.9	7.5	11.3	120.2
34	SCHIFFBAU	0.35	71.8	-5.0	73.4	-5.0	-0.7	70.3
35	LUFT-U. RAUMFAHRZEUGBAU	0.61	121.5	-4.3	125.2	-3.5	0.9	117.8
36	ELEKTROTECHNIK, REP. V. HAUSHALTSGERAETEN	10.35	128.6	-1.6	129.8	-0.5	-0.9	127.4
3620	H.V. GERAETEN D. ELEKTRIZ. ERZEUGUNG, -VERTLG. U. AE.	3.55	130.2	0.4	132.7	1.9	2.7	127.7
3650	H.V. ELEKTROHAUSHALTSGERAETEN	0.58	137.0	-3.8	147.8	-0.6	8.6	126.2
3660	H.V. ZAEHLERN, FERNMELDE-, MESS-U. REGELGERAETEN USW	0.66	112.3	-1.8	129.7	-0.6	-2.9	129.5
3670	H.V. RUNDFUNK-, FERNSEH-U. PHONO-TECHN. GERAETEN	1.75	121.4	1.6	123.3	3.4	2.8	119.4
37	FEINMECHANIK, OPTIK, H.V. UHREN	2.81	133.0	-0.6	138.0	1.8	4.5	128.1
38	H.V. EISEN-, BLECH-U. METALLWAREN	1.45	91.3	-26.7	92.9	-24.7	-26.1	89.7
50	H.V. BUEROMASCHINEN, ADV-GERAETEN U. -EINRICHTUNGEN	0.16	65.4	-24.4	71.3	-18.5	-16.7	59.4
5060	H.V. BUEROMASCHINEN	1.29	94.4	-26.9	95.5	-25.2	-26.8	93.4
5080	H.V. ADV-GERAETEN U. -EINRICHTUNGEN							
	VERBRAUCHSGUETER PRODUZIERENDES GEWERBE	12.13	120.3	-1.7	122.1	-0.8	0.3	118.5
39	H.V. MUSIKINSTRUM., SPIELWAREN, FUELLHALTERN USW	0.52	123.9	-4.8	117.8	-4.6	-14.0	130.0
51	FEINKERAMIK	0.34	96.3	-6.9	99.9	-5.9	-0.8	92.7
52	H.U. VERARB. V. GLAS	0.65	126.7	0.9	127.8	2.6	1.0	125.5
54	HOLZVERARBEITUNG	2.23	135.9	1.8	137.0	2.9	2.4	134.9
56	PAPIER-U. PAPPEVERARBEITUNG	1.01	131.8	-0.5	133.8	-0.1	2.2	129.8
57	DRUCKEREI, VERVIELFAELTIGUNG	1.90	129.8	-0.8	126.6	0.1	-6.3	133.1
58	H.V. KUNSTSTOFFWAREN	2.05	147.1	1.6	152.6	3.2	7.5	141.6
61	LEDERERZEUGUNG	0.05	80.9	-5.7	89.5	-0.8	9.8	72.3
62	LEDERVERARBEITUNG	0.37	74.0	-10.1	77.6	-8.4	-2.9	70.4
6251	H.V. SCHUHEN	0.26	67.8	-9.2	71.9	-6.9	-0.4	63.7
63	TEXTILGEWERBE	1.63	93.8	-7.7	100.4	-6.3	4.6	87.2
64	BEKLEIDUNGSGEWERBE	1.31	77.9	-10.6	79.2	-11.2	-6.8	76.6
	NAHRUNGS-U. GENUSSMITTELGEWERBE	8.94	135.6	-0.4	131.5	-0.9	-5.7	139.7
68	ERNAEHRUNGSGEWERBE	6.75	140.7	0.4	136.0	0.2	-6.1	145.4
6818-19	H.V. BACKWAREN	1.44	153.2	0.2	151.0	0.7	-3.1	155.5
6828	H.V. SUESSWAREN (OH. DAUERBACKWAREN)	0.42	153.0	-0.4	150.9	-1.0	-2.5	155.1
6831-36	MILCHVERMERTUNG	0.39	117.1	1.0	118.9	1.2	4.0	115.3
6847-54	SCHLACHTHAEUSER (OH. KOMMUNALE), FLEISCHVERARB.	1.43	141.0	-0.4	139.1	-0.9	-2.5	142.9
6871-72	BRAUEREI, MAELZEREI	1.02	121.1	-0.3	121.2	2.4	-2.7	121.1
6879	MINERALBRUNNEN, H.V. MINERALWASSER, LIMONADEN	0.28	147.4	2.6	146.9	3.7	0.9	148.0
69	TABAKVERARBEITUNG	2.19	119.8	-2.9	117.4	-4.9	-4.8	122.1
72-75	BAUHAUPTGEWERBE	7.34	137.4	7.2	130.4	8.9	-4.6	144.4
	HOCHBAULEISTUNGEN	4.50	141.7	7.5	135.7	8.3	-2.0	147.8
	TIEFBAULEISTUNGEN	2.84	130.5	6.6	122.1	10.1	-8.9	138.9

BUNDESGEBIET
FUER DAS PRODUZIERENDE GEWERBE

=100

NEHMENSTEILE

VERAENDERUNG IN % 2. HJ 1992 GEGEN		1992 1. VJ	VERAENDERUNG IN % 1. VJ 1992 GEGEN		1992 2. VJ	VERAENDERUNG IN % 2. VJ 1992 GEGEN		1992 3. VJ	VERAENDERUNG IN % 3. VJ 1992 GEGEN		1992 4. VJ	VERAENDERUNG IN % 4. VJ 1992 GEGEN		SYPRO- NR.
2. HJ 1991	1. HJ 1992		1. VJ 1991	4. VJ 1991		2. VJ 1991	1. VJ 1992		3. VJ 1991	3. VJ 1992		2. VJ 1992	4. VJ 1991	
-1.9	-2.6	122.9	3.1	-0.6	121.3	-1.9	-1.3	117.6	-0.9	-3.1	120.2	-2.8	2.2	PROD. GEW. PG (OH. BAU)
-2.4	-3.6	123.6	2.4	0.3	119.7	-2.4	-3.2	115.5	-1.4	-3.5	119.1	-3.3	3.1	
1.4	-5.5	133.1	3.8	5.6	105.8	-1.9	-20.5	99.5	3.2	-6.0	126.3	0.2	26.9	1010-30
-2.7	-3.4	122.9	2.2	-0.1	120.7	-2.4	-1.8	116.7	-1.7	-3.3	118.5	-3.7	1.5	BERGB. U. VG
-4.6	-6.6	88.1	-0.0	4.9	77.9	-4.2	-11.6	76.3	-2.7	-2.1	78.7	-6.3	3.1	21
-5.7	-5.8	79.6	0.8	3.5	74.3	-0.7	-6.7	75.1	-2.3	1.1	69.9	-9.1	-6.9	2111
-2.6	-3.3	124.0	2.3	-0.2	122.2	-2.4	-1.5	118.1	-1.6	-3.4	119.9	-3.5	1.5	VERARB. GEW
0.2	-5.0	118.2	5.0	7.3	116.9	0.3	-1.1	114.9	1.9	-1.7	108.5	-1.5	-5.6	G. U. P.
10.0	3.6	112.2	13.4	9.9	107.9	1.9	-3.8	116.1	10.4	7.6	112.0	9.7	-3.5	22
2.8	8.1	110.7	14.2	-11.4	140.1	1.9	26.6	142.5	2.7	1.7	128.6	2.9	-9.8	25
-3.4	-11.7	95.5	-2.9	5.3	92.2	-5.3	-3.5	90.6	-1.7	-1.7	75.1	-17.2	-17.1	27
-8.4	-11.1	99.0	-1.2	4.3	96.7	-3.6	-2.3	95.4	0.3	-1.3	78.5	-17.3	-17.7	2711
4.7	-4.6	126.2	2.3	13.2	123.7	1.5	-2.0	122.8	5.6	-0.7	115.7	3.8	-5.8	28
2.9	-6.1	126.3	2.4	17.6	120.9	-1.9	-4.3	121.0	2.5	0.1	111.1	3.4	-8.2	2850
-7.7	-18.2	123.3	0.8	17.8	111.3	-5.8	-9.7	98.3	-4.7	-11.7	93.4	-10.8	-5.0	29
-7.1	-19.3	108.8	3.8	20.9	95.4	-6.7	-12.3	83.4	-4.6	-12.6	81.4	-9.6	-2.4	2910
-0.2	-4.6	128.8	1.3	5.7	128.8	-2.1	-0.0	125.7	1.1	-2.4	120.1	-1.5	-4.5	3011-15,30
-0.5	-6.6	122.7	3.7	8.4	119.7	2.0	-2.4	115.3	0.9	-3.7	111.1	-1.9	-3.6	40
-2.6	-8.4	111.2	3.9	6.8	110.9	4.5	-0.3	104.0	-0.8	-6.2	99.5	-4.4	-4.3	4031
-1.1	-9.1	124.7	2.3	14.1	119.6	-0.7	-4.1	115.1	-0.2	-3.8	107.1	-2.0	-7.0	4034
2.8	-1.8	142.4	5.3	5.7	135.8	-0.3	-4.6	136.0	3.7	0.1	137.2	1.9	0.9	4035
4.0	-1.5	127.6	1.4	13.6	118.3	-2.2	-7.3	125.6	4.1	6.2	116.7	3.9	-7.1	4036
-7.4	-17.4	102.2	-0.4	3.8	103.8	3.9	1.6	82.5	-3.2	-20.5	87.6	-11.1	6.2	4090
-0.3	-6.6	139.3	8.7	9.0	136.5	-3.0	-2.0	128.0	-2.0	-6.2	129.5	1.3	1.2	53
-2.0	-4.8	134.9	5.9	9.1	125.8	-0.9	-6.7	127.5	-1.5	1.4	120.7	-2.4	-5.3	55
-4.5	-12.6	118.7	4.0	12.8	110.1	-3.2	-7.2	102.2	-1.8	-7.2	97.7	-7.1	-4.4	59
-4.5	-4.4	125.6	1.7	-3.4	125.1	-3.4	-0.4	117.2	-3.1	-6.3	122.6	-5.7	4.6	INVEST.
-2.1	-11.2	146.2	3.0	15.4	140.2	0.2	-4.1	133.2	0.2	-5.0	121.2	-4.3	-9.0	3021-25
0.9	15.2	116.0	12.4	-18.6	124.8	0.3	7.6	134.7	1.9	7.9	142.7	0.1	5.9	31
7.8	20.1	139.4	10.2	-17.8	155.4	2.7	11.5	166.7	5.0	7.3	187.3	10.5	12.4	3111
-6.4	1.4	109.7	-4.0	-15.0	117.7	-5.4	7.3	111.3	-5.0	-5.4	119.3	-7.6	7.2	32
-16.5	-22.3	84.7	-9.4	10.6	83.8	-14.1	-1.1	65.6	-18.2	-21.7	65.3	-14.8	-0.5	3210
-15.9	5.2	94.4	-12.0	-28.4	102.9	-16.9	9.0	98.6	-14.2	-4.2	108.9	-17.4	10.4	3220
4.6	4.4	101.0	5.1	-9.5	106.8	6.6	5.7	100.3	4.8	-6.1	116.6	4.5	16.3	3230
-3.0	10.3	108.9	-1.3	-23.3	122.3	-9.0	12.3	116.4	-3.6	-4.8	138.5	-2.5	19.0	3240
-10.4	1.1	112.4	-3.0	-24.5	133.5	-2.8	18.8	118.8	-7.7	-11.0	129.9	-12.8	9.3	3256
0.7	-5.4	135.1	8.7	-4.7	149.1	4.5	10.4	133.9	6.9	-10.2	134.9	-4.8	0.7	3257
-4.9	-6.1	98.1	-11.0	4.9	97.4	-7.6	-0.7	94.6	-4.8	-2.9	89.0	-4.8	-5.9	3260
-13.7	-2.7	104.3	-16.6	-23.1	121.2	-8.5	16.2	102.4	-13.7	-15.5	117.1	-13.7	14.4	3270
-2.5	2.4	121.2	0.2	-7.8	122.7	-3.5	1.2	123.6	-0.9	0.7	126.2	-4.0	2.1	3280
-1.1	-13.1	139.2	7.3	8.4	135.1	2.6	-2.9	115.9	2.9	-14.2	122.4	-4.7	5.6	33
0.7	-13.4	137.5	5.4	9.6	131.8	0.5	-4.1	110.3	3.9	-16.3	122.8	-2.1	11.3	3311
-2.7	-13.1	141.3	10.7	9.7	138.6	6.8	-1.9	124.1	2.4	-10.5	119.0	-7.6	-4.1	3314
-5.5	-4.8	65.1	-6.7	-3.6	65.2	-7.4	0.2	58.7	-8.1	-10.0	65.5	-3.0	11.6	34
-5.3	-6.1	127.4	-2.5	2.7	122.1	-5.2	-4.2	114.5	-7.2	-6.2	119.8	-3.5	4.6	35
-1.9	-1.9	133.6	3.4	-1.5	129.8	-3.0	-2.8	126.0	-1.3	-2.9	132.3	-2.4	5.0	36
-0.9	-3.9	133.5	2.1	2.9	132.5	0.4	-0.7	128.2	0.1	-3.2	127.3	-1.9	-0.7	3620
-7.6	-15.7	159.8	5.1	8.9	141.3	-6.3	-11.6	119.7	-6.6	-15.3	134.3	-8.5	12.2	3650
-0.7	-0.6	136.6	6.8	-1.7	135.9	-1.2	-0.5	132.7	-0.8	-2.4	138.2	-0.6	4.1	3660
-14.1	0.8	113.9	-14.9	-13.7	94.2	-25.0	-17.3	97.8	-12.8	3.8	112.0	-15.2	14.5	3670
-2.9	-4.6	119.1	4.7	0.7	115.8	-1.6	-2.8	109.0	-3.1	-5.9	115.1	-2.7	5.6	37
-3.4	-7.7	142.2	4.9	6.4	136.2	-0.9	-4.2	129.4	-2.3	-5.0	127.6	-4.5	-1.4	38
-29.8	-3.3	95.3	-19.2	-22.2	88.2	-32.2	-7.5	88.3	-32.3	0.1	89.2	-27.2	1.0	50
-31.8	-20.8	65.1	-13.8	-9.3	65.9	-19.8	1.2	47.1	-41.3	-28.5	56.6	-21.2	20.2	5060
-29.7	-2.3	97.7	-19.5	-22.8	90.0	-32.8	-7.9	91.6	-31.8	1.8	91.8	-27.4	0.2	5080
-2.9	-4.1	125.8	1.4	3.2	118.5	-3.3	-5.8	116.1	-2.8	-2.0	118.2	-3.0	1.8	VERBRAUCH.
-4.8	10.9	114.5	-2.9	-15.2	121.2	-6.4	5.9	129.7	-7.1	7.0	131.8	-2.4	1.6	39
-7.2	-7.2	106.4	-0.2	4.8	96.4	-10.6	-9.4	91.3	-9.9	-5.3	96.9	-4.5	6.1	51
-1.3	-2.0	127.1	4.4	-0.4	126.0	0.1	-0.9	124.2	0.3	-1.4	123.9	-2.9	-0.2	52
-0.2	-3.0	135.6	5.6	-1.2	132.9	-1.3	-2.0	121.4	-2.0	-8.7	139.2	1.4	14.7	54
-0.6	-3.1	140.6	2.5	8.0	128.0	-3.0	-9.0	132.3	0.5	3.4	127.9	-1.8	-3.3	56
-1.5	5.1	127.7	1.2	-9.0	125.4	-1.0	-1.8	127.7	-1.5	1.8	138.5	-1.4	8.5	57
0.1	-7.3	156.7	5.8	9.8	152.4	1.2	-2.7	144.9	0.8	-4.9	141.7	-0.7	-2.2	58
-12.5	-20.7	89.7	2.7	8.3	82.2	-4.6	-8.4	62.8	-13.9	-23.6	73.5	-11.2	17.0	61
-12.2	-9.4	83.0	-5.7	4.0	69.7	-11.9	-16.0	68.4	-12.1	-1.9	69.9	-12.4	2.2	62
-12.3	-11.5	78.5	-4.0	11.2	62.1	-11.3	-20.9	62.1	-12.7	-0.0	62.2	-11.9	0.2	6251
-9.2	-14.1	105.4	-4.2	7.2	98.6	-7.3	-6.5	86.8	-8.2	-12.0	88.3	-10.2	1.7	63
-10.1	-3.5	92.2	-8.4	15.1	67.0	-16.1	-27.3	82.3	-9.3	22.8	71.2	-11.1	-13.5	64
0.1	6.8	129.7	0.2	-6.4	127.6	-2.8	-1.6	134.6	-0.9	5.5	140.2	1.2	4.2	N. U. G.
0.6	7.8	132.1	-0.1	-10.6	134.2	-0.0	1.6	136.4	-1.1	1.6	150.7	2.0	10.5	68
-1.1	4.4	142.0	-0.1	-6.1	144.5	-0.7	1.8	148.0	-2.1	2.4	151.2	-0.0	2.2	6818-19
0.3	3.5	159.5	1.4	4.9	142.5	-3.3	-10.7	154.7	-3.1	8.6	157.8	3.7	2.0	6828
1.2	-3.3	109.7	2.7	1.6	118.3	0.1	7.8	110.8	1.0	-6.3	109.6	1.5	-1.1	6831-36
-0.9	2.0	137.7	-1.4	-4.0	138.0	-2.2	0.2	138.8	-1.1	0.6	142.4	-0.8	2.6	6847-54
-2.9	-0.0	109.5	0.4	-2.4	131.9	3.9	20.5	129.3	-5.2	-2.0	112.1	-0.1	-13.3	6871-72
1.5	0.8	129.4	-3.9	10.6	157.0	10.7	21.3	168.2	0.7	7.1	120.3	2.8	-28.5	6879
-1.1	4.0	123.8	0.8	6.5	111.0	-10.6	-10.3	130.0	-0.4	17.1	114.2	-1.7	-12.2	69
5.3	11.1	112.2	16.3	-13.3	146.1	4.1	30.2	148.9	4.1	1.9	138.1	6.7	-7.3	BAUHAUPTG.
6.8	8.9	121.7	14.0	-7.7	149.7	4.2	23.0	152.0	4.8	1.5	143.5	8.9	-5.6	HOCHBAU
3.7	13.8	101.9	19.6	-19.6	142.2	4.2	39.5	145.5	3.1	2.3	132.3	4.3	-9.1	TIEFBAU

SYPRO- NR.	WIRTSCHAFTSZWEIG	GEWICHTUNG	1992	VERAEND. IN % GEGEN VORJAHR	1992 1. HJ	VERAENDERUNG IN % 1. HJ 1992 GEGEN		1992 2. HJ
						1. HJ 1991	2. HJ 1991	
	PRODUZIERENDES GEWERBE INSGESAMT	100.00	120.5	-0.7	122.1	0.5	0.7	118.9
	PRODUZIERENDES GEWERBE (OH. BAUHAUPTGEWERBE)	93.93	119.5	-1.2	121.7	-0.0	1.2	117.3
1010-30	ELEKTRIZITAETS-U. GASVERSORGUNG	6.37	116.2	1.3	119.5	1.2	7.4	112.9
	BERGBAU U. VERARBEITENDES GEWERBE	87.56	119.7	-1.4	121.8	-0.2	0.7	117.6
21	BERGBAU	2.87	80.3	-3.3	83.0	-2.0	2.2	77.5
2111	STEINKOHLENBERGB. U. -BRIKETTHERSTELLUNG, KOKEREI	1.73	74.7	-2.9	77.0	0.1	0.1	72.5
	VERARBEITENDES GEWERBE	84.69	121.1	-1.3	123.1	-0.1	0.7	119.0
	GRUNDSTOFF-U. PRODUKTIONSGUETERGEWERBE	22.78	114.6	1.4	117.6	2.6	5.5	111.7
22	MINERALOELVERARBEITUNG	3.22	112.1	8.8	110.1	7.5	6.2	114.1
25	GEW. U. VERARB. V. STEINEN U. ERODEN	1.92	130.5	4.7	125.4	7.0	-4.9	135.6
27	EISENSCHAFFENDE INDUSTRIE	2.41	88.4	-6.7	93.9	-4.1	2.6	82.9
2711	HOEFEN-, STAHL-U. WARMALZWERKE (OH. STAHLROHRE)	1.94	92.4	-5.3	97.9	-2.4	3.1	87.0
28	NE-METALLERZEUGUNG, NE-METALLHALBZEUGWERKE	1.05	122.1	3.2	125.0	1.9	9.7	119.3
2850	NE-METALLHALBZEUGWERKE	0.70	119.8	1.5	123.6	0.2	9.6	116.1
29	GIESSEREI	1.20	106.6	-4.9	117.3	-2.4	12.9	95.9
2910	EISEN-, STAHL-U. TEMPERGIESSEREI	0.74	92.3	-4.0	102.1	-1.4	15.1	82.4
3011-15,30	ZIEHEREIEN, KALTMALZWERKE, MECHANIK, ANG.	0.54	125.9	-0.2	128.8	-0.4	4.6	122.9
40	CHEMISCHE INDUSTRIE	10.30	117.2	1.2	121.2	2.8	6.5	113.2
4031	H. V. CHEM. GRUNDSTF. (AUCH M. ANSCHL. WEITERVERARB.)	5.04	106.4	0.9	111.1	4.2	6.3	101.8
4034	H. V. CHEM. ERZEUGNISSEN F. GEWERBE, LANDWIRTSCHAFT	1.80	116.6	-0.1	122.2	0.8	8.8	111.1
4035	H. V. PHARMAZEUTISCHEN ERZEUGNISSEN	2.04	137.9	2.7	139.1	2.5	4.7	136.6
4036	H. V. SEIFEN, WASCHE-U. KOERPERPFLEGEMITTELN	0.70	122.1	1.8	123.0	-0.3	5.6	121.2
4090	H. V. CHEMIEFASERN	0.25	94.0	-2.7	103.0	1.7	12.1	85.1
53	HOLZBEARBEITUNG	0.36	133.3	1.1	137.9	2.5	6.7	128.8
55	ZELLSTOFF-, HOLZSCHLIFF-, PAPIER-U. PAPPEERZEUGUNG	0.83	127.2	0.2	130.4	2.5	3.0	124.1
59	GUMMI-VERARBEITUNG	0.95	107.2	-1.9	114.4	0.4	9.3	100.0
	INVESTITIONSGUETER PRODUZIERENDES GEWERBE	41.55	122.6	-2.7	125.4	-0.9	-0.1	119.9
3021-25	STAHLVERFORMUNG, OBERFLAECHEINVEREDLUNG, HAERTUNG	1.27	135.2	-0.1	143.2	1.6	10.2	127.2
31	STAHL-U. LEICHTMETALLBAU, SCHIENENFAHRZEUGBAU	1.67	129.6	3.2	120.4	5.8	-12.4	138.7
3111	H. V. STAHL-U. L. METALLKONSTRUKT. (OH. GRUBENAUSSB.)	0.65	162.2	7.1	147.4	6.1	-10.2	177.0
32	MASCHINENBAU	11.32	114.5	-5.6	113.7	-4.8	-7.7	115.3
3210	H. V. LANDW. MASCHINEN, ACKERSCHLEPPERN	0.53	74.9	-13.9	84.3	-11.8	7.5	65.5
3220	H. V. METALLBEARBEITUNGSMASCHINEN U. AE.	1.51	101.2	-15.3	98.7	-14.6	-20.0	103.8
3230	H. V. TEXTIL-U. NAEHMASCHINEN	0.59	106.2	5.3	103.9	5.8	0.2	108.5
3240	H. V. MASCHINEN F. D. NAHR.-U. GENUSSMITTELIND. USW	1.49	121.5	-2.6	115.6	-2.2	-12.0	127.5
3256	H. V. HUETTEN-U. WALZWERKE INR. USW. (OH. BAUMASCH.)	1.21	123.7	-6.8	123.0	-2.8	-11.4	124.4
3257	H. V. BAU- BAUSTOFF-U. AE. MASCHINEN	0.57	138.3	3.6	142.1	6.4	6.4	134.4
3280	H. V. ZAHNRADERN, GETRIEBEN, LAGERN U. AE.	0.90	94.8	-7.1	97.8	-9.3	1.3	91.8
3270	H. V. MASCHINEN F. WEITERE BEST. WIRTSCHAFTSZWEIGE	0.98	111.3	-13.0	112.8	-12.4	-11.3	109.8
3280	SONST. MASCHINENBAU	3.54	123.4	-2.1	122.0	-1.7	-4.8	124.9
33	STRASSENFAHRZEUGBAU, REP. V. KRAFTFAHRZEUGEN USW	9.80	128.2	2.1	137.2	5.0	13.9	119.2
3311	H. V. KRAFTWAGEN U. -MOTOREN	6.10	125.6	1.9	134.7	3.0	16.3	116.6
3314	H. V. TEILEN F. KRAFTWAGEN U. -MOTOREN	2.74	130.8	3.1	140.0	8.8	12.0	121.6
34	SCHIFFBAU	0.35	63.6	-6.3	65.2	-7.0	-0.8	62.1
35	LUFT-U. RAUMFAHRZEUGBAU	0.71	121.0	-4.5	124.8	-3.8	0.8	117.2
36	ELEKTROTECHNIK, REP. V. HAUSHALTSGERAETEN	10.01	130.4	-0.9	131.7	0.2	-0.0	129.2
3620	H. V. GERAETEN D. ELEKTRIZ. ERZEUGUNG, -VERTLG. U. AE.	3.66	130.4	0.2	133.0	1.2	3.1	127.8
3650	H. V. ELEKTROHAUSHALTSGERAETEN	0.73	138.8	-3.9	150.6	-0.5	9.5	127.0
3680	H. V. ZAEHLERN, FERNMELDE-, MESS-U. REGELGERAETEN USW	3.63	135.9	1.0	136.3	2.6	-0.1	135.5
3670	H. V. RUNDFUNK-, FERNSEH-U. PHONOTECHN. GERAETEN	0.70	104.5	-17.0	104.1	-19.8	-14.7	104.9
37	FEINMECHANIK, OPTIK, H. V. UHREN	1.37	114.8	-0.7	117.5	1.5	1.8	112.1
38	H. V. EISEN-, BLECH-U. METALLWAREN	2.95	133.9	-0.6	139.2	2.1	4.7	128.5
50	H. V. BUEROMASCHINEN, ADV-GERAETEN U. -EINRICHTUNGEN	2.10	90.3	-27.9	91.8	-26.0	-27.4	88.8
5060	H. V. BUEROMASCHINEN	0.15	58.7	-24.3	65.5	-17.0	-13.9	51.9
5080	H. V. ADV-GERAETEN U. -EINRICHTUNGEN	1.95	92.8	-28.1	93.9	-26.4	-28.0	91.7
	VERBRAUCHSGUETER PRODUZIERENDES GEWERBE	12.19	119.7	-1.9	122.2	-1.0	1.2	117.2
39	H. V. MUSIKINSTRUM., SPIELWAREN, FUELLHALTERN USW	0.52	124.3	-4.8	117.9	-4.7	-14.2	130.8
51	FEINKERAMIK	0.40	97.8	-6.2	101.4	-5.4	-0.0	94.1
52	H. U. VERARB. V. GLAS	0.75	125.3	0.4	126.6	2.3	0.7	124.1
54	HOLZVERARBEITUNG	1.76	132.3	0.9	134.3	2.1	2.8	130.3
56	PAPIER-U. PAPPEVERARBEITUNG	1.15	132.2	-0.4	134.3	-0.2	2.6	130.1
57	DRUCKEREI, VERVIELFAELTIGUNG	1.47	129.8	-0.8	126.6	0.1	-6.3	133.1
58	H. V. KUNSTSTOFFWAREN	2.53	148.9	1.8	154.6	3.5	8.0	143.3
61	LEDERERZEUGUNG	0.06	77.1	-6.3	86.0	-0.9	10.4	68.2
62	LEDERVERARBEITUNG	0.40	72.8	-10.3	76.4	-8.6	-3.0	69.2
6251	H. V. SCHUHEN	0.28	66.2	-9.8	70.3	-7.4	-0.8	62.2
63	TEXTILGEWERBE	1.73	94.8	-7.3	102.0	-5.7	5.7	87.6
64	BEKLEIDUNGSGEWERBE	1.42	78.2	-11.0	79.6	-11.8	-6.8	76.8
	NAHRUNGS-U. GENUSSMITTELGEWERBE	8.17	133.0	-0.6	128.7	-1.3	-6.2	137.4
68	ERNAHRUNGSGEWERBE	5.82	138.4	0.3	133.2	-0.0	-6.7	143.6
6818-19	H. V. BACKWAREN	0.56	146.4	-0.7	143.3	-0.3	-5.2	149.6
6828	H. V. SUESSWAREN (OH. DAUERBACKWAREN)	0.47	153.6	-0.3	151.0	-0.9	-3.1	156.3
6831-36	MILCHVERARBEITUNG	0.44	112.1	1.3	114.0	1.3	4.7	110.2
6847-54	SCHLACHTHAEUER (OH. KOMMUNALE), FLEISCHVERARB.	0.67	139.2	-1.3	137.9	-1.8	-2.8	140.6
6871-72	BRAUEREI, MAE LZEREI	1.03	120.7	-0.4	120.7	2.3	-2.9	120.7
6879	MINERALBRUNNEN, H. V. MINERALWASSER, LIMONADEN	0.32	143.7	2.6	143.2	3.6	0.8	144.3
69	TABAKVERARBEITUNG	2.35	119.8	-2.9	117.4	-4.9	-4.9	122.1
72-75	BAUHAUPTGEWERBE	6.07	136.3	7.1	129.2	9.1	-5.2	143.5
	HOCHBAULEISTUNGEN	3.17	141.7	7.5	135.7	8.3	-2.0	147.8
	TIEFBAULEISTUNGEN	2.90	130.5	6.6	122.1	10.1	-8.9	138.9

BUNDESGBIET
FUER DAS PRODUZIERENDE GEBWERBE

=100

NEHMEN

VERAENDERUNG IN % 2.HJ 1992 GEGEN		1992 1.VJ	VERAENDERUNG IN % 1.VJ 1992 GEGEN		1992 2.VJ	VERAENDERUNG IN % 2.VJ 1992 GEGEN		1992 3.VJ	VERAENDERUNG IN % 3.VJ 1992 GEGEN		1992 4.VJ	VERAENDERUNG IN % 4.VJ 1992 GEGEN		SYPRO- NR.
2.HJ 1991	1.HJ 1992		1.VJ 1991	4.VJ 1991		2.VJ 1991	1.VJ 1992		3.VJ 1991	3.VJ 1991		2.VJ 1992	4.VJ 1991	
-1.5	-2.0	124.0	3.2	-1.1	123.2	-1.6	-0.6	119.6	-0.7	-2.9	122.6	-2.2	2.5	PROD.GEW. PG(OH.BAU)
-2.1	-3.1	124.8	2.5	-0.2	121.3	-2.2	-2.8	117.3	-1.1	-3.3	121.3	-3.0	3.4	
1.2	-5.0	131.0	3.6	5.3	106.2	-1.5	-18.9	101.0	2.7	-4.9	124.3	-0.1	23.1	1010-30
-2.4	-2.9	124.3	2.4	-0.6	122.6	-2.2	-1.4	118.7	-1.4	-3.2	121.0	-3.3	1.9	BERGB.U.VG
-4.9	-5.9	85.4	-0.1	3.8	77.9	-3.7	-8.8	77.4	-2.6	-0.6	76.4	-7.2	-1.3	21
-6.3	-6.4	81.2	1.0	3.8	74.3	-1.7	-8.5	74.8	-3.0	0.7	70.7	-9.6	-5.5	2111
-2.3	-2.9	125.4	2.5	-0.7	123.9	-2.1	-1.2	119.8	-1.4	-3.3	122.3	-3.2	2.1	VERARB.GEW
0.3	-4.1	121.5	5.0	5.4	121.2	0.3	-0.2	119.0	1.9	-1.8	113.8	-1.3	-4.4	G.U.P.
7.8	1.2	112.0	11.2	9.5	106.5	2.0	-4.9	111.4	8.3	4.6	109.7	7.2	-1.5	22
3.2	8.9	112.3	14.9	-12.4	143.7	2.1	28.0	146.3	3.1	1.8	132.5	3.4	-9.4	25
-8.6	-11.3	97.6	-2.1	5.7	94.2	-4.6	-3.5	92.3	-1.6	-2.0	77.8	-15.7	-15.7	27
-7.8	-10.8	99.6	-1.3	5.2	96.9	-3.6	-2.7	95.4	-0.1	-1.5	79.9	-15.6	-16.2	2711
2.8	-5.1	124.6	2.1	11.5	121.9	0.7	-2.2	120.2	3.7	-1.4	113.8	1.9	-5.3	28
2.2	-6.1	126.8	2.8	15.2	121.9	-1.3	-3.9	121.1	2.2	-0.7	112.5	2.2	-7.1	2850
-7.2	-16.1	122.1	1.9	14.1	111.5	-5.2	-8.7	99.8	-4.1	-10.5	96.2	-10.1	-3.6	29
-6.5	-15.9	112.6	4.2	14.5	101.3	-5.7	-10.0	90.6	-3.9	-10.6	89.3	-9.2	-1.4	2910
2.0	3.0	184.7	1.5	-6.1	193.3	-1.8	4.7	190.9	8.2	-1.2	198.4	0.9	3.9	3011-15,30
-0.4	-6.6	123.5	3.8	8.4	120.4	1.9	-2.5	115.9	0.9	-3.7	111.9	-1.8	-3.5	40
-1.7	-7.8	116.7	3.9	7.8	115.3	3.4	-1.2	109.1	-0.1	-5.4	104.7	-3.3	-4.0	4031
-0.7	-8.4	125.3	2.7	13.1	120.4	-0.2	-3.9	116.2	0.2	-3.5	109.0	-1.6	-6.2	4034
2.7	-2.0	141.1	5.2	5.9	134.7	-0.2	-4.5	134.7	3.6	-0.0	135.6	1.8	0.7	4035
2.5	-2.8	129.4	2.1	11.7	121.2	-1.4	-6.3	125.3	3.0	3.4	118.3	2.2	-5.6	4036
-6.1	-14.6	105.2	0.5	5.0	105.7	2.8	0.5	89.1	-2.8	-15.7	91.1	-9.1	2.2	4090
0.5	-3.9	136.2	9.2	5.0	138.7	-1.8	1.8	132.6	-0.5	-4.4	131.6	1.5	-0.8	53
-1.9	-4.9	136.1	5.5	9.1	127.1	-0.9	-6.6	128.3	-1.4	0.9	121.9	-2.3	-5.0	55
-4.0	-12.1	122.5	4.2	12.3	114.6	-2.4	-6.4	106.5	-1.6	-7.1	102.1	-6.4	-4.1	59
-4.1	-4.3	125.9	1.9	-2.9	125.3	-3.1	-0.5	117.5	-2.8	-6.2	122.9	-5.2	4.6	INVEST.
-2.1	-10.7	145.5	2.8	14.3	140.0	-	-3.8	133.2	-0.0	-4.9	121.7	-4.4	-8.6	3021-25
0.8	14.2	118.8	10.6	-17.3	126.5	-0.7	6.5	136.0	1.3	7.5	144.1	0.3	6.0	31
6.4	18.1	137.0	9.9	-17.1	151.3	2.2	10.4	161.3	4.3	6.6	179.3	8.5	11.2	3111
-6.3	0.7	110.8	-3.5	-13.8	118.0	-5.1	6.5	111.4	-4.9	-5.6	118.9	-7.5	6.7	32
-10.5	-13.9	97.8	-4.8	3.9	97.4	-9.3	-0.4	83.5	-10.9	-14.3	84.5	-10.2	1.2	3210
-15.0	4.4	96.6	-10.9	-26.7	104.6	-15.7	8.3	100.1	-13.2	-4.3	109.9	-16.6	9.8	3220
4.0	3.9	101.4	4.6	-9.5	107.1	5.9	5.6	100.4	4.1	-6.3	116.4	3.9	15.9	3230
-3.2	8.9	109.6	-1.4	-22.1	122.2	-3.2	11.5	115.7	-3.7	-5.3	136.6	-2.9	18.1	3240
-8.5	1.1	114.5	-1.5	-21.3	132.3	-2.4	15.5	119.6	-5.9	-9.6	129.8	-10.8	8.5	3256
0.2	-5.1	133.5	7.9	-5.3	147.2	4.0	10.3	132.5	6.1	-10.0	133.9	-5.0	1.1	3257
-4.9	-6.1	99.9	-9.8	4.1	99.4	-7.0	-0.5	96.1	-4.7	-3.3	91.1	-5.1	-5.2	3260
-12.8	-2.2	104.8	-15.1	-21.9	120.2	-8.2	14.7	103.0	-12.6	-14.3	116.9	-12.9	13.5	3270
-2.8	1.3	121.2	0.2	-7.3	123.0	-3.1	1.5	122.3	-1.3	-0.6	125.0	-4.4	2.2	3280
-1.6	-12.1	136.0	6.2	6.9	132.5	1.7	-2.6	114.9	1.9	-13.3	121.3	-4.6	5.6	33
-0.1	-13.2	137.8	5.8	9.0	132.6	0.9	-3.8	112.2	3.3	-15.4	122.6	-3.0	9.3	3311
-3.0	-12.8	139.3	9.4	9.4	136.5	5.7	-2.0	122.7	1.9	-10.1	117.7	-7.5	-4.1	3314
-4.9	-4.2	73.2	-4.3	-3.6	73.5	-5.8	0.4	67.3	-6.3	-8.4	73.3	-3.4	8.9	34
-5.1	-5.9	127.7	-2.2	2.6	122.7	-4.9	-3.9	115.3	-6.8	-6.0	120.3	-3.4	4.3	35
-2.7	-1.8	131.6	3.0	-2.2	127.9	-3.9	-2.8	124.4	-2.4	-2.7	130.3	-3.2	4.7	36
-1.2	-3.8	133.3	3.6	1.6	132.1	0.3	-0.9	127.2	0.1	-3.7	128.1	-2.4	0.7	3620
-7.3	-14.6	156.2	4.8	7.8	139.3	-6.1	-10.8	119.2	-6.4	-14.4	133.2	-8.1	11.7	3650
-3.1	-0.2	130.6	3.5	-4.1	128.8	-4.4	-1.4	126.7	-3.3	-1.6	132.3	-2.9	4.4	3660
-10.4	0.2	119.5	-9.1	-10.4	104.9	-18.1	-12.2	106.5	-9.3	1.5	118.3	-11.3	11.1	3670
-0.4	-3.2	124.6	6.9	1.2	122.0	0.2	-2.1	115.4	-1.1	-5.4	123.4	0.2	6.9	37
-3.0	-7.2	140.7	4.6	6.0	135.2	-1.0	-3.9	128.9	-2.0	-4.7	127.2	-4.1	-1.3	38
-28.6	-3.4	96.2	-18.0	-21.1	89.6	-30.7	-6.9	89.1	-31.1	-0.6	90.2	-26.0	1.2	50
-30.6	-16.7	71.5	-14.7	-12.4	71.1	-22.0	-0.6	55.4	-38.1	-22.1	63.4	-22.3	14.4	5060
-28.4	-2.2	99.2	-18.3	-21.8	91.8	-31.4	-7.5	93.2	-30.6	1.5	93.5	-26.3	0.3	5080
-2.6	-2.9	125.3	1.5	1.6	118.9	-3.1	-5.1	116.8	-2.7	-1.8	120.2	-2.5	2.9	VERBRAUCH.
-5.0	10.4	114.8	-3.0	-15.3	120.7	-6.2	5.1	128.4	-7.1	6.4	131.6	-2.9	2.5	39
-7.9	-7.2	104.8	-0.8	3.8	95.0	-11.0	-9.4	89.7	-10.7	-5.6	95.6	-5.3	6.6	51
-0.8	-1.8	128.3	4.6	-0.1	127.3	0.6	-0.8	125.4	0.6	-1.5	125.6	-2.2	0.2	52
0.8	-1.5	137.6	6.4	-1.8	136.4	-0.4	-0.9	126.2	-1.0	-7.5	143.5	2.4	13.7	54
-0.8	-3.0	139.6	2.6	7.2	128.0	-2.8	-8.3	131.8	0.2	3.0	127.8	-1.8	-3.0	56
-1.5	5.1	127.8	1.2	-8.9	125.3	-1.1	-2.0	127.8	-1.5	2.0	138.4	-1.4	8.3	57
-0.2	-7.2	154.6	5.5	9.2	150.6	1.0	-2.6	143.0	0.6	-5.0	140.2	-1.0	-2.0	58
-11.3	-19.2	93.2	2.8	8.4	85.8	-4.2	-7.9	67.5	-12.2	-21.3	77.1	-10.3	14.2	61
-11.9	-9.3	84.1	-5.5	4.0	71.1	-11.5	-15.5	69.6	-11.7	-2.1	71.2	-12.0	2.3	62
-11.8	-11.4	79.9	-3.7	11.0	63.8	-10.6	-20.2	63.6	-12.2	-0.3	63.8	-11.4	0.3	6251
-9.2	-13.1	104.2	-4.6	6.5	96.5	-8.3	-7.4	86.3	-8.4	-10.6	88.0	-10.0	2.0	63
-9.9	-3.3	91.6	-7.8	15.5	66.7	-15.5	-27.2	82.7	-8.7	24.0	70.4	-11.2	-14.9	64
0.1	6.2	132.0	0.2	-6.6	130.9	-2.1	-0.8	136.7	-0.7	4.4	142.7	1.0	4.4	N.U.G.
0.4	6.9	134.7	0.1	-9.8	137.3	0.4	1.9	138.9	-0.9	1.2	151.9	1.7	9.4	68
-0.3	3.0	149.8	0.5	-4.8	152.2	0.9	1.6	152.0	-1.6	-0.1	158.9	1.0	4.5	6818-19
0.3	2.8	157.9	1.2	4.2	143.8	-3.4	-8.9	153.5	-2.7	6.7	156.7	3.4	2.1	6828
0.9	-3.0	115.6	2.7	2.2	122.1	-0.2	5.6	115.8	0.3	-5.2	114.7	1.4	-0.9	6831-36
0.1	2.7	138.9	-0.5	-3.7	139.3	-1.3	0.3	141.1	0.1	1.3	144.7	0.3	2.6	6847-54
-2.8	-0.1	110.0	0.4	-2.0	132.3	4.0	20.3	129.9	-5.1	-1.8	112.3	-0.0	-13.5	6871-72
1.6	0.7	134.5	-2.5	10.2	159.3	9.7	18.4	169.9	0.5	6.7	126.0	3.3	-25.8	6879
-1.0	4.0	123.8	0.8	6.5	111.0	-10.6	-10.3	130.0	-0.3	17.1	114.2	-1.7	-12.2	69
5.6	10.7	114.0	15.9	-12.2	146.8	4.2	28.8	149.5	4.2	1.8	139.2	7.2	-6.9	BAUHAUPTG.
6.8	8.9	121.7	14.0	-7.7	149.7	4.2	23.0	152.0	4.8	1.5	143.5	8.9	-5.6	HOCHBAU
3.7	13.8	101.9	19.6	-19.6	142.2	4.2	39.5	145.5	3.1	2.3	132.3	4.3	-9.1	TIEFBAU

STBA, FACHSERIE 4, REIHE 2.1

NEUE LAENDER
6.1 INDEX DER NETTOPRODUKTION
2. HALBJAHR 1990

FACHLICHE UNTER
KALENDER

SYPRO- NR.	WIRTSCHAFTSZWEIG	GEWICH- TUNG	1993		VERAENDERUNG IN % FEB. 1993 GEGEN		1993		VERAENDERUNG IN % JAN. 1993 GEGEN		KUMULIERT	
			FEB.	FEB.	FEB. 1992	JAN. 1993	JAN.	JAN. 1992	OZ. 1992	JAN. 1993 BIS FEB. 1993	VER- AEND. IN % GEGEN VORJAHR	
												FEB.
	PRODUZIERENDES GEWERBE INSGESAM	100	70,7	-0,4	0,0	70,7	-3,2	-12,6	70,7	-1,8		
	PRODUZIERENDES GEWERBE (OH. BAUHAUPTGEWERBE)	81,93	64,9	-2,6	+2,5	63,3	-9,2	-13,8	64,1	-6,0		
1010-30	ELEKTRIZITAETS-U. GASVERSORGUNG	12,42	103,1	+3,2	-8,2	112,3	+2,2	+3,9	107,7	+2,7		
	BERGBAU U. VERARBEITENDES GEWERBE	69,51	58,1	-4,1	+6,6	54,5	-12,8	-18,9	56,3	-8,6		
21	BERGBAU	9,56	42,1	-27,8	-9,9	46,7	-29,3	-5,3	44,4	-28,6		
	VERARBEITENDES GEWERBE	59,95	60,6	-0,5	+8,6	55,8	-9,9	-20,3	58,2	-5,2		
	GRUNDSTOFF-U. PRODUKTIONSGUETERGEWERBE	11,51	69,7	-9,1	+2,5	68,0	-9,7	-1,3	68,9	-9,3		
22	MINERALOELVERARBEITUNG	1,27	129,1	-3,9	-6,6	138,2	+3,1	+3,0	133,7	-0,4		
25	GEW. U. VERARB. V. STEINEN U. ERDEN	2,51	74,4	+24,0	+8,6	68,5	+25,2	-23,6	71,5	+24,6		
27	EISENSCHAFFENDE INDUSTRIE	0,79	53,6	-2,7	+0,2	53,5	+18,9	+9,4	53,6	+7,0		
2711	HOEFEN-, STAHL-U. WARMHALTZWERKE (OH. STAHLROHRE)	0,31	72,4	-11,3	-14,7	84,9	+0,1	-0,8	79,7	-5,4		
28	NE-METALLERZEUGUNG, NE-METALLHALBZUEGWERKE	0,78	90,0	+3,9	-6,0	95,7	+6,7	+23,8	92,9	+5,3		
2850	NE-METALLHALBZUEGWERKE	0,23	88,8	+17,9	+2,4	86,7	+19,4	+59,1	87,8	+18,6		
29	GIESSEREI	1,07	37,1	-28,5	+4,2	35,6	+2,7	+22,3	36,4	-30,0		
2910	EISEN-, STAHL-U. TEMPERGIESSEREI	0,87	36,7	-30,2	+4,3	35,2	-33,6	+17,3	36,0	-31,8		
3011-15,30	ZIEHEREIEN, KALTWALZWERKE, MECHANIK, ANG	0,25	172,6	+98,4	+33,7	129,1	+40,3	+14,8	150,9	+68,6		
40	CHEMISCHE INDUSTRIE	4,04	54,6	-34,8	+2,1	53,5	-36,1	+1,1	54,1	-35,4		
4031	H. V. CHEM. GRUNDSTF. (AUCH M. ANSCHL. WEITERVERARB.)	1,33	77,3	-10,5	+2,8	75,2	-17,0	+8,2	76,3	-13,8		
4034	H. V. CHEM. ERZEUGNISSEN F. GEWERBE, LANDWIRTSCHAFT	0,62	23,4	-51,9	+17,0	20,0	-54,2	+13,0	21,7	-53,0		
4035	H. V. PHARMAZEUTISCHEN ERZEUGNISSEN	1,27	45,9	-58,0	-10,9	51,5	-48,2	-0,8	48,7	-53,4		
4036	H. V. SEIFEN, WASCHE-U. KOERPERPFLEGE MITTELN	0,31	57,5	+15,9	-8,4	62,8	+2,1	+25,3	60,2	+8,3		
4090	H. V. CHEMIEFASERN	0,25	55,8	-27,9	+20,8	46,2	-35,7	-13,6	51,0	-31,6		
53	HOLZBEARBEITUNG	0,21	28,7	-38,3	+13,0	25,4	-39,4	-12,1	27,1	-38,7		
55	ZELLSTOFF-, HOLZSCHLIFF-, PAPIER-U. PAPPEERZEUGUNG	0,00	84,5	-14,6	-5,4	89,3	-10,7	+41,1	86,9	-12,7		
59	GUMMIVERARBEITUNG	0,59	49,3	+14,9	+7,6	45,8	-4,8	+35,1	47,6	+4,6		
	INVESTITIONSGUETER PRODUZIERENDES GEWERBE	32,90	48,9	+2,7	+17,3	41,7	-11,3	-33,1	45,3	-4,2		
3021-25	STAHLVERFORMUNG; OBERFLAECHEVEREDLUNG, HAERTUNG	0,27	93,2	+38,5	-1,8	94,9	+35,2	+7,6	94,1	+36,8		
31	STAHL-U. LEICHTMETALLBAU, SCHIENENFAHRZEUGBAU	2,93	140,4	+27,3	+22,4	114,7	+2,0	-36,1	127,6	+14,5		
3111	H. V. STAHL-U. L. METALLKONSTRUKT. (OH. GRUBENAUSB.)	1,43	113,1	+29,4	+16,0	97,5	+22,0	-39,5	105,3	+25,8		
32	MASCHINENBAU	15,24	27,6	-25,4	+26,0	21,9	-38,5	-46,7	24,8	-31,7		
3210	H. V. LANDW. MASCHINEN, ACKERSCHLEPPERN	2,64	37,2	-50,1	+91,8	19,4	-71,4	+20,5	28,3	-60,3		
3220	H. V. METALLBEARBEITUNGSMASCHINEN U. AE.	2,13	25,1	-34,3	+8,2	23,2	-40,2	-61,9	24,2	-37,1		
3230	H. V. TEXTIL-U. NAEHMASCHINEN	0,11	40,7	+42,3	+33,9	30,4	-35,9	-41,8	35,6	-6,3		
3240	H. V. MASCHINEN F. D. NAHR.-U. GENUSSMITTELIND. USW	1,20	23,9	-41,8	-9,1	26,3	-26,9	-71,9	25,1	-35,0		
3256	H. V. HUETTEN-U. WALZWERKSEINR. USW (OH. BAUMASCH.)	2,30	15,4	-5,5	-11,0	17,3	+10,2	-59,2	16,4	+2,5		
3257	H. V. BAU- BAUSTOFF-U. AE. MASCHINEN	0,79	33,5	+5,3	+13,2	29,6	+50,3	-18,0	31,6	+22,5		
3260	H. V. ZAHNRADERN, GETRIEBEN, LAGERN U. AE.	1,31	22,9	-11,9	+2,7	22,3	-8,6	+49,7	22,6	-10,3		
3270	H. V. MASCHINEN F. WEITERE BEST. WIRTSCHAFTSZWEIGE	1,33	33,9	+67,0	+352,0	7,5	-71,3	-82,8	20,7	-10,8		
3280	SONST. MASCHINENBAU	3,43	28,7	-10,0	+2,1	28,1	-15,1	-27,2	28,4	-12,6		
33	STRASSENFAHRZEUGBAU, REP. V. KRAFTFAHRZEUGEN USW	2,71	67,6	+56,8	+9,0	62,0	+52,7	-12,1	64,8	+54,7		
3311	H. V. KRAFTWAGEN U. -MOTOREN	1,21	71,3	+999,9	+12,3	63,5	+999,9	-10,7	67,4	+999,9		
3314	H. V. TEILEN F. KRAFTWAGEN U. -MOTOREN	0,71	65,4	-3,1	+2,8	63,6	-1,5	+9,5	64,5	-2,4		
34	SCHIFFBAU	0,22	40,6	+48,7	+1,5	40,0	+34,2	+28,6	40,3	+40,9		
35	LUFT-U. RAUMFAHRZEUGBAU	-	-	0,0	0,0	-	0,0	0,0	-	0,0		
36	ELEKTROTECHNIK, REP. V. HAUSHALTSGERAETEN	8,51	46,2	+5,7	+14,9	40,2	-8,6	-33,4	43,2	-1,6		
3620	H. V. GERAETEN D. ELEKTRIZ. ERZEUGUNG, -VERTLG. U. AE.	3,66	49,5	+18,1	+11,2	44,5	+12,4	-12,9	47,0	+15,2		
3650	H. V. ELEKTROHAUSHALTSGERAETEN	0,04	19,5	-23,2	-8,0	21,2	-7,0	0,0	20,4	-15,4		
3660	H. V. ZAEHLERN, FERNMELDE-, MESS-U. REGELGERAETEN USW.	2,72	31,5	-16,7	+20,7	26,1	-30,8	-15,0	28,8	-23,8		
3670	H. V. RUNDFUNK-, FERNSEH-U. PHONOTECHN. GERAETEN	0,78	25,3	+12,9	+78,2	14,2	-54,3	-29,7	19,8	-26,1		
37	FEINMECHANIK, OPTIK, H. V. UHREN	1,09	20,1	+35,8	+11,7	18,0	+45,2	-28,6	19,1	+40,4		
38	H. V. EISEN-, BLECH-U. METALLWAERN	1,05	118,8	-1,5	+2,8	115,6	-8,4	+1,1	117,2	-5,0		
50	H. V. BUEROMASCHINEN, ADV-GERAETEN U. -EINRICHTUNGEN	0,88	20,9	-20,8	+14,8	18,2	-18,4	+13,8	19,6	-19,7		
5060	H. V. BUEROMASCHINEN	0,58	22,2	-18,4	+27,6	17,4	-23,9	+12,3	19,8	-20,8		
5080	H. V. ADV-GERAETEN U. -EINRICHTUNGEN	0,30	18,3	-25,9	-7,6	19,8	-8,3	+17,2	19,1	-17,7		
	VERBRAUCHSGUETER PRODUZIERENDES GEWERBE	7,22	74,7	+3,5	+4,6	71,4	-1,5	-4,2	73,1	+1,0		
39	H. V. MUSIKINSTRUMENTEN, SPIELWAERN, FUELLHALTERN USW	0,41	27,6	+3,4	+22,1	22,6	-14,7	-44,2	25,1	-5,6		
51	FEINKERAMIK	0,24	56,1	+12,7	+15,0	48,8	+11,4	+11,7	52,5	+12,2		
52	H. U. VERARB. V. GLAS	0,32	74,9	-15,7	+9,0	68,7	-22,6	+16,0	71,8	-19,2		
54	HOLZVERARBEITUNG	1,53	91,6	+5,0	+10,9	82,6	-4,4	-3,1	87,1	+0,3		
56	PAPIER-U. PAPPEVERARBEITUNG	0,32	91,5	+10,2	+9,6	83,5	+0,4	+16,1	87,5	+5,3		
57	DRUCKEREI, VERVIELFAELTIGUNG	1,33	132,6	+5,8	-2,4	135,8	+2,1	-11,1	134,2	+3,9		
58	H. V. KUNSTSTOFFWAERN	0,47	136,5	+51,2	+9,5	124,7	+44,5	+4,6	130,6	+47,9		
61	LEDERERZEUGUNG	0,01	17,2	-42,7	-3,9	17,9	-36,5	+22,6	17,6	-39,5		
62	LEDERVERARBEITUNG	0,50	16,8	-27,9	+5,7	15,9	-22,8	-17,2	16,4	-25,5		
6251	H. V. SCHUHEN	0,36	16,4	-33,9	+0,6	16,3	-25,6	-17,3	16,4	-29,9		
63	TEXTILGEWERBE	1,69	28,5	-19,3	-1,0	28,8	-19,6	+12,9	28,7	-19,4		
64	BEKLEIDUNGSGEWERBE	0,40	25,8	-16,0	+9,3	23,6	-8,9	-0,8	24,7	-12,7		
	NAHRUNGS-U. GENUSSMITTELGEWERBE	8,32	84,3	+0,6	+1,7	82,9	-13,0	-17,8	83,6	-6,7		
68	ERNAHRUNGSGEWERBE	6,90	85,4	+0,9	+0,6	84,9	-12,3	-20,0	85,2	-6,1		
6818-19	H. V. BACKWAERN	0,70	74,1	-1,6	+2,1	72,6	-8,8	-15,9	73,4	-5,3		
6828	H. V. SUESSWAERN (OH. DAUERBACKWAERN)	0,10	106,1	+1,5	+22,8	86,4	-15,5	+13,2	96,3	-6,9		
6831-36	MILCHVERMERTUNG	0,29	56,6	+19,9	-6,0	60,2	+25,7	+1,5	58,4	+22,7		
6847-54	SCHLACHTTAEUSER (OH. KOMMUNALE), FLEISCHVERARB.	1,64	74,8	-2,7	+2,7	72,8	-12,8	-18,8	73,8	-8,0		
6871-72	BRAUEREI, MAELZEREI	1,01	108,7	+23,5	+1,0	107,6	+11,2	-16,2	108,2	+17,1		
6879	MINERALBRUNNEN, H. V. MINERALWASSER, LIMONADEN	0,15	208,2	+71,9	+4,9	198,4	+76,5	-9,7	203,3	+74,1		
69	TABAKVERARBEITUNG	1,42	79,0	-1,2	+6,6	74,1	-16,4	-3,9	76,6	-9,1		
72-75	BAUHAUPTGEWERBE	18,07	96,6	+6,3	-7,1	104,0	+18,6	-9,4	100,3	+12,3		
	HOCHBAULEISTUNGEN	8,79	101,0	+10,3	-4,7	106,0	+14,2	-0,7	103,5	+12,9		
	TIEFBAULEISTUNGEN	9,28	92,5	+2,4	-9,5	102,2	+23,4	-16,5	97,4	+12,5		

STBA, FACHSERIE 1, REIHE 2.1

UND BERLIN-OST
FUER DAS PRODUZIERENDE GEWERBE
=100

NEHMENSTEILE

MONATLICH

1992 FEB.	VER- AEND. IN % GEGEN FEB. 1991	1991 4.VJ	1992 3.VJ	1992 4.VJ	VERAENDERUNG IN % 4.VJ 1992 GEGEN			1991 2.HJ	1992 1.HJ	1992 2.HJ	VERAENDERUNG IN % 2.HJ 1992 GEGEN		1991	1992	VERAENDERUNG IN % 1992 GEGEN 1991		SYPRO- NR.	
					4.VJ 1991	3.VJ 1992	2.HJ				1.HJ	2.HJ 1991			1.HJ 1992	1992 GEGEN 1991		1992 GEGEN 1991
71,0	-1,5	78,4	80,8	84,6	+7,9	+4,7	77,4	75,8	82,7	+6,8	+9,1	76,9	79,2	+3,0			PROD.GEW.	
66,6	-9,9	73,1	66,4	73,2	+0,1	+10,2	71,1	66,4	69,8	-1,8	+5,1	72,0	68,1	-5,4			PG(OH.BAU)	
99,9	-13,7	103,4	93,1	104,9	+1,5	+12,7	98,3	95,0	99,0	+0,7	+4,2	103,0	97,0	-5,8			1010-30	
60,6	-8,6	67,7	61,6	67,5	-0,3	+9,6	66,3	61,3	64,6	-2,6	+5,4	66,4	62,9	-5,3			BERGB.U.VG	
58,3	-39,4	62,4	49,5	48,5	-22,3	-2,0	61,3	52,2	49,0	-20,1	-6,1	70,0	50,6	-27,7			21	
60,9	-1,0	68,5	63,6	70,5	+2,9	+10,8	67,0	62,7	67,0	0,0	+6,9	65,8	64,9	-1,4			VERARB.GEW	
76,7	+13,5	81,7	77,4	79,0	-3,3	+2,1	78,7	79,3	78,2	-0,6	-1,4	75,5	78,7	+4,2			G.U.P.	
134,4	+15,3	134,3	132,5	136,5	+1,6	+3,0	130,6	130,4	134,5	+3,0	+3,1	124,2	132,4	+6,6			22	
60,0	+98,0	70,9	112,8	112,0	+58,0	-0,7	71,1	81,4	112,4	+58,1	+38,1	61,8	96,9	+56,8			25	
55,1	-13,8	51,3	60,7	60,2	+17,3	-0,8	58,7	60,1	60,4	+2,9	+0,5	66,0	60,3	-8,6			27	
81,6	-18,5	87,9	95,0	92,3	+5,0	-2,8	93,6	92,0	93,7	+0,1	+1,8	98,6	92,9	-5,8			2711	
86,6	+4,3	75,8	89,9	87,7	+14,2	-2,4	83,4	91,8	88,8	+6,5	-3,3	82,4	90,3	+9,6			28	
75,3	+7,7	57,4	88,1	78,6	+36,9	-10,8	60,6	84,7	83,4	+37,6	-1,5	61,7	84,0	+36,1			2850	
51,9	-14,4	48,3	37,5	35,7	-26,1	-4,8	49,5	49,2	36,6	-26,1	-25,6	55,1	42,9	-22,1			29	
52,6	-19,2	49,5	38,6	36,7	-25,9	-4,9	51,1	50,2	37,7	-26,2	-24,9	57,3	43,9	-23,4			2910	
87,0	-7,4	74,2	139,8	137,2	+84,9	-1,9	77,4	103,5	138,5	+78,9	+33,8	79,9	121,0	+51,4			3011-15,30	
83,8	+11,6	94,2	53,2	58,2	-38,2	+9,4	82,3	76,2	55,7	-32,3	-26,9	77,8	68,0	-15,2			40	
86,4	+14,3	81,4	65,5	73,8	-9,3	+12,7	74,0	81,6	69,6	-5,9	-14,7	72,7	75,6	+4,0			4031	
48,6	-8,3	44,2	24,9	20,8	-52,9	-16,5	39,7	39,9	22,9	-42,3	-42,6	45,2	31,4	-30,5			4034	
109,2	+39,3	133,9	58,5	61,8	-53,8	+5,6	115,5	94,9	60,1	-49,0	-36,7	99,4	77,5	-22,0			4035	
49,6	+37,0	44,3	39,3	52,6	+18,7	+33,8	44,2	47,0	45,9	+3,9	-2,3	40,0	46,5	+16,3			4036	
77,4	+19,4	77,1	52,7	54,4	-29,4	+3,2	71,2	84,3	53,6	-24,7	-36,4	67,9	68,9	+1,5			4090	
46,5	-20,6	49,8	40,0	36,4	-26,9	-9,0	54,2	46,4	38,2	-29,5	-17,7	60,8	42,3	-30,4			53	
99,0	+1,3	102,0	93,4	81,5	-20,1	-12,7	104,9	90,3	87,5	-16,6	-3,1	106,8	88,9	-16,8			55	
42,9	-27,0	52,0	40,4	40,1	-22,9	-0,7	57,6	46,8	40,3	-30,0	-13,9	58,3	43,5	-25,4			59	
47,6	-9,5	57,2	49,8	58,8	+2,8	+18,1	56,8	47,7	54,3	-4,4	+13,8	55,9	51,0	-8,8			INVEST.	
67,3	-16,4	73,5	83,9	99,9	+35,9	+19,1	75,3	70,7	91,9	+22,0	+30,0	74,4	81,3	+9,3			3021-25	
110,3	+39,1	123,2	154,9	158,8	+28,9	+2,5	124,4	124,7	156,9	+26,1	+25,8	108,9	140,8	+29,3			31	
87,4	+29,5	105,3	148,2	145,2	+37,9	-2,0	101,3	97,3	146,7	+44,8	+50,8	88,5	122,0	+37,9			3111	
37,0	-19,6	52,4	29,2	34,7	-33,8	+18,8	52,5	33,7	31,9	-39,2	-5,3	51,3	32,8	-36,1			32	
74,6	+97,4	63,8	46,8	31,5	-50,6	-32,7	80,4	44,5	39,2	-51,2	-11,9	70,3	41,9	-40,5			3210	
38,2	-23,0	78,0	31,2	40,3	-48,3	+29,2	76,4	37,9	35,8	-53,1	-5,5	67,2	36,9	-45,1			3220	
28,6	-14,4	69,9	19,1	35,5	-49,2	+85,9	66,6	30,2	27,3	-59,0	-9,6	56,4	28,7	-49,1			3230	
41,1	+80,3	55,5	27,3	53,6	-3,4	+96,3	45,5	32,1	40,4	-11,2	+25,9	38,1	36,2	-5,0			3240	
16,3	-57,2	28,9	18,6	34,5	+19,4	+85,5	30,1	24,1	26,6	-11,6	+10,4	36,2	25,3	-30,1			3256	
31,8	-41,1	34,7	35,2	36,4	+4,9	+3,4	36,4	35,8	35,8	-1,6	0,0	36,7	35,8	-2,5			3257	
26,0	-42,5	24,7	23,1	16,1	-34,8	-30,3	26,2	23,1	19,6	-25,2	-15,2	31,0	21,3	-31,3			3260	
20,3	-73,5	83,2	13,4	30,7	-63,1	+129,1	57,1	44,5	22,0	-61,5	-50,6	69,1	33,3	-37,8			3270	
31,9	-36,8	44,4	29,4	35,4	-20,3	+20,4	45,2	29,0	32,4	-28,3	+11,7	45,7	30,7	-32,8			3280	
43,1	-29,6	42,1	50,4	77,1	+83,1	+53,0	42,1	46,6	63,7	+51,3	+36,7	48,8	55,2	+13,1			33	
4,8	-84,9	6,4	25,6	81,0	+99,9	+216,4	5,7	6,0	53,3	+835,1	+788,9	16,3	29,6	+81,6			3311	
67,5	+36,4	47,9	62,7	71,2	+48,6	+13,6	45,2	74,1	66,9	+48,0	-9,7	46,6	70,5	+51,3			3314	
27,3	-56,5	52,1	36,7	38,6	-25,9	+5,2	46,1	32,5	37,7	-18,2	+16,0	49,9	35,1	-29,7			34	
-	0,0	-	-	-	0,0	0,0	-	-	-	0,0	0,0	-	-	0,0			35	
43,7	-11,4	49,3	47,3	57,9	+17,4	+22,4	47,5	43,4	52,6	+10,7	+21,2	47,5	48,0	+1,1			36	
41,9	-20,2	42,5	45,5	52,3	+23,1	+14,9	42,9	42,9	48,9	+14,0	+14,0	45,3	45,9	+1,3			3620	
25,4	-46,5	27,3	22,4	26,3	-3,7	+17,4	26,7	24,2	24,3	-9,0	+0,4	32,0	24,3	-24,1			3650	
37,8	+11,8	42,7	29,3	31,0	-27,4	+5,8	42,0	33,7	30,2	-28,1	-10,4	38,9	31,9	-18,0			3660	
22,4	-64,4	26,6	15,5	20,9	-21,4	+34,8	28,3	19,2	18,2	-35,7	-5,2	40,5	18,7	-53,8			3670	
14,8	-56,7	16,8	30,7	53,2	+216,7	+73,3	16,9	16,6	42,0	+148,5	+153,0	23,5	29,3	+24,7			37	
120,6	+14,0	112,0	119,4	122,5	+9,4	+2,6	108,2	122,3	121,0	+11,8	-1,1	108,6	121,7	+12,1			38	
26,4	-12,9	23,5	13,6	19,2	-18,3	+41,2	25,5	24,2	16,4	-35,7	-32,2	33,8	20,3	-39,9			50	
27,2	-4,9	22,5	8,5	18,7	-16,9	+120,0	22,8	25,9	13,6	-40,4	-47,5	30,4	19,8	-34,9			5060	
24,7	-26,5	25,6	23,8	20,2	-21,1	-15,1	30,8	20,9	22,0	-28,6	+5,3	40,5	21,4	-47,2			5080	
72,2	+9,7	74,7	70,5	79,3	+6,2	+12,5	70,8	73,6	74,9	+5,8	+1,8	69,3	74,2	+7,1			VERBRAUCH.	
26,7	-18,6	48,4	37,9	42,7	-11,8	+12,7	45,0	30,9	40,3	-10,4	+30,4	39,4	35,6	-9,6			39	
49,8	+9,7	50,9	57,3	53,9	+5,9	-5,9	50,3	53,9	55,6	+10,5	+3,2	49,3	54,8	+11,2			51	
88,9	+4,8	88,2	75,2	79,9	-9,4	+6,3	83,3	83,2	77,6	-6,8	-6,7	86,8	80,4	-7,4			52	
87,2	+11,8	80,0	67,8	89,8	+12,3	+32,4	72,7	80,0	79,8	+8,4	+1,5	75,1	79,4	+5,7			54	
83,0	+19,3	75,5	77,7	82,1	+8,7	+5,7	75,0	79,3	79,9	+6,5	+0,8	73,6	79,6	+8,2			56	
125,3	+39,1	139,2	143,4	151,5	+8,8	+5,6	130,8	138,1	147,5	+12,8	+6,8	116,5	142,8	+22,6			57	
90,3	+62,7	80,3	112,1	127,7	+59,0	+13,9	71,5	102,1	119,9	+67,7	+17,4	65,3	111,0	+70,0			58	
30,0	-18,0	32,5	21,0	16,2	-50,2	-22,9	29,3	26,0	18,6	-36,5	-28,5	29,1	22,3	-23,4			61	
23,3	-35,6	24,8	20,5	23,2	-6,5	+13,2	26,8	21,9	21,8	-18,7	-0,5	30,5	21,8	-28,5			62	
24,8	-33,5	25,6	21,4	23,9	-6,6	+11,7	28,0	22,5	22,7	-18,9	+0,9	31,2	22,6	-27,6			6251	
35,3	-29,7	39,0	28,1	30,6	-21,5	+8,9	39,6	35,2	29,4	-25,8	-16,5	42,7	32,3	-24,4			63	
30,7	-41,4	35,8	22,3	25,4	-29,1	+13,9	37,5	27,9	23,9	-36,3	-14,3	40,6	25,9	-36,2			64	
83,8	-3,1	91,2	95,2	100,0	+9,6	+5,0	90,0	92,0	97,6	+8,4	+6,1	90,2	94,8	+5,1			N.U.G.	
84,6	+9,9	88,5	93,9	100,2	+13,2	+6,7	85,3	94,1	97,0	+13,7	+3,1	84,7	95,5	+12,8			68	
75,3	+12,7	83,7	82,0	91,1	+8,8	+11,1	80,9	73,6	86,5	+6,9	+17,5	78,7	80,0	+4,3			6818-19	
104,5	+9,0	99,5	104,1	111,9	+12,5	+7,5	92,5	100,8	108,0	+16,8	+7,1	86,4	104,4	+20,8			6828	
47,2	-36,6	46,0	52,4	54,3	+18,0	+3,6	50,9	58,3	53,4	+4,9	-8,4	63,4	55,8	-12,0			6831-36	
76,9	+9,1	80,5	83,5	87,5	+8,7	+4,8	77,0	83,4	85,5	+11,0	+2,5	77,0	84,4	+9,6			6847-54	
88,0	+54,4	92,7	127,1	119,0	+28,4	-6,4	98,0	107,0	123,1	+25,6	+15,0	85,2	115,0	+35,0			6871-72	
121,1	+365,8	66,1	241,6	175,1	+164,9	-27,5	67,0	167,9	208,3	+210,9	+24,1	50,4	188,1	+273,2			6879	
80,0	-37,8	103,2	100,8	99,1	-4,0	-1,7	111,0											

NEUE LAENDER
6.1 INDEX DER NETTOPRODUKTION
2. HALBJAHR 1990

FACHLICHE UNT
ARBEITSTAEGLICH

SYPRO- NR.	WIRTSCHAFTSZWEIG	GEWICH- TUNG	1993 FEB.	VERAENDERUNG IN % FEB. 1993 GEGEN		1993 JAN.	VERAENDERUNG IN % JAN. 1993 GEGEN		KUMULIERT	
				FEB. 1992	JAN. 1993		JAN. 1992	DEZ. 1992	JAN. 1993 BIS FEB. 1993	VER- AEND. IN % GEGEN VORJAHR
	PRODUZIERENDES GEWERBE INSGESAM	100	71,2	+1,0	-3,0	73,4	+1,2	-6,9	72,3	+1,1
	PRODUZIERENDES GEWERBE (OH. BAUHAUPTGEWERBE)	81,93	65,4	-0,9	+0,2	65,3	-5,8	-9,1	65,4	-3,4
1010-30	ELEKTRIZITAETS-U. GASVERSORGUNG	12,42	103,6	+5,6	-8,8	113,6	+3,5	+6,0	108,6	+4,4
	BERGBAU U. VERARBEITENDES GEWERBE	69,51	58,5	-2,8	+3,4	56,6	-8,7	-13,5	57,6	-5,7
21	BERGBAU	9,56	42,3	-26,4	-11,9	48,0	-26,9	-1,2	45,2	-26,6
	VERARBEITENDES GEWERBE	59,95	61,1	+0,7	+5,3	58,0	-5,5	-14,8	59,6	-2,5
	GRUNDSTOFF-U. PRODUKTIONSGUETERGEWERBE	11,51	70,2	-7,5	+0,3	70,0	-6,5	+3,6	70,1	-7,0
22	MINERALOELVERARBEITUNG	1,27	130,9	+1,9	-5,3	138,2	+3,1	+3,0	134,6	+2,6
25	GEH. U. VERARB. V. STEINEN U. ERDEN	2,51	74,9	+25,0	+5,0	71,3	+31,3	-18,3	73,1	+28,0
27	EISENSCHAFFENDE INDUSTRIE	0,79	53,9	-2,2	-1,5	54,7	+22,4	+13,7	54,3	+8,8
2711	HOCHOFEN-, STAHL-U. WARMHALZWERKE (OH. STAHLROHRE)	0,31	72,7	-10,8	-16,3	86,9	+3,0	+3,2	79,8	-3,9
28	NE-METALLERZEUGUNG, NE-METALLHALBZEUGWERKE	0,78	90,8	+5,1	-9,7	100,6	+13,2	+34,9	95,7	+9,1
2850	NE-METALLHALBZEUGWERKE	0,23	89,6	+19,3	-1,6	91,1	+26,7	+73,2	90,4	+23,0
29	GIESSEREI	1,07	37,5	-27,6	-0,5	37,7	-26,8	+35,1	37,6	-27,3
2910	EISEN-, STAHL-U. TEMPERGIESSEREI	0,87	37,1	-29,3	-0,5	37,3	-28,8	+29,5	37,2	-29,1
3011-15,30	ZIEHEREIEN, KALTWALZWERKE; MECHANIK, ANG	0,25	174,4	+101,2	+27,7	136,6	+50,1	+26,5	155,5	+74,9
40	CHEMISCHE INDUSTRIE	4,04	54,8	-34,4	+0,4	54,6	-34,5	+4,8	54,7	-34,5
4031	H. V. CHEM. GRUNDSTF. (AUCH M. ANSCHL. WEITERVERARB.)	1,33	77,6	-10,1	+1,0	76,8	-14,9	+12,1	77,2	-12,6
4034	H. V. CHEM. ERZEUGNISSEN F. GEWERBE, LANDWIRTSCHAFT	0,62	23,5	-51,5	+14,6	20,5	-53,0	+17,8	22,0	-52,3
4035	H. V. PHARMAZEUTISCHEN ERZEUGNISSEN	1,27	46,1	-57,7	-12,4	52,6	-46,9	+2,9	49,4	-52,5
4036	H. V. SEIFEN, WASCHE- U. KOERPERPFLEGEMITTELN	0,31	57,7	+16,6	-10,0	64,1	+4,7	+30,0	60,9	+9,9
4030	H. V. CHEMIEFASERN	0,25	56,0	-27,6	+18,6	47,2	-34,0	-10,4	51,6	-30,6
53	HOLZBEARBEITUNG	0,21	28,8	-37,9	+8,7	26,5	-36,1	-5,4	27,7	-37,0
55	ZELLSTOFF-, HOLZSCHLIFF-, PAPIER-U. PAPPEERZEUGUNG	0,00	84,8	-14,3	-6,8	91,0	-8,6	+45,8	87,9	-11,5
59	GUMMIERARBEITUNG	0,59	49,8	+16,6	+3,1	48,3	+1,5	+47,7	49,1	+8,6
	INVESTITIONSGUETER PRODUZIERENDES GEWERBE	32,90	49,2	+3,6	+13,1	43,5	-6,7	-28,1	46,4	-1,5
3021-25	STAHLVERFORMUNG; OBERFLAECHEVEREDLUNG, HAERTUNG	0,27	94,0	+39,9	-5,3	99,3	+42,9	+16,4	96,7	+41,4
31	STAHL-U. LEICHTMETALLBAU, SCHIENENFAHRZEUGBAU	2,93	141,2	+28,2	+19,4	118,3	+5,9	-32,6	129,8	+17,0
3111	H. V. STAHL-U. L. METALLKONSTRUKT. (OH. GRUBENAUSB.)	1,43	113,8	+30,5	+13,2	100,5	+26,6	-36,3	107,2	+28,7
32	MASCHINENBAU	15,24	27,8	-24,7	+21,4	22,9	-35,1	-42,5	25,4	-29,6
3210	H. V. LANDW. MASCHINEN, ACKERSCHLEPPERN	2,64	37,5	-49,6	+84,7	20,3	-69,8	+30,1	28,9	-59,2
3220	H. V. METALLBEARBEITUNGSMASCHINEN U. AE.	2,13	25,3	-33,6	+4,1	24,3	-36,9	-58,8	24,8	-35,2
3230	H. V. TEXTIL-U. NAEHMASCHINEN	0,11	41,0	+43,9	+28,9	31,8	-32,3	-37,2	36,4	-3,7
3240	H. V. MASCHINEN F. D. NAHR.-U. GENUSSMITTELIND. USW.	1,20	24,1	-41,2	-12,4	27,5	-23,0	-69,6	25,8	-32,8
3256	H. V. HUETTEN-U. WALZWERKE INR. USW. (OH. BAUMASCH.)	2,30	15,5	-4,9	-13,9	18,0	+16,1	-56,2	16,8	+5,7
3257	H. V. BAU- BAUSTOFF-U. AE. MASCHINEN	0,79	33,7	+6,3	+8,7	31,0	+59,0	-11,4	32,4	+26,6
3280	H. V. ZAHNRADERN, GETRIEBEN, LAGERN U. AE.	1,31	21,3	-10,8	-0,9	23,3	-3,7	+61,8	23,2	-7,6
3270	H. V. MASCHINEN F. WEITERE BEST. WIRTSCHAFTSZWEIGE	1,33	34,2	+68,5	+332,9	7,9	-69,4	-81,2	21,1	-8,7
3280	SONST. MASCHINENBAU	3,43	28,9	-9,1	-1,7	29,4	-10,4	-21,4	29,2	-9,6
33	STRASSENFAHRZEUGBAU, REP. V. KRAFTFAHRZEUGEN USW	2,71	68,2	+58,6	+5,1	64,9	+61,4	-4,8	66,6	+60,1
3311	H. V. KRAFTWAGEN U. -MOTOREN	1,21	71,9	+99,9	+8,1	66,5	+99,9	-3,3	69,2	+99,9
3314	H. V. TEILEN F. KRAFTWAGEN U. -MOTOREN	0,71	66,0	-2,1	-0,9	66,6	+4,1	+18,3	66,3	+0,9
34	SCHIFFBAU	0,22	40,9	+50,4	-1,4	41,5	+40,2	+37,0	41,2	+45,1
35	LUFT-U. RAUMFAHRZEUGBAU	-	-	0,0	0,0	-	0,0	0,0	-	0,0
36	ELEKTROTECHNIK, REP. V. HAUSHALTSGERAETEN	8,51	46,6	+6,9	+11,0	42,0	-3,7	-28,3	44,3	+1,6
3620	H. V. GERAETEN D. ELEKTRIZ. ERZEUGUNG, -VERTLG. U. AE.	3,66	49,9	+19,4	+7,3	46,5	+18,3	-6,2	48,2	+18,7
3650	H. V. ELEKTROHAUSHALTSGERAETEN	0,04	19,6	-22,8	-11,7	22,2	-1,8	+8,3	20,9	-12,9
3660	H. V. ZAHLERN, FERNMELDE-, MESS- U. REGELGERAETEN USW.	2,72	31,7	-16,1	+16,5	27,2	-27,3	-8,7	29,5	-21,5
3670	H. V. RUNDFUNK-, FERNSEH-U. PHONOTECHN. GERAETEN	0,78	25,5	+13,8	+72,3	14,8	+51,9	-24,5	20,2	-24,1
37	FEINMECHANIK, OPTIK, H. V. UHREN	1,09	20,3	+37,2	+8,0	18,8	+52,8	-23,0	19,6	+44,1
38	H. V. EISEN-, BLECH-U. METALLWAREN	1,05	120,0	-0,2	-1,6	121,9	-2,4	+10,7	121,0	-1,3
50	H. V. BUEROMASCHINEN, ADV-GERAETEN U. -EINRICHTUNGEN	0,88	21,1	-19,8	+10,5	19,1	-13,6	+23,2	20,1	-16,9
5060	H. V. BUEROMASCHINEN	0,58	22,4	-17,6	+22,4	18,3	-18,3	+22,0	20,4	-17,7
5080	H. V. ADV-GERAETEN U. -EINRICHTUNGEN	0,30	18,5	-24,8	-10,6	20,7	-3,3	+26,2	19,6	-14,8
	VERBRAUCHSGUETER PRODUZIERENDES GEWERBE	7,22	75,2	+4,3	+1,2	74,3	+3,3	+2,6	74,8	+3,9
39	H. V. MUSIKINSTRUMENTEN, SPIELWAREN, FUELLHALTERN USW	0,41	27,8	+4,5	+17,8	23,6	-10,3	-39,9	25,7	-3,0
51	FEINKERAMIK	0,24	56,4	+13,5	+12,1	50,3	+15,4	+17,8	53,4	+14,3
52	H. U. VERARB. V. GLAS	0,32	75,3	-15,2	+7,0	70,4	-20,3	+21,0	72,9	-17,7
54	HOLZVERARBEITUNG	1,53	92,4	+6,2	+6,6	86,7	+1,4	+5,3	89,6	+3,8
56	PAPIER-U. PAPPEVERARBEITUNG	0,32	92,2	+11,4	+5,6	87,3	+5,8	+25,3	89,8	+8,6
57	DRUCKEREI, VERVIELFAELTIGUNG	1,33	133,3	+6,6	-4,7	139,9	+5,8	-6,5	136,6	+6,1
58	H. V. KUNSTSTOFFWAREN	0,47	137,7	+52,8	+5,4	130,6	+52,7	+13,3	134,2	+52,8
61	LEDERERZEUGUNG	0,01	17,4	-41,8	-7,9	18,9	-32,3	+35,0	18,2	-37,0
62	LEDERVERARBEITUNG	0,50	16,9	-27,5	+1,8	16,6	-18,6	-10,8	16,8	-23,3
6251	H. V. SCHUHEN	0,36	16,5	-33,5	-3,5	17,1	-21,2	-10,5	16,8	-27,9
63	TEXTILGEWERBE	1,69	28,8	-18,2	-5,3	30,4	-13,9	+24,1	29,6	-16,1
64	BEKLEIDUNGSGEWERBE	0,40	26,0	-15,3	+5,3	24,7	-3,9	+7,4	25,4	-9,9
	NAHRUNGS-U. GENUSSMITTELGEWERBE	8,32	84,9	+1,6	-2,0	86,6	-8,4	-11,4	85,8	-3,7
68	ERNAERUNGSGEWERBE	6,30	86,1	+1,9	-2,6	88,4	-8,0	-14,3	87,3	-3,3
6818-19	H. V. BACKWAREN	0,70	74,6	-0,8	-1,2	75,5	-4,4	-10,1	75,1	-2,6
6828	H. V. SUESSWAREN (OH. DAUERBACKWAREN)	0,10	106,9	+2,5	+19,0	89,8	-11,4	+21,0	98,4	-4,4
6831-36	MILCHVERWERTUNG	0,29	57,2	+20,7	-8,0	62,2	+30,7	+7,2	59,7	+25,7
6847-54	SCHLACHTHAEUUSER (OH. KOMMUNALE), FLEISCHVERARB.	1,64	75,3	-1,8	-0,4	75,6	-8,8	-13,3	75,5	-5,4
6871-72	BRAUEREI, MAEZEREI	1,01	109,6	+24,8	-2,7	112,6	+17,4	-9,4	111,1	+20,9
6879	MINERALBRUNNEN, H. V. MINERALWASSER, LIMONADEN	0,15	209,7	+73,6	+1,6	206,3	+84,9	-3,4	208,0	+79,0
69	TABAKVERARBEITUNG	1,42	79,9	+0,3	+1,3	78,9	-9,8	+6,9	79,4	-5,0
72-75	BAUHAUPTGEWERBE	18,07	97,6	+7,6	-11,3	110,0	+26,9	-0,3	103,8	+17,0
	HOCHBAULEISTUNGEN	8,79	101,9	+11,5	-8,6	111,5	+21,3	+8,3	106,7	+16,4
	TIEFBAULEISTUNGEN	9,28	93,5	+3,9	-13,9	108,6	+32,8	-7,4	101,1	+17,7

STBA, FACHSERIE 4, REIHE 2.1

UND BERLIN-OST
FÜR DAS PRODUZIERENDE GEMERBE
=100

UNTERNEHMENSTEILE

BEREINIGT

1992 FEB.	VER- ÄND. IN % GEGEN FEB. 1991	1991 4.VJ	1992 3.VJ	1992 4.VJ	VERÄNDERUNG IN % 4.VJ 1992 GEGEN		1991 2.HJ	1992 1.HJ	1992 2.HJ	VERÄNDERUNG IN % 2.HJ 1992 GEGEN		1991	1992	VERÄNDERUNG IN % 1992 GEGEN 1991	SYPRO- NR.
					4.VJ 1991	3.VJ 1992				2.HJ 1991	1.HJ 1992				
70,5	-2,9	80,0	80,4	84,1	+5,1	+4,6	78,1	75,6	82,2	+5,2	+8,7	77,3	78,9	+2,1	PROD.GEW. PG(OH.BAU)
66,0	-11,3	74,4	66,2	72,8	-2,2	+10,0	71,7	66,2	69,5	-3,1	+5,0	72,3	67,8	-6,2	
98,1	-15,6	104,1	93,0	104,7	+0,6	+12,6	98,6	94,6	98,8	+0,2	+4,4	103,2	96,7	-6,3	1010-30
60,2	-9,9	69,0	61,4	67,0	-2,9	+9,1	66,9	61,0	64,2	-4,0	+5,2	66,7	62,6	-6,1	BERGB.U.VG
57,5	-40,5	63,4	49,5	48,3	-23,8	-2,4	61,7	51,9	48,9	-20,7	-5,8	70,3	50,4	-28,3	21
60,7	-2,1	69,9	63,3	70,0	+0,1	+10,6	67,7	62,5	66,7	-1,5	+6,7	66,1	64,6	-2,3	VERARB.GEW
75,9	+11,5	82,9	77,2	78,7	-5,1	+1,9	79,3	79,0	77,9	-1,8	-1,4	75,9	78,5	+3,4	G.U.P.
128,4	+8,6	134,3	132,5	136,5	+1,6	+3,0	130,6	129,4	134,5	+3,0	+3,9	124,3	131,9	+6,1	22
59,9	+95,8	72,5	112,3	111,5	+53,8	-0,7	71,9	81,3	111,9	+55,6	+37,6	62,1	96,6	+55,6	25
55,1	-14,0	52,0	60,6	60,0	+15,4	-1,0	59,0	60,1	60,3	+2,2	+0,3	66,2	60,2	-9,1	27
81,5	-18,9	89,1	94,8	91,9	+3,1	-3,1	94,1	91,9	93,4	-0,7	+1,6	98,9	92,7	-6,3	2711
86,4	+3,1	78,9	89,5	87,1	+10,4	-2,7	84,3	91,6	88,3	+4,7	-3,6	83,0	89,9	+8,3	28
75,1	+6,4	59,1	87,7	78,2	+32,3	-10,8	61,4	84,5	83,0	+35,2	-1,8	62,2	83,7	+34,6	2850
51,8	-15,5	49,8	37,2	35,5	-28,7	-4,6	50,2	49,0	36,3	-27,7	-25,9	55,5	42,6	-23,2	29
52,5	-20,2	51,2	38,3	36,5	-28,7	-4,7	51,8	50,0	37,4	-27,8	-25,2	57,6	49,7	-24,1	2910
86,7	-8,7	76,6	139,0	136,2	+77,8	-2,0	78,6	103,1	137,6	+75,1	+33,5	80,6	120,4	+49,4	3011-15,30
83,6	+10,9	95,2	53,1	58,0	-39,1	+9,2	82,8	76,1	55,5	-33,0	-27,1	78,1	65,8	-15,7	40
86,3	+13,7	82,4	65,3	73,6	-10,7	+12,7	74,5	81,5	69,4	-6,8	-14,8	72,9	75,4	+3,4	4031
48,5	-8,8	44,7	24,8	20,7	-53,7	-16,5	39,9	39,8	22,8	-42,9	-42,7	45,3	31,3	-30,9	4034
109,0	+38,5	135,4	58,4	61,6	-54,5	+5,5	116,3	94,8	60,0	-48,4	-36,7	99,9	77,4	-22,5	4035
49,5	+36,4	44,8	39,2	52,4	+17,0	+33,7	44,4	46,9	45,8	+3,2	-2,3	40,1	46,4	+15,7	4036
77,3	+18,9	77,9	52,6	54,2	-30,4	+3,0	71,6	84,2	53,4	-25,4	-36,6	68,1	68,8	+1,0	4090
46,4	-21,5	51,0	39,8	36,2	-29,0	-9,0	54,8	46,3	38,0	-30,7	-17,9	61,0	42,2	-30,8	53
98,9	+0,8	103,1	93,2	81,3	-21,1	-12,8	105,4	90,2	87,2	-17,3	-3,3	107,1	88,7	-17,2	55
42,7	-28,0	53,6	40,3	39,8	-25,7	-1,2	58,3	46,7	40,0	-31,4	-14,3	58,7	43,4	-26,1	59
47,5	-10,4	58,5	49,6	58,3	-0,3	+17,5	57,4	47,5	53,9	-6,1	+13,5	56,2	50,7	-9,8	INVEST.
67,2	-17,2	75,3	83,6	99,2	+31,7	+18,7	76,1	70,6	91,4	+20,1	+29,5	74,9	81,0	+8,1	3021-25
110,1	+38,0	125,3	154,3	157,7	+25,9	+2,2	125,3	124,5	156,0	+24,5	+25,3	109,4	140,3	+28,2	31
87,2	+28,4	107,0	147,6	144,2	+34,8	-2,3	102,0	97,2	145,9	+43,0	+50,1	88,9	121,5	+36,7	3111
36,9	-20,5	53,6	29,0	34,3	-36,0	+18,3	53,1	33,5	31,7	-40,3	-5,4	51,6	32,6	-36,8	32
74,4	+95,3	65,5	46,3	31,3	-52,2	-32,4	81,1	44,3	38,8	-52,2	-12,4	70,6	41,6	-41,1	3210
38,1	-24,0	79,8	31,2	39,7	-50,3	+27,2	77,3	37,8	35,5	-54,1	-6,1	67,7	36,7	-45,8	3220
28,5	-15,4	71,6	19,0	35,0	-51,1	+84,2	67,4	30,1	27,0	-69,9	-10,3	56,7	28,5	-49,7	3230
41,0	+78,3	56,9	27,2	52,6	-7,6	+93,4	46,2	32,0	39,9	-13,6	+24,7	38,4	35,9	-6,5	3240
16,3	-57,6	29,6	18,5	34,2	+15,5	+84,9	30,4	24,1	26,4	-3,2	+5,5	36,3	25,2	-30,6	3256
31,7	-41,8	35,6	34,9	36,1	+1,4	+3,4	36,8	35,7	35,5	-3,5	-0,6	36,9	35,6	-3,5	3257
25,9	-43,2	25,4	23,0	15,9	-37,4	-30,9	26,5	23,0	19,5	-26,4	-15,2	31,2	21,2	-32,1	3260
20,3	-73,7	85,0	13,3	30,2	-64,5	+127,1	58,0	44,4	21,8	-62,4	-50,9	69,5	33,1	-52,4	3270
31,8	-37,5	45,5	29,3	35,1	-22,2	+19,8	45,7	28,9	32,2	-29,5	+11,4	45,9	30,6	-33,3	3280
43,0	-30,4	43,1	50,2	76,5	+77,5	+52,4	42,5	46,5	63,3	+48,9	+36,1	49,1	54,9	+11,8	33
4,8	-85,0	6,5	25,5	80,4	+99,9	+215,3	5,7	6,0	53,0	+829,8	+783,3	16,4	29,5	+79,9	3311
67,4	+34,8	49,1	62,5	70,8	+44,2	+13,3	45,8	74,0	66,6	+45,4	-10,0	46,9	70,3	+49,9	3314
27,2	-57,0	53,3	36,6	38,4	-28,0	+4,9	46,6	32,4	37,5	-19,5	+15,7	50,1	35,0	-30,1	34
43,6	-12,3	50,4	47,0	57,4	+13,9	+22,1	48,0	43,3	52,2	+8,8	+20,6	47,7	47,8	+0,2	35
41,8	-21,0	43,5	45,3	51,9	+19,3	+14,6	43,3	42,8	48,6	+12,2	+13,6	45,6	45,7	+0,2	36
25,4	-47,0	27,9	22,3	26,1	-6,5	+17,0	27,0	24,2	24,2	-10,4	0,0	32,2	24,2	-24,8	3620
37,8	+10,9	43,8	29,1	30,8	-29,7	+5,8	42,5	33,6	30,0	-29,4	-10,7	39,1	31,8	-18,7	3650
22,4	-64,7	27,2	15,5	20,8	-23,5	+34,2	28,6	19,1	18,1	-36,7	-5,2	40,7	18,6	-54,3	3660
14,8	-57,1	17,2	30,4	52,9	+207,6	+74,0	17,1	16,6	41,7	+143,9	+151,2	23,6	29,1	+23,3	3670
120,2	+12,5	115,2	118,9	121,4	+5,4	+2,1	109,7	122,0	120,2	+9,6	-1,5	109,4	121,1	+10,7	37
26,3	-13,8	24,1	13,5	19,1	-20,7	+41,5	25,7	24,2	16,3	-36,6	-32,6	33,9	20,2	-40,4	38
27,2	-5,6	23,0	8,4	18,5	-19,6	+120,2	23,1	25,9	13,5	-41,6	-47,9	30,5	19,7	-35,4	50
24,6	-27,4	26,3	29,7	20,1	-23,6	-15,2	31,1	20,8	21,9	-29,6	+5,3	40,7	21,4	-47,4	5060
72,1	+8,7	76,3	70,1	78,7	+3,1	+12,3	71,6	73,4	74,4	+3,9	+1,4	69,7	73,9	+6,0	5080
26,6	-19,6	49,5	37,8	42,4	-14,3	+12,2	45,5	30,8	40,1	-11,9	+30,2	39,7	35,5	-10,6	VERBRAUCH.
49,7	+9,0	51,9	57,1	53,7	+3,5	-6,0	50,7	53,8	55,4	+9,3	+3,0	49,5	54,6	+10,3	39
88,8	+4,3	89,5	75,1	79,7	-10,9	+6,1	83,9	83,1	77,4	-7,7	-6,9	87,1	80,2	-7,9	51
87,0	+10,5	82,0	67,4	89,1	+8,7	+32,2	73,7	79,8	78,2	+6,1	-2,0	75,6	79,0	+4,5	52
82,8	+17,9	77,4	77,4	81,6	+5,4	+5,4	75,9	79,1	79,5	+4,7	+0,5	74,1	79,3	+7,0	54
125,1	+38,1	141,4	143,0	150,6	+6,5	+5,3	131,8	137,8	146,8	+11,4	+6,5	117,0	142,3	+21,6	55
90,1	+60,9	82,4	111,5	126,8	+53,9	+13,7	72,4	101,9	119,2	+64,6	+17,0	65,8	110,5	+67,9	56
29,9	-19,2	33,7	20,8	16,0	-52,5	-23,1	29,9	25,9	18,4	-38,5	-29,0	29,5	22,2	-24,7	57
23,3	-36,2	25,6	20,4	23,0	-10,2	+12,7	27,1	21,8	21,7	-19,9	-0,5	30,7	21,7	-29,3	58
24,8	-34,0	26,4	21,3	23,8	-9,8	+11,7	28,4	22,4	22,5	-20,8	+0,4	31,4	22,5	-28,3	61
35,2	-30,6	40,3	28,0	30,4	-24,6	+8,6	40,1	35,1	29,2	-27,2	-16,8	43,0	32,1	-25,3	62
30,7	-42,0	36,7	22,2	25,2	-31,3	+13,5	37,9	27,8	23,7	-37,5	-14,7	40,8	25,8	-36,8	63
83,6	-4,1	93,5	94,7	99,2	+6,1	+4,8	91,0	91,7	96,9	+6,5	+5,7	90,7	94,3	+4,0	64
84,5	+8,9	90,5	93,5	99,4	+9,8	+6,3	86,2	93,9	96,5	+11,9	+2,8	85,2	95,2	+11,7	N.U.G.
75,2	+11,7	85,5	81,6	90,5	+5,8	+10,9	81,7	73,4	86,0	+5,3	+17,2	77,1	79,7	+3,4	68
104,3	+8,0	101,6	103,6	111,5	+9,7	+7,6	93,6	100,5	107,5	+14,9	+7,0	86,9	104,0	+19,7	6818-19
47,4	-36,8	46,8	52,3	53,9	+15,2	+3,1	51,2	58,3	53,1	+3,7	-8,9	63,6	55,7	-12,4	6828
76,7	+7,9	82,3	83,2	86,8	+5,5	+4,3	77,8	83,1	85,0	+9,3	+2,3	77,3	84,1	+8,8	6831-36
87,8	+52,4	95,0	126,6	117,9	+24,1	-6,9	99,0	106,7	122,9	+23,5	+14,6	85,8	114,5	+33,4	6847-54
120,8	+361,1	67,5	240,9	173,5	+157,0	-28,0	67,6	167,5	207,2	+206,5	+23,7	50,8	187,3	+268,7	6871-72
79,7	-38,7	106,8	100,2	98,4	-7,9	-1,8	112,6	82,3	99,3	-11,8	+20,7	115,4	90,8	-21,3	6879
90,7	+40,2	105,4	144,4	135,0	+28,1	-6,5	107,0	117,7	139,7	+30,6	+18,7	99,7	128,7	+29,1	BAUHAUPTG.
91,4	+11,9	101,3	137,4	123,8	+22,2	-9,9	105,7	116,1	130,6	+23,6	+12,5	104,2	123,3	+18,3	HOCHBAU
90,0	+84,8	109,2	151,1	145,6	+33,3	-3,6	108,3	119,2	148,4	+37,0	+24,5	95,4	133,8	+40,3	TIEFBAU

SYPRONR.	WIRTSCHAFTSZWEIG	GEWICHTUNG	VERAENDERUNG IN %				VERAENDERUNG IN %			KUMULIERT	
			1993 FEB.	FEB. 1993 GEGEN		1993 JAN.	JAN. 1993 GEGEN		JAN. 1993 FEB. 1993	VER- AEND. IN % GEGEN VORJAHR	
				FEB. 1992	JAN. 1993		JAN. 1992	DEZ. 1992			
	PRODUZIERENDES GEWERBE INSGESAMT PRODUZIERENDES GEWERBE (OH. BAUHAUPTGEWERBE)	100 91,79	86,2 87,0	-12,1 -12,6	+3,1 +3,4	83,6 84,1	-13,2 -14,2	-8,8 -8,1	84,9 85,6	-12,7 -13,4	
1010-30	ELEKTRIZITAETS-U. GASVERSORGUNG	7,98	111,4	-3,1	-5,3	117,6	-5,5	+1,7	114,5	-4,3	
	BERGBAU U. VERARBEITENDES GEWERBE	83,81	84,6	-13,7	+4,6	80,9	-15,3	-9,3	82,8	-14,5	
21	BERGBAU	2,13	70,6	-15,3	-4,1	73,6	-18,5	+2,9	72,1	-17,0	
	VERARBEITENDES GEWERBE	81,68	85,0	-13,6	+4,8	81,1	-15,2	-9,5	83,1	-14,3	
	GRUNDSTOFF-U. PRODUKTIONSGUETERGEWERBE	20,07	90,2	-10,7	-0,1	90,3	-10,3	+5,9	90,3	-10,5	
22	MINERALOELVERARBEITUNG	3,25	100,5	-6,9	-10,8	112,7	+1,3	+1,3	106,6	-2,7	
25	GEW.U. VERARB. V. STEINEN U. ERDEN	1,91	72,9	-7,4	+11,6	65,3	-7,1	-22,6	69,1	-7,2	
27	EISENSCHAFFENDE INDUSTRIE	2,09	81,7	-15,9	+5,8	77,2	-20,4	+20,2	79,5	-18,1	
2711	HOECHOFEN-, STAHL-U. WARMWALZWERKE (OH. STAHLROHRE)	1,63	85,6	-12,8	+5,8	80,9	-18,3	+20,2	83,3	-15,5	
28	NE-METALLERZEUGUNG, NE-METALLHALBZEUGWERKE	0,81	92,8	-8,8	+4,7	88,6	-12,6	+13,4	90,7	-10,7	
2850	NE-METALLHALBZEUGWERKE	0,51	94,9	-10,9	+11,4	85,2	-18,2	+20,5	90,1	-14,5	
29	GIESSEREI	0,92	73,6	-26,2	+6,8	68,3	-26,2	+16,0	71,3	-26,2	
2910	EISEN-, STAHL-U. TEMPERGIESSEREI	0,66	72,3	-26,9	+4,8	69,0	-23,9	+16,0	70,7	-25,4	
3011-15,30	ZIEHGEREIE, KALTWALZWERKE; MECHANIK, ANG	0,46	90,0	-9,5	+13,2	79,5	-16,8	+12,4	84,8	-13,0	
40	CHEMISCHE INDUSTRIE	8,65	93,4	-10,0	-0,7	94,1	-10,2	+7,5	93,8	-10,1	
4031	H.V. CHEM. GRUNDSTF. (AUCH M. ANSCHL. WEITERVERARB.)	4,63	92,5	-7,6	+1,0	91,6	-8,9	+7,4	92,1	-8,3	
4034	H.V. CHEM. ERZEUGNISSEN F. GEWERBE, LANDWIRTSCHAFT	1,08	88,8	-16,0	+5,2	84,4	-16,4	+11,2	86,6	-16,2	
4035	H.V. PHARMAZEUTISCHEN ERZEUGNISSEN	1,46	99,1	-14,6	-6,3	105,8	-12,0	-1,1	102,5	-13,2	
4036	H.V. SEIFEN, WASCH-U. KOERPERPFLEGEMITTELN	0,78	88,1	-7,7	-9,1	96,9	-4,3	+22,3	92,5	-6,0	
4090	H.V. CHEMIEFASERN	0,22	85,6	-13,1	-1,0	86,5	-17,1	+4,7	86,1	-15,2	
53	HOLZBEARBEITUNG	0,33	91,9	-11,1	+9,0	84,3	-12,2	+2,2	88,1	-11,6	
55	ZELLSTOFF-, HOLZSCHLIFF-, PAPIER-U. PAPPEERZEUGUNG	0,69	95,4	-9,5	-4,2	99,6	-6,4	+23,7	97,5	-7,9	
59	GUMMIVERARBEITUNG	0,96	87,9	-14,9	+8,0	81,4	-20,4	+19,4	84,7	-17,6	
	INVESTITIONSGUETER PRODUZIERENDES GEWERBE	42,59	80,2	-17,7	+8,5	73,9	-19,0	-19,2	77,1	-18,3	
3021-25	STAHLVERFORMUNG; OBERFLAECHENVREDLUNG, HAERTUNG	1,19	87,2	-20,2	-0,3	87,5	-18,5	+21,5	87,4	-19,4	
31	STAHL-U. LEICHTMETALLBAU, SCHIENENFAHRZEUGBAU	1,78	79,6	-12,9	-13,7	92,2	-3,9	-32,9	85,9	-8,3	
3111	H.V. STAHL-U. L. METALLKONSTRUKT. (OH. GRUBENAUSB.)	0,87	81,0	-12,5	-20,5	101,9	+26,1	-32,5	91,5	+5,5	
32	MASCHINENBAU	11,75	87,2	-17,3	+12,0	60,0	-17,0	-35,6	63,6	-17,2	
3210	H.V. LANDW. MASCHINEN, ACKERSCHLEPPERN	0,57	71,8	-19,9	+28,9	55,7	-36,7	+9,9	63,8	-28,2	
3220	H.V. METALLBEARBEITUNGSMASCHINEN U. AE.	1,73	49,1	-24,7	+10,1	44,6	-18,8	-49,8	46,9	-22,0	
3230	H.V. TEXTIL-U. NAEHMASCHINEN	0,58	77,4	-6,0	+26,9	61,0	-18,0	-37,1	69,2	-11,7	
3240	H.V. MASCHINEN F. D. NAHR.-U. GENUSSMITTELIND. USW	1,41	69,8	-8,6	+18,7	58,8	-14,3	-55,3	64,3	-11,3	
3256	H.V. HUETTEN-U. WALZWERKSEINR. USW (OH. BAUMASCH.)	1,23	60,5	-14,4	+10,6	54,7	-11,3	-45,5	57,6	-13,0	
3257	H.V. BAU- u. BAUSTOFF-U. AE. MASCHINEN	0,59	84,0	-38,6	+22,3	68,7	-14,2	-27,7	76,4	-29,6	
3260	H.V. ZAHNRÄDERN, GETRIEBEN, LAGERN U. AE.	0,93	63,9	-18,7	+12,3	56,9	-19,1	-5,8	60,4	-18,9	
3270	H.V. MASCHINEN F. WEITERE BEST. WIRTSCHAFTSZWEIGE	1,25	52,2	-26,1	+0,6	51,9	-15,2	-41,6	52,1	-20,9	
3280	SONST. MASCHINENBAU	3,46	78,5	-11,5	+7,8	72,8	-16,0	-22,5	75,7	-13,7	
33	STRASSENFAHRZEUGBAU, REP. V. KRAFTFAHRZEUGEN USW	9,73	83,6	-27,7	+13,6	73,6	-32,5	-14,0	78,6	-30,1	
3311	H.V. KRAFTWAGEN U. -MOTOREN	6,79	82,6	-29,5	+14,9	71,9	-35,6	-17,1	77,3	-32,4	
3314	H.V. TEILEN F. KRAFTWAGEN U. -MOTOREN	2,00	87,4	-25,0	+12,6	77,6	-27,9	+0,8	82,5	-26,5	
34	SCHIFFBAU	0,30	63,9	+4,8	+0,6	63,5	+8,4	+9,9	63,7	+6,5	
35	LUFT-U. RAUMFAHRZEUGBAU	0,80	91,8	-7,3	+4,2	88,1	-11,7	+2,2	90,0	-9,5	
36	ELEKTROTECHNIK, REP. V. HAUSHALTSGERAETEN	11,52	87,9	-10,7	+8,3	81,2	-11,4	-12,4	84,6	-10,9	
3620	H.V. GERAETEN D. ELEKTRIZ. ERZEUGUNG, -VERTLG. U. AE.	4,09	87,1	-10,6	+12,1	77,7	-14,1	-7,9	82,4	-12,3	
3650	H.V. ELEKTROHAUSHALTSGERAETEN	0,63	98,2	-13,9	+3,6	94,8	-15,6	+24,9	96,5	-14,8	
3660	H.V. ZAEHLERN, FERNMELODE-, MESS-U. REGELGERAETEN USW	5,13	90,2	-10,2	+7,9	83,6	-7,9	-16,9	86,9	-9,2	
3670	H.V. RUNDFUNK-, FERNSEH-U. PHONOTECHN. GERAETEN	0,76	60,9	-18,6	-0,7	61,3	-19,3	+5,9	61,1	-19,0	
37	FEINMECHANIK, OPTIK, H.V. UHREN	1,29	84,3	-16,7	+6,3	79,3	-13,1	-19,7	81,8	-15,1	
38	H.V. EISEN-, BLECH-U. METALLWAREN	3,01	91,8	-14,4	+7,0	85,8	-17,5	-0,3	88,8	-16,0	
50	H.V. BUEROMASCHINEN, ADV-GERAETEN U. -EINRICHTUNGEN	1,22	65,0	-19,3	+12,3	57,9	-23,5	-28,4	61,5	-21,3	
5060	H.V. BUEROMASCHINEN	0,14	71,0	-28,9	+14,5	62,0	-31,0	-29,6	66,5	-29,9	
5080	H.V. ADV-GERAETEN U. -EINRICHTUNGEN	1,08	64,2	-17,7	+11,8	57,4	-22,3	-28,2	60,8	-20,0	
	VERBRAUCHSGUETER PRODUZIERENDES GEWERBE	11,21	90,1	-9,7	+4,0	86,6	-12,5	-0,1	88,4	-11,1	
39	H.V. MUSIKINSTRUMENTEN, SPIELWAREN, FUELLHALTERN USW	0,50	64,0	-7,5	-2,7	65,8	-7,7	-19,5	64,9	-7,7	
51	FEINKERAMIK	0,34	80,1	-12,6	+1,3	79,1	-6,6	+9,4	79,6	-9,8	
52	H.U. VERARB. V. GLAS	0,72	90,8	-10,9	+4,4	87,0	-17,3	+5,7	88,9	-14,2	
54	HOLZVERARBEITUNG	1,82	102,3	-6,8	+12,3	91,1	-10,1	-10,1	96,7	-8,4	
56	PAPIER-U. PAPPEVERARBEITUNG	0,97	91,5	-7,9	+0,1	91,4	-13,8	+7,4	91,5	-10,9	
57	DRUCKEREI, Vervielfaeltigung	1,64	88,9	-6,5	-2,4	91,1	-4,9	-17,9	90,0	-5,8	
58	H.V. KUNSTSTOFFWAREN	2,43	99,5	-8,6	+3,9	95,8	-12,7	+7,2	97,7	-10,6	
61	LEDERERZEUGUNG	0,04	54,8	-26,8	+9,8	49,9	-34,7	-11,4	52,4	-30,8	
62	LEDERVERARBEITUNG	0,29	62,5	-21,2	+4,9	59,6	-21,6	+10,2	61,1	-21,4	
6251	H.V. SCHUHEN	0,19	60,6	-23,6	+3,8	58,4	-25,3	+15,6	59,5	-24,5	
63	TEXTILGEWERBE	1,51	80,4	-15,6	+4,7	76,8	-19,2	+13,6	78,6	-17,4	
64	BEKLEIDUNGSGEWERBE	0,95	85,0	-12,7	+6,5	79,8	-15,4	+24,1	82,4	-14,1	
	NAHRUNGS-U. GENUSSMITTELGEWERBE	7,81	90,5	-3,4	+1,2	89,4	-12,2	-5,7	90,0	-8,0	
68	ERNAHRUNGSGEWERBE	5,51	89,7	-2,6	-1,4	91,0	-8,8	-8,6	90,4	-5,8	
6818-19	H.V. BACKWAREN	0,60	91,6	-2,1	-3,2	94,6	-2,0	-4,3	93,1	-2,1	
6828	H.V. SUESSWAREN (OH. DAUERBACKWAREN)	0,43	96,4	-3,6	+3,0	93,6	-6,0	+18,2	95,0	-4,8	
6831-36	MILCHVERARBEITUNG	0,36	86,9	+2,4	-6,4	92,8	+1,4	-2,0	89,9	+1,9	
6847-54	SCHLACHTHAEUSER (OH. KOMMUNALE), FLEISCHVERARB.	0,74	86,9	-2,9	-1,7	88,4	-11,1	-12,3	87,7	-7,2	
6871-72	BRAUEREI, MÄLZEREI	1,02	77,4	-5,8	-0,6	77,9	-16,5	-25,8	77,7	-11,5	
6879	MINERALBRUNNEN, H.V. MINERALWASSER, LIMONADEN	0,34	87,1	-0,3	-3,4	90,2	-7,8	-8,1	88,7	-4,2	
69	TABAKVERARBEITUNG	2,30	92,3	-5,3	+7,7	85,7	-19,5	+2,4	89,0	-12,7	
72-75	BAUHAUPTGEWERBE	8,21	78,3	-5,3	+1,2	77,4	-0,5	-17,3	77,9	-3,0	
	HOCHBAULEISTUNGEN	4,38	84,7	-3,1	0,0	84,7	+0,8	-10,1	84,7	-1,2	
	TIEFBAULEISTUNGEN	3,83	70,9	-8,4	+2,6	69,1	-2,3	-25,7	70,0	-5,5	

LAND
FUER DAS PRODUZIERENDE GEWERBE
=100

NEHMENSTEILE

MONATLICH

1992 FEB.	VER- AEND. IN % GEGEN FEB. 1991	1991 4.VJ	1992 3.VJ	1992 4.VJ	VERAENDERUNG IN % 4.VJ 1992 GEGEN		1991 2.HJ	1992 1.HJ	1992 2.HJ	VERAENDERUNG IN % 2.HJ 1992 GEGEN		1991	1992	VERAENDERUNG IN % 1992 GEGEN 1991		SYPRO- NR.
					4.VJ 1991	3.VJ 1992				2.HJ 1991	1.HJ 1992			1992 GEGEN 1991	1992 GEGEN 1991	
98,1	+5,0	100,7	96,2	98,8	-1,9	+2,7	98,6	99,8	97,5	-1,1	-2,3	98,8	98,7	-0,1		PROD. GEW.
99,5	+2,7	100,7	93,9	97,5	-3,2	+3,8	98,0	99,4	95,7	-2,3	-3,7	98,8	97,6	-1,2		PG(OH.BAU)
115,0	-0,4	113,5	90,0	112,6	-0,8	+25,1	100,9	106,6	101,3	+0,4	-5,0	103,9	103,9	0,0		1010-30
98,0	+3,0	99,5	94,3	96,0	-3,5	+1,8	97,7	98,7	95,2	-2,6	-3,5	98,3	96,9	-1,4		BERGB.U.VG
83,4	-14,5	84,8	75,3	74,7	-11,9	-0,8	83,1	80,2	75,0	-9,7	-6,5	87,2	77,6	-11,0		21
98,4	+3,5	99,8	94,8	96,6	-3,2	+1,9	98,1	99,2	95,7	-2,4	-3,5	98,6	97,4	-1,2		VERARB.GEW
101,0	+8,4	97,2	100,4	95,5	-1,7	-4,9	98,0	102,3	98,0	0,0	-4,2	98,9	100,1	+1,2		G.U.P.
107,9	+17,9	101,0	112,0	109,2	+8,1	-2,5	101,7	106,4	110,6	+8,8	+3,9	100,7	108,5	+7,7		22
78,7	+40,5	95,9	113,1	103,1	+7,5	-8,8	101,0	96,6	108,1	+7,0	+11,9	94,3	102,3	+8,5		25
97,1	-4,9	94,8	94,6	79,8	-15,8	-15,6	96,2	98,3	87,2	-9,4	-11,3	100,1	92,8	-7,3		27
98,2	-2,9	97,6	98,6	83,1	-14,9	-15,7	98,0	101,1	90,9	-7,2	-10,1	101,1	96,0	-5,0		2711
101,7	+3,5	93,7	101,4	93,8	+0,1	-7,5	95,6	102,1	97,6	+2,1	-4,4	97,7	99,8	+2,1		28
106,5	+4,3	94,8	104,9	92,7	-2,2	-11,6	96,8	106,3	98,8	+2,1	-7,1	100,1	102,6	+2,5		2850
99,7	-2,2	86,7	80,3	77,0	-11,2	-4,1	85,9	94,3	78,6	-8,5	-17,2	93,7	86,8	-7,4		23
98,9	-0,7	85,4	78,0	75,9	-11,1	-2,7	84,5	93,3	76,9	-9,0	-17,6	92,1	85,1	-7,6		2910
99,4	+0,2	98,0	99,8	89,9	-8,3	-9,9	100,1	100,7	94,9	-5,2	-5,8	101,5	97,8	-3,6		3011-15,30
103,8	+7,1	98,0	97,7	95,6	-2,4	-2,1	97,9	103,8	96,7	-1,2	-6,8	99,2	100,2	+1,0		40
100,1	+6,5	94,4	92,8	91,8	-2,8	-1,1	93,8	100,2	92,3	-1,6	-7,9	95,1	96,2	+1,2		4031
105,7	+6,7	94,7	97,9	89,2	-5,8	-8,9	97,7	104,4	93,6	-4,2	-10,3	101,3	99,0	-2,3		4034
116,0	+10,7	114,9	109,4	111,5	-3,0	+1,9	112,3	114,8	110,5	-1,6	-3,7	111,3	112,7	+1,3		4035
95,4	+7,2	86,8	99,6	92,2	+6,2	-7,4	90,9	96,3	95,9	+5,5	-0,4	93,1	96,1	+3,2		4036
98,5	+1,8	100,3	85,1	89,8	-10,5	+5,5	93,1	104,8	87,4	-6,1	-16,6	96,2	96,1	-0,1		4090
103,4	+8,5	98,5	96,9	93,5	+1,0	+2,7	99,4	104,0	98,2	-1,2	-5,6	101,9	101,1	-0,8		53
105,4	+10,6	99,7	100,7	96,2	-3,5	-4,5	101,7	103,2	98,5	-3,1	-4,6	101,1	100,8	-0,3		55
103,3	+1,3	95,2	91,4	87,9	-7,7	-3,8	93,4	102,1	89,7	-4,0	-12,1	97,8	95,9	-1,9		59
97,5	+2,8	101,3	90,9	96,4	-4,8	+6,1	97,4	98,0	93,6	-3,9	-4,5	97,9	95,8	-2,1		INVEST.
109,3	+2,9	97,7	101,1	92,4	-5,4	-8,6	99,7	109,2	96,8	-2,9	-11,4	103,5	103,0	-0,5		3021-25
91,4	+13,9	114,8	107,0	120,6	+5,1	+12,7	110,4	99,0	113,8	+3,1	+14,9	101,2	106,4	+5,1		31
92,6	+13,9	112,4	111,8	128,2	+14,1	+14,7	107,8	98,5	120,0	+11,3	+21,8	99,7	109,2	+9,5		3111
81,3	-2,9	96,6	80,3	87,3	-9,6	+8,7	91,7	83,7	83,8	-8,6	+0,1	90,4	83,7	-7,4		32
89,6	-8,2	83,5	65,4	67,3	-19,4	+2,9	86,4	88,1	66,4	-23,1	-24,6	94,6	77,2	-18,4		3210
65,2	-14,2	95,4	67,6	76,3	-20,0	+12,9	88,9	68,1	72,0	-19,0	+5,7	84,2	70,0	-16,9		3220
82,3	+10,6	96,0	80,5	96,6	+0,6	+20,0	88,2	84,0	88,6	+0,5	+5,5	84,8	86,3	+1,8		3230
76,4	+0,7	105,2	80,7	102,6	-2,5	+27,1	96,0	83,2	91,6	-4,6	+10,1	90,6	87,4	-3,5		3240
70,7	-13,6	101,8	76,9	88,4	-13,2	+15,0	93,9	82,3	82,7	-11,9	+0,6	91,2	82,5	-3,5		3256
136,8	+46,2	103,9	99,9	98,4	-5,3	-1,5	98,4	111,4	99,2	+0,8	-11,0	99,4	105,3	+5,9		3257
78,6	-11,3	72,1	74,6	68,6	-4,9	-8,0	75,6	76,0	71,6	-5,3	-5,8	81,3	73,8	-9,2		3260
70,6	-7,7	96,9	65,9	76,2	-21,4	+15,6	86,3	76,1	71,0	-17,7	-6,7	87,4	73,5	-15,9		3270
88,7	-1,8	99,3	93,4	95,2	-4,1	+1,9	97,0	91,4	94,3	-2,8	+3,2	95,2	92,9	-2,4		3280
115,6	+8,4	105,8	95,5	103,0	-2,6	+7,9	99,1	114,0	99,3	+0,2	-12,9	104,4	106,6	+2,1		33
117,1	+7,8	106,2	94,0	106,2	0,0	+13,0	97,9	115,1	100,1	+2,2	-13,0	104,9	107,6	+2,6		3311
116,6	+13,1	104,0	100,3	94,7	-8,9	-5,6	100,6	113,6	97,5	-3,1	-14,2	102,3	105,5	+3,1		3314
61,0	-25,2	73,8	60,4	66,4	-10,0	+9,9	69,8	63,5	63,4	-9,2	-0,2	73,1	63,4	-13,3		34
99,0	-2,2	98,0	90,5	94,5	-3,6	+4,4	97,7	98,5	92,5	-5,3	-6,1	100,0	95,5	-4,5		35
98,4	+3,8	100,7	94,0	99,0	-1,7	+5,3	98,2	98,5	96,5	-1,7	-2,0	97,8	97,5	-0,3		36
97,4	+2,0	94,7	95,0	95,2	+0,5	+0,2	94,2	98,4	95,1	+1,0	-3,4	95,0	96,7	+1,8		3620
114,1	+3,0	106,5	86,8	98,3	-7,7	+13,2	99,0	110,2	92,6	-6,5	-16,0	104,9	101,4	-3,3		3650
100,5	+8,8	103,9	97,1	101,3	-2,5	+4,3	102,1	101,2	99,2	-2,8	-2,0	100,2	100,2	0,0		3660
74,8	-22,8	89,8	64,7	76,3	-15,0	+17,9	82,7	67,1	70,5	-14,8	+5,1	86,8	69,8	-20,7		3670
101,2	+3,9	100,7	93,2	98,9	-1,8	+6,1	97,6	99,3	96,0	-1,6	-3,3	98,5	97,6	-0,9		37
107,3	+6,3	103,7	100,7	99,4	-4,1	-1,3	101,9	106,8	100,0	-1,9	-6,4	102,7	103,4	+0,7		38
80,5	-18,1	103,2	73,9	75,8	-26,6	+2,6	105,1	77,3	74,9	-28,7	-3,1	103,0	76,1	-26,1		50
99,8	-0,6	100,4	74,7	86,0	-14,3	+15,1	108,7	96,6	80,4	-26,0	-16,8	110,5	88,5	-19,9		5060
78,0	-20,4	103,6	73,8	74,6	-28,0	+1,1	104,7	74,8	74,2	-29,1	-0,8	102,0	74,5	-27,0		5080
99,8	+1,3	100,5	94,1	97,3	-3,2	+3,4	98,8	99,0	95,7	-3,1	-3,3	99,5	97,3	-2,2		VERBRAUCH.
69,2	-7,4	95,4	86,6	92,3	-3,2	+6,6	93,2	75,6	89,4	-4,1	+18,3	87,0	82,5	-5,2		39
91,6	+2,3	88,7	79,8	83,7	-5,6	+4,9	89,5	86,8	81,7	-8,7	-5,9	91,4	84,2	-7,9		51
101,9	+7,2	105,1	102,1	101,3	-3,6	-0,8	102,8	104,3	101,7	-1,1	-2,5	101,8	103,0	+1,2		52
109,8	+6,5	109,8	95,2	111,9	+1,9	+17,5	104,0	107,3	103,6	-0,4	-3,4	104,9	105,5	+0,6		54
99,3	+0,5	98,6	98,7	95,7	-2,9	-3,0	98,2	98,9	97,2	-2,0	-1,7	99,5	98,0	-1,5		56
95,1	+1,1	108,8	99,2	108,2	-0,6	+9,1	104,2	98,5	103,7	-0,5	+5,3	101,0	101,1	+0,1		57
108,9	+5,2	105,4	106,2	105,4	0,0	-0,8	105,1	111,8	105,8	+0,7	-5,4	106,4	108,8	+2,3		58
74,9	-1,3	83,4	62,7	62,9	-24,6	+0,3	76,8	74,0	62,8	-18,2	-15,1	77,6	68,4	-11,9		61
79,3	-8,3	78,2	66,1	65,3	-16,5	-1,2	78,4	71,8	65,7	-16,2	-8,5	80,4	68,8	-14,4		62
79,3	-7,5	73,5	64,5	61,0	-17,0	-5,4	76,0	69,9	62,7	-17,5	-10,3	78,2	66,3	-15,2		6251
95,3	-5,9	91,6	78,8	82,1	-10,4	+4,2	89,5	93,3	80,5	-10,1	-13,7	94,8	86,9	-8,3		63
97,4	-5,6	82,6	84,4	71,9	-13,0	-14,8	88,9	82,0	78,1	-12,1	-4,8	91,4	80,1	-12,4		64
93,7	-2,9	97,8	103,0	99,2	+1,4	-3,7	101,0	98,1	101,1	+0,1	+3,1	100,6	99,6	-1,0		N.U.G.
92,1	+1,1	97,2	100,1	98,9	+2,8	-0,2	99,0	98,0	100,0	+1,0	+2,0	98,4	99,0	+0,6		68
93,6	+1,7	102,4	100,5	102,6	+0,2	+2,1	100,8	97,4	101,6	+0,8	+4,3	98,7	99,5	+0,8		6818-19
100,0	-4,6	96,5	96,3	97,5	+1,0	+1,2	99,2	93,1	96,9	-2,3	+4,1	97,9	95,0	-3,0		6828
84,9	-5,1	89,5	93,5	93,4	+4,4	-0,1	91,6	94,0	93,5	+2,1	-0,5	95,1	93,7	-1,5		6831-36
89,5	-1,8	99,6	97,7	99,8	+0,2	+2,1	98,0	95,4	98,7	+0,7	+3,5	97,1	97,1	0,0		6847-54
82,2	+7,9	92,0	107,1	93,7	+1,8	-12,5	100,8	97,5	100,4	-0,4	+3,0	97,1	98,9	+1,9		6871-72
87,4	+6,7	85,0	128,4	92,7	+9,1	-27,8	102,8	106,8	110,6	+7,6	+3,6	100,2	108,7	+8,5		6879
97,5	-10,3	99,1	109,8	97,3	-1,8	-11,4	105,4	98,4	103,6	-1,7	+5,3	105,6	101,0	-4,4		69
82,7	+50,9	100,6	121,9	113,1	+12,4	-7,2	105,6	104,1	117,5	+1						

SYPRO- NR.	WIRTSCHAFTSZWEIG	GEWICH- TUNG	1993 FEB.	VERAENDERUNG IN % FEB. 1993 GEGEN		1993 JAN.	VERAENDERUNG IN % JAN. 1993 GEGEN		KUMULIERT	
				FEB. 1992	JAN. 1993		JAN. 1992	DEZ. 1992	JAN. 1993 BIS FEB. 1993	VER- AEND. IN % GEGEN VORJAHR
	PRODUZIERENDES GEWERBE INSGESAMT	100	86,9	-11,0	+0,2	86,7	-9,3	-2,8	86,8	-10,1
	PRODUZIERENDES GEWERBE (OH. BAUHAUPTGEWERBE)	91,79	87,6	-11,4	+0,6	87,1	-10,5	-2,4	87,4	-10,9
1010-30	ELEKTRIZITAETS-U. GASVERSORUNG	7,98	112,0	-0,8	-5,8	118,9	-4,3	+3,7	115,5	-2,6
	BERGBAU U. VERARBEITENDES GEWERBE	83,81	85,3	-12,6	+1,4	84,1	-11,2	-3,0	84,7	-12,0
21	BERGBAU	2,13	70,9	-14,0	-6,1	75,5	-15,8	+7,2	73,2	-15,0
	VERARBEITENDES GEWERBE	81,68	85,7	-12,6	+1,7	84,3	-11,2	-3,3	85,0	-11,9
	GRUNDSTOFF-U. PRODUKTIONSGUETERGEWERBE	20,07	90,8	-9,3	-1,8	92,5	-7,7	+10,3	91,7	-8,5
22	MINERALOELVERARBEITUNG	3,25	101,9	-1,2	-9,6	112,7	+1,3	+1,3	107,3	+0,1
25	GEW. U. VERARB. V. STEINEN U. ERDEN	1,91	73,5	-6,4	+8,2	67,9	-2,7	-17,3	70,7	-4,7
27	EISENSCHAFFENDE INDUSTRIE	2,09	82,0	-15,5	+3,8	79,0	-18,2	+25,4	80,5	-16,8
2711	HOCHOEFEN- U. STAHL-U. WARMHALTZWERKE (OH. STAHLROHRE)	1,63	85,9	-12,4	+3,7	82,8	-16,0	+25,3	84,4	-14,2
28	NE-METALLERZEUGUNG, NE-METALLHALBZEUGWERKE	0,81	93,7	-7,6	+0,5	93,2	-7,1	+23,6	93,5	-7,3
2850	NE-METALLHALBZEUGWERKE	0,51	95,8	-9,8	+6,9	89,6	-13,1	+31,4	92,7	-11,5
29	GIESSEREI	0,92	74,4	-25,1	+2,1	72,9	-21,1	+27,9	73,7	-23,1
2910	EISEN- U. STAHL-U. TEMPERGIESSEREI	0,66	73,1	-25,8	-0,1	73,2	-18,4	+28,2	73,2	-22,2
3011-15,30	ZIEHEREIEN, KALTWALZWERKE; MECHANIK, ANG	0,46	90,9	-8,3	+8,0	84,2	-10,9	+23,8	87,6	-9,5
40	CHEMISCHE INDUSTRIE	8,65	93,8	-9,5	-2,4	96,1	-7,9	+11,5	95,0	-8,7
4031	H. V. CHEM. GRUNDSTF. (AUCH M. ANSCHL. WEITERVERARB.)	4,69	92,8	-7,2	-0,9	93,6	-6,5	+11,4	93,2	-6,9
4034	H. V. CHEM. ERZEUGNISSEN F. G. G. U. LANDWIRTSCHAFT	1,08	89,1	-15,6	+3,4	86,2	-14,2	+15,2	87,7	-14,9
4035	H. V. PHARMAZEUTISCHEN ERZEUGNISSEN	1,46	99,5	-14,2	-8,0	108,1	-9,7	+2,6	103,8	-11,9
4036	H. V. SEIFEN, WASCHE- U. KOERPERPFLEGE MITTELN	0,78	88,5	-7,1	-10,5	98,9	-2,0	+26,8	93,7	-4,5
4090	H. V. CHEMIEFASERN	0,22	85,9	-12,7	-2,7	88,3	-15,0	+8,6	87,1	-13,9
53	HOLZBEARBEITUNG	0,33	92,6	-10,2	+5,2	88,0	-7,5	+10,0	90,3	-8,9
55	ZELLSTOFF- U. HOLZSCHLIFF-, PAPIER- U. PAPPERZEUGUNG	0,69	95,8	-9,0	-5,6	101,5	-4,2	+27,8	98,7	-6,6
59	GUMMI- U. KAUTSCHUK- U. GUMMIERZEUGUNG	0,96	88,7	-13,9	+3,4	85,8	-15,2	+30,6	87,3	-14,5
	INVESTITIONSGUETER PRODUZIERENDES GEWERBE	42,59	80,9	-16,9	+4,8	77,2	-14,6	-13,0	79,1	-15,8
3021-25	STAHLVERFORMUNG; OBERFLAECHEVEREDLUNG, HAERTUNG	1,19	88,0	-19,3	-3,9	91,6	-13,9	+31,6	89,8	-16,7
31	STAHL- U. LEICHTMETALLBAU, SCHIENENFAHRZEUGBAU	1,78	80,0	-12,3	-15,8	95,0	-0,3	-29,3	87,5	-6,2
3111	H. V. STAHL- U. L. METALLKONSTRUKT. (OH. GRUBENAUSB.)	0,87	81,4	-11,9	-22,5	105,0	+30,8	-28,9	93,2	+7,9
32	MASCHINENBAU	11,75	67,7	-16,5	+8,0	62,7	-12,6	-30,6	65,2	-14,7
3210	H. V. LANDW. MASCHINEN, ACKERSCHLEPPERN	0,57	72,4	-19,0	+24,4	58,2	-33,3	+18,5	65,3	-26,0
3220	H. V. METALLBEARBEITUNGSMASCHINEN U. AE.	1,73	49,5	-24,0	+6,2	46,6	-14,3	-45,9	48,1	-19,6
3230	H. V. TEXTIL- U. NACHMASCHINEN	0,58	78,0	-5,0	+22,3	63,8	-13,4	-32,1	70,9	-9,0
3240	H. V. MASCHINEN F. D. NAHR. - U. GENUSSMITTELIND. USW	1,41	70,3	-7,7	+14,3	61,5	-9,6	-51,7	65,9	-8,6
3256	H. V. HUETTEN- U. WALZWERKSEINR. USW. (OH. BAUMASCH.)	1,23	61,0	-13,5	+6,6	57,2	-6,4	-41,2	59,1	-10,2
3257	H. V. BAU- U. BAUSTOFF- U. AE. MASCHINEN	0,59	84,7	-37,9	+17,8	71,9	-9,4	-21,8	78,3	-27,4
3260	H. V. ZAHNRADERN, GETRIEBEN, LAGERN U. AE.	0,93	64,4	-17,9	+8,2	59,5	-14,6	+1,7	62,0	-16,3
3270	H. V. MASCHINEN F. WEITERE BEST. WIRTSCHAFTSZWEIGE	1,25	52,7	-25,1	-2,9	54,3	-10,4	-36,9	53,5	-18,3
3280	SONST. MASCHINENBAU	3,46	79,2	-10,5	+3,9	76,2	-11,3	-16,2	77,7	-10,9
33	STRASSENFAHRZEUGBAU, REP. V. KRAFTFAHRZEUGEN USW	9,73	84,3	-26,9	+9,5	77,0	-28,8	-7,1	80,7	-27,8
3311	H. V. KRAFTWAGEN U. -MOTOREN	6,79	83,3	-28,7	+10,6	75,3	-32,0	-10,3	79,3	-30,3
3314	H. V. TEILEN F. KRAFTWAGEN U. -MOTOREN	2,00	88,2	-24,2	+8,6	81,2	-23,9	+9,0	84,7	-24,0
34	SCHIFFBAU	0,30	64,3	+5,6	-2,4	65,9	+13,2	+17,1	65,1	+9,2
35	LUFT- U. RAUMFAHRZEUGBAU	0,80	92,6	-6,3	+0,5	92,1	-6,9	+10,3	92,4	-6,6
36	ELEKTROTECHNIK, REP. V. HAUSHALTSGERAETEN	11,52	88,6	-9,7	+4,4	84,9	-6,5	-5,6	86,8	-8,1
3620	H. V. GERAETEN D. ELEKTRIZ. ERZEUGUNG, -VERTLG. U. AE.	4,09	87,8	-9,6	+8,1	81,2	-9,5	-0,9	84,5	-9,5
3650	H. V. ELEKTROHAUSHALTSGERAETEN	0,63	99,0	-13,1	0,0	99,0	-11,1	+34,5	99,0	-12,1
3660	H. V. ZAEHLERN, FERNMELDE-, MESS- U. REGELGERAETEN USW	5,13	90,9	-9,3	+4,1	87,3	-3,0	-10,5	89,1	-6,3
3670	H. V. RUNDFUNK-, FERNSEH- U. PHONOTECHN. GERAETEN	0,76	61,4	-17,7	-4,1	64,0	-15,1	+14,1	62,7	-16,4
37	FEINMECHANIK, OPTIK, H. V. UHREN	1,29	84,9	-15,9	+2,4	82,9	-8,4	-13,4	83,9	-12,3
38	H. V. EISEN-, BLECH- U. METALLWAREN	3,01	92,7	-13,4	+2,5	90,4	-12,1	+8,9	91,6	-12,8
50	H. V. BUEROMASCHINEN, ADV-GERAETEN U. -EINRICHTUNGEN	1,22	65,5	-18,4	+8,1	60,6	-19,2	-22,6	63,1	-18,8
5060	H. V. BUEROMASCHINEN	0,14	71,6	-28,1	+10,3	64,9	-27,1	-23,8	68,3	-27,6
5080	H. V. ADV-GERAETEN U. -EINRICHTUNGEN	1,08	64,7	-16,8	+7,7	60,1	-17,9	-22,4	62,4	-17,4
	VERBRAUCHSGUETER PRODUZIERENDES GEWERBE	11,21	90,8	-8,7	+0,4	90,4	-7,8	+7,5	90,6	-8,3
39	H. V. MUSIKINSTRUMENTEN, SPIELWAREN, FUELLHALTERN USW	0,50	64,6	-6,5	-6,0	68,7	-2,8	-13,3	66,7	-4,6
51	FEINKERAMIK	0,34	80,6	-11,9	-1,3	81,7	-2,9	+15,7	81,2	-7,5
52	H. U. VERARB. V. GLAS	0,72	91,3	-10,3	+2,2	89,3	-14,6	+10,5	90,3	-12,5
54	HOLZVERARBEITUNG	1,82	103,2	-5,8	+7,9	95,6	-4,7	-2,3	99,4	-5,2
56	PAPIER- U. PAPPERVERARBEITUNG	0,97	92,2	-7,0	-3,6	95,6	-9,0	+16,0	93,9	-8,0
57	DRUCKEREI, Vervielfaeltigung	1,64	89,4	-5,8	-4,7	93,8	-1,5	+13,6	91,6	-3,7
58	H. V. KUNSTSTOFFWAREN	2,43	100,4	-7,6	0,0	100,4	-7,6	+16,1	100,4	-7,6
61	LEDERERZEUGUNG	0,04	55,4	-25,8	+4,7	52,9	-29,9	-2,2	54,2	-27,8
62	LEDERVERARBEITUNG	0,29	63,0	-20,4	+0,6	62,6	-16,9	+19,7	62,8	-18,7
6251	H. V. SCHUHEN	0,19	61,1	-22,8	-0,3	61,3	-20,8	+25,6	61,2	-21,8
63	TEXTILGEWERBE	1,51	81,2	-14,5	-0,2	81,4	-13,4	+25,4	81,3	-14,0
64	BEKLEIDUNGSGEWERBE	0,95	85,7	-11,8	+2,6	83,5	-10,7	+33,8	84,6	-11,3
	NAHRUNGS- U. GENUSSMITTELGEWERBE	7,81	91,3	-2,4	-2,5	93,6	-7,2	+2,1	92,5	-4,8
68	ERNAHRUNGSGEWERBE	5,51	90,4	-1,6	-4,5	94,7	-4,3	-2,2	92,6	-3,0
6818-19	H. V. BACKWAREN	0,60	92,3	-1,2	-6,2	98,4	+2,8	+2,3	95,4	+0,8
6828	H. V. SUESSWAREN (OH. DAUERBACKWAREN)	0,43	97,1	-2,7	-0,2	97,3	-1,5	+26,4	97,2	-2,1
6831-36	MILCHVERMERTUNG	0,36	87,8	+3,1	-8,4	95,8	+5,3	+3,3	91,8	+4,2
6847-54	SCHLACHTHAEUSER (OH. KOMMUNALE), FLEISCHVERARB.	0,74	87,5	-2,0	-4,8	91,9	-6,9	-6,3	89,7	-4,6
6871-72	BRAUEREI, Maelzerei	1,02	78,0	-4,9	-4,3	81,5	-11,9	-19,9	79,8	-8,6
6879	MINERALBRUNNEN, H. V. MINERALWASSER, LIMONADEN	0,34	87,7	+0,6	-6,4	93,7	-3,4	-1,9	90,7	-1,5
69	TABAKVERARBEITUNG	2,30	93,4	-3,9	+2,3	91,3	-13,2	+14,1	92,4	-8,7
72-75	BAUHAUPTGEWERBE	8,21	79,1	-4,1	-3,3	81,8	+6,4	-9,2	80,5	+1,0
	HOCHBAULEISTUNGEN	4,38	85,5	-1,9	-4,0	89,1	+7,2	-2,0	87,3	+2,5
	TIEFBAULEISTUNGEN	3,83	71,7	-7,1	-2,3	73,4	+5,2	-17,6	72,6	-1,2

LAND
FUER DAS PRODUZIERENDE GEBWERBE
=100

ERNEHMENSTEILE

BEREINIGT

1992 FEB.	VER- AEND. IN % GEGEN FEB. 1991	1991 4. VJ	1992 3. VJ	1992 4. VJ	VERAENDERUNG IN % 4. VJ 1992 GEGEN			1991 2. HJ	1992 1. HJ	1992 2. HJ	VERAENDERUNG IN % 2. HJ 1992 GEGEN		1991	1992	VERAENDERUNG IN % 1992 GEGEN 1991	SYPRO- NR.
					4. VJ 1991	3. VJ 1992					2. HJ 1991	1. HJ 1992				
97,6	+3,7	102,0	95,8	98,2	-3,7	+2,5	99,1	99,6	97,0	-2,1	-2,6	99,1	98,3	-0,8	PROD. GEW. PG(OH. BAU)	
98,9	+1,3	101,9	93,5	96,9	-4,9	+3,6	98,5	99,1	95,2	-3,4	-3,9	99,1	97,2	-1,9		
112,9	-2,8	114,0	90,0	112,3	-1,5	+24,8	101,1	106,1	101,1	0,0	-4,7	104,1	103,6	-0,5	1010-30	
97,6	+1,8	100,8	93,8	95,4	-5,4	+1,7	98,2	98,5	94,6	-3,7	-4,0	98,7	96,5	-2,2	BERGB. U. VG	
82,4	-15,7	85,8	75,1	74,3	-13,4	-1,1	83,4	79,8	74,7	-10,4	-6,4	87,4	77,3	-11,6	21	
98,0	+2,3	101,2	94,3	96,0	-5,1	+1,8	98,6	99,0	95,1	-3,5	-3,9	98,9	97,1	-1,8	VERARB. GEW	
100,1	+6,7	98,0	100,1	95,2	-2,9	-4,9	98,3	102,1	97,7	-0,6	-4,3	99,0	99,9	+0,9	G. U. P.	
103,1	+11,2	101,0	112,0	109,2	+8,1	-2,5	101,7	105,6	110,6	+8,8	+4,7	100,8	108,1	+7,2	22	
78,5	+39,4	97,2	112,6	102,5	+5,5	-9,0	101,5	96,4	107,6	+6,0	+11,6	94,5	102,0	+7,9	25	
97,0	-5,4	95,5	94,4	79,5	-16,8	-15,8	96,5	98,2	87,0	-9,8	-11,4	100,3	92,6	-7,7	27	
98,1	-3,3	98,3	98,4	82,8	-15,8	-15,9	98,9	101,0	90,6	-7,8	-10,3	101,3	95,8	-5,4	2711	
101,4	+2,2	95,2	100,8	93,1	-2,2	-7,6	96,2	101,8	97,0	+0,8	-4,7	98,1	99,4	+1,3	28	
106,2	+3,1	96,3	104,3	92,1	-4,4	-11,7	97,5	106,0	98,2	+0,7	-7,4	100,5	102,1	+1,6	2850	
93,3	-3,6	88,2	73,7	76,4	-13,4	-4,1	86,6	94,6	78,1	-9,8	-17,4	94,1	86,3	-8,3	29	
98,5	-2,2	87,0	77,3	75,3	-13,4	-2,6	85,2	93,0	76,3	-10,4	-18,0	92,5	84,7	-8,4	2910	
99,1	-1,2	99,8	99,1	89,3	-10,5	-9,9	100,8	100,4	94,2	-6,5	-6,2	101,9	97,3	-4,5	3011-15,30	
103,7	+6,7	98,7	97,5	95,3	-3,4	-2,3	98,1	103,7	96,4	-1,7	-7,0	99,3	100,0	+0,7	40	
100,0	+6,0	95,1	92,6	91,5	-3,8	-1,2	94,1	100,0	92,0	-2,2	-8,0	95,2	96,0	+0,8	4031	
105,6	+6,1	95,4	97,7	88,9	-6,8	-9,0	97,9	104,3	93,3	-4,7	-10,5	101,4	98,8	-2,6	4034	
115,9	+10,1	115,7	109,1	111,1	-4,0	+1,8	112,7	114,7	110,1	-2,3	-4,0	111,5	112,4	+0,8	4035	
95,3	+6,7	87,4	89,3	91,9	+5,1	-7,5	91,1	96,2	95,6	+4,9	-0,6	93,2	95,9	+2,9	4036	
98,4	+1,3	101,0	84,8	89,4	-11,5	+5,4	93,4	104,7	87,1	-6,7	-16,8	96,4	95,9	-0,5	4090	
103,1	+7,3	99,9	96,4	98,9	-1,0	+2,6	100,0	103,8	97,7	-2,3	-5,9	102,3	100,7	-1,6	53	
105,3	+10,1	100,4	100,5	95,9	-4,5	-4,6	102,0	103,1	89,2	-3,7	-4,8	101,3	100,6	-0,7	55	
103,0	0,0	96,9	91,0	87,4	-9,8	-4,0	94,2	101,8	89,2	-5,3	-12,4	98,3	95,5	-2,8	59	
97,3	+1,8	102,8	90,4	95,7	-6,9	+5,9	98,0	97,8	93,0	-5,1	-4,9	98,3	95,4	-3,0	INVEST.	
109,1	+1,9	99,1	100,6	91,8	-7,4	-8,7	100,3	109,0	96,2	-4,1	-11,7	103,9	102,6	-1,3	3021-25	
91,2	+12,3	116,0	106,7	119,7	+3,2	+12,2	110,9	98,8	113,2	+2,1	+14,6	101,5	106,0	+4,4	31	
92,4	+13,0	113,6	111,4	127,3	+12,1	+14,3	108,3	98,3	119,3	+10,2	+21,4	99,9	108,8	+8,9	3111	
81,1	-3,9	98,1	79,8	86,5	-11,8	+8,4	92,3	83,5	83,2	-9,9	-0,4	90,7	83,3	-8,2	32	
89,4	-9,1	84,7	64,9	66,9	-21,0	+3,1	86,8	87,8	65,9	-24,1	-24,9	94,8	76,9	-18,9	3210	
65,1	-15,1	96,9	67,2	75,5	-22,1	+12,4	89,6	67,9	71,3	-20,4	+5,0	84,5	69,6	-17,6	3220	
82,1	+9,3	97,5	80,0	95,8	-1,7	+19,8	88,9	83,8	87,9	-1,1	+4,9	85,2	85,8	+0,7	3230	
76,2	-0,4	106,8	80,2	101,4	-5,1	+26,4	96,7	83,0	90,8	-6,1	+3,4	91,0	86,9	-4,5	3240	
70,5	-14,5	103,4	76,5	87,6	-15,3	+14,5	94,6	82,1	82,0	-13,3	-0,1	91,6	82,0	-10,5	3256	
136,4	+44,5	105,4	99,3	97,6	-7,4	-1,7	99,1	111,1	98,5	-0,6	-11,3	99,8	104,8	+5,0	3257	
78,4	-12,3	73,2	74,3	68,1	-7,0	-9,3	76,0	75,8	71,2	-6,3	-6,1	81,6	73,5	-9,9	3260	
70,4	-8,7	98,5	65,4	75,4	-23,5	+15,3	87,0	75,8	70,4	-19,1	-7,1	87,8	73,1	-16,7	3270	
88,5	-2,7	100,8	92,9	94,4	-6,3	+1,6	97,7	91,2	93,7	-4,1	+2,7	95,6	92,4	-3,3	3280	
115,9	+7,3	107,5	94,8	102,3	-4,8	+7,9	99,9	113,7	98,6	-1,3	-13,3	104,8	106,1	+1,2	33	
116,9	+6,7	107,8	93,3	105,5	-2,1	+13,1	98,7	114,9	99,4	+0,7	-13,5	105,3	107,1	+1,7	3311	
116,9	+11,8	105,6	99,6	94,1	-10,9	-5,5	101,2	113,3	96,9	-4,2	-14,5	102,7	105,1	+2,3	3314	
60,9	-25,8	74,7	60,2	66,0	-11,6	+9,6	70,2	63,3	63,1	-10,1	-0,3	73,3	63,2	-13,8	34	
98,8	-3,1	99,4	90,0	93,8	-5,6	+4,2	98,3	98,2	91,9	-6,5	-6,4	100,4	95,1	-5,3	35	
98,1	+2,7	102,2	93,5	98,3	-3,8	+5,1	98,8	98,2	95,9	-2,9	-2,3	98,1	97,0	-1,1	36	
97,1	+0,9	96,1	94,5	94,6	-1,6	+0,1	94,8	98,1	94,6	-0,2	-3,6	95,4	96,4	+1,0	3620	
113,9	+2,0	108,0	86,2	97,8	-9,4	+13,5	99,7	109,9	92,0	-7,7	-16,3	105,3	101,0	-4,1	3650	
100,2	+7,6	105,4	96,7	100,5	-4,6	+3,9	102,8	101,0	98,6	-4,1	-2,4	100,5	99,8	-0,7	3660	
74,6	-23,6	91,1	64,3	75,9	-16,7	+18,0	83,3	66,9	70,1	-15,8	+4,8	87,1	68,5	-21,4	3670	
100,9	+2,7	102,2	92,8	98,1	-4,0	+5,7	98,2	99,0	95,4	-2,9	-3,6	98,8	97,2	-1,6	37	
107,0	+5,0	105,5	100,0	98,6	-6,5	-1,4	102,7	106,5	99,3	-3,3	-6,8	103,2	102,9	-0,3	38	
80,3	-19,1	104,8	73,5	75,1	-28,3	+2,2	105,8	77,1	74,3	-29,8	-3,6	103,4	75,7	-26,8	50	
99,6	-1,7	102,0	74,4	85,2	-16,5	+14,5	109,4	96,3	79,8	-27,1	-17,1	110,9	88,1	-20,6	5060	
77,8	-21,3	105,2	73,4	73,9	-29,8	+0,7	105,4	74,6	73,6	-30,2	-1,3	102,4	74,1	-27,6	5080	
99,5	+0,2	101,9	93,6	96,7	-5,1	+3,3	99,5	98,7	95,1	-4,4	-3,6	99,9	96,9	-3,0	VERBRAUCH.	
69,1	-8,2	96,8	86,2	91,6	-5,4	+6,3	93,8	75,4	88,9	-5,2	+17,9	87,4	82,2	-5,9	39	
91,5	+1,7	89,7	79,4	83,2	-7,2	+4,8	89,9	86,6	81,3	-9,6	-6,1	91,7	84,0	-8,4	51	
101,8	+6,5	106,0	101,8	100,9	-4,8	-0,9	103,1	104,2	101,3	-1,7	-2,8	102,0	102,8	+0,8	52	
109,5	+5,3	111,6	94,6	111,0	-0,5	+17,3	104,7	107,0	102,8	-1,8	-3,9	105,4	104,9	-0,5	54	
99,1	-0,5	100,0	98,2	95,0	-5,0	-3,3	99,8	98,6	96,6	-3,2	-2,0	99,8	97,6	-2,2	56	
94,9	+0,3	109,9	98,9	107,6	-2,1	+8,8	104,7	98,3	103,2	-1,4	+5,0	101,3	100,8	-0,5	57	
108,6	+4,0	107,1	105,6	104,7	-2,2	-0,9	105,8	111,5	105,1	-0,7	-5,7	106,8	108,3	+1,4	58	
74,7	-2,6	85,1	62,2	62,3	-26,8	+0,2	77,5	73,8	62,3	-19,6	-15,6	77,9	68,0	-12,7	61	
79,1	-9,3	79,4	65,8	64,9	-18,3	-1,4	79,0	71,6	65,4	-17,2	-8,7	80,7	68,5	-15,1	62	
79,1	-8,4	74,7	64,2	60,6	-18,9	-5,6	76,6	69,7	62,4	-18,5	-10,5	78,5	66,0	-15,9	6251	
95,0	-7,2	93,3	78,1	81,4	-12,8	+4,2	90,2	93,0	79,8	-11,5	-14,2	95,2	86,4	-9,2	63	
97,2	-6,6	83,8	84,0	71,4	-14,8	-15,0	89,3	81,8	77,7	-13,0	-5,0	91,8	79,7	-13,2	64	
93,5	-4,0	99,3	102,5	98,4	-0,9	-4,0	101,6	97,9	100,5	-1,1	+2,7	100,9	99,2	-1,7	N. U. G.	
91,9	+0,1	98,5	99,7	99,2	+0,7	-0,5	99,5	97,8	99,4	-0,1	+1,6	98,6	98,6	0,0	68	
93,4	+0,8	103,7	100,1	101,9	-1,7	+1,8	101,4	97,2	101,0	-0,4	+3,9	99,0	99,1	+0,1	6818-19	
99,8	-5,5	97,7	95,9	97,0	-0,7	+1,1	99,8	92,9	96,5	-3,3	+3,9	98,2	94,7	-3,6	6828	
85,2	-5,9	90,4	93,2	92,9	+2,8	-0,3	91,9	94,0	93,1	+1,3	-1,0	95,3	93,5	-1,9	6831-36	
89,3	-2,7	100,9	97,3	99,0	-1,9	+1,7	98,6	95,2	98,2	-0,4	+3,2	97,4	96,7	-0,7	6847-54	
82,0	+6,8	93,4	106,7	92,8	-0,6	-13,0	101,3	97,2	99,7	-1,6	+2,6	97,4	98,5	+1,1	6871-72	
87,2	+5,7	86,2	128,0	92,1	+6,8	-28,0	103,2	106,5	110,1	+6,7	+3,4	100,4	108,3	+7,9	6879	
97,2	-11,6	101,2	109,1	96,4	-4,7	-11,6	106,2	98,1	102,8	-3,2	+4,8	106,1	100,4	-5,4	69	
82,5	+49,2	102,4	121,1	112,3	+9,7	-7,3	106,3	103,9	116,7	+9,8	+12,3	99,2	110,3	+11,2	BAUHAUPTG.	
87,2	+35,2	101,0	119,4	111,4	+10,3	-6,7	105,2	105,5	115,4	+9,7	+9,4	100,9	110,4	+9,4	HOCHBAU	
77,2	+72,3	104,0	123,1	113,4	+9,0	-7,9										

7 PRODUKTION AUSGEWAHLTER ERZEUGNISSE - DEUTSCHLAND

EB.-NR.	ERZEUGNIS	EINHEIT	1992		1993		JAN. BIS 1992	MRZ. 1993
			FEBRUAR	MAERZ	FEBRUAR	MAERZ		
BERGBAULICHE ERZEUGNISSE								
21 121	STEINKOEHLE (VERWERTBARE FOERDERUNG)	1000 T *			5 086	5 714		15 843
21 124	STEINKOEHLENBRIKETS	1000 T *			40	39		142
21 142	BRAUNKOEHLE, ROH	1000 T *			19 062	20 111		59 895
21 143	BRAUNKOEHLENBRIKETS	1000 T *			815	742		2 510
21 162	ZECHEN-, HUETTEN- U. GASWERKSKOKS 1)	1000 T *			1 002	1 084		3 224
21 210	ERDOEL, ROH	1000 T *			240	270		759
21 220	ERDGAS	1000 M3*			1 794 115	1 865 500		5 621 499
EISENERZ-ROHFOERDERUNG								
21 310	EFFEKTIV-MENGE	1000 T *			.	.		.
21 321	FE-INHALT	1000 T *			.	.		.
NE-METALLERZE								
21 410	ROHFOERDERUNG	1000 T *			.	.		.
21 433	AUSBRINGBARER (BEZAHLTER) ZN-INHALT 2)	1000 T *			.	.		.
21 510	KALIROHSALZE (FOERDERUNG), EFFEKTIV-MENGE ABSATZFAEHIGE KALISALZE, BER. AUF K2O	1000 T *			2 698	3 563		8 264
21 531	ROHSALZE (AUCH ANGEREICHERT) 3)	1000 T *			.	.		.
21 539	KALIUMCHLORID, KALIUMSULFAT U.A. (AUCH MIT MAGNESIUM) 3)	1000 T *			.	.		.
21 616	GEWERBE- U. INDUSTRIESALZ (EINSCHL. IM BERGBAU GEWONNENER SOLE FUER TECHNISCHE ZWECKE), STREU- U. AUFTAUSALZ, BER. AUF NACL	1000 T *			556	509		1 636
MINERALOELERZEUGNISSE								
22 110	ROHBENZIN	1000 T *			684	685		2 083
22 131	VERGASERKRAFTSTOFFE	1000 T			1 995	2 020		6 318
22 139	DIESELKRAFTSTOFF	1000 T			1 216	1 406		4 091
HEIZOELE								
22 171	LEICHT	1000 T			2 294	2 193		7 028
22 175	MITTELSCHWER U. SCHWER	1000 T			1 191	1 355		3 812
22 521	SCHMIEROELE U. MINERALISCHE OELE	1000 T			85	103		279
22 731	BITUMEN	1000 T *			98	144		339
STEINE U. ERDEN, ASBESTWAREN, SCHLEIFMITTEL								
NATURSTEINE FUER DEN TIEFBAU 4)								
25 112	GLEISBETTUNGS-, STRASSENSCHOTTER, SPLITT U. BRECHSAND	1000 T 1000 DM			3 855 40 867	6 519 67 989		13 479 142 959
25 113	EDELSPLITT U. EDELBRECHSAND	1000 T 1000 DM			1 084 14 392	1 909 24 917		3 931 51 977
25 114	BITUMINOESSES ASPHALT-MISCHGUT, UEBERWIEGEND AUS NATURSTEIN U. AUF KIESBASIS	1000 T 1000 DM			245 14 396	658 38 595		1 193 71 597
25 115	MINERALBETON	1000 T 1000 DM			1 427 15 647	2 570 27 342		5 266 57 174
25 141	KALKSTEIN, KALKSPAT, GEBROCHEN ODER ZER- KLEINERT, KALKSTEINSAND 5)	1000 T *			2 968	5 004		11 523
25 161	BAUSAND U. BAUKIES (EINSCHL. KIES FUER DEN WEGEBAU) 4)	1000 T 1000 DM			11 118 116 916	15 982 171 601		36 704 390 735
25 275	FERTIGFABRIKATE AUS HARTGESTEIN U. MARMOR	M3 1000 DM			15 291 50 182	21 286 65 168		49 319 152 482
25 319	ZEMENT, OHNE ZEMENTKLINKER 6)	1000 T *			2 060	2 836		6 540
25 321	KALKSTEIN, KALKSPAT U. DOLOMITSTEIN, GE- MAHLEN	1000 T *			649	1 042		2 347
25 324	KALKSTEIN U. KALKSPAT, GEBRANNT, DOLOMIT- STEIN, GEBRANNT ODER GESINTERT	1000 T *			515	638		1 649
25 334	BAUGIPS	1000 T 1000 DM			187 30 649	218 33 023		573 88 068
25 337	GIPSKARTONPLATTEN NACH DIN 18180 7)	1000 M2 1000 DM			11 875 26 641	13 058 29 415		36 071 81 316
25 354	WERK-TROCKENMOERTEL	1000 T 1000 DM			389 88 199	577 126 608		1 359 305 092
25 360	TRANSPORTBETON 4)	1000 M3 1000 DM			2 474 318 263	3 791 483 815		8 253 1 051 244
25 411	MAUERZIEGEL, KLINKER 8)	1000 M3 1000 DM			688 94 558	832 114 326		2 204 302 261
25 412	DACHZIEGEL (EINSCHL. BIBERSCHWAENZE)	1000 ST 1000 DM			45 353 66 790	55 478 82 302		143 225 212 370
25 423	KERAMISCHE SPALTPLATTEN U. -RIEMCHEN	1000 M2 1000 DM			2 033 36 911	2 297 42 550		6 071 111 841
25 451	ROHRE, FORMSTUECKE U.A. KANALISATIONSARTIKEL AUS STEINZEUG	T 1000 DM			21 728 18 899	25 869 22 662		69 807 60 747
25 471	UNGEFORMTE FEUERFESTE ERZEUGNISSE (MOERTEL U. MASSEN)	1000 T 1000 DM			60 35 571	60 38 227		178 108 259
25 477	GEFORMTE FEUERFESTE ERZEUGNISSE	1000 T 1000 DM			85 116 802	101 138 924		271 375 479

1) TROCKENGEWICHT.- 2) EINSCHL. HUETTENFERTIGER ROHWARE U. DER AUS HALDENERZE GEWONNENEN KONZENTRATE.- 3) ANGABEN FUER ABSATZPRODUKTION IN EB-NR. 43 143 ENTHALTEN.- 4) PRODUKTION DER BETRIEBE VON UNTERNEHMEN MIT 10 BESCHAEFFIGTEN UND MEHR.- 5) OHNE ZUM ABSATZ FUER DEN TIEFBAU BESTIMMT.- 6) EINSCHL. ZEMENTAENLICHER BINDEMittel.- 7) DIE PLATTEN SIND AUF 9,5MM PLATTENDICKE UMGERECHNET.- 8) ANGABEN IN M3-MAUERWERK BEI 24 CM WANDDICKE UNTER BERUECKSICHTIGUNG DER FUGEN.

7 PRODUKTION AUSGEWAHLTER ERZEUGNISSE - DEUTSCHLAND

EB.-NR.	ERZEUGNIS	EINHEIT	1992		1993		JAN.	BIS	MRZ.
			FEBRUAR	MAERZ	FEBRUAR	MAERZ	1992	1993	
25 519	KALKSANDSTEINE 1)	1000 M3 1000 DM			513 48 060	719 67 237			1 652 152 938
25 551	BLOCKSTEINE, PLANSTEINE AUS PORENBETON, UNBEWEHRT 1)	1000 M3 1000 DM			325 47 098	393 55 698			1 023 147 010
25 552	DACH- U. DECKENPLATTEN, WANDELEMENTE AUS PORENBETON, BEWEHRT	1000 M2 1000 DM			264 12 673	412 20 872			1 060 53 131
25 555	BETONDACHSTEINE 2)	1000 ST 1000 DM			77 481 88 874	93 333 103 400			234 107 261 807
25 556	BETONFERTIGTEILE GROSSFORMATIGE WANDBAUTEILE (WANDTAFELN), AUCH MIT BEARBEITETEN SICHTFLAECHEEN, DECKENTAFELN	1000 M2 1000 DM			1 571 80 621	2 151 105 858			4 929 248 163
25 557	KONSTRUKTIVER ART	1000 T *			253	305			754
25 579	BETONERZEUGNISSE FUER DEN TIEFBAU	1000 T 1000 DM			1 225 171 017	1 978 256 243			4 307 574 528
25 641	DAEMM- U. LEICHTBAUPLATTEN AUS HOLZWOLLE (AUCH MIT PLATTEN AUS KUNSTST. VERBUNDEN)3)	1000 M2 1000 DM			1 167 10 114	1 556 13 298			3 560 30 944
25 658	PLATTEN AUS FASERZEMENT 4)	1000 M2 1000 DM			1 924 29 385	2 430 37 348			6 083 92 270
25 811	SCHLEIFSCHEIBEN U. SONSTIGE SCHLEIFKOEPPER AUS KORUND IN KERAMISCHER U. SILICATBINDUNG	T 1000 DM			976 13 695	1 022 14 796			2 940 42 758
25 812	IN KUNSTHARZBINDUNG MIT FASERSTOFFVERSTAERKUNG	T 1000 DM			1 794 14 120	2 085 16 131			5 516 44 772
25 839	SCHLEIFPAPIERE U. SCHLEIFGEWEBE	1000 M2 1000 DM			4 047 40 288	4 738 44 771			12 564 123 282
EISEN U. STAHL									
27 112	ROEISEN FUER DIE STAHLERZEUGUNG	1000 T *			2 054	2 232			6 223
27 113	GIESSEREI-ROEISEN	1000 T *			32	27			97
27 133	STAHLROHBLOECKE U. -BRAMMEN AUS OXYGENSTAHL	1000 T *			2 266	2 449			6 799
27 137	ELEKTRO-STAHL	1000 T *			596	754			1 977
27 160	ROEHREN- U. -MEHRKANTSTAHL (HALBZEUG FUER NAHTLOSE ROHRE)	1000 T *			9	13			30
27 161	WALZSTAHL (OHNE VORGEWALZTES STAHLHALBZEUG)	1000 T *			2 361	2 881			7 463
27 165	WEISSBLECH U. WEISSBAND	1000 T *			59	66			185
27 333	PRAEZISIONSSTAHLROHRE NAHTLOS	1000 T *			10	13			32
27 335	GESCHWEISST	1000 T *			46	57			145
27 351	SONSTIGE STAHLROHRE NAHTLOS	1000 T *			71	84			224
27 355	GESCHWEISST	1000 T *			120	139			376
27 433	GESCHMIEDETE STAEBE	1000 T *			16	18			46
27 453	FREIFORMSCHMIEDESTUECKE, GESCHMIEDETE ODER GEWALZTE RINGE UEBER 125 KG ROHGEWICHT	1000 T *			19	22			59
NE-METALLE U. NE-METALLHALBZEUG									
28 114	HUETTENALUMINIUM NICHT LEGIERT	T *			49 019	51 915			154 778
28 116	LEGIERT	T *			30 187	33 543			97 323
28 117	REINST- U. REINALUMINIUM U, UMGESCHMOLZEN	T *							
28 118	UMSCHMELZ-ALUMINIUMLEGIERUNGEN	T *			33 322	38 641			105 370
28 131	ELEKTROLYTKUPFER (KATHODEN)	T *							
28 132	RAFFINADEKUPFER	T *			19 257	23 105			63 037
28 151	ZINKLEGIERUNGEN	T *			.	.			.
28 152	ZINN, NICHT LEGIERT	T *			.	.			.
28 153	WEICHLÖTE	T *			.	.			.
28 171	SILBER	KG *			.	.			.
28 172	GOLD	KG *			.	.			.
28 412	HALBZEUG AUS ALUMINIUM U. ALUMINIUM-LEGIERUNGEN PROFILE, LEGIERT BLECHE, PLATTEN, TAFELN U. BAENDER (MIT EINER STAERKE UEBER 0,2 MM)	T *			.	.			.
28 414	NICHT LEGIERT	T *			.	.			.
28 415	LEGIERT	T *			.	.			.
28 419	SONSTIGES HALBZEUG 5) (Z.B. SCHEIBEN, STANZTEILE, BOEDEN, SCHALEN)	T *			3 407	3 806			10 612

1) ANGABEN IN M3 MAUERWERK BEI 24 CM WANDDICKE UNTER BERUECKSICHTIGUNG DER FUGEN.- 2) BEI GROSSFORMATEN UMRECHNUNG IN STUECK-KLEINFORMAT (DIN 1115).- 3) DIE PLATTEN SIND AUF 2,5 CM PLATTENDICKE UMGERECHNET.- 4) DIE PLATTEN SIND AUF 6 MM PLATTENDICKE UMGERECHNET.- 5) OHNE STAEBE (STANGEN), NICHTLEGIERTE PROFILE, DRAHT, ROHRE, HOHLSTANGEN, GESENKPRESS- UND SCHMIEDETEILE, LEITMATERIAL.

7 PRODUKTION AUSGEWAHLTER ERZEUGNISSE - DEUTSCHLAND

EB.-NR.	ERZEUGNIS	EINHEIT	1992		1993		JAN. 1992	BIS 1993	MRZ. 1993
			FEBRUAR	MAERZ	FEBRUAR	MAERZ			
28 431	HALBZEUG AUS KUPFER U. KUPFERLEGIERUNGEN (OHNE SOLCHES AUS LEGIERUNGEN MIT EINEM GEHALT UEBER 10 % NICKEL) STAEBE U. PROFILE, LEGIERT	T *	
28 432	BLECHE, PLATTEN, TAFELN U. BAENDER MIT EINER STAERKE UEBER 0,15 MM NICHT LEGIERT	T *			19 381	21 042		55 044	
28 433	LEGIERT	T *			22 320	30 157		72 376	
28 434	ROHRE U. HOHLSTANGEN NICHT LEGIERT	T *			.	.		.	
28 435	LEGIERT	T *			.	.		.	
28 436	DRAHT	T *			62 434	69 651		195 389	
28 438	LITZEN U. SEILE	T *			.	.		.	
28 439	STAHLKUPFER	T *			.	.		.	
<u>GIESSEEREI ERZEUGNISSE</u>									
29 110	GUSSEISEN MIT LAMELLEN- U. KUGELGRAPHIT	T *			227 051	270 473		712 808	
29 140	STAHLGUSS	T *			13 484	16 139		43 348	
29 170	TEMPERGUSS	T *			7 488	8 271		22 374	
29 515	LEICHTMETALLFORMGUSS AUS ALUMINIUM U. ALUMINIUMLEGIERUNGEN	T *			30 975	35 583		94 082	
29 517	MAGNESIUM U. MAGNESIUMLEGIERUNGEN	T *			.	.		.	
<u>ERZEUGNISSE DER ZIEHEREIEN U. KALTWALZWERKE</u>									
<u>U. DER STAHLVERFORMUNG</u>									
30 111	BLANKSTAHL	T *							
30 115	BANDSTAHL, KALT GEWALZT (UNTER 600 MM BREITE)	T *			129 451	143 637		397 728	
30 151	KALT GEZOGENER DRAHT (OHNE ISOLIERTE DRAEHTE FUER DIE ELEKTROTECHNIK)	T *			167 355	195 010		500 354	
30 154	VON WALZDRAHT GEZOGEN	T *			14 044	14 766		40 362	
30 157	VON ZUGEKAUFTEM DRAHT DUENNER GEZOGEN	T *			.	.		.	
30 159	SCHWEISSDRAHT U. -STAEBE (WEDER UMHUELLT NOCH GEFUELLT)	T *			.	.		.	
30 171	KUNSTSTOFFUEBERZOGENER DRAHT	T *							
30 173	DRAHTSEILE U. -LITZEN AUS EISEN U. STAHL	T	1000 DM		11 770	13 791		36 972	
30 173	BETONSTAHLMATTEN NACH DIN 488, GESCHWEISSTE ABSTANDHALTER U. GITTERTRAEGER FUER BETON-BEWEHRUNG SOWIE GESCHWEISSTE DRAHTGITTER NACH SONST. NORMEN	T	1000 DM		47 861	55 616		151 292	
30 175	FEDERKERNE FUER MATRATZEN U. POLSTERMOEBEL	T	1000 DM		163 118	190 886		480 169	
30 211	GESENKSCHMIEDESTUECKE	T	1000 DM		123 146	144 102		365 868	
30 218	ROHRFORM-, ROHRVERSCHLUSS- U. ROHRVERBINDUNGSTUECKE AUS STAHL	T	1000 DM		8 600	10 759		26 906	
30 225	PRESS-, ZIEH- U. STANZTEILE AUS STAHL MIT EINEM STUECKGEWICHT UEBER 50 G	T	1000 DM		43 069	55 597		136 415	
30 239	FEDERN AUS STAHL ODER NE-METALLEN (OHNE MATRATZEN U. UHRFEDERN)	T	1000 DM		59 593	66 896		185 260	
30 248	KETTEN U. KETTENTEILE 1)	T	1000 DM		250 574	273 420		765 363	
30 258	SCHRAUBEN, BOLZEN, MUTTERN, SCHRAUBHAKEN, NIETE, SPLINTE, KEILE, UNTERLEGSCHRAUBEN, SCHWELLENSCHRAUBEN U. AE.; DREHTEILE AUS METALL	T	1000 DM		12 331	13 264		39 095	
30 298	OBERFLAECHEVEREDLUNG	T	1000 DM		72 287	78 925		232 925	
30 298	OBERFLAECHEVEREDLUNG	T	1000 DM		44 479	48 748		138 898	
30 298	OBERFLAECHEVEREDLUNG	T	1000 DM		235 414	266 811		742 348	
30 298	OBERFLAECHEVEREDLUNG	T	1000 DM		19 747	21 061		59 560	
30 298	OBERFLAECHEVEREDLUNG	T	1000 DM		161 321	175 860		491 389	
30 298	OBERFLAECHEVEREDLUNG	T	1000 DM		4 450	4 496		13 547	
30 298	OBERFLAECHEVEREDLUNG	T	1000 DM		30 229	31 557		92 317	
30 298	OBERFLAECHEVEREDLUNG	T	1000 DM		55 168	61 947		175 710	
30 298	OBERFLAECHEVEREDLUNG	T	1000 DM		475 409	526 250		1 489 335	
30 298	OBERFLAECHEVEREDLUNG	T	1000 DM		250 885	284 085		759 943	
<u>STAHLBAUERERZEUGNISSE U. SCHIENENFAHRZEUGE</u>									
31 112	SKELETT-, STUETZ- U. TRAEGERKONSTRUKTIONEN	T	1000 DM		46 591	64 124		162 714	
31 114	HALLEN, UEBERWIEGEND AUS EISEN ODER STAHL	T	1000 DM		165 932	210 857		547 495	
31 116	TUERME U. GITTERMASTE, GERUESTKONSTRUKTIONEN, SIGNALBRUECKEN, BRUECKEN FUER ROHR- U. KABELLEITUNGEN AUS STAHL; BRUECKEN, BRUECKENELEMENTE U. GERUESTKONSTRUKTIONEN AUS ALUMINIUM	T	1000 DM		20 058	21 462		65 529	
31 160	ERZEUGNISSE FUER DEN GRUBENAUSBAU (OHNE BERGBAUMASCHINEN U. ELEKTROTECHNISCHE ERZEUGNISSE)	T	1000 DM		77 985	83 974		252 008	
31 191	TORE, TUEREN U. FENSTER AUS GEWALZTEN ODER STRANGGEPRESSTEN PROFILN (OHNE KELLERFENSTER)	T	1000 DM		13 248	14 730		41 082	
31 191	TORE, TUEREN U. FENSTER AUS GEWALZTEN ODER STRANGGEPRESSTEN PROFILN (OHNE KELLERFENSTER)	T	1000 DM		70 371	79 731		238 665	
31 191	TORE, TUEREN U. FENSTER AUS GEWALZTEN ODER STRANGGEPRESSTEN PROFILN (OHNE KELLERFENSTER)	T	1000 DM		20 756	21 503		64 846	
31 191	TORE, TUEREN U. FENSTER AUS GEWALZTEN ODER STRANGGEPRESSTEN PROFILN (OHNE KELLERFENSTER)	T	1000 DM		35 458	34 844		105 812	
31 191	TORE, TUEREN U. FENSTER AUS GEWALZTEN ODER STRANGGEPRESSTEN PROFILN (OHNE KELLERFENSTER)	T	1000 DM		22 530	32 782		74 519	
31 191	TORE, TUEREN U. FENSTER AUS GEWALZTEN ODER STRANGGEPRESSTEN PROFILN (OHNE KELLERFENSTER)	T	1000 DM		266 567	320 656		981 748	

1) AUS STAHL ODER NE-METALLEN (OHNE GUSS- U. STAHLGELENKKETTEN).

7 PRODUKTION AUSGEWAHLTER ERZEUGNISSE - DEUTSCHLAND

EB.-NR.	ERZEUGNIS	EINHEIT	1992		1993		JAN. BIS	MRZ.
			FEBRUAR	MAERZ	FEBRUAR	MAERZ	1992	1993
31 195	ABDECKUNGEN (LICHTGITTER) U. ROSTE AUS GEWALZTEN ODER STRANGGEPRESSTEN PROFILLEN	T 1000 DM			10 330 34 043	10 886 36 686		31 472 103 616
31 512	WASSERROHRKESSEL	T 1000 DM			.	.		.
31 538	FEUERUNGEN U. BEHEIZUNGSEINRICHTUNGEN FUER DAMPFKESSEL (OHNE EINZELNE BRENNER)	T 1000 DM			1 141 15 950	1 255 16 201		3 176 43 424
31 542	SPEISEWASSERVORWAERMER, LUFTVORWAERMER U. UEBERHITZER, ROEHREN- U. WAERMEAUSTAUSCHER	T 1000 DM			1 196 12 510	1 488 14 679		3 744 38 108
31 558	BEHAELTER AUS STAHL ODER ALUMINIUM MIT EINEM FASSUNGSVERMOEGEN UEBER 100 M3	T 1000 DM			.	.		.
31 562	ROHRLEITUNGEN SOWIE DEREN ZUBEHOER AUS NAHTLOSEN STAHLROHREN (OHNE DRUCKROHRLEITUNGEN FUER WASSERKRAFTWERKE U. DGL.)	T 1000 DM			3 722 30 840	4 389 37 862		12 030 100 227
31 579	ZENTRALHEIZUNGSKESSEL	ST 1000 DM			49 434 100 968	58 832 121 752		155 550 322 031
31 580	TRANSPORTBEHAELTER (CONTAINER) UEBER 3 M3 NUTZRAUM	T 1000 DM						
31 720	DIESEL- U. ELEKTRISCHE LOKOMOTIVEN	T 1000 DM						
31 731	PERSONENWAGEN U. ANDERE SCHIENENGEBUNDENE SPEZIALWAGEN FUER EISENBAHNEN	T 1000 DM						
31 733	STANDARDGUETERWAGEN	T 1000 DM						
31 735	SCHIENENGEBUNDENE SPEZIALGUETERWAGEN	T 1000 DM						
31 905	BAUSTELLENARBEITEN (AUCH IM TAGELOHN) (OHNE MONTAGEN AN ROHRLEITUNGEN)	T 1000 DM						
31 910	MONTAGEN AN ROHRLEITUNGEN	T 1000 DM			269 770 299 655	316 988 284 249		857 944 1 007 827
MASCHINENBAUERZEUGNISSE								
METALLBEARBEITUNGSMASCHINEN								
32 110	HOBEL-, STOSS- U. RAEUMMASCHINEN	T 1000 DM						
32 115	SPITZENDREHMASCHINEN	T 1000 DM			283 10 175	168 7 161		475 18 417
32 901	SENKRECHT- U. KARUSSELLODREHMASCHINEN	T 1000 DM			408 15 326	804 25 791		1 815 60 760
32 117	DREHAUTOMATEN U. REVOLVERDREHMASCHINEN	T 1000 DM			436 27 770	1 017 32 486		1 720 71 877
32 118	TISCH-, SAEULEN- U. STAENDERBOHRMASCHINEN	T 1000 DM			477 30 550	512 36 846		1 255 83 754
32 119	FRAESMASCHINEN, WAAGERECHT-BOHR-U.-FRAESMASCHINEN (OHNE SOLICHE FUER VERZAHNUNGEN)	T 1000 DM			163 3 961	173 4 444		464 11 469
32 121	FRAESMASCHINEN, WAAGERECHT-BOHR-U.-FRAESMASCHINEN (OHNE SOLICHE FUER VERZAHNUNGEN)	T 1000 DM			1 108 53 266	1 611 75 028		3 398 160 497
32 122	KALT- U. WARMKREISSAEGEMASCHINEN	T 1000 DM			182 5 771	218 9 889		562 20 582
32 902	SCHLEIF-, HON-, LAEPP- U. POLIERMASCHINEN (OHNE SOLICHE FUER VERZAHNUNGEN)	T 1000 DM			1 456 71 984	1 469 84 042		4 145 229 247
32 125	VERZAHNMASCHINEN	T 1000 DM			128 14 164	333 35 677		828 79 877
32 903	BEARBEITUNGSMASCHINEN MIT FUNKENEROSION, ULTRASCHALL, ELEKTRONENSTRAHL U. LASER	T 1000 DM			140 8 356	155 10 936		431 30 796
	FERTIGUNGSSTRASSEN, SCHALTTISCH- UND SCHALTTROMMELMASCHINEN, BEARBEITUNGSZENTREN, FLEXIBLE FERTIGUNGSEINRICHTUNGEN UND SONSTIGE WERKZEUGMASCHINEN (SPANABHEBEND)	T 1000 DM			2 172 108 904	4 381 209 736		8 437 426 273
METALLBEARBEITUNGSMASCHINEN DER SPANLOSEN FORMUNG								
32 904	BIEGE- U. RICHTMASCHINEN FUER ROHRE, WELLEN, STANGEN U. PROFILE, BETONSTAHLBEARBEITUNGSMASCHINEN	T 1000 DM						
32 130	FREIFORM- U. GESENKSMIEDE-, SPANN-, TREIB- U. POLIERHAMMER, SCHMIEDEWALZ- U. STAUCHMASCHINEN	T 1000 DM			425 9 292	306 10 286		894 24 062
32 905	PRESSEN MIT MECHANISCHEM ANTRIEB FUER DIE METALLBEARBEITUNG	T 1000 DM			259 14 005	276 13 320		699 31 749
32 906	PRESSEN MIT HYDRAULISCHEM ANTRIEB FUER DIE METALLBEARBEITUNG	T 1000 DM						
		T 1000 DM			2 105 43 971	2 487 46 883		6 109 127 969

7 PRODUKTION AUSGEWAHLTER ERZEUGNISSE - DEUTSCHLAND

EB.-NR.	ERZEUGNIS	EINHEIT	1992		1993		JAN. BIS 1992	MRZ. 1993
			FEBRUAR	MAERZ	FEBRUAR	MAERZ		
32 136	SCHEREN, LOCHSTANZ-, NIBBEL- U. AUSKLINK- MASCHINEN	T 1000 DM			1 032 26 613	1 324 37 232		3 135 98 142
32 137	BLECHRICHT-, BLECHRUNDBIEGE- U. BLECH- ABKANTMASCHINEN	T 1000 DM			368 8 663	342 9 045		1 023 27 806
32 138	DRUECK- U. PLANIERBAENKE, GEWINDEDRUECK- MASCHINEN	T 1000 DM			.	.		.
32 140	DRAHTBE- U. -VERARBEITUNGSMASCHINEN	T 1000 DM			1 026 44 668	818 40 093		2 655 117 310
32 143	PRESSEN FUER DIE HERSTELLUNG VON BOLZEN, SCHRAUBEN, NIETEN, MUTTERN U. DGL.	T 1000 DM			.	.		.
32 144	HUETTEN- U. WALZWERKSEINRICHTUNGEN (OHNE EINZELN ABGESETZTE GEGOSSENE WALZEN)	T 1000 DM			5 140 99 284	7 079 130 969		20 929 383 858
GIESSEREIMASCHINEN								
32 145	FORMMASCHINEN U. -ANLAGEN (EINSCHL. KERN- HERSTELLUNGSMASCHINEN U. -ANLAGEN)	T 1000 DM			384 10 172	399 12 137		1 238 38 799
32 146	AUFBEREITUNGSMASCHINEN U. -ANLAGEN FUER GIESSEREISANDE	T 1000 DM			133 2 277	179 3 402		442 8 569
32 147	GUSSPUTZMASCHINEN U. -EINRICHTUNGEN	T 1000 DM			212 17 516	160 16 537		552 51 395
32 907	AUSWUCHTMASCHINEN	T 1000 DM			135 13 760	163 16 206		407 41 234
HOLZBE- U. -VERARBEITUNGSMASCHINEN								
32 148	GATTER	T 1000 DM			132 3 104	191 4 061		426 9 409
32 150	KREISSAEGEMASCHINEN	T 1000 DM			1 066 24 241	975 22 803		2 876 65 925
32 153	HOBEL- U. FRAESMASCHINEN FUER ZWEI- U. MEHRSEITIGE BEARBEITUNG	T 1000 DM			867 22 470	1 026 27 449		2 326 61 509
32 154	DUEBELLOCH- U. SONSTIGE BOHRMASCHINEN	T 1000 DM			81 4 377	99 5 802		259 14 853
32 155	PLATTENSCHLEIFMASCHINEN	T 1000 DM			147 3 789	182 5 625		475 13 190
32 156	ZERKLEINERUNGSMASCHINEN, SPALT- U. HACK- MASCHINEN, MUEHLEN, ZERSPANNER, SCHNEIDE- MASCHINEN FUER HOLZWOLLE	T 1000 DM			859 18 192	823 14 509		2 377 47 709
32 157	MASCHINEN ZUM AUFTRAGEN HAFTENDER SCHICHTEN WIE LEIME, KLEBER, LACKE, SPACHTEL	T 1000 DM			150 9 063	194 11 786		459 28 189
32 158	FASERHOLZ-, SPANHOLZ-, SPERRHOLZ-, SCHICHTHOLZ- U. DECKSCHICHTPRESSEN FUER EBENE FLAECHE U. FORMTEILE	T 1000 DM			677 10 585	527 7 593		2 572 34 951
32 159	MASCHINENKOMBINATIONEN (KOMBINIERTE TISCH- LEREIMASCHINEN, MEHRSTUFIGE MASCHINEN)	T 1000 DM			741 23 685	1 641 27 959		2 805 62 675
32 161	EINZWECKMASCHINEN FUER SONDERFERTIGUNGEN	T 1000 DM			236 11 115	327 11 239		706 30 030
32 162	HANDGEFUEHRTE MASCHINEN (OHNE ELEKTROWERK- ZEUGE BIS 2 KW)	T 1000 DM			448 31 219	516 33 874		1 347 91 901
AUSWECHSELBARE WERKZEUGE FUER DIE METALLBEARBEITUNG								
32 163	BOHRWERKZEUGE 1)	T 1000 DM			413 32 492	381 34 408		1 143 97 990
32 164	GEWINDEBOHRWERKZEUGE FUER INNENGEWINDE 1)	T 1000 DM			135 17 423	151 20 052		418 53 355
32 165	FRAESWERKZEUGE 1)	T 1000 DM			104 10 485	113 11 476		323 32 027
32 166	VERZAHNWERKZEUGE 1)	T 1000 DM			58 6 965	59 6 227		165 19 060
32 167	RAEUMWERKZEUGE U. -VORRICHTUNGEN 1)	T 1000 DM			81 6 439	82 6 513		235 17 961
32 168	REIBAHLEN U. AUSBOHRWERKZEUGE 1)	T 1000 DM			70 6 482	64 7 308		197 20 068
32 169	BOHRFUTTER 1)	T 1000 DM			231 8 102	283 9 386		695 24 008
32 171	DREHFUTTER U. PLANSCHLEIBEN 1)	T 1000 DM			274 4 894	218 5 746		790 15 355
32 173	SCHNITT- STANZ-, FORMWERKZEUGE, WERK- STUECKGEBUNDENE VORRICHTUNGEN, FORMEN FUER METALLE, SPRITZGIESS- ODER FORM- PRESSWERKZEUGE FUER KAUTSCHUK UND KUNSTSTOFF 1)	T 1000 DM			13 436 316 839	10 805 332 706		36 363 955 387
32 174	BOHR- U. FRAESWERKZEUGE MIT ARBEITENDEM TEIL AUS GESINTERTEN HARTMETALLEN	T 1000 DM			156 30 501	148 31 210		432 86 897
32 181	MASCHINEN FUER AUTOGENES SCHWEISSEN, SCHNEIDEN	T 1000 DM			157 9 020	179 11 189		606 35 178
32 231	VERBRENNUNGSMOTOREN MIT SELBSTZUENDUNG, Z.B. ORTSFESTE DIESELMOTOREN, SCHIFFSDIESEL- HILFSMOTOREN, DIESELMOTOREN FUER DEN AN- TRIEB VON FLURFOERDERZEUGEN, MAEHDRSCHERN, BAGGERN	T 1000 DM			6 021 171 754	4 149 125 937		13 599 393 838

1) OHNE WERKZEUGE, DIE GANZ ODER MIT EINEM ARBEITENDEN TEIL AUS HARTMETALL BZW. MIT HARTMETALL BESTUECKT SIND.

7 PRODUKTION AUSGEWAHLTER ERZEUGNISSE - DEUTSCHLAND

EB.-NR.	ERZEUGNIS	EINHEIT	1992		1993		JAN. BIS	MRZ.
			FEBRUAR	MAERZ	FEBRUAR	MAERZ	1992	1993
32 233	VERBRENNUNGSMOTOREN MIT SELBSTZUENDUNG FUER DEN ANTRIEB VON WASSERFAHRZEUGEN	T 1000 DM						
32 239	VERBRENNUNGSMOTOREN MIT SELBSTZUENDUNG FUER DEN ANTRIEB VON SCHIENENFAHRZEUGEN UND ACKERSCHLEPPERN	T 1000 DM			977 18 829	1 254 24 070		2 772 56 717
32 279	DAMPFTURBINEN	T 1000 DM			3 813 92 486	3 938 104 986		12 116 315 385
32 320	HUBKOLBENKOMPRESSOREN, ORTSFEST U. ORTS- BEWEGLICH	T 1000 DM			1 104 28 973	1 051 27 388		2 986 77 442
32 323	TURBOKOMPRESSOREN FUER DRUECKE UEBER 300 MBAR	T 1000 DM			835 35 342	1 312 50 776		3 645 151 885
32 324	DREHKOLBENKOMPRESSOREN, MEHRWELLIG	T 1000 DM			1 915 37 277	2 129 42 152		5 718 117 457
32 325	STRASSENFAHRBARE KOMPRESSOREN ALS ANHAENGER	T 1000 DM			321 6 499	405 8 262		959 19 612
32 326	VAKUUMPUMPEN, MECHANISCH	T 1000 DM			609 30 885	608 30 525		1 717 86 959
32 327	VENTILATOREN, EIN- ODER MEHRSTUFIG (OHNE GRUBENVENTILATOREN U. ELEKTRISCHE TISCH-, WAND- U. DECKENVENTILATOREN BIS 200 W)	T 1000 DM			3 628 48 346	4 256 58 398		11 235 151 427
32 328	LUFTHEIZER (LUFTHEIZGERAETE MIT WAERME- TAUSCHER FUER DAMPF, WASSER, THERMOEOL)	T 1000 DM			313 13 094	300 12 546		945 38 518
32 329	LUFTFOERDERGERAETE, KLIMAGERAETE	T 1000 DM			5 671 62 746	6 761 71 104		16 729 185 568
32 330	ANLAGEN DER KLIMA- U. LUEFTUNGSTECHNIK SO- WIE ANLAGEN ZUR ENTSTAUBUNG U. ABLUFTREI- NIGUNG	T 1000 DM			11 845 157 174	15 462 250 540		40 672 565 483
32 331	INDUSTRIESTAUBSAUGER, ABLUFTENTSTAUBUNGS- GERAETE	T 1000 DM			959 16 883	958 23 646		3 606 66 094
32 333	KAELTESAETZE UEBER 0,4 KW, KAELTEANLAGEN, WAERMEPUMPEN 1)	T 1000 DM			1 567 59 759	2 537 94 422		5 221 196 493
32 334	VERDRAENGERPUMPEN OSZILLIERENDER BAUART	T 1000 DM			1 785 79 766	2 056 90 624		5 538 238 949
32 336	FLUEGELZELLENPUMPEN	T 1000 DM			232 10 210	280 13 111		736 33 682
32 337	KREISELPUMPEN (KRAFTPUMPEN; OHNE TAUCHMOTOR- PUMPEN)	T 1000 DM			7 885 144 941	9 231 169 351		23 070 427 848
32 338	TAUCHMOTORPUMPEN EINSTUFIG	T 1000 DM			683 24 483	834 27 545		2 114 74 654
32 339	MEHRSTUFIG	T 1000 DM			399 17 364	564 22 954		1 267 53 999
32 340	ZAHNRADPUMPEN	T 1000 DM			406 18 744	450 20 786		1 249 56 457
MASCHINEN FUER DIE BE- U. VERARBEITUNG VON KAUTSCHUK U. KUNSTSTOFF								
32 341	EXTRUDER (AUCH TYPISCHE FOLGEMASCHINEN)	T 1000 DM			1 720 64 495	1 715 72 745		4 636 183 634
32 342	BLASFORMMASCHINEN	T 1000 DM			781 29 500	910 30 963		2 458 76 486
32 343	SPRITZGIESSMASCHINEN (OHNE SPRITZGIESS- WERKZEUGE)	T 1000 DM			3 230 73 480	3 371 90 769		8 109 208 663
32 344	MECHANISCHE U. HYDRAULISCHE PRESSEN (OHNE FORMPRESSWERKZEUGE U. REIFENVULKANISIER- PRESSEN)	T 1000 DM			618 11 297	557 13 623		1 860 38 173
32 345	WARMFORMMASCHINEN (TIEFZIEH- U. STRECK- ZIEHFORMMASCHINEN)	T 1000 DM			243 16 824	379 19 851		1 196 55 026
32 346	MASCHINEN ZUR HERSTELLUNG V. SCHAUMSTOFFEN (OHNE SPRITZGIESSMASCHINEN U. EXTRUDER)	T 1000 DM			315 14 422	359 16 446		884 41 396
BAUMASCHINEN FUER HOCH- U. TIEFBAU								
32 347	BETONMISCHER FUER BAUSTELLEN U. BETONWERKE; TRANSPORTMISCHERAUFBAUTEN OHNE FAHRGESTELL	T 1000 DM			2 280 14 884	2 716 17 860		6 357 42 914
32 348	BETONMISCHANLAGEN	T 1000 DM			2 052 17 408	2 209 21 182		6 115 56 344
32 349	BETONPUMPEN, BETONSPRITZ- U. -EINPRESS- GERAETE	T 1000 DM			832 22 292	1 324 36 452		2 751 73 837
32 351	BETONVERDICHTER	T 1000 DM			97 4 374	122 5 483		316 12 973
32 352	TURMDREHKRANE FUER BAUSTELLEN	T 1000 DM			3 900 24 217	4 667 31 060		12 110 76 874
32 353	RAMMEN U. PFAHLZIEHER	T 1000 DM			386 11 981	332 10 957		1 001 31 450
32 354	VERPUTZMASCHINEN U. SONSTIGE BAUMASCHINEN FUER HOCH- U. TIEFBAU (OHNE BAUAUFZUEGE UND -WINDEN)	T 1000 DM			1 778 29 079	2 409 35 213		5 474 85 315

1) OHNE SOLCHE MIT ELEKTROMOTORISCH ANGETRIEBENEN KAELTEMITTELVERDICHTERN U. EINER ANSCHLUSSLEISTUNG BIS 15 KW (NENNAUFNAHME DES VERDICHTERS).

7 PRODUKTION AUSGEWAHLTER ERZEUGNISSE - DEUTSCHLAND

EB.-NR.	ERZEUGNIS	EINHEIT	1992		1993		JAN. BIS 1992	MRZ. 1993
			FEBRUAR	MAERZ	FEBRUAR	MAERZ		
32 355	UNIVERSAL-HYDRAULIKBAGGER MIT AUSSCHLIESSLICH HYDRAULISCH BETAETIGTEN ARBEITSMERKZEUGEN	T 1000 DM			11 960 141 271	15 886 183 330		36 949 437 665
32 356	MASCHINEN FUER DEN BITUMINGESEN U. BETONSTRASSENBAU	T 1000 DM			2 245 44 197	2 926 51 370		6 564 118 622
32 357	BODENVERDICHTER	T 1000 DM			679 25 027	792 31 563		2 019 73 521
32 358	STRASSENWALZEN	T 1000 DM			1 823 25 010	2 251 28 314		5 677 74 409
32 359	RADLADER IN GRUNDAUSRUESTUNG	T 1000 DM			5 869 90 755	6 825 97 264		17 813 262 540
32 361	ANBAUGERAETE FUER RAD- U. RAUPENLADER, PLANIERMASCHINEN U. RAUPENSCHLEPPER FUER DEN ERDBAU	T 1000 DM			1 297 13 176	1 536 15 635		3 841 38 383
	BAUSTOFF-, KERAMIK- U. GLASMASCHINEN							
32 362	MASCHINEN U. EINRICHTUNGEN FUER DIE ZEMENT-, KALK-, GIPS-, TRASS- U. KREIDEHERSTELLUNG	T 1000 DM						
32 363	MASCHINEN U. EINRICHTUNGEN FUER DIE SCHOTTER-, SAND- U. KIESGEWINNUNG SOWIE FUER RECYCLING VON BAUSCHUTT U. -MATERIAL	T 1000 DM			2 087 19 916	2 907 24 086		7 032 59 538
32 364	ZERKLEINERUNGS-, SIEB- U. AUFBEREITUNGSMASCHINEN FUER ANDERE BEREICHE DES BAUSTOFF-, KERAMIK- U. GLASGEWERBES	T 1000 DM						
32 365	MASCHINEN U. EINRICHTUNGEN ZUR HERSTELLUNG ZEMENT-, KALK-, GIPS- U. ASPHALT-GEBUNDENER BAUELEMENTE	T 1000 DM			5 148 58 796	5 807 58 180		15 236 160 864
32 366	KERAMIKMASCHINEN	T 1000 DM			2 726 36 159	4 750 55 598		10 750 123 317
32 367	MASCHINEN FUER DIE HERSTELLUNG U. WARMBEARBEITUNG VON FLACH- U. HOHLGLAS	T 1000 DM			278 11 193	242 9 223		687 30 501
32 368	MASCHINEN FUER DIE KALTBEARBEITUNG VON GLAS ODER GLASWAEREN	T 1000 DM			171 11 882	216 13 056		518 31 061
32 370	TROCKNUNGSANLAGEN U. -MASCHINEN FUER GARNE, LOSES TEXTILGUT, TEXTILIEN UND TEXTILE FLAECHENERZEUGNISSE, Z.B. ZENTRIFUGEN	T 1000 DM			1 471 43 023	1 462 44 589		4 593 128 372
32 372	SPRITZ- U. SPRUEHKABINEN, KOMBINIERT SPRITZ- U. TROCKNUNGSKABINEN	T 1000 DM			2 174 19 588	2 084 19 799		6 197 56 636
	LANDMASCHINEN							
32 411	PFLUEGE (AUCH GESPANN-, WEINBERG-, SCHAEL- U. KREISELPFLUEGE)	T 1000 DM			620 8 069	1 352 17 576		3 006 36 945
32 412	MASCHINEN U. GERAETE ZUM DUENGEN (OHNE FLUESSIGMISTTANKWAGEN)	T 1000 DM			971 11 679	1 405 13 680		3 043 33 840
32 413	MASCHINEN U. GERAETE FUER DEN PFLANZENSCHUTZ (OHNE TRAGBARE SPRITZEN)	T 1000 DM			307 8 518	394 10 047		940 24 691
32 414	ERNTEMASCHINEN FUER HALMGUT	T 1000 DM			12 691 147 569	13 394 161 259		34 764 412 084
32 415	ERNTEMASCHINEN FUER HACK- U. SONSTIGE FELDFRUECHTE	T 1000 DM			277 3 796	534 6 836		1 151 14 998
32 416	RASENMAEHER MIT ELEKTRO- SOWIE MIT VERBRENNUNGSMOTORISCHEM ANTRIEB	T 1000 DM			2 736 38 246	3 228 49 027		8 457 126 886
32 417	LANDWIRTSCHAFTLICHE LADEWAGEN	T 1000 DM						
32 419	MASCHINEN, ANLAGEN U. GERAETE ZUR MILCHGEWINNUNG U. -KUEHLUNG	T 1000 DM			828 7 356	369 5 141		1 655 17 567
32 420	ACKERSCHLEPPER (RAD- U. RAUPENSCHLEPPER; OHNE EINACHSIGE MOTORGERAETE)	T 1000 DM			17 063 226 147	17 839 263 161		45 700 660 475
	NAHRUNGSMITTELMASCHINEN							
32 908	MASCHINEN FUER DIE OBST- U. GEMUESEVERARBEITUNG, FEINKOSTHERSTELLUNG, FISCHVERARBEITUNG, TROCKENMILCH- U. KAESEHERSTELLUNG	T 1000 DM			1 507 35 575	1 711 38 383		3 817 93 180
32 422	MUELLEREIMASCHINEN U. -ANLAGEN (OHNE SOLCHE FUER DIE OELMUELLEREI), HILFSMASCHINEN FUER DIE HERSTELLUNG VON GRUNDNAHRUNGS- U. FUTTERMITTELN	T 1000 DM			1 591 33 704	2 128 42 021		4 836 104 153
32 909	TEIGNET- U. -MISCHMASCHINEN, RUEHR- UND SCHLAGMASCHINEN	T 1000 DM			197 7 323	175 6 600		510 19 262
32 424	TEIGTEILMASCHINEN, TEIGWIRKMASCHINEN (RUND U. LANG; AUCH KOMBINIERT)	T 1000 DM			105 4 333	115 4 588		327 13 409
32 910	MASCHINEN U. ANLAGEN ZUR HERSTELLUNG VON TEIGWAEREN	T 1000 DM			56 2 794	70 3 354		170 8 340
32 426	DAUERBACKWAERENMASCHINEN, -ANLAGEN UND -OEFEN	T 1000 DM			222 3 897	388 7 687		810 16 511

7 PRODUKTION AUSGEWAHLTER ERZEUGNISSE - DEUTSCHLAND

EB.-NR.	ERZEUGNIS	EINHEIT	1992		1993		JAN. 1992	BIS	MRZ. 1993
			FEBRUAR	MAERZ	FEBRUAR	MAERZ			
32 911	ETAGENBACKOEFEN UND BACKSCHRAENKE, DURCHLAUFOEFEN	T 1000 DM			810	906			2 660
32 428	SCHLACHTHAUSANLAGEN U. -EINRICHTUNGEN (AUCH FLEISCHEREIKOCHANLAGEN)	T 1000 DM			19 076	20 411			61 504
32 429	WURSTHERSTELLUNGSMASCHINEN	T 1000 DM			2 185	2 073			5 582
32 431	AUFBEREITUNGS- U. ROESTANLAGEN FUER KAKAOBOHNEN U. NUESSE, KAKAO- U. SCHOKOLADENHERSTELLUNGSMASCHINEN	T 1000 DM			23 046	24 019			65 443
32 432	MASCHINEN U. ANLAGEN FUER DIE HERSTELLUNG SONSTIGER SUESSWAREN (AUCH BONBON- DRAGEE- U. MOGULHERSTELLUNGSANLAGEN)	T 1000 DM			479	555			1 551
32 433	MASCHINEN U. ANLAGEN ZUR HERSTELLUNG VON ZUCKER	T 1000 DM			22 911	28 056			73 933
32 434	MASCHINEN U. ANLAGEN FUER DIE SPEISEOEL- U. SPEISEFETTERSTELLUNG	T 1000 DM							1 427
32 912	GETRAENKEHERSTELLUNGSMASCHINEN UND -ANLAGEN; REINIGUNGS-, FUELL U. VERSCHLIESSMASCHINEN, ABFUELLANLAGEN FUER WEICHPACKUNGEN	T 1000 DM			203	655			55 389
32 436	MASCHINEN U. EINRICHTUNGEN FUER GROSSKUECHEN U. GASTWIRTSCHAFTEN AUFSCHNITTSCHEIDEMASCHINEN MIT EINEM GEWICHT AB 20 KG	T 1000 DM			13 471	26 223			1 126
32 437	GROSSKAFFEEEMASCHINEN MIT EINEM NUTZINHALT UEBER 2 L	T 1000 DM			10 945	12 046			29 814
32 438	ELEKTRISCHE GESCHIRRSPUELMASCHINEN FUER GEWERBLICHE ZWECKE	T 1000 DM			1 059	969			3 321
32 439	GROSSKUECHENMASCHINEN	T 1000 DM			15 128	15 046			45 090
32 450	KAFFEE-, TEE- U. TABAKVERARBEITUNGSMASCHINEN U. ANLAGEN	T 1000 DM			56	99			204
32 453	FARBENHERSTELLUNGSMASCHINEN	T 1000 DM			3 103	3 887			10 347
32 454	KOMPRIMIERMASCHINEN (AUCH FUER TABLETTEN-KOMPRIMIERUNG)	T 1000 DM			7 127	7 998			21 305
32 913	MISCH-, KNET- U. SIEBMASCHINEN	T 1000 DM			133 483	165 121			406 918
32 456	VERPACKUNGSMASCHINEN	T 1000 DM							
32 457	MASCHINEN FUER DIE HERSTELLUNG VON BLECHPACKUNGEN	T 1000 DM			56	60			161
32 458	ABFUELLMASCHINEN FUER FESTE STOFFE	T 1000 DM			6 454	6 869			18 491
32 459	ABFUELLMASCHINEN FUER FLUESSIGE U. PASTENFOERMIGE STOFFE	T 1000 DM			137	153			411
32 461	MASCHINEN ZUM VERSCHLIESSEN VON PACKUNGEN	T 1000 DM			13 563	14 471			39 324
32 462	EINSCHLAG- U. EINWICKELMASCHINEN	T 1000 DM			615	720			1 873
32 463	FUELL- U. VERSCHLIESSMASCHINEN	T 1000 DM			38 352	45 805			115 482
32 464	FORM-, FUELL- U. VERSCHLIESSMASCHINEN FUER SCHLAUCH- U. SIEGELRANDBEUTEL	T 1000 DM			90	116			318
32 914	EINZELAPPARATE U. -MASCHINEN FUER DIE CHEMISCHE U. VERWANDTE INDUSTRIE	T 1000 DM			4 701	5 510			15 269
32 511	EINZELAPPARATE U. -MASCHINEN F.D. STICKSTOFF- U. KUNSTDUENGERHERSTELLUNG (AUCH DUENGERMUEHLEN)	T 1000 DM			538	592			1 916
32 512	HOCHDRUCKREINIGER (AUCH MIT DAMPFSTUFE)	T 1000 DM			36 772	42 103			136 297
32 513	EINZELAPPARATE U. -MASCHINEN ZUR HERSTELLUNG VON TECHNISCHEM FETTEN U. OELN, ZUR EXTRAKTION U. HAERTUNG	T 1000 DM			169	84			328
32 514	EINZEL-AUTOKLAVEN F. ALLGEM. CHEM. ZWECKE	T 1000 DM			3 822	2 723			8 523
32 515	FILTER U. FILTERPRESSEN FUER ALLGEMEINE CHEMISCHE ZWECKE (OHNE LUFTFILTER U. ENTSTAUBUNGSGERAETE)	T 1000 DM			123	240			686
32 516	ZENTRIFUGEN FUER ALLGEMEINE CHEMISCHE ZWECKE	T 1000 DM			2 844	9 399			24 074
32 517	RUEHRWERKE, KNET-, MISCH- U. ZERKLEINERUNGSMASCHINEN FUER ALLG. CHEM. ZWECKE	T 1000 DM			166	155			525
					9 771	9 639			27 103
32 456	MASCHINEN FUER DIE HERSTELLUNG VON BLECHPACKUNGEN	T 1000 DM			295	307			739
32 457	ABFUELLMASCHINEN FUER FESTE STOFFE	T 1000 DM			9 737	11 323			30 801
32 458	ABFUELLMASCHINEN FUER FLUESSIGE U. PASTENFOERMIGE STOFFE	T 1000 DM			290	342			837
32 459	MASCHINEN ZUM VERSCHLIESSEN VON PACKUNGEN	T 1000 DM			10 301	13 243			31 953
32 461	EINSCHLAG- U. EINWICKELMASCHINEN	T 1000 DM			204	208			631
32 462	FUELL- U. VERSCHLIESSMASCHINEN	T 1000 DM			5 190	8 289			21 443
32 463	FORM-, FUELL- U. VERSCHLIESSMASCHINEN FUER SCHLAUCH- U. SIEGELRANDBEUTEL	T 1000 DM			1 063	1 098			3 068
32 464	FUER ANDERE PACKUNGEN (OHNE SCHLAUCH- U. SIEGELRANDBEUTEL)	T 1000 DM			25 775	27 795			76 058
32 914	SAMMELPACKMASCHINEN	T 1000 DM			378	316			898
32 466	ETIKETTIER- U. BANDUMKLEBEMASCHINEN	T 1000 DM			44 425	31 820			98 591
					574	660			1 745
					29 568	33 746			87 997
					80	123			276
					14 231	16 200			39 261
					416	600			1 355
					33 169	48 212			113 980
					768	818			2 083
					38 041	39 826			104 433
					263	308			825
					24 252	27 235			72 244
32 511	EINZELAPPARATE U. -MASCHINEN F.D. STICKSTOFF- U. KUNSTDUENGERHERSTELLUNG (AUCH DUENGERMUEHLEN)	T 1000 DM			331	194			703
32 512	HOCHDRUCKREINIGER (AUCH MIT DAMPFSTUFE)	T 1000 DM			3 720	2 282			7 902
32 513	EINZELAPPARATE U. -MASCHINEN ZUR HERSTELLUNG VON TECHNISCHEM FETTEN U. OELN, ZUR EXTRAKTION U. HAERTUNG	T 1000 DM			2 629	3 345			7 620
32 514	EINZEL-AUTOKLAVEN F. ALLGEM. CHEM. ZWECKE	T 1000 DM			72 202	102 002			228 140
32 515	FILTER U. FILTERPRESSEN FUER ALLGEMEINE CHEMISCHE ZWECKE (OHNE LUFTFILTER U. ENTSTAUBUNGSGERAETE)	T 1000 DM			36	82			141
32 516	ZENTRIFUGEN FUER ALLGEMEINE CHEMISCHE ZWECKE	T 1000 DM			777	1 908			3 460
32 517	RUEHRWERKE, KNET-, MISCH- U. ZERKLEINERUNGSMASCHINEN FUER ALLG. CHEM. ZWECKE	T 1000 DM			8	1			67
					424	402			2 173
					600	940			2 042
					19 198	26 809			63 604
					164	270			600
					9 121	15 082			34 233
					412	487			1 208
					13 790	12 249			34 714

7 PRODUKTION AUSGEWAHLTER ERZEUGNISSE - DEUTSCHLAND

EB.-NR.	ERZEUGNIS	EINHEIT	1992		1993		JAN. BIS	MRZ.
			FEBRUAR	MAERZ	FEBRUAR	MAERZ	1992	1993
32 518	EINZEL-WAERMEAUSTAUSCHER (SOWEIT NICHT ZU DAMPFKESSELN GEHOEREND), EINZELAPPARATE ZU KUEHLERN U. KAMINKUEHLERN	T 1000 DM			876 19 137	951 24 019		2 637 59 570
32 520	EINZELAPPARATE U. MASCHINEN FUER DIE WASSERBEHANDLUNG	T 1000 DM			1 663 36 125	1 320 32 480		4 727 106 292
32 522	ANLAGEN FUER DIE ANORGANISCHE U. ORGANISCHE CHEMIE, FUER DIE GAERUNGS- U. STAERKE-INDUSTRIE	T 1000 DM			376 8 688	593 12 257		1 200 27 967
32 523	ANLAGEN ZUR LAGERUNG VON BRENNBAREN FLUESSIGKEITEN U. KRAFTSTOFFEN; GASTANK-ANLAGEN U. TANKSTELLENEINRICHTUNGEN	T 1000 DM			982 23 980	1 075 24 709		2 981 68 755
32 524	TANKWAGENAUFBAUTEN OHNE FAHRGESTELL	T 1000 DM			.	.		.
32 525	WAERMEWIRTSCHAFTLICHE ANLAGEN (WAERME-AUSTAUSCHER) SOWEIT NICHT ZU DAMPFKESSELN GEHOEREND	T 1000 DM			1 195 31 933	1 514 35 206		4 588 101 575
32 526	WASSERRUECKKUEHLANLAGEN MITTELS LUFT	T 1000 DM			663 7 839	1 066 8 851		2 386 22 353
32 527	ANLAGEN FUER DIE GASERZEUGUNG, -WASCHUNG, -REINIGUNG U. -KUEHLUNG	T 1000 DM			216 8 919	229 13 188		600 28 973
32 530	ANLAGEN FUER DIE WASSERBEHANDLUNG	T 1000 DM			4 831 75 608	6 867 103 465		15 904 248 309
	KRANE, HAENGEBAHNEN, REGALBEDIENGERAETE, DECKHILFSMASCHINEN							
32 915	BRUECKENKRANE, LAUFKRANE, GERAETE ZUR REGALBEDIENUNG, EINSCHIENENHAENGEBAHNEN	T 1000 DM			5 838 56 104	5 261 49 322		15 935 153 127
32 534	PORTAL- U. HALBPORTALDREHKRANE	T 1000 DM			.	.		.
32 535	FAHRZEUGKRANE	T 1000 DM			4 144 79 141	5 506 98 220		12 284 222 762
32 536	LKW-LADEKRANE ZUM BE- U. ENTLADEN DER EIGENEN LADEFLAECHEN	T 1000 DM			734 16 443	928 20 170		2 541 55 525
32 916	SAEULENSCHWENK- U. WANDSCHWENK- KRANE, ANDERE NICHT GENANNT KRANE	T 1000 DM			555 7 190	1 016 14 295		2 082 27 598
32 917	DECK-(SCHIFFS-) HILFSMASCHINEN	T 1000 DM			557 6 310	556 6 222		1 460 16 567
	HYDRAULISCHE HEBEBUEHNEN							
32 539	LADEBORDWAENDE, UEBERLADEBRUECKEN, INDUSTRIEHEBEBUEHNEN U. -HUBTISCHE	T 1000 DM			982 15 056	1 046 15 889		3 048 46 438
32 540	HUBWAGEN (LASTAUFNAHME RADUNTERSTUETZT)	T 1000 DM			2 991 38 810	3 457 45 320		8 758 113 127
32 541	HUBARBEITSBUEHNEN	T 1000 DM			455 8 107	459 8 240		1 311 22 114
32 542	FAHRZEUGWARTUNGSBUEHNEN	T 1000 DM			1 444 10 533	1 583 11 827		4 279 31 516
32 918	ELEKTROZUEGE, DRUCKLUFTHEBEZUEGE	T 1000 DM			792 20 215	804 20 642		2 230 57 112
32 545	SCHRAUBENWINDEN, SPINDELHEBEBOECKE UND -KIPPEINRICHTUNGEN SOWIE ANDERE SPINDEL-HEBEZUEGE	T 1000 DM			786 5 068	937 5 555		2 544 15 211
32 546	GABELSTAPLER (LASTAUFNAHME FREITRAGEND)	T 1000 DM			10 878 119 220	12 152 140 626		31 162 343 645
	STETIGFOERDERER FUER SCHUETTIGUT							
32 549	BANDFOERDERER, ORTSFEST U. RUECKBAR	T 1000 DM			3 382 26 404	3 287 23 161		9 479 79 530
32 551	GLIEDERBAND-, PLATTENBAND-, TROGBAND- U. KASTENBANDFOERDERER, ORTSFEST ODER FAHRBAR	T 1000 DM			2 737 16 568	1 278 10 393		5 013 33 483
32 552	BECHERWERKE MIT FESTEN BECHERN, PENDEL-BECHERWERKE	T 1000 DM			553 3 306	563 3 688		1 399 8 721

7 PRODUKTION AUSGEWAHLTER ERZEUGNISSE - DEUTSCHLAND

EB.-NR.	ERZEUGNIS	EINHEIT	1992		1993		JAN.	BIS	MRZ.
			FEBRUAR	MAERZ	FEBRUAR	MAERZ	1992	1993	
32 553	TROGKETTEN- U. KRATZERFOERDERER	T			745	992			2 294
32 554	SCHNECKEN- U. SCHNECKENROHRFOERDERER	1000 DM			7 623	10 658			25 241
32 555	SCHWINGFOERDERER (WUCHTFOERDERER) SCHUETTELRUTSCHEN, SCHWINGRINNEN, WENDEL- SCHWINGRINNEN	T			1 194	1 118			3 022
32 556	PNEUMATISCHE STETIGFOERDERER FUER SCHUETTIGUT	1000 DM			7 271	7 549			19 933
32 560	STETIGFOERDERER FUER STUECKGUT	T				606			1 601
		1000 DM			13 068	10 718			36 972
		T				459			1 726
		1000 DM			10 393	18 523			41 696
		T				12 405			34 951
		1000 DM			171 418	192 954			483 146
AUFZUEGE									
32 563	ELEKTRISCHE PERSONENAUFZUEGE ALS SEILAUFZUEGE	T			2 376	3 262			7 986
32 564	ELEKTRISCHE LASTENAUFZUEGE ALS SEILAUFZUEGE	1000 DM			30 355	41 959			104 815
32 565	HYDRAULISCHE AUFZUEGE	T				300			1 066
32 566	FAHRTREPPEN U. FAHRSTEIGE	1000 DM			3 427	4 382			12 224
32 571	GEWINNUNGSMASCHINEN F. D. BERGBAU UNTERTAGE	T			3 872	5 512			13 079
32 573	LADEMASCHINEN NUR FUER DEN UNTERTAGEBETRIEB, GESTEINSBOHRMASCHINEN	1000 DM			38 216	49 702			126 564
32 576	SPEZIALBAGGER SOWIE SONSTIGE FOERDER- UND GEWINNUNGSGERAETE FUER DEN TAGEBAU	T			1 501	2 201			4 815
32 578	AUFBEREITUNGSMASCHINEN U. -ANLAGEN FUER ERZE, BRAUNKOEHLE, TORF SOWIE SONSTIGE BERG- BAULICHE ERZEUGNISSE	1000 DM			25 211	35 606			78 660
		T				314			538
		1000 DM			7 904	3 677			15 294
		T				810			3 318
		1000 DM			6 590	17 022			37 276
		T				.			.
		1000 DM				.			.
		T				605			1 218
		1000 DM			3 866	1 175			8 556
PAPIER- U. DRUCKEREIMASCHINEN									
32 620	SIEB-, ROLLEN-, BOGEN-, FLEXODRUCK- MASCHINEN, SONSTIGE DRUCKMASCHINEN	T							
32 621	MASCHINEN U. APPARATE ZUR HERSTELLUNG VON HOLZSCHLIFF, ZELLSTOFF, PAPIER U. PAPPE	1000 DM			6 319	11 238			24 751
32 622	ROLLENSCHNEIDE- U. -WICKELMASCHINEN	T			315 938	567 396			1 253 743
32 623	LAENGS- U. QUERSCHNEIDER	1000 DM				745			1 770
32 624	SCHNEIDEMASCHINEN, MASCHINEN FUER DIE BUCH- BINDEREI; MASCHINEN FUER DIE HERSTELLUNG VON KARTONAGEN	T			32 440	27 308			97 615
32 625	MASCHINEN FUER DIE HERSTELLUNG VON BRIEFUM- SCHLAEAGEN, PAPIERTUETEN, -BEUTELN U. SAECKEN	1000 DM			194	144			464
32 628	HILFSAPPARATE FUER DRUCKMASCHINEN, MA- SCHINEN U. GERAETE FUER DIE SATZ- U. REPRODUKTIONSTECHNIK	T			6 768	5 031			16 383
32 919	SELBSTANZEIGENDE LADENTISCHWAAGEN, MECHA- NISCH U. ELEKTROMECHANISCH	1000 DM			302	369			1 136
		T			14 656	17 893			56 030
		1000 DM				1 851			5 444
		T				66 278			200 511
		1000 DM				120			473
		T			8 260	19 840			39 276
		1000 DM				951			2 830
		T			94 779	86 824			258 120
		1000 DM				63			168
		T			16 592	12 273			40 869
		1000 DM							
TEXTILMASCHINEN									
32 630	AUFBEREITUNGS- U. VORBEREITUNGSMASCHINEN FUER WOLLE, BAUMWOLLE U. CHEMIEFASERN	T							
32 634	DUESENSPINNMASCHINEN U. NACHBEHANDLUNGS- MASCHINEN FUER ZELLULOESISCHE U. SYNTHE- TISCHE FASERN U. FAEDEN	1000 DM			2 070	3 163			7 591
32 635	ZWIRNEREI- U. SEILEREIMASCHINEN	T			44 597	61 641			147 613
		1000 DM				2 385			8 347
		T			52 760	103 041			188 136
		1000 DM				.			.

7 PRODUKTION AUSGEWAHLTER ERZEUGNISSE - DEUTSCHLAND

EB.-NR.	ERZEUGNIS	EINHEIT	1992		1993		JAN. BIS	MRZ.
			FEBRUAR	MAERZ	FEBRUAR	MAERZ	1992	1993
32 920	VORBEREITUNGS- U. HILFSMASCHINEN FUER DIE WEBEREI	T 1000 DM			1 360 40 279	1 824 55 104		4 226 129 301
32 639	WEBMASCHINEN (OHNE BANDWEBMASCHINEN)	T 1000 DM			464	402		1 283
32 640	STRICK- U. WIRKMASCHINEN USW.	T 1000 DM			11 968 1 926	11 328 2 181		34 820 5 596
32 641	BLEICHEREI- U. FAERBEREIMASCHINEN UND -APPARATE, WALKEN, WASCHMASCHINEN (OHNE WAESCHEREI- U. HAUSHALTSMASCHINEN)	T 1000 DM			82 307	100 467		248 977
32 642	APPRETUR-, MERCERISIERMASCHINEN, PRESSEN FUER DIE TEXTILINDUSTRIE (OHNE SOLCHE FUER HUETE, OBERBEKLEIDUNG U. WAESCHE)	T 1000 DM			1 536 37 824	833 21 897		3 673 91 807
32 643	DRUCKEREIMASCHINEN FUER DIE TEXTILINDUSTRIE	T 1000 DM			244 6 960 102	507 11 127 91		911 21 991 239
32 921	SPINDELN U. SPINDELTEILE, RINGE U. RING-LAEUFER, ROTORSPINNAGGREGATE U. TEILE DAVON	T 1000 DM			4 729	4 405		10 711
32 650	ZUBEHOER FUER WIRK- U. STRICKMASCHINEN, NETZ- U. TUELLMASCHINEN USW.	T 1000 DM			530 27 084	592 31 171		1 583 82 775
NAEHMASCHINEN								
32 651	HAUSHALTSNAEHMASCHINEN (NUR OBERTEILE)	T 1000 DM			.	.		.
32 922	STIEPSTICHNAEHMASCHINEN	T 1000 DM			112 12 667	103 11 410		291 31 674
32 923	KETTENSTICHNAEHMASCHINEN	T 1000 DM			56 6 823	36 5 899		130 17 041
32 924	STICHGRUPPEN-NAEHAUTOMATEN U. NAEHAUTOMATEN MIT AUTOMATISCHER NAEHGUTFUEHRUNG	T 1000 DM			247 15 111	130 10 522		480 33 291
MASCHINEN FUER DIE LEDER-, SCHUH- U. LEDERWARENHERSTELLUNG								
32 658	LEDERHERSTELLUNGSMASCHINEN	T 1000 DM			35 1 184	50 2 021		133 4 802
32 660	SCHUHERSTELLUNGSMASCHINEN	T 1000 DM			239 5 189	397 7 802		861 18 265
ARMATUREN U. AEHNLICHE APPARATE								
32 662	DRUCKMINDERVENTILE, RUECKSCHLAGKLAPPEN UND -VENTILE, UEBERDRUCK- U. SICHERHEITSVENTILE, SONSTIGE SICHERHEITSARMATUREN	T 1000 DM			1 499 48 930	1 896 57 585		4 985 157 275
32 663	SANITAERARMATUREN	T 1000 DM			7 732 275 297	9 161 318 555		26 420 899 633
32 664	ARMATUREN FUER HEIZKOEPPER VON ZENTRAL-HEIZUNGEN	T 1000 DM			1 114 44 931	1 041 47 869		3 365 143 310
32 665	ANDERE ARMATUREN (REGELVENTILE, SCHIEBER, VENTILE, HAEHNE, KLAPPEN, MEMBRANARMATUREN U. SONSTIGE ABSPERRARMATUREN)	T 1000 DM			15 006 285 276	18 660 322 560		48 125 866 090
32 666	AUSGLEICHS- U. VERBINDUNGSARMATUREN	T 1000 DM			2 656 56 411	2 838 59 046		7 969 163 549
32 667	ABLEITER, ABSCHIEDER, BE- U. ENTLUEFTER	T 1000 DM			440 10 596	564 14 170		1 408 35 165
32 668	ARMATUREN FUER DIE DELHYDRAULIK U. PNEUMATIK	T 1000 DM			3 351 160 028	3 896 190 129		10 621 505 119
32 711	FEUERWEHR-AUFBAUTEN FUER KRAFTFAHRGROSSGERAETE	T 1000 DM			572 15 059	852 22 713		1 820 48 045

7 PRODUKTION AUSGEWAHLTER ERZEUGNISSE - DEUTSCHLAND

EB.-NR.	ERZEUGNIS	EINHEIT	1992		1993		JAN. 1992	BIS 1993	MRZ. 1993
			FEBRUAR	MAERZ	FEBRUAR	MAERZ			
32 730	EINZELGERAETE FUER OELHYDRAULISCHE ANLAGEN	T			4 357	4 458			12 848
		1000 DM			90 379	97 563			266 744
32 731	HYDROAGGREGATE U. KOMPLETTE HYDROANLAGEN	T			1 005	1 083			2 939
		1000 DM			24 830	24 959			78 854
32 732	PNEUMATIKZYLINDER (OHNE BREMSZYLINDER FUER FAHRZEUGE)	T			1 168	1 183			3 317
		1000 DM			37 936	40 994			111 988
ZAHNRAEDER U. GETRIEBE									
32 733	STIRNRAEDER U. STIRNRADTRIEBE	T			2 697	2 633			7 600
		1000 DM			47 673	50 503			140 552
32 734	STIRNRADGETRIEBE	T			2 655	2 906			7 796
		1000 DM			47 264	55 994			148 335
32 735	KEGELRAD- U. KEGELSTIRNRADGETRIEBE	T			1 009	1 115			2 902
		1000 DM			21 466	24 300			63 229
32 736	SCHNECKENGETRIEBE	T			1 438	1 265			3 854
		1000 DM			23 667	23 689			67 650
32 737	PLANETENGETRIEBE (OHNE TURBOPLANETENGETRIEBE)	T			797	1 004			2 472
		1000 DM			18 725	23 333			59 298
32 738	MOTORGETRIEBE	T			1 076	1 114			3 234
		1000 DM			29 660	34 378			92 120
32 739	ZAHNRADGETRIEBE FUER LANDMASCHINEN	T			1 317	1 563			3 747
		1000 DM			16 585	19 484			47 584
32 741	FUER SELBSTFAHRENDE GERAETE FUER DIE BAUWIRTSCHAFT	T			1 944	2 577			5 936
		1000 DM			35 688	45 577			108 378
32 742	STUFENLOS EINSTELLBARE GETRIEBE (OHNE SOLCHE FUER KRAFTWAGEN U. -RAEDER)	T			1 056	1 179			3 141
		1000 DM			40 685	42 574			112 844
32 743	WAEHLZLAGER (OHNE SOLCHE AUS KUNSTSTOFF)	T			8 580	10 081			26 411
		1000 DM			252 956	299 185			789 455
32 744	GELENKWELLEN U. GELENKKUPPLUNGEN (OHNE SOLCHE FUER KFZ)	T			880	1 003			2 505
		1000 DM			14 059	15 955			39 323
32 745	DREHELASTISCHE KUPPLUNGEN (OHNE SOLCHE FUER KFZ)	T			750	845			2 236
		1000 DM			14 195	14 079			38 943
32 746	REIBUNGSKUPPLUNGEN (OHNE SOLCHE FUER KFZ)	T			292	428			1 041
		1000 DM			8 006	11 199			29 167
32 747	MAGNETKUPPLUNGEN (OHNE SOLCHE FUER KFZ)	T			512	729			1 688
		1000 DM			13 732	17 380			45 281
32 748	FLACH- U. KEILRIEMENANTRIEBE SOWIE SONSTIGE ZUGORGANANTRIEBE	T			426	613			1 393
		1000 DM			3 227	3 914			10 252
32 749	BRENNER U. FEUERUNGEN FUER FLUESSIGEN BRENNSTOFF	T			1 063	1 055			3 094
		1000 DM			48 430	51 117			146 689
32 751	SCHIFFSPROPELLER	T			312	591			1 196
		1000 DM			8 924	17 146			32 916
32 970	MONTAGEN VON MASCHINENBAUERZEUGNISSEN (OHNE MONTAGEN VON NICHTELEKTRISCHEN KRAFTMASCHINEN U. VON HEBE- U. FOERDERZEUGEN)	1000 DM			298 405	367 384			970 220
STRASSENFAHRZEUGE									
33 119	PERSONENKRAFTWAGEN (AUCH DREIRAEDRIG) UND KLEINOMNIBUSSE (BIS 9 SITZPLAETZE) 1)	ST			264 711	359 488			880 688
		1000 DM			7 469 18010	207 736			24 202 382
33 129	KOMBINATIONSKRAFTWAGEN (MEHRZWECKWAGEN) (AUCH DREIRAEDRIG) 1)	ST			47 902	57 566			153 159
		1000 DM			1 151 021	1 411 915			3 623 919
33 132	LIEFER- U. LASTKRAFTWAGEN (AUCH DREIRAEDRIG, ABER OHNE KOMMUNALFAHRZEUGE) SOWIE MOTORCARAVANS, WOHNMOBILE U. ANDERE LASTKRAFTWAGEN MIT SPEZIALAUFBAUTEN	ST			20 646	25 004			59 864
		1000 DM			1 068 111	1 219 786			3 069 384

1) EINSCHL. FAHRGESTELLE MIT MOTOR.

7 PRODUKTION AUSGEWAHLTER ERZEUGNISSE - DEUTSCHLAND

EB.-NR.	ERZEUGNIS	EINHEIT	1992		1993		JAN. 1992	BIS 1993	MRZ. 1993
			FEBRUAR	MAERZ	FEBRUAR	MAERZ			
33 150	OMNIBUSSE U. OBUSSE (OHNE KLEINOMNIBUSSE BIS 9 SITZPLAETZE) 1)	ST 1000 DM			976 294 630	868 333 639			2 704 838 772
33 180	VERBRENNUNGSMOTOREN FUER KRAFTWAGEN	ST *			386 735	526 436			1 298 814
33 210	STRASSENZUGMASCHINEN	ST 1000 DM			2 048 287 450	2 022 296 270			5 471 790 387
33 319	ZUBEHOER, EINZEL- U. ERSATZTEILE FUER KRAFTWAGEN-, STRASSENZUGMASCHINEN- U. KRAFTRADMOTOREN	1000 DM			1 201 672	1 428 232			3 731 044
33 321	RAHMEN, RAEDER U. FELGEN FUER KRAFTWAGEN U. STRASSENZUGMASCHINEN	1000 DM			113 464	129 978			361 127
33 339	TRIEBWERKSTEILE U. LENKUNGEN FUER KRAFTWAGEN, STRASSENZUGMASCHINEN U. KRAFTRAEDE	T *			35 785	44 227			112 306
33 341	KUEHLER, -TEILE (EINSCHL. KUEHLERTRAEGERN U. -JALOUSIEN)	1000 DM			50 070	54 789			154 351
33 343	BREMSAGGREGATE FUER KRAFTFAHRZEUGE	1000 DM			312 362	294 703			836 695
33 347	U. ANHAEANGER STOSSDAEMPFER U. STOSSDAEMPFERTEILE	1000 DM			84 458	99 820			265 430
33 351	AUTOHEIZUNGEN U. -ENTLUEFTUNGEN	1000 DM			41 178	44 012			120 447
33 361	ABGASREINIGUNGSSYSTEME FUER STRASSENFAHRZEUGE, Z.B. KFZ.-KATALYSATOREN	ST 1000 DM			458 050 75 175	646 923 99 576			1 534 696 242 291
33 372	KRAFTFAHRZEUGZUBEHOER FUER KAROSSERIEN, AUFBAUTEN U. INNENAUSSTATTUNGEN SOWIE SICHERHEITSGURTE	1000 DM			388 968	457 913			1 182 510
33 411	KAROSSERIEN FUER PERSONENKRAFTWAGEN	ST 1000 DM			11 110 92 882	15 660 120 272			38 691 308 972
33 419	AUFBAUTEN FUER NUTZFAHRZEUGE	ST 1000 DM			8 859 152 600	10 431 193 640			26 126 480 829
33 455	KRAFTWAGEN- U. SATTELANHAEANGER MIT MINDESTENS 2 AXSEN ZUR LASTENBEFOERDERUNG	ST 1000 DM			3 552 144 859	4 230 173 023			12 094 450 293
33 456	MOBILHEIME, CAMPING- U. SONSTIGE WOHNANHAEANGER	ST 1000 DM			5 203 87 854	6 074 98 719			15 387 256 100
33 713	KRAFTRAEDE U. MOTORROLLER	ST 1000 DM			.	.			.
33 719	FAHRRAEDE MIT HILFSMOTOR	ST 1000 DM			.	.			.
33 750	FAHRRAEDE (OHNE SPIELFAHRRAEDE)	ST 1000 DM			285 335 89 743	380 911 120 200			887 046 277 942
33 761	FAHRRADRAHMEN	ST 1000 DM			54 276 4 188	56 227 4 365			148 016 11 969
ELEKTROTECHNISCHE ERZEUGNISSE									
36 114	GLEICHSTROMMOTOREN U. -GENERATOREN (EINSCHL. GETRIEBEMOTOREN) UEBER 0,0375 KW	1000 ST 1000 DM			1 937 89 683	2 464 106 802			6 330 277 260
36 115	EINPHASEN-WECHSELSTROMMOTOREN (EINSCHL. GETRIEBEMOTOREN)	1000 ST 1000 DM			1 958 71 658	2 115 82 944			5 774 218 935
36 116	DREHSTROM- U. ZWEIPHASEN-WECHSELSTROMMOTOREN	1000 ST 1000 DM			371 204 088	370 202 808			1 078 585 088
36 117	WECHSELSTROMGENERATOREN, TURBOGENERATOREN	ST 1000 DM			3 037 23 605	3 265 40 281			9 206 111 184
36 118	STROMERZEUGUNGSAGGREGATE (OHNE SCHWEISSSTROMERZEUGUNGSAGGREGATE) ANGETRIEBEN DURCH DIESELMOTOREN U. SONSTIGE KRAFTMASCHINEN (OHNE OTTOMOTOREN)	ST 1000 DM			336 18 757	505 21 329			1 138 58 220
36 123	TRANSFORMATOREN MIT FLUESSIGKEITSISOLATION	ST 1000 DM			1 233 56 001	1 552 67 369			3 684 163 388
36 125	TROCKENTRANSFORMATOREN, GIESSHARZ-VERTEILUNGS- U. LEISTUNGSTRANSFORMATOREN	1000 ST 1000 DM			3 981 71 423	4 495 79 900			12 099 216 719
36 134	EINKRISTALLGLEICHRICHTERELEMENTE U. -SAETZE, THYRISTOREN, TRIACS U. DGL.	1000 DM			16 244	23 123			56 834
36 137	HALBLEITER-STROMRICHTERGERAETE U. SONSTIGE STROMRICHTER	1000 ST 1000 DM			551 169 751	1 010 192 751			2 321 517 144
36 158	BLEIAKKUMULATOREN UEBER 7 KG (TROCKENGEWICHT)	T 1000 DM			18 004 133 926	18 437 137 211			54 079 394 702
36 219	HOCHSPANNUNGSSCHALTFELDER	ST 1000 DM			4 317 105 057	5 463 128 079			14 105 335 547

1) EINSCHL. FAHRGESTELLE MIT MOTOR.

7 PRODUKTION AUSGEWAHLTER ERZEUGNISSE - DEUTSCHLAND

EB.-NR.	ERZEUGNIS	EINHEIT	1992		1993		JAN.	BIS	MRZ.
			FEBRUAR	MAERZ	FEBRUAR	MAERZ	1992	1993	
	NIEDERSpannungSSCHALTGERAETE U. -ANLAGEN								
	UNTER 1000 V								
36 221	EINFACHE HANDSCHALTGERAETE	1000 ST			624	668			1 851
		1000 DM			20 201	21 693			59 701
36 222	BEFEHLSCHALTER (OHNE SCHNAPPSCHALTER)	1000 ST			5 425	5 576			16 024
		1000 DM			69 507	76 855			210 572
36 223	LEISTUNGSSCHALTER	1000 ST			7 569	649			1 759
		1000 DM			36 410	40 671			111 405
36 224	SCHUETZE	1000 ST			1 754	1 739			5 038
		1000 DM			63 550	70 336			189 633
36 225	TEMPERATURWAECHTER (NICHT F. RAUMHEIZUNG)	1000 ST			7 701	10 082			24 597
		1000 DM			21 289	26 528			66 809
36 226	SCHALTFELDER, SCHALTSCHRAENKE U. SCHALTAFELN	1000 ST			65	69			192
		1000 DM			145 884	188 589			472 041
36 227	GEKAPSELTE VERTEILUNGEN	1000 ST			80	87			243
		1000 DM			21 485	23 050			62 134
36 228	EINBAUFERTIGE SCHALTSCHRAENKE	1000 ST			320	349			984
		1000 DM			81 840	88 422			241 538
	INSTALLATIONSGERAETE BIS 1 000 V								
36 230	GERAETE- U. PAKETSCHALTER	1000 ST			16 484	18 490			50 624
		1000 DM			28 370	34 362			90 520
36 231	INSTALLATIONSSCHALTER, NICHT REGELBAR	1000 ST			7 255	7 870			22 423
		1000 DM			32 464	36 362			100 735
36 233	STECKDOESEN	1000 ST			12 157	12 695			36 442
		1000 DM			42 725	44 395			128 467
36 234	VERTEILUNGSTAFELN U. -SCHRAENKE	1000 ST			357	411			1 189
		1000 DM			39 077	51 606			131 062
36 235	ZAEHLERTAFELN U. -SCHRAENKE	1000 ST			91	89			273
		1000 DM			33 691	35 940			105 061
36 238	INSTALLATIONSELBSTSCHALTER (OHNE MOTOR-SCHUTZSCHALTER)	1000 ST			4 585	5 231			13 755
		1000 DM			49 047	54 790			143 282
36 239	KLEMMEN, REIHENKLEMMEN U. DGL.	1000 ST			132 094	150 591			415 957
		1000 DM			74 677	81 642			211 519
36 259	ISOLIERTE DRAEHTE U. LEITUNGEN	T			58 282	63 200			172 161
		1000 DM			508 053	573 514			1 520 670
36 261	STARKSTROMKABEL (OHNE SCHIFFS-, OEL-U. DRUCKKABEL)	T			22 396	24 324			67 273
		1000 DM			126 302	137 688			375 412
36 262	FERNMELDEKABEL	T			10 321	11 259			28 522
		1000 DM			116 177	128 639			333 758
36 265	HOCHFREQUENZKABEL	T			989	1 050			2 880
		1000 DM			13 436	14 554			40 601
	ELEKTROWERKZEUGE BIS 2 KW								
36 310	ELEKTRISCHE HANDBOHRWERKZEUGE	1000 ST			167	200			500
		1000 DM			29 968	36 403			89 686
36 312	ELEKTRISCHE SCHLEIF- U. POLIERWERKZEUGE (BIS 300 MM SCHEIBENDURCHMESSER)	1000 ST			320	298			862
		1000 DM			50 983	49 096			139 727
36 314	ELEKTRISCHE KREIS-, KETTEN-, STICH-SAEGEN, FRAES- U. HOBELWERKZEUGE	1000 ST			146	171			433
		1000 DM			27 994	30 993			80 882
36 351	ELEKTRISCHE HAUSHALTSGERAETE	1000 ST			117	138			363
	ELEKTROVOLLHERDE, BACKOEFEN (EINBAUGERAETE)	1000 DM			82 771	98 420			255 824
36 353	ELEKTRISCHE HAUSHALTS-KAFFEE- U. -TEE-BEREITER MIT EINEM NUTZINHALT BIS 2 L	1000 ST			685	752			2 197
		1000 DM			33 634	35 660			104 428
36 357	ELEKTRISCHE SPEICHERHEIZGERAETE, ORTSFEST	1000 ST			31	35			97
		1000 DM			21 138	24 343			67 225
36 358	ELEKTROBUEGELEISEN	1000 ST			421	491			1 336
		1000 DM			23 089	26 284			72 914
36 359	ELEKTRISCHE HEIZELEMENTE, -STAEBE U. -EINSAETZE, AUCH EINSATZKOCHPLATTEN	1000 ST			3 291	3 478			11 780
		1000 DM			35 732	39 460			109 657
36 371	ELEKTRISCHE MIXGERAETE (AUCH HANDRUEHRGERAETE)	1000 ST			86	107			281
		1000 DM			6 825	8 804			21 797
36 373	ELEKTRISCHE RUNDSCNEIDEMASCHINEN	1000 ST			91	101			275
		1000 DM			7 116	7 946			22 305
36 374	GESCHIRRSPUELMASCHINEN FUER DEN HAUSHALT	1000 ST			218	251			667
		1000 DM			159 038	181 331			485 988
36 375	ELEKTR. RASIERAPPARATE, AUCH BATTERIEBETR.	1000 ST			531	802			1 876
		1000 DM			38 787	55 987			132 970
36 376	ELEKTRISCHE LUFTDUSCHEN U. HAARTROCKNER	1000 ST			55	88			196
		1000 DM			1 790	2 679			6 213
36 378	ELEKTRISCHE STAUBSAUGER	1000 ST			513	588			1 583
		1000 DM			88 156	99 204			269 462
36 379	ELEKTRISCHE DUNSTABZUGSHAUBEN	1000 ST			75	93			228
		1000 DM			14 855	18 780			45 866
36 381	TISCH- U. EINBAUKUEHLSCHRAENKE (MIT ELEKTRISCH ANGETRIEBENEM KOMPRESSOR)	1000 ST			208	241			630
		1000 DM			112 170	125 831			336 042
36 382	KOMBINIERTE KUEHL- U. GEFRIERSCHRAENKE	1000 ST			.	.			.
		1000 DM			.	.			.
36 384	HAUSHALTSGEFRIERSCHRAENKE U. -TRUHEN	1000 ST			72	76			213
		1000 DM			48 083	51 001			142 340
36 389	KAEITEMITTELVERDICHTER U. KAEITEMITTELVERDICHTERSAETZE BIS 0,4 KW	1000 ST			368	458			1 327
		1000 DM			27 186	36 100			101 227
36 394	ELEKTRISCHE HAUSHALTSMASCHINEN MIT EINEM FUELLGEWICHT BIS 6 KG TROCKENWAESCHE	1000 ST			244	291			780
		1000 DM			262 381	314 333			843 814

7 PRODUKTION AUSGEWAHLTER ERZEUGNISSE - DEUTSCHLAND

EB.-NR.	ERZEUGNIS	EINHEIT	1992		1993		JAN. BIS 1992	MRZ. 1993
			FEBRUAR	MAERZ	FEBRUAR	MAERZ		
36 396	ELEKTRISCHE WAESCHETROMMELTROCKNER MIT EINEM FUELLGEWICHT BIS 6 KG TROCKENWAESCHE	1000 ST 1000 DM			90 73 462	97 80 008		275 226 267
36 411	ZWECKLEUCHTEN-INNENLEUCHTEN, -AUSSENLEUCHTEN U. -SONDERLEUCHTEN	1000 ST 1000 DM			3 250 233 756	3 675 255 810		9 845 697 642
36 414	WOHNRAUM- U. REPRaesENTATIVLEUCHTEN, STRAHLER	1000 ST 1000 DM			2 679 123 108	2 881 131 808		8 107 372 931
36 443	REFLEKTORGLUEHLAMPEN U. ANDERE GLUEHLAMPEN (UEBER 100 V)	1000 ST 1000 DM			22 768 18 780	26 176 22 281		71 434 60 225
36 447	FAHRZEUGGLUEHLAMPEN	1000 ST 1000 DM			37 516 30 860	43 955 36 796		114 855 94 565
36 474	LEUCHTSTOFFLAMPEN	1000 ST 1000 DM			16 344 54 233	17 614 60 022		47 695 162 743
36 519	GERAETE U. EINRICHTUNGEN DER LEITERGEBUNDENEN TELEKOMMUNIKATION	1000 DM			800 973	917 388	2 502	437
36 532	GERAETE U. EINRICHTUNGEN DER NICHTLEITERGEBUNDENEN TELEKOMMUNIKATION	1000 DM			244 071	314 694		821 741
36 620	RUNDFUNKEMPFANGSGERAETE (OHNE KFZ-GERAETE)	1000 ST 1000 DM			144 14 494	157 12 985		479 44 518
36 624	KRAFTFAHRZEUGEMPFANGSGERAETE	1000 ST 1000 DM			224 59 920	256 69 694		683 184 163
36 628	FERNSEHMPFANGSGERAETE	1000 ST 1000 DM			231 180 223	235 192 226		694 549 556
36 631	ELEKTR. BILD-U. TONAUFZEICHNUNGSGERAETE (VIDEORECORDER)	1000 ST 1000 DM			160 70 044	168 73 004		479 210 796
36 637	LAUTSPRECHER MIT GEHAEUSE	1000 ST 1000 DM			244 20 609	266 23 890		723 63 971
36 638	SCHALLPLATTEN, CD-PLATTEN (BESPIELT)	1000 ST 1000 DM			28 649 67 648	28 492 67 505		81 368 192 604
36 652	BAUELEMENTE DER ELEKTRONIK KATHODENSTRAHLROEHREN	1000 ST 1000 DM			222 68 139	382 102 614		906 263 582
36 656	OPTOELEKTRONISCHE HALBLEITERBAUELEMENTE	1000 ST 1000 DM			2 590 8 333	2 845 9 506		7 811 25 626
36 658	TRANSISTOREN, DIODEN U. SONSTIGE DISKRETE HALBLEITER	1000 ST 1000 DM			134 844 8 708	152 304 11 369		346 588 27 111
36 670	KUNSTSTOFFFOLIENKONDENSATOREN U. SONSTIGE FESTKONDENSATOREN	MILL. ST 1000 DM			92 630 18 414	98 736 19 079		279 580 53 977
36 671	SCHICHTFESTWIDERSTAENDE	1000 ST 1000 DM			678 140 15 014	741 906 16 216	2 070	675 44 962
36 672	SCHICHTSTELLWIDERSTAENDE	1000 ST 1000 DM			1 665 9 126	2 198 10 011		6 040 28 536
36 673	ELEKTROLYTKONDENSATOREN	1000 ST 1000 DM			78 868 20 266	93 528 24 408		216 707 57 639
36 675	INDUKTIVITAETEN	1000 ST 1000 DM			127 974 52 408	141 086 60 158		384 948 155 016
36 676	SCHALTER U. SCHALTERSAETZE	1000 ST 1000 DM			26 392 36 297	28 488 40 310		72 017 111 164
36 677	VERBINDUNGSELEMENTE	1000 ST 1000 DM			601 793 132 408	615 726 150 066	1 860	343 408 444
36 678	AKTIVE INTEGR. SCHALTUNGEN, MONDLITHISCH	1000 ST 1000 DM			32 267 94 132	32 984 103 712		99 968 274 887
36 679	LEITERPLATTEN (UNBESTUECKT)	1000 ST 1000 DM			63 763 123 000	65 586 134 816		196 372 375 447
36 718	ELEKTRISCHE MESSGERAETE	1000 ST 1000 DM			2 846 409 351	3 385 493 376		8 763 1 242 302
36 735	ELEKTRIZITAETSZAEHLER FUER MEHRPHASEN-WECHSELSTROM	1000 ST 1000 DM			93 17 706	109 20 858		298 56 510
36 774	ELEKTRISCHE REGEL- U. STEUERUNGSGERAETE U. -EINRICHTUNGEN (OHNE ELEKTR. ZEITAUESER FUER TARIFZWECKE, ZEITSCHALTGERAETE UND RELAIS NACH VDE 0435)	1000 ST 1000 DM			3 858 584 029	4 038 699 595		11 361 1 800 240
36 775	ELEKTRISCHE ZEITAUESER FUER TARIFZWECKE U. ELEKTRISCHE ZEITSCHALTGERAETE	1000 ST 1000 DM			968 23 520	1 129 26 505		3 004 71 583
36 776	RELAIS NACH VDE 0435	1000 ST 1000 DM			3 035 54 135	3 713 59 807		9 431 163 090
36 810	MEDIZINISCHE GERAETE, DIE ROENTGEN-, ALPHA-, BETA- ODER GAMMASTRAHLEN VERWENDEN	1000 DM 1000 ST			163 927 8	166 908 11		505 593 28
36 812	ELEKTRISCHE DENTALBOHRMASCHINEN	1000 DM			41 168	51 823		144 180
36 818	GERAETE FUER ELEKTRODIAGNOSE U. PATIENTEN-UEBERWACHUNG	1000 ST 1000 DM			.	.		.
36 829	ELEKTROKOHLEN U. -BUERSTEN (EINSCHLIESSLICH BUERSTENHALTER, ABER OHNE STABELEKTRODEN)	T. 1000 DM			10 639 59 740	11 556 67 871		32 126 186 070

7 PRODUKTION AUSGEWAHLTER ERZEUGNISSE - DEUTSCHLAND

EB.-NR.	ERZEUGNIS	EINHEIT	1992		1993		JAN. BIS	MRZ.
			FEBRUAR	MAERZ	FEBRUAR	MAERZ	1992	1993
36 844	ELEKTRISCHE BAHNSIGNAL- U. -SICHERUNGS-GERAETE	T 1000 DM			1 581 52 512	2 174 79 309		5 143 178 145
36 846	ELEKTRISCHE GERAETE FUER SICHERHEITS-U. -ALARMANLAGEN	T 1000 DM			754 63 222	729 64 593		2 179 190 256
36 862	ELEKTRISCHE AUSRUESTUNGEN FUER FAHRRAEDER, KRAFTFAHRZEUGE U. VERBRENNUNGSMOTOREN	T 1000 DM			18 844 866 086	22 736 1 005 710		59 032 2 637 069
36 900	MONTAGEN (EINSCHL. INSTALLATIONEN)	1000 DM			746 404	801 314		2 332 102
<u>FEINMECHANISCHE U. OPTISCHE ERZEUGNISSE;</u>								
<u>UHREN</u>								
37 113	KONTAKTLINSEN U. BRILLENGLAESER, OPTISCH BEARBEITET	1000 ST 1000 DM			3 490 98 622	4 340 121 032		10 995 310 910
37 115	FASSUNGEN FUER BRILLEN AUS KUNSTSTOFF	1000 ST 1000 DM			283 11 476	296 12 032		841 34 015
37 116	FASSUNGEN FUER BRILLEN AUS METALLEN ODER SONSTIGEN STOFFEN	1000 ST 1000 DM			161 11 646	193 13 969		506 36 006
37 121	OPTISCHE ELEMENTE	1000 DM			16 377	21 655		54 089
37 133	OPTISCHE MIKROSKOPE	ST 1000 DM			3 670 13 605	4 023 16 090		18 116 42 168
37 158	FERNGLAESER, FERNROHRE U. ANDERE ASTRONOMISCHE GERAETE	ST 1000 DM			.	.		.
37 176	OPTISCHE MESSGERAETE	ST 1000 DM			5 390 23 138	5 642 28 009		54 967 74 855
37 190	AUGENAEZTLICHE INSTRUMENTE U. GERAETE, DIE OPTISCHE STRAHLEN VERWENDEN	ST 1000 DM			3 932 7 109	5 459 10 380		13 347 25 257
37 192	MEDIZINISCHE ENDOSKOPE	ST 1000 DM			19 605 35 698	20 092 42 109		57 180 104 249
37 211	OBJEKTIVE FUER FOTOAPPARATE, FILMKAMERAS UND PROJEKTOREN	1000 ST 1000 DM			17 12 664	20 15 868		52 36 789
37 212	FOTOAPPARATE (OHNE SPEZIALFOTOAPPARATE)	1000 ST 1000 DM			.	.		.
37 214	FOTOKOPIERAPPARATE (OHNE VERVIELFAELTIGUNGS-U. LICHTPAUSMASCHINEN)	ST 1000 DM			11 647 51 032	13 018 69 956		35 867 176 192
37 218	FOTOLABORGERAETE	ST 1000 DM			30 111 16 554	30 626 19 544		87 674 50 273
37 252	DIAPROJEKTOREN, ANDERE STEHBILDWERFER	ST 1000 DM			37 206 16 948	42 096 18 319		111 398 50 109
37 255	FILMKAMERAS	ST 1000 DM			.	.		.
37 256	FILMVORFUHRAPPARATE	ST 1000 DM			.	.		.
37 532	PRAEZISIONSWAAGEN	ST 1000 DM			4 853 9 003	5 286 10 496		12 301 23 140
37 538	FEINMECHANISCHE GERAETE U. MASCHINEN ZUM MESSEN ODER PRUEFEN VON GEOMETRISCHEN GROESSEN	1000 ST 1000 DM			262 20 653	342 24 010		867 61 274
37 551	FEINMECHANISCHE BETRIEBSMESS- U. REGEL-GERAETE	1000 ST 1000 DM			366 13 896	403 16 333		1 128 43 827
37 552	FEINMECHANISCHE GESCHWINDIGKEITS- UND DREHZAHLMESSE, FEINMECHANISCHE ZAEHLER	1000 ST 1000 DM			4 637 93 087	5 098 104 096		14 074 280 456
37 553	ANDERE FEINMECHANISCHE MESS- U. REGELGERAETE	1000 ST 1000 DM			184 22 965	196 23 750		540 65 854
37 554	GASZAEHLER (OHNE STATIONS-GASZAEHLER)	1000 ST 1000 DM			535 25 655	579 28 513		1 692 81 380
37 555	WASSERZAEHLER	1000 ST 1000 DM			21 9 298	22 8 675		67 24 990
37 556	SONSTIGE FLUESSIGKEITZAEHLER	1000 ST 1000 DM			158 23 618	168 25 996		507 70 341
37 562	FEINMECHANISCHE REGELGERAETE (OHNE THERMOSTATE)	1000 ST 1000 DM			100 15 010	110 16 237		306 45 185
37 562	GERAETE U. MODELLE ZU VORFUHRZWECKEN UND UNTERRICHT	1000 ST 1000 DM			1 163 12 759	1 232 13 002		3 536 38 605
37 595	UMGEBUNGSLUFTABHAENIGE ATMUNGSGERAETE	1000 ST 1000 DM			164 16 848	174 17 277		478 46 692
37 719	ARMBAND-, TASCHEN- U. AEHNLICHE UHREN	1000 ST 1000 DM			.	.		.
37 730	WECKER, WAND- U. SONST. UHREN (ELEKTRISCH)	1000 ST 1000 DM			.	.		.
37 733	WECKER (NICHELEKTRISCH)	1000 ST 1000 DM			.	.		.
37 739	ARMATURBRETTUHREN FUER KRAFTFAHRZEUGE, LUFTFAHRZEUGE, SCHIFFE ODER ANDERE FAHRZEUGE	1000 ST 1000 DM			465 11 132	601 14 142		1 497 35 759
37 778	ELEKTRISCHE UHRWERKE FUER WECKER, STAND-, WAND- U. TISCHUHREN	1000 ST 1000 DM			1 869 8 319	2 364 8 725		5 633 23 565
37 779	NICHELEKTRISCHE UHRWERKE	1000 ST 1000 DM			67 3 535	77 4 378		190 10 511

7 PRODUKTION AUSGEWAHLTER ERZEUGNISSE - DEUTSCHLAND

EB.-NR.	ERZEUGNIS	EINHEIT	1992		1993		JAN. 1992	BIS 1993	MRZ. 1993
			FEBRUAR	MAERZ	FEBRUAR	MAERZ			
EISEN-, BLECH- U. METALLWAREN									
38 231	KREISSAEGEBLAETTER FUER DIE BEARBEITUNG VON NICHTMETALLISCHEN WERKSTOFFEN 1)	T 1000 DM			191 3 168	194 3 445			536 9 270
38 234	BANDSAEGEBLAETTER FUER DIE BEARBEITUNG VON METALL 1)	T 1000 DM			247 8 696	245 8 783			684 24 203
38 235	SEGMENTSÄGEBLAETTER, KREISSÄGEBLAETTER FUER DIE BEARBEITUNG VON METALL 1)	T 1000 DM			249 7 153	316 8 915			804 22 140
38 236	HANDSAEGEN, LANGSAEGEBLAETTER SONSTIGER ART FUER DIE BEARBEITUNG VON METALL 1)	T 1000 DM			60 2 480	61 2 691			177 7 698
38 242	AUSWECHSELBARE WERKZEUGE FUER DIE BEARBEITUNG VON NICHTMETALLISCHEN WERKSTOFFEN 1)	T 1000 DM			631 17 137	626 18 899			1 799 50 358
38 246	KREISMESSER FUER DIE METALLBEARBEITUNG 1)	T 1000 DM			40 2 803	31 2 485			106 7 863
38 247	SONSTIGE MESSER U. SCHNEIDKLINGEN FUER DIE METALLBEARBEITUNG 1)	T 1000 DM			142 2 667	198 3 393			485 8 835
38 260	FEILEN, ZANGEN, METALLSCHEREN U.AE.	T 1000 DM			864 18 201	897 19 148			2 618 55 255
38 261	DREHWERKZEUGE U.A. EINZAHNIGE ZERSPANUNGSWERKZEUGE	T 1000 DM			46 3 550	45 3 766			135 10 906
38 271	SCHRAUBZWINGEN U. DGL.	T 1000 DM			847 4 855	830 4 499			2 449 13 430
38 272	SCHRAUBENZIEHER (HANDSCHRAUBENDREHER) UND SCHRAUBENDREHEREINSAETZE U. DAZUGEHOEERIGE VERBINDUNGS- U. ANTRIEBSTEILE	T 1000 DM			752 19 000	810 19 748			2 237 58 182
38 273	STECKSCHLUESSEL, AUSWECHSELBARE STECKSCHLUESSELEINSAETZE (AUCH MIT HALTER, VERBINDUNGS- U. ANTRIEBSTEILEN)	T 1000 DM			594 13 904	687 15 962			1 882 44 070
38 274	SCHRAUBEN- U. SPANNSCHLUESSEL MIT NICHT VERSTELLBARER SPANNWEITE	T 1000 DM			864 15 286	931 16 203			2 685 47 516
38 281	HARTMETALLPLAETTCHEN, -STAEBCHEN, -SPITZEN U.AE. FORMSTUECKE FUER WERKZEUGE, NICHT GEFASST	T 1000 DM			94 20 216	109 23 584			284 62 734
38 282	HARTMETALL- U. HARTMETALLBESTUECKTE DREHWERKZEUGE U. ANDERE EINZAHNIGE ZERSPANUNGSWERKZEUGE FUER DIE METALLBEARBEITUNG	T 1000 DM			180 26 393	211 31 175			556 81 560
38 284	SAEGEBLAETTER MIT ARBEITENDEM TEIL AUS GESINTERTEN HARTMETALLEN	T 1000 DM			242 10 411	288 12 217			739 32 207
38 285	ZIEHWERKZEUGE U. PRESSMATRIZEN ZUM ZIEHEN ODER STRANGPRESSEN VON METALL, KALTPRESSWERKZEUGE FUER DIE MASSIVUMFORMUNG VON METALL MIT ARBEITENDEM TEIL AUS GESINTERTEN HARTMETALLEN	T 1000 DM			63 4 719	89 5 183			219 14 757
38 286	ANDERE BOHRWERKZEUGE MIT ARBEITENDEM TEIL AUS GESINTERTEN HARTMETALLEN FUER DIE BEARBEITUNG VON NICHTMETALLISCHEN WERKSTOFFEN	T 1000 DM			139 6 843	79 7 967			309 21 511
38 287	SAEGEBLAETTER MIT ARBEITENDEM TEIL AUS DIAMANTEN ODER AGGLOMERIERTEN DIAMANTEN	T 1000 DM			5 916	7 046			19 001
38 312	GAS-STANDHERDE (EINSCHL. GASZUSATZHERDEN U. GAS-HEIZHERDEN)	ST 1000 DM			33 649 21 077	38 933 24 693			106 323 66 570
38 314	HERDE, KOCHGERAETE U. AEHNLICHE GERAETE FUER GROSSKUECHEN	ST 1000 DM			8 753 32 458	10 860 40 286			27 486 103 794
38 316	RAUMHEIZOEFEN U. ANDERE HEIZGERAETE FUER DEN HAUSHALT	ST 1000 DM			51 807 29 167	49 874 29 886			160 599 91 481
38 318	NICHELEKTRISCHE WASSERHEIZER (GASBEHEIZUNG)	ST 1000 DM			104 675 91 142	105 644 91 616			314 766 273 589
GERAETE U. BEDARFSARTIKEL AUS STAHLBLECH									
38 411	GESCHIRR AUS EISEN ODER STAHL FUER DEN HAUSHALT	T 1000 DM			3 101 49 221	3 367 55 323			9 138 145 526
38 412	TRETEIMER U. AEHNLICHE MUELLGEFAESSE, MUELLBEHALTER	T 1000 DM			4 448 19 862	5 607 24 329			13 342 58 631
38 413	BADEWANNEN AUS STAHLBLECH, FUER DEN EINBAU BESTIMMT	T 1000 DM			8 267 30 134	9 685 33 632			26 813 96 102
38 414	SPUELBECKEN U. ABDECKUNGEN AUS STAHLBLECH FUER SPUELTISCHE	T 1000 DM			1 533 30 915	1 629 34 369			4 516 91 516
38 415	LOCHBLECHE AUS STAHL, IN TAFELN ODER ROLLEN	T 1000 DM			5 292 21 804	5 645 23 299			15 621 66 121

1) OHNE HARTMETALL- U. DIAMANTWERKZEUGE.

7 PRODUKTION AUSGEWAHLTER ERZEUGNISSE - DEUTSCHLAND

EB.-NR.	ERZEUGNIS	EINHEIT	1992		1993		JAN.	BIS	MRZ.
			FEBRUAR	MAERZ	FEBRUAR	MAERZ	1992	1993	
38 416	STAHLSCHUTZPLANKEN (STAHLLEITPLANKEN)	T			7 454	7 781			23 726
38 417	STAHLRADIATOREN, PLATTENHEIZKOEPPER, SONSTIGE HEIZKOEPPER U. GLIEDER DAFUER	1000 DM			8 723	9 050			26 897
38 418	BEHAELTER FUER HEIZUNGS- U. WASSERVERSOR- GUNGSANLAGEN	T			16 419	19 854			59 097
38 419	KESSELBOEDEN, GEPRESST, TIEFGEZOGEN ODER AEHNLICH HERGESTELLT	1000 DM			80 088	94 931			255 719
38 420	STAHLTUEREN AUS GEFALZTEN STAHLBLECHPROFILIEN (AUCH MIT PLATTENFUELLUNGEN AUS ANDEREN WERKSTOFFEN)	T			5 262	5 685			16 465
38 421	STAHLTUERZARGEN AUS GEFALZTEN STAHLBLECHPRO- FILIEN	1000 DM			40 098	43 922			127 336
38 422	STAHLTORE AUS GEFALZTEN STAHLBLECHPROFILIEN (AUCH MIT PLATTENFUELLUNGEN AUS ANDEREN WERKSTOFFEN)	T			3 578	4 285			12 097
38 423	TRENNWAENDE AUS GEFALZTEN STAHLBLECHPROFILIEN	1000 DM			11 118	13 463			35 164
38 425	HAUS- U. WANDVERKLEIDUNGEN AUS STAHLBLECH	T			19 219	20 033			54 107
	LAGER- U. TRANSPORTBEHAELTER AUS STAHLBLECH	1000 DM			44 494	48 221			128 703
38 901	SPUNDBEHAELTER	T			4 195	4 313			12 643
38 427	ROLLEN U. TROMMELN FUER KABEL U. DGL.	1000 DM			14 734	16 830			46 082
38 428	PALETTEN U. AEHNLICHE STAPELFAEHIGE TRANS- PORTMITTEL	T			10 665	11 809			32 428
38 902	SONSTIGE BEHAELTER (OHNE STAHLKAESTEN)	1000 DM			48 537	52 532			150 036
	MOEBEL AUS STAHL- U. NE-METALLROHREN SOWIE -PROFILIEN (OHNE MEDIZINISCH-CHIRURGISCHE MOEBEL, DENTALSTUEHLE U. AE.)	T			5 933	6 945			17 671
38 431	BUERO- U. SCHULMOEBEL AUS METALL	1000 DM			25 762	30 212			79 225
38 903	LUFT- U. KRAFTFAHRZEUGSITZE AUS METALL	T			16 523	18 303			49 589
38 437	BUERO-, SCHUL- U. SONSTIGE SITZMOEBEL SO- WIE ANDERE WOHNSITZMOEBEL (OHNE POLSTER- MOEBEL)	1000 DM			43 743	46 612			132 815
38 904	GARTENBAENKE, GARTEN-, CAMPING- U. TER- RASSENSTUEHLE, ANDERE WOHNMUEBEL, BUEGEL- TISCHE U. SONSTIGE MOEBEL AUS METALL	T			17 551	20 190			54 598
38 905	STAHL- U. NE-METALLBLECHEINRICHTUNGEN	1000 DM			39 880	48 284			129 283
38 440	FACHBODENREGALE UEBER 4M HOEHE U. PALETTEN- REGALE	T			8 827	9 907			2 469
38 441	KLEIDERSCHRAENKE AUS METALL	1000 DM			4 729	4 814			13 602
38 442	WERKZEUGSCHRAENKE AUS METALL	T			9 513	9 787			27 293
38 443	SPEZIALEINRICHTUNGEN AUS METALL FUER LABO- RATORIEN	1000 DM			29 820	30 843			85 771
38 906	KOCH-, BACK-, BRAT- U.A. GESCHIRR FUER DEN HAUSHALT	T			8 827	9 354			26 428
38 445	GROSSKUECHENGESCHIRR	1000 DM			29 493	35 387			96 304
38 907	SONSTIGE HAUSHIRTSCHAFTS-, HYGIENE- UND TOILETTENARTIKEL	T			11 047	11 518			32 023
38 908	TYPENSCHILDER, SKALEN, FRONTBLENDE, SCHALTBILDER, ZAHLEN U. BUCHSTABEN AUS NE-METALL	1000 DM			71 807	74 093			208 550
38 448	HAUS- U. WANDVERKLEIDUNGEN AUS ALUMINIUM	T			7 801	9 329			24 153
38 452	ROLLAEDEN (OHNE ROLLTORE), SCHEREN- U. ROLLGITTER AUS ALUMINIUM	1000 DM			146 205	183 601			452 666
38 460	JALOUSIEN AUS ALUMINIUM	T			11 347	13 219			33 289
	GERAETE U. BEDARFSARTIKEL AUS NE-METALL	1000 DM			139 726	158 771			415 064
38 444	WERKZEUGSCHRAENKE AUS METALL	T			11 724	12 515			34 810
38 446	SPUELTISCHE AUS METALL (OHNE LABORSPUEL- EINRICHTUNGEN)	1000 DM			102 420	112 697			306 714
38 447	SPEZIALEINRICHTUNGEN AUS METALL FUER LABO- RATORIEN	T			11 969	12 906			33 932
38 449	HAUS- U. WANDVERKLEIDUNGEN AUS ALUMINIUM	1000 DM			33 455	35 648			95 902
38 450	ROLLAEDEN (OHNE ROLLTORE), SCHEREN- U. ROLLGITTER AUS ALUMINIUM	T			2 419	2 631			7 135
38 451	JALOUSIEN AUS ALUMINIUM	1000 DM			11 508	12 484			34 397
	GERAETE U. BEDARFSARTIKEL AUS NE-METALL	T			1 918	2 101			5 810
38 453	HAUS- U. WANDVERKLEIDUNGEN AUS ALUMINIUM	1000 DM			13 331	13 655			38 970
38 454	ROLLAEDEN (OHNE ROLLTORE), SCHEREN- U. ROLLGITTER AUS ALUMINIUM	T			898	976			2 726
38 455	JALOUSIEN AUS ALUMINIUM	1000 DM			11 538	12 974			34 956
38 456	GERAETE U. BEDARFSARTIKEL AUS NE-METALL	T			967	630			2 268
38 457	HAUS- U. WANDVERKLEIDUNGEN AUS ALUMINIUM	1000 DM			15 851	13 099			40 654
38 458	GERAETE U. BEDARFSARTIKEL AUS NE-METALL	T			500	545			1 544
38 459	GERAETE U. BEDARFSARTIKEL AUS NE-METALL	1000 DM			9 890	10 733			31 014
38 460	GERAETE U. BEDARFSARTIKEL AUS NE-METALL	T			.	.			.
38 461	GERAETE U. BEDARFSARTIKEL AUS NE-METALL	1000 DM			612	745			1 882
38 462	GERAETE U. BEDARFSARTIKEL AUS NE-METALL	T			17 647	20 711			53 499
38 463	GERAETE U. BEDARFSARTIKEL AUS NE-METALL	1000 DM			579	655			1 805
38 464	GERAETE U. BEDARFSARTIKEL AUS NE-METALL	T			20 703	23 421			64 715
38 465	GERAETE U. BEDARFSARTIKEL AUS NE-METALL	1000 DM			860	1 015			2 605
38 466	GERAETE U. BEDARFSARTIKEL AUS NE-METALL	T			14 981	18 016			45 717
38 467	GERAETE U. BEDARFSARTIKEL AUS NE-METALL	1000 DM			1 733	2 010			5 407
38 468	GERAETE U. BEDARFSARTIKEL AUS NE-METALL	T			28 273	32 869			87 690
38 469	GERAETE U. BEDARFSARTIKEL AUS NE-METALL	1000 DM			1 685	2 269			5 418
38 470	GERAETE U. BEDARFSARTIKEL AUS NE-METALL	T			39 396	54 377			130 978

7 PRODUKTION AUSGEWAHLTER ERZEUGNISSE - DEUTSCHLAND

EB.-NR.	ERZEUGNIS	EINHEIT	1992		1993		JAN. BIS 1992	MRZ. 1993
			FEBRUAR	MAERZ	FEBRUAR	MAERZ		
38 462	PANZERSCHRAENKE, TUEREN U. FAECHER FUER STAHLKAMMERN	T 1000 DM			3 421 30 983	3 846 35 086		10 155 92 153
38 463	STUFENLEITERN U. TRITTSCHEMEL	T 1000 DM			1 469 13 059	1 555 13 671		4 647 39 121
38 464	METALLSCHLAEUCHE U. BIEGSAME WELLEN	T 1000 DM			1 068 25 978	1 227 30 258		3 265 79 750
38 465	DREI- U. MEHRRUEDRIGE HANDTRANSPORTGERAETE BIS 1 T TRAGKRAFT	T 1000 DM			2 455 21 675	3 066 27 950		7 257 65 726
38 466	LAUFRAEDER, -ROLLEN, SOWIE TEILE AUS METALL FUER HANDTRANSPORTGERAETE	T 1000 DM			4 139 25 775	4 215 26 856		11 854 75 869
38 467	FEINSTBLECHPACKUNGEN FUER NAHRUNGSMITTEL, GETRAENKE, TABAKWAREN (AUS STAHL)	T 1000 DM			32 674 106 536	37 315 125 075		99 812 334 001
38 468	FEINSTBLECHPACKUNGEN FUER FARBEN, LACKE UND VERWANDTE ERZEUGNISSE (AUS STAHL)	T 1000 DM			7 897 33 151	9 300 38 420		24 761 104 140
38 470	DRUCKZERSTAEUBERDOSEN (AEROSOLDOSEN) UND FEINSTBLECHVERSCHLUESSE FUER SONSTIGE VERPACKUNGEN (AUS STAHL)	T 1000 DM			4 190 19 551	4 493 21 178		12 838 60 153
38 513	SCHLUESSER, VERSCHLUESSE U. VERSCHLUSSBUEGEL MIT SCHLOSS, SOWIE BESCHLAEGE AUS KUNSTSTOFF U. METALL FUER KOFFER, MAPPEN U. TAESCHNERWAREN	1000 DM			7 601	8 470		23 899
38 531	LAUFRAEDER ODER -ROLLEN AUS METALL FUER MOEBEL U. APPARATE	T 1000 DM						
38 533	MOEBELBESCHLAEGE AUS HOLZ U. KUNSTSTOFF	1000 DM			23 071	26 993		73 260
38 541	TUERSCHLUESSER FUER SCHLIESSZYLINDER, VORGERICHTET	T 1000 DM			619 10 349	717 11 828		1 914 32 644
38 542	EINSTECK- U. TUERSCHLUESSER SONSTIGER ART	T 1000 DM			1 760 21 475	1 774 21 938		5 393 63 860
38 544	AUTOMATISCHE TUERSCHLIESSER	T 1000 DM			1 682 35 168	1 998 43 805		5 258 113 200
38 909	KRAFTFAHRZEUGSCHLUESSER U. -BESCHLAEGE	T 1000 DM			11 277 176 854	14 374 226 162		36 694 575 606
38 574	DREH-, KIPP- U. DREHKIPPBAUBESCHLAEGE, GANZ ODER UEBERWIEGEND AUS STAHL	T 1000 DM			7 095 84 039	7 863 86 228		22 002 248 416
38 575	TUERGRIFFE, -KNOEPFE U. ZUGEHOEERIGE BESCHLAEGE	1000 DM			32 378	36 652		99 658
38 711	MESSER MIT FESTSTEHENDER KLINGE	1000 ST 1000 DM			2 446 12 573	1 906 15 732		6 678 39 448
38 715	SCHEREN U. SCHERENBLAETTER	1000 ST 1000 DM			1 988 9 752	2 249 10 568		5 984 29 114
38 716	RASIERKLINGEN (EINSCHL. EINWEGRASIERAPPARATEN) U. EINZELNE GRIFFE U. KLINGEN	1000 DM			42 953	46 522		131 656
38 741	BESTECKE U. AEHNLICHE TISCHGERAETE	1000 DM			26 232	27 599		76 038
38 816	PERSONEN- U. HAUSHALTSWAAGEN	1000 ST 1000 DM			288 8 398	321 9 655		852 25 616
38 821	TAFELGESCHIRR U. AEHNLICHE ARTIKEL FUER DEN TISCHGEBRAUCH	1000 DM			13 014	14 390		39 581
38 823	GALANTERIEWAREN AUS UNEDLEN METALLEN	1000 DM			20 789	24 904		70 192
38 834	DATUMSTEMPEL-, NUMMERNSTEMPEL-, ETIKETTIERAPPARATE U. AE. WAREN FUER DEN HANDGEBRAUCH	1000 DM			12 396	13 390		37 212
38 845	ANDERE HAUSWIRTSCHAFTSARTIKEL, Z.B. KOHLEN- U. WASSEREIMER, KOERBE, VOGELKAEFIGE UND AE. KLEINKAEFIGE AUS EISEN- ODER STAHL- DRAHT	T 1000 DM			3 134 24 629	3 452 27 506		9 342 74 190
38 853	FOLIEN U. DUENNE BAENDER AUS ALUMINIUM MIT EINER DICKE BIS 0,2 MM	T 1000 DM			20 215 172 003	21 834 186 412		61 120 523 681
38 856	TUBEN AUS ALUMINIUM	T 1000 DM			665 17 570	725 20 764		2 001 55 132
38 857	DRUCKZERSTAEUBERDOSEN (AEROSOLDOSEN) AUS ALUMINIUM	T 1000 DM			668 9 746	817 12 023		2 097 30 189
38 870	DRUCKKNOEPFE U. TEILE DAVON	1000 DM			9 024	10 949		29 448
38 872	NAEHMASCHINENNADELN	1000 DM			10 551	11 882		33 779

7 PRODUKTION AUSGEWAHLTER ERZEUGNISSE - DEUTSCHLAND

EB.-NR.	ERZEUGNIS	EINHEIT	1992		1993		JAN. 1992	BIS	MRZ. 1993
			FEBRUAR	MAERZ	FEBRUAR	MAERZ			
38 874	REISSVERSCHLUESSE MIT ZAEHNEN AUS UNEDLEN METALLEN	1000 M			1 319	1 465			3 912
38 878	METALLKURZWAREN (LAUFROLLENGARNITUREN, SCHLITZROHRE U. ANDERES BEFESTIGUNGSMATERIAL FUER GARDINEN, KLEIDERHAKEN, HUTHALTER U.AE.)	1000 DM			3 339	3 697			10 077
38 879	STIFTE, NAEGEL, REISSNAEGEL, KRAMPEN, GEWELLTÉ ODER ABGESCHRAEGTE KLAMMERN U.AE.	1000 DM			15 322	16 913			46 824
38 899	PRESS-, ZIEH- U. STANZTEILE AUS EISEN ODER STAHL MIT EINEM STUECKGEWICHT UNTER 50 G (OHNE SOLCHE FUER ELEKTROTECHNISCHE ERZEUGNISSE)	1000 DM			10 813	10 801			31 312
					214 451	238 693			662 291
CHEMISCHE ERZEUGNISSE									
41 111	CHLOR	T *			220 122	238 787			666 073
41 137	RUSS	T *			28 381	29 363			84 830
41 140	PHOSPHOR	1000 DM			37 786	39 402			114 098
41 153	SAUERSTOFF 1)	1000 M3*							
41 211	SALZSAEURE, CHLORWASSERSTOFF (GASFOERMIG ODER FLUESSIG), BER. AUF HCL	T *			68 615	74 761			202 417
41 229	SCHWEFELSAEURE, EINSCHL. OLEUM, BER. AUF SO3	1000 T *			224	235			706
41 231	SALPETERSAEURE, BER. AUF N	T *			39 026	44 103			124 098
41 240	OXIDE U. SAUERSTOFFSAEUREN DES PHOSPHORS, BER. AUF P2O5	T *			18 900	25 145			65 937
41 293	SILICIUMDIOXID (KIESELSAEUREANHYDRID), BER. AUF SiO2	T *			10 414	10 534			30 828
41 420	SYNTHESEAMMONIAK (PRIMAERSTICKSTOFF), BER. AUF N	T *			160 174	157 134			500 570
41 461	NATRIUMHYDROXID (AETZNATRON U. NATRONLAUGE), BER. AUF NaOH	T *			257 167	278 225			788 162
41 491	ALUMINIUMOXID (CALCINIERTE TONERDE), BER. AUF AL2O3	T *			65 878	66 443			206 440
41 492	ALUMINIUMHYDROXID (TONERDEHYDRAT), BER. AUF AL2O3	T *			90 187	86 937			273 525
41 495	ELEKTROKORUND	T *			4 836	5 911			15 924
		1000 DM			9 035	10 123			28 496
41 522	CHLORIDE U. OXYCHLORIDE DER METALLE 2)	T *			41 914	45 913			127 126
41 545	NATRIUMSULFAT (CALCINIERT U. KRISTALLISIERT), BER. AUF Na2SO4	T *			8 221	10 201			25 922
41 571	PHOSPHATE U. POLYPHOSPHATE 3), BER. AUF P2O5	1000 DM			13 985	14 274			40 863
					39 675	42 657			120 488
41 593	NATRIUMCARBONAT (SODA), BER. AUF Na2CO3	T *			122 777	134 721			383 838
41 910	EDELMETALLE, KOLLOID; EDELMETALLAMALGAME, -SALZE, CHEMISCHE EDELMETALLVERBINDUNGEN	T *			130	129			370
		1000 DM			47 230	46 025			138 428
41 972	CARBIDE	T *			22 086	24 562			74 832
41 996	AKTIVIERTE NATUERLICHE MINERALISCHE STOFFE (OHNE AKTIVKOHLE)	T *			31 373	37 619			99 509
		1000 DM			14 405	16 715			44 030
42 211	ETHEN (ETHYLEN), BER. AUF 100 VH	T *			312 716	339 753			984 824
42 212	PROPEN (PROPYLEN), BER. AUF 100 VH	T *			195 931	209 111			609 049
42 213	BUTADIEN, BUTENE (BUTYLENE), BER. AUF 100 VH	T *			133 842	147 116			413 394
42 214	ETHIN (ACETYLEN) IN JEDER FORM	T *			8 112	7 847			24 143
42 241	REINBENZOLE, BER. AUF 100 VH	T *			126 865	138 223			397 484
42 242	REINTOLUOLE, BER. AUF 100 VH	T *			32 442	37 373			105 696
42 243	REINXYLOLE, BER. AUF 100 VH	T *			49 295	49 074			154 603
42 272	1,2-DICHLORETHAN (ETHYLENDICHLORID), BER. AUF 100 VH	T *			133 369	134 938			390 265
42 277	VINYL- U. VINYLIDENCHLORID, MONOMER, BER. AUF 100 VH	T *			94 764	107 478			296 894
42 311	METHANOL, BER. AUF 100 VH	T *			80 616	90 317			276 162
42 313	ETHANOL, SYNTHETISCH U. AUS ABLAGEN DER SULFITZELLSTOFFPRODUKTION, BER. AUF 100 VH	T *			12 991	14 193			39 815
42 327	DREI- U. HOEHERWERTIGE ALKOHOLE	T *			20 850	22 020			60 907
42 422	PHENOL, BER. AUF 100 VH	T *			40 996	49 890			137 845
42 511	ETHYLENOXID, BER. AUF 100 VH	T *			55 785	56 803			165 963
42 512	PROPYLENOXID, BER. AUF 100 VH	T *			47 944	50 903			147 709
42 551	METHANAL (FORMALDEHYD), BER. AUF 100 VH	T *			54 534	61 575			172 867
42 554	ETHANAL (ACETALDEHYD), BER. AUF 100 VH	T *			28 670	31 639			88 982
42 613	ESSIGSAEURE, BER. AUF 100 VH	T *			29 541	31 178			87 041
42 618	WEICHMACHER, AUF FETTSAEURE-, PHTHALSAEURE- U. PHOSPHORSAEUREBASIS, BER. AUF 100 VH	T *			38 305	40 616			112 559
42 634	PHTHALSAEUREANHYDRID, BER. AUF 100 VH	T *			17 711	20 261			54 938
42 727	AROMATISCHE MONO- U. POLYAMINE U. IHRE DERIVATE; SALZE DIESER ERZEUGNISSE	T *			17 135	20 548			54 464
42 756	AMINE MIT SAUERSTOFFFUNKTION	T *			16 929	18 398			51 299
42 758	ACRYLNITRIL, MONOMER, BER. AUF 100 VH	T *			11 833	12 281			35 352
42 912	ORGANISCHE THIOVERBINDUNGEN (ART ANGEBEN)	T *			24 851	25 238			73 101
42 963	TECHNISCHE FETTSAEUREN (OHNE CHEMISCH EINHEITLICHE)	T *							
42 971	NATUERLICHE ETHERISCHE OELE U. RIECHSTOFFE U.AE. (OHNE ESSENZEN U. AROMEN FUER DAS ERNAEHRUNGSGEWERBE)	T *			1 619	1 857			5 055

1) GEMESSEN UNTER NORMALDRUCK BEI 20 GRAD C. - 2) OHNE NATUERLICHES KALIUM- U. NATRIUMCHLORID SOWIE OHNE PFLANZENBEHANDLUNGSMITTEL. - 3) OHNE DUENGEMITTEL.

7 PRODUKTION AUSGEWAHLTER ERZEUGNISSE - DEUTSCHLAND

EB.-NR.	ERZEUGNIS	EINHEIT	1992		1993		JAN. BIS	MRZ.
			FEBRUAR	MAERZ	FEBRUAR	MAERZ	1992	1993
	EINNAEHRSTOFFDUENGER (OHNE KALI)							
43 111	STICKSTOFFHALTIGE, BER. AUF N AUS SYNTHETISCHEM AMMONIAK U. AUS KOKE- REIEN U. GASWERKEN 1)	T *						
43 114	CALCIUMCYANAMID (KALKSTICKSTOFF) 1)	T *						
43 116	PHOSPHATHALTIGE, BER. AUF P2O5	T *						
43 118	SUPERPHOSPHATE, TRIPLE-SUPERPHOSPHAT 2)	T *						
43 120	THOMASPHOSPHAT 2) ANDERE PHOSPHATHALTIGE EINNAEHRSTOFFDUEN- GER (ART ANGEBEN) 2)	T *						
	MEHRNAEHRSTOFFDUENGER							
43 140	KOMPLEXDUENGER	T						
43 141	STICKSTOFF-ANTEIL 3)	T			106 946	126 933		347 085
43 142	PHOSPHAT-ANTEIL 4)	T			12 108	16 440		41 262
43 143	KALI-ANTEIL 5)	T			268 226	340 469		820 759
43 145	ANDERE MEHRNAEHRSTOFFDUENGER	T			21 929	46 761		105 535
	PFLANZENBEHANDLUNGS- U. SCHAEDLINGS- BEKAEMPFUNGSMITTEL 6)							
43 411	ORGANISCHE PHOSPHORVERBINDUNGEN ALS INSEKTIZIDE U. AKARIZIDE	T			1 170	1 499		3 331
		1000 DM			21 437	24 624		63 800
43 414	FUNGIZIDE	T			5 599	6 973		17 130
		1000 DM			88 719	135 933		307 542
43 417	HERBIZIDE	T			5 485	6 238		16 180
		1000 DM			138 719	144 391		384 770
44 121	KONDENSATIONS-, POLYKONDENSATIONS- U. POLY- ADDITIONSPRODUKTE FUER DIE CHEMIEFASER- HERSTELLUNG 7)	T *			37 407	43 005		112 114
44 123	LACKKUNSTHARZE AUF PHENOL-, KRESOL- U. XYLENOLBASIS 7)	T *			1 582	1 533		4 794
44 124	AMINOHARZE U. POLYURETHANE, IN PRIMAER- FORMEN 7)	T *			138 171	152 885		423 221
44 127	POLYETHER, EPOXIDHARZE, POLYESTER, POLY- AMIDE 7)	T *			96 913	103 595		292 596
44 128	SILICONE 7)	T *			10 598	10 921		32 653
44 140	POLYPROPYLEN U. SONSTIGE POLYOLEFINE (OHNE HALOGENIERTE POLYOLEFINE) 7)	T *			51 585	59 025		164 610
44 141	POLYMERISATIONS- U. MISCHPOLYMERISATIONSPRO- DUKTE FUER DIE CHEMIEFASERHERSTELLUNG 7)	T *			17 646	18 727		52 900
44 142	POLYETHYLEN 7)	T *			128 443	148 092		415 769
44 144	POLYSTYROL 7)	T *			43 636	46 974		133 942
44 145	STYROL-COPOLYMERE 7)	T *			28 882	31 361		89 974
44 146	POLYVINYLCHLORID 7)	T *			100 564	110 368		307 488
44 148	POLYVINYLACETAT 7)	T *			13 807	15 647		42 518
44 149	VINYLCETAT-COPOLYMERE (OHNE VINYLCHLORID- VINYLCETAT-COPOLYMERE) 7)	T *			5 864	6 860		18 630
44 150	VINYLCHEMISCH-COPOLYMERE 7)	T *			16 208	17 296		50 017
44 151	ACRYLPOLYMERE 7)	T *			20 973	23 404		61 547
44 152	ACRYL-COPOLYMERE 7)	T *			42 122	43 692		127 704
44 172	FOLIEN AUS REGENERIERTER CELLULOSE (ZELL- GLAS) 7)	T *						
44 178	CELLULOSEACETATE U. MISCHESTER 7)	T *						
44 179	CELLULOSEETHER, CARBOXYMETHYLCELLULOSE UND CELLULOSEPROPIONAT 7)	T *			5 705	6 169		16 811
44 196	NATUERLICHE POLYMERE U. MODIFIZIERTE NA- TUERLICHE POLYMERE, Z.B. ALGINSAEURE, GE- HAERTETE EIWISSSTOFFE, CHEMISCHE DERIVATE VON NATURKAUTSCHUK, KUNSTHORN 7)	T *			352	423		1 012
44 197	KUNSTSTOFFREGENERATE, AUFGEARBEITETE REST- STOFFE AUS KUNSTSTOFFERZEUGNISSEN 7)	T *			10 025	11 778		30 842
44 520	SYNTHETISCHER LATEX, BER. AUF TROCKEN- SUBSTANZ	T *			17 257	19 682		53 768
44 551	SYNTHETISCHER KAUTSCHUK U. FAKTIS, FEST, BER. AUF TROCKENSUBSTANZ	T *			26 618	29 792		80 231
45 110	CELLULOSISCHE SPINNFASERN	T *						
45 150	CELLULOSISCHE FILAMENTGARNE	T *						
45 519	SYNTHETISCHE SPINNFASERN	T *			36 896	42 521		116 721
45 551	SYNTHETISCHE FILAMENTGARNE	T *			30 061	34 091		94 102
46 175	SYNTHETISCHE ORGANISCHE FARBSTOFFE	T			15 918	17 668		48 542
		1000 DM			326 203	361 986		1 006 188
46 429	LACKE, OEL-, LEIM-, WASSER-, DISPERSIONS- FARBEN U. A.; KUNSTSTOFFPUTZE; SPACHTEL	T			104 800	125 598		334 342
		1000 DM			537 511	624 705		1 686 182
46 450	VERDUENNUNGEN	T			10 478	12 207		33 453
		1000 DM			33 420	36 148		102 855
46 721	ZUBEREITETE PIGMENTE, TRUEBUNGSMITTEL, FAR- BEN; SCHMELZGLASUREN U.A. VERGLASBARE MASSEN	T			3 055	2 610		8 577
		1000 DM			19 401	16 752		53 609
46 731	DRUCKFARBEN FUER GRAFISCHE ZWECKE	T			20 729	23 149		65 999
		1000 DM			148 822	165 879		468 690
47 199	VITAMINE, HORMONE, ALKALOIDE, GLYKOSIDE, ANTIBIOTIKA, ZUBEREITETE DRÖGEN	1000 DM			209 892	239 041		634 903
47 478	ARZNEIWAREN U. HORMONELLE CONTRACEPTIVA	1000 DM			1 785 987	1 994 399		5 730 813
47 946	CHIRURGISCHES NAHTMATERIAL (STERIL)	1000 DM			51 600	60 916		163 258
47 971	DESINFIZIATIONSMITTEL	1000 DM			21 156	23 481		66 149

1) ABSATZPRODUKTION IN EB-NR. 43 141 ENHALTEN.- 2) ABSATZPRODUKTION IN EB-NR. 43 142 ENHALTEN.- 3) ENTHAELT AUCH ABSATZPRODUKTION AUS EB-NR. 43 111, 43 114.- 4) ENTHAELT AUCH ABSATZPRODUKTION AUS EB-NR. 43 116, 43 118 UND 43 120.- 5) ENTHAELT AUCH ABSATZPRODUKTION AUS EB-NR. 21 531 UND 21 539.- 6) AUCH ZUBEREITUNGEN UND VORMISCHUNGEN. FALLS DIESE ERZEUGNISSE NUR ABGEPAKKT ODER NUR MIT UNWIRKSAMEN STOFFEN VERMISCHT BZW. VERDUENNT WERDEN, SIND SIE NICHT ENHALTEN.- 7) ANTEIL DER PRIMAERPRODUKTION IN JEDER FORM (PULVER, KOERNER, BLOECKE, PLATTEN, DISPERSIONEN, LOESUNGEN U.AE.) EINSCHL. FUELLSTOFFE BEI FORMMASSEN, ABER OHNE ANDERE ZUSAETZE (Z.B. LOESUNGS- UND DISPERGIERMITTEL, WEICHMACHER) VOR ABGABE ZUR WEITERVERARBEITUNG IM GLEICHEN ODER FREMDEN UNTERNEHMEN.

7 PRODUKTION AUSGEWAHLTER ERZEUGNISSE - DEUTSCHLAND

EB.-NR.	ERZEUGNIS	EINHEIT	1992		1993		JAN. 1992	BIS 1992	MRZ. 1993
			FEBRUAR	MAERZ	FEBRUAR	MAERZ			
49 122	GELATINE (OHNE GEFORMTE WAREN AUS NICHT-GEHAERTETER GELATINE U. GELATINEDERIVATE)	T			2 052	2 251			6 196
49 170	SYNTHETISCHE KLEBSTOFFE 1)	1000 DM			21 712	23 368			64 633
49 219	GERBSTOFFE	T			25 223	27 859			78 933
49 224	LEDERIMPRAEGNIER- U. LEDERZURICHTEMITTEL	1000 DM			105 480	118 849			329 140
49 278	ORGANISCHE GRENZFLAECHEAKTIVE STOFFE UND ZUBEREITUNGEN, BER. AUF 100 VH AKTIV-SUBSTANZ (OHNE SEIFEN SOWIE WASCH-, SPUEL- U. REINIGUNGSMITTEL)	T			7 478	7 493			23 074
49 331	INDUSTRIEREINIGER	1000 DM			16 077	16 411			49 728
49 370	FEIN- U. LABORCHEMIKALIEN	T			2 529	2 956			7 893
49 380	KAUTSCHUKHILFSMITTEL 2)	1000 DM			12 971	15 106			40 644
49 419	BITUMEN-DACH- U. -DICHTUNGSMATERIALIEN	T			59 095	68 353			186 329
49 429	BAUTENSCHUTZMITTEL U. VERWANDTE ERZEUGNISSE	T			34 623	36 908			101 867
49 450	ISOLIERMASSEN FUER DIE ELEKTROTECHNIK	1000 DM			71 989	80 501			221 420
49 529	FOTOCHEMISCHE ERZEUGNISSE, NICHT BELICHTET	T			532	745			1 906
49 531	VORBESCHICHTETE (SENSIBILISIERTE) DRUCKFORMEN, NICHT BELICHTET	1000 DM			67 840	65 357			195 516
49 550	UNBESPIELTE MAGNETTONBAENDER U. MAGNETTONFILME SOWIE ANDERE UNBESPIELTE MAGNETOGRAMMTRAEGER	T			3 189	3 583			9 800
49 611	FEIN- U. MEDIZINALSEIFEN	1000 DM			14 074	15 093			42 241
49 660	VOLL- U. HAUPTWASCHMITTEL	1000 M2			15 058	21 497			44 518
49 663	SPEZIAL- U. FEINWASCHMITTEL (PULVERFOERMIG U. FLUESSIG)	1000 DM			54 719	84 815			172 083
49 664	WAESCHEWEICHPUELMITTEL	T			44 152	56 423			142 608
49 665	GESCHIRRSPUELMITTEL	1000 DM			143 356	172 160			451 676
49 666	FLUESSIGE HAUSHALTSREINIGUNGSMITTEL AUF DER BASIS GRENZFLAECHEAKTIVER STOFFE	T			960	849			2 527
49 667	SCHEUERMITTEL	1000 DM			2 803	2 553			7 579
49 711	KOELNISCH-, LAVENDEL- U.A. DUFTWAESSER	1000 DM			204 732	217 101			610 308
49 715	RASIERWAESSER	T			58 128	65 571			181 002
49 731	SONNENSCHUTZMITTEL	1000 DM			109 034	115 949			341 382
49 739	SONSTIGE HAUTPFLEGEMITTEL	T			5 021	5 416			15 751
49 751	ZAHNPASTEN, -SEIFEN, -PULVER	1000 DM			23 525	25 839			75 344
49 755	ZAHN- U. MUNDWAESSER SOWIE MITTEL Z. REINIGUNG U. BEFESTIGUNG VON KUENSTL. GEBISSEN	T			49 487	52 416			157 175
49 761	KOPF- U. HAARWAESSER	1000 DM			177 844	189 593			566 454
49 762	FLUESSIGE HAARWASCHMITTEL	T			8 260	9 868			26 148
49 763	HAARSPRAYS	1000 DM			38 146	43 572			117 408
49 764	HAARFESTIGER (AUCH TOENEND)	T			16 402	16 093			51 345
49 765	HAARFARBEN, -BLEICHMITTEL U. -TOENUNGEN 3)	1000 DM			40 722	35 362			124 190
49 780	BADEZUSATZMITTEL	T			21 340	24 617			67 899
49 791	DESODORANTIEN FUER DIE KOERPERPFLEGE 4)	1000 DM			48 648	57 353			156 222
49 819	SELBSTKLEBEBAENDER 5)	T			10 306	9 905			30 393
49 851	BLEI-, FARB- U. KOPIERSTIFTE	1000 DM			28 233	26 802			81 845
49 853	FARBBAENDER	T			1 384	1 647			3 936
49 856	KOHLEPAPIER FUER EIN- U. MEHRMALIGE BENUTZUNG	1000 DM			2 923	3 145			7 915
49 859	PRAEPARIERTE DURCHSCHREIBPAPIERE	T			218	266			757
49 915	SELBSTGLAENZENDE FUSSBODENPFLEGEMITTEL	1000 DM			20 286	23 165			67 764
49 916	FENSTER- U. HERDPUTZMITTEL	T			228	264			771
49 918	ROHR- U. WC-REINIGER	1000 DM			15 111	17 623			50 651
49 931	KONSERVIERUNGSMITTEL	T			872	1 346			2 613
49 973	ZUENDHOELZER 6)	1000 DM			39 879	65 601			126 851
49 991	KERZEN ALLER ART	1000 DM			5 070	6 392			17 371
					145 999	170 560			476 910
					3 769	3 741			11 013
					54 393	56 373			165 258
					1 511	1 797			4 412
					29 622	31 872			87 815
					332	402			1 112
					7 471	8 643			25 857
					7 777	7 750			23 944
					63 939	61 825			189 533
					4 033	4 039			12 858
					52 995	61 238			197 660
					1 195	1 335			3 875
					21 403	23 468			70 700
					1 045	1 260			3 349
					46 640	54 792			149 697
					11 820	12 595			36 164
					62 003	74 350			202 646
					43 701	48 637			134 716
					73 282	78 179			214 449
					265 614	308 930			768 773
					11 764	13 009			33 421
					3 770	4 164			11 120
					330	418			1 114
					1 500	1 870			4 714
					27 343	31 748			88 279
					74 669	85 575			241 232
					2 056	1 429			5 901
					8 987	5 824			28 112
					1 267	2 006			5 341
					4 514	7 204			18 842
					5 846	5 688			17 030
					23 847	21 092			67 907
					1 196	1 301			3 509
					11 413	12 121			32 744
					.	.			.
					.	.			.
					6 583	6 802			19 957
					32 592	35 450			100 179

1) OHNE KAUTSCHUKKLEBSTOFFE.- 2) OHNE KONSERVIERUNGSMITTEL.- 3) OHNE TOENENDE HAARFESTIGER U. -SHAMPOOS.- 4) OHNE DESODORIERENDE SEIFEN U. PUDER.- 5) OHNE GUMMIERTES U.AE. PAPIER.- 6) KISTE MIT ETWA 500 000 HOELZERN.

7 PRODUKTION AUSGEWAHLTER ERZEUGNISSE - DEUTSCHLAND

EB.-NR.	ERZEUGNIS	EINHEIT	1992		1993		JAN. BIS 1992	MRZ. 1993
			FEBRUAR	MAERZ	FEBRUAR	MAERZ		
BUEROMASCHINEN; DATENVERARBEITUNGSGERAETE								
U. -EINRICHTUNGEN								
50 115	SCHREIB- U. TEXTVERARBEITUNGSMASCHINEN	T 1000 DM			286 14 229	394 18 648		891 44 419
50 132	RECHEN-, ABRECHNUNGSMASCHINEN, REGISTRIER- KASSEN	T 1000 DM			44 4 166	58 4 585		157 12 748
50 138	ZUBEHOER, EINZEL- U. ERSATZTEILE FUER RECHEN-, ABRECHNUNGSMASCHINEN U. RE- GISTRIERKASSEN	T 1000 DM			257 6 336	294 8 407		776 19 701
50 170	VERVIELFAELTIGUNGS- U. LICHTPAUSMASCHINEN (EINSCHL. LICHTPAUSAUTOMATEN OHNE KOPIER- MASCHINEN U. -APPARATE FUER FOTO- U. VER- VIELFAELTIGUNGSZWECKE)	T 1000 DM			45 2 714	44 2 579		145 8 819
50 199	ANDERE BUEROMASCHINEN Z.B. ADRESSIER- U. ADRESSENPRAEEMASCHI- NEN, POSTBEARBEITUNGSMASCHINEN, GELD- SORTIER-, -ZAELH- U. -EINWICKELMASCHINEN	T 1000 DM			37 813	46 014		116 612
50 507	LEITERPLATTEN, BESTUECKT FUER DATENVERARBEI- TUNGSGERAETE	T 1000 DM			191 155 548	160 130 403		558 466 408
50 508	SONSTIGES ZUBEHOER, EINZEL- U. ERSATZTEILE ZU GERAEATEN U. EINRICHTUNGEN FUER DIE DATENVERARBEITUNG A.N.G.	T 1000 DM			151 460	144 911		419 091
50 511	KOMPAKTEINHEITEN	T 1000 DM			91 788	99 773		250 695
50 512	ZENTRALEINHEITEN U. PROZESSOREN	T 1000 DM			298 214	339 779		941 749
50 513	MAGNETPLATTEN U. BANDSPEICHEREINHEITEN, SONSTIGE SPEICHEREINHEITEN Z.B. OPTISCHE SPEICHER	T 1000 DM			109 934	136 952		308 625
50 516	NICHT IN EINEM GEHAEUSE ZUSAMMENGEFASSTE PERIPHERE EINHEITEN, EIN- UND/ODER AUSGABE- GERAETE	T 1000 DM			114 641	125 507		338 385
FEINKERAMISCHE ERZEUGNISSE								
GESCHIRR, HAUSHALTSGERAETE, TOILETTEN- GEGENSTAEUDE AUS PORZELLAN								
51 111	UNDEKORIERT 1)	T 1000 DM			7 516	8 795		23 497
51 115	DEKORIERT (GEMALT) 2)	T 1000 DM			48 887	56 681		153 026
51 311	STEINGUT BZW. STEINGUTAEHNlichem MATERIAL UNDEKORIERT 1)	T 1000 DM			64 980	74 720		207 784
51 315	DEKORIERT 2)	T 1000 DM			308	388		1 018
51 322	FEINSTEINZEUG, GRAUBLAUEM ODER BRAUNEM STEINZEUG, UNDEKORIERT 1)	T 1000 DM			2 600	3 347		8 886
51 361	FIGUREN, PHANTASIE-, EINRICHTUNGS-, SCHMUCK- U. ZIERGEGENSTAEUDE AUS STEINGUT BZW. STEINGUTAEHNlichem MATERIAL, UNDEKORIERT 1)	T 1000 DM			3 456	4 526		11 308
51 551	KERAMISCHE INSTALLATIONS- GEGENSTAEUDE FUER SANITAERE ODER HYGIENISCHE ZWECKE	T 1000 DM			658	764		2 021
51 611	ISOLATOREN AUS PORZELLAN, STEATIT U. ANDEREN KERAMISCHEN STOFFEN, MIT U. OHNE METALLTEILE	T 1000 DM			5 338	6 043		16 027
51 619	ISOLIERTEILE AUS KERAMISCHEN STOFFEN FUER ELEKTRISCHE INSTALLATION	T 1000 DM			178	196		538
51 711	WAND- U. BODENFLIESEN GLASIERT	T 1000 M2			6 198	7 760		18 116
51 714	UNGLASIERT	T 1000 M2			5 706	6 999		17 973
52 112	FENSTERGLAS, UNGEFAERBT ODER GEFAERBT	T 1000 M2*			51 669	65 428		166 277
52 114	FLOATGLAS (SPIEGELGLAS), UNGEFAERBT ODER GEFAERBT	T 1000 M2*			1 431	1 765		4 742
52 116	GUSSGLAS, GEFAERBT	T 1000 M2			12 740	15 647		41 673
52 119	SPEZIALFLACHGLAS U. SONSTIGES FLACHGLAS	T 1000 DM			1 410	1 493		4 100
52 212	KONSERVENGLAESER	T 1000 DM			21 268	22 684		64 970
52 213	GETRAENKEFLASCHEN AB 150 CM3 INHALT	T 1000 DM			3 192	3 744		9 973
52 218	WIRTSCHAFTSGLAS U. BLEIKRISTALL GLASKOLBEN	T 1000 DM			67 263	77 065		206 541
52 223	WIRTSCHAFTSGLAS (EINSCHL. KELCHGLAS) UNTER 24 VH BLEIOXIDGHEALT	T 1000 DM			467	612		1 559
52 224	BLEIKRISTALL (EINSCHL. KELCHGLAS) AB 24 VH BLEIOXIDGHEALT	T 1000 DM			15 051	19 963		49 998
52 112	FENSTERGLAS, UNGEFAERBT ODER GEFAERBT	T 1000 M2*			141	116		395
52 114	FLOATGLAS (SPIEGELGLAS), UNGEFAERBT ODER GEFAERBT	T 1000 M2*			11 319	12 515		35 164
52 116	GUSSGLAS, GEFAERBT	T 1000 M2			.	.		.
52 119	SPEZIALFLACHGLAS U. SONSTIGES FLACHGLAS	T 1000 DM			.	.		.
52 212	KONSERVENGLAESER	T 1000 DM			41 852	47 965		127 464
52 213	GETRAENKEFLASCHEN AB 150 CM3 INHALT	T 1000 DM			31 310	35 683		95 249
52 218	WIRTSCHAFTSGLAS U. BLEIKRISTALL GLASKOLBEN	T 1000 DM			252 522	274 317		768 887
52 223	WIRTSCHAFTSGLAS (EINSCHL. KELCHGLAS) UNTER 24 VH BLEIOXIDGHEALT	T 1000 DM			148 665	158 881		454 314
52 224	BLEIKRISTALL (EINSCHL. KELCHGLAS) AB 24 VH BLEIOXIDGHEALT	T 1000 DM			8 662	13 064		29 070
52 224	BLEIKRISTALL (EINSCHL. KELCHGLAS) AB 24 VH BLEIOXIDGHEALT	T 1000 DM			7 751	8 018		23 265
52 224	BLEIKRISTALL (EINSCHL. KELCHGLAS) AB 24 VH BLEIOXIDGHEALT	T 1000 DM			50 167	49 927		145 354
52 224	BLEIKRISTALL (EINSCHL. KELCHGLAS) AB 24 VH BLEIOXIDGHEALT	T 1000 DM			1 708	1 908		5 499

1) UNDEKORIERTER ERZEUGNISSE SIND, GLEICHGUELTIG OB UNMITTELBAR ZUM ABSATZ ODER NOCH ZUR DEKORIERUNG IM GLEICHEN UNTERNEHMEN BE-
STIMMT, INSGESAMT IN MENGE U. WERT ANGEZEIGT. UNDEKORIERTER ERZEUGNISSE, DIE AN EINEN FREMDEN BETRIEB UNBERECHNET ZUR DEKORIERUNG
GELIEFERT WERDEN, SIND ENTHALTEN. - 2) NUR DIE WERTSTEIGERUNG GEGENUEBER DER UNDEKORIERTEN WARE.

7 PRODUKTION AUSGEWAHLTER ERZEUGNISSE - DEUTSCHLAND

EB.-NR.	ERZEUGNIS	EINHEIT	1992		1993		JAN. BIS 1992	MRZ. 1993
			FEBRUAR	MAERZ	FEBRUAR	MAERZ		
52 228	ROEHREN	T 1000 DM			6 267 26 326	6 796 28 406		18 930 77 857
52 311	LABORATORIUMSGERAETE	1000 ST 1000 DM			2 546 10 752	2 640 12 530		7 551 32 574
52 371	SONSTIGES VERARBEITETES GLAS	1000 DM			50 837	55 040		150 898
52 411	SICHERHEITSGLAS, EIN- U. MEHRSCHICHTIG (AUCH BEARBEITET)	1000 M2 1000 DM			1 539 106 737	1 701 122 229		4 812 331 770
52 413	ISOLIERGLAS (AUCH BEARBEITET)	1000 M2 1000 DM			1 406 102 398	1 676 121 750		4 396 319 493
52 415	SPIEGELGLAS, BELEGT	1000 M2*			856	854		2 548
52 714	TEXTILE GLASFASERN U. WAREN DARAUS	T 1000 DM			8 254 54 495	9 243 59 859		25 508 166 321
52 716	NICHTTEXTILE GLASFASERN U. WAREN DARAUS	T 1000 DM			15 359 62 685	17 053 66 903		47 680 199 072
52 718	OPTISCHE GLASFASERN	1000 M 1000 DM			.	.		.
SCHNITTHOLZ, SPERRHOLZ U. SONSTIGES								
BEARBEITETES HOLZ								
SCHNITTHOLZ AUS 1)								
53 161	NADELHOLZ	1000 M3*			669	801		2 043
53 165	LAUBHOLZ	1000 M3*			99	118		302
53 511	SCHAELFURNIERE	M3 *			23 522	26 159		71 532
53 515	SAEGE- U. MESSERFURNIERE	M3 *			10 427	13 621		33 689
53 611	FURNIERPLATTEN	M3 *			8 797	9 413		26 253
53 812	TISCHLERPLATTEN	M3 *			20 208	24 530		63 065
53 712	HOLZFASERHARTPLATTEN	M3 *			46 163	54 727		149 442
	HOLZSPANPLATTEN							
53 814	ROH ODER GESCHLIFFEN	M3 *			385 637	443 236	1	1 186 677
53 815	KUNSTSTOFFBESCHICHTET	M3 *			280 176	315 673		863 785
53 816	FURNIERT U. ANDERE	M3 *			12 386	15 095		37 810
HOLZWAREN								
54 111	SPERRTUEREN (TUERBLAETTER) U. TUERENFERTIG- ELEMENTE MIT FUTTER U. BEKLEIDUNG FUER DEN INNENAUSBAU	1000 ST 1000 DM			735	841		2 248
54 112	FENSTERTUEREN	1000 ST 1000 DM			101 487	120 461		315 371
54 113	FENSTER (AUCH VERGLAST)	1000 ST 1000 DM			16	18		47
54 114	ROLLAEDEN AUS HOLZ	1000 DM M2			15 143	16 709		44 912
54 115	TREPPEN	1000 DM ST			276	327		880
54 116	MOSAIK- U. STABPARKETT; PARKETTDIELEN U. SONSTIGE FERTIGPARKETTELEMENTE	1000 M2 1000 DM			140 649	172 706		452 625
54 221	SITZMOEBEL (OHNE SCHUL-, KIRCHEN-, THEATER- U. KINOSITZMOEBEL)	1000 ST 1000 DM			14 089	13 966		43 846
54 222	POLSTERMOEBEL (SESSLER, COUCHES, SOFAS, LIEGEN)	1000 ST 1000 DM			466	471		1 370
54 223	TISCHE (OHNE BUERO- U. SCHULTISCHE)	1000 ST 1000 DM			12 346	13 506		38 694
54 231	KLEIDER- U. WAESCHESCHRAENKE, SPINDE	1000 ST 1000 DM			17 764	20 193		54 349
54 233	SIDEBOARDS, WOHNZIMMER- U. BUECHERSCHRAENKE (OHNE BUECHERBARS, -VITRINEN U. AE.)	1000 ST 1000 DM			688	761		2 171
54 234	SCHRANKWAENDE (AUCH ALS RAUMTEILER)	1000 DM 1000 LFD.M			30 011	32 431		94 342
54 236	KUECHENSCHRAENKE (EINSCHL. EIN- BZW. AN- BAUSCHRAENKE)	1000 ST 1000 DM			352	390		1 044
54 238	BUECHERBARS, -VITRINEN, KOMMODEN	1000 ST 1000 DM			74 962	81 183		217 906
54 240	BETTSTELLEN FUER ERWACHSENE	1000 ST 1000 DM			843	961		2 568
54 245	ERGAENZUNGSMOEBEL	1000 ST 1000 DM			477 134	548 744	1	1 445 652
54 251	BUEROMOEBEL (SCHREIBTISCHE, SITZMOEBEL U. AE.)	1000 ST 1000 DM			230	253		674
54 264	LADENEINRICHTUNGEN, SCHAUFENSTERRUECKBAUTEN	1000 ST 1000 DM			67 012	75 108		198 346
54 348	VERPACKUNGSKISTEN (AUCH ZIGARRENKISTEN UND ETUIS) U. KISTENGARNITUREN (AUCH KISTEN- TEILE) 2)	1000 M3 1000 DM			300	354		945
54 392	PALETTEN	1000 DM 1000 ST			154 397	184 582		482 106
54 419	LEISTEN U. RAHMEN UEBERWIEGEND AUS HOLZ	1000 DM			127	132		367
54 430	STIELE U. RUNDSTAEBE AUS HOLZ	1000 DM			105 312	107 726		298 574
					302	363		963
					146 845	171 655		455 865
					1 923	2 119		5 758
					517 035	600 242	1	1 546 202
					195	213		573
					62 208	70 365		184 175
					113	137		354
					41 559	52 299		132 556
					963	1 087		2 976
					122 237	140 479		372 156
					581	633		1 761
					256 929	285 406		770 881
					128 060	156 087		380 026
					42	47		127
					24 815	27 890		76 232
					2 496	2 873		7 566
					34 554	40 534		107 361
					113 412	132 009		347 527
					3 256	3 511		9 297

1) SAEGEWERKE MIT EINEM JAHRESEINSCHNITT AB 1000 M3 RUNDHOLZ.- 2) M3 TATSAECHLICHER HOLZANTEIL AN DER FERTIGEN WARE.

7 PRODUKTION AUSGEWAHLTER ERZEUGNISSE - DEUTSCHLAND

EB.-NR.	ERZEUGNIS	EINHEIT	1992		1993		JAN. BIS 1992	MRZ. 1993
			FEBRUAR	MAERZ	FEBRUAR	MAERZ		
54 443	FAHRZEUG- U. BOOTSTEILE AUS HOLZ 1)	M3 1000 DM			13 477 33 608	15 709 41 692		41 848 104 902
54 444	MOEBELBESTANDTEILE AUS HOLZ (OHNE GEDRECHSELTE)	1000 DM			83 549	94 788		253 915
54 483	BETONSCHALUNGSPLETTEN	1000 DM			20 766	25 979		65 221
54 570	HAUSHALTSARTIKEL U. KUECHENGERAETE AUS HOLZ	1000 DM			3 673	3 972		10 480
HOLZSTOFF, ZELLSTOFF, PAPIER U. PAPPE								
55 110	HOLZSTOFF 2)	T *			127 944	149 492		419 179
55 211	PAPIERZELLSTOFF 2)	T *			55 190	55 464		166 014
55 291	GEBLEICHTE LINTERS 2)	T *						
55 310	ZEITUNGSDRUCKPAPIER	T *			100 907	112 022		316 324
55 324	DRUCK- U. SCHREIBPAPIER	T *			319 738	374 407		1 040 369
55 341	PACKPAPIER, HERGESTELLT AUS ALTPAPIER (AP) U. AUS ZELLSTOFF (ZP)	T *			30 265	34 050		93 332
55 351	TESTLINER	T *			65 334	70 982		204 722
55 355	AP- WELLENPAPIER (AP-WELLENSTOFF)	T *			102 228	114 634		311 848
55 369	HYGIENEPAPIER	T *			59 125	65 558		194 289
55 398	SONDERPAPIER (OHNE TECHNISCHE SPEZIALSEIDEN)	T *			109 458	122 983		344 432
55 413	MASCHINENGESTRICHENER KARTON, NOCH IN DER PAPIERMASCHINE GESTRICHEN	T *			55 001	58 537		157 393
55 417	HOLZKARTON	T *			4 830	6 023		16 000
55 418	GEDECKTER U. UNGEDECKTER GRAUKARTON, BEHAELTERKARTON	T *			63 346	67 995		192 703
PAPIER- U. PAPPEWAREN								
56 111	TAPETEN AUS PAPIER (AUCH KUNSTSTOFFBESCHICH- TET, METALLISIERT, MIT TEXTILIEN KASCHIERT U.AE.)	1000 ST 1000 DM			12 826 67 700	14 360 76 272		38 887 205 497
56 310	PAPIERSAECKE	T 1000 DM			11 143 42 431	12 702 47 952		34 845 131 387
56 311	GESCHAFTSBUECHER, LERNMITTEL	T 1000 DM			6 406 45 677	6 972 47 915		19 558 137 915
56 318	KALENDER (OHNE WANDKALENDER)	T 1000 DM			312 4 385	407 7 098		978 15 029
56 321	SPITZTUETEN, KREUZBODENBEUTEL, FLACH- U. SEITENFALTENBEUTEL U. AE.	T 1000 DM			8 865 50 054	9 914 57 735		27 918 158 799
56 322	BUEROHILFSMITTEL	1000 DM			58 661	57 779		185 201
ZELLSTOFFWATTE, FILTRIERPAPIER- U. KREPP- PAPIERWAREN								
56 341	TOILETTENPAPIER (TISSUE, KREPP)	T 1000 DM			29 201 79 691	35 085 96 168		97 610 267 488
56 343	FILTRIERPAPIERWAREN	T 1000 DM			5 254 40 126	5 448 42 287		16 037 123 903
56 344	HYGIENISCHE BINDEN U. TAMPONS, WINDELN FUER KLEINKINDER U.AE. WAREN	T 1000 DM			44 072 265 203	50 040 308 465		135 337 824 116
56 347	TASCHEN-, KOSMETIK- U. ANDERE KOERPER- PFLEGETUECHER	T 1000 DM			12 330 48 847	14 340 57 627		39 709 158 270
56 348	HANDTUECHER	T 1000 DM			6 203 17 951	6 794 19 158		19 599 54 852
56 357	KUECHEN-, HAUSHALTS- U. PUTZTUECHER	T 1000 DM			9 531 29 730	10 966 33 864		30 766 94 504
56 358	TISCHTUECHER U. SERVIETTEN	T 1000 DM			4 684 30 922	5 376 34 378		14 644 94 880
56 359	ROLLEN, SPULEN, HUELSEN FUER DIE TEXTILIN- DUSTRIE; ETIKETTEN, SIEGELMARKEN, KLEBE- ECKEN U. AE.	T 1000 DM			5 771 48 563	6 086 50 958		17 239 143 271
56 411	WELLPAPPE, IN ROLLEN ODER BOGEN (EINSCHL. ZUSCHNITTEN)	1000 T *			174	196		539
56 415	ERZEUGNISSE AUS WELLPAPPE	1000 T 1000 DM			227 371 565	260 422 509		711 1 166 599
56 499	VERPACKUNGSMITTEL AUS KARTON U. VOLLPAPPE (AUCH BEDRUCKT), DISPLAYS	1000 T 1000 DM			121 455 113	139 514 000		380 1 424 931
GUMMIWAREN								
BEREIFUNGEN								
59 125	LAUFDECKEN FUER PERSONENKRAFTWAGEN	1000 ST 1000 DM			3 693 262 215	3 909 275 809		10 858 767 722
59 131	LAUFDECKEN FUER LASTKRAFTWAGEN, OMNIBUSSE U. ERDBEWEGUNGSMASCHINEN	1000 ST 1000 DM			454 103 992	482 109 117		1 396 313 739
59 133	LAUFDECKEN FUER ACKERSCHLEPPER	1000 ST 1000 DM			8 3 934	10 4 772		26 12 403
59 134	LAUFDECKEN FUER SONSTIGE FAHRZEUGE (OHNE HAND- U. INDUSTRIEKARREN, ACKERMASCHINEN U. ACKERWAGEN)	T 1000 DM			815 13 299	944 14 818		2 522 40 618
59 211	MASCHINENSCHLAEUCHE (AUCH CHIRURGISCHE SCHLAEUCHE), PROFILE U. SCHNUEERE	T 1000 DM			7 423 71 400	7 534 75 512		22 284 219 316
59 212	ANDERE SCHLAEUCHE 3)	T 1000 DM			3 343 53 922	3 000 48 860		9 249 150 902
59 213	RAHMEN U. RINGE	T 1000 DM			3 496 66 024	4 021 78 610		10 827 208 799
59 215	KEILRIEMEN	T 1000 DM			570 13 898	583 14 424		1 561 37 929
59 216	FOERDERGURTE, TRANSPORTBAENDER	T 1000 DM			1 996 18 203	2 542 23 640		6 285 57 653

1) M3 TATSAECHLICHER HOLZANTEIL AN DER FERTIGEN WARE. - 2) AUF BASIS EINES TROCKENGEWICHTS VON 90 V.H. - 3) OHNE GEWEBTE
FEUERLOESCHSCHLAEUCHE.

7 PRODUKTION AUSGEWAHLTER ERZEUGNISSE - DEUTSCHLAND

EB.-NR.	ERZEUGNIS	EINHEIT	1992		1993		JAN. BIS	MRZ.
			FEBRUAR	MAERZ	FEBRUAR	MAERZ	1992	1993
59 217	WALZENBEZUEGE	T			374	436		1 172
59 218	GUMMIMETALLVERBINDUNGEN	1000 DM			16 463	20 207		52 760
		T			5 120	6 111		16 201
		1000 DM			96 736	113 135		303 086
59 235	SOHLENPLATTEN U. FORMSOHLEN	T			1 322	1 505		4 021
		1000 DM			11 338	13 331		35 510
59 279	SCHWAMM-, ZELL-, MOOS- U. SCHAUMGUMMI-ARTIKEL	T			1 045	1 091		3 027
59 298	GUMMIHAARPOLSTER U. KROLLHAAR	1000 DM			15 272	16 611		46 587
		T			616	703		1 853
		1000 DM			7 338	8 364		21 456
<u>LEDER</u>								
61 219	OBERLEDER	T *			512	569		1 618
61 229	FUTTERLEDER	T *			96	110		327
61 232	POLSTERLEDER	T *			855	1 180		2 754
61 239	BEKLEIDUNGS- U. HANDSCHUHLEDER	T *			18	21		56
61 249	GEWICHTSLEDER	T *			190	233		586
<u>LEDERWAREN U. SCHUHE</u>								
62 162	HANDTASCHEN, PORTEMONNAIES U. ANDERE FEIN-TAESCHNER- U. GALANTERIEWAREN AUS LEDER	1000 DM			68 376	75 855		207 816
62 176	FEINSATTLERWAREN	1000 DM			27 356	33 301		86 999
62 271	SATTLERWAREN (OHNE SOLCHE AUS LEDER ODER REKONSTITUIERTEM LEDER)	1000 DM			15 852	18 792		49 871
62 511	ARBEITSSCHUHE U. -STIEFEL MIT OBERTEIL AUS LEDER	1000 PAAR			331	404		1 093
		1000 DM			21 463	25 871		70 582
62 532	STRASSENSCHUHE U. -STIEFEL MIT OBERTEIL AUS LEDER FUER HERREN (AB GROESSE 36)	1000 PAAR			756	819		2 241
		1000 DM			47 684	52 724		142 723
62 534	FUER DAMEN (EINSCHL. GEFUETTERTER SANDALETTEN) (AB GROESSE 36)	1000 PAAR			1 436	1 600		4 473
		1000 DM			90 128	100 312		278 271
62 539	FUER KINDER U. KLEINKINDER BIS GROESSE 35	1000 PAAR			248	264		748
		1000 DM			10 248	10 285		30 836
62 554	HAUSSCHUHE MIT OBERTEIL AUS LEDER, TEXTILIEN U. ANDEREN STOFFEN	1000 PAAR			367	553		1 286
		1000 DM			5 326	10 234		20 595
<u>TEXTILIEN</u>								
GARN FUER GEWEBE (OHNE TEPPICH-, BASTFASER- U. HAARGARN) AUS								
63 211	BAUMWOLLE	T *			10 631	12 110		32 255
63 213	WOLLE	T *			2 432	2 326		6 872
63 215	ZELLULOSESCHEN SPINNFASERN	T *			2 588	2 854		7 853
63 218	SYNTHETISCHEN SPINNFASERN	T *			8 080	8 483		24 211
GARN FUER MASCHENWARE AUS								
63 221	BAUMWOLLE	T *			2 286	2 307		6 835
63 223	WOLLE	T *			714	950		2 192
63 228	SYNTHETISCHEN SPINNFASERN	T *			1 446	1 803		4 547
63 238	GARN FUER TEPPICHE U. FUSSBODENBELAEGE (OHNE BASTFASER- U. HAARGARN) AUS SYNTHETISCHEN SPINNFASERN	T *			2 757	3 189		8 575
63 269	TEXTURIERTES GARN	T *			12 519	13 922		39 037
63 281	NAEKGARN (OHNE HANFNAEKGARN)	T			746	798		2 253
63 289	HANDSTRICK- U. HANDARBEITSGARN (OHNE MASCHINENSTRICKGARN)	1000 DM			46 963	49 405		140 342
		T			546	552		1 499
		1000 DM			14 862	15 884		42 330
63 567	VLIESTOFFE	T			13 021	14 602		39 314
		1000 DM			123 332	140 489		369 347
63 719	ROHGEWEBE 1)	1000 M2			42 400	51 948		134 906
		1000 DM			88 943	104 965		284 211
63 721	STOFF FUER HERREN- U. KNABEN OBERBEKLEIDUNG, AUCH FUER HERRENBERUF SBEKLEIDUNG (OHNE FUTTERSTOFF)	1000 M2			14 864	16 610		45 868
		1000 DM			87 487	105 277		283 901

1) NUR ROHGEWEBE, DIE ALS SOLCHE ABGESETZT WERDEN.

7 PRODUKTION AUSGEWAHLTER ERZEUGNISSE - DEUTSCHLAND

EB.-NR.	ERZEUGNIS	EINHEIT	1992		1993		JAN. 1992	BIS MRZ. 1993
			FEBRUAR	MAERZ	FEBRUAR	MAERZ		
63 722	STOFF FUER DAMEN-, MAEDCHEN- U. KLEINKINDER- OBERBEKLEIDUNG, AUCH FUER DAMENBERUFSBE- KLEIDUNG (EINSCHL. SCHUERZENSTOFF) (OHNE FUTTERSTOFF)	1000 M2 1000 DM			17 563 104 215	17 807 119 749		50 756 312 937
63 723	SAMT U. PLUESCH FUER BEKLEIDUNG (OHNE SAMTBAENDER)	1000 M2 1000 DM			1 814 23 876	1 915 24 657		5 512 71 275
63 726	LEIBWAESCHESTOFF (EINSCHL. HEMDENSTOFF)	1000 M2 1000 DM			3 917 17 115	4 094 17 182		11 266 49 211
63 759	FUTTERSTOFF	1000 M2 1000 DM			12 000 33 532	14 600 40 715		38 019 103 289
63 784	CORD- U. WULSTGEWEBE FUER FAHRRAD- U. KRAFTFAHRZEUGREIFEN U. AE.	1000 M2 1000 DM			2 977 12 697	2 547 11 199		8 147 34 885
63 821	HAUS-, BETT- U. TISCHWAESCHESTOFF (OHNE FROTTIERGEWEBE) (METERWARE)	1000 M2*			11 325	13 378		36 303
63 823	FROTTIERGEWEBE (METERWARE)	1000 M2*			2 359	2 692		7 408
63 841	MOEBELSTOFF (POLSTERBEZUGSSTOFF) (OHNE SAMT, PLUESCH U. VELOUR)	1000 M2 1000 DM			2 407 32 923	2 789 39 077		7 604 104 306
63 843	SAMT, PLUESCH U. VELOUR FUER MOEBEL (POLSTERBEZUEGE) U. DEKORATION	1000 M2 1000 DM			2 088 23 917	1 996 23 445		6 066 69 291
63 847	DEKORATIONSSTOFF (DICHTES GEWEBE) (OHNE MOEBELSTOFF, SAMT, PLUESCH U. VELOUR U. OHNE UNDICHTEN VORHANGSTOFF)	1000 M2 1000 DM			6 791 41 381	7 856 47 151		21 963 132 735
63 859	GARDINENSTOFF (AUCH UNDICHTER VORHANGSTOFF) (METERWARE)	1000 M2*			16 306	18 658		50 132
63 861	TEPPICHE, LAEUFER U. FUSSBODENBELAG AUS TEXTILEM MATERIAL (OHNE MATTEN) (METERWARE U. ABGEPASST) GEWEBT	1000 M2 1000 DM			477 18 694	537 21 778		1 477 59 093
63 863	IM TUFTINGVERFAHREN HERGESTELLT (OHNE BADEZIMMERGARNITUREN)	1000 M2 1000 DM			9 947 154 890	10 796 168 345		30 487 475 023
63 865	AUS NADELFILZ BZW. NADELVLIES	1000 M2 1000 DM			4 182 35 604	4 505 40 353		12 700 106 813
63 880	BESCHICHTETE GEWEBE U. ANDERE BESCHICHTETE TEXTILE TRAEGERBAHNEN (OHNE GUMMIERTE GEWEBE)	1000 M2 1000 DM			7 642 55 891	9 318 68 150		24 038 176 019
63 919	GEWIRKTER ODER GESTRICKTER STOFF (OHNE UN- DICHTEN VORHANGSTOFF)	T 1000 DM			4 462 73 487	4 958 81 073		13 825 222 330
63 929	GEWIRKTE ODER GESTRICKTE 1) HERREN OBERBEKLEIDUNG AB GROESSE 38	1000 ST 1000 DM			514 22 365	574 24 382		1 529 68 335
63 939	DAMEN OBERBEKLEIDUNG AB GROESSE 34	1000 ST 1000 DM			2 551 107 268	2 859 118 104		7 772 330 913
63 949	KINDER OBERBEKLEIDUNG (OHNE ERSTLINGS- STRUEMPFE U. -SCHUHE)	1000 ST 1000 DM			1 741 28 883	1 925 31 853		5 250 86 700
63 959	HERRENWAESCHE	1000 ST 1000 DM			3 732 30 791	3 893 32 531		10 510 87 037
63 969	DAMEN- U. KINDERWAESCHE	1000 ST 1000 DM			15 538 102 049	17 343 114 070		49 016 319 465
63 971	HERRENSTRUEMPFE U. -SOCKEN (EINSCHL. SPORTSTRUEMPFFEN)	1000 PAAR 1000 DM			4 901 19 759	5 853 23 029		15 752 62 038
63 977	DAMENFEINSTRUMPFHOSEN AUS GARN BIS 60 DEN, GANZ ODER UEBERWIEGEND AUS SYNTHETISCHEN CHEMIEFASERN	1000 ST 1000 DM			26 139 46 072	26 912 47 684		73 268 130 516
BEKLEIDUNG 2)								
64 114	HERREN OBERBEKLEIDUNG AB GROESSE 38 ANZUEGE	1000 ST 1000 DM			246 56 722	239 55 164		707 161 987
64 115	SAKKOS U. JACKEN (OHNE SKI- U. WINDJACKEN, ANORAKS, BLOUSONS U. AE.)	1000 ST 1000 DM			401 53 395	433 59 255		1 264 169 385
64 116	HOSEN, LANG (AUCH JEANSHOSEN)	1000 ST 1000 DM			1 761 91 829	1 955 101 562		5 446 283 211

1) OHNE DIE IM BEKLEIDUNGSGEWERBE KONFEKTIONIERTE WIRK- UND STRICKWAREN. - 2) EINSCHLIESSLICH DER VON WEBEREIEN FERTIGGESTELLTEN WAREN, SOWIE SOLCHE AUS ZUGEKAUFTER GEWIRKTER ODER GESTRICKTER METERWARE.

7 PRODUKTION AUSGEWAHLTER ERZEUGNISSE - DEUTSCHLAND

EB.-NR.	ERZEUGNIS	EINHEIT	1992		1993		JAN. BIS 1992	MRZ. 1993
			FEBRUAR	MAERZ	FEBRUAR	MAERZ		
64 117	MAENTEL U. UMHAENGE AUS NICHT GUMMIERTEM U. NICHT BESCHICHTETEM GEWEBE	1000 ST 1000 DM			26 4 257	30 5 100		81 13 565
64 131	DAMENOBERBEKLEIDUNG AB GROESSE 34 KOSTUEME (AUCH KOMPLETS)	1000 ST 1000 DM			235 30 751	171 22 250		563 79 395
64 132	ROECKE	1000 ST 1000 DM			2 538 124 040	2 695 127 556		7 719 374 312
64 133	HOSEN, LANG (AUCH JEANSHOSEN U. HOSENROECKE)	1000 ST 1000 DM			2 249 95 966	2 411 100 117		6 802 286 405
64 134	BLUSEN (AUCH HEMDBLUSEN)	1000 ST 1000 DM			3 363 147 778	3 738 160 900		10 375 451 738
64 135	KLEIDER	1000 ST 1000 DM			1 201 130 419	1 422 136 706		3 636 370 259
64 136	MAENTEL U. UMHAENGE AUS NICHT GUMMIERTEM U. NICHT BESCHICHTETEM GEWEBE	1000 ST 1000 DM			558 64 228	515 57 754		1 524 177 398
64 141	ARBEITS-, BERUFS- U. SPEZIALSCHUTZANZUEGE, EINTEILIG (KOMBINATIONEN) (GENAHT)	1000 ST 1000 DM			153 7 284	158 7 343		449 21 916
64 143	ARBEITS-, BERUFS- U. SPEZIALSCHUTZHOSEN (GENAHT) (AUCH LATZHOSEN)	1000 ST 1000 DM			308 9 736	356 11 378		944 29 935
64 144	ARBEITS-, BERUFS- U. SPEZIALSCHUTZMAENTEL U. -KITTEL (GENAHT)	1000 ST 1000 DM			229 4 914	270 5 859		709 15 432
64 153	WINDJACKEN, ANORAKS, BLOUSONS U. AE.	1000 ST 1000 DM			96 9 342	113 14 013		295 31 551
64 154	BADEANZUEGE FUER DAMEN	1000 ST 1000 DM			351 13 896	441 16 319		1 079 40 933
64 156	BADEMAENTEL U. SONSTIGE BADE- U. STRANDBE- KLEIDUNG	1000 ST 1000 DM			75 5 020	78 5 084		229 14 874
64 161	VEREDELTE PELZFELLE	1000 ST 1000 DM			413 4 854	458 6 103		1 210 15 141
64 165	PELZMAENTEL	1000 ST 1000 DM			370 370	373 373		2 1 597
64 173	LEDERJACKEN, -WESTEN U. -STRICKJACKEN	1000 ST 1000 DM			28 9 900	27 9 572		76 27 671
64 175	LEDERMAENTEL	1000 ST 1000 DM			459 459	357 357		1 1 323
64 213	OBER- U. FREIZEITHEMDEN (AUCH SPORT-, ARBEITSHEMDEN U. AE.) FUER HERREN	1000 ST 1000 DM			590 18 466	734 23 936		1 827 59 134
64 241	DAMENWAESCHE TAGESWAESCHE (TAGHEMDEN, SCHLUEPFER, UNTER- ROECKE)	1000 ST 1000 DM			1 418 9 534	1 333 8 487		4 176 26 401
64 242	NACHTHEMDEN, SCHLAF- U. HAUSANZUEGE	1000 ST 1000 DM			512 11 750	509 12 533		1 476 35 726
64 317	MIEDERWAREN GANZ ODER UEBERWIEGEND AUS SYNTHETISCHEN CHEMIEFASERN BUESTENHALTER	1000 ST 1000 DM			378 6 726	409 6 999		1 142 20 026
64 337	MIEDERHOESCHEN, HUEFTHALTER, ELASTIK- SCHLUEPFER, KORSETTS	1000 ST 1000 DM			93 2 016	127 2 477		319 6 733
64 810	BETTFEDERN U. DAUNEN (AUFBEREITET)	T *			692	586		2 280
64 836	BETTWAESCHE	1000 ST 1000 DM			3 259 50 277	4 296 66 928		11 251 169 726
64 859	HAND- U. BADETUECHER (AUCH GAESTETUECHER)	1000 ST 1000 DM			3 706 24 166	4 161 27 236		11 278 71 720
64 870	STEBPBETTEN U. STEPPDECKEN ZUR VERWENDUNG IN BETTWAESCHEBEZUEGEN	1000 ST 1000 DM			497 29 740	707 38 859		1 694 100 466
64 871	DAUNENDECKEN	1000 ST 1000 DM			66 8 917	43 6 922		191 27 371
64 872	KISSEN	1000 ST 1000 DM			2 948 34 163	3 511 39 415		9 543 107 388
64 873	SCHLAF- U. REISEDECKEN	1000 ST 1000 DM			678 16 224	811 19 692		2 200 51 171
64 878	SCHLAFSAECKE, GESTEPPT	1000 ST 1000 DM			64 3 268	66 3 277		190 8 967

7 PRODUKTION AUSGEWAHLTER ERZEUGNISSE - DEUTSCHLAND

EB.-NR.	ERZEUGNIS	EINHEIT	1992		1993		JAN. 1992	BIS MRZ. 1993
			FEBRUAR	MAERZ	FEBRUAR	MAERZ		
ERZEUGNISSE DES ERNAHRUNGSGEWERBES								
68 112	WEIZENMEHL U. -SCHROT	T *			261 872	284 268		815 795
68 113	ROGGEN-, MAIS- U. GEMENGE MEHL SOWIE -SCHROT	T *			51 597	54 004		155 508
68 115	HAFERERZEUGNISSE FUER NAHRUNGZWECKE	T			7 883	8 060		25 241
68 120	TEIGWAREN	1000 DM			13 990	14 345		41 789
68 132	PUDDINGPULVER U. VERWANDTE PULVERFOERMIGE ERZEUGNISSE	T			24 838	25 756		74 514
68 134	BACKMITTEL	1000 DM			67 064	68 740		200 024
68 136	SAEUGLINGS- U. KLEINKINDERNNAHRUNG	T			7 242	8 380		21 637
68 137	SUPPEN (OHNE SUESSE SUPPEN)	1000 DM			45 035	55 304		137 550
68 138	BRUEHERZEUGNISSE, SOSSEN (OHNE WUERZSOSSEN) U. WUERZEN	T			18 471	18 697		56 668
68 139	WUERZ- U. SALATSOSSEN	1000 DM			67 084	67 126		203 050
68 154	STAERKE U. SAGO	T *			15 398	17 379		46 299
68 178	DAUERBACKWAREN (AUCH SOLCHE MIT SCHOKOLADEN-UEBERZUG U. MUESLI-RIEGEL)	1000 DM			135 227	138 921		394 022
68 213	WEISSZUCKER (OHNE KANDIS)	T			10 712	11 650		34 214
68 241	OBSTKONSERVEN (LUFTDICHT VERSCHLOSSEN) 1)	1000 DM			80 226	93 650		256 704
68 242	GEMUESEKONSERVEN (LUFTDICHT VERSCHLOSSEN) 1)	T			9 614	10 735		29 599
68 243	TIEFGEFRORENES GEMUESE	1000 DM			99 074	109 904		292 917
68 244	MARMELADE, GELEE, PFLAUMENMUS U. AE. 1)	T			5 206	5 938		15 836
68 247	FRUCHTSAEFTE U. -NEKTARE (OHNE SOLCHE AUS ZITRUSFRUECHTEN) 1)	1000 DM			22 358	25 390		65 532
68 248	FRUCHTSAEFTE U. -NEKTARE AUS ZITRUSFRUECHTEN 1)	1000 L			48 614	48 294		175 872
68 261	KAKAObUTTER	T *			41 303	51 213		137 964
68 262	KAKAOPULVER NICHT GEZUCKERT	1000 DM			267 964	335 818		900 596
68 264	ZUCKERWAREN	T			18 269	17 737		55 212
68 265	SCHOKOLADENERZEUGNISSE	1000 DM			8 565	9 776		27 435
68 266	SPEISEEIS (AUCH EISCREME)	1000 DM			14 155	18 424		46 579
68 310	MILCH (OHNE WERKMILCH) VOLLMILCH ODER TEILENTRAHMTE MILCH (OHNE STERILISIERTE ODER ULTRAHOCHERHITZTE MILCH U. WERKMILCH)	1000 L			2 362	2 487		9 429
68 311	ENTRAHMTE MILCH (MAGERMILCH) U. BUTTERMILCH (OHNE STERILISIERTE ODER ULTRAHOCHERHITZTE MILCH, WERKMILCH U. MAGERMILCH FUER FUTTERZWECKE)	1000 DM			8 535	8 794		29 899
68 312	SAHNE (OHNE STERILISIERTE ODER ULTRAHOCHERHITZTE SAHNE), AUCH SCHLAGRAHM	1000 L			7 121	6 841		22 733
68 314	BUTTER, BUTTERSCHMALZ (BUTTEROEL), KRAEUTERBUTTER U. ANDERE BUTTERZUBEREITUNGEN IN BUTTERNERT	1000 DM			25 096	25 809		80 357
68 315	HARTKAESE	T			18 036	20 865		55 855
68 316	SCHNITTKAESE	1000 DM			56 799	67 761		180 306
68 352	MAGERMILCHPULVER	T *			111 493	135 333		354 337
68 354	KONDENSVO LLMILCH	1000 DM			106 368	127 641		332 106
68 357	SCHMELZKAESE U. -ZUBEREITUNGEN	1000 DM			146 780	168 936		468 057
68 412	ROHE OELE (AUCH GEHAERTET)	T *			145 885	169 781		467 848
68 413	RAFFINIERT E OELE (AUCH GEHAERTET), NICHT VERBRAUCHSFERTIG	T *			3 350	3 616		10 177
68 417	OELEKUCHEN, ENTFETTETE SCHROTE U. DGL.	T			3 014	3 450		9 613
68 441	MARGARINE (EINSCHL. HALBFETT-, ZIEH- U. SCHMELZMARGARINE)	1000 DM			5 870	6 887		19 071
68 514	WURST, SCHINKEN U. SONSTIGE FLEISCHWAREN (OHNE WURST- U. FLEISCHKONSERVEN)	T			49 177	43 999		137 091
68 515	WURST-, FLEISCH- U. MISCHKONSERVEN (OHNE TIEFGEFRORENE TAFELFERTIGE FLEISCHGERICHTE, FLEISCHSALAT, FLEISCHEXTRAKTE)	1000 DM			319 213	299 331		912 532
		T			58 733	62 874		177 649
		1000 DM			544 103	557 895		1 640 551
		T			25 878	28 949		81 374
		1000 DM			229 651	261 309		728 725
		T *			260 177	281 840		822 555
		1000 DM			218 541	236 041		689 566
		1000 L			105 853	110 903		332 957
		1000 DM			46 445	49 243		146 522
		1000 L			47 497	53 244		149 223
		1000 DM			149 001	167 731		468 653
		T			39 872	41 408		124 845
		1000 DM			256 609	265 999		805 274
		T			12 330	13 648		39 361
		1000 DM			89 317	98 994		285 149
		T			31 434	34 504		99 208
		1000 DM			219 208	238 517		688 067
		T *			36 445	40 298		118 714
		T			42 909	47 418		134 437
		1000 DM			103 362	115 474		326 995
		T			13 960	15 488		42 847
		1000 DM			107 425	118 782		330 653
		T *			159 590	177 257		497 480
		T *			143 066	163 560		469 927
		T			383 434	400 335		1 173 864
		1000 DM			108 888	114 759		335 328
		T			60 966	68 925		191 167
		1000 DM			158 475	172 839		494 819
		T			117 942	130 125		367 755
		1000 DM			1 023 819	1 132 901		3 212 923
		T			43 292	51 384		133 772
		1000 DM			174 107	199 854		544 713

1) PRODUKTION DER BETRIEBE VON UNTERNEHMEN MIT 10 BESCHAEFFTIGTEN UND MEHR.

7 PRODUKTION AUSGEWAHLTER ERZEUGNISSE - DEUTSCHLAND

EB.-NR.	ERZEUGNIS	EINHEIT	1992		1993		JAN.	BIS	MRZ.
			FEBRUAR	MAERZ	FEBRUAR	MAERZ	1992	1993	
68 591	FISCHFILETS 1) FRISCH ODER GEKUEHLT	T 1000 DM			2 010 15 337	2 087 16 322			5 716 46 667
68 592	TIEFGEFRORENE (OHNE FILETS V. SUESSWASSER- FISCHEN)	T 1000 DM			2 586 12 968	3 185 18 335			8 814 45 203
68 593	TIEFGEFRORENE FISCHERZEUGNISSE 1)	T 1000 DM			12 026 57 869	12 158 57 377			35 091 167 927
68 596	MARINADEN (EINSCHL. BRAT- U. KOCHFISCH- WAREN) 1)	T 1000 DM			7 549 31 172	7 491 30 289			22 145 91 472
68 597	FISCHDAUERKONSERVEN 1)	T 1000 DM			4 841 30 494	5 212 32 268			14 518 89 726
68 651	ROESTKAFFEE 1) 2)	T 1000 DM			44 846 379 545	45 598 391 157			127 300 1 066 658
68 654	KAFFEE-EXTRAKTE 1) 2)	T 1000 DM			2 592 49 051	2 485 34 854			7 480 134 953
68 719	BIER 1)	1000 HL 1000 DM			7 649 993 460	9 057 1 170 916			24 393 3 158 600
68 722	MALZ U. MALZERZEUGNISSE (OHNE MALZEXTRAKT U. NEBENPRODUKTE)	T *			127 361	136 450			400 263
68 751	KORNBRANNTWEINE 1) 2)	HL 1000 DM			72 532 23 532	83 981 26 354			242 628 79 752
68 753	BRANNTWEINE AUS WEIN (EINSCHLIESSLICH VERSCHNITT) 1) 2)	HL 1000 DM			98 030 44 696	131 530 63 968			335 335 166 177
68 755	OBSTBRANNTWEINE 1) 2)	HL 1000 DM			14 679 8 169	22 325 11 591			55 082 29 470
68 757	BITTERE, HALBBITTERE U. KRAEUTER- LIKOEERE 1) 2)	HL 1000 DM			44 190 47 865	48 926 48 710			141 889 145 599
68 771	TRAUBENSCHAUMWEINE 1) 2)	HL 1000 DM			245 556 115 166	296 097 145 551			798 466 379 073
68 791	NATUERLICHE MINERALWASSER, QUELLWASSER	1000 L *			500 324	622 648			1 635 148
68 798	LIMONADEN (OHNE DIAETETISCHE ERFRISCHUNGS- GETRAENKE) 1)	1000 L 1000 DM			347 825 290 769	419 751 352 386			1 130 765 948 515
68 817	GEWUERZE	T 1000 DM			5 773 63 623	6 722 74 752			18 937 210 422
68 832	KARTOFFELCHIPS U. -STICKS	T 1000 DM			5 242 35 085	5 654 37 721			16 222 107 860
68 833	KARTOFFELPUFFER, -KLOSSMEHL, PUEREPUFFER U. PUEREFLÖCKEN	T 1000 DM			9 072 38 377	10 062 41 923			27 651 115 618
68 881	GRUNDSTOFFE FUER ALKOHOLFREIE U. ALKOHOLISCHE GETRAENKE (OHNE HOPFENPULVER U. -EXTRAKTE)	T 1000 DM			7 585 40 798	10 109 53 457			25 561 137 243
68 887	TIEFGEFRORENE FERTIGGERICHTE (AUS MEHREREN KOMPONENTEN BESTEHEND)	T 1000 DM			27 495 189 288	28 435 199 830			79 819 562 664
	TABAKWAREN 2)								
69 110	ZIGARETTEN	MILL.ST 1000 DM			16 183 529 472	17 327 553 416			48 368 1 583 759
69 419	ZIGARREN, ZIGARILLOS	MILL.ST 1000 DM			90 20 773	92 20 708			264 60 406
69 711	RAUCHTABAK	T 1000 DM			1 075 39 762	872 26 963			3 767 128 068

1) PRODUKTION DER BETRIEBE VON UNTERNEHMEN MIT 10 BESCHAEFFIGTEN UND MEHR. - 2) PRODUKTIONSWERT OHNE VERBRAUCHSTEUER.

8 PRODUKTION AUSGEWAHLTER ERZEUGNISSE - FRUEHERES BUNDESGBIET

EB.-NR.	ERZEUGNIS	EINHEIT	1992		1993		JAN. BIS 1992	MRZ. 1993
			FEBRUAR	MAERZ	FEBRUAR	MAERZ		
BERGBAULICHE ERZEUGNISSE								
21 121	STEINKOEHLE (VERWERTBARE FOERDERUNG)	1000 T *
21 124	STEINKOEHLENBRIKETT	1000 T *
21 142	BRAUNKOEHLE, ROH	1000 T *	8 458	9 670	.	.	27 255	598
21 143	BRAUNKOEHLENBRIKETT	1000 T *	189	202
21 162	ZECHEN-, HUETTEN- U. GASWERKSKOKS 1)	1000 T *
21 210	ERDOEL, ROH	1000 T *	234	263	.	.	.	739
21 220	ERDGAS	1000 M3*
EISENERZ-ROHFUERDERUNG								
21 310	EFFEKTIV-MENGE	1000 T *
21 321	FE-INHALT	1000 T *
NE-METALLERZE								
21 410	ROHFUERDERUNG	1000 T *
21 433	AUSBRINGBARER (BEZAHLTER) ZN-INHALT 2)	1000 T *
21 510	KALIROHSALZE (FOERDERUNG), EFFEKTIV-MENGE ABSATZFAEHIGE KALISALZE, BER. AUF K2O	1000 T *	2 161	2 420	.	.	6 061	.
21 531	ROHSALZE (AUCH ANGEREICHERT) 3)	1000 T *
21 539	KALIUMCHLORID, KALIUMSULFAT U.A. (AUCH MIT MAGNESIUM) 3)	1000 T *
21 616	GEWERBE- U. INDUSTRIESALZ (EINSCHL. IM BERGBAU GEWONNENER SOLE FUER TECHNISCHE ZWECKE), STREU- U. AUFTAUSALZ, BER. AUF NACL	1000 T *
MINERALOELERZEUGNISSE								
22 110	ROHBENZIN	1000 T *	.	587	616	.	.	1 812
22 131	VERGASERKRAFTSTOFFE	1000 T	.	1 761	1 848	.	.	5 650
22 139	DIESELKRAFTSTOFF	1000 T	.	1 004	1 209	.	.	3 468
HEIZOELE								
22 171	LEICHT	1000 T	.	1 937	1 962	.	.	6 182
22 175	MITTELSCHWER U. SCHWER	1000 T	.	937	1 081	.	.	3 046
22 521	SCHMIEROELE U. MINERALISCHE OELE	1000 T	.	80	97	.	.	258
22 731	BITUMEN	1000 T *	.	84	129	.	.	297
STEINE U. ERDEN, ASBESTWAREN, SCHLEIFMITTEL								
NATURSTEINE FUER DEN TIEFBAU 4)								
25 112	GLEISBETTUNGS-, STRASSENSCHOTTER, SPLITT U. BRECHSAND	1000 T 1000 DM	.	2 855 27 132	4 651 43 437	.	.	9 619 90 426
25 113	EDELSPLITT U. EDELBRECHSAND	1000 T 1000 DM	.	946 11 514	1 669 20 111	.	.	3 402 41 326
25 114	BITUMINOESES ASPHALT-MISCHGUT, UEBERWIEGEND AUS NATURSTEIN U. AUF KIESBASIS	1000 T 1000 DM	.	232 13 526	584 33 834	.	.	1 081 64 452
25 115	MINERALBETON	1000 T 1000 DM	.	1 017 10 177	1 875 18 480	.	.	3 726 37 110
25 141	KALKSTEIN, KALKSPAT, GEBROCHEN ODER ZER- KLEINERT, KALKSTEINSAND 5)	1000 T *	.	2 320	4 155	.	.	9 610
25 161	BAUSAND U. BAUKIES (EINSCHL. KIES FUER DEN WEGEBAU) 4)	1000 T 1000 DM	.	8 669 92 908	12 467 135 789	.	.	28 339 305 143
25 275	FERTIGFABRIKATE AUS HARTGESTEIN U. MARMOR	M3 1000 DM	.	14 084 47 200	19 852 61 455	.	.	45 752 143 494
25 319	ZEMENT, OHNE ZEMENTKLINKER 6)	1000 T *	.	1 792	2 395	.	.	5 623
25 321	KALKSTEIN, KALKSPAT U. DOLOMITSTEIN, GE- MAHLEN	1000 T *	.	629	992	.	.	2 240
25 324	KALKSTEIN U. KALKSPAT, GEBRANNT, DOLOMIT- STEIN, GEBRANNT ODER GESINTERT	1000 T *	.	469	582	.	.	1 504
25 334	BAUGIPS	1000 T 1000 DM	.	184 30 407	210 32 562	.	.	560 87 178
25 337	GIPSKARTONPLATTEN NACH DIN 18180 7)	1000 M2 1000 DM
25 354	WERK-TROCKENMOERTEL	1000 T 1000 DM
25 360	TRANSPORTBETON 4)	1000 M3 1000 DM	.	2 166 279 056	3 329 425 543	.	.	7 229 921 431
25 411	MAUERZIEGEL, KLINKER 8)	1000 M3 1000 DM	.	635 86 169	773 104 375	.	.	2 045 276 588
25 412	DACHZIEGEL (EINSCHL. BIBERSCHWAENZE)	1000 ST 1000 DM
25 423	KERAMISCHE SPALTPLATTEN U. -RIEMCHEN	1000 M2 1000 DM
25 451	ROHRE, FORMSTUECKE U.A. KANALISATIONSARTIKEL AUS STEINZEUG	T 1000 DM
25 471	UNGEFORMTE FEUERFESTE ERZEUGNISSE (MOERTEL U. MASEN)	1000 T 1000 DM	.	52 34 919	53 37 508	.	.	152 105 571
25 477	GEFORMTE FEUERFESTE ERZEUGNISSE	1000 T 1000 DM	.	79 111 061	94 132 454	.	.	254 358 782

1) TROCKENGEWICHT. - 2) EINSCHL. HUETTENFERTIGER ROHWARE U. DER AUS HALDENERZE GEWONNENEN KONZENTRATE. - 3) ANGABEN FUER ABSATZPRODUKTION IN EB.-NR. 43 143 ENTHALTEN. - 4) PRODUKTION DER BETRIEBE VON UNTERNEHMEN MIT 10 BESCHAEFITIGTEN UND MEHR. - 5) OHNE ZUM ABSATZ FUER DEN TIEFBAU BESTIMMT. - 6) EINSCHL. ZEMENTAEBNLICHER BINDEMITELE. - 7) DIE PLATTEN SIND AUF 9,5MM PLATTENDICKE UMGERECHNET. - 8) ANGABEN IN M3-MAUERWERK BEI 24 CM WANDDICKE UNTER BERUECKSICHTIGUNG DER FUGEN.

8 PRODUKTION AUSGEWAHLTER ERZEUGNISSE - FRUEHERES BUNDESGBIET

EB.-NR.	ERZEUGNIS	EINHEIT	1992		1993		JAN. BIS	MRZ.
			FEBRUAR	MAERZ	FEBRUAR	MAERZ	1992	1993
25 519	KALKSANDSTEINE 1)	1000 M3 1000 DM			454 42 216	645 60 247		1 457 133 850
25 551	BLOCKSTEINE, PLANSTEINE AUS PORENBETON, UNBEWEHRT 1)	1000 M3 1000 DM			270 38 111	330 45 540		843 117 884
25 552	DACH- U. DECKENPLATTEN, WANDELEMENTE AUS PORENBETON, BEWEHRT	1000 M2 1000 DM			230 10 803	353 17 074		905 43 924
25 555	BETONDACHSTEINE 2)	1000 ST 1000 DM			.	.		.
25 556	BETONFERTIGTEILE GROSSFORMATIGE WANDBAUTEILE (WANDTAFELN), AUCH MIT BEARBEITETEN SICHTFLAECHEEN, DECKENTAFELN	1000 M2 1000 DM 1000 T *			1 385 66 742 183	1 921 88 301 210		4 352 205 159 533
25 557	KONSTRUKTIVER ART	1000 T *						
25 579	BETONERZEUGNISSE FUER DEN TIEFBAU	1000 T 1000 DM			1 033 146 233	1 634 213 113		3 596 482 126
25 641	DAEMM- U. LEICHTBAUPLATTEN AUS HOLZWOLLE (AUCH MIT PLATTEN AUS KUNSTST. VERBUNDEN)3)	1000 M2 1000 DM			1 094 9 405	1 448 12 548		3 330 29 008
25 658	PLATTEN AUS FASERZEMENT 4)	1000 M2 1000 DM			.	.		.
25 811	SCHLEIFSCHEIBEN U. SONSTIGE SCHLEIFKOERPER AUS KORUND IN KERAMISCHER U. SILICATBINDUNG	T 1000 DM			.	.		.
25 812	IN KUNSTHARZBINDUNG MIT FASERSTOFFVER- STAERKUNG	T 1000 DM			.	.		.
25 839	SCHLEIFPAPIERE U. SCHLEIFGEWEBE	1000 M2 1000 DM			.	.		.
EISEN U. STAHL								
27 112	ROHEISEN FUER DIE STAHLERZEUGUNG	1000 T *			.	.		.
27 113	GIESSEREI-ROHEISEN	1000 T *			.	.		.
27 133	STAHLROHBLOECKE U. -BRAMMEN AUS OXYGENSTAHL	1000 T *			.	.		.
27 137	ELEKTRO-STAHL	1000 T *			540	625		1 676
27 160	ROEHRENROUND- U.-MEHRKANTSTAHL (HALBZEUG FUER NAHTLOSE ROHRE)	1000 T *			.	.		.
27 161	WALZSTAHL (OHNE VORGEWALZTES STAHLHALBZEUG)	1000 T *			2 146	2 567		6 697
27 165	WEISSBLECH U. WEISSBAND	1000 T *			59	66		185
27 333	PRAEZISIONSTAHLROHRE NAHTLOS	1000 T *			.	.		.
27 335	GESCHWEISST	1000 T *			.	.		.
27 351	SONSTIGE STAHLROHRE NAHTLOS	1000 T *			.	.		.
27 355	GESCHWEISST	1000 T *			114	135		358
27 433	GESCHMIEDETE STAEBE	1000 T *			14	16		41
27 453	FREIFORMSCHMIEDESTUECKE, GESCHMIEDETE ODER GEWALZTE RINGE UEBER 125 KG ROHGEWICHT	1000 T *			17	20		53
NE-METALLE U. NE-METALLHALBZEUG								
HUETTENALUMINIUM								
28 114	NICHT LEGIERT	T *			.	.		.
28 116	LEGIERT	T *			.	.		.
28 117	REINST- U. REINALUMINIUM U, UMGESCHMOLZEN	T *			3 815	4 017		11 643
28 118	UMSCHMELZ-ALUMINIUMLEGIERUNGEN	T *			.	.		.
28 131	ELEKTROLYTKUPFER (KATHODEN)	T *			.	.		.
28 132	RAFFINADEKUPFER	T *			.	.		.
28 151	ZINKLEGIERUNGEN	T *			.	.		.
28 152	ZINN, NICHT LEGIERT	T *			.	.		.
28 153	WEICHLÖTE	T *			.	.		.
28 171	SILBER	KG *			945	1 388		3 225
28 172	GOLD	KG *			.	.		.
HALBZEUG AUS ALUMINIUM U. ALUMINIUM- LEGIERUNGEN								
28 412	PROFILE, LEGIERT BLECHE, PLATTEN, TAFELN U. BAENDER (MIT EINER STAERKE UEBER 0,2 MM)	T *			.	.		.
28 414	NICHT LEGIERT	T *			.	.		.
28 415	LEGIERT	T *			.	.		.
28 419	SONSTIGES HALBZEUG 5) (Z.B. SCHEIBEN, STANZTEILE, BOEDEN, SCHALEN)	T *			.	.		.

1) ANGABEN IN M3 MAUERWERK BEI 24 CM WANDDICKE UNTER BERUECKSICHTIGUNG DER FUGEN.- 2) BEI GROSSFORMATEN UMRECHNUNG IN STUECK-
KLEINFORMAT (DIN 1115).- 3) DIE PLATTEN SIND AUF 2,5 CM PLATTENDICKE UMGERECHNET.- 4) DIE PLATTEN SIND AUF 6 MM PLATTENDICKE UMGE-
RECHNET.- 5) OHNE STAEBE (STANGEN), NICHTLEGIERTE PROFILE, DRAHT, ROHRE, HOHLSTANGEN, GESENKPRESS- UND SCHMIEDETEILE, LEITMATERIAL.

8 PRODUKTION AUSGEWAHLTER ERZEUGNISSE - FRUEHERES BUNDESGBIET

EB.-NR.	ERZEUGNIS	EINHEIT	1992		1993		JAN. BIS 1992	MRZ. 1993
			FEBRUAR	MAERZ	FEBRUAR	MAERZ		
28 431	HALBZEUG AUS KUPFER U. KUPFERLEGIERUNGEN (OHNE SOLCHES AUS LEGIERUNGEN MIT EINEM GEHALT UEBER 10 % NICKEL) STAEBE U. PROFILE, LEGIERT	T *	
28 432	BLECHE, PLATTEN, TAFELN U. BAENDER MIT EINER STAEERKE UEBER 0,15 MM NICHT LEGIERT	T *	
28 433	LEGIERT	T *	
28 434	ROHRE U. HOHLSTANGEN NICHT LEGIERT	T *	
28 435	LEGIERT	T *	6 673	7 868	.	.	19 963	
28 436	DRAHT	T *	48 842	55 338	.	.	153 723	
28 438	LITZEN U. SEILE	T *	8 194	9 002	.	.	23 756	
28 439	STAHLKUPFER	T *	
<u>GIESSEEREIERZEUGNISSE</u>								
29 110	GUSSEISEN MIT LAMELLEN- U. KUGELGRAPHIT	T *	215 538	257 266	.	.	676 160	
29 140	STAHLGUSS	T *	10 774	13 209	.	.	35 268	
29 170	TEMPERGUSS	T *	6 514	7 169	.	.	19 747	
29 515	LEICHTMETALLFORMGUSS AUS ALUMINIUM U. ALUMINIUMLEGIERUNGEN	T *	29 785	34 486	.	.	90 650	
29 517	MAGNESIUM U. MAGNESIUMLEGIERUNGEN	T *	
<u>ERZEUGNISSE DER ZIEHEREIEN U. KALTWALZWERKE U. DER STAHLVERFORMUNG</u>								
30 111	BLANKSTAHL	T *	
30 115	BANDSTAHL, KALT GEWALZT (UNTER 600 MM BREITE)	T *	126 988	141 344	.	.	390 354	
30 151	KALT GEZOGENER DRAHT (OHNE ISOLIERTE DRAEHTE FUER DIE ELEKTROTECHNIK) VON WALZDRAHT GEZOGEN	T *	151 405	177 313	.	.	454 481	
30 154	VON ZUGEKAUFTEM DRAHT DUENNER GEZOGEN	T *	
30 157	SCHWEISSDRAHT U. -STAEBE (WEDER UMHUELLT NOCH GEFUELLT)	T *	
30 159	KUNSTSTOFFUEBERZOGENER DRAHT	T *	
30 171	DRAHTSEILE U. -LITZEN AUS EISEN U. STAHL	T 1000 DM	11 214 46 453	13 102 53 854	.	.	35 216 146 738	
30 173	BETONSTAHLMATTEN NACH DIN 488, GESCHWEISSTE ABSTANDHALTER U. GITTERTRAEGER FUER BETON- BEWEHRUNG SOWIE GESCHWEISSTE DRAHTGITTER NACH SONST. NORMEN	T 1000 DM	156 112 118 137	183 049 138 379	.	.	460 999 352 066	
30 175	FEDERKERNE FUER MATRATZEN U. POLSTERMOEBEL	T 1000 DM	
30 211	GESENKSMHIEDESTUECKE	T 1000 DM	57 154 242 762	64 292 264 506	.	.	177 912 741 561	
30 218	ROHRFORM-, ROHRVERSCHLUSS- U. ROHRVERBIN- DUNGSTUECKE AUS STAHL	T 1000 DM	10 715 67 866	11 638 74 084	.	.	34 527 219 790	
30 225	PRESS-, ZIEH- U. STANZTEILE AUS STAHL MIT EINEM STUECKGEWICHT UEBER 50 G	T 1000 DM	40 366 221 636	45 659 252 287	.	.	126 554 698 228	
30 239	FEDERN AUS STAHL ODER NE-METALLEN (OHNE MATRATZEN U. UHRFEDERN)	T 1000 DM	19 122 157 986	20 296 171 660	.	.	57 544 480 890	
30 248	KETTEN U. KETTENTEILE 1)	T 1000 DM	
30 258	SCHRAUBEN, BOLZEN, MUTTERN, SCHRAUBHAKEN, NIETE, SPLINTE, KEILE, UNTERLEGSCHIEBEN, SCHWELLENSCHRAUBEN U. AE.; DREHTEILE AUS METALL	T 1000 DM	53 343 467 017	59 849 517 049	.	.	169 930 1 464 241	
30 298	OBERFLAECHEVEREDLUNG	1000 DM	240 063	270 966	.	.	726 427	
<u>STAHLBAUERZEUGNISSE U. SCHIENENFAHRZEUGE</u>								
31 112	SKELETT-, STUETZ- U. TRAEGERKONSTRUKTIONEN	T 1000 DM	35 213 132 889	51 209 169 266	.	.	126 477 438 839	
31 114	HALLEN, UEBERWIEGEND AUS EISEN ODER STAHL	T 1000 DM	17 592 68 867	18 418 72 844	.	.	58 101 224 053	
31 116	TUERME U. GITTERMASTE, GERUESTKONSTRUKTION- NEN, SIGNALBRUECKEN, BRUECKEN FUER ROHR- U. KABELLEITUNGEN AUS STAHL; BRUECKEN, BRUECKENELEMENTE U. GERUESTKONSTRUKTIONEN AUS ALUMINIUM	T 1000 DM	10 492 62 367	11 532 70 233	.	.	32 647 214 428	
31 160	ERZEUGNISSE FUER DEN GRUBENAUSBAU (OHNE BERGBAUMASCHINEN U. ELEKTROTECHNISCHE ER- ZEUGNISSE)	T 1000 DM	
31 191	TORE, TUEREN U. FENSTER AUS GEWALZTEN ODER STRANGGEPRESSTEN PROFILN (OHNE KELLER- FENSTER)	T 1000 DM	21 711 252 129	31 927 306 713	.	.	72 475 947 184	

1) AUS STAHL ODER NE-METALLEN (OHNE GUSS- U. STAHLGELENKKETTEN).

8 PRODUKTION AUSGEWAHLTER ERZEUGNISSE -- FRUEHERES BUNDESGBIET

EB.-NR.	ERZEUGNIS	EINHEIT	1992		1993		JAN. BIS 1992	MRZ. 1993
			FEBRUAR	MAERZ	FEBRUAR	MAERZ		
31 195	ABDECKUNGEN (LICHTGITTER) U. ROSTE AUS GE- WALZTEN ODER STRANGGEPRESSTEN PROFILLEN	T 1000 DM			9 619 31 695	10 073 33 381		29 216 95 732
31 512	WASSERROHRKESSEL	T 1000 DM			.	.		.
31 538	FEUERUNGEN U. BEHEIZUNGSEINRICHTUNGEN FUER DAMPFKESSEL (OHNE EINZELNE BRENNER)	T 1000 DM			.	.		.
31 542	SPEISEWASSERVORWAERMER, LUFTVORWAERMER U. UEBERHITZER, ROEHREN- U. WAERMEAUSTAUSCHER	T 1000 DM			1 155 12 107	1 424 14 107		3 525 36 051
31 558	BEHAELTER AUS STAHL ODER ALUMINIUM MIT EINEM FASSUNGSVERMOEGEN UEBER 100 M3	T 1000 DM			.	.		.
31 562	ROHRLEITUNGEN SOWIE DEREN ZUBEHOER AUS NAHTLOSEN STAHLROHREN (OHNE DRUCKROHR- LEITUNGEN FUER WASSERKRAFTWERKE U. DGL.)	T 1000 DM			3 539 29 778	4 163 36 554		11 465 96 954
31 579	ZENTRALHEIZUNGSKESSEL	ST 1000 DM			.	.		.
31 580	TRANSPORTBEHAELTER (CONTAINER) UEBER 3 M3 NUTZRAUM	1000 DM			.	.		.
31 720	DIESEL- U. ELEKTRISCHE LOKOMOTIVEN	T 1000 DM			.	.		.
31 731	PERSONENWAGEN U. ANDERE SCHIENENGEBUNDENE SPEZIALWAGEN FUER EISENBAHNEN	T 1000 DM			.	.		.
31 733	STANDARDGUETERWAGEN	T 1000 DM			.	.		.
31 735	SCHIENENGEBUNDENE SPEZIALGUETERWAGEN	T 1000 DM			.	.		.
31 905	BAUSTELLENARBEITEN (AUCH IM TAGELOHN) (OHNE MONTAGEN AN ROHRLEITUNGEN)	1000 DM			236 368	253 153		735 709
31 910	MONTAGEN AN ROHRLEITUNGEN	1000 DM			246 064	251 155		895 268
<u>MASCHINENBAUERZEUGNISSE</u>								
<u>METALLBEARBEITUNGSMASCHINEN</u>								
32 110	HOBEL-, STOSS- U. RAEUMMASCHINEN	T 1000 DM			.	.		.
32 115	SPITZENDREHMASCHINEN	T 1000 DM			.	.		.
32 901	SENKRECHT- U. KARUSSELLEDREHMASCHINEN	T 1000 DM			.	.		.
32 117	DREHAUTOMATEN U. REVOLVERDREHMASCHINEN	T 1000 DM			.	.		.
32 118	TISCH-, SAEULEN- U. STAENDERBOHRMASCHINEN	T 1000 DM			.	.		.
32 119	FRAESMASCHINEN, WAAGERECHT-BOHR-U.-FRAES- MASCHINEN (OHNE SOLCHE FUER VERZAHNUNGEN)	T 1000 DM			.	.		.
32 121	KALT- U. WARMKREISSAEGEMASCHINEN	T 1000 DM			.	.		.
32 122	SCHLEIF-, HON-, LAEPP- U. POLIERMASCHINEN (OHNE SOLCHE FUER VERZAHNUNGEN)	T 1000 DM			.	.		.
32 902	VERZAHNMASCHINEN	T 1000 DM			.	.		.
32 125	BEARBEITUNGSMASCHINEN MIT FUNKENEROSION, ULTRASCHALL, ELEKTRONENSTRAHL U. LASER	T 1000 DM			.	.		.
32 903	FERTIGUNGSSTRASSEN, SCHALTISCH- UND SCHALTTRUMMELMASCHINEN, BEARBEITUNGSZEN- TREN, FLEXIBLE FERTIGUNGSEINRICHTUNGEN UND SONSTIGE WERKZEUGMASCHINEN (SPANABHEBEND)	T 1000 DM			2 041 102 912	4 242 204 203		8 055 411 343
<u>METALLBEARBEITUNGSMASCHINEN DER SPANLOSEN FORMUNG</u>								
32 904	BIEGE- U. RICHTMASCHINEN FUER ROHRE, WELLEN, STANGEN U. PROFILE, BETONSTAHL- BEARBEITUNGSMASCHINEN	T 1000 DM			.	.		.
32 130	FREIFORM- U. GESENKSMIEDE-, SPANN-, TREIB- U. POLIERHAMMER, SCHMIEDEWALZ- U. STAUCHMASCHINEN	T 1000 DM			.	.		.
32 905	PRESSEN MIT MECHANISCHEM ANTRIEB FUER DIE METALLBEARBEITUNG	T 1000 DM			2 086 49 495	2 457 72 356		5 556 165 978
32 906	PRESSEN MIT HYDRAULISCHEM ANTRIEB FUER DIE METALLBEARBEITUNG	T 1000 DM			.	.		.

8 PRODUKTION AUSGEWAHLTER ERZEUGNISSE - FRUEHERES BUNDESGBIET

EB.-NR.	ERZEUGNIS	EINHEIT	1992		1993		JAN. 1992	BIS 1993	MRZ. 1993
			FEBRUAR	MAERZ	FEBRUAR	MAERZ			
32 136	SCHEREN, LOCHSTANZ-, NIBBEL- U. AUSKLINK- MASCHINEN	T 1000 DM
32 137	BLECHRICHT-, BLECHRUNDBIEGE- U. BLECH- ABKANTMASCHINEN	T 1000 DM
32 138	DRUECK- U. PLANIERBAENKE, GEWINDEDRUECK- MASCHINEN	T 1000 DM
32 140	DRAHTBE- U. -VERARBEITUNGSMASCHINEN	T 1000 DM			891	754			2 364
32 143	PRESSEN FUER DIE HERSTELLUNG VON BOLZEN, SCHRAUBEN, NIETEN, MUTTERN U. DGL.	T 1000 DM	40 930		37 795				108 662
32 144	HUETTEN- U. WALZWERKSEINRICHTUNGEN (OHNE EINZELN ABGESETZTE GEGOSSENE WALZEN)	T 1000 DM			4 690	6 363			19 010
					92 570	118 414			353 410
	GIESSEREIMASCHINEN								
32 145	FORMMASCHINEN U. -ANLAGEN (EINSCHL. KERN- HERSTELLUNGSMASCHINEN U. -ANLAGEN)	T 1000 DM
32 146	AUFBEREITUNGSMASCHINEN U. -ANLAGEN FUER GIESSEREISANDE	T 1000 DM
32 147	GUSSPUTZMASCHINEN U. -EINRICHTUNGEN	T 1000 DM
32 907	AUSWUCHTMASCHINEN	T 1000 DM
	HOLZBE- U. -VERARBEITUNGSMASCHINEN								
32 148	GATTER	T 1000 DM
32 150	KREISSAEGEMASCHINEN	T 1000 DM
32 153	HOBEL- U. FRAESMASCHINEN FUER ZWEI- U. MEHRSEITIGE BEARBEITUNG	T 1000 DM
32 154	DUEBELLOCH- U. SONSTIGE BOHRMASCHINEN	T 1000 DM
32 155	PLATTENSCHLEIFMASCHINEN	T 1000 DM
32 156	ZERKLEINERUNGSMASCHINEN, SPALT- U. HACK- MASCHINEN, MUEHLEN, ZERSPANER, SCHNEIDE- MASCHINEN FUER HOLZWOLLE	T 1000 DM
32 157	MASCHINEN ZUM AUFTRAGEN HAFTENDER SCHICHTEN WIE LEIME, KLEBER, LACKE, SPACHTEL	T 1000 DM
32 158	FASERHOLZ-, SPANHOLZ-, SPERRHOLZ-, SCHICHTHOLZ- U. DECKSCHICHTPRESSEN FUER EBENE FLAECHE U. FORMTEILE	T 1000 DM
32 159	MASCHINENKOMBINATIONEN (KOMBINIERTE TISCH- LEREIMASCHINEN, MEHRSTUFIGE MASCHINEN)	T 1000 DM
32 161	EINZWECKMASCHINEN FUER SONDERFERTIGUNGEN	T 1000 DM
32 162	HANDGEFUEHRTE MASCHINEN (OHNE ELEKTROWERK- ZEUGE BIS 2 KW)	T 1000 DM
	AUSWECHSELBARE WERKZEUGE FUER DIE METALLBEARBEITUNG								
32 163	BOHRWERKZEUGE 1)	T 1000 DM
32 164	GEWINDEBOHRWERKZEUGE FUER INNENGEWINDE 1)	T 1000 DM
32 165	FRAESWERKZEUGE 1)	T 1000 DM
32 166	VERZAHNWERKZEUGE 1)	T 1000 DM
32 167	RAEUMWERKZEUGE U. -VORRICHTUNGEN 1)	T 1000 DM
32 168	REIBAHLEN U. AUSBOHRWERKZEUGE 1)	T 1000 DM
32 169	BOHRFUTTER 1)	T 1000 DM
32 171	DREHFUTTER U. PLANSCHLEIBEN 1)	T 1000 DM
32 173	SCHNITT- STANZ-, FORMWERKZEUGE, WERK- STUECKGEBUNDENE VORRICHTUNGEN, FORMEN FUER METALLE, SPRITZGIESS- ODER FORM- PRESSWERKZEUGE FUER KAUTSCHUK UND KUNSTSTOFF 1)	T 1000 DM			13 002	10 318			35 070
32 174	BOHR- U. FRAESWERKZEUGE MIT ARBEITENDEM TEIL AUS GESINTERTEN HARTMETALLEN	T 1000 DM			297 616	310 757			893 869
32 181	MASCHINEN FUER AUTOGENES SCHWEISSEN, SCHNEIDEN	T 1000 DM
32 231	VERBRENNUNGSMOTOREN MIT SELBSTZUENDUNG, Z.B. ORTSFESTE DIESELMOTOREN, SCHIFFSDIESEL- HILFSMOTOREN, DIESELMOTOREN FUER DEN AN- TRIEB VON FLURFOERDERZEUGEN, MAEHRESCHERN, BAGGERN	T 1000 DM			5 702	3 981			12 881
					166 371	123 137			381 561

1) OHNE WERKZEUGE, DIE GANZ ODER MIT EINEM ARBEITENDEN TEIL AUS HARTMETALL BZW. MIT HARTMETALL BESTUECKT SIND.

STBA, FACHSERIE 4, REIHE 2.1

8 PRODUKTION AUSGEWAHLTER ERZEUGNISSE - FRUEHERES BUNDESGBIET

EB.-NR.	ERZEUGNIS	EINHEIT	1992		1993		JAN. 815	MRZ.
			FEBRUAR	MAERZ	FEBRUAR	MAERZ	1992	1993
32 233	VERBRENNUNGSMOTOREN MIT SELBSTZUENDUNG FUER DEN ANTRIEB VON WASSERFAHRZEUGEN	T 1000 DM			1 115 54 522	1 185 59 790		2 599 130 112
32 239	VERBRENNUNGSMOTOREN MIT SELBSTZUENDUNG FUER DEN ANTRIEB VON SCHIENENFAHRZEUGEN UND ACKERSCHLEPPERN	T 1000 DM			.	.		.
32 279	DAMPFTURBINEN	T 1000 DM			.	.		.
32 320	HUBKOLBENKOMPRESSOREN, ORTSFEST U. ORTS-BEWEGLICH	T 1000 DM			1 078 28 263	1 027 26 731		2 921 75 687
32 323	TURBOKOMPRESSOREN FUER DRUECKE UEBER 300 MBAR	T 1000 DM			.	.		.
32 324	DREHKOLBENKOMPRESSOREN, MEHRWELIG	T 1000 DM			.	.		.
32 325	STRASSENFAHRBARE KOMPRESSOREN ALS ANHAENGER	T 1000 DM			.	.		.
32 326	VAKUUMPUMPEN, MECHANISCH	T 1000 DM			.	.		.
32 327	VENTILATOREN, EIN- ODER MEHRSTUFIG (OHNE GRUBENVENTILATOREN U. ELEKTRISCHE TISCH-, WAND- U. DECKENVENTILATOREN BIS 200 W)	T 1000 DM			3 542 46 612	4 136 56 072		10 940 145 865
32 328	LUFTHEIZER (LUFTHEIZGERAETE MIT WAERME-TAUSCHER FUER DAMPF, WASSER, THERMODEL)	T 1000 DM			.	.		.
32 329	LUFFOERDERGERAETE, KLIMAGERAETE	T 1000 DM			.	.		.
32 330	ANLAGEN DER KLIMA- U. LUEFTUNGSTECHNIK SOWIE ANLAGEN ZUR ENTSTAUBUNG U. ABLUFTREINIGUNG	T 1000 DM			10 713 142 006	14 181 233 955		37 532 520 174
32 331	INDUSTRIESTAUBSAUGER, ABLUFTENTSTAUBUNGSGERAETE	T 1000 DM			.	.		.
32 333	KAELTESAEITZE UEBER 0,4 KW, KAELTANLAGEN, WAERMEPUMPEN 1)	T 1000 DM			1 553 59 301	2 511 93 483		5 113 193 464
32 334	VERDRAENGERPUMPEN OSZILLIERENDER BAUART	T 1000 DM			1 748 79 185	1 996 89 599		5 402 236 810
32 336	FLUEGELZELLENPUMPEN	T 1000 DM			.	.		.
32 337	KREISELPUMPEN (KRAFTPUMPEN; OHNE TAUCHMOTORPUMPEN)	T 1000 DM			7 114 130 019	8 421 153 777		20 834 384 705
32 338	TAUCHMOTORPUMPEN EINSTUFIG	T 1000 DM			.	.		.
32 339	MEHRSTUFIG	T 1000 DM			.	.		.
32 340	ZAHNRADPUMPEN	T 1000 DM			395 18 441	431 20 346		1 208 55 452
	MASCHINEN FUER DIE BE- U. VERARBEITUNG VON KAUTSCHUK U. KUNSTSTOFF							
32 341	EXTRUDER (AUCH TYPISCHE FOLGEMASCHINEN)	T 1000 DM			.	.		.
32 342	BLASFORMMASCHINEN	T 1000 DM			.	.		.
32 343	SPRITZGIESSMASCHINEN (OHNE SPRITZGIESSWERKZEUGE)	T 1000 DM			.	.		.
32 344	MECHANISCHE U. HYDRAULISCHE PRESSEN (OHNE FORMPRESSWERKZEUGE U. REIFENVULKANISIERPRESSEN)	T 1000 DM			.	.		.
32 345	WARMFORMMASCHINEN (TIEFZIEH- U. STRECKZIEHFORMMASCHINEN)	T 1000 DM			.	.		.
32 346	MASCHINEN ZUR HERSTELLUNG V. SCHAUMSTOFFEN (OHNE SPRITZGIESSMASCHINEN U. EXTRUDER)	T 1000 DM			.	.		.
	BAUMASCHINEN FUER HOCH- U. TIEFBAU							
32 347	BETONMISCHER FUER BAUSTELLEN U. BETONMERKE; TRANSPORTMISCHERAUFBAUTEN OHNE FAHRGESTELL	T 1000 DM			.	.		.
32 348	BETONMISCHANLAGEN	T 1000 DM			.	.		.
32 349	BETONPUMPEN, BETONSPRITZ- U. -EINPRESSGERAETE	T 1000 DM			.	.		.
32 351	BETONVERDICHTER	T 1000 DM			.	.		.
32 352	TURMDREHKRANE FUER BAUSTELLEN	T 1000 DM			.	.		.
32 353	RAMMEN U. PFAHLZIEHER	T 1000 DM			.	.		.
32 354	VERPUTZMASCHINEN U. SONSTIGE BAUMASCHINEN FUER HOCH- U. TIEFBAU (OHNE BAUAUFZUEGE UND -WINDEN)	T 1000 DM			.	.		.

1) OHNE SOLCHE MIT ELEKTROMOTORISCH ANGETRIEBENEN KAEITEMITTELVERDICHTERN U. EINER ANSCHLUSSLEISTUNG BIS 15 KW (NENNAUFNAHME DES VERDICHTERS).

8 PRODUKTION AUSGEWAHLTER ERZEUGNISSE - FRUEHERES BUNDESGBIET

EB.-NR.	ERZEUGNIS	EINHEIT	1992		1993		JAN. BIS	MRZ.
			FEBRUAR	MAERZ	FEBRUAR	MAERZ	1992	1993
32 355	UNIVERSAL-HYDRAULIKBAGGER MIT AUSSCHLIESS- LICH HYDRAULISCH BETAETIGTEN ARBEITSWERK- ZEUGEN	T 1000 DM
32 356	MASCHINEN FUER DEN BITUMINOESEN U. BETON- STRASSENBAU	T 1000 DM
32 357	BODENVERDICHTER	T 1000 DM
32 358	STRASSENWALZEN	T 1000 DM
32 359	RADLADER IN GRUNDAUSRUESTUNG	T 1000 DM
32 361	ANBAUGERAETE FUER RAD- U. RAUPENLADER, PLANIERMASCHINEN U. RAUPENSCHLEPPER FUER DEN ERDBAU	T 1000 DM			991 11 602	1 141 14 047		2 858 33 820
	BAUSTOFF-, KERAMIK- U. GLASMASCHINEN							
32 362	MASCHINEN U. EINRICHTUNGEN FUER DIE ZEMENT-, KALK-, GIPS-, TRASS- U. KREIDE- HERSTELLUNG	T 1000 DM
32 363	MASCHINEN U. EINRICHTUNGEN FUER DIE SCHOTTER-, SAND- U. KIESGEWINNUNG SOWIE FUER RECYCLING VON BAUSCHUTT U. -MATERIAL	T 1000 DM
32 364	ZERKLEINERUNGS-, SIEB- U. AUFBEREITUNGSMA- SCHINEN FUER ANDERE BEREICHE DES BAUSTOFF-, KERAMIK- U. GLASGERBES	T 1000 DM
32 365	MASCHINEN U. EINRICHTUNGEN ZUR HERSTELLUNG ZEMENT-, KALK-, GIPS- U. ASPHALT- GEBUNDENER BAUELEMENTE	T 1000 DM			4 765 56 395	5 519 56 265		14 330 155 049
32 366	KERAMIKMASCHINEN	T 1000 DM			2 607 35 153	4 535 53 614		10 339 119 585
32 367	MASCHINEN FUER DIE HERSTELLUNG U. WARMBE- ARBEITUNG VON FLACH- U. HOHLGLAS	T 1000 DM
32 368	MASCHINEN FUER DIE KALTBEARBEITUNG VON GLAS ODER GLASWAREN	T 1000 DM
32 370	TROCKNUNGSANLAGEN U. -MASCHINEN FUER GARNE, LOSES TEXTILGUT, TEXTILIEN UND TEXTILE FLAECHENERZEUGNISSE, Z.B. ZENTRI- FUGEN	T 1000 DM
32 372	SPRITZ- U. SPRUEHKABINEN, KOMBINIERT SPRITZ- U. TROCKNUNGSKABINEN	T 1000 DM
	LANDMASCHINEN							
32 411	PFLUEGE (AUCH GESPANN-, WEINBERG-, SCHAE- L- U. KREISELPFLUEGE)	T 1000 DM
32 412	MASCHINEN U. GERAETE ZUM DUENGEN (OHNE FLUESSIGMISTTANKWAGEN)	T 1000 DM
32 413	MASCHINEN U. GERAETE FUER DEN PFLANZEN- SCHUTZ (OHNE TRAGBARE SPRITZEN)	T 1000 DM
32 414	ERNTEMASCHINEN FUER HALMGUT	T 1000 DM			9 977 122 687	11 456 144 396		28 638 359 225
32 415	ERNTEMASCHINEN FUER HACK- U. SONSTIGE FELDFRUECHTE	T 1000 DM
32 416	RASENMAEHER MIT ELEKTRO- SOWIE MIT VERBRENNUNGSMOTORISCHEM ANTRIEB	T 1000 DM
32 417	LANDWIRTSCHAFTLICHE LADEWAGEN	T 1000 DM			1 584 15 811	1 887 18 740		4 524 46 028
32 419	MASCHINEN, ANLAGEN U. GERAETE ZUR MILCH- GEWINNUNG U. -KUEHLUNG	T 1000 DM
32 420	ACKERSCHLEPPER (RAD- U. RAUPENSCHLEPPER; OHNE EINACHSIGE MOTORGERAETE)	T 1000 DM
	NAHRUNGSMITTELMASCHINEN							
32 908	MASCHINEN FUER DIE OBST- U. GEMUESEVERAR- BEITUNG, FEINKOSTHERSTELLUNG, FISCHVERAR- BEITUNG, TROCKENMILCH- U. KAESEHERSTEL- LUNG	T 1000 DM
32 422	MUELLEREIMASCHINEN U. -ANLAGEN (OHNE SOLCHE FUER DIE OELMUELLEREI), HILFSMA- SCHINEN FUER DIE HERSTELLUNG VON GRUND- NAHRUNGS- U. FUTTERMITTELN	T 1000 DM
32 909	TEIGKNET- U. -MISCHMASCHINEN, RUEHR- UND SCHLAGMASCHINEN	T 1000 DM
32 424	TEIGTEILMASCHINEN, TEIGWIRKMASCHINEN (RUND U. LANG; AUCH KOMBINIERT)	T 1000 DM
32 910	MASCHINEN U. ANLAGEN ZUR HERSTELLUNG VON TEIGWAREN	T 1000 DM
32 426	DAUERBACKWARENMASCHINEN, -ANLAGEN UND -OEFEN	T 1000 DM

8 PRODUKTION AUSGEWAHLTER ERZEUGNISSE - FRUEHERES BUNDESGBIET

EB.-NR.	ERZEUGNIS	EINHEIT	1992		1993		JAN. 1992	BIS 1992	MRZ. 1993
			FEBRUAR	MAERZ	FEBRUAR	MAERZ			
32 911	ETAGENBACKOEFEN UND BACKSCHRAENKE, DURCHLAUFOEFEN	T 1000 DM	
32 428	SCHLACHTHAUSANLAGEN U. -EINRICHTUNGEN (AUCH FLEISCHEREIKOCHANLAGEN)	T 1000 DM	
32 429	WURSTHERSTELLUNGSMASCHINEN	T 1000 DM	
32 431	AUFBEREITUNGS- U. ROESTANLAGEN FUER KAKAOBOHNEN U. NUESSE, KAKAO- U. SCHOKOLADENHERSTELLUNGSMASCHINEN	T 1000 DM	
32 432	MASCHINEN U. ANLAGEN FUER DIE HERSTELLUNG SONSTIGER SUESSWAEREN (AUCH BONBON-, DRAGEE- U. MOGULHERSTELLUNGSANLAGEN)	T 1000 DM	
32 433	MASCHINEN U. ANLAGEN ZUR HERSTELLUNG VON ZUCKER	T 1000 DM	
32 434	MASCHINEN U. ANLAGEN FUER DIE SPEISEOEL- U. SPEISEFETTERSTELLUNG	T 1000 DM	
32 912	GETRAENKEHERSTELLUNGSMASCHINEN UND -ANLAGEN; REINIGUNGS-, FUELL U. VERSCHLIESSMASCHINEN, ABFUELLANLAGEN FUER WEICHPACKUNGEN	T 1000 DM	.	.	7 063 130 596	7 944 162 510	.	21 157 400 183	
32 436	MASCHINEN U. EINRICHTUNGEN FUER GROSSKUECHEN U. GASTWIRTSCHAFTEN AUFSCNITTSCHEIDEMASCHINEN MIT EINEM GEWICHT AB 20 KG	T 1000 DM	
32 437	GROSSKAFFEEEMASCHINEN MIT EINEM NUTZINHALT UEBER 2 L	T 1000 DM	
32 438	ELEKTRISCHE GESCHIRRSPELUMASCHINEN FUER GEWERBLICHE ZWECKE	T 1000 DM	
32 439	GROSSKUECHENMASCHINEN	T 1000 DM	
32 450	KAFFEE-, TEE- U. TABAKVERARBEITUNGSMASCHINEN U. ANLAGEN	T 1000 DM	
32 453	FARBENHERSTELLUNGSMASCHINEN	T 1000 DM	
32 454	KOMPRIMIERMASCHINEN (AUCH FUER TABLETTENKOMPRIMIERUNG)	T 1000 DM	
32 913	MISCH-, KNET- U. SIEBMASCHINEN	T 1000 DM	
	VERPACKUNGSMASCHINEN								
32 456	MASCHINEN FUER DIE HERSTELLUNG VON BLECHPACKUNGEN	T 1000 DM	
32 457	ABFUELLMASCHINEN FUER FESTE STOFFE	T 1000 DM	
32 458	ABFUELLMASCHINEN FUER FLUESSIGE U. PASTENFOERMIGE STOFFE	T 1000 DM	
32 459	MASCHINEN ZUM VERSCHLIESSEN VON PACKUNGEN	T 1000 DM	
32 461	EINSCHLAG- U. EINWICKELMASCHINEN	T 1000 DM	
32 462	FUELL- U. VERSCHLIESSMASCHINEN	T 1000 DM	
32 463	FORM-, FUELL- U. VERSCHLIESSMASCHINEN FUER SCHLAUCH- U. SIEGELRANDBEUTEL	T 1000 DM	
32 464	FUER ANDERE PACKUNGEN (OHNE SCHLAUCH- U. SIEGELRANDBEUTEL)	T 1000 DM	
32 914	SAMMELPACKMASCHINEN	T 1000 DM	
32 466	ETIKETTIER- U. BANDUMKLEBEMASCHINEN	T 1000 DM	
	EINZELAPPARATE U. -MASCHINEN FUER DIE CHEMISCHE U. VERWANDTE INDUSTRIE								
32 511	EINZELAPPARATE U. -MASCHINEN F.D. STICKSTOFF- U. KUNSTDUENGERHERSTELLUNG (AUCH DUENGERMUEHLEN)	T 1000 DM	
32 512	HOCHDRUCKREINIGER (AUCH MIT DAMPFSTUFE)	T 1000 DM	
32 513	EINZELAPPARATE U. -MASCHINEN ZUR HERSTELLUNG VON TECHNISCHEM FETTEN U. OELN, ZUR EXTRAKTION U. HAERTUNG	T 1000 DM	
32 514	EINZEL-AUTOKLAVEN F. ALLGEM. CHEM. ZWECKE	T 1000 DM	
32 515	FILTER U. FILTERPRESSEN FUER ALLGEMEINE CHEMISCHE ZWECKE (OHNE LUFTFILTER U. ENTSTAUBUNGSGERAETE)	T 1000 DM	
32 516	ZENTRIFUGEN FUER ALLGEMEINE CHEMISCHE ZWECKE	T 1000 DM	
32 517	RUEHRWERKE, KNET-, MISCH- U. ZERKLEINERUNGSMASCHINEN FUER ALLG. CHEM. ZWECKE	T 1000 DM	

8 PRODUKTION AUSGEWAHLTER ERZEUGNISSE - FRUEHERES BUNDESGBIET

EB.-NR.	ERZEUGNIS	EINHEIT	1992		1993		JAN. BIS 1992	MRZ. 1993
			FEBRUAR	MAERZ	FEBRUAR	MAERZ		
32 518	EINZEL-WAERMEAUSTAUSCHER (SOWEIT NICHT ZU DAMPFKESSELN GEHOEREND), EINZELAPPARATE ZU KUEHLERN U. KAMINKUEHLERN	T 1000 DM			742 17 319	801 21 659		2 201 53 720
32 520	EINZELAPPARATE U. MASCHINEN FUER DIE WASSERBEHANDLUNG	T 1000 DM			1 570 34 625	1 160 30 956		4 344 101 524
32 522	ANLAGEN FUER DIE ANORGANISCHE U. ORGANISCHE CHEMIE, FUER DIE GAERUNGS- U. STAERKE-INDUSTRIE	T 1000 DM			.	.		.
32 523	ANLAGEN ZUR LAGERUNG VON BRENNBAREN FLUESSIGKEITEN U. KRAFTSTOFFEN; GASTANK-ANLAGEN U. TANKSTELLENEINRICHTUNGEN	T 1000 DM			517 20 665	666 22 516		1 711 60 519
32 524	TANKWAGENAUFBAUTEN OHNE FAHRGESTELL	T 1000 DM			.	.		.
32 525	WAERMEWIRTSCHAFTLICHE ANLAGEN (WAERME-AUSTAUSCHER) SOWEIT NICHT ZU DAMPFKESSELN GEHOEREND	T 1000 DM			1 140 30 983	1 428 33 605		4 371 97 067
32 526	WASSERRUECKKUEHLANLAGEN MITTELS LUFT	T 1000 DM			.	.		.
32 527	ANLAGEN FUER DIE GASERZEUGUNG, -WASCHUNG, -REINIGUNG U. -KUEHLUNG	T 1000 DM			.	.		.
32 530	ANLAGEN FUER DIE WASSERBEHANDLUNG	T 1000 DM			4 713 72 501	6 406 91 022		14 149 220 799
	KRANE, HAENGEBAHNEN, REGALBEDIENGERAETE, DECKHILFSMASCHINEN							
32 915	BRUECKENKRANE, LAUFKRANE, GERAETE ZUR REGALBEDIENUNG, EINSCHIENENHAENGEBAHNEN	T 1000 DM			5 291 52 219	4 262 41 128		13 461 132 509
32 534	PORTAL- U. HALBPORTALDREHKRANE	T 1000 DM			.	.		.
32 535	FAHRZEUGKRANE	T 1000 DM			.	.		.
32 536	LKW-LADEKRANE ZUM BE- U. ENTLADEN DER EIGENEN LADEFLAECHE	T 1000 DM			.	.		.
32 916	SAEULENSCHWENK- U. WANDSCHWENKKRANE, ANDERE NICHT GENANNT KRANE	T 1000 DM			.	.		.
32 917	DECK-(SCHIFFS-) HILFSMASCHINEN	T 1000 DM			.	.		.
	HYDRAULISCHE HEBEBUEHNEN							
32 539	LADEBORDWAENDE, UEBERLADEBRUECKEN, INDUSTRIEHEBEBUEHNEN U. -HUBTISCHE	T 1000 DM			.	.		.
32 540	HUBWAGEN (LASTAUFNAHME RADUNTERSTUETZT)	T 1000 DM			.	.		.
32 541	HUBARBEITSBUEHNEN	T 1000 DM			.	.		.
32 542	FAHRZEUGWARTUNGSBUEHNEN	T 1000 DM			.	.		.
32 918	ELEKTROZUEGE, DRUCKLUFTHEBEZUEGE	T 1000 DM			.	.		.
32 545	SCHRAUBENWINDEN, SPINDELHEBEBOECKE UND -KIPPEINRICHTUNGEN SOWIE ANDERE SPINDEL-HEBEZUEGE	T 1000 DM			.	.		.
32 546	GABELSTAPLER (LASTAUFNAHME FREITRAGEND)	T 1000 DM			.	.		.
	STETIGFOERDERER FUER SCHUETTIGUT							
32 549	BANDFOERDERER, ORTSFEST U. RUECKBAR	T 1000 DM			3 081 24 504	2 738 18 627		8 305 70 730
32 551	GLIEDERBAND-, PLATTENBAND-, TROGBAND- U. KASTENBANDFOERDERER, ORTSFEST ODER FAHRBAR	T 1000 DM			.	.		.
32 552	BECHERWERKE MIT FESTEN BECHERN, PENDEL-BECHERWERKE	T 1000 DM			.	.		.

8 PRODUKTION AUSGEWAHLTER ERZEUGNISSE - FRUEHERES BUNDESGBEIT

EB.-NR.	ERZEUGNIS	EINHEIT	1992		1993		JAN. BIS	MRZ.
			FEBRUAR	MAERZ	FEBRUAR	MAERZ	1992	1993
32 553	TROGKETTEN- U. KRATZERFOERDERER	T			726	949		2 224
32 554	SCHNECKEN- U. SCHNECKENROHRFOERDERER	1000 DM			7 462	10 371		24 703
32 555	SCHWINGFOERDERER (WUCHTFOERDERER) SCHUETTELRUTSCHEN, SCHWINGGRINNEN, WENDEL- SCHWINGGRINNEN	T			.	.		.
32 556	PNEUMATISCHE STETIGFOERDERER FUER SCHUETTUT	1000 DM			.	.		.
32 560	STETIGFOERDERER FUER STUECKGUT	T			.	.		.
		1000 DM			12 262	14 256		34 544
					169 051	190 718		476 896
AUFZUEGE								
32 563	ELEKTRISCHE PERSONENAUFZUEGE ALS SEILAUFZUEGE	T			.	.		.
32 564	ELEKTRISCHE LASTENAUFZUEGE ALS SEILAUFZUEGE	1000 DM			.	.		.
32 565	HYDRAULISCHE AUFZUEGE	T			.	.		.
32 566	FAHRTREPPEN U. FAHRSTEIGE	1000 DM			.	.		.
32 571	GEWINNUNGSMASCHINEN F. D. BERGBAU UNTERTAGE	T			.	.		.
32 573	LADEMASCHINEN NUR FUER DEN UNTERTAGEBETRIEB, GESTEINSBOHRMASCHINEN	1000 DM			.	.		.
32 576	SPEZIALBAGGER SOWIE SONSTIGE FOERDER- UND GEWINNUNGSGERAETE FUER DEN TAGEBAU	T			.	.		.
32 578	AUFBEREITUNGSMASCHINEN U. -ANLAGEN FUER ERZE, BRAUNKOEHLE, TORF SOWIE SONSTIGE BERG- BAULICHE ERZEUGNISSE	1000 DM			.	.		.
PAPIER- U. DRUCKEREIMASCHINEN								
32 620	SIEB-, ROLLEN-, BOGEN-, FLEXODRUCK- MASCHINEN, SONSTIGE DRUCKMASCHINEN	T			.	.		.
32 621	MASCHINEN U. APPARATE ZUR HERSTELLUNG VON HOLZSCHLIFF, ZELLSTOFF, PAPIER U. PAPPE	1000 DM			.	.		.
32 622	ROLLENSCHNEIDE- U. -WICKELMASCHINEN	T			.	.		.
32 623	LAENGS- U. QUERSCHNEIDER	1000 DM			.	.		.
32 624	SCHNEIDEMASCHINEN, MASCHINEN FUER DIE BUCH- BINDEEIE; MASCHINEN FUER DIE HERSTELLUNG VON KARTONAGEN	T			.	.		.
32 625	MASCHINEN FUER DIE HERSTELLUNG VON BRIEFUM- SCHLAEAGEN, PAPIERTUETEN, -BEUTELN U. SAECKEN	1000 DM			.	.		.
32 628	HILFSAPPARATE FUER DRUCKMASCHINEN, MA- SCHINEN U. GERAETE FUER DIE SATZ- U. REPRODUKTIONSTECHNIK	T			.	.		.
32 919	SELBSTANZEIGENDE LADENTISCHWAAGEN, MECHA- NISCH U. ELEKTROMECHANISCH	1000 DM			.	.		.
TEXTILMASCHINEN								
32 630	AUFBEREITUNGS- U. VORBEREITUNGSMASCHINEN FUER WOLLE, BAUMWOLLE U. CHEMIEFASERN	T			1 745	2 737		6 592
32 634	DUESENSPINNMASCHINEN U. NACHBEHANDLUNGS- MASCHINEN FUER ZELLULOESISCHE U. SYNTHE- TISCHE FASERN U. FAEDEN	1000 DM			34 085	50 026		118 305
32 635	ZWIRNEREIE- U. SEILEREIMASCHINEN	T			.	.		.
		1000 DM			.	.		.

8 PRODUKTION AUSGEWAHLTER ERZEUGNISSE - FRUEHERES BUNDESGBIET

EB.-NR.	ERZEUGNIS	EINHEIT	1992		1993		JAN. BIS	MRZ.
			FEBRUAR	MAERZ	FEBRUAR	MAERZ	1992	1993
32 920	VORBEREITUNGS- U. HILFSMASCHINEN FUER DIE WEBEREI	T 1000 DM
32 639	WEBMASCHINEN (OHNE BANDWEBMASCHINEN)	T 1000 DM
32 640	STRICK- U. WIRKMASCHINEN USW.	T 1000 DM
32 641	BLEICHEREI- U. FAERBEREIMASCHINEN UND -APPARATE, WALKEN, WASCHMASCHINEN (OHNE WAESCHEREI- U. HAUSHALTSMASCHINEN)	T 1000 DM
32 642	APPRETUR-, MERCERISIERMASCHINEN, PRESSEN FUER DIE TEXTILINDUSTRIE (OHNE SOLCHE FUER HUETE, OBERBEKLEIDUNG U. WAESCHE)	T 1000 DM
32 643	DRUCKEREIMASCHINEN FUER DIE TEXTILINDUSTRIE	T 1000 DM
32 921	SPINDELN U. SPINDELTEILE, RINGE U. RING-LAEUFER, ROTORSPINNAGGREGATE U. TEILE DAVON	T 1000 DM
32 650	ZUBEHOER FUER WIRK- U. STRICKMASCHINEN, NETZ- U. TUELLMASCHINEN USW.	T 1000 DM	.	.	586 38 676	611 43 425	.	1 912 118 603
NAEHMASCHINEN								
32 651	HAUSHALTSNAEHMASCHINEN (NUR OBERTEILE)	T 1000 DM
32 922	STEEPSTICHNAEHMASCHINEN	T 1000 DM
32 923	KETTENSTICHNAEHMASCHINEN	T 1000 DM
32 924	STICHGRUPPEN-NAEHAUTOMATEN U. NAEHAUTOMATEN MIT AUTOMATISCHER NAEHGUTFUEHRUNG	T 1000 DM
MASCHINEN FUER DIE LEDER-, SCHUH- U. LEDERWARENHERSTELLUNG								
32 658	LEDERHERSTELLUNGSMASCHINEN	T 1000 DM
32 660	SCHUHERSTELLUNGSMASCHINEN	T 1000 DM
ARMATUREN U. AEHNLICHE APPARATE								
32 662	DRUCKMINDERVENTILE, RUECKSCHLAGKLAPPEN UND -VENTILE, UEBERDRUCK- U. SICHERHEITSVENTILE, SONSTIGE SICHERHEITSARMATUREN	T 1000 DM	.	.	1 463 47 916	1 848 56 544	.	4 878 154 468
32 663	SANITAERARMATUREN	T 1000 DM	.	.	7 575 268 485	9 002 310 222	.	25 974 878 004
32 664	ARMATUREN FUER HEIZKOEPPER VON ZENTRALHEIZUNGEN	T 1000 DM
32 665	ANDERE ARMATUREN (REGELVENTILE, SCHIEBER, VENTILE, HAEHNE, KLAPPEN, MEMBRANARMATUREN U. SONSTIGE ABSPERRARMATUREN)	T 1000 DM	.	.	14 653 278 920	18 158 313 846	.	46 966 845 230
32 666	AUSGLEICHS- U. VERBINDUNGSARMATUREN	T 1000 DM	.	.	2 622 55 755	2 859 58 395	.	7 862 161 743
32 667	ABLEITER, ABSCHIEDER, BE- U. ENTLUEFTER	T 1000 DM	.	.	359 9 846	493 13 581	.	1 205 33 234
32 668	ARMATUREN FUER DIE OELHYDRAULIK U. PNEUMATIK	T 1000 DM	.	.	3 216 157 357	3 736 186 603	.	10 245 497 000
32 711	FEUERWEHR-AUFBAUTEN FUER KRAFTFAHRGROSSGERAETE	T 1000 DM

8 PRODUKTION AUSGEWAHLTER ERZEUGNISSE - FRUEHERES BUNDESGBIET

EB.-NR.	ERZEUGNIS	EINHEIT	1992		1993		JAN. BIS 1992	MRZ. 1993
			FEBRUAR	MAERZ	FEBRUAR	MAERZ		
32 730	EINZELGERAETE FUER DELHYDRAULISCHE ANLAGEN	T			4 151	4 264		12 277
32 731	HYDROAGGREGATE U. KOMPLETTE HYDROANLAGEN	1000 DM			86 140	93 185		254 731
32 732	PNEUMATIKZYLINDER (OHNE BREMSZYLINDER FUER FAHRZEUGE)	T			.	.		.
		1000 DM			.	.		.
	ZAHNRAEDER U. GETRIEBE							
32 733	STIRNRAEDER U. STIRNRADTRIEBE	T			2 544	2 507		7 196
32 734	STIRNRADGETRIEBE	1000 DM			44 936	48 235		133 479
32 735	KEGELRAD- U. KEGELSTIRNRADGETRIEBE	T			2 311	2 526		6 754
32 736	SCHNECKENGETRIEBE	1000 DM			42 147	47 987		128 588
32 737	PLANETENGETRIEBE (OHNE TURBOPLANETENGETRIEBE)	T			961	1 092		2 812
		1000 DM			20 628	23 984		61 484
32 738	MOTORGETRIEBE	T			1 306	1 196		3 597
		1000 DM			22 412	22 458		64 456
32 739	ZAHNRADGETRIEBE FUER LANDMASCHINEN	T			.	.		.
32 741	FUER SELBSTFAHRENDE GERAETE FUER DIE BAUWIRTSCHAFT	1000 DM			1 072	1 245		2 915
32 742	STUFENLOS EINSTELLBARE GETRIEBE (OHNE SOLCHE FUER KRAFTWAGEN U. -RAEDER)	T			14 166	16 264		39 357
		1000 DM			.	.		.
32 743	WAEHLZLAGER (OHNE SOLCHE AUS KUNSTSTOFF)	T			1 042	1 157		3 080
		1000 DM			39 705	41 288		109 708
32 744	GELENKWELLEN U. GELENKKUPPLUNGEN (OHNE SOLCHE FUER KFZ)	T			.	.		.
32 745	DREHELASTISCHE KUPPLUNGEN (OHNE SOLCHE FUER KFZ)	1000 DM			.	.		.
32 746	REIBUNGSKUPPLUNGEN (OHNE SOLCHE FUER KFZ)	T			.	.		.
32 747	MAGNETKUPPLUNGEN (OHNE SOLCHE FUER KFZ)	1000 DM			.	.		.
32 748	FLACH- U. KEILRIEMENANTRIEBE SOWIE SONSTIGE ZUGORGANANTRIEBE	T			.	.		.
		1000 DM			.	.		.
32 749	BRENNER U. FEUERUNGEN FUER FLUESSIGEN BRENNSTOFF	T			.	.		.
		1000 DM			.	.		.
32 751	SCHIFFSPROPELLER	T			.	.		.
		1000 DM			.	.		.
32 970	MONTAGEN VON MASCHINENBAUERZEUGNISSEN (OHNE MONTAGEN VON NICHTELEKTRISCHEN KRAFTMASCHINEN U. VON HEBE- U. FOERDERZEUGEN)	1000 DM			268 405	322 526		873 140
	STRASSENFAHRZEUGE							
33 119	PERSONENKRAFTWAGEN (AUCH DREIRAEDRIG) UND KLEINOMNIBUSSE (BIS 9 SITZPLAETZE) 1)	ST			.	.		.
		1000 DM			.	.		.
33 129	KOMBINATIONSKRAFTWAGEN (MEHRZWECKWAGEN) (AUCH DREIRAEDRIG) 1)	ST			.	.		.
		1000 DM			.	.		.
33 132	LIEFER- U. LASTKRAFTWAGEN (AUCH DREIRAEDRIG, ABER OHNE KOMMUNALFAHRZEUGE) SOWIE MOTORCARAVANS, WOHNMOBILE U. ANDERE LASTKRAFTWAGEN MIT SPEZIALAUFBAUTEN	ST			19 241	23 591		56 365
		1000 DM			1 054 444	1 206 149		3 035 163

1) EINSCHL. FAHRGESTELLE MIT MOTOR.

8 PRODUKTION AUSGEWAHLTER ERZEUGNISSE - FRUEHERES BUNDESGBIET

EB.-NR.	ERZEUGNIS	EINHEIT	1992		1993		JAN. 1992	BIS 1992	MRZ. 1993
			FEBRUAR	MAERZ	FEBRUAR	MAERZ			
33 150	OMNIBUSSE U. OBUSSE (OHNE KLEINOMNIBUSSE BIS 9 SITZPLAETZE) 1)	ST 1000 DM	
33 180	VERBRENNUNGSMOTOREN FUER KRAFTWAGEN	ST *	
33 210	STRASSENZUGMASCHINEN	ST 1000 DM	
33 319	ZUBEHOER, EINZEL- U. ERSATZTEILE FUER KRAFTWAGEN-, STRASSENZUGMASCHINEN- U. KRAFTRADMOTOREN	1000 DM	1 181 884	1 407 427			3 668 859		
33 321	RAHMEN, RAEDER U. FELGEN FUER KRAFTWAGEN U. STRASSENZUGMASCHINEN	1000 DM	107 957	122 925			344 911		
33 339	TRIEBWERKSTEILE U. LENKUNGEN FUER KRAFTWAGEN, STRASSENZUGMASCHINEN U. KRAFTRAEDE	T *	34 833	42 781			108 820		
33 341	KUEHLER, -TEILE (EINSCHL. KUEHLERTRAEGERN U. -JALOUSIEN)	1000 DM	
33 343	BREMSAGGREGATE FUER KRAFTFAHRZEUGE U. ANHAEANGER	1000 DM	302 447	285 095			811 629		
33 347	STOSSDAEMPFER U. STOSSDAEMPFERTEILE	1000 DM	
33 351	AUTOHEIZUNGEN U. -ENTLUEFTUNGEN	1000 DM	
33 361	ABGASREINIGUNGSSYSTEME FUER STRASSENFAHRZEUGE, Z.B. KFZ.-KATALYSATOREN	ST 1000 DM	
33 372	KRAFTFAHRZEUGZUBEHOER FUER KAROSSERIEN, AUFBAUTEN U. INNENAUSSTATTUNGEN SOWIE SICHERHEITSGURTE	1000 DM	
33 411	KAROSSERIEN FUER PERSONENKRAFTWAGEN	ST 1000 DM	
33 419	AUFBAUTEN FUER NUTZFAHRZEUGE	ST 1000 DM	6 800	8 211	137 798	177 046	20 946	436 646	
33 455	KRAFTWAGEN- U. SATTELANHAEANGER MIT MINDESTENS 2 AXSEN ZUR LASTENBEFOERDERUNG	ST 1000 DM	3 125	3 583	135 736	159 075	9 278	421 242	
33 456	MOBILHEIME, CAMPING- U. SONSTIGE WOHNANHAEANGER	ST 1000 DM	5 033	5 899	86 160	96 784	14 937	251 017	
33 713	KRAFTRAEDE U. MOTORROLLER	ST 1000 DM	
33 719	FAHRRAEDE MIT HILFSMOTOR	ST 1000 DM	
33 750	FAHRRAEDE (OHNE SPIELFAHRRAEDE)	ST 1000 DM	250 296	334 827	82 369	110 921	769 635	253 929	
33 761	FAHRRADRAHMEN	ST 1000 DM	
ELEKTROTECHNISCHE ERZEUGNISSE									
36 114	GLEICHSTROMMOTOREN U. -GENERATOREN (EINSCHL. GETRIEBEMOTOREN) UEBER 0,0375 KW	1000 ST 1000 DM	1 996	2 463	86 088	102 445	6 328	265 344	
36 115	EINPHASEN-WECHSELSTROMMOTOREN (EINSCHL. GETRIEBEMOTOREN)	1000 ST 1000 DM	1 773	1 941	67 173	78 172	5 285	205 930	
36 116	DREHSTROM- U. ZWEIPHASEN-WECHSELSTROMMOTOREN	1000 ST 1000 DM	336	337	193 626	193 979	969	557 447	
36 117	WECHSELSTROMGENERATOREN, TURBOGENERATOREN	ST 1000 DM	
36 118	STROMERZEUGUNGSAGGREGATE (OHNE SCHWEISSSTROMERZEUGUNGSAGGREGATE) ANGETRIEBEN DURCH DIESELMOTOREN U. SONSTIGE KRAFTMASCHINEN (OHNE OTTOMOTOREN)	ST 1000 DM	
36 123	TRANSFORMATOREN MIT FLUESSIGKEITSISOLATION	ST 1000 DM	
36 125	TROCKENTRANSFORMATOREN, GIESSHARZ-VERTEILUNGS- U. LEISTUNGSTRANSFORMATOREN	1000 ST 1000 DM	3 839	4 315	68 622	76 890	11 646	208 131	
36 134	EINKRISTALLGLEICHRICHTERELEMENTE U. -SAETZE, THYRISTOREN, TRIACS U. DGL.	1000 DM	
36 137	HALBLEITER-STROMRICHTERGERAETE U. SONSTIGE STROMRICHTER	1000 ST 1000 DM	547	1 004	169 285	192 015	2 308	515 418	
36 158	BLEIAKKUMULATOREN UEBER 7 KG (TROCKENGEWICHT)	T 1000 DM	16 929	17 382	129 253	132 739	50 953	381 444	
36 219	HOCHSPANNUNGSSCHALTFELDER	ST 1000 DM	

1) EINSCHL. FAHRGESTELLE MIT MOTOR.

8 PRODUKTION AUSGEWAHLTER ERZEUGNISSE - FRUEHERES BUNDESGBIET

EB.-NR.	ERZEUGNIS	EINHEIT	1992		1993		JAN. 1992	BIS MRZ. 1993
			FEBRUAR	MAERZ	FEBRUAR	MAERZ		
	NIEDERSpannungSSCHALTGERAETE U. -ANLAGEN UNTER 1000 V							
36 221	EINFACHE HANDSCHALTGERAETE	1000 ST						
		1000 DM						
36 222	BEFEHLSSCHALTER (OHNE SCHNAPPSCHALTER)	1000 ST						
		1000 DM						
36 223	LEISTUNGSSCHALTER	1000 ST						
		1000 DM						
36 224	SCHUETZE	1000 ST						
		1000 DM						
36 225	TEMPERATURWAECHTER (NICHT F. RAUMHEIZUNG)	1000 DM			1 746	1 734		5 080
		1000 ST			62 561	69 180		186 616
		1000 DM						
36 226	SCHALTFELDER, SCHALTSCHRAENKE U. SCHALTAFELN	1000 ST						
		1000 DM						
36 227	GEKAPSELTE VERTEILUNGEN	1000 DM			55	62		165
		1000 ST			128 400	159 759		412 464
		1000 DM			78	84		236
36 228	EINBAUFERTIGE SCHALTSCHRAENKE	1000 DM			18 889	19 971		54 455
		1000 ST			320	349		983
		1000 DM			77 179	83 908		228 780
	INSTALLATIONSGERAETE BIS 1 000 V							
36 230	GERAETE- U. PAKETSCHALTER	1000 ST						
		1000 DM						
36 231	INSTALLATIONSSCHALTER, NICHT REGELBAR	1000 ST						
		1000 DM						
36 233	STECKDOSEN	1000 ST						
		1000 DM						
36 234	VERTEILUNGSTAFELN U. -SCHRAENKE	1000 ST			11 638	12 067		34 782
		1000 DM			41 655	43 081		124 989
36 235	ZAEHLERTAFELN U. -SCHRAENKE	1000 ST						
		1000 DM						
36 238	INSTALLATIONSELBSTSCHALTER (OHNE MOTOR-SCHUTZSCHALTER)	1000 ST						
		1000 DM						
36 239	KLEMMEN, REIHENKLEMMEN U. DGL.	1000 ST						
		1000 DM						
36 259	ISOLIERTE DRAEHTE U. LEITUNGEN	1000 DM			130 656	149 165		412 154
		T			73 982	81 105		209 860
		1000 DM			50 513	54 230		148 463
36 261	STARKSTROMKABEL (OHNE SCHIFFS-, OEL-U. DRUCKKABEL)	1000 DM			476 770	538 393		1 425 700
		T						
36 262	FERNMELDEKABEL	1000 DM						
		T			8 765	9 728		24 074
36 265	HOCHFREQUENZKABEL	1000 DM			102 569	116 966		295 394
		T						
		1000 DM						
	ELEKTROWERKZEUGE BIS 2 KW							
36 310	ELEKTRISCHE HANDBOHRWERKZEUGE	1000 ST						
		1000 DM						
36 312	ELEKTRISCHE SCHLEIF- U. POLIERWERKZEUGE (BIS 300 MM SCHEIBENDURCHMESSER)	1000 ST						
		1000 DM						
36 314	ELEKTRISCHE KREIS-, KETTEN-, STICH-SAEGEN, FRAES- U. HOBELWERKZEUGE	1000 ST						
		1000 DM						
	ELEKTRISCHE HAUSHALTSGERAETE							
36 351	ELEKTROVOLLHERDE, BACKOEFEN (EINBAUGERAETE)	1000 ST						
		1000 DM						
36 353	ELEKTRISCHE HAUSHALTS-KAFFEE- U. -TEE-BEREITER MIT EINEM NUTZINHALT BIS 2 L	1000 ST						
		1000 DM						
36 357	ELEKTRISCHE SPEICHERHEIZGERAETE, ORTSFEST	1000 ST						
		1000 DM						
36 358	ELEKTROBUEGELEISEN	1000 ST						
		1000 DM						
36 359	ELEKTRISCHE HEIZELEMENTE, -STAEBE U. -EINSAETZE, AUCH EINSATZKOCHPLATTEN	1000 ST						
		1000 DM			3 079	3 250		11 095
36 371	ELEKTRISCHE MIXGERAETE (AUCH HANDRUEHR-GERAETE)	1000 ST			33 408	37 031		102 581
		1000 DM						
36 373	ELEKTRISCHE RUNDSCNEIDEMASCHINEN	1000 ST						
		1000 DM						
36 374	GESCHIRRSPUELMASCHINEN FUER DEN HAUSHALT	1000 ST						
		1000 DM						
36 375	ELEKTR. RASIERAPPARATE, AUCH BATTERIEBETR.	1000 ST						
		1000 DM						
36 376	ELEKTRISCHE LUFTDUSCHEN U. HAARTROCKNER	1000 ST						
		1000 DM						
36 378	ELEKTRISCHE STAUBSAUGER	1000 ST						
		1000 DM						
36 379	ELEKTRISCHE DUNSTABZUGSHAUBEN	1000 ST						
		1000 DM						
36 381	TISCH- U. EINBAUKUEHLSCHRAENKE (MIT ELEKTRISCH ANGETRIEBENEM KOMPRESSOR)	1000 ST						
		1000 DM						
36 382	KOMBINIERTE KUEHL- U. GEFRIERSCHRAENKE	1000 ST						
		1000 DM						
36 384	HAUSHALTSGEFRIERSCHRAENKE U. -TRUHEN	1000 ST						
		1000 DM						
36 389	KAEITEMITTELVERDICHTER U. KAEITEMITTELVERDICHTERSAETZE BIS 0,4 KW	1000 ST						
		1000 DM						
36 394	ELEKTRISCHE HAUSHALTSMASCHINEN MIT EINEM FUELLGEWICHT BIS 6 KG TROCKENMAESCHE	1000 ST						
		1000 DM						

8 PRODUKTION AUSGEWAHLTER ERZEUGNISSE - FRUEHERES BUNDESGBIET

EB.-NR.	ERZEUGNIS	EINHEIT	1992		1993		JAN. BIS	MRZ.
			FEBRUAR	MAERZ	FEBRUAR	MAERZ	1992	1993
36 396	ELEKTRISCHE WAESCHETROMMELTROCKNER MIT EINEM FUELLGEWICHT BIS 6 KG TROCKENWAESCHE	1000 ST 1000 DM
36 411	ZWECKLEUCHTEN-INNENLEUCHTEN, -AUSSENLEUCHTEN U. -SONDERLEUCHTEN	1000 ST 1000 DM			2 797 226 928	3 101 248 340		8 421 677 427
36 414	WOHNRAUM- U. REPRaesENTATIVLEUCHTEN, STRAHLER	1000 ST 1000 DM			2 622 122 129	2 827 130 403		7 943 369 575
36 443	REFLEKTORGLUEHLAMPEN U. ANDERE GLUEHLAMPEN (UEBER 100 V)	1000 ST 1000 DM
36 447	FAHRZEUGGLUEHLAMPEN	1000 ST 1000 DM
36 474	LEUCHTSTOFFLAMPEN	1000 ST 1000 DM
36 519	GERAETE U. EINRICHTUNGEN DER LEITERGEBUNDENEN TELEKOMMUNIKATION	1000 DM			786 480	899 568		2 456 311
36 532	GERAETE U. EINRICHTUNGEN DER NICHTLEITERGEBUNDENEN TELEKOMMUNIKATION	1000 DM
36 620	RUNDFUNKEMPFANGSGERAETE (OHNE KFZ-GERAETE)	1000 ST 1000 DM
36 624	KRAFTFAHRZEUGEMPFANGSGERAETE	1000 ST 1000 DM
36 628	FERNSEHEMPFANGSGERAETE	1000 ST 1000 DM
36 631	ELEKTR.BILD-U. TONAUFZEICHNUNGSGERAETE (VIDEORECORDER)	1000 ST 1000 DM
36 637	LAUTSPRECHER MIT GEHAEUSE	1000 ST 1000 DM
36 638	SCHALLPLATTEN, CD-PLATTEN (BESPIELT)	1000 ST 1000 DM
36 652	BAUELEMENTE DER ELEKTRONIK KATHODENSTRAHLROEHREN	1000 ST 1000 DM
36 656	OPTOELEKTRONISCHE HALBLEITERBAUELEMENTE	1000 ST 1000 DM
36 658	TRANSISTOREN, DIODEN U. SONSTIGE DISKRETE HALBLEITER	1000 ST 1000 DM
36 670	KUNSTSTOFFOLIENKONDENSATOREN U. SONSTIGE FESTKONDENSATOREN	MILL. ST 1000 DM
36 671	SCHICHTFESTWIDERSTAENDE	1000 ST 1000 DM
36 672	SCHICHTSTELLWIDERSTAENDE	1000 ST 1000 DM
36 673	ELEKTROLYTKONDENSATOREN	1000 ST 1000 DM
36 675	INDUKTIVITAETEN	1000 ST 1000 DM			126 231 51 869	139 084 59 577		379 826 159 346
36 676	SCHALTER U. SCHALTERSAETZE	1000 ST 1000 DM			26 328 35 997	28 440 39 994		71 869 110 247
36 677	VERBINDUNGSELEMENTE	1000 ST 1000 DM			589 707 131 614	601 014 149 201		1 818 402 405 933
36 678	AKTIVE INTEGR. SCHALTUNGEN, MONOLITHISCH	1000 ST 1000 DM
36 679	LEITERPLATTEN (UNBESTUECKT)	1000 ST 1000 DM			37 360 116 261	40 569 127 970		114 293 355 680
36 718	ELEKTRISCHE MESSGERAETE	1000 ST 1000 DM			2 812 406 355	3 344 490 141		8 667 1 233 945
36 735	ELEKTRIZITAETSAEHLER FUER MEHRPHASEN-WECHSELSTROM	1000 ST 1000 DM
36 774	ELEKTRISCHE REGEL- U. STEUERUNGSGERAETE U. -EINRICHTUNGEN (OHNE ELEKTR. ZEITAUSSCHUESER FUER TARIFZWECKE, ZEITSCHALTGERAETE UND RELAIS NACH VDE 0435)	1000 ST 1000 DM			3 734 567 479	3 946 679 318		11 044 1 748 370
36 775	ELEKTRISCHE ZEITAUSSCHUESER FUER TARIFZWECKE U. ELEKTRISCHE ZEITSCHALTGERAETE	1000 ST 1000 DM
36 776	RELAIS NACH VDE 0435	1000 ST 1000 DM			2 922 53 294	3 588 58 919		9 059 160 104
36 810	MEDIZINISCHE GERAETE, DIE ROENTGEN-, ALPHA-, BETA- ODER GAMMASTRAHLEN VERWENDEN	1000 DM
36 812	ELEKTRISCHE DENTALBOHRMASCHINEN	1000 ST 1000 DM
36 818	GERAETE FUER ELEKTRODIAGNOSE U. PATIENTEN-UEBERWACHUNG	1000 ST 1000 DM
36 829	ELEKTROKOHLEN U. -BUERSTEN (EINSCHLIESSLICH BUERSTENHALTER, ABER OHNE STABELEKTRODEN)	T 1000 DM

8 PRODUKTION AUSGEWAHLTER ERZEUGNISSE - FRUEHERES BUNDESGBEIT

EB.-NR.	ERZEUGNIS	EINHEIT	1992		1993		JAN. BIS	MRZ.
			FEBRUAR	MAERZ	FEBRUAR	MAERZ	1992	1993
36 844	ELEKTRISCHE BAHNSIGNAL- U. -SICHERUNGS-GERAETE	T 1000 DM						
36 846	ELEKTRISCHE GERAETE FUER SICHERHEITS- U. -ALARMANLAGEN	T 1000 DM			750	722		2 165
36 862	ELEKTRISCHE AUSRUESTUNGEN FUER FAHRRADER, KRAFTFAHRZEUGE U. VERBRENNUNGSMOTOREN	T 1000 DM	62 818		64 112			189 175
36 900	MONTAGEN (EINSCHL. INSTALLATIONEN)	T 1000 DM			17 202 840 063	20 474 972 660		53 268 2 552 368
<u>FEINMECHANISCHE U. OPTISCHE ERZEUGNISSE;</u>								
<u>UHREN</u>								
37 113	KONTAKTLINSEN U. BRILLENGLAESER, OPTISCH BEARBEITET	1000 ST 1000 DM						
37 115	FASSUNGEN FUER BRILLEN AUS KUNSTSTOFF	1000 ST 1000 DM						
37 116	FASSUNGEN FUER BRILLEN AUS METALLEN ODER SONSTIGEN STOFFEN	1000 ST 1000 DM						
37 121	OPTISCHE ELEMENTE	1000 DM						
37 133	OPTISCHE MIKROSKOPE	ST 1000 DM			14 656	19 758		49 428
37 158	FERNGLAESER, FERNROHRE U. ANDERE ASTRONOMISCHE GERAETE	ST 1000 DM						
37 176	OPTISCHE MESSGERAETE	ST 1000 DM						
37 190	AUGENAERZTLICHE INSTRUMENTE U. GERAETE, DIE OPTISCHE STRAHLEN VERWENDEN	ST 1000 DM						
37 192	MEDIZINISCHE ENDOSKOPE	ST 1000 DM						
37 211	OBJEKTIVE FUER FOTOAPPARATE, FILMKAMERAS UND PROJEKTOREN	1000 ST 1000 DM						
37 212	FOTOAPPARATE (OHNE SPEZIALFOTOAPPARATE)	1000 ST 1000 DM						
37 214	FOTOKOPIERAPPARATE (OHNE VERVIELFAELTIGUNGS- U. LICHTPAUSMASCHINEN)	ST 1000 DM						
37 218	FOTOLABORGERAETE	ST 1000 DM						
37 252	DIAPROJEKTOREN, ANDERE STEHBILDWERFER	ST 1000 DM						
37 255	FILMKAMERAS	ST 1000 DM						
37 256	FILMVORFUEHRAPPARATE	ST 1000 DM						
37 532	PRAEZISIONSWAAGEN	ST 1000 DM						
37 538	FEINMECHANISCHE GERAETE U. MASCHINEN ZUM MESSEN ODER PRUEFEN VON GEOMETRISCHEN GROESSEN	1000 ST 1000 DM			248 19 908	322 23 184		820 58 881
37 551	FEINMECHANISCHE BETRIEBSMESS- U. REGEL-GERAETE	1000 ST 1000 DM						
37 552	FEINMECHANISCHE GESCHWINDIGKEITS- UND DREHZAHLMESSER, FEINMECHANISCHE ZAEHLER	1000 ST 1000 DM						
37 553	ANDERE FEINMECHANISCHE MESS- U. REGELGERAETE	1000 ST 1000 DM			4 447 91 866	4 854 102 948		13 501 277 076
37 554	GASZAEHLER (OHNE STATIONS- GASZAEHLER)	1000 ST 1000 DM						
37 555	WASSERZAEHLER	1000 ST 1000 DM						
37 556	SONSTIGE FLUESSIGKEITSAEHLER	1000 ST 1000 DM						
37 556	FEINMECHANISCHE REGELGERAETE (OHNE THERMOSTATE)	1000 ST 1000 DM						
37 562	GERAETE U. MODELLE ZU VORFUEHRZWECKEN UND UNTERRICHT	1000 ST 1000 DM						
37 595	UMGEBUNGSLUFTABHAENIGE ATMUNGSGERAETE	1000 ST 1000 DM						
37 719	ARMBAND-, TASCHE- U. AEHNLICHE UHREN	1000 ST 1000 DM						
37 730	WECKER, WAND- U. SONST. UHREN (ELEKTRISCH)	1000 ST 1000 DM						
37 733	WECKER (NICHELEKTRISCH)	1000 ST 1000 DM						
37 739	ARMATURBRETTUHREN FUER KRAFTFAHRZEUGE, LUFTFAHRZEUGE, SCHIFFE ODER ANDERE FAHRZEUGE	1000 ST 1000 DM						
37 778	ELEKTRISCHE UHRWERKE FUER WECKER, STAND-, WAND- U. TISCHUHREN	1000 ST 1000 DM						
37 779	NICHELEKTRISCHE UHRWERKE	1000 ST 1000 DM						

8 PRODUKTION AUSGEWAHLTER ERZEUGNISSE - FRUEHERES BUNDESGBIET

EB.-NR.	ERZEUGNIS	EINHEIT	1992		1993		JAN. BIS 1992	MRZ. 1993
			FEBRUAR	MAERZ	FEBRUAR	MAERZ		
EISEN-, BLECH- U. METALLWAREN								
38 231	KREISSAEGEBLAETTER FUER DIE BEARBEITUNG VON NICHTMETALLISCHEN WERKSTOFFEN 1)	T 1000 DM
38 234	BANDSAEGEBLAETTER FUER DIE BEARBEITUNG VON METALL 1)	T 1000 DM
38 235	SEGMENTSÄGEBLAETTER, KREISSÄGEBLAETTER FUER DIE BEARBEITUNG VON METALL 1)	T 1000 DM
38 236	HANDSÄGEN, LANGSÄGEBLAETTER SONSTIGER ART FUER DIE BEARBEITUNG VON METALL 1)	T 1000 DM
38 242	AUSWECHSELBARE WERKZEUGE FUER DIE BEARBEITUNG VON NICHTMETALLISCHEN WERKSTOFFEN 1)	T 1000 DM	.	.	630 17 060	625 18 830	.	1 796 50 143
38 246	KREISMESSER FUER DIE METALLBEARBEITUNG 1)	T 1000 DM
38 247	SONSTIGE MESSER U. SCHNEIDKLINGEN FUER DIE METALLBEARBEITUNG 1)	T 1000 DM
38 260	FEILEN, ZANGEN, METALLSCHEREN U.AE.	T 1000 DM
38 261	DREHWERKZEUGE U.A. EINZAHNIGE ZERSPANUNGSWERKZEUGE	T 1000 DM
38 271	SCHRAUBZWINGEN U. DGL.	T 1000 DM
38 272	SCHRAUBENZIEHER (HANDSCHRAUBENDREHER) UND SCHRAUBENDREHEREINSAETZE U. DAZUGEHÖRIGE VERBINDUNGS- U. ANTRIEBSTEILE	T 1000 DM
38 273	STECKSCHLUESSEL, AUSWECHSELBARE STECKSCHLUESSELEINSAETZE (AUCH MIT HALTER, VERBINDUNGS- U. ANTRIEBSTEILEN	T 1000 DM
38 274	SCHRAUBEN- U. SPANNSCHLUESSEL MIT NICHT VERSTELLBARER SPANNWEITE	T 1000 DM
38 281	HARTMETALLPLAETTCHEN, -STAEBCHEN, -SPITZEN U.AE. FORMSTUECKE FUER WERKZEUGE, NICHT GEFASST	T 1000 DM
38 282	HARTMETALL- U. HARTMETALLBESTUECKTE DREHWERKZEUGE U. ANDERE EINZAHNIGE ZERSPANUNGSWERKZEUGE FUER DIE METALLBEARBEITUNG	T 1000 DM
38 284	SAEGEBLAETTER MIT ARBEITENDEM TEIL AUS GESINTERTEN HARTMETALLEN	T 1000 DM
38 285	ZIEHWERKZEUGE U. PRESSMATRIZEN ZUM ZIEHEN ODER STRANGPRESSEN VON METALL, KALTPRESSWERKZEUGE FUER DIE MASSIVUMFORMUNG VON METALL MIT ARBEITENDEM TEIL AUS GESINTERTEN HARTMETALLEN	T 1000 DM
38 286	ANDERE BOHRWERKZEUGE MIT ARBEITENDEM TEIL AUS GESINTERTEN HARTMETALLEN FUER DIE BEARBEITUNG VON NICHTMETALLISCHEN WERKSTOFFEN	T 1000 DM
38 287	SAEGEBLAETTER MIT ARBEITENDEM TEIL AUS DIAMANTEN ODER AGGLOMERIERTEN DIAMANTEN	T 1000 DM
38 312	GAS-STANDHERDE (EINSCHL. GASZUSATZHERDEN U. GAS-HEIZHERDEN)	ST 1000 DM
38 314	HERDE, KOCHGERAETE U. AEBNLICHE GERAETE FUER GROSSKUECHEN	ST 1000 DM	.	.	6 995 29 932	8 755 36 730	.	22 167 95 866
38 316	RAUMHEIZDEFEN U. ANDERE HEIZGERAETE FUER DEN HAUSHALT	ST 1000 DM	.	.	37 785 23 489	95 763 24 077	.	117 975 73 649
38 318	NICHELEKTRISCHE WASSERHEIZER (GASBEHEIZUNG)	ST 1000 DM
GERAETE U. BEDARFSARTIKEL AUS STAHLBLECH								
38 411	GESCHIRR AUS EISEN ODER STAHL FUER DEN HAUSHALT	T 1000 DM
38 412	TRETEIMER U. AEBNLICHE MUELLGEFAESSE, MUELLBEHAELTER	T 1000 DM
38 413	BADEWANNEN AUS STAHLBLECH, FUER DEN EINBAU BESTIMMT	T 1000 DM
38 414	SPUELBECKEN U. ABDECKUNGEN AUS STAHLBLECH FUER SPUELTISCHE	T 1000 DM
38 415	LOCHBLECHE AUS STAHL, IN TAFELN ODER ROLLEN	T 1000 DM

1) OHNE HARTMETALL- U. DIAMANTWERKZEUGE.

8 PRODUKTION AUSGEWAHLTER ERZEUGNISSE - FRUEHERES BUNDESGBIET

EB.-NR.	ERZEUGNIS	EINHEIT	1992		1993		JAN. BIS	MRZ.
			FEBRUAR	MAERZ	FEBRUAR	MAERZ	1992	1993
38 416	STAHLSCHUTZPLANKEN (STAHLLEITPLANKEN)	T						
		1000 DM						
38 417	STAHLRADIATOREN, PLATTENHEIZKOEPPER, SONSTIGE HEIZKOEPPER U. GLIEDER DAFUER	T						
		1000 DM						
38 418	BEHAELTER FUER HEIZUNGS- U. WASSERVERSOR- GUNGSANLAGEN	T			5 039	5 506		15 860
		1000 DM			38 715	42 617		123 109
38 419	KESSELBOEDEN, GEPRESST, TIEFGEZOGEN ODER AENNLICH HERGESTELLT	T						
		1000 DM						
38 420	STAHLTUEREN AUS GEFALZTEN STAHLBLECHPROFILIEN (AUCH MIT PLATTENFUELLUNGEN AUS ANDEREN WERKSTOFFEN)	T						
		1000 DM			19 148	19 970		53 905
38 421	STAHLTUERZARGEN AUS GEFALZTEN STAHLBLECHPRO- FILIEN	T			43 761	47 797		126 951
		1000 DM						
38 422	STAHLTORE AUS GEFALZTEN STAHLBLECHPROFILIEN (AUCH MIT PLATTENFUELLUNGEN AUS ANDEREN WERKSTOFFEN)	T						
		1000 DM						
38 423	TRENNWAENDE AUS GEFALZTEN STAHLBLECHPROFILIEN	T						
		1000 DM						
38 425	HAUS- U. WANDVERKLEIDUNGEN AUS STAHLBLECH	T						
		1000 DM						
	LAGER- U. TRANSPORTBEHAELTER AUS STAHLBLECH							
38 901	SPUNDBEHAELTER	T						
		1000 DM						
38 427	ROLLEN U. TROMMELN FUER KABEL U. DGL.	T						
		1000 DM						
38 428	PALETTEN U. AENNLICHE STAPELFAEHIGE TRANS- PORTMITTEL	T						
		1000 DM			8 619	8 821		24 530
38 902	SONSTIGE BEHAELTER (OHNE STAHLKAESTEN)	T			27 057	27 906		77 341
		1000 DM			7 717	8 294		23 107
					25 273	31 160		84 338
	MOEBEL AUS STAHL- U. NE-METALLROEHREN SOWIE -PROFILIEN (OHNE MEDIZINISCH-CHIRURGISCHE MOEBEL, DENTALSTUEHLE U. AE.)							
38 431	BUERO- U. SCHULMOEBEL AUS METALL	T			10 878	11 259		31 335
		1000 DM			70 633	72 671		204 248
38 903	LUFT- U. KRAFTFAHRZEUGSITZE AUS METALL	T						
		1000 DM						
38 437	BUERO-, SCHUL- U. SONSTIGE SITZMOEBEL SO- WIE ANDERE WOHNSITZMOEBEL (OHNE POLSTER- MOEBEL)	T			11 150	13 013		32 710
		1000 DM			137 388	156 233		407 968
38 904	GARTENBAENKE, GARTEN-, CAMPING- U. TER- RASSENSTUEHLE, ANDERE WOHNMUEBEL, BUEGEL- TISCHE U. SONSTIGE MOEBEL AUS METALL	T			11 242	11 949		33 588
		1000 DM			100 033	110 071		300 715
	STAHL- U. NE-METALLBLECHEINRICHTUNGEN							
38 905	FACHBODENREGALE UEBER 4M HOEHE U. PALETTEN- REGALE	T			11 356	12 091		32 257
		1000 DM			31 326	33 417		90 713
38 440	KLEIDERSCHRAENKE AUS METALL	T						
		1000 DM						
38 441	WERKZEUGSCHRAENKE AUS METALL	T						
		1000 DM						
38 442	SPUELTISCHE AUS METALL (OHNE LABORSPUEL- EINRICHTUNGEN)	T						
		1000 DM						
38 443	SPEZIALEINRICHTUNGEN AUS METALL FUER LABO- RATORIEN	T						
		1000 DM						
	GERAETE U. BEDARFSARTIKEL AUS NE-METALL							
38 906	KOCH-, BACK-, BRAT-, U.A. GESCHIRR FUER DEN HAUSHALT	T						
		1000 DM						
38 445	GROSSKUECHENGESCHIRR	T						
		1000 DM						
38 907	SONSTIGE HAUSWIRTSCHAFTS-, HYGIENE- UND TOILETTENARTIKEL	T						
		1000 DM						
38 908	TYPENSCHILDER, SKALEN, FRONTBLENDEN, SCHALTBILDER, ZAHLEN U. BUCHSTABEN AUS NE-METALL	T						
		1000 DM						
38 448	HAUS- U. WANDVERKLEIDUNGEN AUS ALUMINIUM	T						
		1000 DM						
38 452	ROLLAEDEN (OHNE ROLLTORE), SCHEREN- U. ROLLGITTER AUS ALUMINIUM	T						
		1000 DM						
38 460	JALOUSIEN AUS ALUMINIUM	T						
		1000 DM						

8 PRODUKTION AUSGEWAHLTER ERZEUGNISSE - FRUEHERES BUNDESGBIET

EB.-NR.	ERZEUGNIS	EINHEIT	1992		1993		JAN. 1992	BIS 1992	MRZ. 1993
			FEBRUAR	MAERZ	FEBRUAR	MAERZ			
38 462	PANZERSCHRAENKE, TUEREN U. FAECHER FUER STAHLKAMMERN	T 1000 DM	
38 463	STUFENLEITERN U. TRITTSCHEMEL	T 1000 DM	
38 464	METALLSCHLAEUCHE U. BIEGSAME WELLEN	T 1000 DM	
38 465	DREI- U. MEHRRUEDRIGE HANDTRANSPORTGERAEETE BIS 1 T TRAGKRAFT	T 1000 DM	
38 466	LAUFRAEDER, -ROLLEN, SOWIE TEILE AUS METALL FUER HANDTRANSPORTGERAEETE	T 1000 DM	
38 467	FEINSTBLECHPACKUNGEN FUER NAHRUNGSMITTEL, GETRAENKE, TABAKWAEREN (AUS STAHL)	T 1000 DM	
38 468	FEINSTBLECHPACKUNGEN FUER FARBEN, LACKE UND VERWANDTE ERZEUGNISSE (AUS STAHL)	T 1000 DM	
38 470	DRUCKZERSTAEUBERDOSEN (AEROSOLDOSSEN) UND FEINSTBLECHVERSCHLUESSE FUER SONSTIGE VERPACKUNGEN (AUS STAHL)	T 1000 DM	
38 513	SCHLOESSER, VERSCHLUESSE U. VERSCHLUSSBUEGEL MIT SCHLOSS, SOWIE BESCHLAEGE AUS KUNSTSTOFF U. METALL FUER KOFFER, MAPPEN U. TAESCHNERWAEREN	1000 DM	
38 531	LAUFRAEDER ODER -ROLLEN AUS METALL FUER MOEBEL U. APPARATE	T 1000 DM	
38 533	MOEBELBESCHLAEGE AUS HOLZ U. KUNSTSTOFF	1000 DM	
38 541	TUERSCHLOESSER FUER SCHLIESSZYLINDER, VORGERICHTET	T 1000 DM	
38 542	EINSTECK- U. TUERSCHLOESSER SONSTIGER ART	T 1000 DM	.	.	1 721 19 531	1 734 19 981	.	5 273 58 019	
38 544	AUTOMATISCHE TUERSCHLIESSER	T 1000 DM	
38 909	KRAFTFAHRZEUGSCHLOESSER U. -BESCHLAEGE	T 1000 DM	
38 574	DREH-, KIPP- U. DREHKIPPBAUBESCHLAEGE, GANZ ODER UEBERWIEGEND AUS STAHL	T 1000 DM	.	.	6 954 83 445	7 667 85 614	.	21 519 246 601	
38 575	TUERGRIFFE, -KNOEPFE U. ZUGEOERIGE BESCHLAEGE	1000 DM	
38 711	MESSER MIT FESTSTEHENDER KLINGE	1000 ST 1000 DM	
38 715	SCHEREN U. SCHERENBLAETTER	1000 ST 1000 DM	
38 716	RASIERKLINGEN (EINSCHL. EINWEGRASIERAPPARATEN) U. EINZELNE GRIFFE U. KLINGEN	1000 DM	
38 741	BESTECKE U. AEHNLICHE TISCHGERAEETE	1000 DM	
38 816	PERSONEN- U. HAUSHALTSWAAGEN	1000 ST 1000 DM	
38 821	TAFELGESCHIRR U. AEHNLICHE ARTIKEL FUER DEN TISCHGEBRAUCH	1000 DM	
38 823	GALANTERIEWAEREN AUS UNEDLEN METALLEN	1000 DM	
38 834	DATUMSTEMPEL-, NUMMERNSTEMPEL-, ETIKETTIERAPPARATE U.AE. WAEREN FUER DEN HANDGEBRAUCH	1000 DM	
38 845	ANDERE HAUSHIRTSCHAFTSARTIKEL, Z.B. KOHLEN- U. WASSEREIMER, KOERBE, VOGELKAEFIGE UND AE. KLEINKAEFIGE AUS EISEN- ODER STAHL- DRAHT	T 1000 DM	.	.	2 940 23 919	3 252 26 707	.	8 757 72 079	
38 853	FOLIEN U. DUENNE BAENDER AUS ALUMINIUM MIT EINER DICKE BIS 0,2 MM	T 1000 DM	
38 856	TUBEN AUS ALUMINIUM	T 1000 DM	
38 857	DRUCKZERSTAEUBERDOSEN (AEROSOLDOSSEN) AUS ALUMINIUM	T 1000 DM	
38 870	DRUCKKNOEPFE U. TEILE DAVON	1000 DM	
38 872	NAEHMASCHINENNADELN	1000 DM	

8 PRODUKTION AUSGEWAHLTER ERZEUGNISSE - FRUEHERES BUNDESGBIET

EB.-NR.	ERZEUGNIS	EINHEIT	1992		1993		JAN. 1992	BIS 1992	MRZ. 1993
			FEBRUAR	MAERZ	FEBRUAR	MAERZ			
38 874	REISSVERSCHLUESSE MIT ZAEHNEN AUS UNEDLEN METALLEN	1000 M							
38 878	METALLKURZWAREN (LAUFROLLENGARNITUREN, SCHLITZROHRE U. ANDERES BEFESTIGUNGSMATERIAL FUER GARDINEN, KLEIDERHAKEN, HUTHALTER U.AE.)	1000 DM							
38 879	STIFTE, NAEGEL, REISSNAEGEL, KRAMPEN, GEWELLTE ODER ABGESCHRAEGTE KLAMMERN U.AE.	1000 DM			14 688	16 160			44 829
38 899	PRESS-, ZIEH- U. STANZTEILE AUS EISEN ODER STAHL MIT EINEM STUECKGEWICHT UNTER 50 G (OHNE SOLCHE FUER ELEKTROTECHNISCHE ERZEUGNISSE)	1000 DM			210 807	234 339			650 965
CHEMISCHE ERZEUGNISSE									
41 111	CHLOR	T *							
41 137	RUSS	T *							
41 140	PHOSPHOR	1000 DM							
41 153	SAUERSTOFF 1)	T *							
41 211	SAUERSTOFF 1)	1000 M3*			364 488	386 629			1 083 228
41 211	SALZSAEURE, CHLORWASSERSTOFF (GASFOERMIG ODER FLUESSIG), BER. AUF HCL	T *							
41 229	SCHWEFELSAEURE, EINSCHL. OELUM, BER. AUF SO3	1000 T *			65 392	71 174			192 015
41 231	SALPETERSAEURE, BER. AUF N	T *			216	224			680
41 240	OXIDE U. SAUERSTOFFSAEUREN DES PHOSPHORS, BER. AUF P2O5	T *			22 039	24 189			68 956
41 293	SILICIUMDIOXID (KIESELAEUREANHYDRID), BER. AUF SiO2	T *							
41 420	SYNTHESEAMMONIAK (PRIMAERSTICKSTOFF), BER. AUF N	T *							30 454
41 461	NATRIUMHYDROXID (AETZNATRON U. NATRONLAUGE), BER. AUF NaOH	T *			104 634	121 674			356 646
41 491	ALUMINIUMOXID (CALCINIERTE TONERDE), BER. AUF AL2O3	T *			244 784	266 110			753 127
41 492	ALUMINIUMHYDROXID (TONERDEHYDRAT), BER. AUF AL2O3	T *			65 878	66 443			206 440
41 495	ELEKTROKORUND	T *			90 187	86 937			273 525
41 522	CHLORIDE U. OXYCHLORIDE DER METALLE 2)	1000 DM							
41 545	NATRIUMSULFAT (CALCINIERT U. KRISTALLISIERT), BER. AUF Na2SO4	T *			25 379	31 249			82 688
41 571	PHOSPHATE U. POLYPHOSPHATE 3), BER. AUF P2O5	T *							23 863
41 593	NATRIUMCARBONAT (SODA), BER. AUF Na2CO3	1000 DM							
41 910	EDELMETALLE, KOLLOID; EDELMETALLAMALGAME, -SALZE, CHEMISCHE EDELMETALLVERBINDUNGEN	T *							
41 972	CARBIDE	1000 DM							
41 996	AKTIVIERTE NATUERLICHE MINERALISCHE STOFFE (OHNE AKTIVKOHLE)	T *							
42 211	ETHEN (ETHYLEN), BER. AUF 100 VH	1000 DM							
42 212	PROPEN (PROPYLEN), BER. AUF 100 VH	T *							
42 213	BUTADIEN, BUTENE (BUTYLENE), BER. AUF 100 VH	T *							
42 214	ETHIN (ACETYLEN) IN JEDER FORM	T *							
42 241	REINBENZOLE, BER. AUF 100 VH	T *							
42 242	REINTOLUOLE, BER. AUF 100 VH	T *							
42 243	REINXYLOLE, BER. AUF 100 VH	T *							
42 272	1,2-DICHLORETHAN (ETHYLENDICHLORID), BER. AUF 100 VH	T *							
42 277	VINYL- U. VINYLIDENCHLORID, MONOMER, BER. AUF 100 VH	T *							
42 311	METHANOL, BER. AUF 100 VH	T *							
42 313	ETHANOL, SYNTHETISCH U. AUS ABLAGEN DER SULFITZELLSTOFFPRODUKTION, BER. AUF 100 VH	T *							141 416
42 327	DREI- U. HOEHERWERTIGE ALKOHOLE	T *							
42 422	PHENOL, BER. AUF 100 VH	T *							
42 511	ETHYLENOXID, BER. AUF 100 VH	T *							
42 512	PROPYLENOXID, BER. AUF 100 VH	T *							
42 551	METHANAL (FORMALDEHYD), BER. AUF 100 VH	T *							
42 554	ETHANAL (ACETALDEHYD), BER. AUF 100 VH	T *							
42 613	ESSIGSAEURE, BER. AUF 100 VH	T *							
42 618	WEICHMACHER, AUF FETTSAEURE-, PHTHALSAEURE- U. PHOSPHORSAEUREBASIS, BER. AUF 100 VH	T *							100 995
42 634	PHTHALSAEUREANHYDRID, BER. AUF 100 VH	T *							
42 727	AROMATISCHE MONO- U. POLYAMINE U. IHRE DERIVATE; SALZE DIESER ERZEUGNISSE	T *							
42 756	AMINE MIT SAUERSTOFFFUNKTION	T *							
42 758	ACRYLNITRIL, MONOMER, BER. AUF 100 VH	T *							
42 912	ORGANISCHE THIOVERBINDUNGEN (ART ANGEBEN)	T *							
42 963	TECHNISCHE FETTSAEUREN (OHNE CHEMISCH EINHEITLICHE)	T *							
42 971	NATUERLICHE ETHERISCHE OELE U. RIECHSTOFFE U.AE. (OHNE ESSENZEN U. AROMEN FUER DAS ERNAHRUNGSGEWERBE)	T *							

1) GEMESSEN UNTER NORMALDRUCK BEI 20 GRAD C.- 2) OHNE NATUERLICHES KALIUM- U. NATRIUMCHLORID SOWIE OHNE PFLANZENBEHANDLUNGSMITTEL.- 3) OHNE DUENGEMITTEL.

8 PRODUKTION AUSGEWAHLTER ERZEUGNISSE - FRUEHERES BUNDESGBIET

EB.-NR.	ERZEUGNIS	EINHEIT	1992		1993		JAN. BIS	MRZ.
			FEBRUAR	MAERZ	FEBRUAR	MAERZ	1992	1993
	EINNAEHRSTOFFDUENGER (OHNE KALI)							
43 111	STICKSTOFFHALTIGE, BER. AUF N AUS SYNTHETISCHEM AMMONIAK U. AUS KOKE- REIEN U. GASMERKEN 1)	T *						
43 114	CALCIUMCYANAMID (KALKSTICKSTOFF) 1)	T *						
	PHOSPHATHALTIGE, BER. AUF P2O5							
43 116	SUPERPHOSPHATE, TRIPLE-SUPERPHOSPHAT 2)	T *						
43 118	THOMASPHOSPHAT 2)	T *						
43 120	ANDERE PHOSPHATHALTIGE EINNAEHRSTOFFDUEN- GER (ART ANGEBEN) 2)	T *						
	MEHRNAEHRSTOFFDUENGER							
43 140	KOMPLEXDUENGER	T						
43 141	STICKSTOFF-ANTEIL 3)	T			50 159	55 220		152 126
43 142	PHOSPHAT-ANTEIL 4)	T						40 415
43 143	KALI-ANTEIL 5)	T			190 319	218 514		548 360
43 145	ANDERE MEHRNAEHRSTOFFDUENGER	T						
	PFLANZENBEHANDLUNGS- U. SCHAEDLINGS- BEKAMPFUNGSMITTEL 6)							
43 411	ORGANISCHE PHOSPHORVERBINDUNGEN ALS INSEKTIZIDE U. AKARIZIDE	T						
		1000 DM						
43 414	FUNGIZIDE	T						
		1000 DM						
43 417	HERBIZIDE	T						
		1000 DM						
	KONDENSATIONS-, POLYKONDENSATIONS- U. POLY- ADDITIONSPRODUKTE FUER DIE CHEMIEFASER- HERSTELLUNG 7)	T *						
44 123	LACKKUNSTHARZE AUF PHENOL-, KRESOL- U. XYLENOLBASIS 7)	T *						
44 124	AMINOHARZE U. POLYURETHANE, IN PRIMAER- FORMEN 7)	T *			114 939	129 533		356 012
44 127	POLYETHER, EPOXIDHARZE, POLYESTER, POLY- AMIDE 7)	T *			94 751	101 291		285 991
44 128	SILICONE 7)	T *						
44 140	POLYPROPYLEN U. SONSTIGE POLYOLEFINE (OHNE HALOGENIERTE POLYOLEFINE) 7)	T *						
	POLYMERISATIONS- U. MISCHPOLYMERISATIONSPRO- DUKTE FUER DIE CHEMIEFASERHERSTELLUNG 7)	T *						
44 142	POLYETHYLEN 7)	T *						
44 144	POLYSTYROL 7)	T *						
44 145	STYROL-COPOLYMERE 7)	T *						
44 146	POLYVINYLCHLORID 7)	T *						
44 148	POLYVINYLACETAT 7)	T *						
44 149	VINYLCETAT-COPOLYMERE (OHNE VINYLCHLORID- VINYLCETAT-COPOLYMERE) 7)	T *			5 864	6 860		18 630
44 150	VINYLCHELORID-COPOLYMERE 7)	T *			16 208	17 296		50 017
44 151	ACRYLPOLYMERE 7)	T *						
44 152	ACRYL-COPOLYMERE 7)	T *						
44 172	FOLIEN AUS REGENERIERTER CELLULOSE (ZELL- GLAS) 7)	T *						
44 178	CELLULOSEACETATE U. MISCHESTER 7)	T *						
44 179	CELLULOSEETHER, CARBOXYMETHYLCELLULOSE UND CELLULOSEPROPIONAT 7)	T *						
44 196	NATUERLICHE POLYMERE U. MODIFIZIERTE NA- TUERLICHE POLYMERE, Z.B. ALGINSAEURE, GE- HAERTETE EIWESSTOFFE, CHEMISCHE DERIVATE VON NATURKAUTSCHUK, KUNSTHORN 7)	T *						
44 197	KUNSTSTOFFREGENERATE, AUFGEARBEITETE REST- STOFFE AUS KUNSTSTOFFERZEUGNISSEN 7)	T *						
44 520	SYNTHETISCHER LATEX, BER. AUF TROCKEN- SUBSTANZ	T *			17 257	19 682		53 768
44 551	SYNTHETISCHER KAUTSCHUK U. FAKTIS, FEST, BER. AUF TROCKENSUBSTANZ	T *						
45 110	CELLULOSISCHE SPINNFASERN	T *						26 268
45 150	CELLULOSISCHE FILAMENTGARNE	T *						
45 519	SYNTHETISCHE SPINNFASERN	T *						
45 551	SYNTHETISCHE FILAMENTGARNE	T *						
46 175	SYNTHETISCHE ORGANISCHE FARBSTOFFE	T						
		1000 DM						
46 429	LACKE, OEL-, LEIM-, WASSER-, DISPERSIONS- FARBEN U. A.; KUNSTSTOFFPUTZE; SPACHTEL	T			99 873	120 091		319 190
		1000 DM			525 803	612 451		1 650 983
46 450	VERDUENNUNGEN	T			10 174	11 875		32 465
		1000 DM			32 663	35 350		100 513
46 721	ZUBEREITETE PIGMENTE, TRUEBUNGSMITTEL, FAR- BEN; SCHMELZGLASUREN U.A. VERGLASBARE MASSEN	T						
		1000 DM						
46 731	DRUCKFARBEN FUER GRAFISCHE ZWECKE	T						
		1000 DM						
47 199	VITAMINE, HORMONE, ALKALOIDE, GLYKOSIDE, ANTIBIOTIKA, ZUBEREITETE DRÖGEN	1000 DM			205 602	232 537		618 989
47 478	ARZNEIWAREN U. HORMONELLE CONTRACEPTIVA	1000 DM			1 734 298	1 935 628		5 562 479
47 946	CHIRURGISCHES NAHTMATERIAL (STERIL)	1000 DM						162 296
47 971	DESINFIZIATIONSMITTEL	1000 DM						

1) ABSATZPRODUKTION IN EB-NR. 43 141 ENTHALTEN.- 2) ABSATZPRODUKTION IN EB-NR. 43 142 ENTHALTEN.- 3) ENTHAELT AUCH ABSATZPRODUKTION AUS EB-NR. 43 111, 43 114.- 4) ENTHAELT AUCH ABSATZPRODUKTION AUS EB-NR. 43 116, 43 118 UND 43 120.- 5) ENTHAELT AUCH ABSATZPRODUKTION AUS EB-NR. 21 531 UND 21 539.- 6) AUCH ZUBEREITUNGEN UND VORMISCHUNGEN. FALLS DIESE ERZEUGNISSE NUR ABGEPACKT ODER NUR MIT UNWIRKSAMEN STOFFEN VERMISCHT BZW. VERDUENNT WERDEN, SIND SIE NICHT ENTHALTEN.- 7) ANTEIL DER PRIMAERPRODUKTION IN JEDER FORM (PULVER, KOERNER, BLOECKE, PLATTEN, DISPERSIONEN, LOESUNGEN U.A.E.) EINSCHL. FUELLSTOFFE BEI FORMMASSEN, ABER OHNE ANDERE ZUSATZE (Z.B. LOESUNGS- UND DISPERSIERMITTEL, WEICHMACHER) VOR ABGABE ZUR WEITERVERARBEITUNG IM GLEICHEN ODER FREMDEN UNTERNEHMEN.

8 PRODUKTION AUSGEWAHLTER ERZEUGNISSE - FRUEHERES BUNDESGBIET

EB.-NR.	ERZEUGNIS	EINHEIT	1992		1993		JAN. BIS	MRZ.
			FEBRUAR	MAERZ	FEBRUAR	MAERZ	1992	1993
49 122	GELATINE (OHNE GEFORMTE WAREN AUS NICHT GEHAERTETER GELATINE U. GELATINEDERIVATE)	T 1000 DM
49 170	SYNTHETISCHE KLEBSTOFFE 1)	T 1000 DM	24 976	27 573	104 835	118 020	78 159	327 096
49 219	GERBSTOFFE	T 1000 DM
49 224	LEDERIMPRAEGNIER- U. LEDERZURICHTEMITTEL	T 1000 DM
49 278	ORGANISCHE GRENZFLAECHEAKTIVE STOFFE UND ZUBEREITUNGEN, BER. AUF 100 VH AKTIVSUBSTANZ (OHNE SEIFEN SOWIE WASCH-, SPUEL- U. REINIGUNGSMITTEL)	T 1000 DM
49 331	INDUSTRIEREINIGER	T * 1000 DM	56 915	65 816	.	.	179 856	101 056
49 370	FEIN- U. LABORCHEMIKALIEN	T 1000 DM	.	36 617	.	79 925	219 867	1 537
49 380	KAUSCHUKHILFSMITTEL 2)	T 1000 DM	67 225	64 688	.	.	193 689	.
49 419	BITUMEN-DACH- U. -DICHTUNGSMATERIALIEN	T 1000 M2	13 255	19 684	.	.	40 236	.
49 429	BAUTENSCHUTZMITTEL U. VERWANDTE ERZEUGNISSE	T 1000 DM	52 326	82 167	49 853	55 552	165 853	141 323
49 450	ISOLIERMASSEN FUER DIE ELEKTROTECHNIK	T 1000 DM	142 886	171 089	.	.	449 858	.
49 529	FOTOCHEMISCHE ERZEUGNISSE, NICHT BELICHTET	T 1000 DM
49 531	VORBESCHICHTETE (SENSIBILISIERTE) DRUCKFORMEN, NICHT BELICHTET	T 1000 DM	180 634	.
49 550	UNBESPIELTE MAGNETTONBAENDER U. MAGNETTONFILME SOWIE ANDERE UNBESPIELTE MAGNETOGRAMMTRAEGER	T 1000 DM
49 611	FEIN- U. MEDIZINALSEIFEN	T 1000 DM
49 660	VOLL- U. HAUPTWASCHMITTEL	T 1000 DM	147 281	539 298
49 663	SPEZIAL- U. FEINWASCHMITTEL (PULVERFOERMIG U. FLUESSIG)	T 1000 DM	7 123	8 485	33 486	37 645	22 135	100 911
49 664	WAESCHEWEIFHSPUELMITTEL	T 1000 DM
49 665	GESCHIRRSPUELMITTEL	T 1000 DM	20 113	23 252	47 358	55 899	63 946	151 975
49 666	FLUESSIGE HAUSHALTSREINIGUNGSMITTEL AUF DER BASIS GRENZFLAECHEAKTIVER STOFFE	T 1000 DM
49 667	SCHUEERMITTEL	T 1000 DM
49 711	KOELNISCH-, LAVENDEL- U.A. DUFTWAESSER	T 1000 DM
49 715	RASIERWAESSER	T 1000 DM
49 731	SONNENSCHUTZMITTEL	T 1000 DM
49 739	SONSTIGE HAUTPFLEGEMITTEL	T 1000 DM	4 956	6 201	144 113	168 226	16 917	471 134
49 751	ZAHNPASTEN, -SEIFEN, -PULVER	T 1000 DM
49 755	ZAHN- U. MUNDWAESSER SOWIE MITTEL Z. REINIGUNG U. BEFESTIGUNG VON KUENSTL. GEBISSEN	T 1000 DM
49 761	KOPF- U. HAARWAESSER	T 1000 DM
49 762	FLUESSIGE HAARWASCHMITTEL	T 1000 DM
49 763	HAARSPRAYS	T 1000 DM
49 764	HAARFESTIGER (AUCH TOENEND)	T 1000 DM
49 765	HAARFARBEN, -BLEICHMITTEL U. -TOENUNGEN 3)	T 1000 DM
49 780	BADEZUSATZMITTEL	T 1000 DM	11 578	12 435	61 443	73 901	35 453	200 868
49 791	DESODORANTIEN FUER DIE KOERPERPFLEGE 4)	T 1000 DM
49 819	SELBSTKLEBEBAENDER 5)	T 1000 DM
49 851	BLEI-, FARB- U. KOPIERSTIFTE	T 1000 DM	265 614	308 930	11 764	13 009	768 773	33 421
49 853	FARBBAENDER	T 1000 ST*
49 856	KOHELPAPIER FUER EIN- U. MEHRMALIGE BENUTZUNG	T 1000 DM
49 859	PRAEPARIERTE DURCHSCHREIBEPAPIERE	T 1000 DM
49 915	SELBSTGLAENZENDE FUSSBODENPFLEGEMITTEL	T 1000 DM
49 916	FENSTER- U. HERDPUTZMITTEL	T 1000 DM
49 918	ROHR- U. WC-REINIGER	T 1000 DM
49 931	KONSERVIERUNGSMITTEL	T 1000 DM
49 973	ZUENDHOELZER 6)	T KISTE 1000 DM
49 991	KERZEN ALLER ART	T 1000 DM	5 888	6 222	30 770	34 020	18 094	95 486

1) OHNE KAUSCHUKKLEBSTOFFE.- 2) OHNE KONSERVIERUNGSMITTEL.- 3) OHNE TOENENDE HAARFESTIGER U. -SHAMPOOS.- 4) OHNE DESODORIERENDE SEIFEN U. PUDER.- 5) OHNE GUMMIERTES U.AE. PAPIER.- 6) KISTE MIT ETWA 500 000 HOELZERN.

8 PRODUKTION AUSGEWAHLTER ERZEUGNISSE - FRUEHERES BUNDESGBIET

EB.-NR.	ERZEUGNIS	EINHEIT	1992		1993		JAN. 1992	BIS	MRZ. 1993
			FEBRUAR	MAERZ	FEBRUAR	MAERZ			
<u>BUEROMASCHINEN; DATENVERARBEITUNGSGERAETE</u>									
<u>U. -EINRICHTUNGEN</u>									
50 115	SCHREIB- U. TEXTVERARBEITUNGSMASCHINEN	T 1000 DM
50 132	RECHEN-, ABRECHNUNGSMASCHINEN, REGISTRIERKASSEN	T 1000 DM
50 138	ZUBEHOER, EINZEL- U. ERSATZTEILE FUER RECHEN-, ABRECHNUNGSMASCHINEN U. REGISTRIERKASSEN	T 1000 DM
50 170	VERVIELFAELTIGUNGS- U. LICHTPAUSMASCHINEN (EINSCHL. LICHTPAUSAUTOMATEN OHNE KOPIERMASCHINEN U. -APPARATE FUER FOTO- U. VERVIELFAELTIGUNGSZWECKE)	T 1000 DM
50 199	ANDERE BUEROMASCHINEN Z.B. ADRESSIER- U. ADRESSENPRAEGEMASCHINEN, POSTBEARBEITUNGSMASCHINEN, GELDSORTIER-, -ZAEHL- U. -EINWICKELMASCHINEN	1000 DM
50 507	LEITERPLATTEN, BESTUECKT FUER DATENVERARBEITUNGSGERAETE	T 1000 DM
50 508	SONSTIGES ZUBEHOER, EINZEL- U. ERSATZTEILE ZU GERAETEN U. EINRICHTUNGEN FUER DIE DATENVERARBEITUNG A.N.G.	1000 DM
50 511	KOMPAKTEINHEITEN	1000 DM
50 512	ZENTRALEINHEITEN U. PROZESSOREN	1000 DM
50 513	MAGNETPLATTEN U. BANDSPEICHEREINHEITEN, SONSTIGE SPEICHEREINHEITEN Z.B. OPTISCHE SPEICHER	1000 DM
50 516	NICHT IN EINEM GEHAEUSE ZUSAMMENGEFASSTE PERIPHERE EINHEITEN, EIN- UND/ODER AUSGABEGERAETE	1000 DM
<u>FEINKERAMISCHE ERZEUGNISSE</u>									
<u>GESCHIRR, HAUSHALTSGERAETE, TOILETTEN- GEGENSTAENDE AUS</u>									
<u>PORZELLAN</u>									
51 111	UNDEKORIERT 1)	T 1000 DM
51 115	DEKORIERT (GEMALT) 2)	1000 DM	56 699	65 187	.	.	.	181 965	.
51 311	STEINGUT BZW. STEINGUTAEHNLICHEM MATERIAL UNDEKORIERT 1)	T 1000 DM
51 315	DEKORIERT 2)	1000 DM	3 154	4 179	.	.	.	10 444	.
51 322	FEINSTEINZEUG, GRAUBLAUEM ODER BRAUEM STEINZEUG, UNDEKORIERT 1)	T 1000 DM
51 361	FIGUREN, PHANTASIE-, EINRICHTUNGS-, SCHMUCK- U. ZIERGEGENSTAENDE AUS STEINGUT BZW. STEINGUTAEHNLICHEM MATERIAL, UNDEKORIERT 1)	T 1000 DM
51 551	KERAMISCHE INSTALLATIONS- GEGENSTAENDE FUER SANITAERE ODER HYGIENISCHE ZWECKE	T 1000 DM
51 611	ISOLATOREN AUS PORZELLAN, STEATIT U. ANDEREN KERAMISCHEN STOFFEN, MIT U. OHNE METALLTEILE	T 1000 DM
51 619	ISOLIERTEILE AUS KERAMISCHEN STOFFEN FUER ELEKTRISCHE INSTALLATION	T 1000 DM	1 231 20 457	1 318 21 905	.	.	.	3 614 62 697	.
51 711	WAND- U. BODENFLIESEN GLASIERT	1000 M2 1000 DM
51 714	UNGLASIERT	1000 M2 1000 DM
<u>GLAS U. GLASWAREN</u>									
52 112	FENSTERGLAS, UNGEFAERBT ODER GEFAERBT	1000 M2*
52 114	FLDATGLAS (SPIEGELGLAS), UNGEFAERBT ODER GEFAERBT	1000 M2*
52 116	GUSSGLAS, GEFAERBT	1000 M2 1000 DM
52 119	SPEZIALFLACHGLAS U. SONSTIGES FLACHGLAS	T *
52 212	KONSERVENGLAESER	T
52 213	GETRAENKEFLASCHEN AB 150 CM3 INHALT	1000 DM	234 126 139 219	252 584 147 328	.	.	.	709 089 422 573	.
52 218	WIRTSCHAFTSGLAS U. BLEIKRISTALL GLASKOLBEN	T *
52 223	WIRTSCHAFTSGLAS (EINSCHL. KELCHGLAS) UNTER 24 VH BLEIOXIDGEGHALT	T 1000 DM	7 291 46 646	7 297 45 830	.	.	.	21 501 133 538	.
52 224	BLEIKRISTALL (EINSCHL. KELCHGLAS) AB 24 VH BLEIOXIDGEGHALT	T *	1 571	1 705	.	.	.	5 050	.

1) UNDEKORIERT ERZEUGNISSE SIND, GLEICHGUELTIG OB UNMITTELBAR ZUM ABSATZ ODER NOCH ZUR DEKORIERUNG IM GLEICHEN UNTERNEHMEN BESTIMMT, INSGESAMT IN MENGE U. WERT ANGEGBEN. UNDEKORIERT ERZEUGNISSE, DIE AN EINEN FREMDEN BETRIEB UNBERECHNET ZUR DEKORIERUNG GELIEFERT WERDEN, SIND ENTHALTEN. - 2) NUR DIE WERTSTEIGERUNG GEGENUEBER DER UNDEKORIERTEN WARE.

8 PRODUKTION AUSGEWAHLTER ERZEUGNISSE - FRUEHERES BUNDESGBIET

EB.-NR.	ERZEUGNIS	EINHEIT	1992		1993		JAN. 1992	BIS 1992	MRZ. 1993
			FEBRUAR	MAERZ	FEBRUAR	MAERZ			
52 228	ROEHREN	T 1000 DM			5 845 24 804	6 650 27 461			17 983 74 389
52 311	LABORATORIUMSGERAETE	1000 ST 1000 DM			1 845 9 601	1 915 11 272			5 370 29 088
52 371	SONSTIGES VERARBEITETES GLAS	1000 DM			48 044	52 637			144 240
52 411	SICHERHEITSGLAS, EIN- U. MEHRSCICHTIG (AUCH BEARBEITET)	1000 M2 1000 DM			1 429 102 737	1 596 118 035			4 486 319 801
52 413	ISOLIERGLAS (AUCH BEARBEITET)	1000 M2 1000 DM			1 307 96 605	1 550 114 682			4 083 301 259
52 415	SPIEGELGLAS, BELEGT	1000 M2*			802	804			2 332
52 714	TEXTILE GLASFASERN U. WAREN DARAUS	T 1000 DM			7 335 50 120	8 167 54 927			22 540 152 458
52 716	NICHTTEXTILE GLASFASERN U. WAREN DARAUS	T 1000 DM			.	.			.
52 718	OPTISCHE GLASFASERN	1000 M 1000 DM			.	.			.
SCHNITTHOLZ, SPERRHOLZ U. SONSTIGES									
BEARBEITETES HOLZ									
SCHNITTHOLZ AUS 1)									
53 161	NADELHOLZ	1000 M3*							
53 165	LAUBHOLZ	1000 M3*			644	770			1 965
53 511	SCHAELFUERNIERE	M3 *			96	114			292
53 515	SAEGE- U. MESSERFUERNIERE	M3 *			21 541	23 980			65 569
53 611	FURNIERPLATTEN	M3 *			.	.			.
53 612	TISCHLERPLATTEN	M3 *			.	.			.
53 712	HOLZFASERHARTPLATTEN	M3 *			.	.			.
	HOLZSPANPLATTEN	M3 *			.	.			.
53 814	ROH ODER GESCHLIFFEN	M3 *			359 602	415 153		1 113	126
53 815	KUNSTSTOFFBESCHICHTET	M3 *			.	.			.
53 816	FURNIERT U. ANDERE	M3 *			.	.			.
HOLZWAREN									
54 111	SPERRTUEREN (TUERBLAETTER) U. TUERENFERTIG- ELEMENTE MIT FUTTER U. BEKLEIDUNG FUER DEN INNENAUSBAU	1000 ST 1000 DM			707 97 729	810 115 977			2 166 303 859
54 112	FENSTERTUEREN	1000 ST 1000 DM			15 14 862	17 16 299			45 43 694
54 113	FENSTER (AUCH VERGLAST)	1000 ST 1000 DM			260 129 349	309 160 545			835 421 317
54 114	ROLLAEDEN AUS HOLZ	M2 1000 DM			.	.			.
54 115	TREPPEN	ST 1000 DM			11 958 17 299	13 076 19 597			37 551 52 875
54 116	MOSAIK- U. STABPARKETT; PARKETTDIELEN U. SONSTIGE FERTIGPARKETTELEMENTE	1000 M2 1000 DM			676 29 556	747 31 933			2 129 92 869
54 221	SITZMOEBEL (OHNE SCHUL-, KIRCHEN-, THEATER- U. KINOSITZMOEBEL)	1000 ST 1000 DM			293 69 464	328 75 027			877 201 942
54 222	POLSTERMOEBEL (SESSEL, COUCHES, SOFAS, LIEGEN)	1000 ST 1000 DM			689 418 283	784 482 835			2 092 1 266 261
54 223	TISCHE (OHNE BUERO- U. SCHULTISCHE)	1000 ST 1000 DM			219 65 801	239 73 489			639 194 487
54 231	KLEIDER- U. WAESCHESCHRAENKE, SPINDE	1000 ST 1000 DM			273 148 719	323 177 798			859 464 060
54 233	SIDEBOARDS, WOHNZIMMER- U. BUECHERSCHRAENKE (OHNE BUECHERBARS, -VITRINEN U. AE.)	1000 ST 1000 DM			114 99 565	119 100 680			325 279 601
54 234	SCHRANKWAENDE (AUCH ALS RAUMTEILER)	1000 LFD.M 1000 DM			274 139 420	330 163 092			875 432 710
54 236	KUECHENSCHRAENKE (EINSCHL. EIN- BZW. AN- BAUSCHRAENKE)	1000 ST 1000 DM			1 872 506 933	2 057 588 037			5 600 1 514 216
54 238	BUECHERBARS, -VITRINEN, KOMMODEN	1000 ST 1000 DM			187 61 092	207 69 428			551 180 762
54 240	BETTSTELLEN FUER ERWACHSENE	1000 ST 1000 DM			103 40 561	128 51 192			326 129 458
54 245	ERGAENZUNGSMOEBEL	1000 ST 1000 DM			835 114 760	951 132 238			2 603 350 296
54 251	BUEROMOEBEL (SCHREIBTISCHE, SITZMOEBEL U. AE.)	1000 ST 1000 DM			482 238 339	528 265 668			1 445 715 112
54 264	LADENEINRICHTUNGEN, SCHAUFENSTERRUECKBAUTEN	1000 DM			124 079	152 003			368 789
54 348	VERPACKUNGSKISTEN (AUCH ZIGARRENKISTEN UND ETUIS) U. KISTENGARNITUREN (AUCH KISTEN- TEILE) 2)	1000 M3 1000 DM							
54 392	PALETTEN	1000 ST 1000 DM			39 23 032	42 25 903			116 70 858
54 419	LEISTEN U. RAHMEN UEBERWIEGEND AUS HOLZ	1000 ST 1000 DM			2 307 32 660	2 666 38 110			7 010 101 371
54 430	STIELE U. RUNDSTAEBE AUS HOLZ	1000 DM			111 448	129 288			340 733

1) SAEGEWERKE MIT EINEM JAHRESEINSCHNITT AB 1000 M3 RUNDHOLZ.- 2) M3 TATSAECHLICHER HOLZANTEIL AN DER FERTIGEN WARE.

8 PRODUKTION AUSGEWAHLTER ERZEUGNISSE - FRUEHERES BUNDESGBIET

EB.-NR.	ERZEUGNIS	EINHEIT	1992		1993		JAN. BIS	MRZ.
			FEBRUAR	MAERZ	FEBRUAR	MAERZ	1992	1993
54 443	FAHRZEUG- U. BOOTSTEILE AUS HOLZ 1)	M3 1000 DM
54 444	MOEBELBESTANDTEILE AUS HOLZ (OHNE GEDRECHSELTE)	1000 DM			75 110	86 052		229 503
54 483	BETONSCHALUNGSPLETTEN	1000 DM						
54 570	HAUSHALTSARTIKEL U. KUECHENGERAETE AUS HOLZ	1000 DM			3 426	3 726		9 718
<u>HOLZSTOFF, ZELLSTOFF, PAPIER U. PAPPE</u>								
55 110	HOLZSTOFF 2)	T *
55 211	PAPIERZELLSTOFF 2)	T *
55 231	GEBLEICHTE LINTERS 2)	T *
55 310	ZEITUNGSDRUCKPAPIER	T *						
55 324	DRUCK- U. SCHREIBPAPIER	T *			316 960	371 879		1 032 815
55 341	PACKPAPIER, HERGESTELLT AUS ALTPAPIER (AP) U. AUS ZELLSTOFF (ZP)	T *			28 985	32 577		89 388
55 351	TESTLINER	T *			52 023	56 793		161 642
55 355	AP- WELLENPAPIER (AP-WELLENSTOFF)	T *			98 824	106 808		298 043
55 369	HYGIENEPAPIER	T *			56 601	62 682		185 072
55 398	SONDERPAPIER (OHNE TECHNISCHE SPEZIALSEIDEN)	T *			104 892	118 096		329 686
55 413	MASCHINENGESTRICHER KARTON, NOCH IN DER PAPIERMASCHINE GESTRICHEN	T *			.	.		.
55 417	HOLZKARTON	T *			.	.		.
55 418	GEDECKTER U. UNGEDECKTER GRAUKARTON, BEHAELTERKARTON	T *			60 582	65 775		185 712
<u>PAPIER- U. PAPPEWAREN</u>								
56 111	TAPETEN AUS PAPIER (AUCH KUNSTSTOFFBESCHICHTET, METALLISIERT, MIT TEXTILIEN KASCHIERT U. AE.)	1000 ST 1000 DM			11 177 61 210	12 644 69 681		34 320 188 096
56 310	PAPIERSAECKE	T 1000 DM			.	.		.
56 311	GESCHAFTSBUECHER, LERNMITTEL	T 1000 DM			6 032 44 755	6 456 46 589		18 343 134 826
56 318	KALENDER (OHNE WANDKALENDER)	T 1000 DM			.	.		.
56 321	SPITZTUETEN, KREUZBODENBEUTEL, FLACH- U. SEITENFALTENBEUTEL U. AE.	T 1000 DM 1000 DM			8 560 48 871 51 181	9 570 56 561 50 139		26 938 155 296 162 440
56 322	BUEROHILFSMITTEL	T 1000 DM 1000 DM						
56 341	ZELLSTOFFWATTE, FILTRIERPAPIER- U. KREPP- PAPIERWAREN	T 1000 DM			27 875 77 828	33 688 94 177		93 585 261 778
56 343	FILTRIERPAPIERWAREN	T 1000 DM			5 140 39 536	5 374 41 706		15 800 122 277
56 344	HYGIENISCHE BINDEN U. TAMPONS, WINDELN FUER KLEINKINDER U. AE. WAREN	T 1000 DM			43 891 263 892	49 868 306 939		134 778 819 965
56 347	TASCHEN-, KOSMETIK- U. ANDERE KOERPER- PFLEGETUECHER	T 1000 DM			.	.		.
56 348	HANDTUECHER	T 1000 DM			.	.		.
56 357	KUECHEN-, HAUSHALTS- U. PUTZTUECHER	T 1000 DM			.	.		.
56 358	TISCHTUECHER U. SERVIETTEN	T 1000 DM			.	.		.
56 359	ROLLEN, SPULEN, HUELSEN FUER DIE TEXTILINDUSTRIE; ETIKETTEN, SIEGELMARKEN, KLEBE- ECKEN U. AE.	T 1000 DM			4 857 47 066	5 119 49 460		14 485 138 990
56 411	WELLPAPPE, IN ROLLEN ODER BOGEN (EINSCHL. ZUSCHNITTEN)	1000 T *			168	190		522
56 415	ERZEUGNISSE AUS WELLPAPPE	1000 T 1000 DM			221 362 555	253 412 515		692 1 139 345
56 499	VERPACKUNGSMITTEL AUS KARTON U. VOLLPAPPE (AUCH BEDRUCKT), DISPLAYS	1000 T 1000 DM			118 447 211	135 505 176		370 1 400 913
<u>GUMMIWAREN</u>								
59 125	BEREIFUNGEN	1000 ST 1000 DM			.	.		.
59 131	LAUFDECKEN FUER PERSONENKRAFTWAGEN	1000 ST 1000 DM						
59 131	LAUFDECKEN FUER LASTKRAFTWAGEN, OMNIBUSSE U. ERDBEWEGUNGSMASCHINEN	1000 ST 1000 DM			432 100 299	459 104 890		1 332 302 181
59 133	LAUFDECKEN FUER ACKERSCHLEPPER	1000 ST 1000 DM			.	.		.
59 134	LAUFDECKEN FUER SONSTIGE FAHRZEUGE (OHNE HAND- U. INDUSTRIEKARREN, ACKERMASCHINEN U. ACKERWAGEN)	T 1000 DM			.	.		.
59 211	MASCHINENSCHLAEUCHE (AUCH CHIRURGISCHE SCHLAEUCHE), PROFILE U. SCHNUERE	T 1000 DM			7 240 70 494	7 327 73 819		21 712 215 271
59 212	ANDERE SCHLAEUCHE 3)	T 1000 DM			3 047 51 783	2 733 46 907		8 465 145 188
59 213	RAHMEN U. RINGE	T 1000 DM			3 399 63 800	3 897 75 997		10 530 202 146
59 215	KEILRIEMEN	T 1000 DM			.	.		.
59 216	FOERDERGURTE, TRANSPORTBAENDER	T 1000 DM			.	.		.

1) M3 TATSAECHLICHER HOLZANTEIL AN DER FERTIGEN WARE. - 2) AUF BASIS EINES TROCKENGEWICHTS VON 90 V.H.. - 3) OHNE GEWEBTE FEUERLOESCHSCHLAEUCHE.

8 PRODUKTION AUSGEWAHLTER ERZEUGNISSE - FRUEHERES BUNDESGBIET

EB.-NR.	ERZEUGNIS	EINHEIT	1992		1993		JAN. BIS	MRZ.
			FEBRUAR	MAERZ	FEBRUAR	MAERZ	1992	1993
59 217	WALZENBEZUEGE	T
59 218	GUMMIMETALLVERBINDUNGEN	1000 DM	4 934	5 897	93 887	110 015	15 631	294 603
59 236	SOHLENPLATTEN U. FORMSOHLEN	T
59 279	SCHWAMM-, ZELL-, MOOS- U. SCHAUMGUMMI-ARTIKEL	T
59 298	GUMMIHAARPOLSTER U. KROLLHAAR	1000 DM
	<u>LEDER</u>							
61 219	OBERLEDER	T *			491	538		1 554
61 229	FUTTERLEDER	T *			78	89		260
61 232	POLSTERLEDER	T *			.	.		.
61 239	BEKLEIDUNGS- U. HANDSCHUHLEDER	T *			13	12		38
61 249	GEWICHTSLEDER	T *						
	<u>LEDERWAREN U. SCHUHE</u>							
62 162	HANDTASCHEN, PORTEMONNAIES U. ANDERE FEIN-TAESCHNER- U. GALANTERIEWAREN AUS LEDER	1000 DM			66 948	74 094		203 701
62 176	FEINSATTLERWAREN	1000 DM			25 656	31 428		81 786
62 271	SATTLERWAREN (OHNE SOLCHE AUS LEDER ODER REKONSTITUIERTEM LEDER)	1000 DM			.	.		.
62 511	ARBEITSSCHUHE U. -STIEFEL MIT OBERTEIL AUS LEDER	1000 PAAR			284	341		925
		1000 DM			19 133	22 862		61 833
	<u>STRASSENSCHUHE U. -STIEFEL MIT OBERTEIL AUS LEDER</u>							
62 532	FUER HERREN (AB GROESSE 36)	1000 PAAR			640	729		1 947
62 534	FUER DAMEN (EINSCHL. GEFUETTERTER SANDALETTEN) (AB GROESSE 36)	1000 DM			43 146	48 468		130 415
62 539	FUER KINDER U. KLEINKINDER BIS GROESSE 35	1000 PAAR			1 365	1 522		4 242
		1000 DM			86 840	96 601		268 090
		1000 DM			222	235		667
62 554	HAUSSCHUHE MIT OBERTEIL AUS LEDER, TEXTILIEN U. ANDEREN STOFFEN	1000 PAAR			9 451	9 499		28 394
		1000 DM			213	392		821
					3 799	8 659		16 002
	<u>TEXTILIEN</u>							
	<u>GARN FUER GEWEBE (OHNE TEPPICH-, BASTFASER- U. HAARGARN) AUS</u>							
63 211	BAUMWOLLE	T *			9 891	11 230		29 855
63 213	WOLLE	T *			2 299	2 148		6 417
63 215	ZELLULOSISCHEN SPINNFASERN	T *			.	.		.
63 218	SYNTHETISCHEN SPINNFASERN	T *			7 676	8 096		22 887
	<u>GARN FUER MASCHENWARE AUS</u>							
63 221	BAUMWOLLE	T *			1 521	1 589		4 742
63 223	WOLLE	T *			.	.		.
63 228	SYNTHETISCHEN SPINNFASERN	T *			.	.		.
63 238	GARN FUER TEPPICHE U. FUSSBODENBELAEGE (OHNE BASTFASER- U. HAARGARN) AUS SYNTHETISCHEN SPINNFASERN	T *			.	.		.
63 269	TEXTURIERTES GARN	T *			12 119	13 535		37 970
63 281	NAEHGARN (OHNE HANFNAEHGARN)	T			733	784		2 215
63 289	HANDSTRICK- U. HANDARBEITSGARN (OHNE MASCHINENSTRICKGARN)	1000 DM			46 484	48 882		138 962
63 567	VLIESTOFFE	T			12 388	13 969		37 558
		1000 DM			120 336	137 368		360 884
63 719	ROHGEWEBE 1)	1000 M2			41 585	51 213		132 646
		1000 DM			87 264	103 357		279 351
63 721	STOFF FUER HERREN- U. KNABENOBERBEKLEIDUNG, AUCH FUER HERRENBERUFSEKLEIDUNG (OHNE FUTTERSTOFF)	1000 M2			14 255	16 086		44 066
		1000 DM			84 088	102 643		274 364

1) NUR ROHGEWEBE, DIE ALS SOLCHE ABGESETZT WERDEN.

8 PRODUKTION AUSGEWAHLTER ERZEUGNISSE - FRUEHERES BUNDESGBIET

EB.-NR.	ERZEUGNIS	EINHEIT	1992		1993		JAN. BIS 1992	MRZ. 1993
			FEBRUAR	MAERZ	FEBRUAR	MAERZ		
63 722	STOFF FUER DAMEN-, MAEDCHEN- U. KLEINKINDER- OBERBEKLEIDUNG, AUCH FUER DAMENBERUFSBE- KLEIDUNG (EINSCHL. SCHUERZENSTOFF) (OHNE FUTTERSTOFF)	1000 M2 1000 DM			16 564 100 091	16 645 114 605		47 704 293 098
63 723	SAMT U. PLUESCH FUER BEKLEIDUNG (OHNE SAMTBAENDER)	1000 M2 1000 DM			1 814 23 876	1 915 24 657		5 512 71 275
63 726	LEIBWAESCHESTOFF (EINSCHL. HEMDENSTOFF)	1000 M2 1000 DM			.	.		.
63 759	FUTTERSTOFF	1000 M2 1000 DM			.	.		.
63 784	CORD- U. WULSTGEWEBE FUER FAHRRAD- U. KRAFTFAHRZEUGREIFEN U. AE.	1000 M2 1000 DM			.	.		.
63 821	HAUS-, BETT- U. TISCHWAESCHESTOFF (OHNE FROTTIERGEWEBE) (METERWARE)	1000 M2*			10 361	12 331		32 969
63 823	FROTTIERGEWEBE (METERWARE)	1000 M2*			.	.		.
63 841	MOEBELSTOFF (POLSTERBEZUGSSTOFF) (OHNE SAMT, PLUESCH U. VELOUR)	1000 M2 1000 DM			2 258 32 271	2 644 38 437		7 213 102 617
63 843	SAMT, PLUESCH U. VELOUR FUER MOEBEL (POLSTERBEZUEGE) U. DEKORATION	1000 M2 1000 DM			.	.		.
63 847	DEKORATIONSSTOFF (DICHTES GEWEBE) (OHNE MOEBELSTOFF, SAMT, PLUESCH U. VELOUR U. OHNE UNDICHTEN VORHANGSTOFF)	1000 M2 1000 DM			5 750 39 810	6 793 45 518		18 410 127 075
63 859	GARDINENSTOFF (AUCH UNDICHTER VORHANGSTOFF) (METERWARE)	1000 M2*			14 117	16 164		43 181
63 861	TEPPICHE, LAEUFER U. FUSSBODENBELAG AUS TEXTILEM MATERIAL (OHNE MATTEN) (METERWARE U. ABGEPASST) GEWEBT	1000 M2 1000 DM			.	.		.
63 863	IM TUFTINGVERFAHREN HERGESTELLT (OHNE BADEZIMMERGARNITUREN)	1000 M2 1000 DM			.	.		.
63 865	AUS NADELFILZ BZW. NADELVLIES	1000 M2 1000 DM			.	.		.
63 880	BESCHICHTETE GEWEBE U. ANDERE BESCHICHTETE TEXTILE TRAEGERBAHNEN (OHNE GUMMIERTE GEWEBE)	1000 M2 1000 DM			6 867 52 178	8 397 63 743		21 605 164 699
63 919	GEWIRKTER ODER GESTRIKTER STOFF (OHNE UN- DICHTEN VORHANGSTOFF)	T 1000 DM			4 252 71 482	4 695 78 609		13 006 214 940
63 929	GEWIRKTE ODER GESTRIKTE 1) HERRENBERBEKLEIDUNG AB GROESSE 38	1000 ST 1000 DM			442 20 700	477 22 518		1 313 63 648
63 939	DAMENBERBEKLEIDUNG AB GROESSE 34	1000 ST 1000 DM			2 339 103 240	2 648 113 852		7 220 319 454
63 949	KINDERBERBEKLEIDUNG (OHNE ERSTLINGS- STRUEMPFE U. -SCHUHE)	1000 ST 1000 DM			1 696 28 643	1 848 31 481		5 069 85 786
63 959	HERRENWAESCHE	1000 ST 1000 DM			3 005 27 906	3 164 29 242		8 339 77 813
63 969	DAMEN- U. KINDERWAESCHE	1000 ST 1000 DM			14 793 99 298	16 394 110 142		46 135 307 747
63 971	HERRENSTRUEMPFE U. -SOCKEN (EINSCHL. SPORTSTRUEMPFFEN)	1000 PAAR 1000 DM			.	.		.
63 977	DAMENFEINSTRUMPFHOSEN AUS GARN BIS 60 DEN, GANZ ODER UEBERWIEGEND AUS SYNTHETISCHEN CHEMIEFASERN	1000 ST 1000 DM			.	.		.
BEKLEIDUNG 2)								
64 114	HERRENBERBEKLEIDUNG AB GROESSE 38 ANZUEGE	1000 ST 1000 DM			241 56 041	237 54 837		698 160 679
64 115	SAKKOS U. JACKEN (OHNE SKI- U. WINDJACKEN, ANORAKS, BLOUSONS U. AE.)	1000 ST 1000 DM			.	.		.
64 116	HOSEN, LANG (AUCH JEANSHOSEN)	1000 ST 1000 DM			.	.		.

1) OHNE DIE IM BEKLEIDUNGSGEWERBE KONFEKTIONIERTEN WIRK- UND STRICKWAREN. - 2) EINSCHLIESSLICH DER VON WEBEREIEN FERTIGGESTELLTEN WAREN, SOWIE SOLCHE AUS ZUGEKAUFTER GEWIRKTER ODER GESTRIKTER METERWARE.

8 PRODUKTION AUSGEWAHLTER ERZEUGNISSE - FRUEHERES BUNDESGBIET

EB.-NR.	ERZEUGNIS	EINHEIT	1992		1993		JAN. 1992	BIS 1992	MRZ. 1993
			FEBRUAR	MAERZ	FEBRUAR	MAERZ			
64 117	MAENTEL U. UMHAENGE AUS NICHT GUMMIERTEM U. NICHT BESCHICHTETEM GEWEBE	1000 ST 1000 DM			:	:			
64 131	DAMENOBEBEKLEIDUNG AB GROESSE 34 KOSTUEME (AUCH KOMPLETS)	1000 ST 1000 DM			223	161			531
64 132	ROECKE	1000 ST 1000 DM			30 177	21 744			77 724
64 133	HOSEN, LANG (AUCH JEANSHOSEN U. HOSENROECKE)	1000 ST 1000 DM			2 434	2 555			7 355
64 134	BLUSEN (AUCH HEMDBLUSEN)	1000 ST 1000 DM			122 237	124 627			367 551
64 135	KLEIDER	1000 ST 1000 DM			2 156	2 293			6 525
64 136	MAENTEL U. UMHAENGE AUS NICHT GUMMIERTEM U. NICHT BESCHICHTETEM GEWEBE	1000 ST 1000 DM			94 369	98 096			281 289
64 141	ARBEITS-, BERUFS- U. SPEZIALSCHUTZANZUEGE, EINTEILIG (KOMBINATIONEN) (GENAeht)	1000 ST 1000 DM			3 280	3 646			10 130
64 143	ARBEITS-, BERUFS- U. SPEZIALSCHUTZHOSEN (GENAeht) (AUCH LATZHOSEN)	1000 ST 1000 DM			145 666	158 098			444 758
64 144	ARBEITS-, BERUFS- U. SPEZIALSCHUTZMAENTEL U. -KITTEL (GENAeht)	1000 ST 1000 DM			1 191	1 403			3 602
64 153	WINDJACKEN, ANORAKS, BLOUSONS U. AE.	1000 ST 1000 DM			129 699	135 872			368 278
64 154	BADEANZUEGE FUER DAMEN	1000 ST 1000 DM			548	508			1 493
64 156	BADEMAENTEL U. SONSTIGE BADE- U. STRANDBE- KLEIDUNG	1000 ST 1000 DM			63 328	57 356			175 151
64 161	VEREDELTE PELZFELLE	1000 ST 1000 DM			141	152			423
64 165	PELZMAENTEL	1000 ST 1000 DM			6 535	7 005			20 331
64 173	LEDERJACKEN, -WESTEN U. -STRICKJACKEN	1000 ST 1000 DM			286	328			872
64 175	LEDERMAENTEL	1000 ST 1000 DM			9 259	10 726			28 338
64 213	OBER- U. FREIZEITHEMDEN (AUCH SPORT-, ARBEITHEMDEN U. AE.) FUER HERREN	1000 ST 1000 DM			213	238			646
64 241	DAMENWAESCHE TAGESWAESCHE (TAGHEMDEN, SCHLUEPFER, UNTER- ROECKE)	1000 ST 1000 DM			4 680	5 419			14 552
64 242	NACHTHEMDEN, SCHLAF- U. HAUSANZUEGE	1000 ST 1000 DM			90	108			280
64 317	MIEDERWAREN GANZ ODER UEBERWIEGEND AUS SYNTHETISCHEN CHEMIEFASERN BUESTENHALTER	1000 ST 1000 DM			8 742	13 359			29 912
64 337	MIEDERHOESCHEN, HUEFTHALTER, ELASTIK- SCHLUEPFER, KORSETTS	1000 ST 1000 DM			.	.			.
64 810	BETTFEDERN U. DAUNEN (AUFBEREITET)	T *			.	.			.
64 836	BETTWAESCHE	1000 ST 1000 DM			370	373			1 597
64 859	HAND- U. BADETUECHER (AUCH GAESTETUECHER)	1000 ST 1000 DM			.	.			.
64 870	STETTPBETTEN U. STETTPDECKEN ZUR VERWENDUNG IN BETTWAESCHEBEZUEGEN	1000 ST 1000 DM			.	.			.
64 871	DAUNENDECKEN	1000 ST 1000 DM			.	.			.
64 872	KISSEN	1000 ST 1000 DM			.	.			.
64 873	SCHLAF- U. REISEDECKEN	1000 ST 1000 DM			.	.			.
64 878	SCHLAFSAECKE, GESTETPT	1000 ST 1000 DM			.	.			.
64 213	OBER- U. FREIZEITHEMDEN (AUCH SPORT-, ARBEITHEMDEN U. AE.) FUER HERREN	1000 ST 1000 DM			584	729			1 812
64 241	DAMENWAESCHE TAGESWAESCHE (TAGHEMDEN, SCHLUEPFER, UNTER- ROECKE)	1000 ST 1000 DM			18 331	23 810			58 803
64 242	NACHTHEMDEN, SCHLAF- U. HAUSANZUEGE	1000 ST 1000 DM			931	891			2 780
64 317	MIEDERWAREN GANZ ODER UEBERWIEGEND AUS SYNTHETISCHEN CHEMIEFASERN BUESTENHALTER	1000 ST 1000 DM			7 125	6 118			19 255
64 337	MIEDERHOESCHEN, HUEFTHALTER, ELASTIK- SCHLUEPFER, KORSETTS	1000 ST 1000 DM			444	448			1 313
64 810	BETTFEDERN U. DAUNEN (AUFBEREITET)	T *			10 989	11 882			33 747
64 836	BETTWAESCHE	1000 ST 1000 DM			2 982	4 013			10 459
64 859	HAND- U. BADETUECHER (AUCH GAESTETUECHER)	1000 ST 1000 DM			48 052	63 998			162 246

8 PRODUKTION AUSGEWAHLTER ERZEUGNISSE - FRUEHERES BUNDESGBIET

EB.-NR.	ERZEUGNIS	EINHEIT	1992		1993		JAN. BIS	MRZ.
			FEBRUAR	MAERZ	FEBRUAR	MAERZ	1992	1993
ERZEUGNISSE DES ERNAHRUNGSGEWERBES								
68 112	WEIZENMEHL U. -SCHROT	T *			228 631	245 786		707 696
68 113	ROGGEN-, MAIS- U. GEMENGEHEHL SOWIE -SCHROT	T *			42 063	43 515		126 145
68 115	HAFERERZEUGNISSE FUER NAHRUNGSZWECKE	T						
68 120	TEIGWAREN	1000 DM			13 745	14 036		40 999
68 132	PUDDINGPULVER U. VERWANDTE PULVERFOERMIGE ERZEUGNISSE	1000 DM			21 895	22 373		65 409
68 134	BACKMITTEL	1000 DM			62 663	64 230		187 102
68 136	SAEUGLINGS- U. KLEINKINDERNAHRUNG	1000 DM						
68 137	SUPPEN (OHNE SUESSE SUPPEN)	1000 DM						
68 138	BRUEHERZEUGNISSE, SOSSEN (OHNE WUERZSOSSEN) U. WUERZEN	1000 DM						
68 139	WUERZ- U. SALATSOSSEN	1000 DM						
68 154	STAERKE U. SAGO	T *						
68 178	DAUERBACKWAREN (AUCH SOLCHE MIT SCHOKOLADEN-UEBERZUG U. MUESLI-RIEGEL)	1000 DM			38 458	47 695		129 078
68 213	WEISSZUCKER (OHNE KANDIS)	T			256 223	321 901		864 989
68 241	OBSTKONSERVEN (LUFTDICHT VERSCHLOSSEN) 1)	1000 DM			7 021	8 189		22 256
68 242	GEMUESEKONSERVEN (LUFTDICHT VERSCHLOSSEN) 1)	1000 DM			11 373	15 167		37 436
68 243	TIEFGEFRORENES GEMUESE	1000 DM			2 266	2 119		8 836
68 244	MARMELADE, GELEE, PFLAUMENMUS U. AE. 1)	1000 DM			8 418	8 271		29 094
68 247	FRUCHTSAEFTE U. -NEKTARE (OHNE SOLCHE AUS ZITRUSFRUECHTEN) 1)	1000 L			5 267	4 888		17 247
68 248	FRUCHTSAEFTE U. -NEKTARE AUS ZITRUSFRUECHTEN 1)	1000 DM			22 521	23 036		72 378
68 261	KAKAOBUTTER	T *			16 992	19 634		52 591
68 262	KAKAOPULVER NICHT GEZUCKERT	1000 DM			53 824	64 254		170 903
68 264	ZUCKERWAREN	1000 DM			108 934	132 406		346 928
68 265	SCHOKOLADENERZEUGNISSE	1000 DM			104 151	125 224		325 725
68 266	SPEISEEIS (AUCH EISCREME)	1000 DM			141 186	161 511		450 317
68 310	MILCH (OHNE WERKMILCH) VOLLMILCH ODER TEILENTRAHMTE MILCH (OHNE STERILISIERTE ODER ULTRAHOCHERHITZTE MILCH U. WERKMILCH)	1000 L			141 743	164 332		454 465
68 311	ENTRAHMTE MILCH (MAGERMILCH) U. BUTTERMILCH (OHNE STERILISIERTE ODER ULTRAHOCHERHITZTE MILCH, WERKMILCH U. MAGERMILCH FUER FUTTERZWECKE)	1000 L			72 951	75 056		227 209
68 312	SAHNE (OHNE STERILISIERTE ODER ULTRAHOCHERHITZTE SAHNE), AUCH SCHLAGGRAHM	1000 L			35 213	37 251		110 490
68 314	BUTTER, BUTTERSCHMALZ (BUTTEROEL), KRAEUTERBUTTER U. ANDERE BUTTERZUBEREITUNGEN IN BUTTERWERT	1000 DM			39 615	43 700		123 486
68 315	HARTKAESE	1000 DM			127 424	141 335		397 705
68 316	SCHNITTKAESE	1000 DM			32 636	33 472		101 592
68 352	MAGERMILCHPULVER	T *			211 424	217 088		659 021
68 354	KONDENSVOILLMILCH	1000 DM						
68 357	SCHMELZKAESE U. -ZUBEREITUNGEN	1000 DM			28 200	30 974		89 494
68 412	ROHE OELE (AUCH GEHAERTET)	T *			199 577	217 012		629 183
68 413	RAFFINIERTE OELE (AUCH GEHAERTET), NICHT VERBRAUCHSFERTIG	T *			28 937	31 199		94 043
68 417	OELEKUCHEN, ENTFETTETE SCHROTE U. DGL.	1000 DM			41 761	46 551		132 186
68 441	MARGARINE (EINSCHL. HALBFETT-, ZIEH- U. SCHMELZMARGARINE)	1000 DM			100 325	113 178		320 955
68 514	WURST, SCHINKEN U. SONSTIGE FLEISCHWAREN (OHNE WURST- U. FLEISCHKONSERVEN)	1000 DM			13 657	15 171		41 938
68 515	WURST-, FLEISCH- U. MISCHKONSERVEN (OHNE TIEFGEFRORENE TAFELFERTIGE FLEISCHGERICHTE, FLEISCHSALAT, FLEISCHEXTRAKTE)	1000 DM			105 403	116 655		324 620

1) PRODUKTION DER BETRIEBE VON UNTERNEHMEN MIT 10 BESCHAEFFTIGTEN UND MEHR.

8 PRODUKTION AUSGEWAHLTER ERZEUGNISSE - FRUEHERES BUNDESGBIET

EB.-NR.	ERZEUGNIS	EINHEIT	1992		1993		JAN.	BIS	MRZ.
			FEBRUAR	MAERZ	FEBRUAR	MAERZ	1992	1993	
68 591	FISCHFILETS 1) FRISCH ODER GEKUEHLT	T 1000 DM
68 592	TIEFGEFROREN (OHNE FILETS V. SUESSWASSER- FISCHEN)	T 1000 DM
68 593	TIEFGEFRORENE FISCHERZEUGNISSE 1)	T 1000 DM
68 596	MARINADEN (EINSCHL. BRAT- U. KOCHFISCH- WAREN) 1)	T 1000 DM
68 597	FISCHDAUERKONSERVEN 1)	T 1000 DM	7 230 29 891	7 104 28 802	.	.	21 099 87 263	.	.
68 651	ROESTKAFFEE 1) 2)	T 1000 DM	44 226 377 485	44 714 387 896	.	.	125 238 1 058 551	.	.
68 654	KAFFEE-EXTRAKTE 1) 2)	T 1000 DM
68 719	BIER 1)	1000 HL 1000 DM	6 787 896 451	7 994 1 051 556	.	.	21 616 2 846 509	.	.
68 722	MALZ U. MALZERZEUGNISSE (OHNE MALZEXTRAKT U. NEBENPRODUKTE)	T *	118 665	130 522	.	.	376 104	.	.
68 751	KORNBRANNTWEINE 1) 2)	HL 1000 DM	65 176 21 978	73 332 24 007	.	.	213 516 73 412	.	.
68 753	BRANNTWEINE AUS WEIN (EINSCHLIESSLICH VERSCHNITT) 1) 2)	HL 1000 DM	66 864 36 473	84 947 51 425	.	.	227 396 137 002	.	.
68 755	OBSTBRANNTWEINE 1) 2)	HL 1000 DM
68 757	BITTERE, HALBBITTERE U. KRAEUTER- LIKOERE 1) 2)	HL 1000 DM	39 410 45 039	42 889 45 104	.	.	126 295 136 427	.	.
68 771	TRAUBENSCHAUMWEINE 1) 2)	HL 1000 DM	240 175 113 482	284 027 141 330	.	.	772 354 370 419	.	.
68 791	NATUERLICHE MINERALWAESSER, QUELLWAESSER	1000 L *	482 437	600 934	.	.	1 578 919	.	.
68 798	LIMONADEN (OHNE DIAETETISCHE ERFRISCHUNGS- GETRAENKE) 1)	1000 L 1000 DM	309 726 263 628	366 444 307 579	.	.	1 002 651 850 107	.	.
68 817	GEWUERZE	T 1000 DM	5 579 62 573	6 504 73 631	.	.	18 257 207 021	.	.
68 832	KARTOFFELCHIPS U. -STICKS	T 1000 DM
68 833	KARTOFFELPUFFER, -KLOSSMEHL, PUEREPUFFER U. PUEREFLÖCKEN	T 1000 DM	7 940 36 314	8 821 39 533	.	.	24 505 109 289	.	.
68 881	GRUNDSTOFFE FUER ALKOHOLFREIE U. ALKÖHOLISCHE GETRAENKE (OHNE HOPFENPULVER U. -EXTRAKTE)	T 1000 DM	7 559 40 430	10 075 53 053	.	.	25 477 136 145	.	.
68 887	TIEFGEFRORENE FERTIGGERICHTE (AUS MEHREREN KOMPONENTEN BESTEHEND)	T 1000 DM	26 760 184 333	27 677 195 334	.	.	77 882 550 952	.	.
<u>TABAKWAREN 2)</u>									
69 110	ZIGARETTEN	MILL.ST 1000 DM
69 419	ZIGARREN, ZIGARILLOS	MILL.ST 1000 DM
69 711	RAUCHTABAK	T 1000 DM

1) PRODUKTION DER BETRIEBE VON UNTERNEHMEN MIT 10 BESCHAFTIGTEN UND MEHR.- 2) PRODUKTIONSWERT OHNE VERBRAUCHSTEUER.

9 PRODUKTION AUSGEWAHLTER ERZEUGNISSE - NEUE LAENDER UND BERLIN - OST

EB.-NR.	ERZEUGNIS	EINHEIT	1992		1993		JAN. 818 1992	MRZ. 1993
			FEBRUAR	MAERZ	FEBRUAR	MAERZ		
BERGBAULICHE ERZEUGNISSE								
21 121	STEINKOEHLE (VERWERTBARE FOERDERUNG)	1000 T *	
21 124	STEINKOEHLENBRIKETT	1000 T *	
21 142	BRAUNKOEHLE, ROH	1000 T *	10 604	10 441	.	.	32 640	
21 143	BRAUNKOEHLENBRIKETT	1000 T *	626	540	.	.	1 912	
21 162	ZECHEN-, HUETTEN- U. GASWERKSKOKS 1)	1000 T *	
21 210	ERDOEL, ROH	1000 T *	6	7	.	.	20	
21 220	ERDGAAS	1000 M3*	
21 310	EISENERZ-ROHFOERDERUNG	1000 T *	
21 321	EFFEKTIV-MENGE FE-INHALT	1000 T *	
21 410	NE-METALLERZE ROHFOERDERUNG	1000 T *	
21 433	AUSBRINGBARER (BEZAHLTER) ZN-INHALT 2)	1000 T *	
21 510	KALIROHSALZE (FOERDERUNG), EFFEKTIV-MENGE ABSATZFAEHIGE KALISALZE, BER. AUF K2O	1000 T *	
21 531	ROHSALZE (AUCH ANGEREICHERT) 3)	1000 T *	
21 539	KALIUMCHLORID, KALIUMSULFAT U.A. (AUCH MIT MAGNESIUM) 3)	1000 T *	
21 616	GEWERBE- U. INDUSTRIESALZ (EINSCHL. IM BERGBAU GEWONNENER SOLE FUER TECHNISCHE ZWECKE), STREU- U. AUFTAUSALZ, BER. AUF NACL	1000 T *	
MINERALOELERZEUGNISSE								
22 110	ROHBENZIN	1000 T *	.	97	69	.	271	
22 131	VERGASERKRAFTSTOFFE	1000 T	.	234	172	.	668	
22 139	DIESELKRAFTSTOFF	1000 T	.	212	197	.	623	
22 171	HEIZOELE LEICHT	1000 T	.	297	231	.	846	
22 175	MITTELSCHWER U. SCHWER	1000 T	.	254	274	.	766	
22 521	SCHMIEROELE U. MINERALISCHE OELE	1000 T	.	5	6	.	21	
22 731	BITUMEN	1000 T *	.	14	15	.	42	
STEINE U. ERDEN, ASBESTWAREN, SCHLEIFMITTEL								
25 112	NATURSTEINE FUER DEN TIEFBAU 4) GLEISBETTUNGS-, STRASSENSCHOTTER, SPLITT U. BRECHSAND	1000 T 1000 DM	.	1 000 13 735	1 868 24 552	.	3 860 52 533	
25 113	EDELSPLITT U. EDELBRECHSAND	1000 T 1000 DM	.	138 2 878	240 4 806	.	529 10 651	
25 114	BITUMINOESES ASPHALT-MISCHGUT, UEBERWIEGEND AUS NATURSTEIN U. AUF KIESBASIS	1000 T 1000 DM 1000 T 1000 DM	.	13 870 410 5 470	74 4 761 695 8 862	.	112 7 145 1 540 20 064	
25 141	KALKSTEIN, KALKSPAT, GEBROCHEN ODER ZER- KLEINERT, KALKSTEINSAND 5)	1000 T *	.	648	849	.	1 913	
25 161	BAUSAND U. BAUKIES (EINSCHL. KIES FUER DEN WEGEBAU) 4)	1000 T 1000 DM	.	2 449 24 008	3 515 35 812	.	8 365 85 592	
25 275	FERTIGFABRIKATE AUS HARTGESTEIN U. MARMOR	M3 1000 DM	.	1 207 2 982	1 434 3 713	.	3 567 8 988	
25 319	ZEMENT, OHNE ZEMENTKLINKER 6)	1000 T *	.	268	441	.	917	
25 321	KALKSTEIN, KALKSPAT U. DOLOMITSTEIN, GE- MAHLEN	1000 T *	.	20	50	.	107	
25 324	KALKSTEIN U. KALKSPAT, GEBRANNT, DOLOMIT- STEIN, GEBRANNT ODER GESINTERT	1000 T *	.	46	56	.	145	
25 334	BAUGIPS	1000 T 1000 DM	.	3 242	8 461	.	13 890	
25 337	GIPSKARTONPLATTEN NACH DIN 18180 7)	1000 M2 1000 DM	
25 354	WERK-TROCKENMOERTEL	1000 T 1000 DM	.	26 4 176	38 6 594	.	80 13 218	
25 360	TRANSPORTBETON 4)	1000 M3 1000 DM	.	308 39 207	462 58 272	.	1 024 129 813	
25 411	MAUERZIEGEL, KLINKER 8)	1000 M3 1000 DM	.	53 8 389	59 9 951	.	159 25 673	
25 412	DACHZIEGEL (EINSCHL. BIBERSCHWAENZE)	1000 ST 1000 DM	
25 423	KERAMISCHE SPALTPLATTEN U. -RIEMCHEN	1000 M2 1000 DM	
25 451	ROHRE, FORMSTUECKE U.A. KANALISATIONSARTIKEL AUS STEINZEUG	T 1000 DM	
25 471	UNGEFORMTE FEUERFESTE ERZEUGNISSE (MOERTEL U. MASSEN)	1000 T 1000 DM	.	8 652	7 719	.	26 2 688	
25 477	GEFORMTE FEUERFESTE ERZEUGNISSE	1000 T 1000 DM	.	6 5 741	7 6 470	.	17 16 697	

1) TROCKENGEWICHT.- 2) EINSCHL. HUETTENFERTIGER ROHWARE U. DER AUS HALDENERZE GEWONNENEN KONZENTRATE.- 3) ANGABEN FUER ABSATZPRODUKTION IN EB-NR. 43 143 ENTHALTEN.- 4) PRODUKTION DER BETRIEBE VON UNTERNEHMEN MIT 10 BESCHAEFTIGTEN UND MEHR.- 5) OHNE ZUM ABSATZ FUER DEN TIEFBAU BESTIMMT.- 6) EINSCHL. ZEMENTAENHLICHER BINDEMITELE.- 7) DIE PLATTEN SIND AUF 9,5MM PLATTENDICKE UMGERECHNET.- 8) ANGABEN IN M3-MAUERWERK BEI 24 CM WANDDICKE UNTER BERUECKSICHTIGUNG DER FUGEN.

9 PRODUKTION AUSGEWAHLTER ERZEUGNISSE - NEUE LAENDER UND BERLIN - OST

EB.-NR.	ERZEUGNIS	EINHEIT	1992		1993		JAN. BIS	MRZ.
			FEBRUAR	MAERZ	FEBRUAR	MAERZ	1992	1993
25 519	KALKSANDSTEINE 1)	1000 M3 1000 DM			59 5 844	74 6 990		195 19 088
25 551	BLOCKSTEINE, PLANSTEINE AUS PORENBETON, UNBEWEHRT 1)	1000 M3 1000 DM			55 8 987	63 10 158		180 29 126
25 552	DACH- U. DECKENPLATTEN, WANDELEMENTE AUS PORENBETON, BEWEHRT	1000 M2 1000 DM			34 1 870	59 3 798		155 9 207
25 555	BETONDACHSTEINE 2)	1000 ST 1000 DM			.	.		.
25 556	BETONFERTIGTEILE GROSSFORMATIGE WANDBAUTEILE (WANDTAFELN), AUCH MIT BEARBEITETEN SICHTFLAECHEIN, DECKENTAFELN	1000 M2 1000 DM			186 13 879	230 17 557		577 43 004
25 557	KONSTRUKTIVER ART	1000 T *			70	95		221
25 579	BETONERZEUGNISSE FUER DEN TIEFBAU	1000 T 1000 DM			192 24 784	344 43 130		711 92 402
25 641	DAEMM- U. LEICHTBAUPLATTEN AUS HOLZWOLLE (AUCH MIT PLATTEN AUS KUNSTST. VERBUNDEN)3)	1000 M2 1000 DM			73 709	108 750		230 1 936
25 658	PLATTEN AUS FASERZEMENT 4)	1000 M2 1000 DM			.	.		.
	SCHLEIFSCHLEIBEN U. SONSTIGE SCHLEIFKOEPPER AUS KORUND							
25 811	IN KERAMISCHER U. SILICATBINDUNG	T 1000 DM			.	.		.
25 812	IN KUNSTHARZBINDUNG MIT FASERSTOFFVER- STAERKUNG	T 1000 DM			.	.		.
25 839	SCHLEIFPAPIERE U. SCHLEIFGEWEBE	1000 M2 1000 DM			.	.		.
	EISEN U. STAHL							
27 112	ROEISEN FUER DIE STAHLERZEUGUNG	1000 T *			.	.		.
27 113	GIESSEREI-ROEISEN	1000 T *			.	.		.
	STAHLROHBLOECKE U. -BRAMMEN AUS							
27 133	OXYGENSTAHL	1000 T *			.	.		.
27 137	ELEKTRO-STAHL	1000 T *			56	129		301
27 160	ROEHRERUND- U. -MEHRKANTSTAHL (HALBZEUG FUER NAHTLOSE ROHRE)	1000 T *			.	.		.
27 161	WALZSTAHL (OHNE VORGEWALZTES STAHLHALBZEUG)	1000 T *			215	314		766
27 165	WEISSBLECH U. WEISSBAND	1000 T *			.	.		.
	PRAEZISIONSSTAHLROHRE							
27 333	NAHTLOS	1000 T *			.	.		.
27 335	GESCHWEISST	1000 T *			.	.		.
	SONSTIGE STAHLROHRE							
27 351	NAHTLOS	1000 T *			.	.		.
27 355	GESCHWEISST	1000 T *			6	4		18
27 433	GESCHMIEDETE STAEBE	1000 T *			.	.		.
27 453	FREIFORMSCHMIEDESTUECKE, GESCHMIEDETE ODER GEWALZTE RINGE UEBER 125 KG ROHGEWICHT	1000 T *			.	.		.
	NE-METALLE U. NE-METALLHALBZEUG							
	HUETTENALUMINIUM							
28 114	NICHT LEGIERT	T *			.	.		.
28 116	LEGIERT	T *			.	.		.
28 117	REINST- U. REINALUMINIUM U, UMGESCHMOLZEN	T *			.	.		.
28 118	UMSCHMELZ-ALUMINIUMLEGIERUNGEN	T *			.	.		.
28 131	ELEKTROLYTKUPFER (KATHODEN)	T *			.	.		.
28 132	RAFFINADEKUPFER	T *			.	.		.
	ZINKLEGIERUNGEN							
28 151	ZINN, NICHT LEGIERT	T *			.	.		.
28 152	WEICHLOTE	T *			.	.		.
28 153	SILBER	KG *			.	.		.
28 171	SILBER	KG *			.	.		.
28 172	GOLD	KG *			.	.		.
	HALBZEUG AUS ALUMINIUM U. ALUMINIUM- LEGIERUNGEN							
28 412	PROFILE, LEGIERT BLECHE, PLATTEN, TAFELN U. BAENDER (MIT EINER STAERKE UEBER 0,2 MM)	T *			.	.		.
28 414	NICHT LEGIERT	T *			.	.		.
28 415	LEGIERT	T *			.	.		.
28 419	SONSTIGES HALBZEUG 5) (Z.B. SCHEIBEN, STANZTEILE, BOEDEN, SCHALEN)	T *			.	.		.

1) ANGABEN IN M3 MAUERWERK BEI 24 CM WANDDICKE UNTER BERUECKSICHTIGUNG DER FUGEN.- 2) BEI GROSSFORMATEN UMRECHNUNG IN STUECK-
KLEINFORMAT (DIN 1115).- 3) DIE PLATTEN SIND AUF 2,5 CM PLATTENDICKE UMGERECHNET.- 4) DIE PLATTEN SIND AUF 6 MM PLATTENDICKE UMGERECHNET.- 5) OHNE STAEBE (STANGEN), NICHTLEGIERTE PROFILE, DRAHT, ROHRE, HOHLSTANGEN, GESENKPRESS- UND SCHMIEDETEILE, LEITMATERIAL.

9 PRODUKTION AUSGEWAHLTER ERZEUGNISSE - NEUE LAENDER UND BERLIN - OST

EB.-NR.	ERZEUGNIS	EINHEIT	1992		1993		JAN. BIS 1992	MRZ. 1993
			FEBRUAR	MAERZ	FEBRUAR	MAERZ		
28 431	HALBZEUG AUS KUPFER U. KUPFERLEGIERUNGEN (OHNE SOLCHES AUS LEGIERUNGEN MIT EINEM GEHALT UEBER 10 % NICKEL) STAEBE U. PROFILE, LEGIERT	T *						
28 432	BLECHE, PLATTEN, TAFELN U. BAENDER MIT EINER STAERKE UEBER 0,15 MM NICHT LEGIERT	T *						
28 433	LEGIERT	T *						
28 434	ROHRE U. HOHLSTANGEN NICHT LEGIERT	T *						
28 435	LEGIERT	T *						
28 436	DRAHT	T *			13 592	14 313		41 666
28 438	LITZEN U. SEILE	T *						
28 439	STAHLKUPFER	T *						
<u>GIESSEEREI ERZEUGNISSE</u>								
29 110	GUSSEISEN MIT LAMELLEN- U. KUGELGRAPHIT	T *			11 513	13 207		36 648
29 140	STAHLGUSS	T *			2 710	2 930		8 080
29 170	TEMPERGUSS	T *			974	1 102		2 627
29 515	LEICHTMETALLFORMGUSS AUS ALUMINIUM U. ALUMINIUMLEGIERUNGEN	T *			1 190	1 097		3 432
29 517	MAGNESIUM U. MAGNESIUMLEGIERUNGEN	T *						
<u>ERZEUGNISSE DER ZIEHEREIEN U. KALTWALZWERKE</u>								
<u>U. DER STAHLVERFORMUNG</u>								
30 111	BLANKSTAHL	T *						
30 115	BANDSTAHL, KALT GEWALZT (UNTER 600 MM BREITE)	T *			2 463	2 293		7 374
30 151	KALT GEZOGENER DRAHT (OHNE ISOLIERTE DRAEHTE FUER DIE ELEKTROTECHNIK) VON HALZDRAHT GEZOGEN	T *			15 950	17 697		45 873
30 154	VON ZUGEKAUFTEM DRAHT DUENNER GEZOGEN	T *						
30 157	SCHWEISSDRAHT U. -STAEBE (WEDER UMHUELLT NOCH GEFUELLT)	T *						
30 159	KUNSTSTOFFUEBERZOGENER DRAHT	T *						
30 171	DRAHTSEILE U. -LITZEN AUS EISEN U. STAHL	T 1000 DM			556 1 408	689 1 762		1 756 4 554
30 173	BETONSTAHLMATTEN NACH DIN 488, GESCHWEISSTE ABSTANDHALTER U. GITTERTRAEGER FUER BETON- BEWEHRUNG SOWIE GESCHWEISSTE DRAHTGITTER NACH SONST. NORMEN	T 1000 DM			7 006 5 009	7 837 5 723		19 170 13 802
30 175	FEDERKERNE FUER MATRATZEN U. POLSTERMOEBEL	T 1000 DM						
30 211	GESENKSMIEDESTUECKE	T 1000 DM			2 439 7 812	2 604 8 914		7 348 23 802
30 218	ROHRFORM-, ROHRVERSCHLUSS- U. ROHRVERBIN- DUNGSSTUECKE AUS STAHL	T 1000 DM			1 616 4 421	1 626 4 841		4 568 13 135
30 225	PRESS-, ZIEH- U. STANZTEILE AUS STAHL MIT EINEM STUECKGEWICHT UEBER 50 G	T 1000 DM			4 113 13 778	3 089 14 524		12 344 44 120
30 239	FEDERN AUS STAHL ODER NE-METALLEN (OHNE MATRATZEN U. UHRFEDERN)	T 1000 DM			625 3 335	765 4 200		2 016 10 499
30 248	KETTEN U. KETTENTEILE 1)	T 1000 DM						
30 258	SCHRAUBEN, BOLZEN, MUTTERN, SCHRAUBHAKEN, NIETE, SPLINTE, KEILE, UNTERLEGSCHIEBEN, SCHWELLENSCHRAUBEN U. AE.; DREHTEILE AUS METALL	T 1000 DM			1 825 8 392	2 098 9 201		5 780 25 094
30 298	OBERFLAECHEVEREDLUNG	1000 DM			10 822	13 119		33 516
<u>STAHLBAUERZEUGNISSE U. SCHIENENFAHRZEUGE</u>								
31 112	SKELETT-, STUETZ- U. TRAEGERKONSTRUKTIONEN	T 1000 DM			11 378 33 043	12 915 41 591		36 237 108 656
31 114	HALLEN, UEBERWIEGEND AUS EISEN ODER STAHL	T 1000 DM			2 466 9 118	3 044 11 130		7 428 27 955
31 116	TUERME U. GITTERMASTE, GERUESTKONSTRUKTIONEN, SIGNALBRUECKEN, BRUECKEN FUER ROHR- U. KABELLEITUNGEN AUS STAHL; BRUECKEN, BRUECKENELEMENTE U. GERUESTKONSTRUKTIONEN AUS ALUMINIUM	T 1000 DM			2 816 8 004	3 198 9 498		8 435 24 237
31 160	ERZEUGNISSE FUER DEN GRUBENAUSBAU (OHNE BERGBAUMASCHINEN U. ELEKTROTECHNISCHE ER- ZEUGNISSE)	T 1000 DM						
31 191	TORE, TUEREN U. FENSTER AUS GEWALZTEN ODER STRANGGEPRESSTEN PROFILN (OHNE KELLER- FENSTER)	T 1000 DM			819 14 438	855 13 943		2 044 34 564

1) AUS STAHL ODER NE-METALLEN (OHNE GUSS- U. STAHLGELENKKETTEN).

9 PRODUKTION AUSGEWAHLTER ERZEUGNISSE - NEUE LAENDER UND BERLIN - OST

EB.-NR.	ERZEUGNIS	EINHEIT	1992		1993		JAN. BIS	MRZ.
			FEBRUAR	MAERZ	FEBRUAR	MAERZ	1992	1993
31 195	ABDECKUNGEN (LICHTGITTER) U. ROSTE AUS GEWALZTEN ODER STRANGGEPRESSTEN PROFILEN	T 1000 DM			711 2 348	813 3 285		2 256 7 884
31 512	WASSERROHRKESSEL	T 1000 DM			141 1 088	186 1 513		427 3 319
31 538	FEUERUNGEN U. BEHEIZUNGSEINRICHTUNGEN FUER DAMPFKESSEL (OHNE EINZELNE BRENNER)	T 1000 DM			.	.		.
31 542	SPEISEWASSERVORWAERMER, LUFTVORWAERMER U. UEBERHITZER, ROEHREN- U. WAERMEAUSTAUSCHER	T 1000 DM			41 403	64 572		219 2 057
31 558	BEHAELTER AUS STAHL ODER ALUMINIUM MIT EINEM FASSUNGSVERMOEGEN UEBER 100 M3	T 1000 DM			.	.		.
31 562	ROHRLEITUNGEN SOWIE DEREN ZUBEHOER AUS NAHTLOSEN STAHLROEHREN (OHNE DRUCKROHRLEITUNGEN FUER WASSERKRAFTWERKE U. DGL.)	T 1000 DM			183 1 062	226 1 308		565 3 273
31 579	ZENTRALHEIZUNGSKESSEL	ST 1000 DM			.	.		.
31 580	TRANSPORTBEHAELTER (CONTAINER) UEBER 3 M3 NUTZRAUM	1000 DM			.	.		.
31 720	DIESEL- U. ELEKTRISCHE LOKOMOTIVEN	T 1000 DM			.	.		.
31 731	PERSONENWAGEN U. ANDERE SCHIENENGEBUNDENE SPEZIALWAGEN FUER EISENBAHNEN	T 1000 DM			.	.		.
31 733	STANDARDGUETERWAGEN	T 1000 DM			.	.		.
31 735	SCHIENENGEBUNDENE SPEZIALGUETERWAGEN	T 1000 DM			.	.		.
31 905	BAUSTELLENARBEITEN (AUCH IM TAGELOHN) (OHNE MONTAGEN AN ROHRLEITUNGEN)	1000 DM						
31 910	MONTAGEN AN ROHRLEITUNGEN	1000 DM			33 402 53 591	63 835 33 094	122 236	112 559
<u>MASCHINENBAUERERZEUGNISSE</u>								
<u>METALLBEARBEITUNGSMASCHINEN</u>								
32 110	HOBEL-, STOSS- U. RAEUMMASCHINEN	T 1000 DM			.	.		.
32 115	SPITZENDREHMASCHINEN	T 1000 DM			.	.		.
32 901	SENKRECHT- U. KARUSSELLEDREHMASCHINEN	T 1000 DM			.	.		.
32 117	DREHAUTOMATEN U. REVOLVERDREHMASCHINEN	T 1000 DM			.	.		.
32 118	TISCH-, SAEULEN- U. STAENDERBOHRMASCHINEN	T 1000 DM			.	.		.
32 119	FRAESMASCHINEN, WAAGERECHT-BOHR-U.-FRAESMASCHINEN (OHNE SOLCHE FUER VERZAHNUNGEN)	T 1000 DM			.	.		.
32 121	KALT- U. WARMKREISSAEGEMASCHINEN	T 1000 DM			.	.		.
32 122	SCHLEIF-, HON-, LAEPP- U. POLIERMASCHINEN (OHNE SOLCHE FUER VERZAHNUNGEN)	T 1000 DM			.	.		.
32 902	VERZAHNMASCHINEN	T 1000 DM			.	.		.
32 125	BEARBEITUNGSMASCHINEN MIT FUNKENEROSION, ULTRASCHALL, ELEKTRONENSTRAHL U. LASER	T 1000 DM			.	.		.
32 903	FERTIGUNGSSTRASSEN, SCHALTISCH- UND SCHALTTROMMELMASCHINEN, BEARBEITUNGSZENTREN, FLEXIBLE FERTIGUNGSEINRICHTUNGEN UND SONSTIGE WERKZEUGMASCHINEN (SPANABHEBEND)	T 1000 DM						
					131 5 992	139 5 533	382	14 930
<u>METALLBEARBEITUNGSMASCHINEN DER SPANLOSEN FORMUNG</u>								
32 904	BIEGE- U. RICHTMASCHINEN FUER ROHRE, WELLEN, STANGEN U. PROFILE, BETONSTAHL-BEARBEITUNGSMASCHINEN	T 1000 DM			.	.		.
32 130	FREIFORM- U. GESENKSMIEDE-, SPANN-, TREIB- U. POLIERHAMMER, SCHMIEDEWALZ- U. STAUCHMASCHINEN	T 1000 DM			.	.		.
32 905	PRESSEN MIT MECHANISCHEM ANTRIEB FUER DIE METALLBEARBEITUNG	T 1000 DM			.	.		.
32 906	PRESSEN MIT HYDRAULISCHEM ANTRIEB FUER DIE METALLBEARBEITUNG	T 1000 DM			.	.		.

9 PRODUKTION AUSGEWAHLTER ERZEUGNISSE - NEUE LAENDER UND BERLIN - OST

EB.-NR.	ERZEUGNIS	EINHEIT	1992		1993		JAN. BIS	MRZ.
			FEBRUAR	MAERZ	FEBRUAR	MAERZ	1992	1993
32 136	SCHEREN, LOCHSTANZ-, NIBBEL- U. AUSKLINK- MASCHINEN	T 1000 DM
32 137	BLECHRICHT-, BLECHRUNDBIEGE- U. BLECH- ABKANTMASCHINEN	T 1000 DM
32 138	DRUECK- U. PLANIERBAENKE, GEWINDEDRUECK- MASCHINEN	T 1000 DM
32 140	DRAHTBE- U. -VERARBEITUNGSMASCHINEN	T 1000 DM	3 738	2 298	135	64	8 648	291
32 143	PRESSEN FUER DIE HERSTELLUNG VON BOLZEN, SCHRAUBEN, NIETEN, MUTTERN U. DGL.	T 1000 DM
32 144	HUETTEN- U. WALZWERKSEINRICHTUNGEN (OHNE EINZELN ABGESETZTE GEGOSSENE WALZEN)	T 1000 DM	6 714	12 555	450	716	1 919	30 448
GIESSEREIMASCHINEN								
32 145	FORMMASCHINEN U. -ANLAGEN (EINSCHL. KERN- HERSTELLUNGSMASCHINEN U. -ANLAGEN)	T 1000 DM
32 146	AUFBEREITUNGSMASCHINEN U. -ANLAGEN FUER GIESSEREISANDE	T 1000 DM
32 147	GUSSPUTZMASCHINEN U. -EINRICHTUNGEN	T 1000 DM
32 907	AUSWAUCHTMASCHINEN	T 1000 DM
HOLZBE- U. -VERARBEITUNGSMASCHINEN								
32 148	GATTER	T 1000 DM
32 150	KREISSAEGEMASCHINEN	T 1000 DM
32 153	HOBEL- U. FRAESMASCHINEN FUER ZWEI- U. MEHRSEITIGE BEARBEITUNG	T 1000 DM
32 154	DUEBELLOCH- U. SONSTIGE BOHRMASCHINEN	T 1000 DM
32 155	PLATTENSCHLEIFMASCHINEN	T 1000 DM
32 156	ZERKLEINERUNGSMASCHINEN, SPALT- U. HACK- MASCHINEN, MUEHLEN, ZERSPANNER, SCHNEIDE- MASCHINEN FUER HOLZWOLLE	T 1000 DM
32 157	MASCHINEN ZUM AUFTRAGEN HAFTENDER SCHICHTEN WIE LEIME, KLEBER, LACKE, SPACHTEL	T 1000 DM
32 158	FASERHOLZ-, SPANHOLZ-, SPERRHOLZ-, SCHICHTHOLZ- U. DECKSCHICHTPRESSEN FUER EBENE FLAECHE U. FORMTEILE	T 1000 DM
32 159	MASCHINENKOMBINATIONEN (KOMBINIERTE TISCH- LEREIMASCHINEN, MEHRSTUFIGE MASCHINEN)	T 1000 DM
32 161	EINZWECKMASCHINEN FUER SONDERFERTIGUNGEN	T 1000 DM
32 162	HANDGEFUEHRTE MASCHINEN (OHNE ELEKTROWERK- ZEUGE BIS 2 KW)	T 1000 DM
AUSWECHSELBARE WERKZEUGE FUER DIE METALLBEARBEITUNG								
32 163	BOHRWERKZEUGE 1)	T 1000 DM
32 164	GEWINDEBOHRWERKZEUGE FUER INNENGEWINDE 1)	T 1000 DM
32 165	FRAESWERKZEUGE 1)	T 1000 DM
32 166	VERZAHNWERKZEUGE 1)	T 1000 DM
32 167	RAEUMWERKZEUGE U. -VORRICHTUNGEN 1)	T 1000 DM
32 168	REIBAHLEN U. AUSBOHRWERKZEUGE 1)	T 1000 DM
32 169	BOHRFUTTER 1)	T 1000 DM
32 171	DREHFUTTER U. PLANSCHLEIBEN 1)	T 1000 DM
32 173	SCHNITT- STANZ-, FORMWERKZEUGE, WERK- STUECKGEBUNDENE VORRICHTUNGEN, FORMEN FUER METALLE, SPRITZGIESS- ODER FORM- PRESSWERKZEUGE FUER KAUTSCHUK UND KUNSTSTOFF 1)	T 1000 DM	19 223	21 949	434	487	1 293	61 518
32 174	BOHR- U. FRAESWERKZEUGE MIT ARBEITENDEM TEIL AUS GESINTERTEN HARTMETALLEN	T 1000 DM
32 181	MASCHINEN FUER AUTOGENES SCHWEISSEN, SCHNEIDEN	T 1000 DM
32 231	VERBRENNUNGSMOTOREN MIT SELBSTZUENDUNG, Z.B. ORTSFESTE DIESELMOTOREN, SCHIFFSDIESEL- HILFSMOTOREN, DIESELMOTOREN FUER DEN AN- TRIEB VON FLURFOERDERZEUGEN, MAEHDRSCHERN, BAGGERN	T 1000 DM	5 383	2 800	319	168	718	12 277

1) OHNE WERKZEUGE, DIE GANZ ODER MIT EINEM ARBEITENDEN TEIL AUS HARTMETALL BZW. MIT HARTMETALL BESTUECKT SIND.

9 PRODUKTION AUSGEWAHLTER ERZEUGNISSE - NEUE LAENDER UND BERLIN - OST

EB.-NR.	ERZEUGNIS	EINHEIT	1992		1993		JAN. BIS 1992	MRZ. 1993
			FEBRUAR	MAERZ	FEBRUAR	MAERZ		
32 233	VERBRENNUNGSMOTOREN MIT SELBSTZUENDUNG FUER DEN ANTRIEB VON WASSERFAHRZEUGEN	T 1000 DM
32 239	VERBRENNUNGSMOTOREN MIT SELBSTZUENDUNG FUER DEN ANTRIEB VON SCHIENENFAHRZEUGEN UND ACKERSCHLEPPERN	T 1000 DM
32 279	DAMPFTURBINEN	T 1000 DM
32 320	HUBKOLBENKOMPRESSOREN, ORTSFEST U. ORTS- BEWEGLICH	T 1000 DM	.	.	26 710	24 857	.	65 1 755
32 323	TURBOKOMPRESSOREN FUER DRUECKE UEBER 300 MBAR	T 1000 DM
32 324	DREHKOLBENKOMPRESSOREN, MEHRWELLIG	T 1000 DM
32 325	STRASSENFAHRBARE KOMPRESSOREN ALS ANHAENGER	T 1000 DM
32 326	VAKUUMPUMPEN, MECHANISCH	T 1000 DM
32 327	VENTILATOREN, EIN- ODER MEHRSTUFIG (OHNE GRUBENVENTILATOREN U. ELEKTRISCHE TISCH-, WAND- U. DECKENVENTILATOREN BIS 200 W)	T 1000 DM	.	.	86 1 734	120 2 326	.	295 5 562
32 328	LUFTHEIZER (LUFTHEIZERGERAETE MIT WAERME- TAUSCHER FUER DAMPF, WASSER, THERMOEL)	T 1000 DM
32 329	LUFTFUERDERGERAETE, KLIMAGERAETE	T 1000 DM
32 330	ANLAGEN DER KLIMA- U. LUEFTUNGSTECHNIK SO- WIE ANLAGEN ZUR ENTSTAUBUNG U. ABLUFTREI- NIGUNG	T 1000 DM	.	.	1 132 15 168	1 281 16 585	.	3 140 45 309
32 331	INDUSTRIESTAUBSAUGER, ABLUFTENTSTAUBUNG- GERAETE	T 1000 DM
32 333	KAELETSAETZE UEBER 0,4 KW, KAELTEANLAGEN, WAERMEPUMPEN 1)	T 1000 DM	.	.	14 458	26 939	.	108 3 029
32 334	VERDRAENGERPUMPEN OSZILLIERENDER BAUART	T 1000 DM	.	.	37 581	60 1 025	.	136 2 139
32 336	FLUEGELZELLENPUMPEN	T 1000 DM
32 337	KREISELPUMPEN (KRAFTPUMPEN; OHNE TAUCHMOTOR- PUMPEN)	T 1000 DM	.	.	771 14 922	810 15 574	.	2 236 43 143
32 338	TAUCHMOTORPUMPEN EINSTUFIG	T 1000 DM
32 339	MEHRSTUFIG	T 1000 DM
32 340	ZAHNRADPUMPEN	T 1000 DM	.	.	11 303	19 440	.	41 1 005
	MASCHINEN FUER DIE BE- U. VERARBEITUNG VON KAUTSCHUK U. KUNSTSTOFF							
32 341	EXTRUDER (AUCH TYPISCHE FOLGEMASCHINEN)	T 1000 DM
32 342	BLASFORMMASCHINEN	T 1000 DM
32 343	SPRITZGIESSMASCHINEN (OHNE SPRITZGIESS- WERKZEUGE)	T 1000 DM
32 344	MECHANISCHE U. HYDRAULISCHE PRESSEN (OHNE FORMPRESSWERKZEUGE U. REIFENVULKANISIER- PRESSEN)	T 1000 DM
32 345	WARMFORMMASCHINEN (TIEFZIEH- U. STRECK- ZIEHFORMMASCHINEN)	T 1000 DM
32 346	MASCHINEN ZUR HERSTELLUNG V. SCHAUMSTOFFEN (OHNE SPRITZGIESSMASCHINEN U. EXTRUDER)	T 1000 DM
	BAUMASCHINEN FUER HOCH- U. TIEFBAU							
32 347	BETONMISCHER FUER BAUSTELLEN U. BETONMERKE; TRANSPORTMISCHERAUFBAUTEN OHNE FAHRGESTELL	T 1000 DM
32 348	BETONMISCHANLAGEN	T 1000 DM
32 349	BETONPUMPEN, BETONSPRITZ- U. -EINPRESS- GERAETE	T 1000 DM
32 351	BETONVERDICHTER	T 1000 DM
32 352	TURMDREHKRANE FUER BAUSTELLEN	T 1000 DM
32 353	RAMMEN U. PFAHLZIEHER	T 1000 DM
32 354	VERPUTZMASCHINEN U. SONSTIGE BAUMASCHINEN FUER HOCH- U. TIEFBAU (OHNE BAUAUFZUEGE UND -WINDEN)	T 1000 DM

1) OHNE SOLCHE MIT ELEKTROMOTORISCH ANGETRIEBENEN KAELEMITTELVERDICHTERN U. EINER ANSCHLUSSLEISTUNG BIS 15 KW (NENNAUFNAHME DES VERDICHTERS).

9 PRODUKTION AUSGEWAHLTER ERZEUGNISSE - NEUE LAENDER UND BERLIN - OST

EB.-NR.	ERZEUGNIS	EINHEIT	1992		1993		JAN. 1992	BIS 1993	MRZ. 1993
			FEBRUAR	MAERZ	FEBRUAR	MAERZ			
32 355	UNIVERSAL-HYDRAULIKBAGGER MIT AUSSCHLIESSLICH HYDRAULISCH BETAETIGTEN ARBEITSWERKZEUGEN	T 1000 DM
32 356	MASCHINEN FUER DEN BITUMINOESEN U. BETONSTRASSENBAU	T 1000 DM
32 357	BODENVERDICHTER	T 1000 DM
32 358	STRASSENWALZEN	T 1000 DM
32 359	RADLADER IN GRUNDAUSRUESTUNG	T 1000 DM
32 361	ANBAUGERAETE FUER RAD- U. RAUPENLADER, PLANIERMASCHINEN U. RAUPENSCHLEPPER FUER DEN ERDBAU	T 1000 DM			306 1 574	395 1 588			983 4 563
	BAUSTOFF-, KERAMIK- U. GLASMASCHINEN								
32 362	MASCHINEN U. EINRICHTUNGEN FUER DIE ZEMENT-, KALK-, GIPS-, TRASS- U. KREIDEHERSTELLUNG	T 1000 DM
32 363	MASCHINEN U. EINRICHTUNGEN FUER DIE SCHOTTER-, SAND- U. KIESGEWINNUNG SOWIE FUER RECYCLING VON BAUSCHUTT U. -MATERIAL	T 1000 DM
32 364	ZERKLEINERUNGS-, SIEB- U. AUFBEREITUNGSMASCHINEN FUER ANDERE BEREICHE DES BAUSTOFF-, KERAMIK- U. GLASGEREBES	T 1000 DM
32 365	MASCHINEN U. EINRICHTUNGEN ZUR HERSTELLUNG ZEMENT-, KALK-, GIPS- U. ASPHALT- GEBUNDENER BAUELEMENTE	T 1000 DM			383 2 401	288 1 915			906 5 815
32 366	KERAMIKMASCHINEN	T 1000 DM			119 1 006	215 1 984			411 3 732
32 367	MASCHINEN FUER DIE HERSTELLUNG U. WARMBEARBEITUNG VON FLACH- U. HOHLGLAS	T 1000 DM
32 368	MASCHINEN FUER DIE KALTBEARBEITUNG VON GLAS ODER GLASWAREN	T 1000 DM
32 370	TROCKNUNGSANLAGEN U. -MASCHINEN FUER GARNE, LOSES TEXTILGUT, TEXTILIEN UND TEXTILE FLAECHENERZEUGNISSE, Z.B. ZENTRIFUGEN	T 1000 DM
32 372	SPRITZ- U. SPRUEHKABINEN, KOMBINIERT SPRITZ- U. TROCKNUNGSKABINEN	T 1000 DM
	LANDMASCHINEN								
32 411	PFLUEGE (AUCH GESPANN-, WEINBERG-, SCHAELE- U. KREISELPFLUEGE)	T 1000 DM
32 412	MASCHINEN U. GERAETE ZUM DUENGEN (OHNE FLUESSIGMISTANKWAGEN)	T 1000 DM
32 413	MASCHINEN U. GERAETE FUER DEN PFLANZENSCHUTZ (OHNE TRAGBARE SPRITZEN)	T 1000 DM
32 414	ERNTEMASCHINEN FUER HALMGUT	T 1000 DM			2 714 24 882	1 878 16 863			6 126 52 859
32 415	ERNTEMASCHINEN FUER HACK- U. SONSTIGE FELDFRUECHTE	T 1000 DM
32 416	RASENMAEHER MIT ELEKTRO- SOWIE MIT VERBRENNUNGSMOTORISCHEM ANTRIEB	T 1000 DM
32 417	LANDWIRTSCHAFTLICHE LADEWAGEN	T 1000 DM
32 419	MASCHINEN, ANLAGEN U. GERAETE ZUR MILCHGEWINNUNG U. -KUEHLUNG	T 1000 DM
32 420	ACKERSCHLEPPER (RAD- U. RAUPENSCHLEPPER; OHNE EINACHSIGE MOTORGERAETE)	T 1000 DM
	NAHRUNGSMITTELMASCHINEN								
32 908	MASCHINEN FUER DIE OBST- U. GEMUESEVERARBEITUNG, FEINKOSTHERSTELLUNG, FISCHVERARBEITUNG, TROCKENMILCH- U. KAESHERSTELLUNG	T 1000 DM
32 422	MUELLEREIMASCHINEN U. -ANLAGEN (OHNE SOLCHE FUER DIE DELMUELLEREI), HILFSMASCHINEN FUER DIE HERSTELLUNG VON GRUNDNAHRUNGS- U. FUTTERMITTELN	T 1000 DM
32 909	TEIGKNET- U. -MISCHMASCHINEN, RUEHR- UND SCHLAGMASCHINEN	T 1000 DM
32 424	TEIGTEILMASCHINEN, TEIGWIRKMASCHINEN (RUND U. LANG; AUCH KOMBINIERT)	T 1000 DM
32 910	MASCHINEN U. ANLAGEN ZUR HERSTELLUNG VON TEIGWAREN	T 1000 DM
32 426	DAUERBACKWARENMASCHINEN, -ANLAGEN UND -OEFEN	T 1000 DM

9 PRODUKTION AUSGEWAHLTER ERZEUGNISSE - NEUE LAENDER UND BERLIN - OST

EB.-NR.	ERZEUGNIS	EINHEIT	1992		1993		JAN. 1992	BIS 1992	MRZ. 1993
			FEBRUAR	MAERZ	FEBRUAR	MAERZ			
32 911	ETAGENBACKOEFEN UND BACKSCHRAENKE, DURCHLAUFOEFEN	T							
32 428	SCHLACHTHAUSANLAGEN U. -EINRICHTUNGEN (AUCH FLEISCHEREI KOCHANLAGEN)	1000 DM							
32 429	WURSTHERSTELLUNGSMASCHINEN	T							
32 431	AUFBEREITUNGS- U. ROESTANLAGEN FUER KAKAO-BOHNEN U. NUESSE, KAKAO- U. SCHOKOLADENHERSTELLUNGSMASCHINEN	1000 DM							
32 432	MASCHINEN U. ANLAGEN FUER DIE HERSTELLUNG SONSTIGER SUESSWAEREN (AUCH BONBON- DRAGEE- U. MOGULHERSTELLUNGSANLAGEN)	T							
32 433	MASCHINEN U. ANLAGEN ZUR HERSTELLUNG VON ZUCKER	1000 DM							
32 434	MASCHINEN U. ANLAGEN FUER DIE SPEISEDEL- U. SPEISEFETTERHERSTELLUNG	T							
32 912	GETRAENKEHERSTELLUNGSMASCHINEN UND -ANLAGEN; REINIGUNGS-, FUELL U. VERSCHLIESSMASCHINEN, ABFUELLANLAGEN FUER WEICHPACKUNGEN	1000 DM							
					64	54			148
					2 887	2 611			6 735
32 436	MASCHINEN U. EINRICHTUNGEN FUER GROSS- KUECHEN U. GASTWIRTSCHAFTEN AUFSCHNITTSCHNEIDEMASCHINEN MIT EINEM GEWICHT AB 20 KG	T							
32 437	GROSSKAFFEEEMASCHINEN MIT EINEM NUTZINHALT UEBER 2 L	1000 DM							
32 438	ELEKTRISCHE GESCHIRRSPUELMASCHINEN FUER GEWERBLICHE ZWECKE	T							
32 439	GROSSKUECHENMASCHINEN	1000 DM							
32 450	KAFFEE-, TEE- U. TABAKVERARBEITUNGSMASCHINEN U. ANLAGEN	T							
32 453	FARBENHERSTELLUNGSMASCHINEN	1000 DM							
32 454	KOMPRIMIERMASCHINEN (AUCH FUER TABLETTEN- KOMPRIMIERUNG)	T							
32 913	MISCH-, KNET- U. SIEBMASCHINEN	1000 DM							
	VERPACKUNGSMASCHINEN								
32 456	MASCHINEN FUER DIE HERSTELLUNG VON BLECH- PACKUNGEN	T							
32 457	ABFUELLMASCHINEN FUER FESTE STOFFE	1000 DM							
32 458	ABFUELLMASCHINEN FUER FLUESSIGE U. PASTEN- FOERMIGE STOFFE	T							
32 459	MASCHINEN ZUM VERSCHLIESSEN VON PACKUNGEN	1000 DM							
32 461	EINSCHLAG- U. EINWICKELMASCHINEN	T							
32 462	FUELL- U. VERSCHLIESSMASCHINEN	1000 DM							
32 463	FORM-, FUELL- U. VERSCHLIESSMASCHINEN FUER SCHLAUCH- U. SIEGELRANDBEUTEL	T							
32 464	FUER ANDERE PACKUNGEN (OHNE SCHLAUCH- U. SIEGELRANDBEUTEL)	1000 DM							
32 914	SAMMELPACKMASCHINEN	T							
32 466	ETIKETTIER- U. BANDUMKLEBEMASCHINEN	1000 DM							
	EINZELAPPARATE U. -MASCHINEN FUER DIE CHEMISCHE U. VERWANDTE INDUSTRIE								
32 511	EINZELAPPARATE U. -MASCHINEN F.D. STICK- STOFF- U. KUNSTDUENGERHERSTELLUNG (AUCH DUENGERMUEHLEN)	T							
32 512	HOCHDRUCKREINIGER (AUCH MIT DAMPFSTUFE)	1000 DM							
32 513	EINZELAPPARATE U. -MASCHINEN ZUR HER- STELLUNG VON TECHNISCHEM FETTEN U. OELN, ZUR EXTRAKTION U. HAERTUNG	T							
32 514	EINZEL-AUTOKLAVEN F. ALLGEM. CHEM. ZWECKE	1000 DM							
32 515	FILTER U. FILTERPRESSEN FUER ALLGEMEINE CHEMISCHE ZWECKE (OHNE LUFTFILTER U. ENTSTAUBUNGSGERAETE)	T							
32 516	ZENTRIFUGEN FUER ALLGEMEINE CHEMISCHE ZWECKE	1000 DM							
32 517	RUEHRWERKE, KNET-, MISCH- U. ZERKLEINE- RUNGSMASCHINEN FUER ALLG. CHEM. ZWECKE	T							
		1000 DM							

9 PRODUKTION AUSGEWAHLTER ERZEUGNISSE - NEUE LAENDER UND BERLIN - OST

EB.-NR.	ERZEUGNIS	EINHEIT	1992		1993		JAN. BIS 1992	MRZ. 1993
			FEBRUAR	MAERZ	FEBRUAR	MAERZ		
32 518	EINZEL-WAERMEAUSTAUSCHER (SOWEIT NICHT ZU DAMPFKESSELN GEGHOREND), EINZELAPPARATE ZU KUEHLERN U. KAMINKUEHLERN	T 1000 DM			134 1 818	150 2 380		436 5 850
32 520	EINZELAPPARATE U. MASCHINEN FUER DIE WASSERBEHANDLUNG	T 1000 DM			93 1 500	160 1 524		383 4 768
32 522	ANLAGEN FUER DIE ANORGANISCHE U. ORGANISCHE CHEMIE, FUER DIE GAERUNGS- U. STAERKE-INDUSTRIE	T 1000 DM			.	.		.
32 523	ANLAGEN ZUR LAGERUNG VON BRENNBAREN FLUESSIGKEITEN U. KRAFTSTOFFEN; GASTANK-ANLAGEN U. TANKSTELLENEINRICHTUNGEN	T 1000 DM			465 3 315	409 2 193		1 270 8 236
32 524	TANKWAGENAUFBAUTEN OHNE FAHRGESTELL	T 1000 DM			.	.		.
32 525	WAERMEWIRTSCHAFTLICHE ANLAGEN (WAERME-AUSTAUSCHER) SOWEIT NICHT ZU DAMPFKESSELN GEGHOREND	T 1000 DM			55 950	86 1 601		217 4 508
32 526	WASSERRUECKKUEHLANLAGEN MITTELS LUFT	T 1000 DM			.	.		.
32 527	ANLAGEN FUER DIE GASERZEUGUNG, -WASCHUNG, -REINIGUNG U. -KUEHLUNG	T 1000 DM			.	.		.
32 530	ANLAGEN FUER DIE WASSERBEHANDLUNG	T 1000 DM			118 3 107	461 12 443		1 755 27 510
	KRANE, HAENGEBAHNEN, REGALBEDIENGERAETE, DECKHILFSMASCHINEN							
32 915	BRUECKENKRANE, LAUFKRANE, GERAETE ZUR REGALBEDIENUNG, EINSCHIENENHAENGEBAHNEN	T 1000 DM			547 3 885	999 8 194		2 474 20 618
32 534	PORTAL- U. HALBPORTALDREHKRANE	T 1000 DM			.	.		.
32 535	FAHRZEUGKRANE	T 1000 DM			.	.		.
32 536	LKW-LADEKRANE ZUM BE- U. ENTLADEN DER EIGENEN LADEFLAECHEN	T 1000 DM			.	.		.
32 916	SAEULENSCHWENK- U. WANDSCHWENKKRANE, ANDERE NICHT GENANNT KRANE	T 1000 DM			.	.		.
32 917	DECK-(SCHIFFS-) HILFSMASCHINEN	T 1000 DM			.	.		.
32 539	HYDRAULISCHE HEBEBUEHNEN LADEBORDWAENDE, UEBERLADEBRUECKEN, INDUSTRIEHEBEBUEHNEN U. -HUBTISCHE	T 1000 DM			.	.		.
32 540	HUBWAGEN (LASTAUFNAHME RADUNTERSTUETZT)	T 1000 DM			.	.		.
32 541	HUBARBEITSBUEHNEN	T 1000 DM			.	.		.
32 542	FAHRZEUGWARTUNGSBUEHNEN	T 1000 DM			.	.		.
32 918	ELEKTROZUEGE, DRUCKLUFTHEBEZUEGE	T 1000 DM			.	.		.
32 545	SCHRAUBENWINDEN, SPINDELHEBEBOECKE UND -KIPPEINRICHTUNGEN SOWIE ANDERE SPINDEL-HEBEZUEGE	T 1000 DM			.	.		.
32 546	GABELSTAPLER (LASTAUFNAHME FREITRAGEND)	T 1000 DM			.	.		.
	STETIGFOERDERER FUER SCHUETTIGUT							
32 549	BANDFOERDERER, ORTSFEST U. RUECKBAR	T 1000 DM			301 1 900	549 4 534		1 174 8 800
32 551	GLIEDERBAND-, PLATTENBAND-, TROGBAND- U. KASTENBANDFOERDERER, ORTSFEST ODER FAHRBAR	T 1000 DM			.	.		.
32 552	BECHERWERKE MIT FESTEN BECHERN, PENDEL-BECHERWERKE	T 1000 DM			.	.		.

9 PRODUKTION AUSGEWAHLTER ERZEUGNISSE - NEUE LAENDER UND BERLIN - OST

EB.-NR.	ERZEUGNIS	EINHEIT	1992		1993		JAN. BIS 1992	MRZ. 1993
			FEBRUAR	MAERZ	FEBRUAR	MAERZ		
32 553	TROGKETTEN- U. KRATZERFOERDERER	T 1000 DM			19	43		70
32 554	SCHNECKEN- U. SCHNECKENROHRFOERDERER	T 1000 DM			161	287		538
32 555	SCHWINGFOERDERER (WUCHTFOERDERER) SCHUETTELRUETSCHEN, SCHWINGRINNEN, WENDEL- SCHWINGRINNEN	T 1000 DM			.	.		.
32 556	PNEUMATISCHE STETIGFOERDERER FUER SCHUETTUT	T 1000 DM			.	.		.
32 560	STETIGFOERDERER FUER STUECKGUT	T 1000 DM			143	144		407
	AUFZUEGE				2 367	2 236		6 250
32 563	ELEKTRISCHE PERSONENAUFZUEGE ALS SEILAUFZUEGE	T 1000 DM			.	.		.
32 564	ELEKTRISCHE LASTENAUFZUEGE ALS SEILAUFZUEGE	T 1000 DM			.	.		.
32 565	HYDRAULISCHE AUFZUEGE	T 1000 DM			.	.		.
32 566	FAHRTREPPEN U. FAHRSTEIGE	T 1000 DM			.	.		.
32 571	GEWINNUNGSMASCHINEN F. D. BERGBAU UNTERTAGE	T 1000 DM			.	.		.
32 573	LADEMASCHINEN NUR FUER DEN UNTERTAGEBETRIEB, GESTEINSBOHRMASCHINEN	T 1000 DM			.	.		.
32 576	SPEZIALBAGGER SOWIE SONSTIGE FOERDER- UND GEWINNUNGSGERAETE FUER DEN TAGEBAU	T 1000 DM			.	.		.
32 578	AUFBEREITUNGSMASCHINEN U. -ANLAGEN FUER ERZE, BRAUNKOEHLE, TORF SOWIE SONSTIGE BERG- BAULICHE ERZEUGNISSE	T 1000 DM			.	.		.
	PAPIER- U. DRUCKEREIMASCHINEN							
32 620	SIEB-, ROLLEN-, BOGEN-, FLEXODRUCK- MASCHINEN, SONSTIGE DRUCKMASCHINEN	T 1000 DM			.	.		.
32 621	MASCHINEN U. APPARATE ZUR HERSTELLUNG VON HOLZSCHLIFF, ZELLSTOFF, PAPIER U. PAPPE	T 1000 DM			.	.		.
32 622	ROLLENSCHNEIDE- U. -WICKELMASCHINEN	T 1000 DM			.	.		.
32 623	LAENGS- U. QUERSCHNEIDER	T 1000 DM			.	.		.
32 624	SCHNEIDEMASCHINEN, MASCHINEN FUER DIE BUCH- BINDEREI; MASCHINEN FUER DIE HERSTELLUNG VON KARTONAGEN	T 1000 DM			.	.		.
32 625	MASCHINEN FUER DIE HERSTELLUNG VON BRIEFUM- SCHLAEGEN, PAPIERTUETEN, -BEUTELN U. SAECKEN	T 1000 DM			.	.		.
32 628	HILFSAPPARATE FUER DRUCKMASCHINEN, MA- SCHINEN U. GERAETE FUER DIE SATZ- U. REPRODUKTIONSTECHNIK	T 1000 DM			.	.		.
32 919	SELBSTANZEIGENDE LADENTISCHWAAGEN, MECHA- NISCH U. ELEKTROMECHANISCH	T 1000 DM			.	.		.
	TEXTILMASCHINEN							
32 630	AUFBEREITUNGS- U. VORBEREITUNGSMASCHINEN FUER WOLLE, BAUMWOLLE U. CHEMIEFASERN	T 1000 DM			325	426		999
32 634	DUESENSPINNMASCHINEN U. NACHBEHANDLUNGS- MASCHINEN FUER ZELLULOSISCHE U. SYNTHETISCHE FASERN U. FAEDEN	T 1000 DM			10 512	11 615		29 308
32 635	ZWIRNEREI- U. SEILEREIMASCHINEN	T 1000 DM			.	.		.

9 PRODUKTION AUSGEWAHLTER ERZEUGNISSE - NEUE LAENDER UND BERLIN - OST

EB.-NR.	ERZEUGNIS	EINHEIT	1992		1993		JAN. BIS 1992	MRZ. 1993
			FEBRUAR	MAERZ	FEBRUAR	MAERZ		
32 920	VORBEREITUNGS- U. HILFSMASCHINEN FUER DIE WEBEREI	T 1000 DM
32 639	WEBMASCHINEN (OHNE BANDWEBMASCHINEN)	T 1000 DM
32 640	STRICK- U. WIRKMASCHINEN USW.	T 1000 DM
32 641	BLEICHEREI- U. FAERBEREIMASCHINEN UND -APPARATE, WALKEN, WASCHMASCHINEN (OHNE WAESCHEREI- U. HAUSHALTSMASCHINEN)	T 1000 DM
32 642	APPRETUR-, MERCERISIERMASCHINEN, PRESSEN FUER DIE TEXTILINDUSTRIE (OHNE SOLCHE FUER HUETE, OBERBEKLEIDUNG U. WAESCHE)	T 1000 DM
32 643	DRUCKEREIMASCHINEN FUER DIE TEXTILINDUSTRIE	T 1000 DM
32 921	SPINDELN U. SPINDELTEILE, RINGE U. RING-LAEUFER, ROTORSPINNAGGREGATE U. TEILE DAVON	T 1000 DM
32 650	ZUBEHOER FUER WIRK- U. STRICKMASCHINEN, NETZ- U. TUELLMASCHINEN USW.	T 1000 DM	.	.	18 1 034	20 1 098	.	48 2 694
NAEHMASCHINEN								
32 651	HAUSHALTSNAEHMASCHINEN (NUR OBERTEILE)	T 1000 DM
32 922	STIEPSTICHNAEHMASCHINEN	T 1000 DM
32 923	KETTENSTICHNAEHMASCHINEN	T 1000 DM
32 924	STICHGRUPPEN-NAEHAUTOMATEN U. NAEHAUTOMATEN MIT AUTOMATISCHER NAEHGUTFUEHRUNG	T 1000 DM
MASCHINEN FUER DIE LEDER-, SCHUH- U. LEDERWAERENHERSTELLUNG								
32 658	LEDERHERSTELLUNGSMASCHINEN	T 1000 DM
32 660	SCHUHERSTELLUNGSMASCHINEN	T 1000 DM
ARMATUREN U. AEHNLICHE APPARATE								
32 662	DRUCKMINDERVENTILE, RUECKSCHLAGKLAPPEN UND -VENTILE, UEBERDRUCK- U. SICHERHEITSVENTILE, SONSTIGE SICHERHEITSARMATUREN	T 1000 DM	.	.	36 1 014	48 1 041	.	107 2 807
32 663	SANITAERARMATUREN	T 1000 DM	.	.	157 6 812	159 8 333	.	446 21 629
32 664	ARMATUREN FUER HEIZKOEPPER VON ZENTRALHEIZUNGEN	T 1000 DM
32 665	ANDERE ARMATUREN (REGELVENTILE, SCHIEBER, VENTILE, HAEHNE, KLAPPEN, MEMBRANARMATUREN U. SONSTIGE ABSPERRARMATUREN)	T 1000 DM	.	.	353 6 356	502 8 714	.	1 159 20 800
32 666	AUSGLEICHS- U. VERBINDUNGSARMATUREN	T 1000 DM	.	.	34 656	39 651	.	107 1 806
32 667	ABLEITER, ABSCHIEDER, BE- U. ENTLUEFTER	T 1000 DM	.	.	81 750	71 589	.	203 1 871
32 668	ARMATUREN FUER DIE OELHYDRAULIK U. PNEUMATIK	T 1000 DM	.	.	135 2 671	160 3 526	.	376 8 119
32 711	FEUERWEHR-AUFBAUTEN FUER KRAFTFAHRGROSSGERAETE	T 1000 DM

9 PRODUKTION AUSGEWAHLTER ERZEUGNISSE - NEUE LAENDER UND BERLIN - OST

EB.-NR.	ERZEUGNIS	EINHEIT	1992		1993		JAN. BIS 1992	MRZ. 1993
			FEBRUAR	MAERZ	FEBRUAR	MAERZ		
32 730	EINZELGERAETE FUER OELHYDRAULISCHE ANLAGEN	T			206	194		571
32 731	HYDROAGGREGATE U. KOMPLETTE HYDROANLAGEN	1000 DM			4 239	4 378		12 013
32 732	PNEUMATIKZYLINDER (OHNE BREMSZYLINDER FUER FAHRZEUGE)	T			.	.		.
		1000 DM			.	.		.
	ZAHNRAEDER U. GETRIEBE							
32 733	STIRNRAEDER U. STIRNRADTRIEBE	T			153	126		404
32 734	STIRNRADGETRIEBE	1000 DM			2 737	2 268		7 073
32 735	KEGELRAD- U. KEGELSTIRNRADGETRIEBE	T			344	380		1 042
32 736	SCHNECKENGETRIEBE	1000 DM			5 117	8 007		19 747
32 737	PLANETENGETRIEBE (OHNE TURBOPLANETENGETRIEBE)	T			48	23		90
		1000 DM			838	316		1 745
32 738	MOTORGETRIEBE	T			132	69		257
		1000 DM			1 255	1 231		3 194
32 739	ZAHNRADGETRIEBE FUER LANDMASCHINEN	T			.	.		.
32 741	FUER SELBSTFAHRENDE GERAETE FUER DIE BAUWIRTSCHAFT	1000 DM			245	318		832
32 742	STUFENLOS EINSTELLBARE GETRIEBE (OHNE SOLICHE FUER KRAFTWAGEN U. -RAEDER)	T			2 419	3 220		8 227
		1000 DM			.	.		.
32 743	WAEHLZLAGER (OHNE SOLICHE AUS KUNSTSTOFF)	T			14	22		61
		1000 DM			980	1 286		3 136
32 744	GELENKWELLEN U. GELENKKUPPLUNGEN (OHNE SOLICHE FUER KFZ)	T			.	.		.
32 745	DREHELASTISCHE KUPPLUNGEN (OHNE SOLICHE FUER KFZ)	1000 DM			.	.		.
32 746	REIBUNGSKUPPLUNGEN (OHNE SOLICHE FUER KFZ)	T			.	.		.
32 747	MAGNETKUPPLUNGEN (OHNE SOLICHE FUER KFZ)	1000 DM			.	.		.
		1000 DM			.	.		.
32 748	FLACH- U. KEILRIEMENANTRIEBE SOWIE SONSTIGE ZUGORGANANTRIEBE	T			.	.		.
		1000 DM			.	.		.
32 749	BRENNER U. FEUERUNGEN FUER FLUESSIGEN BRENNSTOFF	T			.	.		.
		1000 DM			.	.		.
32 751	SCHIFFSPROPELLER	T			.	.		.
		1000 DM			.	.		.
32 970	MONTAGEN VON MASCHINENBAUERZEUGNISSEN (OHNE MONTAGEN VON NICHELEKTRISCHEN KRAFTMASCHINEN U. VON HEBE- U. FOERDERZEUGEN)	1000 DM			30 000	44 858		97 080
	STRASSENFAHRZEUGE							
33 119	PERSONENKRAFTWAGEN (AUCH DREIRAEDRIG) UND KLEINOMNIBUSSE (BIS 9 SITZPLAETZE) 1)	ST			.	.		.
		1000 DM			.	.		.
33 129	KOMBINATIONSKRAFTWAGEN (MEHRZWECKWAGEN) (AUCH DREIRAEDRIG) 1)	ST			.	.		.
		1000 DM			.	.		.
33 132	LIEFER- U. LASTKRAFTWAGEN (AUCH DREIRAEDRIG, ABER OHNE KOMMUNALFAHRZEUGE) SOWIE MOTORCARAVANS, WOHNMOBILE U. ANDERE LASTKRAFTWAGEN MIT SPEZIALAUFBAUTEN	ST			1 405	1 413		3 499
		1000 DM			13 667	13 637		34 221

1) EINSCHL. FAHRGESTELLE MIT MOTOR.

9 PRODUKTION AUSGEWAHLTER ERZEUGNISSE - NEUE LAENDER UND BERLIN - OST

EB.-NR.	ERZEUGNIS	EINHEIT	1992		1993		JAN. BIS 1992	MRZ. 1993
			FEBRUAR	MAERZ	FEBRUAR	MAERZ		
33 150	OMNIBUSSE U. OBUSSE (OHNE KLEINOMNIBUSSE BIS 9 SITZPLAETZE) 1)	ST 1000 DM
33 180	VERBRENNUNGSMOTOREN FUER KRAFTWAGEN	ST *
33 210	STRASSENZUGMASCHINEN	ST 1000 DM
33 319	ZUBEHOER, EINZEL- U. ERSATZTEILE FUER KRAFTWAGEN-, STRASSENZUGMASCHINEN- U. KRAFTRAD-MOTOREN	1000 DM	.	.	19 788	20 805	.	62 185
33 321	RAHMEN, RAEDER U. FELGEN FUER KRAFTWAGEN U. STRASSENZUGMASCHINEN	1000 DM	.	.	5 507	7 053	.	16 216
33 339	TRIEBWERKSTEILE U. LENKUNGEN FUER KRAFTWAGEN, STRASSENZUGMASCHINEN U. KRAFTRAEDER	T *	.	.	952	1 446	.	3 486
33 341	KUEHLER, -TEILE (EINSCHL. KUEHLERTRAEGERN U. -JALOUSIEN)	1000 DM
33 343	BREMSAGGREGATE FUER KRAFTFAHRZEUGE U. ANHAENGER	1000 DM	.	.	9 915	9 608	.	25 066
33 347	STOSSDAEMPFER U. STOSSDAEMPFERTEILE	1000 DM
33 351	AUTOHEIZUNGEN U. -ENTLUEFTUNGEN	1000 DM
33 361	ABGASREINIGUNGSSYSTEME FUER STRASSENFAHRZEUGE, Z.B. KFZ.-KATALYSATOREN	ST 1000 DM
33 372	KRAFTFAHRZEUGZUBEHOER FUER KAROSSERIEN, AUFBAUTEN U. INNENAUSSTATTUNGEN SOWIE SICHERHEITSGURTE	1000 DM
33 411	KAROSSERIEN FUER PERSONENKRAFTWAGEN	ST 1000 DM
33 419	AUFBAUTEN FUER NUTZFAHRZEUGE	ST 1000 DM	.	.	2 059	2 220	.	5 180
					14 802	16 594		44 183
33 455	KRAFTWAGEN- U. SATTELANHAENGER MIT MINDESTENS 2 AXSEN ZUR LASTENBEFOERDERUNG	ST 1000 DM	.	.	427	647	.	2 816
					9 123	13 948		29 051
33 456	MOBILHEIME, CAMPING- U. SONSTIGE WOHNANHAENGER	ST 1000 DM	.	.	170	175	.	450
					1 694	1 936		5 083
33 713	KRAFTRAEDER U. MOTORROLLER	ST 1000 DM
33 719	FAHRRAEDE MIT HILFSMOTOR	ST 1000 DM
33 750	FAHRRAEDE (OHNE SPIELFAHRRAEDE)	ST 1000 DM	.	.	35 039	46 084	.	117 411
					7 374	9 279		24 013
33 761	FAHRRADRAHMEN	ST 1000 DM
ELEKTROTECHNISCHE ERZEUGNISSE								
36 114	GLEICHSTROMMOTOREN U. -GENERATOREN (EINSCHL. GETRIEBEMOTOREN) UEBER 0,0375 KW	1000 ST 1000 DM	.	.	1	1	.	2
					3 595	4 357		11 916
36 115	EINPHASEN-WECHSELSTROMMOTOREN (EINSCHL. GETRIEBEMOTOREN)	1000 ST 1000 DM	.	.	185	174	.	489
					4 485	4 772		12 945
36 116	DREHSTROM- U. ZWEIPHASEN-WECHSELSTROMMOTOREN	1000 ST 1000 DM	.	.	35	33	.	109
					10 462	8 829		27 641
36 117	WECHSELSTROMGENERATOREN, TURBOGENERATOREN	ST 1000 DM
36 118	STROMERZEUGUNGSAGGREGATE (OHNE SCHWEISSSTROMERZEUGUNGSAGGREGATE) ANGETRIEBEN DURCH DIESELMOTOREN U. SONSTIGE KRAFTMASCHINEN (OHNE OTTOMOTOREN)	ST 1000 DM
36 123	TRANSFORMATOREN MIT FLUESSIGKEITSISOLATION	ST 1000 DM
36 125	TROCKENTRANSFORMATOREN, GIESSHARZ-VERTEILUNGS- U. LEISTUNGSTRANSFORMATOREN	1000 ST 1000 DM	.	.	142	180	.	453
					2 801	3 210		8 588
36 134	EINKRISTALLGLEICHRICHTERELEMENTE U. -SAETZE, THYRISTOREN, TRIACS U. DGL.	1000 DM
36 137	HALBLEITER-STROMRICHTERGERAETE U. SONSTIGE STROMRICHTER	1000 ST 1000 DM	.	.	4	6	.	13
					466	736		1 726
36 158	BLEIAKKUMULATOREN UEBER 7 KG (TROCKENGEWICHT)	T 1000 DM	.	.	1 075	1 055	.	3 126
					4 673	4 472		13 258
36 219	HOCHSPANNUNGSSCHALTFELDER	ST 1000 DM

1) EINSCHL. FAHRGESTELLE MIT MOTOR.

9 PRODUKTION AUSGEWAHLTER ERZEUGNISSE - NEUE LAENDER UND BERLIN - OST

EB.-NR.	ERZEUGNIS	EINHEIT	1992		1993		JAN. BIS 1992	MRZ. 1993
			FEBRUAR	MAERZ	FEBRUAR	MAERZ		
	NIEDERSpannungsschaltgeraete u. -anlagen unter 1000 V							
36 221	EINFACHE HANDSCHALTGERAETE	1000 ST						
		1000 DM						
36 222	BEFEHLSSCHALTER (OHNE SCHNAPPSCHALTER)	1000 ST						
		1000 DM						
36 223	LEISTUNGSSCHALTER	1000 ST						
		1000 DM						
36 224	SCHUETZE	1000 ST						
		1000 DM						
36 225	TEMPERATURWAECHTER (NICHT F. RAUMHEIZUNG)	1000 ST			8	5		18
		1000 DM			989	1 156		3 077
36 226	SCHALTFELDER, SCHALTSCHRAENKE U. SCHALTAFELN	1000 ST						
		1000 DM						
36 227	GEKAPSELTE VERTEILUNGEN	1000 ST			10	7		27
		1000 DM			17 484	28 830		59 577
36 228	EINBAUFERTIGE SCHALTSCHRAENKE	1000 ST			2	3		7
		1000 DM			2 596	3 079		7 679
	INSTALLATIONSGERAETE BIS 1 000 V	1000 DM			4 661	4 514		12 758
36 230	GERAETE- U. PAKETSCHALTER	1000 ST						
		1000 DM						
36 231	INSTALLATIONSSCHALTER, NICHT REGELBAR	1000 ST						
		1000 DM						
36 233	STECKDOSEN	1000 ST						
		1000 DM						
36 234	VERTEILUNGSTAFELN U. -SCHRAENKE	1000 ST			519	628		1 660
		1000 DM			1 070	1 314		3 478
36 235	ZAEHLERTAFELN U. -SCHRAENKE	1000 ST						
		1000 DM						
36 238	INSTALLATIONSELBSTSCHALTER (OHNE MOTOR- SCHUTZSCHALTER)	1000 ST						
		1000 DM						
36 239	KLEMMEN, REIHENKLEMMEN U. DGL.	1000 ST						
		1000 DM						
36 259	ISOLIERTE DRAEHTE U. LEITUNGEN	1000 DM			1 438	1 426		3 803
		T			695	537		1 659
36 261	STARKSTROMKABEL (OHNE SCHIFFS-, OEL- U. DRUCKKABEL)	1000 DM			7 769	8 970		23 698
		T			31 283	35 121		94 970
36 262	FERNMELEDEKABEL	1000 DM						
		T						
36 265	HOCHFREQUENZKABEL	1000 DM			1 556	1 531		4 448
		T			13 608	11 733		38 364
		1000 DM						
36 310	ELEKTROWERKZEUGE BIS 2 KW							
	ELEKTRISCHE HANDBOHRWERKZEUGE	1000 ST						
		1000 DM						
36 312	ELEKTRISCHE SCHLEIF- U. POLIERWERKZEUGE (BIS 300 MM SCHEIBENDURCHMESSER)	1000 ST						
		1000 DM						
36 314	ELEKTRISCHE KREIS-, KETTEN-, STICH- SAEGEN, FRAES- U. HOBELWERKZEUGE	1000 ST						
		1000 DM						
36 351	ELEKTRISCHE HAUSHALTSGERAETE							
	ELEKTROVOLLHERDE, BACKOEFEN (EINBAUGERAETE)	1000 ST						
		1000 DM						
36 353	ELEKTRISCHE HAUSHALTS-KAFFEE- U. -TEE- BEREITER MIT EINEM NUTZINHALT BIS 2 L	1000 ST						
		1000 DM						
36 357	ELEKTRISCHE SPEICHERHEIZGERAETE, ORTSFEST	1000 ST						
		1000 DM						
36 358	ELEKTROBUEGELEISEN	1000 ST						
		1000 DM						
36 359	ELEKTRISCHE HEIZELEMENTE, -STAEBE U. -EINSAETZE, AUCH EINSATZKOCHPLATTEN	1000 ST						
		1000 DM			212	228		685
36 371	ELEKTRISCHE MIXGERAETE (AUCH HANDRUEHR- GERAETE)	1000 ST			2 324	2 429		7 076
		1000 DM						
36 373	ELEKTRISCHE RUNDSCHEIDEMASCHINEN	1000 ST						
		1000 DM						
36 374	GESCHIRRSPUELMASCHINEN FUER DEN HAUSHALT	1000 ST						
		1000 DM						
36 375	ELEKTR. RASIERAPPARATE, AUCH BATTERIEBETR.	1000 ST						
		1000 DM						
36 376	ELEKTRISCHE LUFTDUSCHEN U. HAARTROCKNER	1000 ST						
		1000 DM						
36 378	ELEKTRISCHE STAUBSAUGER	1000 ST						
		1000 DM						
36 379	ELEKTRISCHE DUNSTABZUGSHAUBEN	1000 ST						
		1000 DM						
36 381	TISCH- U. EINBAUKUEHLSCHRAENKE (MIT ELEK- TRISCH ANGETRIEBENEM KOMPRESSOR)	1000 ST						
		1000 DM						
36 382	KOMBINIERTER KUEHL- U. GEFRIERSCHRAENKE	1000 ST						
		1000 DM						
36 384	HAUSHALTSGEFRIERSCHRAENKE U. -TRUHEN	1000 ST						
		1000 DM						
36 389	KAEITEMITTELVERDICHTER U. KAEITEMITTELVER- DICHTERSAETZE BIS 0,4 KW	1000 ST						
		1000 DM						
36 394	ELEKTRISCHE HAUSHALTSWASCHMASCHINEN MIT EINEM FUELLGewicht BIS 6 KG TROCKENWAESCHE	1000 ST						
		1000 DM						

9 PRODUKTION AUSGEWAHLTER ERZEUGNISSE - NEUE LAENDER UND BERLIN - OST

EB.-NR.	ERZEUGNIS	EINHEIT	1992		1993		JAN. BIS 1992	MRZ. 1993
			FEBRUAR	MAERZ	FEBRUAR	MAERZ		
36 396	ELEKTRISCHE WAESCHETROMMELTROCKNER MIT EINEM FUELLGEWICHT BIS 6 KG TROCKENWAESCHE	1000 ST 1000 DM			.	.		.
36 411	ZWECKLEUCHTEN-INNENLEUCHTEN, -AUSSENLEUCHTEN U. -SONDERLEUCHTEN	1000 ST 1000 DM			453 6 828	574 7 470		1 424 20 215
36 414	WOHNRAUM- U. REPRaesENTATIVLEUCHTEN, STRAHLER	1000 ST 1000 DM			57 979	54 1 405		164 3 356
36 443	REFLEKTORGLUEHLAMPEN U. ANDERE GLUEHLAMPEN (UEBER 100 V)	1000 ST 1000 DM			.	.		.
36 447	FAHRZEUGGLUEHLAMPEN	1000 ST 1000 DM			.	.		.
36 474	LEUCHTSTOFFLAMPEN	1000 ST 1000 DM			.	.		.
36 519	GERAETE U. EINRICHTUNGEN DER LEITERGEBUNDENEN TELEKOMMUNIKATION	1000 DM			14 493	17 820		46 126
36 532	GERAETE U. EINRICHTUNGEN DER NICHTLEITERGEBUNDENEN TELEKOMMUNIKATION	1000 DM			.	.		.
36 620	RUNDFUNKEMPFANGSGERAETE (OHNE KFZ-GERAETE)	1000 ST 1000 DM			.	.		.
36 624	KRAFTFAHRZEUGEMPFANGSGERAETE	1000 ST 1000 DM			.	.		.
36 628	FERNSEHEMPFANGSGERAETE	1000 ST 1000 DM			.	.		.
36 631	ELEKTR.BILD-U.TONAUFZEICHNUNGSGERAETE (VIDEORECORDER)	1000 ST 1000 DM			.	.		.
36 637	LAUTSPRECHER MIT GEHAEUSE	1000 ST 1000 DM			.	.		.
36 638	SCHALLPLATTEN, CD-PLATTEN (BESPIELT)	1000 ST 1000 DM			.	.		.
36 652	BAUELEMENTE DER ELEKTRONIK KATHODENSTRAHLROEHREN	1000 ST 1000 DM			.	.		.
36 656	OPTOELEKTRONISCHE HALBLEITERBAUELEMENTE	1000 ST 1000 DM			.	.		.
36 658	TRANSISTOREN, DIODEN U. SONSTIGE DISKRETE HALBLEITER	1000 ST 1000 DM			.	.		.
36 670	KUNSTSTOFFOLIENKONDENSATOREN U. SONSTIGE FESTKONDENSATOREN	MILL. ST 1000 DM			.	.		.
36 671	SCHICHTFESTWIDERSTAENDE	1000 ST 1000 DM			.	.		.
36 672	SCHICHTSTELLWIDERSTAENDE	1000 ST 1000 DM			.	.		.
36 673	ELEKTROLYTKONDENSATOREN	1000 ST 1000 DM			.	.		.
36 675	INDUKTIVITAETEN	1000 ST 1000 DM			1 743 539	2 002 581		5 122 1 670
36 676	SCHALTER U. SCHALTERSAETZE	1000 ST 1000 DM			64 300	48 316		148 917
36 677	VERBINDUNGSELEMENTE	1000 ST 1000 DM			12 086 794	14 712 865		41 941 2 511
36 678	AKTIVE INTEGR. SCHALTUNGEN, MONOLITHISCH	1000 ST 1000 DM			.	.		.
36 679	LEITERPLATTEN (UNBESTUECKT)	1000 ST 1000 DM			26 403 6 739	25 017 6 846		82 079 19 767
36 718	ELEKTRISCHE MESSGERAETE	1000 ST 1000 DM			34 2 996	41 3 235		96 8 357
36 735	ELEKTRIZITAETSAEHLER FUER MEHRPHASEN-WECHSELSTROM	1000 ST 1000 DM			.	.		.
36 774	ELEKTRISCHE REGEL- U. STEUERUNGSGERAETE U. -EINRICHTUNGEN (OHNE ELEKTR. ZEITAUSLUESER FUER TARIFZWECKE, ZEITSCHALTGERAETE UND RELAIS NACH VDE 0435)	1000 ST 1000 DM			124 16 550	92 20 277		317 51 870
36 775	ELEKTRISCHE ZEITAUSLUESER FUER TARIFZWECKE U. ELEKTRISCHE ZEITSCHALTGERAETE	1000 ST 1000 DM			.	.		.
36 776	RELAIS NACH VDE 0435	1000 ST 1000 DM			113 841	125 888		372 2 986
36 810	MEDIZINISCHE GERAETE, DIE ROENTGEN-, ALPHA-, BETA- ODER GAMMASTRAHLEN VERWENDEN	1000 DM 1000 ST			.	.		.
36 812	ELEKTRISCHE DENTALBOHRMASCHINEN	1000 DM			.	.		.
36 818	GERAETE FUER ELEKTRODIAGNOSE U. PATIENTEN-UEBERWACHUNG	1000 ST 1000 DM			.	.		.
36 829	ELEKTROKOHLEN U. -BUERSTEN (EINSCHLIESSLICH BUERSTENHALTER, ABER OHNE STABELEKTRODEN)	T 1000 DM			.	.		.

9 PRODUKTION AUSGEWAHLTER ERZEUGNISSE - NEUE LAENDER UND BERLIN - OST

EB.-NR.	ERZEUGNIS	EINHEIT	1992		1993		JAN. BIS	MRZ.
			FEBRUAR	MAERZ	FEBRUAR	MAERZ	1992	1993
36 844	ELEKTRISCHE BAHNSIGNAL- U. -SICHERUNGS-GERAETE	T 1000 DM			.	.		.
36 846	ELEKTRISCHE GERAETE FUER SICHERHEITS- U. -ALARMANLAGEN	T 1000 DM			4	7		14
36 862	ELEKTRISCHE AUSRUESTUNGEN FUER FAHRRADER, KRAFTFAHRZEUGE U. VERBRENNUNGSMOTOREN	T 1000 DM			404	481		1 081
36 900	MONTAGEN (EINSCHL. INSTALLATIONEN)	T 1000 DM			1 642 26 023	2 262 33 050		5 764 84 701
	<u>FEINMECHANISCHE U. OPTISCHE ERZEUGNISSE;</u>							
	<u>UHREN</u>							
37 113	KONTAKTLINSEN U. BRILLENGLAESER, OPTISCH BEARBEITET	1000 ST 1000 DM			.	.		.
37 115	FASSUNGEN FUER BRILLEN AUS KUNSTSTOFF	1000 ST 1000 DM			.	.		.
37 116	FASSUNGEN FUER BRILLEN AUS METALLEN ODER SONSTIGEN STOFFEN	1000 ST 1000 DM			.	.		.
37 121	OPTISCHE ELEMENTE	1000 DM						
37 133	OPTISCHE MIKROSKOPE	ST 1000 DM			1 721	1 897		4 661
37 158	FERNGLAESER, FERNROHRE U. ANDERE ASTRONOMISCHE GERAETE	ST 1000 DM			.	.		.
37 176	OPTISCHE MESSGERAETE	ST 1000 DM			.	.		.
37 190	AUGENAERZTLICHE INSTRUMENTE U. GERAETE, DIE OPTISCHE STRAHLEN VERWENDEN	ST 1000 DM			.	.		.
37 192	MEDIZINISCHE ENDOSKOPE	ST 1000 DM			.	.		.
37 211	OBJEKTIVE FUER FOTOAPPARATE, FILMKAMERAS UND PROJEKTOREN	1000 ST 1000 DM			.	.		.
37 212	FOTOAPPARATE (OHNE SPEZIALFOTOAPPARATE)	1000 ST 1000 DM			.	.		.
37 214	FOTOKOPIERAPPARATE (OHNE VERVIELFAELTIGUNGS- U. LICHTPAUSMASCHINEN)	ST 1000 DM			.	.		.
37 218	FOTOLABORGERAETE	ST 1000 DM			.	.		.
37 252	DIAPROJEKTOREN, ANDERE STEHBILDWERFER	ST 1000 DM			.	.		.
37 255	FILMKAMERAS	ST 1000 DM			.	.		.
37 256	FILMVORFUEHRAPPARATE	ST 1000 DM			.	.		.
37 532	PRAEZISIONSWAAGEN	ST 1000 DM			.	.		.
37 538	FEINMECHANISCHE GERAETE U. MASCHINEN ZUM MESSEN ODER PRUEFEN VON GEOMETRISCHEN GROSSEN	1000 ST 1000 DM				14 745		20 826
	<u>FEINMECHANISCHE BETRIEBSMESS- U. REGEL-GERAETE</u>							
37 551	FEINMECHANISCHE GESCHWINDIGKEITS- UND DREHZAHLMESSER, FEINMECHANISCHE ZAEHLER	1000 ST 1000 DM			.	.		.
37 552	ANDERE FEINMECHANISCHE MESS- U. REGELGERAETE	1000 ST 1000 DM			.	.		.
37 553	GASZAEHLER (OHNE STATIONS- GASZAEHLER)	1000 ST 1000 DM			190 1 221	244 1 148		573 3 380
37 554	WASSERZAEHLER	1000 ST 1000 DM			.	.		.
37 555	SONSTIGE FLUESSIGKEITZAEHLER	1000 ST 1000 DM			.	.		.
37 556	FEINMECHANISCHE REGELGERAETE (OHNE THERMOSTATE)	1000 ST 1000 DM			.	.		.
37 562	GERAETE U. MODELLE ZU VORFUEHRZWECKEN UND UNTERRICHT	1000 ST 1000 DM			.	.		.
37 595	UMGEBUNGSLUFTABHAENIGIGE ATMUNGSGERAETE	1000 ST 1000 DM			.	.		.
37 719	ARMBAND-, TASCHEN- U. AEHNLICHE UHREN	1000 ST 1000 DM			.	.		.
37 730	WECKER, WAND- U. SONST. UHREN (ELEKTRISCH)	1000 ST 1000 DM			.	.		.
37 733	WECKER (NICHELEKTRISCH)	1000 ST 1000 DM			.	.		.
37 739	ARMATURBRETTUHREN FUER KRAFTFAHRZEUGE, LUFTFAHRZEUGE, SCHIFFE ODER ANDERE FAHRZEUGE	1000 ST 1000 DM			.	.		.
37 778	ELEKTRISCHE UHRWERKE FUER WECKER, STAND-, WAND- U. TISCHUHREN	1000 ST 1000 DM			.	.		.
37 779	NICHELEKTRISCHE UHRWERKE	1000 ST 1000 DM			.	.		.

9 PRODUKTION AUSGEWAHLTER ERZEUGNISSE - NEUE LAENDER UND BERLIN - OST

EB.-NR.	ERZEUGNIS	EINHEIT	1992		1993		JAN. 1992	BIS	MRZ. 1993
			FEBRUAR	MAERZ	FEBRUAR	MAERZ	1992	1993	
EISEN-, BLECH- U. METALLWAREN									
38 231	KREISSAEGEBLAETTER FUER DIE BEARBEITUNG VON NICHTMETALLISCHEN WERKSTOFFEN 1)	T 1000 DM
38 234	BANDSAEGEBLAETTER FUER DIE BEARBEITUNG VON METALL 1)	T 1000 DM
38 235	SEGMENTSÄGEBLAETTER, KREISSÄGEBLAETTER FUER DIE BEARBEITUNG VON METALL 1)	T 1000 DM
38 236	HANDSÄGEN, LANGSÄGEBLAETTER SONSTIGER ART FUER DIE BEARBEITUNG VON METALL 1)	T 1000 DM
38 242	AUSWECHSELBARE WERKZEUGE FUER DIE BEARBEITUNG VON NICHTMETALLISCHEN WERKSTOFFEN 1)	T 1000 DM	.	.	1	1	.	.	3
38 246	KREISMESSER FUER DIE METALLBEARBEITUNG 1)	T 1000 DM	.	.	77	69	.	.	215
38 247	SONSTIGE MESSER U. SCHNEIDKLINGEN FUER DIE METALLBEARBEITUNG 1)	T 1000 DM
38 260	FEILEN, ZANGEN, METALLSCHEREN U.AE.	T 1000 DM
38 261	DREHWERKZEUGE U.A. EINZAHNIGE ZERSPANUNGSWERKZEUGE	T 1000 DM
38 271	SCHRAUBZWINGEN U. DGL.	T 1000 DM
38 272	SCHRAUBENZIEHER (HANDSCHRAUBENDREHER) UND SCHRAUBENDREHEREINSAETZE U. DAZUGEHOEERIGE VERBINDUNGS- U. ANTRIEBSTEILE	T 1000 DM
38 273	STECKSCHLUESSEL, AUSWECHSELBARE STECKSCHLUESSELEINSAETZE (AUCH MIT HALTER, VERBINDUNGS- U. ANTRIEBSTEILEN	T 1000 DM
38 274	SCHRAUBEN- U. SPANNSCHLUESSEL MIT NICHT VERSTELLBARER SPANNWEITE	T 1000 DM
38 281	HARTMETALLPLAETTCHEN, -STAEBCHEN, -SPITZEN U.AE. FORMSTUECKE FUER WERKZEUGE, NICHT GEFASST	T 1000 DM
38 282	HARTMETALL- U. HARTMETALLBESTUECKTE DREHWERKZEUGE U. ANDERE EINZAHNIGE ZERSPANUNGSWERKZEUGE FUER DIE METALLBEARBEITUNG	T 1000 DM
38 284	SAEGEBLAETTER MIT ARBEITENDEM TEIL AUS GESINTERTEN HARTMETALLEN	T 1000 DM
38 285	ZIEHWERKZEUGE U. PRESSMATRIZEN ZUM ZIEHEN ODER STRANGPRESSEN VON METALL, KALTPRESSWERKZEUGE FUER DIE MASSIVUMFORMUNG VON METALL MIT ARBEITENDEM TEIL AUS GESINTERTEN HARTMETALLEN	T 1000 DM
38 286	ANDERE BOHRWERKZEUGE MIT ARBEITENDEM TEIL AUS GESINTERTEN HARTMETALLEN FUER DIE BEARBEITUNG VON NICHTMETALLISCHEN WERKSTOFFEN	T 1000 DM
38 287	SAEGEBLAETTER MIT ARBEITENDEM TEIL AUS DIAMANTEN ODER AGGLOMERIERTEN DIAMANTEN	T 1000 DM
38 312	GAS-STANDHERDE (EINSCHL. GASZUSATZHERDEN U. GAS-HEIZHERDEN)	ST 1000 DM
38 314	HERDE, KOCHGERAETE U. AEHNLICHE GERAETE FUER GROSSKUECHEN	ST 1000 DM	.	.	1 758	2 105	.	.	5 319
38 316	RAUMHEIZOEFEN U. ANDERE HEIZGERAETE FUER DEN HAUSHALT	ST 1000 DM	.	.	2 526	3 556	.	.	7 928
38 318	NICHTELEKTRISCHE WASSERHEIZER (GASBEHEIZUNG)	ST 1000 DM	.	.	14 022	14 111	.	.	42 624
					5 678	5 809	.	.	17 832
GERAETE U. BEDARFSARTIKEL AUS STAHLBLECH									
38 411	GESCHIRR AUS EISEN ODER STAHL FUER DEN HAUSHALT	T 1000 DM
38 412	TRETEIMER U. AEHNLICHE MUELLGEFAESSE, MUELLBEHAELTER	T 1000 DM
38 413	BADEWANNEN AUS STAHLBLECH, FUER DEN EINBAU BESTIMMT	T 1000 DM
38 414	SPIELBECKEN U. ABDECKUNGEN AUS STAHLBLECH FUER SPUELTISCHE	T 1000 DM
38 415	LOCHBLECHE AUS STAHL, IN TAFELN ODER ROLLEN	T 1000 DM

1) OHNE HARTMETALL- U. DIAMANTWERKZEUGE.

9 PRODUKTION AUSGEWAHLTER ERZEUGNISSE - NEUE LAENDER UND BERLIN - OST

EB.-NR.	ERZEUGNIS	EINHEIT	1992		1993		JAN. BIS	MRZ.
			FEBRUAR	MAERZ	FEBRUAR	MAERZ	1992	1993
38 416	STAHLSCHUTZPLANKEN (STAHLLEITPLANKEN)	T						
38 417	STAHLRADIATOREN, PLATTENHEIZKOEPPER, SONSTIGE HEIZKOEPPER U. GLIEDER DAFUER	1000 DM						
38 418	BEHAELTER FUER HEIZUNGS- U. WASSERVERSOR- GUNGSANLAGEN	1000 DM						
38 419	KESSELBOEDEN, GEPRESST, TIEFGEZOGEN ODER AEHNLICH HERGESTELLT	1000 DM			223 1 383	179 1 305		605 4 227
38 420	STAHLTUEREN AUS GEFALZTEN STAHLBLECHPROFILIEN (AUCH MIT PLATTENFUELLUNGEN AUS ANDEREN WERKSTOFFEN)	T						
38 421	STAHLTUERZARGEN AUS GEFALZTEN STAHLBLECHPRO- FILIEN	1000 DM			71 733	63 424		202 1 752
38 422	STAHLTORE AUS GEFALZTEN STAHLBLECHPROFILIEN (AUCH MIT PLATTENFUELLUNGEN AUS ANDEREN WERKSTOFFEN)	T						
38 423	TRENNWAENDE AUS GEFALZTEN STAHLBLECHPROFILIEN	1000 DM						
38 425	HAUS- U. WANDVERKLEIDUNGEN AUS STAHLBLECH	1000 DM						
	LAGER- U. TRANSPORTBEHAELTER AUS STAHLBLECH							
38 901	SPUNDBEHAELTER	T						
38 427	ROLLEN U. TROMMELN FUER KABEL U. DGL.	1000 DM						
38 428	PALETTEN U. AEHNLICHE STAPELFAEHIGE TRANS- PORTMITTEL	1000 DM						
38 902	SONSTIGE BEHAELTER (OHNE STAHLKAESTEN)	1000 DM			894 2 763 1 110 4 220	966 2 937 1 060 4 227		2 763 8 430 3 321 11 966
	MOEBEL AUS STAHL- U. NE-METALLROHREN SOWIE -PROFILIEN (OHNE MEDIZINISCH-CHIRURGISCHE MOEBEL, DENTALSTUEHLE U. AE.)							
38 431	BUERO- U. SCHULMOEBEL AUS METALL	T						
38 903	LUFT- U. KRAFTFAHRZEUGSITZE AUS METALL	1000 DM			169 1 174	259 1 422		688 4 302
38 437	BUERO-, SCHUL- U. SONSTIGE SITZMOEBEL SO- WIE ANDERE WOHNSITZMOEBEL (OHNE POLSTER- MOEBEL)	T						
38 904	GARTENBAENKE, GARTEN-, CAMPING- U. TER- RASSENSTUEHLE, ANDERE WOHNMUEBEL, BUEGEL- TISCHE U. SONSTIGE MOEBEL AUS METALL	1000 DM			197 2 338	206 2 538		579 7 096
	STAHL- U. NE-METALLBLECHEINRICHTUNGEN							
38 905	FACHBODENREGALE UEBER 4M HOEHE U. PALETTEN- REGALE	T						
38 440	KLEIDERSCHRAENKE AUS METALL	1000 DM			613 2 129	815 2 231		1 675 5 189
38 441	WERKZEUGSCHRAENKE AUS METALL	T						
38 442	SPUELTISCHE AUS METALL (OHNE LABORSPUEL- EINRICHTUNGEN)	1000 DM						
38 443	SPEZIALEINRICHTUNGEN AUS METALL FUER LABO- RATORIEN	T						
	GERAETE U. BEDARFSARTIKEL AUS NE-METALL							
38 906	KOCH-, BACK-, BRAT- U.A. GESCHIRR FUER DEN HAUSHALT	T						
38 445	GROSSKUECHENGESCHIRR	1000 DM						
38 907	SONSTIGE HAUSWIRTSCHAFTS-, HYGIENE- UND TOILETTENARTIKEL	1000 DM						
38 908	TYPENSCHILDER, SKALEN, FRONTBLENDEN, SCHALTBILDER, ZAHLEN U. BUCHSTABEN AUS NE-METALL	T						
38 448	HAUS- U. WANDVERKLEIDUNGEN AUS ALUMINIUM	1000 DM						
38 452	ROLLAEDEN (OHNE ROLLTORE), SCHEREN- U. ROLLGITTER AUS ALUMINIUM	1000 DM						
38 460	JALOUSIEN AUS ALUMINIUM	1000 DM						

9 PRODUKTION AUSGEWAHLTER ERZEUGNISSE - NEUE LAENDER UND BERLIN - OST

EB.-NR.	ERZEUGNIS	EINHEIT	1992		1993		JAN. 1992	BIS 1992	MRZ. 1993
			FEBRUAR	MAERZ	FEBRUAR	MAERZ			
38 462	PANZERSCHRAENKE, TUEREN U. FAECHER FUER STAHLKAMMERN	T 1000 DM							
38 463	STUFENLEITERN U. TRITTSCHEMEL	T 1000 DM							
38 464	METALLSCHLAEUCHE U. BIEGSAME WELLEN	T 1000 DM							
38 465	DREI- U. MEHRRAEDRIGE HANDTRANSPORTGERAETE BIS 1 T TRAGKRAFT	T 1000 DM							
38 466	LAUFRAEDER, -ROLLEN, SOWIE TEILE AUS METALL FUER HANDTRANSPORTGERAETE	T 1000 DM							
38 467	FEINSTBLECHPACKUNGEN FUER NAHRUNGSMITTEL, GETRAENKE, TABAKWAEREN (AUS STAHL)	T 1000 DM							
38 468	FEINSTBLECHPACKUNGEN FUER FARBEN, LACKE UND VERWANDTE ERZEUGNISSE (AUS STAHL)	T 1000 DM							
38 470	DRUCKZERSTAEUBERDOSEN (AEROSOLDOSSEN) UND FEINSTBLECHVERSCHLUESSE FUER SONSTIGE VERPACKUNGEN (AUS STAHL)	T 1000 DM							
38 513	SCHLOESSER, VERSCHLUESSE U. VERSCHLUSSBUEGEL MIT SCHLOSS, SOWIE BESCHLAEGE AUS KUNSTSTOFF U. METALL FUER KOFFER, MAPPEN U. TAESCHNERWAEREN	1000 DM							
38 531	LAUFRAEDER ODER -ROLLEN AUS METALL FUER MOEBEL U. APPARATE	T 1000 DM							
38 533	MOEBELBESCHLAEGE AUS HOLZ U. KUNSTSTOFF	1000 DM							
38 541	TUERSCHLOESSER FUER SCHLIESSZYLINDER, VORGERICHTET	T 1000 DM							
38 542	EINSTECK- U. TUERSCHLOESSER SONSTIGER ART	T 1000 DM			39 1 944	40 1 957			120 5 841
38 544	AUTOMATISCHE TUERSCHLIESSER	T 1000 DM							
38 909	KRAFTFAHRZEUGSCHLOESSER U. -BESCHLAEGE	T 1000 DM							
38 574	DREH-, KIPP- U. DREHKIPPBAUBESCHLAEGE, GANZ ODER UEBERWIEGEND AUS STAHL	T 1000 DM			141 594	196 614			483 1 815
38 575	TUERGRIFFE, -KNOEPFE U. ZUGEOERIGE BESCHLAEGE	1000 DM							
38 711	MESSER MIT FESTSTEHENDER KLINGE	1000 ST 1000 DM							
38 715	SCHEREN U. SCHERENBLAETTER	1000 ST 1000 DM							
38 716	RASIERKLINGEN (EINSCHL. EINWEGRASIERAPPARATEN) U. EINZELNE GRIFFE U. KLINGEN	1000 DM							
38 741	BESTECKE U. AEHNLICHE TISCHGERAETE	1000 DM							
38 816	PERSONEN- U. HAUSHALTSWAAGEN	1000 ST 1000 DM							
38 821	TAFELGESCHIRR U. AEHNLICHE ARTIKEL FUER DEN TISCHGEBRAUCH	1000 DM							
38 823	GALANTERIEWAEREN AUS UNEDLEN METALLEN	1000 DM							
38 834	DATUMSTEMPEL-, NUMMERNSTEMPEL-, ETIKETTIERAPPARATE U.AE. WAEREN FUER DEN HANDEGEBRAUCH	1000 DM							
38 845	ANDERE HAUSWIRTSCHAFTSARTIKEL, Z.B. KOHLEN- U. WASSEREIMER, KOERBE, VOGELKAEFIGE UND AE. KLEINKAEFIGE AUS EISEN- ODER STAHL-DRAHT	T 1000 DM			194 710	200 799			585 2 111
38 853	FOLIEN U. DUENNE BAENDER AUS ALUMINIUM MIT EINER DICKE BIS 0,2 MM	T 1000 DM							
38 856	TUBEN AUS ALUMINIUM	T 1000 DM							
38 857	DRUCKZERSTAEUBERDOSEN (AEROSOLDOSSEN) AUS ALUMINIUM	T 1000 DM							
38 870	DRUCKKNOEPFE U. TEILE DAVON	1000 DM							
38 872	NAEHMASCHINENNADELN	1000 DM							

9 PRODUKTION AUSGEWAHLTER ERZEUGNISSE - NEUE LAENDER UND BERLIN - OST

EB.-NR.	ERZEUGNIS	EINHEIT	1992		1993		JAN. BIS	MRZ.
			FEBRUAR	MAERZ	FEBRUAR	MAERZ	1992	1993
38 874	REISSVERSCHLUESSE MIT ZAEHNEN AUS UNEDLEN METALLEN	1000 M 1000 DM			.	.		.
38 878	METALLKURZWAREN (LAUFROLLENGARNITUREN, SCHLITZROHRE U. ANDERES BEFESTIGUNGSMATERIAL FUER GARDINEN, KLEIDERHAKEN, HUTHALTER U.AE.)	1000 DM						
38 879	STIFTE, NAEGEL, REISSNAEGEL, KRAMPEN, GEWELLTÉ ODER ABGESCHRAEGTE KLAMMERN U.AE.	1000 DM			634	753		1 995
38 899	PRESS-, ZIEH- U. STANZTEILE AUS EISEN ODER STAHL MIT EINEM STUECKGEWICHT UNTER 50 G (OHNE SOLCHE FUER ELEKTROTECHNISCHE ERZEUGNISSE)	1000 DM			3 644	4 354		11 326
<u>CHEMISCHE ERZEUGNISSE</u>								
41 111	CHLOR	T *			.	.		.
41 137	RUSS	1000 DM			.	.		.
41 140	PHOSPHOR	T *			.	.		.
41 153	SAUERSTOFF 1)	1000 M3*			2 151	2 224		6 592
41 211	SALZSAEURE, CHLORWASSERSTOFF (GASFOERMIG ODER FLUESSIG), BER. AUF HCL	T *			3 223	3 587		10 402
41 229	SCHWEFELSAEURE, EINSCHL. OLEUM, BER. AUF SO3	1000 T *						
41 231	SALPETERSAEURE, BER. AUF N	T *			16 987	19 914		55 142
41 240	OXIDE U. SAUERSTOFFSAEUREN DES PHOSPHORS, BER. AUF P2O5	T *						
41 293	SILICIUMDIOXID (KIESELSAEUREANHYDRID), BER. AUF SiO2	T *						
41 420	SYNTHESEAMMONIAK (PRIMAERSTICKSTOFF), BER. AUF N	T *						
41 461	NATRIUMHYDROXID (AETZNATRON U. NATRONLAUGE), BER. AUF NaOH	T *						
41 491	ALUMINIUMOXID (CALCINIERTE TONERDE), BER. AUF AL2O3	T *						
41 492	ALUMINIUMHYDROXID (TONERDEHYDRAT), BER. AUF AL2O3	T *						
41 495	ELEKTROKORUND	T *						
41 522	CHLORIDE U. OXYCHLORIDE DER METALLE 2)	1000 DM						
41 545	NATRIUMSULFAT (CALCINIERT U. KRISTALLISIERT), BER. AUF Na2SO4	T *			16 535	14 664		44 438
41 571	PHOSPHATE U. POLYPHOSPHATE 3), BER. AUF P2O5	T *			2 429	1 733		6 622
41 593	NATRIUMCARBONAT (SODA), BER. AUF Na2CO3	1000 DM			2 824	2 409		8 299
41 910	EDELMETALLE, KOLLOID; EDELMETALLAMALGAME, -SALZE, CHEMISCHE EDELMETALLVERBINDUNGEN	T *						
41 972	CARBIDE	1000 DM						
41 996	AKTIVIERTE NATUERLICHE MINERALISCHE STOFFE (OHNE AKTIVKOHLE)	T *						
42 211	ETHEN (ETHYLEN), BER. AUF 100 VH	1000 DM						
42 212	PROPEN (PROPYLEN), BER. AUF 100 VH	T *						
42 213	BUTADIEN, BUTENE (BUTYLENE), BER. AUF 100 VH	T *						
42 214	ETHIN (ACETYLEN) IN JEDER FORM	T *						
42 241	REINBENZOLE, BER. AUF 100 VH	T *						
42 242	REINTOLUOLE, BER. AUF 100 VH	T *						
42 243	REINXYLOLE, BER. AUF 100 VH	T *						
42 272	1,2-DICHLORETHAN (ETHYLENDICHLORID), BER. AUF 100 VH	T *						
42 277	VINYL- U. VINYLIDENCHLORID, MONOMER, BER. AUF 100 VH	T *						
42 311	METHANOL, BER. AUF 100 VH	T *						
42 313	ETHANOL, SYNTHETISCH U. AUS ABLAGEN DER SULFITZELLSTOFFPRODUKTION, BER. AUF 100 VH	T *						134 746
42 327	DREI- U. HOEHERWERTIGE ALKOHOLE	T *						
42 422	PHENOL, BER. AUF 100 VH	T *						
42 511	ETHYLENOXID, BER. AUF 100 VH	T *						
42 512	PROPYLENOXID, BER. AUF 100 VH	T *						
42 551	METHANAL (FORMALDEHYD), BER. AUF 100 VH	T *						
42 554	ETHANAL (ACETALDEHYD), BER. AUF 100 VH	T *						
42 613	ESSIGSAEURE, BER. AUF 100 VH	T *						
42 618	WEICHMACHER, AUF FETTSAEURE-, PHTHALSAEURE- U. PHOSPHORSAEUREBASIS, BER. AUF 100 VH	T *						11 564
42 634	PHTHALSAEUREANHYDRID, BER. AUF 100 VH	T *						
42 727	AROMATISCHE MONO- U. POLYAMINE U. IHRE DERIVATE; SALZE DIESER ERZEUGNISSE	T *						
42 756	AMINE MIT SAUERSTOFFFUNKTION	T *						
42 758	ACRYLNITRIL, MONOMER, BER. AUF 100 VH	T *						
42 912	ORGANISCHE THIOVERBINDUNGEN (ART ANGEBEN)	T *						
42 963	TECHNISCHE FETTSAEUREN (OHNE CHEMISCH EINHEITLICHE)	T *						
42 971	NATUERLICHE ETHERISCHE OELE U. RIECHSTOFFE U.AE. (OHNE ESSENZEN U. AROMEN FUER DAS ERNAEHRUNGSGEMERBE)	T *						281

1) GEMESSEN UNTER NORMALDRUCK BEI 20 GRAD C.- 2) OHNE NATUERLICHES KALIUM- U. NATRIUMCHLORID SOWIE OHNE PFLANZENBEHANDLUNGSMITTEL.- 3) OHNE DUENGMITTEL.

9 PRODUKTION AUSGEWAHLTER ERZEUGNISSE - NEUE LAENDER UND BERLIN - OST

EB.-NR.	ERZEUGNIS	EINHEIT	1992		1993		JAN. BIS 1992	MRZ. 1993
			FEBRUAR	MAERZ	FEBRUAR	MAERZ		
	EINNAHRSTOFFDUENGER (OHNE KALI)							
43 111	STICKSTOFFHALTIGE, BER. AUF N AUS SYNTHETISCHEM AMMONIAK U. AUS KOKE- REIEN U. GASWERKEN 1)	T *						
43 114	CALCIUMCYANAMID (KALKSTICKSTOFF) 1)	T *						
	PHOSPHATHALTIGE, BER. AUF P2O5							
43 116	SUPERPHOSPHATE, TRIPLE-SUPERPHOSPHAT 2)	T *						
43 118	THOMASPHOSPHAT 2)	T *						
43 120	ANDERE PHOSPHATHALTIGE EINNAHRSTOFFDUEN- GER (ART ANGEBEN) 2)	T *						
	MEHRNAHRSTOFFDUENGER							
43 140	KOMPLEXDUENGER	T						
43 141	STICKSTOFF-ANTEIL 3)	T			56 787	71 713		194 959
43 142	PHOSPHAT-ANTEIL 4)	T						847
43 143	KALI-ANTEIL 5)	T			77 907	121 955		272 399
43 145	ANDERE MEHRNAHRSTOFFDUENGER	T						
	PFLANZENBEHANDLUNGS- U. SCHAEDLINGS- BEKAMPFUNGSMITTEL 6)							
43 411	ORGANISCHE PHOSPHORVERBINDUNGEN ALS INSEKTIZIDE U. AKARIZIDE	T						
		1000 DM						
43 414	FUNGIZIDE	T						
		1000 DM						
43 417	HERBIZIDE	T						
		1000 DM						
	KONDENSATIONS-, POLYKONDENSATIONS- U. POLY- ADDITIONSPRODUKTE FUER DIE CHEMIEFASER- HERSTELLUNG 7)	T *						
44 123	LACKKUNSTHARZE AUF PHENOL-, KRESOL- U. XYLENOLBASIS 7)	T *						2 978
44 124	AMINOHARZE U. POLYURETHANE, IN PRIMAER- FORMEN 7)	T *			23 232	23 352		67 209
44 127	POLYETHER, EPOXIDHARZE, POLYESTER, POLY- AMIDE 7)	T *			2 162	2 304		6 605
44 128	SILICONE 7)	T *						
44 140	POLYPROPYLEN U. SONSTIGE POLYOLEFINE (OHNE HALOGENIERTE POLYOLEFINE) 7)	T *						
	POLYMERISATIONS- U. MISCHPOLYMERISATIONSPRO- DUKTE FUER DIE CHEMIEFASERHERSTELLUNG 7)	T *						
44 142	POLYETHYLEN 7)	T *			864	953		2 061
44 144	POLYSTYROL 7)	T *			16 990	20 452		53 856
44 145	STYROL-COPOLYMERE 7)	T *						
44 146	POLYVINYLCHLORID 7)	T *						
44 148	POLYVINYLACETAT 7)	T *						
44 149	VINYLACETAT-COPOLYMERE (OHNE VINYLCHLORID- VINYLACETAT-COPOLYMERE) 7)	T *						
44 150	VINYLCHLORID-COPOLYMERE 7)	T *						
44 151	ACRYLPOLYMERE 7)	T *						
44 152	ACRYL-COPOLYMERE 7)	T *						57
44 172	FOLIEN AUS REGENERIERTER CELLULOSE (ZELL- GLAS) 7)	T *						
44 178	CELLULOSEACETATE U. MISCHESTER 7)	T *						
44 179	CELLULOSEETHER, CARBOXYMETHYLCELLULOSE UND CELLULOSEPROPIONAT 7)	T *						
44 196	NATUERLICHE POLYMERE U. MODIFIZIERTE NA- TUERLICHE POLYMERE, Z.B. ALGINSAEURE, GE- HAERTETE EIWEISSSTOFFE, CHEMISCHE DERIVATE VON NATURKAUTSCHUK, KUNSTHORN 7)	T *						
44 197	KUNSTSTOFFREGENERATE, AUFGEARBEITETE REST- STOFFE AUS KUNSTSTOFFERZEUGNISSEN 7)	T *						
44 520	SYNTHETISCHER LATEX, BER. AUF TROCKEN- SUBSTANZ	T *						
44 551	SYNTHETISCHER KAUTSCHUK U. FAKTIS, FEST, BER. AUF TROCKENSUBSTANZ	T *						
45 110	CELLULOSISCHE SPINNFASERN	T *						3 361
45 150	CELLULOSISCHE FILAMENTGARNE	T *						
45 519	SYNTHETISCHE SPINNFASERN	T *						
45 551	SYNTHETISCHE FILAMENTGARNE	T *						
46 175	SYNTHETISCHE ORGANISCHE FARBSTOFFE	T						
		1000 DM						
46 429	LACKE, OEL-, LEIM-, WASSER-, DISPERSIONS- FARBEN U. A.; KUNSTSTOFFPUTZE; SPACHTEL	T			4 927	5 507		15 152
		1000 DM			11 708	12 254		35 199
46 450	VERDUENNUNGEN	T			304	332		988
		1000 DM			757	798		2 342
46 721	ZUBEREITETE PIGMENTE, TRUEBUNGSMITTEL, FAR- BEN; SCHMELZGLASUREN U.A. VERGLASBARE MASSEN	T						
		1000 DM						
46 731	DRUCKFARBEN FUER GRAFISCHE ZWECKE	T						
		1000 DM						
47 199	VITAMINE, HORMONE, ALKALOIDE, GLYKOSIDE, ANTIBIOTIKA, ZUBEREITETE DRÖGEN	1000 DM			4 290	6 504		15 914
47 478	ARZNEIWAREN U. HORMONELLE CONTRACEPTIVA	1000 DM			51 689	58 771		168 334
47 946	CHIRURGISCHES NAHTMATERIAL (STERIL)	1000 DM						
47 971	DESINFIZIATIONSMITTEL	1000 DM						

1) ABSATZPRODUKTION IN EB-NR. 43 141 ENTHALTEN.- 2) ABSATZPRODUKTION IN EB-NR. 43 142 ENTHALTEN.- 3) ENTHAELT AUCH ABSATZPRODUKTION AUS EB-NR. 43 111, 43 114.- 4) ENTHAELT AUCH ABSATZPRODUKTION AUS EB-NR. 43 116, 43 118 UND 43 120.- 5) ENTHAELT AUCH ABSATZPRODUKTION AUS EB-NR. 21 531 UND 21 539.- 6) AUCH ZUBEREITUNGEN UND VORMISCHUNGEN, FALLS DIESE ERZEUGNISSE NUR ABGEPACKT ODER NUR MIT UNWIRKSAMEN STOFFEN VERMISCHT BZW. VERDUENNT WERDEN, SIND SIE NICHT ENTHALTEN.- 7) ANTEIL DER PRIMAERPRODUKTION IN JEDER FORM (PULVER, KOERNER, BLOECKE, PLATTEN, DISPERSIONEN, LOESUNGEN U.A.E.) EINSCHL. FUELLSTOFFE BEI FORMMASSEN, ABER OHNE ANDERE ZUSAETZE (Z.B. LOESUNGS- UND DISPERSIERMITTEL, WEICHMACHER) VOR ABGABE ZUR WEITERVERARBEITUNG IM GLEICHEN ODER FREMDEN UNTERNEHMEN.

9 PRODUKTION AUSGEWAHLTER ERZEUGNISSE - NEUE LAENDER UND BERLIN - OST

EB.-NR.	ERZEUGNIS	EINHEIT	1992		1993		JAN. BIS	MRZ.
			FEBRUAR	MAERZ	FEBRUAR	MAERZ	1992	1993
49 122	GELATINE (OHNE GEFORMTE WAREN AUS NICHT GEHAERTETER GELATINE U. GELATINEDERIVATE)	T
49 170	SYNTHETISCHE KLEBSTOFFE 1)	1000 DM	.	.	247	286	.	774
49 219	GERBSTOFFE	1000 DM	645	829	.	.	2 044	.
49 224	LEDERIMPRAEAGNIER- U. LEDERZURICHTEMITTEL	1000 DM
49 278	ORGANISCHE GRENZFLAECHENAKTIVE STOFFE UND ZUBEREITUNGEN, BER. AUF 100 VH AKTIV-SUBSTANZ (OHNE SEIFEN SOWIE WASCH-, SPUEL- U. REINIGUNGSMITTEL)	1000 DM
49 331	INDUSTRIEREINIGER	T *	2 180	2 537	.	.	6 473	.
49 370	FEIN- U. LABORCHEMIKALIEN	1000 DM	.	291	.	576	.	.
49 380	KAUTSCHUKHILFSMITTEL 2)	1000 DM	129	146	.	.	369	.
49 419	BITUMEN-DACH- U. -DICHTUNGSMATERIALIEN	1000 DM	615	669	.	.	1 827	.
49 429	BAUTENSCHUTZMITTEL U. VERWANDTE ERZEUGNISSE	1000 M2	1 803	1 833	.	.	4 282	.
49 450	ISOLIERMASSEN FUER DIE ELEKTROTECHNIK	1000 DM	2 393	2 648	.	.	6 230	.
49 529	FOTOCHEMISCHE ERZEUGNISSE, NICHT BELICHTET	1000 DM	299	871	.	.	1 285	.
49 531	VORBESCHICHTETE (SENSIBILISIERTE) DRUCKFORMEN, NICHT BELICHTET	1000 DM	470	1 071	.	.	1 818	.
49 550	UNBESPIELTE MAGNETTONBAENDER U. MAGNETTONFILME SOWIE ANDERE UNBESPIELTE MAGNETOGRAMMTRAEGER	1000 DM	368	.
49 611	FEIN- U. MEDIZINALESEIFEN	1000 DM
49 660	VOLL- U. HAUPTWASCHMITTEL	1000 DM	9 894	.
49 663	SPEZIAL- U. FEINWASCHMITTEL (PULVERFOERMIG U. FLUESSIG)	1000 DM	27 156	.
49 664	WAESCHEWEICHSPUELMITTEL	1000 DM	1 137	1 383	.	.	4 013	.
49 665	GESCHIRRSPUELMITTEL	1000 DM	4 660	5 927	.	.	16 497	.
49 666	FLUESSIGE HAUSHALTSREINIGUNGSMITTEL AUF DER BASIS GRENZFLAECHENAKTIVER STOFFE	1000 DM	1 227	1 365	.	.	3 953	.
49 667	SCHUEERMITTEL	1000 DM	1 290	1 454	.	.	4 247	.
49 711	KOELNISCH-, LAVENDEL- U.A. DUFTWAESSER	1000 DM
49 715	RASIERWAESSER	1000 DM
49 731	SONNENSCHUTZMITTEL	1000 DM
49 739	SONSTIGE HAUTPFLEGEMITTEL	1000 DM
49 751	ZAHNPASTEN, -SEIFEN, -PULVER	1000 DM	114	191	1 886	2 334	454	5 776
49 755	ZAHN- U. MUNDWAESSER SOWIE MITTEL Z. REINIGUNG U. BEFESTIGUNG VON KUENSTL. GEBISSEN	1000 DM
49 761	KOPF- U. HAARWAESSER	1000 DM
49 762	FLUESSIGE HAARWASCHMITTEL	1000 DM
49 763	HAARSPRAYS	1000 DM
49 764	HAARFESTIGER (AUCH TOENEND)	1000 DM
49 765	HAARFARBEN, -BLEICHMITTEL U. -TOENUNGEN 3)	1000 DM
49 780	BADEZUSATZMITTEL	1000 DM
49 791	DESODORANTIEN FUER DIE KOERPERPFLEGE 4)	1000 DM	242	160	560	449	711	1 778
49 819	SELBSTKLEBEBAENDER 5)	1000 DM
49 851	BLEI-, FARB- U. KOPIERSTIFTE	GROS
49 853	FARBBAENDER	1000 DM
49 856	KOEHLEPAPIER FUER EIN- U. MEHRMALIGE BENUTZUNG	1000 ST*
49 859	PRAEPARIERTE DURCHSCHREIBEPAPIERE	1000 DM
49 915	SELBSTGLAENZENDE FUSSBODENPFLEGEMITTEL	1000 DM
49 916	FENSTER- U. HERDPUTZMITTEL	1000 DM
49 918	ROHR- U. WC-REINIGER	1000 DM	193	80	170	321	556	667
49 931	KONSERVIERUNGSMITTEL	1000 DM
49 973	ZUENDHOELZER 6)	1000 DM
49 991	KERZEN ALLER ART	KISTE
		1000 DM	695	580	1 822	1 430	1 863	4 693

1) OHNE KAUTSCHUKKLEBSTOFFE.- 2) OHNE KONSERVIERUNGSMITTEL.- 3) OHNE TOENENDE HAARFESTIGER U. -SHAMPOOS.- 4) OHNE DESODORIERENDE SEIFEN U. PUDER.- 5) OHNE GUMMIERTES U.AE. PAPIER.- 6) KISTE MIT ETWA 500 000 HOELZERN.

9 PRODUKTION AUSGEWAHLTER ERZEUGNISSE - NEUE LAENDER UND BERLIN - OST

EB.-NR.	ERZEUGNIS	EINHEIT	1992		1993		JAN. BIS	MRZ.
			FEBRUAR	MAERZ	FEBRUAR	MAERZ	1992	1993
<u>BUEROMASCHINEN; DATENVERARBEITUNGSGERAETE</u>								
<u>U. -EINRICHTUNGEN</u>								
50 115	SCHREIB- U. TEXTVERARBEITUNGSMASCHINEN	T 1000 DM			.	.		.
50 132	RECHEN-, ABRECHNUNGSMASCHINEN, REGISTRIERKASSEN	T 1000 DM			.	.		.
50 138	ZUBEHOER, EINZEL- U. ERSATZTEILE FUER RECHEN-, ABRECHNUNGSMASCHINEN U. REGISTRIERKASSEN	T 1000 DM			.	.		.
50 170	VERVIELFAELTIGUNGS- U. LICHTPAUSMASCHINEN (EINSCHL. LICHTPAUSAUTOMATEN OHNE KOPIERMASCHINEN U. -APPARATE FUER FOTO- U. VERVIELFAELTIGUNGSZWECKE)	T 1000 DM			.	.		.
50 199	ANDERE BUEROMASCHINEN Z.B. ADRESSIER- U. ADRESSENPRAEGEMASCHINEN, POSTBEARBEITUNGSMASCHINEN, GELDSORTIER-, -ZAEHL- U. -EINWICKELMASCHINEN	T 1000 DM			.	.		.
50 507	LEITERPLATTEN, BESTUECKT FUER DATENVERARBEITUNGSGERAETE	T 1000 DM			.	.		.
50 508	SONSTIGES ZUBEHOER, EINZEL- U. ERSATZTEILE ZU GERAETEN U. EINRICHTUNGEN FUER DIE DATENVERARBEITUNG A.N.G.	T 1000 DM			.	.		.
50 511	KOMPAKTEINHEITEN	T 1000 DM			.	.		.
50 512	ZENTRALEINHEITEN U. PROZESSOREN	T 1000 DM			.	.		.
50 513	MAGNETPLATTEN U. BANDSPEICHEREINHEITEN, SONSTIGE SPEICHEREINHEITEN Z.B. OPTISCHE SPEICHER	T 1000 DM			.	.		.
50 516	NICHT IN EINEM GEHAEUSE ZUSAMMENGEFASSTE PERIPHERE EINHEITEN, EIN- UND/ODER AUSGABEGERAETE	T 1000 DM			.	.		.
<u>FEINKERAMISCHE ERZEUGNISSE</u>								
<u>GESCHIRR, HAUSHALTSGERAETE, TOILETTEN- GEGENSTAENDE AUS</u>								
<u>PORZELLAN</u>								
51 111	UNDEKORIERT 1)	T 1000 DM			1 336	1 588		4 176
51 115	DEKORIERT (GEMALT) 2)	T 1000 DM			8 665	10 355		26 431
51 311	STEINGUT BZW. STEINGUTAEHNlichem MATERIAL UNDEKORIERT 1)	T 1000 DM			8 281	9 533		25 819
51 315	DEKORIERT 2)	T 1000 DM			302	347		864
51 322	FEINSTEINZEUG, GRAUBLAUEM ODER BRAUNEM STEINZEUG, UNDEKORIERT 1)	T 1000 DM			.	.		.
51 361	FIGUREN, PHANTASIE-, EINRICHTUNGS-, SCHMUCK- U. ZIERGEGENSTAENDE AUS STEINGUT BZW. STEINGUTAEHNlichem MATERIAL, UNDEKORIERT 1)	T 1000 DM			.	.		.
51 551	KERAMISCHE INSTALLATIONS- GEGENSTAENDE FUER SANITAERE ODER HYGIENISCHE ZWECKE	T 1000 DM			.	.		.
51 611	ISOLATOREN AUS PORZELLAN, STEATIT U. ANDEREN KERAMISCHEN STOFFEN, MIT U. OHNE METALLEILE	T 1000 DM			.	.		.
51 619	ISOLIERTETEILE AUS KERAMISCHEN STOFFEN FUER ELEKTRISCHE INSTALLATION	T 1000 DM			179	175		486
51 711	WAND- U. BODENFLIESEN GLASIERT	T 1000 M2			811	779		2 273
51 714	UNGLASIERT	T 1000 M2			.	.		.
<u>GLAS U. GLASWAREN</u>								
52 112	FENSTERGLAS, UNGEFAERBT ODER GEFAERBT	T 1000 M2*			.	.		.
52 114	FLAQTGLAS (SPIEGELGLAS), UNGEFAERBT ODER GEFAERBT	T 1000 M2*			.	.		.
52 116	GUSSGLAS, GEFAERBT	T 1000 M2			.	.		.
52 119	SPEZIALFLACHGLAS U. SONSTIGES FLACHGLAS	T 1000 DM			.	.		.
52 212	KONSERVENGLAESER	T 1000 DM			.	.		.
52 213	GETRAENKEFLASCHEN AB 150 CM3 INHALT	T 1000 DM			18 396	21 733		59 798
52 218	WIRTSCHAFTSGLAS U. BLEIKRISTALL	T 1000 DM			9 446	11 553		31 741
52 223	GLASKOLBEN WIRTSCHAFTSGLAS (EINSCHL. KELCHGLAS) UNTER 24 VH BLEIOXIDGEGHALT	T 1000 DM			460	721		1 764
52 224	BLEIKRISTALL (EINSCHL. KELCHGLAS) AB 24 VH BLEIOXIDGEGHALT	T 1000 DM			3 521	4 097		11 816
		T *			137	203		449

1) UNDEKORIERTER ERZEUGNISSE SIND, GLEICHGUELTIG OB UNMITTELBAR ZUM ABSATZ ODER NOCH ZUR DEKORIERUNG IM GLEICHEN UNTERNEHMEN BESTIMMT, INSGESAMT IN MENGE U. WERT ANGEZEIGEN. UNDEKORIERTER ERZEUGNISSE, DIE AN EINEN FREMDEN BETRIEB UNBERECHNET ZUR DEKORIERUNG GELIEFERT WERDEN, SIND ENTHALTEN. - 2) NUR DIE WERTSTIEGERUNG GEGENUEBER DER UNDEKORIERTEN WARE.

9 PRODUKTION AUSGEWAHLTER ERZEUGNISSE - NEUE LAENDER UND BERLIN - OST

EB.-NR.	ERZEUGNIS	EINHEIT	1992		1993		JAN. BIS	MRZ.
			FEBRUAR	MAERZ	FEBRUAR	MAERZ	1992	1993
52 228	ROEHREN	T 1000 DM			422 1 522	146 945		947 3 468
52 311	LABORATORIUMSGERAETE	1000 ST 1000 DM			701 1 151	725 1 258		2 181 3 486
52 371	SONSTIGES VERARBEITETES GLAS	1000 DM			2 793	2 403		6 658
52 411	SICHERHEITSGLAS, EIN- U. MEHRSCICHTIG (AUCH BEARBEITET)	1000 M2 1000 DM			110 4 000	105 4 194		326 11 969
52 413	ISOLIERGLAS (AUCH BEARBEITET)	1000 M2 1000 DM			99 5 793	126 7 068		313 18 234
52 416	SPIEGELGLAS, BELEGT	1000 M2*			54	50		156
52 714	TEXTILE GLASFASERN U. WAREN DARAU	T 1000 DM			919 4 375	1 076 4 932		2 968 13 863
52 716	NICHTTEXTILE GLASFASERN U. WAREN DARAU	T 1000 DM			.	.		.
52 718	OPTISCHE GLASFASERN	1000 M 1000 DM			.	.		.
<u>SCHNITTHOLZ, SPERRHOLZ U. SONSTIGES</u>								
<u>BEARBEITETES HOLZ</u>								
<u>SCHNITTHOLZ AUS 1)</u>								
53 161	NADELHOLZ	1000 M3*			25	31		78
53 165	LAUBHOLZ	1000 M3*			3	4		10
53 511	SCHAELFURNIERE	M3 *			1 981	2 179		5 963
53 516	SAEGE- U. MESSERFURNIERE	M3 *			.	.		.
53 611	FURNIERPLATTEN	M3 *			.	.		.
53 612	TISCHLERPLATTEN	M3 *			.	.		.
53 712	HOLZFASERHARTPLATTEN	M3 *			.	.		.
53 814	HOLZSPANPLATTEN	M3 *			.	.		.
53 815	ROH ODER GESCHLIFFEN	M3 *			26 035	28 083		73 551
53 816	KUNSTSTOFFBESCHICHTET FURNIERT U. ANDERE	M3 *			.	.		.
<u>HOLZWAREN</u>								
54 111	SPERRTUEREN (TUERBLAETTER) U. TUERENFERTIG- ELEMENTE MIT FUTTER U. BEKLEIDUNG FUER DEN INNENAUSBAU	1000 ST 1000 DM			28 3 758	31 4 484		82 11 512
54 112	FENSTERTUEREN	1000 ST 1000 DM			1 281	1 410		2 1 218
54 113	FENSTER (AUCH VERGLAST)	1000 ST 1000 DM			16 11 300	18 12 161		45 31 308
54 114	ROLLAEDEN AUS HOLZ	M2 1000 DM			.	.		.
54 115	TREPPEN	1000 DM ST			388	430		1 143
54 116	MOSAIK- U. STABPARKETT; PARKETTDIELEN U. SONSTIGE FERTIGPARKETTELEMENTE	1000 DM 1000 M2			465	596		1 474
54 221	SITZMOEBEL (OHNE SCHUL-, KIRCHEN-, THEATER- U. KINOSITZMOEBEL)	1000 DM 1000 ST			12 59	14 62		42 167
54 222	POLSTERMOEBEL (SESSEL, COUCHES, SOFAS, LIEGEN)	1000 DM 1000 ST			455	498		1 473
54 223	TISCHE (OHNE BUERO- U. SCHULTISCHE)	1000 DM 1000 ST			154 58 851	177 65 909		476 179 391
54 231	KLEIDER- U. WAESCHESCHRAENKE, SPINDE	1000 DM 1000 ST			11 1 211	14 1 619		35 3 859
54 233	SIDEBOARDS, WOHNZIMMER- U. BUECHERSCHRAENKE (OHNE BUECHERBARS, -VITRINEN U. AE.)	1000 DM 1000 ST			27 5 678	31 6 784		86 18 046
54 234	SCHRANKWAENDE (AUCH ALS RAUMTEILER)	1000 DM 1000 LFD.M			13 5 747	13 7 046		42 18 973
54 236	SCHRANKWAENDE (EINSCHL. EIN- BZW. AN- BAUSCHRAENKE)	1000 DM 1000 ST			28 7 425	33 8 563		88 23 155
54 238	BUECHERBARS, -VITRINEN, KOMMODEN	1000 DM 1000 ST			51 10 102	62 12 205		158 31 986
54 240	BETTSTELLEN FUER ERWACHSENE	1000 DM 1000 ST			8 1 116	6 937		22 3 413
54 245	ERGAENZUNGSMOEBEL	1000 DM 1000 ST			10 998	9 1 107		28 3 098
54 251	BUEROMOEBEL (SCHREIBTISCHE, SITZMOEBEL U. AE.)	1000 DM 1000 ST			128 7 477	136 8 241		373 21 860
54 264	LADENEINRICHTUNGEN, SCHAUFENSTERRUECKBAUTEN	1000 DM 1000 DM			99 18 590	105 19 738		316 55 769
54 348	VERPACKUNGSKISTEN (AUCH ZIGARRENKISTEN UND ETUIS) U. KISTENGARNITUREN (AUCH KISTEN- TEILE) 2)	1000 DM 1000 M3			3 981	5 084		11 237
54 392	PALETTEN	1000 DM 1000 ST			3 1 783	5 1 987		11 5 374
54 419	LEISTEN U. RAHMEN UEBERWIEGEND AUS HOLZ	1000 DM			189	207		556
54 430	STIELE U. RUNDSTAEBE AUS HOLZ	1000 DM			1 894	2 424		5 930
		1000 DM			1 964	2 721		6 794

1) SAEGEWERKE MIT EINEM JAHRESEINSCHNITT AB 1000 M3 RUNDHOLZ.- 2) M3 TATSAECHLICHER HOLZANTEIL AN DER FERTIGEN WARE.

9 PRODUKTION AUSGEWAHLTER ERZEUGNISSE - NEUE LAENDER UND BERLIN - OST

EB.-NR.	ERZEUGNIS	EINHEIT	1992		1993		JAN. BIS	MRZ.
			FEBRUAR	MAERZ	FEBRUAR	MAERZ	1992	1993
54 443	FAHRZEUG- U. BOOTSTEILE AUS HOLZ 1)	M3
54 444	MOEBELBESTANDTEILE AUS HOLZ (OHNE GEDREHSELTE)	1000 DM
54 483	BETONSCHALUNGSPLETTEN	1000 DM	8 439	8 736	.	.	24 412	.
54 570	HAUSHALTSARTIKEL U. KUECHENGERAETE AUS HOLZ	1000 DM	247	246	.	.	.	762
<u>HOLZSTOFF, ZELLSTOFF, PAPIER U. PAPPE</u>								
55 110	HOLZSTOFF 2)	T *
55 211	PAPIERZELLSTOFF 2)	T *
55 291	GEBLEICHTE LINTERS 2)	T *
55 310	ZEITUNGSDRUCKPAPIER	T *
55 324	DRUCK- U. SCHREIBPAPIER	T *	2 778	2 528	.	.	.	7 554
55 341	PACKPAPIER, HERGESTELLT AUS ALTPAPIER (AP) U. AUS ZELLSTOFF (ZP)	T *	1 280	1 473	.	.	.	3 944
55 351	TESTLINER	T *	13 311	14 189	.	.	.	43 080
55 355	AP- WELLENPAPIER (AP-WELLENSTOFF)	T *	3 404	7 826	.	.	.	13 805
55 369	HYGIENEPAPIER	T *	2 524	2 876	.	.	.	9 217
55 398	SONDERPAPIER (OHNE TECHNISCHE SPEZIALSEIDEN)	T *	4 566	4 887	.	.	.	14 746
55 413	MASCHINENGESTRICHER KARTON, NOCH IN DER PAPIERMASCHINE GESTRICHEN	T *
55 417	HOLZKARTON	T *
55 418	GEDECKTER U. UNGEDECKTER GRAUKARTON, BEHAELTERKARTON	T *	2 764	2 220	.	.	.	6 991
<u>PAPIER- U. PAPPEWAREN</u>								
56 111	TAPETEN AUS PAPIER (AUCH KUNSTSTOFFBESCHICHTET, METALLISIERT, MIT TEXTILIEN KASCHIERT U.AE.)	1000 ST 1000 DM	1 649 6 490	1 716 6 531	.	.	.	4 567 17 401
56 310	PAPIERSAECKE	T
56 311	GESCHAFTSBUECHER, LERNMITTEL	1000 DM	374	516	.	.	.	1 215
56 318	KALENDER (OHNE WANDKALENDER)	1000 DM	922	1 326	.	.	.	3 089
56 321	SPITZTUETEN, KREUZBODENBEUTEL, FLACH- U. SEITENFALTENBEUTEL U. AE.	T 1000 DM	305	344	.	.	.	980
56 322	BUEROHILFSMITTEL	1000 DM	1 183	1 174	.	.	.	3 503
56 341	ZELLSTOFFWATTE, FILTRIERPAPIER- U. KREPP- PAPIERWAREN	1000 DM	7 480	7 640	.	.	.	22 761
56 341	TOILETTPAPIER (TISSUE, KREPP)	T 1000 DM	1 326	1 397	.	.	.	4 025
56 343	FILTRIERPAPIERWAREN	T 1000 DM	1 863	1 991	.	.	.	5 710
56 344	HYGIENISCHE BINDEN U. TAMPONS, WINDELN FUER KLEINKINDER U.AE. WAREN	T 1000 DM	114 590	74 581	.	.	.	237 1 626
56 347	TASCHEN-, KOSMETIK- U. ANDERE KOERPER- PFLEGETUECHER	T 1000 DM	181	172	.	.	.	559
56 348	HANDTUECHER	T 1000 DM	1 311	1 526	.	.	.	4 151
56 357	KUECHEN-, HAUSHALTS- U. PUTZTUECHER	T 1000 DM
56 358	TISCHTUECHER U. SERVIETTEN	T 1000 DM
56 359	ROLLEN, SPULEN, HUELSEN FUER DIE TEXTILINDUSTRIE; ETIKETTEN, SIEGELMARKEN, KLEBECKEN U. AE.	T 1000 DM	914	967	.	.	.	2 754
56 411	WELLPAPPE, IN ROLLEN ODER BOGEN (EINSCHL. ZUSCHNITTEN)	1000 T *	1 497	1 498	.	.	.	4 281
56 415	ERZEUGNISSE AUS WELLPAPPE	1000 T 1000 DM	6	6	.	.	.	17
56 499	VERPACKUNGSMITTEL AUS KARTON U. VOLLPAPPE (AUCH BEDRUCKT), DISPLAYS	1000 T 1000 DM	9 010	9 994	.	.	.	27 254
56 499	VERPACKUNGSMITTEL AUS KARTON U. VOLLPAPPE (AUCH BEDRUCKT), DISPLAYS	1000 T 1000 DM	3	4	.	.	.	10
56 499	VERPACKUNGSMITTEL AUS KARTON U. VOLLPAPPE (AUCH BEDRUCKT), DISPLAYS	1000 DM	7 902	8 824	.	.	.	24 018
<u>GUMMIWAREN</u>								
59 125	BEREIFUNGEN LAUFDECKEN FUER PERSONENKRAFTWAGEN	1000 ST 1000 DM
59 131	LAUFDECKEN FUER LASTKRAFTWAGEN, OMNIBUSSE U. ERDBEWEGUNGSMASCHINEN	1000 ST 1000 DM	22	23	.	.	.	64
59 133	LAUFDECKEN FUER ACKERSCHLEPPER	1000 ST 1000 DM	3 693	4 227	.	.	.	11 558
59 134	LAUFDECKEN FUER SONSTIGE FAHRZEUGE (OHNE HAND- U. INDUSTRIEKARREN, ACKERMASCHINEN U. ACKERWAGEN)	T 1000 DM
59 211	MASCHINENSCHLAEUCHE (AUCH CHIRURGISCHE SCHLAEUCHE), PROFILE U. SCHNUERE	T 1000 DM	183	207	.	.	.	572
59 212	ANDERE SCHLAEUCHE 3)	T 1000 DM	906	1 693	.	.	.	4 045
59 213	RAHMEN U. RINGE	T 1000 DM	296	267	.	.	.	784
59 213	RAHMEN U. RINGE	T 1000 DM	2 139	1 953	.	.	.	5 714
59 215	KEILRIEMEN	T 1000 DM	97	124	.	.	.	297
59 216	FOERDERGURTE, TRANSPORTBAENDER	T 1000 DM	2 224	2 613	.	.	.	6 653

1) M3 TATSACHLICHER HOLZANTEIL AN DER FERTIGEN WARE.- 2) AUF BASIS EINES TROCKENGEWICHTS VON 90 V.H.- 3) OHNE GEWEBTE FEUERLOESCHSCHLAEUCHE.

STBA, FACHSERIE 4, REIHE 2.1

9 PRODUKTION AUSGEWAHLTER ERZEUGNISSE - NEUE LAENDER UND BERLIN - OST

EB.-NR.	ERZEUGNIS	EINHEIT	1992		1993		JAN. BIS	MRZ.
			FEBRUAR	MAERZ	FEBRUAR	MAERZ	1992	1993
59 217	WALZENBEZUEGE	T
59 218	GUMMIMETALLVERBINDUNGEN	1000 DM	.	.	186	214	.	570
59 235	SOHLENPLATTEN U. FORMSOHLEN	1000 DM	2 849	3 120	.	.	.	8 483
59 279	SCHWAMM-, ZELL-, MOOS- U. SCHAUMGUMMI-ARTIKEL	T
59 298	GUMMIHAARPOLSTER U. KROLLHAAR	1000 DM
	LEDER							
61 219	OBERLEDER	T *	.	.	21	31	.	64
61 229	FUTTERLEDER	T *	.	.	18	21	.	67
61 232	POLSTERLEDER	T *
61 239	BEKLEIDUNGS- U. HANDSCHUHLEDER	T *	.	.	5	9	.	18
61 249	GEWICHTSLEDER	T *
	LEDERWAREN U. SCHUHE							
62 162	HANDTASCHEN, PORTEMONNAIES U. ANDERE FEIN-TAESCHNER- U. GALANTERIEWAREN AUS LEDER	1000 DM	.	.	1 428	1 761	.	4 115
62 176	FEINSATTLERWAREN	1000 DM	.	.	1 700	1 873	.	5 213
62 271	SATTLERWAREN (OHNE SOLCHE AUS LEDER ODER REKONSTITUIERTEM LEDER)	1000 DM
62 511	ARBEITSSCHUHE U. -STIEFEL MIT OBERTEIL AUS LEDER	1000 PAAR	.	.	47	63	.	168
		1000 DM	2 330	3 009	.	.	.	8 749
	STRASSENSCHUHE U. -STIEFEL MIT OBERTEIL AUS LEDER							
62 532	FUER HERREN (AB GROESSE 36)	1000 PAAR	.	.	116	90	.	294
62 534	FUER DAMEN (EINSCHL. GEFUETTERTER SANDALETTEN) (AB GROESSE 36)	1000 DM	4 538	4 256	.	.	.	12 308
62 539	FUER KINDER U. KLEINKINDER BIS GROESSE 35	1000 PAAR	.	.	71	78	.	231
		1000 DM	3 288	3 711	.	.	.	10 181
		1000 DM	26	29	.	.	.	81
		1000 DM	797	786	.	.	.	2 442
62 554	HAUSSCHUHE MIT OBERTEIL AUS LEDER, TEXTILIEN U. ANDEREN STOFFEN	1000 PAAR	.	.	154	161	.	465
		1000 DM	1 527	1 575	.	.	.	4 593
	TEXTILIEN							
	GARN FUER GEWEBE (OHNE TEPPICH-, BASTFASER- U. HAARGARN) AUS							
63 211	BAUMWOLLE	T *	.	.	740	880	.	2 400
63 213	WOLLE	T *	.	.	133	178	.	455
63 215	ZELLULOSISCHEN SPINNFASERN	T *
63 218	SYNTHETISCHEN SPINNFASERN	T *	.	.	404	387	.	1 324
	GARN FUER MASCHENWARE AUS							
63 221	BAUMWOLLE	T *
63 223	WOLLE	T *	.	.	765	718	.	2 093
63 228	SYNTHETISCHEN SPINNFASERN	T *
63 238	GARN FUER TEPPICHE U. FUSSBODENBELAEGE (OHNE BASTFASER- U. HAARGARN) AUS SYNTHETISCHEN SPINNFASERN	T *
63 269	TEXTURIERTES GARN	T *
63 281	NAEHGARN (OHNE HANFNAEHGARN)	T	.	.	400	387	.	1 067
63 289	HANDSTRICK- U. HANDARBEITSGARN (OHNE MASCHINENSTRICKGARN)	1000 DM	.	.	13	14	.	38
			.	.	479	523	.	1 380
63 567	VLIESTOFFE	T
		1000 DM	.	.	633	633	.	1 756
			.	.	2 996	3 121	.	8 463
63 719	ROHGEWEBE 1)	1000 M2	.	.	815	735	.	2 260
		1000 DM	1 679	1 608	.	.	.	4 860
63 721	STOFF FUER HERREN- U. KNABENOBERBEKLEIDUNG, AUCH FUER HERRENBERUF SBEKLEIDUNG (OHNE FUTTERSTOFF)	1000 M2	.	.	609	524	.	1 802
		1000 DM	3 399	2 634	.	.	.	9 537

1) NUR ROHGEWEBE, DIE ALS SOLCHE ABGESETZT WERDEN.

9 PRODUKTION AUSGEWAHLTER ERZEUGNISSE - NEUE LAENDER UND BERLIN - OST

EB.-NR.	ERZEUGNIS	EINHEIT	1992		1993		JAN. 818 1992	MRZ. 1993
			FEBRUAR	MAERZ	FEBRUAR	MAERZ		
63 722	STOFF FUER DAMEN-, MAEDCHEN- U. KLEINKINDER- OBERBEKLEIDUNG, AUCH FUER DAMENBERUFSBE- KLEIDUNG (EINSCHL. SCHUERZENSTOFF) (OHNE FUTTERSTOFF)	1000 M2 1000 DM			999 4 124	1 162 5 144		3 052 13 839
63 723	SAMT U. PLUESCH FUER BEKLEIDUNG (OHNE SAMTBAENDER)	1000 M2 1000 DM			.	.		.
63 726	LEIBWAESCHESTOFF (EINSCHL. HEMDENSTOFF)	1000 M2 1000 DM			.	.		.
63 759	FUTTERSTOFF	1000 M2 1000 DM			.	.		.
63 784	CORD- U. WULSTGEWEBE FUER FAHRRAD- U. KRAFTFAHRZEUGREIFEN U. AE.	1000 M2 1000 DM			.	.		.
63 821	HAUS-, BETT- U. TISCHWAESCHESTOFF (OHNE FROTTIERGEWEBE) (METERWARE)	1000 M2*			964	1 047		3 334
63 823	FROTTIERGEWEBE (METERWARE)	1000 M2*			.	.		.
63 841	MOEBELSTOFF (POLSTERBEZUGSSTOFF) (OHNE SAMT, PLUESCH U. VELOUR)	1000 M2 1000 DM			149 652	145 640		391 1 689
63 843	SAMT, PLUESCH U. VELOUR FUER MOEBEL (POLSTERBEZUEGE) U. DEKORATION	1000 M2 1000 DM			.	.		.
63 847	DEKORATIONSSTOFF (DICHTES GEWEBE) (OHNE MOEBELSTOFF, SAMT, PLUESCH U. VELOUR U. OHNE UNDICHTEN VORHANGSTOFF)	1000 M2 1000 DM			1 041 1 571	1 063 1 633		3 553 5 660
63 859	GARDINENSTOFF (AUCH UNDICHTER VORHANGSTOFF) (METERWARE)	1000 M2*			2 189	2 494		6 951
63 861	TEPPICHE, LAEUFER U. FUSSBODENBELAG AUS TEXTILEM MATERIAL (OHNE MATTEN) (METERWARE U. ABGEPASST) GEWEBT	1000 M2 1000 DM			.	.		.
63 863	IM TUFTINGVERFAHREN HERGESTELLT (OHNE BADEZIMMERGARNITUREN)	1000 M2 1000 DM			.	.		.
63 865	AUS NADELFILZ BZW. NADELVLIES	1000 M2 1000 DM			.	.		.
63 880	BESCHICHTETE GEWEBE U. ANDERE BESCHICHTETE TEXTILE TRAEGERBAHNEN (OHNE GUMMIERTE GEWEBE)	1000 M2 1000 DM			775 3 713	921 4 407		2 433 11 320
63 919	GEWIRKTER ODER GESTRIKTER STOFF (OHNE UN- DICHTEN VORHANGSTOFF)	T 1000 DM			210 2 005	263 2 464		819 7 390
63 929	GEWIRKTE ODER GESTRICKTE 1) HERRENBERBEKLEIDUNG AB GROESSE 38	1000 ST 1000 DM			72 1 665	97 1 864		216 4 687
63 939	DAMENBERBEKLEIDUNG AB GROESSE 34	1000 ST 1000 DM			212 4 028	211 4 252		552 11 459
63 949	KINDERBERBEKLEIDUNG (OHNE ERSTLINGS- STRUEMPFE U. -SCHUHE)	1000 ST 1000 DM			45 240	77 372		181 914
63 959	HERRENWAESCHE	1000 ST 1000 DM			727 2 885	729 3 289		2 171 9 224
63 969	DAMEN- U. KINDERWAESCHE	1000 ST 1000 DM			745 2 751	949 3 928		2 881 11 718
63 971	HERRENSTRUEMPFE U. -SOCKEN (EINSCHL. SPORTSTRUEMPFFEN)	1000 PAAR 1000 DM			.	.		.
63 977	DAMENFEINSTRUMPFHOSEN AUS GARN BIS 60 DEN, GANZ ODER UEBERWIEGEND AUS SYNTHETISCHEN CHEMIEFASERN	1000 ST 1000 DM			.	.		.
BEKLEIDUNG 2)								
64 114	HERRENBERBEKLEIDUNG AB GROESSE 38 ANZUEGE	1000 ST 1000 DM			5 681	2 327		9 1 308
64 115	SAKKOS U. JACKEN (OHNE SKI- U. WINDJACKEN, ANDRAKS, BLOUSONS U. AE.)	1000 ST 1000 DM			.	.		.
64 116	HOSEN, LANG (AUCH JEANSHOSEN)	1000 ST 1000 DM			.	.		.

1) OHNE DIE IM BEKLEIDUNGSGEWERBE KONFEKTIONIERTE WIRK- UND STRICKWAREN. - 2) EINSCHLIESSLICH DER VON WEBEREIEN FERTIGGESTELLTEN WAREN, SOWIE SOLCHE AUS ZUGEKAUFTER GEWIRKTER ODER GESTRIKTER METERWARE.

9 PRODUKTION AUSGEWAHLTER ERZEUGNISSE - NEUE LAENDER UND BERLIN - OST

EB.-NR.	ERZEUGNIS	EINHEIT	1992		1993		JAN. BIS 1992	MRZ. 1993
			FEBRUAR	MAERZ	FEBRUAR	MAERZ		
64 117	MAENTEL U. UMHAENGE AUS NICHT GUMMIERTEM U. NICHT BESCHICHTETEM GEWEBE	1000 ST 1000 DM			.	.		.
64 131	DAMENOBERBEKLEIDUNG AB GROESSE 34 KOSTUEME (AUCH KOMPLETS)	1000 ST 1000 DM			12 574	10 506		32 1 671
64 132	ROECKE	1000 ST 1000 DM			104 1 803	140 2 929		364 6 761
64 133	HOSEN, LANG (AUCH JEANSHOSEN U. HOSENROECKE)	1000 ST 1000 DM			93 1 597	118 2 021		277 5 116
64 134	BLUSEN (AUCH HEMOBLUSEN)	1000 ST 1000 DM			83 2 112	92 2 802		245 6 980
64 135	KLEIDER	1000 ST 1000 DM			10 720	19 834		34 1 981
64 136	MAENTEL U. UMHAENGE AUS NICHT GUMMIERTEM U. NICHT BESCHICHTETEM GEWEBE	1000 ST 1000 DM			10 902	7 398		31 2 247
64 141	ARBEITS-, BERUFS- U. SPEZIALSCHUTZANZUEGE, EINTUELIG (KOMBINATIONEN) (GENAeht)	1000 ST 1000 DM			12 749	6 338		26 1 585
64 143	ARBEITS-, BERUFS- U. SPEZIALSCHUTZHOSEN (GENAeht) (AUCH LATZHOSEN)	1000 ST 1000 DM			22 477	28 652		72 1 597
64 144	ARBEITS-, BERUFS- U. SPEZIALSCHUTZMAENTEL U. -KITTEL (GENAeht)	1000 ST 1000 DM			16 234	32 440		64 880
64 153	WINDJACKEN, ANORAKS, BLOUSONS U. AE.	1000 ST 1000 DM			6 600	5 654		15 1 639
64 154	BADEANZUEGE FUER DAMEN	1000 ST 1000 DM			.	.		.
64 156	BADEMAENTEL U. SONSTIGE BADE- U. STRANDBE- KLEIDUNG	1000 ST 1000 DM			.	.		.
64 161	VEREDELTE PELZFELLE	1000 ST 1000 DM			.	.		.
64 165	PELZMAENTEL	1000 ST 1000 DM			.	.		.
64 173	LEDERJACKEN, -WESTEN U. -STRICKJACKEN	1000 ST 1000 DM			.	.		.
64 175	LEDERMAENTEL	1000 ST 1000 DM			.	.		.
64 213	OBER- U. FREIZEITHEMDEN (AUCH SPORT-, ARBEITHEMDEN U. AE.) FUER HERREN	1000 ST 1000 DM			6 135	5 126		15 331
64 241	DAMENWAESCHE TAGESWAESCHE (TAGHEMDEN, SCHLUEPFER, UNTER- ROECKE)	1000 ST 1000 DM			487 2 409	442 2 369		1 396 7 146
64 242	NACHTHEMDEN, SCHLAF- U. HAUSANZUEGE	1000 ST 1000 DM			68 761	61 651		163 1 979
64 317	MIEDERWAREN GANZ ODER UEBERWIEGEND AUS SYNTHETISCHEN CHEMIEFASERN BUESTENHALTER	1000 ST 1000 DM			.	.		.
64 337	MIEDERHOESCHEN, HUEFTHALTER, ELASTIK- SCHLUEPFER, KORSETTS	1000 ST 1000 DM			.	.		.
64 810	BETTFEDERN U. DAUNEN (AUFBEREITET)	T *			.	.		.
64 836	BETTWAESCHE	1000 ST 1000 DM			277 2 225	283 2 930		792 7 480
64 859	HAND- U. BADETUECHER (AUCH GAESTETUECHER)	1000 ST 1000 DM			.	.		.
64 870	STETPBETTEN U. STETPDECKEN ZUR VERWENDUNG IN BETTWAESCHEBEZUEGEN	1000 ST 1000 DM			.	.		.
64 871	DAUNENDECKEN	1000 ST 1000 DM			.	.		.
64 872	KISSEN	1000 ST 1000 DM			.	.		.
64 873	SCHLAF- U. REISEDECKEN	1000 ST 1000 DM			.	.		.
64 878	SCHLAFSAECKE, GESTETPT	1000 ST 1000 DM			.	.		.

9 PRODUKTION AUSGEWAHLTER ERZEUGNISSE - NEUE LAENDER UND BERLIN - OST

EB.-NR.	ERZEUGNIS	EINHEIT	1992		1993		JAN. BIS 1992	MRZ. 1993
			FEBRUAR	MAERZ	FEBRUAR	MAERZ		
ERZEUGNISSE DES ERNAHRUNGSGEWERBES								
68 112	WEIZENMEHL U. -SCHROT	T *			33 241	38 482		108 099
68 113	ROGGEN-, MAIS- U. GEMENGEMEHL SOWIE -SCHROT	T *			9 534	10 489		29 363
68 115	HAFERERZEUGNISSE FUER NAHRUNGSZWECKE	T			301	355		926
		1000 DM			245	309		790
68 120	TEIGWAREN	T			2 943	3 383		9 105
		1000 DM			4 401	4 510		12 922
68 132	PUDDINGPULVER U. VERWANDTE PULVERFOERMIGE ERZEUGNISSE	T			.	.		.
		1000 DM			.	.		.
68 134	BACKMITTEL	T			52	88		237
		1000 DM			163	293		798
68 136	SAEUGLINGS- U. KLEINKINDERNAHRUNG	T			4 677	4 701		13 415
		1000 DM			17 107	15 099		44 206
68 137	SUPPEN (OHNE SUESSE SUPPEN)	T			.	.		.
		1000 DM			.	.		.
68 138	BRUEHERZEUGNISSE, SOSSEN (OHNE WUERZSOSSEN) U. WUERZEN	T			.	.		.
		1000 DM			.	.		.
68 139	WUERZ- U. SALATSOSSEN	T			.	.		.
		1000 DM			.	.		.
68 154	STAERKE U. SAGO	T *			.	.		.
68 178	DAUERBACKWAREN (AUCH SOLCHE MIT SCHOKOLADEN-UEBERZUG U. MUESLI-RIEGEL)	T			2 845	3 518		8 886
		1000 DM			11 741	13 917		35 607
68 213	WEISSZUCKER (OHNE KANDIS)	T			.	.		.
68 241	OBSTKONSERVEN (LUFTDICHT VERSCHLOSSEN) 1)	T			1 544	1 587		5 179
		1000 DM			2 782	3 257		9 143
68 242	GEMUESEKONSERVEN (LUFTDICHT VERSCHLOSSEN) 1)	T			96	368		533
		1000 DM			117	523		805
68 243	TIEFGEFRORENES GEMUESE	T			1 854	1 953		5 486
		1000 DM			2 575	2 773		7 979
68 244	MARMELADE, GELLEE, PFLAUMENMUS U. AE. 1)	T			1 044	1 231		3 264
		1000 DM			2 975	3 507		9 403
68 247	FRUCHTSAEFTE U. -NEKTARE (OHNE SOLCHE AUS ZITRUSFRUECHTEN) 1)	1000 L			2 559	2 927		7 409
		1000 DM			2 217	2 417		6 381
68 248	FRUCHTSAEFTE U. -NEKTARE AUS ZITRUS-FRUECHTEN 1)	1000 L			5 594	7 425		17 740
		1000 DM			4 142	5 449		13 383
68 261	KAKAOBUTTER	T *			.	.		.
68 262	KAKAOPULVER NICHT GEZUCKERT	T			.	.		.
		1000 DM			.	.		.
68 264	ZUCKERWAREN	T			1 272	1 402		3 902
		1000 DM			5 182	4 855		15 241
68 265	SCHOKOLADENERZEUGNISSE	T			1 958	2 445		6 175
		1000 DM			13 331	15 754		39 745
68 266	SPEISEEIS (AUCH EISCREME)	T			.	.		.
		1000 DM			.	.		.
68 310	MILCH (OHNE WERKMILCH) VOLLMILCH ODER TEILENTRAHMTE MILCH (OHNE STERILISIERTE ODER ULTRAHOCHERHITZTE MILCH U. WERKMILCH)	1000 L			23 756	26 948		76 990
		1000 DM			19 038	21 551		60 593
68 311	ENTRAHMTE MILCH (MAGERMILCH) U. BUTTER-MILCH (OHNE STERILISIERTE ODER ULTRAHOCH-ERHITZTE MILCH, WERKMILCH U. MAGERMILCH FUER FUTTERZWECKE)	1000 L			32 902	35 847		105 748
		1000 DM			11 232	11 992		36 032
68 312	SAHNE (OHNE STERILISIERTE ODER ULTRAHOCH-ERHITZTE SAHNE), AUCH SCHLAGRAHM	1000 L			7 882	9 544		25 737
		1000 DM			21 577	26 396		70 948
68 314	BUTTER, BUTTERSCHMALZ (BUTTEROEL), KRAEUTER-BUTTER U. ANDERE BUTTERZUBEREITUNGEN IN BUTTERWERT	T			7 236	7 936		23 253
		1000 DM			45 185	48 911		146 253
68 315	HARTKAESE	T			.	.		.
		1000 DM			.	.		.
68 316	SCHNITTKAESE	T			3 234	3 530		9 714
		1000 DM			19 631	21 505		58 884
68 352	MAGERMILCHPULVER	T *			7 508	9 099		24 671
68 354	KONDENSVOILLMILCH	T			1 148	867		2 251
		1000 DM			3 037	2 296		6 040
68 357	SCHMELZKAESE U. -ZUBEREITUNGEN	T			303	317		909
		1000 DM			2 022	2 127		6 033
68 412	ROHE OELE (AUCH GEHAERTET)	T *			.	.		.
68 413	RAFFINIERTE OELE (AUCH GEHAERTET), NICHT VERBRAUCHSFERTIG	T *			.	.		.
68 417	DELKUCHEN, ENTFETTETE SCHROTE U. DGL.	T			.	.		.
		1000 DM			.	.		.
68 441	MARGARINE (EINSCHL. HALBFETT-, ZIEH- U. SCHMELZMARGARINE)	T			14 377	18 336		45 487
		1000 DM			27 364	31 692		86 083
68 514	WURST, SCHINKEN U. SONSTIGE FLEISCHWAREN (OHNE WURST- U. FLEISCHKONSERVEN)	T			15 217	16 610		46 845
		1000 DM			116 154	127 620		359 730
68 515	WURST-, FLEISCH- U. MISCHKONSERVEN (OHNE TIEFGEFRORENE TAFELFERTIGE FLEISCHGERICHTE, FLEISCHSALAT, FLEISCHEXTRAKTE)	T			6 627	6 876		18 330
		1000 DM			16 400	17 240		46 583

1) PRODUKTION DER BETRIEBE VON UNTERNEHMEN MIT 10 BESCHAEFFTIGTEN UND MEHR.

9 PRODUKTION AUSGEWAHLTER ERZEUGNISSE - NEUE LAENDER UND BERLIN - OST

EB.-NR.	ERZEUGNIS	EINHEIT	1992		1993		JAN. BIS 1992	MRZ. 1993
			FEBRUAR	MAERZ	FEBRUAR	MAERZ		
68 591	FISCHFILETS 1) FRISCH ODER GEKUEHLT	T 1000 DM
68 592	TIEFGEFROREN (OHNE FILETS V. SUESSWASSER- FISCHEN)	T 1000 DM
68 593	TIEFGEFRORENE FISCHERZEUGNISSE 1)	T 1000 DM
68 596	MARINADEN (EINSCHL. BRAT- U. KOCHFISCH- WAREN) 1)	T 1000 DM
68 597	FISCHDAUERKONSERVEN 1)	T 1000 DM	319 1 281	387 1 487			1 046 4 209	
68 651	ROESTKAFFEE 1) 2)	T 1000 DM	620 2 060	884 3 261			2 062 8 107	
68 654	KAFFEE-EXTRAKTE 1) 2)	T 1000 DM
68 719	BIER 1)	1000 HL 1000 DM	862 97 009	1 063 119 360			2 777 312 091	
68 722	MALZ U. MALZERZEUGNISSE (OHNE MALZEXTRAKT U. NEBENPRODUKTE)	T *	8 696	5 928			24 159	
68 751	KORNBRANNTWEINE 1) 2)	HL 1000 DM	7 416 1 554	10 649 2 347			29 112 6 340	
68 753	BRANNTWEINE AUS WEIN (EINSCHLIESSLICH VERSCHNITT) 1) 2)	HL 1000 DM	31 166 8 223	46 583 12 543			107 939 29 175	
68 755	OBSTBRANNTWEINE 1) 2)	HL 1000 DM
68 757	BITTERE, HALBBITTERE U. KRAEUTER- LIKOEERE 1) 2)	HL 1000 DM	4 780 2 826	6 037 3 606			15 594 9 172	
68 771	TRAUBENSCHAUMWEINE 1) 2)	HL 1000 DM	5 381 1 684	12 070 4 221			26 112 8 654	
68 791	NATUERLICHE MINERALWAESSER, QUELLWAESSER	1000 L *	17 887	21 714			56 229	
68 798	LIMONADEN (OHNE DIAETETISCHE ERFRISCHUNGS- GETRAENKE) 1)	1000 L 1000 DM	38 099 27 141	53 307 44 807			128 114 98 408	
68 817	GEWUERZE	T 1000 DM	194 1 050	218 1 121			680 3 401	
68 832	KARTOFFELCHIPS U. -STICKS	T 1000 DM
68 833	KARTOFFELPUFFER, -KLOSSMEHL, PUEREPUFFER U. PUEREFLÖCKEN	T 1000 DM	1 132 2 063	1 241 2 390			3 146 6 329	
68 881	GRUNDSTOFFE FUER ALKOHOLFREIE U. ALKOHOLISCHE GETRAENKE (OHNE HOPFENPULVER U. -EXTRAKTE)	T 1000 DM	26 368	34 404			84 1 098	
68 887	TIEFGEFRORENE FERTIGGERICHTE (AUS MEHREREN KOMPONENTEN BESTEHEND)	T 1000 DM	735 4 955	758 4 496			1 937 11 712	
TABAKWAREN 2)								
69 110	ZIGARETTEN	MILL.ST 1000 DM
69 419	ZIGARREN, ZIGARILLOS	MILL.ST 1000 DM
69 711	RAUCHTABAK	T 1000 DM

1) PRODUKTION DER BETRIEBE VON UNTERNEHMEN MIT 10 BESCHAEFFTIGTEN UND MEHR.- 2) PRODUKTIONSWERT OHNE VERBRAUCHSTEUER.

Fachserie 4: Produzierendes Gewerbe

Reihe 1: Zusammenfassende Daten für das Produzierende Gewerbe (vorgesehen)

Reihe 2: Indizes für das Produzierende Gewerbe

Reihe 2.1: Indizes der Produktion und der Arbeitsproduktivität, Produktion ausgewählter Erzeugnisse im Produzierenden Gewerbe

Monatlich (etwa 7 Wochen nach dem Berichtszeitraum): Index der Nettoproduktion für das Produzierende Gewerbe; Index der Bruttonproduktion für Investitions- und Verbrauchsgüter; Produktionsindex für das Baugewerbe, Bauhauptgewerbe und Ausbaugewerbe; Index der Arbeitsproduktivität für den Bergbau und das Verarbeitende Gewerbe sowie vierteljährliche Produktionsindizes nach Wirtschaftszweigen. Außerdem für ca. 1 000 ausgewählte Erzeugnisse absolute Produktionszahlen.

Reihe 2.2: Auftragseingang und Umsatz im Verarbeitenden Gewerbe, Auftragseingang und Auftragsbestand im Bauhauptgewerbe – Indizes –

Monatliche (Auftragsbestand im Bauhauptgewerbe: vierteljährliche) Indexberechnung für Inland, Ausland und Insgesamt nach Wirtschaftszweigen (vorläufige Ergebnisse ca. 8 Wochen nach dem Berichtszeitraum, endgültige Ergebnisse im Folgebericht).

Reihe 3: Produktion im Produzierenden Gewerbe

Reihe 3.1: Produktion im Produzierenden Gewerbe

Vierteljährliche und jährliche Darstellung der Produktion von rd. 6 000 Gütern (Menge und Wert) und ergänzender Angaben aus anderen Quellen (u. a. Außenhandel, Preisstatistik sowie vierteljährliche Produktionsindizes).

Reihe 3.S.1: Produktion im Produzierenden Gewerbe in den neuen Bundesländern 3. und 4. Vierteljahr 1990

Reihe 3.2: Struktur der Produktion im Produzierenden Gewerbe

Jährliche Darstellung der Produktion von rd. 1 100 Güterklassen nach der Herkunft aus den Wirtschaftszweigen.

Reihe 4: Bergbau und Verarbeitendes Gewerbe

Beschäftigung, Umsatz und Investitionen der Unternehmen

Reihe 4.1.1: Beschäftigung, Umsatz und Energieversorgung der Unternehmen und Betriebe im Bergbau und im Verarbeitenden Gewerbe

Monatsbericht (etwa 9 Wochen nach dem Berichtszeitraum): Unternehmen, Betriebe und fachliche Betriebsteile in wirtschaftssystematischer Gliederung und nach Ländern (für Bergbau und Verarbeitendes Gewerbe insgesamt). Für Unternehmen: Zahl der Einheiten, Beschäftigte, Lohn- und Gehaltssumme, Umsatz. Für Betriebe: zusätzlich Zahl der Angestellten und Arbeiter, geleistete Arbeiterstunden und Energieversorgung; für fachliche Betriebsteile: Zahl der Einheiten und der Beschäftigten sowie Umsatz.

Jahresergebnisse werden in einem gesonderten Jahresbericht veröffentlicht.

Reihe 4.1.2: Betriebe, Beschäftigte und Umsatz im Bergbau und im Verarbeitenden Gewerbe nach Beschäftigtengrößtenklassen

Jährlich für September Ergebnisse für Betriebe nach Beschäftigtengrößtenklassen (Betriebe, Beschäftigte und Umsatz in wirtschaftssystematischer Gliederung; Länderergebnisse für Bergbau und Verarbeitendes Gewerbe insgesamt).

Reihe 4.1.3: Regionale Verteilung der Betriebe im Bergbau und im Verarbeitenden Gewerbe und deren Beschäftigte

Alle 4 Jahre: Anzahl der Betriebe und deren Beschäftigte in wirtschaftssystematischer und regionaler Gliederung (bis einschl. Kreise).

Reihe 4.1.4: Beschäftigung und Umsatz der Betriebe im Bergbau und im Verarbeitenden Gewerbe nach Bundesländern

Jährlicher Bericht.

Reihe 4.1.5: Fachliche Unternehmensteile im Bergbau und im Verarbeitenden Gewerbe

Jährlich: Anzahl der fachlichen Unternehmensteile und der in ihnen Beschäftigten, Produktionswert, Umsatz, Löhne und Gehälter sowie der Census-Value-Added in wirtschaftssystematischer Gliederung.

Reihe 4.2: Beschäftigte, Umsatz und Investitionen der Unternehmen und Betriebe im Bergbau und im Verarbeitenden Gewerbe – Investitionen –

Jährlicher Vorbericht mit vorläufigen Unternehmens- und Betriebsergebnissen der Investitionserhebung. Die endgültigen Ergebnisse erscheinen in tieferer systematischer Gliederung in den Reihen:

Reihe 4.2.1: Beschäftigte, Umsatz und Investitionen der Unternehmen und Betriebe im Bergbau und im Verarbeitenden Gewerbe

Jährlich: Beschäftigte, Umsatz, Investitionen, Lagerbestände, Zugänge an vermieteten Sachanlagen und Aufwendungen für gemietete und gepachtete Sachanlagen (jeweils nach Wirtschaftszweigen und nach Beschäftigten- und Umsatzgrößtenklassen).

Reihe 4.2.3: Konzentrationsstatistische Daten für den Bergbau und das Verarbeitende Gewerbe sowie das Baugewerbe

2 jährlich: Konzentrationsraten und -koeffizienten für Unternehmen und Betriebe des Bergbaus und des Verarbeitenden Gewerbes sowie des Baugewerbes.

Reihe 4.2.4: Material- und Wareneingang im Bergbau und im Verarbeitenden Gewerbe

4 jährlich: Material- und Wareneingang der Unternehmen des Bergbaus und des Verarbeitenden Gewerbes nach Warenarten und Wirtschaftszweigen.

Reihe 4.3: Kostenstruktur der Unternehmen im Bergbau und im Verarbeitenden Gewerbe

Jährlich: Beschäftigte, Bestandteile der Gesamtleistung, wichtige Kostenarten sowie Kosten- und Leistungsstruktur (Gliederung: wirtschaftssystematisch sowie nach Beschäftigten- und z. T. nach Bruttonproduktionswertgrößtenklassen). Für die einzelnen Bereiche erscheinen die Veröffentlichungen unter dem Titel:

Reihe 4.3.1: Kostenstruktur der Unternehmen im Bergbau, Grundstoff- und Produktionsgütergewerbe

Reihe 4.3.2: Kostenstruktur der Unternehmen im Investitionsgüter produzierenden Gewerbe

Reihe 4.3.3: Kostenstruktur der Unternehmen im Verbrauchsgüter produzierenden Gewerbe und im Nahrungs- und Genussmittelgewerbe

Reihe 4. S.1: Schätzung des Nettoproduktionswertes im Bergbau und im Verarbeitenden Gewerbe 1985 (Zensus) – Methode und Ergebnisse –

Reihe 4. S.2: Schätzung des Nettoproduktionswertes im Bergbau und im Verarbeitenden Gewerbe 1985 (Zensus) – Regionale und sektorale Verflechtung der Unternehmen und Betriebe –

Fortsetzung siehe folgende Seite

Fachserie 4: Produzierendes Gewerbe

Reihe 5: Baugewerbe

Reihe 5.1: Beschäftigung, Umsatz und Gerätebestand der Betriebe im Baugewerbe

Jährliche Ergebnisse der zur Jahresmitte durchgeführten Erhebung nach Wirtschaftszweigen und Beschäftigtengrößenklassen zum Teil in regionaler Gliederung bis zu Kreisen.

Reihe 5.2: Beschäftigung, Umsatz und Investitionen der Unternehmen im Baugewerbe

Jährlich: Beschäftigte, Bruttolohn- und -gehaltsumme, Jahresbauleistung, Umsatz und Investitionen nach Wirtschaftszweigen, Beschäftigten- und Umsatzgrößenklassen (Bauhauptgewerbe: 20 Beschäftigte und mehr, Ausbaugewerbe: 10 Beschäftigte und mehr).

Reihe 5.3: Kostenstruktur der Unternehmen im Baugewerbe

Jährlich: Kosten- und Leistungsgrößen im Bauhaupt- und Ausbaugewerbe nach Wirtschaftszweigen, Beschäftigten- und Bruttoproduktionswertgrößenklassen. Unternehmen (mit 20 Beschäftigten und mehr).

Reihe 6: Energie- und Wasserversorgung

Reihe 6.1: Beschäftigung, Umsatz, Investitionen und Kostenstruktur der Unternehmen in der Energie- und Wasserversorgung

Jährlich (auch für fachliche Unternehmensteile): Beschäftigte, Arbeiterstunden, Löhne und Gehälter, Umsätze, Lagerbestände und Investitionen nach Wirtschaftszweigen und -bereichen sowie nach Beschäftigten- und Umsatzgrößenklassen. Außerdem Brutto- und Nettoproduktionswert, Brutto- und Nettowertschöpfung, Materialverbrauch und Wareneinsatz sowie Kosten nach Kostenarten.

Reihe 6.2 und 6.3 unbesetzt

Reihe 6.4: Stromerzeugungsanlagen der Betriebe im Bergbau und im Verarbeitenden Gewerbe

Jährlich: Betriebe mit Stromerzeugungsanlagen nach Wirtschaftszweigen und Ländern; Leistung und Belastung der Stromerzeugungsanlagen sowie Verbrauch an Brennstoffen für die Elektrizitätserzeugung.

Reihe 7: Handwerk

Reihe 7.1: Beschäftigte und Umsatz im Handwerk

Vierteljährlich: Beschäftigte und Umsatz in ausgewählten Wirtschafts- und Gewerbebezügen. Saisonbereinigte Zahlen, Regionalangaben und weitere Strukturdaten wie Ausbildungsverhältnisse, Arbeiterverdienste und Insolvenzen im Handwerk.

Reihe 8: Fachstatistiken

Reihe 8.1: Eisen- und Stahl (Eisenerzbergbau, eisenschaffende Industrie, Eisen-, Stahl- und Tempergießerei)¹⁾

Monatlicher Vorbericht und Monatsbericht über wesentliche Entwicklungstendenzen. Der Vierteljahresbericht gibt Überblick über Struktur und Entwicklung der entsprechenden Bereiche, auch im Ausland.

Reihe 8.2: Düngemittelversorgung

Monatlicher Bericht und Jahresbericht mit Angaben über den Inlandsabsatz nach Ländern und Düngersorten sowie Nährstoffgehalten.

Reihe S: Sonderbeiträge

Reihe S. 6: Material- und Wareneingang im Baugewerbe 1982

Reihe S. 8: Düngemittelerzeugung und -versorgung 1950/51 bis 1986/87

Reihe S. 9: Konzentrationsstatistische Daten für den Bergbau und das Verarbeitende Gewerbe 1954 bis 1982

Reihe S. 10: Neuberechnung der Produktionsindizes und des Index der Arbeitsproduktivität auf Basis 1985

Reihe S. 11: Neuberechnung der Auftragseingangs- und Umsatzindizes für das Verarbeitende Gewerbe sowie der Auftragseingangs- und Auftragsbestandsindizes für das Bauhauptgewerbe auf Basis 1985

Reihe S. 12: Dienstleistungen im Produzierenden Gewerbe 1988 – Ergebnisse einer Testerhebung –

Reihe S. 13: Gegenüberstellung der Produktion im Produzierenden Gewerbe nach den Systematischen Güterverzeichnissen für Produktionsstatistiken (GP) von 1989 und 1982

Einzelveröffentlichungen

Zensus im Produzierenden Gewerbe 1979 (7 Hefte)

„Ausgewählte Zahlen für die Bauwirtschaft“

Monatliche Querschnittsveröffentlichung mit den Hauptteilen Baugewerbe und Bautätigkeit sowie mit ausgewählten Daten aus zahlreichen anderen Sachgebieten.

„Ausgewählte Zahlen zur Energiewirtschaft“

Monatliche und jährliche Querschnittsveröffentlichung über Aufkommen und Verwendung von festen, flüssigen und gasförmigen Brennstoffen sowie Elektrizität. Preisindizes und Preise für ausgewählte Energiearten. Beschäftigung der Betriebe in der Energie- und Wasserversorgung. Mineralölsteuern. Klimadaten.

Systematiken

Systematik der Wirtschaftszweige mit Erläuterungen, Ausgabe 1979

Systematik der Wirtschaftszweige mit Betriebs- und ähnlichen Benennungen, Ausgabe 1979

Alphabetisches Verzeichnis der Betriebs- und ähnlichen Benennungen zur Systematik der Wirtschaftszweige, Ausgabe 1988

Systematisches Güterverzeichnis für Produktionsstatistiken, Ausgabe 1989

¹⁾ Erhältlich bei: Statistisches Bundesamt, Außenstelle Düsseldorf, Hüttenstraße 5 a, 4000 Düsseldorf 1.



STATISTISCHES BUNDESAMT
GUSTAV-STRESEMANN-RING 11
6200 WIESBADEN 1

Veröffentlichungen und Prospekte sind durch den Verlag METZLER-POESCHEL, Verlagsauslieferung Hermann Leins, Postfach 11 52, 7408 Kusterdingen, erhältlich.