


Statistisches Bundesamt

Produzierendes Gewerbe



Fachserie 4

Reihe 2.1 *Mit gesamtdeutschen Ergebnissen*

Indizes der Produktion und der Arbeitsproduktivität,
Produktion ausgewählter Erzeugnisse
im Produzierenden Gewerbe

Februar 1993

Statistisches Bundesamt
Bibliothek - Dokumentation - Archiv

**METZLER
POESCHEL**



Ergebnisse für die in der vorliegenden Fachserie nicht publizierten Viersteller der "Systematik der Wirtschaftszweige, Fassung für die Statistik im Produzierenden Gewerbe (SYPRO)" können direkt beim Statistischen Bundesamt - Gruppe IV A - telefonisch 0611/75-2422/2586 oder schriftlich erfragt werden.



Ausgewählte Indizes der Nettoproduktion für das Produzierende Gewerbe verbreitet das Statistische Bundesamt mit seinem SOFORTDIENST FÜR DIE WIRTSCHAFT aktuell über Bildschirmtext. Die Seiten sind mit *4848460# direkt abrufbar.



Für Benutzer der amtlichen Statistik steht als Service-Einrichtung des Statistischen Bundesamtes das EDV-gestützte STATISTISCHE INFORMATIONSSYSTEM DES BUNDES (STATIS-BUND) zur Verfügung. Es enthält ausgewählte statistische Zeitreihen und bietet die Möglichkeit, eigene Auswertungen, Berechnungen und mathematisch-statistische Analysen durchzuführen. Alle Zeitreihen können auch auf Magnetband oder Diskette bezogen werden. Nähere Informationen erhalten Sie unter 0611/75-2426.

Die Produktionsindizes sind in der vollständigen systematischen Gliederung als Originalwerte und arbeitstäglich bereinigte Werte sowie für ausgewählte Wirtschaftszweige als saisonbereinigte Werte als Zeitreihen im Statistischen Informationssystem gespeichert.

Herausgeber:
Statistisches Bundesamt
Gustav-Stresemann-Ring 11
6200 Wiesbaden 1

Verlag:
Metzler-Poeschel Stuttgart

Verlagsauslieferung:
Hermann Leins GmbH & Co. KG
Holzwiesenstr. 2
Postfach 11 52
7408 Kusterdingen
Telefon: 07071/935350
Telex: 7 262 891 mepo d
Telefax: 07071/33653

Erscheinungsfolge: monatlich

Erschienen im Mai 1993

Preis: DM 21,30

Bestellnummer: 2040210 - 93102

Statist. Bundesamt - Bibliothek



14-14006

Copyright: Statistisches Bundesamt, Wiesbaden 1993

Vervielfältigung - außer für gewerbliche Zwecke -
mit Quellenangabe gestattet.

Inhalt

	Seite
Abkürzungen und Zeichenerklärung	6
Allgemeine Hinweise	7
Einführung	8
Index der Nettoproduktion für das Produzierende Gewerbe - Überblick -	10
Schaubilder	11
T a b e l l e n t e i l	
1 <u>Index der Nettoproduktion für das Produzierende Gewerbe 1985 = 100</u>	
Früheres Bundesgebiet	
1.1 Unternehmen	
kalendermonatlich	12
arbeitstäglich bereinigt	18
1.2 Fachliche Unternehmensteile	
kalendermonatlich	24
arbeitstäglich bereinigt	30
kalender- und saisonbereinigt - Berliner Verfahren (BV 4)	36
2 <u>Index der Bruttonproduktion für Investitions- und Verbrauchsgüter 1985 = 100</u>	
Früheres Bundesgebiet	
2.1 Investitionsgüter	
kalendermonatlich	44
arbeitstäglich bereinigt	50
2.2 Verbrauchsgüter	
kalendermonatlich	56
arbeitstäglich bereinigt	62
3 <u>Produktionsindex für das Baugewerbe, Bauhauptgewerbe und Ausbaugewerbe 1985 = 100</u>	
Früheres Bundesgebiet	
kalendermonatlich	68
arbeitstäglich bereinigt	69
4 <u>Index der Arbeitsproduktivität für den Bergbau und das Verarbeitende Gewerbe 1985 = 100</u>	
Früheres Bundesgebiet	
4.1 Produktionsergebnis je Beschäftigten und je Beschäftigtenstunde, monatlich	70
4.2 Produktionsergebnis je Arbeiter und je Arbeiterstunde, monatlich	71
4.3 Produktionsergebnis je Beschäftigten, je Beschäftigtenstunde, je Arbeiter und je Arbeiterstunde in ausgewählten Wirtschaftszweigen, jährlich	72
5 <u>Vierteljährlicher Produktionsindex für das Produzierende Gewerbe 1985 = 100</u>	
Früheres Bundesgebiet	
5.1 Unternehmen	76
5.2 Fachliche Unternehmensteile	78
6 <u>Index der Nettoproduktion für das Produzierende Gewerbe 2. Halbjahr 1990 = 100</u>	
6.1 Fachliche Unternehmensteile für die neuen Länder und Berlin-Ost	
kalendermonatlich	80
arbeitstäglich bereinigt	86
6.2 Fachliche Unternehmensteile für Deutschland	
kalendermonatlich	92
arbeitstäglich bereinigt	98

7

Produktion ausgewählter Erzeugnisse im Produzierenden Gewerbe
(Ergebnisse des monatlichen Eilberichts für Deutschland)

Bergbauliche Erzeugnisse	104
Mineralölerzeugnisse	104
Steine und Erden, Asbestwaren, Schleifmittel	104
Eisen und Stahl	105
NE-Metalle und NE-Metallhalbzeug	105
Gießereierzeugnisse	106
Erzeugnisse der Ziehereien und Kaltwalzwerke und der Stahlverformung	106
Stahlbauerzeugnisse und Schienenfahrzeuge	106
Maschinenbauerzeugnisse	107
Straßenfahrzeuge	115
Elektrotechnische Erzeugnisse	116
Feinmechanische und optische Erzeugnisse; Uhren	119
Eisen-, Blech- und Metallwaren	120
Chemische Erzeugnisse	123
Büromaschinen; Datenverarbeitungsgeräte und -einrichtungen	126
Feinkeramische Erzeugnisse	126
Glas und Glaswaren	126
Schnittholz, Sperrholz und sonstiges bearbeitetes Holz	127
Holzwaren	127
Holzstoff, Zellstoff, Papier und Pappe	128
Papier- und Pappwaren	128
Gummiwaren	128
Leder	129
Lederwaren und Schuhe	129
Textilien	129
Bekleidung	130
Erzeugnisse des Ernährungsgewerbes	132
Tabakwaren	133

8

Produktion ausgewählter Erzeugnisse im Produzierenden Gewerbe
(Ergebnisse des monatlichen Eilberichts für das frühere Bundesgebiet)

Bergbauliche Erzeugnisse	134
Mineralölerzeugnisse	134
Steine und Erden, Asbestwaren, Schleifmittel	134
Eisen und Stahl	135
NE-Metalle und NE-Metallhalbzeug	135
Gießereierzeugnisse	136
Erzeugnisse der Ziehereien und Kaltwalzwerke und der Stahlverformung	136
Stahlbauerzeugnisse und Schienenfahrzeuge	136
Maschinenbauerzeugnisse	137
Straßenfahrzeuge	145
Elektrotechnische Erzeugnisse	146
Feinmechanische und optische Erzeugnisse; Uhren	149
Eisen-, Blech- und Metallwaren	150
Chemische Erzeugnisse	153
Büromaschinen; Datenverarbeitungsgeräte und -einrichtungen	156
Feinkeramische Erzeugnisse	156
Glas und Glaswaren	156
Schnittholz, Sperrholz und sonstiges bearbeitetes Holz	157
Holzwaren	157
Holzstoff, Zellstoff, Papier und Pappe	158
Papier- und Pappwaren	158
Gummiwaren	158
Leder	159
Lederwaren und Schuhe	159
Textilien	159
Bekleidung	160
Erzeugnisse des Ernährungsgewerbes	162
Tabakwaren	163

9 Produktion ausgewählter Erzeugnisse im Produzierenden Gewerbe
 (Ergebnisse des monatlichen Eilberichts die neuen Länder und Berlin-Ost)

Seite

Bergbauliche Erzeugnisse	164
Mineralölzeugnisse	164
Steine und Erden, Asbestwaren, Schleifmittel	164
Eisen und Stahl	165
NE-Metalle und NE-Metallhalbzeug	165
Gießereierzeugnisse	166
Erzeugnisse der Ziehereien und Kaltwalzwerke und der Stahlverformung	166
Stahlbauerzeugnisse und Schienenfahrzeuge	166
Maschinenbauerzeugnisse	167
Straßenfahrzeuge	175
Elektrotechnische Erzeugnisse	176
Feinmechanische und optische Erzeugnisse; Uhren	179
Eisen-, Blech- und Metallwaren	180
Chemische Erzeugnisse	183
Büromaschinen; Datenverarbeitungsgeräte und -einrichtungen	186
Feinkeramische Erzeugnisse	186
Glas und Glaswaren	186
Schnittholz, Sperrholz und sonstiges bearbeitetes Holz	187
Holzwaren	187
Holzstoff, Zellstoff, Papier und Pappe	188
Papier- und Pappwaren	188
Gummiwaren	188
Leder	189
Lederwaren und Schuhe	189
Textilien	189
Bekleidung	190
Erzeugnisse des Ernährungsgewerbes	192
Tabakwaren	193

Angaben für die Bundesrepublik Deutschland nach dem Gebietsstand seit dem 3.10.1990.

Die Angaben für das "frühere Bundesgebiet" beziehen sich auf die Bundesrepublik Deutschland nach dem Gebietsstand bis zum 3.10.1990: sie schließen Berlin-West ein.

Die Angaben für die "neuen Länder und Berlin-Ost" beziehen sich auf die Länder Brandenburg, Mecklenburg-Vorpommern, Sachsen, Sachsen-Anhalt, Thüringen sowie auf Berlin-Ost.

Ergebnisse der Länder werden in den "Statistischen Berichten" der Statistischen Landesämter unter der Kennziffer E I 2 veröffentlicht.

Abkürzungen bei den Kurzbezeichnungen

ADV-GERÄTEN U. -EINRICHTUNGEN	= Geräte und Einrichtungen für die automatische Datenverarbeitung	LANDW.	= Landwirtschaft
AL203	= Aluminiumoxid	LFD.M	= laufende Meter
ANG.	= a.n.g., anderweitig nicht genannt	L.METALLKONSTRUKT.	= Leichtmetallkonstruktion
ANGETR.	= angetrieben	M	= Meter
ANSCHL.	= anschließender	M.	= mit
AUSSTAT.-GEGENST.	= Ausstattungsgegenstände	M2	= Quadratmeter
AUTOMAT.	= automatisch	M3	= Kubikmeter
BAUMASCH.	= Baumaschinen	M3/H	= Kubikmeter/Stunde
BATTERIEBETR.	= batteriebetrieben	MBAR	= Millibar
BER.	= berechnet	MILL	= Million
BEST.	= bestimmte	MM	= Millimeter
BZW.	= beziehungsweise	N	= Stickstoff
C	= Celsius	NACL	= Natriumchlorid
CHEM.	= chemisch	NAHR.-	= Nahrungs-
CM	= Zentimeter	NAOH	= Natriumhydroxid
CM3	= Kubikzentimeter	NATUERL.	= natürlichen
D.	= der/die	NA2CO3	= Natriumcarbonat
DEN	= Denier (Meßeinheit für textile Fadenstärke)	NA2SO4	= Natriumsulfat
DGL.	= dergleichen	NE-	= Nichteisen-
DIESELMOT.	= Dieselmotor	NICHTM.	= nichtmetallisch
DIN	= Deutsche Industrie-Norm(en)	OD.	= oder
DM	= Deutsche Mark	OH.	= ohne
EFF	= effektiv	PHONOTECHN.	= phonotechnischen
EINSCHL.	= einschließlic	P205	= Phosphorpentoxid
EL.	= elektrotechnischer	PHYSIKAL.	= physikalisch
ELEKTR.	= elektrisch	REP.V.	= Reparatur von
ELEKTRIZ.ERZEUGUNG	= Elektrizitätserzeugung	SCHAUFENST.	= Schaufenster
ELEKTRON.	= elektronisch	SCHLAUCHVERB.	= Schlauchverbinder
F.	= für	SI02	= Siliciumdioxid
FE.	= Eisen	SO3	= Schwefeltrioxid
GEW.V.	= Gewinnung von	SONDERKONSTR.	= Sonderkonstruktion
GEW.U.VERARB.V.	= Gewinnung und Verarbeitung von	SONST.	= sonstige
GRUBENAUSB.	= Grubenausbau	ST	= Stück
GRUNDSTF.	= Grundstoffen	STAUFFERB.	= Staufferbüchsen
HCL	= Chlorwasserstoff	STEINKOHLBERGB.	= Steinkohlenbergbau
HL	= Hektoliter	T	= Tonne
H.V.	= Herstellung von	T.A.	= Teil aus
IND.	= Industrie	TECHN.	= technisch
INDUSTR.	= industriell	U	= umgeschmolzen
K20	= Kaliumoxid	U.	= und
KG	= Kilogramm	U.A.	= und andere
KRAFTMASCH.	= Kraftmaschine	U.AE.	= u.ä., und ähnliche (n,s)
KUNSTL.	= künstlich	USW	= usw., und so weiter
KUNSTST.	= Kunststoff	V	= Volt
KVA	= Kilovoltampère	VDE	= Verein Deutscher Elektrotechniker
KW	= Kilowatt	VERARB.V.	= Verarbeitung von
L	= Liter	VERARB.U.VEREDLG.V.	= Verarbeitung und Veredlung von
LADENEINRICHT.	= Ladeneinrichtung	VERTLG.	= Verteilung
		VH	= von Hundert = %
		WALZWERKSEINR.	= Walzwerkseinrichtungen
		WEITERVERARB.	= Weiterverarbeitung
		Z.B.	= zum Beispiel

Zeichenerklärung

- . = Zahlenwert unbekannt oder geheimzuhalten
- ... = Angabe fällt später an
- r = berichtigte Zahl

ALLGEMEINE HINWEISE

Geschätzte Korrekturen der vorläufigen Indizes

Das Statistische Bundesamt berechnet monatlich einen vorläufigen und einen berichtigten Index. Zusätzlich werden geschätzte Korrekturen der vorläufigen Indexberechnungen für die wichtigsten zusammenfassenden Wirtschaftsgliederungen bekanntgegeben. Die Schätzungen werden mit einem Regressionsschätzverfahren durchgeführt, das auf einem engen korrelativen Zusammenhang zwischen den Veränderungsraten der Indizes zum Vormonat und den Korrekturen im Berichtsmonat beruht. Die Berechnungen über einen längeren Zeitraum haben gezeigt, daß durch dieses Verfahren überwiegend eine Verbesserung der Aussagekraft der vorläufigen Produktionsindizes im Hinblick auf die Beurteilung der konjunkturellen Lage erreicht wird.

Früheres Bundesgebiet
 Index der Nettoproduktion für das Produzierende Gewerbe
 1985 = 100
 - Fachliche Unternehmensteile -
 Berichtsmonat: **Februar 1993**

Wirtschaftsgliederung	Vorläufiger Index	Geschätzte Korrektur in Indexpunkten
	arbeitstäglich bereinigt	
Produzierendes Gewerbe insgesamt	105,3	+ 0,2
Verarbeitendes Gewerbe	105,5	+ 0,3
Grundstoff- und Produktionsgütergewerbe	102,6	+ 0,6
Investitionsgüter produzierendes Gewerbe	102,5	+ 0,4
	kalendermonatlich	
Produzierendes Gewerbe insgesamt	104,5	+ 0,2
Verarbeitendes Gewerbe	104,7	+ 0,3
Grundstoff- und Produktionsgütergewerbe	102,0	+ 0,6
Investitionsgüter produzierendes Gewerbe	101,7	+ 0,4

Einführung

Ab Monatsbericht Februar 1988 sind die Indizes der Produktion und der Arbeitsproduktivität auf das neue Basisjahr 1985 umgestellt worden. Die Darstellung der Methoden der Indexberechnung ist in der Zeitschrift "Wirtschaft und Statistik", Heft 3/1988, S. 182 ff. erschienen. Rückgerechnete Ergebnisse für den Berichtszeitraum 1978 - 1986 werden in einem Sonderheft der Fachserie 4, Reihe S. 10, veröffentlicht. Beim Index der Nettoproduktion für das Produzierende Gewerbe und beim Index der Arbeitsproduktivität erfolgt die fachliche Gliederung nach der "Systematik der Wirtschaftszweige (Ausgabe 1979), Fassung für die Statistik im Produzierenden Gewerbe (SYPRO)", beim Index der Bruttonproduktion für Investitionsgüter und Verbrauchsgüter nach dem "Systematisches Güterverzeichnis für Produktionsstatistiken" (Ausgabe 1982).

Mit dem Februarheft 1992 wird erstmals ein Nettoproduktionsindex für das Produzierende Gewerbe für die neuen Länder Brandenburg, Mecklenburg-Vorpommern, Sachsen, Sachsen-Anhalt und Thüringen sowie Berlin-Ost berechnet und veröffentlicht.

Basisperiode ist das 2. Halbjahr 1990, die Berechnung beginnt mit dem Monatsbericht Juli 1990. Die Fortschreibung der Wirtschaftszweige (4-Steller der SYPRO) wird methodisch wie beim derzeitigen Produktionsindex für fachliche Unternehmensteile durchgeführt; für die Deflationierung wird hilfsweise der Erzeugerpreisindex des früheren Bundesgebiets verwendet. Die Gewichtung der Wirtschaftszweige zu Wirtschaftsgruppen (2-Steller) und Hauptgruppen der SYPRO erfolgt mit den Anteilswerten der Bruttowertschöpfung (ohne Umsatzsteuer) aus der Kostenstrukturerhebung, die für das 2. Halbjahr 1990 als eigenständige Statistik für die neuen Länder und Berlin-Ost durchgeführt worden ist.

Für Deutschland seit dem 3. Oktober 1990 steht ebenfalls ein Nettoproduktionsindex für das Produzierende Gewerbe zur Verfügung. Auch hier entspricht die Fortschreibung der Wirtschaftszweige (4-Steller der SYPRO) dem derzeitigen Produktionsindex für fachliche Unternehmensteile. Zur Gewichtung der Wirt-

schaftszweige werden zusammengefaßte Daten der Bruttowertschöpfung (ohne Umsatzsteuer) aus den Kostenstrukturerhebungen verwendet, und zwar die originären Ergebnisse aus dem 2. Halbjahr 1990 für die neuen Länder und Berlin-Ost sowie die aus der Erhebung 1989 auf das 2. Halbjahr 1990 hochgeschätzte Wertschöpfung für das frühere Bundesgebiet (einschl. Berlin-West).

In T a b e l l e 1 wird der Index der Nettoproduktion für das Produzierende Gewerbe (auf Basis 1985) für Unternehmen und für fachliche Unternehmensteile veröffentlicht, dessen Aufgabe es ist, kurzfristig unter Ausschaltung der Preisveränderungen die Entwicklung der Nettoleistung der einzelnen Wirtschaftszweige und des gesamten Produzierenden Gewerbes zu messen.

In T a b e l l e 2 ist der Index der Bruttonproduktion (auf Basis 1985) enthalten, der unter Ausschaltung der Preisveränderungen die Entwicklung des Ausstoßes von investitionsreifen und verbrauchsreifen Gütern nach ihrem vermutlichen Verwendungszweck zeigt.

In T a b e l l e 3 wird der Produktionsindex für das Baugewerbe, Bauhauptgewerbe und Ausbaugewerbe (auf Basis 1985) gebracht, dessen Aufgabe es ist, die Entwicklung der Nettoleistung dieser Bereiche unter Ausschaltung der Preisveränderungen zu messen.

In T a b e l l e 4 ist der Index der Arbeitsproduktivität für den Bergbau und das Verarbeitende Gewerbe (auf Basis 1985) enthalten, der die Entwicklung der Produktion (gemessen am Index der Nettoproduktion für fachliche Unternehmensteile) im Verhältnis zum personellen Aufwand zeigt. Er wird als Index des Produktionsergebnisses je Beschäftigten, je Beschäftigtenstunde, je Arbeiter und je Arbeiterstunde berechnet. Veröffentlicht werden die Indizes monatlich für Bergbau und Verarbeitendes Gewerbe insgesamt sowie für alle Hauptgruppen, einmal jährlich für ausgewählte Wirtschaftszweige.

In T a b e l l e 5 wird der auf der Grundlage der gesamten Vierteljährlichen Produktionserhebung unter Ausschaltung der Preisveränderungen berechnete Vierteljährliche

Produktionsindex für das Produzierende Gewerbe (auf Basis 1985) - ebenfalls für Unternehmen und fachliche Unternehmensteile - veröffentlicht, der vor allem der mittelfristigen Konjunktur- und Strukturbeobachtung dient.

In T a b e l l e 6 wird der Netto-produktionsindex für das Produzierende Gewerbe für die neuen Länder und Berlin-Ost und für Deutschland (auf der Basis 2. Halbjahr 1990 = 100) veröffentlicht.

Bei allen Indizes gelten die Ergebnisse für den jeweiligen letzten Berichtszeitraum als vorläufig. Abweichungen gegenüber früher veröffentlichten Indizes ergeben sich durch spätere Berichtigungen.

In T a b e l l e 7 werden für etwa 1 000 ausgewählte Erzeugnisse Produktionszahlen für Deutschland dargestellt. Sie werden überwiegend durch den monatlichen Produktions-Eilbericht erfaßt und bei einigen Gütergruppen durch Daten aus Sonderstatistiken ergänzt.

Der Berichtskreis umfaßt Betriebe des Bergbaus und des Verarbeitenden Gewerbes von Unternehmen des Produzierenden Gewerbes mit im allgemeinen 20 Beschäftigten und mehr sowie Betriebe des Bergbaus und des Verarbeitenden Gewerbes mit im allgemeinen 20 Beschäftigten und mehr von Unternehmen der übrigen Wirtschaftsbereiche.

Dieser Eilbericht soll die Grundlage für die Aufstellung von Meßreihen bilden. Gegen einen Vergleich der absoluten Produktionszahlen des Eilberichtes mit den Angaben der Vierteljährlichen Produktionserhebung (Fachserie 4, Reihe 3.1) - der immer wieder von den Benutzern dieser Statistik gemacht wird - spricht vor allem, daß in den Monatsangaben Schätzungen enthalten sind, die nicht in allen Fällen korrigiert werden können. Die Zahlen des Eilberichtes haben also stets vorläufigen Charakter und lassen sich nicht mit denen der Vierteljährlichen Produktionserhebung vergleichen; letztere sind endgültige Zahlen und für genauere Marktanalysen ge-

eignet. Ferner ist zu beachten, daß sowohl die Monatszahlen als auch die kumulierten Ergebnisse den letzten Stand wiedergeben; Abweichungen gegenüber früheren Veröffentlichungen erklären sich durch inzwischen vorgenommene Korrekturen.

Bei den veröffentlichten Daten sind zwei Fälle zu unterscheiden:

- Zum A b s a t z bestimmten Produktion. Sie umfaßt im allgemeinen den verkaufsfähigen, für den Markt bestimmten Produktionsausstoß einschl. Lohnarbeit.
- G e s a m t produktion. Sie schließt neben der zum Absatz bestimmten auch die zur Weiterverarbeitung im berichtenden Betrieb, in einem anderen Betrieb desselben Unternehmens oder die für einen Lohnauftrag in einem anderen Unternehmen bestimmte Menge ein und wird in der Maßeinheitsspalte durch einen Stern (*) gekennzeichnet.

Dem W e r t der zum Absatz bestimmten Produktion liegen die im Berichtszeitraum erzielten Verkaufspreise ab Werk zugrunde. Der Wert umfaßt auch die Kosten der Verpackung, selbst wenn sie gesondert in Rechnung gestellt sind. Nicht einbezogen sind dagegen die in Rechnung gestellte Umsatz- und Verbrauchsteuer sowie gesondert in Rechnung gestellte Frachtkosten. Rabatte sind nicht berücksichtigt.

In T a b e l l e 8 werden die Ergebnisse für das frühere Bundesgebiet und in Tabelle 9 die der neuen Länder und Berlin-Ost nachgewiesen.

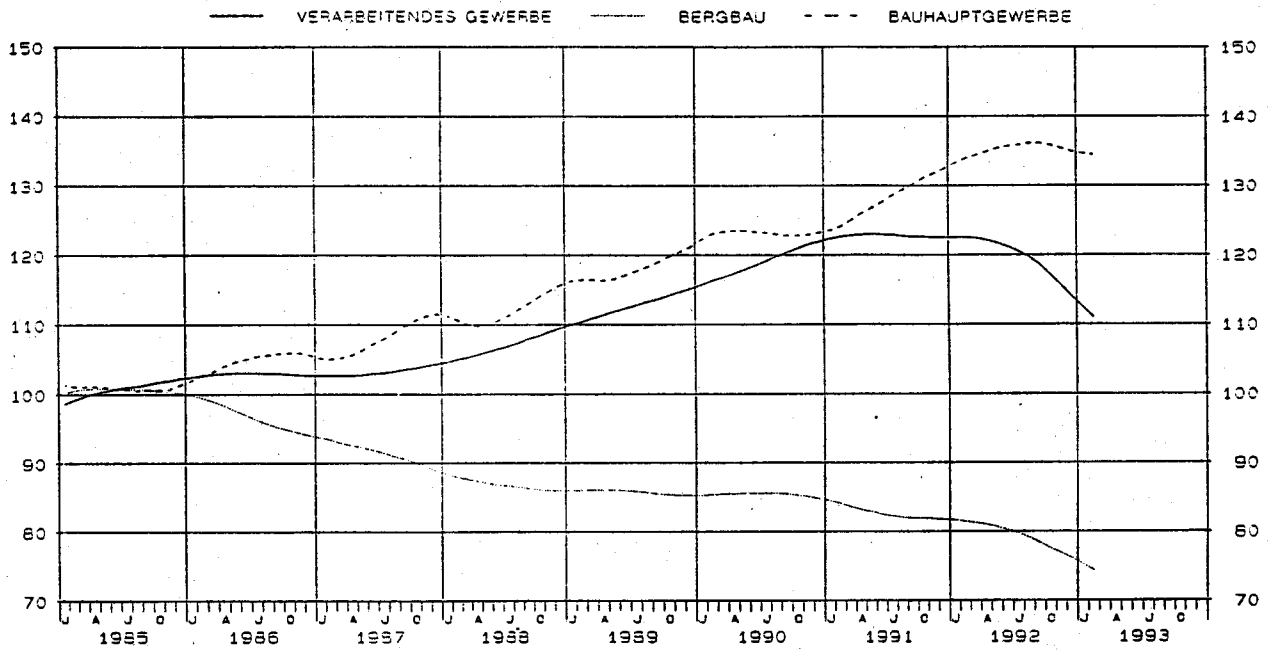
FRUEHERES BUNDESGBIET
INDEX DER NETTOPRODUKTION FUER DAS PRODUZIERENDE GEBERBE
1985 = 100
- FACHLICHE UNTERNEHMENSTEILE -

SYPRO- NR.	WIRTSCHAFTSZWEIG	GEWICH- TUNG	ZEITREIHENANALYSE NACH BV4							
			ORIGINALWERT		KALENDER- U. SAISONBEREIT- NIGTER WERT		GLATTE KOMPONENTE		ARBEITSTAEGL. BEREINIGTER WERT	
			1993 FEB.	VAE. ZUM VOR- JAHR IN %	1993 FEB.	VAE. ZUM VOR- MONAT IN %	1993 FEB.	VAE. ZUM VOR- MONAT IN %	1993 FEB.	VAE. ZUM VOR- JAHR IN %
	PRODUZIERENDES GEBERBE INSGESAMT	100	104.5	-12.6	109.6	-0.8	111.6	-1.2	105.3	-11.5
	PRODUZIERENDES GEBERBE(OH.BAUHAUPTGEBERBE)	93.93	105.2	-12.8	108.0	-1.1	110.1	-1.2	106.0	-11.7
1010-30	ELEKTRIZITAETS-U.GASVERSORGUNG	6,37	124.1	-4.1	113.7	2.0	113.5	-0.4	124.7	-1.9
	BERGBAU U.VERARBEITENDES GEBERBE	87,56	103.8	-13.5	107.6	-1.2	109.8	-1.3	104.6	-12.5
21	BERGBAU	2,87	76.3	-9.5	75.0	2.0	74.3	-1.2	76.6	-7.9
	VERARBEITENDES GEBERBE	84,69	104.7	-13.6	108.7	-1.3	111.0	-1.3	105.5	-12.7
	GRUNDSTOFF-U.PRODUKTIONSGUETERGEWERBE	22,78	102.0	-10.9	105.5	-0.6	107.3	-1.0	102.6	-9.8
22	MINERALOELVERARBEITUNG	3,22	102.1	-7.5	107.8	-2.5	112.3	-	103.4	-2.0
25	GEW.U.VERARB.V.STEINEN U.ERDEN	1,92	89.3	-12.5	123.3	-0.4	126.2	-0.4	90.0	-11.7
27	EISENSCHAFFENDE INDUSTRIE	2,41	78.7	-15.5	78.5	1.9	77.3	-2.3	79.0	-15.0
28	NE-METALLERZEUGUNG,NE-METALLHALBZEUGWERKE	1,05	106.8	-13.3	106.6	0.9	109.5	-1.6	107.8	-12.3
29	GIESSEEREI	1,20	84.6	-25.5	77.2	-4.6	82.3	-3.4	85.4	-24.5
3011-15,30	ZIEHEREIEN, KALTHALZWERKE, MECHANIK, ANG.	0,54	113.0	-12.6	114.2	-0.3	115.4	-1.5	114.2	-11.4
40	CHEMISCHE INDUSTRIE	10,30	109.1	-8.6	109.9	0.5	110.8	-0.9	109.6	-8.1
53	HOLZBEARBEITUNG	0,36	119.8	-11.6	124.0	-0.7	127.0	-0.5	120.7	-10.7
55	ZELLSTOFF-, HOLZSCHLIFF-, PAPIER-U. PAPPEERZEUGUNG	0,83	121.5	-10.4	124.0	-1.5	125.0	-0.6	122.0	-10.0
59	GUMMIERARBEITUNG	0,95	94.8	-15.3	90.5	1.9	91.7	-2.1	95.7	-14.2
	INVESTITIONSGUETER PRODUZIERENDES GEBERBE	41,55	101.7	-18.5	105.7	-3.0	109.3	-1.9	102.5	-17.7
3021-25	STAHLVERFORMUNG, OBERFLAECHEVEREDLUNG, HAERTUNG	1,27	102.6	-21.1	100.0	-3.8	104.8	-2.6	103.5	-20.3
31	STAHL-U. LEICHTMETALLBAU, SCHIENENFAHRZEUGBAU	1,67	90.2	-19.3	114.1	-7.4	120.7	-0.6	90.7	-18.7
32	MASCHINENBAU	11,32	90.2	-17.9	100.1	-4.5	102.9	-1.7	91.0	-16.9
33	STRASSENFAHRZEUGBAU, REP. V. KRAFTFAHRZEUGEN USW	9,80	99.5	-28.2	95.7	-1.4	103.0	-3.9	100.3	-27.4
34	SCHIFFBAU	0,35	61.0	-6.0	62.2	-4.0	63.1	-0.2	61.4	-5.2
35	LUFT-U. RAUMFAHRZEUGBAU	0,71	119.6	-4.6	118.9	3.8	116.8	-0.4	120.6	-3.6
36	ELEKTROTECHNIK, REP. V. HAUSHALTSGERAETEN	10,01	117.9	-11.7	122.3	-1.5	124.7	-1.0	118.8	-10.8
37	FEINMECHANIK, OPTIK, H.V. UHREN	1,37	107.5	-12.8	107.8	-0.7	109.4	-1.1	108.3	-12.0
38	H.V. EISEN-, BLECH-U. METALLWAEREN	2,95	120.7	-15.2	120.2	-0.9	123.2	-1.8	121.8	-14.2
50	H.V. BUEROMASCHINEN, ADV-GERAETEN U. -EINRICHTUNGEN	2,10	75.5	-19.3	83.2	-3.6	79.0	-0.3	76.0	-18.5
	VERBRAUCHSGUETER PRODUZIERENDES GEBERBE	12,19	114.3	-7.2	115.1	1.6	114.9	-0.6	115.2	-6.3
39	H.V. MUSIKINSTRUM., SPIELWAEREN, FUELLHALTERN USW	0,52								
51	FEINKERAMIK	0,40	82.4	-15.1	81.5	-5.7	83.0	-0.2	82.9	-14.4
52	H.U. VERARB. V. GLAS	0,75	115.7	-10.4	120.9	3.1	120.5	-1.5	116.3	-9.8
54	HOLZVERARBEITUNG	1,76	125.5	-8.3	125.7	-0.9	128.1	-0.2	126.6	-7.3
56	PAPIER-U. PAPPEVERARBEITUNG	1,15	120.4	-8.7	122.6	1.7	123.3	-0.8	121.3	-7.8
57	DRUCKEREI, VERVIELFAELTIGUNG	1,47								
58	H.V. KUNSTSTOFFWAEREN	2,53								
61	LEDERERZEUGUNG	0,06	68.1	-25.3	68.8	4.9	68.0	-3.5	68.9	-24.2
62	LEDERVERARBEITUNG	0,40	62.5	-20.3	58.3	-4.4	59.0	-2.0	63.0	-19.4
63	TEXTILGEBERBE	1,73	87.8	-13.8	83.6	0.4	84.1	-1.5	89.7	-12.7
64	BEKLEIDUNGSGEBERBE	1,42	81.4	-13.0	71.6	-0.7	72.0	-0.7	80.1	-12.1
	NAHRUNGS-U. GENUSSMITTELGEBERBE	8,17	113.7	-4.3	124.2	2.4	124.5	-0.2	114.7	-3.2
68	ERNAEHRUNGSGEBERBE	5,82	115.7	-4.0	128.9	1.7	129.3	-0.2	116.6	-3.0
69	TABAKVERARBEITUNG	2,35	108.6	-5.2	112.9	5.6	112.6	-0.3	109.9	-3.8
72-75	BAUHAUPTGEBERBE	6,07	93.5	-9.7	131.7	0.4	134.5	-0.1	94.4	-8.6
	HOCHBAULEISTUNGEN	3,17	105.3	-7.6	138.5	0.4	141.6	0.1	106.3	-6.4
	TIEFBAULEISTUNGEN	2,90	80.6	-12.7	124.4	0.4	126.9	-0.3	81.5	-11.4

STBA, FACHSERIE 4, REIHE 2.1

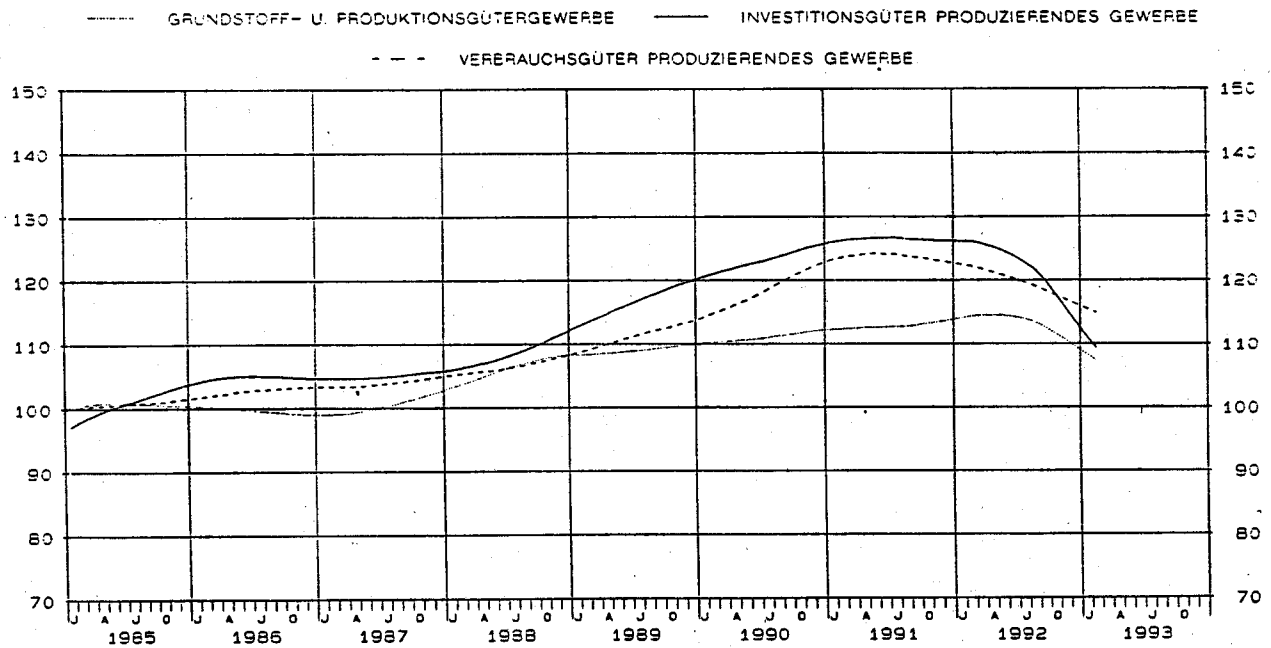
FRÜHERES BUNDESGBIET
 INDEX DER NETTOPRODUKTION FÜR DAS PRODUZIERENDE GEWERBE
 1985 = 100

- FACHLICHE UNTERNEHMENSTEILE -
 GLATTE KOMPONENTE (BY 4)



FRÜHERES BUNDESGBIET
 INDEX DER NETTOPRODUKTION FÜR DAS PRODUZIERENDE GEWERBE
 1985 = 100

- FACHLICHE UNTERNEHMENSTEILE -
 GLATTE KOMPONENTE (BY 4)



SYPRO- NR.	WIRTSCHAFTSZWEIG	GEWICHT- TUNG	1993 FEB.	VERAENDERUNG IN % FEB. 1993 GEGEN		1993 JAN.	VERAENDERUNG IN % JAN. 1993 GEGEN		KUMULIERT	
				FEB. 1992	JAN. 1993		JAN. 1992	DEZ. 1992	JAN. 1993 BIS FEB. 1993	VER- AEND. IN % GEGEN VORJAHR
	PRODUZIERENDES GEWERBE INSGESAMT	100	105,7	-12,1	+3,9	101,7	-13,7	-9,7	103,7	-12,9
	PRODUZIERENDES GEWERBE (OH. BAUHAUPTGEWERBE)	92,66	106,4	-12,4	+3,9	102,4	-14,2	-9,0	104,4	-13,3
1010-30	ELEKTRIZITAETS-U. GASVERSORGUNG	7,39	122,1	-4,2	-5,8	129,6	-5,4	+2,2	125,9	-4,8
	BERGBAU U. VERARBEITENDES GEWERBE	85,27	105,1	-13,0	+5,1	100,0	-15,2	-10,1	102,6	-14,1
21	BERGBAU	2,35	72,4	-10,8	-1,2	73,3	-15,2	+4,3	72,9	-13,0
2111	STEINKOHLBERGB. U. -BRIKETTHERSTELLUNG, KOKEREI	1,70	68,1	-12,2	-2,3	69,7	-17,2	+8,6	68,9	-14,8
	VERARBEITENDES GEWERBE	82,92	106,0	-13,1	+5,2	100,8	-15,2	-10,3	103,4	-14,1
	GRUNDSTOFF-U. PRODUKTIONSGUETERGEWERBE	21,10	103,5	-10,6	+1,3	102,2	-11,3	+3,8	102,9	-10,9
22	MINERALDELVERARBEITUNG	3,37	102,6	-6,8	-9,7	113,6	-0,4	+1,3	108,1	-3,6
25	GEW. U. VERARB. V. STEINEN U. ERDEN	1,95	91,4	-12,6	+10,4	82,8	-11,3	-25,2	87,1	-12,0
27	EISENSCHAFFENDE INDUSTRIE	2,36	80,1	-15,8	+6,8	75,0	-21,0	+20,0	77,6	-18,3
2711	HOCHOFEN-, STAHL-U. WARMWALZWERKE (OH. STAHLROHRE)	1,82	83,7	-14,0	+6,9	78,3	-19,7	+21,0	81,0	-16,8
28	NE-METALLERZEUGUNG, NE-METALLHALBZEUGWERKE	0,87	106,4	-12,7	+4,8	101,5	-16,2	+10,0	104,0	-14,4
2850	NE-METALLHALBZEUGWERKE	0,47	108,5	-14,1	+8,4	100,1	-19,3	+14,4	104,3	-16,7
29	GIESSEREI	0,90	86,2	-24,7	+6,9	80,6	-25,7	+7,9	83,4	-25,2
2910	EISEN-, STAHL-U. TEMPERGIESSEREI	0,64	81,2	-25,1	+4,2	77,9	-22,9	+5,7	79,6	-24,0
3011-15,30	ZIEHEREIEN, KALTWALZWERKE; MECHANIK, ANG	1,08	127,0	-9,2	+10,2	115,2	-16,0	-0,7	121,1	-12,6
40	CHEMISCHE INDUSTRIE	8,38	110,1	-8,5	+0,5	109,5	-3,8	+6,9	109,8	-9,2
4031	H. V. CHEM. GRUNDSTF. (AUCH M. ANSCHL. WEITERVERARB.)	4,82	105,6	-7,5	+1,3	104,2	-9,1	+6,9	104,9	-8,3
4034	H. V. CHEM. ERZEUGNISSEN F. GEWERBE, LANDWIRTSCHAFT	1,03	104,1	-13,0	+4,3	99,8	-13,7	+10,5	102,0	-13,3
4035	H. V. PHARMAZEUTISCHEN ERZEUGNISSEN	1,28	122,8	-9,0	-2,7	126,2	-10,1	-0,9	124,5	-9,6
4036	H. V. SEIFEN, WASCH-U. KOERPERPFLEGE MITTELN	0,65	118,1	-7,9	-4,7	123,9	-7,2	+16,6	121,0	-7,6
4090	H. V. CHEMIEFASERN	0,22	91,2	-10,9	+0,2	91,0	-14,5	+6,7	91,1	-12,7
53	HOLZBEARBEITUNG	0,45	112,0	-15,2	+9,2	102,6	-15,3	-7,2	107,3	-15,2
55	ZELLSTOFF-, HOLZSCHLIFF-, PAPIER-U. PAPPEERZEUGUNG	0,71	122,7	-10,0	-4,7	128,8	-6,8	+21,9	125,8	-8,4
59	GUMMIVERARBEITUNG	1,03	100,1	-13,9	+9,2	91,7	-20,3	+16,5	95,9	-17,1
	INVESTITIONSGUETER PRODUZIERENDES GEWERBE	40,75	102,6	-18,0	+8,1	94,9	-19,1	-18,9	98,8	-18,5
3021-25	STAHLVERFORMUNG; OBERFLAECHEVEREDLUNG, HAERTUNG	1,21	103,5	-20,6	+1,4	102,1	-19,9	+19,8	102,8	-20,2
31	STAHL-U. LEICHTMETALLBAU, SCHIENENFAHRZEUGBAU	1,56	93,6	-18,2	-16,0	111,4	-6,2	-31,1	102,5	-12,1
3111	H. V. STAHL-U. L. METALLKONSTRUKT. (OH. GRUBENAUSS.)	0,67	109,1	-15,3	-20,8	137,7	+19,5	-31,1	123,4	+1,1
32	MASCHINENBAU	10,17	90,7	-18,1	+10,9	81,8	-16,4	-34,6	86,3	-17,3
3210	H. V. LANDW. MASCHINEN, ACKERSCHLEPPERN	0,61	75,8	-17,0	+17,2	64,7	-26,9	-6,6	70,3	-21,8
3220	H. V. METALLBEARBEITUNGSMASCHINEN U. AE.	1,35	74,6	-21,5	+13,2	65,9	-17,7	-47,1	70,3	-19,7
3230	H. V. TEXTIL-U. NAEHMASCHINEN	0,51	98,0	-7,5	+25,8	77,9	-16,3	-35,5	88,0	-11,6
3240	H. V. MASCHINEN F. D. NAHR. -U. GENUSSMITTELIND. USW	1,16	92,0	-11,3	+16,2	79,2	-14,9	-52,6	85,6	-13,0
3256	H. V. HUETTEN-U. WALZWERKSEINR. USW (OH. BAUMSCH.)	1,16	101,7	-18,2	+10,9	91,7	-12,2	-41,9	96,7	-15,5
3257	H. V. BAU- BAUSTOFF-U. AE. MASCHINEN	0,39	124,4	-37,7	+22,0	102,0	-15,3	-28,5	113,2	-29,3
3260	H. V. ZAHNRAEDERN, GETRIEBEN, LAGERN U. AE.	0,80	77,1	-20,4	+11,3	69,3	-19,9	-9,3	73,2	-20,2
3270	H. V. MASCHINEN F. WEITERE BEST. WIRTSCHAFTSZWEIGE	0,92	79,5	-26,0	+0,1	79,4	-14,1	-39,6	79,5	-20,4
3280	SONST. MASCHINENBAU	3,27	97,2	-13,8	+6,9	90,9	-16,5	-22,7	94,1	-15,1
33	STRASSENFAHRZEUGBAU, REP. V. KRAFTFAHRZEUGEN USW	10,49	99,5	-26,3	+12,7	88,3	-30,8	-13,9	93,9	-28,5
3311	H. V. KRAFTWAGEN U. -MOTOREN	6,96	97,8	-29,3	+14,3	85,6	-35,0	-15,4	91,7	-32,1
3314	H. V. TEILEN F. KRAFTWAGEN U. -MOTOREN	1,82	101,6	-25,8	+11,0	91,5	-28,0	-0,1	96,6	-26,8
34	SCHIFFBAU	0,35	65,8	-9,0	+1,1	65,1	-3,7	-0,9	65,5	-6,4
35	LUFT-U. RAUMFAHRZEUGBAU	0,61	119,4	-5,2	+7,4	111,2	-12,0	+1,6	115,3	-8,6
36	ELEKTROTECHNIK, REP. V. HAUSHALTSGERAETEN	10,35	115,8	-12,1	+6,4	108,8	-12,6	-13,8	112,3	-12,3
3620	H. V. GERAETEN D. ELEKTRIZ. ERZEUGUNG, -VERTLG. U. AE.	3,95	115,9	-14,0	+8,9	106,4	-15,8	-10,9	111,2	-14,9
3650	H. V. ELEKTROHAUSHALTSGERAETEN	0,58	137,7	-13,6	+4,1	132,3	-15,6	+20,2	135,0	-14,6
3660	H. V. ZAEHLERN, FERNMELDE-, MESS-U. REGELGERAETEN USW	4,63	113,6	-11,3	+6,4	106,8	-9,9	-17,9	110,2	-10,6
3670	H. V. RUNDFUNK-, FERNSEH-U. PHONOTECHN. GERAETEN	0,66	96,6	-16,7	+0,9	95,7	-15,7	-2,0	96,2	-16,2
37	FEINMECHANIK, OPTIK, H. V. UHREN	1,75	115,0	-9,4	+11,1	103,5	-10,3	-18,4	109,3	-9,8
38	H. V. EISEN-, BLECH-U. METALLWAREN	2,81	120,0	-14,5	+6,6	112,6	-17,7	+0,8	116,3	-16,1
50	H. V. BUEROMASCHINEN, ADV-GERAETEN U. -EINRICHTUNGEN	1,45	76,3	-19,3	+11,9	68,2	-23,5	-27,5	72,3	-21,3
5060	H. V. BUEROMASCHINEN	0,16	50,2	-28,7	+12,1	44,8	-32,2	-29,2	47,5	-30,5
5080	H. V. ADV-GERAETEN U. -EINRICHTUNGEN	1,29	79,5	-18,4	+11,8	71,1	-22,7	-27,3	75,3	-20,5
	VERBRAUCHSGUETER PRODUZIERENDES GEWERBE	12,13	113,7	-7,3	+6,8	106,5	-12,1	-2,5	110,1	-9,8
39	H. V. MUSIKINSTRUMENTEN, SPIELWAREN, FUELLHALTERN USW	0,52				101,1	-8,1	-16,7		
51	FEINKERAMIK	0,34	81,5	-15,6	+0,7	80,9	-9,6	+8,4	81,2	-12,8
52	H. U. VERARB. V. GLAS	0,65	117,8	-9,9	+3,8	113,5	-15,9	+7,1	115,7	-12,9
54	HOLZVERARBEITUNG	2,23	125,7	-8,4	+10,0	114,3	-9,6	-11,5	120,0	-9,0
56	PAPIER-U. PAPPEVERARBEITUNG	1,01	119,5	-8,6	-0,3	119,8	-13,6	+5,6	119,7	-11,2
57	DRUCKEREI, VIELFACHFALTIGUNG	1,90				116,6	-5,5	-17,9		
58	H. V. KUNSTSTOFFWAREN	2,05				133,1	-13,5	+6,3		
61	LEDERERZEUGUNG	0,05	72,5	-23,2	+11,0	65,3	-32,0	-10,5	68,9	-27,6
62	LEDERVERARBEITUNG	0,37	63,9	-19,8	+5,3	60,7	-20,5	+11,0	62,3	-20,2
6251	H. V. SCHUHEN	0,26	54,6	-22,1	+4,0	52,5	-24,6	+18,0	53,6	-23,3
63	TEXTILGEWERBE	1,63	87,5	-13,5	+6,3	82,3	-18,3	+12,0	84,9	-15,9
64	BEKLEIDUNGSGEWERBE	1,31	80,3	-13,4	+5,5	76,1	-16,0	+18,5	78,2	-14,7
	NAHRUNGS-U. GENUSSMITTELGEWERBE	8,94	117,1	-3,5	+0,6	116,4	-11,1	-9,2	116,8	-7,4
68	ERNAHRUNGSGEWERBE	6,75	119,8	-3,0	-1,4	121,5	-8,5	-12,0	120,7	-5,9
6818-19	H. V. BACKWAREN	1,44	150,6	+0,9	-0,2	150,9	-1,4	-4,2	150,8	-0,3
6828	H. V. SUESSWAREN (OH. DAUERBACKWAREN)	0,42	139,1	-9,0	-1,8	141,6	-6,7	+12,7	140,4	-7,9
6831-36	MILCHVERWERTUNG	0,39	101,6	+1,1	-4,4	106,3	-2,6	-1,6	104,0	-0,8
6847-54	SCHLACHTHAEUER (OH. KOMMUNALE), FLEISCHVERARB.	1,43				114,7	-11,0	-11,5		
6871-72	BRAUEREI, MAELZEREI	1,02	93,7	-7,7	-0,2	93,9	-18,6	-26,1	93,8	-13,5
6879	MINERALBRUNNEN, H. V. MINERALWASSER, LIMONADEN	0,28	115,9	-3,2	-3,3	119,8	-10,6	-5,9	117,9	-7,1
69	TABAKVERARBEITUNG	2,19	108,6	-5,2	+7,6	100,9	-19,3	+3,3	104,8	-12,5
72-75	BAUHAUPTGEWERBE	7,34	95,7	-9,3	+3,0	92,9	-5,9	-19,1	94,3	-7,6
	HOCHBAULEISTUNGEN	4,50	105,3	-7,6	+1,3	104,0	-3,4	-13,3	104,7	-5,5
	TIEFBAULEISTUNGEN	2,84	80,6	-12,7	+6,9	75,4	-10,7	-29,3	78,0	-11,8

BUNDESGBIET
FUER DAS PRODUZIERENDE GEWERBE
=100

NEHMEN

MONATLICH

1992 FEB.	VER- AEND. IN % GEGEN FEB. 1991	1991 4.VJ	1992 3.VJ	1992 4.VJ	VERAENDERUNG IN % 4.VJ 1992 GEGEN		1991 2.HJ	1992 1.HJ	1992 2.HJ	VERAENDERUNG IN % 2.HJ 1992 GEGEN		1991	1992	VERAENDERUNG IN % 1992 GEGEN 1991		IM DURCH- SCHNITT SEIT 1988	SYPRO- NR.
					4.VJ 1991	3.VJ 1992				2.HJ 1991	1.HJ 1992			1992 GEGEN 1991	1992 GEGEN 1991		
120,2	+5,6	124,5	118,3	121,5	-2,4	+2,7	121,8	122,5	119,9	-1,6	-2,1	121,6	121,2	-0,3	+3,1	PROD.GEW.	
121,4	+3,4	124,2	115,8	120,1	-3,3	+3,7	120,7	121,9	118,0	-2,2	-3,2	121,1	119,9	-1,0	+2,9	PG(OH.BAU)	
127,5	+1,5	124,3	100,9	124,3	0,0	+23,2	111,3	118,7	112,6	+1,2	-5,1	114,2	115,6	+1,2	+2,3	1010-30	
120,8	+3,6	124,1	117,1	119,7	-3,5	+2,2	121,5	122,1	118,4	-2,6	-3,0	121,7	120,3	-1,2	+2,9	BERGB.U.VG	
81,2	-0,1	81,5	76,7	75,4	-7,5	-1,7	80,1	80,5	76,1	-5,0	-5,5	81,2	78,3	-3,6	-2,5	21	
77,6	+0,8	78,2	74,5	70,4	-10,0	-5,5	77,5	77,7	72,4	-6,6	-6,8	77,8	75,1	-3,5	-3,3	2111	
122,0	+3,7	125,3	118,2	121,0	-3,4	+2,4	122,7	123,3	119,6	-2,5	-3,0	122,8	121,5	-1,1	+3,1	VERARB.GEW	
115,8	+8,3	112,1	115,8	110,5	-1,4	-4,6	113,0	118,0	113,1	+0,1	-4,2	114,0	115,6	+1,4	+2,0	G.U.P.	
110,1	+14,6	101,9	110,9	110,1	+8,0	-0,7	101,6	109,3	110,5	+8,8	+1,1	102,0	109,9	+7,7	+1,9	22	
104,6	+38,9	129,8	148,1	134,4	+3,5	-9,3	136,6	127,9	141,3	+3,4	+10,5	127,4	134,6	+5,7	+5,7	25	
95,1	-1,9	92,1	91,7	77,7	-15,6	-15,3	92,7	95,7	84,7	-8,6	-11,5	95,9	90,2	-5,9	-2,6	27	
97,3	-1,0	95,0	95,4	80,5	-15,3	-15,6	95,2	98,8	88,0	-7,6	-10,9	98,2	93,4	-4,9	-2,2	2711	
121,9	+3,5	111,8	119,5	110,0	-1,6	-7,9	113,5	121,9	114,8	+1,1	-5,8	116,9	118,3	+1,2	+1,5	28	
126,3	+4,6	113,4	123,4	110,7	-2,4	-10,3	116,1	125,7	117,1	+0,9	-6,8	119,9	121,4	+1,3	+2,9	2850	
114,4	-0,2	102,9	96,0	93,1	-9,5	-3,0	101,2	110,5	94,5	-6,6	-14,5	108,1	102,5	-5,2	-0,5	29	
108,4	+2,5	97,9	89,9	89,1	-9,0	-0,9	95,8	104,2	89,5	-6,6	-14,1	101,6	96,8	-4,7	-0,5	2910	
139,8	+1,2	141,7	138,7	132,3	-6,6	-4,6	142,2	141,7	135,5	-4,7	-4,4	142,6	138,6	-2,8	+5,3	3011-15,30	
120,3	+6,9	113,2	115,1	112,1	-1,0	-2,6	113,6	120,8	113,6	0,0	-6,0	115,6	117,2	+1,4	+2,0	40	
114,2	+6,5	107,6	108,2	105,8	-1,7	-2,2	107,8	114,8	107,0	-0,7	-6,8	109,6	110,9	+1,2	+0,4	4031	
119,6	+7,0	107,8	112,9	104,6	-3,0	-7,4	110,9	118,9	108,7	-2,0	-8,6	114,7	113,8	-0,8	+1,6	4034	
135,0	+9,5	131,4	130,4	132,5	+0,8	+1,6	129,8	134,5	131,5	+1,3	-2,2	129,8	133,0	+2,5	+6,0	4035	
128,2	+7,1	117,1	130,8	122,3	+4,4	-6,5	121,3	129,4	126,5	+4,3	-2,2	124,3	128,0	+3,0	+4,1	4036	
102,4	+1,7	101,9	92,2	94,6	-7,2	+2,6	87,1	106,6	93,4	-3,8	-12,4	100,4	100,0	-0,4	-0,6	4090	
132,0	+12,2	129,7	131,4	131,3	+1,2	-0,1	130,9	135,8	131,4	+0,4	-3,2	131,8	133,6	+1,4	+5,0	53	
136,3	+10,1	128,6	130,5	125,4	-2,5	-3,9	131,0	134,3	128,0	-2,3	-4,7	130,6	131,1	+0,4	+2,9	55	
116,3	+2,8	107,3	103,9	100,3	-6,5	-3,5	105,0	115,3	102,1	-2,8	-11,4	109,5	108,7	-0,7	-0,4	59	
125,1	+3,3	130,2	116,8	123,0	-5,5	+5,3	125,2	125,8	119,9	-4,2	-4,7	125,5	122,8	-2,2	+3,1	INVEST.	
130,4	+3,5	116,7	119,6	108,8	-6,8	-9,0	118,9	129,9	114,2	-4,0	-12,1	123,3	122,0	-1,1	+3,1	3021-25	
114,4	+9,1	143,5	128,5	143,8	+0,2	+11,9	137,2	122,6	136,2	-0,7	+11,1	127,2	129,4	+1,7	+5,7	31	
128,8	+11,4	156,6	148,7	171,4	+9,5	+15,3	150,0	137,0	160,1	+6,7	+16,9	139,8	148,5	+6,2	+6,8	3111	
110,7	-0,7	129,2	109,8	118,5	-8,3	+7,9	122,5	114,1	114,2	-6,8	+0,1	120,5	114,2	-5,2	+1,9	32	
91,3	-7,2	90,7	77,1	80,6	-11,1	+4,5	89,9	93,3	78,9	-12,2	-15,4	95,7	86,1	-10,0	-0,1	3210	
95,0	-12,8	132,4	98,9	110,1	-16,8	+11,3	123,6	99,3	104,5	-15,5	+5,2	118,3	101,9	-13,9	-1,8	3220	
106,0	+11,6	118,5	104,1	122,6	+3,5	+17,8	109,0	107,9	113,4	+4,0	+5,1	105,8	110,6	+4,5	-0,5	3230	
103,7	-1,0	139,2	109,3	135,1	-2,9	+23,6	128,0	113,5	122,2	-4,5	+7,7	122,2	117,8	-3,6	+3,3	3240	
124,4	-3,9	162,7	128,5	142,4	-12,5	+10,8	150,1	136,0	135,5	-9,7	-0,4	145,0	135,7	-6,4	+6,3	3256	
199,8	+46,3	156,1	148,9	147,3	-5,6	-1,1	147,4	165,3	148,1	+0,5	-10,4	148,5	156,7	+5,5	+9,6	3257	
96,9	-8,2	89,9	92,0	86,4	-3,9	-6,1	93,3	94,4	89,2	-4,4	-5,5	99,3	91,8	-7,6	-2,0	3260	
107,4	-3,2	139,8	100,7	114,5	-18,1	+13,7	126,8	113,0	107,6	-15,1	-4,8	127,3	110,3	-13,4	-1,6	3270	
112,7	+0,4	124,8	117,3	119,5	-4,2	+1,9	121,4	116,6	118,4	-2,5	+1,5	119,2	117,5	-1,4	+2,8	3280	
135,0	+7,7	125,9	113,9	120,3	-4,4	+5,6	118,9	133,5	117,1	-1,5	-12,3	124,0	125,3	+1,0	+3,6	33	
138,4	+8,3	126,1	112,3	123,1	-2,4	+9,6	117,2	136,2	117,7	+0,4	-13,6	124,4	126,9	+2,0	+4,2	3311	
137,0	+11,2	123,3	118,6	112,0	-9,2	-5,6	119,6	133,7	115,3	-3,6	-13,8	122,0	124,5	+2,0	+2,4	3314	
72,3	-6,2	75,3	66,7	72,5	-3,7	+8,7	73,2	72,7	69,6	-4,9	-4,3	74,8	71,2	-4,8	-3,1	34	
125,9	-1,8	124,6	115,6	120,3	-3,5	+4,1	124,1	125,4	117,9	-5,0	-6,0	127,0	121,7	-4,2	+2,2	35	
131,7	+3,7	137,5	126,4	133,4	-3,0	+5,5	133,4	132,3	129,9	-2,6	-1,8	132,2	131,1	-0,8	+4,1	36	
134,8	+4,7	133,6	130,4	131,7	-1,4	+1,0	131,4	136,4	131,1	-0,2	-3,9	131,3	133,7	+1,8	+4,5	3620	
159,3	+4,9	149,9	123,4	139,1	-7,2	+12,7	139,7	154,4	131,3	-6,0	-15,0	146,6	142,8	-2,6	+4,8	3650	
128,1	+4,3	136,6	125,7	131,8	-3,5	+4,9	133,7	129,5	128,7	-3,7	-0,6	131,3	129,1	-1,7	+4,0	3660	
116,0	-13,2	133,3	104,3	118,1	-11,4	+13,2	124,6	108,2	111,2	-10,8	+2,8	127,3	109,7	-13,8	-1,1	3670	
126,9	+7,6	127,0	116,9	125,5	-1,2	+7,4	122,4	125,0	121,2	-1,0	-3,0	122,2	123,1	+0,7	+2,1	37	
140,4	+6,1	134,7	131,2	129,2	-4,1	-1,5	132,8	140,0	130,2	-2,0	-7,0	134,1	135,1	+0,7	+4,7	38	
94,5	-20,0	124,0	87,8	88,5	-28,6	+0,8	125,8	90,9	88,2	-29,9	-3,0	123,0	89,5	-27,2	-5,7	50	
70,4	-8,7	78,1	56,2	60,9	-22,0	+8,4	82,9	68,8	58,6	-29,3	-14,8	83,2	63,7	-23,4	-4,4	5060	
97,4	-20,9	129,7	91,6	91,9	-29,1	+0,3	131,1	93,6	91,8	-30,0	-1,9	127,8	92,7	-27,5	-5,7	5080	
122,7	+1,7	124,7	117,0	121,3	-2,7	+3,7	122,6	121,8	119,1	-2,9	-2,2	122,9	120,5	-2,0	+3,1	VERBRAUCH.	
105,3	-6,6	141,7	132,8	136,9	-3,4	+3,1	140,5	115,5	134,9	-4,0	+16,8	131,5	125,2	-4,8	+2,8	39	
96,6	-0,6	96,4	81,2	86,2	-10,6	+6,2	96,6	90,3	83,7	-13,4	-7,3	98,9	87,0	-12,0	-2,6	51	
130,7	+9,4	134,5	131,3	130,3	-3,1	-0,8	131,5	133,7	130,8	-0,5	-2,2	129,5	132,2	+2,1	+4,0	52	
137,2	+7,2	138,7	123,0	142,4	+2,7	+15,8	132,0	135,6	132,7	+0,5	-2,1	132,2	134,1	+1,4	+5,6	54	
130,8	+0,9	131,5	130,6	127,2	-3,3	-2,6	131,9	130,6	129,9	-2,3	-1,3	131,8	129,8	-1,5	+3,9	56	
122,7	-0,2	140,6	127,3	138,8	-1,3	+9,0	134,8	126,5	133,1	-1,3	+5,2	131,1	129,8	-1,0	+6,5	57	
153,2	+4,6	148,7	148,3	147,1	-1,1	-0,8	148,3	156,8	147,7	-0,4	-5,8	150,3	152,3	+1,3	+6,5	58	
94,4	+1,2	102,3	82,3	82,4	-19,5	+0,1	95,0	94,3	82,4	-13,3	-12,6	96,6	88,3	-8,6	-6,6	61	
79,7	-5,5	78,7	66,7	65,8	-16,4	-1,3	78,2	72,5	66,3	-15,2	-8,6	79,5	69,4	-12,7	-5,3	62	
70,1	-3,7	64,5	57,2	53,4	-17,2	-6,6	66,2	62,0	55,3	-16,5	-10,8	67,4	58,6	-13,1	-8,2	6251	
101,2	-4,4	96,5	84,4	88,2	-8,6	+4,5	94,1	98,7	86,3	-8,3	-12,6	99,6	92,5	-7,1	-1,5	63	
92,7	-4,0	79,3	82,4	70,5	-11,1	-14,4	85,2	78,5	76,4	-10,3	-2,7	86,7	77,5	-10,6	-4,3	64	
121,3	-1,6	135,1	132,3	136,2	+0,8	+2,9	134,0	126,8	134,3	+0,2	+5,9	131,2	130,5	-0,5	+5,5	N.U.G.	
123,5	+0,3	141,9	133,8	143,8	+1,3	+7,5	138,1	130,4	138,8	+0,5	+6,4	134,5	134,6	+0,1	+5,6	68	
149,3	+2,4	159,8	156,2	159,6	-0,1	+2,2	156,5	155,2	157,9	+0,9	+1,7	154,4	156,6	+1,4	+7,2	6818-19	
152,9	-2,7	148,2	149,2	150,1	+1,3	+0,6	152,4	145,6	149,7	-1,8	+2,8	151,3	147,6	-2,4	+6,8	6828	
100,5	+0,3	104,8	108,7	107,9	+3,0	-0,7	106,6	109,2									

FRUEHERES
1 INDEX DER NETTOPRODUKTION
1985

1.1 UNTER

KALENDER

SYPRO- NR.	WIRTSCHAFTSZWEIG	GEWICH- TUNG	1992	1992	1992	1992	1992	1992	1992
				1.HJ	2.HJ	1.VJ	2.VJ	3.VJ	4.VJ
	PRODUZIERENDES GEWERBE INSGESAMT	100	121,2	122,5	119,9	122,9	122,0	118,3	121,5
	PRODUZIERENDES GEWERBE (OH. BAUHAUPTGEWERBE)	92,66	119,9	121,9	118,0	123,6	120,1	115,8	120,1
1010-30	ELEKTRIZITAETS-U. GASVERSORGUNG	7,39	115,6	118,7	112,6	131,1	106,2	100,9	124,3
	BERGBAU U. VERARBEITENDES GEWERBE	85,27	120,3	122,1	118,4	123,0	121,3	117,1	119,7
21	BERGBAU	2,35	78,3	80,5	76,1	84,2	76,8	76,7	75,4
2111	STEINKOHLENBERGB. U. -BRIKETTHERSTELLUNG, KOKEREI	1,70	75,1	77,7	72,4	81,2	74,2	74,5	70,4
	VERARBEITENDES GEWERBE	82,92	121,5	123,3	119,6	124,1	122,5	118,2	121,0
	GRUNDSTOFF-U. PRODUKTIONSGUETERGEWERBE	21,10	115,6	118,0	113,1	118,5	117,5	115,8	110,5
22	MINERALOELVERARBEITUNG	3,37	109,9	109,3	110,5	112,6	106,1	110,9	110,1
25	GEW. U. VERARB. V. STEINEN U. ERDEN	1,95	134,6	127,9	141,3	111,5	144,4	149,1	134,4
27	EISENSCHAFFENDE INDUSTRIE	2,36	90,2	95,7	84,7	97,7	93,7	91,7	77,7
2711	HOCHOFEN-, STAHL-U. WARMWALZWERKE (OH. STAHLROHRE)	1,82	93,4	98,8	88,0	100,5	97,1	95,4	80,5
28	NE-METALLERZEUGUNG, NE-METALLHALBZEUGWERKE	0,87	118,3	121,9	114,8	124,8	119,0	119,5	110,0
2850	NE-METALLHALBZEUGWERKE	0,47	121,4	125,7	117,1	128,7	122,6	123,4	110,7
29	GIESSEREI	0,90	102,5	110,5	94,5	114,1	107,0	96,0	93,1
2910	EISEN-, STAHL-U. TEMPERGIESSEREI	0,64	96,8	104,2	89,5	107,2	101,1	89,9	89,1
3011-15,30	ZIEHGERAETEN, KALTWALZWERKE; MECHANIK, ANG	1,08	138,6	141,7	135,5	141,8	141,6	138,7	132,3
40	CHEMISCHE INDUSTRIE	8,38	117,2	120,8	113,6	122,5	119,1	115,1	112,1
4031	H. V. CHEM. GRUNDSTF. (AUCH M. ANSCHL. WEITERVERARB.)	4,82	110,9	114,8	107,0	115,9	113,7	108,2	105,8
4034	H. V. CHEM. ERZEUGNISSEN F. GEWERBE, LANDWIRTSCHAFT	1,03	113,8	118,9	108,7	121,3	116,5	112,9	104,6
4035	H. V. PHARMAZEUTISCHEN ERZEUGNISSEN	1,28	133,0	134,5	131,5	137,9	131,1	130,4	132,5
4036	H. V. SEIFEN, WASCH-U. KOERPERPFLEGE MITTELN	0,65	128,0	129,4	126,5	132,1	126,7	130,8	122,3
4030	H. V. CHEMIEFASERN	0,22	100,0	106,6	93,4	106,5	106,6	92,2	94,6
53	HOLZBEARBEITUNG	0,45	133,6	135,8	131,4	133,2	138,5	131,4	131,3
55	ZELLSTOFF-, HOLZSCHLIFF-, PAPIER-U. PAPPEERZEUGUNG	0,71	131,1	134,3	128,0	139,2	129,5	130,5	125,4
59	GUMMIVERARBEITUNG	1,03	108,7	115,3	102,1	119,4	111,3	103,9	100,3
	INVESTITIONSGUETER PRODUZIERENDES GEWERBE	40,75	122,8	125,8	119,9	126,0	125,5	116,8	123,0
3021-25	STAHLVERFORMUNG; OBERFLAECHEVEREDLUNG, HAERTUNG	1,21	122,0	129,9	114,2	132,2	127,5	119,6	108,8
31	STAHL-U. LEICHTMETALLBAU, SCHIENENFAHRZEUGBAU	1,56	129,4	122,6	136,2	119,5	125,6	128,5	143,8
3111	H. V. STAHL-U. L. METALLKONSTRUKT. (OH. GRUBENAUSS.)	0,67	148,5	137,0	160,1	130,0	144,1	148,7	171,4
32	MASCHINENBAU	10,17	114,2	114,2	114,2	110,0	118,3	109,8	118,5
3210	H. V. LANDW. MASCHINEN, ACKERSCHLEPPERN	0,61	86,1	93,3	78,9	93,7	92,9	77,1	80,6
3220	H. V. METALLBEARBEITUNGSMASCHINEN U. AE.	1,35	101,9	99,3	104,5	96,6	102,0	98,9	110,1
3230	H. V. TEXTIL-U. NAEHMASCHINEN	0,51	110,6	107,9	113,4	103,9	111,8	104,1	122,6
3240	H. V. MASCHINEN F. D. NAHR. -U. GENUSSMITTELIND. USW	1,16	117,8	113,5	122,2	106,1	120,8	109,3	135,1
3256	H. V. HUETTEN-U. WALZWERKSEINR. USW (OH. BAUMASCH.)	1,16	135,7	136,0	135,5	123,6	148,3	128,5	142,4
3257	H. V. BAU- BAUSTOFF-U. AE. MASCHINEN	0,39	156,7	165,3	148,1	163,1	167,6	148,9	147,3
3260	H. V. ZAHNRAEDERN, GETRIEBEN, LAGERN U. AE.	0,80	91,8	94,4	89,2	94,4	94,4	92,0	86,4
3270	H. V. MASCHINEN F. WEITERE BEST. WIRTSCHAFTSZWEIGE	0,92	110,3	113,0	107,6	102,4	123,7	100,7	114,5
3280	SONST. MASCHINENBAU	3,27	117,5	116,6	118,4	115,6	117,6	117,3	119,5
33	STRASSENFAHRZEUGBAU, REP. V. KRAFTFAHRZEUGEN USW	10,49	125,3	133,5	117,1	135,5	131,4	113,9	120,3
3311	H. V. KRAFTWAGEN U. -MOTOREN	6,96	126,9	136,2	117,7	139,4	132,9	112,3	123,1
3314	H. V. TEILEN F. KRAFTWAGEN U. -MOTOREN	1,82	124,5	133,7	115,3	135,3	132,0	118,6	112,0
34	SCHIFFBAU	0,35	71,2	72,7	69,6	72,7	72,8	66,7	72,5
35	LUFT-U. RAUMFAHRZEUGBAU	0,61	121,7	125,4	117,9	127,9	122,9	115,6	120,3
36	ELEKTROTECHNIK, REP. V. HAUSHALTSGERAETEN	10,35	131,1	132,3	129,9	133,7	130,9	126,4	133,4
3620	H. V. GERAETEN D. ELEKTRIZ. ERZEUGUNG, -VERTLG. U. AE.	3,55	133,7	136,4	131,1	136,5	136,2	130,4	131,7
3650	H. V. ELEKTROHAUSHALTSGERAETEN	0,58	142,8	154,4	131,3	162,6	146,1	123,4	139,1
3660	H. V. ZAEHLERN, FERNMELEDE-, MESS-U. REGELGERAETEN USW	4,63	129,1	129,5	128,7	130,0	129,1	125,7	131,8
3670	H. V. RUNDFUNK-, FERNSEH-U. PHONOTECHN. GERAETEN	0,66	109,7	108,2	111,2	115,8	100,7	104,3	118,1
37	FEINMECHANIK, OPTIK, H. V. UHREN	1,75	123,1	125,0	121,2	126,3	123,7	116,9	125,5
38	H. V. EISEN-, BLECH-U. METALLWAREN	2,81	135,1	140,0	130,2	143,2	136,7	131,2	129,2
50	H. V. BUERMASCHINEN, ADV-GERAETEN U. -EINRICHTUNGEN	1,45	89,5	90,9	88,2	94,3	87,5	87,8	88,5
5060	H. V. BUERMASCHINEN	0,16	63,7	68,8	58,6	70,6	67,0	56,2	60,9
5080	H. V. ADV-GERAETEN U. -EINRICHTUNGEN	1,19	92,7	93,6	91,8	97,2	90,0	91,6	91,9
	VERBRAUCHSGUETER PRODUZIERENDES GEWERBE	12,13	120,5	121,8	119,1	125,2	118,4	117,0	121,3
39	H. V. MUSIKINSTRUMENTEN, SPIELWAREN, FUELLHALTERN USW	0,52	125,2	115,5	134,9	111,8	119,1	132,8	136,9
51	FEINKERAMIK	0,34	87,0	90,3	83,7	95,1	85,6	81,2	86,2
52	H. U. VERARB. V. GLAS	0,65	132,2	133,7	130,8	135,2	132,1	131,3	130,3
54	HOLZVERARBEITUNG	2,23	134,1	135,6	132,7	137,2	133,9	123,0	142,4
56	PAPIER-U. PAPPEVERARBEITUNG	1,01	129,8	130,6	128,9	136,5	124,8	130,6	127,2
57	DRUCKEREI, VERVIELFAELTIGUNG	1,90	129,8	126,5	133,1	127,4	125,7	127,3	138,8
58	H. V. KUNSTSTOFFWAREN	2,05	152,3	156,8	147,7	158,4	155,1	148,3	147,1
61	LEDERERZEUGUNG	0,05	88,3	94,3	82,4	98,0	90,7	82,3	82,4
62	LEDERVERARBEITUNG	0,37	69,4	72,5	66,3	79,8	65,3	66,7	65,8
6251	H. V. SCHUHEN	0,26	58,6	62,0	55,3	70,8	53,1	57,2	53,4
63	TEXTILGEWERBE	1,63	92,5	98,7	86,3	102,7	94,7	84,4	88,2
64	BEKLEIDUNGSGEWERBE	1,31	77,5	78,5	76,4	91,2	65,8	82,4	70,5
	NAHRUNGS-U. GENUSSMITTELGWERBE	8,94	130,5	126,8	134,3	127,2	126,3	132,3	136,2
68	ERNAEHRUNGSGEWERBE	6,75	134,6	130,4	138,8	129,0	131,8	133,8	143,8
6818-19	H. V. BACKWAREN	1,44	156,6	155,2	157,9	153,2	157,2	156,2	158,6
6828	H. V. SUESSWAREN (OH. DAUERBACKWAREN)	0,42	147,6	145,6	149,7	154,4	136,8	149,2	150,1
6831-36	MILCHVERARBEITUNG	0,39	108,7	109,2	108,3	105,0	113,3	108,7	107,9
6847-54	SCHLACHTHAEUUSER (OH. KOMMUNALE), FLEISCHVERARB.	1,43	125,3	123,1	127,5	123,1	123,1	126,4	128,5
6871-72	BRAUEREI, MÄLZEREI	1,02	120,9	119,8	122,1	109,1	130,5	130,8	113,3
6879	MINERALBRUNNEN, H. V. MINERALWASSER, LIMONADEN	0,28	144,2	142,8	145,5	130,4	155,2	167,3	123,7
69	TABAKVERARBEITUNG	2,19	117,9	115,6	120,2	121,8	109,5	127,9	112,5
72-75	BAUHAUPTGEWERBE	7,34	137,4	130,5	144,4	114,0	146,9	149,5	139,2
	HOCHBAULEISTUNGEN	4,50	141,8	135,7	147,8	121,7	149,8	152,0	143,5
	TIEFBAULEISTUNGEN	2,84	130,5	122,1	138,8	101,8	142,3	145,8	132,3

STBA, FACHSERIE 4, REIHE 2.1

BUNDESGBIET
FUER DAS PRODUZIERENDE GEWERBE
=100

NEHMEN

MONATLICH

1992 JAN.	1992 FEB.	1992 MAERZ	1992 APRIL	1992 MAI	1992 JUNI	1992 JULI	1992 AUG.	1992 SEPT.	1992 OKT.	1992 NOV.	1992 DEZ.	SYPRO- NR.
117,9	120,2	130,7	123,9	118,3	123,9	119,3	107,1	128,4	129,2	122,7	112,6	PROD. GEW.
119,4	121,4	130,1	122,1	116,3	121,8	116,7	105,0	125,7	126,7	121,1	112,5	PG(OH. BAU)
137,0	127,5	128,7	114,9	104,4	99,4	100,6	96,0	106,2	122,6	123,5	126,8	1010-30
117,9	120,8	130,3	122,7	117,4	123,7	118,1	105,7	127,4	127,1	120,9	111,2	BERGB. U. VG
86,4	81,2	84,9	78,4	76,6	75,5	78,7	74,1	77,3	79,2	76,7	70,3	21
84,2	77,6	81,9	76,7	73,3	72,7	77,3	71,3	74,9	76,5	70,4	64,2	2111
118,8	122,0	131,5	124,0	118,5	125,1	119,2	106,6	128,8	128,4	122,1	112,4	VERARB. GEW
115,2	115,8	124,5	118,6	115,8	118,2	118,3	109,1	120,0	119,7	113,2	98,5	G. U. P.
114,0	110,1	113,6	108,6	104,0	105,6	110,4	113,3	109,1	107,7	110,6	112,1	22
93,3	104,6	136,5	142,1	142,8	148,3	151,9	134,5	158,0	155,7	136,7	110,7	25
94,9	95,1	103,1	92,7	95,8	92,5	92,8	85,8	96,6	89,8	80,9	62,5	27
97,5	97,3	106,6	95,5	100,2	95,7	96,3	90,3	99,6	92,8	84,0	64,7	2711
121,1	121,9	131,3	120,9	116,7	119,5	123,9	109,6	125,0	124,1	113,7	92,3	28
124,1	126,3	135,7	125,1	119,9	122,9	128,6	111,6	130,0	128,9	115,7	87,5	2850
108,5	114,4	119,3	109,9	103,0	108,1	92,7	83,1	112,2	107,8	96,7	74,7	29
101,1	108,4	112,2	104,9	97,3	101,0	88,0	75,0	106,6	102,2	91,3	73,7	2910
137,2	139,8	148,4	143,4	137,5	143,8	144,2	126,4	145,4	144,1	136,7	116,0	3011-15,30
121,4	120,3	125,8	120,8	116,6	120,0	119,8	108,7	116,9	119,6	114,4	102,4	40
114,6	114,2	118,9	114,5	112,6	114,0	112,4	103,9	108,2	111,1	108,7	97,5	4031
115,7	119,6	128,6	119,2	113,0	117,3	117,8	105,1	115,8	115,8	107,6	90,3	4034
140,4	135,0	138,4	136,3	124,1	133,0	135,0	121,4	134,9	138,5	131,6	127,3	4035
133,5	128,2	134,6	129,1	121,2	129,8	136,7	121,4	134,2	137,9	122,7	106,3	4036
106,4	102,4	110,8	106,1	105,4	108,3	96,4	82,7	97,5	99,0	99,6	85,3	4090
121,2	132,0	146,3	139,3	136,5	139,7	132,4	115,1	146,8	147,1	136,2	110,6	53
138,2	136,3	143,0	122,2	137,7	128,6	136,7	119,9	134,9	138,3	132,2	105,7	55
115,1	116,3	126,7	115,5	106,5	111,8	97,8	98,4	115,5	115,7	106,5	78,7	59
117,3	125,1	135,6	126,9	120,6	129,1	117,5	101,7	131,2	128,7	123,3	117,0	INVEST.
127,4	130,4	138,9	130,4	124,6	127,4	122,9	108,1	127,9	126,9	114,4	85,2	3021-25
118,8	114,4	125,3	121,2	121,5	134,2	127,6	122,2	135,8	135,8	134,0	161,6	31
115,2	128,8	146,0	142,2	139,2	150,8	151,8	139,2	155,2	157,4	156,7	200,0	3111
97,9	110,7	121,4	117,9	111,5	125,4	110,7	94,6	124,2	114,5	116,0	125,0	32
88,5	91,3	101,2	97,0	89,4	92,4	81,6	60,2	89,5	92,1	80,5	69,3	3210
80,1	95,0	114,7	101,0	93,3	111,8	100,9	82,9	112,8	98,3	107,4	124,6	3220
93,1	106,0	112,7	111,1	111,8	112,5	106,4	89,7	116,2	125,8	121,3	120,8	3230
93,1	103,7	121,5	115,9	112,2	134,3	112,8	97,2	117,9	117,9	120,3	167,1	3240
104,5	124,4	142,0	142,9	146,1	155,8	135,2	107,7	142,6	131,4	138,0	157,8	3256
120,4	199,8	169,0	166,1	163,8	172,8	145,9	129,0	171,8	157,5	141,6	142,7	3257
86,5	96,9	99,7	99,2	90,8	93,1	95,5	83,8	96,7	94,8	87,9	76,4	3260
92,4	107,4	107,4	117,5	106,9	146,6	83,9	79,1	139,0	100,1	112,0	131,5	3270
108,8	112,7	125,4	120,7	110,6	121,5	118,4	104,1	129,3	120,0	121,0	117,6	3280
127,6	135,0	143,9	133,2	127,4	133,6	115,8	92,4	133,4	135,6	122,7	102,5	33
131,7	138,4	148,2	134,8	129,2	134,8	111,9	86,6	138,5	141,8	126,2	101,2	3311
127,0	137,0	141,8	135,4	127,1	133,6	126,1	100,4	129,4	127,9	116,4	91,6	3314
67,6	72,3	78,1	75,7	71,0	71,7	62,6	62,7	74,8	79,1	72,7	65,7	34
126,3	125,9	131,4	127,9	118,4	122,4	116,3	106,7	123,8	129,8	121,5	109,5	35
124,5	131,7	144,8	132,8	126,1	133,9	126,4	113,2	139,6	139,0	135,1	126,2	36
126,4	134,8	148,4	139,9	131,1	138,7	134,0	115,9	141,4	142,1	133,7	119,4	3620
158,7	159,3	171,9	151,3	139,9	147,2	106,6	98,2	166,4	159,0	148,3	110,1	3650
118,5	128,1	143,3	130,6	124,1	132,5	126,6	115,8	134,7	133,2	132,0	130,1	3660
113,5	116,0	117,9	100,6	98,7	102,7	97,2	88,7	126,9	132,8	123,7	97,7	3670
115,4	126,9	136,7	125,9	119,1	126,1	114,5	109,4	126,9	125,3	124,3	126,9	37
136,8	140,4	152,4	140,5	131,5	138,1	133,2	115,5	144,9	143,7	132,3	111,7	38
89,2	94,5	99,3	91,8	84,5	86,2	84,6	81,3	97,5	86,9	84,6	94,1	50
66,1	70,4	75,4	71,3	65,5	64,3	53,4	56,3	58,8	58,7	60,8	63,3	5060
92,0	97,4	102,2	94,3	86,8	88,9	88,4	84,3	102,2	90,3	87,5	97,8	5080
121,2	122,7	131,8	121,9	113,8	119,6	116,9	103,4	130,6	131,1	123,6	109,2	VERBRAUCH.
110,0	105,3	120,2	116,2	113,6	127,4	127,2	120,5	150,7	154,5	134,9	121,4	39
89,5	96,6	99,2	94,2	87,6	74,9	84,7	71,0	88,0	93,9	90,0	74,6	51
135,0	130,7	140,0	132,9	130,2	133,2	131,6	119,7	142,6	148,3	136,5	106,0	52
126,4	137,2	148,1	140,4	128,3	132,9	120,4	100,2	148,5	150,7	147,3	129,2	54
138,7	130,8	139,9	127,4	119,2	127,8	134,3	120,2	137,4	138,0	130,3	113,4	56
123,4	122,7	136,0	128,3	120,9	127,9	127,9	119,0	135,0	139,7	134,7	142,0	57
153,9	153,2	168,1	159,6	149,0	156,8	151,3	134,2	159,5	164,0	152,2	125,2	58
96,0	94,4	103,5	91,3	84,1	86,7	77,7	70,1	99,2	93,8	80,3	73,0	61
78,4	79,7	83,3	67,6	62,9	65,3	61,1	61,3	77,8	73,6	69,0	54,7	62
69,6	70,1	72,8	54,9	51,6	52,9	48,5	55,3	67,8	61,1	54,6	44,5	6251
100,7	101,2	106,3	98,8	90,6	94,6	83,7	68,0	101,4	99,7	91,5	73,5	63
90,6	92,7	90,3	66,9	62,1	68,4	79,5	75,9	91,7	76,3	70,9	64,2	64
130,9	121,3	129,5	126,5	122,1	130,4	132,8	127,6	136,6	144,1	136,2	128,2	N. U. G.
132,8	123,5	130,6	132,5	128,3	134,6	134,4	128,7	138,2	149,6	143,8	138,1	68
153,0	149,3	157,3	161,7	154,0	156,0	154,3	154,2	160,2	163,3	157,9	157,5	6818-19
151,8	152,9	158,4	142,0	135,1	133,3	141,3	141,6	164,8	167,7	157,0	125,6	6828
109,1	100,5	105,4	112,9	113,2	113,9	113,8	104,4	107,8	110,1	105,5	108,0	6831-36
128,9	115,9	124,6	126,3	118,5	124,5	126,9	121,6	130,7	130,0	125,9	129,6	6847-54
115,3	101,5	110,5	122,8	124,9	143,9	142,4	130,4	119,7	107,2	105,5	127,1	6871-72
134,0	119,7	137,6	139,5	151,6	174,4	183,2	172,1	146,6	127,2	116,6	127,3	6879
125,0	114,6	125,8	108,0	103,0	117,4	127,8	124,3	131,5	127,2	112,5	97,7	69
98,7	105,5	137,9	146,9	143,0	150,7	151,5	134,3	162,8	160,4	142,4	114,8	BAUHAUPTG.
107,7	113,9	143,5	150,2	145,8	153,3	153,8	136,6	165,7	163,3	147,4	119,9	HOCHBAU
84,4	92,3	129,1	141,7	138,5	146,7	147,8	130,7	158,2	155,7	134,6	106,6	TIEFBAU

VERAENDERUNG GEGENUEBER

SYPRO- NR.	WIRTSCHAFTSZWEIG	GEWICH- TUNG	1992	1992	1992	1992	1992	1992	1992
				1.HJ	2.HJ	1.VJ	2.VJ	3.VJ	4.VJ
	PRODUZIERENDES GEWERBE INSGESAMT	100	-0,3	+1,0	-1,6	+3,6	-1,7	-0,7	-2,4
	PRODUZIERENDES GEWERBE (OH. BAUHAUPTGEWERBE)	92,66	-1,0	+0,3	-2,2	+2,8	-2,2	-1,2	-3,3
1010-30	ELEKTRIZITAETS-U. GASVERSORGUNG	7,39	+1,2	+1,4	+1,2	+3,6	-1,5	+2,6	0,0
	BERGBAU U. VERARBEITENDES GEWERBE	85,27	-1,2	+0,2	-2,6	+2,8	-2,3	-1,5	-3,5
21	BERGBAU	2,35	-3,6	-2,1	-5,0	-0,5	-3,8	-2,5	-7,5
2111	STEINKOHLENBERGB. U. -BRIKETTHERSTELLUNG, KOKEREI	1,70	-3,5	-0,5	-6,6	+1,0	-2,1	-3,1	-10,0
	VERARBEITENDES GEWERBE	82,92	-1,1	+0,2	-2,5	+2,9	-2,3	-1,5	-3,4
	GRUNDSTOFF-U. PRODUKTIONSGUETERGEWERBE	21,10	+1,4	+2,6	+0,1	+5,3	-0,1	+1,8	-1,4
22	MINERALOELVERARBEITUNG	3,37	+7,7	+6,7	+8,8	+11,8	+1,8	+9,5	+8,0
25	GEW. U. VERARB. V. STEINEN U. ERDEN	1,95	+5,7	+8,1	+3,4	+17,1	+2,1	+3,3	+3,5
27	EISENSCHAFFENDE INDUSTRIE	2,36	-5,9	-3,3	-8,6	-1,8	-5,0	-1,7	-15,6
2711	HOCHOFEN-, STAHL-U. WARMALZWERKE (OH. STAHLROHRE)	1,82	-4,9	-2,4	-7,6	-0,7	-4,0	0,0	-15,3
28	NE-METALLERZEUGUNG, NE-METALLHALBZEUGWERKE	0,87	+1,2	+1,3	+1,1	+4,6	-1,8	+3,8	-1,6
2850	NE-METALLHALBZEUGWERKE	0,47	+1,3	+1,6	+0,9	+4,8	-1,6	+3,9	-2,4
29	GIESSEREI	0,90	-5,2	-3,9	-6,6	-1,7	-6,1	-3,5	-9,5
2910	EISEN-, STAHL-U. TEMPERGIESSEREI	0,64	-4,7	-2,9	-6,6	-0,4	-5,5	-4,1	-9,0
3011-15,30	ZIEHEREIEN, KALTALZWERKE; MECHANIK, ANG	1,08	-2,8	-0,8	-4,7	+1,6	-3,1	-2,8	-6,6
40	CHEMISCHE INDUSTRIE	8,38	+1,4	+2,8	0,0	+3,9	+1,7	+0,9	-1,0
4031	H.V. CHEM. GRUNDSTF. (AUCH M. ANSCHL. WEITERVERARB.)	4,82	+1,2	+3,1	-0,7	+3,4	+2,8	+0,3	-1,7
4034	H.V. CHEM. ERZEUGNISSEN F. GEWERBE, LANDWIRTSCHAFT	1,03	-0,8	+0,3	-2,0	+2,2	-1,6	-0,9	-3,0
4035	H.V. PHARMAZEUTISCHEN ERZEUGNISSEN	1,28	+2,5	+3,7	+1,3	+7,2	+0,2	+1,8	+0,8
4036	H.V. SEIFEN, WASCH-U. KOERPERPFLEGEMITTELN	0,65	+3,0	+1,6	+4,3	+2,4	+0,9	+4,1	+4,4
4090	H.V. CHEMIEFASERN	0,22	-0,4	+2,9	-3,8	+2,6	+3,1	-0,1	-7,2
53	HOLZBEARBEITUNG	0,45	+1,4	+2,3	+0,4	+7,8	-2,3	-0,5	+1,2
55	ZELLSTOFF-, HOLZSCHLIFF-, PAPIER-U. PAPPEERZEUGUNG	0,71	+0,4	+3,1	-2,3	+7,4	-0,9	-2,1	-2,5
59	GUMMI-VERARBEITUNG	1,03	-0,7	+1,1	-2,8	+4,4	-1,9	+1,1	-6,5
	INVESTITIONSGUETER PRODUZIERENDES GEWERBE	40,75	-2,2	-0,1	-4,2	+2,7	-2,7	-2,8	-5,5
3021-25	STAHLVERFORMUNG; OBERFLAECHEVEREDLUNG, HAERTUNG	1,21	-1,1	+1,6	-4,0	+2,7	+0,5	-1,2	-6,8
31	STAHL-U. LEICHTMETALLBAU, SCHIENENFAHRZEUGBAU	1,56	+1,7	+4,6	-0,7	+12,0	-1,6	-1,8	+0,2
3111	H.V. STAHL-U. L. METALLKONSTRUKT. (OH. GRUBENAUSB.)	0,67	+6,2	+5,8	+6,7	+9,7	+2,6	+3,6	+9,5
32	MASCHINENBAU	10,17	-5,2	-3,8	-6,8	-2,7	-4,8	-5,1	-8,3
3210	H.V. LANDW. MASCHINEN, ACKERSCHLEPPERN	0,61	-10,0	-8,1	-12,2	-5,1	-10,9	-13,4	-11,1
3220	H.V. METALLBEARBEITUNGSMASCHINEN U. AE.	1,35	-13,9	-12,0	-15,5	-7,0	-16,3	-13,9	-16,8
3230	H.V. TEXTIL-U. NAEHMASCHINEN	0,51	+4,5	+5,3	+4,0	+3,1	+7,2	+4,6	+3,5
3240	H.V. MASCHINEN F. D. NAHR. -U. GENUSSMITTELIND. USW	1,16	-3,6	-2,5	-4,5	-1,1	-3,7	-6,4	-2,9
3256	H.V. HUETTEN-U. WALZWERKSE INR. USW (OH. BAUMASCH.)	1,16	-6,4	-2,7	-9,7	-3,2	-2,4	-6,6	-12,5
3257	H.V. BAU-, BAUSTOFF-U. AE. MASCHINEN	0,39	+5,5	+10,4	+0,5	+19,0	+3,3	+7,4	-5,6
3260	H.V. ZAHNRAEDERN, GETRIEBEN, LAGERN U. AE.	0,80	-7,6	-10,4	-4,4	-12,0	-8,5	-4,9	-3,9
3270	H.V. MASCHINEN F. WEITERE BEST. WIRTSCHAFTSZWEIGE	0,92	-13,4	-11,6	-15,1	-16,9	-6,6	-11,4	-18,1
3280	SONST. MASCHINENBAU	3,27	-1,4	-0,3	-2,5	+1,7	-2,2	-0,6	-4,2
33	STRASSENFAHRZEUGBAU, REP. V. KRAFTFAHRZEUGEN USW	10,49	+1,0	+3,4	-1,5	+6,0	+0,8	+1,8	-4,4
3311	H.V. KRAFTWAGEN U. -MOTOREN	6,96	+2,0	+3,5	+0,4	+6,4	+0,6	+3,8	-2,4
3314	H.V. TEILEN F. KRAFTWAGEN U. -MOTOREN	1,82	+2,0	+7,4	-3,6	+9,8	+5,0	+2,3	-9,2
34	SCHIFFBAU	0,35	-4,8	-5,0	-4,9	-4,0	-5,7	-6,2	-3,7
35	LUFT-U. RAUMFAHRZEUGBAU	0,61	-4,2	-3,4	-5,0	-2,1	-4,7	-6,5	-3,5
36	ELEKTROTECHNIK, REP. V. HAUSHALTSGERAETEN	10,35	-0,8	+1,0	-2,6	+3,9	-1,9	-2,3	-3,0
3620	H.V. GERAETEN D. ELEKTRIZ. ERZEUGUNG, -VERTLG. U. AE.	3,55	+1,8	+3,9	-0,2	+5,2	+2,6	+1,0	-1,4
3650	H.V. ELEKTROHAUSHALTSGERAETEN	0,58	-2,6	+0,5	-6,0	+5,0	-4,1	-4,6	-7,2
3660	H.V. ZAEHLERN, FERNMELDE-, MESS-U. REGELGERAETEN USW	4,63	-1,7	+0,5	-3,7	+4,3	-3,0	-4,0	-3,5
3670	H.V. RUNDFUNK-, FERNSEH-U. PHONOTECHN. GERAETEN	0,66	-13,8	-16,8	-10,8	-13,2	-20,5	-10,0	-11,4
37	FEINMECHANIK, OPTIK, H. V. UHREN	1,75	+0,7	+2,4	-1,0	+5,7	-0,7	-0,8	-1,2
38	H.V. EISEN-, BLECH-U. METALLWAREN	2,81	+0,7	+3,3	-2,0	+6,3	+0,3	+0,2	-4,1
50	H.V. BUEROMASCHINEN, ADV-GERAETEN U. -EINRICHTUNGEN	1,45	-27,2	-24,4	-29,9	-16,0	-31,6	-31,2	-28,6
5060	H.V. BUEROMASCHINEN	0,16	-23,4	-17,5	-29,3	-9,5	-24,6	-35,9	-22,9
5080	H.V. ADV-GERAETEN U. -EINRICHTUNGEN	1,19	-27,5	-24,9	-30,0	-16,6	-32,2	-30,8	-29,1
	VERBRAUCHSGUETER PRODUZIERENDES GEWERBE	12,13	-2,0	-1,1	-2,9	+1,5	-3,8	-2,9	-2,7
39	H.V. MUSIKINSTRUMENTEN, SPIELWAREN, FUELLHALTERN USW	0,52	-4,8	-5,8	-4,0	-4,7	-6,9	-4,7	-3,4
51	FEINKERAMIK	0,34	-12,0	-10,9	-13,4	-5,3	-16,2	-16,0	-10,6
52	H.U. VERARB. V. GLAS	0,65	+2,1	+4,9	-0,5	+8,6	+1,1	+2,2	-3,1
54	HOLZVERARBEITUNG	2,23	+1,4	+2,4	+0,5	+6,2	-1,3	-1,8	+2,7
56	PAPIER-U. PAPPEVERARBEITUNG	1,01	-1,5	-0,8	-2,3	+2,6	-4,1	-1,3	-3,3
57	DRUCKEREI, Vervielfaeltigung	1,90	-1,0	-0,8	-1,3	-0,2	-1,2	-1,3	-1,3
58	H.V. KUNSTSTOFFWAREN	2,05	+1,3	+3,0	-0,4	+6,1	-0,1	+0,3	-1,1
61	LEDERERZEUGUNG	0,05	-8,6	-4,0	-13,3	+1,7	-9,4	-6,1	-19,5
62	LEDERVERARBEITUNG	0,37	-12,7	-10,2	-15,2	-6,6	-14,2	-14,2	-16,4
6251	H.V. SCHUHEN	0,26	-13,1	-9,6	-16,5	-5,1	-15,2	-15,6	-17,2
63	TEXTILGEWERBE	1,63	-7,1	-6,2	-8,3	-4,2	-8,2	-7,9	-8,6
64	BEKLEIDUNGSGEWERBE	1,31	-10,6	-11,0	-10,3	-7,2	-15,9	-9,5	-11,1
	NAHRUNGS-U. GENUSSMITTELGEWERBE	8,94	-0,5	-1,3	+0,2	+0,3	-3,1	-0,4	+0,8
68	ERNAEHRUNGSGEWERBE	6,75	+0,1	-0,5	+0,5	-0,4	-0,5	-0,4	+1,3
6818-19	H.V. BACKWAREN	1,44	+1,4	+2,0	+0,9	+1,1	+2,9	+2,0	-0,1
6828	H.V. SUESSWAREN (OH. DAUERBACKWAREN)	0,42	-2,4	-3,1	-1,8	+0,4	-6,9	-4,7	+1,3
6831-36	MILCHVERMERTUNG	0,39	-0,2	-1,7	+1,6	-0,4	-3,1	+0,2	+3,0
6847-54	SCHLACHTHAEUUSER (OH. KOMMUNALE), FLEISCHVERARB.	1,43	-1,2	-1,9	-0,5	-1,7	-2,1	-0,1	-0,8
6871-72	BRAUEREI, MAELZEREI	1,02	-0,5	+1,4	-2,3	-0,3	+2,9	-4,0	-0,4
6879	MINERALBRUNNEN, H.V. MINERALWASSER, LIMONADEN	0,28	+3,5	+4,3	+2,7	-0,8	+9,1	+1,4	+4,6
69	TABAKVERARBEITUNG	2,19	-2,6	-4,5	-0,9	+2,9	-11,3	-0,3	-1,5
72-75	BAUHAUPTGEWERBE	7,34	+7,3	+9,0	+5,7	+15,9	+4,3	+4,2	+7,3
	HOCHBAULEISTUNGEN	4,50	+7,6	+8,4	+6,9	+14,1	+4,2	+4,9	+9,0
	TIEFBAULEISTUNGEN	2,84	+6,6	+10,1	+3,7	+19,5	+4,2	+3,1	+4,4

BUNDESGBIET
FUER DAS PRODUZIERENDE GEMERBE
=100

NEHMEN

MONATLICH

VORJAHRESZEITRAUM IN 0/0

1992	1992	1992	1992	1992	1992	1992	1992	1992	1992	1992	1992	1992	SYPRO- NR.
JAN.	FEB.	MAERZ	APRIL	MAI	JUNI	JULI	AUG.	SEPT.	OKT.	NOV.	DEZ.		
-0,4	+5,6	+5,8	-2,7	+0,1	-2,3	-1,7	-3,0	+2,2	-3,1	-3,5	-0,5	PROD. GEW.	
-0,4	+3,4	+5,5	-2,9	-0,6	-3,0	-2,1	-3,4	+1,6	-3,6	-4,2	-1,9	PG (OH. BAU)	
+2,9	+1,5	+6,6	+1,9	-3,8	-2,5	+2,9	+1,8	+3,3	+3,0	-1,4	-1,6	1010-30	
-0,7	+3,6	+5,5	-3,3	-0,3	-3,1	-2,5	-3,9	+1,5	-4,0	-4,4	-1,9	BERGB. U. VG	
-3,2	-0,1	+2,2	-3,9	-4,6	-2,7	-0,5	-4,4	-2,8	-7,8	-7,0	-7,7	21	
-1,1	+0,8	+3,5	-2,9	-3,3	+0,1	-2,5	-4,6	-2,3	-9,0	-10,0	-11,1	2111	
-0,7	+3,7	+5,5	-3,3	-0,3	-3,1	-2,5	-3,9	+1,6	-4,0	-4,4	-1,8	VERARB. GEW	
+0,8	+8,3	+7,1	-1,2	+1,7	-0,4	+0,9	+0,7	+3,6	-3,0	-2,6	+1,8	G. U. P.	
+7,5	+14,6	+13,7	+6,9	-2,3	+1,0	+7,9	+12,3	+8,4	+0,7	+5,6	+19,3	22	
+3,9	+38,9	+13,3	-0,1	+3,8	+2,8	+2,8	0,0	+7,0	+0,3	-0,1	+13,8	25	
-3,7	-1,9	+0,1	-8,6	+2,1	-8,1	-3,0	-1,6	-0,5	-11,3	-16,1	-20,7	27	
-2,4	-1,0	+1,1	-7,5	+3,5	-7,4	-1,0	+0,7	+0,4	+10,8	-15,2	-21,1	2711	
+1,1	+3,5	+9,1	-4,1	+0,5	-1,5	+3,6	+0,8	+6,9	+1,0	-5,3	-0,2	28	
-0,3	+4,6	+10,2	-3,5	+1,5	-2,5	+3,3	+1,6	+6,6	+2,1	-6,8	-2,5	2850	
-8,5	-0,2	+3,6	-8,6	-1,5	-7,4	-5,0	-3,8	-1,9	-5,3	-9,6	-11,2	29	
-7,7	+2,5	+4,4	-7,1	0,0	-8,8	-2,3	-7,5	-3,0	-8,7	-9,2	-9,5	2910	
-1,0	+1,2	+4,5	-4,1	-3,2	-2,2	-0,9	-6,2	-1,6	-8,6	-6,0	-5,0	3011-15,30	
-0,1	+6,9	+5,2	-0,3	+3,2	+2,5	-0,2	-0,4	+3,4	-2,5	-1,4	+1,5	40	
-1,2	+6,5	+5,2	+1,1	+3,8	+3,5	-0,9	-0,2	+1,8	-2,5	-1,1	-1,5	4031	
-3,3	+7,0	+3,1	-6,4	+1,4	+0,8	-0,8	-2,7	+0,6	-5,1	-2,5	-0,8	4034	
+5,5	+9,5	+6,9	+0,6	-0,7	+0,8	-1,0	-0,2	+6,7	-4,9	-2,6	+12,2	4035	
-0,9	+7,1	+1,4	-2,6	+5,9	0,0	+3,2	0,0	+9,2	+4,8	+0,8	+8,5	4036	
-0,7	+1,7	+6,8	-1,6	+3,1	+8,2	+1,1	-0,6	+1,2	-9,1	-4,1	-8,3	4090	
+2,0	+12,2	+8,9	-3,9	+0,9	-3,7	-1,8	-3,8	+3,5	-0,3	+1,0	+3,8	53	
+3,1	+10,1	+9,1	-5,7	+10,3	-6,6	+0,3	-6,5	-0,3	-1,4	-3,2	-3,2	55	
-0,1	+2,8	+10,3	-2,9	+0,7	-3,4	-2,0	+2,1	+3,0	-4,1	-5,4	-11,1	59	
-1,3	+3,3	+5,9	-3,6	+0,3	-4,4	-4,0	-5,8	+0,7	-5,1	-6,1	-5,4	INVEST.	
-2,7	+3,5	+7,4	-1,8	+4,6	-1,0	-1,0	-4,3	+1,5	-5,1	-7,0	-8,9	3021-25	
+15,8	+9,1	+11,3	+0,4	-2,5	-2,5	-5,9	+2,1	-1,1	-5,3	-5,0	+10,7	31	
+2,9	+11,4	+14,2	+3,3	+1,3	+3,0	+1,2	+6,9	+3,3	+1,4	-0,1	+26,9	3111	
-6,7	-0,7	-0,9	-4,3	-1,2	-8,2	-7,7	-8,4	+0,2	-8,9	-5,8	-10,3	32	
-2,3	-7,2	-5,4	-10,7	-6,7	-14,8	-19,1	-11,5	-8,9	-8,3	-11,5	-13,7	3210	
-11,2	-12,8	+2,0	-16,4	-14,6	-17,7	-12,8	-19,5	-10,4	-11,1	-12,6	-23,9	3220	
-8,5	+11,6	+6,8	+12,9	+21,8	-8,2	+8,9	+2,7	+2,3	+5,9	+12,4	-6,3	3230	
-2,3	-1,0	-0,2	-5,0	-0,9	-4,9	-11,4	-3,3	-3,8	-4,1	-5,2	-0,4	3240	
-5,6	-3,9	-0,7	-3,1	+8,0	-9,9	-6,0	-16,4	+1,7	-6,4	-13,9	-14,4	3256	
-1,6	+46,3	+10,9	+0,4	+7,1	+2,8	+6,0	+7,1	+8,8	-2,1	-3,6	-11,1	3257	
-20,9	-8,2	-7,0	-8,4	-5,3	-11,8	-8,0	-3,7	-2,6	-5,1	-2,9	-3,8	3260	
-27,4	-3,2	-18,2	-10,1	-11,1	+0,3	-26,5	-16,4	+5,0	-28,6	+6,0	-24,3	3270	
+2,6	+0,4	+2,0	+1,2	+0,5	-7,4	-2,5	-4,3	+4,4	-8,0	-3,7	-0,5	3280	
-0,9	+7,7	+11,4	-2,4	+5,1	+0,1	+2,6	-6,1	+7,2	+0,4	-7,7	-6,5	33	
-1,6	+8,3	+12,9	-3,4	+5,7	+0,2	+5,3	-7,4	+11,0	+3,8	-6,7	-5,0	3311	
+4,4	+11,2	+13,6	+4,9	+8,0	+2,6	+1,4	-0,4	+5,5	-4,6	-8,1	-16,1	3314	
-10,1	-6,2	+4,3	-3,8	-2,9	-10,3	-7,4	-10,0	-1,4	-2,7	-6,8	-1,4	34	
-6,0	-1,8	+1,7	-6,0	-4,2	-3,9	-8,1	-9,3	-2,4	-3,4	-5,0	-1,8	35	
+1,0	+3,7	+6,7	-2,6	+1,3	-3,9	-2,8	-3,3	-1,0	-3,5	-3,3	-2,0	36	
+1,4	+4,7	+9,1	+1,9	+4,5	+1,5	+0,5	-1,9	+4,0	-0,5	-2,5	-1,2	3620	
-0,1	+4,9	+10,4	-5,9	+2,6	-7,8	-10,6	-0,7	-2,8	-8,1	-4,6	-9,1	3650	
+1,4	+4,3	+6,9	-3,3	0,0	-5,4	-4,5	-3,9	-3,4	-4,1	-3,6	-2,8	3660	
-14,3	-13,2	-12,1	-23,6	-13,8	-23,1	-6,0	-9,5	-13,3	-11,8	-12,5	-9,5	3670	
-0,7	+7,6	+9,9	-0,1	+1,1	-3,0	-5,0	+1,6	+1,2	-5,6	-3,6	+6,4	37	
+2,2	+6,1	+10,4	-0,6	+3,1	-1,4	-0,3	-2,9	+3,5	-4,6	-5,6	-1,4	38	
-10,4	-20,0	-16,7	-31,1	-34,3	-29,4	-34,5	-27,9	-30,8	-33,6	-26,6	-25,3	50	
-7,8	-8,7	-11,5	-22,5	-23,8	-27,4	-33,6	-30,6	-42,2	-28,3	-19,4	-17,7	5060	
-10,7	-20,9	-17,1	-31,8	-35,1	-29,6	-34,5	-27,8	-29,8	-34,0	-27,2	-25,9	5080	
-1,5	+1,7	+4,3	-4,8	-1,0	-5,3	-4,4	-5,3	+0,4	-4,6	-3,7	+0,6	VERBRAUCH.	
-8,3	-6,6	+1,0	-8,8	-6,2	-5,7	-2,7	-9,8	-1,8	-6,4	-4,6	+2,4	39	
-10,1	-0,6	-4,9	-11,7	-12,0	-25,2	-11,4	-24,4	-12,6	-13,9	-9,1	-8,0	51	
+5,7	+9,4	+10,9	+1,1	+2,9	-0,4	+1,7	+1,8	+2,9	-0,6	-1,7	-8,1	52	
+2,9	+7,2	+8,3	-0,1	+1,6	-4,9	-5,6	-3,1	+2,6	-0,3	+1,3	+8,1	54	
-0,4	+0,9	+7,2	-5,2	0,0	-6,6	-2,0	-3,1	+1,3	-6,0	-4,9	+2,3	56	
-3,1	-0,2	+2,3	-2,5	-0,7	-0,3	-0,9	-4,6	+1,4	-3,2	-3,0	+2,5	57	
+3,3	+4,6	+10,3	-0,8	+0,9	-0,1	-0,2	-2,2	+3,1	-1,6	-2,0	+0,8	58	
-5,9	+1,2	+10,3	-13,5	+1,1	-14,7	-20,2	-2,8	+6,4	-10,5	-26,1	-21,9	61	
-11,4	-5,5	-2,7	-18,2	-8,6	-15,1	-11,3	-20,5	-10,6	-17,7	-15,2	-16,4	62	
-9,5	-3,7	-1,9	-20,5	-9,0	-14,7	-11,8	-23,3	-11,1	-16,3	-17,5	-18,0	6251	
-7,6	-4,4	-0,4	-9,5	-4,1	-10,7	-10,5	-9,6	-4,5	-9,5	-9,3	-6,4	63	
-6,8	-4,0	-10,6	-21,6	-4,6	-18,7	-15,9	-8,8	-4,0	-15,3	-11,2	-5,6	64	
+0,5	-1,6	+2,1	-4,1	-5,6	+0,5	-0,9	-3,6	+3,4	-0,5	-1,5	+4,9	N. U. G.	
-2,2	+0,3	+0,8	-1,6	-3,2	+3,3	-0,6	-3,4	+2,8	-0,8	+0,4	+4,9	68	
-0,6	+2,4	+1,4	+3,9	-0,3	+5,1	+3,7	+0,1	+2,2	0,0	-1,9	+1,5	6818-19	
-4,8	-2,7	+9,5	-5,8	-0,8	-13,3	-4,5	-8,9	-0,8	-1,9	+1,3	+5,7	6828	
-0,6	+0,3	-0,7	-1,7	-4,1	-3,4	-2,7	-1,4	+5,1	+1,4	+1,9	+5,6	6831-36	
-3,3	-2,9	+1,5	+1,1	-9,3	+2,1	-0,6	-3,9	+4,2	-4,1	-2,3	+4,3	6847-54	
-1,3	+4,9	-3,5	-4,0	-3,7	+17,3	-3,7	-5,6	-2,6	-11,0	-3,4	+13,9	6871-72	
-5,2	+2,7	+1,0	-3,7	+10,3	+20,6	-1,1	+3,9	+1,7	-3,7	+5,2	+13,7	6879	
+10,6	-7,4	+6,3	-12,6	-13,6	-8,2	-2,1	-4,0	+5,4	+0,7	-8,5	+4,6	69	
-1,6	+53,3	+9,3	+0,3	+6,6	+6,0	+1,6	+2,1	+8,8	+1,9	+4,5	+20,2	BAUHAUPTG.	
-2,3	+46,0	+8,7	+0,7	+5,3	+5,8	+1,8	+3,1	+9,8	+3,0	+8,1	+23,1	HOCHBAU	
-0,2	+70,3	+10,3	-0,5	+7,1	+6,4	+1,6	+0,4	+7,0	+0,2	+1,7	+15,4	TIEFBAU	

SYPRO- NR.	WIRTSCHAFTSZWEIG	GEWICH- TUNG	1993 FEB.	VERAENDERUNG IN % FEB. 1993 GEGEN		1993 JAN.	VERAENDERUNG IN % JAN. 1993 GEGEN		KUMULIERT		
				FEB. 1992	JAN. 1993		JAN. 1992	JAN. 1992	DEZ. 1992	JAN. 1993 BIS FEB. 1993	VER- AEND. IN % GEGEN VORJAHR
	PRODUZIERENDES GEWERBE INSGESAMT	100	106,5	-11,0	+0,9	105,6	-9,7	-3,6	106,1	-10,3	
	PRODUZIERENDES GEWERBE (OH. BAUHAUPTGEWERBE)	92,66	107,2	-11,3	+0,9	106,2	-10,4	-3,0	106,7	-10,9	
1010-30	ELEKTRIZITAETS-U. GASVERSORGUNG	7,39	122,7	-2,0	-6,3	131,0	-4,2	+4,1	126,9	-3,1	
	BERGBAU U. VERARBEITENDES GEWERBE	85,27	105,9	-12,0	+1,7	104,1	-10,9	-3,7	105,0	-11,5	
21	BERGBAU	2,35	72,7	-9,4	-3,3	75,2	-12,4	+8,7	74,0	-10,8	
2111	STEINKOHLBERGB. U. -BRIKETTHERSTELLUNG, KOKEREI	1,70	68,4	-10,7	-4,5	71,6	-14,4	+13,3	70,0	-12,6	
	VERARBEITENDES GEWERBE	82,92	106,8	-12,1	+1,8	104,9	-11,0	-3,9	105,9	-11,5	
	GRUNDSTOFF-U. PRODUKTIONSGUETERGEWERBE	21,10	104,1	-9,5	-0,9	105,0	-8,3	+8,7	104,6	-8,9	
22	MINERALOELVERARBEITUNG	3,37	103,7	-2,3	-9,1	114,1	+0,2	+2,1	108,9	-1,0	
25	GEW. U. VERARB. V. STEINEN U. ERDEN	1,95	92,0	-11,9	+6,7	86,2	-6,8	-20,0	89,1	-9,5	
27	EISENSCHAFFENDE INDUSTRIE	2,36	80,3	-15,3	+4,3	77,0	-18,4	+25,4	78,7	-16,8	
2711	HOCHOFEN-, STAHL-U. WARMWALZWERKE (OH. STAHLROHRE)	1,82	84,0	-13,4	+4,6	80,3	-17,2	+26,3	82,2	-15,3	
28	NE-METALLERZEUGUNG, NE-METALLHALBZEUGWERKE	0,87	107,4	-11,7	+0,8	106,5	-11,2	+19,5	107,0	-11,4	
2850	NE-METALLHALBZEUGWERKE	0,47	109,5	-13,1	+4,1	105,2	-14,4	+24,6	107,4	-13,7	
29	GIESSEREI	0,90	87,0	-23,8	+2,2	85,1	-20,7	+18,2	86,1	-22,2	
2910	EISEN-, STAHL-U. TEMPERGIESSEREI	0,64	82,0	-24,1	-0,4	82,3	-17,7	+15,9	82,2	-21,0	
3011-15,30	ZIEHERE IEN, KALTWALZWERKE; MECHANIK, ANG	1,08	128,3	-8,0	+5,3	121,8	-10,2	+9,1	125,1	-9,1	
40	CHEMISCHE INDUSTRIE	8,38	110,5	-8,1	-1,3	112,0	-7,3	+11,2	111,3	-7,6	
4031	H. V. CHEM. GRUNDSTF. (AUCH M. ANSCHL. WEITERVERARB.)	4,82	106,0	-7,1	-0,6	106,6	-6,6	+11,2	106,3	-6,8	
4034	H. V. CHEM. ERZEUGNISSEN F. GEWERBE, LANDWIRTSCHAFT	1,03	104,6	-12,5	+2,5	102,0	-11,5	+14,7	103,3	-12,0	
4035	H. V. PHARMAZEUTISCHEN ERZEUGNISSEN	1,28	123,3	-8,5	-4,3	128,9	-7,8	+2,9	126,1	-8,2	
4036	H. V. SEIFEN, WASCHE-U. KOERPERPFLEGE MITTELN	0,65	118,6	-7,3	-6,5	126,8	-4,6	+21,3	122,7	-6,0	
4090	H. V. CHEMIEFASERN	0,22	91,7	-10,4	-2,0	93,6	-11,5	+12,0	92,7	-11,0	
53	HOLZBEARBEITUNG	0,45	112,9	-14,3	+5,3	107,2	-10,8	0,0	110,1	-12,6	
55	ZELLSTOFF-, HOLZSCHLIFF-, PAPIER-U. PAPPEERZEUGUNG	0,71	123,2	-9,5	-6,3	131,5	-4,5	+26,3	127,4	-7,0	
59	GUMMIVERARBEITUNG	1,03	101,0	-12,9	+4,6	96,6	-15,1	+27,3	98,8	-14,0	
	INVESTITIONSGUETER PRODUZIERENDES GEWERBE	40,75	103,4	-17,1	+4,2	99,2	-14,6	-12,5	101,3	-15,9	
3021-25	STAHLVERFORMUNG; OBERFLAECHEVEREDLUNG, HAERTUNG	1,21	104,5	-19,7	-2,2	106,9	-15,3	+29,7	105,7	-17,6	
31	STAHL-U. LEICHTMETALLBAU, SCHIENENFAHRZEUGBAU	1,56	94,2	-17,6	-18,0	114,9	-2,6	-27,3	104,6	-10,0	
3111	H. V. STAHL-U. L. METALLKONSTRUKT. (OH. GRUBENAUSB.)	0,67	109,8	-14,6	-22,7	142,0	+24,0	-27,4	125,9	+3,5	
32	MASCHINENBAU	10,17	91,5	-17,1	+7,0	85,5	-11,9	-29,4	88,5	-14,7	
3210	H. V. LANDW. MASCHINEN, ACKERSCHLEPPERN	0,61	76,5	-15,9	+13,2	67,6	-22,9	+0,6	72,1	-19,4	
3220	H. V. METALLBEARBEITUNGSMASCHINEN U. AE.	1,35	75,2	-20,6	+9,1	68,9	-13,2	-42,9	72,1	-17,2	
3230	H. V. TEXTIL-U. NAEHMASCHINEN	0,51	98,9	-6,5	+21,3	81,5	-11,6	-30,3	90,2	-8,9	
3240	H. V. MASCHINEN F. D. NAHR.-U. GENUSSMITTELIND. USW	1,16	92,7	-10,3	+12,0	82,8	-10,3	-48,9	87,8	-10,3	
3256	H. V. HUETTEN-U. WALZWERKE INR. USW (OH. BAUMASCH.)	1,16	102,6	-17,3	+7,0	95,9	-7,3	-37,3	99,3	-12,7	
3257	H. V. BAU-, BAUSTOFF-U. AE. MASCHINEN	0,39	125,4	-37,1	+17,5	106,7	-10,6	-22,8	116,1	-27,2	
3260	H. V. ZAHNRADERN, GETRIEBEN, LAGERN U. AE.	0,80	77,7	-19,6	+7,2	72,5	-15,4	-2,0	75,1	-17,7	
3270	H. V. MASCHINEN F. WEITERE BEST. WIRTSCHAFTSZWEIGE	0,92	80,1	-25,2	-3,5	83,0	-9,3	-34,9	81,6	-17,8	
3280	SONST. MASCHINENBAU	3,27	98,0	-12,8	+3,3	94,9	-12,0	-16,8	96,5	-12,4	
33	STRASSENFAHRZEUGBAU, REP. V. KRAFTFAHRZEUGEN USW	10,49	100,3	-25,5	+8,5	92,4	-27,0	-6,9	96,4	-26,2	
3311	H. V. KRAFTWAGEN U. -MOTOREN	6,96	98,6	-28,6	+10,0	89,6	-31,3	-8,5	94,1	-29,9	
3314	H. V. TEILEN F. KRAFTWAGEN U. -MOTOREN	1,82	102,4	-25,1	+6,9	95,8	-23,8	+8,0	99,1	-24,5	
34	SCHIFFBAU	0,35	66,3	-8,2	-2,1	67,7	+1,0	+5,8	67,0	-3,7	
35	LUFT-U. RAUMFAHRZEUGBAU	0,61	120,3	-4,2	+3,4	116,3	-7,1	+9,6	118,3	-5,7	
36	ELEKTROTECHNIK, REP. V. HAUSHALTSGERAETEN	10,35	116,7	-11,2	+2,7	113,6	-7,9	-7,1	115,2	-9,6	
3620	H. V. GERAETEN D. ELEKTRIZ. ERZEUGUNG, -VERTLG. U. AE.	3,55	116,8	-13,2	+5,1	111,1	-11,3	-4,0	114,0	-12,2	
3650	H. V. ELEKTROHAUSHALTSGERAETEN	0,58	138,8	-12,7	+0,5	138,1	-11,1	+29,3	138,5	-11,9	
3660	H. V. ZAEHLERN, FERNMELDE-, MESS-U. REGELGERAETEN USW	4,63	114,5	-10,5	+2,7	111,5	-5,1	-11,6	113,0	-7,9	
3670	H. V. RUNDFUNK-, FERNSEH-U. PHONOTECHN. GERAETEN	0,66	97,3	-15,9	-2,5	99,8	-11,4	+5,4	98,6	-13,7	
37	FEINMECHANIK, OPTIK, H. V. UHREN	1,75	115,9	-8,5	+7,2	108,1	-5,4	-12,1	112,0	-7,1	
38	H. V. EISEN-, BLECH-U. METALLWAREN	2,81	121,0	-13,6	+2,0	118,6	-12,4	+10,1	119,8	-13,0	
50	H. V. BUEROMASCHINEN, ADV-GERAETEN U. -EINRICHTUNGEN	1,45	77,0	-18,3	+7,8	71,4	-19,1	-21,6	74,2	-18,7	
5060	H. V. BUEROMASCHINEN	0,16	50,6	-27,9	+7,9	46,9	-28,4	-23,4	46,8	-28,1	
5080	H. V. ADV-GERAETEN U. -EINRICHTUNGEN	1,29	80,2	-17,5	+7,8	74,4	-18,3	-21,4	77,3	-17,9	
	VERBRAUCHSGUETER PRODUZIERENDES GEWERBE	12,13	114,7	-6,3	+3,1	111,2	-7,5	+4,9	113,0	-6,8	
39	H. V. MUSIKINSTRUMENTEN, SPIELWAREN, FUELLHALTERN USW	0,52	.	.	.	105,5	-3,3	-10,4	.	.	
51	FEINKERAMIK	0,34	82,0	-14,9	-1,8	83,5	-6,1	+14,5	82,8	-10,7	
52	H. U. VERARB. V. GLAS	0,65	118,4	-9,2	+1,3	116,9	-13,0	+12,5	117,7	-11,1	
54	HOLZVERARBEITUNG	2,23	126,8	-7,4	+5,8	119,8	-4,3	-4,1	123,3	-5,9	
56	PAPIER-U. PAPPEVERARBEITUNG	1,01	120,4	-7,7	-3,8	125,2	-8,9	+13,9	122,8	-8,4	
57	DRUCKEREI, VERVIELFAELTIGUNG	1,90	.	.	.	120,2	-2,0	-13,5	.	.	
58	H. V. KUNSTSTOFFWAREN	2,05	.	.	.	139,4	-8,6	+15,0	.	.	
61	LEDERERZEUGUNG	0,05	73,3	-22,1	+6,1	69,1	-27,2	-1,4	71,2	-24,7	
62	LEDERVERARBEITUNG	0,37	64,4	-18,9	+1,1	63,7	-15,9	+20,4	64,1	-17,4	
6251	H. V. SCHUHEN	0,26	55,1	-21,2	+0,2	55,0	-20,2	+27,6	55,1	-20,6	
63	TEXTILGEWERBE	1,63	88,4	-12,4	+1,5	87,1	-12,6	+23,4	87,8	-12,5	
64	BEKLEIDUNGSGEWERBE	1,31	81,0	-12,4	+1,8	79,6	-11,4	+28,0	80,3	-12,0	
	NAHRUNGS-U. GENUSSMITTELGEWERBE	8,94	118,1	-2,4	-3,0	121,7	-6,2	-2,2	119,9	-4,4	
68	ERNAERHRUNGSGEWERBE	6,75	120,7	-2,0	-4,4	126,3	-4,2	-6,0	123,5	-3,1	
6818-19	H. V. BACKWAREN	1,44	151,7	+1,8	-3,3	156,9	+3,3	+2,5	154,3	+2,5	
6828	H. V. SUESSWAREN (OH. DAUERBACKWAREN)	0,42	140,1	-8,2	-4,8	147,2	-2,3	+20,5	143,7	-5,2	
6831-36	MILCHVERWERTUNG	0,39	102,6	+2,0	-6,6	109,9	+1,5	+4,2	106,3	+1,7	
6847-54	SCHLACHTHAEUUSER (OH. KOMMUNALE), FLEISCHVERARB.	1,43	.	.	.	119,1	-6,8	-5,5	.	.	
6871-72	BRAUEREI, MAELZEREI	1,02	94,5	-6,7	-3,8	98,2	-14,1	-20,2	96,4	-10,6	
6879	MINERALBRUNNEN, H. V. MINERALWASSER, LIMONADEN	0,28	116,7	-2,3	-6,3	124,5	-6,3	+0,6	120,6	-4,4	
89	TABAKVERARBEITUNG	2,19	109,9	-3,8	+2,2	107,6	-12,9	+16,1	108,7	-8,5	
72-75	BAUHAUPTGEWERBE	7,34	96,7	-8,1	-1,4	98,1	+0,5	-11,2	97,4	-3,9	
	HOCHBAULEISTUNGEN	4,50	106,3	-6,4	-2,8	109,4	+2,6	-5,4	107,9	-2,0	
	TIEFBAULEISTUNGEN	2,84	81,5	-11,4	+1,7	80,1	-4,0	-21,6	80,8	-7,9	

BUNDESGBIET
FUER DAS PRODUZIERENDE GEBWERE
=100

NEHMEN

BEREINIGT

1992 FEB.	VER- AEND. IN % GEGEN FEB. 1991	1991 4.VJ	1992 3.VJ	1992 4.VJ	VERAENDERUNG IN % 4.VJ 1992 GEGEN		1991 2.HJ	1992 1.HJ	1992 2.HJ	VERAENDERUNG IN % 2.HJ 1992 GEGEN		1991	1992	VERAENDERUNG IN % 1992 GEGEN 1991		IM DURCH- SCHNITT SEIT 1988	SYPRO- NR.
					4.VJ 1991	3.VJ 1992				2.HJ 1991	1.HJ 1992			1992 GEGEN 1991	1992 GEGEN 1991		
119,6	+4,3	126,2	117,7	120,7	-4,4	+2,5	122,5	122,2	119,2	-2,7	-2,5	122,0	120,7	-1,1	+3,1	PROD.GEW.	
120,8	+2,2	125,7	115,3	119,3	-5,1	+3,5	121,4	121,5	117,3	-3,4	-3,5	121,5	119,4	-1,7	+2,8	PG(OH.BAU)	
125,2	-0,8	124,9	100,9	124,0	-0,7	+22,9	111,6	118,1	112,4	+0,7	-4,8	114,4	115,3	+0,8	+2,3	1010-30	
120,4	+2,5	125,8	116,5	118,9	-5,5	+2,1	122,2	121,8	111,7	-3,7	-3,4	122,1	119,8	-1,9	+2,9	BERGB.U.VG	
80,2	-1,7	82,4	76,6	75,0	-9,0	-2,1	80,5	80,1	75,8	-5,8	-5,4	81,4	78,0	-4,2	-2,6	21	
76,6	-0,9	79,1	74,4	70,1	-11,4	-5,8	77,9	77,4	72,2	-7,3	-6,7	78,1	74,8	-4,2	-3,4	2111	
121,5	+2,4	127,0	117,7	120,2	-5,4	+2,1	123,4	123,0	118,9	-3,6	-3,3	123,2	121,0	-1,8	+3,1	VERARB.GEW	
115,0	+6,9	113,2	115,4	110,0	-2,8	-4,7	113,4	117,7	112,7	-0,6	-4,2	114,2	115,2	+0,9	+1,9	G.U.P.	
106,1	+9,2	102,0	110,9	110,0	+7,8	-0,8	101,7	108,6	110,5	+8,7	+1,7	102,1	109,5	+7,2	+1,9	22	
104,4	+37,7	131,5	147,4	133,7	+1,7	-9,3	137,2	127,7	140,6	+2,5	+10,1	127,8	134,1	+4,9	+5,7	25	
94,8	-2,7	93,0	91,4	77,5	-16,7	-15,2	93,1	95,5	84,5	-9,2	-11,5	96,1	90,0	-6,3	-2,6	27	
97,0	-1,8	95,9	95,1	80,2	-16,4	-15,7	95,6	98,6	87,7	-8,3	-11,1	98,4	93,2	-5,3	-2,3	2711	
121,6	+2,3	113,6	118,8	109,3	-3,8	-8,0	114,2	121,6	114,1	-0,1	-6,2	117,3	117,8	+0,4	+1,4	28	
126,0	+3,4	115,2	122,6	110,0	-4,5	-10,3	116,8	125,4	116,3	-0,4	-7,3	120,3	120,8	+0,4	+2,9	2850	
114,1	-1,4	104,7	95,3	92,5	-11,7	-2,9	102,0	110,2	93,9	-7,9	-14,8	108,5	102,1	-5,9	-0,5	29	
108,1	+1,2	99,7	89,2	88,5	-11,2	-0,8	96,6	103,8	88,8	-8,1	-14,5	102,0	96,3	-5,6	-0,5	2910	
139,4	-0,2	144,4	137,8	131,1	-9,2	-4,9	143,3	141,2	134,5	-6,1	-4,7	143,2	137,9	-3,7	+5,3	3011-15,30	
120,2	+6,5	114,1	114,9	111,7	-2,1	-2,8	114,0	120,7	113,3	-0,6	-6,1	115,8	117,0	+1,0	+2,0	40	
114,1	+6,0	108,5	107,9	105,3	-2,9	-2,4	108,1	114,7	106,6	-1,4	-7,1	109,7	110,6	+0,8	+0,4	4031	
119,5	+6,5	108,6	112,6	104,2	-4,1	-7,5	111,2	118,8	108,4	-2,5	-8,8	114,9	113,6	-1,1	+1,6	4034	
134,8	+8,9	132,3	130,1	132,0	-0,2	+1,5	130,2	134,4	131,1	+0,7	-2,5	128,9	132,7	+2,2	+6,0	4035	
128,0	+6,5	118,0	130,4	121,8	+3,2	-6,6	121,7	129,2	126,1	+3,6	-2,4	124,5	127,7	+2,6	+4,0	4036	
102,3	+1,1	102,9	91,8	94,2	-8,5	+2,6	97,5	106,4	93,0	-4,6	-12,6	100,6	99,7	-0,9	-0,7	4090	
131,7	+11,1	131,5	130,7	130,5	-0,8	-0,2	131,7	135,5	130,6	-0,8	-3,6	132,2	133,1	+0,7	+5,0	53	
136,2	+9,5	129,5	130,1	125,0	-3,5	-3,9	131,3	134,2	127,6	-2,8	-4,9	130,8	130,9	+0,1	+2,9	55	
116,0	+1,6	109,1	103,4	99,6	-8,7	-3,7	105,8	115,0	101,5	-4,1	-11,7	109,9	108,2	-1,5	-0,5	59	
124,8	+2,2	132,2	116,1	122,1	-7,6	+5,2	126,1	125,4	119,1	-5,6	-5,0	126,0	122,3	-2,9	+3,0	INVEST.	
130,1	+2,4	118,5	119,0	108,2	-8,7	-9,1	119,6	129,5	113,6	-5,0	-12,3	123,7	121,5	-1,8	+3,0	3021-25	
114,3	+8,3	145,0	128,1	142,8	-1,5	+11,5	137,8	122,4	135,5	-1,7	+10,7	127,5	128,9	+1,1	+5,7	31	
128,6	+10,7	158,2	148,3	170,2	+7,6	+14,8	150,7	136,8	159,2	+5,6	+16,4	140,1	148,0	+5,6	+6,8	3111	
110,4	-1,8	131,2	109,2	117,4	-10,5	+7,5	123,3	113,8	113,3	-8,1	-0,4	121,0	113,6	-5,1	+1,9	32	
91,0	-8,3	92,0	76,6	80,2	-12,8	+4,7	90,4	93,1	78,4	-13,3	-15,8	96,0	85,7	-10,7	-0,1	3210	
94,7	-13,8	134,5	98,3	109,0	-19,0	+10,9	124,6	99,1	103,6	-16,9	+4,5	118,8	101,3	-14,7	-1,8	3220	
105,8	+10,4	120,4	103,5	121,7	+1,1	+17,6	109,9	107,7	112,6	+2,5	+4,5	106,2	110,1	+3,7	-0,5	3230	
103,4	-2,1	141,4	109,7	133,6	-5,5	+22,9	128,9	113,1	121,1	-6,1	+7,1	122,7	117,1	-4,6	+3,2	3240	
124,1	-4,9	165,2	127,7	141,1	-14,6	+10,5	151,2	135,6	134,4	-11,1	-0,9	145,6	135,0	-7,3	+6,3	3256	
198,4	+44,7	158,5	148,0	146,1	-7,8	-1,3	148,4	165,0	147,1	-0,9	-10,8	149,1	156,0	+4,6	+9,6	3257	
96,6	-9,1	91,3	91,5	85,8	-6,0	-6,2	93,9	94,1	88,6	-5,6	-5,8	99,6	91,4	-8,2	-2,1	3260	
107,1	-4,3	142,0	100,0	113,4	-20,1	+13,4	127,7	112,7	106,7	-16,4	-5,3	127,8	109,7	-14,2	-1,6	3270	
112,4	+0,7	126,6	116,6	118,6	-6,3	+1,7	122,2	116,3	117,6	-3,8	+1,1	119,6	117,0	-2,2	+2,8	3280	
134,7	+6,5	127,7	113,1	119,4	-6,5	+5,6	119,7	133,1	116,3	-2,8	-12,6	124,4	124,7	+0,2	+3,6	33	
138,1	+7,1	128,0	111,5	122,3	-4,5	+9,7	118,0	135,8	116,9	-0,9	-13,9	124,8	126,4	+1,3	+4,2	3311	
136,7	+10,0	125,2	117,9	111,3	-11,1	-5,6	120,4	133,3	114,6	-4,8	-14,0	122,5	124,0	+1,2	+2,4	3314	
72,2	-7,1	76,3	66,4	72,1	-5,5	+8,6	73,6	72,6	69,3	-5,8	-4,5	75,1	70,9	-5,6	-3,1	34	
125,6	-2,9	126,4	115,0	119,4	-5,5	+3,8	124,9	125,1	117,2	-6,2	-6,3	127,4	121,1	-4,9	+2,1	35	
131,4	+2,7	139,5	125,8	132,4	-5,1	+5,2	134,3	132,0	129,1	-3,9	-2,2	132,7	130,5	-1,7	+4,1	36	
134,5	+3,7	135,6	129,8	130,8	-3,5	+0,8	132,2	136,1	130,3	-1,4	-4,3	131,8	133,2	+1,1	+4,5	3620	
159,0	+3,9	152,1	122,6	138,4	-9,0	+12,9	140,7	154,0	130,5	-7,2	-15,3	147,1	142,2	-3,3	+4,8	3650	
127,9	+3,4	138,6	125,1	130,7	-5,7	+4,5	134,6	129,2	127,9	-5,0	-1,0	131,8	128,6	-2,4	+3,9	3660	
115,7	-14,0	135,2	103,7	117,3	-13,2	+13,1	125,5	108,0	110,5	-12,0	+2,3	127,8	109,2	-14,6	-1,1	3670	
126,6	+6,5	128,9	116,4	124,5	-3,4	+7,0	123,2	124,7	120,4	-2,3	-3,4	122,7	122,6	-0,1	+2,1	37	
140,0	+4,8	137,0	130,4	128,3	-6,4	-1,6	133,8	139,5	129,3	-3,4	-7,3	134,7	134,4	-0,2	+4,7	38	
94,3	-20,8	126,0	87,4	87,7	-30,4	+0,3	126,7	90,7	87,5	-30,9	-3,5	123,5	89,1	-27,9	-5,7	50	
70,2	-9,7	79,3	56,0	60,4	-23,8	+7,9	83,4	68,7	58,2	-30,2	-15,3	83,5	63,4	-24,1	-4,5	5060	
97,2	-21,7	131,7	91,2	91,0	-30,9	-0,2	131,9	93,4	91,1	-30,9	-2,5	128,3	92,2	-28,1	-5,8	5080	
122,4	+0,7	126,5	116,3	120,5	-4,7	+3,6	123,4	121,5	118,4	-4,1	-2,6	123,3	120,0	-2,7	+3,1	VERBRAUCH.	
105,0	-7,7	143,6	132,2	136,0	-5,3	+2,9	141,4	115,2	134,1	-5,2	+16,4	132,0	124,6	-5,6	+2,7	39	
96,4	-1,4	97,5	80,9	85,7	-12,1	+5,9	97,0	90,2	83,3	-14,1	-7,6	99,2	86,7	-12,6	-2,7	51	
130,4	+8,6	135,7	130,8	129,8	-4,3	-0,8	132,1	133,5	130,3	-1,4	-2,4	129,8	131,9	+1,6	+4,0	52	
136,9	+6,0	140,8	122,2	141,3	+0,4	+15,6	132,9	135,2	131,8	-0,8	-2,5	132,7	133,5	+0,6	+5,6	54	
130,5	-0,1	133,5	130,0	126,4	-5,3	-2,8	132,7	130,3	128,2	-3,4	-1,6	132,2	129,2	-2,3	+3,9	56	
122,5	-0,9	142,0	126,9	138,0	-2,9	+8,7	135,4	126,3	132,4	-2,2	+4,8	131,5	129,4	-1,6	+4,4	57	
152,8	+3,5	151,0	147,5	146,2	-3,2	-0,9	149,3	156,4	146,9	-1,6	-6,1	150,8	151,6	+0,5	+6,4	58	
94,1	-0,2	104,3	81,7	81,6	-21,8	-0,1	95,8	94,1	81,7	-14,7	-13,2	97,0	87,9	-9,4	-6,7	61	
79,4	-6,6	79,9	66,4	65,3	-18,3	-1,7	78,7	72,3	65,9	-16,3	-8,9	79,8	69,1	-13,4	-5,4	62	
69,9	-4,8	65,5	56,9	53,1	-18,9	-6,7	66,6	61,8	55,0	-17,4	-11,0	67,7	58,4	-13,7	-8,2	6251	
100,9	-5,7	98,3	83,6	87,5	-11,0	+4,7	94,8	98,4	85,6	-9,7	-13,0	100,1	92,0	-8,1	-1,6	63	
92,5	-5,0	80,5	82,0	70,0	-13,0	-14,6	85,7	78,3	76,0	-11,3	-2,9	87,0	77,1	-11,4	-4,4	64	
121,0	-2,7	137,0	131,8	135,2	-1,3	+2,6	134,8	126,5	133,5	-1,0	+5,5	131,7	130,0	-1,3	+5,5	N.U.G.	
123,2	-0,6	143,6	133,3	142,9	-0,5	+7,2	138,8	130,1	138,1	-0,5	+6,1	134,9	134,1	-0,6	+5,6	68	
149,0	+1,4	161,9	155,7	158,4	-2,2	+1,7	157,4	154,9	157,1	-0,2	+1,4	154,9	156,0	+0,7	+7,2	6818-19	
152,6	-3,6	150,1	148,6	149,3	-0,5	+0,5	153,2	145,3	149,0	-2,7	+2,5	151,8	147,1	-3,1	+6,8	6828	
100,6	-0,6	105,9	108,3	107,2	+1,2	-1,0	107,1	109,0	107,8	+0,7	-1,1	109,2</					

SYPRO- NR.	WIRTSCHAFTSZWEIG	GEWICH- TUNG	1992	1992	1992	1992	1992	1992	1992
				1.HJ	2.HJ	1.VJ	2.VJ	3.VJ	4.VJ
	PRODUZIERENDES GEWERBE INSGESAMT	100	120,7	122,2	119,2	122,3	122,0	117,7	120,7
	PRODUZIERENDES GEWERBE (OH. BAUHAUPTGEWERBE)	92,66	119,4	121,5	117,3	123,0	120,0	115,3	119,3
1010-30	ELEKTRIZITAETS-U. GASVERSORGUNG	7,39	115,3	118,1	112,4	130,1	106,1	100,9	124,0
	BERGBAU U. VERARBEITENDES GEWERBE	85,27	119,8	121,8	117,7	122,4	121,2	116,5	118,9
21	BERGBAU	2,35	78,0	80,1	75,8	83,4	76,8	76,6	75,0
2111	STEINKOHLENBERGB. U. -BRIKETHERSTELLUNG, KOKEREI	1,70	74,8	77,4	72,2	80,5	74,2	74,4	70,1
	VERARBEITENDES GEWERBE	82,92	121,0	123,0	118,9	123,5	122,5	117,7	120,2
	GRUNDSTOFF-U. PRODUKTIONSGUETERGEWERBE	21,10	115,2	117,7	112,7	117,9	117,5	115,4	110,0
22	MINERALOELVERARBEITUNG	3,37	109,5	108,6	110,5	111,2	106,0	110,9	110,0
25	GEW. U. VERARB. V. STEINEN U. ERDEN	1,95	134,1	127,7	140,6	111,0	144,4	147,4	133,7
27	EISENSCHAFFENDE INDUSTRIE	2,36	90,0	95,5	84,5	97,4	93,7	91,4	77,5
2711	HOCHOFEN-, STAHL-U. WARMWALZWERKE (OH. STAHLROHRE)	1,82	93,2	98,6	87,7	100,1	97,1	95,1	80,2
28	NE-METALLERZEUGUNG, NE-METALLHALBZEUGWERKE	0,87	117,8	121,6	114,1	124,2	119,1	118,8	109,3
2850	NE-METALLHALBZEUGWERKE	0,47	120,8	125,4	116,3	128,0	122,7	122,6	110,0
29	GIESSEREI	0,90	102,1	110,2	93,9	113,4	107,0	95,3	92,5
2910	EISEN-, STAHL-U. TEMPERGIESSEREI	0,64	96,3	103,8	88,8	106,6	101,1	89,2	88,5
3011-15,30	ZIEHEREIEN, KALTWALZWERKE; MECHANIK, ANG	1,08	137,9	141,2	134,5	140,9	141,5	137,8	131,1
40	CHEMISCHE INDUSTRIE	8,38	117,0	120,7	113,3	122,2	119,2	114,9	111,7
4031	H.V. CHEM. GRUNDSTF. (AUCH M. ANSCHL. WEITERVERARB.)	4,82	110,6	114,7	106,6	115,6	113,7	107,9	105,3
4034	H.V. CHEM. ERZEUGNISSEN F. GEWERBE, LANDWIRTSCHAFT	1,03	113,6	118,8	108,4	121,1	116,5	112,6	104,2
4035	H.V. PHARMAZEUTISCHEN ERZEUGNISSEN	1,28	132,7	134,4	131,1	137,6	131,1	130,1	132,0
4036	H.V. SEIFEN, WASCH-U. KOERPERPFLEGE MITTELN	0,65	127,7	129,2	126,1	131,7	126,7	130,4	121,8
4090	H.V. CHEMIEFASERN	0,22	99,7	106,4	93,0	106,2	106,6	91,8	94,2
53	HOLZBEARBEITUNG	0,45	133,1	135,5	130,6	132,6	138,5	130,7	130,5
55	ZELLSTOFF-, HOLZSCHLIFF-, PAPIER-U. PAPPEERZEUGUNG	0,71	130,9	134,2	127,6	138,9	129,5	130,1	125,0
59	GUMMIERARBEITUNG	1,03	108,2	115,0	101,5	118,7	111,2	103,4	99,6
	INVESTITIONSGUETER PRODUZIERENDES GEWERBE	40,75	122,3	125,4	119,1	125,4	125,5	116,1	122,1
3021-25	STAHLVERFORMUNG; OBERFLAECHEVEREDLUNG, HAERTUNG	1,21	121,5	129,5	113,6	131,6	127,4	119,0	108,2
31	STAHL-U. LEICHTMETALLBAU, SCHIENENFAHRZEUGBAU	1,56	128,9	122,4	135,5	119,1	125,6	128,1	142,8
3111	H.V. STAHL-U. L. METALLKONSTRUKT. (OH. GRUBENAUSB.)	0,67	148,0	136,8	159,2	129,6	144,0	148,3	170,2
32	MASCHINENBAU	10,17	113,6	113,8	113,3	109,4	118,2	109,2	117,4
3210	H.V. LANDW. MASCHINEN, ACKERSCHLEPPERN	0,61	85,7	93,1	78,4	93,2	92,9	76,6	80,2
3220	H.V. METALLBEARBEITUNGSMASCHINEN U. AE.	1,35	101,3	99,1	103,6	96,1	102,0	98,3	109,0
3230	H.V. TEXTIL-U. NAEHMASCHINEN	0,51	110,1	107,7	112,6	103,5	111,8	103,5	121,7
3240	H.V. MASCHINEN F. O. NAHR.-U. GENUSSMITTELIND. USW	1,16	117,1	113,1	121,1	105,6	120,7	108,7	133,6
3256	H.V. HUETTEN-U. WALZWERKSEINR. USW (OH. BAUMASCH.)	1,16	135,0	135,6	134,4	123,1	148,2	127,7	141,1
3257	H.V. BAU-, BAUSTOFF-U. AE. MASCHINEN	0,39	156,0	165,0	147,1	162,4	167,6	148,0	146,1
3260	H.V. ZAHNRADERN, GETRIEBEN, LAGERN U. AE.	0,80	91,4	94,1	88,6	93,9	94,4	91,5	85,8
3270	H.V. MASCHINEN F. WEITERE BEST. WIRTSCHAFTSZWEIGE	0,92	109,7	112,7	106,7	101,9	123,5	100,0	113,4
3280	SONST. MASCHINENBAU	3,27	117,0	116,3	117,6	115,1	117,6	116,6	118,6
33	STRASSENFAHRZEUGBAU, REP. V. KRAFTFAHRZEUGEN USW	10,49	124,7	133,1	116,3	134,9	131,4	113,1	119,4
3311	H.V. KRAFTWAGEN U. -MOTOREN	6,96	126,4	135,8	116,9	138,8	132,9	111,5	122,3
3314	H.V. TEILEN F. KRAFTWAGEN U. -MOTOREN	1,82	124,0	133,3	114,6	134,6	132,0	117,9	111,3
34	SCHIFFBAU	0,35	70,9	72,6	69,3	72,4	72,8	66,4	72,1
35	LUFT-U. RAUMFAHRZEUGBAU	0,61	121,1	125,1	117,2	127,2	122,9	115,0	119,4
36	ELEKTROTECHNIK, REP. V. HAUSHALTSGERAETEN	10,35	130,5	132,0	129,1	133,0	130,9	125,8	132,4
3620	H.V. GERAETEN D. ELEKTRIZ. ERZEUGUNG, -VERTLG. U. AE.	3,55	133,2	136,1	130,3	135,9	136,2	129,8	130,8
3650	H.V. ELEKTROHAUSHALTSGERAETEN	0,58	142,2	154,0	130,5	161,9	146,1	122,6	138,4
3660	H.V. ZAEHLERN, FERNMELEDE-, MESS-U. REGELGERAETEN USW	4,63	128,6	129,2	127,9	129,4	129,0	125,1	130,7
3670	H.V. RUNDFUNK-, FERNSEH-U. PHONOTECHN. GERAETEN	0,66	109,2	110,5	110,5	115,3	100,6	103,7	117,3
37	FEINMECHANIK, OPTIK, H. V. UHREN	1,75	122,6	124,7	120,4	125,7	123,7	116,4	124,5
38	H.V. EISEN-, BLECH-U. METALLWAREN	2,81	134,4	139,5	129,3	142,4	136,7	130,4	128,5
50	H.V. BUEROMASCHINEN, ADV-GERAETEN U. -EINRICHTUNGEN	1,45	89,1	90,7	87,5	93,9	87,5	87,4	87,7
5060	H.V. BUEROMASCHINEN	0,16	63,4	68,7	58,2	70,3	67,0	56,0	60,4
5080	H.V. ADV-GERAETEN U. -EINRICHTUNGEN	1,29	92,2	93,4	91,1	96,7	90,0	91,2	91,0
	VERBRAUCHSGUETER PRODUZIERENDES GEWERBE	12,13	120,0	121,5	118,4	124,6	118,4	116,3	120,5
39	H.V. MUSIKINSTRUMENTEN, SPIELWAREN, FUELLHALTERN USW	0,52	124,6	115,2	134,1	111,3	119,1	132,2	136,0
51	FEINKERAMIK	0,34	86,7	90,2	83,3	94,7	85,6	80,9	85,7
52	H.U. VERARB. V. GLAS	0,65	131,9	133,5	130,3	134,8	132,1	130,8	129,8
54	HOLZVERARBEITUNG	2,23	133,5	135,2	131,8	136,6	133,8	122,2	141,3
56	PAPIER-U. PAPPEVERARBEITUNG	1,01	129,2	130,3	128,2	135,8	124,8	130,0	126,4
57	DRUCKEREI, Vervielfaeltigung	1,90	129,4	126,3	132,4	127,0	125,7	126,9	138,0
58	H.V. KUNSTSTOFFWAREN	2,05	151,6	156,4	146,9	157,6	155,1	147,5	146,2
61	LEDERERZEUGUNG	0,05	87,9	94,1	81,7	97,4	90,8	81,7	81,6
62	LEDERVERARBEITUNG	0,37	69,1	72,3	65,9	79,4	65,2	66,4	65,3
6251	H.V. SCHUHEN	0,26	58,4	61,8	55,0	70,4	53,1	56,9	53,1
63	TEXTILGEWERBE	1,63	92,0	98,4	85,6	102,1	94,6	83,6	87,5
64	BEKLEIDUNGSGEWERBE	1,31	77,1	78,3	76,0	90,8	65,8	82,0	70,0
	NAHRUNGS-U. GENUSSMITTELGEWERBE	8,94	130,0	126,5	133,5	126,6	126,3	131,8	135,2
68	ERNAHRUNGSGEWERBE	6,75	134,1	130,1	138,1	128,4	131,8	133,3	142,9
6818-19	H.V. BACKWAREN	1,44	156,0	154,9	157,1	152,6	157,2	155,7	158,4
6828	H.V. SUESSWAREN (OH. DAUERBACKWAREN)	0,42	147,1	145,3	149,0	153,7	136,8	148,6	149,3
6831-36	MILCHVERMUTLUNG	0,39	108,4	109,0	107,8	104,7	113,3	108,3	107,2
6847-54	SCHLACHTHAESER (OH. KOMMUNALE), FLEISCHVERARB.	1,43	124,8	122,8	126,7	122,5	123,1	125,9	127,5
6871-72	BRAUEREI, MAELZEREI	1,02	120,4	119,5	121,2	108,6	130,5	130,3	112,2
6879	MINERALBRUNNEN, H.V. MINERALWASSER, LIMONADEN	0,28	143,6	142,5	144,8	129,8	155,1	166,8	122,7
69	TABAKVERARBEITUNG	2,19	117,2	115,2	119,3	120,9	109,4	127,1	111,4
72-75	BAUHAUPTGEWERBE	7,34	136,8	130,1	143,4	113,4	146,9	148,6	138,2
	HOCHBAULEISTUNGEN	4,50	141,1	135,4	146,8	121,0	149,8	151,1	142,5
	TIEFBAULEISTUNGEN	2,84	129,9	121,8	137,9	101,3	142,3	144,6	131,3

BUNDESGBIET
FUER DAS PRODUZIERENDE GEWERBE
=100

NEHMEN

BEREINIGT

1992	1992	1992	1992	1992	1992	1992	1992	1992	1992	1992	1992	1992	SYPRO- NR.
JAN.	FEB.	MAERZ	APRIL	MAI	JUNI	JULI	AUG.	SEPT.	OKT.	NOV.	DEZ.		
117,0	119,6	130,3	123,6	119,9	122,5	117,2	109,5	126,5	130,2	122,4	109,6	PROD.GEW.	
118,5	120,8	129,7	121,8	117,9	120,4	114,7	107,2	123,9	127,7	120,8	109,5	PG(DH.BAU)	
136,8	125,2	128,2	114,7	104,6	99,1	100,1	96,7	105,8	122,7	123,5	125,8	1010-30	
116,9	120,4	129,8	122,4	119,0	122,3	116,0	108,2	125,4	128,1	120,6	108,1	BERGB.U.VG	
85,8	80,2	84,3	78,2	77,3	75,0	77,8	75,5	76,5	79,6	76,3	69,2	21	
83,6	76,6	81,3	76,5	74,0	72,2	76,4	72,6	74,1	76,9	70,1	63,2	2111	
117,8	121,5	131,1	123,7	120,2	123,6	117,1	109,1	126,8	129,5	121,8	109,2	VERARB.GEW	
114,5	115,0	124,2	118,3	117,0	117,3	116,8	110,8	118,6	120,3	113,0	96,6	G.U.P.	
113,9	106,1	113,6	108,6	104,1	105,4	110,2	113,6	108,9	107,8	110,5	111,7	22	
92,5	104,4	136,0	141,7	144,7	146,7	149,2	137,5	155,6	156,9	136,4	107,7	25	
94,4	94,8	102,9	92,5	96,6	91,9	91,7	87,0	95,6	90,2	80,8	61,4	27	
97,0	97,0	106,4	95,3	101,0	95,0	95,2	91,6	98,6	93,2	83,9	63,6	2711	
120,0	121,6	130,9	120,6	118,8	117,8	121,2	112,7	122,6	125,3	113,4	89,1	28	
122,9	126,0	135,2	124,7	122,1	121,2	125,7	114,7	127,5	130,2	115,4	84,4	2850	
107,3	114,1	118,8	109,5	105,0	106,5	90,5	85,7	109,8	109,0	96,4	72,0	29	
100,0	108,1	111,7	104,5	99,2	99,5	85,8	77,4	104,3	103,3	91,1	71,0	2910	
135,7	139,4	147,7	142,8	140,3	141,5	140,6	130,6	142,2	145,6	136,2	111,6	3011-15,30	
120,8	120,2	125,6	120,6	117,6	119,3	118,6	110,1	115,9	120,2	114,2	100,7	40	
114,1	114,1	118,6	114,3	113,5	113,3	111,3	105,2	107,2	111,6	108,5	95,9	4031	
115,3	119,5	128,4	119,0	113,9	116,6	116,6	106,4	114,8	116,3	107,4	88,9	4034	
139,8	134,8	138,2	136,1	125,1	132,2	133,7	122,9	133,8	139,1	131,5	125,3	4035	
132,9	128,0	134,3	128,9	122,2	128,9	135,2	123,0	133,0	138,5	122,5	104,5	4036	
105,8	102,3	110,6	105,9	106,5	107,4	95,2	84,0	96,3	99,6	99,4	83,6	4090	
120,2	131,7	145,8	138,9	138,6	137,9	129,8	118,0	144,3	148,4	135,8	107,2	53	
137,7	136,2	142,7	122,1	138,7	127,8	135,3	121,4	133,7	138,9	132,1	104,1	55	
113,8	116,0	126,2	115,1	108,4	110,2	95,5	101,4	113,2	116,8	106,2	75,9	59	
116,2	124,8	135,1	126,5	122,5	127,4	115,1	104,3	128,9	129,9	123,0	113,4	INVEST.	
126,2	130,1	138,4	130,0	126,6	125,7	120,3	111,0	125,6	128,0	114,1	82,4	3021-25	
118,0	114,3	125,1	121,0	122,8	133,0	125,8	124,5	134,1	136,6	133,8	158,0	31	
114,5	128,6	145,7	141,9	140,8	149,4	149,7	141,8	153,3	158,5	156,5	195,5	3111	
97,0	110,4	120,9	117,5	113,3	123,8	108,4	97,1	122,0	115,5	115,7	121,1	32	
87,7	91,0	100,8	96,7	90,9	91,2	79,9	61,8	88,0	92,9	80,4	67,2	3210	
79,4	94,7	114,3	100,7	94,8	110,4	98,9	85,0	110,9	99,2	107,1	120,6	3220	
92,2	105,8	112,4	110,8	113,6	111,1	104,2	92,1	114,1	127,0	121,0	117,0	3230	
92,3	103,4	121,0	115,5	114,0	132,5	110,5	99,7	115,8	118,9	119,9	162,0	3240	
103,5	124,1	141,6	142,5	148,4	153,7	132,5	110,5	140,1	132,6	137,7	152,9	3256	
119,4	199,4	168,4	165,7	166,5	170,6	142,9	132,4	168,8	158,9	141,2	138,2	3257	
85,7	96,6	99,3	98,9	92,3	91,9	93,5	86,0	95,0	95,6	87,7	74,0	3260	
91,5	107,1	107,1	117,1	108,7	144,8	82,2	81,2	136,5	101,0	111,7	127,4	3270	
107,8	112,4	125,0	120,3	112,4	120,0	116,0	106,8	127,0	121,1	120,7	114,0	3280	
126,5	134,7	143,4	132,8	129,5	131,9	113,4	94,8	131,0	136,8	122,3	99,2	33	
130,5	138,1	147,7	134,4	131,3	133,0	109,6	88,8	136,0	143,1	125,8	97,9	3311	
125,8	136,7	141,3	135,0	129,2	131,9	123,6	103,1	127,1	129,1	116,1	88,7	3314	
67,0	72,2	77,9	75,5	72,0	70,9	61,5	64,1	73,6	79,7	72,6	64,0	34	
125,2	125,6	130,9	127,5	120,3	120,9	114,0	109,4	121,7	130,9	121,2	106,1	35	
123,4	131,4	144,3	132,4	128,0	132,3	124,0	116,0	137,3	140,2	134,8	122,3	36	
125,3	134,5	147,9	138,5	133,2	137,0	131,5	118,8	139,1	143,4	133,4	115,7	3620	
155,3	159,0	171,3	150,8	142,1	145,4	103,5	100,6	163,6	160,4	147,9	106,8	3650	
117,5	127,9	142,8	130,2	126,0	130,9	124,1	118,7	132,5	134,4	131,6	126,2	3660	
112,6	115,7	117,6	100,3	100,2	101,4	95,3	90,8	124,9	133,9	123,3	94,7	3670	
114,3	126,6	136,2	125,5	121,0	124,5	112,3	112,1	124,8	126,4	124,0	123,0	37	
135,4	140,0	151,8	140,0	133,9	136,1	130,1	119,0	142,0	145,2	131,9	107,7	38	
88,3	94,3	99,0	91,5	85,8	85,1	82,9	83,4	95,8	87,6	84,4	91,1	50	
65,5	70,2	75,2	71,0	66,5	63,5	52,3	57,8	59,2	59,2	60,7	61,2	5060	
91,1	97,2	101,9	94,0	88,2	87,7	86,6	86,5	100,4	91,1	87,3	94,7	5080	
120,2	122,4	131,3	121,6	115,6	118,1	114,6	105,9	128,4	132,2	123,3	106,0	VERBRAUCH.	
109,1	105,0	119,8	115,9	115,4	125,9	124,8	123,5	148,2	155,7	134,5	117,8	39	
88,9	96,4	98,9	94,0	88,6	74,2	83,5	72,3	86,9	94,4	89,8	72,9	51	
134,3	130,4	139,7	132,6	131,5	132,2	130,0	121,6	140,9	149,2	136,2	103,9	52	
125,2	136,9	147,6	140,0	130,5	131,0	117,9	103,0	145,7	152,1	146,9	124,9	54	
137,5	130,5	139,5	127,0	121,1	126,2	131,6	123,3	135,1	139,3	129,9	109,9	56	
122,7	122,5	135,7	128,1	122,2	126,8	126,2	121,0	133,4	140,5	134,5	139,0	57	
152,5	152,8	167,5	159,1	151,5	154,7	148,2	137,8	156,6	165,5	151,8	121,2	58	
94,9	94,1	103,1	91,0	96,0	85,3	75,8	72,4	97,0	94,8	80,0	70,1	61	
75,7	79,4	83,0	67,3	64,0	64,4	59,8	63,0	76,3	74,2	68,9	52,9	62	
68,9	69,9	72,5	54,7	52,5	52,2	47,4	56,8	66,5	61,6	54,5	43,1	6251	
99,6	100,9	105,8	98,4	92,4	93,1	81,6	70,1	99,2	100,7	91,2	70,6	63	
89,8	92,5	90,0	66,7	63,1	67,6	78,0	77,8	90,1	77,0	70,7	62,2	64	
129,7	121,0	129,0	126,2	124,0	128,8	130,1	131,0	134,2	145,3	135,8	124,4	N.U.G.	
131,8	123,2	130,2	132,2	130,1	133,1	132,0	131,6	136,2	150,7	143,5	134,4	68	
151,9	149,0	156,8	161,3	156,1	154,2	151,6	157,7	157,8	164,6	157,5	153,1	6818-19	
150,6	152,6	157,8	141,7	137,0	131,8	138,8	144,8	162,2	169,1	156,6	122,2	6828	
108,9	100,6	105,2	112,6	114,7	112,7	112,1	106,4	106,5	110,9	105,3	105,5	6831-36	
127,8	115,6	124,2	126,0	120,1	123,1	124,6	124,4	128,8	131,0	125,6	126,0	6847-54	
114,3	101,3	110,1	122,4	126,9	142,1	139,5	133,8	117,6	108,2	105,2	123,1	6871-72	
132,9	119,4	137,1	139,2	153,8	172,4	179,9	176,0	144,5	128,1	116,3	123,8	6879	
123,4	114,2	125,2	107,6	105,3	115,3	124,2	128,9	128,3	128,8	112,1	93,4	69	
97,6	105,2	137,3	146,4	145,8	148,4	147,8	138,5	159,4	162,1	142,0	110,5	BAUHAUPTG.	
106,6	113,6	142,9	149,7	148,5	151,1	150,3	140,6	162,5	164,9	147,0	115,7	HOCHBAU	
83,4	92,0	128,5	141,1	141,5	144,2	143,8	135,3	154,6	157,6	134,1	102,2	TIEFBAU	

SYPRO-NR.	WIRTSCHAFTSZWEIG	GEWICHTUNG	VERAENDERUNG GEGENUEBER						
			1992	1992	1992	1992	1992	1992	1992
				1.HJ	2.HJ	1.VJ	2.VJ	3.VJ	4.VJ
	PRODUZIERENDES GEWERBE INSGESAM	100	-1,1	+0,6	-2,7	+2,1	-1,0	-1,0	-4,4
	PRODUZIERENDES GEWERBE (OH. BAUHAUPTGEWERBE)	92,66	-1,7	-0,1	-3,4	+1,4	-1,6	-1,5	-5,1
1010-30	ELEKTRIZITAETS-U. GASVERSORGUNG	7,39	+0,8	+0,8	+0,7	+2,6	-1,4	+2,7	-0,7
	BERGBAU U. VERARBEITENDES GEWERBE	85,27	-1,9	-0,2	-3,7	+1,3	-1,5	-1,8	-5,5
21	BERGBAU	2,35	-4,2	-2,7	-5,8	-2,1	-3,3	-2,4	-9,0
2111	STEINKOHLENBERGB. U. -BRIKETHERSTELLUNG, KOKEREI	1,70	-4,2	-1,0	-7,3	-0,6	-1,6	-3,0	-11,4
	VERARBEITENDES GEWERBE	82,92	-1,8	-0,1	-3,6	+1,4	-1,4	-1,7	-5,4
	GRUNDSTOFF-U. PRODUKTIONSGUETERGEWERBE	21,10	+0,9	+2,3	-0,6	+4,1	+0,6	+1,6	-2,8
22	MINERALOELVERARBEITUNG	3,37	+7,2	+5,8	+8,7	+10,0	+1,8	+9,5	+7,8
25	GEW. U. VERARB. V. STEINEN U. ERDEN	1,95	+4,9	+7,9	+2,5	+15,3	+2,9	+3,1	+1,7
27	EISENSCHAFFENDE INDUSTRIE	2,36	-6,3	-3,6	-9,2	-2,7	-4,5	-1,9	-16,7
2711	HOCHOFEN-, STAHL-U. WARMWALZWERKE (OH. STAHLROHRE)	1,82	-5,3	-2,6	-8,3	-1,8	-3,5	-0,2	-16,4
28	NE-METALLERZEUGUNG, NE-METALLHALBZEUGWERKE	0,87	+0,4	+1,0	-0,1	+2,9	-0,7	+3,5	-3,8
2850	NE-METALLHALBZEUGWERKE	0,47	+0,4	+1,3	-0,4	+3,1	-0,5	+3,5	-4,5
29	GIESSEREI	0,90	-5,9	-4,3	-7,9	-3,6	-5,0	-3,9	-11,7
2910	EISEN-, STAHL-U. TEMPERGIESSEREI	0,64	-5,6	-3,4	-8,1	-2,2	-4,4	-4,6	-11,2
3011-15,30	ZIEHGERAETEN, KALTWALZWERKE; MECHANIK, ANG	1,08	-3,7	-1,3	-6,1	-0,4	-2,2	-3,2	-9,2
40	CHEMISCHE INDUSTRIE	8,38	+1,0	+2,7	-0,6	+3,1	+2,2	+0,8	-2,1
4031	H. V. CHEM. GRUNDSTF. (AUCH M. ANSCHL. WEITERVERARB.)	4,82	+0,8	+3,0	-1,4	+2,7	+3,3	+0,1	-2,9
4034	H. V. CHEM. ERZEUGNISSEN F. GEWERBE, LANDWIRTSCHAFT	1,03	-1,1	+0,2	-2,5	+1,5	-1,2	-1,1	-4,1
4035	H. V. PHARMAZEUTISCHEN ERZEUGNISSEN	1,28	+2,2	+3,6	+0,7	+6,5	+0,7	+1,6	-0,2
4036	H. V. SEIFEN, WASH-U. KOERPERPFLEGEMITTELN	0,65	+2,6	+1,4	+3,6	+1,5	+1,4	+4,0	+3,2
4090	H. V. CHEMIEFASERN	0,22	-0,9	+2,7	-4,6	+1,6	+3,8	-0,4	-8,5
53	HOLZBEARBEITUNG	0,45	+0,7	+2,0	-0,8	+6,1	-1,4	-0,8	-0,8
55	ZELLSTOFF-, HOLZSCHLIFF-, PAPIER-U. PAPPEERZEUGUNG	0,71	+0,1	+3,1	-2,8	+6,6	-0,5	-2,3	-3,5
59	GUMMIVERARBEITUNG	1,03	-1,5	+0,8	-4,1	+2,5	-1,0	+0,9	-8,7
	INVESTITIONSGUETER PRODUZIERENDES GEWERBE	40,75	-2,9	-0,5	-5,6	+1,0	-1,8	-3,2	-7,6
3021-25	STAHLVERFORMUNG; OBERFLAECHEVEREDLUNG, HAERTUNG	1,21	-1,8	+1,3	-5,0	+1,2	+1,4	-1,4	-8,7
31	STAHL-U. LEICHTMETALLBAU, SCHIENENFAHRZEUGBAU	1,56	+1,1	+4,3	-1,7	+10,8	-1,1	-1,9	-1,5
3111	H. V. STAHL-U. L. METALLKONSTRUKT. (OH. GRUBENAUSB.)	0,67	+5,6	+5,6	+5,6	+8,5	+3,2	+3,6	+7,6
32	MASCHINENBAU	10,17	-6,1	-4,1	-8,1	-4,3	-4,0	-5,4	-10,5
3210	H. V. LANDW. MASCHINEN, ACKERSCHLEPPERN	0,61	-10,7	-8,4	-13,3	-6,7	-10,1	-13,7	-12,8
3220	H. V. METALLBEARBEITUNGSMASCHINEN U. AE.	1,35	-14,7	-12,3	-16,9	-8,7	-15,6	-14,2	-19,0
3230	H. V. TEXTIL-U. NAEHMASCHINEN	0,51	+3,7	+5,0	+2,5	+1,6	+8,2	+4,2	+1,1
3240	H. V. MASCHINEN F. D. NAHR.-U. GENUSSMITTELIND. USW	1,16	-4,6	-2,9	-6,1	-2,9	-2,9	-6,6	-5,5
3256	H. V. HUETTEN-U. WALZWERKE INR. USW (OH. BAUMASCH.)	1,16	-7,3	-3,1	-11,1	-4,8	-1,5	-6,9	-14,6
3257	H. V. BAU-, BAUSTOFF-U. AE. MASCHINEN	0,39	+4,6	+10,1	-0,9	+16,9	+4,3	+6,9	-7,8
3260	H. V. ZAHNRAEDERN, GETRIEBEN, LAGERN U. AE.	0,80	-8,2	-10,7	-5,6	-13,4	-7,7	-5,1	-6,0
3270	H. V. MASCHINEN F. WEITERE BEST. WIRTSCHAFTSZWEIGE	0,92	-14,2	-11,9	-16,4	-18,2	-5,9	-11,8	-20,1
3280	SONST. MASCHINENBAU	3,27	-2,2	-0,7	-3,8	0,0	-1,3	-0,9	-6,3
33	STRASSENFAHRZEUGBAU, REP. V. KRAFTFAHRZEUGEN USW	10,49	+0,2	+3,0	-2,8	+4,4	+1,8	+1,3	-6,5
3311	H. V. KRAFTWAGEN U. -MOTOREN	6,96	+1,3	+3,2	-0,9	+4,8	+1,6	+3,2	-4,5
3314	H. V. TEILEN F. KRAFTWAGEN U. -MOTOREN	1,82	+1,2	+7,0	-4,8	+8,0	+6,0	+2,0	-11,1
34	SCHIFFBAU	0,35	-5,6	-5,1	-5,8	-5,2	-5,0	-6,5	-5,5
35	LUFT-U. RAUMFAHRZEUGBAU	0,61	-4,9	-3,7	-6,2	-3,6	-3,8	-6,8	-5,5
36	ELEKTROTECHNIK, REP. V. HAUSHALTSGERAETEN	10,35	-1,7	+0,6	-3,9	+2,2	-1,0	-2,6	-5,1
3620	H. V. GERAETEN D. ELEKTRIZ. ERZEUGUNG, -VERTLG. U. AE.	3,55	+1,1	+3,6	-1,4	+3,6	+3,5	+0,8	-3,5
3650	H. V. ELEKTROHAUSHALTSGERAETEN	0,58	-3,3	+0,3	-7,2	+3,6	-3,2	-5,1	-9,0
3660	H. V. ZAEHLERN, FERNMELDE-, MESS-U. REGELGERAETEN USW	4,63	-2,4	+0,2	-5,0	+2,7	-2,3	-4,2	-5,7
3670	H. V. RUNDFUNK-, FERNSEH-U. PHONOTECHN. GERAETEN	0,66	-14,6	-17,0	-12,0	-14,4	-19,8	-10,4	-13,2
37	FEINMECHANIK, OPTIK, H. V. UHREN	1,75	-0,1	+2,0	-2,3	+4,1	+0,2	-1,0	-3,4
38	H. V. EISEN-, BLECH-U. METALLWAREN	2,81	-0,2	+2,8	-3,4	+4,3	+1,3	-0,1	-6,4
50	H. V. BUEROMASCHINEN, ADV-GERAETEN U. -EINRICHTUNGEN	1,45	-27,9	-24,6	-30,9	-17,4	-31,0	-31,3	-30,4
5060	H. V. BUEROMASCHINEN	0,18	-24,1	-17,7	-30,2	-11,0	-23,9	-36,1	-23,8
5080	H. V. ADV-GERAETEN U. -EINRICHTUNGEN	1,29	-28,1	-25,2	-30,9	-18,0	-31,6	-31,0	-30,9
	VERBRAUCHSGUETER PRODUZIERENDES GEWERBE	12,13	-2,7	-1,5	-4,1	0,0	-3,0	-3,2	-4,7
39	H. V. MUSIKINSTRUMENTEN, SPIELWAREN, FUELLHALTERN USW	0,52	-5,6	-6,0	-5,2	-6,1	-6,1	-5,0	-5,3
51	FEINKERAMIK	0,34	-12,6	-11,0	-14,1	-6,4	-15,6	-16,3	-12,1
52	H. U. VERARB. V. GLAS	0,65	+1,6	+4,6	-1,4	+7,6	+1,7	+1,9	-4,3
54	HOLZVERARBEITUNG	2,23	+0,6	+2,0	-0,8	+4,4	-0,3	-2,2	+0,4
56	PAPIER-U. PAPPEVERARBEITUNG	1,01	-2,3	-1,1	-3,4	+1,0	-3,3	-1,5	-5,3
57	DRUCKEREI, Vervielfaeltigung	1,90	-1,6	-1,0	-2,2	-1,3	-0,6	-1,4	-2,8
58	H. V. KUNSTSTOFFWAREN	2,05	+0,5	+2,6	-1,6	+4,4	+0,9	0,0	-3,2
61	LEDERERZEUGUNG	0,05	-9,4	-4,3	-14,7	-0,2	-8,2	-6,3	-21,8
62	LEDERVERARBEITUNG	0,37	-13,4	-10,5	-16,3	-8,0	-13,4	-14,3	-18,3
6251	H. V. SCHUHEN	0,26	-13,7	-10,0	-17,4	-6,6	-14,2	-16,1	-18,9
63	TEXTILGEWERBE	1,63	-8,1	-6,6	-9,7	-6,0	-7,3	-8,5	-11,0
64	BEKLEIDUNGSGEWERBE	1,31	-11,4	-11,3	-11,3	-8,6	-14,9	-9,8	-13,0
	NAHRUNGS-U. GENUSSMITTELGEWERBE	8,94	-1,3	-1,6	-1,0	-1,2	-2,2	-0,5	-1,3
68	ERNAHRUNGSGEWERBE	6,75	-0,6	-0,8	-0,5	-1,7	+0,2	-0,4	-0,5
6818-19	H. V. BACKWAREN	1,44	+0,7	+1,6	-0,2	-0,3	+3,6	+1,8	-2,2
6828	H. V. SUESSWAREN (OH. DAUERBACKWAREN)	0,42	-3,1	-3,4	-2,7	-0,8	-6,1	-4,9	-0,5
6831-36	MILCHVERMERTUNG	0,39	-0,7	-2,0	+0,7	-1,5	-2,5	+0,1	+1,2
6847-54	SCHLACHTHAEUER (OH. KOMMUNALE), FLEISCHVERARB.	1,43	-1,9	-2,2	-1,6	-2,9	-1,4	-0,2	-2,9
6871-72	BRAUEREI, MAEZEREI	1,02	-1,2	+1,2	-3,6	-1,7	+3,8	-4,1	-2,9
6879	MINERALBRUNNEN, H. V. MINERALWASSER, LIMONADEN	0,28	+2,9	+4,2	+1,8	-2,0	+9,8	+1,4	+2,4
69	TABAKVERARBEITUNG	2,19	-3,7	-5,0	-2,5	+0,5	-10,3	-0,6	-4,5
72-75	BAUHAUPTGEWERBE	7,34	+6,4	+8,7	+4,3	+13,3	+5,4	+3,9	+4,7
	HOCHBAULEISTUNGEN	4,50	+6,7	+8,1	+5,5	+11,7	+5,3	+4,6	+6,5
	TIEFBAULEISTUNGEN	2,84	+5,7	+9,8	+2,1	+16,4	+5,5	+2,8	+1,6

BUNDESGBIET
FUER DAS PRODUZIERENDE GEBWERBE

NEHMEN

BEREINIGT

VORJAHRESZEITRAUM IN 0/0

1992	1992	1992	1992	1992	1992	1992	1992	1992	1992	1992	1992	1992	SYPRO- NR.
JAN.	FEB.	MAERZ	APRIL	MAI	JUNI	JULI	AUG.	SEPT.	OKT.	NOV.	DEZ.		
+0,3	+4,3	+1,9	-0,4	+0,4	-2,8	-1,8	-1,2	-0,1	-3,1	-5,0	-4,9	PROD.GEW.	
+0,3	+2,2	+1,7	-0,7	-0,2	-3,5	-2,1	-1,7	-0,6	-3,5	-5,7	-6,2	PG(OH.BAU)	
+3,4	-0,8	+5,2	+2,5	-4,0	-2,7	+2,9	+2,5	+2,6	+2,8	-1,6	-3,1	1010-30	
0,0	+2,5	+1,4	-1,0	+0,1	-3,5	-2,4	-2,0	-0,9	-4,0	-6,0	-6,5	BERGB.U.VG	
-3,3	-1,7	-1,2	-2,4	-4,6	-2,7	-0,4	-2,7	-4,3	-7,9	-8,6	-10,6	21	
-1,1	-0,9	+0,1	-1,4	-3,3	+0,1	-2,4	-2,9	-3,9	-9,1	-11,5	-13,9	2111	
+0,1	+2,4	+1,5	-1,0	+0,3	-3,6	-2,5	-2,0	-0,8	-3,9	-6,0	-6,4	VERARB.GEW	
+1,2	+6,9	+4,3	+0,4	+2,1	-0,7	+1,0	+2,0	+1,8	-3,1	-3,7	-1,5	G.U.P.	
+7,7	+9,2	+13,3	+7,2	-2,3	+0,9	+7,9	+12,5	+8,1	+0,7	+5,4	+18,5	22	
+4,5	+37,7	+9,1	+2,2	+4,2	+2,3	+2,8	+1,9	+4,6	+0,3	-1,7	+8,7	25	
-3,3	-2,7	-2,3	-7,1	+2,3	-8,3	-3,1	-0,5	-2,0	-11,3	-17,0	-23,1	27	
-2,0	-1,8	-1,3	-6,0	+3,7	-7,8	-1,0	+1,9	-1,1	-10,9	-16,2	-23,4	2711	
+2,0	+2,3	+4,1	-1,3	+1,1	-2,1	+3,6	+3,2	+3,8	+1,0	-7,2	-5,8	28	
+0,7	+3,4	+5,1	-0,6	+2,2	-3,0	+3,3	+4,0	+3,4	+2,2	-8,7	-8,0	2850	
-7,7	-1,4	-1,6	-5,6	-0,9	-8,0	-5,0	-1,3	-5,0	-8,2	-11,6	-16,6	29	
-6,8	+1,2	-1,1	-4,0	+0,6	-9,3	-2,5	-5,0	-6,1	-8,7	-11,2	-15,0	2910	
0,0	-0,2	-1,0	-1,0	-2,5	-2,9	-0,9	-3,7	-4,8	-8,7	-8,2	-11,0	3011-15,30	
+0,2	+6,5	+3,0	+1,0	+3,5	+2,2	-0,2	+0,6	+1,9	-2,5	-2,4	-1,3	40	
-0,8	+6,0	+3,0	+2,5	+4,0	+3,3	-0,9	+0,9	+0,4	-2,5	-2,1	-4,2	4031	
-2,8	+6,5	+1,0	-5,3	+1,7	+0,6	-0,8	-1,7	-0,7	-5,1	-3,5	-3,4	4034	
+5,9	+8,9	+4,8	+1,9	-0,4	+0,5	-1,0	+0,9	-0,7	+5,4	-3,4	+9,2	4035	
-0,4	+6,5	-0,8	-1,3	+6,2	-0,3	+3,2	+1,2	+7,7	+4,8	-0,2	+5,4	4036	
-0,2	+1,1	+4,0	+0,1	+3,6	+7,8	-1,0	+0,7	-0,6	-9,0	-5,2	-11,3	4090	
+2,8	+11,1	+4,5	-1,4	+1,4	-4,2	-1,8	-1,7	-0,8	-0,3	-0,8	-1,4	53	
+3,7	+9,5	+6,8	-4,5	+10,6	-6,9	+0,2	-5,5	-1,6	-1,3	-3,9	-5,6	55	
+0,8	+1,6	+4,9	0,0	+1,2	-3,9	-2,1	+4,8	-0,1	-4,2	-7,4	-16,3	59	
-0,6	+2,2	+1,4	-1,1	+0,8	-5,0	-4,0	-3,8	-2,0	-5,0	-7,8	-10,2	INVEST.	
-1,9	+2,4	+2,7	+0,9	+5,1	-1,6	-1,0	-2,2	-1,3	-5,2	-8,6	-13,7	3021-25	
+16,4	+8,3	+8,1	+2,3	-2,2	-2,9	-5,9	+3,8	-2,9	-5,3	-6,2	+6,7	31	
+3,6	+10,7	+10,9	+5,2	+1,7	+2,6	+1,2	+8,6	+1,5	+1,5	-1,3	+22,2	3111	
-6,0	-1,8	-5,1	-1,8	-0,6	-6,7	-7,8	-6,4	-2,4	-8,8	-7,1	-14,8	32	
-1,6	-8,3	-9,4	-8,9	-6,1	-15,2	-19,2	-9,5	-11,2	-8,3	-13,3	-18,0	3210	
-10,6	-13,8	-2,4	-14,2	-14,1	-18,1	-12,8	-17,8	-12,7	-11,1	-14,3	-27,8	3220	
-7,9	+10,4	+2,5	+15,9	+22,5	-8,6	+8,9	+5,0	-0,4	+5,9	+10,4	-11,2	3230	
-1,6	-2,1	-4,6	-2,5	-0,3	-5,4	-11,5	-1,2	-6,3	-4,0	-7,0	-5,4	3240	
-4,9	-4,9	-4,8	-0,5	+8,6	-10,4	-6,0	-14,6	-0,9	-8,4	-15,4	-18,7	3256	
-0,7	+44,7	+6,2	+3,1	+7,7	+2,3	+5,9	+9,4	+6,0	-2,0	-5,4	-15,7	3257	
-20,3	-9,1	-10,9	-6,1	-4,7	-12,1	-8,2	-1,5	-5,2	-5,3	-4,7	-8,8	3260	
-26,9	-4,3	-21,7	-7,8	-10,6	-0,1	-26,4	-14,5	+2,2	-28,5	+3,9	-28,1	3270	
+3,4	-0,7	-2,2	+3,8	+1,2	-7,8	-2,4	-2,3	+1,7	-7,9	-5,5	-5,6	3280	
-0,1	+6,5	+6,6	+0,2	+5,7	-0,4	+2,5	-4,0	+4,3	+0,4	-9,5	-11,3	33	
-0,8	+7,1	+8,0	-0,8	+6,3	-0,4	+5,3	-5,3	+7,9	+3,8	-8,4	-10,0	3311	
+5,2	+10,0	+8,7	+7,7	+8,6	+2,1	+1,6	+1,9	+2,7	-4,6	-9,7	-20,5	3314	
-9,6	-7,1	+0,5	-1,7	-2,4	-10,6	-7,4	-8,4	-3,8	-2,6	-8,3	-5,6	34	
-5,2	-2,9	-2,6	-3,5	-3,7	-4,4	-8,1	-7,4	-4,8	-3,4	-6,7	-6,8	35	
+1,8	+2,7	+2,3	-0,1	+1,7	-4,4	-2,7	-1,4	-3,4	-3,4	-5,0	-7,0	36	
+2,2	+3,7	+4,6	+4,5	+5,1	+1,0	+0,6	+0,1	+1,5	-0,5	-4,2	-6,2	3620	
+0,7	+3,9	+5,9	-3,5	+3,1	-8,3	-10,5	+1,3	-5,3	-8,1	-6,4	-13,6	3650	
+2,3	+3,4	+2,5	-0,9	+0,5	-5,9	-4,5	-1,9	-5,8	-4,1	-5,4	-7,7	3660	
-13,5	-14,0	-15,6	-21,7	-13,3	-23,5	-6,0	-7,7	-15,4	-11,7	-14,1	-14,1	3670	
0,0	+6,5	+5,3	+2,4	+1,7	-3,5	-5,0	+3,7	-1,3	-5,6	-5,3	+1,0	37	
+3,1	+4,8	+5,1	+2,4	+3,7	-1,9	-0,3	-0,4	+0,4	-4,5	-7,6	-7,2	38	
-9,8	-20,8	-20,3	-29,2	-34,1	-29,7	-34,4	-26,4	-32,6	-33,6	-28,0	-29,3	50	
-7,0	-9,7	-15,3	-20,5	-23,6	-27,7	-33,5	-29,0	-43,7	-28,3	-20,9	-22,0	5060	
-10,0	-21,7	-20,7	-30,0	-34,8	-30,0	-34,5	-26,2	-31,7	-34,0	-28,6	-29,8	5080	
-0,7	+0,7	0,0	-2,3	-0,4	-5,8	-4,4	-3,4	-2,1	-4,6	-5,4	-4,2	VERBRAUCH.	
-7,6	-7,7	-3,1	-6,5	-5,6	-6,2	-2,7	-8,0	-4,3	-6,4	-6,3	-2,6	39	
-9,7	-1,4	-7,8	-10,0	-11,7	-25,5	-11,4	-23,2	-14,3	-14,0	-10,4	-11,5	51	
+6,3	+8,6	+8,0	+2,7	+3,2	-0,8	+1,8	+3,1	+1,1	-0,5	-2,9	-11,1	52	
+3,8	+6,0	+3,4	+2,7	+2,2	-5,5	-5,5	-0,9	-0,3	-0,3	-0,7	+2,3	54	
+0,4	-0,1	+2,8	-2,8	+0,6	-7,1	-2,1	-1,0	-1,3	-5,9	-6,7	-2,8	56	
-2,6	-0,9	-0,5	-0,8	-0,4	-0,6	-0,9	-3,2	-0,4	-3,2	-4,1	-1,1	57	
+4,1	+3,5	+5,5	+1,9	+1,5	-0,6	-0,2	0,0	+0,3	-1,7	-3,9	-4,5	58	
-5,0	-0,2	+4,5	-10,6	+1,7	-15,2	-20,2	-0,1	+3,0	-10,6	-27,9	-27,0	61	
-10,5	-6,6	-7,1	-16,0	-7,9	-15,6	-11,3	-18,6	-13,1	-17,7	-16,7	-20,8	62	
-8,7	-4,8	-6,3	-18,4	-8,4	-15,1	-12,1	-21,5	-13,6	-16,4	-19,0	-22,3	6251	
-6,7	-5,7	-5,6	-6,6	-3,4	-11,2	-10,4	-7,3	-7,6	-9,6	-11,4	-12,3	63	
-6,1	-5,0	-14,3	-19,4	-4,1	-18,9	-15,8	-6,9	-6,5	-15,3	-12,8	-10,5	64	
+1,2	-2,7	-2,2	-1,5	-5,1	+0,1	-0,9	-1,4	+0,8	-0,5	-3,3	-0,2	N.U.G.	
-1,5	-0,6	-2,8	+0,8	-2,8	+2,8	-0,5	-1,6	+0,6	-0,8	-1,1	+0,4	68	
+0,1	+1,4	-2,3	+6,3	+0,1	+4,6	+3,7	+1,9	-0,1	0,0	-3,5	-3,1	6818-19	
-4,1	-3,6	+5,5	-3,5	-0,3	-13,7	-4,5	-7,1	-3,1	-1,8	-0,4	+1,1	6828	
-0,1	-0,6	-3,7	+0,2	-3,7	-3,8	-2,6	+0,1	+3,1	+1,5	+0,6	+1,6	6831-36	
-2,7	-3,8	-2,3	+3,4	-8,9	+1,7	-0,6	-2,0	+2,0	-4,1	-3,9	-0,5	6847-54	
-0,3	+3,8	-7,6	-1,4	-3,2	+16,7	-3,7	-3,5	-5,2	-10,9	-5,2	+8,0	6871-72	
-4,5	+1,7	-2,7	-1,4	+10,9	+20,1	-1,2	+5,9	-0,6	-3,8	+3,5	+8,6	6879	
+11,8	-8,8	0,0	-9,3	-13,0	-8,9	-2,1	-1,1	+1,5	+0,7	-10,9	-2,9	69	
-0,7	+51,4	+3,7	+3,5	+7,4	+5,3	+1,6	+4,8	+5,3	+1,9	+2,2	+12,9	BAUHAUPTG.	
-1,4	+44,3	+3,6	+3,7	+7,0	+5,1	+1,6	+5,6	+6,6	+2,9	+4,0	+16,0	HOCHBAU	
+0,8	+67,9	+4,1	+3,0	+7,9	+5,6	+1,6	+3,4	+3,3	+0,2	-0,8	+7,6	TIEFBAU	

STBA, FACHSERIE 4, REIHE 2.1

SYPRO- NR.	WIRTSCHAFTSZWEIG	GEWICHT- TUNG	1993 FEB.	VERAENDERUNG IN % FEB. 1993 GEGEN		1993 JAN.	VERAENDERUNG IN % JAN. 1993 GEGEN		KUMULIERT		
				FEB. 1992	JAN. 1993		JAN. 1992	JAN. 1992	DEZ. 1992	JAN. 1993 BIS FEB. 1993	VER- AEND. IN % GEGEN VORJAHR
	PRODUZIERENDES GEWERBE INSGESAMT	100	104,5	-12,6	+3,9	100,6	-14,2	-9,1	102,6	-13,4	
	PRODUZIERENDES GEWERBE (OH. BAUHAUPTGEWERBE)	93,93	105,2	-12,8	+4,0	101,2	-14,7	-8,4	103,2	-13,8	
1010-30	ELEKTRIZITAETS-U. GASVERSORGUNG	6,37	124,1	-4,1	-5,7	131,6	-5,7	+1,4	127,9	-4,3	
	BERGBAU U. VERARBEITENDES GEWERBE	87,56	103,8	-13,5	+4,8	99,0	-15,5	-9,3	101,4	-14,5	
21	BERGBAU	2,87	76,3	-9,5	-0,8	76,9	-13,4	+2,9	76,6	-11,5	
2111	STEINKOHLBERGB. U. -BRIKETTHERSTELLUNG, KOKEREI	1,73	67,4	-11,4	-2,5	69,1	-16,6	+9,3	68,3	-14,1	
	VERARBEITENDES GEWERBE	84,69	104,7	-13,6	+4,9	99,8	-15,5	-9,5	102,3	-14,5	
	GRUNDSTOFF-U. PRODUKTIONSGUETERGEWERBE	22,78	102,0	-10,9	+0,4	101,6	-11,0	+5,8	101,8	-10,9	
22	MINERALOELVERARBEITUNG	3,22	102,1	-7,5	-11,8	115,8	+0,7	+0,9	109,0	-3,3	
25	GEW. U. VERARB. V. STEINEN U. ERDEN	1,92	89,3	-12,5	+9,2	81,8	-10,8	-23,3	85,6	-11,7	
27	EISENSCHAFFENDE INDUSTRIE	2,41	78,7	-15,5	+7,4	73,3	-21,2	+22,0	76,0	-18,4	
2711	HOCHOFEN-, STAHL-U. WARMWALZWERKE (OH. STAHLROHRE)	1,94	84,2	-13,2	+7,4	78,4	-19,6	+22,9	81,3	-16,4	
28	NE-METALLERZEUGUNG, NE-METALLHALBZEUGWERKE	1,05	106,8	-13,3	+5,3	101,4	-17,0	+11,3	104,1	-15,2	
2850	NE-METALLHALBZEUGWERKE	0,70	108,4	-14,8	+9,5	99,0	-20,7	+18,0	103,7	-17,8	
29	GIESSEEREI	1,20	84,6	-25,5	+8,2	78,2	-26,8	+15,9	81,4	-26,1	
2910	EISEN-, STAHL-U. TEMPERGIESSEREI	0,74	76,5	-26,4	+4,7	73,1	-22,7	+16,0	74,8	-24,7	
3011-15,30	ZIEHGERÄTEN, KALTHALTZWERKE; MECHANIK, ANG	0,54	113,0	-12,6	+11,2	101,6	-17,7	+14,2	107,3	-15,1	
40	CHEMISCHE INDUSTRIE	10,30	109,1	-8,6	+0,1	109,0	-9,5	+7,2	109,1	-9,1	
4031	H. V. CHEM. GRUNDSTF. (AUCH M. ANSCHL. WEITERVERARB.)	5,04	102,3	-6,6	+0,8	101,5	-7,7	+7,1	101,9	-7,2	
4034	H. V. CHEM. ERZEUGNISSEN F. GEWERBE, LANDWIRTSCHAFT	1,80	101,7	-14,2	+5,6	96,3	-14,9	+11,3	99,0	-14,6	
4035	H. V. PHARMAZEUTISCHEN ERZEUGNISSEN	2,04	123,7	-9,0	-2,9	127,4	-10,2	-1,2	125,6	-9,6	
4036	H. V. SEIFEN, WASCHE- U. KÖRPERPFLEGE MITTELN	0,70	116,9	-7,6	-6,6	125,2	-5,4	+21,1	121,1	-6,5	
4090	H. V. CHEMIEFASERN	0,25	86,4	-12,3	-2,7	88,8	-15,7	+6,9	87,6	-14,0	
53	HOLZBEARBEITUNG	0,36	119,8	-11,6	+7,6	111,3	-11,7	+2,8	115,6	-11,6	
55	ZELLSTOFF-, HOLZSCHLIFF-, PAPIER-U. PAPPEERZEUGUNG	0,83	121,5	-10,4	-5,4	128,4	-6,2	+22,8	125,0	-8,3	
59	GUMMIVERARBEITUNG	0,95	94,8	-15,3	+8,6	87,3	-21,1	+18,5	91,1	-18,1	
	INVESTITIONSGUETER PRODUZIERENDES GEWERBE	41,55	101,7	-18,5	+8,1	94,1	-19,4	-19,3	97,9	-19,0	
3021-25	STAHLVERFORMUNG; OBERFLÄCHENVEREDLUNG, HAERTUNG	1,27	102,6	-21,1	+1,1	101,5	-20,3	+22,6	102,1	-20,7	
31	STAHL-U. LEICHTMETALLBAU, SCHIENENFAHRZEUGBAU	1,67	90,2	-19,3	-18,0	110,0	-8,3	-32,3	100,1	-13,6	
3111	H. V. STAHL-U. L. METALLKONSTRUKT. (OH. GRUBENAUSB.)	0,65	110,9	-14,9	-22,8	143,7	+26,7	-31,5	127,3	+4,4	
32	MASCHINENBAU	11,32	90,2	-17,9	+11,4	81,0	-16,3	-36,1	85,6	-17,1	
3210	H. V. LANDW. MASCHINEN, ACKERSCHLEPPERN	0,53	65,0	-16,6	+26,0	51,6	-33,2	+9,6	58,3	-24,9	
3220	H. V. METALLBEARBEITUNGSMASCHINEN U. AE.	1,51	72,9	-21,9	+13,7	64,1	-17,7	-48,8	68,5	-20,0	
3230	H. V. TEXTIL-U. NACHMASCHINEN	0,59	98,7	-6,9	+26,9	77,8	-16,3	-35,7	88,3	-11,3	
3240	H. V. MASCHINEN F. D. NAHR. -U. GENUSSMITTELIND. USW	1,49	92,1	-9,7	+16,6	79,0	-13,9	-54,1	85,6	-11,7	
3256	H. V. HUETTEN-U. WALZWERKE INR. USW (OH. BAUMASCH.)	1,21	101,2	-15,4	+11,2	91,0	-12,4	-44,6	96,1	-14,0	
3257	H. V. BAU-, BAUSTOFF-U. AE. MASCHINEN	0,57	126,6	-38,6	+22,7	103,2	-15,3	-28,0	114,9	-30,0	
3260	H. V. ZAHNRAEDERN, GETRIEBEN, LAGERN U. AE.	0,90	75,5	-20,4	+11,2	67,9	-19,7	-7,7	71,7	-20,1	
3270	H. V. MASCHINEN F. WEITERE BEST. WIRTSCHAFTSZWEIGE	0,98	78,5	-27,0	-1,4	79,6	-13,8	-40,1	79,1	-20,8	
3280	SONST. MASCHINENBAU	3,54	96,5	-13,1	+6,5	90,6	-16,3	-22,8	93,6	-14,6	
33	STRASSENFAHRZEUGBAU, REP. V. KRAFTFAHRZEUGEN USW	9,80	99,5	-28,2	+13,1	88,0	-32,5	-12,7	93,8	-30,2	
3311	H. V. KRAFTWAGEN U. -MOTOREN	6,10	97,1	-30,2	+14,9	84,5	-36,3	-16,7	90,8	-33,2	
3314	H. V. TEILEN F. KRAFTWAGEN U. -MOTOREN	2,74	102,3	-26,8	+10,8	92,3	-28,6	+0,5	97,3	-27,7	
34	SCHIFFBAU	0,35	61,0	-6,0	+0,2	60,9	+1,0	+4,3	61,0	-2,6	
35	LUFT-U. RAUMFAHRZEUGBAU	0,71	119,6	-4,6	+7,2	111,6	-11,7	+2,3	115,6	-8,2	
36	ELEKTROTECHNIK, REP. V. HAUSHALTSGERAETEN	10,01	117,9	-11,7	+6,3	110,9	-11,8	-12,1	114,4	-11,8	
3620	H. V. GERAETEN D. ELEKTRIZ. ERZEUGUNG, -VERTLG. U. AE.	3,66	117,8	-13,3	+10,2	106,9	-15,2	-7,3	112,4	-14,2	
3650	H. V. ELEKTROHAUSHALTSGERAETEN	0,73	140,2	-13,6	+3,9	135,0	-15,6	+25,5	137,6	-14,6	
3660	H. V. ZAEHLERN, FERNMELOE-, MESS-U. REGELGERAETEN USW	3,63	117,3	-11,0	+6,3	110,3	-7,0	-16,2	113,8	-9,1	
3670	H. V. RUNDFUNK-, FERNSEH-U. PHONOTECHN. GERAETEN	0,70	87,5	-20,2	-2,0	89,3	-18,6	+5,9	88,4	-19,4	
37	FEINMECHANIK, OPTIK, H. V. UHREN	1,37	107,5	-12,8	+11,9	96,1	-14,1	-17,2	101,8	-13,4	
38	H. V. EISEN-, BLECH-U. METALLWAREN	2,95	120,7	-15,2	+6,3	113,5	-18,2	+1,5	117,1	-16,7	
50	H. V. BUEROMASCHINEN, ADV-GERAETEN U. -EINRICHTUNGEN	0,15	75,5	-19,3	+12,4	67,2	-24,1	-28,3	71,4	-21,5	
5060	H. V. BUEROMASCHINEN	0,15	43,4	-31,9	+12,1	38,7	-35,2	-30,3	41,1	-33,4	
5080	H. V. ADV-GERAETEN U. -EINRICHTUNGEN	1,95	78,0	-18,7	+12,2	69,5	-23,5	-28,1	73,8	-21,0	
	VERBRAUCHSGUETER PRODUZIERENDES GEWERBE	12,19	114,3	-7,2	+7,0	106,8	-13,0	+0,7	110,6	-10,1	
39	H. V. MUSIKINSTRUMENTEN, SPIELWAREN, FUELLHALTERN USW	0,52	.	.	.	102,1	-7,9	-16,2	.	.	
51	FEINKERAMIK	0,40	82,4	-15,1	+0,4	82,1	-8,5	+10,6	82,3	-11,9	
52	H. U. VERARB. V. GLAS	0,75	115,7	-10,4	+3,7	111,6	-16,7	+7,0	113,7	-13,6	
54	HOLZVERARBEITUNG	1,76	125,5	-8,3	+11,1	113,0	-10,3	-9,8	119,3	-9,3	
56	PAPIER-U. PAPPEVERARBEITUNG	1,15	120,4	-8,7	-1,0	121,6	-14,1	+6,7	121,0	-11,5	
57	DRUCKEREI, VERVIELFAELTIGUNG	1,47	.	.	.	116,8	-5,3	-18,0	.	.	
58	H. V. KUNSTSTOFFWAREN	2,53	.	.	.	135,2	-13,6	+7,1	.	.	
61	LEDERERZEUGUNG	0,06	68,1	-25,3	+11,1	61,3	-34,2	-12,9	64,7	-29,8	
62	LEDERVERARBEITUNG	0,40	62,5	-20,3	+5,2	59,4	-21,0	+11,4	61,0	-20,6	
6251	H. V. SCHUHEN	0,28	52,8	-22,9	+3,9	50,8	-25,4	+19,0	51,8	-24,2	
63	TEXTILGEWERBE	1,73	87,8	-13,8	+6,3	82,6	-18,5	+13,6	85,2	-16,2	
64	BEKLEIDUNGSGEWERBE	1,42	81,4	-13,0	+5,2	77,4	-15,6	+20,6	79,4	-14,3	
	NAHRUNGS-U. GENUSSMITTELGEWERBE	8,17	113,7	-4,3	+0,6	113,0	-12,2	-8,8	113,4	-8,4	
68	ERNAHRUNGSGEWERBE	5,82	115,7	-4,0	-1,9	117,9	-9,4	-12,3	116,8	-6,9	
6818-19	H. V. BACKWAREN	0,56	140,9	+0,2	-1,8	143,5	-1,0	-2,2	142,2	-0,4	
6828	H. V. SUESSWAREN (OH. DAUERBACKWAREN)	0,47	139,7	-10,6	-2,1	142,7	-6,9	+16,5	141,2	-8,8	
6831-36	MILCHVERMERTUNG	0,44	96,1	+2,3	-5,3	101,5	-1,1	-2,5	98,8	+0,5	
6847-54	SCHLACHTHAELFUSER (OH. KOMMUNALE), FLEISCHVERARB.	0,67	.	.	.	113,2	-11,0	-11,2	.	.	
6871-72	BRAUEREI, MAELZEREI	1,03	93,3	-7,7	0,0	93,3	-18,9	-26,7	93,3	-13,7	
6879	MINERALBRUNNEN, H. V. MINERALWASSER, LIMONADEN	0,32	110,8	-3,2	-3,6	114,9	-11,0	-8,0	112,9	-7,3	
69	TABAKVERARBEITUNG	2,35	108,6	-5,2	+7,7	100,8	-19,4	+3,3	104,7	-12,6	
72-75	BAUHAUPTGEWERBE	6,07	93,5	-9,7	+3,5	90,3	-6,5	-20,4	91,9	-8,2	
	HOCHBAULEISTUNGEN	3,17	105,3	-7,6	+1,3	104,0	-3,4	-13,3	104,7	-5,5	
	TIEFBAULEISTUNGEN	2,90	80,6	-12,7	+6,9	75,4	-10,7	-29,3	78,0	-11,8	

BUNDESGBIET
FUER DAS PRODUZIERENDE GEBIET
=100

ERNEHMENSTEILE

MONATLICH

1992 FEB.	VER- ÄND. IN % GEGEN FEB. 1991	1991 4.VJ	1992 3.VJ	1992 4.VJ	VERÄNDERUNG IN % 4.VJ 1992 GEGEN		1991 2.HJ	1992 1.HJ	1992 2.HJ	VERÄNDERUNG IN % 2.HJ 1992 GEGEN		1991	1992	VERÄNDERUNG IN % 1992 GEGEN IM DURCH- SCHNITT SEIT 1988		SYPRO- NR.
					4.VJ 1991	3.VJ 1992				2.HJ 1991	1.HJ 1992			1992 GEGEN 1991	IM DURCH- SCHNITT SEIT 1988	
119,6	+5,2	123,4	116,7	119,8	-2,9	+2,7	120,6	121,5	118,3	-1,9	-2,6	120,6	119,9	-0,6	+2,9	PROD.GEW.
120,7	+3,3	123,0	114,6	118,6	-3,6	+3,5	119,6	121,0	116,6	-2,5	-3,6	120,2	118,8	-1,2	+2,7	PG(OH.BAU)
129,4	+1,6	126,1	99,4	126,3	+0,2	+27,1	111,3	119,4	112,9	+1,4	-5,4	114,6	116,2	+1,4	+2,4	1010-30
120,0	+3,4	122,8	115,8	118,0	-3,9	+1,9	120,2	121,1	118,9	-2,7	-3,5	120,6	119,0	-1,3	+2,7	BERGB.U.VG
84,3	0,0	83,7	76,1	78,0	-6,8	+2,5	80,8	82,2	77,0	-4,7	-6,3	82,4	79,6	-3,4	-2,4	21
76,1	+0,7	77,1	75,2	70,0	-9,2	-6,9	76,8	77,1	72,6	-5,5	-5,8	76,9	74,9	-2,6	-3,4	2111
121,2	+3,5	124,1	117,1	119,4	-3,8	+2,0	121,6	122,4	118,3	-2,7	-3,3	121,9	120,3	-1,3	+2,9	VERARB.GEW
114,5	+8,4	109,5	114,0	108,0	-1,4	-5,3	110,6	116,3	111,0	+0,4	-4,6	112,0	113,7	+1,5	+1,6	G.U.P.
110,4	+17,4	101,6	115,6	112,2	+10,4	-2,9	102,5	110,3	113,9	+11,1	+3,3	102,4	112,1	+9,5	+2,6	22
102,1	+37,4	125,3	143,2	129,3	+3,2	-9,7	132,2	124,3	136,2	+3,0	+9,6	123,7	130,3	+5,3	+5,3	25
93,1	-2,9	90,6	90,1	75,2	-17,0	-16,5	91,3	93,8	82,7	-9,4	-11,8	94,6	88,2	-6,8	-3,2	27
97,0	-1,4	95,7	96,0	79,8	-16,6	-16,9	95,6	99,0	87,9	-8,1	-11,2	98,6	93,5	-5,2	-2,5	2711
123,2	+4,0	111,3	121,3	110,5	-0,7	-8,9	113,2	123,0	115,9	+2,4	-5,8	116,9	119,4	+2,1	+1,8	28
127,3	+4,9	112,1	124,5	109,7	-2,1	-11,9	115,4	126,3	117,1	+1,5	-7,3	119,8	121,7	+1,6	+3,2	2850
113,5	-1,9	98,6	93,1	88,6	-10,1	-4,8	97,6	108,6	90,8	-7,0	-16,4	106,3	99,7	-6,2	-1,4	29
104,0	+1,6	89,2	82,7	80,6	-9,6	-2,5	88,0	98,1	81,7	-7,2	-16,7	95,4	89,9	-5,8	-1,8	2910
129,3	+3,4	124,3	128,7	114,7	-7,7	-10,9	127,4	130,5	121,7	-4,5	-6,7	129,1	126,1	-2,3	+2,7	3011-15,30
119,4	+7,1	112,3	114,2	111,2	-1,0	-2,6	112,8	119,8	112,7	-0,1	-5,9	114,7	116,3	+1,4	+1,9	40
109,5	+6,3	103,5	103,3	101,5	-1,9	-1,7	103,5	110,1	102,4	-1,1	-7,0	105,0	106,3	+1,2	-0,7	4031
118,6	+6,9	105,8	111,1	101,7	-3,9	-8,5	109,3	117,5	106,4	-2,7	-9,4	113,6	112,0	-1,4	+1,2	4034
136,0	+9,5	132,8	131,4	133,9	+0,8	+1,9	131,0	135,5	132,7	+1,3	-2,1	130,8	134,1	+2,5	+6,3	4035
126,5	+8,0	113,4	132,4	121,1	+6,8	-8,5	119,4	127,9	126,8	+6,2	-0,9	122,8	127,3	+3,7	+4,3	4036
98,5	+0,5	100,3	86,4	91,2	-9,1	+5,6	93,0	104,7	88,8	-4,5	-15,2	96,9	96,7	-0,2	-0,9	4090
135,5	+10,2	128,2	127,3	130,6	+1,9	+2,6	129,2	136,6	129,0	-0,2	-5,6	131,9	132,8	+0,7	+4,6	53
135,6	+11,3	127,9	129,7	124,4	-2,7	-4,1	130,3	133,2	127,1	-2,5	-4,6	129,5	130,1	+0,5	+2,7	55
111,9	+2,1	102,5	98,9	95,1	-7,2	-3,8	100,1	110,5	97,0	-3,1	-12,2	104,9	103,8	-1,0	-1,4	59
124,8	+3,0	130,6	116,4	122,6	-6,1	+5,3	125,4	125,5	119,5	-4,7	-4,8	125,7	122,5	-2,5	+3,0	INVEST.
130,1	+3,6	115,2	118,4	107,1	-7,0	-9,5	117,5	129,5	112,8	-4,0	-12,9	122,3	121,1	-1,0	+3,0	3021-25
111,8	+10,3	143,3	127,2	143,0	-0,2	+12,4	136,4	120,8	135,1	-1,0	+11,8	125,4	127,9	+2,0	+5,7	31
130,3	+12,6	158,5	152,4	177,4	+11,9	+16,4	152,0	138,5	164,9	+8,5	+19,1	141,2	151,7	+7,4	+7,1	3111
109,8	-1,1	129,9	109,7	119,0	-8,4	+8,5	122,8	113,6	114,3	-6,9	+0,6	120,6	113,9	-5,6	+1,9	32
77,9	-13,4	73,7	58,1	61,7	-16,3	+6,2	74,5	80,1	59,9	-19,6	-25,2	83,5	70,0	-16,2	-2,4	3210
93,3	-13,8	132,8	97,7	109,5	-17,5	+12,1	123,7	97,7	103,6	-16,2	+6,0	117,9	100,6	-14,7	-2,2	3220
106,0	+12,3	118,5	104,3	123,3	+4,1	+18,2	108,9	107,9	113,8	+4,5	+5,5	105,4	110,8	+5,1	-0,5	3230
102,0	-1,4	140,1	109,3	136,7	-2,4	+25,1	128,6	112,7	123,0	-4,4	+9,1	122,1	117,9	-3,4	+3,3	3240
119,6	-10,0	170,7	129,9	145,8	-14,6	+12,2	156,4	137,7	137,9	-11,8	+0,1	150,1	137,8	-8,2	+6,7	3256
206,3	+49,5	157,4	151,3	148,9	-5,4	-1,6	148,7	168,7	150,1	+0,9	-11,0	150,1	159,4	+6,2	+9,9	3257
94,8	-9,2	86,8	90,2	83,8	-3,5	-7,1	90,9	92,0	87,0	-4,3	-5,4	97,4	89,5	-8,1	-2,4	3260
107,5	-3,6	142,4	100,2	114,8	-19,4	+14,6	128,3	113,7	107,5	-16,2	-5,5	129,0	110,6	-14,3	-1,9	3270
111,0	+0,2	123,6	117,4	119,2	-3,6	+1,5	120,5	114,9	118,3	-1,8	+3,0	117,8	116,6	-1,0	+2,7	3280
138,5	+8,9	127,0	114,8	121,2	-4,6	+5,6	119,4	136,4	118,0	-1,2	-13,5	125,0	127,2	+1,8	+4,0	33
139,1	+8,5	125,9	113,3	124,3	-1,3	+11,7	116,2	136,8	117,8	+1,4	-13,9	124,2	127,3	+2,5	+4,5	3311
139,8	+12,8	125,1	119,9	113,0	-9,7	-5,8	121,1	135,9	116,5	-3,8	-14,3	123,1	126,2	+2,5	+2,6	3314
64,9	-9,1	67,5	58,8	65,4	-3,1	+11,2	65,7	65,2	62,1	-5,5	-4,8	67,9	63,6	-6,3	-4,5	34
125,4	-2,1	124,1	114,6	119,6	-3,6	+4,4	123,7	124,8	117,1	-5,3	-6,2	126,7	120,9	-4,6	+2,0	35
133,5	+4,0	137,9	127,7	135,1	-2,0	+5,8	133,7	134,1	131,4	-1,7	-2,0	132,9	132,8	-0,1	+4,4	36
135,8	+3,1	131,8	132,1	131,2	-0,5	-0,7	131,1	137,2	131,7	+0,5	-4,0	132,0	134,4	+1,8	+4,5	3620
162,2	+4,6	151,1	123,3	139,6	-7,6	+13,2	140,3	156,7	131,4	-6,3	-16,1	148,2	144,1	-2,8	+4,8	3650
131,8	+8,6	135,4	128,1	133,1	-1,7	+3,9	133,2	133,0	130,6	-2,0	-1,8	131,1	131,8	+0,5	+4,9	3660
109,7	-21,0	132,0	95,0	111,9	-15,2	+17,8	121,1	98,4	103,4	-14,6	+5,1	125,9	100,9	-19,9	-3,7	3670
123,3	+5,5	122,8	111,8	117,5	-4,3	+5,1	118,8	120,5	114,7	-3,5	-4,8	119,2	117,6	-1,3	+1,4	37
142,3	+6,8	135,8	132,3	129,9	-4,3	-1,8	133,9	141,6	131,1	-2,1	-7,4	135,2	136,3	+0,8	+4,9	38
93,5	-21,4	125,0	87,1	87,6	-29,9	+0,6	126,8	89,8	87,3	-31,2	-2,8	123,8	88,6	-28,4	-6,2	50
63,7	-4,2	66,4	47,8	53,5	-19,4	+11,9	72,3	62,4	50,7	-29,9	-18,7	73,2	56,5	-22,8	-4,3	5060
95,9	-22,2	129,6	90,2	90,3	-30,3	+0,1	131,1	91,9	90,2	-31,2	-1,8	127,8	91,1	-28,7	-6,3	5080
123,2	+1,4	123,9	116,7	119,7	-3,4	+2,6	122,2	122,3	118,2	-3,3	-3,4	123,0	120,3	-2,2	+3,0	VERBRAUCH.
104,7	-6,9	142,2	135,6	138,6	-2,5	+2,2	141,8	116,3	137,1	-3,3	+17,9	132,3	126,7	-4,2	+3,0	39
97,0	-0,3	95,3	81,4	86,0	-9,8	+5,7	96,0	90,6	83,7	-12,8	-7,6	98,5	87,1	-11,6	-2,5	51
129,1	+9,3	133,5	129,8	128,3	-3,9	-1,2	130,4	132,3	129,1	-1,0	-2,4	128,4	130,7	+1,8	+3,9	52
136,9	+6,4	137,4	119,5	139,3	+1,4	+16,6	130,2	134,3	129,4	-0,6	-3,6	131,2	131,9	+0,5	+5,2	54
131,9	+0,2	131,7	131,3	127,6	-3,1	-2,8	132,2	131,8	129,4	-2,1	-1,8	132,6	130,6	-1,5	+4,0	56
122,7	-0,2	140,6	127,2	139,0	-1,1	+9,3	134,7	126,7	133,1	-1,2	+5,1	131,2	129,9	-1,0	+4,5	57
155,3	+4,7	150,4	150,6	149,1	-0,9	-1,0	150,1	159,0	149,9	-0,1	-5,7	152,2	154,4	+1,4	+6,7	58
91,2	+1,0	100,2	78,7	78,9	-21,3	+0,3	92,2	91,1	78,8	-14,5	-13,5	93,7	84,9	-9,4	-7,6	61
78,4	-5,7	77,4	65,4	64,2	-17,1	-1,8	76,9	71,1	64,8	-15,7	-8,9	76,2	68,0	-13,0	-5,6	62
68,5	-4,1	62,9	56,4	51,5	-18,1	-7,0	64,6	60,2	53,5	-17,2	-11,1	65,8	56,8	-13,7	-8,6	6251
101,9	-3,9	96,7	84,4	88,2	-8,8	+4,5	94,1	99,8	86,3	-8,3	-13,5	99,8	93,0	-6,8	-1,5	63
93,6	-4,3	79,9	82,0	71,1	-11,0	-13,3	85,4	79,3	76,6	-10,3	-3,4	87,4	78,0	-10,8	-4,2	64
118,8	-2,1	132,3	130,0	134,0	+1,3	+3,1	131,8	123,8	132,0	+0,2	+6,6	129,1	127,9	-0,9	+5,4	N.U.G.
120,5	0,0	139,6	130,9	142,6	+2,1	+8,9	136,1	127,1	136,8	+0,5	+7,6	132,3	132,0	-0,2	+5,4	68
140,6	-0,5	156,2	153,9	154,9	-0,8	+0,6	154,9	148,1	154,4	-0,9	+4,3	151,5	151,3	-0,1	+6,5	6818-19
156,3	-3,5	149,1	150,1	150,9	+1,2	+0,5	153,8	145,4	150,5	-2,1	+3,5	152,1	147,9	-2,8	+6,6	6828
93,9	-0,5	99,5	103,1	102,7	+3,2	-0,4	100,9	103,5	102,9	+2,0	-0,6	103,3	103,2			

SYPRO- NR.	WIRTSCHAFTSZWEIG	GEWICH- TUNG	1992	1992	1992	1992	1992	1992	1992
				1.HJ	2.HJ	1.VJ	2.VJ	3.VJ	4.VJ
	PRODUZIERENDES GEWERBE INSGESAM	100	119,9	121,5	118,3	122,2	120,7	116,7	119,8
	PRODUZIERENDES GEWERBE (OH. BAUHAUPTGEWERBE)	93,93	118,8	121,0	116,6	122,9	119,1	114,6	118,6
1010-30	ELEKTRIZITAETS-U. GASVERSORGUNG	6,37	116,2	119,4	112,9	133,1	105,8	99,4	126,3
	BERGBAU U. VERARBEITENDES GEWERBE	87,56	119,0	121,1	116,9	122,1	120,0	115,8	118,0
21	BERGBAU	2,87	79,6	82,2	77,0	87,1	77,2	76,1	78,0
2111	STEINKOHLENBERGB. U. -BRIKETTHERSTELLUNG, KOKEREI	1,73	74,9	77,1	72,6	79,8	74,4	75,2	70,0
	VERARBEITENDES GEWERBE	84,69	120,3	122,4	118,3	123,3	121,4	117,1	119,4
	GRUNDSTOFF-U. PRODUKTIONSGUETERGEWERBE	22,78	113,7	116,3	111,0	117,0	115,5	114,0	108,0
22	MINERALOELVERARBEITUNG	3,22	112,1	110,3	113,9	113,0	107,6	115,6	112,2
25	GEW. U. VERARB. V. STEINEN U. ERDEN	1,92	130,3	124,3	136,2	108,7	139,9	143,2	129,3
27	EISENSCHAFFENDE INDUSTRIE	2,41	88,2	93,8	82,7	95,8	91,7	90,1	75,2
2711	HOCHOFEN-, STAHL-U. WARMHALTZWERKE (OH. STAHLROHRE)	1,94	93,5	99,0	87,9	100,6	97,5	96,0	79,8
28	NE-METALLERZEUGUNG, NE-METALLHALBZUEGWERKE	1,05	119,4	123,0	115,9	126,1	119,9	121,3	110,5
2850	NE-METALLHALBZUEGWERKE	0,70	121,7	126,3	117,1	129,5	123,1	124,5	109,7
29	GIESSEREI	1,20	99,7	108,6	90,8	112,6	104,6	93,1	88,6
2910	EISEN-, STAHL-U. TEMPERGIESSEREI	0,74	89,9	98,1	81,7	101,5	94,6	82,7	80,6
3011-16,30	ZIEHREIEN, KALTWALZWERKE, MECHANIK, ANG	0,54	126,1	130,5	121,7	130,7	130,3	128,7	114,7
40	CHEMISCHE INDUSTRIE	10,30	116,3	119,8	112,7	121,5	118,2	114,2	111,2
4031	H.V. CHEM. GRUNDSTF. (AUCH M. ANSCHL. WEITERVERARB.)	5,04	106,3	110,1	102,4	110,8	109,5	103,3	101,5
4034	H.V. CHEM. ERZEUGNISSEN F. GEWERBE, LANDWIRTSCHAFT	1,80	112,0	117,5	106,4	120,1	115,0	111,1	101,7
4035	H.V. PHARMAZEUTISCHEN ERZEUGNISSEN	2,04	134,1	135,5	132,7	139,0	132,0	131,4	133,9
4036	H.V. SEIFEN, WASH-U. KOERPERPFLEGEMITTELN	0,70	127,3	127,9	126,8	130,5	125,4	132,4	121,1
4090	H.V. CHEMIEFASERN	0,25	96,7	104,7	88,8	104,1	105,2	86,4	91,2
53	HOLZBEARBEITUNG	0,36	132,8	136,6	129,0	136,4	136,7	127,3	130,6
56	ZELLSTOFF-, HOLZSCHLIFF-, PAPIER-U. PAPPEERZEUGUNG	0,83	130,1	133,2	127,1	138,1	128,3	129,7	124,4
59	GUMMIERARBEITUNG	0,95	103,8	110,5	97,0	114,9	106,1	98,9	95,1
	INVESTITIONSGUETER PRODUZIERENDES GEWERBE	41,55	122,5	125,5	119,5	125,7	125,3	116,4	122,6
3021-25	STAHLVERFORMUNG; OBERFLAECHEVEREDLUNG, HAERTUNG	1,27	121,1	129,5	112,8	132,0	127,0	118,4	107,1
31	STAHL-U. LEICHTMETALLBAU, SCHIENENFAHRZEUGBAU	1,67	127,9	120,8	135,1	117,9	123,6	127,2	143,0
3111	H.V. STAHL-U. L. METALLKONSTRUKT. (OH. GRUBENAUSB.)	0,65	151,7	138,5	164,9	130,7	146,3	152,4	177,4
32	MASCHINENBAU	11,32	113,9	113,6	114,3	109,1	118,1	109,7	119,0
3210	H.V. LANDW. MASCHINEN, ACKERSCHLEPPERN	0,53	70,0	80,1	59,9	80,9	79,2	58,1	61,7
3220	H.V. METALLBEARBEITUNGSMASCHINEN U. AE.	1,51	100,6	97,7	103,6	94,9	100,4	97,7	109,5
3230	H.V. TEXTIL-U. NAEHMASCHINEN	0,59	110,8	107,9	113,8	103,9	111,8	104,3	123,3
3240	H.V. MASCHINEN F. D. NAHR.-U. GENUSSMITTELIND. USW	1,49	117,9	112,7	123,0	104,8	120,6	109,3	136,7
3256	H.V. HUETTEN-U. WALZWERKSEINR. USW (OH. BAUMASCH.)	1,21	137,8	137,7	137,9	122,3	153,1	129,9	145,8
3257	H.V. BAU-, BAUSTOFF-U. AE. MASCHINEN	0,57	159,4	168,7	150,1	166,8	170,5	151,3	148,9
3260	H.V. ZAHNRAEDERN, GETRIEBEN, LAGERN U. AE.	0,90	89,5	92,0	87,0	92,1	91,9	90,2	83,8
3270	H.V. MASCHINEN F. WEITERE BEST. WIRTSCHAFTSZWEIGE	0,98	110,6	113,7	107,5	102,0	125,4	100,2	114,8
3280	SONST. MASCHINENBAU	3,54	116,6	114,9	118,3	114,3	115,5	117,4	119,2
33	STRASSENFAHRZEUGBAU, REP. V. KRAFTFAHRZEUGEN USW	9,80	127,2	136,4	118,0	138,8	134,1	114,8	121,2
3311	H.V. KRAFTWAGEN U. -MOTOREN	6,10	127,3	136,8	117,8	140,4	133,2	111,3	124,3
3314	H.V. TEILEN F. KRAFTWAGEN U. -MOTOREN	2,74	126,2	135,9	116,5	137,6	134,1	119,9	113,0
34	SCHIFFBAU	0,35	63,6	65,2	62,1	65,1	65,2	58,8	65,4
35	LUFT-U. RAUMFAHRZEUGBAU	0,71	120,9	124,8	117,1	127,4	122,1	114,6	119,6
36	ELEKTROTECHNIK, REP. V. HAUSHALTSGERAETEN	10,01	132,8	134,1	131,4	135,6	132,6	127,7	135,1
3620	H.V. GERAETEN D. ELEKTRIZ. ERZEUGUNG, -VERTLG. U. AE.	3,66	134,4	137,2	131,7	137,2	137,2	132,1	131,2
3650	H.V. ELEKTROHAUSHALTSGERAETEN	0,73	144,1	156,7	131,4	165,9	147,6	132,3	139,6
3660	H.V. ZAEHLERN, FERNMELDE-, MESS-U. REGELGERAETEN USW	3,63	131,8	133,0	130,6	133,1	132,9	128,1	133,1
3670	H.V. RUNDFUNK-, FERNSEH-U. PHONOTECHN. GERAETEN	0,70	100,9	98,4	103,4	108,7	89,1	95,0	111,9
37	FEINMECHANIK, OPTIK, H.V. UHREN	1,37	117,6	120,5	114,7	122,3	118,6	111,8	117,5
38	H.V. EISEN-, BLECH-U. METALLWAREN	2,95	136,3	141,6	131,1	145,2	137,9	132,3	129,9
50	H.V. BUEROMASCHINEN, ADV-GERAETEN U. -EINRICHTUNGEN	2,10	88,6	89,8	87,3	93,3	86,2	87,1	87,3
5060	H.V. BUEROMASCHINEN	0,15	56,5	62,4	50,7	63,9	60,8	47,8	53,5
5080	H.V. ADV-GERAETEN U. -EINRICHTUNGEN	1,95	91,1	91,9	90,2	95,7	88,2	90,2	90,3
	VERBRAUCHSGUETER PRODUZIERENDES GEWERBE	12,19	120,3	122,3	118,2	126,1	118,6	116,7	119,7
39	H.V. MUSIKINSTRUMENTEN, SPIELWAREN, FUELLHALTERN USW	0,52	126,7	116,3	137,1	112,0	120,6	135,6	138,6
51	FEINKERAMIK	0,40	87,1	90,6	83,7	95,5	85,6	81,4	86,0
52	H.U. VERARB. V. GLAS	0,75	130,7	132,3	129,1	133,9	130,7	129,8	128,3
54	HOLZVERARBEITUNG	1,76	131,9	134,3	129,4	136,7	132,0	119,5	139,3
56	PAPIER-U. PAPPEVERARBEITUNG	1,15	130,6	131,8	129,4	136,2	125,4	131,3	127,6
57	DRUCKEREI, VERVIELFAELTIGUNG	1,47	129,9	126,7	133,1	127,4	126,0	127,2	139,0
58	H.V. KUNSTSTOFFWAREN	2,53	154,4	159,0	149,9	160,8	157,3	150,6	149,1
61	LEDERERZEUGUNG	0,06	84,9	91,1	78,8	94,8	87,4	78,7	78,9
62	LEDERVERARBEITUNG	0,40	68,0	71,1	64,8	78,5	63,7	65,4	64,2
6251	H.V. SCHUHEN	0,28	56,8	60,2	53,5	69,2	51,2	55,4	51,5
63	TEXTILGEWERBE	1,73	93,0	99,8	86,3	103,4	96,1	84,4	88,2
64	BEKLEIDUNGSGEWERBE	1,42	78,0	79,3	76,6	92,2	66,4	82,0	71,1
	NAHRUNGS-U. GENUSSMITTELGEWERBE	8,17	127,9	123,8	132,0	124,8	122,9	130,0	134,0
68	ERNAEHRUNGSGEWERBE	5,82	132,0	127,1	136,8	126,0	128,3	130,9	142,6
6818-19	H.V. BACKWAREN	0,56	151,3	148,1	154,4	145,4	150,8	153,9	154,9
6828	H.V. SUESSWAREN (OH. DAUERBACKWAREN)	0,47	147,9	145,4	150,5	156,8	133,9	150,1	150,9
6831-36	MILCHVERWERTUNG	0,44	103,2	103,5	102,9	98,3	108,6	103,1	102,7
6847-54	SCHLACHTHAEUER (OH. KOMMUNALE), FLEISCHVERARB.	0,67	123,4	121,4	125,5	121,3	121,4	124,4	126,7
6871-72	BRAUEREI, MAE LZEREI	1,03	120,6	119,4	121,7	108,7	130,2	130,2	113,1
6879	MINERALBRUNNEN, H.V. MINERALWASSER, LIMONADEN	0,32	140,9	139,1	142,7	125,6	152,6	165,8	119,6
69	TABAKVERARBEITUNG	2,35	117,9	115,6	120,2	121,8	109,5	127,9	112,4
72-75	BAUHAUPTGEWERBE	6,07	136,4	129,2	143,6	112,3	146,2	148,9	138,2
	HOCHBAULEISTUNGEN	3,17	141,8	135,7	147,8	121,7	149,8	152,0	143,5
	TIEFBAULEISTUNGEN	2,90	130,5	122,1	138,9	101,9	142,3	145,6	132,3

BUNDESGBIET
FUER DAS PRODUZIERENDE GEWERBE
=100

ERNEHMENSTEILE

MONATLICH

1992	1992	1992	1992	1992	1992	1992	1992	1992	1992	1992	1992	1992	SYPRO- NR.
JAN.	FEB.	MAERZ	APRIL	MAI	JUNI	JULI	AUG.	SEPT.	OKT.	NOV.	DEZ.		
117,3	119,6	129,8	122,6	117,0	122,5	117,7	105,5	127,0	127,6	121,1	110,7	PROD. GEW.	
118,6	120,7	129,3	121,1	115,3	120,8	115,5	103,7	124,7	125,6	119,8	110,5	PG(OH. BAU)	
139,6	129,4	130,2	115,6	103,7	98,1	99,0	94,1	105,2	123,4	125,8	129,8	1010-30	
117,1	120,0	129,3	121,4	116,2	122,4	116,7	104,4	126,2	125,6	119,4	109,1	BERGB. U. VG	
88,8	84,3	88,2	80,5	76,2	75,0	78,0	73,5	76,7	80,4	78,8	74,7	21	
82,9	76,1	80,5	76,3	73,5	73,4	78,1	72,0	75,6	76,6	70,1	63,2	2111	
118,1	121,2	130,7	122,8	117,5	124,0	118,0	105,5	127,8	127,2	120,8	110,3	VERARB. GEW	
114,1	114,5	122,5	116,3	114,1	116,2	116,3	107,8	117,9	117,2	110,9	96,0	G. U. P.	
115,0	110,4	113,6	109,2	105,8	107,8	114,0	119,3	113,4	109,1	112,7	114,8	22	
91,7	102,1	132,3	137,6	138,6	143,5	146,6	130,7	152,2	149,7	131,6	106,6	25	
93,0	93,1	101,3	90,4	94,4	90,4	90,8	84,8	94,7	87,1	78,4	60,1	27	
97,5	97,0	107,2	95,3	101,4	95,8	96,5	91,6	99,8	92,2	83,4	63,8	2711	
122,2	123,2	133,0	121,9	117,5	120,2	126,0	110,7	127,2	125,9	114,4	91,1	28	
124,9	127,3	136,4	125,7	120,6	123,0	130,2	112,2	131,2	129,9	115,3	83,9	2850	
106,9	113,5	117,5	107,6	100,7	105,6	88,9	81,1	109,3	104,9	93,3	67,5	29	
94,6	104,0	106,0	99,1	91,0	93,6	80,9	67,7	99,4	95,2	83,7	63,0	2910	
123,4	129,3	139,5	131,6	127,0	132,2	135,8	112,5	137,8	132,1	122,9	89,0	3011-15,30	
120,5	119,4	124,6	119,8	115,7	119,0	118,9	108,1	115,7	118,5	113,4	101,7	40	
110,0	109,5	112,9	109,5	109,4	109,5	107,4	100,8	101,8	105,2	104,6	94,8	4031	
113,2	118,6	128,4	117,8	111,5	115,6	116,0	103,1	114,2	113,6	105,0	86,5	4034	
141,9	136,0	139,2	137,4	124,7	133,9	136,0	122,2	136,1	139,8	132,9	129,0	4035	
132,4	126,5	132,5	127,7	119,0	129,4	139,0	122,8	135,4	139,4	120,6	103,4	4036	
105,3	98,5	108,6	104,4	103,8	107,5	90,5	76,6	92,0	93,7	96,8	83,1	4090	
126,1	135,5	147,7	136,0	135,4	136,7	125,1	110,5	146,4	147,6	135,9	108,3	53	
136,9	135,6	141,7	119,7	137,9	127,3	136,2	119,4	133,6	137,2	131,5	104,6	55	
110,6	111,9	122,1	110,3	101,4	106,5	91,0	95,2	110,6	110,1	101,6	73,7	59	
116,8	124,8	135,4	126,7	120,2	128,9	116,9	101,0	131,3	128,4	122,9	116,6	INVEST.	
127,3	130,1	138,5	129,9	124,4	126,6	121,6	106,9	126,8	125,7	112,9	82,8	3021-25	
120,0	111,8	122,0	118,3	119,6	132,8	125,3	142,4	134,0	134,5	132,0	162,4	31	
113,4	130,3	148,3	144,6	141,4	152,8	156,0	143,2	157,9	161,4	160,9	209,8	3111	
96,8	109,8	120,6	117,5	111,2	125,5	110,4	94,3	124,3	113,9	116,2	126,8	32	
77,3	77,9	87,4	83,8	77,1	76,8	64,0	40,2	70,2	77,0	61,1	47,1	3210	
77,9	93,3	113,5	99,2	91,5	110,5	99,7	81,4	112,0	96,6	106,6	125,2	3220	
93,0	106,0	112,7	111,1	112,3	112,1	106,9	90,0	116,1	126,8	122,1	121,0	3230	
91,8	102,0	120,7	115,2	111,7	134,8	113,2	98,0	116,7	117,5	120,5	172,1	3240	
103,9	119,6	143,4	146,1	151,9	161,2	138,5	107,1	144,2	131,3	141,9	164,3	3256	
121,9	206,3	172,1	169,1	166,8	175,7	147,8	131,2	175,0	160,3	143,0	143,4	3257	
84,6	94,8	97,0	97,0	88,4	90,2	93,5	82,7	94,3	92,5	85,4	73,6	3260	
92,3	107,5	106,2	118,4	107,3	150,6	81,0	77,5	142,1	98,9	112,5	132,9	3270	
108,2	111,0	123,8	119,3	108,2	119,1	118,1	104,4	129,7	119,1	121,3	117,3	3280	
130,3	138,5	147,6	136,2	129,8	136,2	116,9	91,2	136,2	138,4	124,3	100,8	33	
132,7	139,1	149,3	135,0	129,7	134,9	110,0	83,9	139,9	144,0	127,4	101,4	3311	
129,2	139,8	143,9	137,5	129,1	135,6	128,2	100,9	130,7	129,6	117,5	91,8	3314	
60,3	64,9	70,1	68,2	64,0	63,4	53,5	56,4	66,5	72,4	65,5	58,4	34	
126,4	125,4	130,4	127,2	117,7	121,4	115,1	106,0	122,7	129,0	120,8	109,1	35	
125,8	133,5	147,4	134,6	127,7	135,6	127,4	114,3	141,4	141,8	137,3	128,2	36	
126,1	135,8	149,7	140,5	131,9	139,1	136,3	118,0	141,9	145,0	133,4	115,3	3620	
159,9	162,2	175,5	153,1	141,4	148,3	130,8	97,1	168,9	161,1	150,0	107,6	3650	
118,6	131,8	148,9	134,7	127,4	136,7	129,1	120,4	134,8	134,4	133,2	131,6	3660	
109,7	109,7	106,7	87,2	87,2	89,9	84,7	76,8	123,5	131,7	119,6	84,3	3670	
111,9	123,3	131,8	120,9	114,2	120,8	109,1	104,8	121,5	119,6	116,8	116,1	37	
138,8	142,3	154,5	142,0	132,9	138,9	134,3	116,0	146,5	145,0	132,9	111,8	38	
88,5	93,5	98,0	90,6	83,2	84,8	83,7	80,3	97,2	85,7	83,4	93,7	50	
59,7	63,7	68,4	65,1	59,6	57,8	45,6	49,3	48,6	50,8	54,2	55,5	5060	
90,8	95,9	100,3	92,6	85,1	86,9	86,7	82,8	101,0	88,5	85,7	96,7	5080	
122,7	123,2	132,3	122,3	114,0	119,5	116,7	103,4	130,1	130,5	122,6	106,1	VERBRAUCH.	
110,8	104,7	120,5	117,7	114,8	129,2	129,9	123,6	153,2	157,2	136,7	121,8	39	
89,7	97,0	99,9	94,8	88,0	74,1	85,3	70,4	88,4	93,9	90,0	74,2	51	
134,0	129,1	138,5	131,1	129,4	131,7	130,0	119,0	140,5	146,0	134,5	104,3	52	
126,0	136,9	147,1	139,5	126,2	130,2	116,5	96,1	146,0	147,8	144,7	125,3	54	
141,6	131,9	141,1	128,6	119,1	128,5	134,8	121,3	137,8	137,9	130,8	114,0	56	
123,3	122,7	136,1	128,6	121,2	128,1	127,7	119,0	134,9	139,7	134,8	142,5	57	
156,4	155,3	170,6	162,0	151,1	158,8	153,8	136,2	161,8	166,7	154,4	126,2	58	
93,1	91,2	100,0	87,7	91,5	82,9	73,5	66,4	96,2	90,1	76,3	70,4	61	
75,2	78,4	81,9	66,0	61,4	63,7	59,6	60,1	76,4	72,0	67,4	53,3	62	
68,1	68,5	71,0	52,9	49,7	50,9	46,5	53,8	66,0	59,1	52,6	42,7	6251	
101,4	101,9	106,9	100,1	92,1	96,1	84,0	67,8	101,5	100,3	91,6	72,7	63	
91,7	93,6	91,3	67,9	62,8	68,6	79,4	74,8	91,9	76,9	72,3	64,2	64	
128,7	118,8	126,9	122,3	118,7	127,6	130,5	124,8	134,8	143,3	134,7	123,9	N. U. G.	
130,2	120,5	127,3	128,0	125,1	131,7	131,6	125,1	136,1	149,8	143,6	134,5	68	
144,9	140,6	150,7	154,3	147,5	150,6	148,4	150,7	162,7	162,2	155,7	146,8	6818-19	
163,2	156,3	160,8	140,2	133,1	128,5	139,9	143,2	167,3	171,3	158,9	122,5	6828	
102,6	93,9	98,5	108,1	109,3	108,4	107,8	99,8	101,8	104,1	99,8	104,1	6831-36	
127,2	113,6	123,0	124,1	117,6	122,6	124,9	120,1	128,2	128,6	123,9	127,5	6847-54	
115,0	101,1	110,0	122,6	124,4	143,5	141,7	129,7	119,3	106,8	105,3	127,2	6871-72	
129,1	114,5	133,1	136,1	149,3	172,4	182,1	172,1	143,1	122,1	111,7	124,9	6879	
125,0	114,6	125,8	108,0	103,0	117,4	127,8	124,3	131,6	127,2	112,5	97,6	69	
96,6	103,6	136,6	146,1	142,3	150,1	150,9	133,8	162,1	159,7	141,3	113,5	BAUHAUPTG.	
107,7	113,9	143,5	150,2	145,8	153,3	153,8	136,6	165,7	163,3	147,4	119,9	HOCHBAU	
84,4	92,3	129,1	141,7	138,5	146,7	147,8	130,7	158,2	155,7	134,6	106,6	TIEFBAU	

SYPRO- NR.	WIRTSCHAFTSZWEIG	GEWICH- TUNG	VERAENDERUNG GEGENUEBER							
			1992	1992	1992	1992	1992	1992	1992	1992
				1.HJ	2.HJ	1.VJ	2.VJ	3.VJ	4.VJ	
	PRODUZIERENDES GEWERBE INSGESAMT	100	-0,6	+0,7	-1,9	+3,5	-2,0	-1,0	-2,9	
	PRODUZIERENDES GEWERBE (OH. BAUHAUPTGEWERBE)	93,93	-1,2	+0,2	-2,5	+2,8	-2,5	-1,4	-3,6	
1010-30	ELEKTRIZITAETS-U. GASVERSORGUNG	6,37	+1,4	+1,2	+1,4	+3,8	-1,9	+3,1	+0,2	
	BERGBAU U. VERARBEITENDES GEWERBE	87,56	-1,3	+0,1	-2,7	+2,7	-2,6	-1,6	-3,9	
21	BERGBAU	2,87	-3,4	-2,0	-4,7	-0,5	-4,0	-2,3	-6,8	
2111	STEINKOHLENBERGB. U. -BRIKETHERSTELLUNG, KOKEREI	1,73	-2,6	+0,1	-5,5	+0,8	-0,7	-1,8	-9,2	
	VERARBEITENDES GEWERBE	84,69	-1,3	+0,1	-2,7	+2,8	-2,6	-1,6	-3,8	
	GRUNDSTOFF-U. PRODUKTIONSGUETERGEWERBE	22,78	+1,5	+2,6	+0,4	+5,2	0,0	+2,1	-1,4	
22	MINERALOELVERARBEITUNG	3,22	+9,5	+7,8	+11,1	+14,5	+1,7	+11,8	+10,4	
25	GEH. U. VERARB. V. STEINEN U. ERDEN	1,92	+5,3	+7,8	+3,0	+16,0	+2,1	+3,0	+3,2	
27	EISENSCHAFFENDE INDUSTRIE	2,41	-6,8	-4,2	-9,4	-2,6	-5,9	-2,0	-17,0	
2711	HOCHFEN-, STAHL-U. WARMALZWERKE (OH. STAHLROHRE)	1,94	-5,2	-2,5	-8,1	-0,7	-4,1	+0,5	-16,6	
28	NE-METALLERZEUGUNG, NE-METALLHALBZEUGWERKE	1,05	+2,1	+2,0	+2,4	+5,6	+1,5	+5,4	-0,7	
2850	NE-METALLHALBZEUGWERKE	0,70	+1,6	+1,7	+1,5	+4,8	-1,4	+4,8	-2,1	
29	GIESSEREI	1,20	-6,2	-5,6	-7,0	-3,9	-7,2	-3,7	-10,1	
2910	EISEN-, STAHL-U. TEMPERGIESSEREI	0,74	-5,8	-4,7	-7,2	-2,6	-6,9	-4,6	-9,6	
3011-15,30	ZIEHEREIEN, KALTWALZWERKE, MECHANIK, ANG	0,54	-2,3	-0,2	-4,5	+2,8	-3,1	-1,3	-7,7	
40	CHEMISCHE INDUSTRIE	10,30	+1,4	+2,7	-0,1	+3,8	+1,8	+0,8	-1,0	
4031	H. V. CHEM. GRUNDSTF. (AUCH M. ANSCHL. WEITERVERARB.)	5,04	+1,2	+3,4	-1,1	+3,0	+4,0	-0,1	-1,9	
4034	H. V. CHEM. ERZEUGNISSEN F. GEMERBE, LANDWIRTSCHAFT	1,80	-1,4	-0,3	-2,7	+1,8	-2,3	-1,5	-3,9	
4035	H. V. PHARMAZEUTISCHEN ERZEUGNISSEN	2,04	+2,5	+3,8	+1,3	+7,4	+0,2	+1,8	+0,8	
4036	H. V. SEIFEN, WASCHE-U. KOERPERPFLEGEMITTELN	0,70	+3,7	+1,3	+6,2	+1,6	+1,3	+5,7	+6,8	
4090	H. V. CHEMIEFASERN	0,25	-0,2	+3,9	-4,5	+3,0	+4,7	+0,9	-9,1	
53	HOLZBEARBEITUNG	0,36	+0,7	+1,4	-0,2	+6,5	-3,3	-2,2	+1,9	
55	ZELLSTOFF-, HOLZSCHLIFF-, PAPIER-U. PAPPEERZEUGUNG	0,83	+0,5	+3,6	-2,5	+8,0	-0,9	-2,3	-2,7	
59	GUMMIVERARBEITUNG	0,95	+1,0	+0,6	-3,1	+3,9	-2,6	+1,3	-7,2	
	INVESTITIONSGUETER PRODUZIERENDES GEMERBE	41,55	-2,5	-0,3	-4,7	+2,5	-3,0	-3,2	-6,1	
3021-25	STAHLVERFORMUNG; OBERFLAECHEVEREDLUNG, HAERTUNG	1,27	-1,0	+1,8	-4,0	+2,7	+0,9	-1,2	-7,0	
31	STAHL-U. LEICHTMETALLBAU, SCHIENENFAHRZEUGBAU	1,67	+2,0	+5,5	-1,0	+14,2	-1,7	-1,7	-0,2	
3111	H. V. STAHL-U. L. METALLKONSTRUKT. (OH. GRUBENAUSB.)	0,65	+7,4	+6,2	+8,5	+9,9	+3,2	+4,7	+11,9	
32	MASCHINENBAU	11,32	-5,6	-4,1	-6,9	-2,9	-5,0	-5,2	-8,4	
3210	H. V. LANDW. MASCHINEN, ACKERSCHLEPPERN	0,53	-16,2	-13,3	-19,6	-9,9	-16,7	-22,8	-16,3	
3220	H. V. METALLBEARBEITUNGSMASCHINEN U. AE.	1,51	-14,7	-12,8	-16,2	-7,6	-17,4	-14,7	-17,5	
3230	H. V. TEXTIL-U. NAEHMASCHINEN	0,59	+5,1	+5,8	+4,5	+3,6	+7,9	+5,1	+4,1	
3240	H. V. MASCHINEN F. D. NAHR.-U. GENUSSMITTELIND. USW	1,49	-3,4	-2,6	-4,4	-1,3	-3,6	-6,7	-2,4	
3256	H. V. HUETTEN-U. WALZWERKSEINR. USW (OH. BAUMASCH.)	1,21	-8,2	-4,3	-11,8	-6,2	-2,7	-8,6	-14,6	
3257	H. V. BAU-, BAUSTOFF-U. AE. MASCHINEN	0,57	+6,2	+11,4	+0,9	+20,4	+3,7	+8,1	-5,4	
3260	H. V. ZAHNRAEDERN, GETRIEBEN, LAGERN U. AE.	0,90	-8,1	-11,5	-4,3	-13,4	-9,4	-5,1	-3,5	
3270	H. V. MASCHINEN F. WEITERE BEST. WIRTSCHAFTSZWEIGE	0,98	-14,3	-12,4	-16,2	-18,5	-6,7	-12,3	-19,4	
3280	SONST. MASCHINENBAU	3,54	-1,0	-0,2	-1,8	+2,0	-2,3	+0,1	-3,6	
33	STRASSENFAHRZEUGBAU, REP. V. KRAFTFAHRZEUGEN USW	9,80	+1,8	+4,4	-1,2	+7,2	+1,7	+2,8	-4,6	
3311	H. V. KRAFTWAGEN U. -MOTOREN	6,10	+2,5	+3,5	+1,4	+6,4	+0,5	+4,6	-1,3	
3314	H. V. TEILEN F. KRAFTWAGEN U. -MOTOREN	2,74	+2,5	+8,5	-3,8	+11,1	+5,9	+2,5	-9,7	
34	SCHIFFBAU	0,35	-6,3	-7,0	-5,5	-6,6	-7,4	-7,8	-3,1	
35	LUFT-U. RAUMFAHRZEUGBAU	0,71	-4,6	-3,8	-5,3	-2,5	-5,2	-7,1	-3,6	
36	ELEKTROTECHNIK, REP. V. HAUSHALTSGERAETEN	10,01	-0,1	+1,5	-1,7	+4,2	-1,1	-1,3	-2,0	
3620	H. V. GERAETEN D. ELEKTRIZ. ERZEUGUNG, -VERTLG. U. AE.	3,66	+1,8	+3,2	+0,5	+3,8	+2,7	+1,4	-0,5	
3650	H. V. ELEKTROHAUSHALTSGERAETEN	0,73	+2,8	+0,4	-6,3	+5,3	-4,5	-4,8	-7,6	
3660	H. V. ZAEHLERN, FERNMELEDE-, MESS-U. REGELGERAETEN USW	3,63	+0,5	+3,2	-2,0	+7,3	-0,7	-2,2	-1,7	
3670	H. V. RUNDFUNK-, FERNSEH-U. PHONOTECHN. GERAETEN	0,70	-19,9	-24,8	-14,6	-20,9	-29,1	-13,8	-15,2	
37	FEINMECHANIK, OPTIK, H. V. UHREN	1,37	-1,3	+0,7	-3,5	+3,7	-2,3	-2,6	-4,3	
38	H. V. EISEN-, BLECH-U. METALLWAREN	2,95	+0,8	+3,7	-2,1	+6,8	+0,7	+0,3	-4,3	
50	H. V. BUEROMASCHINEN, ADV-GERAETEN U. -EINRICHTUNGEN	2,10	+28,4	-25,7	-31,2	-17,2	-33,1	-32,3	-29,9	
5060	H. V. BUEROMASCHINEN	0,15	-22,8	-15,8	-29,9	-7,4	-23,2	-38,8	-19,4	
5080	H. V. ADV-GERAETEN U. -EINRICHTUNGEN	1,95	-28,7	-26,2	-31,2	-17,6	-33,6	-32,0	-30,3	
	VERBRAUCHSGUETER PRODUZIERENDES GEMERBE	12,19	-2,2	-1,2	-3,3	+1,5	-4,0	-3,2	-3,4	
39	H. V. MUSIKINSTRUMENTEN, SPIELWAREN, FUELLHALTERN USW	0,52	-4,2	-5,3	-3,3	-4,2	-6,2	-4,0	-2,5	
51	FEINKERAMIK	0,40	-11,6	-10,3	-12,8	-4,7	-15,9	-15,8	-9,8	
52	H. U. VERARB. V. GLAS	0,75	+1,8	+4,7	-1,0	+8,7	+0,8	+1,9	-3,9	
54	HOLZVERARBEITUNG	1,76	+0,5	+1,5	-0,6	+5,5	-2,1	-2,9	+1,4	
56	PAPIER-U. PAPPEVERARBEITUNG	1,15	-1,5	-1,0	-2,1	+2,4	-4,3	-1,1	-3,1	
57	DRUCKEREI, VERVIELFAELTIGUNG	1,47	-1,0	-0,7	-1,2	-0,4	-1,1	-1,3	-1,1	
58	H. V. KUNSTSTOFFWAREN	2,53	+1,4	+3,1	-0,1	+6,3	+0,1	+0,5	-0,9	
61	LEDERERZEUGUNG	0,06	-9,4	-4,4	-14,5	+1,5	-10,2	-6,5	-21,3	
62	LEDERVERARBEITUNG	0,40	-13,0	-10,6	-15,7	-6,8	-14,7	-14,5	-17,1	
6251	H. V. SCHUHEN	0,28	-13,7	-10,3	-17,2	-5,5	-15,9	-16,6	-18,1	
63	TEXTILGEWERBE	1,73	-6,8	-5,4	-8,3	-3,6	-7,3	-7,8	-8,8	
64	BEKLEIDUNGSGEWERBE	1,42	-10,8	-11,4	-10,3	-7,3	-16,4	-9,8	-11,0	
	NAHRUNGS-U. GENUSSMITTELGEWERBE	8,17	-0,9	-2,0	+0,2	+0,3	-4,2	-1,0	+1,3	
68	ERNAHRUNGSGEWERBE	5,82	-0,2	-1,1	+0,5	-0,6	-1,5	-1,2	+2,1	
6818-19	H. V. BACKWAREN	0,56	-0,1	0,0	-0,3	-0,6	+0,6	+0,2	-0,8	
6828	H. V. SUESSWAREN (OH. DAUERBACKWAREN)	0,47	-2,8	-3,3	-2,1	+0,8	-7,8	-5,3	+1,2	
6831-36	MILCHVERMERTUNG	0,44	-0,1	-2,2	+2,0	-0,9	-3,3	+0,8	+3,2	
6847-54	SCHLACHTHAEUUSER (OH. KOMMUNALE), FLEISCHVERARB.	0,67	-1,3	-1,9	-0,6	-1,6	-2,3	-0,2	-0,9	
6871-72	BRAUEREI, MAEZEREI	1,03	-0,6	+1,4	-2,5	-0,2	+2,8	-4,2	-0,5	
6879	MINERALBRUNNEN, H. V. MINERALWASSER, LIMONADEN	0,32	+3,8	+4,7	+3,0	-1,4	+10,3	+1,7	+4,8	
69	TABAKVERARBEITUNG	2,35	-2,7	-4,5	-0,9	+2,9	-11,4	-0,3	-1,6	
72-75	BAUHAUPTGEWERBE	6,07	+7,1	+9,1	+5,4	+16,4	+4,2	+4,0	+6,9	
	HOCHBAULEISTUNGEN	3,17	+7,6	+8,4	+6,9	+14,1	+4,2	+4,9	+9,0	
	TIEFBAULEISTUNGEN	2,90	+6,6	+10,1	+3,7	+19,5	+4,2	+3,1	+4,4	

BUNDESGBEIT
FUER DAS PRODUZIERENDE GEWERBE
=100

ERNHEMENSTEILE

MONATLICH

VORJAHRESZEITRAUM IN 0/0

1992 JAN.	1992 FEB.	1992 MAERZ	1992 APRIL	1992 MAI	1992 JUNI	1992 JULI	1992 AUG.	1992 SEPT.	1992 OKT.	1992 NOV.	1992 DEZ.	SYPRO- NR.
-0,5	+5,2	+5,8	-3,0	-0,1	-2,9	-2,1	-3,2	+2,0	-3,4	-3,8	-1,2	PRDD.GEW.
-0,5	+3,3	+5,5	-3,3	-0,7	-3,4	-2,4	-3,5	+1,5	-3,8	-4,4	-2,4	PG(OH.BAU)
+3,1	+1,6	+7,0	+1,9	-4,8	-3,2	+3,3	+2,0	+4,1	+3,2	-1,0	-1,4	1010-30
-0,8	+3,4	+5,4	-3,7	-0,3	-3,5	-2,7	-3,9	+1,4	-4,3	-4,6	-2,5	BERGB.U.VG
-3,4	0,0	+2,2	-3,8	-6,2	-1,6	+1,0	-4,4	-3,5	-7,1	-7,3	-6,0	21
-1,7	+0,7	+3,7	-2,1	-1,6	+1,8	-1,5	-3,2	-0,7	-8,2	-8,8	-10,9	2111
-0,7	+3,5	+5,5	-3,7	-0,3	-3,6	-2,8	-3,8	+1,4	-4,2	-4,5	-2,4	VERARB.GEW
+0,5	+8,4	+7,0	-1,4	+2,1	-0,5	+1,0	+1,3	+4,0	-3,0	-2,4	+2,0	G.U.P.
+9,8	+17,4	+16,5	+8,2	-2,3	-0,3	+9,4	+15,4	+10,5	+0,8	+7,7	+24,6	22
+3,0	+37,4	+12,3	-0,2	+4,1	+2,6	+2,4	0,0	+6,4	0,0	-0,3	+13,0	25
-4,1	-2,9	-1,0	-9,5	+1,9	-9,2	-3,6	-1,4	-0,9	-12,1	-17,6	-22,5	27
-1,8	-1,4	+0,9	-7,6	+4,0	-8,2	-0,7	+1,8	+0,4	-11,3	-16,6	-23,2	2711
+2,3	+4,0	+10,5	-3,8	+0,7	-1,2	+5,2	+1,8	+8,8	+2,7	-5,2	+0,7	28
-1,1	+4,9	+10,9	-3,2	+2,0	-2,5	+4,2	+2,7	+7,5	+3,7	-7,3	-3,0	2850
-11,4	-1,9	+2,1	-10,6	-2,7	-7,7	-5,9	-3,1	-2,2	-8,5	-9,9	-12,9	29
-11,6	+1,6	+2,6	-9,2	-0,8	-9,9	-1,5	-9,2	-4,0	-8,9	-9,3	-10,9	2910
-2,1	+3,4	+6,7	-6,5	+0,3	-2,7	+2,2	-7,0	+0,3	-12,3	-4,1	-5,3	3011-15,30
-0,3	+7,1	+4,8	-0,2	+3,2	+2,6	-0,3	-0,4	+3,3	-2,5	-1,4	+1,4	40
-2,0	+6,3	+4,8	+2,8	+4,7	+4,4	-1,3	+0,1	+1,1	-1,9	-0,7	-3,3	4031
-4,3	+6,9	+2,8	-7,9	+1,1	+0,5	-0,9	-3,2	-0,4	-6,0	-3,0	-1,9	4034
+6,0	+9,5	+7,0	+0,7	-1,0	+0,7	-1,2	-0,2	+6,9	-5,1	-2,7	+12,6	4035
-1,9	+8,0	-0,7	-3,3	+7,6	+0,4	+4,9	+0,5	+11,7	+8,1	+1,9	+11,2	4036
+0,8	+0,5	+7,7	-1,7	+2,7	+14,0	-1,2	+1,3	+2,6	-10,8	-5,1	-11,6	4090
+0,6	+10,2	+8,7	-4,8	+0,2	-5,1	-4,3	-6,4	+3,5	+0,3	+1,7	+4,1	53
+3,6	+11,3	+9,3	-6,2	+11,4	-6,9	+0,6	-6,9	-0,7	-1,2	-3,2	-3,9	55
-0,8	+2,1	+10,2	-3,8	+0,3	-4,1	-2,8	+3,5	+3,1	-4,6	-5,7	-12,7	59
-1,4	+3,0	+5,6	-3,9	-0,1	-4,9	-4,4	-6,1	+0,4	-5,6	-6,4	-6,3	INVEST.
-2,9	+3,6	+7,6	-1,5	+5,2	-0,8	-0,8	-4,7	+1,7	-5,2	-7,2	-9,3	3021-25
+20,5	+10,3	+12,2	+0,3	-3,1	-2,3	-6,4	+3,2	-1,3	-5,7	-6,0	+10,6	31
+1,2	+12,6	+15,1	+3,6	+1,4	+4,4	+2,2	+8,6	+3,8	+2,9	+1,1	+31,5	3111
-6,8	-1,1	-1,5	-4,3	-1,3	-8,7	-9,1	-8,6	+0,3	-9,2	-5,3	-10,4	32
-4,4	-13,4	-11,3	-17,0	-11,7	-20,7	-30,0	-18,5	-17,6	-9,5	-17,1	-24,5	3210
-12,0	-13,8	+2,0	-17,5	-15,8	-18,6	-13,3	-20,7	-11,0	-11,4	-12,9	-25,0	3220
-8,5	+12,3	+7,4	+14,1	+23,3	-8,3	+10,0	+3,3	+2,4	+6,8	+13,3	-6,2	3230
-1,9	-1,4	-0,6	-4,9	-1,0	-4,7	-11,9	-2,6	-4,5	-3,9	-5,0	+0,5	3240
-6,6	-10,0	-2,5	-3,2	+9,7	-11,7	-7,0	-20,6	+1,3	-9,9	-15,9	-16,8	3256
-1,3	+9,5	+11,7	+0,7	+7,3	+3,6	+6,8	+8,4	+9,2	-1,7	-3,2	-11,2	3257
-22,5	-9,2	-8,3	-9,2	-6,3	-12,4	-8,6	-3,3	-3,0	-5,2	-2,4	-2,3	3260
-29,4	-3,6	-20,3	-10,6	-12,1	+1,3	-28,9	-17,7	+5,8	-30,9	+7,7	-26,0	3270
+4,0	+0,2	+1,9	+2,2	+0,3	-8,3	-1,8	-3,9	+5,4	-8,4	-3,0	+1,3	3280
-0,2	+8,9	+12,8	-1,5	+6,0	+0,9	+3,6	-5,8	+8,5	+0,9	-7,7	-7,7	33
-2,2	+8,5	+13,4	-4,1	+6,0	+0,2	+6,6	-8,3	+12,4	+5,4	-6,2	-3,8	3311
+5,7	+12,8	+14,8	+5,9	+8,9	+3,4	+1,9	-0,8	+5,7	-4,7	-8,5	-17,2	3314
-13,7	-9,1	+3,2	-5,4	-4,3	-12,1	-9,3	-11,9	-2,9	-1,5	-7,1	-0,2	34
-6,4	-2,1	+1,3	-6,5	-4,7	-4,3	-8,7	-9,9	-2,9	-3,6	-5,2	-1,9	35
+0,6	+4,0	+7,6	-2,0	+2,5	-3,3	-1,8	-2,4	-0,1	-2,3	-2,6	-1,2	36
-0,5	+3,1	+8,2	+1,7	+3,7	+2,7	+0,8	-1,8	+4,6	+1,0	-2,1	-0,1	3620
-0,2	+4,6	+11,4	-6,5	+2,6	-8,4	-11,4	-0,2	-2,9	-8,5	-4,6	-10,2	3650
+2,5	+8,6	+10,1	-0,4	+3,3	-4,2	-3,3	-0,8	-2,4	-1,1	-2,1	-2,1	3660
-20,9	-21,0	-20,7	-33,4	-21,1	-31,5	-7,2	-13,9	-17,7	-15,2	-16,7	-13,2	3670
-2,1	+5,5	+7,6	-2,1	+0,1	-4,7	-5,9	+0,3	-1,9	-8,0	-6,3	+1,9	37
+2,7	+6,8	+11,0	-0,2	+3,7	-1,2	0,0	-3,3	+3,5	-5,0	-6,1	-1,3	38
-11,2	-21,4	-18,0	-32,6	-36,0	-30,7	-35,8	-29,2	-31,6	-35,1	-27,9	-26,4	50
-7,0	-4,2	-10,2	-20,3	-21,3	-27,8	-33,8	-22,8	-26,9	-26,9	-16,7	-14,2	5060
-11,4	-22,2	-18,4	-33,2	-36,7	-30,8	-35,9	-29,0	-30,9	-35,4	-28,4	-26,9	5080
-1,3	+1,4	+4,4	-4,9	-1,0	-5,7	-4,5	-5,3	+0,1	-5,0	-4,1	-0,3	VERBRAUCH.
-7,7	+6,9	+2,0	-7,8	-5,7	-5,3	-1,8	-9,6	-1,2	-5,3	-3,7	+2,5	39
-9,8	-0,3	-3,8	-10,9	-11,4	-25,7	-11,3	-24,8	-11,9	-13,5	-8,4	-6,2	51
+6,1	+9,3	+10,5	+0,8	+2,5	-0,8	+1,6	+1,9	+2,3	-0,8	-2,3	-9,9	52
+2,6	+6,4	+7,1	-0,9	+1,1	-6,5	-7,2	-3,8	+1,5	-1,5	+0,2	+6,5	54
-0,4	+0,2	+7,4	-5,2	-0,4	-6,9	-2,3	-2,7	+1,6	-6,3	-4,8	+3,3	56
-3,2	-0,2	+2,2	-2,4	-0,7	-0,2	-0,9	-4,6	+1,4	-3,1	-2,8	+2,5	57
+3,6	+4,7	+10,5	-0,7	+0,9	0,0	+0,1	-2,1	+3,3	-1,5	-1,9	+1,2	58
-5,4	+1,0	+10,7	-14,6	+1,3	-16,1	-22,4	-2,5	+7,2	-11,1	-28,4	-23,9	61
-11,6	-5,7	-2,8	-18,8	-8,9	-15,6	-11,6	-21,1	-11,1	-18,2	-15,7	-16,8	62
-9,9	-4,1	-2,3	-21,6	-9,6	-15,4	-12,6	-24,2	-11,9	-17,1	-18,4	-19,1	6251
-7,4	-3,9	+0,4	-8,8	-3,3	-9,6	-9,7	-3,7	-4,7	-9,4	-9,6	-6,9	63
-6,9	-4,3	-10,7	-21,8	-5,4	-19,4	-16,2	-8,9	-4,1	-15,1	-10,3	-6,3	64
+0,7	-2,1	+2,4	-5,9	-5,8	-1,0	-1,8	-4,3	+3,2	-0,2	-1,2	+5,9	N.U.G.
-2,7	0,0	+1,0	-3,5	-2,8	+1,9	-1,6	-4,4	+2,3	-0,5	+1,3	+6,3	68
-2,5	-0,5	+1,1	+1,7	-1,4	+1,5	+1,3	-2,3	+1,7	-1,5	-2,3	+1,6	6818-19
-5,1	-3,5	+12,3	-5,9	-0,2	-16,2	-4,4	-10,1	-1,5	-1,9	+1,8	+5,2	6828
-0,5	-0,5	-1,6	-0,9	-4,7	-4,2	-2,8	-0,6	+6,5	+1,9	+2,3	+5,6	6831-36
-3,3	+3,2	+1,7	+0,8	-9,0	+1,8	-0,3	-3,9	+3,8	-3,9	-2,5	+3,9	6847-54
-1,1	+4,9	-3,6	-4,0	-4,1	+17,2	-3,8	-5,8	-2,7	-11,1	-3,6	+14,0	6871-72
-6,7	+2,6	+0,8	-3,8	+11,7	+23,1	-1,1	+5,1	+1,4	-4,3	+5,5	+14,9	6879
+10,6	+7,4	+6,2	-12,6	-13,7	-8,3	-2,2	-4,0	+5,4	+0,7	-8,5	+4,5	69
-1,4	+55,6	+9,5	+0,1	+6,7	+6,0	+1,5	+1,8	+8,4	+1,7	+4,1	+19,5	BAUHAUPTG.
-2,3	+46,0	+8,7	+0,7	+6,3	+5,8	+1,6	+3,1	+9,8	+3,0	+6,1	+23,1	HOCBAU
-0,2	+70,3	+10,3	-0,5	+7,1	+6,4	+1,6	+0,4	+7,0	+0,2	+1,7	+15,4	TIEFBAU

1.2 FACHLICHE UNT

ARBEITSTAEGELICH

SYPRO- NR.	WIRTSCHAFTSZWEIG	GEWICH- TUNG	1993 FEB.	VERAENDERUNG IN % FEB. 1993 GEGEN		1993 JAN.	VERAENDERUNG IN % JAN. 1993 GEGEN		KUMULIERT	
				FEB.	JAN. 1993		JAN.	JAN. 1992	JAN. 1993 BIS FEB. 1993	VER- AEND. IN % GEGEN VORJAHR
	PRODUZIERENDES GEWERBE INSGESAMT	100	105,3	-11,5	+0,9	104,4	-10,3	-3,2	104,9	-10,9
	PRODUZIERENDES GEWERBE (OH. BAUHAUPTGEWERBE)	93,93	106,0	-11,7	+1,0	105,0	-10,9	-2,5	105,5	-11,3
1010-30	ELEKTRIZITAETS-U. GASVERSORGUNG	6,37	124,7	-1,9	-6,3	133,1	-4,6	+3,4	128,9	-3,3
	BERGBAU U. VERARBEITENDES GEWERBE	87,56	104,6	-12,5	+1,7	102,9	-11,4	-3,0	103,8	-12,0
21	BERGBAU	2,87	76,6	-7,9	-2,9	78,9	-10,5	+7,3	77,8	-9,2
2111	STEINKOHLENBERGB. U. -BRIKETTHESTELLUNG, KOKEREI	1,73	67,7	-9,9	-4,5	70,9	-13,9	+14,0	69,3	-11,9
	VERARBEITENDES GEWERBE	84,69	105,5	-12,7	+1,7	103,7	-11,4	-3,3	104,6	-12,1
	GRUNDSTOFF-U. PRODUKTIONSGUETERGEWERBE	22,78	102,6	-9,8	-1,4	104,1	-8,3	+10,3	103,4	-9,0
22	MINERALOELVERARBEITUNG	3,22	103,4	-2,0	-10,7	115,8	+0,7	+0,9	109,6	-0,6
25	GEW. U. VERARB. V. STEINEN U. ERDEN	1,92	90,0	-11,7	+5,9	85,0	-6,6	-18,0	87,5	-9,3
27	EISENSCHAFFENDE INDUSTRIE	2,41	79,0	-15,0	+5,3	75,0	-19,0	+26,7	77,0	-17,0
2711	HOCHOFEN-, STAHL-U. WARMALZWERKE (OH. STAHLROHRE)	1,94	84,5	-12,7	+5,4	80,2	-17,3	+27,7	82,4	-15,0
28	NE-METALLERZEUGUNG, NE-METALLHALBZEUGWERKE	1,05	107,8	-12,3	+1,1	106,6	-11,9	+21,4	107,2	-12,1
2850	NE-METALLHALBZEUGWERKE	0,70	109,4	-13,9	+5,1	104,1	-15,8	+28,7	106,8	-14,8
29	GIESSEREI	1,20	85,4	-24,5	+3,3	82,7	-21,8	+27,2	84,1	-23,2
2910	EISEN-, STAHL-U. TEMPERGIESSEREI	0,74	77,3	-25,5	-0,3	77,5	-17,1	+28,1	77,4	-21,5
3011-15,30	ZIEHEREIEN, KALTWALZWERKE; MECHANIK, ANG	0,54	114,2	-11,4	+6,1	107,6	-11,8	+25,8	110,9	-11,6
40	CHEMISCHE INDUSTRIE	10,30	109,6	-8,1	-1,6	111,4	-7,2	+11,2	110,5	-7,7
4031	H. V. CHEM. GRUNDSTF. (AUCH M. ANSCHL. WEITERVERARB.)	5,04	102,7	-6,1	-1,0	103,7	-5,4	+11,1	103,2	-5,8
4034	H. V. CHEM. ERZEUGNISSEN F. GEWERBE, LANDWIRTSCHAFT	1,80	102,1	-13,8	+3,9	98,3	-12,9	+15,4	100,2	-13,4
4035	H. V. PHARMAZEUTISCHEN ERZEUGNISSEN	2,04	124,2	-8,5	-4,5	130,1	-7,9	+2,4	127,2	-8,2
4036	H. V. SEIFEN, WASCHE-U. KOERPERPFLEGE MITTELN	0,70	117,4	-7,1	-8,1	127,8	-3,0	+25,5	122,6	-5,0
	H. V. CHEMIEFASERN	0,25	86,8	-11,8	-4,3	90,7	-13,5	+10,7	88,8	-12,6
53	HOLZBEARBEITUNG	0,36	120,7	-10,7	+3,9	116,2	-7,0	+10,7	118,5	-8,9
55	ZELLSTOFF-, HOLZSCHLIFF-, PAPIER-U. PAPPEERZEUGUNG	0,83	122,0	-10,0	-6,8	130,9	-4,0	+27,0	126,5	-7,0
59	GUMMIERBEITUNG	0,95	95,7	-14,2	+4,0	92,0	-15,9	+29,6	93,9	-15,0
	INVESTITIONSGUETER PRODUZIERENDES GEWERBE	41,55	102,5	-17,7	+4,2	98,4	-15,0	-12,9	100,5	-16,3
3021-25	STAHLVERFORMUNG; OBERFLAECHEVEREDLUNG, HAERTUNG	1,27	103,5	-20,3	-2,6		5,7	+32,7	104,9	-18,0
31	STAHL-U. LEICHTMETALLBAU, SCHIENENFAHRZEUGBAU	1,67	90,7	-18,7	-19,9	113,3	-4,9	-28,7	102,0	-11,6
3111	H. V. STAHL-U. L. METALLKONSTRUKT. (OH. GRUBENAUSB.)	0,65	111,6	-14,2	-24,6	148,0	+31,3	-27,9	129,8	+6,9
32	MASCHINENBAU	11,32	91,0	-16,9	+7,4	84,7	-11,7	-31,0	87,9	-14,4
3210	H. V. LANDW. MASCHINEN, ACKERSCHLEPPERN	0,53	65,6	-15,6	+21,7	53,9	-29,6	+18,2	59,8	-22,5
3220	H. V. METALLBEARBEITUNGSMASCHINEN U. AE.	1,51	73,5	-21,1	+9,7	67,0	-13,2	-44,7	70,3	-17,5
3230	H. V. TEXTIL-U. NAEHMASCHINEN	0,59	99,6	-5,9	+22,4	81,4	-11,6	-30,5	90,5	-8,6
3240	H. V. MASCHINEN F. D. NAHR.-U. GENUSSMITTELIND. USW	1,49	92,8	-8,8	+12,3	82,6	-9,2	-50,5	87,7	-9,0
3256	H. V. HUETTEN-U. WALZWERKSEINR. USW (OH. BAUMSCH.)	1,21	102,1	-14,4	+7,2	95,2	-7,6	-40,2	98,7	-11,2
3257	H. V. BAU-, BAUSTOFF-U. AE. MASCHINEN	0,57	127,7	-37,9	+18,2	108,0	-10,6	-22,2	117,9	-27,8
3260	H. V. ZAHNRADERN, GETRIEBEN, LAGERN U. AE.	0,90	76,1	-19,5	+7,2	71,0	-15,3	-0,4	73,6	-17,5
3270	H. V. MASCHINEN F. WEITERE BEST. WIRTSCHAFTSZWEIGE	0,98	79,1	-26,3	-4,9	83,2	-9,0	-35,4	81,2	-18,3
3280	SONST. MASCHINENBAU	3,54	97,3	-12,1	+2,7	94,7	-11,7	-18,6	96,0	-11,9
33	STRASSENFAHRZEUGBAU, REP. V. KRAFTFAHRZEUGEN USW	9,80	100,3	-27,4	+8,9	92,1	-28,7	-5,5	96,2	-28,0
3311	H. V. KRAFTWAGEN U. -MOTOREN	6,10	97,9	-29,5	+10,7	88,4	-32,8	-9,9	93,2	-31,1
3314	H. V. TEILEN F. KRAFTWAGEN U. -MOTOREN	2,74	103,1	-26,1	+6,7	96,6	-24,5	+8,7	99,9	-25,3
34	SCHIFFBAU	0,35	61,4	-5,2	-2,8	63,2	+5,7	+11,1	62,3	0,0
35	LUFU-U. RAUMFAHRZEUGBAU	0,71	120,6	-3,6	+3,3	116,7	-6,9	+10,4	118,7	-5,2
36	ELEKTROTECHNIK, REP. V. HAUSHALTSGERAETEN	10,01	118,8	-10,8	+2,6	115,8	-7,1	-5,4	117,3	-9,1
3620	H. V. GERAETEN D. ELEKTRIZ. ERZEUGUNG, -VERTLG. U. AE.	3,66	118,7	-12,4	+6,4	111,6	-10,7	-0,2	115,2	-11,6
3650	H. V. ELEKTROHAUSHALTSGERAETEN	0,73	141,3	-12,7	+0,3	140,9	-11,1	+35,0	141,1	-11,9
3660	H. V. ZAHLERN, FERNMELDE-, MESS-U. REGELGERAETEN USW	3,63	118,2	-10,1	+2,7	115,1	-2,1	-9,8	116,7	-6,3
3670	H. V. RUNDFUNK-, FERNSEH-U. PHONO TECHN. GERAETEN	0,70	88,2	-19,4	-5,4	93,2	-14,3	+14,1	90,7	-16,9
37	FEINMECHANIK, OPTIK, H. V. UHREN	1,37	108,3	-12,0	+7,8	100,5	-9,4	-10,7	104,4	-10,8
38	H. V. EISEN-, BLECH-U. METALLWAREN	2,95	121,8	-14,2	+1,8	119,6	-12,9	+11,0	120,7	-13,5
50	H. V. BUEROMASCHINEN, ADV-GERAETEN U. -EINRICHTUNGEN	2,10	76,0	-18,5	+8,0	70,4	-19,6	-22,4	73,2	-19,1
5060	H. V. BUEROMASCHINEN	0,15	43,8	-31,0	+8,1	40,5	-31,6	-24,6	42,2	-31,3
5080	H. V. ADV-GERAETEN U. -EINRICHTUNGEN	1,95	78,6	-17,9	+8,0	72,8	-19,0	-22,2	75,7	-18,4
	VERBRAUCHSGUETER PRODUZIERENDES GEWERBE	12,19	115,2	-6,3	+3,2	111,6	-8,3	+8,5	113,4	-7,3
39	H. V. MUSIKINSTRUMENTEN, SPIELWAREN, FUELLHALTERN USW	0,52				106,6	-2,9	-9,7		
51	FEINKERAMIK	0,40	82,9	-14,4	-2,4	84,9	-4,7	+17,1	83,9	-9,8
52	H. U. VERARB. V. GLAS	0,75	116,3	-9,8	+1,4	114,7	-14,0	+12,1	115,5	-11,9
54	HOLZVERARBEITUNG	1,76	126,6	-7,3	+6,8	118,5	-5,0	-2,2	122,6	-6,2
56	PAPIER-U. PAPPEVERARBEITUNG	1,15	121,3	-7,8	-4,6	127,2	-9,4	+15,2	124,3	-8,6
57	DRUCKEREI, VERVIELFAELTIGUNG	1,47				120,3	-1,9	-13,8		
58	H. V. KUNSTSTOFFWAREN	2,53				141,6	-8,6	+16,0		
61	LEDERERZEUGUNG	0,06	68,9	-24,2	+6,0	65,0	-29,3	-3,7	67,0	-26,8
62	LEDERVERARBEITUNG	0,40	63,0	-19,4	+1,1	62,3	-16,3	+21,0	62,7	-17,8
6251	H. V. SCHUHEN	0,28	53,3	-22,0	0,0	53,3	-20,9	+29,1	53,3	-21,5
63	TEXTILGEWERBE	1,73	88,7	-12,7	+1,4	87,5	-12,7	+25,4	88,1	-12,7
64	BEKLEIDUNGSGEWERBE	1,42	82,1	-12,1	+1,5	80,9	-10,9	+30,1	81,5	-11,5
	NAHRUNGS-U. GENUSSMITTELGEWERBE	8,17	114,7	-3,2	-3,0	118,3	-7,2	-1,6	116,5	-5,3
68	ERNAERHUNGSGEWERBE	5,82	116,6	-3,0	-5,0	122,7	-5,0	-6,3	119,7	-4,0
6818-19	H. V. BACKWAREN	0,56	141,9	+1,1	-4,9	149,2	+3,8	+4,6	145,6	+2,5
6828	H. V. SUESSWAREN (OH. DAUERBACKWAREN)	0,47	140,7	-9,8	-5,2	148,4	-2,4	+24,6	144,6	-6,1
6831-36	MILCHVERWERTUNG	0,44	97,1	+3,2	-7,4	104,9	+2,9	+3,1	101,0	+3,1
6847-54	SCHLACHTHAEUSE (OH. KOMMUNALE), FLEISCHVERARB.	0,67				117,7	-6,7	-5,0		
6871-72	BRAUEREI, MAE LZEREI	1,03	94,1	-6,7	-3,6	97,6	-14,4	-20,8	95,9	-10,8
6879	MINERALBRUNNEN, H. V. MINERALWASSER, LIMONADEN	0,32	111,6	-2,3	-6,5	119,4	-6,8	-1,6	115,5	-4,7
69	TABAKVERARBEITUNG	2,35	109,9	-3,8	+2,3	107,4	-13,0	+15,0	108,7	-8,5
72-75	BAUHAUPTGEWERBE	6,07	94,4	-8,6	-1,0	95,4	-0,1	-12,6	94,9	-4,5
	HOCHBAULEISTUNGEN	3,17	106,3	-6,4	-2,8	103,4	+2,6	-5,4	107,9	-2,0
	TIEFBAULEISTUNGEN	2,90	81,5	-11,4	+1,7	80,1	-4,0	-21,6	80,8	-7,9

BUNDESGERIET
FUER DAS PRODUZIERENDE GEMERBE
=100

ERNEMENSTEILE

BEREINIGT

1992 FEB.	VER- AEND. IN % GEGEN FEB. 1991	1991 4.VJ	1992 3.VJ	1992 4.VJ	VERAENDERUNG IN % 4.VJ 1992 GEGEN		1991 2.HJ	1992 1.HJ	1992 2.HJ	VERAENDERUNG IN % 2.HJ 1992 GEGEN		1991	1992	VERAENDERUNG IN % 1992 GEGEN 1991		IM DURCH- SCHNITT SEIT 1988	SYPRO- NR.
					4.VJ 1991	3.VJ 1992				2.HJ 1991	1.HJ 1992			1992 GEGEN 1991	1992 GEGEN 1991		
119,0	+3,8	125,0	116,2	119,0	-4,8	+2,4	121,3	121,2	117,6	-3,1	-3,0	121,0	119,4	-1,3	+2,8	PROD.GEW. PG(OH.BAU)	
120,1	+2,1	124,6	114,2	117,9	-5,4	+3,2	120,3	120,7	116,0	-3,6	-3,9	120,6	118,3	-1,9	+2,7		
127,1	-0,8	126,7	99,3	126,0	-0,6	+26,9	111,5	118,9	112,7	+1,1	-5,2	114,8	115,8	+0,9	+2,4	1010-30	
119,6	+2,3	124,4	115,2	117,3	-5,7	+1,8	120,9	120,8	113,2	-3,9	-3,8	121,0	118,5	-2,1	+2,7	BERGB.U.VG	
83,2	-1,7	84,6	75,9	77,6	-8,3	+2,2	81,2	81,8	76,8	-5,4	-6,1	82,6	79,3	-4,0	-2,5	21	
75,1	-1,1	77,9	75,1	69,7	-10,5	-7,2	77,2	76,8	72,4	-6,2	-5,7	77,2	74,6	-3,4	-3,5	2111	
120,8	+2,4	125,8	116,6	118,6	-5,7	+1,7	122,3	122,1	117,6	-3,8	-3,7	122,3	119,8	-2,0	+2,8	VERARB.GEW	
113,7	+7,0	110,4	113,7	107,6	-2,5	-5,4	111,0	116,0	110,7	-0,3	-4,6	112,2	113,3	+1,0	+1,6	G.U.P.	
105,5	+10,7	101,6	115,6	112,2	+10,4	-2,9	102,5	109,5	113,9	+11,1	+4,0	102,5	111,7	+9,0	+2,6	22	
101,9	+36,0	126,9	142,5	128,6	+1,3	-9,8	132,8	124,1	135,6	+2,1	+9,3	124,1	129,8	+4,6	+5,2	25	
92,9	-3,5	91,3	89,9	75,0	-17,9	-16,6	91,6	93,6	82,5	-9,9	-11,9	94,8	88,0	-7,2	-3,2	27	
96,8	-2,0	96,5	95,7	79,6	-17,5	-16,8	96,0	98,9	87,7	-8,6	-11,3	98,8	93,3	-5,6	-2,5	2711	
122,9	+2,8	113,1	120,6	109,7	-3,0	-9,0	114,0	122,7	115,1	+1,0	-6,2	117,3	118,9	+1,4	+1,8	28	
127,0	+3,7	113,9	123,8	109,0	-4,3	-12,0	116,2	126,0	116,4	+0,2	-7,6	120,2	121,2	+0,8	+3,1	2850	
113,1	-3,3	100,4	92,4	88,0	-12,4	-4,8	98,4	108,3	90,2	-8,3	-16,7	106,7	99,3	-6,9	-1,4	29	
103,7	+0,2	90,9	82,0	80,1	-11,9	-2,3	88,7	97,8	81,0	-8,7	-17,2	95,9	89,4	-6,8	-1,8	2910	
128,9	+2,0	126,6	127,8	113,9	-10,0	-10,9	128,3	130,1	120,8	-5,8	-7,1	129,7	125,5	-3,2	+2,6	3011-15,30	
119,3	+6,5	113,0	113,9	110,8	-1,9	-2,7	113,1	119,7	112,4	-0,6	-6,1	114,8	116,0	+1,0	+1,8	40	
109,4	+5,8	104,2	103,1	101,1	-3,0	-1,9	103,8	110,0	102,1	-1,6	-7,2	105,1	106,1	+1,0	-0,7	4031	
118,5	+6,5	106,5	110,8	101,4	-4,8	-8,5	109,6	117,4	106,1	-3,2	-9,6	113,7	111,8	-1,7	+1,2	4034	
135,8	+8,9	133,8	131,1	133,4	-0,3	+1,8	131,3	135,4	132,3	+0,8	-2,3	131,0	133,8	+2,1	+6,3	4035	
126,4	+7,6	114,2	132,1	120,8	+5,8	-8,6	119,7	127,8	126,4	+5,6	-1,1	122,9	127,1	+3,4	+4,3	4036	
98,4	0,0	101,1	86,1	90,9	-10,1	+5,6	93,3	104,6	88,5	-5,1	-15,4	97,1	96,5	-0,6	-1,0	4090	
135,1	+9,0	130,1	126,7	129,8	-0,2	+2,4	129,9	136,2	128,3	-1,2	-5,8	132,4	132,2	+0,2	+4,6	53	
135,5	+10,8	128,7	129,4	124,1	-3,6	-4,1	130,7	133,1	126,8	-3,0	-4,7	129,7	129,9	+0,2	+2,6	55	
111,6	+0,8	104,3	98,5	94,5	-9,4	-4,1	100,9	110,1	96,5	-4,4	-12,4	105,4	103,3	-2,0	-1,4	59	
124,5	+1,9	132,5	115,7	121,7	-8,2	+5,2	126,2	125,2	118,7	-5,9	-5,2	126,1	121,9	-3,3	+3,0	INVEST.	
129,8	+2,4	116,9	117,8	106,5	-8,9	-9,6	118,2	129,1	112,2	-5,1	-13,1	122,8	120,6	-1,8	+2,9	3021-25	
111,6	+9,5	144,9	126,8	142,0	-2,0	+12,0	137,0	120,5	134,4	-1,9	+11,5	125,8	127,5	+1,4	+5,7	31	
130,1	+11,9	160,2	151,9	176,1	+9,9	+15,9	152,7	138,3	164,0	+7,4	+18,6	141,5	151,1	+6,8	+7,0	3111	
109,5	-2,1	131,9	109,0	117,9	-10,6	+8,2	123,7	113,3	113,5	-8,2	+0,2	121,1	113,4	-6,4	+1,9	32	
77,7	-14,4	74,9	57,6	61,4	-18,0	+6,6	74,9	79,9	59,5	-20,6	-25,5	83,7	69,7	-16,7	-2,4	3210	
93,1	-14,7	135,0	97,1	108,3	-19,8	+11,5	124,6	97,4	102,7	-17,6	+5,4	118,4	100,1	-15,5	-2,2	3220	
105,8	+11,1	120,4	103,7	122,3	+1,6	+17,9	109,7	107,7	113,0	+3,0	+4,9	105,9	110,3	+4,2	-0,5	3230	
101,7	-2,6	142,3	108,7	135,1	-5,1	+24,3	129,5	112,4	121,9	-5,9	+8,5	122,7	117,1	-4,6	+3,3	3240	
119,3	-11,0	173,4	129,1	144,4	-16,7	+11,9	157,5	137,4	136,7	-13,2	-0,5	150,8	137,1	-9,1	+6,7	3256	
205,8	+47,8	159,8	150,5	147,7	-7,6	-1,9	149,7	168,3	149,1	-0,4	-11,4	150,6	158,7	+5,4	+9,9	3257	
94,5	-10,2	88,1	89,7	83,3	-5,4	-7,1	91,4	91,7	86,5	-5,4	-5,7	97,7	89,1	-8,8	-2,5	3260	
107,3	-4,5	144,6	99,5	113,6	-21,4	+14,2	129,3	113,4	106,6	-17,6	-6,0	129,6	110,0	-15,1	-2,0	3270	
110,7	-0,9	125,5	116,7	118,3	-5,7	+1,4	121,2	114,6	117,5	-3,1	+2,5	118,3	116,1	-1,9	+2,7	3280	
138,2	+7,7	128,9	113,9	120,4	-6,6	+5,7	120,2	136,1	117,2	-2,5	-13,9	125,5	126,6	+0,9	+4,0	33	
138,8	+7,3	127,8	110,4	123,5	-3,4	+11,9	117,0	136,4	117,0	0,0	-14,2	124,6	126,7	+1,7	+4,5	3311	
139,5	+11,6	120,0	119,2	112,3	-11,6	-5,8	121,9	135,5	115,8	-5,0	-14,5	123,6	125,6	+1,6	+2,5	3314	
64,8	-9,9	68,3	58,6	65,1	-4,7	+11,1	66,0	65,0	61,8	-6,4	-4,9	68,1	63,4	-4,9	-4,5	34	
125,1	-3,2	126,0	114,0	118,8	-5,7	+4,2	124,5	124,4	116,4	-6,5	-6,4	127,1	120,4	-5,3	+2,0	35	
133,2	+2,9	139,9	127,1	134,1	-4,1	+5,5	134,6	133,8	130,6	-3,0	-2,4	133,4	132,2	-0,9	+4,4	36	
135,5	+2,1	133,7	131,4	130,4	-2,5	-0,8	131,9	136,9	130,9	-0,8	-4,4	132,5	133,9	+1,1	+4,5	3620	
161,9	+3,6	153,2	122,5	138,8	-9,4	+13,3	141,3	156,3	130,7	-7,5	-16,4	148,7	143,5	-3,5	+4,8	3650	
131,5	+7,5	137,4	127,5	132,0	-3,9	+3,5	134,1	132,7	129,8	-3,2	-2,2	131,6	131,2	-0,3	+4,8	3660	
109,4	-21,9	133,8	94,4	111,3	-16,8	+17,9	122,0	98,2	102,8	-15,7	+4,7	126,4	100,5	-20,5	-3,7	3670	
123,1	+4,5	124,7	111,2	116,6	-6,5	+4,9	119,6	120,2	113,9	-4,8	-5,2	119,7	117,1	-2,2	+1,4	37	
141,9	+5,4	138,2	131,4	128,9	-6,7	-1,9	134,9	141,2	130,2	-3,5	-7,8	135,7	135,7	0,0	+4,9	38	
93,3	-22,2	126,9	86,6	86,8	-31,6	+0,2	127,6	89,5	86,7	-32,1	-3,1	124,3	88,1	-29,1	-6,2	50	
63,5	-5,2	67,5	47,7	53,0	-21,5	+11,1	72,7	62,3	50,3	-30,8	-19,3	73,4	56,3	-23,3	-4,3	5060	
95,7	-22,9	131,7	89,7	89,5	-32,0	-0,2	132,0	91,7	89,6	-32,1	-2,3	128,3	90,6	-29,4	-6,3	5080	
122,9	+0,4	125,7	116,1	118,9	-5,4	+2,4	122,9	122,0	117,5	-4,4	-3,7	123,4	119,8	-2,9	+2,9	VERBRAUCH.	
104,4	-7,9	144,2	134,9	137,6	-4,6	+2,0	142,7	116,0	136,3	-4,5	+17,5	132,7	126,1	-5,0	+2,9	39	
96,8	-1,1	96,3	81,0	85,6	-11,1	+5,7	96,4	90,5	83,3	-13,6	-8,0	98,7	86,9	-12,0	-2,5	51	
128,9	+8,6	134,7	129,4	127,8	-5,1	-1,2	131,0	132,1	128,6	-1,8	-2,6	128,7	130,3	+1,2	+3,9	52	
136,6	+5,2	139,5	118,6	138,2	-0,9	+16,5	131,1	134,0	128,4	-2,1	-4,2	131,7	131,2	-0,4	+5,2	54	
131,6	-0,8	133,6	130,7	126,6	-5,2	-3,1	133,0	131,5	128,7	-3,2	-2,1	133,1	130,1	-2,3	+4,0	56	
122,5	-1,0	142,0	126,8	138,2	-2,7	+9,0	135,3	126,5	132,5	-2,1	+4,7	131,5	129,5	-1,5	+4,7	57	
154,9	+3,5	152,7	149,8	148,1	-3,0	-1,1	151,1	158,6	149,0	-1,4	-6,1	152,7	153,8	+0,7	+6,4	58	
90,9	-0,4	102,1	78,1	78,2	-23,4	+0,1	93,0	90,8	78,2	-15,9	-13,9	94,2	84,5	-10,3	-7,7	61	
78,2	-6,8	78,6	65,0	63,8	-18,8	-1,8	77,5	70,8	64,4	-16,9	-9,0	78,5	67,6	-13,9	-5,7	62	
68,3	-5,1	63,9	55,2	51,1	-20,0	-7,4	65,1	60,0	53,2	-18,3	-11,3	66,1	56,6	-14,4	-8,6	6251	
101,6	-5,1	98,5	83,8	87,5	-11,2	+4,4	94,9	99,4	85,7	-9,7	-13,8	100,3	92,5	-7,8	-1,5	63	
93,4	-5,3	81,1	81,6	70,6	-12,9	-13,5	85,9	79,1	76,1	-11,4	-3,8	87,8	77,6	-11,6	-4,3	64	
118,5	-3,3	134,2	129,5	133,0	-0,9	+2,7	132,6	123,5	131,3	-1,0	+6,3	129,5	127,4	-1,6	+5,3	N.U.G.	
120,2	-1,0	141,3	130,4	141,7	+0,3	+8,7	136,8	126,8	136,1	-0,5	+7,3	132,7	131,5	-0,9	+5,4	68	
140,3	-1,5	158,2	153,4	153,8	-2,8	+0,3	155,8	147,8	153,6	-1,4	+3,9	152,0	150,7	-0,9	+6,5	6818-19	
156,0	-4,4	151,0	149,5	150,1	-0,6	+0,4	154,6	145,0	149,8	-3,1	+3,3	152,5	147,4	-3,3	+6,6	6828	
94,1	-1,3	100,5	102,8	102,1	+1,6	-0,7	101,3										

SYPRO- NR.	WIRTSCHAFTSZWEIG	GEWICH- TUNG	1992	1992	1992	1992	1992	1992	1992
				1. HJ	2. HJ	1. VJ	2. VJ	3. VJ	4. VJ
	PRODUZIERENDES GEWERBE INSGESAMT	100	119,4	121,2	117,6	121,6	120,7	116,2	119,0
	PRODUZIERENDES GEWERBE (OH. BAUHAUPTGEWERBE)	93,93	118,3	120,7	116,0	122,3	119,0	114,2	117,9
1010-30	ELEKTRIZITAETS-U. GASVERSORGUNG	6,37	115,8	118,9	112,7	132,1	105,7	99,3	126,0
	BERGBAU U. VERARBEITENDES GEWERBE	87,56	118,5	120,8	116,2	121,6	120,0	115,2	117,3
21	BERGBAU	2,87	79,3	81,8	76,8	86,3	77,2	75,9	77,6
2111	STEINKOHLENBERGB. U. -BRIKETTHERSTELLUNG, KOKEREI	1,73	74,6	76,8	72,4	79,1	74,4	75,1	69,7
	VERARBEITENDES GEWERBE	84,69	119,8	122,1	117,6	122,7	121,4	116,6	118,6
	GRUNDSTOFF-U. PRODUKTIONSGUETERGEWERBE	22,78	113,3	116,0	110,7	116,5	115,5	113,7	107,6
22	MINERALOELVERARBEITUNG	3,22	111,7	109,5	113,9	111,4	107,6	115,6	112,2
25	GEW. U. VERARB. V. STEINEN U. ERDEN	1,92	129,8	124,1	135,6	108,3	139,9	142,5	128,6
27	EISENSCHAFFENDE INDUSTRIE	2,41	88,0	93,6	82,5	95,5	91,7	89,9	75,0
2711	HOCHOFEN-, STAHL-U. WARMALZWERKE (OH. STAHLROHRE)	1,94	93,3	98,9	87,7	100,3	97,5	95,7	79,6
28	NE-METALLERZEUGUNG, NE-METALLHALBZEUGWERKE	1,05	118,9	122,7	115,1	125,5	119,9	120,6	109,7
2850	NE-METALLHALBZEUGWERKE	0,70	121,2	126,0	116,4	128,9	123,1	123,8	109,0
29	GIESSEREI	1,20	99,3	108,3	90,2	112,0	104,6	92,4	88,0
2910	EISEN-, STAHL-U. TEMPERGIESSEREI	0,74	89,4	97,8	81,0	100,9	94,6	82,0	80,1
3011-15,30	ZIEHEREIEN, KALTWALZWERKE; MECHANIK, ANG	0,54	125,5	130,1	120,8	129,9	130,3	127,8	113,9
40	CHEMISCHE INDUSTRIE	10,30	116,0	119,7	112,4	121,2	118,2	113,9	110,8
4031	H. V. CHEM. GRUNDSTF. (AUCH M. ANSCHL. WEITERVERARB.)	5,04	106,1	110,0	102,1	110,6	109,5	103,1	101,1
4034	H. V. CHEM. ERZEUGNISSEN F. GEWERBE, LANDWIRTSCHAFT	1,80	111,8	117,4	106,1	119,8	115,0	110,8	101,4
4035	H. V. PHARMAZEUTISCHEN ERZEUGNISSEN	2,04	133,8	135,4	132,3	138,7	132,0	131,1	133,4
4036	H. V. SEIFEN, WASCH-U. KOERPERPFLEGEMITTELN	0,70	127,1	127,8	126,4	130,2	125,3	132,1	120,8
4090	H. V. CHEMIEFASERN	0,25	96,5	104,6	88,5	103,9	105,2	86,1	90,9
53	HOLZBEARBEITUNG	0,36	132,2	136,2	128,3	135,8	126,7	126,7	129,8
55	ZELLSTOFF-, HOLZSCHLIFF-, PAPIER-U. PAPPEERZEUGUNG	0,83	129,9	133,1	126,8	137,8	128,3	129,4	124,1
59	GUMMIVERARBEITUNG	0,95	103,3	110,1	96,5	114,2	106,0	98,5	94,5
	INVESTITIONSGUETER PRODUZIERENDES GEWERBE	41,55	121,9	125,2	118,7	125,1	125,3	115,7	121,7
3021-25	STAHLVERFORMUNG; OBERFLAECHEVEREDLUNG, HAERTUNG	1,27	120,6	129,1	112,2	131,3	126,9	117,8	106,5
31	STAHL-U. LEICHTMETALLBAU, SCHIENENFAHRZEUGBAU	1,67	127,5	120,5	134,4	117,5	123,5	126,8	142,0
3111	H. V. STAHL-U. L. METALLKONSTRUKT. (OH. GRUBENAUSB.)	0,65	151,1	138,3	164,0	130,3	146,2	151,9	176,1
32	MASCHINENBAU	11,32	113,4	113,3	113,5	108,5	118,0	109,0	117,9
3210	H. V. LANDW. MASCHINEN, ACKERSCHLEPPERN	0,53	69,7	79,9	59,5	80,5	79,2	57,6	61,4
3220	H. V. METALLBEARBEITUNGSMASCHINEN U. AE.	1,51	100,1	97,4	102,7	94,5	100,3	97,1	108,3
3230	H. V. TEXTIL-U. NAEHMASCHINEN	0,59	110,3	107,7	113,0	103,4	111,9	103,7	122,3
3240	H. V. MASCHINEN F. D. NAHR.-U. GENUSSMITTELIND. USW	1,49	117,1	112,4	121,9	104,3	120,4	108,7	135,1
3256	H. V. HUETTEN-U. WALZWERKSEINR. USW (OH. BAUMASCH.)	1,21	137,1	137,4	136,7	121,7	153,0	129,1	144,4
3257	H. V. BAU-, BAUSTOFF-U. AE. MASCHINEN	0,57	158,7	168,3	149,1	166,0	170,5	150,5	147,7
3260	H. V. ZAHNRAEDERN, GETRIEBEN, LAGERN U. AE.	0,90	89,1	91,7	86,5	91,6	91,8	89,7	83,3
3270	H. V. MASCHINEN F. WEITERE BEST. WIRTSCHAFTSZWEIGE	0,98	110,0	113,4	106,6	101,5	123,3	99,5	113,6
3280	SONST. MASCHINENBAU	3,54	116,1	114,6	117,5	113,8	115,5	116,7	118,9
33	STRASSENFAHRZEUGBAU, REP. V. KRAFTFAHRZEUGEN USW	9,80	126,6	136,1	117,2	138,1	134,0	113,9	120,4
3311	H. V. KRAFTWAGEN U. -MOTOREN	6,10	126,7	136,4	117,0	139,7	133,2	110,4	123,5
3314	H. V. TEILEN F. KRAFTWAGEN U. -MOTOREN	2,74	125,6	135,5	115,8	137,0	134,1	119,2	112,3
34	SCHIFFBAU	0,35	63,4	65,0	61,8	64,8	65,2	58,6	65,1
35	LUFT-U. RAUMFAHRZEUGBAU	0,71	120,4	124,4	116,4	126,8	122,1	114,0	118,8
36	ELEKTROTECHNIK, REP. V. HAUSHALTSGERAETEN	10,01	132,2	133,8	130,6	134,9	132,6	127,1	134,1
3620	H. V. GERAETEN D. ELEKTRIZ. ERZEUGUNG, -VERTLG. U. AE.	3,66	133,9	136,9	130,9	136,6	137,2	131,4	130,8
3650	H. V. ELEKTROHAUSHALTSGERAETEN	0,73	143,5	156,3	130,7	165,1	147,6	122,5	138,8
3660	H. V. ZAEHLERN, FERNMELEDE-, MESS-U. REGELGERAETEN USW	3,63	131,2	132,7	129,8	132,5	132,9	127,5	132,0
3670	H. V. RUNDFUNK-, FERNSEH-U. PHONOTECHN. GERAETEN	0,70	100,5	98,2	102,8	108,2	88,1	94,4	111,3
37	FEINMECHANIK, OPTIK, H. V. UHREN	1,37	117,1	120,2	113,9	121,8	118,6	111,2	116,6
38	H. V. EISEN-, BLECH-U. METALLWAREN	2,95	135,7	141,2	130,2	144,4	137,9	131,4	128,9
50	H. V. BUEROMASCHINEN, ADV-GERAETEN U. -EINRICHTUNGEN	2,10	88,1	89,5	86,7	92,9	86,2	86,6	86,8
5060	H. V. BUEROMASCHINEN	0,15	56,3	62,3	50,3	63,6	60,9	47,7	53,0
5080	H. V. ADV-GERAETEN U. -EINRICHTUNGEN	1,95	90,6	91,7	89,6	95,2	88,2	89,7	89,5
	VERBRAUCHSGUETER PRODUZIERENDES GEWERBE	12,19	119,8	122,0	117,5	125,5	118,6	116,1	118,9
39	H. V. MUSIKINSTRUMENTEN, SPIELWAREN, FUELLHALTERN USW	0,52	126,1	116,0	136,3	111,4	120,5	134,9	137,6
51	FEINKERAMIK	0,40	86,9	90,5	83,3	95,2	85,7	81,0	85,6
52	H. U. VERARB. V. GLAS	0,75	130,3	132,1	128,6	133,5	130,7	129,4	127,8
54	HOLZVERARBEITUNG	1,76	131,2	134,0	128,4	136,0	131,9	118,6	138,2
56	PAPIER-U. PAPPEVERARBEITUNG	1,15	130,1	131,5	128,7	137,5	125,4	130,7	126,6
57	DRUCKEREI, VERVIELFALTIGUNG	1,47	129,5	126,5	132,5	127,0	126,0	126,8	138,2
58	H. V. KUNSTSTOFFWAREN	2,53	153,8	158,6	149,0	159,9	157,3	149,8	148,1
61	LEDERERZEUGUNG	0,06	84,5	90,8	78,2	94,2	87,4	78,1	78,2
62	LEDERVERARBEITUNG	0,40	67,6	70,8	64,4	78,0	63,6	65,0	63,8
6251	H. V. SCHUHEN	0,28	56,6	60,0	53,2	68,8	51,1	55,2	51,1
63	TEXTILGEWERBE	1,73	92,5	99,4	85,7	102,8	96,1	83,8	87,5
64	BEKLEIDUNGSGEWERBE	1,42	77,6	79,1	76,1	91,7	66,4	81,6	70,6
	NAHRUNGS-U. GENUSSMITTELGEWERBE	8,17	127,4	123,5	131,3	124,1	122,8	129,5	133,0
68	ERNAHRUNGSGEWERBE	5,82	131,5	126,8	136,1	125,4	128,2	130,4	141,7
6818-19	H. V. BACKWAREN	0,56	150,7	147,8	153,6	144,7	150,8	153,4	153,8
6828	H. V. SUESSWAREN (OH. DAUERBACKWAREN)	0,47	147,4	145,0	149,8	156,1	134,0	149,5	150,1
6831-36	MILCHVERARBEITUNG	0,44	102,9	103,3	102,4	98,1	108,5	102,8	102,1
6847-54	SCHLACHTHAEUERUNG (OH. KOMMUNALE), FLEISCHVERARB.	0,67	123,0	121,1	124,8	120,8	121,4	123,9	125,7
6871-72	BRAUEREI, MAELZEREI	1,03	120,0	119,1	120,9	108,2	130,1	129,7	112,0
6879	MINERALBRUNNEN, H. V. MINERALWASSER, LIMONADEN	0,32	140,4	138,8	142,0	125,0	152,6	165,3	118,6
69	TABAKVERARBEITUNG	2,35	117,2	115,2	119,3	120,9	109,4	127,2	111,4
72-75	BAUHAUPTGEWERBE	6,07	135,7	128,9	142,6	111,6	146,2	148,0	137,1
	HOCHBAULEISTUNGEN	3,17	141,1	135,4	146,8	121,0	149,8	151,1	142,5
	TIEFBAULEISTUNGEN	2,90	129,9	121,8	137,9	101,3	142,3	144,6	131,3

BUNDESGBIET
FUER DAS PRODUZIERENDE GEMERBE
=100

ERNHEMENSTEILE-

BEREINIGT

1992	1992	1992	1992	1992	1992	1992	1992	1992	1992	1992	1992	1992	SVPRO- NR.
JAN.	FEB.	MAERZ	APRIL	MAI	JUNI	JULI	AUG.	SEPT.	OKT.	NOV.	DEZ.		
116,4	119,0	129,4	122,3	118,6	121,2	115,6	107,9	125,1	128,5	120,8	107,8	PROD.GEW.	
117,8	120,1	128,9	120,7	116,9	119,5	113,6	106,0	122,9	126,4	119,6	107,7	PG(OH.BAU)	
139,5	127,1	129,7	115,5	103,9	97,8	98,5	94,7	104,8	123,5	125,8	128,7	1010-30	
116,2	119,6	128,9	121,1	117,8	121,0	114,6	106,8	124,2	126,6	119,1	106,1	BERGB.U.VG	
88,2	83,2	87,6	80,3	76,9	74,5	77,0	74,8	75,9	80,8	78,5	73,5	21	
82,3	75,1	79,9	76,1	74,2	72,9	77,2	73,3	74,8	77,0	69,8	62,2	2111	
117,1	120,8	130,3	122,5	119,2	122,6	115,9	107,9	125,9	128,2	120,5	107,2	VERARB.GEW	
113,5	113,7	122,2	116,1	115,1	115,4	115,0	109,3	116,7	117,8	110,7	94,4	G.U.P.	
115,0	105,5	113,6	109,2	105,8	107,8	114,0	119,3	113,4	109,1	112,7	114,8	22	
91,0	101,9	131,9	137,2	140,5	141,9	144,1	133,6	149,9	150,9	131,3	103,7	25	
92,6	92,9	101,1	90,2	95,1	89,8	89,9	85,9	93,9	87,5	78,3	59,2	27	
97,0	96,8	107,0	95,1	102,2	95,2	95,5	92,8	98,9	92,6	83,3	62,8	2711	
121,0	122,9	132,5	121,5	119,6	118,5	123,2	113,9	124,7	127,1	114,1	87,8	28	
123,7	127,0	135,9	125,3	122,8	121,3	127,3	115,4	128,6	131,2	115,0	80,9	2850	
105,8	113,1	117,0	107,2	102,7	103,9	86,7	83,7	106,9	106,1	93,0	65,0	29	
93,5	103,7	105,5	98,8	92,9	92,1	78,8	70,0	97,1	96,3	83,5	60,5	2910	
122,0	128,9	138,9	131,1	129,7	130,1	132,4	116,3	134,7	133,6	122,5	85,5	3011-15,30	
120,0	119,3	124,4	119,6	116,6	118,3	117,8	109,3	114,7	119,0	113,2	100,2	40	
109,6	109,4	112,7	109,4	110,2	108,9	106,4	102,0	100,9	105,7	104,4	93,3	4031	
112,8	118,5	128,2	117,6	112,4	114,9	114,9	104,3	113,3	114,0	104,9	85,2	4034	
141,3	135,8	139,0	137,2	125,7	133,1	134,7	123,7	135,0	140,4	132,7	127,0	4035	
131,8	126,4	132,3	127,5	119,9	128,6	137,6	124,3	134,3	140,0	120,5	101,8	4036	
104,8	98,4	108,5	104,3	104,6	106,8	89,6	77,5	91,2	94,1	96,7	81,9	4090	
125,0	135,1	147,2	137,6	137,5	135,0	122,7	113,3	144,0	148,9	135,6	105,0	53	
136,4	135,5	141,4	119,6	138,8	126,6	135,0	120,7	132,6	137,7	131,4	103,1	55	
109,4	111,6	121,6	109,9	103,3	104,9	88,9	98,1	108,4	111,2	101,3	71,0	59	
115,7	124,5	135,0	126,3	122,2	127,3	114,5	103,6	129,0	129,6	122,6	113,0	INVEST.	
126,1	129,8	138,0	129,5	126,4	124,9	119,0	109,8	124,6	126,8	112,6	80,1	3021-25	
119,2	111,6	121,7	118,0	120,8	131,6	123,6	124,5	132,4	135,3	131,8	158,9	31	
112,7	130,1	148,0	144,3	142,9	151,5	153,9	145,7	156,0	162,4	160,7	205,3	3111	
95,9	109,5	120,2	117,2	113,0	123,9	108,2	96,8	122,1	114,9	115,9	122,8	32	
76,6	77,7	87,1	83,6	78,3	75,8	62,7	41,2	69,0	77,7	61,0	45,6	3210	
77,2	93,1	113,1	98,9	93,0	109,1	97,7	83,5	110,1	97,5	106,3	121,2	3220	
92,1	105,8	112,4	110,8	114,1	110,7	104,7	92,4	114,1	128,0	121,8	117,2	3230	
91,0	101,7	120,2	114,8	113,5	133,0	110,9	100,5	114,7	118,5	120,1	166,8	3240	
103,0	119,3	142,9	145,7	154,3	159,1	135,7	109,9	141,7	132,5	141,5	159,1	3256	
120,8	205,8	171,5	168,6	169,5	173,5	144,8	134,6	172,0	161,7	142,6	138,9	3257	
83,8	94,5	96,6	96,7	89,8	89,0	91,6	84,8	92,7	93,3	85,2	71,3	3260	
91,4	107,3	105,9	118,0	109,1	148,7	79,4	79,5	139,6	99,8	112,2	128,8	3270	
107,2	110,7	123,4	118,9	109,9	117,6	115,7	107,1	127,4	120,2	121,0	113,6	3280	
129,1	138,2	147,1	135,8	131,9	134,4	114,5	93,6	133,7	139,7	123,9	97,5	33	
131,5	138,8	148,8	134,6	131,8	133,1	107,7	86,1	137,4	145,4	127,0	98,1	3311	
128,0	139,5	143,4	137,1	131,3	133,8	125,6	103,6	128,4	130,8	117,2	88,9	3314	
59,8	64,8	69,9	68,0	64,9	62,7	52,6	57,6	65,5	72,9	65,4	56,9	34	
125,3	125,1	129,9	126,8	119,6	119,9	112,8	108,7	120,6	130,1	120,5	105,7	35	
124,7	133,2	146,9	134,2	129,7	133,9	125,0	117,2	139,1	143,0	137,0	122,4	36	
125,0	135,5	149,2	140,1	134,0	137,4	133,7	121,0	139,6	146,3	133,1	111,8	3620	
158,5	161,9	174,9	162,6	143,6	146,5	101,8	99,5	166,1	162,5	149,6	104,4	3650	
117,6	131,5	148,4	134,3	129,4	135,0	126,6	123,4	132,6	135,6	132,8	127,6	3660	
108,8	109,4	106,4	87,0	88,5	88,8	83,0	78,7	121,5	132,8	119,3	81,7	3670	
110,9	123,1	131,3	120,6	116,0	119,3	106,9	107,4	119,4	120,7	116,5	112,5	37	
137,3	141,9	153,9	141,5	135,4	136,9	131,2	119,6	143,5	146,6	132,5	107,7	38	
87,6	93,3	97,7	90,3	84,6	83,7	82,0	82,5	95,4	86,5	83,2	90,7	50	
59,2	63,5	68,2	64,9	60,6	57,1	44,7	50,6	47,7	51,2	54,1	53,7	5060	
89,9	95,7	100,0	92,3	86,5	85,8	84,9	85,0	99,2	89,3	85,5	93,6	5080	
121,7	122,9	131,8	121,9	115,8	118,0	114,4	106,0	127,9	131,6	122,3	102,9	VERBRAUCH.	
109,8	104,4	120,1	117,4	116,5	127,6	127,4	126,7	150,7	158,5	136,3	118,1	39	
89,1	96,8	99,7	94,6	89,1	73,4	84,1	71,8	87,2	94,4	89,8	72,5	51	
133,3	128,9	138,2	130,8	130,6	130,7	128,4	120,7	139,0	146,8	134,3	102,3	52	
124,8	136,6	146,5	139,0	128,3	128,5	114,0	98,7	143,2	149,2	144,3	121,2	54	
140,4	131,6	140,6	128,2	121,1	126,9	132,1	124,5	135,4	139,1	130,4	110,4	56	
122,6	122,5	135,8	128,4	122,5	127,0	126,0	121,0	133,3	140,5	134,6	139,5	57	
154,9	154,9	170,0	161,5	153,6	156,7	150,6	139,9	158,9	168,2	154,0	122,1	58	
92,0	90,9	99,6	87,4	93,4	81,5	71,6	68,7	94,0	91,1	76,0	67,5	61	
74,4	78,2	81,5	65,7	62,4	62,8	58,3	61,8	74,9	72,7	67,3	51,5	62	
67,4	68,3	70,7	52,7	50,5	50,2	45,5	55,3	64,7	59,6	52,5	41,3	6251	
100,2	101,6	106,5	99,7	94,0	94,6	81,9	70,1	99,3	101,5	91,3	69,8	63	
90,8	93,4	91,0	67,7	63,8	67,7	77,8	76,7	90,3	77,6	72,0	62,2	64	
127,5	118,5	126,4	121,9	120,6	125,9	127,8	128,2	132,5	144,5	134,4	120,2	N.U.G.	
129,2	120,2	126,9	127,7	126,8	130,2	129,2	127,9	134,1	150,9	143,3	131,0	68	
143,7	140,3	150,2	153,9	149,6	148,9	145,8	154,1	160,2	163,5	155,3	142,7	6818-19	
152,0	156,0	160,3	139,9	135,0	127,0	137,4	146,4	164,7	172,7	158,6	119,1	6828	
101,9	94,1	98,3	107,8	110,5	107,3	106,2	101,6	100,5	104,9	99,6	101,7	6831-36	
126,2	113,4	122,7	123,8	119,2	121,2	122,7	122,8	126,3	129,6	123,7	123,9	6847-54	
114,0	100,9	109,6	122,2	126,4	141,7	138,8	133,1	117,2	107,8	105,0	123,2	6871-72	
128,1	114,2	132,6	135,8	151,4	170,5	178,9	176,0	141,0	123,0	111,4	121,4	6879	
123,4	114,2	125,2	107,6	105,3	115,3	124,2	128,9	128,4	128,8	112,1	93,4	69	
95,5	103,3	136,0	145,6	145,2	147,8	147,2	138,1	158,7	161,4	140,8	109,2	BAUHAUPTG.	
106,6	113,6	142,9	149,7	148,5	151,1	150,3	140,6	162,5	164,9	147,0	115,7	HOCHBAU	
83,4	92,0	128,5	141,1	141,5	144,2	143,8	135,3	154,6	157,6	134,1	102,2	TIEFBAU	

VERAENDERUNG GEGENUEBER

SYPRO- NR.	WIRTSCHAFTSZWEIG	GEWICH- TUNG	1992	1992	1992	1992	1992	1992	1992
				1.HJ	2.HJ	1.VJ	2.VJ	3.VJ	4.VJ
	PRODUZIERENDES GEWERBE INSGESAMT	100	-1,3	+0,3	-3,1	+1,9	-1,3	-1,2	-4,8
	PRODUZIERENDES GEWERBE (OH. BAUHAUPTGEWERBE)	93,93	-1,9	-0,2	-3,6	+1,4	-1,8	-1,6	-5,4
1010-30	ELEKTRIZITAETS-U. GASVERSORGUNG	6,37	+0,9	+0,7	+1,1	+2,8	-1,9	+3,1	-0,6
	BERGBAU U. VERARBEITENDES GEWERBE	87,56	-2,1	-0,2	-3,9	+1,2	-1,8	-1,9	-5,7
21	BERGBAU	2,87	-4,0	-2,7	-5,4	-2,2	-3,4	-2,3	-8,3
2111	STEINKOHLENBERGB. U. -BRIKETTHERSTELLUNG, KOKEREI	1,73	-3,4	-0,4	-6,2	-0,9	-0,1	-1,7	-10,5
	VERARBEITENDES GEWERBE	84,69	-2,0	-0,2	-3,8	+1,2	-1,8	-1,9	-5,7
	GRUNDSTOFF-U. PRODUKTIONSGUETERGEWERBE	22,78	+1,0	+2,3	-0,3	+4,1	+0,5	+1,9	-2,5
22	MINERALOELVERARBEITUNG	3,22	+9,0	+6,8	+11,1	+12,3	+1,7	+11,8	+10,4
25	GEW. U. VERARB. V. STEINEN U. ERDEN	1,92	+4,6	+7,5	+2,1	+14,2	+2,9	+2,7	+1,3
27	EISENSCHAFFENDE INDUSTRIE	2,41	-7,2	-4,5	-9,9	-3,5	-5,4	-2,1	-17,9
2711	HOCHOFEN-, STAHL-U. WARMALZWERKE (OH. STAHLROHRE)	1,94	-5,6	-2,7	-8,6	-1,6	-3,7	+0,3	-17,5
28	NE-METALLERZEUGUNG, NE-METALLHALBZEUGWERKE	1,05	+1,4	+1,7	+1,0	+3,8	-0,5	+5,1	-3,0
2850	NE-METALLHALBZEUGWERKE	0,70	+0,8	+1,4	+0,2	+3,1	-0,3	+4,6	-4,3
29	GIESSEREI	1,20	-6,9	-5,8	-8,3	-5,6	-6,1	-4,1	-12,4
2910	EISEN-, STAHL-U. TEMPERGIESSEREI	0,74	-6,8	-5,0	-8,7	-4,5	-5,7	-5,3	-11,9
3011-15,30	ZIEHREIEN, KALTWALZWERKE, MECHANIK, ANG	0,54	-3,2	-0,7	-5,8	+0,6	-2,0	-1,8	-10,0
40	CHEMISCHE INDUSTRIE	10,30	+1,0	+2,7	-0,6	+3,0	+2,2	+0,7	-1,9
4031	H. V. CHEM. GRUNDSTF. (AUCH M. ANSCHL. WEITERVERARB.)	5,04	+1,0	+3,3	-1,6	+2,3	+4,5	-0,2	-3,0
4034	H. V. CHEM. ERZEUGNISSEN F. GEWERBE, LANDWIRTSCHAFT	1,80	-1,7	-0,4	-3,2	+1,0	-1,9	-1,6	-4,8
4035	H. V. PHARMAZEUTISCHEN ERZEUGNISSEN	2,04	+2,1	+3,7	+0,8	+6,7	+0,6	+1,7	-0,3
4036	H. V. SEIFEN, WASCH-U. KOERPERPFLEGEMITTELN	0,70	+3,4	+1,3	+5,6	+0,9	+1,6	+5,6	+5,8
4090	H. V. CHEMIEFASERN	0,25	-0,6	+3,8	-5,1	+2,3	+5,1	+0,7	-10,1
53	HOLZBEARBEITUNG	0,36	-0,2	+1,0	-1,2	+4,9	-2,4	-2,4	-0,2
55	ZELLSTOFF-, HOLZSCHLIFF-, PAPIER-U. PAPPEERZEUGUNG	0,83	+0,2	+3,5	-3,0	+7,3	-0,4	-2,4	-3,6
59	GUMMIVERARBEITUNG	0,95	-2,0	+0,2	-4,4	+2,0	-1,7	+1,1	-9,4
	INVESTITIONSGUETER PRODUZIERENDES GEWERBE	41,55	-3,3	-0,7	-5,9	+0,9	-2,2	-3,5	-8,2
3021-25	STAHLVERFORMUNG; OBERFLAECHEVEREDLUNG, HAERTUNG	1,27	-1,8	+1,4	-5,1	+1,1	+1,8	-1,5	-8,9
31	STAHL-U. LEICHTMETALLBAU, SCHIENENFAHRZEUGBAU	1,67	+1,4	+5,2	-1,9	+13,1	-1,3	-1,8	-2,0
3111	H. V. STAHL-U. L. METALLKONSTRUKT. (OH. GRUBENAUSB.)	0,65	+6,8	+6,1	+7,4	+8,8	+3,7	+4,6	+9,9
32	MASCHINENBAU	11,32	-6,4	-4,4	-8,2	-4,7	-4,2	-5,6	+10,6
3210	H. V. LANDW. MASCHINEN, ACKERSCHLEPPERN	0,53	-16,7	-13,7	-20,6	-11,5	-15,8	-23,2	-18,0
3220	H. V. METALLBEARBEITUNGSMASCHINEN U. AE.	1,51	-15,5	-13,2	-17,6	-9,1	-16,8	-15,0	-19,8
3230	H. V. TEXTIL-U. NAEHMASCHINEN	0,59	+4,2	+5,6	+3,0	+2,0	+9,0	+4,7	+1,6
3240	H. V. MASCHINEN F. D. NAHR. -U. GENUSSMITTELIND. USW	1,49	-4,6	-2,9	-5,9	-3,1	-2,9	-6,9	-5,1
3256	H. V. HUETTEN-U. WALZWERKSEINR. USW (OH. BAUMASCH.)	1,21	-9,1	-4,6	-13,2	-7,9	-1,9	-8,9	-16,7
3257	H. V. BAU-, BAUSTOFF-U. AE. MASCHINEN	0,57	+5,4	+11,0	-0,4	+18,3	+4,7	+7,8	-7,6
3260	H. V. ZAHNRAEDERN, GETRIEBEN, LAGERN U. AE.	0,90	-8,8	-11,8	-5,4	-14,8	-8,6	-5,3	-5,4
3270	H. V. MASCHINEN F. WEITERE BEST. WIRTSCHAFTSZWEIGE	0,98	-15,1	-12,6	-17,6	-19,8	-5,9	-12,6	-21,4
3280	SONST. MASCHINENBAU	3,54	-1,9	-0,6	-3,1	+0,3	-1,4	-0,3	-5,7
33	STRASSENFAHRZEUGBAU, REP. V. KRAFTFAHRZEUGEN USW	9,80	+0,9	+4,1	-2,5	+5,5	+2,6	+2,2	-6,6
3311	H. V. KRAFTWAHNEN U. -MOTOREN	6,10	+1,7	+3,1	0,0	+4,8	+1,4	+4,0	-3,4
3314	H. V. TEILEN F. KRAFTWAGEN U. -MOTOREN	2,74	+1,6	+8,1	-5,0	+9,4	+6,9	+2,1	-11,6
34	SCHIFFBAU	0,35	-6,9	-7,3	-6,4	-7,8	-6,6	-8,0	-4,7
35	LUFT-U. RAUMFAHRZEUGBAU	0,71	-5,3	-4,2	-6,5	-3,9	-4,3	-7,3	-5,7
36	ELEKTROTECHNIK, REP. V. HAUSHALTSGERAETEN	10,01	-0,9	+1,1	-3,0	+2,5	-0,2	-1,6	-4,1
3620	H. V. GERAETEN D. ELEKTRIZ. ERZEUGUNG, -VERTLG. U. AE.	3,66	+1,1	+2,9	-0,8	+2,2	+3,6	+1,1	-2,5
3650	H. V. ELEKTROHAUSHALTSGERAETEN	0,73	-3,5	+0,1	-7,5	+3,7	-3,5	-5,3	-9,4
3660	H. V. ZAEHLERN, FERNMELDE-, MESS-U. REGELGERAETEN USW	3,63	-0,3	+2,8	-3,2	+5,6	+0,2	-2,4	-3,9
3670	H. V. RUNDFUNK-, FERNSEH-U. PHONOTECHN. GERAETEN	0,70	-20,5	-25,0	-15,7	-22,0	-28,4	-14,3	-16,8
37	FEINMECHANIK, OPTIK, H. V. UHREN	1,37	-2,2	+0,3	-4,8	+2,2	-1,5	-2,9	-6,5
38	H. V. EISEN-, BLECH-U. METALLWAREN	2,95	0,0	+3,4	-3,5	+4,9	+1,8	-0,1	-6,7
50	H. V. BUEROMASCHINEN, ADV-GERAETEN U. -EINRICHTUNGEN	2,10	-29,1	-26,0	-32,1	-18,6	-32,6	-32,5	-31,6
5060	H. V. BUEROMASCHINEN	0,15	-23,3	-15,9	-30,8	-8,9	-22,3	-38,8	-21,5
5080	H. V. ADV-GERAETEN U. -EINRICHTUNGEN	1,95	-29,4	-26,5	-32,1	-19,1	-33,0	-32,2	-32,0
	VERBRAUCHSGUETER PRODUZIERENDES GEWERBE	12,19	-2,9	-1,5	-4,4	+0,1	-3,1	-3,4	-5,4
39	H. V. MUSIKINSTRUMENTEN, SPIELWAREN, FUELLHALTERN USW	0,52	-5,0	-5,5	-4,5	-5,7	-5,5	-4,4	-4,6
51	FEINKERAMIK	0,40	-12,0	-10,4	-13,6	-5,7	-15,2	-16,1	-11,1
52	H. U. VERARB. V. GLAS	0,75	+1,2	+4,4	-1,8	+7,7	+1,4	+1,7	-5,1
54	HOLZVERARBEITUNG	1,76	-0,4	+1,2	-2,1	+3,7	-1,3	-3,3	-0,9
56	PAPIER-U. PAPPEVERARBEITUNG	1,15	-2,3	-1,2	-3,2	+0,8	-3,4	-1,3	-5,2
57	DRUCKEREI, VERVIELFAELTIGUNG	1,47	-1,5	-0,9	-2,1	-1,4	-0,5	-1,5	-2,7
58	H. V. KUNSTSTOFFWAREN	2,53	+0,7	+2,7	-1,4	+4,5	+1,0	+0,2	-3,0
61	LEDERERZEUGUNG	0,06	-10,3	-4,8	-15,9	-0,4	-9,1	-6,8	-23,4
62	LEDERVERARBEITUNG	0,40	-13,9	-10,9	-16,9	-8,5	-13,9	-14,9	-18,8
6251	H. V. SCHUHEN	0,28	-14,4	-10,6	-18,3	-7,0	-15,1	-16,7	-20,0
63	TEXTILGEWERBE	1,73	-7,8	-5,9	-9,7	-5,4	-6,2	-8,2	-11,2
64	BEKLEIDUNGSGEWERBE	1,42	-11,6	-11,7	-11,4	-8,8	-15,6	-10,0	-12,9
	NAHRUNGS-U. GENUSSMITTELGEWERBE	8,17	-1,6	-2,3	-1,0	-1,3	-3,4	-1,1	-0,9
68	ERNAHRUNGSGEWERBE	5,82	-0,9	-1,4	-0,5	-2,0	-0,8	-1,4	+0,3
6818-19	H. V. BACKWAREN	0,56	-0,9	-0,3	-1,4	-2,0	+1,3	+0,1	-2,8
6828	H. V. SUESSWAREN (OH. DAUERBACKWAREN)	0,47	-3,3	-3,6	-3,1	-0,4	-6,9	-5,5	-0,6
6831-36	MILCHVERNIERUNG	0,44	-0,7	-2,4	+1,1	-1,9	-2,8	+0,7	+1,6
6847-54	SCHLACHTHAEUSER (OH. KOMMUNALE), FLEISCHVERARB.	0,67	-1,9	-2,3	-1,7	-2,9	-1,6	-0,3	-3,0
6871-72	BRAUEREI, MAELZEREI	1,03	+1,1	+1,1	-3,6	-1,7	+3,7	-4,2	-2,9
6879	MINERALBRUNNEN, H. V. MINERALWASSER, LIMONADEN	0,32	+3,2	+4,4	+2,2	-2,7	+11,1	+1,7	+2,6
69	TABAKVERARBEITUNG	2,35	-3,7	-5,0	-2,5	+0,5	-10,4	-0,5	-4,5
72-75	BAUHAUPTGEWERBE	6,07	+6,2	+8,9	+4,0	+13,8	+5,4	+3,7	+4,2
	HOCHBAULEISTUNGEN	3,17	+6,7	+8,1	+5,5	+11,7	+5,3	+4,6	+6,5
	TIEFBAULEISTUNGEN	2,90	+5,7	+9,8	+2,1	+16,4	+5,5	+2,8	+1,6

BUNDESGBIET
FUER DAS PRODUZIERENDE GEMERBE
=100

ERNEHMENSTEILE

BEREINIGT

VORJAHRESZEITRAUM IN 0/0

1992 JAN.	1992 FEB.	1992 MAERZ	1992 APRIL	1992 MAI	1992 JUNI	1992 JULI	1992 AUG.	1992 SEPT.	1992 OKT.	1992 NOV.	1992 DEZ.	SYPRO- NR.
+0,2	+3,8	+1,9	-0,8	+0,3	-3,3	-2,0	-1,4	-0,3	-3,5	-5,4	-5,5	PROD.GEW.
+0,3	+2,1	+1,7	-1,1	-0,2	-3,9	-2,3	-1,8	-0,7	-3,9	-5,8	-6,5	PG(OH.BAU)
+3,6	-0,8	+5,5	+2,7	-5,0	-3,4	+3,4	+2,6	+3,4	+2,9	-1,3	-2,9	1010-30
-0,1	+2,3	+1,4	-1,4	+0,1	-4,0	-2,7	-2,0	-1,0	-4,3	-6,1	-6,8	BERGB.U.VG
-3,3	-1,7	-1,2	-2,3	-6,1	-1,6	+1,0	-2,9	-5,0	-7,1	-8,7	-9,0	21
-1,7	-1,1	+0,3	-0,5	-1,6	+1,8	-1,4	-1,6	-2,2	-8,2	-10,3	-13,7	2111
0,0	+2,4	+1,5	-1,4	+0,3	-4,0	-2,8	-2,0	-0,9	-4,3	-6,1	-6,9	VERARB.GEW
+1,0	+7,0	+4,4	+0,1	+2,4	-0,8	+1,0	+2,4	+2,3	-3,0	-3,4	-0,8	G.U.P.
+9,8	+10,7	+16,5	+8,2	-2,3	-0,3	+9,4	+15,4	+10,5	+0,8	+7,7	+24,6	22
+3,8	+36,0	+8,2	+2,0	+4,5	+2,2	+2,4	+1,8	+4,0	+0,1	-1,9	+8,0	25
-3,7	-3,5	-3,2	-8,3	+2,0	-9,5	-3,5	-0,3	-2,2	-12,1	-18,4	-24,5	27
-1,5	-2,0	-1,3	-6,3	+4,2	-8,5	-0,7	+2,9	-1,0	-11,4	-17,4	-25,2	2711
+3,2	+2,8	+5,2	-1,0	+1,3	-1,8	+5,2	+4,3	+5,6	+2,7	-7,2	-5,2	28
-0,2	+3,7	+5,7	-0,4	+2,7	-3,0	+4,2	+5,2	+4,3	+3,7	-9,2	-8,6	2850
-10,5	-3,3	-3,2	-7,6	-2,1	-8,3	-6,0	-0,5	-5,4	-8,5	-12,1	-18,2	29
-10,7	+0,2	-3,0	-5,9	-0,1	-10,5	-1,5	-6,7	-7,3	-8,9	-11,5	-16,7	2910
-1,1	+2,0	+1,0	-3,4	+1,0	-3,3	+2,2	-4,4	-3,1	-12,3	-6,3	-11,4	3011-15,30
+0,1	+6,5	+2,7	+0,9	+3,6	+2,3	-0,3	+0,6	+2,0	-2,5	-2,2	-1,1	40
-1,5	+5,8	+2,7	+4,2	+5,0	+4,2	-1,3	+1,1	-0,3	-1,8	-1,6	-5,8	4031
-3,8	+6,5	+0,8	-6,8	+1,4	+0,3	-0,9	-2,2	-1,6	-6,0	-3,9	-4,4	4034
+6,4	+8,9	+4,9	+2,0	-0,7	+0,5	-1,1	+0,9	+5,6	-5,1	+3,6	+9,7	4035
-1,5	+7,6	-2,6	-2,1	+7,9	+0,1	+4,9	+1,6	+10,4	+8,1	+1,1	+8,3	4036
+1,1	0,0	+5,6	-0,4	+3,0	+13,7	-1,2	+2,2	+1,2	-10,8	-5,9	-13,7	4090
+1,5	+9,0	+4,2	-2,4	+0,7	-5,5	-4,2	-4,4	+0,9	+0,3	-0,1	-1,0	53
+4,0	+10,8	+7,2	-5,1	+11,7	-7,0	+0,6	-6,1	-1,9	-1,2	-3,9	-6,2	55
+0,1	+0,8	+4,7	-0,8	+0,9	-4,7	-2,7	+6,2	-0,1	-4,6	-7,7	-17,9	59
-0,7	+1,9	+1,2	-1,4	+0,5	-5,4	-4,5	-4,1	-2,2	-5,5	-8,1	-11,0	INVEST.
-2,1	+2,4	+2,9	+1,2	+5,8	-1,3	-0,9	-2,6	-1,0	-5,2	-8,9	-14,1	3021-25
+21,1	+9,5	+9,1	+2,0	-2,8	-2,7	-6,4	+4,8	-3,1	-5,7	-7,2	+6,6	31
+1,7	+11,9	+11,9	+5,4	+1,8	+4,1	+2,2	+10,3	+2,0	+3,0	-0,1	+26,8	3111
-6,1	-2,1	-5,6	-1,8	-0,7	-9,2	-8,1	-6,7	-2,3	-9,2	-7,1	-15,0	32
-3,8	-14,4	-15,0	-14,8	-11,2	-21,1	-30,0	-16,8	-19,7	-9,5	-18,6	-28,5	3210
-11,4	-14,7	-2,3	-15,3	-15,3	-19,1	-13,3	-18,9	-13,3	-11,4	-14,5	-28,9	3220
-7,8	+11,1	+3,0	+17,1	+24,0	-8,8	+10,0	+5,6	-0,3	+6,8	+11,2	-11,1	3230
-1,2	-2,6	-4,8	-2,5	-0,4	-5,5	-11,9	-0,5	-7,0	-3,9	-6,8	-4,6	3240
-5,9	-11,0	-6,6	-0,6	+10,2	-12,1	-7,1	-18,9	-1,3	-9,9	-17,5	-21,0	3256
-0,5	+47,8	+7,0	+3,3	+7,9	+3,1	+6,8	+10,8	+6,4	-1,7	-5,0	-15,8	3257
-21,9	-10,2	-12,3	-6,8	-5,8	-12,9	-8,7	-1,2	-5,5	-5,3	-4,2	-7,3	3260
-28,9	-4,5	-23,6	-8,2	-11,6	+0,9	-28,9	-16,0	+3,0	-30,8	+5,6	-29,8	3270
+4,8	-0,9	-2,4	+4,9	+0,8	-8,8	-1,8	-1,8	+2,7	-8,3	-4,8	-3,9	3280
+0,7	+7,7	+8,0	+1,2	+6,6	+0,4	+3,6	-3,7	+5,5	+0,9	-9,4	-12,6	33
-1,4	+7,3	+8,5	-1,5	+6,5	-0,3	+6,5	-6,2	+9,3	+5,5	-8,0	-8,8	3311
+6,6	+11,6	+9,8	+8,7	+9,5	+2,8	+1,9	+1,5	+2,9	-4,7	-10,2	-21,5	3314
-13,2	-9,9	-0,4	-3,4	-3,9	-12,4	-9,3	-10,3	-5,1	-1,5	-8,5	-4,4	34
-5,6	-3,2	+3,0	-4,0	-4,2	-4,8	-8,7	-8,0	-5,3	-3,6	-6,9	-6,9	35
+1,4	+2,9	+3,2	+0,5	+3,0	-3,9	-1,7	-0,3	-2,5	-2,3	-4,3	-5,1	36
+0,2	+2,1	+3,8	+4,3	+4,2	+2,2	+0,8	+0,2	+2,1	+1,0	-3,8	-5,1	3620
+0,6	+3,6	+6,8	-4,1	+3,2	-8,8	-11,4	+1,8	-5,4	-8,5	-6,4	-14,6	3650
+3,3	+7,5	+5,6	+2,1	+3,9	-4,7	-3,3	+1,2	-4,8	-1,0	-3,8	-6,9	3660
-20,2	-21,9	-23,9	-31,7	-20,7	-31,8	-7,3	-12,1	-19,7	-15,2	-18,1	-17,6	3670
-1,3	+4,5	+3,1	+0,5	+0,6	-5,2	-6,0	+2,4	-4,5	-8,0	-8,0	-3,3	37
+3,6	+5,4	+5,5	+2,9	+4,3	-1,7	0,0	-0,7	+0,3	-4,9	-8,2	-7,2	38
-10,5	-22,2	-21,5	-30,8	-35,7	-31,0	-35,7	-27,6	-33,5	-35,1	-29,3	-30,2	50
-6,2	-5,2	-14,1	-18,2	-20,8	-28,1	-33,7	-31,3	-48,7	-27,0	-18,3	-18,8	5060
-10,7	-22,9	-21,9	-31,4	-36,4	-31,1	-35,9	-27,4	-32,7	-35,4	-29,7	-30,7	5080
-0,4	+0,4	+0,1	-2,5	-0,5	-6,2	-4,5	-3,3	-2,4	-5,1	-5,8	-5,2	VERBRAUCH.
-7,1	-7,9	-2,0	-5,4	-5,3	-5,8	-1,8	-7,7	-3,6	-5,3	-5,4	-2,6	39
-9,3	-1,1	-6,6	-9,1	-11,0	-25,9	-11,3	-23,5	-13,6	-13,6	-9,7	-9,7	51
+6,6	+8,6	+7,8	+2,4	+2,8	-1,1	+1,6	+3,1	+0,7	-0,8	-3,4	-12,7	52
+3,6	+5,2	+2,3	+1,9	+1,7	-7,0	-7,2	-1,6	-1,3	-1,5	-1,7	+0,7	54
+0,6	-0,8	+2,8	-2,7	+0,2	-7,3	-2,4	-0,6	-1,0	-6,3	-6,7	-2,0	56
-2,7	-1,0	-0,7	-0,7	-0,4	-0,5	-0,9	-3,2	-0,4	-3,0	-4,0	-1,0	57
+4,4	+3,5	+5,7	+2,0	+1,5	-0,6	+0,1	+0,1	+0,4	-1,5	-3,7	-4,2	58
-5,5	-0,4	+4,6	-11,6	+2,0	-16,7	-22,4	+0,3	+3,6	-11,2	-30,1	-28,9	61
-11,0	-6,8	-7,4	-16,5	-8,4	-16,0	-11,5	-19,2	-13,6	-18,1	-17,3	-21,5	62
-9,2	-5,1	-6,9	-19,4	-9,2	-15,9	-12,7	-22,4	-14,4	-17,2	-20,0	-23,5	6251
-6,4	-5,1	-4,9	-5,7	-2,6	-10,2	-9,6	-7,2	-7,8	-9,4	-11,7	-13,0	63
-6,3	-5,3	-14,4	-19,8	-4,9	-19,9	-16,3	-7,0	-6,5	-15,1	-12,1	-11,0	64
+1,5	-3,3	-2,0	-3,4	-5,3	-1,5	-1,8	-2,1	+0,5	-0,2	-2,9	+0,8	N.U.G.
-2,0	-1,0	-2,8	-1,2	-2,4	+1,4	-1,7	-2,5	+0,1	-0,5	-0,1	+1,8	68
-1,8	-1,5	-2,6	+4,1	-0,9	+1,0	+1,3	-0,5	-0,6	-1,5	-3,9	-3,0	6818-19
-4,5	-4,4	+8,2	-3,7	+0,4	-16,6	-4,5	-8,4	-3,7	-1,9	+0,2	+0,4	6828
+0,1	-1,3	-4,5	+0,9	-4,4	-4,6	-2,8	+0,9	+4,5	+2,0	+1,0	+1,6	6831-36
-2,7	-4,1	-2,0	+3,1	-8,6	+1,3	-0,3	-2,1	+1,4	-3,9	-4,0	-0,9	6847-54
-0,3	+3,8	-7,7	-1,5	-3,6	+16,6	-3,8	-3,8	-5,3	-11,1	-5,4	+8,1	6871-72
-6,0	+1,6	-3,0	-1,5	+12,2	+22,6	-1,1	+7,1	-0,8	-4,4	+3,7	+9,7	6879
+11,8	-8,8	-0,1	-9,3	-13,0	-8,9	-2,2	-1,1	+1,6	+0,7	-10,9	-2,9	69
-0,4	+53,5	+3,8	+3,4	+7,5	+5,3	+1,6	+4,6	+5,0	+1,6	+1,7	+12,0	BAUHAUPTG.
-1,4	+44,3	+3,6	+3,7	+7,0	+5,1	+1,6	+5,6	+6,6	+2,9	+4,0	+16,0	HOCHBAU
+0,8	+67,9	+4,1	+3,0	+7,9	+5,6	+1,6	+3,4	+3,3	+0,2	-0,8	+7,6	

FRUEHERES BUNDESGBIET
1 INDEX DER NETTOPRODUKTION FUER DAS PRODUZIERENDE GEWERBE
1985=100

1.2 FACHLICHE UNTERNEHMENSTEILE

ZEITRAUM	PRODUZIERENDES GEWERBE INSGESAMT		PRODUZIERENDES GEWERBE OHNE BAUHAUPTGEWERBE		ELEKTRIZITAETS-UND GASVERSORGUNG		BERGBAU-UND VERARBEITENDES GEWERBE		BERGBAU		VERARBEITENDES GEWERBE	
	KAL. U. SAISONBEREITIGTER WERT	VERAENDERUNG IN O/O GEGEN VORZEITR.	KAL. U. SAISONBEREITIGTER WERT	VERAENDERUNG IN O/O GEGEN VORZEITR.	KAL. U. SAISONBEREITIGTER WERT	VERAENDERUNG IN O/O GEGEN VORZEITR.	KAL. U. SAISONBEREITIGTER WERT	VERAENDERUNG IN O/O GEGEN VORZEITR.	KAL. U. SAISONBEREITIGTER WERT	VERAENDERUNG IN O/O GEGEN VORZEITR.	KAL. U. SAISONBEREITIGTER WERT	VERAENDERUNG IN O/O GEGEN VORZEITR.
SYPRO-NR.					1010-1030				21			
GEWICHTUNG	100		93,93		6,37		87,56		2,87		84,69	
1989	111,8	+5,2	111,4	+5,1	108,6	+3,8	111,6	+5,2	85,8	-1,3	112,5	+5,3
1990	117,7	+5,3	117,3	+5,3	112,2	+3,3	117,7	+5,5	85,1	-0,8	118,8	+5,6
1991	121,1	+2,9	120,7	+2,9	115,2	+2,7	121,1	+2,9	82,6	-2,9	122,5	+3,1
1992	119,5	-1,3	118,5	-1,8	116,1	+0,8	118,6	-2,1	79,4	-3,9	120,0	-2,0
1989 1.HJ	110,6	+2,7	110,1	+2,6	107,4	+1,0	110,3	+2,7	85,8	-0,7	111,2	+2,9
2.HJ	113,0	+2,2	112,6	+2,3	109,9	+2,3	112,8	+2,3	85,8	-	113,8	+2,3
1990 1.HJ	115,9	+2,6	115,4	+2,5	110,8	+0,8	115,7	+2,6	85,1	-0,8	116,8	+2,6
2.HJ	119,5	+3,1	119,3	+3,4	113,6	+2,5	119,7	+3,5	85,2	+0,1	120,9	+3,5
1991 1.HJ	121,3	+1,5	121,2	+1,6	115,5	+1,7	121,6	+1,6	83,5	-2,0	122,9	+1,7
2.HJ	120,9	-0,3	120,3	-0,7	114,9	-0,5	120,7	-0,7	81,6	-2,3	122,0	-0,7
1992 1.HJ	121,4	+0,4	120,5	+0,2	116,0	+1,0	120,8	+0,1	81,0	-0,7	122,1	+0,1
2.HJ	117,7	-3,0	116,5	-3,3	116,2	+0,2	116,5	-3,6	77,8	-4,0	117,8	-3,5
1989 1.VJ	109,5	+1,3	108,9	+1,0	106,0	+0,2	109,1	+1,1	86,1	-0,6	109,9	+1,2
2.VJ	111,6	+1,9	111,3	+2,2	108,8	+2,6	111,5	+2,2	85,4	-0,8	112,4	+2,3
3.VJ	112,2	+0,5	111,9	+0,5	109,0	+0,2	112,1	+0,5	86,2	+0,9	113,0	+0,5
4.VJ	113,8	+1,4	113,4	+1,3	110,7	+1,6	113,6	+1,3	85,4	-0,9	114,5	+1,3
1990 1.VJ	116,0	+1,9	115,4	+1,8	110,8	+0,1	115,7	+1,8	84,3	-1,3	116,8	+2,0
2.VJ	115,8	-0,2	115,4	-	110,8	-	115,7	-	85,9	+1,9	116,7	-0,1
3.VJ	118,5	+2,3	118,2	+2,4	113,3	+2,3	118,5	+2,4	85,8	-0,1	119,7	+2,6
4.VJ	120,6	+1,8	120,3	+1,8	113,8	+0,4	120,8	+1,9	84,6	-1,4	122,1	+2,0
1991 1.VJ	120,3	-0,2	120,4	+0,1	114,8	+0,9	120,8	-	84,4	-0,2	122,0	-0,1
2.VJ	122,3	+1,7	122,0	+1,3	116,1	+1,1	122,4	+1,3	82,7	-2,0	123,8	+1,5
3.VJ	121,2	-0,9	120,6	-1,1	114,1	-1,7	121,0	-1,1	81,3	-1,7	122,4	-1,1
4.VJ	120,6	-0,5	120,0	-0,5	115,6	+1,3	120,3	-0,6	82,0	+0,9	121,6	-0,7
1992 1.VJ	122,3	+1,4	121,4	+1,2	117,0	+1,2	121,8	+1,2	81,7	-0,4	123,1	+1,2
2.VJ	120,4	-1,6	119,5	-1,6	115,1	-1,6	119,8	-1,6	80,4	-1,6	121,1	-1,6
3.VJ	119,6	-0,7	118,6	-0,8	117,1	+1,7	118,7	-0,9	79,6	-1,0	120,0	-0,9
4.VJ	115,7	-3,3	114,3	-3,6	115,3	-1,5	114,3	-3,7	76,1	-4,4	115,6	-3,7
1989 MAERZ	109,4	-0,4	108,7	-0,4	105,6	-1,2	109,0	-0,3	85,4	-0,5	109,8	-0,2
APRIL	112,6	+2,9	112,3	+3,3	108,7	+2,9	112,6	+3,3	84,2	-1,4	113,6	+3,5
MAI	109,2	-3,0	109,0	-2,9	108,2	-0,5	109,0	-3,2	85,1	+1,1	109,9	-3,3
JUNI	112,9	+3,4	112,6	+3,3	109,4	+1,1	112,9	+3,6	86,9	+2,1	113,8	+3,5
JULI	112,0	-0,8	111,9	-0,6	109,0	-0,4	112,1	-0,7	87,1	+0,2	112,9	-0,8
AUG.	111,6	-0,4	111,2	-0,6	109,3	+0,3	111,4	-0,6	85,0	-2,4	112,3	-0,5
SEPT.	112,9	+1,2	112,5	+1,2	108,8	-0,5	112,7	+1,2	86,4	+1,6	113,7	+1,2
OKT.	113,2	+0,3	112,9	+0,4	110,3	+1,4	113,0	+0,3	85,2	-1,4	114,0	+0,3
NOV.	113,7	+0,4	113,2	+0,3	110,5	+0,2	113,5	+0,4	85,9	+0,8	114,4	+0,4
DEZ.	114,4	+0,6	114,0	+0,7	111,4	+0,8	114,2	+0,6	85,2	-0,8	115,2	+0,7
1990 JAN.	115,1	+0,6	114,6	+0,5	113,6	+2,0	114,7	+0,4	83,3	-2,2	115,8	+0,5
FEB.	115,6	+0,4	114,7	+0,1	107,9	-5,0	115,2	+0,4	83,8	+0,6	116,3	+0,4
MAERZ	117,4	+1,6	116,8	+1,8	110,9	+2,8	117,3	+1,8	85,7	+2,3	118,4	+1,8
APRIL	113,5	-3,3	113,2	-3,1	111,4	+0,5	113,3	-3,4	85,4	-0,4	114,2	-3,5
MAI	118,4	+4,3	117,8	+4,1	110,4	-0,9	118,5	+4,6	86,5	+1,3	119,6	+4,7
JUNI	115,5	-2,4	115,1	-2,3	110,5	+0,1	115,4	-2,6	85,9	-0,7	116,4	-2,7
JULI	117,5	+1,7	117,2	+1,8	111,9	+1,3	117,6	+1,9	84,6	-1,5	118,8	+2,1
AUG.	119,3	+1,5	118,9	+1,5	113,7	+1,6	119,3	+1,4	87,6	+3,5	120,4	+1,3
SEPT.	118,6	-0,6	118,5	-0,3	114,4	+0,6	118,7	-0,5	85,1	-2,9	119,9	-0,4
OKT.	120,4	+1,5	120,1	+1,4	113,2	-1,0	120,6	+1,6	85,5	+0,5	121,8	+1,6
NOV.	120,6	+0,2	120,3	+0,2	113,3	+0,1	120,8	+0,2	84,2	-1,5	122,1	+0,2
DEZ.	120,7	+0,1	120,6	+0,2	114,9	+1,4	121,0	+0,2	84,0	-0,2	122,3	+0,2
1991 JAN.	121,1	+0,3	120,8	+0,2	113,0	-1,7	121,4	+0,3	85,5	+1,8	122,6	+0,2
FEB.	120,1	-0,8	120,8	-	117,7	+4,2	121,0	-0,3	85,0	-0,6	122,3	-0,2
MAERZ	119,8	-0,2	119,6	-1,0	113,7	-3,4	119,9	-0,9	82,6	-2,8	121,2	-0,9
APRIL	123,3	+2,9	122,7	+2,6	113,7	-	123,4	+2,9	83,1	+0,6	124,8	+3,0
MAI	121,0	-1,9	120,8	-1,5	118,2	+4,0	120,9	-2,0	83,4	+0,4	122,2	-2,1
JUNI	122,7	+1,4	122,4	+1,3	116,4	-1,5	122,9	+1,7	81,6	-2,2	124,3	+1,7
JULI	122,3	-0,3	121,6	-0,7	114,8	-1,4	122,2	-0,6	81,5	-0,1	123,5	-0,6
AUG.	120,4	-1,6	119,9	-1,4	113,4	-1,2	120,3	-1,6	80,4	-1,3	121,7	-1,5
SEPT.	120,8	+0,3	120,2	+0,3	114,0	+0,5	120,6	+0,2	82,0	+2,0	122,0	+0,2
OKT.	121,0	+0,2	120,3	+0,1	115,2	+1,1	120,7	+0,1	82,4	+0,5	122,0	-
NOV.	120,7	-0,2	120,1	-0,2	115,9	+0,6	120,3	-0,3	81,9	-0,6	121,6	-0,3
DEZ.	120,2	-0,4	119,6	-0,4	115,8	-0,1	119,9	-0,3	81,6	-0,4	121,2	-0,3
1992 JAN.	121,4	+1,0	120,9	+1,1	117,1	+1,1	121,2	+1,1	81,4	-0,2	122,5	+1,1
FEB.	123,0	+1,3	121,6	+0,6	115,1	-1,7	122,0	+0,7	81,3	-0,1	123,4	+0,7
MAERZ	122,6	-0,3	121,8	+0,2	118,7	+3,1	122,1	+0,1	82,3	+1,2	123,5	+0,1
APRIL	120,6	-1,6	119,9	-1,6	117,9	-0,7	120,1	-1,6	81,5	-1,0	121,4	-1,7
MAI	120,6	-	119,7	-0,2	112,7	-4,4	120,2	+0,1	78,9	-3,2	121,6	+0,2
JUNI	119,9	-0,6	118,8	-0,8	114,7	+1,8	119,0	-1,0	80,7	+2,3	120,3	-1,1
JULI	119,2	-0,6	118,3	-0,4	116,9	+1,9	118,3	-0,6	81,3	+0,7	119,6	-0,6
AUG.	119,6	+0,3	118,7	+0,3	117,7	+0,7	118,7	+0,3	79,5	-2,2	120,1	+0,4
SEPT.	120,1	+0,4	118,8	+0,1	116,7	-0,8	119,1	+0,3	78,0	-1,9	120,4	+0,2
OKT.	116,6	-2,9	115,5	-2,8	117,6	+0,8	115,3	-3,2	76,1	-2,4	116,7	-3,1
NOV.	116,1	-0,4	114,8	-0,6	115,4	-1,9	114,7	-0,5	76,7	+0,8	116,0	-0,6
DEZ.	114,5	-1,4	112,7	-1,8	112,8	-2,3	112,8	-1,7	75,4	-1,7	114,1	-1,6
1993 JAN.	110,5	-3,5	109,2	-3,1	111,5	-1,2	108,9	-3,5	73,5	-2,5	110,1	-3,5
FEB.	109,6	-0,8	108,0	-1,1	113,7	+2,0	107,6	-1,2	75,0	+2,0	108,7	-1,3

FRUEHERES BUNDESGBIET
1 INDEX DER NETTOPRODUKTION FUER DAS PRODUZIERENDE GEBERBE
1985=100

1.2 FACHLICHE UNTERNEHMENSTEILE

ZEITRAUM	GRUNDSTOFF-UND PRODUKTIONSQUETER GEBERBE		MINERALOELVERAR- BEITUNG		GEMINUNG UND VER- ARBEITUNG VON STEINEN UND ERDEN		EISENSCHAFFENDE- INDUSTRIE		NE-METALLERZEUGUNG, NE-METALLHALBZEU- GERE		GIESSEREI		
	KAL. U. SAISON- BEREI- NIGTER WERT	VERAENDE- RUNG IN O/O GEGEN VORZEITR.	KAL. U. SAISON- BEREI- NIGTER WERT	VERAENDE- RUNG IN O/O GEGEN VORZEITR.	KAL. U. SAISON- BEREI- NIGTER WERT	VERAENDE- RUNG IN O/O GEGEN VORZEITR.	KAL. U. SAISON- BEREI- NIGTER WERT	VERAENDE- RUNG IN O/O GEGEN VORZEITR.	KAL. U. SAISON- BEREI- NIGTER WERT	VERAENDE- RUNG IN O/O GEGEN VORZEITR.	KAL. U. SAISON- BEREI- NIGTER WERT	VERAENDE- RUNG IN O/O GEGEN VORZEITR.	
SYPRO-NR.	22,78		3,22		1,92		2,41		1,05		1,20		
GEWICHTUNG	22,78		3,22		1,92		2,41		1,05		1,20		
1989	108,7	+2,5	97,6	-2,8	114,0	+7,1	101,5	+2,1	112,6	+1,8	111,3	+6,3	
1990	111,1	+2,2	102,3	+4,8	117,4	+3,0	95,1	-6,3	119,2	+5,9	113,3	+1,8	
1991	112,4	+1,2	102,9	+0,6	123,8	+5,5	95,1	-	117,3	-1,6	106,7	-5,8	
1992	113,4	+0,9	111,7	+8,6	129,8	+4,8	88,2	-7,3	119,2	+1,6	99,4	-6,8	
1989	1.HJ	108,3	+0,6	95,8	-6,4	113,5	+5,4	102,7	+0,3	111,6	+0,2	110,4	+4,1
	2.HJ	109,0	+0,6	99,5	+3,9	114,5	+0,9	100,2	-2,4	113,6	+1,8	112,2	+1,6
1990	1.HJ	110,3	+1,2	103,1	+3,6	116,5	+1,7	94,9	-5,3	119,0	+4,8	113,7	+1,3
	2.HJ	111,8	+1,4	101,6	-1,5	118,3	+1,5	95,3	+0,4	119,4	+0,3	112,8	-0,8
1991	1.HJ	112,4	+0,5	102,5	+0,9	121,5	+2,7	96,6	+1,4	118,1	-1,1	109,4	-3,0
	2.HJ	112,4	-	103,4	+0,9	126,2	+3,9	93,6	-3,1	116,5	-1,4	103,9	-5,0
1992	1.HJ	114,5	+1,9	109,4	+5,8	130,2	+3,2	91,5	-2,2	120,1	+3,1	102,9	-1,0
	2.HJ	112,2	-2,0	114,0	+4,2	123,4	-0,6	85,0	-7,1	118,4	-1,4	95,9	-6,8
1989	1.VJ	107,8	-0,4	95,3	-7,0	113,4	+5,1	102,2	-0,5	110,9	-2,0	108,7	+2,3
	2.VJ	108,7	+0,8	96,2	+0,9	113,7	+0,3	103,1	+0,9	112,3	+1,3	112,1	+3,1
	3.VJ	108,7	-	98,1	+2,0	113,3	-0,4	101,5	-1,6	114,9	+2,3	111,4	-0,6
	4.VJ	109,4	+0,6	100,8	+2,8	115,6	+2,0	99,0	-2,5	112,4	-2,2	112,9	+1,3
1990	1.VJ	110,9	+1,4	104,1	+3,3	118,3	+2,3	95,8	-3,2	119,5	+6,3	115,6	+2,4
	2.VJ	109,8	-1,0	102,0	-2,0	114,7	-3,0	93,9	-2,0	118,5	-0,8	111,9	-3,2
	3.VJ	111,3	+1,4	102,0	-	117,0	+2,0	95,0	+1,2	119,3	+0,7	112,8	+0,8
	4.VJ	112,3	+0,9	101,1	-0,9	119,6	+2,2	95,6	+0,6	119,4	+0,1	112,8	-
1991	1.VJ	111,5	-0,7	100,0	-1,1	117,6	-1,7	97,0	+1,5	116,9	-2,1	109,7	-2,7
	2.VJ	113,3	+1,6	105,0	+5,0	125,4	+6,6	96,1	-0,9	119,2	+2,0	109,1	-0,5
	3.VJ	112,2	-1,0	102,4	-2,5	125,9	+0,4	92,5	-3,7	116,0	-2,7	105,2	-3,6
	4.VJ	112,6	+0,4	104,4	+2,0	126,4	+0,4	94,7	+2,4	117,0	+0,9	102,6	-2,5
1992	1.VJ	115,2	+2,3	111,5	+6,8	131,7	+4,2	92,3	-2,5	121,4	+3,8	103,8	+1,2
	2.VJ	113,8	-1,2	107,4	-3,7	128,8	-2,2	90,6	-1,8	118,8	-2,1	101,9	-1,8
	3.VJ	114,1	+0,3	114,2	+6,3	129,8	+0,8	90,2	-0,4	121,1	+1,9	100,4	-1,5
	4.VJ	110,3	-3,3	113,9	-0,3	129,1	-0,5	79,7	-11,6	115,6	-4,5	91,4	-9,0
1989	MAERZ	108,1	+0,2	96,4	+3,4	113,8	-0,1	100,8	-1,9	112,3	+1,0	108,9	-
	APRIL	108,7	+0,6	94,7	-1,8	114,0	+0,2	105,6	+4,8	113,7	+1,2	113,2	+3,9
	MAI	107,9	-0,7	96,7	+2,1	111,1	-2,5	101,2	-4,2	109,1	-4,0	106,5	-5,9
	JUNI	109,6	+1,6	97,3	+0,6	115,9	+4,3	102,6	+1,4	114,1	+4,6	116,5	+9,4
	JULI	108,1	-1,4	94,2	-3,2	112,4	-3,0	101,7	-0,9	112,4	-1,5	109,8	-5,8
	AUG.	108,9	+0,7	99,5	+5,6	112,7	+0,3	102,7	+1,0	116,3	+3,5	110,9	+1,0
	SEPT.	109,1	+0,2	100,7	+1,2	114,9	+2,0	100,1	-2,5	116,0	-0,3	113,6	+2,4
	OKT.	109,3	+0,2	99,7	-1,0	115,2	+0,3	100,8	+0,7	114,5	-1,3	114,6	+0,9
	NOV.	109,1	-0,2	99,4	-0,3	115,7	+0,4	99,0	-1,8	114,4	-0,1	113,6	-0,9
	DEZ.	109,7	+0,5	103,4	+4,0	115,9	+0,2	97,1	-1,9	108,2	-5,4	110,6	-2,6
1990	JAN.	110,3	+0,5	104,1	+0,7	116,1	+0,2	96,1	-1,0	119,5	+10,4	114,9	+3,9
	FEB.	111,1	+0,7	104,5	+0,4	121,3	+4,5	95,0	-1,1	117,5	-1,7	114,9	-
	MAERZ	111,2	+0,1	103,7	-0,8	117,4	-3,2	96,3	+1,4	121,4	+3,3	116,9	+1,7
	APRIL	109,1	-1,9	104,8	+1,1	112,2	-4,4	93,2	-3,2	114,6	-5,6	109,4	-6,4
	MAI	110,9	+1,6	100,5	-4,1	117,7	+4,9	96,1	+3,1	123,5	+7,8	118,8	+8,6
	JUNI	109,3	-1,4	100,7	+0,2	114,1	-3,1	92,4	-3,9	117,5	-4,9	107,5	-9,5
	JULI	110,8	+1,4	105,3	+4,6	116,7	+2,3	94,0	+1,7	119,0	+1,3	111,3	+3,5
	AUG.	111,9	+1,0	102,5	-2,7	118,5	+1,5	95,4	+1,5	120,4	+1,2	115,2	+3,5
	SEPT.	111,3	-0,5	98,3	-4,1	115,9	-2,2	95,5	+0,1	118,6	-1,5	111,9	-2,9
	OKT.	111,8	+0,4	98,0	-0,3	119,9	+3,5	95,8	+0,3	121,1	+2,1	114,7	+2,5
	NOV.	112,4	+0,5	101,9	+4,0	119,5	-0,3	95,1	-0,7	119,1	-1,7	113,0	-1,5
	DEZ.	112,8	+0,4	103,5	+1,6	119,3	-0,2	95,8	+0,7	118,1	-0,8	110,8	-1,9
1991	JAN.	112,7	-0,1	100,6	-2,8	121,3	+1,7	96,7	+0,9	117,1	-0,8	112,4	+1,4
	FEB.	110,7	-1,8	100,2	-0,4	110,9	-8,6	97,9	+1,2	119,4	+2,0	109,6	-2,5
	MAERZ	111,2	+0,5	99,1	-1,1	120,6	+8,7	96,3	-1,6	114,3	-4,3	107,0	-2,4
	APRIL	114,1	+2,6	102,1	+3,0	127,5	+5,7	97,6	+1,3	122,3	+7,0	112,2	+4,9
	MAI	112,4	-1,5	106,5	+4,3	123,7	-3,0	94,2	-3,5	115,9	-5,2	105,0	-6,4
	JUNI	113,5	+1,0	106,4	-0,1	125,0	+1,1	96,6	+2,5	119,5	+3,1	110,2	+5,0
	JULI	113,2	-0,3	101,5	-4,6	126,9	+1,5	94,4	-2,3	117,7	-1,5	108,7	-1,4
	AUG.	111,0	-1,9	99,9	-1,6	124,8	-1,7	90,5	-4,1	114,3	-2,9	102,4	-5,8
	SEPT.	112,3	+1,2	105,9	+6,0	126,0	+1,0	92,6	+2,3	116,1	+1,6	104,5	+2,1
	OKT.	113,6	+1,2	108,9	+2,8	126,8	+0,6	93,9	+1,4	115,7	-0,3	102,1	-2,3
	NOV.	112,7	-0,8	105,0	-3,6	127,0	+0,2	94,9	+1,1	118,4	+2,3	102,3	+0,2
	DEZ.	111,6	-1,0	99,2	-5,5	125,4	-1,3	95,2	+0,3	116,9	-1,3	103,5	+1,2
1992	JAN.	113,8	+2,0	109,2	+10,1	126,6	+1,0	93,4	-1,9	120,4	+3,0	101,4	-2,0
	FEB.	116,2	+2,1	112,0	+2,6	137,2	+8,4	91,1	-2,5	119,7	-0,6	105,1	+3,6
	MAERZ	115,7	-0,4	113,3	+1,2	131,2	-4,4	92,4	+1,4	124,1	+3,7	105,0	-0,1
	APRIL	113,3	-2,1	109,6	-3,3	127,2	-3,0	89,8	-2,8	117,7	-5,2	101,4	-3,4
	MAI	114,4	+1,0	105,7	-3,6	129,0	+1,4	92,7	+3,2	120,2	+2,1	103,4	+2,0
	JUNI	113,7	-0,6	106,8	+1,0	130,1	+0,9	89,3	-3,7	118,6	-1,3	100,9	-2,4
	JULI	113,4	-0,3	111,5	+4,4	128,3	-1,4	90,3	+1,1	120,8	+1,9	100,4	-0,5
	AUG.	114,8	+1,2	117,4	+5,3	128,6	+0,2	91,2	+1,0	120,6	-0,2	102,0	+1,6
	SEPT.	114,0	-0,7	113,6	-3,2	132,5	+3,0	89,0	-2,4	121,9	+1,1	98,7	-3,2
	OKT.	110,1	-3,4	109,2	-3,9	126,7	-4,4	82,8	-7,0	117,9	-3,3	93,4	-6,4
	NOV.	110,8	+0,6	114,1	+4,5	127,8	+0,9	79,6	-3,9	114,5	-2,9	91,9	-1,6
	DEZ.	110,0	-0,7	118,4	+3,8	132,7	+3,8	76,8	-3,5	114,4	-0,1	88,8	-3,4
1993	JAN.	106,1	-3,5	110,6	-6,6	123,8	-6,7	77,0	+0,3	105,7	-7,6	80,9	-8,9
	FEB.	105,5	-0,6	107,8	-2,5	123,3	-0,4	78,5	+1,9	106,6	+0,9	77,2	-4,6

FRUEHERES BUNDESGBIET
1 INDEX DER NETTOPRODUKTION FUER DAS PRODUZIERENDE GEWERBE
1985=100

1.2 FACHLICHE UNTERNEHMENSTEILE

ZEITRAUM	ZIEHEREIEN, KALT- WALZWERKE, MECHANIK, ANG		CHEMISCHE INDUSTRIE		HOLZBEARBEITUNG		ZELLSTOFF-, HOLZ- SCHLIFF-, PAPIER- UND PAPPEERZEUGUNG		GUMMIVERARBEITUNG		INVESTITIONSGUETER PRODUZIERENDES GEWERBE	
	KAL. U. SAISON- BEREIT- NIGTER WERT	VERAENDE- RUNG IN O/O GEGEN VORZEITR.	KAL. U. SAISON- BEREIT- NIGTER WERT	VERAENDE- RUNG IN O/O GEGEN VORZEITR.	KAL. U. SAISON- BEREIT- NIGTER WERT	VERAENDE- RUNG IN O/O GEGEN VORZEITR.	KAL. U. SAISON- BEREIT- NIGTER WERT	VERAENDE- RUNG IN O/O GEGEN VORZEITR.	KAL. U. SAISON- BEREIT- NIGTER WERT	VERAENDE- RUNG IN O/O GEGEN VORZEITR.	KAL. U. SAISON- BEREIT- NIGTER WERT	VERAENDE- RUNG IN O/O GEGEN VORZEITR.
SYPRO-NR.	3011-3015,3030		40		53		55		59		41,55	
GEWICHTUNG	0,54		10,30		0,36		0,83		0,95		41,55	
1989	121,0	+7,1	109,4	+1,8	121,6	+9,9	122,8	+5,6	114,4	+5,0	116,3	+7,6
1990	128,6	+6,3	112,6	+2,9	127,6	+4,9	126,7	+3,2	111,0	-3,0	123,0	+5,8
1991	129,5	+0,7	115,1	+2,2	132,4	+3,8	130,1	+2,7	105,4	-5,0	126,2	+2,6
1992	125,7	-2,9	116,0	+0,8	132,4	-	130,3	+0,2	103,6	-1,7	122,1	-3,2
1989 1.HJ	120,1	+3,4	109,4	+0,6	119,3	+6,0	122,5	+3,6	115,0	+3,0	114,4	+4,2
2.HJ	122,0	+1,6	109,5	+0,1	124,0	+3,9	123,2	+0,6	113,7	-1,1	118,2	+3,3
1990 1.HJ	127,9	+4,8	111,0	+1,4	126,4	+1,9	124,8	+1,3	112,2	-1,3	121,5	+2,8
2.HJ	129,4	+1,2	114,1	+2,8	128,9	+2,0	128,6	+3,0	109,8	-2,1	124,5	+2,5
1991 1.HJ	129,1	-0,2	115,0	+0,8	132,2	+2,6	129,2	+0,5	106,3	-3,2	126,5	+1,6
2.HJ	130,0	+0,7	115,2	+0,2	132,6	+0,3	130,9	+1,3	104,6	-1,6	125,8	-0,6
1992 1.HJ	128,6	-1,1	117,3	+1,8	133,2	+0,5	132,6	+1,3	106,1	+1,4	125,2	-0,5
2.HJ	122,7	-4,6	114,6	-2,3	131,6	-1,2	128,1	-3,4	101,0	-4,8	118,9	-5,0
1989 1.VJ	118,5	+1,4	109,2	-	118,0	+4,1	119,9	+0,9	113,5	-0,2	112,8	+2,1
2.VJ	121,6	+2,6	109,5	+0,3	120,5	+2,1	125,1	+4,3	116,5	+2,6	116,1	+2,9
3.VJ	120,6	-0,8	109,2	-0,3	123,7	+2,7	122,9	-1,8	114,0	-2,1	117,2	+0,9
4.VJ	123,3	+2,2	109,8	+0,5	124,2	+0,4	123,5	+0,5	113,4	-0,5	119,2	+1,7
1990 1.VJ	128,1	+3,9	110,9	+1,0	127,5	+2,7	125,1	+1,3	114,0	+0,5	121,8	+2,2
2.VJ	127,6	-0,4	111,1	+0,2	125,2	-1,8	124,4	-0,6	110,4	-3,2	121,1	-0,8
3.VJ	129,4	+1,4	113,2	+1,9	126,0	+0,6	127,9	+2,8	111,0	+0,5	123,6	+2,1
4.VJ	129,4	-	115,0	+1,6	131,8	+4,6	129,3	+1,1	108,5	-2,3	125,5	+1,5
1991 1.VJ	128,0	-1,1	114,8	-0,2	129,5	-1,7	127,5	-1,4	105,7	-2,6	125,6	+0,1
2.VJ	130,2	+1,7	115,3	+0,4	134,9	+4,2	131,0	+2,7	106,8	+1,0	127,5	+1,5
3.VJ	129,5	-0,5	115,3	-	134,4	-0,4	130,9	-0,1	104,0	-2,6	126,2	-1,0
4.VJ	130,4	+0,7	115,1	-0,2	130,8	-2,7	131,0	+0,1	105,2	+1,2	125,3	-0,7
1992 1.VJ	129,9	-0,4	117,2	+1,8	135,4	+3,5	134,4	+2,6	107,4	+2,1	126,5	+1,0
2.VJ	127,3	-2,0	117,4	+0,2	131,0	-3,2	130,7	-2,8	104,8	-2,4	124,0	-2,0
3.VJ	126,4	-0,7	116,0	-1,2	131,6	+0,5	128,5	-1,7	105,0	+0,2	122,0	-1,6
4.VJ	119,1	-5,8	113,2	-2,4	131,6	-	127,6	-0,7	97,0	-7,6	115,9	-5,0
1989 MAERZ	118,6	-0,2	109,4	+0,1	117,6	-1,2	117,2	-4,0	112,5	-1,8	112,6	-0,2
APRIL	122,8	+3,5	108,9	-0,5	120,4	+2,4	128,9	+10,0	118,2	+5,1	117,8	+4,6
MAI	117,9	-4,0	109,4	+0,5	117,5	-2,4	121,7	-5,6	112,0	-5,2	112,5	-4,5
JUNI	124,0	+5,2	110,3	+0,8	123,6	+5,2	124,7	+2,5	119,3	+6,5	117,9	+4,8
JULI	118,6	-4,4	109,5	-0,7	123,7	+0,1	124,2	-0,4	115,6	-3,1	117,6	-0,3
AUG.	121,5	+2,4	109,2	-0,3	122,5	-1,0	121,2	-2,4	113,2	-2,1	116,0	-1,4
SEPT.	121,7	+0,2	108,8	-0,4	124,9	+2,0	123,2	+1,7	113,3	+0,1	118,0	+1,7
OKT.	122,6	+0,7	109,6	+0,7	123,8	-0,9	123,4	+0,2	113,4	+0,1	118,5	+0,4
NOV.	123,3	+0,6	109,4	-0,2	124,0	+0,2	123,6	+0,2	113,9	+0,4	119,5	+0,8
DEZ.	124,1	+0,6	110,5	+1,0	124,9	+0,7	123,5	-0,1	113,0	-0,8	119,7	+0,2
1990 JAN.	126,3	+1,8	110,2	-0,3	125,9	+0,8	123,1	-0,3	113,9	+0,8	120,8	+0,9
FEB.	128,6	+1,8	111,2	+0,9	126,9	+0,8	124,0	+0,7	112,6	-1,1	121,1	+0,2
MAERZ	129,5	+0,7	111,4	+0,2	129,6	+2,1	128,3	+3,5	115,6	+2,7	123,4	+1,9
APRIL	124,9	-3,6	110,4	-0,9	123,5	-4,7	122,3	-4,7	108,0	-6,6	118,1	-4,3
MAI	132,8	+6,3	111,6	+1,1	128,8	+4,3	128,3	+4,9	114,8	+6,3	125,0	+5,8
JUNI	125,1	-5,8	111,4	-0,2	123,4	-4,2	122,7	-4,4	108,5	-5,5	120,3	-3,8
JULI	128,2	+2,5	111,8	+0,4	124,0	+0,5	126,5	+3,1	111,8	+3,0	123,1	+2,3
AUG.	131,8	+2,8	113,4	+1,4	128,1	+3,3	129,5	+2,4	111,2	-0,5	124,1	+0,8
SEPT.	128,2	-2,7	114,5	+1,0	125,9	-1,7	127,6	-1,5	110,0	-1,1	123,5	-0,5
OKT.	128,9	+0,5	114,2	-0,3	131,3	+4,3	128,8	+0,9	110,3	+0,3	125,3	+1,5
NOV.	129,5	+0,5	115,4	+1,1	132,6	+1,0	128,3	-0,4	109,3	-0,9	125,2	-0,1
DEZ.	129,7	+0,2	115,4	-	131,6	-0,8	130,9	+2,0	106,0	-3,0	125,9	+0,6
1991 JAN.	129,6	-0,1	116,1	+0,6	131,1	-0,4	129,0	-1,5	107,3	+1,2	126,2	+0,2
FEB.	127,5	-1,6	113,7	-2,1	128,7	-1,8	127,2	-1,4	106,9	-0,4	126,0	-0,2
MAERZ	127,0	-0,4	114,5	+0,7	128,7	-	126,2	-0,8	102,9	-3,7	124,5	-1,2
APRIL	132,7	+4,5	116,3	+1,6	136,0	+5,7	133,2	+5,5	108,6	+5,5	128,6	+3,3
MAI	126,9	-4,4	114,5	-1,5	132,6	-2,5	126,7	-4,9	105,1	-3,2	125,4	-2,5
JUNI	131,0	+3,2	115,0	+0,4	136,0	+2,6	133,1	+5,1	106,7	+1,5	128,5	+2,5
JULI	130,9	-0,1	116,7	+1,5	136,7	+0,5	130,3	-2,1	104,6	-2,0	127,1	-1,1
AUG.	127,8	-2,4	114,7	-1,7	133,1	-2,6	131,2	+0,7	103,6	-1,0	125,9	-0,9
SEPT.	129,7	+1,5	114,4	-0,3	133,5	+0,3	131,2	-	103,8	+0,2	125,6	-0,2
OKT.	133,3	+2,8	116,0	+1,4	131,9	-1,2	130,9	-0,2	105,0	+1,2	125,6	-
NOV.	129,0	-3,2	114,9	-0,9	129,9	-1,5	132,0	+0,8	104,1	-0,9	125,4	-0,2
DEZ.	129,0	-	114,3	-0,5	130,6	+0,5	130,0	-1,5	106,5	+2,3	125,0	-0,3
1992 JAN.	128,9	-0,1	116,1	+1,6	133,2	+2,0	133,0	+2,3	106,8	+0,3	125,7	+0,6
FEB.	130,2	+1,0	118,1	+1,7	136,9	+2,8	135,1	+1,6	106,2	-0,6	126,8	+0,9
MAERZ	130,5	+0,2	117,4	-0,6	136,1	-0,6	135,1	-	109,2	+2,8	126,9	+0,1
APRIL	125,9	-3,5	116,4	-0,9	130,7	-4,0	128,1	-5,2	105,9	-3,0	124,7	-1,7
MAI	128,4	+2,0	118,0	+1,4	132,0	+1,0	135,7	+5,9	104,3	-1,5	124,7	-
JUNI	127,5	-0,7	117,8	-0,2	130,2	-1,4	128,3	-5,5	104,2	-0,1	122,5	-1,8
JULI	129,5	+1,6	115,4	-2,0	130,4	+0,2	130,9	+2,0	103,2	-1,0	121,9	-0,5
AUG.	124,0	-4,2	116,3	+0,8	129,7	-0,5	125,4	-4,2	106,9	+3,6	121,6	-0,2
SEPT.	125,7	+1,4	116,3	-	134,7	+3,9	129,3	+3,1	104,8	-2,0	122,5	+0,7
OKT.	116,2	-7,6	113,1	-2,8	131,6	-2,3	129,0	-0,2	99,5	-5,1	118,2	-3,5
NOV.	122,7	+5,6	113,8	+0,6	132,6	+0,8	127,9	-0,9	98,0	-1,5	116,5	-1,4
DEZ.	118,3	-3,6	112,7	-1,0	130,5	-1,6	126,0	-1,5	93,6	-4,5	112,9	-3,1
1993 JAN.	114,6	-3,1	109,3	-3,0	124,9	-4,3	125,9	-0,1	88,8	-5,1	109,0	-3,5
FEB.	114,2	-0,3	109,9	+0,5	124,0	-0,7	124,0	-1,5	90,5	+1,9	105,7	-3,0

FRUEHERES BUNDESGBIET
1 INDEX DER NETTOPRODUKTION FUER DAS PRODUZIERENDE GEWERBE
1985=100

1.2 FACHLICHE UNTERNEHMENSTEILE

ZEITRAUM	STAHLVERFORMUNG, OBERFLAECHEINVERED- LUNG, HAERTUNG		STAHL-UND LEICHT- METALLBAU, SCHIE- NENFAHRZEUGBAU		MASCHINENBAU		STRASSENFAHRZEUG- BAU, REPARATUR VON KRAFTFAHRZEUGEN USW		SCHIFFBAU		LUFT-UND RAUMFAHR- ZEUGBAU	
	KAL. U. SAISON- BEREI- NIGTER WERT	VERAENDE- RUNG IN O/O GEGEN VORZEITR.	KAL. U. SAISON- BEREI- NIGTER WERT	VERAENDE- RUNG IN O/O GEGEN VORZEITR.	KAL. U. SAISON- BEREI- NIGTER WERT	VERAENDE- RUNG IN O/O GEGEN VORZEITR.	KAL. U. SAISON- BEREI- NIGTER WERT	VERAENDE- RUNG IN O/O GEGEN VORZEITR.	KAL. U. SAISON- BEREI- NIGTER WERT	VERAENDE- RUNG IN O/O GEGEN VORZEITR.	KAL. U. SAISON- BEREI- NIGTER WERT	VERAENDE- RUNG IN O/O GEGEN VORZEITR.
SYPRO-NR.	3021-3025		31		32		33		34		35	
GEWICHTUNG	1,27		1,67		11,32		9,80		0,35		0,71	
1989	118,3	+10,5	107,7	+5,4	115,9	+10,2	116,3	+7,5	73,0	-4,3	120,8	+8,4
1990	121,3	+2,5	118,3	+9,8	123,1	+6,2	122,2	+5,1	76,0	+4,1	128,2	+6,1
1991	122,8	+1,3	126,0	+6,5	120,9	-1,8	125,3	+2,5	68,0	-10,5	127,1	-0,9
1992	120,8	-1,7	127,4	+1,1	113,7	-6,0	126,8	+1,2	63,7	-6,3	120,5	-5,2
1989 1.HJ	116,8	+6,4	106,1	+2,4	113,4	+5,7	114,9	+4,6	73,7	-2,9	117,6	+6,6
2.HJ	119,8	+2,6	109,4	+3,1	118,5	+4,5	117,7	+2,4	72,3	-1,9	124,1	+5,5
1990 1.HJ	120,7	+0,8	116,7	+6,7	122,7	+3,5	120,2	+2,1	76,3	+5,5	127,4	+2,7
2.HJ	121,9	+1,0	119,8	+2,7	123,5	+0,7	124,2	+3,3	75,6	-0,9	128,9	+1,2
1991 1.HJ	123,0	+0,9	123,5	+3,1	122,4	-0,9	125,4	+1,0	69,9	-7,5	128,5	-0,3
2.HJ	122,8	-0,2	128,6	+4,1	119,5	-2,4	125,3	-0,1	66,2	-5,3	125,7	-2,2
1992 1.HJ	124,6	+1,5	129,1	+0,4	116,8	-2,3	130,7	+4,3	64,4	-2,7	122,4	-2,6
2.HJ	116,9	-6,2	125,7	-2,6	110,6	-5,3	122,8	-6,0	62,9	-2,3	118,5	-3,2
1989 1.VJ	115,0	+3,4	107,3	+4,5	111,1	+2,9	113,1	+2,4	74,4	-1,1	116,1	+4,5
2.VJ	118,5	+3,0	104,9	-2,2	115,6	+4,1	116,8	+3,3	73,1	-1,7	119,0	+2,5
3.VJ	118,5	-	107,1	+2,1	117,2	+1,4	117,0	+0,2	72,8	-0,4	123,1	+3,4
4.VJ	121,2	+2,3	111,6	+4,2	119,8	+2,2	118,3	+1,1	71,7	-1,5	125,0	+1,5
1990 1.VJ	121,4	+0,2	114,6	+2,7	122,7	+2,4	121,2	+2,5	76,1	+6,1	127,5	+2,0
2.VJ	119,9	-1,2	118,8	+3,7	122,7	-	119,2	-1,7	76,5	+0,5	127,3	-0,2
3.VJ	121,5	+1,3	119,1	+0,3	123,1	+0,3	123,2	+3,4	75,8	-0,9	128,1	+0,6
4.VJ	122,2	+0,6	120,6	+1,3	123,9	+0,6	125,1	+1,5	75,5	-0,4	129,7	+1,2
1991 1.VJ	122,8	+0,5	120,0	-0,5	122,8	-0,9	124,0	-0,9	71,0	-6,0	128,6	-0,8
2.VJ	123,2	+0,3	127,0	+5,8	122,1	-0,6	126,8	+2,3	68,8	-3,1	128,4	-0,2
3.VJ	123,1	-0,1	128,5	+1,2	120,3	-1,5	124,8	-1,6	67,4	-2,0	127,2	-0,9
4.VJ	122,6	-0,4	128,7	+0,2	118,6	-1,4	125,7	+0,7	65,0	-3,6	124,2	-2,4
1992 1.VJ	124,7	+1,7	132,5	+3,0	117,3	-1,1	131,7	+4,8	64,8	-0,3	123,2	-0,8
2.VJ	124,6	-0,1	125,6	-5,2	116,2	-0,9	129,7	-1,5	64,1	-1,1	121,6	-1,3
3.VJ	120,8	-3,0	125,7	+0,1	113,8	-2,1	127,8	-1,5	62,6	-2,3	118,9	-2,2
4.VJ	113,0	-6,5	125,7	-	107,4	-5,6	117,8	-7,8	63,2	+1,0	118,2	-0,6
1989 MAERZ	113,7	-2,2	106,2	-5,5	111,5	+1,9	112,0	-1,4	72,6	-4,6	116,9	+1,0
APRIL	118,3	+4,0	107,6	+1,3	119,1	+6,8	118,2	+5,5	76,4	+5,2	118,0	+0,9
MAI	115,6	-2,3	98,8	-8,2	111,3	-6,5	112,9	-4,5	70,4	-7,9	117,4	-0,5
JUNI	121,6	+5,2	108,2	+9,5	116,5	+4,7	119,2	+5,6	72,5	+3,0	121,6	+3,6
JULI	117,5	-3,4	107,1	-1,0	116,8	+0,3	119,0	-0,2	76,0	+4,8	124,2	+2,1
AUG.	118,6	+0,9	108,3	+1,1	116,3	-0,4	114,0	-4,2	70,3	-7,5	122,2	-1,6
SEPT.	119,4	+0,7	105,9	-2,2	118,5	+1,9	117,9	+3,4	72,0	+2,4	122,9	+0,6
OKT.	121,1	+1,4	110,0	+3,9	117,9	-0,5	117,9	-	71,9	-0,1	124,0	+0,9
NOV.	121,7	+0,5	117,6	+6,9	119,1	+1,0	118,1	+0,2	70,5	-1,9	124,9	+0,7
DEZ.	120,7	-0,8	107,2	-8,8	122,3	+2,7	119,0	+0,8	72,8	+3,3	126,1	+1,0
1990 JAN.	120,9	+0,2	117,3	+9,4	119,9	-2,0	120,6	+1,3	74,5	+2,3	126,3	+0,2
FEB.	119,8	-0,9	109,6	-6,6	123,2	+2,8	120,5	-0,1	74,0	-0,7	128,2	+1,5
MAERZ	123,6	+3,2	117,0	+6,8	125,0	+1,5	122,4	+1,6	79,8	+7,8	128,1	-0,1
APRIL	118,1	-4,4	113,8	-2,7	118,4	-5,3	116,4	-4,9	74,1	-7,1	125,7	-1,9
MAI	123,7	+4,7	126,7	+11,3	127,6	+7,8	123,5	+6,1	77,6	+4,7	129,2	+2,8
JUNI	117,8	-4,8	115,9	-8,5	122,1	-4,3	117,8	-4,6	77,9	+0,4	127,1	-1,6
JULI	120,4	+2,2	116,6	+0,6	122,6	+0,4	122,4	+3,9	75,4	-3,2	127,6	+0,4
AUG.	122,7	+1,9	119,9	+2,8	123,8	+1,0	123,6	+1,0	75,6	+0,3	128,1	+0,4
SEPT.	121,4	-1,1	120,8	+0,8	123,0	-0,6	123,7	+0,1	76,3	+0,9	128,7	+0,5
OKT.	122,8	+1,2	120,6	-0,2	123,5	+0,4	126,8	+2,5	75,4	-1,2	129,7	+0,8
NOV.	121,8	-0,8	116,1	-3,7	124,5	+0,8	124,7	-1,7	76,8	+1,9	130,0	+0,2
DEZ.	122,0	+0,2	125,0	+7,7	123,6	-0,7	123,9	-0,6	74,2	-3,4	129,3	-0,5
1991 JAN.	124,1	+1,7	116,1	-7,1	124,2	+0,5	125,7	+1,5	73,5	-0,9	130,4	+0,9
FEB.	123,5	-0,5	123,6	+6,5	122,5	-1,4	123,9	-1,4	72,7	-1,1	128,6	-1,4
MAERZ	120,9	-2,1	120,3	-2,7	121,6	-0,7	122,4	-1,2	66,8	-8,1	126,9	-1,3
APRIL	125,1	+3,5	127,4	+5,9	122,7	+0,9	128,9	+5,3	69,1	+3,4	130,1	+2,5
MAI	120,8	-3,4	125,6	-1,4	119,2	-2,9	124,1	-3,7	68,5	-0,9	127,7	-1,8
JUNI	123,8	+2,5	127,9	+1,8	124,3	+4,3	127,5	+2,7	68,7	+0,3	127,5	-0,2
JULI	125,0	+1,0	132,0	+3,2	122,1	-1,8	125,0	-2,0	67,3	-2,0	128,1	+0,5
AUG.	121,9	-2,5	124,9	-5,4	120,7	-1,1	126,2	+1,0	69,2	+2,8	127,7	-0,3
SEPT.	122,9	+0,3	128,5	+2,9	118,2	-2,1	123,2	-2,4	65,6	-5,2	125,9	-1,4
OKT.	122,1	-0,2	129,7	+0,9	120,4	+1,9	123,1	-0,1	65,7	+0,2	124,7	-1,0
NOV.	122,4	+0,2	130,9	+0,9	117,8	-2,2	126,9	+3,1	64,8	-1,4	124,1	-0,5
DEZ.	123,2	+0,7	125,4	-4,2	117,6	-0,2	127,1	+0,2	64,4	-0,6	123,7	-0,3
1992 JAN.	122,6	-0,5	134,7	+7,4	117,2	-0,3	129,0	+1,5	63,6	-1,2	123,2	-0,4
FEB.	125,2	+2,1	131,1	-2,7	118,7	+1,3	132,5	+2,7	64,0	+0,6	122,2	-0,8
MAERZ	126,2	+0,8	131,8	+0,5	116,1	-2,2	133,7	+0,9	66,7	+4,2	124,2	+1,6
APRIL	124,1	-1,7	126,0	-4,4	118,7	+2,2	128,8	-3,7	66,3	-0,6	121,9	-1,9
MAI	125,6	+1,2	123,4	-2,1	117,4	-1,1	131,0	+1,7	64,7	-2,4	121,3	-0,5
JUNI	124,1	-1,2	127,5	+3,3	112,4	-4,3	129,3	-1,3	61,3	-5,3	121,6	+0,2
JULI	121,7	-1,9	122,2	-4,2	113,3	+0,8	128,9	-0,3	63,3	+3,3	118,6	-2,5
AUG.	120,3	-1,2	130,5	+6,8	112,0	-1,1	124,9	-3,1	61,0	-3,6	118,2	-0,3
SEPT.	120,5	+0,2	124,3	-4,8	116,1	+3,7	129,7	+3,8	63,5	+4,1	119,8	+1,4
OKT.	115,8	-3,9	123,4	-0,7	109,1	-6,0	123,5	-4,8	64,4	+1,4	119,6	-0,2
NOV.	114,0	-1,6	122,6	-0,6	109,7	+0,5	116,8	-5,4	60,9	-5,4	117,6	-1,7
DEZ.	109,3	-4,1	131,1	+6,9	103,3	-5,8	113,2	-3,1	64,4	+5,7	117,4	-0,2
1993 JAN.	103,9	-4,9	123,2	-6,0	104,8	+1,5	97,1	-14,2	64,8	+0,6	114,6	-2,4
FEB.	100,0	-3,8	114,1	-7,4	100,1	-4,5	95,7	-1,4	62,2	-4,0	118,9	+3,8

FRUEHERES BUNDESGBIET
1 INDEX DER NETTOPRODUKTION FUER DAS PRODUZIERENDE GEWERBE
1985=100

1.2 FACHLICHE UNTERNEHMENSTEILE

ZEITRAUM	ELEKTROTECHNIK, REPARATUR VON HAUSHALTSGERAETEN		FEINMECHANIK, OPTIK, HERSTELLUNG VON UHREN		HERSTELLUNG VON EISEN-, BLECH- UND METALLWAREN		H. V. BUEROMASCHINEN, ADV.-GERAETEN UND -EINRICHTUNGEN		VERBRAUCHSGUETER PRODUZIERENDES GEWERBE		H. V. MUSIKINSTRUMENTEN, SPIELWAREN, FUELLHALTERN USW		
	KAL. U. SAISONBEREITIGTER WERT	VERAENDERUNG IN O/O GEGEN VORZEITR.	KAL. U. SAISONBEREITIGTER WERT	VERAENDERUNG IN O/O GEGEN VORZEITR.	KAL. U. SAISONBEREITIGTER WERT	VERAENDERUNG IN O/O GEGEN VORZEITR.	KAL. U. SAISONBEREITIGTER WERT	VERAENDERUNG IN O/O GEGEN VORZEITR.	KAL. U. SAISONBEREITIGTER WERT	VERAENDERUNG IN O/O GEGEN VORZEITR.	KAL. U. SAISONBEREITIGTER WERT	VERAENDERUNG IN O/O GEGEN VORZEITR.	
SYPRO-NR.	36		37		38		50		12,19		39		
GEWICHTUNG	10,01		1,37		2,95		2,10		12,19		0,52		
1989	120,8	+8,7	109,1	-1,1	120,5	+7,8	109,8	-3,3	111,0	+4,4	124,0	+11,1	
1990	127,6	+5,6	114,3	+4,8	128,3	+6,5	113,9	+3,7	118,1	+6,4	130,4	+5,2	
1991	133,4	+4,5	119,7	+4,7	136,0	+6,0	124,3	+8,1	123,6	+4,7	132,9	+1,9	
1992	132,3	-0,8	117,0	-2,3	136,0	-	88,5	-28,8	119,9	-3,0	126,2	-5,0	
1989	118,7	+5,0	109,8	-3,0	118,6	+4,8	108,4	-3,8	109,8	+2,6	121,1	+6,8	
2.HJ	122,8	+3,5	108,5	-1,2	122,3	+3,1	111,2	+2,6	112,2	+2,2	126,8	+4,7	
1990	125,6	+2,3	112,9	+4,1	125,4	+2,5	111,9	+0,6	115,4	+2,9	128,3	+1,2	
2.HJ	129,5	+3,1	115,6	+2,4	131,2	+4,6	115,8	+3,5	120,8	+4,7	132,6	+3,4	
1991	133,0	+2,7	119,3	+3,2	135,2	+3,0	127,8	+10,4	123,9	+2,6	134,7	+1,6	
2.HJ	133,8	+0,6	120,2	+0,8	136,8	+1,2	120,7	-5,6	123,2	-0,6	131,1	-2,7	
1992	134,1	+0,2	119,1	-0,9	139,3	+1,8	96,0	-20,5	121,6	-1,3	127,4	-2,8	
2.HJ	130,5	-2,7	114,9	-3,5	132,7	-4,7	81,1	-15,5	118,2	-2,8	125,0	-1,9	
1989	116,9	+2,4	109,8	-4,9	116,2	+1,9	108,6	-3,0	108,4	+1,2	118,4	+3,0	
2.VJ	120,5	+3,1	109,7	-0,1	121,1	+4,2	108,1	-0,5	111,2	+2,6	123,9	+4,6	
3.VJ	121,9	+1,2	108,3	-1,3	121,2	+0,1	109,7	+1,5	111,5	+0,3	125,9	+1,6	
4.VJ	123,8	+1,6	108,7	+0,4	123,5	+1,9	112,7	+2,7	113,0	+1,3	127,7	+1,4	
1990	125,8	+1,6	112,6	+3,6	125,7	+1,8	114,1	+1,2	115,0	+1,8	128,3	+0,5	
2.VJ	125,4	-0,3	113,3	+0,6	125,0	-0,6	109,6	-3,9	115,7	+0,6	128,4	+0,1	
3.VJ	128,6	+2,8	114,8	+1,3	129,3	+3,4	112,8	+2,9	119,1	+2,9	130,6	+1,7	
4.VJ	130,5	+1,5	116,5	+1,5	133,1	+2,9	118,8	+5,3	122,5	+2,9	134,5	+3,0	
1991	131,8	+1,0	118,3	+1,5	133,8	+0,5	124,3	+4,6	123,2	+0,6	134,6	+0,1	
2.VJ	134,3	+1,9	120,2	+1,6	136,6	+2,1	131,3	+5,6	124,7	+1,2	134,8	+0,1	
3.VJ	133,9	-0,3	120,4	+0,2	136,8	+0,1	126,2	-3,9	123,8	-0,7	133,4	-1,0	
4.VJ	133,7	-0,1	120,0	-0,3	136,7	-0,1	115,2	-8,7	122,5	-1,1	128,8	-3,4	
1992	134,9	+0,9	120,2	+0,2	140,3	+2,6	103,5	-10,2	122,7	+0,2	127,8	-0,8	
2.VJ	133,2	-1,3	117,9	-1,9	138,2	-1,5	88,5	-14,5	120,5	-1,8	126,9	-0,7	
3.VJ	132,1	-0,8	117,1	-0,7	136,2	-1,4	83,4	-5,8	119,5	-0,8	126,2	-0,6	
4.VJ	128,9	-2,4	112,7	-3,8	123,2	-5,1	78,8	-5,5	117,0	-2,1	123,8	-1,9	
1989	MAERZ	117,1	-0,3	107,2	-1,6	116,4	+0,1	108,9	-1,4	108,0	-0,9	119,4	+0,1
APRIL	121,0	+3,3	111,8	+4,3	122,7	+5,4	109,1	+0,2	111,7	+3,4	123,5	+3,4	
MAI	116,9	-3,4	105,1	-6,0	117,1	-4,6	108,3	-0,7	108,7	-2,7	120,4	-2,5	
JUNI	123,5	+5,6	112,3	+6,9	123,4	+5,4	107,0	-1,2	113,3	+4,2	127,8	+6,1	
JULI	122,3	-1,0	107,8	-4,0	120,1	-2,7	108,3	+1,2	111,1	-1,9	124,1	-2,9	
AUG.	121,7	-0,5	109,3	+1,4	121,4	+1,1	105,9	-2,2	111,1	-	125,7	+1,3	
SEPT.	121,7	-	107,8	-1,4	122,0	+0,5	114,8	+8,4	112,2	+1,0	127,8	+1,7	
OKT.	123,6	+1,6	110,1	+2,1	123,1	+0,9	113,1	-1,5	112,8	+0,5	128,0	+0,2	
NOV.	124,3	+0,6	109,0	-1,0	122,9	-0,2	115,6	+2,2	112,6	-0,2	127,1	-0,7	
DEZ.	123,4	-0,7	107,0	-1,8	124,4	+1,2	103,3	-5,4	113,6	+0,9	127,9	+0,6	
1990	JAN.	125,0	+1,3	110,9	+3,6	124,4	-	118,2	+8,1	114,3	+0,6	128,5	+0,5
FEB.	125,3	+0,2	112,5	+1,4	125,5	+0,9	108,2	-8,5	114,1	-0,2	126,3	-1,7	
MAERZ	127,1	+1,4	114,3	+1,6	127,3	+1,4	116,0	+7,2	116,7	+2,3	130,0	+2,9	
APRIL	122,8	-3,4	111,0	-2,9	122,2	-4,0	107,8	-7,1	113,4	-2,8	128,0	-1,5	
MAI	129,5	+5,5	116,9	+5,3	129,5	+6,0	107,6	-0,2	118,9	+4,9	131,8	+3,0	
JUNI	123,9	-4,3	111,9	-4,3	123,4	-4,7	113,5	+5,5	114,9	-3,4	125,4	-4,9	
JULI	128,9	+4,0	117,3	+4,8	127,5	+3,3	112,1	-1,2	117,3	+2,1	132,8	+5,9	
AUG.	128,4	-0,4	113,3	-3,4	131,4	+3,1	117,9	+5,2	120,6	+2,8	129,8	-2,3	
SEPT.	128,4	-	113,7	+0,4	128,9	-1,9	108,5	-8,0	119,5	-0,9	129,1	-0,5	
OKT.	130,7	+1,8	116,1	+2,1	132,5	+2,8	109,3	+1,3	122,0	+2,1	133,0	+3,0	
NOV.	130,0	-0,5	116,3	+0,2	133,2	+0,5	120,5	+9,6	122,8	+0,7	135,7	+2,0	
DEZ.	130,8	+0,6	117,1	+0,7	133,7	+0,4	126,1	+4,6	122,7	-0,1	134,9	-0,6	
1991	JAN.	132,2	+1,1	119,1	+1,7	134,6	+0,7	119,7	-5,1	123,3	+0,5	135,2	+0,2
FEB.	132,4	+0,2	118,4	-0,6	134,2	-0,3	130,3	+8,9	124,0	+0,6	136,7	+1,1	
MAERZ	130,8	-1,2	117,4	-0,8	132,6	-1,2	122,8	-5,8	122,2	-1,5	132,0	-3,4	
APRIL	135,2	+3,4	120,6	+2,7	137,5	+3,7	133,8	+9,0	125,7	+2,9	135,0	+2,3	
MAI	132,1	-2,3	118,9	-1,4	134,2	-2,4	134,4	+0,4	122,6	-2,5	133,5	-1,1	
JUNI	135,5	+2,6	121,2	+1,9	138,2	+3,0	125,6	-6,5	125,8	+2,6	135,8	+1,7	
JULI	133,5	-1,5	119,7	-1,2	138,5	+0,2	130,5	+3,9	125,9	+0,1	131,4	-3,2	
AUG.	133,4	-0,1	119,2	-0,4	134,8	-2,7	120,2	-7,9	122,2	-2,9	135,1	+2,8	
SEPT.	134,7	+1,0	122,2	+2,5	137,1	+1,7	128,0	+6,5	123,4	+1,0	133,6	-1,1	
OKT.	133,3	-1,0	120,9	-1,1	137,4	+0,2	124,1	-3,0	123,2	-0,2	131,1	-1,9	
NOV.	134,0	+0,5	119,8	-0,9	137,0	-0,3	111,1	-10,5	122,3	-0,7	127,1	-3,1	
DEZ.	133,9	-0,1	119,2	-0,5	135,8	-0,9	110,5	-0,5	122,0	-0,2	128,1	+0,8	
1992	JAN.	134,0	+0,1	118,6	-0,5	139,0	+2,4	109,5	-0,9	122,7	+0,6	127,7	-0,3
FEB.	134,6	+0,4	120,8	+1,9	140,1	+0,8	100,0	-8,7	122,2	-0,4	126,3	-1,1	
MAERZ	136,2	+1,2	121,2	+0,3	141,8	+1,2	100,9	+0,9	123,1	+0,7	129,5	+2,5	
APRIL	133,3	-2,1	119,0	-1,8	138,3	-2,5	91,1	-9,7	120,8	-1,9	126,6	-2,2	
MAI	133,8	+0,4	118,0	-0,8	138,7	+0,3	86,4	-5,2	121,3	+0,4	127,1	+0,4	
JUNI	132,5	-1,0	116,7	-1,1	137,6	-0,8	88,0	+1,9	119,4	-1,6	127,1	-	
JULI	131,8	-0,5	115,2	-1,3	136,2	-1,0	84,1	-4,4	118,9	-0,4	128,5	+1,1	
AUG.	132,7	+0,7	120,9	+4,9	135,5	-0,5	87,5	+4,0	119,7	+0,7	124,1	-3,4	
SEPT.	131,8	-0,7	115,1	-4,8	136,8	+1,0	78,5	-10,3	119,9	+0,2	125,9	+1,5	
OKT.	130,0	-1,4	111,8	-2,9	130,5	-4,6	79,6	+1,4	116,7	-2,7	123,8	-1,7	
NOV.	129,4	-0,5	112,6	+0,7	129,2	-1,0	80,2	+0,8	117,6	+0,8	123,5	-0,2	
DEZ.	127,4	-1,5	113,7	+1,0	127,9	-1,0	76,6	-4,5	116,6	-0,9	124,2	+0,6	
1993	JAN.	124,2	-2,5	108,6	-4,5	121,3	-5,2	86,3	+12,7	113,3	-2,8	124,5	+0,2
FEB.	122,3	-1,5	107,8	-0,7	120,2	-0,9	83,2	-3,6	115,1	+1,6	.	.	

STBA, FACHSERIE 4, REIHE 2.1

FRUEHERES BUNDESGBIET
1 INDEX DER NETTOPRODUKTION FUER DAS PRODUZIERENDE GEBWERBE
1985=100

1.2 FACHLICHE UNTERNEHMENSTEILE

ZEITRAUM	FEINKERAMIK		HERSTELLUNG UND VERARBEITUNG VON GLAS		HOLZVERARBEITUNG		PAPIER-UND-PAPPE-VERARBEITUNG		DRUCKEREI, VERVIELFAELTIGUNG		HERSTELLUNG VON KUNSTSTOFFWAREN	
	KAL. U. SAISONBEREITIGTER WERT	VERAENDERUNG IN O/O GEGEN VORZEITR.	KAL. U. SAISONBEREITIGTER WERT	VERAENDERUNG IN O/O GEGEN VORZEITR.	KAL. U. SAISONBEREITIGTER WERT	VERAENDERUNG IN O/O GEGEN VORZEITR.	KAL. U. SAISONBEREITIGTER WERT	VERAENDERUNG IN O/O GEGEN VORZEITR.	KAL. U. SAISONBEREITIGTER WERT	VERAENDERUNG IN O/O GEGEN VORZEITR.	KAL. U. SAISONBEREITIGTER WERT	VERAENDERUNG IN O/O GEGEN VORZEITR.
SYPRD-NR.	51		52		54		56		57		58	
GEWICHTUNG	0,40		0,75		1,76		1,15		1,47		2,53	
1989	99,4	+3,8	118,0	+5,9	113,0	+7,6	115,8	+4,5	113,9	+5,3	128,2	+8,2
1990	101,5	+2,1	123,2	+4,4	121,1	+7,2	127,0	+9,7	123,4	+8,3	142,1	+10,8
1991	98,9	-2,6	128,8	+4,5	131,9	+8,9	133,3	+5,0	131,7	+6,7	152,8	+7,5
1992	87,0	-12,0	130,3	+1,2	131,4	-0,4	130,2	-2,3	123,5	-1,7	154,0	+0,8
1989 1.HJ	98,2	+2,3	116,5	+3,1	111,6	+3,3	114,9	+2,8	112,4	+3,1	125,7	+4,3
2.HJ	100,6	+2,4	119,5	+2,6	114,3	+2,4	116,8	+1,7	115,4	+2,7	130,7	+4,0
1990 1.HJ	101,9	+1,3	121,9	+2,0	117,6	+2,9	122,0	+4,5	119,5	+3,6	137,9	+5,5
2.HJ	101,2	-0,7	124,5	+2,1	124,7	+6,0	132,1	+8,3	127,3	+6,5	146,2	+6,0
1991 1.HJ	100,2	-1,0	127,3	+2,2	131,0	+5,1	134,5	+1,8	131,9	+3,6	151,5	+3,6
2.HJ	97,5	-2,7	130,3	+2,4	132,7	+1,3	132,0	-1,9	131,4	-0,4	154,0	+1,7
1992 1.HJ	89,4	-8,3	132,5	+1,7	132,2	-0,4	132,2	+0,2	130,2	-0,9	155,4	+0,9
2.HJ	84,6	-5,4	128,2	-3,2	130,7	-1,1	128,3	-3,0	128,8	-1,1	152,7	-1,7
1989 1.VJ	97,7	+1,7	115,0	+1,1	109,8	+1,4	112,4	+0,1	111,6	+1,8	123,7	+2,2
2.VJ	98,7	+1,0	117,9	+2,5	113,4	+3,3	117,4	+4,4	113,2	+1,4	127,7	+3,2
3.VJ	100,4	+1,7	118,6	+0,6	113,4	-	116,3	-0,9	115,1	+1,7	128,7	+0,8
4.VJ	100,7	+0,3	120,4	+1,5	115,3	+1,7	117,3	+0,9	115,8	+0,6	132,6	+3,0
1990 1.VJ	102,4	+1,7	122,2	+1,5	117,4	+1,8	121,1	+3,2	117,6	+1,6	137,0	+3,3
2.VJ	101,5	-0,9	121,7	-0,4	117,9	+0,4	122,8	+1,4	121,3	+3,1	138,8	+1,3
3.VJ	100,8	-0,7	123,7	+1,6	122,2	+3,6	129,7	+5,6	124,7	+2,8	144,1	+3,8
4.VJ	101,5	+0,7	125,3	+1,3	127,1	+4,0	134,4	+3,6	130,0	+4,3	148,3	+2,9
1991 1.VJ	99,4	-2,1	125,4	+0,1	129,2	+1,7	133,7	-0,5	132,1	+1,6	149,7	+0,9
2.VJ	101,0	+1,6	129,1	+3,0	132,9	+2,9	135,4	+1,3	131,8	-0,2	153,3	+2,4
3.VJ	99,7	-1,3	129,5	+0,3	133,6	+0,5	132,6	-2,1	132,0	+0,2	153,7	+0,3
4.VJ	95,3	-4,4	131,2	+1,3	131,8	-1,3	131,4	-0,9	130,8	-0,9	154,4	+0,5
1992 1.VJ	92,8	-2,6	133,7	+1,9	133,6	+1,4	133,7	+1,8	129,8	-0,8	156,2	+1,2
2.VJ	85,9	-7,4	131,4	-1,7	130,8	-2,1	130,6	-2,3	130,5	+0,5	154,5	-1,1
3.VJ	84,4	-1,7	131,6	+0,2	129,8	-0,8	130,3	-0,2	129,5	-0,8	153,9	-0,4
4.VJ	84,9	+0,6	124,8	-5,2	131,5	+1,3	126,3	-3,1	128,1	-1,1	151,5	-1,6
1989 MAERZ	97,0	-1,2	116,4	+1,9	109,3	-0,8	112,7	-	110,8	-1,8	123,2	-0,7
APRIL	99,0	+2,1	116,9	+0,4	113,8	+4,1	116,7	+3,5	113,3	+2,3	128,2	+4,1
MAI	97,1	-1,9	116,8	-0,1	109,7	-3,6	114,4	-2,0	112,6	-0,6	124,9	-2,6
JUNI	100,1	+3,1	120,1	+2,8	116,8	+6,5	121,1	+5,9	113,6	+0,9	129,9	+4,0
JULI	100,3	+0,2	118,2	-1,6	111,9	-4,2	116,1	-4,1	114,6	+0,9	128,5	-1,1
AUG.	100,1	-0,2	118,5	+0,3	113,5	+1,4	116,8	+0,6	114,6	-	128,1	-0,3
SEPT.	100,9	+0,8	119,0	+0,4	114,7	+1,1	115,9	-0,8	116,0	+1,2	129,5	+1,1
OKT.	99,5	-1,4	121,3	+1,9	114,8	+0,1	117,0	+0,9	116,2	+0,2	131,0	+1,2
NOV.	101,0	+1,5	120,5	-0,7	114,6	-0,2	117,2	+0,2	115,3	-0,8	132,1	+0,8
DEZ.	101,5	+0,5	119,5	-0,8	116,4	+1,6	117,7	+0,4	115,8	+0,4	134,7	+2,0
1990 JAN.	102,1	+0,6	121,3	+1,5	117,0	+0,5	118,9	+1,0	116,9	+0,9	134,9	+0,1
FEB.	102,1	-	122,5	+1,0	116,7	-0,3	119,8	+0,8	118,2	-0,6	136,4	+1,1
MAERZ	102,9	+0,8	122,7	+0,2	118,4	+1,5	124,6	+4,0	119,7	+3,0	139,7	+2,4
APRIL	100,6	-2,2	121,3	-1,1	115,0	-2,9	120,1	-3,6	119,0	-0,6	135,3	-3,1
MAI	103,4	+2,8	123,1	+1,5	122,3	+6,3	127,9	+6,5	122,2	+2,7	142,3	+5,2
JUNI	100,4	-2,9	120,6	-2,0	116,3	-4,9	120,5	-5,8	122,8	+0,5	136,8	-2,5
JULI	100,2	-0,2	122,8	+1,8	116,6	+0,3	126,5	+5,0	123,2	+0,3	142,0	+2,3
AUG.	101,7	+1,5	124,4	+1,3	127,9	+9,7	130,7	+3,3	125,2	+1,6	145,3	+2,3
SEPT.	100,4	-1,3	123,8	-0,5	122,1	-4,5	131,9	+0,9	125,7	+0,4	145,0	-0,2
OKT.	102,3	+1,9	123,4	-0,3	127,1	+4,1	134,7	+2,1	128,0	+1,8	148,3	+2,3
NOV.	102,3	-	125,5	+1,7	126,8	-0,2	134,9	+0,1	130,7	+2,1	148,7	+0,3
DEZ.	100,0	-2,2	127,1	+1,3	127,5	+0,6	133,7	-0,9	131,2	+0,4	147,9	-0,5
1991 JAN.	100,7	+0,7	125,8	-1,0	128,7	+0,9	134,7	+0,7	131,8	+0,5	149,8	+1,4
FEB.	98,8	-1,9	125,3	-0,4	129,6	+0,7	135,6	+0,7	133,3	+1,1	151,0	+0,7
MAERZ	98,8	-	125,2	-0,1	129,2	-0,3	130,7	-3,6	131,2	-1,6	148,2	-1,9
APRIL	100,8	+2,0	128,6	+2,7	132,9	+2,9	136,9	+4,7	133,0	+1,4	154,3	+4,1
MAI	99,6	-1,2	128,5	-0,1	130,0	-2,2	131,3	-4,1	131,2	-1,4	151,5	-1,8
JUNI	102,6	+3,0	130,3	+1,4	135,7	+4,4	138,0	+5,1	131,1	-0,1	154,0	+1,7
JULI	99,6	-2,9	130,1	-0,2	139,5	+2,8	135,4	-1,9	132,6	+1,1	154,8	+0,5
AUG.	100,8	+1,2	128,2	-1,5	127,4	-8,7	130,9	-3,3	131,9	-0,5	152,5	-1,5
SEPT.	98,6	-2,2	130,1	+1,5	133,9	+5,1	131,6	+0,5	131,5	-0,3	153,7	+0,8
OKT.	97,8	-0,8	131,6	+1,2	132,0	-1,4	132,5	+0,7	131,5	-	154,2	+0,3
NOV.	94,0	-3,9	130,6	-0,8	132,3	+0,2	131,5	-0,8	130,4	-0,8	154,3	+0,1
DEZ.	94,1	+0,1	131,3	+0,5	131,2	-0,8	130,3	-0,9	130,4	-	154,7	+0,3
1992 JAN.	91,7	-2,6	133,5	+1,7	132,9	+1,3	133,6	+2,5	129,6	-0,6	156,3	+1,0
FEB.	94,6	+3,2	133,3	-0,1	134,1	+0,9	131,9	-1,3	128,9	-0,5	154,1	-1,4
MAERZ	92,1	-2,6	134,2	+0,7	133,8	-0,2	135,7	+2,9	131,0	+1,6	158,3	+2,7
APRIL	89,5	-2,8	132,0	-1,6	132,5	-1,0	130,5	-3,8	129,6	-1,1	154,6	-2,3
MAI	88,0	-1,7	131,4	-0,5	131,8	-0,5	132,6	+1,6	130,3	+0,5	154,1	-0,3
JUNI	80,2	-8,9	130,7	-0,5	128,1	-2,8	128,7	-2,9	131,5	+0,9	154,7	+0,4
JULI	87,2	+8,7	131,2	+0,4	127,3	-0,6	129,5	+0,6	129,9	-1,2	153,0	-1,1
AUG.	81,0	-7,1	132,1	+0,7	130,5	+2,5	130,8	+1,0	128,9	-0,8	153,6	+0,4
SEPT.	84,9	+4,8	131,4	-0,5	131,7	+0,9	130,5	-0,2	129,7	+0,6	155,0	+0,9
OKT.	82,8	-2,5	128,1	-2,5	130,1	-1,2	124,3	-4,8	127,8	-1,5	151,4	-2,3
NOV.	86,0	+3,9	126,5	-1,2	132,5	+1,8	126,3	+1,6	128,1	+0,2	152,0	+0,4
DEZ.	85,9	-0,1	119,7	-5,4	131,8	-0,5	128,4	+1,7	128,4	+0,2	151,0	-0,7
1993 JAN.	86,4	+0,6	117,3	-2,0	126,9	-3,7	120,6	-6,1	128,0	-0,3	144,8	-4,1
FEB.	81,5	-5,7	120,9	+3,1	125,7	-0,9	122,6	+1,7

FRUEHERES BUNDESGBIET
1 INDEX DER NETTOPRODUKTION FUER DAS PRODUZIERENDE GEBERBE
1985=100

1.2 FACHLICHE UNTERNEHMENSTEILE

ZEITRAUM	LEDERERZEUGUNG		LEDERVERARBEITUNG		TEXTILGEBERBE		BEKLEIDUNGSGEBERBE		NAHRUNGS-UND GENUSSMITTELGEBERBE		ERNAHRUNGSGEBERBE	
	KAL. U. SAISONBEREITIGTER WERT	VERAENDERUNG IN O/O GEGEN VORZEITR.	KAL. U. SAISONBEREITIGTER WERT	VERAENDERUNG IN O/O GEGEN VORZEITR.	KAL. U. SAISONBEREITIGTER WERT	VERAENDERUNG IN O/O GEGEN VORZEITR.	KAL. U. SAISONBEREITIGTER WERT	VERAENDERUNG IN O/O GEGEN VORZEITR.	KAL. U. SAISONBEREITIGTER WERT	VERAENDERUNG IN O/O GEGEN VORZEITR.	KAL. U. SAISONBEREITIGTER WERT	VERAENDERUNG IN O/O GEGEN VORZEITR.
SYPRO-NR.	61		62		63		64		8,17		68	
GEWICHTUNG	0,06		0,40		1,73		1,42		8,17		5,82	
1989	106,4	-8,1	81,0	-4,8	99,4	+1,5	89,2	-3,1	105,7	+2,6	109,7	+3,5
1990	99,2	-6,8	80,9	-0,1	100,9	+1,5	88,4	-0,9	119,8	+13,3	124,7	+13,7
1991	93,8	-5,4	78,6	-2,8	100,4	-0,5	87,9	-0,6	129,8	+8,3	132,9	+6,6
1992	84,7	-9,7	67,9	-13,6	92,7	-7,7	77,7	-11,6	127,6	-1,7	131,5	-1,1
1989 1.HJ	107,6	-4,6	82,1	-2,0	98,9	+1,4	90,0	-1,3	105,0	+1,8	108,7	+2,2
2.HJ	105,2	-2,2	79,9	-2,7	99,9	+1,0	88,5	-1,7	106,5	+1,4	110,7	+1,8
1990 1.HJ	103,5	-1,6	79,7	-0,3	100,3	+0,4	87,5	-1,1	112,7	+5,8	117,3	+6,0
2.HJ	95,0	-8,2	82,1	+3,0	101,6	+1,3	89,4	+2,2	126,9	+12,6	132,0	+12,5
1991 1.HJ	93,2	-1,9	80,7	-1,7	102,1	+0,5	90,4	+1,1	131,7	+3,8	134,8	+2,1
2.HJ	94,4	+1,3	76,5	-5,2	98,7	-3,3	85,4	-5,5	127,8	-3,0	130,9	-2,9
1992 1.HJ	89,4	-5,3	71,6	-6,4	95,4	-3,3	79,5	-6,9	128,1	+0,2	132,2	+1,0
2.HJ	80,1	-10,4	64,2	-10,3	90,1	-5,6	76,0	-4,4	127,1	-0,8	130,8	-1,1
1989 1.VJ	106,5	-5,4	82,0	-0,7	97,9	+0,8	89,6	-0,7	103,6	+0,8	106,9	+0,3
2.VJ	108,7	+2,1	82,2	+0,2	99,8	+1,9	90,4	+0,9	106,3	+2,6	110,4	+3,3
3.VJ	104,6	-3,8	80,6	-1,9	99,5	-0,3	88,5	-2,1	105,5	-0,8	109,5	-0,8
4.VJ	105,7	+1,1	79,2	-1,7	100,3	+0,8	88,4	-0,1	107,5	+1,9	111,8	+2,1
1990 1.VJ	106,4	+0,7	79,5	+0,4	100,6	+0,3	88,5	+0,1	110,7	+3,0	115,3	+3,1
2.VJ	100,5	-5,5	80,0	+0,6	100,0	-0,6	86,5	-2,3	114,8	+3,7	119,4	+3,6
3.VJ	98,0	-2,5	81,2	+1,5	100,7	+0,7	88,4	+2,2	123,7	+7,8	129,2	+8,2
4.VJ	92,0	-6,1	83,1	+2,3	102,5	+1,8	90,4	+2,3	130,1	+5,2	134,8	+4,3
1991 1.VJ	91,5	-0,5	81,5	-1,9	102,4	-0,1	89,9	-0,6	131,1	+0,8	135,0	+0,1
2.VJ	94,9	+3,7	79,9	-2,0	101,7	-0,7	90,8	+1,0	132,3	+0,9	134,6	-0,3
3.VJ	93,3	-1,7	77,2	-3,4	100,0	-1,7	86,8	-4,4	129,2	-2,3	132,6	-1,5
4.VJ	95,5	+2,4	75,7	-1,9	97,4	-2,6	83,9	-3,3	126,3	-2,2	129,3	-2,5
1992 1.VJ	92,2	-3,5	73,4	-3,0	96,4	-1,0	81,2	-3,2	128,8	+2,0	132,1	+2,2
2.VJ	86,6	-6,1	69,7	-5,0	94,4	-2,1	77,8	-4,2	127,3	-1,2	132,4	+0,2
3.VJ	86,4	-0,2	66,4	-4,7	92,5	-2,0	77,5	-0,4	127,4	+0,1	130,6	-1,4
4.VJ	73,7	-14,7	62,1	-6,5	87,6	-5,3	74,4	-4,0	126,7	-0,5	131,0	+0,3
1989 MAERZ	103,3	-6,6	80,0	-3,7	97,2	-1,2	88,0	-2,8	102,7	-1,3	107,2	-0,1
APRIL	109,5	+6,0	84,3	+5,4	100,3	+3,2	93,1	+5,8	108,9	+6,0	111,0	+3,5
MAI	102,5	-6,4	77,5	-8,1	97,2	-3,1	86,5	-7,1	104,1	-4,4	109,4	-1,4
JUNI	114,2	+11,4	84,8	+9,4	101,9	+4,8	91,6	+5,9	105,8	+1,6	110,8	+1,3
JULI	102,5	-10,2	82,5	-2,7	99,1	-2,7	88,9	-2,9	105,5	-0,3	109,9	-0,8
AUG.	108,9	+6,2	79,5	-3,6	99,5	+0,4	87,0	-2,1	104,8	-0,7	108,9	-0,9
SEPT.	102,3	-6,1	79,7	+0,3	99,9	+0,4	89,7	+3,1	106,1	+1,2	109,8	+0,8
OKT.	106,1	+3,7	78,5	-1,5	101,3	+1,4	88,8	-1,0	106,7	+0,6	110,4	+0,5
NOV.	105,4	-0,7	79,3	+1,0	99,9	-1,4	88,3	-0,6	106,1	-0,6	111,3	+0,8
DEZ.	105,7	+0,3	79,8	+0,6	99,6	-0,3	88,1	-0,2	109,8	+3,5	113,8	+2,2
1990 JAN.	113,8	+7,7	78,5	-1,6	100,6	+1,0	88,8	+0,8	108,1	-1,5	113,2	-0,5
FEB.	102,1	-10,3	78,3	-0,3	99,5	-1,1	87,0	-2,0	109,4	+1,2	114,9	+1,5
MAERZ	103,4	+1,3	81,6	+4,2	101,7	+2,2	89,7	+3,1	114,5	+4,7	117,7	+2,4
APRIL	102,3	-1,1	77,0	-5,6	98,1	-3,5	84,0	-6,4	109,8	-4,1	115,9	-1,5
MAI	105,2	+2,8	84,4	+9,6	103,4	+5,4	90,8	+8,1	117,0	+6,6	121,3	+4,7
JUNI	94,0	-10,6	78,6	-6,9	98,5	-4,7	84,6	-6,8	117,5	+0,4	121,0	-0,2
JULI	99,3	+5,6	79,5	+1,1	101,2	+2,7	87,2	+3,1	120,8	+2,8	127,3	+5,2
AUG.	97,9	-1,4	82,4	+3,6	100,7	-0,5	90,3	+3,6	124,8	+3,3	130,0	+2,1
SEPT.	96,8	-1,1	81,7	-0,8	100,1	-0,6	87,8	-2,8	125,4	+0,5	130,4	+0,3
OKT.	97,7	+0,9	84,2	+3,1	102,1	+2,0	89,6	+2,1	130,6	+4,1	135,1	+3,6
NOV.	88,0	-9,9	82,8	-1,7	102,2	+0,1	91,7	+2,3	131,4	+0,6	135,5	+0,3
DEZ.	90,2	+2,5	82,2	-0,7	103,2	+1,0	89,8	-2,1	128,4	-2,3	133,7	-1,3
1991 JAN.	90,3	+0,1	83,4	+1,5	103,1	-0,1	89,3	-0,6	130,6	+1,7	135,6	+1,4
FEB.	93,3	+3,3	81,7	-2,0	103,3	+0,2	90,1	+0,9	132,9	+1,8	135,3	-0,2
MAERZ	90,9	-2,6	79,5	-2,7	100,9	-2,3	90,4	+0,3	129,9	-2,3	134,1	-0,9
APRIL	95,3	+4,8	82,3	+4,3	103,3	+2,4	93,4	+3,3	134,1	+3,2	136,6	+1,9
MAI	91,8	-3,7	77,3	-6,8	99,5	-3,7	87,4	-6,4	132,0	-1,6	133,6	-2,2
JUNI	97,7	+6,4	79,6	+3,0	102,3	+2,8	91,5	+4,7	130,8	-0,9	133,6	-
JULI	100,1	+2,5	78,2	-1,8	101,5	-0,8	90,8	-0,8	130,8	-	134,3	+0,5
AUG.	90,3	-9,8	77,4	-1,0	98,6	-2,9	85,1	-6,3	128,8	-1,5	131,9	-1,8
SEPT.	89,6	-0,8	76,0	-1,8	99,9	+1,3	84,6	-0,6	128,1	-0,5	131,5	-0,3
OKT.	89,1	-0,6	76,1	+0,1	98,2	-1,7	85,8	+1,4	125,5	-2,0	129,1	-1,8
NOV.	99,4	+11,6	75,7	-0,5	97,8	-0,4	82,6	-3,7	125,9	+0,3	128,4	-0,5
DEZ.	98,1	-1,3	75,4	-0,4	96,2	-1,6	83,4	+1,0	127,6	+1,4	130,4	+1,6
1992 JAN.	90,7	-7,5	73,1	-3,1	96,4	+0,2	83,3	-0,1	130,4	+2,2	132,2	+1,4
FEB.	91,0	+0,3	73,8	+1,0	96,1	-0,3	82,2	-1,3	127,3	-2,4	131,9	-0,2
MAERZ	94,8	+4,2	73,4	-0,5	96,6	+0,5	78,0	-5,1	128,8	+1,2	132,1	+0,2
APRIL	85,4	-9,9	69,4	-5,4	95,1	-1,6	76,5	-1,9	127,0	-1,4	131,2	-0,7
MAI	90,7	+6,2	71,2	+2,6	95,4	+0,3	80,7	+5,5	126,1	-0,7	132,0	+0,6
JUNI	83,8	-7,6	68,5	-3,8	92,8	-2,7	76,3	-5,5	128,8	+2,1	134,0	+1,5
JULI	78,8	-6,0	69,4	+1,3	92,5	-0,3	75,3	-1,3	126,7	-1,6	130,3	-2,8
AUG.	91,4	+16,0	64,2	-7,5	93,7	+1,3	78,9	+4,8	126,6	-0,1	129,8	-0,4
SEPT.	89,0	-2,6	65,6	+2,2	91,2	-2,7	78,4	-0,6	128,8	+1,7	131,7	+1,5
OKT.	80,1	-10,0	61,4	-6,4	88,7	-2,7	73,4	-6,4	126,6	-1,7	129,9	-1,4
NOV.	71,1	-11,2	62,7	+2,1	88,1	-0,7	74,9	+2,0	125,7	-0,7	131,3	+1,1
DEZ.	69,9	-1,7	62,1	-1,0	86,1	-2,3	74,9	-	127,9	+1,8	131,9	+0,5
1993 JAN.	65,6	-6,2	61,0	-1,8	83,3	-3,3	72,1	-3,7	121,3	-5,2	126,8	-3,9
FEB.	68,8	+4,9	58,3	-4,4	83,6	+0,4	71,6	-0,7	124,2	+2,4	128,9	+1,7

FRUEHERES BUNDESGBEIT
1 INDEX DER NETTOPRODUKTION FUER DAS PRODUZIERENDE GEBWERBE
1985=100

1.2 FACHLICHE UNTERNEHMENSTEILE

ZEITRAUM	TABAKVERARBEITUNG		BAUHAUPTGEWERBE		HOCHBAULEISTUNGEN		TIEFBAULEISTUNGEN	
	KAL.U. SAISONBEREINIGTER WERT	VERAENDERUNG IN O/O GEGEN VORZEITR.	KAL.U. SAISONBEREINIGTER WERT	VERAENDERUNG IN O/O GEGEN VORZEITR.	KAL.U. SAISONBEREINIGTER WERT	VERAENDERUNG IN O/O GEGEN VORZEITR.	KAL.U. SAISONBEREINIGTER WERT	VERAENDERUNG IN O/O GEGEN VORZEITR.
SYPRO-NR.	69		72-75					
GEWICHTUNG	2,35		6,07		3,17		2,90	
1989	96,1	+0,5	118,0	+5,7	119,9	+7,1	116,0	+4,3
1990	107,7	+12,1	123,5	+4,7	128,1	+6,8	118,6	+2,2
1991	121,9	+13,2	127,2	+3,0	131,7	+2,8	122,3	+3,1
1992	117,7	-3,4	135,7	+6,7	141,1	+7,1	129,8	+6,1
1989 1.HJ	95,9	+1,1	117,7	+4,5	119,3	+4,8	116,0	+4,3
2.HJ	96,3	+0,4	118,3	+0,5	120,4	+0,9	116,0	-
1990 1.HJ	100,9	+4,8	123,7	+4,6	127,7	+6,1	119,4	+2,9
2.HJ	114,5	+13,5	123,4	-0,2	128,5	+0,6	117,8	-1,3
1991 1.HJ	123,8	+8,1	124,1	+0,6	129,1	+0,5	118,7	+0,8
2.HJ	120,0	-3,1	130,3	+5,0	134,3	+4,0	125,9	+6,1
1992 1.HJ	117,6	-2,0	135,0	+3,6	139,7	+4,0	130,0	+3,3
2.HJ	117,9	+0,3	136,3	+1,0	142,5	+2,0	129,6	-0,3
1989 1.VJ	95,8	+2,4	119,4	+5,6	120,6	+5,1	118,2	+6,3
2.VJ	96,1	+0,3	116,0	-2,8	118,1	-2,1	113,9	-3,6
3.VJ	95,9	-0,2	116,4	+0,3	118,3	+0,2	114,3	+0,4
4.VJ	96,8	+0,9	120,2	+3,3	122,5	+3,6	117,7	+3,0
1990 1.VJ	99,2	+2,5	125,5	+4,4	129,0	+5,3	121,7	+3,4
2.VJ	102,6	+3,4	121,9	-2,9	126,3	-2,1	117,2	-3,7
3.VJ	110,6	+7,8	122,9	+0,8	127,8	+1,2	117,5	+0,3
4.VJ	118,5	+7,1	123,8	+0,7	129,1	+1,0	118,0	+0,4
1991 1.VJ	121,1	+2,2	119,7	-3,3	125,1	-3,1	113,9	-3,5
2.VJ	126,5	+4,5	128,5	+7,4	133,0	+6,3	123,4	+8,3
3.VJ	121,2	-4,2	130,2	+1,3	134,5	+1,1	125,5	+1,7
4.VJ	118,7	-2,1	130,5	+0,2	134,2	-0,2	126,3	+0,6
1992 1.VJ	120,9	+1,9	135,7	+4,0	140,2	+4,5	130,9	+3,6
2.VJ	114,3	-5,5	134,4	-1,0	139,2	-0,7	129,1	-1,4
3.VJ	119,5	+4,5	135,5	+0,8	141,1	+1,4	129,5	+0,3
4.VJ	116,2	-2,8	137,1	+1,2	143,8	+1,9	129,7	+0,2
1989 MAERZ	92,4	-4,3	118,2	-2,0	119,4	-2,0	117,0	-1,9
APRIL	103,5	+12,0	116,5	-1,4	118,6	-0,7	114,2	-2,4
MAI	90,7	-12,4	112,2	-3,7	114,5	-3,5	109,8	-3,9
JUNI	94,1	+3,7	113,4	+6,4	121,1	+5,8	117,7	+7,2
JULI	95,5	+1,5	114,0	-4,5	115,9	-4,3	112,0	-4,8
AUG.	95,3	-0,2	117,4	+3,0	119,4	+3,0	115,2	+2,9
SEPT.	96,8	+1,6	117,7	+0,3	119,5	+0,1	115,8	+0,5
OKT.	97,7	+0,9	118,9	+1,0	120,7	+1,0	116,9	+0,9
NOV.	93,3	-4,5	120,9	+1,7	122,9	+1,8	118,7	+1,5
DEZ.	99,4	+6,5	120,9	-	124,0	+0,9	117,5	-1,0
1990 JAN.	95,8	-3,6	121,2	+0,2	124,3	+0,2	117,8	+0,3
FEB.	95,4	-0,4	129,5	+6,8	133,4	+7,3	125,5	+6,5
MAERZ	106,3	+11,4	125,8	-2,9	129,4	-3,0	121,8	-2,9
APRIL	93,8	-11,8	118,3	-6,0	122,7	-5,2	113,6	-6,7
MAI	106,4	+13,4	127,4	+7,7	131,4	+7,1	123,0	+8,3
JUNI	107,6	+1,1	120,0	-5,8	124,7	-5,1	114,9	-6,6
JULI	107,5	-0,1	123,8	+3,2	128,6	+3,1	118,4	+3,0
AUG.	111,8	+4,0	124,0	+0,2	128,7	+0,1	118,8	+0,3
SEPT.	112,4	+0,5	121,0	-2,4	126,2	-1,9	115,2	-3,0
OKT.	119,5	+6,3	125,2	+3,5	130,7	+3,6	119,2	+3,5
NOV.	121,4	+1,6	123,6	-1,3	128,9	-1,4	117,8	-1,2
DEZ.	114,5	-5,7	122,7	-0,7	127,8	-0,9	117,1	-0,6
1991 JAN.	117,7	+2,8	126,4	+3,0	131,5	+2,9	120,8	+3,2
FEB.	127,3	+8,2	107,8	-14,7	114,1	-13,2	101,3	-16,1
MAERZ	118,3	-7,1	124,8	+15,8	129,6	+13,6	119,6	+18,1
APRIL	128,6	+8,7	132,5	+6,2	136,6	+5,4	127,9	+6,9
MAI	127,3	-1,0	125,1	-5,6	129,9	-4,9	119,7	-6,4
JUNI	123,6	-2,9	128,0	+2,3	132,6	+2,1	122,7	+2,5
JULI	123,1	-0,4	131,6	+2,8	136,1	+2,6	126,6	+3,2
AUG.	120,8	-1,9	128,4	-2,4	132,6	-2,6	123,7	-2,3
SEPT.	119,8	-0,8	130,6	+1,7	134,7	+1,6	126,1	+1,9
OKT.	116,4	-2,8	130,9	+0,2	134,8	+0,1	126,5	+0,3
NOV.	119,2	+2,4	130,7	-0,2	134,6	-0,1	126,4	-0,1
DEZ.	120,6	+1,2	129,8	-0,7	133,2	-1,0	126,1	-0,2
1992 JAN.	126,1	+4,6	129,4	-0,3	133,5	+0,2	125,0	-0,9
FEB.	115,1	-8,7	143,8	+11,1	148,6	+11,3	138,8	+11,0
MAERZ	121,6	+5,6	133,9	-6,9	138,4	-6,9	129,0	-7,1
APRIL	115,6	-4,9	131,2	-2,0	136,3	-1,5	125,7	-2,6
MAI	111,4	-3,6	134,8	+2,7	139,4	+2,3	129,7	+3,2
JUNI	115,8	+3,9	137,1	+1,7	141,8	+1,7	132,0	+1,8
JULI	118,3	+2,2	132,4	-3,4	137,2	-3,2	127,3	-3,6
AUG.	118,3	-	134,4	+1,5	140,3	+2,3	128,0	+0,5
SEPT.	121,8	+3,0	139,8	+4,0	145,8	+3,9	133,2	+4,1
OKT.	118,4	-2,8	133,6	-4,4	139,8	-4,1	126,9	-4,7
NOV.	111,9	-5,5	136,2	+1,9	143,1	+2,4	128,6	+1,3
DEZ.	118,4	+5,8	141,5	+3,9	148,6	+3,8	133,7	+4,0
1993 JAN.	106,9	-9,7	131,2	-7,3	137,9	-7,2	123,9	-7,3
FEB.	112,9	+5,6	131,7	+0,4	138,5	+0,4	124,4	+0,4

FRUEHERES
2.1 INDEX DER BRUTTOPRODUKTION
1985

KALENDER

GP 1982	GUTERGRUPPE	GEWICHTUNG	1993 FEB.	VERAENDERUNG IN % FEB. 1993 GEGEN		1993 JAN.	VERAENDERUNG IN % JAN. 1993 GEGEN		KUMULIERT	
				FEB. 1992	JAN. 1993		JAN. 1992	DEZ. 1992	JAN. 1993 BIS FEB. 1993	VER- AEND. IN % GEGEN VORJAHR
	INVESTITIONSGUETER INSGESAMT	100	94,1	-21,1	+12,4	83,7	-22,6	-34,3	88,9	-21,9
	INVESTITIONSGUETER OHNE PERSONEN- U. KOMBINATIONSKRAFTWAGEN	80,75	96,1	-18,5	+12,3	85,6	-19,1	-36,3	90,9	-18,8
31	STAHLBAUERZEUGNISSE UND SCHIENENFAHRZEUGE	4,45	92,9	-23,7	+0,9	92,1	-19,8	-39,6	92,5	-21,8
32	MASCHINENBAUERZEUGNISSE	34,44	85,6	-19,7	+14,1	75,0	-16,6	-46,2	80,3	-18,3
3211	METALLBEARBEITUNGSMASCHINEN DER SPAN- ABHEBENDEN FORMUNG	3,39	54,1	-25,1	+21,3	44,6	-29,1	-66,6	49,4	-26,9
3212	METALLBEARBEITUNGSMASCHINEN DER SPANLOSEN FORMUNG	1,41	68,3	-33,2	+17,6	58,1	-14,1	-48,0	63,2	-25,6
3213	HUETTEN-U. WALZWERKSEINRICHTUNGEN	0,60	56,7	-33,5	-35,6	88,0	+2,8	+2,6	72,4	-15,3
3217	HOLZBE-U. -VERARBEITUNGSMASCHINEN	1,14	89,9	-28,1	+34,2	67,0	-17,0	-52,9	78,5	-23,7
3236	BAUMASCHINEN	2,05	128,7	-44,3	+29,2	99,6	-14,6	-25,8	114,2	-34,3
3237	BAUSTOFF-, KERAMIK-U. GLASMASCHINEN	0,74	120,4	-10,2	+5,6	114,0	-17,0	-33,0	117,2	-13,7
3241-3244	MASCHINEN FUER DIE LANDWIRTSCHAFT	3,69	61,5	-16,0	+30,0	47,3	-34,9	+2,2	54,4	-25,5
3245,3246	NAHRUNGSMITTELMASCHINEN U. MASCHINEN FUER VERWANDTE GEBIETE DER NAHRUNGSMITTEL- HERSTELLUNG	1,65	87,5	-4,6	+4,4	83,8	-0,8	-42,4	85,7	-2,7
3247	VERPACKUNGSMASCHINEN	1,54	105,7	-10,2	+20,1	88,0	-20,7	-52,6	96,9	-15,3
3261	PAPIER-U. DRUCKEREIMASCHINEN	3,60	76,8	-26,6	-8,5	83,9	-13,2	-36,8	80,4	-20,2
3265,3267, 3269	TEXTIL-U. NAEHMASCHINEN, MASCHINEN FUER DIE LEDER-, SCHUH-U. LEDERWARENHERSTELLUNG	2,40	87,8	-7,6	+30,8	67,1	-18,1	-42,9	77,5	-12,4
REST 32	SONSTIGE MASCHINENBAUERZEUGNISSE	12,23	94,5	-11,7	+13,0	83,6	-13,4	-51,8	89,1	-12,5
33	STRASSENFAHRZEUGE SOWEIT INVESTITIONSGUT	27,80	90,1	-31,2	+19,3	75,5	-39,7	-26,6	82,8	-35,4
3311,3312	PERSONEN-U. KOMBINATIONSKRAFTWAGEN 1)	19,25	85,9	-31,2	+13,6	75,6	-36,0	-23,1	80,8	-33,6
3313-3315, 3321	LIEFER-U. LASTKRAFTWAGEN, OMNIBUSSE U. STRASSENZUGMASCHINEN	7,98	98,0	-30,2	+37,1	71,5	-48,5	-34,3	84,8	-39,3
REST 33	SONSTIGE STRASSENFAHRZEUGE	0,57	124,7	-38,7	-2,1	127,4	-24,6	-27,6	126,1	-32,2
36	ELEKTROTECHNISCHE INVESTITIONSGUETER	15,72	118,1	-6,5	+3,7	113,9	-1,8	-26,1	116,0	-4,3
3611,3612	ELEKTROMOTOREN U. -GENERATOREN, TRANS- FORMATOREN	0,59	57,2	-23,1	+28,3	44,6	+22,5	-54,2	50,9	-8,1
3631	ELEKTRISCHE HANDBOHRWERKZEUGE UEBER 13 MM BOHRDURCHMESSER IN STAHL	0,07	70,2	-28,4	+13,6	61,8	-30,9	-14,2	66,0	-29,6
3651,3653	NACHRICHTENTECHNISCHE GERAETE U. EINRICHTUNGEN	5,87	127,9	-4,8	+1,9	125,5	+9,1	-19,9	126,7	+1,6
3672-3674	ELEKTRISCHE GERAETE U. EINRICHTUNGEN ZUM MESSEN ELEKTR. U. NICHELEKTR. GROESSEN	0,99	95,5	-15,7	+20,0	79,6	-26,7	-28,9	87,6	-21,1
REST 36	SONSTIGE ELEKTROTECHNISCHE INVESTITIONSGUETER	8,20	118,6	-5,9	+3,0	115,2	-6,7	-28,9	116,9	-6,3
50	BUEROMASCHINEN; DATENVERARBEITUNGSGERAETE U. -EINRICHTUNGEN	6,79	71,1	-25,2	+18,3	60,1	-30,2	-36,8	65,6	-27,6
501	BUEROMASCHINEN	0,65	44,3	-35,8	+11,3	39,8	-40,4	-32,2	42,1	-38,0
505	GERAETE U. EINRICHTUNGEN FUER DIE AUTOMATISCHE DATENVERARBEITUNG	6,14	73,9	-24,4	+18,8	62,2	-29,4	-37,0	68,1	-26,7
	SONSTIGE IM INDEX ERFASSTE INVESTITIONSGUETER	10,80	111,8	-16,2	+11,9	99,9	-18,4	-18,6	105,9	-17,2
	DARUNTER:									
37	FEINMECHANISCHE U. OPTISCHE ERZEUGNISSE	2,02	100,8	-11,8	+15,6	87,2	-13,8	-24,2	94,0	-12,8
38	EISEN-, BLECH-U. METALLWAREN	3,59	120,5	-20,9	+10,7	108,9	-25,1	-18,3	114,7	-23,0
5425	BUEROMOEBEL	0,78	176,4	-24,0	+11,0	158,9	-26,2	-18,6	167,7	-25,0

1) DIE ZUORDNUNG ZUM INVESTITIONSGUETER-BZW. VERBRAUCHSGUETERBEREICH ERFOHLT ANNAEHERUNGSWEISE NACH DER ZULASSUNGSSTATISTIK FUER

STBA, FACHSERIE 4, REIHE 2.1

BUNDESGBIET
FUER INVESTITIONSGUETER
=100

MONATLICH

1992 FEB.	VER- AEND. IN % GEGEN FEB. 1991	1991 4.VJ	1992 3.VJ	1992 4.VJ	VERAENDERUNG IN % 4.VJ 1992 GEGEN		1991 2.HJ	1992 1.HJ	1992 2.HJ	VERAENDERUNG IN % 2.HJ 1992 GEGEN		1991	1992	VERAENDERUNG IN % 1992 GEGEN 1991		IM DURCH- SCHNITT SEIT 1988	GP 1982
					4.VJ 1991	3.VJ 1992				2.HJ 1991	1.HJ 1992			1992 GEGEN 1991	1992 GEGEN 1991		
119,3	+5,4	135,3	113,0	125,8	-7,0	+11,3	127,3	120,4	119,4	-6,2	-0,8	123,8	119,9	-3,2	+3,3	INVEST.	
117,9	+3,1	140,0	113,6	126,4	-9,7	+11,3	131,9	120,7	120,0	-9,0	-0,6	127,5	120,3	-5,6	+2,8	INV. OH. PKW U. KOMBI	
121,7	+11,4	150,1	126,1	135,9	-9,5	+7,8	143,2	124,9	131,0	-8,5	+4,9	132,8	128,0	-3,6	+3,7	31	
106,6	-1,0	137,0	107,4	123,3	-10,0	+14,8	125,5	111,5	115,4	-8,0	+3,5	121,9	113,4	-7,0	+2,0	32	
72,2	-20,9	138,3	91,2	104,6	-24,4	+14,7	122,7	82,4	97,9	-20,2	+18,8	110,1	90,2	-18,1	-5,2	3211	
102,2	-14,3	130,7	83,9	105,9	-19,0	+26,2	115,2	99,5	94,9	-17,6	-4,6	114,4	97,2	-15,0	-2,4	3212	
85,3	-38,7	127,0	78,5	70,3	-44,6	-10,4	121,4	121,9	74,4	-38,7	-39,0	130,2	98,1	-24,7	+1,9	3213	
125,1	+20,9	150,4	106,7	123,3	-18,0	+15,6	132,6	108,4	115,0	-13,3	+6,1	131,2	111,7	-14,9	+0,4	3217	
231,0	+68,9	159,5	154,9	149,7	-6,1	-3,4	150,6	174,4	152,3	+1,1	-12,7	152,1	163,4	+7,4	+9,4	3236	
134,1	-5,4	151,2	140,8	146,5	-3,1	+4,0	142,8	151,8	143,7	+0,6	-5,3	144,0	147,7	+2,6	+11,7	3237	
73,2	-16,5	89,7	56,7	58,8	-15,6	+3,7	71,9	75,9	57,8	-19,6	-23,8	80,7	66,8	-17,2	-2,4	3241-3244	
91,7	-1,1	128,1	103,3	122,8	-4,1	+18,9	120,8	102,2	113,1	-6,4	+10,7	112,5	107,6	-4,4	+1,8	3245,3246	
117,7	+7,4	155,6	117,8	154,6	-0,6	+31,2	139,1	128,0	136,2	-2,1	+6,4	131,2	132,1	+0,7	+7,1	3247	
104,7	-8,7	142,5	99,8	114,4	-19,7	+14,6	129,1	116,9	107,1	-17,0	-8,4	130,2	112,0	-14,0	-2,3	3261	
95,0	+6,0	112,4	98,3	116,0	+3,2	+18,0	102,7	97,8	107,2	+4,4	+9,6	100,7	102,5	+1,8	-1,5	3265,3267, 3269	
107,0	-4,5	154,2	124,6	146,9	-4,7	+17,9	140,1	118,8	135,8	-3,1	+14,3	132,7	127,3	-4,1	+4,5	REST 32	
131,0	+14,6	125,5	109,0	123,3	-1,8	+13,1	117,1	127,0	116,1	-0,9	-8,6	116,9	121,6	+4,0	+5,1	33	
124,9	+15,5	115,9	110,7	123,2	+6,3	+11,3	108,0	119,3	116,9	+8,2	-2,0	108,0	118,1	+9,4	+5,8	3311,3312	
140,5	+12,9	141,5	100,4	119,8	-15,3	+19,3	131,7	139,7	110,1	-16,4	-21,2	131,5	124,9	-5,0	+3,2	3313-3315, 3321	
203,3	+11,6	224,2	171,0	173,3	-22,7	+1,3	221,8	209,6	172,2	-22,4	-17,8	212,3	190,9	-10,1	+8,5	REST 33	
126,3	+16,2	144,8	134,1	147,6	+1,9	+10,1	138,3	131,5	140,8	+1,8	+7,1	128,9	136,2	+5,7	+7,3	36	
74,4	+43,4	86,5	71,6	90,4	+4,5	+26,3	87,3	79,0	81,0	-7,2	+2,5	76,5	80,0	+4,6	+8,6	3611,3612	
98,1	-3,6	86,7	76,4	87,0	+0,3	+13,9	87,0	92,6	81,7	-6,1	-11,8	94,5	87,2	-7,7	-0,5	3631	
134,3	+19,3	147,7	140,3	150,4	+1,8	+7,2	141,7	138,2	145,4	+2,6	+5,2	132,0	141,8	+7,4	+9,7	3651,3653	
113,3	+2,4	119,9	102,5	109,4	-8,8	+6,7	116,5	116,7	105,9	-9,1	-9,3	116,2	111,3	-4,2	-2,1	3672-3674	
126,1	+14,7	150,5	138,4	154,7	+2,8	+11,8	142,5	132,6	146,6	+2,9	+10,6	132,2	139,6	+5,6	+6,7	REST 36	
95,0	-24,5	131,2	84,0	85,4	-34,9	+1,7	131,7	90,4	84,7	-35,7	-6,3	128,9	87,5	-32,1	-8,7	50	
69,0	-6,1	72,1	50,2	56,2	-22,1	+12,0	79,8	67,9	53,2	-33,3	-21,6	81,2	60,6	-25,4	-6,0	501	
97,7	-25,6	137,3	87,5	88,4	-35,6	+1,0	137,0	92,7	88,0	-35,8	-5,1	133,8	90,3	-32,5	-8,9	505	
133,4	+4,0	138,1	123,3	130,0	-5,9	+5,4	133,8	132,5	126,6	-5,4	-4,5	133,0	129,6	-2,6	+4,4	SONST. INV.	
114,3	+4,2	116,0	106,4	110,8	-4,5	+4,1	113,8	111,1	108,6	-4,6	-2,3	112,7	109,9	-2,5	+1,2	37	
152,4	+0,7	151,6	134,0	141,5	-6,7	+5,6	147,9	150,3	137,8	-6,8	-8,3	150,3	144,0	-4,2	+6,0	38	
232,0	+23,8	223,4	190,8	208,6	-6,6	+9,3	208,4	220,3	199,7	-4,2	-9,4	202,3	210,0	+3,8	+13,8	5425	

KRAFTFAHRZEUGE.

STBA, FACHSERIE 4, REINE 2.1

GP 1982	GUETERGRUPPE	GEWICHTUNG	1992	1992 1.HJ	1992 2.HJ	1992 1.VJ	1992 2.VJ	1992 3.VJ	1992 4.VJ
	INVESTITIONSGUETER INSGESAMT	100	119,9	120,4	119,4	119,3	121,5	113,0	125,8
	INVESTITIONSGUETER OHNE PERSONEN- U.KOMBINATIONSKRAFTWAGEN	80,75	120,3	120,7	120,0	117,8	123,5	113,6	126,4
EX 31	STAHLBAUERZEUGNISSE UND SCHIENENFAHRZEUGE	4,45	128,0	124,9	131,0	122,7	127,1	126,1	135,9
EX 32	MASCHINENBAUERZEUGNISSE	34,44	113,4	111,5	115,4	104,5	118,5	107,4	123,3
EX 3211	METALLBEARBEITUNGSMASCHINEN DER SPAN- ABHEBENDEN FORMUNG	3,39	90,2	82,4	97,9	77,2	87,7	91,2	104,6
EX 3212	METALLBEARBEITUNGSMASCHINEN DER SPANLOSEN FORMUNG	1,41	97,2	99,5	94,9	95,5	103,4	83,9	105,9
3213	HUETTEN-U.WALZWERKSEINRICHTUNGEN	0,60	98,1	121,9	74,4	91,6	152,1	78,5	70,3
EX 3217	HOLZBE-U.-VERARBEITUNGSMASCHINEN	1,14	111,7	108,4	115,0	108,8	108,0	106,7	123,3
EX 3236	BAUMASCHINEN	2,05	163,4	174,4	152,3	172,7	176,1	154,9	149,7
EX 3237	BAUSTOFF-, KERAMIK-U.GLASMASCHINEN	0,74	147,7	151,8	143,7	149,4	154,2	140,8	146,5
EX 3241-44	MASCHINEN FUER DIE LANDWIRTSCHAFT	3,69	66,8	75,9	57,8	76,1	75,6	56,7	58,8
EX 3245,46	NAHRUNGSMITTELMASCHINEN U.MASCHINEN FUER VERWANDTE GEBIETE DER NAHRUNGSMITTEL- HERSTELLUNG	1,65	107,6	102,2	113,1	95,6	108,7	103,3	122,8
EX 3247	VERPACKUNGSMASCHINEN	1,54	132,1	128,0	136,2	123,6	132,3	117,8	154,6
EX 3261	PAPIER-U.DRUCKEREIMASCHINEN	3,60	112,0	116,9	107,1	101,9	131,8	99,8	114,4
EX 3265,67; EX 3269	TEXTIL-U.NAEHMASCHINEN, MASCHINEN FUER DIE LEDER-, SCHUH-U.LEDERWARENHERSTELLUNG	2,40	102,5	97,8	107,2	92,8	102,8	98,3	116,0
REST 32	SONSTIGE MASCHINENBAUERZEUGNISSE	12,23	127,3	118,8	135,8	109,6	128,0	124,6	146,9
EX 33	STRASSENFAHRZEUGE SOWEIT INVESTITIONSGUT	27,80	121,6	127,0	116,1	132,3	121,8	109,0	123,3
3311,12	PERSONEN-U.KOMBINATIONSKRAFTWAGEN 1)	19,25	118,1	119,3	116,9	125,6	113,1	110,7	123,2
3313,15,21; EX 3314	LIEFER-U.LASTKRAFTWAGEN, OMNIBUSSE U.STRASSENZUGMASCHINEN	7,98	124,9	139,7	110,1	143,8	135,5	100,4	119,8
REST 33	SONSTIGE STRASSENFAHRZEUGE	0,57	190,9	209,6	172,2	197,0	222,1	171,0	173,3
EX 36	ELEKTROTECHNISCHE INVESTITIONSGUETER	15,72	136,2	131,5	140,8	128,6	134,4	134,1	147,6
EX 3611, EX 3612	ELEKTROMOTOREN U.-GENERATOREN, TRANS- FORMATOREN	0,59	80,0	79,0	81,0	64,9	93,0	71,6	90,4
EX 3631	ELEKTRISCHE HANDBOHRWERKZEUGE UEBER 13 MM BOHRDURCHMESSER IN STAHL	0,07	87,2	92,6	81,7	98,0	87,3	76,4	87,0
EX 3651,53	NACHRICHTENTECHNISCHE GERAETE U.EINRICHTUNGEN	5,87	141,8	138,2	145,4	135,1	141,2	140,3	150,4
EX 3672- EX 3674	ELEKTRISCHE GERAETE U.EINRICHTUNGEN ZUM MESSEN ELEKTR.U.NICHTELEKTR.GROESSEN	0,09	111,3	116,7	105,9	117,8	115,6	102,5	109,4
REST 36	SONSTIGE ELEKTROTECHNISCHE INVESTITIONSGUETER	8,20	139,6	132,6	146,6	130,1	135,1	138,4	154,7
EX 50	BUEROMASCHINEN; DATENVERARBEITUNGSGERAETE U.-EINRICHTUNGEN	6,79	87,5	90,4	84,7	93,5	87,2	84,0	85,4
EX 501	BUEROMASCHINEN	0,65	60,6	67,9	53,2	70,3	65,5	50,2	56,2
EX 505	GERAETE U.EINRICHTUNGEN FUER DIE AUTOMATISCHE DATENVERARBEITUNG	6,14	90,3	92,7	88,0	95,9	89,4	87,5	88,4
	SONSTIGE IM INDEX ERFASSTE INVESTITIONSGUETER	10,80	129,6	132,5	126,6	134,2	130,8	123,3	130,0
EX 37	DARUNTER: FEINMECHANISCHE U.OPTISCHE ERZEUGNISSE	2,02	109,9	111,1	108,6	113,3	108,9	106,4	110,8
EX 38	EISEN-, BLECH-U.METALLWAREN	3,59	144,0	150,3	137,8	154,5	146,1	134,0	141,5
EX 5425	BUEROMOEBEL	0,78	210,0	220,3	199,7	227,7	213,0	190,8	208,6

1) DIE ZUORDNUNG ZUM INVESTITIONSGUETER-BZW. VERBRAUCHSGUETERBEREICH ERFOLGT ANNAEHERUNGSWEISE NACH DER ZULASSUNGSSTATISTIK FUER KRAFT

BUNDESGBIET
FUER INVESTITIONSGUETER
=100

MONATLICH

1992 JAN.	1992 FEB.	1992 MAERZ	1992 APRIL	1992 MAI	1992 JUNI	1992 JULI	1992 AUG.	1992 SEPT.	1992 OKT.	1992 NOV.	1992 DEZ.	GP 1992
108,2	119,3	130,4	122,0	115,5	127,0	111,5	96,2	131,3	126,2	123,9	127,4	INVEST.
105,8	117,9	129,7	124,0	116,9	129,6	112,2	99,3	129,2	121,9	123,1	134,3	INV. OH. PKW U. KOMBI
114,8	121,7	131,5	124,7	121,2	135,3	124,7	117,6	136,1	130,3	125,1	152,4	EX 31
89,9	106,6	117,0	115,9	109,6	130,1	105,4	89,5	127,3	112,2	118,3	139,5	EX 32
62,9	72,2	96,5	85,4	77,2	100,4	95,0	70,0	108,6	74,7	105,7	133,4	EX 3211
67,6	102,2	116,8	94,3	92,9	123,1	80,8	70,8	100,2	114,5	91,5	111,8	EX 3212
85,6	85,3	104,0	127,8	194,5	134,0	65,8	67,1	102,5	96,2	79,0	85,8	3213
80,7	125,1	120,6	100,6	107,0	116,5	124,7	81,8	113,7	113,7	113,7	142,4	EX 3217
116,6	231,0	170,5	179,2	166,3	182,7	149,8	133,5	181,5	170,8	144,1	134,3	EX 3236
137,4	134,1	176,7	139,6	168,0	155,1	142,1	124,3	156,0	129,5	139,9	170,1	EX 3237
72,7	73,2	82,4	79,9	73,5	73,4	62,0	40,4	67,8	72,8	57,4	46,3	EX 3241-44
84,5	91,7	110,7	108,5	105,3	112,3	106,1	93,5	110,4	112,9	110,0	145,4	EX 3245,46
111,0	117,7	142,2	131,4	118,8	146,6	123,8	101,6	128,0	144,1	134,0	185,6	EX 3247
96,7	104,7	104,3	124,6	109,1	161,8	70,8	77,2	151,5	96,4	114,1	132,8	EX 3261
81,9	95,0	101,4	101,4	104,5	102,4	104,9	83,4	106,6	117,3	113,2	117,5	EX 3265,67; EX 3269
96,5	107,0	125,3	125,7	115,1	143,3	122,4	107,0	144,4	126,0	141,3	173,5	REST 32
125,2	131,0	140,6	125,4	117,0	123,0	108,3	84,1	134,6	141,4	125,5	102,9	EX 33
118,2	124,9	133,6	113,7	109,4	116,2	108,4	83,6	140,0	144,2	127,1	98,3	3311,12
138,8	140,5	152,2	146,1	128,5	131,9	102,2	80,3	118,8	132,1	118,4	108,8	3313,15,21; EX 3314
168,9	203,3	218,7	228,1	211,1	227,2	189,4	153,9	169,8	174,7	169,3	176,0	REST 33
116,0	126,3	143,6	134,0	130,3	138,9	132,9	126,0	143,4	140,8	147,8	154,1	EX 36
36,4	74,4	83,9	72,6	116,5	89,9	63,3	71,0	80,4	88,6	85,1	97,4	EX 3611, EX 3612
89,4	98,1	106,4	95,0	88,0	78,8	74,0	73,5	81,7	95,1	93,9	72,0	EX 3631
115,0	134,3	156,1	142,3	136,0	145,3	142,1	134,1	144,7	144,3	150,3	156,7	EX 3651,53
108,6	113,3	131,5	120,7	108,3	117,9	98,3	93,7	115,4	109,5	106,8	111,9	EX 3672- EX 3674
123,5	126,1	140,6	134,3	130,2	140,8	136,0	128,4	150,9	146,1	155,8	162,1	REST 36
86,1	95,0	99,4	90,0	82,9	88,7	83,1	72,5	96,4	78,9	82,3	95,1	EX 50
66,8	69,0	75,1	69,8	64,6	62,2	47,9	52,3	50,4	53,1	56,7	58,7	EX 501
88,1	97,7	101,9	92,1	84,8	91,4	86,7	74,6	101,2	81,6	84,9	98,8	EX 505
122,4	133,4	146,9	134,5	126,7	131,2	120,5	111,8	137,6	138,5	128,7	122,7	SONST. INV.
101,2	114,3	124,5	108,4	106,7	111,7	106,4	100,6	112,2	111,8	105,7	115,0	EX 37
145,4	152,4	165,8	150,2	143,4	144,8	135,1	113,7	153,3	151,2	139,9	133,3	EX 38
215,3	232,0	235,7	223,2	205,4	210,4	172,6	173,3	226,4	217,9	212,6	195,3	EX 5425

FAHRZEUGE.

STBA, FACHSERIE 4, REIHE 2.1

FRUEHERES
2.1 INDEX DER BRUTTOPRODUKTION
1985

KALENDER

GP 1982	GUETERGRUPPE	GEWICH- TUNG	VERAENDERUNG GEGENUEBER						
			1992	1992	1992	1992	1992	1992	1992
				1.HJ	2.HJ	1.VJ	2.VJ	3.VJ	4.VJ
	INVESTITIONSGUETER INSGESAMT	100	-3,2	+0,1	-6,2	+3,6	-3,1	-5,2	-7,0
	INVESTITIONSGUETER OHNE PERSONEN- U. KOMBINATIONSKRAFTWAGEN	80,75	-5,6	-2,0	-9,0	+1,6	-5,3	-8,2	-9,7
EX 31	STAHLBAUERZEUGNISSE UND SCHIENENFAHRZEUGE	4,45	-3,6	+2,0	-8,5	+11,7	-6,0	-7,4	-9,5
EX 32	MASCHINENBAUERZEUGNISSE	34,44	-7,0	-5,8	-8,0	-5,1	-6,5	-5,8	-10,0
EX 3211	METALLBEARBEITUNGSMASCHINEN DER SPAN- ABHEBENDEN FORMUNG	3,39	-18,1	-15,4	-20,2	-8,4	-20,7	-14,8	-24,4
EX 3212	METALLBEARBEITUNGSMASCHINEN DER SPANLOSEN FORMUNG	1,41	-15,0	-12,5	-17,6	-12,1	-12,8	-15,8	-19,0
3213	HUETTEN-U. WALZWERKSEINRICHTUNGEN	0,60	-24,7	-12,3	-38,7	-18,3	-8,3	-32,3	-44,6
EX 3217	HOLZBE-U.-VERARBEITUNGSMASCHINEN	1,14	-14,9	-16,5	-13,3	-8,3	-23,3	-7,0	-18,0
EX 3236	BAUMASCHINEN	2,05	+7,4	+13,5	+1,1	+25,1	+4,2	+9,3	-6,1
EX 3237	BAUSTOFF-, KERAMIK-U. GLASMASCHINEN	0,74	+2,6	+4,5	+0,6	+6,9	+2,3	+4,7	-3,1
EX 3241-44	MASCHINEN FUER DIE LANDWIRTSCHAFT	3,69	-17,2	-15,3	-19,6	-12,6	-17,9	-23,5	-15,6
EX 3245, 46	NAHRUNGSMITTELMASCHINEN U. MASCHINEN FUER VERWANDTE GEBIETE DER NAHRUNGSMITTEL- HERSTELLUNG	1,65	-4,4	-1,8	-6,4	+0,8	-4,1	-9,1	-4,1
EX 3247	VERPACKUNGSMASCHINEN	1,54	+0,7	+3,7	-2,1	+8,5	-0,5	-3,8	-0,6
EX 3261	PAPIER-U. DRUCKEREIMASCHINEN	3,60	-14,0	-11,0	-17,0	-20,5	-2,1	-13,7	-19,7
EX 3265, 67; EX 3269	TEXTIL-U. NAEHMASCHINEN, MASCHINEN FUER DIE LEDER-, SCHUH-U. LEDERWARENHERSTELLUNG	2,40	+1,8	-1,0	+4,4	-4,5	+2,5	+5,8	+3,2
REST 32	SONSTIGE MASCHINENBAUERZEUGNISSE	12,23	-4,1	-5,1	-3,1	-5,4	-5,0	-1,1	-4,7
EX 33	STRASSENFAHRZEUGE SOWEIT INVESTITIONSGUT	27,80	+4,0	+8,8	-0,9	+12,3	+5,4	+0,2	-1,8
3311, 12	PERSONEN-U. KOMBINATIONSKRAFTWAGEN 1)	19,25	+9,4	+10,4	+8,2	+12,6	+8,1	+10,6	+6,3
3313, 15, 21; EX 3314	LIEFER-U. LASTKRAFTWAGEN, OMNIBUSSE U. STRASSENZUGMASCHINEN	7,98	-5,0	+6,4	-16,4	+12,3	+0,7	-17,6	-15,3
REST 33	SONSTIGE STRASSENFAHRZEUGE	0,57	-10,1	+3,3	-22,4	+6,1	+0,9	-22,1	-22,7
EX 36	ELEKTROTECHNISCHE INVESTITIONSGUETER	15,72	+5,7	+10,0	+1,8	+14,5	+6,1	+1,8	+1,9
EX 3611, EX 3612	ELEKTROMOTOREN U. -GENERATOREN, TRANS- FORMATOREN	0,59	+4,6	+20,2	-7,2	+12,1	+26,4	-18,6	+4,5
EX 3631	ELEKTRISCHE HANDBOHRWERKZEUGE UEBER 13 MM BOHRDURCHMESSER IN STAHL	0,07	-7,7	-9,2	-6,1	-4,7	-13,7	-12,5	+0,3
EX 3651, 53	NACHRICHTENTECHNISCHE GERAETE U. EINRICHTUNGEN	5,87	+7,4	+12,9	+2,6	+18,4	+8,1	+3,3	+1,8
EX 3672- EX 3674	ELEKTRISCHE GERAETE U. EINRICHTUNGEN ZUM MESSEN ELEKTR. U. NICHELEKTR. GROESSEN	0,99	-4,2	+0,7	-9,1	+5,2	-3,5	-9,3	-8,8
REST 36	SONSTIGE ELEKTROTECHNISCHE INVESTITIONSGUETER	8,20	+5,6	+8,8	+2,9	+13,1	+4,9	+2,9	+2,8
EX 50	BUEROMASCHINEN; DATENVERARBEITUNGSGERAETE U. -EINRICHTUNGEN	6,79	-32,1	-28,3	-35,7	-20,6	-35,1	-36,5	-34,9
EX 501	BUEROMASCHINEN	0,65	-25,4	-17,8	-33,3	-8,7	-25,7	-42,6	-22,1
EX 505	GERAETE U. EINRICHTUNGEN FUER DIE AUTOMATISCHE DATENVERARBEITUNG	6,14	-32,5	-29,0	-35,8	-21,5	-35,7	-36,0	-35,6
	SONSTIGE IM INDEX ERFASSTE INVESTITIONSGUETER	10,80	-2,6	+0,2	-5,4	+3,8	-3,1	-4,8	-5,9
	DARUNTER:								
EX 37	FEINMECHANISCHE U. OPTISCHE ERZEUGNISSE	2,02	-2,5	-0,4	-4,6	+4,6	-5,2	-4,7	-4,5
EX 38	EISEN-, BLECH-U. METALLWAREN	3,59	-4,2	-1,6	-6,8	+1,6	-4,8	-7,0	-6,7
EX 5425	BUEROMOEBEL	0,78	+3,8	+12,2	-4,2	+19,6	+5,4	-1,3	-6,6

1) DIE ZUORDNUNG ZUM INVESTITIONSGUETER-BZW. VERBRAUCHSGUETERBEREICH ERFOLGTT ANNAEHERUNGSWEISE NACH DER ZULASSUNGSSTATISTIK FUER KRAFT

STBA, FACHSERIE 4, REIHE 2.1

BUNDESGBIET
FUER INVESTITIONSGUETER
=100

MONATLICH

VORJAHRESZEITRAUM IN 0/0

1992 JAN.	1992 FEB.	1992 MAERZ	1992 APRIL	1992 MAI	1992 JUNI	1992 JULI	1992 AUG.	1992 SEPT.	1992 OKT.	1992 NOV.	1992 DEZ.	GP 1982
-0,4	+5,4	+5,4	-3,4	0,0	-5,6	-7,0	-9,2	-0,4	-6,7	-6,2	-8,1	INVEST.
-1,1	+3,1	+2,4	-4,5	-2,6	-8,2	-10,5	-10,5	-4,2	-11,2	-7,8	-9,9	INV.OH.PKW U. KOMBI
+12,2	+11,4	+11,4	-3,6	-6,6	-7,5	-9,9	-4,2	-7,7	-13,2	-16,6	+1,5	EX 31
-9,1	-1,0	-5,4	-5,6	-2,7	-10,1	-10,6	-10,0	+2,2	-12,1	-4,8	-12,2	EX 32
-8,2	-20,9	+3,7	-21,4	-20,2	-20,6	-9,6	-25,7	-10,8	-28,9	-16,9	-27,0	EX 3211
-21,0	-14,3	-3,7	-16,2	-6,6	-14,4	-22,6	-11,3	-12,6	+21,5	-16,5	-40,6	EX 3212
+19,9	-38,7	-17,3	-22,1	+28,0	-26,1	-42,7	-49,0	+1,2	-52,9	-32,3	-48,3	3213
-29,0	+20,9	-13,0	-33,2	-17,3	-18,2	-1,3	-22,3	+1,2	-25,3	+0,3	-23,3	EX 3217
-5,0	+68,9	+10,1	+3,9	+6,0	+2,8	+7,3	+6,7	+13,2	0,0	-5,0	-14,0	EX 3236
+9,4	-5,4	+16,3	-9,9	+11,1	+6,2	+5,3	+14,0	-2,2	-7,8	+3,0	-4,1	EX 3237
-7,4	-16,5	-13,3	-18,6	-12,6	-21,9	-31,5	-18,5	-17,6	-10,2	-16,8	-21,4	EX 3241-44
0,0	-1,1	+3,3	-4,1	+4,8	-11,2	-16,9	-3,5	-4,9	-10,0	-13,3	+10,2	EX 3245,46
+19,4	+7,4	+2,2	+1,9	+0,1	-3,0	-12,2	+0,3	+2,2	+4,2	-4,1	-1,6	EX 3247
-29,1	-8,7	-21,9	-4,1	-10,3	+6,3	-37,1	-16,9	+7,1	-32,4	+10,0	-26,7	EX 3261
-17,0	+6,0	-1,7	+8,3	+20,1	-15,0	+13,5	-0,2	+3,7	+7,7	+14,9	-9,4	EX 3265,67; EX 3269
-4,5	-4,5	-6,6	+0,8	-1,7	-11,7	-4,6	-7,8	+8,0	-10,8	-3,7	-0,6	REST 32
+4,3	+14,6	+18,2	+2,9	+9,8	+4,1	+2,5	-12,1	+7,7	+4,8	-5,1	-5,9	EX 33
+2,5	+15,5	+20,4	+2,2	+13,5	+9,4	+12,2	-1,8	+18,0	+13,5	+0,6	+4,1	3311,12
+7,8	+12,9	+16,1	+3,8	+3,1	-4,6	-13,7	-30,1	-10,3	-8,7	-15,7	-21,0	3313,15,21; EX 3314
+7,8	+11,6	+0,2	+6,8	+5,0	-7,5	-19,6	-18,5	-27,4	-27,8	-22,2	-17,3	REST 33
+12,7	+16,2	+14,7	+6,2	+10,8	+1,8	+1,5	+1,9	+2,1	+0,2	+3,6	+1,9	EX 36
-28,8	+43,4	+18,8	-11,8	+68,8	+29,5	-26,9	+10,1	-28,8	+19,9	+42,1	-22,5	EX 3611, EX 3612
-9,4	-3,6	-1,5	-9,9	+0,1	-28,5	-16,6	+5,9	-21,4	-13,8	-0,3	+29,7	EX 3631
+14,4	+19,3	+20,9	+8,5	+13,5	+3,1	+2,8	+5,6	+1,8	+3,0	+1,2	+1,4	EX 3651,53
+1,7	+2,4	+10,8	-1,2	-1,5	-7,4	-12,2	-9,6	-6,5	-8,2	-9,9	-8,1	EX 3672- EX 3674
+14,5	+14,7	+10,4	+6,3	+7,9	+1,1	+3,4	+0,1	+5,0	-1,6	+5,5	+4,4	REST 36
-20,1	-24,5	-17,0	-36,5	-37,7	-30,8	-38,9	-33,8	-36,2	-40,7	-29,7	-33,6	EX 50
-7,7	-6,1	-11,9	-23,0	-23,8	-30,0	-36,8	-36,6	-51,6	-29,2	-19,2	-17,3	EX 501
-21,0	-25,6	-17,4	-37,3	-38,6	-30,9	-39,0	-33,6	-35,0	-41,3	-30,4	-34,5	EX 505
+0,7	+4,0	+6,4	-2,5	-0,7	-6,0	-6,5	-5,7	-2,5	-6,5	-10,3	0,0	SONST.INV.
+0,1	+4,2	+9,2	-1,5	-6,1	-7,8	-5,1	-2,0	-6,4	-5,6	-8,7	+1,1	EX 37
-0,6	+0,7	+4,7	-5,2	0,0	-8,8	-9,1	-9,8	-2,7	-8,8	-12,0	+2,5	EX 38
+18,7	+23,8	+16,5	+5,9	+13,3	-1,8	-5,9	-0,6	+1,9	-7,5	-6,9	-5,4	EX 5425

FAHRZEUGE.

STBA, FACHSERIE 4, REIHE 2.1

GP 1982	GUETERGRUPPE	GEWICH- TUNG	1993 FEB.	VERAENDERUNG IN % FEB. 1993 GEGEN		1993 JAN.	VERAENDERUNG IN % JAN. 1993 GEGEN		KUMULIERT	
				FEB. 1992	JAN. 1993		JAN. 1992	DEZ. 1992	JAN. 1993 BIS FEB. 1993	VER- AEND. IN % GEGEN VORJAHR
	INVESTITIONSGUETER INSGESAMT	100	94,9	-20,3	+8,5	87,5	-18,4	-29,1	91,2	-19,4
	INVESTITIONSGUETER OHNE PERSONEN- U. KOMBINATIONSKRAFTWAGEN	80,75	96,9	-17,6	+8,3	89,5	-14,6	-31,3	93,2	-16,2
31	STAHLBAUERZEUGNISSE UND SCHIENENFAHRZEUGE	4,45	93,5	-23,0	-1,5	94,9	-16,9	-36,4	94,2	-20,1
32	MASCHINENBAUERZEUGNISSE	34,44	86,3	-18,9	+9,9	78,5	-11,9	-41,9	82,4	-15,7
3211	METALLBEARBEITUNGSMASCHINEN DER SPAN- ABHEBENDEN FORMUNG	3,39	54,6	-24,2	+17,2	46,6	-25,2	-63,9	50,6	-24,7
3212	METALLBEARBEITUNGSMASCHINEN DER SPANLOSEN FORMUNG	1,41	68,9	-32,5	+13,5	60,7	-9,4	-44,0	64,8	-23,3
3213	HUETTEN-U. WALZWERKSEINRICHTUNGEN	0,60	57,2	-32,8	-37,8	92,0	+8,5	+10,7	74,6	-12,2
3217	HOLZBE-U.-VERARBEITUNGSMASCHINEN	1,14	90,6	-27,4	+29,4	70,0	-12,5	-49,2	80,3	-21,6
3236	BAUMASCHINEN	2,05	129,8	-43,7	+24,7	104,1	-9,9	-20,0	117,0	-32,4
3237	BAUSTOFF-, KERAMIK-U. GLASMASCHINEN	0,74	121,4	-9,3	+1,8	119,2	-12,5	-27,7	120,3	-10,9
3241-3244	MASCHINEN FUER DIE LANDWIRTSCHAFT	3,69	62,0	-15,1	+25,3	49,5	-31,2	+10,5	55,8	-23,0
3245,3246	NAHRUNGSMITTELMASCHINEN U. MASCHINEN FUER VERWANDTE GEBIETE DER NAHRUNGSMITTEL- HERSTELLUNG	1,65	88,2	-3,6	+0,7	87,6	+4,5	-37,8	87,9	+0,2
3247	VERPACKUNGSMASCHINEN	1,54	106,6	-9,2	+15,9	92,0	-16,4	-48,8	99,3	-12,7
3261	PAPIER-U. DRUCKEREIMASCHINEN	3,60	77,4	-25,9	-11,8	87,8	-8,4	-31,7	82,6	-17,6
3265,3267, 3269	TEXTIL-U. NAEHMASCHINEN, MASCHINEN FUER DIE LEDER-, SCHUH-U. LEDERWARENHERSTELLUNG	2,40	88,6	-6,5	+26,2	70,2	-13,5	-38,3	79,4	-9,8
REST 32	SONSTIGE MASCHINENBAUERZEUGNISSE	12,23	95,3	-10,8	+9,0	87,4	-8,6	-48,0	91,4	-9,7
33	STRASSENFAHRZEUGE SOWEIT INVESTITIONSGUT	27,80	90,9	-30,5	+15,2	78,9	-36,4	-20,8	84,9	-33,4
3311,3312	PERSONEN-U. KOMBINATIONSKRAFTWAGEN 1)	19,25	86,6	-30,5	+9,5	79,1	-32,5	-16,8	82,9	-31,4
3313-3315, 3321	LIEFER-U. LASTKRAFTWAGEN, OMNIBUSSE U. STRASSENZUGMASCHINEN	7,98	98,8	-29,5	+32,1	74,8	-45,6	-29,0	86,8	-37,5
REST 33	SONSTIGE STRASSENFAHRZEUGE	0,57	125,7	-38,0	-5,6	133,2	-20,4	-21,8	129,5	-30,0
36	ELEKTROTECHNISCHE INVESTITIONSGUETER	15,72	119,1	-5,5	+0,1	119,0	+3,5	-20,4	119,1	-1,2
3611,3612	ELEKTROMOTOREN U. -GENERATOREN, TRANS- FORMATOREN	0,59	57,6	-22,4	+23,6	46,6	+29,1	-50,7	52,1	-5,6
3631	ELEKTRISCHE HANDBOHRWERKZEUGE UEBER 13 MM BOHRDURCHMESSER IN STAHL	0,07	70,8	-27,7	+9,8	64,5	-27,2	-7,6	67,7	-27,4
3651,3653	NACHRICHTENTECHNISCHE GERAETE U. EINRICHTUNGEN	5,87	128,9	-3,8	-1,7	131,1	+15,0	-13,7	130,0	+4,8
3672-3674	ELEKTRISCHE GERAETE U. EINRICHTUNGEN ZUM MESSEN ELEKTR. U. NICHELEKTR. GROESSEN	0,99	96,3	-14,8	+15,9	83,1	-22,8	-23,4	89,7	-18,7
REST 36	SONSTIGE ELEKTROTECHNISCHE INVESTITIONSGUETER	8,20	119,6	-4,9	-0,6	120,3	-1,7	-23,5	120,0	-3,3
50	BUEROMASCHINEN; DATENVERARBEITUNGSGERAETE U. -EINRICHTUNGEN	6,79	71,7	-24,3	+14,0	62,9	-26,3	-31,6	67,3	-25,2
501	BUEROMASCHINEN	0,65	44,8	-34,9	+7,4	41,7	-37,0	-26,6	43,3	-35,9
505	GERAETE U. EINRICHTUNGEN FUER DIE AUTOMATISCHE DATENVERARBEITUNG	6,14	74,5	-23,5	+14,4	65,1	-25,4	-31,9	69,8	-24,5
	SONSTIGE IM INDEX ERFASSTE INVESTITIONSGUETER	10,80	112,7	-15,3	+7,6	104,7	-13,6	-11,7	108,7	-14,5
37	DARUNTER: FEINMECHANISCHE U. OPTISCHE ERZEUGNISSE	2,02	101,6	-10,9	+11,4	91,2	-9,1	-18,2	96,4	-10,1
38	EISEN-, BLECH-U. METALLWAREN	3,59	121,7	-19,9	+6,0	114,8	-20,2	-10,6	118,3	-20,1
5425	BUEROMOEBEL	0,78	178,0	-23,1	+6,8	166,7	-21,8	-11,7	172,4	-22,4

1) DIE ZUORDNUNG ZUM INVESTITIONSGUETER-BZW. VERBRAUCHSGUETERBEREICH ERFOLGT ANNAEHERUNGSWEISE NACH DER ZULASSUNGSSTATISTIK FUER

BUNDESGBTET
FUER INVESTITIONSGUETER
=100

BEREINIGT

1992 FEB.	VER- AEND. IN % GEGEN FEB. 1991	1991 4.VJ	1992 3.VJ	1992 4.VJ	VERAENDERUNG IN % 4.VJ 1992 GEGEN		1991 2.HJ	1992 1.HJ	1992 2.HJ	VERAENDERUNG IN % 2.HJ 1992 GEGEN		1991	1992	VERAENDERUNG IN % 1992 GEGEN 1991		IM DURCH- SCHNITT SEIT 1988	GP 1982
					4.VJ 1991	3.VJ 1992				2.HJ 1991	1.HJ 1992			1992 GEGEN 1991	1992 GEGEN 1991		
119,0	+4,3	137,4	112,3	124,8	-9,2	+11,1	128,2	120,1	118,6	-7,5	-1,2	124,3	119,3	-4,0	+3,3	INVEST.	
117,6	+1,9	142,1	112,9	125,3	-11,8	+11,0	132,8	120,3	119,1	-10,3	-1,0	128,1	119,7	-6,6	+2,8	INV. OH. PKW U. KOMBI	
121,5	+10,6	151,6	125,7	135,1	-10,9	+7,5	143,8	124,7	130,4	-9,3	+4,6	133,2	127,5	-4,3	+3,6	31	
106,4	-1,9	139,1	106,7	122,1	-12,2	+14,4	126,4	111,2	114,4	-9,5	+2,9	122,5	112,8	-7,9	+2,0	32	
72,0	-21,7	140,6	90,5	103,3	-26,5	+14,1	123,7	82,2	96,9	-21,7	+17,9	110,6	89,6	-19,0	-5,1	3211	
102,0	-15,1	132,8	83,4	105,0	-20,9	+25,9	116,1	99,2	94,2	-18,9	-5,0	115,0	96,7	-15,9	-2,4	3212	
85,1	-39,4	129,1	78,0	69,5	-46,2	-10,9	122,3	121,8	73,8	-39,7	-39,4	130,7	97,8	-25,2	+1,9	3213	
124,8	+19,5	152,8	105,9	122,0	-20,2	+15,2	133,6	108,2	114,0	-14,7	+5,4	131,7	111,1	-15,6	+0,4	3217	
230,4	+67,1	162,0	154,0	148,7	-8,2	-3,4	151,7	174,0	151,4	-0,2	-13,0	152,7	162,7	+6,5	+8,4	3236	
133,8	-6,4	153,6	140,0	145,0	-5,6	+3,6	143,9	151,5	142,5	-1,0	-5,9	144,7	147,0	+1,6	+11,7	3237	
73,0	-17,4	70,7	56,3	58,5	-17,3	+3,9	72,3	75,7	57,4	-20,6	-24,2	81,0	66,5	-17,9	-2,5	3241-3244	
91,5	-2,1	130,1	102,8	121,5	-6,6	+18,2	121,7	102,0	112,2	-7,8	+10,0	112,9	107,1	-5,1	+1,9	3245,3246	
117,4	+6,2	158,1	117,1	152,9	-3,3	+30,6	140,1	127,6	135,0	-3,6	+5,8	131,8	131,3	-0,4	+7,1	3247	
104,5	-9,6	144,7	99,2	113,2	-21,8	+14,1	130,1	116,5	106,2	-18,4	-8,8	130,8	111,4	-14,8	-2,3	3261	
94,8	+5,0	114,2	97,7	115,0	+0,7	+17,7	103,4	97,6	106,4	+2,9	+9,0	101,1	102,0	+0,9	-1,5	3265,3267, 3269	
106,8	-5,5	156,7	123,9	145,4	-7,2	+17,4	141,2	118,5	134,6	-4,7	+13,6	133,3	126,6	-5,0	+4,5	REST 32	
130,7	+13,4	127,4	108,2	122,5	-3,8	+13,2	118,0	126,7	115,3	-2,3	-9,0	117,4	121,0	+3,1	+5,0	33	
124,6	+14,2	117,6	109,9	122,5	+4,2	+11,5	108,8	119,0	116,2	+6,8	-2,4	108,5	117,6	+8,4	+5,8	3311,3312	
140,2	+11,7	143,7	99,7	118,9	-17,3	+19,3	132,7	139,3	109,3	-17,6	-21,5	132,1	124,3	-5,9	+3,1	3313-3315, 3321	
202,8	+10,4	227,6	170,1	171,8	-24,5	+1,0	223,2	209,1	171,0	-23,4	-18,2	213,2	190,0	-10,9	+8,4	REST 33	
126,0	+15,0	147,0	133,5	146,3	-0,5	+9,6	139,2	131,2	139,9	+0,5	+6,6	129,4	135,5	+4,7	+7,2	36	
74,2	+41,6	87,9	71,3	89,6	+1,9	+25,7	87,9	78,9	80,4	-8,5	+1,9	76,8	79,7	+3,8	+8,6	3611,3612	
97,9	-4,6	87,8	76,1	86,5	-1,5	+13,7	87,5	92,4	81,3	-7,1	-12,0	94,8	86,8	-8,4	-0,6	3631	
134,0	+18,1	149,9	139,7	149,1	-0,5	+6,7	142,7	137,9	144,4	+1,2	+4,7	132,6	141,1	+6,4	+9,7	3651,3653	
113,0	+1,3	121,7	102,0	108,5	-10,8	+6,4	117,2	116,4	105,2	-10,2	-9,6	116,6	110,8	-5,0	-2,1	3672-3674	
125,8	+13,5	152,7	137,8	153,3	+0,4	+11,2	143,5	132,3	145,6	+1,5	+10,1	132,8	138,9	+4,6	+6,7	REST 36	
94,7	-25,4	133,3	83,5	84,6	-36,5	+1,3	132,6	90,1	84,1	-36,6	-6,7	129,4	87,1	-32,7	-8,7	50	
68,8	-7,2	73,2	50,0	55,7	-23,9	+11,4	80,3	67,8	52,9	-34,1	-22,0	81,5	60,3	-26,0	-6,0	501	
97,4	-26,4	139,4	87,0	87,6	-37,2	+0,7	137,9	92,4	87,3	-36,7	-5,5	134,3	89,8	-33,1	-8,9	505	
133,1	+2,9	140,4	122,7	128,9	-8,2	+5,1	134,8	132,2	125,8	-6,7	-4,8	133,6	129,0	-3,4	+4,4	SONST. INV.	
114,0	+3,1	117,7	105,9	109,9	-6,6	+3,8	114,5	110,9	107,9	-5,8	-2,7	113,1	109,4	-3,3	+1,1	37	
152,0	-0,5	154,2	133,1	140,2	-9,1	+5,3	149,0	149,9	136,7	-8,3	-8,8	151,0	143,3	-5,1	+6,0	38	
231,4	+22,4	227,0	189,7	206,9	-8,9	+9,1	210,0	219,7	198,3	-5,6	-9,7	203,2	209,0	+2,9	+13,8	5425	

KRAFTFAHRZEUGE.

STBA, FACHSERIE 4, REIHE 2.1

GP 1982	GUETERGRUPPE	GEWICHT- TUNG	1992	1992 1.HJ	1992 2.HJ	1992 1.VJ	1992 2.VJ	1992 3.VJ	1992 4.VJ
	INVESTITIONSGUETER INSGESAMT	100	119,3	120,1	118,6	118,7	121,5	112,3	124,8
	INVESTITIONSGUETER OHNE PERSONEN- U. KOMBINATIONSKRAFTWAGEN	80,75	119,7	120,3	119,1	117,2	123,5	112,9	125,3
EX 31	STAHLBAUERZEUGNISSE UND SCHIENENFAHRZEUGE	4,45	127,5	124,7	130,4	122,3	127,0	125,7	135,1
EX 32	MASCHINENBAUERZEUGNISSE	34,44	112,8	111,2	114,4	104,0	118,4	106,7	122,1
EX 3211	METALLBEARBEITUNGSMASCHINEN DER SPAN- ABHEBENDEN FORMUNG	3,39	89,6	82,2	96,9	76,8	87,5	90,5	103,3
EX 3212	METALLBEARBEITUNGSMASCHINEN DER SPANLOSEN FORMUNG	1,41	96,7	99,2	94,2	95,1	103,3	83,4	105,0
3213	HUETTEN-U. WALZWERKSEINRICHTUNGEN	0,60	97,8	121,8	73,8	91,2	152,4	78,0	69,5
EX 3217	HOLZBE-U.-VERARBEITUNGSMASCHINEN	1,14	111,1	108,2	114,0	108,3	108,0	105,9	122,0
EX 3236	BAUMASCHINEN	2,05	162,7	174,0	151,4	172,0	176,0	154,0	148,7
EX 3237	BAUSTOFF-, KERAMIK-U. GLASMASCHINEN	0,74	147,0	151,5	142,5	148,7	154,3	140,0	145,0
EX 3241-44	MASCHINEN FUER DIE LANDWIRTSCHAFT	3,69	66,5	75,7	57,4	75,7	75,6	56,3	58,5
EX 3245, 46	NAHRUNGSMITTELMASCHINEN U. MASCHINEN FUER VERWANDTE GEBIETE DER NAHRUNGSMITTEL- HERSTELLUNG	1,65	107,1	102,0	112,2	95,2	108,7	102,8	121,5
EX 3247	VERPACKUNGSMASCHINEN	1,54	131,3	127,6	135,0	123,0	132,2	117,1	152,9
EX 3261	PAPIER-U. DRUCKEREIMASCHINEN	3,60	111,4	116,5	106,2	101,4	131,6	99,2	113,2
EX 3265, 67; EX 3269	TEXTIL-U. NAEHMASCHINEN, MASCHINEN FUER DIE LEDER-, SCHUH-U. LEDERWARENHERSTELLUNG	2,40	102,0	97,6	106,4	92,4	102,8	97,7	115,0
REST 32	SONSTIGE MASCHINENBAUERZEUGNISSE	12,23	126,6	118,5	134,6	109,1	128,0	123,9	145,4
EX 33	STRASSENFAHRZEUGE SOWEIT INVESTITIONSGUT	27,80	121,0	126,7	115,3	131,6	121,8	108,2	122,5
3311, 12	PERSONEN-U. KOMBINATIONSKRAFTWAGEN 1)	19,25	117,6	119,0	116,2	124,9	113,1	109,9	122,5
3313, 15, 21; EX 3314	LIEFER-U. LASTKRAFTWAGEN, OMNIBUSSE U. STRASSENZUGMASCHINEN	7,98	124,3	139,3	109,3	143,1	135,5	99,7	118,9
REST 33	SONSTIGE STRASSENFAHRZEUGE	0,57	130,0	209,1	171,0	196,0	222,1	170,1	171,8
EX 36	ELEKTROTECHNISCHE INVESTITIONSGUETER	15,72	135,5	131,2	139,9	128,0	134,4	133,5	146,3
EX 3611, EX 3612	ELEKTROMOTOREN U. -GENERATOREN, TRANS- FORMATOREN	0,59	79,7	78,9	80,4	64,6	93,1	71,3	89,6
EX 3631	ELEKTRISCHE HANDBOHRWERKZEUGE UEBER 13 MM BOHRDURCHMESSER IN STAHL	0,07	86,8	92,4	81,3	97,5	87,3	76,1	86,5
EX 3651, 53	NACHRICHTENTECHNISCHE GERAETE U. EINRICHTUNGEN	5,87	141,1	137,9	144,4	134,5	141,2	139,7	149,1
EX 3672- EX 3674	ELEKTRISCHE GERAETE U. EINRICHTUNGEN ZUM MESSEN ELEKTR. U. NICHELEKTR. GROESSEN	0,99	110,8	116,4	105,2	117,3	115,6	102,0	108,5
REST 36	SONSTIGE ELEKTROTECHNISCHE INVESTITIONSGUETER	8,20	138,9	132,3	145,6	129,4	135,1	137,8	153,3
EX 50	BUEROMASCHINEN; DATENVERARBEITUNGSGERAETE U. -EINRICHTUNGEN	6,79	87,1	90,1	84,1	93,0	87,2	83,5	84,6
EX 501	BUEROMASCHINEN	0,65	60,3	67,8	52,9	69,9	65,6	50,0	55,7
EX 505	GERAETE U. EINRICHTUNGEN FUER DIE AUTOMATISCHE DATENVERARBEITUNG	6,14	89,8	92,4	87,3	95,4	89,4	87,0	87,6
	SONSTIGE IM INDEX ERFASSTE INVESTITIONSGUETER	10,80	129,0	132,2	125,8	133,6	130,8	122,7	128,9
EX 37	DARUNTER: FEINMECHANISCHE U. OPTISCHE ERZEUGNISSE	2,02	109,4	110,9	107,9	112,8	108,9	105,9	109,9
EX 38	EISEN-, BLECH-U. METALLWAREN	3,59	143,3	149,9	136,7	153,7	146,1	133,1	140,2
EX 5425	BUEROMOBEL	0,78	209,0	219,7	198,3	226,5	213,0	189,7	206,9

1) DIE ZUORDNUNG ZUM INVESTITIONSGUETER-BZW. VERBRAUCHSGUETERBEREICH ERFOHLT ANNAEHERUNGSWEISE NACH DER ZULASSUNGSSTATISTIK FUER KRAFT

BUNDESGBIET
FUER INVESTITIONSGUETER
=100

BEREINIGT

1992 JAN.	1992 FEB.	1992 MAERZ	1992 APRIL	1992 MAI	1992 JUNJ	1992 JULI	1992 AUG.	1992 SEPT.	1992 OKT.	1992 NOV.	1992 DEZ.	GP 1982
107,2	119,0	130,0	121,7	117,3	125,4	109,3	98,7	129,0	127,3	123,6	123,4	INVEST.
104,8	117,6	129,2	123,6	118,8	128,0	110,0	101,8	127,0	123,0	122,8	130,2	INV. OH. PKW U. KOMBI
114,2	121,5	131,1	124,5	122,5	134,1	123,0	119,6	134,5	131,1	124,9	149,2	EX 31
89,1	106,4	116,6	115,5	111,4	128,4	103,2	91,8	125,1	113,2	118,0	135,1	EX 32
62,3	72,0	96,2	85,1	78,4	99,1	93,1	71,8	106,7	75,3	105,4	129,2	EX 3211
67,0	102,0	116,4	94,0	94,4	121,5	79,2	72,6	98,5	115,5	91,2	108,3	EX 3212
84,8	85,1	103,6	127,4	197,6	132,3	64,5	68,8	100,7	46,6	78,8	83,1	3213
80,0	124,8	120,2	100,4	108,7	115,0	122,1	83,9	111,7	114,7	113,4	137,9	EX 3217
115,6	230,4	169,9	178,6	169,0	180,4	146,7	137,0	178,4	172,3	143,7	130,1	EX 3236
136,2	133,8	176,1	139,2	170,7	153,1	139,3	127,5	153,3	130,7	139,5	164,8	EX 3237
72,0	73,0	82,1	79,7	74,7	72,5	60,8	41,5	66,6	73,4	57,3	44,8	EX 3241-44
83,8	91,5	110,3	108,2	107,1	110,8	103,9	95,9	108,5	114,0	109,7	140,9	EX 3245,46
110,0	117,4	141,7	131,1	120,7	144,8	121,3	104,2	125,8	145,4	133,6	179,8	EX 3247
95,8	104,5	104,0	124,3	110,8	159,8	69,4	79,2	148,9	97,2	113,8	128,6	EX 3261
81,2	94,8	101,1	101,1	106,1	101,1	102,8	85,6	104,7	118,3	112,9	113,8	EX 3265,67; EX 3269
95,6	106,8	124,9	125,4	117,0	141,5	120,0	109,8	141,9	127,1	140,9	168,1	REST 32
124,0	130,7	140,2	125,0	118,9	121,4	106,1	86,3	132,2	142,6	125,2	99,6	EX 33
117,1	124,6	133,1	113,4	111,2	114,7	106,2	85,8	137,6	145,5	126,8	95,1	3311,12
137,6	140,2	151,6	145,6	130,6	130,2	100,1	82,4	116,7	133,3	118,1	105,4	3313,15,21; EX 3314
167,4	202,8	217,9	227,4	214,6	224,3	185,5	157,9	166,8	176,3	168,8	170,4	REST 33
115,0	126,0	143,1	133,6	132,3	137,2	130,3	129,1	141,0	142,0	147,4	149,5	EX 36
36,1	74,2	83,6	72,4	118,2	88,8	62,0	72,8	79,1	89,3	84,9	94,5	EX 3611, EX 3612
88,6	97,9	106,0	94,7	89,4	77,8	72,6	75,3	80,3	95,9	93,7	69,8	EX 3631
114,0	134,0	155,6	141,9	138,1	143,5	139,3	137,4	142,3	145,5	149,8	152,0	EX 3651,53
107,7	113,0	131,1	120,4	110,0	116,4	96,4	96,0	113,5	110,4	106,5	108,5	EX 3672- EX 3674
122,4	125,8	140,1	133,9	132,3	139,1	133,3	131,6	148,4	147,4	155,4	157,2	REST 36
85,3	94,7	99,0	89,7	84,4	87,5	81,3	74,5	94,7	79,7	82,1	92,0	EX 50
66,2	68,8	74,8	69,6	65,7	61,4	46,9	53,8	49,4	53,6	56,6	56,8	EX 501
87,3	97,4	101,5	91,8	86,3	90,2	84,9	76,6	99,4	82,4	84,7	95,6	EX 505
121,2	133,1	146,4	134,1	128,9	129,5	118,0	114,9	135,1	139,8	128,3	118,6	SONST. INV.
100,3	114,0	124,0	108,1	108,4	110,3	104,3	103,2	110,3	112,8	105,5	111,5	EX 37
143,9	152,0	165,1	149,7	146,1	142,6	131,9	117,2	150,3	152,8	139,5	128,4	EX 38
213,2	231,4	234,8	222,5	209,0	207,5	168,9	178,1	222,2	220,0	212,0	188,8	EX 5425

FAHRZEUGE.

STBA, FACHSERIE 4, REIHE 2.1

VERAENDERUNG GEGENUEBER

GP 1982	GUETERGRUPPE	GEWICH- TUNG	1992	1992	1992	1992	1992	1992	1992
				1.HJ	2.HJ	1.VJ	2.VJ	3.VJ	4.VJ
	INVESTITIONSGUETER INSGESAMT	100	-4,0	-0,2	-7,5	+1,9	-2,3	-5,6	-9,2
	INVESTITIONSGUETER OHNE PERSONEN- U. KOMBINATIONSKRAFTWAGEN	80,75	-6,6	-2,4	-10,3	-0,2	-4,4	-8,6	-11,8
EX 31	STAHLBAUERZEUGNISSE UND SCHIENENFAHRZEUGE	4,45	-4,3	+1,8	-9,3	+10,5	-5,4	-7,6	-10,9
EX 32	MASCHINENBAUERZEUGNISSE	34,44	-7,9	-6,2	-9,5	-6,7	-5,7	-6,2	-12,2
EX 3211	METALLBEARBEITUNGSMASCHINEN DER SPAN- ABHEBENDEN FORMUNG	3,39	-19,0	-15,7	-21,7	-10,1	-20,1	-15,3	-26,5
EX 3212	METALLBEARBEITUNGSMASCHINEN DER SPANLOSEN FORMUNG	1,41	-15,9	-12,8	-18,9	-13,7	-12,1	-16,1	-20,9
3213	HUETTEN-U. WALZWERKSEINRICHTUNGEN	0,60	-25,2	-12,4	-39,7	-19,9	-7,2	-32,5	-46,2
EX 3217	HOLZBE-U. -VERARBEITUNGSMASCHINEN	1,14	-15,6	-16,7	-14,7	-9,9	-22,6	-7,3	-20,2
EX 3236	BAUMASCHINEN	2,05	+6,5	+13,2	-0,2	+22,9	+5,1	+8,9	-8,2
EX 3237	BAUSTOFF-, KERAMIK-U. GLASMASCHINEN	0,74	+1,6	+4,1	-1,0	+5,1	+3,3	+4,3	-5,6
EX 3241-44	MASCHINEN FUER DIE LANDWIRTSCHAFT	3,69	-17,9	-15,6	-20,6	-14,1	-17,1	-23,7	-17,3
EX 3245,46	NAHRUNGSMITTELMASCHINEN U. MASCHINEN FUER VERWANDTE GEBIETE DER NAHRUNGSMITTEL- HERSTELLUNG	1,65	-5,1	-2,1	-7,8	-0,9	-3,3	-9,2	-6,6
EX 3247	VERPACKUNGSMASCHINEN	1,54	-0,4	+3,2	-3,6	+6,5	+0,4	-4,0	-3,3
EX 3261	PAPIER-U. DRUCKEREMASCHINEN	3,60	-14,8	-11,4	-18,4	-21,8	-1,3	-14,0	-21,8
EX 3265,67; EX 3269	TEXTIL-U. NAEHMASCHINEN, MASCHINEN FUER DIE LEDER-, SCHUH-U. LEDERWARENHERSTELLUNG	2,40	+0,9	-1,3	+2,9	-5,9	+3,3	+5,4	+0,7
REST 32	SONSTIGE MASCHINENBAUERZEUGNISSE	12,23	-5,0	-5,5	-4,7	-7,1	-4,1	-1,4	-7,2
EX 33	STRASSENFAHRZEUGE SOWEIT INVESTITIONSGUT	27,80	+3,1	+8,5	-2,3	+10,6	+6,4	-0,4	-3,8
3311,12	PERSONEN-U. KOMBINATIONSKRAFTWAGEN 1)	19,25	+8,4	+10,1	+6,8	+10,8	+8,2	+10,0	+4,2
3313,15,21; EX 3314	LIEFER-U. LASTKRAFTWAGEN, OMNIBUSSE U. STRASSENZUGMASCHINEN	7,98	-5,9	+6,0	-17,6	+10,5	+1,7	-18,1	-17,3
REST 33	SONSTIGE STRASSENFAHRZEUGE	0,57	-10,9	+2,9	-23,4	+4,1	+1,8	-22,3	-24,5
EX 36	ELEKTROTECHNISCHE INVESTITIONSGUETER	15,72	+4,7	+9,7	+0,5	+12,7	+7,0	+1,6	-0,5
EX 3611, EX 3612	ELEKTROMOTOREN U. -GENERATOREN, TRANS- FORMATOREN	0,59	+3,8	+19,9	-8,5	+10,1	+27,7	-18,8	+1,9
EX 3631	ELEKTRISCHE HANDBOHRWERKZEUGE UEBER 13 MM BOHRDURCHMESSER IN STAHL	0,07	-8,4	-9,5	-7,1	-6,2	-12,9	-12,7	-1,5
EX 3651,53	NACHRICHTENTECHNISCHE GERAETE U. EINRICHTUNGEN	5,87	+6,4	+12,6	+1,2	+16,5	+9,0	+3,2	-0,5
EX 3672- EX 3674	ELEKTRISCHE GERAETE U. EINRICHTUNGEN ZUM MESSEN ELEKTR. U. NICHELEKTR. GROESSEN	0,99	-5,0	+0,3	-10,2	+3,5	-2,6	-9,6	-10,8
REST 36	SONSTIGE ELEKTROTECHNISCHE INVESTITIONSGUETER	8,20	+4,6	+8,4	+1,5	+11,2	+5,8	+2,7	+0,4
EX 50	BUEROMASCHINEN; DATENVERARBEITUNGSGERAETE U. -EINRICHTUNGEN	6,79	-32,7	-28,6	-36,6	-22,0	-34,5	-36,6	-36,5
EX 501	BUEROMASCHINEN	0,65	-26,0	-18,0	-34,1	-10,4	-24,9	-42,8	-23,9
EX 505	GERAETE U. EINRICHTUNGEN FUER DIE AUTOMATISCHE DATENVERARBEITUNG	6,14	-33,1	-29,3	-36,7	-22,8	-35,1	-36,2	-37,2
	SONSTIGE IM INDEX ERFASSTE INVESTITIONSGUETER	10,80	-3,4	-0,1	-6,7	+2,1	-2,2	-5,0	-8,2
	DARUNTER:								
EX 37	FEINMECHANISCHE U. OPTISCHE ERZEUGNISSE	2,02	-3,3	-0,8	-5,8	+3,0	-4,5	-4,9	-6,6
EX 38	EISEN-, BLECH-U. METALLWAREN	3,59	-5,1	-2,0	-8,3	-0,2	-3,8	-7,4	-9,1
EX 5425	BUEROMOEBEL	0,78	+2,9	+11,8	-5,6	+17,5	+6,4	-1,7	-8,9

1) DIE ZUORDNUNG ZUM INVESTITIONSGUETER-BZW. VERBRAUCHSGUETERBEREICH ERFOLGT ANNAEHERUNGSWEISE NACH DER ZULASSUNGSSTATISTIK FUER KRAFT

STBA, FACHSERIE 4, REIHE 2.1

BUNDESGBIET
FUER INVESTITIONSGUETER
=100

BEREINIGT

VORJAHRESZEITRAUM IN 0/0

1992 JAN.	1992 FEB.	1992 MAERZ	1992 APRIL	1992 MAI	1992 JUNI	1992 JULI	1992 AUG.	1992 SEPT.	1992 OKT.	1992 NOV.	1992 DEZ.	GP 1992
+0,4	+4,3	+1,1	-0,8	+0,5	-6,0	-7,0	-7,2	-2,9	-6,7	-7,9	-12,7	INVEST.
-0,4	+1,9	-1,9	-2,1	-2,1	-8,6	-10,5	-8,6	-6,7	-11,2	-9,4	-14,5	INV. OH. PKW U. KOMBI
+12,8	+10,6	+8,3	-1,8	-6,3	-7,8	-9,9	-2,8	-9,4	-13,2	-17,6	-2,0	EX 31
-8,4	-1,9	-9,4	-3,2	-2,1	-10,6	-10,6	-8,0	-0,5	-12,1	-6,6	-16,7	EX 32
-7,6	-21,7	-0,6	-19,3	-19,8	-21,0	-9,5	-24,1	-13,2	-28,9	-18,5	-30,8	EX 3211
-20,3	-15,1	-7,8	-13,9	-6,2	-14,9	-22,6	-9,5	-14,9	+21,6	-18,1	-43,6	EX 3212.
+20,8	-39,4	-20,9	-20,1	+28,6	-26,5	-42,7	-47,9	-1,5	-52,9	-33,6	-51,0	3213
-28,4	+19,5	-16,7	-31,4	-16,9	-18,7	-1,5	-20,7	-1,4	-25,3	-1,6	-27,3	EX 3217
-4,2	+67,1	+5,5	+6,6	+6,6	+2,3	+7,2	+9,1	+10,3	0,0	-6,8	-18,4	EX 3236
+10,3	-6,4	+11,4	-7,5	+11,7	+5,7	+5,4	+16,4	-4,7	-7,8	+1,1	-9,0	EX 3237
-6,7	-17,4	-16,9	-16,5	-12,1	-22,3	-31,5	-16,7	-19,8	-10,4	-18,3	-25,5	EX 3241-44
+0,8	-2,1	-1,2	-1,5	+5,4	-11,8	-17,0	-1,5	-7,3	-9,9	-14,9	+4,5	EX 3245,46
+20,4	+6,2	-2,1	+4,7	+0,6	-3,5	-12,2	+2,5	-0,4	+4,2	-6,0	-6,6	EX 3247
-28,6	-9,6	-25,2	-1,5	-9,8	+5,8	-37,0	-15,0	+4,3	-32,5	+8,0	-30,4	EX 3261
-16,3	+5,0	-5,9	+11,1	+20,7	-15,4	+13,6	+2,0	+1,0	+7,5	+12,8	-14,0	EX 3265,67; EX 3269
-3,9	-5,5	-10,5	+3,5	-1,1	-12,1	-4,5	-5,8	+5,2	-10,9	-5,6	-5,7	REST 32
+5,1	+13,4	+13,2	+5,6	+10,3	+3,5	+2,5	-10,2	+4,8	+4,8	-6,8	-10,8	EX 33
+3,3	+14,2	+15,2	+4,9	+14,2	+8,9	+12,3	+0,5	+15,0	+13,5	-1,2	-1,3	3311,12
+8,7	+11,7	+11,1	+6,4	+3,7	-5,1	-13,7	-28,5	-12,7	-9,7	-17,3	-25,1	3313,15,21; EX 3314
+8,6	+10,4	-4,1	+9,7	+5,6	-8,0	-19,6	-16,7	-29,3	-27,8	-23,6	-21,7	REST 33
+13,6	+15,0	+10,0	+8,9	+11,4	+1,3	+1,6	+4,0	-0,5	+0,2	+1,7	-3,2	EX 36
-28,2	+41,6	+14,1	-9,5	+69,6	+28,9	-27,1	+12,5	-30,5	+19,9	+39,6	-26,3	EX 3611, EX 3612
-8,8	-4,6	-5,5	-7,6	+0,7	-28,9	-16,6	+8,0	-23,4	-13,8	-2,1	+23,3	EX 3631
+15,3	+18,1	+15,9	+11,2	+14,1	+2,6	+2,8	+7,8	-0,6	+3,0	-0,7	-3,6	EX 3651,53
+2,5	+1,3	+6,3	+1,3	-0,9	-7,9	-12,2	-7,8	-8,8	-8,2	-11,5	-12,7	EX 3672- EX 3674
+15,3	+13,5	+6,0	+9,0	+8,4	+0,6	+3,4	+2,2	+2,4	-1,5	+3,6	-0,8	REST 36
-19,5	-25,4	-20,7	-34,8	-37,2	-31,3	-39,0	-32,3	-37,8	-40,7	-31,0	-37,2	EX 50
-7,0	-7,2	-15,8	-20,9	-23,4	-30,3	-36,8	-35,0	-53,0	-29,2	-20,7	-21,7	EX 501
-20,3	-26,4	-21,0	-35,6	-38,1	-31,3	-39,1	-32,1	-36,8	-41,3	-31,6	-38,0	EX 505
+1,6	+2,9	+1,7	+0,3	-0,1	-6,5	-6,5	-3,4	-5,1	-6,6	-12,1	-5,5	SONST. INV.
+0,8	+3,1	+4,6	+1,1	-5,6	-8,3	-5,1	+0,1	-8,8	-5,5	-10,3	-4,0	EX 37
+0,3	-0,5	-0,5	-2,3	+0,6	-9,3	-9,1	-7,5	-5,6	-8,7	-13,9	-3,7	EX 38
+19,6	+22,4	+11,2	+8,9	+14,0	-2,4	-5,9	+1,7	-0,9	-7,5	-8,7	-10,5	EX 5425

FAHRZEUGE.

STBA, FACHSERIE 4, REIHE 2.1

GP 1982	GUETERGRUPPE	GEWICHTUNG	1993 FEB.	VERAENDERUNG IN % FEB. 1993 GEGEN		1993 JAN.	VERAENDERUNG IN % JAN. 1993 GEGEN		KUMULIERT	
				FEB. 1992	JAN. 1993		JAN. 1992	DEZ. 1992	JAN. 1993 BIS FEB. 1993	VER- AEND. IN % GEGEN VORJAHR
	VERBRAUCHSGUETER INSGESAMT	100	106,3	-15,7	+4,3	101,9	-17,7	-0,3	104,1	-16,7
	VERBRAUCHSGUETER OHNE PERSONEN- U. KOMBINATIONSKRAFTWAGEN	75,44	105,8	-9,0	+1,6	104,1	-10,3	+3,0	105,0	-9,6
33	STRASSENFAHRZEUGE SOWEIT VERBRAUCHSGUT	28,73	107,8	-28,5	+13,5	95,0	-33,2	-10,5	101,4	-30,8
3311,3312	PERSONEN-U. KOMBINATIONSKRAFTWAGEN 1)	24,56	107,9	-31,0	+13,7	94,9	-35,7	-10,1	101,4	-33,3
3371,3375	KRAFTRAEDER, FAHRRRAEDER	0,53	116,8	-14,2	+21,5	96,1	-18,4	+42,8	106,5	-16,1
REST 33	SONSTIGE STRASSENFAHRZEUGE	3,64	105,8	-7,7	+11,1	95,2	-14,1	-17,9	100,5	-10,8
36	ELEKTROTECHNISCHE VERBRAUCHSGUETER	10,41	114,7	-14,7	+4,9	109,3	-16,8	+10,5	112,0	-15,7
3631	ELEKTROWERKZEUGE BIS 2 KW	0,74	70,2	-28,4	+13,6	61,8	-30,9	-14,2	66,0	-29,6
3638	HAUSHALTSKUEHLMOEBEL	0,75	156,9	-5,0	+15,9	135,4	-17,5	+7,8	146,2	-11,2
3639	HAUSHALTSWASCHMASCHINEN U. TROCKNER	1,30	169,1	-13,5	-1,1	171,0	-10,4	+47,4	170,1	-12,0
3635,3637	SONSTIGE EL. HAUSHALTSGERAETE	2,99	125,7	-15,1	+6,1	118,5	-17,9	+16,6	122,1	-16,5
3661,3663	RUNDFUNK-, FERNSEH-U. PHONOTECHN. GERAETE	3,89	85,3	-17,7	+4,0	82,0	-19,9	-4,0	83,7	-18,8
REST 36	SONSTIGE ELEKTROTECHN. VERBRAUCHSGUETER	0,74	131,2	-5,5	+2,3	128,2	-5,2	-0,8	129,7	-5,4
40	CHEMISCHE VERBRAUCHSGUETER	6,73	123,2	-6,7	-6,8	132,2	-4,5	+22,5	127,7	-5,6
496	SEIFEN, WASCH-U. REINIGUNGSMITTEL	1,99	102,7	+7,8	-4,8	107,9	-2,4	+18,7	105,3	+2,3
497	KOERPERPFLEGEMITTEL	2,90	124,9	-13,6	-9,5	138,0	-6,4	+26,5	131,5	-9,9
REST 40	SONSTIGE CHEMISCHE VERBRAUCHSGUETER	1,84	142,8	-6,4	-4,4	149,3	-3,5	+20,0	146,1	-4,9
625,63,64	SCHUHE, TEXTILIEN, BEKLEIDUNG	15,22	80,8	-13,1	+5,1	76,9	-15,5	+18,7	78,9	-14,2
625	SCHUHE	1,70	49,9	-22,6	+5,1	47,5	-25,7	+23,4	48,7	-24,1
63	TEXTILIEN	4,82	86,6	-11,5	+4,3	83,0	-13,5	+19,9	84,8	-12,6
6384,6385	GARDINEN-U. DEKORATIONSSTOFF	0,47	129,4	-7,7	+2,1	126,7	-6,8	+14,9	128,1	-7,2
6386	TEPPICHE, LAEUFER U. FUSSBODENBELAG AUS TEXTILEM MATERIAL	1,20	110,4	-12,2	-0,2	110,6	-14,4	+28,8	110,5	-13,3
6392-6398	WIRK-U. STRICKWAREN	2,78	73,4	-13,6	+6,7	68,8	-14,4	+16,2	71,1	-14,0
REST 63	SONSTIGE TEXTILIEN	0,37	54,3	+7,7	+24,3	43,7	-19,5	+17,2	49,0	-6,5
64	BEKLEIDUNG	8,70	83,7	-12,6	+5,7	79,2	-15,3	+17,3	81,5	-13,9
6411,6412	DAMEN-U. HERRENOBERBEKLEIDUNG	5,78	81,6	-13,8	+6,4	76,7	-15,6	+37,9	79,2	-14,7
REST 64	SONSTIGE BEKLEIDUNG U. VERWANDTE ERZEUGNISSE	2,92	87,8	-10,5	+4,3	84,2	-14,8	-7,5	86,0	-12,7
	SONSTIGE IM INDEX ERFASSTE VERBRAUCHSGUETER	38,91	110,0	-6,4	+0,5	109,5	-7,5	-3,8	109,8	-6,9
	DARUNTER:									
211	FESTE BRENNSTOFFE	0,57	44,9	-12,8	-19,4	55,7	-13,4	+16,3	50,3	-13,1
2213 10	MOTORENBENZIN	5,63	105,5	-4,4	-13,7	122,2	+7,1	-0,2	113,9	+1,5
2217 10	HEIZOEL, LEICHT	5,67	104,9	-13,2	-10,2	116,8	-9,1	+10,3	110,9	-11,1
3267 10	HAUSHALTSNAEHMASCHINEN	0,06	211,9	-0,9	+48,0	143,2	-37,7	-20,4	177,6	-20,0
372	FOTO-, PROJEKTIONS-U. KINOTECHNISCHE GERAETE	0,19	76,5	-2,8	+29,7	59,0	-17,6	-24,7	67,8	-9,8
3771,3773	UHREN	0,41	63,0	-14,1	+21,6	51,8	-27,7	-31,1	57,4	-20,8
3831,3833 90	RAUMHEIZOEFEN, GAS-STANDHERDE	0,24	109,8	-9,7	-4,3	114,7	-2,9	-7,5	112,3	-6,3
REST 38	SONSTIGE EISEN-, BLECH- UND METALLWAREN	2,00	97,5	-10,9	+9,2	89,3	-11,7	-2,2	93,4	-11,3
391-395, 398	MUSIKINSTRUMENTE, SPIELWAREN, SPORTGERAETE, SCHMUCK, FUELLHALTER U. AE.	2,89	.	.	.	104,6	-8,4	-18,1	.	.
511,513	FEINKERAMISCHE ERZEUGNISSE	0,82	70,8	-23,3	-2,9	72,9	-11,9	+2,4	71,9	-17,8
5221	KONSERVEN-U. WIRTSCHAFTSGLAS	0,53	92,9	-15,5	+10,3	84,2	-23,4	-2,8	88,6	-19,5
542	MOEBEL	7,39	117,9	-4,8	+12,6	104,7	-8,1	-5,3	111,3	-6,4
56	PAPIER-U. PAPPEWAREN	2,76	138,5	-7,4	-2,9	142,6	-15,1	+3,6	140,6	-11,5
57	DRUCKEREIERZEUGNISSE, VERVIELFAELTIGUNGEN	5,89	.	.	.	116,8	-5,3	-18,0	.	.
621	LEDERWAREN	0,75	78,2	-14,1	+7,0	73,1	-12,5	+0,8	75,7	-13,3

1) DIE ZUORDNUNG ZUM INVESTITIONSGUETER-BZW. VERBRAUCHSGUETERBEREICH ERFOLGT ANNAEHERUNGSWEISE NACH DER ZULASSUNGSSTATISTIK FUER

BUNDESGBIET
FUER VERBRAUCHSGUETER
=100

MONATLICH

1992 FEB.	VER- AEND. IN % GEGEN FEB. 1991	1991 4.VJ	1992 3.VJ	1992 4.VJ	VERAENDERUNG IN % 4.VJ 1992 GEGEN		1991 2.HJ	1992 1.HJ	1992 2.HJ	VERAENDERUNG IN % 2.HJ 1992 GEGEN		1991	1992	VERAENDERUNG IN % 1992 GEGEN 1991		IM DURCH- SCHNITT SEIT 1988	GP 1982
					4.VJ 1991	3.VJ 1992				2.HJ 1991	1.HJ 1992			1992 GEGEN 1991	1992 GEGEN 1991		
126,1	+1,4	119,1	110,3	116,4	-2,3	+5,5	114,6	122,8	113,4	-1,0	-7,7	120,6	118,1	-2,1	+2,2	VERBRAUCH.	
116,2	+0,4	114,1	107,3	111,2	-2,5	+3,6	112,0	112,4	109,3	-2,4	-2,8	114,2	110,8	-3,0	+1,3	VERBR. OH. PKW U. KOMBI	
150,7	+2,9	131,9	117,9	129,2	-2,0	+9,6	121,8	149,7	123,5	+1,4	-17,5	137,4	136,6	-0,6	+4,0	33	
156,4	+3,4	134,4	119,6	132,4	-1,5	+10,7	122,7	154,8	126,0	+2,7	-18,6	140,3	140,4	+0,1	+4,4	3311,3312	
136,1	-3,1	97,9	98,0	83,0	-15,2	-15,3	99,4	142,2	90,5	-9,0	-36,4	126,9	116,3	-8,4	+6,6	3371,3375	
114,6	+0,1	120,5	108,9	114,3	-5,1	+5,0	118,7	116,0	111,6	-6,0	-3,8	119,2	113,8	-4,5	+0,7	REST 33	
134,4	-6,8	137,7	107,0	126,7	-8,0	+18,4	128,1	126,0	116,8	-8,8	-7,3	134,1	121,4	-9,5	+0,8	36	
98,1	-3,6	86,7	76,4	87,0	+0,3	+13,9	87,0	92,6	81,7	-6,1	-11,8	94,5	87,2	-7,7	-0,5	3631	
165,2	+3,7	152,4	137,4	157,4	+3,3	+14,6	144,2	162,3	147,4	+2,2	-9,2	153,4	154,9	+1,0	+6,4	3638	
195,5	+9,5	177,9	130,5	160,8	-9,6	+23,2	160,3	185,3	145,6	-9,2	-21,4	169,6	165,5	-2,4	+5,8	3639	
148,0	+1,1	138,4	119,1	129,8	-6,2	+9,0	130,8	142,9	124,5	-4,8	-12,9	138,3	133,7	-3,3	+3,1	3635,3637	
103,7	-25,4	129,9	88,6	111,4	-14,2	+25,7	119,9	92,8	100,0	-16,6	+7,8	124,1	96,4	-22,3	-5,0	3661,3663	
138,9	+7,5	141,1	113,6	143,3	+1,6	+26,1	129,1	124,2	128,5	-0,5	+3,5	127,3	126,3	-0,8	+4,2	REST 36	
132,1	+7,1	121,7	135,8	127,4	+4,7	-6,2	125,6	134,1	131,6	+4,8	-1,9	128,2	132,8	+3,6	+4,7	40	
95,3	+4,0	91,1	106,0	102,6	+12,6	-3,2	93,6	98,6	104,3	+11,4	+5,8	97,1	101,4	+4,4	-1,0	496	
144,5	+10,3	127,2	148,8	130,4	+2,5	-12,4	134,7	145,8	139,6	+3,6	-4,3	137,9	142,7	+3,5	+7,3	497	
152,5	+4,5	146,3	147,7	149,5	+2,2	+1,2	146,0	154,1	148,6	+1,8	-3,6	146,8	151,4	+3,1	+5,9	REST 40	
93,0	-3,9	82,6	79,3	74,0	-10,4	-6,7	85,5	81,8	76,7	-10,3	-6,2	88,2	79,2	-10,2	-3,8	625,63,64	
64,5	-5,0	58,5	50,9	46,8	-20,0	-8,1	60,8	55,6	48,9	-19,6	-12,1	61,8	52,2	-15,5	-10,1	625	
97,9	-1,6	90,7	81,8	82,9	-8,6	+1,3	90,1	91,6	82,4	-8,5	-10,0	93,9	87,0	-7,3	-2,1	63	
140,2	-8,7	126,9	104,1	123,0	-3,1	+18,2	123,4	132,8	113,6	-7,9	-14,5	137,0	123,2	-10,1	+0,6	6384,6385	
125,8	+2,4	110,7	105,6	106,0	-4,2	+0,4	108,5	124,1	105,8	-2,5	-14,7	116,0	114,9	-0,9	+2,5	6386	
85,0	-1,8	81,3	72,6	71,2	-12,4	-1,9	81,8	76,2	71,9	-12,1	-5,6	82,7	74,1	-10,4	-4,7	6392-6398	
50,4	-1,0	50,1	45,4	44,4	-11,4	-2,2	50,5	50,0	44,9	-11,1	-10,2	51,2	47,5	-7,2	-8,5	REST 63	
95,8	-5,2	82,9	83,6	74,3	-10,4	-11,1	87,8	81,5	78,9	-10,1	-3,2	90,2	80,2	-11,1	-3,8	64	
94,7	-1,8	72,1	82,3	62,0	-14,0	-24,7	81,6	75,9	72,2	-11,5	-4,9	83,2	74,0	-11,1	-4,5	6411,6412	
98,1	-11,1	104,4	86,0	98,7	-5,5	+14,8	100,3	92,7	92,3	-8,0	-0,4	104,1	92,5	-11,1	-2,7	REST 64	
117,5	+3,2	118,5	113,3	119,0	+0,4	+5,0	115,3	116,2	116,1	+0,7	-0,1	116,0	116,2	+0,2	+2,5	SONST. VERBR.	
51,5	-33,4	68,9	46,5	62,5	-9,3	+34,4	62,0	48,4	54,5	-12,1	+12,6	64,3	51,4	-20,1	-3,3	211	
110,3	+12,8	104,6	115,9	111,4	+6,5	-3,9	107,9	109,4	113,7	+5,4	+3,9	107,2	111,5	+4,0	+3,2	2213 10	
120,9	+14,1	93,5	111,1	103,0	+10,2	-7,3	90,5	110,8	107,1	+18,3	-3,3	96,8	108,9	+12,5	+0,4	2217 10	
213,8	+154,5	254,8	164,5	199,5	-21,7	+21,3	237,9	207,1	182,0	-23,5	-12,1	167,2	194,5	+16,3	+23,1	3267 10	
78,7	-21,8	87,9	75,2	83,5	-5,0	+11,0	86,3	80,2	79,3	-8,1	-1,1	88,9	79,8	-10,2	-1,3	372	
73,3	-14,2	110,9	80,3	90,0	-18,8	+12,1	98,4	80,4	85,2	-13,4	+6,0	93,1	82,8	-11,1	-0,5	3771,3773	
121,6	+20,5	133,5	87,8	125,8	-5,8	+43,3	123,1	112,7	106,8	-13,2	-5,2	115,0	109,8	-4,5	+6,9	3831,3833 90	
109,4	+0,2	110,3	95,7	104,3	-5,4	+9,0	104,0	103,5	100,0	-3,8	-3,4	107,0	101,7	-5,0	+0,6	REST 38	
106,1	-8,6	150,3	142,4	145,6	-3,1	+2,2	149,7	119,2	144,0	-3,8	+20,8	138,4	131,6	-4,9	+3,3	391-395,398	
92,3	+1,7	93,2	73,1	79,7	-14,5	+9,0	92,2	82,5	76,4	-17,1	-7,4	93,5	79,4	-15,1	-4,5	511,513	
110,0	+25,0	113,6	135,6	113,9	+0,3	-16,0	125,2	121,1	124,7	-0,4	+3,0	113,6	122,9	+8,2	+6,1	5221	
123,8	+1,5	122,2	100,1	123,3	+0,9	+23,2	114,2	119,4	111,7	-2,2	-6,4	118,6	115,5	-2,6	+2,8	542	
149,6	+0,6	146,7	147,6	146,5	-0,1	-0,7	146,5	151,7	147,1	+0,4	-3,0	148,4	149,4	+0,7	+5,4	56	
122,7	-0,2	140,6	127,2	139,0	-1,1	+9,3	134,7	126,7	133,1	-1,2	+5,1	131,2	129,9	-1,0	+4,5	57	
91,0	-9,9	101,7	82,0	87,7	-13,8	+7,0	95,9	86,9	84,9	-11,5	-2,3	96,5	85,9	-11,0	-2,0	621	

KRAFTFAHRZEUGE.

STBA, FACHSERIE 4, REIHE 2.1

GP 1982	GUETERGRUPPE	GEWICH- TUNG	1992	1992	1992	1992	1992	1992	1992
				1. HJ	2. HJ	1. VJ	2. VJ	3. VJ	4. VJ
	VERBRAUCHSGUETER INSGESAMT	100	118,1	122,8	113,4	127,4	118,2	110,3	116,4
	VERBRAUCHSGUETER OHNE PERSONEN- U. KOMBINATIONSKRAFTWAGEN	75,44	110,8	112,4	109,3	117,7	107,0	107,3	111,2
EX 33	STRASSENFAHRZEUGE SOWEIT VERBRAUCHSGUT	28,73	136,6	149,7	123,5	151,4	147,9	117,9	129,2
3311,12	PERSONEN-U. KOMBINATIONSKRAFTWAGEN 1)	24,56	140,4	154,8	126,0	157,1	152,6	119,6	132,4
3371,75	KRAFTRAEDER, FAHRRRAEDER	0,53	116,3	142,2	90,5	138,9	145,4	98,0	83,0
REST 33	SONSTIGE STRASSENFAHRZEUGE	3,64	113,8	116,0	111,6	115,4	116,5	108,9	114,3
EX 36	ELEKTROTECHNISCHE VERBRAUCHSGUETER	10,41	121,4	126,0	116,8	135,0	116,9	107,0	126,7
EX 3631	ELEKTROMERKZEUGE BIS 2 KW	0,74	87,2	92,6	81,7	98,0	87,3	76,4	87,0
EX 3638	HAUSHALTSKUEHLMOEBEL	0,75	154,9	162,3	147,4	171,7	153,0	137,4	157,4
EX 3639	HAUSHALTSWASCHMASCHINEN U. TROCKNER	1,30	165,5	185,3	145,6	199,5	171,1	130,5	160,8
EX 3635,37	SONSTIGE EL. HAUSHALTSGERAETE	2,99	133,7	142,9	124,5	149,8	136,0	119,1	129,8
EX 3661,63	RUNDFUNK-, FERNSEH-U. PHONOTECHN. GERAETE	3,89	96,4	92,8	100,0	102,3	83,3	88,6	111,4
REST 36	SONSTIGE ELEKTROTECHN. VERBRAUCHSGUETER	0,74	126,3	124,2	128,5	134,7	113,6	113,6	143,3
EX 40	CHEMISCHE VERBRAUCHSGUETER	6,73	132,8	134,1	131,6	136,7	131,4	135,8	127,4
EX 496	SEIFEN, WASCH-U. REINIGUNGSMITTEL	1,99	101,4	98,6	104,3	101,2	95,9	106,0	102,6
EX 497	KOERPERPFLEGEMITTEL	2,90	142,7	145,8	139,6	148,5	143,1	148,8	130,4
REST 40	SONSTIGE CHEMISCHE VERBRAUCHSGUETER	1,84	151,4	154,1	148,6	156,7	151,5	147,7	149,5
EX 625, EX 63, EX 64	SCHUHE, TEXTILIEN, BEKLEIDUNG	15,22	79,2	81,8	76,7	92,3	71,4	79,3	74,0
EX 625	SCHUHE	1,70	52,2	55,6	48,9	65,1	46,1	50,9	46,8
EX 63	TEXTILIEN	4,82	87,0	91,6	82,4	97,9	85,4	81,8	82,9
EX 6384;6385	GARDINEN-U. DEKORATIONSTOFF	0,47	123,2	132,8	113,6	141,1	124,5	104,1	123,0
EX 6386	TEPPICHE, LAEUFER U. FUSSBODENBELAG AUS TEXTILEM MATERIAL	1,20	114,9	124,1	105,8	127,7	120,4	105,6	106,0
6392-6397, EX 6398	WIRK-U. STRICKWAREN	2,78	74,1	76,2	71,9	83,6	68,7	72,6	71,2
REST 63	SONSTIGE TEXTILIEN	0,37	47,5	50,0	44,9	53,4	46,7	45,4	44,4
EX 64	BEKLEIDUNG	8,70	80,2	81,5	78,9	94,5	68,6	83,6	74,3
EX 6411,12	DAMEN-U. HERRENOBERBEKLEIDUNG	5,78	74,0	75,9	72,2	91,2	60,6	82,3	62,0
REST 64	SONSTIGE BEKLEIDUNG U. VERWANDTE ERZEUGNISSE	2,92	92,5	92,7	92,3	101,0	84,3	86,0	98,7
	SONSTIGE IM INDEX ERFASSTE VERBRAUCHSGUETER	38,91	116,2	116,2	116,1	119,6	112,7	113,3	119,0
	DARUNTER: FESTE BRENNSTOFFE	0,57	51,4	48,4	54,5	50,3	46,4	46,5	62,5
EX 211									
2213 10	MOTORENBENZIN	5,63	111,5	109,4	113,7	111,6	107,3	115,9	111,4
2217 10	HEIZOEL, LEICHT	5,67	108,9	110,8	107,1	120,4	101,2	111,1	103,0
3267 10	HAUSHALTSNAEHMASCHINEN	0,06	194,5	207,1	182,0	217,8	196,3	164,5	199,5
EX 372	FOTO-, PROJEKTIONS-U. KINOTECHNISCHE GERAETE	0,19	79,8	80,2	79,3	82,1	78,4	75,2	83,5
3771, EX 3773	UHREN	0,41	82,8	80,4	85,2	73,8	87,0	80,3	90,0
3831, 3833 90	RAUMHEIZOEFEN, GAS-STANDHERDE	0,24	109,8	112,7	106,8	124,0	101,5	87,8	125,8
REST 38	SONSTIGE EISEN-, BLECH-UND METALLWAREN	2,00	101,7	103,5	100,0	108,8	98,1	95,7	104,3
EX 391-EX 394, 395, EX 398	MUSIKINSTRUMENTE, SPIELWAREN, SPORTGERAETE, SCHMUCK, FUELLHALTER U. AE.	2,89	131,6	119,2	144,0	114,3	124,1	142,4	145,6
511, EX 513	FEINKERAMISCHE ERZEUGNISSE	0,82	79,4	82,5	76,4	88,4	76,6	73,1	79,7
EX 5221	KONSERVEN-U. WIRTSCHAFTSGLAS	0,53	122,9	121,1	124,7	113,0	129,1	135,6	113,9
EX 542	MOEBEL	7,39	115,5	119,4	111,7	123,0	115,8	100,1	123,3
EX 56	PAPIER-U. PAPPEWAREN	2,76	149,4	151,7	147,1	159,9	143,5	147,6	146,5
EX 57	DRUCKEREIERZEUGNISSE, VERVIELFAELTIGUNGEN	5,89	129,9	126,7	133,1	127,4	126,0	127,2	139,0
EX 621	LEDERWAREN	0,75	85,9	86,9	84,9	90,7	83,1	82,0	87,7

1) DIE ZUORDNUNG ZUM INVESTITIONSGUETER-BZW. VERBRAUCHSGUETERBEREICH ERFOLGT ANNAEHERUNGSWEISE NACH DER ZULASSUNGSSTATISTIK FUER KRAFT

BUNDESGBIET
FUER VERBRAUCHSGUETER
=100

MONATLICH

1992 JAN.	1992 FEB.	1992 MAERZ	1992 APRIL	1992 MAI	1992 JUNI	1992 JULI	1992 AUG.	1992 SEPT.	1992 OKT.	1992 NOV.	1992 DEZ.	GP 1982
123,8	126,1	132,2	121,0	114,4	119,2	107,4	94,8	128,7	128,2	118,8	102,2	VERBRAUCH.
116,1	116,2	120,8	110,5	103,7	106,9	104,1	96,4	121,3	119,6	113,0	101,1	VERB. OH. PKW U. KOMBI
142,3	150,7	161,3	148,9	143,1	151,6	116,9	91,2	145,6	148,9	132,4	106,2	EX 33
147,6	156,4	167,3	153,3	147,5	156,9	117,7	89,9	151,3	154,9	136,6	105,6	3311,12
117,8	136,1	162,8	157,6	133,8	144,8	112,0	82,7	99,4	96,6	85,1	67,3	3371,75
110,8	114,6	120,8	117,9	114,8	116,9	112,2	101,1	113,3	116,0	111,1	115,9	REST 33
131,4	134,4	139,3	122,1	113,1	115,4	92,2	86,1	142,7	145,6	135,5	98,9	EX 36
89,4	98,1	106,4	95,0	88,0	78,8	74,0	73,5	81,7	95,1	93,9	72,0	EX 3631
164,2	165,2	185,6	159,9	143,4	155,6	112,9	111,4	187,9	178,5	168,0	125,6	EX 3638
190,9	195,5	212,0	177,6	164,0	171,6	83,8	115,4	192,3	190,2	176,1	116,0	EX 3639
144,4	148,0	157,0	140,2	132,6	135,3	117,9	83,0	156,5	149,3	138,4	101,6	EX 3635;37
102,4	103,7	100,7	87,0	80,6	82,2	72,8	72,2	120,7	130,1	118,8	85,4	EX 3661,63
135,3	138,9	130,0	124,4	109,5	106,8	102,2	106,9	131,8	151,3	149,5	129,2	REST 36
138,5	132,1	139,6	133,3	126,5	134,4	141,5	124,6	141,4	146,2	128,0	107,9	EX 40
110,5	95,3	97,9	101,9	91,1	94,8	103,9	99,6	114,4	117,1	99,8	90,9	EX 496
147,5	144,5	153,4	143,0	134,8	151,5	161,5	137,8	147,1	150,9	131,1	109,1	EX 497
154,7	152,5	162,9	152,3	151,9	150,2	150,5	130,9	161,7	170,2	154,0	124,4	REST 40
91,0	93,0	92,9	74,4	67,3	72,4	74,5	70,3	93,2	81,3	75,8	64,8	EX 625, EX 63, EX 64
63,9	64,5	66,8	47,5	45,1	45,6	40,8	51,2	60,7	53,9	48,0	38,5	EX 625
96,0	97,9	99,8	90,8	79,8	85,5	75,9	67,5	102,1	92,8	86,7	69,2	EX 63
135,9	140,2	147,1	135,5	120,7	117,2	107,9	69,2	135,3	130,3	128,5	110,3	EX 6384;6385
129,2	125,8	128,2	123,9	114,3	122,9	91,2	94,2	131,3	122,7	109,4	85,9	EX 6386
80,4	85,0	85,4	74,6	62,5	69,1	68,6	60,1	89,2	79,2	75,3	59,2	6392-6397, EX 6398
54,3	50,4	55,5	46,9	45,7	47,4	40,6	33,9	61,7	50,2	45,8	37,3	REST 63
93,5	95,8	94,1	70,5	64,8	70,4	80,4	75,6	94,7	80,3	75,1	67,5	EX 64
90,9	94,7	88,1	60,8	57,0	64,0	80,6	77,8	88,6	66,7	63,7	55,6	EX 6411,12
98,8	98,1	106,0	89,7	80,1	83,2	80,0	71,2	106,7	107,1	97,9	91,0	REST 64
118,4	117,5	122,9	116,3	110,0	111,9	111,5	104,2	124,1	123,7	119,5	113,8	SONST. VERB.
64,3	51,5	35,1	46,8	48,6	43,9	45,8	37,3	56,5	68,4	71,1	47,9	EX 211
114,1	110,3	110,4	108,0	108,5	105,3	116,9	116,3	114,5	101,7	110,1	122,4	2213 10
128,5	120,9	111,7	105,9	101,5	96,1	109,7	113,5	110,2	106,9	96,3	105,9	2217 10
230,0	213,8	209,7	193,3	195,9	199,6	78,1	183,3	232,2	218,9	199,7	179,8	3267 10
71,6	78,7	95,9	75,2	79,2	80,7	82,9	63,7	79,0	86,4	85,6	78,4	EX 372
71,6	73,3	76,5	84,0	79,9	97,1	62,4	74,7	103,8	96,9	97,9	75,2	3771, EX 3773
118,1	121,6	132,2	115,3	96,0	93,2	66,8	89,4	107,2	123,7	129,6	124,0	3831, 3833 90
101,1	109,4	115,8	104,9	92,1	97,4	88,6	84,7	113,8	114,0	107,6	91,3	REST 38
114,2	106,1	122,6	119,6	118,5	134,1	135,7	129,5	162,1	166,0	143,2	127,7	EX 391-394 395, EX 398
82,7	92,3	90,1	86,6	78,4	64,7	75,4	68,3	75,5	85,7	82,2	71,2	511, EX 513
109,9	110,0	119,2	112,6	150,6	124,2	137,4	134,5	134,8	132,4	122,6	86,6	EX 5221
113,9	123,8	131,2	125,2	110,4	111,9	98,2	73,7	128,3	130,5	128,7	110,6	EX 542
167,9	149,6	162,2	146,6	136,7	147,1	151,4	139,0	152,4	153,1	148,8	137,6	EX 56
123,3	122,7	136,1	128,6	121,2	128,1	127,7	119,0	134,9	139,7	134,8	142,5	EX 57
83,5	91,0	97,5	84,9	80,3	84,0	82,1	70,6	93,3	94,9	95,7	72,5	EX 621

FAHRZEUGE.

STBA, FACHSERIE 4, REIHE 2.1

VERAENDERUNG GEGENUEBER

GP 1982	GUETERGRUPPE	GEWICH- TUNG	1992	1992	1992	1992	1992	1992	1992
				1.HJ	2.HJ	1.VJ	2.VJ	3.VJ	4.VJ
	VERBRAUCHSGUETER INSGESAMT	100	-2,1	-3,0	-1,0	-0,1	-6,0	+0,1	-2,3
	VERBRAUCHSGUETER OHNE PERSONEN- U.KOMBINATIONSKRAFTWAGEN	75,44	-3,0	-3,4	-2,4	-0,6	-6,6	-2,4	-2,5
EX 33	STRASSENFAHRZEUGE SOWEIT VERBRAUCHSGUT	28,73	-0,6	-2,2	+1,4	+0,7	-4,9	+5,6	-2,0
3311,12	PERSONEN-U.KOMBINATIONSKRAFTWAGEN 1)	24,56	+0,1	-2,0	+2,7	+1,0	-4,9	+7,7	-1,5
3371,75	KRAFTRAEDER,FAHRRRAEDER	0,53	-8,4	-7,8	-9,0	-3,1	-12,0	-3,0	-15,2
REST 33	SONSTIGE STRASSENFAHRZEUGE	3,64	-4,5	-3,0	-6,0	-1,3	-4,8	-6,8	-5,1
EX 36	ELEKTROTECHNISCHE VERBRAUCHSGUETER	10,41	-9,5	-10,1	-8,8	-6,8	-13,7	-9,7	-8,0
EX 3631	ELEKTROWERKZEUGE BIS 2 KW	0,74	-7,7	-9,2	-6,1	-4,7	-13,7	-12,5	+0,3
EX 3638	HAUSHALTSKUEHLMOEBEL	0,75	+1,0	-0,2	+2,2	+3,6	-4,2	+1,0	+3,3
EX 3639	HAUSHALTSWASCHMASCHINEN U.TROCKNER	1,30	-2,4	+3,6	-9,2	+11,2	-4,1	-8,5	-9,6
EX 3635,37	SONSTIGE EL.HAUSHALTSGERAETE	2,99	-3,3	-2,0	-4,8	+0,8	-4,8	-3,3	-6,2
EX 3661,63	RUNDFUNK-,FERNSEH-U.PHONOTECHN.GERAETE	3,89	-22,3	-27,7	-16,6	-25,1	-30,8	-19,3	-14,2
REST 36	SONSTIGE ELEKTROTECHN.VERBRAUCHSGUETER	0,74	-0,8	-1,0	-0,5	+1,9	-4,3	-3,1	+1,6
EX 40	CHEMISCHE VERBRAUCHSGUETER	6,73	+3,6	+2,5	+4,8	+2,8	+2,1	+4,9	+4,7
EX 496	SEIFEN,WASCH-U.REINIGUNGSMITTEL	1,99	+4,4	-1,9	+11,4	+0,7	-4,6	+10,2	+12,6
EX 497	KOERPERPFLEGEMITTEL	2,90	+3,5	+3,3	+3,6	+2,6	+4,1	+4,6	+2,5
REST 40	SONSTIGE CHEMISCHE VERBRAUCHSGUETER	1,84	+3,1	+4,5	+1,8	+4,7	+4,2	+1,3	+2,2
EX 625, EX 63,EX 64	SCHUHE,TEXTILIEN,BEKLEIDUNG	15,22	-10,2	-10,0	-10,3	-6,1	-14,5	-10,3	-10,4
EX 625	SCHUHE	1,70	-15,5	-11,5	-19,6	-6,1	-18,3	-19,5	-20,0
EX 63	TEXTILIEN	4,82	-7,3	-6,2	-8,5	-2,8	-9,7	-8,6	-8,6
EX 6384;6385	GARDINEN-U.DEKORATIONSTOFF	0,47	-10,1	-11,8	-7,9	-10,0	-13,8	-13,2	-3,1
EX 6386	TEPPICHE,LAEUFER U.FUSSBODENBELAG AUS TEXTILEM MATERIAL	1,20	-0,9	+0,5	-2,5	+0,9	0,0	-0,7	-4,2
6392-6397, EX 6398	WIRK-U.STRICKWAREN	2,78	-10,4	-8,9	-12,1	-3,2	-14,9	-11,7	-12,4
REST 63	SONSTIGE TEXTILIEN	0,37	-7,2	-3,7	-11,1	+1,7	-9,0	-10,6	-11,4
EX 64	BEKLEIDUNG	8,70	-11,1	-12,0	-10,1	-7,9	-17,0	-9,8	-10,4
EX 6411,12	DAMEN-U.HERRENBERBEKLEIDUNG	5,78	-11,1	-10,6	-11,5	-6,4	-16,4	-9,6	-14,0
REST 64	SONSTIGE BEKLEIDUNG U.VERWANDTE ERZEUGNISSE	2,92	-11,1	-14,1	-8,0	-10,5	-18,2	-10,6	-5,5
	SONSTIGE IM INDEX ERFASSTE VERBRAUCHSGUETER	38,91	+0,2	-0,5	+0,7	+2,7	-3,8	+1,2	+0,4
	DARUNTER: FESTE BRENNSTOFFE	0,57	-20,1	-27,2	-12,1	-35,3	-16,1	-15,8	-9,3
2213 10	MOTORENBENZIN	5,63	+4,0	+2,6	+5,4	+8,0	-2,3	+4,3	+6,5
2217 10	HEIZOEL,LEICHT	5,67	+12,5	+7,5	+18,3	+14,1	+0,4	+26,8	+10,2
3267 10	HAUSHALTSNAEHMASCHINEN	0,06	+16,3	+114,6	-23,5	+177,8	+71,1	-25,5	-21,7
EX 372	FOTO-,PROJEKTIONS-U.KINOTECHNISCHE GERAETE	0,19	-10,2	-12,4	-8,1	-11,0	-13,8	-11,2	-5,0
3771,EX 3773	UHREN	0,41	-11,1	-8,4	-13,4	-14,2	-2,9	-6,5	-18,8
3831,3833 90	RAUMHEIZOEFEN,GAS-STANDHERDE	0,24	-4,5	+5,4	-13,2	+17,9	-6,5	-22,2	-5,8
REST 38	SONSTIGE EISEN-,BLECH-UND METALLWAREN	2,00	-5,0	-5,8	-3,8	-2,2	-9,8	-1,9	-5,4
EX 391-EX 394, 395,EX 398	MUSIKINSTRUMENTE, SPIELWAREN, SPORTGERAETE, SCHMUCK,FUELLHALTER U.AE.	2,89	-4,9	-6,3	-3,8	-6,1	-6,5	-4,4	-3,1
511,EX 513	FEINKERAMISCHE ERZEUGNISSE	0,82	-15,1	-13,0	-17,1	-6,8	-19,1	-19,8	-14,5
EX 5221	KONSERVEN-U.WIRTSCHAFTSGLAS	0,53	+8,2	+18,7	-0,4	+20,6	+17,0	-0,9	+0,3
EX 542	MOEBEL	7,39	-2,6	-2,8	-2,2	+0,7	-6,4	-5,7	+0,9
EX 56	PAPIER-U.PAPPEWAREN	2,76	+0,7	+0,9	+0,4	+4,6	-2,9	+0,9	-0,1
EX 57	DRUCKEREIERZEUGNISSE,VERVIELFAELTIGUNGEN	5,89	-1,0	-0,7	-1,2	-0,4	-1,1	-1,3	-1,1
EX 621	LEDERWAREN	0,75	-11,0	-10,4	-11,5	-8,1	-12,7	-9,1	-13,8

1)DIE ZUORDNUNG ZUM INVESTITIONSGUETER-BZW.VERBRAUCHSGUETERBEREICH ERFOLGT ANNAEHERUNGSWEISE NACH DER ZULASSUNGSSTATISTIK FUER KRAFT

STBA, FACHSERIE 4, REIHE 2.1

BUNDESGBIET
FUER VERBRAUCHSGUETER
=100

MONATLICH

VORJAHRESZEITRAUM IN 0/0

1992 JAN.	1992 FEB.	1992 MAERZ	1992 APRIL	1992 MAI	1992 JUNI	1992 JULI	1992 AUG.	1992 SEPT.	1992 OKT.	1992 NOV.	1992 DEZ.	GP 1982
-4,9	+1,4	+3,4	-7,9	-2,0	-7,7	-1,0	-3,6	+4,0	-3,0	-4,7	+1,7	VERBRAUCH.
-3,4	+0,4	+1,3	-6,8	-2,8	-9,6	-4,3	-3,3	+0,1	-5,9	-4,0	+3,6	VERBR. OH. PKW U. KOMBI
-7,8	+2,9	+7,2	-10,1	-0,4	-3,8	+7,0	-5,0	+12,3	+3,5	-7,0	-3,0	EX 33
-8,2	+3,4	+8,1	-10,4	0,0	-3,4	+9,4	-4,5	+15,0	+5,1	-6,6	-3,6	3311,12
-12,2	-3,1	+4,8	-10,7	-16,2	-9,3	-5,1	+3,9	-5,7	-17,2	-15,5	-11,7	3371,75
-4,0	+0,1	0,0	-7,2	-0,5	-6,2	-6,0	-9,3	-5,4	-6,2	-9,5	+0,9	REST 33
-11,4	-6,8	-1,8	-15,3	-6,7	-18,0	-12,2	-8,4	-8,9	-10,0	-7,6	-5,5	EX 36
-9,4	-3,6	-1,5	-9,9	+0,1	-28,5	-16,6	+5,9	-21,4	-13,8	-0,3	+29,7	EX 3631
-1,6	+3,7	+8,4	-8,6	+4,1	-6,4	-10,3	+9,5	+4,2	+1,7	+6,1	+2,0	EX 3638
+4,7	+9,5	+19,5	-2,8	+0,2	-9,1	-32,2	+11,5	-4,3	-9,3	-4,1	-17,4	EX 3639
-4,9	+1,1	+6,4	-8,5	+4,3	-8,8	+0,4	-9,0	-2,8	-7,2	-5,5	-5,8	EX 3635,37
-28,1	-25,4	-21,4	-32,8	-24,8	-33,8	-16,2	-23,4	-18,7	-16,2	-16,2	-8,0	EX 3661,63
-0,2	+7,5	-1,4	-0,6	-3,7	-8,9	-10,0	+2,0	-1,0	-0,4	+0,5	+5,4	REST 36
-0,2	+7,1	+2,1	-1,6	+6,8	+1,7	+4,0	-0,2	+10,7	+5,9	0,0	+9,0	EX 40
-0,5	+4,0	-0,9	-6,0	-0,1	-7,1	-1,6	+10,1	+23,8	+13,1	+7,5	+18,1	EX 496
-1,3	+10,3	-0,5	-2,1	+10,8	+4,9	+9,2	-1,4	+5,8	+4,1	-2,7	+7,1	EX 497
+1,5	+4,5	+8,2	+3,0	+6,1	+3,4	+0,1	-5,6	+9,0	+3,4	-1,2	+5,1	REST 40
-7,6	-3,9	-6,6	-18,2	-6,4	-17,4	-15,6	-11,0	-4,9	-14,1	-10,3	-5,7	EX 625, EX 63, EX 64
-10,3	-5,0	-2,8	-24,7	-11,0	-17,5	-16,9	-26,8	-13,9	-19,3	-19,9	-20,9	EX 625
-7,0	-1,6	+0,3	-10,5	-4,8	-13,3	-12,8	-9,5	-4,5	-11,5	-8,5	-4,6	EX 63
-13,7	-8,7	-7,5	-13,5	-7,4	-20,1	-17,1	-21,2	-4,7	-9,3	-2,8	+5,1	EX 6384;6385
-4,3	+2,4	+5,3	-5,1	+4,7	+1,2	-6,1	-1,6	+4,0	-7,0	-6,2	+2,8	EX 6386
-7,4	-1,8	-0,6	-13,3	-9,9	-20,2	-15,4	-10,7	-9,3	-14,5	-11,2	-11,1	6392-6397, EX 6398
+0,4	-1,0	+5,5	-9,5	-8,0	-9,7	-6,9	-23,1	-4,6	-15,2	-11,4	-5,3	REST 63
-7,5	-5,2	-10,8	-22,3	-6,6	-19,9	-16,8	-9,1	-3,8	-15,1	-10,2	-4,3	EX 64
-5,5	-1,8	-11,5	-22,7	-1,6	-20,8	-16,0	-8,4	-3,9	-16,8	-13,0	-11,5	EX 6411,12
-11,0	-11,1	-9,4	-21,7	-13,1	-18,5	-18,3	-10,9	-3,6	-13,0	-6,1	+6,2	REST 64
+0,1	+3,2	+4,9	-1,4	-2,6	-7,4	-0,4	+0,1	+3,4	-4,1	-1,2	+7,9	SONST. VERB.
-33,4	-33,4	-40,7	-6,0	-14,9	-25,6	-13,6	-33,2	-0,4	-9,8	+1,6	-21,2	EX 211
+6,1	+12,8	+5,4	+2,9	-6,6	-2,8	+3,5	+1,7	+7,8	-10,3	+5,4	+27,8	2213 10
+11,0	+14,1	+18,1	+15,5	-1,2	-10,9	+30,0	+26,4	+24,5	+10,4	+0,7	+20,2	2217 10
+231,4	+154,5	+156,7	+114,3	+56,1	+55,6	-49,8	+7,8	-31,1	-33,0	-23,4	+1,6	3267 10
-4,0	-21,8	-5,2	-17,5	-2,2	-19,8	-13,1	-7,3	-12,3	-5,3	-2,8	-7,2	EX 372
-14,9	-14,2	-13,7	-1,8	+0,5	-6,4	-4,0	-2,6	-10,5	-24,5	-15,6	-14,7	3771, EX 3773
+9,7	+20,5	+23,7	+6,2	-1,6	-22,0	-27,4	-17,5	-22,3	-22,3	-13,9	+36,7	3831, 3833 90
-6,5	+0,2	-0,4	-8,1	-10,9	-10,1	-5,0	-5,5	+3,5	-8,7	-3,3	-3,8	REST 38
-9,1	-8,6	-0,6	-8,8	-5,7	-5,0	-1,8	-10,6	-1,2	-6,7	-4,3	+3,6	EX 391-394 395, EX 398
-11,8	+1,7	-9,6	-12,6	-14,6	-30,7	-17,4	-22,5	-19,8	-17,4	-13,7	-11,8	511, EX 513
+10,1	+25,0	+27,9	+9,3	+29,5	+11,3	-9,5	+5,2	+3,1	+5,2	+7,8	-14,5	EX 5221
-1,6	+1,5	+2,0	-4,4	-1,8	-12,4	-12,0	-4,0	-1,4	-2,9	-0,4	+7,4	EX 542
+2,9	+0,6	+10,7	-2,6	+1,2	-6,7	-1,1	-1,7	+5,6	-4,2	-2,2	+7,3	EX 56
-3,2	-0,2	+2,2	-2,4	-0,7	-0,2	-0,9	-4,6	+1,4	-3,1	-2,8	+2,5	EX 57
-12,0	-9,9	-2,8	-14,2	-7,5	-15,9	-7,1	-12,4	-8,2	-18,3	-10,4	-11,7	EX 621

FAHRZEUGE.

STBA, FACHSERIE 4, REIHE 2.1

GP 1982	GUETERGRUPPE	GEWICHTUNG	1993 FEB.	VERAENDERUNG IN % FEB. 1993 GEGEN		1993 JAN.	VERAENDERUNG IN % JAN. 1993 GEGEN		KUMULIERT	
				FEB. 1992	JAN. 1993		JAN. 1992	DEZ. 1992	JAN. 1993 BIS FEB. 1993	VER- AEND. IN % GEGEN VORJAHR
	VERBRAUCHSGUETER INSGESAMT	100	107,2	-14,4	+1,4	105,7	-14,0	+6,1	106,5	-14,2
	VERBRAUCHSGUETER OHNE PERSONEN- U. KOMBINATIONSKRAFTWAGEN	75,44	106,7	-7,4	-0,9	107,7	-6,6	+9,1	107,2	-7,0
33	STRASSENFAHRZEUGE SOWEIT VERBRAUCHSGUT	28,73	108,7	-27,7	+9,4	99,4	-29,6	-3,3	104,1	-28,6
3311,3312	PERSONEN-U. KOMBINATIONSKRAFTWAGEN 1)	24,56	108,8	-30,3	+9,6	99,3	-32,1	-2,8	104,1	-31,1
3371,3375	KRAFTRAEDER,FAHRRAEDE	0,53	117,8	-13,2	+17,1	100,6	-13,8	+54,5	109,2	-13,5
REST 33	SONSTIGE STRASSENFAHRZEUGE	3,64	106,8	-6,6	+7,2	99,6	-9,2	-11,2	103,2	-7,9
36	ELEKTROTECHNISCHE VERBRAUCHSGUETER	10,41	115,6	-13,8	+1,3	114,1	-12,4	+19,0	114,9	-13,1
3631	ELEKTROMERKZEUGE BIS 2 KW	0,74	70,8	-27,7	+9,8	64,5	-27,2	-7,6	67,7	-27,4
3638	HAUSHALTSKUEHLMOEBEL	0,75	158,1	-4,1	+11,8	141,4	-13,1	+16,1	149,8	-8,5
3639	HAUSHALTSWASCHMASCHINEN U. TROCKNER	1,30	170,4	-12,7	-4,6	178,6	-5,7	+58,8	174,5	-9,2
3635,3637	SONSTIGE EL. HAUSHALTSGERAEETE	2,99	126,7	-14,2	+2,4	123,7	-13,6	+25,6	125,2	-13,9
3661,3663	RUNDFUNK-, FERNSEH-U. PHONOTECHN. GERAETE	3,89	86,0	-16,9	+0,5	85,6	-15,7	+3,3	85,8	-16,3
REST 36	SONSTIGE ELEKTROTECHN. VERBRAUCHSGUETER	0,74	132,2	-4,6	-1,3	133,3	-0,1	+6,9	133,1	-2,4
40	CHEMISCHE VERBRAUCHSGUETER	6,73	123,7	-6,2	-8,4	135,0	-2,1	+27,1	129,4	-4,1
496	SEIFEN, WASH-U. REINIGUNGSMITTEL	1,99	103,1	+8,3	-6,4	110,2	+0,2	+23,1	106,7	+4,0
497	KOERPERPFLEGE MITTEL	2,30	125,4	-13,1	-11,0	140,9	-4,0	+31,2	133,2	-8,5
REST 40	SONSTIGE CHEMISCHE VERBRAUCHSGUETER	1,84	143,3	-5,9	-6,0	152,5	-1,0	+24,5	147,9	-3,5
625,63,64	SCHUHE, TEXTILIEN, BEKLEIDUNG	15,22	81,6	-12,1	+1,0	80,8	-10,3	+29,1	81,2	-11,3
625	SCHUHE	1,70	50,4	-21,6	+1,2	49,8	-21,3	+33,5	50,1	-21,5
63	TEXTILIEN	4,82	87,6	-10,2	-0,3	87,9	-7,4	+32,4	87,8	-8,8
6384,6385	GARDINEN-U. DEKORATIONSSTOFF	0,47	130,8	-6,4	-2,5	134,2	-0,1	+26,8	132,5	-3,4
6386	TEPPICHE, LAEUFER U. FUSSBODENBELAG AUS TEXTILEM MATERIAL	1,20	111,6	-11,1	-4,8	117,2	-8,2	+42,1	114,4	-9,6
6392-6398	WIRK-U. STRICKWAREN	2,78	74,2	-12,4	+1,8	72,9	-8,2	+28,1	73,6	-10,4
REST 63	SONSTIGE TEXTILIEN	0,37	54,9	+9,4	+18,8	46,2	-14,0	+29,1	50,6	-2,7
64	BEKLEIDUNG	8,70	84,4	-11,7	+1,8	82,9	-10,6	+26,8	83,7	-11,1
6411,6412	DAMEN-U. HERRENBERBEKLEIDUNG	5,78	82,3	-12,9	+2,6	80,2	-11,0	+48,8	81,3	-11,9
REST 64	SONSTIGE BEKLEIDUNG U. VERWANDTE ERZEUGNISSE	2,92	88,6	-9,5	+0,6	88,1	-10,0	0,0	88,4	-9,7
	SONSTIGE IM INDEX ERFASSTE VERBRAUCHSGUETER	38,91	111,0	-4,1	-1,6	112,8	-4,2	+1,2	111,9	-4,2
	DARUNTER:									
211	FESTE BRENNSTOFFE	0,57	45,0	-11,6	-21,3	57,2	-10,3	+21,4	51,1	-11,0
2213 10	MOTORENBENZIN	5,63	106,9	+1,4	-12,5	122,2	+7,1	-0,2	114,6	+4,4
2217 10	HEIZOEL, LEICHT	5,67	106,3	-8,0	-9,0	116,8	-9,1	+10,3	111,6	-8,5
3267 10	HAUSHALTSNAEHMASCHINEN	0,06	213,7	+0,2	+42,7	149,8	-34,3	-14,0	181,8	-17,6
372	FOTO-, PROJEKTIONS-U. KINOTECHNISCHE GERAETE	0,19	77,2	-1,7	+25,1	61,7	-13,0	-18,9	69,5	-7,0
3771,3773	UHREN	0,41	63,5	-13,1	+17,2	54,2	-23,7	-25,8	58,9	-18,3
3831,3833 90	RAUMHEIZOEFEN, GAS-STANDHERDE	0,24	110,9	-8,6	-8,3	120,9	+3,4	+1,2	115,9	-2,7
REST 38	SONSTIGE EISEN-, BLECH-UND METALLWAREN	2,00	98,4	-9,8	+4,6	94,1	-6,0	+6,9	96,3	-7,9
391-393,398	MUSIKINSTRUMENTE, SPIELWAREN, SPORTGERAEETE, SCHMUCK, FUELLHALTER U. AE.	2,89	.	.	.	109,2	-3,5	-11,9	.	.
511,513	FEINKERAMISCHE ERZEUGNISSE	0,82	71,2	-22,7	-5,4	75,3	-8,3	+8,2	73,3	-15,8
5221	KONSERVEN-U. WIRTSCHAFTSGLAS	0,53	93,2	-15,2	+8,9	85,6	-21,8	+0,1	89,4	-18,5
542	MOEBEL	7,39	119,0	-3,6	+8,4	109,8	-2,6	+2,6	114,4	-3,1
56	PAPIER-U. PAPPEWAREN	2,76	139,7	-6,4	-6,3	149,1	-10,4	+11,9	144,4	-8,5
57	DRUCKEREIERZEUGNISSE, VERVIELFAELTIGUNGEN	5,89	.	.	.	120,3	-1,9	-13,8	.	.
621	LEDERWAREN	0,75	78,9	-13,1	+2,7	76,8	-7,1	+9,6	77,9	-10,3

1) DIE ZUORDNUNG ZUM INVESTITIONSGUETER-BZW. VERBRAUCHSGUETERBEREICH ERFOLGT ANNAEHERUNGSWEISE NACH DER ZULASSUNGSSTATISTIK FUER

BUNDESGEBIET
FUER VERBRAUCHSGUETER
=100

BEREINIGT

1992 FEB.	VER- AEND. IN % GEGEN FEB. 1991	1991 4.VJ	1992 3.VJ	1992 4.VJ	VERAENDERUNG IN % 4.VJ 1992 GEGEN		1991 2.HJ	1992 1.HJ	1992 2.HJ	VERAENDERUNG IN % 2.HJ 1992 GEGEN		1991	1992	VERAENDERUNG IN % 1992 GEGEN 1991		IM DURCH- SCHNITT SEIT 1988	GP 1982
					4.VJ 1991	3.VJ 1992				2.HJ 1991	1.HJ 1992			1992 GEGEN 1991	1992 GEGEN 1991		
125,2	-0,2	120,6	109,8	115,8	-4,0	+5,5	115,3	122,4	112,8	-2,2	-7,8	121,0	117,6	-2,8	+2,2	VERBRAUCH.	
115,2	-1,3	115,5	106,8	110,6	-4,2	+3,6	112,6	112,0	108,7	-3,5	-2,9	114,6	110,4	-3,7	+1,3	VERBR. OH. PKW U. KOMBI	
150,4	+1,9	133,9	117,1	128,4	-4,1	+9,6	122,7	149,3	122,7	0,0	-17,8	137,9	136,0	-1,4	+3,9	33	
156,0	+2,3	136,4	118,7	131,6	-3,5	+10,9	123,6	154,4	125,2	+1,3	-18,9	140,8	139,8	-0,7	+4,3	3311,3312	
135,7	-4,2	99,4	97,4	82,5	-17,0	-15,3	100,0	141,8	90,0	-10,0	-36,5	127,2	115,9	-8,9	+6,6	3371,3375	
114,3	-1,0	122,4	108,4	113,4	-7,4	+4,6	119,5	115,7	110,9	-7,2	-4,1	119,6	113,3	-5,3	+0,6	REST 33	
134,1	-7,7	139,6	106,3	125,9	-9,8	+18,4	129,0	125,6	116,1	-10,0	-7,6	134,6	120,9	-10,2	+0,8	36	
97,9	-4,6	87,8	76,1	86,5	-1,5	+13,7	87,5	92,4	81,3	-7,1	-12,0	94,8	86,8	-8,4	-0,6	3631	
164,8	+2,6	154,5	136,6	156,4	+1,2	+14,5	145,2	161,9	146,5	+0,9	-9,5	154,0	154,2	+0,1	+6,3	3638	
195,1	+8,4	180,4	129,8	160,0	-11,3	+23,3	161,5	184,8	144,9	-10,3	-21,6	170,3	164,9	-3,2	+5,8	3639	
147,6	0,0	140,3	118,2	129,0	-8,1	+9,1	131,7	142,6	123,6	-6,2	-13,3	138,8	133,1	-4,1	+3,1	3635,3637	
103,5	-26,1	131,8	88,0	110,8	-15,9	+25,9	120,8	92,6	99,4	-17,7	+7,3	124,6	96,0	-23,0	-5,1	3661,3663	
138,6	+6,5	143,1	113,1	142,3	-0,6	+25,8	130,0	123,8	127,7	-1,8	+3,2	127,8	125,8	-1,6	+4,1	REST 36	
131,9	+6,5	122,5	135,5	127,0	+3,7	-6,3	126,0	133,9	131,2	+4,1	-2,0	128,4	132,5	+3,2	+4,7	40	
95,2	+3,5	91,7	105,7	102,3	+11,6	-3,2	93,9	98,4	104,0	+10,8	+5,7	97,2	101,2	+4,1	-1,0	496	
144,3	+9,8	128,1	148,4	129,9	+1,4	-12,5	135,0	145,6	139,2	+3,1	-4,4	138,1	142,4	+3,1	+7,2	497	
152,3	+4,0	147,3	147,3	149,1	+1,2	+1,2	146,4	153,9	148,2	+1,2	-3,7	147,0	151,0	+2,7	+5,9	REST 40	
92,8	-5,0	84,0	78,9	73,4	-12,6	-7,0	86,1	81,6	76,2	-11,5	-6,6	88,6	78,9	-10,9	-3,8	625,63,64	
64,3	-6,1	59,4	50,7	46,5	-21,7	-8,3	61,3	55,4	48,6	-20,7	-12,3	62,1	52,0	-16,3	-10,1	625	
97,6	-2,9	92,4	81,2	82,3	-10,9	+1,4	90,9	91,3	81,8	-10,0	-10,4	94,3	86,5	-8,3	-2,2	63	
139,8	-10,0	129,3	103,1	121,9	-5,7	+18,2	124,4	132,3	112,5	-9,6	-15,0	137,6	122,4	-11,0	+0,6	6384,6385	
125,5	+1,0	112,8	104,9	105,2	-6,7	+0,3	109,5	123,6	105,1	-4,0	-15,0	116,5	114,4	-1,8	+2,5	6386	
84,7	-3,2	82,8	72,1	70,7	-14,6	-1,9	82,5	75,9	71,4	-13,5	-5,9	83,0	73,6	-11,3	-4,8	6392-6398	
50,2	-2,5	51,0	45,0	44,1	-13,5	-2,0	50,9	49,9	44,5	-12,6	-10,8	51,4	47,2	-8,2	-8,5	REST 63	
95,6	-6,2	84,1	83,1	73,8	-12,2	-11,2	88,3	81,3	78,4	-11,2	-3,6	90,6	79,9	-11,8	-3,8	64	
94,5	-2,8	73,1	82,0	61,6	-15,7	-24,9	82,0	75,7	71,8	-12,4	-5,2	83,5	73,7	-11,7	-4,5	6411,6412	
97,9	-12,0	105,9	85,4	97,9	-7,6	+14,6	100,9	92,4	91,7	-9,1	-0,8	104,5	92,0	-12,0	-2,8	REST 64	
115,8	+0,7	119,7	112,9	118,4	-1,1	+4,9	115,8	115,7	115,6	-0,2	-0,1	116,4	115,7	-0,6	+2,4	SONST.VERBR.	
50,9	-34,4	69,6	46,4	62,2	-10,6	+34,1	62,4	48,2	54,3	-13,0	+12,7	64,5	51,2	-20,6	-3,3	211	
105,4	+6,4	104,6	115,9	111,4	+6,5	-3,9	107,9	108,6	113,7	+5,4	+4,7	107,3	111,1	+3,5	+3,2	2213 10	
115,5	+7,5	93,5	111,1	103,0	+10,2	-7,3	90,5	109,9	107,1	+18,3	-2,5	96,9	108,5	+12,0	+0,4	2217 10	
213,3	+151,8	258,4	164,3	198,1	-23,3	+20,6	239,8	206,5	181,2	-24,4	-12,3	168,2	193,8	+15,2	+23,2	3267 10	
78,5	-22,7	89,2	74,8	82,9	-7,1	+10,8	86,9	80,0	78,8	-9,3	-1,5	89,3	79,4	-11,1	-1,3	372	
73,1	-15,1	112,5	79,9	89,4	-20,5	+11,9	99,2	80,2	84,7	-14,6	+5,6	93,5	82,4	-11,9	-0,5	3771,3773	
121,3	+19,0	135,8	87,4	124,6	-8,2	+42,6	124,2	112,4	106,0	-14,7	-5,7	115,6	109,2	-5,5	+6,9	3831,3833 90	
109,1	-1,1	112,3	95,1	103,5	-7,8	+8,8	104,9	103,2	99,3	-5,3	-3,8	107,5	101,2	-5,9	+0,5	REST 38	
105,9	-9,5	152,4	141,7	144,7	-5,1	+2,1	150,6	118,9	143,2	-4,9	+20,4	138,9	131,0	-5,7	+3,2	391-395,398	
92,1	+0,8	94,2	72,8	79,3	-15,8	+8,9	92,6	82,3	76,0	-17,9	-7,7	93,7	79,2	-15,5	-4,6	511,513	
109,9	+24,5	114,3	135,3	113,6	-0,6	-16,0	125,4	121,0	124,5	-0,7	+2,9	113,7	122,7	+7,9	+6,1	5221	
123,5	+0,3	124,2	99,2	122,3	-1,5	+23,3	115,1	119,1	110,8	-3,7	-7,0	119,1	114,9	-3,5	+2,8	542	
149,2	-0,5	148,9	146,9	145,4	-2,4	-1,0	147,4	151,3	146,1	-0,9	-3,4	148,9	148,7	-0,1	+5,3	56	
122,5	-1,0	142,0	126,8	138,2	-2,7	+9,0	135,3	126,5	132,5	-2,1	+4,7	131,5	129,5	-1,5	+4,4	57	
90,8	-10,9	103,3	81,4	87,1	-15,7	+7,0	96,7	86,7	84,3	-12,8	-2,8	96,9	85,5	-11,8	-2,0	621	

KRAFTFAHRZEUGE.

STBA, FACHSERIE 4, REIHE 2.1

GP 1982	GUETERGRUPPE	GEWICHTUNG	1992	1992 1.HJ	1992 2.HJ	1992 1.VJ	1992 2.VJ	1992 3.VJ	1992 4.VJ
	VERBRAUCHSGUETER INSGESAMT	100	117,6	122,4	112,8	126,6	118,2	109,8	115,8
	VERBRAUCHSGUETER OHNE PERSONEN- U. KOMBINATIONSKRAFTWAGEN	75,44	110,4	112,0	108,7	117,0	107,1	106,8	110,6
EX 33	STRASSENFAHRZEUGE SOWEIT VERBRAUCHSGUT	28,73	136,0	149,3	122,7	150,7	147,9	117,1	128,4
3311,12	PERSONEN-U. KOMBINATIONSKRAFTWAGEN 1)	24,56	139,8	154,4	125,2	156,3	152,5	118,7	131,6
3371,75	KRAFTRAEDER,FAHRRRAEDER	0,53	115,9	141,8	90,0	138,2	145,3	97,4	82,5
REST 33	SONSTIGE STRASSENFAHRZEUGE	3,64	113,3	115,7	110,9	114,8	116,5	108,4	113,4
EX 36	ELEKTROTECHNISCHE VERBRAUCHSGUETER	10,41	120,9	125,6	116,1	134,4	116,8	106,3	125,9
EX 3631	ELEKTROWERKZEUGE BIS 2 KW	0,74	86,8	92,4	81,3	97,5	87,3	76,1	86,5
EX 3638	HAUSHALTSKUEHLMOEBEL	0,75	154,2	161,9	146,5	170,8	152,9	136,6	156,4
EX 3639	HAUSHALTSWASCHMASCHINEN U.TROCKNER	1,30	164,9	184,8	144,9	198,6	171,0	129,8	160,0
EX 3635,37	SONSTIGE EL.HAUSHALTSGERAETE	2,99	133,1	142,6	123,6	149,0	136,1	118,2	129,0
EX 3661,63	RUNDFUNK-,FERNSEH-U.PHONOTECHN.GERAETE	3,89	96,0	92,6	99,4	101,8	83,3	88,0	110,8
REST 36	SONSTIGE ELEKTROTECHN.VERBRAUCHSGUETER	0,74	125,8	123,8	127,7	134,1	113,6	113,1	142,3
EX 40	CHEMISCHE VERBRAUCHSGUETER	6,73	132,5	133,9	131,2	136,4	131,4	135,5	127,0
EX 496	SEIFEN,WASCH-U.REINIGUNGSMITTEL	1,99	101,2	98,4	104,0	101,0	95,9	105,7	102,3
EX 497	KOERPERPFLEGEMITTEL	2,90	142,4	145,6	139,2	148,1	143,1	148,4	129,9
REST 40	SONSTIGE CHEMISCHE VERBRAUCHSGUETER	1,84	151,0	153,9	148,2	156,3	151,5	147,3	149,1
EX 625, EX 63,EX 64	SCHUHE,TEXTILIEN,BEKLEIDUNG	15,22	78,9	81,6	76,2	91,8	71,4	78,9	73,4
EX 625	SCHUHE	1,70	52,0	55,4	48,6	64,7	46,1	50,7	46,5
EX 63	TEXTILIEN	4,82	86,5	91,3	81,8	97,3	85,3	81,2	82,3
EX 6384;6385	GARDINEN-U.DEKORATIONSTOFF	0,47	122,4	132,3	112,5	140,2	124,5	103,1	121,9
EX 6386	TEPPICHE,LAEUFER U.FUSSBODENBELAG AUS TEXTILEM MATERIAL	1,20	114,4	123,6	105,1	126,9	120,3	104,9	105,2
6392-6397, EX 6398	WIRK-U.STRICKWAREN	2,78	73,6	75,9	71,4	83,0	68,7	72,1	70,7
REST 63	SONSTIGE TEXTILIEN	0,37	47,2	49,9	44,5	53,1	46,7	45,0	44,1
EX 64	BEKLEIDUNG	8,70	79,9	81,3	78,4	94,0	68,5	83,1	73,8
EX 6411,12	DAMEN-U.HERRENOBERBEKLEIDUNG	5,78	73,7	75,7	71,8	90,8	60,6	82,0	61,6
REST 64	SONSTIGE BEKLEIDUNG U.VERWANDTE ERZEUGNISSE	2,92	92,0	92,4	91,7	100,5	84,3	85,4	97,9
	SONSTIGE IM INDEX ERFASSTE VERBRAUCHSGUETER	38,91	115,7	115,7	115,6	118,7	112,8	112,9	118,4
	DARUNTER: FESTE BRENNSTOFFE	0,57	51,2	48,2	54,3	49,8	46,5	46,4	62,2
EX 211									
2213 10	MOTORENBENZIN	5,63	111,1	108,6	113,7	110,0	107,3	115,9	111,4
2217 10	HEIZOEL,LEICHT	5,67	108,5	109,9	107,1	118,6	101,2	111,1	103,0
3267 10	HAUSHALTSNAEHMASCHINEN	0,06	193,8	206,5	181,2	216,7	196,3	164,3	198,1
EX 372	FOTO-,PROJEKTIONS-U.KINOTECHNISCHE GERAETE	0,19	79,4	80,0	78,8	81,6	78,4	74,8	82,9
3771,EX 3773	UHREN	0,41	82,4	80,2	84,7	73,4	86,9	79,9	89,4
3831,3833 90	RAUMHEIZOEFEN,GAS-STANDHERDE	0,24	109,2	112,4	106,0	123,3	101,5	87,4	124,6
REST 38	SONSTIGE EISEN-,BLECH-UND METALLWAREN	2,00	101,2	103,2	99,3	108,2	98,1	95,1	103,5
EX 391-EX 394, 395,EX 398	MUSIKINSTRUMENTE,SPIELWAREN,SPORTGERAETE, SCHMUCK,FUELLHALTER U.AE.	2,89	131,0	118,9	143,2	113,7	124,0	141,7	144,7
511,EX 513	FEINKERAMISCHE ERZEUGNISSE	0,82	79,2	82,3	76,0	88,0	76,6	72,8	79,3
EX 5221	KONSERVEN-U.WIRTSCHAFTSGLAS	0,53	122,7	121,0	124,5	112,8	129,2	135,3	113,6
EX 542	MOEBEL	7,39	114,9	119,1	110,8	122,3	115,8	99,2	122,3
EX 56	PAPIER-U.PAPPEWAREN	2,76	148,7	151,3	146,1	159,1	143,5	146,9	145,4
EX 57	DRUCKEREIERZEUGNISSE,VERVIELFAELTIGUNGEN	5,89	129,5	126,5	132,5	127,0	126,0	126,8	138,2
EX 621	LEDERWAREN	0,75	85,5	86,7	84,3	90,2	83,1	81,4	87,1

1)DIE ZUORDNUNG ZUM INVESTITIONSGUETER-BZW.VERBRAUCHSGUETERBEREICH ERFOLGT ANNAEHERUNGSWEISE NACH DER ZULASSUNGSSTATISTIK FUER KRAFT

BUNDESGEBIET
FUER VERBRAUCHSGUETER
=100

BEREINIGT

1992	1992	1992	1992	1992	1992	1992	1992	1992	1992	1992	1992	GP 1982
JAN.	FEB.	MAERZ	APRIL	MAI	JUNI	JULI	AUG.	SEPT.	OKT.	NOV.	DEZ.	
122,9	125,2	131,8	120,7	116,0	117,9	105,7	96,8	126,8	129,2	118,5	99,6	VERBRAUCH.
115,3	115,2	120,4	110,3	105,0	105,9	102,5	98,2	119,6	120,4	112,8	98,7	VERB. OH. PKW U. KOMBI
141,1	150,4	160,7	148,5	145,5	149,6	114,5	93,7	143,0	150,2	132,1	102,8	EX 33
146,2	156,0	166,7	152,9	149,9	154,8	115,2	92,3	148,7	156,3	136,3	102,2	3311,12
116,7	135,7	162,2	157,1	135,9	143,0	109,7	84,9	97,7	97,5	84,9	65,1	3371,75
109,7	114,3	120,4	117,6	116,6	115,4	110,0	103,8	111,3	117,1	110,8	112,2	REST 33
130,2	134,1	138,9	121,7	114,8	114,0	90,4	88,2	140,3	146,8	135,1	95,9	EX 36
88,6	97,9	106,0	94,7	89,4	77,8	72,6	75,3	80,3	95,9	93,7	69,8	EX 3631
162,7	164,8	185,0	159,4	145,6	153,7	110,7	114,2	184,8	180,0	167,5	121,8	EX 3638
189,3	195,1	211,3	177,2	166,5	169,4	82,2	118,3	189,0	191,8	175,6	112,5	EX 3639
143,1	147,8	156,4	139,8	134,7	133,7	115,6	85,1	153,8	150,6	138,0	98,5	EX 3635,37
101,5	103,5	100,3	86,8	81,9	81,3	71,4	74,0	118,7	131,2	118,4	82,9	EX 3661,63
134,1	138,6	129,6	124,0	111,2	105,5	100,2	109,6	129,6	152,6	149,1	125,2	REST 36
137,9	131,9	139,3	133,1	127,5	133,5	140,1	126,1	140,2	146,8	127,9	106,2	EX 40
110,0	95,2	97,7	101,7	91,8	94,2	102,9	100,8	113,4	117,6	99,7	89,5	EX 496
146,8	144,3	153,1	142,8	135,9	150,6	159,9	139,5	145,9	151,5	130,9	107,4	EX 497
154,0	152,3	162,6	152,0	153,1	149,3	149,1	132,5	160,3	170,9	153,8	122,5	REST 40
90,1	92,8	92,5	74,1	68,6	71,4	72,9	72,3	91,5	82,1	75,6	62,6	EX 625, EX 63, EX 64
63,3	64,3	66,6	47,4	45,9	45,0	39,9	52,6	59,6	54,3	47,9	37,3	EX 625
94,9	97,6	99,4	90,4	81,5	84,1	74,0	69,8	99,9	93,9	86,5	66,4	EX 63
134,3	139,8	146,5	135,0	123,2	115,2	105,2	71,6	132,4	131,7	128,1	105,8	EX 6384;6385
127,7	125,5	127,6	123,4	116,7	120,9	88,9	97,4	128,4	124,1	109,1	82,5	EX 6386
79,4	84,7	85,0	74,3	63,8	67,9	66,8	62,2	87,3	80,1	75,0	56,9	6392-6397, EX 6398
53,7	50,2	55,3	46,7	46,7	46,6	39,6	35,0	60,3	50,8	45,7	35,8	REST 63
92,7	95,6	93,8	70,3	65,8	69,5	78,8	77,5	93,0	81,0	74,9	65,4	EX 64
90,1	94,5	87,8	60,6	58,0	63,2	79,0	79,8	87,1	67,3	63,5	53,9	EX 6411,12
97,9	97,9	105,6	89,5	81,4	82,1	78,4	73,0	104,8	108,0	97,6	88,1	REST 64
117,7	115,8	122,6	116,1	111,2	111,0	110,1	105,9	122,6	124,4	119,3	111,5	SONST. VERB.
63,8	50,9	34,8	46,7	49,1	43,6	45,2	38,0	55,9	68,8	70,7	47,1	EX 211
114,1	105,4	110,4	108,0	108,5	105,3	116,9	116,3	114,5	101,7	110,1	122,4	2213 10
128,5	115,5	111,7	105,9	101,5	96,1	109,7	113,5	110,2	106,9	96,3	105,9	2217 10
227,9	213,3	209,0	192,7	199,1	197,1	76,5	188,1	228,2	220,8	199,2	174,2	3267 10
70,9	78,5	95,5	75,0	80,5	79,7	81,3	65,3	77,7	87,2	85,4	76,1	EX 372
71,0	73,1	76,2	83,7	81,2	95,8	61,2	76,6	102,0	97,7	97,6	73,0	3771, EX 3773
116,9	121,9	131,7	115,0	97,8	91,8	65,2	92,1	105,0	125,0	129,2	119,5	3831, 3833 90
100,1	109,1	115,4	104,5	93,8	96,0	86,5	87,3	111,5	115,3	107,2	88,0	REST 38
113,2	105,9	122,1	119,2	120,3	132,4	133,1	132,6	159,4	167,4	142,9	123,9	EX 391-394 395, EX 398
82,1	92,1	89,9	88,4	79,3	64,1	74,2	69,6	74,5	86,3	82,0	69,6	511, EX 513
109,5	109,9	119,0	112,5	151,5	123,6	136,3	135,8	133,9	132,9	122,5	85,5	EX 5221
112,7	123,5	130,7	124,8	112,4	110,3	96,1	75,7	125,9	131,7	128,3	107,0	EX 542
166,4	149,2	161,6	146,2	139,0	145,2	148,3	142,6	149,7	154,5	148,4	133,2	EX 56
122,6	122,5	135,8	128,4	122,5	127,0	126,0	121,0	133,3	140,5	134,6	139,5	EX 57
82,7	90,8	97,2	84,7	81,7	82,8	80,3	72,5	91,5	95,8	95,4	70,1	EX 621

FAHRZEUGE.

STBA, FACHSERIE 4, REIHE 2.1

VERAENDERUNG GEGENUEBER

GP 1982	GUETERGRUPPE	GEWICH- TUNG	1992	1992 1.HJ	1992 2.HJ	1992 1.VJ	1992 2.VJ	1992 3.VJ	1992 4.VJ
	VERBRAUCHSGUETER INSGESAMT	100	-2,8	-3,5	-2,2	-1,6	-5,3	-0,2	-4,0
	VERBRAUCHSGUETER OHNE PERSONEN- U. KOMBINATIONSKRAFTWAGEN	75,44	-3,7	-3,9	-3,5	-2,1	-5,8	-2,6	-4,2
EX 33	STRASSENFAHRZEUGE SOWEIT VERBRAUCHSGUT	28,73	-1,4	-2,5	0,0	-0,9	-4,1	+5,0	-4,1
3311,12	PERSONEN-U. KOMBINATIONSKRAFTWAGEN 1)	24,56	-0,7	-2,3	+1,3	-0,6	-4,0	+7,0	-3,5
3371,75	KRAFTRAEDER, FAHRRAEDE	0,53	-8,9	-8,2	-10,0	-4,7	-11,3	-3,2	-17,0
REST 33	SONSTIGE STRASSENFAHRZEUGE	3,64	-6,3	-3,3	-7,2	-2,9	-3,9	-7,0	-7,4
EX 36	ELEKTROTECHNISCHE VERBRAUCHSGUETER	10,41	-10,2	-10,3	-10,0	-8,0	-12,9	-10,3	-9,8
EX 3631	ELEKTROWERKZEUGE BIS 2 KW	0,74	-8,4	-9,5	-7,1	-6,2	-12,9	-12,7	-1,5
EX 3638	HAUSHALTSKUEHLMOEBEL	0,75	+0,1	-0,6	+0,9	+2,0	-3,3	+0,6	+1,2
EX 3639	HAUSHALTSWASCHMASCHINEN U. TROCKNER	1,30	-3,2	+3,2	-10,3	+9,6	-3,3	-9,0	-11,3
EX 3635,37	SONSTIGE EL. HAUSHALTSGERAETE	2,99	-4,1	-2,2	-6,2	-0,7	-3,8	-3,9	-8,1
EX 3661,63	RUNDFUNK-, FERNSEH-U. PHONOTECHN. GERAETE	3,89	-23,0	-27,9	-17,7	-26,1	-30,1	-19,9	-15,9
REST 36	SONSTIGE ELEKTROTECHN. VERBRAUCHSGUETER	0,74	-1,6	-1,4	-1,8	+0,4	-3,5	-3,3	-0,6
EX 40	CHEMISCHE VERBRAUCHSGUETER	6,73	+3,2	+2,3	+4,1	+2,0	+2,6	+4,7	+3,7
EX 496	SEIFEN, WASCH-U. REINIGUNGSMITTEL	1,99	+4,1	-2,1	+10,8	0,0	-4,2	+10,1	+11,6
EX 497	KOERPERPFLEGEMITTEL	2,90	+3,1	+3,2	+3,1	+1,8	+4,7	+4,5	+1,4
REST 40	SONSTIGE CHEMISCHE VERBRAUCHSGUETER	1,84	+2,7	+4,3	+1,2	+3,9	+4,6	+1,2	+1,2
EX 625, EX 63, EX 64	SCHUHE, TEXTILIEN, BEKLEIDUNG	15,22	-10,9	-10,3	-11,5	-7,6	-13,6	-10,5	-12,6
EX 625	SCHUHE	1,70	-16,3	-11,9	-20,7	-7,6	-17,4	-19,8	-21,7
EX 63	TEXTILIEN	4,82	-8,3	-6,6	-10,0	-4,7	-8,7	-9,1	-10,9
EX 6384;6385	GARDINEN-U. DEKORATIONSSTOFF	0,47	-11,0	-12,3	-9,6	-11,8	-12,8	-13,7	-5,7
EX 6386	TEPPICHE, LAEFER U. FUSSBODENBELAG AUS TEXTILEM MATERIAL	1,20	-1,8	+0,1	-4,0	-0,9	+1,2	-1,2	-6,7
6392-6397, EX 6398	WIRK-U. STRICKWAREN	2,78	-11,3	-9,2	-13,5	-5,3	-13,8	-12,2	-14,6
REST 63	SONSTIGE TEXTILIEN	0,37	-8,2	-4,0	-12,6	-0,4	-8,1	-11,2	-13,5
EX 64	BEKLEIDUNG	8,70	-11,8	-12,4	-11,2	-9,4	-16,4	-10,2	-12,2
EX 6411,12	DAMEN-U. HERRENOBERBEKLEIDUNG	5,78	-11,7	-11,0	-12,4	-7,8	-15,6	-9,7	-15,7
REST 64	SONSTIGE BEKLEIDUNG U. VERWANDTE ERZEUGNISSE	2,92	-12,0	-14,4	-9,1	-11,8	-17,4	-10,9	-7,6
	SONSTIGE IM INDEX ERFASSTE VERBRAUCHSGUETER	38,91	-0,6	-1,1	-0,2	+1,0	-3,1	+1,0	-1,1
EX 211	DARUNTER: FESTE BRENNSTOFFE	0,57	-20,6	-27,6	-13,0	-36,2	-15,5	-15,8	-10,6
2213 10	MOTORENBENZIN	5,63	+3,5	+1,7	+5,4	+6,0	-2,3	+4,3	+6,5
2217 10	HEIZOEL, LEICHT	5,67	+12,0	+6,3	+18,3	+12,0	+0,4	+26,8	+10,2
3267 10	HAUSHALTSSNAEHMASCHINEN	0,06	+15,2	+113,8	-24,4	+173,3	+72,3	-25,7	-23,3
EX 372	FOTO-, PROJEKTIONS-U. KINOTECHNISCHE GERAETE	0,19	-11,1	-12,9	-9,3	-12,6	-13,0	-11,5	-7,1
3771, EX 3773	UHREN	0,41	-11,9	-8,8	-14,6	-15,6	-2,1	-7,0	-20,5
3831, 3833 90	RAUMHEIZOEFEN, GAS-STANDHERDE	0,24	-5,5	+5,1	-14,7	+15,8	-5,5	-22,4	-8,2
REST 38	SONSTIGE EISEN-, BLECH-UND METALLWAREN	2,00	-5,9	-6,3	-5,3	-4,0	-8,7	-2,4	-7,8
EX 391-EX 394, 395, EX 398	MUSIKINSTRUMENTE, SPIELWAREN, SPORTGERAETE, SCHMUCK, FUELLHALTER U. AE.	2,89	-5,7	-6,6	-4,9	-7,5	-5,8	-4,8	-5,1
511, EX 513	FEINKERAMISCHE ERZEUGNISSE	0,82	-15,5	-13,3	-17,9	-7,9	-18,7	-20,0	-15,8
EX 5221	KONSERVEN-U. WIRTSCHAFTSGLAS	0,53	+7,9	+18,6	-0,7	+20,0	+17,5	-1,0	-0,6
EX 542	MOEBEL	7,39	-3,5	-3,2	-3,7	-1,1	-5,4	-6,3	-1,5
EX 56	PAPIER-U. PAPPEWAREN	2,76	-0,1	+0,7	-0,9	+3,1	-2,0	+0,8	-2,4
EX 57	DRUCKEREIERZEUGNISSE, VERVIELFAELTIGUNGEN	5,89	-1,5	-0,9	-2,1	-1,4	-0,5	-1,5	-2,7
EX 621	LEDERWAREN	0,75	-11,8	-10,7	-12,8	-9,7	-11,8	-9,6	-15,7

1) DIE ZUORDNUNG ZUM INVESTITIONSGUETER-BZW. VERBRAUCHSGUETERBEREICH ERFOLGT ANNAEHERUNGSWEISE NACH DER ZULASSUNGSSTATISTIK FUER KRAFT

BUNDESGBIET
FUER VERBRAUCHSGUETER
=100

BEREINIGT

VORJAHRESZEITRAUM IN O/O

1992 JAN.	1992 FEB.	1992 MAERZ	1992 APRIL	1992 MAI	1992 JUNI	1992 JULI	1992 AUG.	1992 SEPT.	1992 OKT.	1992 NOV.	1992 DEZ.	GP 1982
-4,2	-0,2	-0,5	-5,9	-1,5	-8,1	-0,9	-1,9	+1,7	-2,9	-6,3	-2,6	VERBRAUCH.
-2,8	-1,3	-2,2	-4,7	-2,4	-9,9	-4,3	-1,8	-2,0	-5,9	-5,4	-0,6	VERB. OH. PKW U. KOMBI
-7,0	+1,9	+2,6	-7,7	+0,2	-4,3	+6,9	-2,9	+9,3	+3,5	-8,8	-8,1	EX 33
-7,4	+2,3	+3,5	-8,0	+0,5	-4,0	+9,3	-2,3	+12,0	+5,1	-8,3	-8,6	3311,12
-11,5	-4,2	+0,3	-8,3	-15,9	-9,8	-5,1	+6,3	-8,1	-17,2	-17,1	-16,4	3371,75
-3,3	-1,0	-4,2	-4,7	-0,1	-6,6	-5,9	-7,3	-7,9	-6,2	-11,2	-4,4	REST 33
-10,7	-7,7	-5,7	-13,3	-6,2	-18,3	-12,2	-6,6	-11,2	-10,0	-9,3	-10,2	EX 36
-8,8	-4,6	-5,5	-7,6	+0,7	-28,9	-16,6	+8,0	-23,4	-13,8	-2,1	+23,3	EX 3631
-0,9	+2,6	+4,0	-6,3	+4,7	-6,9	-10,3	+11,9	+1,6	+1,6	+4,1	-3,0	EX 3638
+5,6	+8,4	+14,7	-0,3	+0,7	-9,6	-32,2	+13,9	-6,8	-9,3	-5,9	-21,5	EX 3639
-4,2	0,0	+2,0	-6,2	+4,9	-9,2	+0,4	-7,1	-5,3	-7,2	-7,2	-10,5	EX 3635,37
-27,6	-26,1	-24,6	-31,1	-24,3	-34,0	-16,2	-21,8	-20,7	-16,3	-17,7	-12,5	EX 3661,63
+0,5	+6,5	-5,4	+1,8	-3,2	-9,3	-10,1	+4,2	-3,4	-0,4	-1,3	+0,1	REST 36
+0,1	+6,5	-0,1	-0,3	+7,1	+1,4	+4,0	+0,8	+9,3	+5,9	-0,9	+6,2	EX 40
-0,2	+3,5	-3,0	-4,9	+0,1	-7,4	-1,5	+11,1	+22,2	+13,2	+6,6	+15,0	EX 496
-0,9	+9,8	-2,5	-0,8	+11,1	+4,7	+9,1	-0,4	+4,6	+4,1	-3,5	+4,4	EX 497
+1,9	+4,0	+6,0	+4,3	+6,4	+3,1	+0,1	-4,6	+7,7	+3,4	-2,1	+2,5	REST 40
-6,8	-5,0	-11,0	-16,0	-5,6	-17,8	-15,6	-8,8	-7,6	-14,2	-12,1	-11,0	EX 625, EX 63, EX 64
-9,4	-6,1	-7,1	-22,5	-10,5	-17,9	-17,0	-25,2	-16,3	-19,4	-21,3	-25,1	EX 625
-6,0	-2,9	-5,1	-7,5	-4,0	-13,8	-12,7	-6,9	-7,7	-11,4	-10,6	-10,9	EX 63
-12,8	-10,0	-12,5	-10,5	-6,7	-20,7	-17,0	-18,9	-7,7	-9,4	-5,0	-1,8	EX 6384;6385
-3,3	+1,0	-0,3	-1,9	+5,4	+0,5	-6,0	+1,2	+0,5	-7,0	-8,4	-3,8	EX 6386
-6,5	-3,2	-6,0	-10,4	-9,2	-20,9	-15,5	-8,1	-12,2	-14,4	-13,3	-16,8	6392-6397, EX 6398
+1,3	-2,5	0,0	-6,4	-7,3	-10,4	-6,6	-21,0	-7,8	-15,2	-13,3	-11,6	REST 63
-6,8	-6,2	-14,5	-20,3	-6,3	-20,4	-16,8	-7,2	-6,3	-15,1	-11,9	-9,2	EX 64
-4,8	-2,8	-15,3	-20,8	-1,0	-21,2	-16,0	-6,3	-6,4	-16,8	-14,7	-15,9	EX 6411,12
-10,3	-12,0	-13,2	-19,7	-12,7	-19,0	-18,2	-9,0	-6,1	-13,0	-7,9	+0,6	REST 64
+0,7	+0,7	+1,7	+0,5	-2,2	-7,6	-0,3	+1,4	+1,6	-4,2	-2,5	+4,2	SONST. VERB.
-33,5	-34,4	-42,7	-4,5	-14,8	-25,6	-13,7	-32,0	-1,9	-9,7	-0,1	-23,8	EX 211
+6,1	+6,4	+5,4	+2,9	-6,6	-2,8	+3,5	+1,7	+7,8	-10,3	+5,4	+27,8	2213 10
+11,0	+7,5	+18,1	+15,5	-1,2	-10,9	+30,0	+26,4	+24,5	+10,4	+0,7	+20,2	2217 10
+234,2	+151,8	+145,9	+120,0	+57,0	+54,8	-49,9	+10,2	-32,9	-33,0	-24,8	-3,5	3267 10
-3,4	-22,7	-9,3	-15,3	-1,7	-20,2	-13,0	-5,5	-14,5	-5,2	-4,6	-11,7	EX 372
-14,1	-15,1	-17,3	+0,7	+1,1	-6,9	-3,8	-0,5	-12,8	-24,6	-17,1	-18,9	3771, EX 3773
+10,7	+19,0	+17,7	+9,5	-1,0	-22,5	-27,4	-15,4	-24,6	-22,3	-15,8	+28,5	3831,3833 90
-5,6	-1,1	-5,3	-5,3	-10,4	-10,6	-5,0	-3,1	+0,4	-8,6	-5,5	-9,6	REST 38
-8,5	-9,5	-4,6	-6,6	-5,3	-5,6	-1,8	-8,8	-3,7	-6,7	-6,0	-1,4	EX 391-394 395, EX 398
-11,3	+0,8	-12,4	-11,0	-14,4	-30,9	-17,5	-21,3	-21,3	-17,4	-14,8	-15,0	511, EX 513
+10,5	+24,5	+25,8	+10,5	+29,7	+11,1	-9,5	+6,1	+2,1	+5,2	+7,1	-16,3	EX 5221
-1,0	+0,3	-2,6	-1,7	-1,1	-12,9	-12,0	-1,9	-4,1	-3,0	-2,4	+1,6	EX 542
+3,8	-0,5	+6,0	0,0	+1,8	-7,2	-1,1	+0,4	+2,9	-4,1	-4,1	+1,8	EX 56
-2,7	-1,0	-0,7	-0,7	-0,4	-0,5	-0,9	-3,2	-0,4	-3,0	-4,0	-1,0	EX 57
-11,3	-10,9	-7,2	-11,6	-6,9	-16,4	-7,2	-10,5	-10,8	-18,3	-12,2	-16,5	EX 621

FAHRZEUGE.

STBA, FACHSERIE 4, REIHE 2.1

Früheres Bundesgebiet
3 Produktionsindex für das Baugewerbe, Bauhauptgewerbe und Ausbaugewerbe
1985 = 100

Nr. der Systematik ¹⁾	Baugewerbe												
	Gewichtung	insgesamt	Hochbauleistungen ²⁾	Tiefbauleistungen ³⁾	Bauhauptgewerbe ⁴⁾			Ausbaugewerbe					
					Jahr	zusammen	Hochbauleistungen	Tiefbauleistungen	zusammen	Klimp-nerie, Gas- und Wasser-Installation	Instal-lation von Hei-zungs-anlagen ⁵⁾	Elektro-Installation	Glaser-gewerbe
Halbjahr													
Systematik-Nr.	72-77				72-75			76-77	7610	7640	7670	7731	7734,37
Gewichtung	100	72,68	26,32	68,00	41,68	26,32	32,00	4,71	6,88	6,71	0,75	8,41	4,54
Kalendermonatlich													
1985	100	100	100	100	100	100	100	100	100	100	100	100	100
1986	103,9	102,3	108,3	105,8	104,2	108,3	99,8	101,0	97,4	100,8	99,5	100,2	100,0
1987	104,2	103,0	107,7	105,5	104,1	107,7	101,5	103,8	97,6	104,0	100,0	101,3	102,2
1988	108,2	107,6	110,1	110,6	110,9	110,1	103,2	103,9	100,4	104,8	99,6	103,5	104,6
1989	114,6	114,2	115,7	118,1	119,6	115,7	107,1	107,2	102,9	109,4	102,3	108,0	109,3
1990	120,7	121,4	118,8	124,5	128,2	118,8	112,5	112,0	112,2	116,0	107,8	110,6	112,2
1991	124,8	125,8	122,4	128,1	131,8	122,4	117,9	119,0	122,7	123,7	108,6	111,2	115,2
1992 ⁶⁾	132,8	133,7	130,5	137,4	141,8	130,5	123,0	120,6	128,3	130,2	113,7	114,5	124,4
1985 1. HJ	85,6	86,9	82,1	86,3	88,9	82,1	84,3	84,0	84,6	86,5	85,1	80,7	87,4
1985 2. HJ	114,4	113,1	118,0	113,8	111,1	118,0	115,7	116,0	115,3	113,3	114,8	119,3	112,6
1986 1. HJ	87,4	86,7	89,6	89,7	89,7	89,6	82,6	84,5	79,9	87,7	82,1	79,0	84,1
1986 2. HJ	120,4	118,0	127,1	122,0	118,8	127,1	117,0	117,5	114,9	113,9	117,0	121,5	116,0
1987 1. HJ	87,3	87,3	87,5	89,0	89,9	87,5	83,9	85,7	80,5	89,7	83,2	80,1	85,8
1987 2. HJ	121,2	118,7	128,0	122,1	118,4	128,0	119,2	121,9	114,8	118,3	116,8	122,5	118,5
1988 1. HJ	96,7	95,9	98,7	101,0	102,5	98,7	87,4	88,0	83,9	91,5	85,3	85,2	90,3
1988 2. HJ	119,8	119,2	121,4	120,1	119,3	121,4	119,1	119,9	116,9	118,1	114,0	121,9	118,8
1989 1. HJ	105,7	105,0	107,6	112,4	115,5	107,6	91,3	91,1	85,3	95,8	89,3	90,6	95,7
1989 2. HJ	123,6	123,5	123,8	123,8	123,8	123,8	123,0	123,4	120,6	123,1	115,4	125,3	122,9
1990 1. HJ	112,4	112,5	112,0	119,5	124,2	112,0	97,1	96,5	95,6	102,2	96,4	94,0	98,5
1990 2. HJ	129,1	130,3	125,6	129,6	132,1	125,6	127,8	127,5	128,8	129,9	119,2	127,3	126,0
1991 1. HJ	113,7	114,9	110,9	119,7	125,2	110,9	101,4	100,6	101,7	109,9	96,0	95,2	101,6
1991 2. HJ	135,9	136,7	134,0	136,6	138,3	134,0	134,5	137,4	143,8	137,6	121,2	127,3	128,8
1992 ⁶⁾ 1. HJ	122,3	122,4	122,1	130,5	135,7	122,1	104,9	101,5	107,3	113,8	99,7	96,2	108,8
1992 ⁶⁾ 2. HJ	143,4	144,9	138,9	144,4	147,8	138,9	141,2	139,7	149,3	146,7	127,8	132,7	140,0
1985 1. VJ	65,2	70,0	51,7	59,9	65,1	51,7	76,5	76,5	79,8	81,3	76,2	68,1	79,9
1985 2. VJ	106,0	103,7	112,5	112,6	112,6	112,5	92,0	91,4	89,3	91,7	94,0	93,2	94,9
1985 3. VJ	115,5	112,0	125,3	121,2	118,7	125,3	103,3	101,1	101,9	99,6	101,4	108,9	103,1
1985 4. VJ	113,2	114,2	110,6	106,3	103,6	110,6	128,0	130,8	128,7	127,0	128,1	129,7	122,1
1986 1. VJ	64,7	63,3	55,1	60,8	64,5	55,1	73,1	74,1	72,6	81,7	73,1	65,5	74,5
1986 2. VJ	110,0	105,0	124,0	118,5	115,0	124,0	92,1	94,8	87,2	93,7	91,0	92,5	93,6
1986 3. VJ	119,0	114,1	132,6	126,6	122,8	132,6	102,8	102,2	98,2	98,9	100,6	109,5	103,8
1986 4. VJ	121,8	121,9	121,6	117,4	114,7	121,6	131,2	132,8	131,6	128,8	133,3	133,4	128,1
1987 1. VJ	63,1	67,9	49,9	57,5	62,3	49,9	75,1	76,2	75,6	84,0	75,0	66,4	76,4
1987 2. VJ	111,5	106,7	125,0	120,4	117,5	125,0	92,6	95,2	85,3	95,4	91,3	93,7	95,2
1987 3. VJ	121,2	115,9	135,8	128,8	124,4	135,8	104,9	107,1	97,7	102,2	100,3	111,6	106,1
1987 4. VJ	121,1	121,5	120,2	115,3	112,3	120,2	133,4	136,7	131,9	134,4	133,2	133,3	130,9
1988 1. VJ	79,9	82,5	72,7	80,1	84,8	72,7	79,4	79,1	79,9	85,5	77,4	73,2	82,0
1988 2. VJ	113,4	109,3	124,7	121,9	120,1	124,7	95,3	96,8	87,9	97,4	93,2	97,2	98,6
1988 3. VJ	120,0	116,4	129,8	126,8	124,8	129,8	105,5	104,3	99,0	102,6	101,2	113,3	106,9
1988 4. VJ	119,6	122,0	113,1	113,5	113,8	113,1	132,7	135,4	134,8	133,6	126,7	130,4	130,7
1989 1. VJ	92,9	94,2	89,3	98,1	103,7	89,3	81,9	81,3	77,7	88,4	82,1	78,0	86,4
1989 2. VJ	118,4	115,7	125,9	126,7	127,2	125,9	100,7	100,8	92,8	103,1	96,5	103,2	105,0
1989 3. VJ	121,2	118,5	128,7	127,3	126,4	128,7	108,2	106,3	103,2	105,8	101,5	115,3	109,2
1989 4. VJ	125,9	128,4	118,9	120,3	121,2	118,9	137,7	140,4	137,9	140,3	129,2	135,3	136,5
1990 1. VJ	100,9	102,8	95,6	106,6	113,6	95,6	88,8	86,8	88,3	96,3	89,1	83,1	91,0
1990 2. VJ	123,8	122,1	128,4	132,4	134,9	128,4	105,4	106,2	102,9	108,0	103,6	104,8	106,0
1990 3. VJ	128,2	126,9	131,9	134,9	136,8	131,9	113,9	112,1	111,0	113,7	107,9	118,6	112,8
1990 4. VJ	129,9	133,6	119,3	124,3	127,5	119,3	141,7	142,8	146,6	146,0	130,5	135,9	139,1
1991 1. VJ	96,2	100,1	85,3	98,4	106,7	85,3	91,5	89,6	93,1	103,1	90,3	81,8	92,3
1991 2. VJ	131,4	129,6	136,5	140,9	143,7	136,5	111,2	111,6	110,3	116,6	101,7	108,6	110,8
1991 3. VJ	136,1	134,3	141,2	143,5	144,9	141,2	120,4	120,0	122,4	123,9	109,9	118,7	117,7
1991 4. VJ	135,7	139,0	126,7	129,7	131,6	126,7	148,6	154,7	165,1	151,2	132,5	135,8	139,8
1992 ⁶⁾ 1. VJ	108,4	110,8	101,9	114,0	121,7	101,9	96,5	93,4	102,2	106,2	92,2	84,5	99,8
1992 ⁶⁾ 2. VJ	136,2	134,0	142,3	146,9	149,8	142,3	113,3	109,6	112,4	121,4	107,1	107,9	117,7
1992 ⁶⁾ 3. VJ	140,9	139,2	145,6	149,5	152,0	145,6	122,5	119,1	123,5	126,9	112,1	121,2	122,1
1992 ⁶⁾ 4. VJ	145,8	150,6	132,3	139,2	143,5	132,3	159,8	160,3	175,0	166,4	143,5	144,2	157,9

1) Systematik der Wirtschaftszweige, Ausgabe 1979, Fassung für die Statistik im Produzierenden Gewerbe (SYPRO).
2) Hochbauleistungen im Bauhauptgewerbe einschl. Ausbaugewerbe.
3) Entspricht den Tiefbauleistungen im Bauhauptgewerbe.

4) Index der Nettoproduktion für Unternehmen.
5) Einschli. Installation von Lüftungs-, Klima- und gesundheits-technischen Anlagen.
6) Endgültige Ergebnisse.

Früheres Bundesgebiet
3 Produktionsindex für das Baugewerbe, Bauhauptgewerbe und Ausbaugewerbe
1985 = 100

Nr. der Systematik ¹⁾	Baugewerbe												
	Gewichtung	insgesamt	Hochbauleistungen ²⁾	Tiefbauleistungen ³⁾	Bauhauptgewerbe ⁴⁾			Ausbaugewerbe					
					Jahr	zusammen	Hochbauleistungen	Tiefbauleistungen	zusammen	Klempnerei, Gas- und Wasserinstallation	Installation von Heizungsanlagen ⁵⁾	Elektroinstallation	Glasergerbe
Halbjahr													
Vierteljahr													
Systematik-Nr.	72-77				72-75			76-77	7610	7640	7670	7731	7734,37
Gewichtung	100	73,68	26,32	68,00	41,68	26,32	32,00	4,71	6,88	6,71	0,75	8,41	4,54
		arbeitstäglich bereinigt											
1985	100	100	100	100	100	100	100	100	100	100	100	100	100
1986	104,0	102,4	108,4	105,9	104,3	108,4	100,0	101,1	97,6	101,0	99,7	100,3	100,2
1987	104,2	102,9	107,7	105,5	104,1	107,7	101,4	103,7	97,5	103,9	99,8	101,1	102,0
1988	108,0	107,3	109,9	110,4	110,7	109,9	102,9	103,6	100,1	104,5	99,4	103,3	104,3
1989	114,5	114,2	115,5	118,0	119,5	115,5	107,2	107,3	103,0	109,5	102,4	108,0	109,3
1990	121,2	121,9	119,3	125,0	128,6	119,3	113,1	112,6	112,9	116,6	108,4	111,2	112,8
1991	125,4	126,3	122,9	128,6	132,2	122,9	118,5	119,6	123,4	124,3	109,1	111,7	115,7
1992 ⁶⁾	132,2	133,0	129,9	136,8	141,1	129,9	122,4	119,9	127,6	129,5	113,1	113,8	123,7
1985 1. HJ	86,4	87,5	83,0	87,1	89,6	83,0	84,8	84,5	85,1	87,0	85,6	81,2	88,0
2. HJ	114,5	113,3	118,0	113,8	111,1	118,0	116,0	116,3	115,6	113,6	115,1	119,6	112,9
1986 1. HJ	87,8	87,1	90,0	90,1	90,2	90,0	83,1	84,9	80,4	88,3	82,5	79,4	84,5
2. HJ	120,2	117,8	126,8	121,7	118,5	126,8	116,9	117,4	114,8	113,7	116,8	121,3	115,8
1987 1. HJ	88,0	87,9	88,3	89,7	90,6	88,3	84,5	86,4	81,1	90,4	83,8	80,7	86,5
2. HJ	120,3	117,9	127,2	121,3	117,6	127,2	118,3	121,0	113,9	117,4	115,9	121,6	117,6
1988 1. HJ	96,3	95,6	98,4	100,7	102,1	98,4	87,1	87,8	83,7	91,2	85,1	85,0	90,1
2. HJ	119,6	119,0	121,4	120,1	119,2	121,4	118,8	119,5	116,6	117,8	113,6	121,5	118,5
1989 1. HJ	104,7	104,1	106,3	111,3	114,4	106,3	90,5	90,3	84,5	95,0	88,6	89,8	94,9
2. HJ	124,4	124,3	124,7	124,7	124,7	124,7	123,9	124,3	121,4	124,0	116,2	126,2	123,8
1990 1. HJ	111,8	112,0	111,4	118,9	123,7	111,4	96,7	96,2	95,2	101,8	96,0	93,6	98,1
2. HJ	130,6	131,8	127,2	131,1	133,6	127,2	129,5	129,1	130,5	131,5	120,8	128,9	127,6
1991 1. HJ	113,9	114,9	110,9	119,7	125,3	110,9	101,3	100,6	101,7	109,9	96,0	95,1	101,6
2. HJ	136,9	137,7	135,0	137,5	139,1	135,0	135,7	138,6	145,0	138,7	122,2	128,3	129,8
1992 ⁶⁾ 1. HJ	122,0	122,1	121,8	130,1	135,4	121,8	104,7	101,3	107,0	113,5	99,4	96,0	108,5
2. HJ	142,4	143,9	137,9	143,4	146,8	137,9	140,1	138,6	148,1	145,6	126,9	131,7	139,0
1985 1. VJ	65,5	70,3	52,0	60,3	65,4	52,0	76,6	76,6	79,9	81,4	76,3	68,2	80,0
2. VJ	107,2	104,7	114,0	113,9	113,8	114,0	92,9	92,3	90,2	92,6	94,9	94,1	95,9
3. VJ	115,1	111,7	124,9	120,8	118,3	124,9	103,0	100,8	101,6	99,3	101,1	108,6	102,8
4. VJ	113,8	114,8	111,0	106,7	103,9	111,0	128,9	131,7	129,6	127,9	129,0	130,6	123,0
1986 1. VJ	66,7	70,1	57,3	62,9	66,5	57,3	74,9	75,9	74,4	83,7	74,9	67,1	76,3
2. VJ	108,9	104,0	122,6	117,2	113,8	122,6	91,2	93,9	86,3	92,8	90,1	91,6	92,7
3. VJ	118,5	113,7	132,0	126,0	122,3	132,0	102,5	101,9	97,9	98,6	100,3	109,2	103,5
4. VJ	121,8	121,9	121,6	117,4	114,7	121,6	131,2	132,8	131,6	128,8	133,3	133,4	128,1
1987 1. VJ	63,3	68,0	50,0	57,6	62,4	50,0	75,4	76,5	75,9	84,4	75,3	66,7	76,7
2. VJ	112,7	107,8	126,5	121,7	118,7	126,5	93,5	96,2	86,2	96,4	92,2	94,6	96,2
3. VJ	120,4	115,3	134,9	128,0	123,7	134,9	104,4	106,6	97,2	101,7	99,8	111,1	105,6
4. VJ	120,2	120,5	119,4	114,6	111,6	119,4	132,1	135,4	130,6	133,1	131,9	132,0	129,6
1988 1. VJ	79,3	81,9	72,1	79,5	84,2	72,1	78,9	78,7	79,4	85,0	77,0	72,8	81,5
2. VJ	113,3	109,3	124,6	121,8	120,0	124,6	95,3	96,8	87,9	97,4	93,2	97,2	98,6
3. VJ	119,5	116,1	129,3	126,3	124,4	129,3	105,2	104,0	98,7	102,3	100,9	113,0	106,6
4. VJ	119,7	121,9	113,5	113,8	114,0	113,5	132,3	135,0	134,4	133,2	126,3	130,0	130,3
1989 1. VJ	93,5	94,7	89,9	98,7	104,2	89,9	82,3	81,7	78,0	88,8	82,5	78,3	86,8
2. VJ	115,8	113,4	122,8	123,9	124,6	122,8	98,7	98,8	91,0	101,1	94,6	101,2	103,0
3. VJ	122,1	119,4	129,8	128,3	127,4	129,8	109,0	107,1	103,9	106,6	102,2	116,1	110,0
4. VJ	126,7	129,2	119,6	121,1	121,9	119,6	138,7	141,4	138,9	141,3	130,1	136,3	137,5
1990 1. VJ	100,0	101,9	94,5	105,6	112,6	94,5	88,0	86,1	87,5	95,5	88,3	82,4	90,2
2. VJ	123,6	122,0	128,2	132,2	134,8	128,2	105,4	106,2	102,9	108,0	103,6	104,8	106,0
3. VJ	129,3	127,8	133,2	136,1	137,9	133,2	114,7	112,9	111,8	114,5	108,7	119,4	113,6
4. VJ	131,9	135,7	121,2	126,1	129,2	121,2	144,2	145,3	149,2	148,5	132,8	138,3	141,5
1991 1. VJ	97,7	101,4	87,0	100,1	108,3	87,0	92,5	90,6	94,2	104,3	91,3	82,7	93,4
2. VJ	130,0	128,3	134,9	139,4	142,3	134,9	110,1	110,5	109,2	115,4	100,7	107,5	109,7
3. VJ	135,7	133,9	140,7	143,0	144,5	140,7	120,1	119,7	122,0	123,5	109,6	118,4	117,4
4. VJ	138,1	141,4	129,2	132,0	133,8	129,2	151,2	157,4	168,0	153,8	134,8	138,1	142,2
1992 ⁶⁾ 1. VJ	107,8	110,1	101,3	113,4	121,0	101,3	96,0	92,9	101,6	105,6	91,7	84,0	99,2
2. VJ	136,2	134,0	142,3	146,9	149,8	142,3	113,3	109,6	112,4	121,4	107,1	107,9	117,7
3. VJ	140,1	138,4	144,6	148,6	151,1	144,6	121,9	118,5	122,9	126,3	111,6	120,6	121,5
4. VJ	144,6	149,3	131,3	138,2	142,5	131,3	158,2	158,7	173,3	164,8	142,1	142,8	156,4

1) Systematik der Wirtschaftszweige, Ausgabe 1979, Fassung für die Statistik im Produzierenden Gewerbe (SYPRO).
2) Hochbauleistungen im Bauhauptgewerbe einschl. Ausbaugewerbe.
3) Entspricht den Tiefbauleistungen im Bauhauptgewerbe.

4) Index der Nettproduktion für Unternehmen.
5) Einschl. Installation von Lüftungs-, Klima- und gesundheits-technischen Anlagen.
6) Endgültige Ergebnisse.

Früheres Bundesgebiet
4 Index der Arbeitsproduktivität für den Bergbau und das Verarbeitende Gewerbe
4.1 Produktionsergebnis je Beschäftigten und je Beschäftigtenstunde
1985 = 100

Jahr Halbjahr Vierteljahr Monat	Bergbau und Verarbeitendes Gewerbe													
	Insgesamt		Bergbau		Verarbeitendes Gewerbe									
					zusammen		Grundstoff- und Produktionsgüter- gewerbe		Investitionsgüter produzierendes Gewerbe		Verbrauchsgüter		Nahrungs- und genüßmittel- gewerbe	
	Index	Veränd. z. Vor- jahres- zeitl. in %	Index	Veränd. z. Vor- jahres- zeitl. in %	Index	Veränd. z. Vor- jahres- zeitl. in %	Index	Veränd. z. Vor- jahres- zeitl. in %	Index	Veränd. z. Vor- jahres- zeitl. in %	Index	Veränd. z. Vor- jahres- zeitl. in %	Index	Veränd. z. Vor- jahres- zeitl. in %
Produktionsergebnis je Beschäftigten														
1992 ¹⁾	113,5	0,0	106,3	0,0	113,7	- 0,1	116,0	+ 2,2	111,6	- 0,8	110,4	- 1,1	123,4	- 0,7
1992 ¹⁾ 1. HJ	114,8	+ 0,8	108,7	+ 1,5	115,0	+ 0,8	118,3	+ 2,8	113,4	+ 0,8	111,4	- 0,8	119,3	- 2,5
2. HJ	112,2	- 0,9	103,9	- 1,4	112,5	- 0,8	113,7	+ 1,6	109,8	- 2,3	109,4	- 1,3	127,6	+ 0,9
1992 ¹⁾ 1. VJ	115,4	+ 2,1	114,2	+ 2,1	115,4	+ 2,1	118,8	+ 4,5	112,9	+ 2,2	114,7	+ 0,2	119,8	- 1,7
2. VJ	114,2	- 0,4	103,2	+ 0,9	114,6	- 0,4	117,9	+ 1,3	113,8	- 0,5	108,0	- 1,9	118,8	- 3,1
3. VJ	110,3	+ 0,6	102,2	+ 1,7	110,6	+ 0,5	116,2	+ 3,7	105,8	- 0,7	107,3	- 0,7	124,5	+ 0,6
4. VJ	114,1	- 2,2	105,5	- 4,3	114,4	- 2,1	111,3	- 0,4	113,7	- 3,9	111,5	- 1,8	130,6	+ 1,2
1992 ¹⁾ Jan.	110,6	+ 0,8	116,8	+ 1,0	110,4	+ 0,8	116,0	+ 1,5	104,6	+ 0,6	111,0	- 0,8	123,3	+ 2,2
Febr.	113,4	+ 2,9	109,9	+ 2,1	113,5	+ 3,0	115,9	+ 7,3	112,4	+ 3,2	112,7	+ 0,8	114,1	- 5,5
März	122,1	+ 2,4	116,0	+ 3,1	122,3	+ 2,4	124,4	+ 4,6	121,8	+ 2,6	120,4	+ 0,5	122,0	- 1,9
April	115,1	- 0,2	106,4	+ 1,4	115,4	- 0,2	118,3	+ 0,9	114,6	+ 0,2	110,6	- 1,9	118,0	- 3,1
Mai	112,4	+ 1,5	103,9	- 0,8	112,7	+ 1,6	117,8	+ 3,3	111,2	+ 2,2	105,6	+ 1,2	116,8	- 5,3
Juni	115,1	- 2,5	99,4	+ 2,1	115,6	- 2,7	117,6	- 0,2	115,7	- 3,7	107,8	- 4,9	121,5	- 1,1
Juli	109,5	- 0,5	103,6	+ 5,0	109,7	- 0,6	117,4	+ 2,6	104,4	- 1,9	104,8	- 2,5	122,6	- 0,6
Aug.	102,4	+ 0,5	100,8	+ 1,5	102,4	+ 0,4	111,9	+ 4,4	94,6	- 1,4	97,5	- 0,8	123,1	- 0,5
Sept.	119,1	+ 1,8	102,1	- 1,4	119,7	+ 1,9	119,2	+ 4,0	118,4	+ 0,9	119,5	+ 0,8	127,9	+ 2,8
Okt.	122,4	- 1,2	109,7	- 3,3	122,8	- 1,1	120,7	- 1,3	120,4	- 1,5	122,7	- 1,8	141,0	+ 1,9
Nov.	115,7	- 2,7	106,4	- 5,0	116,0	- 2,7	114,4	- 1,1	114,3	- 3,9	114,5	- 2,1	131,6	- 1,1
Dez.	104,2	- 2,9	100,5	- 4,5	104,3	- 2,8	98,8	+ 1,8	106,5	- 6,4	97,3	- 1,3	119,3	+ 3,2
1993 Jan.	103,4	- 6,5	110,8	- 5,1	103,1	- 6,6	110,6	- 4,7	94,9	- 9,3	107,9	- 2,8	116,8	- 5,3
Produktionsergebnis je Beschäftigtenstunde														
1992 ¹⁾	120,7	+ 0,8	112,9	- 0,5	121,0	+ 0,9	122,3	+ 2,7	119,4	+ 0,3	118,3	+ 0,3	129,5	+ 0,5
1992 ¹⁾ 1. HJ	120,0	+ 1,2	113,3	+ 0,9	120,3	+ 1,3	122,9	+ 2,8	118,7	+ 1,1	117,5	+ 0,4	125,1	- 1,5
2. HJ	121,4	+ 0,6	112,5	- 1,8	121,7	+ 0,7	121,7	+ 2,5	120,0	- 0,7	119,1	+ 0,3	134,0	+ 2,4
1992 ¹⁾ 1. VJ	119,1	+ 2,4	115,9	+ 0,9	119,2	+ 2,5	122,2	+ 4,2	116,6	+ 2,4	118,7	+ 1,1	124,6	- 0,2
2. VJ	121,0	+ 0,1	110,8	+ 0,9	121,4	+ 0,2	123,7	+ 1,7	120,6	- 0,1	116,2	- 0,4	125,5	- 2,9
3. VJ	120,5	+ 1,5	109,4	- 0,1	120,9	+ 1,6	125,2	+ 4,4	117,0	+ 0,3	118,8	+ 0,7	131,2	+ 1,0
4. VJ	122,2	- 0,4	115,5	- 3,5	122,5	- 0,2	119,1	+ 0,5	122,9	- 1,8	119,4	+ 0,1	136,7	+ 3,9
1992 ¹⁾ Jan.	116,2	+ 2,3	117,1	+ 1,7	116,2	+ 2,4	121,4	+ 2,7	110,6	+ 1,8	116,8	+ 1,4	128,7	+ 4,4
Febr.	118,8	+ 3,4	115,2	+ 1,0	118,9	+ 3,5	121,2	+ 7,6	117,4	+ 3,4	118,6	+ 1,7	121,0	- 4,1
März	122,2	+ 1,5	115,3	- 0,1	122,5	+ 1,6	124,0	+ 2,5	121,8	+ 1,9	120,7	+ 0,2	124,2	- 0,6
April	119,2	+ 0,1	111,7	+ 2,4	119,5	+ 0,1	121,6	+ 1,6	118,8	+ 0,3	116,1	- 0,4	122,3	- 4,5
Mai	119,8	+ 1,4	111,9	- 1,8	120,1	+ 1,5	124,3	+ 2,9	118,7	+ 1,7	114,2	+ 1,3	124,0	- 3,4
Juni	124,0	- 1,0	108,8	+ 2,4	124,6	- 1,1	125,1	+ 0,6	125,0	- 1,9	118,3	- 2,0	130,1	- 0,9
Juli	120,9	+ 1,2	108,9	+ 2,4	121,4	+ 1,3	126,2	+ 3,9	113,0	+ 0,3	117,5	0,0	130,4	- 0,2
Aug.	116,1	+ 1,2	113,0	+ 0,3	116,2	+ 1,2	125,3	+ 5,6	103,9	- 0,8	114,5	+ 0,6	130,6	0,0
Sept.	124,4	+ 2,1	106,4	- 2,8	125,0	+ 2,2	124,2	+ 3,8	124,2	+ 1,5	124,3	+ 1,3	132,7	+ 3,3
Okt.	121,8	- 0,4	110,1	- 3,0	122,2	- 0,3	120,7	- 0,8	119,7	- 0,9	122,2	- 0,3	138,5	+ 3,1
Nov.	121,3	- 0,4	113,4	- 3,7	121,6	- 0,2	119,5	+ 0,3	120,4	- 1,0	120,2	- 0,2	135,4	+ 1,3
Dez.	123,6	- 0,4	123,1	- 3,6	123,6	- 0,3	114,1	+ 2,1	123,7	- 3,1	115,8	+ 0,8	136,1	+ 7,2
1993 Jan.	113,4	- 2,4	115,4	- 1,5	113,3	- 2,5	120,4	- 0,8	106,6	- 3,6	116,1	- 0,6	123,0	- 4,4

1) Endgültige Ergebnisse.

Früheres Bundesgebiet
4 Index der Arbeitsproduktivität für den Bergbau und das Verarbeitende Gewerbe
4.2 Produktionsergebnis je Arbeiter und je Arbeiterstunde
1985 = 100

Jahr Halbjahr Vierteljahr Monat	Bergbau und Verarbeitendes Gewerbe													
	Insgesamt		Bergbau		Verarbeitendes Gewerbe									
					zusammen		Grundstoff- und Produktionsgüter- gewerbe		Investitionsgüter produzierendes Gewerbe		Verbrauchsgüter		Nahrungs- und genusmittel- gewerbe	
	Index	Veränd. z. Vor- jahres- zeitr. in %	Index	Veränd. z. Vor- jahres- zeitr. in %	Index	Veränd. z. Vor- jahres- zeitr. in %	Index	Veränd. z. Vor- jahres- zeitr. in %	Index	Veränd. z. Vor- jahres- zeitr. in %	Index	Veränd. z. Vor- jahres- zeitr. in %	Index	Veränd. z. Vor- jahres- zeitr. in %
Produktionsergebnis je Arbeiter														
1992 ¹⁾	118,0	+ 1,4	115,7	+ 1,4	118,0	+ 1,4	122,3	+ 3,5	116,8	+ 0,8	112,3	+ 0,1	121,1	+ 0,3
1992 ¹⁾ 1. Hj	118,8	+ 2,0	118,0	+ 2,8	118,8	+ 2,0	124,5	+ 4,1	117,9	+ 2,0	112,9	+ 0,1	116,6	- 1,5
2. Hj	117,1	+ 0,7	113,4	0,0	117,3	+ 0,8	120,0	+ 2,7	115,7	- 0,4	111,8	+ 0,2	125,6	+ 2,2
1992 ¹⁾ 1. Vj	119,2	+ 3,2	124,2	+ 3,3	119,0	+ 3,1	124,9	+ 5,7	117,1	+ 3,3	116,2	+ 1,0	116,8	- 1,0
2. Vj	118,4	+ 0,9	111,8	+ 2,2	118,6	+ 0,8	124,2	+ 2,6	118,7	+ 0,8	109,5	- 0,9	116,5	- 1,9
3. Vj	114,7	+ 2,0	110,5	+ 2,8	114,8	+ 2,0	122,2	+ 4,7	110,9	+ 0,9	109,4	+ 0,6	121,9	+ 1,8
4. Vj	119,6	- 0,5	116,3	- 2,4	119,7	- 0,4	117,8	+ 0,7	120,4	- 1,7	114,3	- 0,2	129,4	+ 2,6
1992 ¹⁾ Jan.	114,1	+ 1,8	126,8	+ 2,3	113,7	+ 1,8	122,1	+ 2,8	108,3	+ 1,9	112,3	- 0,1	120,0	+ 1,2
Febr.	117,2	+ 4,2	119,4	+ 3,4	117,1	+ 4,2	121,7	+ 8,3	116,6	+ 4,2	114,3	+ 1,8	111,2	- 3,6
März	126,3	+ 3,5	126,5	+ 4,4	126,3	+ 3,5	130,8	+ 5,9	126,5	+ 3,7	121,9	+ 1,3	119,1	- 0,8
April	119,2	+ 0,9	115,9	+ 2,9	119,3	+ 0,9	124,6	+ 2,2	119,3	+ 1,3	112,0	- 1,0	115,6	- 2,1
Mai	116,6	+ 2,8	112,1	- 0,2	116,7	+ 2,8	124,1	+ 4,7	115,9	+ 3,4	107,2	+ 2,5	114,6	- 4,3
Juni	119,4	- 1,2	107,5	+ 4,0	119,8	- 1,3	123,8	+ 1,1	120,8	- 2,2	109,4	- 3,9	119,2	+ 0,5
Juli	113,4	+ 0,9	112,1	+ 6,6	113,5	+ 0,8	123,2	+ 3,8	109,0	- 0,5	106,4	- 1,3	119,8	+ 0,8
Aug.	106,5	+ 1,9	108,9	+ 2,4	106,4	+ 1,9	117,8	+ 5,4	99,3	+ 0,3	99,4	+ 0,5	120,5	+ 0,7
Sept.	124,1	+ 3,2	110,6	- 0,4	124,5	+ 3,3	125,5	+ 5,0	124,5	+ 2,6	122,3	+ 2,3	125,4	+ 4,0
Okt.	127,7	+ 0,4	120,1	- 1,3	127,9	+ 0,4	127,3	- 0,4	126,7	+ 0,4	125,5	- 0,2	139,2	+ 3,1
Nov.	121,2	- 1,0	116,9	- 3,2	121,4	- 0,8	121,1	0,0	120,9	- 1,7	117,4	- 0,6	130,3	+ 0,4
Dez.	109,9	- 0,9	112,0	- 2,7	109,9	- 0,8	105,1	+ 3,0	113,7	- 3,9	100,0	+ 0,4	118,6	+ 4,6
1993 Jan.	108,9	- 4,6	123,9	- 2,3	108,4	- 4,7	118,0	- 3,4	100,8	- 6,9	111,3	- 0,9	115,8	- 3,5
Produktionsergebnis je Arbeiterstunde														
1992 ¹⁾	125,4	+ 2,3	124,1	+ 0,7	125,4	+ 2,3	127,7	+ 3,5	125,5	+ 2,0	120,8	+ 1,8	126,1	+ 1,6
1992 ¹⁾ 1. Hj	124,3	+ 2,5	124,6	+ 2,4	124,2	+ 2,4	123,5	+ 3,8	123,8	+ 2,6	119,4	+ 1,5	122,3	- 0,4
2. Hj	126,5	+ 2,1	123,6	- 0,9	126,7	+ 2,3	127,0	+ 3,3	127,2	+ 1,6	122,2	+ 2,0	129,9	+ 3,6
1992 ¹⁾ 1. Vj	123,1	+ 3,6	127,5	+ 2,2	122,8	+ 3,5	127,8	+ 5,3	121,1	+ 3,6	120,4	+ 2,2	121,9	+ 1,2
2. Vj	125,5	+ 1,4	121,6	+ 2,4	125,6	+ 1,4	129,1	+ 2,4	126,4	+ 1,5	118,5	+ 1,0	122,6	- 1,9
3. Vj	125,0	+ 3,0	118,6	+ 0,5	125,3	+ 3,1	130,1	+ 5,3	123,5	+ 2,2	121,7	+ 2,3	126,0	+ 1,9
4. Vj	128,0	+ 1,3	128,6	- 2,1	128,0	+ 1,4	123,8	+ 1,0	130,9	+ 0,9	122,6	+ 1,7	133,8	+ 5,3
1992 ¹⁾ Jan.	119,9	+ 3,4	129,1	+ 3,3	119,5	+ 3,3	127,0	+ 3,6	114,9	+ 3,3	118,1	+ 2,4	124,7	+ 3,9
Febr.	122,7	+ 4,7	126,0	+ 1,9	122,5	+ 4,7	126,5	+ 3,5	121,7	+ 4,5	120,5	+ 2,9	118,8	- 1,7
März	126,6	+ 2,8	127,5	+ 1,6	126,5	+ 2,8	130,0	+ 3,9	126,7	+ 3,1	122,5	+ 1,2	122,2	+ 1,2
April	123,5	+ 1,1	123,1	+ 3,5	123,5	+ 1,1	127,1	+ 2,3	123,8	+ 1,5	118,1	+ 0,9	119,7	- 4,2
Mai	124,1	+ 2,6	121,6	- 1,1	124,2	+ 2,8	129,4	+ 3,9	124,3	+ 3,1	116,5	+ 2,6	121,3	- 1,3
Juni	128,9	+ 0,5	120,0	+ 5,0	129,2	+ 0,3	130,8	+ 1,0	131,1	+ 0,2	120,9	- 0,3	126,9	- 0,2
Juli	125,0	+ 2,6	117,2	+ 2,6	125,3	+ 2,6	130,1	+ 4,4	124,3	+ 2,3	119,9	+ 1,6	124,6	+ 0,3
Aug.	120,1	+ 2,7	122,0	+ 0,9	120,0	+ 2,7	128,9	+ 6,7	115,0	+ 1,0	118,1	+ 2,4	123,7	+ 1,2
Sept.	130,0	+ 3,6	116,6	- 2,0	130,5	+ 3,8	131,4	+ 5,1	131,1	+ 3,2	127,1	+ 2,8	129,6	+ 4,2
Okt.	127,3	+ 1,1	122,0	- 1,9	127,5	+ 1,2	127,4	- 0,4	126,5	+ 1,4	125,3	+ 1,5	136,3	+ 4,5
Nov.	127,0	+ 1,3	125,9	- 2,5	127,1	+ 1,5	125,4	+ 0,7	127,9	+ 1,7	123,4	+ 1,2	133,0	+ 2,5
Dez.	129,8	+ 1,6	138,0	- 2,0	129,5	+ 1,6	118,5	+ 2,8	138,2	- 0,1	119,1	+ 2,2	132,1	+ 8,9
1993 Jan.	118,6	- 1,1	126,8	- 1,8	118,4	- 0,9	124,7	- 1,8	114,5	- 0,3	119,0	+ 0,8	119,5	- 4,2

1) Endgültige Ergebnisse.

Früheres
4 Index der Arbeitsproduktivität für den
1985 =
4.3 Produktionsergebnis je Beschäftigten

SYFRO-Nr.	Wirtschaftszweig	Gewichtung	Produktionsergebnis je			
			1989	Veränderung in % 1989 gegen 1988	1990	Veränderung in % 1990 gegen 1989
	Bergbau u. Verarbeitendes Gewerbe	100	108,6	+ 3,1	111,6	+ 2,8
21	Bergbau	3,28	101,0	+ 4,3	105,8	+ 4,8
2111	Steinkohlenbergbau u. -brikettherstellung, Kokerei	1,97	98,0	+ 3,9	102,3	+ 4,4
	Verarbeitendes Gewerbe	96,72	108,8	+ 3,0	111,6	+ 2,8
	Grundstoff- u. Produktionsgütergewerbe	26,02	111,4	+ 1,6	112,6	+ 1,1
22	Mineralölverarbeitung	3,68	119,0	+ 2,4	125,8	+ 5,7
25	Gew. u. Verarb. v. Steinen u. Erden	2,20	119,4	+ 5,9	121,7	+ 1,9
27	Eisenschaffende Industrie	2,75	119,7	+ 2,2	114,4	- 4,4
2711	Hochofen-, Stahl- u. Warmwalzwerke (oh. Stahlrohre)	2,22	123,4	+ 3,3	118,7	- 3,8
28	NE-Metallerzeugung, NE-Metallhalbzeugwerke	1,19	114,8	- 0,5	118,9	+ 3,6
2850	NE-Metallhalbzeugwerke	0,60	100,3	- 1,9	105,8	+ 5,5
29	Gießerei	1,37	111,5	+ 4,3	110,8	- 0,6
2910	Eisen-, Stahl- u. Tempergießerei	0,85	109,0	+ 5,0	109,8	+ 0,7
3011-15,30	Ziehereien, Kaltwalzwerke, Mechanik, a.n.g.	0,62	112,2	- 0,6	114,7	+ 2,2
40	Chemische Industrie	11,77	104,6	+ 0,0	105,7	+ 1,1
4031	H.v. chem. Grundstf. (auch m. anschl. Weiterverarb.) ...	5,76	105,2	- 2,2	104,4	- 0,8
4034	H.v. chem. Erzeugnissen f. Gewerbe, Landwirtschaft	2,06	99,0	+ 1,2	98,3	- 0,7
4035	H.v. pharmazeutischen Erzeugnissen	2,33	103,2	+ 1,4	106,7	+ 3,4
4036	H.v. Seifen, Wasch- u. Körperpflegemitteln	0,80	105,7	- 0,1	115,0	+ 8,8
4090	H.v. Chemiefasern	0,29	104,3	+ 3,4	105,1	+ 0,8
53	Holzbearbeitung	0,41	119,0	+ 6,5	120,6	+ 1,3
55	Zellstoff-, Holzschliff-, Papier- u. Pappeerzeugung	0,94	118,0	+ 3,1	118,6	+ 0,5
59	Gummiverarbeitung	1,09	109,5	+ 3,8	104,7	- 4,4
	Investitionsgüter produzierendes Gewerbe	47,46	107,8	+ 4,6	110,4	+ 2,4
3021-25	Stahlverformung, Oberflächenveredlung, Härtung	1,45	105,3	+ 3,1	101,2	- 3,9
31	Stahl- u. Leichtmetallbau, Schienenfahrzeugbau	1,90	105,3	+ 3,0	112,1	+ 6,5
3111	H.v. Stahl- u. Leichtmetallkonstrukt. (oh. Grubenausb.)	0,74	110,2	- 2,4	114,6	+ 4,0
32	Maschinenbau	12,93	106,5	+ 6,0	107,8	+ 1,1
3210	H.v. landw. Maschinen, Ackerschleppern	0,60	104,6	+ 15,8	109,1	+ 4,1
3220	H.v. Metallbearbeitungsmaschinen u.ä.	1,72	103,8	+ 3,5	106,1	+ 2,2
3230	H.v. Textil- u. Nähmaschinen	0,67	100,2	+ 2,6	101,3	+ 1,1
3240	H.v. Maschinen f. d. Nahr.- u. Genußmittelind. usw.	1,71	95,6	+ 2,7	97,7	+ 2,2
3256	H.v. Hütten- u. Walzwerkseintr. usw. (oh. Baumasch.)	1,39	126,7	+ 18,5	129,4	+ 2,1
3257	H.v. Bau-, Paustoff- u.ä. Maschinen	0,65	124,7	+ 11,5	135,3	+ 8,5
3260	H.v. Zahnrädern, Getrieben, Lagern u.ä.	1,02	104,7	+ 8,3	100,7	- 3,8
3270	H.v. Maschinen f. weitere best. Wirtschaftszweige	1,12	110,5	+ 4,0	112,2	+ 1,5
3280	Sonst. Maschinenbau	4,05	103,5	+ 2,3	102,4	- 1,1
33	Straßenfahrzeugbau; Rep. v. Kfz. usw.	11,19	107,8	+ 5,8	110,8	+ 2,8
3311	H.v. Kraftwagen u. -motoren	6,97	108,8	+ 8,8	111,2	+ 2,2
3314	H.v. Teilen f. Kraftwagen u. -motoren	3,13	106,2	+ 1,4	111,1	+ 3,7
34	Schiffbau	0,40	96,8	- 2,0	98,0	+ 1,2
35	Luft- und Raumfahrzeugbau	0,81	102,4	+ 1,7	104,9	+ 2,4
36	Elektrotechnik, Rep. v. Haushaltsgeräten	11,43	110,9	+ 5,4	114,3	+ 3,1
3620	H.v. Geräten d. Elektriz. erzeugung, -vertlg. u.ä.	4,18	106,9	+ 4,6	112,0	+ 4,6
3650	H.v. Elektrohaushaltsgeräten	6,83	121,3	+ 5,6	124,3	+ 2,5
3660	H.v. Zählern, Fernmelde-, Mess- u. Pegelgeräten usw.	4,14	110,7	+ 8,2	113,3	+ 2,3
3670	H.v. Rundfunk-, Fernseh- u. phonotechn. Geräten	0,80	121,3	+ 0,3	133,6	+ 10,1
37	Feinmechanik, Optik, H.v. Uhren	1,57	106,9	- 4,5	110,0	+ 2,9
38	H.v. Eisen-, Blech- u. Metallwaren	3,37	110,7	+ 3,5	112,8	+ 1,9
50	H.v. Büromaschinen, ADV-Geräten u. -einrichtungen	2,40	103,3	- 1,6	109,4	+ 5,9
5060	H.v. Büromaschinen	0,18	86,1	- 4,2	95,0	+ 10,3
5080	H.v. ADV-Geräten u. -einrichtungen	2,22	104,6	- 1,5	110,5	+ 5,6
	Verbrauchsgüter produzierendes Gewerbe	13,92	106,9	+ 1,2	109,8	+ 2,7
39	H.v. Musikinstrumenten, Spielwaren, Füllhaltern usw.	0,59	116,3	+ 5,5	117,4	+ 0,9
51	Feinkeramik	0,46	104,1	+ 2,8	103,6	- 0,3
52	Herstellung und Verarbeitung v. Glas	0,86	115,0	+ 2,0	115,8	+ 0,7
54	Holzverarbeitung	2,01	108,7	- 0,5	112,2	+ 3,2
56	Papier- u. Pappeverarbeitung	1,31	108,7	+ 0,2	113,6	+ 4,5
57	Druckerei, Vervielfältigung	1,67	106,4	+ 0,7	110,3	+ 3,7
58	H.v. Kunststoffwaren	2,88	104,9	+ 2,1	107,7	+ 2,7
61	Ledererzeugung	0,07	119,4	- 7,5	118,8	- 0,5
62	Lederverarbeitung	0,46	101,6	- 1,3	105,5	+ 3,8
6251	H.v. Schuhen	0,32	100,8	- 3,0	100,5	- 0,3
63	Textilgewerbe	1,97	107,0	+ 3,1	110,8	+ 3,6
64	Bekleidungs-gewerbe	1,62	100,9	- 1,2	102,1	+ 1,2
	Nahrungs- u. Genußmittelgewerbe	9,32	109,6	+ 2,2	119,4	+ 8,9
68	Ernährungsgewerbe	6,65	110,7	+ 1,9	120,3	+ 8,7
6818-19	H.v. Backwaren	0,64	102,5	- 3,9	102,2	- 0,3
6828	H.v. Süßwaren (oh. Dauerbackwaren)	0,53	116,6	+ 3,4	125,4	+ 7,5
6831-36	Milchverwertung	0,50	106,5	+ 3,7	105,0	- 1,4
6847-54	Schlachthäuser (ohne Kommunale) Fleischverarb.	0,77	98,8	- 3,5	105,7	+ 7,0
6871-72	Brauerei, Mälzerei	1,17	112,9	+ 3,9	128,5	+ 13,8
6879	Mineralbrunnen, H.v. Mineralwasser, Limonaden	0,37	110,9	+ 0,1	116,7	+ 5,2
69	Tabakverarbeitung	2,68	106,6	+ 2,9	117,2	+ 9,9

Bundesgebiet

Bergbau und das Verarbeitende Gewerbe

100

und je Beschäftigtenstunde

Beschäftigten				Produktionsergebnis je Beschäftigtenstunde								SYPRO-Nr.
1991	Veränderung in % 1991 gegen 1990	1992 ¹⁾	Veränderung in % 1992 gegen 1991	1989	Veränderung in % 1989 gegen 1988	1990	Veränderung in % 1990 gegen 1989	1991	Veränderung in % 1991 gegen 1990	1992 ¹⁾	Veränderung in % 1992 gegen 1991	
113,5	+ 1,7	113,5	0,0	111,8	+ 3,7	115,9	+ 3,7	119,7	+ 3,3	120,7	+ 0,8	Bergb.u.VG.
106,3	+ 0,5	106,3	0,0	106,7	+ 5,3	111,7	+ 4,7	113,5	+ 1,6	112,9	- 0,5	21
101,1	- 1,2	103,7	+ 2,6	104,5	+ 4,4	108,6	+ 3,9	107,6	- 0,9	108,5	+ 0,8	2111
113,8	+ 1,8	113,7	- 0,1	112,0	+ 3,7	116,1	+ 3,7	119,9	+ 3,3	121,0	+ 0,9	Verarb.Gew.
113,5	+ 0,8	116,0	+ 2,2	114,3	+ 2,6	116,3	+ 2,0	119,1	+ 2,1	122,3	+ 2,7	G. u. P.
125,8	0,0	133,6	+ 6,2	122,8	+ 3,6	130,7	+ 6,4	131,4	+ 0,5	139,8	+ 6,4	22
124,5	+ 2,3	127,9	+ 2,7	117,8	+ 5,6	121,3	+ 3,0	125,7	+ 3,6	129,6	+ 3,1	25
119,2	+ 4,2	115,3	- 3,3	123,4	+ 4,4	119,9	- 2,8	126,1	+ 5,2	123,4	- 2,1	27
123,8	+ 4,3	121,2	- 2,1	126,7	+ 5,4	123,6	- 2,4	130,5	+ 5,6	128,8	- 1,3	2711
117,3	- 1,3	121,7	+ 3,8	118,2	+ 0,5	123,4	+ 4,4	123,5	+ 0,1	127,0	+ 2,8	28
107,5	+ 1,6	110,9	+ 3,2	103,6	- 0,7	110,3	+ 6,5	114,3	+ 3,6	117,3	+ 2,6	2850
106,7	- 3,7	106,0	- 0,7	114,6	+ 4,0	115,8	+ 1,0	115,4	- 0,3	116,9	+ 1,3	29
106,8	- 2,7	106,1	- 0,7	111,6	+ 4,5	114,4	+ 2,5	115,9	+ 1,3	117,6	+ 1,5	29,10
116,8	+ 1,8	118,2	+ 1,2	114,6	+ 0,4	119,2	+ 4,0	122,5	+ 2,8	124,9	+ 2,0	3011-15,30
106,8	+ 1,0	109,7	+ 2,7	107,7	+ 0,8	109,3	+ 1,5	112,3	+ 2,7	115,6	+ 2,9	40
101,4	- 2,9	106,4	+ 4,9	108,1	- 1,3	107,4	- 0,6	106,0	- 1,3	111,2	+ 4,9	4031
99,2	+ 0,9	97,2	- 2,0	102,1	+ 2,3	101,5	- 0,6	104,2	+ 2,7	102,6	- 1,5	4034
116,4	+ 9,1	114,2	- 1,9	106,6	+ 2,0	111,2	+ 4,3	123,0	+ 10,6	121,3	- 1,4	4035
115,4	+ 0,3	120,2	+ 4,2	108,7	+ 0,3	120,0	+ 10,4	122,8	+ 2,3	128,1	+ 4,3	4036
104,1	- 1,0	109,4	+ 5,1	108,8	+ 4,6	111,0	+ 2,0	111,1	+ 0,1	114,5	+ 3,1	4090
121,8	+ 1,0	121,3	- 0,4	121,0	+ 6,7	123,5	+ 2,1	126,5	+ 2,4	128,1	+ 1,3	53
119,8	+ 1,0	122,3	+ 2,1	122,4	+ 5,2	125,4	+ 2,5	128,0	+ 2,1	132,6	+ 3,6	55
101,1	- 3,4	100,8	- 0,3	112,7	+ 4,4	110,4	- 2,0	106,7	- 3,4	107,3	+ 0,6	59
112,5	+ 1,9	111,6	- 0,8	111,5	+ 4,9	115,2	+ 3,3	119,1	+ 3,4	119,4	+ 0,3	Invest.
100,4	- 0,8	101,1	+ 0,7	108,2	+ 3,1	105,8	- 2,2	106,9	+ 1,0	108,7	+ 1,7	3021-25
116,3	+ 3,7	117,0	+ 0,6	108,4	+ 3,5	116,6	+ 7,6	121,8	+ 4,5	123,3	+ 1,2	31
118,0	+ 3,0	122,0	+ 3,4	112,2	- 2,4	118,5	+ 5,6	123,1	+ 3,9	128,3	+ 4,2	3111
104,8	- 2,8	101,5	- 3,1	110,5	+ 6,1	112,8	+ 2,1	112,6	- 0,2	110,1	- 2,2	32
103,2	- 5,4	91,0	- 11,8	110,5	+ 16,3	116,9	+ 5,8	115,3	- 1,4	101,2	- 12,2	3210
99,2	- 6,5	89,7	- 9,6	108,7	+ 3,3	111,9	+ 2,9	108,0	- 3,5	100,4	- 7,0	3220
93,4	- 7,8	106,0	+ 13,5	103,3	+ 3,3	106,8	+ 3,4	104,7	- 2,0	115,3	+ 10,1	3230
97,3	- 0,4	93,4	- 4,0	100,4	+ 3,8	102,9	+ 2,5	103,4	+ 0,5	100,1	- 3,2	3240
132,7	+ 2,6	122,5	- 7,7	131,2	+ 18,7	134,5	+ 2,5	141,7	+ 5,4	132,5	- 6,5	3256
140,1	+ 3,5	144,3	+ 3,0	127,6	+ 10,7	140,5	+ 10,1	147,4	+ 4,9	152,5	+ 3,5	3257
90,2	- 10,4	89,2	- 1,1	109,4	+ 8,3	107,6	- 1,6	101,6	- 5,6	99,9	- 1,7	3260
102,1	- 9,0	92,4	- 9,5	114,4	+ 4,1	117,3	+ 2,5	109,8	- 6,4	100,7	- 8,3	3270
101,8	- 0,6	102,3	+ 0,5	106,2	+ 2,2	105,8	- 0,4	107,2	+ 1,3	109,5	+ 2,1	3280
112,7	+ 1,7	117,1	+ 3,9	110,9	+ 5,2	115,1	+ 3,8	118,0	+ 2,5	123,8	+ 4,9	33
113,3	+ 1,9	119,6	+ 5,6	111,3	+ 7,3	114,7	+ 3,1	117,7	+ 2,6	125,5	+ 6,6	3311
109,7	- 0,4	114,4	+ 4,3	111,1	+ 2,6	116,4	+ 4,8	117,4	+ 0,9	123,1	+ 4,9	3314
89,4	- 8,8	85,0	- 4,9	94,0	- 5,8	97,9	+ 4,1	92,4	- 5,6	90,6	- 1,9	34
103,1	- 1,7	99,6	- 3,4	104,8	+ 1,7	108,8	+ 3,8	109,1	+ 0,3	109,7	+ 0,5	35
118,0	+ 3,2	120,0	+ 1,7	115,3	+ 6,3	119,8	+ 3,9	125,1	+ 4,4	128,2	+ 2,5	36
111,4	- 0,5	116,1	+ 4,2	112,1	+ 5,5	118,8	+ 6,0	120,2	+ 1,2	125,8	+ 4,7	3620
130,8	+ 5,2	129,9	- 0,7	126,7	+ 6,0	131,0	+ 3,4	138,8	+ 6,0	137,4	- 1,0	3650
118,9	+ 4,9	121,8	+ 2,4	115,1	+ 9,4	118,6	+ 3,0	125,9	+ 6,2	130,3	+ 3,5	3660
134,1	+ 0,4	121,2	- 9,6	124,8	+ 0,7	136,0	+ 9,0	137,7	+ 1,3	128,4	- 6,8	3670
115,0	+ 4,5	115,8	+ 0,7	110,9	- 3,6	114,2	+ 3,0	122,2	+ 7,0	124,1	+ 1,6	37
114,6	+ 1,6	115,7	+ 1,0	114,8	+ 4,3	117,6	+ 2,4	121,1	+ 3,0	123,7	+ 2,1	38
133,0	+ 21,6	102,3	- 23,1	105,8	- 0,7	114,1	+ 7,8	138,9	+ 21,7	108,7	- 21,7	50
109,5	+ 15,3	91,0	- 16,9	87,3	- 2,8	97,7	+ 11,9	115,3	+ 18,0	96,5	- 16,3	5060
134,8	+ 22,0	103,2	- 23,4	107,3	- 0,5	115,4	+ 7,5	140,8	+ 22,0	109,6	- 22,2	5080
111,6	+ 1,6	110,4	- 1,1	109,9	+ 2,2	114,2	+ 3,9	117,9	+ 3,2	118,3	+ 0,3	Verbrauch.
117,2	- 0,2	115,7	- 1,3	120,8	+ 6,1	122,6	+ 1,5	124,8	+ 1,8	125,1	+ 0,2	39
99,8	- 3,9	92,0	- 7,8	104,2	+ 2,6	104,6	+ 0,4	102,6	- 1,9	98,7	- 3,8	51
117,8	+ 1,7	121,8	+ 3,4	118,0	+ 3,0	121,4	+ 2,9	125,6	+ 3,5	130,4	+ 3,8	52
117,3	+ 4,5	115,9	- 1,2	109,5	+ 0,3	114,4	+ 4,5	121,1	+ 5,9	121,7	+ 0,5	54
112,9	- 0,6	111,7	- 1,1	113,0	+ 1,7	119,7	+ 5,9	122,1	+ 2,0	122,7	+ 0,5	56
112,9	+ 2,4	110,5	- 2,1	111,4	+ 2,4	116,4	+ 4,5	120,5	+ 3,5	119,0	- 1,2	57
109,1	+ 1,3	109,9	+ 0,7	108,2	+ 3,4	111,8	+ 3,3	114,9	+ 2,8	116,7	+ 1,6	58
116,0	- 2,4	111,6	- 3,8	121,5	- 6,9	125,5	+ 3,3	123,4	- 1,7	119,5	- 3,2	61
105,6	+ 0,1	99,6	- 5,7	105,2	- 0,7	111,3	+ 5,8	112,5	+ 1,1	107,9	- 4,1	62
100,8	+ 0,3	96,0	- 4,8	104,3	- 1,9	106,2	+ 1,8	107,6	+ 1,3	103,8	- 3,5	6251
112,8	+ 1,8	111,6	- 1,1	110,0	+ 4,1	115,1	+ 4,6	118,9	+ 3,3	120,0	+ 0,9	63
104,5	+ 2,4	102,1	- 2,3	103,7	+ 0,3	106,6	+ 2,8	110,7	+ 3,8	109,9	- 0,7	64
124,3	+ 4,1	123,4	- 0,7	111,0	+ 2,8	121,5	+ 9,5	128,9	+ 6,1	129,5	+ 0,5	N. u. G.
120,8	+ 0,4	120,9	+ 0,1	112,7	+ 3,0	122,7	+ 8,9	125,3	+ 2,1	127,1	+ 1,4	68
104,7	+ 2,4	103,3	- 1,3	105,4	- 3,1	106,6	+ 1,1	110,0	+ 3,2	110,1	+ 0,1	6818-19
123,1	- 1,8	123,5	+ 0,3	119,8	+ 5,5	129,7	+ 8,3	127,2	- 1,9	128,8	+ 1,3	6828
102,6	- 2,3	101,4	- 1,2	108,0	+ 3,4	106,6	- 1,3	106,8	+ 0,2	107,3	+ 0,5	6831-36
106,9	+ 1,1	105,2	- 1,6	102,6	- 1,8	110,0	+ 7,2	112,7	+ 2,5	112,3	- 0,4	6847-54
131,4	+ 2,3	130,8	- 0,5	114,4	+ 4,2	130,3	+ 13,9	136,4	+ 4,7	138,1	+ 1,2	6871-72
120,0	+ 2,8	124,9	+ 4,1	110,5	+ 0,4	117,5	+ 6,3	122,1	+ 3,9	127,2	+ 4,2	6879
133,1	+ 13,6	129,6	- 2,6	106,8	+ 2,1	118,4	+ 10,9	137,9	+ 16,5	135,5	- 1,7	69

Früheres
4 Index der Arbeitsproduktivität für den
1985 =
4.3 Produktionsergebnis je Arbeiter

SYPRO-Nr.	Wirtschaftszweig	Gewichtung	Produktionsergebnis je			
			1989	Veränderung in % 1989 gegen 1988	1990	Veränderung in % 1990 gegen 1989
	Bergbau u. Verarbeitendes Gewerbe	100	110,3	+ 3,2	113,6	+ 3,0
21	Bergbau	3,28	105,2	+ 6,2	111,4	+ 5,9
2111	Steinkohlenbergbau u. -brikettherstellung, Yokerci	1,97	99,3	+ 4,5	104,2	+ 4,9
	Verarbeitendes Gewerbe	96,72	110,5	+ 3,1	113,7	+ 2,9
	Grundstoff- u. Produktionsgütergewerbe	26,02	114,3	+ 2,1	116,1	+ 1,6
22	Mineralölverarbeitung	3,68	124,1	+ 3,3	133,7	+ 7,7
25	Gew. u. Verarb. v. Steinen u. Erden	2,20	120,3	+ 5,9	123,1	+ 2,3
27	Eisenschaffende Industrie	2,75	121,5	+ 1,8	116,3	- 4,3
2711	Hochofen-, Stahl- u. Warmwalzwerke (oh. Stahlrohre)	2,22	125,5	+ 2,8	120,8	- 3,7
28	NE-Metallerzeugung, NE-Metallhalbzeugwerke	1,19	113,7	- 1,5	118,2	+ 4,0
2850	NE-Metallhalbzeugwerke	0,80	98,6	- 2,7	104,3	+ 5,6
29	Gießerei	1,37	111,8	+ 3,9	111,1	- 0,6
2910	Eisen-, Stahl- u. Tempergießerei	0,85	109,5	+ 4,6	110,2	+ 0,6
3011-15,30	Ziehereien, Kaltwalzwerke, Mechanik, s.n.g.	0,62	111,3	- 1,3	113,7	+ 2,2
40	Chemische Industrie	11,77	108,7	+ 0,9	110,2	+ 1,4
4031	H.v. chem. Grundstf. (auch m. anschl. Weiterverarb.) ...	5,76	110,1	- 1,2	110,0	- 0,1
4034	H.v. chem. Erzeugnissen f. Gewerbe, Landwirtschaft	2,06	103,1	+ 1,5	102,6	- 0,5
4035	H.v. pharmazeutischen Erzeugnissen	2,33	109,5	+ 3,3	113,9	+ 4,0
4036	H.v. Seifen, Wasch- u. Körperpflegemitteln	0,80	104,8	+ 0,1	112,4	+ 7,3
4090	H.v. Chemiefasern	0,29	103,4	+ 3,5	105,1	+ 1,6
53	Holzbearbeitung	0,41	117,5	+ 6,3	118,9	+ 1,2
55	Zellstoff-, Holzschliff-, Papier- u. Pappeherzeugung	0,94	119,8	+ 3,4	120,8	+ 0,8
59	Gummiverarbeitung	1,09	110,5	+ 3,7	105,1	- 4,9
	Investitionsgüter produzierendes Gewerbe	47,46	109,5	+ 4,5	112,4	+ 2,6
3021-25	Stahlverformung, Oberflächenveredlung, Härtung	1,45	104,6	+ 2,5	100,3	- 4,1
31	Stahl- u. Leichtmetallbau, Schienenfahrzeugbau	1,90	104,5	+ 2,6	111,2	+ 6,4
3111	H.v. Stahl- u. Leichtmetallkonstrukt. (oh. Grubenausb.)	0,74	109,2	- 3,1	113,8	+ 4,2
32	Maschinenbau	12,93	107,0	+ 5,7	107,9	+ 0,8
3210	H.v. landw. Maschinen, Ackerschleppern	0,60	102,9	+ 13,1	107,3	+ 4,3
3220	H.v. Metallbearbeitungsmaschinen u.ä.	1,72	104,9	+ 3,6	107,6	+ 2,6
3230	H.v. Textil- u. Nähmaschinen	0,67	101,7	+ 3,6	104,9	+ 3,1
3240	H.v. Maschinen f.d. Nahr.- u. Genußmittelind. usw.	1,71	97,0	+ 2,5	99,9	+ 3,0
3256	H.v. Hütten- u. Walzwerkseintr. usw. (oh. Baumasch.)	1,39	126,5	+ 18,4	128,2	+ 1,3
3257	H.v. Bau-, Baustoff- u.ä. Maschinen	0,65	123,8	+ 10,6	133,9	+ 8,2
3260	H.v. Zahnrädern, Getrieben, Lagern u.ä.	1,02	104,7	+ 7,6	99,9	- 4,6
3270	H.v. Maschinen f. weitere best. Wirtschaftszweige	1,12	113,6	+ 4,7	115,8	+ 1,9
3280	Sonst. Maschinenbau	4,05	102,8	+ 1,5	100,7	- 2,0
33	Straßenfahrzeugbau; Rep. v. Kfz. usw.	11,19	109,5	+ 6,3	111,8	+ 2,1
3311	H.v. Kraftwagen u. -motoren	6,97	110,9	+ 9,4	112,2	+ 1,2
3314	H.v. Teilen f. Kraftwagen u. -motoren	3,13	107,1	+ 1,3	111,4	+ 4,0
34	Schiffbau	0,40	99,4	- 1,2	100,5	+ 1,1
35	Luft- und Raumfahrzeugbau	0,81	106,8	+ 3,0	110,3	+ 3,3
36	Elektrotechnik, Rep. v. Haushaltsgeräten	11,43	113,5	+ 5,1	116,7	+ 2,8
3620	H.v. Geräten d. Elektriz.erzeugung, -vertlg. u.ä.	4,18	107,3	+ 3,9	111,6	+ 4,0
3650	H.v. Elektrohaushaltsgeräten	0,23	117,7	+ 4,4	120,5	+ 2,4
3660	H.v. Zählern, Fernmelde-, Mess- u. Regelgeräten usw.	4,14	117,2	+ 8,4	120,5	+ 2,8
3670	H.v. Rundfunk-, Fernseh- u. phonotechn. Geräten	0,90	123,0	- 1,1	134,8	+ 9,6
37	Feinmechanik, Optik, H.v. Uhren	1,57	109,5	- 4,2	112,8	+ 3,0
38	H.v. Eisen-, Blech- u. Metallwaren	3,37	110,7	+ 3,5	112,4	+ 1,5
50	H.v. Büromaschinen, ADV-Geräten u. -einrichtungen	2,40	111,7	- 0,5	129,5	+ 15,9
5060	H.v. Büromaschinen	0,18	88,1	- 1,3	96,4	+ 9,4
5080	H.v. ADV-Geräten u. -einrichtungen	2,22	113,5	- 0,5	132,1	+ 16,4
	Verbrauchsgüter produzierendes Gewerbe	13,92	107,3	+ 1,2	110,2	+ 2,7
39	H.v. Musikinstrumenten, Spielwaren, Füllhaltern usw.	0,59	116,8	+ 6,0	117,9	+ 0,9
51	Feinkeramik	0,46	106,4	+ 3,2	106,4	0,0
52	Herstellung und Verarbeitung v. Glas	0,86	115,2	+ 1,8	116,0	+ 0,7
54	Holzverarbeitung	2,01	108,9	- 0,7	112,3	+ 3,1
56	Papier- u. Pappeverarbeitung	1,31	106,4	0,0	112,5	+ 3,6
57	Druckerei, Vervielfältigung	1,67	107,0	+ 1,1	110,6	+ 3,4
58	H.v. Kunststoffwaren	2,88	103,7	+ 1,7	106,2	+ 2,4
61	Lederherzeugung	0,67	120,8	- 7,4	121,1	+ 0,2
62	Lederverarbeitung	0,46	105,8	+ 0,1	110,3	+ 4,3
6251	H.v. Schuhen	0,32	106,9	- 1,4	107,6	+ 0,7
63	Textilgewerbe	1,97	107,7	+ 3,1	111,7	+ 3,7
64	Bekleidungs-gewerbe	1,62	102,9	- 0,4	105,0	+ 2,0
	Nahrungs- u. Genußmittelgewerbe	9,32	110,1	+ 2,0	118,7	+ 7,8
68	Ernährungsgewerbe	6,65	110,4	+ 1,8	118,9	+ 7,7
6818-19	H.v. Backwaren	0,64	103,3	- 3,6	103,3	0,0
6828	H.v. Süßwaren (oh. Dauerbackwaren)	0,51	117,0	+ 3,3	123,1	+ 5,2
6831-36	Milchverwertung	0,50	105,1	+ 2,4	102,3	- 2,7
6847-54	Schlachthäuser (ohne Kommunale) Fleischverarb.	0,77	97,2	- 3,9	103,1	+ 6,1
6871-72	Brauerei, Mälzerei	1,17	114,8	+ 4,3	130,6	+ 13,8
6879	Mineralbrunnen, H.v. Mineralwasser, Limonaden	0,37	110,3	- 1,0	114,2	+ 3,5
69	Tabakverarbeitung	2,68	109,5	+ 2,8	118,2	+ 7,9

1) Endgültige Ergebnisse.

Bundesgebiet

Bergbau und das Verarbeitende Gewerbe

100

und je Arbeiterstunde

Arbeiter				Produktionsergebnis je Arbeiterstunde								SYPRO-Nr.
1991	Veränderung in % 1991 gegen 1990	1992 ¹⁾	Veränderung in % 1992 gegen 1991	1989	Veränderung in % 1989 gegen 1988	1990	Veränderung in % 1990 gegen 1989	1991	Veränderung in % 1991 gegen 1990	1992 ¹⁾	Veränderung in % 1992 gegen 1991	
116,4	+ 2,5	118,0	+ 1,4	113,6	+ 3,9	118,0	+ 3,9	122,6	+ 3,9	125,4	+ 2,3	Berg.u.VG.
114,1	+ 2,4	115,7	+ 1,4	111,7	+ 7,3	118,2	+ 5,8	123,2	+ 4,2	124,1	+ 0,7	21
103,9	- 0,3	107,3	+ 3,3	107,1	+ 5,0	111,7	+ 4,3	111,4	- 0,3	112,4	+ 0,9	2111
116,4	+ 2,4	118,0	+ 1,4	113,7	+ 3,8	117,9	+ 3,7	122,6	+ 4,0	125,4	+ 2,3	Verarb.Gew.
118,2	+ 1,8	122,3	+ 3,5	117,1	+ 3,4	119,7	+ 2,2	123,4	+ 3,1	127,7	+ 3,5	G. u. P.
138,2	+ 3,4	148,4	+ 7,4	127,6	+ 5,4	138,0	+ 8,2	142,1	+ 3,0	151,4	+ 6,5	22
126,3	+ 2,6	130,6	+ 3,4	117,1	+ 5,1	121,1	+ 3,4	125,9	+ 4,0	130,5	+ 3,7	25
122,1	+ 5,0	118,5	- 2,9	125,3	+ 4,5	122,3	- 2,4	129,5	+ 5,9	127,3	- 1,7	27
127,1	+ 5,2	124,6	- 2,0	128,8	+ 5,5	126,1	- 2,1	134,2	+ 6,4	132,8	- 1,0	2711
117,8	- 0,3	123,7	+ 5,0	117,0	- 0,3	122,6	+ 4,8	124,0	+ 1,1	128,0	+ 3,2	28
107,2	+ 2,8	111,3	+ 3,8	102,0	- 1,0	109,0	+ 6,9	114,5	+ 5,0	117,4	+ 2,5	2850
107,9	- 2,9	108,8	+ 0,8	114,9	+ 3,4	116,2	+ 1,1	117,5	+ 1,1	121,0	+ 3,0	29
108,4	- 1,6	109,6	+ 1,1	112,1	+ 3,8	114,9	+ 2,5	118,7	+ 3,3	122,8	+ 3,5	2910
117,0	+ 2,9	119,0	+ 1,7	113,4	- 0,2	118,3	+ 4,3	122,7	+ 3,7	125,4	+ 2,2	3011-15,30
111,9	+ 1,5	116,6	+ 4,2	111,9	+ 2,0	113,3	+ 1,3	117,1	+ 3,4	121,8	+ 4,0	40
108,6	- 1,3	115,9	+ 6,7	112,7	- 0,1	112,1	- 0,5	112,6	+ 0,4	119,5	+ 6,1	4031
103,3	+ 0,7	102,4	- 0,9	106,2	+ 2,9	104,9	- 1,2	107,8	+ 2,8	107,1	- 0,6	4034
123,3	+ 8,3	123,1	- 0,2	113,6	+ 4,0	118,8	+ 4,6	130,5	+ 9,8	130,4	- 0,1	4035
110,0	- 2,1	116,9	+ 6,3	107,7	+ 0,3	117,5	+ 9,1	118,3	+ 0,7	124,9	+ 5,6	4036
105,4	+ 0,3	111,7	+ 6,0	108,4	+ 4,9	111,8	+ 3,1	113,0	+ 1,1	116,2	+ 2,8	4090
120,3	+ 1,2	120,2	- 0,1	119,1	+ 6,3	121,5	+ 2,0	124,6	+ 2,6	126,9	+ 1,8	53
123,0	+ 1,8	126,1	+ 2,5	124,4	+ 6,0	128,1	+ 3,0	131,6	+ 2,7	137,2	+ 4,3	55
101,8	- 3,1	101,9	+ 0,1	113,7	+ 4,4	111,5	- 1,9	107,5	- 3,6	108,5	+ 0,9	59
115,9	+ 3,1	116,8	+ 0,8	113,4	+ 4,7	117,6	+ 3,7	123,0	+ 4,6	125,5	+ 2,0	Invest.
99,9	- 0,4	101,2	+ 1,3	107,4	+ 2,4	105,0	- 2,2	106,7	+ 1,6	109,0	+ 2,2	3021-25
115,7	+ 4,0	117,3	+ 1,4	107,6	+ 3,1	115,7	+ 7,5	120,6	+ 4,2	123,0	+ 2,0	31
117,5	+ 3,3	123,0	+ 4,7	110,7	- 3,3	117,3	+ 6,0	122,0	+ 4,0	128,6	+ 5,4	3111
105,9	- 1,9	104,2	- 1,6	111,0	+ 5,6	113,1	+ 1,9	114,6	+ 1,3	113,9	- 0,6	32
102,7	- 4,3	92,8	- 9,6	109,6	+ 13,5	116,6	+ 6,4	117,8	+ 1,0	105,4	- 10,5	3210
101,5	- 5,7	93,5	- 7,9	110,4	+ 3,1	113,9	+ 3,2	112,0	- 1,7	107,3	- 4,2	3220
98,2	- 6,4	112,5	+ 14,6	104,8	+ 4,3	111,2	+ 6,1	113,3	+ 1,9	123,6	+ 9,1	3230
100,5	+ 0,6	98,3	- 2,2	102,9	+ 4,3	105,8	+ 2,8	106,9	+ 1,0	105,0	- 1,8	3240
132,0	+ 3,0	123,5	- 6,4	130,9	+ 18,0	132,9	+ 1,5	141,7	+ 6,6	134,4	- 5,2	3256
139,6	+ 4,3	146,2	+ 4,7	126,1	+ 9,1	138,8	+ 10,1	146,7	+ 5,7	153,9	+ 4,9	3257
90,7	- 9,2	91,0	+ 0,3	110,0	+ 7,5	107,9	- 1,9	105,0	- 2,7	104,0	- 1,0	3260
107,1	- 7,5	99,0	- 7,6	117,8	+ 4,6	121,2	+ 2,9	116,4	- 4,0	109,2	- 6,2	3270
100,9	+ 0,2	103,1	+ 2,2	105,1	+ 1,2	103,6	- 1,4	106,1	+ 2,4	110,5	+ 4,1	3280
114,2	+ 2,1	119,3	+ 4,5	112,8	+ 5,3	116,3	+ 3,1	119,5	+ 2,8	126,1	+ 5,5	33
114,5	+ 2,0	121,7	+ 6,3	113,4	+ 7,2	115,6	+ 1,9	118,5	+ 2,5	127,3	+ 7,4	3311
111,9	+ 0,4	117,4	+ 4,9	112,6	+ 2,6	118,5	+ 5,2	120,4	+ 1,6	126,8	+ 5,3	3314
93,1	- 7,4	89,3	- 4,1	94,7	- 6,4	99,2	+ 4,8	95,5	- 3,7	95,3	- 0,2	34
107,3	- 2,7	104,4	- 2,7	108,5	+ 2,5	114,5	+ 5,5	114,3	- 0,2	121,1	+ 5,9	35
121,7	+ 4,3	126,9	+ 4,3	118,8	+ 6,2	123,1	+ 3,6	129,6	+ 5,3	136,5	+ 5,3	36
112,2	+ 0,5	119,1	+ 6,1	113,6	+ 4,8	119,7	+ 5,4	122,8	+ 2,6	130,5	+ 6,3	3620
125,3	+ 4,0	126,3	+ 0,8	123,6	+ 4,6	127,7	+ 3,3	133,0	+ 4,2	133,3	+ 0,2	3650
128,5	+ 6,6	136,5	+ 6,2	123,1	+ 10,0	127,3	+ 3,4	136,9	+ 7,5	147,2	+ 7,5	3660
136,7	+ 1,4	127,3	- 6,9	126,9	- 1,0	136,3	+ 7,4	139,3	+ 2,2	135,4	- 2,8	3670
118,7	+ 5,2	121,4	+ 2,3	114,1	- 3,3	117,0	+ 2,5	126,6	+ 8,2	130,6	+ 3,2	37
114,2	+ 1,6	116,4	+ 1,9	115,0	+ 4,1	117,5	+ 2,2	121,1	+ 3,1	124,7	+ 3,0	38
167,7	+ 29,5	139,6	- 16,8	113,5	+ 1,2	136,1	+ 19,9	171,9	+ 26,3	148,0	- 13,9	50
120,8	+ 25,3	105,9	- 12,3	89,4	+ 1,4	98,7	+ 10,4	128,3	+ 30,0	113,5	- 11,5	5060
171,4	+ 29,8	142,3	- 17,0	115,4	+ 1,2	139,1	+ 20,5	175,3	+ 26,0	150,7	- 14,0	5080
112,2	+ 1,8	112,3	+ 0,1	110,4	+ 2,5	114,8	+ 4,0	118,7	+ 3,4	120,8	+ 1,8	Verbrauch.
118,2	+ 0,3	118,3	+ 0,1	121,9	+ 6,5	123,3	+ 1,1	126,1	+ 2,3	128,7	+ 2,1	39
102,5	- 3,7	94,9	- 7,4	105,7	+ 2,8	106,3	+ 0,6	104,5	- 1,7	101,8	- 2,6	51
118,0	+ 1,7	123,3	+ 4,5	118,1	+ 2,8	121,9	+ 3,2	126,2	+ 3,5	132,2	+ 4,8	52
117,5	+ 4,6	116,7	- 0,7	109,1	+ 0,1	114,0	+ 4,5	120,6	+ 5,8	122,1	+ 1,2	54
110,6	- 1,7	110,5	- 0,1	112,9	+ 1,8	118,9	+ 5,3	120,7	+ 1,5	122,7	+ 1,7	56
113,5	+ 2,6	112,4	- 1,0	112,6	+ 3,2	117,3	+ 4,2	121,6	+ 3,7	121,7	+ 0,1	57
107,5	+ 1,2	109,4	+ 1,8	107,0	+ 3,1	110,3	+ 3,1	113,1	+ 2,5	116,1	+ 2,7	58
118,6	- 2,1	114,8	- 3,2	122,6	- 6,8	128,6	+ 4,9	126,6	- 1,6	123,0	- 2,8	61
111,9	+ 1,5	108,4	- 3,1	109,9	+ 0,7	117,2	+ 6,6	119,9	+ 2,3	118,4	- 1,3	62
109,7	+ 2,0	107,7	- 1,8	111,1	- 0,1	114,5	+ 3,1	117,8	+ 2,9	117,6	- 0,2	6251
114,5	+ 2,5	114,9	+ 0,3	110,8	+ 4,2	116,2	+ 4,9	120,9	+ 4,0	124,3	+ 2,8	63
108,4	+ 3,2	108,5	+ 0,1	105,9	+ 1,3	110,2	+ 4,1	115,6	+ 4,9	118,1	+ 2,2	64
120,7	+ 1,7	121,1	+ 0,3	110,6	+ 2,5	119,5	+ 8,0	124,1	+ 3,8	126,1	+ 1,6	N. u. G.
118,2	- 0,6	119,4	+ 1,0	111,9	+ 3,1	120,4	+ 7,6	121,7	+ 1,1	124,7	+ 2,5	68
105,3	+ 1,9	104,7	- 0,6	105,8	- 2,9	107,3	+ 1,4	109,8	+ 2,3	110,7	+ 0,8	6818-19
120,1	- 2,4	122,7	+ 2,2	120,2	+ 5,8	127,3	+ 5,9	123,5	- 3,0	127,2	+ 3,0	6828
98,3	- 3,9	97,8	- 0,5	106,2	+ 2,2	103,3	- 2,7	102,6	- 0,7	103,9	+ 1,3	6831-36
102,5	- 0,6	101,1	- 1,4	101,4	- 1,6	107,4	+ 5,9	108,3	+ 0,8	108,2	- 0,1	6847-54
132,8	+ 1,7	133,7	+ 0,7	115,0	+ 4,3	130,4	+ 13,4	136,4	+ 4,6	139,8	+ 2,5	6871-72
116,4	+ 1,9	119,3	+ 2,5	108,5	- 0,6	114,0	+ 5,1	117,4	+ 3,0	120,4	+ 2,6	6879
126,8	+ 7,3	125,4	- 1,1	107,5	+ 1,0	117,2	+ 9,0	130,0	+ 10,9	129,4	- 0,5	69

SYPRO- NR.	WIRTSCHAFTSZWEIG	GEWICHTUNG	1992	VERAEND. IN % GEGEN VORJAHR	1992		VERAENDERUNG IN % 1.HJ 1992 GEGEN		1992 2.HJ
					1.HJ	2.HJ	1.HJ 1991	2.HJ 1991	
	PRODUZIERENDES GEWERBE INSGESAMT	100.00	122.4	-0.3	123.6	0.7	0.5	121.1	
	PRODUZIERENDES GEWERBE (OH. BAUHAUPTGEWERBE)	92.66	121.2	-1.0	123.1	0.2	1.1	119.3	
1010-30	ELEKTRIZITAETS-U. GASVERSORGUNG	7.39	115.6	1.1	118.6	1.2	6.5	112.7	
	BERGBAU U. VERARBEITENDES GEWERBE	85.27	121.7	-1.1	123.5	0.1	0.6	119.9	
21	BERGBAU	2.35	79.3	-3.4	81.7	-1.8	1.0	76.9	
2111	STEINKOHLBERGB. U. -BRIKETTHERSTELLUNG, KOKEREI	1.70	75.3	-3.2	77.8	-0.3	0.1	72.8	
	VERARBEITENDES GEWERBE	82.92	122.9	-1.0	124.7	0.2	0.6	121.1	
	GRUNDSTOFF-U. PRODUKTIONSGUETERGEWERBE	21.10	118.9	1.5	121.4	2.6	4.6	116.4	
22	MINERALOELVERARBEITUNG	3.37	109.9	7.1	109.3	6.5	6.5	110.6	
25	GEW. U. VERARB. V. STEINEN U. ERDEN	1.95	133.7	5.2	128.0	7.4	-5.3	139.4	
27	EISENSCHAFFENDE INDUSTRIE	2.36	90.5	-5.8	95.9	-3.3	3.0	85.1	
2711	HOCHOFEN- STAHL-U. WARMHALTZWERKE (OH. STAHLROHRE)	1.82	93.0	-5.0	98.3	-2.4	3.4	87.7	
28	NE-METALLERZEUGUNG, NE-METALLHALBZEUGWERKE	0.87	120.1	2.0	123.3	1.5	8.3	117.0	
2850	NE-METALLHALBZEUGWERKE	0.47	120.6	1.4	124.4	0.7	8.8	116.8	
29	GIESSEREI	0.90	107.4	-4.2	116.8	-1.6	10.6	98.0	
2910	EISEN- STAHL-U. TEMPERGIESSEREI	0.64	98.5	-3.4	107.0	-0.7	11.1	90.0	
3011-15,30	ZIEHBEREITEN, KALTWALZWERKE, MECHANIK, ANG.	1.08	191.8	0.9	189.0	-0.2	-0.9	194.7	
40	CHEMISCHE INDUSTRIE	8.38	117.9	1.2	122.0	2.9	6.6	113.9	
4031	H. V. CHEM. GRUNDSTF. (AUCH M. ANSCHL. WEITERVERARB.)	4.82	111.5	1.1	116.0	3.7	6.6	106.9	
4034	H. V. CHEM. ERZEUGNISSEN F. GEWERBE, LANDWIRTSCHAFT	1.03	117.7	0.3	122.9	1.2	8.4	112.6	
4035	H. V. PHARMAZEUTISCHEN ERZEUGNISSEN	1.28	136.5	2.6	137.9	2.5	4.8	135.2	
4036	H. V. SEIFEN, WASCHE-U. KOERPERPFLEGE MITTELN	0.65	123.6	1.5	125.3	0.4	5.5	121.8	
4090	H. V. CHEMIEFASERN	0.22	97.8	-2.1	105.5	1.6	9.9	90.1	
53	HOLZBEARBEITUNG	0.45	134.8	1.9	137.5	3.4	4.6	132.1	
55	ZELLSTOFF-, HOLZSCHLIFF-, PAPIER-U. PAPPEERZEUGUNG	0.71	128.4	0.2	131.6	2.3	3.2	125.1	
59	GUMMI VERARBEITUNG	1.03	111.4	-1.5	118.6	0.9	9.1	104.3	
	INVESTITIONSGUETER PRODUZIERENDES GEWERBE	40.75	122.9	-2.3	125.6	-0.6	0.2	120.2	
3021-25	STAHLVERFORMUNG, OBERFLAECHE NVEREDLUNG, HAERTUNG	1.21	135.1	-0.3	142.8	1.4	9.6	127.5	
31	STAHL-U. LEICHTMETALLBAU, SCHIENENFAHRZEUGBAU	1.56	131.4	2.5	122.7	4.5	-11.7	140.1	
3111	H. V. STAHL-U. L. METALLKONSTRUKT. (OH. GRUBENAUSB.)	0.67	157.2	6.1	144.2	5.7	-9.9	170.3	
32	MASCHINENBAU	10.17	114.8	-5.3	114.4	-4.3	-6.9	115.2	
3210	H. V. LANDW. MASCHINEN, ACKERSCHLEPPERN	0.61	90.8	-8.7	97.6	-7.1	3.9	84.0	
3220	H. V. METALLBEARBEITUNGSMASCHINEN U. AE.	1.35	102.8	-14.3	100.6	-13.5	-18.6	105.0	
3230	H. V. TEXTIL-U. NAEHMASCHINEN	0.51	106.3	4.6	104.3	5.4	0.1	108.4	
3240	H. V. MASCHINEN F. D. NAHR.-U. GENUSSMITTEL IND. USW	1.16	121.0	-2.8	115.9	-2.4	-11.1	126.2	
3256	H. V. HUETTEN-U. WALZWERKSEINR. USW (OH. BAUMASCH.)	1.16	124.1	-5.3	123.4	-2.1	-9.5	124.7	
3257	H. V. BAU-, BAUSTOFF-U. AE. MASCHINEN	0.39	136.8	3.0	140.4	5.8	5.6	133.2	
3260	H. V. ZAHNRAEDERN, GETRIEBEN, LAGERN U. AE.	0.80	96.6	-6.8	99.7	-8.4	1.3	93.6	
3270	H. V. MASCHINEN F. WEITERE BEST. WIRTSCHAFTSZWEIGE	0.92	111.2	-12.2	112.5	-11.6	-10.8	110.0	
3280	SONST. MASCHINENBAU	3.27	122.9	-2.1	122.1	-1.5	-4.1	123.7	
33	STRASSENFAHRZEUGBAU, REP. V. KRAFTFAHRZEUGEN USW	10.49	126.2	1.3	134.3	3.9	11.9	118.1	
3311	H. V. KRAFTWAGEN U. -MOTOREN	6.96	126.3	1.7	135.2	3.3	15.1	117.4	
3314	H. V. TEILEN F. KRAFTWAGEN U. -MOTOREN	1.82	129.1	2.4	137.9	7.5	11.3	120.2	
34	SCHIFFBAU	0.35	71.8	-5.0	73.4	-5.0	-0.7	70.3	
35	LUFT-U. RAUMFAHRZEUGBAU	0.61	121.5	-4.3	125.2	-3.5	0.9	117.8	
36	ELEKTROTECHNIK, REP. V. HAUSHALTSGERAETEN	10.35	128.6	-1.6	129.8	-0.5	-0.9	127.4	
3620	H. V. GERAETEN D. ELEKTRIZ. ERZEUGUNG, -VERTLG. U. AE.	3.55	130.2	0.4	132.7	1.9	2.7	127.7	
3650	H. V. ELEKTROHAUSHALTSGERAETEN	0.58	137.0	-3.8	147.8	-0.6	8.6	126.2	
3660	H. V. ZAEHLERN, FERNMELEDE-, MESS-U. REGELGERAETEN USW	4.63	129.6	-1.8	129.7	-0.6	-2.9	129.5	
3670	H. V. RUNDFUNK-, FERNSEH-U. PHONOTECHN. GERAETEN	0.66	112.3	-12.0	112.2	-13.6	-10.5	112.4	
37	FEINMECHANIK, OPTIK, H. V. UHREN	1.75	121.4	1.6	123.3	3.4	2.8	119.4	
38	H. V. EISEN-, BLECH-U. METALLWAREN	2.81	133.0	-0.6	138.0	1.8	4.5	128.1	
50	H. V. BUEROMASCHINEN, ADV.-GERAETEN U. -EINRICHTUNGEN	1.45	91.3	-26.7	92.9	-24.7	-26.1	89.7	
5060	H. V. BUEROMASCHINEN	0.16	65.4	-24.4	71.3	-18.5	-16.7	59.4	
5080	H. V. ADV.-GERAETEN U. -EINRICHTUNGEN	1.29	94.4	-26.9	95.5	-25.2	-26.8	93.4	
	VERBRAUCHSGUETER PRODUZIERENDES GEWERBE	12.13	120.3	-1.7	122.1	-0.8	0.3	118.5	
39	H. V. MUSIKINSTRUM., SPIELWAREN, FUELLHALTERN USW	0.52	123.9	-4.8	117.8	-4.6	-14.0	130.0	
51	FEINKERAMIK	0.34	96.3	-6.9	99.9	-5.9	-0.8	92.7	
52	H. U. VERARB. V. GLAS	0.65	126.7	0.9	127.8	2.6	1.0	125.5	
54	HOLZVERARBEITUNG	2.23	135.9	1.8	137.0	2.9	2.4	134.9	
56	PAPIER-U. PAPPEVERARBEITUNG	1.01	131.8	-0.5	133.8	-0.1	2.2	129.8	
57	DRUCKEREI, VERVIELFAELTIGUNG	1.90	129.8	-0.8	126.6	0.1	-6.3	133.1	
58	H. V. KUNSTSTOFFWAREN	2.05	147.1	1.6	152.6	3.2	7.5	141.6	
61	LEDERERZEUGUNG	0.05	80.9	-5.7	89.5	-0.8	9.8	72.3	
62	LEDERVERARBEITUNG	0.37	74.0	-10.1	77.6	-8.4	-2.9	70.4	
6251	H. V. SCHUHEN	0.26	67.8	-9.2	71.9	-6.9	-0.4	63.7	
63	TEXTILGEWERBE	1.63	93.8	-7.7	100.4	-6.3	4.6	87.2	
64	BEKLEIDUNGSGEWERBE	1.31	77.9	-10.6	78.2	-11.2	-6.8	76.6	
	NAHRUNGS-U. GENUSSMITTELGEWERBE	8.94	135.6	-0.4	131.5	-0.9	-5.7	139.7	
68	ERNAERUNGSGEWERBE	6.75	140.7	0.4	136.0	0.2	-6.1	145.4	
6818-19	H. V. BACKWAREN	1.44	153.2	0.2	151.0	0.7	-3.1	155.5	
6828	H. V. SUESSWAREN (OH. DAUERBACKWAREN)	0.42	153.0	-0.4	150.9	-1.0	-2.5	155.1	
6831-36	MILCHVERWERTUNG	0.39	117.1	1.0	118.9	1.2	4.0	115.3	
6847-54	SCHLACHTHAEUUSER (OH. KOMMUNALE), FLEISCHVERARB.	1.43	141.0	-0.4	139.1	-0.9	-2.5	142.9	
6871-72	BRAUEREI, MAELZEREI	1.02	121.1	-0.3	121.2	2.4	-2.7	121.1	
6879	MINERALBRUNNEN, H. V. MINERALWASSER, LIMONADEN	0.28	147.4	2.6	146.9	3.7	0.9	148.0	
69	TABAKVERARBEITUNG	2.19	119.8	-2.9	117.4	-4.9	-4.8	122.1	
72-75	BAUHAUPTGEWERBE	7.34	137.4	7.2	130.4	8.9	-4.6	144.4	
	HOCHBAULEISTUNGEN	4.50	141.7	7.5	135.7	8.3	-2.0	147.8	
	TIEFBAULEISTUNGEN	2.84	130.5	6.6	122.1	10.1	-8.9	138.9	

BUNDESGBIET
FUER DAS PRODUZIERENDE GEWERBE

=100

NEHMEN

VERAENDERUNG IN % 2. HJ 1992 GEGEN		1992 1. VJ	VERAENDERUNG IN % 1. VJ 1992 GEGEN		1992 2. VJ	VERAENDERUNG IN % 2. VJ 1992 GEGEN		1992 3. VJ	VERAENDERUNG IN % 3. VJ 1992 GEGEN		1992 4. VJ	VERAENDERUNG IN % 4. VJ 1992 GEGEN		SYPRO- NR.
2. HJ 1991	1. HJ 1992		1. VJ 1991	4. VJ 1992		2. VJ 1991	1. VJ 1992		3. VJ 1991	2. VJ 1992		4. VJ 1991	3. VJ 1992	
-1.5	-2.0	124.0	3.2	-1.1	123.2	-1.6	-0.6	119.6	-0.7	-2.9	122.6	-2.2	2.5	PROD. GEW.
-2.1	-3.1	124.8	2.5	-0.2	121.3	-2.2	-2.8	117.3	-1.1	-3.3	121.3	-3.0	3.4	PG(OH. BAU)
1.2	-5.0	131.0	3.6	5.3	106.2	-1.5	-18.9	101.0	2.7	-4.9	124.3	-0.1	23.1	1010-30
-2.4	-2.9	124.3	2.4	-0.6	122.6	-2.2	-1.4	118.7	-1.4	-3.2	121.0	-3.3	1.9	BERGB. U. VG
-4.9	-5.9	85.4	-0.1	3.8	77.9	-3.7	-8.8	77.4	-2.6	-0.6	76.4	-7.2	-1.3	21
-6.3	-6.4	81.2	1.0	3.8	74.3	-1.7	-8.5	74.8	-3.0	0.7	70.7	-9.6	-5.5	2111
-2.3	-2.9	125.4	2.5	-0.7	123.9	-2.1	-1.2	119.8	-1.4	-3.3	122.3	-3.2	2.1	VERARB. GEW
0.3	-4.1	121.5	5.0	5.4	121.2	0.3	-0.2	119.0	1.9	-1.8	113.8	-1.3	-4.4	G. U. P.
7.8	1.2	112.0	11.2	9.5	106.5	2.0	-4.9	111.4	8.3	4.6	109.7	7.2	-1.5	22
3.2	8.9	112.3	14.9	-12.4	143.7	2.1	28.0	146.3	3.1	1.8	132.5	3.4	-9.4	25
-8.6	-11.3	97.6	-2.1	5.7	94.2	-4.6	-3.5	92.3	-1.6	-2.0	77.8	-15.7	-15.7	27
-7.8	-10.8	99.6	-1.3	5.2	96.9	-3.6	-2.7	95.4	-0.1	-1.5	79.9	-15.6	-16.2	2711
2.8	-5.1	124.6	2.1	11.5	121.9	0.7	-2.2	120.2	3.7	-1.4	113.8	1.9	-5.3	28
2.2	-6.1	126.8	2.8	15.2	121.9	-1.3	-3.9	121.1	2.2	-0.7	112.5	2.2	-7.1	2850
-7.2	-16.1	122.1	1.9	14.1	111.5	-5.2	-8.7	99.8	-4.1	-10.5	96.2	-10.1	-3.6	29
-6.5	-15.9	112.6	4.2	14.5	101.3	-5.7	-10.0	90.6	-3.9	-10.6	89.3	-9.2	-1.4	2910
2.0	3.0	184.7	1.5	-6.1	193.3	-1.8	4.7	190.9	3.2	-1.2	198.4	0.9	3.9	3011-15,30
-0.4	-6.6	123.5	3.8	8.4	120.4	1.9	-2.5	115.9	0.9	-3.7	111.9	-1.8	-3.5	40
-1.7	-7.8	116.7	3.9	7.8	115.3	3.4	-1.2	109.1	-0.1	-5.4	104.7	-3.3	-4.0	4031
-0.7	-8.4	125.3	2.7	13.1	120.4	-0.2	-3.9	116.2	0.2	-3.5	109.0	-1.6	-6.2	4034
2.7	-2.0	141.1	5.2	5.9	134.7	-0.2	-4.5	134.7	3.6	-0.0	135.6	1.8	0.7	4035
2.5	-2.8	129.4	2.1	11.7	121.2	-1.4	-6.3	125.3	3.0	3.4	118.3	2.2	-5.6	4036
-6.1	-14.6	105.2	0.5	5.0	105.7	2.8	0.5	89.1	-2.8	-15.7	91.1	-9.1	2.2	4090
0.5	-3.9	136.2	9.2	5.0	138.7	-1.8	1.8	132.6	-0.5	-4.4	131.6	1.5	-0.8	53
-1.9	-4.9	136.1	5.5	9.1	127.1	-0.9	-6.6	128.3	-1.4	0.9	121.9	-2.3	-5.0	55
-4.0	-12.1	122.5	4.2	12.3	114.6	-2.4	-6.4	106.5	-1.6	-7.1	102.1	-6.4	-4.1	59
-4.1	-4.3	125.9	1.9	-2.9	125.3	-3.1	-0.5	117.5	-2.8	-6.2	122.9	-5.2	4.6	INVEST.
-2.1	-10.7	145.5	2.8	14.3	140.0	-	-3.8	133.2	-0.0	-4.9	121.7	-4.4	-8.6	3021-25
0.8	14.2	118.8	10.6	-17.3	126.5	-0.7	6.5	136.0	1.3	7.5	144.1	0.3	6.0	31
6.4	18.1	137.0	9.9	-17.1	151.3	2.2	10.4	161.3	4.3	6.6	179.3	8.5	11.2	3111
-6.3	0.7	110.8	-3.5	-13.8	118.0	-5.1	6.5	111.4	-4.9	-5.6	118.9	-7.5	6.7	32
-10.5	-13.9	97.8	-4.8	3.9	97.4	-9.3	-0.4	83.5	-10.9	-14.3	84.5	-10.2	1.2	3210
-15.0	4.4	96.6	-10.9	-26.7	104.6	-15.7	8.3	100.1	-13.2	-4.3	109.9	-16.6	9.8	3220
4.0	3.9	101.4	4.6	-9.5	107.1	5.9	5.6	100.4	4.1	-5.3	116.4	3.9	15.9	3230
-3.2	8.9	109.6	-1.4	-22.1	122.2	-3.2	11.5	115.7	-3.7	-5.3	136.6	-2.9	18.1	3240
-8.5	1.1	114.5	-1.5	-21.3	132.3	-2.4	15.5	119.6	-5.9	-9.6	129.8	-10.8	8.5	3256
0.2	-5.1	133.5	7.9	-5.3	147.2	4.0	10.3	132.5	6.1	-10.0	133.9	-5.0	1.1	3257
-4.9	-6.1	99.9	-9.8	4.1	99.4	-7.0	-0.5	96.1	-4.7	-3.3	91.1	-5.1	-5.2	3260
-12.8	-2.2	104.8	-15.1	-21.9	120.2	-8.2	14.7	103.0	-12.6	-14.3	116.9	-12.9	13.5	3270
-2.8	1.3	121.2	0.2	-7.3	123.0	-3.1	1.5	122.3	-1.3	-0.6	125.0	-4.4	2.2	3280
-1.6	-12.1	136.0	6.2	6.9	132.5	1.7	-2.6	114.9	1.9	-13.3	121.3	-4.6	5.6	33
-0.1	-13.2	137.8	5.8	9.0	132.6	0.9	-3.8	112.2	3.3	-15.4	122.6	-3.0	9.3	3311
-3.0	-12.8	139.3	9.4	9.4	136.5	5.7	-2.0	122.7	1.9	-10.1	117.7	-7.5	-4.1	3314
-4.9	-4.2	73.2	-4.3	-3.6	73.5	-5.8	0.4	67.3	-6.3	-8.4	73.3	-3.4	8.9	34
-5.1	-5.9	127.7	-2.2	2.6	122.7	-4.9	-3.9	115.3	-6.8	-6.0	120.3	-3.4	4.3	35
-2.7	-1.8	131.6	3.0	-2.2	127.9	-3.9	-2.8	124.4	-2.4	-2.7	130.3	-3.2	4.7	36
-1.2	-3.8	133.3	3.6	1.6	132.1	0.3	-0.9	127.2	0.1	-3.7	128.1	-2.4	0.7	3620
-7.3	-14.6	156.2	4.8	7.8	139.3	-6.1	-10.8	119.2	-6.4	-14.4	133.2	-8.1	11.7	3650
-3.1	-0.2	130.6	3.5	-4.1	128.8	-4.4	-1.4	126.7	-3.3	-1.6	132.3	-2.9	4.4	3660
-10.4	0.2	119.5	-9.1	-10.4	104.9	-18.1	-12.2	106.5	-9.3	1.5	118.3	-11.3	11.1	3670
-0.4	-3.2	124.6	6.9	1.2	122.0	0.2	-2.1	115.4	-1.1	-5.4	123.4	0.2	6.9	37
-3.0	-7.2	140.7	4.6	6.0	135.2	-1.0	-3.9	128.9	-2.0	-4.7	127.2	-4.1	-1.3	38
-28.6	-3.4	96.2	-18.0	-21.1	89.6	-30.7	-6.9	89.1	-31.1	-0.6	90.2	-26.0	1.2	50
-30.6	-16.7	71.5	-14.7	-12.4	71.1	-22.0	-0.6	55.4	-38.1	-22.1	63.4	-22.3	14.4	5060
-28.4	-2.2	99.2	-18.3	-21.8	91.8	-31.4	-7.5	93.2	-30.6	1.5	93.5	-26.3	0.3	5080
-2.6	-2.9	125.3	1.5	1.6	118.9	-3.1	-5.1	116.8	-2.7	-1.8	120.2	-2.5	2.9	VERBRAUCH.
-5.0	10.4	114.8	-3.0	-15.3	120.7	-6.2	5.1	128.4	-7.1	6.4	131.6	-2.9	2.5	39
-7.9	-7.2	104.8	-0.8	3.8	95.0	-11.0	-9.4	89.7	-10.7	-5.6	95.6	-5.3	6.6	51
-0.8	-1.8	128.3	4.6	-0.1	127.3	0.6	-0.8	125.4	0.6	-1.5	125.6	-2.2	0.2	52
0.8	-1.5	137.6	6.4	-1.8	136.4	-0.4	-0.9	126.2	-1.0	-7.5	143.5	2.4	13.7	54
-0.8	-3.0	139.6	2.6	7.2	128.0	-2.8	-8.3	131.8	0.2	3.0	127.8	-1.8	-3.0	56
-1.5	5.1	127.8	1.2	-8.9	125.3	-1.1	-2.0	127.8	-1.5	2.0	138.4	-1.4	8.3	57
-0.2	-7.2	154.6	5.5	9.2	150.6	1.0	-2.6	143.0	0.6	-5.0	140.2	-1.0	-2.0	58
-11.3	-19.2	93.2	2.8	8.4	85.8	-4.2	-7.9	67.5	-12.2	-21.3	77.1	-10.3	14.2	61
-11.9	-9.3	84.1	-5.5	4.0	71.1	-11.5	-15.5	69.6	-11.7	-2.1	71.2	-12.0	2.3	62
-11.8	-11.4	79.9	-3.7	11.0	63.8	-10.6	-20.2	63.6	-12.2	-0.3	63.8	-11.4	0.3	6251
-9.2	-13.1	104.2	-4.6	6.5	96.5	-8.3	-7.4	86.3	-8.4	-10.6	88.0	-10.0	2.0	63
-9.9	-3.3	91.6	-7.8	15.5	66.7	-15.5	-27.2	82.7	-8.7	24.0	70.4	-11.2	-14.9	64
0.1	6.2	132.0	0.2	-6.6	130.9	-2.1	-0.8	136.7	-0.7	4.4	142.7	1.0	4.4	N. U. G.
0.4	6.9	134.7	0.1	-9.8	137.3	0.4	1.9	138.9	-0.9	1.2	151.9	1.7	9.4	68
-0.3	3.0	149.8	0.5	-4.8	152.2	0.9	1.6	152.0	-1.6	-0.1	158.9	1.0	4.5	6818-19
0.3	2.8	157.9	1.2	4.2	143.8	-3.4	-8.9	153.5	-2.7	6.7	156.7	3.4	2.1	6828
0.9	-3.0	115.6	2.7	2.2	122.1	-0.2	5.6	115.8	0.3	-5.2	114.7	1.4	-0.9	6831-36
0.1	2.7	138.9	-0.5	-3.7	139.3	-1.3	0.3	141.1	0.1	1.3	144.7	0.3	2.6	6847-54
-2.8	-0.1	110.0	0.4	-2.0	132.3	4.0	20.3	129.9	-5.1	-1.8	112.3	-0.0	-13.5	6871-72
1.6	0.7	134.5	-2.5	10.2	159.3	9.7	18.4	169.9	0.5	6.7	126.0	3.3	-25.8	6879
-1.0	4.0	123.8	0.8	6.5	111.0	-10.6	-10.3	130.0	-0.3	17.1	114.2	-1.7	-12.2	69
5.6	10.7	114.0	15.9	-12.2	146.8	4.2	28.8	149.5	4.2	1.8	139.2	7.2	-6.9	BAUHAUPTG.
6.8	8.9	121.7	14.0	-7.7	149.7	4.2	23.0	152.0	4.8	1.5	143.5	8.9	-5.6	HOCHBAU
3.7	13.8	101.9	19.6	-19.6	142.2	4.2	39.5	145.5	3.1	2.3	132.3	4.3	-9.1	TIEFBAU

SYPRO- NR.	WIRTSCHAFTSZWEIG	GEWICHTUNG	1992	VERAEND. IN % GEGEN VORJAHR	1992 1.HJ	VERAENDERUNG IN %		1992 2.HJ
						1.HJ 1992 GEGEN		
						1.HJ 1991	2.HJ 1991	
	PRODUZIERENDES GEWERBE INSGESAMT	100.00	120.5	-0.7	122.1	0.5	0.7	118.9
	PRODUZIERENDES GEWERBE (OH. BAUHAUPTGEWERBE)	93.93	119.5	-1.2	121.7	-0.0	1.2	117.3
1010-30	ELEKTRIZITAETS-U. GASVERSORGUNG	6.37	116.2	1.3	119.5	1.2	7.4	112.9
	BERGBAU U. VERARBEITENDES GEWERBE	87.56	119.7	-1.4	121.8	-0.2	0.7	117.6
21	BERGBAU	2.87	80.3	-3.3	83.0	-2.0	2.2	77.5
2111	STEINKOHLBERGB. U. -BRIKETTERSTELLUNG, KOKEREI	1.73	74.7	-2.9	77.0	0.1	0.1	72.5
	VERARBEITENDES GEWERBE	84.69	121.1	-1.3	123.1	-0.1	0.7	119.0
	GRUNDSTOFF-U. PRODUKTIONSGUETERGEWERBE	22.78	114.6	1.4	117.6	2.6	5.5	111.7
22	MINERALOELVERARBEITUNG	3.22	112.1	8.8	110.1	7.5	6.2	114.1
25	GEW. U. VERARB. V. STEINEN U. ERDEN	1.92	130.5	4.7	125.4	7.0	-4.9	135.6
27	EISENSCHAFFENDE INDUSTRIE	2.41	88.4	-6.7	93.9	-4.1	2.6	82.9
2711	HOCHOFEN- U. STAHL-U. WARMHALTZWERKE (OH. STAHLROHRE)	1.94	92.4	-5.3	97.9	-2.4	3.1	87.0
28	NE-METALLERZEUGUNG, NE-METALLHALBZEUGWERKE	1.05	122.1	3.2	125.0	1.9	9.7	119.3
2850	NE-METALLHALBZEUGWERKE	0.70	119.8	1.5	123.6	0.2	9.6	116.1
29	GIESSEREI	1.20	106.6	-4.9	117.3	-2.4	12.9	95.9
2910	EISEN-, STAHL-U. TEMPERGIESSEREI	0.74	92.3	-4.0	102.1	-1.4	15.1	82.4
3011-15,30	ZIEHEREIEN, KALTWALZWERKE, MECHANIK, ANG.	0.54	125.9	-0.2	128.8	-0.4	4.6	122.9
40	CHEMISCHE INDUSTRIE	10.30	117.2	1.2	121.2	2.8	6.5	113.2
4031	H.V. CHEM. GRUNDSTF. (AUCH M. ANSCHL. WEITERVERARB.)	5.04	106.4	0.9	111.1	4.2	6.3	101.8
4034	H.V. CHEM. ERZEUGNISSEN F. GEWERBE, LANDWIRTSCHAFT	1.80	116.6	-0.1	122.2	0.8	8.8	111.1
4035	H.V. PHARMAZEUTISCHEN ERZEUGNISSEN	2.04	137.9	2.7	139.1	2.5	4.7	136.6
4036	H.V. SEIFEN, WASCHE- U. KOERPERPFLEGE MITTELN	0.70	122.1	1.8	123.0	-0.3	5.6	121.2
4090	H.V. CHEMIEFASERN	0.25	94.0	-2.7	103.0	1.7	12.1	85.1
53	HOLZBEARBEITUNG	0.36	133.3	1.1	137.9	2.5	6.7	128.8
55	ZELLSTOFF-, HOLZSCHLIFF-, PAPIER-U. PAPPEERZEUGUNG	0.83	127.2	0.2	130.4	2.5	3.0	124.1
59	GUMMI VERARBEITUNG	0.95	107.2	-1.9	114.4	0.4	9.3	100.0
	INVESTITIONSGUETER PRODUZIERENDES GEWERBE	41.55	122.6	-2.7	125.4	-0.9	-0.1	119.9
3021-25	STAHLVERFORMUNG, OBERFLAECHE NVEREDLUNG, HAERTUNG	1.27	135.2	-0.1	143.2	1.6	10.2	127.2
31	STAHL-U. LEICHTMETALLBAU, SCHIENENFAHRZEUGBAU	1.67	129.6	3.2	120.4	5.8	-12.4	138.7
3111	H.V. STAHL-U. L. METALLKONSTRUKT. (OH. GRUBENAUSB.)	0.85	162.2	7.1	147.4	6.1	-10.2	177.0
32	MASCHINENBAU	11.32	114.5	-5.6	113.7	-4.8	-7.7	115.3
3210	H.V. LANDW. MASCHINEN, ACKERSCHLEPPERN	0.53	74.9	-13.9	84.3	-11.8	7.5	65.5
3220	H.V. METALLBEARBEITUNGSMASCHINEN U. AE.	1.51	101.2	-15.3	98.7	-14.6	-20.0	103.8
3230	H.V. TEXTIL-U. NAEHMASCHINEN	0.59	106.2	5.3	103.9	5.8	0.2	108.5
3240	H.V. MASCHINEN F. D. NAHR.-U. GENUSSMITTELIND. USW	1.49	121.5	-2.6	115.6	-2.2	-12.0	127.5
3256	H.V. HUETTEN-U. WALZWERKSEINR. USW (OH. BAUMASCH.)	1.21	123.7	-6.8	123.0	-2.8	-11.4	124.4
3257	H.V. BAU-, BAUSTOFF-U. AE. MASCHINEN	0.57	138.3	3.6	142.1	6.4	6.4	134.4
3260	H.V. ZAHNRADERN, GETRIEBEN, LAGERN U. AE.	0.90	94.8	-7.1	97.8	-9.3	1.3	91.8
3270	H.V. MASCHINEN F. WEITERE BEST. WIRTSCHAFTSZWEIGE	0.98	111.3	-13.0	112.8	-12.4	-11.3	109.8
3280	SONST. MASCHINENBAU	3.54	123.4	-2.1	122.0	-1.7	-4.8	124.9
33	STRASSENFAHRZEUGBAU, REP. V. KRAFTFAHRZEUGEN USW	9.80	128.2	2.1	137.2	5.0	13.9	119.2
3311	H.V. KRAFTWAGEN U. -MOTOREN	6.10	125.6	1.9	134.7	3.0	16.3	116.6
3314	H.V. TEILEN F. KRAFTWAGEN U. -MOTOREN	2.74	130.8	3.1	140.0	8.8	12.0	121.6
34	SCHIFFBAU	0.35	63.6	-6.3	65.2	-7.0	-0.8	62.1
35	LUFT-U. RAUMFAHRZEUGBAU	0.71	121.0	-4.5	124.8	-3.8	0.8	117.2
36	ELEKTROTECHNIK, REP. V. HAUSHALTSGERAETEN	10.01	130.4	-0.9	131.7	0.2	-0.0	129.2
3620	H.V. GERAETEN D. ELEKTRIZ. ERZEUGUNG, -VERTLG. U. AE.	3.66	130.4	0.2	133.0	1.2	3.1	127.8
3650	H.V. ELEKTROHAUSHALTSGERAETEN	0.73	138.8	-3.9	150.6	-0.5	9.5	127.0
3660	H.V. ZAEHLERN, FERNMELEDE-, MESS-U. REGELGERAETEN USW	3.63	135.9	1.0	136.3	2.6	-0.1	135.5
3670	H.V. RUNDFUNK-, FERNSEH-U. PHONOTECHN. GERAETEN	0.70	104.5	-17.0	104.1	-19.8	-14.7	104.9
37	FEINMECHANIK, OPTIK, H.V. UHREN	1.37	114.8	-0.7	117.5	1.5	1.8	112.1
38	H.V. EISEN-, BLECH-U. METALLWAREN	2.95	133.9	-0.6	139.2	2.1	4.7	128.5
50	H.V. BUEROMASCHINEN, ADV-GERAETEN U. -EINRICHTUNGEN	2.10	90.3	-27.9	91.8	-26.0	-27.4	88.8
5060	H.V. BUEROMASCHINEN	0.15	58.7	-24.3	65.5	-17.0	-13.9	51.9
5080	H.V. ADV-GERAETEN U. -EINRICHTUNGEN	1.95	92.8	-28.1	93.9	-28.4	-28.0	91.7
	VERBRAUCHSGUETER PRODUZIERENDES GEWERBE	12.19	119.7	-1.9	122.2	-1.0	1.2	117.2
39	H.V. MUSIKINSTRUM., SPIELWAREN, FUELLHALTERN USW	0.52	124.3	-4.8	117.9	-4.7	-14.2	130.8
51	FEINKERAMIK	0.40	97.8	-6.2	101.4	-5.4	-0.0	94.1
52	H.U. VERARB. V. GLAS	0.75	125.3	0.4	126.6	2.3	0.7	124.1
54	HOLZVERARBEITUNG	1.76	132.3	0.9	134.3	2.1	2.8	130.3
56	PAPIER-U. PAPPEVERARBEITUNG	1.15	132.2	-0.4	134.3	-0.2	2.6	130.1
57	DRUCKEREI, VIELFAELTIGUNG	1.47	129.8	-0.8	126.6	0.1	-6.3	133.1
58	H.V. KUNSTSTOFFWAREN	2.53	148.9	1.8	154.6	3.5	8.0	143.3
61	LEDERERZEUGUNG	0.06	77.1	-6.3	86.0	-0.9	10.4	68.2
62	LEDERVERARBEITUNG	0.40	72.8	-10.3	76.4	-8.6	-3.0	69.2
6251	H.V. SCHUHEN	0.28	66.2	-9.8	70.3	-7.4	-0.8	62.2
63	TEXTILGEWERBE	1.73	94.8	-7.3	102.0	-5.7	5.7	87.6
64	BEKLEIDUNGSGEWERBE	1.42	78.2	-11.0	79.6	-11.8	-6.8	76.8
	NAHRUNGS-U. GENUSSMITTELGEWERBE	8.17	133.0	-0.6	128.7	-1.3	-6.2	137.4
68	ERNAERHUNGSGEWERBE	5.82	138.4	0.3	133.2	-0.0	-6.7	143.6
6818-19	H.V. BACKWAREN	0.56	146.4	-0.7	143.3	-0.3	-5.2	149.6
6828	H.V. SUESSWAREN (OH. DAUERBACKWAREN)	0.47	153.6	-0.3	151.0	-0.9	-3.1	156.3
6831-36	MILCHVERWERTUNG	0.44	112.1	1.3	114.0	1.3	4.7	110.2
6847-54	SCHLACHTTHAEUSER (OH. KOMMUNALE), FLEISCHVERARB.	0.67	139.2	-1.3	137.9	-1.8	-2.8	140.6
6871-72	BRAUEREI, MAELZEREI	1.03	120.7	-0.4	120.7	2.3	-2.9	120.7
6879	MINERALBRUNNEN, H.V. MINERALWASSER, LIMONADEN	0.32	143.7	2.6	143.2	3.6	0.8	144.3
69	TABAKVERARBEITUNG	2.35	119.8	-2.9	117.4	-4.9	-4.9	122.1
72-75	BAUHAUPTGEWERBE	6.07	136.3	7.1	129.2	9.1	-5.2	143.5
	HOCHBAULEISTUNGEN	3.17	141.7	7.5	135.7	8.3	-2.0	147.8
	TIEFBAULEISTUNGEN	2.90	130.5	6.6	122.1	10.1	-8.9	138.9

BUNDESGBIET
FUER DAS PRODUZIERENDE GEMERBE

=100

NEHMENSTEILE

VERAENDERUNG IN % 2.HJ 1992 GEGEN		1992 1.VJ	VERAENDERUNG IN % 1.VJ 1992 GEGEN		1992 2.VJ	VERAENDERUNG IN % 2.VJ 1992 GEGEN		1992 3.VJ	VERAENDERUNG IN % 3.VJ 1992 GEGEN		1992 4.VJ	VERAENDERUNG IN % 4.VJ 1992 GEGEN		SYPRO- NR.
2.HJ 1991	1.HJ 1992		1.VJ 1991	4.VJ 1991		2.VJ 1991	1.VJ 1992		3.VJ 1991	2.VJ 1992		4.VJ 1991	3.VJ 1992	
-1.9	-2.6	122.9	3.1	-0.6	121.3	-1.9	-1.3	117.6	-0.9	-3.1	120.2	-2.8	2.2	PROD.GEW.
-2.4	-3.6	123.6	2.4	0.3	119.7	-2.4	-3.2	115.5	-1.4	-3.5	119.1	-3.3	3.1	PG(OH.BAU)
1.4	-5.5	133.1	3.8	5.6	105.8	-1.9	-20.5	99.5	3.2	-6.0	126.3	0.2	26.9	1010-30
-2.7	-3.4	122.9	2.2	-0.1	120.7	-2.4	-1.8	116.7	-1.7	-3.3	118.5	-3.7	1.5	BERGB.U.VG
-4.6	-6.6	88.1	-0.0	4.9	77.9	-4.2	-11.6	76.3	-2.7	-2.1	78.7	-6.3	3.1	21
-5.7	-5.8	79.6	0.8	3.5	74.3	-0.7	-6.7	75.1	-2.3	1.1	69.9	-9.1	-6.9	2111
-2.6	-3.3	124.0	2.3	-0.2	122.2	-2.4	-1.5	118.1	-1.6	-3.4	119.9	-3.5	1.5	VERARB.GEW
0.2	-5.0	118.2	5.0	7.3	116.9	0.3	-1.1	114.9	1.9	-1.7	108.5	-1.5	-5.6	G.U.P.
10.0	3.6	112.2	13.4	9.9	107.9	1.9	-3.8	116.1	10.4	7.6	112.0	9.7	-3.5	22
2.8	8.1	110.7	14.2	-11.4	140.1	1.9	26.6	142.5	2.7	1.7	128.6	2.9	-9.8	25
-9.4	-11.7	95.5	-2.9	5.3	92.2	-5.3	-3.5	90.6	-1.7	-1.7	75.1	-17.2	-17.1	27
-8.4	-11.1	99.0	-1.2	4.3	96.7	-3.6	-2.3	95.4	0.3	-1.3	78.5	-17.3	-17.7	2711
4.7	-4.6	126.2	2.3	13.2	123.7	1.5	-2.0	122.8	5.6	-0.7	115.7	3.8	-5.8	28
2.9	-6.1	126.3	2.4	17.6	120.9	-1.9	-4.3	121.0	2.5	0.1	111.1	3.4	-8.2	2850
-7.7	-18.2	123.3	0.8	11.3	111.3	-5.8	-9.7	98.3	-4.7	-11.7	93.4	-10.8	-5.0	29
-7.1	-19.3	108.8	3.8	20.9	95.4	-6.7	-12.3	83.4	-4.6	-12.6	81.4	-9.6	-2.4	2910
-0.2	-4.6	128.8	1.3	5.7	128.8	-2.1	-0.0	125.7	1.1	-2.4	120.1	-1.5	-4.5	3011-15,30
-0.5	-6.6	122.7	3.7	8.4	119.7	2.0	-2.4	115.3	0.9	-3.7	111.1	-1.9	-3.6	40
-2.6	-8.4	111.2	3.9	6.8	110.9	4.5	-0.3	104.0	-0.8	-6.2	99.5	-4.4	-4.3	4031
-1.1	-9.1	124.7	2.3	14.1	119.6	-0.7	-4.1	115.1	-0.2	-3.8	107.1	-2.0	-7.0	4034
2.8	-1.8	142.4	5.3	5.7	135.8	-0.3	-4.6	136.0	3.7	0.1	137.2	1.9	0.9	4035
4.0	-1.5	127.6	1.4	13.6	118.3	-2.2	-7.3	125.6	4.1	6.2	116.7	3.9	-7.1	4036
-7.4	-17.4	102.2	-0.4	3.8	103.8	3.9	1.6	82.5	-3.2	-20.5	87.6	-11.1	6.2	4090
-0.3	-6.6	139.3	8.7	9.0	136.5	-3.0	-2.0	128.0	-2.0	-6.2	129.5	1.3	1.2	53
-2.0	-4.8	134.9	5.9	9.1	125.8	-0.9	-6.7	127.5	-1.5	1.4	120.7	-2.4	-5.3	55
-4.5	-12.6	118.7	4.0	12.8	110.1	-3.2	-7.2	102.2	-1.8	-7.2	97.7	-7.1	-4.4	59
-4.5	-4.4	125.6	1.7	-3.4	125.1	-3.4	-0.4	117.2	-3.1	-6.3	122.6	-5.7	4.6	INVEST.
-2.1	-11.2	146.2	3.0	15.4	140.2	0.2	-4.1	133.2	0.2	-5.0	121.2	-4.3	-9.0	3021-25
0.9	15.2	116.0	12.4	-18.6	124.8	0.3	7.6	134.7	1.9	7.9	142.7	0.1	5.9	31
7.8	20.1	139.4	10.2	-17.8	155.4	2.7	11.5	166.7	5.0	7.3	187.3	10.5	12.4	3111
-6.4	1.4	109.7	-4.0	-15.0	117.7	-5.4	7.3	111.3	-5.0	-5.4	119.3	-7.6	7.2	32
-16.5	-22.3	84.7	-9.4	10.6	83.8	-14.1	-1.1	65.6	-18.2	-21.7	65.3	-17.8	-0.5	3210
-15.9	5.2	94.4	-12.0	-28.4	102.9	-16.9	9.0	98.6	-14.2	-4.2	108.9	-17.4	10.4	3220
4.6	4.4	101.0	5.1	-9.5	106.8	6.6	5.7	100.3	4.8	-6.1	116.6	4.5	16.3	3230
-3.0	10.3	108.9	-1.3	-23.3	122.3	-3.0	12.3	116.4	-3.6	-4.8	138.5	-2.5	19.0	3240
-10.4	1.1	112.4	-3.0	-24.5	133.5	-2.8	18.8	118.8	-7.7	-11.0	129.9	-12.8	9.3	3256
0.7	-5.4	135.1	8.7	-4.7	149.1	4.5	10.4	133.9	6.9	-10.2	134.9	-4.8	0.7	3257
-4.9	-6.1	98.1	-11.0	4.9	97.4	-7.6	-0.7	94.6	-4.8	-2.9	89.0	-4.8	-5.9	3260
-13.7	-2.7	104.3	-16.6	-23.1	121.2	-8.5	16.2	102.4	-13.7	-15.5	117.1	-13.7	14.4	3270
-2.5	2.4	121.2	0.2	-7.8	122.7	-3.5	1.2	123.6	-0.9	0.7	126.2	-4.0	2.1	3280
-1.1	-13.1	139.2	7.3	8.4	135.1	2.6	-2.9	115.9	2.9	-14.2	122.4	-4.7	5.6	33
0.7	-13.4	137.5	5.4	9.6	131.8	0.5	-4.1	110.3	3.9	-16.3	122.8	-2.1	11.3	3311
-2.7	-13.1	141.3	10.7	9.7	138.6	6.8	-1.9	124.1	2.4	-10.5	119.0	-7.6	-4.1	3314
-5.5	-4.8	65.1	-6.7	-3.6	65.2	-7.4	0.2	58.7	-8.1	-10.0	65.5	-3.0	11.6	34
-5.3	-6.1	127.4	-2.5	2.7	122.1	-5.2	-4.2	114.5	-7.2	-6.2	119.8	-3.5	4.6	35
-1.9	-1.9	133.6	3.4	-1.5	129.8	-3.0	-2.8	126.0	-1.3	-2.9	132.3	-2.4	5.0	36
-0.9	-3.9	133.5	2.1	2.9	132.5	0.4	-0.7	128.2	0.1	-3.2	127.3	-1.9	-0.7	3620
-7.6	-15.7	159.8	5.1	8.9	141.3	-6.3	-11.6	119.7	-6.6	-15.3	134.3	-8.5	12.2	3650
-0.7	-0.6	136.6	6.8	-1.7	135.9	-1.2	-0.5	132.7	-0.8	-2.4	138.2	-0.6	4.1	3660
-14.1	0.8	113.9	-14.9	-13.7	94.2	-25.0	-17.3	97.8	-12.8	3.8	112.0	-15.2	14.5	3670
-2.9	-4.6	119.1	4.7	0.7	115.8	-1.6	-2.8	109.0	-3.1	-5.9	115.1	-2.7	5.6	37
-3.4	-7.7	142.2	4.9	6.4	136.2	-0.8	-4.2	129.4	-2.3	-5.0	127.6	-4.5	-1.4	38
-29.8	-3.3	95.3	-19.2	-22.2	88.2	-32.2	-7.5	88.3	-32.3	0.1	89.2	-27.2	1.0	50
-31.8	-20.8	65.1	-13.8	-9.3	65.9	-19.8	1.2	47.1	-41.3	-28.5	56.6	-21.2	20.2	5060
-29.7	-2.3	97.7	-19.5	-22.8	90.0	-32.8	-7.9	91.6	-31.8	1.8	91.8	-27.4	0.2	5080
-2.9	-4.1	125.8	1.4	3.2	118.5	-3.3	-5.8	116.1	-2.8	-2.0	118.2	-3.0	1.8	VERBRAUCH.
-4.8	10.9	114.5	-2.9	-15.2	121.2	-6.4	5.9	129.7	-7.1	7.0	131.8	-2.4	1.6	39
-7.2	-7.2	106.4	-0.2	4.8	96.4	-10.6	-9.4	91.3	-9.9	-5.3	96.9	-4.5	6.1	51
-1.3	-2.0	127.1	4.4	-0.4	126.0	0.1	-0.9	124.2	0.3	-1.4	123.9	-2.9	-0.2	52
-0.2	-3.0	135.6	5.6	-1.2	132.9	-1.3	-2.0	121.4	-2.0	-8.7	139.2	1.4	14.7	54
-0.6	-3.1	140.6	2.5	8.0	128.0	-3.0	-9.0	132.3	0.5	3.4	127.9	-1.8	-3.3	56
-1.5	5.1	127.7	1.2	-9.0	125.4	-1.0	-1.8	127.7	-1.5	1.8	138.5	-1.4	8.5	57
0.1	-7.3	156.7	5.8	9.8	152.4	1.2	-2.7	144.9	0.8	-4.9	141.7	-0.7	-2.2	58
-12.5	-20.7	89.7	2.7	8.3	82.2	-4.6	-8.4	62.8	-13.9	-23.6	73.5	-11.2	17.0	61
-12.2	-9.4	83.0	-5.7	4.0	69.7	-11.9	-16.0	68.4	-12.1	-1.9	69.9	-12.4	2.2	62
-12.3	-11.5	78.5	-4.0	11.2	62.1	-11.3	-20.9	62.1	-12.7	-0.0	62.2	-11.9	0.2	6251
-9.2	-14.1	105.4	-4.2	7.2	98.6	-7.3	-6.5	86.8	-8.2	-12.0	88.3	-10.2	1.7	63
-10.1	-3.5	92.2	-8.4	15.1	67.0	-16.1	-27.3	82.3	-9.3	22.8	71.2	-11.1	-13.5	64
0.1	6.8	129.7	0.2	-6.4	127.6	-2.8	-1.6	134.6	-0.9	5.5	140.2	1.2	4.2	N.U.G.
0.6	7.8	132.1	-0.1	-10.6	134.2	-0.0	1.6	136.4	-1.1	1.6	150.7	2.0	10.5	68
-1.1	4.4	142.0	-0.1	-6.1	144.5	-0.7	1.8	148.0	-2.1	2.4	151.2	-2.0	2.2	6818-19
0.3	3.5	159.5	1.4	4.9	142.5	-3.3	-10.7	154.7	-3.1	8.6	157.8	3.7	2.0	6828
1.2	-3.3	109.7	2.7	1.6	118.3	0.1	7.8	110.8	1.0	-6.3	109.6	1.5	-1.1	6831-36
-0.9	2.0	137.7	-1.4	-4.0	138.0	-2.2	0.2	138.8	-1.1	0.6	142.4	-0.8	2.6	6847-54
-2.9	-0.0	109.5	0.4	-2.4	131.9	3.9	20.5	129.3	-5.2	-2.0	112.1	-0.1	-13.3	6871-72
1.5	0.8	129.4	-3.9	10.6	157.0	10.7	21.3	168.2	0.7	7.1	120.3	2.8	-28.5	6879
-1.1	4.0	123.8	0.8	6.5	111.0	-10.6	-10.3	130.0	-0.4	17.1	114.2	-1.7	-12.2	69
5.3	11.1	112.2	16.3	-13.3	146.1	4.1	30.2	149.9	4.1	1.9	138.1	6.7	-7.3	BAUHAUPTG.
6.8	8.9	121.7	14.0	-7.7	149.7	4.2	23.0	152.0	4.8	1.5	143.5	8.9	-5.6	HOCHBAU
3.7	13.8	101.9	19.6	-19.6	142.2	4.2	39.5	145.5	3.1	2.3	132.3	4.3	-9.1	TIEFBAU

SYPRO- NR.	WIRTSCHAFTSZWEIG	GEWICHT- TUNG	1993 JAN.	VERAENDERUNG IN % JAN. 1993 GEGEN		1992 DEZ.	VERAENDERUNG IN % DEZ. 1992 GEGEN		KUMULIERT	
				JAN. 1992	DEZ. 1992		DEZ. 1991	NOV. 1992	JAN. 1993 BIS JAN. 1993	VER- AEND. IN % GEGEN VORJAHR
	PRODUZIERENDES GEWERBE INSGESAMT	100	70,7	-3,2	-12,6	80,9	+7,9	-6,1	70,7	-3,2
	PRODUZIERENDES GEWERBE (OH. BAUHAUPTGEWERBE)	81,93	63,3	-9,2	-13,8	73,4	-0,5	-0,4	63,3	-9,2
1010-30	ELEKTRIZITAETS-U. GASVERSORGUNG	12,42	112,3	+2,2	+3,9	108,1	-4,7	+2,6	112,3	+2,2
	BERGBAU U. VERARBEITENDES GEWERBE	69,51	54,5	-12,8	-18,9	67,2	+0,7	-1,2	54,5	-12,8
21	BERGBAU	9,56	46,7	-29,3	-5,3	49,3	-28,1	+1,4	46,7	-29,3
	VERARBEITENDES GEWERBE	59,95	55,8	-9,9	-20,3	70,0	+5,4	-1,5	55,8	-9,9
	GRUNDSTOFF-U. PRODUKTIONSGUETERGEWERBE	11,51	68,0	-9,7	-1,3	68,9	-6,3	-15,5	68,0	-9,7
22	MINERALOELVERARBEITUNG	1,27	138,2	+3,1	+3,0	134,2	-2,8	-4,2	138,2	+3,1
25	GEW. U. VERARB. V. STEINEN U. ERDEN	2,51	68,5	+25,2	-23,6	89,7	+64,3	-24,2	68,5	+25,2
27	EISENSCHAFFENDE INDUSTRIE	0,79	53,5	+18,9	+9,4	48,9	+11,1	-22,0	53,5	+18,9
2711	HOCHOFEN-, STAHL-U. WARMWALZWERKE (OH. STAHLROHRE)	0,31	84,9	+0,1	-0,8	85,6	+7,9	-12,0	84,9	+0,1
28	NE-METALLERZEUGUNG, NE-METALLHALBZEUGWERKE	0,78	95,7	+6,7	+23,8	77,3	+16,2	-13,2	95,7	+6,7
2850	NE-METALLHALBZEUGWERKE	0,23	86,7	+19,4	+59,1	54,5	+57,1	-38,9	86,7	+19,4
29	GIESSEREI	1,07	35,6	-31,7	+22,3	29,1	-23,0	-19,8	35,6	-31,7
2910	EISEN-, STAHL-U. TEMPERGIESSEREI	0,87	35,2	-33,6	+17,3	30,0	-21,3	-19,1	35,2	-33,6
3011-15,30	ZIEHGERAETE, KALTWALZWERKE; MECHANIK, ANG	0,25	129,1	+40,3	+14,8	112,5	+91,7	-17,8	129,1	+40,3
40	CHEMISCHE INDUSTRIE	4,04	53,5	-36,1	+1,1	52,9	-41,3	-10,3	53,5	-36,1
4031	H. V. CHEM. GRUNDSTF. (AUCH M. ANSCHL. WEITERVERARB.)	1,33	75,2	-17,0	+8,2	69,5	-10,9	-9,4	75,2	-17,0
4034	H. V. CHEM. ERZEUGNISSEN F. GEWERBE, LANDWIRTSCHAFT	0,62	20,0	-54,2	+13,0	17,7	-56,2	-16,1	20,0	-54,2
4035	H. V. PHARMAZEUTISCHEN ERZEUGNISSEN	1,27	51,5	-48,2	-0,8	51,9	-59,8	-13,5	51,5	-48,2
4036	H. V. SEIFEN, WASCHE- U. KOERPERPFLEGE MITTELN	0,31	62,8	+2,1	+25,3	50,1	+36,1	-11,5	62,8	+2,1
4090	H. V. CHEMIEFASERN	0,25	46,2	-35,7	-13,6	53,5	-27,6	-3,9	46,2	-35,7
53	HOLZBEARBEITUNG	0,21	25,4	-39,4	-12,1	28,9	-27,2	-25,7	25,4	-39,4
55	ZELLSTOFF-, HOLZSCHLIFF-, PAPIER-U. PAPPEERZEUGUNG	0,00	89,3	-10,7	+41,1	63,3	-21,3	-26,0	89,3	-10,7
59	GUMMIVERARBEITUNG	0,59	45,8	-4,8	+35,1	33,9	-1,2	-17,3	45,8	-4,8
	INVESTITIONSGUETER PRODUZIERENDES GEWERBE	32,90	41,7	-11,3	-33,1	62,3	+7,6	+4,2	41,7	-11,3
3021-25	STAHLVERFORMUNG; OBERFLAECHEVEREDLUNG, HAERTUNG	0,27	94,9	+35,2	+7,6	88,2	+15,7	-22,6	94,9	+35,2
31	STAHL-U. LEICHTMETALLBAU, SCHIENENFAHRZEUGBAU	2,93	114,7	+2,0	-36,1	179,4	+38,5	+17,7	114,7	+2,0
3111	H. V. STAHL-U. L. METALLKONSTRUKT. (OH. GRUBENAUSB.)	1,43	97,5	+22,0	-39,5	161,1	+47,7	+12,0	97,5	+22,0
32	MASCHINENBAU	15,24	21,9	-38,5	-46,7	41,1	-21,7	+20,9	21,9	-38,5
3210	H. V. LANDW. MASCHINEN, ACKERSCHLEPPERN	2,64	19,4	-71,4	+20,5	16,1	-62,6	-68,9	19,4	-71,4
3220	H. V. METALLBEARBEITUNGSMASCHINEN U. AE.	2,13	23,2	-40,2	-61,9	60,9	-40,4	+99,7	23,2	-40,2
3230	H. V. TEXTIL-U. NAEHMASCHINEN	0,11	30,4	-35,9	-41,8	52,2	-27,1	+38,8	30,4	-35,9
3240	H. V. MASCHINEN F. D. NAHR.-U. GENUSSMITTELIND. USW	1,20	26,3	-26,9	-71,9	93,6	+65,4	+174,5	26,3	-26,9
3256	H. V. HUETTEN-U. WALZWERKSEINR. USW (OH. BAUMASCH.)	2,30	17,3	+10,2	-59,2	42,4	+9,8	+100,9	17,3	+10,2
3257	H. V. BAU- U. BAUSTOFF-U. AE. MASCHINEN	0,79	29,6	+50,3	-18,0	36,1	-4,0	-5,7	29,6	+50,3
3260	H. V. ZAHNRAEDERN, GETRIEBEN, LAGERN U. AE.	1,31	22,3	-8,6	+49,7	14,9	-33,8	-9,1	22,3	-8,6
3270	H. V. MASCHINEN F. WEITERE BEST. WIRTSCHAFTSZWEIGE	1,33	7,5	-71,3	-82,8	43,5	-48,5	+27,2	7,5	-71,3
3280	SONST. MASCHINENBAU	3,43	28,1	-15,1	-27,2	38,6	-0,3	+6,0	28,1	-15,1
33	STRASSENFAHRZEUGBAU, REP. V. KRAFTFAHRZEUGEN USW	2,71	62,0	+52,7	-12,1	70,5	+81,7	-13,1	62,0	+52,7
3311	H. V. KRAFTWAGEN U. -MOTOREN	1,21	63,5	+999,9	-10,7	71,1	+999,9	-20,6	63,5	+999,9
3314	H. V. TEILEN F. KRAFTWAGEN U. -MOTOREN	0,71	63,6	-1,5	+9,5	58,1	+42,8	-23,7	63,6	-1,5
34	SCHIFFBAU	0,22	40,0	+34,2	+28,6	31,1	-50,5	-29,2	40,0	+34,2
35	LUFT-U. RAUMFAHRZEUGBAU	-	-	0,0	0,0	-	0,0	0,0	-	0,0
36	ELEKTROTECHNIK, REP. V. HAUSHALTSGERAETEN	8,51	40,2	-8,6	-33,4	60,4	+17,7	+9,6	40,2	-8,6
3620	H. V. GERAETEN D. ELEKTRIZ. ERZEUGUNG, -VERTLG. U. AE.	3,66	44,5	+12,4	-12,9	51,1	+26,2	+4,1	44,5	+12,4
3650	H. V. ELEKTROHAUSHALTSGERAETEN	0,04	21,2	-7,0	0,0	21,2	-2,8	-27,9	21,2	-7,0
3660	H. V. ZAEHLERN, FERNMELDE-, MESS- U. REGELGERAETEN USW.	2,72	26,1	-30,8	-15,0	30,7	-17,3	+4,4	26,1	-30,8
3670	H. V. RUNDFUNK-, FERNSEH- U. PHONOTECHN. GERAETEN	0,78	14,2	-54,3	-29,7	20,2	-6,0	+12,8	14,2	-54,3
37	FEINMECHANIK, OPTIK, H. V. UHREN	1,09	18,0	+45,2	-28,6	25,2	+27,9	-78,6	18,0	+45,2
38	H. V. EISEN-, BLECH- U. METALLWAREN	1,05	115,6	-8,4	+1,1	114,3	+7,8	-6,4	115,6	-8,4
50	H. V. BUEROMASCHINEN, ADV-GERAETEN U. -EINRICHTUNGEN	0,88	18,2	-18,4	+13,8	16,0	-18,8	-28,6	18,2	-18,4
5060	H. V. BUEROMASCHINEN	0,58	17,4	-23,3	+12,3	15,5	-17,6	-34,9	17,4	-23,3
5080	H. V. ADV-GERAETEN U. -EINRICHTUNGEN	0,30	19,8	-8,3	+17,2	16,9	-21,4	-13,3	19,8	-8,3
	VERBRAUCHSGUETER PRODUZIERENDES GEWERBE	7,22	71,4	-1,5	-4,2	74,5	+6,9	-7,2	71,4	-1,5
39	H. V. MUSIKINSTRUMENTEN, SPIELWAREN, FUELLHALTERN USW	0,41	22,6	-14,7	-44,2	40,5	-13,3	-10,0	22,6	-14,7
51	FEINKERAMIK	0,24	48,8	+11,4	+11,7	43,7	-5,6	-17,2	48,8	+11,4
52	H. U. VERARB. V. GLAS	0,32	68,7	-22,6	+16,0	59,2	-22,5	-31,7	68,7	-22,6
54	HOLZVERARBEITUNG	1,53	82,6	-4,4	-3,1	85,2	+17,5	-9,2	82,6	-4,4
56	PAPIER-U. PAPPEVERARBEITUNG	0,32	83,5	+0,4	+16,1	71,9	+9,6	-15,9	83,5	+0,4
57	DRUCKEREI, VERVIELFAELTIGUNG	1,33	135,8	+2,1	-11,1	152,8	+7,7	+4,2	135,8	+2,1
58	H. V. KUNSTSTOFFWAREN	0,47	124,7	+44,5	+4,6	119,2	+59,8	-7,8	124,7	+44,5
61	LEDERERZEUGUNG	0,01	17,9	-36,5	+22,6	14,6	-52,1	-17,5	17,9	-36,5
62	LEDERVERARBEITUNG	0,50	15,9	-22,8	-17,2	19,2	+4,9	-21,3	15,9	-22,8
6251	H. V. SCHUHEN	0,36	16,3	-25,6	-17,3	19,7	+7,1	-21,2	16,3	-25,6
63	TEXTILGEWERBE	1,69	28,8	-19,6	+12,9	25,5	-22,3	-21,1	28,8	-19,6
64	BEKLEIDUNGSGEWERBE	0,40	23,6	-8,9	-0,8	23,8	-24,2	-8,8	23,6	-8,9
	NAHRUNGS-U. GENUSSMITTELGEWERBE	8,32	82,9	-13,0	-17,8	100,8	+13,6	+5,5	82,9	-13,0
68	ERNAERUNGSGEWERBE	6,90	84,9	-12,3	-20,0	106,1	+18,7	+13,1	84,9	-12,3
6818-19	H. V. BACKWAREN	0,70	72,6	-8,8	-15,9	86,3	+0,8	+7,9	72,6	-8,8
6828	H. V. SUESSWAREN (OH. DAUERBACKWAREN)	0,10	86,4	-15,5	+13,2	76,3	-3,9	-36,4	86,4	-15,5
6831-36	MILCHVERWERTUNG	0,29	60,2	+25,7	+1,5	59,3	+35,4	+14,0	60,2	+25,7
6847-54	SCHLACHTTAEUSUNG (OH. KOMMUNALE), FLEISCHVERARB.	1,64	72,8	-12,8	-18,8	89,7	+6,9	+4,2	72,8	-12,8
6871-72	BRAUEREI, MAELZEREI	1,01	107,6	+11,2	-16,2	128,4	+37,3	+15,1	107,6	+11,2
6879	MINERALBRUNNEN, H. V. MINERALWASSER, LIMONADEN	0,15	198,4	+76,5	-9,7	219,6	+227,8	+73,2	198,4	+76,5
69	TABAKVERARBEITUNG	1,42	74,1	-16,4	-3,9	77,1	-9,7	-25,2	74,1	-16,4
72-75	BAUHAUPTGEWERBE	18,07	104,0	+18,6	-9,4	114,8	+42,8	-19,4	104,0	+18,6
	HOCHBAULEISTUNGEN	8,79	105,0	+14,2	-0,7	106,8	+36,7	-17,8	106,0	+14,2
	TIEFBAULEISTUNGEN	9,28	102,2	+23,4	-16,5	122,4	+48,4	-20,6	102,2	+23,4

UND BERLIN-OST
FUER DAS PRODUZIERENDE GEWERBE
=100

NEHMENSTEILE

MONATLICH

1992 JAN.	VER- AEND. IN % GEGEN JAN. 1991	1991 4.VJ	1992 3.VJ	1992 4.VJ	VERAENDERUNG IN % 4.VJ 1992 GEGEN		1991 2.HJ	1992 1.HJ	1992 2.HJ	VERAENDERUNG IN % 2.HJ 1992 GEGEN		1991	1992	VERAENDERUNG IN % 1992 GEGEN 1991	SYPRO- NR.
					4.VJ	3.VJ				2.HJ	1.HJ				
					1991	1992				1991	1992				
73,0	-14,5	78,4	80,8	84,6	+7,9	+4,7	77,4	75,8	82,7	+6,8	+9,1	76,9	79,2	+3,0	PROD.GEW.
69,7	-16,9	73,1	66,4	73,2	+0,1	+10,2	71,1	66,4	69,8	-1,8	+5,1	72,0	68,1	-5,4	PG(OH.BAU)
109,9	-16,2	103,4	93,1	104,9	+1,5	+12,7	98,3	95,0	99,0	+0,7	+4,2	103,0	97,0	-5,8	1010-30
62,5	-17,1	67,7	61,6	67,5	-0,3	+9,6	66,3	61,3	61,6	-2,6	+5,4	66,4	62,9	-5,3	BERGB.U.VG
66,1	-34,6	62,4	49,5	48,5	-22,3	-2,0	61,3	52,2	49,0	-20,1	-6,1	70,0	50,6	-27,7	21
61,9	-13,1	68,5	63,6	70,5	+2,9	+10,8	67,0	62,7	67,0	0,0	+6,9	65,8	64,9	-1,4	VERARB.GEW
75,3	-4,2	81,7	77,4	79,0	-3,3	+2,1	78,7	79,3	78,2	-0,6	-1,4	75,5	78,7	+4,2	G.U.P.
134,0	+10,8	134,3	132,5	136,5	+1,6	+3,0	130,6	130,4	134,5	+3,0	+3,1	124,2	132,4	+6,6	22
54,7	+22,1	70,9	112,8	112,0	+58,0	-0,7	71,1	81,4	112,4	+58,1	+38,1	61,8	96,9	+56,8	25
45,0	-41,9	51,3	60,7	60,2	+17,3	-0,8	58,7	60,1	60,4	+2,9	+0,5	66,0	60,3	-8,6	27
84,8	-18,7	87,9	95,0	92,3	+5,0	-2,8	93,6	92,0	93,7	+0,1	+1,8	98,6	92,9	-5,8	2711
89,7	-11,8	76,8	89,9	87,7	+14,2	-2,4	84,4	91,8	88,8	+6,5	-3,3	82,4	90,3	+9,6	28
72,6	0,0	57,4	88,1	78,6	+36,9	-10,8	60,6	84,7	83,4	+37,6	-1,5	61,7	84,0	+36,1	2850
52,1	-28,7	48,3	37,5	35,7	-26,1	-4,8	49,5	49,2	36,6	-26,1	-25,6	55,1	42,9	-22,1	29
53,0	-28,9	49,5	38,6	36,7	-25,9	-4,9	51,1	50,2	37,7	-26,2	-24,9	57,3	43,9	-23,4	2910
92,0	+11,0	74,2	139,8	137,2	+84,9	-1,9	77,4	103,5	138,5	+78,9	+33,8	79,9	121,0	+51,4	3011-15,30
83,7	-1,6	94,2	53,2	58,2	+38,2	+9,4	82,3	78,2	55,7	-32,3	-26,9	77,8	66,0	-15,2	40
90,6	+6,3	81,4	65,5	73,8	-9,3	+12,7	74,0	81,6	69,6	-5,9	-14,7	72,7	75,6	+4,0	4031
43,7	-44,3	44,2	24,9	20,8	-52,9	-16,5	39,7	39,9	22,9	-42,3	-42,6	45,2	31,4	-30,5	4034
99,5	+42,6	133,9	58,5	61,8	-53,8	+5,6	115,5	94,9	60,1	-48,0	-36,7	99,4	77,5	-22,0	4035
61,5	+101,6	44,3	39,3	52,6	+18,7	+33,8	44,2	47,0	45,9	+3,8	-2,3	40,0	46,5	+16,3	4036
71,8	-1,2	77,1	52,7	54,4	-29,4	+3,2	71,2	84,3	53,6	-24,7	-36,4	67,9	68,9	+1,5	4090
41,9	-47,9	49,8	40,0	36,4	-26,9	-9,0	54,2	46,4	38,2	-29,5	-17,7	60,8	42,3	-30,4	53
100,0	+8,0	102,0	93,4	81,5	-20,1	-12,7	104,9	90,3	87,5	-16,6	-3,1	106,8	88,9	-16,8	55
48,1	-25,9	52,0	40,4	40,1	-22,9	-0,7	57,6	46,8	40,3	-30,0	-13,9	58,3	43,5	-25,4	59
47,0	-24,3	57,2	49,8	58,8	+2,8	+18,1	56,8	47,7	54,3	-4,4	+13,8	55,9	51,0	-8,8	INVEST.
70,2	-3,4	73,5	83,9	99,9	+35,9	+19,1	75,3	70,7	91,9	+22,0	+30,0	74,4	81,3	+9,3	3021-25
112,4	+58,1	123,2	154,9	158,8	+28,9	+2,5	124,4	124,7	156,9	+26,1	+25,8	108,9	140,8	+29,3	31
79,9	+12,4	105,3	148,2	145,2	+37,9	-2,0	101,3	97,3	146,7	+44,8	+50,8	88,5	122,0	+37,9	3111
35,6	-40,9	52,4	29,2	34,7	-33,8	+18,8	52,5	33,7	31,9	-39,2	-5,3	51,3	32,8	-36,1	32
67,9	-9,7	63,8	46,8	31,5	-50,6	-32,7	80,4	44,5	39,2	-51,2	-11,9	70,3	41,8	-40,5	3210
38,8	-24,2	78,0	31,2	40,3	-48,3	+29,2	76,4	37,9	35,8	-53,1	-5,5	67,2	36,9	-45,1	3220
47,4	-5,4	69,9	19,1	35,5	-49,2	+85,9	66,6	30,2	27,3	-59,0	-9,6	56,4	28,7	-49,1	3230
36,0	-15,7	55,5	27,9	53,6	-3,4	+96,3	45,5	32,1	40,4	-11,2	+25,9	38,1	36,2	-5,0	3240
15,7	-78,9	28,9	18,6	34,5	+19,4	+85,5	30,1	24,1	26,6	-11,6	+10,4	36,2	25,3	-30,1	3256
19,7	-50,0	34,7	35,2	36,4	+4,9	+3,4	36,4	35,8	35,8	-1,6	0,0	36,7	35,8	-2,5	3257
24,4	-35,8	24,7	23,1	16,1	-34,8	-30,3	26,2	23,1	19,6	-25,2	-15,2	31,0	21,3	-31,3	3260
26,1	-60,6	83,2	13,4	30,7	-63,1	+129,1	57,1	44,5	22,0	-61,5	-50,6	69,1	33,3	-51,8	3270
33,1	-46,4	44,4	29,4	35,4	-20,3	+20,4	45,2	29,0	32,4	-28,3	+11,7	45,7	30,7	-32,8	3280
40,6	-35,7	42,1	50,4	77,1	+83,1	+53,0	42,1	46,6	63,7	+51,3	+36,7	48,8	55,2	+13,1	33
5,6	-90,9	6,4	25,6	81,0	+999,9	+216,4	5,7	6,0	53,3	+835,1	+788,3	16,3	29,6	+81,6	3311
64,6	+8,8	47,9	62,7	71,2	+48,6	+13,6	45,2	74,1	66,9	+48,0	-9,7	46,6	70,5	+51,3	3314
29,8	-54,4	52,1	36,7	38,6	-25,9	+5,2	46,1	32,5	37,7	-18,2	+16,0	49,9	35,1	-29,7	34
-	0,0	-	-	-	0,0	0,0	-	-	-	0,0	0,0	-	-	0,0	35
44,0	-23,7	49,3	47,3	57,9	+17,4	+22,4	47,5	43,4	52,6	+10,7	+21,2	47,5	48,0	+1,1	36
39,6	-27,2	42,5	45,5	52,3	+23,1	+14,9	42,9	42,9	48,9	+14,0	+14,0	45,3	45,9	+1,3	3620
22,8	-70,4	27,3	22,4	26,3	-3,7	+17,4	26,7	24,2	24,3	-9,0	+0,4	32,0	24,3	-24,1	3650
37,7	-10,9	42,7	29,3	31,0	-27,4	+5,8	42,0	33,7	30,2	-28,1	-10,4	38,9	31,9	-18,0	3660
31,1	-54,3	26,6	15,5	20,9	-21,4	+34,8	28,3	19,2	18,2	-35,7	-5,2	40,5	18,7	-53,8	3670
12,4	-77,1	16,8	30,7	53,2	+216,7	+73,3	16,9	16,6	42,0	+148,5	+153,0	23,5	29,3	+24,7	37
126,2	+11,9	112,0	119,4	122,5	+9,4	+2,6	108,2	122,3	121,0	+11,8	-1,1	108,6	121,7	+12,1	38
22,3	-54,7	23,5	13,6	19,2	-18,3	+41,2	25,5	24,2	16,4	-35,7	-32,2	33,8	20,3	-39,9	50
22,7	-50,8	22,5	8,5	18,7	-16,9	+120,0	22,8	25,9	13,6	-40,4	-47,5	30,4	19,8	-34,9	5060
21,6	-60,9	25,6	23,8	20,2	-21,1	-15,1	30,8	20,9	22,0	-28,6	+5,3	40,5	21,4	-47,2	5080
72,5	+0,8	74,7	70,5	79,3	+6,2	+12,5	70,8	73,6	74,9	+5,8	+1,8	69,3	74,2	+7,1	VERBRAUCH.
26,5	-7,0	48,4	37,9	42,7	-11,8	+12,7	45,0	30,9	40,3	-10,4	+30,4	39,4	35,6	-9,6	39
43,8	-19,3	50,9	57,3	53,9	+5,9	-5,9	50,3	53,9	55,6	+10,5	+3,2	49,3	54,8	+11,2	51
88,8	-7,9	88,2	75,2	79,9	-9,4	+6,3	83,3	83,2	77,6	-6,8	-6,7	86,8	80,4	-7,4	52
86,4	-11,3	80,0	67,8	89,8	+12,3	+32,4	72,7	80,0	78,8	+8,4	-1,5	75,1	79,4	+5,7	54
83,2	+4,5	75,5	77,7	82,1	+8,7	+5,7	75,0	79,3	79,9	+6,5	+0,8	73,6	79,6	+8,2	56
133,0	+53,8	139,2	143,4	151,5	+8,8	+5,6	130,8	138,1	147,5	+12,8	+6,8	116,5	142,8	+22,6	57
86,3	+37,9	80,3	112,1	127,7	+59,0	+13,9	71,5	102,1	119,9	+67,7	+17,4	65,3	111,0	+70,0	58
28,2	+5,6	32,5	21,0	16,2	-50,2	-22,9	29,3	26,0	18,6	-36,5	-28,5	29,1	22,3	-23,4	61
20,6	-49,6	24,8	20,5	23,2	-6,5	+13,2	26,8	21,9	21,8	-18,7	-0,5	30,5	21,8	-28,5	62
21,9	-51,5	25,6	21,4	23,9	-6,6	+11,7	28,0	22,5	22,7	-18,9	+0,9	31,2	22,6	-27,6	6251
35,8	-29,9	39,0	28,1	30,6	-21,5	+8,9	39,6	35,2	29,4	-25,8	-16,5	42,7	32,3	-24,4	63
25,9	-45,8	35,8	22,3	25,4	-29,1	+13,9	37,5	27,9	23,9	-36,3	-14,3	40,6	25,9	-36,2	64
95,3	-3,5	91,2	95,2	100,0	+9,6	+5,0	90,0	92,0	97,6	+8,4	+6,1	90,2	94,8	+5,1	N.U.G.
96,8	+4,4	88,5	93,9	100,2	+13,2	+6,7	85,3	94,1	97,0	+13,7	+3,1	84,7	95,5	+12,8	68
79,6	+8,0	83,7	82,0	91,1	+8,8	+11,1	80,9	73,6	86,5	+6,9	+17,5	76,7	80,4	+4,3	6818-19
102,2	-4,8	99,5	104,1	111,9	+12,5	+7,5	92,5	100,8	108,0	+16,8	+7,1	86,4	104,4	+20,8	6828
47,9	-35,6	46,0	52,4	54,3	+18,0	+3,6	50,9	58,3	53,4	+4,9	-8,4	63,4	55,8	-12,0	6831-36
83,5	+7,5	80,5	83,5	87,5	+8,7	+4,8	77,0	83,4	85,5	+11,0	+2,5	77,0	84,4	+9,6	6847-54
96,8	+69,5	92,7	127,1	119,0	+28,4	-6,4	98,0	107,0	123,1	+25,6	+15,0	85,2	115,0	+35,0	6871-72
112,4	+219,3	66,1	241,6	175,1	+164,9	-27,5	67,0	167,9	208,3	+210,9	+24,1	50,4	188,1	+273,2	6879
88,6	-29,3	103,2	100,8	99,1	-4,0	-1,7	111,0	82,6	100,0	-9,9	+21,1	114,4	91,3	-20,2	69
87,7	-4,8	102,2	145,2	136,1	+33,2	-6,3	105,6	118,0	140,7	+33,2	+19,2	98,9	129,3	+30,7	BAUHAUPTG.
92,8	-12,7	98,5	138,1	124,7	+26,6	-9,7	104,4	116,4	131,4	+25,9	+12,9	103,6	123,9	+19,6	HOCHBAU
82,8	+5,2	105,7	152,0	146,8	+38,9	-3,4	106,7	119,6	149,4	+40,0	+24,9	94,6	134,5	+42,2	TIEFBAU

SYPRO- NR.	WIRTSCHAFTSZWEIG	GEWICH- TUNG	1992	1992	1992	1992	1992	1992	1992
				1.HJ	2.HJ	1.VJ	2.VJ	3.VJ	4.VJ
	PRODUZIERENDES GEWERBE INSGESAMT	100	79,2	75,8	82,7	75,2	76,3	80,8	84,6
	PRODUZIERENDES GEWERBE (OH. BAUHAUPTGEWERBE)	81,93	68,1	66,4	69,8	69,0	63,8	66,4	73,2
1010-30	ELEKTRIZITAETS-U. GASVERSORGUNG	12,42	97,0	95,0	99,0	102,3	87,7	93,1	104,9
	BERGBAU U. VERARBEITENDES GEWERBE	69,51	62,9	61,3	64,6	63,0	59,5	61,6	67,5
21	BERGBAU	9,56	50,6	52,2	49,0	59,4	44,9	49,5	48,5
	VERARBEITENDES GEWERBE	59,95	64,9	62,7	67,0	63,5	61,8	63,6	70,5
	GRUNDSTOFF-U. PRODUKTIONSGUETERGEWERBE	11,51	78,7	79,3	78,2	79,4	79,1	77,4	79,0
22	MINERALOELVERARBEITUNG	1,27	132,4	130,4	134,5	128,0	132,7	132,5	136,5
25	GEW. U. VERARB. V. STEINEN U. ERDEN	2,51	96,9	81,4	112,4	67,6	95,1	112,8	112,0
27	EISENSCHAFFENDE INDUSTRIE	0,79	60,3	60,1	60,4	53,5	66,7	60,7	60,2
2711	HOCHFEN-, STAHL-U. WARMALZWERKE (OH. STAHLROHRE)	0,31	92,9	92,0	93,7	85,8	98,2	95,0	92,3
28	NE-METALLERZEUGUNG, NE-METALLHALBZEUGWERKE	0,78	90,3	91,8	88,8	91,5	92,1	89,9	87,7
2850	NE-METALLHALBZEUGWERKE	0,23	84,0	84,7	83,4	80,1	89,2	88,1	78,6
29	GIESSEREI	1,07	42,9	49,2	36,6	51,9	46,4	37,5	35,7
2910	EISEN-, STAHL-U. TEMPERGIESSEREI	0,87	43,9	50,2	37,7	52,4	47,9	38,6	36,7
3011-15,30	ZIEHRETIEN, KALTALZWERKE, MECHANIK, ANG	0,25	121,0	103,5	138,5	98,3	108,6	139,8	137,2
40	CHEMISCHE INDUSTRIE	4,04	66,0	75,2	55,7	86,9	65,5	53,2	58,2
4031	H.V. CHEM. GRUNDSTF. (AUCH M. ANSCHL. WEITERVERARB.)	1,33	75,6	81,6	69,6	90,4	72,8	65,5	73,8
4034	H.V. CHEM. ERZEUGNISSEN F. GEWERBE, LANDWIRTSCHAFT	0,62	31,4	39,9	22,9	46,2	33,6	24,9	20,8
4035	H.V. PHARMAZEUTISCHEN ERZEUGNISSEN	1,27	77,5	94,9	60,1	113,5	76,3	58,5	61,8
4036	H.V. SEIFEN, WASCH-U. KOERPERPFLEGEMITTELN	0,31	46,5	47,0	45,9	52,6	41,4	39,3	52,6
4090	H.V. CHEMIEFASERN	0,25	68,9	84,3	53,6	82,3	86,3	52,7	54,4
53	HOLZBEARBEITUNG	0,21	42,3	46,4	38,2	46,2	46,6	40,0	36,4
55	ZELLSTOFF-, HOLZSCHLIFF-, PAPIER-U. PAPPEERZEUGUNG	0,00	88,9	90,3	87,5	98,6	81,9	93,4	81,5
59	GUMMIERARBEITUNG	0,59	43,5	46,8	40,3	46,0	47,7	40,4	40,1
	INVESTITIONSGUETER PRODUZIERENDES GEWERBE	32,90	51,0	47,7	54,3	48,9	46,4	49,8	58,8
3021-25	STAHLVERFORMUNG; OBERFLAECHEVEREDLUNG, HAERTUNG	0,27	81,3	70,7	91,9	70,2	71,2	83,9	99,9
31	STAHL-U. LEICHTMETALLBAU, SCHIENENFAHRZEUGBAU	2,93	140,8	124,7	156,9	119,5	129,9	154,9	158,8
3111	H.V. STAHL-U. L. METALLKONSTRUKT. (OH. GRUBENAUSB.)	1,43	122,0	97,3	146,7	91,1	103,6	148,2	145,2
32	MASCHINENBAU	15,24	32,8	33,7	31,9	37,3	30,0	29,2	34,7
3210	H.V. LANDW. MASCHINEN, ACKERSCHLEPPERN	2,64	41,8	44,5	39,2	61,8	27,2	46,8	31,5
3220	H.V. METALLBEARBEITUNGSMASCHINEN U. AE.	2,13	36,9	37,9	35,8	42,0	33,9	31,2	40,3
3230	H.V. TEXTIL-U. NAEHMASCHINEN	0,11	28,7	30,2	27,3	33,5	26,9	19,1	35,5
3240	H.V. MASCHINEN F. D. NAHR.-U. GENUSSMITTELIND. USW	1,20	36,2	32,1	40,4	37,6	26,5	27,3	53,6
3256	H.V. HUETTEN-U. WALZWERKSEINR. USW (OH. BAUMASCH.)	2,30	25,3	24,1	26,6	24,1	24,2	18,6	34,5
3257	H.V. BAU-BAUSTOFF-U. AE. MASCHINEN	0,79	35,8	35,8	35,8	27,9	43,6	35,2	36,4
3260	H.V. ZAHNRAEDERN, GETRIEBEN, LAGERN U. AE.	1,31	21,3	23,1	19,6	24,6	21,5	23,1	16,1
3270	H.V. MASCHINEN F. WEITERE BEST. WIRTSCHAFTSZWEIGE	1,33	33,3	44,5	22,0	39,5	49,5	13,4	30,7
3280	SONST. MASCHINENBAU	3,43	30,7	29,0	32,4	30,5	27,5	29,4	35,4
33	STRASSENFAHRZEUGBAU, REP. V. KRAFTFAHRZEUGEN USW	2,71	55,2	46,6	63,7	43,7	49,5	50,4	77,1
3311	H.V. KRAFTWAGEN U. -MOTOREN	1,21	29,6	6,0	53,3	5,4	6,6	25,6	81,0
3314	H.V. TEILEN F. KRAFTWAGEN U. -MOTOREN	0,71	70,5	74,1	66,9	68,3	80,0	62,7	71,2
34	SCHIFFBAU	0,22	35,1	32,5	37,7	29,9	35,2	36,7	38,6
35	LUFT-U. RAUMFAHRZEUGBAU	-	-	-	-	-	-	-	-
36	ELEKTROTECHNIK, REP. V. HAUSHALTSGERAETEN	8,51	48,0	43,4	52,6	44,4	42,5	47,3	57,9
3620	H.V. GERAETEN D. ELEKTRIZ. ERZEUGUNG, -VERTLG. U. AE.	3,66	45,9	42,9	48,9	43,0	42,8	45,5	52,3
3650	H.V. ELEKTROHAUSHALTSGERAETEN	0,04	24,2	24,2	24,3	24,1	24,3	22,4	26,3
3660	H.V. ZAEHLERN, FERNMELEDE-, MESS-U. REGELGERAETEN USW	2,72	31,9	33,7	30,2	37,0	30,3	29,3	31,0
3670	H.V. RUNDFUNK-, FERNSEH-U. PHONOTECHN. GERAETEN	0,78	18,7	13,2	18,2	25,8	12,6	15,5	20,9
37	FEINMECHANIK, OPTIK, H.V. UHREN	1,09	29,3	16,6	42,0	13,9	19,3	30,7	53,2
38	H.V. EISEN-, BLECH-U. METALLHAREN	1,05	121,7	122,3	121,0	124,5	120,2	119,4	122,5
50	H.V. BUEROMASCHINEN, ADV-GERAETEN U. -EINRICHTUNGEN	0,88	20,3	24,2	16,4	25,1	23,3	13,6	19,2
5060	H.V. BUEROMASCHINEN	0,58	13,8	25,9	13,6	26,0	25,8	8,5	18,7
5080	H.V. ADV-GERAETEN U. -EINRICHTUNGEN	0,30	21,4	20,9	22,0	23,4	18,3	23,8	20,2
	VERBRAUCHSGUETER PRODUZIERENDES GEWERBE	7,22	74,2	73,6	74,9	74,8	72,4	70,5	79,3
39	H.V. MUSIKINSTRUMENTEN, SPIELWAREN, FUELLHALTERN USW	0,41	35,6	30,9	40,3	29,8	32,0	37,9	42,7
51	FEINKERAMIK	0,24	54,8	53,9	55,6	48,8	59,0	57,3	53,9
52	H.U. VERARB. V. GLAS	0,32	80,4	83,2	77,6	90,3	76,1	75,2	79,9
54	HOLZVERARBEITUNG	1,53	79,4	80,0	78,8	88,6	71,4	67,8	89,8
56	PAPIER-U. PAPPEVERARBEITUNG	0,32	79,6	79,3	79,9	84,8	73,8	77,7	82,1
57	DRUCKEREI, VERVIELFAELTIGUNG	1,33	142,8	138,1	147,5	133,1	143,0	143,4	151,5
58	H.V. KUNSTSTOFFWAREN	0,47	111,0	102,1	119,9	94,4	103,9	112,1	127,7
61	LEDERERZEUGUNG	0,01	22,3	26,0	18,6	31,2	20,7	21,0	16,2
62	LEDERVERARBEITUNG	0,50	21,8	21,9	21,8	23,1	20,6	20,5	23,2
6251	H.V. SCHUHEN	0,36	22,6	22,5	22,7	24,4	20,6	21,4	23,9
63	TEXTILGEWERBE	1,69	32,3	35,2	29,4	36,9	33,5	28,1	30,6
64	BEKLEIDUNGSGEWERBE	0,40	25,9	27,9	23,0	30,0	25,8	22,3	25,4
	NAHRUNGS-U. GENUSSMITTELGEWERBE	8,32	94,8	92,0	97,6	92,0	91,9	95,2	100,0
68	ERNAEHRUNGSGEWERBE	6,90	95,5	94,1	97,0	93,1	95,0	93,9	100,2
6818-19	H.V. BACKWAREN	0,70	80,0	73,6	86,5	76,4	70,7	82,0	91,1
6828	H.V. SUESSWAREN (OH. DAUERBACKWAREN)	0,10	104,4	100,8	108,0	105,2	96,4	104,1	111,9
6831-36	MILCHVERWERTUNG	0,23	55,8	58,3	53,4	54,0	62,6	52,4	54,3
6847-54	SCHLACHTHAEUER (OH. KOMMUNALE), FLEISCHVERARB.	1,64	84,4	83,4	85,5	82,0	84,7	83,5	87,5
6871-72	BRAUEREI, MAELZEREI	1,01	115,0	107,0	123,1	96,3	117,7	107,1	119,0
6879	MINERALBRUNNEN, H.V. MINERALWASSER, LIMONADEN	0,15	188,1	167,9	208,3	138,4	197,3	241,6	175,1
69	TABAKVERARBEITUNG	1,42	91,3	82,6	100,0	86,9	78,2	100,8	99,1
72-75	BAUHAUPTGEWERBE	18,07	129,3	118,0	140,7	103,2	132,8	145,2	136,1
	HOCHBAULEISTUNGEN	8,79	123,9	116,4	131,4	104,6	128,1	138,1	124,7
	TIEFBAULEISTUNGEN	9,28	134,5	119,6	149,4	101,9	137,2	152,0	146,8

UND BERLIN-OST
FUER DAS PRODUZIERENDE GEWERBE
=100

ERNEHMENSTEILE

MONATLICH

1992	1992	1992	1992	1992	1992	1992	1992	1992	1992	1992	1992	1992	SYPRO- NR.
JAN.	FEB.	MAERZ	APRIL	MAI	JUNI	JULI	AUG.	SEPT.	OKT.	NOV.	DEZ.		
73,0	71,0	81,7	77,4	73,4	78,2	78,4	76,3	87,6	86,7	86,2	80,9	PROD. GEW.	
69,7	66,6	70,7	65,4	61,5	64,5	63,9	63,1	72,3	72,5	73,7	73,4	PG (OH. BAU)	
109,9	99,9	97,2	92,6	87,2	83,4	89,6	92,6	97,0	101,3	105,4	108,1	1010-30	
62,5	60,6	65,9	60,5	56,9	61,1	59,2	57,7	67,9	67,3	68,0	67,2	BERGB. U. VG	
66,1	58,3	53,8	48,9	43,8	42,0	47,1	52,2	49,3	47,6	48,6	49,3	21	
61,9	60,9	67,8	62,3	59,0	64,2	61,2	58,6	70,9	70,4	71,1	70,0	VERARB. GEW	
75,3	76,7	86,2	81,2	76,4	79,8	74,2	75,0	83,1	86,5	81,5	68,9	G. U. P.	
134,0	134,4	115,7	132,0	127,6	138,4	117,7	138,0	141,9	135,1	140,1	134,2	22	
54,7	60,0	88,2	91,0	90,7	103,7	103,7	110,3	104,4	123,6	118,3	89,7	25	
45,0	55,1	60,5	60,2	69,5	70,3	59,6	60,1	62,4	68,9	62,7	48,9	27	
84,8	81,6	91,1	91,4	102,4	100,9	87,5	95,5	102,1	94,0	97,3	85,6	2711	
89,7	86,6	98,1	95,1	89,2	92,0	94,0	89,5	86,2	96,8	89,1	77,3	28	
72,6	75,3	92,5	92,3	87,6	87,7	86,7	86,5	91,0	92,2	89,2	54,5	2850	
52,1	51,9	51,6	49,7	44,1	45,5	35,6	32,0	44,9	41,8	36,3	29,1	29	
53,0	52,6	51,7	50,9	45,5	47,2	37,0	37,1	46,7	43,1	37,1	30,0	2910	
92,0	87,0	118,0	90,7	104,8	130,2	132,6	134,7	152,1	162,3	136,9	112,5	3011-15,30	
83,7	83,8	93,3	74,6	63,6	58,3	51,5	51,7	56,5	62,6	59,0	52,9	40	
90,6	86,4	94,3	81,0	68,1	69,2	60,9	59,2	76,3	75,2	76,7	69,5	4031	
43,7	48,6	46,2	37,0	31,6	32,1	26,2	23,5	25,0	23,6	21,1	17,7	4034	
99,5	109,2	131,7	94,7	72,5	61,6	57,7	61,7	56,0	73,5	60,0	51,9	4035	
61,5	49,6	46,6	40,2	49,4	34,5	27,9	37,9	52,0	51,1	56,6	50,1	4036	
71,8	77,4	97,7	91,4	91,4	76,2	54,3	50,2	53,6	54,0	55,7	53,5	4090	
41,9	46,5	50,3	47,2	45,4	47,2	38,5	37,6	43,9	41,4	38,9	28,9	53	
100,0	99,0	96,8	95,8	89,2	60,7	94,0	85,5	100,7	95,8	85,5	63,3	55	
48,1	42,9	47,0	51,1	43,2	48,7	35,1	41,3	44,8	45,4	41,0	33,9	59	
47,0	47,6	52,0	46,0	43,6	49,7	47,6	43,9	58,0	54,3	59,8	62,3	INVEST.	
70,2	67,3	73,2	67,4	59,0	77,3	72,9	84,9	94,0	97,6	113,9	88,2	3021-25	
112,4	110,3	135,7	128,7	133,3	127,6	139,3	138,5	186,9	144,7	152,4	179,4	31	
79,9	87,4	105,9	112,6	98,8	99,4	112,3	123,2	209,1	130,6	143,8	161,1	3111	
35,6	37,0	39,3	28,9	25,5	35,6	32,2	24,3	31,0	29,0	34,0	41,1	32	
67,9	74,6	42,9	27,0	16,8	37,7	65,6	23,4	51,5	26,6	51,8	16,1	3210	
38,8	38,2	48,9	33,8	29,0	38,9	30,6	36,2	26,9	29,5	30,5	60,9	3220	
47,4	28,6	24,5	28,9	30,7	21,0	19,6	16,4	21,3	16,6	37,6	52,2	3230	
36,0	41,1	35,8	25,1	29,9	24,5	25,1	27,4	29,3	33,0	34,1	93,6	3240	
15,7	16,3	40,2	30,1	15,0	27,5	16,8	17,6	21,5	39,9	21,1	42,4	3256	
19,7	31,8	32,2	38,5	44,7	47,6	45,9	27,1	32,6	34,8	38,3	36,1	3257	
24,4	26,0	23,4	19,5	22,0	23,0	24,8	22,2	22,2	17,0	16,4	14,9	3260	
26,1	20,3	72,2	35,4	40,1	73,0	9,7	10,4	20,0	14,4	34,2	43,5	3270	
33,1	31,9	26,4	26,7	26,6	29,2	29,1	27,0	32,2	31,3	36,4	38,6	3280	
40,6	43,1	47,4	50,0	46,3	52,1	37,9	47,3	65,3	79,6	81,1	70,5	33	
5,6	4,8	5,7	6,4	7,1	6,4	4,0	23,6	49,1	82,3	89,5	71,1	3311	
64,6	67,5	72,8	82,3	73,4	84,2	48,5	63,7	75,8	79,3	76,1	58,1	3314	
29,8	27,3	32,5	35,8	33,2	36,5	36,0	33,3	40,9	40,7	43,9	31,1	34	
44,0	43,7	45,5	43,1	39,7	44,6	45,9	41,6	54,3	58,3	55,1	60,4	36	
39,6	41,9	47,4	41,3	41,0	46,2	46,0	42,1	48,4	56,6	49,1	51,1	3620	
22,8	25,4	24,2	25,1	23,5	24,3	19,2	21,6	26,4	28,2	29,4	21,2	3650	
37,7	37,8	35,5	34,6	27,0	29,4	28,9	27,0	32,0	33,0	29,4	30,7	3660	
31,1	22,4	23,9	12,8	12,2	12,7	12,4	16,8	17,4	24,6	17,9	20,2	3670	
12,4	14,8	14,6	18,3	19,5	20,2	14,9	18,2	59,1	17,0	117,5	25,2	37	
126,2	120,6	126,7	120,0	116,0	124,5	116,9	117,6	123,7	131,2	122,1	114,3	38	
22,3	26,4	26,6	26,5	24,8	18,6	8,1	9,3	23,5	19,3	22,4	16,0	50	
22,7	27,2	28,0	30,2	28,0	19,3	0,6	1,3	23,6	16,8	23,8	15,5	5060	
21,6	24,7	23,9	19,3	18,4	17,3	23,1	25,2	23,2	24,2	19,5	16,9	5080	
72,5	72,2	79,8	73,7	71,5	72,0	66,5	65,3	79,6	83,0	80,3	74,5	VERBRAUCH.	
26,5	26,7	36,3	31,5	30,2	34,3	36,9	36,2	40,7	42,7	45,0	40,5	39	
43,8	49,8	52,7	54,3	58,1	64,5	61,2	52,7	58,1	65,3	52,8	43,7	51	
88,8	88,9	93,3	79,0	74,3	75,0	69,7	70,3	85,7	93,7	86,7	59,2	52	
86,4	87,2	92,2	79,0	70,3	65,0	55,8	58,9	88,6	90,5	93,8	85,2	54	
83,2	83,0	88,3	74,0	68,9	78,5	73,8	77,5	81,8	89,0	85,5	71,9	56	
133,0	125,3	141,1	138,4	144,6	145,9	142,4	138,3	149,6	155,1	146,6	152,8	57	
86,3	90,3	106,5	108,3	109,4	112,0	104,9	104,0	127,4	134,7	129,3	119,2	58	
29,2	30,0	35,3	25,8	20,2	16,2	24,7	16,8	21,6	16,3	17,7	14,6	61	
20,6	23,3	25,5	22,0	18,6	21,1	18,7	19,0	23,7	25,9	24,4	19,2	62	
21,9	24,8	26,6	22,6	18,0	21,1	18,6	19,8	25,8	27,1	25,0	19,7	6251	
35,8	35,3	39,7	34,9	32,0	33,7	26,7	24,8	32,9	34,0	32,3	25,5	63	
25,9	30,7	33,4	27,7	25,0	24,6	20,8	20,7	25,3	26,4	26,1	23,8	64	
95,3	83,8	96,9	93,2	87,3	95,3	94,8	91,1	99,6	103,6	95,5	100,8	N. U. G.	
96,8	84,6	98,0	95,9	91,0	98,1	93,1	89,6	98,9	100,6	93,8	106,1	68	
79,6	75,3	74,4	74,1	67,8	70,1	74,2	72,2	99,5	106,9	80,0	86,3	6818-19	
102,2	104,5	108,8	96,0	83,3	109,9	88,6	94,5	129,2	139,4	120,0	76,3	6828	
47,9	47,2	67,0	64,2	65,7	57,9	53,3	52,9	51,0	51,6	52,0	59,3	6831-36	
83,5	76,9	85,5	85,7	81,5	87,0	83,6	79,8	87,2	86,6	86,1	89,7	6847-54	
96,8	88,0	104,0	109,2	109,5	134,5	134,0	126,9	120,3	117,1	111,6	128,4	6871-72	
112,4	121,1	181,8	158,9	190,8	242,1	248,6	250,3	225,8	178,9	126,8	219,6	6879	
88,6	80,0	92,1	81,1	70,9	82,7	102,0	97,8	102,7	117,1	103,1	77,1	69	
87,7	90,9	131,0	131,8	127,0	139,6	143,9	135,8	156,0	151,0	142,4	114,8	BAUHAUPTG.	
92,8	91,6	129,3	127,5	123,2	133,7	138,0	128,7	147,6	137,4	130,0	106,8	HOCHBAU	
82,8	90,3	132,7	135,8	130,6	145,2	149,5	142,6	164,0	163,8	154,2	122,4	TIEFBAU	

VERAENDERUNG GEGENUEBER

SYPRO- NR.	WIRTSCHAFTSZWEIG	GEWICH- TUNG	1992	1992	1992	1992	1992	1992	1992
				1.HJ	2.HJ	1.VJ	2.VJ	3.VJ	4.VJ
	PRODUZIERENDES GEWERBE INSGESAMT	100	+3,0	-0,7	+6,8	-4,2	+2,8	+5,8	+7,9
	PRODUZIERENDES GEWERBE (OH. BAUHAUPTGEWERBE)	81,93	-5,4	-8,8	-1,8	-10,9	-6,3	-4,0	+0,1
1010-30	ELEKTRIZITAETS-U. GASVERSORGUNG	12,42	-5,8	-11,8	+0,7	-15,9	-6,5	-0,1	+1,5
	BERGBAU U. VERARBEITENDES GEWERBE	69,51	-5,3	-7,8	-2,6	-9,2	-6,3	-4,9	-0,3
21	BERGBAU	9,56	-27,7	-33,7	-20,1	-37,1	-28,6	-17,8	-22,3
	VERARBEITENDES GEWERBE	59,95	-1,4	-2,8	0,0	-2,9	-2,8	-3,0	+2,9
	GRUNDSTOFF-U. PRODUKTIONSGUETERGEWERBE	11,51	+4,2	+9,5	-0,6	+6,1	+13,0	+2,2	-3,3
22	MINERALOELVERARBEITUNG	1,27	+6,6	+10,8	+3,0	+6,6	+15,1	+4,4	+1,6
25	GEW. U. VERARB. V. STEINEN U. ERDEN	2,51	+56,8	+55,3	+58,1	+62,5	+50,5	+58,2	+58,0
27	EISENSCHAFFENDE INDUSTRIE	0,79	-8,6	-18,0	+2,9	-25,2	-11,2	-8,2	+17,3
2711	HOCHFEN-, STAHL-U. WARMALZWERKE (OH. STAHLROHRE)	0,31	-5,8	-11,1	+0,1	-17,0	-5,3	-4,3	+5,0
28	NE-METALLERZEUGUNG, NE-METALLHALBZEUGWERKE	0,78	+9,6	+12,6	+6,5	-0,5	+29,9	0,0	+14,2
2850	NE-METALLHALBZEUGWERKE	0,23	+36,1	+34,9	+37,6	+5,3	+79,8	+38,1	+36,9
29	GIESSEREI	1,07	-22,1	-18,9	-26,1	-17,9	-20,3	-26,0	-26,1
2910	EISEN-, STAHL-U. TEMPERGIESSEREI	0,87	-23,4	-20,9	-26,2	-20,6	-21,5	-26,6	-25,9
3011-15, 30	ZIEHEREIN, KALTALZWERKE; MECHANIK, ANG	0,25	+51,4	+25,8	+78,9	+9,0	+46,0	+73,4	+84,9
40	CHEMISCHE INDUSTRIE	4,04	-15,2	+3,8	-32,3	+5,3	+2,0	-24,5	-38,2
4031	H.V. CHEM. GRUNDSTF. (AUCH M. ANSCHL. WEITERVERARB.)	1,33	+4,0	+14,3	-5,9	+12,6	+16,5	-1,7	-9,3
4034	H.V. CHEM. ERZEUGNISSEN F. GEWERBE, LANDWIRTSCHAFT	0,62	-30,5	-21,3	-42,3	-32,8	+3,4	-29,3	-52,9
4035	H.V. PHARMAZEUTISCHEN ERZEUGNISSEN	1,27	-22,0	+13,8	-48,0	+35,3	-7,9	-39,8	-53,8
4036	H.V. SEIFEN, MASCH-U. KOERPERPFLEGEMITTELN	0,31	+16,3	+31,3	+3,8	+58,4	+8,1	-10,9	+18,7
4090	H.V. CHEMIEFASERN	0,25	+1,5	+30,5	-24,7	+22,3	+39,6	-19,4	-29,4
53	HOLZBEARBEITUNG	0,21	-30,4	-31,1	-29,5	-30,5	-31,7	-31,7	-26,9
55	ZELLSTOFF-, HOLZSCHLIFF-, PAPIER-U. PAPPEERZEUGUNG	0,00	-16,8	-16,9	-16,6	-4,0	-28,5	-13,4	-20,1
59	GUMMIVERARBEITUNG	0,59	-25,4	-20,7	-30,0	-28,0	-12,0	-36,0	-22,9
	INVESTITIONSGUETER PRODUZIERENDES GEWERBE	32,90	-8,8	-13,3	-4,4	-11,9	-14,7	-11,7	+2,8
3021-25	STAHLVERFORMUNG; OBERFLAECHENVREDLUNG, HAERTUNG	0,27	+9,3	-3,9	+22,0	-8,7	+1,3	+9,0	+35,9
31	STAHL-U. LEICHTMETALLBAU, SCHIENENFAHRZEUGBAU	2,93	+29,3	+33,7	+26,1	+49,9	+21,4	+23,3	+28,9
3111	H.V. STAHL-U. L. METALLKONSTRUKT. (OH. GRUBENAUSB.)	1,43	+37,9	+28,4	+44,8	+26,7	+30,0	+52,5	+37,9
32	MASCHINENBAU	15,24	-36,1	-32,7	-39,2	-25,7	-40,1	-44,5	-33,8
3210	H.V. LANDW. MASCHINEN, ACKERSCHLEPPERN	2,64	-40,5	-26,2	-51,2	+31,2	-63,0	-51,7	-50,6
3220	H.V. METALLBEARBEITUNGSMASCHINEN U. AE.	2,13	-45,1	-34,5	-53,1	-19,1	-46,9	-58,3	-48,3
3230	H.V. TEXTIL-U. NAEHMASCHINEN	0,11	-49,1	-34,5	-59,0	-12,3	-50,2	-69,8	-49,2
3240	H.V. MASCHINEN F. D. NAHR.-U. GENUSSMITTEL IND. USW	1,20	-5,0	+4,9	-11,2	+21,3	-12,3	-23,3	-3,4
3256	H.V. HUETTEN-U. HALZWERKSEINR. USW (OH. BAUMASCH.)	2,30	-30,1	-42,9	-11,6	-50,7	-31,6	-40,6	+19,4
3257	H.V. BAU-, BAUSTOFF-U. AE. MASCHINEN	0,79	-2,5	-3,0	-1,6	-40,0	+59,7	-7,6	+4,9
3260	H.V. ZAHNRAEDERN, GETRIEBEN, LAGERN U. AE.	1,31	-31,3	-35,5	-25,2	-39,7	-30,0	-16,6	-34,8
3270	H.V. MASCHINEN F. WEITERE BEST. WIRTSCHAFTSZWEIGE	1,33	-51,8	-45,1	-61,5	-46,6	-43,7	-56,8	-63,1
3280	SONST. MASCHINENBAU	3,43	-32,8	-37,2	-28,3	-44,0	-27,2	-36,1	-20,3
33	STRASSENFAHRZEUGBAU, REP. V. KRAFTFAHRZEUGEN USW	2,71	+13,1	-16,2	+51,3	-28,4	-1,2	+20,0	+83,1
3311	H.V. KRAFTWAGEN U. MOTOREN	1,21	+81,6	-77,8	+835,1	-86,6	-52,5	+422,4	+1165,6
3314	H.V. TEILEN F. KRAFTWAGEN U. MOTOREN	0,71	+51,3	+54,4	+48,0	+31,6	+81,4	+47,5	+48,6
34	SCHIFFBAU	0,22	-29,7	-39,5	-18,2	-50,4	-25,1	-8,2	-25,9
35	LUFT-U. RAUMFAHRZEUGBAU	-	0,0	0,0	0,0	0,0	0,0	0,0	0,0
36	ELEKTROTECHNIK, REP. V. HAUSHALTSGERAETEN	8,51	+1,1	-8,6	+10,7	-13,1	-3,2	+3,7	+17,4
3620	H.V. GERAETEN D. ELEKTRIZ. ERZEUGUNG, -VERTLG. U. AE.	3,66	+1,3	-10,3	+14,0	-16,5	-2,9	+5,3	+23,1
3650	H.V. ELEKTROHAUSHALTSGERAETEN	0,04	-24,1	-35,3	-9,0	-51,4	-3,2	-14,2	-3,7
3660	H.V. ZAEHLERN, FERNMELEDE-, MESS-U. REGELGERAETEN USW	2,72	-18,0	-5,6	-28,1	+0,5	-12,4	-29,1	-27,4
3670	H.V. RUNDFUNK-, FERNSEH-U. PHONOTECHN. GERAETEN	0,78	-59,8	-63,6	-35,7	-59,8	-69,6	-48,3	-21,4
37	FEINMECHANIK, OPTIK, H. V. UHREN	1,09	+24,7	-44,9	+148,5	-64,5	-8,1	+80,6	+216,7
38	H.V. EISEN-, BLECH-U. METALLWAREN	1,05	+12,1	+12,2	+11,8	+13,3	+11,3	+14,4	+9,4
50	H.V. BUEROMASCHINEN, ADV-GERAETEN U. -EINRICHTUNGEN	0,88	-39,9	-42,5	-35,7	-37,2	-47,4	-50,4	-18,3
5060	H.V. BUEROMASCHINEN	0,58	-34,9	-31,8	-40,4	-27,2	-36,0	-63,4	-16,9
5080	H.V. ADV-GERAETEN U. -EINRICHTUNGEN	0,30	-47,2	-58,4	-28,6	-51,8	-64,9	-33,7	-21,1
	VERBRAUCHSGUETER PRODUZIERENDES GEWERBE	7,22	+7,1	+8,6	+5,8	+9,0	+7,9	+5,2	+6,2
39	H.V. MUSIKINSTRUMENTEN, SPIELWAREN, FUELLHALTERN USW	0,41	-9,6	-8,6	-10,4	-7,2	-9,9	-8,7	-11,8
51	FEINKERAMIK	0,24	+11,2	+11,6	+10,5	+0,4	+23,2	+15,5	+5,9
52	H.U. VERARB. V. GLAS	0,32	-7,4	-7,8	-6,8	-2,2	-13,7	-4,1	-9,4
54	HOLZVERARBEITUNG	1,53	+5,7	+3,2	+8,4	+4,4	+1,9	+3,7	+12,3
56	PAPIER-U. PAPPEVERARBEITUNG	0,32	+8,2	+9,8	+6,5	+14,6	+4,8	+4,4	+8,7
57	DRUCKEREI, Vervielfaeltigung	1,33	+22,6	+35,3	+12,8	+44,2	+27,8	+17,2	+8,8
58	H.V. KUNSTSTOFFWAREN	0,47	+70,0	+72,8	+67,7	+57,6	+88,5	+79,1	+59,0
61	LEDERERZEUGUNG	0,01	-23,4	-10,0	-36,5	-5,2	-16,9	-19,5	-50,2
62	LEDERVERARBEITUNG	0,50	-28,5	-36,0	-18,7	-38,4	-33,1	-28,6	-6,5
6251	H.V. SCHUHEN	0,36	-27,6	-34,8	-18,9	-37,1	-31,6	-29,6	-6,6
63	TEXTILGEWERBE	1,69	-24,4	-23,1	-25,8	-25,5	-20,2	-29,9	-21,5
64	BEKLEIDUNGSGEWERBE	0,40	-36,2	-36,0	-36,3	-37,8	-33,8	-43,1	-29,1
	NAHRUNGS-U. GENUSSMITTELGEWERBE	8,32	+5,1	+1,8	+8,4	+1,3	+2,1	+7,2	+9,6
68	ERNAEHRUNGSGEWERBE	6,90	+12,8	+11,8	+13,7	+11,9	+11,6	+14,4	+13,2
6818-19	H.V. BACKWAREN	0,70	+4,3	+1,5	+6,9	+7,5	-4,3	+5,1	+8,8
6828	H.V. SUESSWAREN (OH. DAUERBACKWAREN)	0,10	+20,8	+25,7	+16,8	+12,3	+44,5	+21,8	+12,5
6831-36	MILCHVERWERTUNG	0,29	-12,0	-23,2	+4,9	-30,7	-15,3	-5,9	+18,0
6847-54	SCHLACHTHAEUUSER (OH. KOMMUNALE), FLEISCHVERARB.	1,64	+9,6	+8,5	+11,0	+13,9	+3,5	+13,6	+8,7
6871-72	BRAUEREI, MÄLZEREI	1,01	+35,0	+47,6	+25,6	+54,8	+42,3	+22,9	+28,4
6879	MINERALBRUNNEN, H.V. MINERALWASSER, LIMONADEN	0,15	+273,2	+395,3	+210,9	+347,9	+433,2	+256,3	+164,9
69	TABAKVERARBEITUNG	1,42	-20,2	-29,9	-9,9	-30,1	-29,9	-15,1	-4,0
72-75	BAUHAUPTGEWERBE	18,07	+30,7	+27,8	+33,2	+23,9	+31,1	+33,2	+33,2
	HOCHBAULEISTUNGEN	8,79	+19,6	+13,3	+25,9	+7,5	+18,5	+25,1	+26,6
	TIEFBAULEISTUNGEN	9,28	+42,2	+45,0	+40,0	+45,4	+44,6	+41,3	+38,9

UND BERLIN-OST
FUER DAS PRODUZIERENDE GEMERBE
=100

ERNEHMENSTEILE

MONATLICH

VORJAHRESZEITRAUM IN %

1992	1992	1992	1992	1992	1992	1992	1992	1992	1992	1992	1992	1992	SYPRO- NR.
JAN.	FEB.	MAERZ	APRIL	MAI	JUNI	JULI	AUG.	SEPT.	OKT.	NOV.	DEZ.		
-14,5	-1,5	+4,7	+4,2	-0,9	+5,5	+2,1	+2,8	+12,0	+10,0	+5,9	+7,9		PROD.GEW.
-16,9	-9,9	-5,1	-3,3	-9,7	-6,0	-8,2	-6,4	+2,6	+2,4	-1,3	-0,5		PG(OH.BAU)
-16,2	-13,7	-17,8	-1,6	-10,5	-7,1	-1,9	+3,5	-1,8	+7,2	+2,9	-4,7		1010-30
-17,1	-8,6	-1,1	-3,8	-9,5	-5,7	-9,9	-9,0	+3,8	+1,1	-2,4	+0,7		BERGB.U.VG
-34,6	-39,4	-37,4	-29,5	-25,4	-30,8	-30,1	-17,8	-0,8	-11,5	-25,0	-28,1		21
-13,1	-1,0	+6,9	+0,8	-7,1	-1,8	-6,6	-7,6	+4,4	+2,6	+1,0	+5,4		VERARB.GEW
-4,2	+13,5	+10,4	+12,6	+10,7	+15,7	0,0	+1,5	+5,3	+1,9	-6,0	-6,3		G.U.P.
+10,8	+15,3	-5,9	+29,5	+1,8	+16,6	-7,0	+7,9	+12,4	+7,6	+0,6	-2,8		22
+22,1	+98,0	+77,8	+51,7	+39,8	+60,0	+54,1	+55,8	+63,9	+57,2	+54,0	+64,3		25
-41,9	-13,8	-17,5	-21,1	-6,0	-6,5	-7,2	-9,5	-7,8	+12,8	+28,2	+11,1		27
-18,7	-18,5	-13,8	-3,5	-2,8	-9,1	-16,6	+7,1	-1,5	-4,4	+12,9	+7,9		2711
-11,8	+4,3	+7,3	+32,5	+20,9	+36,9	+3,3	+0,3	-3,8	+10,8	+16,5	+16,2		28
0,0	+7,7	+7,9	+81,0	+94,7	+66,4	+45,2	+27,6	+42,4	+30,2	+33,5	+57,1		2850
-28,7	-14,4	-7,9	-17,0	-22,1	-21,8	-35,4	-29,7	-13,0	-21,1	-32,9	-23,0		29
-28,9	-19,2	-11,3	-18,7	-23,4	-22,5	-36,4	-30,5	-12,5	-22,5	-32,4	-21,3		2910
+11,0	-7,4	+23,7	+14,8	+48,4	+77,1	+79,4	+99,9	+51,2	+83,8	+80,8	+91,7		3011-15,30
-1,6	+11,6	+6,8	+0,4	+8,3	-2,0	-22,9	-26,8	-23,6	-31,3	-41,8	-41,3		40
+6,3	+14,3	+17,9	+31,5	+5,3	+13,1	-5,0	-6,2	+5,2	-13,0	-4,0	-10,9		4031
-44,3	-8,3	-38,3	-17,2	+14,5	+26,9	-24,9	-28,8	-33,7	-44,3	-57,5	-56,2		4034
+42,6	+39,3	+27,1	+0,1	-1,8	-22,9	-32,0	-39,3	-46,1	-46,3	-55,8	-59,8		4035
+101,6	+37,0	+41,2	+1,3	+29,3	-6,8	-19,8	-15,0	-1,9	+2,8	+22,2	+36,1		4036
-1,2	+19,4	+51,5	+41,3	+49,6	+27,6	-15,9	-23,8	-18,3	-27,3	-32,9	-27,6		4090
-47,9	-20,6	-16,7	-28,0	-27,2	-38,3	-33,0	-31,1	-31,2	-26,9	-26,9	-27,2		53
+8,0	+1,3	-17,8	-13,8	-18,9	-50,4	-17,6	-1,9	-17,7	-21,0	-18,0	-21,3		55
-25,9	-27,0	-30,8	-16,4	-8,3	-10,3	-36,3	-33,0	-38,3	-29,7	-28,3	-1,2		59
-24,3	-9,5	+0,4	-10,0	-18,7	-15,0	-16,0	-19,2	-0,3	-2,5	+3,3	+7,6		INVEST.
-3,4	-16,4	-5,4	-12,9	+8,8	+10,3	-5,6	+34,1	+3,8	+40,6	+52,1	+15,7		3021-25
+58,1	+39,1	+53,2	+25,0	+19,3	+20,0	+9,8	+6,6	+55,9	+13,5	+35,2	+38,5		31
+12,4	+29,5	+37,4	+53,8	+23,3	+16,0	+9,3	+29,5	+122,7	+37,3	+28,7	+47,7		3111
-40,9	-19,6	-11,3	-32,9	-47,9	-38,8	-38,1	-50,9	-45,0	-40,5	-39,3	-21,7		32
-9,7	+97,4	+52,1	-24,8	-79,0	-64,0	-33,3	-74,3	-49,2	-68,6	-18,6	-62,6		3210
-24,2	-23,0	-11,1	-39,4	-55,9	-44,6	-49,9	-49,9	-70,5	-49,4	-58,6	-40,4		3220
-5,4	-14,4	-21,0	-38,5	-51,3	-59,7	-64,6	-69,9	-73,5	-73,1	-50,8	-27,1		3230
-15,7	+80,3	+30,7	-13,1	+1,7	-24,1	-38,0	-24,1	-2,7	-41,7	-36,0	+65,4		3240
-78,9	-57,2	+17,5	-10,9	-54,4	-30,6	-45,8	-43,2	-32,8	+67,6	-13,2	+9,8		3256
-50,0	-41,1	-30,2	+42,6	+82,4	+56,1	+27,1	-25,1	-22,2	+6,7	+12,6	-4,0		3257
-35,8	-42,5	-40,3	-43,5	-25,7	-17,9	-4,2	-13,3	-29,7	-33,6	-37,2	-33,8		3260
-60,6	-73,5	-8,8	-58,4	-40,9	-34,2	-74,0	-47,2	-44,6	-56,2	-74,2	-48,5		3270
-46,4	-36,8	-48,3	-37,2	-28,5	-13,6	-39,4	-38,8	-29,7	-33,7	-23,0	-0,3		3280
-35,7	-29,6	-19,4	-9,3	0,0	+6,5	-17,8	+18,9	+64,5	+83,4	+84,3	+81,7		33
-90,9	-84,9	-79,2	-74,2	-6,6	-30,4	-7,0	+381,6	+792,7	+1249,2	+1235,8	+1010,9		3311
+8,8	+36,4	+55,9	+85,4	+66,4	+91,8	+32,5	+54,6	+52,2	+54,0	+47,8	+42,8		3314
-54,4	-56,5	-38,4	-33,0	-23,3	-17,4	-15,5	-11,9	+3,3	-30,5	+25,4	-50,5		34
0,0	0,0	0,0	0,0	0,0	0,0	0,0	0,0	0,0	0,0	0,0	0,0		35
-23,7	-11,4	-1,5	+1,7	-5,5	-5,7	+1,8	-3,9	+12,0	+20,0	+14,8	+17,7		36
-27,2	-20,2	-0,2	-6,6	-8,1	+6,0	+7,5	+0,7	+7,3	+30,4	+12,6	+26,2		3620
-70,4	-46,5	0,0	-11,6	-2,1	+5,7	+3,2	-27,8	-11,7	-13,2	+6,9	-2,8		3650
-10,9	+11,8	+3,2	+21,4	-10,3	-35,1	-25,3	-36,6	-24,9	-27,5	-35,5	-17,3		3660
-54,3	-64,4	-60,9	-70,0	-71,8	-67,1	-67,4	-29,4	-38,5	-11,2	-41,3	-6,0		3670
-77,1	-56,7	-50,0	-29,9	-1,0	+16,8	-24,7	+19,0	+274,1	+14,1	+639,0	+27,9		37
+11,9	+14,0	+14,1	+17,0	-0,2	+18,2	+8,0	+17,8	+17,5	+18,7	+2,2	+7,8		38
-54,7	-12,9	-34,3	-47,2	-43,6	-51,8	-72,9	-68,2	+1,3	-17,9	-18,2	-18,8		50
-50,8	-4,9	-13,3	-40,1	-19,8	-95,9	-97,6	-94,5	+12,4	-22,6	-11,5	-17,6		5060
-60,9	-26,5	-57,8	-61,3	-70,4	-60,9	-42,0	-37,3	-16,2	-10,4	-31,3	-21,4		5080
+0,8	+9,7	+17,2	+9,8	+10,2	+4,0	+4,1	+2,4	+8,7	+8,8	+2,9	+6,9		VERBRAUCH.
-7,0	-18,6	+3,7	-8,4	-16,1	-5,0	-3,9	-3,7	-15,9	-15,8	-6,1	-13,3		39
-19,3	+9,7	+14,6	+0,4	+55,8	+23,1	+44,0	+1,3	+7,2	+18,7	+2,5	-5,6		51
-7,9	+4,8	-2,4	-15,0	-11,2	-14,7	-6,6	+6,7	-9,6	-3,1	-5,3	-22,5		52
-11,3	+11,8	+16,3	+4,2	+2,9	-2,0	+1,5	-1,3	+8,7	+11,6	+8,7	+17,5		54
+4,5	+19,3	+21,3	+7,2	-8,3	+17,2	+10,5	+6,3	-2,2	+7,9	+8,9	+9,6		56
+53,8	+39,1	+40,5	+30,7	+33,6	+20,1	+17,7	+11,7	+22,1	+17,9	+1,7	+7,7		57
+37,9	+62,7	+72,9	+85,8	+99,3	+81,5	+70,0	+71,6	+94,5	+60,0	+57,5	+59,8		58
+5,6	-18,0	-0,3	+7,5	-11,4	-41,7	+2,9	-21,5	-34,5	-61,6	-28,0	-52,1		61
-49,6	-35,6	-28,2	-26,4	-39,0	-34,1	-24,9	-31,7	-29,0	-13,4	-7,2	+4,9		62
-51,5	-33,5	-21,8	-20,7	-40,8	-32,6	-21,2	-35,7	-29,7	-14,2	-7,1	+7,1		6251
-29,9	-29,7	-16,1	-17,5	-21,2	-21,6	-36,0	-31,5	-22,2	-20,4	-22,4	-22,3		63
-45,8	-41,4	-24,9	-29,9	-30,9	-40,6	-50,5	-37,8	-40,3	-30,7	-31,0	-24,2		64
-3,5	-3,1	+11,3	+6,8	-9,3	+10,4	+3,7	+5,2	+12,5	+11,9	+3,4	+13,6		N.U.G.
+4,4	+9,9	+22,7	+14,7	-3,5	+26,7	+10,7	+11,4	+20,9	+14,4	+6,2	+18,7		68
+8,0	+12,7	+2,3	+1,5	-11,9	-2,1	+0,4	-10,3	+25,0	+34,1	-5,8	+0,8		6818-19
-4,8	+9,0	+39,8	+13,3	+48,5	+85,6	+27,8	+50,7	+3,7	+34,2	+4,1	-3,9		6828
-35,6	-36,6	-21,1	-9,2	-15,1	-21,2	-16,7	-3,5	+5,4	+4,9	+15,8	+35,4		6831-36
+7,5	+9,1	+26,3	+1,8	-5,2	+15,5	+6,1	+8,4	+28,2	+8,5	+10,5	+6,9		6847-54
+69,5	+54,4	+43,3	+45,4	+26,9	+55,3	+23,4	+19,6	+26,1	+21,9	+26,2	+37,3		6871-72
+219,3	+365,8	+477,1	+354,0	+414,3	+524,0	+276,7	+232,0	+264,2	+175,2	+91,3	+227,8		6879
-29,3	-37,8	-22,5	-21,5	-32,7	-34,3	-17,6	-14,3	-13,2	+3,1	-6,8	-9,7		69
-4,8	+41,8	+39,7	+26,5	+26,0	+41,3	+31,7	+29,7	+38,2	+31,6	+27,7	+42,8		BAUHAUPTG.
-12,7	+13,2	+23,5	+13,4	+15,5	+27,2	+20,9	+21,8	+32,6	+32,6	+22,4	+36,7		HOCHBAU
+5,2	+87,3	+58,9	+40,7	+37,0	+56,3	+42,8	+37,4	+43,4	+38,8	+32,4	+48,4		TIEFBAU

NEUE LAENDER
6.1 INDEX DER NETTOPRODUKTION
2. HALBJAHR 1990

FACHLICHE UNT
ARBEITSTAEGLICH

SYPRO- NR.	WIRTSCHAFTSZWEIG	GEWICHT- TUNG	VERAENDERUNG IN %				VERAENDERUNG IN %			KUMULIERT	
			1993 JAN.	JAN. 1993 GEGEN		1992 DEZ.	DEZ. 1992 GEGEN		JAN. 1993 BIS JAN. 1993	VER- AEND. IN % GEGEN VORJAHR	
				JAN. 1992	DEZ. 1992		DEZ. 1991	NOV. 1992			
	PRODUZIERENDES GEWERBE INSGESAMT	100	73,4	+1,2	-6,9	78,8	+3,3	-8,4	73,4	+1,2	
	PRODUZIERENDES GEWERBE (OH. BAUHAUPTGEWERBE)	81,93	65,3	-5,8	-9,1	71,8	-4,3	-2,4	65,3	-5,8	
1010-30	ELEKTRIZITAETS-U. GASVERSORGUNG	12,42	113,6	+3,5	+6,0	107,2	-6,3	+1,7	113,6	+3,5	
	BERGBAU U. VERARBEITENDES GEWERBE	69,51	56,6	-8,7	-13,5	65,4	-3,7	-3,5	56,6	-8,7	
21	BERGBAU	9,56	48,0	-26,9	-1,2	48,6	-30,3	+0,6	48,0	-26,9	
	VERARBEITENDES GEWERBE	59,95	58,0	-5,5	-14,8	68,1	+0,7	-4,1	58,0	-5,5	
	GRUNDSTOFF-U. PRODUKTIONSGUETERGEWERBE	11,51	70,0	-6,5	+3,6	67,6	-9,1	-16,9	70,0	-6,5	
22	MINERALOELVERARBEITUNG	1,27	138,2	+3,1	+3,0	134,2	-2,8	-4,2	138,2	+3,1	
25	GEW. U. VERARB. V. STEINEN U. ERDEN	2,51	71,3	+31,3	-18,3	87,3	+57,0	-26,1	71,3	+31,3	
27	ETSCHENSCHEFFENDE INDUSTRIE	0,79	54,7	+22,4	+13,7	48,1	+8,1	-23,2	54,7	+22,4	
2711	HOCHOFEN-, STAHL-U. WARMHALTZWERKE (OH. STAHLROHRE)	0,31	86,9	+3,0	+3,2	84,2	+5,0	-13,3	86,9	+3,0	
28	NE-METALLERZEUGUNG, NE-METALLHALBZEUGWERKE	0,78	100,6	+13,2	+34,9	74,6	+9,7	-16,1	100,6	+13,2	
2850	NE-METALLHALBZEUGWERKE	0,23	91,1	+26,7	+73,2	52,6	+48,2	-40,9	91,1	+26,7	
29	GIESSEREI	1,07	37,7	-26,8	+35,1	27,9	-28,1	-22,9	37,7	-26,8	
2910	EISEN-, STAHL-U. TEMPERGIESSEEREI	0,87	37,3	-28,8	+29,5	28,8	-26,3	-22,2	37,3	-28,8	
3011-15,30	ZIEHGERAETE, KALTWALZWERKE; MECHANIK, ANG	0,25	136,6	+50,1	+26,5	108,0	+79,1	-20,8	136,6	+50,1	
40	CHEMISCHE INDUSTRIE	4,04	54,6	-34,5	+4,8	52,1	-42,7	-11,5	54,6	-34,5	
4031	H. V. CHEM. GRUNDSTF. (AUCH M. ANSCHL. WEITERVERARB.)	1,33	76,8	-14,9	+12,1	68,5	-13,1	-10,6	76,8	-14,9	
4034	H. V. CHEM. ERZEUGNISSEN F. GEWERBE, LANDWIRTSCHAFT	0,62	20,5	-53,0	+17,8	17,4	-57,4	-17,1	20,5	-53,0	
4035	H. V. PHARMAZEUTISCHEN ERZEUGNISSEN	1,27	52,6	-46,9	+2,9	51,1	-60,8	-14,7	52,6	-46,9	
4036	H. V. SEIFEN, WASCHE-U. KOERPERPFLEGE MITTELN	0,31	64,1	+4,7	+30,0	49,3	+32,9	-12,7	64,1	+4,7	
4090	H. V. CHEMIEFASERN	0,25	47,2	-34,0	-10,4	52,7	-29,4	-5,4	47,2	-34,0	
53	HOLZBEARBEITUNG	0,21	26,5	-36,1	-5,4	28,0	-30,9	-27,8	26,5	-36,1	
55	ZELLSTOFF-, HOLZSCHLIFF-, PAPIER-U. PAPPEERZEUGUNG	0,00	91,0	-8,6	+45,8	62,4	-23,2	-26,9	91,0	-8,6	
59	GUMMIERARBEITUNG	0,59	48,3	+1,5	+47,7	32,7	-7,1	-19,9	48,3	+1,5	
	INVESTITIONSGUETER PRODUZIERENDES GEWERBE	32,90	43,5	-6,7	-28,1	60,5	+2,4	+1,3	43,5	-6,7	
3021-25	STAHLVERFORMUNG; OBERFLAECHEVEREDLUNG, HAERTUNG	0,27	99,3	+42,9	+16,4	85,3	+9,6	-25,0	99,3	+42,9	
31	STAHL-U. LEICHTMETALLBAU, SCHIENENFAHRZEUGBAU	2,93	118,3	+5,9	-32,6	175,6	+33,7	+15,5	118,3	+5,9	
3111	H. V. STAHL-U. L. METALLKONSTRUKT. (OH. GRUBENAUSB.)	1,43	100,5	+26,6	-36,3	157,7	+42,6	+9,9	100,5	+26,6	
32	MASCHINENBAU	15,24	22,9	-35,1	-42,5	39,8	-25,7	+17,4	22,9	-35,1	
3210	H. V. LANDW. MASCHINEN, ACKERSCHLEPPERN	2,64	20,3	-69,8	+30,1	15,6	-64,5	-69,8	20,3	-69,8	
3220	H. V. METALLBEARBEITUNGSMASCHINEN U. AE.	2,13	24,3	-36,9	-58,8	59,0	-43,4	+94,1	24,3	-36,9	
3230	H. V. TEXTIL-U. NAEHMASCHINEN	0,11	31,8	-32,3	-37,2	50,6	-30,8	+34,9	31,8	-32,3	
3240	H. V. MASCHINEN F. D. NAHR.-U. GENUSSMITTELIND. USW	1,20	27,5	-23,0	-69,6	90,6	+56,7	+166,5	27,5	-23,0	
3256	H. V. HUETTEN-U. WALZWERKSEINR. USW. (OH. BAUMASCH.)	2,30	18,0	+16,1	-56,2	41,1	+4,3	+94,8	18,0	+16,1	
3257	H. V. BAU-, BAUSTOFF-U. AE. MASCHINEN	0,79	31,0	+59,0	-11,4	35,0	-8,9	-8,4	31,0	+59,0	
3260	H. V. ZAHNRAEDERN, GETRIEBEN, LAGERN U. AE.	1,31	23,3	-3,7	+61,8	14,4	-37,4	-11,7	23,3	-3,7	
3270	H. V. MASCHINEN F. WEITERE BEST. WIRTSCHAFTSZWEIGE	1,33	7,9	-69,4	-81,2	42,1	-51,2	+23,5	7,9	-69,4	
3280	SONST. MASCHINENBAU	3,43	29,4	-10,4	-21,4	37,4	-5,3	+3,0	29,4	-10,4	
33	STRASSENFAHRZEUGBAU, REP. V. KRAFTFAHRZEUGEN USW	2,71	64,9	+61,4	-4,8	68,2	+72,2	-15,7	64,9	+61,4	
3311	H. V. KRAFTWAGEN U. -MOTOREN	1,21	66,5	+999,9	-3,3	68,8	+958,5	-23,0	66,5	+999,9	
3314	H. V. TEILEN F. KRAFTWAGEN U. -MOTOREN	0,71	66,6	+4,1	+18,3	56,3	+35,7	-25,8	66,6	+4,1	
34	SCHIFFBAU	0,22	41,5	+40,2	+37,0	30,3	-52,6	-30,8	41,5	+40,2	
35	LUFT-U. RAUMFAHRZEUGBAU	-	-	0,0	0,0	-	0,0	0,0	-	0,0	
36	ELEKTROTECHNIK, REP. V. HAUSHALTSGERAETEN	8,51	42,0	-3,7	-28,3	58,6	+12,0	+6,5	42,0	-3,7	
3620	H. V. GERAETEN D. ELEKTRIZ. ERZEUGUNG, -VERTLG. U. AE.	3,66	46,5	+18,3	-6,2	49,6	+20,1	+1,2	46,5	+18,3	
3650	H. V. ELEKTROHAUSHALTSGERAETEN	0,04	22,2	-1,8	+8,3	20,5	-7,7	-30,0	22,2	-1,8	
3660	H. V. ZAEHLERN, FERNMESS-, MESS-U. REGELGERAETEN USW.	2,72	27,2	-27,3	-8,7	29,8	-21,4	+1,4	27,2	-27,3	
3670	H. V. RUNDFUNK-, FERNSEH-U. PHONOTECHN. GERAETEN	0,78	14,8	-51,9	-24,5	19,6	-10,5	+9,5	14,8	-51,9	
37	FEINMECHANIK, OPTIK, H. V. UHREN	1,09	18,8	+52,8	-23,0	24,4	+21,4	-79,2	18,8	+52,8	
38	H. V. EISEN-, BLECH-U. METALLWAERN	1,05	121,9	-2,4	+10,7	110,1	+1,4	-9,5	121,9	-2,4	
50	H. V. BUEROMASCHINEN, ADV-GERAETEN U. -EINRICHTUNGEN	0,88	19,1	-13,6	+23,2	15,5	-22,9	-30,5	19,1	-13,6	
5060	H. V. BUEROMASCHINEN	0,58	18,3	-18,3	+22,0	15,0	-21,9	-36,7	18,3	-18,3	
5080	H. V. ADV-GERAETEN U. -EINRICHTUNGEN	0,30	20,7	-3,3	+26,2	16,4	-25,1	-15,5	20,7	-3,3	
	VERBRAUCHSGUETER PRODUZIERENDES GEWERBE	7,22	74,3	+3,3	+2,6	72,4	+2,0	-9,6	74,3	+3,3	
39	H. V. MUSIKINSTRUMENTEN, SPIELWAERN, FUELLHALTERN USW	0,41	23,6	-10,3	-39,9	39,3	-17,4	-12,5	23,6	-10,3	
51	FEINKERAMIK	0,24	50,3	+15,4	+17,8	42,7	-9,1	-19,0	50,3	+15,4	
52	H. U. VERARB. V. GLAS	0,32	70,4	-20,3	+21,0	58,2	-24,7	-32,8	70,4	-20,3	
54	HOLZVERARBEITUNG	1,53	86,7	+1,4	+5,3	82,3	+10,9	-12,1	86,7	+1,4	
56	PAPIER-U. PAPPEVERARBEITUNG	0,32	87,3	+5,8	+25,3	69,7	+4,2	-18,3	87,3	+5,8	
57	DRUCKEREI, VERVIELFAELTIGUNG	1,33	139,6	+5,8	-6,5	149,6	+4,0	+2,3	139,6	+5,8	
58	H. V. KUNSTSTOFFWAERN	0,47	130,6	+52,7	+13,3	115,3	+51,3	-10,6	130,6	+52,7	
61	LEDERERZEUGUNG	0,01	18,9	-32,3	+35,0	14,0	-55,4	-20,5	18,9	-32,3	
62	LEDERVERARBEITUNG	0,50	16,6	-18,6	-10,8	18,6	-1,1	-23,5	16,6	-18,6	
6251	H. V. SCHUHEN	0,36	17,1	-21,2	-10,5	19,1	+1,1	-23,3	17,1	-21,2	
63	TEXTILGEWERBE	1,69	30,4	-13,9	+24,1	24,5	-27,1	-23,9	30,4	-13,9	
64	BEKLEIDUNGSGEWERBE	0,40	24,7	-3,9	+7,4	23,0	-28,3	-11,5	24,7	-3,9	
	NAHRUNGS-U. GENUSSMITTELGEWERBE	8,32	86,6	-8,4	-11,4	97,7	+8,0	+2,5	86,6	-8,4	
68	ERNAERHUNGSGEWERBE	6,90	88,4	-8,0	-14,3	103,2	+13,3	+10,3	88,4	-8,0	
6818-19	H. V. BACKWAERN	0,70	75,5	-4,4	-10,1	84,0	-3,6	+5,4	75,5	-4,4	
6828	H. V. SUESSWAERN (OH. DAUERBACKWAERN)	0,10	89,8	-11,4	+21,0	74,2	-8,2	-38,0	89,8	-11,4	
6831-36	MILCHVERMERTUNG	0,29	62,2	+30,7	+7,2	58,0	+30,3	+11,8	62,2	+30,7	
6847-54	SCHLACHTHAUSER (OH. KOMMUNALE), FLEISCHVERARB.	1,64	75,6	-8,8	-13,3	87,2	+2,0	+1,5	75,6	-8,8	
6871-72	BRAUEREI, MAELZEREI	1,01	112,6	+17,4	-9,4	124,3	+30,2	+11,7	112,6	+17,4	
6879	MINERALBRUNNEN, H. V. MINERALWASSER, LIMONADEN	0,15	206,3	+84,9	-3,4	213,6	+213,2	+68,9	206,3	+84,9	
69	TABAKVERARBEITUNG	1,42	78,9	-9,8	+6,9	73,8	-16,0	-28,1	78,9	-9,8	
72-75	BAUHAUPTGEWERBE	18,07	110,0	+26,9	-0,3	110,3	+33,7	-22,3	110,0	+26,9	
	HOCHBAULEISTUNGEN	8,79	111,5	+21,3	+8,3	103,0	+28,8	-20,5	111,5	+21,3	
	TIEFBAULEISTUNGEN	9,28	108,6	+32,8	-7,4	117,3	+38,3	-23,7	108,6	+32,8	

STBA, FACHSERIE 4, REIHE 2.1

UND BERLIN-OST
FUER DAS PRODUZIERENDE GEBWERBE
=100

ERNEMENSTEILE

BEREINIGT

1992 JAN.	VER- AEND. IN % GEGEN JAN. 1991	1991 4.VJ	1992 3.VJ	1992 4.VJ	VERAENDERUNG IN % 4.VJ 1992 GEGEN		1991 2.HJ	1992 1.HJ	1992 2.HJ	VERAENDERUNG IN % 2.HJ 1992 GEGEN		1991	1992	VERAENDERUNG IN % 1992 GEGEN 1991	SYPRO- NR.
					4.VJ 1991	3.VJ 1992				2.HJ 1991	1.HJ 1992				
72,5	-13,9	80,0	80,4	84,1	+5,1	+4,6	78,1	75,6	82,2	+5,2	+8,7	77,3	78,9	+2,1	PROD.GEW. PG(OH.BAU)
69,3	-16,4	74,4	66,2	72,8	-2,2	+10,0	71,7	66,2	69,5	-3,1	+5,0	72,3	67,8	-6,2	
109,8	-15,7	104,1	93,0	104,7	+0,6	+12,6	98,6	94,6	98,8	+0,2	+4,4	103,2	96,7	-6,3	1010-30
62,0	-16,6	69,0	61,4	67,0	-2,9	+9,1	66,9	61,0	61,2	-4,0	+5,2	66,7	62,6	-6,1	BERGB.U.VG
65,7	-34,6	63,4	49,5	48,3	-23,8	-2,4	61,7	51,9	48,9	-20,7	-5,8	70,3	50,4	-28,3	21
61,4	-12,4	69,9	63,3	70,0	+0,1	+10,6	67,7	62,5	66,7	-1,5	+6,7	66,1	64,6	-2,3	VERARB.GEW
74,9	-3,6	82,9	77,2	78,7	-5,1	+1,9	79,3	79,0	77,9	-1,8	-1,4	75,9	78,5	+3,4	G.U.P.
134,0	+10,8	134,3	132,5	136,5	+1,6	+3,0	130,6	129,4	134,5	+3,0	+3,9	124,3	131,9	+6,1	22
54,3	+22,9	72,5	112,3	111,5	+53,8	-0,7	71,9	81,3	111,9	+55,6	+37,6	62,1	96,6	+55,6	25
44,7	-41,7	52,0	60,6	60,0	+15,4	-1,0	59,0	60,1	60,3	+2,2	+0,3	66,2	60,2	-9,1	27
84,4	-18,4	89,1	94,8	91,9	+3,1	-3,1	94,1	91,9	93,4	-0,7	+1,6	98,9	92,7	-6,3	2711
88,9	-10,9	78,9	89,5	87,1	+10,4	-2,7	84,3	91,6	88,3	+4,7	-3,6	83,0	89,9	+8,3	28
71,9	+1,0	59,1	87,7	78,2	+32,3	-10,8	61,4	84,5	83,0	+35,2	-1,8	62,2	83,7	+34,6	2850
51,5	-28,1	49,8	37,2	35,5	-28,7	-4,6	50,2	49,0	36,3	-27,7	-25,9	55,5	42,6	-23,2	29
52,4	-28,1	51,2	38,3	36,5	-28,7	-4,7	51,8	50,0	37,4	-27,8	-25,2	57,6	43,7	-24,1	2910
91,0	+12,1	76,6	139,0	136,2	+77,8	-2,0	78,6	103,1	137,6	+75,1	+33,5	80,6	120,4	+49,4	3011-15,30
83,4	-1,2	95,2	53,1	58,0	-39,1	+9,2	82,8	76,1	55,5	-33,0	-27,1	78,1	65,8	-15,7	40
90,2	+6,7	82,4	65,3	73,6	-10,7	+12,7	74,5	81,5	69,4	-6,8	-14,8	72,9	75,4	+3,4	4031
43,6	-43,9	44,7	24,8	20,7	-53,7	-16,5	39,9	39,8	22,8	-42,7	-42,7	45,3	31,3	-30,9	4034
99,1	+43,2	135,4	58,4	61,6	-54,5	+5,5	116,3	94,8	60,0	-48,4	-36,7	99,9	77,4	-22,5	4035
61,2	+102,0	44,8	39,2	52,4	+17,0	+37,7	44,4	46,9	45,8	+3,2	-2,3	40,1	46,4	+15,7	4036
71,5	-0,8	77,9	52,6	54,2	-30,4	+3,0	71,6	84,2	53,4	-25,4	-36,6	68,1	68,8	+1,0	4090
41,5	-47,5	51,0	39,8	36,2	-29,0	-9,0	54,8	46,3	38,0	-30,7	-17,9	61,0	42,2	-30,8	53
99,6	+8,3	103,1	93,2	81,3	-21,1	-12,8	105,4	90,2	87,2	-17,3	-3,3	107,1	88,7	-17,2	55
47,6	-25,2	53,6	40,3	39,8	-25,7	-1,2	58,3	46,7	40,0	-31,4	-14,3	58,7	43,4	-26,1	59
46,6	-23,7	58,5	49,6	58,3	-0,3	+17,5	57,4	47,5	53,9	-6,1	+13,5	56,2	50,7	-9,8	INVEST.
69,5	-2,8	75,3	83,6	99,2	+31,7	+18,7	76,1	70,6	91,4	+20,1	+29,5	74,9	81,0	+8,1	3021-25
111,7	+58,9	125,3	154,3	157,7	+25,9	+2,2	125,3	124,5	156,0	+24,5	+25,3	109,4	140,3	+28,2	31
79,4	+12,9	107,0	147,6	144,2	+34,8	-2,3	102,0	97,2	145,9	+43,0	+50,1	88,8	121,5	+36,7	3111
35,3	-40,4	53,6	29,0	34,3	-36,0	+18,3	53,1	33,5	31,7	-40,3	-5,4	51,6	32,6	-36,8	32
67,3	-9,1	65,5	46,3	31,3	-52,2	-32,4	81,1	44,3	38,8	-52,2	-12,4	70,6	41,6	-41,1	3210
38,5	-23,6	79,8	31,2	39,7	-50,3	+27,2	77,3	37,8	35,5	-54,1	-6,1	67,7	36,7	-45,8	3220
47,0	-4,5	71,6	19,0	35,0	+1,1	+84,2	67,4	30,1	27,0	-59,9	-10,3	56,7	28,5	-49,7	3230
35,7	-15,0	56,9	27,2	52,6	-7,6	+93,4	46,2	32,0	39,9	-13,6	+24,7	38,4	35,9	-6,5	3240
15,5	-78,9	29,6	18,5	34,2	+15,5	+84,9	30,4	24,1	26,4	-13,2	+9,5	36,3	25,2	-30,6	3256
19,5	-49,7	35,6	34,9	36,1	+1,4	+3,4	36,8	35,7	35,5	-3,5	-0,6	36,9	35,6	-3,5	3257
24,2	-35,1	25,4	23,0	15,9	-37,4	-30,9	26,5	23,0	19,5	-26,4	-15,2	31,2	21,2	-32,1	3260
25,8	-60,4	85,0	13,3	30,2	-64,5	+127,1	58,0	44,4	21,8	-62,4	-50,9	69,5	33,1	-62,4	3270
32,8	-46,1	45,5	29,3	35,1	-22,9	+19,8	45,7	28,9	32,2	-29,5	+11,4	45,9	30,6	-33,3	3280
40,2	-35,3	43,1	50,2	76,5	+77,5	+52,4	42,5	46,5	63,3	+48,9	+36,1	49,1	54,9	+11,8	33
5,6	-90,7	6,5	25,5	80,4	+99,9	+215,3	5,7	6,0	53,0	+829,8	+783,3	16,4	29,5	+79,9	3311
64,0	+9,6	49,1	62,5	70,8	+44,2	+13,3	45,8	74,0	66,6	+45,4	-10,0	46,9	70,3	+49,9	3314
29,6	-54,1	53,3	36,6	38,4	-28,0	+4,9	46,6	32,4	37,5	-19,5	+15,7	50,1	35,0	-30,1	34
43,6	-23,2	50,4	47,0	57,4	+13,9	+22,1	48,0	43,3	52,2	+8,8	+20,6	47,7	47,8	+0,2	36
39,3	-26,5	43,5	45,3	51,9	+19,3	+14,6	43,3	42,8	48,6	+12,2	+13,6	45,6	45,7	+0,2	3620
22,6	-70,2	27,9	22,3	26,1	-6,5	+17,0	27,0	24,2	24,2	-10,4	0,0	32,2	24,2	-24,8	3650
37,4	-10,1	43,8	29,1	30,8	-29,7	+5,8	42,5	33,6	30,0	-29,4	-10,7	39,1	31,8	-18,7	3660
30,8	-54,0	27,2	15,5	20,8	-23,5	+34,2	28,6	19,1	18,1	-36,7	-5,2	40,7	18,6	-54,3	3670
12,3	-76,9	17,2	30,4	52,9	+207,6	+74,0	17,1	16,6	41,7	+143,9	+151,2	23,6	29,1	+23,3	37
124,9	+12,9	115,2	118,9	121,4	+5,4	+2,1	109,7	122,0	120,2	+9,6	-1,5	109,4	121,1	+10,7	38
22,1	-54,2	24,1	13,5	19,1	-20,7	+41,5	25,7	24,2	16,3	-36,6	-32,6	33,9	20,2	-40,4	50
22,4	-50,6	23,0	8,4	18,5	-19,6	+120,2	23,1	25,9	13,5	-41,6	-47,9	30,5	19,7	-35,4	5060
21,4	-60,6	26,3	23,7	20,1	-23,6	-15,2	31,1	20,8	21,9	-29,6	+5,3	40,7	21,4	-47,4	5080
71,9	+1,7	76,3	70,1	78,7	+3,1	+12,3	71,6	73,4	74,4	+3,9	+1,4	69,7	73,9	+6,0	VERBRAUCH.
26,3	-6,4	49,5	37,8	42,4	-14,3	+12,2	45,5	30,8	40,1	-11,9	+30,2	39,7	35,5	-10,6	39
43,6	-18,7	51,9	57,1	53,7	+3,5	-6,0	50,7	53,8	55,4	+9,3	+3,0	49,5	54,6	+10,3	51
88,3	-7,5	89,5	75,1	79,7	-10,9	+6,1	83,9	83,1	77,4	-7,7	-6,9	87,1	80,2	-7,9	52
85,5	-10,6	82,0	67,4	89,1	+8,7	+32,2	73,7	79,8	78,2	+6,1	-2,0	75,6	79,0	+4,0	54
82,5	+5,4	77,4	77,4	81,6	+5,4	+5,4	75,9	79,1	79,5	+4,7	+0,5	74,1	79,3	+7,0	56
132,2	+54,6	141,4	143,0	150,6	+6,5	+5,3	131,8	137,8	146,8	+11,4	+6,5	117,0	142,3	+21,6	57
85,5	+39,0	82,4	111,5	126,8	+53,9	+13,7	72,4	101,9	119,2	+64,6	+17,0	65,8	110,5	+67,9	58
27,9	+6,9	33,7	20,8	16,0	-52,5	-23,1	29,9	25,9	18,4	-38,5	-29,0	29,5	22,2	-24,7	61
20,4	-49,1	25,6	20,4	23,0	-10,2	+12,7	27,1	21,8	21,7	-19,9	-0,5	30,7	21,7	-29,3	62
21,7	-51,0	26,4	21,3	23,8	-9,8	+11,7	28,4	22,4	22,5	-20,8	+0,4	31,4	22,5	-28,3	6251
35,3	-29,4	40,3	28,0	30,4	-24,6	+8,6	40,1	35,1	29,2	-27,2	-16,8	43,0	32,1	-25,3	63
25,7	-45,3	36,7	22,2	25,2	-31,3	+13,5	37,9	27,8	23,7	-37,5	-14,7	40,8	25,8	-36,8	64
94,5	-2,7	93,5	94,7	99,2	+6,1	+4,8	91,0	91,7	96,9	+6,5	+5,7	90,7	94,3	+4,0	N.U.G.
96,1	+5,1	90,5	93,5	99,4	+9,8	+6,3	86,2	93,9	96,5	+11,9	+2,8	85,2	95,2	+11,7	68
79,0	+8,8	85,5	81,6	90,5	+5,8	+10,9	81,7	73,4	86,0	+5,3	+17,2	77,1	79,7	+3,4	6818-19
101,4	-4,1	101,6	103,6	111,5	+9,7	+7,6	93,6	100,5	107,5	+14,9	+7,0	86,9	104,0	+19,7	6828
47,6	-35,3	46,8	52,3	53,9	+15,2	+3,1	51,2	58,3	53,1	+3,7	-8,9	63,6	55,7	-12,4	6831-36
82,9	+8,4	82,3	83,2	86,8	+5,5	+4,3	77,8	83,1	85,0	+9,3	+2,3	77,3	84,1	+8,8	6847-54
95,9	+70,6	95,0	126,6	117,9	+24,1	-6,9	99,0	106,7	122,3	+23,5	+14,6	85,8	114,5	+33,4	6871-72
111,6	+221,6	67,5	240,9	173,5	+157,0	-28,0	67,6	167,5	207,2	+206,5	+23,7	50,8	187,3	+268,7	6879
87,5	-28,6	106,8	100,2	98,4	-7,9	-1,8	112,6	82,3	99,3	-11,8	+20,7	115,4	90,8	-21,3	69
86,7	-3,9	105,4	144,4	135,0	+28,1	-6,5	107,0	117,7	139,7	+30,6	+18,7	99,7	128,7	+29,1	BAUHAUPTG.
91,9	-11,9	101,3	137,4	123,8	+22,2	-9,9	105,7	116,1	130,6	+23,6	+12,5	104,2	123,3	+18,3	HOCHBAU
81,8	+6,4	109,2	151,1	145,6	+33,3	-3,6	108,3	119,2	148,4	+37,0	+24,5	95,4	133,8	+40,3	TIEFBAU

SYPRO- NR.	WIRTSCHAFTSZWEIG	GEWICH- TUNG	1992	1992	1992	1992	1992	1992	1992
				1.HJ	2.HJ	1.VJ	2.VJ	3.VJ	4.VJ
	PRODUZIERENDES GEWERBE INSGESAMT	100	78,9	75,6	82,2	74,8	76,3	80,4	84,1
	PRODUZIERENDES GEWERBE (OH. BAUHAUPTGEWERBE)	81,93	67,8	66,2	69,5	68,6	63,8	66,2	72,8
1010-30	ELEKTRIZITAETS-U. GASVERSORGUNG	12,42	96,7	94,6	98,8	101,6	87,7	93,0	104,7
	BERGBAU U. VERARBEITENDES GEWERBE	69,51	62,6	61,0	64,2	62,6	59,5	61,4	67,0
21	BERGBAU	9,56	50,4	51,9	48,9	58,9	44,9	49,5	48,3
	VERARBEITENDES GEWERBE	59,95	64,6	62,5	66,7	63,2	61,8	63,3	70,0
	GRUNDSTOFF-U. PRODUKTIONSGUETERGEWERBE	11,51	78,5	79,0	77,9	78,9	79,1	77,2	78,7
22	MINERALOELVERARBEITUNG	1,27	131,9	129,4	134,5	126,0	132,7	132,5	136,5
25	GEW. U. VERARB. V. STEINEN U. ERDEN	2,51	96,6	81,3	111,9	67,4	95,1	112,3	111,5
27	EISENSCHAFFENDE INDUSTRIE	0,79	60,2	60,1	60,3	53,4	66,7	60,6	60,0
2711	HOCHOFEN-, STAHL-U. WARMWALZWERKE (OH. STAHLROHRE)	0,31	92,7	91,9	93,4	85,6	98,2	94,8	91,9
28	NE-METALLERZEUGUNG, NE-METALLHALBZEUGWERKE	0,78	89,9	91,6	88,3	91,0	92,1	89,5	87,1
2850	NE-METALLHALBZEUGWERKE	0,23	83,7	84,5	83,0	79,7	89,2	87,7	78,2
29	GIESSEREI	1,07	42,6	49,0	36,3	51,5	46,4	37,2	35,5
2910	EISEN-, STAHL-U. TEMPERGIESSEREI	0,87	43,7	50,0	37,4	52,1	47,8	38,3	36,5
3011-15,30	ZIEHGERAETE, KALTWALZWERKE; MECHANIK, ANG	0,25	120,4	103,1	137,6	97,7	108,5	139,0	136,2
40	CHEMISCHE INDUSTRIE	4,04	65,8	76,1	55,5	86,7	65,5	53,1	58,0
4031	H.V. CHEM. GRUNDSTF. (AUCH M. ANSCHL. WEITERVERARB.)	1,33	75,4	81,5	69,4	90,2	72,7	65,3	73,6
4034	H.V. CHEM. ERZEUGNISSEN F. GEWERBE, LANDWIRTSCHAFT	0,62	31,3	39,8	22,8	46,1	33,6	24,8	20,7
4035	H.V. PHARMAZEUTISCHEN ERZEUGNISSEN	1,27	77,4	94,8	60,0	113,2	76,3	58,4	61,6
4036	H.V. SEIFEN, WASCHE-U. KOERPERPFLEGE MITTELN	0,31	46,4	46,9	45,8	52,4	41,4	39,2	52,4
4090	H.V. CHEMIEFASERN	0,25	68,8	84,2	53,4	82,1	86,3	52,6	54,2
53	HOLZBEARBEITUNG	0,21	42,2	46,3	38,0	46,0	46,6	39,8	36,2
55	ZELLSTOFF-, HOLZSCHLIFF-, PAPIER-U. PAPPEERZEUGUNG	0,00	88,7	90,2	87,2	98,4	82,0	93,2	81,3
59	GUMMIERARBEITUNG	0,59	43,4	46,7	40,0	45,7	47,6	40,3	39,8
	INVESTITIONSGUETER PRODUZIERENDES GEWERBE	32,90	50,7	47,5	53,9	48,6	46,4	49,6	58,3
3021-25	STAHLVERFORMUNG; OBERFLAECHEVEREDLUNG, HAERTUNG	0,27	81,0	70,6	91,4	69,9	71,3	83,6	99,2
31	STAHL-U. LEICHTMETALLBAU, SCHIENENFAHRZEUGBAU	2,33	140,3	124,5	156,0	119,1	129,9	154,3	157,7
3111	H.V. STAHL-U. L. METALLKONSTRUKT. (OH. GRUBENAUSB.)	1,43	121,5	97,2	145,9	90,7	103,6	147,6	144,2
32	MASCHINENBAU	15,24	32,6	33,5	31,7	37,1	29,9	29,0	34,3
3210	H.V. LANDW. MASCHINEN, ACKERSCHLEPPERN	2,64	41,6	44,3	38,8	61,5	27,1	46,3	31,3
3220	H.V. METALLBEARBEITUNGSMASCHINEN U. AE.	2,13	36,7	37,8	35,5	41,8	33,9	31,2	39,7
3230	H.V. TEXTIL-U. NAEHMASCHINEN	0,11	28,5	30,1	27,0	33,3	26,9	19,0	35,0
3240	H.V. MASCHINEN F. D. NAHR.-U. GENUSSMITTELIND. USW	1,20	35,9	32,0	39,9	37,4	26,5	27,2	52,6
3256	H.V. HUETTEN-U. WALZWERKE INR. USW (OH. BAUMASCH.)	2,30	25,2	24,1	26,4	23,9	24,2	18,5	34,2
3257	H.V. BAU-, BAUSTOFF-U. AE. MASCHINEN	0,79	35,6	35,7	35,5	27,8	43,6	34,9	36,1
3260	H.V. ZAHNRAEDERN, GETRIEBEN, LAGERN U. AE.	1,31	21,2	23,0	19,5	24,5	21,5	23,0	15,9
3270	H.V. MASCHINEN F. WEITERE BEST. WIRTSCHAFTSZWEIGE	1,33	33,1	44,4	21,8	39,3	49,4	13,3	30,2
3280	SONST. MASCHINENBAU	3,43	30,6	28,9	32,2	30,3	27,5	29,3	35,1
33	STRASSENFAHRZEUGBAU, REP. V. KRAFTFAHRZEUGEN USW	2,71	54,9	46,5	63,3	43,5	49,5	50,2	76,5
3311	H.V. KRAFTWAGEN U. -MOTOREN	1,21	29,5	6,0	53,0	5,4	6,7	29,5	80,4
3314	H.V. TEILEN F. KRAFTWAGEN U. -MOTOREN	0,71	70,3	74,0	66,6	68,0	79,9	62,5	70,8
34	SCHIFFBAU	0,22	35,0	32,4	37,5	29,7	35,1	36,6	38,4
35	LUFT-U. RAUMFAHRZEUGBAU	-	-	-	-	-	-	-	-
36	ELEKTROTECHNIK, REP. V. HAUSHALTSGERAETEN	8,51	47,8	43,3	52,2	44,2	42,5	47,0	57,4
3620	H.V. GERAETEN D. ELEKTRIZ. ERZEUGUNG, -VERTLG. U. AE.	3,66	45,7	42,8	48,6	42,8	42,8	45,3	51,9
3650	H.V. ELEKTROHAUSHALTSGERAETEN	0,04	24,2	24,2	24,2	24,1	24,3	22,3	26,1
3660	H.V. ZAEHLERN, FERNMELEDE-, MESS-U. REGELGERAETEN USW	2,72	31,8	33,6	30,0	36,8	30,3	29,1	30,8
3670	H.V. RUNDFUNK-, FERNSEH-U. PHONOTECHN. GERAETEN	0,78	18,6	19,1	18,1	25,7	12,6	15,5	20,8
37	FEINMECHANIK, OPTIK, H.V. UHREN	1,09	29,1	16,6	41,7	13,9	19,3	30,4	52,9
38	H.V. EISEN-, BLECH-U. METALLWAREN	1,05	121,1	122,0	120,2	123,8	120,2	118,9	121,4
50	H.V. BUEROMASCHINEN, ADV-GERAETEN U. -EINRICHTUNGEN	0,88	20,2	24,2	16,3	25,0	23,4	13,5	19,1
5060	H.V. BUEROMASCHINEN	0,58	19,7	25,9	13,5	25,8	25,9	8,4	18,5
5080	H.V. ADV-GERAETEN U. -EINRICHTUNGEN	0,30	21,4	20,8	21,9	23,3	18,4	23,7	20,1
	VERBRAUCHSGUETER PRODUZIERENDES GEWERBE	7,22	73,9	73,4	74,4	74,5	72,4	70,1	78,7
39	H.V. MUSIKINSTRUMENTEN, SPIELWAREN, FUELLHALTERN USW	0,41	35,5	30,8	40,1	29,7	32,0	37,8	42,4
51	FEINKERAMIK	0,24	54,6	53,8	55,4	48,6	58,9	57,1	53,7
52	H.U. VERARB. V. GLAS	0,32	80,2	83,1	77,4	90,1	76,1	75,1	79,7
54	HOLZVERARBEITUNG	1,53	79,0	79,8	78,2	88,1	71,5	67,4	89,1
56	PAPIER-U. PAPPEVERARBEITUNG	0,32	79,3	79,1	79,5	84,4	73,8	77,4	81,6
57	DRUCKEREI, VERVIELFAELTIGUNG	1,33	142,3	137,8	146,8	132,7	143,0	143,0	150,6
58	H.V. KUNSTSTOFFWAREN	0,47	110,5	101,9	119,2	93,9	109,9	111,5	126,8
61	LEDERERZEUGUNG	0,01	22,2	25,9	18,4	31,0	20,7	20,8	16,0
62	LEDERVERARBEITUNG	0,50	21,7	21,8	21,7	23,1	20,5	20,4	23,0
6251	H.V. SCHUHEN	0,36	22,5	22,4	22,5	24,3	20,5	21,3	23,8
63	TEXTILGEWERBE	1,69	32,1	35,1	29,2	36,7	33,5	28,0	30,4
64	BEKLEIDUNGSGEWERBE	0,40	25,8	27,8	23,7	29,9	25,8	22,2	25,2
	NAHRUNGS-U. GENUSSMITTELGEWERBE	8,32	94,3	91,7	96,9	91,6	91,9	94,7	99,2
68	ERNAEHRUNGSGEWERBE	6,90	95,2	93,9	96,5	92,8	95,0	93,5	99,4
6818-19	H.V. BACKWAREN	0,70	79,7	73,4	86,0	76,1	70,6	81,6	90,5
6828	H.V. SUESSWAREN (OH. DAUERBACKWAREN)	0,10	104,0	100,5	107,5	104,7	96,2	103,6	111,5
6831-36	MILCHVERWERTUNG	0,29	55,7	58,3	53,1	53,9	62,6	52,3	53,9
6847-54	SCHLACHTHAEUSER (OH. KOMMUNALE), FLEISCHVERARB.	1,64	84,1	83,1	85,0	81,6	84,7	83,2	86,8
6871-72	BRAUEREI, MAELZEREI	1,01	114,5	106,7	122,3	95,8	117,7	126,6	117,9
6879	MINERALBRUNNEN, H.V. MINERALWASSER, LIMONADEN	0,15	187,3	167,5	207,2	137,9	197,1	240,9	173,5
69	TABAKVERARBEITUNG	1,42	90,8	82,3	99,3	86,3	78,2	100,2	98,4
72-75	BAUHAUPTGEWERBE	18,07	128,7	117,7	139,7	102,6	132,7	144,4	135,0
	HOCHBAULEISTUNGEN	8,79	123,3	116,1	130,6	104,0	128,1	137,4	123,8
	TIEFBAULEISTUNGEN	9,28	133,8	119,2	148,4	101,3	137,1	151,1	145,6

UND BERLIN-OST
FUER DAS PRODUZIERENDE GEWERBE
=100

ERNEHMENSTEILE

BEREINIGT

1992	1992	1992	1992	1992	1992	1992	1992	1992	1992	1992	1992	1992	SYPRO- NR.
JAN.	FEB.	MAERZ	APRIL	MAI	JUNI	JULI	AUG.	SEPT.	OKT.	NOV.	DEZ.		
72,5	70,5	81,3	77,3	74,4	77,3	77,0	78,0	86,2	87,4	86,0	78,8	PROD.GEW.	
69,3	66,0	70,4	65,2	62,2	63,9	62,9	64,2	71,4	72,9	73,6	71,8	PG(OH.BAU)	
109,8	98,1	96,8	92,5	87,4	83,1	89,1	93,2	96,7	101,4	105,4	107,2	1010-30	
62,0	60,2	65,6	60,3	57,7	60,4	58,2	59,0	66,9	67,8	67,8	65,4	BERGB.U.VG	
65,7	57,5	53,5	48,8	44,3	41,6	46,5	53,1	48,8	48,0	48,3	48,6	21	
61,4	60,7	67,6	62,2	59,8	63,5	60,1	59,9	69,8	71,0	71,0	68,1	VERARB.GEW	
74,9	75,9	86,0	81,1	77,2	79,1	73,2	76,2	82,1	87,1	81,3	67,6	G.U.P.	
134,0	128,4	115,7	132,0	127,6	138,4	117,7	138,0	141,9	135,1	140,1	134,2	22	
54,3	59,9	87,9	90,8	92,0	102,6	108,4	106,7	121,7	129,0	118,1	87,3	25	
44,7	55,1	60,4	60,1	70,2	69,8	59,0	61,8	69,3	62,6	62,6	48,1	27	
84,4	81,5	90,9	91,2	103,3	100,2	86,6	96,8	101,1	94,5	97,1	84,2	2711	
88,9	86,4	97,7	94,8	90,8	90,7	91,9	92,0	84,5	97,8	88,9	74,6	28	
71,9	75,1	92,2	92,0	89,2	86,4	84,7	89,0	89,3	93,1	89,0	52,6	2850	
51,5	51,8	51,3	49,5	44,9	44,7	34,7	33,1	43,8	42,3	36,2	27,9	29	
52,4	52,5	51,4	50,7	46,4	46,4	36,0	33,2	45,6	43,6	37,0	28,8	2910	
91,0	86,7	115,5	90,3	107,0	128,2	129,2	139,1	148,8	164,2	136,4	108,0	3011-15,30	
83,4	83,6	93,1	74,5	64,1	57,9	51,0	52,3	56,0	62,9	58,9	52,1	40	
90,2	86,3	94,1	80,9	68,6	68,7	60,3	59,9	75,6	75,6	76,6	68,5	4031	
43,6	48,5	46,1	37,0	31,9	31,9	25,9	23,7	24,8	23,7	21,0	17,4	4034	
99,1	109,0	131,5	94,6	73,1	61,2	57,2	62,4	55,5	73,8	58,9	51,1	4035	
61,2	49,5	46,5	40,2	49,8	34,3	27,6	38,4	51,6	51,4	56,5	49,3	4036	
71,5	77,3	97,5	91,2	92,1	75,7	53,8	50,9	53,2	54,2	55,7	52,7	4090	
41,5	46,4	50,1	47,0	46,2	46,6	37,7	36,6	43,2	41,7	38,8	28,0	53	
99,6	98,9	96,6	95,7	89,8	60,4	93,1	86,5	99,9	96,1	85,4	62,4	55	
47,6	42,7	46,8	50,9	44,1	47,9	34,3	42,6	43,9	45,9	40,8	32,7	59	
46,6	47,5	51,8	45,9	44,2	49,1	46,7	44,9	57,1	54,7	59,7	60,5	INVEST.	
69,5	67,2	73,0	67,3	70,2	76,3	71,4	87,2	92,3	98,5	113,7	85,3	3021-25	
111,7	110,1	135,4	128,4	134,8	126,6	137,4	140,9	184,7	145,5	152,1	175,6	31	
79,4	87,2	105,6	112,4	99,9	98,6	110,8	125,4	206,6	131,3	143,5	157,7	3111	
35,3	36,9	39,1	28,8	25,9	35,1	31,5	25,0	30,5	29,3	33,9	39,8	32	
67,3	74,4	42,8	27,0	17,1	37,2	64,2	24,1	50,6	26,8	51,6	15,6	3210	
38,5	38,1	48,7	33,7	29,5	38,4	30,0	37,2	26,5	29,8	30,4	59,0	3220	
47,0	28,5	24,5	28,8	31,2	20,7	19,2	16,8	20,9	16,8	37,5	50,6	3230	
35,7	41,0	35,6	25,0	30,3	24,2	24,6	28,1	28,8	33,3	34,0	90,6	3240	
15,5	16,3	40,0	30,0	15,3	27,2	16,4	18,1	21,1	40,3	21,1	41,1	3256	
19,5	31,7	32,1	38,4	45,4	47,0	45,0	27,8	32,0	35,1	38,2	35,0	3257	
24,2	25,9	23,3	19,4	22,4	22,7	24,3	22,8	21,8	17,1	16,3	14,4	3260	
25,8	20,3	71,9	35,3	40,7	72,1	9,5	10,6	19,7	14,5	34,1	42,1	3270	
32,8	31,8	26,3	26,7	27,0	28,8	28,5	27,7	31,7	31,6	36,3	37,4	3280	
40,2	43,0	47,2	49,9	47,1	51,4	37,1	49,2	64,2	80,4	80,9	68,2	33	
5,6	4,8	5,7	6,4	7,3	6,3	3,9	24,3	48,3	83,1	89,3	68,8	3311	
64,0	67,4	72,6	82,1	74,6	83,1	47,5	65,4	74,5	80,1	75,9	56,3	3314	
29,6	27,2	32,4	35,7	33,6	36,1	35,4	34,0	40,3	41,0	43,8	30,3	34	
43,6	43,6	45,3	43,0	40,3	44,1	45,0	42,7	53,4	58,7	55,0	58,6	36	
39,3	41,8	47,2	41,2	41,6	45,6	45,1	43,2	47,6	57,1	49,0	49,6	3620	
22,6	25,4	24,2	25,1	23,9	24,0	18,8	22,2	26,0	28,5	29,3	20,5	3650	
37,4	37,8	35,3	34,5	27,5	29,0	28,3	27,7	31,4	33,2	29,4	29,8	3660	
30,8	22,4	23,8	12,8	12,4	12,5	12,1	17,2	17,1	24,8	17,9	19,6	3670	
12,3	14,8	14,6	18,2	19,8	19,9	14,6	18,6	58,1	17,2	117,2	24,4	37	
124,9	120,2	126,2	119,6	118,2	122,7	114,2	121,2	121,2	132,5	121,7	110,1	38	
22,1	26,3	26,5	26,5	25,2	18,4	8,0	9,6	23,0	19,4	22,3	15,5	50	
22,4	27,2	27,9	30,1	28,5	19,0	0,6	1,3	23,2	16,9	23,7	15,0	5060	
21,4	24,6	23,8	19,3	18,7	17,1	22,6	25,9	22,7	24,4	19,4	16,4	5080	
71,9	72,1	79,5	73,5	72,5	71,1	65,4	66,7	78,3	83,6	80,1	72,4	VERBRAUCH.	
26,3	26,6	36,2	31,4	30,6	33,9	36,2	37,1	40,0	43,1	44,9	39,3	39	
43,6	49,7	52,5	54,1	58,8	63,9	60,3	53,6	57,3	65,7	52,7	42,7	51	
88,3	88,8	93,1	78,9	75,0	74,4	69,0	71,4	84,8	94,2	86,6	58,2	52	
85,5	87,0	91,8	78,7	71,5	64,2	54,6	60,5	87,0	91,3	93,6	82,3	54	
82,5	82,8	87,9	73,9	70,0	77,5	72,3	79,6	80,3	89,7	85,3	69,7	56	
132,2	125,1	140,8	138,1	146,1	144,7	140,5	140,6	147,9	156,0	146,3	149,6	57	
85,5	90,1	106,1	108,0	111,2	110,5	102,7	106,8	125,1	136,0	129,0	115,3	58	
27,9	29,9	35,2	29,7	20,6	15,9	24,0	17,4	21,1	16,5	17,6	14,0	61	
20,4	23,3	25,5	21,9	18,9	20,8	18,3	19,5	23,3	26,1	24,3	18,6	62	
21,7	24,8	26,5	22,5	18,3	20,8	18,2	20,3	25,4	27,3	24,9	19,1	6251	
35,3	35,2	39,5	34,7	32,7	33,1	26,0	25,7	32,2	34,4	32,2	24,5	63	
25,7	30,7	33,3	27,6	25,4	24,3	20,4	21,2	24,9	26,6	26,0	23,0	64	
94,5	83,6	96,6	92,9	88,6	94,1	92,8	93,4	97,9	104,5	95,3	97,7	N.U.G.	
96,1	84,5	97,7	95,6	92,3	97,0	91,4	91,7	97,4	101,4	93,6	103,2	68	
79,0	75,2	74,2	73,9	68,7	69,3	72,9	73,9	97,9	107,7	79,7	84,0	6818-19	
101,4	104,3	108,5	95,7	84,4	108,6	87,0	96,6	127,2	140,5	119,7	74,2	6828	
47,6	47,4	66,8	64,0	66,3	57,4	52,6	53,8	50,4	51,9	51,9	58,0	6831-36	
82,9	76,7	85,2	85,4	82,7	85,9	82,1	81,6	85,9	87,2	85,9	87,2	6847-54	
95,9	87,8	103,6	108,9	111,3	132,8	131,4	130,2	118,3	118,2	111,3	124,3	6871-72	
111,6	120,8	181,3	158,5	193,4	239,4	244,2	256,0	222,4	180,3	126,5	213,6	6879	
87,5	79,7	91,7	80,8	72,5	81,3	99,1	101,4	100,2	118,6	102,7	73,8	69	
86,7	90,7	130,5	131,3	129,5	137,4	140,3	140,3	152,7	152,7	142,0	110,3	BAUHAUPTG.	
91,9	91,4	128,8	127,1	125,4	131,8	134,9	132,5	144,7	138,8	129,6	103,0	HOCHBAU	
81,8	90,0	132,1	135,3	133,4	142,7	145,5	147,6	160,2	165,8	153,7	117,3	TIEFBAU	

VERAENDERUNG GEGENUEBER

SYPRO- NR.	WIRTSCHAFTSZWEIG	GEWICH- TUNG	1992	1992	1992	1992	1992	1992	1992
				1. HJ	2. HJ	1. VJ	2. VJ	3. VJ	4. VJ
	PRODUZIERENDES GEWERBE INSGESAMT	100	+2,1	-1,0	+5,2	-5,4	+3,7	+5,4	+5,1
	PRODUZIERENDES GEWERBE (OH. BAUHAUPTGEWERBE)	81,93	-6,2	-9,1	-3,1	-12,1	-5,8	-4,2	-2,2
1010-30	ELEKTRIZITAETS-U. GASVERSORGUNG	12,42	-6,3	-12,2	+0,2	-16,7	-6,3	-0,2	+0,6
	BERGBAU U. VERARBEITENDES GEWERBE	69,51	-6,1	-8,3	-4,0	-10,6	-5,6	-5,1	-2,9
21	BERGBAU	9,56	-28,3	-34,1	-20,7	-38,1	-28,3	-17,5	-23,8
	VERARBEITENDES GEWERBE	59,95	-2,3	-3,1	-1,5	-4,1	-2,1	-3,4	+0,1
	GRUNDSTOFF-U. PRODUKTIONSGUETERGEWERBE	11,51	+3,4	+9,0	-1,8	+4,8	+13,6	+2,1	-5,1
22	MINERALOELVERARBEITUNG	1,27	+6,1	+9,7	+3,0	+4,4	+15,1	+4,4	+1,6
25	GEW. U. VERARB. V. STEINEN U. ERDEN	2,51	+55,6	+55,2	+55,6	+60,5	+51,4	+57,7	+53,8
27	EISENSCHAFFENDE INDUSTRIE	0,79	-9,1	-18,0	+2,2	-25,7	-8,2	-10,8	+15,4
2711	HOCHOFEN-, STAHL-U. WARMWALZWERKE (OH. STAHLROHRE)	0,31	-6,3	-11,3	-0,7	-17,6	-4,9	-4,3	+3,1
28	NE-METALLERZEUGUNG, NE-METALLHALBZEUGWERKE	0,78	+8,3	+12,3	+4,7	-2,2	+31,2	-0,2	+10,4
2850	NE-METALLHALBZEUGWERKE	0,23	+34,6	+33,9	+35,2	+3,4	+82,0	+37,7	+32,3
29	GIESSEREI	1,07	-23,2	-19,4	-27,7	-19,5	-19,4	-26,3	-26,3
2910	EISEN-, STAHL-U. TEMPERGIESSEREI	0,87	-24,1	-21,3	-27,8	-21,9	-20,7	-26,9	-28,7
3011-15,30	ZIEHGERAETEN, KALTWALZWERKE; MECHANIK, ANG	0,25	+49,4	+24,8	+75,1	+6,5	+47,6	+72,7	+77,8
40	CHEMISCHE INDUSTRIE	4,04	-15,7	+3,7	-33,0	+4,5	+2,7	-24,6	-39,1
4031	H. V. CHEM. GRUNDSTF. (AUCH M. ANSCHL. WEITERVERARB.)	1,33	+3,4	+14,1	-6,8	+11,9	+16,9	-1,8	-10,7
4034	H. V. CHEM. ERZEUGNISSEN F. GEWERBE, LANDWIRTSCHAFT	0,62	-30,9	-21,5	-42,9	-33,3	+4,0	-29,5	-53,7
4035	H. V. PHARMAZEUTISCHEN ERZEUGNISSEN	1,27	-22,5	+13,7	-48,4	+34,0	-7,4	-39,9	-54,5
4036	H. V. SEIFEN, WASCH-U. KOERPERPFLEGEMITTELN	0,31	+15,7	+31,0	+3,2	+56,9	+8,4	-11,1	+17,0
4090	H. V. CHEMIEFASERN	0,25	+1,0	+30,3	-25,4	+21,4	+40,1	-19,4	-30,4
53	HOLZBEARBEITUNG	0,21	-30,8	-31,2	-30,7	-31,3	-31,1	-32,0	-29,0
55	ZELLSTOFF-, HOLZSCHLIFF-, PAPIER-U. PAPPEERZEUGUNG	0,00	-17,2	-17,0	-17,3	-4,7	-28,1	-13,5	-21,1
59	GUMMIERARBEITUNG	0,59	-26,1	-21,0	-31,4	-29,4	-11,0	-36,0	-25,7
	INVESTITIONSGUETER PRODUZIERENDES GEWERBE	32,90	-9,8	-13,6	-6,1	-13,1	-14,1	-11,7	-0,3
3021-25	STAHLVERFORMUNG; OBERFLAECHEINVEREDLUNG, HAERTUNG	0,27	+8,1	-4,2	+20,1	-10,2	+2,4	+8,7	+31,7
31	STAHL-U. LEICHTMETALLBAU, SCHIENENFAHRZEUGBAU	2,93	+28,2	+33,3	+24,5	+48,3	+22,0	+23,0	+25,9
3111	H. V. STAHL-U. L. METALLKONSTRUKT. (OH. GRUBENAUSB.)	1,43	+36,7	+28,1	+43,0	+25,3	+30,6	+52,0	+34,8
32	MASCHINENBAU	15,24	-36,8	-33,1	-40,3	-26,5	-39,8	-44,8	-36,0
3210	H. V. LANDW. MASCHINEN, ACKERSCHLEPPERN	2,64	-41,1	-26,4	-52,2	+30,6	-63,0	-52,1	-52,2
3220	H. V. METALLBEARBEITUNGSMASCHINEN U. AE.	2,13	-45,8	-34,8	-54,1	-20,5	-46,6	-58,2	-50,3
3230	H. V. TEXTIL-U. NAEHMASCHINEN	0,11	-49,7	-34,7	-59,9	-13,3	-49,9	-70,0	-51,1
3240	H. V. MASCHINEN F. D. NAHR.-U. GENUSSMITTELIND. USW	1,20	-6,5	+4,6	-13,6	+19,9	-11,7	-23,2	-7,6
3256	H. V. HUETTEN-U. WALZWERKSEINR. USW. (OH. BAUMASCH.)	2,30	-30,6	-42,8	-13,2	-51,3	-31,1	-40,9	+15,5
3257	H. V. BAU-, BAUSTOFF-U. AE. MASCHINEN	0,79	-3,5	-3,8	-3,5	-41,0	+60,9	-8,2	+1,4
3260	H. V. ZAHNRAEDERN, GETRIEBEN, LAGERN U. AE.	1,31	-32,1	-35,8	-26,4	-40,5	-29,3	-17,0	-37,4
3270	H. V. MASCHINEN F. WEITERE BEST. WIRTSCHAFTSZWEIGE	1,33	-52,4	-45,2	-62,4	-47,5	-43,3	-57,0	-64,5
3280	SONST. MASCHINENBAU	3,43	-33,3	-37,4	-29,5	-44,8	-26,7	-36,0	-22,9
33	STRASSENFAHRZEUGBAU, REP. V. KRAFTFAHRZEUGEN USW	2,71	+11,8	-16,5	+48,9	-29,5	+0,2	+19,8	+77,5
3311	H. V. KRAFTWAGEN U. -MOTOREN	1,21	+79,9	-77,8	+829,8	-86,6	-51,1	+420,4	+1136,9
3314	H. V. TEILEN F. KRAFTWAGEN U. -MOTOREN	0,71	+49,9	+54,2	+45,4	+30,0	+82,8	+47,1	+44,2
34	SCHIFFBAU	0,22	-30,1	-39,7	-19,5	-51,2	-24,7	-8,3	-28,0
35	LUFT-U. RAUMFAHRZEUGBAU	-	0,0	0,0	0,0	0,0	0,0	0,0	0,0
36	ELEKTROTECHNIK, REP. V. HAUSHALTSGERAETEN	8,51	+0,2	-8,8	+8,8	-14,2	-2,3	+3,3	+13,9
3620	H. V. GERAETEN D. ELEKTRIZ. ERZEUGUNG, -VERTLG. U. AE.	3,66	+0,2	-10,5	+12,2	-17,5	-2,3	+4,9	+19,3
3650	H. V. ELEKTROHAUSHALTSGERAETEN	0,04	-12,8	-35,1	-10,4	-51,4	-2,4	-14,6	-6,5
3660	H. V. ZAHLERN, FERNMELDE-, MESS-U. REGELGERAETEN USW	2,72	-18,7	-6,1	-29,4	-1,1	-11,9	-29,4	-29,7
3670	H. V. RUNDFUNK-, FERNSEH-U. PHONOTECHN. GERAETEN	0,78	-54,3	-63,9	-36,7	-60,3	-69,4	-48,2	-23,5
37	FEINMECHANIK, OPTIK, H. V. UHREN	1,09	+23,3	-44,9	+143,9	-64,7	-7,2	+79,9	+207,6
38	H. V. EISEN-, BLECH-U. METALLWAREN	1,05	+10,7	+11,7	+9,6	+11,3	+12,2	+14,2	+5,4
50	H. V. BUEROMASCHINEN, ADV.-GERAETEN U. -EINRICHTUNGEN	0,88	-40,4	-42,5	-36,6	-38,0	-46,6	-50,7	-20,7
5060	H. V. BUEROMASCHINEN	0,58	-35,4	-31,7	-41,6	-28,1	-35,1	-63,6	-19,6
5080	H. V. ADV.-GERAETEN U. -EINRICHTUNGEN	0,30	-47,4	-58,7	-29,6	-52,5	-64,4	-33,8	-23,6
	VERBRAUCHSGUETER PRODUZIERENDES GEWERBE	7,22	+6,0	+8,1	+3,9	+7,7	+8,9	+4,8	+3,1
39	H. V. MUSIKINSTRUMENTEN, SPIELWAREN, FUELLHALTERN USW.	0,41	-10,6	-9,1	-11,9	-8,6	-9,3	-8,7	-14,3
51	FEINKERAMIK	0,24	+10,3	+11,6	+9,3	-0,6	+23,7	+15,1	+3,5
52	H. U. VERARB. V. GLAS	0,32	-7,9	-7,9	-7,7	-2,9	-13,2	-4,1	-10,9
54	HOLZVERARBEITUNG	1,53	+4,5	+2,8	+6,1	+2,8	+2,9	+3,2	+8,7
56	PAPIER-U. PAPPEVERARBEITUNG	0,32	+7,0	+3,4	+4,7	+12,8	+5,7	+4,2	+5,4
57	DRUCKEREI, VERVIELFAELTIGUNG	1,33	+21,6	+34,8	+11,4	+42,7	+28,5	+17,0	+6,5
58	H. V. KUNSTSTOFFWAREN	0,47	+67,9	+72,1	+64,6	+55,0	+90,1	+78,4	+53,9
61	LEDERERZEUGUNG	0,01	-24,7	-10,7	-38,5	-7,5	-15,9	-20,3	-52,5
62	LEDERVERARBEITUNG	0,50	-29,3	-36,3	-19,9	-39,1	-32,8	-28,9	-10,2
6251	H. V. SCHUHEN	0,36	-28,3	-35,1	-20,8	-37,9	-31,2	-29,9	-9,8
63	TEXTILGEWERBE	1,69	-25,3	-23,4	-27,2	-26,9	-19,3	-30,0	-24,6
64	BEKLEIDUNGSGEWERBE	0,40	-36,8	-36,4	-37,5	-38,6	-33,3	-43,2	-31,3
	NAHRUNGS-U. GENUSSMITTELGEWERBE	8,32	+4,0	+1,3	+6,5	-0,1	+3,0	+6,9	+6,1
68	ERNAHRUNGSGEWERBE	6,90	+11,7	+11,5	+11,9	+10,6	+12,4	+14,2	+9,8
6818-19	H. V. BACKWAREN	0,70	+3,4	+1,2	+5,3	+6,1	-3,7	+4,7	+5,8
6828	H. V. SUESSWAREN (OH. DAUERBACKWAREN)	0,10	+19,7	+25,5	+14,9	+11,0	+45,8	+21,0	+9,7
6831-36	MILCHVERWERTUNG	0,29	-12,4	-23,3	+3,7	-31,4	-14,7	-5,9	+15,2
6847-54	SCHLACHTHAEUER (OH. KOMMUNALE), FLEISCHVERARB.	1,64	+8,8	+8,1	+9,3	+12,4	+4,3	+13,7	+5,5
6871-72	BRAUEREI, MAE LZEREI	1,01	+33,4	+47,0	+23,5	+51,8	+43,5	+22,8	+24,1
6879	MINERALBRUNNEN, H. V. MINERALWASSER, LIMONADEN	0,15	+268,7	+394,1	+206,5	+342,0	+437,1	+255,8	+157,0
69	TABAKVERARBEITUNG	1,42	-21,3	-30,3	-11,8	-31,6	-29,0	-15,3	-7,9
72-75	BAUHAUPTGEWERBE	18,07	+29,1	+27,4	+30,6	+21,4	+32,4	+32,8	+28,1
	HOCHBAULEISTUNGEN	8,79	+18,3	+12,9	+23,6	+5,6	+19,7	+24,9	+22,2
	TIEFBAULEISTUNGEN	9,28	+40,3	+44,3	+37,0	+42,3	+46,0	+40,7	+33,3

UND BERLIN-OST
FÜR DAS PRODUZIERENDE GEWERBE
=100

ERNEHMENSTEILE

BEREINIGT

VORJAHRESZEITRAUM IN %

1992	1992	1992	1992	1992	1992	1992	1992	1992	1992	1992	1992	1992	SYPRO- NR.
JAN.	FEB.	MAERZ	APRIL	MAI	JUNI	JULI	AUG.	SEPT.	OKT.	NOV.	DEZ.		
-13,9	-2,9	+1,0	+6,6	-0,5	+5,0	+2,0	+4,7	+9,4	+7,5	+4,4	+3,3		PROD.GEW.
-16,4	-11,3	-8,1	-1,5	-9,5	-6,3	-8,3	-5,0	+0,6	+0,3	-2,5	-4,3		PG(OH.BAU)
-15,7	-15,6	-19,0	-1,0	-10,6	-7,4	-2,0	+4,1	-2,4	+6,4	+2,7	-6,3		1010-30
-16,6	-9,9	-4,7	-1,6	-9,0	-6,2	-9,9	-7,4	+1,5	-1,2	-4,0	-3,7		BERGB.U.VG
-34,6	-40,5	-39,3	-28,3	-25,3	-31,0	-30,1	-16,5	-2,4	-12,9	-26,3	-30,3		21
-12,4	-2,1	+2,9	+3,2	-6,7	-2,3	-6,5	-6,0	+1,9	+0,3	-0,6	+0,7		VERARB.GEW
-3,6	+11,5	+7,5	+14,5	+11,2	+15,1	0,0	+2,8	+3,4	+0,3	-7,2	-9,1		G.U.P.
+10,8	+8,6	-5,9	+29,5	+1,8	+16,6	-7,0	+7,9	+12,4	+7,6	+0,6	-2,8		22
+22,9	+95,8	+71,3	+55,2	+40,5	+59,3	+54,0	+58,5	+60,1	+53,6	+51,6	+57,0		25
-41,7	-14,0	-19,3	-20,1	-5,5	-6,8	-7,1	-8,6	-9,1	+11,2	+27,0	+8,1		27
-18,4	-18,9	-15,8	-2,3	-2,5	-9,4	-16,6	+8,3	-3,0	-5,7	+11,7	+5,0		2711
-10,9	+3,1	+2,3	+36,4	+21,7	+36,4	+3,4	+2,7	-6,6	+7,6	+14,1	+9,7		28
+1,0	+6,4	+2,9	+86,2	+96,0	+65,5	+45,0	+30,7	+38,2	+26,3	+30,7	+48,2		2850
-28,1	-15,5	-13,1	-14,2	-21,8	-22,5	-35,4	-27,6	-15,9	-23,8	-34,4	-28,1		29
-28,1	-20,2	-16,3	-15,9	-22,9	-23,1	-36,5	-28,4	-15,6	-25,2	-34,0	-26,3		2910
+12,1	-8,7	+16,9	+18,5	+49,4	+76,1	+79,2	+105,5	+46,3	+77,7	+76,7	+79,1		3011-15,30
-1,2	+10,9	+4,5	+1,8	+8,6	-2,4	-22,8	-26,1	-24,7	-32,1	-42,3	-42,7		40
+6,7	+13,7	+15,5	+33,3	+5,5	+12,8	-4,9	-5,4	+3,8	-14,0	-4,8	-13,1		4031
-43,9	-8,8	-39,6	-16,1	+15,2	-26,6	-25,1	-28,2	-34,6	-45,1	-58,0	-57,4		4034
+43,2	+38,5	+24,5	+1,4	-1,5	-23,1	-32,0	-39,4	-46,8	-47,0	-56,2	-60,8		4035
+102,0	+36,4	+38,4	+2,6	+29,7	-7,0	-19,8	-14,1	-3,0	+1,8	+21,0	+32,9		4036
-0,8	+18,9	+48,4	+42,9	+50,0	+27,2	-15,9	-23,0	-19,3	-28,3	-33,4	-29,4		4090
-47,5	-21,5	-20,2	-26,3	-26,8	-38,6	-33,2	-29,6	-32,9	-28,8	-28,1	-30,9		53
+8,3	+0,8	-19,3	-12,8	-18,7	-50,5	-17,7	-1,0	-18,6	-21,9	-18,7	-23,2		55
-25,2	-28,0	-34,2	-13,9	-7,5	-11,0	-36,2	-31,2	-40,1	-31,9	-29,9	-7,1		59
-23,7	-10,4	-3,5	-7,6	-18,5	-15,5	-16,0	-17,6	-2,6	-5,0	+1,5	+2,4		INVEST.
-2,8	-17,2	-9,5	-10,4	+9,5	+9,8	-5,6	+37,1	+1,0	+36,8	+49,2	+9,6		3021-25
+58,9	+38,0	+49,0	+27,0	+19,8	+19,7	+9,7	+8,1	+53,2	+11,4	+33,5	+33,7		31
+12,9	+28,4	+33,5	+56,5	+23,8	+15,6	+9,4	+31,4	+118,6	+34,8	+27,1	+42,6		3111
-40,4	-20,5	-15,0	-31,3	-97,7	-39,2	-38,2	-49,7	-46,4	-42,0	-40,3	-25,7		32
-9,1	+95,3	+46,1	-22,6	-78,9	-64,2	-33,4	-73,7	-50,5	-69,5	-20,1	-64,5		3210
-23,6	-24,0	-14,9	-37,8	-55,6	-44,9	-49,8	-48,7	-71,2	-50,7	-59,4	-43,4		3220
-4,5	-15,4	-24,1	-37,0	-51,0	-60,0	-64,5	-69,3	-74,2	-73,7	-51,7	-30,8		3230
-15,0	+78,3	+24,9	-11,0	+1,7	-24,6	-38,0	-22,6	-5,0	-43,3	-37,2	+56,7		3240
-78,9	-57,6	+12,7	-8,5	-54,1	-30,8	-46,1	-41,8	-34,7	+63,8	-14,6	+4,3		3256
-49,7	-41,8	-33,0	+46,6	+83,1	+55,6	+27,1	-23,6	-24,3	+3,8	+10,7	-8,9		3257
-35,1	-45,2	-42,9	-42,1	-25,1	-18,3	-4,3	-11,3	-31,7	-35,7	-38,5	-37,4		3260
-60,4	-73,7	-12,7	-57,3	-40,6	-34,6	-74,0	-46,5	-45,9	-57,6	-74,7	-51,2		3270
-46,1	-37,5	-50,5	-35,4	-28,2	-14,3	-39,5	-37,3	-31,4	-35,4	-24,4	-5,3		3280
-35,3	-30,4	-22,9	-6,7	+0,6	+5,8	-17,9	+21,5	+60,5	+76,3	+81,0	+72,2		33
-90,7	-85,0	-80,1	-73,4	-5,2	-31,5	-7,1	+395,9	+778,2	+1219,0	+1213,2	+958,5		3311
+9,6	+34,8	+49,4	+90,5	+67,3	+91,0	+32,3	+58,0	+48,4	+49,7	+45,1	+35,7		3314
-54,1	-57,0	-40,7	-31,5	-23,1	-17,8	-15,5	-10,3	+1,0	-32,1	+23,4	-52,6		34
0,0	0,0	0,0	0,0	0,0	0,0	0,0	0,0	0,0	0,0	0,0	0,0		35
-23,2	-12,3	-5,6	+4,4	-5,0	-6,0	+1,6	-1,6	+9,2	+16,7	+12,9	+12,0		36
-26,5	-21,0	-4,3	-4,2	-7,6	+5,3	+7,4	+2,9	+4,6	+27,2	+10,9	+20,1		3620
-70,2	-47,0	-3,6	-9,4	-1,6	+5,3	+3,3	-26,0	-13,6	-15,2	+4,6	-7,7		3650
-10,1	+10,9	-1,4	+24,5	-9,5	-35,6	-25,5	-35,1	-26,8	-29,5	-36,5	-21,4		3660
-54,0	-64,7	-62,6	-69,1	-71,7	-67,4	-67,6	-28,0	-40,2	-13,3	-42,3	-10,5		3670
-76,9	-57,1	-52,0	-28,3	-0,5	+15,7	-24,7	+20,8	+263,1	+12,4	+623,5	+21,4		37
+12,9	+12,5	+8,5	+20,6	+0,5	+17,5	+8,1	+20,8	+13,9	+14,9	0,0	+1,4		38
-54,2	-13,8	-37,2	-45,6	-43,4	-52,0	-72,7	-67,2	-2,1	-20,5	-19,8	-22,9		50
-50,6	-5,6	-17,2	-38,4	-19,3	-46,3	-97,5	-94,5	+9,4	-24,9	-13,2	-21,9		5060
-60,6	-27,4	-59,7	-60,1	-70,2	-61,1	-42,1	-35,9	-18,9	-13,2	-32,9	-25,1		5080
+1,7	+8,7	+12,4	+12,6	+10,7	+3,3	+4,1	+4,2	+6,1	+6,1	+1,1	+2,0		VERBRAUCH.
-6,4	-19,6	-0,3	-6,3	-15,9	-5,6	-3,7	-1,6	-18,0	-17,7	-7,6	-17,4		39
-18,7	+9,0	+10,8	+2,1	+56,4	+22,4	+43,9	+2,7	+4,9	+16,3	+1,2	-9,1		51
-7,5	+4,3	-4,7	-13,7	-10,9	-14,9	-6,4	+8,0	-10,9	-4,6	-6,3	-24,7		52
-10,6	+10,5	+10,9	+7,1	+3,5	-2,4	+1,5	+0,8	+5,8	+8,4	+6,7	+10,9		54
+5,4	+17,9	+16,0	+10,3	-7,8	+16,5	+10,4	+8,7	-4,7	+4,9	+6,8	+4,2		56
+54,6	+38,1	+36,7	+32,9	+34,0	+19,7	+17,7	+13,3	+20,0	+15,8	+0,4	+4,0		57
+39,0	+60,9	+65,3	+90,8	+100,4	+80,6	+70,0	+75,4	+89,3	+55,6	+54,5	+51,3		58
+6,9	-19,2	-5,6	+11,3	-10,8	-42,2	+2,6	-19,1	-36,8	-62,8	-30,2	-55,4		61
-49,1	-36,2	-31,1	-24,5	-38,6	-34,6	-25,0	-30,4	-30,9	-16,1	-9,3	-1,1		62
-51,0	-34,0	-25,1	-18,5	-40,6	-33,1	-21,2	-34,5	-31,5	-17,0	-9,1	+1,1		6251
-29,4	-30,6	-20,7	-15,0	-20,4	-22,3	-36,0	-29,6	-24,8	-23,0	-24,2	-27,1		63
-45,3	-42,0	-28,1	-27,9	-30,6	-40,9	-50,5	-36,5	-41,8	-32,7	-32,5	-28,3		64
-2,7	-4,1	+6,5	+9,6	-8,9	+9,9	+3,7	+7,5	+9,6	+8,7	+1,5	+8,0		N.U.G.
+5,1	+8,9	+18,0	+17,3	-2,9	+26,1	+10,7	+13,8	+18,2	+11,7	+4,5	+13,3		68
+8,8	+11,7	-1,5	+3,9	-11,6	-2,5	+0,4	-8,5	+22,1	+30,9	-8,4	-3,6		6818-19
-4,1	+8,0	+34,8	+15,9	+49,1	+84,7	+27,8	+53,3	+1,3	+31,1	+2,4	-8,2		6828
-35,3	-36,8	-23,4	-7,4	-15,0	-21,5	-16,6	-2,2	+3,7	+3,0	+14,3	+30,3		6831-36
+8,4	+7,9	+21,5	+4,0	-4,6	+14,8	+6,1	+10,6	+25,4	+6,0	+8,7	+2,0		6847-54
+70,6	+52,4	+37,2	+49,4	+27,6	+54,6	+23,5	+22,3	+22,8	+18,7	+23,9	+30,2		6871-72
+221,6	+361,1	+456,1	+364,8	+415,7	+521,8	+276,3	+238,2	+255,8	+169,1	+88,2	+213,2		6879
-28,6	-38,7	-27,0	-18,5	-32,2	-34,7	-17,6	-11,7	-16,4	-0,8	-9,2	-16,0		69
-3,9	+40,2	+32,5	+30,5	+26,7	+40,3	+31,6	+33,2	+33,8	+27,4	+24,9	+33,7		BAUHAUPTG.
-11,9	+11,9	+17,6	+16,8	+16,1	+26,5	+21,0	+24,8	+28,7	+19,9	+19,9	+28,8		HOCHBAU
+6,4	+84,8	+49,9	+45,6	+38,0	+55,1	+42,8	+41,4	+38,3	+33,9	+29,2	+38,3		TIEFBAU

SYPRO- NR.	WIRTSCHAFTSZWEIG	GEWICH- TUNG	1993 JAN.	VERAENDERUNG IN % JAN. 1993 GEGEN		1992 DEZ.	VERAENDERUNG IN % DEZ. 1992 GEGEN		KUMULIERT	
				JAN. 1992	DEZ. 1992		DEZ. 1991	NOV. 1992	JAN. 1993 BIS JAN. 1993	VER- AEND. IN % GEGEN VORJAHR
	PRODUZIERENDES GEWERBE INSGESAM	100	83,6	-13,2	-8,8	91,7	-0,3	-8,1	83,6	-13,2
	PRODUZIERENDES GEWERBE (OH. BAUHAUPTGEWERBE)	91,79	84,1	-14,2	-8,1	91,5	-2,1	-6,9	84,1	-14,2
1010-30	ELEKTRIZITAETS-U. GASVERSORGUNG	7,98	117,6	-5,5	+1,7	115,6	-3,5	+3,3	117,6	-5,5
	BERGBAU U. VERARBEITENDES GEWERBE	83,81	80,9	-15,3	-9,3	89,2	-2,0	-8,0	80,9	-15,3
21	BERGBAU	2,13	73,6	-18,5	+2,9	71,5	-13,5	-5,3	73,6	-18,5
	VERARBEITENDES GEWERBE	81,68	81,1	-15,2	-9,5	89,6	-1,8	-8,1	81,1	-15,2
	GRUNDSTOFF-U. PRODUKTIONSGUETERGEWERBE	20,07	90,3	-10,3	+5,9	85,3	+1,1	-13,1	90,3	-10,3
22	MINERALOELVERARBEITUNG	3,25	112,7	+1,3	+1,3	111,2	+19,1	+0,8	112,7	+1,3
25	GEW. U. VERARB. V. STEINEN U. ERDEN	1,91	65,3	-7,1	-22,6	84,4	+17,1	-20,0	65,3	-7,1
27	EISENSCHAFFENDE INDUSTRIE	2,09	77,2	-20,4	+20,2	64,2	-20,3	-22,8	77,2	-20,4
2711	HOCHOFEN-, STAHL-U. WARMHALZWERKE (OH. STAHLROHRE)	1,63	80,9	-18,3	+20,2	67,3	-20,5	-22,6	80,9	-18,3
28	NE-METALLERZEUGUNG, NE-METALLHALBZEUGWERKE	0,81	88,6	-12,6	+13,4	78,1	+2,6	-19,7	88,6	-12,6
2850	NE-METALLHALBZEUGWERKE	0,51	85,2	-18,2	+20,5	70,7	-0,8	-27,6	85,2	-18,2
29	GIESSEREI	0,82	68,9	-26,2	+16,0	59,4	-13,0	-26,2	68,9	-26,2
2910	EISEN-, STAHL-U. TEMPERGIESSEREI	0,66	69,0	-23,9	+16,0	59,5	-11,9	-24,3	69,0	-23,9
3011-15,30	ZIEHGERAETE, KALTWALZWERKE; MECHANIK, ANG	0,46	79,5	-16,8	+12,4	70,7	-6,5	-26,2	79,5	-16,8
40	CHEMISCHE INDUSTRIE	8,65	94,1	-10,2	+7,5	87,5	-1,0	-10,4	94,1	-10,2
4031	H. V. CHEM. GRUNDSTF. (AUCH M. ANSCHL. WEITERVERARB.)	4,69	91,6	-8,9	+7,4	85,3	-4,3	-10,0	91,6	-8,9
4034	H. V. CHEM. ERZEUGNISSEN F. GEWERBE, LANDWIRTSCHAFT	1,08	84,4	-16,4	+11,2	75,9	-4,4	-17,4	84,4	-16,4
4035	H. V. PHARMAZEUTISCHEN ERZEUGNISSEN	1,46	105,8	-12,0	-1,1	107,0	+7,0	-3,3	105,8	-12,0
4036	H. V. SEIFEN, WASCHE U. KOERPERPFLEGE MITTELN	0,78	96,9	-4,3	+22,3	79,2	+12,0	-13,7	96,9	-4,3
4090	H. V. CHEMIEFASERN	0,22	86,5	-17,1	+4,7	82,6	-12,6	-12,9	86,5	-17,1
53	HOLZBEARBEITUNG	0,33	84,3	-12,2	+2,2	82,5	+3,5	-20,4	84,3	-12,2
55	ZELLSTOFF-, HOLZSCHLIFF-, PAPIER-U. PAPPEERZEUGUNG	0,69	93,6	-6,4	+23,7	80,5	-5,0	-20,8	93,6	-6,4
59	GUMMI-VERARBEITUNG	0,96	81,4	-20,4	+19,4	68,2	-12,5	-27,4	81,4	-20,4
	INVESTITIONSGUETER PRODUZIERENDES GEWERBE	42,59	73,9	-19,0	-19,2	91,5	-4,9	-5,3	73,9	-19,0
3021-25	STAHLVERFORMUNG; OBERFLAECHEVEREDLUNG, HAERTUNG	1,19	87,5	-18,5	+21,5	72,0	-7,9	-26,2	87,5	-18,5
31	STAHL-U. LEICHTMETALLBAU, SCHIENENFAHRZEUGBAU	1,78	92,2	-3,9	-32,9	137,4	+16,8	+22,9	92,2	-3,9
3111	H. V. STAHL-U. L. METALLKONSTRUKT. (OH. GRUBENAUSB.)	0,87	101,9	+26,1	-32,5	151,0	+32,7	+28,7	101,9	+26,1
32	MASCHINENBAU	11,75	60,0	-17,0	-35,6	93,2	-10,7	+9,4	60,0	-17,0
3210	H. V. LANDW. MASCHINEN, ACKERSCHLEPPERN	0,57	55,7	-36,7	+9,9	50,7	-26,9	-26,6	55,7	-36,7
3220	H. V. METALLBEARBEITUNGSMASCHINEN U. AE.	1,73	44,6	-18,8	-43,8	88,9	-26,3	+20,8	44,6	-18,8
3230	H. V. TEXTIL-U. NAEHMASCHINEN	0,58	61,0	-18,0	-37,1	97,0	-7,3	+1,3	61,0	-18,0
3240	H. V. MASCHINEN F. D. NAHR. -U. GENUSSMITTELIND. USW	1,41	58,8	-14,3	-55,3	131,4	+3,2	+47,3	58,8	-14,3
3256	H. V. HUETTEN-U. WALZWERKSEINR. USW (OH. BAUMASCH.)	1,23	54,7	-11,3	-45,5	100,3	-15,4	+19,3	54,7	-11,3
3257	H. V. BAU-, BAUSTOFF-U. AE. MASCHINEN	0,59	68,7	-14,2	-27,7	95,0	-11,3	+0,1	68,7	-14,2
3260	H. V. ZAHNRAEDERN, GETRIEBEN, LAGERN U. AE.	0,93	56,9	-19,1	-5,8	60,4	-3,5	-13,5	56,9	-19,1
3270	H. V. MASCHINEN F. WEITERE BEST. WIRTSCHAFTSZWEIGE	1,25	51,9	-15,2	-41,6	88,8	-26,7	+18,9	51,9	-15,2
3280	SONST. MASCHINENBAU	3,46	72,8	-16,0	-22,5	93,9	+1,5	-3,0	72,8	-16,0
33	STRASSENFAHRZEUGBAU, REP. V. KRAFTFAHRZEUGEN USW	9,73	73,6	-32,5	-14,0	85,6	-5,7	-18,9	73,6	-32,5
3311	H. V. KRAFTWAGEN U. -MOTOREN	6,79	71,9	-35,6	-17,1	86,7	-2,7	-20,4	71,9	-35,6
3314	H. V. TEILEN F. KRAFTWAGEN U. -MOTOREN	2,00	77,6	-27,9	+0,8	77,0	-16,3	-21,9	77,6	-27,9
34	SCHIFFBAU	0,30	63,5	+8,4	+9,9	57,8	-19,3	-16,0	63,5	+8,4
35	LUFT-U. RAUMFAHRZEUGBAU	0,80	88,1	-11,7	+2,2	86,2	-1,8	-9,6	88,1	-11,7
36	ELEKTROTECHNIK, REP. V. HAUSHALTSGERAETEN	11,52	81,2	-11,4	-12,4	92,7	-1,2	-7,5	81,2	-11,4
3620	H. V. GERAETEN D. ELEKTRIZ. ERZEUGUNG, -VERTLG. U. AE.	4,09	77,7	-14,1	-7,9	84,4	+1,2	-12,4	77,7	-14,1
3650	H. V. ELEKTROHAUSHALTSGERAETEN	0,63	94,8	-15,6	+24,9	75,9	-10,2	-28,2	94,8	-15,6
3660	H. V. ZAEHLERN, FERNMELDE-, MESS-U. REGELGERAETEN USW	5,13	89,6	-7,9	-16,9	100,6	-2,4	-0,6	89,6	-7,9
3670	H. V. RUNDFUNK-, FERNSEH-U. PHONOTECHN. GERAETEN	0,76	61,3	-19,3	+5,9	57,9	-12,7	-28,6	61,3	-19,3
37	FEINMECHANIK, OPTIK, H. V. UHREN	1,29	73,3	-13,1	-19,7	98,7	+4,7	+0,3	73,3	-13,1
38	H. V. EISEN-, BLECH-U. METALLWAERN	3,01	85,8	-17,5	-0,3	86,1	-1,0	-15,4	85,8	-17,5
50	H. V. BUEROMASCHINEN, ADV-GERAETEN U. -EINRICHTUNGEN	1,22	57,9	-23,5	-28,4	80,9	-22,5	+11,4	57,9	-23,5
5060	H. V. BUEROMASCHINEN	0,14	62,0	-31,0	-29,6	88,1	-11,8	+0,2	62,0	-31,0
5080	H. V. ADV-GERAETEN U. -EINRICHTUNGEN	1,08	57,4	-22,3	-28,2	80,0	-23,8	+13,2	57,4	-22,3
	VERBRAUCHSGUETER PRODUZIERENDES GEWERBE	11,21	86,6	-12,5	-0,1	86,7	-0,1	-13,0	86,6	-12,5
39	H. V. MUSIKINSTRUMENTEN, SPIELWAERN, FUELLHALTERN USW	0,50	65,8	-7,7	-19,5	81,7	+1,6	-10,8	65,8	-7,7
51	FEINKERAMIK	0,34	79,1	-6,6	+9,4	72,3	-2,6	-16,8	79,1	-6,6
52	H. U. VERARB. V. GLAS	0,72	87,0	-17,3	+5,7	82,3	-9,5	-22,7	87,0	-17,3
54	HOLZVERARBEITUNG	1,82	91,1	-10,1	-10,1	101,3	+7,3	-12,7	91,1	-10,1
56	PAPIER-U. PAPPEVERARBEITUNG	0,97	91,4	-13,8	+7,4	85,1	+3,0	-13,3	91,4	-13,8
57	DRUCKEREI, VERVIELFAELTIGUNG	1,64	91,1	-4,9	-17,9	110,8	+2,9	+5,7	91,1	-4,9
58	H. V. KUNSTSTOFFWAERN	2,43	95,8	-12,7	+7,2	89,4	+2,2	-18,1	95,8	-12,7
61	LEDERERZEUGUNG	0,04	49,9	-34,7	-11,4	56,3	-26,4	-8,0	49,9	-34,7
62	LEDERVERARBEITUNG	0,29	59,6	-21,6	+10,2	54,1	-15,9	-21,0	59,6	-21,6
6251	H. V. SCHUHEN	0,19	58,4	-25,3	+15,6	50,5	-17,1	-19,2	58,4	-25,3
63	TEXTILGEWERBE	1,51	76,8	-19,2	+13,6	67,6	-8,9	-20,8	76,8	-19,2
64	BEKLEIDUNGSGEWERBE	0,95	79,8	-15,4	+24,1	64,3	-9,3	-12,4	79,8	-15,4
	NAHRUNGS-U. GENUSSMITTELGEWERBE	7,81	89,4	-12,2	-5,7	94,8	+8,1	-3,3	89,4	-12,2
68	ERNAHRUNGSGEWERBE	5,51	91,0	-8,8	-8,6	99,6	+9,9	+1,5	91,0	-8,8
6818-19	H. V. BACKWAERN	0,60	94,6	-2,0	-4,3	98,9	+1,3	-2,3	94,6	-2,0
6828	H. V. SUESSWAERN (OH. DAUERBACKWAERN)	0,43	93,6	-6,0	+18,2	79,2	+5,2	-22,4	93,6	-6,0
6831-36	MILCHVERMERTUNG	0,36	92,8	+1,4	-2,0	94,7	+7,6	+3,8	92,8	+1,4
6847-54	SCHLACHTHAEUER (OH. KOMMUNALE), FLEISCHVERARB.	0,74	88,4	-11,1	-12,3	100,8	+4,6	+3,1	88,4	-11,1
6871-72	BRAUEREI, MUELZEREI	1,02	77,9	-16,5	-25,8	105,0	+16,0	+20,4	77,9	-16,5
6879	MINERALBRUNNEN, H. V. MINERALWASSER, LIMONADEN	0,34	90,2	-7,8	-8,1	98,2	+20,9	+15,1	90,2	-7,8
69	TABAKVERARBEITUNG	2,30	85,7	-19,5	+2,4	83,7	+3,2	-14,3	85,7	-19,5
72-75	BAUHAUPTGEWERBE	8,21	77,4	+0,5	-17,3	93,6	+24,6	-19,6	77,4	+0,5
	HOCHBAULEISTUNGEN	4,38	84,7	+0,8	-10,1	94,2	+26,1	-18,5	84,7	+0,8
	TIEFBAULEISTUNGEN	3,83	69,1	-2,3	-25,7	93,0	+23,0	-20,7	69,1	-2,3

LAND
FUER DAS PRODUZIERENDE GEWERBE
=100

NEHMENSTEILE

MONATLICH

1992 JAN.	VER- AEND. IN % GEGEN JAN. 1991	1991 4.VJ	1992 3.VJ	1992 4.VJ	VERAENDERUNG IN % 4.VJ 1992 GEGEN		1991 2.HJ	1992 1.HJ	1992 2.HJ	VERAENDERUNG IN % 2.HJ 1992 GEGEN		1991	1992	VERAENDERUNG IN % 1992 GEGEN 1991	SYPRO- NR.
					4.VJ	3.VJ				2.HJ	1.HJ				
					1991	1992				1991	1992				
96,3	-1,7	100,7	96,2	98,8	-1,9	+2,7	98,6	99,8	97,5	-1,1	-2,3	98,8	98,7	-0,1	PROD.GEW.
98,0	-1,6	100,7	93,9	97,5	-3,2	+3,8	98,0	99,4	95,7	-2,3	-3,7	98,8	97,6	-1,2	PG(OH.BAU)
124,4	+1,1	113,5	90,0	112,6	-0,8	+25,1	100,9	106,6	101,3	+0,4	-5,0	103,9	103,9	0,0	1010-30
95,5	-2,0	99,5	94,3	96,0	-3,5	+1,8	97,7	98,7	95,2	-2,6	-3,5	98,3	96,9	-1,4	BERGB.U.VG
90,3	-14,2	84,8	75,3	74,7	-11,9	-0,8	83,1	80,2	75,0	-9,7	-6,5	87,2	77,6	-11,0	21
95,6	-1,6	99,8	94,8	96,6	-3,2	+1,9	98,1	99,2	95,7	-2,4	-3,5	98,6	97,4	-1,2	VERARB.GEW
100,7	+0,4	97,2	100,4	95,5	-1,7	-4,9	98,0	102,3	98,0	0,0	-4,2	98,9	100,1	+1,2	G.U.P.
111,3	+9,3	101,0	112,0	109,2	+8,1	-2,5	101,7	106,4	110,6	+8,8	+3,9	100,7	108,5	+7,7	22
70,3	+2,8	95,9	113,1	103,1	+7,5	-8,8	101,0	96,6	108,1	+7,0	+11,9	94,3	102,3	+8,5	25
97,0	-6,2	94,8	94,6	79,8	-15,8	-15,6	96,2	98,3	87,2	-9,4	-11,3	100,1	92,8	-7,3	27
99,0	-3,1	97,6	98,6	83,1	-14,9	-15,7	98,0	101,1	90,9	-7,2	-10,1	101,1	96,0	-5,0	2711
101,4	+1,1	93,7	101,4	93,8	+0,1	-7,5	95,6	102,1	97,6	+2,1	-4,4	97,7	99,8	+2,1	28
104,2	-1,9	94,8	104,9	92,7	-2,2	-11,6	96,8	106,3	98,8	+2,1	-7,1	100,1	102,6	+2,5	2850
93,4	-12,9	86,7	80,3	77,0	-11,2	-4,1	85,9	94,9	78,6	-8,5	-17,2	93,7	86,8	-7,4	29
90,7	-13,3	85,4	78,0	75,9	-11,1	-2,7	84,5	93,3	76,9	-9,0	-17,6	82,1	85,1	-7,6	2910
95,6	-4,9	98,0	99,8	89,9	-8,3	-9,9	100,1	100,7	94,9	-5,2	-5,8	101,5	97,8	-3,6	3011-15,30
104,8	0,0	98,0	97,7	95,6	-2,4	-2,1	97,9	103,8	96,7	-1,2	-6,8	99,2	100,2	+1,0	40
100,6	-1,4	94,4	92,8	91,8	-2,8	-1,1	93,8	100,2	92,3	-1,6	-7,9	95,1	96,2	+1,2	4031
101,0	-4,4	94,7	97,9	89,2	-5,8	-8,9	97,7	104,4	93,6	-4,2	-10,3	101,3	99,0	-2,3	4034
120,2	+7,2	114,9	109,4	111,5	-3,0	+1,9	112,3	114,8	110,5	-1,6	-3,7	111,3	112,7	+1,3	4035
101,3	-0,9	86,8	99,6	92,2	+6,2	-7,4	90,9	96,3	95,9	+5,5	-0,4	93,1	96,1	+3,2	4036
104,4	+0,7	100,3	85,1	89,8	-10,5	+5,5	93,1	104,8	87,4	-6,1	-16,6	96,2	96,1	-0,1	4090
96,0	-2,4	98,5	96,9	95,5	+1,0	+2,7	99,4	104,0	98,2	-1,2	-5,6	101,9	101,1	-0,8	53
106,4	+3,8	99,7	100,7	96,2	-3,5	-4,5	101,7	103,2	98,5	-3,1	-4,6	101,1	100,8	-0,3	55
102,3	-1,6	95,2	91,4	87,9	-7,7	-3,8	93,4	102,1	89,7	-4,0	-12,1	97,8	95,9	-1,9	59
91,2	-2,9	101,3	90,9	96,4	-4,8	+6,1	97,4	98,0	93,6	-3,9	-4,5	97,9	95,8	-2,1	INVEST.
107,4	-2,7	97,7	101,1	92,4	-5,4	-8,6	99,7	109,2	96,8	-2,9	-11,4	103,5	103,0	-0,5	3021-25
95,9	+18,0	114,8	107,0	120,6	+5,1	+12,7	110,4	99,0	113,8	+3,1	+14,9	101,2	106,4	+5,1	31
80,8	+1,9	112,4	111,8	128,2	+14,1	+14,7	107,8	98,5	120,0	+11,3	+21,8	99,7	109,2	+9,5	3111
72,3	-10,0	96,6	80,3	87,3	-9,6	+8,7	91,7	83,7	83,8	-8,6	+0,1	90,4	83,7	-7,4	32
88,0	-5,2	83,5	65,4	67,3	-19,4	+2,9	86,4	88,1	66,4	-23,1	-24,6	94,6	77,2	-18,4	3210
54,9	-13,0	95,4	67,6	76,3	-20,0	+12,9	88,9	68,1	72,0	-19,0	+5,7	84,2	70,0	-16,9	3220
74,4	-8,6	96,0	80,5	96,6	+0,6	+20,0	88,2	84,0	88,6	+0,5	+5,5	84,8	86,3	+1,8	3230
68,6	-2,7	105,2	80,7	102,6	-2,5	+27,1	96,0	83,2	91,6	-4,6	+10,1	90,6	87,4	-3,5	3240
61,7	-17,6	101,8	76,9	88,4	-13,2	+15,0	93,9	82,3	82,7	-11,9	+0,5	91,2	82,5	-9,5	3256
80,1	-3,6	103,9	99,9	98,4	-5,3	-1,5	98,4	111,4	99,2	+0,8	-11,0	99,4	105,3	+5,9	3257
70,3	-23,2	72,1	74,6	68,6	-4,9	-8,0	75,6	76,0	71,6	-5,3	-5,8	81,3	73,8	-9,2	3260
61,2	-30,5	96,9	65,9	76,2	-21,4	+15,6	86,3	76,1	71,0	-17,7	-6,7	87,4	73,5	-15,9	3270
86,7	+0,5	99,3	93,4	95,2	-4,1	+1,9	97,0	91,4	94,3	-2,8	+3,2	95,2	92,9	-2,4	3280
109,1	-1,2	105,8	95,5	103,0	-2,6	+7,9	99,1	114,0	99,3	+0,2	-12,9	104,4	106,6	+2,1	33
111,7	-3,1	106,2	94,0	106,2	0,0	+13,0	97,9	115,1	100,1	+2,2	-13,0	104,9	107,6	+2,6	3311
107,7	+5,8	104,0	100,3	94,7	-8,9	-5,6	100,6	113,6	97,5	-3,1	-14,2	102,3	105,5	+3,1	3314
58,6	-28,0	73,8	60,4	66,4	-10,0	+9,9	69,8	63,5	63,4	-9,2	-0,2	73,1	63,4	-13,3	34
99,8	-6,4	98,0	90,5	94,5	-3,6	+4,4	97,7	98,5	92,5	-5,3	-6,1	100,0	95,5	-4,5	35
91,6	-1,1	100,7	94,0	99,0	-1,7	+5,3	98,2	98,5	96,5	-1,7	-2,0	97,8	97,5	-0,3	36
90,5	-1,8	94,7	95,0	95,2	+0,5	+0,2	94,2	98,4	95,1	+1,0	-3,4	95,0	96,7	+1,8	3620
112,3	-3,9	106,5	86,8	98,3	-7,7	+13,2	99,0	110,2	92,6	-6,5	-16,0	104,9	101,4	-3,3	3650
90,8	+2,3	103,9	97,1	101,3	-2,5	+4,3	102,1	101,2	99,2	-2,8	-2,0	100,2	100,2	0,0	3660
76,0	-21,9	89,8	64,7	76,3	-15,0	+17,9	82,7	67,1	70,5	-14,8	+5,1	86,8	68,8	-20,7	3670
91,3	-4,3	100,7	93,2	98,9	-1,8	+6,1	97,6	99,3	96,0	-1,6	-3,3	98,5	97,6	-0,9	37
104,0	+2,6	103,7	100,7	99,4	-4,1	-1,3	101,9	106,8	100,0	-1,9	-6,4	102,7	103,4	+0,7	38
75,7	-9,7	103,2	73,9	75,8	-26,6	+2,6	105,1	77,3	74,9	-28,7	-3,1	103,0	76,1	-26,1	50
89,8	-9,4	100,4	74,7	86,0	-14,3	+15,1	108,7	96,6	80,4	-26,0	-16,8	110,5	88,5	-19,9	5060
73,9	-9,7	103,6	73,8	74,6	-28,0	+1,1	104,7	74,8	74,2	-29,1	-0,8	102,0	74,5	-27,0	5080
99,0	-1,8	100,5	94,1	97,3	-3,2	+3,4	98,8	99,0	95,7	-3,1	-3,3	99,5	97,3	-2,2	VERBRAUCH.
71,3	-9,5	95,4	86,6	92,3	-3,2	+6,6	93,2	75,6	89,4	-4,1	+18,3	87,0	82,5	-5,2	39
84,7	-8,8	88,7	79,8	83,7	-5,6	+4,9	89,5	86,8	81,7	-8,7	-5,9	91,4	84,2	-7,9	51
105,2	+4,7	105,1	102,1	101,3	-3,6	-0,8	102,8	104,3	101,7	-1,1	-2,5	101,8	103,0	+1,2	52
101,3	+1,1	109,8	95,2	111,9	+1,9	+17,5	104,0	107,3	103,6	-0,4	-3,4	104,9	105,5	+0,6	54
106,0	-0,6	98,6	98,7	95,7	-2,9	-3,0	99,2	98,9	97,2	-2,0	-1,7	99,5	98,0	-1,5	56
95,8	-1,4	108,8	99,2	108,2	-0,6	+9,1	104,2	98,5	103,7	-0,5	+5,3	101,0	101,1	+0,1	57
109,7	+4,0	105,4	106,2	105,4	0,0	-0,8	105,1	111,8	105,8	+0,7	-5,4	106,4	108,8	+2,3	58
76,4	-5,9	83,4	62,7	62,9	-24,6	+0,3	76,8	74,0	62,8	-18,2	-15,1	77,6	68,4	-11,9	61
76,0	-15,4	78,2	66,1	65,3	-16,5	-1,2	78,4	71,8	65,7	-16,2	-8,5	80,4	68,8	-14,4	62
78,2	-15,2	73,5	64,5	61,0	-17,0	-5,4	76,0	69,9	62,7	-17,5	-10,3	78,2	66,3	-15,2	6251
95,0	-9,0	91,6	78,8	82,1	-10,4	+4,2	89,5	93,3	80,5	-10,1	-13,7	94,8	86,9	-8,3	63
94,3	-9,1	82,6	84,4	71,9	-13,0	-14,8	88,9	82,0	78,1	-12,1	-4,8	91,4	80,1	-12,4	64
101,8	+0,1	97,8	103,0	99,2	+1,4	-3,7	101,0	98,1	101,1	+0,1	+3,1	100,6	99,6	-1,0	N.U.G.
99,8	-2,5	97,2	100,1	99,9	+2,8	-0,2	99,0	98,0	100,0	+1,0	+2,0	98,4	99,0	+0,6	68
96,5	-0,7	102,4	100,5	102,6	+0,2	+2,1	100,8	97,4	101,6	+0,8	+4,3	98,7	99,5	+0,8	6818-19
99,6	-5,4	96,5	96,3	97,5	+1,0	+1,2	99,2	93,1	96,9	-2,3	+4,1	97,9	95,0	-3,0	6828
91,5	-5,4	89,5	93,5	93,4	+4,4	-0,1	91,6	94,0	93,5	+2,1	-0,5	95,1	93,7	-1,5	6831-36
99,4	-2,3	99,6	97,7	99,8	+0,2	+2,1	98,0	95,4	98,7	+0,7	+3,5	97,1	97,1	0,0	6847-54
93,3	+2,4	92,0	107,1	93,7	+1,8	-12,5	100,8	97,5	100,4	-0,4	+3,0	97,1	98,9	+1,9	6871-72
97,8	-3,8	85,0	128,4	92,7	+9,1	-27,8	102,8	106,8	110,6	+7,6	+3,6	100,2	108,7	+8,5	6879
106,5	+6,4	99,1	109,8	97,3	-1,8	-11,4	105,4	98,4	103,6	-1,7	+5,3	105,6	101,0	-4,4	69
77,8	-2,6	100,6	121,9	113,1	+12,4	-7,2	105,6	104,1	117,5	+11,3	+12,9	98,8	110,8	+12,1	BAUHAUPTG.
84,0	-5,1	99,3	120,1	112,1	+12,9	-6,7	104,6	105,8	116,1	+11,0	+9,7	100,5	110,9	+10,3	HOCHBAU
70,7	+1,0	102,0	123,9	114,3	+12,1	-7,7	106,7	102,3	119,1	+11,6	+16,4	96,9	110,7	+14,2	TIEFBAU

SYPRO- NR.	WIRTSCHAFTSZWEIG	GEWICH- TUNG	1992	1992	1992	1992	1992	1992	1992
			1992	1.HJ	2.HJ	1.VJ	2.VJ	3.VJ	4.VJ
	PRODUZIERENDES GEWERBE INSGESAMT	100	98,7	99,8	97,5	100,4	99,2	96,2	98,8
	PRODUZIERENDES GEWERBE (OH. BAUHAUPTGEWERBE)	91,79	97,6	99,4	95,7	101,3	97,5	93,9	97,5
1010-30	ELEKTRIZITAETS-U. GASVERSORUNG	7,98	103,9	106,6	101,3	118,3	94,8	90,0	112,6
	BERGBAU U. VERARBEITENDES GEWERBE	83,81	96,9	98,7	95,2	99,7	97,8	94,3	96,0
21	BERGBAU	2,13	77,6	80,2	75,0	86,2	74,1	75,3	74,7
	VERARBEITENDES GEWERBE	81,68	97,4	99,2	95,7	100,1	98,3	94,8	96,6
	GRUNDSTOFF-U. PRODUKTIONSGUETERGEWERBE	20,07	100,1	102,3	98,0	103,1	101,5	100,4	95,5
22	MINERALOELVERARBEITUNG	3,25	108,5	106,4	110,6	108,9	104,0	112,0	109,2
25	GEW. U. VERARB. V. STEINEN U. ERDEN	1,91	102,3	96,6	108,1	84,0	109,1	113,1	103,1
27	EISENSCHAFFENDE INDUSTRIE	2,09	92,8	98,3	87,2	100,0	96,5	94,6	79,8
2711	HOCHOFEN-, STAHL-U. WARMHALZWERKE (OH. STAHLROHRE)	1,63	96,0	101,1	90,9	102,1	100,1	98,6	83,1
28	NE-METALLERZEUGUNG, NE-METALLHALBZEUGWERKE	0,81	99,8	102,1	97,6	104,4	99,7	101,4	93,8
2850	NE-METALLHALBZEUGWERKE	0,51	102,6	106,3	98,8	108,6	104,0	104,9	92,7
29	GIESSEREI	0,32	86,8	94,9	78,6	98,5	91,3	80,3	77,0
2910	EISEN-, STAHL-U. TEMPERGIESSEREI	0,66	85,1	93,3	76,9	96,7	89,9	78,0	75,9
3011-15,30	ZIHEREIEN, KALTWALZWERKE; MECHANIK, ANG	0,46	97,8	100,7	94,9	100,9	100,6	99,8	89,9
40	CHEMISCHE INDUSTRIE	8,65	100,2	103,8	96,7	105,7	101,9	97,7	95,6
4031	H. V. CHEM. GRUNDSTF. (AUCH M. ANSCHL. WEITERVERARB.)	4,69	96,2	100,2	92,3	101,5	98,8	92,8	91,8
4034	H. V. CHEM. ERZEUGNISSEN F. GEWERBE, LANDWIRTSCHAFT	1,08	99,0	104,4	93,6	106,9	101,9	97,9	89,2
4035	H. V. PHARMAZEUTISCHEN ERZEUGNISSEN	1,46	112,7	114,8	110,5	118,7	110,9	109,4	111,5
4036	H. V. SEIFEN, WASCH-U. KOERPERPFLEGE MITTELN	0,78	96,1	96,3	95,9	98,6	94,0	93,6	92,2
4090	H. V. CHEMIEFASERN	0,22	96,1	104,8	87,4	104,2	105,4	85,1	89,8
53	HOLZBEARBEITUNG	0,33	101,1	104,0	98,2	104,0	104,0	96,9	99,5
55	ZELLSTOFF-, HOLZSCHLIFF-, PAPIER-U. PAPPEERZEUGUNG	0,69	100,8	103,2	98,5	107,2	99,1	100,7	96,2
59	GUMMIVERARBEITUNG	0,96	95,9	102,1	89,7	106,1	98,2	91,4	87,9
	INVESTITIONSGUETER PRODUZIERENDES GEWERBE	42,59	95,8	98,0	93,6	98,3	97,7	90,9	96,4
3021-25	STAHLVERFORMUNG; OBERFLAECHEVEREDLUNG, HAERTUNG	1,19	103,0	109,2	96,8	111,1	107,3	101,1	92,4
31	STAHL-U. LEICHTMETALLBAU, SCHIENENFAHRZEUGBAU	1,78	106,4	99,0	113,8	96,5	101,5	107,0	120,6
3111	H. V. STAHL-U. L. METALLKONSTRUKT. (OH. GRUBENAUSB.)	0,87	103,2	98,5	120,0	93,0	104,0	111,8	128,2
32	MASCHINENBAU	11,75	83,7	83,7	83,8	81,0	86,3	80,3	87,3
3210	H. V. LANDW. MASCHINEN, ACKERSCHLEPPERN	0,57	77,2	88,1	66,4	91,0	85,1	65,4	67,3
3220	H. V. METALLBEARBEITUNGSMASCHINEN U. AE.	1,73	70,0	68,1	72,0	66,6	69,7	67,6	76,3
3230	H. V. TEXTIL-U. NAEHMASCHINEN	0,58	86,3	84,0	86,6	81,2	86,7	80,5	96,6
3240	H. V. MASCHINEN F. D. NAHR.-U. GENUSSMITTELIND. USW	1,41	87,4	83,2	91,6	78,1	88,4	80,7	102,6
3256	H. V. HUETTEN-U. WALZWERKSE INR. USW (OH. BAUMASCH.)	1,23	82,5	82,3	82,7	73,5	91,0	76,9	88,4
3257	H. V. BAU-, BAUSTOFF-U. AE. MASCHINEN	0,59	105,3	111,4	99,2	110,0	112,7	99,9	98,4
3260	H. V. ZAHNRAEDERN, GETRIEBEN, LAGERN U. AE.	0,93	73,8	76,0	71,6	76,3	75,7	74,6	68,6
3270	H. V. MASCHINEN F. WEITERE BEST. WIRTSCHAFTSZWEIGE	1,25	73,5	76,1	71,0	68,2	83,9	65,9	76,2
3280	SONST. MASCHINENBAU	3,46	92,9	91,4	94,3	91,2	91,7	93,4	95,2
33	STRASSENFAHRZEUGBAU, REP. V. KRAFTFAHRZEUGEN USW	9,73	106,6	114,0	99,3	116,1	111,9	95,5	103,0
3311	H. V. KRAFTWAGEN U. -MOTOREN	6,79	107,6	115,1	100,1	118,1	112,1	94,0	106,2
3314	H. V. TEILEN F. KRAFTWAGEN U. -MOTOREN	2,00	105,5	113,6	97,5	114,8	112,4	100,3	94,7
34	SCHIFFBAU	0,30	63,4	63,5	63,4	62,3	64,6	60,4	66,4
35	LUFT-U. RAUMFAHRZEUGBAU	0,80	95,5	98,5	92,5	100,6	96,3	90,5	94,5
36	ELEKTROTECHNIK, REP. V. HAUSHALTSGERAETEN	11,52	97,5	98,5	96,5	99,5	97,4	94,0	99,0
3620	H. V. GERAETEN D. ELEKTRIZ. ERZEUGUNG, -VERTLG. U. AE.	4,09	96,7	98,4	95,1	98,4	98,3	95,0	95,2
3650	H. V. ELEKTROHAUSHALTSGERAETEN	0,63	101,4	110,2	92,6	116,5	103,8	86,8	98,3
3660	H. V. ZAEHLERN, FERNMELEDE-, MESS-U. REGELGERAETEN USW	5,13	100,2	101,2	99,2	101,5	100,9	97,1	101,3
3670	H. V. RUNDFUNK-, FERNSEH-U. PHONOTECHN. GERAETEN	0,76	68,8	67,1	70,5	74,4	59,7	64,7	76,3
37	FEINMECHANIK, OPTIK, H. V. UHREN	1,29	97,6	99,3	96,0	100,4	98,1	93,2	98,9
38	H. V. EISEN-, BLECH-U. METALLWAREN	3,01	103,4	106,8	100,0	109,5	104,1	100,7	99,4
50	H. V. BUEROMASCHINEN, ADV-GERAETEN U. -EINRICHTUNGEN	1,22	76,1	77,3	74,9	80,2	74,4	73,9	75,8
5060	H. V. BUEROMASCHINEN	0,14	88,5	96,6	80,4	98,8	94,3	74,7	86,0
5080	H. V. ADV-GERAETEN U. -EINRICHTUNGEN	1,08	74,5	74,8	74,2	77,8	71,8	73,8	74,6
	VERBRAUCHSGUETER PRODUZIERENDES GEWERBE	11,21	97,3	99,0	95,7	102,0	95,9	94,1	97,3
39	H. V. MUSIKINSTRUMENTEN, SPIELWAREN, FUELLHALTERN USW	0,50	82,5	75,6	89,4	73,5	77,8	86,6	92,3
51	FEINKERAMIK	0,34	84,2	86,8	81,7	90,2	83,3	79,8	83,7
52	H. U. VERARB. V. GLAS	0,72	103,0	104,3	101,7	106,0	102,7	102,1	101,3
54	HOLZVERARBEITUNG	1,82	105,5	107,3	103,6	109,6	105,1	95,2	111,9
56	PAPIER-U. PAPPEVERARBEITUNG	0,97	98,0	98,9	97,2	103,8	94,0	98,7	95,7
57	DRUCKEREI, VERVIELFAELTIGUNG	1,64	101,1	98,5	103,7	98,8	98,2	93,2	108,2
58	H. V. KUNSTSTOFFWAREN	2,43	108,8	111,8	105,8	112,8	110,7	106,2	105,4
61	LEDERERZEUGUNG	0,04	68,4	74,0	62,8	78,3	69,7	62,7	62,9
62	LEDERVERARBEITUNG	0,29	68,8	71,8	65,7	79,4	64,1	66,1	65,3
6251	H. V. SCHUHEN	0,19	66,3	69,9	62,7	80,0	53,8	64,5	61,0
63	TEXTILGEWERBE	1,51	86,9	93,3	80,5	96,9	89,7	79,8	82,1
64	BEKLEIDUNGSGEWERBE	0,95	80,1	82,0	78,1	95,5	68,6	84,4	71,9
	NAHRUNGS-U. GENUSSMITTELGEWERBE	7,81	99,6	98,1	101,1	98,9	97,3	103,0	99,2
68	ERNAEHRUNGSGEWERBE	5,51	99,0	98,0	100,0	96,8	99,2	100,1	99,9
6818-19	H. V. BACKWAREN	0,60	99,5	97,4	101,6	96,3	98,5	100,5	102,6
6828	H. V. SUESSWAREN (OH. DAUERBACKWAREN)	0,43	95,0	93,1	96,9	100,9	85,3	96,3	97,5
6831-36	MILCHVERWERTUNG	0,36	93,7	94,0	93,5	89,6	98,4	93,5	93,4
6847-54	SCHLACHTHAEUUSER (OH. KOMMUNALE), FLEISCHVERARB.	0,74	97,1	95,4	98,7	95,2	95,6	97,7	99,8
6871-72	BRAUEREI, MAELZEREI	1,02	98,9	97,5	100,4	88,5	106,4	107,1	93,7
6879	MINERALBRUNNEN, H. V. MINERALWASSER, LIMONADEN	0,34	108,7	106,8	110,6	96,1	117,4	128,4	92,7
69	TABAKVERARBEITUNG	2,30	101,0	98,4	103,6	103,8	93,1	109,8	97,3
72-75	BAUHAUPTGEWERBE	8,21	110,8	104,1	117,5	90,7	117,6	121,9	113,1
	HOCHBAULEISTUNGEN	4,38	110,9	105,8	116,1	94,9	116,6	120,1	112,1
	TIEFBAULEISTUNGEN	3,83	110,7	102,3	119,1	85,9	118,7	123,9	114,3

LAND
FÜR DAS PRODUZIERENDE GEWERBE
=100

ERNEHMENSTEILE

MONATLICH

1992	1992	1992	1992	1992	1992	1992	1992	1992	1992	1992	1992	1992	SYPRO- NR.
JAN.	FEB.	MAERZ	APRIL	MAI	JUNI	JULI	AUG.	SEPT.	OKT.	NOV.	DEZ.		
96,3	98,1	106,9	100,8	96,1	100,6	96,6	87,4	104,6	104,9	99,8	91,7	PROD.GEW.	
98,0	99,5	106,5	99,3	94,5	98,7	94,3	85,4	102,1	102,7	98,3	91,5	PG(OH.BAU)	
124,4	115,0	115,5	103,0	93,2	88,3	89,2	85,8	95,0	110,2	111,9	115,6	1010-30	
95,5	98,0	105,6	99,0	94,6	99,7	94,7	85,3	102,8	101,9	97,0	89,2	BERGB.U.VG	
90,3	83,4	85,0	77,8	72,9	71,7	76,1	74,0	75,8	77,1	75,5	71,5	21	
95,6	98,4	106,2	99,5	95,1	100,4	95,2	85,6	103,5	102,6	97,5	89,6	VERARB.GEW	
100,7	101,0	107,6	102,2	100,2	102,1	101,6	95,8	103,8	103,1	98,2	85,3	G.U.P.	
111,3	107,9	107,4	104,6	102,2	105,2	109,1	116,5	110,4	106,2	110,3	111,2	22	
70,3	78,7	103,0	107,1	107,7	112,6	115,2	103,7	120,4	119,3	105,5	84,4	25	
97,0	97,1	106,0	95,1	98,9	95,6	95,1	88,6	100,2	92,1	83,2	64,2	27	
99,0	98,2	109,0	97,5	104,0	98,9	98,7	94,3	102,9	95,0	87,0	67,3	2711	
101,4	101,7	110,2	101,3	97,7	100,2	104,2	94,2	105,8	106,0	97,2	78,1	28	
104,2	106,5	115,1	106,5	101,7	103,9	109,3	95,3	110,2	109,8	97,7	70,7	2850	
93,4	99,7	102,4	94,8	87,7	91,4	77,2	68,6	95,1	91,0	80,5	59,4	29	
90,7	98,9	100,4	94,4	86,3	88,9	76,1	64,0	93,8	89,5	78,6	59,5	2910	
95,6	99,4	107,7	101,1	98,0	102,6	104,7	88,0	106,8	103,1	95,8	70,7	3011-15,30	
104,8	103,8	108,5	103,5	99,9	102,2	101,4	92,9	98,9	101,6	97,7	87,5	40	
100,6	100,1	103,8	98,5	98,3	98,6	95,9	90,3	92,1	95,4	94,8	85,3	4031	
101,0	105,7	114,0	104,5	98,9	102,2	102,5	90,7	100,6	99,8	91,9	75,9	4034	
120,2	118,0	120,0	116,3	104,8	111,6	113,0	102,2	113,1	117,0	110,6	107,0	4035	
101,3	95,4	99,2	95,8	89,9	96,2	103,2	92,8	102,7	105,5	91,8	79,2	4036	
104,4	98,5	109,8	105,1	104,6	106,6	89,1	75,7	90,5	91,9	94,8	82,6	4090	
96,0	103,4	112,7	105,1	102,9	104,0	94,9	84,4	111,5	112,4	103,6	82,5	53	
106,4	105,4	109,8	93,3	106,5	97,6	105,5	92,6	104,0	106,4	101,7	80,5	55	
102,3	103,3	112,6	102,2	93,8	98,5	83,9	88,1	102,3	101,7	93,9	68,2	59	
91,2	97,5	106,1	98,9	93,8	100,4	91,1	78,9	102,6	101,1	96,6	91,5	INVEST.	
107,4	109,3	116,7	109,5	105,2	107,3	103,2	91,9	108,3	107,6	97,6	72,0	3021-25	
95,9	91,4	102,2	98,2	99,6	106,6	105,2	101,7	114,2	112,5	111,8	137,4	31	
80,8	92,6	105,7	103,5	100,4	108,0	111,2	103,9	120,2	116,3	117,3	151,0	3111	
72,3	81,3	89,3	86,1	81,0	91,9	80,7	69,0	91,1	83,6	85,2	93,2	32	
88,0	89,6	95,5	89,9	81,6	83,8	73,9	44,2	78,2	82,0	69,1	50,7	3210	
54,9	65,2	79,6	68,8	63,2	77,0	68,8	57,2	76,8	66,5	73,6	88,9	3220	
74,4	82,3	87,0	86,2	87,6	86,2	82,8	69,3	89,3	97,1	95,8	97,0	3230	
68,6	76,4	89,3	84,4	82,4	98,3	83,3	72,6	86,1	87,1	88,2	131,4	3240	
61,7	70,7	88,0	87,9	89,2	96,0	81,4	64,0	85,4	80,9	84,1	100,3	3256	
80,1	136,8	113,2	111,1	110,5	116,5	99,0	86,2	114,6	105,2	94,9	95,0	3257	
70,3	78,6	80,0	79,5	73,0	74,5	77,4	68,6	77,9	75,6	69,8	60,4	3260	
61,2	70,6	72,8	78,5	71,7	101,5	53,4	51,0	93,2	65,0	74,7	88,8	3270	
86,7	88,7	98,2	94,5	85,8	94,7	93,8	83,0	103,5	94,8	96,8	93,9	3280	
109,1	115,6	123,5	113,6	108,4	113,7	96,4	75,4	114,8	117,7	105,6	85,5	33	
111,7	117,1	125,6	113,6	109,2	113,6	92,5	71,1	118,4	122,9	108,9	86,7	3311	
107,7	116,6	120,0	115,4	108,0	113,7	106,8	84,8	109,2	108,6	98,6	77,0	3314	
58,6	61,0	67,3	67,2	62,8	63,9	56,1	57,1	68,1	72,5	68,8	57,8	34	
99,8	99,0	103,0	100,3	92,9	95,8	90,9	83,7	96,8	101,8	95,4	86,2	35	
91,6	98,4	108,5	99,2	93,7	99,3	94,0	85,1	103,0	104,1	100,2	92,7	36	
90,5	97,4	107,3	100,4	94,6	100,0	97,9	85,1	102,0	104,9	96,4	84,4	3620	
112,3	114,1	123,2	107,8	99,5	104,2	73,3	68,5	118,6	113,3	105,7	75,9	3650	
90,8	100,5	113,3	102,9	96,8	103,1	97,8	91,4	102,1	102,1	101,2	100,6	3660	
76,0	74,8	72,5	58,9	59,3	60,9	57,9	52,7	83,6	89,9	81,1	57,9	3670	
91,3	101,2	108,6	99,6	94,8	100,0	90,6	87,2	101,7	99,5	98,4	98,7	37	
104,0	107,3	117,2	107,0	100,0	105,2	101,8	88,3	111,9	110,2	101,8	86,1	38	
75,7	80,5	84,4	78,3	71,9	72,9	70,6	68,6	82,4	74,0	72,6	80,9	50	
89,8	99,8	106,7	101,9	92,2	88,9	71,6	73,7	78,9	82,0	87,9	88,1	5060	
73,9	78,0	81,5	75,3	69,3	70,9	70,5	67,9	82,9	73,0	70,7	80,0	5080	
99,0	99,8	107,2	99,0	92,3	96,5	93,7	83,4	105,1	105,7	99,6	86,7	VERBRAUCH.	
71,3	69,2	79,9	76,4	74,1	82,8	82,7	78,2	98,9	103,5	91,6	81,7	39	
84,7	91,6	94,4	90,7	84,9	74,2	82,6	70,4	86,3	91,9	86,9	72,3	51	
105,2	101,9	110,8	103,1	101,8	103,1	101,9	94,3	110,1	115,0	106,5	82,3	52	
101,3	109,8	117,6	111,2	100,7	103,4	92,4	76,7	116,6	118,3	116,1	101,3	54	
106,0	99,3	106,0	96,3	89,3	96,5	101,2	91,2	103,6	103,9	98,1	85,1	56	
95,8	95,1	105,5	99,9	94,7	99,9	99,5	93,0	105,0	108,8	104,9	110,9	57	
109,7	108,9	119,8	114,0	106,4	111,8	108,2	96,1	114,2	117,7	109,1	89,4	58	
76,4	74,9	83,7	71,1	72,8	65,1	61,3	51,7	75,2	71,1	61,2	56,3	61	
76,0	79,3	83,0	66,6	61,5	64,3	59,7	61,2	77,5	73,4	68,5	54,1	62	
78,2	79,3	82,5	62,1	57,5	59,7	54,2	62,4	76,9	69,9	62,5	50,5	6251	
95,0	95,3	100,3	93,5	85,9	89,8	77,9	63,8	94,7	93,3	85,4	67,6	63	
94,3	97,4	94,8	70,2	64,9	70,6	82,1	77,3	93,8	77,9	73,4	64,3	64	
101,8	93,7	101,2	96,8	93,7	101,5	104,1	99,5	105,4	104,7	98,0	94,8	N.U.G.	
99,8	92,1	98,6	98,9	96,5	102,2	101,7	96,4	102,1	102,1	98,1	99,6	68	
96,5	93,6	98,9	101,2	96,3	98,1	97,4	97,8	106,3	107,8	101,2	98,9	6818-19	
99,6	100,0	103,1	89,9	84,5	81,6	89,7	91,2	108,1	111,3	102,1	79,2	6828	
91,5	84,9	92,3	98,3	99,4	97,6	96,7	91,3	92,5	94,3	91,2	94,7	6831-36	
99,4	89,5	96,7	97,9	92,2	96,8	97,9	94,0	101,1	100,7	97,8	100,8	6847-54	
93,3	82,2	90,1	100,0	101,4	117,7	116,2	106,8	98,4	88,8	87,2	105,0	6871-72	
97,8	87,4	103,0	104,2	114,7	133,4	140,4	133,1	111,7	94,7	85,3	98,2	6879	
106,5	97,5	107,3	92,1	87,4	99,8	109,7	106,7	112,9	110,6	97,7	83,7	69	
77,8	82,7	111,5	117,3	114,0	121,5	122,9	110,6	132,2	129,4	116,4	93,6	BAUHAUPTG.	
84,0	87,4	113,3	116,7	113,2	120,0	121,1	108,9	130,2	126,6	115,6	94,2	HOCHBAU	
70,7	77,4	109,5	118,0	114,9	123,3	124,9	112,5	134,4	132,6	117,3	93,0	TIEFBAU	

SYPRO- NR.	WIRTSCHAFTSZWEIG	GEWICH- TUNG	VERAENDERUNG GEGENUEBER						
			1992	1992	1992	1992	1992	1992	1992
				1.HJ	2.HJ	1.VJ	2.VJ	3.VJ	4.VJ
	PRODUZIERENDES GEWERBE INSGESAMT	100	-0,1	+0,7	-1,1	+3,1	-1,5	-0,3	-1,9
	PRODUZIERENDES GEWERBE (OH. BAUHAUPTGEWERBE)	91,79	-1,2	-0,3	-2,3	+2,0	-2,6	-1,4	-3,2
1010-30	ELEKTRIZITAETS-U. GASVERSORGUNG	7,98	0,0	-0,3	+0,4	+1,7	-2,8	+1,9	-0,8
	BERGBAU U. VERARBEITENDES GEWERBE	83,81	-1,4	-0,3	-2,6	+2,0	-2,5	-1,7	-3,5
21	BERGBAU	2,13	-11,0	-12,2	-9,7	-13,2	-10,9	-7,4	-11,9
	VERARBEITENDES GEWERBE	81,68	-1,2	0,0	-2,4	+2,6	-2,5	-1,6	-3,2
	GRUNDSTOFF-U. PRODUKTIONSGUETERGEWERBE	20,07	+1,2	+2,5	0,0	+5,0	+0,2	+1,7	-1,7
22	MINERALOELVERARBEITUNG	3,25	+7,7	+6,6	+8,8	+12,5	+1,1	+9,5	+8,1
25	GEW. U. VERARB. V. STEINEN U. ERDEN	1,91	+8,5	+10,3	+7,0	+18,1	+4,9	+6,7	+7,5
27	EISENSCHAFFENDE INDUSTRIE	2,09	-7,3	-5,5	-9,4	-4,4	-6,7	-3,2	-15,8
2711	HOCHOFEN-, STAHL-U. WARMALZWERKE (OH. STAHLROHRE)	1,63	-5,0	-3,1	-7,2	-1,9	-4,3	+0,3	-14,9
28	NE-METALLERZEUGUNG, NE-METALLHALBZEUGWERKE	0,81	+2,1	+2,2	+2,1	+4,5	-0,2	+4,1	+0,1
2850	NE-METALLHALBZEUGWERKE	0,51	+2,5	+2,9	+2,1	+4,2	+1,5	+6,1	-2,2
29	GIESSEREI	0,92	-7,4	-6,5	-8,5	-4,7	-8,3	-5,6	-11,2
2910	EISEN-, STAHL-U. TEMPERGIESSEREI	0,66	-7,6	-6,4	-9,0	-4,4	-8,5	-6,7	-11,1
3011-15,30	ZIEHEREIEN, KALTWALZWERKE, MECHANIK, ANG	0,46	-3,6	-2,2	-5,2	0,0	-4,3	-2,3	-8,3
40	CHEMISCHE INDUSTRIE	8,65	+1,0	+3,3	-1,2	+4,1	+2,4	0,0	-2,4
4031	H. V. CHEM. GRUNDSTF. (AUCH M. ANSCHL. WEITERVERARB.)	4,69	+1,2	+4,0	-1,6	+3,6	+4,4	-0,5	-2,8
4034	H. V. CHEM. ERZEUGNISSEN F. GEWERBE, LANDWIRTSCHAFT	1,08	-2,3	-0,5	-4,2	+1,3	-2,2	-2,7	-5,8
4035	H. V. PHARMAZEUTISCHEN ERZEUGNISSEN	1,46	+1,3	+4,2	-1,6	+8,6	-0,3	-0,4	-3,0
4036	H. V. SEIFEN, WASH-U. KOERPERPFLEGE MITTELN	0,78	+3,2	+0,9	+5,5	+1,6	+0,2	+5,0	+6,2
4090	H. V. CHEMIEFASERN	0,22	-0,1	+5,4	-6,1	+4,3	+6,5	-0,8	-10,5
53	HOLZBEARBEITUNG	0,33	-0,8	-0,4	-1,2	+4,6	-4,9	-3,4	+1,0
55	ZELLSTOFF-, HOLZSCHLIFF-, PAPIER-U. PAPPEERZEUGUNG	0,69	-0,3	+2,7	-3,1	+7,5	-2,2	-2,9	-3,5
59	GUMMIVERARBEITUNG	0,96	-1,9	-0,1	-4,0	+2,8	-3,1	-0,2	-7,7
	INVESTITIONSGUETER PRODUZIERENDES GEWERBE	42,59	-2,1	-0,5	-3,9	+2,1	-2,9	-2,8	-4,8
3021-25	STAHLVERFORMUNG; OBERFLAECHEVEREDLUNG, HAERTUNG	1,19	-0,5	+1,7	-2,9	+2,4	+0,9	-0,5	-5,4
31	STAHL-U. LEICHTMETALLBAU, SCHIENENFAHRZEUGBAU	1,78	+5,1	+7,5	+3,1	+15,7	+0,8	+0,8	+5,1
3111	H. V. STAHL-U. L. METALLKONSTRUKT. (OH. GRUBENAUSSB.)	0,87	+9,5	+7,7	+11,3	+11,0	+4,7	+8,2	+14,1
32	MASCHINENBAU	11,75	-7,4	-6,0	-8,6	-4,9	-7,0	-7,5	-9,6
3210	H. V. LANDW. MASCHINEN, ACKERSCHLEPPERN	0,57	-18,4	-14,3	-23,1	-7,6	-20,5	-26,7	-19,4
3220	H. V. METALLBEARBEITUNGSMASCHINEN U. AE.	1,73	-16,9	-14,2	-19,0	-8,1	-19,2	-18,0	-20,0
3230	H. V. TEXTIL-U. NAEHMASCHINEN	0,58	+1,8	+3,3	+0,5	+2,3	+4,1	0,0	+0,6
3240	H. V. MASCHINEN F. D. NAHR.-U. GENUSSMITTEL IND. USW	1,41	-3,5	-2,3	-4,6	-0,5	-3,8	-7,0	-2,5
3256	H. V. HUETTEN-U. HALZWERKSEINR. USW (OH. BAUMASCH.)	1,23	-9,5	-7,1	-11,4	-10,4	-4,4	-10,6	-13,2
3257	H. V. BAU- BAUSTOFF-U. AE. MASCHINEN	0,53	+5,9	+10,8	+0,8	+18,0	+4,5	+7,5	-5,3
3260	H. V. ZAHNRAEDERN, GETRIEBEN, LAGERN U. AE.	0,93	-9,2	-12,7	-5,3	-14,9	-10,4	-5,7	-4,9
3270	H. V. MASCHINEN F. WEITERE BEST. WIRTSCHAFTSZWEIGE	1,25	-15,3	-14,0	-17,7	-19,9	-8,7	-12,9	-21,4
3280	SONST. MASCHINENBAU	3,46	-2,4	-2,1	-2,8	-0,7	-3,4	-1,4	-4,1
33	STRASSENFAHRZEUGBAU, REP. V. KRAFTFAHRZEUGEN USW	9,73	+2,1	+3,3	+0,2	+6,6	+1,4	+3,4	-2,6
3311	H. V. KRAFTWAGEN U. -MOTOREN	6,79	+2,6	+3,0	+2,2	+5,6	+0,2	+4,8	0,0
3314	H. V. TEILEN F. KRAFTWAGEN U. -MOTOREN	2,00	+3,1	+9,2	-3,1	+11,5	+7,0	+3,2	-8,9
34	SCHIFFBAU	0,30	-13,3	-16,9	-9,2	-21,2	-12,3	-8,2	-10,0
35	LUFT-U. RAUMFAHRZEUGBAU	0,80	-4,5	-3,8	-5,3	-2,4	-5,2	-7,1	-3,6
36	ELEKTROTECHNIK, REP. V. HAUSHALTSGERAETEN	11,52	-0,3	+1,1	-1,7	+3,5	-1,2	-1,7	-1,7
3620	H. V. GERAETEN D. ELEKTRIZ. ERZEUGUNG, -VERTLG. U. AE.	4,03	+1,8	+2,6	+1,0	+2,8	+2,4	+1,4	+0,5
3650	H. V. ELEKTROHAUSHALTSGERAETEN	0,63	-3,3	-0,5	-6,5	+3,3	-4,5	-5,1	-7,7
3660	H. V. ZAEHLERN, FERNMELEDE-, MESS-U. REGELGERAETEN USW	5,13	0,0	+3,1	-2,8	+7,2	-0,8	-3,3	-2,5
3670	H. V. RUNDFUNK-, FERNSEH-U. PHONOTECHN. GERAETEN	0,76	-20,7	-26,2	-14,8	-22,7	-30,2	-14,3	-15,0
37	FEINMECHANIK, OPTIK, H. V. UHREN	1,29	-0,9	-0,1	-1,6	+2,1	-2,3	-1,4	-1,8
38	H. V. EISEN-, BLECH-U. METALLWAREN	3,01	+0,7	+3,2	-1,9	+6,3	+0,1	+0,7	-4,1
50	H. V. BUEROMASCHINEN, ADV-GERAETEN U. -EINRICHTUNGEN	1,22	-26,1	-23,4	-28,7	-14,9	-30,9	-30,9	-26,6
5060	H. V. BUEROMASCHINEN	0,14	-19,9	-14,1	-26,0	-5,8	-21,3	-36,2	-14,3
5080	H. V. ADV-GERAETEN U. -EINRICHTUNGEN	1,08	-27,0	-24,7	-29,1	-16,2	-32,3	-30,2	-28,0
	VERBRAUCHSGUETER PRODUZIERENDES GEWERBE	11,21	-2,2	-1,3	-3,1	+1,3	-3,9	-3,2	-3,2
39	H. V. MUSIKINSTRUMENTEN, SPIELWAREN, FUELLHALTERN USW	0,50	-5,2	-6,6	-4,1	-5,3	-7,5	-4,8	-3,2
51	FEINKERAMIK	0,34	-7,9	-7,0	-8,7	-2,4	-11,6	-11,6	-5,6
52	H. U. VERARB. V. GLAS	0,72	+1,2	+3,5	-1,1	+7,3	-0,2	+1,7	-3,6
54	HOLZVERARBEITUNG	1,82	+0,6	+1,3	-0,4	+5,1	-2,2	-3,0	+1,9
56	PAPIER-U. PAPPEVERARBEITUNG	0,97	-1,5	-0,9	-2,0	+2,5	-4,4	-1,1	-2,9
57	DRUCKEREI, VERVIELFAELTIGUNG	1,64	+0,1	+0,6	-0,5	+1,1	+0,1	-0,3	-0,6
58	H. V. KUNSTSTOFFWAREN	2,43	+2,3	+3,8	+0,7	+6,8	+0,9	+1,4	0,0
61	LEDERERZEUGUNG	0,04	-11,9	-5,5	-18,2	+0,8	-11,7	-10,7	-24,6
62	LEDERVERARBEITUNG	0,29	-14,4	-12,8	-16,2	-9,7	-16,5	-16,0	-16,5
6251	H. V. SCHUHEN	0,19	-15,2	-13,0	-17,5	-9,1	-17,6	-17,8	-17,0
63	TEXTILGEWERBE	1,51	-8,3	-6,8	-10,1	-5,3	-8,4	-9,7	-10,4
64	BEKLEIDUNGSGEWERBE	0,95	-12,4	-12,8	-12,1	-8,9	-17,6	-11,3	-13,0
	NAHRUNGS-U. GENUSSMITTELGEWERBE	7,81	-1,0	-2,1	+0,1	+0,1	-4,1	-1,1	+1,4
68	ERNAEHRUNGSGEWERBE	5,51	+0,6	+0,3	+1,0	+0,4	+0,2	-0,7	+2,8
6818-19	H. V. BACKWAREN	0,60	+0,8	+0,8	+0,8	+0,7	+1,0	+1,4	+0,2
6828	H. V. SUESSWAREN (OH. DAUERBACKWAREN)	0,43	-3,0	-3,6	-2,3	+0,4	-8,0	-5,6	+1,0
6831-36	MILCHVERWERTUNG	0,36	-1,5	-4,6	+2,1	-4,8	-4,4	-0,1	+4,4
6847-54	SCHLACHTHAEUER (OH. KOMMUNALE), FLEISCHVERARB.	0,74	0,0	-0,8	+0,7	-0,1	-1,6	+1,2	+0,2
6871-72	BRAUEREI, MAE LZEREI	1,02	+1,9	+4,3	-0,4	+2,9	+5,5	-2,2	+1,8
6879	MINERALBRUNNEN, H. V. MINERALWASSER, LIMONADEN	0,34	+8,5	+9,4	+7,6	+2,8	+15,6	+6,5	+9,1
69	TABAKVERARBEITUNG	2,30	-4,4	-7,0	-1,7	-0,4	-13,2	-1,6	-1,8
72-75	BAUHAUPTGEWERBE	8,21	+12,1	+13,0	+11,3	+17,8	+9,7	+10,2	+12,4
	HOCHBAULEISTUNGEN	4,38	+10,3	+9,6	+11,0	+12,3	+7,5	+9,4	+12,9
	TIEFBAULEISTUNGEN	3,83	+14,2	+17,5	+11,6	+25,4	+12,3	+11,2	+12,1

LAND
FUER DAS PRODUZIERENDE GEWERBE
=100

ERNEHMENSTEILE

MONATLICH

VORJAHRESZEITRAUM IN %

1992	1992	1992	1992	1992	1992	1992	1992	1992	1992	1992	1992	1992	SYPRO- NR.
JAN.	FEB.	MAERZ	APRIL	MAI	JUNI	JULI	AUG.	SEPT.	OKT.	NOV.	DEZ.		
-1,7	+5,0	+5,9	-2,3	+0,1	-2,1	-1,6	-2,3	+2,9	-2,1	-3,0	-0,3		PROD.GEW.
-1,6	+2,7	+5,1	-3,1	-0,8	-3,6	-2,6	-3,3	+1,6	-3,1	-4,2	-2,1		PG(OH.BAU)
+1,1	-0,4	+4,7	+0,7	-5,5	-3,7	+1,7	+1,3	+2,7	+3,3	-1,8	-3,5		1010-30
-2,0	+3,0	+5,1	-3,4	-0,4	-3,6	-3,1	-3,7	+1,5	-3,8	-4,4	-2,0		BERGB.U.VG
-14,2	-14,5	-10,5	-11,4	-11,1	-10,3	-9,4	-9,0	-3,4	-9,4	-12,9	-13,5		21
-1,6	+3,5	+5,6	-3,3	-0,3	-3,5	-3,0	-3,6	+1,6	-3,6	-4,3	-1,8		VERARB.GEW
+0,4	+8,4	+6,5	-0,7	+1,7	-0,5	+0,2	+1,6	+3,4	-3,0	-2,7	+1,1		G.U.P.
+9,3	+17,9	+10,7	+7,6	-3,5	-0,4	+5,7	+14,0	+8,9	+0,4	+6,2	+19,1		22
+2,8	+40,5	+15,9	+2,8	+6,3	+5,7	+5,7	+4,0	+10,2	+4,5	+4,0	+17,1		25
-6,2	-4,9	-2,1	-10,2	+0,5	-9,7	-5,4	-2,5	-1,4	-11,5	-16,5	-20,3		27
-3,1	-2,9	+0,1	-7,3	+3,3	-8,3	-1,6	+2,3	+0,4	-10,6	-14,5	-20,5		2711
+1,1	+3,5	+9,0	-2,4	+1,3	+0,6	+3,4	+0,5	+8,2	+4,2	-5,8	+2,6		28
-1,9	+4,3	+10,5	-0,2	+4,8	+0,1	+5,6	+3,6	+8,9	+5,3	-10,1	-0,8		2850
-12,9	-2,2	+1,2	-10,7	-4,2	-9,8	-7,1	-6,9	-3,5	-9,5	-11,7	-13,0		29
-13,3	-0,7	+1,0	-10,0	-3,6	-11,5	-5,2	-11,0	-4,9	-10,1	-11,7	-11,9		2910
-4,9	+0,2	+4,7	-7,8	-1,8	-3,0	+1,4	-7,1	-1,3	-12,1	-5,3	-6,5		3011-15,30
0,0	+7,1	+5,5	+0,8	+3,6	+2,9	-1,0	-0,9	+2,1	-3,4	-2,8	-1,0		40
-1,4	+6,5	+6,0	+4,1	+4,6	+4,6	-1,7	+0,1	+0,1	-2,7	-1,4	-4,3		4031
-4,4	+6,7	+2,1	-7,8	+1,0	+0,7	-1,5	-4,5	-1,9	-7,2	-5,5	-4,4		4034
+7,2	+10,7	+8,2	+0,6	-1,0	-0,4	-2,5	-2,4	+4,0	+7,7	-6,3	+7,0		4035
-0,9	+7,2	-0,6	-4,5	+7,0	-0,8	+3,2	+0,2	+11,4	+6,7	+1,2	+12,0		4036
+0,7	+1,8	+10,7	+0,8	+5,1	+14,5	-2,4	-1,4	+1,3	-11,9	-7,1	-12,6		4090
-2,4	+8,5	+7,8	-6,1	-1,2	-7,2	-5,6	-7,3	+1,8	-0,4	+0,6	+3,5		53
+3,8	+10,6	+8,3	-6,4	+9,9	-9,0	-0,2	-7,1	-1,6	-2,1	-3,9	-5,0		55
-1,6	+1,3	+8,7	-4,2	0,0	-4,6	-4,3	+2,1	+1,4	-5,4	-6,3	-12,5		59
-2,9	+2,8	+5,8	-3,7	+0,2	-4,7	-4,1	-6,0	+1,1	-4,2	-5,4	-4,9		INVEST.
-2,7	+2,9	+7,2	-1,8	+5,5	-0,3	-0,9	-3,1	+2,2	-3,8	-5,2	-7,9		3021-25
+18,0	+13,3	+15,9	+2,2	+1,1	-0,8	-3,8	+4,1	+2,7	-1,9	-0,2	+16,8		31
+1,9	+13,9	+16,5	+6,3	+2,8	+5,1	+2,6	+10,4	+12,0	+5,4	+3,7	+32,7		3111
-10,0	-2,9	-2,6	-6,2	-4,1	-10,1	-10,3	-10,6	-2,1	-10,8	-7,0	-10,7		32
-5,2	-8,2	-9,1	-17,3	-18,2	-25,6	-30,4	-28,4	-21,6	-16,1	-17,0	-26,9		3210
-13,0	-14,2	+1,4	-18,7	-18,9	-20,1	-15,6	-23,0	-16,1	-14,2	-16,4	-26,3		3220
-8,6	+10,6	+5,7	+10,5	+17,7	-11,5	+5,7	-2,0	-3,4	+2,0	+8,7	-7,3		3230
-2,7	+0,7	+0,3	-5,1	-0,7	-5,3	-12,8	-3,3	-4,2	-5,8	-6,8	+3,2		3240
-17,6	-13,6	-1,3	-8,8	+5,8	-12,6	-9,5	-22,0	-0,8	-6,7	-16,0	-15,4		3256
-3,6	+6,2	+10,1	+0,7	+8,5	+4,7	+7,5	+7,2	+7,9	-1,9	-2,5	-11,3		3257
-23,2	-11,3	-10,1	-11,0	-7,2	-12,8	-8,6	-3,8	-4,2	-6,4	-4,3	-3,5		3260
-30,5	-7,7	-19,7	-13,2	-13,5	-1,0	-29,6	-18,1	+4,7	-31,3	-0,3	-26,7		3270
+0,5	-1,8	-0,7	+0,3	-1,2	-8,6	-3,8	-5,4	+4,5	-3,5	-4,0	+1,5		3280
-1,2	+8,4	+12,6	-2,2	+6,0	+0,9	+4,2	-6,0	+9,9	+3,1	-6,1	-5,7		33
-3,1	+7,8	+12,6	-4,5	+5,9	+0,1	+6,4	-8,0	+12,9	+6,8	-4,7	-2,7		3311
+5,8	+13,1	+15,3	+7,2	+9,6	+4,5	+2,3	+0,2	+6,4	-3,8	-7,6	-16,6		3314
-28,0	-25,2	-9,5	-13,7	-9,6	-13,4	-11,4	-12,0	-1,6	-10,7	+0,3	-19,3		34
-6,4	-2,2	+1,4	-6,5	-4,6	-4,4	-8,7	-9,9	-2,9	-3,5	-5,2	-1,8		35
-1,1	+3,8	+7,4	-1,8	+2,1	-3,7	-2,4	-2,3	-0,4	-1,3	-2,5	-1,2		36
-1,8	+2,0	+7,8	+1,3	+3,2	+3,0	+0,8	-1,7	+4,6	+2,0	-1,4	+1,2		3620
-3,9	+3,0	+11,2	-6,7	+2,5	-8,3	-11,2	-1,3	-3,2	-8,8	-4,6	-10,2		3650
+2,3	+8,8	+10,2	+0,1	+3,2	-5,1	-4,1	-2,1	-3,4	-1,9	-3,1	-2,4		3660
-21,9	-22,8	-23,2	-34,6	-22,5	-32,4	-9,2	-13,3	-17,9	-14,5	-17,2	-12,7		3670
-4,3	+3,9	+6,3	-2,6	+0,6	-4,5	-5,5	+1,2	+0,3	-5,0	-3,6	+4,7		37
+2,6	+6,3	+9,8	-0,1	+2,0	-1,6	+0,3	-3,2	+4,2	-5,4	-5,5	-1,0		38
-9,7	-18,1	-15,9	-30,1	-33,6	-28,9	-34,3	-27,9	-30,5	-32,0	-24,7	-22,5		50
-9,4	-0,6	-7,4	-17,8	-19,8	-26,2	-32,3	-33,1	-41,6	-20,8	-9,9	-11,8		5060
-9,7	-20,4	-17,3	-31,9	-35,5	-29,3	-34,5	-27,2	-28,8	-33,3	-26,5	-23,8		5080
-1,8	+1,3	+4,4	-4,7	-1,0	-5,8	-4,8	-5,1	-0,1	-4,7	-4,0	-0,1		VERBRAUCH.
-9,5	-7,4	+0,8	-8,9	-6,9	-6,9	-2,6	-9,6	-2,6	-6,2	-4,2	+1,6		39
-8,8	+2,3	-0,4	-7,8	-7,0	-20,2	-6,9	-20,6	-7,6	-8,5	-5,1	-2,6		51
+4,7	+7,2	+10,0	-0,1	+1,6	-2,0	+0,6	+3,1	+1,7	-0,1	-2,7	-9,5		52
+1,1	+6,5	+7,3	-0,8	+0,9	-6,5	-7,4	-3,9	+1,6	-1,2	+0,6	+7,3		54
-0,6	+0,5	+7,5	-5,4	-0,7	-6,4	-2,1	-2,7	+1,2	-5,9	-4,6	+3,0		56
-1,4	+1,1	+3,5	-1,2	+0,7	+0,8	0,0	-3,6	+2,3	-2,1	-2,5	+2,9		57
+4,0	+5,2	+11,1	+0,2	+1,8	+0,8	+0,7	-1,2	+4,3	-0,7	-1,1	+2,2		58
-5,9	-1,3	+10,1	-14,1	-0,4	-19,3	-20,9	-9,6	-0,9	-19,1	-28,8	-26,4		61
-15,4	-8,3	-5,0	-19,6	-12,0	-17,1	-12,6	-22,5	-12,6	-17,8	-15,3	-15,9		62
-15,2	-7,5	-4,3	-21,6	-13,4	-17,2	-13,6	-25,4	-13,8	-16,9	-17,3	-17,1		6251
-9,0	-5,9	-0,8	-9,5	-4,4	-10,7	-12,3	-11,4	-6,2	-10,7	-11,2	-8,9		63
-9,1	-5,6	-11,7	-22,8	-6,9	-20,9	-17,7	-10,1	-5,9	-16,4	-12,2	-9,3		64
+0,1	-2,9	+3,1	-5,4	-6,4	-0,6	-1,9	-3,8	+2,5	-0,7	-2,3	+8,1		N.U.G.
-2,5	+1,1	+2,9	-1,5	-2,3	+4,6	-1,0	-3,2	+1,9	-1,4	+0,6	+9,9		68
-0,7	+1,7	+1,2	+2,5	-1,9	+2,7	+2,2	-2,0	+3,9	+2,1	-2,6	+1,3		6818-19
-5,4	+4,6	+12,7	-5,7	-0,8	-16,5	-3,9	-10,8	-2,1	-1,9	+1,3	+5,2		6828
-5,4	-5,1	-4,0	-1,7	-5,9	-5,4	-4,5	-1,0	+5,8	+1,7	+3,8	+7,6		6831-36
-2,3	-1,8	+3,9	+1,1	-8,8	+3,4	-0,1	-2,7	+6,5	-2,8	-0,9	+4,6		6847-54
+2,4	+7,9	-0,7	-1,1	-2,1	+20,1	-1,9	-3,9	-0,6	-8,5	-1,4	+16,0		6871-72
-3,8	+6,7	+6,2	+0,4	+16,7	+29,8	+3,2	+9,6	+7,0	0,0	+7,7	+20,9		6879
+6,4	+10,3	+3,3	-13,6	+15,3	-10,9	-3,9	-4,8	+3,9	+0,9	-8,4	+3,2		69
-2,6	+50,9	+15,7	+5,4	+10,8	+13,1	+7,8	+7,9	+14,8	+7,7	+9,3	+24,6		BAUHAUPTG.
-5,1	+36,8	+12,2	+3,5	+8,5	+10,5	+5,9	+7,3	+14,6	+7,3	+9,8	+26,1		HOCHBAU
+1,0	+74,7	+20,2	+7,6	+13,4	+16,2	+10,0	+8,5	+14,9	+8,2	+8,7	+23,0		TIEFBAU

SYPRO- NR.	WIRTSCHAFTSZWEIG	GEWICH- TUNG	1993 JAN.	VERAENDERUNG IN % JAN. 1993 GEGEN		1992 DEZ.	VERAENDERUNG IN % DEZ. 1992 GEGEN		KUMULIERT	
				JAN. 1992	DEZ. 1992		DEZ. 1991	NOV. 1992	JAN. 1993 BIS JAN. 1993	VER- AEND. IN % GEGEN VORJAHR
	PRODUZIERENDES GEWERBE INSGESAMT	100	86,7	-9,3	-2,8	89,2	-4,7	-10,4	86,7	-9,3
	PRODUZIERENDES GEWERBE (OH. BAUHAUPTGEWERBE)	91,79	87,1	-10,5	-2,4	89,2	-6,2	-9,1	87,1	-10,5
1010-30	ELEKTRIZITAETS-U. GASVERSORGUNG	7,98	118,9	-4,3	+3,7	114,7	-5,0	+2,5	118,9	-4,3
	BERGBAU U. VERARBEITENDES GEWERBE	83,81	84,1	-11,2	-3,0	86,7	-6,5	-10,4	84,1	-11,2
21	BERGBAU	2,13	75,5	-15,8	+7,2	70,4	-16,3	-6,3	75,5	-15,8
	VERARBEITENDES GEWERBE	81,68	84,3	-11,2	-3,3	87,2	-6,1	-10,4	84,3	-11,2
	GRUNDSTOFF-U. PRODUKTIONSGUETERGEWERBE	20,07	92,5	-7,7	+10,3	83,9	-1,6	-14,4	92,5	-7,7
22	MINERALOELVERARBEITUNG	3,25	112,7	+1,3	+1,3	111,2	+19,1	+0,8	112,7	+1,3
25	GEW. U. VERARB. V. STEINEN U. ERDEN	1,31	67,9	-2,7	-17,3	82,1	+11,7	-22,0	67,9	-2,7
27	EISENSCHAFFENDE INDUSTRIE	2,09	79,0	-18,2	+25,4	63,0	-22,6	-24,2	79,0	-18,2
2711	HOCHOFEN-, STAHL-U. WARMHALTZWERKE (OH. STAHLROHRE)	1,63	82,8	-16,0	+25,3	66,1	-22,8	-23,9	82,8	-16,0
28	NE-METALLERZEUGUNG, NE-METALLHALBZEUGWERKE	0,81	93,2	-7,1	+23,6	75,4	-3,2	-22,2	93,2	-7,1
2850	NE-METALLHALBZEUGWERKE	0,51	89,6	-13,1	+31,4	68,2	-6,6	-30,0	89,6	-13,1
29	GISSEREI	0,92	72,9	-21,1	+27,9	57,0	-18,7	-28,9	72,9	-21,1
2910	EISEN-, STAHL-U. TEMPERGISSEREI	0,66	73,2	-18,4	+28,2	57,1	-17,7	-27,1	73,2	-18,4
3011-15,30	ZIEHGERAETEN, KALTWALZWERKE, MECHANIK, ANG	0,46	84,2	-10,9	+23,8	68,0	-12,4	-28,8	84,2	-10,9
40	CHEMISCHE INDUSTRIE	8,65	96,1	-7,9	+11,5	86,2	-3,5	-11,6	96,1	-7,9
4031	H. V. CHEM. GRUNDSTF. (AUCH M. ANSCHL. WEITERVERARB.)	4,69	93,6	-6,5	+11,4	84,0	-6,7	-11,2	93,6	-6,5
4034	H. V. CHEM. ERZEUGNISSEN F. GEWERBE, LANDWIRTSCHAFT	1,08	86,2	-14,2	+15,2	74,8	-6,7	-18,5	86,2	-14,2
4035	H. V. PHARMAZEUTISCHEN ERZEUGNISSEN	1,46	108,1	-9,7	+2,6	105,4	+4,4	-4,6	108,1	-9,7
4036	H. V. SEIFEN, WASCHE-U. KOERPERPFLEGE MITTELN	0,78	98,9	-2,0	+26,8	78,0	+9,2	-14,9	98,9	-2,0
4090	H. V. CHEMIEFASERN	0,22	88,3	-15,0	+8,6	81,3	-14,8	-14,1	88,3	-15,0
53	HOLZBEARBEITUNG	0,33	88,0	-7,5	+10,0	80,0	-1,6	-22,6	88,0	-7,5
55	ZELLSTOFF-, HOLZSCHLIFF-, PAPIER-U. PAPPEERZEUGUNG	0,69	101,5	-4,2	+27,8	79,4	-7,1	-21,9	101,5	-4,2
59	GUMMIERARBEITUNG	0,96	85,8	-15,2	+30,6	65,7	-17,7	-29,8	85,8	-15,2
	INVESTITIONSGUETER PRODUZIERENDES GEWERBE	42,59	77,2	-14,6	-13,0	88,7	-9,7	-8,0	77,2	-14,6
3021-25	STAHLVERFORMUNG; OBERFLAECHE NVREDLUNG, HAERTUNG	1,19	91,6	-13,9	+31,6	69,6	-12,9	-28,5	91,6	-13,9
31	STAHL-U. LEICHTMETALLBAU, SCHIENENFAHRZEUGBAU	1,78	95,0	-0,3	-29,3	134,4	+12,7	+20,4	95,0	-0,3
3111	H. V. STAHL-U. L. METALLKONSTRUKT. (OH. GRUBENAUSB.)	0,87	105,0	+30,8	-28,9	147,7	+28,0	+26,1	105,0	+30,8
32	MASCHINENBAU	11,75	62,7	-12,6	-30,6	90,3	-15,3	+6,4	62,7	-12,6
3210	H. V. LANDW. MASCHINEN, ACKERSCHLEPPERN	0,57	58,2	-33,3	+18,5	49,1	-30,6	-28,7	58,2	-33,3
3220	H. V. METALLBEARBEITUNGSMASCHINEN U. AE.	1,73	46,6	-14,3	-45,9	86,1	-30,1	+17,3	46,6	-14,3
3230	H. V. TEXTIL-U. NAEHMASCHINEN	0,58	63,8	-13,4	-32,1	93,9	-12,1	-1,8	63,8	-13,4
3240	H. V. MASCHINEN F. D. NAHR.-U. GENUSSMITTEL IND. USW	1,41	51,5	-9,6	-51,7	127,3	-2,1	+43,2	51,5	-9,6
3256	H. V. HUETTEN-U. WALZWERKE INR. USW (OH. BAUMASCH.)	1,23	57,2	-6,4	-41,2	97,2	-19,7	+15,9	57,2	-6,4
3257	H. V. BAU-, BAUSTOFF-U. AE. MASCHINEN	0,59	71,9	-9,4	-21,8	92,0	-15,8	-2,9	71,9	-9,4
3260	H. V. ZAHNRAEDERN, GETRIEBEN, LAGERN U. AE.	0,93	59,5	-14,6	+1,7	58,5	-8,5	-15,9	59,5	-14,6
3270	H. V. MASCHINEN F. WEITERE BEST. WIRTSCHAFTSZWEIGE	1,25	54,3	-10,4	-36,9	86,0	-30,5	+15,4	54,3	-10,4
3280	SONST. MASCHINENBAU	3,46	76,2	-11,3	-16,2	90,9	-3,8	-5,9	76,2	-11,3
33	STRASSENFAHRZEUGBAU, REP. V. KRAFTFAHRZEUGEN USW	9,73	77,0	-28,8	-7,1	82,9	-10,7	-21,3	77,0	-28,8
3311	H. V. KRAFTWAGEN U. -MOTOREN	6,79	75,3	-32,0	-10,3	83,9	-7,8	-22,8	75,3	-32,0
3314	H. V. TEILEN F. KRAFTWAGEN U. -MOTOREN	2,00	81,2	-23,9	+9,0	74,5	-21,0	-24,2	81,2	-23,9
34	SCHIFFBAU	0,30	65,9	+13,2	+17,1	56,3	-22,8	-17,9	65,9	+13,2
35	LUFT-U. RAUMFAHRZEUGBAU	0,80	92,1	-6,9	+10,3	83,5	-6,8	-12,3	92,1	-6,9
36	ELEKTROTECHNIK, REP. V. HAUSHALTSGERAETEN	11,52	84,9	-6,5	-5,6	89,9	-6,1	-10,0	84,9	-6,5
3620	H. V. GERAETEN D. ELEKTRIZ. ERZEUGUNG, -VERTLG. U. AE.	4,09	81,2	-9,5	-0,9	81,9	-3,8	-14,9	81,2	-9,5
3650	H. V. ELEKTROHAUSHALTSGERAETEN	0,63	99,0	-11,1	+34,5	73,6	-14,6	-30,2	99,0	-11,1
3660	H. V. ZAEHLERN, FERNMELDE-, MESS-U. REGELGERAETEN USW	5,13	87,3	-3,0	-10,5	97,5	-7,3	-3,4	87,3	-3,0
3670	H. V. RUNDFUNK-, FERNSEH-U. PHONOTECHN. GERAETEN	0,76	64,0	-15,1	+14,1	56,1	-17,1	-30,7	64,0	-15,1
37	FEINMECHANIK, OPTIK, H. V. UHREN	1,29	82,9	-8,4	-13,4	95,7	-0,5	-2,4	82,9	-8,4
38	H. V. EISEN-, BLECH-U. METALLWAREN	3,01	90,4	-12,1	+8,9	83,0	-7,0	-18,2	90,4	-12,1
50	H. V. BUEROMASCHINEN, ADV-GERAETEN U. -EINRICHTUNGEN	1,22	60,6	-19,2	-22,6	78,3	-26,6	+8,0	60,6	-19,2
5060	H. V. BUEROMASCHINEN	0,14	64,9	-27,1	-23,8	85,2	-16,6	-2,7	64,9	-27,1
5080	H. V. ADV-GERAETEN U. -EINRICHTUNGEN	1,08	60,1	-17,9	-22,4	77,4	-27,9	+9,6	60,1	-17,9
	VERBRAUCHSGUETER PRODUZIERENDES GEWERBE	11,21	90,4	-7,8	+7,5	84,1	-5,1	-15,4	90,4	-7,8
39	H. V. MUSIKINSTRUMENTEN, SPIELWAREN, FUELLHALTERN USW	0,50	68,7	-2,8	-13,3	79,2	-3,4	-13,3	68,7	-2,8
51	FEINKERAMIK	0,34	81,7	-2,9	+15,7	70,6	-6,4	-18,6	81,7	-2,9
52	H. U. VERARB. V. GLAS	0,72	89,3	-14,6	+10,5	80,8	-12,2	-24,0	89,3	-14,6
54	HOLZVERARBEITUNG	1,82	95,6	-4,7	-2,3	97,9	+1,5	-15,5	95,6	-4,7
56	PAPIER-U. PAPPEVERARBEITUNG	0,97	95,6	-9,0	+16,0	82,4	-2,1	-15,7	95,6	-9,0
57	DRUCKEREI, VERVIELFAELTIGUNG	1,64	93,8	-1,5	-13,6	108,6	-0,6	+3,7	93,8	-1,5
58	H. V. KUNSTSTOFFWAREN	2,43	100,4	-7,6	+16,1	86,5	-3,2	-20,5	100,4	-7,6
61	LEDERERZEUGUNG	0,04	52,9	-29,9	-2,2	54,1	-31,2	-11,2	52,9	-29,9
62	LEDERVERARBEITUNG	0,29	62,6	-16,9	+19,7	52,3	-20,5	-23,4	62,6	-16,9
6251	H. V. SCHUHEN	0,19	61,3	-20,8	+25,6	48,8	-21,7	-21,7	61,3	-20,8
63	TEXTILGEWERBE	1,51	81,4	-13,4	+25,4	64,9	-14,8	-23,7	81,4	-13,4
64	BEKLEIDUNGSGEWERBE	0,95	83,5	-10,7	+33,8	62,4	-13,8	-14,6	83,5	-10,7
	NAHRUNGS-U. GENUSSMITTELGEWERBE	7,81	93,6	-7,2	+2,1	91,7	+2,3	-6,1	93,6	-7,2
68	ERNAHRUNGSGEWERBE	5,51	94,7	-4,3	-2,2	96,8	+5,0	-1,1	94,7	-4,3
6818-19	H. V. BACKWAREN	0,60	98,4	+2,8	+2,3	96,2	-3,2	-4,8	98,4	+2,8
6828	H. V. SUESSWAREN (OH. DAUERBACKWAREN)	0,43	97,3	-1,5	+26,4	77,0	+0,5	-24,4	97,3	-1,5
6831-36	MILCHVERWERTUNG	0,36	95,8	+5,3	+3,3	92,7	+4,0	+1,8	95,8	+5,3
6847-54	SCHLACHTHAEUER (OH. KOMMUNALE), FLEISCHVERARB.	0,74	91,9	-6,9	-6,3	98,1	0,0	+0,5	91,9	-6,9
6871-72	BRAUEREI, MUELZEREI	1,02	81,5	-11,9	-19,9	101,7	+10,1	+16,9	81,5	-11,9
6879	MINERALBRUNNEN, H. V. MINERALWASSER, LIMONADEN	0,34	93,7	-3,4	-1,9	95,5	+15,5	+12,1	93,7	-3,4
69	TABAKVERARBEITUNG	2,30	91,3	-13,2	+14,1	80,0	-4,2	-17,8	91,3	-13,2
72-75	BAUHAUPTGEWERBE	8,21	81,8	+6,4	-9,2	90,1	+16,9	-22,3	81,8	+6,4
	HOCHBAULEISTUNGEN	4,38	89,1	+7,2	-2,0	90,9	+18,8	-21,2	89,1	+7,2
	TIEFBAULEISTUNGEN	3,83	73,4	+5,2	-17,6	89,1	+14,7	-23,8	73,4	+5,2

LAND
FUER DAS PRODUZIERENDE GEWERBE
=100

ERNEHMENSTEILE

BEREINIGT

1992 JAN.	VER- AEND. IN % GEGEN JAN. 1991	1991 4.VJ	1992 3.VJ	1992 4.VJ	VERAENDERUNG IN % 4.VJ 1992 GEGEN		1991 2.HJ	1992 1.HJ	1992 2.HJ	VERAENDERUNG IN % 2.HJ 1992 GEGEN		1991	1992	VERAENDERUNG IN % 1992 GEGEN 1991	SYPRO- NR.
					4.VJ 1991	3.VJ 1992				2.HJ 1991	1.HJ 1992				
95,6	-1,0	102,0	95,8	98,2	-3,7	+2,5	99,1	99,6	97,0	-2,1	-2,6	99,1	98,3	-0,8	PROD.GEW. PG(OH.BAU)
97,3	-1,0	101,9	93,5	96,9	-4,9	+3,6	98,5	99,1	95,2	-3,4	-3,9	99,1	97,2	-1,9	
124,3	+1,6	114,0	90,0	112,3	-1,5	+24,8	101,1	106,1	101,1	0,0	-4,7	104,1	103,6	-0,5	1010-30
94,7	-1,4	100,8	93,8	95,4	-5,4	+1,7	98,2	98,5	94,6	-3,7	-4,0	98,7	96,5	-2,2	BERGB.U.VG
89,7	-14,2	85,8	75,1	74,3	-13,4	-1,1	83,4	79,8	74,7	-10,4	-6,4	87,4	77,3	-11,6	21
94,9	-0,8	101,2	94,3	96,0	-5,1	+1,8	98,6	99,0	95,1	-3,5	-3,9	98,9	97,1	-1,8	VERARB.GEW
100,2	+0,8	98,0	100,1	95,2	-2,9	-4,9	98,3	102,1	97,7	-0,6	-4,3	99,0	99,9	+0,9	G.U.P.
111,3	+9,3	101,0	112,0	109,2	+8,1	-2,5	101,7	105,6	110,6	+8,8	+4,7	100,8	108,1	+7,2	22
69,8	+3,6	97,2	112,6	102,5	+5,5	-9,0	101,5	96,4	107,6	+6,0	+11,6	94,5	102,0	+7,9	25
96,6	-5,8	95,5	94,4	79,5	-16,8	-15,8	96,5	98,2	87,0	-9,8	-11,4	100,3	92,6	-7,7	27
98,6	-2,7	98,3	96,4	82,8	-15,8	-15,9	98,3	101,0	90,6	-7,8	-10,3	101,3	95,8	-5,4	2711
100,3	+1,9	95,2	100,8	93,1	-2,2	-7,6	96,2	101,8	97,0	+0,8	-4,7	98,1	99,4	+1,3	28
103,1	-1,1	96,3	104,9	92,1	-4,4	-11,7	97,5	106,0	98,2	+0,7	-7,4	100,5	102,1	+1,6	2850
92,4	-12,0	88,2	79,7	76,4	-13,4	-4,1	86,6	94,6	78,1	-9,8	-17,4	94,1	86,3	-8,3	29
89,7	-12,3	87,0	77,3	75,3	-13,4	-2,6	85,2	93,0	76,3	-10,4	-18,0	92,5	84,7	-8,4	2910
94,5	-3,9	99,8	99,1	89,3	-10,5	-9,9	100,8	100,4	94,2	-6,5	-6,2	101,9	97,3	-4,5	3011-15,30
104,3	+0,3	98,7	97,5	95,3	-3,4	-2,3	98,1	103,7	96,4	-1,7	-7,0	99,3	100,0	+0,7	40
100,1	-1,1	95,1	92,6	91,5	-3,8	-1,2	94,1	100,0	92,0	-2,2	-8,0	95,2	96,0	+0,8	4031
100,5	-4,1	95,4	97,7	88,9	-6,8	-9,0	97,9	104,3	93,3	-4,7	-10,5	101,4	98,8	-2,6	4034
119,7	+7,6	115,7	109,1	111,1	-4,0	+1,8	112,7	114,7	110,1	-2,3	-4,0	111,5	112,4	+0,8	4035
100,9	-0,5	87,4	99,3	91,9	+5,1	-7,5	91,1	96,2	95,6	+4,9	-0,6	93,2	95,9	+2,9	4036
103,9	+1,1	101,0	84,8	89,4	-11,5	+5,4	93,4	104,7	87,1	-6,7	-16,8	96,4	95,9	-0,5	4090
95,1	-1,8	99,9	96,4	98,9	-1,0	+2,6	100,0	103,8	97,7	-2,3	-5,9	102,3	100,7	-1,6	53
106,0	+4,1	100,4	100,5	95,9	-4,5	-4,6	102,0	103,1	98,2	-3,7	-4,8	101,3	100,6	-0,7	55
101,2	-0,8	96,9	91,0	87,4	-9,8	-4,0	94,2	101,8	89,2	-5,3	-12,4	98,3	95,5	-2,8	59
90,4	-2,2	102,8	90,4	95,7	-6,9	+5,9	98,0	97,8	93,0	-5,1	-4,9	98,3	95,4	-3,0	INVEST.
106,4	-1,9	99,1	100,6	91,8	-7,4	-8,7	100,3	109,0	96,2	-4,1	-11,7	103,9	102,6	-1,3	3021-25
95,3	+18,5	116,0	106,7	119,7	+3,2	+12,2	110,9	98,8	113,2	+2,1	+14,6	101,5	106,0	+4,4	31
80,3	+2,4	113,6	111,4	127,3	+12,1	+14,3	108,3	98,3	119,3	+10,2	+21,4	99,9	108,8	+8,9	3111
71,7	-9,2	98,1	79,8	86,5	-11,8	+8,4	92,3	83,5	83,2	-9,9	-0,4	90,7	83,3	-8,2	32
87,2	-4,5	84,7	64,9	66,9	-21,0	+3,1	86,8	87,8	65,9	-24,1	-24,9	94,8	76,9	-18,9	3210
54,4	-12,4	96,9	67,2	75,5	-22,1	+12,4	89,6	67,9	71,3	-20,4	+5,0	84,5	69,6	-17,6	3220
73,7	-8,0	97,5	80,0	95,8	-1,7	+19,8	88,9	83,8	87,9	-1,1	+4,9	85,2	85,8	+0,7	3230
68,0	-1,9	106,8	80,2	101,4	-5,1	+26,4	96,7	83,0	90,8	-6,1	+9,4	91,0	86,9	-4,5	3240
61,1	-17,1	103,4	76,5	87,6	-15,3	+14,5	94,6	82,1	82,0	-13,3	-0,1	91,6	82,0	-10,5	3256
79,4	-2,8	105,4	99,3	97,6	-7,4	-1,7	99,1	111,1	98,5	-0,6	-11,3	99,8	104,8	+5,0	3257
69,7	-22,5	73,2	74,3	68,1	-7,0	-8,3	76,0	75,8	71,2	-6,3	-6,1	81,6	73,5	-9,9	3260
60,6	-29,9	98,5	65,4	75,4	-23,5	+15,3	87,0	75,8	70,4	-19,1	-7,1	87,8	73,1	-16,7	3270
85,9	+1,3	100,8	92,9	94,4	-6,3	+1,6	97,7	91,2	93,7	-4,1	+2,7	95,6	92,4	-3,3	3280
108,1	-0,5	107,5	94,8	102,3	-4,8	+7,9	99,9	113,7	98,6	-1,3	-13,3	104,8	106,1	+1,2	33
110,7	-2,4	107,8	93,3	105,5	-2,1	+13,1	98,7	114,9	99,4	+0,7	-13,5	105,3	107,1	+1,7	3311
106,7	+6,6	105,6	99,6	94,1	-10,9	-5,5	101,2	113,3	96,9	-4,2	-14,5	102,7	105,1	+2,3	3314
58,2	-27,5	74,7	60,2	66,0	-11,6	+9,6	70,2	63,3	63,1	-10,1	-0,3	73,3	63,2	-13,8	34
98,9	-5,6	99,4	90,0	93,8	-5,6	+4,2	98,3	98,2	91,9	-6,5	-6,4	100,4	95,1	-5,3	35
90,8	-0,3	102,2	93,5	98,3	-3,8	+5,1	98,8	98,2	95,9	-2,9	-2,3	98,1	97,0	-1,1	36
89,7	-1,1	96,1	94,5	94,6	-1,6	+0,1	94,8	98,1	94,6	-0,2	-3,6	95,4	96,4	+1,0	3620
111,3	-3,1	108,0	86,2	97,8	-9,4	+13,5	99,7	109,9	92,0	-7,7	-16,3	105,3	101,0	-4,1	3650
90,0	+3,0	105,4	96,7	100,5	-4,6	+3,9	102,8	101,0	98,6	-4,1	-2,4	100,5	99,8	-0,7	3660
75,4	-21,3	91,1	64,3	75,9	-16,7	+18,0	83,3	66,9	70,1	-15,8	+4,8	87,1	68,5	-21,4	3670
90,5	-3,5	102,2	92,8	98,1	-4,0	+5,7	98,2	99,0	95,4	-2,9	-3,6	98,8	97,2	-1,6	37
102,9	+3,4	105,5	100,0	98,6	-6,5	-1,4	102,7	106,5	99,3	-3,3	-6,8	103,2	102,9	-0,3	38
75,0	-8,9	104,8	73,5	75,1	-28,3	+2,2	105,8	77,1	74,3	-29,8	-3,6	103,4	76,7	-26,8	50
89,0	-8,6	102,0	74,4	85,2	-16,5	+14,5	109,4	96,3	79,8	-27,1	-17,1	110,9	88,1	-20,6	5060
73,2	-9,0	105,2	73,4	73,9	-29,8	+0,7	105,4	74,6	73,6	-30,2	-1,3	102,4	74,1	-27,6	5080
98,1	-1,1	101,9	93,6	96,7	-5,1	+3,3	99,5	98,7	95,1	-4,4	-3,6	99,9	96,9	-3,0	VERBRAUCH.
70,7	-8,8	96,8	86,2	91,6	-5,4	+6,3	93,8	75,4	88,9	-5,2	+17,9	87,4	82,2	-5,9	39
84,1	-8,4	89,7	79,4	83,2	-7,2	+4,8	89,9	86,6	81,3	-9,6	-6,1	91,7	84,0	-8,4	51
104,6	+5,0	106,0	101,8	100,9	-4,8	-0,9	103,1	104,2	101,3	-1,7	-2,8	102,0	102,8	+0,8	52
100,3	+2,0	111,6	94,6	111,0	-0,5	+17,3	104,7	107,0	102,8	-1,8	-3,9	105,4	104,9	-0,5	54
105,0	+0,3	100,0	98,2	95,0	-5,0	-3,3	99,8	98,6	96,6	-3,2	-2,0	99,8	97,6	-2,2	56
95,2	-0,9	109,9	98,9	107,6	-2,1	+8,8	104,7	98,3	103,2	-1,4	+5,0	101,3	100,8	-0,5	57
108,7	+4,8	107,1	105,6	104,7	-2,2	-0,9	105,8	111,5	105,1	-0,7	-5,7	106,8	108,3	+1,4	58
75,5	-5,0	85,1	62,2	62,3	-26,8	+0,2	77,5	73,8	62,3	-19,6	-15,6	77,9	68,0	-12,7	61
75,3	-14,6	79,4	65,8	64,9	-18,3	-1,4	79,0	71,6	65,4	-17,2	-8,7	80,7	68,5	-15,1	62
77,4	-14,6	74,7	64,2	60,6	-18,9	-5,6	76,6	69,7	62,4	-18,5	-10,5	78,5	66,0	-15,9	6251
94,0	-7,9	93,3	78,1	81,4	-12,8	+4,2	90,2	93,0	79,8	-11,5	-14,2	95,2	86,4	-9,2	63
93,5	-8,3	83,8	84,0	71,4	-14,8	-15,0	89,3	81,8	77,7	-13,0	-5,0	91,8	79,7	-13,2	64
100,9	+1,0	99,3	102,5	98,4	-0,9	-4,0	101,6	97,9	100,5	-1,1	+2,7	100,9	99,2	-1,7	N.U.G.
99,0	-1,9	98,5	99,7	99,2	+0,7	-0,5	99,5	97,8	99,4	-0,1	+1,6	98,6	98,6	0,0	68
95,7	-0,1	103,7	100,1	101,9	-1,7	+1,8	101,4	97,2	101,0	-0,4	+3,9	99,0	99,1	+0,1	6818-19
98,8	-4,7	97,7	95,9	97,0	-0,7	+1,1	99,8	92,9	96,5	-3,3	+3,9	98,2	94,7	-3,6	6828
91,0	-4,7	90,4	93,2	92,9	+2,8	-0,3	91,9	94,0	93,1	+1,3	-1,0	95,3	93,5	-1,9	6831-36
98,7	-1,5	100,9	97,3	99,0	-1,9	+1,7	98,6	95,2	98,2	-0,4	+3,2	97,4	96,7	-0,7	6847-54
92,5	+3,2	93,4	106,7	92,8	-0,6	-13,0	101,3	97,2	99,7	-1,6	+2,6	97,4	98,5	+1,1	6871-72
97,0	-3,2	86,2	128,0	92,1	+6,8	-28,0	103,2	106,5	110,1	+6,7	+3,4	100,4	108,3	+7,9	6879
105,2	+7,7	101,2	109,1	96,4	-4,7	-11,6	106,2	98,1	102,8	-3,2	+4,8	106,1	100,4	-5,4	69
76,9	-1,7	102,4	121,1	112,3	+9,7	-7,3	106,3	103,9	116,7	+9,8	+12,3	99,2	110,3	+11,2	BAUHAUPTG.
83,1	-4,3	101,0	119,4	111,4	+10,3	-6,7	105,2	105,5	115,4	+9,7	+9,4	100,9	110,4	+9,4	HOCHBAU
69,8	+2,0	104,0	123,1	113,4	+9,0	-7,9	107,5	102,0	118,3	+10,0	+16,0	97,3	110,1	+13,2	TIEFBAU

SYPRO- NR.	WIRTSCHAFTSZWEIG	GEWICH- TUNG	1992	1992	1992	1992	1992	1992	1992
				1.HJ	2.HJ	1.VJ	2.VJ	3.VJ	4.VJ
	PRODUZIERENDES GEWERBE INSGESAMT	100	98,3	99,6	97,0	99,9	99,2	95,8	98,2
	PRODUZIERENDES GEWERBE (OH. BAUHAUPTGEWERBE)	91,79	97,2	99,1	95,2	100,8	97,5	93,5	96,9
1010-30	ELEKTRIZITAETS-U. GASVERSORGUNG	7,98	103,6	106,1	101,1	117,4	94,8	90,0	112,3
	BERGBAU U. VERARBEITENDES GEWERBE	83,81	96,5	98,5	94,6	99,2	97,7	93,8	95,4
21	BERGBAU	2,13	77,3	79,8	74,7	85,5	74,2	75,1	74,3
	VERARBEITENDES GEWERBE	81,68	97,1	99,0	95,1	99,6	98,4	94,3	96,0
	GRUNDSTOFF-U. PRODUKTIONSGUETERGEWERBE	20,07	99,9	102,1	97,7	102,6	101,5	100,1	95,2
22	MINERALOELVERARBEITUNG	3,25	108,1	105,6	110,6	107,3	104,0	112,0	109,2
25	GEW.U. VERARB. V. STEINEN U. ERDEN	1,91	102,0	96,4	107,6	83,7	109,1	112,6	102,5
27	EISENSCHAFFENDE INDUSTRIE	2,09	92,6	98,2	87,0	99,8	96,5	94,4	79,5
2711	HOCHFEN-, STAHL-U. WARMWALZWERKE (OH. STAHLROHRE)	1,63	95,8	101,0	90,6	101,8	100,1	98,4	82,8
28	NE-METALLERZEUGUNG, NE-METALLHALBZEUGWERKE	0,81	99,4	101,8	97,0	103,8	99,7	100,8	93,1
2850	NE-METALLHALBZEUGWERKE	0,51	102,1	106,0	98,2	108,0	104,0	104,3	92,1
29	GIESSEREI	0,92	86,3	94,6	78,1	97,9	91,3	79,7	76,4
2910	EISEN-, STAHL-U. TEMPERGIESSEREI	0,66	84,7	93,0	76,3	96,1	89,9	77,3	75,3
3011-15,30	ZIEHGERÄTEN, KALTHALZWERKE, MECHANIK, ANG	0,46	97,3	100,4	94,2	100,3	100,5	99,1	89,3
40	CHEMISCHE INDUSTRIE	8,65	100,0	103,7	96,4	105,4	101,9	97,5	95,3
4031	H.V. CHEM. GRUNDSTF. (AUCH M. ANSCHL. WEITERVERARB.)	4,69	96,0	100,0	92,0	101,2	98,8	92,6	91,5
4034	H.V. CHEM. ERZEUGNISSEN F. GEWERBE, LANDWIRTSCHAFT	1,08	98,8	104,3	93,3	106,6	101,9	97,7	88,9
4035	H.V. PHARMAZEUTISCHEN ERZEUGNISSEN	1,46	112,4	114,7	110,1	118,5	110,9	109,1	111,1
4036	H.V. SEIFEN, WÄSCH-U. KOERPERPFLEGEMITTELN	0,78	95,9	96,2	95,6	98,4	94,0	99,3	91,9
4090	H.V. CHEMIEFASERN	0,22	95,9	104,7	87,1	104,0	105,4	84,8	89,4
53	HOLZBEARBEITUNG	0,33	100,7	103,8	97,7	103,5	104,0	96,4	98,9
55	ZELLSTOFF-, HOLZSCHLIFF-, PAPIER-U. PAPPEERZEUGUNG	0,69	100,6	103,1	98,2	107,0	99,2	100,5	95,9
59	GUMMIERARBEITUNG	0,96	95,5	101,8	89,2	105,5	98,2	91,0	87,4
	INVESTITIONSGUETER PRODUZIERENDES GEWERBE	42,59	95,4	97,8	93,0	97,8	97,7	90,4	95,7
3021-25	STAHLVERFORMUNG; OBERFLÄCHENVEREDLUNG, HAERTUNG	1,19	102,6	109,0	96,2	110,6	107,4	100,6	91,8
31	STAHL-U. LEICHTMETALLBAU, SCHIENENFAHRZEUGBAU	1,78	106,0	98,8	113,2	96,2	101,5	106,7	119,7
3111	H.V. STAHL-U. L. METALLKONSTRUKT. (OH. GRUBENAUSB.)	0,87	108,8	98,3	119,3	92,7	104,0	111,4	127,3
32	MASCHINENBAU	11,75	83,3	83,5	83,2	80,6	86,3	79,8	86,5
3210	H.V. LANDW. MASCHINEN, ACKERSCHLEPPERN	0,57	76,9	87,8	65,9	90,6	85,1	64,9	66,9
3220	H.V. METALLBEARBEITUNGSMASCHINEN U. AE.	1,73	69,6	67,9	71,3	66,3	69,6	67,2	75,5
3230	H.V. TEXTIL-U. NAEHMASCHINEN	0,58	85,8	83,8	87,9	80,8	86,7	80,0	95,8
3240	H.V. MASCHINEN F. D. NAHR.-U. GENUSSMITTELIND. USW	1,41	86,9	83,0	90,8	77,7	88,3	80,2	101,4
3256	H.V. HUETTEN-U. WALZWERKSEINR. USW (OH. BAUMASCH.)	1,23	82,0	82,1	82,0	73,1	91,0	76,5	87,6
3257	H.V. BAU-, BAUSTOFF-U. AE. MASCHINEN	0,59	104,8	111,1	98,5	109,5	112,7	99,3	97,6
3260	H.V. ZAHNRÄDERN, GETRIEBEN, LAGERN U. AE.	0,93	73,5	75,8	71,2	76,0	75,7	74,3	68,1
3270	H.V. MASCHINEN F. WEITERE BEST. WIRTSCHAFTSZWEIGE	1,25	73,1	75,8	70,4	67,9	83,8	65,4	75,4
3280	SONST. MASCHINENBAU	3,46	92,4	91,2	93,7	90,7	91,7	92,9	94,4
33	STRASSENFAHRZEUGBAU, REP. V. KRAFTFAHRZEUGEN USW	9,73	106,1	113,7	98,6	115,5	111,9	94,8	102,3
3311	H.V. KRAFTWAGEN U. -MOTOREN	6,79	107,1	114,9	99,4	117,6	112,1	93,3	105,5
3314	H.V. TEILEN F. KRAFTWAGEN U. -MOTOREN	2,00	105,1	113,3	96,9	114,2	112,4	99,6	94,1
34	SCHIFFBAU	0,30	63,2	63,3	63,1	62,1	64,6	60,2	66,0
35	LUFT-U. RAUMFAHRZEUGBAU	0,80	95,1	98,2	91,9	100,1	96,3	90,0	93,8
36	ELEKTROTECHNIK, REP. V. HAUSHALTSGERÄTEN	11,52	97,0	98,2	95,9	99,0	97,3	93,5	98,3
3620	H.V. GERÄTEN D. ELEKTRIZ. ERZEUGUNG, -VERTLG. U. AE.	4,09	96,4	98,1	94,6	97,9	98,3	94,5	94,6
3650	H.V. ELEKTROHAUSHALTSGERÄTEN	0,63	101,0	109,9	92,0	116,0	103,9	86,2	97,8
3660	H.V. ZÄHLERN, FERNMEß-, MEß-U. REGELGERÄTEN USW	5,13	99,8	101,0	98,6	101,0	100,9	96,7	100,5
3670	H.V. RUNDFUNK-, FERNSEH-U. PHONOTECHN. GERÄTEN	0,76	68,5	66,9	70,1	74,1	59,7	64,3	75,9
37	FEINMECHANIK, OPTIK, H.V. UHREN	1,29	97,2	99,0	95,4	99,9	98,1	92,8	98,1
38	H.V. EISEN-, BLECH-U. METALLWAREN	3,01	102,9	106,5	99,3	108,9	104,1	100,0	98,6
50	H.V. BUEROMASCHINEN, ADV-GERÄTEN U. -EINRICHTUNGEN	1,22	75,7	77,1	74,3	79,8	74,4	73,5	75,1
5060	H.V. BUEROMASCHINEN	0,14	88,1	96,3	79,8	98,3	94,3	74,4	85,2
5080	H.V. ADV-GERÄTEN U. -EINRICHTUNGEN	1,08	74,1	74,6	73,6	77,4	71,8	73,4	73,9
	VERBRAUCHSGUETER PRODUZIERENDES GEWERBE	11,21	96,9	98,7	95,1	101,5	95,9	93,6	96,7
39	H.V. MUSIKINSTRUMENTEN, SPIELWAREN, FUELLHALTERN USW	0,50	82,2	75,4	88,9	73,1	77,7	86,2	91,6
51	FEINKERAMIK	0,34	84,0	86,6	81,3	89,9	83,3	79,4	83,2
52	H.U. VERARB. V. GLAS	0,72	102,8	104,2	101,3	105,6	102,7	101,8	100,9
54	HOLZVERARBEITUNG	1,82	104,9	107,0	102,8	109,0	105,1	94,6	111,0
56	PAPIER-U. PAPPEVERARBEITUNG	0,97	97,6	98,6	96,6	103,3	94,0	98,2	95,0
57	DRUCKEREI, Vervielfaeltigung	1,64	100,8	98,3	103,2	98,5	98,1	98,9	107,6
58	H.V. KUNSTSTOFFWAREN	2,43	108,3	111,5	105,1	112,2	110,7	105,6	104,7
61	LEDERERZEUGUNG	0,04	68,0	73,8	62,3	77,8	69,8	62,2	62,3
62	LEDERVERARBEITUNG	0,29	68,5	71,6	65,4	79,0	64,1	65,8	64,9
6251	H.V. SCHUHEN	0,19	66,0	69,7	62,4	79,6	59,8	64,2	60,6
63	TEXTILGEWERBE	1,51	86,4	93,0	79,8	96,3	89,7	78,1	81,4
64	BEKLEIDUNGSGEWERBE	0,95	79,7	81,8	77,7	95,0	68,6	84,0	71,4
	NAHRUNGS-U. GENUSSMITTELGEWERBE	7,81	99,2	97,9	100,5	98,4	97,3	102,5	98,4
68	ERNAHRUNGSGEWERBE	5,51	98,6	97,8	93,4	96,4	99,2	99,7	99,2
6818-19	H.V. BACKWAREN	0,60	99,1	97,2	101,0	95,9	98,5	100,1	101,9
6828	H.V. SUESSWAREN (OH. DAUERBACKWAREN)	0,43	94,7	92,9	96,5	100,5	85,3	95,9	97,0
6831-36	MILCHVERWERTUNG	0,36	93,5	94,0	93,1	89,4	98,5	93,2	92,9
6847-54	SCHLACHTHAEUER (OH. KOMMUNALE), FLEISCHVERARB.	0,74	96,7	95,2	98,2	94,8	95,6	97,3	99,0
6871-72	BRAUEREI, MÄLZEREI	1,02	98,5	97,2	99,7	88,1	106,3	106,7	92,8
6879	MINERALBRUNNEN, H.V. MINERALWASSER, LIMONADEN	0,34	108,3	106,5	110,1	95,6	117,4	128,0	92,1
69	TABAKVERARBEITUNG	2,30	100,4	98,1	102,8	103,1	93,0	109,1	96,4
72-75	BAUHAUPTGEWERBE	8,21	110,3	103,9	116,7	90,1	117,6	121,1	112,3
	HOCHBAULEISTUNGEN	4,38	110,4	105,5	115,4	94,4	116,6	119,4	111,4
	TIEFBAULEISTUNGEN	3,83	110,1	102,0	118,3	85,3	118,7	123,1	113,4

LAND
FUER DAS PRODUZIERENDE GEWERBE
=100

ERNEHMENSTEILE

BEREINIGT

1992	1992	1992	1992	1992	1992	1992	1992	1992	1992	1992	1992	1992	SYPRO- NR.
JAN.	FEB.	MAERZ	APRIL	MAI	JUNI	JULI	AUG.	SEPT.	OKT.	NOV.	DEZ.		
95,6	97,6	106,6	100,6	97,4	99,5	94,9	89,4	103,0	105,7	99,6	89,2	89,2	PROD.GEW.
97,3	98,9	106,2	99,1	95,7	97,6	92,7	87,1	100,7	103,4	98,1	89,2	89,2	PG(OH.BAU)
124,3	112,9	115,0	102,9	93,4	88,0	88,9	86,4	94,6	110,3	111,9	114,7	114,7	1010-30
94,7	97,6	105,3	98,7	95,9	98,6	93,1	87,2	101,2	102,7	96,8	86,7	86,7	BERGB.U.VG
89,7	82,4	84,3	77,7	73,6	71,2	75,1	75,4	74,9	77,5	75,1	70,4	70,4	21
94,9	98,0	105,9	99,3	96,5	99,3	93,5	87,5	101,9	103,4	97,3	87,2	87,2	VERARB.GEW
100,2	100,1	107,4	102,1	101,1	101,4	100,5	97,1	102,8	103,7	98,0	83,9	83,9	G.U.P.
111,3	103,1	107,4	104,6	102,2	105,2	109,1	116,5	110,4	106,2	110,3	111,2	111,2	22
69,8	78,5	102,7	106,8	109,2	111,3	113,2	106,0	118,6	120,2	105,2	82,1	82,1	25
96,6	97,0	105,8	94,9	99,7	94,9	94,1	89,8	99,3	92,5	83,1	63,0	63,0	27
98,6	98,1	108,8	97,3	104,9	98,2	97,6	95,5	102,0	95,5	86,9	66,1	66,1	2711
100,3	101,4	109,7	101,0	99,4	98,8	101,9	96,9	103,7	107,0	96,9	75,4	75,4	28
103,1	106,2	114,6	106,1	103,5	102,5	106,9	98,0	108,1	110,8	97,4	68,2	68,2	2850
92,4	99,3	102,0	94,4	89,6	90,0	75,2	70,8	93,0	92,1	80,2	57,0	57,0	29
89,7	98,5	100,0	94,0	88,2	87,5	74,1	66,2	91,7	90,6	78,3	57,1	57,1	2910
94,5	99,1	107,2	100,7	100,0	100,9	102,0	90,9	104,5	104,3	95,5	68,0	68,0	3011-15,30
104,3	103,7	108,3	103,4	100,7	101,6	100,4	94,1	98,1	102,1	97,5	86,2	86,2	40
100,1	100,0	103,6	99,4	99,0	97,9	94,9	91,4	91,4	95,9	94,6	84,0	84,0	4031
109,5	105,6	113,8	104,4	99,7	101,6	101,5	91,8	99,7	100,2	91,8	74,8	74,8	4034
119,7	115,9	119,8	116,1	105,6	110,9	111,9	103,4	112,1	117,5	110,5	105,4	105,4	4035
100,9	95,3	99,0	95,7	90,6	95,6	102,2	94,0	101,8	105,9	91,7	78,0	78,0	4036
103,9	98,4	109,7	105,0	105,4	105,9	88,2	76,6	89,7	92,3	94,6	81,3	81,3	4090
95,1	103,1	112,3	104,8	104,5	102,8	93,1	86,5	109,6	113,4	103,3	80,0	80,0	53
106,0	105,3	109,6	93,2	107,3	97,1	104,6	93,6	103,2	106,8	101,6	79,4	79,4	55
101,2	103,0	112,2	101,9	95,6	97,0	81,9	90,8	100,2	102,8	93,6	65,7	65,7	59
90,4	97,3	105,8	98,6	95,3	99,2	89,2	81,0	100,9	102,0	96,4	88,7	88,7	INVEST.
106,4	109,1	116,3	109,2	107,0	105,9	101,1	94,4	106,3	108,6	97,3	69,6	69,6	3021-25
95,3	91,2	102,0	98,0	100,7	105,7	103,8	103,5	112,9	113,1	111,6	134,4	134,4	31
80,3	92,4	105,4	103,3	101,5	107,1	109,7	105,7	118,8	117,0	117,1	147,7	147,7	3111
71,7	81,1	88,9	85,9	82,3	90,8	79,1	70,8	83,5	84,3	84,9	90,3	90,3	32
87,2	89,4	95,1	89,6	82,9	82,8	72,4	45,4	76,9	82,7	68,9	49,1	49,1	3210
54,4	65,1	79,3	68,6	64,2	76,0	67,4	58,6	75,5	67,0	73,4	86,1	86,1	3220
73,7	82,1	86,7	86,0	83,0	85,1	81,1	71,0	87,8	98,0	95,6	93,9	93,9	3230
69,0	76,2	89,0	84,2	83,7	97,1	81,6	74,4	84,6	87,9	88,9	127,3	127,3	3240
61,1	70,5	87,7	87,6	90,7	94,8	79,8	65,6	84,0	81,6	83,9	97,2	97,2	3256
79,4	136,4	112,8	110,7	112,3	115,0	97,0	88,4	112,6	106,1	94,7	92,0	92,0	3257
69,7	78,4	79,8	79,3	74,2	73,6	75,9	70,4	76,5	76,3	69,6	58,5	58,5	3260
60,6	70,4	72,6	78,3	72,9	100,2	52,3	52,3	91,6	65,6	74,5	86,0	86,0	3270
85,9	88,5	97,8	94,3	87,2	93,5	91,9	85,1	101,7	95,7	96,6	90,9	90,9	3280
108,1	115,3	123,1	113,3	110,2	112,2	94,4	77,4	112,7	118,7	105,4	82,9	82,9	33
110,7	116,8	125,2	113,3	111,0	112,1	90,6	73,0	116,3	124,0	108,7	83,9	83,9	3311
106,7	116,3	119,6	115,0	109,8	112,3	104,6	87,0	107,3	109,5	98,3	74,5	74,5	3314
58,2	60,9	67,1	67,0	63,6	63,2	55,1	58,3	67,1	73,0	68,6	56,3	56,3	34
98,9	98,8	102,6	100,0	94,4	94,6	89,1	85,9	95,1	102,7	95,2	83,5	83,5	35
90,8	98,1	108,2	98,9	95,1	98,0	92,1	7,2	101,2	105,0	99,9	89,9	89,9	36
89,7	97,1	107,0	100,1	96,1	98,7	96,0	87,3	100,3	105,8	96,2	81,9	81,9	3620
111,3	113,9	122,8	107,5	101,1	103,0	71,9	70,2	116,6	114,3	105,4	73,6	73,6	3650
90,0	100,2	112,9	102,6	98,3	101,8	95,9	93,7	100,4	103,0	100,9	97,5	97,5	3660
75,4	74,6	72,3	58,7	60,2	60,2	56,8	54,0	82,2	90,7	80,9	56,1	56,1	3670
90,5	100,9	108,2	99,3	96,3	98,8	88,8	89,5	100,0	100,4	98,1	95,7	95,7	37
102,9	107,0	116,7	106,6	101,9	103,7	99,4	91,0	109,6	111,4	101,5	83,0	83,0	38
75,0	80,3	84,0	78,0	73,1	72,0	69,1	70,4	81,0	74,6	72,5	78,3	78,3	50
89,0	99,6	106,3	101,6	93,7	87,7	70,1	75,7	77,5	82,8	87,6	85,2	85,2	5060
73,2	77,8	81,2	75,0	70,5	70,0	69,0	69,7	81,4	73,6	70,6	77,4	77,4	5080
98,1	99,5	106,9	98,7	93,8	95,3	91,9	85,5	103,3	106,6	99,4	84,1	84,1	VERBRAUCH.
70,7	69,1	79,6	76,1	75,2	81,8	81,1	80,2	97,2	104,4	91,3	79,2	79,2	39
84,1	91,5	94,2	90,5	86,0	73,5	81,3	71,7	85,2	92,4	86,7	70,6	70,6	51
104,6	101,8	110,5	102,9	102,8	102,4	100,7	95,7	108,9	115,6	106,3	80,8	80,8	52
100,3	109,5	117,2	110,8	102,4	102,0	90,4	78,8	114,5	119,4	115,8	97,9	97,9	54
105,0	99,1	105,7	96,0	90,7	95,3	99,2	93,5	101,8	104,8	97,8	82,4	82,4	56
95,2	94,9	105,3	99,7	95,7	99,0	98,2	94,6	103,8	109,4	104,7	108,6	108,6	57
108,7	108,6	119,4	113,6	108,2	110,3	105,9	98,7	112,1	118,8	108,8	86,5	86,5	58
75,5	74,7	83,3	70,9	74,3	64,1	59,7	53,5	73,5	71,9	60,9	54,1	54,1	61
75,3	79,1	82,7	66,4	62,6	63,4	58,4	63,0	76,0	74,1	68,3	52,3	52,3	62
77,4	79,1	82,2	61,9	58,5	58,9	53,0	64,2	75,4	70,6	62,3	48,8	48,8	6251
94,0	95,0	99,9	93,1	87,7	88,3	75,9	65,9	92,6	94,3	85,1	64,9	64,9	63
93,5	97,2	94,4	70,0	66,0	69,7	80,4	79,3	92,2	78,6	73,1	62,4	62,4	64
100,9	93,5	100,9	96,5	95,3	100,1	101,9	102,3	103,4	105,7	97,7	91,7	91,7	N.U.G.
99,0	91,9	98,3	98,7	97,8	101,1	99,9	98,6	100,5	102,9	97,9	96,8	96,8	68
95,7	93,4	98,6	100,9	97,6	97,1	95,6	100,0	104,6	108,6	101,0	96,2	96,2	6818-19
98,8	99,8	102,8	89,6	85,7	80,7	88,2	93,2	106,4	112,1	101,9	77,0	77,0	6828
91,0	85,2	92,0	98,1	100,6	96,8	95,5	92,8	91,4	94,8	91,1	92,7	92,7	6831-36
98,7	89,3	96,4	97,7	93,5	95,7	96,2	96,2	99,6	101,4	97,6	98,1	98,1	6847-54
92,5	82,0	89,8	99,7	103,0	116,2	113,8	109,6	96,7	89,6	87,0	101,7	101,7	6871-72
97,0	87,2	102,7	103,9	116,3	131,9	138,0	136,1	110,0	95,5	85,2	95,5	95,5	6879
105,2	97,2	106,8	91,7	89,4	98,0	106,6	110,6	110,2	112,0	97,3	80,0	80,0	69
76,9	82,5	111,0	116,9	116,3	119,7	119,9	114,1	129,4	130,8	116,0	90,1	90,1	BAUHAUPTG.
83,1	87,2	112,8	116,3	115,3	118,3	118,4	112,1	127,7	127,9	115,3	80,9	80,9	HOCHBAU
69,8	77,2	109,0	117,5	117,4	121,2	121,6	116,4	131,3	134,2	116,9	89,1	89,1	TIEFBAU

SYPRO- NR.	WIRTSCHAFTSZWEIG	GEWICH- TUNG	VERAENDERUNG GEGENUEBER						
			1992	1992	1992	1992	1992	1992	1992
				1. HJ	2. HJ	1. VJ	2. VJ	3. VJ	4. VJ
	PRODUZIERENDES GEWERBE INSGESAMT	100	-0,8	+0,5	-2,1	+1,5	-0,6	-0,5	-3,7
	PRODUZIERENDES GEWERBE (OH. BAUHAUPTGEWERBE)	91,79	-1,9	-0,7	-3,4	+0,6	-1,8	-1,6	-4,9
1010-30	ELEKTRIZITAETS-U. GASVERSORGUNG	7,98	-0,5	-0,8	0,0	+0,7	-2,6	+1,9	-1,5
	BERGBAU U. VERARBEITENDES GEWERBE	83,81	-2,2	-0,6	-3,7	+0,5	-1,8	-2,0	-5,4
21	BERGBAU	2,13	-11,6	-12,6	-10,4	-14,4	-10,3	-7,4	-13,4
	VERARBEITENDES GEWERBE	81,68	-1,8	-0,3	-3,5	+1,0	-1,6	-1,8	-5,1
	GRUNDSTOFF-U. PRODUKTIONSGUETERGEWERBE	20,07	+0,9	+2,3	-0,6	+3,8	+0,7	+1,5	-2,9
22	MINERALOELVERARBEITUNG	3,25	+7,2	+5,6	+8,8	+10,4	+1,1	+9,5	+8,1
25	GEW. U. VERARB. V. STEINEN U. ERDEN	1,91	+7,9	+10,0	+6,0	+16,4	+5,7	+6,4	+5,5
27	EISENSCHAFFENDE INDUSTRIE	2,09	-7,7	-5,7	-9,8	-5,1	-6,2	-3,3	-16,8
2711	HOCHOFEN-, STAHL-U. WARMWALZWERKE (OH. STAHLROHRE)	1,63	-5,4	-3,3	-7,8	-2,8	-3,8	+0,2	-15,8
28	NE-METALLERZEUGUNG, NE-METALLHALBZEUGWERKE	0,81	+1,3	+1,8	+0,8	+2,7	+0,8	+3,8	-2,2
2850	NE-METALLHALBZEUGWERKE	0,51	+1,6	+2,5	+0,7	+2,5	+2,5	+5,8	-4,4
29	GIesserei	0,92	-8,3	-6,9	-9,8	-6,6	-7,2	-6,1	-13,4
2910	EISEN-, STAHL-U. TEMPERGIESSEREI	0,66	-8,4	-6,8	-10,4	-6,3	-7,3	-7,3	-13,4
3011-15,30	ZIEHREIEN, KALTHALZWERKE; MECHANIK, ANG	0,46	-4,5	-2,6	-6,5	-2,0	-3,3	-2,7	-10,5
40	CHEMISCHE INDUSTRIE	8,65	+0,7	+3,2	-1,7	+3,3	+2,9	0,0	-3,4
4031	H. V. CHEM. GRUNDSTF. (AUCH M. ANSCHL. WEITERVERARB.)	4,69	+0,8	+3,8	-2,2	+2,8	+4,9	-0,5	-3,8
4034	H. V. CHEM. ERZEUGNISSEN F. GEMERBE, LANDWIRTSCHAFT	1,08	-2,6	-0,6	-4,7	+0,6	-1,7	-2,7	-6,8
4035	H. V. PHARMAZEUTISCHEN ERZEUGNISSEN	1,46	+0,8	+4,0	-2,3	+7,9	+0,2	-0,5	-4,0
4036	H. V. SEIFEN, WASCHE-U. KOERPERPFLEGEMITTELN	0,78	+2,9	+0,8	+4,9	+0,9	+0,8	+4,7	+5,1
4090	H. V. CHEMIEFASERN	0,22	-0,5	+5,2	-6,7	+3,7	+6,9	-1,1	-11,5
53	HOLZBEARBEITUNG	0,33	-1,6	-0,7	-2,3	+3,0	-4,1	-3,8	-1,0
55	ZELLSTOFF-, HOLZSCHLIFF-, PAPIER-U. PAPPEERZEUGUNG	0,69	-0,7	+2,6	-3,7	+6,8	-1,7	-3,0	-4,5
59	GUMMIVERARBEITUNG	0,96	-2,8	-0,6	-5,3	+1,0	-2,0	-0,4	-9,8
	INVESTITIONSGUETER PRODUZIERENDES GEMERBE	42,59	-3,0	-0,8	-5,1	+0,3	-2,0	-3,0	-6,9
3021-25	STAHLVERFORMUNG; OBERFLAECHEVEREDLUNG, HAERTUNG	1,19	-1,3	+1,4	-4,1	+0,8	+2,1	-0,8	-7,4
31	STAHL-U. LEICHTMETALLBAU, SCHIENENFAHRZEUGBAU	1,78	+4,4	+7,3	+2,1	+14,5	+1,4	+0,8	+3,2
3111	H. V. STAHL-U. L. METALLKONSTRUKT. (OH. GRUBENAUSB.)	0,87	+8,9	+7,3	+10,2	+9,8	+5,4	+8,2	+12,1
32	MASCHINENBAU	11,75	-8,2	-6,3	-9,9	-6,6	-6,2	-7,7	-11,8
3210	H. V. LANDW. MASCHINEN, ACKERSCHLEPPERN	0,57	-18,9	-14,7	-24,1	-9,1	-19,8	-27,0	-21,0
3220	H. V. METALLBEARBEITUNGSMASCHINEN U. AE.	1,73	-17,6	-14,6	-20,4	-9,8	-18,6	-17,2	-22,1
3230	H. V. TEXTIL-U. NAEHMASCHINEN	0,58	+0,7	+2,9	-1,1	+0,6	+5,0	-0,4	-1,7
3240	H. V. MASCHINEN F. D. NAHR.-U. GENUSSMITTELIND. USW	1,41	-4,5	-2,7	-6,1	-2,3	-3,1	-7,3	-5,1
3256	H. V. HUEFTEN-U. WALZWERKSEINR. USW (OH. BAUMASCH.)	1,23	-10,5	-7,4	-13,3	-11,9	-3,6	-10,8	-15,3
3257	H. V. BAU-, BAUSTOFF-U. AE. MASCHINEN	0,59	+5,0	+10,4	-0,6	+16,0	+5,5	+7,1	-7,4
3260	H. V. ZAHNRAEDERN, GETRIEBEN, LAGERN U. AE.	0,93	-9,9	-13,1	-6,3	-16,1	-9,6	-5,8	-7,0
3270	H. V. MASCHINEN F. WEITERE BEST. WIRTSCHAFTSZWEIGE	1,25	-16,7	-14,4	-19,1	-21,0	-8,0	-13,5	-23,5
3280	SONST. MASCHINENBAU	3,46	-3,3	-2,5	-4,1	-2,4	-2,4	-1,7	-6,3
33	STRASSENFAHRZEUGBAU, REP. V. KRAFTFAHRZEUGEN USW	9,73	+1,2	+3,6	-1,3	+4,9	+2,3	+2,8	-4,8
3311	H. V. KRAFTWAGEN U. -MOTOREN	6,79	+1,7	+2,7	+0,7	+4,1	+1,2	+4,1	-2,1
3314	H. V. TEILEN F. KRAFTWAGEN U. -MOTOREN	2,00	+2,3	+8,8	-4,2	+9,6	+8,1	+2,8	-10,9
34	SCHIFFBAU	0,30	-13,8	-17,3	-10,1	-22,2	-11,6	-8,4	-11,6
35	LUFT-U. RAUMFAHRZEUGBAU	0,80	-5,3	-4,1	-6,5	-3,9	-4,4	-7,4	-5,6
36	ELEKTROTECHNIK, REP. V. HAUSHALTSGERAETEN	11,52	-1,1	+0,7	-2,9	+1,9	-0,5	-2,0	-3,8
3620	H. V. GERAETEN D. ELEKTRIZ. ERZEUGUNG, -VERTLG. U. AE.	4,09	+1,0	+2,2	-0,2	+1,1	+3,4	+1,1	-1,6
3650	H. V. ELEKTROHAUSHALTSGERAETEN	0,63	-4,1	-0,8	-7,7	+1,8	-3,5	-5,7	-9,4
3660	H. V. ZAEHLERN, FERNMELDE-, MESS-U. REGELGERAETEN USW	5,13	-0,7	+2,7	-4,1	+5,4	+0,1	-3,4	-4,6
3670	H. V. RUNDFUNK-, FERNSEH-U. PHONOTECHN. GERAETEN	0,76	-21,4	-26,4	-15,8	-23,7	-29,5	-14,7	-16,7
37	FEINMECHANIK, OPTIK, H. V. UHREN	1,29	-1,6	-0,5	-2,9	+0,5	-1,4	-1,5	-4,0
38	H. V. EISEN-, BLECH-U. METALLWAREN	3,01	-0,3	+2,7	-3,3	+4,3	+1,2	+0,2	-6,5
50	H. V. BUEROMASCHINEN, ADV-GERAETEN U. -EINRICHTUNGEN	1,22	-26,8	-23,7	-29,8	-16,4	-30,3	-31,2	-28,3
5060	H. V. BUEROMASCHINEN	0,14	-20,6	-14,4	-27,1	-7,5	-20,6	-36,3	-16,5
5080	H. V. ADV-GERAETEN U. -EINRICHTUNGEN	1,08	-27,6	-25,0	-30,2	-17,7	-31,7	-30,4	-29,8
	VERBRAUCHSGUETER PRODUZIERENDES GEMERBE	11,21	-3,0	-1,7	-4,4	-0,3	-3,0	-3,5	-5,1
39	H. V. MUSIKINSTRUMENTEN, SPIELWAREN, FUELLHALTERN USW	0,50	-5,9	-6,8	-5,2	-6,8	-6,8	-5,1	-5,4
51	FEINKERAMIK	0,34	-8,4	-7,3	-9,6	-3,4	-11,0	-11,9	-7,2
52	H. U. VERARB. V. GLAS	0,72	+0,8	+3,3	-1,7	+6,2	+0,3	+1,6	-4,8
54	HOLZVERARBEITUNG	1,82	-0,5	+0,9	-1,8	+3,2	-1,3	-3,4	-0,5
56	PAPIER-U. PAPPEVERARBEITUNG	0,97	-2,2	-1,2	-3,2	+1,0	-3,4	-1,4	-5,0
57	DRUCKEREI, VERVIELFAELTIGUNG	1,64	-0,5	+0,3	-1,4	+0,1	+0,6	-0,5	-2,1
58	H. V. KUNSTSTOFFWAREN	2,43	+1,4	+3,4	-0,7	+5,1	+1,8	+1,1	-2,2
61	LEDERERZEUGUNG	0,04	-12,7	-5,7	-19,6	-1,1	-10,4	-11,0	-26,8
62	LEDERVERARBEITUNG	0,29	-15,1	-13,1	-17,2	-11,1	-15,7	-16,3	-18,3
6251	H. V. SCHUHEN	0,19	-15,9	-13,3	-18,5	-10,6	-16,7	-18,2	-18,9
63	TEXTILGEWERBE	1,51	-9,2	-7,2	-11,5	-7,0	-7,2	-10,3	-12,8
64	BEKLEIDUNGSGEMERBE	0,95	-13,2	-13,2	-13,0	-10,4	-16,8	-11,5	-14,8
	NAHRUNGS-U. GENUSSMITTELGEWERBE	7,81	-1,7	-2,3	-1,1	-1,5	-3,3	-1,3	-0,9
68	ERNAEHRUNGSGEMERBE	5,51	0,0	0,0	-0,1	-0,9	+1,0	-0,9	+0,7
6818-19	H. V. BACKWAREN	0,60	+0,1	+0,5	-0,4	-0,6	+1,8	+1,1	-1,7
6828	H. V. SUESSWAREN (OH. DAUERBACKWAREN)	0,43	-3,6	-3,9	-3,3	-0,8	-7,3	-5,8	-0,7
6831-36	MILCHVERWERTUNG	0,36	-1,9	-4,7	+1,3	-5,8	-0,2	+2,8	
6847-54	SCHLACHTHAEUER (OH. KOMMUNALE), FLEISCHVERARB.	0,74	-0,7	-1,1	-0,4	-1,4	-0,9	+1,0	-1,9
6871-72	BRAUEREI, MAELZEREI	1,02	+1,1	+4,0	-1,6	+1,4	+6,2	-2,3	-0,6
6879	MINERALBRUNNEN, H. V. MINERALWASSER, LIMONADEN	0,34	+7,9	+9,1	+6,7	+1,3	+16,5	+6,5	+6,8
69	TABAKVERARBEITUNG	2,30	-5,4	-7,4	-3,2	-2,6	-12,3	-1,9	-4,7
72-75	BAUHAUPTGEWERBE	8,21	+11,2	+12,8	+9,8	+15,2	+10,9	+9,9	+9,7
	HOCHBAULEISTUNGEN	4,38	+9,4	+9,2	+9,7	+10,3	+8,5	+9,0	+10,3
	TIEFBAULEISTUNGEN	3,83	+13,2	+17,1	+10,0	+22,2	+13,7	+10,8	+9,0

LAND
FUER DAS PRODUZIERENDE GEWERBE
=100

ERNEHMENSTEILE

BEREINIGT

VORJAHRESZEITRAUM IN %

1992 JAN.	1992 FEB.	1992 MAERZ	1992 APRIL	1992 MAI	1992 JUNI	1992 JULI	1992 AUG.	1992 SEPT.	1992 OKT.	1992 NOV.	1992 DEZ.	SYPRO- NR.
-1,0	+3,7	+2,1	0,0	+0,6	-2,5	-1,7	-0,4	+0,5	-2,1	-4,5	-4,7	PROD.GEW.
-1,0	+1,3	+1,4	-0,9	-0,5	-4,0	-2,6	-1,7	-0,6	-3,1	-5,6	-6,2	PG(OH.BAU)
+1,6	-2,8	+3,2	+1,5	-5,7	-3,9	+1,8	+2,0	+1,9	+3,1	-2,0	-5,0	1010-30
-1,4	+1,8	+1,2	-1,2	0,0	-4,0	-3,0	-1,9	-0,9	-3,7	-6,0	-6,5	BERGB.U.V6
-14,2	-15,7	-13,5	-9,9	-11,0	-10,2	-9,5	-7,4	-5,1	-9,4	-14,4	-16,3	21
-0,8	+2,3	+1,6	-1,0	+0,2	-3,9	-2,9	-1,8	-0,8	-3,6	-5,9	-6,1	VERARB.GEW
+0,8	+6,7	+4,1	+0,9	+2,1	-0,8	+0,2	+2,8	+1,9	-2,9	-3,7	-1,6	G.U.P.
+9,3	+11,2	+10,7	+7,6	-3,5	-0,4	+5,7	+14,0	+8,9	+0,4	+6,2	+19,1	22
+3,6	+39,4	+11,6	+5,1	+6,7	+5,2	+5,7	+6,0	+7,6	+4,4	+2,2	+11,7	25
-5,8	-5,4	-4,3	-9,0	+0,8	-10,0	-5,4	-1,4	-2,7	-11,6	-17,2	-22,6	27
-2,7	-3,3	-2,2	-6,1	+3,7	-8,6	-1,7	+3,4	-1,0	-10,6	-15,2	-22,8	2711
+1,9	+2,2	+3,8	+0,5	+1,8	+0,1	+3,5	+2,9	+5,1	+4,2	-7,8	-3,2	28
-1,1	+3,1	+5,2	+2,7	+5,4	-0,4	+5,6	+5,9	+5,8	+5,2	-12,0	-6,6	2850
-12,0	-3,6	-4,1	-7,7	-3,3	-10,3	-7,2	-4,5	-6,7	-9,4	-13,8	-18,7	29
-12,3	-2,2	-4,5	-6,9	-2,8	-12,0	-5,2	-8,4	-8,0	-10,0	-13,8	-17,7	2910
-3,9	-1,2	-1,0	-4,7	-1,1	-3,7	+1,3	-4,4	-4,6	-12,1	-7,6	-12,4	3011-15,30
+0,3	+6,7	+3,4	+2,2	+4,0	+2,6	-1,0	+0,3	+0,7	-3,3	-3,7	-3,5	40
-1,1	+6,0	+3,9	+5,5	+4,8	+4,1	-1,9	+1,2	-1,1	-2,5	-2,9	-6,7	4031
-4,1	+6,1	0,0	-6,6	+1,4	+0,5	-1,6	-3,6	-3,2	-7,1	-6,4	-6,7	4034
+7,6	+10,1	+6,0	+1,8	-0,8	-0,6	-2,5	-1,4	+2,7	-7,7	-7,1	+4,4	4035
-0,5	+6,7	-2,7	-3,2	+7,3	-1,0	+3,1	+1,3	+9,9	+6,6	+0,3	+9,2	4036
+1,1	+1,3	+8,5	+2,0	+5,4	+14,1	-2,4	-0,4	0,0	-11,9	-8,1	-14,8	4080
-1,8	+7,3	+3,4	-3,8	-0,7	-7,6	-5,6	-5,4	-0,8	-0,4	-1,1	-1,6	53
+4,1	+10,1	+6,3	-5,3	+10,3	-9,2	-0,2	-6,3	-2,7	-2,2	-4,6	-7,1	55
-0,8	0,0	+3,3	-1,2	+0,6	-5,3	-4,3	+4,7	-1,8	-5,4	-8,3	-17,7	59
-2,2	+1,8	+1,3	-1,2	+0,7	-5,2	-4,2	-3,8	-1,5	-4,1	-7,1	-9,7	INVEST.
-1,9	+1,9	+2,6	+0,9	+6,2	-0,7	-0,8	-0,8	-0,7	-3,8	-7,0	-12,9	3021-25
+18,5	+12,3	+12,7	+3,9	+1,5	-1,1	-3,7	+5,6	+0,9	-2,0	-1,4	+12,7	31
+2,4	+13,0	+13,2	+8,2	+3,2	+4,7	+2,6	+12,1	+10,1	+5,4	+2,4	+29,0	3111
-9,2	-3,9	-6,8	-3,7	-3,6	-10,5	-10,3	-8,6	-4,7	-10,8	-8,8	-15,3	32
-4,5	-9,1	-13,0	-15,2	-17,8	-26,0	-30,4	-26,8	-23,6	-16,1	-18,6	-30,6	3210
-12,4	-15,1	-2,8	-16,5	-18,4	-20,5	-15,5	-21,4	-18,2	-14,3	-17,9	-30,1	3220
-5,0	+9,3	+1,3	+13,5	+18,4	-12,0	+5,6	0,0	-5,8	+2,0	+6,7	-12,1	3230
-1,9	-0,4	-3,9	-2,4	-0,2	-5,7	-12,7	-1,3	-6,7	-5,8	-8,5	-2,1	3240
-17,1	-14,5	-5,5	-1,4	+6,5	-13,1	-9,4	-20,4	-3,3	-6,6	-17,5	-19,7	3256
-2,8	+44,5	+5,4	+3,4	+9,1	+4,2	+7,5	+9,5	+5,0	-1,9	-4,1	-15,8	3257
-22,5	-12,3	-13,8	-8,6	-6,7	-13,1	-1,5	-29,7	-16,3	+2,0	-31,3	-30,5	3270
-29,9	-8,7	-23,0	-10,8	-13,0	-10,8	-1,5	-29,7	-16,3	+1,8	-9,4	-3,8	3280
+1,3	-2,7	-5,0	+3,1	-0,6	-9,0	-3,8	-3,4	+5,9	-2,9	-5,7	-10,7	33
-0,5	+7,3	+7,8	+0,4	+6,6	+0,3	+4,1	-4,0	+6,9	+2,9	+1,8	-7,8	3311
-2,4	+6,7	+7,8	-2,0	+6,5	-0,5	+6,3	-6,0	+9,9	+6,7	-6,4	-21,0	3314
+6,6	+11,8	+10,3	+10,0	+10,2	+4,1	+2,3	+2,4	+3,7	-3,9	-3,4	-22,8	34
-27,5	-25,8	-12,7	-11,8	-9,3	-13,8	-11,4	-10,4	-3,7	-10,8	-1,3	-6,8	35
-5,6	-3,1	-2,9	-4,1	-4,1	-4,8	-8,7	-7,9	-5,5	-3,5	-6,8	-6,1	36
-0,3	+2,7	+3,1	+0,7	+2,5	-4,2	-2,4	-0,2	-3,1	-1,3	-4,3	-3,8	3620
-1,1	+0,9	+3,5	+3,8	+3,8	+2,4	+0,8	+0,5	+1,9	+2,0	-3,2	-14,6	3650
-3,1	+2,0	+6,7	-4,3	+3,1	-8,7	-11,1	+0,7	-6,7	-8,7	-6,3	-7,3	3660
+3,0	+7,6	+5,7	+2,7	+3,7	-5,6	-4,1	0,0	-5,8	-1,9	-4,8	-17,1	3670
-21,3	-23,6	-26,2	-32,9	-22,1	-32,7	-9,3	-11,6	-19,9	-14,5	-18,7	-17,1	37
-3,5	+2,7	+1,8	-0,1	+1,2	-4,9	-5,4	+3,5	-2,2	-5,9	-5,4	-0,5	37
+3,4	+5,0	+4,4	+2,9	+2,6	-2,1	+0,3	-0,8	+1,0	-5,4	-7,5	-7,0	38
-8,9	-19,1	-19,7	-28,2	-33,2	-29,3	-34,3	-26,4	-32,3	-32,1	-26,0	-26,6	50
-8,6	-1,7	-11,5	-15,5	-19,4	-26,6	-32,3	-31,6	-43,2	-20,8	-11,8	-16,6	5060
-9,0	-21,3	-20,9	-30,0	-35,1	-29,6	-34,5	-25,6	-30,7	-33,4	-27,8	-27,9	5080
-1,1	+0,2	+0,1	-2,3	-0,4	-6,2	-4,8	-3,2	-2,6	-4,7	-5,7	-5,1	VERBRAUCH.
-8,8	-8,2	-3,4	-6,7	-6,5	-7,4	-2,6	-7,7	-5,0	-6,1	-6,0	-3,4	39
-8,4	+1,7	-3,5	-6,0	-5,6	-20,5	-7,0	-19,4	-9,4	-8,5	-6,5	-6,4	51
+5,0	+6,5	+7,2	+1,4	+1,9	-2,3	+0,6	+4,4	+0,1	-0,1	-3,7	-12,2	52
+2,0	+5,3	+2,4	+1,9	+1,5	-7,1	-7,4	-1,6	-1,2	-1,2	-1,4	+1,5	54
+0,3	-0,5	+2,9	-2,9	-0,1	-6,8	-2,2	-0,6	-1,5	-5,9	-6,4	-2,1	56
-0,9	+0,3	+0,7	+0,5	+1,1	+0,4	0,0	-2,3	+0,6	-2,1	-3,7	-0,6	57
+4,8	+4,0	+6,3	+2,9	+2,4	+0,3	+0,8	+1,0	+1,4	-0,7	-3,0	-3,2	58
-5,0	-2,6	+4,1	-11,0	+0,3	-19,8	-20,9	-7,0	-4,2	-19,1	-30,6	-31,2	61
-14,6	-9,3	-9,3	-17,3	-11,5	-17,6	-12,6	-20,6	-15,2	-17,8	-17,0	-20,5	62
-14,6	-8,4	-8,7	-19,3	-12,9	-17,6	-13,5	-23,6	-16,3	-16,8	-19,0	-21,7	6251
-7,9	-7,2	-6,1	-6,4	-3,7	-11,3	-12,4	-9,0	-9,4	-10,8	-13,3	-14,8	63
-8,3	-6,6	-15,6	-20,7	-6,2	-21,4	-17,7	-8,1	-8,4	-16,4	-13,9	-13,8	64
+1,0	-4,0	-1,5	-2,7	-5,8	-1,2	-1,9	-1,5	-0,3	-0,6	-4,2	+2,3	N.U.G.
-1,9	+0,1	-0,9	+0,9	-1,9	+4,1	-0,9	-1,4	-0,5	-1,3	-1,0	+5,0	68
-0,1	+0,8	-2,5	+4,8	-1,5	+2,9	+2,1	-0,2	+1,5	+2,1	-4,2	-3,2	6818-19
-4,7	+5,5	+8,6	-3,6	-0,3	-16,9	-3,7	-9,1	-4,4	-1,9	-0,4	+0,5	6828
-4,7	-5,9	-6,8	+0,1	-5,4	-5,7	-4,4	+0,4	+4,0	+1,7	+2,6	+4,0	6831-36
-1,5	-2,7	0,0	+3,6	-8,4	+2,9	0,0	-0,8	+4,2	-2,9	-2,5	0,0	6847-54
+3,2	+6,8	-4,9	+1,5	-1,6	+19,4	-2,1	-1,8	-3,2	-8,6	-3,1	+10,1	6871-72
-3,2	+5,7	+2,3	+2,7	+17,2	+29,2	+3,3	+11,6	+4,6	+0,1	+6,0	+15,5	6879
+7,7	-11,6	-2,8	-10,4	-14,6	-11,6	-3,9	-2,0	+0,2	+0,9	-10,8	-4,2	69
-1,7	+49,2	+9,7	+8,7	+11,6	+12,5	+7,8	+10,7	+11,2	+7,7	+6,8	+16,9	BAUHAUPTG.
-4,3	+35,2	+6,8	+6,6	+9,2	+9,8	+5,9	+9,9	+11,3	+7,3	+7,6	+18,8	HOCHBAU
+2,0	+72,3	+13,4	+11,3	+14,3	+15,4	+10,0	+11,6	+10,9	+8,2	+6,1	+14,7	TIEFBAU

7 PRODUKTION AUSGEWAHLTER ERZEUGNISSE - DEUTSCHLAND

EB.-NR.	ERZEUGNIS	EINHEIT	1992		1993		JAN. BIS 1992	FEB. 1993
			JANUAR	FEBRUAR	JANUAR	FEBRUAR		
BERGBAULICHE ERZEUGNISSE								
21 121	STEINKOEHLE (VERWERTBARE FOERDERUNG)	1000 T *			5 043	5 086		10 129
21 124	STEINKOEHLENBRIKETTS	1000 T *			63	40		103
21 142	BRAUNKOEHLE, ROH	1000 T *			20 721	19 062		39 785
21 143	BRAUNKOEHLENBRIKETTS	1000 T *			952	815		1 768
21 162	ZECHEN-, HUETTEN- U. GASWERKSKOKS 1)	1000 T *			1 138	1 035		2 173
21 210	ERDOEL, ROH	1000 T *			249	240		489
21 220	ERDGAS	1000 M3*			1 961 884	1 943 900		3 905 784
EISENERZ-ROHFOERDERUNG								
21 310	EFFEKTIV-MENGE	1000 T *						
21 321	FE-INHALT	1000 T *						
NE-METALLERZE								
21 410	ROHFOERDERUNG	1000 T *						
21 433	AUSBRINGBARER (BEZAHLTER) ZN-INHALT 2)	1000 T *						
21 510	KALIROHSALZE (FOERDERUNG), EFFEKTIV-MENGE	1000 T *			2 004	2 698		4 701
ABSATZFAEHIGE KALISALZE, BER. AUF K2O								
21 531	ROHSALZE (AUCH ANGEREICHERT) 3)	1000 T *						
21 539	KALIUMCHLORID, KALIUMSULFAT U.A. (AUCH MIT	1000 T *						
MAGNESIUM) 3)								
21 616	GEWERBE- U. INDUSTRIESALZ (EINSCHL. IM	1000 T *			570	556		1 127
BERGBAU GEWONNENER SOLE FUER TECHNISCHE								
ZWECHE), STREU- U. AUFTAUSALZ, BER. AUF								
NACL								
MINERALOELERZEUGNISSE								
22 110	ROHBENZIN	1000 T *			713	684		1 398
22 131	VERGASERKRAFTSTOFFE	1000 T			2 304	1 995		4 298
22 139	DIESELKRAFTSTOFF	1000 T			1 469	1 216		2 685
HEIZOELE								
22 171	LEICHT	1000 T			2 541	2 294		4 835
22 175	MITTELSCHWER U. SCHWER	1000 T			1 266	1 191		2 456
22 521	SCHMIEROELE U. MINERALISCHE OELE	1000 T			89	85		175
22 731	BITUMEN	1000 T *			98	98		195
STEINE U. ERDEN, ASBESTWAREN, SCHLEIFMITTEL								
NATURSTEINE FUER DEN TIEFBAU 4)								
25 112	GLEISBETTUNGS-, STRASSENSCHOTTER, SPLITT U.	1000 T			3 114	3 656		6 771
	BRECHSAND	1000 DM			34 217	38 915		73 132
25 113	EDELSPLITT U. EDELBRECHSAND	1000 T			940	1 058		1 998
		1000 DM			12 703	14 116		26 819
25 114	BITUMINOESES ASPHALT-MISCHGUT,	1000 T			291	276		568
	UEBERWIEGEND AUS NATURSTEIN U.	1000 DM			18 760	16 460		35 220
	AUF KIESBASIS	1000 T			1 269	1 420		2 689
25 115	MINERALBETON	1000 DM			14 185	15 588		29 773
25 141	KALKSTEIN, KALKSPAT, GEBROCHEN ODER ZER-	1000 T *			3 551	2 997		6 548
	KLEINERT, KALKSTEINSAND 5)							
25 161	BAUSAND U. BAUKIES (EINSCHL. KIES FUER DEN	1000 T			9 604	10 557		20 161
	WEGEBAU) 4)	1000 DM			102 218	111 394		213 612
25 275	FERTIGFABRIKATE AUS HARTGESTEIN U. MARMOR	M3			12 742	14 506		27 248
		1000 DM			37 132	47 322		84 454
25 319	ZEMENT, OHNE ZEMENTKLINKER 6)	1000 T *			1 645	2 024		3 669
25 321	KALKSTEIN, KALKSPAT U. DOLOMITSTEIN, GE-	1000 T *			656	635		1 290
	MAHLEN							
25 324	KALKSTEIN U. KALKSPAT, GEBRANNT, DOLOMIT-	1000 T *			496	507		1 003
	STEIN, GEBRANNT ODER GESINTERT	1000 T			168	184		353
25 334	BAUGIPS	1000 DM			24 396	30 017		54 413
25 337	GIPSKARTONPLATTEN NACH DIN 18180 7)	1000 M2			11 138	11 875		23 012
		1000 DM			25 260	26 641		51 901
25 354	WERK-TROCKENMOERTEL	1000 T			382	387		778
		1000 DM			90 285	87 581		177 866
25 360	TRANSPORTBETON 4)	1000 M3			1 987	2 348		4 336
		1000 DM			249 166	300 292		549 458
25 411	MAUERZIEGEL, KLINKER 8)	1000 M3			684	708		1 392
		1000 DM			93 377	95 563		188 940
25 412	DACHZIEGEL (EINSCHL. BIBERSCHWAENZE)	1000 ST			42 394	45 396		87 790
		1000 DM			63 278	66 756		130 034
25 423	KERAMISCHE SPALTPLATTEN U. -RIEMCHEN	1000 M2			1 741	1 982		3 723
		1000 DM			32 380	36 135		68 515
25 451	ROHRE, FORMSTUECKE U.A. KANALISATIONSARTIKEL	T			22 210	21 948		44 158
	AUS STEINZEUG	1000 DM			19 186	19 118		38 304
25 471	UNGEFORMTE FEUERFESTE ERZEUGNISSE (MOERTEL	1000 T			59	60		118
	U. MASSEN)	1000 DM			34 461	36 334		70 795
25 477	GEFORMTE FEUERFESTE ERZEUGNISSE	1000 T			86	84		168
		1000 DM			119 753	115 581		235 334

1) TROCKENGEWICHT.- 2) EINSCHL. HUETTENFERTIGER ROHWARE U. DER AUS HALDENERZE GEWONNENEN KONZENTRATE.- 3) ANGABEN FUER ABSATZPRODUKTION IN EB.-NR. 43 143 ENTHALTEN.- 4) PRODUKTION DER BETRIEBE VON UNTERNEHMEN MIT 10 BESCHAEFTIGTEN UND MEHR.- 5) OHNE ZUM ABSATZ FUER DEN TIEFBAU BESTIMMT.- 6) EINSCHL. ZEMENTAENHLICHER BINDEMITEMEL.- 7) DIE PLATTEN SIND AUF 9,5MM PLATTENDICKE UMGERECHNET.- 8) ANGABEN IN M3-MAUERWERK BEI 24 CM WANDDICKE UNTER BERUECKSICHTIGUNG DER FUGEN.

7 PRODUKTION AUSGEWAHLTER ERZEUGNISSE - DEUTSCHLAND

EB.-NR.	ERZEUGNIS	EINHEIT	1992		1993		JAN. BIS	FEB.
			JANUAR	FEBRUAR	JANUAR	FEBRUAR	1992	1993
25 519	KALKSANDSTEINE 1)	1000 M3 1000 DM			420 37 641	499 47 418		919 85 059
25 551	BLOCKSTEINE, PLANSTEINE AUS PORENBETON, UNBEWEHRT 1)	1000 M3 1000 DM			306 44 214	317 45 727		624 89 941
25 552	DACH- U. DECKENPLATTEN, WANDELEMENTE AUS PORENBETON, BEWEHRT	1000 M2 1000 DM			382 19 586	255 12 305		638 31 891
25 555	BETONDACHSTEINE 2)	1000 ST 1000 DM			63 293 69 533	77 481 88 874		140 774 158 407
25 556	BETONFERTIGTEILE GROSSFORMATIGE WANDBAUTEILE (WANDTAFELN), AUCH MIT BEARBEITETEN SICHTFLAECHEIN, DECKENTAFELN	1000 M2 1000 DM			1 208 61 684	1 478 75 493		2 686 137 177
25 557	KONSTRUKTIVER ART	1000 T *			197	235		432
25 579	BETONERZEUGNISSE FUER DEN TIEFBAU	1000 T 1000 DM			1 105 147 268	1 161 164 061		2 266 311 329
25 641	DAEMM- U. LEICHTBAUPLATTEN AUS HOLZWOLLE (AUCH MIT PLATTEN AUS KUNSTST. VEREUNDEN)3)	1000 M2 1000 DM			837 7 532	1 167 10 114		2 004 17 646
25 658	PLATTEN AUS FASERZEMENT 4)	1000 M2 1000 DM			1 731 25 537	1 924 28 385		3 654 54 922
25 811	SCHLEIFSCHEIBEN U. SONSTIGE SCHLEIFKOERPER AUS KORUND IN KERAMISCHER U. SILICATBINDUNG	T 1000 DM			941 14 267	982 14 080		1 923 28 347
25 812	IN KUNSTHARZBINDUNG MIT FASERSTOFFVERSTAERKUNG	T 1000 DM			1 638 14 521	1 751 13 718		3 388 28 239
25 839	SCHLEIFPAPIERE U. SCHLEIFGEWEBE	1000 M2 1000 DM			3 781 38 223	4 022 40 214		7 802 78 437
<u>EISEN U. STAHL</u>								
27 112	ROHEISEN FUER DIE STAHLERZEUGUNG	1000 T *			1 938	2 054		3 992
27 113	GIESSEREI-ROHEISEN	1000 T *			38	32		70
27 133	STAHLROHBLOECKE U. -BRAMMEN AUS OXYGENSTAHL	1000 T *			2 084	2 266		4 350
27 137	ELEKTRO-STAHL	1000 T *			627	596		1 223
27 160	ROEHRERUND- U. -MEHRKANTSTAHL (HALBZEUG FUER NAHTLOSE ROHRE)	1000 T *			8	9		17
27 161	WALZSTAHL (OHNE VORGEWALZTES STAHLHALBZEUG)	1000 T *			2 221	2 361		4 582
27 165	WEISSBLECH U. WEISSBAND	1000 T *			61	59		119
27 333	PRAEZISIONSSTAHLROHRE NAHTLOS	1000 T *			10	10		20
27 335	GESCHWEISST	1000 T *			41	46		88
27 351	SONSTIGE STAHLROHRE NAHTLOS	1000 T *			69	70		139
27 355	GESCHWEISST	1000 T *			117	120		237
27 433	GESCHMIEDETE STAEBE	1000 T *			12	16		29
27 453	FREIFORMSCHMIEDESTUECKE, GESCHMIEDETE ODER GEWALZTE RINGE UEBER 125 KG ROHGEWICHT	1000 T *			17	19		37
<u>NE-METALLE U. NE-METALLHALBZEUG</u>								
28 114	HUETTENALUMINIUM NICHT LEGIERT	T *			53 844	50 668		104 512
28 116	LEGIERT	T *			33 593	30 129		63 722
28 117	REINST- U. REINALUMINIUM U, UMGESCHMOLZEN	T *						.
28 118	UMSCHMELZ-ALUMINIUMLEGIERUNGEN	T *			33 407	33 016		66 423
28 131	ELEKTROLYTKUPFER (KATHODEN)	T *						.
28 132	RAFFINADEKUPFER	T *			20 675	19 071		39 746
28 151	ZINKLEGIERUNGEN	T *			.	.		.
28 152	ZINN, NICHT LEGIERT	T *			.	.		.
28 153	WEICHLÖTE	T *			892	851		1 743
28 171	SILBER	KG *			.	.		.
28 172	GOLD	KG *			.	.		.
28 412	HALBZEUG AUS ALUMINIUM U. ALUMINIUM-LEGIERUNGEN PROFILE, LEGIERT BLECHE, PLATTEN, TAFELN U. BAENDER (MIT EINER STAERKE UEBER 0,2 MM)	T *			.	.		.
28 414	NICHT LEGIERT	T *			.	.		.
28 415	LEGIERT	T *			.	.		.
28 419	SONSTIGES HALBZEUG 5) (Z.B. SCHEIBEN, STANZTEILE, BOEDEN, SCHALEN)	T *			3 399	3 402		6 801

1) ANGABEN IN M3 MAUERWERK BEI 24 CM WANDDICKE UNTER BERUECKSICHTIGUNG DER FUGEN.- 2) BEI GROSSFORMATEN UMRECHNUNG IN STUECK- KLEINFORMAT (DIN 1115).- 3) DIE PLATTEN SIND AUF 2,5 CM PLATTENDICKE UMGERECHNET.- 4) DIE PLATTEN SIND AUF 6 MM PLATTENDICKE UMGERECHNET.- 5) OHNE STAEBE (STANGEN), NICHTLEGIERTE PROFILE, DRAHT, ROHRE, HOHLSTANGEN, GESENKPRESS- UND SCHMIEDETEILE, LEITMATERIAL.

7 PRODUKTION AUSGEWAHLTER ERZEUGNISSE - DEUTSCHLAND

EB.-NR.	ERZEUGNIS	EINHEIT	1992		1993		JAN. 1992	BIS FEB. 1993
			JANUAR	FEBRUAR	JANUAR	FEBRUAR	1992	1993
28 431	HALBZEUG AUS KUPFER U. KUPFERLEGIERUNGEN (OHNE SOLCHES AUS LEGIERUNGEN MIT EINEM GEHALT UEBER 10 % NICKEL) STAEBE U. PROFILE, LEGIERT	T *
28 432	BLECHE, PLATTEN, TAFELN U. BAENDER MIT EINER STAERKE UEBER 0,15 MM NICHT LEGIERT	T *	14 621	19 298	.	.	33 919	.
28 433	LEGIERT	T *	19 299	21 327	.	.	40 626	.
28 434	ROHRE U. HOHLSTANGEN NICHT LEGIERT	T *
28 435	LEGIERT	T *	5 422	6 601	.	.	12 023	.
28 436	DRAHT	T *	63 304	61 984	.	.	125 288	.
28 438	LITZEN U. SEILE	T *	6 880	7 880	.	.	14 760	.
28 439	STAHLKUPFER	T *
GIESSEREIERZEUGNISSE								
29 110	GUSSEISEN MIT LAMELLEN- U. KUGELGRAPHIT	T *	215 284	227 636	.	.	442 920	.
29 140	STAHLGUSS	T *	13 725	13 484	.	.	27 209	.
29 170	TEMPERGUSS	T *	6 615	7 459	.	.	14 074	.
29 515	LEICHTMETALLFORMGUSS AUS ALUMINIUM U. ALUMINIUMLEGIERUNGEN	T *	27 526	31 107	.	.	58 633	.
29 517	MAGNESIUM U. MAGNESIUMLEGIERUNGEN	T *
ERZEUGNISSE DER ZIEHEREIEN U. KALTWALZWERKE								
U. DER STAHLVERFORMUNG								
30 111	BLANKSTAHL	T *
30 115	BANDSTAHL, KALT GEWALZT (UNTER 600 MM BREITE)	T *	124 640	123 950	.	.	248 590	.
30 151	KALT GEZOGENER DRAHT (OHNE ISOLIERTE DRAEHTE FUER DIE ELEKTROTECHNIK) VON WALZDRAHT GEZOGEN	T *	137 989	158 319	.	.	296 308	.
30 154	VON ZUGEKAUFTEM DRAHT DUENNER GEZOGEN	T *	11 552	14 026	.	.	25 578	.
30 157	SCHWEISSDRAHT U. -STAEBE (WEDER UMHUELLT NOCH GEFUELLT)	T *
30 159	KUNSTSTOFFUEBERZOGENER DRAHT	T *
30 171	DRAHTSEILE U. -LITZEN AUS EISEN U. STAHL	T	11 411	11 940	.	.	23 351	.
30 173	BETONSTAHLMATTEN NACH DIN 488, GESCHWEISSTE ABSTANDHALTER U. GITTERTRAEGER FUER BETON-BEWehrUNG SOWIE GESCHWEISSTE DRAHTGITTER NACH SONST. NORMEN	1000 DM	47 815	48 532	.	.	96 347	.
30 175	FEDERKERNE FUER MATRATZEN U. POLSTERMOEBEL	T	126 165	153 982	.	.	280 147	.
30 211	GESENKSMIEDESTUECKE	T	98 620	117 761	.	.	216 381	.
30 218	ROHRFORM-, ROHRVERSCHLUSS- U. ROHRVERBINDUNGSTUECKE AUS STAHL	1000 DM	7 547	8 341	.	.	15 888	.
30 225	PRESS-, ZIEH- U. STANZTEILE AUS STAHL MIT EINEM STUECKGEWICHT UEBER 50 G	1000 DM	37 749	41 274	.	.	79 023	.
30 239	FEDERN AUS STAHL ODER NE-METALLEN (OHNE MATRATZEN U. UHRFEDERN)	T	58 771	60 386	.	.	119 157	.
30 248	KETTEN U. KETTENTEILE 1)	1000 DM	241 369	252 764	.	.	494 133	.
30 258	SCHRAUBEN, BOLZEN, MUTTERN, SCHRAUBHAKEN, NIETE, SPLINTE, KEILE, UNTERLEGSCHWEIBEN, SCHWELLENSCHRAUBEN U. AE.; DREHTEILE AUS METALL	T	13 500	14 302	.	.	27 802	.
30 298	OBERFLAECHEVEREDLUNG	1000 DM	81 713	78 687	.	.	160 400	.
31 112	SKELETT-, STUETZ- U. TRAEGERKONSTRUKTIONEN	T	45 671	42 259	.	.	87 928	.
31 114	HALLEN, UEBERWIEGEND AUS EISEN ODER STAHL	1000 DM	240 123	230 875	.	.	470 998	.
31 116	TUERME U. GITTERMASTE, GERUESTKONSTRUKTIONEN, SIGNALBRUECKEN, BRUECKEN FUER ROHR- U. KABELLEITUNGEN AUS STAHL; BRUECKEN, BRUECKENELEMENTE U. GERUESTKONSTRUKTIONEN AUS ALUMINIUM	T	18 753	19 718	.	.	38 470	.
31 160	ERZEUGNISSE FUER DEN GRUBENAUSBAU (OHNE BERGBAUMASCHINEN U. ELEKTROTECHNISCHE ERZEUGNISSE)	1000 DM	154 208	161 200	.	.	315 408	.
31 191	TORE, TUEREN U. FENSTER AUS GEWALZTEN ODER STRANGGEPRESSTEN PROFILN (OHNE KELLER-FENSTER)	T	4 601	4 427	.	.	9 028	.
		1000 DM	30 531	29 836	.	.	60 367	.
		T	58 596	55 866	.	.	114 462	.
		1000 DM	487 676	480 200	.	.	967 876	.
		1000 DM	224 973	246 416	.	.	471 389	.
STAHLBAUERZEUGNISSE U. SCHIENENFAHRZEUGE								
31 112	SKELETT-, STUETZ- U. TRAEGERKONSTRUKTIONEN	T	51 999	47 708	.	.	99 707	.
31 114	HALLEN, UEBERWIEGEND AUS EISEN ODER STAHL	1000 DM	170 706	169 332	.	.	340 038	.
31 116	TUERME U. GITTERMASTE, GERUESTKONSTRUKTIONEN, SIGNALBRUECKEN, BRUECKEN FUER ROHR- U. KABELLEITUNGEN AUS STAHL; BRUECKEN, BRUECKENELEMENTE U. GERUESTKONSTRUKTIONEN AUS ALUMINIUM	T	24 009	22 778	.	.	46 787	.
31 160	ERZEUGNISSE FUER DEN GRUBENAUSBAU (OHNE BERGBAUMASCHINEN U. ELEKTROTECHNISCHE ERZEUGNISSE)	1000 DM	90 049	90 090	.	.	180 139	.
31 191	TORE, TUEREN U. FENSTER AUS GEWALZTEN ODER STRANGGEPRESSTEN PROFILN (OHNE KELLER-FENSTER)	T	13 104	13 029	.	.	26 133	.
		1000 DM	88 563	68 859	.	.	157 422	.
		T	22 587	22 536	.	.	45 123	.
		1000 DM	35 710	38 276	.	.	73 986	.
		T	19 207	21 221	.	.	40 428	.
		1000 DM	394 525	257 166	.	.	651 691	.

1) AUS STAHL ODER NE-METALLEN (OHNE GUSS- U. STAHLGELENKETTEN).

7 PRODUKTION AUSGEWAHLTER ERZEUGNISSE - DEUTSCHLAND

EB.-NR.	ERZEUGNIS	EINHEIT	1992		1993		JAN.	BIS	FEB.
			JANUAR	FEBRUAR	JANUAR	FEBRUAR	1992	1993	
31 195	ABDECKUNGEN (LICHTGITTER) U. ROSTE AUS GEWALZTEN ODER STRANGGEPRESSTEN PROFILEN	T 1000 DM			10 251 32 898	10 511 33 997			20 762 66 895
31 512	WASSERROHRKESSEL	T 1000 DM			4 525 55 429	6 313 74 201			10 838 128 630
31 538	FEUERUNGEN U. BEHEIZUNGSEINRICHTUNGEN FUER DAMPFKESSEL (OHNE EINZELNE BRENNER)	T 1000 DM			780 11 273	1 085 14 167			1 865 25 440
31 542	SPEISEWASSERVORWAERMER, LUFTVORWAERMER U. UEBERHITZER, ROEHREN- U. WAERMEAUSTAUSCHER	T 1000 DM			1 060 10 919	1 080 11 648			2 140 22 567
31 558	BEHAELTER AUS STAHL ODER ALUMINIUM MIT EINEM FASSUNGSVERMOEGEN UEBER 100 M3	T 1000 DM			.	.			.
31 562	ROHRLEITUNGEN SOWIE DEREN ZUBEHOER AUS NAHTLOSEN STAHLROHREN (OHNE DRUCKROHRLEITUNGEN FUER WASSERKRAFTWERKE U. DGL.)	T 1000 DM			3 919 31 525	3 532 30 399			7 451 61 924
31 579	ZENTRALHEIZUNGSKESSEL	ST 1000 DM			47 294 99 311	49 788 102 361			97 072 201 672
31 580	TRANSPORTBEHAELTER (CONTAINER) UEBER 3 M3 NUTZRAUM	T 1000 DM			44 491	50 155			94 646
31 720	DIESEL- U. ELEKTRISCHE LOKOMOTIVEN	T 1000 DM			.	.			.
31 731	PERSONENWAGEN U. ANDERE SCHIENENGEBUNDENE SPEZIALWAGEN FUER EISENBAHNEN	T 1000 DM			.	.			.
31 733	STANDARDGUTERWAGEN	T 1000 DM			.	.			.
31 735	SCHIENENGEBUNDENE SPEZIALGUTERWAGEN	T 1000 DM			.	.			.
31 905	BAUSTELLENARBEITEN (AUCH IM TAGELOHN) (OHNE MONTAGEN AN ROHRLEITUNGEN)	T 1000 DM			271 186	267 674			538 860
31 910	MONTAGEN AN ROHRLEITUNGEN	T 1000 DM			423 923	299 034			722 957
<u>MASCHINENBAUERZEUGNISSE</u>									
<u>METALLBEARBEITUNGSMASCHINEN</u>									
32 110	HOBEL-, STOSS- U. RAEMMASCHINEN	T 1000 DM			25 1 081	283 10 175			308 11 256
32 115	SPITZENDREHMASCHINEN	T 1000 DM			604 19 643	408 15 326			1 011 34 969
32 901	SENKRECHT- U. KARUSSELLDREHMASCHINEN	T 1000 DM			267 11 621	436 27 770			703 39 391
32 117	DREHAUTOMATEN U. REVOLVERDREHMASCHINEN	T 1000 DM			256 16 358	477 30 550			743 46 908
32 118	TISCH-, SAEULEN- U. STAENDERBOHRMASCHINEN	T 1000 DM			127 3 064	164 3 954			291 7 018
32 119	FRAESMASCHINEN, WAAGERECHT-BOHR-U.-FRAESMASCHINEN (OHNE SOLCHE FUER VERZAHNUNGEN)	T 1000 DM			679 32 203	1 357 62 726			2 035 94 929
32 121	KALT- U. WARMKREISSAEGEMASCHINEN	T 1000 DM			162 4 922	182 5 771			344 10 693
32 122	SCHLEIF-, HON-, LAEPP- U. POLIERMASCHINEN (OHNE SOLCHE FUER VERZAHNUNGEN)	T 1000 DM			1 220 73 221	1 545 83 198			2 766 156 419
32 902	VERZAHNMASCHINEN	T 1000 DM			368 30 036	311 19 803			679 49 839
32 125	BEARBEITUNGSMASCHINEN MIT FUNKENEROSION, ULTRASCHALL, ELEKTRONENSTRAHL U. LASER	T 1000 DM			136 11 504	140 8 469			276 19 973
32 903	FERTIGUNGSSTRASSEN, SCHALTISCH- UND SCHALTROMMELMASCHINEN, BEARBEITUNGSZENTREN, FLEXIBLE FERTIGUNGSEINRICHTUNGEN UND SONSTIGE WERKZEUGMASCHINEN (SPANABHEBEND)	T 1000 DM			1 884 107 633	2 141 108 171			4 024 215 804
<u>METALLBEARBEITUNGSMASCHINEN DER SPANLOSEN FORMUNG</u>									
32 904	BIEGE- U. RICHTMASCHINEN FUER ROHRE, WELLEN, STANGEN U. PROFILE, BETONSTAHL-BEARBEITUNGSMASCHINEN	T 1000 DM			164 4 484	258 7 372			422 11 856
32 130	FREIFORM- U. GESENKSMIEDE-, SPANN-, TREIB- U. POLIERHAEMMER, SCHMIEDEWALZ- U. STAUCHMASCHINEN	T 1000 DM			165 4 424	259 14 005			423 18 429
32 905	PRESSEN MIT MECHANISCHEM ANTRIEB FUER DIE METALLBEARBEITUNG	T 1000 DM			.	.			.
32 906	PRESSEN MIT HYDRAULISCHEM ANTRIEB FUER DIE METALLBEARBEITUNG	T 1000 DM			1 518 37 115	2 120 45 016			3 638 82 131

STBA, FACHSERIE 4, REIHE 2.1

7 PRODUKTION AUSGEWAHLTER ERZEUGNISSE - DEUTSCHLAND

EB.-NR.	ERZEUGNIS	EINHEIT	1992		1993		JAN. 815	FEB.
			JANUAR	FEBRUAR	JANUAR	FEBRUAR	1992	1993
32 136	SCHEREN, LOCHSTANZ-, NIBBEL- U. AUSKLINK- MASCHINEN	T 1000 DM			779	991		1 770
32 137	BLECHRICHT-, BLECHRUNDBIEGE- U. BLECH- ABKANTMASCHINEN	T 1000 DM			34 297	26 177		60 474
32 138	DRUECK- U. PLANIERBAENKE, GEWINDED RUECK- MASCHINEN	T 1000 DM			10 098	9 002		19 100
32 140	DRAHTBE- U. -VERARBEITUNGSMASCHINEN	T 1000 DM						
32 143	PRESSEN FUER DIE HERSTELLUNG VON BOLZEN, SCHRAUBEN, NIETEN, MUTTERN U. DGL.	T 1000 DM			810	1 022		1 832
32 144	HUETTEN- U. WALZWERKSEINRICHTUNGEN (OHNE EINZELN ABGESETZTE GEGOSSENE WALZEN)	T 1000 DM			32 549	44 629		77 178
					63			
					2 930			
					8 710	5 069		13 777
					153 605	98 597		252 202
	GIESSEREIMASCHINEN							
32 145	FORMMASCHINEN U. -ANLAGEN (EINSCHL. KERN- HERSTELLUNGSMASCHINEN U. -ANLAGEN)	T 1000 DM			455	376		831
32 146	AUFBEREITUNGSMASCHINEN U. -ANLAGEN FUER GIESSEREISANDE	T 1000 DM			16 490	9 979		26 469
32 147	GUSSPUTZMASCHINEN U. -EINRICHTUNGEN	T 1000 DM			131	131		262
32 907	AUSWUCHTMASCHINEN	T 1000 DM			2 890	2 251		5 141
					180	167		347
					17 342	16 885		34 227
					108	135		244
					11 268	13 760		25 028
	HOLZBE- U. -VERARBEITUNGSMASCHINEN							
32 148	GATTER	T 1000 DM			102	132		234
32 150	KREISSAEGEMASCHINEN	T 1000 DM			2 244	3 104		5 348
32 153	HOBEL- U. FRAESMASCHINEN FUER ZWEI- U. MEHRSEITIGE BEARBEITUNG	T 1000 DM			834	1 045		1 880
32 154	DUEBELLOCH- U. SONSTIGE BOHRMASCHINEN	T 1000 DM			18 981	25 392		44 273
32 155	PLATTENSCHLEIFMASCHINEN	T 1000 DM			432	861		1 293
32 156	ZERKLEINERUNGSMASCHINEN, SPALT- U. HACK- MASCHINEN, MUEHLEN, ZERSPANNER, SCHNEIDE- MASCHINEN FUER HOLZWOLLE	T 1000 DM			11 590	22 330		33 920
32 157	MASCHINEN ZUM AUFTRAGEN HAFTENDER SCHICHTEN WIE LEIME, KLEBER, LACKE, SPACHTEL	T 1000 DM			79	81		160
32 158	FASERHOLZ-, SPANHOLZ-, SPERRHOLZ-, SCHICHTHOLZ- U. DECKSCHICHTPRESSEN FUER EBENE FLAECHE U. FORMTEILE	T 1000 DM			4 674	4 377		9 051
32 159	MASCHINENKOMBINATIONEN (KOMBINIERT TISCH- LEREIMASCHINEN, MEHRSTUFIGE MASCHINEN)	T 1000 DM			147	148		294
32 161	EINZWECKMASCHINEN FUER SONDERFERTIGUNGEN	T 1000 DM			3 776	4 017		7 793
32 162	HANDGEFUEHRTE MASCHINEN (OHNE ELEKTROWERK- ZEUGE BIS 2 KW)	T 1000 DM			695	791		1 486
					15 008	16,736		31 744
					116	150		265
					7 340	9 063		16 403
					1 369	1 439		2 807
					16 773	18 988		35 761
					423	741		1 164
					11 031	23 703		34 734
					144	224		368
					7 676	10 699		18 375
					383	464		847
					26 808	30 926		57 734
	AUSWECHSELBARE WERKZEUGE FUER DIE METALLBEARBEITUNG							
32 163	BOHRWERKZEUGE 1)	T 1000 DM			349	410		769
32 164	GEWINDEBOHRWERKZEUGE FUER INNENGEWINDE 1)	T 1000 DM			31 090	32 562		63 652
32 165	FRAESWERKZEUGE 1)	T 1000 DM			128	136		264
32 166	VERZAHNWERKZEUGE 1)	T 1000 DM			15 880	17 287		33 167
32 167	RAEUMWERKZEUGE U. -VORRICHTUNGEN 1)	T 1000 DM			107	107		213
32 168	REIBAHLEN U. AUSBOHRWERKZEUGE 1)	T 1000 DM			10 066	10 054		20 120
32 169	BOHRFUTTER 1)	T 1000 DM			48	50		98
32 171	DREHFUTTER U. PLANSCHLEIBEN 1)	T 1000 DM			5 868	6 689		12 537
32 173	SCHNITT- STANZ-, FORMWERKZEUGE, WERK- STUECKGEBUNDENE VORRICHTUNGEN, FORMEN FUER METALLE, SPRITZGIESS- ODER FORM- PRESSWERKZEUGE FUER KAUTSCHUK UND KUNSTSTOFF 1)	T 1000 DM			72	81		153
32 174	BOHR- U. FRAESWERKZEUGE MIT ARBEITENDEM TEIL AUS GESINTERTEN HARTMETALLEN	T 1000 DM			5 009	6 439		11 448
32 181	MASCHINEN FUER AUTOGENES SCHWEISSEN, SCHNEIDEN	T 1000 DM			63	66		129
32 231	VERBRENNUNGSMOTOREN MIT SELBSTZUENDUNG, Z.B. ORTSFESTE DIESELMOTOREN, SCHIFFSDIESEL- HILFSMOTOREN, DIESELMOTOREN FUER DEN AN- TRIEB VON FLURFOERDERZEUGEN, MAEHDRESCHERN, BAGGERN	T 1000 DM			6 278	6 403		12 681
					181	233		414
					6 520	8 142		14 662
					298	282		581
					4 715	5 027		9 742
					12 122	13 645		25 767
					305 842	320 305		626 147
					127	145		272
					25 186	29 700		54 886
					270	157		428
					14 969	8 862		23 831
					3 429	6 021		9 450
					96 147	171 818		267 966

1) OHNE WERKZEUGE, DIE GANZ ODER MIT EINEM ARBEITENDEN TEIL AUS HARTMETALL BZW. MIT HARTMETALL BESTUECKT SIND.

7 PRODUKTION AUSGEWAHLTER ERZEUGNISSE - DEUTSCHLAND

EB.-NR.	ERZEUGNIS	EINHEIT	1992		1993		JAN. BIS 1992	FEB. 1993
			JANUAR	FEBRUAR	JANUAR	FEBRUAR		
32 233	VERBRENNUNGSMOTOREN MIT SELBSTZUENDUNG FUER DEN ANTRIEB VON WASSERFAHRZEUGEN	T 1000 DM						
32 239	VERBRENNUNGSMOTOREN MIT SELBSTZUENDUNG FUER DEN ANTRIEB VON SCHIENENFAHRZEUGEN UND ACKERSCHLEPPERN	T 1000 DM			541 13 818	798 15 989		1 340 29 807
32 278	DAMPFTURBINEN	T 1000 DM			4 365 117 913	3 813 92 487		8 178 210 400
32 320	HUBKOLBENKOMPRESSOREN, ORTSFEST U. ORTS-BEWEGLICH	T 1000 DM			831 21 081	1 139 29 002		1 869 50 083
32 323	TURBOKOMPRESSOREN FUER DRUECKE UEBER 300 MBAR	T 1000 DM			1 498 65 767	836 35 342		2 333 101 109
32 324	DREHKOLBENKOMPRESSOREN, MEHRWELBIG	T 1000 DM			1 674 38 028	1 949 37 720		3 623 75 748
32 325	STRASSENFAHRBARE KOMPRESSOREN ALS ANHAENGER	T 1000 DM			233 4 851	321 6 499		554 11 350
32 326	VAKUUMPUMPEN, MECHANISCH	T 1000 DM			500 25 549	609 30 886		1 109 56 434
32 327	VENTILATOREN, EIN- ODER MEHRSTUFIG (OHNE GRUBENVENTILATOREN U. ELEKTRISCHE TISCH-, HAND- U. DECKENVENTILATOREN BIS 200 W)	T 1000 DM			3 351 44 683	3 604 47 721		6 956 92 404
32 328	LUFTHEIZER (LUFTHEIZGERAETE MIT WAERME-TAUSCHER FUER DAMPF, WASSER, THERMOEOL)	T 1000 DM			333 12 878	323 12 811		657 25 689
32 329	LUFTFOERDERGERAETE, KLIMAGERAETE	T 1000 DM			4 297 51 718	5 378 59 794		9 674 111 512
32 330	ANLAGEN DER KLIMA- U. LUEFTUNGSTECHNIK SOWIE ANLAGEN ZUR ENTSTAUBUNG U. ABLUFTREINIGUNG	T 1000 DM			13 366 157 769	11 914 149 803		25 280 307 572
32 331	INDUSTRIESTAUBSAUGER, ABLUFTENTSTAUBUNGSGERAETE	T 1000 DM			1 691 25 565	943 16 717		2 633 42 282
32 333	KAELETSAETZE UEBER 0,4 KW, KAELTEANLAGEN, WAERMEPUMPEN 1)	T 1000 DM			1 117 42 312	1 487 57 590		2 604 99 902
32 334	VERDRAENGERPUMPEN OSZILLIERENDER BAUART	T 1000 DM			1 698 68 569	1 768 79 396		3 467 147 956
32 336	FLUEGELZELLENPUMPEN	T 1000 DM			224 10 361	231 10 173		456 20 534
32 337	KREISELPUMPEN (KRAFTPUMPEN; OHNE TAUCHMOTORPUMPEN)	T 1000 DM			5 953 113 556	7 314 138 324		13 267 251 880
32 338	TAUCHMOTORPUMPEN EINSTUFIG	T 1000 DM			597 22 626	619 23 024		1 216 45 650
32 339	MEHRSTUFIG	T 1000 DM			303 13 681	347 14 960		651 28 641
32 340	ZAHNRADPUMPEN	T 1000 DM			393 16 927	403 18 570		796 35 497
MASCHINEN FUER DIE BE- U. VERARBEITUNG VON KAUSCHUK U. KUNSTSTOFF								
32 341	EXTRUDER (AUCH TYPISCHE FOLGEMASCHINEN)	T 1000 DM			1 201 46 394	1 829 60 024		2 830 106 418
32 342	BLASFORMMASCHINEN	T 1000 DM			766 16 023	781 29 500		1 547 45 523
32 343	SPRITZGIESSMASCHINEN (OHNE SPRITZGIESSWERKZEUGE)	T 1000 DM			1 509 44 414	2 868 66 303		4 376 110 717
32 344	MECHANISCHE U. HYDRAULISCHE PRESSEN (OHNE FORMPRESSWERKZEUGE U. REIFENVULKANISIERPRESSEN)	T 1000 DM			685 13 253	882 13 906		1 577 27 159
32 345	WARMFORMMASCHINEN (TIEFZIEH- U. STRECKZIEHFORMMASCHINEN)	T 1000 DM			574 18 351	176 14 947		750 33 298
32 346	MASCHINEN ZUR HERSTELLUNG V. SCHAUMSTOFFEN (OHNE SPRITZGIESSMASCHINEN U. EXTRUDER)	T 1000 DM			210 10 528	318 14 792		528 25 320
BAUMASCHINEN FUER HOCH- U. TIEFBAU								
32 347	BETONMISCHER FUER BAUSTELLEN U. BETONWERKE; TRANSPORTMISCHERAUFBAUTEN OHNE FAHRGESTELL	T 1000 DM			1 361 10 170	2 342 15 133		3 704 25 303
32 348	BETONMISCHANLAGEN	T 1000 DM			1 855 17 754	2 058 17 485		3 911 35 239
32 349	BETONPUMPEN, BETONSPRITZ- U. -EINPRESSGERAETE	T 1000 DM			595 15 093	821 22 021		1 416 37 114
32 351	BETONVERDICHTER	T 1000 DM			97 3 116	103 3 448		200 6 584
32 352	TURMDREHKRANE FUER BAUSTELLEN	T 1000 DM			3 543 21 597	3 900 24 217		7 443 45 814
32 353	RAMMEN U. PFAHLZIEHER	T 1000 DM			272 8 512	386 11 981		659 20 493
32 354	VERPUTZMASCHINEN U. SONSTIGE BAUMASCHINEN FUER HOCH- U. TIEFBAU (OHNE BAUAUFZUEGE UND -WINDEN)	T 1000 DM			1 287 21 023	1 967 29 440		3 254 50 463

1) OHNE SOLCHE MIT ELEKTROMOTORISCH ANGETRIEBENEN KAEITEMITTELVERDICHTERN U. EINER ANSCHLUSSLEISTUNG BIS 15 KW (NENNAUFNAHME DES VERDICHTERS).

STDA, FACHSERIE 4, REIHE 2.1

7 PRODUKTION AUSGEWAHLTER ERZEUGNISSE - DEUTSCHLAND

EB.-NR.	ERZEUGNIS	EINHEIT	1992		1993		JAN. BIS	FEB.
			JANUAR	FEBRUAR	JANUAR	FEBRUAR	1992	1993
32 355	UNIVERSAL-HYDRAULIKBAGGER MIT AUSSCHLIESS- LICH HYDRAULISCH BETÄTIGTEN ARBEITSMERK- ZEUGEN	T 1000 DM			9 104 113 064	11 960 141 271		21 064 254 335
32 356	MASCHINEN FÜR DEN BITUMINOSEEN U. BETON- STRASSENBAU	T 1000 DM			1 394 23 055	2 387 46 140		3 780 69 195
32 357	BODENVERDICHTER	T 1000 DM			549 16 931	688 20 192		1 237 37 123
32 358	STRASSENWALZEN	T 1000 DM			1 604 21 085	1 823 25 010		3 426 46 095
32 359	RADLADER IN GRUNDAUSRÜSTUNG	T 1000 DM			5 120 74 521	5 869 90 755		10 988 165 276
32 361	ANBAUGERÄTE FÜR RAD- U. RAUPENLADER, PLANIERMASCHINEN U. RAUPENSCHLEPPER FÜR DEN ERDBAU	T 1000 DM			1 008 9 572	1 268 12 814		2 275 22 386
	BAUSTOFF-, KERAMIK- U. GLASMASCHINEN							
32 362	MASCHINEN U. EINRICHTUNGEN FÜR DIE ZEMENT-, KALK-, GIPS-, TRASS- U. KREIDE- HERSTELLUNG	T 1000 DM			.	.		.
32 363	MASCHINEN U. EINRICHTUNGEN FÜR DIE SCHOTTER-, SAND- U. KIESEGWINNUNG SOWIE FÜR RECYCLING VON BAUSCHUTT U. -MATERIAL-	T 1000 DM			2 038 15 536	2 096 19 717		4 134 35 253
32 364	ZERKLEINERUNGS-, SIEB- U. AUFBEREITUNGSMA- SCHINEN FÜR ANDERE BEREICHE DES BAUSTOFF-, KERAMIK- U. GLASGEWERBES	T 1000 DM			.	.		.
32 365	MASCHINEN U. EINRICHTUNGEN ZUR HERSTELLUNG ZEMENT-, KALK-, GIPS- U. ASPHALT- GEBUNDENER BAUELEMENTE	T 1000 DM			4 280 43 888	5 123 58 464		9 402 102 352
32 366	KERAMIKMASCHINEN	T 1000 DM			3 273 31 560	2 777 37 383		6 050 68 943
32 367	MASCHINEN FÜR DIE HERSTELLUNG U. WARMBE- ARBEITUNG VON FLACH- U. HOHLGLAS	T 1000 DM			169 10 085	267 11 133		435 21 218
32 368	MASCHINEN FÜR DIE KALTBEARBEITUNG VON GLAS ODER GLASWAREN	T 1000 DM			132 6 123	183 12 255		315 18 378
32 370	TROCKNUNGSANLAGEN U. -MASCHINEN FÜR GARNE, LÖSES TEXTILGUT, TEXTILIEN UND TEXTILE FLÄCHENERZEUGNISSE, Z.B. ZENTRI- FUGEN	T 1000 DM			1 660 40 760	1 478 43 096		3 139 83 856
32 372	SPRITZ- U. SPRUEHKABINEN, KOMBINIERT SPRITZ- U. TROCKNUNGSKABINEN	T 1000 DM			1 963 17 550	2 100 19 013		4 063 36 563
	LANDMASCHINEN							
32 411	PFLUEGE (AUCH GESPANN-, WEINBERG-, SCHÄEL- U. KREISELPFLUEGE)	T 1000 DM			1 033 11 300	603 8 050		1 635 19 350
32 412	MASCHINEN U. GERÄTE ZUM DUENGEN (OHNE FLUESSIGMISTTANKWAGEN)	T 1000 DM			668 8 481	1 041 12 481		1 710 20 962
32 413	MASCHINEN U. GERÄTE FÜR DEN PFLANZEN- SCHUTZ (OHNE TRAGBARE SPRITZEN)	T 1000 DM			239 6 126	307 8 518		546 14 644
32 414	ERNTEMASCHINEN FÜR HALMGUT	T 1000 DM			8 739 103 256	12 618 147 237		21 357 250 493
32 415	ERNTEMASCHINEN FÜR HACK- U. SONSTIGE FELDFRÜCHTE	T 1000 DM			340 4 366	277 3 796		618 8 162
32 416	RASENMAEHER MIT ELEKTRO- SOWIE MIT VERBRENNUNGSMOTORISCHEM ANTRIEB	T 1000 DM			2 493 39 613	2 736 38 246		5 229 77 869
32 417	LANDWIRTSCHAFTLICHE LADEWAGEN	T 1000 DM			.	.		.
32 419	MASCHINEN, ANLAGEN U. GERÄTE ZUR MILCH- GEWINNUNG U. -KUEHLUNG	T 1000 DM			458 5 070	862 7 523		1 320 12 593
32 420	ACKERSCHLEPPER (RAD- U. RAUPENSCHLEPPER; OHNE EINACHSIGE MOTORGERÄTE)	T 1000 DM			10 798 171 167	17 063 226 147		27 861 397 314
	NÄHRUNGSMITTELMASCHINEN							
32 908	MASCHINEN FÜR DIE OBST- U. GEMÜSEVERAR- BEITUNG, FEINKOSTHERSTELLUNG, FISCHVERAR- BEITUNG, TROCKENMILCH- U. KÄSEHERSTEL- LUNG	T 1000 DM			598 19 222	1 273 30 171		1 872 49 393
32 422	MUELLEREIMASCHINEN U. -ANLAGEN (OHNE SOLCHE FÜR DIE OELMUELLEREI), HILFSMA- SCHINEN FÜR DIE HERSTELLUNG VON GRUND- NAHRUNGS- U. FUTTERMITTELN	T 1000 DM			1 118 28 428	1 490 32 332		2 607 60 760
32 909	TEIGKNET- U. -MISCHMASCHINEN, RUEHR- UND SCHLAGMASCHINEN	T 1000 DM			139 5 339	205 7 694		343 13 033
32 424	TEIGTEILMASCHINEN, TEIGWIRKMASCHINEN (RUND U. LANG; AUCH KOMBINIERT)	T 1000 DM			107 4 488	117 4 562		224 9 050
32 910	MASCHINEN U. ANLAGEN ZUR HERSTELLUNG VON TEIGWAREN	T 1000 DM			44 2 192	58 3 313		103 5 505
32 426	DAUERBACKWARENMASCHINEN, -ANLAGEN UND -OEFEN	T 1000 DM			201 4 927	260 5 924		461 10 851

7 PRODUKTION AUSGEWAHLTER ERZEUGNISSE - DEUTSCHLAND

EB.-NR.	ERZEUGNIS	EINHEIT	1992		1993		JAN. BIS	FEB.
			JANUAR	FEBRUAR	JANUAR	FEBRUAR	1992	1993
32 911	ETAGENBACKOEFEN UND BACKSCHRAENKE, DURCHLAUFGEFEN	T 1000 DM			942 22 017	917 21 002		1 860 43 019
32 428	SCHLACHTHAUSANLAGEN U. -EINRICHTUNGEN (AUCH FLEISCHEREIKOCHANLAGEN)	T 1000 DM			1 324 18 378	2 180 22 851		3 504 41 229
32 429	WURSTHERSTELLUNGSMASCHINEN	T 1000 DM			518 22 966	483 22 871		1 000 45 837
32 431	AUFBEREITUNGS- U. ROESTANLAGEN FUER KAKAO-BOHNEN U. NUESSE, KAKAO- U. SCHOKOLADENHERSTELLUNGSMASCHINEN	T 1000 DM			570 15 695	170 5 425		740 21 120
32 432	MASCHINEN U. ANLAGEN FUER DIE HERSTELLUNG SONSTIGER SUESSWAEREN (AUCH BONBON-, DRAGEE- U. MOGULHERSTELLUNGSANLAGEN)	T 1000 DM			218 6 823	522 10 898		740 17 721
32 433	MASCHINEN U. ANLAGEN ZUR HERSTELLUNG VON ZUCKER	T 1000 DM			1 294 14 916	1 070 15 340		2 363 30 256
32 434	MASCHINEN U. ANLAGEN FUER DIE SPEISEOEL- U. SPEISEFETTERSTELLUNG	T 1000 DM			50 3 357	52 2 978		102 6 335
32 912	GETRAENKEHERSTELLUNGSMASCHINEN UND -ANLAGEN; REINIGUNGS-, FUELL U. VER-SCHLIESSMASCHINEN, ABFUELLANLAGEN FUER WEICHPACKUNGEN	T 1000 DM			6 180 108 314	6 521 128 352		12 701 236 666
32 436	MASCHINEN U. EINRICHTUNGEN FUER GROSS-KUECHEN U. GASTWIRTSCHAFTEN AUFSCHEIDMASCHINEN MIT EINEM GEWICHT AB 20 KG	T 1000 DM			46 5 168	55 6 425		100 11 593
32 437	GROSSKAFFEEEMASCHINEN MIT EINEM NUTZINHALT UEBER 2 L	T 1000 DM			121 11 290	129 13 154		251 24 444
32 438	ELEKTRISCHE GESCHIRRSPUELMASCHINEN FUER GEWERBLICHE ZWECKE	T 1000 DM			538 31 325	610 37 012		1 148 68 337
32 439	GROSSKUECHENMASCHINEN	T 1000 DM			112 5 058	120 5 731		233 10 789
32 450	KAFFEE-, TEE- U. TABAKVERARBEITUNGSMASCHINEN U. ANLAGEN	T 1000 DM			787 57 422	557 38 034		1 344 95 456
32 453	FARBENHERSTELLUNGSMASCHINEN	T 1000 DM			74 1 978	165 3 699		239 5 677
32 454	KOMPRIMIERMASCHINEN (AUCH FUER TABLETTEN-KOMPRIMIERUNG)	T 1000 DM			322 11 831	313 10 568		636 22 399
32 913	MISCH-, KNET- U. SIEBMASCHINEN	T 1000 DM			204 7 693	184 10 109		388 17 802
VERPACKUNGSMASCHINEN								
32 456	MASCHINEN FUER DIE HERSTELLUNG VON BLECH-PACKUNGEN	T 1000 DM			137 9 741	248 8 898		385 18 639
32 457	ABFUELLMASCHINEN FUER FESTE STOFFE	T 1000 DM			205 8 409	229 9 279		434 17 688
32 458	ABFUELLMASCHINEN FUER FLUESSIGE U. PASTEN-FOERMIGE STOFFE	T 1000 DM			220 7 964	225 7 033		445 14 997
32 459	MASCHINEN ZUM VERSCHLIESSEN VON PACKUNGEN	T 1000 DM			907 22 488	988 24 853		1 895 47 341
32 461	EINSCHLAG- U. EINWICKELMASCHINEN	T 1000 DM			204 22 346	380 44 587		683 66 933
32 462	FUELL- U. VERSCHLIESSMASCHINEN	T 1000 DM			511 24 683	574 29 568		1 085 54 251
32 463	FORM-, FUELL- U. VERSCHLIESSMASCHINEN FUER SCHLAUCH- U. SIEGELRANDBEUTEL	T 1000 DM			73 8 830	77 12 676		150 21 506
32 464	FUER ANDERE PACKUNGEN (OHNE SCHLAUCH- U. SIEGELRANDBEUTEL)	T 1000 DM			339 32 599	457 37 343		796 69 942
32 914	SAMMELPACKMASCHINEN	T 1000 DM			496 26 566	659 33 735		1 166 60 301
32 466	ETIKETTIER- U. BANDUMKLEBEMASCHINEN	T 1000 DM			254 20 757	218 21 133		472 41 890
EINZELAPPARATE U. -MASCHINEN FUER DIE CHEMISCHE U. VERWANDTE INDUSTRIE								
32 511	EINZELAPPARATE U. -MASCHINEN F.D. STICKSTOFF- U. KUNSTDUENGERHERSTELLUNG (AUCH DUENGERMUEHLEN)	T 1000 DM			179 1 900	329 3 700		508 5 600
32 512	HOCHDRUCKREINIGER (AUCH MIT DAMPFSTUFE)	T 1000 DM			1 646 53 936	2 613 71 738		4 259 125 674
32 513	EINZELAPPARATE U. -MASCHINEN ZUR HERSTELLUNG VON TECHNISCHEM FETTEN U. OELN, ZUR EXTRAKTION U. HAERTUNG	T 1000 DM			22 775	36 770		57 1 545
32 514	EINZEL-AUTOKLAVEN F. ALLGEM. CHEM. ZWECKE	T 1000 DM			58 1 347	8 424		66 1 771
32 515	FILTER U. FILTERPRESSEN FUER ALLGEMEINE CHEMISCHE ZWECKE (OHNE LUFTFILTER U. ENTSTAUBUNGSGERAETE)	T 1000 DM			502 17 597	530 18 517		1 033 36 114
32 516	ZENTRIFUGEN FUER ALLGEMEINE CHEMISCHE ZWECKE	T 1000 DM			166 10 030	185 9 955		350 19 985
32 517	RUEHRWERKE, KNET-, MISCHE- U. ZERKLEINERUNGSMASCHINEN FUER ALLG. CHEM. ZWECKE	T 1000 DM			309 8 675	399 12 793		708 21 468

7 PRODUKTION AUSGEWAHLTER ERZEUGNISSE - DEUTSCHLAND

EB.-NR.	ERZEUGNIS	EINHEIT	1992		1993		JAN. BIS	FEB.
			JANUAR	FEBRUAR	JANUAR	FEBRUAR	1992	1993
32 518	EINZEL-WAERMEAUSTAUSCHER (SOWEIT NICHT ZU DAMPFKESSELN GEHOEREND), EINZELAPPARATE ZU KUEHLERN U. KAMINKUEHLERN	T 1000 DM			810 16 414	828 17 875		1 638 34 289
32 520	EINZELAPPARATE U. MASCHINEN FUER DIE WASSERBEHANDLUNG	T 1000 DM			1 744 37 687	1 669 36 133		3 413 73 820
32 522	ANLAGEN FUER DIE ANORGANISCHE U. ORGANISCHE CHEMIE, FUER DIE GAERUNGS- U. STAERKE-INDUSTRIE	T 1000 DM			231 7 022	230 7 628		461 14 650
32 523	ANLAGEN ZUR LAGERUNG VON BRENNBAREN FLUESSIGKEITEN U. KRAFTSTOFFEN; GASTANK-ANLAGEN U. TANKSTELLENEINRICHTUNGEN	T 1000 DM			925 20 066	898 22 647		1 823 42 713
32 524	TANKWAGENAUFBAUTEN OHNE FAHRGESTELL	T 1000 DM			.	.		.
32 525	WAERMEWIRTSCHAFTLICHE ANLAGEN (WAERME-AUSTAUSCHER) SOWEIT NICHT ZU DAMPFKESSELN GEHOEREND	T 1000 DM			1 880 34 436	1 175 32 376		3 055 66 812
32 526	WASSERRUECKKUEHLANLAGEN MITTELS LUFT	T 1000 DM			656 5 683	663 7 839		1 320 13 502
32 527	ANLAGEN FUER DIE GASERZEUGUNG, -WASCHUNG, -REINIGUNG U. -KUEHLUNG	T 1000 DM			155 6 866	192 8 685		346 15 551
32 530	ANLAGEN FUER DIE WASSERBEHANDLUNG	T 1000 DM			4 206 69 236	4 349 70 823		8 555 140 059
	KRANE, HAENGEBAHNEN, REGALBEDIENGERAETE, DECKHILFSMASCHINEN							
32 915	BRUECKENKRANE, LAUFKRANE, GERAETE ZUR REGALBEDIENUNG, EINSCHIENENHAENGEBAHNEN	T 1000 DM			4 835 47 701	6 074 57 874		10 908 105 575
32 534	PORTAL- U. HALBPORTALDREHKRANE	T 1000 DM			.	.		.
32 535	FAHRZEUGKRANE	T 1000 DM			2 634 45 401	4 144 79 141		6 778 124 542
32 536	LKW-LADEKRANE ZUM BE- U. ENTLADEN DER EIGENEN LADEFLAECHE	T 1000 DM			879 18 912	727 16 231		1 606 35 143
32 916	SAEULENSCHWENK- U. WANDSCHWENKKRANE, ANDERE NICHT GENANNT KRANE	T 1000 DM			511 6 113	548 7 073		1 058 13 186
32 917	DECK-(SCHIFFS-) HILFSMASCHINEN	T 1000 DM			347 4 035	466 5 316		813 9 351
32 539	HYDRAULISCHE HEBEBUEHNEN LADEBORDWAENDE, UEBERLADEBRUECKEN, INDUSTRIEHEBEBUEHNEN U. -HUBTISCHE	T 1000 DM			1 022 15 493	988 15 345		2 010 30 838
32 540	HUBWAGEN (LASTAUFNAHME RADUNTERSTUETZT)	T 1000 DM			2 311 28 997	2 719 35 906		5 030 64 903
32 541	HUBARBEITSBUEHNEN	T 1000 DM			398 5 767	450 7 524		848 13 291
32 542	FAHRZEUGWARTUNGSBUEHNEN	T 1000 DM			1 253 9 156	1 312 9 811		2 564 18 967
32 918	ELEKTROZUEGE, DRUCKLUFTHEBEZUEGE	T 1000 DM			635 16 255	791 20 209		1 426 36 464
32 545	SCHRAUBENWINDEN, SPINDELHEBEBOECKE UND -KIPPEINRICHTUNGEN SOWIE ANDERE SPINDEL-HEBEZUEGE	T 1000 DM			821 4 588	786 5 068		1 607 9 656
32 546	GABELSTAPLER (LASTAUFNAHME FREITRAGEND)	T 1000 DM			8 132 83 799	10 678 116 828		18 809 200 627
	STETIGFOERDERER FUER SCHUETTGUT							
32 549	BANDFOERDERER, ORTSFEST U. RUECKBAR	T 1000 DM			2 810 29 965	3 425 26 404		6 235 56 369
32 551	GLIEDERBAND-, PLATTENBAND-, TROGBAND- U. KASTENBANDFOERDERER, ORTSFEST ODER FAHRBAR	T 1000 DM			998 6 522	2 713 15 978		3 711 22 500
32 552	BECHERWERKE MIT FESTEN BECHERN, PENDEL-BECHERWERKE	T 1000 DM			284 1 727	585 3 515		870 5 242

STBA, FACHSERIE 4, REIHE 2.1

7 PRODUKTION AUSGEWAHLTER ERZEUGNISSE - DEUTSCHLAND

EB.-NR.	ERZEUGNIS	EINHEIT	1992		1993		JAN. BIS 1992	FEB. 1993
			JANUAR	FEBRUAR	JANUAR	FEBRUAR		
32 553	TROGKETTEN- U. KRATZERFOERDERER	T			557	739		1 286
		1000 DM			6 960	7 656		14 616
32 554	SCHNECKEN- U. SCHNECKENROHRFOERDERER	T			710	1 200		1 911
		1000 DM			5 113	7 347		12 460
32 555	SCHWINGFOERDERER (WUCHTFOERDERER) SCHUETTELRUETSCHEN, SCHWINGRINNEN, MENDEL- SCHWINGRINNEN	T			530	644		1 174
		1000 DM			13 186	14 188		27 374
32 556	PNEUMATISCHE STETIGFOERDERER FUER SCHUETTUT	T			526	397		923
		1000 DM			12 770	9 900		22 670
32 560	STETIGFOERDERER FUER STUECKGUT	T			8 146	11 869		20 014
		1000 DM			118 774	171 609		290 383
AUFZUEGE								
32 563	ELEKTRISCHE PERSONENAUFZUEGE ALS SEILAUFZUEGE	T			2 348	2 336		4 684
		1000 DM			32 501	30 056		62 557
32 564	ELEKTRISCHE LASTENAUFZUEGE ALS SEILAUFZUEGE	T			409	368		777
		1000 DM			4 415	3 723		8 138
32 565	HYDRAULISCHE AUFZUEGE	T			3 695	3 898		7 594
		1000 DM			38 646	38 238		76 884
32 566	FAHRTREPPEN U. FAHRSTEIGE	T			1 113	1 501		2 614
		1000 DM			17 843	25 211		43 054
32 571	GEWINNUNGSMASCHINEN F. D. BERGBAU UNTERTAGE	T			108	310		418
		1000 DM			3 713	7 853		11 566
32 573	LADEMASCHINEN NUR FUER DEN UNTERTAGEBETRIEB, GESTEINSBOHRMASCHINEN	T			1 291	886		2 177
		1000 DM			13 664	8 269		21 933
32 576	SPEZIALBAGGER SOWIE SONSTIGE FOERDER- UND GEWINNUNGSGERAETE FUER DEN TAGEBAU	T			.	.		.
		1000 DM			.	.		.
32 578	AUFBEREITUNGSMASCHINEN U. -ANLAGEN FUER ERZE, BRAUNKOEHLE, TORF SOWIE SONSTIGE BERG- BAULICHE ERZEUGNISSE	T			492	530		1 022
		1000 DM			3 515	3 846		7 361
PAPIER- U. DRUCKEREIMASCHINEN								
32 620	SIEB-, ROLLEN-, BOGEN-, FLEXODRUCK- MASCHINEN, SONSTIGE DRUCKMASCHINEN	T			7 195	6 446		13 640
		1000 DM			370 409	320 589		690 998
32 621	MASCHINEN U. APPARATE ZUR HERSTELLUNG VON HOLZSCHLIFF, ZELLSTOFF, PAPIER U. PAPPE	T			494	734		1 228
		1000 DM			37 867	32 352		70 219
32 622	ROLLENSCHNEIDE- U. -WICKELMASCHINEN	T			127	162		289
		1000 DM			4 584	6 384		10 968
32 623	LAENGS- U. QUERSCHNEIDER	T			465	297		762
		1000 DM			23 481	14 276		37 757
32 624	SCHNEIDEMASCHINEN, MASCHINEN FUER DIE BUCH- BINDEREI; MASCHINEN FUER DIE HERSTELLUNG VON KARTONAGEN	T			1 149	1 816		2 965
		1000 DM			42 900	64 469		107 369
32 625	MASCHINEN FUER DIE HERSTELLUNG VON BRIEFUM- SCHLAEAGEN, PAPIERTUETEN, -BEUTELN U. SAECKEN	T			123	118		242
		1000 DM			11 176	8 201		19 377
32 628	HILFSAPPARATE FUER DRUCKMASCHINEN, MA- SCHINEN U. GERAETE FUER DIE SATZ- U. REPRODUKTIONSTECHNIK	T			756	893		1 649
		1000 DM			76 517	90 814		167 331
32 919	SELBSTANZEIGENDE LADENTISCHWAAGEN, MECHA- NISCH U. ELEKTROMECHANISCH	T			58	63		120
		1000 DM			12 004	16 592		28 596
TEXTILMASCHINEN								
32 630	AUFBEREITUNGS- U. VORBEREITUNGSMASCHINEN FUER WOLLE, BAUMWOLLE U. CHEMIEFASERN	T			2 359	2 070		4 428
		1000 DM			41 375	44 597		85 972
32 634	DUESENSPINNMASCHINEN U. NACHBEHANDLUNGS- MASCHINEN FUER ZELLULOSISCHE U. SYNTHETISCHE FASERN U. FAEDEN	T			1 509	2 371		3 880
		1000 DM			32 335	52 373		84 708
32 635	ZWIRNEREI- U. SEILEREIMASCHINEN	T			.	.		.
		1000 DM			.	.		.

STBA, FACHSERIE 4, REIHE 2.1

7 PRODUKTION AUSGEWAHLTER ERZEUGNISSE - DEUTSCHLAND

EB.-NR.	ERZEUGNIS	EINHEIT	1992		1993		JAN. 1992	BIS FEB. 1993
			JANUAR	FEBRUAR	JANUAR	FEBRUAR	1992	1993
32 920	VORBEREITUNGS- U. HILFSMASCHINEN FUER DIE WEBEREI	T 1000 DM			1 041 33 918	1 365 40 391		2 405 74 309
32 639	WEBMASCHINEN (OHNE BANDWEBMASCHINEN)	T 1000 DM			418 11 524	464 11 968		882 23 492
32 640	STRICK- U. WIRKMASCHINEN USW.	T 1000 DM			1 489 66 203	1 777 83 815		3 266 150 018
32 641	BLEICHEREI- U. FAERBEREIMASCHINEN UND -APPARATE, WALKEN, WASCHMASCHINEN (OHNE WAESCHEREI- U. HAUSHALTSMASCHINEN)	T 1000 DM			1 304 32 086	1 615 40 280		2 919 72 366
32 642	APPRETUR-, MERCERISIERMASCHINEN, PRESSEN FUER DIE TEXTILINDUSTRIE (OHNE SOLCHE FUER HUETE, OBERBEKLEIDUNG U. WAESCHE)	T 1000 DM			161 3 904	233 6 316		394 10 220
32 643	DRUCKEREIMASCHINEN FUER DIE TEXTILINDUSTRIE	T 1000 DM			47 1 577	96 4 682		143 6 259
32 921	SPINDELN U. SPINDELTEILE, RINGE U. RING-LAEUFER, ROTORSPINNAGGREGATE U. TEILE DA-VON	T 1000 DM			461 24 520	530 27 084		991 51 604
32 650	ZUBEHOER FUER WIRK- U. STRICKMASCHINEN, NETZ- U. TUELLMASCHINEN USW.	T 1000 DM			724 37 064	603 39 608		1 328 76 672
NAEHMASCHINEN								
32 651	HAUSHALTSNAEHMASCHINEN (NUR OBERTEILE)	T 1000 DM			.	.		.
32 922	STIEPSTICHNAEHMASCHINEN	T 1000 DM			76 7 597	112 12 667		188 20 264
32 923	KETTENSTICHNAEHMASCHINEN	T 1000 DM			38 4 319	57 7 000		96 11 319
32 924	STICHGRUPPEN-NAEHAUTOMATEN U. NAEHAUTOMATEN MIT AUTOMATISCHER NAEGUTFUEHRUNG	T 1000 DM			102 7 658	248 15 250		352 22 908
MASCHINEN FUER DIE LEDER-, SCHUH- U. LEDER-WARENHERSTELLUNG								
32 658	LEDERHERSTELLUNGSMASCHINEN	T 1000 DM			48 1 597	35 1 184		83 2 781
32 660	SCHUHHERSTELLUNGSMASCHINEN	T 1000 DM			226 5 274	245 5 387		472 10 661
ARMATUREN U. AEHNLICHE APPARATE								
32 662	DRUCKMINDERVENTILE, RUECKSCHLAGKLAPPEN UND -VENTILE, UEBERDRUCK- U. SICHERHEITSVENTILE, SONSTIGE SICHERHEITARMATUREN	T 1000 DM			1 590 50 760	1 508 49 232		3 098 99 992
32 663	SANITAERARMATUREN	T 1000 DM			9 528 305 781	7 712 276 495		17 238 582 276
32 664	ARMATUREN FUER HEIZKOEPPER VON ZENTRAL-HEIZUNGEN	T 1000 DM			1 209 50 510	1 164 46 232		2 374 96 742
32 665	ANDERE ARMATUREN (REGELVENTILE, SCHIEBER, VENTILE, HAEHNE, KLAPPEN, MEMBRANARMATUREN U. SONSTIGE ABSPERRARMATUREN)	T 1000 DM			14 459 258 254	14 801 281 041		29 258 539 295
32 666	AUSGLEICHS- U. VERBINDUNGSARMATUREN	T 1000 DM			2 416 48 092	2 670 55 141		5 085 103 233
32 667	ABLEITER, ABSCHIEDER, BE- U. ENTLUEFTER	T 1000 DM			404 10 399	430 10 580		834 20 979
32 668	ARMATUREN FUER DIE OELHYDRAULIK U. PNEUMATIK	T 1000 DM			3 374 154 962	3 353 160 169		6 728 315 131
32 711	FEUERWEHR-AUFBAUTEN FUER KRAFTFAHRGROSS-GERAEETE	T 1000 DM			396 10 273	572 15 059		968 25 332

STBA, FACHSERIE 4, REIHE 2.1

7 PRODUKTION AUSGEWAHLTER ERZEUGNISSE - DEUTSCHLAND

EB.-NR.	ERZEUGNIS	EINHEIT	1992		1993		JAN. BIS	FEB.
			JANUAR	FEBRUAR	JANUAR	FEBRUAR	1992	1993
32 730	EINZELGERAETE FUER DELHYDRAULISCHE ANLAGEN	T			4 033	4 326		8 359
		1000 DM			78 802	88 818		167 620
32 731	HYDROAGGREGATE U. KOMPLETTE HYDROANLAGEN	T			851	1 097		1 949
		1000 DM			29 065	35 740		64 805
32 732	PNEUMATIKZYLINDER (OHNE BREMSZYLINDER FUER FAHRZEUGE)	T				965		2 135
		1000 DM			33 058	37 990		71 048
ZAHNRAEDER U. GETRIEBE								
32 733	STIRNRAEDER U. STIRNRADTRIEBE	T			2 269	2 624		4 894
		1000 DM			42 376	46 495		88 871
32 734	STIRNRADGETRIEBE	T			2 234	2 669		4 902
		1000 DM			45 077	45 836		90 913
32 735	KEGELRAD- U. KEGELSTIRNRADGETRIEBE	T			778	1 011		1 789
		1000 DM			17 463	22 411		39 874
32 736	SCHNECKENGETRIEBE	T			1 152	1 446		2 598
		1000 DM			20 294	23 898		44 192
32 737	PLANETENGETRIEBE (OHNE TURBOPLANETENGETRIEBE)	T			671	788		1 460
		1000 DM			17 240	18 546		35 786
32 738	MOTORGETRIEBE	T			1 043	1 072		2 115
		1000 DM			28 082	29 121		57 203
	ZAHNRADGETRIEBE FUER LANDMASCHINEN	T			867	1 318		2 186
		1000 DM			11 515	16 596		28 111
32 739	FUER SELBSTFAHRENDE GERAETE FUER DIE BAUWIRTSCHAFT	T			1 416	1 945		3 361
		1000 DM			27 113	35 695		62 808
32 742	STUFENLOS EINSTELLBARE GETRIEBE (OHNE SOLICHE FUER KRAFTWAGEN U. -RAEDER)	T			906	1 056		1 962
		1000 DM			29 585	40 685		70 270
32 743	WAEZLAGER (OHNE SOLICHE AUS KUNSTSTOFF)	T			7 748	8 181		15 930
		1000 DM			237 314	244 445		481 759
32 744	GELENKWELLEN U. GELENKKUPPLUNGEN (OHNE SOLICHE FUER KFZ)	T			623	745		1 368
		1000 DM			9 308	12 542		21 851
32 745	DREHELASTISCHE KUPPLUNGEN (OHNE SOLICHE FUER KFZ)	T			642	741		1 383
		1000 DM			10 669	14 017		24 686
32 746	REIBUNGSKUPPLUNGEN (OHNE SOLICHE FUER KFZ)	T			320	304		624
		1000 DM			9 962	8 913		18 875
32 747	MAGNETKUPPLUNGEN (OHNE SOLICHE FUER KFZ)	T			446	495		942
		1000 DM			14 169	14 375		28 544
32 748	FLACH- U. KEILRIEMENANTRIEBE SOWIE SONSTIGE ZUGORGANANTRIEBE	T			354	426		780
		1000 DM			3 111	3 225		6 336
32 749	BRENNER U. FEUERUNGEN FUER FLUESSIGEN BRENNSTOFF	T			978	1 030		2 007
		1000 DM			47 142	47 274		94 416
32 751	SCHIFFSPROPELLER	T			292	314		606
		1000 DM			6 846	8 952		15 798
32 970	MONTAGEN VON MASCHINENBAUERZEUGNISSEN (OHNE MONTAGEN VON NICHELEKTRISCHEN KRAFTMASCHINEN U. VON HEBE- U. FOERDERZEUGEN)	1000 DM			304 431	306 971		611 402
STRASSENFAHRZEUGE								
33 119	PERSONENKRAFTWAGEN (AUCH DREIRAEDRIG) UND KLEINOMNIBUSSE (BIS 9 SITZPLAETZE) 1)	ST			256 489	270 338		526 827
		1000 DM			6 525 466	7 492 082		14 017 549
33 129	KOMBINATIONSKRAFTWAGEN (MEHRZNECKWAGEN) (AUCH DREIRAEDRIG) 1)	ST			47 691	48 305		95 996
		1000 DM			1 060 983	1 154 964		2 215 947
33 132	LIEFER- U. LASTKRAFTWAGEN (AUCH DREIRAEDRIG, ABER OHNE KOMMUNALFAHRZEUGE) SOWIE MOTORCARAVANS, WOHNMOBILE U. ANDERE LASTKRAFTWAGEN MIT SPEZIALAUFBAUTEN	ST			14 214	19 299		33 513
		1000 DM			781 487	1 064 324		1 845 811

1) EINSCHL. FAHRGESTELLE MIT MOTOR.

7 PRODUKTION AUSGEWAHLTER ERZEUGNISSE - DEUTSCHLAND

EB.-NR.	ERZEUGNIS	EINHEIT	1992		1993		JAN. BIS	FEB.
			JANUAR	FEBRUAR	JANUAR	FEBRUAR	1992	1993
33 150	OMNIBUSSE U. OBUSSE (OHNE KLEINOMNIBUSSE BIS 9 SITZPLAETZE) 1)	ST 1000 DM			860 210 503	1 010 290 789		1 870 501 292
33 180	VERBRENNUNGSMOTOREN FUER KRAFTWAGEN	ST *			385 643	395 470		781 113
33 210	STRASSENZUGMASCHINEN	ST 1000 DM			1 401 206 667	2 048 287 455		3 449 494 122
33 319	ZUBEHOER, EINZEL- U. ERSATZTEILE FUER KRAFTWAGEN-, STRASSENZUGMASCHINEN- U. KRAFTRADMOTOREN	1000 DM			1 101 140	1 172 383		2 273 523
33 321	RAHMEN, RAEDER U. FELGEN FUER KRAFTWAGEN U. STRASSENZUGMASCHINEN	1000 DM			117 685	113 641		231 326
33 339	TRIEBWERKSTEILE U. LENKUNGEN FUER KRAFTWAGEN, STRASSENZUGMASCHINEN U. KRAFTRAEEDER	T *			32 294	35 252		67 545
33 341	KUEHLER, -TEILE (EINSCHL. KUEHLERTRAEGERN U. -JALOUSIEN)	1000 DM			49 492	50 575		100 067
33 343	BREMSAGGREGATE FUER KRAFTFAHRZEUGE U. ANHAENGER	1000 DM			229 630	308 360		537 990
33 347	STOSSDAEMPFER U. STOSSDAEMPFERTEILE	1000 DM			81 152	84 074		165 226
33 351	AUTOHEIZUNGEN U. -ENTLUEFTUNGEN	1000 DM			35 257	38 826		74 083
33 361	ABGASREINIGUNGSSYSTEME FUER STRASSENFAHRZEUGE, Z.B. KFZ.-KATALYSATOREN	ST 1000 DM			429 723 67 540	458 050 75 175		887 773 142 715
33 372	KRAFTFAHRZEUGZUBEHOER FUER KAROSSERIEN, AUFBAUTEN U. INNENAUSSTATTUNGEN SOWIE SICHERHEITSGURTE	1000 DM			335 629	378 510		714 139
33 411	KAROSSERIEN FUER PERSONENKRAFTWAGEN	ST 1000 DM			11 321 95 818	11 110 92 882		23 031 188 700
33 419	AUFBAUTEN FUER NUTZFAHRZEUGE	ST 1000 DM			6 852 135 086	7 708 145 000		14 560 280 086
33 455	KRAFTWAGEN- U. SATTELANHAENGER MIT MINDESTENS 2 ACHSEN ZUR LASTENBEFOERDERUNG	ST 1000 DM			4 312 132 411	4 638 131 196		8 950 263 607
33 456	MOBILHEIME, CAMPING- U. SONSTIGE WOHNANHAENGER	ST 1000 DM			4 110 69 527	5 146 88 411		9 256 157 938
33 713	KRAFTRAEEDER U. MOTORROLLER	ST 1000 DM			.	.		.
33 719	FAHRRAEEDER MIT HILFSMOTOR	ST 1000 DM			.	.		.
33 750	FAHRRAEEDER (OHNE SPIELFAHRRAEEDER)	ST 1000 DM			220 800 67 999	282 816 89 001		503 616 157 000
33 761	FAHRRADRAHMEN	ST 1000 DM			37 513 3 416	53 629 4 344		91 142 7 760
ELEKTROTECHNISCHE ERZEUGNISSE								
36 114	GLEICHSTROMMOTOREN U. -GENERATOREN (EINSCHL. GETRIEBEMOTOREN) UEBER 0,0375 KW	1000 ST 1000 DM			1 869 80 775	1 996 89 473		3 866 170 248
36 115	EINPHASEN-WECHSELSTROMMOTOREN (EINSCHL. GETRIEBEMOTOREN)	1000 ST 1000 DM			1 701 64 333	1 922 70 886		3 623 135 219
36 116	DREHSTROM- U. ZWEIPHASEN-WECHSELSTROMMOTOREN	1000 ST 1000 DM			337 178 192	381 204 128		718 382 320
36 117	WECHSELSTROMGENERATOREN, TURBOGENERATOREN	ST 1000 DM			2 904 47 298	2 977 23 537		5 881 70 835
36 118	STROMERZEUGUNGSAGGREGATE (OHNE SCHWEISSSTROMERZEUGUNGSAGGREGATE) ANGETRIEBEN DURCH DIESELMOTOREN U. SONSTIGE KRAFTMASCHINEN (OHNE OTTOMOTOREN)	ST 1000 DM			297 18 134	310 18 138		607 36 272
36 123	TRANSFORMATOREN MIT FLUESSIGKEITISOLATION	ST 1000 DM			899 40 018	1 114 54 519		2 013 94 537
36 125	TROCKENTRANSFORMATOREN, GIESSHARZ-VERTEILUNGS- U. LEISTUNGSTRANSFORMATOREN	1000 ST 1000 DM			3 623 65 396	3 976 70 775		7 598 136 171
36 134	EINKRISTALLGLEICHRICHTERELEMENTE U. -SAETZE, THYRISTOREN, TRIACS U. DGL.	1000 DM			17 467	20 353		37 820
36 137	HALBLEITER-STROMRICHTERGERAETE U. SONSTIGE STROMRICHTER	1000 ST 1000 DM			760 154 642	820 167 666		1 579 322 308
36 158	BLEIAKKUMULATOREN UEBER 7 KG (TROCKENGEWICHT)	T 1000 DM			17 638 123 565	17 709 127 377		35 346 250 942
36 219	HOCHSPANNUNGSSCHALTFELDER	ST 1000 DM			4 325 102 411	4 844 110 908		9 169 213 319

1) EINSCHL. FAHRGESTELLE MIT MOTOR.

7 PRODUKTION AUSGEWAHLTER ERZEUGNISSE - DEUTSCHLAND

EB.-NR.	ERZEUGNIS	EINHEIT	1992		1993		JAN. BIS 1992	FEB. 1993
			JANUAR	FEBRUAR	JANUAR	FEBRUAR		
NIEDERSpannungSSCHALTGERAETE U. -ANLAGEN UNTER 1000 V								
36 221	EINFACHE HANDSCHALTGERAETE	1000 ST			559	617		1 177
		1000 DM	17 807		20 121			37 828
36 222	BEFEHLSCHALTER (OHNE SCHNAPPSCHALTER)	1000 ST	5 023		5 227			10 250
		1000 DM	64 210		69 333			133 543
36 223	LEISTUNGSSCHALTER	1000 ST	541		561			1 101
		1000 DM	34 324		36 297			70 621
36 224	SCHUETZE	1000 ST	1 605		1 695			3 300
		1000 DM	55 807		63 152			118 859
36 225	TEMPERATURWAECHTER (NICHT F. RAUMHEIZUNG)	1000 ST	8 814		7 701			14 515
		1000 DM	18 992		21 279			40 271
36 226	SCHALTFELDER, SCHALTSCHRAENKE U. SCHALTAFELN	1000 ST			57	64		122
		1000 DM	137 568		157 057			294 625
36 227	GEKAPSELTE VERTEILUNGEN	1000 ST			75	79		154
		1000 DM	17 599		21 301			38 900
36 228	EINBAUFERTIGE SCHALTSCHRAENKE	1000 ST			313	318		632
		1000 DM	71 276		81 078			152 354
INSTALLATIONSGERAETE BIS 1 000 V								
36 230	GERAETE- U. PAKETSCHALTER	1000 ST			15 650	16 970		32 620
		1000 DM	27 188		29 109			56 297
36 231	INSTALLATIONSSCHALTER, NICHT REGELBAR	1000 ST			7 298	7 203		14 501
		1000 DM	31 909		32 647			64 556
36 233	STECKDOSEN	1000 ST			11 590	12 504		24 095
		1000 DM	41 347		44 142			85 489
36 234	VERTEILUNGSTAFELN U. -SCHRAENKE	1000 ST			421	359		780
		1000 DM	40 379		39 167			79 546
36 235	ZAEHLERTAFELN U. -SCHRAENKE	1000 ST			94	100		194
		1000 DM	35 430		36 113			71 543
36 238	INSTALLATIONSELBSTSCHALTER (OHNE MOTOR- SCHUTZSCHALTER)	1000 ST			3 939	4 615		8 554
		1000 DM	39 445		49 251			88 696
36 239	KLEMMEN, REIHENKLEMMEN U. DGL.	1000 ST			133 272	150 593		283 864
		1000 DM	55 200		56 695			111 895
36 259	ISOLIERTE DRAEHTE U. LEITUNGEN	T			50 679	58 105		108 784
		1000 DM	439 103		494 501			933 604
36 261	STARKSTROMKABEL (OHNE SCHIFFS-, OEL- U. DRUCKKABEL)	T			20 653	21 598		42 151
		1000 DM	111 422		121 095			232 517
36 262	FERNMELDEKABEL	T			6 942	9 752		16 694
		1000 DM	88 882		110 925			199 807
36 265	HOCHFREQUENZKABEL	T			841	919		1 760
		1000 DM	12 611		12 962			25 573
ELEKTROWERKZEUGE BIS 2 KW								
36 310	ELEKTRISCHE HANDBOHRWERKZEUGE	1000 ST			131	157		288
		1000 DM	23 315		27 859			51 174
36 312	ELEKTRISCHE SCHLEIF- U. POLIERWERKZEUGE (BIS 300 MM SCHEIBENDURCHMESSER)	1000 ST			243	307		550
		1000 DM	39 648		48 837			88 485
36 314	ELEKTRISCHE KREIS-, KETTEN-, STICH- SAEGEN, FRAES- U. HOBELWERKZEUGE	1000 ST			116	140		256
		1000 DM	21 895		26 626			48 521
ELEKTRISCHE HAUSHALTSGERAETE								
36 351	ELEKTROVOLLHERDE, BACKOEFEN (EINBAUGERAETE)	1000 ST			107	117		224
		1000 DM	74 633		82 276			156 909
36 353	ELEKTRISCHE HAUSHALTS-KAFFEE- U. -TEE- BEREITER MIT EINEM NUTZINHALT BIS 2 L	1000 ST			759	665		1 424
		1000 DM	35 134		33 241			68 375
36 357	ELEKTRISCHE SPEICHERHEIZGERAETE, ORTSFEST	1000 ST			30	31		62
		1000 DM	21 744		21 140			42 884
36 358	ELEKTROBUEGELEISEN	1000 ST			424	421		845
		1000 DM	23 541		23 089			46 630
36 359	ELEKTRISCHE HEIZELEMENTE, -STAEBE U. -EINSAETZE, AUCH EINSATZKOCHPLATTEN	1000 ST			5 012	5 022		10 034
		1000 DM	34 465		36 972			71 437
36 371	ELEKTRISCHE MIXGERAETE (AUCH HANDRUEHR- GERAETE)	1000 ST			88	86		174
		1000 DM	6 188		6 825			12 993
36 373	ELEKTRISCHE RUNDSCHEIDEMASCHINEN	1000 ST			82	91		174
		1000 DM	7 243		7 116			14 359
36 374	GESCHIRRSPUELMASCHINEN FUER DEN HAUSHALT	1000 ST			198	218		416
		1000 DM	145 619		159 038			304 657
36 375	ELEKTR. RASIERAPPARATE, AUCH BATTERIEBETR.	1000 ST			542	531		1 074
		1000 DM	38 196		38 787			76 983
36 376	ELEKTRISCHE LUFTDUSCHEN U. HAARTROCKNER	1000 ST			54	55		109
		1000 DM	1 744		1 790			3 534
36 378	ELEKTRISCHE STAUBSAUGER	1000 ST			481	513		994
		1000 DM	82 102		88 156			170 258
36 379	ELEKTRISCHE DUNSTABZUGSHAUBEN	1000 ST			60	71		131
		1000 DM	12 231		13 580			25 811
36 381	TISCH- U. EINBAUKUEHLSCHRAENKE (MIT ELEK- TRISCH ANGETRIEBENEM KOMPRESSOR)	1000 ST			181	208		390
		1000 DM	98 041		112 170			210 211
36 382	KOMBINIERTER KUEHL- U. GEFRIERSCHRAENKE	1000 ST			.	.		.
		1000 DM
36 384	HAUSHALTSGEFRIERSCHRAENKE U. -TRUHEN	1000 ST			64	72		136
		1000 DM	43 256		48 083			91 339
36 389	KAEITEMITTELVERDICHTER U. KAEITEMITTELVER- DICHTERSAETZE BIS 0,4 KW	1000 ST			500	368		869
		1000 DM	37 941		27 186			65 127
36 394	ELEKTRISCHE HAUSHALTSWASCHMASCHINEN MIT EINEM FUELLGEWICHT BIS 6 KG TROCKENWAESCHE	1000 ST			245	244		489
		1000 DM	267 100		262 381			529 481

7 PRODUKTION AUSGEWAHLTER ERZEUGNISSE - DEUTSCHLAND

EB.-NR.	ERZEUGNIS	EINHEIT	1992		1993		JAN. BIS	FEB.
			JANUAR	FEBRUAR	JANUAR	FEBRUAR	1992	1993
36 396	ELEKTRISCHE WAESCHETROMMELTROCKNER MIT EINEM FUELLGEWICHT BIS 6 KG TROCKENWAESCHE	1000 ST 1000 DM			88 72 797	90 73 462		177 146 259
36 411	ZWECKLEUCHTEN-INNENLEUCHTEN, -AUSSENLEUCHTEN U. -SONDERLEUCHTEN	1000 ST 1000 DM			2 920 208 076	3 181 233 838		6 101 441 914
36 414	WOHNRAUM- U. REPRaesENTATIVLEUCHTEN, STRAHLER	1000 ST 1000 DM			2 547 118 015	2 651 121 983		5 198 239 998
36 443	REFLEKTORGLUEHLAMPEN U. ANDERE GLUEHLAMPEN (UEBER 100 V)	1000 ST 1000 DM			22 490 19 164	22 779 18 809		45 268 37 973
36 447	FAHRZEUGGLUEHLAMPEN	1000 ST 1000 DM			33 384 27 109	37 265 30 236		70 648 57 345
36 474	LEUCHTSTOFFLAMPEN	1000 ST 1000 DM			13 738 48 488	16 344 54 245		30 082 102 733
36 519	GERAETE U. EINRICHTUNGEN DER LEITERGEBUNDENEN TELEKOMMUNIKATION	1000 DM			784 076	786 324	1 570	400
36 532	GERAETE U. EINRICHTUNGEN DER NICHTLEITERGEBUNDENEN TELEKOMMUNIKATION	1000 DM			262 976	245 128		508 104
36 620	RUNDFUNKEMPFANGSGERAETE (OHNE KFZ-GERAETE)	1000 ST 1000 DM			179 17 039	144 14 502		323 31 541
36 624	KRAFTFAHRZEUGEMPFANGSGERAETE	1000 ST 1000 DM			203 54 549	224 59 920		427 114 469
36 628	FERNSEHEMPFANGSGERAETE	1000 ST 1000 DM			228 177 107	231 180 223		459 357 330
36 631	ELEKTR.BILD-U.TONAUFGZEICHNUNGSGERAETE (VIDEORECORDER)	1000 ST 1000 DM			150 67 748	160 70 044		311 137 792
36 637	LAUTSPRECHER MIT GEHAEUSE	1000 ST 1000 DM			212 19 472	233 19 824		444 39 286
36 638	SCHALLPLATTEN, CD-PLATTEN (BESPIELT)	1000 ST 1000 DM			24 229 57 451	27 677 65 393		51 905 122 844
36 652	BAUELEMENTE DER ELEKTRONIK KATHODENSTRAHLROEHREN	1000 ST 1000 DM			301 92 829	222 68 139		523 160 968
36 656	OPTOELEKTRONISCHE HALBLEITERBAUELEMENTE	1000 ST 1000 DM			2 376 7 787	2 566 8 245		4 943 16 032
36 658	TRANSISTOREN, DIODEN U. SONSTIGE DISKRETE HALBLEITER	1000 ST 1000 DM			59 439 7 034	134 844 8 708		194 283 15 742
36 670	KUNSTSTOFFFOLIENKONDENSATOREN U. SONSTIGE FESTKONDENSATOREN	MILL. ST 1000 DM			88 214 16 484	91 979 18 342		180 193 34 826
36 671	SCHICHTFESTWIDERSTAENDE	1000 ST 1000 DM			650 629 13 732	674 713 14 962	1 325	342 28 694
36 672	SCHICHTSTELLWIDERSTAENDE	1000 ST 1000 DM			2 177 9 399	1 856 8 898		3 833 18 297
36 673	ELEKTROLYTKONDENSATOREN	1000 ST 1000 DM			44 311 12 965	78 868 20 266		123 179 33 231
36 675	INDUKTIVITAETEN	1000 ST 1000 DM			115 888 42 450	127 924 52 267		243 812 94 717
36 676	SCHALTER U. SCHALTERSAETZE	1000 ST 1000 DM			17 137 34 557	26 375 36 243		43 512 70 800
36 677	VERBINDUNGSELEMENTE	1000 ST 1000 DM			642 824 125 970	601 051 132 496	1 243	875 258 465
36 678	AKTIVE INTEGR. SCHALTUNGEN, MONOLITHISCH	1000 ST 1000 DM			34 717 77 043	34 366 84 163		69 083 161 206
36 679	LEITERPLATTEN (UNBESTUECKT)	1000 ST 1000 DM			67 023 117 631	65 911 122 068		132 534 239 699
36 718	ELEKTRISCHE MESSGERAETE	1000 ST 1000 DM			2 530 339 575	2 822 405 893		5 352 745 468
36 735	ELEKTRIZITAETSZAEHLER FUER MEHRPHASEN-WECHSELSTROM	1000 ST 1000 DM			92 17 055	88 16 619		178 33 674
36 774	ELEKTRISCHE REGEL- U. STEUERUNGSGERAETE U. -EINRICHTUNGEN (OHNE ELEKTR. ZEITAUESER FUER TARIFZWECKE, ZEITSCHALTGERAETE UND RELAIS NACH VDE 0435)	1000 ST 1000 DM			3 465 516 616	3 856 584 368		7 321 1 100 984
36 775	ELEKTRISCHE ZEITAUESER FUER TARIFZWECKE U. ELEKTRISCHE ZEITSCHALTGERAETE	1000 ST 1000 DM			908 21 558	964 23 519		1 872 45 077
36 776	RELAIS NACH VDE 0435	1000 ST 1000 DM			2 682 49 148	3 049 53 185		5 732 102 333
36 810	MEDIZINISCHE GERAETE, DIE ROENTGEN-, ALPHA-, BETA- ODER GAMMASTRAHLEN VERWENDEN	1000 DM			174 758	162 534		337 292
36 812	ELEKTRISCHE DENTALBOHRMASCHINEN	1000 ST 1000 DM			9 51 460	8 41 168		17 92 628
36 818	GERAETE FUER ELEKTRODIAGNOSE U. PATIENTEN-UEBERWACHUNG	1000 ST 1000 DM			.	.		.
36 829	ELEKTROKOHLEN U. -BUERSTEN (EINSCHLIESSLICH BUERSTENHALTER, ABER OHNE STABELEKTRODEN)	T 1000 DM			9 930 58 459	10 816 60 276		20 746 118 735

7 PRODUKTION AUSGEWAHLTER ERZEUGNISSE - DEUTSCHLAND

EB.-NR.	ERZEUGNIS	EINHEIT	1992		1993		JAN. BIS	FEB.
			JANUAR	FEBRUAR	JANUAR	FEBRUAR	1992	1993
36 844	ELEKTRISCHE BAHNSIGNAL- U. -SICHERUNGS-GERAETE	T 1000 DM			1 387 44 324	1 581 52 512		2 969 96 836
36 846	ELEKTRISCHE GERAETE FUER SICHERHEITS-U. -ALARMANLAGEN	T 1000 DM			694 62 441	736 63 387		1 430 125 828
36 862	ELEKTRISCHE AUSRUESTUNGEN FUER FAHRRADER, KRAFTFAHRZEUGE U. VERBRENNUNGSMOTOREN	T 1000 DM			17 452 765 273	18 981 838 425		36 433 1 603 698
36 900	MONTAGEN (EINSCHL. INSTALLATIONEN)	1000 DM			784 384	776 448		1 560 832
<u>FEINMECHANISCHE U. OPTISCHE ERZEUGNISSE;</u>								
<u>UHREN</u>								
37 113	KONTAKTLINSEN U. BRILLENGLAESER, OPTISCH BEARBEITET	1000 ST 1000 DM			3 174 91 256	3 480 98 594		6 654 189 850
37 115	FASSUNGEN FUER BRILLEN AUS KUNSTSTOFF	1000 ST 1000 DM			263 10 507	279 11 360		542 21 867
37 116	FASSUNGEN FUER BRILLEN AUS METALLEN ODER SONSTIGEN STOFFEN	1000 ST 1000 DM			152 10 391	167 11 855		319 22 246
37 121	OPTISCHE ELEMENTE	1000 DM			16 057	16 424		32 481
37 133	OPTISCHE MIKROSKOPE	ST 1000 DM			10 423 12 473	3 670 13 605		14 093 26 078
37 158	FERNGLAESER, FERNROHRE U. ANDERE ASTRONOMISCHE GERAETE	ST 1000 DM			.	.		.
37 176	OPTISCHE MESSGERAETE	ST 1000 DM			43 935 23 708	5 421 23 272		49 356 46 980
37 190	AUGENAERZTLICHE INSTRUMENTE U. GERAETE, DIE OPTISCHE STRAHLEN VERWENDEN	ST 1000 DM			3 956 7 768	3 932 7 109		7 888 14 877
37 192	MEDIZINISCHE ENDOSKOPE	ST 1000 DM			17 483 26 442	19 592 35 677		37 075 62 119
37 211	OBJEKTIVE FUER FOTOAPPARATE, FILMKAMERAS UND PROJEKTOREN	1000 ST 1000 DM			15 8 257	17 12 664		32 20 921
37 212	FOTOAPPARATE (OHNE SPEZIALFOTOAPPARATE)	1000 ST 1000 DM			.	.		.
37 214	FOTOKOPIERAPPARATE (OHNE VERVIELFAELTIGUNGS-U. LICHTPAUSMASCHINEN)	ST 1000 DM			11 202 55 205	11 934 53 409		23 136 108 614
37 218	FOTOLABORGERAETE	ST 1000 DM			26 937 14 175	28 475 16 864		55 412 31 039
37 252	DIAPROJEKTOREN, ANDERE STEHBILDWERFER	ST 1000 DM			32 096 14 842	36 921 16 603		69 017 31 445
37 255	FILMKAMERAS	ST 1000 DM			.	.		.
37 256	FILMVORFUEHRAPPARATE	ST 1000 DM			.	.		.
37 532	PRAEZISIONSWAAGEN	ST 1000 DM			2 162 3 641	4 853 9 003		7 015 12 644
37 538	FEINMECHANISCHE GERAETE U. MASCHINEN ZUM MESSEN ODER PRUEFEN VON GEOMETRISCHEN GROSSEN	1000 ST 1000 DM			264 16 611	268 21 242		531 37 853
<u>FEINMECHANISCHE BETRIEBSMESS- U. REGEL-GERAETE</u>								
37 551	FEINMECHANISCHE GESCHWINDIGKEITS- UND DREHZAHLMESSER, FEINMECHANISCHE ZAEHLER	1000 ST 1000 DM			360 13 598	361 13 916		721 27 514
37 552	ANDERE FEINMECHANISCHE MESS- U. REGELGERAETE	1000 ST 1000 DM			4 339 83 273	4 627 92 214		8 966 175 487
37 553	GASZAEHLER (OHNE STATIONS-GASZAEHLER)	1000 ST 1000 DM			160 19 139	183 22 886		342 42 025
37 554	WASSERZAEHLER	1000 ST 1000 DM			578 27 212	537 25 725		1 116 52 937
37 555	SONSTIGE FLUESSIGKEITSAEHLER	1000 ST 1000 DM			23 7 017	21 9 298		45 16 315
37 556	FEINMECHANISCHE REGELGERAETE (OHNE THERMOSTATE)	1000 ST 1000 DM			181 20 727	158 23 514		339 44 241
37 562	GERAETE U. MODELLE ZU VORFUEHRZWECKEN UND UNTERRICHT	1000 ST 1000 DM			98 13 938	102 14 534		200 28 472
37 595	UMGEBUNGSLUFTABHAENIGIGE ATMUNGSGERAETE	1000 ST 1000 DM			1 141 12 844	1 160 12 588		2 301 25 432
37 719	ARMAND-, TASCHEN- U. AEHNLICHE UHREN	1000 ST 1000 DM			140 12 567	160 16 661		301 29 228
37 730	WECKER, WAND- U. SONST. UHREN (ELEKTRISCH)	1000 ST 1000 DM			.	.		.
37 733	WECKER (NICHELEKTRISCH)	1000 ST 1000 DM			.	.		.
37 739	ARMATURBRETTUHREN FUER KRAFTFAHRZEUGE, LUFTFAHRZEUGE, SCHIFFE ODER ANDERE FAHRZEUGE	1000 ST 1000 DM			431 10 485	465 11 132		896 21 617
37 778	ELEKTRISCHE UHRWERKE FUER WECKER, STAND-, WAND- U. TISCHUHREN	1000 ST 1000 DM			1 400 6 521	1 880 8 370		3 280 14 891
37 779	NICHELEKTRISCHE UHRWERKE	1000 ST 1000 DM			45 2 598	67 3 507		113 6 105

7 PRODUKTION AUSGEWAHLTER ERZEUGNISSE - DEUTSCHLAND

EB.-NR.	ERZEUGNIS	EINHEIT	1992		1993		JAN. 815	FEB.
			JANUAR	FEBRUAR	JANUAR	FEBRUAR	1992	1993
EISEN-, BLECH- U. METALLWAREN								
38 231	KREISSAEGEBLAETTER FUER DIE BEARBEITUNG VON NICHTMETALLISCHEN WERKSTOFFEN 1)	T 1000 DM			150	191		341
38 234	BANDSAEGEBLAETTER FUER DIE BEARBEITUNG VON METALL 1)	T 1000 DM			2 657	3 168		5 825
38 235	SEGMENTSÄGEBLAETTER, KREISSÄGEBLAETTER FUER DIE BEARBEITUNG VON METALL 1)	T 1000 DM			192	247		439
38 236	HANDSÄGEN, LANGSÄGEBLAETTER SONSTIGER ART FUER DIE BEARBEITUNG VON METALL 1)	T 1000 DM			6 724	8 696		15 420
38 242	AUSWECHSELBARE WERKZEUGE FUER DIE BEARBEITUNG VON NICHTMETALLISCHEN WERKSTOFFEN 1)	T 1000 DM			238	248		487
38 246	KREISMESSER FUER DIE METALLBEARBEITUNG 1)	T 1000 DM			6 072	6 990		13 062
38 247	SONSTIGE MESSER U. SCHNEIDKLINGEN FUER DIE METALLBEARBEITUNG 1)	T 1000 DM			55	60		115
38 260	FEILEN, ZANGEN, METALLSCHEREN U.AE.	T 1000 DM			2 527	2 583		5 110
38 261	DREHWERKZEUGE U.A. EINZAHNIGE ZERSPANUNGSWERKZEUGE	T 1000 DM			542	620		1 162
38 271	SCHRAUBZWINGEN U. DGL.	T 1000 DM			14 322	16 932		31 314
38 272	SCHRAUBENZIEHER (HANDSCHRAUBENDREHER) UND SCHRAUBENDREHEREINSAETZE U. DAZUGEHÖRIGE VERBINDUNGS- U. ANTRIEBSTEILE	T 1000 DM			35	38		73
38 273	STECKSCHLUESSEL, AUSWECHSELBARE STECKSCHLUESSELEINSAETZE (AUCH MIT HALTER, VERBINDUNGS- U. ANTRIEBSTEILEN	T 1000 DM			2 575	2 610		5 185
38 274	SCHRAUBEN- U. SPANNSCHLUESSEL MIT NICHT VERSTELLBARER SPANNWEITE	T 1000 DM			145	154		298
38 281	HARTMETALLPLAETTCHEN, -STAEBCHEN, -SPITZEN U.AE. FORMSTUECKE FUER WERKZEUGE, NICHT GEFASST	T 1000 DM			2 775	2 849		5 624
38 282	HARTMETALL- U. HARTMETALLBESTUECKTE DREHWERKZEUGE U. ANDERE EINZAHNIGE ZERSPANUNGSWERKZEUGE FUER DIE METALLBEARBEITUNG	T 1000 DM			857	868		1 724
38 284	SAEGEBLAETTER MIT ARBEITENDEM TEIL AUS GESINTERTEN HARTMETALLEN	T 1000 DM			17 906	17 902		35 808
38 285	ZIEHWERKZEUGE U. PRESSMATRIZEN ZUM ZIEHEN ODER STRANGPRESSEN VON METALL, KALTPRESSWERKZEUGE FUER DIE MASSIVUMFORMUNG VON METALL MIT ARBEITENDEM TEIL AUS GESINTERTEN HARTMETALLEN	T 1000 DM			44	45		89
38 286	ANDERE BOHRWERKZEUGE MIT ARBEITENDEM TEIL AUS GESINTERTEN HARTMETALLEN FUER DIE BEARBEITUNG VON NICHTMETALLISCHEN WERKSTOFFEN	T 1000 DM			3 590	3 512		7 102
38 287	SAEGEBLAETTER MIT ARBEITENDEM TEIL AUS DIAMANTEN ODER AGGLOMERIERTEN DIAMANTEN	T 1000 DM			772	847		1 619
38 312	GAS-STANDHERDE (EINSCHL. GASZUSATZHERDEN U. GAS-HEIZHERDEN)	ST 1000 DM			4 076	4 855		8 931
38 314	HERDE, KOCHGERAETE U. AEHNLICHE GERAETE FUER GROSSKUECHEN	ST 1000 DM			676	699		1 374
38 316	RAUMHEIZOEFEN U. ANDERE HEIZGERAETE FUER DEN HAUSHALT	ST 1000 DM			19 434	18 452		37 886
38 318	NICHELEKTRISCHE WASSERHEIZER (GASBEHEIZUNG)	ST 1000 DM			602	572		1 174
38 411	GESCHIRR AUS EISEN ODER STAHL FUER DEN HAUSHALT	T 1000 DM			14 204	13 803		28 007
38 412	TRETEIMER U. AEHNLICHE MUELLGEFAESSE, MUELLBEHAELTER	T 1000 DM			890	871		1 761
38 413	BADEWANNEN AUS STAHLBLECH, FUER DEN EINBAU BESTIMMT	T 1000 DM			16 027	15 346		31 373
38 414	SPUELBECKEN U. ABDECKUNGEN AUS STAHLBLECH FUER SPUELTISCHE	T 1000 DM			82	95		176
38 415	LOCHBLECHE AUS STAHL, IN TAFELN ODER ROLLEN	T 1000 DM			18 934	20 893		39 827
38 416		T 1000 DM			165	179		345
38 417		T 1000 DM			23 932	25 863		49 855
38 418		T 1000 DM			208	233		441
38 419		T 1000 DM			9 579	10 660		20 239
38 420		T 1000 DM			66	67		133
38 421		T 1000 DM			4 855	5 257		10 112
38 422		T 1000 DM			91	139		230
38 423		T 1000 DM			6 701	6 871		13 572
38 424		T 1000 DM			6 039	6 374		12 413
38 425		ST 1000 DM			33 741	33 648		67 389
38 426		ST 1000 DM			20 800	21 077		41 877
38 427		ST 1000 DM			7 873	8 482		16 355
38 428		ST 1000 DM			31 050	32 093		63 143
38 429		ST 1000 DM			58 918	51 417		110 335
38 430		ST 1000 DM			32 428	27 889		60 317
38 431		ST 1000 DM			104 447	105 496		209 943
38 432		ST 1000 DM			90 831	90 581		181 412
GERAETE U. BEDARFSARTIKEL AUS STAHLBLECH								
38 433		T 1000 DM			2 672	2 782		5 454
38 434		T 1000 DM			40 982	45 246		86 228
38 435		T 1000 DM			3 288	3 829		7 116
38 436		T 1000 DM			14 440	17 480		31 920
38 437		T 1000 DM			8 861	8 267		17 128
38 438		T 1000 DM			32 336	30 134		62 470
38 439		T 1000 DM			1 353	1 534		2 886
38 440		T 1000 DM			26 232	30 924		57 156
38 441		T 1000 DM			4 684	5 368		10 052
38 442		T 1000 DM			21 018	22 187		43 205

1) OHNE HARTMETALL- U. DIAMANTWERKZEUGE.

7 PRODUKTION AUSGEWAHLTER ERZEUGNISSE - DEUTSCHLAND

EB.-NR.	ERZEUGNIS	EINHEIT	1992		1993		JAN. BIS 1992	FEB. 1993
			JANUAR	FEBRUAR	JANUAR	FEBRUAR		
38 416	STAHLSCHUTZPLANKEN (STAHLLEITPLANKEN)	T			8 491	8 055		16 546
		1000 DM			9 124	9 485		18 609
38 417	STAHLRADIATOREN, PLATTENHEIZKOEPPER, SONSTIGE HEIZKOEPPER U. GLIEDER DAFUER	T			16 824	16 362		33 187
		1000 DM			80 700	79 014		159 714
38 418	BEHAELTER FUER HEIZUNGS- U. WASSERVERSOR- GUNGSANLAGEN	T			5 519	5 367		10 885
		1000 DM			43 316	42 160		85 476
38 419	KESSELBOEDEN, GEPRESST, TIEFGEZOGEN ODER AEHNLICH HERGESTELLT	T			4 234	3 545		7 778
		1000 DM			10 583	10 937		21 520
38 420	STAHLTUEREN AUS GEFALZTEN STAHLBLECHPROFILIEN (AUCH MIT PLATTENFUELLUNGEN AUS ANDEREN WERKSTOFFEN)	T			14 856	15 500		30 356
		1000 DM			35 988	39 745		75 733
38 421	STAHLTUERZARGEN AUS GEFALZTEN STAHLBLECHPRO- FILIEN	T			4 135	4 000		8 135
		1000 DM			14 518	13 881		28 399
38 422	STAHLTORE AUS GEFALZTEN STAHLBLECHPROFILIEN (AUCH MIT PLATTENFUELLUNGEN AUS ANDEREN WERKSTOFFEN)	T			9 954	10 571		20 524
		1000 DM			48 967	48 846		97 813
38 423	TRENNWAENDE AUS GEFALZTEN STAHLBLECHPROFILIEN	T			4 794	5 940		10 739
		1000 DM			23 251	25 852		49 103
38 425	HAUS- U. WANDVERKLEIDUNGEN AUS STAHLBLECH	T			14 763	15 401		30 164
		1000 DM			42 460	41 406		83 866
	LAGER- U. TRANSPORTBEHAELTER AUS STAHLBLECH							
38 901	SPUNDBEAELTER	T			16 857	17 376		34 233
		1000 DM			41 139	39 143		80 282
38 427	ROLLEN U. TROMMELN FUER KABEL U. DGL.	T			735	833		1 568
		1000 DM			4 059	4 762		8 821
38 428	PALETTEN U. AEHNLICHE STAPELFAEHIGE TRANS- PORTMITTEL	T			7 992	9 400		17 393
		1000 DM			25 108	29 361		54 469
38 902	SONSTIGE BEHAELTER (OHNE STAHLKAESTEN)	T			8 246	8 934		17 180
		1000 DM			31 424	29 584		61 008
	MOEBEL AUS STAHL- U. NE-METALLROEHREN SOWIE -PROFILIEN (OHNE MEDIZINISCH-CHIRURGISCHE MOEBEL, DENTALSTUEHLE U. AE.)							
38 431	BUERO- U. SCHULMOEBEL AUS METALL	T			9 460	10 343		19 802
		1000 DM			62 650	69 887		132 537
38 903	LUFT- U. KRAFTFAHRZEUGSITZE AUS METALL	T			7 024	7 790		14 814
		1000 DM			122 860	139 182		262 042
38 437	BUERO-, SCHUL- U. SONSTIGE SITZMOEBEL SO- WIE ANDERE WOHNSITZMOEBEL (OHNE POLSTER- MOEBEL)	T			8 722	11 227		19 951
		1000 DM			116 567	137 669		254 236
38 904	GARTENBAENKE, GARTEN-, CAMPING- U. TER- RASSENSTUEHLE, ANDERE WOHNMUEBEL, BUEGEL- TISCHE U. SONSTIGE MOEBEL AUS METALL	T			10 569	11 846		22 415
		1000 DM			91 570	101 337		192 907
	STAHL- U. NE-METALLBLECHEINRICHTUNGEN							
38 905	FACHBODENREGALE UEBER 4M HOEHE U. PALETTEN- REGALE	T			9 058	11 704		20 762
		1000 DM			26 799	32 415		59 214
38 440	KLEIDERSCHRAENKE AUS METALL	T			2 086	2 430		4 515
		1000 DM			10 405	11 612		22 017
38 441	WERKZEUGSCHRAENKE AUS METALL	T			1 790	1 924		3 715
		1000 DM			11 984	13 161		25 145
38 442	SPUELTISCHE AUS METALL (OHNE LABORSPUEL- EINRICHTUNGEN)	T			851	899		1 750
		1000 DM			10 444	11 543		21 987
38 443	SPEZIALEINRICHTUNGEN AUS METALL FUER LABO- RATORIEN	T			671	855		1 625
		1000 DM			11 704	15 648		27 352
	GERAETE U. BEDARFSARTIKEL AUS NE-METALL							
38 906	KOCH-, BACK-, BRAT- U.A. GESCHIRR FUER DEN HAUSHALT	T			500	501		1 001
		1000 DM			10 391	10 174		20 565
38 445	GROSSKUECHENGESCHIRR	T			.	.		.
		1000 DM			.	.		.
38 907	SONSTIGE HAUSWIRTSCHAFTS-, HYGIENE- UND TOILETTENARTIKEL	T			525	608		1 133
		1000 DM			15 141	17 673		32 814
38 908	TYPENSCHILDER, SKALEN, FRONTBLENDEN, SCHALTBILDER, ZAHLEN U. BUCHSTABEN AUS NE-METALL	T			570	570		1 140
		1000 DM			20 591	20 598		41 189
38 448	HAUS- U. WANDVERKLEIDUNGEN AUS ALUMINIUM	T			730	676		1 406
		1000 DM			12 720	11 474		24 194
38 452	ROLLAEDEN (OHNE ROLLTORE), SCHEREN- U. ROLLGITTER AUS ALUMINIUM	T			1 664	1 716		3 380
		1000 DM			26 548	27 531		54 079
38 460	JALOUSIEN AUS ALUMINIUM	T			1 463	1 673		3 137
		1000 DM			37 205	39 491		76 696

STBA, FACHSERIE 4, REIHE 2.1

7 PRODUKTION AUSGEWAHLTER ERZEUGNISSE - DEUTSCHLAND

EB.-NR.	ERZEUGNIS	EINHEIT	1992		1993		JAN. BIS	FEB.
			JANUAR	FEBRUAR	JANUAR	FEBRUAR	1992	1993
38 462	PANZERSCHRAENKE, TUEREN U. FAECHER FUER STAHLKAMMERN	T 1000 DM			2 888 26 084	3 254 29 732		6 143 55 816
38 463	STUFENLEITERN U. TRITTSCHEMEL	T 1000 DM			1 624 12 391	1 462 12 940		3 086 25 331
38 464	METALLSCHLAEUCHE U. BIEGSAME WELLEN	T 1000 DM			969 23 514	1 068 25 963		2 037 49 477
38 465	DREI- U. MEHRRADRIGE HANDTRANSPORTGERAETE BIS 1 T TRAGKRAFT	T 1000 DM			1 737 16 101	2 409 21 077		4 146 37 178
38 466	LAUFRAEDER, -ROLLEN, SOWIE TEILE AUS METALL FUER HANDTRANSPORTGERAETE	T 1000 DM			3 500 23 238	4 103 25 873		7 603 49 111
38 467	FEINSTBLECHPACKUNGEN FUER NAHRUNGSMITTEL, GETRAENKE, TABAKWAREN (AUS STAHL)	T 1000 DM			29 824 102 390	32 766 106 879		62 590 209 269
38 468	FEINSTBLECHPACKUNGEN FUER FARBEN, LACKE UND VERWANDTE ERZEUGNISSE (AUS STAHL)	T 1000 DM			7 564 32 569	7 812 32 805		15 376 65 374
38 470	DRUCKZERSTAEUBERDOSEN (AEROSOLDOSEN) UND FEINSTBLECHVERSCHLUESSE FUER SONSTIGE VERPACKUNGEN (AUS STAHL)	T 1000 DM			4 155 19 424	4 185 19 057		8 339 38 481
38 513	SCHLOESSER, VERSCHLUESSE U. VERSCHLUSSBUEGEL MIT SCHLOSS, SOWIE BESCHLAEGE AUS KUNSTSTOFF U. METALL FUER KOFFER, MAPPEN U. TAESCHNERWAREN	1000 DM				7 828 7 644		15 472
38 531	LAUFRAEDER ODER -ROLLEN AUS METALL FUER MOEBEL U. APPARATE	T 1000 DM						
38 533	MOEBELBESCHLAEGE AUS HOLZ U. KUNSTSTOFF	T 1000 DM				23 196 23 072		46 268
38 541	TUERSCHLOESSER FUER SCHLIESSZYLINDER, VORGERICHTET	T 1000 DM				578 10 467	617 10 323	1 194 20 790
38 542	EINSTECK- U. TUERSCHLOESSER SONSTIGER ART	T 1000 DM				1 859 20 447	1 757 21 370	3 616 41 817
38 544	AUTOMATISCHE TUERSCHLIESSER	T 1000 DM				1 578 34 227	1 682 35 168	3 260 69 395
38 909	KRAFTFAHRZEUGSCHLOESSER U. -BESCHLAEGE	T 1000 DM				11 043 172 590	11 750 181 140	22 793 353 730
38 574	DREH-, KIPP- U. DREHKIPPBAUBESCHLAEGE, GANZ ODER UEBERWIEGEND AUS STAHL	T 1000 DM				7 043 78 149	7 110 84 174	14 153 162 323
38 575	TUERGRIFFE, -KNOEPFE U. ZUGEOERIGE BESCHLAEGE	1000 DM				30 628	31 952	62 580
38 711	MESSER MIT FESTSTEHENDER KLINGE	1000 ST 1000 DM				2 326 11 143	2 444 12 460	4 770 23 603
38 715	SCHEREN U. SCHERENBLAETTER	1000 ST 1000 DM				1 747 8 794	1 975 9 614	3 722 18 408
38 716	RASIERKLINGEN (EINSCHL. EINWEGRASIERAPPARATEN) U. EINZELNE GRIFFE U. KLINGEN	1000 DM				42 181	42 718	84 899
38 741	BESTECKE U. AEHNLICHE TISCHGERAETE	1000 DM				22 207	26 799	49 006
38 816	PERSONEN- U. HAUSHALTSWAAGEN	1000 ST 1000 DM				244 7 563	288 8 397	532 15 960
38 821	TAFELGESCHIRR U. AEHNLICHE ARTIKEL FUER DEN TISCHGEBRAUCH	1000 DM				12 177	13 093	25 270
38 823	GALANTERIEWAREN AUS UNEDLEN METALLEN	1000 DM				24 499	23 367	47 866
38 834	DATUMSTEMPEL-, NUMMERNSTEMPEL-, ETIKETTIER- APPARATE U.AE. WAREN FUER DEN HANDGEBRAUCH	1000 DM				11 426	13 615	25 041
38 845	ANDERE HAUSWIRTSCHAFTSARTIKEL, Z.B. KOHLEN- U. WASSEREIMER, KOERBE, VOGELKAEFIGE UND AE. KLEINKAEFIGE AUS EISEN- ODER STAHL- DRAHT	T 1000 DM				2 756 22 055	3 143 24 690	5 899 46 745
38 853	FOLIEN U. DUENNE BAENDER AUS ALUMINIUM MIT EINER DICKE BIS 0,2 MM	T 1000 DM				19 071 165 266	19 726 167 465	38 796 332 731
38 856	TUBEN AUS ALUMINIUM	T 1000 DM				611 16 798	656 17 365	1 267 34 163
38 857	DRUCKZERSTAEUBERDOSEN (AEROSOLDOSEN) AUS ALUMINIUM	T 1000 DM				611 8 420	668 9 746	1 279 18 166
38 870	DRUCKKNOEPFE U. TEILE DAVON	1000 DM				9 475	9 024	18 499
38 872	NAEHMASCHINENNADELN	1000 DM				11 346	10 551	21 897

STBA, FACHSERIE 4, REIHE 2.1

7 PRODUKTION AUSGEWAHLTER ERZEUGNISSE - DEUTSCHLAND

EB.-NR.	ERZEUGNIS	EINHEIT	1992		1993		JAN. BIS 1992	FEB. 1993
			JANUAR	FEBRUAR	JANUAR	FEBRUAR		
38 874	REISSVERSCHLUESSE MIT ZAEHNEN AUS UNEDLEN METALLEN	1000 M 1000 DM			1 128 3 041	1 319 3 339		2 446 6 380
38 878	METALLKURZWAREN (LAUFROLLENGARNITUREN, SCHLITZROHRE U. ANDERES BEFESTIGUNGSMATERIAL FUER GARDINEN, KLEIDERHAKEN, HUTHALTER U.AE.)	1000 DM			14 689	15 304		29 893
38 879	STIFTE, NAEGEL, REISSNAEGEL, KRAMPEN, GEWELLTE ODER ABGESCHRAEGTE KLAMMERN U.AE.	1000 DM			9 698	10 415		20 113
38 899	PRESS-, ZIEH- U. STANZTEILE AUS EISEN ODER STAHL MIT EINEM STUECKGEWICHT UNTER 50 G (OHNE SOLCHE FUER ELEKTROTECHNISCHE ERZEUGNISSE)	1000 DM			209 147	213 405		422 552
CHEMISCHE ERZEUGNISSE								
41 111	CHLOR	T *			207 164	217 992		425 156
41 137	RUSS	T			27 086	28 381		55 467
41 140	PHOSPHOR	1000 DM			36 910	37 786		74 696
41 153	SAUERSTOFF 1)	T *			334 328	368 916		703 244
41 211	SALZSAEURE, CHLORWASSERSTOFF (GASFORMIG ODER FLUESSIG), BER. AUF HCL	T *			59 041	67 447		126 488
41 229	SCHWEFELSAEURE, EINSCHL. OLEUM, BER. AUF SO3	1000 T *			247	220		467
41 231	SALPETERSAEURE, BER. AUF N	T *			40 763	38 624		79 387
41 240	OXIDE U. SAUERSTOFFSAEUREN DES PHOSPHORS, BER. AUF P2O5	T *			21 952	18 968		40 920
41 293	SILICIUMDIOXID (KIESELSAEUREANHYDRID), BER. AUF SiO2	T *			9 880	10 614		20 494
41 420	SYNTHESEAMMONIAK (PRIMAERSTICKSTOFF), BER. AUF N	T *			184 929	164 775		349 704
41 461	NATRIUMHYDROXID (AETZNATRON U. NATRONLAUGE), BER. AUF NaOH	T *			252 770	255 060		507 830
41 491	ALUMINIUMOXID (CALCINIERTE TONERDE), BER. AUF AL2O3	T *			74 119	65 878		139 997
41 492	ALUMINIUMHYDROXID (TONERDEHYDRAT), BER. AUF AL2O3	T *			96 401	90 187		186 588
41 495	ELEKTROKORUND	T			5 177	4 836		10 013
		1000 DM			9 338	9 035		18 373
41 522	CHLORIDE U. OXYCHLORIDE DER METALLE 2)	T *			39 299	41 970		81 269
41 545	NATRIUMSULFAT (CALCINIERT U. KRISTALLISIERT), BER. AUF Na2SO4	T *			7 500	7 759		15 259
41 571	PHOSPHATE U. POLYPHOSPHATE 3), BER. AUF P2O5	T			12 604	17 196		29 800
		1000 DM			38 156	40 841		78 997
41 593	NATRIUMCARBONAT (SODA), BER. AUF Na2CO3	T *			126 340	122 777		249 117
41 910	EDELMETALLE, KOLLOID; EDELMETALLAMALGAME, -SALZE, CHEMISCHE EDELMETALLVERBINDUNGEN	T			111	130		241
		1000 DM			45 173	47 230		92 403
41 972	CARBIDE	T *			28 184	22 086		50 270
41 996	AKTIVIERTE NATUERLICHE MINERALISCHE STOFFE (OHNE AKTIVKOHLE)	T			30 517	31 373		61 890
		1000 DM			12 910	14 405		27 315
42 211	ETHEN (ETHYLEN), BER. AUF 100 VH	T *			332 355	315 889		648 244
42 212	PROPEN (PROPYLEN), BER. AUF 100 VH	T *			204 007	202 336		406 343
42 213	BUTADIEN, BUTENE (BUTYLENE), BER. AUF 100 VH	T *			132 436	134 259		266 695
42 214	ETHIN (ACETYLEN) IN JEDER FORM	T *			8 184	8 497		16 681
42 241	REINBENZOLE, BER. AUF 100 VH	T *			131 336	125 895		257 231
42 242	REINTOLUOLE, BER. AUF 100 VH	T *			35 881	32 822		68 703
42 243	REINXYLOLE, BER. AUF 100 VH	T *			56 390	49 530		105 920
42 272	1,2-DICHLORETHAN (ETHYLENDICHLORID), BER. AUF 100 VH	T *			121 958	132 161		254 119
42 277	VINYL- U. VINYLIDENCHLORID, MONOMER, BER. AUF 100 VH	T *			94 652	94 764		189 416
42 311	METHANOL, BER. AUF 100 VH	T *			105 229	80 598		185 827
42 313	ETHANOL, SYNTHETISCH U. AUS ABLAGEN DER SULFITZELLSTOFFPRODUKTION, BER. AUF 100 VH	T *			12 631	12 173		24 804
42 327	DREI- U. HOEHERWERTIGE ALKOHOLE	T *			18 037	19 317		37 354
42 422	PHENOL, BER. AUF 100 VH	T *			46 959	40 996		87 955
42 511	ETHYLENOXID, BER. AUF 100 VH	T *			53 375	55 086		108 461
42 512	PROPYLENOXID, BER. AUF 100 VH	T *			48 862	48 239		97 101
42 551	METHANAL (FORMALDEHYD), BER. AUF 100 VH	T *			58 758	54 571		111 329
42 554	ETHANAL (ACETALDEHYD), BER. AUF 100 VH	T *			28 673	28 670		57 343
42 613	ESSIGSAEURE, BER. AUF 100 VH	T *			26 322	29 541		55 863
42 618	WEICHMACHER, AUF FETTSAEURE-, PHTHALSAEURE- U. PHOSPHORSAEUREBASIS, BER. AUF 100 VH	T *			33 638	36 469		70 107
42 634	PHTHALSAEUREANHYDRID, BER. AUF 100 VH	T *			16 966	17 711		34 677
42 727	AROMATISCHE MONO- U. POLYAMINE U. IHRE DERIVATE; SALZE DIESER ERZEUGNISSE	T *			16 781	17 013		33 794
42 756	AMINE MIT SAUERSTOFFFUNKTION	T *			15 972	17 076		33 048
42 758	ACRYLNITRIL, MONOMER, BER. AUF 100 VH	T *						
42 912	ORGANISCHE THIOVERBINDUNGEN (ART ANGEBEN)	T *			11 238	11 639		22 877
42 963	TECHNISCHE FETTSAEUREN (OHNE CHEMISCH EINHEITLICHE)	T *						
42 971	NATUERLICHE ETHERISCHE OELE U. RIECHSTOFFE U.AE. (OHNE ESSENZEN U. AROMEN FUER DAS ERNAHRUNGSGEWERBE)	T *			1 579	1 696		3 276

1) GEMESSEN UNTER NORMALDRUCK BEI 20 GRAD C.- 2) OHNE NATUERLICHES KALIUM- U. NATRIUMCHLORID SOWIE OHNE PFLANZENBEHANDLUNGSMITTEL.- 3) OHNE DUENGEMITTEL.

7 PRODUKTION AUSGEWAHLTER ERZEUGNISSE - DEUTSCHLAND

EB.-NR.	ERZEUGNIS	EINHEIT	1992		1993		JAN. BIS 1992	FEB. 1993
			JANUAR	FEBRUAR	JANUAR	FEBRUAR		
	EINNAHRSTOFFDUENGER (OHNE KALI)							
43 111	STICKSTOFFHALTIGE, BER. AUF N	T *						
43 114	AUS SYNTHETISCHEM AMMONIAK U. AUS KOKE- REIEN U. GASWERKEN 1)	T *						
	CALCIUMCYANAMID (KALKSTICKSTOFF) 1)	T *						
43 116	PHOSPHATHALTIGE, BER. AUF P2O5	T *						
43 118	SUPERPHOSPHATE, TRIPLE-SUPERPHOSPHAT 2)	T *						
43 120	THOMASPHOSPHAT 2)	T *						
	ANDERE PHOSPHATHALTIGE EINNAHRSTOFFDUEN- GER (ART ANGEBEN) 2)	T *						
43 140	MEHRNAHRSTOFFDUENGER	T						
43 141	KOMPLEXDUENGER	T						
43 142	STICKSTOFF-ANTEIL 3)	T			113 206	107 220		220 426
43 143	PHOSPHAT-ANTEIL 4)	T			12 714	12 438		25 152
43 143	KALI-ANTEIL 5)	T			212 064	268 226		480 290
43 145	ANDERE MEHRNAHRSTOFFDUENGER	T			36 845	23 349		60 194
	PFLANZENBEHANDLUNGS- U. SCHAEDLINGS- BEKAEMPFUNGSMITTEL 6)							
43 411	ORGANISCHE PHOSPHORVERBINDUNGEN ALS INSEKTIZIDE U. AKARIZIDE	T						
		1000 DM			662	1 137		1 799
43 414	FUNGIZIDE	T			17 739	21 314		39 053
		1000 DM			4 558	5 505		10 063
43 417	HERBIZIDE	T			82 890	87 921		170 811
		1000 DM			4 457	5 483		9 940
		1000 DM			101 660	138 653		240 313
44 121	KONDENSATIONS-, POLYKONDENSATIONS- U. POLY- ADDITIONSPRODUKTE FUER DIE CHEMIEFASER- HERSTELLUNG 7)	T *						
44 123	LACKKUNSTHARZE AUF PHENOL-, KRESOL- U. XYLENOLBASIS 7)	T *			31 702	37 407		69 109
44 124	AMINOHARZE U. POLYURETHANE, IN PRIMAER- FORMEN 7)	T *			1 679	1 582		3 261
44 127	POLYETHER, EPOXIDHARZE, POLYESTER, POLY- AMIDE 7)	T *			132 165	139 072		271 237
44 128	SILICONE 7)	T *			92 088	96 640		188 728
44 140	POLYPROPYLEN U. SONSTIGE POLYOLEFINE (OHNE HALOGENIERTE POLYOLEFINE) 7)	T *			11 134	10 544		21 678
44 141	POLYMERISATIONS- U. MISCHPOLYMERISATIONSPRO- DUKTE FUER DIE CHEMIEFASERHERSTELLUNG 7)	T *						
44 142	POLYETHYLEN 7)	T *				17 382		
44 144	POLYSTYROL 7)	T *			139 234	136 574		275 808
44 145	STYROL-COPOLYMERE 7)	T *			43 332	43 636		86 968
44 146	POLYVINYLCHLORID 7)	T *			29 731	28 570		58 301
44 148	POLYVINYLACETAT 7)	T *			96 556	100 564		197 120
44 149	VINYLCOPOLYMERE (OHNE VINYLCHLORID- VINYLACETAT-COPOLYMERE) 7)	T *			13 064	13 838		26 902
44 150	VINYLCOPOLYMERE (OHNE VINYLCHLORID- VINYLACETAT-COPOLYMERE) 7)	T *			5 906	5 848		11 754
44 151	ACRYLPOLYMERE 7)	T *			16 513	16 234		32 747
44 152	ACRYL-COPOLYMERE 7)	T *			17 170	20 910		38 080
44 172	FOLIEN AUS REGENERIERTER CELLULOSE (ZELL- GLAS) 7)	T *			41 890	42 030		83 920
44 178	CELLULOSEACETATE U. MISCHESTER 7)	T *						
44 179	CELLULOSEETHER, CARBOXYMETHYLCELLULOSE UND CELLULOSEPROPIONAT 7)	T *						
44 196	NATUERLICHE POLYMERE U. MODIFIZIERTE NA- TUERLICHE POLYMERE, Z.B. ALGINSAEURE, GE- HAERTETE EIWEISSSTOFFE, CHEMISCHE DERIVATE VON NATURKAUTSCHUK, KUNSTHORN 7)	T *			4 937	5 418		10 355
44 197	KUNSTSTOFFREGENERATE, AUFGEARBEITETE REST- STOFFE AUS KUNSTSTOFFERZEUGNISSEN 7)	T *						
44 520	SYNTHETISCHER LATEX, BER. AUF TROCKEN- SUBSTANZ	T *			237	324		561
44 551	SYNTHETISCHER KAUTSCHUK U. FAKTIS, FEST, BER. AUF TROCKENSUBSTANZ	T *			9 039	10 196		19 235
45 110	CELLULOSISCHE SPINNFASERN	T *			16 829	17 140		33 969
45 150	CELLULOSISCHE FILAMENTGARNE	T *			23 821	26 522		50 343
45 519	SYNTHETISCHE SPINNFASERN	T *						
45 551	SYNTHETISCHE FILAMENTGARNE	T *			37 364	36 508		73 872
46 175	SYNTHETISCHE ORGANISCHE FARBSTOFFE	T			29 950	29 939		59 889
46 429	LACKE, DEL-, LEIM-, WASSER-, DISPERSIONS- FARBEN U. A.; KUNSTSTOFFPUTZE; SPACHTEL	1000 DM			14 956	15 834		30 790
46 450	VERDUENNUNGEN	1000 DM			317 999	328 050		646 049
46 721	ZUBEREITETE PIGMENTE, TRUEBUNGSMITTEL, FAR- BEN; SCHMELZGLASUREN U.A. VERGLASBARE MASSEN	1000 DM			103 944	104 908		208 852
46 731	DRUCKFARBEN FUER GRAFISCHE ZWECKE	1000 DM			523 966	535 969	1	1 059 935
47 199	VITAMINE, HORMONE, ALKALOIDE, GLYKOSIDE, ANTIBIOTIKA, ZUBEREITETE DROGEN	1000 DM			10 768	10 471		21 239
47 478	ARZNEIWAREN U. HORMONELLE CONTRACEPTIVA	1000 DM			33 287	33 506		66 793
47 946	CHIRURGISCHES NAHTMATERIAL (STERIL)	1000 DM			2 912	3 055		5 967
47 971	DESINFIZIATIONSMITTEL	1000 DM			17 456	19 401		36 857
		1000 DM			22 121	21 735		43 856
		1000 DM			153 989	153 726		307 715
		1000 DM			185 970	211 008		396 978
		1000 DM			1 950 427	1 851 051	3	801 478
		1000 DM			50 742	51 600		102 342
		1000 DM			21 512	20 926		42 438

1) ABSATZPRODUKTION IN EB-NR. 43 141 ENTHALTEN.- 2) ABSATZPRODUKTION IN EB-NR. 43 142 ENTHALTEN.- 3) ENTHAELT AUCH ABSATZPRODUKTION AUS EB-NR. 43 111, 43 114.- 4) ENTHAELT AUCH ABSATZPRODUKTION AUS EB-NR. 43 116, 43 118 UND 43 120.- 5) ENTHAELT AUCH ABSATZPRODUKTION AUS EB-NR. 21 531 UND 21 539.- 6) AUCH ZUBEREITUNGEN UND VORMISCHUNGEN, FALLS DIESE ERZEUGNISSE NUR ABGEPACKT ODER NUR MIT UNWIRKSAMEN STOFFEN VERMISCHT BZW. VERDUENNT WERDEN, SIND SIE NICHT ENTHALTEN.- 7) ANTEIL DER PRIMAERPRODUKTION IN JEDER FORM (PULVER, KOERNER, BLOECKE, PLATTEN, DISPERSIONEN, LOESUNGEN U.AE.) EINSCHL. FUELLSTOFFE BEI FORMMASSEN, ABER OHNE ANDERE ZUSAEATZE (Z.B. LOESUNGS- UND DISPERSIERMITTEL, WEICHMACHER) VOR ABGABE ZUR WEITERVERARBEITUNG IM GLEICHEN ODER FREMDEN UNTERNEHMEN.

7 PRODUKTION AUSGEWAHLTER ERZEUGNISSE - DEUTSCHLAND

EB.-NR.	ERZEUGNIS.	EINHEIT	1992		1993		JAN. BIS	FEB.
			JANUAR	FEBRUAR	JANUAR	FEBRUAR	1992	1993
49 122	GELATINE (OHNE GEFORMTE WAREN AUS NICHT GEHAERTETER GELATINE U. GELATINEDERIVATE)	T 1000 DM			1 893	2 065		3 958
49 170	SYNTHETISCHE KLEBSTOFFE 1)	T 1000 DM			19 553	21 837		41 390
49 219	GERBSTOFFE	T 1000 DM			25 851	25 006		50 857
49 224	LEDERIMPRAEGNIER- U. LEDERZURICHTEMITTEL	T 1000 DM			104 811	104 478		209 289
49 278	ORGANISCHE GRENZFLAECHENAKTIVE STOFFE UND ZUBEREITUNGEN, BER. AUF 100 VH AKTIV-SUBSTANZ (OHNE SEIFEN SOWIE WASCH-, SPUEL-U. REINIGUNGSMITTEL)	T 1000 DM			8 103	7 815		15 918
49 331	INDUSTRIEREINIGER	T 1000 DM			17 240	16 659		33 899
49 370	FEIN- U. LABORCHEMIKALIEN	T 1000 DM			2 408	2 386		4 794
49 380	KAUTSCHUKHILFSMITTEL 2)	T 1000 DM			12 567	12 542		25 109
49 419	BITUMEN-DACH- U. -DICHTUNGSMATERIALIEN	T * 1000 DM			58 881	58 841		117 722
49 429	BAUTENSCHUTZMITTEL U. VERWANDTE ERZEUGNISSE	T 1000 DM			30 336	34 183		64 519
49 450	ISOLIERMASSEN FUER DIE ELEKTROTECHNIK	T 1000 DM			68 930	71 420		140 350
49 529	FOTOCHEMISCHE ERZEUGNISSE, NICHT BELICHTET	T 1000 DM			569	585		1 154
49 531	VORBESCHICHTETE (SENSIBILISIERTE) DRUCKFORMEN, NICHT BELICHTET	T 1000 DM			62 319	67 653		129 972
49 550	UNBESPIELTE MAGNETTONBAENDER U. MAGNETTONFILME SOWIE ANDERE UNBESPIELTE MAGNETOGRAMMTRAEGER	T 1000 DM			3 028	3 100		6 128
49 611	FEIN- U. MEDIZINALSEIFEN	T 1000 DM			13 074	13 094		26 168
49 660	VOLL- U. HAUPTWASCHMITTEL	T 1000 DM			7 963	14 378		22 341
49 663	SPEZIAL- U. FEINWASCHMITTEL (PULVERFOERMIG U. FLUESSIG)	T 1000 DM			32 549	51 992		84 541
49 664	WAESCHEWEICHSPUELMITTEL	T 1000 DM			42 033	43 816		85 849
49 665	GESCHIRRSPUELMITTEL	T 1000 DM			136 160	142 922		279 082
49 666	FLUESSIGE HAUSHALTSREINIGUNGSMITTEL AUF DER BASIS GRENZFLAECHENAKTIVER STOFFE	T 1000 DM			718	934		1 652
49 667	SCHUEERMITTEL	T 1000 DM			2 223	2 671		4 894
49 711	KOELNISCH-, LAVENDEL- U.A. DUFTWAESSER	T 1000 DM			188 475	204 732		393 207
49 715	RASIERWAESSER	T 1000 DM			57 303	58 128		115 431
49 731	SONNENSCHUTZMITTEL	T 1000 DM			116 399	108 218		224 617
49 739	SONSTIGE HAUTPFLEGEMITTEL	T 1000 DM			5 314	5 131		10 445
49 751	ZAHNPASTEN, -SEIFEN, -PULVER	T 1000 DM			25 980	24 161		50 141
49 755	ZAHN- U. MUNDWAESSER SOWIE MITTEL Z. REINIGUNG U. BEFESTIGUNG VON KUENSTL. GEBISSEN	T 1000 DM			55 272	53 794		109 066
49 761	KOPF- U. HAARWAESSER	T 1000 DM			199 017	194 783		393 800
49 762	FLUESSIGE HAARWASCHMITTEL	T 1000 DM			8 020	7 779		15 799
49 763	HAARSPRAYS	T 1000 DM			35 690	35 697		71 387
49 764	HAARFESTIGER (AUCH TOENEND)	T 1000 DM			18 860	18 158		37 018
49 765	HAARFARBEN, -BLEICHMITTEL U. -TOENUNGEN 3)	T 1000 DM			48 106	46 127		94 233
49 780	BADEZUSATZMITTEL	T 1000 DM			21 942	21 630		43 572
49 781	DESODORANTIEN FUER DIE KOERPERPFLEGE 4)	T 1000 DM			50 221	47 516		97 737
49 819	SELBSTKLEBEBAENDER 5)	T 1000 DM			10 182	9 806		19 988
49 851	BLEI-, FARB- U. KOPIERSTIFTE	T 1000 DM			26 810	26 308		53 118
49 853	FARBBAENDER	T 1000 DM			905	908		1 813
49 856	KOHLEPAPIER FUER EIN- U. MEHRMALIGE BENUTZUNG	T 1000 DM			1 847	1 865		3 712
49 859	PRAEPARIERTE DURCHSCHREIBEPAPIERE	T 1000 DM			24 313	21 730		46 043
49 915	SELBSTGLAENZENDE FUSSBODENPFLEGEMITTEL	T 1000 DM			279	213		493
49 916	FENSTER- U. HERDPUTZMITTEL	T 1000 DM			17 917	12 380		30 297
49 918	ROHR- U. WC-REINIGER	T 1000 DM			395	728		1 123
49 931	KONSERVIERUNGSMITTEL	T 1000 DM			21 371	37 953		59 324
49 973	ZUENDHOELZER 6)	T 1000 DM			5 909	5 128		11 037
49 991	KERZEN ALLER ART	T 1000 DM			160 351	148 688		309 039
					3 503	3 726		7 229
					54 492	56 077		110 569
					1 104	1 516		2 620
					26 321	29 778		56 099
					9 379	7 332		17 710
					9 743	7 470		17 213
					8 416	7 743		16 161
					63 769	63 895		127 664
					4 786	4 033		8 819
					83 427	52 995		136 422
					1 344	1 200		2 544
					25 829	21 515		47 344
					1 044	1 106		2 151
					48 265	47 822		96 087
					11 750	11 636		23 385
					66 293	61 597		127 890
					42 378	43 051		85 429
					62 988	73 248		136 236
					194 229	265 614		459 843
					8 648	11 764		20 412
					3 186	3 770		6 956
					366	330		696
					1 344	1 500		2 844
					29 189	27 481		56 669
					80 988	75 483		156 471
					2 416	2 054		4 470
					13 301	8 981		22 282
					2 068	1 278		3 346
					7 124	4 506		11 630
					5 496	5 880		11 376
					22 968	23 907		46 875
					1 012	1 212		2 224
					9 210	11 609		20 819
					.	.		.
					.	.		.
					6 572	6 651		13 223
					32 137	32 837		64 974

1) OHNE KAUTSCHUKLEBSTOFFE.- 2) OHNE KONSERVIERUNGSMITTEL.- 3) OHNE TOENENDE HAARFESTIGER U. -SHAMPOOS.- 4) OHNE DESODORIERENDE SEIFEN U. PUDER.- 5) OHNE GUMMIERTES U.AE. PAPIER.- 6) KISTE MIT ETWA 500 000 HOELZERN.

STBA, FACHSERIE 4, REIHE 2.1

7 PRODUKTION AUSGEWAHLTER ERZEUGNISSE - DEUTSCHLAND

EB.-NR.	ERZEUGNIS	EINHEIT	1992		1993		JAN. 1992	BIS FEB. 1993
			JANUAR	FEBRUAR	JANUAR	FEBRUAR		
BUEROMASCHINEN; DATENVERARBEITUNGSGERAETE								
U. -EINRICHTUNGEN								
50 115	SCHREIB- U. TEXTVERARBEITUNGSMASCHINEN	T 1000 DM			212 11 542	286 14 229		498 25 771
50 132	RECHEN-, ABRECHNUNGSMASCHINEN, REGISTRIERKASSEN	T 1000 DM			55 3 997	44 4 166		100 8 163
50 138	ZUBEHOER, EINZEL- U. ERSATZTEILE FUER RECHEN-, ABRECHNUNGSMASCHINEN U. REGISTRIERKASSEN	T 1000 DM			225 4 958	257 6 336		482 11 294
50 170	VERVIELFAELTIGUNGS- U. LICHTPAUSMASCHINEN (EINSCHL. LICHTPAUSAUTOMATEN OHNE KOPIERMASCHINEN U. -APPARATE FUER FOTO- U. Vervielfaeltigungszwecke)	T 1000 DM			57 3 526	57 3 559		114 7 085
50 199	ANDERE BUEROMASCHINEN Z.B. ADRESSIER- U. ADRESSENPRAEGEMASCHINEN, POSTBEARBEITUNGSMASCHINEN, GELDSORTIER-, ZAEHL- U. -EINWICKELMASCHINEN	1000 DM			32 785	35 517		68 302
50 507	LEITERPLATTEN, BESTUECKT FUER DATENVERARBEITUNGSGERAETE	T 1000 DM			206 180 457	191 154 794		397 335 251
50 508	SONSTIGES ZUBEHOER, EINZEL- U. ERSATZTEILE ZU GERAETEN U. EINRICHTUNGEN FUER DIE DATENVERARBEITUNG A.N.G.	1000 DM			122 720	151 336		274 056
50 511	KOMPAKTEINHEITEN	1000 DM			59 134	95 686		154 820
50 512	ZENTRALEINHEITEN U. PROZESSOREN	1000 DM			303 756	298 470		602 226
50 513	MAGNETPLATTEN U. BANDSPEICHEREINHEITEN, SONSTIGE SPEICHEREINHEITEN Z.B. OPTISCHE SPEICHER	1000 DM			61 739	109 927		171 666
50 516	NICHT IN EINEM GEHAEUSE ZUSAMMENGEFASSTE PERIPHERE EINHEITEN, EIN- UND/ODER AUSGABEGERAETE	1000 DM			98 237	114 780		213 017
FEINKERAMISCHE ERZEUGNISSE								
GESCHIRR, HAUSHALTSGERAETE, TOILETTEN- GEGENSTAENDE AUS PORZELLAN								
51 111	UNDEKORIERT 1)	T 1000 DM			7 186 47 478	7 474 48 942		14 661 96 420
51 115	DEKORIERT (GEMALT) 2)	1000 DM			68 084	64 832		132 916
51 311	STEINGUT BZW. STEINGUTAEHNlichem MATERIAL UNDEKORIERT 1)	T 1000 DM			322 2 939	293 2 538		615 5 477
51 315	DEKORIERT 2)	1000 DM			3 326	3 397		6 723
51 322	FEINSTEINZEUG, GRAUBLAUEM ODER BRAUNEM STEINZEUG, UNDEKORIERT 1)	T 1000 DM			599 4 646	655 5 182		1 255 9 828
51 361	FIGUREN, PHANTASIE-, EINRICHTUNGS-, SCHMUCK- U. ZIERGEGENSTAENDE AUS STEINGUT BZW. STEINGUTAEHNlichem MATERIAL, UNDEKORIERT 1)	T 1000 DM			162 4 158	178 6 197		341 10 355
51 551	KERAMISCHE INSTALLATIONS- GEGENSTAENDE FUER SANITAERE ODER HYGIENISCHE ZWECKE	T 1000 DM			5 268 49 180	5 870 52 127		11 138 101 307
51 611	ISOLATOREN AUS PORZELLAN, STEATIT U. ANDEREN KERAMISCHEN STOFFEN, MIT U. OHNE METALLTEILE	T 1000 DM			1 547 13 286	1 426 12 694		2 972 25 980
51 619	ISOLIERTERTEILE AUS KERAMISCHEN STOFFEN FUER ELEKTRISCHE INSTALLATION	T 1000 DM			1 198 21 018	1 242 20 536		2 438 41 554
51 711	WAND- U. BODENFLIESEN GLASIERT	1000 M2 1000 DM			3 037 62 213	3 192 67 233		6 229 129 446
51 714	UNGLASIERT	1000 M2 1000 DM			481 14 984	467 15 051		948 30 035
GLAS U. GLASWAREN								
52 112	FENSTERGLAS, UNGEFAERBT ODER GEFAERBT	1000 M2*			136	143		279
52 114	FLOATGLAS (SPIEGELGLAS), UNGEFAERBT ODER GEFAERBT	1000 M2*			11 329	11 320		22 650
52 116	GUSSGLAS, GEFAERBT	1000 M2 1000 DM			.	.		.
52 119	SPEZIALFLACHGLAS U. SONSTIGES FLACHGLAS	T *			.	.		.
52 212	KONSERVENGLAESER	T			37 647	41 852		79 498
52 213	GETRAENKEFLASCHEN AB 150 CM3 INHALT	1000 DM			28 256	31 310		59 566
		T			242 048	252 522		494 571
		1000 DM			146 768	148 756		295 524
52 218	WIRTSCHAFTSGLAS U. BLEIKRISTALL	T *			7 343	8 662		16 005
52 223	GLASKOLBEN WIRTSCHAFTSGLAS (EINSCHL. KELCHGLAS) UNTER 24 VH BLEIOXIDGEGHALT	T			7 497	7 983		15 480
52 224	BLEIKRISTALL (EINSCHL. KELCHGLAS) AB 24 VH BLEIOXIDGEGHALT	1000 DM T *			45 260 1 883	51 103 1 662		96 363 3 545

1) UNDEKORIERTERTE ERZEUGNISSE SIND, GLEICHGUELTIG OB UNMITTELBAR ZUM ABSATZ ODER NOCH ZUR DEKORIERUNG IM GLEICHEN UNTERNEHMEN BESTIMMT, INSGESAMT IN MENGE U. WERT ANGEZEIGT. UNDEKORIERTERTE ERZEUGNISSE, DIE AN EINEN FREMDEN BETRIEB UNBERECHNET ZUR DEKORIERUNG GELIEFERT WERDEN, SIND ENTHALTEN.- 2) NUR DIE WERTSTIEGERUNG GEGENUEBER DER UNDEKORIERTEN WARE.

7 PRODUKTION AUSGEWAHLTER ERZEUGNISSE - DEUTSCHLAND

EB.-NR.	ERZEUGNIS	EINHEIT	1992		1993		JAN. BIS 1992	FEB. 1993
			JANUAR	FEBRUAR	JANUAR	FEBRUAR		
52 228	ROEHREN	T 1000 DM			5 866 23 126	6 297 28 326		12 133 49 451
52 311	LABORATORIUMSGERAETE	1000 ST 1000 DM			2 365 8 292	2 526 10 591		4 891 19 883
52 371	SONSTIGES VERARBEITETES GLAS	1000 DM			45 021	50 479		95 500
52 411	SICHERHEITSGLAS, EIN- U. MEHRSCICHTIG (AUCH BEARBEITET)	1000 M2 1000 DM			1 571 102 804	1 538 106 466		3 108 209 270
52 413	ISOLIERGLAS (AUCH BEARBEITET)	1000 M2 1000 DM			1 313 95 345	1 404 102 255		2 718 197 600
52 415	SPIEGELGLAS, BELEGT	1000 M2*			838	848		1 686
52 714	TEXTILE GLASFASERN U. WAREN DARAU	T 1000 DM			8 012 51 967	8 165 53 093		16 177 105 060
52 716	NICHTTEXTILE GLASFASERN U. WAREN DARAU	T 1000 DM			15 268 69 484	15 391 66 462		30 660 135 946
52 718	OPTISCHE GLASFASERN	1000 M 1000 DM			.	.		.
SCHNITTHOLZ, SPERRHOLZ U. SONSTIGES								
BEARBEITETES HOLZ								
SCHNITTHOLZ AUS 1)								
53 161	NADELHOLZ	1000 M3*			573	653		1 226
53 165	LAUBHOLZ	1000 M3*			85	96		181
53 511	SCHAELEFURNIERE	M3 *			21 851	23 580		45 431
53 515	SAEGE- U. MESSERFURNIERE	M3 *			9 641	10 398		20 039
53 611	FURNIERPLATTEN	M3 *			8 043	8 814		16 857
53 612	TISCHLERPLATTEN	M3 *			18 327	20 461		38 788
53 712	HOLZFASERHARTPLATTEN	M3 *			48 552	46 630		95 182
	HOLZSPANPLATTEN							
53 814	ROH ODER GESCHLIFFEN	M3 *			357 804	380 104		737 908
53 815	KUNSTSTOFFBESCHICHTET	M3 *			267 936	279 409		547 345
53 816	FURNIERT U. ANDERE	M3 *			10 329	12 373		22 702
HOLZWAREN								
54 111	SPERRTUEREN (TUERBLAETTER) U. TUERENFERTIG- ELEMENTE MIT FUTTER U. BEKLEIDUNG FUER DEN INNENAUSBAU	1000 ST 1000 DM			671 93 423	728 100 300		1 399 193 723
54 112	FENSTERTUEREN	1000 ST 1000 DM			14 13 060	15 14 296		28 27 356
54 113	FENSTER (AUCH VERGLAST)	1000 ST 1000 DM			277 139 270	292 146 380		569 285 650
54 114	ROLLAEDEN AUS HOLZ	M2 1000 DM			15 791 433	9 976 317		25 767 750
54 115	TREPPEN	ST 1000 DM			12 842 16 392	12 430 17 993		25 272 34 385
54 116	MOSAIK- U. STABPARKETT; PARKETTDIELEN U. SONSTIGE FERTIGPARKETTELEMENTE	1000 M2 1000 DM			722 31 900	685 29 879		1 407 61 779
54 221	SITZMOEBEL (OHNE SCHUL-, KIRCHEN-, THEATER- U. KINDSITZMOEBEL)	1000 ST 1000 DM			301 61 761	343 72 378		644 134 139
54 222	POLSTERMOEBEL (SESSEL, COUCHES, SOFAS, LIEGEN)	1000 ST 1000 DM			762 419 774	827 468 925		1 590 888 699
54 223	TISCHE (OHNE BUERO- U. SCHULTISCHE)	1000 ST 1000 DM			191 56 226	221 65 405		412 121 631
54 231	KLEIDER- U. WAESCHESCHRAENKE, SPINDE	1000 ST 1000 DM			290 143 127	296 153 313		587 296 440
54 233	SIDEBOARDS, WOHNZIMMER- U. BUECHERSCHRAENKE (OHNE BUECHERBARS, -VITRINEN U. AE.)	1000 ST 1000 DM			107 85 536	127 102 664		234 188 200
54 234	SCHRANKWAENDE (AUCH ALS RAUMTEILER)	1000 LFD.M 1000 DM			297 137 365	306 146 771		604 284 136
54 236	KUECHENSCHRAENKE (EINSCHL. EIN- BZW. AN- BAUSCHRAENKE)	1000 ST 1000 DM			1 715 428 925	1 911 509 618		3 626 938 543
54 238	BUECHERBARS, -VITRINEN, KOMMODEN	1000 ST 1000 DM			165 51 602	190 60 278		354 111 880
54 240	BETTSTELLEN FUER ERWACHSENE	1000 ST 1000 DM			105 38 698	112 42 401		217 81 099
54 245	ERGAENZUNGSMOEBEL	1000 ST 1000 DM			926 109 440	949 119 966		1 875 229 406
54 251	BUEROMOEBEL (SCHREIBTISCHE, SITZMOEBEL U. AE.)	1000 ST 1000 DM			647 228 546	573 252 246		1 121 480 792
54 264	LADENEINRICHTUNGEN, SCHAUFENSTERRUECKBAUTEN	1000 DM			95 879	120 781		216 680
54 348	VERPACKUNGSKISTEN (AUCH ZIGARRENKISTEN UND ETUIS) U. KISTENGARNITUREN (AUCH KISTEN- TEILE) 2)	1000 M3 1000 DM			38 23 527	42 24 634		79 48 161
54 392	PALETTEN	1000 ST 1000 DM			2 198 32 273	2 473 34 167		4 670 66 440
54 419	LEISTEN U. RAHMEN UEBERWIEGEND AUS HOLZ	1000 DM			102 106	110 511		212 617
54 430	STIELE U. RUNDSTAEBE AUS HOLZ	1000 DM			2 530	3 254		5 784

1) SAEGEWERKE MIT EINEM JAHRESEINSCHNITT AB 1000 M3 RUNDHOLZ.- 2) M3 TATSAECHLICHER HOLZANTEIL AN DER FERTIGEN WARE.

7 PRODUKTION AUSGEWAHLTER ERZEUGNISSE - DEUTSCHLAND

EB.-NR.	ERZEUGNIS	EINHEIT	1992		1993		JAN. BIS 1992	FEB. 1993
			JANUAR	FEBRUAR	JANUAR	FEBRUAR		
54 443	FAHRZEUG- U. BOOTSTEILE AUS HOLZ 1)	M3 1000 DM			12 662 29 602	13 705 34 178		26 367 63 780
54 444	MOEBELBESTANDTEILE AUS HOLZ (OHNE GEDRECHSELTE)	1000 DM			75 578	81 916		157 494
54 483	BETONSCHALUNGSPLETTEN	1000 DM			18 476	21 256		39 732
54 570	HAUSHALTSARTIKEL U. KUECHENGERAETE AUS HOLZ	1000 DM			2 835	3 139		5 974
<u>HOLZSTOFF, ZELLSTOFF, PAPIER U. PAPPE</u>								
55 110	HOLZSTOFF 2)	T *			141 743	127 944		269 687
55 211	PAPIERZELLSTOFF 2)	T *			55 360	55 190		110 550
55 291	GEBLEICHTE LINTERS 2)	T *						
55 310	ZEITUNGSDRUCKPAPIER	T *			103 395	100 907		204 302
55 324	DRUCK- U. SCHREIBPAPIER	T *			346 224	317 540		663 764
55 341	PACKPAPIER, HERGESTELLT AUS ALTPAPIER (AP) U. AUS ZELLSTOFF (ZP)	T *			29 017	28 572		57 589
55 351	TESTLINER	T *			68 406	63 816		132 222
55 355	AP- WELLENPAPIER (AP-WELLENSTOFF)	T *			94 986	100 190		195 176
55 369	HYGIENEPAPIER	T *			69 606	59 155		128 761
55 398	SONDERPAPIER (OHNE TECHNISCHE SPEZIALSEIDEN)	T *			111 991	109 862		221 853
55 413	MASCHINENGESTRICHENER KARTON, NOCH IN DER PAPIERMASCHINE GESTRICHEN	T *			43 855	45 717		89 572
55 417	HOLZKARTON	T *			5 147	4 765		9 912
55 418	GEDECKTER U. UNGEDECKTER GRAUKARTON, BEHAELTERKARTON	T *			61 362	63 021		124 383
<u>PAPIER- U. PAPPEWAREN</u>								
56 111	TAPETEN AUS PAPIER (AUCH KUNSTSTOFFBESCHICH- TET, METALLISIERT, MIT TEXTILIEN KASCHIERT U. AE.)	1000 ST 1000 DM			11 701 61 525	12 841 67 811		24 542 129 336
56 310	PAPIERSAECKE	T 1000 DM			11 000 41 004	11 137 42 609		22 137 83 613
56 311	GESCHAFTSBUECHER, LERNMITTEL	T 1000 DM			6 180 44 323	6 451 45 988		12 631 90 311
56 318	KALENDER (OHNE WANDKALENDER)	T 1000 DM			259 3 546	306 4 431		565 7 977
56 321	SPITZTUETEN, KREUZBODENBEUTEL, FLACH- U. SEITENFALTENBEUTEL U. AE.	T 1000 DM			9 199 51 010	9 012 50 619		18 151 101 629
56 322	BUEROHILFSMITTEL	1000 DM			68 761	58 745		127 506
<u>ZELLSTOFFWATTE, FILTRIERPAPIER- U. KREPP- PAPIERWAREN</u>								
56 341	TOILETTENPAPIER (TISSUE, KREPP)	T 1000 DM			33 324 91 629	29 188 79 663		62 512 171 292
56 343	FILTRIERPAPIERWAREN	T 1000 DM			5 335 41 490	5 319 40 101		10 654 81 691
56 344	HYGIENISCHE BINDEN U. TAMPONS, WINDELN FUER KLEINKINDER U. AE. WAREN	T 1000 DM			41 225 250 448	40 655 247 980		81 880 498 428
56 347	TASCHEN-, KOSMETIK- U. ANDERE KOERPER- PFLEGETUECHER	T 1000 DM			13 039 51 796	12 330 48 847		25 369 100 643
56 348	HANDTUECHER	T 1000 DM			6 602 17 743	6 203 17 951		12 805 35 694
56 357	KUECHEN-, HAUSHALTS- U. PUTZTUECHER	T 1000 DM			10 269 30 910	9 531 29 730		19 800 60 640
56 358	TISCHTUECHER U. SERVIETTEN	T 1000 DM			4 584 29 580	4 684 30 922		9 268 60 502
56 359	ROLLEN, SPULEN, HUELSEN FUER DIE TEXTILIN- DUSTRIE; ETIKETTEN, SIEGELMARKEN, KLEBE- ECKEN U. AE.	T 1000 DM			5 382 43 750	5 765 48 650		11 147 92 400
56 411	WELLPAPPE, IN ROLLEN ODER BOGEN (EINSCHL. ZUSCHNITTEN)	1000 T *			169	175		343
56 415	ERZEUGNISSE AUS WELLPAPPE	1000 T 1000 DM			224 372 525	227 373 784		451 746 309
56 499	VERPACKUNGSMITTEL AUS KARTON U. VOLLPAPPE (AUCH BEDRUCKT), DISPLAYS	1000 T 1000 DM			120 455 818	120 451 740		240 907 558
<u>GUMMIWAREN</u>								
<u>BEREIFUNGEN</u>								
59 125	LAUFDECKEN FUER PERSONENKRAFTWAGEN	1000 ST 1000 DM			3 255 229 698	3 693 262 215		6 948 491 913
59 131	LAUFDECKEN FUER LASTKRAFTWAGEN, OMNIBUSSE U. ERDBEWEGUNGSMASCHINEN	1000 ST 1000 DM			461 100 630	454 103 932		914 204 622
59 133	LAUFDECKEN FUER ACKERSCHLEPPER	1000 ST 1000 DM			8 3 697	8 3 934		16 7 631
59 134	LAUFDECKEN FUER SONSTIGE FAHRZEUGE (OHNE HAND- U. INDUSTRIEKARREN, ACKERMASCHINEN U. ACKERWAGEN)	T 1000 DM			764 12 501	815 13 299		1 578 25 800
59 211	MASCHINENSCHLAEUCHE (AUCH CHIRURGISCHE SCHLAEUCHE), PROFILE U. SCHNURERE	T 1000 DM			7 327 72 404	7 558 73 785		14 885 146 189
59 212	ANDERE SCHLAEUCHE 3)	T 1000 DM			2 907 48 120	3 341 53 919		6 248 102 039
59 213	RAHMEN U. RINGE	T 1000 DM			3 310 64 165	3 505 65 721		6 815 129 886
59 215	KEILRIEMEN	T 1000 DM			408 9 607	570 13 898		978 23 505
59 216	FOERDERGURTE, TRANSPORTBAENDER	T 1000 DM			1 748 15 810	1 996 18 203		-3 743 34 013

1) M3 TATSAECHLICHER HOLZANTEIL AN DER FERTIGEN WARE.- 2) AUF BASIS EINES TROCKENGEWICHTS VON 90 V.H.- 3) OHNE GEWEBTE FEUERLOESCHSCHLAEUCHE.

7 PRODUKTION AUSGEWAHLTER ERZEUGNISSE - DEUTSCHLAND

EB.-NR.	ERZEUGNIS	EINHEIT	1992		1993		JAN. BIS	FEB.
			JANUAR	FEBRUAR	JANUAR	FEBRUAR	1992	1993
59 217	WALZENBEZUEGE	T			361	374		736
		1000 DM			16 090	16 427		32 517
59 218	GUMMIMETALLVERBINDUNGEN	T			4 871	5 190		10 161
		1000 DM			93 215	98 425		191 640
59 235	SOHLENPLATTEN U. FORMSOHLEN	T			1 196	1 322		2 518
		1000 DM			10 841	11 338		22 179
59 279	SCHAUMM-, ZELL-, MOOS- U. SCHAUMGUMMI-ARTIKEL	T			890	1 041		1 933
		1000 DM			14 704	15 186		29 890
59 298	GUMMIHAARPOLSTER U. KROLLHAAR	T			533	647		1 181
		1000 DM			5 754	7 197		12 951
LEDER								
61 219	OBERLEDER	T *			537	520		1 058
61 229	FUTTERLEDER	T *			120	96		216
61 232	POLSTERLEDER	T *			718	864		1 582
61 239	BEKLEIDUNGS- U. HANDSCHUHLEDER	T *			17	18		35
61 249	GEWICHTSLEDER	T *			163	190		353
LEDERWAREN U. SCHUHE								
62 162	HANDTASCHEN, PORTEMONNAIES U. ANDERE FEIN-TAESCHNER- U. GALANTERIEWAREN AUS LEDER	1000 DM			63 585	68 599		132 184
62 176	FEINSATTLERWAREN	1000 DM			26 342	27 666		54 008
62 271	SATTLERWAREN (OHNE SOLCHE AUS LEDER ODER REKONSTITUIERTEM LEDER)	1000 DM			15 227	16 187		31 414
62 511	ARBEITSSCHUHE U. -STIEFEL MIT OBERTEIL AUS LEDER	1000 PAAR 1000 DM			357 23 248	331 21 325		688 44 573
STRASSENSCHUHE U. -STIEFEL MIT OBERTEIL AUS LEDER								
62 532	FUER HERREN (AB GROESSE 36)	1000 PAAR 1000 DM			665 42 315	751 47 544		1 417 89 859
62 534	FUER DAMEN (EINSCHL. GEFUETTERTER SANDALETTEN) (AB GROESSE 36)	1000 PAAR 1000 DM			1 438 87 831	1 451 91 017		2 889 178 848
62 539	FUER KINDER U. KLEINKINDER BIS GROESSE 36	1000 PAAR 1000 DM			236 10 303	227 9 720		463 20 023
62 554	HAUSSCHUHE MIT OBERTEIL AUS LEDER, TEXTILIEN U. ANDEREN STOFFEN	1000 PAAR 1000 DM			367 5 035	373 5 482		740 10 517
TEXTILIEN								
GARN FUER GEWEBE (OHNE TEPPICH-, BASTFASER- U. HAARGARN) AUS								
63 211	BAUMWOLLE	T *			9 514	10 682		20 197
63 213	WOLLE	T *			2 113	2 432		4 546
63 215	ZELLULOSISCHEN SPINNFASERN	T *			2 412	2 601		5 013
63 218	SYNTHETISCHEN SPINNFASERN	T *			7 649	8 257		15 906
GARN FUER MASCHENWARE AUS								
63 221	BAUMWOLLE	T *			2 243	2 283		4 525
63 223	WOLLE	T *			529	698		1 226
63 228	SYNTHETISCHEN SPINNFASERN	T *			1 298	1 444		2 741
63 238	GARN FUER TEPPICHE U. FUSSBODENBELAEGE (OHNE BASTFASER- U. HAARGARN) AUS SYNTHETISCHEN SPINNFASERN	T *			2 629	2 757		5 387
63 269	TEXTURIERTES GARN	T *			12 596	12 457		25 053
63 281	NAEKGARN (OHNE HANFNAEKGARN)	T			709	746		1 455
		1000 DM			43 974	46 963		90 937
63 289	HANDSTRICK- U. HANDARBEITSGARN (OHNE MASCHINENSTRICKGARN)	T			400	544		944
		1000 DM			11 584	14 847		26 431
63 567	VLIESTOFFE	T			11 690	12 656		24 347
		1000 DM			105 526	122 183		227 709
63 719	ROHGEWEBE 1)	1000 M2 1000 DM			40 558 90 303	42 236 89 000		82 794 179 303
63 721	STOFF FUER HERREN- U. KNABENBERBEKLEIDUNG, AUCH FUER HERRENBERUFBSBEKLEIDUNG (OHNE FUTTERSTOFF)	1000 M2 1000 DM			14 394 91 137	14 564 85 987		28 957 177 124

1) NUR ROHGEWEBE, DIE ALS SOLCHE ABGESETZT WERDEN.

7 PRODUKTION AUSGEWAHLTER ERZEUGNISSE - DEUTSCHLAND

EB.-NR.	ERZEUGNIS	EINHEIT	1992		1993		JAN. BIS	FEB.
			JANUAR	FEBRUAR	JANUAR	FEBRUAR	1992	1993
63 722	STOFF FUER DAMEN-, MAEDCHEN- U. KLEINKINDER- OBERBEKLEIDUNG, AUCH FUER DAMENBERUFSBE- KLEIDUNG (EINSCHL. SCHUERZENSTOFF) (OHNE FUTTERSTOFF)	1000 M2 1000 DM			15 386 88 973	17 261 104 004		32 648 192 977
63 723	SAMT U. PLUESCH FUER BEKLEIDUNG (OHNE SAMTBAENDER)	1000 M2 1000 DM			1 783 22 742	1 814 23 876		3 598 46 618
63 726	LEIBWAESCHESTOFF (EINSCHL. HEMDENSTOFF)	1000 M2 1000 DM			3 255 14 914	3 917 17 115		7 172 32 029
63 759	FUTTERSTOFF	1000 M2 1000 DM			11 419 29 042	12 001 33 549		23 421 62 591
63 784	CORD- U. WULSTGEWEBE FUER FAHRRAD- U. KRAFTFAHRZEUGREIFEN U. AE.	1000 M2 1000 DM			2 624 10 989	2 977 12 697		5 601 23 686
63 821	HAUS-, BETT- U. TISCHWAESCHESTOFF (OHNE FROTTIERGEWEBE) (METERWARE)	1000 M2*			11 601	11 160		22 761
63 823	FROTTIERGEWEBE (METERWARE)	1000 M2*			2 357	2 378		4 736
63 841	MOEBELSTOFF (POLSTERBEZUGSSTOFF) (OHNE SAMT, PLUESCH U. VELOUR)	1000 M2 1000 DM			2 408 32 306	2 408 32 763		4 816 65 069
63 843	SAMT, PLUESCH U. VELOUR FUER MOEBEL (POLSTERBEZUEGE) U. DEKORATION	1000 M2 1000 DM			1 981 21 929	2 088 23 917		4 069 45 846
63 847	DEKORATIONSSTOFF (DICHTES GEWEBE) (OHNE MOEBELSTOFF, SAMT, PLUESCH U. VELOUR U. OHNE UNDICHTEN VORHANGSTOFF)	1000 M2 1000 DM			7 316 44 203	7 129 41 996		14 446 86 199
63 859	GARDINENSTOFF (AUCH UNDICHTER VORHANGSTOFF) (METERWARE)	1000 M2*			15 169	16 073		31 241
	TEPPICHE, LAEUFER U. FUSSBODENBELAG AUS TEXTILEM MATERIAL (OHNE MATTEN) (METERWARE U. ABGEPASST)							
63 861	GEWEBT	1000 M2 1000 DM			463 18 621	477 18 694		940 37 315
63 863	IM TUFTINGVERFAHREN HERGESTELLT (OHNE BADEZIMMERNITUREN)	1000 M2 1000 DM			9 744 151 788	9 917 154 461		19 661 308 249
63 865	AUS NADELFILZ BZN. NADELVLIES	1000 M2 1000 DM			4 014 30 856	3 730 29 301		7 743 60 157
63 880	BESCHICHTETE GEWEBE U. ANDERE BESCHICHTETE TEXTILE TRAEGERBAHNEN (OHNE GUMMIERTE GEWEBE)	1000 M2 1000 DM			7 078 51 978	7 252 55 329		14 329 107 307
63 919	GEWIRKTER ODER GESTRIKTER STOFF (OHNE UN- DICHTEN VORHANGSTOFF)	T 1000 DM			4 405 67 770	4 592 73 297		8 998 141 067
63 929	GEWIRKTE ODER GESTRIKTE 1) HERRENBERBEKLEIDUNG AB GROESSE 38	1000 ST 1000 DM			441 21 588	521 22 555		961 44 143
63 939	DAMENBERBEKLEIDUNG AB GROESSE 34	1000 ST 1000 DM			2 362 105 541	2 527 106 049		4 889 211 590
63 949	KINDERBERBEKLEIDUNG (OHNE ERSTLINGS- STRUEMPFE U. -SCHUHE)	1000 ST 1000 DM			1 584 25 964	1 803 29 371		3 387 55 335
63 959	HERRENWAESCHE	1000 ST 1000 DM			2 887 23 715	3 739 30 707		6 624 54 422
63 969	DAMEN- U. KINDERWAESCHE	1000 ST 1000 DM			16 136 103 346	15 751 103 076		31 886 206 422
63 971	HERRENSTRUEMPFE U. -SOCKEN (EINSCHL. SPORTSTRUEMPFFEN)	1000 PAAR 1000 DM			4 998 19 250	4 891 19 734		9 890 38 984
63 977	DAMENFEINSTRUMPFHOSEN AUS GARN BIS 60 DEN, GANZ ODER UEBERWIEGEND AUS SYNTHETISCHEN CHEMIEFASERN	1000 ST 1000 DM			20 217 36 760	26 139 45 970		46 356 82 730
	BEKLEIDUNG 2)							
64 114	HERRENBERBEKLEIDUNG AB GROESSE 38 ANZUEGE	1000 ST 1000 DM			223 50 101	249 56 495		472 106 596
64 115	SAKKOS U. JACKEN (OHNE SKI- U. WINDJACKEN, ANORAKS, BLOUSONS U. AE.)	1000 ST 1000 DM			428 56 735	400 52 971		828 109 706
64 116	HOSEN, LANG (AUCH JEANSHOSEN)	1000 ST 1000 DM			1 731 89 820	1 794 90 270		3 464 180 090

1) OHNE DIE IM BEKLEIDUNGSGEWERBE KONFEKTIONIERTEN WIRK- UND STRICKWAREN.- 2) EINSCHLIESSLICH DER VON WEBEREIEN FERTIGGESTELLTEN WAREN, SOWIE SOLCHE AUS ZUGEKAUFTER GEWIRKTER ODER GESTRIKTER METERWARE.

7 PRODUKTION AUSGEWAHLTER ERZEUGNISSE - DEUTSCHLAND

EB.-NR.	ERZEUGNIS	EINHEIT	1992		1993		JAN.	BIS	FEB.
			JANUAR	FEBRUAR	JANUAR	FEBRUAR	1992	1993	
64 117	MAENTEL U. UMHAENGE AUS NICHT GUMMIERTEM U. NICHT BESCHICHTETEM GEWEBE	1000 ST 1000 DM			25 4 208	26 4 267			52 8 475
64 131	DAMENOBERBEKLEIDUNG AB GROESSE 34 KOSTUEME (AUCH KOMPLETS)	1000 ST 1000 DM			159 26 394	231 30 225			389 56 619
64 132	ROECKE	1000 ST 1000 DM			2 486 122 716	2 518 122 836			5 005 245 552
64 133	HOSEN, LANG (AUCH JEANSHOSEN U. HOSENROECKE)	1000 ST 1000 DM			2 143 90 322	2 229 95 378			4 372 185 700
64 134	BLUSEN (AUCH HEMDBLUSEN)	1000 ST 1000 DM			3 274 143 060	3 426 148 621			6 700 291 681
64 135	KLEIDER	1000 ST 1000 DM			1 013 103 134	1 155 124 472			2 167 227 606
64 136	MAENTEL U. UMHAENGE AUS NICHT GUMMIERTEM U. NICHT BESCHICHTETEM GEWEBE	1000 ST 1000 DM			447 55 328	555 63 287			1 002 118 615
64 141	ARBEITS-, BERUFS- U. SPEZIALSCHUTZANZUEGE, EINTEILIG (KOMBINATIONEN) (GENAeht)	1000 ST 1000 DM			136 7 289	155 7 370			291 14 659
64 143	ARBEITS-, BERUFS- U. SPEZIALSCHUTZHOSEN (GENAeht) (AUCH LATZHOSEN)	1000 ST 1000 DM			280 8 821	307 9 720			587 18 641
64 144	ARBEITS-, BERUFS- U. SPEZIALSCHUTZMAENTEL U. -KITTEL (GENAeht)	1000 ST 1000 DM			210 4 659	225 4 832			434 9 491
64 153	WINDJACKEN, ANORAKS, BLOUSONS U. AE.	1000 ST 1000 DM			86 8 196	95 9 996			181 18 192
64 154	BADEANZUEGE FUER DAMEN	1000 ST 1000 DM			286 10 718	351 14 080			637 24 798
64 156	BADEMAENTEL U. SONSTIGE BADE- U. STRANDBE- KLEIDUNG	1000 ST 1000 DM			76 4 770	75 5 007			151 9 777
64 161	VEREDELTE PELZFELLE	1000 ST 1000 DM			339 4 184	365 4 507			704 8 691
64 165	PELZMAENTEL	1000 ST 1000 DM			1 854	1 497			1 1 351
64 173	LEDERJACKEN, -WESTEN U. -STRICKJACKEN	1000 ST 1000 DM			21 8 199	22 8 642			43 16 841
64 175	LEDERMAENTEL	1000 ST 1000 DM			1 507	1 459			1 966
64 213	OBER- U. FREIZEITHEMDEN (AUCH SPORT-, ARBEITSHEMDEN U. AE.) FUER HERREN	1000 ST 1000 DM			502 16 732	588 18 555			1 090 35 287
64 241	DAMENWAESCHE TAGESWAESCHE (TAGHEMDEN, SCHLUEPFER, UNTER- ROECKE)	1000 ST 1000 DM			1 425 8 380	1 399 9 705			2 824 18 085
64 242	NACHTHEMDEN, SCHLAF- U. HAUSANZUEGE	1000 ST 1000 DM			455 11 443	513 11 778			968 23 221
64 317	MIEDERWAREN GANZ ODER UEBERWIEGEND AUS SYNTHETISCHEN CHEMIEFASERN BUESTENHALTER	1000 ST 1000 DM			355 6 301	395 7 141			750 13 442
64 337	MIEDERHOESCHEN, HUEFTHALTER, ELASTIK- SCHLUEPFER, KORSETTS	1000 ST 1000 DM			98 2 240	96 2 001			194 4 241
64 810	BETTFEDERN U. DAUNEN (AUFBEREITET)	T *			1 002	791			1 794
64 836	BETTWAESCHE	1000 ST 1000 DM			3 697 52 521	3 272 49 981			6 969 102 502
64 859	HAND- U. BADETUECHER (AUCH GAESTETUECHER)	1000 ST 1000 DM			3 412 20 318	3 789 24 433			7 202 44 751
64 870	STEBPBETTEN U. STEPPDECKEN ZUR VERWENDUNG IN BETTWAESCHEBEZUEGEN	1000 ST 1000 DM			491 31 867	498 30 305			990 62 172
64 871	DAUNENDECKEN	1000 ST 1000 DM			82 11 532	67 9 049			149 20 581
64 872	KISSEN	1000 ST 1000 DM			3 084 33 810	2 970 33 354			6 054 67 164
64 873	SCHLAF- U. REISEDECKEN	1000 ST 1000 DM			710 15 255	678 16 140			1 388 31 385
64 878	SCHLAFSAECKE, GESTEPPT	1000 ST 1000 DM			59 2 422	64 3 268			124 5 690

STBA, FACHSERIE 4, REIHE 2.1

7 PRODUKTION AUSGEWAHLTER ERZEUGNISSE - DEUTSCHLAND

EB.-NR.	ERZEUGNIS	EINHEIT	1992		1993		JAN. BIS	FEB.
			JANUAR	FEBRUAR	JANUAR	FEBRUAR	1992	1993
ERZEUGNISSE DES ERNAHRUNGSGEWERBES								
68 112	WEIZENMEHL U. -SCHROT	T *			268 446	262 769		531 215
68 113	ROGGEN-, MAIS- U. GEMENGEMEHL SOWIE -SCHROT	T *			49 907	47 978		97 885
68 115	HAFERERZEUGNISSE FUER NAHRUNGSZWECKE	T			9 298	7 883		17 181
68 120	TEIGWAREN	1000 DM			13 454	13 990		27 444
68 132	PUDDINGPULVER U. VERWANDTE PULVERFOERMIGE ERZEUGNISSE	1000 DM			23 920	24 838		48 758
68 134	BACKMITTEL	T			64 220	67 067		131 287
68 136	SAEUGLINGS- U. KLEINKINDERNAHRUNG	1000 DM			6 015	7 250		13 265
68 137	SUPPEN (OHNE SUESSE SUPPEN)	T			37 211	45 187		82 398
68 138	BRUEHERZEUGNISSE, SOSSEN (OHNE WUERZSOSSEN) U. WUERZEN	1000 DM			19 500	18 412		37 912
68 139	WUERZ- U. SALATSOSSEN	T			68 840	64 703		133 543
68 154	STAERKE U. SAGO	1000 DM			13 522	15 339		28 861
68 178	DAUERBACKWAREN (AUCH SOLCHE MIT SCHOKOLADENUEBERZUG U. MUESLI-RIEGEL)	T			119 874	134 445		254 319
68 213	WEISSZUCKER (OHNE KANDIS)	1000 DM			11 852	10 784		22 636
68 241	OBSTKONSERVEN (LUFTDICHT VERSCHLOSSEN) 1)	T			82 828	80 674		163 502
68 242	GEMUESEKONSERVEN (LUFTDICHT VERSCHLOSSEN) 1)	1000 DM			9 250	10 198		19 448
68 243	TIEFGEFRORENES GEMUESE	T			83 939	100 068		184 007
68 244	MARMELADE, GELEE, PFLAUMENMUS U. AE. 1)	1000 DM			4 692	5 249		9 941
68 247	FRUCHTSAEFTE U. -NEKTARE (OHNE SOLCHE AUS ZITRUSFRUECHTEN) 1)	T			17 784	22 438		40 222
68 248	FRUCHTSAEFTE U. -NEKTARE AUS ZITRUSFRUECHTEN 1)	1000 DM			78 964	49 300		128 264
68 261	KAKAOBUTTER	1000 L			45 448	40 859		86 307
68 262	KAKAOPULVER NICHT GEZUCKERT	1000 DM			296 814	265 701		562 515
68 264	ZUCKERWAREN	T			9 094	8 491		17 585
68 265	SCHOKOLADENERZEUGNISSE	1000 DM			14 000	13 759		27 759
68 266	SPEISEEIS (AUCH EISCREME)	T			4 580	4 231		8 811
68 310	MILCH (OHNE WERKMILCH) VOLLMILCH ODER TEILENTRAHMTE MILCH (OHNE STERILISIERTE ODER ULTRAHOCHERHITZTE MILCH U. WERKMILCH)	1000 L			12 570	10 654		23 224
68 311	ENTRAHMTE MILCH (MAGERMILCH) U. BUTTERMILCH (OHNE STERILISIERTE ODER ULTRAHOCHERHITZTE MILCH, WERKMILCH U. MAGERMILCH FUER FUTTERZWECKE)	1000 DM			8 771	7 675		16 446
68 312	SAHNE (OHNE STERILISIERTE ODER ULTRAHOCHERHITZTE SAHNE), AUCH SCHLAGRAHM	1000 L			29 452	25 264		54 716
68 314	BUTTER, BUTTERSCHMALZ (BUTTEROEL), KRAEUTERBUTTER U. ANDERE BUTTERZUBEREITUNGEN IN BUTTERWERT	1000 DM			16 954	17 187		34 141
68 315	HARTKAESE	T			55 746	57 708		113 454
68 316	SCHNITTKAESE	1000 DM			107 512	110 127		217 639
68 352	MAGERMILCHPULVER	1000 DM			98 097	106 100		204 197
68 354	KONDENSVOLLMILCH	T			152 342	153 168		305 510
68 357	SCHMELZKAESE U. -ZUBEREITUNGEN	1000 DM			152 182	152 684		304 866
68 412	ROHE OELE (AUCH GEHAERTET)	T *			3 212	3 387		6 598
68 413	RAFFINIERTE DELE (AUCH GEHAERTET), NICHT VERBRAUCHSFERTIG	T *			3 148	3 087		6 235
68 417	DELKUCHEN, ENTFETTETE SCHROTE U. DGL.	1000 DM			6 314	5 927		12 241
68 441	MARGARINE (EINSCHL. HALBFETT-, ZIEH- U. SCHMELZMARGARINE)	1000 DM			43 914	40 271		84 186
68 514	WURST, SCHINKEN U. SONSTIGE FLEISCHWAREN (OHNE WURST- U. FLEISCHKONSERVEN)	T			293 988	276 395		570 383
68 515	WURST-, FLEISCH- U. MISCHKONSERVEN (OHNE TIEFGEFRORENE TAFELFERTIGE FLEISCHGERICHTE, FLEISCHSALAT, FLEISCHEXTRAKTE)	1000 DM			56 042	58 623		114 666
					538 553	545 014		1 083 567
					26 549	25 865		52 413
					237 765	229 540		467 305
					280 538	266 194		546 732
					234 984	222 653		457 637
					116 201	110 837		227 038
					50 834	48 262		99 096
					48 482	47 702		96 184
					151 921	149 821		301 742
					43 565	40 484		84 049
					282 666	259 938		542 604
					13 383	12 594		25 977
					96 838	91 090		187 928
					33 270	31 452		64 722
					230 342	218 953		449 295
					41 971	37 002		78 973
					44 110	43 372		87 482
					108 159	105 222		213 381
					13 399	14 001		27 400
					104 446	107 561		212 007
					160 633	161 786		322 419
					163 301	144 156		307 457
					390 095	385 208		775 303
					111 681	109 405		221 086
					61 276	60 474		121 750
					163 505	157 720		321 225
					119 688	119 426		239 112
					1 056 203	1 027 107		2 083 310
					39 095	42 935		82 030
					170 752	171 962		342 714

1) PRODUKTION DER BETRIEBE VON UNTERNEHMEN MIT 10 BESCHAEFFTIGTEN UND MEHR.

7 PRODUKTION AUSGEWAHLTER ERZEUGNISSE - DEUTSCHLAND

EB.-NR.	ERZEUGNIS	EINHEIT	1992		1993		JAN. 1992	BIS FEB. 1993
			JANUAR	FEBRUAR	JANUAR	FEBRUAR		
68 591	FISCHFILETS 1) FRISCH ODER GEKUEHLT	T 1000 DM			1 619 15 008	1 901 14 542		3 519 29 550
68 592	TIEFGEFROREN (OHNE FILETS V. SUESSWASSER- FISCHEN)	T 1000 DM			3 044 13 900	2 574 12 955		5 816 26 855
68 593	TIEFGEFRORENE FISCHERZEUGNISSE 1)	T 1000 DM			10 908 52 681	12 025 67 881		22 931 110 562
68 596	MARINADEN (EINSCHL. BRAT- U. KOCHFISCH- WAREN) 1)	T 1000 DM			7 106 30 011	7 278 30 919		14 384 60 830
68 597	FISCHDAUERKONSERVEN 1)	T 1000 DM			4 464 26 964	4 629 28 920		9 093 55 884
68 651	ROESTKAFFEE 1) 2)	T 1000 DM			36 856 295 956	37 279 309 878		74 135 605 834
68 654	KAFFEE-EXTRAKTE 1) 2)	T 1000 DM			2 403 51 048	2 417 48 257		4 821 99 305
68 719	BIER 1)	1000 HL 1000 DM			7 687 994 224	7 712 1 000 233		15 399 1 994 457
68 722	MALZ U. MALZERZEUGNISSE (OHNE MALZEXTRAKT U. NEBENPRODUKTE)	T *			136 453	127 275		263 727
68 751	KORNBRANNTWEINE 1) 2)	HL 1000 DM			86 055 29 866	82 730 29 072		168 785 58 938
68 753	BRANNTWEINE AUS WEIN (EINSCHLIESSLICH VERSNITT) 1) 2)	HL 1000 DM			105 775 57 513	96 175 45 089		201 950 102 602
68 755	OBSTBRANNTWEINE 1) 2)	HL 1000 DM			18 078 9 710	14 567 8 358		32 645 18 068
68 757	BITTERE, HALBBITTERE U. KRAEUTER- LIKORE 1) 2)	HL 1000 DM			48 773 49 024	44 597 47 950		93 370 96 974
68 771	TRAUBENSCHAUMWEINE 1) 2)	HL 1000 DM			256 813 118 356	242 517 113 632		499 330 231 988
68 791	NATUERLICHE MINERALWAESSER, QUELLWAESSER	1000 L *			512 177	500 197		1 012 374
68 798	LIMONADEN (OHNE DIAETETISCHE ERFRISCHUNGS- GETRAENKE) 1)	1000 L 1000 DM			363 189 305 360	349 762 293 657		712 951 599 017
68 817	GEWUERZE	T 1000 DM			6 442 72 047	5 732 64 075		12 174 136 122
68 832	KARTOFFELCHIPS U. -STICKS	T 1000 DM			5 326 35 054	5 242 35 085		10 568 70 139
68 833	KARTOFFELPUFFER, -KLOSSMEHL, PUEREPUFFER U. PUEREFLÖCKEN	T 1000 DM			8 517 35 318	9 080 38 660		17 597 73 978
68 881	GRUNDSTOFFE FUER ALKOHOLFREIE U. ALKOHOLISCHE GETRAENKE (OHNE HOPFENPULVER U. -EXTRAKTE)	T 1000 DM			7 867 42 988	7 800 41 770		15 667 84 758
68 887	TIEFGEFRORENE FERTIGGERICHTE (AUS MEHREREN KOMPONENTEN BESTEHEND)	T 1000 DM			23 889 173 546	25 753 179 535		49 642 353 081
	<u>TABAKWAREN 2)</u>							
69 110	ZIGARETTEN	MILL. ST 1000 DM			14 859 500 871	16 233 541 592		31 092 1 042 463
69 419	ZIGARREN, ZIGARILLOS	MILL. ST 1000 DM			83 18 925	89 20 730		173 39 655
69 711	RAUCHTABAK	T 1000 DM			1 820 61 343	1 087 39 615		2 908 100 958

1) PRODUKTION DER BETRIEBE VON UNTERNEHMEN MIT 10 BESCHAEFFTIGTEN UND MEHR.- 2) PRODUKTIONSWERT OHNE VERBRAUCHSTEUER.

B PRODUKTION AUSGEWAHLTER ERZEUGNISSE - FRUEHERES BUNDESGBIET

EB.-NR.	ERZEUGNIS	EINHEIT	1992		1993		JAN. BIS	FEB.
			JANUAR	FEBRUAR	JANUAR	FEBRUAR	1992	1993
BERGBAULICHE ERZEUGNISSE								
21 121	STEINKOEHLE (VERWERTBARE FOERDERUNG)	1000 T *
21 124	STEINKOEHLENBRIKETT	1000 T *
21 142	BRAUNKOEHLE, ROH	1000 T *	9 127	8 458	.	.	17 586	.
21 143	BRAUNKOEHLENBRIKETT	1000 T *	206	189	.	.	396	.
21 162	ZECHEN-, HUETTEN- U. GASWERKSKOKS 1)	1000 T *
21 210	ERDOEL, ROH	1000 T *	242	234	.	.	476	.
21 220	ERDGAS	1000 M3*
21 310	EISENERZ-ROHFUERDERUNG	1000 T *
21 321	EFFEKTIV-MENGE FE-INHALT NE-METALLERZE	1000 T *
21 410	ROHFUERDERUNG	1000 T *
21 433	AUSBRINGBARER (BEZALHTER) ZN-INHALT 2)	1000 T *
21 510	KALIROHSALZE (FOERDERUNG), EFFEKTIV-MENGE ABSATZFAEHIGE KALISALZE, BER. AUF K2O	1000 T *	1 481	2 161	.	.	3 641	.
21 531	ROHSALZE (AUCH ANGEREICHERT) 3)	1000 T *
21 539	KALIUMCHLORID, KALIUMSULFAT U.A. (AUCH MIT MAGNESIUM) 3)	1000 T *
21 616	GEWERBE- U. INDUSTRIESALZ (EINSCHL. IM BERGBAU GEWONNENER SOLE FUER TECHNISCHE ZWECKE), STREU- U. AUFTAUSALZ, BER. AUF NACL	1000 T *
MINERALOELERZEUGNISSE								
22 110	ROHBENZIN	1000 T *	609	587	.	.	1 196	.
22 131	VERGASERKRAFTSTOFFE	1000 T	2 041	1 761	.	.	3 802	.
22 139	DIESELKRAFTSTOFF	1000 T	1 255	1 004	.	.	2 259	.
22 171	HEIZOELE LEICHT	1000 T	2 223	1 997	.	.	4 220	.
22 175	MITTELSCHWER U. SCHWER	1000 T	1 028	937	.	.	1 965	.
22 521	SCHMIEREOLE U. MINERALISCHE OELE	1000 T	80	80	.	.	160	.
22 731	BITUMEN	1000 T *	84	84	.	.	168	.
STEINE U. ERDEN, ASBESTWAREN, SCHLEIFMITTEL								
NATURSTEINE FUER DEN TIEFBAU 4)								
25 112	GLEISBETTUNGS-, STRASSENSCHOTTER, SPLITT U. BRECHSAND	1000 T	2 113	2 646	.	.	4 760	.
		1000 DM	19 857	25 102	.	.	44 959	.
25 113	EDELSPLITT U. EDELBRECHSAND	1000 T	787	917	.	.	1 704	.
		1000 DM	9 701	11 188	.	.	20 889	.
25 114	BITUMINOESES ASPHALT-MISCHGUT, UEBERWIEGEND AUS NATURSTEIN U. AUF KIESBASIS	1000 T	264	260	.	.	525	.
		1000 DM	17 092	15 414	.	.	32 506	.
25 115	MINERALBETON	1000 T	834	1 010	.	.	1 844	.
		1000 DM	8 453	10 118	.	.	18 571	.
25 141	KALKSTEIN, KALKSPAT, GEBROCHEN ODER ZER- KLEINERT, KALKSTEINSAND 5)	1000 T *	3 135	2 347	.	.	5 482	.
25 161	BAUSAND U. BAUKIES (EINSCHL. KIES FUER DEN WEGEBAU) 4)	1000 T	7 202	8 269	.	.	15 471	.
		1000 DM	76 446	88 716	.	.	165 162	.
25 275	FERTIGFABRIKATE AUS HARTGESTEIN U. MARMOR	M3 1000 DM	11 816 34 839	13 304 44 381	.	.	25 120 79 220	.
25 319	ZEMENT, OHNE ZEMENTKLINKER 6)	1000 T *	1 436	1 757	.	.	3 193	.
25 321	KALKSTEIN, KALKSPAT U. DOLOMITSTEIN, GE- MAHLEN	1000 T *	619	614	.	.	1 233	.
25 324	KALKSTEIN U. KALKSPAT, GEBRANNT, DOLOMIT- STEIN, GEBRANNT ODER GESINTERT	1000 T *	453	462	.	.	915	.
25 334	BAUGIPS	1000 T	166	181	.	.	348	.
		1000 DM	24 209	29 775	.	.	53 984	.
25 337	GIPSKARTONPLATTEN NACH DIN 18180 7)	1000 M2
		1000 DM
25 354	WERK-TROCKENMOERTEL	1000 T
		1000 DM
25 360	TRANSPORTBETON 4)	1000 M3	1 734	2 073	.	.	3 807	.
		1000 DM	216 832	265 383	.	.	482 215	.
25 411	MAUERZIEGEL, KLINKER 8)	1000 M3	637	656	.	.	1 293	.
		1000 DM	86 044	87 556	.	.	173 600	.
25 412	DACHZIEGEL (EINSCHL. BIBERSCHWAENZE)	1000 ST
		1000 DM
25 423	KERAMISCHE SPALTPLATTEN U. -RIEMCHEN	1000 M2
		1000 DM
25 451	ROHRE, FORMSTUECKE U.A. KANALISATIONSARTIKEL AUS STEINZEUG	T 1000 DM
25 471	UNGEFORMTE FEUERFESTE ERZEUGNISSE (MOERTEL U. MASSEN)	1000 T	47	52	.	.	99	.
		1000 DM	33 144	35 689	.	.	68 833	.
25 477	GEFORMTE FEUERFESTE ERZEUGNISSE	1000 T	81	78	.	.	158	.
		1000 DM	115 267	109 768	.	.	225 035	.

1) TROCKENGEWICHT.- 2) EINSCHL. HUETTENFERTIGER ROHWARE U. DER AUS HALDENERZE GEWONNENEN KONZENTRATE.- 3) ANGABEN FUER ABSATZPRODUKTION IN EB-NR. 43 143 ENTHALTEN.- 4) PRODUKTION DER BETRIEBE VON UNTERNEHMEN MIT 10 BESCHAEFTIGTEN UND MEHR.- 5) OHNE ZUM ABSATZ FUER DEN TIEFBAU BESTIMMT.- 6) EINSCHL. ZEMENTAEMHLICHER BINDEMITELE.- 7) DIE PLATTEN SIND AUF 9,5MM PLATTENDICKE UMGERECHNET.- 8) ANGABEN IN M3-MAUERWERK BEI 24 CM WANDDICKE UNTER BERUECKSICHTIGUNG DER FUGEN.

STBA, FACHSERIE 4, REIHE 2.1

8 PRODUKTION AUSGEWAHLTER ERZEUGNISSE - FRUEHERES BUNDESGBIET

EB.-NR.	ERZEUGNIS	EINHEIT	1992		1993		JAN. BIS 1992	FEB. 1993
			JANUAR	FEBRUAR	JANUAR	FEBRUAR		
25 519	KALKSANDSTEINE 1)	1000 M3 1000 DM			358 31 387	442 41 601		800 72 988
25 551	BLOCKSTEINE, PLANSTEINE AUS PORENBETON, UNBEWEHRT 1)	1000 M3 1000 DM			244 34 233	264 37 121		508 71 354
25 562	DACH- U. DECKENPLATTEN, WANDELEMENTE AUS PORENBETON, BEWEHRT	1000 M2 1000 DM			321 16 047	221 10 435		542 26 482
25 555	BETONDACHSTEINE 2)	1000 ST 1000 DM			.	.		.
25 556	BETONFERTIGTEILE GROSSFORMATIGE WANDBAUTEILE (WANDTAFELN), AUCH MIT BEARBEITETEN SICHTFLAECHEIN, DECKENTAFELN	1000 M2 1000 DM			1 047 50 116	1 293 61 597		2 340 111 713
25 557	KONSTRUKTIVER ART	1000 T *			141	169		310
25 579	BETONERZEUGNISSE FUER DEN TIEFBAU	1000 T 1000 DM			930 122 780	985 140 658		1 915 263 438
25 641	DAEMM- U. LEICHTBAUPLATTEN AUS HOLZWOLLE (AUCH MIT PLATTEN AUS KUNSTST. VERBUNDEN)3)	1000 M2 1000 DM			788 7 055	1 094 9 405		1 882 16 460
25 658	PLATTEN AUS FASERZEMENT 4)	1000 M2 1000 DM			.	.		.
25 811	SCHLEIFSCHLEIBEN U. SONSTIGE SCHLEIFKOEPPER AUS KORUND IN KERAMISCHER U. SILICATBINDUNG	T 1000 DM			.	.		.
25 812	IN KUNSTHARZBINDUNG MIT FASERSTOFFVER- STAERKUNG	T 1000 DM			.	.		.
25 839	SCHLEIFPAPIERE U. SCHLEIFGEWEBE	1000 M2 1000 DM			.	.		.
<u>EISEN U. STAHL</u>								
27 112	ROHEISEN FUER DIE STAHLERZEUGUNG	1000 T *			.	.		.
27 113	GIESSEREI-ROHEISEN	1000 T *			.	.		.
27 133	STAHLROHBLÖCKE U. -BRAMMEN AUS OXYGENSTAHL	1000 T *			.	.		.
27 137	ELEKTRO-STAHL	1000 T *			511	540		1 051
27 160	ROEHRERUND- U.-MEHRKANTSTAHL (HALBZEUG FUER NAHTLOSE ROHRE)	1000 T *			.	.		.
27 161	WALZSTAHL (OHNE VORGEWALZTES STAHLHALBZEUG)	1000 T *			1 984	2 146		4 130
27 165	WEISSBLECH U. WEISSBAND	1000 T *			61	59		119
27 333	PRAEZISIONSTAHLROHRE NAHTLOS	1000 T *			.	.		.
27 335	GESCHWEISST	1000 T *			.	.		.
27 351	SONSTIGE STAHLROHRE NAHTLOS	1000 T *			.	.		.
27 355	GESCHWEISST	1000 T *			109	114		223
27 433	GESCHMIEDETE STAEBE	1000 T *			.	.		.
27 453	FREIFORMSCHMIEDESTUECKE, GESCHMIEDETE ODER GEWALZTE RINGE UEBER 125 KG ROHGEWICHT	1000 T *			.	.		.
<u>NE-METALLE U. NE-METALLHALBZEUG</u>								
28 114	HUETTENALUMINIUM NICHT LEGIERT	T *			.	.		.
28 116	LEGIERT	T *			.	.		.
28 117	REINST- U. REINALUMINIUM U. UMGESCHMOLZEN	T *			3 811	3 937		7 748
28 118	UMSCHMELZ-ALUMINIUMLEGIERUNGEN	T *			.	.		.
28 131	ELEKTROLYTKUPFER (KATHODEN)	T *			.	.		.
28 132	RAFFINADEKUPFER	T *			.	.		.
28 151	ZINKLEGIERUNGEN	T *			.	.		.
28 152	ZINN, NICHT LEGIERT	T *			.	.		.
28 153	WEICHLÖTE	T *			892	851		1 743
28 171	SILBER	KG *			.	.		.
28 172	GOLD	KG *			.	.		.
28 412	HALBZEUG AUS ALUMINIUM U. ALUMINIUM- LEGIERUNGEN PROFILE, LEGIERT BLECHE, PLATTEN, TAFELN U. BAENDER (MIT EINER STAERKE UEBER 0,2 MM)	T *			.	.		.
28 414	NICHT LEGIERT	T *			.	.		.
28 415	LEGIERT	T *			.	.		.
28 419	SONSTIGES HALBZEUG 5) (Z.B. SCHEIBEN, STANZTEILE, BOEDEN, SCHALEN)	T *			.	.		.

1) ANGABEN IN M3 MAUERWERK BEI 24 CM WANDDICKE UNTER BERUECKSICHTIGUNG DER FUGEN.- 2) BEI GROSSFORMATEN UMRECHNUNG IN STUECK-
KLEINFORMAT (DIN 1115).- 3) DIE PLATTEN SIND AUF 2,5 CM PLATTENDICKE UMGERECHNET.- 4) DIE PLATTEN SIND AUF 6 MM PLATTENDICKE UMGE-
RECHNET.- 5) OHNE STAEBE (STANGEN), NICHTLEGIERTE PROFILE, DRAHT, ROHRE, HOHLSTANGEN, GESENKPRESS- UND SCHMIEDETEILE, LEITMATERIAL.

8 PRODUKTION AUSGEWAHLTER ERZEUGNISSE - FRUEHERES BUNDESGBIET

EB.-NR.	ERZEUGNIS	EINHEIT	1992		1993		JAN. 1992	BIS FEB. 1993
			JANUAR	FEBRUAR	JANUAR	FEBRUAR	1992	1993
28 431	HALBZEUG AUS KUPFER U. KUPFERLEGIERUNGEN (OHNE SOLCHES AUS LEGIERUNGEN MIT EINEM GEHALT UEBER 10 % NICKEL) STAEBE U. PROFILE, LEGIERT	T *
28 432	BLECHE, PLATTEN, TAFELN U. BAENDLER MIT EINER STAERKE UEBER 0,15 MM NICHT LEGIERT	T *
28 433	LEGIERT	T *
28 434	ROHRE U. HOHLSTANGEN NICHT LEGIERT	T *
28 435	LEGIERT	T *	5 422	6 601			12 023	
28 436	DRAHT	T *	49 543	48 392			97 935	
28 438	LITZEN U. SEILE	T *
28 439	STAHLKUPFER	T *
<u>GIESEREIERZEUGNISSE</u>								
29 110	GUSSEISEN MIT LAMELLEN- U. KUGELGRAPHIT	T *	203 356	216 145			419 501	
29 140	STAHLGUSS	T *	11 285	10 774			22 059	
29 170	TEMPERGUSS	T *	6 064	6 485			12 549	
29 515	LEICHTMETALLFORMGUSS AUS ALUMINIUM U. ALUMINIUMLEGIERUNGEN	T *	26 380	29 868			56 248	
29 517	MAGNESIUM U. MAGNESIUMLEGIERUNGEN	T *
<u>ERZEUGNISSE DER ZIEHEREIEN U. KALTWALZWERKE</u>								
<u>U. DER STAHLVERFORMUNG</u>								
30 111	BLANKSTAHL	T *
30 115	BANDSTAHL, KALT GEWALZT (UNTER 600 MM BREITE)	T *	122 022	121 487			243 509	
30 151	KALT GEZOGENER DRAHT (OHNE ISOLIERTE DRAEHTE FUER DIE ELEKTROTECHNIK) VON WALZDRAHT GEZOGEN	T *	125 763	144 859			270 622	
30 154	VON ZUGEKAUFTEM DRAHT DUENNER GEZOGEN	T *
30 157	SCHWEISSDRAHT U. -STAEBE (WEDER UMHUELLT NOCH GEFUELLT)	T *
30 159	KUNSTSTOFFUEBERZOGENER DRAHT	T *
30 171	DRAHTSEILE U. -LITZEN AUS EISEN U. STAHL	T	10 900	11 384			22 284	
30 173	BETONSTAHLMATTEN NACH DIN 488, GESCHWEISSTE ABSTANDHALTER U. GITTERTRAEGER FUER BETON-BEWEHRUNG SOWIE GESCHWEISSTE DRAHTGITTER NACH SONST. NORMEN	1000 DM	46 431	47 124			93 555	
30 175	FEDERKERNE FUER MATRATZEN U. POLSTERMOEBEL	T	121 838	148 728			270 566	
30 211	GESENKSMIEDESTUECKE	1000 DM	95 550	114 037			209 587	
30 218	ROHRFORM-, ROHRVERSCHLUSS- U. ROHRVERBINDUNGSSTUECKE AUS STAHL	T	12 174	12 685			24 859	
30 225	PRESS-, ZIEH- U. STANZTEILE AUS STAHL MIT EINEM STUECKGEWICHT UEBER 50 G	1000 DM	77 840	74 263			152 103	
30 239	FEDERN AUS STAHL ODER NE-METALLEN (OHNE MATRATZEN U. UHRFEDERN)	T	40 529	40 137			80 665	
30 248	KETTEN U. KETTENTEILE 1)	1000 DM	224 305	220 015			444 320	
30 258	SCHRAUBEN, BOLZEN, MUTTERN, SCHRAUBHAKEN, NIETE, SPLINTE, KEILE, UNTERLEGSCHIEBEN, SCHWELLENSCHRAUBEN U. AE.; DREHTEILE AUS METALL	T	18 126	19 093			37 219	
30 298	OBERFLAECHEVEREDLUNG	1000 DM	151 244	157 865			309 109	
30 211	GESENKSMIEDESTUECKE	T	56 466	57 947			114 413	
30 218	ROHRFORM-, ROHRVERSCHLUSS- U. ROHRVERBINDUNGSSTUECKE AUS STAHL	1000 DM	234 293	244 952			479 245	
30 225	PRESS-, ZIEH- U. STANZTEILE AUS STAHL MIT EINEM STUECKGEWICHT UEBER 50 G	T	12 174	12 685			24 859	
30 239	FEDERN AUS STAHL ODER NE-METALLEN (OHNE MATRATZEN U. UHRFEDERN)	1000 DM	77 840	74 263			152 103	
30 248	KETTEN U. KETTENTEILE 1)	T	40 529	40 137			80 665	
30 258	SCHRAUBEN, BOLZEN, MUTTERN, SCHRAUBHAKEN, NIETE, SPLINTE, KEILE, UNTERLEGSCHIEBEN, SCHWELLENSCHRAUBEN U. AE.; DREHTEILE AUS METALL	1000 DM	224 305	220 015			444 320	
30 298	OBERFLAECHEVEREDLUNG	T	18 126	19 093			37 219	
30 211	GESENKSMIEDESTUECKE	1000 DM	151 244	157 865			309 109	
30 218	ROHRFORM-, ROHRVERSCHLUSS- U. ROHRVERBINDUNGSSTUECKE AUS STAHL	T	56 466	57 947			114 413	
30 225	PRESS-, ZIEH- U. STANZTEILE AUS STAHL MIT EINEM STUECKGEWICHT UEBER 50 G	1000 DM	234 293	244 952			479 245	
30 239	FEDERN AUS STAHL ODER NE-METALLEN (OHNE MATRATZEN U. UHRFEDERN)	T	12 174	12 685			24 859	
30 248	KETTEN U. KETTENTEILE 1)	1000 DM	77 840	74 263			152 103	
30 258	SCHRAUBEN, BOLZEN, MUTTERN, SCHRAUBHAKEN, NIETE, SPLINTE, KEILE, UNTERLEGSCHIEBEN, SCHWELLENSCHRAUBEN U. AE.; DREHTEILE AUS METALL	T	40 529	40 137			80 665	
30 298	OBERFLAECHEVEREDLUNG	1000 DM	224 305	220 015			444 320	
30 211	GESENKSMIEDESTUECKE	T	18 126	19 093			37 219	
30 218	ROHRFORM-, ROHRVERSCHLUSS- U. ROHRVERBINDUNGSSTUECKE AUS STAHL	1000 DM	151 244	157 865			309 109	
30 225	PRESS-, ZIEH- U. STANZTEILE AUS STAHL MIT EINEM STUECKGEWICHT UEBER 50 G	T	56 466	57 947			114 413	
30 239	FEDERN AUS STAHL ODER NE-METALLEN (OHNE MATRATZEN U. UHRFEDERN)	1000 DM	234 293	244 952			479 245	
30 248	KETTEN U. KETTENTEILE 1)	T	12 174	12 685			24 859	
30 258	SCHRAUBEN, BOLZEN, MUTTERN, SCHRAUBHAKEN, NIETE, SPLINTE, KEILE, UNTERLEGSCHIEBEN, SCHWELLENSCHRAUBEN U. AE.; DREHTEILE AUS METALL	1000 DM	77 840	74 263			152 103	
30 298	OBERFLAECHEVEREDLUNG	T	40 529	40 137			80 665	
30 211	GESENKSMIEDESTUECKE	1000 DM	224 305	220 015			444 320	
30 218	ROHRFORM-, ROHRVERSCHLUSS- U. ROHRVERBINDUNGSSTUECKE AUS STAHL	T	18 126	19 093			37 219	
30 225	PRESS-, ZIEH- U. STANZTEILE AUS STAHL MIT EINEM STUECKGEWICHT UEBER 50 G	1000 DM	151 244	157 865			309 109	
30 239	FEDERN AUS STAHL ODER NE-METALLEN (OHNE MATRATZEN U. UHRFEDERN)	T	56 466	57 947			114 413	
30 248	KETTEN U. KETTENTEILE 1)	1000 DM	234 293	244 952			479 245	
30 258	SCHRAUBEN, BOLZEN, MUTTERN, SCHRAUBHAKEN, NIETE, SPLINTE, KEILE, UNTERLEGSCHIEBEN, SCHWELLENSCHRAUBEN U. AE.; DREHTEILE AUS METALL	T	12 174	12 685			24 859	
30 298	OBERFLAECHEVEREDLUNG	1000 DM	77 840	74 263			152 103	
30 211	GESENKSMIEDESTUECKE	1000 DM	40 529	40 137			80 665	
30 218	ROHRFORM-, ROHRVERSCHLUSS- U. ROHRVERBINDUNGSSTUECKE AUS STAHL	T	224 305	220 015			444 320	
30 225	PRESS-, ZIEH- U. STANZTEILE AUS STAHL MIT EINEM STUECKGEWICHT UEBER 50 G	1000 DM	18 126	19 093			37 219	
30 239	FEDERN AUS STAHL ODER NE-METALLEN (OHNE MATRATZEN U. UHRFEDERN)	T	151 244	157 865			309 109	
30 248	KETTEN U. KETTENTEILE 1)	1000 DM	56 466	57 947			114 413	
30 258	SCHRAUBEN, BOLZEN, MUTTERN, SCHRAUBHAKEN, NIETE, SPLINTE, KEILE, UNTERLEGSCHIEBEN, SCHWELLENSCHRAUBEN U. AE.; DREHTEILE AUS METALL	T	234 293	244 952			479 245	
30 298	OBERFLAECHEVEREDLUNG	1000 DM	12 174	12 685			24 859	
30 211	GESENKSMIEDESTUECKE	1000 DM	77 840	74 263			152 103	
30 218	ROHRFORM-, ROHRVERSCHLUSS- U. ROHRVERBINDUNGSSTUECKE AUS STAHL	T	40 529	40 137			80 665	
30 225	PRESS-, ZIEH- U. STANZTEILE AUS STAHL MIT EINEM STUECKGEWICHT UEBER 50 G	1000 DM	224 305	220 015			444 320	
30 239	FEDERN AUS STAHL ODER NE-METALLEN (OHNE MATRATZEN U. UHRFEDERN)	T	18 126	19 093			37 219	
30 248	KETTEN U. KETTENTEILE 1)	1000 DM	151 244	157 865			309 109	
30 258	SCHRAUBEN, BOLZEN, MUTTERN, SCHRAUBHAKEN, NIETE, SPLINTE, KEILE, UNTERLEGSCHIEBEN, SCHWELLENSCHRAUBEN U. AE.; DREHTEILE AUS METALL	T	56 466	57 947			114 413	
30 298	OBERFLAECHEVEREDLUNG	1000 DM	234 293	244 952			479 245	
30 211	GESENKSMIEDESTUECKE	1000 DM	12 174	12 685			24 859	
30 218	ROHRFORM-, ROHRVERSCHLUSS- U. ROHRVERBINDUNGSSTUECKE AUS STAHL	T	77 840	74 263			152 103	
30 225	PRESS-, ZIEH- U. STANZTEILE AUS STAHL MIT EINEM STUECKGEWICHT UEBER 50 G	1000 DM	40 529	40 137			80 665	
30 239	FEDERN AUS STAHL ODER NE-METALLEN (OHNE MATRATZEN U. UHRFEDERN)	T	224 305	220 015			444 320	
30 248	KETTEN U. KETTENTEILE 1)	1000 DM	18 126	19 093			37 219	
30 258	SCHRAUBEN, BOLZEN, MUTTERN, SCHRAUBHAKEN, NIETE, SPLINTE, KEILE, UNTERLEGSCHIEBEN, SCHWELLENSCHRAUBEN U. AE.; DREHTEILE AUS METALL	T	151 244	157 865			309 109	
30 298	OBERFLAECHEVEREDLUNG	1000 DM	56 466	57 947			114 413	
30 211	GESENKSMIEDESTUECKE	1000 DM	234 293	244 952			479 245	
30 218	ROHRFORM-, ROHRVERSCHLUSS- U. ROHRVERBINDUNGSSTUECKE AUS STAHL	T	12 174	12 685			24 859	
30 225	PRESS-, ZIEH- U. STANZTEILE AUS STAHL MIT EINEM STUECKGEWICHT UEBER 50 G	1000 DM	77 840	74 263			152 103	
30 239	FEDERN AUS STAHL ODER NE-METALLEN (OHNE MATRATZEN U. UHRFEDERN)	T	40 529	40 137			80 665	
30 248	KETTEN U. KETTENTEILE 1)	1000 DM	224 305	220 015			444 320	
30 258	SCHRAUBEN, BOLZEN, MUTTERN, SCHRAUBHAKEN, NIETE, SPLINTE, KEILE, UNTERLEGSCHIEBEN, SCHWELLENSCHRAUBEN U. AE.; DREHTEILE AUS METALL	T	18 126	19 093			37 219	
30 298	OBERFLAECHEVEREDLUNG	1000 DM	151 244	157 865			309 109	
30 211	GESENKSMIEDESTUECKE	1000 DM	56 466	57 947			114 413	
30 218	ROHRFORM-, ROHRVERSCHLUSS- U. ROHRVERBINDUNGSSTUECKE AUS STAHL	T	234 293	244 952			479 245	
30 225	PRESS-, ZIEH- U. STANZTEILE AUS STAHL MIT EINEM STUECKGEWICHT UEBER 50 G	1000 DM	12 174	12 685			24 859	
30 239	FEDERN AUS STAHL ODER NE-METALLEN (OHNE MATRATZEN U. UHRFEDERN)	T	77 840	74 263			152 103	
30 248	KETTEN U. KETTENTEILE 1)	1000 DM	40 529	40 137			80 665	
30 258	SCHRAUBEN, BOLZEN, MUTTERN, SCHRAUBHAKEN, NIETE, SPLINTE, KEILE, UNTERLEGSCHIEBEN, SCHWELLENSCHRAUBEN U. AE.; DREHTEILE AUS METALL	T	224 305	220 015			444 320	
30 298	OBERFLAECHEVEREDLUNG	1000 DM	18 126	19 093			37 219	
30 211	GESENKSMIEDESTUECKE	1000 DM	151 244	157 865			309 109	
30 218	ROHRFORM-, ROHRVERSCHLUSS- U. ROHRVERBINDUNGSSTUECKE AUS STAHL	T	56 466	57 947			114 413	
30 225	PRESS-, ZIEH- U. STANZTEILE AUS STAHL MIT EINEM STUECKGEWICHT UEBER 50 G	1000 DM	234 293	244 952			479 245	
30 239	FEDERN AUS STAHL ODER NE-METALLEN (OHNE MATRATZEN U. UHRFEDERN)	T	12 174	12 685			24 859	
30 248	KETTEN U. KETTENTEILE 1)	1000 DM	77 840	74 263			152 103	
30 258	SCHRAUBEN, BOLZEN, MUTTERN, SCHRAUBHAKEN, NIETE, SPLINTE, KEILE, UNTERLEGSCHIEBEN, SCHWELLENSCHRAUBEN U. AE.; DREHTEILE AUS METALL	T	40 529	40 137			80 665	
30 298	OBERFLAECHEVEREDLUNG	1000 DM	224 305	220 015			444 320	
30 211	GESENKSMIEDESTUECKE	1000 DM	18 126	19 093			37 219	
30 218	ROHRFORM-, ROHRVERSCHLUSS- U. ROHRVERBINDUNGSSTUECKE AUS STAHL	T	151 244	157 865			309 109	
30 225	PRESS-, ZIEH- U. STANZTEILE AUS STAHL MIT EINEM STUECKGEWICHT UEBER 50 G	1000 DM	56 466	57 947			114 413	
30 239	FEDERN AUS STAHL ODER NE-METALLEN (OHNE MATRATZEN U. UHRFEDERN)	T	234 293	244 952			479 245	
30 248	KETTEN U. KETTENTEILE 1)	1000 DM	12 174	12 685			24 859	
30 258	SCHRAUBEN, BOLZEN, MUTTERN, SCHRAUBHAKEN, NIETE, SPLINTE, KEILE, UNTERLEGSCHIEBEN, SCHWELLENSCHRAUBEN U. AE.; DREHTEILE AUS METALL	T	77 840	74 263			152 103	
30 298	OBERFLAECHEVEREDLUNG	1000 DM	40 529	40 137			80 665	
30 211	GESENKSMIEDESTUECKE	1000 DM	224 305	220 015			444 320	
30 218	ROHRFORM-, ROHRVERSCHLUSS- U. ROHRVERBINDUNGSSTUECKE AUS STAHL	T	18 126	19 093			37 219	
30 225	PRESS-, ZIEH- U. STANZTEILE AUS STAHL MIT EINEM STUECKGEWICHT UEBER 50 G	1000 DM	151 244	157 865			309 109	
30 239	FEDERN AUS STAHL ODER NE-METALLEN (OHNE MATRATZEN U. UHRFEDERN)	T	56 466	57 947			114 413	
30 248	KETTEN U. KETTENTEILE 1)	1000 DM	234 293	244 952			479 245	
30 258	SCHRAUBEN, BOLZEN, MUTTERN, SCHRAUBHAKEN, NIETE, SPLINTE, KEILE, UNTERLEGSCHIEBEN, SCHWELLENSCHRAUBEN U. AE.; DREHTEILE AUS METALL	T	12 174	12 685			24 859	
30 298	OBERFLAECHEVEREDLUNG	1000 DM	77 840	74 263			152 10	

8 PRODUKTION AUSGEWAHLTER ERZEUGNISSE - FRUEHERES BUNDESGBIET

EB.-NR.	ERZEUGNIS	EINHEIT	1992		1993		JAN. BIS 1992	FEB. 1993
			JANUAR	FEBRUAR	JANUAR	FEBRUAR		
31 195	ABDECKUNGEN (LICHTGITTER) U. ROSTE AUS GE- WALZTEN ODER STRANGGEPRESSTEN PROFILEN	T 1000 DM			9 524 30 656	9 796 31 649		19 320 62 305
31 512	WASSERROHRKESSEL	T 1000 DM			.	.		.
31 538	FEUERUNGEN U. BEHEIZUNGSEINRICHTUNGEN FUER DAMPFKESSEL (OHNE EINZELNE BRENNER)	T 1000 DM			.	.		.
31 542	SPEISEWASSERVORWAERMER, LUFTVORWAERMER U. UEBERHITZER, ROEHREN- U. WAERMEAUSTAUSCHER	T 1000 DM			946 9 837	1 039 11 245		1 985 21 082
31 558	BEHAELTER AUS STAHL ODER ALUMINIUM MIT EINEM FASSUNGSVERMOEGEN UEBER 100 M3	T 1000 DM			.	.		.
31 562	ROHRLEITUNGEN SOWIE DEREN ZUBEHOER AUS NAHTLOSEN STAHLROEHRN (OHNE DRUCKROHR- LEITUNGEN FUER WASSERKRAFTWERKE U. DGL.)	T 1000 DM			3 763 30 622	3 364 29 437		7 127 60 059
31 579	ZENTRALHEIZUNGSKESSEL	ST 1000 DM			.	.		.
31 580	TRANSPORTBEHAELTER (CONTAINER) UEBER 3 M3 NUTZRAUM	1000 DM			.	.		.
31 720	DIESEL- U. ELEKTRISCHE LOKOMOTIVEN	T 1000 DM			.	.		.
31 731	PERSONENWAGEN U. ANDERE SCHIENENGEBUNDENE SPEZIALWAGEN FUER EISENBAHNEN	T 1000 DM			.	.		.
31 733	STANDARDGUETERWAGEN	T 1000 DM			.	.		.
31 735	SCHIENENGEBUNDENE SPEZIALGUETERWAGEN	T 1000 DM			.	.		.
31 905	BAUSTELLENARBEITEN (AUCH IM TAGELOHN) (OHNE MONTAGEN AN ROHRLEITUNGEN)	1000 DM			246 188	234 377		480 565
31 910	MONTAGEN AN ROHRLEITUNGEN	1000 DM			398 049	247 159		645 208
<u>MASCHINENBAUERERZEUGNISSE</u>								
<u>METALLBEARBEITUNGSMASCHINEN</u>								
32 110	HOBEL-, STOSS- U. RAEUMMASCHINEN	T 1000 DM			.	.		.
32 115	SPITZENDREHMASCHINEN	T 1000 DM			.	.		.
32 901	SENKRECHT- U. KARUSSELLDREHMASCHINEN	T 1000 DM			.	.		.
32 117	DREHAUTOMATEN U. REVOLVERDREHMASCHINEN	T 1000 DM			.	.		.
32 118	TISCH-, SAEULEN- U. STAENDERBOHRMASCHINEN	T 1000 DM			.	.		.
32 119	FRAESMASCHINEN, WAAGERECHT-BOHR-U.-FRAES- MASCHINEN (OHNE SOLCHE FUER VERZAHNUNGEN)	T 1000 DM			.	.		.
32 121	KALT- U. WARMKREISSAEGEMASCHINEN	T 1000 DM			.	.		.
32 122	SCHLEIF-, HON-, LAEPP- U. POLIERMASCHINEN (OHNE SOLCHE FUER VERZAHNUNGEN)	T 1000 DM			.	.		.
32 902	VERZAHNMASCHINEN	T 1000 DM			.	.		.
32 125	BEARBEITUNGSMASCHINEN MIT FUNKENEROSION, ULTRASCHALL, ELEKTRONENSTRAHL U. LASER	T 1000 DM			.	.		.
32 903	FERTIGUNGSSTRASSEN, SCHALTTISCH- UND SCHALTTROMMELMASCHINEN, BEARBEITUNGSZEN- TREN, FLEXIBLE FERTIGUNGSEINRICHTUNGEN UND SONSTIGE WERKZEUGMASCHINEN (SPANABHEBEND)	T 1000 DM			1 772 104 228	2 010 102 179		3 782 206 407
<u>METALLBEARBEITUNGSMASCHINEN DER SPANLOSEN FORMUNG</u>								
32 904	BIEGE- U. RICHTMASCHINEN FUER ROHRE, WELLEN, STANGEN U. PROFILE, BETONSTAHL- BEARBEITUNGSMASCHINEN	T 1000 DM			.	.		.
32 130	FREIFORM- U. GESENKSCHMIEDE-, SPANN-, TREIB- U. POLIERHAEMMER, SCHMIEDEWALZ- U. STAUCHMASCHINEN	T 1000 DM			.	.		.
32 905	PRESSEN MIT MECHANISCHEM ANTRIEB FUER DIE METALLBEARBEITUNG	T 1000 DM			1 013 44 127	2 061 48 799		3 074 92 926
32 906	PRESSEN MIT HYDRAULISCHEM ANTRIEB FUER DIE METALLBEARBEITUNG	T 1000 DM			.	.		.

8 PRODUKTION AUSGEWAHLTER ERZEUGNISSE - FRUEHERES BUNDESGBIET

EB.-NR.	ERZEUGNIS	EINHEIT	1992		1993		JAN. BIS 1992	FEB. 1993
			JANUAR	FEBRUAR	JANUAR	FEBRUAR		
32 136	SCHEREN, LOCHSTANZ-, NIBBEL- U. AUSKLINK- MASCHINEN	T 1000 DM
32 137	BLECHRICHT-, BLECHRUNDBIEGE- U. BLECH- ABKANTMASCHINEN	T 1000 DM
32 138	DRUECK- U. PLANIERBAENKE, GEWINEDRUECK- MASCHINEN	T 1000 DM
32 140	DRAHTBE- U. -VERARBEITUNGSMASCHINEN	T 1000 DM	.	.	719	882	.	1 601
32 143	PRESSEN FUER DIE HERSTELLUNG VON BOLZEN, SCHRAUBEN, NIETEN, MUTTERN U. DGL.	T 1000 DM	.	.	29 937	40 598	.	70 535
32 144	HUETTEN- U. WALZWERKSEINRICHTUNGEN (OHNE EINZELN ABGESETZTE GEGOSSENE WALZEN)	T 1000 DM	.	.	7 957 142 426	4 578 91 766	.	12 534 234 192
GIESSEREIMASCHINEN								
32 145	FORMMASCHINEN U. -ANLAGEN (EINSCHL. KERN- HERSTELLUNGSMASCHINEN U. -ANLAGEN)	T 1000 DM
32 146	AUFBEREITUNGSMASCHINEN U. -ANLAGEN FUER GIESSEREISANDE	T 1000 DM
32 147	GUSSPUTZMASCHINEN U. -EINRICHTUNGEN	T 1000 DM
32 907	AUSWUCHTMASCHINEN	T 1000 DM
HOLZBE- U. -VERARBEITUNGSMASCHINEN								
32 148	GATTER	T 1000 DM
32 150	KREISSAEGEMASCHINEN	T 1000 DM
32 153	HOBEL- U. FRAESMASCHINEN FUER ZWEI- U. MEHRSEITIGE BEARBEITUNG	T 1000 DM
32 154	DUEBELLOCH- U. SONSTIGE BOHRMASCHINEN	T 1000 DM
32 155	PLATTENSCHLEIFMASCHINEN	T 1000 DM
32 156	ZERKLEINERUNGSMASCHINEN, SPALT- U. HACK- MASCHINEN, MUEHLEN, ZERSPANNER, SCHNEIDE- MASCHINEN FUER HOLZWOLLE	T 1000 DM
32 157	MASCHINEN ZUM AUFTRAGEN HAFTENDER SCHICHTEN WIE LEIME, KLEBER, LACKE, SPACHTEL	T 1000 DM
32 158	FASERHOLZ-, SPANHOLZ-, SPERRHOLZ-, SCHICHTHOLZ- U. DECKSCHICHTPRESSEN FUER EBENE FLAECHE U. FORMTEILE	T 1000 DM
32 159	MASCHINENKOMBINATIONEN (KOMBINIERT TISCH- LEREIMASCHINEN, MEHRSTUFIGE MASCHINEN)	T 1000 DM
32 161	EINZWECKMASCHINEN FUER SONDERFERTIGUNGEN	T 1000 DM
32 162	HANDGEFUEHRTE MASCHINEN (OHNE ELEKTROWERK- ZEUGE BIS 2 KW)	T 1000 DM
AUSWECHSELBARE WERKZEUGE FUER DIE METALLBEARBEITUNG								
32 163	BOHRWERKZEUGE 1)	T 1000 DM
32 164	GEWINDEBOHRWERKZEUGE FUER INNENGEWINDE 1)	T 1000 DM
32 165	FRAESWERKZEUGE 1)	T 1000 DM
32 166	VERZAHNWERKZEUGE 1)	T 1000 DM
32 167	RAEUMWERKZEUGE U. -VORRICHTUNGEN 1)	T 1000 DM
32 168	REIBAHLEN U. AUSBOHRWERKZEUGE 1)	T 1000 DM
32 169	BOHRFUTTER 1)	T 1000 DM
32 171	DREHFUTTER U. PLANSCHNEIBEN 1)	T 1000 DM
32 173	SCHNITT- STANZ-, FORMWERKZEUGE, WERK- STUECKGEBUNDENE VORRICHTUNGEN, FORMEN FUER METALLE, SPRITZGIESS- ODER FORM- PRESSWERKZEUGE FUER KAUTSCHUK UND KUNSTSTOFF 1)	T 1000 DM	.	.	11 750 285 496	13 206 301 535	.	24 956 587 031
32 174	BOHR- U. FRAESWERKZEUGE MIT ARBEITENDEM TEIL AUS GESINTERTEN HARTMETALLEN	T 1000 DM
32 181	MASCHINEN FUER AUTOGENES SCHWEISSEN, SCHNEIDEN	T 1000 DM
32 231	VERBRENNUNGSMOTOREN MIT SELBSTZUENDUNG, Z.B. ORTSFESTE DIESELMOTOREN, SCHIFFSDIESEL- HILFSMOTOREN, DIESELMOTOREN FUER DEN AN- TRIEB VON FLURFOERDERZEUGEN, MAEHDRESCHERN, BAGGERN	T 1000 DM	.	.	3 198 92 053	5 702 166 435	.	8 900 258 488

1) OHNE WERKZEUGE, DIE GANZ ODER MIT EINEM ARBEITENDEN TEIL AUS HARTMETALL BZW. MIT HARTMETALL BESTUECKT SIND.

8 PRODUKTION AUSGEWAHLTER ERZEUGNISSE - FRUEHERES BUNDESGBEIT

EB.-NR.	ERZEUGNIS	EINHEIT	1992		1993		JAN. BIS	FEB.
			JANUAR	FEBRUAR	JANUAR	FEBRUAR	1992	1993
32 233	VERBRENNUNGSMOTOREN MIT SELBSTZUENDUNG FUER DEN ANTRIEB VON WASSERFAHRZEUGEN	T 1000 DM			299 15 800	755 40 902		1 054 56 702
32 239	VERBRENNUNGSMOTOREN MIT SELBSTZUENDUNG FUER DEN ANTRIEB VON SCHIENENFAHRZEUGEN UND ACKERSCHLEPPERN	T 1000 DM			.	.		.
32 279	DAMPFTURBINEN	T 1000 DM			.	.		.
32 320	HUBKOLBENKOMPRESSOREN, ORTSFEST U. ORTS-BEWEGLICH	T 1000 DM			816 20 693	1 113 28 292		1 928 48 985
32 323	TURBOKOMPRESSOREN FUER DRUECKE UEBER 300 MBAR	T 1000 DM			.	.		.
32 324	DREHKOLBENKOMPRESSOREN, MEHRWELLIG	T 1000 DM			.	.		.
32 325	STRASSENFAHRBARE KOMPRESSOREN ALS ANHAENGER	T 1000 DM			.	.		.
32 326	VAKUUMPUMPEN, MECHANISCH	T 1000 DM			.	.		.
32 327	VENTILATOREN, EIN- ODER MEHRSTUFIG (OHNE GRUBENVENTILATOREN U. ELEKTRISCHE TISCH-, WAND- U. DECKENVENTILATOREN BIS 200 W)	T 1000 DM			3 263 43 181	3 521 46 187		6 784 89 368
32 328	LUFTHEIZER (LUFTHEIZGERAETE MIT WAERME-TAUSCHER FUER DAMPF, WASSER, THERMODEL)	T 1000 DM			.	.		.
32 329	LUFTFOERDERGERAETE, KLIMAGERAETE	T 1000 DM			.	.		.
32 330	ANLAGEN DER KLIMA- U. LUEFTUNGSTECHNIK SOWIE ANLAGEN ZUR ENTSTAUBUNG U. ABLUFTREINIGUNG	T 1000 DM			12 638 144 213	10 814 133 909		23 452 278 122
32 331	INDUSTRIESTAUBSAUGER, ABLUFTENTSTAUBUNGSGERAETE	T 1000 DM			.	.		.
32 333	KAELETSAETZE UEBER 0,4 KW, KAELTEANLAGEN, WAERMEPUMPEN 1)	T 1000 DM			1 049 40 680	1 473 57 132		2 522 97 812
32 334	VERDRAENGERPUMPEN OSZILLIERENDER BAUART	T 1000 DM			1 658 68 026	1 731 78 815		3 390 146 841
32 336	FLUEGELZELLENPUMPEN	T 1000 DM			.	.		.
32 337	KREISELPUMPEN (KRAFTPUMPEN; OHNE TAUCHMOTORPUMPEN)	T 1000 DM			5 299 100 909	6 542 123 346		11 841 224 255
32 338	TAUCHMOTORPUMPEN EINSTUFIG	T 1000 DM			.	.		.
32 339	MEHRSTUFIG	T 1000 DM			.	.		.
32 340	ZAHNRADPUMPEN	T 1000 DM			382 16 665	393 18 291		775 34 956
	MASCHINEN FUER DIE BE- U. VERARBEITUNG VON KAUSCHUK U. KUNSTSTOFF							
32 341	EXTRUDER (AUCH TYPISCHE FOLGEMASCHINEN)	T 1000 DM			.	.		.
32 342	BLASFORMMASCHINEN	T 1000 DM			.	.		.
32 343	SPRITZGIESSMASCHINEN (OHNE SPRITZGIESSWERKZEUGE)	T 1000 DM			.	.		.
32 344	MECHANISCHE U. HYDRAULISCHE PRESSEN (OHNE FORMPRESSWERKZEUGE U. REIFENVULKANISIERPRESSEN)	T 1000 DM			.	.		.
32 345	WARMFORMMASCHINEN (TIEFZIEH- U. STRECKZIEHFORMMASCHINEN)	T 1000 DM			.	.		.
32 346	MASCHINEN ZUR HERSTELLUNG V. SCHAUMSTOFFEN (OHNE SPRITZGIESSMASCHINEN U. EXTRUDER)	T 1000 DM			.	.		.
	BAUMASCHINEN FUER HOCH- U. TIEFBAU							
32 347	BETONMISCHER FUER BAUSTELLEN U. BETONWERKE; TRANSPORTMISCHERAUFBAUTEN OHNE FAHRGESTELL	T 1000 DM			.	.		.
32 348	BETONMISCHANLAGEN	T 1000 DM			.	.		.
32 349	BETONPUMPEN, BETONSPRITZ- U. -EINPRESSGERAETE	T 1000 DM			.	.		.
32 351	BETONVERDICHTER	T 1000 DM			.	.		.
32 352	TURMDREHKRANE FUER BAUSTELLEN	T 1000 DM			.	.		.
32 353	RAMMEN U. PFAHLZIEHER	T 1000 DM			.	.		.
32 354	VERPUTZMASCHINEN U. SONSTIGE BAUMASCHINEN FUER HOCH- U. TIEFBAU (OHNE BAUAUFZUEGE UND -WINDEN)	T 1000 DM			.	.		.

1) OHNE SOLCHE MIT ELEKTROMOTORISCH ANGETRIEBENEN KAEITEMITTELVERDICHTERN U. EINER ANSCHLUSSLEISTUNG BIS 15 KW (NENNAUFNAHME DES VERDICHTERS).

B. PRODUKTION AUSGEWAHLTER ERZEUGNISSE - FRUEHERES BUNDESGBIET

EB.-NR.	ERZEUGNIS	EINHEIT	1992		1993		JAN. BIS	FEB.
			JANUAR	FEBRUAR	JANUAR	FEBRUAR	1992	1993
32 355	UNIVERSAL-HYDRAULIKBAGGER MIT AUSSCHLIESS- LICH HYDRAULISCH BETAETIGTEN ARBEITSWERK- ZEUGEN	T 1000 DM			.	.		.
32 356	MASCHINEN FUER DEN BITUMINOESEN U. BETON- STRASSENBAU	T 1000 DM			.	.		.
32 357	BODENVERDICHTER	T 1000 DM			.	.		.
32 358	STRASSENWALZEN	T 1000 DM			.	.		.
32 359	RADLADER IN GRUNDAUSRUESTUNG	T 1000 DM			.	.		.
32 361	ANBAUGERAETE FUER RAD- U. RAUPENLADER, PLANIERMASCHINEN U. RAUPENSCHLEPPER FUER DEN ERDBAU	T 1000 DM				726 8 171		962 11 247
	BAUSTOFF-, KERAMIK- U. GLASMASCHINEN							1 688 19 418
32 362	MASCHINEN U. EINRICHTUNGEN FUER DIE ZEMENT-, KALK-, GIPS-, TRASS- U. KREIDE- HERSTELLUNG	T 1000 DM			.	.		.
32 363	MASCHINEN U. EINRICHTUNGEN FUER DIE SCHOTTER-, SAND- U. KIESGEWINNUNG SOWIE FUER RECYCLING VON BAUSCHUTT U. -MATERIAL	T 1000 DM			.	.		.
32 364	ZERKLEINERUNGS-, SIEB- U. AUFBEREITUNGSMA- SCHINEN FUER ANDERE BEREICHE DES BAUSTOFF-, KERAMIK- U. GLASGERWERBES	T 1000 DM			.	.		.
32 365	MASCHINEN U. EINRICHTUNGEN ZUR HERSTELLUNG ZEMENT-, KALK-, GIPS- U. ASPHALT- GEBUNDENER BAUELEMENTE	T 1000 DM				4 046 42 389		4 752 56 177
32 366	KERAMIKMASCHINEN	T 1000 DM				3 196 30 818		2 658 36 377
32 367	MASCHINEN FUER DIE HERSTELLUNG U. WARMBE- ARBEITUNG VON FLACH- U. HOHLGLAS	T 1000 DM			.	.		.
32 368	MASCHINEN FUER DIE KALTBEARBEITUNG VON GLAS ODER GLASWAEREN	T 1000 DM			.	.		.
32 370	TROCKNUNGSANLAGEN U. -MASCHINEN FUER GARNE, LOSES TEXTILGUT, TEXTILIEN UND TEXTILE FLAECHENERZEUGNISSE, Z.B. ZENTRI- FUGEN	T 1000 DM			.	.		.
32 372	SPRITZ- U. SPRUEHKABINEN, KOMBINIERT SPRITZ- U. TROCKNUNGSKABINEN	T 1000 DM			.	.		.
	LANDMASCHINEN							
32 411	PFLUEGE (AUCH GESPANN-, WEINBERG-, SCHAELE- U. KREISELPFLUEGE)	T 1000 DM			.	.		.
32 412	MASCHINEN U. GERAETE ZUM DUENGEN (OHNE FLUESSIGMISTTANKWAGEN)	T 1000 DM			.	.		.
32 413	MASCHINEN U. GERAETE FUER DEN PFLANZEN- SCHUTZ (OHNE TRAGBARE SPRITZEN)	T 1000 DM			.	.		.
32 414	ERNTEMASCHINEN FUER HALMGUT	T 1000 DM				7 205 92 142		9 963 122 502
32 415	ERNTEMASCHINEN FUER HACK- U. SONSTIGE FELDFRUECHTE	T 1000 DM			.	.		.
32 416	RASENMAEHER MIT ELEKTRO- SOWIE MIT VERBRENNUNGSMOTORISCHEM ANTRIEB	T 1000 DM			.	.		.
32 417	LANDWIRTSCHAFTLICHE LADEWAGEN	T 1000 DM				1 052 11 477		1 560 15 274
32 419	MASCHINEN, ANLAGEN U. GERAETE ZUR MILCH- GEWINNUNG U. -KUEHLUNG	T 1000 DM			.	.		.
32 420	ACKERSCHLEPPER (RAD- U. RAUPENSCHLEPPER; OHNE EINACHSIGE MOTORGERAETE)	T 1000 DM			.	.		.
	NAHRUNGSMITTELMASCHINEN							
32 908	MASCHINEN FUER DIE OBST- U. GEMUESEVERAR- BEITUNG, FEINKOSTHERSTELLUNG, FISCHVERAR- BEITUNG, TROCKENMILCH- U. KAESEHERSTEL- LUNG	T 1000 DM			.	.		.
32 422	MUELLEREIMASCHINEN U. -ANLAGEN (OHNE SOLCHE FUER DIE OELMUELLEREI), HILFSMA- SCHINEN FUER DIE HERSTELLUNG VON GRUND- NAHRUNGS- U. FUTTERMITTELN	T 1000 DM			.	.		.
32 909	TEIGNET- U. -MISCHMASCHINEN, RUEHR- UND SCHLAGMASCHINEN	T 1000 DM			.	.		.
32 424	TEIGTEILMASCHINEN, TEIGWIRKMASCHINEN (RUND U. LANG; AUCH KOMBINIERT)	T 1000 DM			.	.		.
32 910	MASCHINEN U. ANLAGEN ZUR HERSTELLUNG VON TEIGWAREN	T 1000 DM			.	.		.
32 426	DAUERBACKWARENMASCHINEN, -ANLAGEN UND -DEFEN	T 1000 DM			.	.		.

8 PRODUKTION AUSGEWAHLTER ERZEUGNISSE - FRUEHERES BUNDESGBIET

EB.-NR.	ERZEUGNIS	EINHEIT	1992		1993		JAN. BIS 1992	FEB. 1993
			JANUAR	FEBRUAR	JANUAR	FEBRUAR		
32 911	ETAGENBACKOEFEN UND BACKSCHRAENKE, DURCH- LAUFDEFEN	T 1000 DM
32 428	SCHLACHTHAUSANLAGEN U. -EINRICHTUNGEN (AUCH FLEISCHEREIKOCHANLAGEN)	T 1000 DM
32 429	WURSTHERSTELLUNGSMASCHINEN	T 1000 DM
32 431	AUFBEREITUNGS- U. ROESTANLAGEN FUER KAKAD- BOHNEN U. NUESSE, KAKAD- U. SCHOKOLADEN- HERSTELLUNGSMASCHINEN	T 1000 DM
32 432	MASCHINEN U. ANLAGEN FUER DIE HERSTELLUNG SONSTIGER SUESSWAEREN (AUCH BONBON- DRAGEE- U. MOGULHERSTELLUNGSANLAGEN)	T 1000 DM
32 433	MASCHINEN U. ANLAGEN ZUR HERSTELLUNG VON ZUCKER	T 1000 DM
32 434	MASCHINEN U. ANLAGEN FUER DIE SPEISEDEL- U. SPEISEFETTERSTELLUNG	T 1000 DM
32 912	GETRAENKEHERSTELLUNGSMASCHINEN UND -ANLAGEN; REINIGUNGS-, FUELL U. VER- SCHLIESSMASCHINEN, ABFUELLANLAGEN FUER WEICHPACKUNGEN	T 1000 DM	.	.	6 150 107 077	6 457 125 465	.	12 607 232 542
32 436	MASCHINEN U. EINRICHTUNGEN FUER GROSS- KUECHEN U. GASTWIRTSCHAFTEN AUFSCNITTSCHNEIDEMASCHINEN MIT EINEM GE- WICHT AB 20 KG	T 1000 DM
32 437	GROSSKAFFEEEMASCHINEN MIT EINEM NUTZINHALT UEBER 2 L	T 1000 DM
32 438	ELEKTRISCHE GESCHIRRSPUELMASCHINEN FUER GEWERBLICHE ZWECKE	T 1000 DM
32 439	GROSSKUECHENMASCHINEN	T 1000 DM
32 450	KAFFEE-, TEE- U. TABAKVERARBEITUNGSMASCHINEN U. ANLAGEN	T 1000 DM
32 453	FARBENHERSTELLUNGSMASCHINEN	T 1000 DM
32 454	KOMPRIMIERMASCHINEN (AUCH FUER TABLETTEN- KOMPRIMIERUNG)	T 1000 DM
32 913	MISCH-, KNET- U. SIEBMASCHINEN	T 1000 DM
VERPACKUNGSMASCHINEN								
32 456	MASCHINEN FUER DIE HERSTELLUNG VON BLECH- PACKUNGEN	T 1000 DM
32 457	ABFUELLMASCHINEN FUER FESTE STOFFE	T 1000 DM
32 458	ABFUELLMASCHINEN FUER FLUESSIGE U. PASTEN- FOERMIGE STOFFE	T 1000 DM
32 459	MASCHINEN ZUM VERSCHLIESSEN VON PACKUNGEN	T 1000 DM
32 461	EINSCHLAG- U. EINWICKELMASCHINEN	T 1000 DM
32 462	FUELL- U. VERSCHLIESSMASCHINEN	T 1000 DM
32 463	FORM-, FUELL- U. VERSCHLIESSMASCHINEN FUER SCHLAUCH- U. SIEGELRANDBEUTEL	T 1000 DM
32 464	FUER ANDERE PACKUNGEN (OHNE SCHLAUCH- U. SIEGELRANDBEUTEL)	T 1000 DM
32 914	SAMMELPACKMASCHINEN	T 1000 DM
32 466	ETIKETTIER- U. BANDUMKLEBEMASCHINEN	T 1000 DM
EINZELAPPARATE U. -MASCHINEN FUER DIE CHEMISCHE U. VERWANDTE INDUSTRIE								
32 511	EINZELAPPARATE U. -MASCHINEN F.D. STICK- STOFF- U. KUNSTDUENGERHERSTELLUNG (AUCH DUENGERMUEHLEN)	T 1000 DM
32 512	HOCHDRUCKREINIGER (AUCH MIT DAMPFSTUFE)	T 1000 DM
32 513	EINZELAPPARATE U. -MASCHINEN ZUR HER- STELLUNG VON TECHNISCHEN FETTEN U. OELEN, ZUR EXTRAKTION U. HAERTUNG	T 1000 DM
32 514	EINZEL-AUTOKLAVEN F. ALLGEM. CHEM. ZWECKE	T 1000 DM
32 515	FILTER U. FILTERPRESSEN FUER ALLGEMEINE CHEMISCHE ZWECKE (OHNE LUFTFILTER U. ENTSTAUBUNGSGERAETE)	T 1000 DM
32 516	ZENTRIFUGEN FUER ALLGEMEINE CHEMISCHE ZWECKE	T 1000 DM
32 517	RUEHRWERKE, KNET-, MISCH- U. ZERKLEINE- RUNGSMASCHINEN FUER ALLG. CHEM. ZWECKE	T 1000 DM

STBA, FACHSERIE 4, REIHE 2.1

8 PRODUKTION AUSGEWAHLTER ERZEUGNISSE - FRUEHERES BUNDESGBIET

EB.-NR.	ERZEUGNIS	EINHEIT	1992		1993		JAN. BIS	FEB.
			JANUAR	FEBRUAR	JANUAR	FEBRUAR	1992	1993
32 518	EINZEL-WAERMEAUSTAUSCHER (SOMEIT NICHT ZU DAMPFKESSELN GEHOEREND), EINZELAPPARATE ZU KUEHLERN U. KAMINKUEHLERN	T 1000 DM			658 14 742	666 16 051		1 324 30 793
32 520	EINZELAPPARATE U. MASCHINEN FUER DIE WASSERBEHANDLUNG	T 1000 DM			1 614 35 943	1 571 34 651		3 185 70 594
32 522	ANLAGEN FUER DIE ANORGANISCHE U. ORGANISCHE CHEMIE, FUER DIE GAERUNGS- U. STAERKE-INDUSTRIE	T 1000 DM			.	.		.
32 523	ANLAGEN ZUR LAGERUNG VON BRENNBAREN FLUESSIGKEITEN U. KRAFTSTOFFEN; GASTANK-ANLAGEN U. TANKSTELLENEINRICHTUNGEN	T 1000 DM			528 17 338	502 19 921		1 030 37 259
32 524	TANKWAGENAUFBAUTEN OHNE FAHRGESTELL	T 1000 DM			.	.		.
32 525	WAERMEWIRTSCHAFTLICHE ANLAGEN (WAERME-AUSTAUSCHER) SOMEIT NICHT ZU DAMPFKESSELN GEHOEREND	T 1000 DM			1 804 32 479	1 124 31 534		2 928 64 013
32 526	WASSERRUECKKUEHLANLAGEN MITTELS LUFT	T 1000 DM			.	.		.
32 527	ANLAGEN FUER DIE GASERZEUGUNG, -WASCHUNG, -REINIGUNG U. -KUEHLUNG	T 1000 DM			.	.		.
32 530	ANLAGEN FUER DIE WASSERBEHANDLUNG	T 1000 DM			3 030 57 276	4 227 67 679		7 257 124 955
	KRANE, HAENGEBAHNEN, REGALBEDIENGERAETE, DECKHILFSMASCHINEN							
32 915	BRUECKENKRANE, LAUFKRANE, GERAETE ZUR REGALBEDIENUNG, EINSCHIENENHAENGEBAHNEN	T 1000 DM			3 907 39 162	5 527 53 989		9 434 93 151
32 534	PORTAL- U. HALBPORTALDREHKRANE	T 1000 DM			.	.		.
32 535	FAHRZEUGKRANE	T 1000 DM			.	.		.
32 536	LKW-LADEKRANE ZUM BE- U. ENTLADEN DER EIGENEN LADEFLAECHE	T 1000 DM			.	.		.
32 916	SAEULENSCHWENK- U. WANDSCHWENKKRANE, ANDERE NICHT GENANNT KRANE	T 1000 DM			.	.		.
32 917	DECK-(SCHIFFS-) HILFSMASCHINEN	T 1000 DM			.	.		.
32 539	HYDRAULISCHE HEBEBUEHNEN LADEBORDWAENDE, UEBERLADEBRUECKEN, INDUSTRIEHEBEBUEHNEN U. -HUBTISCHE	T 1000 DM			.	.		.
32 540	HUBWAGEN (LASTAUFNAHME RADUNTERSTUETZT)	T 1000 DM			.	.		.
32 541	HUBARBEITSBUEHNEN	T 1000 DM			.	.		.
32 542	FAHRZEUGWARTUNGSBUEHNEN	T 1000 DM			.	.		.
32 918	ELEKTROZUEGE, DRUCKLUFTHEBEZUEGE	T 1000 DM			.	.		.
32 545	SCHRAUBENWINDEN, SPINDELHEBEBOECKE UND -KIPPEINRICHTUNGEN SOWIE ANDERE SPINDEL-HEBEZUEGE	T 1000 DM			.	.		.
32 546	GABELSTAPLER (LASTAUFNAHME FREITRAGEND)	T 1000 DM			.	.		.
	STETIGFOERDERER FUER SCHUETTIGUT							
32 549	BANDFOERDERER, ORTSFEST U. RUECKBAR	T 1000 DM			2 486 27 599	3 130 24 483		5 616 52 082
32 551	GLIEDERBAND-, PLATTENBAND-, TROGBAND- U. KASTENBANDFOERDERER, ORTSFEST ODER FAHRBAR	T 1000 DM			.	.		.
32 552	BECHERWERKE MIT FESTEN BECHERN, PENDEL-BECHERWERKE	T 1000 DM			.	.		.

8 PRODUKTION AUSGEWAHLTER ERZEUGNISSE - FRUEHERES BUNDESGBIET

EB.-NR.	ERZEUGNIS	EINHEIT	1992		1993		JAN. BIS 1992	FEB. 1993
			JANUAR	FEBRUAR	JANUAR	FEBRUAR		
32 553	TROGKETTEN- U. KRATZERFOERDERER	T 1000 DM			549	731		1 280
32 554	SCHNECKEN- U. SCHNECKENROHRFOERDERER	T 1000 DM			6 870	7 515		14 385
32 555	SCHWINGFOERDERER (WUCHTFOERDERER) SCHUETTELRTUSCHEN, SCHWINGRINNEN, WENDEL- SCHWINGRINNEN	T 1000 DM			.	.		.
32 556	PNEUMATISCHE STETIGFOERDERER FUER SCHUETTUT	T 1000 DM			.	.		.
32 560	STETIGFOERDERER FUER STUECKGUT	T 1000 DM			8 026 117 127	11 731 169 345		19 756 286 472
AUFZUEGE								
32 563	ELEKTRISCHE PERSONENAUFZUEGE ALS SEILAUFZUEGE	T 1000 DM			.	.		.
32 564	ELEKTRISCHE LASTENAUFZUEGE ALS SEILAUFZUEGE	T 1000 DM			.	.		.
32 565	HYDRAULISCHE AUFZUEGE	T 1000 DM			.	.		.
32 566	FAHRTREPPEN U. FAHRSTEIGE	T 1000 DM			.	.		.
32 571	GEWINNUNGSMASCHINEN F. D. BERGBAU UNTERTAGE	T 1000 DM			.	.		.
32 573	LADEMASCHINEN NUR FUER DEN UNTERTAGEBETRIEB, GESTEINSBOHRMASCHINEN	T 1000 DM			.	.		.
32 576	SPEZIALBAGGER SOWIE SONSTIGE FOERDER- UND GEWINNUNGSSGERAETE FUER DEN TAGEBAU	T 1000 DM			.	.		.
32 578	AUFBEREITUNGSMASCHINEN U. -ANLAGEN FUER ERZE, BRAUNKOEHLE, TORF SOWIE SONSTIGE BERG- BAULICHE ERZEUGNISSE	T 1000 DM			.	.		.
PAPIER- U. DRUCKEREIMASCHINEN								
32 620	SIEB-, ROLLEN-, BOGEN-, FLEXODRUCK- MASCHINEN, SONSTIGE DRUCKMASCHINEN	T 1000 DM			.	.		.
32 621	MASCHINEN U. APPARATE ZUR HERSTELLUNG VON HOLZSCHLIFF, ZELLSTOFF, PAPIER U. PAPPE	T 1000 DM			.	.		.
32 622	ROLLENSCHNEIDE- U. -WICKELMASCHINEN	T 1000 DM			.	.		.
32 623	LAENGS- U. QUERSCHNEIDER	T 1000 DM			.	.		.
32 624	SCHNEIDEMASCHINEN, MASCHINEN FUER DIE BUCH- BINDEREI; MASCHINEN FUER DIE HERSTELLUNG VON KARTONAGEN	T 1000 DM			.	.		.
32 625	MASCHINEN FUER DIE HERSTELLUNG VON BRIEFUM- SCHLAEGEN, PAPIERTUETEN, -BEUTELN U. SAECKEN	T 1000 DM			.	.		.
32 628	HILFSAPPARATE FUER DRUCKMASCHINEN, MA- SCHINEN U. GERAETE FUER DIE SATZ- U. REPRODUKTIONSTECHNIK	T 1000 DM			.	.		.
32 919	SELBSTANZEIGENDE LADENTISCHWAAGEN, MECHA- NISCH U. ELEKTROMECHANISCH	T 1000 DM			.	.		.
TEXTILMASCHINEN								
32 630	AUFBEREITUNGS- U. VORBEREITUNGSMASCHINEN FUER WOLLE, BAUMWOLLE U. CHEMIEFASERN	T 1000 DM			2 110 34 194	1 745 34 085		3 855 68 279
32 634	DUESENSPINNMASCHINEN U. NACHBEHANDLUNGS- MASCHINEN FUER ZELLULOSISCHE U. SYNTHE- TISCHE FASERN U. FAEDEN	T 1000 DM			.	.		.
32 635	ZWIRNEREI- U. SEILERREIMASCHINEN	T 1000 DM			.	.		.

8 PRODUKTION AUSGEWAHLTER ERZEUGNISSE - FRUEHERES BUNDESGBIET

EB.-NR.	ERZEUGNIS	EINHEIT	1992		1993		JAN. 1992	BIS FEB. 1993
			JANUAR	FEBRUAR	JANUAR	FEBRUAR	1992	1993
32 920	VORBEREITUNGS- U. HILFSMASCHINEN FUER DIE WEBEREI	T 1000 DM
32 639	WEBMASCHINEN (OHNE BANDWEBMASCHINEN)	T 1000 DM
32 640	STRICK- U. WIRKMASCHINEN USW.	T 1000 DM
32 641	BLEICHEREI- U. FAERBEREIMASCHINEN UND -APPARATE, WALKEN, WASCHMASCHINEN (OHNE WAESCHEREI- U. HAUSHALTSMASCHINEN)	T 1000 DM
32 642	APPRETUR-, MERCERISIERMASCHINEN, PRESSEN FUER DIE TEXTILINDUSTRIE (OHNE SOLCHE FUER HUETE, OBERBEKLEIDUNG U. WAESCHE)	T 1000 DM
32 643	DRUCKEREIMASCHINEN FUER DIE TEXTILINDUSTRIE	T 1000 DM
32 921	SPINDELN U. SPINDELTEILE, RINGE U. RING-LAEUFER, ROTORSPINNAGGREGATE U. TEILE DAVON	T 1000 DM
32 650	ZUBEHOER FUER WIRK- U. STRICKMASCHINEN, NETZ- U. TUELLMASCHINEN USW.	T 1000 DM	.	.	715 36 502	585 38 551	1 301 75 053	
NAEHMASCHINEN								
32 651	HAUSHALTSNAEHMASCHINEN (NUR OBERTEILE)	T 1000 DM
32 922	STIEPSTICHNAEHMASCHINEN	T 1000 DM
32 923	KETTENSTICHNAEHMASCHINEN	T 1000 DM
32 924	STICHGRUPPEN-NAEHAUTOMATEN U. NAEHAUTOMATEN MIT AUTOMATISCHER NAEHGUTFUEHRUNG	T 1000 DM
MASCHINEN FUER DIE LEDER-, SCHUH- U. LEDERWARENHERSTELLUNG								
32 658	LEDERHERSTELLUNGSMASCHINEN	T 1000 DM
32 660	SCHUHERSTELLUNGSMASCHINEN	T 1000 DM
ARMATUREN U. AEHNLICHE APPARATE								
32 662	DRUCKMINDERVENTILE, RUECKSCHLAGKLAPPEN UND -VENTILE, UEBERDRUCK- U. SICHERHEITSVENTILE, SONSTIGE SICHERHEITARMATUREN	T 1000 DM	.	.	1 567 50 008	1 470 48 324	3 037 98 332	
32 663	SANITAERARMATUREN	T 1000 DM	.	.	9 398 299 297	7 572 269 980	16 969 569 277	
32 664	ARMATUREN FUER HEIZKOERPER VON ZENTRALHEIZUNGEN	T 1000 DM
32 665	ANDERE ARMATUREN (REGELVENTILE, SCHIEBER, VENTILE, HAEHNE, KLAPPEN, MEMBRANARMATUREN U. SONSTIGE ABSPERRARMATUREN)	T 1000 DM	.	.	14 155 252 524	14 452 274 780	28 606 527 304	
32 666	AUSGLEICHS- U. VERBINDUNGSARMATUREN	T 1000 DM	.	.	2 382 47 593	2 636 54 496	5 017 102 089	
32 667	ABLEITER, ABSCHIEDER, BE- U. ENTLUEFTER	T 1000 DM	.	.	353 9 867	359 9 840	712 19 707	
32 668	ARMATUREN FUER DIE OELHYDRAULIK U. PNEUMATIK	T 1000 DM	.	.	3 293 153 040	3 218 157 498	6 512 310 538	
32 711	FEUERWEHR-AUFBAUTEN FUER KRAFTFAHRGROSSGERAETE	T 1000 DM

8 PRODUKTION AUSGEWAHLTER ERZEUGNISSE - FRUEHERES BUNDESGBIET

EB.-NR.	ERZEUGNIS	EINHEIT	1992		1993		JAN.	BIS	FEB.
			JANUAR	FEBRUAR	JANUAR	FEBRUAR	1992	1993	
32 730	EINZELGERAETE FUER DELHYDRAULISCHE ANLAGEN	T			3 861	4 120			7 981
		1000 DM			75 406	84 578			159 985
32 731	HYDROAGGREGATE U. KOMPLETTE HYDRANLAGEN	T			.	.			.
		1000 DM			.	.			.
32 732	PNEUMATIKZYLINDER (OHNE BREMSZYLINDER FUER FAHRZEUGE)	T			.	.			.
		1000 DM			.	.			.
ZAHNRAEDER U. GETRIEBE									
32 733	STIRNRAEDER U. STIRNRADTRIEBE	T			2 144	2 471			4 616
		1000 DM			40 308	43 758			84 066
32 734	STIRNRADGETRIEBE	T			1 917	2 325			4 241
		1000 DM			38 454	40 719			79 173
32 735	KEGELRAD- U. KEGELSTIRNRADGETRIEBE	T			759	963			1 722
		1000 DM			16 872	21 573			38 445
32 736	SCHNECKENGETRIEBE	T			1 086	1 314			2 410
		1000 DM			19 586	22 643			42 229
32 737	PLANETENGETRIEBE (OHNE TURBOPLANETENGETRIEBE)	T			.	.			.
		1000 DM			.	.			.
32 738	MOTORGETRIEBE	T			.	.			.
		1000 DM			.	.			.
32 739	ZAHNRADGETRIEBE FUER LANDMASCHINEN	T			598	1 073			1 672
		1000 DM			8 927	14 177			23 104
32 741	FUER SELBSTFAHRENDE GERAETE FUER DIE BAUWIRTSCHAFT	T			.	.			.
		1000 DM			.	.			.
32 742	STUFENLOS EINSTELLBARE GETRIEBE (OHNE SOLCHE FUER KRAFTWAGEN U. -RAEDER)	T			881	1 042			1 923
		1000 DM			28 715	39 705			68 420
32 743	WELZLAGER (OHNE SOLCHE AUS KUNSTSTOFF)	T			.	.			.
		1000 DM			.	.			.
32 744	GELENKWELLEN U. GELENKKUPPLUNGEN (OHNE SOLCHE FUER KFZ)	T			.	.			.
		1000 DM			.	.			.
32 745	DREHELASTISCHE KUPPLUNGEN (OHNE SOLCHE FUER KFZ)	T			.	.			.
		1000 DM			.	.			.
32 746	REIBUNGSKUPPLUNGEN (OHNE SOLCHE FUER KFZ)	T			.	.			.
		1000 DM			.	.			.
32 747	MAGNETKUPPLUNGEN (OHNE SOLCHE FUER KFZ)	T			.	.			.
		1000 DM			.	.			.
32 748	FLACH- U. KEILRIEMENANTRIEBE SOWIE SONSTIGE ZUGORGANANTRIEBE	T			.	.			.
		1000 DM			.	.			.
32 749	BRENNER U. FEUERUNGEN FUER FLUESSIGEN BRENNSTOFF	T			.	.			.
		1000 DM			.	.			.
32 751	SCHIFFSPROPELLER	T			.	.			.
		1000 DM			.	.			.
32 970	MONTAGEN VON MASCHINENBAUERZEUGNISSEN (OHNE MONTAGEN VON NICHTELEKTRISCHEN KRAFTMASCHINEN U. VON HEBE- U. FOERDERZEUGEN)	1000 DM			282 209	277 857			560 066
STRASSENFAHRZEUGE									
33 119	PERSONENKRAFTWAGEN (AUCH DREIRAEDRIG) UND KLEINOMNIBUSSE (BIS 9 SITZPLAETZE) 1)	ST			.	.			.
		1000 DM			.	.			.
33 129	KOMBINATIONSKRAFTWAGEN (MEHRZWECKWAGEN) (AUCH DREIRAEDRIG) 1)	ST			.	.			.
		1000 DM			.	.			.
33 132	LIEFER- U. LASTKRAFTWAGEN (AUCH DREIRAEDRIG, ABER OHNE KOMMUNALFAHRZEUGE) SOWIE MOTORCARAVANS, WOHNMOBILE U. ANDERE LASTKRAFTWAGEN MIT SPEZIALAUFBAUTEN	ST			13 533	18 588			32 121
		1000 DM			774 570	1 055 391			1 829 961

1) EINSCHL. FAHRGESTELLE MIT MOTOR.

8 PRODUKTION AUSGEWAHLTER ERZEUGNISSE - FRUEHERES BUNDESGBIET

EB.-NR.	ERZEUGNIS	EINHEIT	1992		1993		JAN. BIS 1992	FEB. 1993
			JANUAR	FEBRUAR	JANUAR	FEBRUAR		
33 150	OMNIBUSSE U. OBUSSE (OHNE KLEINOMNIBUSSE BIS 9 SITZPLAETZE) 1)	ST 1000 DM
33 180	VERBRENNUNGSMOTOREN FUER KRAFTWAGEN	ST *
33 210	STRASSENZUGMASCHINEN	ST 1000 DM
33 319	ZUBEHOER, EINZEL- U. ERSATZTEILE FUER KRAFTWAGEN-, STRASSENZUGMASCHINEN- U. KRAFTRAD-MOTOREN	1000 DM			079 548	1 152 570		2 232 118
33 321	RAHMEN, RAEDER U. FELGEN FUER KRAFTWAGEN U. STRASSENZUGMASCHINEN	1000 DM			114 029	108 116		222 145
33 339	TRIEBWERKSTEILE U. LENKUNGEN FUER KRAFTWAGEN, STRASSENZUGMASCHINEN U. KRAFTRAEDER	T *			31 206	34 270		65 476
33 341	KUEHLER, -TEILE (EINSCHL. KUEHLERTRAEGERN U. -JALOUSIEN)	1000 DM			.	.		.
33 343	BREMSAGGREGATE FUER KRAFTFAHRZEUGE U. ANHAENGER	1000 DM			224 087	298 445		522 532
33 347	STOSSDAEMPFER U. STOSSDAEMPFERTEILE	1000 DM			.	.		.
33 351	AUTOHEIZUNGEN U. -ENTLUEFTUNGEN	1000 DM			.	.		.
33 381	ABGASREINIGUNGSSYSTEME FUER STRASSENFAHRZEUGE, Z.B. KFZ.-KATALYSATOREN	ST 1000 DM			.	.		.
33 372	KRAFTFAHRZEUGZUBEHOER FUER KAROSSERIEN, AUFBAUTEN U. INNENAUSSTATTUNGEN SOWIE SICHERHEITSGURTE	1000 DM			.	.		.
33 411	KAROSSERIEN FUER PERSONENKRAFTWAGEN	ST 1000 DM			.	.		.
33 419	AUFBAUTEN FUER NUTZFAHRZEUGE	ST 1000 DM			5 935 121 802	6 621 130 162		12 556 251 964
33 455	KRAFTWAGEN- U. SATTELANHAENGER MIT MINDESTENS 2 ACHSEN ZUR LASTENBEFORDERUNG	ST 1000 DM			2 570 126 491	2 921 121 981		5 491 248 412
33 456	MOBILHEIME, CAMPING- U. SONSTIGE WOHNANHAENGER	ST 1000 DM			4 005 68 073	5 060 86 948		9 065 155 021
33 713	KRAFTRAEDER U. MOTORROLLER	ST 1000 DM			.	.		.
33 719	FAHRRAEEDER MIT HILFSMOTOR	ST 1000 DM			.	.		.
33 750	FAHRRAEEDER (OHNE SPIELFAHRRAEEDER)	ST 1000 DM			184 512 60 639	247 777 81 627		432 289 142 266
33 761	FAHRRADRAHMEN	ST 1000 DM			.	.		.
ELEKTROTECHNISCHE ERZEUGNISSE								
36 114	GLEICHSTROMMOTOREN U. -GENERATOREN (EINSCHL. GETRIEBEMOTOREN) UEBER 0,0375 KW	1000 ST 1000 DM			1 869 76 811	1 995 85 878		3 865 162 689
36 115	EINPHASEN-WECHSELSTROMMOTOREN (EINSCHL. GETRIEBEMOTOREN)	1000 ST 1000 DM			1 571 60 645	1 772 67 083		3 343 127 728
36 116	DREHSTROM- U. ZWEIPHASEN-WECHSELSTROMMOTOREN	1000 ST 1000 DM			296 169 842	336 193 645		632 363 487
36 117	WECHSELSTROMGENERATOREN, TURBOGENERATOREN	ST 1000 DM			.	.		.
36 118	STROMERZEUGUNGSAGGREGATE (OHNE SCHWEISSSTROMERZEUGUNGSAGGREGATE) ANGETRIEBEN DURCH DIESELMOTOREN U. SONSTIGE KRAFTMASCHINEN (OHNE OTTOMOTOREN)	ST 1000 DM			.	.		.
36 123	TRANSFORMATOREN MIT FLUESSIGKEITSISOLATION	ST 1000 DM			.	.		.
36 125	TROCKENTRANSFORMATOREN, GIESSHARZ-VERTEILUNGS- U. LEISTUNGSTRANSFORMATOREN	1000 ST 1000 DM			3 492 62 819	3 833 67 985		7 325 130 804
36 134	EINKRISTALLGLEICHRICHTERELEMENTE U. -SAETZE, THYRISTOREN, TRIACS U. DGL.	1000 DM			.	.		.
36 137	HALBLEITER-STROMRICHTERGERAEATE U. SONSTIGE STROMRICHTER	1000 ST 1000 DM			757 154 118	816 167 200		1 572 321 318
36 158	BLEIAKKUMULATOREN UEBER 7 KG (TROCKENGEWICHT)	T 1000 DM			16 642 119 452	16 634 122 704		33 275 242 156
36 219	HOCHSPANNUNGSSCHALTFELDER	ST 1000 DM			.	.		.

1) EINSCHL. FAHRGESTELLE MIT MOTOR.

B · PRODUKTION AUSGEWAHLTER ERZEUGNISSE - FRUEHERES BUNDESGBIET

EB.-NR.	ERZEUGNIS	EINHEIT	1992		1993		JAN. 1992	BIS FEB. 1993
			JANUAR	FEBRUAR	JANUAR	FEBRUAR		
NIEDERSpannungSSCHALTGERAETE U. -ANLAGEN UNTER 1000 V								
36 221	EINFACHE HANDSCHALTGERAETE	1000 ST
		1000 DM
36 222	BEFEHLSCHALTER (OHNE SCHNAPPSCHALTER)	1000 ST
		1000 DM
36 223	LEISTUNGSSCHALTER	1000 ST
		1000 DM
36 224	SCHUETZE	1000 ST	.	.	1 600	1 687	.	3 287
		1000 DM	.	.	54 875	62 163	.	117 038
36 225	TEMPERATURWAECHTER (NICHT F. RAUMHEIZUNG)	1000 ST
		1000 DM
36 226	SCHALTFELDER, SCHALTSCHRAENKE U. SCHALTAFELN	1000 ST	.	.	48	54	.	102
		1000 DM	.	.	124 305	139 292	.	263 597
36 227	GEKAPSELTE VERTEILUNGEN	1000 ST	.	.	73	77	.	150
		1000 DM	.	.	15 595	18 705	.	34 300
36 228	EINBAUFERTIGE SCHALTSCHRAENKE	1000 ST	.	.	313	318	.	631
		1000 DM	.	.	67 693	76 417	.	144 110
INSTALLATIONSGERAETE BIS 1 000 V								
36 230	GERAETE- U. PAKETSCHALTER	1000 ST
		1000 DM
36 231	INSTALLATIONSSCHALTER, NICHT REGELBAR	1000 ST
		1000 DM
36 233	STECKDOSEN	1000 ST	.	.	11 077	11 985	.	23 063
		1000 DM	.	.	40 253	43 072	.	83 325
36 234	VERTEILUNGSTAFELN U. -SCHRAENKE	1000 ST
		1000 DM
36 235	ZAEHLERTAFELN U. -SCHRAENKE	1000 ST
		1000 DM
36 238	INSTALLATIONSELBSTSCHALTER (OHNE MOTOR-SCHUTZSCHALTER)	1000 ST
		1000 DM
36 239	KLEMMEN, REIHENKLEMMEN U. DGL.	1000 ST	.	.	132 333	149 002	.	281 334
		1000 DM	.	.	54 773	55 989	.	110 762
36 259	ISOLIERTE DRAEHTE U. LEITUNGEN	T	.	.	43 720	50 336	.	94 056
		1000 DM	.	.	410 537	463 218	.	873 756
36 261	STARKSTROMKABEL (OHNE SCHIFFS-, DEL-U. DRUCKKABEL)	T
		1000 DM
36 262	FERNMELDEKABEL	T	.	.	5 581	8 196	.	13 777
		1000 DM	.	.	75 859	97 317	.	173 176
36 265	HOCHFREQUENZKABEL	T
		1000 DM
ELEKTROWERKZEUGE BIS 2 KW								
36 310	ELEKTRISCHE HANDBOHRWERKZEUGE	1000 ST
		1000 DM
36 312	ELEKTRISCHE SCHLEIF- U. POLIERWERKZEUGE (BIS 300 MM SCHEIBENDURCHMESSER)	1000 ST
		1000 DM
36 314	ELEKTRISCHE KREIS-, KETTEN-, STICH-SAEGEN, FRAES- U. HOBELWERKZEUGE	1000 ST
		1000 DM
ELEKTRISCHE HAUSHALTSGERAETE								
36 351	ELEKTROVOLLHERDE, BACKOEFEN (EINBAUGERAETE)	1000 ST
		1000 DM
36 353	ELEKTRISCHE HAUSHALTS-KAFFEE- U. -TEE-BEREITER MIT EINEM NUTZINHALT BIS 2 L	1000 ST
		1000 DM
36 357	ELEKTRISCHE SPEICHERHEIZGERAETE, ORTSFEST	1000 ST
		1000 DM
36 358	ELEKTROBUEGELEISEN	1000 ST
		1000 DM
36 359	ELEKTRISCHE HEIZELEMENTE, -STAEBE U. -EINSAETZE, AUCH EINSATZKOCHPLATTEN	1000 ST	.	.	4 767	4 810	.	9 577
		1000 DM	.	.	32 142	34 648	.	66 790
36 371	ELEKTRISCHE MIXGERAETE (AUCH HANDRUEHR-GERAETE)	1000 ST
		1000 DM
36 373	ELEKTRISCHE RUNDSCHEIDEMASCHINEN	1000 ST
		1000 DM
36 374	GESCHIRRSPUELMASCHINEN FUER DEN HAUSHALT	1000 ST
		1000 DM
36 375	ELEKTR. RASIERAPPARATE, AUCH BATTERIEBETR.	1000 ST
		1000 DM
36 376	ELEKTRISCHE LUFTDUSCHEN U. HAARTROCKNER	1000 ST
		1000 DM
36 378	ELEKTRISCHE STAUBSAUGER	1000 ST
		1000 DM
36 379	ELEKTRISCHE DUNSTABZUGSHAUBEN	1000 ST
		1000 DM
36 381	TISCH- U. EINBAUKUEHLSCHRAENKE (MIT ELEKTRISCH ANGETRIEBENEM KOMPRESSOR)	1000 ST
		1000 DM
36 382	KOMBINIERTE KUEHL- U. GEFRIERSCHRAENKE	1000 ST
		1000 DM
36 384	HAUSHALTSGEFRIERSCHRAENKE U. -TRUHEN	1000 ST
		1000 DM
36 389	KAEITEMITTELVERDICHTER U. KAEITEMITTELVERDICHTERSAETZE BIS 0,4 KW	1000 ST
		1000 DM
36 394	ELEKTRISCHE HAUSHALTSWASCHMASCHINEN MIT EINEM FUELLGEWICHT BIS 6 KG TROCKENWAESCHE	1000 ST
		1000 DM

8 PRODUKTION AUSGEWAHLTER ERZEUGNISSE - FRUEHERES BUNDESGBIET

EB.-NR.	ERZEUGNIS	EINHEIT	1992		1993		JAN. BIS 1992	FEB. 1993
			JANUAR	FEBRUAR	JANUAR	FEBRUAR		
36 396	ELEKTRISCHE WAESCHETROMMELTROCKNER MIT EINEM FUELLGEWICHT BIS 6 KG TROCKENWAESCHE	1000 ST 1000 DM
36 411	ZWECKLEUCHTEN-INNENLEUCHTEN, -AUSSENLEUCHTEN U. -SONDERLEUCHTEN	1000 ST 1000 DM	.	.	2 523	2 728	.	5 251
36 414	WOHNRAUM- U. REPRaesENTATIVLEUCHTEN, STRAHLER	1000 ST 1000 DM	.	.	202 159	227 092	.	429 251
36 443	REFLEKTORGLUEHLAMPEN U. ANDERE GLUEHLAMPEN (UEBER 100 V)	1000 ST 1000 DM	.	.	2 494	2 598	.	5 092
36 447	FAHRZEUGGLUEHLAMPEN	1000 ST 1000 DM	.	.	117 043	121 014	.	238 057
36 474	LEUCHTSTOFFLAMPEN	1000 ST 1000 DM
36 519	GERAEETE U. EINRICHTUNGEN DER LEITERGEBUNDE- NEN TELEKOMMUNIKATION	1000 DM	.	.	770 263	771 839	.	1 542 102
36 532	GERAEETE U. EINRICHTUNGEN DER NICHTLEITERGE- BUNDENEN TELEKOMMUNIKATION	1000 DM
36 620	RUNDFUNKEMPFANGSGERAETE (OHNE KFZ-GERAEETE)	1000 ST 1000 DM
36 624	KRAFTFAHRZEUGEMPFANGSGERAETE	1000 ST 1000 DM
36 628	FERNSEHEMPFANGSGERAETE	1000 ST 1000 DM
36 631	ELEKTR. BILD-U. TONAUFGZEICHNUNGSGERAETE (VIDEORECORDER)	1000 ST 1000 DM
36 637	LAUTSPRECHER MIT GEHAEUSE	1000 ST 1000 DM
36 638	SCHALLPLATTEN, CD-PLATTEN (BESPIELT)	1000 ST 1000 DM
36 652	BAUELEMENTE DER ELEKTRONIK KATHODENSTRAHLROEHREN	1000 ST 1000 DM
36 656	OPTOELEKTRONISCHE HALBLEITERBAUELEMENTE	1000 ST 1000 DM
36 658	TRANSISTOREN, DIODEN U. SONSTIGE DISKRETE HALBLEITER	1000 ST 1000 DM
36 670	KUNSTSTOFFOLIENKONDENSATOREN U. SONSTIGE FESTKONDENSATOREN	MILL. ST 1000 DM
36 671	SCHICHTFESTWIDERSTAENDE	1000 ST 1000 DM
36 672	SCHICHTSTELLWIDERSTAENDE	1000 ST 1000 DM
36 673	ELEKTROLYTKONDENSATOREN	1000 ST 1000 DM
36 675	INDUKTIVITAETEN	1000 ST 1000 DM	.	.	114 511	126 182	.	240 693
36 676	SCHALTER U. SCHALTERSAETZE	1000 ST 1000 DM	.	.	41 900	51 698	.	93 598
36 677	VERBINDUNGSELEMENTE	1000 ST 1000 DM	.	.	17 101	26 311	.	43 412
36 678	AKTIVE INTEGR. SCHALTUNGEN, MONOLITHISCH	1000 ST 1000 DM	.	.	34 256	35 943	.	70 199
36 679	LEITERPLATTEN (UNBESTUECKT)	1000 ST 1000 DM	.	.	627 681	588 964	.	1 216 645
36 718	ELEKTRISCHE MESSGERAEETE	1000 ST 1000 DM	.	.	125 118	131 700	.	256 818
36 735	ELEKTRIZITAETSZAEHLER FUER MEHRPHASEN- WECHSELSTROM	1000 ST 1000 DM
36 774	ELEKTRISCHE REGEL- U. STEUERUNGSGERAETE U. -EINRICHTUNGEN (OHNE ELEKTR. ZEITAUESLER FUER TARIFZWECKE, ZEITSCHALTGERAEETE UND RELAYS NACH VDE 0435)	1000 ST 1000 DM	.	.	3 364	3 730	.	7 094
36 775	ELEKTRISCHE ZEITAUESLER FUER TARIFZWECKE U. ELEKTRISCHE ZEITSCHALTGERAEETE	1000 ST 1000 DM	.	.	501 573	567 833	.	1 069 406
36 776	RELAYS NACH VDE 0435	1000 ST 1000 DM	.	.	2 548	2 912	.	5 460
36 810	MEDIZINISCHE GERAEETE, DIE ROENTGEN-, ALPHA-, BETA- ODER GAMMASTRAHLEN VERWENDEN	1000 DM 1000 ST	.	.	47 891	52 310	.	100 201
36 812	ELEKTRISCHE DENTALBOHRMASCHINEN	1000 DM
36 818	GERAEETE FUER ELEKTRODIAGNOSE U. PATIENTEN- UEBERWACHUNG	1000 ST 1000 DM
36 829	ELEKTROKOHLEN U. -BUERSTEN (EINSCHLIESSLICH BUERSTENHALTER, ABER OHNE STABELEKTRODEN)	T 1000 DM

B PRODUKTION AUSGEWAHLTER ERZEUGNISSE - FRUEHERES BUNDESGBIET

EB.-NR.	ERZEUGNIS	EINHEIT	1992		1993		JAN.	BIS	FEB.
			JANUAR	FEBRUAR	JANUAR	FEBRUAR	1992	1993	
36 844	ELEKTRISCHE BAHNSIGNAL- U. -SICHERUNGS-GERAETE	T 1000 DM			.	.			.
36 846	ELEKTRISCHE GERAETE FUER SICHERHEITS-U. -ALARMANLAGEN	T 1000 DM			692 62 245	732 63 025			1 424 125 270
36 862	ELEKTRISCHE AUSRUESTUNGEN FUER FAHRRADER, KRAFTFAHRZEUGE U. VERBRENNUNGSMOTOREN	T 1000 DM			15 592 739 645	17 339 812 402			32 931 1 552 047
36 900	MONTAGEN (EINSCHL. INSTALLATIONEN)	1000 DM			654 674	636 226			1 290 900
FEINMECHANISCHE U. OPTISCHE ERZEUGNISSE;									
UHREN									
37 113	KONTAKTLINSEN U. BRILLENGLAESER, OPTISCH BEARBEITET	1000 ST 1000 DM			.	.			.
37 115	FASSUNGEN FUER BRILLEN AUS KUNSTSTOFF	1000 ST 1000 DM			.	.			.
37 116	FASSUNGEN FUER BRILLEN AUS METALLEN ODER SONSTIGEN STOFFEN	1000 ST 1000 DM			.	.			.
37 121	OPTISCHE ELEMENTE	1000 DM			15 014	14 703			29 717
37 133	OPTISCHE MIKROSKOPE	ST 1000 DM			.	.			.
37 158	FERNGLAESER, FERNROHRE U. ANDERE ASTRONDMISCHE GERAETE	ST 1000 DM			.	.			.
37 176	OPTISCHE MESSGERAETE	ST 1000 DM			.	.			.
37 190	AUGENAEZTLICHE INSTRUMENTE U. GERAETE, DIE OPTISCHE STRAHLEN VERWENDEN	ST 1000 DM			.	.			.
37 192	MEDIZINISCHE ENDOSKOPE	ST 1000 DM			.	.			.
37 211	OBJEKTIVE FUER FOTOAPPARATE, FILMKAMERAS UND PROJEKTOREN	1000 ST 1000 DM			.	.			.
37 212	FOTOAPPARATE (OHNE SPEZIALFOTOAPPARATE)	1000 ST 1000 DM			.	.			.
37 214	FOTOKOPIERAPPARATE (OHNE VERVIELFAELTIGUNGS-U. LICHTPAUSMASCHINEN)	ST 1000 DM			.	.			.
37 218	FOTOLABORGERAETE	ST 1000 DM			.	.			.
37 252	DIAPROJEKTOREN, ANDERE STEHBILDWERFER	ST 1000 DM			.	.			.
37 255	FILMKAMERAS	ST 1000 DM			.	.			.
37 256	FILMVORFUEHRAPPARATE	ST 1000 DM			.	.			.
37 532	PRAEZISIONSWAAGEN	ST 1000 DM			.	.			.
37 538	FEINMECHANISCHE GERAETE U. MASCHINEN ZUM MESSEN ODER PRUEFEN VON GEOMETRISCHEN GROESSEN	1000 ST 1000 DM				251 15 789	254 20 462		505 36 251
FEINMECHANISCHE BETRIEBSMESS- U. REGELGERAETE									
37 551	FEINMECHANISCHE GESCHWINDIGKEITS- UND DREHZAHLMESSER, FEINMECHANISCHE ZAEHLER	1000 ST 1000 DM			.	.			.
37 552	ANDERE FEINMECHANISCHE MESS- U. REGELGERAETE	1000 ST 1000 DM			4 200 82 262	4 440 91 019			8 640 173 281
37 553	GASZAEHLER (OHNE STATIONS-GASZAEHLER)	1000 ST 1000 DM			.	.			.
37 554	WASSERZAEHLER	1000 ST 1000 DM			.	.			.
37 555	SONSTIGE FLUESSIGKEITZAEHLER	1000 ST 1000 DM			.	.			.
37 556	FEINMECHANISCHE REGELGERAETE (OHNE THERMOSTATE)	1000 ST 1000 DM			.	.			.
37 562	GERAETE U. MODELLE ZU VORFUEHRZWECKEN UND UNTERRICHT	1000 ST 1000 DM			.	.			.
37 595	UMGEBUNGSLUFTABHAENGIGE ATMUNGSSGERAETE	1000 ST 1000 DM			.	.			.
37 718	ARMBAND-, TASCHEN- U. AEHNLICHE UHREN	1000 ST 1000 DM			.	.			.
37 730	WECKER, WAND- U. SONST. UHREN (ELEKTRISCH)	1000 ST 1000 DM			.	.			.
37 733	WECKER (NICHELEKTRISCH)	1000 ST 1000 DM			.	.			.
37 739	ARMATURBRETTUHREN FUER KRAFTFAHRZEUGE, LUFTFAHRZEUGE, SCHIFFE ODER ANDERE FAHRZEUGE	1000 ST 1000 DM			.	.			.
37 778	ELEKTRISCHE UHRWERKE FUER WECKER, STAND-, WAND- U. TISCHUHREN	1000 ST 1000 DM			.	.			.
37 779	NICHELEKTRISCHE UHRWERKE	1000 ST 1000 DM			.	.			.

8 PRODUKTION AUSGEWAHLTER ERZEUGNISSE - FRUEHERES BUNDESGBIET

EB.-NR.	ERZEUGNIS	EINHEIT	1992		1993		JAN. 1992	BIS FEB. 1993
			JANUAR	FEBRUAR	JANUAR	FEBRUAR		
EISEN-, BLECH- U. METALLWAREN								
38 231	KREISSAEGEBLAETTER FUER DIE BEARBEITUNG VON NICHTMETALLISCHEN WERKSTOFFEN 1)	T 1000 DM
38 234	BANDSAEGEBLAETTER FUER DIE BEARBEITUNG VON METALL 1)	T 1000 DM
38 235	SEGMENTSÄGEBLAETTER, KREISSÄGEBLAETTER FUER DIE BEARBEITUNG VON METALL 1)	T 1000 DM
38 236	HANDSAEGEN, LANGSAEGEBLAETTER SONSTIGER ART FUER DIE BEARBEITUNG VON METALL 1)	T 1000 DM
38 242	AUSWECHSELBARE WERKZEUGE FUER DIE BEARBEITUNG VON NICHTMETALLISCHEN WERKSTOFFEN 1)	T 1000 DM	.	.	541	619	.	1 160
38 246	KREISMESSER FUER DIE METALLBEARBEITUNG 1)	T 1000 DM	.	.	14 253	16 923	.	31 176
38 247	SONSTIGE MESSER U. SCHNEIDKLINGEN FUER DIE METALLBEARBEITUNG 1)	T 1000 DM
38 260	FEILEN, ZANGEN, METALLSCHEREN U.AE.	T 1000 DM
38 261	DREHWERKZEUGE U.A. EINZAHNIGE ZERSPANNUNGSWERKZEUGE	T 1000 DM
38 271	SCHRAUBZWINGEN U. DGL.	T 1000 DM
38 272	SCHRAUBENZIEHER (HANDSCHRAUBENDREHER) UND SCHRAUBENDREHEREINSAETZE U. DAZUGEHOEERIGE VERBINDUNGS- U. ANTRIEBSTEILE	T 1000 DM
38 273	STECKSCHLUESSEL, AUSWECHSELBARE STECKSCHLUESSELEINSAETZE (AUCH MIT HALTER, VERBINDUNGS- U. ANTRIEBSTEILEN	T 1000 DM
38 274	SCHRAUBEN- U. SPANNSCHLUESSEL MIT NICHT VERSTELLBARER SPANNWEITE	T 1000 DM
38 281	HARTMETALLPLAETTCHEN, -STAEBCHEN, -SPITZEN U.AE. FORMSTUECKE FUER WERKZEUGE, NICHT GEFASST	T 1000 DM
38 282	HARTMETALL- U. HARTMETALLBESTUECKTE DREHWERKZEUGE U. ANDERE EINZAHNIGE ZERSPANNUNGSWERKZEUGE FUER DIE METALLBEARBEITUNG	T 1000 DM
38 284	SAEGEBLAETTER MIT ARBEITENDEM TEIL AUS GESINTERTEN HARTMETALLEN	T 1000 DM	.	.	165 23 976	178 25 835	.	344 49 811
38 285	ZIEHWERKZEUGE U. PRESSMATRIZEN ZUM ZIEHEN ODER STRANGPRESSEN VON METALL, KALTPRESSWERKZEUGE FUER DIE MASSIVUMFORMUNG VON METALL MIT ARBEITENDEM TEIL AUS GESINTERTEN HARTMETALLEN	T 1000 DM
38 286	ANDERE BOHRWERKZEUGE MIT ARBEITENDEM TEIL AUS GESINTERTEN HARTMETALLEN FUER DIE BEARBEITUNG VON NICHTMETALLISCHEN WERKSTOFFEN	T 1000 DM
38 287	SAEGEBLAETTER MIT ARBEITENDEM TEIL AUS DIAMANTEN ODER AGGLOMERIERTEN DIAMANTEN	T 1000 DM
38 312	GAS-STANDHERDE (EINSCHL. GASZUSATZHERDEN U. GAS-HEIZHERDEN)	ST 1000 DM
38 314	HERDE, KOCHGERAETE U. AEHNLICHE GERAETE FUER GROSSKUECHEN	ST 1000 DM	.	.	6 417 29 204	6 724 29 567	.	13 141 58 771
38 316	RAUMHEIZOEFEN U. ANDERE HEIZGERAETE FUER DEN HAUSHALT	ST 1000 DM	.	.	44 427	37 395	.	81 822
38 318	NICHELEKTRISCHE WASSERHEIZER (GASBEHEIZUNG)	ST 1000 DM	.	.	26 083	22 211	.	48 294
GERAETE U. BEDARFSARTIKEL AUS STAHLBLECH								
38 411	GESCHIRR AUS EISEN ODER STAHL FUER DEN HAUSHALT	T 1000 DM
38 412	TRETEIMER U. AEHNLICHE MUELLGEFAESSE, MUELLBEHAELTER	T 1000 DM
38 413	BADEWANNEN AUS STAHLBLECH, FUER DEN EINBAU BESTIMMT	T 1000 DM
38 414	SPUELBECKEN U. ABDECKUNGEN AUS STAHLBLECH FUER SPUELTISCHE	T 1000 DM
38 415	LOCHBLECHE AUS STAHL, IN TAFELN ODER ROLLEN	T 1000 DM

1) OHNE HARTMETALL- U. DIAMANTWERKZEUGE.

8 PRODUKTION AUSGEWAELTER ERZEUGNISSE - FRUEHERES BUNDESGBIET

EB.-NR.	ERZEUGNIS	EINHEIT	1992		1993		JAN. BIS 1992	FEB. 1993
			JANUAR	FEBRUAR	JANUAR	FEBRUAR		
38 416	STAHLSCHUTZPLANKEN (STAHLLEITPLANKEN)	T						
		1000 DM						
38 417	STAHLRADIATOREN, PLATTENHEIZKOEPPER, SONSTIGE HEIZKOEPPER U. GLIEDER DAFUER	T						
		1000 DM						
38 418	BEHAELTER FUER HEIZUNGS- U. WASSERVERSOR- GUNGSANLAGEN	T			5 316	5 185		10 500
		1000 DM			41 777	40 817		82 694
38 419	KESSELBOEDEN, GEPRESST, TIEFGEZOGEN ODER AEHNLICH HERGESTELLT	T						
		1000 DM						
38 420	STAHLTUEREN AUS GEFALZTEN STAHLBLECHPROFILIEN (AUCH MIT PLATTENFUELLUNGEN AUS ANDEREN WERKSTOFFEN)	T						
		1000 DM			14 788	15 420		30 208
38 421	STAHLTUERZARGEN AUS GEFALZTEN STAHLBLECHPRO- FILIEN	T						
		1000 DM			35 393	38 944		74 337
38 422	STAHTORE AUS GEFALZTEN STAHLBLECHPROFILIEN (AUCH MIT PLATTENFUELLUNGEN AUS ANDEREN WERKSTOFFEN)	T						
		1000 DM						
38 423	TRENNWAENDE AUS GEFALZTEN STAHLBLECHPROFILIEN	T						
		1000 DM						
38 425	HAUS- U. WANDVERKLEIDUNGEN AUS STAHLBLECH	T						
		1000 DM						
	LAGER- U. TRANSPORTBEHAELTER AUS STAHLBLECH							
38 901	SPUNDBEHAELTER	T						
		1000 DM						
38 427	ROLLEN U. TROMMELN FUER KABEL U. DGL.	T						
		1000 DM						
38 428	PALETTEN U. AEHNLICHE STAPELFAEHIGE TRANS- PORTMITTEL	T			7 090	8 516		15 606
		1000 DM			22 378	26 571		48 949
38 902	SONSTIGE BEHAELTER (OHNE STAHLKAESTEN)	T			7 095	7 787		14 883
		1000 DM			27 905	25 237		53 142
	MOEBEL AUS STAHL- U. NE-METALLROHREN SOWIE -PROFILIEN (OHNE MEDIZINISCH-CHIRURGISCHE MOEBEL, DENTALSTUEHLE U. AE.)							
38 431	BUERO- U. SCHULMOEBEL AUS METALL	T			9 198	10 174		19 373
		1000 DM			60 944	68 713		129 657
38 903	LUFT- U. KRAFTFAHRZEUGSITZE AUS METALL	T						
		1000 DM						
38 437	BUERO-, SCHUL- U. SONSTIGE SITZMOEBEL SOWIE ANDERE WOHNSITZMOEBEL (OHNE POLSTER- MOEBEL)	T			8 547	11 030		19 578
		1000 DM			114 347	135 331		249 678
38 904	GARTENBAENKE, GARTEN-, CAMPING- U. TER- RASSENSTUEHLE, ANDERE WOHNMUEBEL, BUEGEL- TISCHE U. SONSTIGE MOEBEL AUS METALL	T			10 397	11 341		21 738
		1000 DM			90 611	98 839		189 450
	STAHL- U. NE-METALLBLECHEINRICHTUNGEN							
38 905	FACHBODENREGALE UEBER 9M HOEHE U. PALETTEN- REGALE	T			8 810	11 091		19 901
		1000 DM			25 970	30 286		56 256
38 440	KLEIDERSCHRAENKE AUS METALL	T						
		1000 DM						
38 441	WERKZEUGSCHRAENKE AUS METALL	T						
		1000 DM						
38 442	SPUELTISCHE AUS METALL (OHNE LABORSPUEL- EINRICHTUNGEN)	T						
		1000 DM						
38 443	SPEZIALEINRICHTUNGEN AUS METALL FUER LABO- RATORIEN	T						
		1000 DM						
	GERAETE U. BEDARFSARTIKEL AUS NE-METALL							
38 906	KOCH-, BACK-, BRAT- U.A. GESCHIRR FUER DEN HAUSHALT	T						
		1000 DM						
38 445	GROSSKUECHENGESCHIRR	T						
		1000 DM						
38 907	SONSTIGE HAUSWIRTSCHAFTS-, HYGIENE- UND TOILETTENARTIKEL	T						
		1000 DM						
38 908	TYPENSCHILDER, SKALEN, FRONTBLENDEN, SCHALTBILDER, ZAHLEN U. BUCHSTABEN AUS NE-METALL	T						
		1000 DM						
38 448	HAUS- U. WANDVERKLEIDUNGEN AUS ALUMINIUM	T						
		1000 DM						
38 452	ROLLAEDEN (OHNE ROLLTORE), SCHEREN- U. ROLLGITTER AUS ALUMINIUM	T						
		1000 DM						
38 460	JALOUSIEN AUS ALUMINIUM	T						
		1000 DM						

8 PRODUKTION AUSGEWAHLTER ERZEUGNISSE - FRUEHERES BUNDESGBIET

EB.-NR.	ERZEUGNIS	EINHEIT	1992		1993		JAN. BIS 1992	FEB. 1993
			JANUAR	FEBRUAR	JANUAR	FEBRUAR		
38 462	PANZERSCHRAENKE, TUEREN U. FAECHER FUER STAHLKAMMERN	T 1000 DM
38 463	STUFENLEITERN U. TRITTSCHEMEL	T 1000 DM
38 464	METALLSCHLAEUCHE U. BIEGSAME WELLEN	T 1000 DM
38 465	DREI- U. MEHRRADRIGE HANDTRANSPORTGERAETE BIS 1 T TRAGKRAFT	T 1000 DM	.	.	1 729 15 987	2 401 21 032	.	4 130 37 019
38 466	LAUFRAEDER, -ROLLEN, SOWIE TEILE AUS METALL FUER HANDTRANSPORTGERAETE	T 1000 DM
38 467	FEINSTBLECHPACKUNGEN FUER NAHRUNGSMITTEL, GETRAENKE, TABAKWAREN (AUS STAHL)	T 1000 DM
38 468	FEINSTBLECHPACKUNGEN FUER FARBEN, LACKE UND VERWANDTE ERZEUGNISSE (AUS STAHL)	T 1000 DM
38 470	DRUCKZERSTAEUBERDOSEN (AEROSOLDOSEN) UND FEINSTBLECHVERSCHLUESSE FUER SONSTIGE VERPACKUNGEN (AUS STAHL)	T 1000 DM
38 513	SCHLOESSER, VERSCHLUESSE U. VERSCHLUSSBUEGEL MIT SCHLOSS, SOWIE BESCHLAEGE AUS KUNSTSTOFF U. METALL FUER KOFFER, MAPPEN U. TAESCHNERWAREN	T 1000 DM
38 531	LAUFRAEDER ODER -ROLLEN AUS METALL FUER MOEBEL U. APPARATE	T 1000 DM
38 533	MOEBELBESCHLAEGE AUS HOLZ U. KUNSTSTOFF	T 1000 DM
38 541	TUERSCHLOESSER FUER SCHLIESSZYLINDER, VORGERICHTET	T 1000 DM
38 542	EINSTECK- U. TUERSCHLOESSER SONSTIGER ART	T 1000 DM	.	.	1 818 18 507	1 719 18 506	.	3 537 38 013
38 544	AUTOMATISCHE TUERSCHLIESSER	T 1000 DM
38 909	KRAFTFAHRZEUGSCHLOESSER U. -BESCHLAEGE	T 1000 DM
38 574	DREH-, KIPP- U. DREHKIPPBAUBESCHLAEGE, GANZ ODER UEBERWIEGEND AUS STAHL	T 1000 DM	.	.	6 897 77 542	6 969 83 580	.	13 866 161 122
38 575	TUERGRIFFE, -KNOEPFE U. ZUEHOERIGE BESCHLAEGE	T 1000 DM
38 711	MESSER MIT FESTSTEHENDER KLINGE	1000 ST 1000 DM
38 715	SCHEREN U. SCHERENBLAETTER	1000 ST 1000 DM
38 716	RASIERKLINGEN (EINSCHL. EINWEGRASIERAPPARATEN) U. EINZELNE GRIFFE U. KLINGEN	1000 DM
38 741	BESTECKE U. AEHNLICHE TISCHGERAETE	1000 DM
38 816	PERSONEN- U. HAUSHALTSWAAGEN	1000 ST 1000 DM
38 821	TAFELGESCHIRR U. AEHNLICHE ARTIKEL FUER DEN TISCHGEBRAUCH	1000 DM
38 823	GALANTERIEWAREN AUS UNEDLEN METALLEN	1000 DM
38 834	DATUMSTEMPEL-, NUMMERNSTEMPEL-, ETIKETTIERAPPARATE U.AE. WAREN FUER DEN HANDGEBRAUCH	1000 DM
38 845	ANDERE HAUSWIRTSCHAFTSARTIKEL, Z.B. KOHLEN- U. WASSEREIMER, KOERBE, VOGELKAEFIGE UND AE. KLEINKAEFIGE AUS EISEN- ODER STAHL- DRAHT	T 1000 DM	.	.	2 565 21 453	2 949 23 980	.	5 514 45 433
38 853	FOLIEN U. DUENNE BAENDER AUS ALUMINIUM MIT EINER DICKE BIS 0,2 MM	T 1000 DM
38 856	TUBEN AUS ALUMINIUM	T 1000 DM
38 857	DRUCKZERSTAEUBERDOSEN (AEROSOLDOSEN) AUS ALUMINIUM	T 1000 DM
38 870	DRUCKKNOEPFE U. TEILE DAVON	1000 DM
38 872	NAEHMASCHINENNADELN	1000 DM

8 PRODUKTION AUSGEWAHLTER ERZEUGNISSE - FRUEHERES BUNDESGBIET

EB.-NR.	ERZEUGNIS	EINHEIT	1992		1993		JAN. BIS 1992	FEB. 1993
			JANUAR	FEBRUAR	JANUAR	FEBRUAR		
38 874	REISSVERSCHLUESSE MIT ZAEHNEN AUS UNEDLEN METALLEN	1000 M 1000 DM						
38 878	METALLKURZWAREN (LAUFROLLENGARNITUREN, SCHLITZROHRE U. ANDERES BEFESTIGUNGSMATERIAL FUEER GARDINEN, KLEIDERHAKEN, HUTHALTER U.AE.)	1000 DM						
38 879	STIFTE, NAEGEL, REISSNAEGEL, KRAMPEN, GEWELLENTE ODER ABGESCHRAEGTE KLAMMERN U.AE.	1000 DM			13 981	14 670		28 651
38 899	PRESS-, ZIEH- U. STANZTEILE AUS EISEN ODER STAHL MIT EINEM STUECKGEWICHT UNTER 50 G (OHNE SOLCHE FUEER ELEKTROTECHNISCHE ERZEUGNISSE)	1000 DM			205 819	209 760		415 579
CHEMISCHE ERZEUGNISSE								
41 111	CHLOR	T *						
41 137	RUSS	T *						
41 140	PHOSPHOR	1000 DM						
41 153	SAUERSTOFF 1)	1000 M3*			332 111	366 765		698 876
41 211	SALZSAEURE, CHLORWASSERSTOFF (GASFOERMIG ODER FLUESSIG), BER. AUF HCL	T *			55 449	64 224		119 673
41 229	SCHWEFELSAEURE, EINSCHL. OLEUM, BER. AUF SO3	1000 T *			240	212		452
41 231	SALPETERSAEURE, BER. AUF N	T *			22 728	21 851		44 579
41 240	OXIDE U. SAUERSTOFFSAEUREN DES PHOSPHORS, BER. AUF P2O5	T *						
41 283	SILICIUMDIOXID (KIESELSAEUREANHYDRID), BER. AUF SiO2	T *						20 260
41 420	SYNTHESEAMMONIAK (PRIMAERSTICKSTOFF), BER. AUF N	T *						239 299
41 461	NATRIUMHYDROXID (AETZNATRON U. NATRONLAUGE), BER. AUF NaOH	T *						484 910
41 491	ALUMINIUMOXID (CALCINIERTE TONERDE); BER. AUF AL2O3	T *			74 119	65 878		139 997
41 492	ALUMINIUMHYDROXID (TONERDEHYDRAT), BER. AUF AL2O3	T *			96 401	90 187		186 588
41 495	ELEKTROKORUND	1000 DM						
41 522	CHLORIDE U. OXYCHLORIDE DER METALLE 2)	T *			26 060	25 442		51 502
41 545	NATRIUMSULFAT (CALCINIERT U. KRISTALLISIERT), BER. AUF Na2SO4	T *						14 085
41 571	PHOSPHATE U. POLYPHOSPHATE 3), BER. AUF P2O5	1000 DM						
41 593	NATRIUMCARBONAT (SODA), BER. AUF Na2CO3	T *						
41 910	EDELMETALLE, KOLLOID; EDELMETALLAMALGAME, -SALZE, CHEMISCHE EDELMETALLVERBINDUNGEN	1000 DM						
41 972	CARBIDE	T *						
41 996	AKTIVIERTE NATUERLICHE MINERALISCHE STOFFE (OHNE AKTIVKOHLE)	1000 DM						
42 211	ETHEN (ETHYLEN), BER. AUF 100 VH	T *						
42 212	PROPEN (PROPYLEN), BER. AUF 100 VH	T *						
42 213	BUTADIEN, BUTENE (BUTYLENE), BER. AUF 100 VH	T *						
42 214	ETHIN (ACETYLEN) IN JEDER FORM	T *						
42 241	REINBENZOLE, BER. AUF 100 VH	T *						
42 242	REINTOLUOLE, BER. AUF 100 VH	T *						
42 243	REINKYLOLE, BER. AUF 100 VH	T *						
42 272	1,2-DICHLORETHAN (ETHYLENDICHLORID), BER. AUF 100 VH	T *						
42 277	VINYL- U. VINYLIDENCHLORID, MONOMER, BER. AUF 100 VH	T *						
42 311	METHANOL, BER. AUF 100 VH	T *						97 355
42 313	ETHANOL, SYNTHETISCH U. AUS ABLAUGEN DER SULFITZELLSTOFFPRODUKTION, BER. AUF 100 VH	T *						
42 327	DREI- U. HOEHERWERTIGE ALKOHOLE	T *						
42 422	PHENOL, BER. AUF 100 VH	T *						
42 511	ETHYLENOXID, BER. AUF 100 VH	T *						
42 512	PROPYLENOXID, BER. AUF 100 VH	T *						
42 551	METHANAL (FORMALDEHYD), BER. AUF 100 VH	T *						
42 554	ETHANAL (ACETALDEHYD), BER. AUF 100 VH	T *						
42 613	ESSIGSAEURE, BER. AUF 100 VH	T *						
42 618	WEICHMACHER, AUF FETTSAEURE-, PHTHALSAEURE- U. PHOSPHORSAEUREBASIS, BER. AUF 100 VH	T *			29 829			
42 634	PHTHALSAEUREANHYDRID, BER. AUF 100 VH	T *						
42 727	AROMATISCHE MONO- U. POLYAMINE U. IHRE DERIVATE; SALZE DIESER ERZEUGNISSE	T *						
42 756	AMINE MIT SAUERSTOFFFUNKTION	T *						
42 758	ACRYLNITRIL, MONOMER, BER. AUF 100 VH	T *						
42 912	ORGANISCHE THIOVERBINDUNGEN (ART ANGEBEN)	T *						
42 963	TECHNISCHE FETTSAEUREN (OHNE CHEMISCH EINHEITLICHE)	T *						
42 971	NATUERLICHE ETHERISCHE OELE U. RIECHSTOFFE U.AE. (OHNE ESSENZEN U. AROMEN FUEER DAS ERNAEHRUNGSGEMERBE)	T *						

1) GEMESSEN UNTER NORMALDRUCK BEI 20 GRAD C.- 2) OHNE NATUERLICHES KALIUM- U. NATRIUMCHLORID SOWIE OHNE PFLANZENBEHANDLUNGSMITTEL.- 3) OHNE DUENGMITTEL.

8 PRODUKTION AUSGEWAHLTER ERZEUGNISSE - FRUEHERES BUNDESGBIET

EB.-NR.	ERZEUGNIS	EINHEIT	1992		1993		JAN. BIS	FEB.
			JANUAR	FEBRUAR	JANUAR	FEBRUAR	1992	1993
	EINNAEHRSTOFFDUENGER (OHNE KALI)							
43 111	STICKSTOFFHALTIGE, BER. AUF N	T *						
43 114	AUS SYNTHETISCHEM AMMONIAK U. AUS KOKE- REIEN U. GASWERKEN 1)	T *						
	CALCIUMCYANAMID (KALKSTICKSTOFF) 1)	T *						
	PHOSPHATHALTIGE, BER. AUF P2O5							
43 116	SUPERPHOSPHATE, TRIPLE-SUPERPHOSPHAT 2)	T *						
43 118	THOMASPHOSPHAT 2)	T *						
43 120	ANDERE PHOSPHATHALTIGE EINNAEHRSTOFFDUEN- GER (ART ANGEBEN) 2)	T *						
	MEHRNAEHRSTOFFDUENGER							
43 140	KOMPLEXDUENGER	T						
43 141	STICKSTOFF-ANTEIL 3)	T			46 747	50 590		97 337
43 142	PHOSPHAT-ANTEIL 4)	T						24 570
43 143	KALI-ANTEIL 5)	T			139 527	190 319		329 846
43 145	ANDERE MEHRNAEHRSTOFFDUENGER	T						
	PFLANZENBEHANDLUNGS- U. SCHAEDLINGS- BEKAEMPFUNGSMITTEL 6)							
43 411	ORGANISCHE PHOSPHORVERBINDUNGEN ALS INSEKTIZIDE U. AKARIZIDE	T						
		1000 DM						
43 414	FUNGIZIDE	T						
		1000 DM						
43 417	HERBIZIDE	T						
		1000 DM						
44 121	KONDENSATIONS-, POLYKONDENSATIONS- U. POLY- ADDITIONSPRODUKTE FUER DIE CHEMIEFASER- HERSTELLUNG 7)	T *						
44 123	LACKKUNSTHARZE AUF PHENOL-, KRESOL- U. XYLENOLBASIS 7)	T *						
44 124	AMINOHARZE U. POLYURETHANE, IN PRIMAER- FORMEN 7)	T *			111 540	115 840		227 380
44 127	POLYETHER, EPOXIDHARZE, POLYESTER, POLY- AMIDE 7)	T *			89 949	94 562		184 511
44 128	SILICONE 7)	T *						
44 140	POLYPROPYLEN U. SONSTIGE POLYOLEFINE (OHNE HALOGENIERTE POLYOLEFINE) 7)	T *						
44 141	POLYMERISATIONS- U. MISCHPOLYMERISATIONSPRO- DUKTE FUER DIE CHEMIEFASERHERSTELLUNG 7)	T *						
44 142	POLYETHYLEN 7)	T *						
44 144	POLYSTYROL 7)	T *						
44 145	STYROL-COPOLYMERE 7)	T *						
44 146	POLYVINYLCHLORID 7)	T *						
44 148	POLYVINYLACETAT 7)	T *						
44 149	VINYLCACETAT-COPOLYMERE (OHNE VINYLCHLORID- VINYLCACETAT-COPOLYMERE) 7)	T *			5 906	5 848		11 754
44 150	VINYLCHLORID-COPOLYMERE 7)	T *			16 513	16 234		32 747
44 151	ACRYLPOLYMERE 7)	T *						
44 152	ACRYL-COPOLYMERE 7)	T *						
44 172	FOLIEN AUS REGENERIERTER CELLULOSE (ZELL- GLAS) 7)	T *						
44 178	CELLULOSEACETATE U. MISCHESTER 7)	T *						
44 179	CELLULOSEETHER, CARBOXYMETHYLCELLULOSE UND CELLULOSEPROPIONAT 7)	T *						
44 196	NATUERLICHE POLYMERE U. MODIFIZIERTE NA- TUERLICHE POLYMERE, Z.B. ALGINSAEURE, GE- HAERTETE EIWEISSSTOFFE, CHEMISCHE DERIVATE VON NATURKAUTSCHUK, KUNSTHORN 7)	T *						
44 197	KUNSTSTOFFREGENERATE, AUFGEARBEITETE REST- STOFFE AUS KUNSTSTOFFERZEUGNISSEN 7)	T *						
44 520	SYNTHETISCHER LATEX, BER. AUF TROCKEN- SUBSTANZ	T *			16 829	17 140		33 969
44 551	SYNTHETISCHER KAUTSCHUK U. FAKTIS, FEST, BER. AUF TROCKENSUBSTANZ	T *						
45 110	CELLULOSISCHE SPINNFASERN	T *						15 936
45 150	CELLULOSISCHE FILAMENTGARNE	T *						
45 519	SYNTHETISCHE SPINNFASERN	T *						
45 551	SYNTHETISCHE FILAMENTGARNE	T *						
46 175	SYNTHETISCHE ORGANISCHE FARBSTOFFE	T						
		1000 DM						
46 429	LACKE, DEL-, LEIM-, WASSER-, DISPERSIONS- FARBEN U. A.; KUNSTSTOFFPUTZE; SPACHTEL	T			99 226	99 994		199 220
		1000 DM			512 729	524 286		1 037 015
46 450	VERDUENNUNGEN	T			10 416	10 167		20 583
		1000 DM			32 500	32 751		65 251
46 721	ZUBEREITETE PIGMENTE, TRUEBUNGSMITTEL, FAR- BEN; SCHMELZGLASUREN U.A. VERGLASBARE MASSEN	T						
		1000 DM						
46 731	DRUCKFARBEN FUER GRAFISCHE ZWECKE	T						
		1000 DM						
47 199	VITAMINE, HORMONE, ALKALOIDE, GLYKOSIDE, ANTIBIOTIKA, ZUBEREITETE DROGEN	1000 DM			180 850	206 682		387 532
47 478	ARZNEIWAEREN U. HORMONELLE CONTRACEPTIVA	1000 DM			1 892 553	1 803 788		3 696 341
47 946	CHIRURGISCHES NAHTMATERIAL (STERIL)	1000 DM						101 684
47 971	DESINFIZIATIONSMITTEL	1000 DM						

1) ABSATZPRODUKTION IN EB-NR. 43 141 ENTHALTEN.- 2) ABSATZPRODUKTION IN EB-NR. 43 142 ENTHALTEN.- 3) ENTHAELT AUCH ABSATZPRODUKTION AUS EB-NR. 43 111, 43 114.- 4) ENTHAELT AUCH ABSATZPRODUKTION AUS EB-NR. 43 116, 43 118 UND 43 120.- 5) ENTHAELT AUCH ABSATZPRODUKTION AUS EB-NR. 21 531 UND 21 539.- 6) AUCH ZUBEREITUNGEN UND VORMISCHUNGEN. FALLS DIESE ERZEUGNISSE NUR ABGEPACKT ODER NUR MIT UNWIRKSAMEN STOFFEN VERMISCHT BZW. VERDUENNT WERDEN, SIND SIE NICHT ENTHALTEN.- 7) ANTEIL DER PRIMAERPRODUKTION IN JEDER FORM (PULVER, KOERNER, BLOECKE, PLATTEN, DISPERSIONEN, LOESUNGEN U.A.E.) EINSCHL. FUELLSTOFFE BEI FORMMASSEN, ABER OHNE ANDERE ZUSAETZE (Z.B. LOESUNGS- UND DISPERGIERMITTEL, WEICHMACHER) VOR ABGABE ZUR WEITERVERARBEITUNG IM GLEICHEN ODER FREMDEN UNTERNEHMEN.

8 PRODUKTION AUSGEWAHLTER ERZEUGNISSE - FRUEHERES BUNDESGBIET

EB.-NR.	ERZEUGNIS	EINHEIT	1992		1993		JAN. 815	FEB.
			JANUAR	FEBRUAR	JANUAR	FEBRUAR	1992	1993
49 122	GELATINE (OHNE GEFORMTE WAREN AUS NICHT GE- HAERTETER GELATINE U. GELATINEDERIVATE)	T 1000 DM
49 170	SYNTHETISCHE KLEBSTOFFE 1)	T 1000 DM	25 610	24 759	104 241	103 833	50 369	208 074
49 219	GERBSTOFFE	T 1000 DM
49 224	LEDERIMPRAEGNIER- U. LEDERZURICHTEMITTEL	T 1000 DM
49 278	ORGANISCHE GRENZFLAECHEAKTIVE STOFFE UND ZUBEREITUNGEN, BER. AUF 100 VH AKTIV- SUBSTANZ (OHNE SEIFEN SOWIE WASCH-, SPUEL- U. REINIGUNGSMITTEL)	T * 1000 DM	57 125	56 723	.	.	113 848	63 998
49 331	INDUSTRIEREINIGER	T 1000 DM	139 371	922
49 370	FEIN- U. LABORCHEMIKALIEN	T 1000 DM	475	447	61 776	67 017	128 783	.
49 380	KAUTSCHUKHILFSMITTEL 2)	T 1000 DM
49 419	BITUMEN-DACH- U. -DICHTUNGSMATERIALIEN	1000 M2 1000 DM	7 317	13 324	31 360	50 373	20 641	81 733
49 429	BAUTENSCHUTZMITTEL U. VERWANDTE ERZEUGNISSE	T 1000 DM	41 918	43 517	135 883	142 452	85 435	278 335
49 450	ISOLIERMASSEN FUER DIE ELEKTROTECHNIK	T 1000 DM
49 529	FOTOCHEMISCHE ERZEUGNISSE, NICHT BELICHTET	1000 DM
49 531	VORBESCHICHTETE (SENSIBILISIERTE) DRUCKFOR- MEN, NICHT BELICHTET	1000 DM	115 245	.
49 550	UNBESPIELTE MAGNETTONBAENDER U. MAGNETTON- FILME SOWIE ANDERE UNBESPIELTE MAGNETO- GRAMMTRAEGER	1000 DM
49 611	FEIN- U. MEDIZINALSEIFEN	T 1000 DM
49 660	VOLL- U. HAUPTWASCHMITTEL	T 1000 DM	102 604	376 097
49 663	SPEZIAL- U. FEINWASCHMITTEL (PULVERFOERMIG U. FLUESSIG)	T 1000 DM	6 527	6 642	29 780	31 037	13 169	60 817
49 664	WAESCHEWEICHPUELMITTEL	T 1000 DM
49 665	GESCHIRRSPUELMITTEL	T 1000 DM	20 581	20 403	48 718	46 226	40 984	94 844
49 666	FLUESSIGE HAUSHALTSREINIGUNGSMITTEL AUF DER BASIS GRENZFLAECHEAKTIVER STOFFE	T 1000 DM
49 667	SCHUEERMITTEL	T 1000 DM
49 711	KOELNISCHE-, LAVENDEL- U.A. DUFTWAESSER	T 1000 DM
49 715	RASIERWAESSER	T 1000 DM
49 731	SONNENSCHUTZMITTEL	T 1000 DM
49 739	SONSTIGE HAUTPFLEGEMITTEL	T 1000 DM	5 760	5 014	158 795	146 802	10 774	305 597
49 751	ZAHNPASTEN, -SEIFEN, -PULVER	T 1000 DM
49 755	ZAHN- U. MUNDWAESSER SOWIE MITTEL Z. REINI- GUNG U. BEFESTIGUNG VON KUENSTL. GEBISSEN	T 1000 DM
49 761	KOPF- U. HAARWAESSER	T 1000 DM
49 762	FLUESSIGE HAARWASCHMITTEL	T 1000 DM
49 763	HAARSPRAYS	T 1000 DM
49 764	HAARFESTIGER (AUCH TOENEND)	T 1000 DM
49 765	HAARFARBEN, -BLEICHMITTEL U. -TOENUNGEN 3)	T 1000 DM
49 780	BADEZUSATZMITTEL	T 1000 DM	11 441	11 390	65 524	61 010	22 830	126 534
49 791	DESODORANTIEN FUER DIE KOERPERPFLEGE 4)	T 1000 DM
49 819	SELBSTKLEBEBAENDER 5)	1000 DM
49 851	BLEI-, FARB- U. KOPIERSTIFTE	GRDS 1000 DM	194 229	265 614	8 648	11 764	459 843	20 412
49 853	FARBBAENDER	1000 ST*
49 856	KOHLEPAPIER FUER EIN- U. MEHRMALIGE BE- NUTZUNG	T 1000 DM
49 859	PRAEPARIERTE DURCHSCHREIBEPAPIERE	T 1000 DM
49 915	SELBSTGLAENZENDE FUSSBODENPFLEGEMITTEL	T 1000 DM
49 916	FENSTER- U. HERDPUTZMITTEL	T 1000 DM
49 918	ROHR- U. WC-REINIGER	T 1000 DM
49 931	KONSERVIERUNGSMITTEL	T 1000 DM
49 973	ZUENDHOELZER 6)	KISTE 1000 DM
49 991	KERZEN ALLER ART	T 1000 DM	5 984	5 956	30 696	31 015	11 940	61 711

1) OHNE KAUTSCHUKKLEBSTOFFE.- 2) OHNE KONSERVIERUNGSSUBSTANZEN.- 3) OHNE TOENENDE HAARFESTIGER U. -SHAMPOOS.- 4) OHNE DESODORIERENDE SEIFEN U. PUDER.- 5) OHNE GUMMIERTES U.AE. PAPIER.- 6) KISTE MIT ETWA 500 000 HOELZERN.

8 PRODUKTION AUSGEWAHLTER ERZEUGNISSE - FRUEHERES BUNDESGBIET

EB.-NR.	ERZEUGNIS	EINHEIT	1992		1993		JAN. BIS 1992	FEB. 1993
			JANUAR	FEBRUAR	JANUAR	FEBRUAR		
<u>BUEROMASCHINEN; DATENVERARBEITUNGSGERAETE</u>								
<u>U. -EINRICHTUNGEN</u>								
50 115	SCHREIB- U. TEXTVERARBEITUNGSMASCHINEN	T 1000 DM
50 132	RECHEN-, ABRECHNUNGSMASCHINEN, REGISTRIER- KASSEN	T 1000 DM
50 138	ZUBEHOER, EINZEL- U. ERSATZTEILE FUER RECHEN-, ABRECHNUNGSMASCHINEN U. RE- GISTRIERKASSEN	T 1000 DM
50 170	VERVIELFAELTIGUNGS- U. LICHTPAUSMASCHINEN (EINSCHL. LICHTPAUSAUTOMATEN OHNE KOPIER- MASCHINEN U. -APPARATE FUER FOTO- U. VER- VIELFAELTIGUNGSZWECKE)	T 1000 DM
50 199	ANDERE BUEROMASCHINEN Z.B. ADRESSIER- U. ADRESSENPRAEEMASCHI- NEN, POSTBEARBEITUNGSMASCHINEN, GELD- SORTIER-, -ZAEHL- U. -EINWICKELMASCHINEN	T 1000 DM
50 507	LEITERPLATTEN, BESTUECKT FUER DATENVERARBEI- TUNGSGERAETE	T 1000 DM
50 508	SONSTIGES ZUBEHOER, EINZEL- U. ERSATZTEILE ZU GERAETEN U. EINRICHTUNGEN FUER DIE DATENVERARBEITUNG A.N.G.	T 1000 DM
50 511	KOMPAKTEINHEITEN	T 1000 DM
50 512	ZENTRALEINHEITEN U. PROZESSOREN	T 1000 DM
50 513	MAGNETPLATTEN U. BANDSPEICHEREINHEITEN, SONSTIGE SPEICHEREINHEITEN Z.B. OPTISCHE SPEICHER	T 1000 DM
50 516	NICHT IN EINEM GEHAEUSE ZUSAMMENGEFASSTE PERIPHERE EINHEITEN, EIN- UND/ODER AUSGABE- GERAETE	T 1000 DM
<u>FEINKERAMISCHE ERZEUGNISSE</u>								
<u>GESCHIRR, HAUSHALTSGERAETE, TOILETTEN- GEGENSTAENDE AUS PORZELLAN</u>								
51 111	UNDEKORIERT 1)	T 1000 DM
51 115	DEKORIERT (GEMALT) 2)	T 1000 DM	.	.	60 079	56 551	.	116 630
51 311	STEINGUT BZW. STEINGUTAEHNLICHEM MATERIAL UNDEKORIERT 1)	T 1000 DM
51 315	DEKORIERT 2)	T 1000 DM	.	.	3 111	3 095	.	6 206
51 322	FEINSTEINZEUG, GRAUBLAUEM ODER BRAUNEM STEINZEUG, UNDEKORIERT 1)	T 1000 DM
51 361	FIGUREN, PHANTASIE-, EINRICHTUNGS-, SCHMUCK- U. ZIERGEGENSTAENDE AUS STEINGUT BZW. STEINGUTAEHNLICHEM MATERIAL, UNDEKORIERT 1)	T 1000 DM
51 551	KERAMISCHE INSTALLATIONSGEGENSTAENDE FUER SANITAERE ODER HYGIENISCHE ZWECKE	T 1000 DM
51 611	ISOLATOREN AUS PORZELLAN, STEATIT U. ANDEREN KERAMISCHEN STOFFEN, MIT U. OHNE METALLTEILE	T 1000 DM
51 619	ISOLIERTEILE AUS KERAMISCHEN STOFFEN FUER ELEKTRISCHE INSTALLATION	T 1000 DM	.	.	1 066	1 225	.	2 290
51 711	WAND- U. BODENFLIESEN GLASIERT	T 1000 M2	.	.	20 335	20 358	.	40 693
51 714	UNGLASIERT	T 1000 M2
<u>GLAS U. GLASWAREN</u>								
52 112	FENSTERGLAS, UNGEFAERBT ODER GEFAERBT	T 1000 M2*
52 114	FLATGLAS (SPIEGELGLAS), UNGEFAERBT ODER GEFAERBT	T 1000 M2
52 116	GUSSGLAS, GEFAERBT	T 1000 M2
52 119	SPEZIALFLACHGLAS U. SONSTIGES FLACHGLAS	T 1000 DM
52 212	KONSERVENGLAESER	T 1000 DM
52 213	GETRAENKEFLASCHEN AB 150 CM3 INHALT	T 1000 DM	.	.	222 379	234 126	.	456 506
52 218	WIRTSCHAFTSGLAS U. BLEIKRISTALL	T 1000 DM	.	.	136 026	139 219	.	275 245
52 223	GLASKOLBEN WIRTSCHAFTSGLAS (EINSCHL. KELCHGLAS) UNTER 24 VH BLEIOXIDGEHALT	T 1000 DM	.	.	6 913	7 505	.	14 419
52 224	BLEIKRISTALL (EINSCHL. KELCHGLAS) AB 24 VH BLEIOXIDGEHALT	T 1000 DM	.	.	41 062	47 440	.	88 502
		T *	.	.	1 774	1 570	.	3 344

1) UNDEKORIERTER ERZEUGNISSE SIND, GLEICHGUELTIG OB UNMITTELBAR ZUM ABSATZ ODER NOCH ZUR DEKORIERUNG IM GLEICHEN UNTERNEHMEN BESTIMMT, INSGESAMT IN MENGE U. WERT ANGEZEIGT. UNDEKORIERTER ERZEUGNISSE, DIE AN EINEN FREMDEN BETRIEB UNBERECHNET ZUR DEKORIERUNG GELIEFERT WERDEN, SIND ENTHALTEN. - 2) NUR DIE WERTSTEIGERUNG GEGENUEBER DER UNDEKORIERTEN WARE.

8 PRODUKTION AUSGEWAHLTER ERZEUGNISSE - FRUEHERES BUNDESGBIET

EB.-NR.	ERZEUGNIS	EINHEIT	1992		1993		JAN. BIS 1992	FEB. 1993
			JANUAR	FEBRUAR	JANUAR	FEBRUAR		
52 228	ROEHREN	T 1000 DM			5 488 22 124	5 845 24 804		11 333 46 928
52 311	LABORATORIUMSGERAETE	1000 ST 1000 DM			1 611 8 215	1 825 9 440		3 436 17 655
52 371	SONSTIGES VERARBEITETES GLAS SICHERHEITSGLAS, EIN- U. MEHRSCICHTIG (AUCH BEARBEITET)	1000 DM			43 559	47 686		91 245
52 411		1000 M2			1 461	1 428		2 888
52 413	ISOLIERGLAS (AUCH BEARBEITET)	1000 DM 1000 M2			99 029 1 225	102 498 1 305		201 527 2 531
52 415	SPIEGELGLAS, BELEGT	1000 DM 1000 M2*			89 972 786	96 462 794		186 434 1 580
52 714	TEXTILE GLASFASERN U. WAREN DARAU	T 1000 DM			7 039 47 411	7 246 48 718		14 285 96 129
52 716	NICHTTEXTILE GLASFASERN U. WAREN DARAU	T 1000 DM			.	.		.
52 718	OPTISCHE GLASFASERN	1000 M 1000 DM			.	.		.
<u>SCHNITTHOLZ, SPERRHOLZ U. SONSTIGES</u>								
<u>BEARBEITETES HOLZ</u>								
<u>SCHNITTHOLZ AUS 1)</u>								
53 161	NADELHOLZ	1000 M3*			550	629		1 179
53 165	LAUBHOLZ	1000 M3*			82	93		175
53 511	SCHAELEFURNIERE	M3 *			20 048	21 599		41 647
53 515	SAEGE- U. MESSERFURNIERE	M3 *			.	.		.
53 611	FURNIERPLATTEN	M3 *			.	.		.
53 612	TISCHLERPLATTEN	M3 *			.	.		.
53 712	HOLZFASERHARTPLATTEN	M3 *			.	.		.
53 814	HOLZSPANPLATTEN	M3 *			338 371	358 038		696 409
53 815	ROH ODER GESCHLIFFEN	M3 *			.	.		.
53 816	KUNSTSTOFFBESCHICHTET FURNIERT U. ANDERE	M3 *			.	.		.
<u>HOLZWAREN</u>								
54 111	SPERRTUEREN (TUERBLAETTER) U. TUERENFERTIG- ELEMENTE MIT FUTTER U. BEKLEIDUNG FUER DEN INNENAUSBAU	1000 ST 1000 DM			648 90 153	703 96 785		1 351 186 938
54 112	FENSTERTUEREN	1000 ST 1000 DM			13 12 533	14 13 970		27 26 503
54 113	FENSTER (AUCH VERGLAST)	1000 ST 1000 DM			266 131 423	276 135 025		542 266 448
54 114	ROLLAEDEN AUS HOLZ	M2 1000 DM			.	.		.
54 115	TREPPEN	ST 1000 DM			12 517 15 979	12 042 17 528		24 559 33 507
54 116	MOSAIK- U. STABPARKETT; PARKETTDIELEN U. SONSTIGE FERTIGPARKETTELEMENTE	1000 M2 1000 DM			706 31 380	671 29 383		1 377 60 763
54 221	SITZMOEBEL (OHNE SCHUL-, KIRCHEN-, THEATER- U. KINDSITZMOEBEL)	1000 ST 1000 DM			255 57 451	288 67 182		543 124 633
54 222	POLSTERMOEBEL (SESSEL, COUCHES, SOFAS, LIEGEN)	1000 ST 1000 DM			618 365 149	675 410 786		1 294 775 929
54 223	TISCHE (OHNE BUERO- U. SCHULTISCHE)	1000 ST 1000 DM			181 55 197	211 64 547		392 119 744
54 231	KLEIDER- U. WAESCHESCHRAENKE, SPINDE	1000 ST 1000 DM			262 137 543	270 147 734		533 285 277
54 233	SIDEBARDS, WOHNZIMMER- U. BUECHERSCHRAENKE (OHNE BUECHERBARS, -VITRINEN U. AE.)	1000 ST 1000 DM			92 79 356	114 97 127		206 176 483
54 234	SCHRANKWAENDE (AUCH ALS RAUMTEILER)	1000 LFD.M 1000 DM			270 130 198	279 139 614		550 269 812
54 236	KUECHENSCHRAENKE (EINSCHL. EIN- BZW. AN- BAUSCHRAENKE)	1000 ST 1000 DM			1 671 419 246	1 860 499 536		3 531 918 782
54 238	BUECHERBARS, -VITRINEN, KOMMODEN	1000 ST 1000 DM			156 50 242	182 59 162		338 109 404
54 240	BETTSTELLEN FUER ERWACHSENE	1000 ST 1000 DM			95 37 705	102 41 403		197 79 108
54 245	ERGAENZUNGSMOEBEL	1000 ST 1000 DM			817 103 298	823 112 731		1 639 216 029
54 251	BUEROMOEBEL (SCHREIBTISCHE, SITZMOEBEL U. AE.)	1000 ST 1000 DM			436 211 105	477 234 462		913 445 567
54 264	LADENEINRICHTUNGEN, SCHAUFENSTERRUECKBAUTEN	1000 DM			92 707	116 730		209 437
54 348	VERPACKUNGSKISTEN (AUCH ZIGARRENKISTEN UND ETUIS) U. KISTENGARNITUREN (AUCH KISTEN- TEILE) 2)	1000 M3 1000 DM			36 21 923	39 22 846		74 44 769
54 392	PALETTEN	1000 ST 1000 DM			2 038 30 601	2 288 32 310		4 325 62 911
54 419	LEISTEN U. RAHMEN UEBERWIEGEND AUS HOLZ	1000 DM			99 997	108 514		208 511
54 430	STIELE U. RUNDSTAEBE AUS HOLZ	1000 DM			.	.		.

1) SAEGEWERKE MIT EINEM JAHRESEINSCHNITT AB 1000 M3 RUNDHOLZ.- 2) M3 TATSAECHLICHER HOLZANTEIL AN DER FERTIGEN WARE.

B PRODUKTION AUSGEWAHLTER ERZEUGNISSE - FRUEHERES BUNDESGBIET

EB.-NR.	ERZEUGNIS	EINHEIT	1992		1993		JAN.	BIS	FEB.
			JANUAR	FEBRUAR	JANUAR	FEBRUAR	1992	1993	
54 443	FAHRZEUG- U. BOOTSTEILE AUS HOLZ 1)	M3 1000 DM	
54 444	MOEBELBESTANDTEILE AUS HOLZ (OHNE GEDRECHSELTE)	1000 DM	68 341	73 529	.	.	141	870	
54 483	BETONSCHALUNGSPLETTEN	1000 DM	
54 570	HAUSHALTSARTIKEL U. KUECHENGERAETE AUS HOLZ	1000 DM	2 566	2 892	.	.	5	458	
<u>HOLZSTOFF, ZELLSTOFF, PAPIER U. PAPPE</u>									
55 110	HOLZSTOFF 2)	T *	
55 211	PAPIERZELLSTOFF 2)	T *	
55 291	GEBLEICHTE LINTERS 2)	T *	
55 310	ZEITUNGSDRUCKPAPIER	T *	
55 324	DRUCK- U. SCHREIBPAPIER	T *	343 976	315 025	.	.	659	001	
55 341	PACKPAPIER, HERGESTELLT AUS ALTPAPIER (AP) U. AUS ZELLSTOFF (ZP)	T *	27 826	27 153	.	.	54	979	
55 351	TESTLINER	T *	52 826	50 506	.	.	103	332	
55 355	AP- WELLENPAPIER (AP-WELLENSTOFF)	T *	92 411	97 699	.	.	190	110	
55 369	HYGIENEPAPIER	T *	65 789	56 601	.	.	122	390	
55 398	SONDERPAPIER (OHNE TECHNISCHE SPEZIALSEIDEN)	T *	106 698	105 134	.	.	211	832	
55 413	MASCHINENGESTRICHER KARTON, NOCH IN DER PAPIERMASCHINE GESTRICHEN	T *	
55 417	HOLZKARTON	T *	
55 418	GEDECKTER U. UNGEDECKTER GRAUKARTON, BEHAELTERKARTON	T *	59 355	60 358	.	.	119	713	
<u>PAPIER- U. PAPPEWAREN</u>									
56 111	TAPETEN AUS PAPIER (AUCH KUNSTSTOFFBESCHICHTET, METALLISIERT, MIT TEXTILIEN KASCHIERT U.AE.)	1000 ST 1000 DM	10 499	11 192	57 205	61 321	21	691	
56 310	PAPIERSAECKE	T 1000 DM	118	526	
56 311	GESCHAFTSBUECHER, LERNMITTEL	T 1000 DM	5 855	6 077	43 482	45 066	11	932	
56 318	KALENDER (OHNE WANDKALENDER)	T 1000 DM	88	548	
56 321	SPITZTUETEN, KREUZBODENBEUTEL, FLACH- U. SEITENFALTENBEUTEL U. AE.	T 1000 DM	8 808	8 707	49 864	49 436	17	515	
56 322	BUEROHILFSMITTEL	1000 DM	61 120	51 265	.	.	99	300	
<u>ZELLSTOFFWATTE, FILTRIERPAPIER- U. KREPP- PAPIERWAREN</u>									
56 341	TOILETTENPAPIER (TISSUE, KREPP)	T 1000 DM	32 022	27 875	89 773	77 828	59	897	
56 343	FILTRIERPAPIERWAREN	T 1000 DM	5 286	5 205	41 035	39 512	167	601	
56 344	HYGIENISCHE BINDEN U. TAMPONS, WINDELN FUER KLEINKINDER U.AE. WAREN	T 1000 DM	41 019	40 474	249 134	246 669	10	491	
56 347	TASCHEN-, KOSMETIK- U. ANDERE KOERPER- PFLEGETUECHER	T 1000 DM	81	493	
56 348	HANDTUECHER	T 1000 DM	495	803	
56 357	KUECHEN-, HAUSHALTS- U. PUTZTUECHER	T 1000 DM	
56 358	TISCHTUECHER U. SERVIETTEN	T 1000 DM	
56 359	ROLLEN, SPULEN, HUELSEN FUER DIE TEXTILINDUSTRIE; ETIKETTEN, SIEGELMARKEN, KLEBECKEN U. AE.	T 1000 DM	4 509	4 851	42 464	47 153	9	360	
56 411	WELLPAPPE, IN ROLLEN ODER BOGEN (EINSCHL. ZUSCHNITTEN)	1000 T *	164	169	.	.	89	617	
56 415	ERZEUGNISSE AUS WELLPAPPE	1000 T 1000 DM	218	221	364 275	364 951	729	226	
56 499	VERPACKUNGSMITTEL AUS KARTON U. VOLLPAPPE (AUCH BEDRUCKT), DISPLAYS	1000 T 1000 DM	117	117	448 526	443 878	892	234	
<u>GUMMIWAREN</u>									
<u>BEREIFUNGEN</u>									
59 125	LAUFDECKEN FUER PERSONENKRAFTWAGEN	1000 ST 1000 DM	
59 131	LAUFDECKEN FUER LASTKRAFTWAGEN, OMNIBUSSE U. ERDBEWEGUNGSMASCHINEN	1000 ST 1000 DM	441	432	96 992	100 299	197	291	
59 133	LAUFDECKEN FUER ACKERSCHLEPPER	1000 ST 1000 DM	
59 134	LAUFDECKEN FUER SONSTIGE FAHRZEUGE (OHNE HAND- U. INDUSTRIEKARREN, ACKERMASCHINEN U. ACKERWAGEN)	T 1000 DM	
59 211	MASCHINENSCHLAEUCHE (AUCH CHIRURGISCHE SCHLAEUCHE), PROFILE U. SCHNUEERE	T 1000 DM	7 145	.	70 958	.	.	.	
59 212	ANDERE SCHLAEUCHE 3)	T 1000 DM	2 686	3 046	46 498	51 777	5	732	
59 213	RAHMEN U. RINGE	T 1000 DM	3 234	3 415	62 349	63 660	98	275	
59 215	KEILRIEMEN	T 1000 DM	6	649	
59 216	FOERDERGURTE, TRANSPORTBAENDER	T 1000 DM	126	009	

1) M3 TATSACHLICHER HOLZANTEIL AN DER FERTIGEN WARE.- 2) AUF BASIS EINES TROCKENGEWICHTS VON 90 V.H.- 3) OHNE GEWEBTE FEUERLOESCHSCHLAEUCHE.

8 PRODUKTION AUSGEWAHLTER ERZEUGNISSE - FRUEHERES BUNDESGBIET

EB.-NR.	ERZEUGNIS	EINHEIT	1992		1993		JAN. BIS	FEB.
			JANUAR	FEBRUAR	JANUAR	FEBRUAR	1992	1993
59 217	WALZENBEZEUGE	T 1000 DM
59 218	GUMMIMETALLVERBINDUNGEN	T 1000 DM			4 801 90 701	5 004 95 576		9 805 186 277
59 235	SOHLENPLATTEN U. FORMSOHLEN	T 1000 DM			.	.		.
59 279	SCHAMM-, ZELL-, MOOS- U. SCHAUMGUMMI-ARTIKEL	T 1000 DM			.	.		.
59 298	GUMMIHAARPOLSTER U. KROLLHAAR	T 1000 DM			.	.		.
LEDER								
61 219	OBERLEDER	T *			525	503		1 029
61 229	FUTTERLEDER	T *			93	78		171
61 232	POLSTERLEDER	T *			.	.		.
61 239	BEKLEIDUNGS- U. HANDSCHUHLERDER	T *			13	13		26
61 249	GEWICHTSLEDER	T *			.	.		.
LEDERWAREN U. SCHUHE								
62 162	HANDTASCHEN, PORTEMONNAIES U. ANDERE FEIN-TAESCHNER- U. GALANTERIEWAREN AUS LEDER	1000 DM			62 659	67 296		129 955
62 176	FEINSATTLERWAREN	1000 DM			24 702	25 950		50 652
62 271	SATTLERWAREN (OHNE SOLCHE AUS LEDER ODER REKONSTITUIERTEM LEDER)	1000 DM			.	.		.
62 511	ARBEITSSCHUHE U. -STIEFEL MIT OBERTEIL AUS LEDER	1000 PAAR 1000 DM			299 19 838	284 18 995		583 38 833
STRASSENSCHUHE U. -STIEFEL MIT OBERTEIL AUS LEDER								
62 532	FUER HERREN (AB GROESSE 36)	1000 PAAR 1000 DM			578 38 801	639 43 181		1 217 81 982
62 534	FUER DAMEN (EINSCHL. GEFUETTERTER SANDALETTEN) (AB GROESSE 36)	1000 PAAR 1000 DM			1 356 84 649	1 371 87 340		2 727 171 989
62 539	FUER KINDER U. KLEINKINDER BIS GROESSE 36	1000 PAAR 1000 DM			210 9 444	201 8 923		411 18 367
62 554	HAUSSCHUHE MIT OBERTEIL AUS LEDER, TEXTILIEN U. ANDEREN STOFFEN	1000 PAAR 1000 DM			217 3 544	219 3 955		436 7 499
TEXTILIEN								
GARN FUER GEWEBE (OHNE TEPPICH-, BASTFASER- U. HAARGARN) AUS								
63 211	BAUMWOLLE	T *			8 734	9 905		18 640
63 213	WOLLE	T *			1 969	2 299		4 269
63 215	ZELLULOSISCHEN SPINNFASERN	T *			.	.		.
63 218	SYNTHETISCHEN SPINNFASERN	T *			7 115	7 727		14 842
GARN FUER MASCHENWARE AUS								
63 221	BAUMWOLLE	T *			1 632	1 518		3 150
63 223	WOLLE	T *			.	.		.
63 228	SYNTHETISCHEN SPINNFASERN	T *			.	.		.
63 238	GARN FUER TEPPICHE U. FUSSBODENBELAEGE (OHNE BASTFASER- U. HAARGARN) AUS SYNTHETISCHEN SPINNFASERN	T *			.	.		.
63 269	TEXTURIERTES GARN	T *			12 316	12 057		24 373
63 281	NAEKGARN (OHNE HANFNAEKGARN)	T 1000 DM			698 43 596	733 46 484		1 431 90 080
63 289	HANDSTRICK- U. HANDARBEITSGARN (OHNE MASCHINENSTRICKGARN)	T 1000 DM			.	.		.
63 567	VLIESTOFFE	T 1000 DM			11 200 103 180	12 023 119 187		23 224 222 367
63 719	ROHGEWEBE 1)	1000 M2 1000 DM			39 848 88 730	41 390 87 309		81 238 176 039
63 721	STOFF FUER HERREN- U. KNABENOBERBEKLEIDUNG, AUCH FUER HERRENBERUFSBEKLEIDUNG (OHNE FUTTERSTOFF)	1000 M2 1000 DM			13 725 87 633	13 952 82 609		27 676 170 242

1) NUR ROHGEWEBE, DIE ALS SOLCHE ABGESETZT WERDEN.

8 PRODUKTION AUSGEWAHLTER ERZEUGNISSE - FRUEHERES BUNDESGBIET

EB.-NR.	ERZEUGNIS	EINHEIT	1992		1993		JAN. BIS 1992	FEB. 1993
			JANUAR	FEBRUAR	JANUAR	FEBRUAR		
63 722	STOFF FUER DAMEN-, MAEDCHEN- U. KLEINKINDER- OBERBEKLEIDUNG, AUCH FUER DAMENBERUFSSBE- KLEIDUNG (EINSCHL. SCHUERZENSTOFF) (OHNE FUTTERSTOFF)	1000 M2 1000 DM			14 495 84 402	16 261 99 876		30 756 184 277
63 723	SAMT U. PLUESCH FUER BEKLEIDUNG (OHNE SAMTBAENDER)	1000 M2 1000 DM			1 783 22 742	1 814 23 876		3 598 46 618
63 726	LEIBWAESCHESTOFF (EINSCHL. HEMDENSTOFF)	1000 M2 1000 DM			.	.		.
63 759	FUTTERSTOFF	1000 M2 1000 DM			.	.		.
63 784	CORD- U. WULSTGEWEBE FUER FAHRRAD- U. KRAFTFAHRZEUGREIFEN U. AE.	1000 M2 1000 DM			.	.		.
63 821	HAUS-, BETT- U. TISCHWAESCHESTOFF (OHNE FROTTIERGEWEBE) (METERWARE)	1000 M2*			10 277	10 053		20 330
63 823	FROTTIERGEWEBE (METERWARE)	1000 M2*			.	.		.
63 841	MOEBELSTOFF (POLSTERBEZUGSSTOFF) (OHNE SAMT, PLUESCH U. VELOUR)	1000 M2 1000 DM			2 311 31 909	2 259 32 111		4 570 64 020
63 843	SAMT, PLUESCH U. VELOUR FUER MOEBEL (POLSTERBEZUEGE) U. DEKORATION	1000 M2 1000 DM			.	.		.
63 847	DEKORATIONSSTOFF (DICHTES GEWEBE) (OHNE MOEBELSTOFF, SAMT, PLUESCH U. VELOUR U. OHNE UNDICHTEN VORHANGSTOFF)	1000 M2 1000 DM			5 867 41 747	5 639 39 454		11 507 81 201
63 859	GARDINENSTOFF (AUCH UNDICHTER VORHANGSTOFF) (METERWARE)	1000 M2*			12 900	13 722		26 621
	TEPPICHE, LAEUFER U. FUSSBODENBELAG AUS TEXTILEM MATERIAL (OHNE MATTEN) (METERWARE U. ABGEPASST)							
63 861	GEWEBT	1000 M2 1000 DM			.	.		.
63 863	IM TUFTINGVERFAHREN HERGESTELLT (OHNE BADEZIMMERGARNITUREN)	1000 M2 1000 DM			.	.		.
63 865	AUS NADELFILZ BZW. NADELVLIES	1000 M2 1000 DM			.	.		.
63 880	BESCHICHTETE GEWEBE U. ANDERE BESCHICHTETE TEXTILE TRAEGERBAHNEN (OHNE GUMMIERTE GEWEBE)	1000 M2 1000 DM			6 341 48 778	6 477 51 616		12 818 100 394
63 919	GEWIRKTER ODER GESTRICKTER STOFF (OHNE UN- DICHTEN VORHANGSTOFF)	T 1000 DM			4 059 64 849	4 380 71 261		8 439 136 110
63 929	GEWIRKTE ODER GESTRICKTE 1) HERRENOBERBEKLEIDUNG AB GROESSE 38	1000 ST 1000 DM			394 20 430	449 20 890		842 41 320
63 939	DAMENOVERBEKLEIDUNG AB GROESSE 34	1000 ST 1000 DM			2 233 102 362	2 310 101 915		4 543 204 277
63 949	KINDEROVERBEKLEIDUNG (OHNE ERSTLINGS- STRUEMPFE U. -SCHUHE)	1000 ST 1000 DM			1 525 25 662	1 758 29 131		3 283 54 793
63 959	HERRENWAESCHE	1000 ST 1000 DM			2 171 20 665	2 985 27 669		5 155 48 334
63 969	DAMEN- U. KINDERWAESCHE	1000 ST 1000 DM			14 948 98 307	14 633 98 231		29 581 196 538
63 971	HERRENSTRUEMPFE U. -SOCKEN (EINSCHL. SPORTSTRUEMPFFEN)	1000 PAAR 1000 DM			.	.		.
63 977	DAMENFEINSTRUMPFHOSEN AUS GARN BIS 60 DEN, GANZ ODER UEBERWIEGEND AUS SYNTHETISCHEN CHEMIEFASERN	1000 ST 1000 DM			.	.		.
	BEKLEIDUNG 2)							
64 114	HERRENOBERBEKLEIDUNG AB GROESSE 38 ANZUEGE	1000 ST 1000 DM			221 49 801	244 55 813		465 105 614
64 115	SAKKOS U. JACKEN (OHNE SKI- U. WINDJACKEN, ANORAKS, BLOUSONS U. AE.)	1000 ST 1000 DM			.	.		.
64 116	HOSEN, LANG (AUCH JEANSHOSEN)	1000 ST 1000 DM			.	.		.

1) OHNE DIE IM BEKLEIDUNGSGEWERBE KONFEKTIONIERTEN WIRK- UND STRICKWAREN.- 2) EINSCHLIESSLICH DER VON WEBEREIEN FERTIGGESTELLTEN WAREN, SOWIE SOLCHE AUS ZUGEKAUFTER GEWIRKTER ODER GESTRICKTER METERWARE.

8 PRODUKTION AUSGEWAHLTER ERZEUGNISSE - FRUEHERES BUNDESGBIET

EB.-NR.	ERZEUGNIS	EINHEIT	1992		1993		JAN. 1992	BIS 1992	FEB. 1993
			JANUAR	FEBRUAR	JANUAR	FEBRUAR			
64 117	MAENTEL U. UMHAENGE AUS NICHT GUMMIERTEM U. NICHT BESCHICHTETEM GEWEBE	1000 ST 1000 DM	
64 131	DAMENOBERBEKLEIDUNG AB GROESSE 34 KOSTUEME (AUCH KOMPLETS)	1000 ST 1000 DM			148 25 803	221 29 658		368 55 461	
64 132	ROECKE	1000 ST 1000 DM			2 366 120 687	2 420 121 248		4 786 241 836	
64 133	HOSEN, LANG (AUCH JEANSHOSEN U. HOSENROECKE)	1000 ST 1000 DM			2 076 88 824	2 159 93 870		4 235 182 694	
64 134	BLUSEN (AUCH HEMDBLUSEN)	1000 ST 1000 DM			3 205 40 994	3 342 146 484		6 547 287 478	
64 135	KLEIDER	1000 ST 1000 DM			1 007 02 707	1 146 123 767		2 153 226 474	
64 136	MAENTEL U. UMHAENGE AUS NICHT GUMMIERTEM U. NICHT BESCHICHTETEM GEWEBE	1000 ST 1000 DM			437 54 469	545 62 572		982 117 041	
64 141	ARBEITS-, BERUFS- U. SPEZIALSCHUTZANZUEGE, EINTEILIG (KOMBINATIONEN) (GENAeht)	1000 ST 1000 DM			129 6 791	143 6 621		272 13 412	
64 143	ARBEITS-, BERUFS- U. SPEZIALSCHUTZHOSEN (GENAeht) (AUCH LATZHOSEN)	1000 ST 1000 DM			258 8 353	287 9 304		545 17 657	
64 144	ARBEITS-, BERUFS- U. SPEZIALSCHUTZMAENTEL U. -KITTEL (GENAeht)	1000 ST 1000 DM			194 4 453	211 4 624		404 9 077	
64 153	WINDJACKEN, ANDRAKS, BLOUSONS U. AE.	1000 ST 1000 DM			82 7 811	90 9 420		172 17 231	
64 154	BADEANZUEGE FUER DAMEN	1000 ST 1000 DM			.	.		.	
64 156	BADEMAENTEL U. SONSTIGE BADE- U. STRANDBE-KLEIDUNG	1000 ST 1000 DM			.	.		.	
64 161	VEREDELTE PELZFELLE	1000 ST 1000 DM			.	.		.	
64 165	PELZMAENTEL	1000 ST 1000 DM			1 854	1 497		1 1 351	
64 173	LEDERJACKEN, -WESTEN U. -STRICKJACKEN	1000 ST 1000 DM			.	.		.	
64 175	LEDERMAENTEL	1000 ST 1000 DM			1 507	.		1 966	
64 213	OBER- U. FREIZEITHEMDEN (AUCH SPORT-, ARBEITSHEMDEN U. AE.) FUER HERREN	1000 ST 1000 DM			499 16 662	584 18 486		1 083 35 148	
64 241	DAMENWAESCHE TAGESWAESCHE (TAGHEMDEN, SCHLUEPFER, UNTER-ROECKE)	1000 ST 1000 DM			958 6 012	911 7 230		1 869 13 242	
64 242	NACHTHEMDEN, SCHLAF- U. HAUSANZUEGE	1000 ST 1000 DM			421 10 876	452 11 149		873 22 025	
64 317	MIEDERWAREN GANZ ODER UEBERWIEGEND AUS SYNTHETISCHEN CHEMIEFASERN BUESTENHALTER	1000 ST 1000 DM			.	.		.	
64 337	MIEDERHOESCHEN, HUEFTHALTER, ELASTIK-SCHLUEPFER, KORSETTS	1000 ST 1000 DM			.	.		.	
64 810	BETTFEDERN U. DAUNEN (AUFBEREITET)	T *			.	.		.	
64 836	BETTWAESCHE	1000 ST 1000 DM			3 464 50 196	2 992 47 717		6 456 97 913	
64 859	HAND- U. BADETUECHER (AUCH GAESTETUECHER)	1000 ST 1000 DM			.	.		.	
64 870	STEPPBETTEN U. STEPPDECKEN ZUR VERWENDUNG IN BETTWAESCHEBEZUEGEN	1000 ST 1000 DM			.	.		.	
64 871	DAUNENDECKEN	1000 ST 1000 DM			.	.		.	
64 872	KISSEN	1000 ST 1000 DM			.	.		.	
64 873	SCHLAF- U. REISEDECKEN	1000 ST 1000 DM			.	.		.	
64 878	SCHLAFSAECKE, GESTEPPT	1000 ST 1000 DM			.	.		.	

8 PRODUKTION AUSGEWAHLTER ERZEUGNISSE - FRUEHERES BUNDESGBIET

EB.-NR.	ERZEUGNIS	EINHEIT	1992		1993		JAN. BIS	FEB.
			JANUAR	FEBRUAR	JANUAR	FEBRUAR	1992	1993
ERZEUGNISSE DES ERNAHRUNGSGEWERBES								
68 112	WEIZENMEHL U. -SCHROT	T *			233 279	230 612		463 891
68 113	ROGGEN-, MAIS- U. GEMENGEMEHL SOWIE -SCHROT	T *			40 567	39 776		80 343
68 115	HAFERERZEUGNISSE FUER NAHRUNGSZWECKE	T			.	.		.
68 120	TEIGWAREN	1000 DM			21 141	21 895		43 036
68 132	PUDDINGPULVER U. VERWANDTE PULVERFOERMIGE ERZEUGNISSE	1000 DM			60 209	62 666		122 875
68 134	BACKMITTEL	T						
68 136	SAEUGLINGS- U. KLEINKINDERNAHRUNG	1000 DM			19 403	18 360		37 763
68 137	SUPPEN (OHNE SUESSE SUPPEN)	T			68 498	64 540		133 038
68 138	BRUEHERZEUGNISSE, SOSSEN (OHNE WUERZSOSSEN) U. WUERZEN	1000 DM			9 485	10 662		20 147
68 139	WUERZ- U. SALATSOSSEN	T			107 874	117 338		225 212
68 154	STAERKE U. SAGO	1000 DM			.	.		.
68 178	DAUERBACKWAREN (AUCH SOLCHE MIT SCHOKOLADEN-UEBERZUG U. MUESLI-RIEGEL)	T *			.	.		.
68 213	WEISSZUCKER (OHNE KANDIS)	1000 DM			42 925	38 115		81 040
68 241	OBSTKONSERVEN (LUFTDICHT VERSCHLOSSEN) 1)	T			286 865	254 388		541 253
68 242	GEMUESEKONSERVEN (LUFTDICHT VERSCHLOSSEN) 1)	1000 DM			.	.		.
68 243	TIEFGEFRORENES GEMUESE	T			7 046	6 891		13 937
68 244	MARMELADE, GEELE, PFLAUMENMUS U. AE. 1)	1000 DM			10 896	10 578		21 474
68 247	FRUCHTSAEFTE U. -NEKTARE (OHNE SOLCHE AUS ZITRUSFRUECHTEN) 1)	1000 DM			4 451	4 135		8 586
68 248	FRUCHTSAEFTE U. -NEKTARE AUS ZITRUS-FRUECHTEN 1)	1000 DM			12 405	10 537		22 942
68 261	KAKAEBUTTER	T *			7 032	5 821		12 913
68 262	KAKAOPULVER NICHT GEZUCKERT	1000 DM			26 821	22 688		49 510
68 264	ZUCKERWAREN	T			15 965	16 143		32 108
68 265	SCHOKOLADENERZEUGNISSE	1000 DM			52 825	54 733		107 558
68 266	SPEISEEIS (AUCH EISCREME)	1000 DM			105 589	107 558		213 147
68 310	MILCH (OHNE WERKMILCH) VOLLMILCH ODER TEILENTRAHMTE MILCH (OHNE STERILISIERTE ODER ULTRAHOCHERHITZTE MILCH U. WERKMILCH)	1000 L			96 350	103 933		200 283
68 311	ENTRAHMTE MILCH (MAGERMILCH) U. BUTTERMILCH (OHNE STERILISIERTE ODER ULTRAHOCHERHITZTE MILCH, WERKMILCH U. MAGERMILCH FUER FUTTERZWECKE)	1000 DM			147 620	147 559		295 179
68 312	SAHNE (OHNE STERILISIERTE ODER ULTRAHOCHERHITZTE SAHNE), AUCH SCHLAGGRAHM	1000 L			148 390	148 457		296 847
68 314	BUTTER, BUTTERSCHMALZ (BUTTEROEL), KRAEUTERBUTTER U. ANDERE BUTTERZUBEREITUNGEN IN BUTTERWERT	1000 DM			.	.		.
68 315	HARTKAESE	T			42 686	38 999		81 686
68 316	SCHNITTKAESE	1000 DM			288 784	271 213		559 997
68 352	MAGERMILCHPULVER	T *			54 270	56 665		110 936
68 354	KONDENSVOILLMILCH	T			527 893	531 683		1 059 576
68 357	SCHMELZKAESE U. -ZUBEREITUNGEN	1000 DM			.	.		.
68 412	ROHE OELE (AUCH GEHAERTET)	T *			254 252	241 344		495 596
68 413	RAFFINIERTER OELE (AUCH GEHAERTET), NICHT VERBRAUCHSFERTIG	T *			214 980	203 218		418 198
68 417	DELKUCHEN, ENTFETTETE SCHROTE U. DGL.	T			79 202	75 629		154 831
68 441	MARGARINE (EINSCHL. HALBFETT-, ZIEH- U. SCHMELZMARGARINE)	1000 DM			38 026	36 224		74 250
68 514	WURST, SCHINKEN U. SONSTIGE FLEISCHWAREN (OHNE WURST- U. FLEISCHKONSERVEN)	1000 DM			40 171	39 426		79 597
68 515	WURST-, FLEISCH- U. MISCHKONSERVEN (OHNE TIEFGEFRORENE TAFELFERTIGE FLEISCHGERICHTE, FLEISCHSALAT, FLEISCHEXTRAKTE)	T			128 946	127 018		255 964
		1000 DM			35 484	33 164		68 648
		T			230 509	214 843		445 352
		1000 DM			.	.		.
		T			30 320	28 430		58 750
		1000 DM			212 594	200 803		413 397
		T *			33 907	29 359		63 266
		T			43 874	42 224		86 098
		1000 DM			107 452	102 286		209 738
		T			13 110	13 700		26 810
		1000 DM			102 562	105 622		208 184
		T *			.	.		.
		T *			.	.		.
		T			.	.		.
		1000 DM			.	.		.
		T			48 502	46 589		95 091
		1000 DM			136 478	131 111		267 589
		T			104 670	103 439		208 108
		1000 DM			940 247	911 722		1 851 969
		T			34 268	36 308		70 576
		1000 DM			157 809	155 562		313 371

1) PRODUKTION DER BETRIEBE VON UNTERNEHMEN MIT 10 BESCHAEFTIGTEN UND MEHR.

8 PRODUKTION AUSGEWAHLTER ERZEUGNISSE - FRUEHERES BUNDESGBIET

EB.-NR.	ERZEUGNIS	EINHEIT	1992		1993		JAN. BIS 1992	FEB. 1993
			JANUAR	FEBRUAR	JANUAR	FEBRUAR		
68 591	FISCHFILETS 1) FRISCH ODER GEKUEHLT	T 1000 DM
68 592	TIEFGEFROREN (OHNE FILETS V. SUESSWASSER- FISCHEN)	T 1000 DM
68 593	TIEFGEFRORENE FISCHERZEUGNISSE 1)	T 1000 DM
68 596	MARINADEN (EINSCHL. BRAT- U. KOCHFISCH- WAREN) 1)	T 1000 DM			6 765	6 976		13 740
68 597	FISCHDAUERKONSERVEN 1)	T 1000 DM			28 570	29 638		58 208
68 651	ROESTKAFFEE 1) 2)	T 1000 DM			36 298	36 659		72 957
68 654	KAFFEE-EXTRAKTE 1) 2)	T 1000 DM			293 170	307 818		600 988
68 719	BIER 1)	1000 HL 1000 DM			6 835	6 847		13 682
					898 502	903 433		1 801 935
68 722	MALZ U. MALZERZEUGNISSE (OHNE MALZEXTRAKT U. NEBENPRODUKTE)	T *			126 918	118 747		245 664
68 751	KORNBRANNWEINE 1) 2)	HL 1000 DM			75 008	75 624		150 632
68 753	BRANNWEINE AUS WEIN (EINSCHLIESSLICH VERSCHNITT) 1) 2)	HL 1000 DM			27 427	27 567		54 994
68 755	OBSTBRANNWEINE 1) 2)	HL 1000 DM			75 585	66 424		142 009
68 757	BITTERE, HALBBITTERE U. KRAEUTER- LIKORE 1) 2)	HL 1000 DM			49 104	37 258		86 362
68 771	TRAUBENSCHAUMWEINE 1) 2)	HL 1000 DM						
68 791	NATUERLICHE MINERALWAESSER, QUELLWAESSER	1000 L *			43 936	40 071		84 067
68 798	LIMONADEN (OHNE DIAETETISCHE ERFRISCHUNGS- GETRAENKE) 1)	1000 L 1000 DM			46 284	45 246		91 530
					248 152	237 136		485 288
					115 607	111 948		227 555
					495 548	482 310		977 858
68 817	GEWUERZE	T 1000 DM			326 480	312 666		639 146
68 832	KARTOFFELCHIPS U. -STICKS	T 1000 DM			278 900	266 818		545 718
68 833	KARTOFFELPUFFER, -KLOSSMEHL, PUEREPUFFER U. PUEREFLÖCKEN	T 1000 DM			6 174	5 538		11 712
68 881	GRUNDSTOFFE FUER ALKOHOLFREIE U. ALKOHOLISCHE GETRAENKE (OHNE HOPFENPULVER U. -EXTRAKTE)	T 1000 DM			70 817	63 025		133 842
68 887	TIEFGEFRORENE FERTIGGERICHTE (AUS MEHREREN KOMPONENTEN BESTEHEND)	T 1000 DM						
					7 744	7 940		15 684
					33 442	36 314		69 756
68 881	GRUNDSTOFFE FUER ALKOHOLFREIE U. ALKOHOLISCHE GETRAENKE (OHNE HOPFENPULVER U. -EXTRAKTE)	T 1000 DM			7 843	7 774		15 617
68 887	TIEFGEFRORENE FERTIGGERICHTE (AUS MEHREREN KOMPONENTEN BESTEHEND)	T 1000 DM			42 662	41 402		84 064
					23 445	25 301		48 746
					171 285	177 152		348 437
	<u>TABAKWAREN 2)</u>							
69 110	ZIGARETTEN	MILL. ST 1000 DM			.	.		.
69 419	ZIGARREN, ZIGARILLOS	MILL. ST 1000 DM			.	.		.
69 711	RAUCHTABAK	T 1000 DM			.	.		.

1) PRODUKTION DER BETRIEBE VON UNTERNEHMEN MIT 10 BESCHAFTIGTEN UND MEHR. - 2) PRODUKTIONSWERT OHNE VERBRAUCHSTEUER.

9 PRODUKTION AUSGEWAHLTER ERZEUGNISSE - NEUE LAENDER UND BERLIN - OST

EB.-NR.	ERZEUGNIS	EINHEIT	1992		1993		JAN. BIS 1992	FEB. 1993
			JANUAR	FEBRUAR	JANUAR	FEBRUAR		
BERGBAULICHE ERZEUGNISSE								
21 121	STEINKOEHLE (VERWERTBARE FOERDERUNG)	1000 T *
21 124	STEINKOEHLENBRIKETS	1000 T *
21 142	BRAUNKOEHLE, ROH	1000 T *	.	.	11 594	10 604	.	22 199
21 143	BRAUNKOEHLENBRIKETS	1000 T *	.	.	746	626	.	1 372
21 162	ZECHEN-, HUETTEN- U. GASWERKSKOKS 1)	1000 T *
21 210	ERDOEL, ROH	1000 T *	.	.	7	6	.	13
21 220	ERDGAS	1000 M3*
21 310	EISENERZ-ROHFoERDERUNG	1000 T *
21 321	EFFEKTIV-MENGE FE-INHALT NE-METALLERZE	1000 T *
21 410	ROHFoERDERUNG	1000 T *
21 433	AUSBRINGBARER (BEZAHLTER) ZN-INHALT 2)	1000 T *
21 510	KALTROHSALZE (FoERDERUNG), EFFEKTIV-MENGE ABSATZFAEHIGE KALISALZE, BER. AUF K2O	1000 T *
21 531	ROHSALZE (AUCH ANGEREICHERT) 3)	1000 T *
21 539	KALIUMCHLORID, KALIUMSULFAT U.A. (AUCH MIT MAGNESIUM) 3)	1000 T *
21 616	GEWERBE- U. INDUSTRIESALZ (EINSCHL. IM BERGBAU GEWONNENER SOLE FUER TECHNISCHE ZWECKE), STREU- U. AUFTAUSALZ, BER. AUF NACL	1000 T *
MINERALOELERZEUGNISSE								
22 110	ROHBENZIN	1000 T *	.	.	104	97	.	202
22 131	VERGASERKRAFTSTOFFE	1000 T	.	.	263	234	.	496
22 139	DIESELKRAFTSTOFF	1000 T	.	.	214	212	.	426
22 171	HEIZOELE LEICHT	1000 T	.	.	318	297	.	615
22 175	MITTELSCHWER U. SCHWER	1000 T	.	.	238	254	.	491
22 521	SCHMIEROELE U. MINERALISCHE OELE	1000 T	.	.	9	5	.	15
22 731	BITUMEN	1000 T *	.	.	14	14	.	27
STEINE U. ERDEN, ASBESTWAREN, SCHLEIFMITTEL								
25 112	NATURSTEINE FUER DEN TIEFBAU 4) GLEISBETTUNGS-, STRASSENSCHOTTER, SPLITT U. BRECHSAND	1000 T 1000 DM	.	.	1 001 14 360	1 010 13 813	.	2 011 28 173
25 113	EDELSPLITT U. EDELBRECHSAND	1000 T 1000 DM	.	.	153 3 002	141 2 928	.	294 5 930
25 114	BITUMINOESES ASPHALT-MISCHGUT, UEBERWIEGEND AUS NATURSTEIN U. AUF KIESBASIS	1000 T 1000 DM	.	.	27 1 668	16 1 046	.	43 2 714
25 115	MINERALBETON	1000 T 1000 DM	.	.	435 5 732	410 5 470	.	845 11 202
25 141	KALKSTEIN, KALKSPAT, GEBROCHEN ODER ZER- KLEINERT, KALKSTEINSAND 5)	1000 T *	.	.	416	650	.	1 066
25 161	BAUSAND U. BAUKIES (EINSCHL. KIES FUER DEN WEGEBAU) 4)	1000 T 1000 DM	.	.	2 402 25 772	2 288 22 678	.	4 690 48 450
25 275	FERTIGFABRIKATE AUS HARTGESTEIN U. MARMOR	M3 1000 DM	.	.	926 2 293	1 202 2 941	.	2 128 5 234
25 319	ZEMENT, OHNE ZEMENTKLINKER 6)	1000 T *	.	.	209	267	.	476
25 321	KALKSTEIN, KALKSPAT U. DOLOMITSTEIN, GE- MAHLEN	1000 T *	.	.	37	21	.	57
25 324	KALKSTEIN U. KALKSPAT, GEBRANNT, DOLOMIT- STEIN, GEBRANNT ODER GESINTERT	1000 T *	.	.	43	45	.	88
25 334	BAUGIPS	1000 T 1000 DM	.	.	2 187	3 242	.	5 429
25 337	GIPSKARTONPLATTEN NACH DIN 18180 7)	1000 M2 1000 DM
25 354	WERK-TROCKENMOERTEL	1000 T 1000 DM	.	.	16 2 448	20 2 827	.	36 5 275
25 360	TRANSPORTBETON 4)	1000 M3 1000 DM	.	.	253 32 334	275 34 909	.	529 67 243
25 411	MAUERZIEGEL, KLINKER 8)	1000 M3 1000 DM	.	.	47 7 333	52 8 007	.	99 15 340
25 412	DACHZIEGEL (EINSCHL. BIBERSCHWAENZE)	1000 ST 1000 DM
25 423	KERAMISCHE SPALTPLATTEN U. -RIEMCHEN	1000 M2 1000 DM
25 451	ROHRE, FORMSTUECKE U.A. KANALISATIONSARTIKEL AUS STEINZEUG	T 1000 DM
25 471	UNGEFORMTE FEUERFESTE ERZEUGNISSE (MOERTEL U. MASSEN)	1000 T 1000 DM	.	.	12 1 317	8 645	.	19 1 962
25 477	GEFORMTE FEUERFESTE ERZEUGNISSE	1000 T 1000 DM	.	.	5 4 486	6 5 813	.	10 10 299

1) TROCKENGEWICHT.- 2) EINSCHL. HUETTENFERTIGER ROHWARE U. DER AUS HALDENERZE GEWONNENEN KONZENTRATE.- 3) ANGABEN FUER ABSATZPRODUKTION IN EB.-NR. 43 143 ENTHALTEN.- 4) PRODUKTION DER BETRIEBE VON UNTERNEHMEN MIT 10 BESCHAEFFTIGTEN UND MEHR.- 5) OHNE ZUM ABSATZ FUER DEN TIEFBAU BESTIMMT.- 6) EINSCHL. ZEMENTAEHNLICHER BINDEMITELE.- 7) DIE PLATTEN SIND AUF 9,5MM PLATTENDICKE UMGERECHNET.- 8) ANGABEN IN M3-MAUERWERK BEI 24 CM WANDDICKE UNTER BERUECKSICHTIGUNG DER FUGEN.

9 PRODUKTION AUSGEWAHLTER ERZEUGNISSE - NEUE LAENDER UND BERLIN - OST

EB.-NR.	ERZEUGNIS	EINHEIT	1992		1993		JAN. BIS	FEB.
			JANUAR	FEBRUAR	JANUAR	FEBRUAR	1992	1993
25 519	KALKSANDSTEINE 1)	1000 M3 1000 DM			62 6 254	57 5 817		119 12 071
25 561	BLOCKSTEINE, PLANSTEINE AUS PORENBETON, UNBEWEHRT 1)	1000 M3 1000 DM			62 9 981	53 8 606		116 18 587
25 562	DACH- U. DECKENPLATTEN, WANDELEMENTE AUS PORENBETON, BEWEHRT	1000 M2 1000 DM			61 3 539	34 1 870		96 5 409
25 565	BETONDACHSTEINE 2)	1000 ST 1000 DM			.	.		.
25 556	BETONFERTIGTEILE GROSSFORMATIGE WANDBAUTEILE (WANDTAFELN), AUCH MIT BEARBEITETEN SICHTFLAECHEIN, DECKENTAFELN	1000 M2 1000 DM			161 11 568	185 13 896		346 25 464
25 567	KONSTRUKTIVER ART	1000 T *			56	66		122
25 579	BETONERZEUGNISSE FUER DEN TIEFBAU	1000 T 1000 DM			175 24 488	176 23 403		351 47 891
25 641	DAEMM- U. LEICHTBAUPLATTEN AUS HOLZWOLLE (AUCH MIT PLATTEN AUS KUNSTST. VERBUNDEN)3)	1000 M2 1000 DM			49 477	73 709		122 1 186
25 658	PLATTEN AUS FASERZEMENT 4)	1000 M2 1000 DM			.	.		.
25 811	SCHLEIFSCHLEIBEN U. SONSTIGE SCHLEIFKOERPER AUS KORUND IN KERAMISCHER U. SILICATBINDUNG	T 1000 DM			.	.		.
25 812	IN KUNSTHARZBINDUNG MIT FASERSTOFFVERSTAERKUNG	T 1000 DM			.	.		.
25 839	SCHLEIFPAPIERE U. SCHLEIFGEWEBE	1000 M2 1000 DM			.	.		.
<u>EISEN U. STAHL</u>								
27 112	ROEHEISEN FUER DIE STAHLERZEUGUNG	1000 T *			.	.		.
27 113	GIESSEREI-ROEHEISEN	1000 T *			.	.		.
27 133	STAHLROHBLOECKE U. -BRAMMEN AUS OXYGENSTAHL	1000 T *			.	.		.
27 137	ELEKTRO-STAHL	1000 T *			116	56		172
27 160	ROEHREN- U. -MEHRKANTSTAHL (HALBZEUG FUER NAHTLOSE ROHRE)	1000 T *			.	.		.
27 161	WALZSTAHL (OHNE VORGEWALZTES STAHLHALBZEUG)	1000 T *			237	215		452
27 165	WEISSBLECH U. WEISSBAND	1000 T *			.	.		.
27 333	PRAEZISIONSSTAHLROHRE NAHTLOS	1000 T *			.	.		.
27 335	GESCHWEISST	1000 T *			.	.		.
27 351	SONSTIGE STAHLROHRE NAHTLOS	1000 T *			.	.		.
27 355	GESCHWEISST	1000 T *			8	6		14
27 433	GESCHMIEDETE STAEBE	1000 T *			.	.		.
27 453	FREIFORMSCHMIEDESTUECKE, GESCHMIEDETE ODER GEWALZTE RINGE UEBER 125 KG ROHGEWICHT	1000 T *			.	.		.
<u>NE-METALLE U. NE-METALLHALBZEUG</u>								
28 114	HUETTENALUMINIUM NICHT LEGIERT	T *			.	.		.
28 116	LEGIERT	T *			.	.		.
28 117	REINST- U. REINALUMINIUM U. UMGESCHMOLZEN	T *			.	.		.
28 118	UMSCHMELZ-ALUMINIUMLEGIERUNGEN	T *			.	.		.
28 131	ELEKTROLYTKUPFER (KATHODEN)	T *			.	.		.
28 132	RAFFINADKUPFER	T *			.	.		.
28 151	ZINKLEGIERUNGEN	T *			.	.		.
28 152	ZINN, NICHT LEGIERT	T *			.	.		.
28 153	WEICHLÖTE	T *			.	.		.
28 171	SILBER	KG *			.	.		.
28 172	GOLD	KG *			.	.		.
28 412	HALBZEUG AUS ALUMINIUM U. ALUMINIUM-LEGIERUNGEN PROFILE, LEGIERT BLECHE, PLATTEN, TAFELN U. BAENDER (MIT EINER STAERKE UEBER 0,2 MM)	T *			.	.		.
28 414	NICHT LEGIERT	T *			.	.		.
28 415	LEGIERT	T *			.	.		.
28 419	SONSTIGES HALBZEUG 5) (Z.B. SCHEIBEN, STANZTEILE, BOEDEN, SCHALEN)	T *			.	.		.

1) ANGABEN IN M3 MAUERWERK BEI 24 CM WANDDICKE UNTER BERUECKSICHTIGUNG DER FUGEN.- 2) BEI GROSSFORMATEN UMRECHNUNG IN STUECK-KLEINFORMAT (DIN 1115).- 3) DIE PLATTEN SIND AUF 2,5 CM PLATTENDICKE UMGERECHNET.- 4) DIE PLATTEN SIND AUF 6 MM PLATTENDICKE UMGERECHNET.- 5) OHNE STAEBE (STANGEN), NICHTLEGIERTE PROFILE, DRAHT, ROHRE, HOHLSTANGEN, GESENKPRESS- UND SCHMIEDETEILE, LEITMATERIAL.

9 PRODUKTION AUSGEWAHLTER ERZEUGNISSE - NEUE LAENDER UND BERLIN - OST

EB.-NR.	ERZEUGNIS	EINHEIT	1992		1993		JAN. BIS	FEB.
			JANUAR	FEBRUAR	JANUAR	FEBRUAR	1992	1993
28 431	HALBZEUG AUS KUPFER U. KUPFERLEGIERUNGEN (OHNE SOLCHES AUS LEGIERUNGEN MIT EINEM GEHALT UEBER 10 % NICKEL) STAEBE U. PROFILE, LEGIERT	T *
28 432	BLECHE, PLATTEN, TAFELN U. BAENDER MIT EINER STAERKE UEBER 0,15 MM NICHT LEGIERT	T *
28 433	LEGIERT	T *
28 434	ROHRE U. HOHLSTANGEN NICHT LEGIERT	T *
28 435	LEGIERT	T *
28 436	DRAHT	T *	13 761	13 592	.	.	27 353	.
28 438	LITZEN U. SEILE	T *
28 439	STAHLKUPFER	T *
<u>GIESSEREIERZEUGNISSE</u>								
29 110	GUSSEISEN MIT LAMELLEN- U. KUGELGRAPHIT	T *	.	.	11 928	11 491	.	23 419
29 140	STAHLGUSS	T *	2 440	2 710	.	.	.	5 150
29 170	TEMPERGUSS	T *	551	974	.	.	.	1 525
29 515	LEICHTMETALLFORMGUSS AUS ALUMINIUM U. ALUMINIUMLEGIERUNGEN	T *	1 146	1 239	.	.	.	2 385
29 517	MAGNESIUM U. MAGNESIUMLEGIERUNGEN	T *
<u>ERZEUGNISSE DER ZIEHEREIEN U. KALTWALZWERKE U. DER STAHLVERFORMUNG</u>								
30 111	BLANKSTAHL	T *
30 115	BANDSTAHL, KALT GEWALZT (UNTER 600 MM BREITE)	T *	2 618	2 463	.	.	.	5 081
30 151	KALT GEZOGENER DRAHT (OHNE ISOLIERTE DRAEHTE FUER DIE ELEKTROTECHNIK) VON WALZDRAHT GEZOGEN	T *	12 226	13 460	.	.	.	25 686
30 154	VON ZUGEKAUFTEM DRAHT DUENNER GEZOGEN	T *
30 157	SCHWEISSDRAHT U. -STAEBE (WEDER UMHUELLT NOCH GEFUELLT)	T *
30 159	KUNSTSTOFFUEBERZOGENER DRAHT	T *
30 171	DRAHTSEILE U. -LITZEN AUS EISEN U. STAHL	T	511	556	.	.	.	1 067
30 173	BETONSTAHLMATTEN NACH DIN 488, GESCHWEISSTE ABSTANDHALTER U. GITTERTRAEGER FUER BETON-BEWEHRUNG SOWIE GESCHWEISSTE DRAHTGITTER NACH SONST. NORMEN	1000 DM	1 384	1 408	.	.	.	2 792
30 175	FEDERKERNE FUER MATRATZEN U. POLSTERMOEBEL	T	4 327	5 254	.	.	.	9 581
		1000 DM	3 070	3 724	.	.	.	6 794
30 211	GESENKSMIEDESTUECKE	T	2 305	2 439	.	.	.	4 744
30 218	ROHRFORM-, ROHRVERSCHLUSS- U. ROHRVERBINDUNGSSTUECKE AUS STAHL	1000 DM	7 076	7 812	.	.	.	14 888
30 225	PRESS-, ZIEH- U. STANZTEILE AUS STAHL MIT EINEM STUECKGEWICHT UEBER 50 G	T	1 326	1 617	.	.	.	2 943
30 239	FEDERN AUS STAHL ODER NE-METALLEN (OHNE MATRATZEN U. UHRFEDERN)	1000 DM	3 873	4 424	.	.	.	8 297
30 248	KETTEN U. KETTENTEILE 1)	T	5 142	2 122	.	.	.	7 263
		1000 DM	15 818	10 860	.	.	.	26 678
30 258	SCHRAUBEN, BOLZEN, MUTTERN, SCHRAUBHAKEN, NIETE, SPLINTE, KEILE, UNTERLEGSCHWEIBEN, SCHWELLENSCHRAUBEN U. AE.; DREHTEILE AUS METALL	T	627	625	.	.	.	1 251
		1000 DM	2 964	3 335	.	.	.	6 299
30 298	OBERFLAECHEVEREDLUNG	T
		1000 DM	1 858	1 821	.	.	.	3 679
		1000 DM	7 501	8 373	.	.	.	15 874
<u>STAHLBAUERZEUGNISSE U. SCHIENENFAHRZEUGE</u>								
31 112	SKELETT-, STUETZ- U. TRAEGERKONSTRUKTIONEN	T	11 944	11 266	.	.	.	23 210
31 114	HALLEN, UEBERWIEGEND AUS EISEN ODER STAHL	1000 DM	34 022	33 068	.	.	.	67 090
31 116	TUERME U. GITTERMASTE, GERUESTKONSTRUKTIONEN, SIGNALBRUECKEN, BRUECKEN FUER ROHR- U. KABELLEITUNGEN AUS STAHL; BRUECKEN, BRUECKENELEMENTE U. GERUESTKONSTRUKTIONEN AUS ALUMINIUM	T	1 918	2 431	.	.	.	4 349
		1000 DM	7 707	8 908	.	.	.	16 615
31 160	ERZEUGNISSE FUER DEN GRUBENAUSBAU (OHNE BERGBAUMASCHINEN U. ELEKTROTECHNISCHE ERZEUGNISSE)	T	2 421	2 721	.	.	.	5 142
		1000 DM	6 735	7 452	.	.	.	14 187
31 191	TORE, TUEREN U. FENSTER AUS GEWALZTEN ODER STRANGGEPRESSTEN PROFILN (OHNE KELLER-FENSTER)	T
		1000 DM
		T	370	803	.	.	.	1 173
		1000 DM	6 183	13 834	.	.	.	20 017

1) AUS STAHL ODER NE-METALLEN (OHNE GUSS- U. STAHLGELENKKETTEN).

9 PRODUKTION AUSGEWAHLTER ERZEUGNISSE - NEUE LAENDER UND BERLIN - OST

EB.-NR.	ERZEUGNIS	EINHEIT	1992		1993		JAN. BIS	FEB.
			JANUAR	FEBRUAR	JANUAR	FEBRUAR	1992	1993
31 195	ABDECKUNGEN (LICHTGITTER) U. ROSTE AUS GE- WALZTEN ODER STRANGGEPRESSTEN PROFILEN	T 1000 DM			727 2 242	715 2 348		1 442 4 590
31 512	WASSERROHRKESSEL	T 1000 DM			.	.		.
31 538	FEUERUNGEN U. BEHEIZUNGSEINRICHTUNGEN FUER DAMPFKESSEL (OHNE EINZELNE BRENNER)	T 1000 DM			.	.		.
31 542	SPEISEWASSERVORWAERMER, LUFTVORWAERMER U. UEBERHITZER, ROEHREN- U. WAERMEAUSTAUSCHER	T 1000 DM			114 1 082	41 403		155 1 495
31 558	BEHAELTER AUS STAHL ODER ALUMINIUM MIT EINEM FASSUNGSVERMOEGEN UEBER 100 M3	T 1000 DM			.	.		.
31 562	ROHRLEITUNGEN SOWIE DEREN ZUBEHOER AUS NAHTLOSEN STAHLROHREN (OHNE DRUCKROHR- LEITUNGEN FUER WASSERKRAFTWERKE U. DGL.)	T 1000 DM			156 903	168 962		324 1 865
31 579	ZENTRALHEIZUNGSKESSEL	ST 1000 DM			.	.		.
31 580	TRANSPORTBEHAELTER (CONTAINER) UEBER 3 M3 NUTZRAUM	T 1000 DM			.	.		.
31 720	DIESEL- U. ELEKTRISCHE LOKOMOTIVEN	T 1000 DM			.	.		.
31 731	PERSONENWAGEN U. ANDERE SCHIENENGEBUNDENE SPEZIALWAGEN FUER EISENBAHNEN	T 1000 DM			.	.		.
31 733	STANDARDGUETERWAGEN	T 1000 DM			.	.		.
31 735	SCHIENENGEBUNDENE SPEZIALGUETERWAGEN	T 1000 DM			.	.		.
31 906	BAUSTELLENARBEITEN (AUCH IM TAGELOHN) (OHNE MONTAGEN AN ROHRLEITUNGEN)	T 1000 DM			24 998	33 297		58 295
31 910	MONTAGEN AN ROHRLEITUNGEN	T 1000 DM			25 874	51 875		77 749
<u>MASCHINENBAUERZEUGNISSE</u>								
<u>METALLBEARBEITUNGSMASCHINEN</u>								
32 110	HOBEL-, STOSS- U. RAEUMMASCHINEN	T 1000 DM			.	.		.
32 115	SPITZENDREHMASCHINEN	T 1000 DM			.	.		.
32 901	SENKRECHT- U. KARUSSELLEDREHMASCHINEN	T 1000 DM			.	.		.
32 117	DREHAUTOMATEN U. REVOLVERDREHMASCHINEN	T 1000 DM			.	.		.
32 118	TISCH-, SAEULEN- U. STAENDERBOHRMASCHINEN	T 1000 DM			.	.		.
32 119	FRAESMASCHINEN, WAAGERECHT-BOHR-U.-FRAES- MASCHINEN (OHNE SOLCHE FUER VERZAHNUNGEN)	T 1000 DM			.	.		.
32 121	KALT- U. WARMKREISSAEGEMASCHINEN	T 1000 DM			.	.		.
32 122	SCHLEIF-, HON-, LAEPP- U. POLIERMASCHINEN (OHNE SOLCHE FUER VERZAHNUNGEN)	T 1000 DM			.	.		.
32 902	VERZAHNMASCHINEN	T 1000 DM			.	.		.
32 125	BEARBEITUNGSMASCHINEN MIT FUNKENEROSION, ULTRASCHALL, ELEKTRONENSTRAHL U. LASER	T 1000 DM			.	.		.
32 903	FERTIGUNGSSTRASSEN, SCHALTTISCH- UND SCHALTTROMMELMASCHINEN, BEARBEITUNGSZEN- TREN, FLEXIBLE FERTIGUNGSEINRICHTUNGEN UND SONSTIGE WERKZEUGMASCHINEN (SPANABHEBEND)	T 1000 DM			112 3 405	131 5 992		242 9 397
<u>METALLBEARBEITUNGSMASCHINEN DER SPANLOSEN FORMUNG</u>								
32 904	BIEGE- U. RICHTMASCHINEN FUER ROHRE, WELLEN, STANGEN U. PROFILE, BETONSTAHL- BEARBEITUNGSMASCHINEN	T 1000 DM			.	.		.
32 130	FREIFORM- U. GESENKSMIEDE-, SPANN-, TREIB- U. POLIERHAMMER, SCHMIEDEWALZ- U. STAUCHMASCHINEN	T 1000 DM			.	.		.
32 905	PRESSEN MIT MECHANISCHEM ANTRIEB FUER DIE METALLBEARBEITUNG	T 1000 DM			.	.		.
32 906	PRESSEN MIT HYDRAULISCHEM ANTRIEB FUER DIE METALLBEARBEITUNG	T 1000 DM			.	.		.

9 PRODUKTION AUSGEWAHLTER ERZEUGNISSE - NEUE LAENDER UND BERLIN - OST

EB.-NR.	ERZEUGNIS	EINHEIT	1992		1993		JAN. BIS 1992	FEB. 1993
			JANUAR	FEBRUAR	JANUAR	FEBRUAR		
32 136	SCHEREN, LOCHSTANZ-, NIBBEL- U. AUSKLINK- MASCHINEN	T 1000 DM						
32 137	BLECHRICHT-, BLECHRUNDBIEGE- U. BLECH- ABKANTMASCHINEN	T 1000 DM						
32 138	DRUECK- U. PLANIERBAENKE, GEWINDED RUECK- MASCHINEN	T 1000 DM						
32 140	DRAHTBE- U. -VERARBEITUNGSMASCHINEN	T 1000 DM			91	140		231
32 143	PRESSEN FUER DIE HERSTELLUNG VON BOLZEN, SCHRAUBEN, NIETEN, MUTTERN U. DGL.	T 1000 DM			2 612	4 031		6 643
32 144	HUETTEN- U. WALZWERKSEINRICHTUNGEN (OHNE EINZELN ABGESETZTE GEGOSSENE WALZEN)	T 1000 DM			753	491		1 243
					11 179	6 831		18 010
GIESSEREIMASCHINEN								
32 145	FORMMASCHINEN U. -ANLAGEN (EINSCHL. KERN- HERSTELLUNGSMASCHINEN U. -ANLAGEN)	T 1000 DM						
32 146	AUFBEREITUNGSMASCHINEN U. -ANLAGEN FUER GIESSEREISANDE	T 1000 DM						
32 147	GUSSPUTZMASCHINEN U. -EINRICHTUNGEN	T 1000 DM						
32 907	AUSWUCHTMASCHINEN	T 1000 DM						
HOLZBE- U. -VERARBEITUNGSMASCHINEN								
32 148	GATTER	T 1000 DM						
32 150	KREISSAEGEMASCHINEN	T 1000 DM						
32 153	HOBEL- U. FRAESMASCHINEN FUER ZWEI- U. MEHRSEITIGE BEARBEITUNG	T 1000 DM						
32 154	DUEBELLOCH- U. SONSTIGE BOHRMASCHINEN	T 1000 DM						
32 155	PLATTENSCHLEIFMASCHINEN	T 1000 DM						
32 156	ZERKLEINERUNGSMASCHINEN, SPALT- U. HACK- MASCHINEN, MUEHLEN, ZERSPANNER, SCHNEIDE- MASCHINEN FUER HOLZWOLLE	T 1000 DM						
32 157	MASCHINEN ZUM AUFTRAGEN HAFTENDER SCHICHTEN WIE LEIME, KLEBER, LACKE, SPACHTEL	T 1000 DM						
32 158	FASERHOLZ-, SPANHOLZ-, SPERRHOLZ-, SCHICHTHOLZ- U. DECKSCHICHTPRESSEN FUER EBENE FLAECHE U. FORMTEILE	T 1000 DM						
32 159	MASCHINENKOMBINATIONEN (KOMBINIERTE TISCH- LEREIMASCHINEN, MEHRSTUFIGE MASCHINEN)	T 1000 DM						
32 161	EINZWECKMASCHINEN FUER SONDERFERTIGUNGEN	T 1000 DM						
32 162	HANDGEFUEHRTE MASCHINEN (OHNE ELEKTROWERK- ZEUGE BIS 2 KW)	T 1000 DM						
AUSWECHSELBARE WERKZEUGE FUER DIE METALLBEARBEITUNG								
32 163	BOHRWERKZEUGE 1)	T 1000 DM						
32 164	GEWINDEBOHRWERKZEUGE FUER INNENGEWINDE 1)	T 1000 DM						
32 165	FRAESWERKZEUGE 1)	T 1000 DM						
32 166	VERZAHNWERKZEUGE 1)	T 1000 DM						
32 167	RAEUMWERKZEUGE U. -VORRICHTUNGEN 1)	T 1000 DM						
32 168	REIBAHLEN U. AUSBOHRWERKZEUGE 1)	T 1000 DM						
32 169	BOHRFUTTER 1)	T 1000 DM						
32 171	DREHFUTTER U. PLANSCHLEIBEN 1)	T 1000 DM						
32 173	SCHNITT- STANZ-, FORMWERKZEUGE, WERK- STUECKGEBUNDENE VORRICHTUNGEN, FORMEN FUER METALLE, SPRITZGIESS- ODER FORM- PRESSWERKZEUGE FUER KAUTSCHUK UND KUNSTSTOFF 1)	T 1000 DM			372	439		811
32 174	BOHR- U. FRAESWERKZEUGE MIT ARBEITENDEM TEIL AUS GESINTERTEN HARTMETALLEN	T 1000 DM			20 346	18 770		39 116
32 181	MASCHINEN FUER AUTOGENES SCHWEISSEN, SCHNEIDEN	T 1000 DM						
32 231	VERBRENNUNGSMOTOREN MIT SELBSTZUENDUNG, Z.B. ORTSFESTE DIESELMOTOREN, SCHIFFSDIESEL- HILFSMOTOREN, DIESELMOTOREN FUER DEN AN- TRIEB VON FLURFOERDERZEUGEN, MAEHDRESCHERN, BAGGERN	T 1000 DM			231	319		550
					4 094	5 383		9 477

1) OHNE WERKZEUGE, DIE GANZ ODER MIT EINEM ARBEITENDEN TEIL AUS HARTMETALL BZW. MIT HARTMETALL BESTUECKT SIND.

9 PRODUKTION AUSGEWAHLTER ERZEUGNISSE - NEUE LAENDER UND BERLIN - OST

EB.-NR.	ERZEUGNIS	EINHEIT	1992		1993		JAN. 1992	BIS FEB. 1993
			JANUAR	FEBRUAR	JANUAR	FEBRUAR	1992	1993
32 233	VERBRENNUNGSMOTOREN MIT SELBSTZUENDUNG FUER DEN ANTRIEB VON WASSERFAHRZEUGEN	T 1000 DM
32 239	VERBRENNUNGSMOTOREN MIT SELBSTZUENDUNG FUER DEN ANTRIEB VON SCHIENENFAHRZEUGEN UND ACKERSCHLEPPERN	T 1000 DM
32 279	DAMPFTURBINEN	T 1000 DM
32 320	HUBKOLBENKOMPRESSOREN, ORTSFEST U. ORTS-BEWEGLICH	T 1000 DM	.	.	15 388	26 710	.	41 1 098
32 323	TURBOKOMPRESSOREN FUER DRUECKE UEBER 300 MBAR	T 1000 DM
32 324	DREHKOLBENKOMPRESSOREN, MEHRWELLIG	T 1000 DM
32 325	STRASSENFAHRBARE KOMPRESSOREN ALS ANHAENGER	T 1000 DM
32 326	VAKUUMPUMPEN, MECHANISCH	T 1000 DM
32 327	VENTILATOREN, EIN- ODER MEHRSTUFIG (OHNE GRUBENVENTILATOREN U. ELEKTRISCHE TISCH-, HAND- U. DECKENVENTILATOREN BIS 200 W)	T 1000 DM	.	.	88 1 502	83 1 534	.	171 3 036
32 328	LUFTHEIZER (LUFTHEIZERGERAETE MIT WAERME-TAUSCHER FUER DAMPF, WASSER, THERMOEL)	T 1000 DM
32 329	LUFTFOERDERGERAETE, KLIMAGERAETE	T 1000 DM
32 330	ANLAGEN DER KLIMA- U. LUEFTUNGSTECHNIK SOWIE ANLAGEN ZUR ENTSTAUBUNG U. ABLUFTREINIGUNG	T 1000 DM	.	.	728 13 556	1 100 15 894	.	1 828 29 450
32 331	INDUSTRIESTAUBSAUGER, ABLUFTENTSTAUBUNGSGERAETE	T 1000 DM
32 333	KAELETSAETZE UEBER 0,4 KW, KAELEANLAGEN, WAERMEPUMPEN 1)	T 1000 DM	.	.	68 1 632	14 458	.	82 2 090
32 334	VERDRAENGERPUMPEN OSZILLIERENDER BAUART	T 1000 DM	.	.	40 533	37 581	.	77 1 114
32 336	FLUEGELZELLENPUMPEN	T 1000 DM
32 337	KREISELPUMPEN (KRAFTPUMPEN; OHNE TAUCHMOTORPUMPEN)	T 1000 DM	.	.	654 12 647	772 14 978	.	1 426 27 625
32 338	TAUCHMOTORPUMPEN EINSTUFIG	T 1000 DM
32 339	MEHRSTUFIG	T 1000 DM
32 340	ZAHNRADPUMPEN	T 1000 DM	.	.	11 262	10 279	.	21 541
MASCHINEN FUER DIE BE- U. VERARBEITUNG VON KAUTSCHUK U. KUNSTSTOFF								
32 341	EXTRUDER (AUCH TYPISCHE FOLGEMASCHINEN)	T 1000 DM
32 342	BLASFORMMASCHINEN	T 1000 DM
32 343	SPRITZGIESSMASCHINEN (OHNE SPRITZGIESSWERKZEUGE)	T 1000 DM
32 344	MECHANISCHE U. HYDRAULISCHE PRESSEN (OHNE FORMPRESSWERKZEUGE U. REIFENVULKANISIERPRESSEN)	T 1000 DM
32 345	WARMFORMMASCHINEN (TIEFZIEH- U. STRECKZIEHFORMMASCHINEN)	T 1000 DM
32 346	MASCHINEN ZUR HERSTELLUNG V. SCHAUMSTOFFEN (OHNE SPRITZGIESSMASCHINEN U. EXTRUDER)	T 1000 DM
BAUMASCHINEN FUER HOCH- U. TIEFBAU								
32 347	BETONMISCHER FUER BAUSTELLEN U. BETONWERKE; TRANSPORTMISCHERAUFBAUTEN OHNE FAHRGESTELL	T 1000 DM
32 348	BETONMISCHANLAGEN	T 1000 DM
32 349	BETONPUMPEN, BETONSPRITZ- U. -EINPRESSGERAETE	T 1000 DM
32 351	BETONVERDICHTER	T 1000 DM
32 352	TURMDREHKRANE FUER BAUSTELLEN	T 1000 DM
32 353	RAMMEN U. PFAHLZIEHER	T 1000 DM
32 354	VERPUTZMASCHINEN U. SONSTIGE BAUMASCHINEN FUER HOCH- U. TIEFBAU (OHNE BAUAUFZUEGE UND -WINDEN)	T 1000 DM

1) OHNE SOLCHE MIT ELEKTROMOTORISCH ANGETRIEBENEN KAELEMITTELVERDICHTERN U. EINER ANSCHLUSSLEISTUNG BIS 15 KW (NENNAUFNAHME DES VERDICHTERS).

9 PRODUKTION AUSGEWAHLTER ERZEUGNISSE - NEUE LAENDER UND BERLIN - OST

EB.-NR.	ERZEUGNIS	EINHEIT	1992		1993		JAN. BIS 1992	FEB. 1993
			JANUAR	FEBRUAR	JANUAR	FEBRUAR		
32 355	UNIVERSAL-HYDRAULIKBAGGER MIT AUSSCHLIESS- LICH HYDRAULISCH BETAETIGTEN ARBEITSMERK- ZEUGEN	T 1000 DM
32 356	MASCHINEN FUER DEN BITUMINOESEN U. BETON- STRASSENBAU	T 1000 DM
32 357	BODENVERDICHTER	T 1000 DM
32 358	STRASSENWALZEN	T 1000 DM
32 359	RADLADER IN GRUNDAUSRUESTUNG	T 1000 DM
32 361	ANBAUGERAETE FUER RAD- U. RAUPENLADER, PLANIERMASCHINEN U. RAUPENSCHLEPPER FUER DEN ERDBAU	T 1000 DM	.	.	282 1 401	306 1 567	.	587 2 968
	BAUSTOFF-, KERAMIK- U. GLASMASCHINEN							
32 362	MASCHINEN U. EINRICHTUNGEN FUER DIE ZEMENT-, KALK-, GIPS-, TRASS- U. KREIDE- HERSTELLUNG	T 1000 DM
32 363	MASCHINEN U. EINRICHTUNGEN FUER DIE SCHOTTER-, SAND- U. KIESEGWINNUNG SOWIE FUER RECYCLING VON BAUSCHUTT U. -MATERIAL	T 1000 DM
32 364	ZERKLEINERUNGS-, SIEB- U. AUFBEREITUNGSMA- SCHINEN FUER ANDERE BEREICHE DES BAUSTOFF-, KERAMIK- U. GLASGEMERBES	T 1000 DM
32 365	MASCHINEN U. EINRICHTUNGEN ZUR HERSTELLUNG ZEMENT-, KALK-, GIPS- U. ASPHALT- GEBUNDENER BAUELEMENTE	T 1000 DM	.	.	234 1 499	371 2 297	.	605 3 786
32 366	KERAMIKMASCHINEN	T 1000 DM	.	.	77 742	119 1 006	.	196 1 748
32 367	MASCHINEN FUER DIE HERSTELLUNG U. WARMBE- ARBEITUNG VON FLACH- U. HOHLGLAS	T 1000 DM
32 368	MASCHINEN FUER DIE KALTBEARBEITUNG VON GLAS ODER GLASWAREN	T 1000 DM
32 370	TROCKNUNGSANLAGEN U. -MASCHINEN FUER GARNE, LOSES TEXTILGUT, TEXTILIEN UND TEXTILE FLAECHENERZEUGNISSE, Z.B. ZENTRI- FUGEN	T 1000 DM
32 372	SPRITZ- U. SPRUEHKABINEN, KOMBINIERT SPRITZ- U. TROCKNUNGSKABINEN	T 1000 DM
	LANDMASCHINEN							
32 411	PFLUEGE (AUCH GESPANN-, WEINBERG-, SCHAE- L- U. KREISELPFLUEGE)	T 1000 DM
32 412	MASCHINEN U. GERAETE ZUM DUENGEN (OHNE FLUESSIGMISTANKWAGEN)	T 1000 DM
32 413	MASCHINEN U. GERAETE FUER DEN PFLANZEN- SCHUTZ (OHNE TRAGBARE SPRITZEN)	T 1000 DM
32 414	ERNTEMASCHINEN FUER HALMGUT	T 1000 DM	.	.	1 534 11 114	2 655 24 735	.	4 189 35 849
32 415	ERNTEMASCHINEN FUER HACK- U. SONSTIGE FELDFRUECHTE	T 1000 DM
32 416	RASENMAEHER MIT ELEKTRO- SOWIE MIT VERBRENNUNGSMOTORISCHEM ANTRIEB	T 1000 DM
32 417	LANDWIRTSCHAFTLICHE LADEWAGEN	T 1000 DM
32 419	MASCHINEN, ANLAGEN U. GERAETE ZUR MILCH- GEWINNUNG U. -KUEHLUNG	T 1000 DM
32 420	ACKERSCHLEPPER (RAD- U. RAUPENSCHLEPPER; OHNE EINACHSIGE MOTORGERAETE)	T 1000 DM
	NAHRUNGSMITTELMASCHINEN							
32 908	MASCHINEN FUER DIE OBST- U. GEMUESEVERAR- BEITUNG, FEINKOSTHERSTELLUNG, FISCHVERAR- BEITUNG, TROCKENMILCH- U. KAESEHERSTEL- LUNG	T 1000 DM
32 422	MUELLEREIMASCHINEN U. -ANLAGEN (OHNE SOLCHE FUER DIE OELMUELLEREI), HILFSMA- SCHINEN FUER DIE HERSTELLUNG VON GRUND- NAHRUNGS- U. FUTTERMITTELN	T 1000 DM
32 909	TEIGNET- U. -MISCHMASCHINEN, RUEHR- UND SCHLAGMASCHINEN	T 1000 DM
32 424	TEIGTEILMASCHINEN, TEIGWIRKMASCHINEN (RUND U. LANG; AUCH KOMBINIERT)	T 1000 DM
32 910	MASCHINEN U. ANLAGEN ZUR HERSTELLUNG VON TEIGWAREN	T 1000 DM
32 426	DAUERBACKWARENMASCHINEN, -ANLAGEN UND -DEFEN	T 1000 DM

9 PRODUKTION AUSGEWAHLTER ERZEUGNISSE - NEUE LAENDER UND BERLIN - OST

EB.-NR.	ERZEUGNIS	EINHEIT	1992		1993		JAN. BIS 1992	FEB. 1993
			JANUAR	FEBRUAR	JANUAR	FEBRUAR		
32 911	ETAGENBACKOEFEN UND BACKSCHRAENKE, DURCH- LAUFDEFEN	T 1000 DM
32 428	SCHLACHTHAUSANLAGEN U. -EINRICHTUNGEN (AUCH FLEISCHEREIKOCHANLAGEN)	T 1000 DM
32 429	MURSTHERSTELLUNGSMASCHINEN	T 1000 DM
32 431	AUFBEREITUNGS- U. ROESTANLAGEN FUER KAKAO- BOHNEN U. NUESSE, KAKAO- U. SCHOKOLADEN- HERSTELLUNGSMASCHINEN	T 1000 DM
32 432	MASCHINEN U. ANLAGEN FUER DIE HERSTELLUNG SONSTIGER SUESSWAEREN (AUCH BOMBON-, DRAGEE- U. MOGULHERSTELLUNGSANLAGEN)	T 1000 DM
32 433	MASCHINEN U. ANLAGEN ZUR HERSTELLUNG VON ZUCKER	T 1000 DM
32 434	MASCHINEN U. ANLAGEN FUER DIE SPEISEOEL- U. SPEISEFETTERSTELLUNG	T 1000 DM
32 912	GETRAENKEHERSTELLUNGSMASCHINEN UND -ANLAGEN; REINIGUNGS-, FUELL U. VER- SCHLISSMASCHINEN, ABFUELLANLAGEN FUER WEICHPACKUNGEN	T 1000 DM	.	.	30 1 237	64 2 887	.	94 4 124
32 436	MASCHINEN U. EINRICHTUNGEN FUER GROSS- KUECHEN U. GASTWIRTSCHAFTEN AUFSCHNITTSCHNEIDEMASCHINEN MIT EINEM GE- WICHT AB 20 KG	T 1000 DM
32 437	GROSSKAFFEEEMASCHINEN MIT EINEM NUTZINHALT UEBER 2 L	T 1000 DM
32 438	ELEKTRISCHE GESCHIRRSPUELMASCHINEN FUER GEBERBLICHE ZECKE	T 1000 DM
32 439	GROSSKUECHENMASCHINEN	T 1000 DM
32 450	KAFFEE-, TEE- U. TABAKVERARBEITUNGSMASCHINEN U. ANLAGEN	T 1000 DM
32 453	FARBENHERSTELLUNGSMASCHINEN	T 1000 DM
32 454	KOMPRIMIERMASCHINEN (AUCH FUER TABLETTEN- KOMPRIMIERUNG)	T 1000 DM
32 913	MISCH-, KNET- U. SIEBMASCHINEN	T 1000 DM
VERPACKUNGSMASCHINEN								
32 456	MASCHINEN FUER DIE HERSTELLUNG VON BLECH- PACKUNGEN	T 1000 DM
32 457	ABFUELLMASCHINEN FUER FESTE STOFFE	T 1000 DM
32 458	ABFUELLMASCHINEN FUER FLUESSIGE U. PASTEN- FOERMIGE STOFFE	T 1000 DM
32 459	MASCHINEN ZUM VERSCHLIESSEN VON PACKUNGEN	T 1000 DM
32 461	EINSCHLAG- U. EINWICKELMASCHINEN	T 1000 DM
32 462	FUELL- U. VERSCHLISSMASCHINEN	T 1000 DM
32 463	FORM-, FUELL- U. VERSCHLISSMASCHINEN FUER SCHLAUCH- U. SIEGELRANDBEUTEL	T 1000 DM
32 464	FUER ANDERE PACKUNGEN (OHNE SCHLAUCH- U. SIEGELRANDBEUTEL)	T 1000 DM
32 914	SAMMELPACKMASCHINEN	T 1000 DM
32 466	ETIKETTIER- U. BANDUMKLEBEMASCHINEN	T 1000 DM
EINZELAPPARATE U. -MASCHINEN FUER DIE CHEMISCHE U. VERWANDTE INDUSTRIE								
32 511	EINZELAPPARATE U. -MASCHINEN F.D. STICK- STOFF- U. KUNSTDUENGERHERSTELLUNG (AUCH DUENGERMUEHLEN)	T 1000 DM
32 512	HOCHDRUCKREINIGER (AUCH MIT DAMPFSTUFE)	T 1000 DM
32 513	EINZELAPPARATE U. -MASCHINEN ZUR HER- STELLUNG VON TECHNISCHEM FETTEN U. OELN, ZUR EXTRAKTION U. HAERTUNG	T 1000 DM
32 514	EINZEL-AUTOKLAVEN F. ALLGEM. CHEM. ZECKE	T 1000 DM
32 515	FILTER U. FILTERPRESSEN FUER ALLGEMEINE CHEMISCHE ZECKE (OHNE LUFTFILTER U. ENTSTAUBUNGSGERAETE)	T 1000 DM
32 516	ZENTRIFUGEN FUER ALLGEMEINE CHEMISCHE ZECKE	T 1000 DM
32 517	RUEHRWERKE, KNET-, MISCH- U. ZERKLEINE- RUNGSMASCHINEN FUER ALLG. CHEM. ZECKE	T 1000 DM

9 PRODUKTION AUSGEWAHLTER ERZEUGNISSE - NEUE LAENDER UND BERLIN - OST

EB.-NR.	ERZEUGNIS	EINHEIT	1992		1993		JAN. BIS 1992	FEB. 1993
			JANUAR	FEBRUAR	JANUAR	FEBRUAR		
32 518	EINZEL-WAERMEAUSTAUSCHER (SOWEIT NICHT ZU DAMPFKESSELN GEGHOREND), EINZELAPPARATE ZU KUEHLERN U. KAMINKUEHLERN	T 1000 DM			152	162		314
32 520	EINZELAPPARATE U. MASCHINEN FUER DIE WASSERBEHANDLUNG	T 1000 DM			1 672	1 824		3 496
32 522	ANLAGEN FUER DIE ANORGANISCHE U. ORGANISCHE CHEMIE, FUER DIE GAERUNGS- U. STAERKE-INDUSTRIE	T 1000 DM						
32 523	ANLAGEN ZUR LAGERUNG VON BRENNBAREN FLUESSIGKEITEN U. KRAFTSTOFFEN; GASTANK-ANLAGEN U. TANKSTELLENEINRICHTUNGEN	T 1000 DM			397	396		793
32 524	TANKWAGENAUFBAUTEN OHNE FAHRGESTELL	T 1000 DM			2 728	2 726		5 454
32 525	WAERMEWIRTSCHAFTLICHE ANLAGEN (WAERME-AUSTAUSCHER) SOWEIT NICHT ZU DAMPFKESSELN GEGHOREND	T 1000 DM						
32 526	WASSERRUECKKUEHLANLAGEN MITTELS LUFT	T 1000 DM			1 957	842		2 799
32 527	ANLAGEN FUER DIE GASERZEUGUNG, -WASCHUNG, -REINIGUNG U. -KUEHLUNG	T 1000 DM						
32 530	ANLAGEN FUER DIE WASSERBEHANDLUNG	T 1000 DM			1 176	122		1 298
	KRANE, HAENGEBAHNEN, REGALBEDIENGERAETE, DECKHILFSMASCHINEN				11 960	3 144		15 104
32 915	BRUECKENKRANE, LAUFKRANE, GERAETE ZUR REGALBEDIENUNG, EINSCHIENENHAENGEBAHNEN	T 1000 DM			928	547		1 474
32 534	PORTAL- U. HALBPORTALDREHKRANE	T 1000 DM			8 539	3 885		12 424
32 535	FAHRZEUGKRANE	T 1000 DM						
32 536	LKW-LADEKRANE ZUM BE- U. ENTLADEN DER EIGENEN LADEFLAECHE	T 1000 DM						
32 916	SAEULENSCHWENK- U. WANDSCHWENKKRANE, ANDERE NICHT GENANNT KRANE	T 1000 DM						
32 917	DECK-(SCHIFFS-) HILFSMASCHINEN	T 1000 DM						
32 539	HYDRAULISCHE HEBEBUEHNEN LADEBORDWAENDE, UEBERLADEBRUECKEN, INDUSTRIEHEBEBUEHNEN U. -HUBTISCHE	T 1000 DM						
32 540	HUBWAGEN (LASTAUFNAHME RADUNTERSTUETZT)	T 1000 DM						
32 541	HUBARBEITSBUEHNEN	T 1000 DM						
32 542	FAHRZEUGWARTUNGSBUEHNEN	T 1000 DM						
32 918	ELEKTROZUEGE, DRUCKLUFTHEBEZUEGE	T 1000 DM						
32 545	SCHRAUBENWINDEN, SPINDELHEBEBECKE UND -KIPPEINRICHTUNGEN SOWIE ANDERE SPINDEL-HEBEZUEGE	T 1000 DM						
32 546	GABELSTAPLER (LASTAUFNAHME FREITRAGEND)	T 1000 DM						
	STETIGFOERDERER FUER SCHUETTGUT							
32 549	BANDFOERDERER, ORTSFEST U. RUECKBAR	T 1000 DM			324	295		619
32 551	GLIEDERBAND-, PLATTENBAND-, TROGBAND- U. KASTENBANDFOERDERER, ORTSFEST ODER FAHRBAR	T 1000 DM			2 366	1 921		4 287
32 552	BECHERWERKE MIT FESTEN BECHERN, PENDEL-BECHERWERKE	T 1000 DM						

9 PRODUKTION AUSGEWAHLTER ERZEUGNISSE - NEUE LAENDER UND BERLIN - OST

EB.-NR.	ERZEUGNIS	EINHEIT	1992		1993		JAN. BIS 1992	FEB. 1993
			JANUAR	FEBRUAR	JANUAR	FEBRUAR		
32 553	TROGKETTEN- U. KRATZERFOERDERER	T 1000 DM			8	8		16
32 554	SCHNECKEN- U. SCHNECKENROHRFOERDERER	T 1000 DM			90	141		231
32 555	SCHWINGFOERDERER (WUCHTFOERDERER) SCHUETTELRUTSCHEN, SCHWINGRINNEN, WENDEL- SCHWINGRINNEN	T 1000 DM			.	.		.
32 556	PNEUMATISCHE STETIGFOERDERER FUER SCHUETTUTGUT	T 1000 DM			.	.		.
32 560	STETIGFOERDERER FUER STUECKGUT	T 1000 DM			120	138		258
					1 647	2 264		3 911
AUFZUEGE								
32 563	ELEKTRISCHE PERSONENAUFZUEGE ALS SEILAUFZUEGE	T 1000 DM			.	.		.
32 564	ELEKTRISCHE LASTENAUFZUEGE ALS SEILAUFZUEGE	T 1000 DM			.	.		.
32 565	HYDRAULISCHE AUFZUEGE	T 1000 DM			.	.		.
32 566	FAHRTREPPEN U. FAHRSTEIGE	T 1000 DM			.	.		.
32 571	GEWINNUNGSMASCHINEN F. D. BERGBAU UNTERTAGE	T 1000 DM			.	.		.
32 573	LADEMASCHINEN NUR FUER DEN UNTERTAGEBETRIEB, GESTEINSBOHRMASCHINEN	T 1000 DM			.	.		.
32 576	SPEZIALBAGGER SOWIE SONSTIGE FOERDER- UND GEWINNUNGSGERAETE FUER DEN TAGEBAU	T 1000 DM			.	.		.
32 578	AUFBEREITUNGSMASCHINEN U. -ANLAGEN FUER ERZE, BRAUNKOEHLE, TORF SOWIE SONSTIGE BERG- BAULICHE ERZEUGNISSE	T 1000 DM			.	.		.
PAPIER- U. DRUCKEREIMASCHINEN								
32 620	SIEB-, ROLLEN-, BOGEN-, FLEXODRUCK- MASCHINEN, SONSTIGE DRUCKMASCHINEN	T 1000 DM			.	.		.
32 621	MASCHINEN U. APPARATE ZUR HERSTELLUNG VON HOLZSCHLIFF, ZELLSTOFF, PAPIER U. PAPPEN	T 1000 DM			.	.		.
32 622	ROLLENSCHNEIDE- U. -WICKELMASCHINEN	T 1000 DM			.	.		.
32 623	LAENGS- U. QUERSCHNEIDER	T 1000 DM			.	.		.
32 624	SCHNEIDEMASCHINEN, MASCHINEN FUER DIE BUCH- BINDEREI; MASCHINEN FUER DIE HERSTELLUNG VON KARTONAGEN	T 1000 DM			.	.		.
32 625	MASCHINEN FUER DIE HERSTELLUNG VON BRIEFUM- SCHLAEGEN, PAPIERTUETEN, -BEUTELN U. SAECKEN	T 1000 DM			.	.		.
32 628	HILFSAPPARATE FUER DRUCKMASCHINEN, MA- SCHINEN U. GERAETE FUER DIE SATZ- U. REPRODUKTIONSTECHNIK	T 1000 DM			.	.		.
32 919	SELBSTANZEIGENDE LADENTISCHWAAGEN, MECHA- NISCH U. ELEKTROMECHANISCH	T 1000 DM			.	.		.
TEXTILMASCHINEN								
32 630	AUFBEREITUNGS- U. VORBEREITUNGSMASCHINEN FUER WOLLE, BAUMWOLLE U. CHEMIEFASERN	T 1000 DM			249	325		573
32 634	DUESENSPINNMASCHINEN U. NACHBEHANDLUNGS- MASCHINEN FUER ZELLULOSISCHE U. SYNTHETISCHE FASERN U. FAEDEN	T 1000 DM			7 181	10 512		17 693
32 635	ZWIRNEREI- U. SEILEREIMASCHINEN	T 1000 DM			.	.		.

9 PRODUKTION AUSGEWAHLTER ERZEUGNISSE - NEUE LAENDER UND BERLIN - OST

EB.-NR.	ERZEUGNIS	EINHEIT	1992		1993		JAN. BIS 1992	FEB. 1993
			JANUAR	FEBRUAR	JANUAR	FEBRUAR		
32 920	VORBEREITUNGS- U. HILFSMASCHINEN FUER DIE WEBEREI	T
		1000 DM
32 639	WEBMASCHINEN (OHNE BANDWEBMASCHINEN)	T
		1000 DM
32 640	STRICK- U. WIRKMASCHINEN USW.	T
		1000 DM
32 641	BLEICHEREI- U. FAERBEREIMASCHINEN UND -APPARATE, WALKEN, WASCHMASCHINEN (OHNE WAESCHEREI- U. HAUSHALTSMASCHINEN)	T
		1000 DM
32 642	APPRETUR-, MERCERISIERMASCHINEN, PRESSEN FUER DIE TEXTILINDUSTRIE (OHNE SOLCHE FUER HUETE, OBERBEKLEIDUNG U. WAESCHE)	T
		1000 DM
32 643	DRUCKEREIMASCHINEN FUER DIE TEXTILINDUSTRIE	T
		1000 DM
32 921	SPINDELN U. SPINDELTEILE, RINGE U. RING-LAEUFER, ROTORSPINNAGGREGATE U. TEILE DAVON	T
		1000 DM
32 650	ZUBEHOER FUER WIRK- U. STRICKMASCHINEN, NETZ- U. TUELLMASCHINEN USW.	T	.	.	9	18	.	27
		1000 DM	.	.	562	1 057	.	1 619
NAEHMASCHINEN								
32 651	HAUSHALTSMASCHINEN (NUR OBERTEILE)	T
		1000 DM
32 922	STIEPPSTICHNAEHMASCHINEN	T
		1000 DM
32 923	KETTENSTICHNAEHMASCHINEN	T
		1000 DM
32 924	STICHGRUPPEN-NAEHAUTOMATEN U. NAEHAUTOMATEN MIT AUTOMATISCHER NAEHGUTFUEHRUNG	T
		1000 DM
MASCHINEN FUER DIE LEDER-, SCHUH- U. LEDERWARENHERSTELLUNG								
32 658	LEDERHERSTELLUNGSMASCHINEN	T
		1000 DM
32 660	SCHUHERSTELLUNGSMASCHINEN	T
		1000 DM
ARMATUREN U. AEHNLICHE APPARATE								
32 662	DRUCKMINDERVENTILE, RUECKSCHLAGKLAPPEN UND -VENTILE, UEBERDRUCK- U. SICHERHEITSVENTILE, SONSTIGE SICHERHEITSARMATUREN	T	.	.	23	38	.	61
		1000 DM	.	.	752	908	.	1 660
32 663	SANITAERARMATUREN	T	.	.	130	140	.	269
		1000 DM	.	.	6 484	6 515	.	12 999
32 664	ARMATUREN FUER HEIZKOEPPER VON ZENTRALHEIZUNGEN	T
		1000 DM
32 665	ANDERE ARMATUREN (REGELVENTILE, SCHIEBER, VENTILE, HAEHNE, KLAPPEN, MEMBRANARMATUREN U. SONSTIGE ABSPERRARMATUREN)	T	.	.	304	349	.	652
		1000 DM	.	.	5 730	6 261	.	11 991
32 666	AUSGLEICHS- U. VERBINDUNGSARMATUREN	T	.	.	34	34	.	68
		1000 DM	.	.	499	645	.	1 144
32 667	ABLEITER, ABSCHIEDER, BE- U. ENTLUEFTER	T	.	.	51	71	.	122
		1000 DM	.	.	532	740	.	1 272
32 668	ARMATUREN FUER DIE OELHYDRAULIK U. PNEUMATIK	T	.	.	81	135	.	216
		1000 DM	.	.	1 922	2 671	.	4 593
32 711	FEUERWEHR-AUFBAUTEN FUER KRAFTFAHRGROSSGERAETE	T
		1000 DM

9 PRODUKTION AUSGEWAHLTER ERZEUGNISSE - NEUE LAENDER UND BERLIN - OST

EB.-NR.	ERZEUGNIS	EINHEIT	1992		1993		JAN. BIS 1992	FEB. 1993
			JANUAR	FEBRUAR	JANUAR	FEBRUAR		
32 730	EINZELGERAETE FUER OELHYDRAULISCHE ANLAGEN	T			172	206		378
		1000 DM			3 396	4 239		7 636
32 731	HYDROAGGREGATE U. KOMPLETTE HYDROANLAGEN	T			.	.		.
		1000 DM			.	.		.
32 732	PNEUMATIKZYLINDER (OHNE BREMSZYLINDER FUER FAHRZEUGE)	T			.	.		.
		1000 DM			.	.		.
ZAHNRAEDER U. GETRIEBE								
32 733	STIRNRAEDER U. STIRNRADTRIEBE	T			125	153		278
		1000 DM			2 068	2 737		4 805
32 734	STIRNRADGETRIEBE	T			317	344		661
		1000 DM			6 623	5 117		11 740
32 735	KEGELRAD- U. KEGELSTIRNRADGETRIEBE	T			19	48		67
		1000 DM			591	838		1 429
32 736	SCHNECKENGETRIEBE	T			56	132		188
		1000 DM			708	1 255		1 963
32 737	PLANETENGETRIEBE (OHNE TURBOPLANETENGETRIEBE)	T			.	.		.
		1000 DM			.	.		.
32 738	MOTORGETRIEBE	T			.	.		.
		1000 DM			.	.		.
32 739	ZAHNRADGETRIEBE FUER LANDMASCHINEN	T			269	245		514
		1000 DM			2 588	2 419		5 007
32 741	FUER SELBSTFAHRENDE GERAETE FUER DIE BAUWIRTSCHAFT	T			.	.		.
		1000 DM			.	.		.
32 742	STUFENLOS EINSTELLBARE GETRIEBE (OHNE SOLCHE FUER KRAFTWAGEN U. -RAEDER)	T			25	14		39
		1000 DM			870	980		1 850
32 743	WAEHLZLAGER (OHNE SOLCHE AUS KUNSTSTOFF)	T			.	.		.
		1000 DM			.	.		.
32 744	GELENKWELLEN U. GELENKKUPPLUNGEN (OHNE SOLCHE FUER KFZ)	T			.	.		.
		1000 DM			.	.		.
32 745	DREHELASTISCHE KUPPLUNGEN (OHNE SOLCHE FUER KFZ)	T			.	.		.
		1000 DM			.	.		.
32 746	REIBUNGSKUPPLUNGEN (OHNE SOLCHE FUER KFZ)	T			.	.		.
		1000 DM			.	.		.
32 747	MAGNETKUPPLUNGEN (OHNE SOLCHE FUER KFZ)	T			.	.		.
		1000 DM			.	.		.
32 748	FLACH- U. KEILRIEMENANTRIEBE SOWIE SONSTIGE ZUGORGANANTRIEBE	T			.	.		.
		1000 DM			.	.		.
32 749	BRENNER U. FEUERUNGEN FUER FLUESSIGEN BRENNSTOFF	T			.	.		.
		1000 DM			.	.		.
32 751	SCHIFFSPROPELLER	T			.	.		.
		1000 DM			.	.		.
32 970	MONTAGEN VON MASCHINENBAUERZEUGNISSEN (OHNE MONTAGEN VON NICHELEKTRISCHEN KRAFTMASCHINEN U. VON HEBE- U. FOERDERZEUGEN)	1000 DM			22 222	29 114		51 336
STRASSENFAHRZEUGE								
33 119	PERSONENKRAFTWAGEN (AUCH DREIRAEDRIG) UND KLEINOMNIBUSSE (BIS 9 SITZPLAETZE) 1)	ST			.	.		.
		1000 DM			.	.		.
33 129	KOMBINATIONSKRAFTWAGEN (MEHRZWECKWAGEN) (AUCH DREIRAEDRIG) 1)	ST			.	.		.
		1000 DM			.	.		.
33 132	LIEFER- U. LASTKRAFTWAGEN (AUCH DREIRAEDRIG, ABER OHNE KOMMUNALFAHRZEUGE) SOWIE MOTORCARAVANS, WOHNMOBILE U. ANDERE LASTKRAFTWAGEN MIT SPEZIALAUFBAUTEN	ST			681	711		1 392
		1000 DM			6 917	8 933		15 850

1) EINSCHL. FAHRGESTELLE MIT MOTOR.

9 PRODUKTION AUSGEWAHLTER ERZEUGNISSE - NEUE LAENDER UND BERLIN - OST

EB.-NR.	ERZEUGNIS	EINHEIT	1992		1993		JAN. BIS 1992	FEB. 1993
			JANUAR	FEBRUAR	JANUAR	FEBRUAR		
33 150	OMNIBUSSE U. OBUSSE (OHNE KLEINOMNIBUSSE BIS 9 SITZPLAETZE) 1)	ST 1000 DM
33 180	VERBRENNUNGSMOTOREN FUER KRAFTWAGEN	ST *
33 210	STRASSENZUGMASCHINEN	ST 1000 DM
33 319	ZUBEHOER, EINZEL- U. ERSATZTEILE FUER KRAFTWAGEN-, STRASSENZUGMASCHINEN- U. KRAFTRAD-MOTOREN	1000 DM			21 592	19 813		41 405
33 321	RAHMEN, RAEDER U. FELGEN FUER KRAFTWAGEN U. STRASSENZUGMASCHINEN	1000 DM			3 656	5 525		9 181
33 339	TRIEBWERKSTEILE U. LENKUNGEN FUER KRAFTWAGEN, STRASSENZUGMASCHINEN U. KRAFTRAEDER	T *			1 088	982		2 069
33 341	KUEHLER, -TEILE (EINSCHL. KUEHLERTRAEGERN U. -JALOUSIEN)	1000 DM			.	.		.
33 343	BREMSAGGREGATE FUER KRAFTFAHRZEUGE U. ANHAENGER	1000 DM			5 543	9 915		15 458
33 347	STOSSDAEMPFER U. STOSSDAEMPFERTEILE	1000 DM			.	.		.
33 351	AUTOHEIZUNGEN U. -ENTLUEFTUNGEN	1000 DM			.	.		.
33 361	ABGASREINIGUNGSSYSTEME FUER STRASSENFAHRZEUGE, Z.B. KFZ.-KATALYSATOREN	ST 1000 DM			.	.		.
33 372	KRAFTFAHRZEUGZUBEHOER FUER KAROSSERIEN, AUFBAUTEN U. INNENAUSSTATTUNGEN SOWIE SICHERHEITSGURTE	1000 DM			.	.		.
33 411	KAROSSERIEN FUER PERSONENKRAFTWAGEN	ST 1000 DM			.	.		.
33 419	AUFBAUTEN FUER NUTZFAHRZEUGE	ST 1000 DM			917 13 284	1 087 14 838		2 004 28 122
33 455	KRAFTWAGEN- U. SATTELANHAENGER MIT MINDESTENS 2 ACHSEN ZUR LASTENBEFORDERUNG	ST 1000 DM			1 742 5 980	1 717 9 215		3 459 15 195
33 456	MOBILHEIME, CAMPING- U. SONSTIGE WOHNANHAENGER	ST 1000 DM			105 1 454	86 1 463		191 2 917
33 713	KRAFTRAEDER U. MOTORROLLER	ST 1000 DM			.	.		.
33 719	FAHRRADER MIT HILFSMOTOR	ST 1000 DM			.	.		.
33 750	FAHRRADER (OHNE SPIELFAHRRADER)	ST 1000 DM			36 288 7 360	35 039 7 374		71 327 14 734
33 761	FAHRRADRAHMEN	ST 1000 DM			.	.		.
<u>ELEKTROTECHNISCHE ERZEUGNISSE</u>								
36 114	GLEICHSTROMMOTOREN U. -GENERATOREN (EINSCHL. GETRIEBEMOTOREN) UEBER 0,0375 KW	1000 ST 1000 DM			.	1 3 595		1 7 559
36 115	EINPHASEN-WECHSELSTROMMOTOREN (EINSCHL. GETRIEBEMOTOREN)	1000 ST 1000 DM			130 3 688	150 3 803		280 7 491
36 116	DREHSTROM- U. ZWEIPHASEN-WECHSELSTROMMOTOREN	1000 ST 1000 DM			41 8 350	45 10 483		86 18 833
36 117	WECHSELSTROMGENERATOREN, TURBOGENERATOREN	ST 1000 DM			.	.		.
36 118	STROMERZEUGUNGSAGGREGATE (OHNE SCHWEISSSTROMERZEUGUNGSAGGREGATE) ANGETRIEBEN DURCH DIESELMOTOREN U. SONSTIGE KRAFTMASCHINEN (OHNE OTTOMOTOREN)	ST 1000 DM			.	.		.
36 123	TRANSFORMATOREN MIT FLUESSIGKEITSISOLATION	ST 1000 DM			.	.		.
36 125	TROCKENTRANSFORMATOREN, GIESSHARZ-VERTEILUNGS- U. LEISTUNGSTRANSFORMATOREN	1000 ST 1000 DM			131 2 577	143 2 790		273 5 367
36 134	EINKRISTALLGLEICHRICHTERELEMENTE U. -SAETZE, THYRISTOREN, TRIACS U. DGL.	1000 DM			.	.		.
36 137	HALBLEITER-STROMRICHTERGERAETE U. SONSTIGE STROMRICHTER	1000 ST 1000 DM			3 524	4 466		7 930
36 158	BLEIAKKUMULATOREN UEBER 7 KG (TROCKENGEWICHT)	T 1000 DM			996 4 113	1 075 4 673		2 071 8 786
36 219	HOCHSPANNUNGSSCHALTFELDER	ST 1000 DM			.	.		.

1) EINSCHL. FAHRGESTELLE MIT MOTOR.

9 PRODUKTION AUSGEWAHLTER ERZEUGNISSE - NEUE LAENDER UND BERLIN - OST

EB.-NR.	ERZEUGNIS	EINHEIT	1992		1993		JAN. BIS 1992	FEB. 1993
			JANUAR	FEBRUAR	JANUAR	FEBRUAR		
NIEDERSpannungSSCHALTGERAETE U. -ANLAGEN								
UNTER 1000 V								
36 221	EINFACHE HANDSCHALTGERAETE	1000 ST
		1000 DM
36 222	BEFEHLSSCHALTER (OHNE SCHNAPPSCHALTER)	1000 ST
		1000 DM
36 223	LEISTUNGSSCHALTER	1000 ST
		1000 DM
36 224	SCHUETZE	1000 ST	.	5	8	.	.	13
		1000 DM	.	932	989	.	.	1 921
36 225	TEMPERATURWAECHTER (NICHT F. RAUMHEIZUNG)	1000 ST
		1000 DM
36 226	SCHALTFELDER, SCHALTSCHRAENKE U. SCHALTAFELN	1000 ST	.	9	10	.	.	20
		1000 DM	13 263	17 765	17 765	.	.	31 028
36 227	GEKAPSELTE VERTEILUNGEN	1000 ST	.	2	2	.	.	4
		1000 DM	2 004	2 596	2 596	.	.	4 600
36 228	EINBAUFERTIGE SCHALTSCHRAENKE	1000 ST	1
		1000 DM	3 583	4 661	4 661	.	.	8 244
INSTALLATIONSGERAETE BIS 1 000 V								
36 230	GERAETE- U. PAKETSCHALTER	1000 ST
		1000 DM
36 231	INSTALLATIONSSCHALTER, NICHT REGELBAR	1000 ST
		1000 DM
36 233	STECKDOSEN	1000 ST	513	519	519	.	.	1 032
		1000 DM	1 094	1 070	1 070	.	.	2 164
36 234	VERTEILUNGSTAFELN U. -SCHRAENKE	1000 ST
		1000 DM
36 235	ZAEHLERTAFELN U. -SCHRAENKE	1000 ST
		1000 DM
36 238	INSTALLATIONSELBSTSCHALTER (OHNE MOTOR-SCHUTZSCHALTER)	1000 ST
		1000 DM
36 239	KLEMMEN, REIHENKLEMMEN U. DGL.	1000 ST	939	1 591	1 591	.	.	2 530
		1000 DM	427	706	706	.	.	1 133
36 259	ISOLIERTE DRAEHTE U. LEITUNGEN	T	6 959	7 769	7 769	.	.	14 728
		1000 DM	28 566	31 283	31 283	.	.	59 849
36 261	STARKSTROMKABEL (OHNE SCHIFFS-, OEL-U. DRUCKKABEL)	T
		1000 DM
36 262	FERNMELDEKABEL	T	1 361	1 556	1 556	.	.	2 917
		1000 DM	13 023	13 608	13 608	.	.	26 631
36 265	HOCHFREQUENZKABEL	T
		1000 DM
ELEKTROWERKZEUGE BIS 2 KW								
36 310	ELEKTRISCHE HANDBOHRWERKZEUGE	1000 ST
		1000 DM
36 312	ELEKTRISCHE SCHLEIF- U. POLIERWERKZEUGE (BIS 300 MM SCHEIBENDURCHMESSER)	1000 ST
		1000 DM
36 314	ELEKTRISCHE KREIS-, KETTEN-, STICH-SAEGEN, FRAES- U. HOBELWERKZEUGE	1000 ST
		1000 DM
ELEKTRISCHE HAUSHALTSGERAETE								
36 351	ELEKTROVOLLHERDE, BACKOEFEN (EINBAUGERAETE)	1000 ST
		1000 DM
36 353	ELEKTRISCHE HAUSHALTS-KAFFEE- U. -TEE-BEREITER MIT EINEM NUTZINHALT BIS 2 L	1000 ST
		1000 DM
36 357	ELEKTRISCHE SPEICHERHEIZGERAETE, ORTSFEST	1000 ST
		1000 DM
36 358	ELEKTROBUEGELEISEN	1000 ST
		1000 DM
36 359	ELEKTRISCHE HEIZELEMENTE, -STAEBE U. -EINSAETZE, AUCH EINSATZKOCHPLATTEN	1000 ST	245	212	212	.	.	457
		1000 DM	2 323	2 324	2 324	.	.	4 647
36 371	ELEKTRISCHE MIXGERAETE (AUCH HANDRUEHR-GERAETE)	1000 ST
		1000 DM
36 373	ELEKTRISCHE RUNDSCHEIDEMASCHINEN	1000 ST
		1000 DM
36 374	GESCHIRRSPUELMASCHINEN FUER DEN HAUSHALT	1000 ST
		1000 DM
36 375	ELEKTR. RASIERAPPARATE, AUCH BATTERIEBETR.	1000 ST
		1000 DM
36 376	ELEKTRISCHE LUFTDUSCHEN U. HAARTROCKNER	1000 ST
		1000 DM
36 378	ELEKTRISCHE STAUBSAUGER	1000 ST
		1000 DM
36 379	ELEKTRISCHE DUNSTABZUGSHAUBEN	1000 ST
		1000 DM
36 381	TISCH- U. EINBAUKUEHLSCHRAENKE (MIT ELEKTRISCH ANGETRIEBENEM KOMPRESSOR)	1000 ST
		1000 DM
36 382	KOMBINIERTE KUEHL- U. GEFRIERSCHRAENKE	1000 ST
		1000 DM
36 384	HAUSHALTSGEFRIERSCHRAENKE U. -TRUHEN	1000 ST
		1000 DM
36 389	KAEITEMITTELVERDICHTER U. KAEITEMITTELVERDICHTERSAETZE BIS 0,4 KW	1000 ST
		1000 DM
36 394	ELEKTRISCHE HAUSHALTSWASCHMASCHINEN MIT EINEM FUELLGEWICHT BIS 6 KG TROCKENWAESCHE	1000 ST
		1000 DM

9 PRODUKTION AUSGEWAHLTER ERZEUGNISSE - NEUE LAENDER UND BERLIN - OST

EB.-NR.	ERZEUGNIS	EINHEIT	1992		1993		JAN. BIS 1992	FEB. 1993
			JANUAR	FEBRUAR	JANUAR	FEBRUAR		
36 396	ELEKTRISCHE WAESCHETROMMELTROCKNER MIT EINEM FUELLGEWICHT BIS 6 KG TROCKENWAESCHE	1000 ST 1000 DM
36 411	ZWECKLEUCHTEN-INNENLEUCHTEN, -AUSSENLEUCHTEN U. -SONDERLEUCHTEN	1000 ST 1000 DM	.	.	397	453	.	850
36 414	WOHNRAUM- U. REPRaesENTATIVLEUCHTEN, STRAHLER	1000 ST 1000 DM	.	.	5 917	6 746	.	12 663
36 443	REFLEKTORGLUEHLAMPEN U. ANDERE GLUEHLAMPEN (UEBER 100 V)	1000 ST 1000 DM
36 447	FAHRZEUGGLUEHLAMPEN	1000 ST 1000 DM
36 474	LEUCHTSTOFFLAMPEN	1000 ST 1000 DM
36 519	GERAETE U. EINRICHTUNGEN DER LEITERGEBUNDE- NEN TELEKOMMUNIKATION	1000 DM	.	.	13 813	14 485	.	28 298
36 532	GERAETE U. EINRICHTUNGEN DER NICHTLEITERGE- BUNDENEN TELEKOMMUNIKATION	1000 DM
36 620	RUNDFUNKEMPFANGSGERAETE (OHNE KFZ-GERAETE)	1000 ST 1000 DM
36 624	KRAFTFAHRZEUGEMPFANGSGERAETE	1000 ST 1000 DM
36 628	FERNSEHEMPFANGSGERAETE	1000 ST 1000 DM
36 631	ELEKTR. BILD-U. TONAUFZEICHNUNGSGERAETE (VIDEORECORDER)	1000 ST 1000 DM
36 637	LAUTSPRECHER MIT GEHAUSE	1000 ST 1000 DM
36 638	SCHALLPLATTEN, CD-PLATTEN (BESPIELT)	1000 ST 1000 DM
36 652	BAUELEMENTE DER ELEKTRONIK KATHODENSTRAHLROEHREN	1000 ST 1000 DM
36 656	OPTOELEKTRONISCHE HALBLEITERBAUELEMENTE	1000 ST 1000 DM
36 658	TRANSISTOREN, DIODEN U. SONSTIGE DISKRETE HALBLEITER	1000 ST 1000 DM
36 670	KUNSTSTOFFOLIENKONDENSATOREN U. SONSTIGE FESTKONDENSATOREN	MILL. ST 1000 DM
36 671	SCHICHTFESTWIDERSTAENDE	1000 ST 1000 DM
36 672	SCHICHTSTELLWIDERSTAENDE	1000 ST 1000 DM
36 673	ELEKTROLYTKONDENSATOREN	1000 ST 1000 DM
36 675	INDUKTIVITAETEN	1000 ST 1000 DM	.	.	1 377	1 742	.	3 119
36 676	SCHALTER U. SCHALTERSAETZE	1000 ST 1000 DM	.	.	550	569	.	1 119
36 677	VERBINDUNGSELEMENTE	1000 ST 1000 DM	.	.	36	64	.	100
36 678	AKTIVE INTEGR. SCHALTUNGEN, MONOLITHISCH	1000 ST 1000 DM	.	.	301	300	.	601
36 679	LEITERPLATTEN (UNBESTUECKT)	1000 ST 1000 DM	.	.	15 143	12 087	.	27 230
36 718	ELEKTRISCHE MESSGERAETE	1000 ST 1000 DM	.	.	852	795	.	1 647
36 735	ELEKTRIZITAETSZAehler FUER MEHRPHASEN- WECHSELSTROM	1000 ST 1000 DM	.	.	30 659	26 403	.	57 062
36 774	ELEKTRISCHE REGEL- U. STEUERUNGSGERAETE U. -EINRICHTUNGEN (OHNE ELEKTR. ZEITAUSLUESER FUER TARIFFZWECKE, ZEITSCHALTGERAETE UND RELAIS NACH VDE 0435)	1000 ST 1000 DM	.	.	6 182	6 739	.	12 921
36 775	ELEKTRISCHE ZEITAUSLUESER FUER TARIFFZWECKE U. ELEKTRISCHE ZEITSCHALTGERAETE	1000 ST 1000 DM	.	.	20	34	.	54
36 776	RELAIS NACH VDE 0435	1000 ST 1000 DM	.	.	2 126	3 034	.	5 160
36 810	MEDIZINISCHE GERAETE, DIE ROENTGEN-, ALPHA-, BETA- ODER GAMMASTRAHLEN VERWENDEN	1000 DM 1000 ST 1000 DM
36 812	ELEKTRISCHE DENTALBOHRMASCHINEN	1000 ST 1000 DM
36 818	GERAETE FUER ELEKTRODIAGNOSE U. PATIENTEN- UEBERWACHUNG	1000 ST 1000 DM
36 829	ELEKTROKOHLEN U. -BUERSTEN (EINSCHLIESSLICH BUERSTENHALTER, ABER OHNE STABELEKTRODEN)	T 1000 DM

9 PRODUKTION AUSGEWAHLTER ERZEUGNISSE - NEUE LAENDER UND BERLIN - OST

EB.-NR.	ERZEUGNIS	EINHEIT	1992		1993		JAN. BIS	FEB.
			JANUAR	FEBRUAR	JANUAR	FEBRUAR	1992	1993
36 844	ELEKTRISCHE BAHNSIGNAL- U. -SICHERUNGS-GERAETE	T 1000 DM		
36 846	ELEKTRISCHE GERAETE FUER SICHERHEITS-U. -ALARMANLAGEN	T 1000 DM			2 196	4 362		6 558
36 862	ELEKTRISCHE AUSRUESTUNGEN FUER FAHRRAEUER, KRAFTFAHRZEUGE U. VERBRENNUNGSMOTOREN	T 1000 DM			1 860 25 628	1 642 26 023		3 502 51 651
36 900	MONTAGEN (EINSCHL. INSTALLATIONEN)	1000 DM			129 710	140 222		269 932
<u>FEINMECHANISCHE U. OPTISCHE ERZEUGNISSE;</u>								
<u>UHREN</u>								
37 113	KONTAKTLINSEN U. BRILLENGLAESER, OPTISCH BEARBEITET	1000 ST 1000 DM			.	.		.
37 115	FASSUNGEN FUER BRILLEN AUS KUNSTSTOFF	1000 ST 1000 DM			.	.		.
37 116	FASSUNGEN FUER BRILLEN AUS METALLEN ODER SONSTIGEN STOFFEN	1000 ST 1000 DM			.	.		.
37 121	OPTISCHE ELEMENTE	1000 DM			1 043	1 721		2 764
37 133	OPTISCHE MIKROSKOPE	ST 1000 DM			.	.		.
37 158	FERNGLAESER, FERNROHRE U. ANDERE ASTRONDMISCHE GERAETE	ST 1000 DM			.	.		.
37 176	OPTISCHE MESSGERAETE	ST 1000 DM			.	.		.
37 190	AUGENAERZTLICHE INSTRUMENTE U. GERAETE, DIE OPTISCHE STRAHLEN VERWENDEN	ST 1000 DM			.	.		.
37 192	MEDIZINISCHE ENDOSKOPE	ST 1000 DM			.	.		.
37 211	OBJEKTIVE FUER FOTOAPPARATE, FILMKAMERAS UND PROJEKTOREN	1000 ST 1000 DM			.	.		.
37 212	FOTOAPPARATE (OHNE SPEZIALFOTOAPPARATE)	1000 ST 1000 DM			.	.		.
37 214	FOTOKOPIERAPPARATE (OHNE VERVIELFAELTIGUNGS-U. LICHTPAUSMASCHINEN)	ST 1000 DM			.	.		.
37 218	FOTOLABORGERAETE	ST 1000 DM			.	.		.
37 252	DIAPROJEKTOREN, ANDERE STEHBILDWERFER	ST 1000 DM			.	.		.
37 255	FILMKAMERAS	ST 1000 DM			.	.		.
37 256	FILMVORFUEHRAPPARATE	ST 1000 DM			.	.		.
37 532	PRAEZISIONSWAAGEN	ST 1000 DM			.	.		.
37 538	FEINMECHANISCHE GERAETE U. MASCHINEN ZUM MESSEN ODER PRUEFEN VON GEOMETRISCHEN GROSSEN	1000 ST 1000 DM			13 822	14 780		26 1 602
<u>FEINMECHANISCHE BETRIEBSMESS- U. REGELGERAETE</u>								
37 551	FEINMECHANISCHE GESCHWINDIGKEITS- UND DREHZAHLMESSER, FEINMECHANISCHE ZAEHLER	1000 ST 1000 DM			.	.		.
37 552	ANDERE FEINMECHANISCHE MESS- U. REGELGERAETE	1000 ST 1000 DM			139 1 011	187 1 195		326 2 206
37 553	GASZAEHLER (OHNE STATIONS-GASZAEHLER)	1000 ST 1000 DM			.	.		.
37 554	WASSERZAEHLER	1000 ST 1000 DM			.	.		.
37 555	SONSTIGE FLUESSIGKEITZAEHLER	1000 ST 1000 DM			.	.		.
37 556	FEINMECHANISCHE REGELGERAETE (OHNE THERMOSTATE)	1000 ST 1000 DM			.	.		.
37 562	GERAETE U. MODELLE ZU VORFUEHRZWECKEN UND UNTERRICHT	1000 ST 1000 DM			.	.		.
37 595	UMGEBUNGSLUFTABHAENIGIGE ATMUNGSGERAETE	1000 ST 1000 DM			.	.		.
37 719	ARMBAND-, TASCHEN- U. AEHNLICHE UHREN	1000 ST 1000 DM			.	.		.
37 730	WECKER, WAND- U. SONST. UHREN (ELEKTRISCH)	1000 ST 1000 DM			.	.		.
37 733	WECKER (NICHELEKTRISCH)	1000 ST 1000 DM			.	.		.
37 739	ARMATURBRETTUHREN FUER KRAFTFAHRZEUGE, LUFTFAHRZEUGE, SCHIFFE ODER ANDERE FAHRZEUGE	1000 ST 1000 DM			.	.		.
37 778	ELEKTRISCHE UHRWERKE FUER WECKER, STAND-, WAND- U. TISCHUHREN	1000 ST 1000 DM			.	.		.
37 779	NICHELEKTRISCHE UHRWERKE	1000 ST 1000 DM			.	.		.

9 PRODUKTION AUSGEWAHLTER ERZEUGNISSE - NEUE LAENDER UND BERLIN - OST

EB.-NR.	ERZEUGNIS	EINHEIT	1992		1993		JAN. BIS 1992	FEB. 1993
			JANUAR	FEBRUAR	JANUAR	FEBRUAR		
EISEN-, BLECH- U. METALLWAREN								
38 231	KREISSAEGEBLAETTER FUER DIE BEARBEITUNG VON NICHTMETALLISCHEN WERKSTOFFEN 1)	T 1000 DM
38 234	BANDSAEGEBLAETTER FUER DIE BEARBEITUNG VON METALL 1)	T 1000 DM
38 236	SEGMENTSÄGEBLAETTER, KREISSÄGEBLAETTER FUER DIE BEARBEITUNG VON METALL 1)	T 1000 DM
38 236	HANDSÄGEN, LANGSÄGEBLAETTER SONSTIGER ART FUER DIE BEARBEITUNG VON METALL 1)	T 1000 DM
38 242	AUSWECHSELBARE WERKZEUGE FUER DIE BEARBEITUNG VON NICHTMETALLISCHEN WERKSTOFFEN 1)	T 1000 DM	.	.	1 69	1 69	.	2 138
38 246	KREISSMESSER FUER DIE METALLBEARBEITUNG 1)	T 1000 DM
38 247	SONSTIGE MESSER U. SCHNEIDKLINGEN FUER DIE METALLBEARBEITUNG 1)	T 1000 DM
38 260	FEILEN, ZANGEN, METALLSCHEREN U.AE.	T 1000 DM
38 261	DREHWERKZEUGE U.A. EINZAHNIGE ZERSPANUNGSWERKZEUGE	T 1000 DM
38 271	SCHRAUBZWINGEN U. DGL.	T 1000 DM
38 272	SCHRAUBENZIEHER (HANDSCHRAUBENDREHER) UND SCHRAUBENDREHEREINSAETZE U. DAZUGEHÖRIGE VERBINDUNGS- U. ANTRIEBSTEILE	T 1000 DM
38 273	STECKSCHLUESSEL, AUSWECHSELBARE STECKSCHLUESSELEINSAETZE (AUCH MIT HALTER, VERBINDUNGS- U. ANTRIEBSTEILEN	T 1000 DM
38 274	SCHRAUBEN- U. SPANNSCHLUESSEL MIT NICHT VERSTELLBARER SPANNWEITE	T 1000 DM
38 281	HARTMETALLPLAETTCHEN, -STAEBCHEN, -SPITZEN U.AE. FORMSTUECKE FUER WERKZEUGE, NICHT GEFASST	T 1000 DM
38 282	HARTMETALL- U. HARTMETALLBESTUECKTE DREHWERKZEUGE U. ANDERE EINZAHNIGE ZERSPANUNGSWERKZEUGE FUER DIE METALLBEARBEITUNG	T 1000 DM
38 284	SAEGEBLAETTER MIT ARBEITENDEM TEIL AUS GESINTERTEN HARTMETALLEN	T 1000 DM
38 285	ZIEHWERKZEUGE U. PRESSMATRIZEN ZUM ZIEHEN ODER STRANGPRESSEN VON METALL, KALTPRESSWERKZEUGE FUER DIE MASSIVUMFORMUNG VON METALL MIT ARBEITENDEM TEIL AUS GESINTERTEN HARTMETALLEN	T 1000 DM
38 286	ANDERE BOHRWERKZEUGE MIT ARBEITENDEM TEIL AUS GESINTERTEN HARTMETALLEN FUER DIE BEARBEITUNG VON NICHTMETALLISCHEN WERKSTOFFEN	T 1000 DM
38 287	SAEGEBLAETTER MIT ARBEITENDEM TEIL AUS DIAMANTEN ODER AGGLOMERIERTEN DIAMANTEN	T 1000 DM
38 312	GAS-STANDHERDE (EINSCHL. GASZUSATZHERDEN U. GAS-HEIZHERDEN)	ST 1000 DM
38 314	HERDE, KOCHGERAETE U. AEHNLICHE GERAETE FUER GROSSKUECHEN	ST 1000 DM	.	.	1 456 1 846	1 758 2 526	.	3 214 4 372
38 316	RAUMHEIZOEFEN U. ANDERE HEIZGERAETE FUER DEN HAUSHALT	ST 1000 DM	.	.	14 491 6 345	14 022 5 678	.	28 513 12 023
38 318	NICHELEKTRISCHE WASSERHEIZER (GASBEHEIZUNG)	ST 1000 DM
GERAETE U. BEDARFSARTIKEL AUS STAHLBLECH								
38 411	GESCHIRR AUS EISEN ODER STAHL FUER DEN HAUSHALT	T 1000 DM
38 412	TRETEIMER U. AEHNLICHE MUELLGEFAESSE, MUELLBEHAELTER	T 1000 DM
38 413	BADEWANNEN AUS STAHLBLECH, FUER DEN EINBAU BESTIMMT	T 1000 DM
38 414	SPUELBECKEN U. ABDECKUNGEN AUS STAHLBLECH FUER SPUELTISCHE	T 1000 DM
38 415	LOCHBLECHE AUS STAHL, IN TAFELN ODER ROLLEN	T 1000 DM

1) OHNE HARTMETALL- U. DIAMANTWERKZEUGE.

9 PRODUKTION AUSGEWAHLTER ERZEUGNISSE - NEUE LAENDER UND BERLIN - OST

EB.-NR.	ERZEUGNIS	EINHEIT	1992		1993		JAN. 818	-FEB.
			JANUAR	FEBRUAR	JANUAR	FEBRUAR	1992	1993
38 416	STAHLSCHUTZPLANKEN (STAHLLEITPLANKEN)	T 1000 DM
38 417	STAHLRADIATOREN, PLATTENHEIZKOEPPER, SONSTIGE HEIZKOEPPER U. GLIEDER DAFUER	T 1000 DM
38 418	BEHAELTER FUER HEIZUNGS- U. WASSERVERSOR- GUNGSANLAGEN	T 1000 DM			203 1 539	182 1 243		385 2 782
38 419	KESSELBOEDEN, GEPRESST, TIEFGEZOGEN ODER AEHNLICH HERGESTELLT	T 1000 DM
38 420	STAHLTUEREN AUS GEFALZTEN STAHLBLECHPROFILIEN (AUCH MIT PLATTENFUELLUNGEN AUS ANDEREN WERKSTOFFEN)	T 1000 DM			68 585	80 801		148 1 396
38 421	STAHLTUERZARGEN AUS GEFALZTEN STAHLBLECHPRO- FILIEN	T 1000 DM
38 422	STAHLTORE AUS GEFALZTEN STAHLBLECHPROFILIEN (AUCH MIT PLATTENFUELLUNGEN AUS ANDEREN WERKSTOFFEN)	T 1000 DM
38 423	TRENNWAENDE AUS GEFALZTEN STAHLBLECHPROFILIEN	T 1000 DM
38 425	HAUS- U. WANDVERKLEIDUNGEN AUS STAHLBLECH	T 1000 DM
LAGER- U. TRANSPORTBEHAELTER AUS STAHLBLECH								
38 901	SPUNDBEAELTER	T 1000 DM
38 427	ROLLEN U. TROMMELN FUER KABEL U. DGL.	T 1000 DM
38 428	PALETTEN U. AEHNLICHE STAPELFAEHIGE TRANS- PORTMITTEL	T 1000 DM			902 2 730	884 2 790		1 787 6 520
38 902	SONSTIGE BEHAELTER (OHNE STAHLKAESTEN)	T 1000 DM			1 151 3 519	1 147 4 347		2 297 7 886
MOEBEL AUS STAHL- U. NE-METALLROHREN SOWIE -PROFILIEN (OHNE MEDIZINISCH-CHIRURGISCHE MOEBEL, DENTALSTUEHLE U. AE.)								
38 431	BUERO- U. SCHULMOEBEL AUS METALL	T 1000 DM			261 1 706	169 1 174		429 2 880
38 903	LUFT- U. KRAFTFAHRZEUGSITZE AUS METALL	T 1000 DM
38 437	BUERO-, SCHUL- U. SONSTIGE SITZMOEBEL SO- WIE ANDERE WOHNSITZMOEBEL (OHNE POLSTER- MOEBEL)	T 1000 DM			175 2 220	197 2 338		373 4 558
38 904	GARTENBAENKE, GARTEN-, CAMPING- U. TER- RASSENSTUEHLE, ANDERE WOHNSITZMOEBEL, BUEGEL- TISCHE U. SONSTIGE MOEBEL AUS METALL	T 1000 DM			172 959	505 2 498		677 3 457
STAHL- U. NE-METALLBLECHEINRICHTUNGEN								
38 905	FACHBODENREGALE UEBER 4M HOEHE U. PALETTEN- REGALE	T 1000 DM			248 829	613 2 129		861 2 958
38 440	KLEIDERSCHRAENKE AUS METALL	T 1000 DM
38 441	WERKZEUGSCHRAENKE AUS METALL	T 1000 DM
38 442	SPUELTISCHE AUS METALL (OHNE LABORSPUEL- EINRICHTUNGEN)	T 1000 DM
38 443	SPEZIALEINRICHTUNGEN AUS METALL FUER LABO- RATORIEN	T 1000 DM
GERAETE U. BEDARFSARTIKEL AUS NE-METALL								
38 906	KOCH-, BACK-, BRAT- U.A. GESCHIRR FUER DEN HAUSHALT	T 1000 DM
38 445	GRÖSSKUECHENGESCHIRR	T 1000 DM
38 907	SONSTIGE HAUSWIRTSCHAFTS-, HYGIENE- UND TOILETTENARTIKEL	T 1000 DM
38 908	TYPENSCHILDER, SKALEN, FRONTBLENDEN, SCHALTBILDER, ZAHLEN U. BUCHSTABEN AUS NE-METALL	T 1000 DM
38 448	HAUS- U. WANDVERKLEIDUNGEN AUS ALUMINIUM	T 1000 DM
38 452	ROLLAEDEN (OHNE ROLLTORE), SCHEREN- U. ROLLGITTER AUS ALUMINIUM	T 1000 DM
38 460	JALOUSIEN AUS ALUMINIUM	T 1000 DM

9 PRODUKTION AUSGEWAHLTER ERZEUGNISSE - NEUE LAENDER UND BERLIN - OST

EB.-NR.	ERZEUGNIS	EINHEIT	1992		1993		JAN. BIS 1992	FEB. 1993
			JANUAR	FEBRUAR	JANUAR	FEBRUAR		
38 462	PANZERSCHRAENKE, TUEREN U. FAECHER FUER STAHLKAMMERN	T 1000 DM						
38 463	STUFENLEITERN U. TRITTSCHEMEL	T 1000 DM						
38 464	METALLSCHLAEUCHE U. BIEGSAME WELLEN	T 1000 DM						
38 465	DREI- U. MEHRRADRIGE HANDTRANSPORTGERAETE BIS 1 T TRAGKRAFT	T 1000 DM						
38 466	LAUFRAEDER, -ROLLEN, SOWIE TEILE AUS METALL FUER HANDTRANSPORTGERAETE	T 1000 DM						
38 467	FEINSTBLECHPACKUNGEN FUER NAHRUNGSMITTEL, GETRAENKE, TABAKWAEREN (AUS STAHL)	T 1000 DM						
38 468	FEINSTBLECHPACKUNGEN FUER FARBEN, LACKE UND VERWANDTE ERZEUGNISSE (AUS STAHL)	T 1000 DM						
38 470	DRUCKZERSTAEUBERDOSEN (AEROSOLDOSEN) UND FEINSTBLECHVERSCHLUESSE FUER SONSTIGE VERPACKUNGEN (AUS STAHL)	T 1000 DM						
38 513	SCHLOESSER, VERSCHLUESSE U. VERSCHLUSSBUEGEL MIT SCHLOSS, SOWIE BESCHLAEGE AUS KUNSTSTOFF U. METALL FUER KOFFER, MAPPEN U. TAESCHNERWAEREN	T 1000 DM						
38 531	LAUFRAEDER ODER -ROLLEN AUS METALL FUER MOEBEL U. APPARATE	T 1000 DM						
38 533	MOEBELBESCHLAEGE AUS HOLZ U. KUNSTSTOFF	T 1000 DM						
38 541	TUERSCHLOESSER FUER SCHLIESSZYLINDER, VORGERICHTET	T 1000 DM						
38 542	EINSTECK- U. TUERSCHLOESSER SONSTIGER ART	T 1000 DM			41	38		79
38 544	AUTOMATISCHE TUERSCHLIESSER	T 1000 DM			1 940	1 864		3 804
38 908	KRAFTFAHRZEUGSCHLOESSER U. -BESCHLAEGE	T 1000 DM						
38 574	DREH-, KIPP- U. DREHKIPPBAUBESCHLAEGE, GANZ ODER UEBERWIEGEND AUS STAHL	T 1000 DM			146	141		287
38 575	TUERGRIFFE, -KNOEPFE U. ZUGEHOERIGE BESCHLAEGE	T 1000 DM			607	594		1 201
38 711	MESSER MIT FESTSTEHENDER KLINGE	1000 ST 1000 DM						
38 716	SCHEREN U. SCHERENBLAETTER	1000 ST 1000 DM						
38 716	RASIERKLINGEN (EINSCHL. EINMEGRASIERAPPARATEN) U. EINZELNE GRIFFE U. KLINGEN	1000 DM						
38 741	BESTECKE U. AEHNLICHE TISCHGERAETE	1000 DM						
38 816	PERSONEN- U. HAUSHALTSWAAGEN	1000 ST 1000 DM						
38 821	TAFELGESCHIRR U. AEHNLICHE ARTIKEL FUER DEN TISCHGEBRAUCH	1000 DM						
38 823	GALANTERIEWAREN AUS UNEDLEN METALLEN	1000 DM						
38 834	DATUMSTEMPEL-, NUMMERNSTEMPEL-, ETIKETTIERAPPARATE U.AE. WAEREN FUER DEN HANDGEBRAUCH	1000 DM						
38 845	ANDERE HAUSHIRTSCHAFTSARTIKEL, Z.B. KOHLEN- U. WASSEREIMER, KOERBE, VOGELKAEFIGE UND AE. KLEINKAEFIGE AUS EISEN- ODER STAHL- DRAHT	T 1000 DM			191	194		385
38 853	FOLIEN U. DUENNE BAENDER AUS ALUMINIUM MIT EINER DICKE BIS 0,2 MM	T 1000 DM			602	710		1 312
38 856	TUBEN AUS ALUMINIUM	T 1000 DM						
38 857	DRUCKZERSTAEUBERDOSEN (AEROSOLDOSEN) AUS ALUMINIUM	T 1000 DM						
38 870	DRUCKKNOEPFE U. TEILE DAVON	1000 DM						
38 872	NAEHMASCHINENNADELN	1000 DM						

9 PRODUKTION AUSGEWAHLTER ERZEUGNISSE - NEUE LAENDER UND BERLIN - OST

EB.-NR.	ERZEUGNIS	EINHEIT	1992		1993		JAN. BIS 1992	FEB. 1993
			JANUAR	FEBRUAR	JANUAR	FEBRUAR		
38 874	REISSVERSCHLUESSE MIT ZAEHNEN AUS UNEDLEN METALLEN	1000 M 1000 DM			.	.		.
38 878	METALLKURZWAREN (LAUFROLLENGARNITUREN, SCHLITZROHRE U. ANDERES BEFESTIGUNGSMATERIAL FUER GARDINEN, KLEIDERHAKEN, HUTHALTER U.AE.)	1000 DM						
38 879	STIFTE, NAEGEL, REISSNAEGEL, KRAMPEN, GEWELLTE ODER ABGESCHRAEGTE KLAMMERN U.AE.	1000 DM			608	634		1 242
38 899	PRESS-, ZIEH- U. STANZTEILE AUS EISEN ODER STAHL MIT EINEM STUECKGEWICHT UNTER 50 G (OHNE SOLCHE FUER ELEKTROTECHNISCHE ERZEUGNISSE)	1000 DM			3 328	3 645		6 973
<u>CHEMISCHE ERZEUGNISSE</u>								
41 111	CHLOR	T *			.	.		.
41 137	RUSS	T			.	.		.
41 140	PHOSPHOR	1000 DM			.	.		.
41 153	SAUERSTOFF 1)	T *			.	.		.
41 211	SALZSAEURE, CHLORWASSERSTOFF (GASFOERMIG ODER FLUESSIG), BER. AUF HCL	1000 T *			2 217	2 151		4 368
41 229	SCHWEFELSAEURE, EINSCHL. OLEUM, BER. AUF SO3	T *			3 592	3 223		6 815
41 231	SALPETERSAEURE, BER. AUF N	1000 T *			18 035	16 773		34 808
41 240	OXIDE U. SAUERSTOFFSAEUREN DES PHOSPHORS, BER. AUF P2O5	T *			.	.		.
41 293	SILICIUMDIOXID (KIESELSAEUREANHYDRID), BER. AUF SiO2	T *			.	.		.
41 420	SYNTHESEAMMONIAK (PRIMAERSTICKSTOFF), BER. AUF N	T *			.	.		.
41 461	NATRIUMHYDROXID (AETZNATRON U. NATRONLAUGE), BER. AUF NaOH	T *			.	.		.
41 491	ALUMINIUMOXID (CALCINIERTE TONERDE), BER. AUF AL2O3	T *			.	.		.
41 492	ALUMINIUMHYDROXID (TONERDEHYDRAT), BER. AUF AL2O3	T *			.	.		.
41 495	ELEKTROKORUND	1000 DM			.	.		.
41 522	CHLORIDE U. OXYCHLORIDE DER METALLE 2)	T *			13 239	16 528		29 767
41 545	NATRIUMSULFAT (CALCINIERT U. KRISTALLISIERT), BER. AUF Na2SO4	T *			.	.		.
41 571	PHOSPHATE U. POLYPHOSPHATE 3), BER. AUF P2O5	1000 DM			.	5 509 3 084		.
41 593	NATRIUMCARBONAT (SODA), BER. AUF Na2CO3	T *			.	.		.
41 910	EDELMETALLE, KOLLOID; EDELMETALLAMALGAME, -SALZE, CHEMISCHE EDELMETALLVERBINDUNGEN	1000 DM			.	.		.
41 972	CARBIDE	T *			.	.		.
41 996	AKTIVIERTE NATUERLICHE MINERALISCHE STOFFE (OHNE AKTIVKOHLE)	1000 DM			.	.		.
42 211	ETHEN (ETHYLEN), BER. AUF 100 VH	T *			.	.		.
42 212	PROPEN (PROPYLEN), BER. AUF 100 VH	T *			.	.		.
42 213	BUTADIEN, BUTENE (BUTYLENE), BER. AUF 100 VH	T *			.	.		.
42 214	ETHIN (ACETYLEN) IN JEDER FORM	T *			.	.		.
42 241	REINBENZOLE, BER. AUF 100 VH	T *			.	.		.
42 242	REINTOLUOLE, BER. AUF 100 VH	T *			.	.		.
42 243	REINXYLOLE, BER. AUF 100 VH	T *			.	.		.
42 272	1,2-DICHLORETHAN (ETHYLENDICHLORID), BER. AUF 100 VH	T *			.	.		.
42 277	VINYL- U. VINYLIDENCHLORID, MONOMER, BER. AUF 100 VH	T *			.	.		.
42 311	METHANOL, BER. AUF 100 VH	T *			.	.		88 472
42 313	ETHANOL, SYNTHETISCH U. AUS ABLAUGEN DER SULFITZELLSTOFFPRODUKTION, BER. AUF 100 VH	T *			.	.		.
42 327	DREI- U. HOEHERWERTIGE ALKOHOLE	T *			.	.		.
42 422	PHENOL, BER. AUF 100 VH	T *			.	.		.
42 511	ETHYLENOXID, BER. AUF 100 VH	T *			.	.		.
42 512	PROPYLENOXID, BER. AUF 100 VH	T *			.	.		.
42 551	METHANAL (FORMALDEHYD), BER. AUF 100 VH	T *			.	.		.
42 554	ETHANAL (ACETALDEHYD), BER. AUF 100 VH	T *			.	.		.
42 613	ESSIGSAEURE, BER. AUF 100 VH	T *			.	.		.
42 618	WEICHMACHER, AUF FETTSAEURE-, PHTHALSAEURE- U. PHOSPHORSAEUREBASIS, BER. AUF 100 VH	T *			3 809	.		.
42 634	PHTHALSAEUREANHYDRID, BER. AUF 100 VH	T *			.	.		.
42 727	AROMATISCHE MONO- U. POLYAMINE U. IHRE DERIVATE; SALZE DIESER ERZEUGNISSE	T *			.	.		.
42 756	AMINE MIT SAUERSTOFFFUNKTION	T *			.	.		.
42 758	ACRYLNITRIL, MONOMER, BER. AUF 100 VH	T *			.	.		.
42 912	ORGANISCHE THIOVERBINDUNGEN (ART ANGEBEN)	T *			.	.		.
42 963	TECHNISCHE FETTSAEUREN (OHNE CHEMISCH EINHEITLICHE)	T *			.	.		199
42 971	NATUERLICHE ETHERISCHE OELE U. RIECHSTOFFE U.AE. (OHNE ESSENZEN U. AROMEN FUER DAS ERNAEHRUNGSGEMERBE)	T *			.	.		.

1) GEMESSEN UNTER NORMALDRUCK BEI 20 GRAD C.- 2) OHNE NATUERLICHES KALIUM- U. NATRIUMCHLORID SOWIE OHNE PFLANZENBEHANDLUNGSMITTEL.- 3) OHNE DUENGEMITTEL.

9 PRODUKTION AUSGEWAHLTER ERZEUGNISSE - NEUE LAENDER UND BERLIN - OST

EB.-NR.	ERZEUGNIS	EINHEIT	1992		1993		JAN. BIS 1992	FEB. 1993
			JANUAR	FEBRUAR	JANUAR	FEBRUAR		
	EINNAHRSTOFFDUENGER (OHNE KALI)							
43 111	STICKSTOFFHALTIGE, BER. AUF N AUS SYNTHETISCHEM AMMONIAK U. AUS KOKE- REIEN U. GASWERKEN 1)	T *						
43 114	CALCIUMCYANAMID (KALKSTICKSTOFF) 1)	T *						
	PHOSPHATHALTIGE, BER. AUF P2O5							
43 116	SUPERPHOSPHATE, TRIPLE-SUPERPHOSPHAT 2)	T *						
43 118	THOMASPHOSPHAT 2)	T *						
43 120	ANDERE PHOSPHATHALTIGE EINNAHRSTOFFDUEN- GER (ART ANGEBEN) 2)	T *						
	MEHRNAHRSTOFFDUENGER							
43 140	KOMPLEXDUENGER	T						
43 141	STICKSTOFF-ANTEIL 3)	T			66 459	56 630		123 089
43 142	PHOSPHAT-ANTEIL 4)	T						582
43 143	KALI-ANTEIL 5)	T			72 537	77 907		150 444
43 145	ANDERE MEHRNAHRSTOFFDUENGER	T						
	PFLANZENBEHANDLUNGS- U. SCHAEDLINGS- BEKAEMPFUNGSMITTEL 6)							
43 411	ORGANISCHE PHOSPHORVERBINDUNGEN ALS INSEKTIZIDE U. AKARIZIDE	T						
43 414	FUNGIZIDE	1000 DM						
43 417	HERBIZIDE	1000 DM						
	KONDENSATIONS-, POLYKONDENSATIONS- U. POLY- ADDITIONSPRODUKTE FUER DIE CHEMIEFASER- HERSTELLUNG 7)							
44 121	LACKKUNSTHARZE AUF PHENOL-, KRESOL- U. XYLENOLBASIS 7)	T *						1 541
44 123	AMINOHARZE U. POLYURETHANE, IN PRIMAER- FORMEN 7)	T *			20 625	23 232		43 857
44 127	POLYETHER, EPOXIDHARZE, POLYESTER, POLY- AMIDE 7)	T *			2 139	2 078		4 217
44 128	SILICONE 7)	T *						
44 140	POLYPROPYLEN U. SONSTIGE POLYOLEFINE (OHNE HALOGENIERTE POLYOLEFINE) 7)	T *						
	POLYMERISATIONS- U. MISCHPOLYMERISATIONSPRO- DUKTE FUER DIE CHEMIEFASERHERSTELLUNG 7)							
44 141	POLYETHYLEN 7)	T *				864		
44 142	POLYSTYROL 7)	T *			16 414	16 990		33 404
44 144	STYROL-COPOLYMERE 7)	T *						
44 145	POLYVINYLCHLORID 7)	T *						
44 146	POLYVINYLACETAT 7)	T *						
44 148	VINYLLACETAT-COPOLYMERE (OHNE VINYLCHLORID- VINYLACETAT-COPOLYMERE) 7)	T *						
44 149	VINYLCHLORID-COPOLYMERE 7)	T *						
44 150	ACRYLPOLYMERE 7)	T *						
44 151	ACRYL-COPOLYMERE 7)	T *						
44 152	FOLIEN AUS REGENERIERTER CELLULOSE (ZELL- GLAS) 7)	T *						32
44 172	CELLULOSEACETATE U. MISCHESTER 7)	T *						
44 178	CELLULOSEETHER, CARBOXYMETHYLCELLULOSE UND CELLULOSEPROPIONAT 7)	T *						
44 196	NATUERLICHE POLYMERE U. MODIFIZIERTE NA- TUERLICHE POLYMERE, Z.B. ALGINSAEURE, GE- HAERTETE EIWEISSSTOFFE, CHEMISCHE DERIVATE VON NATURKAUTSCHUK, KUNSTHORN 7)	T *						
44 197	KUNSTSTOFFREGENERATE, AUFGEARBEITETE REST- STOFFE AUS KUNSTSTOFFERZEUGNISSEN 7)	T *						
44 520	SYNTHETISCHER LATEX, BER. AUF TROCKEN- SUBSTANZ	T *						
44 551	SYNTHETISCHER KAUTSCHUK U. FAKTIS, FEST, BER. AUF TROCKENSUBSTANZ	T *						
45 110	CELLULOSISCHE SPINNFASERN	T *						2 247
45 150	CELLULOSISCHE FILAMENTGARNE	T *						
45 519	SYNTHETISCHE SPINNFASERN	T *						
45 551	SYNTHETISCHE FILAMENTGARNE	T *						
46 175	SYNTHETISCHE ORGANISCHE FARBSTOFFE	T						
46 429	LACKE, DEL-, LEIM-, WASSER-, DISPERSIONS- FARBEN U. A.; KUNSTSTOFFPUTZE; SPACHTEL	1000 DM			4 718	4 914		9 632
46 450	VERDUENNUNGEN	1000 DM			11 237	11 683		22 920
46 721	ZUBEREITETE PIGMENTE, TRUEBUNGSMITTEL, FAR- BEN; SCHMELZGLASUREN U.A. VERGLASBARE MASSEN	1000 DM			352	304		656
46 731	DRUCKFARBEN FUER GRAFISCHE ZWECKE	1000 DM			787	755		1 542
47 199	VITAMINE, HORMONE, ALKALOIDE, GLYKOSIDE, ANTIBIOTIKA, ZUBEREITETE DROGEN	T						
47 478	ARZNEIWAREN U. HORMONELLE CONTRACEPTIVA	1000 DM			5 120	4 326		9 446
47 946	CHIRURGISCHES NAHTMATERIAL (STERIL)	1000 DM			57 874	47 263		105 137
47 971	DESINFIZIATIONSMITTEL	1000 DM						

1) ABSATZPRODUKTION IN EB-NR. 43 141 ENTHALTEN.- 2) ABSATZPRODUKTION IN EB-NR. 43 142 ENTHALTEN.- 3) ENTHAELT AUCH ABSATZPRODUKTION AUS EB-NR. 43 111, 43 114.- 4) ENTHAELT AUCH ABSATZPRODUKTION AUS EB-NR. 43 116, 43 118 UND 43 120.- 5) ENTHAELT AUCH ABSATZPRODUKTION AUS EB-NR. 21 531 UND 21 539.- 6) AUCH ZUBEREITUNGEN UND VERMISCHUNGEN. FALLS DIESE ERZEUGNISSE NUR ABGEPACKT ODER NUR MIT UNWIRKSAMEN STOFFEN VERMISCHT BZW. VERDUENNT WERDEN, SIND SIE NICHT ENTHALTEN.- 7) ANTEIL DER PRIMAERPRODUKTION IN JEDER FORM (PULVER, KOERNER, BLOECKE, PLATTEN, DISPERSIONEN, LOESUNGEN U.AE.) EINSCHL. FUELLSTOFFE BEI FORMMASSEN, ABER OHNE ANDERE ZUSAETZE (Z.B. LOESUNGS- UND DISPERSIERMITTEL, WEICHMACHER) VOR ABGABE ZUR WEITERVERARBEITUNG IM GLEICHEN ODER FREMDEN UNTERNEHMEN.

9 PRODUKTION AUSGEWAHLTER ERZEUGNISSE - NEUE LAENDER UND BERLIN - OST

EB.-NR.	ERZEUGNIS	EINHEIT	1992		1993		JAN. BIS	-FEB.
			JANUAR	FEBRUAR	JANUAR	FEBRUAR	1992	1993
49 122	GELATINE (OHNE GEFORMTE WAREN AUS NICHT GEHAERTETER GELATINE U. GELATINEDERIVATE)	T 1000 DM
49 170	SYNTHETISCHE KLEBSTOFFE 1)	T 1000 DM	.	.	241	247	.	488
49 219	GERBSTOFFE	T 1000 DM	.	.	570	646	.	1 215
49 224	LEDERIMPRAGNIER- U. LEDERZURICHTMITTEL	T 1000 DM
49 278	ORGANISCHE GRENZFLAECHENAKTIVE STOFFE UND ZUBEREITUNGEN, BER. AUF 100 VH AKTIV-SUBSTANZ (OHNE SEIFEN SOWIE WASCH-, SPUEL- U. REINIGUNGSMITTEL)	T 1000 DM
49 331	INDUSTRIEREINIGER	T * 1000 DM	.	.	1 756	2 118	.	3 874
49 370	FEIN- U. LABORCHEMIKALIEN	T 1000 DM	521
49 380	KAUTSCHUKHILFSMITTEL 2)	T 1000 DM	.	.	94	138	.	978
49 419	BITUMEN-DACH- U. -DICHTUNGSMATERIALIEN	T 1000 M2	.	.	543	636	.	232
49 429	BAUTENSCHUTZMITTEL U. VERWANDTE ERZEUGNISSE	T 1000 DM	1 179
49 450	ISOLIERMASSEN FUER DIE ELEKTROTECHNIK	T 1000 DM	.	.	646	1 054	.	1 700
49 529	FOTOCHEMISCHE ERZEUGNISSE, NICHT BELICHTET	T 1000 DM	.	.	1 189	1 619	.	2 808
49 531	VORBESCHICHTETE (SENSIBILISIERTE) DRUCKFORMEN, NICHT BELICHTET	T 1000 DM	.	.	115	299	.	414
49 550	UNBESPIELTE MAGNETTONBAENDER U. MAGNETTONFILME SOWIE ANDERE UNBESPIELTE MAGNETOGRAMMTRAEGER	T 1000 DM	.	.	277	470	.	747
49 611	FEIN- U. MEDIZINALSEIFEN	T 1000 DM
49 660	VOLL- U. HAUPTWASCHMITTEL	T 1000 DM	6 462
49 663	SPEZIAL- U. FEINWASCHMITTEL (PULVERFOERMIG U. FLUESSIG)	T 1000 DM	17 703
49 664	WAESCHENEICHSPUELMITTEL	T 1000 DM	.	.	1 493	1 137	.	2 630
49 665	GESCHIRRSPUELMITTEL	T 1000 DM	.	.	5 910	4 660	.	10 570
49 666	FLUESSIGE HAUSHALTSREINIGUNGSMITTEL AUF DER BASIS GRENZFLAECHENAKTIVER STOFFE	T 1000 DM
49 667	SCHEUERMITTEL	T 1000 DM
49 711	KOELNISCH-, LAVENDEL- U.A. DUFTWAESSER	T 1000 DM
49 715	RASIERWAESSER	T 1000 DM
49 731	SONNENSCHUTZMITTEL	T 1000 DM
49 739	SONSTIGE HAUTPFLEGEMITTEL	T 1000 DM	.	.	149	114	.	263
49 751	ZAHNPASTEN, -SEIFEN, -PULVER	T 1000 DM	.	.	1 566	1 886	.	3 442
49 755	ZAHN- U. MUNDAESSER SOWIE MITTEL Z. REINIGUNG U. BEFESTIGUNG VON KUESTL. GEBISSEN	T 1000 DM
49 761	KOPF- U. HAARWAESSER	T 1000 DM
49 762	FLUESSIGE HAARWASCHMITTEL	T 1000 DM
49 763	HAARSPRAYS	T 1000 DM
49 764	HAARFESTIGER (AUCH TOENEND)	T 1000 DM
49 765	HAARFARBEN, -BLEICHMITTEL U. -TOENUNGEN 3)	T 1000 DM
49 780	BADEZUSATZMITTEL	T 1000 DM
49 791	DESODORANTIEN FUER DIE KOERPERPFLEGE 4)	T 1000 DM	.	.	309	246	.	556
49 819	SELBSTKLEBEBAENDER 5)	T 1000 DM	.	.	769	587	.	1 356
49 851	BLEI-, FARB- U. KOPIERSTIFTE	T 1000 DM
49 853	FARBBAENDER	T 1000 DM
49 856	KOHPAPIER FUER EIN- U. MEHRMALIGE BENUTZUNG	T 1000 ST*
49 859	PRAEPARIERTE DURCHSCHREIBEPAPIERE	T 1000 DM
49 915	SELBSTGLAENZENDE FUSSBODENPFLEGEMITTEL	T 1000 DM
49 916	FENSTER- U. HERDPUTZMITTEL	T 1000 DM	.	.	283	193	.	476
49 918	ROHR- U. WC-REINIGER	T 1000 DM	.	.	176	170	.	346
49 931	KONSERVIERUNGSMITTEL	T 1000 DM
49 973	ZUENDHOELZER 6)	T 1000 DM
49 991	KERZEN ALLER ART	T 1000 DM	.	.	588	695	.	1 283
					1 441	1 822		3 263

1) OHNE KAUTSCHUKKLEBSTOFFE.- 2) OHNE KONSERVIERUNGSSUBSTANZEN.- 3) OHNE TOENENDE HAARFESTIGER U. -SHAMPOOS.- 4) OHNE DESODORIERENDE SEIFEN U. PUDER.- 5) OHNE GUMMIERTES U.AE. PAPIER.- 6) KISTE MIT ETWA 500 000 HOELZERN.

9 PRODUKTION AUSGEWAHLTER ERZEUGNISSE - NEUE LAENDER UND BERLIN - OST

EB.-NR.	ERZEUGNIS	EINHEIT	1992		1993		JAN. BIS 1992	FEB. 1993
			JANUAR	FEBRUAR	JANUAR	FEBRUAR		
BUEROMASCHINEN; DATENVERARBEITUNGSGERAETE								
U. -EINRICHTUNGEN								
50 115	SCHREIB- U. TEXTVERARBEITUNGSMASCHINEN	T 1000 DM						
50 132	RECHEN-, ABRECHNUNGSMASCHINEN, REGISTRIER- KASSEN	T 1000 DM						
50 138	ZUBEHOER, EINZEL- U. ERSATZTEILE FUER RECHEN-, ABRECHNUNGSMASCHINEN U. RE- GISTRIERKASSEN	T 1000 DM						
50 170	VERVIELFAELTIGUNGS- U. LICHTPAUSMASCHINEN (EINSCHL. LICHTPAUSAUTOMATEN OHNE KOPIER- MASCHINEN U. -APPARATE FUER FOTO- U. VER- VIELFAELTIGUNGSZWECKE)	T 1000 DM						
50 199	ANDERE BUEROMASCHINEN Z.B. ADRESSIER- U. ADRESSENPRAEAGEMASCHI- NEN, POSTBEARBEITUNGSMASCHINEN, GELD- SORTIER-, -ZAEHL- U. -EINWICKELMASCHINEN	1000 DM						
50 507	LEITERPLATTEN, BESTUECKT FUER DATENVERARBEI- TUNGSGERAETE	T 1000 DM						
50 508	SONSTIGES ZUBEHOER, EINZEL- U. ERSATZTEILE ZU GERAETEN U. EINRICHTUNGEN FUER DIE DATENVERARBEITUNG A.N.G.	1000 DM						
50 511	KOMPAKTEINHEITEN	1000 DM						
50 512	ZENTRALEINHEITEN U. PROZESSOREN	1000 DM						
50 513	MAGNETPLATTEN U. BANDSPEICHEREINHEITEN, SONSTIGE SPEICHEREINHEITEN Z.B. OPTISCHE SPEICHER	1000 DM						
50 516	NICHT IN EINEM GEHAEUSE ZUSAMMENGEFASSTE PERIPHERE EINHEITEN, EIN- UND/ODER AUSGABE- GERAETE	1000 DM						
FEINKERAMISCHE ERZEUGNISSE								
GESCHIRR, HAUSHALTSGERAETE, TOILETTEN- GEGENSTAENDE AUS PORZELLAN								
51 111	UNDEKORIERT 1)	T 1000 DM			1 251	1 336		2 588
51 115	DEKORIERT (GEMALT) 2) STEINGUT BZW. STEINGUTAEHNlichem MATERIAL	1000 DM			7 411	8 665		16 076
51 311	UNDEKORIERT 1)	T 1000 DM			8 005	8 281		16 286
51 315	DEKORIERT 2)	1000 DM						
51 322	FEINSTEINZEUG, GRAUBLAUEM ODER BRAUNEM STEINZEUG, UNDEKORIERT 1)	1000 DM			215	302		517
51 361	FIGUREN, PHANTASIE-, EINRICHTUNGS-, SCHMUCK- U. ZIERGEGENSTAENDE AUS STEINGUT BZW. STEINGUTAEHNlichem MATERIAL, UNDEKORIERT 1)	T 1000 DM						
51 551	KERAMISCHE INSTALLATIONS- GEGENSTAENDE FUER SANITAERE ODER HYGIENISCHE ZWECKE	T 1000 DM						
51 611	ISOLATOREN AUS PORZELLAN, STEATIT U. ANDEREN KERAMISCHEN STOFFEN, MIT U. OHNE METALLTEILE	T 1000 DM						
51 619	ISOLIERTEILE AUS KERAMISCHEN STOFFEN FUER ELEKTRISCHE INSTALLATION	T 1000 DM			132	17		148
51 711	WAND- U. BODENFLIESEN GLASIERT	1000 M2 1000 DM			683	178		861
51 714	UNGLASIERT	1000 M2 1000 DM						
GLAS U. GLASWAREN								
52 112	FENSTERGLAS, UNGEFAERBT ODER GEFAERBT	1000 M2*						
52 114	FLATGLAS (SPIEGELGLAS), UNGEFAERBT ODER GEFAERBT	1000 M2*						
52 116	GUSSGLAS, GEFAERBT	1000 M2 1000 DM						
52 119	SPEZIALFLACHGLAS U. SONSTIGES FLACHGLAS	T *						
52 212	KONSERVENGLAESER	T 1000 DM						
52 213	GETRAENKEFLASCHEN AB 150 CM3 INHALT	T 1000 DM			19 669	18 396		38 065
52 218	WIRTSCHAFTSGLAS U. BLEIKRISTALL	T *			10 742	9 537		20 279
52 223	GLASKOLBEN WIRTSCHAFTSGLAS (EINSCHL. KELCHGLAS) UNTER 24 VH BLEIOXIDGEGHALT	T *						
52 224	BLEIKRISTALL (EINSCHL. KELCHGLAS) AB 24 VH BLEIOXIDGEGHALT	T *			584	478		1 061
					4 198	3 663		7 861
					109	92		201

1) UNDEKORIERTER ERZEUGNISSE SIND, GLEICHGUELTIG OB UNMITTELBAR ZUM ABSATZ ODER NOCH ZUR DEKORIERUNG IM GLEICHEN UNTERNEHMEN BE-
STIMMT, INSGESAMT IN MENGE U. WERT ANGEGBEN. UNDEKORIERTER ERZEUGNISSE, DIE AN EINEN FREMDEN BETRIEB UNBERECHNET ZUR DEKORIERUNG
GELIEFERT WERDEN, SIND ENTHALTEN.- 2) NUR DIE WERTSTEIGERUNG GEGENUEBER DER UNDEKORIERTEN WARE.

9 PRODUKTION AUSGEWAHLTER ERZEUGNISSE - NEUE LAENDER UND BERLIN - OST

EB.-NR.	ERZEUGNIS	EINHEIT	1992		1993		JAN. BIS 1992	FEB. 1993
			JANUAR	FEBRUAR	JANUAR	FEBRUAR		
52 228	ROEHREN	T 1000 DM			378 1 001	422 1 522		800 2 523
52 311	LABORATORIUMSGERAETE	1000 ST 1000 DM			754 1 077	701 1 151		1 455 2 228
52 371	SONSTIGES VERARBEITETES GLAS	1000 DM			1 462	2 793		4 255
52 411	SICHERHEITSGLAS, EIN- U. MEHRSCICHTIG (AUCH BEARBEITET)	1000 M2 1000 DM			110 3 775	110 3 968		220 7 743
52 413	ISOLIERGLAS (AUCH BEARBEITET)	1000 M2 1000 DM			88 5 373	99 5 793		187 11 166
52 415	SPIEGELGLAS, BELEGT	1000 M2*			52	54		106
52 714	TEXTILE GLASFASERN U. WAREN DARAUS	T 1000 DM			973 4 556	919 4 375		1 892 8 931
52 716	NICHTTEXTILE GLASFASERN U. WAREN DARAUS	T 1000 DM			.	.		.
52 718	OPTISCHE GLASFASERN	1000 M 1000 DM			.	.		.
SCHNITTHOLZ, SPERRHOLZ U. SONSTIGES								
BEARBEITETES HOLZ								
SCHNITTHOLZ AUS 1)								
53 161	NADELHOLZ	1000 M3*			23	24		47
53 165	LAUBHOLZ	1000 M3*			3	3		6
53 511	SCHAELFURNIERE	M3 *			1 803	1 981		3 784
53 515	SAEGE- U. MESSERFURNIERE	M3 *			.	.		.
53 611	FURNIERPLATTEN	M3 *			.	.		.
53 612	TISCHLERPLATTEN	M3 *			.	.		.
53 712	HOLZFASERHARTPLATTEN	M3 *			.	.		.
53 814	HOLZSPANPLATTEN	M3 *			19 433	22 066		41 499
53 815	ROH ODER GESCHLIFFEN	M3 *			.	.		.
53 816	KUNSTSTOFFBESCHICHTET FURNIERT U. ANDERE	M3 *			.	.		.
HOLZWAREN								
54 111	SPERRTUEREN (TUERBLAETTER) U. TUERENFERTIG- ELEMENTE MIT FUTTER U. BEKLEIDUNG FUER DEN INNENAUSBAU	1000 ST 1000 DM			23 3 270	25 3 515		48 6 785
54 112	FENSTERTUEREN	1000 ST 1000 DM			1 527	1 326		1 853
54 113	FENSTER (AUCH VERGLAST)	1000 ST 1000 DM			11 7 847	16 11 355		27 19 202
54 114	ROLLAEDEN AUS HOLZ	M2 1000 DM			.	.		.
54 115	TREPPEN	ST 1000 DM			325 413	388 465		713 878
54 116	MOSAIK- U. STABPARKETT; PARKETTDIELEN U. SONSTIGE FERTIGPARKETTELEMENTE	1000 M2 1000 DM			16 520	14 496		30 1 016
54 221	SITZMOEBEL (OHNE SCHUL-, KIRCHEN-, THEATER- U. KINOSITZMOEBEL)	1000 ST 1000 DM			46 4 310	55 5 196		101 9 506
54 222	POLSTERMOEBEL (SESSEL, COUCHES, SOFAS, LIEGEN)	1000 ST 1000 DM			144 54 631	152 58 139		296 112 770
54 223	TISCHE (OHNE BUERO- U. SCHULTISCHE)	1000 ST 1000 DM			10 1 029	10 858		20 1 887
54 231	KLEIDER- U. WAESCHESCHRAENKE, SPINDE	1000 ST 1000 DM			28 5 584	26 5 579		54 11 163
54 233	SIDEBOARDS, WOHNZIMMER- U. BUECHERSCHRAENKE (OHNE BUECHERBARS, -VITRINEN U. AE.)	1000 ST 1000 DM			15 6 180	13 5 537		28 11 717
54 234	SCHRANKWAENDE (AUCH ALS RAUMTEILER)	1000 LFD.M 1000 DM			27 7 167	27 7 157		54 14 324
54 236	KUECHENSCHRAENKE (EINSCHL. EIN- BZW. AN- BAUSCHRAENKE)	1000 ST 1000 DM			44 9 679	51 10 082		95 19 761
54 238	BUECHERBARS, -VITRINEN, KOMMODEN	1000 ST 1000 DM			9 1 360	8 1 116		16 2 476
54 240	BETTSTELLEN FUER ERWACHSENE	1000 ST 1000 DM			10 993	10 998		20 1 991
54 245	ERGAENZUNGSMOEBEL	1000 ST 1000 DM			109 6 142	126 7 235		236 13 377
54 251	BUEROMOEBEL (SCHREIBTISCHE, SITZMOEBEL U. AE.)	1000 ST 1000 DM			111 17 441	96 17 784		208 35 225
54 264	LADENEINRICHTUNGEN, SCHAUFENSTERRUECKBAUTEN	1000 DM			3 172	4 051		7 223
54 348	VERPACKUNGSKISTEN (AUCH ZIGARRENKISTEN UND ETUIS) U. KISTENGARNITUREN (AUCH KISTEN- TEILE) 2)	1000 M3 1000 DM			2 1 604	3 1 788		5 3 392
54 392	PALETTEN	1000 ST 1000 DM			160 1 672	185 1 857		345 3 529
54 419	LEISTEN U. RAHMEN UEBERNIEGEND AUS HOLZ	1000 DM			2 109	1 997		4 106
54 430	STIELE U. RUNDSTAEBE AUS HOLZ	1000 DM			.	.		.

1) SAEGENERKE MIT EINEM JAHRESEINSCHNITT AB 1000 M3 RUNDHOLZ.- 2) M3 TATSAEHLICHER HOLZANTEIL AN DER FERTIGEN WARE.

9 PRODUKTION AUSGEWAHLTER ERZEUGNISSE - NEUE LAENDER UND BERLIN - OST

EB.-NR.	ERZEUGNIS	EINHEIT	1992		1993		JAN. BIS	FEB.
			JANUAR	FEBRUAR	JANUAR	FEBRUAR	1992	1993
54 443	FAHRZEUG- U. BOOTSTEILE AUS HOLZ 1)	M3 1000 DM
54 444	MOEBELBESTANDTEILE AUS HOLZ (OHNE GEDRECHSELTE)	1000 DM			7 237	8 387		15 624
54 483	BETONSCHALUNGSPLETTEN	1000 DM			.	.		.
54 570	HAUSHALTSARTIKEL U. KUECHENGERAETE AUS HOLZ	1000 DM			269	247		516
HOLZSTOFF, ZELLSTOFF, PAPIER U. PAPPE								
55 110	HOLZSTOFF 2)	T *			.	.		.
55 211	PAPIERZELLSTOFF 2)	T *			.	.		.
55 291	GEBLEICHTE LINTERS 2)	T *			.	.		.
55 310	ZEITUNGSDRUCKPAPIER	T *			.	.		.
55 324	DRUCK- U. SCHREIBPAPIER	T *			2 248	2 515		4 763
55 341	PACKPAPIER, HERGESTELLT AUS ALTPAPIER (AP) U. AUS ZELLSTOFF (ZP)	T *			1 191	1 419		2 610
55 351	TESTLINER	T *			15 580	13 310		28 890
55 355	AP- WELLENPAPIER (AP-WELLENSTOFF)	T *			2 575	2 491		5 066
55 369	HYGIENEPAPIER	T *			3 817	2 554		6 371
55 398	SONDERPAPIER (OHNE TECHNISCHE SPEZIALSEIDEN)	T *			5 293	4 728		10 021
55 413	MASCHINENGESTRICHENER KARTON, NOCH IN DER PAPIERMASCHINE GESTRICHEN	T *			.	.		.
55 417	HOLZKARTON	T *			.	.		.
55 418	GEDECKTER U. UNGEDECKTER GRAUKARTON, BEHAELTERKARTON	T *			2 007	2 663		4 670
PAPIER- U. PAPPEWAREN								
56 111	TAPETEN AUS PAPIER (AUCH KUNSTSTOFFBESCHICHTET, METALLISIERT, MIT TEXTILIEN KASCHIERT U.AE.)	1000 ST 1000 DM			1 202 4 320	1 649 6 490		2 851 10 810
56 310	PAPIERSAECKE	T			.	.		.
56 311	GESCHAFTSBUECHER, LERNMITTEL	1000 DM			325	374		699
56 318	KALENDER (OHNE WANDKALENDER)	1000 DM			841	922		1 763
56 321	SPITZTUETEN, KREUZBODENBEUTEL, FLACH- U. SEITENFALTENBEUTEL U. AE.	T			.	.		.
56 322	BUEROHILFSMITTEL	1000 DM 1000 DM			331 1 146 7 641	305 1 183 7 480		636 2 329 15 121
ZELLSTOFFWATTE, FILTRIERPAPIER- U. KREPP- PAPIERWAREN								
56 341	TOILETTENPAPIER (TISSUE, KREPP)	T 1000 DM			1 302 1 856	1 313 1 835		2 615 3 691
56 343	FILTRIERPAPIERWAREN	T 1000 DM			49 455	114 589		163 1 044
56 344	HYGIENISCHE BINDEN U. TAMPONS, WINDELN FUER KLEINKINDER U.AE. WAREN	T 1000 DM			206 1 314	181 1 311		387 2 625
56 347	TASCHEN-, KOSMETIK- U. ANDERE KOERPERPFLEGETUECHER	T 1000 DM			.	.		.
56 348	HANDTUECHER	T 1000 DM			.	.		.
56 357	KUECHEN-, HAUSHALTS- U. PUTZTUECHER	T 1000 DM			.	.		.
56 358	TISCHTUECHER U. SERVIETTEN	T 1000 DM			.	.		.
56 359	ROLLEN, SPULEN, HUELSEN FUER DIE TEXTILINDUSTRIE; ETIKETTEN, SIEGELMARKEN, KLEBECKEN U. AE.	T 1000 DM			873 1 286	914 1 497		1 787 2 783
56 411	WELLPAPPE, IN ROLLEN ODER BOGEN (EINSCHL. ZUSCHNITTEN)	1000 T *			5	6		10
56 415	ERZEUGNISSE AUS WELLPAPPE	1000 T 1000 DM			6 8 250	6 8 833		12 17 083
56 499	VERPACKUNGSMITTEL AUS KARTON U. VOLLPAPPE (AUCH BEDRUCKT), DISPLAYS	1000 T 1000 DM			3 7 292	3 7 862		6 15 154
GUMMIWAREN								
BEREIFUNGEN								
59 125	LAUFDECKEN FUER PERSONENKRAFTWAGEN	1000 ST 1000 DM			.	.		.
59 131	LAUFDECKEN FUER LASTKRAFTWAGEN, OMNIBUSSE U. ERDBEWEGUNGSMASCHINEN	1000 ST 1000 DM			20 3 638	22 3 693		41 7 331
59 133	LAUFDECKEN FUER ACKERSCHLEPPER	1000 ST 1000 DM			.	.		.
59 134	LAUFDECKEN FUER SONSTIGE FAHRZEUGE (OHNE HAND- U. INDUSTRIEKARREN, ACKERMASCHINEN U. ACKERWAGEN)	T 1000 DM			.	.		.
59 211	MASCHINENSCHLAEUCHE (AUCH CHIRURGISCHE SCHLAEUCHE), PROFILE U. SCHNURERE	T 1000 DM			182 1 446	.		.
59 212	ANDERE SCHLAEUCHE 3)	T 1000 DM			221 1 622	295 2 142		516 3 764
59 213	RAHMEN U. RINGE	T 1000 DM			76 1 816	90 2 061		166 3 877
59 215	KEILRIEMEN	T 1000 DM			.	.		.
59 216	FOERDERGURTE, TRANSPORTBAENDER	T 1000 DM			.	.		.

1) M3 TATSACHLICHER HOLZANTEIL AN DER FERTIGEN WARE.- 2) AUF BASIS EINES TROCKENGEWICHTS VON 90 V.H..- 3) OHNE GEWEBTE FEUERLOESCHSCHLAEUCHE.

9 PRODUKTION AUSGEWAHLTER ERZEUGNISSE - NEUE LAENDER UND BERLIN - OST

EB.-NR.	ERZEUGNIS	EINHEIT	1992		1993		JAN. BIS	FEB.
			JANUAR	FEBRUAR	JANUAR	FEBRUAR	1992	1993
59 217	WALZENBEZUEGE	T
59 218	GUMMIMETALLVERBINDUNGEN	1000 DM	.	.	170	186	.	356
		1000 DM			2 514	2 849		5 363
59 235	SOHLENPLATTEN U. FORMSOHLEN	T
		1000 DM			.	.		.
59 279	SCHWAMM-, ZELL-, MOOS- U. SCHAUMGUMMI-ARTIKEL	T
		1000 DM			.	.		.
59 298	GUMMIHAARPOLSTER U. KROLLHAAR	T
		1000 DM			.	.		.
<u>LEDER</u>								
61 219	OBERLEDER	T *			12	17		29
61 229	FUTTERLEDER	T *			27	18		45
61 232	POLSTERLEDER	T *			.	.		.
61 239	BEKLEIDUNGS- U. HANDSCHUHELEDER	T *			4	5		9
61 249	GEWICHTSLEDER	T *			.	.		.
<u>LEDERWAREN U. SCHUHE</u>								
62 162	HANDTASCHEN, PORTEMONNAIES U. ANDERE FEIN-TAESCHNER- U. GALANTERIEWAREN AUS LEDER	1000 DM			926	1 303		2 229
62 176	FEINSATTLERWAREN	1000 DM			1 640	1 716		3 356
62 271	SATTLERWAREN (OHNE SOLCHE AUS LEDER ODER REKONSTITUIERTEM LEDER)	1000 DM			.	.		.
62 511	ARBEITSSCHUHE U. -STIEFEL MIT OBERTEIL AUS LEDER	1000 PAAR 1000 DM			58 3 410	47 2 330		105 5 740
<u>STRASSENSCHUHE U. -STIEFEL MIT OBERTEIL AUS LEDER</u>								
62 532	FUER HERREN (AB GROESSE 36)	1000 PAAR 1000 DM			87 3 514	112 4 363		200 7 877
62 534	FUER DAMEN (EINSCHL. GEFUETTERTER SANDALETTEN) (AB GROESSE 36)	1000 PAAR 1000 DM			82 3 182	80 3 677		162 6 859
62 539	FUER KINDER U. KLEINKINDER BIS GROESSE 35	1000 PAAR 1000 DM			26 859	26 797		52 1 856
62 554	HAUSSCHUHE MIT OBERTEIL AUS LEDER, TEXTILIEN U. ANDEREN STOFFEN	1000 PAAR 1000 DM			150 1 491	154 1 527		304 3 018
<u>TEXTILIEN</u>								
<u>GARN FUER GEWEBE (OHNE TEPPICH-, BASTFASER- U. HAARGARN) AUS</u>								
63 211	BAUMWOLLE	T *			780	777		1 557
63 213	WOLLE	T *			144	133		277
63 215	ZELLULOISISCHEN SPINNFASERN	T *			.	.		.
63 218	SYNTHETISCHEN SPINNFASERN	T *			534	530		1 064
<u>GARN FUER MASCHENWARE AUS</u>								
63 221	BAUMWOLLE	T *			611	765		1 375
63 223	WOLLE	T *			.	.		.
63 228	SYNTHETISCHEN SPINNFASERN	T *			.	.		.
63 238	GARN FUER TEPPICHE U. FUSSBODENBELAEGE (OHNE BASTFASER- U. HAARGARN) AUS SYNTHETISCHEN SPINNFASERN	T *			.	.		.
63 269	TEXTURIERTES GARN	T *			280	400		680
63 281	NAEKGARN (OHNE HANFNAEKGARN)	T			11	13		24
63 289	HANDSTRICK- U. HANDARBEITSGARN (OHNE MASCHINENSTRICKGARN)	1000 DM			378	479		857
		T			.	.		.
		1000 DM			.	.		.
63 567	VLIESTOFFE	T			490	633		1 123
		1000 DM			2 346	2 996		5 342
63 719	ROHGEWEBE 1)	1000 M2 1000 DM			710 1 573	846 1 691		1 556 3 264
63 721	STOFF FUER HERREN- U. KNABEN OBERBEKLEIDUNG, AUCH FUER HERRENBERUFSBEKLEIDUNG (OHNE FUTTERSTOFF)	1000 M2 1000 DM			669 3 504	612 3 378		1 281 6 882

1) NUR ROHGEWEBE, DIE ALS SOLCHE ABGESETZT WERDEN.

9 PRODUKTION AUSGEWAHLTER ERZEUGNISSE - NEUE LAENDER UND BERLIN - OST

EB.-NR.	ERZEUGNIS	EINHEIT	1992		1993		JAN. BIS 1992	FEB. 1993	
			JANUAR	FEBRUAR	JANUAR	FEBRUAR			
63 722	STOFF FUER DAMEN-, MAEDCHEN- U. KLEINKINDER- OBERBEKLEIDUNG, AUCH FUER DAMENBERUFSBE- KLEIDUNG (EINSCHL. SCHUERZENSTOFF) (OHNE FUTTERSTOFF)	1000 M2 1000 DM			891 4 571	1 000 4 129		1 892 8 700	
63 723	SAMT U. PLUESCH FUER BEKLEIDUNG (OHNE SAMTBAENDER)	1000 M2 1000 DM			.	.		.	
63 726	LEIBWAESCHESTOFF (EINSCHL. HEMDENSTOFF)	1000 M2 1000 DM			.	.		.	
63 759	FUTTERSTOFF	1000 M2 1000 DM			.	.		.	
63 784	CORD- U. WULSTGEWEBE FUER FAHRRAD- U. KRAFTFAHRZEUGREIFEN U. AE.	1000 M2 1000 DM			.	.		.	
63 821	HAUS-, BETT- U. TISCHWAESCHESTOFF (OHNE FROTTIERGEWEBE) (METERWARE)	1000 M2*			1 324	1 107		2 431	
63 823	FROTTIERGEWEBE (METERWARE)	1000 M2*			.	.		.	
63 841	MOEBELSTOFF (POLSTERBEZUGSSTOFF) (OHNE SAMT, PLUESCH U. VELOUR)	1000 M2 1000 DM			97 397	149 652		246 1 049	
63 843	SAMT, PLUESCH U. VELOUR FUER MOEBEL (POLSTERBEZUEGE) U. DEKORATION	1000 M2 1000 DM			.	.		.	
63 847	DEKORATIONSSTOFF (DICHTES GEWEBE) (OHNE MOEBELSTOFF, SAMT, PLUESCH U. VELOUR U. OHNE UNDICHTEN VORHANGSTOFF)	1000 M2 1000 DM			1 449 2 456	1 490 2 542		2 939 4 998	
63 859	GARDINENSTOFF (AUCH UNDICHTER VORHANGSTOFF) (METERWARE)	1000 M2*			2 269	2 351		4 620	
63 861	TEPPICHE, LAEUFER U. FUSSBODENBELAG AUS TEXTILEM MATERIAL (OHNE MATTEN) (METERWARE U. ABGEPASST) GEWEBT	1000 M2 1000 DM			.	.		.	
63 863	IM TUFTINGVERFAHREN HERGESTELLT (OHNE BADEZIMMERGARNITUREN)	1000 M2 1000 DM			.	.		.	
63 865	AUS NADELFILZ BZW. NADELVLIES	1000 M2 1000 DM			.	.		.	
63 880	BESCHICHTETE GEWEBE U. ANDERE BESCHICHTETE TEXTILE TRAEGERBAHNEN (OHNE GUMMIERTE GEWEBE)	1000 M2 1000 DM			737 3 200	775 3 713		1 511 6 913	
63 919	GEWIRKTER ODER GESTRICKTER STOFF (OHNE UN- DICHTEN VORHANGSTOFF)	T 1000 DM			346 2 921	212 2 036		559 4 957	
63 929	GEWIRKTE ODER GESTRICKTE 1) HERREN OBERBEKLEIDUNG AB GROESSE 38	1000 ST 1000 DM			47 1 158	72 1 665		119 2 823	
63 939	DAMEN OBERBEKLEIDUNG AB GROESSE 34	1000 ST 1000 DM			129 3 179	217 4 134		346 7 313	
63 949	KINDER OBERBEKLEIDUNG (OHNE ERSTLINGS- STRUEMPFE U. -SCHUHE)	1000 ST 1000 DM			59 302	45 240		104 542	
63 959	HERRENWAESCHE	1000 ST 1000 DM			716 3 050	754 3 038		1 469 6 088	
63 969	DAMEN- U. KINDERWAESCHE	1000 ST 1000 DM			1 188 5 039	1 118 4 845		2 305 9 884	
63 971	HERRENSTRUEMPFE U. -SOCKEN (EINSCHL. SPORTSTRUEMPFFEN)	1000 PAAR 1000 DM			.	.		.	
63 977	DAMENFEINSTRUMPFHOSEN AUS GARN BIS 60 DEN, GANZ ODER UEBERWIEGEND AUS SYNTHETISCHEN CHEMIEFASERN	1000 ST 1000 DM			.	.		.	
	BEKLEIDUNG 2)								
64 114	HERREN OBERBEKLEIDUNG AB GROESSE 38 ANZUEGE	1000 ST 1000 DM			2 300	5 682		7 982	
64 115	SAKKOS U. JACKEN (OHNE SKI- U. WINDJACKEN, ANDRAKS, BLOUSONS U. AE.)	1000 ST 1000 DM			.	.		.	
64 116	HOSEN, LANG (AUCH JEANSHOSEN)	1000 ST 1000 DM			.	.		.	

1) OHNE DIE IM BEKLEIDUNGSGEWERBE KONFEKTIONIERTEN WIRK- UND STRICKWAREN.- 2) EINSCHLIESSLICH DER VON WEBEREIEN FERTIGGESTELLTEN WAREN, SOWIE SOLCHE AUS ZUGEKAUFTER GEWIRKTER ODER GESTRICKTER METERWARE.

9 PRODUKTION AUSGEWAHLTER ERZEUGNISSE - NEUE LAENDER UND BERLIN - OST

EB.-NR.	ERZEUGNIS	EINHEIT	1992		1993		JAN. BIS 1992	FEB. 1993
			JANUAR	FEBRUAR	JANUAR	FEBRUAR		
64 117	MAENTEL U. UMHAENGE AUS NICHT GUMMIERTEM U. NICHT BESCHICHTETEM GEWEBE	1000 ST 1000 DM			.	.		.
64 131	DAMENOBERBEKLEIDUNG AB GROESSE 34 KOSTUEME (AUCH KOMPLETS)	1000 ST 1000 DM			11 591	10 567		21 1 158
64 132	ROECKE	1000 ST 1000 DM			120 2 029	98 1 588		219 3 617
64 133	HOSEN, LANG (AUCH JEANSHOSEN U. HOSENROECKE)	1000 ST 1000 DM			67 1 498	70 1 508		137 3 006
64 134	BLUSEN (AUCH HEMDBLUSEN)	1000 ST 1000 DM			69 2 066	84 2 137		153 4 203
64 135	KLEIDER	1000 ST 1000 DM			6 427	9 705		14 1 132
64 136	MAENTEL U. UMHAENGE AUS NICHT GUMMIERTEM U. NICHT BESCHICHTETEM GEWEBE	1000 ST 1000 DM			10 859	10 715		20 1 574
64 141	ARBEITS-, BERUFS- U. SPEZIALSCHUTZANZUEGE, EINTEILIG (KOMBINATIONEN) (GENAeht)	1000 ST 1000 DM			7 498	12 749		19 1 247
64 143	ARBEITS-, BERUFS- U. SPEZIALSCHUTZHOSEN (GENAeht) (AUCH LATZHOSEN)	1000 ST 1000 DM			22 468	20 416		42 884
64 144	ARBEITS-, BERUFS- U. SPEZIALSCHUTZMAENTEL U. -KITTEL (GENAeht)	1000 ST 1000 DM			16 206	14 208		30 414
64 153	WINDJACKEN, ANORAKS, BLOUSONS U. AE.	1000 ST 1000 DM			4 385	5 576		9 961
64 154	BADEANZUEGE FUER DAMEN	1000 ST 1000 DM			.	.		.
64 156	BADEMAENTEL U. SONSTIGE BADE- U. STRANDBE-KLEIDUNG	1000 ST 1000 DM			.	.		.
64 161	VEREDELTE PELZFELLE	1000 ST 1000 DM			.	.		.
64 165	PELZMAENTEL	1000 ST 1000 DM			.	.		.
64 173	LEDERJACKEN, -WESTEN U. -STRICKJACKEN	1000 ST 1000 DM			.	.		.
64 175	LEDERMAENTEL	1000 ST 1000 DM			.	.		.
64 213	OBER- U. FREIZEITHEMDEN (AUCH SPORT-, ARBEITSHEMDEN U. AE.) FUER HERREN	1000 ST 1000 DM			3 70	4 68		7 139
64 241	DAMENWAESCHE TAGHEMDEEN, SCHLUEPFER, UNTER-ROECKE)	1000 ST 1000 DM			467 2 368	488 2 475		955 4 843
64 242	NACHTHEMDEEN, SCHLAF- U. HAUSANZUEGE	1000 ST 1000 DM			34 567	61 629		95 1 196
64 317	MIEDERWAREN GANZ ODER UEBERWIEGEND AUS SYNTHETISCHEN CHEMIEFASERN BUESTENHALTER	1000 ST 1000 DM			.	.		.
64 337	MIEDERHOESCHEN, HUEFHALTER, ELASTIK-SCHLUEPFER, KORSETTS	1000 ST 1000 DM			.	.		.
64 810	BETTFEDERN U. DAUNEN (AUFBEREITET)	T *			.	.		.
64 836	BETTWAESCHE	1000 ST 1000 DM			233 2 325	280 2 264		513 4 589
64 859	HAND- U. BADETUECHER (AUCH GAESTETUECHER)	1000 ST 1000 DM			.	.		.
64 870	STEPFBETTEN U. STEPPDECKEN ZIJR VERWENDUNG IN BETTWAESCHEBEZUEGEN	1000 ST 1000 DM			.	.		.
64 871	DAUNENDECKEN	1000 ST 1000 DM			.	.		.
64 872	KISSEN	1000 ST 1000 DM			.	.		.
64 873	SCHLAF- U. REISEDECKEN	1000 ST 1000 DM			.	.		.
64 878	SCHLAFSAECKE, GESTEPPT	1000 ST 1000 DM			.	.		.

9 PRODUKTION AUSGEWAHLTER ERZEUGNISSE - NEUE LAENDER UND BERLIN - OST

EB.-NR.	ERZEUGNIS	EINHEIT	1992		1993		JAN. BIS 1992	FEB. 1993
			JANUAR	FEBRUAR	JANUAR	FEBRUAR		
ERZEUGNISSE DES ERNAHRUNGSGEWERBES								
68 112	WEIZENMEHL U. -SCHROT	T *			35 167	32 157		
68 113	ROGGEN-, MAIS- U. GEMENGEMEHL SOWIE -SCHROT	T *			9 340	8 202		67 324
68 115	HAFERERZEUGNISSE FUER NAHRUNGSZWECKE	T			.	.		17 542
68 120	TEIGWAREN	1000 DM			2 779	2 943		5 722
68 132	PUDDINGPULVER U. VERWANDTE PULVERFOERMIGE ERZEUGNISSE	1000 DM			4 011	4 401		8 412
68 134	BACKMITTEL	T			97	52		149
68 136	SAEUGLINGS- U. KLEINKINDERNNAHRUNG	1000 DM			342	163		505
68 137	SUPPEN (OHNE SUESSE SUPPEN)	1000 DM			4 037	4 677		8 714
68 138	BRUEHERZEUGNISSE, SOSSEN (OHNE WUERZSOSSEN) U. WUERZEN	1000 DM			12 000	17 107		29 107
68 139	WUERZ- U. SALATSOSSEN	T			.	.		.
68 154	STAERKE U. SAGO	1000 DM			.	.		.
68 178	DAUERBACKWAREN (AUCH SOLCHE MIT SCHOKOLADEN-UEBERZUG U. MUESLI-RIEGEL)	T			.	.		.
68 213	WEISSZUCKER (OHNE KANDIS)	1000 DM			2 523	2 744		5 267
68 241	OBSTKONSERVEN (LUFTDICHT VERSCHLOSSEN) 1)	T			9 949	11 313		21 262
68 242	GEMUESEKONSERVEN (LUFTDICHT VERSCHLOSSEN) 1)	1000 DM			2 048	1 600		3 648
68 243	TIEFGEFRORENES GEMUESE	1000 DM			3 104	3 181		6 285
68 244	MARMELADE, GELEE, PFLAUMENMUS U. AE. 1)	T			129	96		225
68 247	FRUCHTSAEFTE U. -NEKTARE (OHNE SOLCHE AUS ZITRUSFRUECHTEN) 1)	1000 DM			165	117		282
68 248	FRUCHTSAEFTE U. -NEKTARE AUS ZITRUSFRUECHTEN 1)	1000 L			1 679	1 854		3 533
68 261	KAKAOPULVER NICHT GEZUCKERT	1000 DM			2 631	2 575		5 206
68 262	ZUCKERWAREN	T			989	1 044		2 039
68 264	SCHOKOLADENERZEUGNISSE	1000 DM			2 921	2 975		5 896
68 265	SPEISEEIS (AUCH EISCREME)	1000 DM			1 923	2 569		4 492
68 266	MILCH (OHNE WERKMILCH)	1000 L			1 747	2 167		3 914
68 310	VOLLMILCH ODER TEILENTRAHMTE MILCH (OHNE STERILISIERTE ODER ULTRAHOCHERHITZTE MILCH U. WERKMILCH)	1000 DM			4 722	5 609		10 331
68 311	ENTRAHMTE MILCH (MAGERMILCH) U. BUTTERMILCH (OHNE STERILISIERTE ODER ULTRAHOCHERHITZTE MILCH, WERKMILCH U. MAGERMILCH FUER FUTTERZWECKE)	1000 DM			3 792	4 227		8 019
68 312	SAHNE (OHNE STERILISIERTE ODER ULTRAHOCHERHITZTE SAHNE), AUCH SCHLAGGRAHM	1000 L			1 228	1 272		2 500
68 314	BUTTER, BUTTERSCHMALZ (BUTTEROEL), KRAEUTERBUTTER U. ANDERE BUTTERZUBEREITUNGEN IN BUTTERWERT	1000 DM			5 204	5 182		10 386
68 315	HARTKAESE	1000 DM			1 772	1 958		3 730
68 316	SCHNITTKAESE	1000 DM			10 660	13 331		23 991
68 352	MAGERMILCHPULVER	T			.	.		.
68 354	KONDENSVOLLMILCH	T *			.	.		.
68 357	SCHMELZKAESE U. -ZUBEREITUNGEN	1000 DM			1 228	1 272		2 500
68 412	ROHE OELE (AUCH GEHAERTET)	T *			5 204	5 182		10 386
68 413	RAFFINIERTER OEL (AUCH GEHAERTET), NICHT VERBRAUCHSFERTIG	T *			1 772	1 958		3 730
68 417	OELKUCHEN, ENTFETTETE SCHROTE U. DGL.	1000 DM			10 660	13 331		23 991
68 441	MARGARINE (EINSCHL. HALBFETT-, ZIEH- U. SCHMELZMARGARINE)	T			8 081	7 320		15 401
68 514	WURST, SCHINKEN U. SONSTIGE FLEISCHWAREN (OHNE WURST- U. FLEISCHKONSERVEN)	1000 DM			52 157	45 095		97 252
68 515	WURST-, FLEISCH- U. MISCHKONSERVEN (OHNE TIEFGEFRORENE TAFELFERTIGE FLEISCHGERICHTE, FLEISCHSALAT, FLEISCHEXTRAKTE)	1000 DM			2 950	3 022		5 972
					17 748	18 350		36 098
					8 064	7 643		15 707
					236	1 148		1 384
					707	2 936		3 643
					289	301		590
					1 884	1 939		3 823
					.	.		.
					.	.		.
					.	.		.
					12 774	13 885		26 659
					27 027	26 609		53 636
					15 018	15 987		31 004
					115 956	115 385		231 341
					4 827	6 627		11 454
					12 943	16 400		29 343

1) PRODUKTION DER BETRIEBE VON UNTERNEHMEN MIT 10 BESCHAEFFTIGTEN UND MEHR.

9 PRODUKTION AUSGEWAHLTER ERZEUGNISSE - NEUE LAENDER UND BERLIN - OST

EB.-NR.	ERZEUGNIS	EINHEIT	1992		1993		JAN. BIS	FEB.
			JANUAR	FEBRUAR	JANUAR	FEBRUAR	1992	1993
68 591	FISCHFILETS 1) FRISCH ODER GEKUEHLT	T 1000 DM
68 592	TIEFGEFROREN (OHNE FILETS V. SUESSWASSER- FISCHEN)	T 1000 DM
68 593	TIEFGEFRORENE FISCHERZEUGNISSE 1)	T 1000 DM
68 596	MARINADEN (EINSCHL. BRAT- U. KOCHFISCH- WAREN) 1)	T 1000 DM	.	341	303	.	.	644
68 597	FISCHDAUERKONSERVEN 1)	T 1000 DM	.	1 441	1 281	.	.	2 722
68 651	ROESTKAFFEE 1) 2)	T 1000 DM	.	558	620	.	.	1 178
68 654	KAFFEE-EXTRAKTE 1) 2)	T 1000 DM	.	2 786	2 060	.	.	4 846
68 719	BIER 1)	1000 HL 1000 DM	.	852	865	.	.	1 717
68 722	MALZ U. MALZERZEUGNISSE (OHNE MALZEXTRAKT U. NEBENPRODUKTE)	T *	.	95 722	96 800	.	.	192 522
68 751	KORNBRANNWEINE 1) 2)	HL 1000 DM	.	9 535	8 528	.	.	18 063
68 753	BRANNWEINE AUS WEIN (EINSCHLIESSLICH VERSCHNITT) 1) 2)	HL 1000 DM	.	11 047	7 106	.	.	18 153
68 755	OBSTBRANNWEINE 1) 2)	HL 1000 DM	.	2 439	1 505	.	.	3 944
68 757	BITTERE, HALBBITTERE U. KRAEUTER- LIKDERE 1) 2)	HL 1000 DM	.	30 190	29 751	.	.	59 941
68 771	TRAUBENSCHAUMWEINE 1) 2)	HL 1000 DM	.	8 409	7 831	.	.	16 240
68 791	NATUERLICHE MINERALWASSER, QUELLWASSER	1000 L *	.	4 777	4 526	.	.	9 303
68 798	LIMONADEN (OHNE DIAETETISCHE ERFRISCHUNGS- GETRAENKE) 1)	1000 L 1000 DM	.	2 740	2 704	.	.	5 444
68 817	GENUERZE	T 1000 DM	.	8 661	5 381	.	.	14 042
68 832	KARTOFFELCHIPS U. -STICKS	T 1000 DM	.	2 749	1 684	.	.	4 433
68 833	KARTOFFELPUFFER, -KLOSSMEHL, PUEREPUFFER U. PUEREFLÖCKEN	T 1000 DM	.	16 629	17 887	.	.	34 516
68 881	GRUNDSTOFFE FUER ALKOHOLFREIE U. ALKOHOLISCHE GETRAENKE (OHNE HOPFENPULVER U. -EXTRAKTE)	T 1000 DM	.	36 709	37 096	.	.	73 805
68 887	TIEFGEFRORENE FERTIGGERICHTE (AUS MEHREREN KOMPONENTEN BESTEHEND)	T 1000 DM	.	26 460	26 839	.	.	53 299
68 817	GENUERZE	T 1000 DM	.	268	194	.	.	462
68 832	KARTOFFELCHIPS U. -STICKS	T 1000 DM	.	1 230	1 050	.	.	2 280
68 833	KARTOFFELPUFFER, -KLOSSMEHL, PUEREPUFFER U. PUEREFLÖCKEN	T 1000 DM
68 881	GRUNDSTOFFE FUER ALKOHOLFREIE U. ALKOHOLISCHE GETRAENKE (OHNE HOPFENPULVER U. -EXTRAKTE)	T 1000 DM	.	773	1 140	.	.	1 913
68 887	TIEFGEFRORENE FERTIGGERICHTE (AUS MEHREREN KOMPONENTEN BESTEHEND)	T 1000 DM	.	1 876	2 346	.	.	4 222
68 817	GENUERZE	T 1000 DM	.	24	26	.	.	50
68 832	KARTOFFELCHIPS U. -STICKS	T 1000 DM	.	326	368	.	.	694
68 887	TIEFGEFRORENE FERTIGGERICHTE (AUS MEHREREN KOMPONENTEN BESTEHEND)	T 1000 DM	.	444	452	.	.	896
68 817	GENUERZE	T 1000 DM	.	2 261	2 383	.	.	4 644
68 110	TABAKWAREN 2) ZIGARETTEN	MILL.ST 1000 DM
68 419	ZIGARREN, ZIGARILLOS	MILL.ST 1000 DM
68 711	RAUCHTABAK	T 1000 DM

1) PRODUKTION DER BETRIEBE VON UNTERNEHMEN MIT 10 BESCHAEFTIGTEN UND MEHR.- 2) PRODUKTIONSWERT OHNE VERBRAUCHSTEUER.

Fachserie 4: Produzierendes Gewerbe

Reihe 1: Zusammenfassende Daten für das Produzierende Gewerbe (vorgesehen)

Reihe 2: Indizes für das Produzierende Gewerbe

Reihe 2.1: Indizes der Produktion und der Arbeitsproduktivität, Produktion ausgewählter Erzeugnisse im Produzierenden Gewerbe

Monatlich (etwa 7 Wochen nach dem Berichtszeitraum): Index der Nettoproduktion für das Produzierende Gewerbe; Index der Bruttoproduktion für Investitions- und Verbrauchsgüter; Produktionsindex für das Baugewerbe, Bauhauptgewerbe und Ausbaugewerbe; Index der Arbeitsproduktivität für den Bergbau und das Verarbeitende Gewerbe sowie vierteljährliche Produktionsindizes nach Wirtschaftszweigen. Außerdem für ca. 1 000 ausgewählte Erzeugnisse absolute Produktionszahlen.

Reihe 2.2: Auftragseingang und Umsatz im Verarbeitenden Gewerbe, Auftragseingang und Auftragsbestand im Bauhauptgewerbe

– Indizes –

Monatliche (Auftragsbestand im Bauhauptgewerbe: vierteljährliche) Indexberechnung für Inland, Ausland und insgesamt nach Wirtschaftszweigen (vorläufige Ergebnisse ca. 8 Wochen nach dem Berichtszeitraum, endgültige Ergebnisse im Folgebericht).

Reihe 3: Produktion im Produzierenden Gewerbe

Reihe 3.1: Produktion im Produzierenden Gewerbe

Vierteljährliche und jährliche Darstellung der Produktion von rd. 6 000 Gütern (Menge und Wert) und ergänzender Angaben aus anderen Quellen (u. a. Außenhandel, Preisstatistik sowie vierteljährliche Produktionsindizes).

Reihe 3.S.1: Produktion im Produzierenden Gewerbe in den neuen Bundesländern 3. und 4. Vierteljahr 1990

Reihe 3.2: Struktur der Produktion im Produzierenden Gewerbe

Jährliche Darstellung der Produktion von rd. 1 100 Güterklassen nach der Herkunft aus den Wirtschaftszweigen.

Reihe 4: Bergbau und Verarbeitendes Gewerbe

Beschäftigung, Umsatz und Investitionen der Unternehmen

Reihe 4.1.1: Beschäftigung, Umsatz und Energieversorgung der Unternehmen und Betriebe im Bergbau und im Verarbeitenden Gewerbe

Monatsbericht (etwa 9 Wochen nach dem Berichtszeitraum): Unternehmen, Betriebe und fachliche Betriebsteile in wirtschaftssystematischer Gliederung und nach Ländern (für Bergbau und Verarbeitendes Gewerbe insgesamt). Für Unternehmen: Zahl der Einheiten, Beschäftigte, Lohn- und Gehaltssumme, Umsatz. Für Betriebe: zusätzlich Zahl der Angestellten und Arbeiter, geleistete Arbeiterstunden und Energieversorgung; für fachliche Betriebsteile: Zahl der Einheiten und der Beschäftigten sowie Umsatz.

Jahresergebnisse werden in einem gesonderten Jahresbericht veröffentlicht.

Reihe 4.1.2: Betriebe, Beschäftigte und Umsatz im Bergbau und im Verarbeitenden Gewerbe nach Beschäftigten-Größenklassen

Jährlich für September Ergebnisse für Betriebe nach Beschäftigtengrößenklassen (Betriebe, Beschäftigte und Umsatz in wirtschaftssystematischer Gliederung; Länderergebnisse für Bergbau und Verarbeitendes Gewerbe insgesamt).

Reihe 4.1.3: Regionale Verteilung der Betriebe im Bergbau und im Verarbeitenden Gewerbe und deren Beschäftigte

Alle 4 Jahre: Anzahl der Betriebe und deren Beschäftigte in wirtschaftssystematischer und regionaler Gliederung (bis einschl. Kreise).

Reihe 4.1.4: Beschäftigung und Umsatz der Betriebe im Bergbau und im Verarbeitenden Gewerbe nach Bundesländern

Jährlicher Bericht.

Reihe 4.1.5: Fachliche Unternehmensteile im Bergbau und im Verarbeitenden Gewerbe

Jährlich: Anzahl der fachlichen Unternehmensteile und der in ihnen Beschäftigten, Produktionswert, Umsatz, Löhne und Gehälter sowie der Census-Value-Added in wirtschaftssystematischer Gliederung.

Reihe 4.2: Beschäftigte, Umsatz und Investitionen der Unternehmen und Betriebe im Bergbau und im Verarbeitenden Gewerbe – Investitionen –

Jährlicher Vorbericht mit vorläufigen Unternehmens- und Betriebsergebnissen der Investitionserhebung. Die endgültigen Ergebnisse erscheinen in tieferer systematischer Gliederung in den Reihen:

Reihe 4.2.1: Beschäftigte, Umsatz und Investitionen der Unternehmen und Betriebe im Bergbau und im Verarbeitenden Gewerbe

Jährlich: Beschäftigte, Umsatz, Investitionen, Lagerbestände, Zugänge an vermieteten Sachanlagen und Aufwendungen für gemietete und gepachtete Sachanlagen (jeweils nach Wirtschaftszweigen und nach Beschäftigten- und Umsatzgrößenklassen).

Reihe 4.2.3: Konzentrationsstatistische Daten für den Bergbau und das Verarbeitende Gewerbe sowie das Baugewerbe

2jährlich: Konzentrationsraten und -koeffizienten für Unternehmen und Betriebe des Bergbaus und des Verarbeitenden Gewerbes sowie des Baugewerbes.

Reihe 4.2.4: Material- und Wareneingang im Bergbau und im Verarbeitenden Gewerbe

4jährlich: Material- und Wareneingang der Unternehmen des Bergbaus und des Verarbeitenden Gewerbes nach Warenarten und Wirtschaftszweigen.

Reihe 4.3: Kostenstruktur der Unternehmen im Bergbau und im Verarbeitenden Gewerbe

Jährlich: Beschäftigte, Bestandteile der Gesamtleistung, wichtige Kostenarten sowie Kosten- und Leistungsstruktur (Gliederung: wirtschaftssystematisch sowie nach Beschäftigten- und z. T. nach Bruttoproduktionswertgrößenklassen). Für die einzelnen Bereiche erscheinen die Veröffentlichungen unter dem Titel:

Reihe 4.3.1: Kostenstruktur der Unternehmen im Bergbau, Grundstoff- und Produktionsgütergewerbe

Reihe 4.3.2: Kostenstruktur der Unternehmen im Investitionsgüter produzierenden Gewerbe

Reihe 4.3.3: Kostenstruktur der Unternehmen im Verbrauchsgüter produzierenden Gewerbe und im Nahrungs- und Genußmittelgewerbe

Reihe 4. S.1: Schätzung des Nettoproduktionswertes im Bergbau und im Verarbeitenden Gewerbe 1985 (Zensus) – Methode und Ergebnisse –

Reihe 4. S.2: Schätzung des Nettoproduktionswertes im Bergbau und im Verarbeitenden Gewerbe 1985 (Zensus) – Regionale und sektorale Verflechtung der Unternehmen und Betriebe –

Fortsetzung siehe folgende Seite

Fachserie 4: Produzierendes Gewerbe

Reihe 5: Baugewerbe

Reihe 5.1: Beschäftigung, Umsatz und Gerätebestand der Betriebe im Baugewerbe

Jährliche Ergebnisse der zur Jahresmitte durchgeführten Erhebung nach Wirtschaftszweigen und Beschäftigtengrößenklassen zum Teil in regionaler Gliederung bis zu Kreisen.

Reihe 5.2: Beschäftigung, Umsatz und Investitionen der Unternehmen im Baugewerbe

Jährlich: Beschäftigte, Bruttolohn- und -gehaltsumme, Jahresbauleistung, Umsatz und Investitionen nach Wirtschaftszweigen, Beschäftigten- und Umsatzgrößenklassen (Bauhauptgewerbe: 20 Beschäftigte und mehr, Ausbaugewerbe: 10 Beschäftigte und mehr).

Reihe 5.3: Kostenstruktur der Unternehmen im Baugewerbe

Jährlich: Kosten- und Leistungsgrößen im Bauhaupt- und Ausbaugewerbe nach Wirtschaftszweigen, Beschäftigten- und Bruttoproduktionswertgrößenklassen. Unternehmen (mit 20 Beschäftigten und mehr).

Reihe 6: Energie- und Wasserversorgung

Reihe 6.1: Beschäftigung, Umsatz, Investitionen und Kostenstruktur der Unternehmen in der Energie- und Wasserversorgung

Jährlich (auch für fachliche Unternehmensteile): Beschäftigte, Arbeiterstunden, Löhne und Gehälter, Umsätze, Lagerbestände und Investitionen nach Wirtschaftszweigen und -bereichen sowie nach Beschäftigten- und Umsatzgrößenklassen. Außerdem Brutto- und Nettoproduktionswert, Brutto- und Nettowertschöpfung, Materialverbrauch und Wareneinsatz sowie Kosten nach Kostenarten.

Reihe 6.2 und 6.3 unbesetzt

Reihe 6.4: Stromerzeugungsanlagen der Betriebe im Bergbau und im Verarbeitenden Gewerbe

Jährlich: Betriebe mit Stromerzeugungsanlagen nach Wirtschaftszweigen und Ländern; Leistung und Belastung der Stromerzeugungsanlagen sowie Verbrauch an Brennstoffen für die Elektrizitätserzeugung.

Reihe 7: Handwerk

Reihe 7.1: Beschäftigte und Umsatz im Handwerk

Vierteljährlich: Beschäftigte und Umsatz in ausgewählten Wirtschafts- und Gewerbebezügen. Saisonbereinigte Zahlen, Regionalangaben und weitere Strukturdaten wie Ausbildungsverhältnisse, Arbeiterverdienste und Insolvenzen im Handwerk.

Reihe 8: Fachstatistiken

Reihe 8.1: Eisen- und Stahl (Eisenerzbergbau, eisenschaffende Industrie, Eisen-, Stahl- und Tempergießerei)¹⁾

Monatlicher Vorbericht und Monatsbericht über wesentliche Entwicklungstendenzen. Der Vierteljahresbericht gibt Überblick über Struktur und Entwicklung der entsprechenden Bereiche, auch im Ausland.

Reihe 8.2: Düngemittelversorgung

Monatlicher Bericht und Jahresbericht mit Angaben über den Inlandsabsatz nach Ländern und Düngersorten sowie Nährstoffgehalten.

Reihe S: Sonderbeiträge

Reihe S. 6: Material- und Wareneingang im Baugewerbe 1982

Reihe S. 8: Düngemittelerzeugung und -versorgung 1950/51 bis 1986/87

Reihe S. 9: Konzentrationsstatistische Daten für den Bergbau und das Verarbeitende Gewerbe 1954 bis 1982

Reihe S. 10: Neuberechnung der Produktionsindizes und des Index der Arbeitsproduktivität auf Basis 1985

Reihe S. 11: Neuberechnung der Auftragseingangs- und Umsatzindizes für das Verarbeitende Gewerbe sowie der Auftragseingangs- und Auftragsbestandsindizes für das Bauhauptgewerbe auf Basis 1985

Reihe S. 12: Dienstleistungen im Produzierenden Gewerbe 1988 – Ergebnisse einer Testerhebung –

Reihe S. 13: Gegenüberstellung der Produktion im Produzierenden Gewerbe nach den Systematischen Güterverzeichnissen für Produktionsstatistiken (GP) von 1989 und 1982

Einzelveröffentlichungen

Zensus im Produzierenden Gewerbe 1979 (7 Hefte)

„Ausgewählte Zahlen für die Bauwirtschaft“

Monatliche Querschnittsveröffentlichung mit den Hauptteilen Baugewerbe und Bautätigkeit sowie mit ausgewählten Daten aus zahlreichen anderen Sachgebieten.

„Ausgewählte Zahlen zur Energiewirtschaft“

Monatliche und jährliche Querschnittsveröffentlichung über Aufkommen und Verwendung von festen, flüssigen und gasförmigen Brennstoffen sowie Elektrizität. Preisindizes und Preise für ausgewählte Energiearten. Beschäftigung der Betriebe in der Energie- und Wasserversorgung. Mineralölsteuern. Klimadaten.

Systematiken

Systematik der Wirtschaftszweige mit Erläuterungen, Ausgabe 1979

Systematik der Wirtschaftszweige mit Betriebs- und ähnlichen Benennungen, Ausgabe 1979

Alphabetisches Verzeichnis der Betriebs- und ähnlichen Benennungen zur Systematik der Wirtschaftszweige, Ausgabe 1988

Systematisches Güterverzeichnis für Produktionsstatistiken, Ausgabe 1989

¹⁾ Erhältlich bei: Statistisches Bundesamt, Außenstelle Düsseldorf, Hüttenstraße 5 a, 4000 Düsseldorf 1.



STATISTISCHES BUNDESAMT
GUSTAV-STRESEMANN-RING 11
6200 WIESBADEN 1

Veröffentlichungen und Prospekte sind durch den Verlag METZLER-POESCHEL, Verlagsauslieferung Hermann Leins, Postfach 1152, 7408 Kusterdingen, erhältlich.