


Statistisches Bundesamt

# Produzierendes Gewerbe



Fachserie 4

## Reihe 2.1

Indizes der Produktion und der Arbeitsproduktivität,  
Produktion ausgewählter Erzeugnisse  
im Produzierenden Gewerbe

**November 1992**

Statistisches Bundesamt  
Bibliothek - Dokumentation - Archiv

**METZLER  
POESCHEL**



Ergebnisse für die in der vorliegenden Fachserie nicht publizierten Viersteller der "Systematik der Wirtschaftszweige, Fassung für die Statistik im Produzierenden Gewerbe (SYPRO)" können direkt beim Statistischen Bundesamt - Gruppe IV A - telefonisch 0611/75-2422/2586 oder schriftlich erfragt werden.



Ausgewählte Indizes der Nettoproduktion für das Produzierende Gewerbe verbreitet das Statistische Bundesamt mit seinem SOFORTDIENST FÜR DIE WIRTSCHAFT aktuell über Bildschirmtext. Die Seiten sind mit \*4848460# direkt abrufbar.



Für Benutzer der amtlichen Statistik steht als Service-Einrichtung des Statistischen Bundesamtes das EDV-gestützte STATISTISCHE INFORMATIONSSYSTEM DES BUNDES (STATIS-BUND) zur Verfügung. Es enthält ausgewählte statistische Zeitreihen und bietet die Möglichkeit, eigene Auswertungen, Berechnungen und mathematisch-statistische Analysen durchzuführen. Alle Zeitreihen können auch auf Magnetband oder Diskette bezogen werden. Nähere Informationen erhalten Sie unter 0611/75-2426.

Die Produktionsindizes sind in der vollständigen systematischen Gliederung als Originalwerte und arbeitstäglich bereinigte Werte sowie für ausgewählte Wirtschaftszweige als saisonbereinigte Werte als Zeitreihen im Statistischen Informationssystem gespeichert.

Statist. Bundesamt - Bibliothek



14-13987

Herausgeber:  
Statistisches Bundesamt  
Gustav-Stresemann-Ring 11  
6200 Wiesbaden 1

Verlag:  
Metzler-Poeschel Stuttgart

Verlagsauslieferung:  
Hermann Leins GmbH & Co. KG  
Holzwiesenstr. 2  
Postfach 11 52  
7408 Kusterdingen  
Telefon: 07071/935350  
Telex: 7 262 891 mepo d  
Telefax: 07071/33653

Erscheinungsfolge: monatlich

Erschienen im Januar 1993

Preis: DM 21,30

Bestellnummer: 2040210 - 92111

Copyright: Statistisches Bundesamt, Wiesbaden 1992

Vervielfältigung - außer für gewerbliche Zwecke -  
mit Quellenangabe gestattet.

## Inhalt

	Seite
Abkürzungen und Zeichenerklärungen .....	6
Allgemeine Hinweise .....	7
Einführung .....	8
Index der Nettoproduktion für das Produzierende Gewerbe - Überblick - .....	10
Schaubilder .....	11
<b>T a b e l l e n t e i l</b>	
<b>1</b> <u>Index der Nettoproduktion für das Produzierende Gewerbe 1985 = 100</u>	
Früheres Bundesgebiet	
1.1 Unternehmen	
kalendermonatlich .....	12
arbeitstäglich bereinigt .....	14
1.2 Fachliche Unternehmensteile	
kalendermonatlich .....	16
arbeitstäglich bereinigt .....	18
kalender- und saisonbereinigt - Berliner Verfahren (BV 4) .....	20
<b>2</b> <u>Index der Bruttonproduktion für Investitions- und Verbrauchsgüter 1985 = 100</u>	
Früheres Bundesgebiet	
2.1 Investitionsgüter	
kalendermonatlich .....	28
arbeitstäglich bereinigt .....	30
2.2 Verbrauchsgüter	
kalendermonatlich .....	32
arbeitstäglich bereinigt .....	34
<b>3</b> <u>Produktionsindex für das Baugewerbe, Bauhauptgewerbe und Ausbaugewerbe 1985 = 100</u>	
Früheres Bundesgebiet	
kalendermonatlich .....	36
arbeitstäglich bereinigt .....	37
<b>4</b> <u>Index der Arbeitsproduktivität für den Bergbau und das Verarbeitende Gewerbe 1985 = 100</u>	
Früheres Bundesgebiet	
Indizes für den Bergbau und das Verarbeitende Gewerbe sowie alle Hauptgruppen, monatlich	
4.1 Produktionsergebnis je Beschäftigten und je Beschäftigtenstunde .....	38
4.2 Produktionsergebnis je Arbeiter und je Arbeiterstunde .....	39
<b>5</b> <u>Vierteljährlicher Produktionsindex für das Produzierende Gewerbe 1985 = 100</u>	
Früheres Bundesgebiet	
5.1 Unternehmen .....	40
5.2 Fachliche Unternehmensteile .....	42
<b>6</b> <u>Index der Nettoproduktion für das Produzierende Gewerbe 2. Halbjahr 1990= 100</u>	
6.1 Fachliche Unternehmensteile für die neuen Länder und Berlin-Ost	
kalendermonatlich .....	44
arbeitstäglich bereinigt .....	46
6.2 Fachliche Unternehmensteile für Deutschland	
kalendermonatlich .....	48
arbeitstäglich bereinigt .....	50

7

Produktion ausgewählter Erzeugnisse im Produzierenden Gewerbe  
(Ergebnisse des monatlichen Eilberichts für das frühere Bundesgebiet)

Bergbauliche Erzeugnisse .....	52
Mineralölerzeugnisse .....	52
Steine und Erden, Asbestwaren, Schleifmittel .....	52
Eisen und Stahl .....	53
NE-Metalle und NE-Metallhalbzeug .....	53
Gießereierzeugnisse .....	54
Erzeugnisse der Ziehereien und Kaltwalzwerke und der Stahlverformung .....	54
Stahlbauerzeugnisse und Schienenfahrzeuge .....	54
Maschinenbauerzeugnisse .....	55
Straßenfahrzeuge .....	63
Elektrotechnische Erzeugnisse .....	64
Feinmechanische und optische Erzeugnisse; Uhren .....	67
Eisen-, Blech- und Metallwaren .....	68
Chemische Erzeugnisse .....	71
Büromaschinen; Datenverarbeitungsgeräte und -einrichtungen .....	74
Feinkeramische Erzeugnisse .....	74
Glas und Glaswaren .....	74
Schnittholz, Sperrholz und sonstiges bearbeitetes Holz .....	75
Holzwaren .....	75
Holzstoff, Zellstoff, Papier und Pappe .....	76
Papier- und Pappwaren .....	76
Gummiwaren .....	76
Leder .....	77
Lederwaren und Schuhe .....	77
Textilien .....	77
Bekleidung .....	78
Erzeugnisse des Ernährungsgewerbes .....	80
Tabakwaren .....	81

8

Produktion ausgewählter Erzeugnisse im Produzierenden Gewerbe  
(Ergebnisse des monatlichen Eilberichts für die neuen Länder und Berlin-Ost)

Bergbauliche Erzeugnisse .....	82
Mineralölerzeugnisse .....	82
Steine und Erden, Asbestwaren, Schleifmittel .....	82
Eisen und Stahl .....	83
NE-Metalle und NE-Metallhalbzeug .....	83
Gießereierzeugnisse .....	84
Erzeugnisse der Ziehereien und Kaltwalzwerke und der Stahlverformung .....	84
Stahlbauerzeugnisse und Schienenfahrzeuge .....	84
Maschinenbauerzeugnisse .....	85
Straßenfahrzeuge .....	93
Elektrotechnische Erzeugnisse .....	94
Feinmechanische und optische Erzeugnisse; Uhren .....	97
Eisen-, Blech- und Metallwaren .....	98
Chemische Erzeugnisse .....	101
Büromaschinen; Datenverarbeitungsgeräte und -einrichtungen .....	104
Feinkeramische Erzeugnisse .....	104
Glas und Glaswaren .....	104
Schnittholz, Sperrholz und sonstiges bearbeitetes Holz .....	105
Holzwaren .....	105
Holzstoff, Zellstoff, Papier und Pappe .....	106
Papier- und Pappwaren .....	106
Gummiwaren .....	106
Leder .....	107
Lederwaren und Schuhe .....	107
Textilien .....	107
Bekleidung .....	108
Erzeugnisse des Ernährungsgewerbes .....	110
Tabakwaren .....	111

Bergbauliche Erzeugnisse .....	112
Mineralölerzeugnisse .....	112
Steine und Erden, Asbestwaren, Schleifmittel .....	112
Eisen und Stahl .....	113
NE-Metalle und NE-Metallhalbzeug .....	113
Gießereierzeugnisse .....	114
Erzeugnisse der Ziehereien und Kaltwalzwerke und der Stahlverformung .....	114
Stahlbauerzeugnisse und Schienenfahrzeuge .....	114
Maschinenbauerzeugnisse .....	115
Straßenfahrzeuge .....	123
Elektrotechnische Erzeugnisse .....	124
Feinmechanische und optische Erzeugnisse; Uhren .....	127
Eisen-, Blech- und Metallwaren .....	128
Chemische Erzeugnisse .....	131
Büromaschinen; Datenverarbeitungsgeräte und -einrichtungen .....	134
Feinkeramische Erzeugnisse .....	134
Glas und Glaswaren .....	134
Schnittholz, Sperrholz und sonstiges bearbeitetes Holz .....	135
Holzwaren .....	135
Holzstoff, Zellstoff, Papier und Pappe .....	136
Papier- und Pappwaren .....	136
Gummiwaren .....	136
Leder .....	137
Lederwaren und Schuhe .....	137
Textilien .....	137
Bekleidung .....	138
Erzeugnisse des Ernährungsgewerbes .....	140
Tabakwaren .....	141

Ergebnisse der Länder werden in den "Statistischen Berichten" der  
Statistischen Landesämter unter der Kennziffer E I 2 veröffentlicht.

Angaben für die Bundesrepublik Deutschland nach dem Gebietsstand seit dem 3.10.1990.

Die Angaben für das "frühere Bundesgebiet" beziehen sich auf die Bundesrepublik Deutschland  
nach dem Gebietsstand bis zum 3.10.1990; sie schließen Berlin-West ein.

Die Angaben für die "neuen Länder und Berlin-Ost" beziehen sich auf die Länder Brandenburg,  
Mecklenburg-Vorpommern, Sachsen, Sachsen-Anhalt, Thüringen sowie Berlin-Ost.

### Abkürzungen bei den Kurzbezeichnungen

ADV-GERAETEN U. -EINRICHTUNGEN	= Geräte und Einrichtun- gen für die automati- sche Datenverarbeitung	LANDW.	= Landwirtschaft
AL2O3	= Aluminiumoxid	LFD.M	= laufende Meter
ANG.	= a.n.g., anderweitig nicht genannt	L.METALLKONSTRUKT.	= Leichtmetallkonstruktion
ANETR.	= angetrieben	M	= Meter
ANSCHL.	= anschließender	M.	= mit
AUSSTAT.-GEGENST.	= Ausstattungsgegen- stände	M2	= Quadratmeter
AUTOMAT.	= automatisch	M3	= Kubikmeter
BAUMASCH.	= Baumaschinen	M3/H	= Kubikmeter/Stunde
BATTERIEBETR.	= batteriebetrieben	MBAR	= Millibar
BER.	= berechnet	MILL	= Million
BEST.	= bestimmte	MM	= Millimeter
BZW.	= beziehungsweise	N	= Stickstoff
C	= Celsius	NACL	= Natriumchlorid
CHEM.	= chemisch	NAHR.-	= Nahrungs-
CM	= Zentimeter	NAOH	= Natriumhydroxid
CM3	= Kubikzentimeter	NATUERL.	= natürlichen
D.	= der/die	NA2CO3	= Natriumcarbonat
DEN	= Denier (Meßeinheit für textile Fadenstärke)	NA2SO4	= Natriumsulfat
DGL.	= dergleichen	NE-	= Nichteisen-
DIESELMOT.	= Dieselmotor	NICHTM.	= nichtmetallisch
DIN	= Deutsche Industrie- Norm(en)	OD.	= oder
DM	= Deutsche Mark	OH.	= ohne
EFF	= effektiv	PHONOTECHN.	= phonotechnischen
EINSCHL.	= einschließlic	P2O5	= Phosphorpentoxid
EL.	= elektrotechnischer	PHYSIKAL.	= physikalisch
ELEKTR.	= elektrisch	REP.V.	= Reparatur von
ELEKTRIZ.ERZEUGUNG	= Elektrizitätserzeugung	SCHAUFENST.	= Schaufenster
ELEKTRON.	= elektronisch	SCHLAUCHVERB.	= Schlauchverbinder
F.	= für	SIO2	= Siliciumdioxid
FE.	= Eisen	SO3	= Schwefeltrioxid
GEW.V.	= Gewinnung von	SONDERKONSTR.	= Sonderkonstruktion
GEW.U.VERARB.V.	= Gewinnung und Ver- arbeitung von	SONST.	= sonstige
GRUBENAUSB.	= Grubenausbau	ST	= Stück
GRUNDSTF.	= Grundstoffen	STAUFFERB.	= Staufferbüchsen
HCL	= Chlorwasserstoff	STEINKOEHLENBERGB.	= Steinkohlenbergbau
HL	= Hektoliter	T	= Tonne
H.V.	= Herstellung von	T.A.	= Teil aus
IND.	= Industrie	TECHN.	= technisch
INDUSTR.	= industriell	U	= umgeschmolzen
K2O	= Kaliumoxid	U.	= und
KG	= Kilogramm	U.A.	= und andere
KRAFTMASCH.	= Kraftmaschine	U.AE.	= u.ä., und ähnliche (n,s)
KUENSTL.	= künstlich	USW	= usw., und so weiter
KUNSTST.	= Kunststoff	V	= Volt
KVA	= Kilovoltampère	VDE	= Verein Deutscher Elektrotechniker
KW	= Kilowatt	VERARB.V.	= Verarbeitung von
L	= Liter	VERARB.U.VEREDLG.V.	= Verarbeitung und Veredlung von
LADENEINRICHT.	= Ladeneinrichtung	VERTLG.	= Verteilung
		VH	= von Hundert = %
		WALZWERKSEINR.	= Walzwerkseinrichtungen
		WEITERVERARB.	= Weiterverarbeitung
		Z.B.	= zum Beispiel

### Zeichenerklärung

- . = Zahlenwert unbekannt oder geheimzuhalten
- ... = Angabe fällt später an
- r = berichtigte Zahl

ALLGEMEINE HINWEISE

Geschätzte Korrekturen der vorläufigen Indizes

Das Statistische Bundesamt berechnet monatlich einen vorläufigen und einen berichtigten Index. Zusätzlich werden geschätzte Korrekturen der vorläufigen Indexberechnungen für die wichtigsten zusammenfassenden Wirtschaftsgliederungen bekanntgegeben. Die Schätzungen werden mit einem Regressionsschätzverfahren durchgeführt, das auf einem engen korrelativen Zusammenhang zwischen den Veränderungsraten der Indizes zum Vormonat und den Korrekturen im Berichtsmonat beruht. Die Berechnungen über einen längeren Zeitraum haben gezeigt, daß durch dieses Verfahren überwiegend eine Verbesserung der Aussagekraft der vorläufigen Produktionsindizes im Hinblick auf die Beurteilung der konjunkturellen Lage erreicht wird.

Früheres Bundesgebiet  
 Index der Nettoproduktion für das Produzierende Gewerbe  
 1985 = 100  
 Fachliche Unternehmensteile  
 Berichtsmonat November 1992

Wirtschaftsgliederung	Vorläufiger Index	Geschätzte Korrektur in Indexpunkten
arbeitstächlich bereinigt		
Produzierendes Gewerbe insgesamt .....	121,6	- 0,6
Verarbeitendes Gewerbe .....	121,3	- 0,8
Grundstoff- und Produktionsgütergewerbe ...	111,2	- 0,5
Investitionsgüter produzierendes Gewerbe ..	123,1	- 0,5
kalendermonatlich		
Produzierendes Gewerbe insgesamt .....	121,8	- 0,6
Verarbeitendes Gewerbe .....	121,6	- 0,8
Grundstoff- und Produktionsgütergewerbe ...	111,4	- 0,5
Investitionsgüter produzierendes Gewerbe ..	123,4	- 0,5

## Einführung

Ab Berichtsmonat Februar 1988 sind die Indizes der Produktion und der Arbeitsproduktivität auf das neue Basisjahr 1985 umgestellt worden. Die Darstellung der Methoden der Indexberechnung ist in der Zeitschrift "Wirtschaft und Statistik", Heft 3/1988, S. 182 ff. erschienen. Rückgerechnete Ergebnisse für den Berichtszeitraum 1978 - 1986 werden in einem Sonderheft der Fachserie 4, Reihe S. 10, veröffentlicht. Beim Index der Nettoproduktion für das Produzierende Gewerbe und beim Index der Arbeitsproduktivität erfolgt die fachliche Gliederung nach der "Systematik der Wirtschaftszweige (Ausgabe 1979), Fassung für die Statistik im Produzierenden Gewerbe (SYPRO)", beim Index der Bruttonettoproduktion für Investitionsgüter und Verbrauchsgüter nach dem "Systematisches Güterverzeichnis für Produktionsstatistiken" (Ausgabe 1982).

Mit dem Februarheft 1992 wird erstmals ein Nettoproduktionsindex für das Produzierende Gewerbe für die neuen Länder Brandenburg, Mecklenburg-Vorpommern, Sachsen, Sachsen-Anhalt und Thüringen sowie Berlin-Ost berechnet und veröffentlicht.

Basisperiode ist das 2. Halbjahr 1990, die Berechnung beginnt mit dem Berichtsmonat Juli 1990. Die Fortschreibung der Wirtschaftszweige (4-Steller der SYPRO) wird methodisch wie beim derzeitigen Produktionsindex für fachliche Unternehmensteile durchgeführt; für die Deflationierung wird hilfsweise der Erzeugerpreisindex des bisherigen Bundesgebiets verwendet. Die Gewichtung der Wirtschaftszweige zu Wirtschaftsgruppen (2-Steller) und Hauptgruppen der SYPRO erfolgt mit den Anteilswerten der Bruttowertschöpfung (ohne Umsatzsteuer) aus der Kostenstrukturerhebung, die für das 2. Halbjahr 1990 als eigenständige Statistik für die neuen Länder (einschl. Berlin-Ost) durchgeführt worden ist.

Für Deutschland seit dem 3. Oktober 1990 steht ebenfalls ein Nettoproduktionsindex für das Produzierende Gewerbe zur Verfügung. Auch hier entspricht die Fortschreibung der Wirtschaftszweige (4-Steller der SYPRO) dem derzeitigen Produktionsindex für fachliche Unternehmensteile. Zur Gewichtung der Wirt-

schaftszweige werden zusammengefaßte Daten der Bruttowertschöpfung (ohne Umsatzsteuer) aus den Kostenstrukturerhebungen verwendet, und zwar die originären Ergebnisse aus dem 2. Halbjahr 1990 für die neuen Länder (einschl. Berlin-Ost) sowie die aus der Erhebung 1989 auf das 2. Halbjahr 1990 hochgeschätzte Wertschöpfung für das frühere Bundesgebiet (einschl. Berlin-West).

In T a b e l l e 1 wird der Index der Nettoproduktion für das Produzierende Gewerbe (auf Basis 1985) für Unternehmen und für fachliche Unternehmensteile veröffentlicht, dessen Aufgabe es ist, kurzfristig unter Ausschaltung der Preisveränderungen die Entwicklung der Nettoleistung der einzelnen Wirtschaftszweige und des gesamten Produzierenden Gewerbes zu messen.

In T a b e l l e 2 ist der Index der Bruttonettoproduktion (auf Basis 1985) enthalten, der unter Ausschaltung der Preisveränderungen die Entwicklung des Ausstoßes von investitionsreifen und verbrauchsreifen Gütern nach ihrem vermutlichen Verwendungszweck zeigt.

In T a b e l l e 3 wird der Produktionsindex für das Baugewerbe, Bauhauptgewerbe und Ausbaugewerbe (auf Basis 1985) gebracht, dessen Aufgabe es ist, die Entwicklung der Nettoleistung dieser Bereiche unter Ausschaltung der Preisveränderungen zu messen.

In T a b e l l e 4 ist der Index der Arbeitsproduktivität für den Bergbau und das Verarbeitende Gewerbe (auf Basis 1985) enthalten, der die Entwicklung der Produktion (gemessen am Index der Nettoproduktion für fachliche Unternehmensteile) im Verhältnis zum personellen Aufwand zeigt. Er wird als Index des Produktionsergebnisses je Beschäftigten, je Beschäftigtenstunde, je Arbeiter und je Arbeiterstunde berechnet. Veröffentlicht werden die Indizes monatlich für Bergbau und Verarbeitendes Gewerbe insgesamt sowie für alle Hauptgruppen, einmal jährlich für ausgewählte Wirtschaftszweige.

In T a b e l l e 5 wird der auf der Grundlage der gesamten Vierteljährlichen Produktionserhebung unter Ausschaltung der Preisveränderungen berechnete Vierteljährliche



Produktionsindex für das Produzierende Gewerbe (auf Basis 1985) - ebenfalls für Unternehmen und fachliche Unternehmensteile - veröffentlicht, der vor allem der mittelfristigen Konjunktur- und Strukturbeobachtung dient.

In T a b e l l e 6 wird der Netto-produktionsindex für das Produzierende Gewerbe für die neuen Länder und für Deutschland (auf der Basis 2. Halbjahr 1990 = 100) veröffentlicht.

Bei allen Indizes gelten die Ergebnisse für den jeweiligen letzten Berichtszeitraum als vorläufig. Abweichungen gegenüber früher veröffentlichten Indizes ergeben sich durch spätere Berichtigungen.

In T a b e l l e 7 werden für etwa 1 000 ausgewählte Erzeugnisse Produktionszahlen dargestellt. Sie werden überwiegend durch den monatlichen Produktions-Eilbericht erfaßt und bei einigen Gütergruppen durch Daten aus Sonderstatistiken ergänzt.

Der Berichtskreis umfaßt Betriebe des Bergbaus und des Verarbeitenden Gewerbes von Unternehmen des Produzierenden Gewerbes mit im allgemeinen 20 Beschäftigten und mehr sowie Betriebe des Bergbaus und des Verarbeitenden Gewerbes mit im allgemeinen 20 Beschäftigten und mehr von Unternehmen der übrigen Wirtschaftsbereiche.

Dieser Eilbericht soll die Grundlage für die Aufstellung von Meßreihen bilden. Gegen einen Vergleich der absoluten Produktionszahlen des Eilberichtes mit den Angaben der Vierteljährlichen Produktionserhebung (Fachserie 4, Reihe 3.1) - der immer wieder von den Benutzern dieser Statistik gemacht wird - spricht vor allem, daß in den Monatsangaben Schätzungen enthalten sind, die nicht in

allen Fällen korrigiert werden können. Die Zahlen des Eilberichtes haben also stets vorläufigen Charakter und lassen sich nicht mit denen der Vierteljährlichen Produktionserhebung vergleichen; letztere sind endgültige Zahlen und für genauere Marktanalysen geeignet. Ferner ist zu beachten, daß sowohl die Monatszahlen als auch die kumulierten Ergebnisse den letzten Stand wiedergeben; Abweichungen gegenüber früheren Veröffentlichungen erklären sich durch inzwischen vorgenommene Korrekturen.

Bei den veröffentlichten Daten sind zwei Fälle zu unterscheiden:

- Z u m A b s a t z bestimmten Produktion. Sie umfaßt im allgemeinen den verkaufsfähigen, für den Markt bestimmten Produktionsausstoß einschl. Lohnarbeit.
- G e s a m t p r o d u k t i o n. Sie schließt neben der zum Absatz bestimmten auch die zur Weiterverarbeitung im berichtenden Betrieb, in einem anderen Betrieb desselben Unternehmens oder die für einen Lohnauftrag in einem anderen Unternehmen bestimmte Menge ein und wird in der Maßeinheitsspalte durch einen Stern (\*) gekennzeichnet.

Dem W e r t der zum Absatz bestimmten Produktion liegen die im Berichtszeitraum erzielten Verkaufspreise ab Werk zugrunde. Der Wert umfaßt auch die Kosten der Verpackung, selbst wenn sie gesondert in Rechnung gestellt sind. Nicht einbezogen sind dagegen die in Rechnung gestellte Umsatz- und Verbrauchsteuer sowie gesondert in Rechnung gestellte Frachtkosten. Rabatte sind abgezogen.

In T a b e l l e 8 werden die Ergebnisse für die neuen Länder nachgewiesen.

T a b e l l e 9 enthält Angaben für Deutschland. Für die nächsten Monate ist weiterhin damit zu rechnen, daß die Ergebnisse für die neuen Länder erst einen Monat nach dem jeweiligen Berichtsmonat veröffentlicht werden.

FRUEHERES BUNDESGBEIT  
INDEX DER NETTOPRODUKTION FUER DAS PRODUZIERENDE GEWERBE

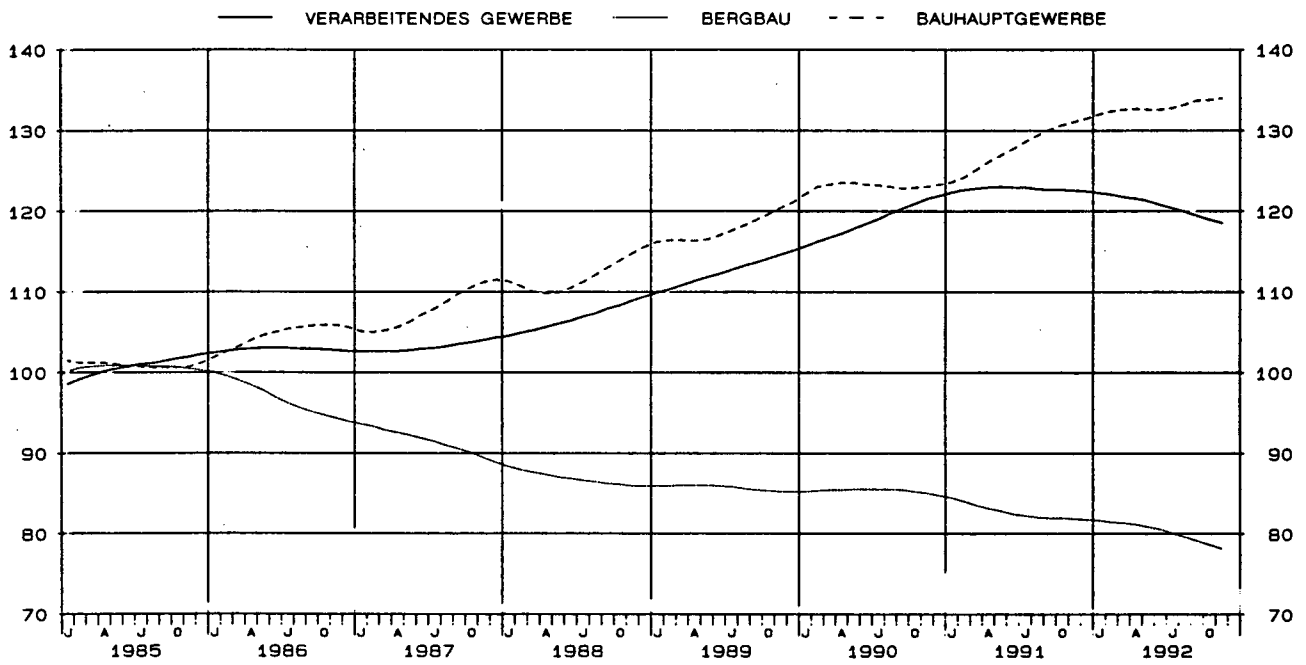
1985 = 100

- FACHLICHE UNTERNEHMENSTEILE -

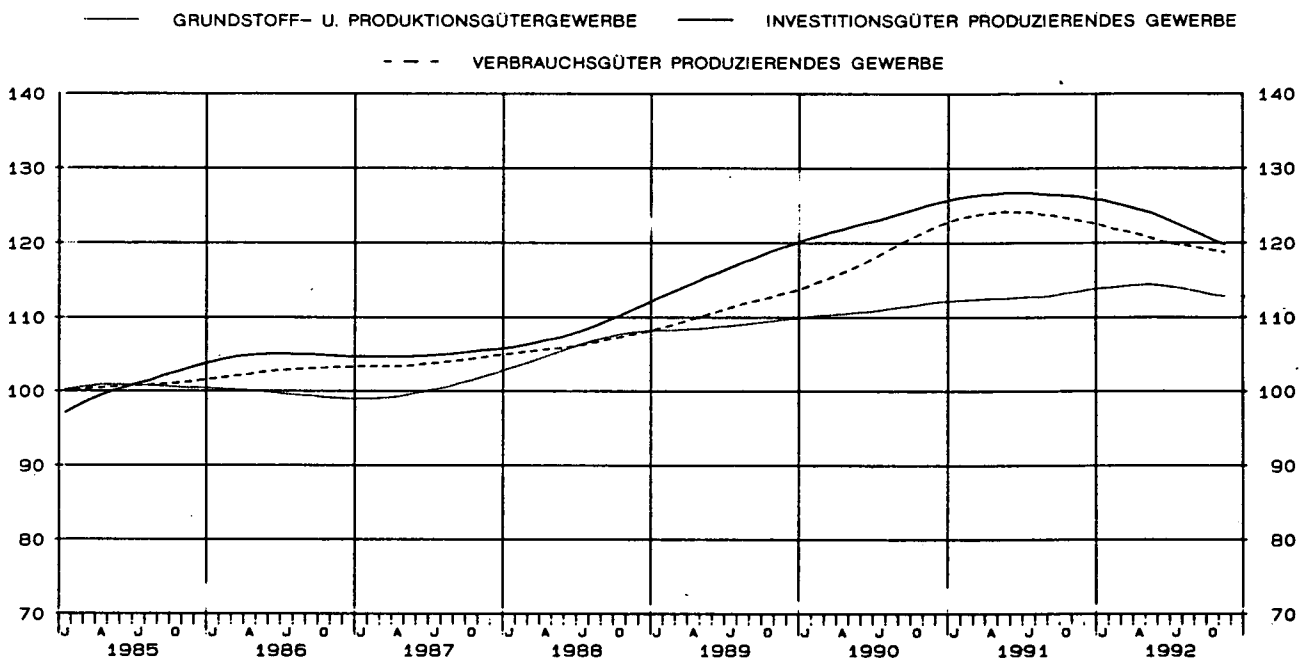
SYPRO- NR.	WIRTSCHAFTSZWEIG	GEWICH- TUNG	ORIGINALWERT		ZEITREIHENANALYSE NACH BV4				ARBEITSTAEGL. BEREINIGTER WERT	
			1992 NOV.	VAE. ZUM VOR- JAHR IN %	KALENDER- U. SAISONBEREI- NIGTER WERT		GLATTE KOMPONENTE		1992 NOV.	VAE. ZUM VOR- JAHR IN %
					1992 NOV.	VAE. ZUM VOR- MONAT IN %	1992 NOV.	VAE. ZUM VOR- MONAT IN %		
	PRODUZIERENDES GEWERBE INSGESAMT	100	121.8	-3.3	117.7	0.3	118.2	-0.3	121.6	-4.8
	PRODUZIERENDES GEWERBE (OH. BAUHAUPTGEWERBE)	93.93	120.6	-3.8	116.6	0.3	117.1	-0.3	120.4	-5.2
1010-30	ELEKTRIZITAETS-U. GASVERSORGUNG	6.37	126.1	-0.8	116.6	-1.4	117.1	0.2	126.1	-1.1
	BERGBAU U. VERARBEITENDES GEWERBE	87.56	120.2	-3.9	116.6	0.4	117.2	-0.3	120.0	-5.4
21	BERGBAU	2.87	81.1	-4.6	78.7	2.9	78.1	-0.6	80.6	-6.3
	VERARBEITENDES GEWERBE	84.69	121.6	-3.9	117.9	0.4	118.5	-0.3	121.3	-5.5
	GRUNDSTOFF-U. PRODUKTIONSGUETERGEWERBE	22.78	111.4	-1.9	112.3	1.4	112.8	-0.2	111.2	-3.0
22	MINERALOELVERARBEITUNG	3.22	112.3	7.4	114.7	4.7	113.8	0.6	112.3	7.4
25	GEW. U. VERARB. V. STEINEN U. ERDEN	1.92	134.7	2.0	130.2	2.8	129.6	-	134.4	0.4
27	EISENSCHAFFENDE INDUSTRIE	2.41	78.4	-17.6	80.3	-3.5	84.3	-1.3	78.3	-18.4
28	NE-METALLERZEUGUNG, NE-METALLHALBZEUGWERKE	1.05	117.1	-3.0	118.7	-0.9	120.6	0.1	116.8	-5.0
29	GIESSEREI	1.20	93.7	-9.6	94.8	-0.1	96.7	-0.9	93.4	-11.7
3011-15,30	ZIEHEREIEN, KALTHALTZWERKE, MECHANIK, ANG.	0.54	125.1	-2.3	125.6	5.3	123.6	-0.5	124.7	-4.7
40	CHEMISCHE INDUSTRIE	10.30	113.6	-1.2	114.8	1.0	115.3	-0.3	113.5	-2.0
53	HOLZBEARBEITUNG	0.36	137.0	2.5	134.7	1.7	133.0	0.2	136.7	0.7
55	ZELLSTOFF-, HOLZSCHLIFF-, PAPIER-U. PAPPEERZEUGUNG	0.83	131.2	-3.5	128.1	-0.9	128.5	-0.5	131.0	-4.2
59	GUMMIVERARBEITUNG	0.95	102.3	-5.0	100.4	-0.8	102.5	-0.7	102.0	-7.1
	INVESTITIONSGUETER PRODUZIERENDES GEWERBE	41.55	123.4	-6.0	118.7	-0.6	119.8	-0.5	123.1	-7.7
3021-25	STAHLVERFORMUNG, OBERFLAECHEVEREDLUNG, HAERTUNG	1.27	114.5	-5.8	117.8	0.3	119.1	-0.7	114.1	-7.7
31	STAHL-U. LEICHTMETALLBAU, SCHIENENFAHRZEUGBAU	1.67	131.5	-6.4	121.5	-0.8	122.7	-0.8	131.3	-7.6
32	MASCHINENBAU	11.32	115.7	-5.7	110.8	1.3	110.7	-0.5	115.4	-7.5
33	STRASSENFAHRZEUGBAU, REP. V. KRAFTFAHRZEUGEN USW	9.80	125.2	-7.0	122.0	-3.4	125.9	-0.6	124.8	-8.8
34	SCHIFFBAU	0.35	65.8	-6.7	60.4	-5.8	61.5	-0.6	65.7	-8.1
35	LUFT-U. RAUMFAHRZEUGBAU	0.71	124.1	-2.6	120.3	-0.1	119.4	-0.3	123.8	-4.3
36	ELEKTROTECHNIK, REP. V. HAUSHALTSGERAETEN	10.01	137.6	-2.3	130.6	-0.2	131.1	-0.2	137.3	-4.1
37	FEINMECHANIK, OPTIK, H. V. UHREN	1.37	116.1	-6.8	112.9	0.7	114.0	-0.9	115.7	-8.6
38	H. V. EISEN-, BLECH-U. METALLWAEREN	2.95	136.3	-3.7	133.2	0.9	134.1	-0.4	135.9	-5.8
50	H. V. BUEROMASCHINEN, ADV-GERAETEN U. -EINRICHTUNGEN	2.10	84.7	-26.8	80.4	-0.4	78.0	-2.9	84.5	-28.1
	VERBRAUCHSGUETER PRODUZIERENDES GEWERBE	12.19	124.9	-2.3	119.8	2.2	118.7	-0.3	124.6	-4.0
39	H. V. MUSIKINSTRUM., SPIELWAEREN, FUELLHALTERN USW	0.52	.	.	.	.	.	.	.	.
51	FEINKERAMIK	0.40	91.9	-6.4	87.2	4.9	83.5	-1.1	91.7	-7.7
52	H. U. VERARB. V. GLAS	0.75	134.9	-2.0	128.7	-0.8	130.1	-0.2	134.7	-3.1
54	HOLZVERARBEITUNG	1.76	145.2	0.6	133.8	2.6	131.5	0.1	144.8	-1.4
56	PAPIER-U. PAPPEVERARBEITUNG	1.15	132.9	-3.3	128.3	2.8	128.1	-0.4	132.5	-5.2
57	DRUCKEREI, VERVIELFAELTIGUNG	1.47	.	.	.	.	.	.	.	.
58	H. V. KUNSTSTOFFWAEREN	2.53	.	.	.	.	.	.	.	.
61	LEDERERZEUGUNG	0.06	76.5	-28.2	77.4	-8.3	84.0	-3.8	76.2	-30.0
62	LEDERVERARBEITUNG	0.40	68.2	-14.8	62.9	2.9	62.3	-2.2	68.0	-16.5
63	TEXTILGEWERBE	1.73	94.2	-7.0	90.9	1.8	90.4	-0.7	93.8	-9.3
64	BEKLEIDUNGSGEWERBE	1.42	73.2	-9.2	75.5	2.4	74.8	-0.7	73.0	-10.9
	NAHRUNGS-U. GENUSSMITTELGEWERBE	8.17	135.4	-0.7	126.6	0.4	127.2	0.1	135.0	-2.5
68	ERNAHRUNGSGEWERBE	5.82	144.2	1.8	132.3	2.3	131.6	0.1	143.9	0.3
69	TABAKVERARBEITUNG	2.35	113.5	-7.7	112.8	-4.5	116.6	0.1	113.1	-10.1
72-75	BAUHAUPTGEWERBE	6.07	140.5	3.5	134.8	1.8	134.0	0.1	140.0	1.2
	HOCHBAULEISTUNGEN	3.17	146.5	5.5	141.3	2.2	139.5	0.4	146.1	3.3
	TIEFBAULEISTUNGEN	2.90	133.9	1.2	127.6	1.4	127.9	-0.2	133.4	-1.3

STBA, FACHSERIE 4, REIHE 2.1

FRUEHERES BUNDESGBIET  
 INDEX DER NETTOPRODUKTION FÜR DAS PRODUZIERENDE GEWERBE  
 1985 = 100  
 - FACHLICHE UNTERNEHMENSTEILE -  
 GLATTE KOMPONENTE (BY 4)



FRUEHERES BUNDESGBIET  
 INDEX DER NETTOPRODUKTION FÜR DAS PRODUZIERENDE GEWERBE  
 1985 = 100  
 - FACHLICHE UNTERNEHMENSTEILE -  
 GLATTE KOMPONENTE (BY 4)

















1.2 FACHLICHE UNT

ARBEITSTAEGLICH

SYPRO-NR.	WIRTSCHAFTSZWEIG	GEWICHTUNG	1992 NOV.	VERAEND. GEGENUEBER VOR-JAHRES-MONAT IN %	N A C H					
					1991		1992		1992	
					NOV.	OKT.	4.VJ	1.VJ	2.VJ	3.VJ
	PRODUZIERENDES GEWERBE INSGESAMT	100	121,6	-4,8	127,7	128,4	125,0	121,3	120,4	115,9
	PRODUZIERENDES GEWERBE (OH. BAUHAUPTGEWERBE)	93,93	120,4	-5,2	127,0	126,3	124,6	122,0	118,9	114,1
1010-30	ELEKTRIZITAETS-U. GASVERSORGUNG	6,37	126,1	-1,1	127,5	122,9	126,7	131,2	105,3	98,9
	BERGBAU U. VERARBEITENDES GEWERBE	87,56	120,0	-5,4	126,9	126,6	124,4	121,3	119,9	115,2
21	BERGBAU	2,87	80,6	-6,3	86,0	80,8	84,6	86,3	77,5	75,9
2111	STEINKOHLBERGB. U. -BRIKETHERSTELLUNG, KOKEREI	1,73	70,0	-10,0	77,8	77,0	77,9	79,1	74,4	75,1
	VERARBEITENDES GEWERBE	84,69	121,3	-5,5	128,3	128,1	125,8	122,5	121,4	116,5
	GRUNDSTOFF-U. PRODUKTIONSGUETERGEWERBE	22,78	111,2	-3,0	114,6	117,9	110,4	116,4	115,6	113,8
22	MINERALDELVERARBEITUNG	3,22	112,3	+7,4	104,6	109,1	101,6	111,4	107,4	116,1
25	GEW. U. VERARB. V. STEINEN U. ERDEN	1,92	134,4	+0,4	133,9	150,8	126,9	107,6	139,4	142,2
27	EISENSCHAFFENDE INDUSTRIE	2,41	78,3	-18,4	96,0	87,5	91,3	95,5	91,7	89,9
2711	HOCHOFEN-, STAHL-U. WARMALZWERKE (OH. STAHLROHRE)	1,94	83,3	-17,4	100,9	92,6	96,5	100,3	97,5	95,7
28	NE-METALLERZEUGUNG, NE-METALLHALBZEUGWERKE	1,05	116,8	-5,0	122,9	127,5	113,1	125,1	120,6	120,8
2850	NE-METALLHALBZEUGWERKE	0,70	118,0	-6,9	126,7	131,7	113,9	128,3	124,3	124,0
29	GIESSEREI	1,20	93,4	-11,7	105,8	106,3	100,4	113,2	104,8	92,6
2910	EISEN-, STAHL-U. TEMPERGIESSEREI	0,74	83,5	-11,5	94,3	96,3	90,9	100,9	94,6	82,0
3011-15,30	ZIEHGERIEN, KALTWALZWERKE, MECHANIK, ANG	0,54	124,7	-4,7	130,8	137,1	126,6	129,6	130,0	127,6
40	CHEMISCHE INDUSTRIE	10,30	113,5	-2,0	115,8	119,0	113,0	121,2	118,3	114,1
4031	H. V. CHEM. GRUNDSTF. (AUCH M. ANSCHL. WEITERVERARB.)	5,04	104,7	-1,3	106,1	105,7	104,2	110,0	109,8	103,1
4034	H. V. CHEM. ERZEUGNISSEN F. GEWERBE, LANDWIRTSCHAFT	1,80	105,9	-3,0	109,2	114,0	106,5	119,5	114,7	111,3
4035	H. V. PHARMAZEUTISCHEN ERZEUGNISSEN	2,04	131,5	-4,4	137,6	140,4	133,8	140,5	132,1	132,0
4036	H. V. SEIFEN, WASCH-U. KOERPERPFLEGE MITTELN	0,70	122,5	+2,8	119,2	140,0	114,2	129,5	124,7	132,0
4090	H. V. CHEMIEFASERN	0,25	96,8	-5,8	102,8	94,1	101,1	103,9	105,2	84,9
53	HOLZBEARBEITUNG	0,36	136,7	+0,7	135,7	148,9	130,1	135,6	135,8	126,3
55	ZELLSTOFF-, HOLZSCHLIFF-, PAPIER-U. PAPPEERZEUGUNG	0,83	131,0	-4,2	136,8	137,7	128,7	137,9	129,0	129,8
59	GUMMI-VERARBEITUNG	0,95	102,0	-7,1	109,8	111,2	104,3	114,1	107,1	98,5
	INVESTITIONSGUETER PRODUZIERENDES GEWERBE	41,55	123,1	-7,7	133,4	129,6	132,5	124,8	125,1	115,6
3021-25	STAHLVERFORMUNG; OBERFLAECHEVEREDLUNG, HAERTUNG	1,27	114,1	-7,7	123,6	126,8	116,9	132,5	126,8	117,8
31	STAHL-U. LEICHTMETALLBAU, SCHIENENFAHRZEUGBAU	1,67	131,3	-7,6	142,1	135,4	144,9	117,7	124,5	125,9
3111	H. V. STAHL-U. L. METALLKONSTRUKT. (OH. GRUBENAUSB.)	0,65	160,0	-0,6	160,9	162,2	160,2	131,7	148,6	150,7
32	MASCHINENBAU	11,32	115,4	-7,5	124,7	114,1	131,9	107,4	117,5	108,7
3210	H. V. LANDW. MASCHINEN, ACKERSCHLEPPERN	0,53	61,3	-18,2	74,9	78,0	74,9	80,5	79,2	57,6
3220	H. V. METALLBEARBEITUNGSMASCHINEN U. AE.	1,51	104,2	-16,2	124,4	91,7	135,0	94,2	100,6	96,4
3230	H. V. TEXTIL-U. NAEHMASCHINEN	0,59	122,2	+11,6	109,5	127,2	120,4	102,4	112,0	103,7
3240	H. V. MASCHINEN F. D. NAHR.-U. GENUSSMITTELIND. USW	1,49	121,1	-6,1	128,9	118,4	142,3	105,0	122,1	108,4
3256	H. V. HUETTEN-U. WALZWERKSEINR. USW (OH. BAUMASCH.)	1,21	139,5	-18,7	171,5	132,9	173,4	120,9	150,3	129,3
3257	H. V. BAU- u. BAUSTOFF-U. AE. MASCHINEN	0,57	140,4	-6,5	150,1	161,7	159,8	149,0	168,5	149,7
3260	H. V. ZAHNRADERN, GETRIEBEN, LAGERN U. AE.	0,90	85,2	-4,2	88,9	93,3	88,1	92,0	91,5	89,7
3270	H. V. MASCHINEN F. WEITERE BEST. WIRTSCHAFTSZWEIGE	0,98	111,1	+4,6	106,2	99,6	144,6	101,4	126,2	99,2
3280	SONST. MASCHINENBAU	3,54	121,2	-4,6	127,1	120,1	125,5	113,1	114,2	116,3
33	STRASSENFAHRZEUGBAU, REP. V. KRAFTFAHRZEUGEN USW	9,80	124,8	-8,8	136,8	139,7	128,9	137,9	133,6	113,8
3311	H. V. KRAFTWAGEN U. -MOTOREN	6,10	128,2	-7,1	138,0	145,4	127,8	139,8	132,5	110,4
3314	H. V. TEILEN F. KRAFTWAGEN U. -MOTOREN	2,74	117,2	-10,2	130,5	130,8	127,0	136,0	133,7	118,9
34	SCHIFFBAU	0,35	65,7	-8,1	71,5	72,9	68,3	64,8	65,2	58,3
35	LUFT-U. RAUMFAHRZEUGBAU	0,71	123,8	-4,3	129,4	130,1	126,0	127,6	122,2	113,8
36	ELEKTROTECHNIK, REP. V. HAUSHALTSGERAETEN	10,01	137,3	-4,1	143,1	143,4	139,9	133,5	132,2	127,3
3620	H. V. GERAETEN D. ELEKTRIZ. ERZEUGUNG, -VERTLG. U. AE.	3,66	133,8	-3,3	138,4	146,1	133,7	134,6	136,5	130,4
3650	H. V. ELEKTROHAUSHALTSGERAETEN	0,73	149,8	-6,3	159,8	162,5	153,2	165,2	147,7	122,5
3660	H. V. ZAELERN, FERNMELDE-, MESS-U. REGELGERAETEN USW	3,63	132,8	-3,8	138,1	135,4	137,4	130,6	132,2	127,8
3670	H. V. RUNDFUNK-, FERNSEH-U. PHONOTECHN. GERAETEN	0,70	119,4	-18,1	145,7	132,8	133,8	105,9	88,9	94,4
37	FEINMECHANIK, OPTIK, H. V. UHREN	1,37	115,7	-8,6	126,6	120,7	124,7	123,7	121,2	111,0
38	H. V. EISEN-, BLECH-U. METALLWAERN	2,95	135,9	-5,8	144,3	147,1	138,2	143,5	138,3	131,0
50	H. V. BUEROMASCHINEN, ADV-GERAETEN U. -EINRICHTUNGEN	2,10	84,5	-28,1	117,6	88,0	126,9	100,0	86,6	86,6
5060	H. V. BUEROMASCHINEN	0,15	54,1	-18,3	66,2	52,5	67,5	64,6	60,6	47,8
5080	H. V. ADV-GERAETEN U. -EINRICHTUNGEN	1,95	86,9	-28,6	121,7	90,8	131,7	102,8	88,7	89,7
	VERBRAUCHSGUETER PRODUZIERENDES GEWERBE	12,19	124,6	-4,0	129,8	131,5	125,7	125,4	118,5	116,0
39	H. V. MUSIKINSTRUMENTEN, SPIELWAERN, FUELLHALTERN USW	0,52	.	.	144,1	159,6	144,2	111,1	118,8	134,0
51	FEINKERAMIK	0,40	91,7	-7,7	99,4	94,4	96,3	96,9	87,2	81,0
52	H. U. VERARB. V. GLAS	0,75	134,7	-3,1	139,0	146,8	134,7	133,4	129,1	129,4
54	HOLZVERARBEITUNG	1,76	144,8	-1,4	146,8	148,8	139,5	136,2	131,7	118,9
56	PAPIER-U. PAPPEVERARBEITUNG	1,15	132,5	-5,2	139,7	139,5	133,6	137,9	125,0	130,8
57	DRUCKEREI, VERVIELFAELTIGUNG	1,47	.	.	140,2	140,3	142,0	127,1	126,2	126,6
58	H. V. KUNSTSTOFFWAERN	2,53	.	.	160,0	167,6	152,7	158,8	157,6	149,8
61	LEDERERZEUGUNG	0,06	76,2	-30,0	108,8	91,1	102,1	117,9	96,3	78,1
62	LEDERVERARBEITUNG	0,40	68,0	-16,5	81,4	72,7	78,6	77,8	64,0	64,9
6251	H. V. SCHUHEN	0,28	53,4	-18,6	65,6	59,6	63,9	68,7	51,9	55,3
63	TEXTILGEWERBE	1,73	93,8	-9,3	103,4	101,3	98,5	102,6	96,1	84,0
64	BEKLEIDUNGSGEWERBE	1,42	73,0	-10,9	81,9	77,9	81,1	91,2	66,4	81,1
	NAHRUNGS-U. GENUSSMITTELGEWERBE	8,17	135,0	-2,5	138,4	143,8	134,2	123,7	122,7	129,6
68	ERNAERHUNGSGEWERBE	5,82	143,9	+0,3	143,5	149,8	141,3	125,5	128,4	130,6
6818-19	H. V. BACKWAERN	0,56	155,6	-3,7	161,6	163,3	158,2	144,9	150,8	153,1
6828	H. V. SUESSWAERN (OH. DAUERBACKWAERN)	0,47	157,4	-0,6	158,3	171,2	151,0	157,2	135,6	149,1
6831-36	MILCHVERMERTUNG	0,44	100,2	+1,6	98,6	104,9	100,5	98,1	108,3	102,6
6847-54	SCHLACHTHAEUUSER (OH. KOMMUNALE), FLEISCHVERARB.	0,67	.	.	128,9	129,5	129,6	120,6	121,2	123,8
6871-72	BRAUEREI, MUELZEREI	1,03	104,9	-5,5	111,0	107,8	115,4	108,2	130,1	129,7
6879	MINERALBRUNNEN, H. V. MINERALWASSER, LIMONADEN	0,32	112,6	+4,8	107,4	123,0	115,6	123,3	152,4	165,3
69	TABAKVERARBEITUNG	2,35	113,1	-10,1	125,8	128,8	116,6	119,2	108,5	127,2
72-75	BAUHAUPTGEWERBE	6,07	140,0	+1,2	138,4	161,3	131,6	110,5	143,0	144,6
	HOCHBAULEISTUNGEN	3,17	146,1	+3,3	141,4	165,1	133,8	119,5	145,3	146,0
	TIEFBAULEISTUNGEN	2,90	133,4	-1,3	135,2	157,2	129,2	100,7	140,6	143,1



FRUEHERES BUNDESGEBIET  
1 INDEX DER NETTOPRODUKTION FUER DAS PRODUZIERENDE GEWERBE  
1985=100

1.2 FACHLICHE UNTERNEHMENSTEILE

ZEITRAUM	PRODUZIERENDES GEWERBE INSGESAMT		PRODUZIERENDES GEWERBE OHNE BAUHAUPTGEWERBE		ELEKTRIZITAETS-UND GASVERSORGUNG		BERGBAU-UND VERARBEITENDES GEWERBE		BERGBAU		VERARBEITENDES GEWERBE	
	KAL.U. SAISONBEREITIGTER WERT	VERAENDERUNG IN O/O GEGEN VORZEITR.	KAL.U. SAISONBEREITIGTER WERT	VERAENDERUNG IN O/O GEGEN VORZEITR.	KAL.U. SAISONBEREITIGTER WERT	VERAENDERUNG IN O/O GEGEN VORZEITR.	KAL.U. SAISONBEREITIGTER WERT	VERAENDERUNG IN O/O GEGEN VORZEITR.	KAL.U. SAISONBEREITIGTER WERT	VERAENDERUNG IN O/O GEGEN VORZEITR.	KAL.U. SAISONBEREITIGTER WERT	VERAENDERUNG IN O/O GEGEN VORZEITR.
SYPRO-NR.	1010-1030											
GEWICHTUNG	100		93,93		6,37		87,56		21		84,69	
1988	106,4	+3,3	106,0	+3,2	104,6	+1,7	106,1	+3,3	86,9	-5,1	106,8	+3,6
1989	111,8	+5,1	111,4	+5,1	108,7	+3,9	111,6	+5,2	85,8	-1,3	112,5	+5,3
1990	117,7	+5,3	117,3	+5,3	112,2	+3,2	117,7	+5,5	85,1	-0,8	118,8	+5,6
1991	121,2	+3,0	120,8	+3,0	115,2	+2,7	121,2	+3,0	82,6	-2,9	122,5	+3,1
1988 2.HJ	107,7	+2,5	107,3	+2,5	106,3	+3,2	107,4	+2,5	86,4	-1,0	108,1	+2,6
1989 1.HJ	110,6	+2,7	110,1	+2,6	107,4	+1,0	110,3	+2,7	85,8	-0,7	111,2	+2,9
2.HJ	113,0	+2,2	112,6	+2,3	109,9	+2,3	112,8	+2,3	85,8	-	113,8	+2,3
1990 1.HJ	115,9	+2,6	115,4	+2,5	110,8	+0,8	115,7	+2,6	85,1	-0,8	116,8	+2,6
2.HJ	119,5	+3,1	119,3	+3,4	113,5	+2,4	119,7	+3,5	85,2	+0,1	120,9	+3,5
1991 1.HJ	121,4	+1,6	121,2	+1,6	115,5	+1,8	121,6	+1,6	83,5	-2,0	122,9	+1,7
2.HJ	121,0	-0,3	120,4	-0,7	114,9	-0,5	120,8	-0,7	81,6	-2,3	122,1	-0,7
1992 1.HJ	120,9	-0,1	120,1	-0,2	115,3	+0,3	120,5	-0,2	81,1	-0,6	121,9	-0,2
1988 4.VJ	108,1	+0,8	107,8	+0,8	105,8	-0,8	107,9	+0,9	86,6	+0,5	108,6	+0,9
1989 1.VJ	109,5	+1,3	108,9	+1,0	106,0	+0,2	109,1	+1,1	86,1	-0,6	109,9	+1,2
2.VJ	111,6	+1,9	111,3	+2,2	108,8	+2,6	111,5	+2,2	85,4	-0,8	112,4	+2,3
3.VJ	112,2	+0,5	111,9	+0,5	109,1	+0,3	112,1	+0,5	86,2	+0,9	113,0	+0,5
4.VJ	113,8	+1,4	113,4	+1,3	110,7	+1,5	113,5	+1,2	85,4	-0,9	114,5	+1,3
1990 1.VJ	116,0	+1,9	115,4	+1,8	110,8	+0,1	115,7	+1,9	84,3	-1,3	116,8	+2,0
2.VJ	115,8	-0,2	115,4	-	110,8	-	115,7	-	85,9	+1,9	116,7	-0,1
3.VJ	118,5	+2,3	118,2	+2,4	113,3	+2,3	118,5	+2,4	85,8	-0,1	119,7	+2,6
4.VJ	120,5	+1,7	120,3	+1,8	113,7	+0,4	120,8	+1,9	84,6	-1,4	122,0	+1,9
1991 1.VJ	120,3	-0,2	120,4	+0,1	114,9	+1,1	120,8	-	84,4	-0,2	122,0	-
2.VJ	122,4	+1,7	122,0	+1,3	116,0	+1,0	122,4	+1,3	82,7	-2,0	123,8	+1,5
3.VJ	121,3	-0,9	120,7	-1,1	114,2	-1,6	121,2	-1,0	81,4	-1,6	122,5	-1,1
4.VJ	120,7	-0,5	120,1	-0,5	115,7	+1,3	120,4	-0,7	81,8	+0,5	121,7	-0,7
1992 1.VJ	121,8	+0,9	121,0	+0,7	116,0	+0,3	121,3	+0,7	81,7	-0,1	122,7	+0,8
2.VJ	120,0	-1,5	119,3	-1,4	114,5	-1,3	119,7	-1,3	80,6	-1,3	121,0	-1,4
3.VJ	119,5	-0,4	118,7	-0,5	116,7	+1,9	118,8	-0,8	79,8	-1,0	120,1	-0,7
1988 DEZ.	109,6	+1,8	109,2	+1,7	105,0	-1,3	109,5	+1,9	87,6	+1,6	110,2	+1,8
1989 JAN.	109,4	-0,2	108,9	-0,3	105,6	+0,6	109,1	-0,4	87,2	-0,5	109,9	-0,3
FEB.	109,8	+0,4	109,1	+0,2	106,9	+1,2	109,3	+0,2	85,8	-1,6	110,0	+0,1
MAERZ	109,4	-0,4	108,7	-0,4	105,6	-1,2	109,0	-0,3	85,4	-0,5	109,8	-0,2
APRIL	112,6	+2,9	112,3	+3,3	108,7	+2,9	112,6	+3,3	84,2	-1,4	113,6	+3,5
MAI	109,3	-2,9	109,0	-2,9	108,2	-0,5	109,0	-3,2	85,1	+1,1	109,9	-3,3
JUNI	112,9	+3,3	112,6	+3,3	109,4	+1,1	112,9	+3,6	86,8	+2,0	113,8	+3,5
JULI	112,0	-0,8	111,9	-0,6	109,0	-0,4	112,1	-0,7	87,1	+0,3	112,9	-0,8
AUG.	111,6	-0,4	111,3	-0,5	109,3	+0,3	111,4	-0,6	85,0	-2,4	112,3	-0,5
SEPT.	112,9	+1,2	112,5	+1,1	108,9	-0,4	112,8	+1,3	86,4	+1,6	113,7	+1,2
OKT.	113,2	+0,3	112,9	+0,4	110,3	+1,3	113,0	+0,2	85,2	-1,4	114,0	+0,3
NOV.	113,7	+0,4	113,2	+0,3	110,5	+0,2	113,4	+0,4	85,9	+0,8	114,4	+0,4
DEZ.	114,4	+0,6	114,0	+0,7	111,4	+0,8	114,2	+0,7	85,2	-0,8	115,2	+0,7
1990 JAN.	115,1	+0,6	114,6	+0,5	113,6	+2,0	114,7	+0,4	83,3	-2,2	115,8	+0,5
FEB.	115,6	+0,4	114,7	+0,1	107,9	-5,0	115,2	+0,4	83,8	+0,6	116,3	+0,4
MAERZ	117,4	+1,8	116,8	+1,8	110,9	+2,9	117,3	+1,8	85,7	+2,3	118,4	+1,8
APRIL	113,5	-3,3	113,2	-3,1	111,4	+0,5	113,3	-3,4	85,3	-0,5	114,2	-3,5
MAI	118,4	+4,3	117,8	+4,1	110,4	-0,9	118,5	+4,6	86,6	+1,5	119,6	+4,7
JUNI	115,5	-2,4	115,1	-2,3	110,5	+0,1	115,4	-2,6	85,9	-0,8	116,4	-2,7
JULI	117,6	+1,8	117,3	+1,9	111,9	+1,3	117,6	+1,9	84,6	-1,5	118,8	+2,1
AUG.	119,3	+1,4	118,9	+1,4	113,7	+1,6	119,3	+1,4	87,6	+3,5	120,4	+1,3
SEPT.	118,6	-0,6	118,5	-0,3	114,4	+0,6	118,7	-0,5	85,1	-2,9	119,9	-0,4
OKT.	120,4	+1,5	120,1	+1,4	113,2	-1,0	120,6	+1,6	85,6	+0,6	121,8	+1,6
NOV.	120,5	+0,1	120,3	+0,2	113,3	+0,1	120,9	+0,2	84,2	-1,6	122,1	+0,2
DEZ.	120,6	+0,1	120,5	+0,2	114,7	+1,2	120,9	-	83,9	-0,4	122,2	+0,1
1991 JAN.	121,0	+0,3	120,7	+0,2	113,1	-1,4	121,3	+0,3	85,5	+1,9	122,5	+0,2
FEB.	120,1	-0,7	120,9	+0,2	117,8	+4,2	121,1	-0,2	85,0	-0,6	122,3	-0,2
MAERZ	119,8	-0,2	119,5	-1,2	113,7	-3,5	119,9	-1,0	82,6	-2,8	121,1	-1,0
APRIL	123,4	+3,0	122,8	+2,8	113,7	-	123,4	+2,9	83,2	+0,7	124,8	+3,1
MAI	121,0	-1,9	120,7	-1,7	118,1	+3,9	120,8	-2,1	83,3	+0,1	122,1	-2,2
JUNI	122,8	+1,5	122,5	+1,5	116,3	-1,5	122,9	+1,7	81,6	-2,0	124,4	+1,9
JULI	122,4	-0,3	121,7	-0,7	114,9	-1,2	122,3	-0,5	81,7	+0,1	123,6	-0,6
AUG.	120,3	-1,7	119,8	-1,6	113,4	-1,3	120,3	-1,6	80,4	-1,6	121,7	-1,5
SEPT.	121,1	+0,7	120,6	+0,7	114,2	+0,7	121,0	+0,6	82,2	+2,2	122,3	+0,5
OKT.	121,1	-	120,5	-0,1	115,7	+1,3	120,8	-0,2	82,4	+0,2	122,1	-0,2
NOV.	120,9	-0,2	120,4	-0,1	116,2	+0,4	120,6	-0,2	81,7	-0,8	121,9	-0,2
DEZ.	120,1	-0,7	119,4	-0,8	115,1	-0,9	119,8	-0,7	81,4	-0,4	121,0	-0,7
1992 JAN.	120,9	+0,7	120,5	+0,9	116,0	+0,8	120,8	+0,8	81,1	-0,4	122,2	+1,0
FEB.	122,4	+1,2	120,9	+0,3	114,1	-1,6	121,4	+0,5	81,5	+0,5	122,7	+0,4
MAERZ	122,2	-0,2	121,6	+0,6	118,0	+3,4	121,8	+0,3	82,5	+1,2	123,2	+0,4
APRIL	120,2	-1,6	119,6	-1,6	117,3	-0,6	119,9	-1,6	81,8	-0,8	121,2	-1,6
MAI	120,2	-	119,5	-0,1	112,0	-4,5	120,1	+0,2	79,1	-3,3	121,5	+0,2
JUNI	119,7	-0,4	119,7	-0,7	114,3	+2,1	119,0	-0,9	80,8	+2,1	120,3	-1,0
JULI	118,8	-0,8	118,0	-0,6	116,2	+1,7	118,2	-0,7	81,4	+0,7	119,4	-0,7
AUG.	119,5	+0,6	118,9	+0,8	117,5	+1,1	118,9	+0,6	79,5	-2,3	120,2	+0,7
SEPT.	120,2	+0,6	119,1	+0,2	116,5	-0,9	119,4	+0,4	78,4	-1,4	120,8	+0,5
OKT.	117,3	-2,4	116,3	-2,4	118,2	+1,5	116,1	-2,8	76,5	-2,4	117,4	-2,8
NOV.	117,7	+0,3	116,6	+0,3	116,6	-1,4	116,6	+0,4	78,7	+2,9	117,9	+0,4

FRUEHERES BUNDESGBIET  
1 INDEX DER NETTOPRODUKTION FUER DAS PRODUZIERENDE GEWERBE  
1985=100

1.2 FACHLICHE UNTERNEHMENSTEILE

ZEITRAUM	GRUNDSTOFF-UND PRODUKTIONSGUETER GEWERBE		MINERALOELVERAR- BEITUNG		GEWINNUNG UND VER- ARBEITUNG VON STEINEN UND ERDEN		EISENSCHAFFENDE- INDUSTRIE		NE-METALLERZEUGUNG, NE-METALLHALBZEUG- WERKE		GIESSEREI	
	KAL.U. SAISON- BEREI- NIGTER WERT	VERAENDE- RUNG IN O/O GEGEN VORZEITR.	KAL.U. SAISON- BEREI- NIGTER WERT	VERAENDE- RUNG IN O/O GEGEN VORZEITR.	KAL.U. SAISON- BEREI- NIGTER WERT	VERAENDE- RUNG IN O/O GEGEN VORZEITR.	KAL.U. SAISON- BEREI- NIGTER WERT	VERAENDE- RUNG IN O/O GEGEN VORZEITR.	KAL.U. SAISON- BEREI- NIGTER WERT	VERAENDE- RUNG IN O/O GEGEN VORZEITR.	KAL.U. SAISON- BEREI- NIGTER WERT	VERAENDE- RUNG IN O/O GEGEN VORZEITR.
SYPRO-NR.			22		25		27		28		29	
GEWICHTUNG	22,78		3,22		1,92		2,41		1,05		1,20	
1988	106,0	+5,9	100,4	+7,7	106,4	+5,7	99,4	+10,9	110,6	+7,5	104,7	-1,7
1989	108,7	+2,5	97,6	-2,8	114,0	+7,1	101,5	+2,1	112,6	+1,8	111,3	+6,3
1990	111,1	+2,2	102,3	+4,8	117,4	+3,0	95,1	-6,3	119,2	+5,9	113,3	+1,8
1991	112,5	+1,3	102,9	+0,6	123,9	+5,5	95,0	-0,1	117,4	-1,5	106,9	-5,6
1988 2.HJ	107,7	+3,2	102,4	+4,1	107,7	+2,6	102,4	+6,1	111,4	+1,5	106,1	+2,7
1989 1.HJ	108,3	+0,6	95,8	-6,4	113,5	+5,4	102,7	+0,3	111,6	+0,2	110,4	+4,1
2.HJ	109,0	+0,6	99,5	+3,9	114,5	+0,9	100,2	-2,4	113,6	+1,8	112,2	+1,6
1990 1.HJ	110,3	+1,2	103,1	+3,6	116,5	+1,7	94,9	-5,3	119,0	+4,8	113,7	+1,3
2.HJ	111,8	+1,4	101,6	-1,5	118,3	+1,5	95,3	+0,4	119,4	+0,3	112,9	-0,7
1991 1.HJ	112,5	+0,6	102,4	+0,8	121,6	+2,8	96,6	+1,4	118,0	-1,2	109,3	-3,2
2.HJ	112,5	-	103,5	+1,1	126,2	+3,8	93,5	-3,2	116,8	-1,0	104,5	-4,4
1992 1.HJ	114,5	+1,8	109,3	+5,6	129,8	+2,9	91,4	-2,2	119,9	+2,7	103,0	-1,4
1988 4.VJ	108,2	+0,9	102,5	+0,2	107,9	+0,4	102,7	+0,7	113,2	+3,2	106,3	+0,4
1989 1.VJ	107,8	-0,4	95,3	-7,0	113,4	+5,1	102,2	-0,5	110,9	-2,0	108,7	+2,3
2.VJ	108,7	+0,8	96,2	+0,9	113,7	+0,3	103,1	+0,9	112,3	+1,3	112,1	+3,1
3.VJ	108,7	-	98,1	+2,0	113,4	-0,3	101,5	-1,6	114,9	+2,3	111,4	-0,6
4.VJ	109,4	+0,6	100,8	+2,8	115,6	+1,9	99,0	-2,5	112,3	-2,3	112,9	+1,3
1990 1.VJ	110,9	+1,4	104,1	+3,3	118,3	+2,3	95,8	-3,2	119,5	+6,4	115,6	+2,4
2.VJ	109,8	-1,0	102,0	-2,0	114,7	-3,0	93,9	-2,0	118,6	-0,8	111,9	-3,2
3.VJ	111,3	+1,4	102,0	-	117,0	+2,0	95,0	+1,2	119,3	+0,6	112,9	+0,9
4.VJ	112,3	+0,9	101,2	-0,8	119,5	+2,1	95,6	+0,6	119,4	+0,1	112,9	-
1991 1.VJ	111,5	-0,7	99,9	-1,3	117,6	-1,6	96,9	+1,4	116,9	-2,1	109,3	-3,2
2.VJ	113,4	+1,7	104,9	+5,0	125,5	+6,7	95,3	-0,6	119,1	+1,9	109,2	-0,1
3.VJ	112,3	-1,0	102,3	-2,5	125,9	+0,3	92,6	-3,8	116,3	-2,4	105,6	-3,3
4.VJ	112,7	+0,4	104,6	+2,2	126,5	+0,5	94,4	+1,9	117,4	+0,9	103,3	-2,2
1992 1.VJ	115,1	+2,1	111,5	+6,6	131,4	+3,9	92,2	-2,3	120,7	+2,8	103,9	+0,6
2.VJ	113,8	-1,1	107,1	-3,9	128,2	-2,4	90,6	-1,7	119,1	-1,3	102,1	-1,7
3.VJ	114,2	+0,4	114,3	+6,7	129,4	+0,9	90,1	-0,6	121,6	+2,1	100,9	-1,2
1988 DEZ.	109,3	+1,4	101,3	-1,3	110,9	+3,0	104,3	+1,4	117,3	+5,0	110,3	+4,6
1989 JAN.	107,5	-1,6	96,4	-4,8	112,5	+1,4	103,1	-1,2	109,3	-6,8	108,3	-1,8
FEB.	107,9	+0,4	93,2	-3,3	113,9	+1,2	102,8	-0,3	111,2	+1,7	108,9	+0,6
MAERZ	108,1	+0,2	96,4	+3,4	113,8	-0,1	100,8	-1,9	112,3	+1,0	108,9	-
APRIL	108,7	+0,6	94,7	-1,8	114,0	+0,2	105,6	+4,8	113,8	+1,3	113,2	+3,9
MAI	107,9	-0,7	96,7	+2,1	111,1	-2,5	101,2	-4,2	109,1	-4,1	106,5	-5,9
JUNI	109,6	+1,6	97,3	+0,6	115,9	+4,3	102,6	+1,4	114,1	+4,6	116,5	+9,4
JULI	108,1	-1,4	94,1	-3,3	112,4	-3,0	101,7	-0,9	112,4	-1,5	109,8	-5,8
AUG.	108,9	+0,7	99,5	+5,7	112,8	+0,4	102,7	+1,0	116,3	+3,5	110,9	+1,0
SEPT.	109,1	+0,2	100,8	+1,3	114,9	+1,9	100,1	-2,5	116,1	-0,2	113,6	+2,4
OKT.	109,3	+0,2	99,6	-1,2	115,2	+0,3	100,8	+0,7	114,4	-1,5	114,6	+0,9
NOV.	109,1	-0,2	99,4	-0,2	115,7	+0,4	99,0	-1,8	114,4	-	113,6	-0,9
DEZ.	109,7	+0,5	103,5	+4,1	115,9	+0,2	97,1	-1,9	108,1	-5,5	110,6	-2,6
1990 JAN.	110,3	+0,5	104,1	+0,6	116,2	+0,3	96,2	-0,9	119,5	+10,5	114,9	+3,9
FEB.	111,1	+0,7	104,5	+0,4	121,3	+4,4	95,0	-1,2	117,5	-1,7	114,9	-
MAERZ	111,2	+0,1	103,8	-0,7	117,4	-3,2	96,3	+1,4	121,4	+3,3	116,9	+1,7
APRIL	109,1	-1,9	104,7	+0,9	112,2	-4,4	93,2	-3,2	114,6	-5,6	109,3	-6,5
MAI	110,9	+1,6	100,5	-4,0	117,7	+4,9	96,1	+3,1	123,5	+7,8	118,8	+8,7
JUNI	109,3	-1,4	100,7	+0,2	114,1	-3,1	92,4	-3,9	117,6	-4,8	107,5	-9,5
JULI	110,8	+1,4	105,3	+4,6	116,7	+2,3	94,1	+1,8	119,0	+1,2	111,3	+3,5
AUG.	111,9	+1,0	102,5	-2,7	118,5	+1,5	95,4	+1,4	120,4	+1,2	115,3	+3,6
SEPT.	111,3	-0,5	98,3	-4,1	115,9	-2,2	95,5	+0,1	118,6	-1,5	112,0	-2,9
OKT.	111,8	+0,4	98,0	-0,3	119,9	+3,5	95,8	+0,3	121,2	+2,2	114,8	+2,5
NOV.	112,5	+0,6	102,0	+4,1	119,5	-0,3	95,1	-0,7	119,2	-1,7	113,1	-1,5
DEZ.	112,7	+0,2	103,5	+1,5	119,2	-0,3	95,8	+0,7	117,9	-1,1	110,9	-1,9
1991 JAN.	112,8	+0,1	100,7	-2,7	121,2	+1,7	96,6	+0,8	117,2	-0,6	112,2	+1,2
FEB.	110,7	-1,9	100,2	-0,5	110,9	-8,5	97,8	+1,2	119,4	+1,9	109,2	-2,7
MAERZ	111,1	+0,4	98,9	-1,3	120,8	+8,9	96,3	-1,5	114,2	-4,4	106,5	-2,5
APRIL	114,2	+2,8	102,0	+3,1	127,7	+5,7	97,7	+1,5	122,3	+7,1	112,0	+5,2
MAI	112,3	-1,7	106,6	+4,5	123,7	-3,1	94,3	-3,5	115,4	-5,6	105,1	-6,2
JUNI	113,6	+1,2	106,1	-0,5	125,0	+1,1	96,8	+2,7	119,5	+3,6	110,6	+5,2
JULI	113,4	-0,2	101,4	-4,4	126,9	+1,5	94,4	-2,5	117,9	-1,9	109,0	-1,4
AUG.	110,9	-2,2	99,9	-1,6	124,5	-1,9	90,6	-4,0	114,3	-3,1	102,6	-5,9
SEPT.	112,5	+1,4	105,6	+5,7	126,2	+1,4	92,9	+2,5	116,6	+2,0	105,2	+2,5
OKT.	113,6	+1,0	109,2	+3,4	126,4	+0,2	93,7	+0,9	116,1	-0,4	102,3	-2,8
NOV.	113,0	-0,5	105,3	-3,6	126,5	+0,1	95,0	+1,4	118,9	+2,4	103,2	+0,9
DEZ.	111,4	-1,4	98,3	-5,7	126,6	+0,1	94,4	-0,6	117,2	-1,4	104,5	+1,3
1992 JAN.	113,3	+1,7	109,1	+9,9	125,4	-0,9	93,1	-1,4	119,1	+1,6	100,9	-3,4
FEB.	116,1	+2,5	111,7	+2,4	138,2	+10,2	91,2	-2,0	118,7	-0,3	105,1	+4,2
MAERZ	116,0	-0,1	113,8	+1,9	130,6	-5,5	92,3	+1,2	124,2	+4,6	105,6	+0,5
APRIL	113,0	-2,6	109,6	-3,7	126,4	-3,2	89,4	-3,1	117,4	-5,5	101,7	-3,7
MAI	114,7	+1,5	105,0	-4,2	128,3	+1,5	93,0	+4,0	121,0	+3,1	103,1	+1,4
JUNI	113,8	-0,8	106,8	+1,7	129,8	+1,2	89,5	-3,8	118,9	-1,7	101,4	-1,6
JULI	113,1	-0,6	111,0	+3,9	127,6	-1,7	90,5	+1,1	121,2	+1,9	100,8	-0,6
AUG.	115,0	+1,7	117,1	+5,5	128,1	+0,4	90,9	+0,4	120,5	-0,6	102,3	+1,5
SEPT.	114,5	-0,4	114,9	-1,9	132,4	+3,4	88,9	-2,2	123,0	+2,1	99,7	-2,5
OKT.	110,8	-3,2	109,5	-4,7	126,7	-4,3	83,2	-6,4	119,8	-2,6	94,9	-4,8
NOV.	112,3	+1,4	114,7	+4,7	130,2	+2,8	80,3	-3,5	118,7	-0,9	94,8	-0,1

FRUEHERES BUNDESGBEIT  
1 INDEX DER NETTOPRODUKTION FUER DAS PRODUZIERENDE GEBWERBE  
1985=100

1.2 FACHLICHE UNTERNEHMENSTEILE

ZEITRAUM	ZIEHEREIEN, KALT- WALZWERKE, MECHA- NIK, ANG		CHEMISCHE INDUSTRIE		HOLZBEARBEITUNG		ZELLSTOFF-, HOLZ- SCHLIFF-, PAPIER- UND PAPPERZEUGUNG		GUMMIVERARBEITUNG		INVESTITIONSGUETER PRODUZIERENDES GEBWERBE	
	KAL. U. SAISON- BEREI- NIGTER WERT	VERAEENDE- RUNG IN O/O GEGEN VORZEITR.	KAL. U. SAISON- BEREI- NIGTER WERT	VERAEENDE- RUNG IN O/O GEGEN VORZEITR.	KAL. U. SAISON- BEREI- NIGTER WERT	VERAEENDE- RUNG IN O/O GEGEN VORZEITR.	KAL. U. SAISON- BEREI- NIGTER WERT	VERAEENDE- RUNG IN O/O GEGEN VORZEITR.	KAL. U. SAISON- BEREI- NIGTER WERT	VERAEENDE- RUNG IN O/O GEGEN VORZEITR.	KAL. U. SAISON- BEREI- NIGTER WERT	VERAEENDE- RUNG IN O/O GEGEN VORZEITR.
SYPRO-NR.	3011-3015,3030		40		53		55		59			
GEWICHTUNG	0,54		10,30		0,36		0,83		0,95		41,55	
1988	113,0	+8,2	107,5	+5,4	110,6	+7,8	116,3	+6,2	109,0	+4,2	108,1	+3,0
1989	121,0	+7,1	109,4	+1,8	121,6	+9,9	122,8	+5,6	114,4	+5,0	116,3	+7,6
1990	128,6	+6,3	112,6	+2,9	127,6	+4,9	126,7	+3,2	111,0	-3,0	123,0	+5,8
1991	129,6	+0,8	115,1	+2,2	132,5	+3,8	130,0	+2,6	105,5	-5,0	126,2	+2,6
1988 2.HJ	116,1	+5,5	108,8	+2,4	112,5	+3,6	118,4	+3,6	111,6	+4,8	109,8	+3,2
1989 1.HJ	120,1	+3,4	109,4	+0,6	119,3	+6,0	122,5	+3,5	115,0	+3,0	114,4	+4,2
2.HJ	122,0	+1,6	109,5	+0,1	124,0	+3,9	123,2	+0,6	113,7	-1,1	118,2	+3,3
1990 1.HJ	127,9	+4,8	111,0	+1,4	126,4	+1,9	124,8	+1,3	112,2	-1,3	121,5	+2,8
2.HJ	129,4	+1,2	114,1	+2,8	128,9	+2,0	128,6	+3,0	109,8	-2,1	124,5	+2,5
1991 1.HJ	129,2	-0,2	115,0	+0,8	132,1	+2,5	129,2	+0,5	106,2	-3,3	126,5	+1,6
2.HJ	130,0	+0,6	115,2	+0,2	132,8	+0,5	130,8	+1,2	104,9	-1,2	126,0	-0,4
1992 1.HJ	128,3	-1,3	117,3	+1,8	132,5	-0,2	133,1	+1,8	106,2	+1,2	124,8	-1,0
1988 4.VJ	116,9	+1,5	109,2	+0,7	113,4	+1,6	118,8	+0,8	113,7	+3,8	110,5	+1,3
1989 1.VJ	118,5	+1,4	109,2	-	118,0	+4,1	120,0	+1,0	113,5	-0,2	112,8	+2,1
2.VJ	121,6	+2,6	109,5	+0,3	120,5	+2,1	124,9	+4,1	116,5	+2,6	116,1	+2,9
3.VJ	120,6	-0,8	109,2	-0,3	123,7	+2,7	122,9	-1,6	114,0	-2,1	117,2	+0,9
4.VJ	123,4	+2,3	109,8	+0,5	124,2	+0,4	123,5	+0,5	113,4	-0,5	119,2	+1,7
1990 1.VJ	128,1	+3,8	110,9	+1,0	127,5	+2,7	125,2	+1,4	114,0	+0,5	121,8	+2,2
2.VJ	127,6	-0,4	111,1	+0,2	125,3	-1,7	124,4	-0,6	110,4	-3,2	121,1	-0,6
3.VJ	129,4	+1,4	113,2	+1,9	126,0	+0,6	127,9	+2,8	111,0	+0,5	123,6	+2,1
4.VJ	129,3	-0,1	115,0	+1,6	131,8	+4,6	129,3	+1,1	108,5	-2,3	125,5	+1,5
1991 1.VJ	128,0	-1,0	114,7	-0,3	129,4	-1,8	127,5	-1,4	105,7	-2,6	125,5	-
2.VJ	130,3	+1,8	115,3	+0,5	134,8	+4,2	130,9	+2,7	106,6	+0,9	127,5	+1,6
3.VJ	129,7	-0,5	115,4	+0,1	134,6	-0,1	130,7	-0,2	104,3	-2,2	126,4	-0,9
4.VJ	130,3	+0,5	115,0	-0,3	131,0	-2,7	130,8	+0,1	105,4	+1,1	125,5	-0,7
1992 1.VJ	129,4	-0,7	117,1	+1,8	134,9	+3,0	135,0	+3,2	107,0	+1,5	125,8	+0,2
2.VJ	127,1	-1,8	117,5	+0,3	130,1	-3,6	131,2	-2,8	105,4	-1,5	123,8	-1,6
3.VJ	126,6	-0,4	116,1	-1,2	131,6	+1,2	128,8	-1,8	105,5	+0,1	122,1	-1,4
1988 DEZ.	118,3	+1,5	109,7	+0,8	115,8	+2,2	118,8	-0,3	117,5	+4,0	112,5	+2,4
1989 JAN.	118,2	-0,1	109,0	-0,6	117,5	+1,5	120,4	+1,3	113,5	-3,4	112,9	+0,4
FEB.	118,8	+0,5	109,3	+0,3	119,0	+1,3	122,2	+1,5	114,6	+1,0	112,8	-0,1
MAERZ	118,6	-0,2	109,4	+0,1	117,6	-1,2	117,3	-4,0	112,5	-1,8	112,6	-0,2
APRIL	122,8	+3,5	108,9	-0,5	120,4	+2,4	128,2	+9,3	118,1	+5,0	117,8	+4,6
MAI	117,9	-4,0	109,4	+0,5	117,5	-2,4	121,8	-5,0	112,0	-5,2	112,5	-4,5
JUNI	124,0	+5,2	110,3	+0,8	123,6	+5,2	124,8	+2,5	119,3	+6,5	117,9	+4,8
JULI	118,6	-4,4	109,5	-0,7	123,7	+0,1	124,2	-0,5	115,6	-3,1	117,6	-0,3
AUG.	121,5	+2,4	109,2	-0,3	122,5	-1,0	121,2	-2,4	113,2	-2,1	116,0	-1,4
SEPT.	121,7	+0,2	108,8	-0,4	124,9	+2,0	123,3	+1,7	113,3	+0,1	118,0	+1,7
OKT.	122,6	+0,7	109,6	+0,7	123,8	-0,9	123,4	+0,1	113,4	+0,1	118,5	+0,4
NOV.	123,3	+0,6	109,4	-0,2	124,0	+0,2	123,7	+0,2	113,9	+0,4	119,5	+0,8
DEZ.	124,2	+0,7	110,5	+1,0	124,9	+0,7	123,5	-0,2	113,0	-0,8	119,7	+0,2
1990 JAN.	126,3	+1,7	110,2	-0,3	125,9	+0,8	123,1	-0,3	113,9	+0,8	120,8	+0,9
FEB.	128,6	+1,8	111,2	+0,9	126,9	+0,8	124,0	+0,7	112,6	-1,1	121,1	+0,2
MAERZ	129,5	+0,7	111,4	+0,2	129,6	+2,1	128,4	+3,5	115,6	+2,7	123,4	+1,9
APRIL	124,9	-3,6	110,4	-0,9	123,5	-4,7	122,0	-5,0	108,0	-6,6	118,1	-4,3
MAI	132,8	+6,3	111,5	+1,0	128,9	+4,4	128,3	+5,2	114,7	+6,2	125,0	+5,8
JUNI	125,1	-5,8	111,5	-	123,5	-4,2	122,8	-4,3	108,5	-5,4	120,3	-3,8
JULI	128,2	+2,5	111,8	+0,3	124,0	+0,4	126,5	+3,0	111,8	+3,0	123,1	+2,3
AUG.	131,8	+2,8	113,4	+1,4	128,1	+3,3	129,5	+2,4	111,2	-0,5	124,1	+0,8
SEPT.	128,2	-2,7	114,5	+1,0	125,9	-1,7	127,6	-1,5	110,0	-1,1	123,5	-0,5
OKT.	128,9	+0,5	114,2	-0,3	131,3	+4,3	128,8	+0,9	110,3	+0,3	125,4	+1,5
NOV.	129,5	+0,5	115,4	+1,1	132,6	+1,0	128,3	-0,4	109,3	-0,9	125,2	+0,2
DEZ.	129,6	+0,1	115,4	-	131,5	-0,8	130,9	+2,0	106,0	-3,0	125,8	+0,5
1991 JAN.	129,7	+0,1	116,2	+0,7	130,9	-0,5	129,1	-1,4	107,3	+1,2	125,8	-
FEB.	127,4	-1,8	113,8	-2,1	128,9	-1,5	127,3	-1,4	106,9	-0,4	126,1	+0,2
MAERZ	126,9	-0,4	114,2	+0,4	128,4	-0,4	126,2	-0,9	102,9	-3,7	124,5	-1,3
APRIL	132,7	+4,6	116,4	+1,9	135,9	+5,8	133,1	+5,5	108,7	+5,6	128,6	+3,3
MAI	129,9	-4,4	114,3	-1,8	132,7	-2,4	126,6	-4,9	104,3	-4,0	125,3	-2,6
JUNI	131,3	+3,5	115,2	+0,8	135,9	+2,4	130,0	+5,1	106,8	+2,4	128,6	+2,6
JULI	131,4	+0,1	116,9	+1,5	136,9	+0,7	130,3	-2,0	104,4	-2,2	127,2	-1,1
AUG.	127,5	-3,0	114,6	-2,0	132,8	-3,0	130,7	+0,3	104,2	-0,2	126,0	-0,9
SEPT.	130,2	+2,1	114,6	-	134,1	+1,0	131,2	+0,4	104,4	+0,2	126,1	+0,1
OKT.	132,9	+2,1	116,1	+1,3	132,3	-1,3	131,1	-0,1	105,3	+0,9	125,9	-0,2
NOV.	129,3	-2,7	115,1	-0,9	130,2	-1,6	132,2	+0,8	104,6	-0,7	126,0	+0,1
DEZ.	128,8	-0,4	113,9	-1,0	130,5	+0,2	129,1	-2,3	106,2	+1,5	124,7	-1,0
1992 JAN.	127,9	-0,7	115,3	+1,2	132,5	+1,5	133,4	+3,3	105,9	-0,3	125,6	+0,7
FEB.	130,0	+1,6	118,1	+2,4	136,1	+2,7	135,8	+1,8	106,0	+0,1	125,6	-
MAERZ	130,3	+0,2	117,9	-0,2	136,0	-0,1	135,7	-0,1	109,2	+3,0	126,3	+0,6
APRIL	125,3	-3,8	116,0	-1,6	129,9	-4,5	128,2	-5,5	105,8	-3,1	124,4	-1,5
MAI	128,1	+2,2	118,7	+2,3	130,4	+0,4	136,5	+6,5	106,2	+0,4	124,4	-
JUNI	127,9	-0,2	117,7	-0,8	129,9	-0,4	128,8	-5,6	104,3	-1,8	122,5	-1,5
JULI	129,6	+1,3	114,9	-2,4	130,1	+0,2	131,1	+1,8	103,5	-0,8	121,6	-0,7
AUG.	124,0	-4,3	116,8	+1,7	129,4	-0,5	125,4	-4,3	107,5	+3,9	121,8	+0,2
SEPT.	126,2	+1,8	116,6	-0,2	135,2	+4,5	130,0	+3,7	105,4	-2,0	122,8	+0,8
OKT.	119,3	-5,5	113,7	-2,5	132,5	-2,0	129,2	-0,6	101,2	-4,0	119,4	-2,8
NOV.	125,6	+5,3	114,8	+1,0	134,7	+1,7	128,1	-0,9	100,4	-0,8	118,7	-0,6

FRUEHERES BUNDESGBEIT  
1 INDEX DER NETTOPRODUKTION FUER DAS PRODUZIERENDE GEBERBE  
1985=100

1.2 FACHLICHE UNTERNEHMENSTEILE

ZEITRAUM	STAHLVERFORMUNG, OBERFLAECHENVERED- LUNG, HAERTUNG		STAHL-UND LEICHT- METALLBAU, SCHIE- NENFAHRZEUGBAU		MASCHINENBAU		STRASSENFAHRZEUG- BAU, REPARATUR VON KRAFTFAHRZEUGEN USW		SCHIFFBAU		LUFT-UND RAUMFAHR- ZEUGBAU	
	KAL. U. SAISON- BEREI- NIGTER WERT	VERAENDE- RUNG IN O/O GEGEN VORZEITR.	KAL. U. SAISON- BEREI- NIGTER WERT	VERAENDE- RUNG IN O/O GEGEN VORZEITR.	KAL. U. SAISON- BEREI- NIGTER WERT	VERAENDE- RUNG IN O/O GEGEN VORZEITR.	KAL. U. SAISON- BEREI- NIGTER WERT	VERAENDE- RUNG IN O/O GEGEN VORZEITR.	KAL. U. SAISON- BEREI- NIGTER WERT	VERAENDE- RUNG IN O/O GEGEN VORZEITR.	KAL. U. SAISON- BEREI- NIGTER WERT	VERAENDE- RUNG IN O/O GEGEN VORZEITR.
SYPRO-NR.	3021-3025		31		32		33		34		35	
GEWICHTUNG	1,27		1,67		11,32		9,80		0,35		0,71	
1988	107,1	+6,6	102,1	+7,2	105,2	+2,3	108,2	-	76,3	-9,7	111,4	+3,1
1989	118,3	+10,5	107,7	+5,5	115,9	+10,2	116,3	+7,5	73,0	-4,3	120,8	+8,4
1990	121,3	+2,5	118,3	+9,8	123,1	+6,2	122,2	+5,1	76,0	+4,1	128,2	+6,1
1991	123,1	+1,5	126,1	+6,6	121,0	-1,7	125,6	+2,8	68,0	-10,5	127,2	-0,8
1988 2.HJ	109,8	+5,2	103,5	+2,7	107,3	+4,2	109,8	+3,0	75,9	-0,9	110,3	-2,0
1989 1.HJ	116,8	+6,4	106,1	+2,5	113,4	+5,7	114,9	+4,6	73,7	-2,9	117,6	+6,6
2.HJ	119,8	+2,6	109,3	+3,0	118,5	+4,5	117,6	+2,3	72,3	-1,9	124,1	+5,5
1990 1.HJ	120,6	+0,7	116,8	+6,9	122,7	+3,5	120,2	+2,2	76,3	+5,5	127,5	+2,7
2.HJ	121,9	+1,1	119,8	+2,6	123,5	+0,7	124,3	+3,4	75,6	-0,9	128,9	+1,1
1991 1.HJ	122,9	+0,8	123,3	+2,9	122,5	-0,8	125,3	+0,8	69,9	-7,5	128,5	-0,3
2.HJ	123,2	+0,2	128,8	+4,5	119,5	-2,4	126,0	+0,6	66,2	-5,3	125,8	-2,1
1992 1.HJ	124,7	+1,2	129,4	+0,5	115,9	-3,0	129,6	+2,9	64,5	-2,6	122,7	-2,5
1988 4.VJ	111,2	+2,6	102,7	-1,6	108,0	+1,3	110,5	+1,3	75,2	-1,8	111,1	+1,5
1989 1.VJ	115,0	+3,4	107,3	+4,5	111,1	+2,9	113,1	+2,4	74,4	-1,1	116,1	+4,5
2.VJ	118,5	+3,0	104,9	-2,2	115,6	+4,1	116,8	+3,3	73,1	-1,7	119,0	+2,5
3.VJ	118,5	-	107,1	+2,1	117,2	+1,4	117,0	+0,2	72,8	-0,4	123,1	+3,4
4.VJ	121,2	+2,3	111,6	+4,2	119,7	+2,1	118,3	+1,1	71,7	-1,5	125,0	+1,5
1990 1.VJ	121,4	+0,2	114,6	+2,7	122,7	+2,5	121,2	+2,5	76,1	+6,1	127,5	+2,0
2.VJ	119,8	-1,3	118,9	+3,8	122,7	-	119,2	-1,7	76,5	+0,5	127,4	-0,1
3.VJ	121,6	+1,5	119,0	+0,1	123,2	+0,4	123,3	+3,4	75,8	-0,9	128,2	+0,6
4.VJ	122,2	+0,5	120,6	+1,3	123,8	+0,5	125,2	+1,5	75,5	-0,4	129,7	+1,2
1991 1.VJ	122,5	+0,2	120,0	-0,5	122,9	-0,7	123,7	-1,2	71,0	-6,0	128,4	-1,0
2.VJ	123,4	+0,7	126,6	+5,5	122,1	-0,7	126,8	+2,5	68,7	-3,2	128,6	+0,2
3.VJ	123,4	-	128,3	+1,3	120,5	-1,3	125,1	-1,3	67,3	-2,0	127,5	-0,9
4.VJ	123,0	-0,3	129,3	+0,8	118,5	-1,7	126,9	+1,4	65,0	-3,4	124,1	-2,7
1992 1.VJ	124,7	+1,4	133,0	+2,9	116,1	-2,0	130,2	+2,6	64,8	-0,3	123,6	-0,4
2.VJ	124,6	-0,1	125,9	-5,3	115,7	-0,3	128,9	-1,0	64,2	-0,9	121,8	-1,5
3.VJ	121,3	-2,6	124,5	-1,1	113,5	-1,9	128,1	-0,6	62,3	-3,0	119,2	-2,1
1988 DEZ.	114,1	+3,1	104,6	+3,0	109,3	+2,1	113,0	+2,4	76,0	+2,6	112,7	+1,6
1989 JAN.	115,1	+0,9	103,2	-1,3	112,3	+2,7	113,7	+0,6	74,4	-2,1	115,7	+2,7
FEB.	116,2	+1,0	112,4	+8,9	109,4	-2,6	113,6	-0,1	76,1	+2,3	115,7	-
MAERZ	113,7	-2,2	106,2	-5,5	111,5	+1,9	112,0	-1,4	72,6	-4,6	116,9	+1,0
APRIL	118,3	+4,0	107,5	+1,2	119,1	+6,8	118,2	+5,5	76,4	+5,2	118,0	+0,9
MAI	115,6	-2,3	99,0	-7,9	111,3	-6,5	112,9	-4,5	70,4	-7,9	117,4	-0,5
JUNI	121,6	+5,2	108,1	+9,2	116,5	+4,7	119,2	+5,6	72,5	+3,0	121,6	+3,6
JULI	117,5	-3,4	107,1	-0,9	116,8	+0,3	119,0	-0,2	76,0	+4,8	124,2	+2,1
AUG.	118,6	+0,9	108,2	+1,0	116,3	-0,4	114,0	-4,2	70,3	-7,5	122,2	-1,6
SEPT.	119,4	+0,7	105,9	-2,1	118,5	+1,9	117,9	+3,4	72,0	+2,4	122,9	+0,6
OKT.	121,1	+1,4	109,9	+3,8	117,9	-0,5	117,9	-	71,9	-0,1	124,0	+0,9
NOV.	121,7	+0,5	117,6	+7,0	119,1	+1,0	118,0	+0,1	70,5	-1,9	124,9	+0,7
DEZ.	120,7	-0,8	107,2	-8,8	122,2	+2,6	119,0	+0,8	72,8	+3,3	126,2	+1,0
1990 JAN.	120,9	+0,2	117,2	+9,3	119,9	-1,9	120,6	+1,3	74,5	+2,3	126,3	+0,1
FEB.	119,8	-0,9	109,6	-6,5	123,2	+2,8	120,5	-0,1	74,0	-0,7	128,2	+1,5
MAERZ	123,5	+3,1	117,0	+6,8	125,0	+1,5	122,4	+1,6	79,7	+7,7	128,1	-0,1
APRIL	118,1	-4,4	113,7	-2,8	118,4	-5,3	116,4	-4,9	74,1	-7,0	125,7	-1,9
MAI	123,6	+4,7	127,2	+11,9	127,6	+7,8	123,5	+6,1	77,6	+4,7	129,2	+2,8
JUNI	117,8	-4,7	115,9	-8,9	122,1	-4,3	117,8	-4,6	77,9	+0,4	127,2	-1,5
JULI	120,5	+2,3	116,4	+0,4	122,7	+0,5	122,4	+3,9	75,5	-3,1	127,6	+0,3
AUG.	122,8	+1,9	119,9	+3,0	123,8	+0,9	123,7	+1,1	75,6	+0,1	128,2	+0,5
SEPT.	121,5	-1,1	120,8	+0,8	123,0	-0,6	123,8	+0,1	76,3	+0,9	128,7	+0,4
OKT.	122,9	+1,2	120,5	-0,2	123,6	+0,5	126,9	+2,5	75,4	-1,2	129,7	+0,8
NOV.	121,9	-0,8	116,2	-3,6	124,4	+0,6	124,8	-1,7	76,8	+1,9	130,1	+0,3
DEZ.	121,9	-	125,0	+7,6	123,4	-0,8	123,9	-0,7	74,2	-3,4	129,2	-0,7
1991 JAN.	123,9	+1,6	116,0	-7,2	124,0	+0,5	125,4	+1,2	73,5	-0,9	130,2	+0,8
FEB.	123,0	-0,7	123,7	+6,6	123,1	-0,7	123,7	-1,4	72,7	-1,1	128,3	-1,5
MAERZ	120,5	-2,0	120,4	-2,7	121,6	-1,2	122,1	-1,3	66,8	-8,1	126,7	-1,2
APRIL	125,3	+4,0	126,8	+5,3	122,9	+1,1	126,6	+5,3	69,2	+3,6	130,3	+2,8
MAI	120,8	-3,6	125,3	-1,2	119,0	-3,2	124,2	-3,4	68,5	-1,0	127,8	-1,9
JUNI	124,1	+2,7	127,6	+1,8	124,3	+4,5	127,7	+2,8	68,5	-	127,7	-0,1
JULI	125,4	+1,0	132,3	+3,7	122,2	-1,7	125,0	-2,1	67,3	-1,8	128,2	+0,4
AUG.	121,9	-2,8	124,6	-5,8	120,6	-1,3	126,3	+1,0	69,2	+2,8	128,0	-0,2
SEPT.	123,0	+0,9	128,1	+2,8	118,7	-1,6	124,1	-1,7	65,5	-5,3	126,4	-1,2
OKT.	122,6	-0,3	129,4	+1,0	120,8	+1,8	124,0	-0,1	65,8	+0,5	125,2	-0,9
NOV.	123,2	+0,5	130,4	+0,8	118,4	-2,0	128,5	+3,6	64,3	-2,3	123,8	-1,1
DEZ.	123,3	+0,1	128,1	-1,8	116,2	-1,9	128,1	-0,3	64,8	+0,8	123,4	-0,3
1992 JAN.	122,2	-0,9	136,7	+6,7	117,1	+0,8	126,8	-1,0	63,9	-1,4	122,8	-0,5
FEB.	125,3	+2,5	130,0	-4,9	116,2	-0,8	130,8	+3,2	63,7	-0,3	123,3	+0,4
MAERZ	126,7	+1,1	132,2	+1,7	115,1	-0,9	133,0	+1,7	66,9	+5,0	124,8	+1,2
APRIL	123,8	-2,3	127,1	-3,9	118,1	+2,6	128,0	-3,8	66,8	-0,1	122,1	-2,2
MAI	125,7	+1,5	122,9	-3,3	117,1	-0,8	129,7	+1,3	64,9	-2,8	121,4	-0,6
JUNI	124,4	-1,0	127,7	+3,9	112,0	-4,4	129,1	-0,5	60,8	-6,3	122,0	+0,5
JULI	121,8	-2,1	120,3	-5,8	112,7	+0,6	128,6	-0,4	62,8	+3,3	118,8	-2,6
AUG.	120,7	-0,9	129,7	+7,8	112,1	-0,5	124,9	-2,9	61,1	-2,7	118,5	-0,3
SEPT.	121,3	+0,5	123,4	-4,9	115,8	+3,3	130,7	+4,6	63,0	+3,1	120,3	+1,5
OKT.	117,5	-3,1	122,5	-0,7	109,4	-5,5	126,3	-3,4	64,1	+1,7	120,4	+0,1
NOV.	117,8	+0,3	121,5	-0,8	110,8	+1,3	122,0	-3,4	60,4	-5,8	120,3	-0,1

FRUEHERES BUNDESGBIET  
1 INDEX DER NETTOPRODUKTION FUER DAS PRODUZIERENDE GEWERBE  
1985=100

1.2 FACHLICHE UNTERNEHMENSTEILE

ZEITRAUM	ELEKTROTECHNIK, REPARATUR VON HAUSHALTSGERAETEN		FEINMECHANIK, OPTIK, HERSTELLUNG VON UHREN		HERSTELLUNG VON EISEN-, BLECH- UND METALLWAEREN		H.V. BUEROMASCHINEN, ADV-GERAETEN UND -EINRICHTUNGEN		VERBRAUCHSGUETER PRODUZIERENDES GEWERBE		H.V. MUSIKINSTRUMENTEN, SPIELWAEREN, FUELLHALTERN USW	
	KAL.U. SAISONBEREINIGTER WERT	VERAENDERUNG IN O/O GEGEN VORZEITR.	KAL.U. SAISONBEREINIGTER WERT	VERAENDERUNG IN O/O GEGEN VORZEITR.	KAL.U. SAISONBEREINIGTER WERT	VERAENDERUNG IN O/O GEGEN VORZEITR.	KAL.U. SAISONBEREINIGTER WERT	VERAENDERUNG IN O/O GEGEN VORZEITR.	KAL.U. SAISONBEREINIGTER WERT	VERAENDERUNG IN O/O GEGEN VORZEITR.	KAL.U. SAISONBEREINIGTER WERT	VERAENDERUNG IN O/O GEGEN VORZEITR.
SYPRO-NR.	36		37		38		50		12,19		39	
GEWICHTUNG	10,01		1,37		2,95		2,10		12,19		0,52	
1988	111,1	+4,8	110,3	+6,4	111,8	+3,5	113,5	+7,4	106,3	+2,5	111,6	+6,4
1989	120,8	+8,7	109,2	-1,0	120,5	+7,8	109,8	-3,3	111,0	+4,4	123,9	+11,0
1990	127,5	+5,5	114,3	+4,7	128,3	+6,5	114,0	+3,8	118,1	+6,4	130,4	+5,2
1991	133,5	+4,7	119,8	+4,8	136,0	+6,0	124,3	+9,0	123,6	+4,7	132,9	+1,9
1988 2.HJ	113,1	+3,7	113,2	+5,5	113,2	+2,5	112,7	-1,5	107,0	+1,3	113,4	+3,2
1989 1.HJ	118,7	+5,0	109,8	-3,0	118,6	+4,8	108,4	-3,8	109,8	+2,6	121,1	+6,8
1989 2.HJ	122,8	+3,5	108,5	-1,2	122,3	+3,1	111,2	+2,6	112,2	+2,2	126,8	+4,7
1990 1.HJ	125,6	+2,3	112,9	+4,1	125,4	+2,5	111,9	+0,6	115,4	+2,9	128,3	+1,2
1990 2.HJ	129,5	+3,1	115,8	+2,6	131,2	+4,6	116,1	+3,8	120,8	+4,7	132,5	+3,3
1991 1.HJ	133,1	+2,8	119,0	+2,8	135,2	+3,0	127,3	+9,6	123,9	+2,6	134,8	+1,7
1991 2.HJ	133,8	+0,5	120,7	+1,4	136,8	+1,2	121,2	-4,8	123,2	-0,6	130,9	-2,9
1992 1.HJ	133,2	-0,4	120,8	+0,1	138,9	+1,5	99,2	-18,2	121,5	-1,4	126,6	-3,3
1988 4.VJ	114,2	+2,1	115,5	+4,1	114,0	+1,4	112,0	-1,1	107,1	+0,3	115,0	+2,9
1989 1.VJ	116,9	+2,4	109,9	-4,8	116,2	+1,9	108,5	-3,1	108,4	+1,2	118,4	+3,0
1989 2.VJ	120,5	+3,1	109,7	-0,2	121,1	+4,2	108,2	-0,3	111,2	+2,6	123,9	+4,6
1989 3.VJ	121,9	+1,2	108,3	-1,3	121,2	+0,1	109,7	+1,4	111,5	+0,3	125,9	+1,6
1989 4.VJ	123,7	+1,5	108,7	+0,4	123,5	+1,9	112,6	+2,6	113,0	+1,3	127,6	+1,4
1990 1.VJ	125,8	+1,7	112,5	+3,5	125,8	+1,9	114,1	+1,3	115,0	+1,8	128,2	+0,5
1990 2.VJ	125,4	-0,3	113,3	+0,7	125,0	-0,6	109,7	-3,9	115,7	+0,6	128,4	+0,2
1990 3.VJ	128,5	+2,5	114,8	+1,3	129,3	+3,4	113,1	+3,1	119,1	+2,9	130,6	+1,7
1990 4.VJ	130,5	+1,6	116,7	+1,7	133,1	+2,9	119,1	+5,3	122,5	+2,9	134,5	+3,0
1991 1.VJ	132,0	+1,1	118,1	+1,2	133,9	+0,6	123,0	+3,3	123,1	+0,5	134,5	-
1991 2.VJ	134,3	+1,7	119,9	+1,5	136,5	+1,9	131,6	+7,0	124,8	+1,4	135,2	+0,5
1991 3.VJ	133,8	-0,4	120,8	+0,8	137,0	+0,4	127,3	-3,3	124,0	-0,6	133,8	-1,0
1991 4.VJ	133,7	-0,1	120,5	-0,2	136,6	-0,3	115,2	-9,5	122,5	-1,2	128,0	-4,3
1992 1.VJ	133,7	-	121,6	+0,9	139,5	+2,1	108,7	-5,6	122,5	-	127,3	-0,5
1992 2.VJ	132,7	-0,7	119,9	-1,4	138,3	-0,9	89,8	-17,4	120,4	-1,7	125,9	-1,1
1992 3.VJ	132,2	-0,4	117,4	-2,1	136,0	-1,7	84,8	-5,6	119,7	-0,6	125,7	-0,2
1988 DEZ.	116,8	+2,6	120,7	+4,6	116,1	+1,7	110,2	+0,5	108,5	+1,5	115,8	-0,7
1989 JAN.	116,1	-0,6	113,4	-6,0	115,8	-0,3	106,3	-3,5	108,3	-0,3	116,4	+0,5
1989 FEB.	117,5	+1,2	109,0	-3,9	116,3	+0,4	110,4	+3,9	109,0	+0,6	119,3	+2,5
1989 MAERZ	117,1	-0,3	107,2	-1,7	116,4	+0,1	108,9	-1,4	108,0	-0,9	119,4	+0,1
1989 APRIL	121,0	+3,3	111,8	+4,3	122,7	+5,4	109,1	+0,2	111,7	+3,4	123,5	+3,4
1989 MAI	116,9	-3,4	105,1	-6,0	117,2	-4,5	108,3	-0,7	108,7	-2,7	120,4	-2,5
1989 JUNI	123,5	+5,6	112,3	+6,9	123,4	+5,3	107,1	-1,1	113,3	+4,2	127,8	+6,1
1989 JULI	122,3	-1,0	107,8	-4,0	120,1	-2,7	108,3	+1,1	111,1	-1,9	124,1	-2,9
1989 AUG.	121,7	-0,5	109,3	+1,4	121,4	+1,1	105,9	-2,2	111,1	-	125,7	+1,3
1989 SEPT.	121,7	-	107,8	-1,4	122,0	+0,5	114,8	+8,4	112,2	+1,0	127,8	+1,7
1989 OKT.	123,6	+1,6	110,1	+2,1	123,1	+0,9	113,0	-1,6	112,8	+0,5	127,9	+0,1
1989 NOV.	124,2	+0,5	109,0	-1,0	122,9	-0,2	115,7	+2,4	112,6	-0,2	127,1	-0,6
1989 DEZ.	123,4	-0,6	107,0	-1,8	124,4	+1,2	109,2	-5,6	113,6	+0,9	127,9	+0,6
1990 JAN.	125,0	+1,3	110,9	+3,6	124,5	+0,1	118,1	+8,2	114,3	+0,6	128,5	+0,5
1990 FEB.	125,3	+0,2	112,5	+1,4	125,5	+0,8	108,1	-8,5	114,1	-0,2	126,2	-1,8
1990 MAERZ	127,1	+1,4	114,2	+1,5	127,3	+1,4	116,0	+7,3	116,7	+2,3	130,0	+3,0
1990 APRIL	122,7	-3,5	111,0	-2,8	122,2	-4,0	107,9	-7,1	113,4	-2,8	129,0	-1,5
1990 MAI	129,5	+5,5	116,9	+5,3	129,4	+5,9	107,7	-0,1	118,9	+4,9	131,8	+3,0
1990 JUNI	123,9	-4,3	111,9	-4,3	123,4	-4,6	113,6	+5,5	114,9	-3,4	125,5	-4,8
1990 JULI	128,9	+4,0	117,3	+4,8	127,5	+3,3	112,2	-1,2	117,3	+2,1	132,8	+5,8
1990 AUG.	128,4	-0,4	113,4	-3,3	131,4	+3,1	118,3	+5,4	120,6	+2,8	129,8	-2,3
1990 SEPT.	128,3	-0,1	113,8	+0,4	128,9	-1,9	108,8	-8,0	119,5	-0,9	129,1	-0,5
1990 OKT.	130,7	+1,9	116,2	+2,1	132,5	+2,8	110,3	+1,4	122,0	+2,1	133,0	+3,0
1990 NOV.	130,0	-0,5	116,5	+0,3	133,1	+0,5	120,9	+9,6	122,8	+0,7	135,7	+2,0
1990 DEZ.	130,7	+0,5	117,3	+0,7	133,6	+0,4	126,2	+4,4	122,6	-0,2	134,7	-0,7
1991 JAN.	132,4	+1,3	118,7	+1,2	134,8	+0,9	114,9	-9,0	123,2	+0,5	135,0	+0,2
1991 FEB.	132,2	-0,2	118,6	-0,1	134,5	-0,2	130,8	+13,8	124,0	+0,6	136,1	+0,8
1991 MAERZ	131,3	-0,7	117,0	-1,3	132,3	-1,6	123,2	-5,8	122,1	-1,5	132,4	-2,7
1991 APRIL	135,1	+2,9	120,3	+2,8	137,4	+3,9	134,6	+3,3	125,8	+3,0	135,0	+2,0
1991 MAI	132,0	-2,3	118,5	-1,5	134,0	-2,5	134,4	-0,1	122,6	-2,5	133,8	-0,9
1991 JUNI	135,7	+2,8	120,8	+1,9	138,2	+3,1	125,7	-6,5	125,9	+2,7	136,7	+2,2
1991 JULI	133,3	-1,8	119,7	-0,9	138,7	+0,4	131,9	+4,9	126,1	+0,2	132,2	-3,3
1991 AUG.	133,3	-	119,8	+0,1	134,6	-3,0	120,9	-8,3	122,1	-3,2	134,9	+2,0
1991 SEPT.	134,9	+1,2	122,8	+2,5	137,8	+2,4	129,1	+6,8	123,8	+1,4	134,3	-0,4
1991 OKT.	133,2	-1,3	121,0	-1,5	137,4	-0,3	125,8	-2,6	123,2	-0,5	130,9	-2,5
1991 NOV.	134,3	+0,8	120,2	-0,7	137,0	-0,3	110,0	-12,6	122,3	-0,7	125,9	-3,8
1991 DEZ.	133,7	-0,4	120,4	+0,2	135,5	-1,1	109,7	-0,3	121,9	-0,3	127,3	+1,1
1992 JAN.	132,6	-0,8	120,0	-0,3	137,5	+1,5	122,5	+11,7	122,1	+0,2	127,3	-
1992 FEB.	133,9	+1,0	121,4	+1,2	138,8	+0,9	101,0	-17,6	122,1	-	126,8	-0,4
1992 MAERZ	134,7	+0,6	123,4	+1,6	142,1	+2,4	102,5	+1,5	123,2	+0,9	127,9	+0,9
1992 APRIL	132,9	-1,3	121,1	-1,9	138,2	-2,7	91,8	-10,4	120,7	-2,0	125,8	-1,6
1992 MAI	133,2	+0,2	119,9	-1,0	138,7	+0,4	88,4	-3,7	121,2	+0,4	125,9	+0,1
1992 JUNI	132,1	-0,8	118,8	-0,9	138,0	-0,5	89,2	+0,9	119,4	-1,5	126,0	+0,1
1992 JULI	131,6	-0,4	115,4	-2,9	135,7	-1,7	85,2	-4,5	119,0	-0,3	126,6	+0,5
1992 AUG.	133,1	+1,1	121,6	+5,4	135,1	-0,4	89,1	+4,6	119,9	+0,8	126,0	-0,5
1992 SEPT.	132,0	-0,8	115,2	-5,3	137,2	+1,6	80,2	-10,0	120,1	+0,2	124,5	-1,2
1992 OKT.	130,8	-0,9	112,1	-2,7	132,0	-3,8	80,7	+0,6	117,2	-2,4	124,2	-0,2
1992 NOV.	130,6	-0,2	112,9	+0,7	133,2	+0,9	80,4	-0,4	119,8	+2,2	•	•



FRUEHERES BUNDESGBIET  
1 INDEX DER NETTOPRODUKTION FUER DAS PRODUZIERENDE GEBWERBE  
1985=100

1.2 FACHLICHE UNTERNEHMENSTEILE

ZEITRAUM	FEINKERAMIK		HERSTELLUNG UND VERARBEITUNG VON GLAS		HOLZVERARBEITUNG		PAPIER-UND-PAPPE-VERARBEITUNG		DRUCKEREI, VIELFAELTIGUNG		HERSTELLUNG VON KUNSTSTOFFWAREN	
	KAL. U. SAISONBEREITIGTER WERT	VERAENDERUNG IN O/O GEGEN VORZEITR.	KAL. U. SAISONBEREITIGTER WERT	VERAENDERUNG IN O/O GEGEN VORZEITR.	KAL. U. SAISONBEREITIGTER WERT	VERAENDERUNG IN O/O GEGEN VORZEITR.	KAL. U. SAISONBEREITIGTER WERT	VERAENDERUNG IN O/O GEGEN VORZEITR.	KAL. U. SAISONBEREITIGTER WERT	VERAENDERUNG IN O/O GEGEN VORZEITR.	KAL. U. SAISONBEREITIGTER WERT	VERAENDERUNG IN O/O GEGEN VORZEITR.
SYPRD-NR.	51		52		54		56		57		58	
GEWICHTUNG	0,40		0,75		1,76		1,15		1,47		2,53	
1988	95,8	-0,9	111,4	+6,1	107,0	+3,5	110,8	+3,6	108,2	+2,7	118,5	+7,3
1989	99,4	+3,8	118,0	+5,9	113,0	+5,6	115,8	+4,5	113,9	+5,3	128,2	+8,2
1990	101,6	+2,2	123,2	+4,4	121,2	+7,3	127,0	+9,7	123,4	+8,3	142,0	+10,8
1991	98,9	-2,7	128,9	+4,6	131,9	+8,8	133,3	+5,0	131,7	+6,7	152,8	+7,6
1988 2.HJ	96,0	+0,3	113,0	+2,8	108,0	+1,8	111,8	+1,8	109,0	+1,5	120,5	+3,3
1989 1.HJ	98,2	+2,3	116,5	+3,1	111,6	+3,3	114,9	+2,8	112,4	+3,1	125,7	+4,3
2.HJ	100,6	+2,4	119,5	+2,6	114,3	+2,4	116,8	+1,7	115,4	+2,7	130,6	+3,9
1990 1.HJ	101,9	+1,3	121,9	+2,0	117,7	+3,0	121,9	+4,4	119,5	+3,6	137,9	+5,6
2.HJ	101,2	-0,7	124,5	+2,1	124,7	+5,9	132,1	+8,4	127,3	+6,5	146,1	+5,9
1991 1.HJ	99,9	-1,3	127,3	+2,2	130,9	+5,0	134,5	+1,8	132,0	+3,7	151,5	+3,7
2.HJ	97,8	-2,1	130,4	+2,4	132,8	+1,5	132,1	-1,8	131,4	-0,5	154,1	+1,7
1992 1.HJ	90,6	-7,4	131,7	+1,0	132,0	-0,6	132,1	-	130,3	-0,8	155,0	+0,6
1988 4.VJ	96,1	+0,3	113,7	+1,2	108,3	+0,7	112,3	+0,9	109,6	+1,1	121,0	+0,9
1989 1.VJ	97,7	+1,7	115,0	+1,1	109,8	+1,4	112,4	+0,1	111,6	+1,8	123,7	+2,2
2.VJ	98,7	+1,0	117,9	+2,5	113,4	+3,3	117,4	+4,4	113,2	+1,4	127,7	+3,2
3.VJ	100,4	+1,7	118,6	+0,6	113,4	-	116,3	-0,9	115,1	+1,7	128,7	+0,8
4.VJ	100,7	+0,3	120,4	+1,5	115,3	+1,7	117,3	+0,9	115,7	+0,5	132,6	+3,0
1990 1.VJ	102,4	+1,7	122,2	+1,5	117,4	+1,8	121,0	+3,2	117,6	+1,6	137,0	+3,3
2.VJ	101,4	-1,0	121,7	-0,4	117,9	+0,4	122,8	+1,5	121,3	+3,1	138,8	+1,3
3.VJ	100,8	-0,6	123,7	+1,6	122,2	+3,6	129,7	+5,6	124,7	+2,8	144,0	+3,7
4.VJ	101,6	+0,8	125,2	+1,2	127,1	+4,0	134,4	+3,6	129,9	+4,2	148,2	+2,9
1991 1.VJ	99,3	-2,3	125,2	-	129,0	+1,5	133,5	-0,7	132,1	+1,7	149,8	+1,1
2.VJ	100,6	+1,3	129,4	+3,4	132,8	+2,9	135,5	+1,5	131,8	-0,2	153,2	+2,3
3.VJ	99,9	-0,7	129,7	+0,2	133,5	+0,5	132,7	-2,1	132,2	+0,3	153,9	+0,5
4.VJ	95,7	-4,2	131,0	+1,0	132,2	-1,0	131,5	-0,9	130,6	-1,2	154,2	+0,2
1992 1.VJ	94,4	-1,4	133,3	+1,8	133,5	+1,0	133,7	+1,7	129,8	-0,6	155,5	+0,8
2.VJ	86,8	-8,1	130,1	-2,4	130,5	-2,2	130,6	-2,3	130,7	+0,7	154,6	-0,6
3.VJ	84,8	-2,3	131,9	+1,4	129,9	-0,5	130,6	-	129,6	-0,8	154,2	-0,3
1988 DEZ.	97,6	+2,8	115,9	+2,3	109,8	+1,3	115,1	+3,2	111,1	+1,7	123,0	+1,7
1989 JAN.	97,9	+0,3	114,5	-1,2	109,9	+0,1	111,7	-3,0	111,3	+0,2	123,7	+0,6
FEB.	98,2	+0,3	114,2	-0,3	110,2	+0,3	112,7	+0,9	112,8	+1,3	124,1	+0,3
MAERZ	97,0	-1,2	116,4	+1,9	109,3	-0,8	112,7	-	110,8	-1,8	123,2	-0,7
APRIL	99,0	+2,1	116,9	+0,4	113,8	+4,1	116,7	+3,5	113,3	+2,3	128,2	+4,1
MAI	97,1	-1,9	116,8	-0,1	109,7	-3,6	114,4	-2,0	112,6	-0,6	124,9	-2,6
JUNI	100,1	+3,1	120,1	+2,8	116,8	+6,5	121,1	+5,9	113,6	+0,9	129,9	+4,0
JULI	100,3	+0,2	118,2	-1,6	111,9	-4,2	116,1	-4,1	114,6	+0,9	128,5	-1,1
AUG.	100,1	-0,2	118,5	+0,3	113,5	+1,4	116,8	+0,6	114,6	-	128,1	-0,3
SEPT.	100,9	+0,8	119,0	+0,4	114,7	+1,1	115,9	-0,8	116,0	+1,2	129,5	+1,1
OKT.	99,5	-1,4	121,3	+1,9	114,8	+0,1	117,0	+0,9	116,1	+0,1	131,0	+1,2
NOV.	101,0	+1,5	120,5	-0,7	114,6	-0,2	117,2	+0,2	115,3	-0,7	132,0	+0,8
DEZ.	101,5	+0,5	119,5	-0,8	116,4	+1,6	117,7	+0,4	115,8	+0,4	134,7	+2,0
1990 JAN.	102,2	+0,7	121,3	+1,5	116,9	+0,4	118,8	+0,9	116,9	+0,9	134,9	+0,1
FEB.	102,1	-0,1	122,5	+1,0	116,7	-0,2	119,7	+0,8	116,2	-0,6	136,4	+1,1
MAERZ	102,9	+0,8	122,7	+0,2	118,5	+1,5	124,6	+4,1	119,7	+3,0	139,7	+2,4
APRIL	100,5	-2,3	121,3	-1,1	115,0	-3,0	120,1	-3,6	119,0	-0,6	135,2	-3,2
MAI	103,4	+2,9	123,1	+1,5	122,4	+6,4	127,9	+6,5	122,2	+2,7	142,3	+5,3
JUNI	100,4	-2,9	120,6	-2,0	116,4	-4,9	120,5	-5,8	122,8	+0,5	138,8	-2,5
JULI	100,2	-0,2	122,8	+1,8	116,6	+0,2	126,5	+5,0	123,2	+0,3	142,0	+2,3
AUG.	101,8	+1,6	124,5	+1,4	112,9	+3,7	130,8	+3,4	125,2	+1,6	145,2	+2,3
SEPT.	100,5	-1,3	123,7	-0,6	122,1	-4,5	131,9	+0,8	125,7	+0,4	144,9	-0,2
OKT.	102,4	+1,9	123,4	-0,2	127,1	+4,1	134,7	+2,1	128,0	+1,8	148,3	+2,3
NOV.	102,4	-	125,4	+1,6	126,8	-0,2	134,9	+0,1	130,7	+2,1	148,6	+0,2
DEZ.	100,1	-2,2	126,9	+1,2	127,4	+0,5	133,6	-1,0	131,1	+0,3	147,7	-0,6
1991 JAN.	100,6	+0,5	125,7	-0,9	128,7	+1,0	134,3	+0,5	131,6	+0,4	150,0	+1,6
FEB.	98,7	-1,9	125,1	-0,5	129,5	+0,6	135,6	+1,0	133,4	+1,4	151,1	+0,7
MAERZ	98,5	-0,2	124,9	-0,2	128,9	-0,5	130,7	-3,6	131,2	-1,6	148,4	-1,8
APRIL	100,6	+2,1	128,9	+3,2	133,2	+3,3	137,1	+4,9	133,0	+1,4	154,3	+4,0
MAI	99,1	-1,5	128,8	-0,1	129,8	-2,6	131,3	-4,2	131,2	-1,4	151,4	-1,9
JUNI	102,1	+3,0	130,6	+1,4	135,5	+4,4	138,2	+5,3	131,3	+0,1	154,0	+1,7
JULI	99,9	-2,2	130,2	-0,3	139,7	+3,1	135,6	-1,9	132,9	+1,2	154,9	+0,6
AUG.	100,7	+0,8	128,3	-1,5	126,6	-9,4	130,8	-3,5	131,9	-0,8	152,5	-1,5
SEPT.	99,0	-1,7	130,6	+1,8	134,1	+5,3	131,8	+0,8	131,9	-	154,3	+1,2
OKT.	98,1	-0,9	132,4	+1,4	132,0	-1,6	132,2	+0,3	131,5	-0,3	154,3	-
NOV.	99,8	-4,4	131,1	-1,0	132,8	+0,6	131,4	-0,6	130,0	-1,1	154,0	-0,2
DEZ.	95,2	+1,5	129,6	-1,1	131,8	-0,8	131,0	-0,3	130,2	+0,2	154,3	+0,2
1992 JAN.	93,2	-2,1	132,2	+2,0	132,4	+0,5	133,6	+2,0	129,5	-0,5	154,3	-
FEB.	95,9	+2,9	133,5	+1,0	133,9	+1,1	131,5	-1,6	128,8	-0,5	154,2	-0,1
MAERZ	94,1	-1,9	134,1	+0,4	134,3	+0,3	136,0	+3,4	131,1	+1,8	157,9	+2,4
APRIL	91,4	-2,9	130,5	-2,7	132,1	-1,6	130,2	-4,3	129,8	-1,0	154,8	-2,0
MAI	89,6	-2,0	130,2	-0,2	131,4	-0,5	132,4	+1,7	130,5	+0,5	154,1	-0,5
JUNI	79,5	-11,3	129,7	-0,4	128,0	-2,6	129,1	-2,5	131,9	+1,1	154,9	+0,5
JULI	87,5	+10,1	131,2	+1,2	127,6	-0,3	129,7	+0,5	129,8	-1,6	153,3	-1,0
AUG.	81,6	-6,7	132,4	+0,9	129,7	+1,6	130,8	+0,8	129,5	-0,2	153,9	+0,4
SEPT.	85,4	+4,7	132,2	-0,2	132,5	+2,2	131,2	+0,3	129,5	-	155,3	+0,9
OKT.	83,1	-2,7	129,7	-1,9	130,4	-1,6	124,8	-4,9	127,8	-1,3	152,1	-2,1
NOV.	87,2	+4,9	128,7	-0,8	133,8	+2,6	128,3	+2,8	-	-	-	-

FRÜHERES BUNDESGBEIT  
1 INDEX DER NETTOPRODUKTION FUER DAS PRODUZIERENDE GEBWERE  
1985=100

1.2 FACHLICHE UNTERNEHMENSTEILE

ZEITRAUM	LEDERERZEUGUNG		LEDERVERARBEITUNG		TEXTILGEWERBE		BEKLEIDUNGSGEWERBE		NAHRUNGS-UND GENUSSMITTELGEWERBE		ERNAHRUNGSGEWERBE	
	KAL.U. SAISONBEREITIGTER WERT	VERAENDERUNG IN O/O GEGEN VORZEITR.	KAL.U. SAISONBEREITIGTER WERT	VERAENDERUNG IN O/O GEGEN VORZEITR.	KAL.U. SAISONBEREITIGTER WERT	VERAENDERUNG IN O/O GEGEN VORZEITR.	KAL.U. SAISONBEREITIGTER WERT	VERAENDERUNG IN O/O GEGEN VORZEITR.	KAL.U. SAISONBEREITIGTER WERT	VERAENDERUNG IN O/O GEGEN VORZEITR.	KAL.U. SAISONBEREITIGTER WERT	VERAENDERUNG IN O/O GEGEN VORZEITR.
SYPRO-NR.	61		62		63		64		8,17		68	
GEWICHTUNG	0,06		0,40		1,73		1,42				5,82	
1988	115,8	+3,9	85,1	-5,3	97,9	-2,8	92,1	-4,0	103,0	+1,9	106,0	+2,8
1989	106,4	-8,1	81,0	-4,8	99,4	+1,5	89,2	-3,1	105,7	+2,6	109,7	+3,5
1990	99,7	-6,3	80,9	-0,1	100,9	+1,5	88,5	-0,8	119,8	+13,3	124,7	+13,7
1991	94,5	-5,2	78,6	-2,8	100,4	-0,5	87,9	-0,7	129,8	+8,3	132,9	+6,6
1988 2.HJ	112,8	-5,1	83,8	-3,1	97,5	-0,8	91,2	-1,9	103,1	+0,1	106,4	+0,8
1989 1.HJ	107,6	-4,6	82,1	-2,0	98,9	+1,4	90,0	-1,3	105,0	+1,8	108,6	+2,1
2.HJ	105,2	-2,2	79,9	-2,7	99,9	+1,0	88,5	-1,7	106,5	+1,4	110,7	+1,9
1990 1.HJ	103,3	-1,8	79,7	-0,3	100,3	+0,4	87,5	-1,1	112,8	+5,9	117,3	+6,0
2.HJ	96,2	-6,9	82,1	+3,0	101,6	+1,3	89,4	+2,2	126,9	+12,5	132,1	+12,6
1991 1.HJ	91,0	-5,4	80,8	-1,6	102,1	+0,5	90,3	+1,0	131,8	+3,9	134,8	+2,0
2.HJ	98,0	+7,7	76,4	-5,4	98,8	-3,2	85,5	-5,3	127,8	-3,0	131,0	-2,8
1992 1.HJ	102,0	+4,1	71,7	-6,2	95,2	-3,6	79,1	-7,5	127,7	-0,1	132,3	+1,0
1988 4.VJ	112,6	-0,4	82,6	-2,8	97,1	-0,7	90,2	-2,2	102,8	-0,5	106,6	+0,4
1989 1.VJ	106,5	-5,4	82,0	-0,7	97,9	+0,8	89,6	-0,7	103,6	+0,8	106,9	+0,3
2.VJ	108,8	+2,2	82,2	+0,2	99,8	+1,9	90,4	+0,9	106,3	+2,6	110,4	+3,3
3.VJ	104,5	-4,0	80,6	-1,9	99,5	-0,3	88,5	-2,1	105,5	-0,8	109,6	-0,7
4.VJ	105,8	+1,2	79,2	-1,7	100,3	+0,8	88,4	-0,1	107,5	+1,9	111,8	+2,0
1990 1.VJ	106,2	+0,4	79,5	+0,4	100,6	+0,3	88,6	+0,2	110,6	+2,9	115,2	+3,0
2.VJ	100,3	-5,6	80,0	+0,6	100,0	-0,6	86,5	-2,4	114,9	+3,9	119,3	+3,6
3.VJ	98,7	-1,6	81,2	+1,5	100,7	+0,7	88,4	+2,2	123,6	+7,6	129,4	+8,5
4.VJ	93,6	-5,2	83,0	+2,2	102,5	+1,8	90,3	+2,1	130,1	+5,3	134,7	+4,1
1991 1.VJ	87,5	-6,5	81,6	-1,7	102,4	-0,1	90,0	-0,3	131,1	+0,8	134,8	+0,1
2.VJ	94,6	+8,1	79,9	-2,1	101,7	-0,7	90,7	+0,8	132,4	+1,0	134,7	-0,1
3.VJ	96,4	+1,9	77,1	-3,5	100,2	-1,5	86,9	-4,2	129,2	-2,4	132,6	-1,6
4.VJ	99,6	+3,3	75,7	-1,8	97,3	-2,9	84,0	-3,3	126,4	-2,2	129,3	-2,5
1992 1.VJ	108,8	+9,2	73,5	-2,9	95,9	-1,4	80,7	-3,9	128,2	+1,4	131,9	+2,0
2.VJ	95,2	-12,5	89,8	-5,0	94,5	-1,5	77,6	-3,8	127,2	-0,8	132,6	+0,5
3.VJ	91,1	-4,3	86,1	-5,3	93,0	-1,6	77,1	-0,6	127,4	+0,2	130,8	-1,4
1988 DEZ.	111,5	-3,1	82,4	+0,2	99,2	+2,2	90,9	+1,3	103,8	+0,2	107,1	+0,1
1989 JAN.	105,7	-5,2	82,8	+0,5	98,2	-1,0	90,3	-0,7	104,1	+0,3	106,2	-0,8
FEB.	110,5	+4,5	83,1	+0,4	98,4	+0,2	90,5	+0,2	104,1	-	107,3	+1,0
MAERZ	103,3	-6,5	80,0	-3,7	97,2	-1,2	88,0	-2,8	102,7	-1,3	107,2	-0,1
APRIL	109,5	+6,0	84,3	+5,4	100,3	+3,2	93,1	+5,8	108,9	+6,0	110,9	+3,5
MAI	102,5	-6,4	77,5	-8,1	97,2	-3,1	86,5	-7,1	104,3	-4,2	109,4	-1,4
JUNI	114,3	+11,5	84,8	+9,4	101,9	+4,8	91,6	+5,9	105,8	+1,4	110,8	+1,3
JULI	102,4	-10,4	82,5	-2,7	99,1	-2,7	88,9	-2,9	105,5	-0,3	110,2	-0,5
AUG.	108,9	+6,3	79,5	-3,6	99,5	+0,4	87,0	-2,1	104,8	-0,7	108,8	-1,3
SEPT.	102,3	-6,1	79,7	+0,3	99,9	+0,4	89,7	+3,1	106,1	+1,2	109,8	+0,9
OKT.	106,1	+3,7	78,5	-1,5	101,3	+1,4	88,8	-1,0	106,7	+0,6	110,4	+0,5
NOV.	105,5	-0,6	79,3	+1,0	99,9	-1,4	88,3	-0,6	106,1	-0,6	111,3	+0,8
DEZ.	105,8	+0,3	79,8	+0,6	99,6	-0,3	88,1	-0,2	109,8	+3,5	113,8	+2,2
1990 JAN.	113,7	+7,5	78,5	-1,6	100,6	+1,0	88,8	+0,8	108,1	-1,5	113,2	-0,5
FEB.	101,8	-10,5	78,3	-0,3	99,5	-1,1	87,1	-1,9	109,3	+1,1	114,8	+1,4
MAERZ	103,0	+1,2	81,6	+4,2	101,7	+2,2	89,8	+3,1	114,5	+4,8	117,6	+2,4
APRIL	101,9	-1,1	77,0	-5,6	98,0	-3,6	84,0	-6,5	109,7	-4,2	115,8	-1,5
MAI	105,1	+3,1	84,4	+9,6	103,4	+5,5	90,8	+6,1	117,6	+7,2	121,2	+4,7
JUNI	94,0	-10,6	78,6	-6,9	98,5	-4,7	84,6	-6,8	117,4	-0,2	120,9	-0,2
JULI	99,6	+6,0	79,5	+1,1	101,2	+2,7	87,2	+3,1	120,7	+2,8	128,0	+5,9
AUG.	98,8	-0,8	82,4	+3,6	100,7	-0,5	90,3	+3,6	124,8	+3,4	130,0	+1,6
SEPT.	97,8	-1,0	81,7	-0,8	100,1	-0,6	87,8	-2,8	125,4	+0,5	130,3	+0,2
OKT.	99,2	+1,4	84,1	+2,9	102,1	+2,0	89,6	+2,1	130,6	+4,1	135,0	+3,6
NOV.	89,7	-9,6	82,7	-1,7	102,2	+0,1	91,6	+2,2	131,4	+0,6	135,5	+0,4
DEZ.	91,8	+2,3	82,2	-0,6	103,1	+0,9	89,8	-2,0	128,3	-2,4	133,5	-1,5
1991 JAN.	87,5	-4,7	83,5	+1,6	103,1	-	89,3	-0,6	130,9	+2,0	135,5	+1,5
FEB.	90,2	+3,1	81,7	-2,2	103,3	+0,2	90,3	+1,1	132,8	+1,5	135,1	-0,3
MAERZ	84,8	-6,0	79,6	-2,6	100,8	-2,4	90,3	-	129,7	-2,3	133,9	-0,9
APRIL	90,9	+7,2	82,9	+4,1	103,4	+2,6	93,3	+3,3	134,0	+3,3	136,6	+2,0
MAI	93,3	+2,6	77,2	-6,9	99,5	-3,8	87,2	-6,5	132,2	-1,3	133,6	-2,2
JUNI	99,5	+6,6	79,6	+3,1	102,3	+2,8	91,6	+5,0	130,9	-1,0	133,9	+0,2
JULI	102,5	+3,0	78,2	-1,8	101,6	-0,7	90,8	-0,9	130,8	-0,1	134,7	+0,6
AUG.	93,3	-9,0	77,0	-1,5	98,8	-2,8	85,2	-6,2	128,6	-1,7	131,6	-2,3
SEPT.	93,4	+0,1	76,0	-1,3	100,3	+1,5	84,8	-0,5	128,2	-0,3	131,6	-
OKT.	92,1	-1,4	75,5	-0,7	98,3	-2,0	85,5	+0,8	125,1	-2,4	128,7	-2,2
NOV.	103,6	+12,5	75,6	+0,1	97,8	-0,5	82,4	-3,6	125,6	+0,4	128,1	-0,5
DEZ.	103,1	-0,5	76,0	+0,5	95,7	-2,1	84,0	+1,9	128,5	+2,3	131,1	+2,3
1992 JAN.	103,2	+0,1	72,9	-4,1	95,5	-0,2	83,1	-1,1	129,2	+0,5	131,6	+0,4
FEB.	106,4	+3,1	74,0	+1,5	95,7	+0,2	81,4	-2,0	126,8	-1,9	131,8	+0,2
MAERZ	116,8	+9,8	73,5	-0,7	96,6	+0,9	77,5	-4,8	128,7	+1,5	132,3	+0,4
APRIL	103,2	-11,6	69,6	-5,3	95,1	-1,6	76,0	-1,9	127,0	-1,3	131,3	-0,8
MAI	95,0	-7,9	71,3	+2,4	95,3	+0,2	80,7	+6,2	125,7	-1,0	132,1	+0,6
JUNI	87,5	-7,9	68,6	-3,8	93,1	-2,3	76,1	-5,7	129,9	+2,5	134,5	+1,8
JULI	82,6	-5,6	69,5	+1,9	93,0	-0,1	75,3	-1,1	126,6	-1,8	130,5	-3,0
AUG.	96,6	+16,9	63,8	-8,2	94,1	+1,2	78,5	+4,2	126,7	+0,1	129,9	-0,5
SEPT.	94,0	-2,7	65,0	+1,9	91,8	-2,4	77,6	-1,1	129,0	+1,8	132,0	+1,6
OKT.	84,4	-10,2	61,1	-6,0	89,3	-2,7	73,7	-5,0	126,1	-2,2	129,3	-2,0
NOV.	77,4	-8,3	62,9	+2,9	90,9	+1,8	75,5	+2,4	126,6	+0,4	132,3	+2,3

STBA, FACHSERIE 4, REIHE 2.1

FRUEHERES BUNDESGBEIT  
1 INDEX DER NETTOPRODUKTION FUER DAS PRODUZIERENDE GEWERBE  
1985=100

1.2 FACHLICHE UNTERNEHMENSTEILE

ZEITRAUM	TABAKVERARBEITUNG		BAUHAUPTGEWERBE		HOCHBAULEISTUNGEN		TIEFBAULEISTUNGEN	
	KAL.U. SAISONBEREITIGTER WERT	VERAENDERUNG IN O/O GEGEN VORZEITR.	KAL.U. SAISONBEREITIGTER WERT	VERAENDERUNG IN O/O GEGEN VORZEITR.	KAL.U. SAISONBEREITIGTER WERT	VERAENDERUNG IN O/O GEGEN VORZEITR.	KAL.U. SAISONBEREITIGTER WERT	VERAENDERUNG IN O/O GEGEN VORZEITR.
SYPRO-NR.	69		72-75					
GEWICHTUNG	2,35		6,07		3,17		2,90	
1988	95,6	-0,4	111,6	+4,4	111,9	+6,4	111,2	+2,2
1989	96,1	+0,5	118,0	+5,7	119,9	+7,1	116,0	+4,3
1990	107,7	+12,1	129,5	+4,7	128,1	+6,8	118,6	+2,2
1991	121,9	+13,2	127,3	+3,1	131,8	+2,9	122,4	+3,2
1988 2.HJ	94,9	-1,5	112,6	+1,8	113,8	+3,5	111,2	-0,1
1989 1.HJ	95,9	+1,1	117,7	+4,5	119,3	+4,8	116,0	+4,3
2.HJ	96,3	+0,4	118,3	+0,5	120,4	+0,9	116,0	-
1990 1.HJ	100,9	+4,8	123,7	+4,6	127,7	+6,1	119,4	+2,9
2.HJ	114,4	+13,4	123,4	-0,2	128,5	+0,6	117,8	-1,3
1991 1.HJ	123,9	+8,3	124,2	+0,6	129,2	+0,5	118,8	+0,8
2.HJ	120,0	-3,1	130,5	+5,1	134,5	+4,1	126,0	+6,1
1992 1.HJ	116,1	-3,2	133,1	+2,0	136,9	+1,8	129,0	+2,4
1988 4.VJ	93,6	-2,7	113,1	+1,0	114,7	+1,7	111,2	-
1989 1.VJ	95,8	+2,4	119,4	+5,6	120,6	+5,1	118,2	+6,3
2.VJ	96,1	+0,3	116,0	-2,8	118,1	-2,1	113,9	-3,6
3.VJ	95,9	-0,2	116,4	+0,3	118,3	+0,2	114,3	+0,4
4.VJ	96,8	+0,9	120,2	+3,3	122,5	+3,6	117,7	+3,0
1990 1.VJ	99,2	+2,5	125,5	+4,4	129,0	+5,3	121,6	+3,3
2.VJ	102,6	+3,4	122,0	-2,8	126,3	-2,1	117,2	-3,6
3.VJ	110,5	+7,7	123,0	+0,8	127,9	+1,3	117,5	+0,3
4.VJ	118,4	+7,1	123,7	+0,6	129,0	+0,9	118,0	+0,4
1991 1.VJ	121,3	+2,4	119,6	-3,3	124,9	-3,2	113,9	-3,5
2.VJ	126,4	+4,2	128,8	+7,7	133,4	+6,8	123,7	+6,6
3.VJ	121,2	-4,1	130,3	+1,2	134,8	+1,0	125,3	+1,3
4.VJ	118,9	-1,9	130,6	+0,2	134,2	-0,4	126,6	+1,0
1992 1.VJ	119,2	+0,3	134,6	+3,1	138,5	+3,2	130,4	+3,0
2.VJ	113,1	-5,1	131,6	-2,2	135,3	-2,3	127,6	-2,1
3.VJ	119,2	+5,4	132,4	+0,6	136,6	+1,0	127,8	+0,2
1988 DEZ.	96,6	+1,4	116,3	+3,7	117,8	+3,1	114,5	+4,1
1989 JAN.	98,3	+1,8	119,4	+2,7	120,6	+2,4	118,2	+3,2
FEB.	98,6	-1,7	120,6	+1,0	121,8	+1,0	119,3	+0,9
MAERZ	92,4	-4,3	118,2	-2,0	119,4	-2,0	117,0	-1,9
APRIL	103,5	+12,0	116,5	-1,4	118,6	-0,7	114,2	-2,4
MAI	90,7	-12,4	112,2	-3,7	114,5	-3,5	109,8	-3,9
JUNI	94,1	+3,7	119,4	+6,4	121,1	+5,8	117,7	+7,2
JULI	95,5	+1,5	114,0	-4,5	115,9	-4,3	112,0	-4,8
AUG.	95,3	-0,2	117,4	+3,0	119,4	+3,0	115,2	+2,9
SEPT.	96,8	+1,6	117,7	+0,3	119,5	+0,1	115,8	+0,5
OKT.	97,7	+0,9	118,9	+1,0	120,6	+0,9	116,9	+0,9
NOV.	93,2	-4,6	120,9	+1,7	122,9	+1,9	118,7	+1,5
DEZ.	99,5	+6,8	120,9	-	124,0	+0,9	117,5	-1,0
1990 JAN.	95,8	-3,7	121,2	+0,2	124,3	+0,2	117,8	+0,3
FEB.	95,5	-0,3	129,4	+6,8	133,3	+7,2	125,3	+6,4
MAERZ	106,3	+11,3	125,8	-2,8	129,5	-2,9	121,8	-2,8
APRIL	93,8	-11,8	118,4	-5,9	122,7	-5,3	113,6	-6,7
MAI	106,4	+13,4	127,5	+7,7	131,5	+7,2	123,1	+8,4
JUNI	107,6	+1,1	120,1	-5,8	124,8	-5,1	115,0	-6,6
JULI	107,4	-0,2	123,8	+3,1	128,7	+3,1	118,4	+3,0
AUG.	111,7	+4,0	124,0	+0,2	128,8	+0,1	118,8	+0,3
SEPT.	112,3	+0,5	121,1	-2,3	126,3	-1,9	115,3	-2,9
OKT.	119,4	+6,3	125,1	+3,3	130,6	+3,4	119,2	+3,4
NOV.	121,3	+1,6	123,6	-1,2	128,8	-1,4	117,8	-1,2
DEZ.	114,4	-5,7	122,5	-0,9	127,5	-1,0	117,1	-0,6
1991 JAN.	118,6	+3,7	126,2	+3,0	131,2	+2,9	120,8	+3,2
FEB.	127,2	+7,3	107,3	-15,0	113,5	-13,5	100,9	-16,5
MAERZ	118,1	-7,2	125,2	+16,7	130,0	+14,5	119,9	+18,8
APRIL	128,4	+8,7	133,0	+6,2	137,2	+5,5	128,3	+7,0
MAI	127,5	-0,7	125,2	-5,9	130,2	-5,1	119,7	-6,7
JUNI	123,3	-3,3	128,2	+2,4	132,9	+2,1	123,1	+2,8
JULI	123,0	-0,2	131,8	+2,8	136,5	+2,7	126,5	+2,8
AUG.	120,7	-1,9	128,1	-2,8	132,5	-2,9	123,3	-2,5
SEPT.	119,8	-0,7	130,9	+2,2	135,3	+2,1	126,2	+2,4
OKT.	115,9	-3,3	130,2	-0,5	134,0	-1,0	125,9	-0,2
NOV.	118,6	+2,3	130,4	+0,2	134,1	+0,1	126,2	+0,2
DEZ.	122,2	+3,0	131,3	+0,7	134,4	+0,2	127,8	+1,3
1992 JAN.	123,2	+0,8	127,3	-3,0	130,9	-2,6	123,2	-3,6
FEB.	113,3	-8,0	144,8	+13,7	149,5	+14,2	140,1	+13,7
MAERZ	121,1	+6,9	131,7	-9,0	135,0	-9,7	127,9	-8,7
APRIL	115,2	-4,9	128,5	-2,4	132,5	-1,9	124,3	-2,8
MAI	109,0	-5,4	131,7	+2,5	135,1	+2,0	128,0	+3,0
JUNI	115,0	+5,5	134,6	+2,2	138,3	+2,4	130,5	+2,0
JULI	118,2	+2,8	129,2	-4,0	132,5	-4,2	125,7	-3,7
AUG.	117,7	-0,4	131,0	+1,4	135,7	+2,4	125,9	+0,2
SEPT.	121,8	+3,5	136,9	+4,5	141,5	+4,3	131,8	+4,7
OKT.	118,1	-3,0	132,4	-3,3	138,3	-2,3	125,9	-4,5
NOV.	112,8	-4,5	134,8	+1,8	141,3	+2,2	127,6	+1,4

GP 1982	GUETERGRUPPE	GEWICH- TUNG	1992 NOV.	VERAEND. GEGEN- UEBER VOR- JAHR- MONAT IN %	N A C H					
					1991 NOV.	1992 OKT.	1991 4.VJ	1992 1.VJ	1992 2.VJ	1992 3.VJ
	INVESTITIONSGUETER INSGESAMT	100	124,3	-5,9	132,1	126,3	135,3	118,2	119,9	112,7
	INVESTITIONSGUETER OHNE PERSONEN- U. KOMBINATIONSKRAFTWAGEN	80,75	123,5	-7,5	133,5	122,1	140,0	117,5	123,6	113,6
31	STAHLBAUERZEUGNISSE UND SCHIENENFAHRZEUGE	4,45	123,9	-17,4	150,0	130,8	150,1	122,9	128,0	124,1
32	MASCHINENBAUERZEUGNISSE	34,44	117,4	-5,6	124,3	111,0	137,0	102,8	118,5	107,1
3211	METALLBEARBEITUNGSMASCHINEN DER SPAN- ABHEBENDEN FORMUNG	3,39	102,4	-19,5	127,2	73,4	138,3	77,3	87,9	89,5
3212	METALLBEARBEITUNGSMASCHINEN DER SPANLOSEN FORMUNG	1,41	90,7	-17,2	109,6	89,8	130,7	94,8	104,5	84,4
3213	HUETTEN-U. WALZWERKSEINRICHTUNGEN	0,60	77,4	-33,7	116,7	46,2	127,0	99,2	140,1	78,5
3217	HOLZBE-U. -VERARBEITUNGSMASCHINEN	1,14	113,6	+0,2	113,4	113,9	150,4	108,6	109,6	107,2
3236	BAUMASCHINEN	2,05	144,1	-5,0	151,7	170,8	159,5	151,3	174,3	154,2
3237	BAUSTOFF-, KERAMIK-U. GLASMASCHINEN	0,74	131,3	-3,3	135,8	129,5	151,2	144,9	151,7	140,0
3241-3244	MASCHINEN FUER DIE LANDWIRTSCHAFT	3,69	57,8	-16,2	69,0	73,2	69,7	76,0	75,6	56,7
3245,3246	NAHRUNGSMITTELMASCHINEN U. MASCHINEN FUER VERWANDTE GEBIETE DER NAHRUNGSMITTEL- HERSTELLUNG	1,65	112,0	-11,7	126,9	112,0	128,1	94,5	106,7	103,3
3247	VERPACKUNGSMASCHINEN	1,54	136,8	-2,1	139,8	143,5	155,6	123,7	133,1	116,9
3261	PAPIER-U. DRUCKEREIMASCHINEN	3,60	112,8	+8,8	103,7	96,0	142,5	101,8	132,7	99,3
3265,3267, 3269	TEXTIL-U. NAEHMASCHINEN, MASCHINEN FUER DIE LEDER-, SCHUH-U. LEDERWAARENHERSTELLUNG	2,40	113,4	+15,1	98,5	116,4	112,4	91,7	102,8	98,3
REST 32	SONSTIGE MASCHINENBAUERZEUGNISSE	12,23	140,0	-4,6	146,8	126,2	154,2	108,9	128,6	124,4
33	STRASSENFAHRZEUGE SOWEIT INVESTITIONSGUT	27,80	125,7	-4,9	132,2	141,4	125,5	128,6	115,7	107,6
3311,3312	PERSONEN-U. KOMBINATIONSKRAFTWAGEN 1)	19,25	127,4	+0,9	126,3	144,2	115,9	121,0	104,6	109,1
3313-3315, 3321	LIEFER-U. LASTKRAFTWAGEN, OMNIBUSSE U. STRASSENZUGMASCHINEN	7,98	118,5	-15,7	140,5	132,1	141,5	141,8	134,9	99,5
REST 33	SONSTIGE STRASSENFAHRZEUGE	0,57	166,3	-23,5	217,5	175,0	224,2	197,8	222,9	171,0
36	ELEKTROTECHNISCHE INVESTITIONSGUETER	15,72	148,1	+3,9	142,6	142,3	144,8	127,4	134,1	135,8
3611,3612	ELEKTROMOTOREN U. -GENERATOREN, TRANS- FORMATOREN	0,59	80,2	+33,9	59,9	86,8	86,5	59,1	90,1	71,2
3631	ELEKTRISCHE HANDBOHRWERKZEUGE UEBER 13 MM BOHRDURCHMESSER IN STAHL	0,07	81,4	-13,6	94,2	95,1	86,7	92,3	87,3	76,4
3651,3653	NACHRICHTENTECHNISCHE GERAETE U. EINRICHTUNGEN	5,87	149,1	+0,4	148,5	144,3	147,7	133,1	141,4	141,1
3672-3674	ELEKTRISCHE GERAETE U. EINRICHTUNGEN ZUM MESSEN ELEKTR. U. NICHELEKTR. GROESSEN	0,99	106,3	-10,4	118,6	109,5	119,9	113,8	109,9	103,2
REST 36	SONSTIGE ELEKTROTECHNISCHE INVESTITIONSGUETER	8,20	157,9	+6,9	147,7	149,2	150,5	130,2	135,3	141,0
50	BUEROMASCHINEN; DATENVERARBEITUNGSGERAETE U. -EINRICHTUNGEN	6,79	85,5	-27,0	117,1	82,6	131,2	103,3	87,6	84,0
501	BUEROMASCHINEN	0,65	56,7	-19,2	70,2	54,6	72,1	71,0	65,5	50,2
505	GERAETE U. EINRICHTUNGEN FUER DIE AUTOMATISCHE DATENVERARBEITUNG	6,14	88,5	-27,4	121,9	85,5	137,3	106,6	89,8	87,5
	SONSTIGE IM INDEX ERFASSTE INVESTITIONSGUETER	10,80	132,2	-7,9	143,5	138,7	138,1	134,6	131,4	123,5
37	DARUNTER: FEINMECHANISCHE U. OPTISCHE ERZEUGNISSE	2,02	105,3	-9,1	115,8	111,8	116,0	113,7	108,6	105,8
38	EISEN-, BLECH-U. METALLWAAREN	3,59	148,3	-6,7	159,0	151,4	151,6	154,6	147,7	134,8
5425	BUEROMOEBEL	0,78	216,2	-5,3	228,3	220,4	223,4	228,9	213,0	191,0

1) DIE ZUORDNUNG ZUM INVESTITIONSGUETER-BZW. VERBRAUCHSGUETERBEREICH ERFOLGT ANNAEHERUNGSWEISE NACH DER ZULASSUNGSSTATISTIK FUER

STBA, FACHSERIE 4, REIHE 2.1

BUNDESGBIET  
FUER INVESTITIONSGUETER  
=100

MONATLICH

R	I	C	H	T	L	I	C	H	VERAENDERUNG GEGENUEBER DEM ENTSPRECHENDEN VORJAHRESZEITRAUM IN %							GP 1992				
									1991	1992	1991	1992	1992	1992	1991		1992	1990	1991	1992
									NOV.	OKT.	4.VJ	1.VJ	2.VJ	3.VJ	2.HJ		1.HJ			JAN.-NOV. KUMULIERT
127,3	119,1	118,9	123,8	+0,2	-6,7	+1,6	+2,6	-4,4	-5,5	+3,1	-1,0	+6,3	+4,1	-3,2	INVEST.					
131,9	120,6	120,9	127,5	-0,3	-11,1	+2,1	+1,3	-5,2	-8,2	+4,1	-2,1	+6,2	+5,5	-5,2	INV. OH. PKW U. KOMBI					
143,2	125,5	126,2	132,8	+8,9	-12,9	+2,0	+11,9	-5,3	-8,9	+2,7	+2,4	+10,6	+5,2	-4,4	31					
125,5	110,7	123,8	121,9	-7,6	-13,1	-4,1	-6,6	-6,5	-6,1	-2,9	-6,5	+7,1	-1,5	-7,0	32					
122,7	82,6	123,8	110,1	-13,3	-30,1	-13,9	-8,3	-20,5	-16,4	-14,3	-15,2	+6,0	-11,1	-17,4	3211					
115,2	99,7	118,5	114,4	-4,2	-4,7	-5,4	-12,8	-11,9	-15,3	-5,7	-12,3	-1,4	-3,5	-12,9	3212					
121,4	119,7	117,8	130,2	+3,5	-52,9	-11,7	-11,5	-15,5	-32,3	+5,3	-13,9	-21,5	+10,5	-22,9	3213					
132,6	109,1	138,9	131,2	-23,9	-25,2	-8,2	-8,4	-22,2	-6,5	-8,9	-15,9	+10,0	-5,5	-13,3	3217					
150,6	162,8	149,2	152,1	+0,1	0,0	+8,4	+9,6	+3,1	+8,8	+3,9	+6,0	+14,4	+1,9	+5,1	3236					
142,8	148,3	127,6	144,0	-2,0	-7,8	+5,2	+3,6	+0,7	+4,1	+6,2	+2,1	+12,0	+12,9	+1,3	3237					
71,9	75,8	88,9	80,7	-18,6	-9,7	-21,4	-12,7	-17,9	-23,5	-14,9	-15,4	+8,7	-9,2	-16,9	3241-3244					
120,8	100,6	107,6	112,5	+5,0	-10,7	-0,7	-0,3	-5,9	-9,1	+3,2	-3,4	+5,3	+4,6	-6,6	3245,3246					
139,1	128,4	120,2	131,2	+7,3	+3,8	+8,5	+8,6	+0,2	-4,6	+6,8	+4,1	+8,7	+9,2	+1,1	3247					
129,1	117,2	143,7	130,2	-39,7	-32,7	-15,9	-20,6	-1,4	-14,1	-12,4	-10,8	+7,7	-9,4	-12,4	3261					
102,7	97,2	120,2	100,7	-22,8	+6,9	-13,9	-5,7	+2,5	+5,8	-13,8	-1,6	+4,2	-16,2	+2,7	3265,3267, 3269					
140,1	118,8	126,9	132,7	+6,5	-10,7	+3,9	-6,0	-4,5	-1,3	+4,6	-5,1	+8,4	+4,6	-4,7	REST 32					
117,1	122,1	113,5	116,9	+4,6	+4,8	+3,3	+9,2	+0,1	-1,1	+3,7	+4,6	+4,9	+3,0	+2,3	33					
108,0	112,8	110,5	108,0	+2,4	+13,5	-0,9	+8,5	0,0	+9,0	-1,8	+4,3	+6,1	-2,3	+6,1	3311,3312					
131,7	138,4	117,6	131,5	+8,4	-9,7	+11,0	+10,7	+0,3	-18,4	+13,3	+5,4	+1,1	+11,8	-4,2	3313-3315, 3321					
221,8	210,4	153,5	212,3	+20,6	-27,7	+19,6	+6,5	+1,3	-22,1	+33,5	+3,7	+16,0	+38,3	-9,4	REST 33					
138,3	130,8	112,2	128,9	+17,2	+1,3	+16,4	+13,4	+5,8	+3,1	+15,4	+9,5	+5,7	+14,9	+6,3	36					
87,3	74,6	69,4	76,5	-32,5	+17,5	+7,6	+2,1	+22,4	-19,1	+10,5	+13,5	+14,5	+10,2	+4,6	3611,3612					
87,0	89,8	97,0	94,5	-7,6	-13,8	-11,3	-10,2	-13,7	-12,5	-10,7	-12,0	+1,4	-2,6	-12,3	3631					
141,7	137,2	105,7	132,0	+26,5	+3,0	+24,9	+16,7	+8,3	+3,9	+26,0	+12,1	+8,5	+24,9	+7,7	3651,3653					
116,5	111,8	124,3	116,2	-8,8	-8,2	-7,1	+1,6	-8,3	-8,7	-7,1	-3,5	-4,5	-6,5	-6,1	3672-3674					
142,5	132,8	118,6	132,2	+16,9	+0,5	+14,4	+13,2	+5,0	+4,8	+11,8	+8,9	+5,1	+11,5	+6,7	REST 36					
131,7	95,4	120,7	128,9	-17,5	-37,9	-6,6	-12,3	-34,8	-36,5	+1,5	-24,3	+2,5	+6,8	-29,3	50					
79,8	68,3	66,9	81,2	-3,8	-27,2	+3,3	-7,8	-25,7	-42,6	+19,3	-17,3	-0,9	+21,4	-25,7	501					
137,0	98,2	126,2	133,8	-18,2	-38,5	-7,1	-12,7	-35,4	-36,0	+0,5	-24,8	+2,7	+6,0	-29,6	505					
133,8	133,0	123,1	133,0	-0,3	-6,4	+1,7	+4,1	-2,7	-4,6	+5,1	+0,6	+8,3	+8,0	-2,3	SONST. INV.					
113,8	111,2	104,1	112,7	-0,9	-5,6	+4,0	+5,0	-5,5	-5,2	+7,8	-0,4	+0,8	+8,3	-3,0	37					
147,9	151,2	135,0	150,3	-1,7	-8,6	+0,4	+1,7	-3,8	-6,5	+5,6	-1,0	+10,5	+11,3	-3,7	38					
208,4	220,9	165,0	202,3	+19,1	-6,5	+19,9	+20,2	+5,4	-1,2	+24,4	+12,5	+13,5	+22,6	+5,2	5425					

KRAFTFAHRZEUGE.

STBA, FACHSERIE 4, REIHE 2.1

GP 1982	GUTERGRUPPE	GEWICHTUNG	1992 NOV.	VERAEND. GEGEN- UEBER- VOR- JAHRES- MONAT IN %	N A C H					
					1991 NOV.	1992 OKT.	1991 4.VJ	1992 1.VJ	1992 2.VJ	1992 3.VJ
	INVESTITIONSGUETER INSGESAMT	100	123,9	-7,7	134,2	127,4	137,4	117,7	119,9	112,0
	INVESTITIONSGUETER OHNE PERSONEN- U.KOMBINATIONSKRAFTWAGEN	80,75	123,2	-9,1	135,6	123,1	142,1	117,0	123,5	112,9
31	STAHLBAUERZEUGNISSE UND SCHIENENFAHRZEUGE	4,45	123,7	-18,4	151,6	131,6	151,6	122,4	128,0	123,6
32	MASCHINENBAUERZEUGNISSE	34,44	117,1	-7,3	126,3	112,0	139,1	102,4	118,4	106,3
3211	METALLBEARBEITUNGSMASCHINEN DER SPAN- ABHEBENDEN FORMUNG	3,39	102,1	-21,0	129,3	74,0	140,6	76,9	87,8	88,9
3212	METALLBEARBEITUNGSMASCHINEN DER SPANLOSEN FORMUNG	1,41	90,4	-18,9	111,4	90,6	132,8	94,4	104,3	83,9
3213	HUETTEN-U.WALZWERKSEINRICHTUNGEN	0,60	77,2	-34,9	118,6	46,6	129,1	98,7	140,5	78,0
3217	HOLZBE-U.-VERARBEITUNGSMASCHINEN	1,14	113,4	-1,6	115,3	114,9	152,8	108,1	109,5	106,4
3236	BAUMASCHINEN	2,05	143,7	-6,8	154,2	172,3	162,0	150,6	174,3	153,3
3237	BAUSTOFF-, KERAMIK-U. GLASMASCHINEN	0,74	131,0	-5,1	138,0	130,7	153,6	144,2	151,8	139,2
3241-3244	MASCHINEN FUER DIE LANDWIRTSCHAFT	3,69	57,6	-17,8	70,1	73,8	70,7	75,6	75,6	56,3
3245,3246	NAHRUNGSMITTELMASCHINEN U.MASCHINEN FUER VERWANDTE GEBIETE DER NAHRUNGSMITTEL- HERSTELLUNG	1,65	111,7	-13,3	128,9	113,0	130,1	94,0	106,7	102,8
3247	VERPACKUNGSMASCHINEN	1,54	136,4	-4,0	142,1	144,8	158,1	123,1	133,0	116,2
3261	PAPIER-U.DRUCKEREIMASCHINEN	3,60	112,5	+6,7	105,4	96,9	144,7	101,3	132,5	98,7
3265,3267, 3269	TEXTIL-U.NAEMMASCHINEN, MASCHINEN FUER DIE LEDER-, SCHUH-U. LEDERWAERENHERSTELLUNG	2,40	113,0	+12,9	100,1	117,5	114,2	91,2	102,9	97,7
REST 32	SONSTIGE MASCHINENBAUERZEUGNISSE	12,23	139,7	-6,4	149,2	127,4	156,7	108,4	128,6	123,7
33	STRASSENFAHRZEUGE SOWEIT INVESTITIONSGUT	27,80	125,3	-6,8	134,4	142,6	127,4	127,9	115,7	106,9
3311,3312	PERSONEN-U.KOMBINATIONSKRAFTWAGEN 1)	19,25	127,1	-0,9	128,3	145,5	117,6	120,4	104,6	108,3
3313-3315, 3321	LIEFER-U.LASTKRAFTWAGEN, OMNIBUSSE U.STRASSENZUGMASCHINEN	7,98	118,2	-17,2	142,8	133,3	143,7	141,1	134,9	98,8
REST 33	SONSTIGE STRASSENFAHRZEUGE	0,57	165,9	-24,9	221,0	176,6	227,6	196,9	222,8	170,1
36	ELEKTROTECHNISCHE INVESTITIONSGUETER	15,72	147,7	+1,9	144,9	143,5	147,0	126,8	134,1	135,2
3611,3612	ELEKTROMOTOREN U.-GENERATOREN, TRANS- FORMATOREN	0,59	80,0	+31,6	60,8	87,5	87,9	58,9	90,3	71,0
3631	ELEKTRISCHE HANDBOHRWERKZEUGE UEBER 13 MM BOHRDURCHMESSER IN STAHL	0,07	81,2	-15,2	95,7	95,9	87,8	91,8	87,3	76,1
3651,3653	NACHRICHTENTECHNISCHE GERAETE U.EINRICHTUNGEN	5,87	148,7	-1,4	150,8	145,5	149,9	132,5	141,3	140,5
3672-3674	ELEKTRISCHE GERAETE U.EINRICHTUNGEN ZUM MESSEN ELEKTR.U.NICHTELEKTR.GROESSEN	0,99	106,0	-12,0	120,4	110,4	121,7	113,2	109,8	102,6
REST 36	SONSTIGE ELEKTROTECHNISCHE INVESTITIONSGUETER	8,20	157,5	+5,0	150,0	150,4	152,7	129,6	135,3	140,4
50	BUEROMASCHINEN; DATENVERARBEITUNGSGERAETE U.-EINRICHTUNGEN	6,79	85,3	-28,3	119,0	83,3	133,3	102,7	87,6	83,5
501	BUEROMASCHINEN	0,65	56,6	-20,7	71,4	55,1	73,2	70,6	65,5	50,0
505	GERAETE U.EINRICHTUNGEN FUER DIE AUTOMATISCHE DATENVERARBEITUNG	6,14	88,3	-28,7	123,9	86,2	139,4	106,0	89,8	86,9
	SONSTIGE IM INDEX ERFASSTE INVESTITIONSGUETER	10,80	131,8	-9,7	146,0	140,0	140,4	133,9	131,4	122,8
37	DARUNTER: FEINMECHANISCHE U.OPTISCHE ERZEUGNISSE	2,02	105,0	-10,7	117,6	112,8	117,7	113,1	108,6	105,3
38	EISEN-, BLECH-U.METALLWAEREN	3,59	147,8	-8,8	162,0	153,0	154,2	153,8	147,8	133,9
5425	BUEROMOEBEL	0,78	215,6	-7,1	232,2	222,5	227,0	227,7	213,0	190,0

1) DIE ZUORDNUNG ZUM INVESTITIONSGUETER-BZW. VERBRAUCHSGUETERBEREICH ERFOHLT ANNAEHERUNGSWEISE NACH DER ZULASSUNGSSTATISTIK FUER

STBA, FACHSERIE 4, REIHE 2.1

BUNDESGBIET  
FÜR INVESTITIONSGÜTER  
=100

BEREINIGT

R	I	C	M	T	L	I	C	H	VERÄNDERUNG GEGENÜBER DEM ENTSPRECHENDEN VORJAHRESZEITRAUM IN %							GP 1982					
									1991	1992	1990	1991	1992	1992	1992		1991	1992	1990	1991	1992
									2.HJ	1.HJ		NOV.	OKT.	4.VJ	1.VJ		2.VJ	3.VJ	2.HJ	1.HJ	
128,2	118,8	119,5	124,3	+2,8	-6,7	+1,5	+1,0	-3,5	-5,8	+2,6	-1,3	+6,8	+4,0	-3,7	INVEST.						
132,8	120,2	121,5	128,1	+2,3	-11,1	+1,9	-0,3	-4,4	-8,6	+3,5	-2,5	+6,8	+5,4	-5,6	INV. OH. PKW U. KOMBI						
143,8	125,2	126,7	133,2	+10,9	-12,8	+1,8	+10,6	-4,7	-9,1	+2,2	+2,2	+11,0	+5,1	-4,7	31						
126,4	110,4	124,5	122,5	-5,1	-13,0	-4,4	-8,2	-5,7	-6,5	-3,5	-6,8	+7,7	-1,6	-7,4	32						
123,7	82,4	124,8	110,6	-11,0	-30,1	-14,2	-10,0	-19,8	-16,8	-14,9	-15,5	+6,7	-11,4	-17,8	3211						
116,1	99,4	119,4	115,0	-1,6	-4,6	-6,0	-14,3	-11,2	-15,6	-6,5	-12,7	-0,5	-3,7	-13,4	3212						
122,3	119,6	118,7	130,7	+6,3	-52,9	-12,5	-13,3	-14,5	-32,5	+4,0	-14,0	-21,0	+10,1	-23,1	3213						
133,6	108,8	139,6	131,7	-21,8	-25,1	-8,5	-10,1	-21,5	-6,9	-9,4	-16,2	+10,4	-5,7	-13,7	3217						
151,7	162,5	149,8	152,7	+2,9	0,0	+8,5	+7,6	+4,1	+8,4	+3,5	+5,7	+14,9	+1,9	+4,7	3236						
143,9	148,0	128,3	144,7	+0,6	-7,8	+5,0	+1,9	+1,6	+3,7	+5,7	+1,7	+12,6	+12,8	+0,8	3237						
72,3	75,6	89,3	81,0	-16,5	-9,9	-21,4	-14,2	-17,1	-23,7	-15,4	-15,7	+9,3	-9,3	-17,4	3241-3244						
121,7	100,3	108,3	112,9	+7,7	-10,7	-1,1	-2,2	-5,1	-9,2	+2,4	-3,7	+5,9	+4,2	-6,9	3245,3246						
140,1	128,1	121,0	131,8	+10,2	+3,8	+8,1	+6,6	+1,0	-4,8	+5,9	+3,6	+9,3	+8,9	+0,6	3247						
130,1	116,9	144,5	130,8	-38,1	-32,7	-16,1	-21,8	-0,7	-14,5	-12,9	-11,1	+8,3	-9,5	-12,9	3261						
103,4	97,1	120,6	101,1	-20,7	+6,8	-13,9	-7,1	+3,4	+5,4	-14,2	-1,8	+4,5	-16,2	+2,3	3285,3267, 3269						
141,2	118,5	127,7	133,3	+9,4	-10,7	+3,6	-7,7	-3,7	-1,6	+4,0	-5,5	+9,0	+4,4	-5,1	REST 32						
118,0	121,8	113,8	117,4	+7,5	+4,8	+3,5	+7,5	+1,0	-1,6	+3,3	+4,3	+5,2	+3,2	+1,7	33						
108,8	112,5	110,9	108,5	+5,1	+13,5	-0,7	+6,8	+1,0	+8,4	-2,2	+4,1	+6,4	-2,2	+5,7	3311,3312						
132,7	138,0	118,0	132,1	+11,4	-9,7	+11,0	+9,0	+1,2	-18,8	+12,8	+5,0	+1,5	+11,9	-4,7	3313-3315, 3321						
223,2	209,9	154,3	213,2	+23,9	-27,7	+19,3	+4,6	+2,2	-22,3	+32,5	+3,3	+16,6	+38,2	-9,8	REST 33						
139,2	130,5	112,7	129,4	+20,2	+1,3	+16,4	+11,6	+6,8	+2,9	+14,9	+9,1	+6,2	+14,8	+5,8	36						
87,9	74,6	69,7	76,8	-30,8	+17,4	+7,9	+0,3	+23,9	-19,1	+9,9	+13,4	+15,4	+10,2	+4,4	3611,3612						
87,5	89,6	97,3	94,8	-5,2	-13,8	-11,3	-11,7	-12,9	-12,7	-11,2	-12,2	+1,7	-2,6	-12,8	3631						
142,7	136,9	106,2	132,6	+29,8	+3,0	+24,8	+14,7	+9,1	+3,8	+25,4	+11,8	+8,9	+24,9	+7,2	3651,3653						
117,2	111,5	124,8	116,6	-6,4	-8,2	-7,1	-0,1	-7,5	-9,0	-7,6	-3,9	-4,1	-6,6	-6,4	3672-3674						
143,5	132,5	119,1	132,8	+19,9	+0,5	+14,2	+11,3	+6,0	+4,6	+11,2	+8,5	+5,6	+11,5	+6,2	REST 36						
132,6	95,1	121,3	129,4	-15,3	-38,0	-6,8	-13,9	-34,2	-36,6	+0,8	-24,6	+3,1	+6,7	-29,6	50						
80,3	68,1	67,1	81,5	-1,1	-27,2	+3,4	-9,5	-25,0	-42,8	+18,6	-17,7	-0,4	+21,5	-26,0	501						
137,9	97,9	126,9	134,3	-16,0	-38,6	-7,4	-14,2	-34,8	-36,3	-0,1	-25,1	+3,3	+5,8	-29,8	505						
134,8	132,7	123,6	133,6	+2,5	-6,4	+1,9	+2,3	-1,7	-5,0	+4,7	+0,3	+8,7	+8,1	-2,8	SONST. INV.						
114,5	110,9	104,5	113,1	+1,6	-5,5	+4,0	+3,3	-4,7	-5,4	+7,2	-0,8	+1,2	+8,2	-3,5	37						
149,0	150,8	135,6	151,0	+1,4	-8,6	+0,5	-0,1	-2,7	-6,8	+5,1	-1,4	+11,1	+11,4	-4,3	38						
210,0	220,4	165,8	203,2	+22,5	-6,4	+20,0	+18,1	+6,4	-1,5	+23,8	+12,2	+14,1	+22,6	+4,6	5425						

KRAFTFAHRZEUGE.

STBA, FACHSERIE 4, REIHE 2.1

GP 1982	GUETERGRUPPE	GEWICHT- TUNG	1992 NOV.	VERAEND. GEGEN- UEBER VOR- JAHRES- MONAT IN %	N A C H					
					1991 NOV.	1992 OKT.	1991 4.VJ	1992 1.VJ	1992 2.VJ	1992 3.VJ
	VERBRAUCHSGUETER INSGESAMT	100	119,7	-4,0	124,7	128,2	119,1	128,5	120,0	110,6
	VERBRAUCHSGUETER OHNE PERSONEN- U. KOMBINATIONSKRAFTWAGEN	75,44	114,0	-3,1	117,7	119,5	114,1	117,5	107,0	107,3
33	STRASSENFAHRZEUGE SOWEIT VERBRAUCHSGUT	28,73	133,3	-6,4	142,4	148,8	131,9	156,0	153,9	119,1
3311,3312	PERSONEN-U. KOMBINATIONSKRAFTWAGEN 1)	24,56	137,0	-6,3	146,2	154,9	134,4	162,5	159,9	121,1
3371,3375	KRAFTRAEDER, FAHRRRAEDER	0,53	86,5	-14,1	100,7	96,6	97,9	138,8	145,3	98,0
REST 33	SONSTIGE STRASSENFAHRZEUGE	3,64	114,9	-6,4	122,8	115,7	120,5	114,7	115,3	109,0
36	ELEKTROTECHNISCHE VERBRAUCHSGUETER	10,41	134,8	-8,0	146,6	145,6	137,7	134,0	117,1	107,0
3631	ELEKTROWERKZEUGE BIS 2 KW	0,74	81,4	-13,6	94,2	95,1	86,7	92,3	87,3	76,4
3638	HAUSHALTSKUEHLMOEBEL	0,75	168,0	+6,1	158,4	178,5	152,4	171,7	153,0	137,4
3639	HAUSHALTSWASCHMASCHINEN U. TROCKNER	1,30	176,3	-4,0	183,7	190,2	177,9	199,5	171,1	130,5
3635,3637	SONSTIGE EL. HAUSHALTSGERAETE	2,99	139,3	-4,8	146,4	149,3	138,4	149,8	136,1	119,2
3661,3663	RUNDFUNK-, FERNSEH-U. PHONOTECHN. GERAETE	3,89	118,9	-16,1	141,7	130,1	129,9	100,5	84,0	88,6
REST 36	SONSTIGE ELEKTROTECHN. VERBRAUCHSGUETER	0,74	146,5	-1,5	148,7	151,7	141,1	134,6	113,3	112,8
40	CHEMISCHE VERBRAUCHSGUETER	6,73	130,2	+1,7	128,0	146,2	121,7	136,2	131,4	135,6
496	SEIFEN, WASCH-U. REINIGUNGSMITTEL	1,99	100,4	+8,2	92,8	117,1	91,1	100,3	95,9	106,1
497	KOERPERPFLEGE MITTEL	2,90	134,3	-0,3	134,7	150,9	127,2	147,9	143,1	148,6
REST 40	SONSTIGE CHEMISCHE VERBRAUCHSGUETER	1,84	156,2	+0,2	155,9	170,2	146,3	156,7	151,5	147,0
625,63,64	SCHUHE, TEXTILIEN, BEKLEIDUNG	15,22	77,1	-8,8	84,5	81,4	82,6	91,8	71,3	79,3
625	SCHUHE	1,70	48,5	-19,0	59,9	53,8	58,5	65,3	46,7	51,1
63	TEXTILIEN	4,82	87,9	-7,3	94,8	92,7	90,7	97,1	85,2	82,5
6384,6385	GARDINEN-U. DEKORATIONSTOFF	0,47	127,7	-3,4	132,2	130,3	126,9	142,6	125,9	104,7
6386	TEPPICHE, LAEFER U. FUSSBODENBELAG AUS TEXTILEM MATERIAL	1,20	112,8	-3,3	116,6	122,7	110,7	124,1	118,9	106,7
6392-6398	WIRK-U. STRICKWAREN	2,78	75,7	-10,7	84,8	79,0	81,3	83,6	68,7	73,2
REST 63	SONSTIGE TEXTILIEN	0,37	48,1	-7,0	51,7	50,0	50,1	53,4	46,7	45,4
64	BEKLEIDUNG	8,70	76,6	-8,4	83,6	80,5	82,9	93,9	68,5	83,0
6411,6412	DAMEN-U. HERREN OBERBEKLEIDUNG	5,78	63,6	-13,1	73,2	66,7	72,1	91,0	60,6	81,8
REST 64	SONSTIGE BEKLEIDUNG U. VERWANDTE ERZEUGNISSE	2,92	102,3	-1,9	104,3	107,9	104,4	99,9	84,2	85,4
	SONSTIGE IM INDEX ERFASSTE VERBRAUCHSGUETER	38,91	120,4	-0,4	120,9	123,6	118,5	119,8	112,7	113,3
	DARUNTER: FESTE BRENNSTOFFE	0,57	71,1	+1,6	70,0	68,4	68,9	50,3	46,4	46,5
2213 10	MOTORENBENZIN	5,63	110,1	+5,4	104,5	101,7	104,6	111,6	106,7	116,1
2217 10	HEIZOEL, LEICHT	5,67	95,6	0,0	95,6	106,9	93,5	120,4	102,3	111,5
3267 10	HAUSHALTSNAEHMASCHINEN	0,06	199,7	-23,4	260,6	218,9	254,8	217,8	196,3	164,5
372	FOTO-, PROJEKTIONS-U. KINOTECHNISCHE GERAETE	0,19	85,4	-3,1	88,1	86,4	87,9	82,1	78,5	75,8
3771,3773	UHREN	0,41	101,1	-12,8	116,0	96,9	110,9	76,5	86,0	80,8
3831,3833 90	RAUMHEIZOEFEN, GAS-STANDHERDE	0,24	123,9	-17,7	150,6	123,7	133,5	124,2	102,8	87,8
REST 38	SONSTIGE EISEN-, BLECH- UND METALLWAREN	2,00	109,3	-1,8	111,3	114,1	110,3	108,0	98,4	96,5
391-395,398	MUSIKINSTRUMENTE, SPIELWAREN, SPORTGERAETE, SCHMUCK, FUELLHALTER U. AE.	2,89	.	.	149,7	167,2	150,3	114,6	122,8	141,4
511,513	FEINKERAMISCHE ERZEUGNISSE	0,82	81,3	-14,6	95,2	85,7	93,2	88,3	77,2	73,1
5221	KONSERVEN-U. WIRTSCHAFTSGLAS	0,53	122,6	+7,8	113,7	132,4	113,6	114,1	129,7	135,6
542	MOEBEL	7,39	129,0	-0,2	129,2	129,4	122,2	122,8	115,1	100,2
56	PAPIER-U. PAPPEWAREN	2,76	150,7	-0,9	152,1	154,1	146,7	162,5	143,7	147,4
57	DRUCKEREIERZEUGNISSE, VERVIELFAELTIGUNGEN	5,89	.	.	138,7	139,5	140,6	127,5	126,2	127,0
621	LEDERWAREN	0,75	96,0	-10,1	106,8	94,9	101,7	89,9	82,0	81,2

1) DIE ZUORDNUNG ZUM INVESTITIONSGUETER-BZW. VERBRAUCHSGUETERBEREICH ERFOLGT ANNAEHERUNGSWEISE NACH DER ZULASSUNGSSTATISTIK FUER

STBA, FACHSERIE 4, REIHE 2.1



BUNDESGBIET  
FÜR VERBRAUCHSGÜTER  
=100

MONATLICH

R	I	C	H	T	L	I	C	H	VERÄNDERUNG GEGENÜBER DEM ENTSPRECHENDEN VORJAHRESZEITRAUM IN %						GP 1982		
									1991	1992	1990	1991					
									2.HJ	1.HJ			1991	1992		1992	1992
				NOV.	OKT.	4.VJ	1.VJ	2.VJ	3.VJ	2.HJ	1.HJ			JAN.-NOV. KUMULIERT			
114,6	124,2	117,2	120,6	-2,8	-3,0	-3,1	+0,8	-4,6	+0,4	-1,7	-1,9	+4,7	+2,9	-1,6	VERBRAUCH.		
112,0	112,2	111,6	114,2	-4,4	-6,0	-3,6	-0,8	-6,6	-2,4	-1,3	-3,6	+4,8	+2,3	-3,5	VERBR.OH.PKW U. KOMBI		
121,8	155,0	131,7	137,4	+0,6	+3,5	-1,9	+3,7	-1,1	+6,6	-2,6	+1,3	+4,4	+4,3	+2,0	33		
122,7	161,2	134,3	140,3	+1,2	+5,1	-1,8	+4,5	-0,3	+9,0	-2,9	+2,0	+4,4	+4,5	+3,1	3311,3312		
99,4	142,0	127,6	126,9	-20,0	-17,2	-13,3	-3,1	-12,1	-3,0	-13,8	-8,0	+18,3	-0,5	-8,1	3371,3375		
118,7	115,0	114,4	119,2	-0,6	-6,5	-1,1	-1,9	-5,8	-6,8	+1,5	-3,8	+2,1	+4,2	-5,1	REST 33		
128,1	125,5	132,4	134,1	-7,8	-10,0	-7,1	-7,5	-13,5	-9,7	-4,6	-10,4	+6,7	+1,3	-10,0	36		
87,0	89,8	97,0	94,5	-7,6	-13,8	-11,3	-10,2	-13,7	-12,5	-10,7	-12,0	+1,4	-2,6	-12,3	3631		
144,2	162,3	142,0	153,4	+3,8	+1,7	+5,0	+3,6	-4,2	+1,0	+7,7	-0,2	+6,8	+8,0	+0,8	3638		
160,3	185,3	143,8	169,6	+11,9	-9,3	+15,1	+11,2	-4,1	-8,5	+15,1	+3,6	+2,2	+17,9	-1,3	3639		
130,8	142,9	136,1	138,3	+0,1	-7,2	-0,4	+0,8	-4,8	-3,2	-1,9	-2,0	+5,1	+1,6	-3,0	3635,3637		
119,9	92,3	132,5	124,1	-21,4	-16,2	-21,0	-26,4	-30,2	-19,3	-15,4	-28,1	+11,0	-6,3	-23,5	3661,3663		
129,1	124,0	123,1	127,3	-2,5	-0,1	-2,3	+1,8	-4,5	-3,8	+1,2	-1,2	+4,9	+3,4	-1,7	REST 36		
125,6	133,8	124,9	128,2	-5,7	+5,9	-8,0	+2,4	+2,1	+4,7	-4,3	+2,3	+10,2	+2,6	+3,2	40		
93,6	98,1	104,2	97,1	-13,8	+13,1	-14,0	-0,2	-4,6	+10,3	-13,6	-2,4	+5,3	-6,8	+3,3	496		
134,7	145,5	130,1	137,9	-4,3	+4,1	-7,8	+2,1	+4,1	+4,5	-3,0	+3,1	+13,3	+6,0	+3,3	497		
146,0	154,1	138,9	146,8	-1,4	+3,4	-3,7	+4,7	+4,2	+0,8	+1,4	+4,5	+9,9	+5,7	+2,9	REST 40		
85,5	81,6	87,8	88,2	-9,0	-14,0	-6,5	-6,6	-14,6	-10,3	-2,6	-10,2	-1,5	+0,5	-10,6	625,63,64		
60,8	56,0	65,6	61,8	-7,3	-19,5	-9,2	-5,8	-17,2	-19,1	-8,3	-10,8	-8,8	-5,8	-14,6	625		
90,1	91,2	91,5	93,9	-4,3	-11,5	-4,3	-3,6	-9,9	-7,8	+0,2	-6,7	-0,1	+2,6	-7,5	63		
123,4	134,2	131,7	137,0	-12,0	-9,3	-10,9	-9,0	-12,9	-12,7	-5,4	-10,9	+11,0	+4,0	-10,5	6384,6385		
108,5	121,5	111,1	116,0	-4,0	-7,0	-3,4	-1,9	-1,2	+0,4	+0,8	-1,6	+1,6	+4,4	-1,8	6386		
81,8	76,2	80,7	82,7	-1,7	-14,7	-2,4	-3,2	-14,9	-10,9	+2,1	-8,9	-2,9	+2,5	-10,1	6392-6398		
50,5	50,1	56,9	51,2	-10,6	-15,5	-11,5	+1,7	-9,0	-10,6	-5,8	-3,5	-10,0	-10,0	-7,1	REST 63		
87,8	81,2	90,1	90,2	-12,0	-14,9	-7,3	-8,5	-17,2	-10,5	-3,4	-12,3	-1,0	+0,1	-11,7	64		
81,6	75,8	84,3	83,2	-14,1	-16,8	-8,4	-6,6	-16,4	-10,1	-4,7	-10,7	-2,3	-1,3	-11,3	6411,6412		
100,3	92,1	101,4	104,1	-8,8	-12,3	-5,5	-11,4	-18,3	-11,2	-1,1	-14,6	+1,1	+2,7	-12,4	REST 64		
115,3	116,2	112,6	116,0	-1,7	-4,2	-0,8	+2,8	-3,8	+1,2	+0,7	-0,5	+5,3	+3,0	-0,4	SONST.VERBR.		
62,0	48,4	55,6	64,3	-21,7	-9,8	-18,1	-35,3	-16,1	-15,8	-8,6	-27,2	+8,2	+15,6	-19,8	211		
107,9	109,2	105,4	107,2	-0,9	-10,3	-0,9	+8,0	-2,8	+4,5	+0,7	+2,4	+5,2	+1,7	+2,0	2213 10		
90,5	111,3	97,0	96,8	+17,9	+10,4	+7,5	+14,1	+1,5	+27,3	-2,2	+8,0	+4,4	-0,2	+12,2	2217 10		
237,9	207,1	76,1	167,2	+183,3	-33,0	+193,2	+177,8	+71,1	-25,5	+209,4	+114,6	-8,8	+119,7	+17,8	3267 10		
86,3	80,3	91,5	88,9	-16,7	-5,3	-9,0	-11,0	-13,6	-10,5	-1,8	-12,3	0,0	-2,8	-10,3	372		
98,4	81,3	96,8	93,1	-8,7	-24,5	-7,2	-11,0	-4,0	-5,9	-3,7	-7,4	+13,2	-3,8	-9,7	3771,3773		
123,1	113,5	85,4	115,0	+34,2	-22,3	+35,1	+18,1	-5,3	-22,2	+40,5	+6,2	+9,6	+34,7	-7,5	3831,3833 90		
104,0	103,2	108,4	107,0	-15,7	-8,6	-9,4	-2,9	-9,5	-1,1	-6,2	-6,1	+7,5	-1,3	-4,8	REST 38		
148,7	118,7	136,0	138,4	-10,3	-6,1	-5,6	-5,8	-7,5	-5,1	-0,8	-6,7	+5,4	+1,8	.	391-395,398		
92,2	82,8	97,9	93,5	-12,7	-17,4	-8,7	-6,9	-18,5	-19,8	-6,5	-12,7	+2,1	-4,5	-15,2	511,513		
125,2	121,9	103,2	113,6	+0,9	+5,2	+6,4	+21,8	+17,6	-0,9	+14,2	+19,5	+7,2	+10,1	+10,4	5221		
114,2	119,0	110,3	118,6	+0,5	-3,7	+1,2	+0,6	-7,0	-5,6	+4,7	-3,2	+4,5	+7,5	-3,6	542		
146,5	153,1	145,0	148,4	+0,4	-3,6	-1,6	+6,3	-2,8	+0,8	-0,8	+1,9	+11,9	+2,3	+0,8	56		
134,7	126,8	123,2	131,2	-1,8	-3,2	+0,1	-0,3	-0,9	-1,5	+3,1	-0,6	+7,7	+6,5	.	57		
95,9	86,0	100,1	96,5	-13,2	-18,3	-9,8	-8,9	-13,9	-10,0	-8,9	-11,3	+4,4	-3,6	-11,7	621		

KRAFTFAHRZEUGE.

STBA, FACHSERIE 4, REIHE 2.1

FRUEHERES  
2.2 INDEX DER BRUTTOPRODUKTION  
1985  
ARBEITSTAEGLICH

GP 1982	GUTERGRUPPE	GEWICHTUNG	1992 NOV.	VERAEND. GEGEN- UEBER VOR- JAHRES- MONAT IN %	N A C H					
					1991 NOV.	1992 OKT.	1991 4.VJ	1992 1.VJ	1992 2.VJ	1992 3.VJ
	VERBRAUCHSGUETER INSGESAMT	100	119,4	-5,6	126,5	129,2	120,6	127,8	119,9	110,0
	VERBRAUCHSGUETER OHNE PERSONEN- U. KOMBINATIONSKRAFTWAGEN	75,44	113,8	-4,5	119,2	120,4	115,5	116,7	107,0	106,8
33	STRASSENFAHRZEUGE SOWEIT VERBRAUCHSGUT.	28,73	132,9	-8,2	144,8	150,2	133,9	155,2	153,9	118,2
3311,3312	PERSONEN-U. KOMBINATIONSKRAFTWAGEN 1)	24,56	136,6	-8,1	148,6	156,3	136,4	161,6	159,8	120,2
3371,3375	KRAFTRAEDER, FAHRRRAEDER	0,53	86,2	-15,8	102,4	97,5	99,4	138,1	145,3	97,4
REST 33	SONSTIGE STRASSENFAHRZEUGE	3,64	114,6	-8,2	124,8	116,8	122,4	114,1	115,3	108,5
36	ELEKTROTECHNISCHE VERBRAUCHSGUETER	10,41	134,4	-9,7	148,9	146,9	139,6	133,3	117,1	106,3
3631	ELEKTROWERKZEUGE BIS 2 KW	0,74	81,2	-15,2	95,7	95,9	87,8	91,8	87,3	76,1
3638	HAUSHALTSKUEHLMOEBEL	0,75	167,5	+4,1	160,9	180,0	154,5	170,8	152,9	136,6
3639	HAUSHALTSWASCHMASCHINEN U. TROCKNER	1,30	175,8	-5,8	186,6	191,8	180,4	198,6	171,0	129,8
3635,3637	SONSTIGE EL. HAUSHALTSGERAETE	2,99	139,0	-6,5	148,7	150,6	140,3	149,1	136,1	118,2
3661,3663	RUNDFUNK-, FERNSEH-U. PHONOTECHN. GERAETE	3,89	118,7	-17,5	143,9	131,2	131,8	100,0	84,0	88,1
REST 36	SONSTIGE ELEKTROTECHN. VERBRAUCHSGUETER	0,74	146,1	-3,2	151,0	152,9	143,1	133,9	113,3	112,3
40	CHEMISCHE VERBRAUCHSGUETER	6,73	130,1	+0,9	129,0	146,8	122,5	135,9	131,4	135,2
496	SEIFEN, WASH-U. REINIGUNGSMITTEL	1,99	100,3	+7,3	93,5	117,6	91,7	100,0	95,9	105,8
497	KOERPERPFLEGEMITTEL	2,90	134,2	-1,1	135,7	151,5	128,1	147,6	143,0	148,3
REST 40	SONSTIGE CHEMISCHE VERBRAUCHSGUETER	1,84	156,0	-0,7	157,1	170,9	147,3	156,4	151,5	146,5
625,63,64	SCHUHE, TEXTILIEN, BEKLEIDUNG	15,22	76,8	-10,7	86,0	82,2	84,0	91,3	71,3	78,8
625	SCHUHE	1,70	48,3	-20,7	60,9	54,3	59,4	64,9	46,7	50,9
63	TEXTILIEN	4,82	87,6	-9,5	96,8	93,8	92,4	96,5	85,2	81,8
6384,6385	GARDINEN-U. DEKORATIONSSTOFF	0,47	127,3	-5,6	134,9	131,7	129,3	141,7	125,9	103,6
6386	TEPPICHE; LAEUFER U. FUSSBODENBELAG AUS TEXTILEM MATERIAL	1,20	112,4	-5,6	119,1	124,1	112,8	123,3	118,9	106,0
6392-6398	WIRK-U. STRICKWAAREN	2,78	75,5	-12,7	86,5	79,9	82,8	83,0	68,7	72,6
REST 63	SONSTIGE TEXTILIEN	0,37	47,9	-9,1	52,7	50,6	51,0	53,0	46,7	44,9
64	BEKLEIDUNG	8,70	76,4	-10,1	85,0	81,2	84,1	93,5	68,5	82,6
6411,6412	DAMEN-U. HERREN OBERBEKLEIDUNG	5,78	63,5	-14,7	74,4	67,3	73,1	90,5	60,6	81,4
REST 64	SONSTIGE BEKLEIDUNG U. VERWANDTE ERZEUGNISSE	2,92	102,1	-3,7	106,0	108,8	105,9	99,4	84,2	84,9
	SONSTIGE IM INDEX ERFASSTE VERBRAUCHSGUETER	38,91	120,2	-1,7	122,3	124,3	119,7	118,9	112,7	112,9
	DARUNTER: FESTE BRENNSTOFFE	0,57	70,7	-0,1	70,8	68,8	69,6	49,8	46,5	46,4
2213 10	MOTORENBENZIN	5,63	110,1	+5,4	104,5	101,7	104,6	110,0	106,7	116,1
2217 10	HEIZOEL, LEICHT	5,67	95,6	0,0	95,6	106,9	93,5	118,6	102,3	111,5
3267 10	HAUSHALTSNAEHMASCHINEN	0,06	199,2	-24,8	264,8	220,8	258,4	216,7	196,3	164,3
372	FOTO-, PROJEKTIONS-U. KINDTECHNISCHE GERAETE	0,19	85,1	-4,9	89,5	87,2	89,2	81,7	78,6	75,4
3771,3773	UHREN	0,41	100,8	-14,4	117,8	97,7	112,5	76,2	86,0	80,4
3831,3833 90	RAUMHEIZOEFEN, GAS-STANDHERDE	0,24	123,6	-19,5	153,5	125,0	135,8	123,5	102,8	87,4
REST 38	SONSTIGE EISEN-, BLECH- UND METALLWAAREN	2,00	109,0	-3,9	113,4	115,3	112,3	107,4	98,4	95,9
391-395,398	MUSIKINSTRUMENTE, SPIELWAAREN, SPORTGERAETE, SCHMUCK, FUELLHALTER U. AE.	2,89	.	.	152,0	168,6	152,4	114,1	122,8	140,8
511,513	FEINKERAMISCHE ERZEUGNISSE	0,82	81,1	-15,8	96,3	86,3	94,2	88,0	77,2	72,8
5221	KONSERVEN-U. WIRTSCHAFTSGLAS	0,53	122,5	+7,1	114,4	132,9	114,3	113,8	129,8	135,3
542	MOEBEL	7,39	128,6	-2,2	131,5	130,7	124,2	122,1	115,2	99,4
56	PAPIER-U. PAPPEWAAREN	2,76	150,3	-2,8	154,7	155,5	148,9	161,7	143,7	146,6
57	DRUCKEREIERZEUGNISSE, VERVIELFAELTIGUNGEN	5,89	.	.	140,2	140,3	142,0	127,1	126,2	126,6
621	LEDERWAAREN	0,75	95,7	-12,0	108,7	95,8	103,3	89,5	82,0	80,7

1) DIE ZUORDNUNG ZUM INVESTITIONSGUETER-BZW. VERBRAUCHSGUETERBEREICH ERFOLGT ANNAEHERUNGSWEISE NACH DER ZULASSUNGSSTATISTIK FUER

STBA, FACHSERIE 4, REIHE 2.1

BUNDESGBEIT  
FUER VERBRAUCHSGUETER  
=100

BEREINIGT

R I C H T L I C H															GP 1982
VERAENDERUNG GEGENUEBER DEM ENTSPRECHENDEN VORJAHRESZEITRAUM IN %															
1991 2.HJ	1992 1.HJ	1990	1991	1991 NOV.	1992 OKT.	1991 4.VJ	1992 1.VJ	1992 2.VJ	1992 3.VJ	1991 2.HJ	1992 1.HJ	1990	1991	1992 JAN.-NOV. KUMULIERT	
115,3	123,9	117,5	121,0	-0,5	-2,9	-3,0	-0,7	-3,9	0,0	-2,1	-2,3	+5,1	+3,0	-2,0	VERBRAUCH.
112,6	111,8	111,9	114,6	-2,3	-5,9	-3,5	-2,3	-5,9	-2,6	-1,7	-4,1	+5,2	+2,4	-4,0	VERBR. OH. PKW U. KOMBI
122,7	154,6	132,1	137,9	+3,5	+3,5	-1,7	+2,1	-0,2	+6,0	-2,9	+1,0	+4,8	+4,4	+1,4	33
123,6	160,7	134,7	140,8	+4,0	+5,1	-1,6	+2,8	+0,6	+8,4	-3,3	+1,7	+4,8	+4,5	+2,5	3311,3312
100,0	141,7	128,0	127,2	-17,8	-17,2	-13,0	-4,8	-11,3	-3,2	-14,3	-8,2	+18,6	-0,6	-8,5	3371,3375
119,5	114,7	114,8	119,6	+2,0	-6,5	-1,1	-3,5	-4,9	-6,9	+0,9	-4,2	+2,5	+4,2	-5,5	REST 33
129,0	125,2	132,9	134,6	-5,4	-9,9	-7,0	-8,8	-12,7	-10,3	-5,1	-10,6	+7,2	+1,3	-10,4	36
87,5	89,6	97,3	94,8	-5,2	-13,8	-11,3	-11,7	-12,9	-12,7	-11,2	-12,2	+1,7	-2,6	-12,8	3631
145,2	161,9	142,6	154,0	+6,5	+1,6	+5,2	+2,0	-3,3	+0,6	+7,1	-0,6	+7,3	+8,0	+0,3	3638
161,5	184,8	144,2	170,3	+14,8	-9,3	+15,2	+9,6	-3,3	-9,0	+14,5	+3,2	+2,6	+18,1	-1,8	3639
131,7	142,6	136,5	138,8	+2,6	-7,2	-0,2	-0,7	-3,8	-3,9	-2,4	-2,2	+5,5	+1,7	-3,5	3635,3637
120,8	92,0	133,0	124,6	-19,4	-16,3	-20,8	-27,4	-29,5	-19,8	-15,7	-28,3	+11,4	-6,3	-23,9	3661,3663
130,0	123,6	123,6	127,8	0,0	-0,2	-2,2	+0,3	-3,7	-3,9	+0,8	-1,6	+5,3	+3,4	-2,3	REST 36
126,0	133,6	125,1	128,4	-4,4	+5,9	-8,0	+1,6	+2,6	+4,5	-4,5	+2,1	+10,5	+2,6	+3,0	40
93,9	98,0	104,3	97,2	-12,8	+13,2	-14,0	-1,0	-4,2	+10,2	-13,6	-2,5	+5,4	-6,8	+3,1	496
135,0	145,3	130,4	138,1	-3,1	+4,1	-7,7	+1,4	+4,6	+4,4	-3,3	+3,0	+13,7	+5,9	+3,1	497
146,4	153,9	139,2	147,0	-0,1	+3,4	-3,7	+4,0	+4,6	+0,6	+1,2	+4,3	+10,2	+5,6	+2,7	REST 40
86,1	81,3	88,1	88,6	-6,4	-14,1	-6,2	-8,1	-13,7	-10,7	-3,1	-10,7	-1,0	+0,6	-11,0	625,63,64
61,3	55,8	65,8	62,1	-4,7	-19,4	-8,9	-7,3	-16,3	-19,5	-8,5	-11,3	-8,4	-5,6	-15,2	625
90,9	90,8	91,9	94,3	-1,0	-11,5	-4,1	-5,5	-8,8	-8,4	-0,3	-7,1	+0,4	+2,6	-8,0	63
124,4	133,8	132,3	137,6	-9,0	-9,4	-10,8	-10,8	-11,8	-13,3	-6,1	-11,3	+11,6	+4,0	-11,0	6384,6385
109,5	121,1	111,5	116,5	-0,7	-7,0	-3,1	-3,7	0,0	-0,2	+0,4	-1,9	+2,1	+4,5	-2,4	6386
82,5	75,9	81,1	83,0	+1,6	-14,6	-2,2	-5,3	-13,8	-11,6	+1,4	-9,2	-2,3	+2,3	-10,8	6392-6398
50,9	49,9	57,0	51,4	-7,5	-15,5	-11,3	-0,6	-8,1	-11,4	-6,3	-4,0	-9,7	-9,8	-7,6	REST 63
88,3	81,0	90,4	90,6	-9,6	-14,9	-7,2	-9,8	-16,4	-10,7	-3,9	-12,7	-0,7	+0,2	-12,1	64
82,0	75,6	84,6	83,5	-11,7	-16,8	-8,4	-8,1	-15,6	-10,4	-5,2	-11,2	-2,0	-1,3	-11,7	6411,6412
100,9	91,8	101,8	104,5	-6,4	-12,4	-5,4	-12,8	-17,5	-11,5	-1,7	-15,0	+1,5	+2,7	-12,8	REST 64
115,8	115,8	112,9	116,4	+0,2	-4,3	-0,7	+1,2	-3,2	+1,0	+0,3	-1,0	+5,7	+3,1	-0,9	SONST. VERBR.
62,4	48,2	55,8	64,5	-20,4	-9,7	-18,1	-36,2	-15,5	-15,8	-8,6	-27,6	+8,8	+15,6	-20,2	211
107,9	108,3	105,5	107,3	-0,9	-10,3	-0,9	+6,0	-2,8	+4,5	+0,7	+1,4	+5,2	+1,7	+1,5	2213 10
90,5	110,4	97,1	96,9	+17,9	+10,4	+7,5	+12,0	+1,5	+27,3	-2,2	+6,8	+4,4	-0,2	+11,6	2217 10
239,8	206,5	76,4	168,2	+191,0	-33,0	+194,0	+173,3	+72,3	-25,7	+208,2	+113,8	-8,2	+120,2	+17,1	3267 10
86,9	80,1	91,9	89,3	-14,5	-5,2	-9,0	-12,5	-12,8	-10,8	-2,4	-12,7	+0,4	-2,8	-10,8	372
99,2	81,1	97,2	93,5	-6,4	-24,6	-7,1	-12,4	-3,2	-6,4	-4,2	-7,7	+13,8	-3,8	-10,2	3771,3773
124,2	113,2	85,7	115,6	+38,5	-22,3	+35,4	+16,0	-4,3	-22,4	+40,0	+5,9	+10,2	+34,9	-8,0	3831,3833 90
104,9	102,9	108,9	107,5	-13,0	-8,6	-9,1	-4,7	-8,5	-1,5	-6,6	-6,5	+8,1	-1,3	-5,3	REST 38
150,6	118,4	136,6	138,9	-8,0	-6,1	-5,5	-7,2	-6,7	-5,4	-1,2	-7,0	+5,9	+1,7	.	391-395,398
92,6	82,6	98,2	93,7	-11,0	-17,4	-8,6	-7,9	-18,0	-20,0	-6,8	-13,0	+2,5	-4,6	-15,5	511,513
125,4	121,8	103,3	113,7	+2,0	+5,2	+6,4	+21,1	+18,0	-1,0	+14,0	+19,4	+7,4	+10,1	+10,3	5221
115,1	118,7	110,7	119,1	+3,5	-3,8	+1,4	-1,3	-5,9	-6,1	+4,2	-3,6	+4,9	+7,6	-4,1	542
147,4	152,7	145,5	148,9	+3,2	-3,5	-1,5	+4,8	-1,8	+0,5	-1,3	+1,6	+12,4	+2,3	+0,4	56
135,3	126,6	123,6	131,5	-0,1	-3,2	+0,1	-1,3	-0,3	-1,6	+2,8	-0,9	+8,0	+6,4	.	57
96,7	85,7	100,5	96,9	-10,8	-18,3	-9,6	-10,4	-13,0	-10,3	-9,2	-11,7	+4,9	-3,6	-12,1	621

KRAFTFAHRZEUGE.

Früheres Bundesgebiet  
3 Produktionsindex für das Baugewerbe, Bauhauptgewerbe und Ausbaugewerbe  
1985 = 100

Nr. der Systematik <sup>1)</sup>	Baugewerbe													
	Gewichtung	insgesamt	Hochbauleistungen <sup>2)</sup>	Tiefbauleistungen <sup>3)</sup>	Bauhauptgewerbe <sup>4)</sup>			Ausbaugewerbe						
					Jahr	zusammen	Hochbauleistungen	Tiefbauleistungen	zusammen	Klempner-, Gas- und Wasserinstallation	Installation von Heizungsanlagen <sup>5)</sup>	Elektroinstallation	Glaser-gewerbe	Maler- und Lackier-gewerbe, Tapetenkleberei
Halbjahr														
Vierteljahr														
Systematik-Nr. ....	72-77				72-75			76-77	7610	7640	7670	7731	7734,37	
Gewichtung .....	100	73,68	26,32	68,00	41,68	26,32	32,00	4,71	6,88	6,71	0,75	8,41	4,54	
kalendermonatlich														
1985 .....	100	100	100	100	100	100	100	100	100	100	100	100	100	
1986 .....	103,9	102,3	108,3	105,8	104,2	108,3	99,8	101,0	97,4	100,8	99,5	100,2	100,0	
1987 .....	104,2	103,0	107,7	105,5	104,1	107,7	101,5	103,8	97,6	104,0	100,0	101,3	102,2	
1988 .....	108,2	107,6	110,1	110,6	110,9	110,1	103,2	103,9	100,4	104,8	99,6	103,5	104,6	
1989 .....	114,6	114,2	115,7	118,1	119,6	115,7	107,1	107,2	102,9	109,4	102,3	108,0	109,3	
1990 .....	120,7	121,4	118,8	124,5	128,2	118,8	112,5	112,0	112,2	116,0	107,8	110,6	112,2	
1991 .....	124,8	125,8	122,4	128,1	131,8	122,4	117,9	119,0	122,7	123,7	108,6	111,2	115,2	
1985 1. Hj .....	85,6	86,9	82,1	86,3	88,9	82,1	84,3	84,0	84,6	86,5	85,1	80,7	87,4	
1985 2. Hj .....	114,4	113,1	118,0	113,8	111,1	118,0	115,7	116,0	115,3	113,3	114,8	119,3	112,6	
1986 1. Hj .....	87,4	86,7	89,6	89,7	89,7	89,6	82,6	84,5	79,9	87,7	82,1	79,0	84,1	
1986 2. Hj .....	120,4	118,0	127,1	122,0	118,8	127,1	117,0	117,5	114,9	113,9	117,0	121,5	116,0	
1987 1. Hj .....	87,3	87,3	87,5	89,0	89,9	87,5	83,9	85,7	80,5	89,7	83,2	80,1	85,8	
1987 2. Hj .....	121,2	118,7	128,0	122,1	118,4	128,0	119,2	121,9	114,8	118,3	116,8	122,5	118,5	
1988 1. Hj .....	96,7	95,9	98,7	101,0	102,5	98,7	87,4	88,0	83,9	91,5	85,3	85,2	90,3	
1988 2. Hj .....	119,8	119,2	121,4	120,1	119,3	121,4	119,1	119,9	116,9	118,1	114,0	121,9	118,8	
1989 1. Hj .....	105,7	105,0	107,6	112,4	115,5	107,6	91,3	91,1	85,3	95,8	89,3	90,6	95,7	
1989 2. Hj .....	123,6	123,5	123,8	123,8	123,8	123,8	123,0	123,4	120,6	123,1	115,4	125,3	122,9	
1990 1. Hj .....	112,4	112,5	112,0	119,5	124,2	112,0	97,1	96,5	95,6	102,2	96,4	94,0	98,5	
1990 2. Hj .....	129,1	130,3	125,6	129,6	132,1	125,6	127,8	127,5	128,8	129,9	119,2	127,3	126,0	
1991 1. Hj .....	113,7	114,9	110,9	119,7	125,2	110,9	101,4	100,6	101,7	109,9	96,0	95,2	101,6	
1991 2. Hj .....	135,9	136,7	134,0	136,6	138,3	134,0	134,5	137,4	143,8	137,6	121,2	127,3	128,8	
1992 1. Hj .....	120,8	120,7	121,0	128,2	132,7	121,0	104,9	101,5	107,3	113,8	99,7	96,2	108,8	
1985 1. Vj .....	65,2	70,0	51,7	59,9	65,1	51,7	76,5	76,5	79,8	81,3	76,2	68,1	79,9	
1985 2. Vj .....	106,0	103,7	112,5	112,6	112,6	112,5	92,0	91,4	89,3	91,7	94,0	93,2	94,9	
1985 3. Vj .....	115,5	112,0	125,3	121,2	118,7	125,3	103,3	101,1	101,9	99,6	101,4	108,9	103,1	
1985 4. Vj .....	113,2	114,2	110,6	106,3	103,6	110,6	128,0	130,8	128,7	127,0	128,1	129,7	122,1	
1986 1. Vj .....	64,7	68,3	55,1	60,8	64,5	55,1	73,1	74,1	72,6	81,7	73,1	65,5	74,5	
1986 2. Vj .....	110,0	105,0	124,0	118,5	115,0	124,0	92,1	94,8	87,2	93,7	91,0	92,5	93,6	
1986 3. Vj .....	119,0	114,1	132,6	126,6	122,8	132,6	102,2	102,2	98,2	98,9	100,6	109,5	103,8	
1986 4. Vj .....	121,8	121,9	121,6	117,4	114,7	121,6	131,2	132,8	131,6	128,8	133,3	133,4	128,1	
1987 1. Vj .....	63,1	67,9	49,9	57,5	62,3	49,9	75,1	76,2	75,6	84,0	75,0	66,4	76,4	
1987 2. Vj .....	111,5	106,7	125,0	120,4	117,5	125,0	92,6	95,2	85,3	95,4	91,3	93,7	95,2	
1987 3. Vj .....	121,2	115,9	135,8	128,8	124,4	135,8	104,9	107,1	97,7	102,2	100,3	111,6	106,1	
1987 4. Vj .....	121,1	121,5	120,2	115,3	112,3	120,2	133,4	136,7	131,9	134,4	133,2	133,3	130,9	
1988 1. Vj .....	79,9	82,5	72,7	80,1	84,8	72,7	79,4	79,1	79,9	85,5	77,4	73,2	82,0	
1988 2. Vj .....	113,4	109,3	124,7	121,9	120,1	124,7	95,3	96,8	87,9	97,4	93,2	97,2	98,6	
1988 3. Vj .....	120,0	116,4	129,8	126,8	124,8	129,8	105,5	104,3	99,0	102,6	101,2	113,3	106,9	
1988 4. Vj .....	119,6	122,0	113,1	113,5	113,8	113,1	132,7	135,4	134,8	133,6	126,7	130,4	130,7	
1989 1. Vj .....	92,9	94,2	89,3	98,1	103,7	89,3	81,9	81,3	77,7	88,4	82,1	78,0	86,4	
1989 2. Vj .....	118,4	115,7	125,9	126,7	127,2	125,9	100,7	100,8	92,8	103,1	96,5	103,2	105,0	
1989 3. Vj .....	121,2	118,5	128,7	127,3	126,4	128,7	108,2	106,3	103,2	105,8	101,5	115,3	109,2	
1989 4. Vj .....	125,9	128,4	118,9	120,3	121,2	118,9	137,7	140,4	137,9	140,3	129,2	135,3	136,5	
1990 1. Vj .....	100,9	102,8	95,6	106,6	113,6	95,6	88,8	86,8	88,3	96,3	89,1	83,1	91,0	
1990 2. Vj .....	123,8	122,1	128,4	132,4	134,9	128,4	105,4	106,2	102,9	108,0	103,6	104,8	106,0	
1990 3. Vj .....	128,2	126,9	131,9	134,9	136,8	131,9	113,9	112,1	111,0	113,7	107,9	118,6	112,8	
1990 4. Vj .....	129,9	133,6	119,3	124,3	127,5	119,3	141,7	142,8	146,6	146,0	130,5	135,9	139,1	
1991 1. Vj .....	96,2	100,1	85,3	98,4	106,7	85,3	91,5	89,6	93,1	103,1	90,3	81,8	92,3	
1991 2. Vj .....	131,4	129,6	136,5	140,9	143,7	136,5	111,2	111,6	110,3	116,6	101,7	108,6	110,8	
1991 3. Vj .....	136,1	134,3	141,2	143,5	144,9	141,2	120,4	120,0	122,4	123,9	109,9	118,7	117,7	
1991 4. Vj .....	135,7	139,0	126,7	129,7	131,6	126,7	148,6	154,7	165,1	151,2	132,5	135,8	139,8	
1992 1. Vj .....	107,7	109,9	101,4	112,9	120,2	101,4	96,5	93,4	102,2	106,2	92,2	84,5	99,8	
1992 2. Vj .....	133,8	131,4	140,6	143,5	145,3	140,6	113,3	109,6	112,4	121,4	107,1	107,9	117,7	
1992 3. Vj .....	138,3	136,3	144,1	145,8	146,9	144,1	122,5	119,1	123,5	126,9	112,1	121,2	122,1	

1) Systematik der Wirtschaftszweige, Ausgabe 1979, Fassung für die Statistik im Produzierenden Gewerbe (SYPRO).  
2) Hochbauleistungen im Bauhauptgewerbe einschl. Ausbaugewerbe.  
3) Entspricht den Tiefbauleistungen im Bauhauptgewerbe.

4) Index der Nettoproduktion für Unternehmen.  
5) Einschl. Installation von Lüftungs-, Klima- und gesundheits-technischen Anlagen.

Früheres Bundesgebiet  
3 Produktionsindex für das Baugewerbe, Bauhauptgewerbe und Ausbaugewerbe  
1985 = 100

Nr. der Systematik <sup>1)</sup> Gewichtung Jahr Halbjahr Vierteljahr	Baugewerbe												
	insgesamt	Hochbauleistungen <sup>2)</sup>	Tiefbauleistungen <sup>3)</sup>	Bauhauptgewerbe <sup>4)</sup>			Ausbaugewerbe						
				zusammen	Hochbauleistungen	Tiefbauleistungen	zusammen	Klempnerei, Gas- und Wasserinstallation	Installation von Heizungsanlagen <sup>5)</sup>	Elektroinstallation	Glasergerberbe	Mal- und Lackierergewerbe, Tapetenkleberei	Übriges Ausbaugewerbe
Systematik-Nr. ....	72-77			72-75			76-77	7610	7640	7670	7731	7734,37	
Gewichtung .....	100	73,68	26,32	68,00	41,68	26,32	32,00	4,71	6,88	6,71	0,75	8,41	4,54
	arbeitstäglich bereinigt												
1985 .....	100	100	100	100	100	100	100	100	100	100	100	100	100
1986 .....	104,0	102,4	108,4	105,9	104,3	108,4	100,0	101,1	97,6	101,0	99,7	100,3	100,2
1987 .....	104,2	102,9	107,7	105,5	104,1	107,7	101,4	103,7	97,5	103,9	99,8	101,1	102,0
1988 .....	108,0	107,3	109,9	110,4	110,7	109,9	102,9	103,6	100,1	104,5	99,4	103,3	104,3
1989 .....	114,5	114,2	115,5	118,0	119,5	115,5	107,2	107,3	103,0	109,5	102,4	108,0	109,3
1990 .....	121,2	121,9	119,3	125,0	128,6	119,3	113,1	112,6	112,9	116,6	108,4	111,2	112,8
1991 .....	125,4	126,3	122,9	128,6	132,2	122,9	118,5	119,6r	123,4r	124,3	109,1	111,7	115,7
1985 1. Hj .....	86,4	87,5	83,0	87,1	89,6	83,0	84,8	84,5	85,1	87,0	85,6	81,2	88,0
1985 2. Hj .....	114,5	113,3	118,0	113,8	111,1	118,0	116,0	116,3	115,6	113,6	115,1	119,6	112,9
1986 1. Hj .....	87,8	87,1	90,0	90,1	90,2	90,0	83,1	84,9	80,4	88,3	82,5	79,4	84,5
1986 2. Hj .....	120,2	117,8	126,8	121,7	118,5	126,8	116,9	117,4	114,8	113,7	116,8	121,3	115,8
1987 1. Hj .....	88,0	87,9	88,3	89,7	90,6	88,3	84,5	86,4	81,1	90,4	83,8	80,7	86,5
1987 2. Hj .....	120,3	117,9	127,2	121,3	117,6	127,2	118,3	121,0	113,9	117,4	115,9	121,6	117,6
1988 1. Hj .....	96,3	95,6	98,4	100,7	102,1	98,4	87,1	87,8	83,7	91,2	85,1	85,0	90,1
1988 2. Hj .....	119,6	119,0	121,4	120,1	119,2	121,4	118,8	119,5	116,6	117,8	113,6	121,5	118,5
1989 1. Hj .....	104,7	104,1	106,3	111,3	114,4	106,3	90,5	90,3	84,5	95,0	88,6	89,8	94,9
1989 2. Hj .....	124,4	124,3	124,7	124,7	124,7	124,7	123,9	124,3	121,4	124,0	116,2	126,2	123,8
1990 1. Hj .....	111,8	112,0	111,4	118,9	123,7	111,4	96,7	96,2	95,2	101,8	96,0	93,6	98,1
1990 2. Hj .....	130,6	131,8	127,2	131,1	133,6	127,2	129,5	129,1	130,5	131,5	120,8	128,9	127,6
1991 1. Hj .....	113,9	114,9	110,9	119,7	125,3	110,9	101,3	100,6	101,7	109,9	96,0	95,1	101,6
1991 2. Hj .....	136,9	137,7	135,0	137,5	139,1	135,0	135,7	138,6	145,0	138,7	122,2	128,3	129,8
1992 1. Hj .....	120,4	120,4	120,7	127,8	132,4	120,7	104,6	101,2	107,0	113,5	99,4	96,0	108,5
1985 1. Vj .....	65,5	70,3	52,0	60,3	65,4	52,0	76,6	76,6	79,9	81,4	76,3	68,2	80,0
1985 2. Vj .....	107,2	104,7	114,0	113,9	113,8	114,0	92,9	92,3	90,2	92,6	94,9	94,1	95,9
1985 3. Vj .....	115,1	111,7	124,9	120,8	118,3	124,9	103,0	100,8	101,6	99,3	101,1	108,6	102,8
1985 4. Vj .....	113,8	114,8	111,0	106,7	103,9	111,0	128,9	131,7	129,6	127,9	129,0	130,6	123,0
1986 1. Vj .....	66,7	70,1	57,3	62,9	66,5	57,3	74,9	75,9	74,4	83,7	74,9	67,1	76,3
1986 2. Vj .....	108,9	104,0	122,6	117,2	113,8	122,6	91,2	93,9	86,3	92,8	90,1	91,6	92,7
1986 3. Vj .....	118,5	113,7	132,0	126,0	122,3	132,0	102,5	101,9	97,9	98,6	100,3	109,2	103,5
1986 4. Vj .....	121,8	121,9	121,6	117,4	114,7	121,6	131,2	132,8	131,6	128,8	133,3	133,4	128,1
1987 1. Vj .....	63,3	68,0	50,0	57,6	62,4	50,0	75,4	76,5	75,9	84,4	75,3	66,7	76,7
1987 2. Vj .....	112,7	107,8	126,5	121,7	118,7	126,5	93,5	96,2	86,2	96,4	92,2	94,6	96,2
1987 3. Vj .....	120,4	115,3	134,9	128,0	123,7	134,9	104,4	106,6	97,2	101,7	99,8	111,1	105,6
1987 4. Vj .....	120,2	120,5	119,4	114,6	111,6	119,4	132,1	135,4	130,6	133,1	131,9	132,0	129,6
1988 1. Vj .....	79,3	81,9	72,1	79,5	84,2	72,1	78,9	78,7	79,4	85,0	77,0	72,8	81,5
1988 2. Vj .....	113,3	109,3	124,6	121,8	120,0	124,6	95,3	96,8	87,9	97,4	93,2	97,2	98,6
1988 3. Vj .....	119,5	116,1	129,3	126,3	124,4	129,3	105,2	104,0	98,7	102,3	100,9	113,0	106,6
1988 4. Vj .....	119,7	121,9	113,5	113,8	114,0	113,5	132,3	135,0	134,4	133,2	126,3	130,0	130,3
1989 1. Vj .....	93,5	94,7	89,9	98,7	104,2	89,9	82,3	81,7	78,0	88,8	82,5	78,3	86,8
1989 2. Vj .....	115,8	113,4	122,8	123,9	124,6	122,8	98,7	98,8	91,0	101,1	94,6	101,2	103,0
1989 3. Vj .....	122,1	119,4	129,8	128,3	127,4	129,8	109,0	107,1	103,9	106,6	102,2	116,1	110,0
1989 4. Vj .....	126,7	129,2	119,6	121,1	121,9	119,6	138,7	141,4	138,9	141,3	130,1	136,3	137,5
1990 1. Vj .....	100,0	101,9	94,5	105,6	112,6	94,5	88,0	86,1	87,5	95,5	88,3	82,4	90,2
1990 2. Vj .....	123,6	122,0	128,2	132,2	134,8	128,2	105,4	106,2	102,9	108,0	103,6	104,8	106,0
1990 3. Vj .....	129,3	127,8	133,2	136,1	137,9	133,2	114,7	112,9	111,8	114,5	108,7	119,4	113,6
1990 4. Vj .....	131,9	135,7	121,2	126,1	129,2	121,2	144,2	145,3	149,2	148,5	132,8	138,3	141,5
1991 1. Vj .....	97,7	101,4	87,0	100,1	108,3	87,0	92,5	90,6	94,2	104,3	91,3	82,7	93,4
1991 2. Vj .....	130,0	128,3	134,9	139,4	142,3	134,9	110,1	110,5	109,2	115,4	100,7	107,5	109,7
1991 3. Vj .....	135,7	133,9	140,7	143,0	144,5	140,7	120,1	119,7	122,0	123,5	109,6	118,4	117,4
1991 4. Vj .....	138,1	141,4	129,2	132,0	133,8	129,2	151,2	157,4	168,0	153,8	134,8	138,1	142,2
1992 1. Vj .....	107,0	109,3	100,7	112,2	119,5	100,7	95,9	92,8	101,6	105,5	91,6	84,0	99,2
1992 2. Vj .....	133,8	131,4	140,6	143,4	145,3	140,6	113,3	109,6	112,4	121,4	107,1	107,9	117,7
1992 3. Vj .....	137,5	135,5	143,1	144,9	146,0	143,1	121,9	118,5	122,9	126,3	111,6	120,6	121,5

1) Systematik der Wirtschaftszweige, Ausgabe 1979, Fassung für die Statistik im Produzierenden Gewerbe (SYPRO).  
2) Hochbauleistungen im Bauhauptgewerbe einschl. Ausbaugewerbe.  
3) Entspricht den Tiefbauleistungen im Bauhauptgewerbe.

4) Index der Nettoproduktion für Unternehmen.  
5) Einschl. Installation von Lüftungs-, Klima- und gesundheits-technischen Anlagen.

## Früheres Bundesgebiet

## 4 Index der Arbeitsproduktivität für den Bergbau und das Verarbeitende Gewerbe

## 4.1 Produktionsergebnis je Beschäftigten und je Beschäftigtenstunde

1985 = 100

Jahr Halbjahr Vierteljahr Monat	Bergbau und Verarbeitendes Gewerbe													
	Insgesamt		Bergbau		Verarbeitendes Gewerbe									
					zusammen		Grundstoff- und Produktionsgüter- gewerbe		produzierendes Gewerbe				Nahrungs- und genüßmittel- gewerbe	
	Index	Veränd. z. Vor- jahres- zeitr. in %	Index	Veränd. z. Vor- jahres- zeitr. in %	Index	Veränd. z. Vor- jahres- zeitr. in %	Index	Veränd. z. Vor- jahres- zeitr. in %	Index	Veränd. z. Vor- jahres- zeitr. in %	Index	Veränd. z. Vor- jahres- zeitr. in %	Index	Veränd. z. Vor- jahres- zeitr. in %
Produktionsergebnis je Beschäftigten														
1991 .....	113,5	+ 1,7	106,3	+ 0,5	113,8	+ 1,8	113,5	+ 0,8	112,5	+ 1,9	111,6	+ 1,6	124,3	+ 4,1
1991 1. Hj ....	113,9	+ 3,5	107,1	+ 1,5	114,1	+ 3,4	115,1	+ 1,9	112,5	+ 2,7	112,3	+ 3,6	122,3	+ 11,4
2. Hj ....	113,2	+ 0,1	105,4	- 0,7	113,4	+ 0,1	111,9	- 0,3	112,4	+ 0,9	110,8	- 0,4	126,4	+ 2,0
1992 1. Hj ....	114,7	+ 0,7	109,3	+ 2,1	114,9	+ 0,7	118,4	+ 2,9	113,2	+ 0,6	111,4	- 0,8	118,9	- 2,8
1991 1. Vj ....	113,0	+ 2,7	111,9	+ 2,9	113,0	+ 2,6	113,7	+ 0,6	110,5	+ 1,5	114,5	+ 3,5	121,9	+ 13,6
2. Vj ....	114,7	+ 4,1	102,3	+ 0,1	115,1	+ 4,2	116,4	+ 3,1	114,4	+ 3,9	110,1	+ 3,7	122,6	+ 9,2
3. Vj ....	109,6	+ 1,2	100,5	- 1,9	110,0	+ 1,4	112,1	+ 0,3	106,5	+ 2,0	108,1	+ 1,4	123,8	+ 0,5
4. Vj ....	116,7	- 0,9	110,2	+ 0,5	116,9	- 1,0	111,7	- 0,8	118,3	- 0,1	113,5	- 1,9	129,0	- 4,3
1992 1. Vj ....	115,2	+ 1,9	114,1	+ 2,0	115,3	+ 2,0	118,7	+ 4,4	112,8	+ 2,1	114,7	+ 0,2	119,2	- 2,2
2. Vj ....	114,2	- 0,4	104,5	+ 2,2	114,5	- 0,5	118,0	+ 1,4	113,7	- 0,6	108,0	- 1,9	118,6	+ 3,3
3. Vj ....	110,3	+ 0,6	102,2	+ 1,7	110,6	+ 0,5	116,3	+ 3,7	105,7	- 0,8	107,2	- 0,8	124,5	+ 0,6
1991 Jan. ....	109,7	+ 4,1	115,7	+ 4,2	109,5	+ 4,1	114,3	+ 2,8	104,0	+ 2,3	111,9	+ 4,7	120,6	+ 15,7
Febr. ....	110,2	+ 3,6	107,6	+ 5,3	110,2	+ 3,4	108,0	- 0,6	108,9	+ 2,4	111,8	+ 5,1	120,7	+ 17,9
März ....	119,2	+ 0,8	112,5	- 0,4	119,4	+ 0,8	118,9	- 0,2	118,7	+ 0,1	119,8	+ 1,1	124,3	+ 7,9
April ....	115,3	+ 6,4	104,9	+ 2,0	115,6	+ 6,4	117,3	+ 4,4	114,4	+ 6,3	112,7	+ 6,3	121,8	+ 14,3
Mai ....	110,7	- 0,2	104,7	+ 1,4	110,9	- 0,3	114,0	0,0	108,8	- 1,4	104,3	- 2,2	123,3	+ 7,9
Juni ....	118,1	+ 6,0	97,4	- 3,1	118,8	+ 6,4	117,8	+ 4,8	120,1	+ 6,9	113,4	+ 7,2	122,8	+ 6,0
Juli ....	110,0	+ 3,0	98,7	- 0,4	110,4	+ 3,2	114,4	+ 2,0	106,4	+ 2,7	107,5	+ 6,5	123,4	+ 3,6
Aug. ....	101,9	- 0,3	99,3	- 4,0	102,0	- 0,2	107,2	- 2,1	95,9	+ 1,8	98,3	- 2,3	123,7	- 0,8
Sept. ....	117,0	+ 0,9	103,6	- 1,1	117,5	+ 0,9	114,6	+ 0,7	117,3	+ 1,6	118,6	+ 0,2	124,4	- 1,0
Okt. ....	123,9	- 0,1	113,4	0,0	124,2	- 0,2	122,3	+ 1,7	122,2	+ 0,5	124,9	- 1,0	138,4	- 5,8
Nov. ....	118,9	+ 0,2	112,0	+ 1,6	119,2	+ 0,2	115,7	+ 0,1	119,0	+ 1,7	117,0	- 1,2	133,0	- 4,6
Dez. ....	107,3	- 3,1	105,2	- 0,4	107,3	- 3,2	97,1	- 4,7	113,8	- 2,4	98,6	- 4,0	115,6	- 2,2
1992 Jan. ....	110,9	+ 1,1	116,6	+ 0,8	110,7	+ 1,1	115,8	+ 1,3	105,7	+ 1,6	111,1	- 0,7	121,7	+ 0,9
Febr. ....	113,0	+ 2,5	109,8	+ 2,0	113,1	+ 2,6	115,7	+ 7,1	111,6	+ 2,5	112,6	+ 0,7	113,9	- 5,6
März ....	121,8	+ 2,2	115,8	+ 2,9	122,0	+ 2,2	124,7	+ 4,9	121,0	+ 1,9	120,4	+ 0,5	122,0	- 1,9
April ....	115,0	- 3,0	108,0	+ 3,0	115,2	- 0,3	118,1	+ 0,7	114,4	0,0	110,8	- 1,7	118,1	- 3,0
Mai ....	112,6	+ 1,7	106,3	+ 1,5	112,8	+ 1,7	118,5	+ 3,9	111,1	+ 2,1	105,7	+ 1,3	116,2	- 5,6
Juni ....	114,9	- 2,7	99,1	+ 1,7	115,9	- 2,9	117,4	- 0,3	115,5	- 3,8	107,5	- 5,2	121,5	- 1,1
Juli ....	109,3	- 0,6	103,5	+ 4,9	109,5	- 0,8	117,0	+ 2,3	104,2	- 2,1	104,8	- 2,5	122,6	- 0,6
Aug. ....	102,6	+ 0,7	100,8	+ 1,5	102,6	+ 0,6	112,3	+ 4,8	94,7	- 1,3	97,8	- 0,5	123,3	- 0,3
Sept. ....	119,0	+ 1,7	102,2	- 1,4	119,6	+ 1,8	119,6	+ 4,4	118,2	+ 0,8	119,0	+ 0,3	127,7	+ 2,7
Okt. ....	122,3	- 1,3	109,7	- 3,3	122,7	- 1,2	120,8	- 1,2	120,3	- 1,6	122,6	- 1,8	140,1	+ 1,2
Produktionsergebnis je Beschäftigtenstunde														
1991 .....	119,7	+ 3,3	113,5	+ 1,6	119,9	+ 3,3	119,1	+ 2,1	119,1	+ 3,4	117,9	+ 3,2	128,9	+ 6,1
1991 1. Hj ....	118,6	+ 4,7	112,3	+ 2,3	118,8	+ 4,7	119,5	+ 3,1	117,4	+ 4,1	117,0	+ 4,7	127,0	+ 13,0
2. Hj ....	120,7	+ 1,9	114,6	+ 1,0	120,9	+ 1,9	118,7	+ 1,2	120,8	+ 2,7	118,7	+ 1,7	130,8	+ 0,2
1992 1. Hj ....	120,0	+ 1,2	113,9	+ 1,4	120,2	+ 1,2	123,0	+ 2,9	118,5	+ 0,9	117,4	+ 0,3	124,6	- 1,9
1991 1. Vj ....	116,3	+ 4,2	114,9	+ 4,7	116,3	+ 4,1	117,3	+ 2,4	113,9	+ 3,0	117,4	+ 4,7	124,8	+ 14,9
2. Vj ....	120,9	+ 5,1	109,8	- 0,2	121,2	+ 5,2	121,6	+ 3,8	120,9	+ 5,1	116,7	+ 4,9	129,2	+ 11,3
3. Vj ....	118,7	+ 2,6	109,5	0,0	119,0	+ 2,7	119,9	+ 1,4	116,6	+ 3,5	118,0	+ 2,8	129,9	+ 2,3
4. Vj ....	122,7	+ 1,2	119,7	+ 1,8	122,8	+ 1,2	117,5	+ 1,0	125,1	+ 2,1	119,3	+ 0,5	131,6	- 1,9
1992 1. Vj ....	119,0	+ 2,3	115,8	+ 0,8	119,1	+ 2,4	122,3	+ 4,3	116,5	+ 2,3	118,9	+ 1,3	124,0	- 0,6
2. Vj ....	120,9	0,0	112,0	+ 2,0	121,2	0,0	123,6	+ 1,6	120,6	- 0,2	115,9	- 0,7	125,2	- 3,1
3. Vj ....	120,5	+ 1,5	109,5	0,0	120,8	+ 1,5	125,6	+ 4,8	116,8	+ 0,2	118,8	+ 0,7	131,2	+ 1,0
1991 Jan. ....	113,6	+ 4,9	115,1	+ 2,9	113,5	+ 4,9	118,2	+ 4,1	108,6	+ 3,0	115,2	+ 5,3	123,3	+ 16,5
Febr. ....	114,9	+ 4,1	114,1	+ 6,5	114,9	+ 4,0	112,6	- 0,4	113,5	+ 3,3	116,6	+ 5,1	126,2	+ 19,4
März ....	120,4	+ 3,6	115,4	+ 4,9	120,6	+ 3,6	121,0	+ 3,3	119,5	+ 2,5	120,4	+ 3,7	125,0	+ 9,5
April ....	119,1	+ 6,3	109,1	- 1,7	119,4	+ 6,5	119,7	+ 3,2	118,5	+ 6,8	116,6	+ 6,0	128,0	+ 17,0
Mai ....	118,2	+ 2,7	114,0	+ 6,0	118,3	+ 2,5	120,8	+ 3,5	116,7	+ 1,2	112,7	+ 1,7	128,3	+ 8,0
Juni ....	125,3	+ 6,3	106,2	- 4,8	126,0	+ 6,7	124,4	+ 4,8	127,4	+ 7,2	120,7	+ 6,7	131,3	+ 9,2
Juli ....	119,5	+ 3,6	106,3	- 1,8	119,9	+ 3,6	121,5	+ 0,7	117,6	+ 4,3	117,5	+ 6,4	130,7	+ 5,2
Aug. ....	114,7	+ 1,2	112,7	+ 2,3	114,8	+ 1,2	118,6	+ 0,5	109,8	+ 2,2	113,8	+ 0,1	130,6	+ 0,2
Sept. ....	121,9	+ 3,0	109,5	- 0,5	122,3	+ 3,1	119,7	+ 3,1	122,4	+ 3,8	122,7	+ 2,1	128,5	+ 1,5
Okt. ....	122,3	+ 2,4	113,5	+ 1,4	122,6	+ 2,4	121,7	+ 4,0	120,8	+ 3,2	122,6	+ 1,7	134,4	- 3,6
Nov. ....	121,8	+ 1,2	117,8	+ 2,7	121,9	+ 1,2	119,1	+ 1,7	121,6	+ 2,3	120,5	+ 0,2	133,6	- 3,3
Dez. ....	124,1	- 0,1	127,7	+ 1,3	124,0	- 0,1	111,8	- 2,6	132,8	+ 0,9	114,9	- 0,3	126,9	+ 1,4
1992 Jan. ....	116,8	+ 2,8	117,0	+ 1,7	116,8	+ 2,9	121,6	+ 2,9	112,0	+ 3,1	117,3	+ 1,8	127,3	+ 3,2
Febr. ....	118,3	+ 3,0	115,1	+ 0,9	118,4	+ 3,0	121,0	+ 7,5	116,4	+ 2,6	118,5	+ 1,6	120,7	- 4,4
März ....	122,0	+ 1,3	115,2	- 0,2	122,2	+ 1,3	124,3	+ 2,7	121,0	+ 1,3	121,0	+ 0,5	123,9	- 0,9
April ....	118,9	- 0,2	113,2	+ 3,8	119,1	- 0,3	121,1	+ 1,2	118,3	- 0,2	115,9	- 0,6	122,3	- 4,5
Mai ....	119,8	+ 1,4	114,3	+ 0,3	120,0	+ 1,4	124,9	+ 3,4	118,5	+ 1,5	114,0	+ 1,2	123,2	- 4,0
Juni ....	123,9	- 1,1	108,5	+ 2,2	124,4	- 1,3	124,8	+ 0,3	125,0	- 1,9	117,9	- 2,3	130,2	- 0,8
Juli ....	120,6	+ 0,9	108,9	+ 2,4	121,0	+ 0,9	125,7	+ 3,5	117,6	0,0	117,7	+ 0,2	130,3	- 0,3
Aug. ....	116,1	+ 1,2	113,0	+ 0,3	116,2	+ 1,2	125,8	+ 6,1	108,7	- 1,0	114,5	+ 0,6	130,5	- 0,1
Sept. ....	124,7	+ 2,3	106,7	- 2,6	125,3	+ 2,5	125,2	+ 4,6	124,2	+ 1,5	124,3	+ 1,3	132,8	+ 3,3
Okt. ....	121,8	- 0,4	110,3	- 2,8	122,2	- 0,3	120,9	- 0,7	119,8	- 0,8	122,3	- 0,2	137,8	+ 2,5

Früheres Bundesgebiet  
 4 Index der Arbeitsproduktivität für den Bergbau und das Verarbeitende Gewerbe  
 4.2 Produktionsergebnis je Arbeiter und je Arbeiterstunde  
 1985 = 100

Jahr Halbjahr Vierteljahr Monat		Bergbau und Verarbeitendes Gewerbe													
		insgesamt		Bergbau		Verarbeitendes Gewerbe									
						zusammen		Grundstoff- und Produktionsgüter- gewerbe		Investitionsgüter		Verbrauchsgüter		Nahrungs- und genüßmittel- gewerbe	
		Index	Veränd. z. Vor- jahres- zeitr. in %	Index	Veränd. z. Vor- jahres- zeitr. in %	Index	Veränd. z. Vor- jahres- zeitr. in %	Index	Veränd. z. Vor- jahres- zeitr. in %	Index	Veränd. z. Vor- jahres- zeitr. in %	Index	Veränd. z. Vor- jahres- zeitr. in %	Index	Veränd. z. Vor- jahres- zeitr. in %
<b>Produktionsergebnis je Arbeiter</b>															
1991	.....	116,4	+ 2,5	114,1	+ 2,4	116,4	+ 2,4	118,2	+ 1,8	115,9	+ 3,1	112,2	+ 1,8	120,7	+ 1,7
1991	1. Hj	116,5	+ 3,9	114,8	+ 3,8	116,5	+ 3,8	119,6	+ 2,7	115,6	+ 3,9	112,8	+ 3,7	118,4	+ 7,5
	2. Hj	116,3	+ 1,0	113,4	+ 1,1	116,4	+ 1,0	116,8	+ 1,0	116,2	+ 2,3	111,6	+ 0,0	122,9	+ 3,4
1992	1. Hj	118,8	+ 2,0	119,2	+ 3,8	118,7	+ 1,9	124,6	+ 4,2	117,8	+ 1,9	112,8	+ 0,0	116,2	+ 1,9
1991	1. Vj	115,5	+ 3,1	120,2	+ 5,5	115,4	+ 3,0	118,2	+ 1,5	113,4	+ 2,5	115,0	+ 3,5	118,0	+ 9,4
	2. Vj	117,4	+ 4,6	109,4	+ 2,0	117,7	+ 4,7	121,0	+ 4,0	117,8	+ 5,3	110,5	+ 3,8	118,8	+ 5,7
	3. Vj	112,4	+ 2,2	107,5	- 0,2	112,5	+ 2,2	116,7	+ 1,5	109,9	+ 3,6	108,8	+ 1,8	119,7	+ 1,4
	4. Vj	120,2	+ 0,1	119,2	+ 2,1	120,2	0,0	117,0	+ 0,5	122,5	+ 1,2	114,5	- 1,5	126,1	- 5,2
1992	1. Vj	119,1	+ 3,1	124,3	+ 3,4	118,9	+ 3,0	124,9	+ 5,7	117,0	+ 3,2	116,2	+ 1,0	116,1	- 1,6
	2. Vj	118,4	+ 0,9	114,0	+ 4,2	118,5	+ 0,7	124,3	+ 2,7	118,5	+ 0,6	109,5	- 0,9	116,3	- 2,1
	3. Vj	114,6	+ 2,0	110,7	+ 3,0	114,8	+ 2,0	122,4	+ 4,9	110,8	+ 0,8	109,2	+ 0,4	122,0	+ 1,9
1991	Jan.	112,1	+ 4,4	124,0	+ 6,5	111,7	+ 4,3	118,8	+ 3,5	106,3	+ 3,0	112,4	+ 4,7	118,6	+ 13,2
	Febr.	112,5	+ 3,9	115,5	+ 7,8	112,4	+ 3,7	112,4	+ 0,4	111,9	+ 3,7	112,3	+ 5,1	115,4	+ 11,9
	März	122,0	+ 1,3	121,2	+ 2,5	122,0	+ 1,2	123,5	+ 0,7	122,0	+ 1,2	120,3	+ 1,1	120,1	+ 3,7
	April	118,1	+ 7,0	112,6	+ 4,5	118,2	+ 7,0	121,9	+ 5,2	117,8	+ 7,7	113,1	+ 6,3	118,1	+ 9,9
	Mai	113,4	+ 0,4	112,3	+ 3,6	113,5	+ 0,4	118,5	+ 0,9	112,1	- 0,1	104,6	- 2,3	119,7	+ 4,7
	Juni	120,8	+ 6,6	103,4	- 2,3	121,4	+ 6,9	122,5	+ 5,7	123,5	+ 8,1	113,8	+ 7,3	118,6	+ 2,9
	Juli	112,4	+ 3,8	105,2	+ 1,3	112,6	+ 3,9	118,7	+ 2,9	109,5	+ 4,3	107,8	+ 6,7	118,9	+ 1,2
	Aug.	104,5	+ 0,6	106,3	- 2,3	104,4	+ 0,7	111,8	- 0,6	99,0	+ 3,2	98,9	- 1,9	119,7	- 2,7
	Sept.	120,2	+ 2,0	111,0	+ 0,5	120,5	+ 1,9	119,5	+ 2,0	121,3	+ 3,2	119,6	+ 0,5	120,6	- 2,4
	Okt.	127,2	+ 0,9	121,7	+ 1,4	127,4	+ 0,9	127,8	+ 3,0	126,2	+ 1,9	125,8	- 0,6	135,0	- 6,7
	Nov.	122,4	+ 1,2	120,8	+ 3,1	122,4	+ 1,2	121,1	+ 1,3	123,0	+ 3,0	118,1	- 0,6	129,8	- 5,5
	Dez.	110,9	- 2,1	115,1	+ 1,9	110,8	- 2,2	102,0	- 3,5	118,3	- 1,2	99,6	- 3,6	113,4	+ 3,1
1992	Jan.	114,6	+ 2,2	126,8	+ 2,3	114,2	+ 2,2	121,9	+ 2,6	109,7	+ 3,2	112,4	+ 0,0	118,4	- 0,2
	Febr.	116,7	+ 3,7	119,6	+ 3,5	116,6	+ 3,7	121,5	+ 8,1	115,7	+ 3,4	114,1	+ 1,6	110,9	- 3,9
	März	126,0	+ 3,3	126,6	+ 4,5	126,0	+ 3,3	131,2	+ 6,2	125,7	+ 3,0	122,0	+ 1,4	119,1	- 0,8
	April	119,2	+ 0,9	117,7	+ 4,5	119,2	+ 0,8	124,3	+ 2,0	119,1	+ 1,1	112,2	- 0,8	115,8	- 1,9
	Mai	116,8	+ 3,0	116,0	+ 3,3	116,8	+ 2,9	124,9	+ 5,4	115,8	+ 3,3	107,2	+ 2,5	114,0	- 4,8
	Juni	119,3	- 1,2	108,3	+ 4,7	119,6	- 1,5	123,6	+ 0,9	120,6	- 2,3	109,1	- 4,1	119,1	+ 0,4
	Juli	113,2	+ 0,7	112,3	+ 6,7	113,3	+ 0,6	122,9	+ 3,5	108,8	- 0,6	106,3	- 1,4	119,9	+ 0,8
	Aug.	106,7	+ 2,1	109,0	+ 2,5	106,6	+ 2,1	118,4	+ 5,9	99,4	+ 0,4	99,7	+ 0,8	120,8	+ 0,9
	Sept.	124,0	+ 3,2	110,8	- 0,2	124,5	+ 3,3	125,9	+ 5,4	124,3	+ 2,5	121,7	+ 1,8	125,3	+ 3,9
	Okt.	127,6	+ 0,3	120,3	- 1,2	127,9	+ 0,4	127,4	- 0,3	126,8	+ 0,5	125,4	- 0,3	138,4	+ 2,5
<b>Produktionsergebnis je Arbeiterstunde</b>															
1991	.....	122,6	+ 3,9	123,2	+ 4,2	122,6	+ 4,0	123,4	+ 3,1	123,0	+ 4,6	118,7	+ 3,4	124,1	+ 3,8
1991	1. Hj	121,3	+ 5,1	121,7	+ 5,1	121,3	+ 5,1	123,8	+ 3,8	120,7	+ 5,0	117,6	+ 4,7	122,8	+ 9,5
	2. Hj	123,9	+ 2,8	124,7	+ 3,4	123,9	+ 2,8	123,0	+ 2,3	125,2	+ 4,0	119,8	+ 2,1	125,4	- 1,1
1992	1. Hj	124,2	+ 2,4	125,8	+ 3,4	124,2	+ 2,4	128,5	+ 3,8	123,6	+ 2,4	119,5	+ 1,6	121,8	- 0,8
1991	1. Vj	118,8	+ 4,5	124,7	+ 8,1	118,6	+ 4,3	121,4	+ 2,7	116,9	+ 3,8	117,8	+ 4,6	120,5	+ 11,0
	2. Vj	123,8	+ 5,7	118,7	+ 2,2	123,9	+ 5,8	126,1	+ 4,7	124,5	+ 6,2	117,3	+ 4,8	125,0	+ 8,1
	3. Vj	121,4	+ 3,6	118,0	+ 2,7	121,5	+ 3,6	123,5	+ 2,7	120,8	+ 5,0	119,0	+ 3,0	123,6	+ 0,7
	4. Vj	126,4	+ 2,1	131,4	+ 4,1	126,2	+ 2,0	122,6	+ 2,2	129,7	+ 3,3	120,6	+ 1,3	127,1	- 3,0
1992	1. Vj	123,0	+ 3,5	127,9	+ 2,6	122,8	+ 3,5	127,9	+ 5,4	121,1	+ 3,6	120,6	+ 2,4	121,1	+ 0,5
	2. Vj	125,4	+ 1,3	123,6	+ 4,1	125,5	+ 1,3	129,1	+ 2,4	126,1	+ 1,3	118,3	+ 0,9	122,4	- 2,1
	3. Vj	125,1	+ 3,0	119,0	+ 0,8	125,3	+ 3,1	130,8	+ 5,9	123,2	+ 2,0	121,8	+ 2,4	125,9	+ 1,9
1991	Jan.	116,0	+ 5,2	125,0	+ 6,0	115,7	+ 5,1	122,6	+ 5,0	111,2	+ 3,4	115,3	+ 5,1	120,0	+ 14,0
	Febr.	117,2	+ 4,4	123,6	+ 10,5	117,0	+ 4,2	116,6	+ 0,1	116,5	+ 4,5	117,1	+ 4,8	120,8	+ 14,3
	März	123,1	+ 3,8	125,5	+ 7,8	123,0	+ 3,6	125,1	+ 3,2	122,9	+ 3,5	121,0	+ 3,9	120,8	+ 5,2
	April	122,1	+ 7,0	118,9	+ 1,5	122,2	+ 7,2	124,2	+ 4,5	122,0	+ 7,8	117,1	+ 5,8	125,0	+ 13,7
	Mai	120,9	+ 3,0	122,9	+ 8,5	120,8	+ 2,8	124,6	+ 3,6	120,6	+ 2,6	113,5	+ 2,1	122,9	+ 3,5
	Juni	128,3	+ 7,1	114,3	- 3,3	128,8	+ 7,4	129,5	+ 6,2	130,9	+ 8,4	121,3	+ 6,5	127,2	+ 7,5
	Juli	121,8	+ 4,5	114,2	+ 0,4	122,1	+ 4,6	124,6	+ 1,3	121,5	+ 6,3	118,0	+ 6,2	124,2	+ 3,4
	Aug.	116,9	+ 1,9	120,9	+ 5,7	116,8	+ 1,8	120,8	+ 1,4	113,9	+ 3,1	115,3	+ 0,7	122,2	- 1,5
	Sept.	125,5	+ 4,2	119,0	+ 2,0	125,7	+ 4,3	125,0	+ 5,1	127,0	+ 5,3	123,6	+ 2,3	124,4	+ 0,4
	Okt.	125,9	+ 3,2	124,3	+ 3,4	126,0	+ 3,2	127,9	+ 5,3	124,8	+ 4,2	123,5	+ 2,3	130,4	- 5,0
	Nov.	125,4	+ 2,2	129,1	+ 5,0	125,2	+ 2,0	124,5	+ 2,7	125,8	+ 3,5	121,9	+ 0,9	129,7	- 3,9
	Dez.	127,8	+ 0,9	140,8	+ 3,8	127,4	+ 1,0	115,3	- 1,6	138,4	+ 2,3	116,5	+ 0,5	121,3	+ 0,4
1992	Jan.	120,6	+ 4,0	129,6	+ 3,7	120,3	+ 4,0	127,1	+ 3,7	116,5	+ 4,8	118,6	+ 2,9	123,2	+ 2,7
	Febr.	122,1	+ 4,2	126,5	+ 2,3	122,0	+ 4,3	126,4	+ 8,4	120,8	+ 3,7	120,4	+ 2,8	118,4	- 2,0
	März	126,3	+ 2,6	127,7	+ 1,8	126,2	+ 2,6	130,3	+ 4,2	125,9	+ 2,4	122,8	+ 1,5	121,8	+ 0,8
	April	123,2	+ 0,9	125,0	+ 5,1	123,2	+ 0,8	126,8	+ 2,1	123,3	+ 1,1	118,0	+ 0,8	119,7	- 4,2
	Mai	124,2	+ 2,7	125,2	+ 1,9	124,2	+ 2,8	130,1	+ 4,4	124,0	+ 2,8	116,3	+ 2,5	120,6	- 1,9
	Juni	128,7	+ 0,3	120,6	+ 5,5	129,0	+ 0,2	130,5	+ 0,8	131,1	+ 0,2	120,6	- 0,6	127,0	- 0,2
	Juli	124,7	+ 2,4	117,9	+ 3,2	125,0	+ 2,4	129,8	+ 4,2	123,8	+ 1,9	120,1	+ 1,8	124,5	+ 0,2
	Aug.	120,1	+ 2,7	121,9	+ 0,8	120,1	+ 2,8	129,7	+ 7,4	114,7	+ 0,7	118,1	+ 2,4	123,6	+ 1,1
	Sept.	130,4	+ 3,9	117,2	- 1,5	130,9	+ 4,1	132,8	+ 6,2	131,1	+ 3,2	127,2	+ 2,9	129,6	+ 4,2
	Okt.	127,4	+ 1,2	122,4	- 1,5	127,5	+ 1,2	127,5	- 0,3	126,6	+ 1,4	125,4	+ 1,5	135,6	+ 4,0

StBA, Fachserie 4, Reihe 2.1

SYPRO- NR.	WIRTSCHAFTSZWEIG	GEWICHTUNG	1991	VERAEND. IN % GEGEN VORJAHR	1991 2.HJ	VERAENDERUNG IN % GEGEN		1992 1.HJ
						2.HJ 1990	1.HJ 1991	
	PRODUZIERENDES GEWERBE INSGESAMT	100.00	122.8	3.5	123.0	1.7	0.2	123.4
	PRODUZIERENDES GEWERBE (OH. BAUHAUPTGEWERBE)	92.66	122.4	3.5	121.8	1.3	-0.9	123.0
1010-30	ELEKTRIZITAETS-U. GASVERSORGUNG	7.39	114.3	2.6	111.4	1.4	-4.9	118.0
	BERGBAU U. VERARBEITENDES GEWERBE	85.27	123.1	3.5	122.8	1.4	-0.5	123.5
21	BERGBAU	2.35	82.1	-3.4	80.9	-4.1	-2.8	81.7
2111	STEINKOHLENBERGB.U.-BRIKETTERSTELLUNG, KOKEREI	1.70	77.8	-6.4	77.7	-5.0	-0.4	77.8
	VERARBEITENDES GEWERBE	82.92	124.2	3.6	123.9	1.5	-0.5	124.6
	GRUNDSTOFF-U. PRODUKTIONSGUETERGEWERBE	21.10	117.2	1.9	116.1	0.7	-1.9	121.3
22	MINERALOELVERARBEITUNG	3.37	102.6	-0.3	102.6	-0.9	-0.0	109.2
25	GEW.U. VERARB.V. STEINEN U. ERDEN	1.95	127.1	4.4	135.1	4.8	13.3	127.9
27	EISENSCHAFFENDE INDUSTRIE	2.36	96.1	-0.1	93.1	-1.7	-6.1	95.9
2711	HOCHOFEN-, STAHL-U. WARMWALZWERKE (OH. STAHLROHRE)	1.82	97.9	0.1	95.1	-1.1	-5.6	98.3
28	NE-METALLERZEUGUNG, NE-METALLHALBZEUGWERKE	0.87	117.7	-1.8	113.8	-4.1	-6.3	123.4
2850	NE-METALLHALBZEUGWERKE	0.47	118.9	0.3	114.3	-3.2	-7.4	124.6
29	GIESSEREI	0.90	112.1	-1.5	105.6	-3.2	-11.0	116.7
2910	EISEN-, STAHL-U. TEMPERGIESSEREI	0.64	102.0	-3.5	96.3	-5.6	-10.7	107.0
3011-15,30	ZIEHGERAETEN, KALTHALZWERKE, MECHANIK, ANG.	1.08	190.1	6.1	190.8	2.5	0.7	188.8
40	CHEMISCHE INDUSTRIE	8.38	116.5	2.9	114.4	1.5	-3.5	121.9
4031	H.V. CHEM. GRUNDSTF. (AUCH M. ANSCHL. WEITERVERARB.)	4.82	110.3	-0.1	108.8	-0.5	-2.8	116.0
4034	H.V. CHEM. ERZEUGNISSEN F. GEWERBE, LANDWIRTSCHAFT	1.03	117.4	2.4	113.4	0.8	-6.6	122.9
4035	H.V. PHARMAZEUTISCHEN ERZEUGNISSEN	1.28	133.1	13.3	131.6	10.4	-2.2	137.9
4036	H.V. SEIFEN, WASCH-U. KOERPERPFLEGE MITTELN	0.65	121.8	3.1	118.8	-1.8	-4.8	125.2
4090	H.V. CHEMIEFASERN	0.22	99.9	-3.8	96.0	-4.1	-7.5	105.5
53	HOLZBEARBEITUNG	0.45	132.3	4.3	131.5	4.0	-1.1	137.3
55	ZELLSTOFF-, HOLZSCHLIFF-, PAPIER-U. PAPPEERZEUGUNG	0.71	128.1	1.2	127.5	0.1	-0.9	131.7
59	GUMMIVERARBEITUNG	1.03	113.1	-1.5	108.7	-1.9	-7.5	118.6
	INVESTITIONSGUETER PRODUZIERENDES GEWERBE	40.75	125.8	2.9	125.3	1.5	-0.9	125.6
3021-25	STAHLVERFORMUNG, OBERFLAECHE NVEREDLUNG, HAERTUNG	1.21	135.5	2.7	130.3	1.7	-7.5	142.5
31	STAHL-U. LEICHTMETALLBAU, SCHIENENFAHRZEUGBAU	1.56	128.2	8.1	139.0	9.0	18.4	122.6
3111	H.V. STAHL-U. L. METALLKONSTRUKT. (OH. GRUBENAUSB.)	0.67	148.2	8.5	160.0	8.3	17.3	143.9
32	MASCHINENBAU	10.17	121.2	-1.8	122.9	-3.5	2.8	114.5
3210	H.V. LANDW. MASCHINEN, ACKERSCHLEPPERN	0.61	99.5	-2.7	93.9	-5.2	-10.7	97.6
3220	H.V. METALLBEARBEITUNGSMASCHINEN U. AE.	1.35	119.9	-4.2	123.6	-8.3	6.3	100.7
3230	H.V. TEXTIL-U. NAEHMASCHINEN	0.51	101.6	-16.0	104.2	-12.1	5.3	104.3
3240	H.V. MASCHINEN F. D. NAHR.-U. GENUSSMITTELIND. USW	1.16	124.5	0.6	130.4	-1.4	9.9	115.9
3256	H.V. HUETTEN-U. WALZWERKSEINR. USW (OH. BAUMASCH.)	1.16	131.1	3.5	136.3	2.2	8.2	123.5
3257	H.V. BAU-, BAUSTOFF-U. AE. MASCHINEN	0.39	132.8	3.6	133.0	3.9	0.2	140.8
3260	H.V. ZAHNRAEDERN, GETRIEBEN, LAGERN U. AE.	0.80	103.6	-11.5	98.4	-14.4	-8.6	99.7
3270	H.V. MASCHINEN F. WEITERE BEST. WIRTSCHAFTSZWEIGE	0.92	126.7	-8.1	126.1	-11.9	-0.9	112.7
3280	SONST. MASCHINENBAU	3.27	125.6	2.5	127.3	1.4	2.7	122.1
33	STRASSENFAHRZEUGBAU, REP. V. KRAFTFAHRZEUGEN USW	10.49	124.6	3.7	120.0	2.7	-7.1	134.1
3311	H.V. KRAFTWAGEN U. -MOTOREN	6.96	124.2	3.8	117.5	2.1	-10.2	135.2
3314	H.V. TEILEN F. KRAFTWAGEN U. -MOTOREN	1.82	126.1	-0.3	123.9	2.0	-3.4	138.0
34	SCHIFFBAU	0.35	75.6	-7.8	73.9	-9.1	-4.4	73.4
35	LUFT-U. RAUMFAHRZEUGBAU	0.61	127.0	-0.6	124.1	-2.2	-4.4	125.7
36	ELEKTROTECHNIK, REP. V. HAUSHALTSGERAETEN	10.35	130.7	4.3	131.0	2.6	0.4	129.8
3620	H.V. GERAETEN D. ELEKTRIZ. ERZEUGUNG, -VERTLG. U. AE.	3.55	129.7	1.9	129.2	0.9	-0.8	132.7
3650	H.V. ELEKTROHAUSHALTSGERAETEN	0.58	142.4	8.0	136.1	5.0	-8.5	147.8
3660	H.V. ZAEHLERN, FERNMELDE-, MESS-U. REGELGERAETEN USW	4.63	132.0	5.9	133.6	4.4	2.4	129.8
3670	H.V. RUNDFUNK-, FERNSEH-U. PHONO TECHN. GERAETEN	0.66	127.6	-0.0	125.4	-5.5	-3.4	112.3
37	FEINMECHANIK, OPTIK, H.V. UHREN	1.75	119.5	5.8	119.9	6.1	0.6	123.2
38	H.V. EISEN-, BLECH-U. METALLWAREN	2.81	133.8	5.9	132.1	3.2	-2.6	138.1
50	H.V. BUEROMASCHINEN, ADV-GERAETEN U. -EINRICHTUNGEN	1.45	124.5	9.1	125.7	5.5	1.9	92.9
5060	H.V. BUEROMASCHINEN	0.16	86.5	20.3	85.6	17.4	-2.2	71.3
5080	H.V. ADV-GERAETEN U. -EINRICHTUNGEN	1.29	129.1	8.3	130.5	4.7	2.2	95.5
	VERBRAUCHSGUETER PRODUZIERENDES GEWERBE	12.13	122.4	4.3	121.7	2.0	-1.1	122.1
39	H.V. MUSIKINSTRUM., SPIELWAREN, FUELLHALTERN USW	0.52	130.2	1.2	136.9	-0.9	10.9	117.4
51	FEINKERAMIK	0.34	103.4	-1.2	100.7	-2.4	-5.2	100.0
52	H.U. VERARB. V. GLAS	0.65	125.6	2.7	126.5	2.5	1.5	127.8
54	HOLZVERARBEITUNG	2.29	133.5	8.7	133.8	7.0	0.5	137.0
56	PAPIER-U. PAPPEVERARBEITUNG	1.01	132.4	4.5	130.9	-0.0	-2.2	133.9
57	DRUCKEREI, VERVIELFAELTIGUNG	1.90	130.8	5.7	135.1	2.9	6.8	126.6
58	H.V. KUNSTSTOFFWAREN	2.05	144.8	5.7	141.9	3.6	-4.0	152.5
61	LEDERERZEUGUNG	0.05	85.8	-5.2	81.5	-4.7	-9.6	89.5
62	LEDERVERARBEITUNG	0.37	82.3	-1.6	79.9	-5.6	-5.7	77.8
6251	H.V. SCHUHEN	0.26	74.7	-1.3	72.2	-4.2	-6.5	72.3
63	TEXTILGEWERBE	1.63	101.6	1.3	96.0	-1.1	-10.4	100.5
64	BEKLEIDUNGSGEWERBE	1.31	87.1	-0.2	85.0	-3.5	-4.7	79.4
	NAHRUNGS-U. GENUSSMITTELGEWERBE	8.94	136.1	9.8	139.5	2.6	5.1	131.4
68	ERNAEHRUNGSGEWERBE	6.75	140.2	8.8	144.8	2.1	6.7	136.0
6818-19	H.V. BACKWAREN	1.44	152.9	10.3	155.9	5.4	4.0	151.0
6828	H.V. SUESSWAREN (OH. DAUERBACKWAREN)	0.42	153.6	7.4	154.7	-0.2	1.4	150.8
6831-36	MILCHVERMERTUNG	0.39	115.9	5.3	114.3	1.7	-2.7	118.8
6847-54	SCHLACHTHAEUER (OH. KOMMUNALE), FLEISCHVERARB.	1.43	141.5	11.5	142.7	3.4	1.6	139.0
6871-72	BRAUEREI, MAELZEREI	1.02	121.5	5.5	124.6	0.2	5.2	121.0
6879	MINERALBRUNNEN, H.V. MINERALWASSER, LIMONADEN	0.28	143.6	8.9	145.6	2.7	2.8	146.9
69	TABAKVERARBEITUNG	2.19	123.4	13.3	123.3	4.8	-0.2	117.4
72-75	BAUHAUPTGEWERBE	7.34	128.2	3.0	136.7	5.4	14.2	128.2
	HOCHBAULEISTUNGEN	4.50	131.8	2.8	138.4	4.6	10.5	132.8
	TIEFBAULEISTUNGEN	2.84	122.4	3.0	134.0	6.7	20.8	120.9



BLUNDESGBIET  
FUER DAS PRODUZIERENDE GEBWERBE

=100

NEHMEN

VERAENDERUNG IN % 1.HJ 1992 GEGEN		1991 3.VJ	VERAENDERUNG IN % 3.VJ 1991 GEGEN		1991 4.VJ	VERAENDERUNG IN % 4.VJ 1991 GEGEN		1992 1.VJ	VERAENDERUNG IN % 1.VJ 1992 GEGEN		1992 2.VJ	VERAENDERUNG IN % 2.VJ 1992 GEGEN		SYPRO- NR.
1.HJ 1991	2.HJ 1991		3.VJ 1990	2.VJ 1991		4.VJ 1990	3.VJ 1991		1.VJ 1991	4.VJ 1991		2.VJ 1991	1.VJ 1992	
0.6	0.3	120.5	3.3	-3.8	125.4	0.2	4.1	123.9	3.2	-1.2	122.9	-1.8	-0.8	PROD.GEW. PG(OH.BAU)
0.1	1.0	118.6	3.0	-4.4	125.0	-0.2	5.4	124.7	2.4	-0.2	121.2	-2.3	-2.8	
0.7	5.9	98.3	0.2	-8.8	124.4	2.3	26.6	130.1	2.8	4.6	105.8	-1.9	-18.7	1010-30
0.1	0.6	120.4	3.3	-4.0	125.1	-0.3	3.9	124.3	2.4	-0.6	122.6	-2.2	-1.4	BERGB.U.VG
-1.8	1.0	79.5	-5.5	-1.7	82.3	-2.8	3.5	85.4	-0.1	3.8	77.9	-3.7	-8.8	21
-0.3	0.1	77.1	-7.9	2.0	78.2	-2.1	1.4	81.2	1.0	3.8	74.3	-1.7	-8.5	2111
0.1	0.6	121.5	3.3	-4.0	126.3	-0.2	4.0	125.4	2.5	-0.7	123.8	-2.2	-1.3	VERARB.GEW
2.5	4.5	116.8	1.8	-3.3	115.3	-0.4	-1.3	121.5	5.0	5.4	121.0	0.2	-0.4	G.U.P.
6.4	6.4	102.9	-1.0	-1.4	102.3	-0.7	-0.6	112.0	11.2	9.5	106.3	1.8	-5.1	22
7.3	-5.3	141.9	6.3	0.9	128.2	3.2	-9.7	112.3	14.9	-12.4	143.5	2.0	27.8	25
-3.3	3.0	93.8	-2.0	-5.0	92.3	-1.4	-1.6	97.6	-2.1	5.7	94.2	-4.6	-3.5	27
-2.4	3.4	95.5	-2.1	-5.0	94.7	-0.2	-0.8	99.6	-1.3	5.2	96.9	-3.6	-2.7	2711
1.6	8.4	115.9	-3.1	-4.2	111.7	-5.2	-3.6	124.8	2.3	11.7	121.9	0.7	-2.3	28
0.9	9.0	118.5	-0.4	-4.0	110.1	-6.0	-7.1	127.1	3.0	15.4	122.0	-1.2	-4.0	2850
-1.7	10.5	104.1	-0.9	-11.5	107.0	-5.4	2.8	122.1	1.9	14.1	111.2	-5.4	-8.9	29
-0.7	11.1	94.3	-3.8	-12.2	98.3	-7.2	4.2	112.6	4.2	14.5	101.3	-5.7	-10.0	2910
-0.3	-1.0	184.9	3.3	-6.0	196.7	1.8	6.4	184.6	1.5	-6.2	192.9	-2.0	4.5	3011-15,30
2.8	6.6	114.9	3.3	-2.7	113.9	-0.2	-0.9	123.5	3.8	8.4	120.3	1.9	-2.6	40
3.7	6.6	109.2	0.9	-2.1	108.3	-1.8	-0.8	116.7	3.9	7.8	115.2	3.3	-1.3	4031
1.2	8.4	116.0	2.8	-3.9	110.8	-1.2	-4.5	125.3	2.7	13.1	120.4	-0.2	-3.9	4034
2.5	4.8	130.0	12.5	-3.7	133.2	8.6	2.5	141.1	5.2	5.9	134.7	-0.2	-4.5	4035
0.3	5.4	121.7	1.0	-1.0	115.8	-4.6	-4.8	129.4	2.1	11.7	121.0	-1.5	-6.5	4036
1.6	9.9	91.7	-3.3	-10.8	100.2	-4.9	9.3	105.2	0.5	5.0	105.7	2.8	0.5	4090
3.2	4.4	133.3	7.2	-5.7	129.7	0.8	-2.7	136.1	9.1	4.9	138.4	-2.1	1.7	53
2.3	3.3	130.1	1.1	1.4	124.8	-1.0	-4.1	136.1	5.5	9.1	127.2	-0.9	-6.5	55
0.9	9.1	108.2	-0.3	-7.8	109.1	-3.5	0.8	122.5	4.2	12.3	114.6	-2.4	-6.4	59
-0.6	0.2	120.9	3.0	-6.5	129.6	0.1	7.2	125.9	1.9	-2.9	125.2	-3.2	-0.6	INVEST.
1.2	9.4	133.2	4.1	-4.9	127.3	-0.8	-4.4	145.4	2.8	14.2	139.5	-0.4	-4.1	3021-25
4.4	-11.8	134.2	11.1	5.3	143.7	7.1	7.1	118.8	10.6	-17.3	126.3	-0.9	6.3	31
5.5	-10.1	154.7	10.3	4.5	165.3	6.4	6.9	136.9	9.8	-17.2	150.8	1.8	10.2	3111
-4.3	-6.8	117.2	-2.0	-5.8	128.5	-4.8	9.6	110.8	-3.5	-13.8	118.1	-5.1	6.6	32
-7.1	3.9	93.7	-1.4	-12.8	94.1	-8.6	0.4	97.8	-4.8	3.9	97.4	-9.3	-0.4	3210
-13.4	-18.5	115.3	-6.3	-7.1	131.8	-10.0	14.3	96.7	-10.8	-26.6	104.6	-15.7	8.2	3220
5.4	0.1	96.4	-13.1	-4.6	112.0	-11.1	16.2	101.4	4.6	-9.5	107.1	5.9	5.6	3230
-2.4	-11.1	120.1	1.2	-4.8	140.7	-3.6	17.2	109.6	-1.4	-22.1	122.1	-3.2	11.4	3240
-2.0	-9.4	127.1	5.7	-6.3	145.5	-0.6	14.5	114.5	-1.5	-21.3	132.4	-2.4	15.6	3256
6.1	5.9	124.9	1.0	-11.8	141.0	6.7	12.9	133.5	7.9	-5.3	148.0	4.5	10.9	3257
-8.4	1.3	100.8	-12.8	-5.7	96.0	-15.9	-4.8	99.9	-9.8	4.1	99.4	-7.0	-0.5	3260
-11.5	-10.6	117.9	-10.2	-10.0	134.2	-13.3	13.8	104.8	-15.1	-21.9	120.6	-7.9	15.1	3270
-1.5	-4.1	123.9	2.1	-2.4	130.7	0.9	5.5	121.2	0.2	-7.3	123.0	-3.1	1.5	3280
3.8	11.8	112.8	2.4	-13.4	127.2	3.0	12.8	135.9	6.1	6.8	132.3	1.5	-2.6	33
3.3	15.1	108.6	0.8	-17.4	126.4	3.3	16.4	137.8	5.8	9.0	132.5	0.8	-3.8	3311
7.6	11.4	120.4	3.9	-6.8	127.3	0.2	5.7	139.3	9.4	9.4	136.6	5.7	-1.9	3314
-5.0	-0.7	71.8	-8.4	-7.9	75.9	-9.8	5.7	73.2	-4.3	-3.6	73.5	-5.8	0.4	34
-3.2	1.3	123.7	0.2	-4.1	124.5	-4.5	0.6	128.5	-1.6	3.2	122.8	-4.8	-4.4	35
-0.5	-0.9	127.4	4.4	-4.3	134.6	1.0	5.7	131.6	3.0	-2.2	127.9	-3.9	-2.8	36
1.9	2.7	127.1	2.7	-3.5	131.2	-0.8	3.2	133.3	3.6	1.6	132.0	0.2	-1.0	3620
-0.6	8.6	127.3	5.8	-14.2	144.9	4.3	13.8	156.2	4.8	7.8	139.3	-6.1	-10.8	3650
-0.5	-2.8	131.0	5.8	-2.7	136.2	3.1	4.0	130.8	3.5	-4.1	128.9	-4.3	-1.3	3660
-13.5	-10.4	117.4	-1.5	-8.4	133.3	-8.8	13.5	119.5	-9.1	-10.4	105.0	-18.0	-12.1	3670
3.4	2.8	116.7	8.5	-4.1	123.1	4.1	5.5	124.6	6.9	1.2	121.8	0.1	-2.2	37
1.8	4.5	131.5	6.2	-3.7	132.7	0.4	0.9	140.7	4.6	6.0	135.4	-0.9	-3.8	38
-24.7	-26.1	129.4	12.1	0.1	121.9	-0.7	-5.8	96.2	-18.0	-21.1	89.5	-30.8	-7.0	50
-18.5	-16.7	89.5	26.2	-1.9	81.6	9.1	-8.8	71.5	-14.7	-12.4	71.0	-22.1	-0.7	5060
-25.2	-26.8	134.2	11.1	0.2	126.8	-1.4	-5.5	99.2	-18.3	-21.8	91.8	-31.4	-7.5	5080
-0.8	0.3	120.0	5.0	-2.2	123.3	-0.8	2.8	125.3	1.5	1.6	118.9	-3.1	-5.1	VERBRAUCH.
-4.9	-14.2	138.2	4.1	7.4	135.5	-5.5	-2.0	114.8	-3.0	-15.3	120.0	-6.8	4.5	39
-5.8	-0.7	100.4	0.2	-5.9	101.0	-4.9	0.6	104.8	-0.8	3.8	95.1	-10.9	-9.3	51
2.6	1.0	124.6	4.0	-1.6	128.4	1.1	3.0	128.3	4.6	-0.1	127.3	0.6	-0.8	52
2.9	2.4	127.5	10.7	-6.9	140.1	4.0	9.9	137.6	6.4	-1.8	136.3	-0.4	-0.9	54
-0.0	2.3	131.5	2.8	-0.2	130.2	-2.7	-1.0	139.6	2.6	7.2	128.1	-2.7	-8.2	56
0.1	-6.3	129.8	6.7	2.4	140.3	-0.4	8.1	127.8	1.2	-8.9	125.3	-1.1	-2.0	57
3.2	7.5	142.1	5.4	-4.7	141.6	1.8	-0.4	154.6	5.5	9.2	150.4	0.9	-2.7	58
-0.8	9.8	76.9	-3.5	-14.2	86.0	-5.8	11.8	83.2	2.8	8.4	85.7	-4.4	-8.0	61
-8.1	-2.6	78.8	-3.5	-1.9	80.9	-7.5	2.7	84.1	-5.5	4.0	71.4	-11.1	-15.1	62
-6.3	0.1	72.4	-2.8	1.4	72.0	-6.6	-0.6	79.9	-3.7	11.0	64.7	-9.4	-19.0	6251
-6.3	4.7	94.2	2.7	-10.5	97.8	-4.5	3.8	104.2	-4.6	6.5	96.7	-8.1	-7.2	63
-11.0	-6.6	90.6	-0.2	14.8	79.3	-7.0	-12.5	91.6	-7.8	15.5	67.1	-15.0	-26.7	64
-1.0	-5.8	137.7	6.3	3.0	141.3	-0.7	2.6	131.9	0.2	-6.7	130.9	-2.1	-0.8	N.U.G.
0.2	-6.1	140.1	5.5	2.4	149.4	-0.9	6.6	134.6	0.1	-9.9	137.3	0.4	2.0	68
0.7	-3.1	154.4	7.7	2.4	157.4	3.3	1.9	149.8	0.5	-4.8	152.1	0.9	1.5	6818-19.
-1.1	-2.5	157.8	4.6	6.0	151.5	-4.7	-4.0	157.9	1.2	4.2	143.7	-3.5	-9.0	6828
1.1	3.9	115.4	2.5	-5.7	113.1	0.9	-2.0	115.6	2.7	2.2	122.0	-0.3	5.5	6831-36
-1.0	-2.6	141.0	5.9	-0.1	144.3	1.1	2.3	138.6	-0.7	-4.0	139.4	-1.2	0.6	6847-54
2.2	-2.9	136.9	4.3	7.6	112.3	-4.2	-18.0	109.8	0.2	-2.2	132.1	3.9	20.3	6871-72
3.7	0.9	169.1	8.7	16.5	122.0	-4.8	-27.9	134.5	-2.5	10.2	159.3	9.7	18.4	6879
-4.9	-4.8	130.4	9.5	5.1	116.2	-0.1	-10.9	123.8	0.8	6.5	111.0	-10.6	-10.3	69
7.1	-6.2	143.5	6.4	1.8	129.9	4.4	-9.5	112.9	14.7	-13.1	143.4	1.8	27.0	BAUHAUPTG.
6.0	-4.0	145.0	5.9	0.9	131.8	3.3	-9.1	120.2	12.5	-8.8	145.3	1.1	20.9	HOCHBAU
9.0	-9.8	141.1	7.1	3.4	126.8	6.2	-10.1	101.3	18.9	-20.1	140.5	2.9	38.7	TIEFBAU

SYPRO- NR.	WIRTSCHAFTSZWEIG	GEWICHTUNG	1991	VERAEND. IN % GEGEN VORJAHR	1991 2.HJ	VERAENDERUNG IN %		1992 1.HJ
						2.HJ 1991 GEGEN 1990	1.HJ 1991	
	PRODUZIERENDES GEWERBE INSGESAM	100.00	121.3	3.1	121.2	1.3	-0.2	121.9
	PRODUZIERENDES GEWERBE (OH. BAUHAUPTGEWERBE)	93.93	120.9	3.1	120.2	1.0	-1.2	121.6
1010-30	ELEKTRIZITAETS-U. GASVERSORGUNG	6.37	114.7	2.7	111.3	0.9	-5.8	118.8
	BERGBAU U. VERARBEITENDES GEWERBE	87.56	121.4	3.1	120.9	1.1	-0.9	121.8
21	BERGBAU	2.87	83.0	-2.8	81.2	-4.2	-4.1	83.0
2111	STEINKOHLENBERGB. U. -BRIKETHERSTELLUNG, KOKEREI	1.73	76.9	-6.4	76.9	-5.2	-0.0	77.0
	VERARBEITENDES GEWERBE	84.69	122.7	3.3	122.2	1.2	-0.8	123.1
	GRUNDSTOFF-U. PRODUKTIONSGUETERGEWERBE	22.78	113.0	1.3	111.5	0.3	-2.7	117.5
22	MINERALGELVERARBEITUNG	3.22	103.0	-0.1	103.7	-0.4	1.3	110.0
25	GEW. U. VERARB. V. STEINEN U. ERDEN	1.92	124.6	4.0	131.9	4.3	12.5	125.4
27	EISENSCHAFFENDE INDUSTRIE	2.41	94.7	0.2	91.5	-1.7	-6.5	93.9
2711	HOECHOFEN-, STAHL-U. WARMALZWERKE (OH. STAHLROHRE)	1.94	97.6	0.7	95.0	-0.5	-5.3	97.9
28	NE-METALLERZEUGUNG, NE-METALLHALBZEUWERKE	1.05	118.3	-2.6	113.9	-5.2	-7.2	125.1
2850	NE-METALLHALBZEUWERKE	1.70	118.0	-0.1	112.8	-4.2	-8.5	123.8
29	GIESSEREI	1.20	112.1	-2.0	103.9	-4.0	-13.6	117.1
2910	EISEN-, STAHL-U. TEMPERGIESSEREI	0.74	96.1	-5.9	88.7	-8.5	-14.4	102.1
3011-15,30	ZIEHEREIEN, KALTWALZWERKE, MECHANIK, ANG.	0.54	126.2	-0.5	123.1	-1.4	-4.8	129.0
40	CHEMISCHE INDUSTRIE	10.30	115.8	2.8	113.8	1.5	-3.5	121.2
4031	H. V. CHEM. GRUNDSTF. (AUCH M. ANSCHL. WEITERVERARB.)	5.04	105.5	-2.2	104.5	-2.0	-2.0	111.0
4034	H. V. CHEM. ERZEUGNISSEN F. GEWERBE, LANDWIRTSCHAFT	1.80	116.7	1.9	112.3	0.5	-7.3	122.2
4035	H. V. PHARMAZEUTISCHEN ERZEUGNISSEN	2.04	134.3	13.9	132.9	11.1	-2.1	139.1
4036	H. V. SEIFEN, WASH-U. KOERPERPFLEGEMITTELN	0.70	119.9	2.7	116.5	-3.6	-5.6	122.8
4090	H. V. CHEMIEFASERN	0.25	96.6	-5.2	91.9	-5.6	-9.3	103.0
53	HOLZBEARBEITUNG	0.36	131.8	3.9	129.2	3.6	-3.9	137.8
55	ZELLSTOFF-, HOLZSCHLIFF-, PAPIER-U. PAPPEERZEUGUNG	0.83	126.9	1.0	126.6	0.1	-0.5	130.4
59	GUMMI-VERARBEITUNG	0.95	109.3	-2.6	104.7	-2.8	-8.1	114.5
	INVESTITIONSGUETER PRODUZIERENDES GEWERBE	41.55	126.0	2.8	125.5	1.2	-0.8	125.4
3021-25	STAHLVERFORMUNG, OBERFLAECHEVEREDLUNG, HAERTUNG	1.27	135.4	2.7	129.9	1.7	-7.8	142.9
31	STAHL-U. LEICHTMETALLBAU, SCHIENENFAHRZEUGBAU	1.67	125.6	8.2	137.4	9.7	20.7	120.4
3111	H. V. STAHL-U. L. METALLKONSTRUKT. (OH. GRUBENAUSB.)	0.65	151.5	8.8	164.2	8.5	18.2	147.1
32	MASCHINENBAU	11.32	121.3	-1.8	123.2	-3.6	3.2	113.8
3210	H. V. LANDW. MASCHINEN, ACKERSCHLEPPERN	0.53	87.0	-6.0	78.4	-9.9	-18.0	84.3
3220	H. V. METALLBEARBEITUNGSMASCHINEN U. AE.	1.51	119.5	-4.8	123.4	-9.0	6.7	98.7
3230	H. V. TEXTIL-U. NAEHMASCHINEN	0.59	100.9	-16.7	103.7	-12.3	5.6	103.9
3240	H. V. MASCHINEN F. D. NAHR.-U. GENUSSMITTELIND. USW.	1.49	124.8	0.7	131.4	-1.4	11.2	115.6
3256	H. V. HUETTEN-U. WALZWERKSEINR. USW. (OH. BAUMASCH.)	1.21	132.7	4.0	138.8	2.6	9.6	123.0
3257	H. V. BAU-, BAUSTOFF-U. AE. MASCHINEN	0.57	133.5	3.8	133.5	4.2	-	142.5
3260	H. V. ZAHNRAEDERN, GETRIEBEN, LAGERN U. AE.	0.90	102.1	-12.4	96.5	-15.5	-10.5	97.8
3270	H. V. MASCHINEN F. WEITERE BEST. WIRTSCHAFTSZWEIGE	0.98	128.0	-8.7	127.2	-12.6	-1.2	113.0
3280	SONST. MASCHINENBAU	3.54	126.1	2.9	128.1	1.9	3.2	122.0
33	STRASSENFAHRZEUGBAU, REP. V. KRAFTFAHRZEUGEN USW.	9.80	125.6	3.5	120.5	2.9	-7.8	137.2
3311	H. V. KRAFTWAGEN U. -MOTOREN	6.10	123.3	4.0	115.8	1.8	-11.5	134.6
3314	H. V. TEILEN F. KRAFTWAGEN U. -MOTOREN	2.74	126.9	-0.1	125.0	2.6	-2.9	140.0
34	SCHIFFBAU	0.35	67.9	-10.3	65.7	-11.9	-6.3	65.2
35	LUFT-U. RAUMFAHRZEUGBAU	0.71	126.7	-0.9	123.8	-2.3	-4.5	125.2
36	ELEKTROTECHNIK, REP. V. HAUSHALTSGERAETEN	10.01	131.6	4.1	131.7	2.4	0.2	131.7
3620	H. V. GERAETEN D. ELEKTRIZ. ERZEUGUNG, -VERTLG. U. AE.	3.66	130.2	0.9	129.0	-0.6	-1.8	132.9
3650	H. V. ELEKTROHAUSHALTSGERAETEN	0.73	144.4	8.2	137.5	5.3	-9.2	150.6
3660	H. V. ZAEHLERN, FERNMELDE-, MESS-U. REGELGERAETEN USW.	3.63	134.6	7.2	136.4	5.9	2.7	136.4
3670	H. V. RUNDFUNK-, FERNSEH-U. PHONOTECHN. GERAETEN	0.70	125.9	-2.8	122.1	-10.0	-5.9	104.1
37	FEINMECHANIK, OPTIK, H. V. UHREN	1.37	115.6	4.1	115.4	4.1	-0.3	117.4
38	H. V. EISEN-, BLECH-U. METALLWAREN	2.95	134.7	6.7	133.0	3.7	-2.5	139.3
50	H. V. BUEROMASCHINEN, ADV-GERAETEN U. -EINRICHTUNGEN	2.10	125.2	9.0	126.5	5.3	2.0	91.8
5060	H. V. BUEROMASCHINEN	0.15	77.5	25.6	76.1	22.9	-3.5	65.5
5080	H. V. ADV-GERAETEN U. -EINRICHTUNGEN	1.95	129.0	8.3	130.5	4.7	2.3	93.9
	VERBRAUCHSGUETER PRODUZIERENDES GEWERBE	12.19	122.0	4.1	120.7	1.7	-2.2	122.2
39	H. V. MUSIKINSTRUM., SPIELWAREN, FUELLHALTERN USW.	0.52	130.5	1.4	137.4	-0.7	11.1	117.5
51	FEINKERAMIK	0.40	104.3	-1.7	101.4	-2.5	-5.4	101.4
52	H. U. VERARB. V. GLAS	0.75	124.8	2.8	125.7	2.7	1.5	126.6
54	HOLZVERARBEITUNG	1.76	131.1	8.7	130.6	6.8	-0.8	134.2
56	PAPIER-U. PAPPEVERARBEITUNG	1.15	132.7	4.2	130.9	-0.4	-2.7	134.3
57	DRUCKEREI, VERVIELFAELTIGUNG	1.47	130.8	5.7	135.1	2.9	6.8	126.6
58	H. V. KUNSTSTOFFWAREN	2.53	146.3	6.0	143.2	3.8	-4.1	154.5
61	LEDERERZEUGUNG	0.06	82.3	-6.3	77.9	-5.5	-10.3	85.9
62	LEDERVERARBEITUNG	0.40	81.2	-1.7	78.8	-5.9	-5.7	76.5
6251	H. V. SCHUHEN	0.28	73.4	-1.6	70.9	-4.6	-6.6	70.8
63	TEXTILGEWERBE	1.73	102.3	1.3	96.5	-1.1	-10.8	102.1
64	BEKLEIDUNGSGEWERBE	1.42	87.9	-0.5	85.4	-3.9	-5.4	79.8
	NAHRUNGS-U. GENUSSMITTELGEWERBE	8.17	133.8	9.4	137.2	2.0	5.2	128.6
68	ERNAHRUNGSGEWERBE	5.82	138.0	8.1	142.8	1.1	7.2	133.1
6818-19	H. V. BACKWAREN	0.56	147.5	10.2	151.2	4.1	5.1	143.2
6828	H. V. SUESSWAREN (OH. DAUERBACKWAREN)	0.47	154.1	6.9	155.9	-0.6	2.3	151.0
6831-36	MILCHVERWERTUNG	0.44	110.7	4.6	108.9	1.3	-3.2	114.0
6847-54	SCHLACHTTAEUSER (OH. KOMMUNALE), FLEISCHVERARB.	0.67	141.1	11.1	141.9	2.9	1.1	137.6
6871-72	BRAUEREI, MÄLZEREI	1.03	121.2	5.5	124.3	0.2	5.3	120.5
6879	MINERALBRUNNEN, H. V. MINERALWASSER, LIMONADEN	0.32	140.1	8.4	142.1	2.2	2.8	143.2
69	TABAKVERARBEITUNG	2.35	123.4	13.3	123.4	4.8	-0.1	117.4
72-75	BAUHAUPTGEWERBE	6.07	127.3	2.9	136.3	5.6	15.1	127.1
	HOCHBAULEISTUNGEN	3.17	131.8	2.8	138.4	4.6	10.5	132.8
	TIEFBAULEISTUNGEN	2.90	122.4	3.0	134.0	6.7	20.8	120.9

BUNDESGBIET  
FUER DAS PRODUZIERENDE GEWERBE

=100

NEHMENSTEILE

VERAENDERUNG IN % 1.HJ 1992 GEGEN		1991 3.VJ	VERAENDERUNG IN % 3.VJ 1991 GEGEN		1991 4.VJ	VERAENDERUNG IN % 4.VJ 1991 GEGEN		1992 1.VJ	VERAENDERUNG IN % 1.VJ 1992 GEGEN		1992 2.VJ	VERAENDERUNG IN % 2.VJ 1992 GEGEN		SYPRO- NR.
1.HJ 1991	2.HJ 1991		3.VJ 1990	2.VJ 1991		4.VJ 1990	3.VJ 1991		1.VJ 1991	4.VJ 1991		2.VJ 1991	1.VJ 1992	
0.3	0.6	118.7	2.9	-4.0	123.6	-0.2	4.1	122.7	2.9	-0.7	121.1	-2.1	-1.3	PROD.GEW.
-0.1	1.2	117.1	2.6	-4.6	123.2	-0.5	5.2	123.5	2.3	0.2	119.7	-2.4	-3.1	PG(OH.BAU)
0.6	6.7	96.4	-0.6	-10.7	126.1	2.1	30.8	132.2	3.1	4.8	105.4	-2.3	-20.3	1010-30
-0.2	0.7	118.7	2.9	-4.0	123.0	-0.6	3.6	122.9	2.2	-0.1	120.7	-2.4	-1.8	BERGB.U.VG
-2.0	2.2	78.4	-5.1	-3.6	84.0	-3.3	7.1	88.1	-0.0	4.9	77.9	-4.2	-11.6	21
0.1	0.1	76.9	-7.9	2.8	76.9	-2.2	-0.0	79.6	0.8	3.5	74.3	-0.7	-6.7	2111
-0.1	0.7	120.0	3.0	-4.2	124.3	-0.6	3.6	124.0	2.3	-0.2	122.2	-2.4	-1.5	VERARB.GEW
2.5	5.4	112.8	1.4	-3.2	110.2	-0.9	-2.3	118.2	5.0	7.3	116.8	0.3	-1.2	G.U.P.
7.4	6.1	105.2	-0.9	-0.7	102.1	0.1	-2.9	112.2	13.4	9.9	107.7	1.7	-4.0	22
7.0	-4.9	138.8	5.9	0.9	125.0	2.6	-9.9	110.7	14.2	-11.4	140.0	1.8	26.5	25
-4.1	2.6	92.2	-2.1	-5.3	90.7	-1.3	-1.6	95.5	-2.9	5.3	92.2	-5.3	-3.5	27
-2.4	3.1	95.1	-1.7	-5.2	94.9	0.7	-0.2	99.0	-1.2	4.3	96.7	-3.6	-2.9	2711
2.0	9.8	116.3	-4.4	-4.6	111.5	-5.9	-4.1	126.4	2.4	13.4	123.7	1.5	-2.1	28
0.4	9.8	118.1	-1.0	-4.1	107.4	-7.5	-9.1	126.6	2.6	17.9	121.0	-1.8	-4.4	2850
-2.6	12.7	103.1	-1.3	-12.7	104.7	-6.4	1.6	123.3	0.8	17.8	110.9	-6.1	-10.1	29
-1.4	15.1	87.4	-6.5	-14.6	90.0	-10.2	3.0	108.8	3.8	20.9	95.4	-6.7	-12.3	2910
-0.2	4.8	124.3	-0.7	-5.5	121.9	-2.2	-1.9	128.8	1.3	5.7	129.2	-1.7	0.3	3011-15,30
2.8	6.5	114.3	3.3	-2.6	113.2	-0.3	-1.0	122.7	3.7	8.4	119.6	1.9	-2.5	40
4.1	6.2	104.8	-0.9	-1.2	104.1	-3.2	-0.7	111.2	3.9	6.8	110.8	4.4	-0.4	4031
0.8	8.8	115.3	2.7	-4.2	109.3	-1.5	-5.2	124.7	2.3	14.1	119.6	-0.7	-4.1	4034
2.5	4.7	131.1	13.1	-3.7	134.7	9.2	2.7	142.4	5.3	5.7	135.8	-0.3	-4.6	4035
-0.5	5.4	120.6	-0.3	-0.2	112.3	-6.9	-6.9	127.6	1.4	13.6	118.0	-2.4	-7.5	4036
1.7	12.1	85.2	-5.8	-14.7	98.5	-5.6	15.6	102.2	-0.4	3.8	103.8	3.9	1.6	4090
2.5	6.7	130.6	7.9	-7.2	127.8	-0.4	-2.1	139.2	8.6	8.9	136.3	-3.1	-2.1	53
2.5	3.0	129.5	0.9	2.0	123.7	-0.7	-4.5	134.9	5.9	9.1	125.9	-0.8	-6.7	55
0.5	9.4	104.1	-1.3	-8.4	105.2	-4.2	1.1	118.7	4.0	12.8	110.2	-3.1	-7.2	59
-0.9	-0.1	121.0	2.8	-6.6	130.0	-0.2	7.4	125.6	1.7	-3.4	125.1	-3.4	-0.4	INVEST.
1.4	10.0	133.0	4.2	-4.9	126.7	-0.8	-4.7	146.0	2.9	15.2	139.8	-0.1	-4.2	3021-25
5.8	-12.4	132.2	11.6	6.3	142.5	8.1	7.8	116.1	12.5	-18.5	124.6	0.2	7.3	31
5.9	-10.4	158.8	10.4	5.0	169.5	6.7	6.7	139.4	10.2	-17.8	154.8	2.3	11.0	3111
-4.7	-7.6	117.2	-2.3	-5.8	129.1	-4.9	10.2	109.7	-4.0	-15.0	117.8	-5.3	7.4	32
-11.8	7.5	80.2	-4.0	-17.8	76.6	-15.4	-4.5	84.7	-9.4	10.6	83.8	-14.1	-1.1	3210
-14.6	-20.0	114.9	-6.9	-7.2	131.9	-10.8	14.8	94.5	-11.9	-28.4	102.9	-16.9	8.9	3220
5.8	0.2	95.7	-13.6	-4.5	111.6	-11.3	16.6	101.0	5.1	-9.5	106.8	6.6	5.7	3230
-2.2	-12.0	120.7	1.3	-4.3	142.0	-3.6	17.6	108.9	-1.3	-23.3	122.2	-3.1	12.2	3240
-2.8	-11.4	128.7	7.1	-6.3	148.9	-0.9	15.7	112.4	-3.0	-24.5	133.6	-2.7	18.9	3256
6.7	6.7	125.3	1.0	-12.2	141.7	7.3	13.1	135.0	8.6	-4.7	149.9	5.0	11.0	3257
-9.3	1.3	99.4	-13.9	-6.7	93.5	-17.1	-5.9	98.1	-11.0	4.9	97.4	-7.6	-0.7	3260
-12.3	-11.2	118.6	-11.0	-10.5	135.7	-14.1	14.4	104.3	-16.6	-23.1	121.6	-8.2	16.6	3270
-1.7	-4.8	124.7	2.0	-1.9	131.4	1.7	5.4	121.2	0.2	-7.8	122.7	-3.5	1.2	3280
5.0	13.9	112.6	2.4	-14.5	128.4	3.5	14.0	139.2	7.3	8.4	135.1	2.6	-2.9	33
2.9	16.2	106.2	-0.0	-19.1	125.4	3.3	18.1	137.5	5.4	9.6	131.7	0.4	-4.2	3311
8.8	12.0	121.2	4.6	-6.6	128.8	0.9	6.3	141.3	10.7	9.7	138.7	6.9	-1.8	3314
-7.0	-0.8	63.9	-11.4	-9.2	67.5	-12.5	5.6	65.1	-6.7	-3.6	65.2	-7.4	0.2	34
-3.5	1.1	123.4	0.2	-4.2	124.1	-4.7	0.6	128.2	-1.8	3.3	122.2	-5.1	-4.7	35
0.2	-0.0	127.7	3.9	-4.6	135.6	1.0	6.2	133.6	3.4	-1.5	129.8	-3.0	-2.8	36
1.1	3.0	128.1	1.4	-3.0	129.8	-2.6	1.3	133.5	2.1	2.9	132.3	0.2	-0.9	3620
-0.5	9.5	128.2	5.9	-15.0	146.7	4.8	14.4	159.8	5.1	8.9	141.3	-6.3	-11.6	3650
2.7	-0.0	133.8	6.4	-2.8	139.0	5.5	3.9	136.6	6.8	-1.7	138.1	-1.1	-0.4	3660
-19.8	-14.7	112.1	-5.1	-10.7	132.0	-13.8	17.8	113.9	-14.9	-13.7	94.3	-24.9	-17.2	3670
1.4	1.7	112.5	6.6	-4.4	118.9	1.7	5.2	119.1	4.7	0.7	115.7	-1.7	-2.9	37
2.1	4.7	132.4	6.9	-3.6	133.6	0.8	0.9	142.3	5.0	6.5	136.3	-0.7	-4.2	38
-26.0	-27.4	130.4	12.1	0.2	122.5	-1.1	-6.1	95.3	-19.2	-22.2	88.2	-32.2	-7.5	50
-17.0	-13.9	80.3	32.7	-2.3	71.8	13.6	-10.6	65.1	-13.8	-9.3	65.8	-20.0	1.1	5060
-26.4	-28.0	134.4	11.4	0.4	126.5	-1.6	-5.9	97.7	-19.5	-22.8	90.0	-32.8	-7.9	5080
-1.0	1.2	119.5	4.5	-2.5	121.9	-1.0	2.0	125.8	1.4	3.2	118.5	-3.3	-5.8	VERBRAUCH.
-5.0	-14.5	139.6	4.2	7.8	135.1	-5.3	-3.2	114.5	-2.9	-15.2	120.5	-6.9	5.2	39
-5.4	-0.0	101.3	0.2	-6.0	101.5	-5.1	0.2	106.4	-0.2	4.8	98.4	-10.6	-9.4	51
2.3	0.7	123.8	4.1	-1.7	127.6	1.4	3.1	127.1	4.4	-0.4	126.0	0.1	-0.9	52
2.0	2.8	123.9	10.6	-8.0	137.3	3.6	10.8	135.6	5.6	-1.2	132.7	-1.5	-2.1	54
-0.2	2.6	131.6	2.3	-0.2	130.2	-2.9	-1.1	140.5	2.4	7.9	128.1	-2.9	-8.8	56
0.1	-6.3	129.7	6.7	2.4	140.4	-0.4	8.2	127.7	1.2	-9.0	125.4	-1.0	-1.8	57
3.4	7.9	143.7	5.7	-4.6	142.7	2.0	-0.7	156.7	5.8	9.8	152.2	1.1	-2.9	58
-1.0	10.3	72.9	-4.5	-15.4	82.8	-6.4	13.6	89.7	2.7	8.3	82.1	-4.8	-8.5	61
-8.5	-2.9	77.8	-3.8	-1.6	79.8	-7.7	2.6	83.0	-5.7	4.0	70.0	-11.5	-15.7	62
-6.7	-0.1	71.1	-3.3	1.6	70.6	-6.0	-0.7	78.5	-4.0	11.2	63.0	-10.0	-19.7	6251
-5.6	5.8	94.6	2.8	-11.1	98.3	-4.7	3.9	105.4	-4.2	7.2	98.7	-7.2	-6.4	63
-11.6	-6.6	90.7	-0.8	13.5	80.1	-7.3	-11.7	92.2	-8.4	15.1	67.4	-15.6	-26.9	64
-1.4	-6.3	135.8	6.1	3.4	138.6	-1.7	2.1	129.6	0.1	-6.5	127.6	-2.8	-1.5	N.U.G.
-0.1	-6.8	137.9	4.8	2.8	147.7	-2.1	7.1	132.0	-0.2	-10.6	134.2	-0.0	1.7	68
-0.4	-5.3	151.1	7.2	3.8	151.2	1.0	0.1	142.0	-0.1	-6.1	144.4	-0.8	1.7	6818-19
-0.9	-3.1	159.6	4.4	8.3	152.1	-5.4	-4.7	159.5	1.4	4.9	142.5	-3.3	-10.7	6828
1.3	4.7	109.7	1.6	-7.2	108.0	1.0	-1.5	109.6	2.6	1.5	118.3	0.1	7.9	6831-36
-2.0	-3.0	140.3	5.4	-0.6	143.5	0.6	2.3	137.2	-1.7	-4.4	139.0	-2.2	0.6	6847-54
2.1	-3.1	136.4	4.1	7.5	112.2	-4.1	-17.7	109.3	0.2	-2.6	131.7	3.8	20.5	6871-72
3.6	0.8	167.1	8.4	17.8	117.0	-5.4	-30.0	129.4	-3.9	10.6	157.0	10.7	21.3	6879
-4.9	-4.9	130.5	9.6	5.2	116.2	-0.1	-11.0	123.8	0.8	6.5	111.0	-10.6	-10.3	69
7.3	-6.7	143.1	6.4	2.0	129.4	4.6	-9.6	111.2	15.2	-14.1	143.0	1.9	28.6	BAUHAUPTG.
6.0	-4.0	145.0	5.9	0.9	131.8	3.3	-9.1	120.2	12.5	-8.8	145.3	1.1	20.9	HOCHBAU
9.0	-9.8	141.1	7.1	3.4	126.8	6.2	-10.1	101.3	18.9	-20.1	140.5	2.9	38.7	TIEFBAU

SYPRO- NR.	WIRTSCHAFTSZWEIG	GEWICH- TUNG	1992 OKT.	VERAENDERUNG IN % OKT. 1992 GEGEN		1992 SEP.	VERAENDERUNG IN % SEP. 1992 GEGEN		KUMULIERT JAN. 1992 BIS OKT. 1992	VER- AEND. IN % GEGEN VORJAHR
				OKT. 1991	SEP. 1992		SEP. 1991	AUG. 1992		
	PRODUZIERENDES GEWERBE INSGESAMT PRODUZIERENDES GEWERBE (OH. BAUHAUPTGEWERBE)	100 81,93	83,5 72,5	+6,0 +2,4	+3,0 +0,4	81,1 72,2	+3,7 +2,4	+13,6 +13,7	74,7 67,1	-2,5 -6,2
1010-30	ELEKTRIZITAETS-U. GASVERSORGUNG	12,42	101,7	+7,6	+4,8	97,0	-1,8	+4,9	95,3	-6,7
	BERGBAU U. VERARBEITENDES GEWERBE	69,51	67,3	+1,1	-0,6	67,7	+3,5	+16,3	62,0	-6,1
21	BERGBAU	9,56	47,6	-11,5	-3,4	49,3	-0,8	-5,4	50,7	-28,2
	VERARBEITENDES GEWERBE	59,95	70,5	+2,8	-0,1	70,6	+4,0	+19,3	63,8	-2,1
	GRUNDSTOFF-U. PRODUKTIONSГУETERGEWERBE	11,51	86,6	+2,0	+4,2	83,1	+5,3	+10,1	79,9	+7,1
22	MINERALOELVERARBEITUNG	1,27	135,1	+7,6	-4,8	141,9	+12,4	+2,8	131,5	+8,4
25	GEW. U. VERARB. V. STEINEN U. ERDEN	2,51	128,0	+57,2	+3,6	123,5	+63,8	+18,4	95,1	+55,9
27	EISENSCHAFFENDE INDUSTRIE	0,79	68,9	+12,8	+10,4	62,4	-7,8	+3,8	61,2	-12,4
2711	HOCHOFEN-, STAHL-U. WARMHALTZWERKE (OH. STAHLROHRE)	0,31	94,0	-4,4	-7,9	102,1	-1,5	+6,9	93,1	-8,5
28	NE-METALLERZEUGUNG, NE-METALLHALBZEUGWERKE	0,78	96,8	+10,8	+12,3	86,2	-3,8	-3,7	91,9	+8,6
2850	NE-METALLHALBZEUGWERKE	0,23	92,2	+30,2	+1,3	91,0	+42,4	+5,2	87,1	+36,3
29	GIESSEREI	1,07	41,8	-21,1	-6,9	44,9	-13,0	+40,3	44,9	-21,2
2910	EISEN-, STAHL-U. TEMPERGIESSEREI	0,87	43,1	-22,5	-7,7	46,7	-12,5	+45,5	46,0	-22,6
3011-15, 30	ZIEHGERATE, KALTHALTZWERKE; MECHANIK, ANG	0,25	162,3	+83,8	+6,7	152,1	+51,2	+12,8	119,4	+44,9
40	CHEMISCHE INDUSTRIE	4,04	62,6	-31,3	+10,8	56,5	-23,6	+5,4	69,5	-6,5
4031	H. V. CHEM. GRUNDSTF. (AUCH M. ANSCHL. WEITERVERARB.)	1,33	75,2	-13,0	-1,4	78,3	+5,2	+2,2	78,3	+3,7
4034	H. V. CHEM. ERZEUGNISSEN F. GEWERBE, LANDWIRTSCHAFT	0,62	23,6	-44,3	-6,3	25,2	-33,2	+7,2	34,4	-23,9
4035	H. V. PHARMAZEUTISCHEN ERZEUGNISSEN	1,27	73,5	-46,3	+31,3	56,0	-46,1	-9,2	83,9	-9,7
4036	H. V. SEIFEN, WASCHE-U. KOERPERPFLEGEMITTELN	0,31	51,1	+2,8	-1,7	52,0	-1,9	+37,2	45,0	+13,4
4090	H. V. CHEMIEFASERN	0,25	54,0	-27,3	+0,7	53,6	-18,3	+6,8	71,8	+9,1
53	HOLZBEARBEITUNG	0,21	41,4	-26,9	-5,7	43,9	-31,2	+16,4	44,1	-30,7
55	ZELLSTOFF-, HOLZSCHLIFF-, PAPIER-U. PAPPEERZEUGUNG	0,00	95,8	-21,0	-4,9	100,7	-17,7	+17,8	91,8	-16,3
59	GUMMI-VERARBEITUNG	0,59	45,4	-29,7	+1,3	44,8	-38,3	+8,5	44,7	-26,5
	INVESTITIONSGUETER PRODUZIERENDES GEWERBE	32,90	54,5	-2,2	-5,7	57,8	-0,7	+29,3	49,1	-11,5
3021-25	STAHLVERFORMUNG; OBERFLAECHENVEREDLUNG, HAERTUNG	0,27	97,5	+40,5	+3,5	94,2	+4,0	+10,7	77,3	+4,2
31	STAHL-U. LEICHTMETALLBAU, SCHIENENFAHRZEUGBAU	2,93	147,7	+15,8	-22,0	189,3	+57,9	+24,3	138,6	+30,3
3111	H. V. STAHL-U. L. METALLKONSTRUKT. (OH. GRUBENAUSSB.)	1,43	130,2	+36,9	-37,3	207,6	+121,1	+69,5	116,0	+37,8
32	MASCHINENBAU	15,24	29,0	-40,5	-6,1	30,9	-45,2	+26,6	31,8	-37,3
3210	H. V. LANDW. MASCHINEN, ACKERSCHLEPPERN	2,64	26,6	-68,6	-48,3	51,5	-49,2	+116,4	43,4	-41,1
3220	H. V. METALLBEARBEITUNGSMASCHINEN U. AE.	2,13	29,6	-49,2	+10,4	26,8	-70,6	-25,6	34,9	-44,6
3230	H. V. TEXTIL-U. NAEHMASCHINEN	0,11	16,6	-73,1	-22,1	21,3	-73,5	+29,9	25,5	-51,7
3240	H. V. MASCHINEN F. D. NAHR.-U. GENUSSMITTELIND. USW.	1,20	33,2	-41,3	+13,3	29,3	-2,7	+7,3	30,4	-12,4
3256	H. V. HUETTEN-U. WALZWERKSEINR. USW. (OH. BAUMASCH.)	2,30	39,9	+67,6	+85,6	21,5	-32,8	+22,2	24,0	-35,3
3257	H. V. BAU- u. BAUSTOFF-U. AE. MASCHINEN	0,79	34,8	+6,7	+6,7	32,6	-22,2	+20,3	35,6	-3,3
3260	H. V. ZAHNRAEDERN, GETRIEBEN, LAGERN U. AE.	1,31	17,0	-33,6	-23,4	22,2	-29,7	0,0	22,4	-30,7
3270	H. V. MASCHINEN F. WEITERE BEST. WIRTSCHAFTSZWEIGE	1,33	14,4	-56,2	-27,6	19,9	-44,9	+91,3	32,2	-47,4
3280	SONST. MASCHINENBAU	3,43	31,0	-34,3	-2,5	31,8	-30,6	+17,3	29,3	-36,6
33	STRASSENFAHRZEUGBAU, REP. V. KRAFTFAHRZEUGEN USW.	2,71	79,7	+83,6	+22,1	65,3	+64,5	+36,3	50,7	+0,8
3311	H. V. KRAFTWAGEN U. -MOTOREN	1,21	82,3	+99,9	+67,6	49,1	+792,7	+108,1	19,4	+6,0
3314	H. V. TEILEN F. KRAFTWAGEN U. -MOTOREN	0,71	79,3	+54,0	+4,6	75,8	+52,2	+19,0	71,2	+52,5
34	SCHIFFBAU	0,22	40,7	-30,5	-0,5	40,9	+3,3	+24,3	34,6	-30,9
35	LUFT-U. RAUMFAHRZEUGBAU	-	-	0,0	0,0	-	0,0	0,0	-	0,0
36	ELEKTROTECHNIK, REP. V. HAUSHALTSGERAETEN	8,51	58,3	+20,0	+9,8	53,1	+9,5	+32,8	45,8	-2,6
3620	H. V. GERAETEN D. ELEKTRIZ. ERZEUGUNG, -VERTLG. U. AE.	3,66	56,6	+30,4	+16,9	48,4	+7,3	+14,7	44,7	-2,8
3650	H. V. ELEKTROHAUSHALTSGERAETEN	0,04	28,2	-13,2	+6,8	26,4	-11,7	+22,2	24,2	-27,8
3660	H. V. ZAehler, FERNMELDE-, MESS- U. REGELGERAETEN USW.	2,72	33,0	-27,5	+3,1	32,0	-24,9	+18,5	31,8	-17,2
3670	H. V. RUNDFAHRT-, FERNSCHAU-U. PHONOTECHN. GERAETEN	0,78	24,6	-11,2	+373,1	5,2	-81,6	+52,9	17,1	-60,7
37	FEINMECHANIK, OPTIK, H. V. UHREN	1,09	17,0	+14,1	-71,2	59,1	+274,1	+223,0	20,8	-15,8
38	H. V. EISEN-, BLECH-U. METALLWAREN	1,05	130,9	+18,5	+5,9	123,6	+17,4	+5,2	124,0	+15,0
50	H. V. BUERDMASCHINEN, ADV-GERAETEN U. -EINRICHTUNGEN	0,88	19,3	-17,9	-17,9	23,5	+1,3	+152,7	20,6	-42,6
5060	H. V. BUERDMASCHINEN	0,58	16,8	-22,6	-28,8	23,6	+12,4	+999,9	19,8	-37,9
5080	H. V. ADV-GERAETEN U. -EINRICHTUNGEN	0,30	24,2	-10,4	+4,3	23,2	-16,2	-7,9	22,1	-49,4
	VERBRAUCHSGUETER PRODUZIERENDES GEWERBE	7,22	82,9	+8,7	+4,3	79,5	+8,6	+19,4	73,7	+7,7
39	H. V. MUSIKINSTRUMENTEN, SPIELWAREN, FUELLHALTERN USW.	0,41	42,7	-15,8	+4,9	40,7	-15,9	+12,4	34,2	-9,5
51	FEINKERAMIK	0,24	65,3	+18,7	+12,4	58,1	+7,2	+10,2	56,1	+13,8
52	H. U. VERARB. V. GLAS	0,32	93,7	-3,1	+9,3	85,7	-9,6	+21,9	81,8	-6,3
54	HOLZVERARBEITUNG	1,53	90,2	+11,2	+1,9	88,5	+8,6	+51,0	77,0	+3,8
56	PAPIER-U. PAPPEVERARBEITUNG	0,32	89,1	+8,0	+8,9	81,8	-2,2	+5,5	79,6	+7,7
57	DRUCKEREI, VERVIELFAELTIGUNG	1,33	155,1	+17,9	+3,8	149,4	+22,0	+2,4	142,4	+28,1
58	H. V. KUNSTSTOFFWAREN	0,47	134,7	+60,0	+5,6	127,6	+94,8	+22,5	108,0	+72,2
61	LEDERERZEUGUNG	0,01	16,3	-61,6	-24,5	21,6	-34,5	+28,6	23,6	-19,7
62	LEDERVERARBEITUNG	0,50	26,2	-12,4	+10,5	23,7	-29,0	+24,7	21,7	-32,4
6251	H. V. SCHUHEN	0,36	27,5	-13,0	+6,6	25,8	-29,7	+30,3	22,5	-31,6
63	TEXTILGEWERBE	1,69	34,0	-20,4	+3,3	32,9	-22,2	+32,7	32,9	-24,7
64	BEKLEIDUNGSGEWERBE	0,40	26,4	-30,7	+3,9	25,4	-40,1	+22,1	26,1	-37,6
	NAHRUNGS-U. GENUSSMITTELGEWERBE	8,32	102,7	+10,9	+4,3	98,5	+11,3	+9,1	93,3	+3,6
68	ERNAEHRUNGSGEWERBE	6,90	99,4	+13,1	+1,9	97,5	+19,2	+10,0	93,6	+11,6
6818-19	H. V. BACKWAREN	0,70	105,8	+32,7	+6,3	99,5	+25,0	+37,4	79,3	+5,9
6828	H. V. SUESSWAREN (OH. DAUERBACKWAREN)	0,10	139,4	+34,2	+7,9	129,2	+3,7	+36,7	105,6	+25,4
6831-36	MILCHVERWERMUNG	0,29	51,6	+4,9	+2,8	50,2	+3,7	-1,8	55,5	-17,4
6847-54	SCHLACHTHAEUUSER (OH. KOMMUNALE), FLEISCHVERARB.	1,64	86,3	+8,1	-0,5	86,7	+27,5	+8,4	84,0	+10,2
6871-72	BRAUEREI, MAELZEREI	1,01	117,1	+21,9	-2,7	120,3	+26,1	-5,2	114,0	+35,6
6879	MINERALBRUNNEN, H. V. MINERALWASSER, LIMONADEN	0,15	140,8	+116,6	-16,7	169,0	+172,6	-18,8	147,9	+213,3
69	TABAKVERARBEITUNG	1,42	117,1	+3,1	+14,0	102,7	-13,2	+5,0	91,5	-22,3
*) 72-75	BAUHAUPTGEWERBE	18,07	132,9	+15,9	+9,4	121,5	+7,6	+13,3	109,2	+9,7
	HOCHBAULEISTUNGEN	8,79	118,9	+6,9	+6,8	111,3	0,0	+13,2	102,8	-2,8
	TIEFBAULEISTUNGEN	9,28	146,1	+23,8	+11,4	131,2	+14,7	+13,4	115,2	+23,1

\*) IM BERICHTSMONAT OKTOBER WIRD DAS REIHENNIVEAU DES BAUHAUPTGEWERBES AN DIE NEUE TOTALERHEBUNG DES JAHRES 1992 ANGEPAESST. DADURCH IST DIE VERGLEICHBARKEIT MIT DEN VORMONATEN GESTOERT.

UND BERLIN-OST  
 FUER DAS PRODUZIERENDE GEWERBE  
 =100

NEHMENSTEILE

MONATLICH

1991 OKT.	VER- AEND. IN % GEGEN OKT. 1990	1991 3.VJ	1992 2.VJ	1992 3.VJ	VERAENDERUNG IN % 3.VJ 1992 GEGEN		1991 1.HJ	1991 2.HJ	1992 1.HJ	VERAENDERUNG IN % 1.HJ 1992 GEGEN		1990	1991	VERAENDERUNG IN % 1991 GEGEN 1990	SYPRO- NR.
					3.VJ 1991	2.VJ 1992				1.HJ 1991	2.HJ 1991				
78,8	-20,8	76,4	72,1	75,3	-1,4	+4,4	76,3	77,4	73,0	-4,3	-5,7	-	76,9	-	PROD.GEW.
70,8	-27,2	69,2	63,7	66,7	-3,6	+4,7	72,8	71,1	66,4	-8,8	-6,6	-	72,0	-	PG(OH.BAU)
94,5	+2,4	93,2	87,8	93,0	-0,2	+5,9	107,7	98,3	95,3	-11,5	-3,1	-	103,0	-	1010-30
66,6	-32,2	64,8	59,3	62,0	-4,3	+4,6	66,5	66,3	61,2	-8,0	-7,7	-	66,4	-	BERGB.U.VG
53,8	-49,6	60,2	44,4	49,5	-17,8	+11,5	78,7	61,3	51,9	-34,1	-15,3	-	70,0	-	21
68,6	-29,1	65,6	61,7	64,0	-2,4	+3,7	64,5	67,0	62,6	-2,9	-6,6	-	65,8	-	VERARB.GEW
84,9	-13,6	75,7	79,1	79,1	+4,5	0,0	72,4	78,7	79,2	+9,4	+0,6	-	75,5	-	G.U.P.
125,6	+34,2	126,9	132,7	132,5	+4,4	-0,2	117,7	130,6	130,4	+10,8	-0,2	-	124,2	-	22
81,4	-4,9	71,3	95,1	112,7	+58,1	+18,5	52,4	71,1	80,8	+54,2	+13,6	-	61,8	-	25
61,1	-37,8	66,1	66,7	60,7	-8,2	-9,0	73,3	58,7	60,1	-18,0	+2,4	-	66,0	-	27
99,3	+7,1	99,3	98,2	95,0	-4,3	-3,3	103,5	93,6	92,0	-11,1	-1,7	-	98,6	-	2711
87,4	-11,1	89,9	82,1	89,9	0,0	-2,4	81,5	83,4	92,1	+13,0	+10,4	-	82,4	-	28
70,8	-31,5	63,8	89,0	88,1	+38,1	-1,0	62,8	60,6	85,8	+36,6	+41,6	-	61,7	-	2850
53,0	-47,5	50,7	46,4	37,5	-26,0	-19,2	60,7	49,5	49,1	-19,1	-0,8	-	55,1	-	29
55,6	-44,8	52,6	47,9	38,6	-26,6	-19,4	63,5	51,1	50,2	-20,9	-1,8	-	57,3	-	2910
88,3	-15,9	80,6	108,5	139,8	+73,4	+28,8	82,3	77,4	102,1	+24,1	+31,9	-	79,9	-	3011-15,30
91,1	-16,3	70,5	65,3	57,9	-17,9	-11,3	73,4	82,3	76,5	+4,2	-7,0	-	77,8	-	40
86,4	-14,5	66,6	72,2	79,7	+19,7	+10,4	71,4	74,0	78,0	+9,2	+5,4	-	72,7	-	4031
42,4	-64,9	35,2	33,5	25,0	-29,0	-25,4	50,7	39,7	40,9	-19,3	+3,0	-	45,2	-	4034
136,9	+23,4	97,2	76,2	58,5	-39,8	-23,2	83,4	115,5	98,4	+18,0	-14,8	-	99,4	-	4035
49,7	-55,1	44,1	41,4	39,3	-10,9	-5,1	35,8	44,2	46,9	+31,0	+6,1	-	40,0	-	4036
74,3	-29,7	65,4	86,3	52,7	-19,4	-38,9	64,6	71,2	84,3	+30,5	+18,4	-	67,9	-	4090
56,6	-40,6	58,6	46,7	40,0	-31,7	-14,3	67,3	54,2	46,5	-30,9	-14,2	-	60,8	-	53
121,2	+18,9	107,9	81,9	93,4	-13,4	+14,0	108,6	104,9	90,3	-16,9	-13,9	-	106,8	-	55
64,6	-22,9	63,1	47,7	40,4	-36,0	-15,3	59,0	57,6	46,7	-20,8	-18,9	-	58,3	-	59
55,7	-40,8	56,4	46,5	50,1	-11,2	+7,7	55,0	56,8	47,8	-13,1	-15,8	-	55,9	-	INVEST.
69,4	-18,4	77,0	71,2	84,1	+9,2	+18,1	73,6	75,3	70,6	-4,1	-6,2	-	74,4	-	3021-25
127,5	+28,8	125,6	131,7	161,0	+28,2	+22,2	93,3	124,4	125,9	+34,9	+1,2	-	108,9	-	31
95,1	+9,6	97,2	104,3	147,2	+51,4	+41,1	75,8	101,3	99,0	+29,3	-3,3	-	88,5	-	3111
48,7	-46,1	52,6	30,0	29,1	-44,7	-3,0	50,1	52,5	33,6	-32,9	-36,0	-	51,3	-	32
84,7	-24,2	96,9	27,1	47,0	-51,5	+73,4	60,3	80,4	44,5	-26,2	-44,7	-	70,3	-	3210
58,3	-22,9	74,8	33,8	31,1	-58,4	-8,0	57,9	76,4	37,7	-34,9	-50,7	-	67,2	-	3220
61,7	-43,5	63,3	26,9	19,1	-69,8	-29,0	46,1	66,6	30,2	-34,5	-54,7	-	56,4	-	3230
56,6	-37,5	35,6	26,4	27,2	-23,6	+3,0	30,6	45,5	31,6	+3,3	-30,5	-	38,1	-	3240
23,8	-69,1	31,3	23,9	18,6	-40,6	-22,2	42,2	30,1	24,0	-43,1	-20,3	-	36,2	-	3256
32,6	-65,4	38,1	45,0	35,2	-7,6	-21,8	36,9	36,4	38,0	-2,4	-1,1	-	36,7	-	3257
25,6	-73,5	27,7	21,5	23,1	-16,6	+7,4	35,8	26,2	23,0	-35,8	-12,2	-	31,0	-	3260
32,9	-59,0	31,0	49,5	13,3	-57,1	-73,1	81,0	57,1	44,5	-45,1	-22,1	-	69,1	-	3270
47,2	-48,5	46,0	27,3	28,9	-37,2	+5,9	46,2	45,2	29,2	-36,8	-35,4	-	45,7	-	3280
43,4	-56,8	42,0	49,1	50,3	+19,8	+2,4	55,6	42,1	46,1	-17,1	+9,5	-	48,8	-	33
6,1	-93,9	4,9	6,3	25,5	+420,4	+304,8	27,0	5,7	5,8	-78,5	+1,8	-	16,3	-	3311
51,5	-52,2	42,5	80,0	62,7	+47,5	-21,6	48,0	45,2	74,1	+54,4	+63,9	-	46,6	-	3314
58,6	-34,1	40,0	35,2	36,6	-8,5	+4,0	53,7	46,1	32,5	-39,5	-29,5	-	49,9	-	34
48,6	-51,5	45,6	42,2	46,5	+2,0	+10,2	47,5	47,5	43,4	-8,6	-8,6	-	47,5	-	35
43,4	-57,9	43,2	42,8	45,5	+5,3	+6,3	47,8	42,9	42,2	-11,7	-1,6	-	45,3	-	3620
32,5	-67,5	26,1	24,3	22,4	-14,2	-7,8	37,4	26,7	24,5	-34,5	-8,2	-	32,0	-	3650
45,5	-52,1	41,3	30,3	29,3	-29,1	-3,3	35,7	42,0	32,9	-7,8	-21,7	-	38,9	-	3680
27,7	-71,6	30,0	12,6	8,9	-70,3	-29,4	52,8	28,3	19,9	-62,3	-29,7	-	40,5	-	3670
14,9	-81,4	17,0	19,1	30,7	+80,6	+60,7	30,1	16,9	16,5	-45,2	-2,4	-	23,5	-	37
110,5	+22,2	104,4	120,2	119,4	+14,4	-0,7	109,0	108,2	125,2	+14,9	+15,7	-	108,6	-	38
23,5	-73,8	27,4	23,3	13,6	-50,4	-41,6	42,1	25,5	24,2	-42,5	-5,1	-	33,8	-	50
21,7	-77,0	23,2	25,8	8,5	-63,4	-67,1	38,0	22,8	25,9	-31,8	+13,6	-	30,4	-	5060
27,0	-66,5	35,9	18,3	23,8	-33,7	+30,1	50,3	30,8	20,9	-58,4	-32,1	-	40,5	-	5080
76,3	-25,6	67,0	72,4	70,8	+5,7	-2,2	67,8	70,8	73,6	+8,6	+4,0	-	69,3	-	VERBRAUCH.
50,7	-50,2	41,5	32,2	37,9	-8,7	+17,7	33,8	45,0	30,9	-8,6	-31,3	-	39,4	-	39
55,0	-44,7	49,6	59,0	57,3	+15,5	-2,9	48,3	50,3	53,9	+11,6	+7,2	-	49,3	-	51
96,7	+13,1	78,4	76,1	75,1	-4,2	-1,3	90,2	83,3	83,1	-7,9	-0,2	-	86,8	-	52
81,1	-26,3	65,4	71,3	67,5	+3,2	-5,3	77,5	72,7	79,6	+2,7	+9,5	-	75,1	-	54
82,5	-14,7	74,4	73,7	77,4	+4,0	+5,0	72,2	75,0	79,2	+9,7	+5,6	-	73,6	-	56
131,6	+35,1	122,4	143,0	145,9	+19,2	+2,0	102,1	130,8	138,5	+35,7	+5,9	-	116,5	-	57
84,2	-17,0	62,6	110,0	112,1	+79,1	+1,9	59,1	71,5	101,4	+71,6	+41,8	-	65,3	-	58
42,4	-73,0	26,1	20,7	21,1	-19,2	+1,9	28,9	29,3	26,1	-9,7	-10,9	-	29,1	-	61
29,9	-73,6	28,7	20,6	20,5	-28,6	-0,5	34,2	26,8	21,6	-36,8	-19,4	-	30,5	-	62
31,6	-72,8	30,4	20,6	21,4	-29,6	+3,9	34,5	28,0	22,1	-35,9	-21,1	-	31,2	-	6251
42,7	-58,1	40,1	33,5	28,1	-29,9	-16,1	45,8	39,6	35,2	-23,1	-11,1	-	42,7	-	63
38,1	-62,0	39,2	25,8	22,3	-43,1	-13,6	43,6	37,5	27,9	-36,0	-25,6	-	40,6	-	64
92,6	-8,0	88,8	91,1	94,4	+6,3	+3,6	90,4	90,0	91,1	+0,8	+1,2	-	90,2	-	N.U.G.
87,9	-11,0	82,1	94,0	92,9	+13,2	-1,2	84,2	85,3	93,0	+10,5	+9,0	-	84,7	-	68
79,7	-16,3	78,0	71,5	82,0	+5,1	+14,7	72,5	80,9	73,6	+1,5	-9,0	-	76,7	-	6818-19
103,9	+14,4	85,5	96,4	104,1	+21,8	+8,0	80,2	92,5	100,8	+25,7	+9,0	-	86,4	-	6828
49,2	-47,6	55,7	62,5	51,3	-7,9	-17,9	75,9	50,9	58,2	-23,3	+14,3	-	63,4	-	6831-36
79,8	-22,0	73,5	84,5	83,8	+14,0	-0,8	76,9	77,0	83,7	+8,8	+8,7	-	77,0	-	6847-54
96,1	+3,6	103,4	117,7	127,1	+22,9	+8,0	72,5	98,0	107,0	+47,6	+9,2	-	85,2	-	6871-72
65,0	+14,6	67,8	151,8	193,1	+184,8	+27,2	33,9	67,0	126,5	+273,2	+88,8	-	50,4	-	6879
113,6	+3,8	118,7	78,2	100,8	-15,1	+28,9	117,9	111,0	82,6	-29,9	-25,6	-	114,4	-	69
114,7	+4,9	108,0	110,1	114,3	+4,9	+3,8	92,3	105,6	102,6	+11,2	-2,8	-	98,9	-	BAUHAUPTG.
111,2	+3,3	110,4	102,5	105,2	-4,7	+2,6	102,7	104,4	99,0	-3,6	-5,2	-	103,6	-	HOCHBAU
118,0	+6,3	107,6	117,3	123,0	+14,3	+4,9	82,5	106,7	106,1	+28,6	-0,6	-	94,6	-	TIEFBAU

NEUE LAENDER  
6.1 INDEX DER NETTOPRODUKTION  
2. HALBJAHR 1990

FACHLICHE UNT  
ARBEITSTAEGLICH

SYPRO- NR.	WIRTSCHAFTSZWEIG	GEWICHT- TUNG	1992 OKT.	VERAENDERUNG IN % OKT. 1992 GEGEN		1992 SEP.	VERAENDERUNG IN % SEP. 1992 GEGEN		KUMULIERT	
				OKT. 1991	SEP. 1992		SEP. 1991	AUG. 1992	JAN. 1992 BIS OKT. 1992	VER- AEND. IN % GEGEN VORJAHR
	PRODUZIERENDES GEWERBE INSGESAMT	100	84,1	+3,4	+5,3	79,9	+1,4	+9,5	74,6	-2,9
	PRODUZIERENDES GEWERBE (OH. BAUHAUPTGEWERBE)	81,93	73,0	+0,4	+2,4	71,3	+0,4	+10,4	66,9	-6,7
1010-30	ELEKTIZITAETS-U. GASVERSORGUNG	12,42	101,8	+6,8	+5,4	96,6	-2,5	+3,8	95,0	-7,0
	BERGBAU U. VERARBEITENDES GEWERBE	69,51	67,8	-1,2	+1,6	66,7	+1,2	+12,1	61,9	-6,5
21	BERGBAU	9,56	48,0	-12,9	-1,6	48,8	-2,4	-7,9	50,6	-28,5
	VERARBEITENDES GEWERBE	59,95	71,0	+0,3	+2,0	69,6	+1,6	+15,0	63,7	-2,7
	GRUNDSTOFF-U. PRODUKTIONSGUETERGEWERBE	11,51	87,1	+0,3	+6,1	82,1	+3,4	+7,0	79,7	+6,6
22	MINERALOELVERARBEITUNG	1,27	135,1	+7,6	-4,8	141,9	+12,4	+2,8	130,9	+7,8
25	GEW.-U. VERARB.-V. STEINEN U. ERDEN	2,51	129,0	+53,6	+6,1	121,6	+60,0	+14,1	95,0	+55,2
27	EISENSCHAFFENDE INDUSTRIE	0,79	69,3	+11,2	+12,1	61,8	-9,1	+1,6	61,1	-12,7
2711	HOCHOFEN-, STAHL-U. WARMWALZWERKE (OH. STAHLROHRE)	0,31	94,5	-5,7	-6,5	101,1	-3,0	+4,4	93,1	-8,6
28	NE-METALLERZEUGUNG, NE-METALLHALBZEUWERKE	0,78	97,8	+7,6	+15,7	84,5	-6,6	-8,2	91,7	+7,9
2850	NE-METALLHALBZEUWERKE	0,23	93,1	+26,3	+4,3	89,3	+38,2	+0,3	86,9	+35,1
29	GIESSEREI	1,07	42,3	-23,8	-3,4	43,8	-15,9	+32,3	44,7	-21,9
2910	EISEN-, STAHL-U. TEMPERGIESSEREI	0,87	43,6	-25,2	-4,4	45,6	-15,6	+37,3	45,8	-23,2
3011-15,30	ZIEHEREIEN, KALTHALZWERKE; MECHANIK, ANG	0,25	164,2	+77,7	+10,3	148,8	+46,3	+6,8	119,2	+43,6
40	CHEMISCHE INDUSTRIE	4,04	82,9	-32,1	+12,3	56,0	-24,7	+4,1	69,4	-6,7
4031	H. V. CHEM. GRUNDTSTF. (AUCH M. ANSCHL. WEITERVERARB.)	1,33	75,6	-14,0	0,0	75,6	+3,8	+17,6	78,1	+9,1
4034	H. V. CHEM. ERZEUGNISSEN F. GEMERBE, LANDWIRTSCHAFT	0,82	23,7	-45,1	-4,8	24,9	-34,3	+5,1	34,3	-24,3
4035	H. V. PHARMAZEUTISCHEN ERZEUGNISSEN	1,27	73,8	-47,0	+33,0	55,5	-46,8	-11,1	83,8	-10,0
4036	H. V. SEIFEN, WASCH-U. KOERPERPFLEGEMITTELN	0,31	51,4	+1,8	-0,4	51,6	-3,0	+34,4	45,0	+13,1
4090	H. V. CHEMIEFASERN	0,25	54,2	-28,3	+1,9	53,2	-19,3	+4,5	71,7	+8,8
53	HOLZBEARBEITUNG	0,21	41,7	-28,8	-3,5	43,2	-32,9	+11,9	43,9	-31,2
55	ZELLSTOFF-, HOLZSCHLIFF-, PAPIER-U. PAPPEERZEUGUNG	0,00	96,1	-21,9	-3,8	99,9	-18,6	+15,5	91,7	-16,6
59	GUMMIVERARBEITUNG	0,59	45,9	-31,9	+4,6	43,9	-40,1	+3,1	44,6	-27,0
	INVESTITIONSGUETER PRODUZIERENDES GEWERBE	32,90	55,0	-4,5	-3,3	56,9	-2,9	+24,5	49,0	-11,9
3021-25	STAHLVERFORMUNG; OBERFLAECHENVEREDLUNG, HAERTUNG	0,27	98,4	+36,7	+6,4	92,5	+1,2	+5,8	77,3	+3,8
31	STAHL-U. LEICHTMETALLBAU, SCHIENENFAHRZEUGBAU	2,93	148,6	+13,8	-20,6	187,1	+55,1	+20,8	138,4	+29,7
3111	H. V. STAHL-U. L. METALLKONSTRUKT. (OH. GRUBENAUSB.)	1,43	131,0	+34,5	-36,2	205,2	+117,1	+64,7	115,8	+37,2
32	MASCHINENBAU	15,24	29,2	-42,2	-3,6	30,3	-46,7	+21,2	31,7	-37,7
3210	H. V. LANDW. MASCHINEN, ACKERSCHLEPPERN	2,64	26,8	-69,5	-47,0	50,6	-50,5	+107,4	43,2	-41,5
3220	H. V. METALLBEARBEITUNGSMASCHINEN U. AE.	2,13	29,9	-50,6	+13,3	26,4	-71,3	-28,5	34,9	-44,9
3230	H. V. TEXTIL-U. NAEHMASCHINEN	0,11	16,8	-73,7	-19,6	20,9	-74,2	+24,4	25,4	-52,1
3240	H. V. MASCHINEN F. D. NAHR.-U. GENUSSMITTELIND. USW	1,20	33,5	-42,9	+16,3	28,8	-5,0	+2,9	30,4	-12,9
3256	H. V. HUETTEN-U. WALZWERKSEINR. USW (OH. BAUMASCH.)	2,30	40,3	+63,8	+91,0	21,1	-34,7	+16,6	23,9	-35,6
3257	H. V. BAU-, BAUSTOFF-U. AE. MASCHINEN	0,79	35,1	+3,8	+9,7	32,0	-24,3	+15,1	35,5	-4,1
3260	H. V. ZAHNRADERN, GETRIEBEN, LAGERN U. AE.	1,31	17,1	-35,7	-21,6	21,8	-31,7	-4,4	22,4	-31,1
3270	H. V. MASCHINEN F. WEITERE BEST. WIRTSCHAFTSZWEIGE	1,33	14,5	-57,6	-25,6	19,5	-46,4	+84,0	32,0	-47,8
3290	SONST. MASCHINENBAU	3,43	31,2	-36,2	0,0	31,2	-32,5	+12,2	29,2	-37,1
33	STRASSENFAHRZEUGBAU, REP. V. KRAFTFAHRZEUGEN USW	2,71	80,4	+78,3	+25,2	64,2	+60,5	+30,5	50,7	+0,4
3311	H. V. KRAFTWAGEN U. -MOTOREN	1,21	83,1	+99,9	+72,0	48,3	+77,2	+98,8	19,4	+6,0
3314	H. V. TEILEN F. KRAFTWAGEN U. -MOTOREN	0,71	80,1	+49,7	+7,5	74,5	+48,4	+13,9	71,1	+51,6
34	SCHIFFBAU	0,22	41,0	-32,1	+1,7	40,3	+1,0	+19,9	34,5	-31,3
35	LUFT-U. RAUMFAHRZEUGBAU	-	-	0,0	0,0	-	0,0	0,0	-	0,0
36	ELEKTROTECHNIK, REP. V. HAUSHALTSGERAETEN	8,51	58,7	+16,7	+12,5	52,2	+6,7	+27,3	45,7	-3,2
3620	H. V. GERAETEN D. ELEKTRIK. ERZEUGUNG, -VERTLG. U. AE.	3,66	57,1	+27,2	+20,0	47,6	+4,6	+9,9	44,6	-3,3
3650	H. V. ELEKTROHAUSHALTSGERAETEN	0,04	28,5	-15,2	+9,6	26,0	-13,6	+17,1	24,2	-28,0
3660	H. V. ZAEHLERN, FERNMELDE-, MESS-U. REGELGERAETEN USW.	2,72	33,2	-29,5	+5,7	31,4	-26,8	+13,4	31,7	-17,7
3670	H. V. RUNDFUNK-, FERNSEH-U. PHONOTECHN. GERAETEN	0,78	24,8	-13,3	+386,3	5,1	-82,2	+45,7	17,0	-61,0
37	FEINMECHANIK, OPTIK, H. V. UHREN	1,09	17,2	+12,4	-70,4	58,1	+263,1	+210,7	20,7	-16,2
38	H. V. EISEN-, BLECH-U. METALLWAREN	1,05	132,2	+14,7	+9,2	121,1	+13,8	0,0	123,7	+14,2
50	H. V. BUERMASCHINEN, ADV-GERAETEN U. -EINRICHTUNGEN	0,88	19,4	-20,5	-15,7	23,0	-2,1	+139,6	20,5	-42,9
5060	H. V. BUERMASCHINEN	0,58	16,9	-24,9	-27,2	23,2	+9,4	+99,9	19,7	-38,2
5080	H. V. ADV-GERAETEN U. -EINRICHTUNGEN	0,30	24,4	-13,2	+7,5	22,7	-18,9	-12,4	22,1	-49,5
	VERBRAUCHSGUETER PRODUZIERENDES GEWERBE	7,22	83,6	+6,1	+6,8	78,3	+6,1	+15,0	73,5	+7,0
39	H. V. MUSIKINSTRUMENTEN, SPIELWAREN, FUELLHALTERN USW	0,41	43,0	-17,9	+7,5	40,0	-18,0	+7,8	34,1	-10,3
51	FEINKERAMIK	0,24	65,7	+16,3	+14,7	57,3	+4,9	+6,9	56,0	+13,1
52	H. U. VERARB. V. GLAS	0,32	94,2	-4,6	+11,1	84,8	-10,9	+18,8	81,7	-6,6
54	HOLZVERARBEITUNG	1,53	91,0	+8,1	+4,7	86,9	+5,7	+44,4	76,8	+2,9
56	PAPIER-U. PAPPEVERARBEITUNG	0,32	89,9	+5,1	+12,0	80,3	-4,7	+0,9	79,5	+7,1
57	DRUCKEREI, VERVIELFAELTIGUNG	1,33	156,0	+15,8	+5,6	147,7	+19,9	-0,5	142,2	+27,6
58	H. V. KUNSTSTOFFWAREN	0,47	136,0	+55,6	+8,5	125,3	+89,6	+17,1	107,8	+71,1
61	LEDERERZEUGUNG	0,01	16,5	-62,8	-21,8	21,1	-36,8	+21,3	23,5	-20,9
62	LEDERVERARBEITUNG	0,50	26,4	-15,1	+13,3	23,3	-30,9	+19,5	21,7	-32,6
6251	H. V. SCHUHEN	0,36	27,7	-15,8	+9,1	25,4	-31,5	+25,1	22,4	-32,3
63	TEXTILGEWERBE	1,69	34,4	-23,0	+6,8	32,2	-24,8	+25,3	32,8	-25,5
64	BEKLEIDUNGSGEWERBE	0,40	26,6	-32,7	+6,8	24,9	-41,8	+16,4	26,0	-37,9
	NAHRUNGS-U. GENUSSMITTELGEWERBE	8,32	103,6	+7,8	+7,0	96,8	+8,4	+4,5	93,1	+2,9
68	ERNAHRUNGSGEWERBE	6,90	100,2	+10,4	+4,4	96,0	+16,5	+8,0	93,5	+11,0
6818-19	H. V. BACKWAREN	0,70	106,6	+29,5	+8,9	97,9	+22,1	+32,3	79,2	+5,5
6828	H. V. SUESSWAREN (OH. DAUERBACKWAREN)	0,10	140,5	+31,1	+10,5	127,2	+1,3	+31,7	105,4	+24,7
6831-36	MILCHVERWERUNG	0,29	51,9	+3,0	+4,6	49,6	+2,1	-4,4	55,4	-17,7
6847-54	SCHLACHTHAEUSER (OH. KOMMUNALE), FLEISCHVERARB.	1,64	86,9	+5,6	+1,8	85,4	+24,7	+4,5	83,8	+9,8
6871-72	BRAUEREI, MÄTZEREI	1,01	118,2	+18,7	-0,1	118,3	+22,8	-0,1	113,8	+34,8
6879	MINERALBRUNNEN, H. V. MINERALWASSER, LIMONADEN	0,15	141,8	+111,6	-14,8	166,5	+166,4	-21,8	147,7	+211,6
69	TABAKVERARBEITUNG	1,42	118,6	-0,8	+18,4	100,2	-16,4	-1,2	91,3	-22,8
*) 72-75	BAUHAUPTGEWERBE	18,07	134,3	+12,0	+13,0	118,9	+4,2	+7,4	108,9	+8,9
	HOCHBAULEISTUNGEN	8,79	120,1	+3,7	+10,1	109,1	-2,9	+7,8	102,6	-3,4
	TIEFBAULEISTUNGEN	9,28	147,8	+19,4	+15,3	128,2	+10,7	+7,1	114,9	+22,1

\*) IM BERICHTS MONAT OKTOBER WIRD DAS REIHENNIVEAU DES BAUHAUPTGEWERBES AN DIE NEUE TOTALERHEBUNG DES JAHRES 1992 ANGEPASST. DADURCH IST DIE VERGLEICHBARKEIT MIT DEN VORMONATEN GESTOERT.

UND BERLIN-OST  
FUER DAS PRODUZIERENDE GEWERBE  
=100

ERNEHMENSTEILE

BEREINIGT

1991 OKT.	VER- ÄEND. IN % GEGEN OKT. 1990	1991 3.VJ	1992 2.VJ	1992 3.VJ	VERÄNDERUNG IN % 3.VJ 1992 GEGEN		1991 1.HJ	1991 2.HJ	1992 1.HJ	VERÄNDERUNG IN % 1.HJ 1992 GEGEN		1990	1991	VERÄNDERUNG IN % 1991 GEGEN 1990	SYPRO- NR.
					3.VJ	2.VJ				1.HJ	2.HJ				
					1991	1992				1991	1991				
81,3	-19,7	76,3	72,1	75,0	-1,7	+4,0	76,4	78,1	72,7	-4,8	-6,9	-	77,3	.	PROD.GEW. PG(OH.BAU)
72,7	-26,5	69,1	63,6	66,5	-3,8	+4,6	72,8	71,7	66,1	-9,2	-7,8	-	72,3	.	
95,3	+2,8	93,2	87,7	92,9	-0,3	+5,9	107,8	98,6	94,9	-12,0	-3,8	-	103,2	.	1010-30
68,6	-31,4	64,7	59,3	61,7	-4,6	+4,0	66,5	66,9	61,0	-8,3	-8,8	-	66,7	.	BERGB.U.VG
55,1	-49,0	60,0	44,3	49,4	-17,7	+11,5	78,8	61,7	51,6	-34,5	-16,4	-	70,3	.	21
70,8	-28,2	65,5	61,7	63,7	-2,7	+3,2	64,5	67,7	62,5	-3,1	-7,7	-	66,1	.	VERARB.GEW
86,8	-12,9	75,6	79,0	78,8	+4,2	-0,3	72,5	79,3	79,0	+9,0	-0,4	-	75,9	.	G.U.P.
125,6	+34,2	126,9	132,7	132,5	+4,4	-0,2	118,0	130,6	129,4	+9,7	-0,9	-	124,3	.	22
84,0	-3,6	71,2	95,0	112,2	+57,6	+18,1	52,4	71,9	80,7	+54,0	+12,2	-	62,1	.	25
62,3	-37,2	66,0	66,7	60,6	-8,2	-9,1	73,3	59,0	60,1	-18,0	+1,9	-	66,2	.	27
100,2	+8,0	99,1	98,2	94,8	-4,3	-3,5	103,6	94,1	91,9	-11,3	-2,3	-	98,9	.	2711
90,9	-9,6	89,7	82,1	89,5	-0,2	-2,8	81,6	84,3	91,9	+12,6	+9,0	-	83,0	.	28
73,7	-30,3	63,7	89,0	87,7	+37,7	-1,5	63,1	61,4	85,6	+35,7	+39,4	-	62,2	.	2850
55,5	-45,5	50,5	46,4	37,2	-26,3	-19,8	60,8	50,2	48,9	-19,6	-2,6	-	55,5	.	29
58,3	-43,7	52,4	47,8	38,3	-26,9	-19,9	63,5	51,8	50,0	-21,3	-3,5	-	57,6	.	2910
92,4	-14,2	80,5	108,5	139,1	+72,8	+28,2	82,6	78,6	101,8	+23,2	+29,5	-	80,6	.	3011-15,30
92,7	-15,7	70,4	65,3	57,8	-17,9	-11,5	73,4	82,8	76,3	+4,0	-7,9	-	78,1	.	40
87,9	-13,8	66,5	72,2	79,4	+19,4	+10,0	71,4	74,5	77,9	+9,1	+4,6	-	72,9	.	4031
43,2	-64,6	35,2	33,5	24,8	-29,5	-26,0	50,7	39,9	40,8	-19,5	+2,3	-	45,3	.	4034
139,3	+24,4	97,2	76,3	58,4	-39,9	-23,5	83,4	116,3	98,2	+17,7	-15,6	-	99,9	.	4035
50,5	-54,8	44,1	41,4	39,2	-11,1	-5,3	35,8	44,4	48,9	+31,0	+5,6	-	40,1	.	4036
75,6	-29,2	65,3	86,3	52,6	-19,4	-39,0	64,6	71,6	84,2	+30,3	+17,6	-	68,1	.	4090
58,6	-39,7	58,5	46,6	39,8	-32,0	-14,6	67,3	54,8	46,4	-31,1	-15,3	-	61,0	.	53
123,1	+19,6	107,8	93,2	93,2	-13,5	+13,7	108,7	105,4	90,2	-17,0	-14,4	-	107,1	.	55
67,4	-21,5	63,0	47,6	40,3	-36,0	-15,3	59,1	58,3	48,5	-21,3	-20,2	-	58,7	.	59
57,6	-40,0	56,2	46,4	49,8	-11,4	+7,3	55,0	57,4	47,6	-13,5	-17,1	-	56,2	.	INVEST.
72,0	-17,2	76,9	71,3	83,8	+9,0	+17,5	73,7	76,1	70,5	-4,3	-7,4	-	74,9	.	3021-25
130,6	+30,2	125,4	131,7	160,4	+27,9	+21,8	93,4	125,3	125,8	+34,7	+0,4	-	109,4	.	31
97,4	+10,7	97,1	104,3	146,6	+51,0	+40,6	75,9	102,0	97,8	+28,9	-4,1	-	88,9	.	3111
50,5	-45,2	52,5	29,9	28,9	-45,0	-3,3	50,1	53,1	39,5	-33,1	-36,9	-	51,6	.	32
87,8	-23,1	96,7	27,0	46,4	-52,0	-71,9	60,2	81,1	44,3	-26,4	-45,4	-	70,6	.	3210
60,5	-21,6	74,7	33,8	31,1	-58,4	-8,0	58,0	77,3	37,6	-35,2	-51,4	-	67,7	.	3220
63,9	-42,7	63,3	26,9	19,0	-70,0	-29,4	46,1	67,4	30,1	-34,7	-55,3	-	56,7	.	3230
58,7	-36,5	35,4	26,4	27,1	-23,4	+2,7	30,6	46,2	31,5	+2,9	-31,8	-	38,4	.	3240
24,6	-68,7	31,3	23,8	18,5	-40,9	-22,3	42,1	30,4	23,9	-43,2	-21,4	-	36,3	.	3256
33,8	-64,9	38,0	44,9	34,9	-8,2	-22,3	37,1	36,8	35,9	-3,2	-2,4	-	36,9	.	3257
26,6	-73,0	27,7	21,5	23,0	-17,0	+7,0	35,8	26,5	23,0	-35,8	-13,2	-	31,2	.	3260
34,2	-58,2	30,9	49,4	13,2	-57,3	-73,3	81,0	58,0	44,4	-45,2	-23,4	-	69,5	.	3270
48,9	-47,7	45,8	27,3	28,8	-37,1	+5,5	46,2	45,7	29,1	-37,0	-36,3	-	45,9	.	3280
45,1	-56,0	41,9	49,0	50,1	+19,6	+2,2	55,7	42,5	46,0	-17,4	+8,2	-	49,1	.	33
6,3	-93,8	4,9	6,3	25,4	+418,4	+303,2	27,0	5,7	5,8	-78,5	+1,8	-	16,4	.	3311
53,5	-51,4	42,5	79,9	62,5	+47,1	-21,8	48,0	45,8	73,9	+54,0	+61,4	-	46,9	.	3314
60,4	-33,3	39,9	35,1	36,4	-8,8	+3,7	53,7	46,6	32,4	-39,7	-30,5	-	50,1	.	34
-	0,0	-	-	-	0,0	0,0	-	-	-	0,0	-	-	-	.	35
50,3	-50,9	45,5	42,1	46,2	+1,5	+9,7	47,5	48,0	43,2	-9,1	-10,0	-	47,7	.	36
44,9	-57,4	43,2	42,8	45,3	+4,9	+5,8	47,8	43,3	42,1	-11,9	-2,8	-	45,6	.	3620
33,6	-67,1	26,1	24,3	22,3	-14,6	-8,2	37,3	27,0	24,4	-34,6	-9,6	-	32,2	.	3650
47,1	-51,3	41,2	30,2	29,1	-29,4	-3,6	35,8	42,5	32,8	-8,4	-22,8	-	39,1	.	3660
28,6	-71,3	29,9	12,6	8,8	-70,6	-30,2	52,9	28,6	19,9	-62,4	-30,4	-	40,7	.	3670
15,3	-81,3	16,9	19,1	30,4	+79,9	+59,2	30,1	17,1	16,5	-45,2	-3,5	-	23,6	.	37
115,3	+24,5	104,1	120,2	118,8	+14,1	-1,2	109,2	109,7	124,7	+14,2	+13,7	-	109,4	.	37
24,4	-73,4	27,4	23,4	13,5	-50,7	-42,3	42,1	25,7	24,2	-42,5	-5,8	-	33,9	.	50
22,5	-78,6	23,1	25,9	8,4	-63,6	-67,6	37,9	23,1	25,9	-31,7	+12,1	-	30,5	.	5060
28,1	-65,9	35,8	18,4	23,7	-33,8	+28,8	50,4	31,1	20,8	-58,7	-33,1	-	40,7	.	5080
78,8	-24,7	66,9	72,4	70,5	+5,4	-2,6	67,9	71,6	73,4	+8,1	+2,5	-	69,7	.	VERBRAUCH.
52,4	-49,6	41,4	32,2	37,8	-8,7	+17,4	33,9	45,5	30,8	-9,1	-32,3	-	39,7	.	39
56,5	-44,1	49,6	58,9	57,1	+15,1	-3,1	48,2	50,7	53,8	+11,6	+8,1	-	49,5	.	51
98,7	+14,2	78,3	76,1	75,0	-4,2	-1,4	90,2	83,9	83,0	-8,0	-1,1	-	87,1	.	52
84,2	-25,2	65,3	71,4	67,1	+2,8	-6,0	77,6	73,7	79,4	+2,3	+7,7	-	75,6	.	54
85,5	-13,3	74,3	73,7	77,1	+3,8	+4,6	72,3	75,9	78,9	+9,1	+4,0	-	74,1	.	56
134,7	+36,5	122,2	143,0	145,5	+19,1	+1,7	102,2	131,8	138,3	+35,3	+4,9	-	117,0	.	57
87,4	-15,6	62,5	110,0	111,6	+78,6	+1,5	59,2	72,4	101,2	+70,9	+39,8	-	65,8	.	58
44,4	-72,5	26,1	20,7	21,0	-19,5	+1,4	29,0	29,9	26,0	-10,3	-13,0	-	29,5	.	61
31,1	-73,2	28,7	20,5	20,4	-28,9	-0,5	34,2	27,1	21,5	-37,1	-20,7	-	30,7	.	62
32,9	-72,3	30,4	20,5	21,3	-28,9	+3,9	34,5	28,4	22,1	-35,9	-22,2	-	31,4	.	6251
44,7	-57,3	40,0	33,4	27,9	-30,2	-16,5	45,8	40,1	35,1	-23,4	-12,5	-	43,0	.	63
39,5	-61,4	33,1	25,8	22,2	-43,2	-14,0	43,7	37,9	27,8	-36,4	-26,6	-	40,8	.	64
96,1	-6,5	88,6	91,1	94,0	+6,1	+3,2	90,5	91,0	90,9	+0,4	-0,1	-	90,7	.	N.U.G.
90,8	-9,7	81,9	94,0	92,5	+12,9	-1,6	84,2	86,2	92,8	+10,2	+7,7	-	85,2	.	68
82,3	-15,2	77,9	71,5	81,5	+4,6	+14,0	72,5	81,7	73,5	+1,4	-10,0	-	77,1	.	6818-19
107,2	+16,0	85,6	96,2	103,6	+21,0	+7,7	80,1	93,6	100,5	+25,5	+7,4	-	86,9	.	6828
50,4	-47,2	55,6	62,5	51,2	-7,9	-18,1	76,0	51,2	58,1	-23,6	+13,5	-	63,6	.	6831-36
82,3	-20,9	73,2	84,5	83,4	+13,9	-1,3	76,9	77,8	83,6	+8,7	+7,5	-	77,3	.	6847-54
99,6	+5,1	103,1	117,7	126,6	+22,8	+7,6	72,6	99,0	106,7	+47,0	+7,8	-	85,8	.	6871-72
67,0	+16,1	67,7	151,7	192,7	+184,6	+27,0	33,9	67,6	126,2	+272,3	+86,7	-	50,8	.	6879
119,5	+6,0	118,3	78,2	100,2	-15,3	+28,1	118,1	112,6	82,3	-30,3	-26,9	-	115,4	.	69
119,9	+6,9	108,7	110,0	113,6	+4,5	+3,3	92,4	107,0	102,3	+10,7	-4,4	-	99,7	.	BAUHAUPTG.
115,8	+5,1	110,0	102,4	104,6	-4,9	+2,1	102,8	105,7	98,7	-4,0	-6,6	-	104,2	.	HOCHBAU
123,8	+8,5	107,4	117,3	122,2	+13,8	+4,2	82,6	108,3	105,8	+28,1	-2,3	-	95,4	.	TIEFBAU

SYPRO- NR.	WIRTSCHAFTSZWEIG	GEWICH- TUNG	1992 OKT.	VERAENDERUNG IN % 1992 GEGEN		1992 SEP.	VERAENDERUNG IN % 1992 GEGEN		KUMULIERT	
				OKT. 1991	SEP. 1992		SEP. 1991	AUG. 1992	JAN. 1992 BIS OKT. 1992	VER- AEND. IN % GEGEN VORJAHR
	PRODUZIERENDES GEWERBE INSGESAMT	100	104,5	-2,4	+0,8	103,7	+2,0	+19,3	98,6	-0,5
	PRODUZIERENDES GEWERBE (OH. BAUHAUPTGEWERBE)	91,79	102,6	-3,2	+0,6	102,0	+1,5	+19,3	98,0	-1,0
1010-30	ELEKTRIZITAETS-U. GASVERSORGUNG	7,98	109,8	+2,9	+15,8	94,8	+2,5	+10,5	101,6	+0,3
	BERGBAU U. VERARBEITENDES GEWERBE	83,81	101,9	-3,8	-0,8	102,7	+1,4	+20,3	97,6	-1,1
21	BERGBAU	2,13	77,1	-9,4	+1,7	75,8	-3,4	+2,4	78,5	-10,4
	VERARBEITENDES GEWERBE	81,68	102,6	-3,6	-0,8	103,4	+1,5	+20,7	98,1	-0,9
	GRUNDSTOFF-U. PRODUKTIONSGUETERGEWERBE	20,07	103,2	-2,9	-1,0	104,2	+3,8	+8,3	101,9	+1,8
22	MINERALOELVERARBEITUNG	3,25	106,2	+0,4	-5,3	112,1	+10,6	-3,8	108,1	+6,8
25	GEW. U. VERARB. V. STEINEN U. ERDEN	1,91	119,2	+4,4	-0,8	120,2	+10,0	+15,9	103,6	+8,1
27	EISENSCHAFFENDE INDUSTRIE	2,09	92,1	-11,5	-8,1	100,2	-1,4	+13,1	96,6	-5,4
2711	HOEHOFEN-, STAHL-U. WARMHALTZWERKE (OH. STAHLROHRE)	1,63	95,0	-10,6	-7,7	102,9	+0,4	+9,1	99,8	-2,8
28	NE-METALLERZEUGUNG, NE-METALLHALBZEUGWERKE	0,81	106,3	+4,5	+0,3	106,0	+8,4	+12,4	102,6	+3,2
2850	NE-METALLHALBZEUGWERKE	0,51	110,2	+5,7	-0,4	110,6	+9,3	+15,9	106,7	+4,5
29	GIESSEREI	0,92	91,1	-3,4	-4,3	95,2	-3,4	+38,8	90,4	-6,3
2910	EISEN-, STAHL-U. TEMPERGIESSEREI	0,66	89,5	-10,1	-4,6	93,8	-4,9	+46,6	88,3	-7,0
3011-15,30	ZIENEREIEN, KALTWALZWERKE; MECHANIK, ANG	0,46	105,6	-10,0	-0,9	106,6	-1,5	+21,1	100,7	-3,3
40	CHEMISCHE INDUSTRIE	8,65	101,6	-3,4	+2,4	99,2	+2,4	+5,8	101,9	+1,8
4031	H. V. CHEM. GRUNDSTF. (AUCH M. ANSCHL. WEITERVERARB.)	4,69	95,4	-2,7	+3,0	92,6	+0,7	+2,4	97,5	+2,0
4034	H. V. CHEM. ERZEUGNISSEN F. GEWERBE, LANDWIRTSCHAFT	1,08	99,8	-7,2	-1,0	100,8	-1,8	+10,3	102,0	-1,7
4035	H. V. PHARMAZEUTISCHEN ERZEUGNISSEN	1,46	117,0	-7,7	+3,4	113,1	+4,0	+5,7	114,3	+2,3
4036	H. V. SEIFEN, MASCH-U. KOERPERPFLEGE MITTELN	0,78	105,5	+6,7	+2,6	102,8	+11,5	+10,7	97,9	+2,4
4090	H. V. CHEMIEFASERN	0,22	91,9	-11,9	+1,5	90,5	+1,3	+24,8	97,3	+1,6
53	HOLZBEARBEITUNG	0,33	112,4	-0,4	+1,3	111,0	+1,4	+31,7	102,4	-1,5
55	ZELLSTOFF-, HOLZSCHLIFF-, PAPIER-U. PAPPEERZEUGUNG	0,69	106,4	-2,1	+2,1	104,2	-1,4	+12,2	103,0	-0,7
59	GUMMI- U. KUNSTSTOFFVERARBEITUNG	0,96	101,7	-5,4	-0,6	102,3	+1,4	+16,1	99,1	-0,5
	INVESTITIONSGUETER PRODUZIERENDES GEWERBE	42,59	101,1	-4,2	-1,3	102,4	+0,9	+29,8	96,0	-1,7
3021-25	STAHLVERFORMUNG; OBERFLAECHEVEREDLUNG, HAERTUNG	1,19	107,6	-3,8	-0,6	108,2	+2,1	+17,5	106,9	+0,8
31	STAHL-U. LEICHTMETALLBAU, SCHIENENFAHRZEUGBAU	1,78	112,9	-1,6	-1,1	114,1	+2,6	+10,7	103,2	+4,8
3111	H. V. STAHL-U. L. METALLKONSTRUKT. (OH. GRUBENAUSSB.)	0,87	116,2	+5,3	-3,2	120,0	+11,8	+16,1	104,8	+8,2
32	MASCHINENBAU	11,75	83,0	-11,4	-8,6	90,8	-2,5	+32,0	82,2	-7,4
3210	H. V. LANDW. MASCHINEN, ACKERSCHLEPPERN	0,57	82,3	-15,8	+5,2	78,2	-21,6	+76,5	80,7	-17,8
3220	H. V. METALLBEARBEITUNGSMASCHINEN U. AE.	1,73	62,8	-19,0	-18,1	76,7	-16,2	+34,8	67,3	-16,0
3230	H. V. TEXTIL-U. NAEHMASCHINEN	0,58	96,6	+1,5	+8,4	89,1	-3,6	+28,6	84,0	+1,8
3240	H. V. MASCHINEN F. D. NAHR.-U. GENUSSMITTELIND. USW	1,41	87,0	-5,9	+1,0	86,1	-4,2	+19,4	83,2	-3,7
3256	H. V. HUETTEN-U. WALZWERKSEINR. USW (OH. BAUMASCH.)	1,23	81,2	-6,3	-5,5	85,9	-0,2	+34,9	79,9	-8,8
3257	H. V. BAU-, BAUSTOFF-U. AE. MASCHINEN	0,59	105,2	-1,9	-8,3	114,7	+8,0	+34,2	103,3	+4,4
3260	H. V. ZAHNRAEDERN, GETRIEBEN, LAGERN U. AE.	0,93	75,6	-6,4	-2,7	77,7	-4,4	+13,3	75,5	-10,2
3270	H. V. MASCHINEN F. WEITERE BEST. WIRTSCHAFTSZWEIGE	1,25	64,9	-31,4	-30,1	92,9	+4,4	+81,1	72,0	-15,6
3280	SONST. MASCHINENBAU	3,46	94,7	-9,6	-7,8	102,7	+3,7	+24,0	91,8	-3,3
33	STRASSENFAHRZEUGBAU, REP. V. KRAFTFAHRZEUGEN USW	9,73	117,7	+3,1	+2,5	114,8	+9,9	+52,3	108,7	+3,6
3311	H. V. KRAFTWAGEN U. -MOTOREN	6,79	122,9	+6,8	+3,8	118,4	+12,9	+66,3	108,4	+3,7
3314	H. V. TEILEN F. KRAFTWAGEN U. -MOTOREN	2,00	108,6	-3,8	-0,6	109,2	+6,4	+29,2	108,7	+5,7
34	SCHIFFBAU	0,30	72,5	-10,7	+6,5	68,1	-1,6	+19,5	63,4	-14,0
35	LUFT-U. RAUMFAHRZEUGBAU	0,80	101,8	-3,5	+5,4	96,6	-3,1	+15,7	96,6	-4,5
36	ELEKTROTECHNIK, REP. V. HAUSHALTSGERAETEN	11,52	104,2	-1,2	+1,7	102,5	-0,9	+20,3	97,2	-0,5
3620	H. V. GERAETEN D. ELEKTRIZ. ERZEUGUNG, -VERTLG. U. AE.	4,09	104,8	+1,9	+3,5	101,3	+3,9	+19,9	97,3	+1,5
3650	H. V. ELEKTROHAUSHALTSGERAETEN	5,63	113,3	-8,8	-4,5	118,6	-3,2	+73,1	103,6	-2,5
3680	H. V. ZAEHLERN, FERNMELDE-, MESS-U. REGELGERAETEN USW	0,13	102,0	-2,0	+0,1	101,9	-3,6	+11,2	99,5	+0,1
3670	H. V. RUNDFUNK-, FERNSEH-U. PHONOTECHN. GERAETEN	0,76	89,9	-14,5	+9,1	82,4	-19,1	+60,0	68,2	-22,2
37	FEINMECHANIK, OPTIK, H. V. UHREN	1,29	99,5	-6,0	-1,4	100,9	-0,5	+15,6	98,4	-0,2
38	H. V. EISEN-, BLECH-U. METALLWAEREN	3,01	111,0	-4,7	-0,6	111,7	+4,0	+27,1	105,2	+1,3
50	H. V. BUERMASCHINEN, ADV-GERAETEN U. -EINRICHTUNGEN	1,22	75,2	-30,9	-8,7	82,4	-30,5	+20,5	77,8	-24,8
5060	H. V. BUERMASCHINEN	0,14	83,5	-19,4	+5,6	79,1	-41,5	+6,7	89,1	-21,1
5080	H. V. ADV-GERAETEN U. -EINRICHTUNGEN	1,08	74,1	-32,3	-10,5	82,8	-28,9	+22,3	76,3	-25,4
	VERBRAUCHSGUETER PRODUZIERENDES GEWERBE	11,21	105,6	-4,8	+0,8	104,8	-0,4	+25,4	98,1	-2,3
39	H. V. MUSIKINSTRUMENTEN, SPIELWAEREN, FUELLHALTERN USW	0,50	103,9	-5,8	+7,2	96,9	-4,5	+21,1	81,2	-6,5
51	FEINKERAMIK	0,34	91,9	-8,5	+6,5	86,3	-7,6	+22,6	85,4	-8,3
52	H. U. VERARB. V. GLAS	0,72	115,0	-0,1	+4,5	110,1	+1,7	+16,8	104,4	+2,3
54	HOLZVERARBEITUNG	1,82	117,9	-1,5	+0,9	116,8	+1,7	+51,9	104,8	-0,2
56	PAPIER-U. PAPPEVERARBEITUNG	0,97	104,0	-5,8	+0,3	103,7	+1,3	+13,7	99,3	-1,6
57	DRUCKEREI, VERVIELFAELTIGUNG	1,64	108,5	-2,3	+3,7	104,6	+1,9	+12,0	99,8	+0,1
58	H. V. KUNSTSTOFFWAEREN	2,43	117,3	-1,0	+3,3	113,6	+3,7	+17,8	110,5	+2,4
61	LEDERERZEUGUNG	0,04	71,1	-19,1	-5,5	75,2	-0,9	+45,5	78,1	+1,7
62	LEDERVERARBEITUNG	0,29	73,5	-17,7	-4,8	77,2	-13,0	+26,4	70,3	-14,2
6251	H. V. SCHUHEN	0,19	70,0	-16,8	-9,0	76,9	-13,8	+23,2	68,5	-14,5
63	TEXTILGEWERBE	1,51	93,1	-10,9	-1,7	94,7	-6,2	+47,5	88,9	-8,1
64	BEKLEIDUNGSGEWERBE	0,95	78,0	-16,3	-16,0	92,9	-6,8	+21,0	82,1	-12,9
	NAHRUNGS-U. GENUSSMITTELGEWERBE	7,81	104,6	-0,8	-0,7	105,3	+2,4	+5,6	100,1	-1,8
68	ERNAEHRUNGSGEWERBE	5,51	102,0	-1,4	0,0	102,0	+1,8	+5,7	99,0	-0,2
6818-19	H. V. BACKWAEREN	0,60	107,5	+1,8	+1,1	106,3	+3,9	+8,4	99,3	+1,1
6828	H. V. SUESSWAEREN (OH. DAUERBACKWAEREN)	0,43	110,9	-2,2	+2,6	108,1	-2,1	+18,5	96,4	-3,5
6831-36	MILCHVERWERUNG	0,36	94,3	+1,7	+2,5	92,0	+5,3	+1,3	93,7	-2,9
6847-54	SCHLACHTTAEUSER (OH. KOMMUNALE), FLEISCHVERARB.	0,74	100,7	-2,8	-0,2	100,9	+6,3	+7,2	96,6	-0,5
6871-72	BRAUEREI, MAELEZEREI	1,02	88,8	-8,5	-9,8	98,4	-0,6	-7,9	99,5	+0,9
6879	MINERALBRUNNEN, H. V. MINERALWASSER, LIMONADEN	0,34	93,3	-1,5	-14,9	109,7	+5,1	-16,5	108,9	+5,5
69	TABAKVERARBEITUNG	2,30	110,6	+0,9	-2,0	112,9	+3,9	+5,8	102,4	+5,1
72-75	BAUHAUPTGEWERBE	8,21	125,4	+4,4	+2,6	122,2	+6,1	+19,1	106,1	+5,6
	HOCHBAULEISTUNGEN	4,38	122,5	+3,8	+3,2	118,7	+4,5	+19,2	105,3	+2,5
	TIEFBAULEISTUNGEN	3,83	128,8	+5,1	+2,1	126,2	+7,9	+19,1	107,0	+9,3



LAND  
FUER DAS PRODUZIERENDE GEBWERBE  
=100

NEHMENSTEILE

MONATLICH

1991 OKT.	VER- AEND. IN % GEGEN OKT. 1990	1991 3.VJ	1992 2.VJ	1992 3.VJ	VERAENDERUNG IN % 3.VJ 1992 GEGEN		1991 1.HJ	1991 2.HJ	1992 1.HJ	VERAENDERUNG IN % 1.HJ 1992 GEGEN		1990	1991	VERAENDERUNG IN % 1991 GEGEN 1990	SYPRO- NR.
					3.VJ 1991	2.VJ 1992				1.HJ 1991	2.HJ 1991				
107,1	-1,7	96,5	98,5	95,5	-1,0	-3,0	99,1	98,6	99,2	+0,1	+0,6	-	98,8	.	PROD.GEW.
106,0	-2,3	95,2	97,4	93,9	-1,4	-3,6	99,7	98,0	99,2	-0,5	+1,2	-	98,8	.	PG(OH.BAU)
106,7	+3,4	98,3	94,5	89,6	+1,5	-5,2	106,9	100,9	106,1	-0,7	+5,2	-	103,9	.	1010-30
105,9	-2,8	95,9	97,6	94,3	-1,7	-3,4	99,0	97,7	98,5	-0,5	+0,8	-	98,3	.	BERGB.U.VG
85,1	-20,5	81,3	74,4	75,3	-7,4	+1,2	91,3	83,1	80,3	-12,0	-3,4	-	87,2	.	21
106,4	-2,4	96,3	98,3	94,8	-1,6	-3,6	99,2	98,1	99,0	-0,2	+0,9	-	98,6	.	VERARB.GEW
106,3	-0,1	98,7	101,5	100,8	+2,1	-0,7	99,8	98,0	102,2	+2,4	+4,3	-	98,9	.	G.U.P.
105,8	+11,8	102,3	103,4	112,6	+10,1	+8,9	99,8	101,7	106,1	+6,3	+4,3	-	100,7	.	22
114,2	+2,3	106,0	108,9	113,0	+6,6	+3,8	87,6	101,0	98,3	+9,9	-4,7	-	94,3	.	25
104,1	-4,1	97,7	96,5	94,6	-3,2	-2,0	104,0	96,2	98,3	-5,5	+2,2	-	100,1	.	27
106,3	-0,9	98,3	100,1	98,6	+0,3	-1,5	104,3	98,0	101,1	-3,1	+3,2	-	101,1	.	2711
101,7	-4,9	97,4	100,3	101,6	+4,3	+1,3	99,9	95,6	102,4	+2,5	+7,1	-	97,7	.	28
104,3	-7,7	98,9	105,0	105,2	+6,4	+0,2	103,3	96,8	106,9	+3,5	+10,4	-	100,1	.	2850
100,5	-15,5	85,1	91,4	80,3	-5,6	-12,1	101,5	85,9	95,3	-6,1	+10,9	-	93,7	.	29
99,6	-16,0	83,6	89,9	78,0	-6,7	-13,2	99,7	84,5	93,3	-6,4	+10,4	-	92,1	.	2910
117,3	+3,3	102,1	100,4	98,7	-2,4	-0,7	103,0	100,1	100,5	-2,4	+0,4	-	101,5	.	3011-15,30
105,2	-1,0	97,7	101,9	98,5	+0,8	-3,3	100,5	97,9	103,7	+3,2	+5,9	-	99,2	.	40
98,0	-4,9	93,3	99,9	93,9	+0,6	-5,1	96,3	93,8	99,7	+3,5	+6,3	-	95,1	.	4031
107,5	-2,4	100,6	101,7	98,3	-2,3	-3,3	104,9	97,7	104,3	-0,6	+6,8	-	101,3	.	4034
126,7	+19,1	109,8	111,0	110,2	+0,4	-0,7	110,2	112,3	115,8	+5,1	+3,1	-	111,3	.	4035
98,9	-13,9	94,9	93,5	99,6	+5,0	+6,5	95,4	90,9	95,8	+0,4	+5,4	-	93,1	.	4036
104,3	-9,3	85,8	105,4	84,0	-2,1	-20,3	99,4	93,1	104,8	+5,4	+12,6	-	96,2	.	4090
112,9	-2,2	100,3	103,4	96,7	-3,6	-6,5	104,4	99,4	103,6	-0,8	+4,2	-	101,9	.	53
108,7	+2,5	103,7	99,6	101,0	-2,6	+1,4	100,5	101,7	103,5	+3,0	+1,8	-	101,1	.	55
107,5	-5,2	91,6	99,1	91,5	-0,1	-7,7	102,2	93,4	102,5	+0,3	+9,7	-	97,8	.	59
105,5	-3,3	93,5	97,5	90,7	-3,0	-7,0	98,5	97,4	97,8	-0,7	+0,4	-	97,9	.	INVEST.
111,9	-0,8	101,6	107,3	101,1	-0,5	-5,8	107,4	99,7	109,7	+2,1	+10,0	-	103,5	.	3021-25
114,7	+11,6	106,1	102,6	107,0	+0,8	+4,3	92,1	110,4	99,7	+8,3	-9,7	-	101,2	.	31
110,3	+8,0	103,3	105,6	110,9	+7,4	+5,0	91,5	107,8	99,8	+9,1	-7,4	-	99,7	.	3111
93,7	-7,3	86,8	86,0	80,0	-7,8	-7,0	89,0	91,7	83,1	-6,6	-9,4	-	90,4	.	32
97,7	-18,4	89,2	85,1	65,5	-26,6	-23,0	102,8	86,4	88,1	-14,3	+2,0	-	94,6	.	3210
77,5	-14,6	82,4	69,9	67,1	-18,6	-4,0	79,4	88,9	68,1	-14,2	-23,4	-	84,2	.	3220
95,2	-19,0	80,5	86,8	80,5	0,0	-7,3	81,3	88,2	83,6	+2,8	-5,2	-	84,8	.	3230
92,5	-2,8	86,8	89,5	80,4	-7,4	-10,2	85,2	96,0	84,0	-1,4	-12,5	-	90,6	.	3240
86,7	-6,2	86,0	89,3	77,1	-10,3	-13,7	88,6	93,9	81,2	-8,4	-13,5	-	91,2	.	3256
107,2	+3,7	92,9	111,6	99,4	+7,0	-10,9	100,5	98,4	105,0	+4,5	+6,7	-	99,4	.	3257
80,8	-25,3	79,1	75,4	74,6	-5,7	-1,1	87,1	75,6	76,0	-12,7	+0,5	-	81,3	.	3260
94,6	-8,5	75,7	84,5	65,7	-13,2	-22,2	88,5	86,3	76,3	-13,8	-11,6	-	87,4	.	3270
104,7	+1,8	94,7	90,7	93,0	-1,8	+2,5	93,4	97,0	90,7	-2,9	-6,5	-	95,2	.	3280
114,2	-4,8	92,4	111,5	95,5	+3,4	-14,3	109,7	99,1	113,8	+3,7	+14,8	-	104,4	.	33
115,1	-6,9	89,7	111,6	93,9	+4,7	-15,9	111,8	97,9	114,9	+2,8	+17,4	-	104,9	.	3311
112,9	-0,6	97,2	112,1	100,1	+3,0	-10,7	104,0	100,6	113,1	+8,8	+12,4	-	102,3	.	3314
81,2	-20,0	65,8	64,6	60,2	-8,5	-6,8	76,4	69,8	63,5	-16,9	-9,0	-	73,1	.	34
105,5	-3,6	97,4	96,4	90,4	-7,2	-6,2	102,4	97,2	98,8	-3,5	+1,1	-	100,0	.	35
105,5	-3,7	95,6	97,0	93,9	-1,8	-3,2	97,4	98,2	97,7	+0,3	-0,5	-	97,8	.	36
102,8	-6,2	93,7	97,9	94,3	+0,6	-3,7	95,9	94,2	97,5	+1,7	+3,5	-	95,0	.	3620
124,2	+2,9	91,5	103,9	86,8	-5,1	-16,5	110,8	99,0	110,3	-0,5	+11,4	-	104,9	.	3650
104,1	-1,8	100,4	100,4	97,3	-3,1	-3,1	98,2	102,1	100,3	+2,1	-1,8	-	100,2	.	3660
105,2	-16,7	75,5	60,2	64,1	-15,1	+6,5	90,9	82,7	66,7	-26,6	-19,3	-	86,8	.	3670
105,8	-2,6	94,5	100,1	93,0	-1,6	-7,1	99,4	97,6	101,0	+1,6	+3,5	-	98,5	.	37
116,5	+4,0	100,0	104,3	100,4	+0,4	-3,7	103,5	101,9	106,5	+2,9	+4,5	-	102,7	.	38
108,8	+13,8	107,0	74,7	73,9	-30,9	-1,1	100,9	105,1	80,2	-20,5	-23,7	-	103,0	.	50
103,6	-4,9	117,0	93,9	74,9	-36,0	-20,2	112,4	108,7	97,1	-13,6	-10,7	-	110,5	.	5060
109,5	+16,6	105,8	72,2	73,7	-30,3	+2,1	99,4	104,7	78,0	-21,5	-25,5	-	102,0	.	5080
110,9	-2,1	97,2	95,9	94,0	-3,3	-2,0	100,3	98,8	98,9	-1,4	+0,1	-	99,5	.	VERBRAUCH.
110,3	-5,8	91,0	76,8	86,0	-5,5	+12,0	80,9	93,2	75,0	-7,3	-19,5	-	87,0	.	39
100,4	-9,2	90,3	83,7	79,8	-11,6	-4,7	93,3	89,5	87,1	-6,6	-2,7	-	91,4	.	51
115,1	+5,3	100,4	101,6	102,1	+1,7	+0,5	100,8	102,8	103,8	+3,0	+1,0	-	101,8	.	52
119,7	+0,9	98,1	104,8	95,4	-2,8	-9,0	105,9	104,0	107,3	+1,3	+3,2	-	104,9	.	54
110,4	-2,1	99,8	93,8	98,7	-1,1	+5,2	99,8	98,2	98,9	-0,9	-0,3	-	99,5	.	56
111,1	+4,1	99,5	98,4	99,1	-0,4	+0,7	97,9	104,2	99,7	+0,8	-5,9	-	101,0	.	57
118,5	+3,7	104,7	111,0	106,1	+1,3	-4,4	107,7	105,1	111,5	+3,5	+6,1	-	106,4	.	58
87,9	-35,7	70,2	76,7	62,8	-10,5	-18,1	78,3	76,8	87,0	+11,1	+13,3	-	77,6	.	61
89,3	-23,9	78,7	64,5	66,1	-16,0	+2,5	82,3	78,4	71,8	-12,8	-8,4	-	80,4	.	62
84,1	-29,0	78,5	60,5	64,7	-17,6	+6,9	80,3	76,0	70,1	-12,7	-7,8	-	78,2	.	6251
104,5	-10,9	87,3	89,7	79,0	-9,5	-11,9	100,1	89,5	93,2	-6,9	+4,1	-	94,8	.	63
93,2	-11,9	104,1	68,6	83,9	-11,8	+22,3	94,0	88,9	81,8	-13,0	-8,0	-	91,4	.	64
105,4	-3,4	104,1	97,2	103,0	-1,1	+6,0	100,2	101,0	97,8	-2,4	-3,2	-	100,6	.	N.U.G.
103,5	-3,5	100,8	89,3	100,1	-0,7	+0,8	97,7	99,0	98,0	+0,3	-1,0	-	98,4	.	68
105,6	-0,7	99,1	88,6	100,3	+1,2	+1,7	96,6	100,8	97,5	+0,9	-3,3	-	98,7	.	6818-19
113,4	-5,3	102,0	86,6	96,3	-5,6	+11,2	96,6	99,2	94,1	-2,6	-5,1	-	97,9	.	6828
92,7	-9,1	93,6	98,3	93,1	-0,5	-5,3	98,5	91,6	93,9	-4,7	+2,5	-	95,1	.	6931-36
103,6	-4,2	96,5	95,6	97,6	+1,1	+2,2	96,2	98,0	95,4	-0,8	-2,7	-	97,1	.	6947-54
97,1	-3,7	109,5	106,4	107,1	-2,2	+0,7	93,5	100,8	97,5	+4,3	-3,3	-	97,1	.	6971-72
94,7	-2,1	120,6	115,5	126,5	+4,9	+9,5	97,6	102,8	104,4	+7,0	+1,6	-	100,2	.	6979
109,6	-3,4	111,6	92,4	109,8	-1,6	+18,8	105,8	105,4	97,3	-8,0	-7,7	-	105,6	.	69
120,1	+4,1	110,6	110,6	113,0	+2,2	+2,2	92,1	105,6	99,4	+7,9	-5,9	-	98,8	.	BAUHAUPTG.
118,0	+3,1	109,8	108,3	109,8	0,0	+1,4	96,5	104,6	100,1	+3,7	-4,3	-	100,5	.	HOCHBAU
122,5	+5,1	111,4	113,2	116,6	+4,7	+3,0	87,1	106,7	98,6	+13,2	-7,6	-	96,9	.	TIEFBAU

SYPRO- NR.	WIRTSCHAFTSZWEIG	GEWICH- TUNG	1992		VERAENDERUNG IN % OKT. 1992 GEGEN		1992		VERAENDERUNG IN % SEP. 1992 GEGEN		KUMULIERT	
			OKT.	SEP.	OKT. 1991	SEP. 1992	SEP.	SEP. 1991	AUG. 1992	JAN. 1992 BIS OKT. 1992	VER- AEND. IN % GEGEN VORJAHR	
	PRODUZIERENDES GEWERBE INSGESAMT	100	105,3	-2,5	+3,1	102,1	-0,4	+15,0	98,4	-0,7		
	PRODUZIERENDES GEWERBE (OH. BAUHAUPTGEWERBE)	91,79	103,3	-3,2	+2,7	100,6	-0,7	+15,2	97,8	-1,2		
1010-30	ELEKTRIZITAETS-U. GASVERSORGUNG	7,98	109,9	+2,7	+16,3	94,5	+1,8	+9,4	101,3	-0,1		
	BERGBAU U. VERARBEITENDES GEWERBE	83,81	102,7	-3,7	+1,5	101,2	-0,9	+15,8	97,4	-1,4		
21	BERGBAU	2,13	77,5	-9,4	+3,5	74,9	-5,1	-0,7	78,2	-10,8		
	VERARBEITENDES GEWERBE	81,68	103,4	-3,6	+1,6	101,8	-0,9	+16,1	97,9	-1,2		
	GRUNDSTOFF-U. PRODUKTIONSGUETERGEWERBE	20,07	103,7	-2,9	+0,5	103,2	+2,3	+5,8	101,7	+1,6		
22	MINERALOELVERARBEITUNG	3,25	106,2	+0,4	-5,3	112,1	+10,6	-3,8	107,6	+6,2		
25	GEW. U. VERARB. V. STEINEN U. ERDEN	1,91	120,1	+4,3	+1,4	118,4	+7,4	+11,7	103,4	+7,9		
27	EISENSCHAFFENDE INDUSTRIE	2,09	92,5	-11,6	-6,8	99,3	-2,7	+10,6	96,5	-5,6		
2711	HOCHOFEN-, STAHL-U. WARMWALZWERKE (OH. STAHLROHRE)	1,63	95,5	-10,6	-6,4	102,0	-1,0	+6,8	99,7	-3,0		
28	NE-METALLERZEUGUNG, NE-METALLHALBZEUGWERKE	0,81	107,4	+4,6	+3,3	104,0	+5,4	+7,2	102,3	+2,9		
2850	NE-METALLHALBZEUGWERKE	0,51	111,3	+5,7	+2,6	108,5	+6,2	+10,6	106,4	+4,1		
29	GIESSEREI	0,92	92,2	-9,3	-1,0	93,1	-6,6	+31,3	90,1	-6,7		
2910	EISEN-, STAHL-U. TEMPERGIESSEEREI	0,66	90,6	-10,0	-1,2	91,7	-8,0	+38,5	88,1	-7,3		
3011-15,30	ZIEHEREIEN, KALTWALZWERKE; MECHANIK, ANG	0,46	106,8	-9,9	+2,5	104,2	-4,8	+14,6	100,5	-3,6		
40	CHEMISCHE INDUSTRIE	8,65	102,1	-3,3	+3,8	98,4	+1,0	+3,6	101,8	+1,7		
4031	H.V. CHEM. GRUNDSTF. (AUCH M. ANSCHL. WEITERVERARB.)	4,69	95,9	-2,5	+4,5	91,8	-0,6	+0,3	97,4	+1,9		
4034	H.V. CHEM. ERZEUGNISSEN F. GEWERBE, LANDWIRTSCHAFT	1,08	100,2	-7,1	+0,2	100,0	-2,9	+8,1	101,9	-1,9		
4035	H.V. PHARMAZEUTISCHEN ERZEUGNISSEN	1,46	117,5	-7,7	+4,8	112,1	+2,7	+3,5	114,1	+2,1		
4036	H.V. SEIFEN, WASCH-U. KOERPERPFLEGEMITTELN	0,78	105,9	+6,6	+3,9	101,9	+10,0	+8,4	97,8	+2,3		
4090	H.V. CHEMIEFASERN	0,22	92,3	-11,9	+2,9	89,7	0,0	+22,2	97,2	+1,4		
53	HOLZBEARBEITUNG	0,33	113,4	-0,4	+3,8	109,2	-1,2	+26,5	102,2	-1,8		
55	ZELLSTOFF-, HOLZSCHLIFF-, PAPIER-U. PAPPEERZEUGUNG	0,69	106,8	-2,2	+3,2	103,5	-2,5	+10,2	102,9	+0,6		
59	GUMMI-VERARBEITUNG	0,96	102,8	-5,4	+2,6	100,2	-1,8	+10,4	98,9	-0,8		
	INVESTITIONSGUETER PRODUZIERENDES GEWERBE	42,59	102,0	-4,1	+1,3	100,7	-1,7	+24,3	95,8	-2,0		
3021-25	STAHLVERFORMUNG; OBERFLAECHENVEREDLUNG, HAERTUNG	1,19	108,6	-3,8	+2,2	106,3	-0,7	+12,5	106,7	+0,5		
31	STAHL-U. LEICHTMETALLBAU, SCHIENENFAHRZEUGBAU	1,78	113,6	-1,6	+0,8	112,7	+0,7	+7,4	103,1	+4,6		
3111	H.V. STAHL-U. L. METALLKONSTRUKT. (OH. GRUBENAUSB.)	0,87	116,9	+5,3	-1,4	118,6	+9,9	+12,7	104,7	+7,9		
32	MASCHINENBAU	11,75	83,7	-11,4	-6,3	89,3	-4,9	+26,5	82,0	-7,8		
3210	H.V. LANDW. MASCHINEN, ACKERSCHLEPPERN	0,57	83,0	-15,8	+8,1	76,8	-23,7	+69,2	80,5	-18,1		
3220	H.V. METALLBEARBEITUNGSMASCHINEN U. AE.	1,73	83,4	-18,9	-15,9	75,4	-18,3	+29,1	67,1	-16,3		
3230	H.V. TEXTIL-U. NAEHMASCHINEN	0,58	97,4	+1,4	+11,3	87,5	-6,1	+23,1	83,8	+1,5		
3240	H.V. MASCHINEN F. D. NAHR.-U. GENUSSMITTELIND. USW	1,41	87,8	-5,9	+3,8	84,6	-6,7	+14,5	83,0	-4,0		
3256	H.V. HUETTEN-U. WALZWERKSEINR. USW (OH. BAUMASCH.)	1,23	81,9	-6,3	-3,0	84,4	-2,9	+29,1	79,8	-9,0		
3257	H.V. BAU- U. BAUSTOFF-U. AE. MASCHINEN	0,59	106,1	-1,9	-5,9	112,7	+5,1	+28,5	103,1	+4,1		
3260	H.V. ZAHNRAEDERN, GETRIEBEN, LAGERN U. AE.	0,93	76,2	-6,5	-0,3	76,4	-6,8	+8,5	75,4	-10,3		
3270	H.V. MASCHINEN F. WEITERE BEST. WIRTSCHAFTSZWEIGE	1,25	65,5	-31,4	-28,3	91,3	+1,7	+73,6	71,8	-15,8		
3280	SONST. MASCHINENBAU	3,46	95,5	-9,6	-5,4	100,9	+1,0	+18,7	91,6	-3,6		
33	STRASSENFAHRZEUGBAU, REP. V. KRAFTFAHRZEUGEN USW	9,73	118,7	+2,9	+5,2	112,8	+7,0	+46,7	108,4	+3,2		
3311	H.V. KRAFTWAGEN U. -MOTOREN	6,79	124,0	+6,7	+6,5	116,4	+10,0	+59,5	109,1	+3,3		
3314	H.V. TEILEN F. KRAFTWAGEN U. -MOTOREN	2,00	109,6	-3,8	+2,1	107,3	+3,7	+23,6	108,5	+5,4		
34	SCHIFFBAU	0,30	73,0	-10,8	+8,8	67,1	-3,7	+15,3	63,3	-14,2		
35	LUFT-U. RAUMFAHRZEUGBAU	0,80	102,7	-3,5	+8,2	94,9	-5,7	+10,9	96,4	-4,8		
36	ELEKTROTECHNIK, REP. V. HAUSHALTSGERAETEN	11,52	105,1	-1,2	+4,3	100,8	-3,4	+15,5	97,0	-0,7		
3620	H.V. GERAETEN D. ELEKTRIZ. ERZEUGUNG, -VERTLG. U. AE.	4,09	105,7	+1,9	+6,0	99,7	+1,3	+15,1	97,0	+1,0		
3650	H.V. ELEKTROHAUSHALTSGERAETEN	0,63	114,3	-8,7	-2,0	116,6	-5,7	+66,1	103,3	-2,9		
3660	H.V. ZAEHLERN, FERNMELEDE-, MESS-U. REGELGERAETEN USW	5,13	102,9	-2,0	+2,7	100,2	-6,0	+6,7	99,3	-0,2		
3670	H.V. RUNDFUNK-, FERNSEH-U. PHONO TECHN. GERAETEN	0,76	90,7	-14,5	+11,8	81,1	-21,0	+53,6	68,1	-22,4		
37	FEINMECHANIK, OPTIK, H.V. UHREN	1,29	100,4	-5,9	+1,3	99,1	-3,1	+10,7	98,3	-0,3		
38	H.V. EISEN-, BLECH-U. METALLWAREN	3,01	112,1	-4,8	+2,5	109,4	+0,8	+20,8	104,9	+1,0		
50	H.V. BUEROMASCHINEN, ADV-GERAETEN U. -EINRICHTUNGEN	1,22	75,9	-30,9	-6,2	80,9	-32,4	+15,2	77,6	-25,1		
5060	H.V. BUEROMASCHINEN	0,14	84,3	-19,3	+8,5	77,7	-43,0	+2,2	88,9	-21,3		
5080	H.V. ADV-GERAETEN U. -EINRICHTUNGEN	1,08	74,8	-32,3	-8,0	81,3	-30,8	+17,0	76,2	-25,6		
	VERBRAUCHSGUETER PRODUZIERENDES GEWERBE	11,21	106,5	-4,7	+3,4	103,0	-2,9	+20,2	97,9	-2,6		
39	H.V. MUSIKINSTRUMENTEN, SPIELWAEREN, FUELLHALTERN USW	0,50	104,7	-5,8	+10,0	95,2	-6,9	+16,1	81,1	-6,7		
51	FEINKERAMIK	0,34	92,4	-8,5	+8,5	85,2	-9,4	+18,8	85,3	-8,5		
52	H.U. VERARB. V. GLAS	0,72	115,6	-0,1	+6,2	108,9	+0,1	+13,7	104,2	+2,0		
54	HOLZVERARBEITUNG	1,82	119,1	-1,4	+3,9	114,6	-1,1	+44,9	104,5	-0,6		
56	PAPIER-U. PAPPEERARBEITUNG	0,97	105,0	-5,7	+3,0	101,9	-1,4	+8,9	99,1	-1,8		
57	DRUCKEREI, Vervielfaeltigung	1,64	109,1	-2,3	+5,5	103,4	+0,2	+8,8	99,6	-0,2		
58	H.V. KUNSTSTOFFWAEREN	2,43	118,4	-1,0	+6,1	111,6	+1,0	+12,7	110,2	+2,1		
61	LEDERERZEUGUNG	0,04	71,9	-19,1	-2,2	73,5	-4,2	+37,4	77,9	+1,3		
62	LEDERVERARBEITUNG	0,29	74,2	-17,6	-2,0	75,7	-15,5	+20,3	70,1	-14,5		
6251	H.V. SCHUHEN	0,19	70,7	-16,7	-6,2	75,4	-16,3	+17,4	68,3	-14,9		
63	TEXTILGEWERBE	1,51	94,2	-10,9	+1,7	92,6	-9,4	+39,7	88,7	-8,4		
64	BEKLEIDUNGSGEWERBE	0,95	78,7	-16,3	-13,8	91,3	-9,3	+16,0	81,8	-13,3		
	NAHRUNGS-U. GENUSSMITTELGEWERBE	7,81	105,6	-0,7	+2,1	103,4	-0,3	+1,0	99,9	-2,0		
68	ERNAEHRUNGSGEWERBE	5,51	102,8	-1,4	+2,4	100,4	-0,6	+1,7	98,9	-0,4		
6818-19	H.V. BACKWAEREN	0,80	108,3	+1,8	+3,5	104,6	+1,5	+4,4	99,1	+0,8		
6828	H.V. SUESWAEREN (OH. DAUERBACKWAEREN)	0,43	111,7	-2,3	+4,9	106,5	-4,3	+14,3	96,3	-3,7		
6831-36	MILCHVERWERLTUNG	0,36	94,8	+1,7	+4,3	90,9	+3,4	-1,6	93,6	-3,0		
6847-54	SCHLACHTHAEUSER (OH. KOMMUNALE), FLEISCHVERARB.	0,74	101,4	-2,9	+2,1	99,3	+3,9	+3,2	96,4	-0,7		
6871-72	BRAUEREI, MÄLZEREI	1,02	89,6	-8,6	-7,3	96,7	-3,2	-11,8	99,3	+0,6		
6879	MINERALBRUNNEN, H.V. MINERALWASSER, LIMONADEN	0,34	94,0	-1,5	-13,0	108,0	+2,7	-19,6	109,8	+5,4		
69	TABAKVERARBEITUNG	2,30	112,0	+0,9	+1,6	110,2	+0,2	-0,4	102,1	-5,5		
72-75	BAUHAUPTGEWERBE	8,21	126,8	+4,4	+6,0	119,6	+2,7	+12,9	105,8	+5,3		
	HOCHBAULEISTUNGEN	4,38	123,7	+3,8	+6,3	116,4	+1,5	+13,6	105,0	+2,2		
	TIEFBAULEISTUNGEN	3,83	130,3	+5,1	+5,7	123,3	+4,1	+12,4	106,8	+9,0		

LAND  
FUER DAS PRODUZIERENDE GEBERBE  
=100

ERNEHMENSTEILE

BEREINIGT

1991 OKT.	VER- AEND. IN % GEGEN OKT. 1990	1991 3.VJ	1992 2.VJ	1992 3.VJ	VERAENDERUNG IN % 3.VJ 1992 GEGEN		1991 1.HJ	1991 2.HJ	1992 1.HJ	VERAENDERUNG IN % 1.HJ 1992 GEGEN		1990	1991	VERAENDERUNG IN % 1991 GEGEN 1990	SYPRO- NR.
					3.VJ 1991	2.VJ 1992				1.HJ 1991	2.HJ 1991				
108,0	-0,8	96,3	98,5	95,0	-1,3	-3,6	99,1	99,1	99,0	-0,1	-0,1	-	99,1	PROD.GEW.	
106,7	-1,5	95,0	97,4	93,5	-1,6	-4,0	99,8	98,5	99,0	-0,8	+0,5	-	99,1	PG(OH.BAU)	
107,0	+3,7	88,3	94,5	89,6	+1,5	-5,2	107,0	101,1	105,7	-1,2	+4,5	-	104,1	1010-30	
106,7	-1,9	95,7	97,7	93,9	-1,9	-3,9	99,1	98,2	98,3	-0,8	+0,1	-	98,7	BERGB.U.VG	
85,5	-20,1	81,1	74,4	75,1	-7,4	+0,9	91,3	83,4	79,9	-12,5	-4,2	-	87,4	21	
107,3	-1,4	96,0	98,2	94,4	-1,7	-3,9	99,3	98,6	98,8	-0,5	+0,2	-	98,9	VERARB.GEW	
106,8	+0,5	98,6	101,5	100,5	+1,9	-1,0	99,8	98,3	102,0	+2,2	+3,8	-	99,0	G.U.P.	
105,8	+11,8	102,3	103,4	112,6	+10,1	+8,9	100,0	101,7	105,3	+5,3	+3,5	-	100,8	22	
115,1	+3,3	105,8	108,8	112,5	+6,3	+3,4	87,6	101,5	96,1	+9,7	-5,3	-	94,5	25	
104,6	-3,6	97,6	96,5	94,4	-3,3	-2,2	104,1	96,5	98,2	-5,7	+1,8	-	100,3	27	
106,8	-0,4	98,2	100,1	98,4	+0,2	-1,7	104,4	98,3	101,0	-3,3	+2,7	-	101,3	2711	
102,7	-3,7	97,1	100,3	101,0	+4,0	+0,7	100,0	96,2	102,1	+2,1	+6,1	-	98,1	28	
105,3	-6,6	98,6	104,9	104,5	+6,0	-0,4	103,4	97,5	106,6	+3,1	+9,3	-	100,5	2850	
101,6	-14,4	84,9	91,4	79,8	-6,0	-12,7	101,6	86,6	95,0	-6,5	+3,7	-	94,1	29	
100,7	-14,9	83,4	89,9	77,3	-7,3	-14,0	99,8	85,2	93,0	-6,8	+3,2	-	92,5	2910	
118,6	+4,7	101,8	100,3	99,0	-2,8	-1,3	103,1	100,8	100,2	-2,8	-0,6	-	101,9	3011-15,30	
105,6	+0,6	97,5	101,9	98,3	+0,8	-3,5	100,5	98,1	103,6	+3,1	+5,6	-	99,3	40	
98,4	-4,4	93,1	99,0	93,6	+0,5	-5,5	96,3	94,1	99,6	+3,4	+5,8	-	95,2	4031	
107,9	-1,9	100,4	101,7	98,1	-2,3	-3,5	104,9	97,9	104,1	-0,8	+6,3	-	101,4	4034	
127,3	+19,8	109,6	111,0	110,0	+0,4	-0,9	110,3	112,7	115,7	+4,9	+2,7	-	111,5	4035	
99,3	-13,4	94,8	93,5	99,3	+4,7	+6,2	95,4	91,1	95,7	+0,3	+5,0	-	93,2	4036	
104,8	-8,7	85,7	105,4	83,8	-2,2	-20,5	99,5	93,4	104,7	+5,2	+12,1	-	96,4	4030	
113,8	-1,2	100,2	103,4	96,1	-4,1	-7,1	104,5	100,0	103,4	-1,1	+3,4	-	102,3	53	
109,2	+3,0	103,6	99,7	100,8	-2,7	+1,1	100,5	102,0	103,4	+2,9	+1,4	-	101,3	55	
108,7	-3,9	91,4	98,1	91,0	-0,4	-8,2	102,4	94,2	102,2	-0,2	+8,5	-	98,3	59	
106,4	-2,3	93,2	97,5	90,3	-3,1	-7,4	98,6	98,0	97,5	-1,1	-0,5	-	98,3	INVEST.	
112,9	+0,3	101,4	107,3	100,6	-0,8	-6,2	107,5	100,3	109,5	+1,9	+9,2	-	103,9	3021-25	
115,4	+12,4	105,9	102,6	106,7	+0,8	+4,0	92,1	110,9	99,6	+8,1	-10,2	-	101,5	31	
111,0	+8,8	103,0	105,6	110,6	+7,4	+4,7	91,6	108,3	99,7	+8,8	-7,9	-	99,9	3111	
94,5	-6,3	86,5	86,0	79,6	-8,0	-7,4	89,1	92,3	82,9	-7,0	-10,2	-	90,7	32	
98,6	-17,5	88,9	85,1	64,9	-27,0	-23,7	102,9	86,8	87,8	-14,7	+1,2	-	94,8	3210	
78,2	-13,8	82,2	69,8	66,7	-18,9	-4,4	79,5	89,6	67,9	-14,6	-24,2	-	84,5	3220	
96,1	-18,1	80,3	86,8	80,0	-0,4	-7,8	81,4	86,9	83,4	+2,5	-6,2	-	85,2	3230	
93,3	-1,9	86,5	89,4	80,0	-7,5	-10,5	85,3	96,7	83,7	-1,9	-13,4	-	91,0	3240	
87,4	-5,2	85,8	89,3	76,6	-10,7	-14,2	88,7	94,6	81,0	-8,7	-14,4	-	91,6	3256	
108,2	+4,8	92,7	111,6	98,8	+6,6	-11,5	100,6	99,1	104,7	+4,1	+5,7	-	99,8	3257	
81,5	-24,5	78,9	75,5	74,2	-6,0	-1,7	87,2	76,0	75,8	-13,1	-0,3	-	81,6	3260	
95,5	-7,5	75,6	84,4	65,2	-13,8	-22,7	88,5	87,0	76,1	-14,0	-12,5	-	87,8	3270	
105,6	+2,9	94,5	90,7	92,5	-2,1	+2,0	93,5	97,7	90,5	-3,2	-7,4	-	95,6	3280	
115,3	-3,7	92,2	111,4	94,8	+2,8	-14,9	109,7	99,9	113,4	+3,4	+13,5	-	104,8	3290	
116,2	-5,8	89,6	111,5	93,2	+4,0	-16,4	111,9	98,7	114,6	+2,4	+16,1	-	105,3	33	
113,9	+0,4	96,9	112,1	99,5	+2,7	-11,2	104,1	101,2	112,8	+8,4	+11,5	-	102,7	3311	
81,8	-19,2	65,7	64,6	60,0	-8,7	-7,1	76,5	70,2	63,3	-17,3	-9,8	-	73,3	3314	
106,4	-2,6	97,2	96,4	89,9	-7,5	-6,7	102,4	98,3	98,6	-3,7	+0,3	-	100,4	34	
106,4	-2,7	95,4	97,0	93,4	-2,1	-3,7	97,5	98,8	97,5	0,0	-1,3	-	98,1	35	
103,7	-5,2	93,5	97,8	93,9	+0,4	-4,0	96,0	94,8	97,2	+1,3	+2,5	-	95,4	36	
125,2	+3,9	91,4	103,9	86,2	-5,7	-17,0	110,8	99,7	110,0	-0,7	+10,3	-	105,3	3620	
105,0	-0,8	100,1	100,4	96,9	-3,2	-3,5	98,3	102,8	100,0	+1,7	-2,7	-	100,5	3650	
106,1	-15,9	75,4	60,1	63,7	-15,5	+6,0	90,9	83,3	66,5	-26,8	-20,2	-	87,1	3660	
106,7	-1,6	94,2	100,1	92,5	-1,8	-7,6	99,5	98,2	100,8	+1,3	+2,6	-	98,8	3670	
117,7	+5,3	99,8	104,9	99,8	0,0	-4,3	103,7	102,7	106,2	+2,4	+3,4	-	103,2	37	
109,8	+15,1	106,8	74,7	73,5	-31,2	-1,6	101,0	105,8	80,0	-20,8	-24,4	-	103,4	38	
104,5	-3,9	116,8	93,9	74,6	-36,1	-20,6	112,5	109,4	96,9	-13,9	-11,4	-	110,9	5060	
110,5	+17,9	105,5	72,3	73,3	-30,5	+1,4	99,5	105,4	77,8	-21,8	-26,2	-	102,4	5080	
111,8	-1,1	97,0	95,9	93,5	-3,6	-2,5	100,4	99,5	98,7	-1,7	-0,8	-	99,9	VERBRAUCH.	
111,2	-4,9	90,8	76,7	85,6	-5,7	+11,6	80,9	93,8	74,9	-7,4	-20,1	-	87,4	39	
101,0	-8,5	80,1	83,7	79,4	-11,9	-5,1	93,4	89,9	87,0	-6,9	-3,2	-	91,7	51	
115,7	+6,0	100,2	101,6	101,8	+1,6	+0,2	100,9	103,1	103,6	+2,7	+0,5	-	102,0	52	
120,8	+2,1	97,9	104,9	94,7	-3,3	-9,7	106,0	104,7	107,0	+0,9	+2,2	-	105,4	54	
111,4	-1,1	99,6	93,7	98,3	-1,3	+4,9	99,8	99,8	98,6	-1,2	-1,2	-	99,8	56	
111,7	+4,8	99,4	98,4	98,8	-0,6	+0,4	98,0	104,7	98,5	+0,5	-5,9	-	101,3	57	
119,6	+4,8	104,4	110,9	105,6	+1,1	-4,8	107,8	105,8	111,2	+3,2	+5,1	-	106,8	58	
88,9	-34,8	69,9	76,8	62,3	-10,9	-18,9	78,3	77,5	86,7	+10,7	+11,9	-	77,9	61	
90,1	-23,1	78,6	64,5	65,8	-16,3	+2,0	82,4	79,0	71,6	-13,1	-9,4	-	80,7	62	
84,9	-28,2	78,5	80,5	64,4	-18,0	+6,4	80,4	76,6	69,9	-13,1	-8,7	-	78,5	6251	
105,7	-9,7	87,1	89,7	78,4	-10,0	-12,6	100,2	90,2	92,9	-7,3	+3,0	-	95,2	63	
94,0	-11,0	94,9	68,6	83,5	-12,0	+21,7	94,2	89,3	81,6	-13,4	-8,6	-	91,8	64	
106,3	-2,4	103,8	97,1	102,6	-1,2	+5,7	100,2	101,6	97,5	-2,7	-4,0	-	100,9	N.U.G.	
104,3	-2,5	100,6	99,3	99,6	-1,0	+0,3	97,8	99,5	97,8	0,0	-1,7	-	98,6	68	
106,4	+0,3	99,0	98,6	99,9	+0,9	+1,3	96,7	101,4	97,2	+0,5	-4,1	-	99,0	6818-19	
114,3	-4,4	101,8	86,6	95,9	-5,8	+10,7	96,7	99,8	93,9	-2,9	-5,9	-	98,2	6828	
93,2	-8,5	93,4	98,3	92,8	-0,6	-5,6	98,6	91,9	93,9	-4,8	+2,2	-	95,3	6831-36	
104,4	-3,2	96,3	95,5	97,2	+0,9	+1,8	96,3	98,6	95,2	-1,1	-3,4	-	97,4	6847-54	
98,0	-2,6	109,2	106,3	106,7	-2,3	+0,4	93,5	101,3	97,2	+4,0	-4,0	-	97,4	6871-72	
95,4	-1,1	120,2	115,5	126,1	+4,9	+9,2	97,6	103,2	104,2	+6,8	+1,0	-	100,4	6879	
111,0	-1,9	111,2	92,3	109,1	-1,9	+18,2	105,9	106,2	96,9	-8,5	-8,8	-	106,1	69	
121,4	+5,4	110,2	110,6	112,3	+1,9	+1,5	92,1	106,3	99,1	+7,6	-6,8	-	99,2	BAUHAUPTG.	
119,2	+4,4	109,5	108,2	109,1	-0,4	+0,8	96,6	105,2	99,9	+3,4	-5,0	-	100,9	HOCHBAU	
124,0	+6,6	111,1	113,2	115,8	+4,2	+2,3	87,1	107,5	98,9	+12,9	-8,6	-	97,3	TIEFBAU	

7 PRODUKTION AUSGEWAHLTER ERZEUGNISSE - FRUEHERES BUNDESGBIET

EB.-NR.	ERZEUGNIS	EINHEIT	1991		1992		JAN. BIS 1991	NOV. 1992
			OKTOBER	NOVEMBER	OKTOBER	NOVEMBER		
<b>BERGBAULICHE ERZEUGNISSE</b>								
21 121	STEINKOHL: (VERWERTBARE FOERDERUNG)	1000 T *	6 188	5 601	5 709	5 184	61 505	61 439
21 124	STEINKOHLBRIKETS	1000 T *	91	78	81	86	793	629
21 142	BRAUNKOHL: ROH	1000 T *	9 431	9 212	9 857	9 928	102 394	102 874
21 143	BRAUNKOHLBRIKETS	1000 T *	268	262	243	249	2 643	2 133
21 162	ZECHEN-, HUETTEN- U. GASWERKSOKS 1)	1000 T *	1 299	1 263	1 181	1 111	14 411	13 612
21 210	ERDOEL, ROH	1000 T *	285	277	265	252	3 142	2 962
21 220	ERDGAS	1000 M3*	1 357 502	1 608 181	1 476 160	1 780 000	14 547 409	15 051 707
<b>EISENERZ-ROHFOERDERUNG</b>								
21 310	EFFEKTIV-MENGE	1000 T *	.	.	.	.	.	.
21 321	FE-INHALT	1000 T *	.	.	.	.	.	.
<b>NE-METALLERZE</b>								
21 410	ROHFOERDERUNG	1000 T *	.	.	.	.	.	.
21 433	AUSBRINGBARER (BEZAHLTER) ZN-INHALT 2)	1000 T *	.	.	.	.	.	.
21 510	KALIROHSALZE (FOERDERUNG), EFFEKTIV-MENGE ABSATZFAEHIGE KALISALZE, BER. AUF K2O	1000 T *	2 018	2 486	1 243	2 360	24 860	23 432
21 531	ROHSALZE (AUCH ANGEREICHERT)	1000 T *	7	10	5	5	60	47
21 539	KALIUMCHLORID, KALIUMSULFAT U.A. (AUCH MIT MAGNESIUM)	1000 T *	167	201	110	191	2 010	1 867
21 616	GEWERBE- U. INDUSTRIESALZ (EINSCHL. IM BERGBAU GEWONNENER SOLE FUER TECHNISCHE ZWECKE), STREU- U. AUPTAUSALZ, BER. AUF NACL	1000 T *	509	558	493	415	5 917	4 836
<b>MINERALOELERZEUGNISSE</b>								
22 110	ROHBEZIN	1000 T *	494	498	503	535	4 992	5 759
22 131	VERGASERKRAFTSTOFFE	1000 T	1 893	1 745	1 698	1 838	19 884	20 304
22 139	DIESELKRAFTSTOFF	1000 T	1 199	1 266	1 198	1 440	12 699	13 315
<b>HEIZOELE</b>								
22 171	LEICHT	1000 T	1 842	1 821	2 035	1 820	20 442	22 852
22 175	MITTELSCHWER U. SCHWER	1000 T	784	800	929	987	8 405	10 987
22 521	SCHMIEREOLE U. MINERALISCHE OELE	1000 T	104	90	106	101	1 067	1 080
22 731	BITUMEN	1000 T *	416	322	383	297	3 094	3 117
<b>STEINE U. ERDEN, ASBESTWAREN, SCHLEIFMITTEL</b>								
<b>NATURSTEINE FUER DEN TIEFBAU 3)</b>								
25 112	GLEISBETTUNGS-, STRASSENSCHOTTER, SPLITT U. BRECHSAND	1000 T	7 056	6 134	7 324	6 601	59 483	64 198
		1000 DM	63 038	54 211	67 457	60 537	523 914	592 167
25 113	EDELSPLITT U. EDELBRECHSAND	1000 T	3 151	2 513	3 154	2 651	25 988	27 428
		1000 DM	36 604	30 241	38 006	32 078	297 821	328 735
25 114	BITUMINOSES ASPHALT-MISCHGUT, UEBERWIEGEND AUS NATURSTEIN U. AUF KIESBASIS	1000 T	2 630	2 088	2 342	1 953	18 278	17 835
		1000 DM	151 937	116 501	134 658	111 091	1 058 066	1 041 320
25 115	MINERALBETON	1000 T	3 531	3 173	3 362	2 972	28 324	29 436
		1000 DM	31 850	27 996	31 949	27 844	251 343	276 201
25 141	KALKSTEIN, KALKSPAT, GEBROCHEN ODER ZER- KLEINERT, KALKSTEINSAND 4)	1000 T *	4 960	4 244	4 826	4 555	47 746	48 439
25 161	BAUSAND U. BAUKIES (EINSCHL. KIES FUER DEN WEGEBAU) 3)	1000 T	16 961	14 547	16 495	14 787	152 041	158 629
		1000 DM	169 001	144 750	176 882	157 345	1 498 238	1 667 058
25 275	FERTIGFABRIKATE AUS HARTGESTEIN U. MARMOR	M3	22 904	19 893	22 013	19 741	196 204	205 582
		1000 DM	71 865	60 322	76 615	69 438	613 433	671 441
25 319	ZEMENT, OHNE ZEMENTKLINKER 5)	1000 T *	3 145	2 748	3 181	2 806	30 047	30 858
25 321	KALKSTEIN, KALKSPAT U. DOLOMITSTEIN, GE- MAHLEN	1000 T *	1 009	837	970	879	9 482	9 584
25 324	KALKSTEIN U. KALKSPAT, GEBRANNT, DOLOMIT- STEIN, GEBRANNT ODER GESINTERT	1000 T *	663	579	614	555	6 465	6 440
25 334	BAUGIPS	1000 T	218	201	226	213	2 111	2 266
		1000 DM	31 211	29 193	33 441	31 567	295 844	333 164
25 337	GIPSKARTONPLATTEN NACH DIN 18180 6)	1000 M2	9 807	9 521	10 561	10 402	98 911	111 632
		1000 DM	23 112	22 546	22 447	22 300	236 659	242 987
25 354	WERK-TROCKENMOERTEL	1000 T	612	486	675	566	5 518	6 386
		1000 DM	121 778	97 679	142 447	120 935	1 094 252	1 344 586
25 360	TRANSPORTBETON 3)	1000 M3	4 335	3 512	4 212	3 592	38 985	40 245
		1000 DM	513 990	418 787	523 031	446 269	4 608 292	4 933 685
25 411	MAUERZIEGEL, KLINKER 7)	1000 M3	946	884	1 017	964	9 143	10 151
		1000 DM	110 119	104 373	129 854	121 488	1 070 405	1 267 010
25 412	DACHZIEGEL (EINSCHL. BIBERSCHWAENZE)	1000 ST	52 597	50 396	54 904	52 612	507 180	584 246
		1000 DM	72 103	66 734	78 550	75 197	686 239	824 555
25 423	KERAMISCHE SPALTPLATTEN U. -RIEMCHEN	1000 M2	2 211	1 977	2 384	2 164	22 736	23 896
		1000 DM	43 660	39 439	45 116	41 466	442 363	459 246
25 451	ROHRE, FORMSTUECKE U.A. KANALISATIONSARTIKEL AUS STEINZEUG	T	25 442	22 568	24 452	23 702	234 853	266 629
		1000 DM	18 601	16 553	20 863	20 204	169 507	215 336
25 471	UNGEFORMTE FEUERFESTE ERZEUGNISSE (MOERTEL U. MASSEN)	1000 T	66	58	62	59	676	681
		1000 DM	43 018	39 568	38 620	38 015	456 386	455 110
25 477	GEFORMTE FEUERFESTE ERZEUGNISSE	1000 T	105	90	94	89	1 097	1 024
		1000 DM	143 854	126 634	126 703	120 319	1 559 812	1 441 281

1) TROCKENGEWICHT.- 2) EINSCHL. HUETTENFERTIGER ROHWARE U. DER AUS HALDENERZE GEWONNENEN KONZENTRATE.- 3) PRODUKTION DER BETRIEBE VON UNTERNEHMEN MIT 10 BESCHAEFFIGTEN UND MEHR.- 4) OHNE ZUM ABSATZ FUER DEN TIEFBAU BESTIMMT.- 5) EINSCHL. ZEMENTAENHLICHER BINDEMITTEL.- 6) DIE PLATTEN SIND AUF 9,5 MM PLATTENDICKE UMGERECHNET. 7) ANGABEN IN M3-MAUERWERK BEI 24 CM WANDDICKE UNTER BERUECKSICHTIGUNG DER FUGEN.

7 PRODUKTION AUSGEWAHLTER ERZEUGNISSE - FRUEHERES BUNDESGBIET

EB.-NR.	ERZEUGNIS	EINHEIT	1991		1992		JAN. 1991	BIS NOV. 1992
			OKTOBER	NOVEMBER	OKTOBER	NOVEMBER		
25 519	KALKSANDSTEINE 1)	1000 M3 1000 DM	731 59 285	645 52 151	837 72 148	739 63 273	6 746 541 246	7 914 672 682
25 551	BLOCKSTEINE, PLANSTEINE AUS PORENBETON, UNBEWEHRT 1)	1000 M3 1000 DM	314 38 668	278 34 522	326 42 661	305 39 895	3 042 370 233	3 171 410 967
25 552	DACH- U. DECKENPLATTEN, WANDELEMENTE AUS PORENBETON, BEWEHRT	1000 M2 1000 DM	512 22 694	481 21 626	500 24 349	435 21 173	4 383 194 272	4 722 220 731
25 555	BETONDACHSTEINE 2)	1000 ST 1000 DM	81 300 84 599	72 747 78 714	90 308 100 544	76 761 87 782	778 992 804 884	825 090 909 185
25 556	BETONFERTIGTEILE GROSSFORMATIGE WANDBAUTEILE (WANDTAFELN), AUCH MIT BEARBEITETEN SICHTFLAECHEIN, DECKENTAFELN	1000 M2 1000 DM	2 349 101 704	2 056 89 151	2 684 116 739	2 387 105 697	20 939 902 719	24 079 1 070 290
25 557	KONSTRUKTIVER ART	1000 T *	252	240	255	224	2 351	2 531
25 579	BETONERZEUGNISSE FUER DEN TIEFBAU	1000 T 1000 DM	2 408 270 446	2 149 241 047	2 486 297 837	2 230 272 679	20 898 2 323 090	23 120 2 769 910
25 641	DAEMM- U. LEICHTBAUPLATTEN AUS HOLZWOLLE (AUCH MIT PLATTEN AUS KUNSTST. VERBUNDEN)3)	1000 M2 1000 DM	1 356 10 285	1 231 9 623	1 470 11 778	1 150 9 583	12 856 95 055	13 064 104 880
25 658	PLATTEN AUS FASERZEMENT 4)	1000 M2 1000 DM	2 913 39 152	2 970 40 012	1 962 29 518	1 688 25 570	29 809 387 330	25 159 362 782
25 811	SCHLEIFSCHLEIBEN U. SONSTIGE SCHLEIFKOEPPER AUS KORUND IN KERAMISCHER U. SILICATBINDUNG	T 1000 DM	1 169 18 173	1 124 17 060	1 167 17 885	1 167 17 008	13 137 203 108	12 542 190 065
25 812	IN KUNSTHARZBINDUNG MIT FASERSTOFFVERSTAERKUNG	T 1000 DM	1 803 14 706	1 641 14 051	1 954 16 064	1 629 13 621	19 184 180 182	19 459 161 967
25 839	SCHLEIFFAPPIERE U. SCHLEIFGEWEBE	1000 M2 1000 DM	4 068 40 598	4 301 38 196	3 916 35 826	3 888 37 017	46 739 444 253	48 338 441 345
27 112	EISEN U. STAHL ROEISEN FUER DIE STAHLERZEUGUNG	1000 T *	2 514	2 407	2 174	1 852	26 603	25 289
27 113	GIESSEREI-ROEISEN	1000 T *	.	.	.	.	.	.
27 133	STAHLROHBLOECKE U. -BRAMMEN AUS OXYGENSTAHL	1000 T *	.	.	.	.	.	.
27 137	ELEKTRO-STAHL	1000 T *	635	609	616	559	6 447	6 313
27 160	ROEHRERUND- U. -MEHRKANTSTAHL (HALBZEUG FUER NAHTLOSE ROHRE)	1000 T *	.	.	.	.	.	.
27 161	WALZSTAHL (OHNE VORGEWALZTES STAHLHALBZEUG)	1000 T *	2 594	2 493	2 301	2 205	27 340	26 443
27 165	WEISSBLECH U. WEISSBAND	1000 T *	81	74	67	62	905	803
27 333	PRAEZISIONSSTAHLROHRE NAHTLOS	1000 T *	.	.	.	.	.	.
27 335	GESCHWEISST	1000 T *	.	.	.	.	.	.
27 351	SONSTIGE STAHLROHRE NAHTLOS	1000 T *	121	121	80	70	1 316	947
27 355	GESCHWEISST	1000 T *	141	145	140	110	1 788	1 584
27 433	GESCHMIEDETE STAEBE	1000 T *	16	13	16	15	188	172
27 453	FREIFORMSCHMIEDESTUECKE, GESCHMIEDETE ODER GEWALZTE RINGE UEBER 125 KG ROHGEWICHT	1000 T *	21	18	18	18	221	209
28 114	NE-METALLE U. NE-METALLHALBZEUG HUETTENALUMINIUM NICHT LEGIERT	T *	59 966	55 199	53 604	50 936	649 360	575 199
28 116	LEGIERT	T *	33 801	33 850	34 811	34 540	366 303	370 474
28 117	REINST- U. REINALUMINIUM U, UMGESCHMOLZEN	T *	.	.	.	.	.	.
28 118	UMSCHMELZ-ALUMINIUMLEGIERUNGEN	T *	48 026	43 221	40 748	37 706	473 014	486 738
28 131	ELEKTROLYTKUPFER (KATHODEN)	T *	37 675	38 773	47 443	47 125	408 905	470 501
28 132	RAFFINADEKUPFER	T *	.	.	.	.	.	.
28 151	ZINKLEGIERUNGEN	T *	9 977	10 467	8 653	10 023	110 346	101 968
28 152	ZINN, NICHT LEGIERT	T *	.	.	.	.	.	.
28 153	WEICHLÖTE	T *	893	845	998	874	9 446	9 732
28 171	SILBER	KG *	.	.	.	.	.	.
28 172	GOLD	KG *	.	.	.	.	.	.
28 412	HALBZEUG AUS ALUMINIUM U. ALUMINIUM-LEGIERUNGEN PROFILE, LEGIERT BLECHE, PLATTEN, TAFELN U. BAENDER (MIT EINER STAERKE UEBER 0,2 MM)	T *	29 099	25 295	30 209	26 532	300 848	307 241
28 414	NICHT LEGIERT	T *	.	.	.	.	.	.
28 415	LEGIERT	T *	49 089	45 602	55 531	55 291	557 585	622 920
28 419	SONSTIGES HALBZEUG 5) (Z.B. SCHEIBEN, STANZTEILE, BOEDEN, SCHALEN)	T *	.	.	.	.	.	.

1) ANGABEN IN M3 MAUERWERK BEI 24 CM WANDDICKE UNTER BERUECKSICHTIGUNG DER FUGEN.- 2) BEI GROSSFORMATEN UMRECHNUNG IN STUECK-KLEINFORMAT (DIN 1115).- 3) DIE PLATTEN SIND AUF 2,5 CM PLATTENDICKE UMGERECHNET.- 4) DIE PLATTEN SIND AUF 6 MM PLATTENDICKE UMGERECHNET.- 5) OHNE STAEBE (STANGEN), NICHTLEGIERTER PROFILE, DRAHT, ROHRE, HOHLSTANGEN, GESENKPRESS- UND SCHMIEDETEILE, LEITMATERIAL.

7 PRODUKTION AUSGEWAHLTER ERZEUGNISSE - FRUEHERES BUNDESGBIET

EB.-NR.	ERZEUGNIS	EINHEIT	1991		1992		JAN. 1991	BIS NOV. 1992
			OKTOBER	NOVEMBER	OKTOBER	NOVEMBER		
HALBZEUG AUS KUPFER U. KUPFERLEGIERUNGEN (OHNE SOLCHES AUS LEGIERUNGEN MIT EINEM GEHALT UEBER 10 % NICKEL)								
28 431	STAEBE U. PROFILE, LEGIERT	T *	18 032	17 154	16 966	12 424	198 926	190 639
BLECHE, PLATTEN, TAFELN U. BAENDER MIT EINER STAERKE UEBER 0,15 MM NICHT LEGIERT								
28 432		T *	.	.	.	.	.	.
28 433	LEGIERT	T *	26 778	21 195	28 164	26 207	268 106	273 376
ROHRE U. HOHLSTANGEN NICHT LEGIERT								
28 434		T *	.	.	.	.	.	.
28 435	LEGIERT	T *	8 937	7 877	7 943	6 382	94 152	85 579
28 436	DRAHT	T *	59 271	56 457	64 684	59 324	644 365	652 698
28 438	LITZEN U. SEILE	T *	7 928	7 713	8 538	8 623	86 670	90 331
28 439	STAHLKUPFER	T *	.	.	.	.	.	.
GIESSEREIERZEUGNISSE								
GUSSEISEN MIT LAMELLEN- U. KUGELGRAPHIT								
29 110		T *	283 541	255 557	267 797	238 615	2 894 229	2 812 750
29 140	STAHLGUSS	T *	17 694	14 800	14 116	11 995	189 489	160 286
29 170	TEMPERGUSS	T *	9 655	7 528	7 493	5 948	97 373	85 346
LEICHTMETALLFORMGUSS AUS ALUMINIUM U. ALUMINIUMLEGIERUNGEN								
29 515		T *	40 107	37 307	37 009	33 543	427 501	402 815
29 517	MAGNESIUM U. MAGNESIUMLEGIERUNGEN	T *	.	.	.	.	.	.
ERZEUGNISSE DER ZIEHEREIEN U. KALTWALZWERKE								
U. DER STAHLVERFORMUNG								
BLANKSTAHL								
30 111		T *	.	.	.	.	.	.
30 115	BANDSTAHL, KALT GEWALZT (UNTER 600 MM BREITE)	T *	160 720	144 199	151 356	134 739	1 701 190	1 674 982
KALT GEZOGENER DRAHT (OHNE ISOLIERTE DRAEHTE FUER DIE ELEKTROTECHNIK)								
VON WALZDRAHT GEZOGEN								
30 151		T *	194 715	169 971	182 659	170 781	1 881 092	1 850 639
30 154	VON ZUGEKAUFTEM DRAHT DUENNER GEZOGEN	T *	20 145	13 485	15 691	13 906	179 845	158 533
30 157	SCHWEISSDRAHT U. -STAEBE (WEDER UMHUELLT NOCH GEFUELLT)	T *	.	.	.	.	.	.
30 159	KUNSTSTOFFUEBERZOGENER DRAHT	T *	.	.	.	.	.	.
DRAHTSEILE U. -LITZEN AUS EISEN U. STAHL								
30 171		T	13 030	12 768	13 011	12 322	136 330	134 707
		1000 DM	55 363	55 000	55 503	53 784	579 742	563 782
BETONSTAHLMATTEN NACH DIN 488, GESCHWEISSTE ABSTANDHALTER U. GITTERTRAEGER FUER BETONBEWEHRUNG SOWIE GESCHWEISSTE DRAHTGITTER NACH SONST. NORMEN								
30 173		T	188 974	129 645	176 458	151 602	1 672 047	1 799 308
		1000 DM	151 485	116 429	127 584	107 663	1 375 190	1 362 053
30 175	FEDERKERNE FUER MATRATZEN U. POLSTERMOEBEL	T	10 795	9 537	8 463	8 214	104 102	93 914
		1000 DM	63 286	57 221	52 803	52 235	603 226	599 887
30 211	GESENKSCHMIEDESTUECKE	T	77 941	69 643	69 178	60 140	825 316	778 315
		1000 DM	327 828	297 014	296 055	254 197	3 433 686	3 231 269
30 218	ROHRFORM-, ROHRVERSCHLUSS- U. ROHRVERBINDUNGSTUECKE AUS STAHL	T	13 572	11 793	13 666	12 752	134 535	149 747
		1000 DM	81 927	73 769	87 184	78 892	859 892	923 489
30 225	PRESS-, ZIEH- U. STANZTEILE AUS STAHL MIT EINEM STUECKGEWICHT UEBER 50 G	T	53 798	49 411	50 353	46 218	533 744	564 986
		1000 DM	278 894	264 250	273 020	251 914	2 771 613	2 964 189
30 239	FEDERN AUS STAHL ODER NE-METALLEN (OHNE MATRATZEN U. UHRFEDERN)	T	26 146	25 345	23 912	22 163	282 671	269 439
		1000 DM	196 822	188 715	185 517	171 152	2 118 244	2 101 290
30 248	KETTEN U. KETTENTEILE 1)	T	4 570	5 130	5 122	4 840	53 724	52 497
		1000 DM	35 808	36 293	36 937	38 717	378 593	371 420
30 258	SCHRAUBEN, BOLZEN, MUTTERN, SCHRAUBHAKEN, NIETE, SPLINTE, KEILE, UNTERLEGSCHWEIBEN, SCHWELLENSCHRAUBEN U. AE.; DREHTEILE AUS METALL	T	70 473	63 501	67 667	61 022	739 974	731 651
		1000 DM	597 516	539 918	562 298	511 298	6 228 163	6 194 282
30 298	OBERFLAECHEVEREDLUNG	1000 DM	296 390	272 016	290 025	271 220	2 955 349	3 033 450
STAHLBAUERZEUGNISSE U. SCHIENENFAHRZEUGE								
31 112	SKELETT-, STUETZ- U. TRAEGERKONSTRUKTIONEN	T	52 665	50 233	52 159	56 423	539 101	536 010
		1000 DM	190 413	190 363	199 227	205 400	1 980 617	2 015 566
31 114	HALLEN, UEBERWIEGEND AUS EISEN ODER STAHL	T	30 421	29 367	30 009	29 683	286 215	298 755
		1000 DM	113 981	108 924	117 737	115 166	1 057 411	1 116 189
31 116	TUERME U. GITTERMASTE, GERUESTKONSTRUKTIONEN, SIGNALBRUECKEN, BRUECKEN FUER ROHR- U. KABELLEITUNGEN AUS STAHL; BRUECKEN, BRUECKENELEMENTE U. GERUESTKONSTRUKTIONEN AUS ALUMINIUM	T	19 103	13 790	16 039	12 473	186 967	183 413
		1000 DM	111 577	103 401	104 098	72 374	1 064 491	1 099 604
31 160	ERZEUGNISSE FUER DEN GRUBENAUSBAU (OHNE BERGBAUMASCHINEN U. ELEKTROTECHNISCHE ERZEUGNISSE)	T	20 094	25 672	26 468	21 935	260 885	223 530
		1000 DM	47 375	98 727	78 676	48 973	727 730	563 355
31 191	TORE, TUEREN U. FENSTER AUS GEWALZTEN ODER STRANGGEPRESSTEN PROFILN (OHNE KELLERFENSTER)	T	26 141	25 887	26 872	27 678	239 636	265 619
		1000 DM	316 784	317 845	348 179	378 094	2 959 809	3 412 017

1) AUS STAHL ODER NE-METALLEN (OHNE GUSS- U. STAHLGELENKKETTEN).

7 PRODUKTION AUSGEWAHLTER ERZEUGNISSE - FRUEHERES BUNDESGBEIT

EB.-NR.	ERZEUGNIS	EINHEIT	1991		1992		JAN. BIS 1991	NOV. 1992
			OKTOBER	NOVEMBER	OKTOBER	NOVEMBER		
31 195	ABDECKUNGEN (LICHTGITTER) U. ROSTE AUS GE- WALZTEN ODER STRANGGEPRESSTEN PROFILN	T 1000 DM	11 237 36 914	11 137 36 142	11 596 37 686	11 128 36 264	120 034 376 010	121 965 392 521
31 512	WASSERROHRKESSEL	T 1000 DM	5 604 68 211	6 891 78 201	3 459 56 281	7 504 97 106	79 116 963 233	61 544 739 206
31 538	FEUERUNGEN U. BEHEIZUNGSEINRICHTUNGEN FUER DAMPFKESSEL (OHNE EINZELNE BRENNER)	T 1000 DM	1 233 19 006	1 009 18 089	770 13 024	735 14 439	10 883 150 088	8 595 152 085
31 542	SPEISEWASSERVORWAERMER, LUFTVORWAERMER U. UEBERHITZER, ROEHRN- U. WAERMEAUSTAUSCHER	T 1000 DM	3 851 27 372	3 144 21 988	3 671 24 374	3 705 24 900	26 407 222 034	21 578 178 500
31 558	BEHAELTER AUS STAHL ODER ALUMINIUM MIT EINEM FASSUNGSVERMOEGEN UEBER 100 M3	T 1000 DM	.	.	.	.	.	.
31 562	ROHRLEITUNGEN SOWIE DEREN ZUBEHOER AUS NAHTLOSEN STAHLROEHRN (OHNE DRUCKROHR- LEITUNGEN FUER WASSERKRAFTWERKE U. DGL.)	T 1000 DM	5 823 45 149	5 348 42 208	4 613 39 406	5 064 44 820	55 331 399 378	51 416 436 142
31 579	ZENTRALHEIZUNGSKESSEL	ST 1000 DM	124 946 232 711	126 459 229 698	60 884 149 892	52 639 127 818	989 950 1 828 991	904 537 1 817 236
31 580	TRANSPORTBEHAELTER (CONTAINER) UEBER 3 M3 NUTZRAUM	T 1000 DM	33 462	39 584	46 441	33 847	390 297	456 810
31 720	DIESEL- U. ELEKTRISCHE LOKOMOTIVEN	T 1000 DM	.	.	.	.	.	.
31 731	PERSONENWAGEN U. ANDERE SCHIENENGEBUNDENE SPEZIALWAGEN FUER EISENBAHNEN	T 1000 DM	.	.	.	.	.	.
31 733	STANDARDGUETERWAGEN	T 1000 DM	.	.	.	.	.	.
31 735	SCHIENENGEBUNDENE SPEZIALGUETERWAGEN	T 1000 DM	.	.	.	.	.	.
31 905	BAUSTELLENARBEITEN (AUCH IM TAGELOHN) (OHNE MONTAGEN AN ROHRLEITUNGEN)	T 1000 DM	261 508	311 317	268 925	287 973	3 136 575	3 323 541
31 910	MONTAGEN AN ROHRLEITUNGEN	T 1000 DM	425 050	389 928	479 147	470 041	3 753 836	4 401 104
<u>MASCHINENBAUERZEUGNISSE</u>								
32 110	METALLBEARBEITUNGSMASCHINEN HOBEL-, STOSS- U. RAEUMMASCHINEN	T 1000 DM	56 2 332	78 3 799	64 2 379	116 5 296	1 079 42 714	1 071 39 663
32 115	SPITZENDREHMASCHINEN	T 1000 DM	1 549 49 655	1 754 50 604	665 23 313	706 25 220	14 259 455 474	9 611 325 163
32 901	SENKRECHT- U. KARUSSELLDREHMASCHINEN	T 1000 DM	254 14 747	355 12 006	475 26 422	194 10 540	6 628 227 380	6 756 253 218
32 117	DREHAUTOMATEN U. REVOLVERDREHMASCHINEN	T 1000 DM	1 057 78 133	952 69 036	852 60 186	881 69 332	12 289 867 328	9 230 661 023
32 118	TISCH-, SAEULEN- U. STAENDERBOHRMASCHINEN	T 1000 DM	236 6 307	222 5 787	156 4 027	156 3 946	2 893 73 783	2 045 50 046
32 119	FRAESMASCHINEN, WAAGERECHT-BOHR-U.-FRAES- MASCHINEN (OHNE SOLCHE FUER VERZAHNUNGEN)	T 1000 DM	1 300 71 666	2 187 111 457	1 077 63 899	1 473 78 831	22 836 1 071 610	16 628 818 568
32 121	KALT- U. WARMKREISSAEGEMASCHINEN	T 1000 DM	312 9 051	327 8 636	309 9 863	284 10 319	4 098 114 389	3 037 98 001
32 122	SCHLEIF-, HON-, LAEPP- U. POLIERMASCHINEN (OHNE SOLCHE FUER VERZAHNUNGEN)	T 1000 DM	3 087 168 606	3 470 180 080	1 752 108 512	1 874 122 747	27 846 1 529 045	19 006 1 177 168
32 902	VERZAHNMASCHINEN	T 1000 DM	488 42 636	434 30 605	370 30 719	406 33 523	5 392 422 682	4 696 371 818
32 125	BEARBEITUNGSMASCHINEN MIT FUNKENEROSION, ULTRASCHALL, ELEKTRONENSTRAHL U. LASER	T 1000 DM	242 15 217	172 11 931	145 12 511	502 27 480	2 520 188 762	2 105 148 305
32 903	FERTIGUNGSSTRASSEN, SCHALTTISCH- UND SCHALTTROMMELMASCHINEN, BEARBEITUNGSZEN- TREN, FLEXIBLE FERTIGUNGSEINRICHTUNGEN UND SONSTIGE WERKZEUGMASCHINEN (SPANABHEBEND)	T 1000 DM	4 114 232 651	6 836 347 577	2 729 143 146	5 263 292 003	52 388 2 411 095	44 423 2 276 927
<u>METALLBEARBEITUNGSMASCHINEN DER SPANLOSEN FORMUNG</u>								
32 904	BIEGE- U. RICHTMASCHINEN FUER ROHRE, WELLEN, STANGEN U. PROFILE, BETONSTAHL- BEARBEITUNGSMASCHINEN	T 1000 DM	406 16 337	351 17 560	346 20 219	296 16 513	4 087 204 943	3 977 191 539
32 130	FREIFORM- U. GESENKSMIEDER-, SPANN-, TREIB- U. POLIERHAMMER, SCHMIEDEWALZ- U. STAUCHMASCHINEN	T 1000 DM	.	.	.	.	.	.
32 905	PRESSEN MIT MECHANISCHEM ANTRIEB FUER DIE METALLBEARBEITUNG	T 1000 DM	1 572 42 113	2 624 69 233	3 683 81 263	2 553 68 539	24 512 614 015	27 753 678 798
32 906	PRESSEN MIT HYDRAULISCHEM ANTRIEB FUER DIE METALLBEARBEITUNG	T 1000 DM	1 792 47 774	3 090 57 435	1 654 43 367	1 814 44 525	24 984 572 858	25 833 616 770

STBA, FACHSERIE 4, REIHE 2.1

## 7 PRODUKTION AUSGEWAHLTER ERZEUGNISSE - FRUEHERES BUNDESGBIET

EB.-NR.	ERZEUGNIS	EINHEIT	1991		1992		JAN. BIS 1991	NOV. 1992
			OKTOBER	NOVEMBER	OKTOBER	NOVEMBER		
32 136	SCHEREN, LOCHSTANZ-, NIBBEL- U. AUSKLINK- MASCHINEN	T 1000 DM	1 623 54 031	2 251 61 393	1 406 32 611	1 696 34 245	22 676 721 925	17 932 522 899
32 137	BLECHRICHT-, BLECHRUNDBIEGE- U. BLECH- ABKANTMASCHINEN	T 1000 DM	721 18 651	616 14 892	750 24 025	548 12 909	7 736 217 522	7 060 189 469
32 138	DRUECK- U. PLANIERBAENKE, GEWINDEDRUECK- MASCHINEN	T 1000 DM	.	.	.	.	.	.
32 140	DRAHTBE- U. -VERARBEITUNGSMASCHINEN	T 1000 DM	1 208 62 851	1 215 70 130	764 37 226	1 000 57 544	13 450 644 533	10 721 516 982
32 143	PRESSEN FUER DIE HERSTELLUNG VON BOLZEN, SCHRAUBEN, NIETEN, MUTTERN U. DGL.	T 1000 DM	199 4 529	219 11 216	132 7 123	197 10 250	1 026 56 582	989 48 501
32 144	HUETTEN- U. MALZWERKSEINRICHTUNGEN (OHNE EINZELN ABGESETZTE GEGOSSENE WALZEN)	T 1000 DM	8 030 146 430	9 234 175 266	5 053 74 409	10 149 124 613	117 573 2 118 080	96 241 1 733 591
GIESSEREIMASCHINEN								
32 145	FORMMASCHINEN U. -ANLAGEN (EINSCHL. KERN- HERSTELLUNGSMASCHINEN U. -ANLAGEN)	T 1000 DM	348 11 063	324 12 657	1 002 21 590	684 15 852	5 424 170 894	7 235 180 130
32 146	AUFBEREITUNGSMASCHINEN U. -ANLAGEN FUER GIESSEREISANDE	T 1000 DM	652 5 680	397 2 097	279 2 715	1 289 22 903	6 794 63 169	6 869 80 887
32 147	GUSSPUTZMASCHINEN U. -EINRICHTUNGEN	T 1000 DM	162 5 297	177 5 227	70 3 089	154 6 482	1 942 55 759	1 434 49 548
32 907	AUSWUCHTMASCHINEN	T 1000 DM	148 13 371	220 20 186	144 15 163	159 15 657	2 435 228 155	2 216 225 051
HOLZBE- U. -VERARBEITUNGSMASCHINEN								
32 148	GATTER	T 1000 DM	390 5 694	342 4 553	293 3 392	156 3 196	2 314 34 538	2 148 34 883
32 150	KREISSAEGEMASCHINEN	T 1000 DM	1 232 26 781	1 164 24 468	1 125 26 073	1 007 22 230	12 668 284 354	12 341 276 680
32 153	HOBEL- U. FRAESMASCHINEN FUER ZWEI- U. MEHRSEITIGE BEARBEITUNG	T 1000 DM	1 275 35 063	1 155 32 064	1 085 29 266	962 25 044	11 035 305 738	10 640 293 433
32 154	DUEBELLOCH- U. SONSTIGE BOHRMASCHINEN	T 1000 DM	188 8 751	139 8 822	104 6 434	110 6 611	1 740 88 051	1 508 85 102
32 155	PLATTENSCHLEIFMASCHINEN	T 1000 DM	260 7 574	265 7 489	238 5 867	186 5 130	3 499 85 910	2 655 70 280
32 156	ZERKLEINERUNGSMASCHINEN, SPALT- U. HACK- MASCHINEN, MUEHLEN, ZERSPANNER, SCHNEIDE- MASCHINEN FUER HOLZWOLLE	T 1000 DM	805 15 420	772 13 633	773 15 647	636 10 999	9 069 155 337	7 723 144 680
32 157	MASCHINEN ZUM AUFTRAGEN HAFTENDER SCHICHTEN WIE LEIME, KLEBER, LACKE, SPACHTEL	T 1000 DM	203 13 331	165 9 350	167 10 989	289 14 253	1 794 115 810	2 467 140 813
32 158	FASERHOLZ-, SPANHOLZ-, SPERRHOLZ-, SCHICHTHOLZ- U. DECKSCHICHTPRESSEN FUER EBENE FLAECHE U. FORMTEILE	T 1000 DM	4 800 64 482	1 793 21 508	2 810 27 452	3 358 40 282	38 751 463 352	22 809 303 269
32 159	MASCHINENKOMBINATIONEN (KOMBINIERTE TISCH- LEREIMASCHINEN, MEHRSTUFIGE MASCHINEN)	T 1000 DM	1 866 33 289	1 255 29 965	1 177 29 787	1 371 31 568	16 246 362 207	15 232 350 276
32 161	EINZWECKMASCHINEN FUER SONDERFERTIGUNGEN	T 1000 DM	229 10 825	220 10 360	164 9 141	252 10 379	2 171 105 164	2 290 108 867
32 162	HANDGEFUHRTE MASCHINEN (OHNE ELEKTROWERK- ZEUGE BIS 2 KW)	T 1000 DM	644 44 507	573 39 420	576 43 706	522 37 768	5 652 387 996	4 974 362 267
AUSWECHSELBARE WERKZEUGE FUER DIE METALLBEARBEITUNG								
32 163	BOHRWERKZEUGE 1)	T 1000 DM	361 34 440	333 32 167	395 37 102	364 33 164	4 677 410 958	3 481 350 201
32 164	GEWINDEBOHRWERKZEUGE FUER INNENGEWINDE 1)	T 1000 DM	179 21 622	155 18 859	149 18 684	147 18 654	1 958 231 610	1 733 220 590
32 165	FRAESWERKZEUGE 1)	T 1000 DM	188 17 290	175 16 596	126 12 621	112 10 895	2 371 201 543	1 642 153 312
32 166	VERZAHNWERKZEUGE 1)	T 1000 DM	36 6 461	85 8 211	81 8 046	75 7 458	903 98 279	791 82 245
32 167	RAUMWERKZEUGE U. -VORRICHTUNGEN 1)	T 1000 DM	83 7 100	96 6 351	91 5 873	94 6 576	1 141 77 782	936 71 447
32 168	REIBAHLEN U. AUSBOHRWERKZEUGE 1)	T 1000 DM	90 9 168	78 8 213	79 8 150	72 6 903	1 049 100 159	857 88 056
32 169	BOHRFUTTER 1)	T 1000 DM	321 11 592	244 9 578	252 9 206	241 8 505	3 254 122 066	2 893 103 081
32 171	DREHFUTTER U. PLANSCHIEBEN 1)	T 1000 DM	600 11 885	548 10 580	397 6 989	361 6 275	7 180 133 405	4 400 78 986
32 173	SCHNITT- STANZ-, FORMWERKZEUGE, WERK- STUECKGEBUNDENE VORRICHTUNGEN, FORMEN FUER METALLE, SPRITZGIESS- ODER FORM- PRESSWERKZEUGE FUER KAUTSCHUK UND KUNSTSTOFF 1)	T 1000 DM	13 035 328 789	11 824 332 458	10 633 335 977	14 736 336 241	153 569 3 851 935	148 938 3 698 896
32 174	BOHR- U. FRAESWERKZEUGE MIT ARBEITENDEM TEIL AUS GESINTERTEN HARTMETALLEN	T 1000 DM	182 32 765	157 29 925	155 34 141	157 30 504	1 974 366 959	1 722 338 382
32 181	MASCHINEN FUER AUTOGENES SCHWEISSEN, SCHNEIDEN	T 1000 DM	348 18 370	353 19 022	262 15 489	260 15 680	3 618 204 234	3 037 180 146
32 231	VERBRENNUNGSMOTOREN MIT SELBSTZUENDUNG, Z.B. ORTSFESTE DIESELMOTOREN, SCHIFFSDIESEL- HILFSMOTOREN, DIESELMOTOREN FUER DEN AN- TRIEB VON FLURFOEDERERZEUGEN, MAEHRESCHERN, BAGGERN	T 1000 DM	4 761 177 077	4 463 136 189	6 307 186 456	4 626 155 213	49 568 1 606 065	52 314 1 591 399

1) OHNE WERKZEUGE, DIE GANZ ODER MIT EINEM ARBEITENDEN TEIL AUS HARTMETALL BZW. MIT HARTMETALL BESTUECKT SIND.



7 PRODUKTION AUSGEWAHLTER ERZEUGNISSE - FRUEHERES BUNDESGBIET

EB.-NR.	ERZEUGNIS	EINHEIT	1991		1992		JAN.	BIS	NOV.
			OKTOBER	NOVEMBER	OKTOBER	NOVEMBER	1991	1992	
32 233	VERBRENNUNGSMOTOREN MIT SELBSTZUENDUNG FUER DEN ANTRIEB VON WASSERFAHRZEUGEN	T 1000 DM	596 51 418	1 453 91 933	807 60 094	1 206 61 604	13 608 597 904	21 200 664 954	
32 239	VERBRENNUNGSMOTOREN MIT SELBSTZUENDUNG FUER DEN ANTRIEB VON SCHIENENFAHRZEUGEN UND ACKERSCHLEPPERN	T 1000 DM	1 169 21 844	975 20 041	1 071 19 484	977 17 496	11 600 216 074	10 778 228 183	
32 279	DAMPFTURBINEN	T 1000 DM	1 324 67 012	1 059 71 100	1 832 76 135	4 134 117 821	23 213 905 824	30 794 1 055 127	
32 320	HUBKOLBENKOMPRESSOREN, ORTSFEST U. ORTS-BEWEGLICH	T 1000 DM	1 312 31 786	1 156 32 388	1 337 33 136	1 033 26 514	13 441 326 241	12 483 335 601	
32 323	TURBOKOMPRESSOREN FUER DRUECKE UEBER 300 MBAR	T 1000 DM	1 268 53 480	958 43 100	1 094 46 401	1 177 54 457	14 477 682 106	12 771 586 667	
32 324	DREHKOLBENKOMPRESSOREN, MEHRWELLIG	T 1000 DM	2 624 44 688	2 963 41 965	2 425 48 089	2 394 43 841	27 694 477 010	25 694 478 376	
32 325	STRASSENFAHRBARE KOMPRESSOREN ALS ANHAENGER	T 1000 DM	746 14 796	468 9 373	342 6 839	339 6 846	6 217 124 719	5 886 118 569	
32 326	VAKUUMPUMPEN, MECHANISCH	T 1000 DM	481 26 588	577 30 032	635 31 173	894 33 747	6 018 319 088	8 018 366 885	
32 327	VENTILATOREN, EIN- ODER MEHRSTUFIG (OHNE GRUBENVENTILATOREN U. ELEKTRISCHE TISCH-, WAND- U. DECKENVENTILATOREN BIS 200 W)	T 1000 DM	4 900 65 457	4 421 60 881	4 509 61 124	4 316 55 888	53 582 714 924	46 708 619 769	
32 328	LUFTHEIZER (LUFTHEIZGERAETE MIT WAERME-TAUSCHER FUER DAMPF, WASSER, THERMODEL)	T 1000 DM	884 20 279	800 16 518	740 18 698	725 17 788	6 902 151 107	7 495 176 547	
32 329	LUFTFOERDERGERAETE, KLIMAGERAETE	T 1000 DM	5 007 67 183	5 322 67 173	7 827 82 151	7 224 78 883	52 800 631 740	61 595 717 912	
32 330	ANLAGEN DER KLIMA- U. LUEFTUNGSTECHNIK SOWIE ANLAGEN ZUR ENTSTAUBUNG U. ABLUFTREINIGUNG	T 1000 DM	15 486 184 765	17 554 214 643	15 534 186 462	16 799 269 757	159 577 1 900 205	161 307 1 981 837	
32 331	INDUSTRIESTAUBSAUGER, ABLUFTENTSTAUBUNGSGERAETE	T 1000 DM	1 439 28 220	1 221 29 628	1 091 20 294	1 162 20 620	12 767 257 562	11 601 223 213	
32 333	KAELTESAETZE UEBER 0,4 KW, KAELTANLAGEN, WAERMEPUMPEN 1)	T 1000 DM	4 590 266 715	3 636 210 084	3 556 196 913	5 253 206 832	25 729 1 257 991	34 725 1 335 157	
32 334	VERDRAENGERPUMPEN OSZILLIERENDER BAUART	T 1000 DM	1 956 86 081	1 884 78 909	2 024 95 820	2 107 91 679	24 176 995 432	22 365 1 022 033	
32 336	FLUEGELZELLENPUMPEN	T 1000 DM	329 15 208	284 13 053	273 12 221	278 12 484	3 226 141 359	3 276 147 071	
32 337	KREISELPUMPEN (KRAFTPUMPEN; OHNE TAUCHMOTORPUMPEN)	T 1000 DM	9 150 160 153	8 670 160 092	7 074 130 560	7 087 135 757	87 681 1 582 243	92 944 1 614 047	
32 338	TAUCHMOTORPUMPEN EINSTUFIG	T 1000 DM	1 055 25 373	851 23 970	685 23 908	641 22 029	8 418 246 608	8 786 261 038	
32 339	MEHRSTUFIG	T 1000 DM	554 22 835	521 16 599	386 17 698	525 20 973	4 767 188 657	5 184 208 941	
32 340	ZAHNRADPUMPEN	T 1000 DM	519 22 890	463 20 788	499 22 792	446 20 467	5 734 258 654	5 330 241 426	
MASCHINEN FUER DIE BE- U. VERARBEITUNG VON KAUTSCHUK U. KUNSTSTOFF									
32 341	EXTRUDER (AUCH TYPISCHE FOLGEMASCHINEN)	T 1000 DM	2 428 104 280	2 585 104 611	1 759 75 259	2 608 124 350	25 572 1 079 684	23 445 982 612	
32 342	BLASFORMMASCHINEN	T 1000 DM	824 23 354	471 21 024	1 500 32 780	954 33 115	9 143 327 105	9 246 304 416	
32 343	SPRITZGIESSMASCHINEN (OHNE SPRITZGIESSWERKZEUGE)	T 1000 DM	3 535 84 914	3 799 112 191	2 435 76 436	3 193 90 436	43 961 1 197 958	37 733 1 018 924	
32 344	MECHANISCHE U. HYDRAULISCHE PRESSEN (OHNE FORMPRESSWERKZEUGE U. REIFENVULKANISIERPRESSEN)	T 1000 DM	899 21 435	710 19 499	1 208 27 221	1 344 30 757	10 757 261 248	11 949 248 855	
32 345	WARMFORMMASCHINEN (TIEFZIEH- U. STRECKZIEHFORMMASCHINEN)	T 1000 DM	246 16 194	481 25 805	299 18 761	268 20 408	4 500 251 033	4 165 230 526	
32 346	MASCHINEN ZUR HERSTELLUNG V. SCHAUMSTOFFEN (OHNE SPRITZGIESSMASCHINEN U. EXTRUDER)	T 1000 DM	521 19 975	352 17 663	282 14 658	313 17 568	4 745 228 064	3 826 189 580	
BAUMASCHINEN FUER HOCH- U. TIEFBAU									
32 347	BETONMISCHER FUER BAUSTELLEN U. BETONWERKE; TRANSPORTMISCHERAUFBAUTEN OHNE FAHRGESTELL	T 1000 DM	2 364 17 457	1 649 12 502	2 204 18 064	1 390 9 791	27 392 183 212	26 051 179 405	
32 348	BETONMISCHANLAGEN	T 1000 DM	2 884 26 953	1 619 14 371	2 365 18 847	1 738 14 618	22 980 211 777	24 948 224 539	
32 349	BETONPUMPEN, BETONSPRITZ- U. -EINPRESSGERAETE	T 1000 DM	1 312 34 264	1 130 30 050	946 26 505	940 26 135	14 664 387 159	12 289 336 475	
32 351	BETONVERDICHTER	T 1000 DM	128 4 784	122 4 515	.	.	1 238 50 339	.	
32 352	TURMDREHKRANE FUER BAUSTELLEN	T 1000 DM	6 845 41 041	4 030 28 019	8 122 49 296	5 163 33 720	64 844 406 265	65 036 432 427	
32 353	RAMMEN U. PFAHLZIEHER	T 1000 DM	219 10 646	584 18 266	360 12 969	181 8 819	2 783 122 071	2 839 111 701	
32 354	VERPUTZMASCHINEN U. SONSTIGE BAUMASCHINEN FUER HOCH- U. TIEFBAU (OHNE BAUAUFZUEGE UND -WINDEN)	T 1000 DM	2 686 38 543	1 483 33 195	1 475 29 197	1 470 27 890	21 469 413 178	18 511 365 908	

1) OHNE SOLCHE MIT ELEKTROMOTORISCH ANGETRIEBENEN KAEITEMITTELVERDICHTERN U. EINER ANSCHLUSSLEISTUNG BIS 15 KW (NENNAUFNAHME DES VERDICHTERS).

7 PRODUKTION AUSGEWAHLTER ERZEUGNISSE - FRUEHERES BUNDESGBIET

EB.-NR.	ERZEUGNIS	EINHEIT	1991		1992		JAN. 1991	BIS NOV. 1992
			OKTOBER	NOVEMBER	OKTOBER	NOVEMBER		
32 355	UNIVERSAL-HYDRAULIKBAGGER MIT AUSSCHLIESSLICH HYDRAULISCH BETAETIGTEN ARBEITSMERKZEUGEN	T 1000 DM	16 494 183 223	15 912 176 474	15 673 180 875	13 466 149 265	155 985 1 673 099	162 169 1 823 051
32 356	MASCHINEN FUER DEN BITUMINOESEN U. BETONSTRASSENBAU	T 1000 DM	2 414 40 740	2 845 46 179	2 974 48 496	2 172 33 138	32 001 499 149	36 881 564 180
32 357	BODENVERDICHTER	T 1000 DM	791 25 343	714 21 076	733 23 932	644 23 494	7 640 255 428	9 007 297 878
32 358	STRASSENWALZEN	T 1000 DM	2 954 33 566	2 413 27 024	2 873 35 173	2 826 35 220	29 471 359 559	28 574 355 514
32 359	RADLADER IN GRUNDAUSRUESTUNG	T 1000 DM	7 682 100 139	7 081 90 865	9 061 130 152	8 389 119 801	68 603 882 846	79 494 1 110 720
32 361	ANBAUGERAETE FUER RAD- U. RAUPENLADER, PLANIERMASCHINEN U. RAUPENSCHLEPPER FUER DEN ERDBAU	T 1000 DM	1 307 16 364	1 552 16 096	1 544 16 747	1 419 15 335	13 963 164 899	15 907 461 011
	BAUSTOFF-, KERAMIK- U. GLASMASCHINEN							
32 362	MASCHINEN U. EINRICHTUNGEN FUER DIE ZEMENT-, KALK-, GIPS-, TRASS- U. KREIDEHERSTELLUNG	T 1000 DM	.	.	.	.	.	.
32 363	MASCHINEN U. EINRICHTUNGEN FUER DIE SCHOTTER-, SAND- U. KIESGEWINNUNG SOWIE FUER RECYCLING VON BAUSCHUTT U. -MATERIAL	T 1000 DM	2 241 21 097	1 438 14 003	2 948 28 535	1 573 14 512	18 422 167 223	22 214 215 038
32 364	ZERKLEINERUNGS-, SIEB- U. AUFBEREITUNGSMASCHINEN FUER ANDERE BEREICHE DES BAUSTOFF-, KERAMIK- U. GLASGEWERBES	T 1000 DM	.	.	.	.	.	.
32 365	MASCHINEN U. EINRICHTUNGEN ZUR HERSTELLUNG ZEMENT-, KALK-, GIPS- U. ASPHALT- GEBUNDENER BAUELEMENTE	T 1000 DM	4 869 46 885	3 788 45 751	.	.	45 588 498 330	.
32 366	KERAMIKMASCHINEN	T 1000 DM	2 360 38 390	3 160 41 532	4 805 56 892	8 164 61 680	38 259 440 414	42 713 511 377
32 367	MASCHINEN FUER DIE HERSTELLUNG U. WARMBEARBEITUNG VON FLACH- U. HOHLGLAS	T 1000 DM	597 21 620	727 23 197	215 8 308	393 14 366	6 435 229 753	5 041 175 406
32 368	MASCHINEN FUER DIE KALTBEARBEITUNG VON GLAS ODER GLASWAREN	T 1000 DM	454 19 818	229 14 029	196 10 861	247 12 190	2 681 152 708	2 369 138 430
32 370	TROCKNUNGSANLAGEN U. -MASCHINEN FUER GARNE, LOSES TEXTILGUT, TEXTILIEN UND TEXTILE FLAECHENERZEUGNISSE, Z.B. ZENTRIFUGEN	T 1000 DM	1 809 48 478	2 042 39 578	1 912 49 055	1 633 46 925	18 498 489 836	17 563 486 517
32 372	SPRITZ- U. SPRUEHKABINEN, KOMBINIERTE SPRITZ- U. TROCKNUNGSKABINEN	T 1000 DM	3 367 29 790	4 213 36 076	1 854 20 992	1 835 19 016	27 996 299 784	24 711 278 908
	LANDMASCHINEN							
32 411	PFLUEGE (AUCH GESPANN-, WEINBERG-, SCHAEL- U. KREISELPFLUEGE)	T 1000 DM	1 154 14 310	643 8 301	1 112 13 163	1 332 14 725	10 084 129 534	9 562 117 650
32 412	MASCHINEN U. GERAETE ZUM DUENGEN (OHNE FLUESSIGMISTTANKWAGEN)	T 1000 DM	795 8 652	767 9 266	884 9 020	782 8 057	10 683 119 561	9 273 102 203
32 413	MASCHINEN U. GERAETE FUER DEN PFLANZENSCHUTZ (OHNE TRAGBARE SPRITZEN)	T 1000 DM	421 11 563	310 8 481	305 8 049	216 5 700	6 199 155 341	3 768 91 605
32 414	ERNTEMASCHINEN FUER HALMGUT	T 1000 DM	8 326 101 044	7 561 91 083	7 199 86 805	6 102 67 313	111 329 1 356 898	94 111 1 209 347
32 415	ERNTEMASCHINEN FUER HACK- U. SONSTIGE FELDFRUECHTE	T 1000 DM	1 358 19 241	1 027 11 795	982 12 377	910 10 647	15 114 217 511	14 998 201 175
32 416	RASENMAEHER MIT ELEKTRO- SOWIE MIT VERBRENNUNGSMOTORISCHEM ANTRIEB	T 1000 DM	2 448 32 284	2 411 33 050	2 042 27 472	2 088 28 256	26 663 362 336	25 926 367 551
32 417	LANDWIRTSCHAFTLICHE LADEWAGEN	T 1000 DM	1 141 10 505	1 146 10 255	423 5 838	725 8 100	19 757 170 677	13 404 127 255
32 419	MASCHINEN, ANLAGEN U. GERAETE ZUR MILCHGEWINNUNG U. -KUEHLUNG	T 1000 DM	206 2 786	144 2 182	207 3 690	214 3 686	2 956 47 851	2 107 36 885
32 420	ACKERSCHLEPPER (RAD- U. RAUPENSCHLEPPER; OHNE EINACHSIGE MOTORGERAETE)	T 1000 DM	22 956 329 066	19 122 293 938	22 897 339 444	17 786 258 375	229 979 3 328 680	190 159 2 926 688
	NAHRUNGSMITTELMASCHINEN							
32 908	MASCHINEN FUER DIE OBST- U. GEMUESEVERARBEITUNG, FEINKOSTHERSTELLUNG, FISCHVERARBEITUNG, TROCKENMILCH- U. KAESEHERSTELLUNG	T 1000 DM	1 390 36 150	1 534 29 874	962 36 312	1 104 32 172	14 355 365 360	11 332 335 411
32 422	MUELLEREIMASCHINEN U. -ANLAGEN (OHNE SOLCHE FUER DIE OELMUELLEREI), HILFSMASCHINEN FUER DIE HERSTELLUNG VON GRUNDNAHRUNGS- U. FUTTERMITTELN	T 1000 DM	1 747 24 421	1 507 24 337	1 070 17 678	1 594 24 871	17 655 251 253	13 128 212 666
32 909	TEIGKNET- U. -MISCHMASCHINEN, RUEHR- UND SCHLAGMASCHINEN	T 1000 DM	207 8 351	183 6 670	200 7 630	191 6 783	2 223 78 254	1 966 73 930
32 424	TEIGTEILMASCHINEN, TEIGWIRKMASCHINEN (RUND U. LANG; AUCH KOMBINIERT)	T 1000 DM	169 7 155	211 8 852	175 7 150	168 6 971	1 732 70 942	1 711 70 623
32 910	MASCHINEN U. ANLAGEN ZUR HERSTELLUNG VON TEIGWAREN	T 1000 DM	78 4 840	63 4 884	98 5 710	86 5 423	1 546 113 844	1 010 51 787
32 426	DAUERBACKWARENMASCHINEN, -ANLAGEN UND -OEFEN	T 1000 DM	1 047 16 431	627 12 264	337 7 534	322 9 693	5 577 110 718	4 341 88 084

## 7 PRODUKTION AUSGEWAHLTER ERZEUGNISSE - FRUEHERES BUNDESGBIET

EB.-NR.	ERZEUGNIS	EINHEIT	1991		1992		JAN. 1991	BIS 1992	
			OKTOBER	NOVEMBER	OKTOBER	NOVEMBER			
32 911	ETAGENBACKOEFEN UND BACKSCHRAENKE, DURCHLAUFOEFEN	T 1000 DM	1 583 35 268	1 447 32 979	1 368 31 369	1 345 30 076	13 323 295 554	12 942 291 310	
32 428	SCHLACHTHAUSANLAGEN U. -EINRICHTUNGEN (AUCH FLEISCHEREIKOCHANLAGEN)	T 1000 DM	2 345 27 267	1 994 26 148	2 013 23 443	1 931 23 137	20 290 241 641	20 329 236 997	
32 429	WURSTHERSTELLUNGSMASCHINEN	T 1000 DM	616 32 103	689 32 322	610 33 453	630 29 911	6 967 313 243	6 775 318 491	
32 431	AUFBEREITUNGS- U. ROESTANLAGEN FUER KAKAOBOHNEN U. NUESSE, KAKAO- U. SCHOKOLADENHERSTELLUNGSMASCHINEN	T 1000 DM	859 32 709	288 17 258	957 25 725	588 13 868	7 197 228 644	7 501 233 394	
32 432	MASCHINEN U. ANLAGEN FUER DIE HERSTELLUNG SONSTIGER SUESSWAEREN (AUCH BONBON-, DRAGEE- U. MOGULHERSTELLUNGSANLAGEN)	T 1000 DM	393 12 754	251 9 720	231 8 654	505 9 756	4 088 127 939	4 965 133 923	
32 433	MASCHINEN U. ANLAGEN ZUR HERSTELLUNG VON ZUCKER	T 1000 DM	2 022 18 169	3 327 33 206	1 099 14 464	1 714 25 973	15 537 178 134	13 757 186 681	
32 434	MASCHINEN U. ANLAGEN FUER DIE SPEISEDEL- U. SPEISEFETTHERSTELLUNG	T 1000 DM	113 6 419	124 6 251	169 8 274	210 10 063	955 52 368	1 292 62 189	
32 912	GETRAENKEHERSTELLUNGSMASCHINEN UND -ANLAGEN; REINIGUNGS-, FUELL U. VERSCHLIESSMASCHINEN, ABFUELLANLAGEN FUER WEICHPACKUNGEN	T 1000 DM	8 307 139 464	5 434 128 507	8 764 167 280	11 128 158 973	65 133 1 301 587	81 689 1 455 680	
32 436	MASCHINEN U. EINRICHTUNGEN FUER GROSSKUECHEN U. GASTWIRTSCHAFTEN AUFSCHNITTSCHNEIDEMASCHINEN MIT EINEM GEWICHT AB 20 KG	T 1000 DM	69 7 473	78 8 015	71 7 913	72 8 172	725 78 658	591 62 840	
32 437	GROSSKAFFEEEMASCHINEN MIT EINEM NUTZINHALT UEBER 2 L	T 1000 DM	129 15 524	129 12 269	114 13 845	134 12 864	1 510 145 004	1 244 117 639	
32 438	ELEKTRISCHE GESCHIRRSPUELMASCHINEN FUER GEBERBLICHE ZWECKE	T 1000 DM	704 40 966	707 41 048	732 44 678	681 41 373	6 796 391 660	7 480 456 574	
32 439	GROSSKUECHENMASCHINEN	T 1000 DM	112 6 446	94 4 392	103 5 945	115 5 541	1 431 72 390	1 136 60 614	
32 450	KAFFEE-, TEE- U. TABAKVERARBEITUNGSMASCHINEN U. ANLAGEN	T 1000 DM	615 42 218	941 74 277	761 54 730	912 64 105	7 010 481 800	8 538 581 806	
32 453	FARBENHERSTELLUNGSMASCHINEN	T 1000 DM	41 2 891	100 3 733	98 3 138	135 3 672	1 071 38 138	1 147 39 526	
32 454	KOMPRIMIERMASCHINEN (AUCH FUER TABLETTENKOMPRIMIERUNG)	T 1000 DM	362 10 811	244 11 051	222 7 858	135 3 821	2 422 92 295	2 474 86 922	
32 913	MISCH-, KNET- U. SIEBEMASCHINEN	T 1000 DM	283 12 684	244 14 240	299 11 220	143 10 298	2 512 127 875	2 174 126 691	
VERPACKUNGSMASCHINEN									
32 456	MASCHINEN FUER DIE HERSTELLUNG VON BLECHPACKUNGEN	T 1000 DM	382 13 712	318 22 070	210 13 566	318 18 071	3 131 155 303	3 575 159 734	
32 457	ABFUELLMASCHINEN FUER FESTE STOFFE	T 1000 DM	341 15 113	326 16 145	255 13 522	209 10 650	3 540 162 285	3 036 134 984	
32 458	ABFUELLMASCHINEN FUER FLUESSIGE U. PASTENFOERMIGE STOFFE	T 1000 DM	187 9 868	304 14 098	236 13 060	211 8 479	2 089 108 225	2 598 128 255	
32 459	MASCHINEN ZUM VERSCHLIESSEN VON PACKUNGEN	T 1000 DM	1 219 29 291	1 019 25 589	1 252 31 888	1 285 33 408	11 132 292 203	12 264 318 325	
32 461	EINSCHLAG- U. EINWICKELMASCHINEN	T 1000 DM	267 33 642	297 27 071	366 45 357	341 47 324	3 691 306 186	3 662 430 105	
32 462	FUELL- U. VERSCHLIESSMASCHINEN	T 1000 DM	725 46 623	618 37 804	708 48 580	730 39 666	7 155 462 157	7 295 483 454	
32 463	FORM-, FUELL- U. VERSCHLIESSMASCHINEN FUER SCHLAUCH- U. SIEGELRANDBEUTEL	T 1000 DM	201 15 875	216 22 738	218 24 577	160 16 003	1 734 165 173	1 790 175 781	
32 464	FUER ANDERE PACKUNGEN (OHNE SCHLAUCH- U. SIEGELRANDBEUTEL)	T 1000 DM	623 52 351	786 68 446	464 46 541	592 60 143	7 081 579 915	6 043 550 284	
32 914	SAMMELPACKMASCHINEN	T 1000 DM	814 38 085	807 41 617	499 26 486	576 27 547	6 683 443 974	6 594 363 995	
32 466	ETIKETTIER- U. BANDUMKLEBEMASCHINEN	T 1000 DM	335 29 886	338 28 497	416 34 783	310 22 998	3 590 299 915	3 566 295 927	
EINZELAPPARATE U. -MASCHINEN FUER DIE CHEMISCHE U. VERWANDTE INDUSTRIE									
32 511	EINZELAPPARATE U. -MASCHINEN F.D. STICKSTOFF- U. KUNSTDUENGERHERSTELLUNG (AUCH DUENGERMUEHLEN)	T 1000 DM	222 2 548	230 2 516	210 2 469	286 3 784	2 785 31 393	2 527 30 547	
32 512	HOCHDRUCKREINIGER (AUCH MIT DAMPFSTUFE)	T 1000 DM	2 084 50 734	2 100 40 102	1 991 52 972	1 656 39 078	26 861 686 061	29 097 637 440	
32 513	EINZELAPPARATE U. -MASCHINEN ZUR HERSTELLUNG VON TECHNISCHEN FETTEN U. OELEN, ZUR EXTRAKTION U. HAERTUNG	T 1000 DM	129 4 524	558 11 684	80 1 865	158 3 900	1 727 39 212	1 466 32 540	
32 514	EINZEL-AUTOKLAVEN F. ALLGEM. CHEM. ZWECKE	T 1000 DM	141 4 399	37 985	124 2 343	40 1 524	1 333 29 194	1 882 27 613	
32 515	FILTER U. FILTERPRESSEN FUER ALLGEMEINE CHEMISCHE ZWECKE (OHNE LUFTFILTER U. ENTSTAUBUNGSGERAETE)	T 1000 DM	932 28 607	1 304 35 182	866 27 035	834 27 864	12 791 340 018	10 069 316 206	
32 516	ZENTRIFUGEN FUER ALLGEMEINE CHEMISCHE ZWECKE	T 1000 DM	229 17 085	283 19 591	377 22 142	476 26 577	3 017 203 818	2 969 191 202	
32 517	RUEHRWERKE, KNET-, MISCH- U. ZERKLEINERUNGSMASCHINEN FUER ALLG. CHEM. ZWECKE	T 1000 DM	543 14 559	567 13 378	331 15 732	356 19 001	6 149 144 920	4 371 152 708	

## 7 PRODUKTION AUSGEWAHLTER ERZEUGNISSE - FRUEHERES BUNDESGBIET

EB.-NR.	ERZEUGNIS	EINHEIT	1991		1992		JAN. 1991	BIS NOV. 1992
			OKTOBER	NOVEMBER	OKTOBER	NOVEMBER		
32 518	EINZEL-WAERMEAUSTAUSCHER (SOWEIT NICHT ZU DAMPFKESSELN GEMOEREND), EINZELAPPARATE ZU KUEHLERN U. KAMINKUEHLERN	T 1000 DM	982 22 788	818 17 128	909 17 672	1 004 22 118	11 277 225 119	11 030 217 649
32 520	EINZELAPPARATE U. MASCHINEN FUER DIE WASSERBEHANDLUNG	T 1000 DM	1 301 34 521	1 397 34 002	1 292 35 764	1 524 34 533	13 169 316 414	15 155 369 917
32 522	ANLAGEN FUER DIE ANORGANISCHE U. ORGANISCHE CHEMIE, FUER DIE GAERUNGS- U. STAERKE-INDUSTRIE	T 1000 DM	457 14 423	629 17 428	444 11 539	389 11 370	8 814 147 268	13 645 138 655
32 523	ANLAGEN ZUR LAGERUNG VON BRENNBAREN FLUESSIGKEITEN U. KRAFTSTOFFEN; GASTANK-ANLAGEN U. TANKSTELLENEINRICHTUNGEN	T 1000 DM	3 096 27 864	4 695 34 888	1 187 32 165	1 052 33 508	35 957 301 571	32 701 315 266
32 524	TANKWAGENAUFBAUTEN OHNE FAHRGESTELL	T 1000 DM	.	.	.	.	.	.
32 525	WAERMEWIRTSCHAFTLICHE ANLAGEN (WAERME-AUSTAUSCHER) SOWEIT NICHT ZU DAMPFKESSELN GEMOEREND	T 1000 DM	2 045 40 786	1 404 41 420	1 834 49 808	2 077 38 391	17 151 398 392	20 310 451 536
32 526	WASSERRUECKKUEHLANLAGEN MITTELS LUFT	T 1000 DM	976 11 916	1 282 13 370	1 023 9 997	873 8 004	14 207 132 956	12 520 120 260
32 527	ANLAGEN FUER DIE GASERZEUGUNG, -WASCHUNG, -REINIGUNG U. -KUEHLUNG	T 1000 DM	207 5 720	139 1 709	212 11 066	169 9 126	1 421 52 434	2 376 101 207
32 530	ANLAGEN FUER DIE WASSERBEHANDLUNG	T 1000 DM	4 609 64 832	5 905 76 286	4 210 76 888	6 684 91 050	46 117 662 768	55 117 854 662
	KRANE, HAENGEBAHNEN, REGALBEDIENGERAETE, DECKHILFSMASCHINEN							
32 915	BRUECKENKRANE, LAUFKRANE, GERAETE ZUR REGALBEDIENUNG, EINSCHIENENHAENGEBAHNEN	T 1000 DM	5 501 52 313	6 475 63 683	7 176 63 584	6 063 57 758	67 563 680 838	67 100 665 362
32 534	PORTAL- U. HALBPORTALDREHKRANE	T 1000 DM	.	.	.	.	.	.
32 535	FAHRZEUGKRANE	T 1000 DM	9 201 157 229	9 321 169 848	8 100 136 399	9 970 173 522	87 910 1 528 419	82 407 1 433 650
32 536	LKW-LADEKRANE ZUM BE- U. ENTLADEN DER EIGENEN LADEFLAECHEN	T 1000 DM	952 26 627	807 16 599	958 21 518	1 023 20 937	8 324 178 883	9 767 205 762
32 916	SAEULENSCHIENEN- U. HANDSCHIENENKRANE, ANDERE NICHT GENANNT KRANE	T 1000 DM	476 5 875	725 9 050	848 11 930	734 9 987	6 711 84 988	6 879 87 948
32 917	DECK-(SCHIFFS-) HILFSMASCHINEN	T 1000 DM	603 6 514	690 7 244	628 7 118	465 6 325	6 394 71 103	5 468 59 749
32 539	HYDRAULISCHE HEBEBUEHNEN LADEBORDEWAENDE, UEBERLADEBRUECKEN, INDUSTRIEHEBEBUEHNEN U. -HUBTISCHE	T 1000 DM	1 706 25 635	1 332 20 020	1 162 17 746	1 188 17 406	16 966 262 146	15 167 225 056
32 540	HUBWAGEN (LASTAUFNAHME RADUNTERSTUETZT)	T 1000 DM	3 818 47 917	3 931 49 167	3 373 44 902	3 388 45 806	40 273 511 644	37 468 480 597
32 541	HUBARBEITSBUEHNEN	T 1000 DM	476 7 501	482 7 550	633 9 813	644 10 824	4 748 78 109	5 534 90 914
32 542	FAHRZEUGWARTUNGSBUEHNEN	T 1000 DM	1 529 12 276	1 600 13 228	1 668 14 345	1 509 12 031	14 513 120 045	14 925 130 143
32 918	ELEKTROZUEGE, DRUCKLUFTHEBEZUEGE	T 1000 DM	936 21 055	874 20 075	693 16 615	748 18 262	11 103 259 887	9 372 227 531
32 545	SCHRAUBENWINDEN, SPINDELHEBEBOECKE UND -KIPPEINRICHTUNGEN SOWIE ANDERE SPINDEL-HEBEZUEGE	T 1000 DM	1 056 6 587	942 6 446	1 116 6 841	1 037 6 674	10 171 65 834	11 886 76 404
32 546	GABELSTAPLER (LASTAUFNAHME FREITRAGEND)	T 1000 DM	15 764 170 726	15 975 171 062	13 942 152 600	13 955 148 554	156 949 1 710 839	151 051 1 652 486
	STETIGFOERDERER FUER SCHUETTIGUT							
32 549	BANDFOERDERER, ORTSFEST U. RUECKBAR	T 1000 DM	3 063 26 164	3 441 24 448	3 046 26 497	5 848 38 881	36 567 248 375	41 306 298 222
32 551	GLIEDERBAND-, PLATTENBAND-, TROGBAND- U. KASTENBANDFOERDERER, ORTSFEST ODER FAHRBAR	T 1000 DM	2 133 14 354	1 728 11 982	2 506 14 909	1 078 9 325	23 057 155 359	24 952 168 109
32 552	BECHERWERKE MIT FESTEN BECHERN, PENDEL-BECHERWERKE	T 1000 DM	427 3 006	627 3 545	415 2 397	439 2 627	6 759 41 039	6 280 36 289

## 7 PRODUKTION AUSGEWAHLTER ERZEUGNISSE - FRUEHERES BUNDESGBIET

EB.-NR.	ERZEUGNIS	EINHEIT	1991		1992		JAN. BIS	NOV.
			OKTOBER	NOVEMBER	OKTOBER	NOVEMBER	1991	1992
32 553	TROGKETTEN- U. KRATZERFOERDERER	T	556	1 284	873	593	10 208	9 455
		1000 DM	4 709	13 354	6 395	5 222	89 393	92 435
32 554	SCHNECKEN- U. SCHNECKENROHRFOERDERER	T	1 126	1 180	1 146	1 156	14 168	13 480
		1000 DM	8 491	7 913	7 810	8 068	91 285	83 117
32 555	SCHWINGFOERDERER (WUCHTFOERDERER) SCHUETTELRUTSCHEN, SCHWINGRINNEN, WENDEL- SCHWINGRINNEN	T	501	770	569	742	7 027	7 463
		1000 DM	11 704	16 355	13 922	15 831	158 997	164 278
32 556	PNEUMATISCHE STETIGFOERDERER FUER SCHUETTUT	T	382	873	980	374	4 358	7 579
		1000 DM	22 396	20 523	20 092	14 414	116 547	181 612
32 560	STETIGFOERDERER FUER STUECKGUT	T	12 976	21 336	14 424	13 745	146 290	147 898
		1000 DM	175 797	297 010	212 005	183 882	1 955 054	2 008 344
AUFZUEGE								
32 563	ELEKTRISCHE PERSONENAUFZUEGE ALS SEILAUFZUEGE	T	3 044	3 322	2 862	4 051	32 816	34 481
		1000 DM	39 732	44 425	42 488	50 816	408 756	444 764
32 564	ELEKTRISCHE LASTENAUFZUEGE ALS SEILAUFZUEGE	T	553	483	515	317	6 837	4 893
		1000 DM	4 658	5 442	5 570	3 884	65 439	46 741
32 565	HYDRAULISCHE AUFZUEGE	T	4 682	4 741	5 636	5 250	44 886	52 906
		1000 DM	43 465	46 060	52 348	53 185	404 711	491 784
32 566	FAHRTREPPEN U. FAHRSTEIGE	T	1 995	2 068	2 182	2 471	20 795	21 001
		1000 DM	32 133	32 974	35 725	38 142	320 943	342 152
32 571	GEWINNUNGSMASCHINEN F. D. BERGBAU UNTERTAGE	T	166	152	502	301	2 755	3 886
		1000 DM	7 927	7 467	15 514	5 419	74 530	102 280
32 573	LADEMASCHINEN NUR FUER DEN UNTERTAGEBETRIEB, GESTEINSBOHRMASCHINEN	T	1 636	2 378	704	716	18 164	19 985
		1000 DM	21 987	39 570	19 164	20 519	252 011	248 361
32 576	SPEZIALBAGGER SOWIE SONSTIGE FOERDER- UND GEWINNUNGSGERAETE FUER DEN TAGEBAU	T	.	.	.	.	.	.
		1000 DM	.	.	.	.	.	.
32 578	AUFBEREITUNGSMASCHINEN U. -ANLAGEN FUER ERZE, BRAUNKOEHLE, TORF SOWIE SONSTIGE BERG- BAULICHE ERZEUGNISSE	T	400	282	.	.	2 180	.
		1000 DM	10 176	6 696	.	.	47 982	.
PAPIER- U. DRUCKEREIMASCHINEN								
32 620	SIEB-, ROLLEN-, BOGEN-, FLEXODRUCK- MASCHINEN, SONSTIGE DRUCKMASCHINEN	T	11 409	7 526	8 034	9 443	110 764	95 177
		1000 DM	580 157	360 681	376 768	478 228	5 485 065	4 918 049
32 621	MASCHINEN U. APPARATE ZUR HERSTELLUNG VON HOLZSCHLIFF, ZELLSTOFF, PAPIER U. PAPPE	T	2 188	2 154	546	549	20 015	15 994
		1000 DM	111 328	96 100	25 194	24 985	859 191	569 638
32 622	ROLLENSCHNEIDE- U. -WICKELMASCHINEN	T	545	458	355	668	5 037	4 895
		1000 DM	22 090	22 220	14 535	18 241	269 138	211 306
32 623	LAENGS- U. QUERSCHNEIDER	T	581	83	508	751	5 862	6 074
		1000 DM	33 435	5 219	22 947	31 254	288 164	273 623
32 624	SCHNEIDEMASCHINEN, MASCHINEN FUER DIE BUCH- BINDEREI; MASCHINEN FUER DIE HERSTELLUNG VON KARTONAGEN	T	2 398	2 281	2 199	1 879	24 801	21 259
		1000 DM	93 953	88 035	84 733	78 572	943 279	838 684
32 625	MASCHINEN FUER DIE HERSTELLUNG VON BRIEFUM- SCHLAEGEN, PAPIERTUETEN, -BEUTELN U. SAECKEN	T	585	318	293	425	4 375	3 945
		1000 DM	44 414	22 266	23 993	31 109	301 870	293 791
32 628	HILFSAPPARATE FUER DRUCKMASCHINEN, MA- SCHINEN U. GERAETE FUER DIE SATZ- U. REPRODUKTIONSTECHNIK	T	1 101	1 093	1 159	1 165	11 840	11 314
		1000 DM	80 954	90 197	96 728	93 574	891 472	925 307
32 919	SELBSTANZEIGENDE LADENTISCHWAAGEN, MECHA- NISCH U. ELEKTROMECHANISCH	T	80	81	89	82	913	694
		1000 DM	17 045	16 647	25 349	21 879	183 069	170 123
TEXTILMASCHINEN								
32 630	AUFBEREITUNGS- U. VORBEREITUNGSMASCHINEN FUER WOLLE, BAUMWOLLE U. CHEMIEFASERN	T	2 278	1 418	2 318	2 384	22 876	24 931
		1000 DM	40 658	28 012	41 213	41 395	391 896	413 574
32 634	DUESENSPINNMASCHINEN U. NACHBEHANDLUNGS- MASCHINEN FUER ZELLULOSISCHE U. SYNTHETIS- TISCHE FASERN U. FAEDEN	T	2 867	3 069	4 953	4 083	27 815	31 332
		1000 DM	73 602	67 393	102 643	95 750	690 401	718 017
32 635	ZWIRNEREI- U. SEILEREIMASCHINEN	T	.	.	.	.	.	.
		1000 DM	.	.	.	.	.	.

## 7 PRODUKTION AUSGEWAHLTER ERZEUGNISSE - FRUEHERES BUNDESGBIET

EB.-NR.	ERZEUGNIS	EINHEIT	1991		1992		JAN. BIS	NOV.
			OKTOBER	NOVEMBER	OKTOBER	NOVEMBER	1991	1992
32 920	VORBEREITUNGS- U. HILFSMASCHINEN FUER DIE WEBEREI	T 1000 DM	1 942 51 796	2 022 53 556	1 430 47 736	1 642 50 532	20 625 535 048	18 178 515 200
32 639	WEBMASCHINEN (OHNE BANDWEBMASCHINEN)	T	685	473	582	558	6 391	5 737
32 640	STRICK- U. WIRKMASCHINEN USW.	T 1000 DM	18 352 2 371	14 620 2 148	18 467 2 227	17 276 2 051	191 626 23 281	179 083 24 416
32 641	BLEICHEREI- U. FAERBEREIMASCHINEN UND -APPARATE, WALKEN, WASCHMASCHINEN (OHNE WAESCHEREI- U. HAUSHALTSMASCHINEN)	T 1000 DM	1 795 42 948	1 178 30 595	1 350 33 969	1 824 45 289	14 074 344 188	14 784 373 031
32 642	APPRETUR-, MERCERISIERMASCHINEN, PRESSEN FUER DIE TEXTILINDUSTRIE (OHNE SOLCHE FUER HUETE, OBERBEKLEIDUNG U. WAESCHE)	T	264	266	157	257	4 525	3 760
32 643	DRUCKEREIMASCHINEN FUER DIE TEXTILINDUSTRIE	T 1000 DM	5 602 99	7 766 75	6 090 52	7 700 92	105 747 787	103 622 1 049
32 921	SPINDELN U. SPINDELTEILE, RINGE U. RING-LAEUFER, ROTORSPINNAGGREGATE U. TEILE DAVON	T 1000 DM	4 180 24 533	2 164 24 503	2 863 31 348	3 338 29 245	24 679 230 883	36 756 292 844
32 650	ZUBEHOER FUER WIRK- U. STRICKMASCHINEN, NETZ- U. TUELLMASCHINEN USW.	T 1000 DM	421 36 638	409 33 008	553 40 121	509 38 393	4 053 353 195	5 236 402 811
NAEHMASCHINEN								
32 651	HAUSHALTNAEHMASCHINEN (NUR OBERTEILE)	T	.	.	.	.	.	.
32 922	STEPPSTICHNAEHMASCHINEN	T 1000 DM	142 17 351	144 16 562	156 18 031	112 12 969	1 540 182 151	1 361 161 346
32 923	KETTENSTICHNAEHMASCHINEN	T	52	56	68	40	505	515
32 924	STICHGRUPPEN-NAEHAUTOMATEN U. NAEHAUTOMATEN MIT AUTOMATISCHER NAEHGUTFUEHRUNG	T 1000 DM	98 10 109	125 11 590	92 8 639	122 9 644	1 169 112 952	1 297 115 540
MASCHINEN FUER DIE LEDER-, SCHUH- U. LEDERWARENHERSTELLUNG								
32 658	LEDERHERSTELLUNGSMASCHINEN	T	52	65	49	43	818	690
32 660	SCHUHERSTELLUNGSMASCHINEN	T 1000 DM	1 503 409	1 893 365	1 751 358	1 397 276	25 004 3 947	20 912 3 458
ARMATUREN U. AEHNLICHE APPARATE								
32 662	DRUCKMINDERVENTILE, RUECKSCHLAGKLAPPEN UND -VENTILE, UEBERDRUCK- U. SICHERHEITSVENTILE, SONSTIGE SICHERHEITARMATUREN	T 1000 DM	2 186 64 847	1 967 59 749	1 920 60 930	1 642 49 963	20 228 594 643	19 756 601 175
32 663	SANITAERARMATUREN	T	8 052	7 276	8 003	6 822	85 426	88 273
32 664	ARMATUREN FUER HEIZKOERPER VON ZENTRAL-HEIZUNGEN	T 1000 DM	258 087 1 562	234 294 1 445	268 696 1 461	241 361 1 260	2 734 749 14 748	2 923 530 15 966
32 665	ANDERE ARMATUREN (REGELVENTILE, SCHIEBER, VENTILE, HAEHNE, KLAPPEN, MEMBRANARMATUREN U. SONSTIGE ABSPERRARMATUREN)	T 1000 DM	58 241 20 047	57 309 18 256	58 231 20 428	52 373 18 794	542 977 190 579	622 483 209 970
32 666	AUSGLEICHS- U. VERBINDUNGSMASCHINEN	T	338 849	326 136	346 161	323 329	3 383 170	3 663 714
32 667	ABLEITER, ABSCHIEDER, BE- U. ENTLUEFTER	T 1000 DM	3 236 65 113	2 878 54 872	3 479 65 570	3 140 62 032	30 746 615 930	35 172 682 579
32 668	ARMATUREN FUER DIE OELHYDRAULIK U. PNEUMATIK	T 1000 DM	389 10 525	416 10 395	424 9 981	374 9 771	4 713 116 604	4 794 121 343
32 711	FEUERWEHR-AUFBAUTEN FUER KRAFTFAHRGROSSGERAETE	T 1000 DM	3 882 194 883	3 707 182 221	3 923 188 617	3 576 175 133	43 083 2 091 972	43 212 2 086 322

## 7 PRODUKTION AUSGEWAHLTER ERZEUGNISSE - FRUEHERES BUNDESGBIET

EB.-NR.	ERZEUGNIS	EINHEIT	1991		1992		JAN. 1991	BIS NOV. 1992
			OKTOBER	NOVEMBER	OKTOBER	NOVEMBER		
32 730	EINZELGERAETE FUER OELHYDRAULISCHE ANLAGEN	T	4 748	4 696	4 522	4 229	53 378	52 533
		1000 DM	103 072	98 388	102 090	94 988	1 101 692	1 130 996
32 731	HYDROAGGREGATE U. KOMPLETTE HYDROANLAGEN	T	1 096	984	884	878	11 311	9 372
		1000 DM	29 491	26 543	34 101	33 719	308 646	280 714
32 732	PNEUMATIKZYLINDER (OHNE BREMSZYLINDER FUER FAHRZEUGE)	T	1 125	1 124	1 104	1 014	12 031	12 513
		1000 DM	38 525	37 460	36 846	34 086	412 943	420 065
ZAHNRAEDER U. GETRIEBE								
32 733	STIRNRAEDER U. STIRNRADTRIEBE	T	3 525	3 037	3 074	2 919	38 007	33 914
		1000 DM	54 806	51 219	52 538	47 751	577 749	572 857
32 734	STIRNRADGETRIEBE	T	2 762	2 297	2 883	2 560	32 949	27 702
		1000 DM	57 624	49 093	50 029	45 778	622 364	544 727
32 735	KEGELRAD- U. KEGELSTIRNRADGETRIEBE	T	1 094	1 175	1 307	1 155	13 036	13 657
		1000 DM	22 389	27 472	24 616	21 575	280 101	275 832
32 736	SCHNECKENGETRIEBE	T	1 499	1 330	1 517	1 467	14 583	15 560
		1000 DM	27 582	24 526	26 279	25 016	273 082	273 232
32 737	PLANETENGETRIEBE (OHNE TURBOPLANETENGETRIEBE)	T	1 066	893	957	893	11 107	10 086
		1000 DM	27 670	21 725	24 007	19 933	262 048	243 147
32 738	MOTORGETRIEBE	T	1 069	958	980	907	14 634	10 780
		1000 DM	31 386	28 977	32 504	29 240	325 491	339 414
32 739	ZAHNRADGETRIEBE FUER LANDMASCHINEN	T	1 590	1 294	1 170	1 052	15 581	12 763
		1000 DM	22 672	18 746	15 917	13 234	223 157	182 558
32 741	FUER SELBSTFAHRENDE GERAETE FUER DIE BAUWIRTSCHAFT	T	2 998	1 900	2 130	2 098	23 912	22 601
		1000 DM	44 919	35 968	41 369	39 670	448 929	433 960
32 742	STUFENLOS EINSTELLBARE GETRIEBE (OHNE SOLICHE FUER KRAFTWAGEN U. -RAEDER)	T	1 121	1 126	1 091	1 022	15 935	12 945
		1000 DM	33 441	37 634	41 699	38 482	586 662	500 057
32 743	WAEHLZLAGER (OHNE SOLICHE AUS KUNSTSTOFF)	T	10 476	9 646	10 235	9 373	116 246	109 545
		1000 DM	321 226	288 086	309 993	288 817	3 532 451	3 312 046
32 744	GELENKWELLEN U. GELENKKUPPLUNGEN (OHNE SOLICHE FUER KFZ)	T	957	671	906	736	9 621	9 273
		1000 DM	15 801	10 870	13 185	11 331	158 694	148 778
32 745	DREHELASTISCHE KUPPLUNGEN (OHNE SOLICHE FUER KFZ)	T	961	763	993	907	9 800	9 930
		1000 DM	13 653	12 100	14 245	13 236	141 464	153 431
32 746	REIBUNGSKUPPLUNGEN (OHNE SOLICHE FUER KFZ)	T	348	302	444	345	4 224	3 811
		1000 DM	10 843	10 282	10 981	10 355	137 387	120 198
32 747	MAGNETKUPPLUNGEN (OHNE SOLICHE FUER KFZ)	T	677	608	677	555	7 437	6 859
		1000 DM	17 709	15 335	17 386	15 193	190 089	178 625
32 748	FLACH- U. KEILRIEMENANTRIEBE SONSTIGE ZUGORGANANTRIEBE	T	557	460	534	525	6 074	5 385
		1000 DM	4 456	3 687	3 649	3 545	47 346	42 173
32 749	BRENNER U. FEUERUNGEN FUER FLUESSIGEN BRENNSTOFF	T	1 758	1 686	1 075	1 046	12 957	11 205
		1000 DM	75 365	78 005	50 659	47 995	578 161	518 297
32 751	SCHIFFSPROPELLER	T	478	334	486	243	4 795	4 476
		1000 DM	13 546	10 753	17 831	7 110	159 370	155 948
32 970	MONTAGEN VON MASCHINENBAUERZEUGNISSEN (OHNE MONTAGEN VON NICHTELEKTRISCHEN KRAFTMASCHINEN U. VON HEBE- U. FOERDERZEUGEN)	1000 DM	328 113	338 888	355 112	393 321	3 671 766	3 830 142
STRASSENFAHRZEUGE								
33 119	PERSONENKRAFTWAGEN (AUCH DREIRAEDRIG) UND KLEINOMNIBUSSE (BIS 9 SITZPLAETZE) 1)	ST	357 230	351 784	393 714	360 212	3 725 773	3 872 918
		1000 DM	9 822 563	9 649 739	11 248 055	10 006 313	99 481 080	107 688 681
33 129	KOMBINATIONSKRAFTWAGEN (MEHRZWECKWAGEN) (AUCH DREIRAEDRIG) 1)	ST	65 596	68 332	63 728	53 379	594 298	661 166
		1000 DM	1 563 604	1 658 727	1 537 062	1 239 096	14 563 612	16 062 399
33 132	LIEFER- U. LASTKRAFTWAGEN (AUCH DREIRAEDRIG, ABER OHNE KOMMUNALFAHRZEUGE) SONNIE MOTORCARAVANS, WOHNMOBILE U. ANDERE LASTKRAFTWAGEN MIT SPEZIALAUFBAUTEN	ST	31 740	32 190	26 401	22 138	319 331	286 001
		1000 DM	1 599 673	1 515 049	1 394 833	1 239 988	15 498 332	14 893 089

1) EINSCHL. FAHRGESTELLE MIT MOTOR.

## 7 PRODUKTION AUSGEWAHLTER ERZEUGNISSE - FRUEHERES BUNDESGBEIT

EB.-NR.	ERZEUGNIS	EINHEIT	1991		1992		JAN. 1991	BIS NOV. 1992
			OKTOBER	NOVEMBER	OKTOBER	NOVEMBER		
33 150	OMNIBUSSE U. OBUSSE (OHNE KLEINOMNIBUSSE BIS 9 SITZPLAETZE) 1)	ST 1000 DM	1 610 307 429	1 100 284 540	1 368 362 032	955 327 824	12 989 3 068 570	11 615 3 290 811
33 180	VERBRENNUNGSMOTOREN FUER KRAFTWAGEN	ST *	482 122	501 988	500 239	473 193	4 972 367	5 153 120
33 210	STRASSENZUGMASCHINEN	ST 1000 DM	3 033 429 711	3 061 450 547	2 936 410 827	2 770 379 464	28 208 4 083 194	29 539 4 346 002
33 319	ZUBEHOER, EINZEL- U. ERSATZTEILE FUER KRAFTWAGEN-, STRASSENZUGMASCHINEN- U. KRAFTRAEDERMOTOREN	1000 DM	1 471 646	1 414 987	1 453 611	1 308 358	14 840 426	15 867 216
33 321	RAHMEN, RAEDER U. FELGEN FUER KRAFTWAGEN U. STRASSENZUGMASCHINEN	1000 DM	183 608	170 298	163 333	139 194	1 814 603	1 765 472
33 339	TRIEBWERKSTEILE U. LENKUNGEN FUER KRAFTWAGEN, STRASSENZUGMASCHINEN U. KRAFTRAEDER	T *	44 958	41 879	45 296	39 610	452 351	501 339
33 341	KUEHLER, -TEILE (EINSCHL. KUEHLERTRAEGERN U. -JALOUSIEN)	1000 DM	60 611	56 274	62 783	59 016	591 649	660 641
33 343	BREMSAGGREGATE FUER KRAFTFAHRZEUGE U. ANHAENGER	1000 DM	310 318	326 800	324 402	322 412	3 322 511	3 671 359
33 347	STOSSDAEMPFER U. STOSSDAEMPFERTEILE	1000 DM	101 857	94 383	96 505	80 745	1 023 398	1 053 341
33 351	AUTOHEIZUNGEN U. -ENTLUEFTUNGEN	1000 DM	50 275	52 781	50 454	51 443	436 688	513 087
33 361	ABGASREINIGUNGSSYSTEME FUER STRASSENFAHRZEUGE, Z.B. KFZ.-KATALYSATOREN	ST 1000 DM	1 356 207 124 033	1 157 360 98 397	640 550 104 559	626 083 100 589	12 815 983 1 098 781	7 936 391 1 148 659
33 372	KRAFTFAHRZEUGZUBEHOER FUER KAROSSERIEN, AUFBAUTEN U. INNENAUSSTATTUNGEN SOWIE SICHERHEITSGURTE	1000 DM	437 918	410 445	446 861	404 513	4 354 353	4 593 281
33 411	KAROSSERIEN FUER PERSONENKRAFTWAGEN	ST 1000 DM	7 254 111 444	7 691 158 636	7 086 111 462	6 746 104 589	83 852 1 112 527	80 457 1 150 707
33 419	AUFBAUTEN FUER NUTZFAHRZEUGE	ST 1000 DM	12 166 238 297	11 313 237 764	9 224 198 279	8 376 202 072	123 938 2 332 684	112 937 2 318 708
33 455	KRAFTWAGEN- U. SATTELANHAENGER MIT MINDESTENS 2 AXSEN ZUR LASTENBEFOERDERUNG	ST 1000 DM	5 521 228 054	4 992 204 501	3 786 173 852	3 669 165 143	61 751 2 128 747	46 033 2 069 566
33 456	MOBILHEIME, CAMPING- U. SONSTIGE WOHNANHAENGER	ST 1000 DM	6 443 101 347	5 817 88 167	5 884 103 180	5 621 89 607	63 908 949 320	55 874 902 478
33 713	KRAFTRAEDER U. MOTORROLLER	ST 1000 DM	.	.	.	.	.	.
33 719	FAHRRAEDE MIT HILFSMOTOR	ST 1000 DM	.	.	.	.	.	.
33 750	FAHRRAEDE (OHNE SPIELFAHRRAEDE)	ST 1000 DM	269 716 80 639	262 572 76 038	201 791 64 599	198 183 60 735	3 458 740 1 020 921	3 018 670 942 805
33 761	FAHRRADRAHMEN	ST 1000 DM	21 558 1 946	26 699 2 473	44 978 3 064	49 712 3 559	405 027 35 141	572 145 45 328
ELEKTROTECHNISCHE ERZEUGNISSE								
36 114	GLEICHSTROMMOTOREN U. -GENERATOREN (EINSCHL. GETRIEBEMOTOREN) UEBER 0,0375 KW	1000 ST 1000 DM	2 608 107 882	2 414 110 157	2 249 93 886	2 172 89 369	24 558 1 160 973	25 120 1 035 208
36 115	EINPHASEN-WECHSELSTROMMOTOREN (EINSCHL. GETRIEBEMOTOREN)	1000 ST 1000 DM	2 152 78 097	2 214 76 047	2 092 75 140	1 600 62 155	22 541 822 479	21 756 806 177
36 116	DREHSTROM- U. ZWEIPHASEN-WECHSELSTROMMOTOREN	1000 ST 1000 DM	394 225 287	382 217 164	401 222 907	363 206 793	4 316 2 491 691	4 330 2 498 107
36 117	WECHSELSTROMGENERATOREN, TURBOGENERATOREN	ST 1000 DM	2 788 41 826	2 649 35 319	2 784 45 452	2 940 22 396	33 243 389 208	32 663 500 525
36 118	STROMERZEUGUNGSAGGREGATE (OHNE SCHWEISSSTROMERZEUGUNGSAGGREGATE) ANGETRIEBEN DURCH DIESELMOTOREN U. SONSTIGE KRAFTMASCHINEN (OHNE OTTOMOTOREN)	ST 1000 DM	382 29 355	558 22 928	448 24 098	451 26 023	5 433 220 470	4 664 241 730
36 123	TRANSFORMATOREN MIT FLUESSIGKEITISOLATION	ST 1000 DM	1 028 53 845	1 029 31 649	1 195 66 942	1 117 55 643	12 030 559 424	12 233 647 153
36 125	TROCKENTRANSFORMATOREN, GIESSHARZ-VERTEILUNGS- U. LEISTUNGSTRANSFORMATOREN	1000 ST 1000 DM	4 989 92 000	4 430 86 089	4 305 80 062	3 879 73 620	49 598 918 011	46 609 873 048
36 134	EINKRISTALLGLEICHRICHTERELEMENTE U. -SAETZE, THYRISTOREN, TRIACS U. DGL.	1000 DM	20 152	16 318	20 161	19 029	204 746	210 607
36 137	HALBLEITER-STROMRICHTERGERAETE U. SONSTIGE STROMRICHTER	1000 ST 1000 DM	1 137 183 190	890 178 034	919 194 505	941 201 810	12 136 1 971 402	9 447 1 949 397
36 158	BLEIAKKUMULATOREN UEBER 7 KG (TROCKENGEWICHT)	T 1000 DM	20 865 157 296	20 414 156 703	21 210 155 015	20 187 152 571	203 861 1 562 435	205 922 1 530 460
36 219	HOCHSPANNUNGSSCHALTFELDER	ST 1000 DM	5 896 124 369	5 387 124 381	5 097 116 208	5 197 134 279	49 155 1 114 876	55 392 1 246 019

1) EINSCHL. FAHRGESTELLE MIT MOTOR.



7 PRODUKTION AUSGEWAHLTER ERZEUGNISSE - FRUEHERES BUNDESGBIET

EB.-NR.	ERZEUGNIS	EINHEIT	1991		1992		JAN.	BIS	NOV.
			OKTOBER	NOVEMBER	OKTOBER	NOVEMBER	1991	1992	
NIEDERSPANNUNGSSCHALTGERAETE U. -ANLAGEN UNTER 1000 V									
36 221	EINFACHE HANDSCHALTGERAETE	1000 ST		748	662	811	649	7 808	8 085
		1000 DM	23 476	21 642	23 317	20 169	237 403	238 853	
36 222	BEFEHLSCHALTER (OHNE SCHNAPPSCHALTER)	1000 ST	6 168	6 866	6 175	5 808	66 389	69 913	
		1000 DM	77 540	73 953	77 811	72 413	825 387	835 627	
36 223	LEISTUNGSSCHALTER	1000 ST	557	510	612	524	5 564	5 882	
		1000 DM	42 163	38 758	43 778	38 460	416 062	442 344	
36 224	SCHUETZE	1000 ST	2 057	1 853	2 159	1 672	20 605	21 290	
		1000 DM	66 179	66 531	73 316	57 240	671 787	683 793	
36 225	TEMPERATURWAECHTER (NICHT F. RAUMHEIZUNG)	1000 ST	9 353	8 280	8 405	7 708	91 327	89 555	
		1000 DM	31 006	27 898	25 927	23 533	318 248	289 619	
36 226	SCHALTFELDER, SCHALTSCHRAENKE U. SCHALTAFELN	1000 ST	75	75	69	71	805	821	
		1000 DM	161 573	164 420	164 249	173 719	1 707 521	1 750 982	
36 227	GEKAPSELTE VERTEILUNGEN	1000 ST	111	110	81	82	1 184	1 050	
		1000 DM	26 272	27 441	22 960	25 952	286 188	267 740	
36 228	EINBAUFERTIGE SCHALTSCHRAENKE	1000 ST	374	346	359	330	3 869	3 808	
		1000 DM	86 013	81 932	83 458	80 754	862 791	872 130	
INSTALLATIONSGERAETE BIS 1 000 V									
36 230	GERAETE- U. PAKETSCHALTER	1000 ST	21 792	18 359	17 602	15 870	221 222	204 783	
		1000 DM	40 808	36 206	31 653	26 218	416 021	378 912	
36 231	INSTALLATIONSSCHALTER, NICHT REGELBAR	1000 ST	6 348	6 090	7 310	7 098	69 055	73 529	
		1000 DM	31 981	28 410	34 362	33 865	329 431	354 096	
36 233	STECKDOSEN	1000 ST	10 800	10 608	10 876	11 158	112 460	121 391	
		1000 DM	36 093	35 626	39 238	39 905	374 581	404 282	
36 234	VERTEILUNGSTAFELN U. -SCHRAENKE	1000 ST	391	385	357	320	3 661	3 841	
		1000 DM	36 974	37 100	40 188	40 435	360 640	430 325	
36 235	ZAEHLERTAFELN U. -SCHRAENKE	1000 ST	102	99	111	95	941	1 126	
		1000 DM	31 239	27 240	37 497	35 658	274 030	352 192	
36 238	INSTALLATIONSELBSTSCHALTER (OHNE MOTOR-SCHUTZSCHALTER)	1000 ST	3 868	4 100	4 638	4 857	43 607	47 545	
		1000 DM	41 841	45 152	52 200	54 520	468 875	524 269	
36 239	KLEMMEN, REIHENKLEMMEN U. DGL.	1000 ST	140 598	133 651	133 279	128 134	1 503 228	1 556 548	
		1000 DM	75 616	69 852	76 470	70 263	814 497	847 224	
36 259	ISOLIERTER DRAEHT U. LEITUNGEN	T	58 339	55 596	56 591	51 426	596 534	647 329	
		1000 DM	558 640	554 006	571 138	527 268	5 682 298	5 886 944	
36 261	STARKSTROMKABEL (OHNE SCHIFFS-, OEL-U. DRUCKKABEL)	T	23 761	21 147	26 574	27 436	241 421	252 048	
		1000 DM	137 126	120 789	155 755	158 588	1 408 237	1 434 972	
36 262	FERNMELEDEKABEL	T	8 746	9 024	10 381	9 528	86 528	94 831	
		1000 DM	123 961	113 491	120 196	115 935	1 278 022	1 234 957	
36 265	HOCHFREQENZKABEL	T	1 529	1 536	2 111	2 131	20 651	21 182	
		1000 DM	15 506	14 939	21 910	22 649	202 612	215 548	
ELEKTROWERKZEUGE BIS 2 KW									
36 310	ELEKTRISCHE HANDBOHRWERKZEUGE	1000 ST	161	146	151	121	1 572	1 421	
		1000 DM	26 571	22 696	24 314	20 797	256 756	239 990	
36 312	ELEKTRISCHE SCHLEIF- U. POLIERWERKZEUGE (BIS 300 MM SCHEIBENDURCHMESSER)	1000 ST	375	394	323	278	3 584	3 012	
		1000 DM	61 204	53 634	54 988	47 625	584 405	529 082	
36 314	ELEKTRISCHE KREIS-, KETTEN-, STICH- SAEGEN, FRAES- U. HOBELWERKZEUGE	1000 ST	180	167	172	149	1 877	1 674	
		1000 DM	30 030	29 955	29 565	27 687	328 705	304 091	
36 351	ELEKTRISCHE HAUSHALTSGERAETE								
	ELEKTROVOLLHERDE, BACKOFEN (EINBAUGERAETE)	1000 ST	125	108	116	110	1 196	1 235	
		1000 DM	90 437	85 214	84 386	78 146	872 017	898 447	
36 353	ELEKTRISCHE HAUSHALTS-KAFFEE- U. -TEE-BEREITER MIT EINEM NUTZINHALT BIS 2 L	1000 ST	1 154	1 017	946	908	9 789	8 751	
		1000 DM	49 449	44 248	45 197	44 024	431 485	411 957	
36 357	ELEKTRISCHE SPEICHERHEIZGERAETE, ORTSFEST	1000 ST	57	53	38	37	409	450	
		1000 DM	36 661	33 404	24 939	23 723	257 046	286 536	
36 358	ELEKTROBUEGELEISEN	1000 ST	485	457	609	541	4 933	4 470	
		1000 DM	28 071	27 066	35 423	31 653	281 732	260 465	
36 359	ELEKTRISCHE HEIZELEMENTE, -STAEBE U. -EINSAETZE, AUCH EINSATZKUCHPLATTEN	1000 ST	5 817	6 372	4 886	4 467	57 392	47 816	
		1000 DM	40 523	38 257	36 413	31 729	420 295	391 761	
36 371	ELEKTRISCHE MIXGERAETE (AUCH HANDRUEHR-GERAETE)	1000 ST	91	93	84	74	873	807	
		1000 DM	7 738	8 280	7 960	7 089	80 243	75 130	
36 373	ELEKTRISCHE RUNDSCHEIDEMASCHINEN	1000 ST	81	79	79	70	765	616	
		1000 DM	8 737	8 509	7 971	7 648	71 895	63 491	
36 374	GESCHIRRSPUELMASCHINEN FUER DEN HAUSHALT	1000 ST	254	231	243	220	2 483	2 437	
		1000 DM	177 136	159 225	177 648	162 532	1 734 161	1 753 181	
36 375	ELEKTR. RASIERAPPARATE, AUCH BATTERIEBETR.	1000 ST	760	690	710	632	7 710	7 204	
		1000 DM	63 317	57 168	46 900	45 031	607 787	539 538	
36 376	ELEKTRISCHE LUFTDUSCHEN U. HAARTROCKNER	1000 ST	116	81	69	62	886	679	
		1000 DM	3 573	2 372	2 109	1 765	25 249	21 535	
36 378	ELEKTRISCHE STAUBSAUGER	1000 ST	560	457	487	487	5 469	5 310	
		1000 DM	93 054	84 236	86 131	84 092	941 317	966 462	
36 379	ELEKTRISCHE DUNSTABZUGSHAUBEN	1000 ST	97	87	81	76	834	872	
		1000 DM	19 715	18 052	17 428	15 863	172 495	180 258	
36 381	TISCH- U. EINBAUKUEHLSCHRAENKE (MIT ELEKTRISCH ANGETRIEBENEM KOMPRESSOR)	1000 ST	215	200	229	206	2 043	2 200	
		1000 DM	109 181	101 741	123 139	114 961	1 024 179	1 172 237	
36 382	KOMBINIERTER KUEHL- U. GEFRIERSCHRAENKE	1000 ST	.	.	.	.	.	.	
		1000 DM	.	.	.	.	.	.	
36 384	HAUSHALTSGEFRIERSCHRAENKE U. -TRUHEN	1000 ST	.	.	.	.	.	.	
		1000 DM	.	.	.	.	.	.	
36 389	KAEITEMITTELVERDICHTER U. KAEITEMITTELVERDICHTERSAETZE BIS 0,4 KW	1000 ST	531	494	424	408	4 986	4 606	
		1000 DM	42 390	35 713	32 504	31 872	394 601	365 074	
36 394	ELEKTRISCHE HAUSHALTSWASCHMASCHINEN MIT EINEM FUELLEGEWICHT BIS 6 KG TROCKENWAESCHE	1000 ST	306	279	263	246	2 880	2 683	
		1000 DM	311 514	282 603	289 213	269 569	2 891 265	2 866 016	

## 7 PRODUKTION AUSGEWAHLTER ERZEUGNISSE - FRUEHERES BUNDESGBIET

EB.-NR.	ERZEUGNIS	EINHEIT	1991		1992		JAN. BIS	NOV.
			OKTOBER	NOVEMBER	OKTOBER	NOVEMBER	1991	1992
36 396	ELEKTRISCHE WAESCHETROMMELTROCKNER MIT EINEM FUELLGEWICHT BIS 6 KG TROCKENWAESCHE	1000 ST 1000 DM	118 93 383	96 74 166	107 86 787	99 80 500	956 765 860	1 004 813 915
36 411	ZWECKLEUCHTEN-INNENLEUCHTEN, -AUSSENLEUCHTEN U. -SONDERLEUCHTEN	1000 ST 1000 DM	2 970 255 083	2 816 239 670	3 080 257 099	2 873 242 030	28 889 2 395 568	31 968 2 575 215
36 414	WOHNRAUM- U. REPRaesENTATIVLEUCHTEN, STRAHLER	1000 ST 1000 DM	2 954 139 153	2 752 138 845	3 021 139 512	2 983 138 325	26 153 1 221 567	27 100 1 252 635
36 443	REFLEKTORGLUEHLAMPEN U. ANDERE GLUEHLAMPEN (UEBER 100 V)	1000 ST 1000 DM	33 769 26 040	26 235 21 287	31 034 24 275	23 695 19 843	247 270 200 537	247 083 203 118
36 447	FAHRZEUGGLUEHLAMPEN	1000 ST 1000 DM	45 214 35 426	37 832 30 570	42 935 31 335	37 921 31 602	420 354 315 021	406 991 336 586
36 474	LEUCHTSTOFFLAMPEN	1000 ST 1000 DM	18 306 60 960	13 980 47 179	18 560 65 926	14 769 53 331	142 264 482 440	150 479 535 686
36 519	GERAETE U. EINRICHTUNGEN DER LEITERGEBUNDENEN TELEKOMMUNIKATION	1000 DM	913 855	947 947	916 449	921 765	9 584 435	9 628 465
36 532	GERAETE U. EINRICHTUNGEN DER NICHTLEITERGEBUNDENEN TELEKOMMUNIKATION	1000 DM	354 488	395 996	344 688	350 235	3 689 302	3 771 101
36 620	RUNDFUNKEMPFANGSGERAETE (OHNE KFZ-GERAETE)	1000 ST 1000 DM	349 23 077	246 21 066	155 13 626	193 14 375	2 812 174 486	1 716 118 091
36 624	KRAFTFAHRZEUGEMPFANGSGERAETE	1000 ST 1000 DM	252 80 926	225 69 869	243 76 351	214 63 424	2 602 828 477	2 626 809 626
36 628	FERNSEHMPFANGSGERAETE	1000 ST 1000 DM	329 298 627	306 274 847	301 247 786	305 248 220	3 156 2 674 501	2 251 1 867 441
36 631	ELEKTR.BILD-U. TONAUFZEICHNUNGSGERAETE (VIDEORECORDER)	1000 ST 1000 DM	399 193 537	345 169 195	298 135 546	275 122 510	3 496 1 720 173	2 369 1 122 508
36 637	LAUTSPRECHER MIT GEHAEUSE	1000 ST 1000 DM	273 23 563	386 29 282	268 24 290	238 25 749	2 526 229 021	2 537 228 259
36 638	SCHALLPLATTEN, CD-PLATTEN (BESPIELT)	1000 ST 1000 DM	35 019 94 718	32 384 88 461	41 207 107 602	31 401 79 584	297 292 803 403	309 637 809 337
36 652	BAUELEMENTE DER ELEKTRONIK KATHODENSTRAHLROEHRN	1000 ST 1000 DM	381 111 669	393 113 203	312 97 213	241 82 168	3 915 1 065 199	3 155 954 475
36 656	OPTOELEKTRONISCHE HALBLEITERBAUELEMENTE	1000 ST 1000 DM	3 665 13 716	3 259 11 806	3 172 11 807	2 975 10 769	45 927 121 644	33 054 113 179
36 658	TRANSISTOREN, DIODEN U. SONSTIGE DISKRETE HALBLEITER	1000 ST 1000 DM	133 874 14 478	131 186 13 615	168 397 13 411	124 241 11 361	1 517 167 171 737	1 571 864 158 389
36 670	KUNSTSTOFFFOLIENKONDENSATOREN U. SONSTIGE FESTKONDENSATOREN	MILL. ST 1000 DM	111 246 18 506	95 387 15 965	116 810 18 789	105 484 17 083	1 328 159 206 422	-1 154 760 181 681
36 671	SCHICHTFESTWIDERSTAENDE	1000 ST 1000 DM	650 752 15 227	629 167 14 479	702 223 15 869	958 510 21 330	6 988 708 169 746	7 475 867 164 863
36 672	SCHICHTSTELLWIDERSTAENDE	1000 ST 1000 DM	2 468 8 808	2 026 7 143	1 810 10 257	1 661 9 452	29 183 92 820	23 675 106 800
36 673	ELEKTROLYTKONDENSATOREN	1000 ST 1000 DM	17 445 16 425	26 312 15 911	23 636 21 622	73 089 19 864	357 711 194 843	257 622 159 344
36 675	INDUKTIVITAETEN	1000 ST 1000 DM	144 274 62 516	125 064 57 030	139 653 56 512	125 171 47 801	1 427 925 643 200	1 352 440 552 659
36 676	SCHALTER U. SCHALTERSAETZE	1000 ST 1000 DM	23 863 35 164	21 831 32 492	22 673 33 591	25 918 38 241	324 303 396 791	271 219 388 572
36 677	VERBINDUNGSELEMENTE	1000 ST 1000 DM	652 126 148 592	606 002 139 688	708 507 145 398	598 485 134 056	7 366 640 1 630 629	7 452 168 1 610 435
36 678	AKTIVE INTEGR. SCHALTUNGEN, MONOLITHISCH	1000 ST 1000 DM	41 059 99 184	36 752 92 402	41 438 89 654	41 608 89 737	488 601 1 159 057	439 941 1 030 580
36 679	LEITERPLATTEN (UNBESTUECKT)	1000 ST 1000 DM	39 685 144 239	36 273 129 218	42 107 125 288	34 437 115 595	430 814 1 567 654	426 500 1 419 033
36 718	ELEKTRISCHE MESSGERAETE	1000 ST 1000 DM	3 180 482 103	2 988 478 587	3 337 455 882	3 004 444 406	32 786 5 110 853	33 488 4 948 448
36 735	ELEKTRIZITAETSZAEHLER FUER MEHRPHASEN-WECHSELSTROM	1000 ST 1000 DM	85 15 097	76 14 053	84 16 123	69 13 125	782 142 550	844 158 936
36 774	ELEKTRISCHE REGEL- U. STEUERUNGSGERAETE U. -EINRICHTUNGEN (OHNE ELEKTR. ZEITAUESER FUER TARIFZWECKE, ZEITSCHALTGERAETE UND RELAIS NACH VDE 0435)	1000 ST 1000 DM	4 723 677 197	4 408 688 261	4 052 663 568	4 022 658 258	49 135 7 492 812	44 580 7 270 099
36 775	ELEKTRISCHE ZEITAUESER FUER TARIFZWECKE U. ELEKTRISCHE ZEITSCHALTGERAETE	1000 ST 1000 DM	1 233 29 117	1 027 25 167	1 281 26 974	1 051 23 720	11 417 270 646	12 143 282 763
36 776	RELAIS NACH VDE 0435	1000 ST 1000 DM	3 501 56 371	3 174 53 081	3 116 53 286	2 628 48 816	34 686 572 152	35 264 599 007
36 810	MEDIZINISCHE GERAETE, DIE ROENTGEN-, ALPHA-, BETA- ODER GAMMASTRAHLEN VERWENDEN	1000 DM	198 959	179 083	215 768	211 965	1 977 804	2 107 570
36 812	ELEKTRISCHE DENTALBOHRMASCHINEN	1000 ST 1000 DM	20 52 591	13 53 931	12 66 136	12 61 938	175 553 470	137 645 964
36 818	GERAETE FUER ELEKTRODIAGNOSE U. PATIENTEN-UEBERWACHUNG	1000 ST 1000 DM	.	.	.	.	.	.
36 829	ELEKTROKOHLEN U. -BUERSTEN (EINSCHLIESSLICH BUERSTENHALTER, ABER OHNE STABELEKTRODEN)	T 1000 DM	11 746 73 879	8 700 60 482	10 100 64 095	8 087 54 863	100 795 700 256	105 309 701 681

STBA, FACHSERIE 4, REIHE 2.1

## 7 PRODUKTION AUSGEWAHLTER ERZEUGNISSE - FRUEHERES BUNDESGBIET

EB.-NR.	ERZEUGNIS	EINHEIT	1991		1992		JAN. BIS 1991	NOV. 1992
			OKTOBER	NOVEMBER	OKTOBER	NOVEMBER		
36 844	ELEKTRISCHE BAHNSIGNAL- U. -SICHERUNGS-GERAETE	T 1000 DM	573 38 544	588 41 777	732 49 563	715 43 629	5 739 375 094	7 084 457 857
36 846	ELEKTRISCHE GERAETE FUER SICHERHEITS- U. -ALARMANLAGEN	T 1000 DM	629 63 925	726 59 918	775 66 913	749 66 666	6 791 628 519	7 808 705 953
36 862	ELEKTRISCHE AUSRUESTUNGEN FUER FAHRRADER, KRAFTFAHRZEUGE U. VERBRENNUNGSMOTOREN	T 1000 DM	22 609 975 228	21 147 910 871	21 158 1 036 167	18 557 899 020	227 996 9 630 810	225 720 10 321 398
36 900	MONTAGEN (EINSCHL. INSTALLATIONEN)	1000 DM	774 264	874 148	813 649	947 362	7 674 023	8 509 990
<u>FEINMECHANISCHE U. OPTISCHE ERZEUGNISSE;</u>								
<u>UHREN</u>								
37 113	KONTAKTLINSEN U. BRILLENGLAESER, OPTISCH BEARBEITET	1000 ST 1000 DM	4 009 105 475	3 660 97 489	3 626 103 564	3 562 99 527	40 783 1 068 760	39 617 1 110 394
37 115	FASSUNGEN FUER BRILLEN AUS KUNSTSTOFF	1000 ST 1000 DM	411 18 163	390 19 961	338 14 892	319 14 691	4 201 164 439	3 678 166 457
37 116	FASSUNGEN FUER BRILLEN AUS METALLEN ODER SONSTIGEN STOFFEN	1000 ST 1000 DM	180 11 822	157 10 501	167 11 649	147 10 110	1 926 124 176	1 733 129 267
37 121	OPTISCHE ELEMENTE	1000 DM	15 808	14 328	18 131	17 732	180 547	184 407
37 133	OPTISCHE MIKROSKOPE	ST 1000 DM	2 474 9 444	2 928 11 516	3 649 13 226	2 922 12 852	28 349 115 053	33 793 128 443
37 158	FERNGLAESER, FERNROHRE U. ANDERE ASTRONOMISCHE GERAETE	ST 1000 DM	14 190 9 499	15 277 8 857	.	.	178 265 98 926	.
37 176	OPTISCHE MESSGERAETE	ST 1000 DM	4 660 26 538	5 169 31 156	4 687 27 859	3 807 26 819	54 029 367 783	49 798 317 820
37 190	AUGENAERZTLICHE INSTRUMENTE U. GERAETE, DIE OPTISCHE STRAHLEN VERWENDEN	ST 1000 DM	5 282 9 353	5 646 9 218	3 988 7 616	6 018 8 790	51 981 92 242	53 929 93 308
37 192	MEDIZINISCHE ENDOSKOPE	ST 1000 DM	14 766 41 841	13 851 36 149	19 868 50 408	18 074 42 567	134 016 373 478	179 289 419 125
37 211	OBJEKTIVE FUER FOTOAPPARATE, FILMKAMERAS UND PROJEKTOREN	1000 ST 1000 DM	42 13 407	40 15 094	22 13 944	16 9 965	460 154 524	212 138 726
37 212	FOTOAPPARATE (OHNE SPEZIALFOTOAPPARATE)	1000 ST 1000 DM	.	.	.	.	.	.
37 214	FOTOKOPIERAPPARATE (OHNE VERVIELFAELTIGUNGS- U. LICHTPAUSMASCHINEN)	ST 1000 DM	18 459 83 950	18 535 79 428	17 664 82 900	14 826 71 639	154 318 774 033	180 401 867 376
37 218	FOTOLABORGERAETE	ST 1000 DM	49 485 22 560	45 481 19 598	36 010 19 377	29 229 19 179	457 293 234 528	344 006 201 954
37 252	DIAPROJEKTOREN, ANDERE STEHBILDWERFER	ST 1000 DM	52 289 18 553	47 417 18 409	48 361 19 917	48 347 19 285	512 792 189 724	444 292 176 815
37 255	FILMKAMERAS	ST 1000 DM	.	.	.	.	.	.
37 256	FILMVORFUEHRAPPARATE	ST 1000 DM	.	.	.	.	.	.
37 532	PRAEZISIONSWAAGEN	ST 1000 DM	7 470 12 078	6 868 6 890	5 488 10 170	5 157 8 769	76 676 130 041	66 663 120 861
37 538	FEINMECHANISCHE GERAETE U. MASCHINEN ZUM MESSEN ODER PRUEFEN VON GEOMETRISCHEN GROESSEN	1000 ST 1000 DM	430 30 594	327 27 538	301 26 350	334 21 227	3 951 335 668	3 562 281 162
<u>FEINMECHANISCHE BETRIEBSMESS- U. REGEL-GERAETE</u>								
37 551	FEINMECHANISCHE GESCHWINDIGKEITS- UND DREHZAHLMESSER, FEINMECHANISCHE ZAEHLER	1000 ST 1000 DM	788 42 000	691 37 226	402 15 352	371 14 116	8 299 390 659	7 293 330 487
37 552	ANDERE FEINMECHANISCHE MESS- U. REGELGERAETE	1000 ST 1000 DM	5 674 102 675	4 795 96 281	5 268 101 283	4 865 97 614	58 436 1 092 377	57 189 1 120 971
37 553	GASZAEHLER (OHNE STATIONS- GASZAEHLER)	1000 ST 1000 DM	142 17 778	125 14 506	145 16 532	132 16 416	1 334 161 470	1 659 206 056
37 554	WASSERZAEHLER	1000 ST 1000 DM	592 33 781	447 28 957	348 20 933	311 21 151	5 884 342 028	4 768 302 594
37 555	SONSTIGE FLUESSIGKEITSAEHLER	1000 ST 1000 DM	92 12 395	116 14 741	39 10 393	28 8 562	809 125 633	510 113 242
37 556	FEINMECHANISCHE REGELGERAETE (OHNE THERMOSTATE)	1000 ST 1000 DM	261 28 525	214 24 352	189 27 402	190 22 706	2 541 282 538	2 571 311 262
37 562	GERAETE U. MODELLE ZU VORFUEHRZWECKEN UND UNTERRICHT	1000 ST 1000 DM	156 18 993	158 17 921	96 17 057	83 15 637	1 481 174 417	1 176 180 048
37 595	UMGEBUNGSLUFTABHAENIGE ATMUNGSGERAETE	1000 ST 1000 DM	935 15 733	1 023 14 816	1 243 14 944	1 091 15 087	11 187 191 540	12 557 164 786
37 719	ARMAND-, TASCHEN- U. AEHNLICHE UHREN	1000 ST 1000 DM	274 32 775	254 31 189	250 29 123	246 29 681	2 715 258 027	2 255 256 813
37 730	WECKER, WAND- U. SONST. UHREN (ELEKTRISCH)	1000 ST 1000 DM	1 861 35 463	1 447 31 481	.	.	15 392 288 369	.
37 733	WECKER (NICHELEKTRISCH)	1000 ST 1000 DM	131 1 900	60 957	.	.	789 11 882	.
37 739	ARMATURBRETTUHREN FUER KRAFTFAHRZEUGE, LUFTFAHRZEUGE, SCHIFFE ODER ANDERE FAHRZEUGE	1000 ST 1000 DM	695 17 539	623 15 820	576 13 147	493 12 050	7 020 172 765	6 587 157 106
37 778	ELEKTRISCHE UHRWERKE FUER WECKER, STAND-, WAND- U. TISCHUHREN	1000 ST 1000 DM	3 287 13 225	2 962 12 209	2 468 8 864	2 169 8 261	31 322 127 575	25 225 94 965
37 779	NICHELEKTRISCHE UHRWERKE	1000 ST 1000 DM	92 4 034	76 2 976	61 3 745	53 3 243	1 038 42 539	848 37 445

## 7 PRODUKTION AUSGEWAHLTER ERZEUGNISSE - FRUEHERES BUNDESGBIET

EB.-NR.	ERZEUGNIS	EINHEIT	1991		1992		JAN. BIS 1991	NOV. 1992
			OKTOBER	NOVEMBER	OKTOBER	NOVEMBER		
EISEN-, BLECH- U. METALLWAREN								
38 231	KREISSAEGEBLAETTER FUER DIE BEARBEITUNG VON NICHTMETALLISCHEN WERKSTOFFEN 1)	T 1000 DM	251 3 923	228 3 729	150 3 105	190 3 419	2 089 36 977	2 042 37 057
38 234	BANDSAEGEBLAETTER FUER DIE BEARBEITUNG VON METALL 1)	T 1000 DM	274 9 731	253 8 861	256 9 087	250 8 924	2 715 96 459	2 716 96 908
38 235	SEGMENTSÄGEBLAETTER, KREISSÄGEBLAETTER FUER DIE BEARBEITUNG VON METALL 1)	T 1000 DM	441 10 888	340 9 162	256 7 310	254 6 786	4 093 106 928	3 362 85 861
38 236	HANDSAEGEN, LANGSAEGEBLAETTER SONSTIGER ART FUER DIE BEARBEITUNG VON METALL 1)	T 1000 DM	.	.	.	.	.	.
38 242	AUSWECHSELBARE WERKZEUGE FUER DIE BEARBEITUNG VON NICHTMETALLISCHEN WERKSTOFFEN 1)	T 1000 DM	641 18 932	628 17 923	692 19 488	644 17 747	6 599 192 110	7 045 197 913
38 246	KREISMESSER FUER DIE METALLBEARBEITUNG 1)	T 1000 DM	44 3 155	44 3 728	44 2 871	43 3 510	501 42 478	472 37 600
38 247	SONSTIGE MESSER U. SCHNEIDKLINGEN FUER DIE METALLBEARBEITUNG 1)	T 1000 DM	250 4 866	214 4 460	212 3 683	191 3 373	2 442 50 657	2 051 39 439
38 260	FEILEN, ZANGEN, METALLSCHEREN U.AE.	T 1000 DM	.	.	.	.	.	.
38 261	DREHWERKZEUGE U.A. EINZAHNIGE ZERSPANUNGS- WERKZEUGE	T 1000 DM	92 4 914	88 4 569	58 4 300	55 4 132	777 48 680	683 47 777
38 271	SCHRAUBZWINGEN U. DGL.	T 1000 DM	1 219 6 568	1 136 5 411	1 022 5 243	955 5 222	11 014 54 889	10 549 57 094
38 272	SCHRAUBENZIEHER (HANDSCHRAUBENDREHER) UND SCHRAUBENDREHEREINSAETZE U. DAZUGEHOEERIGE VERBINDUNGS- U. ANTRIEBSTEILE	T 1000 DM	882 23 568	814 21 963	734 21 536	735 20 525	13 195 245 612	8 630 237 593
38 273	STECKSCHLUESSEL, AUSWECHSELBARE STECK- SCHLUESSELEINSAETZE (AUCH MIT HALTER, VER- BINDUNGS- U. ANTRIEBSTEILEN)	T 1000 DM	967 19 679	917 17 234	676 16 929	621 13 547	9 267 190 111	9 224 197 385
38 274	SCHRAUBEN- U. SPANNSCHLUESSEL MIT NICHT VERSTELLBARER SPANNWEITE	T 1000 DM	1 090 20 297	988 18 481	966 17 992	880 16 263	12 197 222 431	10 715 196 577
38 281	HARTMETALLPLAETTCHEN, -STAEBCHEN, -SPITZEN U.AE. FORMSTUECKE FUER WERKZEUGE, NICHT GEFASST	T 1000 DM	108 24 570	98 22 094	101 22 743	89 20 403	1 156 267 287	1 122 255 700
38 282	HARTMETALL- U. HARTMETALLBESTUECKTE DREH- WERKZEUGE U. ANDERE EINZAHNIGE ZER- SPANUNGSWERKZEUGE FUER DIE METALLBEARBEI- TUNG	T 1000 DM	250 32 452	231 29 307	219 33 855	194 29 121	3 061 381 069	2 593 362 657
38 284	SAEGEBLAETTER MIT ARBEITENDEM TEIL AUS GE- SINTERTEN HARTMETALLEN	T 1000 DM	306 9 939	258 8 515	220 10 045	226 9 862	3 153 99 825	2 424 100 820
38 285	ZIEHWERKZEUGE U. PRESSMATRIZEN ZUM ZIEHEN ODER STRANGPRESSEN VON METALL, KALTPRESS- WERKZEUGE FUER DIE MASSIVUMFORMUNG VON ME- TALL MIT ARBEITENDEM TEIL AUS GESINTERTEN HARTMETALLEN	T 1000 DM	89 6 246	77 5 700	93 5 803	78 5 517	876 70 923	859 62 994
38 286	ANDERE BOHRWERKZEUGE MIT ARBEITENDEM TEIL AUS GESINTERTEN HARTMETALLEN FUER DIE BE- ARBEITUNG VON NICHTMETALLISCHEN WERKSTOFFEN	T 1000 DM	124 8 052	97 6 984	88 7 921	95 7 503	1 229 84 300	1 114 85 168
38 287	SAEGEBLAETTER MIT ARBEITENDEM TEIL AUS DIA- MANTEN ODER AGGLOMERIERTEN DIAMANTEN	T 1000 DM	9 207	8 802	7 977	7 998	80 584	83 037
38 312	GAS-STANDHERDE (EINSCHL. GASZUSATZHERDEN U. GAS-HEIZHERDEN)	ST 1000 DM	21 439 13 233	15 790 9 721	15 214 10 325	18 102 11 619	167 946 100 163	131 371 86 424
38 314	HERDE, KOCHGERAETE U. AEHNLICHE GERAETE FUER GROSSKUECHEN	ST 1000 DM	12 416 44 337	11 904 40 079	8 929 38 406	7 931 36 469	132 678 426 930	89 119 406 976
38 316	RAUMHEIZDEFEN U. ANDERE HEIZGERAETE FUER DEN HAUSHALT	ST 1000 DM	57 583 38 107	57 433 45 362	46 617 33 081	40 602 29 026	522 573 321 590	482 045 347 115
38 318	NICHTELEKTRISCHE WASSERHEIZER (GASBEHEIZUNG)	ST 1000 DM	.	.	.	.	.	.
GERAETE U. BEDARFSARTIKEL AUS STAHLBLECH								
38 411	GESCHIRR AUS EISEN ODER STAHL FUER DEN HAUSHALT	T 1000 DM	3 847 61 522	3 042 49 824	3 573 55 207	3 470 53 806	32 667 531 097	31 767 517 124
38 412	TRETEIMER U. AEHNLICHE MUELLGEFAESSE, MUELLBEHAELTER	T 1000 DM	.	.	.	.	.	.
38 413	BADEWANNEN AUS STAHLBLECH, FUER DEN EINBAU BESTIMMT	T 1000 DM	6 554 25 119	5 731 21 364	7 806 28 888	7 182 27 000	71 296 262 522	84 051 303 435
38 414	SPUELBECKEN U. ABDECKUNGEN AUS STAHLBLECH FUER SPUELTISCHE	T 1000 DM	1 338 28 222	1 369 27 126	1 508 32 017	1 430 30 002	13 814 275 624	15 012 303 986
38 415	LOCHBLECHE AUS STAHL, IN TAFELN ODER ROLLEN	T 1000 DM	5 437 27 024	4 793 24 233	5 019 24 496	4 665 23 476	59 479 288 215	54 737 264 894

1) OHNE HARTMETALL- U. DIAMANTWERKZEUGE.

## 7 PRODUKTION AUSGEWAHLTER ERZEUGNISSE - FRUEHERES BUNDESGBIET

EB.-NR.	ERZEUGNIS	EINHEIT	1991		1992		JAN. 1991	BIS NOV. 1992
			OKTOBER	NOVEMBER	OKTOBER	NOVEMBER		
38 416	STAHLSCHUTZPLANKEN (STAHLLEITPLANKEN)	T	12 170	15 165	13 209	12 872	129 938	132 268
		1000 DM	14 964	16 941	15 078	15 093	145 459	149 380
38 417	STAHLRADIATOREN, PLATTENHEIZKORPER, SONSTIGE HEIZKORPER U. GLIEDER DAFUER	T	19 208	18 158	18 656	17 442	174 975	195 842
		1000 DM	83 550	81 017	87 408	82 070	753 867	888 265
38 418	BEHAELTER FUER HEIZUNGS- U. WASSERVERSORGUNGSANLAGEN	T	6 588	6 725	7 572	6 254	54 141	84 721
		1000 DM	47 817	49 850	57 075	49 072	401 694	622 482
38 419	KESSELBOEDEN, GEPRESST, TIEFGEZOGEN ODER AEHNLICH HERGESTELLT	T	6 030	6 219	5 063	5 248	62 229	59 761
		1000 DM	18 843	18 151	15 238	15 339	185 739	180 016
38 420	STAHLTUEREN AUS GEFALZTEN STAHLBLECHPROFILIEN (AUCH MIT PLATTENFUELLUNGEN AUS ANDEREN WERKSTOFFEN)	T	18 337	16 605	22 674	21 978	173 132	205 936
		1000 DM	44 066	40 089	52 895	50 606	403 434	486 191
38 421	STAHLTUERZARGEN AUS GEFALZTEN STAHLBLECHPROFILIEN	T	4 056	3 903	4 925	4 905	38 946	46 174
		1000 DM	13 765	14 388	17 201	17 017	133 639	161 100
38 422	STAHLTORE AUS GEFALZTEN STAHLBLECHPROFILIEN (AUCH MIT PLATTENFUELLUNGEN AUS ANDEREN WERKSTOFFEN)	T	13 602	12 688	15 395	13 695	115 375	131 557
		1000 DM	58 094	56 388	65 378	60 106	503 288	586 662
38 423	TRENNWAENDE AUS GEFALZTEN STAHLBLECHPROFILIEN	T	5 954	5 447	7 915	6 609	55 006	67 108
		1000 DM	27 394	25 018	34 557	29 867	257 227	312 919
38 425	HAUS- U. WANDVERKLEIDUNGEN AUS STAHLBLECH	T	24 257	23 025	25 483	25 037	213 352	218 985
		1000 DM	67 938	58 795	67 495	66 769	562 481	601 441
	LAGER- U. TRANSPORTBEHAELTER AUS STAHLBLECH							
38 901	SPUNDBEHAELTER	T	23 080	22 328	19 382	18 403	247 459	229 543
		1000 DM	57 913	53 936	49 573	48 472	647 224	590 456
38 427	ROLLEN U. TROMMELN FUER KABEL U. DGL.	T	851	764	821	742	8 586	9 444
		1000 DM	5 698	4 625	4 256	3 874	53 384	52 252
38 428	PALETTEN U. AEHNLICHE STAPELFAEHIGE TRANSPORTMITTEL	T	13 231	12 250	10 261	9 213	144 904	114 282
		1000 DM	41 715	39 790	32 011	28 269	451 622	363 958
38 902	SONSTIGE BEHAELTER (OHNE STAHLKAESTEN)	T	14 900	14 382	14 381	12 393	132 103	130 092
		1000 DM	46 680	45 954	47 931	42 681	425 750	438 187
	MOEBEL AUS STAHL- U. NE-METALLROHREN SOWIE -PROFILIEN (OHNE MEDIZINISCH-CHIRURGISCHE MOEBEL, DENTALSTUEHLE U. AE.)							
38 431	BUERO- U. SCHULMOEBEL AUS METALL	T	15 066	14 931	13 287	12 595	146 652	138 175
		1000 DM	100 799	101 158	86 355	81 602	973 819	954 628
38 903	LUFT- U. KRAFTFAHRZEUGSITZE AUS METALL	T	7 851	7 419	10 318	9 049	69 936	104 894
		1000 DM	145 951	135 043	174 942	160 057	1 390 209	1 776 949
38 437	BUERO-, SCHUL- U. SONSTIGE SITZMOEBEL SOWIE ANDERE WOHNSITZMOEBEL (OHNE POLSTERMOEBEL)	T	10 699	11 651	11 053	11 075	119 788	124 037
		1000 DM	145 847	145 793	144 313	138 942	1 479 760	1 543 921
38 904	GARTENBAENKE, GARTEN-, CAMPING- U. TERRASSENSTUEHLE, ANDERE WOHNMUEBEL, BUEGELTISCHE U. SONSTIGE MOEBEL AUS METALL	T	14 619	13 020	12 814	11 523	156 998	130 410
		1000 DM	122 758	113 334	111 717	101 186	1 321 742	1 119 876
	STAHL- U. NE-METALLBLECHEINRICHTUNGEN							
38 905	FACHBODENREGALE UEBER 4M HOEHE U. PALETTENREGALE	T	11 088	11 336	11 914	11 102	111 270	119 236
		1000 DM	32 012	31 630	33 783	31 261	316 233	342 480
38 440	KLEIDERSCHRAENKE AUS METALL	T	2 871	2 534	2 598	2 355	27 936	25 494
		1000 DM	14 146	12 644	12 964	12 080	134 773	125 149
38 441	WERKZEUGSCHRAENKE AUS METALL	T	2 302	2 253	2 385	2 336	24 090	23 200
		1000 DM	13 578	12 980	15 513	15 158	142 100	144 518
38 442	SPUELTISCHE AUS METALL (OHNE LABORSPUELEINRICHTUNGEN)	T	823	870	930	850	8 377	9 795
		1000 DM	10 166	10 316	12 315	11 078	99 669	122 590
38 443	SPEZIALEINRICHTUNGEN AUS METALL FUER LABORATORIEN	T	505	491	850	868	5 903	6 788
		1000 DM	9 799	9 557	14 335	15 693	112 111	131 779
	GERAETE U. BEDARFSARTIKEL AUS NE-METALL							
38 906	KOCH-, BACK-, BRAT- U.A. GESCHIRR FUER DEN HAUSHALT	T	.	.	.	.	.	.
		1000 DM	.	.	.	.	.	.
38 445	GROSSKUECHENGESCHIRR	T	.	.	.	.	.	.
		1000 DM	.	.	.	.	.	.
38 907	SONSTIGE HAUSWIRTSCHAFTS-, HYGIENE- UND TOILETTENARTIKEL	T	674	671	580	513	8 310	7 742
		1000 DM	14 754	14 748	14 691	13 590	191 038	185 435
38 908	TYPENSCHILDER, SKALEN, FRONTBLENDEN, SCHALTBILDER, ZAHLEN U. BUCHSTABEN AUS NE-METALL	T	638	621	675	659	6 956	7 131
		1000 DM	23 363	21 897	22 529	21 654	251 733	244 526
38 448	HAUS- U. WANDVERKLEIDUNGEN AUS ALUMINIUM	T	1 031	1 622	1 029	983	11 719	11 277
		1000 DM	17 966	30 926	17 549	17 148	205 079	196 313
38 452	ROLLAEDEN (OHNE ROLLTORE), SCHEREN- U. ROLLGITTER AUS ALUMINIUM	T	2 132	2 241	2 248	2 157	21 135	20 991
		1000 DM	39 224	39 155	42 632	38 230	359 401	358 311
38 460	JALOUSIEN AUS ALUMINIUM	T	1 745	1 713	1 943	2 158	17 327	19 921
		1000 DM	47 114	47 698	54 083	52 697	474 567	533 011

## 7 PRODUKTION AUSGEWAHLTER ERZEUGNISSE - FRUEHERES BUNDESGBEIT

EB.-NR.	ERZEUGNIS	EINHEIT	1991		1992		JAN. 1991	BIS NOV. 1992
			OKTOBER	NOVEMBER	OKTOBER	NOVEMBER		
38 462	PANZERSCHRAENKE, TUEREN U. FAECHER FUER STAHLKAMMERN	T 1000 DM	4 572 41 052	4 657 38 536	4 169 36 388	4 241 36 280	40 214 352 829	45 665 388 287
38 463	STUFENLEITERN U. TRITTSCHEMEL	T 1000 DM	1 489 14 933	1 250 13 013	1 429 13 232	1 308 12 068	15 153 145 963	15 827 143 628
38 464	METALLSCHLAEUCHE U. BIEGSAME WELLEN	T 1000 DM	1 160 26 214	1 059 21 977	1 175 30 607	1 084 26 789	11 963 264 204	12 740 274 059
38 465	DREI- U. MEHRRADRIGE HANDTRANSPORTGERAETE BIS 1 T TRAGKRAFT	T 1000 DM	4 459 31 461	3 430 28 452	3 472 28 914	3 340 30 783	39 449 297 145	34 343 297 621
38 466	LAUFRAEDER, -ROLLEN, SOWIE TEILE AUS METALL FUER HANDTRANSPORTGERAETE	T 1000 DM	5 019 32 801	4 479 29 312	4 237 29 198	4 015 27 860	52 769 335 724	48 143 317 604
38 467	FEINSTBLECHPACKUNGEN FUER NAHRUNGSMITTEL, GETRAENKE, TABAKWAEREN (AUS STAHL)	T 1000 DM	38 355 137 655	35 660 129 671	36 641 127 496	33 375 116 118	406 957 1 439 869	386 430 1 343 133
38 468	FEINSTBLECHPACKUNGEN FUER FARBEN, LACKE UND VERWANDTE ERZEUGNISSE (AUS STAHL)	T 1000 DM	8 796 37 530	7 614 33 466	8 415 36 586	7 541 32 676	96 609 414 270	93 474 408 590
38 470	DRUCKZERSTAEUBERDOSEN (AEROSOLDOSSEN) UND FEINSTBLECHVERSCHLUESSE FUER SONSTIGE VERPACKUNGEN (AUS STAHL)	T 1000 DM	4 458 16 971	4 288 15 186	3 719 17 232	3 279 14 908	50 257 194 198	40 777 185 606
38 513	SCHLDOESSER, VERSCHLUESSE U. VERSCHLUSSBUEGEL MIT SCHLOSS, SOWIE BESCHLAEGE AUS KUNSTSTOFF U. METALL FUER KOFFER, MAPPEN U. TAESCHNERWAEREN	1000 DM	8 830	7 526	8 989	7 954	87 105	87 000
38 531	LAUFRAEDER ODER -ROLLEN AUS METALL FUER MOEBEL U. APPARATE	T 1000 DM	.	.	.	.	.	.
38 533	MOEBELBESCHLAEGE AUS HOLZ U. KUNSTSTOFF	1000 DM	.	.	.	.	.	.
38 541	TUERSCHLDOESSER FUER SCHLIESSZYLINDER, VORGERICHTET	T 1000 DM	549 9 706	487 8 033	636 10 542	607 9 778	5 531 92 915	6 987 110 511
38 542	EINSTECK- U. TUERSCHLDOESSER SONSTIGER ART	T 1000 DM	2 001 20 637	1 955 19 846	2 159 21 877	1 945 19 623	19 456 196 015	22 979 231 418
38 544	AUTOMATISCHE TUERSCHLIESSER	T 1000 DM	1 352 30 329	1 471 32 470	1 698 37 117	1 630 37 089	12 615 240 661	16 876 383 721
38 909	KRAFTFAHRZEUGSCHLDOESSER U. -BESCHLAEGE	T 1000 DM	15 644 296 740	13 880 210 439	14 578 221 159	12 872 197 670	148 918 2 240 292	155 375 2 338 844
38 574	DREH-, KIPP- U. DREHKIPPBAUBESCHLAEGE, GANZ ODER UEBERWIEGEND AUS STAHL	T 1000 DM	6 904 71 440	6 553 67 156	7 364 80 016	7 318 80 194	65 866 708 304	78 693 836 356
38 575	TUERGRIFFE, -KNOEPFE U. ZUGEOERIGE BESCHLAEGE	1000 DM	35 458	32 316	32 506	31 393	346 146	369 486
38 711	MESSER MIT FESTSTEHENDER KLINGE	1000 ST 1000 DM	2 744 14 781	2 885 12 954	2 420 12 292	2 456 12 116	30 712 130 865	26 005 132 110
38 715	SCHEREN U. SCHERENBLAETTER	1000 ST 1000 DM	3 606 13 273	3 098 11 480	3 156 12 383	2 708 11 139	36 828 123 932	33 498 121 809
38 716	RASIERKLINGEN (EINSCHL. EINWEGRASIERAPPARATEN) U. EINZELNE GRIFFE U. KLINGEN	1000 DM	38 568	36 276	49 238	42 677	381 768	430 255
38 741	BESTECKE U. AEHNLICHE TISCHGERAETE	1000 DM	29 285	30 353	28 621	28 243	292 504	287 049
38 816	PERSONEN- U. HAUSHALTSWAAGEN	1000 ST 1000 DM	.	.	.	.	.	.
38 821	TAFELGESCHIRR U. AEHNLICHE ARTIKEL FUER DEN TISCHGEBRAUCH	1000 DM	19 145	19 281	19 016	17 772	175 904	166 724
38 823	GALANTERIEWAEREN AUS UNEDLEN METALLEN	1000 DM	.	.	.	.	.	.
38 834	DATUMSTEMPEL-, NUMMERNSTEMPEL-, ETIKETTIERAPPARATE U.AE. WAEREN FUER DEN HANDGEBRAUCH	1000 DM	24 422	22 928	17 456	15 676	236 446	203 427
38 845	ANDERE HAUSWIRTSCHAFTSARTIKEL, Z.B. KOHLEN- U. WASSEREIMER, KOERBE, VOGELKAEFIGE UND AE. KLEINKAEFIGE AUS EISEN- ODER STAHL- DRAHT	T 1000 DM	3 835 29 606	3 277 25 626	3 323 28 414	2 964 26 014	36 651 280 834	33 930 286 839
38 853	FOLIEN U. DUENNE BAENDER AUS ALUMINIUM MIT EINER DICKE BIS 0,2 MM	T 1000 DM	20 082 194 523	18 415 177 207	18 906 171 885	17 175 154 136	221 690 2 100 925	220 566 1 973 960
38 856	TUBEN AUS ALUMINIUM	T 1000 DM	638 17 274	582 16 496	679 18 655	591 16 637	7 325 204 384	6 997 196 846
38 857	DRUCKZERSTAEUBERDOSEN (AEROSOLDOSSEN) AUS ALUMINIUM	T 1000 DM	725 10 759	642 9 252	851 11 652	730 10 236	7 609 109 581	7 715 109 698
38 870	DRUCKKNOEPFE U. TEILE DAVON	1000 DM	9 708	9 327	8 881	8 927	111 422	106 742
38 872	NAEHMASCHINENNADELN	1000 DM	9 612	10 190	13 004	11 760	107 520	125 564

STBA, FACHSERIE 4, REIHE 2.1

## 7 PRODUKTION AUSGEWAHLTER ERZEUGNISSE - FRUEHERES BUNDESGBIET

EB.-NR.	ERZEUGNIS	EINHEIT	1991		1992		JAN. 1991	BIS NOV. 1992
			OKTOBER	NOVEMBER	OKTOBER	NOVEMBER		
38 874	REISSVERSCHLUESSE MIT ZAEHNEN AUS UNEDLEN METALLEN	1000 M 1000 DM	1 053 2 857	1 309 3 513	1 398 3 701	1 294 3 576	12 201 33 172	14 573 39 289
38 878	METALLKURZWAAREN (LAUFROLLENGARNITUREN, SCHLITZROHRE U. ANDERES BEFESTIGUNGSMATERIAL FUER GARDINEN, KLEIDERHAKEN, HUTHALTER U.AE.)	1000 DM	15 161	14 123	14 691	14 741	155 206	164 581
38 879	STIFTE, NAEGEL, REISSNAEGEL, KRAMPEN, GEWELLEN ODER ABGESCHRAEGTE KLAMMERN U.AE.	1000 DM	10 700	9 829	10 257	9 798	103 197	108 320
38 899	PRESS-, ZIEH- U. STANZTEILE AUS EISEN ODER STAHL MIT EINEM STUECKGEWICHT UNTER 50 G (OHNE SOLICHE FUER ELEKTROTECHNISCHE ERZEUGNISSE)	1000 DM	261 806	246 556	243 519	225 530	2 613 298	2 656 508
CHEMISCHE ERZEUGNISSE								
41 111	CHLOR	T *	244 020	244 216	217 468	220 508	2 800 481	2 453 203
41 137	RUSS	T	36 241	33 492	33 634	32 272	349 573	346 747
41 140	PHOSPHOR	1000 DM	47 092	42 841	42 142	40 437	472 514	438 200
41 153	SAUERSTOFF 1)	T *	399 591	427 910	434 554	416 927	4 551 524	4 633 701
41 211	SALZSAEURE, CHLORWASSERSTOFF (GASFOERMIG ODER FLUESSIG), BER. AUF HCL	T *	69 451	68 971	68 432	68 945	770 108	764 028
41 229	SCHWEFELSAEURE, EINSCHL. OLEUM, BER. AUF S03	1000 T *	244	243	249	229	2 720	2 691
41 231	SALPETERSAEURE, BER. AUF N	T *	26 023	26 438	23 023	24 865	275 716	268 692
41 240	OXIDE U. SAUERSTOFFSAEUREN DES PHOSPHORS, BER. AUF P205	T *	18 687	19 872	17 501	18 473	257 428	223 749
41 293	SILICIUMDIOXID (KIESELSAEUREANHYDRID), BER. AUF SiO2	T *	11 120	12 948	11 674	11 265	122 974	123 636
41 420	SYNTHESEAMMONIAK (PRIMAERSTICKSTOFF), BER. AUF N	T *	136 348	112 668	101 796	138 637	1 427 114	1 452 878
41 461	NATRIUMHYDROXID (AETZNATRON U. NATRONLAUGE), BER. AUF NAOH	T *	261 694	270 822	301 340	296 958	2 946 161	2 907 659
41 491	ALUMINIUMOXID (CALCINIERTE TONERDE), BER. AUF AL2O3	T *	71 193	70 900	70 406	64 354	790 191	783 983
41 492	ALUMINIUMHYDROXID (TONERDEHYDRAT), BER. AUF AL2O3	T *	86 876	85 105	92 569	89 477	1 047 452	1 023 168
41 495	ELEKTROKORUND	T 1000 DM	6 910 12 553	4 472 7 956	5 325 11 153	5 308 10 727	64 396 118 184	.
41 522	CHLORIDE U. OXYCHLORIDE DER METALLE 2)	T *	25 970	27 802	26 154	26 505	289 331	299 640
41 545	NATRIUMSULFAT (CALCINIERT U. KRISTALLISIERT), BER. AUF NA2SO4	T *	11 781	12 476	10 109	9 091	126 299	96 608
41 571	PHOSPHATE U. POLYPHOSPHATE 3), BER. AUF P205	T 1000 DM	14 587 45 097	12 535 41 272	12 946 40 582	11 907 38 500	158 443 484 119	135 096 436 309
41 593	NATRIUMCARBONAT (SODA), BER. AUF NA2CO3	T *	117 068	113 260	103 311	101 744	1 279 202	1 145 470
41 910	EDELMETALLE, KOLLOID; EDELMETALLAMALGAME, -SALZE, CHEMISCHE EDELMETALLVERBINDUNGEN	T 1000 DM	115 49 221	119 52 293	125 32 956	135 47 546	1 355 499 150	1 440 489 102
41 972	CARBIDE	T *	27 893	25 100	24 434	21 215	306 533	284 614
41 996	AKTIVIERTE NATUERLICHE MINERALISCHE STOFFE (OHNE AKTIVKOHLE)	T 1000 DM	42 652 20 047	35 036 15 930	42 479 17 711	38 357 16 142	410 146 197 365	419 999 192 014
42 211	ETHEN (ETHYLEN), BER. AUF 100 VH	T *	248 942	264 578	242 989	284 477	2 789 128	3 071 820
42 212	PROPEN (PROPYLEN), BER. AUF 100 VH	T *	141 583	157 037	139 738	157 831	1 673 852	1 835 332
42 213	BUTADIEN, BUTENE (BUTYLENE), BER. AUF 100 VH	T *	125 036	115 667	106 133	124 415	1 250 046	1 275 031
42 214	ETHIN (ACETYLEN) IN JEDER FORM	T *	12 990	17 477	10 108	10 404	188 511	144 359
42 241	REINBENZOLE, BER. AUF 100 VH	T *	109 222	134 132	114 094	126 492	1 406 318	1 433 127
42 242	REINTOLUOLE, BER. AUF 100 VH	T *	42 853	46 566	36 502	32 216	541 710	503 503
42 243	REINXYLOLE, BER. AUF 100 VH	T *	45 363	50 985	44 121	48 055	489 061	506 823
42 272	1,2-DICHLORETHAN (ETHYLENDICHLORID), BER. AUF 100 VH	T *	122 486	127 826	140 195	136 416	1 201 002	1 392 780
42 277	VINYL- U. VINYLIDENCHLORID, MONOMER, BER. AUF 100 VH	T *	118 689	121 738	109 383	105 073	1 174 721	1 200 564
42 311	METHANOL, BER. AUF 100 VH	T *	36 527	55 114	64 686	63 658	656 284	705 682
42 313	ETHANOL, SYNTHETISCH U. AUS ABLAGEN DER SULFITZELLSTOFFPRODUKTION, BER. AUF 100 VH	T *	9 420	7 104	8 882	7 511	99 996	84 375
42 327	DREI- U. HOEHERWERDIGE ALKOHOLE	T *	20 604	19 099	20 728	20 099	201 345	218 006
42 422	PHENOL, BER. AUF 100 VH	T *	39 455	41 776	.	.	431 385	.
42 511	ETHYLENOXID, BER. AUF 100 VH	T *	51 093	50 963	51 741	52 349	538 175	576 478
42 512	PROPYLENOXID, BER. AUF 100 VH	T *	53 172	54 914	44 176	46 239	559 842	510 838
42 551	METHANAL (FORMALDEHYD), BER. AUF 100 VH	T *	61 283	60 654	60 879	54 619	626 062	644 070
42 554	ETHANAL (ACETALDEHYD), BER. AUF 100 VH	T *	20 692	27 851	25 334	28 229	306 327	298 770
42 613	ESSIGSAEURE, BER. AUF 100 VH	T *	16 747	25 629	26 678	25 341	293 613	289 106
42 618	WEICHMACHER, AUF FETTSAEURE-, PHTHALSAEURE- U. PHOSPHORSAEUREBASIS, BER. AUF 100 VH	T *	34 903	31 339	31 892	33 369	375 589	367 645
42 634	PHTHALSAEUREANHYDRID, BER. AUF 100 VH	T *	16 334	13 521	16 858	14 929	183 623	166 716
42 727	AROMATISCHE MONO- U. POLYAMINE U. IHRE DERIVATE; SALZE DIESER ERZEUGNISSE	T *	20 846	20 961	19 767	21 631	227 323	233 982
42 756	AMINE MIT SAUERSTOFFFUNKTION	T *	17 570	15 589	16 122	15 929	183 460	187 662
42 758	ACRYLNITRIL, MONOMER, BER. AUF 100 VH	T *	.	.	.	.	.	.
42 912	ORGANISCHE THIOVERBINDUNGEN (ART ANGEBEN)	T *	13 587	12 450	12 691	11 999	131 929	138 689
42 963	TECHNISCHE FETTSAEUREN (OHNE CHEMISCH EINHEITLICHE)	T *	29 483	22 607	27 475	28 186	320 922	285 294
42 971	NATUERLICHE ETHERISCHE OELE U. RIECHSTOFFE U.AE. (OHNE ESSENZEN U. AROMEN FUER DAS ERNAHRUNGSGEWERBE)	T *	1 624	1 631	1 808	1 814	17 855	18 705

1) GEMESSEN UNTER NORMALDRUCK BEI 20 GRAD C.- 2) OHNE NATUERLICHES KALIUM- U. NATRIUMCHLORID SOWIE OHNE PFLANZENBEHANDLUNGSMITTEL.- 3) OHNE DUENGEMITTEL.

STBA, FACHSERIE 4, REIHE 2.1

## 7 PRODUKTION AUSGEWAHLTER ERZEUGNISSE - FRUEHERES BUNDESGBIET

EB.-NR.	ERZEUGNIS	EINHEIT	1991		1992		JAN. BIS	NOV.
			OKTOBER	NOVEMBER	OKTOBER	NOVEMBER	1991	1992
	EINNAHRSTOFFDUENGER (OHNE KALI)							
43 111	STICKSTOFFHALTIGE, BER. AUF N AUS SYNTHETISCHEM AMMONIAK U. AUS KOKE- REIEN U. GASHERKEN	T *	68 568	53 752	56 669	50 633	571 213	573 919
43 114	CALCIUMCYANAMID (KALKSTICKSTOFF)	T *	.	.	.	.	.	.
	PHOSPHATHALTIGE, BER. AUF P2O5							
43 116	SUPERPHOSPHATE, TRIPLE-SUPERPHOSPHAT	T *	.	.	.	.	.	.
43 118	THOMASPHOSPHAT	T *	.	.	.	.	.	.
43 120	ANDERE PHOSPHATHALTIGE EINNAHRSTOFFDUEN- GER (ART ANGEBEN)	T *	.	.	.	.	.	.
	MEHRNAHRSTOFFDUENGER							
43 140	KOMPLEXDUENGER	T	.	.	.	.	.	.
43 141	STICKSTOFF-ANTEIL	T	.	.	.	.	.	.
43 142	PHOSPHAT-ANTEIL	T	11 045	10 744	9 767	10 922	130 504	126 044
43 143	KALI-ANTEIL	T	15 404	14 205	13 081	20 679	168 002	175 022
43 145	ANDERE MEHRNAHRSTOFFDUENGER	T	25 392	35 512	34 372	18 154	489 001	.
	PFLANZENBEHANDLUNGS- U. SCHAEDLINGS- BEKAMPFUNGSMITTEL 1)							
43 411	ORGANISCHE PHOSPHORVERBINDUNGEN ALS INSEKTIZIDE U. AKARIZIDE	T	1 827	1 061	652	899	11 355	10 005
		1000 DM	22 716	14 671	7 772	16 277	185 036	181 879
43 414	FUNGIZIDE	T	3 293	3 381	3 648	3 987	58 093	51 284
		1000 DM	70 581	62 606	51 743	53 607	1 181 566	926 948
43 417	HERBIZIDE	T	4 698	3 971	4 660	3 695	60 072	45 269
		1000 DM	82 747	61 726	60 922	83 637	1 202 227	1 038 750
44 121	KONDENSATIONS-, POLYKONDENSATIONS- U. POLY- ADDITIONSPRODUKTE FUER DIE CHEMIEFASER- HERSTELLUNG 2)	T *	40 861	38 758	36 861	35 356	409 517	420 439
44 123	LACKUNSTHARZE AUF PHENOL-, KRESOL- U. XYLENOLBASIS 2)	T *	1 256	1 271	1 162	1 019	14 668	14 132
44 124	AMINOHARZE U. POLYURETHANE, IN PRIMAER- FORMEN 2)	T *	101 499	95 082	119 298	113 401	959 622	1 054 843
44 127	POLYETHER, EPOXIDHARZE, POLYESTER, POLY- AMIDE 2)	T *	100 393	96 132	96 774	97 226	1 127 062	1 157 353
44 128	SILICONE 2)	T *	11 103	10 508	11 887	9 692	123 332	132 077
44 140	POLYPROPYLEN U. SONSTIGE POLYOLEFINE (OHNE HALOGENIERTE POLYOLEFINE) 2)	T *	51 823	47 193	48 655	40 003	523 648	560 742
44 141	POLYMERISATIONS- U. MISCHPOLYMERISATIONSPRO- DUKTE FUER DIE CHEMIEFASERHERSTELLUNG 2)	T *	18 808	17 032	18 175	16 893	189 365	199 679
44 142	POLYETHYLEN 2)	T *	117 262	110 434	101 445	107 921	1 245 250	1 298 916
44 144	POLYSTYROL 2)	T *	.	.	.	.	.	.
44 145	STYROL-COPOLYMER 2)	T *	46 346	41 526	33 951	28 728	511 340	357 109
44 146	POLYVINYLCHLORID 2)	T *	106 156	103 113	101 217	97 030	1 079 333	1 056 485
44 148	POLYVINYLACETAT 2)	T *	15 391	13 618	15 127	14 047	163 247	171 651
44 149	VINYLCHEMISCH-COPOLYMERE (OHNE VINYLCHLORID- VINYLCHEMISCH-COPOLYMERE 2)	T *	7 028	6 052	6 588	6 276	71 265	71 236
44 150	VINYLCHEMISCH-COPOLYMERE 2)	T *	16 934	16 662	20 957	20 137	167 470	199 301
44 151	ACRYLPOLYMER 2)	T *	21 418	24 787	21 522	23 641	254 983	245 126
44 152	ACRYL-COPOLYMER 2)	T *	42 277	43 522	46 538	44 229	471 266	488 488
44 172	FOLIEN AUS REGENERIERTER CELLULOSE (ZELL- GLAS) 2)	T *	.	.	.	.	.	.
44 178	CELLULOSEACETATE U. MISCHESTER 2)	T *	.	.	.	.	.	.
44 179	CELLULOSEETHER, CARBOXYMETHYLCELLULOSE UND CELLULOSEPROPIONAT 2)	T *	6 212	5 974	5 282	4 891	67 014	61 838
44 196	NATUERLICHE POLYMERE U. MODIFIZIERTE NA- TUERLICHE POLYMERE, Z.B. ALGINSAEURE, GE- HAERTETE EIWEISSSTOFFE, CHEMISCHE DERIVATE VON NATURKAUTSCHUK, KUNSTHORN 2)	T *	476	475	.	.	4 553	.
44 197	KUNSTSTOFFREGENERATE, AUFGEARBEITETE REST- STOFFE AUS KUNSTSTOFFERZEUGNISSEN 2)	T *	11 506	10 800	11 233	10 745	117 977	126 377
44 520	SYNTHETISCHER LATEX, BER. AUF TROCKEN- SUBSTANZ	T *	19 631	19 235	20 728	18 958	201 190	200 101
44 551	SYNTHETISCHER KAUTSCHUK U. FAKTIS, FEST, BER. AUF TROCKENSUBSTANZ	T *	23 302	22 393	22 797	22 203	261 561	255 223
45 110	CELLULOSISCHE SPINNFASERN	T *	.	.	.	.	.	.
45 150	CELLULOSISCHE FILAMENTGARNE	T *	.	.	.	.	.	.
45 519	SYNTHETISCHE SPINNFASERN	T *	40 062	36 749	37 048	36 329	399 435	401 742
45 551	SYNTHETISCHE FILAMENTGARNE	T *	33 532	33 011	32 495	31 845	342 824	361 049
46 175	SYNTHETISCHE ORGANISCHE FARBSTOFFE	T	15 960	15 567	15 997	15 217	172 938	174 722
		1000 DM	331 174	331 791	326 454	331 868	3 731 027	3 755 722
46 429	LACKE, OEL-, LEIM-, WASSER-, DISPERSIONS- FARBEN U. A.; KUNSTSTOFFPUTZE; SPACHTEL	T	195 356	113 372	131 453	117 379	1 312 059	1 365 069
		1000 DM	671 183	568 717	646 328	582 618	6 661 854	6 900 008
46 450	VERDUENNUNGEN	T	12 821	11 502	11 634	10 648	137 156	130 417
		1000 DM	38 614	35 547	36 581	35 422	416 806	399 539
46 721	ZUBEREITETE PIGMENTE, TRUEBUNGSMITTEL, FAR- BEN; SCHMELZGLASUREN U.A. VERGLASBARE MASSEN	T	3 040	3 150	3 293	2 822	37 414	34 425
		1000 DM	18 300	17 870	18 688	14 240	207 077	206 665
46 731	DRUCKFARBEN FUER GRAFISCHE ZWECKE	T	24 338	23 291	24 755	24 513	241 417	251 414
		1000 DM	169 099	161 011	173 974	169 719	1 629 903	1 738 625
47 199	VITAMINE, HORMONE, ALKALOIDE, GLYKOSIDE, ANTIBIOTIKA, ZUBEREITETE DRUGEN	1000 DM	217 803	192 516	208 791	200 456	2 081 664	2 236 765
47 478	ARZNEIWAEREN U. HORMONELLE CONTRACEPTIVA	1000 DM	2 192 146	2 046 724	2 127 969	1 998 045	21 491 155	22 409 240
47 946	CHIRURGISCHE NAHTMATERIAL (STERIL)	1000 DM	39 148	40 214	43 658	45 227	485 898	525 413
47 971	DESINFIZIATIONSMITTEL	1000 DM	23 877	17 680	21 293	19 344	228 001	230 371

1) AUCH ZUBEREITUNGEN U. VORMISCHUNGEN, FALLS DIESE ERZEUGNISSE NUR ABGEPACKT ODER NUR MIT UNWIRKSAMEN STOFFEN VERMISCHT BZW. VER-  
DUENNT WERDEN, SIND NICHT ENTHALTEN.- 2) ANFALL DER PRIMAERPRODUKTION IN JEDER FORM (PULVER, KOERNER, BLOECKE, PLATTEN, DISPER-  
SIONEN, LOESUNGEN U.A.E.) EINSCHL. FUELLSTOFFE BEI FORMMASSEN, ABER OHNE ANDERE ZUSAETZE (Z.B. LOESUNGS- U. DISPERGIERMITTEL,  
WEICHMACHER) VOR ABGABE ZUR WEITERVERARBEITUNG IM GLEICHEN ODER FREMDEN UNTERNEHMEN.



7 PRODUKTION AUSGEWAHLTER ERZEUGNISSE - FRUEHERES BUNDESGBIET

EB.-NR.	ERZEUGNIS	EINHEIT	1991		1992		JAN. 1991	BIS NOV. 1992
			OKTOBER	NOVEMBER	OKTOBER	NOVEMBER		
49 122	GELATINE (OHNE GEFORMTE WAREN AUS NICHT GEHAERTETER GELATINE U. GELATINEDERIVATE)	T	2 214	2 090	2 246	2 106	21 700	22 284
		1000 DM	22 887	20 740	22 613	20 918	222 252	224 934
49 170	SYNTHETISCHE KLEBSTOFFE 1)	T	27 533	26 509	27 751	26 894	281 328	293 206
		1000 DM	112 375	108 148	114 815	109 510	1 190 702	1 236 503
49 219	GERBSTOFFE	T	8 527	6 978	7 430	6 842	87 767	83 460
		1000 DM	21 417	17 044	16 752	15 802	205 521	197 172
49 224	LEDERIMPRAGNIER- U. LEDERZURICHTEMITTEL	T	3 247	3 149	2 444	2 700	33 635	29 427
		1000 DM	18 280	17 747	13 964	14 181	180 483	150 805
49 278	ORGANISCHE GRENZFLAECHEAKTIVE STOFFE UND ZUBEREITUNGEN, BER. AUF 100 VH AKTIV-SUBSTANZ (OHNE SEIFEN SOWIE WASCH-, SPUEL-U. REINIGUNGSMITTEL)	T *	63 439	67 161	60 877	58 905	727 591	693 127
		T	35 952	30 866	35 702	36 130	376 658	362 582
		1000 DM	75 144	67 159	73 436	73 445	789 341	810 583
49 370	FEIN- U. LABORCHEMIKALIEN	T	1 205	1 203	691	612	10 632	6 782
		1000 DM	36 986	37 645	68 330	67 063	459 724	778 217
49 380	KAUTSCHUKHILFSMITTEL 2)	T	3 445	3 139	3 315	3 108	32 698	35 730
		1000 DM	14 919	13 317	14 252	13 811	147 616	158 626
49 419	BITUMEN-DACH- U. -DICHTUNGSMATERIALIEN	1000 M2	23 559	19 030	24 487	19 557	205 598	218 144
		1000 DM	105 559	85 293	102 811	82 127	891 891	919 233
49 429	BAUTENSCHUTZMITTEL U. VERWANDTE ERZEUGNISSE	T	59 753	46 685	60 432	51 650	570 291	620 218
		1000 DM	189 963	168 398	197 472	167 932	1 834 986	1 997 403
49 450	ISOLIERMASSEN FUER DIE ELEKTROTECHNIK	T	373	239	535	537	4 061	5 788
		1000 DM	2 145	1 292	2 877	2 862	19 816	25 778
49 529	FOTOCHEMISCHE ERZEUGNISSE, NICHT BELICHTET	1000 DM	211 044	203 078	210 402	194 517	2 250 565	2 401 871
49 531	VORBESCHICHTETE (SENSIBILISIERTE) DRUCKFORMEN, NICHT BELICHTET	1000 DM	67 372	64 215	64 787	67 096	696 432	707 139
49 550	UNBESPIELTE MAGNETTONBAENDER U. MAGNETTONFILME SOWIE ANDERE UNBESPIELTE MAGNETOGRAMMTRAEGER	1000 DM	147 916	139 300	137 142	127 559	1 646 734	1 435 525
49 611	FEIN- U. MEDIZINALSEIFEN	T	5 397	5 036	6 588	5 419	57 128	60 998
		1000 DM	28 564	25 000	33 443	27 271	282 714	300 572
49 660	VOLL- U. HAUPTWASCHMITTEL	T	57 672	47 308	59 561	51 302	582 219	563 770
		1000 DM	187 670	160 297	214 332	183 799	1 882 519	1 975 550
49 663	SPEZIAL- U. FEINWASCHMITTEL (PULVERFOERMIG U. FLUESSIG)	T	8 004	7 853	7 075	6 160	83 342	88 643
		1000 DM	32 748	31 683	33 457	28 398	328 480	384 258
49 664	WAESCHEWEICHSPELMITTEL	T	17 385	15 290	18 034	15 605	198 767	187 421
		1000 DM	94 891	91 538	93 547	86 611	378 539	416 822
49 665	GESCHIRRSPUELMITTEL	T	23 991	22 024	22 807	21 747	266 819	250 363
		1000 DM	49 896	46 974	52 884	50 298	546 920	546 413
49 666	FLUESSIGE HAUSHALTSREINIGUNGSMITTEL AUF DER BASIS GRENZFLAECHEAKTIVER STOFFE	T	9 386	9 542	10 570	7 894	103 526	105 182
		1000 DM	24 796	22 450	28 552	20 643	253 819	276 246
49 667	SCHEUERMITTEL	T	2 255	1 285	549	1 485	20 428	12 288
		1000 DM	5 732	3 334	1 076	3 867	45 831	29 531
49 711	KOELNISCH-, LAVENDEL- U.A. DUFTWAESSER	T	380	292	379	340	3 291	3 669
		1000 DM	33 386	30 643	39 429	36 731	310 818	352 448
49 715	RASIERWAESSER	T	516	309	382	286	3 380	3 138
		1000 DM	32 310	20 886	29 350	19 988	217 644	225 168
49 731	SONNENSCHUTZMITTEL	T	58	171	99	180	6 407	6 031
		1000 DM	3 303	11 261	3 207	6 458	187 958	210 972
49 739	SONSTIGE HAUTPFLEGEMITTEL	T	5 174	5 319	6 289	5 274	61 418	64 453
		1000 DM	148 843	139 463	163 435	136 055	1 571 613	1 734 103
49 751	ZAHNPASTEN, -SEIFEN, -PULVER	T	4 167	3 461	3 957	3 697	45 788	39 004
		1000 DM	61 545	51 212	57 967	52 000	670 937	575 364
49 755	ZAHN- U. MUNDWAESSER SOWIE MITTEL Z. REINIGUNG U. BEFESTIGUNG VON KUENSTL. GEBISSEN	T	1 528	1 222	2 370	2 193	15 890	24 203
		1000 DM	30 517	26 462	37 633	32 835	279 597	355 144
49 761	KOPF- U. HAARWAESSER	T	316	301	240	252	3 525	2 886
		1000 DM	7 242	9 204	5 530	5 224	85 410	70 638
49 762	FLUESSIGE HAARWASCHMITTEL	T	8 454	8 343	7 880	7 631	87 360	96 993
		1000 DM	74 515	73 299	63 386	60 020	786 814	701 231
49 763	HAARSPRAYS	T	5 952	3 510	3 334	3 013	40 803	38 349
		1000 DM	60 577	55 642	50 250	47 527	603 081	642 600
49 764	HAARFESTIGER (AUCH TOENEND)	T	1 153	1 197	1 152	1 170	14 228	13 228
		1000 DM	23 505	24 802	24 622	21 103	283 118	268 097
49 765	HAARFARBEN, -BLEICHMITTEL U. -TOENUNGEN 3)	T	1 328	1 209	1 355	1 213	14 223	13 560
		1000 DM	47 088	50 574	61 680	54 491	619 377	623 435
49 780	BADEZUSATZMITTEL	T	12 303	11 355	13 356	12 710	133 544	141 273
		1000 DM	72 326	66 439	78 467	77 383	747 170	821 947
49 791	DESODORANTIEN FUER DIE KOERPERPFLEGE 4)	1000 DM	53 693	48 235	51 487	41 331	532 842	535 770
49 819	SELBSTKLEBEBAENDER 5)	1000 DM	75 428	66 271	77 229	74 680	779 032	808 984
49 851	BLEI-, FARB- U. KOPIERSTIFTE	GROS	268 759	273 998	274 593	223 241	3 298 351	3 195 833
		1000 DM	10 536	9 491	11 033	10 156	120 863	128 720
49 853	FARBBAENDER	1000 ST*	4 449	4 366	3 429	2 712	50 417	40 880
49 856	KOHLEPAPIER FUER EIN- U. MEHRMALIGE BENUTZUNG	T	660	554	483	434	6 186	5 517
		1000 DM	3 311	2 695	2 166	1 844	30 463	25 975
49 859	PRAEPARIERTE DURCHSCHREIBEPAPIERE	T	27 015	25 092	31 817	25 359	302 964	321 720
		1000 DM	87 969	80 131	92 696	73 450	988 505	974 149
49 915	SELBSTGLAENZENDE FUSSBODENPFLEGEMITTEL	T	1 877	2 254	1 954	2 210	23 495	23 681
		1000 DM	8 164	9 818	8 814	10 669	99 779	108 308
49 916	FENSTER- U. HERDPUTZMITTEL	T	2 365	1 644	1 698	2 199	22 661	20 899
		1000 DM	8 779	6 381	7 002	8 850	85 093	81 980
49 918	ROHR- U. WC-REINIGER	T	6 444	5 689	6 503	5 565	59 547	64 455
		1000 DM	24 667	21 949	25 952	24 330	224 384	252 816
49 931	KONSERVIERUNGSMITTEL	T	1 271	1 195	1 212	1 190	12 546	14 699
		1000 DM	10 875	10 031	9 894	9 514	111 957	126 605
49 973	ZUENDHOELZER 6)	KISTE	.	.	.	.	.	.
		1000 DM	.	.	.	.	.	.
49 991	KERZEN ALLER ART	T	10 280	7 573	10 160	7 737	68 279	73 719
		1000 DM	50 055	38 891	54 728	40 131	337 508	369 003

1) OHNE KAUTSCHUKKLEBSTOFFE.- 2) OHNE KONSERVIERUNGSMITTEL.- 3) OHNE TOENENDE HAARFESTIGER U. -SHAMPOOS.- 4) OHNE DESODORIERENDE SEIFEN U. PUDER.- 5) OHNE GUMMIERTES U.AE. PAPIER.- 6) KISTE MIT ETWA 500 000 HOELZERN.

## 7 PRODUKTION AUSGEWAHLTER ERZEUGNISSE - FRUEHERES BUNDESGBIET

EB.-NR.	ERZEUGNIS	EINHEIT	1991		1992		JAN. BIS 1991	NOV. 1992
			OKTOBER	NOVEMBER	OKTOBER	NOVEMBER		
<b>BUEROMASCHINEN; DATENVERARBEITUNGSGERAETE</b>								
<b>U. -EINRICHTUNGEN</b>								
50 115	SCHREIB- U. TEXTVERARBEITUNGSMASCHINEN	T	447	373	195	198	4 989	3 290
		1000 DM	35 251	33 892	9 610	10 319	409 962	200 453
50 132	RECHEN-, ABRECHNUNGSMASCHINEN, REGISTRIER- KASSEN	T	52	50	53	56	509	563
		1000 DM	5 631	5 342	4 612	4 310	54 761	50 895
50 138	ZUBEHOER, EINZEL- U. ERSATZTEILE FUER RECHEN-, ABRECHNUNGSMASCHINEN U. RE- GISTRIERKASSEN	T	304	380	305	306	3 175	2 893
		1000 DM	5 494	5 138	5 954	7 097	45 586	58 575
50 170	VERVIELFAELTIGUNGS- U. LICHTPAUSMASCHINEN. (EINSCHL. LICHTPAUSAUTOMATEN OHNE KOPIER- MASCHINEN U. -APPARATE FUER FOTO- U. VER- VIELFAELTIGUNGSZWECKE)	T	.	.	53	55	.	634
		1000 DM	.	.	3 336	3 689	.	40 834
50 199	ANDERE BUEROMASCHINEN Z.B. ADRESSIER- U. ADRESSENPRAEEMASCHI- NEN, POSTBEARBEITUNGSMASCHINEN, GELD- SORTIER-, -ZAEHL- U. -EINWICKELMASCHINEN	1000 DM	37 663	34 373	51 395	52 623	478 268	510 594
50 507	LEITERPLATTEN, BESTUECKT FUER DATENVERARBEI- TUNGSGERAETE	T	309	210	217	168	2 871	2 130
		1000 DM	281 540	199 583	189 710	150 461	2 396 854	1 851 489
50 508	SONSTIGES ZUBEHOER, EINZEL- U. ERSATZTEILE ZU GERAETEN U. EINRICHTUNGEN FUER DIE DATENVERARBEITUNG A.N.G.	1000 DM	169 363	192 437	156 921	134 114	1 942 876	1 650 581
50 511	KOMPAKTEINHEITEN	1000 DM	92 463	96 225	53 754	56 130	1 097 484	898 627
50 512	ZENTRALEINHEITEN U. PROZESSOREN	1000 DM	512 206	367 759	294 868	282 162	5 772 281	3 661 610
50 513	MAGNETPLATTEN U. BANDSPEICHEREINHEITEN, SONSTIGE SPEICHEREINHEITEN Z.B. OPTISCHE SPEICHER	1000 DM	275 664	274 756	182 712	235 693	2 255 502	2 010 786
50 516	NICHT IN EINEM GEHAEUSE ZUSAMMENGEFASSTE PERIPHERE EINHEITEN, EIN- UND/ODER AUSGABE- GERAETE	1000 DM	177 567	183 585	148 029	138 535	1 838 946	1 573 169
<b>FEINKERAMISCHE ERZEUGNISSE</b>								
<b>GESCHIRR, HAUSHALTSGERAETE, TOILETTEN- GEGENSTAENDE AUS PORZELLAN</b>								
51 111	UNDEKORIERT 1)	T	7 750	7 291	6 608	6 393	85 898	72 661
		1000 DM	50 539	47 615	41 071	38 615	538 048	470 004
51 115	DEKORIERT (GEMALT) 2) STEINGUT BZW. STEINGUTAEHNLICHEM MATERIAL	1000 DM	75 137	72 372	73 721	69 298	745 224	708 053
51 311	UNDEKORIERT 1)	T	384	331	317	322	4 150	3 039
		1000 DM	3 351	2 634	2 257	2 447	34 189	24 155
51 315	DEKORIERT 2)	1000 DM	4 866	3 947	3 732	3 707	48 699	42 034
51 322	FEINSTEINZEUG, GRAUBLAUEM ODER BRAUNEM STEINZEUG, UNDEKORIERT 1)	T	897	864	897	937	8 038	8 330
		1000 DM	7 315	6 990	7 478	7 712	62 942	67 388
51 361	FIGUREN, PHANTASIE-, EINRICHTUNGS-, SCHMUCK- U. ZIERGEGENSTAENDE AUS STEINGUT BZW. STEINGUTAEHNLICHEM MATERIAL, UNDEKORIERT 1)	T	239	182	173	161	1 906	1 575
		1000 DM	10 984	7 274	8 634	6 395	81 774	72 337
51 551	KERAMISCHE INSTALLATIONS- GEGENSTAENDE FUER SANITAERE ODER HYGIENISCHE ZWECKE	T	5 880	5 484	5 371	5 268	60 337	56 325
		1000 DM	62 194	56 192	55 124	55 107	606 395	590 087
51 611	ISOLATOREN AUS PORZELLAN, STEATIT U. ANDEREN KERAMISCHEN STOFFEN, MIT U. OHNE METALLTEILE	T	1 267	1 158	1 116	1 078	12 228	11 713
		1000 DM	11 193	10 322	10 775	10 192	111 268	111 465
51 619	ISOLIERTTEILE AUS KERAMISCHEN STOFFEN FUER ELEKTRISCHE INSTALLATION	T	1 306	1 183	1 255	1 123	14 711	13 281
		1000 DM	23 707	20 334	20 236	23 197	245 525	225 417
51 711	WAND- U. BODENFLIESEN GLASIERT	1000 M2	3 437	3 108	3 395	3 211	35 427	33 929
		1000 DM	71 303	65 201	70 751	66 693	742 393	697 745
51 714	UNGLASIERT	1000 M2	534	434	510	503	4 956	5 512
		1000 DM	16 401	13 187	16 207	15 906	151 534	165 478
<b>GLAS U. GLASWAREN</b>								
52 112	FENSTERGLAS, UNGEFAERBT ODER GEFAERBT	1000 M2*	692	881	1 114	1 188	8 186	10 639
52 114	FLOATGLAS (SPIEGELGLAS), UNGEFAERBT ODER GEFAERBT	1000 M2*	13 339	10 241	11 931	10 397	105 586	111 543
52 116	GUSSGLAS, GEFAERBT	1000 M2	188	115	180	132	1 591	1 041
		1000 DM	3 801	2 169	3 187	2 543	32 202	20 525
52 119	SPEZIALFLACHGLAS U. SONSTIGES FLACHGLAS	T *	6 787	6 365	6 522	6 165	57 670	66 263
52 212	KONSERVENGLAESER	T	58 822	51 899	58 453	53 713	575 250	611 858
		1000 DM	43 133	38 784	43 733	40 627	428 250	463 242
52 213	GETRAENKEFLASCHEN AB 150 CM3 INHALT	T	277 417	280 646	275 862	234 554	2 885 152	2 911 678
		1000 DM	175 936	176 352	175 824	149 663	1 827 851	1 873 120
52 218	WIRTSCHAFTSGLAS U. BLEIKRISTALL GLASKOLBEN	T *	17 095	18 163	9 584	12 155	195 226	151 743
52 223	WIRTSCHAFTSGLAS (EINSCHL. KELCHGLAS) UNTER 24 VH BLEIOXIDGEGHALT	T	7 979	7 244	8 438	7 625	78 109	85 532
		1000 DM	57 662	57 040	52 470	49 777	541 847	530 880
52 224	BLEIKRISTALL (EINSCHL. KELCHGLAS) AB 24 VH BLEIOXIDGEGHALT	T *	2 586	2 553	1 975	1 961	26 739	21 479

1) UNDEKORIERTER ERZEUGNISSE SIND, GLEICHGUELTIG OB UNMITTELBAR ZUM ABSATZ ODER NOCH ZUR DEKORIERUNG IM GLEICHEN UNTERNEHMEN BE-  
STIMMT, INSGESAMT IN MENGE U. WERT ANGEZEIGT. UNDEKORIERTER ERZEUGNISSE, DIE AN EINEN FREMDEN BETRIEB UNBERECHNET ZUR DEKORIERUNG  
GELIEFERT WERDEN, SIND ENHALTEN.- 2) NUR DIE WERTSTIEGERUNG GEGENUEBER DER UNDEKORIERTEN WARE.

7 PRODUKTION AUSGEWAHLTER ERZEUGNISSE - FRUEHERES BUNDESGBIET

EB.-NR.	ERZEUGNIS	EINHEIT	1991		1992		JAN.	BIS	NOV.
			OKTOBER	NOVEMBER	OKTOBER	NOVEMBER	1991	1992	1992
52 228	ROEHREN	T 1000 DM	6 677 24 662	6 262 19 797	6 175 25 640	6 015 25 931	64 898 239 851	65 232 267 277	
52 311	LABORATORIUMSGERAETE	1000 ST 1000 DM	2 217 11 833	2 104 10 467	2 060 12 049	1 904 11 071	23 362 121 030	22 694 120 290	
52 371	SONSTIGES VERARBEITETES GLAS	1000 DM	48 132	48 221	49 339	39 936	495 077	487 396	
52 411	SICHERHEITSGLAS, EIN- U. MEHRSCHICHTIG (AUCH BEARBEITET)	1000 M2 1000 DM	1 919 120 902	1 734 109 529	1 963 132 873	1 832 125 595	18 824 1 187 934	19 899 1 309 866	
52 413	ISOLIERGLAS (AUCH BEARBEITET)	1000 M2 1000 DM	1 841 134 057	1 671 122 414	2 021 152 357	1 889 140 885	15 568 1 127 047	17 523 1 301 572	
52 415	SPIEGELGLAS, BELEGT	1000 M2*	926	808	871	771	9 029	8 706	
52 714	TEXTILE GLASFASERN U. WAREN DARAUSS	T 1000 DM	7 774 53 274	7 305 49 391	7 343 52 977	7 410 52 045	84 213 578 303	80 691 573 208	
52 716	NICHTTEXTILE GLASFASERN U. WAREN DARAUSS	T 1000 DM	14 040 64 935	14 421 64 753	16 000 73 683	16 119 69 090	144 112 594 849	157 210 672 702	
52 718	OPTISCHE GLASFASERN	1000 M 1000 DM	· ·	· ·	· ·	· ·	· ·	· ·	
SCHNITTHOLZ, SPERRHOLZ U. SONSTIGES									
BEARBEITETES HOLZ									
SCHNITTHOLZ AUS 1)									
53 161	NADELHOLZ	1000 M3*	1 025	932	1 028	962	9 946	10 275	
53 165	LAUBHOLZ	1000 M3*	131	120	112	106	1 464	1 415	
53 511	SCHAELEFURNIERE	M3 *	26 622	24 182	25 380	20 429	268 719	248 428	
53 515	SAEGE- U. MESSERFURNIERE	M3 *	12 600	11 767	11 927	11 500	130 405	128 128	
53 611	FURNIERPLATTEN	M3 *	9 102	7 963	8 140	7 545	96 061	87 999	
53 612	TISCHLERPLATTEN	M3 *	22 785	20 139	22 238	19 100	209 286	226 926	
53 712	HOLZFASERHARTPLATTEN HOLZSPANPLATTEN	M3 *	50 877	40 204	49 487	46 055	494 333	503 464	
53 814	ROH ODER GESCHLIFFEN	M3 *	385 248	359 378	424 174	367 938	4 037 636	3 954 227	
53 815	KUNSTSTOFFBESCHICHTET	M3 *	284 421	261 337	283 560	277 536	2 819 368	2 847 820	
53 816	FURNIERT U. ANDERE	M3 *	10 932	10 197	12 797	12 357	125 652	117 742	
HOLZWAREN									
54 111	SPERRTUEREN (TUERBLAETTER) U. TUERENFERTIG- ELEMENTE MIT FUTTER U. BEKLEIDUNG FUER DEN INNENAUSBAU	1000 ST 1000 DM	788 107 640	737 103 370	827 118 886	816 117 029	7 434 1 006 545	8 063 1 139 847	
54 112	FENSTERTUEREN	1000 ST 1000 DM	18 17 248	20 18 735	25 24 465	23 22 529	184 163 683	192 183 371	
54 113	FENSTER (AUCH VERGLAST)	1000 ST 1000 DM	341 169 079	320 163 203	396 201 283	375 199 334	3 134 1 531 088	3 489 1 770 044	
54 114	ROLLAEDEN AUS HOLZ	M2 1000 DM	342 92	273 36	22 242 737	20 706 700	3 544 725	98 700 3 316	
54 115	TREPPEN	ST 1000 DM	12 307 18 726	11 220 20 292	15 138 23 323	14 329 22 959	117 449 173 711	133 879 206 630	
54 116	MOSAIK- U. STABPARKETT; PARKETTDIELEN U. SONSTIGE FERTIGPARKETTELEMENTE	1000 M2 1000 DM	782 36 303	736 33 107	836 39 568	764 33 946	7 482 336 258	8 016 376 220	
54 221	SITZMOEBEL (OHNE SCHUL-, KIRCHEN-, THEATER- U. KINOSITZMOEBEL)	1000 ST 1000 DM	387 86 128	355 78 168	309 72 743	296 69 249	4 070 845 140	3 535 788 702	
54 222	POLSTERMOEBEL (SESSEL, COUCHES, SOFAS, LIEGEN)	1000 ST 1000 DM	785 461 107	741 433 403	754 450 885	736 447 441	7 852 4 500 489	7 284 4 373 624	
54 223	TISCHE (OHNE BUERO- U. SCHULTISCHE)	1000 ST 1000 DM	223 68 103	214 65 962	231 71 776	224 69 505	2 382 694 761	2 292 706 472	
54 231	KLEIDER- U. WAESCHESCHRAENKE, SPINDE	1000 ST 1000 DM	326 164 658	309 151 949	260 145 024	264 147 293	3 230 1 591 146	2 836 1 501 079	
54 233	SIDEBARDS, WOHNZIMMER- U. BUECHERSCHRAENKE (OHNE BUECHERBARS, -VITRINEN U. AE.)	1000 ST 1000 DM	115 111 835	175 144 964	122 98 594	120 98 475	1 233 1 197 312	1 170 1 053 361	
54 234	SCHRANKWAENDE (AUCH ALS RAUMTEILER)	1000 LFD.M 1000 DM	190 121 958	191 119 916	285 144 382	297 148 967	1 998 1 209 537	2 597 1 403 889	
54 236	KUECHENSCHRAENKE (EINSCHL. EIN- BZW. AN- BAUSCHRAENKE)	1000 ST 1000 DM	1 904 513 409	1 791 473 873	2 028 545 240	2 007 554 191	17 857 4 767 322	19 180 5 141 536	
54 238	BUECHERBARS, -VITRINEN, KOMMODEN	1000 ST 1000 DM	207 63 450	256 75 207	184 59 333	193 61 614	2 061 635 689	1 840 596 567	
54 240	BETTSTELLEN FUER ERWACHSENE	1000 ST 1000 DM	113 42 772	104 39 202	108 42 717	113 50 133	1 148 424 323	1 066 435 150	
54 245	ERGAENZUNGSMOEBEL	1000 ST 1000 DM	939 120 424	868 111 266	949 130 928	913 122 549	9 012 1 131 482	9 161 1 226 829	
54 251	BUEROMOEBEL (SCHREIBTISCHE, SITZMOEBEL U. AE.)	1000 ST 1000 DM	602 301 367	599 291 824	640 292 343	553 286 866	5 706 2 798 412	5 999 3 059 290	
54 264	LADENEINRICHTUNGEN, SCHAUFENSTERRUECKBAUTEN	1000 DM	191 603	192 925	184 099	168 162	1 706 843	1 736 913	
54 348	VERPACKUNGSKISTEN (AUCH ZIGARRENKISTEN UND ETUIS) U. KISTENGARNITUREN (AUCH KISTEN- TEILE) 2)	1000 M3 1000 DM	56 35 460	54 33 728	47 29 153	49 29 522	572 363 295	529 335 507	
54 392	PALETTEN	1000 ST 1000 DM	3 194 52 222	3 037 48 008	2 814 43 307	2 582 38 645	33 699 645 185	32 263 501 492	
54 419	LEISTEN U. RAHMEN UEBERWIEGEND AUS HOLZ	1000 DM	107 763	102 522	114 372	114 617	1 080 636	1 134 164	
54 430	STIELE U. RUNDSTAEBE AUS HOLZ	1000 DM	3 222	3 472	3 496	2 830	35 751	33 461	

1) SAEGERWERKE MIT EINEM JAHRESEINSCHNITT AB 1000 M3 RUNDHOLZ.- 2) M3 TATSAECHLICHER HOLZANTEIL AN DER FERTIGEN WARE.

## 7 PRODUKTION AUSGEWAHLTER ERZEUGNISSE - FRUEHERES BUNDESGBIET

EB.-NR.	ERZEUGNIS	EINHEIT	1991		1992		JAN. BIS	NOV.
			OKTOBER	NOVEMBER	OKTOBER	NOVEMBER	1991	1992
54 443	FAHRZEUG- U. BOOTSTEILE AUS HOLZ 1)	M3	16 252	15 975	17 750	17 802	164 656	178 277
54 444	MOEBELBESTANDTEILE AUS HOLZ (OHNE GEDRECHSELTE)	1000 DM	41 319	41 182	49 297	46 177	437 458	493 244
54 483	BETONSCHALUNGSPLETTEN	1000 DM	84 198	77 847	79 087	79 255	815 680	821 004
54 570	HAUSHALTSARTIKEL U. KUECHENGERAETE AUS HOLZ	1000 DM	29 355	24 011	28 161	22 318	273 540	279 397
			4 474	4 035	3 689	3 730	42 695	37 216
HOLZSTOFF, ZELLSTOFF, PAPIER U. PAPPE								
55 110	HOLZSTOFF 2)	T *	140 680	139 555	149 221	142 523	1 490 719	1 489 235
55 211	PAPIERZELLSTOFF 2)	T *	55 313	53 178	41 561	44 420	609 123	559 051
55 291	GEBLEICHTE LINTERS 2)	T *						
55 310	ZEITUNGSDRUCKPAPIER	T *	100 715	98 297	100 956	101 033	1 059 775	1 037 250
55 324	DRUCK- U. SCHREIBPAPIER	T *	366 132	361 350	356 167	348 264	3 677 532	3 804 521
55 341	PACKPAPIER, HERGESTELLT AUS ALTPAPIER (AP) U. AUS ZELLSTOFF (ZP)	T *	32 508	29 013	30 332	29 975	331 882	248 145
55 351	TESTLINER	T *	60 286	57 138	65 079	57 785	608 056	680 590
55 355	AP- WELLENPAPIER (AP-WELLENSTOFF)	T *	103 058	99 164	107 587	108 375	1 027 021	1 157 325
55 369	HYGIENEPAPIER	T *	69 260	66 288	64 810	60 674	696 266	700 098
55 398	SONDERPAPIER (OHNE TECHNISCHE SPEZIALSEIDEN)	T *	118 586	114 427	119 432	108 990	1 266 226	1 267 263
55 413	MASCHINENGESTRICHENER KARTON, NOCH IN DER PAPIERMASCHINE GESTRICHEN	T *	47 905	50 301	57 441	49 926	574 936	578 503
55 417	HOLZKARTON	T *	4 813	4 642	4 823	4 669	51 690	48 786
55 418	GEDECKTER U. UNGEDECKTER GRAUKARTON, BEHAELTERKARTON	T *	72 363	67 896	63 771	62 270	768 190	725 912
PAPIER- U. PAPPEWAREN								
56 111	TAPETEN AUS PAPIER (AUCH KUNSTSTOFFBESCHICHTET, METALLISIERT, MIT TEXTILIEN KASCHIIERT U.AE.)	1000 ST	12 430	11 675	11 988	10 329	125 799	122 810
		1000 DM	67 252	62 940	65 279	56 419	684 842	675 021
56 310	PAPIERSAECKE	T	15 158	13 584	13 826	12 211	158 042	148 206
56 311	GESCHAEFTSBUECHER, LERNMITTEL	1000 DM	54 322	49 543	51 871	45 726	563 480	555 122
		T	7 133	6 194	7 232	6 423	81 895	80 507
56 318	KALENDER (OHNE WANDKALENDER)	1000 DM	54 878	47 630	56 231	53 369	563 990	579 388
		T	4 475	4 170	3 526	3 269	18 761	18 176
56 321	SPITZTUETEN, KREUZBODENBEUTEL, FLACH- U. SEITENFALTENBEUTEL U. AE.	1000 DM	56 431	50 643	48 116	43 507	253 457	250 999
		T	10 351	10 516	9 808	9 496	110 358	105 694
56 322	BUEROHILFSMITTEL	1000 DM	55 206	54 078	54 359	53 032	585 477	579 142
		1000 DM	61 598	58 873	57 045	58 231	616 878	631 703
ZELLSTOFFWATTE, FILTRIERPAPIER- U. KREPP- PAPIERWAREN								
56 341	TOILETTENPAPIER (TISSUE, KREPP)	T	33 306	31 459	31 927	30 909	338 898	343 519
		1000 DM	99 280	93 942	93 177	88 444	1 011 502	1 009 321
56 343	FILTRIERPAPIERWAREN	T	6 596	6 170	5 521	4 820	68 083	59 316
		1000 DM	50 449	43 376	47 765	43 332	472 024	482 759
56 344	HYGIENISCHE BINDEN U. TAMPONS, WINDELN FUER KLEINKINDER U.AE. WAREN	T	57 464	57 063	48 913	49 454	581 853	538 519
		1000 DM	282 399	279 811	265 144	266 126	2 935 656	2 957 003
56 347	TASCHEN-, KOSMETIK- U. ANDERE KOERPER- PFLEGETUECHER	T	13 301	12 939	13 762	12 756	138 882	139 947
		1000 DM	53 897	53 196	56 696	53 398	569 842	573 130
56 348	HANDTUECHER	T	.	.	.	.	.	.
		1000 DM	.	.	.	.	.	.
56 357	KUECHEN-, HAUSHALTS- U. PUTZTUECHER	T	10 653	10 319	10 806	9 802	117 661	113 682
		1000 DM	32 511	32 416	33 239	30 252	357 652	350 414
56 358	TISCHTUECHER U. SERVIETTEN	T	4 952	4 412	5 051	5 496	45 245	50 688
		1000 DM	30 846	28 264	31 924	32 818	291 193	316 214
56 359	ROLLEN, SPULEN, HUELSEN FUER DIE TEXTILINDUSTRIE; ETIKETTEN, SIEGELMARKEN, KLEBE- ECKEN U. AE.	T	5 158	5 410	5 092	4 983	56 225	55 809
		1000 DM	46 322	49 932	48 254	46 905	524 333	525 399
56 411	WELLPAPPE, IN ROLLEN ODER BOGEN (EINSCHL. ZUSCHNITTEN)	1000 T *	190	170	165	165	1 979	1 872
56 415	ERZEUGNISSE AUS WELLPAPPE	1000 T	249	227	238	221	2 631	2 548
		1000 DM	445 045	405 530	401 659	378 163	4 678 819	4 385 586
56 499	VERPACKUNGSMITTEL AUS KARTON U. VOLLPAPPE (AUCH BEDRUCKT), DISPLAYS	1000 T	130	120	140	123	1 387	1 419
		1000 DM	500 668	461 068	485 066	453 233	5 244 313	5 295 781
GUMMIWAREN								
BEREIFUNGEN								
59 125	LAUFDECKEN FUER PERSONENKRAFTWAGEN	1000 ST	3 879	3 635	3 695	3 712	39 424	40 391
		1000 DM	300 527	281 135	286 396	287 613	2 957 595	3 065 981
59 131	LAUFDECKEN FUER LASTKRAFTWAGEN, OMNIBUSSE U. EROEBEWEGUNGSMASCHINEN	1000 ST	569	546	585	578	5 374	5 696
		1000 DM	136 393	128 388	133 556	131 571	1 317 217	1 374 081
59 133	LAUFDECKEN FUER ACKERSCHLEPPER	1000 ST	8	7	10	9	155	92
		1000 DM	3 992	3 558	4 512	4 470	55 437	47 585
59 134	LAUFDECKEN FUER SONSTIGE FAHRZEUGE (OHNE HAND- U. INDUSTRIEKARREN, ACKERMASCHINEN U. ACKERWAGEN)	T	.	.	.	.	.	.
		1000 DM	.	.	.	.	.	.
59 211	MASCHINENSCHLAEUCHE (AUCH CHIRURGISCHE SCHLAEUCHE), PROFILE U. SCHNUERE	T	9 191	8 376	8 568	8 167	84 863	93 327
		1000 DM	90 699	83 969	90 149	80 763	836 384	948 156
59 212	ANDERE SCHLAEUCHE 3)	T	2 938	2 790	3 864	2 891	31 632	38 334
		1000 DM	60 079	57 160	72 838	53 995	625 047	676 560
59 213	RAHMEN U. RINGE	T	3 734	3 618	3 810	3 401	39 921	41 405
		1000 DM	69 899	67 924	74 761	64 218	736 448	780 200
59 215	KEILRIEMEN	T	563	519	543	530	5 708	5 641
		1000 DM	13 287	12 374	13 861	13 146	137 271	141 174
59 216	FOERDERGURTE, TRANSPORTBAENDER	T	2 964	3 058	2 199	2 114	27 729	26 309
		1000 DM	27 773	27 833	20 979	21 341	253 816	256 956

1) M3 TATSACHLICHER HOLZANTEIL AN DER FERTIGEN WARE.- 2) AUF BASIS EINES TROCKENGEWICHTS VON 90 V.H.- 3) OHNE GEWEBTE FEUERLOESCHSCHLAEUCHE.

## 7 PRODUKTION AUSGEWAHLTER ERZEUGNISSE - FRUEHERES BUNDESGBIET

EB.-NR.	ERZEUGNIS	EINHEIT	1991		1992		JAN. BIS	NOV.
			OKTOBER	NOVEMBER	OKTOBER	NOVEMBER	1991	1992
59 217	WALZENBEZUEGE	T 1000 DM	435 20 735	399 19 207	432 18 598	396 18 196	4 555 216 562	4 561 205 723
59 218	GUMMIMETALLVERBINDUNGEN	T 1000 DM	7 131 131 402	6 519 115 503	6 241 114 666	5 563 103 055	70 295 1 283 547	67 794 1 239 629
59 235	SOHLENPLATTEN U. FORMSOHLEN	T 1000 DM	1 413 12 165	1 138 10 179	1 384 12 509	1 246 11 537	13 715 119 581	14 241 128 211
59 279	SCHWAMM-, ZELL-, MOOS- U. SCHAUMGUMMI-ARTIKEL	T 1000 DM	1 421 20 155	1 273 19 511	1 375 19 152	1 227 17 974	14 460 221 732	14 930 216 753
59 298	GUMMIHAARPOLSTER U. KROLLHAAR	T 1000 DM	1 064 13 000	971 11 895	967 11 386	918 10 863	10 934 131 638	10 132 120 632
<u>LEDER</u>								
61 219	OBERLEDER	T *	828	874	712	653	8 697	8 512
61 229	FUTTERLEDER	T *	172	131	131	111	1 699	1 302
61 232	POLSTERLEDER	T *	1 061	1 180	1 000	802	10 875	9 706
61 239	BEKLEIDUNGS- U. HANDSCHUHLEDER	T *	47	21	14	16	268	191
61 249	GEWICHTSLEDER	T *	200	171	208	181	2 085	2 046
<u>LEDERWAREN U. SCHUHE</u>								
62 162	HANDTASCHEN, PORTEMONNAIES U. ANDERE FEIN-TAESCHNER- U. GALANTERIEWAREN AUS LEDER	1000 DM	98 629	88 562	83 003	84 096	877 800	782 359
62 176	FEINSATTLERWAREN	1000 DM	34 105	32 840	29 497	29 719	341 746	325 344
62 271	SATTLERWAREN (OHNE SOLCHE AUS LEDER ODER REKONSTITUIERTEM LEDER)	1000 DM	21 217	19 364	16 505	15 157	226 305	199 404
62 511	ARBEITSSCHUHE U. -STIEFEL MIT OBERTEIL AUS LEDER	1000 PAAR 1000 DM	407 26 413	384 25 685	395 26 696	374 25 312	4 043 263 989	4 080 272 420
<u>STRASSENSCHUHE U. -STIEFEL MIT OBERTEIL AUS LEDER</u>								
62 532	FUER HERREN (AB GROESSE 36)	1000 PAAR 1000 DM	1 007 68 232	864 56 142	622 47 439	572 40 841	9 879 620 284	6 871 479 249
62 534	FUER DAMEN (EINSCHL. GEFUETTERTER SANDALETTEN) (AB GROESSE 36)	1000 PAAR 1000 DM	1 501 99 133	1 450 91 423	1 378 91 267	1 300 84 618	17 140 1 078 709	15 391 1 005 255
62 539	FUER KINDER U. KLEINKINDER BIS GROESSE 36	1000 PAAR 1000 DM	258 12 391	226 10 104	201 9 710	198 8 889	3 105 139 014	2 612 121 636
62 554	HAUSSCHUHE MIT OBERTEIL AUS LEDER, TEXTILIEN U. ANDEREN STOFFEN	1000 PAAR 1000 DM	475 8 007	494 8 387	339 6 403	281 5 231	5 131 89 570	3 719 67 109
<u>TEXTILIEN</u>								
<u>GARN FUER GEWEBE (OHNE TEPPICH-, BASTFASER- U. HAARGARN) AUS</u>								
63 211	BAUMWOLLE	T *	12 555	11 314	12 377	10 558	134 078	120 321
63 213	WOLLE	T *	2 708	2 410	2 628	2 512	25 796	28 985
63 215	ZELLULOSISCHEN SPINNFASERN	T *	3 683	3 298	3 100	2 912	34 568	31 220
63 218	SYNTHETISCHEN SPINNFASERN	T *	9 429	8 644	9 285	8 549	98 737	90 448
<u>GARN FUER MASCHENWARE AUS</u>								
63 221	BAUMWOLLE	T *	2 501	2 338	1 955	1 733	26 267	22 128
63 223	WOLLE	T *	703	619	790	583	7 269	7 965
63 228	SYNTHETISCHEN SPINNFASERN	T *	1 866	1 544	1 872	1 662	17 562	18 779
63 238	GARN FUER TEPPICHE U. FUSSBODENBELAEGE (OHNE BASTFASER- U. HAARGARN) AUS SYNTHETISCHEN SPINNFASERN	T *	3 231	2 753	3 004	2 785	30 785	29 270
63 269	TEXTURIERTES GARN	T *	15 149	14 122	14 019	13 217	150 938	154 667
63 281	NAEKGARN (OHNE HANFNAEKGARN)	T 1000 DM	938 59 542	909 57 510	857 52 865	832 52 533	9 834 613 190	9 010 570 582
63 289	HANDSTRICK- U. HANDARBEITSGARN (OHNE MASCHINENSTRICKGARN)	T 1000 DM	453 18 074	368 16 565	311 11 380	292 9 657	4 258 183 118	3 527 143 789
63 567	VLIESTOFFE	T 1000 DM	13 265 131 379	12 077 115 623	13 306 127 852	12 060 113 306	130 307 1 359 602	139 492 1 362 075
63 719	ROHGEWEBE 1)	1000 M2 1000 DM	60 669 133 995	55 595 119 733	50 157 112 050	47 702 101 543	620 860 1 342 763	545 718 1 204 687
63 721	STOFF FUER HERREN- U. KNABEN OBERBEKLEIDUNG, AUCH FUER HERRENBERUFSBEKLEIDUNG (OHNE FUTTERSTOFF)	1000 M2 1000 DM	19 180 143 475	17 319 131 353	16 241 121 102	15 688 112 669	191 183 1 393 557	172 085 1 239 614

1) NUR ROHGEWEBE, DIE ALS SOLCHE ABGESETZT WERDEN.

## 7 PRODUKTION AUSGEWAHLTER ERZEUGNISSE - FRUEHERES BUNDESGBIET

EB.-NR.	ERZEUGNIS	EINHEIT	1991		1992		JAN. 1991	BIS NOV. 1992
			OKTOBER	NOVEMBER	OKTOBER	NOVEMBER		
63 722	STOFF FUER DAMEN-, MAEDCHEN- U. KLEINKINDER-OBERBEKLEIDUNG, AUCH FUER DAMENBERUFSBEKLEIDUNG (EINSCHL. SCHUERZENSTOFF) (OHNE FUTTERSTOFF)	1000 M2 1000 DM	23 744 147 360	21 750 130 782	19 832 120 661	18 528 111 686	232 016 1 404 045	207 420 1 340 837
63 723	SAMT U. PLUESCH FUER BEKLEIDUNG (OHNE SAMTBAENDER)	1000 M2 1000 DM	2 836 33 261	2 268 27 400	2 159 27 447	1 644 21 992	29 852 356 619	24 649 295 346
63 726	LEIBWAESCHESTOFF (EINSCHL. HEMDENSTOFF)	1000 M2 1000 DM	5 262 24 244	4 816 21 591	5 007 23 725	4 566 21 421	59 371 269 805	45 627 208 402
63 759	FUTTERSTOFF	1000 M2 1000 DM	17 711 48 036	17 282 45 678	16 168 41 632	14 950 37 963	182 327 512 204	164 875 448 550
63 784	CORD- U. WULSTGEWEBE FUER FAHRRAD- U. KRAFTFAHRZEUGREIFEN U. AE.	1000 M2 1000 DM	4 325 16 540	5 519 21 430	4 160 17 132	3 271 13 434	46 303 181 356	51 738 209 103
63 821	HAUS-, BETT- U. TISCHWAESCHESTOFF (OHNE FROTTIERGEWEBE) (METERWARE)	1000 M2*	13 582	9 394	11 339	12 087	131 041	117 353
63 823	FROTTIERGEWEBE (METERWARE)	1000 M2*	2 443	2 710	2 546	2 399	33 163	26 165
63 841	MOEBELSTOFF (POLSTERBEZUGSSTOFF) (OHNE SAMT, PLUESCH U. VELOUR)	1000 M2 1000 DM	2 807 39 499	2 759 38 277	2 641 36 676	2 170 31 597	27 369 383 972	27 936 397 412
63 843	SAMT, PLUESCH U. VELOUR FUER MOEBEL (POLSTERBEZUEGE) U. DEKORATION	1000 M2 1000 DM	2 099 27 427	1 864 24 921	1 766 20 948	1 738 20 828	22 020 291 957	17 610 230 107
63 847	DEKORATIONSSTOFF (DICHTES GEWEBE) (OHNE MOEBELSTOFF, SAMT, PLUESCH U. VELOUR U. OHNE UNDICHTEN VORHANGSTOFF)	1000 M2 1000 DM	6 543 46 497	5 821 39 791	5 799 41 068	5 844 39 978	68 351 460 161	60 154 415 549
63 859	GARDINENSTOFF (AUCH UNDICHTER VORHANGSTOFF) (METERWARE)	1000 M2*	14 867	14 023	13 627	13 110	161 585	144 329
63 861	TEPPICHE, LAEUFER U. FUSSBODENBELAG AUS TEXTILEM MATERIAL (OHNE MATTEN) (METERWARE U. ABGEPASST) GEWEBT	1000 M2 1000 DM	519 23 135	447 19 742	401 18 177	388 17 997	5 212 232 464	4 515 209 064
63 863	IM TUFTINGVERFAHREN HERGESTELLT (OHNE BADEZIMMERNITUREN)	1000 M2	10 790	9 835	10 010	9 098	107 981	105 276
63 865	AUS NADELFILZ BZW. NADELVLIES	1000 M2 1000 DM	169 304 5 257 45 389	155 956 4 227 42 162	159 069 5 341 43 489	146 527 4 979 38 919	1 683 827 49 666 453 819	1 651 129 56 449 464 585
63 880	BESCHICHTETE GEWEBE U. ANDERE BESCHICHTETE TEXTILE TRAEGERBAHNEN (OHNE GUMMIERTE GEWEBE)	1000 M2 1000 DM	9 470 65 475	8 961 63 227	8 566 58 802	7 641 55 680	100 742 682 577	93 807 652 272
63 919	GEWIRKTER ODER GESTRIKTER STOFF (OHNE UNDICHTEN VORHANGSTOFF)	T 1000 DM	6 713 110 641	6 426 100 502	5 280 88 838	4 558 78 024	68 873 1 148 513	55 823 941 521
63 929	GEWIRKTE ODER GESTRICKTE 1) HERRENOBERBEKLEIDUNG AB GROESSE 38	1000 ST 1000 DM	743 36 997	751 38 307	513 24 643	550 28 005	7 418 354 820	5 318 280 603
63 939	DAMENBERBEKLEIDUNG AB GROESSE 34	1000 ST 1000 DM	2 611 110 115	2 284 100 672	2 383 106 829	2 274 105 215	27 265 1 146 482	26 954 1 240 129
63 949	KINDERBERBEKLEIDUNG (OHNE ERSTLINGS-STRUEMPFE U. -SCHUHE)	1000 ST 1000 DM	2 147 31 862	1 723 25 464	1 565 27 686	1 254 22 825	24 134 334 267	17 722 295 170
63 959	HERRENWAESCHE	1000 ST 1000 DM	3 555 41 066	3 380 35 306	2 986 35 085	3 003 31 610	36 733 368 568	30 257 308 420
63 969	DAMEN- U. KINDERWAESCHE	1000 ST 1000 DM	15 597 109 991	14 562 103 586	15 431 113 565	14 952 103 489	157 792 1 123 295	148 726 1 048 335
63 971	HERRENSTRUEMPFE U. -SOCKEN (EINSCHL. SPORTSTRUEMPFEN)	1000 PAAR 1000 DM	4 442 18 252	3 943 16 443	4 266 19 502	4 244 19 054	43 443 173 437	42 129 179 032
63 977	DAMENFEINSTRUMPFHOSEN AUS GARN BIS 60 DEN, GANZ ODER UEBERWIEGEND AUS SYNTHETISCHEN CHEMIEFASERN	1000 ST 1000 DM	27 289 58 321	25 082 52 913	15 238 36 823	15 881 37 366	277 931 541 307	194 426 421 402
BEKLEIDUNG 2)								
64 114	HERRENOBERBEKLEIDUNG AB GROESSE 38 ANZUEGE	1000 ST 1000 DM	301 69 733	233 52 765	246 56 699	226 51 775	3 097 710 797	2 593 609 501
64 115	SAKKOS U. JACKEN (OHNE SKI- U. WINDJACKEN, ANORAKS, BLOUSONS U. AE.)	1000 ST 1000 DM	449 61 234	355 46 250	352 49 271	360 48 380	4 682 623 080	4 506 620 156
64 116	HOSEN, LANG (AUCH JEANSHOSEN)	1000 ST 1000 DM	2 094 107 575	1 811 89 326	1 726 89 274	1 543 79 272	22 655 1 152 872	18 941 982 363

1) OHNE DIE IM BEKLEIDUNGSGEWERBE KONFEKTIONIERTEN WIRK- UND STRICKWAREN.- 2) EINSCHLIESSLICH DER VON WEBEREIEN FERTIGGESTELLTEN WAREN, SOWIE SOLCHE AUS ZUGEKAUFTER GEWIRKTER ODER GESTRIKTER METERWARE.

## 7 PRODUKTION AUSGEWAHLTER ERZEUGNISSE - FRUEHERES BUNDESGBIET

EB.-NR.	ERZEUGNIS	EINHEIT	1991		1992		JAN. BIS	NOV.
			OKTOBER	NOVEMBER	OKTOBER	NOVEMBER	1991	1992
64 117	MAENTEL U. UMHAENGE AUS NICHT GUMMIERTEM U. NICHT BESCHICHTETEM GEWEBE	1000 ST 1000 DM	43 10 343	22 4 324	46 11 858	26 5 661	327 70 579	335 77 126
64 131	DAMENOBERBEKLEIDUNG AB GROESSE 34 KOSTUEME (AUCH KOMPLETS)	1000 ST 1000 DM	188 27 432	216 31 980	118 14 015	151 22 076	2 094 302 811	1 825 265 626
64 132	ROECKE	1000 ST 1000 DM	2 615 110 220	2 521 115 656	2 244 101 343	2 198 101 663	30 408 1 328 540	27 016 1 206 069
64 133	HOSEN, LANG (AUCH JEANSHOSEN U. HOSENROECKE)	1000 ST 1000 DM	2 522 100 222	2 567 99 494	2 276 88 676	2 021 81 617	26 912 1 071 005	24 529 995 265
64 134	BLUSEN (AUCH HEMDBLUSEN)	1000 ST 1000 DM	2 486 103 704	2 611 110 333	2 308 93 461	2 233 94 240	32 327 1 336 358	28 258 1 200 119
64 135	KLEIDER	1000 ST 1000 DM	1 015 77 392	1 019 91 181	741 57 258	767 72 946	13 607 1 218 339	10 885 1 051 827
64 136	MAENTEL U. UMHAENGE AUS NICHT GUMMIERTEM U. NICHT BESCHICHTETEM GEWEBE	1000 ST 1000 DM	595 78 209	464 50 896	525 76 079	433 49 312	6 598 813 273	5 842 790 837
64 141	ARBEITS-, BERUFS- U. SPEZIALSCHUTZANZUEGE, EINTEILIG (KOMBINATIONEN) (GENAEHT)	1000 ST 1000 DM	199 8 785	169 7 387	179 8 434	167 7 794	2 002 94 311	1 816 84 071
64 143	ARBEITS-, BERUFS- U. SPEZIALSCHUTZHOSEN (GENAEHT) (AUCH LATZHOSEN)	1000 ST 1000 DM	464 13 932	398 12 033	373 11 234	346 10 969	4 226 127 017	3 812 116 054
64 144	ARBEITS-, BERUFS- U. SPEZIALSCHUTZMAENTEL U. -KITTEL (GENAEHT)	1000 ST 1000 DM	327 7 199	281 6 010	237 5 152	226 5 056	3 404 75 977	2 962 65 184
64 153	WINDJACKEN, ANDRAKS, BLOUSONS U. AE.	1000 ST 1000 DM	163 18 712	123 12 690	106 12 132	75 6 883	1 462 143 067	885 86 216
64 154	BADEANZUEGE FUER DAMEN	1000 ST 1000 DM	397 11 372	407 12 077	218 7 899	274 9 931	4 270 124 983	2 931 103 802
64 156	BADEMAENTEL U. SONSTIGE BADE- U. STRANDBE- KLEIDUNG	1000 ST 1000 DM	122 8 860	117 8 419	98 6 590	91 6 455	1 289 81 281	997 65 804
64 161	VEREDELTE PELZFELLE	1000 ST 1000 DM	571 5 865	483 5 677	429 5 555	361 4 640	6 685 72 851	5 546 73 147
64 165	PELZMAENTEL	1000 ST 1000 DM	6 6 618	3 3 454	5 6 222	5 6 440	32 36 531	33 39 065
64 173	LEDERJACKEN, -WESTEN U. -STRICKJACKEN	1000 ST 1000 DM	24 7 781	24 7 118	32 6 743	27 6 880	269 88 188	287 83 970
64 175	LEDERMAENTEL	1000 ST 1000 DM	2 1 967	1 917	2 2 142	1 960	14 14 573	23 19 512
64 213	OBER- U. FREIZEITHEMDEN (AUCH SPORT-, ARBEITSHEMDEN U. AE.) FUER HERREN	1000 ST 1000 DM	692 22 076	612 19 440	581 18 898	567 17 310	7 236 231 478	6 381 206 622
64 241	DAMENWAESCHE TAGESWAESCHE (TAGHEMDEN, SCHLUEPFER, UNTER- ROECKE)	1000 ST 1000 DM	2 047 12 348	1 949 10 865	1 027 8 299	969 7 540	19 707 105 611	10 106 78 554
64 242	NACHTHEMDEN, SCHLAF- U. HAUSANZUEGE	1000 ST 1000 DM	674 17 998	505 13 540	489 13 660	446 11 980	6 515 170 273	5 029 136 171
64 317	MIEDERWAREN GANZ ODER UEBERWIEGEND AUS SYNTHETISCHEN CHEMIEFASERN BUESTENHALTER	1000 ST 1000 DM	417 7 053	398 5 714	353 5 884	355 5 941	3 949 61 254	3 410 56 103
64 337	MIEDERHOESCHEN, HUEFTHALTER, ELASTIK- SCHLUEPFER, KORSETTS	1000 ST 1000 DM	113 2 522	78 1 830	97 1 896	108 2 224	1 032 21 999	951 19 667
64 810	BETTFEDERN U. DAUNEN (AUFBEREITET)	T *	1 005	857	1 184	1 035	8 101	8 864
64 836	BETTWAESCHE	1000 ST 1000 DM	4 753 72 220	4 189 66 963	4 240 65 816	4 055 63 066	44 653 696 182	39 970 638 616
64 859	HAND- U. BADETUECHER (AUCH GAESTETUECHER)	1000 ST 1000 DM	4 333 27 698	3 681 24 038	4 490 22 126	4 055 26 536	46 504 296 733	37 144 226 679
64 870	STEBPBETTEN U. STEPPDECKEN ZUR VERWENDUNG IN BETTWAESCHEBEZUEGEN	1000 ST 1000 DM	559 38 770	443 29 390	642 44 335	508 34 480	5 398 323 826	5 532 329 563
64 871	DAUNENDECKEN	1000 ST 1000 DM	56 10 461	62 11 303	66 11 378	74 12 700	497 85 255	521 85 840
64 872	KISSEN	1000 ST 1000 DM	2 526 32 154	2 636 32 883	2 882 35 167	2 980 35 663	27 885 322 588	29 035 334 962
64 873	SCHLAF- U. REISEDECKEN	1000 ST 1000 DM	754 25 876	627 19 925	675 22 201	673 21 197	6 812 216 256	6 244 189 723
64 878	SCHLAFSAECKE, GESTEPT	1000 ST 1000 DM	70 6 210	89 3 270	80 1 700	74 2 535	846 42 947	654 35 507

STBA, FACHSERIE 4, REIHE 2.1

## 7 PRODUKTION AUSGEWAHLTER ERZEUGNISSE - FRUEHERES BUNDESGBIET

EB.-NR.	ERZEUGNIS	EINHEIT	1991		1992		JAN. 1991	BIS 1991	NOV. 1992
			OKTOBER	NOVEMBER	OKTOBER	NOVEMBER			
ERZEUGNISSE DES ERNAHRUNGSGEWERBES									
68 112	WEIZENMEHL U. -SCHROT	T *	247 383	241 038	255 589	250 702	2 571 305	2 532 183	
68 113	ROGGEN-, MAIS- U. GEMENGEMEHL SOWIE -SCHROT	T *	43 343	38 763	41 437	38 364	452 240	459 489	
68 115	HAFERERZEUGNISSE FUER NAHRUNGSZWECKE	T	8 507	7 751	8 511	7 959	95 286	94 885	
68 120	TEIGWAREN	1000 DM	16 210	13 872	15 991	13 803	172 059	171 416	
		T	19 598	19 029	19 837	19 940	223 661	225 862	
68 132	PUDDINGPULVER U. VERWANDTE PULVERFOERMIGE ERZEUGNISSE	1000 DM	63 689	56 230	58 391	60 334	707 711	655 995	
		T	6 900	6 540	6 694	6 519	79 103	79 909	
68 134	BACKMITTEL	1000 DM	37 491	34 214	38 430	35 913	438 799	471 303	
		T	19 244	18 655	20 831	17 599	203 776	205 202	
68 136	SAEUGLINGS- U. KLEINKINDERNAHRUNG	1000 DM	66 040	64 504	74 129	60 651	697 872	717 180	
		T	12 895	12 157	11 155	10 980	127 333	126 597	
68 137	SUPPEN (OHNE SUESSE SUPPEN)	1000 DM	127 246	120 394	105 841	112 345	1 261 162	1 316 546	
		T	11 685	12 383	11 375	11 322	125 464	107 622	
68 138	BRUEHERZEUGNISSE, SOSSEN (OHNE WUERZSOSSEN) U. WUERZEN	1000 DM	73 614	82 480	82 681	84 967	877 439	788 456	
		T	7 418	8 184	8 428	9 457	95 056	88 751	
68 139	WUERZ- U. SALATSOSSEN	1000 DM	69 225	78 133	86 816	95 799	908 034	909 828	
		T	4 814	5 171	5 009	4 269	56 633	55 538	
68 154	STAERKE U. SAGO	1000 DM	17 473	19 610	20 379	16 473	215 515	233 610	
		T *	121 888	119 247	117 912	116 383	731 451	701 441	
68 178	DAUERBACKWAREN (AUCH SOLCHE MIT SCHOKOLADENUEBERZUG U. MUESLI-RIEGEL)	T	63 955	55 891	59 832	54 343	582 353	549 441	
		1000 DM	406 502	365 449	401 262	350 522	3 712 815	3 635 249	
68 213	WEISSZUCKER (OHNE KANDIS)	T	.	.	.	.	.	.	
68 241	OBSTKONSERVEN (LUFTDICHT VERSCHLOSSEN) 1)	T	13 624	13 752	12 127	11 088	118 802	113 199	
		1000 DM	21 788	20 075	14 339	13 239	283 733	206 461	
68 242	GEMUESEKONSERVEN (LUFTDICHT VERSCHLOSSEN) 1)	T	17 077	19 891	15 118	12 303	192 577	147 310	
		1000 DM	27 318	29 938	26 502	23 255	299 750	243 948	
68 243	TIEFGEFRORENES GEMUESE	T	18 327	14 115	17 643	13 895	140 712	137 814	
		1000 DM	48 279	42 021	54 468	43 859	401 814	421 807	
68 244	MARMELADE, GELEE, PFLAUMENMUS U. AE. 1)	T	16 653	13 852	14 866	14 509	238 933	193 845	
		1000 DM	56 057	44 725	52 499	51 339	785 989	680 347	
68 247	FRUCHTSAEFTE U. -NEKTARE (OHNE SOLCHE AUS ZITRUSFRUECHTEN) 1)	1000 L	126 607	106 531	115 599	108 034	1 368 144	1 310 098	
		1000 DM	115 219	100 686	104 136	94 252	1 247 325	1 272 449	
68 248	FRUCHTSAEFTE U. -NEKTARE AUS ZITRUSFRUECHTEN 1)	1000 L	145 270	130 794	136 678	134 122	1 725 552	1 685 634	
		1000 DM	150 297	137 676	140 590	135 703	1 784 111	1 769 946	
68 261	KAKAOPULVER	T *	6 106	6 483	5 445	5 957	62 117	61 845	
68 262	KAKAOPULVER NICHT GEZUCKERT	T	5 456	6 353	7 146	7 264	59 110	67 824	
68 264	ZUCKERWAREN	1000 DM	12 684	14 292	14 243	14 450	127 323	135 716	
		T	47 772	42 068	50 232	48 265	495 195	500 465	
68 265	SCHOKOLADENERZEUGNISSE	1000 DM	357 637	316 536	358 554	337 829	3 477 279	3 523 774	
		T	72 802	65 501	73 914	67 705	654 372	608 026	
68 266	SPEISEEIS (AUCH EISCREME)	1000 DM	715 525	635 352	704 245	641 911	6 059 497	5 746 809	
		T	19 349	15 839	15 900	13 026	286 444	287 825	
		1000 DM	150 059	129 244	119 826	114 416	2 294 851	2 403 464	
68 310	MILCH (OHNE WERKMILCH) VOLLMILCH ODER TEILENTRAHMTE MILCH (OHNE STERILISIERTE ODER ULTRAHOCHERHITZTE MILCH U. WERKMILCH)	1000 L	307 715	299 082	279 101	278 137	3 170 145	2 949 635	
		1000 DM	264 590	256 862	238 254	234 798	2 711 098	2 548 548	
68 311	ENTRAHMTE MILCH (MAGERMILCH) U. BUTTERMILCH (OHNE STERILISIERTE ODER ULTRAHOCHERHITZTE MILCH, WERKMILCH U. MAGERMILCH FUER FUTTERZWECKE)	1000 L	80 853	72 150	91 240	86 147	1 013 089	1 052 151	
		1000 DM	39 663	35 391	44 264	41 445	457 377	523 815	
68 312	SAHNE (OHNE STERILISIERTE ODER ULTRAHOCHERHITZTE SAHNE), AUCH SCHLAGGRAHM	1000 L	45 591	43 211	44 303	43 809	509 078	499 603	
		1000 DM	149 683	142 336	145 661	143 055	1 646 074	1 637 332	
68 314	BUTTER, BUTTERSCHMALZ (BUTTEROEL), KRAEUTERBUTTER U. ANDERE BUTTERZUBEREITUNGEN IN BUTTERWERT	T	30 924	29 281	31 948	31 347	370 507	372 022	
		1000 DM	208 695	206 469	208 332	203 574	2 414 796	2 438 513	
68 315	HARTKAESE	T	12 337	11 558	14 091	13 394	131 560	140 949	
		1000 DM	89 538	84 009	102 472	97 468	939 843	1 028 229	
68 316	SCHNITTKAESE	T	31 270	29 593	33 207	31 828	316 517	338 936	
		1000 DM	215 928	206 161	231 316	221 776	2 171 808	2 336 899	
68 352	MAGERMILCHPULVER	T *	22 335	20 666	29 154	24 319	395 070	326 614	
68 354	KONDENSVOILLMILCH	T	43 666	43 765	42 666	43 818	461 360	499 980	
68 357	SCHMELZKAESE U. -ZUBEREITUNGEN	1000 DM	105 619	104 701	101 307	104 287	1 117 073	1 201 862	
		T	15 944	15 564	15 146	13 634	151 911	154 552	
		1000 DM	126 781	125 858	121 542	111 394	1 226 668	1 240 321	
68 412	ROHE OELE (AUCH GEHAERTET)	T *	169 415	161 438	161 954	177 496	1 577 397	1 678 899	
68 413	RAFFINIERTER OELE (AUCH GEHAERTET), NICHT VERBRAUCHSFERTIG	T *	163 344	152 869	175 661	158 810	1 661 880	1 602 388	
68 417	OELKUCHEN, ENTFETTETE SCHROTE U. DGL.	T	370 324	368 791	380 149	395 756	3 571 396	3 819 061	
		1000 DM	94 130	98 706	105 627	108 350	957 746	1 051 549	
68 441	MARGARINE (EINSCHL. HALBFETT-, ZIEH- U. SCHMELZMARGARINE)	T	58 838	55 833	61 887	49 341	579 611	551 251	
		1000 DM	157 296	153 891	176 512	128 831	1 534 890	1 524 147	
68 514	WURST, SCHINKEN U. SONSTIGE FLEISCHWAREN (OHNE WURST- U. FLEISCHKONSERVEN)	T	120 990	115 581	117 863	114 393	1 224 359	1 243 550	
		1000 DM	1 078 673	1 024 507	1 072 099	1 038 502	10 773 791	11 270 669	
68 515	WURST-, FLEISCH- U. MISCHKONSERVEN (OHNE TIEFGEFRORENE TAFELFERTIGE FLEISCHGERICHTE, FLEISCHSALAT, FLEISCHEXTRAKTE)	T	43 274	44 272	39 546	42 023	497 878	450 293	
		1000 DM	186 656	185 717	179 142	183 457	2 086 485	1 972 580	

1) PRODUKTION DER BETRIEBE VON UNTERNEHMEN MIT 10 BESCHAEFTIGTEN UND MEHR.



## 7 PRODUKTION AUSGEWAHLTER ERZEUGNISSE - FRUEHERES BUNDESGBIET

EB.-NR.	ERZEUGNIS	EINHEIT	1991		1992		JAN. 1991	BIS NOV. 1992
			OKTOBER	NOVEMBER	OKTOBER	NOVEMBER		
68 591	FISCHFILETS 1) FRISCH ODER GEKUEHLT	T 1000 DM	1 394 12 355	1 721 15 455	1 943 14 448	1 967 14 797	13 999 122 778	18 246 151 866
68 592	TIEFGEFROREN (OHNE FILETS V. SUESSWASSER- FISCHEN)	T 1000 DM	1 202 8 562	1 416 10 213	2 305 13 179	1 885 11 559	15 967 97 354	19 242 124 231
68 593	TIEFGEFRORENE FISCHERZEUGNISSE 1)	T 1000 DM	11 219 58 979	10 443 62 494	11 401 56 498	12 392 62 446	121 144 683 198	115 046 629 342
68 596	MARINADEN (EINSCHL. BRAT- U. KOCHFISCH- WAREN) 1)	T 1000 DM	8 071 31 796	7 992 31 981	6 817 28 810	6 949 29 669	77 807 316 829	71 410 298 807
68 597	FISCHDAUERKONSERVEN 1)	T 1000 DM	3 925 25 367	3 726 24 093	3 974 26 988	3 750 25 140	41 986 261 603	40 619 263 109
68 651	ROESTKAFFEE 1) 2)	T 1000 DM	42 100 379 137	43 024 377 623	45 452 394 268	45 322 403 815	434 260 3 769 111	451 411 3 984 212
68 654	KAFFEE-EXTRAKTE 1) 2)	T 1000 DM	2 369 60 007	2 255 56 229	2 413 54 991	2 496 56 150	24 648 545 887	24 149 564 061
68 719	BIER 1)	1000 HL 1000 DM	8 850 1 105 697	7 623 956 298	7 845 1 015 953	7 731 997 826	98 692 12 254 668	97 188 12 509 766
68 722	MALZ U. MALZERZEUGNISSE (OHNE MALZEXTRAKT U. NEBENPRODUKTE)	T *	134 337	126 544	133 178	127 868	1 428 947	1 463 080
68 751	KORNBRANNTWEINE 1) 2)	HL 1000 DM	84 983 31 580	79 733 26 037	77 864 27 468	74 349 26 939	856 221 322 609	845 201 308 733
68 753	BRANNTWEINE AUS WEIN (EINSCHLIESSLICH VERSCHNITT) 1) 2)	HL 1000 DM	97 843 62 378	90 321 55 146	87 412 59 943	106 583 71 171	1 034 129 627 527	932 095 587 049
68 755	OBSTBRANNTWEINE 1) 2)	HL 1000 DM	11 722 7 271	9 810 6 069	14 753 10 426	14 853 9 421	126 449 77 594	136 766 84 483
68 757	BITTERE, HALBBITTERE U. KRAEUTER- LIKORE 1) 2)	HL 1000 DM	38 304 39 065	35 861 35 186	44 684 48 265	42 292 48 621	392 107 407 095	415 936 448 303
68 771	TRAUBENSCHAUMWEINE 1) 2)	HL 1000 DM	332 320 154 451	326 311 148 789	347 647 154 100	340 497 158 265	2 824 292 1 249 327	2 817 643 1 266 680
68 791	NATUERLICHE MINERALWAEISSER, QUELLWAEISSER	1000 L *	498 726	421 792	473 510	476 249	5 965 771	6 462 915
68 798	LIMONADEN (OHNE DIAETETISCHE ERFRISCHUNGS- GETRAENKE) 1)	1000 L 1000 DM	385 053 313 949	317 443 267 298	371 595 303 882	325 545 278 698	4 596 277 3 781 888	4 583 859 3 825 047
68 817	GEWUERZE	T 1000 DM	6 261 73 032	5 841 68 684	6 236 73 496	6 311 73 529	58 507 708 901	68 223 779 961
68 832	KARTOFFELCHIPS U. -STICKS	T 1000 DM	5 366 34 458	5 958 41 001	5 659 37 173	5 993 39 735	61 428 402 358	62 681 406 557
68 833	KARTOFFELPUFFER, -KLOSSMEHL, PUEREPUFFER U. PUEREFLÖCKEN	T 1000 DM	9 553 41 749	9 057 39 420	7 703 33 389	8 204 36 866	80 878 378 980	77 858 348 224
68 881	GRUNDSTOFFE FUER ALKOHOLFREIE U. ALKOHOLISCHE GETRAENKE (OHNE HOPFENPULVER U. -EXTRAKTE)	T 1000 DM	10 929 77 896	8 486 51 630	7 944 50 353	7 901 47 683	127 170 916 364	115 715 737 848
68 887	TIEFGEFRORENE FERTIGGERICHTE (AUS MEHREREN KOMPONENTEN BESTEHEND)	T 1000 DM	19 726 138 413	19 492 136 666	24 413 179 811	22 550 158 876	217 564 1 546 982	237 497 1 722 704
<u>TABAKWAREN 2)</u>								
69 110	ZIGARETTEN	MILL.ST 1000 DM	17 497 591 514	17 068 597 958	17 579 570 955	15 603 535 947	189 009 6 212 180	182 100 6 143 452
69 419	ZIGARREN, ZIGARILLOS	MILL.ST 1000 DM	112 22 873	100 20 364	98 20 598	88 18 737	1 079 212 834	942 195 959
69 711	RAUCHTABAK	T 1000 DM	1 135 26 838	1 088 27 363	1 383 41 695	1 499 46 626	12 100 278 946	13 528 389 965

1) PRODUKTION DER BETRIEBE VON UNTERNEHMEN MIT 10 BESCHAEFFTIGTEN UND MEHR.- 2) PRODUKTIONSWERT OHNE VERBRAUCHSTEUER.

8 PRODUKTION AUSGEWAHLTER ERZEUGNISSE - NEUE LAENDER UND BERLIN - OST

EB.-NR.	ERZEUGNIS	EINHEIT	1991		1992		JAN. BIS	OKT.
			SEPTEMBER	OKTOBER	SEPTEMBER	OKTOBER	1991	1992
<b>BERGBAULICHE ERZEUGNISSE</b>								
21 121	STEINKOEHLE (VERWERTBARE FOERDERUNG)	1000 T *	.	.	.	.	.	.
21 124	STEINKOEHLENBRIKETTS	1000 T *	.	.	.	.	.	.
21 142	BRAUNKOEHLE, ROH	1000 T *	.	.	10 034	10 613	.	107 009
21 143	BRAUNKOEHLENBRIKETTS	1000 T *	.	.	1 005	705	.	8 485
21 162	ZECHEN-, HUETTEN- U. GASWERKSKOKS 1)	1000 T *	.	.	.	.	.	.
21 210	ERDOEL, ROH	1000 T *	.	.	5	6	.	65
21 220	ERDGAS	1000 M3*	.	.	275 773	377 884	.	3 633 627
<b>EISENERZ-ROHFOERDERUNG</b>								
21 310	EFFEKTIV-MENGE	1000 T *	.	.	.	.	.	.
21 321	FE-INHALT	1000 T *	.	.	.	.	.	.
<b>NE-METALLERZE</b>								
21 410	ROHFOERDERUNG	1000 T *	.	.	.	.	.	.
21 433	AUSBRINGBARER (BEZAHLTER) ZN-INHALT 2)	1000 T *	.	.	.	.	.	.
21 510	KALIROHSALZE (FOERDERUNG), EFFEKTIV-MENGE	1000 T *	.	.	.	.	.	.
<b>ABSATZFAEHIGE KALISALZE, BER. AUF K2O</b>								
21 531	ROHSALZE (AUCH ANGEREICHERT)	1000 T *	.	.	.	.	.	.
21 539	KALIUMCHLORID, KALIUMSULFAT U.A. (AUCH MIT MAGNESIUM)	1000 T *	.	.	59	40	.	578
21 616	GEWERBE- U. INDUSTRIESALZ (EINSCHL. IM BERGBAU GEWONNENER SOLE FUER TECHNISCHE ZWECKE), STREU- U. AUFTAUSALZ, BER. AUF NACL	1000 T *	.	.	.	.	.	.
<b>MINERALOELERZEUGNISSE</b>								
22 110	ROHBENZIN	1000 T *	148	134	108	120	1 239	1 075
22 131	VERGASERKRAFTSTOFFE	1000 T	221	250	271	233	2 333	2 477
22 139	DIESELKRAFTSTOFF	1000 T	294	251	307	295	2 793	2 771
<b>HEIZOELE</b>								
22 171	LEICHT	1000 T	.	.	247	206	.	2 195
22 175	MITTELSCHWER U. SCHWER	1000 T	247	206	179	233	2 744	2 216
22 521	SCHMIERDELE U. MINERALISCHE DELE	1000 T	5	7	7	6	85	65
22 731	BITUMEN	1000 T *	94	104	81	108	465	642
<b>STEINE U. ERDEN, ASBESTWAREN, SCHLEIFMITTEL</b>								
<b>NATURSTEINE FUER DEN TIEFBAU 3)</b>								
25 112	GLEISBETTUNGS-, STRASSENSCHOTTER, SPLITT U. BRECHSAND	1000 T	1 944	1 940	2 450	2 388	13 282	19 405
		1000 DM	27 858	28 679	36 406	35 530	190 336	298 130
25 113	EDELSPLITT U. EDELBRECHSAND	1000 T	333	308	342	400	1 985	2 808
		1000 DM	5 665	5 242	7 068	8 051	33 561	57 130
25 114	BITUMINOESES ASPHALT-MISCHGUT, UEBERWIEGEND AUS NATURSTEIN U. AUF KIESBASIS	1000 T	78	100	227	268	351	1 384
		1000 DM	5 044	7 306	14 641	17 151	25 445	95 280
25 115	MINERALBETON	1000 T	346	414	532	630	1 913	4 303
		1000 DM	3 880	4 651	7 875	8 336	20 152	55 730
25 141	KALKSTEIN, KALKSPAT, GEBROCHEN ODER ZERKLEINERT, KALKSTEINSAND 4)	1000 T *	709	800	906	1 069	5 202	8 497
25 161	BAUSAND U. BAUKIES (EINSCHL. KIES FUER DEN WEGEBAU) 3)	1000 T	2 418	2 495	4 248	4 500	20 297	32 614
		1000 DM	25 198	24 912	44 016	46 835	196 610	338 482
25 275	FERTIGFABRIKATE AUS HARTGESTEIN U. MARMOR	M3	3 166	2 870	2 577	2 834	29 655	21 031
		1000 DM	3 517	3 235	4 582	5 106	33 503	34 063
25 319	ZEMENT, OHNE ZEMENTKLINKER 5)	1000 T *	243	301	447	477	2 012	3 516
25 321	KALKSTEIN, KALKSPAT U. DOLOMITSTEIN, GE-MAHLEN	1000 T *	80	99	85	86	540	680
25 324	KALKSTEIN U. KALKSPAT, GEBRANNT, DOLOMIT-STEIN, GEBRANNT ODER GESINTERT	1000 T *	59	61	58	58	494	565
25 334	BAUGIPS	1000 T	.	.	.	.	.	.
		1000 DM	.	.	.	.	.	.
25 337	GIPSKARTONPLATTEN NACH DIN 18180 6)	1000 M2	.	.	.	.	.	.
		1000 DM	.	.	.	.	.	.
25 354	WERK-TROCKENMOERTEL	1000 T	6	7	6	7	88	49
		1000 DM	479	525	583	724	6 637	5 555
25 360	TRANSPORTBETON 3)	1000 M3	128	144	401	406	968	2 711
		1000 DM	17 465	19 678	52 786	52 710	136 365	355 347
25 411	MAUERZIEGEL, KLINKER 7)	1000 M3	39	51	59	76	388	425
		1000 DM	7 856	8 386	10 177	13 265	74 953	78 050
25 412	DACHZIEGEL (EINSCHL. BIBERSCHWAENZE)	1000 ST	.	.	.	.	.	.
		1000 DM	.	.	.	.	.	.
25 423	KERAMISCHE SPALTPLATTEN U. -RIEMCHEN	1000 M2	.	.	.	.	.	.
		1000 DM	.	.	.	.	.	.
25 451	ROHRE, FORMSTUECKE U.A. KANALISATIONSARTIKEL AUS STEINZEUG	T	2 475	2 485	3 411	4 778	14 293	30 360
		1000 DM	1 355	1 481	1 878	2 344	8 385	19 483
25 471	UNGEFORMTE FEUERFESTE ERZEUGNISSE (MOERTEL U. MASEN)	1000 T	10	6	8	9	77	60
		1000 DM	1 325	736	914	872	11 594	7 489
25 477	GEFORMTE FEUERFESTE ERZEUGNISSE	1000 T	5	5	8	7	63	72
		1000 DM	4 830	5 018	5 661	6 470	61 781	55 938

1) TROCKENGEWICHT.- 2) EINSCHL. HUETTENFERTIGER ROHWARE U. DER AUS HALDENERZE GEWONNENEN KONZENTRATE.- 3) PRODUKTION DER BETRIEBE VON UNTERNEHMEN MIT 10 BESCHAEFIGTEN UND MEHR.- 4) OHNE ZUM ABSATZ FUER DEN TIEFBAU BESTIMMT.- 5) EINSCHL. ZEMENTAENLICHER BINDEMITTEL.- 6) DIE PLATTEN SIND AUF 9,5 MM PLATTENDICKE UMGERECHNET. 7) ANGABEN IN M3-MAUERWERK BEI 24 CM WANDDICKE UNTER BERUECKSICHTIGUNG DER FUGEN.

B PRODUKTION AUSGEWAHLTER ERZEUGNISSE - NEUE LAENDER UND BERLIN - OST

EB.-NR.	ERZEUGNIS	EINHEIT	1991		1992		JAN. BIS 1991	OKT. 1992
			SEPTEMBER	OKTOBER	SEPTEMBER	OKTOBER		
25 519	KALKSANDSTEINE 1)	1000 M3 1000 DM	36 3 278	31 3 452	59 5 802	71 7 138	260 25 798	513 52 764
25 551	BLOCKSTEINE, PLANSTEINE AUS PORENBETON, UNBEWEHRT 1)	1000 M3 1000 DM	33 5 093	39 5 964	69 10 983	75 11 706	263 40 769	487 77 419
25 552	DACH- U. DECKENPLATTEN, WANDELEMENTE AUS PORENBETON, BEWEHRT	1000 M2 1000 DM	10 1 818	31 1 599	46 2 870	48 2 862	198 11 667	343 19 590
25 555	BETONDACHSTEINE 2)	1000 ST 1000 DM	.	.	.	.	.	.
25 556	BETONFERTIGTEILE GROSSFORMATIGE WANDBAUTEILE (WANDTAFELN), AUCH MIT BEARBEITETEN SICHTFLAECHEIN, DECKENTAFELN	1000 M2 1000 DM	156 11 028	152 9 611	293 19 170	296 21 384	1 369 121 359	2 246 148 105
25 557	KONSTRUKTIVER ART	1000 T *	48	52	98	94	456	717
25 579	BETONERZEUGNISSE FUER DEN TIEFBAU	1000 T 1000 DM	190 26 104	268 29 559	305 37 818	302 35 289	1 443 211 864	2 334 284 292
25 641	DAEMM- U. LEICHTBAUPLATTEN AUS HOLZWOLLE (AUCH MIT PLATTEN AUS KUNSTST. VERBUNDEN)3)	1000 M2 1000 DM	34 311	37 333	140 971	95 765	614 4 299	913 6 775
25 658	PLATTEN AUS FASERZEMENT 4)	1000 M2 1000 DM	.	.	.	.	.	.
25 811	SCHLEIFSCHEIBEN U. SONSTIGE SCHLEIFKOERPER AUS KORUND IN KERAMISCHER U. SILICATBINDUNG	T 1000 DM	.	.	.	.	.	.
25 812	IN KUNSTHARZBINDUNG MIT FASERSTOFFVER- STAERKUNG	T 1000 DM	.	.	.	.	.	.
25 839	SCHLEIFPAPIERE U. SCHLEIFGEWEBE	1000 M2 1000 DM	.	.	.	.	.	.
	<u>EISEN U. STAHL</u>							
27 112	ROHEISEN FUER DIE STAHLERZEUGUNG	1000 T *	.	.	.	.	.	.
27 113	GIESSEREI-ROHEISEN	1000 T *	.	.	.	.	.	.
27 133	STAHLROHBLÖCKE U. -BRAMMEN AUS OXYGENSTAHL	1000 T *	.	.	.	.	.	.
27 137	ELEKTRO-STAHL	1000 T *	121	85	143	148	1 055	1 262
27 160	ROEHREN- U. -MEHRKANTSTAHL (HALBZEUG FUER NAHTLOSE ROHRE)	1000 T *	.	.	.	.	.	.
27 161	WALZSTAHL (OHNE VORGEWALZTES STAHLHALBZEUG)	1000 T *	302	294	315	304	2 968	2 794
27 165	WEISSBLECH U. WEISSBAND	1000 T *	.	.	.	.	.	.
27 333	PRAEZISIONSSTAHLROHRE NAHTLOS	1000 T *	.	.	.	.	.	.
27 335	GESCHWEISST	1000 T *	.	.	.	.	.	.
27 351	SONSTIGE STAHLROHRE NAHTLOS	1000 T *	.	.	.	.	.	.
27 355	GESCHWEISST	1000 T *	7	6	8	9	85	76
27 433	GESCHMIEDETE STAEBE	1000 T *	.	.	.	.	.	.
27 453	FREIFORMSCHMIEDESTUECKE, GESCHMIEDETE ODER GEWALZTE RINGE UEBER 125 KG ROHGEWICHT	1000 T *	.	.	.	.	.	.
	<u>NE-METALLE U. NE-METALLHALBZEUG</u>							
28 114	HUETTENALUMINIUM NICHT LEGIERT	T *	.	.	.	.	.	.
28 116	LEGIERT	T *	.	.	.	.	.	.
28 117	REINST- U. REINALUMINIUM U, UMGESCHMOLZEN	T *	.	.	.	.	.	.
28 118	UMSCHMELZ-ALUMINIUMLEGIERUNGEN	T *	.	.	.	.	.	.
28 131	ELEKTROLYTKUPFER (KATHODEN)	T *	.	.	.	.	.	.
28 132	RAFFINADEKUPFER	T *	.	.	.	.	.	.
28 151	ZINKLEGIERUNGEN	T *	.	.	.	.	.	.
28 152	ZINN, NICHT LEGIERT	T *	.	.	.	.	.	.
28 153	WEICHLÖTE	T *	.	.	.	.	.	.
28 171	SILBER	KG *	.	.	.	.	.	.
28 172	GOLD	KG *	.	.	.	.	.	.
28 412	HALBZEUG AUS ALUMINIUM U. ALUMINIUM- LEGIERUNGEN PROFILE, LEGIERT BLECHE, PLATTEN, TAFELN U. BAENDER (MIT EINER STAERKE UEBER 0,2 MM)	T *	.	.	.	.	.	.
28 414	NICHT LEGIERT	T *	.	.	.	.	.	.
28 415	LEGIERT	T *	.	.	.	.	.	.
28 419	SONSTIGES HALBZEUG 5) (Z.B. SCHEIBEN, STANZTEILE, BOEDEN, SCHALEN)	T *	.	.	.	.	.	.

1) ANGABEN IN M3 MAUERWERK BEI 24 CM WANDDICKE UNTER BERUECKSICHTIGUNG DER FUGEN.- 2) BEI GROSSFORMATEN UMRECHNUNG IN STUECK-  
KLEINFORMAT (DIN 1115).- 3) DIE PLATTEN SIND AUF 2,5 CM PLATTENDICKE UMGERECHNET.- 4) DIE PLATTEN SIND AUF 6 MM PLATTENDICKE UMG-  
RECHNET.- 5) OHNE STAEBE (STANGEN), NICHTLEGIERTE PROFILE, DRAHT, ROHRE, HOHLSTANGEN, GESENKPRESS- UND SCHMIEDETEILE, LEITMATERIAL.

## 8 PRODUKTION AUSGEWAHLTER ERZEUGNISSE - NEUE LAENDER UND BERLIN - OST

EB.-NR.	ERZEUGNIS	EINHEIT	1991		1992		JAN. BIS 1991	OKT. 1992
			SEPTEMBER	OKTOBER	SEPTEMBER	OKTOBER		
28 431	HALBZEUG AUS KUPFER U. KUPFERLEGIERUNGEN (OHNE SOLCHES AUS LEGIERUNGEN MIT EINEM GEHALT UEBER 10 % NICKEL) STAEBE U. PROFILE, LEGIERT	T *	.	.	.	.	.	.
28 432	BLECHE, PLATTEN, TAFELN U. BAENDER MIT EINER STAERKE UEBER 0,15 MM NICHT LEGIERT	T *	.	.	.	.	.	.
28 433	LEGIERT	T *	.	.	.	.	.	.
28 434	ROHRE U. HOHLSTANGEN NICHT LEGIERT	T *	.	.	.	.	.	.
28 435	LEGIERT	T *	.	.	.	.	.	.
28 436	DRAHT	T *	9 458	10 652	13 361	13 486	100 025	128 971
28 438	LITZEN U. SEILE	T *	.	.	.	.	.	.
28 439	STAHLKUPFER	T *	.	.	.	.	.	.
<u>GIESSEREIERZEUGNISSE</u>								
29 110	GUSSEISEN MIT LAMELLEN- U. KUGELGRAPHIT	T *	16 802	18 450	15 001	14 858	174 901	147 234
29 140	STAHLGUSS	T *	4 268	4 175	3 328	2 871	55 100	35 186
29 170	TEMPERGUSS	T *	916	693	1 170	680	7 381	8 375
29 515	LEICHTMETALLFORMGUSS AUS ALUMINIUM U. ALUMINIUMLEGIERUNGEN	T *	1 330	1 267	1 126	1 107	14 117	12 267
29 517	MAGNESIUM U. MAGNESIUMLEGIERUNGEN	T *	.	.	.	.	.	.
<u>ERZEUGNISSE DER ZIEHEREIEN U. KALTWALZWERKE</u>								
<u>U. DER STAHLVERFORMUNG</u>								
30 111	BLANKSTAHL	T *	.	.	.	.	.	.
30 115	BANDSTAHL, KALT GEWALZT (UNTER 600 MM BREITE)	T *	6 453	4 474	5 314	3 445	58 106	55 639
30 151	KALT GEZOGENER DRAHT (OHNE ISOLIERTE DRAEHTE FUER DIE ELEKTROTECHNIK) VON WALZDRAHT GEZOGEN	T *	12 148	9 080	15 963	16 710	82 135	121 639
30 154	VON ZUGEKAUFTEM DRAHT DUENNER GEZOGEN	T *	.	.	.	.	.	.
30 157	SCHWEISSDRAHT U. -STAEBE (WEDER UMHUELLT NOCH GEFUELLT)	T *	.	.	.	.	.	.
30 159	KUNSTSTOFFUEBERZOGENER DRAHT	T *	.	.	.	.	.	.
30 171	DRAHTSEILE U. -LITZEN AUS EISEN U. STAHL	T	552	664	682	697	5 753	6 670
30 173	BETONSTAHLMATTEN NACH DIN 488, GESCHWEISSTE ABSTANDHALTER U. GITTERTRAEGER FUER BETON- BEWEHRUNG SOWIE GESCHWEISSTE DRAHTGITTER NACH SONST. NORMEN	1000 DM	1 376	1 828	1 646	1 679	15 464	15 727
30 175	FEDERKERNE FUER MATRATZEN U. POLSTERMOEBEL	T	583	675	4 330	4 972	3 456	35 424
		1000 DM	666	781	3 623	4 119	4 630	28 517
30 211	GESENKSMIEDESTUECKE	T	3 120	3 555	2 483	2 630	38 257	26 932
30 218	ROHRFORM-, ROHRVERSCHLUSS- U. ROHRVERBIN- DUNGSSTUECKE AUS STAHL	1000 DM	9 549	11 139	6 888	7 633	98 114	77 557
30 225	PRESS-, ZIEH- U. STANZTEILE AUS STAHL MIT EINEM STUECKGEWICHT UEBER 50 G	T	3 064	1 211	1 636	1 585	16 845	16 181
30 239	FEDERN AUS STAHL ODER NE-METALLEN (OHNE MATRATZEN U. UHRFEDERN)	1000 DM	4 129	3 902	5 209	5 202	48 198	51 922
30 248	KETTEN U. KETTENTEILE 1)	T	701	539	3 108	3 403	4 975	13 461
30 258	SCHRAUBEN, BOLZEN, MUTTERN, SCHRAUBHAKEN, NIETE, SPLINTE, KEILE, UNTERLEGSCHIEBEN, SCHWELLENSCHRAUBEN U. AE.; DREHTEILE AUS METALL	1000 DM	2 119	1 601	15 512	16 549	13 406	57 208
30 298	OBERFLAECHEVEREDLUNG	T	826	794	672	544	8 630	5 868
		1000 DM	3 764	3 463	3 469	3 032	36 181	28 385
		1000 DM	.	.	.	.	.	.
		1000 DM	2 611	2 532	2 549	2 712	23 083	23 186
		1000 DM	11 479	11 012	11 334	11 627	102 204	105 915
31 112	STAHLBAUERZEUGNISSE U. SCHIENENFAHRZEUGE SKELETT-, STUETZ- U. TRAEGERKONSTRUKTIONEN	T	5 105	5 908	13 757	14 172	40 541	106 224
31 114	HALLEN, UEBERWIEGEND AUS EISEN ODER STAHL	1000 DM	5 105	5 908	13 757	14 172	40 541	106 224
31 116	TUERME U. GITTERMASTE, GERUESTKONSTRUKTIONEN, SIGNALBRUECKEN, BRUECKEN FUER ROHR- U. KABELLEITUNGEN AUS STAHL; BRUECKEN, BRUECKENELEMENTE U. GERUESTKONSTRUKTIONEN AUS ALUMINIUM	T	3 028	3 586	3 247	2 821	26 348	26 468
31 160	ERZEUGNISSE FUER DEN GRUBENAUSBAU (OHNE BERGBAUMASCHINEN U. ELEKTROTECHNISCHE ER- ZEUGNISSE)	1000 DM	8 280	10 094	10 230	8 655	70 935	80 696
31 191	TORE, TUREN U. FENSTER AUS GEWALZTEN ODER STRANGGEPRESSTEN PROFILN (OHNE KELLER- FENSTER)	T	.	.	.	.	.	.
		1000 DM	303	301	395	513	24 226	3 880
		1000 DM	4 740	5 074	8 355	8 409	33 917	58 713

1) AUS STAHL ODER NE-METALLEN (OHNE GUSS- U. STAHLGELENKKETTEN).

8 PRODUKTION AUSGEWAHLTER ERZEUGNISSE - NEUE LAENDER UND BERLIN - OST

EB.-NR.	ERZEUGNIS	EINHEIT	1991		1992		JAN. BIS	OKT.
			SEPTEMBER	OKTOBER	SEPTEMBER	OKTOBER	1991	1992
31 195	ABDECKUNGEN (LICHTGITTER) U. ROSTE AUS GEWALZTEN ODER STRANGGEPRESSTEN PROFILN	T 1000 DM	428 1 360	398 1 315	562 2 123	466 2 048	3 559 10 682	4 695 19 697
31 512	WASSERROHRKESSEL	T 1000 DM	.	.	.	.	.	.
31 538	FEUERUNGEN U. BEHEIZUNGSEINRICHTUNGEN FUER DAMPKESSEL (OHNE EINZELNE BRENNER)	T 1000 DM	.	.	.	.	.	.
31 542	SPEISEWASSERVORWAERMER, LUFTVORWAERMER U. UEBERHITZER, ROEHRN- U. WAERMEAUSTAUSCHER	T 1000 DM	227 3 111	315 3 687	94 1 057	39 343	4 376 56 146	804 9 859
31 558	BEHAELTER AUS STAHL ODER ALUMINIUM MIT EINEM FASSUNGSVERMOEGEN UEBER 100 M3	T 1000 DM	.	.	.	.	.	.
31 562	ROHRLEITUNGEN SOWIE DEREN ZUBEHOER AUS NAHTLOSEN STAHLROEHRN (OHNE DRUCKROHRLEITUNGEN FUER WASSERKRAFTWERKE U. DGL.)	T 1000 DM	245 1 412	324 1 911	274 1 828	305 1 913	2 439 13 327	2 279 14 701
31 579	ZENTRALHEIZUNGSKESSEL	ST 1000 DM	.	.	.	.	.	.
31 580	TRANSPORTBEHAELTER (CONTAINER) UEBER 3 M3 NUTZRAUM	1000 DM	14 616	14 866	15 910	13 453	113 212	137 974
31 720	DIESEL- U. ELEKTRISCHE LOKOMOTIVEN	T 1000 DM	.	.	.	.	.	.
31 731	PERSONENWAGEN U. ANDERE SCHIENENGEBUNDENE SPEZIALWAGEN FUER EISENBAHNEN	T 1000 DM	.	.	.	.	.	.
31 733	STANDARDGUETERWAGEN	T 1000 DM	.	.	.	.	.	.
31 735	SCHIENENGEBUNDENE SPEZIALGUETERWAGEN	T 1000 DM	.	.	.	.	.	.
31 905	BAUSTELLENARBEITEN (AUCH IM TAGELOHN) (OHNE MONTAGEN AN ROHRLEITUNGEN)	1000 DM	32 697	45 443	49 555	55 588	279 621	411 998
31 910	MONTAGEN AN ROHRLEITUNGEN	1000 DM	104 552	83 964	59 210	77 169	490 658	489 822
<u>MASCHINENBAUERZEUGNISSE</u>								
<u>METALLBEARBEITUNGSMASCHINEN</u>								
32 110	HOBEL-, STOSS- U. RAEUMMASCHINEN	T 1000 DM	.	.	.	.	.	.
32 115	SPITZENDREHMASCHINEN	T 1000 DM	.	.	.	.	.	.
32 901	SENKRECHT- U. KARUSSELLDREHMASCHINEN	T 1000 DM	.	.	.	.	.	.
32 117	DREHAUTOMATEN U. REVOLVERDREHMASCHINEN	T 1000 DM	.	.	.	.	.	.
32 118	TISCH-, SAEULEN- U. STAENDERBOHRMASCHINEN	T 1000 DM	.	.	.	.	.	.
32 119	FRAESMASCHINEN, WAAGERECHT-BOHR-U.-FRAESMASCHINEN (OHNE SOLCHE FUER VERZAHNUNGEN)	T 1000 DM	.	.	.	.	.	.
32 121	KALT- U. WARMKREISSAEGEMASCHINEN	T 1000 DM	.	.	.	.	.	.
32 122	SCHLEIF-, HON-, LAEPP- U. POLIERMASCHINEN (OHNE SOLCHE FUER VERZAHNUNGEN)	T 1000 DM	.	.	.	.	.	.
32 902	VERZAHNMASCHINEN	T 1000 DM	247 3 449	224 3 767	48 1 599	8 202	2 142 43 556	659 18 966
32 125	BEARBEITUNGSMASCHINEN MIT FUNKENEROSION, ULTRASCHALL, ELEKTRONENSTRAHL U. LASER	T 1000 DM	.	.	.	.	.	.
32 903	FERTIGUNGSSTRASSEN, SCHALTTISCH- UND SCHALTTRUMMELMASCHINEN, BEARBEITUNGSZENTREN, FLEXIBLE FERTIGUNGSEINRICHTUNGEN UND SONSTIGE WERKZEUGMASCHINEN (SPANABHEBEND)	T 1000 DM	765 17 173	108 2 829	111 5 281	137 6 166	4 066 116 905	1 781 64 163
<u>METALLBEARBEITUNGSMASCHINEN DER SPANLOSEN FORMUNG</u>								
32 904	BIEGE- U. RICHTMASCHINEN FUER ROHRE, WELLEN, STANGEN U. PROFILE, BETONSTAHL-BEARBEITUNGSMASCHINEN	T 1000 DM	.	.	.	.	.	.
32 130	FREIFORM- U. GESENKSCHMIEDE-, SPANN-, TREIB- U. POLIERHAMMER, SCHMIEDEWALZ- U. STAUCHMASCHINEN	T 1000 DM	.	.	.	.	.	.
32 905	PRESSEN MIT MECHANISCHEM ANTRIEB FUER DIE METALLBEARBEITUNG	T 1000 DM	4 467 41 512	2 457 22 525	519 5 292	22 1 580	20 424 192 456	8 240 101 299
32 906	PRESSEN MIT HYDRAULISCHEM ANTRIEB FUER DIE METALLBEARBEITUNG	T 1000 DM	.	.	.	.	.	.

8 PRODUKTION AUSGEWAHLTER ERZEUGNISSE - NEUE LAENDER UND BERLIN - OST

EB.-NR.	ERZEUGNIS	EINHEIT	1991		1992		JAN. BIS	OKT.
			SEPTEMBER	OKTOBER	SEPTEMBER	OKTOBER	1991	1992
32 136	SCHEREN, LOCHSTANZ-, NIBBEL- U. AUSKLINK- MASCHINEN	T 1000 DM	.	.	.	.	.	.
32 137	BLECHRICHT-, BLECHRUNDBIEGE- U. BLECH- ABKANTMASCHINEN	T 1000 DM	.	.	.	.	.	.
32 138	DRUECK- U. PLANIERBAENKE, GEWINEDRUECK- MASCHINEN	T 1000 DM	.	.	.	.	.	.
32 140	DRAHTBE- U. -VERARBEITUNGSMASCHINEN	T 1000 DM	1 383	726	38	36	6 208	1 805
32 143	PRESSEN FUER DIE HERSTELLUNG VON BOLZEN, SCHRAUBEN, NIETEN, MUTTERN U. DGL.	T 1000 DM	33 694	21 677	795	677	161 480	46 198
32 144	HUETTEN- U. WALZWERKSEINRICHTUNGEN (OHNE EINZELN ABGESETZTE GEGOSSENE WALZEN)	T 1000 DM	1 319	799	354	344	8 659	5 469
			17 853	11 595	5 095	4 491	110 218	67 698
GIESSEREIMASCHINEN								
32 145	FORMMASCHINEN U. -ANLAGEN (EINSCHL. KERN- HERSTELLUNGSMASCHINEN U. -ANLAGEN)	T 1000 DM	.	.	.	.	.	.
32 146	AUFBEREITUNGSMASCHINEN U. -ANLAGEN FUER GIESSEREISANDE	T 1000 DM	.	.	.	.	.	.
32 147	GUSSPUTZMASCHINEN U. -EINRICHTUNGEN	T 1000 DM	.	.	.	.	.	.
32 907	AUSWUCHTMASCHINEN	T 1000 DM	.	.	.	.	.	.
HOLZBE- U. -VERARBEITUNGSMASCHINEN								
32 148	GATTER	T 1000 DM	.	.	.	.	.	.
32 150	KREISSAEGEMASCHINEN	T 1000 DM	.	.	.	.	.	.
32 153	HOBEL- U. FRAESMASCHINEN FUER ZWEI- U. MEHRSEITIGE BEARBEITUNG	T 1000 DM	.	.	.	.	.	.
32 154	DUEBELLOCH- U. SONSTIGE BOHRMASCHINEN	T 1000 DM	.	.	.	.	.	.
32 155	PLATTENSCHLEIFMASCHINEN	T 1000 DM	.	.	.	.	.	.
32 156	ZERKLEINERUNGSMASCHINEN, SPALT- U. HACK- MASCHINEN, MUEHLEN, ZERSPANER, SCHNEIDE- MASCHINEN FUER HOLZMOLLE	T 1000 DM	.	.	.	.	.	.
32 157	MASCHINEN ZUM AUFTRAGEN HAFTENDER SCHICHTEN WIE LEIME, KLEBER, LACKE, SPACHTEL	T 1000 DM	.	.	.	.	.	.
32 158	FASERHOLZ-, SPANHOLZ-, SPERRHOLZ-, SCHICHTHOLZ- U. DECKSCHICHTPRESSEN FUER EBENE FLAECHE U. FORMTEILE	T 1000 DM	.	.	.	.	.	.
32 159	MASCHINENKOMBINATIONEN (KOMBINIERTE TISCH- LEREIMASCHINEN, MEHRSTUFIGE MASCHINEN)	T 1000 DM	.	.	.	.	.	.
32 161	EINZWECKMASCHINEN FUER SONDERFERTIGUNGEN	T 1000 DM	.	.	.	.	.	.
32 162	HANDGEFUEHRTE MASCHINEN (OHNE ELEKTROWERK- ZEUGE BIS 2 KW)	T 1000 DM	.	.	.	.	.	.
AUSWECHSELBARE WERKZEUGE FUER DIE METALLBEARBEITUNG								
32 163	BOHRWERKZEUGE 1)	T 1000 DM	.	.	.	.	.	.
32 164	GEWINDEBOHRWERKZEUGE FUER INNENGEWINDE 1)	T 1000 DM	.	.	.	.	.	.
32 165	FRAESWERKZEUGE 1)	T 1000 DM	3	2	2	2	26	28
32 166	VERZAHNWERKZEUGE 1)	T 1000 DM	261	180	180	152	3 056	2 709
32 167	RAEUMWERKZEUGE U. -VORRICHTUNGEN 1)	T 1000 DM	.	.	.	.	.	.
32 168	REIBAHLEN U. AUSBOHRWERKZEUGE 1)	T 1000 DM	.	.	.	.	.	.
32 169	BOHRFUTTER 1)	T 1000 DM	.	.	.	.	.	.
32 171	DREHFUTTER U. PLANSCHLEIBEN 1)	T 1000 DM	.	.	.	.	.	.
32 173	SCHNITT- STANZ-, FORMWERKZEUGE, WERK- STUECKGEBUNDENE VORRICHTUNGEN, FORMEN FUER METALLE, SPRITZGIESS- ODER FORM- PRESSWERKZEUGE FUER KAUTSCHUK UND KUNSTSTOFF 1)	T 1000 DM	296	410	497	733	3 960	4 910
32 174	BOHR- U. FRAESWERKZEUGE MIT ARBEITENDEM TEIL AUS GESINTERTEN HARTMETALLEN	T 1000 DM	18 035	17 682	19 308	22 393	185 914	188 752
32 181	MASCHINEN FUER AUTOGENES SCHWEISSEN, SCHNEIDEN	T 1000 DM	.	.	.	.	.	.
32 231	VERBRENNUNGSMOTOREN MIT SELBSTZUENDUNG, Z.B. ORTSFESTE DIESELMOTOREN, SCHIFFSDIESEL- HILFSMOTOREN, DIESELMOTOREN FUER DEN AN- TRIEB VON FLURFOERDERZEUGEN, MAEHDRSCHERN, BAGGERN	T 1000 DM	623	632	158	73	6 518	2 175
			10 216	9 413	2 321	1 380	96 265	33 948

1) OHNE WERKZEUGE, DIE GANZ ODER MIT EINEM ARBEITENDEN TEIL AUS HARTMETALL BZW. MIT HARTMETALL BESTUECKT SIND.

8 PRODUKTION AUSGEWAHLTER ERZEUGNISSE - NEUE LAENDER UND BERLIN - OST

EB.-NR.	ERZEUGNIS	EINHEIT	1991		1992		JAN. BIS 1991	OKT. 1992
			SEPTEMBER	OKTOBER	SEPTEMBER	OKTOBER		
32 233	VERBRENNUNGSMOTOREN MIT SELBSTZUENDUNG FUER DEN ANTRIEB VON WASSERFAHRZEUGEN	T 1000 DM	1 246	1 166	465	479	11 127	3 450
32 239	VERBRENNUNGSMOTOREN MIT SELBSTZUENDUNG FUER DEN ANTRIEB VON SCHIENENFAHRZEUGEN UND ACKERSCHLEPPERN	T 1000 DM	21 265	21 492	10 896	11 585	194 976	79 743
32 279	DAMPFTURBINEN	T 1000 DM	226	225	188	90	2 273	1 448
32 320	HUBKOLBENKOMPRESSOREN, ORTSFEST U. ORTS-BEWEGLICH	T 1000 DM	7 041	6 838	6 772	4 308	68 688	55 462
32 323	TURBOKOMPRESSOREN FUER DRUECKE UEBER 300 MBAR	T 1000 DM	37	33	29	17	857	442
32 324	DREHKOLBENKOMPRESSOREN, MEHRWELLIG	T 1000 DM	1 046	986	928	545	18 208	11 795
32 325	STRASSENFAHRBARE KOMPRESSOREN ALS ANHAENGER	T 1000 DM	.	.	.	.	.	.
32 326	VAKUUMPUMPEN, MECHANISCH	T 1000 DM	.	.	.	.	.	.
32 327	VENTILATOREN, EIN- ODER MEHRSTUFIG (OHNE GRUBENVENTILATOREN U. ELEKTRISCHE TISCH-, WAND- U. DECKENVENTILATOREN BIS 200 W)	T 1000 DM	414	508	149	127	2 491	2 862
32 328	LUFTHEIZER (LUFTHEIZGERAETE MIT WAERME-TAUSCHER FUER DAMPF, WASSER, THERMOEDEL)	T 1000 DM	5 452	6 621	2 638	2 391	36 625	38 313
32 329	LUFTHOERDERGERAETE, KLIMAGERAETE	T 1000 DM	.	.	.	.	.	.
32 330	ANLAGEN DER KLIMA- U. LUEFTUNGSTECHNIK SOWIE ANLAGEN ZUR ENTSTAUBUNG U. ABLUFTREINIGUNG	T 1000 DM	1 269	1 211	1 776	773	15 223	15 027
32 331	INDUSTRIESTAUBSAUGER, ABLUFTENTSTAUBUNGSGERAETE	T 1000 DM	13 699	13 633	9 893	9 112	162 560	102 293
32 333	KAELTESAETZE UEBER 0,4 KW, KAELTEANLAGEN, WAERMEPUMPEN 1)	T 1000 DM	.	.	.	.	.	.
32 334	VERDRAENGERPUMPEN OSZILLIERENDER BAUART	T 1000 DM	9 836	10 825	5 858	10 642	3 928	1 919
32 336	FLUEGELZELLENPUMPEN	T 1000 DM	77	93	9	11	101 680	58 522
32 337	KREISELPUMPEN (KRAFTPUMPEN; OHNE TAUCHMOTORPUMPEN)	T 1000 DM	1 526	1 860	136	180	15 901	4 769
32 338	TAUCHMOTORPUMPEN EINSTUFIG	T 1000 DM	362	320	227	520	4 194	3 135
32 339	MEHRSTUFIG	T 1000 DM	4 614	4 206	9 420	9 830	70 977	69 315
32 340	ZAHNRADPUMPEN	T 1000 DM	89	104	52	61	703	442
	MASCHINEN FUER DIE BE- U. VERARBEITUNG VON KAUTSCHUK U. KUNSTSTOFF	T 1000 DM	1 594	1 830	503	686	13 322	6 928
32 341	EXTRUDER (AUCH TYPISCHE FOLGEMASCHINEN)	T 1000 DM	.	.	.	.	.	.
32 342	BLASFORMMASCHINEN	T 1000 DM	.	.	.	.	.	.
32 343	SPRITZGIESSMASCHINEN (OHNE SPRITZGIESSWERKZEUGE)	T 1000 DM	.	.	.	.	.	.
32 344	MECHANISCHE U. HYDRAULISCHE PRESSEN (OHNE FORMPRESSWERKZEUGE U. REIFENVULKANISIERPRESSEN)	T 1000 DM	.	.	.	.	.	.
32 345	WARMPRESSMASCHINEN (TIEFZIEH- U. STRECKZIEHFORMMASCHINEN)	T 1000 DM	.	.	.	.	.	.
32 346	MASCHINEN ZUR HERSTELLUNG V. SCHAUMSTOFFEN (OHNE SPRITZGIESSMASCHINEN U. EXTRUDER)	T 1000 DM	.	.	.	.	.	.
	BAUMASCHINEN FUER HOCH- U. TIEFBAU	T 1000 DM	.	.	.	.	.	.
32 347	BETONMISCHER FUER BAUSTELLEN U. BETONWERKE; TRANSPORTMISCHERAUFBAUTEN OHNE FAHRGESTELL	T 1000 DM	.	.	.	.	.	.
32 348	BETONMISCHANLAGEN	T 1000 DM	.	.	.	.	.	.
32 349	BETONPUMPEN, BETONSPRITZ- U. -EINPRESSGERAETE	T 1000 DM	.	.	.	.	.	.
32 351	BETONVERDICHTER	T 1000 DM	.	.	.	.	.	.
32 352	TURMDREHKRANE FUER BAUSTELLEN	T 1000 DM	.	.	.	.	.	.
32 353	RAMMEN U. PFAHLZIEHER	T 1000 DM	.	.	.	.	.	.
32 354	VERPUTZMASCHINEN U. SONSTIGE BAUMASCHINEN FUER HOCH- U. TIEFBAU (OHNE BAUAUFZUEGE UND -WINDEN)	T 1000 DM	.	.	.	.	.	.

1) OHNE SOLCHE MIT ELEKTROMOTORISCH ANGETRIEBENEN KAEITEMITTELVERDICHTERN U. EINER ANSCHLUSSLEISTUNG BIS 15 KW (NENNAUFNAHME DES VERDICHTERS).

8 PRODUKTION AUSGEWAHLTER ERZEUGNISSE - NEUE LAENDER UND BERLIN - OST

EB.-NR.	ERZEUGNIS	EINHEIT	1991		1992		JAN. BIS 1991	OKT. 1992
			SEPTEMBER	OKTOBER	SEPTEMBER	OKTOBER		
32 355	UNIVERSAL-HYDRAULIKBAGGER MIT AUSSCHLIESSLICH HYDRAULISCH BETAETIGTEN ARBEITSWERKZEUGEN	T 1000 DM	.	.	.	.	.	.
32 356	MASCHINEN FUER DEN BITUMINOESEN U. BETON-STRASSENBAU	T 1000 DM	232 2 523	68 804	170 2 240	249 3 326	3 057 35 719	1 577 20 531
32 357	BODENVERDICHTER	T 1000 DM	.	.	.	.	.	.
32 358	STRASSENWALZEN	T 1000 DM	.	.	.	.	.	.
32 359	RADLADER IN GRUNDAUSRUESTUNG	T 1000 DM	.	.	.	.	.	.
32 361	ANBAUGERAETE FUER RAD- U. RAUPENLADER, PLANIERMASCHINEN U. RAUPENSCHLEPPER FUER DEN ERDBAU	T 1000 DM	203 1 043	182 847	516 2 148	448 2 178	1 272 5 511	3 171 13 997
	BAUSTOFF-, KERAMIK- U. GLASMASCHINEN							
32 362	MASCHINEN U. EINRICHTUNGEN FUER DIE ZEMENT-, KALK-, GIPS-, TRASS- U. KREIDE-HERSTELLUNG	T 1000 DM	.	.	.	.	.	.
32 363	MASCHINEN U. EINRICHTUNGEN FUER DIE SCHOTTER-, SAND- U. KIESGEWINNUNG SOWIE FUER RECYCLING VON BAUSCHUTT U. -MATERIAL	T 1000 DM	.	.	.	.	.	.
32 364	ZERKLEINERUNGS-, SIEB- U. AUFBEREITUNGSMASCHINEN FUER ANDERE BEREICHE DES BAUSTOFF-, KERAMIK- U. GLASGEMERBES	T 1000 DM	.	.	.	.	.	.
32 365	MASCHINEN U. EINRICHTUNGEN ZUR HERSTELLUNG ZEMENT-, KALK-, GIPS- U. ASPHALT- GEBUNDENER BAUELEMENTE	T 1000 DM	617 3 098	696 3 395	277 1 443	478 3 042	5 458 31 584	6 303 35 165
32 366	KERAMIKMASCHINEN	T 1000 DM	158 3 239	109 2 395	85 872	216 1 460	542 10 430	1 752 20 391
32 367	MASCHINEN FUER DIE HERSTELLUNG U. WARMBEARBEITUNG VON FLACH- U. HOHLGLAS	T 1000 DM	.	.	.	.	.	.
32 368	MASCHINEN FUER DIE KALTBEARBEITUNG VON GLAS ODER GLASWAREN	T 1000 DM	.	.	.	.	.	.
32 370	TROCKNUNGSANLAGEN U. -MASCHINEN FUER GARNE, LOSES TEXTILGUT, TEXTILIEN UND TEXTILE FLAECHENERZEUGNISSE, Z.B. ZENTRIFUGEN	T 1000 DM	.	.	.	.	.	.
32 372	SPRITZ- U. SPRUEHKABINEN, KOMBINIERTE SPRITZ- U. TROCKNUNGSKABINEN	T 1000 DM	.	.	.	.	.	.
	LANDMASCHINEN							
32 411	PFLUEGE (AUCH GESPANN-, WEINBERG-, SCHAELE- U. KREISELPFLUEGE)	T 1000 DM	.	.	.	.	.	.
32 412	MASCHINEN U. GERAETE ZUM DUENGEN (OHNE FLUESSIGMISTANKWAGEN)	T 1000 DM	.	.	.	.	.	.
32 413	MASCHINEN U. GERAETE FUER DEN PFLANZEN- SCHUTZ (OHNE TRAGBARE SPRITZEN)	T 1000 DM	.	.	.	.	.	.
32 414	ERNTEMASCHINEN FUER HALMGUT	T 1000 DM	6 436 59 540	5 274 48 233	2 795 35 775	1 596 11 506	41 588 366 400	28 576 259 880
32 415	ERNTEMASCHINEN FUER HACK- U. SONSTIGE FELDFRUECHTE	T 1000 DM	.	.	.	.	.	.
32 416	RASENMAEHER MIT ELEKTRO- SOWIE MIT VERBRENNUNGSMOTORISCHEM ANTRIEB	T 1000 DM	.	.	.	.	.	.
32 417	LANDWIRTSCHAFTLICHE LADEWAGEN	T 1000 DM	215 638	189 161	197 727	142 563	1 148 4 589	1 912 6 069
32 419	MASCHINEN, ANLAGEN U. GERAETE ZUR MILCH- GEWINNUNG U. -KUEHLUNG	T 1000 DM	.	.	.	.	.	.
32 420	ACKERSCHLEPPER (RAD- U. RAUPENSCHLEPPER; OHNE EINACHSIGE MOTORGERAETE)	T 1000 DM	.	.	.	.	.	.
	NAHRUNGSMITTELMASCHINEN							
32 908	MASCHINEN FUER DIE OBST- U. GEMUESEVERAR- BEITUNG, FEINKOSTHERSTELLUNG, FISCHVERAR- BEITUNG, TROCKENMILCH- U. KAESEHERSTEL- LUNG	T 1000 DM	.	.	.	.	.	.
32 422	MUELLEREIMASCHINEN U. -ANLAGEN (OHNE SOLCHE FUER DIE DELMUELLEREI), HILFSMA- SCHINEN FUER DIE HERSTELLUNG VON GRUND- NAHRUNGS- U. FUTTERMITTELN	T 1000 DM	.	.	.	.	.	.
32 909	TEIGKNET- U. -MISCHMASCHINEN, RUEHR- UND SCHLAGMASCHINEN	T 1000 DM	.	.	.	.	.	.
32 424	TEIGTEILMASCHINEN, TEIGWIRKMASCHINEN (RUND U. LANG; AUCH KOMBINIERT)	T 1000 DM	.	.	.	.	.	.
32 910	MASCHINEN U. ANLAGEN ZUR HERSTELLUNG VON TEIGWAREN	T 1000 DM	.	.	.	.	.	.
32 426	DAUERBACKWARENMASCHINEN, -ANLAGEN UND -DEFEN	T 1000 DM	.	.	.	.	.	.



8 PRODUKTION AUSGEWAHLTER ERZEUGNISSE - NEUE LAENDER UND BERLIN - OST

EB.-NR.	ERZEUGNIS	EINHEIT	1991		1992		JAN.	BIS	OKT.
			SEPTEMBER	OKTOBER	SEPTEMBER	OKTOBER	1991	1992	
32 911	ETAGENBACKOEFEN UND BACKSCHRAENKE, DURCHLAUF OEFEN	T 1000 DM	.	.	.	.	.	.	.
32 428	SCHLACHTHAUSANLAGEN U. -EINRICHTUNGEN (AUCH FLEISCHEREIKOCHANLAGEN)	T 1000 DM	13 157	16 309	16 148	22 233	196 2 954	215 2 589	
32 429	WURSTHERSTELLUNGSMASCHINEN	T 1000 DM	.	.	.	.	.	.	.
32 431	AUFBEREITUNGS- U. ROESTANLAGEN FUER KAKAOBOHNEN U. NUESSE, KAKAO- U. SCHOKOLADENHERSTELLUNGSMASCHINEN	T 1000 DM	.	.	.	.	.	.	.
32 432	MASCHINEN U. ANLAGEN FUER DIE HERSTELLUNG SONSTIGER SUESSWAAREN (AUCH BONBON-, DRAGEE- U. MOGULHERSTELLUNGSANLAGEN)	T 1000 DM	.	.	.	.	.	.	.
32 433	MASCHINEN U. ANLAGEN ZUR HERSTELLUNG VON ZUCKER	T 1000 DM	.	.	.	.	.	.	.
32 434	MASCHINEN U. ANLAGEN FUER DIE SPEISEOEL- U. SPEISEFETTERSTELLUNG	T 1000 DM	.	.	.	.	.	.	.
32 912	GETRAENKEHERSTELLUNGSMASCHINEN UND -ANLAGEN; REINIGUNGS-, FUELL U. VERSCHLIESSMASCHINEN, ABFUELLANLAGEN FUER WEICHPACKUNGEN	T 1000 DM	88 2 142	158 2 849	222 5 545	74 1 446	970 23 021	1 355 32 441	
32 436	MASCHINEN U. EINRICHTUNGEN FUER GROSSKUECHEN U. GASTWIRTSCHAFTEN AUFSCNITTSCHEIDEMASCHINEN MIT EINEM GEWICHT AB 20 KG	T 1000 DM	.	.	.	.	.	.	.
32 437	GROSSKAFFEEEMASCHINEN MIT EINEM NUTZINHALT UEBER 2 L	T 1000 DM	.	.	.	.	.	.	.
32 438	ELEKTRISCHE GESCHIRRSPUELMASCHINEN FUER GEWERBLICHE ZWECKE	T 1000 DM	.	.	.	.	.	.	.
32 439	GROSSKUECHENMASCHINEN	T 1000 DM	.	.	.	.	.	.	.
32 450	KAFFEE-, TEE- U. TABAKVERARBEITUNGSMASCHINEN U. ANLAGEN	T 1000 DM	.	.	.	.	.	.	.
32 453	FARBENHERSTELLUNGSMASCHINEN	T 1000 DM	.	.	.	.	.	.	.
32 454	KOMPRIMIERMASCHINEN (AUCH FUER TABLETTENKOMPRIMIERUNG)	T 1000 DM	.	.	.	.	.	.	.
32 913	MISCH-, KNET- U. SIEBMASCHINEN	T 1000 DM	.	.	.	.	.	.	.
VERPACKUNGSMASCHINEN									
32 456	MASCHINEN FUER DIE HERSTELLUNG VON BLECHPACKUNGEN	T 1000 DM	.	.	.	.	.	.	.
32 457	ABFUELLMASCHINEN FUER FESTE STOFFE	T 1000 DM	.	.	.	.	.	.	.
32 458	ABFUELLMASCHINEN FUER FLUESSIGE U. PASTENFOERMIGE STOFFE	T 1000 DM	.	.	.	.	.	.	.
32 459	MASCHINEN ZUM VERSCHLIESSEN VON PACKUNGEN	T 1000 DM	.	.	.	.	.	.	.
32 461	EINSCHLAG- U. EINWICKELMASCHINEN	T 1000 DM	.	.	.	.	.	.	.
32 462	FUELL- U. VERSCHLIESSMASCHINEN	T 1000 DM	.	.	.	.	.	.	.
32 463	FORM-, FUELL- U. VERSCHLIESSMASCHINEN FUER SCHLAUCH- U. SIEGELRANDBEUTEL	T 1000 DM	.	.	.	.	.	.	.
32 464	FUER ANDERE PACKUNGEN (OHNE SCHLAUCH- U. SIEGELRANDBEUTEL)	T 1000 DM	.	.	.	.	.	.	.
32 914	SAMMELPACKMASCHINEN	T 1000 DM	.	.	.	.	.	.	.
32 466	ETIKETTIER- U. BANDUMKLEBEMASCHINEN	T 1000 DM	.	.	.	.	.	.	.
EINZELAPPARATE U. -MASCHINEN FUER DIE CHEMISCHE U. VERWANDTE INDUSTRIE									
32 511	EINZELAPPARATE U. -MASCHINEN F.D. STICKSTOFF- U. KUNSTDUENGERHERSTELLUNG (AUCH DUENGERMUEHLEN)	T 1000 DM	.	.	.	.	.	.	.
32 512	HOCHDRUCKREINIGER (AUCH MIT DAMPFSTUFE)	T 1000 DM	.	.	.	.	.	.	.
32 513	EINZELAPPARATE U. -MASCHINEN ZUR HERSTELLUNG VON TECHNISCHEM FETTEN U. OELEN, ZUR EXTRAKTION U. HAERTUNG	T 1000 DM	.	.	.	.	.	.	.
32 514	EINZEL-AUTOKLAVEN F. ALLGEM. CHEM. ZWECKE	T 1000 DM	.	.	.	.	.	.	.
32 515	FILTER U. FILTERPRESSEN FUER ALLGEMEINE CHEMISCHE ZWECKE (OHNE LUFTFILTER U. ENTSTAUBUNGSGERAETE)	T 1000 DM	.	.	.	.	.	.	.
32 516	ZENTRIFUGEN FUER ALLGEMEINE CHEMISCHE ZWECKE	T 1000 DM	.	.	.	.	.	.	.
32 517	RUEHRWERKE, KNET-, MISCH- U. ZERKLEINERUNGSMASCHINEN FUER ALLG. CHEM. ZWECKE	T 1000 DM	.	.	.	.	.	.	.

8 PRODUKTION AUSGEWAHLTER ERZEUGNISSE - NEUE LAENDER UND BERLIN - OST

EB.-NR.	ERZEUGNIS	EINHEIT	1991		1992		JAN. BIS	OKT.
			SEPTEMBER	OKTOBER	SEPTEMBER	OKTOBER	1991	1992
32 518	EINZEL-WAERMEAUSTAUSCHER (SOWEIT NICHT ZU DAMPFKESSELN GEHÖRENDE), EINZELAPPARATE ZU KUEHLERN U. KAMINKUEHLERN	T 1000 DM	273 3 854	326 4 981	335 5 198	253 3 488	3 596 49 282	3 200 47 735
32 520	EINZELAPPARATE U. MASCHINEN FUER DIE WASSERBEHANDLUNG	T 1000 DM	167 1 520	81 1 208	261 3 314	265 2 826	1 927 17 133	1 815 16 472
32 522	ANLAGEN FUER DIE ANORGANISCHE U. ORGANISCHE CHEMIE, FUER DIE GAERUNGS- U. STAERKE-INDUSTRIE	T 1000 DM	.	.	.	.	.	.
32 523	ANLAGEN ZUR LAGERUNG VON BRENNBAREN FLUESSIGKEITEN U. KRAFTSTOFFEN; GASTANK-ANLAGEN U. TANKSTELLENEINRICHTUNGEN	T 1000 DM	959 3 884	1 114 5 069	1 268 6 147	1 446 7 200	8 837 35 288	16 829 63 909
32 524	TANKWAGENAUFBAUTEN OHNE FAHRGESTELL	T 1000 DM	.	.	.	.	.	.
32 525	WAERMEWIRTSCHAFTLICHE ANLAGEN (WAERME-AUSTAUSCHER) SOWEIT NICHT ZU DAMPFKESSELN GEHÖRENDE	T 1000 DM	69 957	103 1 188	63 981	102 1 766	937 14 717	635 10 673
32 526	WASSERRUECKKUEHLANLAGEN MITTELS LUFT	T 1000 DM	.	.	.	.	.	.
32 527	ANLAGEN FUER DIE GASERZEUGUNG, -WASCHUNG, -REINIGUNG U. -KUEHLUNG	T 1000 DM	.	.	.	.	.	.
32 530	ANLAGEN FUER DIE WASSERBEHANDLUNG	T 1000 DM	141 1 640	2 860 23 941	242 2 866	302 3 801	7 523 67 765	2 386 34 546
	KRANE, HAENGEBAHNEN, REGALBEDIENGERAETE, DECKHILFSMASCHINEN							
32 915	BRUECKENKRANE, LAUFKRANE, GERAETE ZUR REGALBEDIENUNG, EINSCHIENENHAENGEBAHNEN	T 1000 DM	647 7 667	1 424 10 830	1 122 12 500	1 269 15 249	9 770 91 392	8 544 95 405
32 534	PORTAL- U. HALBPORTALDREHKRANE	T 1000 DM	.	.	.	.	.	.
32 535	FAHRZEUGKRANE	T 1000 DM	.	.	.	.	.	.
32 536	LKW-LADEKRANE ZUM BE- U. ENTLADEN DER EIGENEN LADEFLAECHEN	T 1000 DM	.	.	.	.	.	.
32 916	SAEULENSCHWENK- U. WANDSCHWENKKRANE, ANDERE NICHT GENANNT KRANE	T 1000 DM	.	.	.	.	.	.
32 917	DECK-(SCHIFFS-) HILFSMASCHINEN	T 1000 DM	.	.	.	.	.	.
	HYDRAULISCHE HEBEBUEHNEN							
32 539	LADEBORDWAENDE, UEBERLADEBRUECKEN, INDUSTRIEHEBEBUEHNEN U. -HUBTISCHE	T 1000 DM	.	.	.	.	.	.
32 540	HUBWAGEN (LASTAUFNAHME RADUNTERSTUETZT)	T 1000 DM	.	.	.	.	.	.
32 541	HUBARBEITSBUEHNEN	T 1000 DM	25 317	22 258	12 64	11 223	326 4 483	131 1 636
32 542	FAHRZEUGWARTUNGSBUEHNEN	T 1000 DM	.	.	.	.	.	.
32 918	ELEKTROZUEGE, DRUCKLUFTHEBEZUEGE	T 1000 DM	.	.	.	.	.	.
32 545	SCHRAUBENWINDEN, SPINDELHEBEBOECKE UND -KIPPEINRICHTUNGEN SOWIE ANDERE SPINDEL-HEBEZUEGE	T 1000 DM	.	.	.	.	.	.
32 546	GABELSTAPLER (LASTAUFNAHME FREITRAGEND)	T 1000 DM	.	.	.	.	.	.
	STETIGFOERDERER FUER SCHUETTIGUT							
32 549	BANDFOERDERER, ORTSFEST U. RUECKBAR	T 1000 DM	533 5 708	999 8 688	323 2 408	907 5 657	14 128 159 323	5 669 39 615
32 551	GLIEDERBAND-, PLATTENBAND-, TROGBAND- U. KASTENBANDFOERDERER, ORTSFEST ODER FAHRBAR	T 1000 DM	.	.	.	.	.	.
32 552	BECHERWERKE MIT FESTEN BECHERN, PENDEL-BECHERWERKE	T 1000 DM	.	.	.	.	.	.

8 PRODUKTION AUSGEWAHLTER ERZEUGNISSE - NEUE LAENDER UND BERLIN - OST

EB.-NR.	ERZEUGNIS	EINHEIT	1991		1992		JAN. BIS 1991	OKT. 1992	
			SEPTEMBER	OKTOBER	SEPTEMBER	OKTOBER			
32 553	TROGKETTEN- U. KRATZERFOERDERER	T		27	7	57	60	457	375
32 554	SCHNECKEN- U. SCHNECKENROHRFOERDERER	1000 DM		226	70	709	617	3 922	4 157
32 555	SCHWINGFOERDERER (WUCHTFOERDERER) SCHUETTELRUTSCHEN, SCHWINGGRINNEN, WENDEL- SCHWINGGRINNEN	T		.	.	.	.	.	.
		1000 DM		.	.	.	.	.	.
32 556	PNEUMATISCHE STETIGFOERDERER FUER SCHUETTUT	T		.	.	.	.	.	.
		1000 DM		.	.	.	.	.	.
32 560	STETIGFOERDERER FUER STUECKGUT	T		313	499	154	125	4 740	2 263
		1000 DM	3 353	5 726	3 152	1 830	41 221	26 049	
AUFZUEGE									
32 563	ELEKTRISCHE PERSONENAUFZUEGE ALS SEILAUFZUEGE	T		.	.	.	.	.	.
		1000 DM		.	.	.	.	.	.
32 564	ELEKTRISCHE LASTENAUFZUEGE ALS SEILAUFZUEGE	T		.	.	.	.	.	.
		1000 DM		.	.	.	.	.	.
32 565	HYDRAULISCHE AUFZUEGE	T		.	.	.	.	.	.
		1000 DM		.	.	.	.	.	.
32 566	FAHRTREPPEN U. FAHRSTEIGE	T		.	.	.	.	.	.
		1000 DM		.	.	.	.	.	.
32 571	GEWINNUNGSMASCHINEN F. D. BERGBAU UNTERTAGE	T		.	.	.	.	.	.
		1000 DM		.	.	.	.	.	.
32 573	LADEMASCHINEN NUR FUER DEN UNTERTAGEBETRIEB, GESTEINSBOHRMASCHINEN	T		.	.	.	.	.	.
		1000 DM		.	.	.	.	.	.
32 576	SPEZIALBAGGER SOWIE SONSTIGE FOERDER- UND GEWINNUNGSGERAETE FUER DEN TAGEBAU	T		.	.	.	.	.	.
		1000 DM		.	.	.	.	.	.
32 578	AUFBEREITUNGSMASCHINEN U. -ANLAGEN FUER ERZE, BRAUNKOEHLE, TORF SOWIE SONSTIGE BERG- BAULICHE ERZEUGNISSE	T		.	.	.	.	.	.
		1000 DM		.	.	.	.	.	.
PAPIER- U. DRUCKEREIMASCHINEN									
32 620	SIEB-, ROLLEN-, BOGEN-, FLEXODRUCK- MASCHINEN, SONSTIGE DRUCKMASCHINEN	T		647	520	235	102	11 230	4 561
		1000 DM	15 259	11 187	8 322	2 803	297 455	149 842	
32 621	MASCHINEN U. APPARATE ZUR HERSTELLUNG VON HOLZSCHLIFF, ZELLSTOFF, PAPIER U. PAPPE	T		.	.	.	.	.	.
		1000 DM		.	.	.	.	.	.
32 622	ROLLENSCHNEIDE- U. -WICKELMASCHINEN	T		.	.	.	.	.	.
		1000 DM		.	.	.	.	.	.
32 623	LAENGS- U. QUERSCHNEIDER	T		.	.	.	.	.	.
		1000 DM		.	.	.	.	.	.
32 624	SCHNEIDEMASCHINEN, MASCHINEN FUER DIE BUCH- BINDEREI; MASCHINEN FUER DIE HERSTELLUNG VON KARTONAGEN	T		.	.	.	.	.	.
		1000 DM		.	.	.	.	.	.
32 625	MASCHINEN FUER DIE HERSTELLUNG VON BRIEFUM- SCHLAEGEN, PAPIERTUETEN, -BEUTELN U. SAECKEN	T		.	.	.	.	.	.
		1000 DM		.	.	.	.	.	.
32 628	HILFSAPPARATE FUER DRUCKMASCHINEN, MA- SCHINEN U. GERAETE FUER DIE SATZ- U. REPRODUKTIONSTECHNIK	T		86	30	11	14	1 139	130
		1000 DM	2 774	1 324	269	302	35 428	3 972	
32 919	SELBSTANZEIGENDE LADENTISCHWAAGEN, MECHA- NISCH U. ELEKTROMECHANISCH	T		.	.	.	.	.	.
		1000 DM		.	.	.	.	.	.
TEXTILMASCHINEN									
32 630	AUFBEREITUNGS- U. VORBEREITUNGSMASCHINEN FUER WOLLE, BAUMWOLLE U. CHEMIEFASERN	T		530	237	135	126	1 545	1 259
		1000 DM	13 529	5 204	3 213	2 882	36 268	24 456	
32 634	DUESENSPINN- U. NACHBEHANDLUNGS- MASCHINEN FUER ZELLULOSISCHE U. SYNTHETISCHE FASERN U. FAEDEN	T		.	.	.	.	.	.
		1000 DM		.	.	.	.	.	.
32 635	ZWIRNEREI- U. SEILEREIMASCHINEN	T		.	.	.	.	.	.
		1000 DM		.	.	.	.	.	.

8 PRODUKTION AUSGEWAHLTER ERZEUGNISSE - NEUE LAENDER UND BERLIN - OST

EB.-NR.	ERZEUGNIS	EINHEIT	1991		1992		JAN. 1991	BIS	OKT. 1992
			SEPTEMBER	OKTOBER	SEPTEMBER	OKTOBER	1991	1992	
32 920	VORBEREITUNGS- U. HILFSMASCHINEN FUER DIE WEBEREI	T 1000 DM	137 1 947	200 3 239	72 1 201	27 935	1 282 12 939		811 12 205
32 639	WEBMASCHINEN (OHNE BANDWEBMASCHINEN)	T 1000 DM	.	.	.	.	.	.	.
32 640	STRICK- U. WIRKMASCHINEN USW.	T 1000 DM	145 4 877	103 4 308	96 2 363	29 1 130	1 250 41 444		835 25 945
32 641	BLEICHEREI- U. FAERBEREIMASCHINEN UND -APPARATE, WALKEN, WASCHMASCHINEN (OHNE WAESCHEREI- U. HAUSHALTMASCHINEN)	T 1000 DM	.	.	.	.	.	.	.
32 642	APPRETUR-, MERCERISIERMASCHINEN, PRESSEN FUER DIE TEXTILINDUSTRIE (OHNE SOLCHE FUER HUETE, OBERBEKLEIDUNG U. WAESCHE)	T 1000 DM	.	.	.	.	.	.	.
32 643	DRUCKEREIMASCHINEN FUER DIE TEXTILINDUSTRIE	T 1000 DM	.	.	.	.	.	.	.
32 921	SPINDELN U. SPINDELTEILE, RINGE U. RING-LAEUFER, ROTORSPINNAGGREGATE U. TEILE DAVON	T 1000 DM	.	.	.	.	.	.	.
32 650	ZUBEHOER FUER WIRK- U. STRICKMASCHINEN, NETZ- U. TUELLMASCHINEN USW.	T 1000 DM	72 2 374	25 1 625	16 695	10 588	273 12 936		171 11 432
NAEHMASCHINEN									
32 651	HAUSHALTSNAEHMASCHINEN (NUR OBERTEILE)	T 1000 DM	.	.	.	.	.	.	.
32 922	STAPPSTICHNAEHMASCHINEN	T 1000 DM	.	.	.	.	.	.	.
32 923	KETTENSTICHNAEHMASCHINEN	T 1000 DM	.	.	.	.	.	.	.
32 924	STICHGRUPPEN-NAEHAUTOMATEN U. NAEHAUTOMATEN MIT AUTOMATISCHER NAEHGUTFUEHRUNG	T 1000 DM	.	.	.	.	.	.	.
MASCHINEN FUER DIE LEDER-, SCHUH- U. LEDERWARENHERSTELLUNG									
32 658	LEDERHERSTELLUNGSMASCHINEN	T 1000 DM	.	.	.	.	.	.	.
32 660	SCHUHERSTELLUNGSMASCHINEN	T 1000 DM	.	.	.	.	.	.	.
ARMATUREN U. AEHNLICHE APPARATE									
32 662	DRUCKMINDERVENTILE, RUECKSCHLAGKLAPPEN UND -VENTILE, UEBERDRUCK- U. SICHERHEITSVENTILE, SONSTIGE SICHERHEITARMATUREN	T 1000 DM	43 632	47 1 120	62 2 408	30 921	614 13 184		343 8 867
32 663	SANITAERARMATUREN	T 1000 DM	91 5 383	76 5 070	84 5 713	97 4 959	703 43 436		986 58 945
32 664	ARMATUREN FUER HEIZKOERPER VON ZENTRALHEIZUNGEN	T 1000 DM	.	.	.	.	.	.	.
32 665	ANDERE ARMATUREN (REGELVENTILE, SCHIEBER, VENTILE, HAEHNE, KLAPPEN, MEMBRANARMATUREN U. SONSTIGE ABSPERRARMATUREN)	T 1000 DM	489 10 944	529 12 971	628 12 315	396 11 114	4 887 113 653		4 627 91 084
32 666	AUSGLEICHS- U. VERBINDUNGSARMATUREN	T 1000 DM	70 2 222	79 2 823	6 195	7 164	620 18 419		326 9 099
32 667	ABLEITER, ABSCHIEDER, BE- U. ENTLUEFTER	T 1000 DM	62 382	57 345	96 646	95 1 200	495 4 858		616 5 655
32 668	ARMATUREN FUER DIE OELHYDRAULIK U. PNEUMATIK	T 1000 DM	87 1 975	71 2 142	119 2 001	116 1 594	1 068 26 749		1 070 21 277
32 711	FEUERWEHR-AUFBAUTEN FUER KRAFTFAHRGROSSGERAETE	T 1000 DM	.	.	.	.	.	.	.

8 PRODUKTION AUSGEWAHLTER ERZEUGNISSE - NEUE LAENDER UND BERLIN - OST

EB.-NR.	ERZEUGNIS	EINHEIT	1991		1992		JAN. BIS	OKT.
			SEPTEMBER	OKTOBER	SEPTEMBER	OKTOBER	1991	1992
32 730	EINZELGERAETE FUER OELHYDRAULISCHE ANLAGEN	T	475	464	100	244	3 076	1 595
32 731	HYDROAGGREGATE U. KOMPLETTE HYDRANLAGEN	1000 DM	7 380	8 808	1 993	4 864	58 270	27 880
32 732	PNEUMATIKZYLINDER (OHNE BREMSZYLINDER FUER FAHRZEUGE)	T	.	.	.	.	.	.
		1000 DM	.	.	.	.	.	.
	ZAHNRAEDER U. GETRIEBE							
32 733	STIRNRAEDER U. STIRNRADTRIEBE	T	342	231	141	103	3 573	1 864
32 734	STIRNRADGETRIEBE	1000 DM	3 645	3 084	2 423	1 524	50 435	25 980
32 735	KEGELRAD- U. KEGELSTIRNRADGETRIEBE	T	545	329	476	277	4 364	3 916
32 736	SCHNECKENGETRIEBE	1000 DM	9 872	6 382	8 906	5 503	82 564	79 956
32 737	PLANETENGETRIEBE (OHNE TURBOPLANETENGETRIEBE)	T	257	217	92	45	2 246	652
32 738	MOTORGETRIEBE	1000 DM	4 314	3 823	1 201	704	40 071	12 191
32 739	ZAHNRADGETRIEBE FUER LANDMASCHINEN	T	50	5	60	70	300	387
32 741	FUER SELBSTFAHRENDE GERAETE FUER DIE BAUWIRTSCHAFT	1000 DM	912	354	740	794	6 616	6 455
32 742	STUFENLOS EINSTELLBARE GETRIEBE (OHNE SOLCHE FUER KRAFTWAGEN U. -RAEDER)	T	.	.	.	.	.	.
32 743	WAEHLZLAGER (OHNE SOLCHE AUS KUNSTSTOFF)	1000 DM	.	.	.	.	.	.
32 744	GELENKWELLEN U. GELENKKUPPLUNGEN (OHNE SOLCHE FUER KFZ)	T	458	343	182	29	2 625	2 232
32 745	DREHELASTISCHE KUPPLUNGEN (OHNE SOLCHE FUER KFZ)	1000 DM	5 150	4 796	1 778	535	33 705	24 897
32 746	REIBUNGSKUPPLUNGEN (OHNE SOLCHE FUER KFZ)	T	.	.	.	.	.	.
32 747	MAGNETKUPPLUNGEN (OHNE SOLCHE FUER KFZ)	1000 DM	.	.	.	.	.	.
32 748	FLACH- U. KEILRIEMENANTRIEBE SOWIE SONSTIGE ZUGORGANANTRIEBE	T	92	108	32	31	819	1 600
32 749	BRENNER U. FEUERUNGEN FUER FLUESSIGEN BRENNSTOFF	1000 DM	2 772	2 621	1 897	1 941	20 679	31 580
32 751	SCHIFFSPROPELLER	T	372	321	720	767	3 161	5 555
32 970	MONTAGEN VON MASCHINENBAUERZEUGNISSEN (OHNE MONTAGEN VON NICHELEKTRISCHEN KRAFTMASCHINEN U. VON HEBE- U. FOERDERZEUGEN)	1000 DM	3 658	3 512	6 799	6 709	61 719	53 074
	STRASSENFAHRZEUGE							
33 119	PERSONENKRAFTWAGEN (AUCH DREIRAEDRIG) UND KLEINOMNIBUSSE (BIS 9 SITZPLAETZE) 1)	ST	.	.	.	.	.	.
33 129	KOMBINATIONSKRAFTWAGEN (MEHRZWECKWAGEN) (AUCH DREIRAEDRIG) 1)	1000 DM	.	.	.	.	.	.
33 132	LIEFER- U. LASTKRAFTWAGEN (AUCH DREIRAEDRIG, ABER OHNE KOMMUNALFAHRZEUGE) SOWIE MOTORCARAVANS, WOHNMOBILE U. ANDERE LASTKRAFTWAGEN MIT SPEZIALAUFBAUTEN	ST	1 200	1 238	1 446	1 769	6 902	15 094
		1000 DM	10 589	12 559	17 253	15 480	82 474	128 720

1) EINSCHL. FAHRGESTELLE MIT MOTOR.

8 PRODUKTION AUSGEWAHLTER ERZEUGNISSE - NEUE LAENDER UND BERLIN - OST

EB.-NR.	ERZEUGNIS	EINHEIT	1991		1992		JAN. BIS 1991	OKT. 1992
			SEPTEMBER	OCTOBER	SEPTEMBER	OCTOBER		
33 150	OMNIBUSSE U. OBUSSE (OHNE KLEINOMNIBUSSE BIS 9 SITZPLAETZE) 1)	ST 1000 DM	.	.	.	.	.	.
33 180	VERBRENNUNGSMOTOREN FUER KRAFTWAGEN	ST *	.	.	.	.	.	.
33 210	STRASSENZUGMASCHINEN	ST 1000 DM	.	.	.	.	.	.
33 319	ZUBEHOER, EINZEL- U. ERSATZTEILE FUER KRAFTWAGEN-, STRASSENZUGMASCHINEN- U. KRAFTRADMOTOREN	1000 DM	18 736	14 621	24 997	21 385	222 359	219 251
33 321	RAHMEN, RAEDER U. FELGEN FUER KRAFTWAGEN. U. STRASSENZUGMASCHINEN	1000 DM	1 707	8 277	7 282	5 488	26 559	84 276
33 339	TRIEBWERKSTEILE U. LENKUNGEN FUER KRAFTWAGEN, STRASSENZUGMASCHINEN U. KRAFTRAEDER	T *	848	953	1 287	1 458	6 954	9 101
33 341	KUEHLER, -TEILE (EINSCHL. KUEHLERTRAEGERN U. -JALOUSIEN)	1000 DM	.	.	.	.	.	.
33 343	BREMSAGGREGATE FUER KRAFTFAHRZEUGE U. ANHAENGER	1000 DM	2 066	2 132	6 694	8 933	21 942	36 691
33 347	STOSSDAEMPFER U. STOSSDAEMPFERTEILE	1000 DM	.	.	.	.	.	.
33 351	AUTOHEIZUNGEN U. -ENTLUEFTUNGEN	1000 DM	.	.	.	.	.	.
33 361	ABGASREINIGUNGSSYSTEME FUER STRASSENFAHRZEUGE, Z.B. KFZ.-KATALYSATOREN	ST 1000 DM	.	.	.	.	.	.
33 372	KRAFTFAHRZEUGZUBEHOER FUER KAROSSERIEN, AUFBAUTEN U. INNENAUSSTATTUNGEN SOWIE SICHERHEITSGURTE	1000 DM	.	.	.	.	.	.
33 411	KAROSSERIEN FUER PERSONENKRAFTWAGEN	ST 1000 DM	.	.	.	.	.	.
33 419	AUFBAUTEN FUER NUTZFAHRZEUGE	ST 1000 DM	1 181 11 796	1 154 11 162	1 480 17 088	1 281 15 221	10 023 83 357	15 333 148 397
33 455	KRAFTWAGEN- U. SATTELANHAENGER MIT MINDESTENS 2 AXSEN ZUR LASTENBEFOERDERUNG	ST 1000 DM	802 10 333	868 11 299	3 150 13 944	2 767 9 436	5 941 72 030	13 637 146 575
33 456	MOBILHEIME, CAMPING- U. SONSTIGE WOHNANHAENGER	ST 1000 DM	71 469	97 1 176	154 2 364	149 1 828	2 867 11 314	1 538 17 433
33 713	KRAFTRAEDER U. MOTORROLLER	ST 1000 DM	.	.	.	.	.	.
33 719	FAHRRAD MIT HILFSMOTOR	ST 1000 DM	.	.	.	.	.	.
33 750	FAHRRAD (OHNE SPIELFAHRRAD)	ST 1000 DM	26 924 5 418	25 228 5 293	40 784 9 041	24 726 5 494	292 807 63 172	346 709 72 063
33 761	FAHRRADRAHMEN	ST 1000 DM	.	.	.	.	.	.
ELEKTROTECHNISCHE ERZEUGNISSE								
36 114	GLEICHSTROMMOTOREN U. -GENERATOREN (EINSCHL. GETRIEBEMOTOREN) UEBER 0,0375 KW	1000 ST 1000 DM	1 783	1 1 204	1 3 350	1 6 357	38 29 945	13 38 782
36 115	EINPHASEN-WECHSELSTROMMOTOREN (EINSCHL. GETRIEBEMOTOREN)	1000 ST 1000 DM	187 3 988	237 5 407	168 3 910	161 3 747	2 003 44 486	1 445 34 477
36 116	DREHSTROM- U. ZWEIPHASEN-WECHSELSTROMMOTOREN	1000 ST 1000 DM	50 13 214	59 16 306	53 11 536	36 9 852	620 148 502	517 119 121
36 117	WECHSELSTROMGENERATOREN, TURBOGENERATOREN	ST 1000 DM	.	.	.	.	.	.
36 118	STROMERZEUGUNGSAGGREGATE (OHNE SCHWEISSSTROMERZEUGUNGSAGGREGATE) ANGETRIEBEN DURCH DIESELMOTOREN U. SONSTIGE KRAFTMASCHINEN (OHNE OTTOMOTOREN)	ST 1000 DM	.	.	.	.	.	.
36 123	TRANSFORMATOREN MIT FLUESSIGKEITSISOLATION	ST 1000 DM	.	.	.	.	.	.
36 125	TROCKENTRANSFORMATOREN, GIESSHARZ-VERTEILUNGS- U. LEISTUNGSTRANSFORMATOREN	1000 ST 1000 DM	214 5 346	224 5 274	152 2 748	157 2 996	1 559 38 847	1 461 25 244
36 134	EINKRISTALLGLEICRICHTERELEMENTE U. -SAETZE, THYRISTOREN, TRIACS U. DGL.	1000 DM	.	.	.	.	.	.
36 137	HALBLEITER-STROMRICHTERGERAETE U. SONSTIGE STROMRICHTER	1000 ST 1000 DM	4 665	6 681	4 399	7 677	67 13 529	58 5 774
36 158	BLEIAKKUMULATOREN UEBER 7 KG (TROCKENGEWICHT)	T 1000 DM	1 141 5 966	1 181 6 076	1 044 5 013	1 054 4 883	9 120 50 746	8 125 42 358
36 219	HOCHSPANNUNGSSCHALTFELDER	ST 1000 DM	.	.	.	.	.	.

1) EINSCHL. FAHRGESTELLE MIT MOTOR.

8 PRODUKTION AUSGEWAHLTER ERZEUGNISSE - NEUE LAENDER UND BERLIN - OST

EB.-NR.	ERZEUGNIS	EINHEIT	1991		1992		JAN. BIS 1991	OKT. 1992
			SEPTEMBER	OKTOBER	SEPTEMBER	OKTOBER		
NIEDERSpannungSSCHALTGERAETE U. -ANLAGEN UNTER 1000 V								
36 221	EINFACHE HANDSCHALTGERAETE	1000 ST	.	.	.	.	.	.
		1000 DM	.	.	.	.	.	.
36 222	BEFEHLSSCHALTER (OHNE SCHNAPPSCHALTER)	1000 ST	.	.	.	.	.	.
		1000 DM	.	.	.	.	.	.
36 223	LEISTUNGSSCHALTER	1000 ST	.	.	.	.	.	.
		1000 DM	.	.	.	.	.	.
36 224	SCHUETZE	1000 ST	49	33	3	6	263	198
		1000 DM	1 364	982	922	1 226	18 026	13 546
36 225	TEMPERATURWAECHTER (NICHT F. RAUMHEIZUNG)	1000 ST	.	.	.	.	.	.
		1000 DM	.	.	.	.	.	.
36 226	SCHALTFELDER, SCHALTSCRAENKE U. SCHALTTAFELN	1000 ST	113	109	139	57	738	1 139
		1000 DM	22 130	18 095	19 724	17 636	202 493	136 096
36 227	GEKAPSELTE VERTEILUNGEN	1000 ST	2	2	2	2	13	47
		1000 DM	1 270	1 804	2 785	2 888	12 941	23 020
36 228	EINBAUFERTIGE SCHALTSCRAENKE	1000 ST	5	2	.	.	26	6
		1000 DM	6 980	3 104	4 428	3 789	37 802	55 856
INSTALLATIONSGERAETE BIS 1 000 V								
36 230	GERAETE- U. PAKETSCHALTER	1000 ST	612	479	328	99	5 080	1 589
		1000 DM	217	146	55	93	3 281	795
36 231	INSTALLATIONSSCHALTER, NICHT REGELBAR	1000 ST	.	.	.	.	.	.
		1000 DM	.	.	.	.	.	.
36 233	STECKDOESEN	1000 ST	667	417	506	641	9 939	5 790
		1000 DM	1 477	1 277	1 450	1 662	16 900	14 786
36 234	VERTEILUNGSTAFELN U. -SCHRAENKE	1000 ST	.	.	.	.	.	.
		1000 DM	.	.	.	.	.	.
36 235	ZAEHLERTAFELN U. -SCHRAENKE	1000 ST	.	.	.	.	.	.
		1000 DM	.	.	.	.	.	.
36 238	INSTALLATIONSELBSTSCHALTER (OHNE MOTOR- SCHUTZSCHALTER)	1000 ST	.	.	.	.	.	.
		1000 DM	.	.	.	.	.	.
36 239	KLEMMEN, REIHENKLEMMEN U. DGL.	1000 ST	2 375	2 033	1 918	1 123	24 214	10 066
		1000 DM	758	621	789	516	8 616	5 328
36 259	ISOLIERTE DRAEHTE U. LEITUNGEN	T	2 746	4 171	5 231	7 635	30 942	55 543
		1000 DM	16 912	20 266	22 446	29 636	191 457	238 216
36 261	STARKSTROMKABEL (OHNE SCHIFFS-, OEL- U. DRUCKKABEL)	T	.	.	.	.	.	.
		1000 DM	.	.	.	.	.	.
36 262	FERNMELDEKABEL	T	966	966	1 785	1 933	9 405	14 029
		1000 DM	11 048	11 048	14 729	14 955	90 592	116 102
		T	.	.	.	.	.	.
		1000 DM	.	.	.	.	.	.
ELEKTROWERKZEUGE BIS 2 KW								
36 310	ELEKTRISCHE HANDBOHRWERKZEUGE	1000 ST	.	.	.	.	.	.
		1000 DM	.	.	.	.	.	.
36 312	ELEKTRISCHE SCHLEIF- U. POLIERWERKZEUGE (BIS 300 MM SCHEIBENDURCHMESSER)	1000 ST	.	.	.	.	.	.
		1000 DM	.	.	.	.	.	.
36 314	ELEKTRISCHE KREIS-, KETTEN-, STICH- SAEGEN, FRAES- U. HOBELWERKZEUGE	1000 ST	.	.	.	.	.	.
		1000 DM	.	.	.	.	.	.
ELEKTRISCHE HAUSHALTSGERAETE								
36 351	ELEKTROVOLLHERDE, BACKOEFEN (EINBAUGERAETE)	1000 ST	.	.	.	.	.	.
		1000 DM	.	.	.	.	.	.
36 353	ELEKTRISCHE HAUSHALTS-KAFFEE- U. -TEE- BEREITER MIT EINEM NUTZINHALT BIS 2 L	1000 ST	.	.	.	.	.	.
		1000 DM	.	.	.	.	.	.
36 357	ELEKTRISCHE SPEICHERHEIZGERAETE, ORTSFEST	1000 ST	.	.	.	.	.	.
		1000 DM	.	.	.	.	.	.
36 358	ELEKTROBUEGELEISEN	1000 ST	.	.	.	.	.	.
		1000 DM	.	.	.	.	.	.
36 359	ELEKTRISCHE HEIZELEMENTE, -STAEBE U. -EINSAETZE, AUCH EINSATZKOCHPLATTEN	1000 ST	333	263	186	253	2 551	2 347
		1000 DM	2 646	2 561	3 196	4 319	26 081	28 901
36 371	ELEKTRISCHE MIXGERAETE (AUCH HANDRUEHR- GERAETE)	1000 ST	.	.	.	.	.	.
		1000 DM	.	.	.	.	.	.
36 373	ELEKTRISCHE RUNDSCHEIDEMASCHINEN	1000 ST	.	.	.	.	.	.
		1000 DM	.	.	.	.	.	.
36 374	GESCHIRRSPUELMASCHINEN FUER DEN HAUSHALT	1000 ST	.	.	.	.	.	.
		1000 DM	.	.	.	.	.	.
36 375	ELEKTR. RASIERAPPARATE, AUCH BATTERIEBETR.	1000 ST	.	.	.	.	.	.
		1000 DM	.	.	.	.	.	.
36 376	ELEKTRISCHE LUFTDUSCHEN U. HAARTROCKNER	1000 ST	.	.	.	.	.	.
		1000 DM	.	.	.	.	.	.
36 378	ELEKTRISCHE STAUBSAUGER	1000 ST	.	.	.	.	.	.
		1000 DM	.	.	.	.	.	.
36 379	ELEKTRISCHE DUNSTABZUGSHAUBEN	1000 ST	.	.	.	.	.	.
		1000 DM	.	.	.	.	.	.
36 381	TISCH- U. EINBAUKUEHLSCHRAENKE (MIT ELEK- TRISCH ANGETRIEBENEM KOMPRESSOR)	1000 ST	.	.	.	.	.	.
		1000 DM	.	.	.	.	.	.
36 382	KOMBINIERTE KUEHL- U. GEFRIERSCHRAENKE	1000 ST	.	.	.	.	.	.
		1000 DM	.	.	.	.	.	.
36 384	HAUSHALTSGEFRIERSCHRAENKE U. -TRUHEN	1000 ST	.	.	.	.	.	.
		1000 DM	.	.	.	.	.	.
36 389	KAEITEMITTELVERDICHTER U. KAEITEMITTELVER- DICHTERSAETZE BIS 0,4 KW	1000 ST	.	.	.	.	.	.
		1000 DM	.	.	.	.	.	.
36 394	ELEKTRISCHE HAUSHALTSWASCHMASCHINEN MIT EINEM FUELLGEWICHT BIS 6 KG TROCKENWAESCHE	1000 ST	.	.	.	.	.	.
		1000 DM	.	.	.	.	.	.

8 PRODUKTION AUSGEWAHLTER ERZEUGNISSE - NEUE LAENDER UND BERLIN - OST

EB.-NR.	ERZEUGNIS	EINHEIT	1991		1992		JAN. 1991	BIS OKT. 1992
			SEPTEMBER	OKTOBER	SEPTEMBER	OKTOBER		
36 396	ELEKTRISCHE WAESCHETROMMELTROCKNER MIT EINEM FUELLGEWICHT BIS 6 KG TROCKENWAESCHE	1000 ST 1000 DM	.	.	.	.	.	.
36 411	ZWECKLEUCHTEN-INNENLEUCHTEN, -AUSSENLEUCHTEN U. -SONDERLEUCHTEN	1000 ST 1000 DM	4 042	337 4 289	383 5 789	352 5 919	3 243 56 193	4 485 62 696
36 414	WOHNRAUM- U. REPRESENTATIVLEUCHTEN, STRAHLER	1000 ST 1000 DM	76 1 804	117 2 400	88 1 301	80 1 425	920 20 368	915 17 552
36 443	REFLEKTORGLUEHLAMPEN U. ANDERE GLUEHLAMPEN (UEBER 100 V)	1000 ST 1000 DM	.	.	.	.	.	.
36 447	FAHRZEUGGLUEHLAMPEN	1000 ST 1000 DM	.	.	.	.	.	.
36 474	LEUCHTSTOFFLAMPEN	1000 ST 1000 DM	.	.	.	.	.	.
36 519	GERAETE U. EINRICHTUNGEN DER LEITERGEBUNDENEN TELEKOMMUNIKATION	1000 DM	22 119	21 913	18 695	20 278	189 212	202 560
36 532	GERAETE U. EINRICHTUNGEN DER NICHTLEITERGEBUNDENEN TELEKOMMUNIKATION	1000 DM	.	.	.	.	.	.
36 620	RUNDFUNKEMPFANGSGERAETE (OHNE KFZ-GERAETE)	1000 ST 1000 DM	.	.	.	.	.	.
36 624	KRAFTFAHRZEUGEMPFANGSGERAETE	1000 ST 1000 DM	.	.	.	.	.	.
36 628	FERNSEHEMPFANGSGERAETE	1000 ST 1000 DM	.	.	.	.	.	.
36 631	ELEKTR.BILD-U. TONAUFZEICHNUNGSGERAETE (VIDEORECORDER)	1000 ST 1000 DM	.	.	.	.	.	.
36 637	LAUTSPRECHER MIT GEHAEUSE	1000 ST 1000 DM	.	.	.	.	.	.
36 638	SCHALLPLATTEN, CD-PLATTEN (BESPIELT)	1000 ST 1000 DM	.	.	.	.	.	.
36 652	BAUELEMENTE DER ELEKTRONIK KATHODENSTRAHLROEHREN	1000 ST 1000 DM	.	.	.	.	.	.
36 656	OPTOELEKTRONISCHE HALBLEITERBAUELEMENTE	1000 ST 1000 DM	.	.	.	.	.	.
36 658	TRANSISTOREN, DIODEN U. SONSTIGE DISKRETE HALBLEITER	1000 ST 1000 DM	.	.	.	.	.	.
36 670	KUNSTSTOFFOLIENKONDENSATOREN U. SONSTIGE FESTKONDENSATOREN	MILL. ST 1000 DM	.	.	.	.	.	.
36 671	SCHICHTFESTWIDERSTAENDE	1000 ST 1000 DM	.	.	.	.	.	.
36 672	SCHICHTSTELLWIDERSTAENDE	1000 ST 1000 DM	.	.	.	.	.	.
36 673	ELEKTROLYTKONDENSATOREN	1000 ST 1000 DM	.	.	.	.	.	.
36 675	INDUKTIVITAETEN	1000 ST 1000 DM	517 103	532 134	838 471	667 501	4 116 7 376	6 736 3 312
36 676	SCHALTER U. SCHALTERSAETZE	1000 ST 1000 DM	414 356	549 542	33 335	40 288	10 516 11 526	3 465 4 063
36 677	VERBINDUNGSELEMENTE	1000 ST 1000 DM	8 346 1 258	6 344 936	6 457 577	7 838 724	113 155 21 008	82 179 7 417
36 678	AKTIVE INTEGR. SCHALTUNGEN, MONOLITHISCH	1000 ST 1000 DM	.	.	.	.	.	.
36 679	LEITERPLATTEN (UNBESTUECKT)	1000 ST 1000 DM	864 5 326	1 146 5 925	1 364 6 016	1 379 6 781	11 276 56 044	11 060 54 816
36 718	ELEKTRISCHE MESSGERAETE	1000 ST 1000 DM	11 2 743	8 3 401	10 2 405	7 2 292	125 40 755	62 20 892
36 735	ELEKTRIZITAETSZAEHLER FUER MEHRPHASEN-WECHSELSTROM	1000 ST 1000 DM	.	.	.	.	.	.
36 774	ELEKTRISCHE REGEL- U. STEUERUNGSGERAETE U. -EINRICHTUNGEN (OHNE ELEKTR. ZEIT AUSLOESER FUER TARIFZWECKE, ZEITSCHALTGERAETE UND RELAIS NACH VDE 0435)	1000 ST 1000 DM	231 9 795	231 11 043	88 14 921	118 14 442	2 019 102 832	715 130 299
36 775	ELEKTRISCHE ZEIT AUSLOESER FUER TARIFZWECKE U. ELEKTRISCHE ZEITSCHALTGERAETE	1000 ST 1000 DM	.	.	.	.	.	.
36 776	RELAIS NACH VDE 0435	1000 ST 1000 DM	115 1 670	130 1 789	106 1 949	137 1 757	2 277 28 836	1 549 18 625
36 810	MEDIZINISCHE GERAETE, DIE ROENTGEN-, ALPHA-, BETA- ODER GAMMA STRAHLEN VERWENDEN	1000 DM	4 546	3 325	.	.	30 324	.
36 812	ELEKTRISCHE DENTALBOHRMASCHINEN	1000 ST 1000 DM	.	.	.	.	.	.
36 818	GERAETE FUER ELEKTRODIAGNOSE U. PATIENTEN-UEBERWACHUNG	1000 ST 1000 DM	.	.	.	.	.	.
36 829	ELEKTROKOHLEN U. -BUERSTEN (EINSCHLIESSLICH BUERSTENHALTER, ABER OHNE STABELEKTRODEN)	T 1000 DM	.	.	.	.	.	.



8 PRODUKTION AUSGEWAHLTER ERZEUGNISSE - NEUE LAENDER UND BERLIN - OST

EB.-NR.	ERZEUGNIS	EINHEIT	1991		1992		JAN. BIS 1991	OKT. 1992
			SEPTEMBER	OCTOBER	SEPTEMBER	OCTOBER		
36 844	ELEKTRISCHE BAHNSIGNAL- U. -SICHERUNGS-GERAETE	T 1000 DM	.	.	.	.	.	.
36 846	ELEKTRISCHE GERAETE FUER SICHERHEITS-U. -ALARMANLAGEN	T 1000 DM	.	1	5	9	19	44
36 862	ELEKTRISCHE AUSRUESTUNGEN FUER FAHRRADER, KRAFTFAHRZEUGE U. VERBRENNUNGSMOTOREN	T 1000 DM	24	20	352	697	562	2 643
36 900	MONTAGEN (EINSCHL. INSTALLATIONEN)	T 1000 DM	1 648 28 912	1 779 30 750	2 004 32 162	2 275 35 349	11 678 240 227	18 995 292 869
FEINMECHANISCHE U. OPTISCHE ERZEUGNISSE; UHREN								
37 113	KONTAKTLINSEN U. BRILLENGLAESER, OPTISCH BEARBEITET	1000 ST 1000 DM	.	.	.	.	.	.
37 115	FASSUNGEN FUER BRILLEN AUS KUNSTSTOFF	1000 ST 1000 DM	.	.	.	.	.	.
37 116	FASSUNGEN FUER BRILLEN AUS METALLEN ODER SONSTIGEN STOFFEN	1000 ST 1000 DM	.	.	.	.	.	.
37 121	OPTISCHE ELEMENTE	1000 DM	830	1 473	1 568	640	12 911	8 990
37 133	OPTISCHE MIKROSKOPE	ST 1000 DM	.	.	.	.	.	.
37 158	FERNGLAESER, FERNROHRE U. ANDERE ASTRONOMISCHE GERAETE	ST 1000 DM	.	.	.	.	.	.
37 176	OPTISCHE MESSGERAETE	ST 1000 DM	.	.	.	.	.	.
37 190	AUGENAERZTLICHE INSTRUMENTE U. GERAETE, DIE OPTISCHE STRAHLEN VERWENDEN	ST 1000 DM	.	.	.	.	.	.
37 192	MEDIZINISCHE ENDOSKOPE	ST 1000 DM	.	.	.	.	.	.
37 211	OBJEKTIVE FUER FOTOAPPARATE, FILMKAMERAS UND PROJEKTOREN	1000 ST 1000 DM	.	.	.	.	.	.
37 212	FOTOAPPARATE (OHNE SPEZIALFOTOAPPARATE)	1000 ST 1000 DM	.	.	.	.	.	.
37 214	FOTOKOPIERAPPARATE (OHNE VERVIELFAELTIGUNGS-U. LICHTPAUSMASCHINEN)	ST 1000 DM	.	.	.	.	.	.
37 218	FOTOLABORGERAETE	ST 1000 DM	.	.	.	.	.	.
37 252	DIAPROJEKTOREN, ANDERE STEHBILDWERFER	ST 1000 DM	.	.	.	.	.	.
37 255	FILMKAMERAS	ST 1000 DM	.	.	.	.	.	.
37 256	FILMVORFUEHRAPPARATE	ST 1000 DM	.	.	.	.	.	.
37 532	PRAEZISIONSWAAGEN	ST 1000 DM	.	.	.	.	.	.
37 538	FEINMECHANISCHE GERAETE U. MASCHINEN ZUM MESSEN ODER PRUEFEN VON GEOMETRISCHEN GROSSSEN	1000 ST 1000 DM	30 1 188	31 1 283	28 1 845	20 1 107	337 18 266	257 16 476
FEINMECHANISCHE BETRIEBSMESS- U. REGEL-GERAETE								
37 551	FEINMECHANISCHE GESCHWINDIGKEITS- UND DREHZAHLMESSER, FEINMECHANISCHE ZAEHLER	1000 ST 1000 DM	.	.	.	.	.	.
37 552	ANDERE FEINMECHANISCHE MESS- U. REGELGERAETE	1000 ST 1000 DM	147 869	187 875	172 1 213	114 879	1 198 13 287	2 535 9 451
37 553	GASZAEHLER (OHNE STATIONS-GASZAEHLER)	1000 ST 1000 DM	.	.	.	.	.	.
37 554	WASSERZAEHLER	1000 ST 1000 DM	.	.	.	.	.	.
37 555	SONSTIGE FLUESSIGKEITZAEHLER	1000 ST 1000 DM	.	.	.	.	.	.
37 556	FEINMECHANISCHE REGELGERAETE (OHNE THERMOSTATE)	1000 ST 1000 DM	.	.	.	.	.	.
37 562	GERAETE U. MODELLE ZU VORFUEHRZWECKEN UND UNTERRICHT	1000 ST 1000 DM	.	.	.	.	.	.
37 595	UMGEBUNGSLUFTABHAENIGIGE ATMUNGSGERAETE	1000 ST 1000 DM	.	.	.	.	.	.
37 719	ARMAND-, TASCHE- U. AEHNLICHE UHREN	1000 ST 1000 DM	.	.	.	.	.	.
37 730	WECKER, WAND- U. SONST. UHREN (ELEKTRISCH)	1000 ST 1000 DM	.	.	.	.	.	.
37 733	WECKER (NICHELEKTRISCH)	1000 ST 1000 DM	.	.	.	.	.	.
37 739	ARMATURBRETTUHREN FUER KRAFTFAHRZEUGE, LUFTFAHRZEUGE, SCHIFFE ODER ANDERE FAHRZEUGE	1000 ST 1000 DM	.	.	.	.	.	.
37 778	ELEKTRISCHE UHRWERKE FUER WECKER, STAND-, WAND- U. TISCHUHREN	1000 ST 1000 DM	.	.	.	.	.	.
37 779	NICHELEKTRISCHE UHRWERKE	1000 ST 1000 DM	.	.	.	.	.	.

8 PRODUKTION AUSGEWAHLTER ERZEUGNISSE - NEUE LAENDER UND BERLIN - OST

EB.-NR.	ERZEUGNIS	EINHEIT	1991		1992		JAN. BIS	OKT.
			SEPTEMBER	OKTOBER	SEPTEMBER	OKTOBER	1991	1992
<b>EISEN-, BLECH- U. METALLWAREN</b>								
38 231	KREISSAEGEBLAETTER FUER DIE BEARBEITUNG VON NICHTMETALLISCHEN WERKSTOFFEN 1)	T 1000 DM	.	.	.	.	.	.
38 234	BANDSAEGEBLAETTER FUER DIE BEARBEITUNG VON METALL 1)	T 1000 DM	.	.	.	.	.	.
38 235	SEGMENTSAEGEBLAETTER, KREISSAEGEBLAETTER FUER DIE BEARBEITUNG VON METALL 1)	T 1000 DM	.	.	.	.	.	.
38 236	HANDSAEGEN, LANGSAEGEBLAETTER SONSTIGER ART FUER DIE BEARBEITUNG VON METALL 1)	T 1000 DM	.	.	.	.	.	.
38 242	AUSWECHSELBARE WERKZEUGE FUER DIE BEARBEITUNG VON NICHTMETALLISCHEN WERKSTOFFEN 1)	T 1000 DM	110 1 142	92 1 037	137 714	1 65	533 8 740	983 5 795
38 246	KREISMESSER FUER DIE METALLBEARBEITUNG 1)	T 1000 DM	.	.	.	.	.	.
38 247	SONSTIGE MESSER U. SCHNEIDKLINGEN FUER DIE METALLBEARBEITUNG 1)	T 1000 DM	.	.	.	.	.	.
38 260	FEILEN, ZANGEN, METALLSCHEREN U.AE.	T 1000 DM	.	.	.	.	.	.
38 261	DREHWERKZEUGE U.A. EINZAHNIGE ZERSPANUNGSWERKZEUGE	T 1000 DM	.	.	.	.	.	.
38 271	SCHRAUBZWINGEN U. DGL.	T 1000 DM	.	.	.	.	.	.
38 272	SCHRAUBENZIEHER (HANDSCHRAUBENDREHER) UND SCHRAUBENDREHEREINSAETZE U. DAZUGEHOEERIGE VERBINDUNGS- U. ANTRIEBSTEILE	T 1000 DM	.	.	.	.	.	.
38 273	STECKSCHLUESSEL, AUSWECHSELBARE STECKSCHLUESSELEINSAETZE (AUCH MIT HALTER, VERBINDUNGS- U. ANTRIEBSTEILEN	T 1000 DM	.	.	.	.	.	.
38 274	SCHRAUBEN- U. SPANNSCHLUESSEL MIT NICHT VERSTELLBARER SPANNWEITE	T 1000 DM	.	.	.	.	.	.
38 281	HARTMETALLPLAETTCHEN, -STAEBCHEN, -SPITZEN U.AE. FORMSTUECKE FUER WERKZEUGE, NICHT GEFASST	T 1000 DM	.	.	.	.	.	.
38 282	HARTMETALL- U. HARTMETALLBESTUECKTE DREHWERKZEUGE U. ANDERE EINZAHNIGE ZERSPANUNGSWERKZEUGE FUER DIE METALLBEARBEITUNG	T 1000 DM	3 276	3 179	2 93	4 129	351 5 561	27 1 327
38 284	SAEGEBLAETTER MIT ARBEITENDEM TEIL AUS GESINTERTEN HARTMETALLEN	T 1000 DM	.	.	.	.	.	.
38 285	ZIEHWERKZEUGE U. PRESSMATRIZEN ZUM ZIEHEN ODER STRANGPRESSEN VON METALL, KALTPRESSWERKZEUGE FUER DIE MASSIVUMFORMUNG VON METALL MIT ARBEITENDEM TEIL AUS GESINTERTEN HARTMETALLEN	T 1000 DM	.	.	.	.	.	.
38 286	ANDERE BOHRWERKZEUGE MIT ARBEITENDEM TEIL AUS GESINTERTEN HARTMETALLEN FUER DIE BEARBEITUNG VON NICHTMETALLISCHEN WERKSTOFFEN	T 1000 DM	.	.	.	.	.	.
38 287	SAEGEBLAETTER MIT ARBEITENDEM TEIL AUS DIAMANTEN ODER AGGLOMERIERTEN DIAMANTEN	T 1000 DM	.	.	.	.	.	.
38 312	GAS-STANDHERDE (EINSCHL. GASZUSATZHERDEN U. GAS-HEIZHERDEN)	ST 1000 DM	.	.	.	.	.	.
38 314	HERDE, KOCHGERAETE U. AEHNLICHE GERAETE FUER GROSSKUECHEN	ST 1000 DM	3 526 1 979	5 339 2 881	3 083 3 897	2 092 2 929	17 892 11 615	18 823 25 434
38 316	RAUMHEIZOEFEN U. ANDERE HEIZGERAETE FUER DEN HAUSHALT	ST 1000 DM	21 781 5 960	16 487 4 428	16 930 6 123	20 686 7 130	161 560 45 783	152 645 54 078
38 318	NICHTELEKTRISCHE WASSERHEIZER (GASBEHEIZUNG)	ST 1000 DM	.	.	.	.	.	.
<b>GERAETE U. BEDARFSARTIKEL AUS STAHLBLECH</b>								
38 411	GESCHIRR AUS EISEN ODER STAHL FUER DEN HAUSHALT	T 1000 DM	.	.	.	.	.	.
38 412	TRETEIMER U. AEHNLICHE MUELLGEFAESSE, MUELLBEHAELTER	T 1000 DM	426 1 932	394 1 922	352 1 597	300 1 323	3 288 15 033	3 667 16 977
38 413	BADEWANNEN AUS STAHLBLECH, FUER DEN EINBAU BESTIMMT	T 1000 DM	.	.	.	.	.	.
38 414	SPUELBECKEN U. ABDECKUNGEN AUS STAHLBLECH FUER SPUELTISCHE	T 1000 DM	.	.	.	.	.	.
38 415	LOCHBLECHE AUS STAHL, IN TAFELN ODER ROLLEN	T 1000 DM	.	.	.	.	.	.

1) OHNE HARTMETALL- U. DIAMANTWERKZEUGE.

8 PRODUKTION AUSGEWAHLTER ERZEUGNISSE - NEUE LAENDER UND BERLIN - OST

EB.-NR.	ERZEUGNIS	EINHEIT	1991		1992		JAN. BIS 1991	OKT. 1992
			SEPTEMBER	OKTOBER	SEPTEMBER	OKTOBER		
38 416	STAHLSCHUTZPLANKEN (STAHLLEITPLANKEN)	T	.	.	.	.	.	.
38 417	STAHLRADIATOREN, PLATTENHEIZKOEPPER, SONSTIGE HEIZKOEPPER U. GLIEDER DAFUER	1000 DM	.	.	.	.	.	.
38 418	BEHAELTER FUER HEIZUNGS- U. WASSERVERSOR- GUNGSANLAGEN	T	.	.	.	.	.	.
38 419	KESSELBOEDEN, GEPRESST, TIEFGEZOGEN ODER AEHNLICH HERGESTELLT	1000 DM	2 525	2 650	1 288	1 360	3 946	3 142
		T	.	.	.	.	.	.
38 420	STAHLTUEREN AUS GEFALZTEN STAHLBLECHPROFILEN (AUCH MIT PLATTENFUELLUNGEN AUS ANDEREN WERKSTOFFEN)	1000 DM	48	42	74	48	454	467
38 421	STAHLTUERZARGEN AUS GEFALZTEN STAHLBLECHPRO- FILEN	T	455	483	665	659	4 605	4 722
38 422	STAHLTORE AUS GEFALZTEN STAHLBLECHPROFILEN (AUCH MIT PLATTENFUELLUNGEN AUS ANDEREN WERKSTOFFEN)	1000 DM	.	.	.	.	.	.
38 423	TRENNWAENDE AUS GEFALZTEN STAHLBLECHPROFILEN	T	.	.	.	.	.	.
38 425	HAUS- U. WANDVERKLEIDUNGEN AUS STAHLBLECH	1000 DM	.	.	.	.	.	.
	LAGER- U. TRANSPORTBEHAELTER AUS STAHLBLECH	T	.	.	.	.	.	.
38 901	SPUNDBEHAELTER	1000 DM	.	.	.	.	.	.
38 427	ROLLEN U. TROMMELN FUER KABEL U. DGL.	T	.	.	.	.	.	.
38 428	PALETTEN U. AEHNLICHE STAPELFAEHIGE TRANS- PORTMITTEL	1000 DM	.	.	.	.	.	.
38 902	SONSTIGE BEHAELTER (OHNE STAHLKAESTEN)	T	2 301	2 634	2 148	2 136	24 013	18 981
		1000 DM	5 880	6 132	5 812	5 570	57 979	49 611
		T	873	982	1 064	858	7 293	13 067
		1000 DM	3 071	3 186	4 816	3 064	25 774	47 063
38 431	MOEBEL AUS STAHL- U. NE-METALLROHREN SOWIE -PROFILEN (OHNE MEDIZINISCH-CHIRURGISCHE MOEBEL, DENTALSTUEHLE U. AE.)	T	256	217	271	198	1 119	2 296
38 903	BUERO- U. SCHULMOEBEL AUS METALL	1000 DM	2 423	2 006	1 704	1 513	11 119	17 381
38 437	LUFT- U. KRAFTFAHRZEUGSITZE AUS METALL	T	.	.	.	.	.	.
38 437	BUERO-, SCHUL- U. SONSTIGE SITZMOEBEL SO- WIE ANDERE WOHNSITZMOEBEL (OHNE POLSTER- MOEBEL)	1000 DM	.	.	.	.	.	.
38 904	GARTENBAENKE, GARTEN-, CAMPING- U. TER- RASSENSTUEHLE, ANDERE WOHNMUEBEL, BUEGEL- TISCHE U. SONSTIGE MOEBEL AUS METALL	T	72	80	106	151	746	1 252
		1000 DM	1 134	1 246	1 326	2 040	7 432	15 969
	STAHL- U. NE-METALLBLECHEINRICHTUNGEN	T	152	105	106	286	4 301	3 188
		1000 DM	1 103	1 015	510	1 094	18 969	13 802
38 905	FACHBODENREGALE UEBER 4M HOEHE U. PALETTEN- REGALE	T	335	207	694	403	3 126	4 041
38 440	KLEIDERSCHRAENKE AUS METALL	1000 DM	966	714	1 107	945	8 292	10 245
38 441	WERKZEUGSCHRAENKE AUS METALL	T	.	.	.	.	.	.
38 442	SPUELTISCHE AUS METALL (OHNE LABORSPUEL- EINRICHTUNGEN)	1000 DM	.	.	.	.	.	.
38 443	SPEZIALEINRICHTUNGEN AUS METALL FUER LABO- RATORIEN	T	.	.	.	.	.	.
		1000 DM	.	.	.	.	.	.
	GERAETE U. BEDARFSARTIKEL AUS NE-METALL	T	.	.	.	.	.	.
38 906	KOCH-, BACK-, BRAT- U.A. GESCHIRR FUER DEN HAUSHALT	1000 DM	141	109	54	102	2 168	1 054
38 445	GROSSKUECHENGESCHIRR	T	1 299	1 116	585	1 180	13 408	12 155
38 907	SONSTIGE HAUSWIRTSCHAFTS-, HYGIENE- UND TOILETTENARTIKEL	1000 DM	.	.	.	.	.	.
38 908	TYPENSCHILDER, SKALEN, FRONTBLENDEN, SCHALTBILDER, ZAHLEN U. BUCHSTABEN AUS NE-METALL	T	.	.	.	.	.	.
38 448	HAUS- U. WANDVERKLEIDUNGEN AUS ALUMINIUM	1000 DM	6	7	40	45	102	178
38 452	ROLLAEDEN (OHNE ROLLTORE), SCHEREN- U. ROLLGITTER AUS ALUMINIUM	T	309	318	735	647	4 430	6 164
38 460	JALOUSIEN AUS ALUMINIUM	1000 DM	.	.	.	.	.	.
		T	.	.	.	.	.	.
		1000 DM	.	.	.	.	.	.

8 PRODUKTION AUSGEWAHLTER ERZEUGNISSE - NEUE LAENDER UND BERLIN - OST

EB.-NR.	ERZEUGNIS	EINHEIT	1991		1992		JAN. BIS	OKT.
			SEPTEMBER	OKTOBER	SEPTEMBER	OKTOBER	1991	1992
38 462	PANZERSCHRAENKE, TUEREN U. FAECHER FUER STAHLKAMMERN	T 1000 DM	.	.	.	.	.	.
38 463	STUFENLEITERN U. TRITTSCHEMEL	T 1000 DM	.	.	.	.	.	.
38 464	METALLSCHLAEUCHE U. BIEGSAME WELLEN	T 1000 DM	.	.	.	.	.	.
38 465	DREI- U. MEHRRUEDRIGE HANDTRANSPORTGERAETE BIS 1 T TRAGKRAFT	T 1000 DM	43 313	27 204	14 124	6 46	255 1 663	105 796
38 466	LAUFRAEDER, -ROLLEN, SOWIE TEILE AUS METALL FUER HANDTRANSPORTGERAETE	T 1000 DM	.	.	.	.	.	.
38 467	FEINSTBLECHPACKUNGEN FUER NAHRUNGSMITTEL, GETRAENKE, TABAKWAREN (AUS STAHL)	T 1000 DM	.	.	.	.	.	.
38 468	FEINSTBLECHPACKUNGEN FUER FARBEN, LACKE UND VERWANDTE ERZEUGNISSE (AUS STAHL)	T 1000 DM	.	.	.	.	.	.
38 470	DRUCKZERSTAEUBERDOSEN (AEROSOLDOSEN) UND FEINSTBLECHVERSCHUESSE FUER SONSTIGE VERPACKUNGEN (AUS STAHL)	T 1000 DM	.	.	.	.	.	.
38 513	SCHLOESSER, VERSCHUESSE U. VERSCHLUSSBUEGEL MIT SCHLOSS, SOWIE BESCHLAEGE AUS KUNSTSTOFF U. METALL FUER KOFFER, MAPPEN U. TAESCHNERWAREN	1000 DM	.	.	.	.	.	.
38 531	LAUFRAEDER ODER -ROLLEN AUS METALL FUER MOEBEL U. APPARATE	T 1000 DM	.	.	.	.	.	.
38 533	MOEBELBESCHLAEGE AUS HOLZ U. KUNSTSTOFF	1000 DM	.	.	.	.	.	.
38 541	TUERSCHLOESSER FUER SCHLIESSZYLINDER, VORGERICHTET	T 1000 DM	.	.	.	.	.	.
38 542	EINSTECK- U. TUERSCHLOESSER SONSTIGER ART	T 1000 DM	46 1 793	45 1 951	24 1 509	39 1 712	397 15 566	545 19 096
38 544	AUTOMATISCHE TUERSCHLIESSER	T 1000 DM	.	.	.	.	.	.
38 909	KRAFTFAHRZEUGSCHLOESSER U. -BESCHLAEGE	T 1000 DM	.	.	.	.	.	.
38 574	DREH-, KIPP- U. DREHKIPPBAUBESCHLAEGE, GANZ ODER UEBERWIEGEND AUS STAHL	T 1000 DM	147 1 239	216 1 437	192 1 358	160 1 291	1 396 10 542	1 598 13 042
38 575	TUERGRIFFE, -KNOEPFE U. ZUEGHOERIGE BESCHLAEGE	1000 DM	.	.	.	.	.	.
38 711	MESSER MIT FESTSTEHENDER KLINGE	1000 ST 1000 DM	.	.	.	.	.	.
38 715	SCHEREN U. SCHERENBLAETTER	1000 ST 1000 DM	.	.	.	.	.	.
38 716	RASIERKLINGEN (EINSCHL. EINWEGRASIERAPPARATEN) U. EINZELNE GRIFFE U. KLINGEN	1000 DM	.	.	.	.	.	.
38 741	BESTECKE U. AEHNLICHE TISCHGERAETE	1000 DM	.	.	.	.	.	.
38 816	PERSONEN- U. HAUSHALTSWAAGEN	1000 ST 1000 DM	.	.	.	.	.	.
38 821	TAFELGESCHIRR U. AEHNLICHE ARTIKEL FUER DEN TISCHGEBRAUCH	1000 DM	.	.	.	.	.	.
38 823	GALANTERIEWAREN AUS UNEDLEN METALLEN	1000 DM	.	.	.	.	.	.
38 834	DATUMSTEMPEL-, NUMMERNSTEMPEL-, ETIKETTIERAPPARATE U.AE. WAREN FUER DEN HANDGEBRAUCH	1000 DM	.	.	.	.	.	.
38 845	ANDERE HAUSWIRTSCHAFTSARTIKEL, Z.B. KOHLEN- U. WASSEREIMER, KOERBE, VOGELKAEFIGE UND AE. KLEINKAEFIGE AUS EISEN- ODER STAHL-DRAHT	T 1000 DM	81 394	108 466	256 805	278 878	1 254 5 276	2 538 7 937
38 853	FOLIEN U. DUENNE BAENDER AUS ALUMINIUM MIT EINER DICKE BIS 0,2 MM	T 1000 DM	.	.	.	.	.	.
38 856	TUBEN AUS ALUMINIUM	T 1000 DM	.	.	.	.	.	.
38 857	DRUCKZERSTAEUBERDOSEN (AEROSOLDOSEN) AUS ALUMINIUM	T 1000 DM	.	.	.	.	.	.
38 870	DRUCKKNOEPFE U. TEILE DAVON	1000 DM	.	.	.	.	.	.
38 872	NAEHMASCHINENNADELN	1000 DM	.	.	.	.	.	.

8 PRODUKTION AUSGEWAHLTER ERZEUGNISSE - NEUE LAENDER UND BERLIN - OST

EB.-NR.	ERZEUGNIS	EINHEIT	1991		1992		JAN. BIS 1991	OKT. 1992
			SEPTEMBER	OKTOBER	SEPTEMBER	OKTOBER		
38 874	REISSVERSCHLUESSE MIT ZAEHNEN AUS UNEDLEN METALLEN	1000 M 1000 DM	.	.	.	.	.	.
38 878	METALLKURZWAREN (LAUFROLLENGARNITUREN, SCHLITZROHRE U. ANDERES BEFESTIGUNGSMATERIAL FUER GARDINEN, KLEIDERHAKEN, HUTHALTER U.AE.)	1000 DM	272	338	546	648	3 641	4 738
38 879	STIFTE, NAEGL, REISSNAEGEL, KRAMPEN, GEWELTE ODER ABGESCHRAEGTE KLAMMERN U.AE.	1000 DM	.	.	.	.	.	.
38 899	PRESS-, ZIEH- U. STANZTEILE AUS EISEN ODER STAHL MIT EINEM STUECKGEWICHT UNTER 50 G (OHNE SOLCHE FUER ELEKTROTECHNISCHE ERZEUGNISSE)	1000 DM	6 926	7 424	3 363	4 647	69 024	60 224
CHEMISCHE ERZEUGNISSE								
41 111	CHLOR	T *	.	.	.	.	.	.
41 137	RUSS	1000 DM	.	.	.	.	.	.
41 140	PHOSPHOR	T *	.	.	.	.	.	.
41 153	SAUERSTOFF 1)	1000 M3*	8 228	8 104	2 198	2 488	158 995	37 209
41 211	SALZSAEURE, CHLORWASSERSTOFF (GASFOERMIG ODER FLUESSIG), BER. AUF HCL	T *	5 567	5 822	3 563	3 674	53 427	38 262
41 229	SCHWEFELSAEURE, EINSCHL. DLEUM, BER. AUF SO3	1000 T *	.	.	.	.	.	.
41 231	SALPETERSAEURE, BER. AUF N	T *	11 463	22 423	13 604	20 349	149 457	129 549
41 240	OXIDE U. SAUERSTOFFSAEUREN DES PHOSPHORS, BER. AUF P2O5	T *	.	.	.	.	.	.
41 293	SILICIUMDIOXID (KIESELSAEUREANHYDRID), BER. AUF SiO2	T *	.	.	.	.	.	.
41 420	SYNTHESEAMMONIAK (PRIMAERSTICKSTOFF), BER. AUF N	T *	.	.	.	.	.	.
41 461	NATRIUMHYDROXID (AETZNATRON U. NATRONLAUGE), BER. AUF NaOH	T *	.	.	.	.	.	.
41 491	ALUMINIUMOXID (CALCINIERTE TONERDE), BER. AUF AL2O3	T *	.	.	.	.	.	.
41 492	ALUMINIUMHYDROXID (TONERDEHYDRAT), BER. AUF AL2O3	T *	.	.	.	.	.	.
41 495	ELEKTROKORUND	1000 DM	.	.	.	.	.	.
41 522	CHLORIDE U. OXYCHLORIDE DER METALLE 2)	T *	3 443	5 357	9 500	14 819	41 016	113 711
41 545	NATRIUMSULFAT (CALCINIERT U. KRISTALLISIERT), BER. AUF Na2SO4	T *	.	.	.	.	.	.
41 571	PHOSPHATE U. POLYPHOSPHATE 3), BER. AUF P2O5	1000 DM	1 993 2 843	3 601 4 622	.	.	24 071 32 966	16 184 21 098
41 593	NATRIUMCARBONAT (SODA), BER. AUF Na2CO3	T *	.	.	.	.	.	.
41 910	EDELMETALLE, KOLLOID; EDELMETALLAMALGAME, -SALZE, CHEMISCHE EDELMETALLVERBINDUNGEN	1000 DM	.	.	.	.	.	.
41 972	CARBIDE	T *	.	.	.	.	.	.
41 996	AKTIVIERTE NATUERLICHE MINERALISCHE STOFFE (OHNE AKTIVKOHLE)	1000 DM	.	.	.	.	.	.
42 211	ETHEN (ETHYLEN), BER. AUF 100 VH	T *	.	.	.	.	.	.
42 212	PROPEN (PROPYLEN), BER. AUF 100 VH	T *	.	.	.	.	.	.
42 213	BUTADIEN, BUTENE (BUTYLENE), BER. AUF 100 VH	T *	.	.	.	.	.	.
42 214	ETHIN (ACETYLEN) IN JEDER FORM	T *	.	.	.	.	.	.
42 241	REINBENZOLE, BER. AUF 100 VH	T *	.	.	.	.	.	.
42 242	REINTOLUOLE, BER. AUF 100 VH	T *	.	.	.	.	.	.
42 243	REINXYLOLE, BER. AUF 100 VH	T *	.	.	.	.	.	.
42 272	1,2-DICHLORETHAN (ETHYLENDICHLORID), BER. AUF 100 VH	T *	.	.	.	.	.	.
42 277	VINYL- U. VINYLIDENCHLORID, MONOMER, BER. AUF 100 VH	T *	.	.	.	.	.	.
42 311	METHANOL, BER. AUF 100 VH	T *	44 142	23 732	45 119	40 803	431 355	438 532
42 313	ETHANOL, SYNTHETISCH U. AUS ABLAGEN DER SULFITZELLSTOFFPRODUKTION, BER. AUF 100 VH	T *	.	.	.	.	.	.
42 327	DREI- U. HOEHERWERTIGE ALKOHOLE	T *	.	.	.	.	.	.
42 422	PHENOL, BER. AUF 100 VH	T *	.	.	.	.	.	.
42 511	ETHYLENOXID, BER. AUF 100 VH	T *	.	.	.	.	.	.
42 512	PROPYLENOXID, BER. AUF 100 VH	T *	.	.	.	.	.	.
42 551	METHANAL (FORMALDEHYD), BER. AUF 100 VH	T *	.	.	.	.	.	.
42 554	ETHANAL (ACETALDEHYD), BER. AUF 100 VH	T *	.	.	.	.	.	.
42 613	ESSIGSAEURE, BER. AUF 100 VH	T *	.	.	.	.	.	.
42 618	WEICHMACHER, AUF FETTSAEURE-, PHTHALSAEURE- U. PHOSPHORSAEUREBASIS, BER. AUF 100 VH	T *	2 823	2 906	.	.	25 271	36 716
42 634	PHTHALSAEUREANHYDRID, BER. AUF 100 VH	T *	.	.	.	.	.	.
42 727	AROMATISCHE MONO- U. POLYAMINE U. IHRE DERIVATE; SALZE DIESER ERZEUGNISSE	T *	.	.	.	.	.	.
42 756	AMINE MIT SAUERSTOFFFUNKTION	T *	.	.	.	.	.	.
42 758	ACRYLNITRIL, MONOMER, BER. AUF 100 VH	T *	.	.	.	.	.	.
42 912	ORGANISCHE THIOVERBINDUNGEN (ART ANGEBEN)	T *	.	.	.	.	.	.
42 963	TECHNISCHE FETTSAEUREN (OHNE CHEMISCH EINHEITLICHE)	T *	2 144	154	.	.	25 673	952
42 971	NATUERLICHE ETHERISCHE OELE U. RIECHSTOFFE U.AE. (OHNE ESSENZEN U. AROMEN FUER DAS ERNAEHRUNGSGEWERBE)	T *	.	.	.	.	.	.

1) GEMESSEN UNTER NORMALDRUCK BEI 20 GRAD C.- 2) OHNE NATUERLICHES KALIUM- U. NATRIUMCHLORID SOWIE OHNE PFLANZENBEHANDLUNGSMITTEL.- 3) OHNE DUENGEMITTEL.

8 PRODUKTION AUSGEWAHLTER ERZEUGNISSE - NEUE LAENDER UND BERLIN - OST

EB.-NR.	ERZEUGNIS	EINHEIT	1991		1992		JAN. 1991	BIS	OKT. 1992
			SEPTEMBER	OKTOBER	SEPTEMBER	OKTOBER			
	EINNAHRSTOFFDUENGER (OHNE KALI)								
43 111	STICKSTOFFHALTIGE, BER. AUF N AUS SYNTHETISCHEM AMMONIAK U. AUS KOKE-REIEN U. GASWERKEN	T *	.	.	.	.	.	.	.
43 114	CALCIUMCYANAMID (KALKSTICKSTOFF)	T *	.	.	.	.	.	.	.
43 116	PHOSPHATHALTIGE, BER. AUF P2O5	T *	.	.	.	.	.	.	.
43 118	SUPERPHOSPHATE, TRIPLE-SUPERPHOSPHAT	T *	.	.	.	.	.	.	.
43 120	THOMASPHOSPHAT	T *	.	.	.	.	.	.	.
	ANDERE PHOSPHATHALTIGE EINNAHRSTOFFDUENGER (ART ANGEBEN)	T *	.	.	.	.	.	.	.
	MEHRNAHRSTOFFDUENGER								
43 140	KOMPLEXDUENGER	T	.	.	.	.	.	.	.
43 141	STICKSTOFF-ANTEIL	T	.	.	.	.	.	.	.
43 142	PHOSPHAT-ANTEIL	T	.	.	.	.	.	.	.
43 143	KALI-ANTEIL	T	.	.	.	.	.	.	.
43 145	ANDERE MEHRNAHRSTOFFDUENGER	T	.	.	.	.	.	.	.
	PFLANZENBEHANDLUNGS- U. SCHAEDLINGS- BEKAEMPFUNGSMITTEL 1)								
43 411	ORGANISCHE PHOSPHORVERBINDUNGEN ALS INSEKTIZIDE U. AKARIZIDE	T	.	.	.	.	.	.	.
		1000 DM	.	.	.	.	.	.	.
43 414	FUNGIZIDE	T	.	.	.	.	.	.	.
		1000 DM	.	.	.	.	.	.	.
43 417	HERBIZIDE	T	.	.	.	.	.	.	.
		1000 DM	.	.	.	.	.	.	.
44 121	KONDENSATIONS-, POLYKONDENSATIONS- U. POLY- ADDITIONSPRODUKTE FUER DIE CHEMIEFASER- HERSTELLUNG 2)	T *	138	1 204	.	.	8 675	10 447	
44 123	LACKKUNSTHARZE AUF PHENOL-, KRESOL- U. XYLENOLBASIS 2)	T *	.	.	.	.	.	.	.
44 124	AMINOHARZE U. POLYURETHANE, IN PRIMAER- FORMEN 2)	T *	29 807	29 896	23 645	20 616	260 959	229 386	
44 127	POLYETHER, EPOXIDHARZE, POLYESTER, POLY- AMIDE 2)	T *	2 579	2 697	1 160	2 483	23 839	20 118	
44 128	SILICONE 2)	T *	.	.	.	.	.	.	.
44 140	POLYPROPYLEN U. SONSTIGE POLYOLEFINE (OHNE HALOGENIERTE POLYOLEFINE) 2)	T *	.	.	.	.	.	.	.
44 141	POLYMERISATIONS- U. MISCHPOLYMERISATIONS- PRODUKTE FUER DIE CHEMIEFASERHERSTELLUNG 2)	T *	1 806	1 923	1 348	837	12 408	15 474	
44 142	POLYETHYLEN 2)	T *	19 410	22 172	18 048	19 220	190 717	189 085	
44 144	POLYSTYROL 2)	T *	.	.	.	.	.	.	.
44 145	STYROL-COPOLYMERE 2)	T *	.	.	.	.	.	.	.
44 146	POLYVINYLCHLORID 2)	T *	.	.	.	.	.	.	.
44 148	POLYVINYLACETAT 2)	T *	.	.	.	.	.	.	.
44 149	VINYLACETAT-COPOLYMERE (OHNE VINYLCHLORID- VINYLACETAT-COPOLYMERE) 2)	T *	.	.	.	.	.	.	.
44 150	VINYLCHLORID-COPOLYMERE 2)	T *	.	.	.	.	.	.	.
44 151	ACRYLPOLYMERE 2)	T *	.	.	.	.	.	.	.
44 152	ACRYL-COPOLYMERE 2)	T *	.	.	.	.	.	.	.
44 172	FOLIEN AUS REGENERIERTER CELLULOSE (ZELL- GLAS) 2)	T *	.	.	.	.	.	.	.
44 178	CELLULOSEACETATE U. MISCHESTER 2)	T *	.	.	.	.	.	.	.
44 179	CELLULOSEETHER, CARBOXYMETHYLCELLULOSE UND CELLULOSEPROPIONAT 2)	T *	.	.	.	.	.	.	.
44 196	NATUERLICHE POLYMERE U. MODIFIZIERTE NA- TUERLICHE POLYMERE, Z.B. ALGINSAEURE, GE- HAERTETE EIWEISSSTOFFE, CHEMISCHE DERIVATE VON NATURKAUTSCHUK, KUNSTHORN 2)	T *	.	.	.	.	.	.	.
44 197	KUNSTSTOFFREGENERATE, AUFGEARBEITETE REST- STOFFE AUS KUNSTSTOFFERZEUGNISSEN 2)	T *	.	.	.	.	.	.	.
44 520	SYNTHETISCHER LATEX, BER. AUF TROCKEN- SUBSTANZ	T *	.	.	.	.	.	.	.
44 551	SYNTHETISCHER KAUTSCHUK U. FAKTIS, FEST, BER. AUF TROCKENSUBSTANZ	T *	.	.	.	.	.	.	.
45 110	CELLULOSISCHE SPINNFASERN	T *	1 155	1 262	.	.	14 049	12 916	
45 150	CELLULOSISCHE FILAMENTGARNE	T *	.	.	.	.	.	.	.
45 519	SYNTHETISCHE SPINNFASERN	T *	.	.	.	.	.	.	.
45 551	SYNTHETISCHE FILAMENTGARNE	T *	.	.	.	.	.	.	.
46 175	SYNTHETISCHE ORGANISCHE FARBSTOFFE	T	.	.	.	.	.	.	.
		1000 DM	.	.	.	.	.	.	.
46 429	LACKE, OEL-, LEIM-, WASSER-, DISPERSIONS- FARBEN U. A.; KUNSTSTOFFPUTZE; SPACHTEL	T	5 390	5 874	5 693	5 687	38 493	62 915	
		1000 DM	15 415	16 116	11 794	13 646	123 799	177 635	
46 450	VERDUENNUNGEN	T	335	409	388	326	3 520	3 577	
		1000 DM	853	1 448	869	767	8 564	8 426	
46 721	ZUBEREITETE PIGMENTE, TRUEBUNGSMITTEL, FAR- BEN; SCHMELZGLASUREN U.A. VERGLASBARE MASSEN	T	.	.	.	.	.	.	.
		1000 DM	.	.	.	.	.	.	.
46 731	DRUCKFARBEN FUER GRAFISCHE ZWECKE	T	.	.	.	.	.	.	.
		1000 DM	.	.	.	.	.	.	.
47 199	VITAMINE, HORMONE, ALKALOIDE, GLYKOSIDE, ANTIBIOTIKA, ZUBEREITETE DROGEN	1000 DM	16 301	21 980	6 804	9 279	91 189	67 424	
47 478	ARZNEIWAEREN U. HORMONELLE CONTRACEPTIVA	1000 DM	110 505	145 888	63 385	82 889	1 034 726	971 897	
47 946	CHIRURGISCHES NAHTMATERIAL (STERIL)	1000 DM	.	.	.	.	.	.	.
47 971	DESINFEKTIONSMITTEL	1000 DM	.	.	.	.	.	.	.

1) AUCH ZUBEREITUNGEN U. VORMISCHUNGEN. FALLS DIESE ERZEUGNISSE NUR ABGEPACKT ODER NUR MIT UNWIRKSAMEN STOFFEN VERMISCHT BZW. VER- DUENNT WERDEN, SIND NICHT ENTHALTEN.- 2) ANFALL DER PRIMAERPRODUKTION IN JEDER FORM (PULVER, KOERNER, BLOECKE, PLATTEN, DISPERSI- ONEN, LOESUNGEN U.AE.) EINSCHL. FUELLSTOFFE BEI FORMMASSEN, ABER OHNE ANDERE ZUSAETZE (Z.B. LOESUNGS- U. DISPERSIERMITTEL, WEICHMACHER) VOR ABGABE ZUR WEITERVERARBEITUNG IM GLEICHEN ODER FREMDEN UNTERNEHMEN.

8 PRODUKTION AUSGEWAHLTER ERZEUGNISSE - NEUE LAENDER UND BERLIN - OST

EB.-NR.	ERZEUGNIS	EINHEIT	1991		1992		JAN. 1991	BIS	OKT. 1992
			SEPTEMBER	OKTOBER	SEPTEMBER	OKTOBER			
49 122	GELATINE (OHNE GEFORMTE WAREN AUS NICHT GEHAERTETER GELATINE U. GELATINEDERIVATE)	T	.	.	.	.	.	.	
		1000 DM	.	.	.	.	.	.	
49 170	SYNTHETISCHE KLEBSTOFFE 1)	T	321	289	177	243	3 128	2 635	
		1000 DM	1 635	1 910	508	643	13 190	7 396	
49 219	GERBSTOFFE	T	.	.	.	.	.	.	
		1000 DM	.	.	.	.	.	.	
49 224	LEDERIMPRAGNIER- U. LEDERZURICHTMITTEL	T	.	.	.	.	.	.	
		1000 DM	.	.	.	.	.	.	
49 278	ORGANISCHE GRENZFLAECHENAKTIVE STOFFE UND ZUBEREITUNGEN, BER. AUF 100 VH AKTIV-SUBSTANZ (OHNE SEIFEN SOWIE WASCH-, SPUEL- U. REINIGUNGSMITTEL)	T *	3 391	4 406	2 559	2 265	25 320	26 529	
		T	529	452	512	383	6 591	3 470	
		1000 DM	781	571	925	660	9 172	6 253	
49 331	INDUSTRIEREINIGER	T	20	292	93	37	986	586	
		1000 DM	180	1 849	642	288	5 947	3 666	
49 370	FEIN- U. LABORCHEMIKALIEN	T	.	.	.	.	.	.	
		1000 DM	.	.	.	.	.	.	
49 380	KAUTSCHUKHILFSMITTEL 2)	T	.	.	.	.	.	.	
		1000 DM	.	.	.	.	.	.	
49 419	BITUMEN-DACH- U. -DICHTUNGSMATERIALIEN	1000 M2	1 366	1 284	1 438	1 383	11 993	9 991	
		1000 DM	2 463	1 997	3 275	3 386	20 446	26 257	
49 429	BAUTENSCHUTZMITTEL U. VERWANDTE ERZEUGNISSE	T	1 943	987	1 588	960	11 594	10 050	
		1000 DM	1 447	1 850	1 579	1 077	12 379	10 687	
49 450	ISOLIERMASSEN FUER DIE ELEKTROTECHNIK	T	.	.	.	.	.	.	
		1000 DM	.	.	.	.	.	.	
49 529	FOTOCHEMISCHE ERZEUGNISSE, NICHT BELICHTET	1000 DM	.	.	.	.	.	.	
49 531	VORBESCHICHTETE (SENSIBILISIERTE) DRUCKFORMEN, NICHT BELICHTET	1000 DM	148	148	.	.	1 070	1 092	
49 550	UNBESPIELTE MAGNETTONBAENDER U. MAGNETTONFILME SOWIE ANDERE UNBESPIELTE MAGNETOGRAMMTRAEGER	1000 DM	.	.	.	.	.	.	
49 611	FEIN- U. MEDIZINALSEIFEN	T	.	.	.	.	.	.	
		1000 DM	.	.	.	.	.	.	
49 660	VOLL- U. HAUPTWASCHMITTEL	T	2 777	2 868	2 969	2 685	21 285	24 460	
		1000 DM	4 818	4 960	7 719	6 999	39 197	62 065	
49 663	SPEZIAL- U. FEINWASCHMITTEL (PULVERFOERMIG U. FLUESSIG)	T	837	806	1 155	1 313	7 414	8 627	
		1000 DM	1 590	1 567	4 954	5 530	15 024	30 121	
49 664	WAESCHEWEIFSPUELMITTEL	T	.	.	.	.	.	.	
		1000 DM	.	.	.	.	.	.	
49 665	GESCHIRRSPUELMITTEL	T	1 388	1 926	453	469	13 176	11 159	
		1000 DM	1 591	2 329	355	398	16 065	10 935	
49 666	FLUESSIGE HAUSHALTSREINIGUNGSMITTEL AUF DER BASIS GRENZFLAECHENAKTIVER STOFFE	T	.	.	.	.	.	.	
		1000 DM	.	.	.	.	.	.	
49 667	SCHEUERMITTEL	T	.	.	.	.	.	.	
		1000 DM	.	.	.	.	.	.	
49 711	KOELNISCH-, LAVENDEL- U.A. DUFTWAESSER	T	.	.	.	.	.	.	
		1000 DM	.	.	.	.	.	.	
49 715	RASIERWAESSER	T	.	.	.	.	.	.	
		1000 DM	.	.	.	.	.	.	
49 731	SONNENSCHUTZMITTEL	T	.	.	.	.	.	.	
		1000 DM	.	.	.	.	.	.	
49 739	SONSTIGE HAUTPFLEGEMITTEL	T	90	71	156	135	929	1 073	
		1000 DM	1 359	930	1 138	1 132	11 812	11 330	
49 751	ZAHNPASTEN, -SEIFEN, -PULVER	T	.	.	.	.	.	.	
		1000 DM	.	.	.	.	.	.	
49 755	ZAHN- U. MUNDWAESSER SOWIE MITTEL Z. REINIGUNG U. BEFESTIGUNG VON KUENSTL. GEBISSEN	T	.	.	.	.	.	.	
		1000 DM	.	.	.	.	.	.	
49 761	KOPF- U. HAARWAESSER	T	.	.	.	.	.	.	
		1000 DM	.	.	.	.	.	.	
49 762	FLUESSIGE HAARWASCHMITTEL	T	.	.	.	.	.	.	
		1000 DM	.	.	.	.	.	.	
49 763	HAARSPRAYS	T	.	.	.	.	.	.	
		1000 DM	.	.	.	.	.	.	
49 764	HAARFESTIGER (AUCH TOENEND)	T	.	.	.	.	.	.	
		1000 DM	.	.	.	.	.	.	
49 765	HAARFARBEN, -BLEICHMITTEL U. -TOENUNGEN 3)	T	.	.	.	.	.	.	
		1000 DM	.	.	.	.	.	.	
49 780	BADEZUSATZMITTEL	T	497	531	430	297	4 528	2 933	
		1000 DM	1 118	972	888	826	8 404	7 050	
49 791	DESODORANTIEN FUER DIE KOERPERPFLEGE 4)	1000 DM	.	.	.	.	.	.	
49 819	SELBSTKLEBEBAENDER 5)	1000 DM	.	.	.	.	.	.	
49 851	BLEI-, FARB- U. KOPIERSTIFTE	GROS	.	.	.	.	.	.	
		1000 DM	.	.	.	.	.	.	
49 853	FARBBAENDER	1000 ST*	551	251	.	.	2 662	845	
49 856	KOHLEPAPIER FUER EIN- U. MEHRMALIGE BENUTZUNG	T	.	.	.	.	.	.	
		1000 DM	.	.	.	.	.	.	
49 859	PRAEPARIERTE DURCHSCHREIBEPAPIERE	T	.	.	.	.	.	.	
		1000 DM	.	.	.	.	.	.	
49 915	SELBSTGLAENZENDE FUSSBODENPFLEGEMITTEL	T	.	.	.	.	.	.	
		1000 DM	.	.	.	.	.	.	
49 916	FENSTER- U. HERDPUTZMITTEL	T	200	251	104	42	2 796	1 728	
		1000 DM	139	133	372	127	1 520	1 233	
49 918	ROHR- U. WC-REINIGER	T	.	.	.	.	.	.	
		1000 DM	.	.	.	.	.	.	
49 931	KONSERVIERUNGSMITTEL	T	.	.	.	.	.	.	
		1000 DM	.	.	.	.	.	.	
49 973	ZUENDHOELZER 6)	KISTE	.	.	.	.	.	.	
		1000 DM	.	.	.	.	.	.	
49 991	KERZEN ALLER ART	T	894	831	877	862	6 519	6 049	
		1000 DM	2 387	2 272	2 348	2 307	15 940	16 139	

1) OHNE KAUTSCHUKLEBSTOFFE.- 2) OHNE KONSERVIERUNGSMITTEL.- 3) OHNE TOENENDE HAARFESTIGER U. -SHAMPOOS.- 4) OHNE DESODORIERENDE SEIFEN U. PUDER.- 5) OHNE GUMMIERTES U.AE. PAPIER.- 6) KISTE MIT ETWA 500 000 HOELZERN.

8 PRODUKTION AUSGEWAHLTER ERZEUGNISSE - NEUE LAENDER UND BERLIN - OST

EB.-NR.	ERZEUGNIS	EINHEIT	1991		1992		JAN. BIS 1991	OKT. 1992
			SEPTEMBER	OCTOBER	SEPTEMBER	OCTOBER		
<b>BUEROMASCHINEN; DATENVERARBEITUNGSGERAETE</b>								
<b>U. -EINRICHTUNGEN</b>								
50 115	SCHREIB- U. TEXTVERARBEITUNGSMASCHINEN	T	.	.	.	.	.	.
50 132	RECHEN-, ABRECHNUNGSMASCHINEN, REGISTRIERKASSEN	1000 DM	.	.	.	.	.	.
50 138	ZUBEHOER, EINZEL- U. ERSATZTEILE FUER RECHEN-, ABRECHNUNGSMASCHINEN U. REGISTRIERKASSEN	1000 DM	.	.	.	.	.	.
50 170	VERVIELFAELTIGUNGS- U. LICHTPAUSMASCHINEN (EINSCHL. LICHTPAUSAUTOMATEN OHNE KOPIERMASCHINEN U. -APPARATE FUER FOTO- U. VERVIELFAELTIGUNGSZWECKE)	T	.	.	.	.	.	.
50 199	ANDERE BUEROMASCHINEN Z.B. ADRESSIER- U. ADRESSENPRAELEGEMASCHINEN, POSTBEARBEITUNGSMASCHINEN, GELDSORTIER-, -ZAEHL- U. -EINWICKELMASCHINEN	1000 DM	.	.	.	.	.	.
50 507	LEITERPLATTEN, BESTUECKT FUER DATENVERARBEITUNGSGERAETE	T	.	.	.	.	.	.
50 508	SONSTIGES ZUBEHOER, EINZEL- U. ERSATZTEILE ZU GERAETEN U. EINRICHTUNGEN FUER DIE DATENVERARBEITUNG A.N.G.	1000 DM	.	.	.	.	.	.
50 511	KOMPAKTEINHEITEN	1000 DM	.	.	.	.	.	.
50 512	ZENTRALEINHEITEN U. PROZESSOREN	1000 DM	.	.	.	.	.	.
50 513	MAGNETPLATTEN U. BANDSPEICHEREINHEITEN, SONSTIGE SPEICHEREINHEITEN Z.B. OPTISCHE SPEICHER	1000 DM	.	.	.	.	.	.
50 516	NICHT IN EINEM GEHAEUSE ZUSAMMENGEFASSTE PERIPHERE EINHEITEN, EIN- UND/ODER AUSGABEGERAETE	1000 DM	.	.	.	.	.	.
<b>FEINKERAMISCHE ERZEUGNISSE</b>								
<b>GESCHIRR, HAUSHALTSGERAETE, TOILETTEN- GEGENSTAENDE AUS PORZELLAN</b>								
51 111	UNDEKORIERT 1)	T	1 137	1 133	1 127	1 274	11 564	10 642
51 115	DEKORIERT (GEMALT) 2)	1000 DM	7 765	7 456	7 547	9 611	71 423	74 113
51 311	STEINGUT BZW. STEINGUTAENHlichem MATERIAL UNDEKORIERT 1)	1000 DM	6 484	7 000	9 405	10 356	57 592	85 690
51 315	DEKORIERT 2)	T	255	245	78	67	2 874	939
51 322	FEINSTEINZEUG, GRAUBLAUEM ODER BRAUNEM STEINZEUG, UNDEKORIERT 1)	1000 DM	685	929	510	436	10 150	5 543
51 361	FIGUREN, PHANTASIE-, EINRICHTUNGS-, SCHMUCK- U. ZIERGEGENSTAENDE AUS STEINGUT BZW. STEINGUTAENHlichem MATERIAL, UNDEKORIERT 1)	1000 DM	476	389	344	404	2 997	3 220
51 551	KERAMISCHE INSTALLATIONS- GEGENSTAENDE FUER SANITAERE ODER HYGIENISCHE ZWECKE	T	.	.	.	.	.	.
51 611	ISOLATOREN AUS PORZELLAN, STEATIT U. ANDEREN KERAMISCHEN STOFFEN, MIT U. OHNE METALLTEILE	1000 DM	.	.	.	.	.	.
51 619	ISOLIERTEILE AUS KERAMISCHEN STOFFEN FUER ELEKTRISCHE INSTALLATION	T	.	.	.	.	.	.
51 711	WAND- U. BODENFLIESEN GLASIERT	1000 M2	.	.	.	.	.	.
51 714	UNGLASIERT	1000 DM	.	.	.	.	.	.
<b>GLAS U. GLASWAREN</b>								
52 112	FENSTERGLAS, UNGEFAERBT ODER GEFAERBT	1000 M2*	.	.	.	.	.	.
52 114	FLOATGLAS (SPIEGELGLAS), UNGEFAERBT ODER GEFAERBT	1000 M2*	.	.	.	.	.	.
52 116	GUSSGLAS, GEFAERBT	1000 M2	.	.	.	.	.	.
52 119	SPEZIALFLACHGLAS U. SONSTIGES FLACHGLAS	1000 DM	.	.	.	.	.	.
52 212	KONSERVENGLAESER	T	.	.	.	.	.	.
52 213	GETRAENKEFLASCHEN AB 150 CM3 INHALT	1000 DM	23 457	23 333	22 077	21 711	226 534	224 269
52 218	WIRTSCHAFTSGLAS U. BLEIKRISTALL GLASKOLBEN	T *	.	.	.	.	.	.
52 223	WIRTSCHAFTSGLAS (EINSCHL. KELCHGLAS) UNTER 24 VH BLEIOXIDGEGHALT	1000 DM	1 053	1 103	606	637	8 944	5 586
52 224	BLEIKRISTALL (EINSCHL. KELCHGLAS) AB 24 VH BLEIOXIDGEGHALT	T *	7 360	5 483	3 954	4 337	44 926	33 704
			267	275	231	232	2 859	2 212

1) UNDEKORIERT ERZEUGNISSE SIND, GLEICHGUELTIG OB UNMITTELBAR ZUM ABSATZ ODER NOCH ZUR DEKORIERUNG IM GLEICHEN UNTERNEHMEN BESTIMMT, INSGESAMT IN MENGE U. WERT ANGEZEIGT. UNDEKORIERT ERZEUGNISSE, DIE AN EINEN FREMDEN BETRIEB UNBERECHNET ZUR DEKORIERUNG GELIEFERT WERDEN, SIND ENTHALTEN. - 2) NUR DIE WERTSTEIGERUNG GEGENUEBER DER UNDEKORIERTEN WARE.



8 PRODUKTION AUSGEWAHLTER ERZEUGNISSE - NEUE LAENDER UND BERLIN - OST

EB.-NR.	ERZEUGNIS	EINHEIT	1991		1992		JAN. BIS	OKT.
			SEPTEMBER	OKTOBER	SEPTEMBER	OKTOBER	1991	1992
52 228	ROEHREN	T 1000 DM	222 986	192 813	132 323	507 1 201	4 811 14 591	3 602 9 410
52 311	LABORATORIUMSGERAETE	1000 ST 1000 DM	. .	. .	. .	. .	. .	. .
52 371	SONSTIGES VERARBEITETES GLAS	1000 DM	2 049	4 064	1 453	1 716	27 521	13 674
52 411	SICHERHEITSGLAS, EIN- U. MEHRSCICHTIG (AUCH BEARBEITET)	1000 M2 1000 DM	84 3 088	105 3 687	152 5 068	154 5 239	946 32 977	1 165 39 986
52 413	ISOLIERGLAS (AUCH BEARBEITET)	1000 M2	86	108	136	125	905	1 017
52 415	SPIEGELGLAS, BELEGT	1000 DM 1000 M2*	3 931 .	5 052 .	7 477 .	8 467 .	39 151 .	57 746 .
52 714	TEXTILE GLASFASERN U. WAREN DARAU	T 1000 DM	913 4 099	935 4 183	1 047 5 206	1 043 4 933	7 977 36 633	9 512 45 277
52 716	NICHTTEXTILE GLASFASERN U. WAREN DARAU	T 1000 DM	. .	. .	. .	. .	. .	. .
52 718	OPTISCHE GLASFASERN	1000 M 1000 DM	. .	. .	. .	. .	. .	. .
<u>SCHNITTHOLZ, SPERRHOLZ U. SONSTIGES</u>								
<u>BEARBEITETES HOLZ</u>								
SCHNITTHOLZ AUS 1)								
53 161	NADELHOLZ	1000 M3*	58	58	47	42	605	447
53 165	LAUBHOLZ	1000 M3*	10	6	7	6	93	66
53 511	SCHAELFURNIERE	M3 *	1 168	1 007	1 306	1 578	12 809	12 878
53 515	SAEGE- U. MESSERFURNIERE	M3 *	.	.	.	.	.	.
53 611	FURNIERPLATTEN	M3 *	.	.	.	399	.	2 852
53 612	TISCHLERPLATTEN	M3 *	.	.	.	.	.	.
53 712	HOLZFASERHARTPLATTEN	M3 *	.	.	.	.	.	.
53 814	HOLZSPANPLATTEN	M3 *	.	.	.	.	.	.
53 815	ROH ODER GESCHLIFFEN	M3 *	30 581	19 828	14 790	22 492	276 638	130 781
53 816	KUNSTSTOFFBESCHICHTET FURNIERT U. ANDERE	M3 *	2 507	1 769	.	.	21 796	.
<u>HOLZWAREN</u>								
54 111	SPERRTUEREN (TUERBLAETTER) U. TUERENFERTIG- ELEMENTE MIT FUTTER U. BEKLEIDUNG FUER DEN INNENAUSBAU	1000 ST 1000 DM	63 4 227	63 5 054	22 3 430	20 3 662	342 40 149	266 36 800
54 112	FENSTERTUEREN	1000 ST 1000 DM	4 1 322	4 2 446	1 473	1 481	18 7 993	17 11 677
54 113	FENSTER (AUCH VERGLAST)	1000 ST 1000 DM	23 7 669	15 9 236	18 12 150	16 11 488	135 61 180	142 96 831
54 114	ROLLAEDEN AUS HOLZ	M2 1000 DM	. .	. .	. .	. .	. .	. .
54 115	TREPPEN	ST 1000 DM	336 393	418 388	486 538	392 473	2 404 2 677	3 363 3 885
54 116	MOSAIK- U. STABPARKETT; PARKETTDIELEN U. SONSTIGE FERTIGPARKETTELEMENTE	1000 M2 1000 DM	32 958	26 792	26 782	25 817	269 8 054	241 7 422
54 221	SITZMOEBEL (OHNE SCHUL-, KIRCHEN-, THEATER- U. KINOSITZMOEBEL)	1000 ST 1000 DM	58 3 896	48 3 906	53 4 668	51 4 902	595 39 154	659 50 296
54 222	POLSTERMOEBEL (SESSEL, COUCHES, SOFAS, LIEGEN)	1000 ST 1000 DM	155 46 442	142 43 427	156 53 606	160 55 926	1 463 413 296	1 416 452 906
54 223	TISCHE (OHNE BUERO- U. SCHULTISCHE)	1000 ST 1000 DM	20 2 590	18 2 413	7 989	10 1 064	291 32 213	103 12 482
54 231	KLEIDER- U. WAESCHESCHRAENKE, SPINDE	1000 ST 1000 DM	29 7 991	20 6 670	22 4 608	24 6 058	296 60 398	225 48 976
54 233	SIDEBOARDS, HOHNZIMMER- U. BUECHERSCHRAENKE (OHNE BUECHERBARS, -VITRINEN U. AE.)	1000 ST 1000 DM	21 4 980	22 5 262	16 5 516	18 6 214	293 54 521	153 50 703
54 234	SCHRANKWAENDE (AUCH ALS RAUMTEILER)	1000 LFD.M 1000 DM	21 6 351	22 6 144	28 7 326	26 6 759	284 84 345	213 61 634
54 236	KUECHENSCHRAENKE (EINSCHL. EIN- BZW. AN- BAUSCHRAENKE)	1000 ST 1000 DM	32 5 639	38 5 997	54 9 900	55 11 245	393 56 296	436 80 409
54 238	BUECHERBARS, -VITRINEN, KOMMODEN	1000 ST 1000 DM	15 1 464	11 1 148	7 1 132	8 1 333	190 15 242	95 12 662
54 240	BETTSTELLEN FUER ERWACHSENE	1000 ST 1000 DM	9 1 797	9 1 415	6 653	7 722	119 17 047	77 10 023
54 245	ERGAENZUNGSMOEBEL	1000 ST 1000 DM	103 7 138	121 7 708	134 7 998	127 8 260	1 216 72 531	1 031 68 388
54 251	BUEROMOEBEL (SCHREIBTISCHE, SITZMOEBEL U. AE.)	1000 ST 1000 DM	73 13 125	90 14 024	108 16 855	102 17 735	596 98 507	793 143 444
54 264	LADENEINRICHTUNGEN, SCHAUFENSTERRUECKBAUTEN	1000 DM	3 097	4 029	5 552	5 285	27 231	45 364
54 348	VERPACKUNGSKISTEN (AUCH ZIGARRENKISTEN UND ETUIS) U. KISTENGARNITUREN (AUCH KISTEN- TEILE) 2)	1000 M3 1000 DM	8 3 334	7 4 276	5 1 893	4 2 062	62 32 558	44 21 165
54 392	PALETTEN	1000 ST 1000 DM	280 3 448	278 3 795	246 2 504	209 2 304	3 304 40 076	2 194 25 103
54 419	LEISTEN U. RAHMEN UEBERWIEGEND AUS HOLZ	1000 DM	2 488	2 403	2 013	2 533	25 994	20 732
54 430	STIELE U. RUNDSTAEBE AUS HOLZ	1000 DM	298	290	110	156	2 868	1 932

1) SAEGEWERKE MIT EINEM JAHRESEINSCHNITT AB 1000 M3 RUNDHOLZ.- 2) M3 TATSAEHLICHER HOLZANTEIL AN DER FERTIGEN WARE.

8 PRODUKTION AUSGEWAHLTER ERZEUGNISSE - NEUE LAENDER UND BERLIN - OST

EB.-NR.	ERZEUGNIS	EINHEIT	1991		1992		JAN. 1991	BIS 1991	OKT. 1992
			SEPTEMBER	OKTOBER	SEPTEMBER	OKTOBER			
54 443	FAHRZEUG- U. BOOTSTEILE AUS HOLZ 1)	M3	.	.	.	.	.	.	
54 444	MOEBELBESTANDTEILE AUS HOLZ (OHNE GEDRECHSELTE)	1000 DM	.	.	.	.	.	.	
54 483	BETONSCHALUNGSPLETTEN	1000 DM	7 231	7 663	7 335	6 241	82 972	69 279	
54 570	HAUSHALTSARTIKEL U. KUECHENGERAETE AUS HOLZ	1000 DM	416	411	287	467	3 726	2 468	
<u>HOLZSTOFF, ZELLSTOFF, PAPIER U. PAPPE</u>									
55 110	HOLZSTOFF 2)	T *	7 388	5 332	5 250	.	73 995	.	
55 211	PAPIERZELLSTOFF 2)	T *	.	.	.	.	.	.	
55 291	GEBLEICHTE LINTERS 2)	T *	.	.	.	.	.	.	
55 310	ZEITUNGSDRUCKPAPIER	T *	11 022	9 333	.	.	115 187	.	
55 324	DRUCK- U. SCHREIBPAPIER	T *	4 301	6 025	2 077	2 368	40 825	34 253	
55 341	PACKPAPIER, HERGESTELLT AUS ALTPAPIER (AP) U. AUS ZELLSTOFF (ZP)	T *	1 429	1 294	921	878	17 289	9 075	
55 351	TESTLINER	T *	.	.	.	.	.	.	
55 355	AP- WELLENPAPIER (AP-WELLENSTOFF)	T *	4 972	5 910	3 802	4 187	54 528	31 628	
55 369	HYGIENEPAPIER	T *	2 720	2 522	2 979	2 605	27 247	27 069	
55 398	SONDERPAPIER (OHNE TECHNISCHE SPEZIALSEIDEN)	T *	8 851	7 889	5 043	6 156	64 687	44 416	
55 413	MASCHINENGESTRICHENER KARTON, NOCH IN DER PAPIERMASCHINE GESTRICHEN	T *	.	.	.	.	.	.	
55 417	HOLZKARTON	T *	.	.	.	.	.	.	
55 418	GEDECKTER U. UNGEDECKTER GRAUKARTON, BEHAELTERKARTON	T *	1 804	1 254	2 349	2 383	19 873	17 082	
<u>PAPIER- U. PAPPEWAREN</u>									
56 111	TAPETEN AUS PAPIER (AUCH KUNSTSTOFFBESCHICHTET, METALLISIERT, MIT TEXTILIEN KASCHIERT U. AE.)	1000 ST	1 470	1 374	1 010	1 019	14 630	9 635	
56 310	PAPIERSAECKE	1000 DM	5 393	4 920	4 064	4 186	50 373	39 679	
56 311	GESCHAFTSBUECHER, LERNMITTEL	1000 DM	496	282	385	159	3 971	2 734	
56 318	KALENDER (OHNE WANDKALENDER)	1000 DM	1 917	1 245	921	978	14 985	9 057	
56 321	SPITZTUETEN, KREUZBODENBEUTEL, FLACH- U. SEITENFALTENBEUTEL U. AE.	1000 DM	247	400	359	387	3 592	3 570	
56 322	BUEROHILFSMITTEL	1000 DM	702	1 384	1 213	1 336	12 542	12 881	
		1000 DM	6 000	6 438	6 000	7 445	45 264	59 213	
<u>ZELLSTOFFWATTE, FILTRIERPAPIER- U. KREPP-PAPIERWAREN</u>									
56 341	TOILETTENPAPIER (TISSUE, KREPP)	1000 DM	1 850	1 504	1 482	1 279	14 274	14 736	
56 343	FILTRIERPAPIERWAREN	1000 DM	2 303	1 841	1 997	1 730	19 372	18 355	
		1000 DM	243	218	249	174	2 805	2 423	
56 344	HYGIENISCHE BINDEN U. TAMPONS, WINDELN FUER KLEINKINDER U. AE. WAREN	1000 DM	764	762	760	683	9 340	7 914	
56 347	TASCHEN-, KOSMETIK- U. ANDERE KOERPERPFLEGETUECHER	1000 DM	151	120	124	168	1 642	1 329	
56 348	HANDTUECHER	1000 DM	1 201	928	1 062	1 219	11 163	10 240	
56 357	KUECHEN-, HAUSHALTS- U. PUTZTUECHER	1000 DM	.	.	.	.	.	.	
56 358	TISCHTUECHER U. SERVIETTEN	1000 DM	.	.	.	.	.	.	
56 359	ROLLEN, SPULEN, HUELSEN FUER DIE TEXTILINDUSTRIE; ETIKETTEN, SIEGELMARKEN, KLEBECKEN U. AE.	1000 DM	500	523	731	671	4 059	6 901	
		1000 DM	1 038	1 113	1 232	1 243	11 386	12 953	
56 411	WELLPAPPE, IN ROLLEN ODER BOGEN (EINSCHL. ZUSCHNITTEN)	1000 T *	9	9	5	7	83	73	
56 415	ERZEUGNISSE AUS WELLPAPPE	1000 DM	4	4	6	6	36	52	
56 499	VERPACKUNGSMITTEL AUS KARTON U. VOLLPAPPE (AUCH BEDRUCKT), DISPLAYS	1000 DM	6 446	6 745	9 442	9 620	53 795	77 109	
		1000 DM	3	3	3	3	26	29	
		1000 DM	6 183	6 184	7 736	8 147	64 707	72 238	
<u>GUMMIWAREN</u>									
59 125	BEREIFUNGEN LAUFDECKEN FUER PERSONENKRAFTWAGEN	1000 ST	.	.	.	.	.	.	
59 131	LAUFDECKEN FUER LASTKRAFTWAGEN, OMNIBUSSE U. ERDBEWEGUNGSMASCHINEN	1000 ST	29	33	19	22	266	217	
		1000 DM	7 290	8 725	3 965	4 521	72 892	44 697	
59 133	LAUFDECKEN FUER ACKERSCHLEPPER	1000 ST	.	.	.	.	.	.	
59 134	LAUFDECKEN FUER SONSTIGE FAHRZEUGE (OHNE HAND- U. INDUSTRIEKARREN, ACKERMASCHINEN U. ACKERWAGEN)	1000 DM	.	.	.	.	.	.	
59 211	MASCHINENSCHLAEUCHE (AUCH CHIRURGISCHE SCHLAEUCHE), PROFILE U. SCHNUEERE	1000 DM	.	.	.	.	.	.	
59 212	ANDERE SCHLAEUCHE 3)	1000 DM	.	.	.	.	.	.	
59 213	RAHMEN U. RINGE	1000 DM	122	122	74	72	635	763	
59 215	KEILRIEMEN	1000 DM	1 358	1 222	1 538	1 454	12 066	14 219	
59 216	FOERDERGURTE, TRANSPORTBAENDER	1000 DM	.	.	.	.	.	.	

1) M3 TATSACHLICHER HOLZANTEIL AN DER FERTIGEN WARE.- 2) AUF BASIS EINES TROCKENGEWICHTS VON 90 V.H.- 3) OHNE GEWEBTE FEUERLOESCHSCHLAEUCHE.

8 PRODUKTION AUSGEWAHLTER ERZEUGNISSE - NEUE LAENDER UND BERLIN - OST

EB.-NR.	ERZEUGNIS	EINHEIT	1991		1992		JAN. BIS	OKT.
			SEPTEMBER	OKTOBER	SEPTEMBER	OKTOBER	1991	1992
59 217	WALZENBEZUEGE	T	12	13	6	4	277	81
		1000 DM	321	274	109	94	7 198	1 749
59 218	GUMMIMETALLVERBINDUNGEN	T	65	106	196	170	489	1 783
		1000 DM	1 048	1 549	2 447	2 143	9 489	21 675
59 235	SOHLENPLATTEN U. FORMSOHLEN	T	.	.	.	.	.	.
		1000 DM	.	.	.	.	.	.
59 279	SCHWAMM-, ZELL-, MOOS- U. SCHAUMGUMMI-ARTIKEL	T	.	.	.	.	.	.
		1000 DM	.	.	.	.	.	.
59 298	GUMMIHAARPOLSTER U. KROLLHAAR	T	.	.	.	.	.	.
		1000 DM	.	.	.	.	.	.
		1000 DM	.	.	.	.	.	.
	<u>LEDER</u>							
61 219	OBERLEDER	T *	206	251	25	14	1 561	555
61 229	FUTTERLEDER	T *	43	55	43	26	381	413
61 232	POLSTERLEDER	T *	.	.	.	.	.	.
61 239	BEKLEIDUNGS- U. HANDSCHUHLEDER	T *	9	14	5	7	114	78
61 249	GEWICHTSLEDER	T *	46	89	22	26	869	464
	<u>LEDERWAREN U. SCHUHE</u>							
62 162	HANDTASCHEN, PORTEMONNAIES U. ANDERE FEIN-TAESCHNER- U. GALANTERIEWAREN AUS LEDER	1000 DM	2 351	2 486	1 513	1 623	25 997	15 715
62 176	FEINSADDLERWAREN	1000 DM	2 496	2 478	1 575	2 200	33 514	22 098
62 271	SADDLERWAREN (OHNE SOLCHE AUS LEDER ODER REKONSTITUIERTEM LEDER)	1000 DM	523	613	1 072	1 349	5 382	6 568
62 511	ARBEITSSCHUHE U. -STIEFEL MIT OBERTEIL AUS LEDER	1000 PAAR	78	64	61	75	483	589
		1000 DM	3 462	2 911	3 479	4 210	20 932	29 212
	<u>STRASSENSCHUHE U. -STIEFEL MIT OBERTEIL AUS LEDER</u>							
62 532	FUER HERREN (AB GROESSE 36)	1000 PAAR	448	351	176	134	2 800	1 388
		1000 DM	13 438	10 618	7 343	6 227	97 703	54 769
62 534	FUER DAMEN (EINSCHL. GEFUETTERTER SANDALETTEN) (AB GROESSE 36)	1000 PAAR	149	169	137	168	1 677	1 443
		1000 DM	4 528	4 927	5 934	7 494	61 039	57 672
62 539	FUER KINDER U. KLEINKINDER BIS GROESSE 35	1000 PAAR	76	54	36	41	1 442	492
		1000 DM	1 878	1 706	942	897	28 969	9 814
62 554	HAUSSCHUHE MIT OBERTEIL AUS LEDER, TEXTILIEN U. ANDEREN STOFFEN	1000 PAAR	507	453	203	209	4 496	2 098
		1000 DM	3 910	3 716	1 807	2 052	34 304	18 644
	<u>TEXTILIEN</u>							
	<u>GARN FUER GEWEBE (OHNE TEPPICH-, BASTFASER- U. HAARGARN) AUS</u>							
63 211	BAUMWOLLE	T *	600	617	586	646	7 406	6 341
63 213	WOLLE	T *	192	145	141	159	1 538	1 470
63 215	ZELLULOISISCHEN SPINNFASERN	T *	.	.	.	.	.	.
63 218	SYNTHETISCHEN SPINNFASERN	T *	1 062	933	611	657	9 440	6 497
	<u>GARN FUER MASCHENWARE AUS</u>							
63 221	BAUMWOLLE	T *	544	580	895	913	4 127	7 644
63 223	WOLLE	T *	.	.	.	.	.	.
63 228	SYNTHETISCHEN SPINNFASERN	T *	.	.	.	.	.	.
63 238	GARN FUER TEPPICHE U. FUSSBODENBELAEGE (OHNE BASTFASER- U. HAARGARN) AUS SYNTHETISCHEN SPINNFASERN	T *	.	.	.	.	.	.
63 269	TEXTURIERTES GARN	T *	444	503	428	339	6 256	4 742
63 281	NAEKGARN (OHNE HANFNAEKGARN)	T	37	53	28	10	439	145
		1000 DM	1 226	1 620	505	443	9 344	4 789
63 289	HANDSTRICK- U. HANDARBEITSGARN (OHNE MASCHINENSTRICKGARN)	T	.	.	.	.	.	.
		1000 DM	.	.	.	.	.	.
63 587	VLIESTOFFE	T	264	345	290	381	2 574	2 325
		1000 DM	1 422	1 911	1 197	1 860	14 493	10 549
63 719	ROHGEWEBE 1)	1000 M2	2 815	2 908	1 214	1 430	17 276	12 608
		1000 DM	3 665	4 710	1 990	2 988	30 917	19 554
63 721	STOFF FUER HERREN- U. KNABENBERBEKLEIDUNG, AUCH FUER HERRENBERUFSBEKLEIDUNG (OHNE FUTTERSTOFF)	1000 M2	1 866	1 844	1 202	1 196	18 278	15 191
		1000 DM	6 743	6 421	5 087	4 558	72 309	66 370

1) NUR ROHGEWEBE, DIE ALS SOLCHE ABGESETZT WERDEN.

8 PRODUKTION AUSGEWAHLTER ERZEUGNISSE - NEUE LAENDER UND BERLIN - OST

EB.-NR.	ERZEUGNIS	EINHEIT	1991		1992		JAN. BIS	OKT.
			SEPTEMBER	OKTOBER	SEPTEMBER	OKTOBER	1991	1992
63 722	STOFF FUER DAMEN-, MAEDCHEN- U. KLEINKINDER- OBERBEKLEIDUNG, AUCH FUER DAMENBERUFSBE- KLEIDUNG (EINSCHL. SCHUERZENSTOFF) (OHNE FUTTERSTOFF)	1000 M2 1000 DM	1 902 7 020	2 541 9 566	989 4 107	1 341 4 585	15 804 58 180	16 270 61 181
63 723	SAMT U. PLUESCH FUER BEKLEIDUNG (OHNE SAMTBAENDER)	1000 M2 1000 DM	.	.	.	.	.	.
63 726	LEIBWAESCHESTOFF (EINSCHL. HEMDENSTOFF)	1000 M2 1000 DM	.	.	.	.	.	.
63 759	FUTTERSTOFF	1000 M2 1000 DM	.	.	.	.	.	.
63 784	CORD- U. WULSTGEWEBE FUER FAHRRAD- U. KRAFTFAHRZEUGREIFEN U. AE.	1000 M2 1000 DM	.	.	.	.	.	.
63 821	HAUS-, BETT- U. TISCHWAESCHESTOFF (OHNE FROTTIERGEWEBE) (METERWARE)	1000 M2*	2 149	1 989	1 724	2 007	19 242	17 500
63 823	FROTTIERGEWEBE (METERWARE)	1000 M2*	.	.	.	.	.	.
63 841	MOEBELSTOFF (POLSTERBEZUGSSTOFF) (OHNE SAMT, PLUESCH U. VELOUR)	1000 M2 1000 DM	91 465	112 541	65 167	113 476	792 4 502	645 2 171
63 843	SAMT, PLUESCH U. VELOUR FUER MOEBEL (POLSTERBEZUEGE) U. DEKORATION	1000 M2 1000 DM	.	.	.	.	.	.
63 847	DEKORATIONSSTOFF (DICHTES GEWEBE) (OHNE MOEBELSTOFF, SAMT, PLUESCH U. VELOUR U. OHNE UNDICHTEN VORHANGSTOFF)	1000 M2 1000 DM	1 021 3 187	1 001 3 175	935 2 807	1 130 1 850	12 767 29 290	8 318 27 870
63 859	GARDINENSTOFF (AUCH UNDICHTER VORHANGSTOFF) (METERWARE)	1000 M2*	3 526	4 138	2 417	2 391	44 905	28 939
63 861	TEPPICHE, LAEUFER U. FUSSBODENBELAG AUS TEXTILEM MATERIAL (OHNE MATTEN) (METERWARE U. ABGEPASST) GEWEBT	1000 M2 1000 DM	.	.	.	.	.	.
63 863	IM TUFTINGVERFAHREN HERGESTELLT (OHNE BADEZIMMERN GARNITUREN)	1000 M2 1000 DM	.	.	.	.	.	.
63 865	AUS NADELFILZ BZW. NADELVLIES	1000 M2 1000 DM	.	.	.	.	.	.
63 880	BESCHICHTETE GEWEBE U. ANDERE BESCHICHTETE TEXTILE TRAEGERBAHNEN (OHNE GUMMIERTE GEWEBE)	1000 M2 1000 DM	1 617 5 457	1 729 7 146	1 272 7 787	887 4 202	15 090 53 033	16 490 87 677
63 919	GEWIRKTER ODER GESTRIKTER STOFF (OHNE UN- DICHTEN VORHANGSTOFF)	T 1000 DM	471 4 799	455 4 382	441 4 278	332 3 473	5 802 63 113	4 807 48 564
63 929	GEWIRKTE ODER GESTRIKTE 1) HERREN OBERBEKLEIDUNG AB GROESSE 38	1000 ST 1000 DM	209 3 958	192 3 442	187 2 843	114 3 010	1 071 17 501	1 767 22 828
63 939	DAMEN OBERBEKLEIDUNG AB GROESSE 34	1000 ST 1000 DM	173 2 660	187 2 735	204 4 837	224 5 035	2 037 30 159	1 995 40 772
63 949	KINDER OBERBEKLEIDUNG (OHNE ERSTLINGS- STRUEMPFE U. -SCHUHE)	1000 ST 1000 DM	378 1 494	463 1 751	279 1 560	313 1 272	3 507 22 532	3 090 13 480
63 959	HERRENWAESCHE	1000 ST 1000 DM	1 227 4 313	1 046 4 390	1 131 4 402	935 3 786	9 395 33 118	9 376 34 460
63 969	DAMEN- U. KINDERWAESCHE	1000 ST 1000 DM	2 106 7 169	1 864 5 397	1 033 4 400	1 046 4 317	22 373 79 064	12 223 40 335
63 971	HERRENSTRUEMPFE U. -SOCKEN (EINSCHL. SPORTSTRUEMPFFEN)	1000 PAAR 1000 DM	.	.	.	.	.	.
63 977	DAMENFEINSTRUMPFHOSEN AUS GARN BIS 60 DEN, GANZ ODER UEBERWIEGEND AUS SYNTHETISCHEN CHEMIEFASERN	1000 ST 1000 DM	.	.	.	.	.	.
BEKLEIDUNG 2)								
64 114	HERREN OBERBEKLEIDUNG AB GROESSE 38 ANZUEGE	1000 ST 1000 DM	13 1 517	14 1 523	5 685	8 804	283 28 623	49 6 476
64 115	SAKKOS U. JACKEN (OHNE SKI- U. WINDJACKEN, ANORAKS, BLOUSONS U. AE.)	1000 ST 1000 DM	.	.	.	.	.	.
64 116	HOSEN, LANG (AUCH JEANSHOSEN)	1000 ST 1000 DM	.	.	.	.	.	.

1) OHNE DIE IM BEKLEIDUNGSGEWERBE KONFEKTIONIERTEN WIRK- UND STRICKWAREN.- 2) EINSCHLIESSLICH DER VON WEBEREIEN FERTIGGESTELLTEN WAREN, SOWIE SOLCHE AUS ZUGEKAUFTER GEWIRKTER ODER GESTRIKTER METERWARE.

8 PRODUKTION AUSGEWAHLTER ERZEUGNISSE - NEUE LAENDER UND BERLIN - OST

EB.-NR.	ERZEUGNIS	EINHEIT	1991		1992		JAN. BIS	OKT.
			SEPTEMBER	OKTOBER	SEPTEMBER	OKTOBER	1991	1992
64 117	MAENTEL U. UMHAENGE AUS NICHT GUMMIERTEM U. NICHT BESCHICHTETEM GEWEBE	1000 ST 1000 DM	.	.	.	.	.	.
64 131	DAMENOBERBEKLEIDUNG AB GROESSE 34 KOSTUEME (AUCH KOMPLETS)	1000 ST 1000 DM	17 1 139	8 582	6 421	4 285	118 6 080	96 6 110
64 132	ROECKE	1000 ST 1000 DM	158 3 130	117 2 442	115 2 119	83 1 923	1 530 27 961	1 095 21 953
64 133	HOSEN, LANG (AUCH JEANSHOSEN U. HOSENROECKE)	1000 ST 1000 DM	169 2 020	176 2 792	77 1 211	88 1 262	1 475 21 228	783 13 702
64 134	BLUSEN (AUCH HEMDBLUSEN)	1000 ST 1000 DM	93 2 594	71 2 141	64 1 907	88 2 153	1 089 25 976	748 20 793
64 135	KLEIDER	1000 ST 1000 DM	8 627	7 488	5 335	6 608	186 8 652	91 5 529
64 136	MAENTEL U. UMHAENGE AUS NICHT GUMMIERTEM U. NICHT BESCHICHTETEM GEWEBE	1000 ST 1000 DM	24 1 611	31 2 275	24 1 836	14 1 119	177 11 237	150 11 680
64 141	ARBEITS-, BERUFS- U. SPEZIALSCHUTZANZUEGE, EINTEILIG (KOMBINATIONEN) (GENAeht)	1000 ST 1000 DM	10 452	8 360	6 376	9 793	246 6 005	61 3 304
64 143	ARBEITS-, BERUFS- U. SPEZIALSCHUTZHOSEN (GENAeht) (AUCH LATZHOSEN)	1000 ST 1000 DM	55 904	70 1 070	21 349	30 465	709 12 279	255 3 939
64 144	ARBEITS-, BERUFS- U. SPEZIALSCHUTZMAENTEL U. -KITTEL (GENAeht)	1000 ST 1000 DM	55 1 019	59 1 076	27 324	27 264	591 9 374	287 5 303
64 153	WINDJACKEN, ANORAKS, BLOUSONS U. AE.	1000 ST 1000 DM	16 1 387	12 605	8 102	7 495	227 9 453	108 4 126
64 154	BADEANZUEGE FUER DAMEN	1000 ST 1000 DM	.	.	.	.	.	.
64 156	BADEMAENTEL U. SONSTIGE BADE- U. STRANDBE- KLEIDUNG	1000 ST 1000 DM	.	.	.	.	.	.
64 161	VEREDELTE PELZFELLE	1000 ST 1000 DM	.	.	.	.	.	.
64 165	PELZMAENTEL	1000 ST 1000 DM	.	.	.	.	.	.
64 173	LEDERJACKEN, -WESTEN U. -STRICKJACKEN	1000 ST 1000 DM	21 3 586	17 3 067	2 601	2 497	171 24 482	21 4 861
64 175	LEDERMAENTEL	1000 ST 1000 DM	.	.	.	.	.	.
64 213	OBER- U. FREIZEITHEMDEN (AUCH SPORT-, ARBEITSHEMDEN U. AE.) FUER HERREN	1000 ST 1000 DM	97 1 735	81 1 600	15 334	10 189	744 12 753	381 6 433
64 241	DAMENWAESCHE TAGESWAESCHE (TAGHEMDEN, SCHLUEPFER, UNTER- ROECKE)	1000 ST 1000 DM	546 1 164	558 1 084	227 1 985	248 2 323	5 094 12 029	2 180 14 056
64 242	NACHTHEMDEN, SCHLAF- U. HAUSANZUEGE	1000 ST 1000 DM	68 833	60 563	52 617	43 595	1 049 10 330	500 5 691
64 317	MIEDERWAREN GANZ ODER UEBERWIEGEND AUS SYNTHETISCHEN CHEMIEFASERN BUESTENHALTER	1000 ST 1000 DM	.	.	.	.	.	.
64 337	MIEDERHOESCHEN, HUEFTHALTER, ELASTIK- SCHLUEPFER, KORSETTS	1000 ST 1000 DM	.	.	.	.	.	.
64 810	BETTFEDERN U. DAUNEN (AUFBEREITET)	T *	.	.	.	.	.	.
64 836	BETTWAESCHE	1000 ST 1000 DM	473 9 647	457 2 389	548 2 868	332 2 699	5 960 53 394	3 669 30 184
64 859	HAND- U. BADETUECHER (AUCH GAESTETUECHER)	1000 ST 1000 DM	.	.	.	.	.	.
64 870	STEBPBETTEN U. STEPPDECKEN ZUR VERWENDUNG IN BETTWAESCHEBEZUEGEN	1000 ST 1000 DM	.	.	.	.	.	.
64 871	DAUNENDECKEN	1000 ST 1000 DM	.	.	.	.	.	.
64 872	KISSEN	1000 ST 1000 DM	.	.	.	.	.	.
64 873	SCHLAF- U. REISEDECKEN	1000 ST 1000 DM	.	.	.	.	.	.
64 878	SCHLAFSAECKE, GESTEPPT	1000 ST 1000 DM	.	.	.	.	.	.

## 8 PRODUKTION AUSGEWAHLTER ERZEUGNISSE - NEUE LAENDER UND BERLIN - OST

EB.-NR.	ERZEUGNIS	EINHEIT	1991		1992		JAN. BIS	OKT.
			SEPTEMBER	OKTOBER	SEPTEMBER	OKTOBER	1991	1992
ERZEUGNISSE DES ERNAHRUNGSGEWERBES								
68 112	WEIZENMEHL U. -SCHROT	T *	39 748	45 991	38 361	41 688	463 912	517 552
68 113	ROBGEN-, MAIS- U. GEMENGEMEHL SOWIE -SCHROT	T *	13 463	15 443	13 830	15 525	167 422	146 793
68 115	HAFERERZEUGNISSE FUER NAHRUNGSZWECKE	T	.	.	.	.	.	.
68 120	TEIGWAREN	1000 DM	2 641	2 692	2 330	2 200	25 724	33 508
68 132	PUDDINGPULVER U. VERWANDTE PULVERFOERMIGE ERZEUGNISSE	1000 DM	3 856	4 164	3 585	3 517	40 885	46 454
68 134	BACKMITTEL	T	.	.	.	.	.	.
68 136	SAEUGLINGS- U. KLEINKINDERNAHRUNG	1000 DM	56	67	108	145	878	925
68 137	SUPPEN (OHNE SUESSE SUPPEN)	1000 DM	191	217	326	450	2 347	2 873
68 138	BRUEHERZEUGNISSE, SOSSEN (OHNE WUERZSOSSEN) U. WUERZEN	1000 DM	1 926	2 325	1 253	1 304	14 757	22 370
68 139	WUERZ- U. SALATSOSSEN	1000 DM	7 744	10 653	4 113	4 481	63 970	104 607
68 154	STAERKE U. SAGO	T *	.	.	.	.	.	.
68 178	DAUERBACKWAREN (AUCH SOLCHE MIT SCHOKOLADEN-UEBERZUG U. MUESLI-RIEGEL)	1000 DM	2 823	2 769	3 103	2 768	17 213	22 437
68 213	WEISSZUCKER (OHNE KANDIS)	T	9 405	8 897	13 608	12 176	59 364	95 702
68 241	OBSTKONSERVEN (LUFTDICHT VERSCHLOSSEN) 1)	T	1 786	2 756	3 357	3 673	12 484	24 645
68 242	GEMUESEKONSERVEN (LUFTDICHT VERSCHLOSSEN) 1)	1000 DM	3 614	4 824	5 181	4 522	20 740	41 813
68 243	TIEFGEFRORENES GEMUESE	1000 DM	2 244	5 673	6 657	3 821	21 112	34 173
68 244	MARMELADE, GELEE, PFLAUMENMUS U. AE. 1)	1000 DM	3 018	6 705	6 476	2 935	28 391	33 173
68 247	FRUCHTSAEFTE U. -NEKTARE (OHNE SOLCHE AUS ZITRUSFRUECHTEN 1)	1000 L	.	.	.	.	.	.
68 248	FRUCHTSAEFTE U. -NEKTARE AUS ZITRUSFRUECHTEN 1)	1000 DM	655	849	905	877	5 554	8 631
68 261	KAKAEBUTTER	1000 DM	1 816	2 468	2 529	2 219	15 665	25 177
68 262	KAKAOPULVER NICHT GEZUCKERT	1000 DM	1 069	2 243	3 566	4 181	7 305	36 201
68 264	ZUCKERWAREN	1000 DM	899	1 557	3 207	3 776	7 814	31 345
68 265	SCHOKOLADENERZEUGNISSE	1000 L	1 915	2 815	3 334	3 647	14 732	39 792
68 266	SPEISEEIS (AUCH EISCREME)	1000 DM	1 351	2 330	2 961	3 204	12 078	33 155
68 310	MILCH (OHNE WERKMILCH) VOLLMILCH ODER TEILENTRAHMTE MILCH (OHNE STERILISIERTE ODER ULTRAHOCHERHITZTE MILCH U. WERKMILCH)	1000 L	.	.	.	.	.	.
68 311	ENTRAHMTE MILCH (MAGERMILCH) U. BUTTERMILCH (OHNE STERILISIERTE ODER ULTRAHOCHERHITZTE MILCH, WERKMILCH U. MAGERMILCH FUER FUTTERZWECKE)	1000 DM	26 563	27 941	31 303	31 326	337 231	413 200
68 312	SAHNE (OHNE STERILISIERTE ODER ULTRAHOCHERHITZTE SAHNE), AUCH SCHLAGGRAHM	1000 L	19 055	21 405	24 730	24 558	239 768	302 255
68 314	BUTTER, BUTTERSCHMALZ (BUTTEROEL), KRAEUTERBUTTER U. ANDERE BUTTERZUBEREITUNGEN IN BUTTERWERT	1000 DM	24 485	21 820	26 346	29 416	517 015	339 673
68 315	HARTKAESE	1000 DM	7 012	5 748	9 563	10 370	123 099	112 989
68 316	SCHNITTKAESE	1000 DM	2 633	2 995	4 545	5 043	41 873	44 302
68 352	MAGERMILCHPULVER	1000 DM	7 098	7 193	12 387	13 901	111 110	112 919
68 354	KONDENSVOILLMILCH	T	7 851	8 181	6 292	6 164	116 570	68 067
68 357	SCHMELZKAESE U. -ZUBEREITUNGEN	1000 DM	49 650	53 602	40 887	40 019	728 038	434 115
68 412	ROHE DELE (AUCH GEHAERTET)	T *	2 215	2 283	3 011	3 275	18 906	27 696
68 413	RAFFINIERTE DELE (AUCH GEHAERTET), NICHT VERBRAUCHSFERTIG	1000 DM	12 806	13 361	18 263	19 840	110 015	167 441
68 417	DELKUCHEN, ENTFETTETE SCHROTE U. DGL.	T *	6 609	6 472	6 196	5 849	74 018	53 687
68 441	MARGARINE (EINSCHL. HALBFETT-, ZIEH- U. SCHMELZMARGARINE)	1000 DM	1 081	1 246	257	384	8 657	7 048
68 514	WURST, SCHINKEN U. SONSTIGE FLEISCHWAREN (OHNE WURST- U. FLEISCHKONSERVEN)	1000 DM	2 603	3 108	659	950	21 249	17 326
68 515	WURST-, FLEISCH- U. MISCHKONSERVEN (OHNE TIEFGEFRORENE TAFELFERTIGE FLEISCHGERICHTE, FLEISCHSALAT, FLEISCHEXTRAKTE)	1000 DM	251	148	130	168	2 055	975
		1000 DM	1 737	907	962	1 149	12 755	6 833
		T *	12 864	13 035	6 768	7 393	93 657	91 249
		T *	19 812	19 849	10 064	10 526	136 777	139 241
		1000 DM	3 446	3 500	2 229	2 289	25 685	30 543
		T	7 006	7 344	9 979	15 817	62 750	104 090
		1000 DM	9 953	10 475	20 055	37 086	91 630	188 116
		T	14 087	17 115	16 591	16 993	166 271	164 159
		1000 DM	103 538	125 973	132 319	133 897	1 158 938	1 277 575
		T	2 920	3 072	7 137	4 567	21 140	52 248
		1000 DM	9 493	10 064	15 908	13 604	78 900	141 316

1) PRODUKTION DER BETRIEBE VON UNTERNEHMEN MIT 10 BESCHAEFFTIGTEN UND MEHR.

8 PRODUKTION AUSGEWAHLTER ERZEUGNISSE - NEUE LAENDER UND BERLIN - OST

EB.-NR.	ERZEUGNIS	EINHEIT	1991		1992		JAN. 1991	BIS 1992	OKT. 1992
			SEPTEMBER	OKTOBER	SEPTEMBER	OKTOBER			
68 591	FISCHFILETS 1) FRISCH ODER GEKUEHLT	T 1000 DM	.	.	.	.	.	.	
68 592	TIEFGEFROREN (OHNE FILETS V. SUESSWASSER- FISCHEN)	T 1000 DM	.	.	.	.	.	.	
68 593	TIEFGEFRORENE FISCHERZEUGNISSE 1)	T 1000 DM	.	.	.	.	.	.	
68 596	MARINADEN (EINSCHL. BRAT- U. KOCHFISCH- WAREN) 1)	T 1000 DM	469	507	523	571	4 678	5 029	
68 597	FISCHDAUERKONSERVEN 1)	T 1000 DM	2 034	2 348	2 038	2 269	20 356	20 513	
			681	791	1 063	1 092	9 078	9 957	
			3 007	3 559	4 451	4 967	32 217	39 792	
68 651	ROESTKAFFEE 1) 2)	T 1000 DM	902	1 202	1 047	1 391	14 441	11 353	
			4 560	4 031	3 124	4 986	66 426	42 868	
68 654	KAFFEE-EXTRAKTE 1) 2)	T 1000 DM	.	.	.	.	.	.	
68 719	BIER 1)	1000 HL 1000 DM	755	758	957	929	6 627	9 044	
			85 599	87 952	113 993	111 409	758 698	1 039 371	
68 722	MALZ U. MALZERZEUGNISSE (OHNE MALZEXTRAKT U. NEBENPRODUKTE)	T *	8 780	11 297	7 081	8 687	101 088	79 786	
68 751	KORNBRANNTWEINE 1) 2)	HL 1000 DM	11 852	12 231	13 444	13 261	118 202	130 860	
			2 598	2 824	3 016	2 883	28 739	29 277	
68 753	BRANNTWEINE AUS WEIN (EINSCHLIESSLICH VERSCHNITT) 1) 2)	HL 1000 DM	32 412	36 523	36 415	38 825	326 420	363 776	
			10 303	11 105	10 530	10 544	100 174	103 791	
68 755	OBSTBRANNTWEINE 1) 2)	HL 1000 DM	.	.	.	.	.	.	
68 757	BITTERE, HALBBITTERE U. KRAEUTER- LIKOREE 1) 2)	HL 1000 DM	7 570	8 029	6 867	7 135	61 926	65 659	
			4 463	5 223	4 081	4 291	40 184	41 519	
68 771	TRAUBENSCHAUMWEINE 1) 2)	HL 1000 DM	4 387	6 595	7 200	9 564	53 122	68 990	
			1 877	2 651	2 162	3 078	19 087	23 532	
68 791	NATUERLICHE MINERALWAEISSER, QUELLWAEISSER	1000 L *	5 562	6 566	15 265	11 874	41 850	156 158	
68 798	LIMONADEN (OHNE DIAETETISCHE ERFRISCHUNGS- GETRAENKE) 1)	1000 L 1000 DM	11 122	10 972	30 226	25 963	85 194	242 304	
			8 740	8 469	22 959	19 072	67 373	189 546	
68 817	GEWUERZE	T 1000 DM	207	191	86	115	1 995	1 225	
			2 395	2 063	1 237	1 448	21 039	15 897	
68 832	KARTOFFELCHIPS U. -STICKS	T 1000 DM	.	.	.	.	.	.	
68 833	KARTOFFELPUFFER, -KLOSSMEHL, PUEREPUFFER U. PUEREFLÖCKEN	T 1000 DM	.	.	.	.	.	.	
68 881	GRUNDSTOFFE FUER ALKOHOLFREIE U. ALKOHOLISCHE GETRAENKE (OHNE HOPFENPULVER U. -EXTRAKTE)	T 1000 DM	89	1 089	30	20	2 123	483	
			378	854	419	246	7 638	4 598	
68 887	TIEFGEFRORENE FERTIGGERICHTE (AUS MEHREREN KOMPONENTEN BESTEHEND)	T 1000 DM	.	.	.	.	.	.	
			.	.	.	.	.	.	
	<u>TABAKWAREN 2)</u>								
69 110	ZIGARETTEN	MILL. ST 1000 DM	.	.	.	.	.	.	
69 419	ZIGARREN, ZIGARILLOS	MILL. ST 1000 DM	.	.	.	.	.	.	
69 711	RAUCHTABAK	T 1000 DM	.	.	.	.	.	.	

1) PRODUKTION DER BETRIEBE VON UNTERNEHMEN MIT 10 BESCHAEFFTIGTEN UND MEHR.- 2) PRODUKTIONSWERT OHNE VERBRAUCHSTEUER.

9 PRODUKTION AUSGEWAHLTER ERZEUGNISSE - DEUTSCHLAND

EB.-NR.	ERZEUGNIS	EINHEIT	1991		1992		JAN. BIS	OKT.
			SEPTEMBER	OKTOBER	SEPTEMBER	OKTOBER	1991	1992
<b>BERGBAULICHE ERZEUGNISSE</b>								
21 121	STEINKOEHLE (VERWERTBARE FOERDERUNG)	1000 T *	.	.	.	.	.	.
21 124	STEINKOEHLENBRIKETTS	1000 T *	.	.	.	.	.	.
21 142	BRAUNKOEHLE, ROH	1000 T *	.	.	19 244	20 470	.	199 955
21 143	BRAUNKOEHLENBRIKETTS	1000 T *	.	.	1 192	948	.	10 369
21 162	ZECHEN-, HUETTEN- U. GASWERKSKOKS 1)	1000 T *	.	.	.	.	.	.
21 210	ERDOEL, ROH	1000 T *	.	.	261	271	.	2 775
21 220	ERDGAS	1000 M3*	.	.	1 317 337	1 854 044	.	16 905 334
<b>EISENERZ-ROHFOERDERUNG</b>								
21 310	EFFEKTIV-MENGE	1000 T *	.	.	.	.	.	.
21 321	FE-INHALT	1000 T *	.	.	.	.	.	.
<b>NE-METALLERZE</b>								
21 410	ROHFOERDERUNG	1000 T *	.	.	.	.	.	.
21 433	AUSBRINGBARER (BEZAHLTER) ZN-INHALT 2)	1000 T *	.	.	.	.	.	.
21 510	KALIROHSALZE (FOERDERUNG), EFFEKTIV-MENGE	1000 T *	.	.	.	.	.	.
<b>ABSATZFAEHIGE KALISALZE, BER. AUF K2O</b>								
21 531	ROHSALZE (AUCH ANGEREICHERT)	1000 T *	.	.	.	.	.	.
21 539	KALIUMCHLORID, KALIUMSULFAT U.A. (AUCH MIT MAGNESIUM)	1000 T *	.	.	222	148	.	2 237
21 616	GEWERBE- U. INDUSTRIESALZ (EINSCHL. IM BERGBAU GEWONNENER SOLE FUER TECHNISCHE ZWECKE), STREU- U. AUFTAUSALZ, BER. AUF NACL	1000 T *	.	.	.	.	.	.
<b>MINERALOELERZEUGNISSE</b>								
22 110	ROHBEZIN	1000 T *	623	628	675	623	5 733	6 299
22 131	VERGASERKRAFTSTOFFE	1000 T	1 994	2 143	2 182	1 931	20 472	20 944
22 139	DIESELKRAFTSTOFF	1000 T	1 481	1 450	1 543	1 493	14 226	14 645
<b>HEIZOELE</b>								
22 171	LEICHT	1000 T	.	.	2 345	2 241	.	23 227
22 175	MITTELSCHWER U. SCHWER	1000 T	1 021	990	1 144	1 162	10 349	12 215
22 521	SCHMIERDELE U. MINERALISCHE OELE	1000 T	107	111	84	112	1 062	1 044
22 731	BITUMEN	1000 T *	471	520	467	491	3 237	3 462
<b>STEINE U. ERDEN, ASBESTWAREN, SCHLEIFMITTEL</b>								
<b>NATURSTEINE FUER DEN TIEFBAU 3)</b>								
25 112	GLEISBETTUNGS-, STRASSENSCHOTTER, SPLITT U. BRECHSAND	1000 T	8 467	8 996	9 862	9 712	66 630	77 002
		1000 DM	86 001	91 717	105 009	102 987	660 039	829 750
25 113	EDELSPLITT U. EDELBRECHSAND	1000 T	3 369	3 459	3 536	3 554	25 360	27 574
		1000 DM	40 801	41 846	45 946	46 057	301 141	353 787
25 114	BITUMINOESES ASPHALT-MISCHGUT, UEBERWIEGEND AUS NATURSTEIN U. AUF KIESBASIS	1000 T	2 554	2 730	2 719	2 610	16 541	17 266
		1000 DM	150 079	159 243	160 456	151 809	967 010	1 025 509
25 115	MINERALBETON	1000 T	3 657	3 945	3 962	3 992	27 064	30 767
		1000 DM	33 094	36 501	39 763	40 285	243 499	304 087
25 141	KALKSTEIN, KALKSPAT, GEBROCHEN OEDER ZERKLEINERT, KALKSTEINSAND 4)	1000 T *	5 290	5 760	5 880	5 895	48 704	52 381
25 161	BAUSAND U. BAUKIES (EINSCHL. KIES FUER DEN WEGEBAU) 3)	1000 T	18 423	19 456	21 268	20 995	157 792	176 456
		1000 DM	184 934	193 913	225 599	223 717	1 550 098	1 848 195
25 275	FERTIGFABRIKATE AUS HARTGESTEIN U. MARMOR	M3	23 922	25 774	23 730	24 847	205 966	206 872
		1000 DM	70 225	75 100	75 636	81 721	586 614	636 066
25 319	ZEMENT, OHNE ZEMENTKLINKER 5)	1000 T *	3 393	3 446	3 606	3 658	29 311	31 568
25 321	KALKSTEIN, KALKSPAT U. DOLOMITSTEIN, GE-MAHLEN	1000 T *	1 043	1 108	1 087	1 056	9 185	9 385
25 324	KALKSTEIN U. KALKSPAT, GEBRANNT, DOLOMIT-STEIN, GEBRANNT ODER GESINTERT	1000 T *	652	724	693	672	6 379	6 450
25 334	BAUGIPS	1000 T	.	.	.	.	.	.
		1000 DM	.	.	.	.	.	.
25 337	GIPSKARTONPLATTEN NACH DIN 18180 6)	1000 M2	.	.	.	.	.	.
		1000 DM	.	.	.	.	.	.
25 354	WERK-TROCKENMOERTEL	1000 T	600	619	692	682	5 120	5 870
		1000 DM	118 420	122 303	145 844	143 171	1 003 210	1 229 206
25 360	TRANSPORTBETON 3)	1000 M3	4 261	4 479	4 695	4 618	36 440	39 364
		1000 DM	509 367	533 668	585 203	575 741	4 325 870	4 902 783
25 411	MAUERZIEGEL, KLINKER 7)	1000 M3	975	997	1 120	1 093	8 647	9 611
		1000 DM	117 086	118 505	142 410	143 119	1 040 985	1 223 571
25 412	DACHZIEGEL (EINSCHL. BIBERSCHWAENZE)	1000 ST	.	.	.	.	.	.
		1000 DM	.	.	.	.	.	.
25 423	KERAMISCHE SPALTPLATTEN U. -RIEMCHEN	1000 M2	.	.	.	.	.	.
		1000 DM	.	.	.	.	.	.
25 451	ROHRE, FORMSTUECKE U.A. KANALISATIONSARTIKEL AUS STEINZEUG	T	24 664	27 927	28 071	29 230	226 578	273 287
		1000 DM	17 140	20 082	22 602	23 207	161 339	214 615
25 471	UNGEFORMTE FEUERFESTE ERZEUGNISSE (MOERTEL U. MAssEN)	1000 T	67	72	72	71	695	682
		1000 DM	40 537	43 754	44 130	39 492	428 412	424 584
25 477	GEFORMTE FEUERFESTE ERZEUGNISSE	1000 T	105	110	105	101	1 069	1 007
		1000 DM	138 774	148 872	139 255	133 173	1 494 959	1 376 900

1) TROCKENGEWICHT.- 2) EINSCHL. HUETTENFERTIGER ROHWARE U. DER AUS HALDENERZE GEWONNENEN KONZENTRATE.- 3) PRODUKTION DER BETRIEBE VON UNTERNEHMEN MIT 10 BESCHAEFTIGTEN UND MEHR.- 4) OHNE ZUM ABSATZ FUER DEN TIEFBAU BESTIMMT.- 5) EINSCHL. ZEMENTAENLICHER BINDEMITTEL.- 6) DIE PLATTEN SIND AUF 9,5 MM PLATTENDICKE UMGERECHNET. 7) ANGABEN IN M3-MAUERWERK BEI 24 CM WANDDICKE UNTER BEROECKSICHTIGUNG DER FUGEN.



9 PRODUKTION AUSGEWAHLTER ERZEUGNISSE - DEUTSCHLAND

EB.-NR.	ERZEUGNIS	EINHEIT	1991		1992		JAN. BIS	OKT.
			SEPTEMBER	OKTOBER	SEPTEMBER	OKTOBER	1991	1992
25 519	KALKSANDSTEINE 1)	1000 M3 1000 DM	747 60 730	762 62 737	907 78 514	908 79 286	6 361 514 893	7 688 662 173
25 551	BLOCKSTEINE, PLANSTEINE AUS PORENBETON, UNBEWEHRT 1)	1000 M3 1000 DM	331 41 288	353 44 632	407 54 962	401 54 367	3 027 376 480	3 353 448 491
25 552	DACH- U. DECKENPLATTEN, WANDELEMENTE AUS PORENBETON, BEWEHRT	1000 M2 1000 DM	467 22 233	543 24 293	547 26 408	548 27 211	4 099 184 313	4 631 219 148
25 555	BETONDACHSTEINE 2)	1000 ST 1000 DM	.	.	.	.	.	.
25 556	BETONFERTIGTEILE GROSSFORMATIGE WANDBAUTEILE (WANDTAFELN), AUCH MIT BEARBEITETEN SICHTFLAECHEIN, DECKENTAFELN	1000 M2 1000 DM 1000 T *	2 386 107 069 276	2 501 111 315 304	2 868 134 989 369	2 980 138 123 349	20 251 934 927 2 567	23 938 1 112 688 3 024
25 557	KONSTRUKTIVER ART	1000 T *	.	.	.	.	.	.
25 579	BETONERZEUGNISSE FUER DEN TIEFBAU	1000 T 1000 DM	2 487 280 479	2 676 300 005	2 811 336 257	2 788 333 126	20 192 2 293 907	23 225 2 781 523
25 641	DAEMM- U. LEICHTBAUPLATTEN AUS HOLZWOLLE (AUCH MIT PLATTEN AUS KUNSTST. VERBUNDEN)3)	1000 M2 1000 DM	1 387 10 763	1 393 10 618	1 473 11 800	1 565 12 543	12 239 89 731	12 827 102 072
25 658	PLATTEN AUS FASERZEMENT 4)	1000 M2 1000 DM	.	.	.	.	.	.
25 811	SCHLEIFSCHEIBEN U. SONSTIGE SCHLEIFKOEPPER AUS KORUND IN KERAMISCHER U. SILICATBINDUNG	T 1000 DM	.	.	.	.	.	.
25 812	IN KUNSTHARZBINDUNG MIT FASERSTOFFVERSTAERKUNG	T 1000 DM	.	.	.	.	.	.
25 839	SCHLEIFPAPIERE U. SCHLEIFGEWEBE	1000 M2 1000 DM	.	.	.	.	.	.
EISEN U. STAHL								
27 112	ROHEISEN FUER DIE STAHLERZEUGUNG	1000 T *	.	.	.	.	.	.
27 113	GIesserei-ROHEISEN	1000 T *	39	52	42	54	625	539
27 133	STAHLROHBLÖCKE U. -BRAMMEN AUS OXYGENSTAHL	1000 T *	.	.	.	.	.	.
27 137	ELEKTRO-STAHL	1000 T *	733	720	724	764	6 893	7 015
27 160	ROEHRERUND- U. -MEHRKANTSTAHL (HALBZEUG FUER NAHTLOSE ROHRE)	1000 T *	.	.	.	.	.	.
27 161	WALZSTAHL (OHNE VORGEWALZTES STAHLHALBZEUG)	1000 T *	2 866	2 888	2 871	2 605	27 815	27 032
27 165	WEISSBLECH U. WEISSBAND	1000 T *	.	.	.	.	.	.
27 333	PRAEZISIONSSTAHLROHRE NAHTLOS	1000 T *	.	.	.	.	.	.
27 335	GESCHWEISST	1000 T *	.	.	.	.	.	.
27 351	SONSTIGE STAHLROHRE NAHTLOS	1000 T *	.	.	.	.	.	.
27 355	GESCHWEISST	1000 T *	161	147	175	149	1 727	1 550
27 433	GESCHMIEDETE STAEBE	1000 T *	.	.	.	.	.	.
27 453	FREIFORMSCHMIEDESTUECKE, GESCHMIEDETE ODER GEWALZTE RINGE UEBER 125 KG ROHGEWICHT	1000 T *	.	.	.	.	.	.
NE-METALLE U. NE-METALLHALBZEUG								
HUETTENALUMINIUM								
28 114	NICHT LEGIERT	T *	.	.	.	.	.	.
28 116	LEGIERT	T *	.	.	.	.	.	.
28 117	REINST- U. REINALUMINIUM U, UMGESCHMOLZEN	T *	.	.	.	.	.	.
28 118	UMSCHMELZ-ALUMINIUMLEGIERUNGEN	T *	.	.	.	.	.	.
28 131	ELEKTROLYTKUPFER (KATHODEN)	T *	.	.	.	.	.	.
28 132	RAFFINADKUPFER	T *	.	.	.	.	.	.
28 151	ZINKLEGIERUNGEN	T *	.	.	.	.	.	.
28 152	ZINN, NICHT LEGIERT	T *	.	.	.	.	.	.
28 153	WEICHLÖTE	T *	.	.	.	.	.	.
28 171	SILBER	KG *	.	.	.	.	.	.
28 172	GOLD	KG *	.	.	.	.	.	.
HALBZEUG AUS ALUMINIUM U. ALUMINIUM-LEGIERUNGEN								
28 412	PROFILE, LEGIERT BLECHE, PLATTEN, TAFELN U. BAENDER (MIT EINER STAERKE UEBER 0,2 MM)	T *	.	.	.	.	.	.
28 414	NICHT LEGIERT	T *	.	.	.	.	.	.
28 415	LEGIERT	T *	.	.	.	.	.	.
28 419	SONSTIGES HALBZEUG 5) (Z.B. SCHEIBEN, STANZTEILE, BOEDEN, SCHALEN)	T *	.	.	.	.	.	.

1) ANGABEN IN M3 MAUERWERK BEI 24 CM WANDDICKE UNTER BERUECKSICHTIGUNG DER FUGEN.- 2) BEI GROSSFORMATEN UMRECHNUNG IN STUECK-KLEINFORMAT (DIN 1115).- 3) DIE PLATTEN SIND AUF 2,5 CM PLATTENDICKE UMGERECHNET.- 4) DIE PLATTEN SIND AUF 6 MM PLATTENDICKE UMGERECHNET.- 5) OHNE STAEBE (STANGEN), NICHTLEGIERTE PROFILE, DRAHT, ROHRE, HOHLSTANGEN, GESENKPRESS- UND SCHMIEDETEILE, LEITMATERIAL.

9 PRODUKTION AUSGEWAHLTER ERZEUGNISSE - DEUTSCHLAND

EB.-NR.	ERZEUGNIS	EINHEIT	1991		1992		JAN. 1991	BIS 1991	OKT. 1992
			SEPTEMBER	OKTOBER	SEPTEMBER	OKTOBER			
28 431	HALBZEUG AUS KUPFER U. KUPFERLEGIERUNGEN (OHNE SOLCHES AUS LEGIERUNGEN MIT EINEM GEHALT UEBER 10 % NICKEL) STAEBE U. PROFILE, LEGIERT	T *	.	.	.	.	.	.	
28 432	BLECHE, PLATTEN, TAFELN U. BAENDER MIT EINER STAERKE UEBER 0,15 MM NICHT LEGIERT	T *	.	.	.	.	.	.	
28 433	LEGIERT	T *	.	.	.	.	.	.	
28 434	ROHRE U. HOHLSTANGEN NICHT LEGIERT	T *	.	.	.	.	.	.	
28 435	LEGIERT	T *	.	.	.	.	.	.	
28 436	DRAHT	T *	68 135	69 923	78 247	78 170	687 933	721 745	
28 438	LITZEN U. SEILE	T *	.	.	.	.	.	.	
28 439	STAHLKUPFER	T *	.	.	.	.	.	.	
<u>GIESSEREIERZEUGNISSE</u>									
29 110	GUSSEISEN MIT LAMELLEN- U. KUGELGRAPHIT	T *	299 497	301 991	296 410	282 655	2 813 573	2 721 369	
29 140	STAHLGUSS	T *	20 836	21 869	17 946	16 987	229 789	183 477	
29 170	TEMPERGUSS	T *	11 192	10 348	8 179	8 173	97 226	87 773	
29 515	LEICHTMETALLFORMGUSS AUS ALUMINIUM U. ALUMINIUMLEGIERUNGEN	T *	39 571	41 374	39 583	38 116	404 311	381 539	
29 517	MAGNESIUM U. MAGNESIUMLEGIERUNGEN	T *	397	387	410	417	4 110	3 531	
<u>ERZEUGNISSE DER ZIEHEREIEN U. KALTWALZWERKE</u>									
<u>U. DER STAHLVERFORMUNG</u>									
30 111	BLANKSTAHL	T *	.	.	.	.	.	.	
30 115	BANDSTAHL, KALT GEWALZT (UNTER 600 MM BREITE)	T *	160 748	165 194	162 264	154 801	1 615 097	1 595 882	
KALT GEZOGENER DRAHT (OHNE ISOLIERTE DRAEHTE FUER DIE ELEKTROTECHNIK)									
30 151	VON WALZDRAHT GEZOGEN	T *	195 840	203 795	198 657	199 369	1 793 256	1 801 497	
30 154	VON ZUGEKAUFTEM DRAHT DUENNER GEZOGEN	T *	.	.	.	.	.	.	
30 157	SCHWEISSDRAHT U. -STAEBE (WEDER UMHUELLT NOCH GEFUELLT)	T *	7 266	8 279	6 464	7 215	73 957	69 313	
30 159	KUNSTSTOFFUEBERZOGENER DRAHT	T *	.	.	.	.	.	.	
30 171	DRAHTSEILE U. -LITZEN AUS EISEN U. STAHL	T	12 669	13 694	12 755	13 708	129 315	129 056	
30 173	BETONSTAHLMATTEN NACH DIN 488, GESCHWEISSTE ABSTANDHALTER U. GITTERTRAEGER FUER BETON-BEWAEHRUNG SOWIE GESCHWEISSTE DRAHTGITTER NACH SONST. NORMEN	1000 DM	53 876	57 191	53 616	57 182	540 206	525 725	
30 175	FEDERKERNE FUER MATRATZEN U. POLSTERMOEBEL	T	175 828	189 649	191 515	181 430	1 545 858	1 683 130	
		1000 DM	143 283	152 266	144 690	131 703	1 263 391	1 282 907	
30 211	GESENKSCHMIEDESTUECKE	T	75 984	81 496	77 319	71 808	793 930	745 107	
30 218	ROHRFORM-, ROHRVERSCHLUSS- U. ROHRVERBIN- DUNGSSTUECKE AUS STAHL	1000 DM	318 068	338 967	313 973	303 688	3 234 786	3 054 629	
30 225	PRESS-, ZIEH- U. STANZTEILE AUS STAHL MIT EINEM STUECKGEWICHT UEBER 50 G	T	15 938	14 783	15 118	15 251	139 587	153 176	
		1000 DM	85 057	85 829	95 198	92 386	834 321	896 519	
30 239	FEDERN AUS STAHL ODER NE-METALLEN (OHNE MATRATZEN U. UHRFEDERN)	T	49 597	54 337	53 465	53 756	489 307	532 228	
		1000 DM	254 474	280 495	285 491	289 569	2 520 769	2 769 483	
30 248	KETTEN U. KETTENTEILE 1)	T	26 517	26 940	24 287	24 456	265 957	253 144	
		1000 DM	198 976	200 285	193 347	188 549	1 965 710	1 958 523	
30 258	SCHRAUBEN, BOLZEN, MUTTERN, SCHRAUBHAKEN, NIETE, SPLINTE, KEILE, UNTERLEGSCHIEBEN, SCHWELLENSCHRAUBEN U. AE.; DREHTEILE AUS METALL	T	68 454	73 005	70 810	70 379	693 556	693 815	
		1000 DM	569 507	608 528	579 658	573 865	5 730 449	5 788 839	
30 298	OBERFLAECHEVEREDLUNG	1000 DM	283 707	302 298	298 008	304 197	2 723 874	2 868 454	
<u>STAHLBAUERZEUGNISSE U. SCHIENENFAHRZEUGE</u>									
31 112	SKELETT-,STUETZ- U. TRAEGERKONSTRUKTIONEN	T	66 056	65 004	82 135	68 468	622 003	645 672	
		1000 DM	231 971	226 515	290 510	248 490	2 134 893	2 264 476	
31 114	HALLEN, UEBERWIEGEND AUS EISEN ODER STAHL	T	34 619	32 224	30 095	32 589	271 966	291 412	
		1000 DM	125 969	118 587	112 183	126 980	985 525	1 079 111	
31 116	TUERME U. GITTERMASTE, GERUESTKONSTRUKTIONEN, SIGNALBRUECKEN, BRUECKEN FUER ROHR- U. KABELLEITUNGEN AUS STAHL; BRUECKEN, BRUECKENELEMENTE U. GERUESTKONSTRUKTIONEN AUS ALUMINIUM	T	21 097	22 689	22 781	18 860	199 525	197 408	
		1000 DM	113 264	121 671	126 732	112 753	1 032 025	1 107 926	
31 160	ERZEUGNISSE FUER DEN GRUBENAUSBAU (OHNE BERGBAUMASCHINEN U. ELEKTROTECHNISCHE ERZEUGNISSE)	T	.	.	.	.	.	.	
		1000 DM	.	.	.	.	.	.	
31 191	TORE, TUEREN U. FENSTER AUS GEWALZTEN ODER STRANGGEPRESSTEN PROFILN (OHNE KELLERFENSTER)	T	23 466	26 442	26 895	27 385	237 975	241 621	
		1000 DM	297 538	321 858	344 142	356 588	2 675 881	3 092 636	

1) AUS STAHL ODER NE-METALLEN (OHNE GUSS- U. STAHLGELENKKETTEN).

9 PRODUKTION AUSGEWAHLTER ERZEUGNISSE - DEUTSCHLAND

EB.-NR.	ERZEUGNIS	EINHEIT	1991		1992		JAN. BIS 1991	OKT. 1992
			SEPTEMBER	OKTOBER	SEPTEMBER	OKTOBER		
31 195	ABDECKUNGEN (LICHTGITTER) U. ROSTE AUS GEWALZTEN ODER STRANGGEPRESSTEN PROFILEN	T 1000 DM	11 839 37 260	11 635 38 229	11 878 40 403	12 062 39 734	112 456 350 550	115 532 375 954
31 512	WASSERROHRKESSEL	T 1000 DM	.	.	.	.	.	.
31 538	FEUERUNGEN U. BEHEIZUNGSEINRICHTUNGEN FUER DAMPKESSEL (OHNE EINZELNE BRENNER)	T 1000 DM	.	.	.	.	.	.
31 542	SPEISEWASSERVORWAERMER, LUFTVORWAERMER U. UEBERHITZER, ROEHREN- U. WAERMEAUSTAUSCHER.	T 1000 DM	3 296 24 920	4 166 31 059	3 931 29 513	3 710 24 717	27 639 256 192	18 677 163 459
31 558	BEHAELTER AUS STAHL ODER ALUMINIUM MIT EINEM FASSUNGSVERMOEGEN UEBER 100 M3	T 1000 DM	.	.	.	.	.	.
31 562	ROHRLEITUNGEN SOWIE DEREN ZUBEHOER AUS NAHTLOSEN STAHLROHREN (OHNE DRUCKROHRLEITUNGEN FUER WASSERKRAFTWERKE U. DGL.)	T 1000 DM	5 759 38 519	6 147 47 060	5 024 41 438	4 918 41 319	52 422 370 497	48 631 406 023
31 579	ZENTRALHEIZUNGSKESSEL	ST 1000 DM	.	.	.	.	.	.
31 580	TRANSPORTBEHAELTER (CONTAINER) UEBER 3 M3 NUTZRAUM	1000 DM	47 605	48 328	61 120	59 894	463 925	560 937
31 720	DIESEL- U. ELEKTRISCHE LOKOMOTIVEN	T 1000 DM	808 16 615	1 745 58 876	896 13 733	991 24 323	8 589 254 480	10 253 304 846
31 731	PERSONENWAGEN U. ANDERE SCHIENENGEBUNDENE SPEZIALWAGEN FUER EISENBAHNEN	T 1000 DM	.	.	.	.	.	.
31 733	STANDARDGUETERWAGEN	T 1000 DM	.	.	.	.	.	.
31 735	SCHIENENGEBUNDENE SPEZIALGUETERWAGEN	T 1000 DM	.	.	.	.	.	.
31 905	BAUSTELLENARBEITEN (AUCH IM TAGELOHN) (OHNE MONTAGEN AN ROHRLEITUNGEN)	1000 DM	422 568	306 951	626 852	324 513	3 104 879	3 447 566
31 910	MONTAGEN AN ROHRLEITUNGEN	1000 DM	468 772	509 014	496 143	556 316	3 854 566	4 420 885
<u>MASCHINENBAUERZEUGNISSE</u>								
<u>METALLBEARBEITUNGSMASCHINEN</u>								
32 110	HOBEL-, STOSS- U. RAEUMMASCHINEN	T 1000 DM	.	.	.	.	.	.
32 115	SPITZENDREHMASCHINEN	T 1000 DM	.	.	.	.	.	.
32 901	SENKRECHT- U. KARUSSELLDREHMASCHINEN	T 1000 DM	.	.	.	.	.	.
32 117	DREHAUTOMATEN U. REVOLVERDREHMASCHINEN	T 1000 DM	.	.	.	.	.	.
32 118	TISCH-, SAEULEN- U. STAENDERBOHRMASCHINEN	T 1000 DM	.	.	.	.	.	.
32 119	FRAESMASCHINEN, WAAGERECHT-BOHR-U.-FRAESMASCHINEN (OHNE SOLCHE FUER VERZAHNUNGEN)	T 1000 DM	.	.	.	.	.	.
32 121	KALT- U. WARMKREISSAEGEMASCHINEN	T 1000 DM	.	.	.	.	.	.
32 122	SCHLEIF-, HON-, LAEPP- U. POLIERMASCHINEN (OHNE SOLCHE FUER VERZAHNUNGEN)	T 1000 DM	.	.	.	.	.	.
32 902	VERZAHNMASCHINEN	T 1000 DM	787 45 217	712 46 403	496 44 323	378 30 921	7 100 435 633	4 849 357 261
32 125	BEARBEITUNGSMASCHINEN MIT FUNKENEROSION, ULTRASCHALL, ELEKTRONENSTRAHL U. LASER	T 1000 DM	.	.	.	.	.	.
32 903	FERTIGUNGSSTRASSEN, SCHALTTISCH- UND SCHALTTROMMELMASCHINEN, BEARBEITUNGSZENTREN, FLEXIBLE FERTIGUNGSEINRICHTUNGEN UND SONSTIGE WERKZEUGMASCHINEN (SPANABHEBEND)	T 1000 DM	6 544 273 474	4 222 235 480	5 174 243 446	2 866 149 312	49 617 2 180 423	40 941 2 049 087
<u>METALLBEARBEITUNGSMASCHINEN DER SPANLOSEN FORMUNG</u>								
32 904	BIEGE- U. RICHTMASCHINEN FUER ROHRE, WELLEN, STANGEN U. PROFILE, BETONSTAHLBEARBEITUNGSMASCHINEN	T 1000 DM	.	.	.	.	.	.
32 130	FREIFORM- U. GESENKSMIEDE-, SPANN-, TREIB- U. POLIERHAEMMER, SCHMIEDEWALZ- U. STAUCHMASCHINEN	T 1000 DM	.	.	.	.	.	.
32 905	PRESSEN MIT MECHANISCHEM ANTRIEB FUER DIE METALLBEARBEITUNG	T 1000 DM	6 606 112 525	4 029 64 638	4 675 104 622	3 705 82 843	42 312 737 238	33 440 711 558
32 906	PRESSEN MIT HYDRAULISCHEM ANTRIEB FUER DIE METALLBEARBEITUNG	T 1000 DM	.	.	.	.	.	.

9 PRODUKTION AUSGEWAHLTER ERZEUGNISSE - DEUTSCHLAND

EB.-NR.	ERZEUGNIS	EINHEIT	1991		1992		JAN.	BIS	OKT.
			SEPTEMBER	OKTOBER	SEPTEMBER	OKTOBER	1991	1992	
32 136	SCHEREN, LOCHSTANZ-, NIBBEL- U. AUSKLINK- MASCHINEN	T 1000 DM	.	.	.	.	.	.	
32 137	BLECHRICHT-, BLECHRUNDBIEGE- U. BLECH- ABKANTMASCHINEN	T 1000 DM	.	.	.	.	.	.	
32 138	DRUECK- U. PLANIERBAENKE, GEWINDEDRUECK- MASCHINEN	T 1000 DM	.	.	.	.	.	.	
32 140	DRAHTBE- U. -VERARBEITUNGSMASCHINEN	T 1000 DM	2 675 93 256	1 934 84 528	1 023 46 746	800 37 903	18 443 735 883	11 526 505 636	
32 143	PRESSEN FUER DIE HERSTELLUNG VON BOLZEN, SCHRAUBEN, NIETEN, MUTTERN U. DGL.	T 1000 DM	.	.	.	.	.	.	
32 144	HUETTEN- U. WALZWERKSEINRICHTUNGEN (OHNE EINZELN ABGESETZTE GEGOSSENE WALZEN)	T 1000 DM	12 345 174 518	8 829 158 025	8 706 169 694	5 397 78 900	116 998 2 053 032	91 561 1 676 676	
GIESSEREIMASCHINEN									
32 145	FORMMASCHINEN U. -ANLAGEN (EINSCHL. KERN- HERSTELLUNGSMASCHINEN U. -ANLAGEN)	T 1000 DM	.	.	.	.	.	.	
32 146	AUFBEREITUNGSMASCHINEN U. -ANLAGEN FUER GIESSEREISANDE	T 1000 DM	.	.	.	.	.	.	
32 147	GUSSPUTZMASCHINEN U. -EINRICHTUNGEN	T 1000 DM	.	.	.	.	.	.	
32 907	AUSWUCHTMASCHINEN	T 1000 DM	.	.	.	.	.	.	
HOLZBE- U. -VERARBEITUNGSMASCHINEN									
32 148	GATTER	T 1000 DM	.	.	.	.	.	.	
32 150	KREISSAEGEMASCHINEN	T 1000 DM	.	.	.	.	.	.	
32 153	HOBEL- U. FRAESMASCHINEN FUER ZWEI- U. MEHRSEITIGE BEARBEITUNG	T 1000 DM	.	.	.	.	.	.	
32 154	DUEBELLOCH- U. SONSTIGE BOHRMASCHINEN	T 1000 DM	.	.	.	.	.	.	
32 155	PLATTENSCHLEIFMASCHINEN	T 1000 DM	.	.	.	.	.	.	
32 156	ZERKLEINERUNGSMASCHINEN, SPALT- U. HACK- MASCHINEN, MUEHLEN, ZERSPANNER, SCHNEIDE- MASCHINEN FUER HOLZWOLLE	T 1000 DM	.	.	.	.	.	.	
32 157	MASCHINEN ZUM AUFTRAGEN HAFTENDER SCHICHTEN WIE LEIME, KLEBER, LACKE, SPACHTEL	T 1000 DM	.	.	.	.	.	.	
32 158	FASERHOLZ-, SPANHOLZ-, SPERRHOLZ-, SCHICHTHOLZ- U. DECKSCHICHTPRESSEN FUER EBENE FLAECHE U. FORMTEILE	T 1000 DM	.	.	.	.	.	.	
32 159	MASCHINENKOMBINATIONEN (KOMBINIERTE TISCH- LEREIMASCHINEN, MEHRSTUFIGE MASCHINEN)	T 1000 DM	.	.	.	.	.	.	
32 161	EINZWECKMASCHINEN FUER SONDERFERTIGUNGEN	T 1000 DM	.	.	.	.	.	.	
32 162	HANDGEFUEHRTE MASCHINEN (OHNE ELEKTROWERK- ZEUGE BIS 2 KW)	T 1000 DM	.	.	.	.	.	.	
AUSWECHSELBARE WERKZEUGE FUER DIE METALLBEARBEITUNG									
32 163	BOHRWERKZEUGE 1)	T 1000 DM	.	.	.	.	.	.	
32 164	GEWINDEBOHRWERKZEUGE FUER INNENGEWINDE 1)	T 1000 DM	.	.	.	.	.	.	
32 165	FRAESWERKZEUGE 1)	T 1000 DM	195 17 324	190 17 470	121 11 974	128 12 773	2 222 188 003	1 557 145 126	
32 166	VERZAHNWERKZEUGE 1)	T 1000 DM	.	.	.	.	.	.	
32 167	RAEUMWERKZEUGE U. -VORRICHTUNGEN 1)	T 1000 DM	.	.	.	.	.	.	
32 168	REIBAHLEN U. AUSBOHRWERKZEUGE 1)	T 1000 DM	.	.	.	.	.	.	
32 169	BOHRFUTTER 1)	T 1000 DM	.	.	.	.	.	.	
32 171	DREHFUTTER U. PLANSCHLEIBEN 1)	T 1000 DM	.	.	.	.	.	.	
32 173	SCHNITT- STANZ-, FORMWERKZEUGE, WERK- STUECKGEBUNDENE VORRICHTUNGEN, FORMEN FUER METALLE, SPRITZGIESS- ODER FORM- PRESSWERKZEUGE FUER KAUTSCHUK UND KUNSTSTOFF 1)	T 1000 DM	14 919 403 136	13 445 346 471	13 508 377 109	11 366 358 370	145 705 3 705 391	139 111 3 551 407	
32 174	BOHR- U. FRAESWERKZEUGE MIT ARBEITENDEM TEIL AUS GESINTERTEN HARTMETALLEN	T 1000 DM	.	.	.	.	.	.	
32 181	MASCHINEN FUER AUTOGENES SCHWEISSEN, SCHNEIDEN	T 1000 DM	.	.	.	.	.	.	
32 231	VERBRENNUNGSMOTOREN MIT SELBSTZUENDUNG, Z.B. ORTSFESTE DIESELMOTOREN, SCHIFFSDIESEL- HILFSMOTOREN, DIESELMOTOREN FUER DEN AN- TRIEB VON FLURFOERDERZEUGEN, MAEHDRESCHERN, BAGGERN	T 1000 DM	4 740 187 924	5 393 186 490	4 059 121 222	6 380 187 836	51 623 1 566 141	49 863 1 470 134	

1) OHNE WERKZEUGE, DIE GANZ ODER MIT EINEM ARBEITENDEN TEIL AUS HARTMETALL BZW. MIT HARTMETALL BESTUECKT SIND.

9 PRODUKTION AUSGEWAHLTER ERZEUGNISSE - DEUTSCHLAND

EB.-NR.	ERZEUGNIS	EINHEIT	1991		1992		JAN. BIS 1991	OKT. 1992
			SEPTEMBER	OKTOBER	SEPTEMBER	OKTOBER		
32 233	VERBRENNUNGSMOTOREN MIT SELBSTZUENDUNG FUER DEN ANTRIEB VON WASSERFAHRZEUGEN	T 1000 DM	1 718 64 961	1 762 72 910	1 152 55 333	1 286 71 679	23 282 700 947	23 443 683 033
32 239	VERBRENNUNGSMOTOREN MIT SELBSTZUENDUNG FUER DEN ANTRIEB VON SCHIENENFAHRZEUGEN UND ACKERSCHLEPPERN	T 1000 DM	.	.	.	.	.	.
32 279	DAMPFTURBINEN	T 1000 DM	3 313 100 561	1 549 73 850	7 408 186 094	1 922 80 443	24 426 903 412	28 108 992 768
32 320	HUBKOLBENKOMPRESSOREN, ORTSFEST U. ORTS-BEWEGLICH	T 1000 DM	1 114 27 641	1 345 32 772	1 382 33 664	1 354 33 681	13 142 312 061	11 892 320 882
32 323	TURBOKOMPRESSOREN FUER DRUECKE UEBER 300 MBAR	T 1000 DM	.	.	.	.	.	.
32 324	DREHKOLBENKOMPRESSOREN, MEHRWELLIG	T 1000 DM	.	.	.	.	.	.
32 325	STRASSENFAHRBARE KOMPRESSOREN ALS ANHAENGER	T 1000 DM	.	.	.	.	.	.
32 326	VAKUUMPUMPEN, MECHANISCH	T 1000 DM	.	.	.	.	.	.
32 327	VENTILATOREN, EIN- ODER MEHRSTUFIG (OHNE GRUBENVENTILATOREN U. ELEKTRISCHE TISCH-, WAND- U. DECKENVENTILATOREN BIS 200 W)	T 1000 DM	4 904 67 791	5 408 72 078	4 526 62 217	4 636 63 515	51 652 690 668	45 255 602 194
32 328	LUFTHEIZER (LUFTHEIZGERAETE MIT WAERME-TAUSCHER FUER DAMPF, WASSER, THERMOEL)	T 1000 DM	.	.	.	.	.	.
32 329	LUFTFOERDERGERAETE, KLIMAGERAETE	T 1000 DM	.	.	.	.	.	.
32 330	ANLAGEN DER KLIMA- U. LUEFTUNGSTECHNIK SOWIE ANLAGEN ZUR ENTSTAUBUNG U. ABLUFTREINIGUNG	T 1000 DM	18 370 215 175	16 697 198 398	18 345 194 675	16 307 195 574	157 245 1 848 122	159 535 1 814 373
32 331	INDUSTRIESTAUBSAUGER, ABLUFTENTSTAUBUNGSGERAETE	T 1000 DM	.	.	.	.	.	.
32 333	KAELETSAETZE UEBER 0,4 KW, KAELTEANLAGEN, WAERMEPUMPEN 1)	T 1000 DM	3 051 148 938	4 977 277 540	8 243 320 726	3 894 147 555	26 021 1 149 587	31 391 1 186 787
32 334	VERDRAENGERPUMPEN OSZILLIERENDER BAUART	T 1000 DM	2 179 88 974	2 049 87 941	2 325 103 757	2 035 96 000	23 225 932 424	20 474 935 123
32 336	FLUEGELZELLENPUMPEN	T 1000 DM	.	.	.	.	.	.
32 337	KREISELPUMPEN (KRAFTPUMPEN; OHNE TAUCHMOTORPUMPEN)	T 1000 DM	8 810 155 799	9 470 164 359	8 884 169 290	7 594 140 390	83 204 1 493 128	88 992 1 547 605
32 338	TAUCHMOTORPUMPEN EINSTUFIG	T 1000 DM	.	.	.	.	.	.
32 339	MEHRSTUFIG	T 1000 DM	.	.	.	.	.	.
32 340	ZAHNRADPUMPEN	T 1000 DM	603 25 047	623 24 720	569 24 095	560 23 478	5 974 251 188	5 325 227 887
MASCHINEN FUER DIE BE- U. VERARBEITUNG VON KAUTSCHUK U. KUNSTSTOFF								
32 341	EXTRUDER (AUCH TYPISCHE FOLGEMASCHINEN)	T 1000 DM	.	.	.	.	.	.
32 342	BLASFORMMASCHINEN	T 1000 DM	.	.	.	.	.	.
32 343	SPRITZGIESSMASCHINEN (OHNE SPRITZGIESSWERKZEUGE)	T 1000 DM	.	.	.	.	.	.
32 344	MECHANISCHE U. HYDRAULISCHE PRESSEN (OHNE FORMPRESSWERKZEUGE U. REIFENVULKANISIERPRESSEN)	T 1000 DM	.	.	.	.	.	.
32 345	WAERMEFORMMASCHINEN (TIEFZIEH- U. STRECKZIEHFORMMASCHINEN)	T 1000 DM	.	.	.	.	.	.
32 346	MASCHINEN ZUR HERSTELLUNG V. SCHAUMSTOFFEN (OHNE SPRITZGIESSMASCHINEN U. EXTRUDER)	T 1000 DM	.	.	.	.	.	.
BAUMASCHINEN FUER HOCH- U. TIEFBAU								
32 347	BETONMISCHER FUER BAUSTELLEN U. BETONWERKE; TRANSPORTMISCHERAUFBAUTEN OHNE FAHRGESTELL	T 1000 DM	.	.	.	.	.	.
32 348	BETONMISCHANLAGEN	T 1000 DM	.	.	.	.	.	.
32 349	BETONPUMPEN, BETONSPRITZ- U. -EINPRESSGERAETE	T 1000 DM	.	.	.	.	.	.
32 351	BETONVERDICHTER	T 1000 DM	.	.	.	.	.	.
32 352	TURMDREHKRANE FUER BAUSTELLEN	T 1000 DM	.	.	.	.	.	.
32 353	RAMMEN U. PFAHLZIEHER	T 1000 DM	.	.	.	.	.	.
32 354	VERPUTZMASCHINEN U. SONSTIGE BAUMASCHINEN FUER HOCH- U. TIEFBAU (OHNE BAUAUFZUEGE UND -WINDEN)	T 1000 DM	.	.	.	.	.	.

1) OHNE SOLCHE MIT ELEKTROMOTORISCH ANGETRIEBENEN KAELEMITTELVERDICHTERN U. EINER ANSCHLUSSLEISTUNG BIS 15 KW (NENNAUFNAHME DES VERDICHTERS).

## 9 PRODUKTION AUSGEWAHLTER ERZEUGNISSE - DEUTSCHLAND

EB.-NR.	ERZEUGNIS	EINHEIT	1991		1992		JAN. 1991	BIS OKT. 1992
			SEPTEMBER	OKTOBER	SEPTEMBER	OKTOBER		
32 355	UNIVERSAL-HYDRAULIKBAGGER MIT AUSSCHLIESSLICH HYDRAULISCH BETAETIGTEN ARBEITSMERKZEUGEN	T 1000 DM	.	.	.	.	.	.
32 356	MASCHINEN FUER DEN BITUMINOESEN U. BETONSTRASSENBAU	T 1000 DM	3 380	2 482	3 261	3 223	32 213	36 286
32 357	BODENVERDICHTER	T 1000 DM	54 322	41 544	56 100	51 822	488 689	551 573
32 358	STRASSENWALZEN	T 1000 DM	.	.	.	.	.	.
32 359	RADLADER IN GRUNDAUSRUESTUNG	T 1000 DM	.	.	.	.	.	.
32 361	ANBAUGERAETE FUER RAD- U. RAUPENLADER, PLANIERMASCHINEN U. RAUPENSCHLEPPER FUER DEN ERDBAU	T 1000 DM	1 672	1 489	2 104	1 992	13 683	17 659
	BAUSTOFF-, KERAMIK- U. GLASMASCHINEN	T 1000 DM	16 528	17 211	19 803	18 925	154 314	459 673
32 362	MASCHINEN U. EINRICHTUNGEN FUER DIE ZEMENT-, KALK-, GIPS-, TRASS- U. KREIDEHERSTELLUNG	T 1000 DM	.	.	.	.	.	.
32 363	MASCHINEN U. EINRICHTUNGEN FUER DIE SCHOTTER-, SAND- U. KIESGEWINNUNG SOWIE FUER RECYCLING VON BAUSCHUTT U. -MATERIAL	T 1000 DM	.	.	.	.	.	.
32 364	ZERKLEINERUNGS-, SIEB- U. AUFBEREITUNGSMASCHINEN FUER ANDERE BEREICHE DES BAUSTOFF-, KERAMIK- U. GLASGEWERBES	T 1000 DM	.	.	.	.	.	.
32 365	MASCHINEN U. EINRICHTUNGEN ZUR HERSTELLUNG ZEMENT-, KALK-, GIPS- U. ASPHALT- GEBUNDENER BAUELEMENTE	T 1000 DM	5 083	5 565	4 948	3 884	47 258	55 577
32 366	KERAMIKMASCHINEN	T 1000 DM	51 198	50 280	52 133	47 446	484 163	586 917
32 367	MASCHINEN FUER DIE HERSTELLUNG U. WARMBEARBEITUNG VON FLACH- U. HOHLGLAS	T 1000 DM	4 695	2 469	2 501	5 021	35 641	36 302
32 368	MASCHINEN FUER DIE KALTBEARBEITUNG VON GLAS ODER GLASWAREN	T 1000 DM	42 205	40 785	53 049	58 352	409 312	470 088
32 370	TROCKNUNGSANLAGEN U. -MASCHINEN FUER GARNE, LOSES TEXTILGUT, TEXTILIEN UND TEXTILE FLAECHENERZEUGNISSE, Z.B. ZENTRIFUGEN	T 1000 DM	.	.	.	.	.	.
32 372	SPRITZ- U. SPRUEHKABINEN, KOMBINIERTE SPRITZ- U. TROCKNUNGSKABINEN	T 1000 DM	.	.	.	.	.	.
	LANDMASCHINEN	T 1000 DM	.	.	.	.	.	.
32 411	PFLUEGE (AUCH GESPANN-, WEINBERG-, SCHAELE- U. KREISELPFLUEGE)	T 1000 DM	.	.	.	.	.	.
32 412	MASCHINEN U. GERAETE ZUM DUENGEN (OHNE FLUESSIGMISTANKWAGEN)	T 1000 DM	.	.	.	.	.	.
32 413	MASCHINEN U. GERAETE FUER DEN PFLANZENSCHUTZ (OHNE TRAGBARE SPRITZEN)	T 1000 DM	.	.	.	.	.	.
32 414	ERNTEMASCHINEN FUER HALMGUT	T 1000 DM	14 425	13 600	7 285	8 795	145 356	116 585
32 415	ERNTEMASCHINEN FUER HACK- U. SONSTIGE FELDFRUECHTE	T 1000 DM	174 052	149 277	97 488	98 311	1 632 215	1 401 914
32 416	RASENMAEHER MIT ELEKTRO- SOWIE MIT VERBRENNUNGSMOTORISCHEM ANTRIEB	T 1000 DM	.	.	.	.	.	.
32 417	LANDWIRTSCHAFTLICHE LADEWAGEN	T 1000 DM	949	1 330	1 036	565	19 759	14 591
32 419	MASCHINEN, ANLAGEN U. GERAETE ZUR MILCHGEWINNUNG U. -KUEHLUNG	T 1000 DM	8 328	10 666	9 762	6 401	164 991	125 224
32 420	ACKERSCHLEPPER (RAD- U. RAUPENSCHLEPPER; OHNE EINACHSIGE MOTORGERAETE)	T 1000 DM	.	.	.	.	.	.
	NAHRUNGSMITTELMASCHINEN	T 1000 DM	.	.	.	.	.	.
32 908	MASCHINEN FUER DIE OBST- U. GEMUESEVERARBEITUNG, FEINKOSTHERSTELLUNG, FISCHVERARBEITUNG, TROCKENMILCH- U. KAESHERSTELLUNG	T 1000 DM	.	.	.	.	.	.
32 422	MUELLEREIMASCHINEN U. -ANLAGEN (OHNE SOLCHE FUER DIE OELMUELLEREI), HILFSMASCHINEN FUER DIE HERSTELLUNG VON GRUNDNAHRUNGS- U. FUTTERMITTELN	T 1000 DM	.	.	.	.	.	.
32 909	TEIGNET- U. -MISCHMASCHINEN, RUEHR- UND SCHLAGMASCHINEN	T 1000 DM	.	.	.	.	.	.
32 424	TEIGTEILMASCHINEN, TEIGWIRKMASCHINEN (RUND U. LANG; AUCH KOMBINIERT)	T 1000 DM	.	.	.	.	.	.
32 910	MASCHINEN U. ANLAGEN ZUR HERSTELLUNG VON TEIGWAREN	T 1000 DM	.	.	.	.	.	.
32 426	DAUERBACKWARENMASCHINEN, -ANLAGEN UND -OEFEN	T 1000 DM	.	.	.	.	.	.

## 9 PRODUKTION AUSGEWAHLTER ERZEUGNISSE - DEUTSCHLAND

EB.-NR.	ERZEUGNIS	EINHEIT	1991		1992		JAN. 1991	BIS 1991	OKT. 1992
			SEPTEMBER	OKTOBER	SEPTEMBER	OKTOBER			
32 911	ETAGENBACKOEFEN UND BACKSCHRAENKE, DURCHLAUFOEFEN	T 1000 DM	.	.	.	.	.	.	.
32 428	SCHLACHTHAUSANLAGEN U. -EINRICHTUNGEN (AUCH FLEISCHEREIKOCHANLAGEN)	T 1000 DM	1 606 19 917	2 361 27 576	2 232 25 642	2 035 23 676	18 491 218 447	18 613 216 449	.
32 429	WURSTHERSTELLUNGSMASCHINEN	T 1000 DM	.	.	.	.	.	.	.
32 431	AUFBEREITUNGS- U. ROESTANLAGEN FUER KAKAOBOHNEN U. NUESSE, KAKAO- U. SCHOKOLADENHERSTELLUNGSMASCHINEN	T 1000 DM	.	.	.	.	.	.	.
32 432	MASCHINEN U. ANLAGEN FUER DIE HERSTELLUNG SONSTIGER SUESSWAEREN (AUCH BONBON-, DRAGEE- U. MOEGULHERSTELLUNGSANLAGEN)	T 1000 DM	.	.	.	.	.	.	.
32 433	MASCHINEN U. ANLAGEN ZUR HERSTELLUNG VON ZUCKER	T 1000 DM	.	.	.	.	.	.	.
32 434	MASCHINEN U. ANLAGEN FUER DIE SPEISEOEL- U. SPEISEFETTERSTELLUNG	T 1000 DM	.	.	.	.	.	.	.
32 912	GETRAENKEHERSTELLUNGSMASCHINEN UND -ANLAGEN; REINIGUNGS-, FUELL U. VERSCHLIESSMASCHINEN, ABFUELLANLAGEN FUER WEICHPACKUNGEN	T 1000 DM	4 062 110 158	8 465 142 313	8 912 130 469	8 838 168 726	60 669 1 196 101	71 917 1 329 148	.
32 436	MASCHINEN U. EINRICHTUNGEN FUER GROSSKUECHEN U. GASTWIRTSCHAFTEN AUFSCHNITTSCHNEIDEMASCHINEN MIT EINEM GEWICHT AB 20 KG	T 1000 DM	.	.	.	.	.	.	.
32 437	GROSSKAFFEEEMASCHINEN MIT EINEM NUTZINHALT UEBER 2 L	T 1000 DM	.	.	.	.	.	.	.
32 438	ELEKTRISCHE GESCHIRRSPUELMASCHINEN FUER GEWERBLICHE ZWECKE	T 1000 DM	.	.	.	.	.	.	.
32 439	GROSSKUECHENMASCHINEN	T 1000 DM	.	.	.	.	.	.	.
32 450	KAFFEE-, TEE- U. TABAKVERARBEITUNGSMASCHINEN U. ANLAGEN	T 1000 DM	.	.	.	.	.	.	.
32 453	FARBENHERSTELLUNGSMASCHINEN	T 1000 DM	.	.	.	.	.	.	.
32 454	KOMPRIERMASCHINEN (AUCH FUER TABLETTENKOMPRIMIERUNG)	T 1000 DM	.	.	.	.	.	.	.
32 913	MISCH-, KNET- U. SIEBMASCHINEN	T 1000 DM	.	.	.	.	.	.	.
	VERPACKUNGSMASCHINEN								
32 456	MASCHINEN FUER DIE HERSTELLUNG VON BLECHPACKUNGEN	T 1000 DM	.	.	.	.	.	.	.
32 457	ABFUELLMASCHINEN FUER FESTE STOFFE	T 1000 DM	.	.	.	.	.	.	.
32 458	ABFUELLMASCHINEN FUER FLUESSIGE U. PASTENFOERMIGE STOFFE	T 1000 DM	.	.	.	.	.	.	.
32 459	MASCHINEN ZUM VERSCHLIESSEN VON PACKUNGEN	T 1000 DM	.	.	.	.	.	.	.
32 461	EINSCHLAG- U. EINWICKELMASCHINEN	T 1000 DM	.	.	.	.	.	.	.
32 462	FUELL- U. VERSCHLIESSMASCHINEN	T 1000 DM	.	.	.	.	.	.	.
32 463	FORM-, FUELL- U. VERSCHLIESSMASCHINEN FUER SCHLAUCH- U. SIEGELRANDBEUTEL	T 1000 DM	.	.	.	.	.	.	.
32 464	FUER ANDERE PACKUNGEN (OHNE SCHLAUCH- U. SIEGELRANDBEUTEL)	T 1000 DM	.	.	.	.	.	.	.
32 914	SAMMELPACKMASCHINEN	T 1000 DM	.	.	.	.	.	.	.
32 466	ETIKETTIER- U. BANDUMKLEBEMASCHINEN	T 1000 DM	.	.	.	.	.	.	.
	EINZELAPPARATE U. -MASCHINEN FUER DIE CHEMISCHE U. VERWANDTE INDUSTRIE								
32 511	EINZELAPPARATE U. -MASCHINEN F.D. STICKSTOFF- U. KUNSTDUENGERHERSTELLUNG (AUCH DUENGERMUEHLEN)	T 1000 DM	.	.	.	.	.	.	.
32 512	HOCHDRUCKREINIGER (AUCH MIT DAMPFSTUFE)	T 1000 DM	.	.	.	.	.	.	.
32 513	EINZELAPPARATE U. -MASCHINEN ZUR HERSTELLUNG VON TECHNISCHEM FETTEN U. OELN, ZUR EXTRAKTION U. HAERTUNG	T 1000 DM	.	.	.	.	.	.	.
32 514	EINZEL-AUTOKLAVEN F. ALLGEM. CHEM. ZWECKE	T 1000 DM	.	.	.	.	.	.	.
32 515	FILTER U. FILTERPRESSEN FUER ALLGEMEINE CHEMISCHE ZWECKE (OHNE LUFTFILTER U. ENTSTAUBUNGSGERAETE)	T 1000 DM	.	.	.	.	.	.	.
32 516	ZENTRIFUGEN FUER ALLGEMEINE CHEMISCHE ZWECKE	T 1000 DM	.	.	.	.	.	.	.
32 517	RUEHRWERKE, KNET-, MISCH- U. ZERKLEINERUNGSMASCHINEN FUER ALLG. CHEM. ZWECKE	T 1000 DM	.	.	.	.	.	.	.

9 PRODUKTION AUSGEWAHLTER ERZEUGNISSE - DEUTSCHLAND

EB.-NR.	ERZEUGNIS	EINHEIT	1991		1992		JAN. BIS 1991	OKT. 1992
			SEPTEMBER	OCTOBER	SEPTEMBER	OCTOBER		
32 518	EINZEL-WAERMEAUSTAUSCHER (SOWEIT NICHT ZU DAMPFKESSELN GEHOEREND), EINZELAPPARATE ZU KUEHLERN U. KAMINKUEHLERN	T 1000 DM	1 384 26 722	1 308 27 769	1 519 32 843	1 162 21 160	14 055 257 273	13 226 243 266
32 520	EINZELAPPARATE U. MASCHINEN FUER DIE WASSERBEHANDLUNG	T 1000 DM	1 724 34 952	1 382 35 729	1 780 39 408	1 557 38 590	13 899 299 545	15 246 351 856
32 522	ANLAGEN FUER DIE ANORGANISCHE U. ORGANISCHE CHEMIE, FUER DIE GAERUNGS- U. STAERKE-INDUSTRIE	T 1000 DM	.	.	.	.	.	.
32 523	ANLAGEN ZUR LAGERUNG VON BRENNBAREN FLUESSIGKEITEN U. KRAFTSTOFFEN; GASTANK-ANLAGEN U. TANKSTELLENEINRICHTUNGEN	T 1000 DM	4 037 31 022	4 210 32 933	4 681 39 845	2 633 39 365	40 099 301 971	48 478 345 667
32 524	TANKWAGENAUFBAUTEN OHNE FAHRGESTELL	T 1000 DM	.	.	.	.	.	.
32 525	WAERMEWIRTSCHAFTLICHE ANLAGEN (WAERME-AUSTAUSCHER) SOWEIT NICHT ZU DAMPFKESSELN GEHOEREND	T 1000 DM	1 935 44 395	2 148 41 974	1 921 38 239	1 936 51 574	16 684 371 689	18 868 423 818
32 526	WASSERRUECKKUEHLANLAGEN MITTELS LUFT	T 1000 DM	.	.	.	.	.	.
32 527	ANLAGEN FUER DIE GASERZEUGUNG, -WASCHUNG, -REINIGUNG U. -KUEHLUNG	T 1000 DM	.	.	.	.	.	.
32 530	ANLAGEN FUER DIE WASSERBEHANDLUNG	T 1000 DM	5 275 76 201	7 469 88 773	5 996 92 222	4 512 80 689	47 735 654 247	50 818 798 158
	KRANE, HAENGEBAHNEN, REGALBEDIENGERAETE, DECKHILFSMASCHINEN							
32 915	BRUECKENKRANE, LAUFKRANE, GERAETE ZUR REGALBEDIENUNG, EINSCHIENENHAENGEBAHNEN	T 1000 DM	6 044 60 161	6 925 63 143	8 219 77 740	8 445 78 833	70 858 708 547	69 581 703 009
32 534	PORTAL- U. HALBPORTALDREHKRANE	T 1000 DM	.	.	.	.	.	.
32 535	FAHRZEUGKRANE	T 1000 DM	.	.	.	.	.	.
32 536	LKW-LADEKRANE ZUM BE- U. ENTLADEN DER EIGENEN LADEFLAECHE	T 1000 DM	.	.	.	.	.	.
32 916	SAEULENSCHWENK- U. WANDSCHWENKKRANE, ANDERE NICHT GENANNT KRANE	T 1000 DM	.	.	.	.	.	.
32 917	DECK-(SCHIFFS-) HILFSMASCHINEN	T 1000 DM	.	.	.	.	.	.
	HYDRAULISCHE HEBEBUEHNEN							
32 539	LADEBORDAENDE, UEBERLADEBRUECKEN, INDUSTRIEHEBEBUEHNEN U. -HUBTISCHE	T 1000 DM	.	.	.	.	.	.
32 540	HUBWAGEN (LASTAUFNAHME RADUNTERSTUETZT)	T 1000 DM	.	.	.	.	.	.
32 541	HUBARBEITSBUEHNEN	T 1000 DM	507 7 964	498 7 759	523 7 680	644 10 036	4 592 75 042	5 021 81 726
32 542	FAHRZEUGWARTUNGSBUEHNEN	T 1000 DM	.	.	.	.	.	.
32 918	ELEKTROZUEGE, DRUCKLUFTHEBEZUEGE	T 1000 DM	.	.	.	.	.	.
32 545	SCHRAUBENWINDEN, SPINDELHEBEBOECKE UND -KIPPEINRICHTUNGEN SOWIE ANDERE SPINDELHEBEZUEGE	T 1000 DM	.	.	.	.	.	.
32 546	GABELSTAPLER (LASTAUFNAHME FREITRAGEND)	T 1000 DM	.	.	.	.	.	.
	STETIGFOERDERER FUER SCHUETTGUT							
32 549	BANDFOERDERER, ORTSFEST U. RUECKBAR	T 1000 DM	4 959 35 900	4 062 34 832	5 886 47 401	3 953 32 154	47 254 383 250	41 127 298 956
32 551	GLIEDERBAND-, PLATTENBAND-, TROGBAND- U. KASTENBANDFOERDERER, ORTSFEST ODER FAHRBAR	T 1000 DM	.	.	.	.	.	.
32 552	BECHERWERKE MIT FESTEN BECHERN, PENDEL-BECHERWERKE	T 1000 DM	.	.	.	.	.	.



9 PRODUKTION AUSGEWAHLTER ERZEUGNISSE - DEUTSCHLAND

EB.-NR.	ERZEUGNIS	EINHEIT	1991		1992		JAN. BIS 1991	OKT. 1992
			SEPTEMBER	OKTOBER	SEPTEMBER	OKTOBER		
32 553	TROGKETTEN- U. KRATZERFOERDERER	T 1000 DM	1 759	563	1 740	933	9 381	9 237
32 554	SCHNECKEN- U. SCHNECKENROHRFOERDERER	T 1000 DM	15 816	4 779	23 586	7 012	79 961	91 370
32 555	SCHWINGFOERDERER (WUCHTFOERDERER) SCHUETTELPUTSCHEN, SCHWINGGRINNEN, WENDEL- SCHWINGGRINNEN	T 1000 DM	.	.	.	.	.	.
32 556	PNEUMATISCHE STETIGFOERDERER FUER SCHUETTUT	T 1000 DM	.	.	.	.	.	.
32 560	STETIGFOERDERER FUER STUECKGUT	T 1000 DM	13 589	13 475	13 928	14 549	129 694	136 416
			192 211	181 523	184 777	213 835	1 699 265	1 850 511
AUFZUEGE								
32 563	ELEKTRISCHE PERSONENAUFZUEGE ALS SEILAUFZUEGE	T 1000 DM	.	.	.	.	.	.
32 564	ELEKTRISCHE LASTENAUFZUEGE ALS SEILAUFZUEGE	T 1000 DM	.	.	.	.	.	.
32 565	HYDRAULISCHE AUFZUEGE	T 1000 DM	.	.	.	.	.	.
32 566	FAHRTREPPEN U. FAHRSTEIGE	T 1000 DM	.	.	.	.	.	.
32 571	GEWINNUNGSMASCHINEN F. D. BERGBAU UNTERTAGE	T 1000 DM	.	.	.	.	.	.
32 573	LADMASCHINEN NUR FUER DEN UNTERTAGEBETRIEB, GESTEINSBOHRMASCHINEN	T 1000 DM	.	.	.	.	.	.
32 576	SPEZIALBAGGER SOWIE SONSTIGE FOERDER- UND GEWINNUNGSGERAETE FUER DEN TAGEBAU	T 1000 DM	.	.	.	.	.	.
32 578	AUFBEREITUNGSMASCHINEN U. -ANLAGEN FUER ERZE, BRAUNKOEHLE, TORF SOWIE SONSTIGE BERG- BAULICHE ERZEUGNISSE	T 1000 DM	.	.	.	.	.	.
PAPIER- U. DRUCKEREIMASCHINEN								
32 620	SIEB-, ROLLEN-, BOGEN-, FLEXODRUCK- MASCHINEN, SONSTIGE DRUCKMASCHINEN	T 1000 DM	12 041	11 929	12 091	8 136	114 468	90 296
32 621	MASCHINEN U. APPARATE ZUR HERSTELLUNG VON HOLZSCHLIFF, ZELLSTOFF, PAPIER U. PAPPE	T 1000 DM	576 261	591 344	561 988	379 571	5 421 839	4 589 663
32 622	ROLLENSCHNEIDE- U. -WICKELMASCHINEN	T 1000 DM	.	.	.	.	.	.
32 623	LAENGS- U. QUERSCHNEIDER	T 1000 DM	.	.	.	.	.	.
32 624	SCHNEIDEMASCHINEN, MASCHINEN FUER DIE BUCH- BINDEREI; MASCHINEN FUER DIE HERSTELLUNG VON KARTONAGEN	T 1000 DM	.	.	.	.	.	.
32 625	MASCHINEN FUER DIE HERSTELLUNG VON BRIEFUM- SCHLAEAGEN, PAPIERTUETEN, -BEUTELN U. SAECKEN	T 1000 DM	.	.	.	.	.	.
32 628	HILFSAPPARATE FUER DRUCKMASCHINEN, MA- SCHINEN U. GERAETE FUER DIE SATZ- U. REPRODUKTIONSTECHNIK	T 1000 DM	.	.	.	.	.	.
32 919	SELBSTANZEIGENDE LADENTISCHWAAGEN, MECHA- NISCH U. ELEKTROMECHANISCH	T 1000 DM	1 035	1 131	1 210	1 173	11 886	10 279
			89 788	82 278	106 563	97 030	836 703	835 705
TEXTILMASCHINEN								
32 630	AUFBEREITUNGS- U. VORBEREITUNGSMASCHINEN FUER WOLLE, BAUMWOLLE U. CHEMIEFASERN	T 1000 DM	3 294	2 515	3 586	2 444	23 003	23 806
32 634	DUESENSPINNMASCHINEN U. NACHBEHANDLUNGS- MASCHINEN FUER ZELLULOESISCHE U. SYNTHETISCHE FASERN U. FAEDEN	T 1000 DM	55 261	45 862	51 878	44 095	400 152	396 635
32 635	ZWIRNEREI- U. SEILEREIMASCHINEN	T 1000 DM	.	.	.	.	.	.

## 9 PRODUKTION AUSGEWAHLTER ERZEUGNISSE - DEUTSCHLAND

EB.-NR.	ERZEUGNIS	EINHEIT	1991		1992		JAN. BIS	OKT.
			SEPTEMBER	OKTOBER	SEPTEMBER	OKTOBER	1991	1992
32 920	VORBEREITUNGS- U. HILFSMASCHINEN FUER DIE WEBEREI	T	1 788	2 142	1 399	1 457	19 886	17 347
		1000 DM	43 826	55 035	49 590	48 671	494 432	476 873
32 639	WEBMASCHINEN (OHNE BANDWEBMASCHINEN)	T	.	.	.	.	.	.
		1000 DM	.	.	.	.	.	.
32 640	STRICK- U. WIRKMASCHINEN USW.	T	2 205	2 474	2 504	2 256	22 384	23 200
		1000 DM	82 710	92 080	106 221	104 877	819 858	970 931
32 641	BLEICHEREI- U. FAERBEREIMASCHINEN UND -APPARATE, WALKEN, WASCHMASCHINEN (OHNE WAESCHEREI- U. HAUSHALTSWASCHMASCHINEN)	T	.	.	.	.	.	.
		1000 DM	.	.	.	.	.	.
32 642	APPRETUR-, MERCERISIERMASCHINEN, PRESSEN FUER DIE TEXTILINDUSTRIE (OHNE SOLCHE FUER HUETE, OBERBEKLEIDUNG U. WAESCHE)	T	.	.	.	.	.	.
		1000 DM	.	.	.	.	.	.
32 643	DRUCKEREIMASCHINEN FUER DIE TEXTILINDUSTRIE	T	.	.	.	.	.	.
		1000 DM	.	.	.	.	.	.
32 921	SPINDELN U. SPINDELTEILE, RINGE U. RING-LAEUFER, ROTORSPINNAGGREGATE U. TEILE DAVON	T	.	.	.	.	.	.
		1000 DM	.	.	.	.	.	.
32 650	ZUBEHOER FUER WIRK- U. STRICKMASCHINEN, NETZ- U. TUELLMASCHINEN USW.	T	919	850	965	866	7 627	8 878
		1000 DM	36 891	38 263	39 567	40 709	333 123	375 850
	NAEHMASCHINEN							
32 651	HAUSHALTSNAEHMASCHINEN (NUR OBERTEILE)	T	.	.	.	.	.	.
		1000 DM	.	.	.	.	.	.
32 922	STIEPSTICHNAEHMASCHINEN	T	.	.	.	.	.	.
		1000 DM	.	.	.	.	.	.
32 923	KETTENSTICHNAEHMASCHINEN	T	.	.	.	.	.	.
		1000 DM	.	.	.	.	.	.
32 924	STICHGRUPPEN-NAEHAUTOMATEN U. NAEHAUTOMATEN MIT AUTOMATISCHER NAEHGUTFUEHRUNG	T	.	.	.	.	.	.
		1000 DM	.	.	.	.	.	.
	MASCHINEN FUER DIE LEDER-, SCHUH- U. LEDERWARENHERSTELLUNG							
32 658	LEDERHERSTELLUNGSMASCHINEN	T	.	.	.	.	.	.
		1000 DM	.	.	.	.	.	.
32 660	SCHUHHHERSTELLUNGSMASCHINEN	T	.	.	.	.	.	.
		1000 DM	.	.	.	.	.	.
	ARMATUREN U. AEHNLICHE APPARATE							
32 662	DRUCKMINDERVENTILE, RUECKSCHLAGKLAPPEN UND -VENTILE, UEBERDRUCK- U. SICHERHEITSVENTILE, SONSTIGE SICHERHEITARMATUREN	T	2 059	2 233	1 932	1 950	18 875	18 457
		1000 DM	61 165	65 967	61 926	61 851	548 078	560 079
32 663	SANITAERARMATUREN	T	7 969	8 128	8 337	8 100	78 853	82 437
		1000 DM	249 975	263 157	278 370	273 655	2 543 891	2 741 114
32 664	ARMATUREN FUER HEIZKORPER VON ZENTRALHEIZUNGEN	T	.	.	.	.	.	.
		1000 DM	.	.	.	.	.	.
32 665	ANDERE ARMATUREN (REGELVENTILE, SCHIEBER, VENTILE, HAEHNE, KLAPPEN, MEMBRANARMATUREN U. SONSTIGE ABSPERRARMATUREN)	T	20 197	20 576	20 740	20 824	177 210	195 803
		1000 DM	342 360	351 820	356 939	357 275	3 170 687	3 431 489
32 666	AUSGLEICHS- U. VERBINDUNGSARMATUREN	T	2 837	3 315	3 238	3 486	28 489	32 358
		1000 DM	57 762	67 936	62 964	65 734	579 477	629 646
32 667	ABLEITER, ABSCHIEDER, BE- U. ENTLUEFTER	T	541	446	527	519	4 792	5 036
		1000 DM	12 090	10 870	11 833	11 181	111 067	117 227
32 668	ARMATUREN FUER DIE OELHYDRAULIK U. PNEUMATIK	T	3 716	3 953	4 014	4 039	40 444	40 707
		1000 DM	184 217	197 025	192 167	190 211	1 936 500	1 932 466
32 711	FEUERWEHR-AUFBAUTEN FUER KRAFTFAHRGROSSGERAETE	T	.	.	.	.	.	.
		1000 DM	.	.	.	.	.	.

## 9 PRODUKTION AUSGEWAHLTER ERZEUGNISSE - DEUTSCHLAND

EB.-NR.	ERZEUGNIS	EINHEIT	1991		1992		JAN. BIS 1991	OKT. 1992
			SEPTEMBER	OKTOBER	SEPTEMBER	OKTOBER		
32 730	EINZELGERAETE FUER OELHYDRAULISCHE ANLAGEN	T	5 168	5 212	5 149	4 766	51 758	49 899
32 731	HYDROAGGREGATE U. KOMPLETTE HYDROANLAGEN	1000 DM	103 880	111 880	109 748	106 954	1 061 574	1 063 888
32 732	PNEUMATIKZYLINDER (OHNE BREMSZYLINDER FUER FAHRZEUGE)	T	.	.	.	.	.	.
		1000 DM	.	.	.	.	.	.
	ZAHNRAEDER U. GETRIEBE							
32 733	STIRNRAEDER U. STIRNRADTRIEBE	T	3 214	3 756	3 239	3 177	38 543	32 860
32 734	STIRNRADGETRIEBE	1000 DM	55 858	57 890	58 881	54 062	576 965	551 086
32 735	KEGELRAD- U. KEGELSTIRNRADGETRIEBE	T	3 517	3 091	3 192	3 160	35 015	29 058
32 736	SCHNECKENGETRIEBE	1000 DM	67 127	64 006	61 811	55 632	655 835	578 905
32 737	PLANETENGETRIEBE (OHNE TURBOPLANETENGETRIEBE)	T	1 471	1 311	1 535	1 352	14 107	13 154
32 738	MOTORGETRIEBE	1000 DM	31 079	26 212	29 351	25 320	292 700	266 448
32 739	ZAHNRADGETRIEBE FUER LANDMASCHINEN	T	1 414	1 504	1 532	1 587	13 552	14 479
32 741	FUER SELBSTFAHRENDE GERAETE FUER DIE BAUWIRTSCHAFT	1000 DM	25 417	27 936	26 548	27 073	255 172	254 671
32 742	STUFENLOS EINSTELLBARE GETRIEBE (OHNE SOLCHE FUER KRAFTWAGEN U. -RAEDER)	T	.	.	.	.	.	.
32 743	WAEZLAGER (OHNE SOLCHE AUS KUNSTSTOFF)	1000 DM	.	.	.	.	.	.
32 744	GELENKWELLEN U. GELENKKUPPLUNGEN (OHNE SOLCHE FUER KFZ)	T	1 960	1 933	1 476	1 199	16 912	13 944
32 745	DREHELASTISCHE KUPPLUNGEN (OHNE SOLCHE FUER KFZ)	1000 DM	27 134	27 468	19 892	16 452	238 116	194 221
32 746	REIBUNGSKUPPLUNGEN (OHNE SOLCHE FUER KFZ)	T	.	.	.	.	.	.
32 747	MAGNETKUPPLUNGEN (OHNE SOLCHE FUER KFZ)	1000 DM	.	.	.	.	.	.
32 748	FLACH- U. KEILRIEMENANTRIEBE SOWIE SONSTIGE ZUGORGANANTRIEBE	T	1 718	1 229	1 259	1 122	15 628	13 523
32 749	BRENNER U. FEUERUNGEN FUER FLUESSIGEN BRENNSTOFF	1000 DM	65 827	36 062	53 751	43 640	569 707	493 135
32 751	SCHIFFSPROPELLER	T	10 763	10 797	10 696	11 002	109 762	105 727
32 970	MONTAGEN VON MASCHINENBAUERZEUGNISSEN (OHNE MONTAGEN VON NICHTELEKTRISCHEN KRAFTMASCHINEN U. VON HEBE- U. FOERDERZEUGEN)	1000 DM	310 404	324 738	310 435	316 702	3 306 084	3 076 303
	STRASSENFAHRZEUGE							
33 119	PERSONENKRAFTWAGEN (AUCH DREIRAEDRIG) UND KLEINOMNIBUSSE (BIS 9 SITZPLAETZE) 1)	ST	.	.	.	.	.	.
33 129	KOMBINATIONSKRAFTWAGEN (MEHRZWECKWAGEN) (AUCH DREIRAEDRIG) 1)	1000 DM	.	.	.	.	.	.
33 132	LIEFER- U. LASTKRAFTWAGEN (AUCH DREIRAEDRIG, ABER OHNE KOMMUNALFAHRZEUGE) SOWIE MOTORCARAVANS, WOHNMOBILE U. ANDERE LASTKRAFTWAGEN MIT SPEZIALAUFBAUTEN	ST	30 580	32 978	26 353	28 170	294 043	278 957
		1000 DM	1 496 752	1 612 232	1 259 997	1 410 313	14 065 757	13 781 821

1) EINSCHL. FAHRGESTELLE MIT MOTOR.

9 PRODUKTION AUSGEWAHLTER ERZEUGNISSE - DEUTSCHLAND

EB.-NR.	ERZEUGNIS	EINHEIT	1991		1992		JAN. BIS 1991	OKT. 1992
			SEPTEMBER	OKTOBER	SEPTEMBER	OKTOBER		
33 150	OMNIBUSSE U. OBUSSE (OHNE KLEINOMNIBUSSE BIS 9 SITZPLAETZE) 1)	ST 1000 DM	.	.	.	.	.	.
33 180	VERBRENNUNGSMOTOREN FUER KRAFTWAGEN	ST *	.	.	.	.	.	.
33 210	STRASSENZUGMASCHINEN	ST 1000 DM	.	.	.	.	.	.
33 319	ZUBEHOER, EINZEL- U. ERSATZTEILE FUER KRAFTWAGEN-, STRASSENZUGMASCHINEN- U. KRAFTRADMOTOREN	1000 DM	1 313 361	1 486 267	1 446 606	1 474 996	13 647 798	14 778 109
33 321	RAHMEN, RAEDER U. FELGEN FUER KRAFTWAGEN U. STRASSENZUGMASCHINEN	1000 DM	167 937	191 885	169 406	168 821	1 670 864	1 710 554
33 339	TRIEBWERKSTEILE U. LENKUNGEN FUER KRAFTWAGEN, STRASSENZUGMASCHINEN U. KRAFTRAEDER	T *	41 512	45 911	49 650	46 754	417 426	470 830
33 341	KUEHLER, -TEILE (EINSCHL. KUEHLERTRAEGERN U. -JALOUSIEN)	1000 DM	.	.	.	.	.	.
33 343	BREMSSAGGREGATE FUER KRAFTFAHRZEUGE U. ANHAENGER	1000 DM	334 145	312 450	352 576	333 335	3 017 653	3 385 638
33 347	STOSSDAEMPFER U. STOSSDAEMPFERTEILE	1000 DM	.	.	.	.	.	.
33 351	AUTOHEIZUNGEN U. -ENTLUEFTUNGEN	1000 DM	.	.	.	.	.	.
33 361	ABGASREINIGUNGSSYSTEME FUER STRASSENFAHRZEUGE, Z.B. KFZ.-KATALYSATOREN	ST 1000 DM	.	.	.	.	.	.
33 372	KRAFTFAHRZEUGZUBEHOER FUER KAROSSERIEN, AUFBAUTEN U. INNENAUSSTATTUNGEN SOWIE SICHERHEITSGURTE	1000 DM	.	.	.	.	.	.
33 411	KAROSSERIEN FUER PERSONENKRAFTWAGEN	ST 1000 DM	.	.	.	.	.	.
33 419	AUFBAUTEN FUER NUTZFAHRZEUGE	ST 1000 DM	13 183 235 849	13 320 249 459	11 082 227 220	10 505 213 500	122 648 2 178 277	119 894 2 050 033
33 455	KRAFTWAGEN- U. SATTELANHAENGER MIT MINDESTENS 2 AXSEN ZUR LASTENBEFORDERUNG	ST 1000 DM	7 058 223 448	6 389 239 353	6 864 181 154	6 553 183 288	62 700 1 996 706	56 001 2 050 998
33 456	MOBILHEIME, CAMPING- U. SONSTIGE WOHNANHAENGER	ST 1000 DM	6 329 96 499	6 540 102 523	6 398 105 869	6 033 105 008	60 958 872 467	51 791 830 304
33 713	KRAFTRAEDER U. MOTORROLLER	ST 1000 DM	.	.	.	.	.	.
33 719	FAHRRAEDE MIT HILFSMOTOR	ST 1000 DM	.	.	.	.	.	.
33 750	FAHRRAEDE (OHNE SPIELFAHRRAEDE)	ST 1000 DM	286 144 80 230	294 944 85 932	261 936 78 267	226 517 70 093	3 488 975 1 008 055	3 167 196 954 133
33 761	FAHRRADRAHMEN	ST 1000 DM	.	.	.	.	.	.
<u>ELEKTROTECHNISCHE ERZEUGNISSE</u>								
36 114	GLEICHSTROMMOTOREN U. -GENERATOREN (EINSCHL. GETRIEBEMOTOREN) UEBER 0,0375 KW	1000 ST 1000 DM	2 386 108 619	2 609 109 086	2 556 99 403	2 250 100 243	22 182 1 080 761	22 961 984 621
36 115	EINPHASEN-WECHSELSTROMMOTOREN (EINSCHL. GETRIEBEMOTOREN)	1000 ST 1000 DM	2 247 78 649	2 389 83 504	2 189 79 424	2 253 78 887	22 330 790 918	21 602 778 499
36 116	DREHSTROM- U. ZWEIPHASEN-WECHSELSTROMMOTOREN	1000 ST 1000 DM	417 230 276	453 241 593	459 245 568	437 232 559	4 555 2 423 029	4 484 2 410 435
36 117	WECHSELSTROMGENERATOREN, TURBOGENERATOREN	ST 1000 DM	.	.	.	.	.	.
36 118	STROMERZEUGUNGSAGGREGATE (OHNE SCHWEISSSTROMERZEUGUNGSAGGREGATE) ANGETRIEBEN DURCH DIESELMOTOREN U. SONSTIGE KRAFTMASCHINEN (OHNE OTTOMOTOREN)	ST 1000 DM	.	.	.	.	.	.
36 123	TRANSFORMATOREN MIT FLUESSIGKEITSISOLATION	ST 1000 DM	.	.	.	.	.	.
36 125	TROCKENTRANSFORMATOREN, GIESSHARZ-VERTEILUNGS- U. LEISTUNGSTRANSFORMATOREN	1000 ST 1000 DM	4 847 88 852	5 213 97 274	4 397 83 317	4 462 83 058	46 727 870 769	44 192 824 672
36 134	EINKRISTALLGLEICRICHTERELEMENTE U. -SAETZE, THYRISTOREN, TRIACS U. DGL.	1000 DM	.	.	.	.	.	.
36 137	HALBLEITER-STROMRICHTERGERAETE U. SONSTIGE STROMRICHTER	1000 ST 1000 DM	1 169 176 740	1 143 183 871	1 170 181 628	926 195 182	11 313 1 806 897	8 564 1 753 361
36 158	BLEIAKKUMULATOREN UEBER 7 KG (TROCKENGEWICHT)	T 1000 DM	20 916 158 147	22 046 163 372	21 897 156 862	22 264 159 898	192 567 1 456 478	193 861 1 420 247
36 219	HOCHSPANNUNGSSCHALTFELDER	ST 1000 DM	.	.	.	.	.	.

1) EINSCHL. FAHRGESTELLE MIT MOTOR.

9 PRODUKTION AUSGEWAHLTER ERZEUGNISSE - DEUTSCHLAND

EB.-NR.	ERZEUGNIS	EINHEIT	1991		1992		JAN. BIS	OKT.
			SEPTEMBER	OKTOBER	SEPTEMBER	OKTOBER	1991	1992
NIEDERSpannungSSCHALTGERAETE U. -ANLAGEN UNTER 1000 V								
36 221	EINFACHE HANDSCHALTGERAETE	1000 ST	.	.	.	.	.	.
		1000 DM	.	.	.	.	.	.
36 222	BEFEHLSCHALTER (OHNE SCHNAPPSCHALTER)	1000 ST	.	.	.	.	.	.
		1000 DM	.	.	.	.	.	.
36 223	LEISTUNGSSCHALTER	1000 ST	.	.	.	.	.	.
		1000 DM	.	.	.	.	.	.
36 224	SCHUETZE	1000 ST	1 729	2 090	1 667	2 165	19 016	19 816
		1000 DM	57 199	67 161	55 546	74 542	623 282	640 099
36 225	TEMPERATURWAECHTER (NICHT F. RAUMHEIZUNG)	1000 ST	.	.	.	.	.	.
		1000 DM	.	.	.	.	.	.
36 226	SCHALTFELDER, SCHALTSCHRAENKE U. SCHALTAFELN	1000 ST	190	184	204	126	1 467	1 890
		1000 DM	189 937	179 668	190 902	181 885	1 745 594	1 713 359
36 227	GEKAPSELTE VERTEILUNGEN	1000 ST	99	113	91	83	1 087	1 015
		1000 DM	27 359	28 076	25 021	25 848	271 688	264 808
36 228	EINBAUFERTIGE SCHALTSCHRAENKE	1000 ST	349	376	364	359	3 548	3 483
		1000 DM	84 720	89 117	89 749	87 247	818 661	847 232
INSTALLATIONSGERAETE BIS 1 000 V								
36 230	GERAETE- U. PAKETSCHALTER	1000 ST	21 217	22 271	20 071	17 701	207 943	190 482
		1000 DM	40 207	40 954	35 784	31 746	383 096	353 389
36 231	INSTALLATIONSSCHALTER, NICHT REGELBAR	1000 ST	.	.	.	.	.	.
		1000 DM	.	.	.	.	.	.
36 233	STECKDOSEN	1000 ST	10 812	11 217	10 616	11 517	111 791	116 024
		1000 DM	35 947	37 370	36 627	40 900	355 855	379 163
36 234	VERTEILUNGSTAFELN U. -SCHRAENKE	1000 ST	.	.	.	.	.	.
		1000 DM	.	.	.	.	.	.
36 235	ZAEHLERTAFELN U. -SCHRAENKE	1000 ST	.	.	.	.	.	.
		1000 DM	.	.	.	.	.	.
36 238	INSTALLATIONSELBSTSCHALTER (OHNE MOTOR-SCHUTZSCHALTER)	1000 ST	.	.	.	.	.	.
		1000 DM	.	.	.	.	.	.
36 239	KLEMMEN, REIHENKLEMMEN U. DGL.	1000 ST	135 604	142 631	132 440	134 402	1 393 791	1 438 480
		1000 DM	71 753	78 237	79 348	76 986	753 261	782 289
36 259	ISOLIERTE DRAEHTE U. LEITUNGEN	T	55 436	62 510	56 524	64 226	571 880	651 446
		1000 DM	521 123	578 906	543 435	600 774	5 319 749	5 597 892
36 261	STARKSTROMKABEL (OHNE SCHIFFS-, OEL-U. DRUCKKABEL)	T	.	.	.	.	.	.
		1000 DM	.	.	.	.	.	.
36 262	FERNMELDEKABEL	T	9 647	9 712	11 656	12 314	86 909	99 132
		1000 DM	137 924	135 009	139 576	135 151	1 255 123	1 236 124
36 265	HOCHFREQUENZKABEL	T	.	.	.	.	.	.
		1000 DM	.	.	.	.	.	.
ELEKTROWERKZEUGE BIS 2 KW								
36 310	ELEKTRISCHE HANDBOHRWERKZEUGE	1000 ST	.	.	.	.	.	.
		1000 DM	.	.	.	.	.	.
36 312	ELEKTRISCHE SCHLEIF- U. POLIERWERKZEUGE (BIS 300 MM SCHEIBENDURCHMESSER)	1000 ST	.	.	.	.	.	.
		1000 DM	.	.	.	.	.	.
36 314	ELEKTRISCHE KREIS-, KETTEN-, STICH-SAEGEN, FRAES- U. HOBELWERKZEUGE	1000 ST	.	.	.	.	.	.
		1000 DM	.	.	.	.	.	.
ELEKTRISCHE HAUSHALTSGERAETE								
36 351	ELEKTROVOLLHERDE, BACKOEFEN (EINBAUGERAETE)	1000 ST	.	.	.	.	.	.
		1000 DM	.	.	.	.	.	.
36 353	ELEKTRISCHE HAUSHALTS-KAFFEE- U. -TEE-BEREITER MIT EINEM NUTZINHALT BIS 2 L	1000 ST	.	.	.	.	.	.
		1000 DM	.	.	.	.	.	.
36 357	ELEKTRISCHE SPEICHERHEIZGERAETE, ORTSFEST	1000 ST	.	.	.	.	.	.
		1000 DM	.	.	.	.	.	.
36 358	ELEKTROBUEGELEISEN	1000 ST	.	.	.	.	.	.
		1000 DM	.	.	.	.	.	.
36 359	ELEKTRISCHE HEIZELEMENTE, -STAEBE U. -EINSAETZE, AUCH EINSATZKOCHPLATTEN	1000 ST	4 699	6 080	5 222	5 139	53 571	45 696
		1000 DM	42 350	43 084	42 967	40 732	408 119	388 933
36 371	ELEKTRISCHE MIXGERAETE (AUCH HANDRUEHR-GERAETE)	1000 ST	.	.	.	.	.	.
		1000 DM	.	.	.	.	.	.
36 373	ELEKTRISCHE RUNDSCHEIDEMASCHINEN	1000 ST	.	.	.	.	.	.
		1000 DM	.	.	.	.	.	.
36 374	GESCHIRRSPUELMASCHINEN FUER DEN HAUSHALT	1000 ST	.	.	.	.	.	.
		1000 DM	.	.	.	.	.	.
36 375	ELEKTR. RASIERAPPARATE, AUCH BATTERIEBETR.	1000 ST	.	.	.	.	.	.
		1000 DM	.	.	.	.	.	.
36 376	ELEKTRISCHE LUFTDUSCHEN U. HAARTROCKNER	1000 ST	.	.	.	.	.	.
		1000 DM	.	.	.	.	.	.
36 378	ELEKTRISCHE STAUBSAUGER	1000 ST	.	.	.	.	.	.
		1000 DM	.	.	.	.	.	.
36 379	ELEKTRISCHE DUNSTABZUGSHAUBEN	1000 ST	.	.	.	.	.	.
		1000 DM	.	.	.	.	.	.
36 381	TISCH- U. EINBAUKUEHLSCHRAENKE (MIT ELEKTRISCH ANGETRIEBENEM KOMPRESSOR)	1000 ST	.	.	.	.	.	.
		1000 DM	.	.	.	.	.	.
36 382	KOMBINIERTE KUEHL- U. GEFRIERSCHRAENKE	1000 ST	.	.	.	.	.	.
		1000 DM	.	.	.	.	.	.
36 384	HAUSHALTSGEFRIERSCHRAENKE U. -TRUHEN	1000 ST	.	.	.	.	.	.
		1000 DM	.	.	.	.	.	.
36 389	KAEITEMITTELVERDICHTER U. KAEITEMITTELVERDICHTERSAETZE BIS 0,4 KW	1000 ST	.	.	.	.	.	.
		1000 DM	.	.	.	.	.	.
36 394	ELEKTRISCHE HAUSHALTSMASCHINEN MIT EINEM FUELLGEWICHT BIS 6 KG TROCKENWAESCHE	1000 ST	.	.	.	.	.	.
		1000 DM	.	.	.	.	.	.

9 PRODUKTION AUSGEWAHLTER ERZEUGNISSE - DEUTSCHLAND

EB.-NR.	ERZEUGNIS	EINHEIT	1991		1992		JAN. BIS	OKT.
			SEPTEMBER	OKTOBER	SEPTEMBER	OKTOBER	1991	1992
36 396	ELEKTRISCHE WAESCHETROMMELTROCKNER MIT EINEM FUELLGEWICHT BIS 6 KG TROCKENWAESCHE	1000 ST 1000 DM	.	.	.	.	.	.
36 411	ZECKLEUCHTEN-INNENLEUCHTEN, -AUSSENLEUCHTEN U. -SONDERLEUCHTEN	1000 ST 1000 DM	3 064	3 307	3 189	3 432	29 316	33 581
36 414	WOHNRAUM- U. REPRaesENTATIVLEUCHTEN, STRAHLER	1000 ST 1000 DM	2 514	3 071	2 860	3 101	24 321	25 031
			115 397	141 553	122 352	140 937	1 103 090	1 131 862
36 443	REFLEKTORGLUEHLAMPEN U. ANDERE GLUEHLAMPEN (UEBER 100 V)	1000 ST 1000 DM	.	.	.	.	.	.
36 447	FAHRZEUGGLUEHLAMPEN	1000 ST 1000 DM	.	.	.	.	.	.
36 474	LEUCHTSTOFFLAMPEN	1000 ST 1000 DM	.	.	.	.	.	.
36 519	GERAETE U. EINRICHTUNGEN DER LEITERGEBUNDENEN TELEKOMMUNIKATION	1000 DM	950 291	935 768	958 204	936 727	8 825 700	8 909 260
36 532	GERAETE U. EINRICHTUNGEN DER NICHTLEITERGEBUNDENEN TELEKOMMUNIKATION	1000 DM	.	.	.	.	.	.
36 620	RUNDFUNKEMPFANGSGERAETE (OHNE KFZ-GERAEETE)	1000 ST 1000 DM	.	.	.	.	.	.
36 624	KRAFTFAHRZEUGEMPFANGSGERAETE	1000 ST 1000 DM	.	.	.	.	.	.
36 628	FERNSEHEMPFANGSGERAETE	1000 ST 1000 DM	.	.	.	.	.	.
36 631	ELEKTR. BILD- U. TONAUFZEICHNUNGSGERAETE (VIDEORECORDER)	1000 ST 1000 DM	.	.	.	.	.	.
36 637	LAUTSPRECHER MIT GEHAEUSE	1000 ST 1000 DM	.	.	.	.	.	.
36 638	SCHALLPLATTEN, CD-PLATTEN (BESPIELT)	1000 ST 1000 DM	.	.	.	.	.	.
36 652	BAUELEMENTE DER ELEKTRONIK KATHODENSTRAHLROEHREN	1000 ST 1000 DM	.	.	.	.	.	.
36 656	OPTOELEKTRONISCHE HALBLEITERBAUELEMENTE	1000 ST 1000 DM	.	.	.	.	.	.
36 658	TRANSISTOREN, DIODEN U. SONSTIGE DISKRETE HALBLEITER	1000 ST 1000 DM	.	.	.	.	.	.
36 670	KUNSTSTOFFOLIENKONDENSATOREN U. SONSTIGE FESTKONDENSATOREN	MILL. ST 1000 DM	.	.	.	.	.	.
36 671	SCHICHTFESTWIDERSTAENDE	1000 ST 1000 DM	.	.	.	.	.	.
36 672	SCHICHTSTELLWIDERSTAENDE	1000 ST 1000 DM	.	.	.	.	.	.
36 673	ELEKTROLYTKONDENSATOREN	1000 ST 1000 DM	.	.	.	.	.	.
36 675	INDUKTIVITAETEN	1000 ST 1000 DM	131 823	144 806	131 868	140 320	1 306 977	1 234 005
36 676	SCHALTER U. SCHALTERSAETZE	1000 ST 1000 DM	56 428	62 650	51 174	57 013	593 546	508 170
36 677	VERBINDUNGSELEMENTE	1000 ST 1000 DM	27 167	24 412	18 287	22 713	312 988	248 766
36 678	AKTIVE INTEGR. SCHALTUNGEN, MONOLITHISCH	1000 ST 1000 DM	36 773	35 706	32 853	33 879	375 825	354 394
36 679	LEITERPLATTEN (UNBESTUECKT)	1000 ST 1000 DM	662 194	658 470	641 328	714 345	6 873 793	6 935 862
			143 850	149 528	143 773	146 122	1 511 949	1 483 796
36 718	ELEKTRISCHE MESSGERAEETE	1000 ST 1000 DM	3 190	3 188	3 487	3 344	29 923	30 546
			502 165	485 504	480 787	458 174	4 673 021	4 524 934
36 735	ELEKTRIZITAETSZAEHLER FUER MEHRPHASEN-WECHSELSTROM	1000 ST 1000 DM	.	.	.	.	.	.
36 774	ELEKTRISCHE REGEL- U. STEUERUNGSGERAETE U. -EINRICHTUNGEN (OHNE ELEKTR. ZEIT AUSLOESER FUER TARIFZWECKE, ZEITSCHALTGERAEETE UND RELAIS NACH VDE 0435)	1000 ST 1000 DM	4 922	4 954	4 278	4 170	46 745	41 273
36 775	ELEKTRISCHE ZEIT AUSLOESER FUER TARIFZWECKE U. ELEKTRISCHE ZEITSCHALTGERAEETE	1000 ST 1000 DM	729 161	688 240	660 474	678 010	6 907 383	6 742 140
36 776	RELAIS NACH VDE 0435	1000 ST 1000 DM	3 323	3 631	3 428	3 253	33 789	34 185
			49 433	58 160	58 559	55 043	547 907	568 816
36 810	MEDIZINISCHE GERAEETE, DIE ROENTGEN-, ALPHA-, BETA- ODER GAMMA STRAHLEN VERWENDEN	1000 DM	202 941	202 284	.	.	1 829 045	.
36 812	ELEKTRISCHE DENTALBOHRMASCHINEN	1000 ST 1000 DM	.	.	.	.	.	.
36 818	GERAEETE FUER ELEKTRODIAGNOSE U. PATIENTEN-UEBERWACHUNG	1000 ST 1000 DM	.	.	.	.	.	.
36 829	ELEKTROKOHLEN U. -BUERSTEN (EINSCHLIESSLICH BUERSTENHALTER, ABER OHNE STABELEKTRODEN)	T 1000 DM	.	.	.	.	.	.

9 PRODUKTION AUSGEWAHLTER ERZEUGNISSE - DEUTSCHLAND

EB.-NR.	ERZEUGNIS	EINHEIT	1991		1992		JAN.	BIS	OKT.
			SEPTEMBER	OKTOBER	SEPTEMBER	OKTOBER	1991	1992	
36 844	ELEKTRISCHE BAHNSIGNAL- U. -SICHERUNGS-GERAETE	T 1000 DM	.	.	.	.	.	.	
36 846	ELEKTRISCHE GERAETE FUER SICHERHEITS-U. -ALARMANLAGEN	T 1000 DM	707 69 006	630 63 945	807 70 416	784 67 610	8 084 569 163	7 104 641 930	
36 862	ELEKTRISCHE AUSRUESTUNGEN FUER FAHRRADER, KRAFTFAHRZEUGE U. VERBRENNUNGSMOTOREN	T 1000 DM	22 524 918 947	24 388 1 005 978	23 413 1 022 872	23 433 1 071 516	218 527 8 960 166	226 158 9 715 247	
36 900	MONTAGEN (EINSCHL. INSTALLATIONEN)	1000 DM	916 884	890 657	1 130 691	1 069 619	7 952 837	9 254 157	
<u>FEINMECHANISCHE U. OPTISCHE ERZEUGNISSE;</u>									
<u>UHREN</u>									
37 113	KONTAKTLINSEN U. BRILLENGLAESER, OPTISCH BEARBEITET	1000 ST 1000 DM	.	.	.	.	.	.	
37 115	FASSUNGEN FUER BRILLEN AUS KUNSTSTOFF	1000 ST 1000 DM	.	.	.	.	.	.	
37 116	FASSUNGEN FUER BRILLEN AUS METALLEN ODER SONSTIGEN STOFFEN	1000 ST 1000 DM	.	.	.	.	.	.	
37 121	OPTISCHE ELEMENTE	1000 DM	17 791	17 281	21 053	18 771	179 130	175 665	
37 133	OPTISCHE MIKROSKOPE	ST 1000 DM	.	.	.	.	.	.	
37 158	FERNGLAESER, FERNROHRE U. ANDERE ASTRONDMISCHE GERAETE	ST 1000 DM	.	.	.	.	.	.	
37 176	OPTISCHE MESSGERAETE	ST 1000 DM	.	.	.	.	.	.	
37 190	AUGENAEZTLICHE INSTRUMENTE U. GERAETE, DIE OPTISCHE STRAHLEN VERWENDEN	ST 1000 DM	.	.	.	.	.	.	
37 192	MEDIZINISCHE ENDOSKOPE	ST 1000 DM	.	.	.	.	.	.	
37 211	OBJEKTIVE FUER FOTOAPPARATE, FILMKAMERAS UND PROJEKTOREN	1000 ST 1000 DM	.	.	.	.	.	.	
37 212	FOTOAPPARATE (OHNE SPEZIALFOTOAPPARATE)	1000 ST 1000 DM	.	.	.	.	.	.	
37 214	FOTOKOPIERAPPARATE (OHNE VERVIELFAELTIGUNGS-U. LICHTPAUSMASCHINEN)	ST 1000 DM	.	.	.	.	.	.	
37 218	FOTOLABORGERAETE	ST 1000 DM	.	.	.	.	.	.	
37 252	DIAPROJEKTOREN, ANDERE STEHBILDWERFER	ST 1000 DM	.	.	.	.	.	.	
37 255	FILMKAMERAS	ST 1000 DM	.	.	.	.	.	.	
37 256	FILMVORFUEHRAPPARATE	ST 1000 DM	.	.	.	.	.	.	
37 532	PRAEZISIONSWAAGEN	ST 1000 DM	.	.	.	.	.	.	
37 538	FEINMECHANISCHE GERAETE U. MASCHINEN ZUM MESSEN ODER PRUEFEN VON GEOMETRISCHEN GROSSEN	1000 ST 1000 DM	379 33 311	461 31 877	353 27 294	321 27 457	3 961 326 396	3 485 276 411	
<u>FEINMECHANISCHE BETRIEBSMESS- U. REGELGERAETE</u>									
37 551	FEINMECHANISCHE GESCHWINDIGKEITS- UND DREHZAHLMESSER, FEINMECHANISCHE ZAEHLER	1000 ST 1000 DM	.	.	.	.	.	.	
37 552	ANDERE FEINMECHANISCHE MESS- U. REGELGERAETE	1000 ST 1000 DM	5 524 104 910	5 761 103 550	5 142 108 976	5 382 102 162	54 839 1 009 383	54 858 1 032 808	
37 553	GASZAEHLER (OHNE STATIONS-GASZAEHLER)	1000 ST 1000 DM	.	.	.	.	.	.	
37 554	WASSERZAEHLER	1000 ST 1000 DM	.	.	.	.	.	.	
37 555	SONSTIGE FLUESSIGKEITSAEHLER	1000 ST 1000 DM	.	.	.	.	.	.	
37 556	FEINMECHANISCHE REGELGERAETE (OHNE THERMOSTATE)	1000 ST 1000 DM	.	.	.	.	.	.	
37 562	GERAETE U. MODELLE ZU VORFUEHRZWECKEN UND UNTERRICHT	1000 ST 1000 DM	.	.	.	.	.	.	
37 595	UMGEBUNGSLUFTABHAENIGE ATMUNGSGERAETE	1000 ST 1000 DM	.	.	.	.	.	.	
37 719	ARMBAND-, TASCHEN- U. AEHNLICHE UHREN	1000 ST 1000 DM	.	.	.	.	.	.	
37 730	WECKER, WAND- U. SONST. UHREN (ELEKTRISCH)	1000 ST 1000 DM	.	.	.	.	.	.	
37 733	WECKER (NICHELEKTRISCH)	1000 ST 1000 DM	.	.	.	.	.	.	
37 739	ARMATURBRETTUHREN FUER KRAFTFAHRZEUGE, LUFTFAHRZEUGE, SCHIFFE ODER ANDERE FAHRZEUGE	1000 ST 1000 DM	.	.	.	.	.	.	
37 778	ELEKTRISCHE UHRWERKE FUER WECKER, STAND-, WAND- U. TISCHUHREN	1000 ST 1000 DM	.	.	.	.	.	.	
37 779	NICHELEKTRISCHE UHRWERKE	1000 ST 1000 DM	.	.	.	.	.	.	

## 9 PRODUKTION AUSGEWAHLTER ERZEUGNISSE - DEUTSCHLAND

EB.-NR.	ERZEUGNIS	EINHEIT	1991		1992		JAN. BIS	OKT. 1992
			SEPTEMBER	OCTOBER	SEPTEMBER	OCTOBER	1991	
EISEN-, BLECH- U. METALLWAREN								
38 231	KREISSAEGEBLAETTER FUER DIE BEARBEITUNG VON NICHTMETALLISCHEN WERKSTOFFEN 1)	T 1000 DM	.	.	.	.	.	.
38 234	BANDSAEGEBLAETTER FUER DIE BEARBEITUNG VON METALL 1)	T 1000 DM	.	.	.	.	.	.
38 235	SEGMENTSÄGEBLAETTER, KREISSÄGEBLAETTER FUER DIE BEARBEITUNG VON METALL 1)	T 1000 DM	.	.	.	.	.	.
38 236	HANDSÄGEN, LANGSÄGEBLAETTER SONSTIGER ART FUER DIE BEARBEITUNG VON METALL 1)	T 1000 DM	.	.	.	.	.	.
38 242	AUSWECHSELBARE WERKZEUGE FUER DIE BEARBEITUNG VON NICHTMETALLISCHEN WERKSTOFFEN 1)	T 1000 DM	730 19 803	733 20 029	789 18 670	693 19 553	6 503 182 927	7 384 185 961
38 246	KREISSMESSER FUER DIE METALLBEARBEITUNG 1)	T 1000 DM	.	.	.	.	.	.
38 247	SONSTIGE MESSER U. SCHNEIDKLINGEN FUER DIE METALLBEARBEITUNG 1)	T 1000 DM	.	.	.	.	.	.
38 260	FEILEN, ZANGEN, METALLSCHEREN U.AE.	T 1000 DM	.	.	.	.	.	.
38 261	DREHWERKZEUGE U.A. EINZAHNIGE ZERSPANUNGSWERKZEUGE	T 1000 DM	.	.	.	.	.	.
38 271	SCHRAUBZWINGEN U. DGL.	T 1000 DM	.	.	.	.	.	.
38 272	SCHRAUBENZIEHER (HANDSCHRAUBENDREHER) UND SCHRAUBENDREHEREINSAETZE U. DAZUGEHÖRIGE VERBINDUNGS- U. ANTRIEBSTEILE	T 1000 DM	.	.	.	.	.	.
38 273	STECKSCHLUESSEL, AUSWECHSELBARE STECKSCHLUESSELEINSAETZE (AUCH MIT HALTER, VERBINDUNGS- U. ANTRIEBSTEILEN	T 1000 DM	.	.	.	.	.	.
38 274	SCHRAUBEN- U. SPANNSCHLUESSEL MIT NICHT VERSTELLBARER SPANNWEITE	T 1000 DM	.	.	.	.	.	.
38 281	HARTMETALLPLAETTCHEN, -STAEBCHEN, -SPITZEN U.AE. FORMSTUECKE FUER WERKZEUGE, NICHT GEFASST	T 1000 DM	.	.	.	.	.	.
38 282	HARTMETALL- U. HARTMETALLBESTUECKTE DREHWERKZEUGE U. ANDERE EINZAHNIGE ZERSPANUNGSWERKZEUGE FUER DIE METALLBEARBEITUNG	T 1000 DM	253 31 926	253 32 631	221 33 914	223 33 984	3 181 357 323	2 426 334 863
38 284	SAEGEBLAETTER MIT ARBEITENDEM TEIL AUS GESINTERTEN HARTMETALLEN	T 1000 DM	.	.	.	.	.	.
38 285	ZIEHWERKZEUGE U. PRESSMATRIZEN ZUM ZIEHEN ODER STRANGPRESSEN VON METALL, KALTPRESSWERKZEUGE FUER DIE MASSIVUMFORMUNG VON METALL MIT ARBEITENDEM TEIL AUS GESINTERTEN HARTMETALLEN	T 1000 DM	.	.	.	.	.	.
38 286	ANDERE BOHRWERKZEUGE MIT ARBEITENDEM TEIL AUS GESINTERTEN HARTMETALLEN FUER DIE BEARBEITUNG VON NICHTMETALLISCHEN WERKSTOFFEN	T 1000 DM	.	.	.	.	.	.
38 287	SAEGEBLAETTER MIT ARBEITENDEM TEIL AUS DIAMANTEN ODER AGGLOMERIERTEN DIAMANTEN	T 1000 DM	.	.	.	.	.	.
38 312	GAS-STANDHERDE (EINSCHL. GASZUSATZHERDEN U. GAS-HEIZHERDEN)	ST 1000 DM	.	.	.	.	.	.
38 314	HERDE, KOCHGERAETE U. AEHNLICHE GERAETE FUER GROSSKUECHEN	ST 1000 DM	15 587 38 652	17 755 47 218	11 954 42 507	11 021 41 335	138 666 398 466	100 011 395 941
38 316	RAUMHEIZOEFEN U. ANDERE HEIZGERAETE FUER DEN HAUSHALT	ST 1000 DM	71 238 43 801	74 070 42 535	64 908 38 834	67 303 40 211	626 700 322 011	594 088 372 167
38 318	NICHTELEKTRISCHE WASSERHEIZER (GASBEHEIZUNG)	ST 1000 DM	.	.	.	.	.	.
GERAETE U. BEDARFSARTIKEL AUS STAHLBLECH								
38 411	GESCHIRR AUS EISEN ODER STAHL FUER DEN HAUSHALT	T 1000 DM	.	.	.	.	.	.
38 412	TRETEIMER U. AEHNLICHE MUELLGEFAESSE, MUELLBEHALTER	T 1000 DM	.	.	.	.	.	.
38 413	BADEWANNEN AUS STAHLBLECH, FUER DEN EINBAU BESTIMMT	T 1000 DM	.	.	.	.	.	.
38 414	SPUELBECKEN U. ABDECKUNGEN AUS STAHLBLECH FUER SPUELISCHE	T 1000 DM	.	.	.	.	.	.
38 415	LOCHBLECHE AUS STAHL, IN TAFELN ODER ROLLEN	T 1000 DM	.	.	.	.	.	.

1) OHNE HARTMETALL- U. DIAMANTWERKZEUGE.



9 PRODUKTION AUSGEWAHLTER ERZEUGNISSE - DEUTSCHLAND

EB.-NR.	ERZEUGNIS	EINHEIT	1991		1992		JAN. 1991	BIS 1991	OKT. 1992
			SEPTEMBER	OKTOBER	SEPTEMBER	OKTOBER			
38 416	STAHLSCHUTZPLANKEN (STAHLLEITPLANKEN)	T	.	.	.	.	.	.	
38 417	STAHLRADIATOREN, PLATTENHEIZKOEPPER, SONSTIGE HEIZKOEPPER U. GLIEDER DAFUER	1000 DM	.	.	.	.	.	.	
38 418	BEHAELTER FUER HEIZUNGS- U. WASSERVERSORGUNGSANLAGEN	T	.	.	.	.	.	.	
38 419	KESSELBOEDEN, GEPRESST, TIEFGEZOGEN ODER AEHNLICH HERGESTELLT	1000 DM	6 757 46 709	7 238 50 250	7 827 59 974	7 932 58 748	51 362 366 100	81 608 587 877	
38 420	STAHLTUEREN AUS GEFALZTEN STAHLBLECHPROFILEN (AUCH MIT PLATTENFUELLUNGEN AUS ANDEREN WERKSTOFFEN)	T	.	.	.	.	.	.	
38 421	STAHLTUERZARGEN AUS GEFALZTEN STAHLBLECHPROFILEN	1000 DM	18 080 43 387	18 379 44 549	20 344 50 281	22 722 53 554	156 980 367 950	184 425 440 307	
38 422	STAHLTORE AUS GEFALZTEN STAHLBLECHPROFILEN (AUCH MIT PLATTENFUELLUNGEN AUS ANDEREN WERKSTOFFEN)	T	.	.	.	.	.	.	
38 423	TRENNWAENDE AUS GEFALZTEN STAHLBLECHPROFILEN	1000 DM	.	.	.	.	.	.	
38 425	HAUS- U. WANDVERKLEIDUNGEN AUS STAHLBLECH	T	.	.	.	.	.	.	
	LAGER- U. TRANSPORTBEHAELTER AUS STAHLBLECH								
38 901	SPUNDBEHAELTER	T	.	.	.	.	.	.	
38 427	ROLLEN U. TROMMELN FUER KABEL U. DGL.	1000 DM	.	.	.	.	.	.	
38 428	PALETTEN U. AEHNLICHE STAPELFAEHIGE TRANSPORTMITTEL	T	.	.	.	.	.	.	
38 902	SONSTIGE BEHAELTER (OHNE STAHLKAESTEN)	1000 DM	14 803 45 368 14 596 46 113	15 865 47 847 15 882 49 866	12 801 38 985 15 453 52 880	12 397 37 581 15 239 50 995	156 667 469 811 125 015 405 570	124 050 385 300 130 768 442 589	
	MOEBEL AUS STAHL- U. NE-METALLROHREN SOWIE -PROFILEN (OHNE MEDIZINISCH-CHIRURGISCHE MOEBEL, DENTALSTUEHLE U. AE.)								
38 431	BUERO- U. SCHULMOEBEL AUS METALL	T	14 433	15 283	13 021	13 485	132 840	127 877	
38 903	LUFT- U. KRAFTFAHRZEUGSITZE AUS METALL	1000 DM	99 416	102 805	89 735	87 868	883 790	890 407	
38 437	BUERO-, SCHUL- U. SONSTIGE SITZMOEBEL SOWIE ANDERE WOHNSITZMOEBEL (OHNE POLSTERMOEBEL)	T	.	.	.	.	.	.	
38 904	GARTENBAENKE, GARTEN-, CAMPING- U. TERRASSENSTUEHLE, ANDERE WOHNMUEBEL, BUEGELTISCHE U. SONSTIGE MOEBEL AUS METALL	1000 DM	12 027 149 148	10 779 147 093	12 718 152 350	11 204 146 353	108 883 1 341 399	114 215 1 420 948	
	STAHL- U. NE-METALLBLECHEINRICHTUNGEN								
38 905	FACHBODENREGALE UEBER 4M HOEHE U. PALETTENREGALE	T	12 350	11 295	13 900	12 317	103 060	112 175	
38 440	KLEIDERSCHRAENKE AUS METALL	1000 DM	34 682	32 726	37 846	34 728	292 895	321 464	
38 441	WERKZEUGSCHRAENKE AUS METALL	T	.	.	.	.	.	.	
38 442	SPUELTISCHE AUS METALL (OHNE LABORSPUELEINRICHTUNGEN)	1000 DM	.	.	.	.	.	.	
38 443	SPEZIALEINRICHTUNGEN AUS METALL FUER LABORATORIEN	T	.	.	.	.	.	.	
	GERAETE U. BEDARFSARTIKEL AUS NE-METALL								
38 906	KOCH-, BACK-, BRAT- U.A. GESCHIRR FUER DEN HAUSHALT	T	.	.	.	.	.	.	
38 445	GROSSKUECHENGESCHIRR	1000 DM	.	.	.	.	.	.	
38 907	SONSTIGE HAUSWIRTSCHAFTS-, HYGIENE- UND TOILETTENARTIKEL	T	.	.	.	.	.	.	
38 908	TYPENSCHILDER, SKALEN, FRONTBLENDEN, SCHALTBILDER, ZAHLEN U. BUCHSTABEN AUS NE-METALL	1000 DM	.	.	.	.	.	.	
38 448	HAUS- U. WANDVERKLEIDUNGEN AUS ALUMINIUM	T	597 22 389	645 23 681	650 23 867	720 23 176	6 437 234 266	6 651 229 036	
38 452	ROLLAEDEN (OHNE ROLLTORE), SCHEREN- U. ROLLGITTER AUS ALUMINIUM	1000 DM	.	.	.	.	.	.	
38 460	JALOUSIEN AUS ALUMINIUM	T	.	.	.	.	.	.	

## 9 PRODUKTION AUSGEWAHLTER ERZEUGNISSE - DEUTSCHLAND

EB.-NR.	ERZEUGNIS	EINHEIT	1991		1992		JAN. BIS 1991	OKT. 1992
			SEPTEMBER	OKTOBER	SEPTEMBER	OKTOBER		
38 462	PANZERSCHRAENKE, TUEREN U. FAECHER FUER STAHLKAMMERN	T 1000 DM	.	.	.	.	.	.
38 463	STUFENLEITERN U. TRITTSCHEMEL	T 1000 DM	.	.	.	.	.	.
38 464	METALLSCHLAEUCE U. BIEGSAME WELLEN	T 1000 DM	.	.	.	.	.	.
38 465	DREI- U. MEHRRADDRIGE HANDTRANSPORTGERAETE BIS 1 T TRAGKRAFT	T 1000 DM	3 795 28 378	4 486 31 665	3 388 30 788	3 478 28 960	36 275 270 356	31 108 267 634
38 466	LAUFRAEDER, -ROLLEN, SOWIE TEILE AUS METALL FUER HANDTRANSPORTGERAETE	T 1000 DM	.	.	.	.	.	.
38 467	FEINSTBLECHPACKUNGEN FUER NAHRUNGSMITTEL, GETRAENKE, TABAKWAEREN (AUS STAHL)	T 1000 DM	.	.	.	.	.	.
38 468	FEINSTBLECHPACKUNGEN FUER FARBEN, LACKE UND VERWANDTE ERZEUGNISSE (AUS STAHL)	T 1000 DM	.	.	.	.	.	.
38 470	DRUCKZERSTAEUBERDOSEN (AEROSOLDOSSEN) UND FEINSTBLECHVERSCHLUESSE FUER SONSTIGE VERPACKUNGEN (AUS STAHL)	T 1000 DM	.	.	.	.	.	.
38 513	SCHLOESSER, VERSCHLUESSE U. VERSCHLUSSBUEGEL MIT SCHLOSS, SOWIE BESCHLAEGE AUS KUNSTSTOFF U. METALL FUER KOEFFER, MAPPEN U. TAESCHNERWAEREN	1000 DM	.	.	.	.	.	.
38 531	LAUFRAEDER ODER -ROLLEN AUS METALL FUER MOEBEL U. APPARATE	T 1000 DM	.	.	.	.	.	.
38 533	MOEBELBESCHLAEGE AUS HOLZ U. KUNSTSTOFF	1000 DM	.	.	.	.	.	.
38 541	TUERSCHLOESSER FUER SCHLIESSZYLINDER, VORGERICHTET	T 1000 DM	.	.	.	.	.	.
38 542	EINSTECK- U. TUERSCHLOESSER SONSTIGER ART	T 1000 DM	1 754 19 203	2 046 22 588	2 084 22 409	2 198 23 589	17 898 191 735	21 579 230 891
38 544	AUTOMATISCHE TUERSCHLIESSER	T 1000 DM	.	.	.	.	.	.
38 909	KRAFTFAHRZEUGSCHLOESSER U. -BESCHLAEGE	T 1000 DM	.	.	.	.	.	.
38 574	DREH-, KIPP- U. DREHKIPPBAUBESCHLAEGE, GANZ ODER UEBERWIEGEND AUS STAHL	T 1000 DM	6 086 63 646	7 120 72 877	7 197 76 477	7 524 81 307	60 709 651 690	72 973 769 204
38 575	TUERGRIFFE, -KNUEPFE U. ZUGEOERIGE BESCHLAEGE	1000 DM	.	.	.	.	.	.
38 711	MESSER MIT FESTSTEHENDER KLINGE	1000 ST 1000 DM	.	.	.	.	.	.
38 715	SCHEREN U. SCHERENBLAETTER	1000 ST 1000 DM	.	.	.	.	.	.
38 716	RASIERKLINGEN (EINSCHL. EINWEGRASIERAPPARATEN) U. EINZELNE GRIFFE U. KLINGEN	1000 DM	.	.	.	.	.	.
38 741	BESTECKE U. AEHNLICHE TISCHGERAETE	1000 DM	.	.	.	.	.	.
38 816	PERSONEN- U. HAUSHALTSWAAGEN	1000 ST 1000 DM	.	.	.	.	.	.
38 821	TAFELGESCHIRR U. AEHNLICHE ARTIKEL FUER DEN TISCHGEBRAUCH	1000 DM	.	.	.	.	.	.
38 823	GALANTERIEWAEREN AUS UNEDLEN METALLEN	1000 DM	.	.	.	.	.	.
38 834	DATUMSTEMPEL-, NUMMERNSTEMPEL-, ETIKETTIERAPPARATE U.AE. WAEREN FUER DEN HANDBEWAUCH	1000 DM	.	.	.	.	.	.
38 845	ANDERE HAUSWIRTSCHAFTSARTIKEL, Z.B. KOHLEN- U. WASSEREIMER, KOERBE, VOGELKAEFIGE UND AE. KLEINKAEFIGE AUS EISEN- ODER STAHL- DRAHT	T 1000 DM	3 651 28 343	3 943 30 072	3 212 27 570	3 601 29 292	34 628 260 484	33 504 268 762
38 853	FOLIEN U. DUENNE BAENDER AUS ALUMINIUM MIT EINER DICKE BIS 0,2 MM	T 1000 DM	.	.	.	.	.	.
38 856	TUBEN AUS ALUMINIUM	T 1000 DM	.	.	.	.	.	.
38 857	DRUCKZERSTAEUBERDOSEN (AEROSOLDOSSEN) AUS ALUMINIUM	T 1000 DM	.	.	.	.	.	.
38 870	DRUCKKNUEPFE U. TEILE DAVON	1000 DM	.	.	.	.	.	.
38 872	NAEHMASCHINENNADELN	1000 DM	.	.	.	.	.	.

9 PRODUKTION AUSGEWAHLTER ERZEUGNISSE - DEUTSCHLAND

EB.-NR.	ERZEUGNIS	EINHEIT	1991		1992		JAN. 1991	BIS 1991	OKT. 1992
			SEPTEMBER	OKTOBER	SEPTEMBER	OKTOBER			
38 874	REISSVERSCHLUESSE MIT ZAEHNEN AUS UNEDLEN METALLEN	1000 M 1000 DM	.	.	.	.	.	.	
38 878	METALLKURZWAREN (LAUFROLLENGARNITUREN, SCHLITZROHRE U. ANDERES BEFESTIGUNGSMATERIAL FUER GARDINEN, KLEIDERHAKEN, HUTHALTER U.AE.)	1000 DM	13 746	15 499	13 600	15 339	144 724	154 578	
38 879	STIFTE, NAEGEL, REISSNAEGEL, KRAMPEN, GEWELLTÉ ODER ABGESCHRAEGTE KLAMMERN U.AE.	1000 DM	.	.	.	.	.	.	
38 899	PRESS-, ZIEH- U. STANZTEILE AUS EISEN ODER STAHL MIT EINEM STUECKGEWICHT UNTER 50 G (OHNE SOLCHE FUER ELEKTROTECHNISCHE ERZEUGNISSE)	1000 DM	245 054	269 230	247 748	248 166	2 435 766	2 491 202	
CHEMISCHE ERZEUGNISSE									
41 111	CHLOR	T *	.	.	.	.	.	.	
41 137	RUSS	T *	.	.	.	.	.	.	
41 140	PHOSPHOR	1000 DM	.	.	.	.	.	.	
41 153	SAUERSTOFF 1)	T *	1 935	2 003	99	98	20 296	6 849	
41 211	SALZSAEURE, CHLORWASSERSTOFF (GASFOERMIG ODER FLUESSIG), BER. AUF HCL	1000 T *	421 096	407 695	403 081	437 042	4 282 609	4 253 983	
41 229	SCHWEFELSAEURE, EINSCHL. OLEUM, BER. AUF S03	T *	73 579	75 273	65 923	72 166	754 564	733 345	
41 231	SALPETERSAEURE, BER. AUF N	T *	36 414	48 446	37 079	43 372	398 735	373 376	
41 240	OXIDE U. SAUERSTOFFSAEUREN DES PHOSPHORS, BER. AUF P205	T *	.	.	.	.	.	.	
41 293	SILICIUMDIOXID (KIESELSAEUREANHYDRID), BER. AUF SiO2	T *	.	.	.	.	.	.	
41 420	SYNTHESEAMMONIAK (PRIMAERSTICKSTOFF), BER. AUF N	T *	.	.	.	.	.	.	
41 461	NATRIUMHYDROXID (AETZNATRON U. NATRONLAUGE), BER. AUF NaOH	T *	.	.	.	.	.	.	
41 491	ALUMINIUMOXID (CALCINIERTE TONERDE), BER. AUF AL2O3	T *	.	.	.	.	.	.	
41 492	ALUMINIUMHYDROXID (TONERDEHYDRAT), BER. AUF AL2O3	T *	.	.	.	.	.	.	
41 495	ELEKTROKORUND	1000 DM	.	.	.	.	.	.	
41 522	CHLORIDE U. OXYCHLORIDE DER METALLE 2)	T *	27 498	31 327	37 814	40 973	302 545	386 846	
41 545	NATRIUMSULFAT (CALCINIERT U. KRISTALLISIERT), BER. AUF Na2SO4	T *	14 942	18 188	.	.	169 979	139 373	
41 571	PHOSPHATE U. POLYPHOSPHATE 3), BER. AUF P205	1000 DM	43 184	49 719	.	.	475 813	418 907	
41 593	NATRIUMCARBONAT (SODA), BER. AUF Na2CO3	T *	.	.	.	.	.	.	
41 910	EDELMETALLE, KOLLOID; EDELMETALLAMALGAME, -SALZE, CHEMISCHE EDELMETALLVERBINDUNGEN	1000 DM	.	.	.	.	.	.	
41 972	CARBIDE	T *	.	.	.	.	.	.	
41 996	AKTIVIERTE NATUERLICHE MINERALISCHE STOFFE (OHNE AKTIVKOHLE)	1000 DM	.	.	.	.	.	.	
42 211	ETHEN (ETHYLEN), BER. AUF 100 VH	T *	.	.	.	.	.	.	
42 212	PROPEN (PROPYLEN), BER. AUF 100 VH	T *	.	.	.	.	.	.	
42 213	BUTADIEN, BUTENE (BUTYLENE), BER. AUF 100 VH	T *	.	.	.	.	.	.	
42 214	ETHIN (ACETYLEN) IN JEDER FORM	T *	.	.	.	.	.	.	
42 241	REINBENZOLE, BER. AUF 100 VH	T *	.	.	.	.	.	.	
42 242	REINTOLUOLE, BER. AUF 100 VH	T *	.	.	.	.	.	.	
42 243	REINXYLOLE, BER. AUF 100 VH	T *	.	.	.	.	.	.	
42 272	1,2-DICHLORETHAN (ETHYLENDICHLORID), BER. AUF 100 VH	T *	.	.	.	.	.	.	
42 277	VINYL- U. VINYLIDENCHLORID, MONOMER, BER. AUF 100 VH	T *	.	.	.	.	.	.	
42 311	METHANOL, BER. AUF 100 VH	T *	105 727	60 259	106 190	105 489	1 032 525	1 080 556	
42 313	ETHANOL, SYNTHETISCH U. AUS ABLAGEN DER SULFITZELLSTOFFPRODUKTION, BER. AUF 100 VH	T *	.	.	.	.	.	.	
42 327	DREI- U. HOEHERWERDIGE ALKOHOLE	T *	.	.	.	.	.	.	
42 422	PHENOL, BER. AUF 100 VH	T *	.	.	.	.	.	.	
42 511	ETHYLENOXID, BER. AUF 100 VH	T *	.	.	.	.	.	.	
42 512	PROPYLENOXID, BER. AUF 100 VH	T *	.	.	.	.	.	.	
42 551	METHANAL (FORMALDEHYD), BER. AUF 100 VH	T *	.	.	.	.	.	.	
42 554	ETHANAL (ACETALDEHYD), BER. AUF 100 VH	T *	.	.	.	.	.	.	
42 613	ESSIGSAEURE, BER. AUF 100 VH	T *	.	.	.	.	.	.	
42 618	WEICHMACHER, AUF FETTSAEURE-, PHTHALSAEURE- U. PHOSPHORSAEUREBASIS, BER. AUF 100 VH	T *	39 437	37 809	.	.	369 521	370 932	
42 634	PHTHALSAEUREANHYDRID, BER. AUF 100 VH	T *	.	.	.	.	.	.	
42 727	AROMATISCHE MONO- U. POLYAMINE U. IHRE DERIVATE; SALZE DIESER ERZEUGNISSE	T *	.	.	.	.	.	.	
42 756	AMINE MIT SAUERSTOFFFUNKTION	T *	.	.	.	.	.	.	
42 758	ACRYLNITRIL, MONOMER, BER. AUF 100 VH	T *	30 733	28 968	30 850	34 591	299 651	303 905	
42 912	ORGANISCHE THIOVERBINDUNGEN (ART ANGEBEN)	T *	.	.	.	.	.	.	
42 963	TECHNISCHE FETTSAEUREN (OHNE CHEMISCH EINHEITLICHE)	T *	27 179	29 637	.	.	323 988	258 060	
42 971	NATUERLICHE ETHERISCHE OELE U. RIECHSTOFFE U.AE. (OHNE ESSENZEN U. AROMEN FUER DAS ERNAEHRUNGSGEWERBE)	T *	.	.	.	.	.	.	

1) GEMESSEN UNTER NORMALDRUCK BEI 20 GRAD C.- 2) OHNE NATUERLICHES KALIUM- U. NATRIUMCHLORID SOWIE OHNE PFLANZENBEHANDLUNGSMITTEL.- 3) OHNE DUENGEMITTEL.

9 PRODUKTION AUSGEWAHLTER ERZEUGNISSE - DEUTSCHLAND

EB.-NR.	ERZEUGNIS	EINHEIT	1991		1992		JAN. 1991	BIS	OKT. 1992
			SEPTEMBER	OKTOBER	SEPTEMBER	OKTOBER			
	EINNAHRSTOFFDUENGER (OHNE KALI)								
43 111	STICKSTOFFHALTIGE, BER. AUF N AUS SYNTHETISCHEM AMMONIAK U. AUS KOKE-REIEN U. GASERKEN	T *	.	.	.	.	.	.	
43 114	CALCIUMCYANAMID (KALKSTICKSTOFF)	T *	.	.	.	.	.	.	
	PHOSPHATHALTIGE, BER. AUF P2O5								
43 116	SUPERPHOSPHATE, TRIPLE-SUPERPHOSPHAT	T *	.	.	.	.	.	.	
43 118	THOMASPHOSPHAT	T *	.	.	.	.	.	.	
43 120	ANDERE PHOSPHATHALTIGE EINNAHRSTOFFDUENGER (ART ANGEBEN)	T *	.	.	.	.	.	.	
	MEHRNAHRSTOFFDUENGER								
43 140	KOMPLEXDUENGER	T	73 701	76 003	77 234	69 356	776 348	777 951	
43 141	STICKSTOFF-ANTEIL	T	.	.	.	.	.	.	
43 142	PHOSPHAT-ANTEIL	T	.	.	.	.	.	.	
43 143	KALI-ANTEIL	T	.	.	.	.	.	.	
43 145	ANDERE MEHRNAHRSTOFFDUENGER	T	.	.	.	.	.	.	
	PFLANZENBEHANDLUNGS- U. SCHAEDLINGS- BEKAEMPFUNGSMITTEL 1)								
43 411	ORGANISCHE PHOSPHORVERBINDUNGEN ALS INSEKTIZIDE U. AKARIZIDE	T	.	.	.	.	.	.	
		1000 DM	.	.	.	.	.	.	
43 414	FUNGIZIDE	T	.	.	.	.	.	.	
		1000 DM	.	.	.	.	.	.	
43 417	HERBIZIDE	T	.	.	.	.	.	.	
		1000 DM	.	.	.	.	.	.	
44 121	KONDENSATIONS-, POLYKONDENSATIONS- U. POLY-ADDITIONSPRODUKTE FUER DIE CHEMIEFASERHERSTELLUNG 2)	T *	33 733	42 065	.	.	379 434	395 530	
44 123	LACKKUNSTHARZE AUF PHENOL-, KRESOL- U. XYLENOLBASIS 2)	T *	.	.	.	.	.	.	
44 124	AMINOHARZE U. POLYURETHANE, IN PRIMAERFORMEN 2)	T *	122 036	131 395	116 438	139 914	1 125 499	1 170 828	
44 127	POLYETHER, EPOXIDHARZE, POLYESTER, POLY-AMIDE 2)	T *	103 629	103 090	104 696	99 257	1 054 769	1 080 245	
44 128	SILICONE 2)	T *	.	.	.	.	.	.	
44 140	POLYPROPYLEN U. SONSTIGE POLYOLEFINE (OHNE HALOGENIERTE POLYOLEFINE) 2)	T *	.	.	.	.	.	.	
44 141	POLYMERISATIONS- U. MISCHPOLYMERISATIONS-PRODUKTE FUER DIE CHEMIEFASERHERSTELLUNG 2)	T *	18 056	20 731	19 507	19 012	184 741	198 260	
44 142	POLYETHYLEN 2)	T *	139 046	139 434	136 029	120 665	1 325 533	1 380 080	
44 144	POLYSTYROL 2)	T *	40 419	44 731	47 683	48 156	378 668	479 662	
44 145	STYROL-COPOLYMERE 2)	T *	.	.	.	.	.	.	
44 146	POLYVINYLCHLORID 2)	T *	.	.	.	.	.	.	
44 148	POLYVINYLACETAT 2)	T *	.	.	.	.	.	.	
44 149	VINYLCETAT-COPOLYMERE (OHNE VINYLCHLORID-VINYLCETAT-COPOLYMERE) 2)	T *	6 140	7 028	6 374	6 588	65 213	64 969	
44 150	VINYLCHLORID-COPOLYMERE 2)	T *	15 714	16 934	18 587	20 957	150 808	179 164	
44 151	ACRYLPOLYMERE 2)	T *	.	.	.	.	.	.	
44 152	ACRYL-COPOLYMERE 2)	T *	39 850	42 280	43 270	.	427 771	.	
44 172	FOLIEN AUS REGENERIERTER CELLULOSE (ZELL-GLAS) 2)	T *	392	486	77	87	5 152	3 155	
44 178	CELLULOSEACETATE U. MISCHESTER 2)	T *	.	.	.	.	.	.	
44 179	CELLULOSEETHER, CARBOXYMETHYLCELLULOSE UND CELLULOSEPROPIONAT 2)	T *	.	.	.	.	.	.	
44 196	NATUERLICHE POLYMERE U. MODIFIZIERTE NATUERLICHE POLYMERE, Z.B. ALGINSAEURE, GEHAERTETE EIWEISSTOFFE, CHEMISCHE DERIVATE VON NATURKAUTSCHUK, KUNSTHORN 2)	T *	.	.	.	.	.	.	
44 197	KUNSTSTOFFREGENERATE, AUFGEARBEITETE RESTSTOFFE AUS KUNSTSTOFFERZEUGNISSEN 2)	T *	.	.	.	.	.	.	
44 520	SYNTHETISCHER LATEX, BER. AUF TROCKEN-SUBSTANZ	T *	18 183	19 631	19 037	20 728	181 955	181 143	
44 551	SYNTHETISCHER KAUTSCHUK U. FAKTIS, FEST, BER. AUF TROCKENSUBSTANZ	T *	.	.	.	.	.	.	
45 110	CELLULOSISCHE SPINNFASERN	T *	10 775	11 999	.	.	109 451	99 796	
45 150	CELLULOSISCHE FILAMENTGARNE	T *	4 664	5 512	5 099	5 360	51 456	51 371	
45 519	SYNTHETISCHE SPINNFASERN	T *	.	.	.	.	.	.	
45 551	SYNTHETISCHE FILAMENTGARNE	T *	.	.	.	.	.	.	
46 175	SYNTHETISCHE ORGANISCHE FARBSTOFFE	T	.	.	.	.	.	.	
		1000 DM	.	.	.	.	.	.	
46 429	LACKE, DEL-, LEIM-, WASSER-, DISPERSIONS-FARBEN U. A.; KUNSTSTOFFPUTZE; SPACHTEL	T	131 895	141 230	136 933	137 140	1 237 180	1 310 605	
		1000 DM	643 480	687 299	668 894	659 974	6 216 936	6 495 025	
46 450	VERDUENNUNGEN	T	12 799	13 230	12 293	11 960	129 174	123 346	
		1000 DM	38 783	40 062	37 920	37 348	389 823	372 543	
46 721	ZUBEREITETE PIGMENTE, TRUEBUNGSMITTEL, FARBEN; SCHMELZGLASUREN U.A. VERGLASBARE MASSEN	T	.	.	.	.	.	.	
		1000 DM	.	.	.	.	.	.	
46 731	DRUCKFARBEN FUER GRAFISCHE ZWECKE	T	.	.	.	.	.	.	
		1000 DM	.	.	.	.	.	.	
47 199	VITAMINE, HORMONE, ALKALOIDE, GLYKOSIDE, ANTIBIOTIKA, ZUBEREITETE DRUGEN	1000 DM	207 363	239 783	222 302	218 070	1 980 337	2 103 733	
47 478	ARZNEIWAEREN U. HORMONELLE CONTRACEPTIVA	1000 DM	1 982 252	2 338 034	2 112 484	2 210 858	20 479 157	21 383 092	
47 946	CHIRURGISCHES NAHTMATERIAL (STERIL)	1000 DM	.	.	.	.	.	.	
47 971	DESINFIZIATIONSMITTEL	1000 DM	.	.	.	.	.	.	

1) AUCH ZUBEREITUNGEN U. VORMISCHUNGEN. FALLS DIESE ERZEUGNISSE NUR ABGEPACKT ODER NUR MIT UNWIRKSAMEN STOFFEN VERMISCHT BZW. VERDUENNT WERDEN, SIND NICHT ENTHALTEN. - 2) ANFALL DER PRIMAERPRODUKTION IN JEDER FORM (PULVER, KOERNER, BLOECKE, PLATTEN, DISPERSIONEN, LOESUNGEN U.A.E.) EINSCHL. FUELLSTOFFE BEI FORMMASSEN, ABER OHNE ANDERE ZUSAETZE (Z.B. LOESUNGS- U. DISPERSIERMITTEL, WEICHMACHER) VOR ABGABE ZUR WEITERVERARBEITUNG IM GLEICHEN ODER FREMDEN UNTERNEHMEN.

9 PRODUKTION AUSGEWAHLTER ERZEUGNISSE - DEUTSCHLAND

EB.-NR.	ERZEUGNIS	EINHEIT	1991		1992		JAN. BIS 1991	OKT. 1992
			SEPTEMBER	OKTOBER	SEPTEMBER	OKTOBER		
49 122	GELATINE (OHNE GEFORMTE WAREN AUS NICHT GEHAERTETER GELATINE U. GELATINEDERIVATE)	T 1000 DM	.	.	.	.	.	.
49 170	SYNTHETISCHE KLEBSTOFFE 1)	T 1000 DM	26 820 111 614	27 822 114 285	27 447 115 846	27 994 115 458	257 947 1 095 744	268 947 1 134 389
49 219	GERBSTOFFE	T 1000 DM	.	.	.	.	.	.
49 224	LEDERIMPRAEGNIER- U. LEDERZURICHTEMITTEL	T 1000 DM	.	.	.	.	.	.
49 278	ORGANISCHE GRENZFLAECHENAKTIVE STOFFE UND ZUBEREITUNGEN, BER. AUF 100 VH AKTIV-SUBSTANZ (OHNE SEIFEN SOWIE WASCH-, SPUEL- U. REINIGUNGSMITTEL)	T *	64 798	67 845	61 407	63 142	685 750	660 751
49 331	INDUSTRIEREINIGER	T 1000 DM	30 229 69 786	36 444 75 715	32 305 73 771	36 085 74 096	352 383 731 354	329 922 743 391
49 370	FEIN- U. LABORCHEMIKALIEN	T 1000 DM	1 443 41 925	1 497 38 835	1 497 79 391	763 68 618	10 415 428 026	6 756 714 820
49 380	KAUSCHUKHILFSMITTEL 2)	T 1000 DM	.	.	.	.	.	.
49 419	BITUMEN-DACH- U. -DICHTUNGSMATERIALIEN	1000 M2 1000 DM	25 118 105 363	24 843 107 556	26 725 111 839	25 870 106 197	198 561 827 044	208 578 863 363
49 429	BAUTENSCHUTZMITTEL U. VERWANDTE ERZEUGNISSE	T 1000 DM	60 057 183 613	60 740 191 813	64 645 199 755	61 392 198 549	535 200 1 678 967	578 618 1 840 158
49 450	ISOLIERMASSEN FUER DIE ELEKTROTECHNIK	T 1000 DM	.	.	.	.	.	.
49 529	FOTOCHEMISCHE ERZEUGNISSE, NICHT BELICHTET	T 1000 DM	.	.	.	.	.	.
49 531	VORBESCHICHTETE (SENSIBILISIERTE) DRUCKFORMEN, NICHT BELICHTET	T 1000 DM	66 474	67 520	.	.	633 287	641 135
49 550	UNBESPIELTE MAGNETTONBAENDER U. MAGNETTONFILME SOWIE ANDERE UNBESPIELTE MAGNETOGRAMMTRAEGER	T 1000 DM	.	.	.	.	.	.
49 611	FEIN- U. MEDIZINALSEIFEN	T 1000 DM	.	.	.	.	.	.
49 650	VOLL- U. HAUPTWASCHMITTEL	T 1000 DM	50 056 165 849	60 540 192 630	60 810 214 566	62 246 221 331	556 196 1 761 419	536 928 1 853 816
49 663	SPEZIAL- U. FEINWASCHMITTEL (PULVERFOERMIG U. FLUESSIG)	T 1000 DM	8 290 31 037	8 810 34 315	9 079 42 105	8 388 38 987	82 903 311 821	91 110 385 981
49 664	WAESCHWEICHSPUELMITTEL	T 1000 DM	.	.	.	.	.	.
49 665	GESCHIRRSPUELMITTEL	T 1000 DM	22 767 45 801	25 917 52 225	22 457 50 918	23 276 53 282	257 971 516 011	239 775 507 110
49 666	FLUESSIGE HAUSHALTSREINIGUNGSMITTEL AUF DER BASIS GRENZFLAECHENAKTIVER STOFFE	T 1000 DM	.	.	.	.	.	.
49 667	SCHEUERMITTEL	T 1000 DM	.	.	.	.	.	.
49 711	KOELNISCH-, LAVENDEL- U.A. DUFTWAESSER	T 1000 DM	.	.	.	.	.	.
49 715	RASIERWAESSER	T 1000 DM	.	.	.	.	.	.
49 731	SONNENSCHUTZMITTEL	T 1000 DM	.	.	.	.	.	.
49 739	SONSTIGE HAUTPFLEGEMITTEL	T 1000 DM	5 732 145 379	5 245 149 773	5 570 154 202	6 424 164 567	57 028 1 443 962	60 252 1 609 378
49 751	ZAHNPASTEN, -SEIFEN, -PULVER	T 1000 DM	.	.	.	.	.	.
49 755	ZAHN- U. MUNDWAESSER SOWIE MITTEL Z. REINIGUNG U. BEFESTIGUNG VON KUENSTL. GEBISSEN	T 1000 DM	.	.	.	.	.	.
49 761	KOPF- U. HAARWAESSER	T 1000 DM	.	.	.	.	.	.
49 762	FLUESSIGE HAARWASCHMITTEL	T 1000 DM	.	.	.	.	.	.
49 763	HAARSPRAYS	T 1000 DM	.	.	.	.	.	.
49 764	HAARFESTIGER (AUCH TOENEND)	T 1000 DM	.	.	.	.	.	.
49 765	HAARFARBEN, -BLEICHMITTEL U. -TOENUNGEN 3)	T 1000 DM	.	.	.	.	.	.
49 780	BADEZUSATZMITTEL	T 1000 DM	11 232 64 670	12 834 73 298	14 063 75 555	13 653 79 293	126 717 683 135	131 496 751 614
49 791	DESODORANTIEN FUER DIE KOERPERPFLEGE 4)	T 1000 DM	.	.	.	.	.	.
49 819	SELBSTKLEBEBAENDER 5)	1000 DM	.	.	.	.	.	.
49 851	BLEI-, FARB- U. KOPIERSTIFTE	GROS 1000 DM	279 543 10 598	268 759 10 536	265 197 10 349	274 593 11 033	3 024 353 111 372	2 972 592 118 564
49 853	FARBBAENDER	1000 ST*	3 865	4 700	.	.	48 713	39 013
49 856	KOEHLEPAPIER FUER EIN- U. MEHRMALIGE BENUTZUNG	T 1000 DM	.	.	.	.	.	.
49 859	PRAEPARIERTE DURCHSCHREIBEPAPIERE	T 1000 DM	.	.	.	.	.	.
49 915	SELBSTGLAENZENDE FUSSBODENPFLEGEMITTEL	T 1000 DM	.	.	.	.	.	.
49 916	FENSTER- U. HERODPUTZMITTEL	T 1000 DM	1 970 6 754	2 616 8 912	1 934 6 979	1 740 7 129	23 753 80 232	20 428 74 363
49 918	ROHR- U. WC-REINIGER	T 1000 DM	.	.	.	.	.	.
49 931	KONSERVIERUNGSMITTEL	T 1000 DM	.	.	.	.	.	.
49 973	ZUENDHOELZER 6)	KISTE 1000 DM	.	.	.	.	.	.
49 991	KERZEN ALLER ART	T 1000 DM	9 583 46 792	11 111 52 327	10 944 55 064	11 022 57 035	67 225 314 557	72 091 345 011

1) OHNE KAUSCHUKKLEBSTOFFE.- 2) OHNE KONSERVIERUNGSMITTEL.- 3) OHNE TOENENDE HAARFESTIGER U. -SHAMPOOS.- 4) OHNE DESODORIERENDE SEIFEN U. PUDER.- 5) OHNE GUMMIERTES U.AE. PAPIER.- 6) KISTE MIT ETWA 500 000 HOELZERN.

9 PRODUKTION AUSGEWAHLTER ERZEUGNISSE - DEUTSCHLAND

EB.-NR.	ERZEUGNIS	EINHEIT	1991		1992		JAN. 1991	BIS	OKT. 1992
			SEPTEMBER	OKTOBER	SEPTEMBER	OKTOBER	1991	1992	
<b>BUEROMASCHINEN; DATENVERARBEITUNGSGERAETE</b>									
<b>U. -EINRICHTUNGEN</b>									
50 115	SCHREIB- U. TEXTVERARBEITUNGSMASCHINEN	T	.	.	.	.	.	.	.
50 132	RECHEN-, ABRECHNUNGSMASCHINEN, REGISTRIERKASSEN	1000 DM	.	.	.	.	.	.	.
50 138	ZUBEHOER, EINZEL- U. ERSATZTEILE FUER RECHEN-, ABRECHNUNGSMASCHINEN U. REGISTRIERKASSEN	1000 DM	.	.	.	.	.	.	.
50 170	VERVIELFAELTIGUNGS- U. LICHTPAUSMASCHINEN (EINSCHL. LICHTPAUSAUTOMATEN OHNE KOPIERMASCHINEN U. -APPARATE FUER FOTO- U. VIELFAELTIGUNGSZWECKE)	1000 DM	.	.	.	.	.	.	.
50 199	ANDERE BUEROMASCHINEN Z.B. ADRESSIER- U. ADRESSENPRAEGEMASCHINEN, POSTBEARBEITUNGSMASCHINEN, GELD-SORTIER-, ZAEHL- U. -EINWICKELMASCHINEN	1000 DM	.	.	.	.	.	.	.
50 507	LEITERPLATTEN, BESTUECKT FUER DATENVERARBEITUNGSGERAETE	1000 DM	.	.	.	.	.	.	.
50 508	SONSTIGES ZUBEHOER, EINZEL- U. ERSATZTEILE ZU GERAETEN U. EINRICHTUNGEN FUER DIE DATENVERARBEITUNG A.N.G.	1000 DM	.	.	.	.	.	.	.
50 511	KOMPAKTEINHEITEN	1000 DM	.	.	.	.	.	.	.
50 512	ZENTRALEINHEITEN U. PROZESSOREN	1000 DM	.	.	.	.	.	.	.
50 513	MAGNETPLATTEN U. BANDSPEICHEREINHEITEN, SONSTIGE SPEICHEREINHEITEN Z.B. OPTISCHE SPEICHER	1000 DM	.	.	.	.	.	.	.
50 516	NICHT IN EINEM GEHAEUSE ZUSAMMENGEFASSTE PERIPHERE EINHEITEN, EIN- UND/ODER AUSSABEGERAETE	1000 DM	.	.	.	.	.	.	.
<b>FEINKERAMISCHE ERZEUGNISSE</b>									
<b>GESCHIRR, HAUSHALTSGERAETE, TOILETTEN- GEGENSTAENDE AUS</b>									
<b>PORZELLAN</b>									
51 111	UNDEKORIERT 1)	T	8 862	8 883	7 555	7 882	90 170		76 910
		1000 DM	56 433	57 995	47 310	50 682	561 856		505 502
51 115	DEKORIERT (GEMALT) 2)	1000 DM	73 875	82 137	72 463	84 077	730 444		724 445
51 311	STEINGUT BZW. STEINGUTAEHNlichem MATERIAL UNDEKORIERT 1)	T	574	629	356	384	6 693		3 657
		1000 DM	3 214	4 280	2 500	2 693	41 705		27 251
51 315	DEKORIERT 2)	1000 DM	5 098	5 255	3 854	4 136	47 749		41 547
51 322	FEINSTEINZEUG, GRAUBLAUEM ODER BRAUNEM STEINZEUG, UNDEKORIERT 1)	T	.	.	.	.	.	.	.
		1000 DM	.	.	.	.	.	.	.
51 361	FIGUREN, PHANTASIE-, EINRICHTUNGS-, SCHMUCK- U. ZIERGEGENSTAENDE AUS STEINGUT BZW. STEINGUTAEHNlichem MATERIAL, UNDEKORIERT 1)	T	236	276	173	210	2 005		1 750
		1000 DM	8 662	11 351	7 482	8 925	77 899		68 724
51 551	KERAMISCHE INSTALLATIONSGEGENSTAENDE FUER SANITAERE ODER HYGIENISCHE ZWECKE	T	.	.	.	.	.	.	.
		1000 DM	.	.	.	.	.	.	.
51 611	ISOLATOREN AUS PORZELLAN, STEATIT U. ANDEREN KERAMISCHEN STOFFEN, MIT U. OHNE METALLTEILE	T	.	.	.	.	.	.	.
		1000 DM	.	.	.	.	.	.	.
51 619	ISOLIERTEILE AUS KERAMISCHEN STOFFEN FUER ELEKTRISCHE INSTALLATION	T	.	.	.	.	.	.	.
		1000 DM	.	.	.	.	.	.	.
51 711	WAND- U. BODENFLIESEN GLASIERT	1000 M2	.	.	.	.	.	.	.
		1000 DM	.	.	.	.	.	.	.
51 714	UNGLASIERT	1000 M2	.	.	.	.	.	.	.
		1000 DM	.	.	.	.	.	.	.
<b>GLAS U. GLASWAREN</b>									
52 112	FENSTERGLAS, UNGEFAERBT ODER GEFAERBT	1000 M2*	.	.	.	.	.	.	.
52 114	FLOATGLAS (SPIEGELGLAS), UNGEFAERBT ODER GEFAERBT	1000 M2*	.	.	.	.	.	.	.
52 116	GUSSGLAS, GEFAERBT	1000 M2	.	.	.	.	.	.	.
		1000 DM	.	.	.	.	.	.	.
52 119	SPEZIALFLACHGLAS U. SONSTIGES FLACHGLAS	T *	.	.	.	.	.	.	.
52 212	KONSERVENGLAESER	T	.	.	.	.	.	.	.
		1000 DM	.	.	.	.	.	.	.
52 213	GETRAENKEFLASCHEN AB 150 CM3 INHALT	T	296 562	300 750	290 919	297 573	2 831 040		2 901 392
		1000 DM	187 654	189 488	184 505	187 885	1 785 463		1 847 865
52 218	WIRTSCHAFTSGLAS U. BLEIKRISTALL GLASKOLBEN	T *	.	.	.	.	.	.	.
52 223	WIRTSCHAFTSGLAS (EINSCHL. KELCHGLAS) UNTER 24 VH BLEIOXIDGEHALT	T	7 403	9 082	8 232	9 075	79 809		83 493
		1000 DM	55 784	63 145	53 767	56 807	529 733		514 807
52 224	BLEIKRISTALL (EINSCHL. KELCHGLAS) AB 24 VH BLEIOXIDGEHALT	T *	2 870	2 861	2 255	2 207	27 046		21 730

1) UNDEKORIERTER ERZEUGNISSE SIND, GLEICHGUELTIG OB UNMITTELBAR ZUM ABSATZ ODER NOCH ZUR DEKORIERUNG IM GLEICHEN UNTERNEHMEN BESTIMMT, INSGESAMT IN MENGE U. WERT ANGEGEBEN. UNDEKORIERTER ERZEUGNISSE, DIE AN EINEN FREMDEN BETRIEB UNBERECHNET ZUR DEKORIERUNG GELIEFERT WERDEN, SIND ENTHALTEN.- 2) NUR DIE WERTSTEIGERUNG GEGENUEBER DER UNDEKORIERTEN WARE.

9 PRODUKTION AUSGEWAHLTER ERZEUGNISSE - DEUTSCHLAND

EB.-NR.	ERZEUGNIS	EINHEIT	1991		1992		JAN. 1991	BIS OKT. 1992
			SEPTEMBER	OKTOBER	SEPTEMBER	OKTOBER		
52 228	ROEHRN	T 1000 DM	4 384 19 742	6 869 25 475	5 440 24 200	6 682 26 841	63 448 234 645	62 819 250 756
52 311	LABORATORIUMSGERAETE	1000 ST 1000 DM	.	.	.	.	.	.
52 371	SONSTIGES VERARBEITETES GLAS	1000 DM	47 157	52 196	45 757	51 055	474 377	461 134
52 411	SICHERHEITSGLAS, EIN- U. MEHRSCICHTIG (AUCH BEARBEITET)	1000 M2 1000 DM	1 853 114 124	2 024 124 589	2 033 127 699	2 117 138 112	18 036 1 111 382	19 232 1 224 257
52 413	ISOLIERGLAS (AUCH BEARBEITET)	1000 M2	1 717	1 949	2 065	2 146	14 802	16 651
52 415	SPIEGELGLAS, BELEGT	1000 M2*	.	.	.	.	.	.
52 714	TEXTILE GLASFASERN U. WAREN DARAU	T 1000 DM	8 962 59 025	8 709 57 457	8 632 59 748	8 386 57 910	84 865 565 545	82 794 566 440
52 716	NICHTTEXTILE GLASFASERN U. WAREN DARAU	T	.	.	.	.	.	.
52 718	OPTISCHE GLASFASERN	1000 M 1000 DM	.	.	.	.	.	.
SCHNITTHOLZ, SPERRHOLZ U. SONSTIGES								
BEARBEITETES HOLZ								
SCHNITTHOLZ AUS 1)								
53 161	NADELHOLZ	1000 M3*	1 039	1 083	1 083	1 070	9 619	9 760
53 165	LAUBHOLZ	1000 M3*	140	137	122	118	1 438	1 375
53 511	SCHAELEFURNIERE	M3 *	27 742	27 629	26 392	26 958	257 346	240 877
53 515	SAEGE- U. MESSERFURNIERE	M3 *	.	.	.	.	.	.
53 611	FURNIERPLATTEN	M3 *	.	.	.	8 539	.	83 306
53 612	TISCHLERPLATTEN	M3 *	.	.	.	.	.	.
53 712	HOLZFASERHARTPLATTEN	M3 *	.	.	.	.	.	.
53 814	HOLZSPANPLATTEN	M3 *	.	.	.	.	.	.
53 814	ROH ODER GESCHLIFFEN	M3 *	414 445	405 076	399 568	446 666	3 954 896	3 717 070
53 815	KUNSTSTOFFBESCHICHTET	M3 *	.	.	.	.	.	.
53 816	FURNIERT U. ANDERE	M3 *	13 065	12 701	.	.	137 251	.
HOLZWAREN								
54 111	SPERRTUEREN (TUERBLAETTER) U. TUERENFERTIG- ELEMENTE MIT FUTTER U. BEKLEIDUNG FUER DEN INNENAUSBAU	1000 ST 1000 DM	831 107 113	851 112 694	843 120 098	847 122 548	7 040 943 324	7 514 1 059 618
54 112	FENSTERTUEREN	1000 ST 1000 DM	20 16 529	22 19 693	20 18 983	26 24 946	182 152 941	185 172 519
54 113	FENSTER (AUCH VERGLAST)	1000 ST 1000 DM	347 169 629	356 178 315	384 200 139	412 212 771	2 949 1 429 065	3 256 1 667 541
54 114	ROLLAEDEN AUS HOLZ	M2 1000 DM	.	.	.	.	.	.
54 115	TREPPEN	ST 1000 DM	11 533 17 440	12 725 19 114	14 757 22 207	15 530 23 796	108 633 156 096	122 913 187 556
54 116	MOSAIK- U. STABPARKETT; PARKETTDIELEN U. SONSTIGE FERTIGPARKETTELEMENTE	1000 M2 1000 DM	766 34 223	808 37 095	850 40 242	861 40 385	7 015 311 205	7 494 349 696
54 221	SITZMOEBEL (OHNE SCHUL-, KIRCHEN-, THEATER- U. KINOSITZMOEBEL)	1000 ST 1000 DM	443 85 487	435 90 034	366 73 784	360 77 645	4 310 806 126	3 898 769 749
54 222	POLSTERMOEBEL (SESSLER, COUCHES, SOFAS, LIEGEN)	1000 ST 1000 DM	894 485 653	927 504 534	883 485 884	914 506 811	8 573 4 480 382	7 964 4 379 089
54 223	TISCHE (OHNE BUERO- U. SCHULTISCHE)	1000 ST 1000 DM	253 72 954	241 70 516	232 69 077	241 72 840	2 459 661 012	2 172 649 449
54 231	KLEIDER- U. WAESCHESCHRAENKE, SPINDE	1000 ST 1000 DM	360 166 601	346 171 328	320 165 274	284 151 082	3 217 1 499 595	2 798 1 402 762
54 233	SIDEBARDS, WOHNZIMMER- U. BUECHERSCHRAENKE (OHNE BUECHERBARS, -VITRINEN U. AE.)	1000 ST 1000 DM	140 123 025	137 117 097	132 100 808	140 104 808	1 361 1 106 869	1 202 1 005 589
54 234	SCHRANKWAENDE (AUCH ALS RAUMTEILER)	1000 LFD.M 1000 DM	211 124 408	212 128 102	316 151 440	311 151 141	2 091 1 173 966	2 513 1 316 556
54 236	KUECHENSCHRAENKE (EINSCHL. EIN- BZW. AN- BAUSCHRAENKE)	1000 ST 1000 DM	1 922 503 331	1 942 519 406	2 080 562 038	2 083 556 485	16 458 4 349 745	17 609 4 667 754
54 238	BUECHERBARS, -VITRINEN, KOMMODEN	1000 ST 1000 DM	190 59 338	218 64 598	191 80 747	192 60 666	1 995 575 724	1 742 547 615
54 240	BETTSTELLEN FUER ERWACHSENE	1000 ST 1000 DM	123 43 796	122 44 187	117 44 474	115 43 439	1 163 402 168	1 030 395 040
54 245	ERGAENZUNGSMOEBEL	1000 ST 1000 DM	961 118 464	1 060 128 132	1 090 134 647	1 076 139 188	9 360 1 092 747	9 279 1 172 668
54 251	BUEROMOEBEL (SCHREIBTISCHE, SITZMOEBEL U. AE.)	1000 ST 1000 DM	645 296 757	692 315 391	676 316 789	742 310 078	5 703 2 605 095	6 239 2 915 868
54 264	LADENEINRICHTUNGEN, SCHAUFENSTERRUECKBAUTEN	1000 DM	178 120	195 632	182 416	189 384	1 541 149	1 614 115
54 348	VERPACKUNGSKISTEN (AUCH ZIGARRENKISTEN UND ETUIS) U. KISTENGARNITUREN (AUCH KISTEN- TEILE) 2)	1000 M3 1000 DM	64 37 484	63 39 736	56 33 442	51 31 215	579 362 125	524 327 150
54 392	PALETTEN	1000 ST 1000 DM	3 294 52 401	3 472 56 017	3 138 47 923	3 023 45 611	33 966 537 253	31 874 487 950
54 419	LEISTEN U. RAHMEN UEBERWIEGEND AUS HOLZ	1000 DM	104 559	110 166	109 944	116 905	1 004 107	1 040 279
54 430	STIELE U. RUNDSTAEBE AUS HOLZ	1000 DM	3 891	3 512	3 184	3 652	35 147	32 563

1) SAEGEWERKE MIT EINEM JAHRESEINSCHNITT AB 1000 M3 RUNDHOLZ.- 2) M3 TATSAECHLICHER HOLZANTEIL AN DER FERTIGEN WARE.

9 PRODUKTION AUSGEWAHLTER ERZEUGNISSE - DEUTSCHLAND

EB.-NR.	ERZEUGNIS	EINHEIT	1991		1992		JAN. 1991	BIS 1991	OKT. 1992
			SEPTEMBER	OKTOBER	SEPTEMBER	OKTOBER			
54 443	FAHRZEUG- U. BOOTSTEILE AUS HOLZ 1)	M3	.	.	.	.	.	.	
54 444	MOEBELBESTANDTEILE AUS HOLZ (OHNE GEDREHSELTE)	1000 DM	.	.	.	.	.	.	
54 483	BETONSCHALUNGSPLETTEN	1000 DM	89 438	91 861	89 205	85 328	820 805	811 028	
54 570	HAUSHALTSARTIKEL U. KUECHENGERAETE AUS HOLZ	1000 DM	4 574	4 885	4 147	4 156	42 386	35 954	
HOLZSTOFF, ZELLSTOFF, PAPIER U. PAPPE									
55 110	HOLZSTOFF 2)	T *	143 597	146 012	146 804	.	1 425 159	.	
55 211	PAPIERZELLSTOFF 2)	T *	.	.	.	.	.	.	
55 291	GEBLEICHTE LINTERS 2)	T *	.	.	.	.	.	.	
55 310	ZEITUNGSDRUCKPAPIER	T *	105 768	110 048	.	.	1 076 665	.	
55 324	DRUCK- U. SCHREIBPAPIER	T *	351 105	372 157	355 128	358 535	3 357 007	3 490 510	
55 341	PACKPAPIER, HERGESTELLT AUS ALTPAPIER (AP) U. AUS ZELLSTOFF (ZP)	T *	32 260	33 802	21 227	31 210	320 158	227 245	
55 351	TESTLINER	T *	.	.	.	.	.	.	
55 355	AP- WELLENPAPIER (AP-WELLENSTOFF)	T *	98 195	108 968	110 982	111 774	982 385	1 080 578	
55 369	HYGIENEPAPIER	T *	68 186	71 782	65 734	67 415	657 225	666 493	
55 398	SONDERPAPIER (OHNE TECHNISCHE SPEZIALSEIDEN)	T *	127 477	126 475	125 280	125 588	1 216 486	1 202 689	
55 413	MASCHINENGESTRICHER KARTON, NOCH IN DER PAPIERMASCHINE GESTRICHEN	T *	.	.	.	.	.	.	
55 417	HOLZKARTON	T *	.	.	.	.	.	.	
55 418	GEDECKTER U. UNGEDECKTER GRAUKARTON, BEHAELTERKARTON	T *	72 252	73 617	65 824	66 154	720 167	680 724	
PAPIER- U. PAPPEWAREN									
56 111	TAPETEN AUS PAPIER (AUCH KUNSTSTOFFBESCHICHTET, METALLISIERT, MIT TEXTILIEN KASCHIERT U.AE.)	1000 ST	15 088	13 804	13 108	13 007	128 755	122 116	
		1000 DM	76 038	72 172	68 504	69 465	672 275	658 281	
56 310	PAPIERSAECKE	1000 DM	.	.	.	.	.	.	
56 311	GESCHAFTSBUECHER, LERNMITTEL	T	7 774	7 415	6 862	7 391	79 672	76 818	
		1000 DM	51 881	56 123	51 650	57 209	531 345	535 076	
56 318	KALENDER (OHNE WANDKALENDER)	T	.	.	.	.	.	.	
		1000 DM	.	.	.	.	.	.	
56 321	SPITZTUETEN, KREUZBODENBEUTEL, FLACH- U. SEITENFALTENBEUTEL U. AE.	T	10 437	10 751	9 744	10 195	103 434	99 768	
		1000 DM	55 835	56 590	54 526	55 695	543 941	538 991	
56 322	BUEROHILFSMITTEL	1000 DM	70 623	68 036	72 554	64 490	603 269	632 685	
ZELLSTOFFWATTE, FILTRIERPAPIER- U. KREPP- PAPIERWAREN									
56 341	TOILETTENPAPIER (TISSUE, KREPP)	T	32 386	34 810	33 806	33 206	321 713	327 346	
		1000 DM	93 085	101 121	96 601	94 907	936 932	939 232	
56 343	FILTRIERPAPIERWAREN	T	6 463	6 814	5 701	5 695	64 718	56 919	
		1000 DM	41 287	51 211	46 368	48 448	437 988	447 341	
56 344	HYGIENISCHE BINDEN U. TAMPONS, WINDELN FUER KLEINKINDER U.AE. WAREN	T	54 924	57 584	48 314	49 081	526 432	490 394	
		1000 DM	256 289	283 327	271 054	266 363	2 667 008	2 701 117	
56 347	TASCHEN-, KOSMETIK- U. ANDERE KOERPERPFLEGETUECHER	T	.	.	.	.	.	.	
		1000 DM	.	.	.	.	.	.	
56 348	HANDTUECHER	T	.	.	.	.	.	.	
		1000 DM	.	.	.	.	.	.	
56 357	KUECHEN-, HAUSHALTS- U. PUTZTUECHER	T	10 139	10 653	10 180	10 806	107 342	103 880	
		1000 DM	30 335	32 511	31 315	33 239	325 236	320 162	
56 358	TISCHTUECHER U. SERVIETTEN	T	.	.	.	.	.	.	
		1000 DM	.	.	.	.	.	.	
56 359	ROLLEN, SPULEN, HUELSEN FUER DIE TEXTILINDUSTRIE; ETIKETTEN, SIEGELMARKEN, KLEBECKEN U. AE.	T	5 563	5 681	5 349	5 763	54 874	57 727	
		1000 DM	47 589	47 435	44 702	49 497	485 787	491 447	
56 411	WELLPAPPE, IN ROLLEN ODER BOGEN (EINSCHL. ZUSCHNITTEN)	1000 T *	190	199	180	172	1 892	1 780	
56 415	ERZEUGNISSE AUS WELLPAPPE	1000 T	242	253	245	244	2 440	2 378	
		1000 DM	429 673	451 790	417 017	411 279	4 327 084	4 084 532	
56 499	VERPACKUNGSMITTEL AUS KARTON U. VOLLPAPPE (AUCH BEDRUCKT), DISPLAYS	1000 T	122	133	132	143	1 292	1 325	
		1000 DM	459 534	506 852	499 289	493 213	4 847 952	4 914 786	
GUMMIWAREN									
BEREIFUNGEN									
59 125	LAUFDECKEN FUER PERSONENKRAFTWAGEN	1000 ST	.	.	.	.	.	.	
		1000 DM	.	.	.	.	.	.	
59 131	LAUFDECKEN FUER LASTKRAFTWAGEN, OMNIBUSSE U. ERDBEWEGUNGSMASCHINEN	1000 ST	548	602	551	607	5 093	5 335	
		1000 DM	134 427	145 118	132 201	138 077	1 261 721	1 287 207	
59 133	LAUFDECKEN FUER ACKERSCHLEPPER	1000 ST	.	.	.	.	.	.	
		1000 DM	.	.	.	.	.	.	
59 134	LAUFDECKEN FUER SONSTIGE FAHRZEUGE (OHNE HAND- U. INDUSTRIEKARREN, ACKERMASCHINEN U. ACKERWAGEN)	T	.	.	.	.	.	.	
		1000 DM	.	.	.	.	.	.	
59 211	MASCHINENSCHLAEUCHE (AUCH CHIRURGISCHE SCHLAEUCHE), PROFILE U. SCHNUERE	T	.	.	.	.	.	.	
		1000 DM	.	.	.	.	.	.	
59 212	ANDERE SCHLAEUCHE 3)	T	.	.	.	.	.	.	
		1000 DM	.	.	.	.	.	.	
59 213	RAHMEN U. RINGE	T	3 580	3 856	3 777	3 882	36 938	38 767	
		1000 DM	66 779	71 121	74 390	76 215	680 590	730 201	
59 215	KEILRIEMEN	T	.	.	.	.	.	.	
		1000 DM	.	.	.	.	.	.	
59 216	FOERDERGURTE, TRANSPORTBAENDER	T	.	.	.	.	.	.	
		1000 DM	.	.	.	.	.	.	

1) M3 TATSÄCHLICHER HOLZANTEIL AN DER FERTIGEN WARE.- 2) AUF BASIS EINES TROCKENGEWICHTS VON 90 V.H.- 3) OHNE GEWEBTE FEUERLOESCHSCHLAEUCHE.



9 PRODUKTION AUSGEWAHLTER ERZEUGNISSE - DEUTSCHLAND

EB.-NR.	ERZEUGNIS	EINHEIT	1991		1992		JAN. 1991	BIS OKT. 1992
			SEPTEMBER	OKTOBER	SEPTEMBER	OKTOBER		
59 217	WALZENBEZUEGE	T	397	448	422	436	4 433	4 246
59 218	GUMMIMETALLVERBINDUNGEN	1000 DM	17 928	21 009	19 386	18 692	204 553	189 276
		T	6 506	7 237	6 396	6 411	64 265	64 014
		1000 DM	122 220	132 951	115 166	116 809	1 177 533	1 158 249
59 235	SOHLENPLATTEN U. FORMSOHLEN	T	.	.	.	.	.	.
		1000 DM	.	.	.	.	.	.
59 279	SCHWAMM-, ZELL-, MOOS- U. SCHAUMGUMMI-ARTIKEL	T	.	.	.	.	.	.
		1000 DM	.	.	.	.	.	.
59 298	GUMMIHAARPOLSTER U. KROLLHAAR	T	.	.	.	.	.	.
		1000 DM	.	.	.	.	.	.
<u>LEDER</u>								
61 219	OBERLEDER	T *	1 033	1 079	1 051	726	9 384	8 414
61 229	FUTTERLEDER	T *	189	227	180	157	1 949	1 605
61 232	POLSTERLEDER	T *	.	.	.	.	.	.
61 239	BEKLEIDUNGS- U. HANDSCHUHLEDER	T *	37	61	20	21	360	253
61 249	GEWICHTSLEDER	T *	266	289	232	234	2 783	2 329
<u>LEDERWAREN U. SCHUHE</u>								
62 162	HANDTASCHEN, PORTEMONNAIES U. ANDERE FEIN-TAESCHNER- U. GALANTERIEWAREN AUS LEDER	1000 DM	87 658	101 115	81 709	84 626	815 235	713 978
62 176	FEINSATTLERWAREN	1000 DM	33 525	36 583	31 173	31 697	342 420	317 723
62 271	SATTLERWAREN (OHNE SOLCHE AUS LEDER ODER REKONSTITUIERTEM LEDER)	1000 DM	20 487	21 830	16 696	17 854	212 323	190 815
62 511	ARBEITSSCHUHE U. -STIEFEL MIT OBERTEIL AUS LEDER	1000 PAAR	478	471	476	470	4 141	4 295
		1000 DM	29 842	29 324	31 466	30 906	259 236	276 320
<u>STRASSENSCHUHE U. -STIEFEL MIT OBERTEIL AUS LEDER</u>								
62 532	FUER HERREN (AB GROESSE 36)	1000 PAAR	1 392	1 358	837	756	11 815	7 686
		1000 DM	76 014	76 850	56 864	53 666	661 846	493 177
62 534	FUER DAMEN (EINSCHL. GEFUETTERTER SANDALETTEN) (AB GROESSE 36)	1000 PAAR	1 797	1 670	1 609	1 546	17 367	15 535
		1000 DM	115 419	104 060	107 196	98 761	1 048 325	978 309
62 539	FUER KINDER U. KLEINKINDER BIS GROESSE 35	1000 PAAR	371	312	320	242	4 321	2 906
		1000 DM	16 664	14 097	15 347	10 607	157 879	122 561
62 554	HAUSSCHUHE MIT OBERTEIL AUS LEDER, TEXTILIEN U. ANDEREN STOFFEN	1000 PAAR	1 025	928	610	548	9 133	5 536
		1000 DM	13 181	11 723	9 742	8 455	115 487	80 522
<u>TEXTILIEN</u>								
<u>GARN FUER GEWEBE (OHNE TEPPICH-, BASTFASER- U. HAARGARN) AUS</u>								
63 211	BAUMWOLLE	T *	12 408	13 172	12 280	13 023	130 170	116 104
63 213	WOLLE	T *	2 872	2 853	2 878	2 781	24 924	27 943
63 215	ZELLULOSISCHEN SPINNFASERN	T *	.	.	.	.	.	.
63 218	SYNTHETISCHEN SPINNFASERN	T *	9 864	10 362	9 110	9 922	99 533	88 396
<u>GARN FUER MASCHENWARE AUS</u>								
63 221	BAUMWOLLE	T *	3 002	3 081	2 937	2 868	28 056	28 040
63 223	WOLLE	T *	.	.	.	.	.	.
63 228	SYNTHETISCHEN SPINNFASERN	T *	.	.	.	.	.	.
63 238	GARN FUER TEPPICHE U. FUSSBODENBELAEGE (OHNE BASTFASER- U. HAARGARN) AUS SYNTHETISCHEN SPINNFASERN	T *	.	.	.	.	.	.
63 269	TEXTURIERTES GARN	T *	13 741	15 652	13 692	14 358	143 072	146 192
63 281	NAEFGARN (OHNE HANFNAEFGARN)	T	891	991	826	867	9 365	8 323
		1000 DM	55 216	61 162	51 094	53 308	565 024	522 838
63 289	HANDSTRICK- U. HANDARBEITSGARN (OHNE MASCHINENSTRICKGARN)	T	.	.	.	.	.	.
		1000 DM	.	.	.	.	.	.
63 567	VLIESTOFFE	T	13 359	13 610	13 661	13 687	120 804	129 757
		1000 DM	136 167	133 290	132 377	129 712	1 258 472	1 259 318
63 719	ROHGEWEBE 1).	1000 M2	64 939	63 577	55 055	51 587	582 541	510 623
		1000 DM	134 847	138 705	119 474	115 038	1 253 947	1 122 698
63 721	STOFF FUER HERREN- U. KNABENOBERBEKLEIDUNG, AUCH FUER HERRENBERUFSBEKLEIDUNG (OHNE FUTTERSTOFF)	1000 M2	19 494	21 024	18 658	17 437	192 142	171 528
		1000 DM	129 798	149 896	119 163	125 660	1 334 513	1 193 315

1) NUR ROHGEWEBE, DIE ALS SOLCHE ABGESETZT WERDEN.

9 PRODUKTION AUSGEWAHLTER ERZEUGNISSE - DEUTSCHLAND

EB.-NR.	ERZEUGNIS	EINHEIT	1991		1992		JAN. BIS 1991	OKT. 1992
			SEPTEMBER	OKTOBER	SEPTEMBER	OKTOBER		
63 722	STOFF FUER DAMEN-, MAEDCHEN- U. KLEINKINDER- OBERBEKLEIDUNG, AUCH FUER DAMENBERUFSBE- KLEIDUNG (EINSCHL. SCHUERZENSTOFF) (OHNE FUTTERSTOFF)	1000 M2 1000 DM	23 581 136 118	26 285 156 926	20 455 125 821	21 173 125 246	226 069 1 331 423	205 162 1 290 332
63 723	SAMT U. PLUESCH FUER BEKLEIDUNG (OHNE SAMTBAENDER)	1000 M2 1000 DM	.	.	.	.	.	.
63 726	LEIBWAESCHESTOFF (EINSCHL. HEMDENSTOFF)	1000 M2 1000 DM	.	.	.	.	.	.
63 759	FUTTERSTOFF	1000 M2 1000 DM	.	.	.	.	.	.
63 784	CORD- U. WULSTGEWEBE FUER FAHRRAD- U. KRAFTFAHRZEUGREIFEN U. AE.	1000 M2 1000 DM	.	.	.	.	.	.
63 821	HAUS-, BETT- U. TISCHWAESCHESTOFF (OHNE FROTTIERGEWEBE) (METERWARE)	1000 M2*	14 065	15 571	13 456	13 346	140 890	122 766
63 823	FROTTIERGEWEBE (METERWARE)	1000 M2*	.	.	.	.	.	.
63 841	MOEBELSTOFF (POLSTERBEZUGSSTOFF) (OHNE SAMT, SAMT U. VELOUR)	1000 M2 1000 DM	2 730 38 786	2 919 40 040	2 918 40 712	2 754 37 152	25 402 350 197	26 411 367 986
63 843	SAMT, PLUESCH U. VELOUR FUER MOEBEL (POLSTERBEZUEGE) U. DEKORATION	1000 M2 1000 DM	.	.	.	.	.	.
63 847	DEKORATIONSTOFF (DICHTES GEWEBE) (OHNE MOEBELSTOFF, SAMT, PLUESCH U. VELOUR U. OHNE UNDICHTEN VORHANGSTOFF)	1000 M2 1000 DM	7 237 46 711	7 544 49 672	7 165 45 657	6 929 42 918	75 297 449 660	62 627 403 441
63 859	GARDINENSTOFF (AUCH UNDICHTER VORHANGSTOFF) (METERWARE)	1000 M2*	18 531	19 005	16 249	16 018	192 467	160 158
63 861	TEPPICHE, LAEUFER U. FUSSBODENBELAG AUS TEXTILEM MATERIAL (OHNE MATTEN) (METERWARE U. ABGEFASST) GEWEBT	1000 M2 1000 DM	.	.	.	.	.	.
63 863	IM TUFTINGVERFAHREN HERGESTELLT (OHNE BADEZIMMERNITZGEGENSTÄNDE)	1000 M2 1000 DM	.	.	.	.	.	.
63 865	AUS NADELFILZ BZW. NADELVLIES	1000 M2 1000 DM	.	.	.	.	.	.
63 880	BESCHICHTETE GEWEBE U. ANDERE BESCHICHTETE TEXTILE TRAEGERBAHNEN (OHNE GUMMIERTE GEWEBE)	1000 M2 1000 DM	10 311 65 532	11 199 72 621	9 075 62 953	9 453 63 004	106 871 672 383	102 656 684 269
63 919	GEWIRKTER ODER GESTRIKTER STOFF (OHNE UN- DICHTEN VORHANGSTOFF)	T 1000 DM	6 591 111 616	7 168 115 023	5 321 87 534	5 612 92 311	68 249 1 111 124	56 072 912 061
63 929	GEWIRKTE ODER GESTRIKTE 1) HERRENBERBEKLEIDUNG AB GROESSE 38	1000 ST 1000 DM	958 41 836	935 40 439	748 34 063	627 27 853	7 738 334 014	6 535 275 426
63 939	DAMENBERBEKLEIDUNG AB GROESSE 34	1000 ST 1000 DM	2 959 127 588	2 798 112 850	3 115 138 702	2 607 111 864	27 018 1 075 969	26 675 1 175 686
63 949	KINDERBERBEKLEIDUNG (OHNE ERSTLINGS- STRUEMPFE U. -SCHUHE)	1000 ST 1000 DM	2 865 39 698	2 610 33 613	2 265 38 064	1 878 28 958	25 918 331 335	19 558 285 825
63 959	HERRENWAESCHE	1000 ST 1000 DM	4 846 42 731	4 601 45 456	4 215 39 388	3 921 38 871	42 748 366 380	36 630 311 270
63 969	DAMEN- U. KINDERWAESCHE	1000 ST 1000 DM	17 115 119 962	17 461 115 388	17 690 124 314	16 477 117 882	165 603 1 098 773	145 996 985 181
63 971	HERRENSTRUEMPFE U. -SOCKEN (EINSCHL. SPORTSTRUEMPFFEN)	1000 PAAR 1000 DM	.	.	.	.	.	.
63 977	DAMENFEINSTRUMPFHOSEN AUS GARN BIS 60 DEN, GANZ ODER UEBERWIEGEND AUS SYNTHETISCHEN CHEMIEFASERN	1000 ST 1000 DM	.	.	.	.	.	.
BEKLEIDUNG 2)								
64 114	HERRENBERBEKLEIDUNG AB GROESSE 38 ANZUEGE	1000 ST 1000 DM	330 75 603	315 71 256	273 65 010	254 57 503	3 147 686 655	2 416 564 202
64 115	SAKKOS U. JACKEN (OHNE SKI- U. WINDJACKEN, ANORAKS, BLOUSONS U. AE.)	1000 ST 1000 DM	.	.	.	.	.	.
64 116	HOSEN, LANG (AUCH JEANSHOSEN)	1000 ST 1000 DM	.	.	.	.	.	.

1) OHNE DIE IM BEKLEIDUNGSGEWERBE KONFEKTIONIERTE WIRK- UND STRICKWAREN. -- 2) EINSCHLIESSLICH DER VON WEBEREIEN FERTIGGESTELLTEN WAREN, SOWIE SOLCHE AUS ZUGEKAUFTER GEWIRKTER ODER GESTRIKTER METERWARE.

9 PRODUKTION AUSGEWAHLTER ERZEUGNISSE - DEUTSCHLAND

EB.-NR.	ERZEUGNIS	EINHEIT	1991		1992		JAN. 1991	BIS OKT. 1992
			SEPTEMBER	OKTOBER	SEPTEMBER	OKTOBER		
64 117	MAENTEL U. UMHAENGE AUS NICHT GUMMIERTEM U. NICHT BESCHICHTETEM GEWEBE	1000 ST 1000 DM	.	.	.	.	.	.
64 131	DAMENOBERBEKLEIDUNG AB GROESSE 34 KOSTUEME (AUCH KOMPLETS)	1000 ST 1000 DM	186 24 652	196 28 014	131 19 962	122 14 300	1 995 276 911	1 770 249 680
64 132	ROECKE	1000 ST 1000 DM	2 946 128 959	2 732 112 662	2 616 119 864	2 327 103 266	29 418 1 240 845	25 913 1 126 359
64 133	HOSEN, LANG (AUCH JEANSHOSEN U. HOSENROECKE)	1000 ST 1000 DM	2 812 109 765	2 698 103 014	2 423 103 768	2 364 89 938	25 820 992 739	23 291 927 350
64 134	BLUSEN (AUCH HEMDBLUSEN)	1000 ST 1000 DM	2 647 113 448	2 557 105 845	2 660 112 500	2 376 95 614	30 805 1 252 001	26 773 1 126 672
64 135	KLEIDER	1000 ST 1000 DM	1 154 110 577	1 022 77 880	979 107 338	747 57 864	12 774 1 135 810	10 209 984 410
64 136	MAENTEL U. UMHAENGE AUS NICHT GUMMIERTEM U. NICHT BESCHICHTETEM GEWEBE	1000 ST 1000 DM	780 112 062	626 80 484	794 129 521	539 77 198	6 311 773 614	5 559 753 205
64 141	ARBEITS-, BERUFS- U. SPEZIALSCHUTZANZUEGE, EINTEILIG (KOMBINATIONEN) (GENAEHT)	1000 ST 1000 DM	202 8 781	207 9 145	186 8 526	188 9 227	2 079 92 929	1 710 79 581
64 143	ARBEITS-, BERUFS- U. SPEZIALSCHUTZHOSEN (GENAEHT) (AUCH LATZHOSEN)	1000 ST 1000 DM	438 12 419	534 15 002	387 11 803	403 11 699	4 538 127 263	3 721 109 024
64 144	ARBEITS-, BERUFS- U. SPEZIALSCHUTZMAENTEL U. -KITTEL (GENAEHT)	1000 ST 1000 DM	359 7 720	386 8 275	288 5 980	264 5 416	3 715 79 341	3 024 65 431
64 153	WINDJACKEN, ANDRAKS, BLOUSONS U. AE.	1000 ST 1000 DM	151 15 245	175 19 317	115 12 539	113 12 627	1 566 139 830	918 83 459
64 154	BADEANZUEGE FUER DAMEN	1000 ST 1000 DM	.	.	.	.	.	.
64 156	BADEMAENTEL U. SONSTIGE BADE- U. STRANDBE- KLEIDUNG	1000 ST 1000 DM	.	.	.	.	.	.
64 161	VEREDELTE PELZFELLE	1000 ST 1000 DM	.	.	.	.	.	.
64 165	PELZMAENTEL	1000 ST 1000 DM	.	.	.	.	.	.
64 173	LEDERJACKEN, -WESTEN U. -STRICKJACKEN	1000 ST 1000 DM	45 12 072	41 10 848	39 11 450	34 7 240	416 105 552	281 81 751
64 175	LEDERMAENTEL	1000 ST 1000 DM	.	.	.	.	.	.
64 213	OBER- U. FREIZEITHEMDEN (AUCH SPORT-, ARBEITHEMDEN U. AE.) FUER HERREN	1000 ST 1000 DM	812 25 702	773 23 676	645 21 616	591 19 087	7 367 224 791	6 195 195 745
64 241	DAMENWAESCHE (TAGHEMDEN, SCHLUEPFER, UNTER- ROECKE)	1000 ST 1000 DM	2 346 11 748	2 605 13 432	1 080 10 948	1 275 10 562	22 852 106 775	11 317 85 070
64 242	NACHTHEMDEN, SCHLAF- U. HAUSANZUEGE	1000 ST 1000 DM	716 20 910	734 18 561	574 16 295	532 14 255	7 059 167 063	5 083 129 882
64 317	MIEDERWAREN GANZ ODER UEBERWIEGEND AUS SYNTHETISCHEN CHEMIEFASERN BUESTENHALTER	1000 ST 1000 DM	.	.	.	.	.	.
64 337	MIEDERHOESCHEN, HUEFTHALTER, ELASTIK- SCHLUEPFER, KORSETTS	1000 ST 1000 DM	.	.	.	.	.	.
64 810	BETTFEDERN U. DAUNEN (AUFBEREITET)	T *	.	.	.	.	.	.
64 836	BETTWAESCHE	1000 ST 1000 DM	4 866 78 914	5 210 74 609	4 676 68 142	4 572 68 515	46 424 682 613	39 585 605 734
64 859	HAND- U. BADETUECHER (AUCH GAESTETUECHER)	1000 ST 1000 DM	.	.	.	.	.	.
64 870	STETPBETTEN U. STETPDECKEN ZUR VERWENDUNG IN BETTWAESCHEBEZUEGEN	1000 ST 1000 DM	.	.	.	.	.	.
64 871	DAUNENDECKEN	1000 ST 1000 DM	.	.	.	.	.	.
64 872	KISSEN	1000 ST 1000 DM	.	.	.	.	.	.
64 873	SCHLAF- U. REISEDECKEN	1000 ST 1000 DM	.	.	.	.	.	.
64 878	SCHLAFSAECKE, GESTEPPT	1000 ST 1000 DM	.	.	.	.	.	.

9 PRODUKTION AUSGEWAHLTER ERZEUGNISSE - DEUTSCHLAND

EB.-NR.	ERZEUGNIS	EINHEIT	1991		1992		JAN. 1991	BIS 1992	OKT. 1992
			SEPTEMBER	OKTOBER	SEPTEMBER	OKTOBER			
ERZEUGNISSE DES ERNAHRUNGSGEWERBES									
68 112	WEIZENMEHL U. -SCHROT	T *	261 295	293 374	268 188	297 257	2 793 579	2 799 033	
68 113	ROGGEN-, MAIS- U. GEMENGEMEHL SOWIE -SCHROT	T *	49 207	58 786	57 638	56 962	580 899	567 918	
68 115	HAFERERZEUGNISSE FUER NAHRUNGSSZWECKE	T	.	.	.	.	.	.	
68 120	TEIGWAREN	1000 DM	21 267	22 290	22 861	22 037	230 356	239 430	
68 132	PUDDINGPULVER U. VERWANDTE PULVERFOERMIGE ERZEUGNISSE	1000 DM	64 072	67 833	64 371	61 908	692 366	642 115	
68 134	BACKMITTEL	1000 DM	.	.	.	.	.	.	
68 136	SAEUGLINGS- U. KLEINKINDERNAHRUNG	1000 DM	18 081	19 311	18 854	20 976	185 999	188 529	
68 137	SUPPEN (OHNE SUESSE SUPPEN)	1000 DM	61 873	66 257	64 732	74 579	635 715	659 402	
68 138	BRUEHERZEUGNISSE, SOSSEN (OHNE WUERZSOSSEN) U. WUERZEN	1000 DM	14 984	15 220	12 946	12 459	129 933	137 987	
68 139	WUERZ- U. SALATSOSSEN	1000 DM	132 115	137 899	123 545	110 322	1 204 738	1 308 808	
68 154	STAERKE U. SAGO	T *	.	.	.	.	.	.	
68 178	DAUERBACKWAREN (AUCH SOLCHE MIT SCHOKOLADENUEBERZUG U. MUESLI-RIEGEL)	1000 DM	.	.	.	.	.	.	
68 213	WEISSZUCKER (OHNE KANDIS)	T	67 541	66 724	68 384	62 600	543 675	517 535	
68 241	OBSTKONSERVEN (LUFTDICHT VERSCHLOSSEN) 1)	1000 DM	420 637	415 399	453 573	413 438	3 406 730	3 380 429	
68 242	GEMUESEKONSERVEN (LUFTDICHT VERSCHLOSSEN) 1)	1000 DM	.	.	.	.	.	.	
68 243	TIEFGEFRORENES GEMUESE	1000 DM	18 917	16 380	15 249	15 800	117 534	126 756	
68 244	MARMELADE, GELEE, PFLAUMENMUS U. AE. 1)	1000 DM	37 321	26 610	21 631	18 861	284 398	235 035	
68 247	FRUCHTSAEFTE U. -NEKTARE (OHNE SOLCHE AUS ZITRUSFRUECHTEN) 1)	1000 L	34 849	22 750	20 831	18 939	193 798	189 180	
68 248	FRUCHTSAEFTE U. -NEKTARE AUS ZITRUSFRUECHTEN 1)	1000 L	46 872	34 023	29 866	29 437	298 203	253 866	
68 261	KAKAUBUTTER	1000 DM	.	.	.	.	.	.	
68 262	KAKAOPULVER NICHT GEZUCKERT	1000 DM	19 310	17 502	18 953	15 743	230 635	187 967	
68 264	ZUCKERWAREN	1000 DM	63 637	58 525	66 253	54 718	756 929	654 185	
68 265	SCHOKOLADENERZEUGNISSE	1000 DM	126 436	128 850	126 757	119 780	1 268 917	1 238 265	
68 266	SPEISEEIS (AUCH EISCREME)	1000 DM	115 863	116 776	115 844	107 912	1 154 453	1 209 542	
68 310	MILCH (OHNE WERKMILCH) VOLLMILCH ODER TEILENTRAHMTE MILCH (OHNE STERILISIERTE ODER ULTRAHOCHERHITZTE MILCH U. WERKMILCH)	1000 L	159 494	148 085	145 239	140 325	1 609 489	1 591 304	
68 311	ENTRAHMTE MILCH (MAGERMILCH) U. BUTTERMILCH (OHNE STERILISIERTE ODER ULTRAHOCHERHITZTE MILCH, WERKMILCH U. MAGERMILCH FUER FUTTERZWECKE)	1000 DM	184 191	152 627	152 315	143 794	1 658 513	1 667 398	
68 312	SAHNE (OHNE STERILISIERTE ODER ULTRAHOCHERHITZTE SAHNE), AUCH SCHLAGRAHM	1000 L	52 976	50 455	52 928	52 140	474 731	470 688	
68 314	BUTTER, BUTTERSCHMALZ (BUTTEROEL), KRAEUTERBUTTER U. ANDERE BUTTERZUBEREITUNGEN IN BUTTERWERT	1000 DM	370 937	365 906	364 001	364 969	3 220 760	3 242 441	
68 315	HARTKAESE	1000 DM	69 755	75 019	68 141	76 480	607 464	557 497	
68 316	SCHNITTKAESE	1000 DM	663 559	728 252	660 470	723 812	5 533 520	5 214 801	
68 352	MAGERMILCHPULVER	1000 DM	25 439	19 353	21 243	16 510	271 086	282 964	
68 354	KONDENSVOLLMILCH	1000 DM	198 412	150 093	177 266	124 868	2 168 861	2 364 345	
68 357	SCHMELZKAESE U. -ZUBEREITUNGEN	1000 DM	322 078	335 656	302 152	310 427	3 208 294	3 084 698	
68 412	ROHE OELE (AUCH GEHAERTET)	1000 DM	268 454	285 995	259 613	262 812	2 694 004	2 616 005	
68 413	RAFFINIERTES OELE (AUCH GEHAERTET), NICHT VERBRAUCHSFERTIG	1000 L	105 287	102 673	120 430	120 656	1 457 954	1 305 677	
68 417	OELEKUCHEN, ENTFETTETE SCHROTE U. DGL.	1000 DM	45 521	45 411	56 431	54 634	545 085	595 359	
68 441	MARGARINE (EINSCHL. HALBFETT-, ZIEH- U. SCHMELZMARGARINE)	1000 L	45 699	48 586	48 634	49 346	507 740	500 096	
68 514	WURST, SCHINKEN U. SONSTIGE FLEISCHWAREN (OHNE WURST- U. FLEISCHKONSERVEN)	1000 DM	145 953	156 876	157 964	159 562	1 614 848	1 607 196	
68 515	WURST-, FLEISCH- U. MISCHKONSERVEN (OHNE TIEFGEFRORENE TAFELFERTIGE FLEISCHGERICHTE, FLEISCHSALAT, FLEISCHEXTRAKTE)	T	34 627	39 105	37 164	38 112	457 796	408 742	
		1000 DM	225 690	262 297	244 007	248 351	2 936 365	2 669 054	
		1000 DM	31 915	33 553	35 717	36 482	305 830	334 804	
		1000 DM	215 804	229 289	246 102	251 156	2 075 669	2 282 564	
		T *	31 504	28 807	33 041	35 003	448 422	355 982	
		T	39 425	44 912	42 869	43 050	426 252	463 210	
		1000 DM	94 217	108 727	105 176	102 257	1 033 621	1 114 901	
		T	14 141	16 092	14 519	15 314	198 402	141 893	
		1000 DM	111 479	127 688	116 375	122 691	1 113 565	1 135 760	
		T *	162 071	182 450	150 592	169 347	1 509 616	1 592 652	
		T *	367 765	390 173	316 905	390 675	3 339 382	3 562 546	
		1000 DM	87 476	97 630	85 099	107 916	884 725	973 742	
		T	59 658	66 182	62 237	77 704	586 528	606 000	
		1000 DM	148 997	167 771	165 397	213 598	1 472 629	1 583 432	
		T	124 825	138 105	134 387	134 856	1 275 049	1 293 316	
		1000 DM	1 084 060	1 204 646	1 208 638	1 205 996	10 908 222	11 509 742	
		T	46 987	46 346	55 809	44 113	474 746	460 518	
		1000 DM	191 724	196 720	224 824	192 746	1 979 668	1 930 439	

1) PRODUKTION DER BETRIEBE VON UNTERNEHMEN MIT 10 BESCHAEFTIGTEN UND MEHR.

9 PRODUKTION AUSGEWAHLTER ERZEUGNISSE - DEUTSCHLAND

EB.-NR.	ERZEUGNIS	EINHEIT	1991		1992		JAN.	BIS	OKT.
			SEPTEMBER	OKTOBER	SEPTEMBER	OKTOBER	1991	1992	1992
68 591	FISCHFILETS 1) FRISCH ODER GEKUEHLT	T 1000 DM	.	.	.	.	.	.	.
68 592	TIEFGEFROREN (OHNE FILETS V. SUESSWASSER- FISCHEN)	T 1000 DM	.	.	.	.	.	.	.
68 593	TIEFGEFRORENE FISCHERZEUGNISSE 1)	T 1000 DM	.	.	.	.	.	.	.
68 596	MARINADEN (EINSCHL. BRAT- U. KOCHFISCH- WAREN) 1)	T 1000 DM	7 008	8 578	7 185	7 388	74 493	69 490	
68 597	FISCHDAUERKONSERVEN 1)	T 1000 DM	29 294	34 144	31 331	31 079	305 204	289 651	
		T 1000 DM	4 170	4 716	5 403	5 066	47 339	46 826	
		T 1000 DM	25 678	28 926	32 058	31 955	269 727	277 761	
68 651	ROESTKAFFEE 1) 2)	T 1000 DM	39 095	43 302	42 321	46 843	405 677	417 442	
		T 1000 DM	331 915	383 168	356 568	399 254	3 457 914	3 623 265	
68 654	KAFFEE-EXTRAKTE 1) 2)	T 1000 DM	.	.	.	.	.	.	.
68 719	BIER 1)	1000 HL 1000 DM	9 808	9 608	9 745	8 774	97 696	98 502	
		1000 DM	1 206 097	1 193 649	1 244 721	1 127 362	12 057 068	12 551 311	
68 722	MALZ U. MALZERZEUGNISSE (OHNE MALZEXTRAKT U. NEBENPRODUKTE)	T *	135 084	145 634	139 367	141 865	1 403 490	1 414 998	
68 751	KORNBRANNTWEINE 1) 2)	HL 1000 DM	87 239	97 214	85 607	91 125	894 690	901 712	
		1000 DM	32 126	34 404	27 320	30 351	325 311	311 071	
68 753	BRANNTWEINE AUS WEIN (EINSCHLIESSLICH VERSCHNITT) 1) 2)	HL 1000 DM	125 644	134 366	124 336	126 237	1 270 228	1 189 288	
		1000 DM	67 519	73 483	71 746	70 487	672 555	619 669	
68 755	OBSTBRANNTWEINE 1) 2)	HL 1000 DM	.	.	.	.	.	.	.
		1000 DM	.	.	.	.	.	.	.
68 757	BITTERE, HALBBITTERE U. KRAEUTER- LIKOEERE 1) 2)	HL 1000 DM	47 853	46 333	47 386	51 819	418 172	439 303	
		1000 DM	45 205	44 288	47 649	52 556	412 093	441 201	
68 771	TRAUBENSCHAUMWEINE 1) 2)	HL 1000 DM	293 304	338 915	290 645	357 211	2 551 103	2 546 136	
		1000 DM	128 864	157 102	131 106	157 178	1 119 625	1 131 947	
68 791	NATUERLICHE MINERALWASSER, QUELLWASSER	1000 L *	546 467	505 292	578 895	485 384	5 585 829	6 142 824	
68 798	LIMONADEN (OHNE DIAETETISCHE ERFRISCHUNGS- GETRAENKE) 1)	1000 L 1000 DM	443 689	396 025	463 745	397 558	4 364 028	4 500 619	
		1000 DM	367 303	322 418	379 797	322 954	3 581 963	3 735 895	
68 817	GEWUERZE	T 1000 DM	5 784	6 452	6 354	6 351	54 661	63 137	
		1000 DM	67 847	75 095	74 805	74 944	661 256	722 329	
68 832	KARTOFFELCHIPS U. -STICKS	T 1000 DM	4 459	5 366	5 427	5 659	55 470	56 688	
		1000 DM	29 370	34 458	35 656	37 173	361 357	366 822	
68 833	KARTOFFELPUFFER, -KLOSSMEHL, PUEREPUFFER U. PUEREFLÖCKEN	T 1000 DM	.	.	.	.	.	.	.
		1000 DM	.	.	.	.	.	.	.
68 881	GRUNDSTOFFE FUER ALKOHOLFREIE U. ALKOHOLISCHE GETRAENKE (OHNE HOPFENPULVER U. -EXTRAKTE)	T 1000 DM	10 724	12 018	9 808	7 964	120 807	108 297	
		1000 DM	79 066	78 750	63 268	50 599	872 372	694 763	
68 887	TIEFGEFRORENE FERTIGGERICHTE (AUS MEHREREN KOMPONENTEN BESTEHEND)	T 1000 DM	.	.	.	.	.	.	.
		1000 DM	.	.	.	.	.	.	.
	<u>TABAKWAREN 2)</u>								
69 110	ZIGARETTEN	MILL. ST 1000 DM	.	.	.	.	.	.	.
		1000 DM	.	.	.	.	.	.	.
69 419	ZIGARREN, ZIGARILLOS	MILL. ST 1000 DM	.	.	.	.	.	.	.
		1000 DM	.	.	.	.	.	.	.
69 711	RAUCHTABAK	T 1000 DM	.	.	.	.	.	.	.
		1000 DM	.	.	.	.	.	.	.

1) PRODUKTION DER BETRIEBE VON UNTERNEHMEN MIT 10 BESCHAEFFTIGTEN UND MEHR.- 2) PRODUKTIONSWERT OHNE VERBRAUCHSTEUER.

# Fachserie 4: Produzierendes Gewerbe

## Reihe 1: Zusammenfassende Daten für das Produzierende Gewerbe (vorgesehen)

### Reihe 2: Indizes für das Produzierende Gewerbe

#### Reihe 2.1: Indizes der Produktion und der Arbeitsproduktivität, Produktion ausgewählter Erzeugnisse im Produzierenden Gewerbe

Monatlich (etwa 7 Wochen nach dem Berichtszeitraum): Index der Nettoproduktion für das Produzierende Gewerbe; Index der Bruttoproduktion für Investitions- und Verbrauchsgüter; Produktionsindex für das Baugewerbe, Bauhauptgewerbe und Ausbaugewerbe; Index der Arbeitsproduktivität für den Bergbau und das Verarbeitende Gewerbe sowie vierteljährliche Produktionsindizes nach Wirtschaftszweigen. Außerdem für ca. 1 000 ausgewählte Erzeugnisse absolute Produktionszahlen.

#### Reihe 2.2: Auftragseingang und Umsatz im Verarbeitenden Gewerbe, Auftragseingang und Auftragsbestand im Bauhauptgewerbe

– Indizes –

Monatliche (Auftragsbestand im Bauhauptgewerbe: vierteljährliche) Indexberechnung für Inland, Ausland und insgesamt nach Wirtschaftszweigen (vorläufige Ergebnisse ca. 8 Wochen nach dem Berichtszeitraum, endgültige Ergebnisse im Folgebericht).

## Reihe 3: Produktion im Produzierenden Gewerbe

### Reihe 3.1: Produktion im Produzierenden Gewerbe

Vierteljährliche und jährliche Darstellung der Produktion von rd. 6 000 Gütern (Menge und Wert) und ergänzender Angaben aus anderen Quellen (u. a. Außenhandel, Preisstatistik sowie vierteljährliche Produktionsindizes).

#### Reihe 3.S.1: Produktion im Produzierenden Gewerbe in den neuen Bundesländern 3. und 4. Vierteljahr 1990

#### Reihe 3.2: Struktur der Produktion im Produzierenden Gewerbe

Jährliche Darstellung der Produktion von rd. 1 100 Güterklassen nach der Herkunft aus den Wirtschaftszweigen.

## Reihe 4: Bergbau und Verarbeitendes Gewerbe

Beschäftigung, Umsatz und Investitionen der Unternehmen

#### Reihe 4.1.1: Beschäftigung, Umsatz und Energieversorgung der Unternehmen und Betriebe im Bergbau und im Verarbeitenden Gewerbe

Monatsbericht (etwa 9 Wochen nach dem Berichtszeitraum): Unternehmen, Betriebe und fachliche Betriebsteile in wirtschaftssystematischer Gliederung und nach Ländern (für Bergbau und Verarbeitendes Gewerbe insgesamt). Für Unternehmen: Zahl der Einheiten, Beschäftigte, Lohn- und Gehaltssumme, Umsatz. Für Betriebe: zusätzlich Zahl der Angestellten und Arbeiter, geleistete Arbeiterstunden und Energieversorgung; für fachliche Betriebsteile: Zahl der Einheiten und der Beschäftigten sowie Umsatz.

Jahresergebnisse werden in einem gesonderten Jahresbericht veröffentlicht.

#### Reihe 4.1.2: Betriebe, Beschäftigte und Umsatz im Bergbau und im Verarbeitenden Gewerbe nach Beschäftigtengrößtenklassen

Jährlich für September Ergebnisse für Betriebe nach Beschäftigtengrößtenklassen (Betriebe, Beschäftigte und Umsatz in wirtschaftssystematischer Gliederung; Länderergebnisse für Bergbau und Verarbeitendes Gewerbe insgesamt).

#### Reihe 4.1.3: Regionale Verteilung der Betriebe im Bergbau und im Verarbeitenden Gewerbe und deren Beschäftigte

Alle 4 Jahre: Anzahl der Betriebe und deren Beschäftigte in wirtschaftssystematischer und regionaler Gliederung (bis einschl. Kreise).

#### Reihe 4.1.4: Beschäftigung und Umsatz der Betriebe im Bergbau und im Verarbeitenden Gewerbe nach Bundesländern

Jährlicher Bericht.

#### Reihe 4.1.5: Fachliche Unternehmensteile im Bergbau und im Verarbeitenden Gewerbe

Jährlich: Anzahl der fachlichen Unternehmensteile und der in ihnen Beschäftigten, Produktionswert, Umsatz, Löhne und Gehälter sowie der Census-Value-Added in wirtschaftssystematischer Gliederung.

#### Reihe 4.2: Beschäftigte, Umsatz und Investitionen der Unternehmen und Betriebe im Bergbau und im Verarbeitenden Gewerbe – Investitionen –

Jährlicher Vorbericht mit vorläufigen Unternehmens- und Betriebsergebnissen der Investitionserhebung. Die endgültigen Ergebnisse erscheinen in tieferer systematischer Gliederung in den Reihen:

#### Reihe 4.2.1: Beschäftigte, Umsatz und Investitionen der Unternehmen und Betriebe im Bergbau und im Verarbeitenden Gewerbe

Jährlich: Beschäftigte, Umsatz, Investitionen, Lagerbestände, Zugänge an vermieteten Sachanlagen und Aufwendungen für gemietete und gepachtete Sachanlagen (jeweils nach Wirtschaftszweigen und nach Beschäftigten- und Umsatzgrößtenklassen).

#### Reihe 4.2.3: Konzentrationsstatistische Daten für den Bergbau und das Verarbeitende Gewerbe sowie das Baugewerbe

2jährlich: Konzentrationsraten und -koeffizienten für Unternehmen und Betriebe des Bergbaus und des Verarbeitenden Gewerbes sowie des Baugewerbes.

#### Reihe 4.2.4: Material- und Wareneingang im Bergbau und im Verarbeitenden Gewerbe

4jährlich: Material- und Wareneingang der Unternehmen des Bergbaus und des Verarbeitenden Gewerbes nach Warenarten und Wirtschaftszweigen.

#### Reihe 4.3: Kostenstruktur der Unternehmen im Bergbau und im Verarbeitenden Gewerbe

Jährlich: Beschäftigte, Bestandteile der Gesamtleistung, wichtige Kostenarten sowie Kosten- und Leistungsstruktur (Gliederung: wirtschaftssystematisch sowie nach Beschäftigten- und z. T. nach Bruttoproduktionswertgrößtenklassen). Für die einzelnen Bereiche erscheinen die Veröffentlichungen unter dem Titel:

#### Reihe 4.3.1: Kostenstruktur der Unternehmen im Bergbau, Grundstoff- und Produktionsgütergewerbe

#### Reihe 4.3.2: Kostenstruktur der Unternehmen im Investitionsgüter produzierenden Gewerbe

#### Reihe 4.3.3: Kostenstruktur der Unternehmen im Verbrauchsgüter produzierenden Gewerbe und im Nahrungs- und Genußmittelgewerbe

#### Reihe 4. S.1: Schätzung des Nettoproduktionswertes im Bergbau und im Verarbeitenden Gewerbe 1985 (Zensus) – Methode und Ergebnisse –

#### Reihe 4. S.2: Schätzung des Nettoproduktionswertes im Bergbau und im Verarbeitenden Gewerbe 1985 (Zensus) – Regionale und sektorale Verflechtung der Unternehmen und Betriebe –

Fortsetzung siehe folgende Seite

# Fachserie 4: Produzierendes Gewerbe

## Reihe 5: Baugewerbe

### Reihe 5.1: Beschäftigung, Umsatz und Gerätebestand der Betriebe im Baugewerbe

Jährliche Ergebnisse der zur Jahresmitte durchgeführten Erhebung nach Wirtschaftszweigen und Beschäftigtengrößenklassen zum Teil in regionaler Gliederung bis zu Kreisen.

### Reihe 5.2: Beschäftigung, Umsatz und Investitionen der Unternehmen im Baugewerbe

Jährlich: Beschäftigte, Bruttolohn- und -gehaltssumme, Jahresbauleistung, Umsatz und Investitionen nach Wirtschaftszweigen, Beschäftigten- und Umsatzgrößenklassen (Bauhauptgewerbe: 20 Beschäftigte und mehr, Ausbaugewerbe: 10 Beschäftigte und mehr).

### Reihe 5.3: Kostenstruktur der Unternehmen im Baugewerbe

Jährlich: Kosten- und Leistungsgrößen im Bauhaupt- und Ausbaugewerbe nach Wirtschaftszweigen, Beschäftigten- und Bruttoproduktionswertgrößenklassen. Unternehmen (mit 20 Beschäftigten und mehr).

## Reihe 6: Energie- und Wasserversorgung

### Reihe 6.1: Beschäftigung, Umsatz, Investitionen und Kostenstruktur der Unternehmen in der Energie- und Wasserversorgung

Jährlich (auch für fachliche Unternehmensteile): Beschäftigte, Arbeiterstunden, Löhne und Gehälter, Umsätze, Lagerbestände und Investitionen nach Wirtschaftszweigen und -bereichen sowie nach Beschäftigten- und Umsatzgrößenklassen. Außerdem Brutto- und Nettoproduktionswert, Brutto- und Nettowertschöpfung, Materialverbrauch und Wareneinsatz sowie Kosten nach Kostenarten.

### Reihe 6.2 und 6.3 unbesetzt

### Reihe 6.4: Stromerzeugungsanlagen der Betriebe im Bergbau und im Verarbeitenden Gewerbe

Jährlich: Betriebe mit Stromerzeugungsanlagen nach Wirtschaftszweigen und Ländern; Leistung und Belastung der Stromerzeugungsanlagen sowie Verbrauch an Brennstoffen für die Elektrizitätserzeugung.

## Reihe 7: Handwerk

### Reihe 7.1: Beschäftigte und Umsatz im Handwerk

Vierteljährlich: Beschäftigte und Umsatz in ausgewählten Wirtschafts- und Gewerbebezügen. Saisonbereinigte Zahlen, Regionalangaben und weitere Strukturdaten wie Ausbildungsverhältnisse, Arbeiterverdienste und Insolvenzen im Handwerk.

## Reihe 8: Fachstatistiken

### Reihe 8.1: Eisen- und Stahl (Eisenerzbergbau, eisenschaffende Industrie, Eisen-, Stahl- und Tempergießerei)<sup>1)</sup>

Monatlicher Vorbericht und Monatsbericht über wesentliche Entwicklungstendenzen. Der Vierteljahresbericht gibt Überblick über Struktur und Entwicklung der entsprechenden Bereiche, auch im Ausland.

### Reihe 8.2: Düngemittelversorgung

Monatlicher Bericht und Jahresbericht mit Angaben über den Inlandsabsatz nach Ländern und Düngersorten sowie Nährstoffgehalten.

## Reihe S: Sonderbeiträge

Reihe S. 6: Material- und Wareneingang im Baugewerbe 1982

Reihe S. 8: Düngemittelherzeugung und -versorgung 1950/51 bis 1986/87

Reihe S. 9: Konzentrationsstatistische Daten für den Bergbau und das Verarbeitende Gewerbe 1954 bis 1982

Reihe S. 10: Neuberechnung der Produktionsindizes und des Index der Arbeitsproduktivität auf Basis 1985

Reihe S. 11: Neuberechnung der Auftragseingangs- und Umsatzindizes für das Verarbeitende Gewerbe sowie der Auftragseingangs- und Auftragsbestandsindizes für das Bauhauptgewerbe auf Basis 1985

Reihe S. 12: Dienstleistungen im Produzierenden Gewerbe 1988 – Ergebnisse einer Testerhebung –

Reihe S. 13: Gegenüberstellung der Produktion im Produzierenden Gewerbe nach den Systematischen Güterverzeichnissen für Produktionsstatistiken (GP) von 1989 und 1982

## Einzelveröffentlichungen

### Zensus im Produzierenden Gewerbe 1979 (7 Hefte)

#### „Ausgewählte Zahlen für die Bauwirtschaft“

Monatliche Querschnittsveröffentlichung mit den Hauptteilen Baugewerbe und Bautätigkeit sowie mit ausgewählten Daten aus zahlreichen anderen Sachgebieten.

#### „Ausgewählte Zahlen zur Energiewirtschaft“

Monatliche und jährliche Querschnittsveröffentlichung über Aufkommen und Verwendung von festen, flüssigen und gasförmigen Brennstoffen sowie Elektrizität. Preisindizes und Preise für ausgewählte Energiearten. Beschäftigung der Betriebe in der Energie- und Wasserversorgung. Mineralölsteuern. Klimadaten.

## Systematiken

Systematik der Wirtschaftszweige mit Erläuterungen, Ausgabe 1979

Systematik der Wirtschaftszweige mit Betriebs- und ähnlichen Benennungen, Ausgabe 1979

Alphabetisches Verzeichnis der Betriebs- und ähnlichen Benennungen zur Systematik der Wirtschaftszweige, Ausgabe 1988

Systematisches Güterverzeichnis für Produktionsstatistiken, Ausgabe 1989

1) Erhältlich bei: Statistisches Bundesamt, Außenstelle Düsseldorf, Hüttenstraße 5 a, 4000 Düsseldorf 1.



STATISTISCHES BUNDESAMT  
GUSTAV-STRESEMANN-RING 11  
6200 WIESBADEN 1

Veröffentlichungen und Prospekte sind durch den Verlag METZLER-POESCHEL, Verlagsauslieferung Hermann Leins, Postfach 11 52, 7408 Kusterdingen, erhältlich:

