


Statistisches Bundesamt

Produzierendes Gewerbe



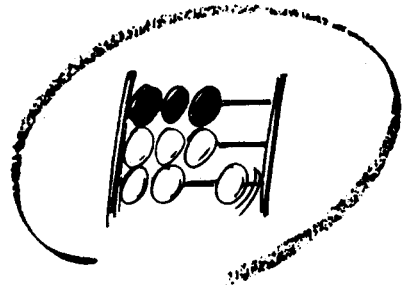
Fachserie 4

Reihe 2.1 *Mit gesamtdeutschen Ergebnissen*

Indizes der Produktion und der Arbeitsproduktivität,
Produktion ausgewählter Erzeugnisse
im Produzierenden Gewerbe


August 1992

METZLER
POESCHEL



Statistisches Bundesamt

Produzierendes Gewerbe



Fachserie 4

Reihe 2.1

Indizes der Produktion und der Arbeitsproduktivität,
Produktion ausgewählter Erzeugnisse
im Produzierenden Gewerbe

August 1992

Statistisches Bundesamt
Bibliothek - Dokumentation - Archiv

**METZLER
POESCHEL**



Ergebnisse für die in der vorliegenden Fachserie nicht publizierten Viersteller der "Systematik der Wirtschaftszweige, Fassung für die Statistik im Produzierenden Gewerbe (SYPRO)" können direkt beim Statistischen Bundesamt - Gruppe IV A - telefonisch 0611/75-2422/2586 oder schriftlich erfragt werden.



Ausgewählte Indizes der Nettoproduktion für das Produzierende Gewerbe verbreitet das Statistische Bundesamt mit seinem SOFORTDIENST FÜR DIE WIRTSCHAFT aktuell über Bildschirmtext. Die Seiten sind mit *4848460# direkt abrufbar.



Für Benutzer der amtlichen Statistik steht als Service-Einrichtung des Statistischen Bundesamtes das EDV-gestützte STATISTISCHE INFORMATIONSSYSTEM DES BUNDES (STATIS-BUND) zur Verfügung. Es enthält ausgewählte statistische Zeitreihen und bietet die Möglichkeit, eigene Auswertungen, Berechnungen und mathematisch-statistische Analysen durchzuführen. Alle Zeitreihen können auch auf Magnetband oder Diskette bezogen werden. Nähere Informationen erhalten Sie unter 0611/75-2426.

Die Produktionsindizes sind in der vollständigen systematischen Gliederung als Originalwerte und arbeitstäglich bereinigte Werte sowie für ausgewählte Wirtschaftszweige als saisonbereinigte Werte als Zeitreihen im Statistischen Informationssystem gespeichert.

Statist. Bundesamt - Bibliothek



14-13976

Herausgeber:
Statistisches Bundesamt
Gustav-Stresemann-Ring 11
6200 Wiesbaden 1

Verlag:
Metzler-Poeschel Stuttgart

Verlagsauslieferung:
Hermann Leins GmbH & Co. KG
Holzwiesenstr. 2
Postfach 11 52
7408 Kusterdingen
Telefon: 07071/33046
Telex: 7 262 891 mepo d
Telefax: 07071/33653

Erscheinungsfolge: monatlich

Erschienen im Oktober 1992

Preis: DM 18,30

Bestellnummer: 2040210 - 92108

Copyright: Statistisches Bundesamt, Wiesbaden 1992

Vervielfältigung - außer für gewerbliche Zwecke -
mit Quellenangabe gestattet.

Inhalt

	Seite
Abkürzungen und Zeichenerklärungen	6
Allgemeine Hinweise	7
Einführung	8
Index der Nettoproduktion für das Produzierende Gewerbe - Überblick -	10
Schaubilder	11
T a b e l l e n t e i l	
1	<u>Index der Nettoproduktion für das Produzierende Gewerbe 1985 = 100</u>
	Früheres Bundesgebiet
1.1	Unternehmen
	kalendermonatlich
	arbeitstäglich bereinigt
1.2	Fachliche Unternehmensteile
	kalendermonatlich
	arbeitstäglich bereinigt
	kalender- und saisonbereinigt - Berliner Verfahren (BV 4)
2	<u>Index der Bruttonproduktion für Investitions- und Verbrauchsgüter 1985 = 100</u>
	Früheres Bundesgebiet
2.1	Investitionsgüter
	kalendermonatlich
	arbeitstäglich bereinigt
2.2	Verbrauchsgüter
	kalendermonatlich
	arbeitstäglich bereinigt
3	<u>Produktionsindex für das Baugewerbe, Bauhauptgewerbe und Ausbaugewerbe 1985 = 100</u>
	Früheres Bundesgebiet
	kalendermonatlich
	arbeitstäglich bereinigt
4	<u>Index der Arbeitsproduktivität für den Bergbau und das Verarbeitende Gewerbe 1985 = 100</u>
	Früheres Bundesgebiet
	Indizes für den Bergbau und das Verarbeitende Gewerbe sowie alle Hauptgruppen, monatlich
4.1	Produktionsergebnis je Beschäftigten und je Beschäftigtenstunde
4.2	Produktionsergebnis je Arbeiter und je Arbeiterstunde
5	<u>Vierteljährlicher Produktionsindex für das Produzierende Gewerbe 1985 = 100</u>
	Früheres Bundesgebiet
5.1	Unternehmen
5.2	Fachliche Unternehmensteile
6	<u>Index der Nettoproduktion für das Produzierende Gewerbe 2. Halbjahr 1990= 100</u>
6.1	Fachliche Unternehmensteile für die neuen Länder und Berlin-Ost
	kalendermonatlich
	arbeitstäglich bereinigt
6.2	Fachliche Unternehmensteile für Deutschland
	kalendermonatlich
	arbeitstäglich bereinigt

7	<u>Produktion ausgewählter Erzeugnisse im Produzierenden Gewerbe</u> (Ergebnisse des monatlichen Eilberichts für das frühere Bundesgebiet)	
	Bergbauliche Erzeugnisse	52
	Mineralölerzeugnisse	52
	Steine und Erden, Asbestwaren, Schleifmittel	52
	Eisen und Stahl	53
	NE-Metalle und NE-Metallhalbzeug	53
	Gießereierzeugnisse	54
	Erzeugnisse der Ziehereien und Kaltwalzwerke und der Stahlverformung	54
	Stahlbauerzeugnisse und Schienenfahrzeuge	54
	Maschinenbauerzeugnisse	55
	Straßenfahrzeuge	63
	Elektrotechnische Erzeugnisse	64
	Feinmechanische und optische Erzeugnisse; Uhren	67
	Eisen-, Blech- und Metallwaren	68
	Chemische Erzeugnisse	71
	Büromaschinen; Datenverarbeitungsgeräte und -einrichtungen	74
	Feinkeramische Erzeugnisse	74
	Glas und Glaswaren	74
	Schnittholz, Sperrholz und sonstiges bearbeitetes Holz	75
	Holzwaren	75
	Holzstoff, Zellstoff, Papier und Pappe	76
	Papier- und Pappwaren	76
	Gummiwaren	76
	Leder	77
	Lederwaren und Schuhe	77
	Textilien	77
	Bekleidung	78
	Erzeugnisse des Ernährungsgewerbes	80
	Tabakwaren	81

8	<u>Produktion ausgewählter Erzeugnisse im Produzierenden Gewerbe</u> (Ergebnisse des monatlichen Eilberichts für die neuen Länder und Berlin-Ost)	
	Bergbauliche Erzeugnisse	82
	Mineralölerzeugnisse	82
	Steine und Erden, Asbestwaren, Schleifmittel	82
	Eisen und Stahl	83
	NE-Metalle und NE-Metallhalbzeug	83
	Gießereierzeugnisse	84
	Erzeugnisse der Ziehereien und Kaltwalzwerke und der Stahlverformung	84
	Stahlbauerzeugnisse und Schienenfahrzeuge	84
	Maschinenbauerzeugnisse	85
	Straßenfahrzeuge	93
	Elektrotechnische Erzeugnisse	94
	Feinmechanische und optische Erzeugnisse; Uhren	97
	Eisen-, Blech- und Metallwaren	98
	Chemische Erzeugnisse	101
	Büromaschinen; Datenverarbeitungsgeräte und -einrichtungen	104
	Feinkeramische Erzeugnisse	104
	Glas und Glaswaren	104
	Schnittholz, Sperrholz und sonstiges bearbeitetes Holz	105
	Holzwaren	105
	Holzstoff, Zellstoff, Papier und Pappe	106
	Papier- und Pappwaren	106
	Gummiwaren	106
	Leder	107
	Lederwaren und Schuhe	107
	Textilien	107
	Bekleidung	108
	Erzeugnisse des Ernährungsgewerbes	110
	Tabakwaren	111

9 Produktion ausgewählter Erzeugnisse im Produzierenden Gewerbe
(Ergebnisse des monatlichen Eilberichts für Deutschland)

Bergbauliche Erzeugnisse	112
Mineralölerzeugnisse	112
Steine und Erden, Asbestwaren, Schleifmittel	112
Eisen und Stahl	113
NE-Metalle und NE-Metallhalbzeug	113
Gießereierzeugnisse	114
Erzeugnisse der Ziehereien und Kaltwalzwerke und der Stahlverformung	114
Stahlbauerzeugnisse und Schienenfahrzeuge	114
Maschinenbauerzeugnisse	115
Straßenfahrzeuge	123
Elektrotechnische Erzeugnisse	124
Feinmechanische und optische Erzeugnisse; Uhren	127
Eisen-, Blech- und Metallwaren	128
Chemische Erzeugnisse	131
Büromaschinen; Datenverarbeitungsgeräte und -einrichtungen	134
Feinkeramische Erzeugnisse	134
Glas und Glaswaren	134
Schnittholz, Sperrholz und sonstiges bearbeitetes Holz	135
Holzwaren	135
Holzstoff, Zellstoff, Papier und Pappe	136
Papier- und Pappwaren	136
Gummiwaren	136
Leder	137
Lederwaren und Schuhe	137
Textilien	137
Bekleidung	138
Erzeugnisse des Ernährungsgewerbes	140
Tabakwaren	141

Ergebnisse der Länder werden in den "Statistischen Berichten" der
Statistischen Landesämter unter der Kennziffer E I 2 veröffentlicht.

Angaben für die Bundesrepublik Deutschland nach dem Gebietsstand seit dem 3.10.1990.

Die Angaben für das "frühere Bundesgebiet" beziehen sich auf die Bundesrepublik Deutschland
nach dem Gebietsstand bis zum 3.10.1990; sie schließen Berlin-West ein.

Die Angaben für die "neuen Länder und Berlin-Ost" beziehen sich auf die Länder Brandenburg,
Mecklenburg-Vorpommern, Sachsen, Sachsen-Anhalt, Thüringen sowie Berlin-Ost.

Abkürzungen bei den Kurzbezeichnungen

ADV-GERÄTEN U. -EINRICHTUNGEN	= Geräte und Einrichtungen für die automatische Datenverarbeitung	LANDW.	= Landwirtschaft
AL2O3	= Aluminiumoxid	LFD.M	= laufende Meter
ANG.	= a.n.g., anderweitig nicht genannt	L.METALLKONSTRUKT.	= Leichtmetallkonstruktion
ANGETR.	= angetrieben	M	= Meter
ANSCHL.	= anschließender	M.	= mit
AUSSTAT.-GEGENST.	= Ausstattungsgegenstände	M2	= Quadratmeter
AUTOMAT.	= automatisch	M3	= Kubikmeter
BAUMASCH.	= Baumaschinen	M3/H	= Kubikmeter/Stunde
BATTERIEBETR.	= batteriebetrieben	MBAR	= Millibar
BER.	= berechnet	MILL	= Million
BEST.	= bestimmte	MM	= Millimeter
BZW.	= beziehungsweise	N	= Stickstoff
C	= Celsius	NACL	= Natriumchlorid
CHEM.	= chemisch	NAHR.-	= Nahrungs-
CM	= Zentimeter	NAOH	= Natriumhydroxid
CM3	= Kubikzentimeter	NATUERL.	= natürlichen
D.	= der/die	NA2CO3	= Natriumcarbonat
DEN	= Denier (Messeinheit für textile Fadenstärke)	NA2SO4	= Natriumsulfat
DGL.	= dergleichen	NE-	= Nichteisen-
DIESELMOT.	= Dieselmotor	NICHTM.	= nichtmetallisch
DIN	= Deutsche Industrie-Norm(en)	OD.	= oder
DM	= Deutsche Mark	OH.	= ohne
EFF	= effektiv	PHONOTECHN.	= phonotechnischen
EINSCHL.	= einschließlich	P2O5	= Phosphorpentoxid
EL.	= elektrotechnischer	PHYSIKAL.	= physikalisch
ELEKTR.	= elektrisch	REP.V.	= Reparatur von
ELEKTRIZ.ERZEUGUNG	= Elektrizitätserzeugung	SCHAUFENST.	= Schaufenster
ELEKTRON.	= elektronisch	SCHLAUCHVERB.	= Schlauchverbinder
F.	= für	SiO2	= Siliciumdioxid
FE.	= Eisen	SO3	= Schwefeltrioxid
GEW.V.	= Gewinnung von	SONDERKONSTR.	= Sonderkonstruktion
GEW.U.VERARB.V.	= Gewinnung und Verarbeitung von	SONST.	= sonstige
GRUBENAUSB.	= Grubenausbau	ST	= Stück
GRUNDSTF.	= Grundstoffen	STAUFFERB.	= Staufferbüchsen
HCL	= Chlorwasserstoff	STEINKOHLBERGB.	= Steinkohlenbergbau
HL	= Hektoliter	T	= Tonne
H.V.	= Herstellung von	T.A.	= Teil aus
IND.	= Industrie	TECHN.	= technisch
INDUSTR.	= industriell	U	= umgeschmolzen
K2O	= Kaliumoxid	U.	= und
KG	= Kilogramm	U.A.	= und andere
KRAFTMASCH.	= Kraftmaschine	U.AE.	= u.ä., und ähnliche (n,s)
KUENSTL.	= künstlich	USW	= usw., und so weiter
KUNSTST.	= Kunststoff	V	= Volt
KVA	= Kilovoltampère	VDE	= Verein Deutscher Elektrotechniker
KW	= Kilowatt	VERARB.V.	= Verarbeitung von
L	= Liter	VERARB.U.VEREDLG.V.	= Verarbeitung und Veredlung von
LADENEINRICHT.	= Ladeneinrichtung	VERTLG.	= Verteilung
		VH	= von Hundert = %
		WALZWERKSEINR.	= Walzwerkseinrichtungen
		WEITERVERARB.	= Weiterverarbeitung
		Z.B.	= zum Beispiel

Zeichenerklärung

- . = Zahlenwert unbekannt oder geheimzuhalten
- ... = Angabe fällt später an
- r = berichtigte Zahl

ALLGEMEINE HINWEISE

Geschätzte Korrekturen der vorläufigen Indizes

Das Statistische Bundesamt berechnet monatlich einen vorläufigen und einen berichtigten Index. Zusätzlich werden geschätzte Korrekturen der vorläufigen Indexberechnungen für die wichtigsten zusammenfassenden Wirtschaftsgliederungen bekanntgegeben. Die Schätzungen werden mit einem Regressionsschätzverfahren durchgeführt, das auf einem engen korrelativen Zusammenhang zwischen den Veränderungsraten der Indizes zum Vormonat und den Korrekturen im Berichtsmonat beruht. Die Berechnungen über einen längeren Zeitraum haben gezeigt, daß durch dieses Verfahren überwiegend eine Verbesserung der Aussagekraft der vorläufigen Produktionsindizes im Hinblick auf die Beurteilung der konjunkturellen Lage erreicht wird.

Früheres Bundesgebiet
 Index der Nettoproduktion für das Produzierende Gewerbe
 1985 = 100
 Fachliche Unternehmensteile
 Berichtsmonat August 1992

Wirtschaftsgliederung	Vorläufiger Index	Geschätzte Korrektur in Indexpunkten
arbeitstäglich bereinigt		
Produzierendes Gewerbe insgesamt	109,4	- 1,0
Verarbeitendes Gewerbe	109,9	- 1,3
Grundstoff- und Produktionsgütergewerbe ...	110,6	- 0,6
Investitionsgüter produzierendes Gewerbe ..	105,3	- 1,4
kalendermonatlich		
Produzierendes Gewerbe insgesamt	107,0	- 1,0
Verarbeitendes Gewerbe	107,5	- 1,3
Grundstoff- und Produktionsgütergewerbe ...	109,0	- 0,6
Investitionsgüter produzierendes Gewerbe ..	102,6	- 1,4

Einführung

Ab Berichtsmonat Februar 1988 sind die Indizes der Produktion und der Arbeitsproduktivität auf das neue Basisjahr 1985 umgestellt worden. Die Darstellung der Methoden der Indexberechnung ist in der Zeitschrift "Wirtschaft und Statistik", Heft 3/1988, S. 182 ff. erschienen. Rückgerechnete Ergebnisse für den Berichtszeitraum 1978 - 1986 werden in einem Sonderheft der Fachserie 4, Reihe S. 10, veröffentlicht. Beim Index der Nettoproduktion für das Produzierende Gewerbe und beim Index der Arbeitsproduktivität erfolgt die fachliche Gliederung nach der "Systematik der Wirtschaftszweige (Ausgabe 1979), Fassung für die Statistik im Produzierenden Gewerbe (SYPRO)", beim Index der Bruttoproduktion für Investitionsgüter und Verbrauchsgüter nach dem "Systematisches Güterverzeichnis für Produktionsstatistiken" (Ausgabe 1982).

Mit dem Februarheft 1992 wird erstmals ein Nettoproduktionsindex für das Produzierende Gewerbe für die neuen Länder Brandenburg, Mecklenburg-Vorpommern, Sachsen, Sachsen-Anhalt und Thüringen sowie Berlin-Ost berechnet und veröffentlicht.

Basisperiode ist das 2. Halbjahr 1990, die Berechnung beginnt mit dem Berichtsmonat Juli 1990. Die Fortschreibung der Wirtschaftszweige (4-Steller der SYPRO) wird methodisch wie beim derzeitigen Produktionsindex für fachliche Unternehmensteile durchgeführt; für die Deflationierung wird hilfsweise der Erzeugerpreisindex des bisherigen Bundesgebiets verwendet. Die Gewichtung der Wirtschaftszweige zu Wirtschaftsgruppen (2-Steller) und Hauptgruppen der SYPRO erfolgt mit den Anteilswerten der Bruttowertschöpfung (ohne Umsatzsteuer) aus der Kostenstrukturerhebung, die für das 2. Halbjahr 1990 als eigenständige Statistik für die neuen Länder (einschl. Berlin-Ost) durchgeführt worden ist.

Für Deutschland seit dem 3. Oktober 1990 steht ebenfalls ein Nettoproduktionsindex für das Produzierende Gewerbe zur Verfügung. Auch hier entspricht die Fortschreibung der Wirtschaftszweige (4-Steller der SYPRO) dem derzeitigen Produktionsindex für fachliche Unternehmensteile. Zur Gewichtung der Wirt-

schaftszweige werden zusammengefaßte Daten der Bruttowertschöpfung (ohne Umsatzsteuer) aus den Kostenstrukturerhebungen verwendet, und zwar die originären Ergebnisse aus dem 2. Halbjahr 1990 für die neuen Länder (einschl. Berlin-Ost) sowie die aus der Erhebung 1989 auf das 2. Halbjahr 1990 hochgeschätzte Wertschöpfung für das frühere Bundesgebiet (einschl. Berlin-West).

In T a b e l l e 1 wird der Index der Nettoproduktion für das Produzierende Gewerbe (auf Basis 1985) für Unternehmen und für fachliche Unternehmensteile veröffentlicht, dessen Aufgabe es ist, kurzfristig unter Ausschaltung der Preisveränderungen die Entwicklung der Nettoleistung der einzelnen Wirtschaftszweige und des gesamten Produzierenden Gewerbes zu messen.

In T a b e l l e 2 ist der Index der Bruttoproduktion (auf Basis 1985) enthalten, der unter Ausschaltung der Preisveränderungen die Entwicklung des Ausstoßes von investitionsreifen und verbrauchsreifen Gütern nach ihrem vermutlichen Verwendungszweck zeigt.

In T a b e l l e 3 wird der Produktionsindex für das Baugewerbe, Bauhauptgewerbe und Ausbaugewerbe (auf Basis 1985) gebracht, dessen Aufgabe es ist, die Entwicklung der Nettoleistung dieser Bereiche unter Ausschaltung der Preisveränderungen zu messen.

In T a b e l l e 4 ist der Index der Arbeitsproduktivität für den Bergbau und das Verarbeitende Gewerbe (auf Basis 1985) enthalten, der die Entwicklung der Produktion (gemessen am Index der Nettoproduktion für fachliche Unternehmensteile) im Verhältnis zum personellen Aufwand zeigt. Er wird als Index des Produktionsergebnisses je Beschäftigten, je Beschäftigtenstunde, je Arbeiter und je Arbeiterstunde berechnet. Veröffentlicht werden die Indizes monatlich für Bergbau und Verarbeitendes Gewerbe insgesamt sowie für alle Hauptgruppen, einmal jährlich für ausgewählte Wirtschaftszweige.

In T a b e l l e 5 wird der auf der Grundlage der gesamten Vierteljährlichen Produktionserhebung unter Ausschaltung der Preisveränderungen berechnete Vierteljährliche

Produktionsindex für das Produzierende Gewerbe (auf Basis 1985) - ebenfalls für Unternehmen und fachliche Unternehmensteile - veröffentlicht, der vor allem der mittelfristigen Konjunktur- und Strukturbeobachtung dient.

In T a b e l l e 6 wird der Netto-produktionsindex für das Produzierende Gewerbe für die neuen Länder und für Deutschland (auf der Basis 2. Halbjahr 1990 = 100) veröffentlicht.

Bei allen Indizes gelten die Ergebnisse für den jeweiligen letzten Berichtszeitraum als vorläufig. Abweichungen gegenüber früher veröffentlichten Indizes ergeben sich durch spätere Berichtigungen.

In T a b e l l e 7 werden für etwa 1 000 ausgewählte Erzeugnisse Produktionszahlen dargestellt. Sie werden überwiegend durch den monatlichen Produktions-Eilbericht erfaßt und bei einigen Gütergruppen durch Daten aus Sonderstatistiken ergänzt.

Der Berichtskreis umfaßt Betriebe des Bergbaus und des Verarbeitenden Gewerbes von Unternehmen des Produzierenden Gewerbes mit im allgemeinen 20 Beschäftigten und mehr sowie Betriebe des Bergbaus und des Verarbeitenden Gewerbes mit im allgemeinen 20 Beschäftigten und mehr von Unternehmen der übrigen Wirtschaftsbereiche.

Dieser Eilbericht soll die Grundlage für die Aufstellung von Meßreihen bilden. Gegen einen Vergleich der absoluten Produktionszahlen des Eilberichtes mit den Angaben der Vierteljährlichen Produktionserhebung (Fachserie 4, Reihe 3.1) - der immer wieder von den Benutzern dieser Statistik gemacht wird - spricht vor allem, daß in den Monatsangaben Schätzungen enthalten sind, die nicht in

allen Fällen korrigiert werden können. Die Zahlen des Eilberichtes haben also stets vorläufigen Charakter und lassen sich nicht mit denen der Vierteljährlichen Produktionserhebung vergleichen; letztere sind endgültige Zahlen und für genauere Marktanalysen geeignet. Ferner ist zu beachten, daß sowohl die Monatszahlen als auch die kumulierten Ergebnisse den letzten Stand wiedergeben; Abweichungen gegenüber früheren Veröffentlichungen erklären sich durch inzwischen vorgenommene Korrekturen.

Bei den veröffentlichten Daten sind zwei Fälle zu unterscheiden:

- Zum A b s a t z bestimmten Produktion. Sie umfaßt im allgemeinen den verkaufsfähigen, für den Markt bestimmten Produktionsausstoß einschl. Lohnarbeit.
- G e s a m t produktion. Sie schließt neben der zum Absatz bestimmten auch die zur Weiterverarbeitung im berichtenden Betrieb, in einem anderen Betrieb desselben Unternehmens oder die für einen Lohnauftrag in einem anderen Unternehmen bestimmte Menge ein und wird in der Maßeinheitsspalte durch einen Stern (*) gekennzeichnet.

Dem W e r t der zum Absatz bestimmten Produktion liegen die im Berichtszeitraum erzielten Verkaufspreise ab Werk zugrunde. Der Wert umfaßt auch die Kosten der Verpackung, selbst wenn sie gesondert in Rechnung gestellt sind. Nicht einbezogen sind dagegen die in Rechnung gestellte Umsatz- und Verbrauchsteuer sowie gesondert in Rechnung gestellte Frachtkosten. Rabatte sind abgezogen.

In T a b e l l e 8 werden die Ergebnisse für die neuen Länder nachgewiesen.

T a b e l l e 9 enthält Angaben für Deutschland. Für die nächsten Monate ist weiterhin damit zu rechnen, daß die Ergebnisse für die neuen Länder erst einen Monat nach dem jeweiligen Berichtsmonat veröffentlicht werden.

FRUEHERES BUNDESGBEIT
INDEX DER NETTOPRODUKTION FUER DAS PRODUZIERENDE GEWERBE

1985 = 100

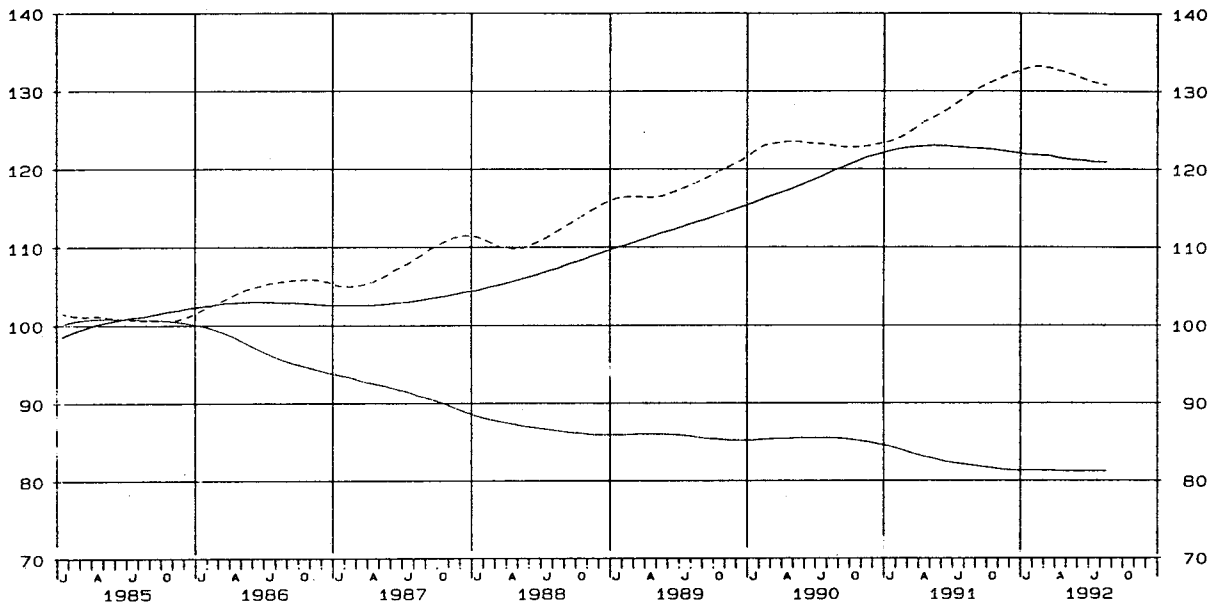
- FACHLICHE UNTERNEHMENSTEILE -

SYPRD-NR.	WIRTSCHAFTSZWEIG	GEWICHTUNG	ORIGINALWERT		ZEITREIHENANALYSE NACH BV4				ARBEITSTAEGL. BEREINIGTER WERT	
			1992 AUG.	VAE. ZUM VOR- JAHR IN %	KALENDER- U. SAISONBEREINIGTER WERT		GLATTE KOMPONENTE		1992 AUG.	VAE. ZUM VOR- JAHR IN %
					1992 AUG.	VAE. ZUM VOR- MONAT IN %	1992 AUG.	VAE. ZUM VOR- MONAT IN %		
	PRODUZIERENDES GEWERBE INSGESAMT	100	107.0	-1.8	120.5	1.2	120.0	-0.1	109.4	-
	PRODUZIERENDES GEWERBE (OH. BAUHAUPTGEWERBE)	93.93	105.6	-1.8	120.1	1.4	119.4	-	107.8	-0.1
1010-30	ELEKTRIZITAETS-U. GASVERSORGUNG	6,37	93.9	1.7	117.2	1.0	116.0	0.1	94.6	2.5
	BERGBAU U. VERARBEITENDES GEWERBE	87,56	106.4	-2.0	120.2	1.3	119.6	-	108.8	-0.2
21	BERGBAU	2,87	74.8	-2.7	80.9	-1.2	81.2	-	76.2	-1.0
	VERARBEITENDES GEWERBE	84,69	107.5	-2.0	121.5	1.3	120.9	-	109.9	-0.2
	GRUNDSTOFF-U. PRODUKTIONSGUETERGEWERBE	22,78	109.0	2.4	116.1	2.2	115.1	0.3	110.6	3.7
22	MINERALOELVERARBEITUNG	3,22	119.3	15.4	117.4	5.8	113.1	0.7	119.3	15.4
25	GEW. U. VERARB. V. STEINEN U. ERDEN	1,92	134.0	2.5	129.6	1.3	129.6	0.1	137.0	4.4
27	EISENSCHAFFENDE INDUSTRIE	2,41	84.8	-1.4	92.1	0.4	91.3	-0.1	85.9	-0.3
28	NE-METALLERZEUGUNG, NE-METALLHALBZEUGWERKE	1,05	111.6	2.7	120.9	-0.7	121.2	0.4	114.8	5.1
29	GIESSEREI	1,20	81.7	-2.4	103.8	1.5	102.4	0.2	84.3	0.2
3011-15,30	ZIEHEREIEN, KALTWALZWERKE, MECHANIK, ANG.	0,54	117.9	-2.6	128.0	-2.3	128.8	-	121.8	0.1
40	CHEMISCHE INDUSTRIE	10,30	109.4	0.8	117.7	2.0	117.5	0.3	110.7	1.8
53	HOLZBEARBEITUNG	0,36	112.1	-5.0	128.8	-0.6	129.5	-0.2	114.9	-3.0
55	ZELLSTOFF-, HOLZSCHLIFF-, PAPIER-U. PAPPEERZEUGUNG	0,83	121.0	-5.7	125.3	-4.1	129.3	-0.4	122.4	-4.8
59	GUMMIVERARBEITUNG	0,95	95.3	3.6	108.5	4.5	106.3	0.1	98.2	6.3
	INVESTITIONSGUETER PRODUZIERENDES GEWERBE	41,55	102.6	-4.6	122.8	0.8	122.6	-0.3	105.3	-2.5
3021-25	STAHLVERFORMUNG, OBERFLAECHEVEREDLUNG, HAERTUNG	1,27	110.6	-1.4	123.7	0.5	124.3	0.2	113.6	0.8
31	STAHL-U. LEICHTMETALLBAU, SCHIENENFAHRZEUGBAU	1,67	124.1	4.6	131.3	8.3	127.2	-0.4	126.2	6.2
32	MASCHINENBAU	11,32	95.2	-7.8	112.5	-	112.5	-0.5	97.7	-5.8
33	STRASSENFAHRZEUGBAU, REP. V. KRAFTFAHRZEUGEN USW	9,80	93.4	-3.5	126.3	-1.9	128.7	0.2	95.9	-1.3
34	SCHIFFBAU	0,35	62.8	-1.9	65.6	4.1	63.7	-0.2	64.2	-
35	LUFT-U. RAUMFAHRZEUGBAU	0,71	111.7	-5.0	122.1	2.6	120.7	-0.2	114.6	-3.0
36	ELEKTROTECHNIK, REP. V. HAUSHALTSGERAETEN	10,01	115.4	-1.5	133.3	1.1	132.7	-0.1	118.3	0.6
37	FEINMECHANIK, OPTIK, H. V. UHREN	1,37	104.9	0.4	123.4	6.1	120.5	-0.1	107.5	2.5
38	H. V. EISEN-, BLECH-U. METALLWAREN	2,95	119.8	-0.1	138.2	1.1	138.6	0.2	123.5	2.6
50	H. V. BUEROMASCHINEN, ADV-GERAETEN U. -EINRICHTUNGEN	2,10	80.8	-28.7	88.9	3.9	84.6	-4.5	82.9	-27.2
	VERBRAUCHSGUETER PRODUZIERENDES GEWERBE	12,19	107.9	-1.2	122.7	2.3	121.0	-	110.6	0.9
39	H. V. MUSIKINSTRUM., SPIELWAREN, FUELLHALTERN USW	0,52
51	FEINKERAMIK	0,40	70.4	-24.8	80.3	-7.1	83.1	-2.1	71.7	-23.6
52	H. U. VERARB. V. GLAS	0,75	120.3	3.0	133.6	1.7	132.2	-	122.2	4.4
54	HOLZVERARBEITUNG	1,76	99.9	-	130.3	1.6	129.9	-0.2	102.7	2.4
56	PAPIER-U. PAPPEVERARBEITUNG	1,15	124.8	0.1	133.6	2.1	132.0	0.3	128.0	2.2
57	DRUCKEREI, VERVIELFAELTIGUNG	1,47
58	H. V. KUNSTSTOFFWAREN	2,53
61	LEDERERZEUGUNG	0,06	66.4	-2.5	96.5	15.7	92.4	-1.8	68.7	0.3
62	LEDERVERARBEITUNG	0,40	60.9	-20.1	64.5	-7.7	67.2	-1.3	62.6	-18.2
63	TEXTILGEWERBE	1,73	71.5	-4.8	97.1	3.1	94.8	-	73.9	-2.1
64	BEKLEIDUNGSGEWERBE	1,42	72.4	-11.8	77.0	2.1	75.4	-0.9	74.3	-9.9
	NAHRUNGS-U. GENUSSMITTELGEWERBE	8,17	127.2	-2.5	128.0	0.6	127.6	0.3	130.6	-0.3
68	ERNAHRUNGSGEWERBE	5,82	127.1	-2.8	131.2	0.2	132.0	0.4	130.0	-0.9
69	TABAKVERARBEITUNG	2,35	127.3	-1.7	119.0	0.2	116.3	-	132.0	1.3
72-75	BAUHAUPTGEWERBE	6,07	130.2	-0.9	129.2	0.5	130.8	-0.2	134.4	1.8
	HOCHBAULEISTUNGEN	3,17	131.6	-0.7	133.6	1.5	134.4	-0.2	135.5	1.8
	TIEFBAULEISTUNGEN	2,90	128.6	-1.2	124.4	-0.7	126.8	-0.2	133.1	1.7

FRUEHERES BUNDESGBIET
 INDEX DER NETTOPRODUKTION FÜR DAS PRODUZIERENDE GEWERBE
 1985 = 100

- FACHLICHE UNTERNEHMENSTEILE -
 GLATTE KOMPONENTE (BY 4)

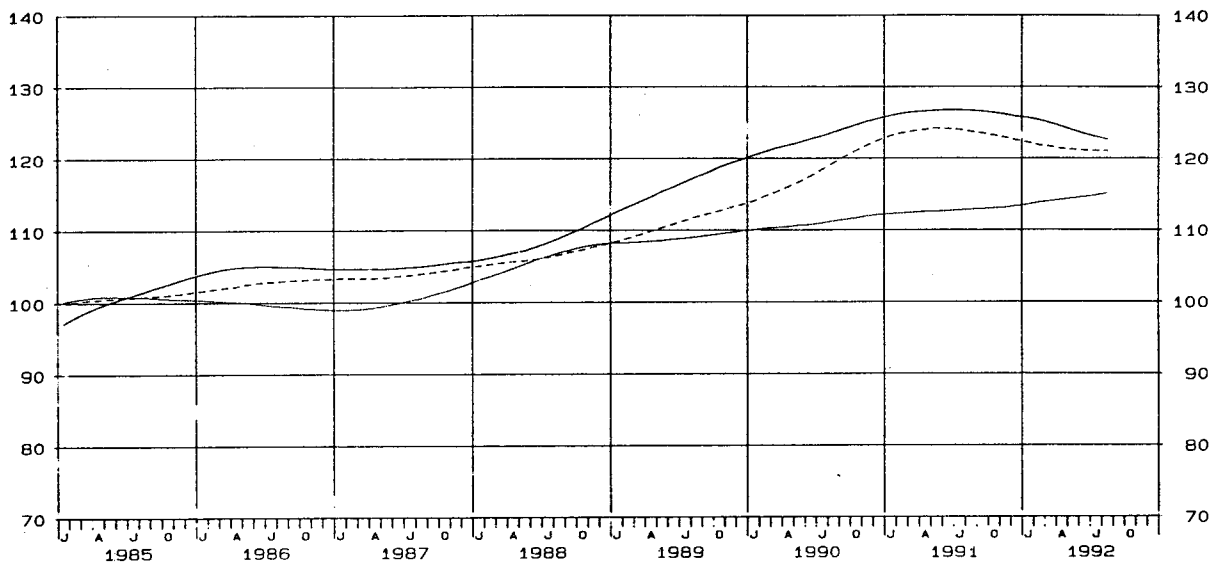
— VERARBEITENDES GEWERBE — BERGBAU - - - BAUHAUPTGEWERBE



FRUEHERES BUNDESGBIET
 INDEX DER NETTOPRODUKTION FÜR DAS PRODUZIERENDE GEWERBE
 1985 = 100

- FACHLICHE UNTERNEHMENSTEILE -
 GLATTE KOMPONENTE (BY 4)

— GRUNDSTOFF- U. PRODUKTIONSGÜTERGEWERBE — INVESTITIONSGÜTER PRODUZIERENDES GEWERBE
 - - - VERBRAUCHSGÜTER PRODUZIERENDES GEWERBE



SYPRO- NR.	WIRTSCHAFTSZWEIG	GEWICH- TUNG	1992 AUG.	VERAEND. GEGEN- UEBER VOR- JAHRES- MONAT IN %	N A C H					
					1991 AUG.	1992 JULI	1991 3.VJ	1991 4.VJ	1992 1.VJ	1992 2.VJ
	PRODUZIERENDES GEWERBE INSGESAMT	100	108,7	-1,5	110,4	118,7	119,1	124,5	122,6	121,7
	PRODUZIERENDES GEWERBE (OH. BAUHAUPTGEWERBE)	92,66	107,0	-1,6	108,7	116,4	117,2	124,2	123,4	120,0
1010-30	ELEKTRIZITAETS-U. GASVERSORGUNG	7,39	95,8	+1,6	94,3	99,4	98,3	124,3	130,1	105,8
	BERGBAU U. VERARBEITENDES GEWERBE	85,27	107,9	-1,9	110,0	117,9	118,9	124,1	122,8	121,2
21	BERGBAU	2,35	74,6	-3,7	77,5	78,7	78,7	81,5	84,1	77,1
2111	STEINKOHLENBERGB. U. -BRIKETHERSTELLUNG, KOKEREI	1,70	71,5	-4,3	74,7	77,3	76,9	78,2	81,2	74,6
	VERARBEITENDES GEWERBE	82,92	108,9	-1,8	110,9	119,0	120,0	125,3	123,9	122,4
	GRUNDSTOFF-U. PRODUKTIONSGUETERGEWERBE	21,10	110,8	+2,3	108,3	117,8	113,8	112,1	118,4	117,5
22	MINERALOELVERARBEITUNG	3,37	113,9	+12,9	100,9	110,3	101,3	101,9	112,5	105,9
25	GEW. U. VERARB. V. STEINEN U. ERDEN	1,95	138,3	+2,8	134,5	151,4	143,3	129,8	110,7	143,9
27	EISENSCHAFFENDE INDUSTRIE	2,36	86,0	-1,4	87,2	92,7	93,3	92,1	97,7	93,7
2711	HOCHOFEN-, STAHL-U. WARMWALZWERKE (OH. STAHLROHRE)	1,82	90,5	+0,9	89,7	96,2	95,4	95,0	100,5	97,1
28	NE-METALLERZEUGUNG, NE-METALLHALBZEUGWERKE	0,87	110,4	+1,6	108,7	123,9	115,1	111,8	124,6	119,8
2850	NE-METALLHALBZEUGWERKE	0,47	112,1	+2,1	109,8	128,7	118,8	113,4	128,4	123,6
29	GIESSEREI	0,90	84,1	-2,7	86,4	92,6	99,5	102,9	114,8	107,2
2910	EISEN-, STAHL-U. TEMPERGIESSEREI	0,64	75,7	-6,7	81,1	87,8	93,7	97,9	107,2	101,1
3011-15,30	ZIEHGERAETE, KALTWALZWERKE, MECHANIK, ANG	1,08	131,8	-2,2	134,8	142,7	142,7	141,7	140,9	140,2
40	CHEMISCHE INDUSTRIE	8,38	110,3	+1,1	109,1	119,0	114,1	113,2	122,5	119,2
4031	H.V. CHEM. GRUNDSTF. (AUCH M. ANSCHL. WEITERVERARB.)	4,82	104,6	+0,5	104,1	111,9	107,9	107,6	115,5	113,9
4034	H.V. CHEM. ERZEUGNISSEN F. GEWERBE, LANDWIRTSCHAFT	1,03	106,9	-1,0	108,0	117,8	113,9	107,8	121,2	116,3
4035	H.V. PHARMAZEUTISCHEN ERZEUGNISSEN	1,28	127,6	+4,9	121,6	131,9	128,1	131,4	139,6	131,2
4036	H.V. SEIFEN, WASCH-U. KOERPERPFLEGE MITTELN	0,65	120,9	-0,4	121,4	136,2	125,6	117,1	131,8	126,3
4090	H.V. CHEMIEFASERN	0,22	81,5	-2,0	83,2	96,4	92,3	101,9	106,4	106,6
53	HOLZBEARBEITUNG	0,45	117,8	-1,5	119,6	132,1	132,1	129,7	132,8	137,9
55	ZELLSTOFF-, HOLZSCHLIFF-, PAPIER-U. PAPPEERZEUGUNG	0,71	121,6	-5,1	128,2	137,0	133,3	128,6	139,4	130,1
59	GUMMIVERARBEITUNG	1,03	100,0	+3,7	96,4	98,1	102,8	107,3	119,2	112,2
	INVESTITIONSGUETER PRODUZIERENDES GEWERBE	40,75	103,6	-4,1	108,0	117,3	120,2	130,2	125,7	125,3
3021-25	STAHLVERFORMUNG, OBERFLAECHEVEREDLUNG, HAERTUNG	1,21	111,9	-1,0	113,0	122,8	121,0	116,7	133,4	127,4
31	STAHL-U. LEICHTMETALLBAU, SCHIENENFAHRZEUGBAU	1,56	124,1	+3,7	119,7	125,4	130,9	143,5	119,7	126,6
3111	H.V. STAHL-U. L. METALLKONSTRUKT. (OH. GRUBENAUSB.)	0,67	141,6	+8,8	130,2	149,2	143,5	156,6	131,2	146,0
32	MASCHINENBAU	10,17	95,5	-7,6	103,3	110,3	115,7	129,2	108,9	117,8
3210	H.V. LANDW. MASCHINEN, ACKERSCHLEPPERN	0,61	60,0	-11,8	68,0	81,5	89,0	90,7	93,4	92,7
3220	H.V. METALLBEARBEITUNGSMASCHINEN U. AE.	1,35	85,6	-16,9	103,0	99,5	114,9	132,4	96,3	102,3
3230	H.V. TEXTIL-U. NAEHMASCHINEN	0,51	89,8	+2,9	87,3	106,6	99,5	118,5	103,0	112,0
3240	H.V. MASCHINEN F. D. NAHR.-U. GENUSSMITTELIND. USW	1,16	99,4	-1,1	100,5	112,6	116,8	139,2	106,6	122,1
3256	H.V. HUETTEN-U. WALZWERKE INR. USW (OH. BAUMASCH.)	1,16	108,6	-15,7	128,8	135,3	137,6	162,7	121,8	146,0
3257	H.V. BAU- U. BAUSTOFF-U. AE. MASCHINEN	0,39	129,6	+7,6	120,5	144,7	138,7	156,1	147,2	165,6
3260	H.V. ZAHNRAEDERN, GETRIEBEN, LAGERN U. AE.	0,80	83,6	-3,9	87,0	95,4	96,7	89,9	94,5	94,1
3270	H.V. MASCHINEN F. WEITERE BEST. WIRTSCHAFTSZWEIGE	0,92	80,8	-14,6	94,6	83,2	113,7	139,8	102,2	124,5
3280	SONST. MASCHINENBAU	3,27	104,2	-4,2	108,8	118,2	118,0	124,8	114,9	116,6
33	STRASSENFAHRZEUGBAU, REP. V. KRAFTFAHRZEUGEN USW	10,49	94,9	-3,6	98,4	115,6	111,9	125,9	135,4	130,9
3311	H.V. KRAFTWAGEN U. -MOTOREN	6,96	88,9	-4,9	93,5	111,5	108,2	126,1	139,5	132,3
3314	H.V. TEILEN F. KRAFTWAGEN U. -MOTOREN	1,82	101,8	+1,0	100,8	126,0	115,9	123,3	134,5	131,8
34	SCHIFFBAU	0,35	68,4	-1,9	69,7	61,9	71,1	75,3	72,5	72,7
35	LUFT-U. RAUMFAHRZEUGBAU	0,61	112,0	-4,8	117,7	116,3	123,7	124,6	128,6	122,9
36	ELEKTROTECHNIK, REP. V. HAUSHALTSGERAETEN	10,35	114,7	-2,0	117,1	126,6	129,4	137,5	132,6	130,6
3620	H.V. GERAETEN D. ELEKTRIZ. ERZEUGUNG, -VERTLG. U. AE.	3,55	117,3	-0,8	118,2	133,5	129,1	133,6	134,9	135,7
3650	H.V. ELEKTROHAUSHALTSGERAETEN	0,58	88,0	-11,0	98,9	105,6	129,4	149,9	162,7	146,2
3660	H.V. ZAEHLERN, FERNMEASSE-, MESS-U. REGELGERAETEN USW	4,63	118,0	-2,1	120,5	127,2	130,9	136,6	129,0	128,6
3670	H.V. RUNDFAUNK., FERNSIEH-U. PHONOTECHN. GERAETEN	0,66	89,5	-8,7	98,0	97,3	115,9	133,3	114,0	101,1
37	FEINMECHANIK, OPTIK, H.V. UHREN	1,75	109,9	+2,0	107,7	115,0	117,9	127,0	127,9	125,8
38	H.V. EISEN-, BLECH-U. METALLWAERN	2,81	118,9	-0,1	119,0	132,6	130,9	134,7	142,4	137,0
50	H.V. BUEROMASCHINEN, ADV-GERAETEN U. -EINRICHTUNGEN	1,45	81,7	-27,6	112,8	84,8	127,6	124,0	101,1	87,9
5060	H.V. BUEROMASCHINEN	0,16	56,3	-30,6	81,1	53,4	87,7	78,1	72,5	66,9
5080	H.V. ADV-GERAETEN U. -EINRICHTUNGEN	1,29	84,8	-27,3	116,7	88,6	132,4	129,7	104,6	90,5
	VERBRAUCHSGUETER PRODUZIERENDES GEWERBE	12,13	107,7	-1,4	109,2	116,8	120,5	124,7	125,2	118,4
39	H.V. MUSIKINSTRUMENTEN, SPIELWAERN, FUELLHALTERN USW	0,52	.	.	133,6	124,9	139,3	141,7	111,9	117,8
51	FEINKERAMIK	0,34	71,0	-24,4	93,9	84,6	96,7	96,4	97,4	87,5
52	H.U. VERARB. V. GLAS	0,65	121,3	+3,1	117,6	131,6	128,5	134,5	135,2	130,5
54	HOLZVERARBEITUNG	2,23	104,0	+0,6	103,4	120,4	125,2	138,7	137,5	133,7
56	PAPIER-U. PAPPEVERARBEITUNG	1,01	124,2	+0,1	124,1	134,4	132,3	131,5	136,7	124,6
57	DRUCKEREI, VERVIELFAELTIGUNG	1,90	.	.	124,7	127,7	129,0	140,6	127,6	125,9
58	H.V. KUNSTSTOFFWAERN	2,05	.	.	137,2	151,6	147,8	148,7	157,3	155,5
61	LEDERERZEUGUNG	0,05	70,7	-1,9	72,1	77,7	87,6	102,3	119,9	99,0
62	LEDERVERARBEITUNG	0,37	62,1	-19,5	77,1	61,4	77,7	78,7	79,6	65,5
6251	H.V. SCHUHEN	0,26	54,7	-24,1	72,1	49,0	67,8	64,5	70,8	53,8
63	TEXTILGEWERBE	1,63	71,1	-5,5	75,2	84,0	91,6	96,5	102,6	94,6
64	BEKLEIDUNGSGEWERBE	1,31	72,8	-12,5	83,2	79,5	91,1	79,3	90,7	65,8
	NAHRUNGS-U. GENUSSMITTELGEWERBE	8,94	130,2	-1,6	132,3	132,6	132,8	135,1	126,8	126,2
68	ERNAEHRUNGSGEWERBE	6,75	131,2	-1,5	133,2	134,2	134,3	141,9	129,0	131,9
6818-19	H.V. BACKWAERN	1,44	158,5	+2,9	154,1	153,2	153,2	159,8	153,2	157,0
6828	H.V. SUESSWAERN (OH. DAUERBACKWAERN)	0,42	139,2	-10,4	155,4	140,9	156,5	148,2	155,2	138,1
6831-36	MILCHVERWERTUNG	0,39	106,7	+0,8	105,9	113,7	109,5	104,8	105,0	113,2
6847-54	SCHLACHTHAEUSER (OH. KOMMUNALE), FLEISCHVERARB.	1,43	.	.	126,5	126,6	126,5	129,6	123,1	123,0
6871-72	BRAUEREI, MAE LZEREI	1,02	131,5	-4,8	138,1	142,4	136,3	113,7	109,1	130,5
6879	MINERALBRUNNEN, H.V. MINERALWASSER, LIMONADEN	0,28	174,1	+5,1	165,6	183,0	165,0	118,3	128,8	155,0
69	TABAKVERARBEITUNG	2,19	127,3	-1,7	129,5	127,8	128,3	114,2	119,9	108,6
72-75	BAUHAUPTGEWERBE	7,34	130,4	-0,9	131,6	147,8	143,5	129,7	112,9	143,5
	HOCHBAULEISTUNGEN	4,50	131,6	-0,7	132,5	148,7	144,9	131,6	120,2	145,3
	TIEFBAULEISTUNGEN	2,84	128,6	-1,2	130,2	146,3	141,2	126,7	101,4	140,6

BUNDESGBIET
FUER DAS PRODUZIERENDE GEWERBE
=100

NEHMEN

MONATLICH

R	I C H T L I C H												SYPRO- NR.		
	1991	1992	1990	1991	VERAENDERUNG GEGENUEBER DEM ENTSPRECHENDEN VORJAHRESZEITRAUM IN %										
					1991	1992	1991	1991	1992	1992	1991	1992		1990	1991
2.HJ	1.HJ			AUG.	JULI	3.VJ	4.VJ	1.VJ	2.VJ	2.HJ	1.HJ		1992 JAN.-AUG. KUMULIERT		
121,8	122,1	117,9	121,6	-1,3	-2,2	+3,4	-0,1	+3,4	-1,9	+1,6	+0,7	+5,0	+3,1	0,0	PROD. GEW.
120,7	121,7	117,4	121,1	-1,4	-2,3	+3,1	-0,4	+2,7	-2,3	+1,3	+0,2	+5,0	+3,2	-0,3	PG (OH. BAU)
111,3	117,9	111,4	114,2	-2,2	+1,6	+0,2	+2,2	+2,8	-1,9	+1,3	+0,7	+2,9	+2,5	+0,8	1010-30
121,5	122,0	117,9	121,7	-1,3	-2,6	+3,4	-0,6	+2,7	-2,3	+1,3	+0,1	+5,2	+3,2	-0,5	BERGB. U. VG
80,1	80,6	84,2	81,2	-10,1	-0,5	-5,9	-3,1	-0,6	-3,4	-4,5	-1,9	-1,2	-3,6	-2,0	21
77,5	77,9	83,3	77,8	-14,3	-2,5	-8,5	-2,2	+1,0	-1,6	-5,5	-0,3	-1,2	-6,6	-0,9	2111
122,7	123,2	118,9	122,8	-1,1	-2,7	+3,5	-0,6	+2,7	-2,4	+1,4	+0,2	+5,3	+3,3	-0,4	VERARB. GEW
113,0	118,0	112,2	114,0	-2,3	+0,5	+1,9	-0,4	+5,2	-0,1	+0,7	+2,6	+2,6	+1,6	+2,2	G. U. P.
101,6	109,2	101,7	102,0	-3,0	+7,8	-0,8	0,0	+11,7	+1,6	-0,4	+6,6	+3,5	+0,3	+7,6	22
136,6	127,3	120,3	127,4	+2,8	+2,5	+8,2	+5,4	+16,3	+1,8	+8,9	+7,6	+3,6	+5,9	+6,2	25
92,7	95,7	96,3	95,9	-9,4	-3,1	-2,4	-2,1	-1,8	-5,0	-2,3	-3,3	-5,6	-0,4	-3,1	27
95,2	98,8	98,8	98,2	-8,9	-1,1	-2,9	-1,3	-0,7	-4,0	-2,1	-2,4	-5,5	-0,6	-1,9	2711
113,5	122,2	118,2	116,9	-7,3	+3,6	-2,0	-3,2	+4,4	-1,2	-2,6	+1,6	+4,6	-1,1	+1,9	28
116,1	125,0	117,6	119,9	-6,1	+3,4	+1,2	-1,9	+4,6	-0,8	-0,3	+1,9	+7,0	+2,0	+2,0	2850
101,2	111,0	112,7	108,1	-14,7	+5,1	-3,7	-7,9	-1,1	-5,9	-5,9	-3,5	+2,3	-4,1	-3,6	29
95,8	104,1	105,6	101,6	-19,3	-2,6	-4,2	-7,6	-0,4	-5,5	-5,9	-3,0	+2,3	-3,8	-3,3	2910
142,2	140,5	137,2	142,6	+0,4	-1,9	+4,9	+2,7	+0,9	-4,1	+3,8	-1,7	+12,7	+3,9	-1,8	3011-15,30
113,6	120,8	112,9	115,6	-0,5	-0,8	+2,8	-0,9	+3,9	+1,8	+0,9	+2,8	+2,7	+2,4	+2,1	40
107,8	114,7	110,2	109,6	-2,1	-1,3	+0,1	-3,0	+3,0	+3,0	-1,5	+3,1	+1,1	-0,5	+2,2	4031
110,9	118,7	112,5	114,7	-2,3	-0,8	+2,4	-0,3	+2,1	-1,8	+1,1	+0,1	+2,4	+2,0	+2,0	4034
129,8	135,4	114,9	129,8	+9,7	-3,3	+14,0	+8,9	+8,6	+0,3	+11,3	+4,4	+5,6	+13,0	+3,4	4035
121,3	129,1	121,2	124,3	-7,0	+2,9	-0,8	-5,4	+2,2	+0,6	-3,6	+1,4	+8,8	+2,6	+1,3	4036
97,1	106,5	104,0	100,4	-5,7	-1,1	-3,0	-4,7	+2,5	+3,1	-4,0	+2,8	-0,2	-3,5	+1,8	4090
130,9	135,4	126,9	131,8	0,0	-2,0	+7,0	+0,1	+7,4	-2,8	+3,4	+2,0	+5,3	+3,9	+1,1	53
131,0	134,7	127,3	130,6	-1,5	+0,5	+2,2	+0,5	+7,6	-0,5	+1,4	+3,5	+3,4	+2,6	+2,1	55
105,0	115,7	113,2	109,5	-4,4	-1,7	-3,6	-2,7	+4,2	-1,1	-3,1	+1,5	-1,8	-3,3	+1,4	59
125,2	125,5	122,2	125,5	-0,6	-4,2	+3,4	-0,2	+2,4	-2,9	+1,5	-0,3	+5,1	+2,7	-1,1	INVEST.
118,9	130,4	121,4	123,3	-3,8	-1,0	+3,0	-0,6	+3,7	+0,4	+1,3	+2,0	+2,1	+1,6	+1,3	3021-25
137,2	123,2	119,6	127,2	+2,5	-7,5	+8,1	+5,3	+12,2	-0,9	+6,6	+5,1	+9,3	+6,4	+3,2	31
150,0	138,6	129,9	139,8	+3,0	-0,5	+10,3	+6,3	+10,7	+3,9	+8,1	+7,0	+9,0	+7,6	+6,2	3111
122,5	113,4	122,6	120,5	-5,0	-8,1	-0,9	-4,4	-3,6	-5,2	-2,8	-4,4	+5,8	-1,7	-5,3	32
89,9	93,1	99,7	95,7	-13,3	-19,2	-2,2	-10,8	-5,4	-11,1	-6,7	-8,3	+5,8	-4,0	-10,0	3210
123,6	99,3	125,2	118,3	-8,1	-14,0	-7,0	-10,8	-7,3	-16,1	-9,1	-12,0	+6,2	-5,5	-12,9	3220
109,0	107,5	122,0	105,8	-19,9	+9,1	-9,5	-9,4	+2,2	+7,4	-9,5	+4,9	+5,0	-13,3	+5,2	3230
128,0	114,4	119,0	122,2	-2,7	-11,5	+3,3	-1,3	-0,7	-2,7	+0,7	-1,7	+7,1	+2,7	-3,0	3240
150,1	133,9	137,4	145,0	+5,5	-5,9	+7,8	+2,2	-4,6	-3,9	+4,7	-4,2	+7,8	+5,5	-5,8	3256
147,4	156,4	142,4	148,5	-3,2	+5,1	+1,4	+7,1	+7,4	+2,1	+4,3	+4,5	+13,3	+4,3	+4,9	3257
93,3	94,3	113,0	99,3	-20,9	-8,1	-13,7	-18,0	-11,9	-8,8	-15,8	-10,4	+1,3	-12,1	-9,4	3260
126,8	113,4	139,0	127,3	-15,1	-27,1	-7,8	-14,0	-17,0	-6,0	-11,3	-11,3	+7,7	-8,4	-13,5	3270
121,4	115,8	117,2	119,2	+1,7	-2,6	+3,1	+1,4	+1,1	-3,0	+2,2	-1,0	+4,0	+1,7	-1,6	3280
118,9	133,1	120,5	124,0	-0,9	+2,4	+1,9	+0,8	+5,9	+0,4	+1,3	+3,1	+4,1	+2,9	+2,4	33
117,2	135,9	120,9	124,4	-3,1	+4,9	-0,1	+0,7	+6,5	+0,2	+0,3	+3,3	+4,2	+2,9	+2,8	3311
119,6	133,1	123,6	122,0	+1,3	+1,4	+3,7	-0,2	+9,2	+4,9	+1,6	+6,9	+4,1	-1,3	+5,6	3314
73,2	72,6	81,5	74,8	-6,2	-8,4	-8,5	-9,7	-4,2	-5,8	-9,2	-5,1	+4,2	-8,2	-5,0	34
124,1	125,7	127,9	127,0	-1,3	-8,1	+0,2	-4,4	-1,5	-4,7	-2,2	-3,2	+6,1	-0,7	-4,0	35
133,4	131,6	126,1	132,2	+3,0	-2,6	+5,7	+2,2	+3,0	-2,1	+3,8	+0,5	+5,1	+4,8	-0,2	36
131,4	135,3	128,7	131,3	+1,3	+0,2	+3,4	+0,2	+3,9	+2,2	+1,8	+3,0	+6,0	+2,0	+2,2	3620
139,7	154,5	136,0	146,6	-2,0	-10,6	+4,9	+5,3	+5,1	-4,0	+5,2	+0,6	+5,3	+7,8	-1,6	3650
133,7	128,8	123,6	131,3	+4,6	-4,1	+7,2	+3,6	+3,5	-3,4	+5,3	0,0	+4,0	+6,2	-0,8	3660
124,6	107,6	127,7	127,3	-3,4	-5,9	-1,8	-11,2	-14,5	-20,1	-7,1	-17,2	+8,3	-0,3	-15,2	3670
122,4	126,8	115,0	122,2	+7,8	-4,6	+8,0	+3,4	+7,0	+0,8	+5,5	+3,8	+4,7	+6,3	+2,6	37
132,8	139,7	127,3	134,1	-2,1	-0,7	+6,5	+1,1	+5,7	+0,5	+3,7	+3,1	+5,8	+5,3	+2,3	38
125,8	94,5	112,3	123,0	-1,6	-34,3	+15,2	-2,5	-10,0	-31,3	+5,7	-21,4	+3,4	+9,5	-23,8	50
82,9	69,8	70,6	83,2	+33,6	-33,6	+29,2	+3,2	-6,9	-24,7	+15,5	-16,3	+1,4	+17,8	-20,3	5060
131,1	97,5	117,4	127,8	-3,7	-34,4	+14,0	-2,8	-10,2	-31,9	+5,0	-21,7	+3,5	+8,9	-24,1	5080
122,6	121,8	117,8	122,9	-2,1	-4,5	+5,4	-0,8	+1,5	-3,8	+2,2	-1,1	+5,9	+4,3	-1,6	VERBRAUCH.
140,5	114,9	130,1	131,5	+4,3	-4,4	+3,8	-5,3	-4,6	-7,9	-1,0	-6,3	+5,0	+1,1	.	39
96,6	92,5	101,7	98,9	-2,4	-11,5	-0,8	-6,2	-3,0	-14,3	-3,5	-8,7	+2,2	-2,8	-10,8	51
131,5	132,9	124,1	129,5	+1,4	+1,7	+5,8	+3,5	+8,6	-0,1	+4,6	+4,2	+4,0	+4,4	+3,8	52
132,0	135,6	121,8	132,2	-8,6	-5,6	+11,2	+3,3	+6,4	-1,4	+6,9	+2,4	+7,1	+8,5	+1,2	54
131,9	130,6	125,2	131,8	-1,9	-1,9	+3,9	-2,6	+2,7	-4,2	+0,5	-0,8	+8,2	+5,3	-0,8	56
134,8	126,7	123,1	131,1	+4,1	-1,1	+6,9	+0,1	-0,2	-1,0	+3,2	-0,6	+7,7	+6,5	.	57
148,3	156,4	140,2	150,3	+1,9	0,0	+7,6	+3,3	+5,4	+0,2	+5,4	+2,8	+10,1	+7,2	.	58
95,0	109,5	101,2	96,6	-5,6	-20,2	-0,2	+2,5	+24,4	-1,1	+1,3	+11,5	-5,4	-4,5	+6,0	61
78,2	72,6	81,8	79,5	-10,7	-10,9	-5,2	-8,4	-6,8	-13,9	-6,8	-10,0	-0,2	-2,8	-11,3	62
86,2	62,3	69,8	67,4	-9,1	-10,9	-5,4	-7,5	-5,1	-14,1	-6,4	-9,2	-7,1	-3,4	-11,4	6251
94,1	98,6	100,2	99,6	-6,5	-10,2	+0,9	-6,0	-4,3	-8,3	-2,8	-6,3	+1,3	-0,6	-6,7	63
85,2	78,3	86,9	86,7	-5,8	-15,9	+0,7	-6,9	-7,7	-15,9	-3,0	-11,2	-1,6	-0,2	-12,1	64
134,0	126,5	121,2	131,2	+0,5	-1,0	+5,1	-2,7	0,0	-3,1	+1,1	-1,6	+12,2	+8,3	-1,5	N. U. G.
138,1	130,5	125,8	134,5	-0,8	-0,7	+3,7	-3,3	-0,4	-0,5	0,0	-0,4	+12,5	+6,9	-0,6	68
156,5	155,1	142,0	154,4	+4,3	+3,0	+5,2	+2,4	+1,1	+2,7	+3,7	+1,9	+12,2	+8,7	+2,2	6818-19
152,4	146,6	140,2	151,3	+2,3	-4,7	+5,5	-6,0	+0,9	-6,0	-0,4	-2,5	+17,8	+7,9	-3,8	6828
106,6	109,1	104,5	108,9	-2,2	-2,7	+2,4	-1,3	-0,4	-3,2	+0,5	-1,8	+4,4	+4,2	-1,6	6831-36
128,1	123,0	116,6	126,8	+0,3	-0,9	+3,8	-0,7	-1,7	-2,2	+1,5	-2,0	+10,9	+8,7	.	6847-54
125,0	119,8	114,7	121,5	-5,7	-3,7	+4,4	-2,6	-0,3	+2,9	+1,1	+1,4	+13,3	+5,9	-0,2	6871-72
141,7	141,9	126,7	139,3	-4,7	-1,2	+10,2	-3,7	-2,0	+8,9	+4,0	+3,7	+14,1	+9,9	+3,1	6879
121,3	114,3	107,0	121,1	+5,1	-2,1	+9,8	-0,1	+1,3	-12,1	+4,9	-5,5	+11,1	+13,2	-4,5	69
136,6	128,2	124,5	128,1	-0,5	-0,9	+6,4	+4,3	+14,7	+1,8	+5,4	+7,1	+5,4	+2,9	+4,8	BAUHAUPTG.
138,3	132,7	128,2	131,8	-0,7	-1,8	+5,9	+3,2	+12,7	+1,1	+4,7	+6,0	+7,2	+2,8	+4,0	HOCHBAU
134,0	121,0	118,8	122,4	-0,3	+0,5	+7,1	+6,2	+18,9	+3,0	+6,7	+9,1	+2,7	+3,0	+6,4	TIEFBAU

STBA, FACHSERIE 4, REIHE 2.1

SYPRO- NR.	WIRTSCHAFTSZWEIG	GEWICH- TUNG	1992 AUG.	VERAEND. GEGEN- UEBER VOR- JAHR'S- MONAT IN %	N A C H					
					1991 AUG.	1992 JULI	1991 3.VJ	1991 4.VJ	1992 1.VJ	1992 2.VJ
	PRODUZIERENDES GEWERBE INSGESAMT	100	111,1	+0,3	110,8	116,6	118,9	126,2	122,0	121,6
	PRODUZIERENDES GEWERBE (OH. BAUHAUPTGEWERBE)	92,66	109,3	+0,2	109,1	114,4	117,0	125,7	122,8	119,9
1010-30	ELEKTRIZITAETS-U. GASVERSORUNG	7,39	96,5	+2,3	94,3	98,9	98,2	124,9	129,1	105,7
	BERGBAU U. VERARBEITENDES GEWERBE	85,27	110,4	0,0	110,4	115,8	118,6	125,8	122,2	121,1
21	BERGBAU	2,35	75,9	-2,2	77,6	77,7	78,5	82,4	83,4	77,1
2111	STEINKOHLENBERGB. U. -BRIKETTHERSTELLUNG, KOKEREI	1,70	72,8	-2,7	74,8	76,4	76,7	79,1	80,5	74,6
	VERARBEITENDES GEWERBE	82,92	111,4	+0,1	111,3	116,8	119,7	127,0	123,3	122,4
	GRUNDSTOFF-U. PRODUKTIONSGUTERGEWERBE	21,10	112,5	+3,6	108,6	116,3	113,6	113,2	117,8	117,5
22	MINERALOELVERARBEITUNG	3,37	114,1	+13,0	101,0	110,1	101,3	102,0	111,1	106,0
25	GEW. U. VERARB. V. STEINEN U. ERDEN	1,95	141,5	+4,8	135,0	148,8	143,0	131,5	110,2	143,9
27	EISENSCHAFFENDE INDUSTRIE	2,36	87,3	-0,1	87,4	91,6	93,2	93,0	97,4	93,7
2711	HOCHFEN-, STAHL-U. WARMALZWERKE (OH. STAHLROHRE)	1,82	91,9	+2,2	89,9	95,1	95,3	95,9	100,1	97,1
28	NE-METALLERZEUGUNG, NE-METALLHALBZUEGWERKE	0,87	113,5	+3,9	109,2	121,2	114,8	113,6	124,0	119,8
2850	NE-METALLHALBZUEGWERKE	0,47	115,3	+4,5	110,3	125,8	118,4	115,2	127,7	123,7
29	GIESSEREI	0,90	86,8	0,0	86,8	90,4	99,2	104,7	114,1	107,2
2910	EISEN-, STAHL-U. TEMPERGIESSEREI	0,64	78,1	-4,2	81,5	85,7	93,5	99,7	106,5	101,1
3011-15,30	ZIEHGERÄTE, KALTWALZWERKE, MECHANIK, ANG	1,08	136,1	+0,4	135,6	139,2	142,3	144,4	140,0	140,2
40	CHEMISCHE INDUSTRIE	8,38	111,7	+2,1	109,4	117,8	114,0	114,1	122,1	119,2
4031	H.V. CHEM. GRUNDSTF. (AUCH M. ANSCHL. WEITERVERARB.)	4,82	105,9	+1,5	104,3	110,8	107,8	108,5	115,2	113,9
4034	H.V. CHEM. ERZEUGNISSEN F. GEWERBE, LANDWIRTSCHAFT	1,03	108,2	0,0	108,2	116,7	113,8	108,6	120,8	116,3
4035	H.V. PHARMAZEUTISCHEN ERZEUGNISSEN	1,28	129,1	+6,0	121,8	130,6	128,0	132,3	139,2	131,2
4036	H.V. SEIFEN, WASCHE-U. KOERPERPFLEGEMITTELN	0,65	122,6	+0,8	121,6	134,7	125,4	118,0	131,4	126,2
4030	H.V. CHEMIEFASERN	0,22	82,8	-0,7	83,4	95,1	92,2	102,9	106,1	106,6
53	HOLZBEARBEITUNG	0,45	120,8	+0,6	120,1	129,5	131,8	131,5	132,2	137,9
55	ZELLSTOFF-, HOLZSCHLIFF-, PAPIER-U. PAPPEERZEUGUNG	0,71	123,1	-4,2	128,5	135,7	133,1	129,5	139,0	130,1
59	GUMMI-VERARBEITUNG	1,03	103,0	+6,4	96,8	95,7	102,5	109,1	118,5	112,2
	INVESTITIONSGUTER PRODUZIERENDES GEWERBE	40,75	106,2	-2,0	108,4	114,9	119,9	132,2	125,1	125,3
3021-25	STAHLVERFORMUNG; OBERFLAECHEVEREDLUNG, HAERTUNG	1,21	115,0	+1,3	113,5	120,3	120,7	118,5	132,8	127,3
31	STAHL-U. LEICHTMETALLBAU, SCHIENENFAHRZEUGBAU	1,56	126,3	+5,3	120,0	130,6	130,6	145,0	119,3	126,5
3111	H.V. STAHL-U. L. METALLKONSTRUKT. (OH. GRUBENAUSB.)	0,67	144,2	+10,4	130,6	147,1	143,2	158,2	130,8	146,0
32	MASCHINENBAU	10,17	98,0	-5,5	103,7	108,1	115,4	131,2	108,4	117,8
3210	H.V. LANDW. MASCHINEN, ACKERSCHLEPPERN	0,61	61,6	-9,8	68,3	79,8	88,8	92,0	93,0	92,7
3220	H.V. METALLBEARBEITUNGSMASCHINEN U. AE.	1,35	87,8	-15,1	103,4	97,5	114,6	134,5	95,9	102,2
3230	H.V. TEXTIL-U. NAEHMASCHINEN	0,51	92,2	+5,1	87,7	104,4	99,3	120,4	102,5	112,0
3240	H.V. MASCHINEN F. D. NAHR.-U. GENUSSMITTELIND. USW	1,16	102,0	+1,1	100,9	110,3	116,4	141,4	106,1	122,1
3256	H.V. HUETTEN-U. WALZWERKE INR. USW (OH. BAUMASCH.)	1,16	111,4	-13,9	129,4	132,5	137,2	165,2	121,2	146,0
3257	H.V. BAU-, BAUSTOFF-U. AE. MASCHINEN	0,39	133,0	+9,9	121,0	141,7	138,4	158,5	146,5	165,6
3260	H.V. ZAHNRAEDERN, GETRIEBEN, LAGERN U. AE.	0,80	85,9	-1,6	87,3	93,5	96,4	91,3	94,1	94,0
3270	H.V. MASCHINEN F. WEITERE BEST. WIRTSCHAFTSZWEIGE	0,92	82,9	-12,7	95,0	81,5	113,4	142,0	110,7	124,3
3280	SONST. MASCHINENBAU	3,27	106,8	-2,3	109,3	116,0	117,7	126,6	114,4	116,5
33	STRASSENFAHRZEUGBAU, REP. V. KRAFTFAHRZEUGEN USW	10,49	97,3	-1,5	98,8	113,2	111,7	127,7	134,7	130,8
3311	H.V. KRAFTWAGEN U. MOTOREN	6,96	91,2	-2,8	93,8	109,3	108,0	128,0	138,8	132,3
3314	H.V. TEILEN F. KRAFTWAGEN U. MOTOREN	1,82	104,5	+3,3	101,2	123,3	115,6	125,2	133,9	131,7
34	SCHIFFBAU	0,35	70,0	0,0	70,0	60,8	71,0	76,3	72,2	72,7
35	LUFT-U. RAUMFAHRZEUGBAU	0,61	114,9	-2,8	118,2	114,0	123,4	126,4	127,9	122,9
36	ELEKTROTECHNIK, REP. V. HAUSHALTSGERAETEN	10,35	117,5	-0,1	117,6	124,1	129,1	139,5	132,0	130,5
3620	H.V. GERAETEN D. ELEKTRIZ. ERZEUGUNG, -VERTLG. U. AE.	3,55	120,2	+1,3	118,7	130,9	128,8	135,6	134,3	135,6
3650	H.V. ELEKTROHAUSHALTSGERAETEN	0,58	90,3	-9,1	99,3	103,5	129,2	152,1	161,9	146,2
3660	H.V. ZAEHLERN, FERNMELEDE-, MESS-U. REGELGERAETEN USW	4,63	120,9	-0,1	121,0	124,6	130,6	138,6	128,4	128,6
3670	H.V. RUNDFUNK-, FERNSEH-U. PHONOTECHN. GERAETEN	0,66	91,8	-6,7	98,4	95,4	115,8	135,2	113,5	101,1
37	FEINMECHANIK, OPTIK, H.V. UHREN	1,75	112,7	+4,3	108,1	112,6	117,6	128,9	127,2	125,6
38	H.V. EISEN-, BLECH-U. METALLWAREN	2,81	122,4	+2,4	119,5	129,5	130,5	137,0	141,6	137,0
50	H.V. BUERMASCHINEN, ADV-GERAETEN U. -EINRICHTUNGEN	1,45	83,8	-26,0	113,3	83,1	127,3	126,0	100,5	87,9
5060	H.V. BUERMASCHINEN	0,16	57,8	-29,0	81,4	52,3	87,6	79,3	72,3	66,9
5080	H.V. ADV-GERAETEN U. -EINRICHTUNGEN	1,29	87,0	-25,8	117,2	85,8	132,1	131,7	104,0	90,5
	VERBRAUCHSGUTER PRODUZIERENDES GEWERBE	12,13	110,4	+0,7	109,6	114,6	120,2	126,5	124,6	118,4
39	H.V. MUSIKINSTRUMENTEN, SPIELWAREN, FUELLHALTERN USW	0,52		.	134,2	122,5	139,1	143,6	111,3	117,8
51	FEINKERAMIK	0,34	72,3	-23,2	94,2	83,4	96,6	97,5	97,0	87,6
52	H.U. VERARB. V. GLAS	0,65	123,3	+4,5	118,0	129,9	128,4	135,7	134,8	130,4
54	HOLZVERARBEITUNG	2,23	106,8	+2,8	103,9	117,8	124,9	140,8	136,8	133,7
56	PAPIER-U. PAPPEVERARBEITUNG	1,01	127,3	+2,2	124,6	131,8	132,0	133,5	136,0	124,6
57	DRUCKEREI, VERVIELFAELTIGUNG	1,90		.	125,0	126,0	128,7	142,0	127,1	125,9
58	H.V. KUNSTSTOFFWAREN	2,05		.	137,8	148,5	147,5	151,0	156,5	155,5
61	LEDERERZEUGUNG	0,05	73,0	+0,7	72,5	75,8	87,2	104,3	119,2	99,0
62	LEDERVERARBEITUNG	0,37	63,8	-17,6	77,4	60,0	77,5	79,9	79,1	65,5
6251	H.V. SCHUHEN	0,26	56,2	-22,4	72,4	47,8	67,8	65,5	70,4	53,9
63	TEXTILGEWERBE	1,63	73,4	-2,9	75,6	81,9	91,4	98,3	101,9	94,6
64	BEKLEIDUNGSGEWERBE	1,31	74,7	-10,6	83,6	77,9	90,9	80,5	90,3	65,8
	NAHRUNGS-U. GENUSSMITTELGEWERBE	8,94	133,6	+0,5	132,9	129,9	132,5	137,0	126,1	126,2
68	ERNAHRUNGSGEWERBE	6,75	134,1	+0,3	133,7	131,8	133,9	143,6	128,5	131,9
6818-19	H.V. BACKWAREN	1,44	162,1	+4,8	154,7	150,5	152,9	161,9	152,6	157,1
6828	H.V. SUESSWAREN (OH. DAUERBACKWAREN)	0,42	142,3	-8,7	155,9	138,4	156,2	150,1	154,5	138,1
6831-36	MILCHVERARBEITUNG	0,39	108,7	+2,3	106,3	112,0	108,2	105,9	104,7	113,2
6847-54	SCHLACHTHAEUUSER (OH. KOMMUNALE), FLEISCHVERARB.	1,43		.	127,0	124,3	126,2	131,3	122,5	123,0
6871-72	BRAUEREI, MAELZEREI	1,02	134,9	-2,7	138,7	139,5	135,8	115,5	108,5	130,5
6879	MINERALBRUNNEN, H.V. MINERALWASSER, LIMONADEN	0,28	178,1	+7,2	166,2	179,7	164,5	119,8	128,2	155,0
69	TABAKVERARBEITUNG	2,19	132,0	+1,3	130,3	124,2	127,9	116,6	119,1	108,5
72-75	BAUHAUPTGEWERBE	7,34	134,6	+1,8	132,2	144,2	143,0	132,0	112,2	143,4
	HOCHBAULEISTUNGEN	4,50	135,5	+1,8	133,1	145,3	144,5	133,8	119,5	145,3
	TIEFBAULEISTUNGEN	2,84	133,1	+1,7	130,9	142,4	140,7	129,2	100,7	140,6

BUNDESGBEIT
FUER DAS PRODUZIERENDE GEWERBE
=100

NEHMEN

BEREINIGT

R	I	C	H	T	L	I	C	H	VERAENDERUNG GEGENUEBER DEM ENTSPRECHENDEN VORJAHRESZEITRAUM IN %						SYPRO-NR.					
									1991	1992	1991	1991	1992	1992		1991	1992	1990	1991	1992
									AUG.	JULI	3.VJ	4.VJ	1.VJ	2.VJ		2.HJ	1.HJ			JAN.-AUG. KUMULIERT
122,5	121,8	118,3	122,0	+1,0	-2,3	+2,5	0,0	+1,8	-1,3	+1,2	+0,2	+5,4	+3,1	-0,1	PROD. GEW.					
121,4	121,4	117,8	121,5	+0,8	-2,4	+2,3	-0,4	+1,2	-1,6	+0,9	-0,2	+5,4	+3,1	-0,4	PG (OH. BAU)					
111,6	117,4	111,5	114,4	-1,7	+1,6	-0,1	+2,3	+1,8	-1,8	+1,3	+0,2	+2,9	+2,6	+0,5	1010-30					
122,2	121,7	118,3	122,1	+1,0	-2,6	+2,3	-0,6	+1,2	-1,6	+0,8	-0,2	+5,5	+3,2	-0,5	BERGB. U. VG					
80,5	80,3	84,4	81,4	-8,6	-0,5	-6,4	-3,1	-2,1	-2,9	-4,7	-2,4	-0,7	-3,6	-2,2	21					
77,9	77,6	83,4	78,1	-12,9	-2,4	-9,0	-2,1	-0,6	-1,1	-5,7	-0,8	-1,0	-6,4	-1,3	2111					
123,4	122,9	119,3	123,2	+1,3	-2,7	+2,6	-0,5	+1,2	-1,5	+1,0	-0,2	+5,7	+3,3	-0,4	VERARB. GEW					
113,4	117,7	112,4	114,2	-0,7	+0,5	+1,2	-0,4	+4,0	+0,6	+0,4	+2,3	+2,7	+1,6	+2,2	G. U. P.					
101,7	108,5	101,8	102,1	-2,7	+7,8	-0,9	-0,1	+9,9	+1,8	-0,5	+5,8	+3,5	+0,3	+6,9	22					
137,2	127,1	120,7	127,8	+5,1	+2,5	+7,2	+5,7	+14,4	+2,6	+6,4	+7,4	+4,1	+5,9	+6,3	25					
93,1	95,5	96,4	96,1	-8,1	-3,2	-2,8	-2,0	-2,7	-4,5	-2,4	-3,6	-5,5	-0,8	-3,2	27					
95,6	98,6	99,0	98,4	-7,6	-1,1	-3,3	-1,2	-1,8	-3,5	-2,2	-2,6	-5,3	-0,6	-1,9	2711					
114,2	121,9	118,6	117,3	-4,7	+3,6	-3,0	-3,1	+2,7	-0,2	-3,1	+1,2	+5,0	-1,1	+1,8	28					
116,8	125,7	118,0	120,3	-3,4	+3,4	0,0	-1,7	+2,8	+0,3	-0,8	+1,5	+7,4	+1,9	+2,1	2850					
102,0	110,7	113,1	108,5	-12,1	-5,1	-4,9	-7,7	-3,0	-4,8	-6,3	-3,8	+2,7	-4,1	-3,6	29					
96,6	103,8	105,9	102,0	-16,8	-2,6	-5,4	-7,3	-2,3	-4,4	-6,4	-3,4	+2,7	-3,7	-2,3	2910					
143,3	140,1	137,8	143,2	+3,8	-1,9	+3,7	+2,8	-1,1	-3,1	+3,2	-2,1	+13,3	+3,9	-1,8	3011-15,30					
114,0	120,7	113,1	115,8	+0,8	-0,8	+2,3	-0,8	+3,0	+2,2	+0,7	+2,7	+3,0	+2,4	+2,1	40					
108,1	114,6	110,4	109,7	-0,9	-1,3	-0,4	-2,9	+2,3	+3,5	-1,7	+2,9	+1,3	-0,6	+2,2	4031					
111,2	118,6	112,6	114,9	-0,9	-0,7	+2,0	-0,2	+1,3	-1,4	+0,9	0,0	+2,5	+2,0	-0,2	4034					
130,2	135,2	115,1	129,9	+11,1	-3,3	+13,5	+8,9	+7,7	+0,8	+11,1	+4,2	+5,8	+12,9	+3,5	4035					
121,7	128,8	121,4	124,5	-5,9	+2,8	-1,3	-6,3	+1,3	+1,0	-3,8	+1,1	+9,0	+2,6	+1,3	4036					
97,5	105,4	104,3	100,6	-4,1	-1,1	-3,7	-4,6	+1,5	+3,8	-4,2	+2,7	+0,1	-3,5	+1,8	4090					
131,7	135,1	127,4	132,2	+2,6	-2,0	+5,9	+0,2	+5,8	-1,9	+3,0	+1,7	+5,8	+3,8	+1,1	53					
131,3	134,6	127,4	130,8	-0,2	+0,5	+1,7	+0,6	+6,7	0,0	+1,2	+3,4	+3,5	+2,7	+2,1	55					
105,8	115,3	113,6	109,9	-1,5	-1,8	-4,8	-2,6	+2,3	-0,1	-3,6	+1,1	-1,5	-3,3	+1,4	59					
126,1	125,2	122,6	126,0	+2,0	-4,2	+2,3	-0,2	+0,8	-2,0	+1,0	-0,6	+5,5	+2,8	-1,1	INVEST.					
119,6	130,1	121,7	123,7	-1,1	-1,0	+1,9	-0,3	+2,1	+1,4	+0,8	+1,7	+2,4	+1,6	+1,4	3021-25					
137,8	122,9	120,0	127,5	+4,3	-7,6	+7,2	+5,1	+11,0	-0,4	+6,2	+4,8	+9,7	+6,3	+3,1	31					
150,7	138,4	130,3	140,1	+5,0	-0,5	+9,5	+6,2	+9,5	+4,6	+7,7	+6,9	+9,3	+7,5	+6,3	3111					
123,3	113,1	123,2	121,0	-2,4	-8,1	-2,0	-4,6	-5,2	-4,3	-3,4	-4,7	+6,3	-1,8	-5,2	32					
90,4	92,8	100,1	96,0	-10,8	-19,3	-3,3	-10,9	-6,9	-10,3	-7,4	-8,7	+6,3	-4,1	-10,1	3210					
124,6	99,1	126,0	118,8	-5,8	-14,0	-8,1	-11,2	-8,8	-15,4	-9,7	-12,3	+6,9	-5,7	-12,9	3220					
109,9	107,3	122,4	106,2	-17,7	+9,1	-10,4	-9,3	+0,6	+8,4	-8,8	+4,6	+5,3	-13,2	+5,1	3230					
128,9	114,1	119,7	122,7	-0,2	-11,6	+2,0	-1,7	-2,4	-1,8	-0,1	-2,1	+7,7	+2,5	-3,0	3240					
151,2	133,6	138,2	145,6	+9,4	-6,0	+6,8	+1,8	-6,3	-3,0	+4,0	-4,5	+8,3	+5,4	-5,8	3256					
148,4	156,1	143,0	149,1	-0,7	+5,0	+0,3	+7,0	+5,6	+3,0	+3,8	+4,2	+13,8	+4,3	+4,9	3257					
93,9	94,1	113,3	99,6	-18,9	-8,2	-14,6	-17,7	-13,2	-8,1	-16,1	-10,7	+1,6	-12,1	-9,4	3260					
127,7	113,0	139,7	127,8	-13,8	-27,0	-8,8	-14,1	-18,4	-5,3	-11,8	-11,6	+8,2	-8,5	-13,5	3270					
122,2	115,5	117,7	119,6	+4,4	-2,4	+2,1	+1,3	-0,6	-2,2	+1,7	-1,4	+4,4	+1,6	-1,5	3280					
119,7	132,8	120,9	124,4	+1,9	+2,4	+0,8	+0,8	+4,3	+1,3	+0,8	+2,8	+4,5	+2,9	+2,3	33					
118,0	135,6	121,3	124,8	-0,5	+5,0	-1,2	+0,9	+4,8	+1,1	-0,1	+3,0	+4,7	+2,9	+2,6	3311					
120,4	132,8	124,0	122,5	+4,0	+1,3	+2,5	0,0	+7,5	+5,8	+1,2	+6,6	+4,5	-1,2	+5,6	3314					
73,6	72,5	81,7	75,1	-3,8	-8,4	-9,2	-9,6	-5,5	-5,1	-9,5	-5,2	+4,5	-8,1	-5,1	34					
124,9	125,4	128,4	127,4	+1,4	-8,1	-0,8	-4,4	-3,0	-3,8	-2,7	-3,5	+6,5	-0,8	-3,9	35					
134,3	131,3	126,6	132,7	+5,7	-2,6	+4,7	+2,2	+1,5	-1,3	+3,4	+0,1	+5,5	+4,8	-0,2	36					
132,2	135,0	129,2	131,8	+3,9	+0,2	+2,4	+0,3	+2,4	+3,0	+1,3	+2,7	+6,5	+2,0	+2,2	3620					
140,7	154,1	136,5	147,1	+0,6	-10,5	+3,8	+5,5	+3,6	-3,1	+4,7	+0,3	+5,7	+7,8	-1,6	3650					
134,6	128,5	124,1	131,8	+7,3	-4,2	+6,1	+3,5	+1,9	-2,6	+4,7	-0,4	+4,5	+6,2	-0,8	3660					
125,5	107,3	128,2	127,8	-1,0	-5,9	-2,9	-11,1	-15,7	-19,4	-7,4	-17,5	+8,8	-0,3	-15,2	3670					
123,2	126,4	115,4	122,7	+10,6	-4,7	+6,8	+3,4	+5,3	+1,7	+4,9	+3,4	+5,2	+2,6	+3,7	37					
133,8	139,3	127,9	134,7	+0,8	-0,8	+5,2	+1,2	+3,7	+1,6	+3,2	+2,7	+6,4	+5,3	+2,3	38					
126,7	94,2	112,9	123,5	+1,0	-34,3	+14,0	-2,6	-11,6	-30,7	+5,1	-21,7	+4,0	+9,4	-23,9	50					
83,4	69,6	70,9	83,5	+37,3	-33,5	+27,7	+3,1	-8,5	-24,0	+14,6	-16,6	+1,9	+17,8	-20,1	5060					
131,9	97,3	118,0	128,3	-1,2	-34,3	+13,0	-3,0	-11,8	-31,2	+4,4	-22,0	+4,1	+8,7	-24,1	5080					
123,4	121,5	118,2	123,3	+0,4	-4,4	+4,3	-0,7	0,0	-3,0	+1,7	-1,5	+6,3	+4,3	-1,6	VERBRAUCH.					
141,4	114,5	130,6	132,0	+7,0	-4,4	+2,9	-5,3	-6,1	-7,1	-1,4	-6,6	+5,4	+1,1	.	39					
97,0	32,3	101,9	99,2	-0,5	-11,5	-1,4	-6,1	-4,2	-13,6	-3,9	-8,9	+2,4	-2,6	-10,9	51					
132,1	132,6	124,4	129,8	+3,1	+1,7	+5,2	+3,6	+7,6	+0,4	+4,4	+3,9	+4,4	+4,3	+3,7	52					
132,9	135,3	122,3	132,7	-6,0	-5,5	+9,9	+3,4	+4,6	-0,4	+6,4	+2,1	+7,7	+8,5	+1,2	54					
132,7	130,3	125,6	132,2	+0,6	-1,9	+3,0	-2,4	+1,2	-3,4	+0,2	-1,1	+8,7	+5,3	-0,8	56					
135,4	126,5	123,5	131,5	+5,8	-1,0	+6,1	+0,1	-1,2	-0,5	+2,9	-0,9	+8,0	+6,5	.	57					
149,3	156,0	140,6	150,8	+4,8	0,0	+6,6	+3,4	+3,6	+1,2	+5,0	+2,4	+10,5	+7,3	.	58					
95,8	109,1	101,6	97,0	-2,3	-20,2	-1,8	+2,8	+22,1	+0,1	+0,6	+11,0	-5,0	-4,5	+6,0	61					
78,7	72,3	82,0	79,8	-8,2	-11,0	-6,3	-8,2	-8,3	-13,0	-7,3	-10,5	+0,1	-2,7	-11,4	62					
66,6	62,1	70,0	67,7	-6,6	-11,3	-6,1	-7,4	-6,6	-12,9	-6,9	-9,6	-6,7	-3,3	-11,4	6251					
94,8	98,3	100,6	100,1	-3,3	-10,1	-0,5	-5,8	-6,2	-7,3	-3,5	-6,6	+1,7	-0,5	-6,7	63					
85,7	78,0	87,2	87,0	-3,1	-15,9	-0,3	-6,8	-9,1	-14,9	-3,5	-11,7	-1,2	-0,2	-12,1	64					
134,8	126,2	121,6	131,7	+3,3	-1,1	+4,2	-2,5	-1,6	-2,3	+0,7	-1,9	+12,6	+8,3	-1,5	N. U. G.					
138,8	130,2	126,2	134,9	+1,5	-0,7	+2,8	-3,2	-1,6	+0,3	-0,4	-0,7	+12,9	+6,9	-0,5	68					
157,4	154,8	142,5	154,9	+6,8	+2,9	+4,4	+2,4	-0,3	+3,6	+3,3	+1,6	+12,6	+8,7	+2,2	6818-19					
153,2	146,3	140,6	151,8	+4,6	-4,7	+4,6	-5,8	-0,3	-5,2	-0,8	-2,7	+18,2	+8,0	-3,7	6828					
107,1	109,0	104,8	109,2	-0,3	-2,7	+1,6	-1,3	-1,5	-2,6	+0,2	-2,0	+4,7	+4,2	-1,6	6831-36					
128,8	122,8	117,0	127,2	+2,8	-0,9	+2,9	-0,7	-2,9	-1,5	+1,1	-2,2	+11,2	+8,7	.	6847-54					
125,7	119,5	115,0	121,9	-3,3	-3,7	+3,5	-2,5	-1,8	+3,8	+0,6	+1,2	+13,7	+6,0	-0,1	6871-72					
142,2	141,6	127,0	139,5	-2,5	-1,3	+9,5	-3,8	-3,2	+9,8	+3,5	+3,5	+14,4	+9,8	+3,2	6879					
122,3	113,8	107,4	121,7	+9,1	-2,1	+8,5	+0,3	-1,0	-11,1	+4,4	-6,1	+11,6	+13,3	-4,6	69					
137,5	127,8	125,0	128,6	+2,6	-0,9	+5,1	+4,7	+12,1	+2,9	+4,9	+6,8	+5,9	+2,9	+5,0	BAUHAUPTG.					
139,1	132,4	128,6	132,2	+2,3	-1,8	+4,8	+3,6	+10,3	+2,1	+4,1	+5,7	+7,6	+2,8	+4,1	HOCHBAU					
135,0	120,7	119,3	122,9	+3,2	+0,6	+5,6	+6,6	+15,7	+4,2	+6,1	+8,8	+3,3	+3,0	+6,5	TIEFBAU					

STBA, FACHSERIE 4, REIHE 2.1

SYPRO-NR.	WIRTSCHAFTSZWEIG	GEWICHTUNG	1992 AUG.	VERAEND. GEGEN- UEBER- VOR- JAHRES- MONAT IN %	N A C H					
					1991 AUG.	1992 JULI	1991 3. VJ	1991 4. VJ	1992 1. VJ	1992 2. VJ
	PRODUZIERENDES GEWERBE INSGESAMT	100	107,0	-1,8	109,0	117,2	117,9	123,4	121,9	120,4
	PRODUZIERENDES GEWERBE (OH. BAUHAUPTGEWERBE)	93,99	105,6	-1,8	107,5	115,2	116,2	123,0	122,6	118,9
1010-30	ELEKTRIZITAETS-U. GASVERSORGUNG	6,37	93,9	+1,7	92,3	97,9	96,4	126,1	132,2	105,4
	BERGBAU U. VERARBEITENDES GEWERBE	87,56	106,4	-2,0	108,6	116,5	117,7	122,8	121,9	120,0
21	BERGBAU	2,87	74,8	-2,7	76,9	77,9	77,9	83,7	87,1	77,5
2111	STEINKOHLENBERGB. U. -BRIKETHERSTELLUNG, KOKEREI	1,73	72,0	-3,2	74,4	78,1	76,6	77,1	79,8	74,4
	VERARBEITENDES GEWERBE	84,69	107,5	-2,0	109,7	117,8	119,0	124,1	123,1	121,4
	GRUNDSTOFF-U. PRODUKTIONSGUETERGEWERBE	22,78	109,0	+2,4	106,4	115,9	111,7	109,5	117,0	115,6
22	MINERALOELVERARBEITUNG	3,22	119,3	+15,4	103,4	114,0	103,4	101,6	113,0	107,4
25	GEW. U. VERARB. V. STEINEN U. ERDEN	1,92	134,0	+2,5	130,7	146,2	139,0	125,3	108,1	139,4
27	EISENSCHAFFENDE INDUSTRIE	2,41	84,8	-1,4	86,0	90,8	91,9	90,6	95,8	91,7
2711	HOCHOFEN-, STAHL-U. WARMHALTZWERKE (OH. STAHLROHRE)	1,94	91,6	+1,8	90,0	96,5	95,5	95,7	100,6	97,5
28	NE-METALLERZEUGUNG, NE-METALLHALBZEUGWERKE	1,05	111,6	+2,7	108,7	126,2	115,1	111,3	125,8	120,6
2850	NE-METALLHALBZEUGWERKE	0,70	112,6	+3,1	109,2	130,4	118,8	112,1	129,0	124,2
29	GIESSEI	1,20	81,7	-2,4	83,7	89,0	96,7	98,6	113,9	104,8
2910	EISEN-, STAHL-U. TEMPERGIESSEI	0,74	67,6	-9,4	74,6	80,9	86,7	89,2	101,5	94,6
3011-15,30	ZIEHREIEN, KALTWALZWERKE, MECHANIK, ANG	0,54	117,9	-2,6	121,0	135,5	130,4	124,3	130,4	130,2
40	CHEMISCHE INDUSTRIE	10,30	109,4	+0,8	108,5	118,1	113,3	112,3	121,5	118,2
4031	H. V. CHEM. GRUNDSTF. (AUCH M. ANSCHL. WEITERVERARB.)	5,04	100,5	-0,2	100,7	107,0	103,4	103,5	110,2	109,8
4034	H. V. CHEM. ERZEUGNISSEN F. GEMERBE, LANDWIRTSCHAFT	1,80	104,9	-1,5	106,5	116,3	112,8	105,8	119,8	114,7
4035	H. V. PHARMAZEUTISCHEN ERZEUGNISSEN	2,04	128,8	+5,2	122,4	132,7	129,1	132,8	140,9	132,1
4036	H. V. SEIFEN, WASCHE-U. KODERPFLEGEMITTELN	0,70	121,1	-0,9	122,2	138,7	125,3	113,4	129,9	124,7
4090	H. V. CHEMIEFASERN	0,25	73,7	-2,5	75,6	90,5	85,6	100,3	104,1	105,2
53	HOLZBEARBEITUNG	0,36	112,1	-5,0	118,0	124,8	130,1	128,2	136,2	135,8
55	ZELLSTOFF-, HOLZSCHLIFF-, PAPIER-U. PAPPEERZEUGUNG	0,83	121,0	-5,7	128,3	136,6	132,7	127,9	138,2	128,9
59	GUMMI-VERARBEITUNG	0,95	95,3	+3,6	92,0	91,3	97,6	102,5	114,8	107,1
	INVESTITIONSGUETER PRODUZIERENDES GEWERBE	41,55	102,6	-4,6	107,6	116,6	120,2	130,6	125,4	125,1
3021-25	STAHLVERFORMUNG; OBERFLAECHEVEREDLUNG, HAERTUNG	1,27	110,6	-1,4	112,2	121,4	119,8	115,2	133,2	126,8
31	STAHL-U. LEICHTMETALLBAU, SCHIENENFAHRZEUGBAU	1,67	124,1	+4,6	118,6	122,9	129,4	143,3	118,2	124,6
3111	H. V. STAHL-U. L. METALLKONSTRUKT. (OH. GRUBENAUSB.)	0,65	145,7	+10,5	131,8	153,3	145,5	158,5	132,2	148,6
32	MASCHINENBAU	11,32	95,2	-7,8	103,2	110,1	115,7	123,9	107,9	117,6
3210	H. V. LANDN. MASCHINEN, ACKERSCHLEPPERN	0,53	39,6	-19,7	49,3	64,0	75,3	73,7	80,9	79,2
3220	H. V. METALLBEARBEITUNGSMASCHINEN U. AE.	1,51	84,2	-17,9	102,6	98,2	114,5	132,8	94,6	100,7
3230	H. V. TEXTIL-U. NAEHMASCHINEN	0,59	90,0	+3,3	87,1	107,1	99,2	118,5	102,9	112,0
3240	H. V. MASCHINEN F. D. NAHR.-U. GENUSSMITTELIND. USW	1,49	100,3	-0,3	100,6	113,0	117,1	140,1	105,5	122,1
3256	H. V. HUETTEN-U. WALZWERKSEINR. USW (OH. BAUMASCH.)	1,21	107,9	-20,0	134,9	138,8	142,1	170,7	121,5	150,3
3257	H. V. BAU-, BAUSTOFF-U. AE. MASCHINEN	0,57	131,8	+8,9	121,0	146,5	139,9	157,4	149,7	168,5
3260	H. V. ZAHNRAEDERN, GETRIEBEN, LAGERN U. AE.	0,90	82,4	-3,6	85,5	93,5	95,0	86,8	92,4	91,6
3270	H. V. MASCHINEN F. WEITERE BEST. WIRTSCHAFTSZWEIGE	0,98	79,2	-15,9	94,2	80,2	114,2	142,4	101,9	126,4
3280	SONST. MASCHINENBAU	3,54	104,3	-4,0	108,6	118,0	117,3	123,6	113,6	114,3
33	STRASSENFAHRZEUGBAU, REP. V. KRAFTFAHRZEUGEN USW	9,80	93,4	-3,5	96,8	116,6	111,7	127,0	138,6	133,6
3311	H. V. KRAFTWAGEN U. -MOTOREN	6,10	86,3	-6,7	91,5	109,6	106,4	125,9	140,5	132,5
3314	H. V. TEILEN F. KRAFTWAGEN U. -MOTOREN	2,74	102,2	+0,5	101,7	128,0	117,0	125,1	136,7	133,8
34	SCHIFFBAU	0,35	62,8	-1,9	64,0	52,8	63,8	67,5	65,1	65,2
35	LUFT-U. RAUMFAHRZEUGBAU	0,71	111,7	-5,0	117,6	115,2	123,3	124,1	128,3	122,2
36	ELEKTROTECHNIK, REP. V. HAUSHALTSGERAETEN	10,01	115,4	-1,5	117,1	127,5	129,4	137,9	134,2	132,3
3620	H. V. GERAETEN D. ELEKTRIZ. ERZEUGUNG, -VERTLG. U. AE.	3,66	118,5	-1,4	120,2	135,3	130,3	131,8	135,3	136,5
3650	H. V. ELEKTROHAUSHALTSGERAETEN	0,73	85,1	-12,5	97,3	103,9	129,5	151,1	166,0	147,7
3660	H. V. ZAEHLERN, FERNMELDE-, MESS-U. REGELGERAETEN USW	3,63	121,6	+0,2	121,4	129,9	131,0	135,4	131,2	132,3
3670	H. V. RUNDFAUNK-, FERNSEH-U. PHONO-TECHN. GERAETEN	0,70	77,6	-13,0	89,2	84,7	110,2	132,0	106,4	88,9
37	FEINMECHANIK, OPTIK, H. V. UHREN	1,37	104,9	+0,4	104,5	109,4	114,8	122,8	124,3	121,2
38	H. V. EISEN-, BLECH-U. METALLWAREN	2,95	119,8	-0,1	119,9	133,7	131,9	135,8	144,4	138,3
50	H. V. BUERO-MASCHINEN, ADV.-GERAETEN U. -EINRICHTUNGEN	2,10	80,8	-28,7	113,4	83,9	128,6	125,0	100,6	86,6
5060	H. V. BÜROMASCHINEN	0,15	49,2	-33,0	73,4	45,6	78,1	66,4	64,9	60,6
5080	H. V. ADV.-GERAETEN U. -EINRICHTUNGEN	1,95	83,3	-28,6	116,6	86,9	132,6	129,6	103,4	88,7
	VERBRAUCHSGUETER PRODUZIERENDES GEWERBE	12,19	107,9	-1,2	109,2	116,7	120,5	123,9	126,0	118,6
39	H. V. MUSIKINSTRUMENTEN, SPIELWAREN, FUELLHALTERN USW	0,52	.	.	136,7	127,2	141,3	142,2	111,7	118,8
51	FEINKERAMIK	0,40	70,4	-24,8	93,6	85,3	96,7	95,3	97,2	87,1
52	H. U. VERARB. V. GLAS	0,75	120,3	+3,0	116,8	130,0	127,4	133,5	133,8	129,1
54	HOLZVERARBEITUNG	1,76	99,9	0,0	99,9	116,5	123,1	137,4	137,0	131,7
56	PAPIER-U. PAPPEVERARBEITUNG	1,15	124,8	+0,1	124,7	134,9	132,8	131,7	138,6	125,0
57	DRUCKEREI, VERVIELFAELTIGUNG	1,47	.	.	124,7	127,5	128,9	140,6	127,5	126,2
58	H. V. KUNSTSTOFFWAREN	2,53	.	.	139,1	154,1	149,8	150,4	159,7	157,7
61	LEDERERZEUGUNG	0,06	66,4	-2,5	68,1	73,5	84,2	100,2	118,6	96,3
62	LEDERVERARBEITUNG	0,40	60,9	-20,1	76,2	59,8	76,5	77,4	78,3	64,0
6251	H. V. SCHUHEN	0,28	53,1	-25,2	71,0	47,0	66,4	62,9	69,1	51,9
63	TEXTILGEWERBE	1,73	71,5	-4,8	75,1	84,5	91,5	96,7	103,2	96,1
64	BEKLEIDUNGSGEWERBE	1,42	72,4	-11,8	82,1	79,3	90,9	79,9	91,7	66,4
	NAHRUNGS-U. GENUSSMITTELGEWERBE	8,17	127,2	-2,5	130,4	130,5	131,3	132,3	124,3	122,8
68	ERNAHRUNGSGEWERBE	5,82	127,1	-2,8	130,8	131,6	132,5	139,6	126,1	128,5
6818-19	H. V. BACKWAREN	0,56	154,4	+0,1	154,2	147,5	153,6	156,2	145,5	150,8
6828	H. V. SUESSWAREN (OH. DAUERBACKWAREN)	0,47	139,4	-12,5	159,3	139,3	158,5	149,1	157,9	135,6
6831-36	MILCHVERWERTUNG	0,44	102,0	+1,6	100,4	107,6	102,3	99,5	98,3	108,3
6847-54	SCHLACHTHAEUUSER (OH. KOMMUNALE), FLEISCHVERARB.	0,67	.	.	125,0	124,5	124,6	127,9	121,1	121,2
6871-72	BRAUEREI, MÄLZEREI	1,03	130,8	-5,0	137,7	141,7	135,9	113,7	108,7	130,2
6879	MINERALBRUNNEN, H. V. MINERALWASSER, LIMONADEN	0,32	174,1	+6,3	163,8	181,9	163,0	114,1	123,8	152,4
69	TABAKVERARBEITUNG	2,35	127,3	-1,7	129,5	127,8	128,3	114,2	120,0	108,6
72-75	BAUHAUPTGEWERBE	6,07	130,2	-0,9	131,4	147,6	143,2	129,3	111,2	143,0
	HOCHBAULEISTUNGEN	3,17	131,6	-0,7	132,5	148,7	144,9	131,6	120,2	145,3
	TIEFBAULEISTUNGEN	2,90	128,6	-1,2	130,2	146,3	141,2	126,7	101,4	140,6

BUNDES GEBIET
FUER DAS PRODUZIERENDE GEWERBE
=100

NEHMEN

BEREINIGT

R	I	C	H	T	L	I	C	H	VERAENDERUNG GEGENUEBER DEM ENTSPRECHENDEN VORJAHRESZEITRAUM IN %										SYPRO- NR.		
									1991		1992		1991		1992		1991			1992	
									1991	1992	1991	1992	1991	1992	1991	1992	1991	1992		1991	1992
122,5	121,8	118,3	122,0	+1,0	-2,3	+2,5	0,0	+1,8	-1,3	+1,2	+0,2	+5,4	+3,1	-0,1	PROD. GEW.						
121,4	121,4	117,8	121,5	+0,8	-2,4	+2,3	-0,4	+1,2	-1,6	+0,9	-0,2	+5,4	+3,1	-0,4	PG (DH. BAU)						
111,6	117,4	111,5	114,4	-1,7	+1,6	-0,1	+2,3	+1,8	-1,8	+1,3	+0,2	+2,9	+2,6	+0,5	1010-30						
122,2	121,7	118,3	122,1	+1,0	-2,6	+2,3	-0,6	+1,2	-1,6	+0,8	-0,2	+5,5	+3,2	-0,5	BERGB. U. VG						
80,5	80,3	84,4	81,4	-8,6	-0,5	-6,4	-3,1	-2,1	-2,9	-4,7	-2,4	-0,7	-3,6	-2,2	21						
77,9	77,6	83,4	78,1	-12,9	-2,4	-9,0	-2,1	-0,6	-1,1	-5,7	-0,8	-1,0	-6,4	-1,3	2111						
123,4	122,9	119,3	123,2	+1,3	-2,7	+2,6	-0,5	+1,2	-1,5	+1,0	-0,2	+5,7	+3,3	-0,4	VERARB. GEW						
113,4	117,7	112,4	114,2	-0,7	+0,5	+1,2	-0,4	+4,0	+0,6	+0,4	+2,3	+2,7	+1,6	+2,2	G.U.P.						
101,7	108,5	101,8	102,1	-2,7	+7,8	-0,9	-0,1	+9,9	+1,8	-0,5	+5,8	+3,5	+0,3	+6,9	22						
137,2	127,1	120,7	127,8	+5,1	+2,5	+7,2	+5,7	+14,4	+2,6	+6,4	+7,4	+4,1	+5,9	+6,3	25						
93,1	95,5	96,4	98,1	-8,1	-3,2	-2,8	-2,0	-2,7	-4,5	-2,4	-3,6	-5,5	-0,3	-3,2	27						
95,6	98,6	99,0	98,4	-7,6	-1,1	-3,3	-1,2	-1,8	-3,5	-2,2	-2,6	-5,3	-0,6	-1,9	2711						
114,2	121,9	118,6	117,3	-4,7	+3,6	-3,0	-3,1	+2,7	-0,2	-3,1	+1,2	+5,0	-1,1	+1,8	28						
116,8	125,7	118,0	120,3	-3,4	+3,4	0,0	-1,7	+2,8	+0,3	-0,8	+1,5	+7,4	+1,9	+2,1	2850						
102,0	110,7	113,1	108,5	-12,1	-5,1	-4,9	-7,7	-3,0	-4,8	-6,3	-3,8	+2,7	-4,1	-3,6	29						
96,6	103,8	105,9	102,0	-16,8	-2,6	-5,4	-7,3	-2,3	-4,4	-6,4	-3,4	+2,7	-3,7	-3,3	2910						
143,3	140,1	137,8	143,2	+3,8	-1,9	+3,7	+2,8	-1,1	-3,1	+3,2	-2,1	+13,3	+3,9	-1,8	3011-15,30						
114,0	120,7	113,1	115,8	+0,8	-0,8	+2,3	-0,8	+3,0	+2,2	+0,7	+2,7	+3,0	+2,4	+2,1	40						
108,1	114,6	110,4	109,7	-0,9	-1,3	-0,4	-2,9	+2,3	+3,5	-1,7	+2,9	+1,3	-0,6	+2,2	4031						
111,2	118,6	112,6	114,9	-0,9	-0,7	+2,0	-0,2	+1,3	-1,4	+0,9	0,0	+2,5	+2,0	-0,2	4034						
130,2	135,2	115,1	129,9	+11,1	-3,3	+13,5	+8,9	+7,7	+0,8	+11,1	+4,2	+5,8	+12,9	+3,5	4035						
121,7	128,8	121,4	124,5	-5,9	+2,8	-1,3	-6,3	+1,3	+1,0	-3,8	+1,1	+9,0	+2,6	+1,3	4036						
97,5	106,4	104,3	100,6	-4,1	-1,1	-3,7	-4,6	+1,5	+3,8	-4,2	+2,7	+0,1	-3,5	+1,8	4090						
131,7	135,1	127,4	132,2	+2,6	-2,0	+5,9	+0,2	+5,8	-1,9	+3,0	+1,7	+5,8	+3,8	+1,1	53						
131,3	134,6	127,4	130,8	-0,2	+0,5	+1,7	+0,6	+6,7	0,0	+1,2	+3,4	+3,5	+2,7	+2,1	55						
105,8	115,3	113,6	109,9	-1,5	-1,8	-4,8	-2,6	+2,3	-0,1	-3,6	+1,1	-1,5	-3,3	+1,4	59						
126,1	125,2	122,6	126,0	+2,0	-4,2	+2,3	-0,2	+0,8	-2,0	+1,0	-0,6	+5,5	+2,8	-1,1	INVEST.						
119,6	130,1	121,7	123,7	-1,1	-1,0	+1,9	-0,9	+2,1	+1,4	+0,8	+1,7	+2,4	+1,6	+1,4	3021-25						
137,8	122,9	120,0	127,5	+4,3	-7,6	+7,2	+5,1	+11,0	-0,4	+6,2	+4,8	+9,7	+6,3	+3,1	31						
150,7	138,4	130,3	140,1	+5,0	-0,5	+9,5	+6,2	+9,5	+4,6	+7,7	+6,9	+9,3	+7,5	+6,3	3111						
123,3	113,1	123,2	121,0	-2,4	-8,1	-2,0	-4,6	-5,2	-4,3	-3,4	-4,7	+6,3	-1,8	-5,2	32						
90,4	92,8	100,1	96,0	-10,8	-19,3	-3,3	-10,9	-6,9	-10,3	-7,4	-9,7	+6,3	-4,1	-10,1	3210						
124,6	99,1	126,0	118,8	-5,8	-14,0	-8,1	-11,2	-8,8	-15,4	-9,7	-12,3	+6,9	-5,7	-12,9	3220						
109,9	107,3	122,4	106,2	-17,7	+9,1	-10,4	-9,3	+0,6	+8,4	-9,8	+4,6	+5,3	-13,2	+5,1	3230						
129,9	114,1	119,7	122,7	-0,2	-11,6	+2,0	-1,7	-2,4	-1,8	-0,1	-2,1	+7,7	+2,5	-3,0	3240						
151,2	133,6	138,2	145,6	+8,4	+6,0	+6,8	+1,8	+6,3	-3,0	+4,0	-4,5	+8,3	+5,4	-5,8	3256						
148,4	156,1	143,0	149,1	-0,7	+5,0	+0,3	+7,0	+5,5	+3,0	+3,8	+4,2	+13,8	+4,3	+4,9	3257						
93,9	94,1	113,3	99,6	-18,9	-8,2	-14,6	-17,7	-13,2	-8,1	-16,1	-10,7	+1,6	-12,1	-9,4	3260						
127,7	113,0	139,7	127,8	-13,8	-27,0	-8,8	-14,1	-18,4	-5,3	-11,8	-11,6	+8,2	-8,5	-13,5	3270						
122,2	115,5	117,7	119,6	+4,4	-2,4	+2,1	+1,3	-0,6	-2,2	+1,7	-1,4	+4,4	+1,6	-1,5	3280						
119,7	132,8	120,9	124,4	+1,9	+2,4	+0,8	+0,8	+4,3	+1,3	+0,8	+2,8	+4,5	+2,9	+2,3	33						
118,0	135,6	121,3	124,8	-0,5	+5,0	-1,2	+0,9	+4,8	+1,1	-0,1	+3,0	+4,7	+2,9	+2,6	3311						
120,4	132,8	124,0	122,5	+4,0	+1,3	+2,5	0,0	+7,5	+5,8	+1,2	+6,6	+4,5	-1,2	+5,6	3314						
73,6	72,5	81,7	75,1	-3,8	-8,4	-9,2	-9,6	-5,5	-5,1	-5,5	-5,2	+4,5	-8,1	-5,1	34						
124,9	125,4	128,4	127,4	+1,4	-8,1	-0,8	-4,4	-3,0	-3,8	-2,7	-3,5	+6,5	-0,8	-3,9	35						
134,3	131,3	129,6	132,7	+5,7	-2,6	+4,7	+2,2	+1,5	-1,3	+3,4	+0,1	+5,5	+4,8	-0,2	36						
132,2	135,0	129,2	131,8	+3,9	+0,2	+2,4	+0,3	+2,4	+3,0	+1,3	+2,7	+6,5	+2,0	+2,2	3620						
140,7	154,1	136,5	147,1	+0,6	-10,5	+3,8	+5,5	+3,6	-3,1	+4,7	+0,3	+5,7	+7,8	-1,6	3650						
134,6	128,5	124,1	131,8	+7,3	-4,2	+6,1	+3,5	+1,9	-2,6	+4,7	-0,4	+4,5	+6,2	-0,8	3660						
125,5	107,3	128,2	127,8	-1,0	-5,9	-2,9	-11,1	-15,7	-19,4	-7,4	-17,5	+8,8	-0,3	-15,2	3670						
123,2	126,4	115,4	122,7	+10,6	-4,7	+6,8	+3,4	+5,3	+1,7	+4,9	+3,4	+5,2	+6,3	+2,6	37						
133,8	139,3	127,9	134,7	+0,8	-0,8	+5,2	+1,2	+3,7	+1,6	+3,2	+2,7	+6,4	+5,3	+2,3	38						
126,7	94,2	112,9	123,5	+1,0	-34,3	+14,0	-2,6	-11,6	-30,7	+5,1	-21,7	+4,0	+9,4	-23,9	50						
83,4	69,6	70,9	83,5	+37,3	-33,5	+27,7	+3,1	-8,5	-24,0	+14,6	-16,6	+1,9	+17,8	-20,1	5060						
131,9	97,3	118,0	128,3	-1,2	-34,3	+13,0	-3,0	-11,8	-31,2	+4,4	-22,0	+4,1	+8,7	-24,1	5080						
123,4	121,5	118,2	123,3	+0,4	-4,4	+4,3	-0,7	0,0	-3,0	+1,7	-1,5	+6,3	+4,3	-1,6	VERBRAUCH.						
141,4	114,5	130,6	132,0	+7,0	-4,4	+2,9	-5,3	-6,1	-7,1	-1,4	-6,6	+5,4	+1,1	.	39						
97,0	92,3	101,9	99,2	-0,5	-11,5	-1,4	-6,1	-4,2	-13,6	-3,9	-8,9	+2,4	-2,6	-10,9	51						
132,1	132,6	124,4	129,8	+3,1	+1,7	+5,2	+3,6	+7,6	+0,4	+4,4	+3,9	+4,4	+4,3	+3,7	52						
132,9	135,3	122,3	132,7	-6,0	-5,5	+9,9	+3,4	+4,6	-0,4	+6,4	+2,1	+7,7	+8,5	+1,2	54						
132,7	130,3	125,6	132,2	+0,6	-1,9	+3,0	-2,4	+1,2	-3,4	+0,2	-1,1	+8,7	+5,3	-0,8	56						
135,4	126,5	123,5	131,5	+5,8	-1,0	+6,1	+0,1	-1,2	-0,5	+2,9	-0,9	+8,0	+6,5	.	57						
149,3	156,0	140,6	150,8	+4,8	0,0	+6,6	+3,4	+3,6	+1,2	+5,0	+2,4	+10,5	+7,3	.	58						
95,8	109,1	101,6	97,0	-2,3	-20,2	-1,8	+2,8	+22,1	+0,1	+0,6	+11,0	-5,0	-4,5	+6,0	61						
78,7	72,3	82,0	79,8	-8,2	-11,0	-6,3	-8,2	-8,3	-13,0	-7,3	-10,5	+0,1	-2,7	-11,4	62						
66,6	62,1	70,0	67,7	-6,6	-11,3	-6,1	-7,4	-6,6	-12,9	-6,9	-9,6	-6,7	-3,3	-11,4	6251						
94,8	98,3	100,6	100,1	-3,3	-10,1	-0,5	-5,8	-6,2	-7,3	-3,5	-5,6	+1,7	-0,5	-6,7	63						
85,7	78,0	87,2	87,0	-3,1	-15,9	-0,3	-6,8	-3,1	-14,9	-3,5	-11,7	-1,2	-0,2	-12,1	64						
134,8	126,2	121,6	131,7	+3,3	-1,1	+4,2	-2,5	-1,6	-2,3	+0,7	-1,9	+12,6	+8,3	-1,5	N.U.G.						
138,8	130,2	126,2	134,9	+1,5	-0,7	+2,8	-3,2	-1,6	+0,3	-0,4	-0,7	+12,9	+6,9	-0,5	68						
157,4	154,8	142,5	154,9	+6,8	+2,9	+4,4	+2,4	-0,3	+3,6	+3,3	+1,6	+12,6	+8,7	+2,2	6818-19						
153,2	146,3	140,6	151,8	+4,6	-4,7	+4,6	-5,8	-0,3	-5,2	-0,8	-2,7	+18,2	+8,0	-3,7	6828						
107,1	109,0	104,8	109,2	-0,3	-2,7	+1,6	-1,3	-1,5	-2,6	+0,2	-2,0	+4,7	+4,2	-1,6	6831-36						
128,8	122,8	117,0	127,2	+2,8	-0,9	+2,9	-0,7	-2,9	-1,5	+1,1	-2,2	+11,2	+8,7	.	6847-54						
125,7	119,5	115,0	121,9	-3,3	-3,7	+3,5	-2,5	-1,8	+3,8	+0,6	+1,2	+13,7	+6,0	-0,1	6871-72						
142,2	141,6	127,0	138,5	-2,5	-1,3	+9,5	-3,8	-3,2	+9,8	+3,5	+3,5	+14,4	+9,8	+3,2	6879						
122,3	113,8	107,4	121,7	+9,1	-2,1	+8,5	+0,3	-1,0	-11,1	+4,4	-6,1	+11,6	+13,3	-4,6	69						
137,5	127,8	125,0	128,6	+2,6	-0,9	+5,1	+4,7	+12,1	+2,9	+4,9	+6,8	+5,9	+2,9	+5,0	BAUHAUPTG.						
139,1	132,4	128,6	132,2	+2,3	-1,8	+4,8	+3,6	+10,3	+2,1	+4,1	+5,7	+7,6	+2,8	+4,1	HOCHBAU						
135,0	120,7	119,3	122,9	+3,2	+0,6	+5,6	+6,6	+15,7	+4,2	+6,1	+8,8	+3,3	+3,0	+6,5	TIEFBAU						

STBA, FACHSERIE 4, REIHE 2.1

SYPRO-NR.	WIRTSCHAFTSZWEIG	GEWICHTUNG	1992 AUG.	VERAEND. GEGEN- UEBER VOR- JAHR- MONAT IN %	N A C H					
					1991 AUG.	1992 JULI	1991 3.VJ	1991 4.VJ	1992 1.VJ	1992 2.VJ
	PRODUZIERENDES GEWERBE INSGESAMT	100	107,0	-1,8	109,0	117,2	117,9	123,4	121,9	120,4
	PRODUZIERENDES GEWERBE (OH. BAUHAUPTGEWERBE)	93,93	105,6	-1,8	107,5	115,2	116,2	123,0	122,6	118,9
1010-30	ELEKTRIZITAETS-U. GASVERSORGUNG	6,37	93,9	+1,7	92,3	97,9	96,4	126,1	132,2	105,4
	BERGBAU U. VERARBEITENDES GEWERBE	87,56	106,4	-2,0	108,6	116,5	117,7	122,8	121,9	120,0
21	BERGBAU	2,87	74,8	-2,7	76,9	74,9	77,9	83,7	87,1	77,5
2111	STEINKOHLBERGB. U.-BRIKETTERSTELLUNG, KOKEREI	1,73	72,0	-3,2	74,4	78,1	76,6	77,1	79,8	74,4
	VERARBEITENDES GEWERBE	84,69	107,5	-2,0	109,7	117,8	119,0	124,1	123,1	121,4
	GRUNDSTOFF-U. PRODUKTIONSQUETERGEWERBE	22,78	109,0	+2,4	106,4	115,9	111,7	109,5	117,0	115,6
22	MINERALOELVERARBEITUNG	3,22	119,3	+15,4	103,4	114,0	103,4	101,6	113,0	107,4
25	GEW. U. VERARB. V. STEINEN U. ERDEN	1,92	134,0	+2,5	130,7	146,2	139,0	125,3	108,1	139,4
27	EISENSCHAFFENDE INDUSTRIE	2,41	84,8	-1,4	86,0	90,8	91,9	90,6	95,8	91,7
2711	HOCHOFEN- STAHL- U. WARMWALZWERKE (OH. STAHLROHRE)	1,94	91,6	+1,8	90,0	96,5	95,5	95,7	100,6	97,5
28	NE-METALLEERZEUGUNG, NE-METALLHALBZEUGWERKE	1,05	111,6	+2,7	108,7	126,2	115,1	111,3	125,8	120,6
2850	NE-METALLHALBZEUGWERKE	0,70	112,6	+3,1	109,2	130,4	118,8	112,1	129,0	124,2
29	GIESSEREI	1,20	81,7	-2,4	83,7	89,0	96,7	98,6	113,9	104,8
2910	EISEN-, STAHL- U. TEMPERGIESSEREI	0,74	67,6	-3,4	74,6	80,9	86,7	89,2	101,5	94,6
3011-15,30	ZIEHREIEN, KALTWALZWERKE; MECHANIK, ANG	0,54	117,9	-2,6	121,0	135,5	130,4	124,3	130,4	130,1
40	CHEMISCHE INDUSTRIE	10,30	109,4	+0,8	108,5	118,1	113,3	112,3	121,5	118,2
4031	H. V. CHEM. GRUNDSTF. (AUCH M. ANSCHL. WEITERVERARB.)	5,04	100,5	-0,2	100,7	107,0	103,4	103,5	110,2	109,8
4034	H. V. CHEM. ERZEUGNISSEN F. GEWERBE, LANDWIRTSCHAFT	1,80	104,9	-1,5	106,5	116,3	112,8	105,8	119,8	114,7
4035	H. V. PHARMAZEUTISCHEN ERZEUGNISSEN	2,04	128,8	+5,2	122,4	132,7	129,1	132,8	140,9	132,1
4036	H. V. SEIFEN, WASCHE- U. KOERPERPFLEGE MITTELN	0,70	121,1	-0,9	122,2	138,7	125,3	113,4	129,9	124,7
4090	H. V. CHEMIEFASERN	0,25	73,7	-2,5	75,6	90,5	85,6	100,3	104,1	105,2
53	HOLZBEARBEITUNG	0,36	112,1	-5,0	118,0	124,8	130,1	128,2	136,2	135,8
55	ZELLSTOFF-, HOLZSCHLIFF-, PAPIER- U. PAPPEERZEUGUNG	0,83	121,0	-5,7	128,3	136,6	132,7	127,9	138,2	128,9
59	GUMMIVERARBEITUNG	0,95	95,3	+3,6	92,0	91,3	97,6	102,5	114,8	107,1
	INVESTITIONSQUETER PRODUZIERENDES GEWERBE	41,55	102,6	-4,6	107,6	116,6	120,2	130,6	125,4	125,1
3021-25	STAHLVERFORMUNG; OBERFLAECHEVEREDLUNG, HAERTUNG	1,27	110,6	-1,4	112,2	121,4	119,8	115,2	133,2	126,8
31	STAHL- U. LEICHTMETALLBAU, SCHIENENFAHRZEUGBAU	1,67	124,1	+4,6	118,6	122,9	129,4	143,3	118,2	124,6
3111	H. V. STAHL- U. L. METALLKONSTR. (OH. GRUBENAUSSB.)	0,65	145,7	+10,5	131,8	153,3	145,5	158,5	132,2	148,6
32	MASCHINENBAU	11,32	95,2	-7,8	103,2	110,1	115,7	129,9	107,9	117,6
3210	H. V. LANDW. MASCHINEN, ACKERSCHLEPPERN	0,53	39,6	-19,7	49,3	64,0	75,3	73,7	80,9	79,2
3220	H. V. METALLBEARBEITUNGSMASCHINEN U. AE.	1,51	84,2	-17,9	102,6	98,2	114,5	132,8	94,6	100,7
3230	H. V. TEXTIL- U. NAHEMASCHINEN	0,59	90,0	+3,3	87,1	107,1	99,2	118,5	102,9	112,0
3240	H. V. MASCHINEN F. D. NAHR.- U. GENUSSMITTELIND. USW.	1,49	100,3	-0,3	100,6	113,0	117,1	140,1	105,5	122,1
3256	H. V. HUETTEN- U. WALZWERKSEINR. USW. (OH. BAUMASCH.)	1,21	107,9	-20,0	134,9	138,8	142,1	170,7	121,5	150,3
3257	H. V. BAU- , BAUSTOFF- U. AE. MASCHINEN	0,57	131,8	+8,9	121,0	146,5	139,9	157,4	149,7	168,5
3260	H. V. ZAHNRADERN, GETRIEBEN, LAGERN U. AE.	0,90	82,4	-3,6	85,5	93,5	95,0	86,8	92,4	91,6
3270	H. V. MASCHINEN F. WEITERE BEST. WIRTSCHAFTSZWEIGE	0,98	79,2	-15,9	94,2	80,2	114,2	142,4	101,9	126,4
3280	SONST. MASCHINENBAU	3,54	104,3	-4,0	108,6	118,0	117,3	123,6	113,6	114,3
33	STRASSENFAHRZEUGBAU, REP. V. KRAFTFAHRZEUGEN USW.	9,80	93,4	-3,5	96,8	116,6	111,7	127,0	138,6	133,6
3311	H. V. KRAFTWAGEN U. -MOTOREN	5,10	86,3	-5,7	91,5	109,6	106,4	125,9	140,5	132,5
3314	H. V. TEILEN F. KRAFTWAGEN U. -MOTOREN	2,74	102,2	+0,5	101,7	128,0	117,0	125,1	136,7	133,8
34	SCHIFFBAU	0,35	62,8	-1,9	64,0	52,8	63,8	67,5	65,1	65,2
35	LUFT- U. RAUMFAHRZEUGBAU	0,71	111,7	-5,0	117,6	115,2	123,3	124,1	129,3	122,2
36	ELEKTROTECHNIK, REP. V. HAUSHALTSGERAETEN	10,01	115,4	-1,5	117,1	127,5	129,4	137,9	134,2	132,3
3620	H. V. GERAETEN D. ELEKTRIZ. ERZEUGUNG, -VERTLG. U. AE.	3,66	118,5	-1,4	120,2	135,3	130,3	131,8	135,3	136,5
3650	H. V. ELEKTROHAUSHALTSGERAETEN	0,73	85,1	-12,5	97,3	103,9	129,5	151,1	166,0	147,7
3660	H. V. ZAEHLERN, FERNMELEDE-, MESS- U. REGELGERAETEN USW.	3,63	121,6	+0,2	121,4	129,9	131,0	135,4	131,2	132,3
3670	H. V. RUNDFUNK-, FERNSEH- U. PHONO TECHN. GERAETEN	0,70	77,6	-13,0	89,2	84,7	110,2	132,0	106,4	88,9
37	FEINMECHANIK, OPTIK, H. V. UHREN	1,37	104,9	+0,4	104,5	109,4	114,8	122,8	124,3	121,2
38	H. V. EISEN-, BLECH- U. METALLWAREN	2,95	119,8	-0,1	119,9	133,7	131,9	135,8	144,4	138,3
50	H. V. BUEROMASCHINEN, ADV-GERAETEN U. -EINRICHTUNGEN	2,10	80,8	-28,7	113,4	83,9	128,6	125,0	100,6	86,6
5060	H. V. BUEROMASCHINEN	0,15	49,2	-33,0	73,4	45,6	78,1	66,4	64,9	60,6
5080	H. V. ADV-GERAETEN U. -EINRICHTUNGEN	1,95	83,3	-28,6	116,6	86,9	132,6	129,6	103,4	88,7
	VERBRAUCHSGUETER PRODUZIERENDES GEWERBE	12,19	107,9	-1,2	109,2	116,7	120,5	123,9	126,0	118,6
39	H. V. MUSIKINSTRUMENTEN, SPIELWAREN, FUELLHALTERN USW.	0,52	.	.	136,7	127,2	141,3	142,2	111,7	118,8
51	FEINKERAMIK	0,40	70,4	-24,8	93,6	85,3	96,7	95,3	97,2	87,1
52	H. U. VERARB. V. GLAS	0,75	120,3	+3,0	116,8	130,0	127,4	133,5	133,8	129,1
54	HOLZVERARBEITUNG	1,76	99,9	0,0	99,9	116,5	123,1	137,4	137,0	131,7
56	PAPIER- U. PAPPEVERARBEITUNG	1,15	124,8	+0,1	124,7	134,9	132,8	131,7	138,6	125,0
57	DRUCKEREI, VERTIELFABRIKATION	1,47	.	.	124,7	127,5	128,9	140,6	127,5	126,2
58	H. V. KUNSTSTOFFWAREN	2,53	.	.	139,1	154,1	149,8	150,4	159,7	157,7
61	LEDERERZEUGUNG	0,06	66,4	-2,5	68,1	73,5	84,2	100,2	118,6	96,3
62	LEDERVERARBEITUNG	0,40	60,9	-20,1	76,2	59,8	76,5	77,4	78,3	64,0
6251	H. V. SCHUHEN	0,28	53,1	-25,2	71,0	47,0	66,4	62,9	69,1	51,9
63	TEXTILGEWERBE	1,73	71,5	-4,8	75,1	84,5	91,5	96,7	103,2	96,1
64	BEKLEIDUNGSGEWERBE	1,42	72,4	-11,8	82,1	79,3	90,9	79,9	91,7	66,4
	NAHRUNGS- U. GENUSSMITTELGEWERBE	8,17	127,2	-2,5	130,4	130,5	131,3	132,3	124,3	122,8
68	ERNAERUNGSGEWERBE	5,82	127,1	-2,8	130,8	131,6	132,5	139,6	126,1	128,5
6818-19	H. V. BACKWAREN	0,56	154,4	+0,1	154,2	147,5	153,6	156,2	145,5	150,8
6828	H. V. SUESSWAERN (OH. DAUERBACKWAREN)	0,47	139,4	-12,5	159,3	139,3	158,5	149,1	157,9	135,6
6831-36	MILCHVERARBEITUNG	0,44	102,0	+1,6	100,4	107,6	102,3	99,5	98,3	108,3
6847-54	SCHLACHTHAEUZER (OH. KOMMUNALE), FLEISCHVERARB.	0,67	.	.	125,0	124,5	124,6	127,9	121,1	121,2
6871-72	BRAUEREI, MUELZEREI	1,03	130,8	-5,0	137,7	141,7	135,9	113,7	108,7	130,2
6879	MINERALBRUNNEN, H. V. MINERALWASSER, LIMONADEN	0,32	174,1	+6,3	163,8	181,9	163,0	114,1	123,8	152,4
69	TABAKVERARBEITUNG	2,35	127,3	-1,7	129,5	127,8	128,3	114,2	120,0	108,6
72-75	BAUHAUPTGEWERBE	6,07	130,2	-0,9	131,4	147,6	143,2	129,3	111,2	143,0
	HOCHBAULEISTUNGEN	3,17	131,6	-0,7	132,5	148,7	144,9	131,6	120,2	145,3
	TIEFBAULEISTUNGEN	2,90	128,6	-1,2	130,2	146,3	141,2	126,7	101,4	140,6

BUNDES GEBIET
FUER DAS PRODUZIERENDE GEWERBE
=100

ERNEHMENSTEILE

MONATLICH

R	I	C	H	T	L	I	C	H	VERAENDERUNG GEGENUEBER DEM ENTSPRECHENDEN VORJAHRESZEITRAUM IN %							SYPRO- NR.				
									1991	1992	1991	1991	1992	1992	1991		1992	1990	1991	1992
									2.HJ	1.HJ	AUG.	JULI	3.VJ	4.VJ	1.VJ		2.VJ	2.HJ	1.HJ	JAN.-AUG. KUMULIERT
120,6	121,2	117,3	120,6	-1,7	-2,5	+3,1	-0,4	+3,2	-2,3	+1,2	+0,4	+4,8	+2,8	-0,2	PROD.GEW.					
119,6	120,8	116,8	120,2	-1,8	-2,6	+2,7	-0,7	+2,6	-2,6	+0,9	0,0	+4,8	+2,9	-0,6	PG(OH.BAU)					
111,3	118,8	111,7	114,6	-2,6	+2,2	-0,6	+2,1	+3,1	-2,3	+0,9	+0,7	+2,9	+2,6	+1,0	1010-30					
120,2	121,0	117,2	120,6	-1,8	-2,9	+3,1	-1,0	+2,5	-2,6	+0,9	0,0	+4,9	+2,9	-0,7	BERGB.U.VG					
80,8	82,3	84,9	82,4	-9,5	+0,9	-5,3	-3,5	-0,5	-3,6	-4,4	-1,9	-1,3	-2,9	-1,7	21					
76,8	77,1	82,4	76,9	-14,4	-1,5	-8,6	-2,2	+0,8	-0,7	-5,5	+0,1	-2,5	-6,7	-0,5	2111					
121,6	122,3	118,3	121,9	-1,5	-3,0	+3,2	-1,0	+2,6	-2,6	+1,1	0,0	+5,1	+3,0	-0,6	VERARB.GEW					
110,6	116,3	110,6	112,0	-3,0	+0,6	+1,4	-0,8	+5,2	+0,1	+0,3	+2,6	+1,8	+1,3	+2,3	G.U.P.					
102,5	110,2	101,6	102,4	-2,7	+9,4	-0,5	+1,2	+14,5	+1,5	+0,3	+7,7	+4,5	+0,8	+9,0	22					
132,2	123,7	117,4	123,7	+2,3	+2,1	+7,7	+4,7	+15,4	+1,8	+6,3	+7,3	+2,9	+5,4	+5,9	25					
91,3	93,8	94,7	94,6	-9,5	-3,6	-2,4	-2,2	-2,6	-5,9	-2,2	-4,2	-6,7	-0,1	-3,8	27					
95,6	99,0	98,8	98,6	-8,1	-0,7	-2,7	-0,7	-0,7	-4,1	-1,7	-2,5	-6,3	-0,2	-1,7	2711					
113,2	123,2	118,6	116,9	-8,2	+5,3	-2,6	-2,9	+5,4	-0,9	-2,7	+2,2	+5,7	-1,4	+2,6	28					
115,4	126,6	117,3	119,8	-7,1	+4,3	+1,0	-2,0	+4,4	-0,5	-0,5	+1,9	+8,2	+2,1	+2,4	2850					
97,6	109,3	112,7	106,3	-16,0	-5,8	-5,1	-10,0	-2,8	-7,0	-7,8	-5,0	+1,4	-5,7	-4,8	29					
88,0	98,1	101,6	95,4	-23,7	-1,5	-6,8	-10,6	-2,6	-6,9	-8,7	-4,7	+1,2	-6,1	-4,9	2910					
127,4	130,2	128,3	129,1	-8,2	+2,0	+1,8	+0,7	+2,5	-3,2	+1,3	-0,5	+6,0	+0,6	-0,5	3011-15,30					
112,8	119,9	112,2	114,7	-0,6	-1,0	+2,6	-1,1	+3,8	+1,8	+0,8	+2,8	+2,6	+2,2	+2,1	40					
103,5	110,0	108,1	105,0	-3,5	-1,7	-2,2	-5,0	+2,4	+4,3	-3,6	+3,3	0,0	-2,9	+2,3	4031					
108,3	117,3	111,7	113,6	-2,6	-0,7	+2,4	0,0	+1,5	-2,5	+1,2	-0,5	+1,6	+1,7	-0,7	4034					
131,0	136,5	115,0	130,8	+10,6	-3,6	+14,9	+9,6	+8,9	+0,2	+12,2	+4,5	+5,7	+13,7	+3,5	4035					
119,4	127,3	120,2	122,8	-9,5	+4,7	-2,7	-9,1	+1,1	+0,7	-5,8	+0,9	+10,4	+2,2	+1,2	4036					
93,0	104,7	101,2	96,9	-6,9	-1,2	-4,9	-4,8	+3,0	+4,7	-4,8	+3,9	-1,2	-4,2	+2,6	4090					
129,2	136,0	127,3	131,9	+0,3	-4,5	+8,0	-1,4	+6,3	-4,0	+3,1	+1,0	+4,7	+3,6	-0,4	53					
130,3	133,6	126,3	129,5	-1,4	+0,9	+1,9	+1,2	+8,1	-0,4	+1,6	+3,9	+2,6	+2,6	+2,3	55					
100,1	111,0	110,4	104,9	-5,8	-2,5	-5,7	-3,8	+3,8	-1,7	-4,7	+1,1	-3,2	-5,0	+0,9	59					
125,4	125,3	122,5	125,7	-0,9	-4,7	+3,3	-0,4	+2,3	-3,2	+1,3	-0,5	+5,2	+2,6	-1,5	INVEST.					
117,5	130,0	120,6	122,3	-4,1	-1,0	+2,7	-0,6	+3,7	+0,7	+1,0	+2,2	+1,9	+1,4	+1,4	3021-25					
136,4	121,4	118,1	125,4	+2,4	-8,2	+7,7	+5,8	+14,5	-1,0	+6,7	+6,0	+9,6	+6,2	+3,8	31					
152,0	140,4	130,9	141,2	+3,0	+0,5	+10,8	+6,5	+11,2	+4,8	+8,5	+7,7	+9,3	+7,9	+7,1	3111					
122,8	112,7	122,7	120,6	-5,0	-8,3	-1,1	-4,3	-4,0	-5,4	-2,8	-4,8	+5,9	-1,7	-5,6	32					
74,5	80,1	90,6	83,5	-24,0	-30,0	-5,9	-18,8	-9,9	-16,7	-12,8	-13,3	+6,6	-7,8	-16,0	3210					
123,7	97,7	125,6	117,9	-8,9	-14,6	-7,9	-11,5	-7,9	-17,2	-9,8	-12,8	+6,2	-6,1	-13,7	3220					
108,9	107,4	122,9	105,4	-20,3	+10,2	-9,9	-9,5	+2,6	+8,1	-9,6	+5,9	+5,0	-13,8	+5,7	3230					
128,6	113,8	118,6	122,1	-2,6	-12,1	+3,6	-1,2	-0,7	-2,4	+0,9	-1,6	+7,2	+3,0	-2,9	3240					
156,4	135,9	141,0	150,1	+9,5	-6,8	+9,7	+2,5	-6,8	-4,5	+5,7	-5,6	+6,5	+6,5	-7,5	3256					
148,7	159,1	143,7	150,1	-3,5	+5,9	+1,2	+7,6	+8,1	+2,5	+4,6	+5,0	+13,9	+4,5	+5,5	3257					
90,9	92,0	112,0	97,4	-22,3	-8,6	-15,0	-19,4	-13,2	-9,7	-17,1	-11,5	+1,0	-13,0	-10,3	3260					
128,3	114,2	141,9	129,0	-17,0	-29,6	-8,4	-14,8	-18,6	-6,0	-12,1	-12,0	+8,0	-9,1	-14,5	3270					
120,5	113,9	115,8	117,8	+2,3	-1,9	+3,2	+2,1	+1,3	-3,3	+2,6	-1,0	+3,7	+1,7	-1,6	3280					
119,4	136,1	121,7	125,0	-0,6	+3,4	+2,0	+1,0	+7,0	+1,3	+1,5	+4,1	+4,6	+2,7	+3,3	33					
116,2	136,5	120,5	124,2	-4,4	+6,2	-1,0	+0,6	+6,5	-0,1	-0,1	+3,3	+4,2	+3,1	+2,8	3311					
121,1	135,3	124,2	123,1	+2,7	+1,7	+4,6	+0,7	+10,4	+5,7	+2,5	+8,1	+4,4	+4,0	+5,5	3314					
65,7	65,1	75,6	67,9	-7,9	-10,5	-11,5	-12,3	-6,6	-7,4	-11,9	-7,1	+4,0	-10,2	-6,8	34					
123,7	125,2	127,8	126,7	-1,3	-8,6	+0,1	-4,7	-1,8	-5,1	-2,4	-3,5	+6,1	-0,9	-4,2	35					
133,7	133,2	127,1	132,9	+2,9	-1,7	+4,9	+1,8	+3,2	-1,3	+3,3	+0,8	+5,3	+4,6	+0,3	36					
131,1	135,9	131,4	132,0	-0,2	+0,1	+1,6	-2,4	+2,3	+2,2	-0,4	+2,9	+7,3	+0,5	+1,5	3620					
140,3	156,9	137,1	148,2	-1,8	-11,3	+4,7	+5,8	+5,3	-4,4	+5,3	+0,5	+4,9	+8,1	-1,8	3650					
133,2	131,7	123,1	131,1	+5,8	-2,7	+7,1	+4,7	+5,7	-1,1	+5,9	+2,2	+6,5	+1,2	+1,2	3680					
121,1	97,7	130,1	125,9	-7,3	-7,2	-6,1	-17,1	-22,6	-28,4	-12,4	-25,3	+10,2	-3,2	-22,5	3670					
118,8	122,8	113,7	119,2	+8,0	-5,7	+6,9	+1,5	+5,4	-0,2	+4,0	+2,6	+4,5	+4,8	+1,4	37					
133,9	141,3	127,6	135,2	-2,0	-0,4	+7,1	+1,5	+6,3	+0,9	+4,2	+3,5	+5,8	+6,0	+2,7	38					
126,8	93,6	113,0	123,8	-2,5	-35,6	+15,1	-2,8	-10,7	-32,8	+5,6	-22,5	+3,3	+9,6	-25,0	50					
72,3	62,7	60,0	73,2	+52,6	-33,8	+36,1	+5,9	-5,9	-23,5	+20,3	-15,4	+0,2	+22,0	-19,6	5060					
131,1	96,0	117,2	127,8	-4,2	-35,7	+14,3	-3,1	-11,0	-33,3	+5,0	-22,9	+3,4	+9,0	-25,3	5080					
122,2	122,3	117,7	123,0	-2,2	-4,5	+5,3	-0,6	+1,4	-4,0	+2,2	-1,2	+5,8	+4,5	-1,6	VERBRAUCH.					
141,8	115,3	130,1	132,3	+4,4	-3,9	+4,2	-4,9	-4,4	-7,6	-0,6	-6,1	+4,5	+1,7	.	39					
96,0	92,2	101,5	98,5	-2,2	-11,3	-0,2	-6,4	-3,0	-14,4	-3,4	-8,7	+2,0	-3,0	-11,0	51					
130,4	131,5	122,9	128,4	+1,7	+1,6	+5,9	+3,9	+8,6	-0,4	+4,8	+4,0	+4,1	+4,5	+3,6	52					
130,2	134,3	120,6	131,2	-10,4	-7,2	+11,4	+3,3	+5,7	-2,4	+6,9	+1,5	+6,8	+8,8	+0,3	54					
132,2	131,8	126,6	132,6	-3,0	-2,2	+3,1	-3,2	+2,7	-4,7	-0,2	-1,0	+9,0	+4,7	-1,0	56					
134,7	126,8	123,2	131,2	+4,1	-1,1	+6,8	+0,1	-0,3	-0,9	+3,1	-0,6	+7,7	+6,5	.	57					
150,1	158,7	141,6	152,2	+2,2	+0,3	+7,8	+3,7	+5,6	+0,3	+5,7	+2,9	+10,5	+7,5	.	58					
92,2	107,5	99,3	93,7	-6,2	-22,4	-0,8	+2,8	+27,0	-1,0	+1,1	+12,8	-6,6	-5,6	+6,9	61					
76,9	71,1	80,7	78,2	-11,0	-11,3	-5,7	-8,5	-7,0	-14,3	-7,2	-10,6	-0,6	-3,1	-11,7	62					
64,6	60,5	68,5	65,8	-9,4	-11,7	-5,8	-7,9	-5,6	-14,8	-6,9	-9,8	-7,6	-3,9	-12,0	6251					
94,1	99,6	100,4	99,8	-5,7	-9,1	+1,1	-6,0	-3,8	-7,3	-2,7	-5,6	+1,1	-0,6	-6,0	63					
85,4	79,1	88,1	87,4	-8,1	-16,3	-0,4	-7,7	-7,8	-16,4	-3,9	-11,6	-1,2	-0,8	-12,2	64					
131,8	123,6	119,3	129,1	-0,1	-1,8	+5,0	-3,6	-0,1	-4,3	+0,5	-2,1	+12,3	+8,2	-2,2	N.U.G.					
136,1	127,3	124,3	132,3	-1,9	-1,6	+3,4	-4,7	-0,6	-1,3	-0,9	-0,9	+12,8	+6,4	-1,2	68					
154,9	148,2	139,1	151,5	+3,3	+0,7	+5,3	+0,4	-0,5	+0,6	+2,8	+0,1	+11,4	+8,9	+0,1	6818-19					
153,8	146,7	140,6	152,1	+3,6	-4,8	+6,1	-6,2	+1,5	-6,6	-0,3	-2,5	+17,5	+8,2	-4,0	6828					
100,9	103,3	99,7	103,3	-2,5	-3,0	+1,8	-0,7	-0,9	-3,6	+0,5	-2,4	+2,0	+3,6	-1,9	6831-36					
126,2	121,2	115,3	125,0	+0,7	-0,6	+3,7	-0,5	-1,8	-2,4	+1,4	-2,1	+9,3	+8,4	.	6847-54					
124,8	119,4	114,5	121,3	-5,8	-3,8	+4,3	-2,5	-0,2	+2,8	+1,1	+1,4	+13,4	+5,9	-0,3	6871-72					
138,5	138,1	123,5	135,7	-5,5	-1,2	+10,5	-3,3	-2,8	+10,1	+4,4	+3,9	+12,4	+9,9	+3,4	6879					
121,3	114,3	107,0	121,2	+5,0	-2,2	+9,8	-0,1	+1,4	-12,1	+4,9	-5,5	+11,1	+13,3	-4,6	69					
136,2	127,1	123,7	127,3	-0,5	-0,7	+6,5	+4,6	+15,2	+1,9	+5,6	+7,3	+5,1	+2,9	+5,1	BAUHAUPTG.					
138,3	132,7	128,2	131,8	-0,7	-1,8	+5,9	+3,2	+12,7	+1,1	+4,7	+6,0	+7,2	+2,8	+4,0	HOCHBAU					
134,0	121,0	118,8	122,4	-0,3	+0,5	+7,1	+6,2	+18,9	+3,0	+6,7	+3,1	+2,7	+3,0	+6,4	TIEFBAU					

SYPRO- NR.	WIRTSCHAFTSZWEIG	GEWICH- TUNG	1992 AUG.	VERAEND. GEGEN- UEBER VOR- JAHRES- MONAT IN %	N A C H					
					1991 AUG.	1992 JULI	1991 3.VJ	1991 4.VJ	1992 1.VJ	1992 2.VJ
	PRODUZIERENDES GEWERBE INSGESAMT PRODUZIERENDES GEWERBE (OH. BAUHAUPTGEWERBE)	100 93,93	109,4 107,8	0,0 -0,1	109,4 107,9	115,1 113,3	117,6 116,0	125,0 124,6	121,3 122,0	120,4 118,9
1010-30	ELEKTRIZITAETS-U. GASVERSORGUNG	6,37	94,6	+2,5	92,3	97,4	96,3	126,7	131,2	105,3
	BERGBAU U. VERARBEITENDES GEWERBE	87,56	108,8	-0,2	109,0	114,4	117,4	124,4	121,3	119,9
21	BERGBAU	2,87	76,2	-1,0	77,0	77,0	77,7	84,6	86,3	77,5
2111	STEINKOHLENBERGB.U. -BRIKETTHERSTELLUNG, KOKEREI	1,73	73,3	-1,6	74,5	77,2	76,4	77,9	79,1	74,4
	VERARBEITENDES GEWERBE	84,69	109,9	-0,2	110,1	115,7	118,8	125,8	122,5	121,4
	GRUNDSTOFF-U. PRODUKTIONSGUETERGEWERBE	22,78	110,6	+3,7	108,7	114,6	111,6	110,4	116,4	115,6
22	MINERALOELVERARBEITUNG	3,22	119,3	+15,4	103,4	114,0	103,4	101,6	111,4	107,4
25	GEW.U. VERARB. V. STEINEN U. ERDEN	1,92	137,0	+4,4	131,2	143,6	138,7	126,9	107,6	139,4
27	EISENSCHAFFENDE INDUSTRIE	2,41	85,9	-0,3	86,2	89,9	91,8	91,3	95,5	91,7
2711	HOCHOFEN-, STAHL-U. WARMWALZWERKE (OH. STAHLROHRE)	1,94	92,8	+2,9	90,2	95,5	95,4	96,5	100,3	97,5
28	NE-METALLERZEUGUNG, NE-METALLHALBZEUGWERKE	1,05	114,8	+5,1	109,2	123,3	114,8	113,1	125,1	120,6
2850	NE-METALLHALBZEUGWERKE	0,70	115,9	+5,7	109,7	127,4	118,4	113,9	128,3	124,3
29	GIESSEREI	1,20	84,3	+0,2	84,1	86,8	96,4	100,4	113,2	104,8
2910	EISEN-, STAHL-U. TEMPERGIESSEREI	0,74	69,9	-6,8	75,0	78,8	86,6	90,9	100,9	94,6
3011-15,30	ZIEHEREIEN, KALTWALZWERKE; MECHANIK, ANG	0,54	121,8	+0,1	121,7	132,1	130,1	126,6	129,6	130,0
40	CHEMISCHE INDUSTRIE	10,30	110,7	+1,8	108,7	117,0	113,1	113,0	121,2	118,3
4031	H.V. CHEM. GRUNDSTF. (AUCH M. ANSCHL. WEITERVERARB.)	5,04	101,7	+0,8	100,9	106,0	103,3	104,2	110,0	109,8
4034	H.V. CHEM. ERZEUGNISSEN F. GEMERBE, LANDWIRTSCHAFT	1,80	106,1	-0,6	106,7	115,2	112,6	106,5	119,5	114,7
4035	H.V. PHARMAZEUTISCHEN ERZEUGNISSEN	2,04	130,3	+6,3	122,6	131,4	128,9	133,8	140,5	132,1
4036	H.V. SEIFEN, WASCHE-U. KOERPERPFLEGEMITTELN	0,70	122,6	+0,2	122,4	137,3	125,1	114,2	129,5	124,7
4090	H.V. CHEMIEFASERN	0,25	74,6	-1,6	75,8	89,6	85,5	101,1	103,9	105,2
53	HOLZBEARBEITUNG	0,96	114,9	-3,0	118,5	122,4	129,8	130,1	135,6	135,8
55	ZELLSTOFF-, HOLZSCHLIFF-, PAPIER-U. PAPPEERZEUGUNG	0,83	122,4	-4,8	128,6	135,4	132,6	128,7	137,9	129,0
59	GUMMIVERARBEITUNG	0,95	98,2	+6,3	92,4	89,1	97,4	104,3	114,1	107,1
	INVESTITIONSGUETER PRODUZIERENDES GEWERBE	41,55	105,3	-2,5	108,0	114,3	119,9	132,5	124,8	125,1
3021-25	STAHLVERFORMUNG; OBERFLAECHEVEREDLUNG, HAERTUNG	1,27	113,6	+0,8	112,7	118,9	119,6	116,9	132,5	126,8
31	STAHL-U. LEICHTMETALLBAU, SCHIENENFAHRZEUGBAU	1,67	126,2	+6,2	118,8	121,3	129,1	144,9	117,7	124,5
3111	H.V. STAHL-U. L. METALLKONSTRUKT. (OH. GRUBENAUSSB.)	0,65	148,3	+12,3	132,1	151,2	145,2	160,2	131,7	148,6
32	MASCHINENBAU	11,32	97,7	-5,8	103,7	107,9	115,5	131,9	107,4	117,5
3210	H.V. LANDW. MASCHINEN, ACKERSCHLEPPERN	0,53	40,6	-18,0	49,5	62,7	75,0	74,9	80,5	79,2
3220	H.V. METALLBEARBEITUNGSMASCHINEN U. AE.	1,51	86,4	-16,1	103,0	96,2	114,2	135,0	94,2	100,6
3230	H.V. TEXTIL-U. NAEHMASCHINEN	0,59	92,4	+5,6	87,5	104,9	99,0	120,4	102,4	112,0
3240	H.V. MASCHINEN F. D. NAHR.-U. GENUSSMITTELIND. USW	1,49	102,9	+1,9	101,0	110,7	116,7	142,3	105,0	122,1
3256	H.V. HUETTEN-U. WALZWERKE INR. USW (OH. BAUMASCH.)	1,21	110,7	-18,3	135,5	136,0	141,7	173,4	120,9	150,3
3257	H.V. BAU-, BAUSTOFF-U. AE. MASCHINEN	0,57	135,2	+11,3	121,5	143,5	139,6	159,8	149,0	168,5
3260	H.V. ZAHNRAEDERN, GETRIEBEN, LAGERN U. AE.	0,90	84,6	-1,4	85,8	91,6	94,7	88,1	92,0	91,5
3270	H.V. MASCHINEN F. WEITERE BEST. WIRTSCHAFTSZWEIGE	0,98	81,3	-14,1	94,6	78,6	113,9	144,6	101,4	126,2
3280	SONST. MASCHINENBAU	3,54	107,0	-1,9	109,1	115,7	117,0	125,5	113,1	114,2
33	STRASSENFAHRZEUGBAU, REP. V. KRAFTFAHRZEUGEN USW	9,80	95,9	-1,3	97,2	114,2	111,5	128,9	137,9	133,6
3311	H.V. KRAFTWAGEN U. -MOTOREN	6,10	88,6	-3,5	91,8	107,4	106,2	127,8	139,8	132,5
3314	H.V. TEILEN F. KRAFTWAGEN U. -MOTOREN	2,74	104,9	+2,7	102,1	125,3	116,7	127,0	136,0	133,7
34	SCHIFFBAU	0,95	64,2	0,0	64,2	51,9	63,7	68,3	64,8	65,2
35	LUFT-U. RAUMFAHRZEUGBAU	0,71	114,6	-3,0	118,1	112,9	123,0	126,0	127,6	122,2
36	ELEKTROTECHNIK, REP. V. HAUSHALTSGERAETEN	10,01	118,3	+0,6	117,6	125,0	129,2	139,9	133,5	132,2
3620	H.V. GERAETEN D. ELEKTRIZ. ERZEUGUNG, -VERTLG. U. AE.	3,66	121,4	+0,6	120,7	132,7	130,0	133,7	134,6	136,5
3650	H.V. ELEKTROHAUSHALTSGERAETEN	0,73	87,3	-10,6	97,7	101,8	129,4	153,2	165,2	147,7
3660	H.V. ZAHLLEERN, FERNMELEDE-, MESS-U. REGELGERAETEN USW	3,63	124,6	+2,2	121,9	127,3	130,7	137,4	130,6	132,2
3670	H.V. RUNDfunk-, FERNSEH-U. PHONO TECHN. GERAETEN	0,70	79,6	-11,1	89,5	83,0	110,1	133,8	105,9	88,9
37	FEINMECHANIK, OPTIK, H. V. UHREN	1,97	107,5	+2,5	104,9	107,2	114,5	124,7	123,7	121,2
38	H.V. EISEN-, BLECH-U. METALLWAREN	2,95	123,5	+2,6	120,4	130,6	131,5	138,2	143,5	138,3
50	H.V. BUERO MASCHINEN, ADV-GERAETEN U. -EINRICHTUNGEN	2,10	82,9	-27,2	113,9	82,1	128,3	126,9	100,0	86,6
5060	H.V. BUERO MASCHINEN	0,15	50,5	-31,5	73,7	47,7	78,0	67,5	64,6	60,6
5080	H.V. ADV-GERAETEN U. -EINRICHTUNGEN	1,95	85,5	-27,0	117,1	85,1	132,3	131,7	102,8	88,7
	VERBRAUCHSGUETER PRODUZIERENDES GEWERBE	12,19	110,6	+0,9	109,6	114,4	120,2	125,7	125,4	118,5
39	H.V. MUSIKINSTRUMENTEN, SPIELWAREN, FUELLHALTERN USW	0,52	.	.	137,2	124,8	141,1	144,2	111,1	118,8
51	FEINKERAMIK	0,40	71,7	-23,6	93,9	84,1	96,5	96,3	96,9	87,2
52	H.U. VERARB. V. GLAS	0,75	122,2	+4,4	117,1	128,4	127,2	134,7	133,4	129,1
54	HOLZVERARBEITUNG	1,76	102,7	+2,4	100,3	114,0	122,7	139,5	136,2	131,7
56	PAPIER-U. PAPPEVERARBEITUNG	1,15	128,0	+2,2	125,2	132,2	132,4	133,6	137,9	125,0
57	DRUCKEREI, VIELFAELTIGUNG	1,47	.	.	125,0	125,8	128,7	142,0	127,1	126,2
58	H.V. KUNSTSTOFFWAREN	2,53	.	.	139,7	150,9	149,5	152,7	158,8	157,6
61	LEDERERZEUGUNG	0,06	68,7	+0,3	68,5	71,6	83,8	102,1	117,9	96,3
62	LEDERVERARBEITUNG	0,40	62,6	-18,2	76,5	58,5	76,4	78,6	77,8	64,0
6251	H.V. SCHUHEN	0,28	54,6	-23,4	71,3	45,9	66,3	63,9	68,7	51,9
63	TEXTILGEWERBE	1,73	73,9	-2,1	75,5	82,3	91,3	98,5	102,6	96,1
64	BEKLEIDUNGSGEWERBE	1,42	74,3	-9,9	82,5	77,7	90,7	81,1	91,2	66,4
	NAHRUNGS-U. GENUSSMITTELGEWERBE	8,17	130,6	-0,3	131,0	127,8	131,0	134,2	123,7	122,7
68	ERNAHRUNGSGEWERBE	5,82	130,0	-0,9	131,2	129,3	132,2	141,3	125,5	128,4
6818-19	H.V. BACKWAREN	0,56	157,9	+2,0	154,8	144,9	153,3	158,2	144,9	150,8
6828	H.V. SUESSWAREN (OH. DAUERBACKWAREN)	0,47	142,5	-10,8	159,8	136,9	158,2	151,0	157,2	135,6
6831-36	MILCHVERAERTUNG	0,44	103,9	+3,2	100,7	106,0	102,1	100,5	98,1	108,3
6847-54	SCHLACHTTHAEUSER (OH. KOMMUNALE), FLEISCHVERARB.	0,67	.	.	125,4	122,3	124,3	129,6	120,6	121,2
6871-72	BRAUEREI, MUELZEREI	1,03	134,2	-3,0	138,3	138,8	135,4	115,4	108,2	130,1
6879	MINERALBRUNNEN, H.V. MINERALWASSER, LIMONADEN	0,32	178,1	+8,3	164,4	178,7	162,5	115,6	123,3	152,4
69	TABAKVERARBEITUNG	2,35	132,0	+1,3	130,3	124,2	127,9	116,6	119,2	108,5
72-75	BAUHAUPTGEWERBE	6,07	134,4	+1,8	132,0	143,9	142,7	131,6	110,5	143,0
	HOCHBAULEISTUNGEN	3,17	135,5	+1,8	133,1	145,3	144,5	133,8	119,5	145,3
	TIEFBAULEISTUNGEN	2,90	133,1	+1,7	130,9	142,4	140,7	129,2	100,7	140,6

BUNDESGBEIT
FUER DAS PRODUZIERENDE GEWERBE
=100

ERNEHMENSTEILE

BEREINIGT

R	I	C	H	T	L	I	C	H	VERAENDERUNG GEGENUEBER DEM ENTSPRECHENDEN VORJAHRESZEITRAUM IN %											SYPRO-NR.
									1991	1992	1991	1991	1992	1992	1991	1992	1990	1991	1992	
2.HJ	1.HJ			AUG.	JULI	3.VJ	4.VJ	1.VJ	2.VJ	2.HJ	1.HJ									
121,3	120,9	117,7	121,0	+0,6	-2,5	+2,2	-0,3	+1,7	-1,6	+0,8	+0,1	+5,3	+2,8	-0,3	PROD. GEW. PG(OH.BAU)					
120,3	120,5	117,2	120,6	+0,4	-2,6	+1,9	-0,6	+1,2	-1,9	+0,6	-0,3	+5,1	+2,9	-0,6						
111,5	118,2	111,8	114,8	-2,2	+2,2	-0,9	+2,2	+2,1	-2,2	+0,8	+0,1	+2,9	+2,7	+0,6	1010-30					
120,9	120,6	117,6	121,0	+0,6	-2,9	+2,1	-0,9	+1,0	-1,9	+0,5	-0,4	+5,3	+2,9	-0,7	BERGB.U.VG					
81,2	81,9	85,1	82,6	-8,0	+1,0	-5,9	-3,4	-2,2	-3,0	-4,6	-2,6	-0,9	-2,9	-1,9	21					
77,2	76,8	82,6	77,2	-13,0	-1,4	-9,2	-2,1	-0,9	-0,1	-5,6	-0,4	-2,1	-6,5	-0,8	2111					
122,3	121,9	118,7	122,3	+0,7	-2,9	+2,3	-0,8	+1,1	-1,8	+0,7	-0,4	+5,5	+3,0	-0,7	VERARB. GEW					
111,0	116,0	110,9	112,2	-1,5	+0,6	+0,8	-0,8	+4,0	+0,6	0,0	+2,3	+2,1	+1,2	+2,3	G.U.P.					
102,5	109,4	101,7	102,5	-2,7	+9,4	-0,5	+1,2	+12,3	+1,5	+0,3	+6,7	+4,5	+0,8	+8,2	22					
132,8	123,5	117,8	124,1	+4,7	+2,1	+6,8	+4,9	+13,5	+2,6	+5,9	+7,0	+3,3	+5,3	+6,0	25					
91,6	93,6	94,8	94,8	-8,2	-3,5	-3,0	-2,1	-3,5	-5,4	-2,4	-4,5	-6,5	0,0	-3,9	27					
96,0	98,9	98,9	98,8	-6,8	-0,7	-3,1	-0,6	-1,6	-3,7	-1,8	-2,7	-6,1	-0,1	-1,8	2711					
114,0	122,9	119,0	117,3	-5,5	+5,3	-3,6	-2,8	+3,5	+0,1	-3,1	+1,8	+6,1	-1,4	+2,6	28					
116,2	126,3	117,7	120,2	-4,4	+4,3	-0,1	-1,9	+2,6	+0,6	-0,9	+1,6	+8,6	+2,1	+2,4	2850					
98,4	109,0	113,1	106,7	-19,2	-5,9	-6,4	-9,8	-4,6	-5,9	-8,2	-5,2	+1,9	-5,7	-4,8	29					
88,7	97,8	102,0	95,9	-21,1	-1,5	-7,9	-10,3	-4,5	-5,7	-9,2	-5,0	+1,8	-6,0	-4,9	2910					
128,3	129,8	128,7	129,7	-5,0	+2,0	+0,7	+1,0	+0,4	-2,2	+0,8	-0,9	-6,5	+0,8	-0,4	3011-15,30					
113,1	119,8	112,4	114,8	+0,6	-0,9	+2,2	-1,1	+3,0	+2,3	+0,5	+2,7	+2,7	+2,1	+2,2	40					
103,8	109,9	108,3	105,1	-2,3	-1,7	-2,5	-5,1	+1,8	+4,8	-3,8	+3,2	+0,3	-3,0	+2,3	4031					
109,6	117,1	111,9	113,7	-1,3	-0,7	+1,8	+0,1	+0,8	-2,1	+1,0	-0,7	+1,8	+1,6	-0,7	4034					
131,3	136,3	115,2	131,0	+12,0	-3,5	+14,3	+9,7	+8,1	+0,7	+11,8	+4,4	+6,0	+13,7	+3,6	4035					
119,7	127,1	120,4	122,9	-8,5	+4,6	-3,2	-8,9	+0,3	+1,1	-6,0	+0,7	+10,7	+2,1	+1,2	4036					
93,3	104,6	101,4	97,1	-5,7	-1,2	-5,4	-4,8	+2,3	+5,1	-5,1	+3,8	-1,0	-4,2	+2,7	4090					
129,9	135,7	127,7	132,4	+2,9	-4,4	+6,9	-1,1	+4,7	-3,1	+2,7	+0,7	+5,0	+3,7	-0,4	53					
130,7	133,5	126,4	129,7	-0,2	+0,9	+1,6	+1,2	+7,4	+0,2	+1,4	+3,8	+2,7	+2,6	+2,3	55					
100,9	110,6	110,7	105,4	-2,9	-2,5	-6,8	-3,5	+1,9	-0,6	-5,1	+0,6	-4,8	+0,9	+0,9	59					
126,2	125,0	123,0	126,1	+1,7	-4,7	+2,1	-0,5	+0,6	-2,3	+0,8	-0,9	+5,7	+2,5	-1,5	INVEST.					
118,2	129,7	120,9	122,8	-1,4	-1,0	+1,8	-0,4	+2,0	+1,7	+0,7	+1,9	+2,3	+1,6	+1,4	3021-25					
137,0	121,1	118,5	125,8	+4,1	-8,1	+7,0	+5,8	+13,3	-0,5	+6,3	+5,8	+9,9	+6,2	+3,9	31					
152,7	140,2	131,3	141,5	+4,8	+0,4	+10,0	+6,6	+9,9	+5,4	+8,1	+7,5	+9,6	+7,8	+7,1	3111					
123,7	112,5	123,3	121,1	-2,4	-8,3	-2,0	-4,6	-5,6	-4,6	-3,4	-5,1	+6,4	-1,8	-5,5	32					
74,9	79,9	91,0	83,7	-22,0	-30,0	-7,2	-18,7	-11,5	-15,8	-13,4	-13,7	+7,1	-8,0	-16,1	3210					
124,6	97,4	126,5	118,4	-6,5	-14,6	-8,9	-11,8	-9,4	-16,5	-10,5	-13,2	+6,9	-6,4	-13,7	3220					
109,7	107,2	122,7	105,9	-18,1	+10,2	-10,7	-9,5	+1,0	+9,1	-10,1	+5,1	+5,4	-13,7	+5,7	3230					
129,5	113,6	119,4	122,7	-0,1	-12,1	+2,4	-1,7	-2,4	-1,5	+0,2	-1,9	+7,9	+2,8	-2,9	3240					
157,6	136,8	141,8	150,8	+12,4	-5,8	+8,6	+2,1	-8,5	-3,6	+4,9	-5,8	+8,2	+6,3	-7,5	3256					
149,7	158,8	144,3	150,6	-1,0	+5,8	+0,1	+7,6	+6,2	+3,4	+4,0	+4,7	+14,3	+4,4	+5,6	3257					
91,4	91,8	112,3	97,7	-20,3	-8,7	-15,8	-19,2	-14,4	-8,9	-17,5	-11,7	+1,4	-13,0	-10,4	3260					
129,3	113,8	142,6	129,6	-14,8	-29,6	-9,4	-14,9	-19,8	-5,2	-12,6	-12,3	+8,5	-9,1	-14,5	3270					
121,2	113,7	116,2	118,3	+5,1	-1,8	+2,1	+2,0	-0,4	-2,5	+2,0	-1,4	+4,0	+1,8	-1,9	3280					
120,2	136,8	122,1	125,5	+2,1	+3,3	+0,9	+1,2	+5,3	+2,3	+1,0	+3,8	+5,0	+2,8	+3,3	33					
117,0	136,2	120,9	124,6	-1,8	+6,2	-2,1	+0,9	+4,9	+0,9	-0,5	+2,9	+4,6	+3,1	+2,7	3311					
121,9	134,9	124,7	123,6	+5,5	+1,7	+3,4	+0,9	+8,6	+6,6	+2,1	+7,7	+4,9	-0,9	+6,3	3314					
66,0	65,0	75,9	68,1	-10,5	-10,5	-12,3	-12,3	-7,8	-6,6	-12,4	-7,3	+4,4	-10,3	-6,6	34					
124,5	124,9	128,2	127,1	+1,3	-8,7	-0,9	-4,5	-3,3	-4,2	-2,8	-3,8	+6,4	-0,9	-4,2	35					
134,6	132,9	127,6	133,4	+5,6	-1,7	+3,9	+1,9	+1,4	-0,5	+2,9	+0,5	+5,7	+4,5	+0,2	36					
131,9	135,6	131,8	132,5	+2,9	+0,1	+0,7	-2,3	+0,7	+3,1	-0,8	+1,9	+7,6	+0,5	+1,4	3620					
141,3	156,5	137,5	148,7	+0,7	-11,4	+3,5	+5,9	+3,8	-3,5	+4,8	+0,3	+5,3	+8,1	-1,9	3650					
134,1	131,4	123,6	131,6	+8,5	-2,8	+6,0	+4,7	+4,1	-0,3	+5,3	+1,8	+4,3	+6,5	+1,3	3660					
122,0	97,4	130,6	126,4	-4,9	-7,3	-7,1	-16,9	-23,6	-27,8	-12,7	-25,6	+10,7	-3,2	-22,5	3670					
119,6	122,5	114,1	119,7	+10,8	-5,7	+5,8	+1,5	+3,8	+0,7	+3,5	+2,3	+5,0	+4,9	+1,3	37					
134,9	140,9	128,1	135,7	+1,0	-0,5	+5,9	+1,7	+4,2	+2,1	+3,7	+3,1	+6,3	+5,9	+2,6	38					
127,6	93,3	113,6	124,3	+0,2	-35,7	+14,0	-3,0	-12,4	-32,2	+4,8	-22,9	+3,9	+9,4	-25,1	50					
72,7	62,6	60,2	73,4	+56,8	-33,7	+34,5	+6,0	-7,4	-22,7	+19,6	-15,5	+0,7	+21,9	-19,7	5060					
132,0	95,8	117,8	128,3	-1,6	-35,7	+13,3	-3,2	-12,7	-32,6	+4,3	-23,2	+4,1	+8,9	-25,3	5080					
122,9	122,0	118,1	123,4	+0,4	-4,5	+4,2	-0,5	0,0	-3,2	+1,7	-1,5	+6,3	+4,5	-1,6	VERBRAUCH.					
142,7	115,0	130,6	132,7	+7,0	-3,8	+3,2	-4,8	-5,9	-6,8	-1,0	-6,4	+5,0	+1,6	.	39					
96,4	92,0	101,7	98,7	-0,2	-11,3	-0,9	-6,3	-4,1	-13,7	-3,7	-8,9	+2,2	-2,9	-11,0	51					
131,0	131,3	123,2	128,7	+3,4	+1,6	+5,2	+3,9	+7,6	+0,2	+4,6	+3,8	+4,4	+4,5	+3,6	52					
131,1	134,0	121,1	131,7	-7,9	-7,2	+9,9	+3,4	+3,8	-1,4	+6,3	+1,2	+7,4	+6,8	+0,3	54					
133,0	131,5	127,0	133,1	-0,4	-2,3	+2,1	-3,1	+1,1	-3,7	-0,6	-1,2	+3,5	+4,8	-1,0	56					
135,3	126,6	123,6	131,5	+5,8	-1,1	+6,1	+0,1	-1,3	-0,3	+2,8	-0,9	+8,0	+6,4	.	57					
151,1	158,2	142,0	152,7	+5,0	+0,3	+6,9	+3,8	+3,8	+1,2	+5,3	+2,5	+10,9	+7,5	.	58					
93,0	107,1	99,7	94,2	-2,8	-22,4	-2,4	+2,8	+24,6	+0,2	+0,4	+12,3	-6,1	-5,5	+6,9	61					
77,5	70,9	81,0	78,5	-8,5	-11,2	-6,5	-8,4	-8,7	-13,4	-7,5	-10,8	-0,1	-3,1	-11,8	62					
65,1	60,3	68,7	66,1	-6,9	-11,9	-6,8	-7,7	-7,2	-13,8	-7,3	-10,1	-7,2	-3,8	-12,2	6251					
94,9	93,3	100,9	100,3	-2,3	-9,2	-0,4	-5,9	-5,6	-6,2	-3,4	-6,0	+1,7	-0,6	-6,0	63					
85,9	78,8	88,3	87,8	-5,6	-16,4	-1,4	-7,6	-9,3	-15,6	-4,4	-12,1	-1,0	-0,6	-12,4	64					
132,6	123,2	119,7	129,5	+2,7	-1,8	+4,2	-3,5	-1,6	-3,5	+0,2	-2,5	+12,7	+8,2	-2,1	N.U.G.					
136,8	127,0	124,6	132,7	+0,3	-1,6	+2,6	-4,7	-1,9	-0,6	-1,2	-1,2	+13,2	+6,5	-1,2	68					
155,8	147,8	139,6	152,0	+5,7	+0,7	+4,5	+0,4	-1,9	+1,3	+2,4	-0,3	+11,9	+8,9	+0,1	6818-19					
154,6	146,4	141,0	152,5	+6,0	-4,8	+5,2	-6,0	+0,3	-5,8	-0,6	-2,7	+17,9	+8,2	-4,0	6828					
101,3	103,2	100,0	103,6	-0,8	-3,0	+1,1	-0,8	-1,9	-3,0	+0,1	-2,5	+2,4	+3,6	-1,9	6831-36					
127,0	120,9	115,7	125,4	+3,0	-0,6	+2,8	-0,5	-3,1	-1,8	+1										

FRUEHERES BUNDESGBEIT
1 INDEX DER NETTOPRODUKTION FUEER DAS PRODUZIERENDE GEWERBE
1985=100

1.2 FACHLICHE UNTERNEHMENSTEILE

ZEITRAUM	PRODUZIERENDES GEWERBE INSGESAMT		PRODUZIERENDES GEWERBE OHNE BAU- HAUPTGEWERBE		ELEKTRIZITAETS-UND GASVERSORGUNG		BERGBAU-UND VERAR- BEITENDES GEWERBE		BERGBAU		VERARBEITENDES GEWERBE		
	KAL.U. SAISON- BEREI- NIGTER WERT	VERAENDE- RUNG IN O/O GEGEN VORZEITR.	KAL.U. SAISON- BEREI- NIGTER WERT	VERAENDE- RUNG IN O/O GEGEN VORZEITR.	KAL.U. SAISON- BEREI- NIGTER WERT	VERAENDE- RUNG IN O/O GEGEN VORZEITR.	KAL.U. SAISON- BEREI- NIGTER WERT	VERAENDE- RUNG IN O/O GEGEN VORZEITR.	KAL.U. SAISON- BEREI- NIGTER WERT	VERAENDE- RUNG IN O/O GEGEN VORZEITR.	KAL.U. SAISON- BEREI- NIGTER WERT	VERAENDE- RUNG IN O/O GEGEN VORZEITR.	
SYPRO-NR.												1010-1030	21
GEWICHTUNG	100		99,93		6,37		87,56		2,87		84,69		
1988	106,3	+3,2	106,0	+3,2	104,6	+1,6	106,1	+3,3	86,9	-5,1	106,8	+3,6	
1989	111,8	+5,2	111,4	+5,1	108,7	+3,9	111,6	+5,2	85,8	-1,3	112,5	+5,3	
1990	117,7	+5,3	117,3	+5,3	112,2	+3,2	117,7	+5,5	85,1	-0,8	118,8	+5,6	
1991	121,1	+2,9	120,7	+2,9	115,2	+2,7	121,1	+2,9	82,6	-2,9	122,5	+3,1	
1988 2.HJ	107,7	+2,6	107,9	+2,5	106,3	+3,2	107,4	+2,5	86,4	-1,0	108,1	+2,6	
1989 1.HJ	110,6	+2,7	110,1	+2,6	107,4	+1,0	110,3	+2,7	85,8	-0,7	111,2	+2,9	
1989 2.HJ	113,0	+2,2	112,6	+2,3	109,9	+2,3	112,8	+2,3	85,8	-	113,8	+2,3	
1990 1.HJ	115,9	+2,6	115,4	+2,5	110,8	+0,8	115,7	+2,6	85,1	-0,8	116,8	+2,6	
1990 2.HJ	119,5	+3,1	119,2	+3,3	113,5	+2,4	119,7	+3,5	85,1	-	120,9	+3,5	
1991 1.HJ	121,4	+1,6	121,2	+1,7	115,5	+1,8	121,6	+1,6	83,6	-1,8	122,9	+1,7	
1991 2.HJ	120,9	-0,4	120,3	-0,7	114,9	-0,5	120,7	-0,7	81,6	-2,4	122,0	-0,7	
1992 1.HJ	121,0	+0,1	120,2	-0,1	115,4	+0,4	120,6	-0,1	81,3	-0,4	121,9	-0,1	
1988 3.VJ	107,2	+1,8	106,9	+1,8	106,7	+2,9	106,9	+1,7	86,2	-0,2	107,6	+1,7	
1988 4.VJ	108,1	+0,8	107,8	+0,8	105,8	-0,8	107,9	+0,9	86,6	+0,5	108,6	+0,9	
1989 1.VJ	109,5	+1,3	108,9	+1,0	106,0	+0,2	109,1	+1,1	86,1	-0,6	109,9	+1,2	
1989 2.VJ	111,6	+1,9	111,3	+2,2	108,8	+2,6	111,5	+2,2	85,4	-0,8	112,4	+2,3	
1989 3.VJ	112,2	+0,5	111,9	+0,5	109,1	+0,3	112,1	+0,5	86,2	+0,9	113,0	+0,5	
1989 4.VJ	113,8	+1,4	113,4	+1,3	110,7	+1,5	113,6	+1,3	85,4	-0,9	114,5	+1,3	
1990 1.VJ	116,0	+1,9	115,4	+1,8	110,8	+0,1	115,7	+1,8	84,3	-1,3	116,8	+2,0	
1990 2.VJ	115,8	-0,2	115,4	-	110,8	-	115,7	-	85,9	+1,9	116,7	-0,1	
1990 3.VJ	118,5	+2,3	118,2	+2,4	113,3	+2,3	118,6	+2,5	85,7	-0,2	119,7	+2,6	
1990 4.VJ	120,5	+1,7	120,3	+1,8	113,7	+0,4	120,8	+1,9	84,5	-1,4	122,0	+1,9	
1991 1.VJ	120,3	-0,2	120,4	+0,1	114,9	+1,1	120,7	-0,1	84,4	-0,1	122,0	-	
1991 2.VJ	122,4	+1,7	122,0	+1,3	116,0	+1,0	122,5	+1,5	82,7	-2,0	123,8	+1,5	
1991 3.VJ	121,4	-0,8	120,8	-1,0	113,9	-1,8	121,3	-1,0	81,4	-1,6	122,7	-0,9	
1991 4.VJ	120,4	-0,8	119,8	-0,8	115,8	+1,7	120,0	-1,1	81,7	+0,4	121,3	-1,1	
1992 1.VJ	121,8	+1,2	121,0	+1,0	116,2	+0,3	121,3	+1,1	81,7	-	122,7	+1,2	
1992 2.VJ	120,1	-1,4	119,4	-1,3	114,5	-1,5	119,8	-1,2	80,9	-1,0	121,2	-1,2	
1988 SEPT.	108,1	+0,2	107,8	+0,3	107,7	+1,6	107,9	+0,2	86,2	+0,8	108,6	+0,1	
1988 OKT.	107,0	-1,0	106,8	-0,9	105,9	-1,7	106,8	-1,0	86,0	-0,2	107,5	-1,0	
1988 NOV.	107,7	+0,7	107,4	+0,6	108,4	+0,5	107,5	+0,7	86,2	+0,2	108,2	+0,7	
1988 DEZ.	109,6	+1,8	109,2	+1,7	105,0	-1,3	109,5	+1,9	87,6	+1,6	110,2	+1,8	
1989 JAN.	109,4	-0,2	108,9	-0,3	105,6	+0,6	109,1	-0,4	87,2	-0,5	109,9	-0,3	
1989 FEB.	109,8	+0,4	109,1	+0,2	106,9	+1,2	109,3	+0,2	85,8	-1,6	110,0	+0,1	
1989 MAERZ	109,4	-0,4	108,7	-0,4	105,6	-1,2	109,0	-0,3	85,4	-0,5	109,8	-0,2	
1989 APRIL	112,6	+2,9	112,3	+3,3	108,7	+2,9	112,6	+3,3	84,2	-1,4	113,6	+3,5	
1989 MAI	109,2	-3,0	109,0	-2,9	108,2	-0,5	109,0	-3,2	85,1	+1,1	109,9	-3,3	
1989 JUNI	112,9	+3,4	112,6	+3,3	109,4	+1,1	112,9	+3,6	86,8	+2,0	113,8	+3,5	
1989 JULI	112,0	-0,8	111,9	-0,6	109,0	-0,4	112,1	-0,7	87,1	+0,3	112,9	-0,8	
1989 AUG.	111,6	-0,4	111,2	-0,6	109,3	+0,3	111,4	-0,6	85,0	-2,4	112,3	-0,5	
1989 SEPT.	112,9	+1,2	112,5	+1,2	108,9	-0,4	112,8	+1,3	86,4	+1,6	113,7	+1,2	
1989 OKT.	113,2	+0,3	112,9	+0,4	110,3	+1,3	113,0	+0,2	85,2	-1,4	114,0	+0,3	
1989 NOV.	113,7	+0,4	113,2	+0,3	110,5	+0,2	113,5	+0,4	85,9	+0,8	114,4	+0,4	
1989 DEZ.	114,5	+0,7	114,0	+0,7	111,4	+0,8	114,2	+0,6	85,2	-0,8	115,2	+0,7	
1990 JAN.	115,1	+0,5	114,6	+0,5	113,6	+2,0	114,7	+0,4	83,3	-2,2	115,8	+0,5	
1990 FEB.	115,6	+0,4	114,7	+0,1	107,9	-5,0	115,2	+0,4	83,8	+0,6	116,3	+0,4	
1990 MAERZ	117,4	+1,6	116,8	+1,8	110,9	+2,8	117,3	+1,8	85,7	+2,3	118,4	+1,8	
1990 APRIL	113,5	-3,3	113,2	-3,1	111,4	+0,5	113,3	-3,4	85,3	-0,5	114,2	-3,5	
1990 MAI	118,4	+4,3	117,9	+4,2	110,4	-0,9	118,5	+4,6	86,6	+1,5	119,6	+4,7	
1990 JUNI	115,5	-2,4	115,1	-2,4	110,5	+0,1	115,4	-2,6	85,9	-0,8	116,4	-2,7	
1990 JULI	117,5	+1,7	117,2	+1,8	111,9	+1,3	117,6	+1,9	84,5	-1,6	118,7	+2,0	
1990 AUG.	119,3	+1,5	118,9	+1,5	113,7	+1,6	119,4	+1,5	87,6	+3,7	120,4	+1,4	
1990 SEPT.	118,6	-0,6	118,5	-0,3	114,4	+0,6	118,7	-0,6	85,1	-2,9	119,9	-0,4	
1990 OKT.	120,3	+1,4	120,0	+1,3	113,2	-1,0	120,6	+1,6	85,5	+0,5	121,8	+1,6	
1990 NOV.	120,5	+0,2	120,3	+0,3	113,3	+0,1	120,8	+0,2	84,1	-1,6	122,1	+0,2	
1990 DEZ.	120,6	+0,1	120,5	+0,2	114,7	+1,2	120,9	+0,1	83,9	-0,2	122,2	+0,1	
1991 JAN.	121,0	+0,3	120,7	+0,2	113,0	-1,5	121,2	+0,2	85,5	+1,9	122,5	+0,2	
1991 FEB.	120,1	-0,7	120,9	+0,2	117,9	+4,3	121,1	-0,1	85,1	-0,5	122,3	-0,2	
1991 MAERZ	119,8	-0,2	119,5	-1,2	113,9	-3,4	119,9	-1,0	82,7	-2,8	121,1	-1,0	
1991 APRIL	123,5	+3,1	122,9	+2,8	113,7	-0,2	123,5	+3,0	83,2	+0,6	124,9	+3,1	
1991 MAI	120,9	-2,1	120,6	-1,9	118,0	+3,8	120,8	-2,2	83,3	+0,1	122,0	-2,3	
1991 JUNI	122,9	+1,7	122,6	+1,7	116,3	-1,4	123,1	+1,9	81,7	-1,9	124,5	+2,0	
1991 JULI	122,5	-0,3	121,8	-0,7	114,8	-1,3	122,4	-0,6	82,1	+0,5	123,8	-0,6	
1991 AUG.	120,1	-2,0	119,7	-1,7	113,1	-1,5	120,1	-1,9	80,2	-2,3	121,5	-1,9	
1991 SEPT.	121,6	+1,2	120,9	+1,0	113,7	+0,5	121,4	+1,1	82,0	+2,2	122,8	+1,1	
1991 OKT.	120,8	-0,7	120,2	-0,6	116,1	+2,1	120,5	-0,7	82,0	-	121,8	-0,8	
1991 NOV.	120,7	-0,1	120,1	-0,1	116,3	+0,2	120,3	-0,2	81,8	-0,2	121,6	-0,2	
1991 DEZ.	119,7	-0,8	119,0	-0,9	115,1	-1,0	119,3	-0,8	81,2	-0,7	120,6	-0,8	
1992 JAN.	120,8	+0,9	120,4	+1,2	116,1	+0,9	120,7	+1,2	81,0	-0,2	122,1	+1,2	
1992 FEB.	122,5	+1,4	121,0	+0,5	114,2	-1,6	121,5	+0,7	81,5	+0,6	122,8	+0,6	
1992 MAERZ	122,1	-0,3	121,5	+0,4	118,2	+3,5	121,8	+0,2	82,6	+1,3	123,1	+0,2	
1992 APRIL	120,5	-1,3	119,9	-1,3	117,2	-0,8	120,2	-1,3	82,2	-0,5	121,5	-1,3	
1992 MAI	120,1	-0,3	119,5	-0,3	112,1	-4,4	120,0	-0,2	79,3	-3,5	121,4	-0,1	
1992 JUNI	119,8	-0,2	118,9	-0,5	114,3	+2,0	119,3	-0,6	81,1	+2,3	120,6	-0,7	
1992 JULI	119,1	-0,6	118,4	-0,4	116,0	+1,5	118,6	-0,6	81,9	+1,0	119,9	-0,6	
1992 AUG.	120,5	+1,2	120,1	+1,4	117,2	+1,0	120,2	+1,3	80,9	-1,2	121,5	+1,3	

STBA, FACHSERIE 4, REIHE 2.1

FRUEHERES BUNDESGBIET
1 INDEX DER NETTOPRODUKTION FUER DAS PRODUZIERENDE GEWERBE
1985=100

1.2 FACHLICHE UNTERNEHMENSTEILE

ZEITRAUM	GRUNDSTOFF-UND PRODUKTIONSUETER GEWERBE		MINERALOELVERAR- BEITUNG		GEWINNUNG UND VER- ARBEITUNG VON STEINEN UND ERDEN		EISENSCHAFFENDE- INDUSTRIE		NE-METALLERZEUGUNG, NE-METALLHALBZUEG- WERKE		GIESSEREI	
	KAL. U. SAISON- BEREI- NIGTER WERT	VERAENDE- RUNG IN O/O GEGEN VORZEITR.	KAL. U. SAISON- BEREI- NIGTER WERT	VERAENDE- RUNG IN O/O GEGEN VORZEITR.	KAL. U. SAISON- BEREI- NIGTER WERT	VERAENDE- RUNG IN O/O GEGEN VORZEITR.	KAL. U. SAISON- BEREI- NIGTER WERT	VERAENDE- RUNG IN O/O GEGEN VORZEITR.	KAL. U. SAISON- BEREI- NIGTER WERT	VERAENDE- RUNG IN O/O GEGEN VORZEITR.	KAL. U. SAISON- BEREI- NIGTER WERT	VERAENDE- RUNG IN O/O GEGEN VORZEITR.
SYPRO-NR.	22		25		27		28		29			
GEWICHTUNG	22,78		3,22		1,92		2,41		1,05		1,20	
1988	106,0	+5,9	100,4	+7,7	106,4	+5,7	99,4	+10,9	110,6	+7,5	104,7	-1,7
1989	108,7	+2,5	97,6	-2,8	114,0	+7,1	101,5	+2,1	112,6	+1,8	111,3	+6,3
1990	111,1	+2,2	102,3	+4,8	117,4	+3,0	95,1	-6,3	119,2	+5,9	113,3	+1,8
1991	112,4	+1,2	102,9	+0,6	123,8	+5,5	95,0	-0,1	117,4	-1,5	106,8	-5,7
1988 2.HJ	107,7	+3,2	102,4	+4,1	107,7	+2,6	102,4	+6,1	111,4	+1,5	106,1	+2,7
1989 1.HJ	108,3	+0,6	95,8	-6,4	113,5	+5,4	102,7	+0,3	111,7	+0,3	110,4	+4,1
1989 2.HJ	109,0	+0,6	99,5	+3,9	114,5	+0,9	100,2	-2,4	113,6	+1,7	112,2	+1,6
1990 1.HJ	110,3	+1,2	103,1	+3,6	116,5	+1,7	94,9	-5,3	119,0	+4,8	113,7	+1,3
1990 2.HJ	111,8	+1,4	101,6	-1,5	118,3	+1,5	95,2	+0,3	119,4	+0,3	112,8	-0,8
1991 1.HJ	112,5	+0,6	102,4	+0,8	121,6	+2,8	96,6	+1,5	118,0	-1,2	109,3	-3,1
1991 2.HJ	112,4	-0,1	103,4	+1,0	126,1	+3,7	93,5	-3,2	116,8	-1,0	104,4	-4,5
1992 1.HJ	114,6	+2,0	109,6	+6,0	129,8	+2,9	91,4	-2,2	119,9	+2,7	103,0	-1,3
1988 3.VJ	107,2	+2,1	102,3	+3,1	107,5	+2,8	102,0	+5,0	109,7	-0,5	105,9	+1,8
1988 4.VJ	108,2	+0,9	102,5	+0,2	107,9	+0,4	102,7	+0,7	113,1	+3,1	106,3	+0,4
1989 1.VJ	107,8	-0,4	95,3	-7,0	113,4	+5,1	102,2	-0,5	110,9	-1,9	108,7	+2,3
1989 2.VJ	108,7	+0,8	96,3	+1,0	113,7	+0,3	103,1	+0,9	112,4	+1,4	112,1	+3,1
1989 3.VJ	108,7	-	98,1	+1,9	113,3	-0,4	101,5	-1,6	114,9	+2,2	111,4	-0,6
1989 4.VJ	109,4	+0,6	100,8	+2,8	115,6	+2,0	99,0	-2,5	112,3	-2,3	112,9	+1,3
1990 1.VJ	110,9	+1,4	104,1	+3,3	118,3	+2,3	95,9	-3,1	119,5	+6,4	115,6	+2,4
1990 2.VJ	109,8	-1,0	102,0	-2,0	114,7	-3,0	93,9	-2,1	118,6	-0,8	111,9	-3,2
1990 3.VJ	111,4	+1,5	102,0	-	117,1	+2,1	95,0	+1,2	119,4	+0,7	112,9	+0,9
1990 4.VJ	112,2	+0,7	101,1	-0,9	119,5	+2,0	95,5	+0,5	119,3	-0,1	112,8	-0,1
1991 1.VJ	111,5	-0,6	100,0	-1,1	117,7	-1,5	96,8	+1,4	117,0	-1,9	109,2	-3,2
1991 2.VJ	113,5	+1,8	104,8	+4,8	125,4	+6,5	96,4	-0,4	119,1	+1,8	109,3	+0,1
1991 3.VJ	112,5	-0,9	102,6	-2,1	126,0	+0,5	93,1	-3,4	116,5	-2,2	106,3	-2,7
1991 4.VJ	112,3	-0,2	104,1	+1,5	126,2	+0,2	93,8	+0,8	117,0	+0,4	102,5	-3,6
1992 1.VJ	115,1	+2,5	111,7	+7,3	131,3	+4,0	91,9	-2,0	120,7	+3,2	103,6	+1,1
1992 2.VJ	114,0	-1,0	107,4	-3,8	128,3	-2,3	90,8	-1,2	119,1	-1,3	102,3	-1,3
1988 SEPT.	107,9	+0,7	102,9	+2,3	108,2	-0,9	103,5	+0,5	109,7	+1,8	105,7	-0,6
1988 OKT.	107,6	-0,3	103,5	+0,6	109,2	-2,8	101,0	-2,4	110,5	+0,7	103,2	-2,4
1988 NOV.	107,8	+0,2	102,6	-0,9	107,7	+2,4	102,9	+1,9	111,7	+1,1	105,4	+2,1
1988 DEZ.	109,3	+1,4	101,3	-1,3	110,9	+3,0	104,3	+1,4	117,2	+4,9	110,3	+4,6
1989 JAN.	107,5	-1,6	96,4	-4,8	112,5	+1,4	103,1	-1,2	109,3	-6,7	108,3	-1,8
1989 FEB.	107,9	+0,4	93,1	-3,4	113,9	+1,2	102,8	-0,3	111,2	+1,7	108,9	+0,6
1989 MAERZ	108,1	+0,2	96,4	+3,5	113,8	-0,1	100,8	-1,9	112,3	+1,0	108,9	-
1989 APRIL	108,7	+0,6	94,8	-1,7	114,0	+0,2	105,6	+4,8	113,8	+1,3	113,2	+3,9
1989 MAI	107,9	-0,7	96,7	+2,0	111,1	-2,5	101,2	-4,2	108,2	-4,0	106,5	-5,9
1989 JUNI	109,6	+1,6	97,3	+0,6	115,9	+4,3	102,6	+1,4	114,1	+4,5	116,5	+9,4
1989 JULI	108,1	-1,4	94,1	-3,3	112,4	-3,0	101,7	-0,9	112,4	-1,5	109,8	-5,8
1989 AUG.	108,9	+0,7	99,5	+5,7	112,7	+0,3	102,7	+1,0	116,3	+3,5	110,9	+1,0
1989 SEPT.	109,1	+0,2	100,7	+1,2	114,9	+2,0	100,1	-2,5	116,1	-0,2	113,6	+2,4
1989 OKT.	109,3	+0,2	99,6	-1,1	115,2	+0,3	100,8	+0,7	114,5	-1,4	114,6	+0,9
1989 NOV.	109,1	-0,2	99,4	-0,2	115,7	+0,4	99,0	-1,8	114,4	-0,1	113,6	-0,9
1989 DEZ.	109,7	+0,5	103,5	+4,1	115,9	+0,2	97,1	-1,9	107,9	-5,7	110,6	-2,6
1990 JAN.	110,3	+0,5	104,1	+0,6	116,1	+0,2	96,2	-0,9	119,5	+10,8	114,9	+3,9
1990 FEB.	111,1	+0,7	104,5	+0,4	121,3	+4,5	95,0	-1,2	117,5	-1,7	114,9	-
1990 MAERZ	111,2	+0,1	103,8	-0,7	117,4	-3,2	96,4	+1,5	121,4	+3,3	116,9	+1,7
1990 APRIL	109,1	-1,9	104,7	+0,9	112,2	-4,4	93,3	-3,2	114,6	-5,6	109,4	-6,4
1990 MAI	110,9	+1,6	100,5	-4,0	117,7	+4,9	96,1	+3,0	123,5	+7,8	118,8	+8,6
1990 JUNI	109,3	-1,4	100,7	+0,2	114,1	-3,1	92,4	-3,9	117,6	-4,8	107,5	-9,5
1990 JULI	110,8	+1,4	105,3	+4,6	116,7	+2,3	94,1	+1,8	119,0	+1,2	111,3	+3,5
1990 AUG.	112,0	+1,1	102,5	-2,7	118,5	+1,5	95,4	+1,4	120,5	+1,3	115,3	+3,6
1990 SEPT.	111,3	-0,6	98,3	-4,1	116,0	-2,1	95,5	+0,1	118,7	-1,5	112,0	-2,9
1990 OKT.	111,7	+0,4	97,9	-0,4	119,8	+3,3	95,8	+0,3	121,1	+2,0	114,7	+2,4
1990 NOV.	112,4	+0,6	102,0	+4,2	119,5	-0,3	94,9	-0,9	119,1	-1,7	113,0	-1,5
1990 DEZ.	112,6	+0,2	103,4	+1,4	119,3	-0,2	95,7	+0,8	117,8	-1,1	110,7	-2,0
1991 JAN.	112,7	+0,1	100,7	-2,6	121,2	+1,6	96,5	+0,8	117,1	-0,6	111,9	+1,1
1991 FEB.	110,7	-1,8	100,2	-0,5	111,0	-8,4	97,6	+1,1	119,4	+2,0	109,1	-2,5
1991 MAERZ	111,1	+0,4	99,1	-1,1	120,9	+8,9	96,2	-1,4	114,4	-4,2	106,5	-2,4
1991 APRIL	114,3	+2,9	102,0	+2,9	127,8	+5,7	97,6	+1,5	122,4	+7,0	112,2	+5,4
1991 MAI	112,3	-1,7	106,4	+4,3	123,5	-3,4	94,4	-3,3	115,3	-5,8	104,8	-6,6
1991 JUNI	113,8	+1,3	106,1	-0,3	125,0	+1,2	97,2	+3,0	119,6	+3,7	111,0	+5,9
1991 JULI	113,6	-0,2	101,1	-4,7	127,0	+1,6	95,0	-2,3	118,3	-1,1	110,0	-0,9
1991 AUG.	110,9	-2,4	100,0	-1,1	123,7	-2,6	90,7	-4,5	113,8	-3,8	103,0	-6,4
1991 SEPT.	112,9	+1,8	106,8	+6,8	127,3	+2,9	93,7	+3,3	117,5	+3,3	105,8	+2,7
1991 OKT.	113,2	+0,3	108,8	+1,9	125,8	-1,2	93,2	-0,5	115,6	-1,6	101,2	-4,3
1991 NOV.	112,7	-0,4	105,1	-3,4	126,5	+0,6	94,2	+1,1	118,6	+2,6	102,2	+1,0
1991 DEZ.	110,9	-1,6	98,3	-6,5	126,2	-0,2	94,0	-0,2	116,7	-1,6	104,1	+1,9
1992 JAN.	113,0	+1,9	109,2	+11,1	124,8	-1,1	92,9	-1,2	119,0	+2,0	100,1	-3,8
1992 FEB.	116,2	+2,8	111,9	+2,5	138,5	+11,0	90,9	-2,2	118,8	-0,2	105,1	+5,0
1992 MAERZ	116,1	-0,1	114,1	+2,0	130,7	-5,6	92,0	+1,2	124,2	+4,5	105,5	+0,4
1992 APRIL	113,1	-2,6	109,6	-3,9	126,9	-2,9	89,3	-2,9	117,7	-5,2	102,1	-3,2
1992 MAI	114,8	+1,5	105,4	-3,8	128,2	+1,0	93,2	+4,4	120,7	+2,5	103,0	+0,9
1992 JUNI	114,1	-0,6	107,3	+1,8	129,8	+1,2	90,0	-3,4	119,0	-1,4	101,9	-1,1
1992 JULI	113,6	-0,4	111,0	+3,4	127,9	-1,5	91,7	+1,9	121,8	+2,4	102,3	+0,4
1992 AUG.	116,1	+2,2	117,4	+5,8	129,6	+1,3	92,1	+0,4	120,9	-0,7	103,8	+1,5

FRUEHERES BUNDESGBIET
1 INDEX DER NETTOPRODUKTION FUER DAS PRODUZIERENDE GEBERBE
1985=100

1.2 FACHLICHE UNTERNEHMENSTEILE

ZEITRAUM	ZIEHEREIEN, KALT- WALZWERKE, MECHA- NIK, ANG		CHEMISCHE INDUSTRIE		HOLZBEARBEITUNG		ZELLSTOFF-, HOLZ- SCHLIFF-, PAPIER- UND PAPPEERZEUGUNG		GUMMIVERARBEITUNG		INVESTITIONSGUETER PRODUZIERENDES GEWERBE	
	KAL. U. SAISON- BEREIT- NIGTER WERT	VERAENDE- RUNG IN O/O GEGEN VORZEITR.	KAL. U. SAISON- BEREIT- NIGTER WERT	VERAENDE- RUNG IN O/O GEGEN VORZEITR.	KAL. U. SAISON- BEREIT- NIGTER WERT	VERAENDE- RUNG IN O/O GEGEN VORZEITR.	KAL. U. SAISON- BEREIT- NIGTER WERT	VERAENDE- RUNG IN O/O GEGEN VORZEITR.	KAL. U. SAISON- BEREIT- NIGTER WERT	VERAENDE- RUNG IN O/O GEGEN VORZEITR.	KAL. U. SAISON- BEREIT- NIGTER WERT	VERAENDE- RUNG IN O/O GEGEN VORZEITR.
SYPRO-NR.	3011-3015,3030		40		53		55		59		41,55	
GEWICHTUNG	0,54		10,30		0,36		0,83		0,95		41,55	
1988	113,0	+8,2	107,5	+5,4	110,6	+7,8	116,3	+6,2	109,0	+4,2	108,1	+3,0
1989	121,0	+7,1	109,4	+1,8	121,6	+9,9	122,8	+5,6	114,4	+5,0	116,3	+7,6
1990	128,6	+6,3	112,6	+2,9	127,7	+5,0	126,7	+3,2	111,0	-3,0	123,0	+5,8
1991	129,6	+0,8	115,1	+2,2	132,4	+3,7	129,9	+2,5	105,5	-5,0	126,2	+2,6
1988 2.HJ	116,0	+5,5	108,8	+2,4	112,5	+3,6	118,3	+3,5	111,6	+4,9	109,8	+3,2
1989 1.HJ	120,0	+3,4	109,4	+0,6	119,3	+6,0	122,5	+3,6	115,0	+3,0	114,4	+4,2
1989 2.HJ	122,0	+1,7	109,5	+0,1	124,0	+3,9	123,2	+0,6	113,7	-1,1	118,2	+3,3
1990 1.HJ	127,9	+4,8	111,1	+1,5	126,4	+1,9	124,8	+1,3	112,2	-1,3	121,5	+2,8
1990 2.HJ	129,3	+1,1	114,1	+2,7	129,0	+2,1	128,6	+3,0	109,7	-2,2	124,5	+2,5
1991 1.HJ	129,2	-0,1	115,1	+0,9	132,1	+2,4	129,2	+0,5	106,2	-3,2	126,5	+1,6
1991 2.HJ	130,1	+0,7	115,1	-	132,7	+0,5	130,6	+1,1	104,8	-1,3	125,9	-0,5
1992 1.HJ	128,4	-1,3	117,4	+2,0	132,4	-0,2	133,1	+1,9	106,3	+1,4	124,8	-0,9
1988 3.VJ	115,2	+3,9	108,4	+1,4	111,6	+1,5	117,9	+3,0	109,5	+2,9	109,1	+2,1
1988 4.VJ	116,9	+1,5	109,2	+0,7	113,4	+1,6	118,8	+0,8	113,7	+3,8	110,5	+1,3
1989 1.VJ	118,5	+1,4	109,2	-	118,0	+4,1	119,9	+0,9	113,5	-0,2	112,8	+2,1
1989 2.VJ	121,6	+2,6	109,5	+0,3	120,5	+2,1	125,1	+4,3	116,5	+2,6	116,1	+2,9
1989 3.VJ	120,6	-0,8	109,2	-0,3	123,7	+2,7	122,9	-1,8	114,0	-2,1	117,2	+0,9
1989 4.VJ	123,3	+2,2	109,8	+0,5	124,2	+0,4	123,5	+0,5	113,4	-0,5	119,2	+1,7
1990 1.VJ	128,1	+3,9	110,9	+1,0	127,5	+2,7	125,2	+1,4	114,0	+0,5	121,8	+2,2
1990 2.VJ	127,7	-0,3	111,2	+0,3	125,3	-1,7	124,4	-0,6	110,4	-3,2	121,1	-0,6
1990 3.VJ	129,4	+1,3	113,2	+1,8	126,0	+0,6	127,9	+2,8	111,1	+0,6	123,6	+2,1
1990 4.VJ	129,2	-0,2	115,0	+1,6	131,9	+4,7	129,3	+1,1	108,4	-2,4	125,4	+1,5
1991 1.VJ	127,9	-1,0	114,7	-0,3	129,5	-1,8	127,6	-1,3	105,7	-2,5	125,4	-
1991 2.VJ	130,4	+2,0	115,4	+0,6	134,7	+4,0	130,8	+2,5	106,6	+0,9	127,5	+1,7
1991 3.VJ	130,0	-0,3	115,5	+0,1	134,6	-0,1	130,5	-0,2	104,7	-1,8	126,6	-0,7
1991 4.VJ	130,1	+0,1	114,6	-0,8	130,8	-2,8	130,8	+0,2	104,8	+0,1	125,2	-1,1
1992 1.VJ	129,2	-0,7	117,1	+2,2	135,1	+3,3	135,3	+3,4	107,0	+2,1	125,8	+0,5
1992 2.VJ	127,5	-1,3	117,6	+0,4	129,7	-4,0	131,0	-3,2	105,7	-1,2	123,8	-1,6
1988 SEPT.	117,8	+1,8	109,0	+0,3	112,6	-1,5	118,6	-0,5	111,2	+2,7	110,4	-0,1
1988 OKT.	115,9	-1,6	109,2	+0,2	111,1	-1,3	118,4	-0,2	110,5	-0,6	109,2	-1,1
1988 NOV.	116,5	+0,5	108,8	-0,4	113,3	+2,0	119,2	+0,7	113,0	+2,3	109,9	+0,6
1988 DEZ.	118,3	+1,5	109,7	+0,8	115,8	+2,2	118,7	-0,4	117,5	+4,0	112,5	+2,4
1989 JAN.	118,2	-0,1	109,0	-0,6	117,5	+1,5	120,3	+1,3	113,5	-3,4	112,9	+0,4
1989 FEB.	118,8	+0,5	109,3	+0,3	119,0	+1,3	122,1	+1,5	114,6	+1,0	112,8	-0,1
1989 MAERZ	118,5	-0,3	109,4	+0,1	117,6	-1,2	117,2	-4,0	112,5	-1,8	112,6	-0,2
1989 APRIL	122,8	+3,6	108,9	-0,5	120,4	+2,4	129,0	+10,1	118,2	+5,1	117,8	+4,6
1989 MAI	117,9	-4,0	109,4	+0,5	117,6	-2,3	121,7	-5,7	112,0	-5,2	112,5	-4,5
1989 JUNI	124,0	+5,2	110,3	+0,8	123,6	+5,1	124,7	+2,5	119,3	+6,5	117,9	+4,8
1989 JULI	118,6	-4,4	109,5	-0,7	123,7	+0,1	124,2	-0,4	115,6	-3,1	117,6	-0,3
1989 AUG.	121,5	+2,4	109,2	-0,3	122,6	-0,9	121,2	-2,4	113,2	-2,1	116,0	-1,4
1989 SEPT.	121,7	+0,2	108,8	-0,4	124,9	+1,9	123,2	+1,7	113,3	+0,1	118,0	+1,7
1989 OKT.	122,6	+0,7	109,6	+0,7	123,8	-0,9	123,3	+0,1	113,4	+0,1	118,5	+0,4
1989 NOV.	123,3	+0,6	109,4	-0,2	123,9	+0,1	123,6	+0,2	113,9	+0,4	119,5	+0,8
1989 DEZ.	124,1	+0,6	110,5	+1,0	124,9	+0,8	123,5	-0,1	113,0	-0,8	119,7	+0,2
1990 JAN.	126,3	+1,8	110,2	-0,3	125,9	+0,8	123,1	-0,3	113,9	+0,8	120,8	+0,9
1990 FEB.	128,5	+1,7	111,2	+0,9	126,9	+0,8	124,0	+0,7	112,6	-1,1	121,1	+0,2
1990 MAERZ	129,5	+0,8	111,4	+0,2	129,6	+2,1	128,4	+3,5	115,6	+2,7	123,4	+1,9
1990 APRIL	124,9	-3,6	110,4	-0,9	123,5	-4,7	122,3	-4,8	108,0	-6,6	118,1	-4,3
1990 MAI	133,0	+6,5	111,6	+1,1	128,9	+4,4	128,3	+4,9	114,8	+6,3	125,0	+5,8
1990 JUNI	125,1	-5,9	111,5	-0,1	123,5	-4,2	122,7	-4,4	108,5	-5,5	120,3	-3,8
1990 JULI	128,2	+2,5	111,8	+0,3	124,0	+0,4	126,4	+3,0	111,8	+3,0	123,1	+2,3
1990 AUG.	131,8	+2,8	113,4	+1,4	128,0	+3,2	129,5	+2,5	111,3	-0,4	124,1	+0,8
1990 SEPT.	128,2	-2,7	114,5	+1,0	126,0	-1,6	127,7	-1,4	110,1	-1,1	123,6	-0,4
1990 OKT.	128,8	+0,5	114,2	-0,3	131,3	+4,2	128,7	+0,8	110,2	+0,1	125,3	+1,4
1990 NOV.	129,4	+0,5	115,4	+1,1	132,7	+1,1	128,3	-0,3	109,2	-0,9	125,2	-0,1
1990 DEZ.	129,5	+0,1	115,3	-0,1	131,7	-0,8	130,9	+2,0	105,8	-3,1	125,8	+0,5
1991 JAN.	129,6	+0,1	116,1	+0,7	130,9	-0,6	129,2	-1,3	107,3	+1,4	125,8	-
1991 FEB.	127,4	-1,7	113,8	-2,0	129,0	-1,5	127,4	-1,4	106,9	-0,4	126,1	+0,2
1991 MAERZ	126,8	-0,5	114,3	+0,4	128,5	-0,4	126,3	-0,9	102,8	-3,8	124,4	-1,3
1991 APRIL	132,8	+4,7	116,5	+1,9	136,0	+5,8	133,1	+5,4	108,9	+5,9	128,7	+3,5
1991 MAI	126,7	-4,6	114,4	-1,8	132,3	-2,7	126,6	-4,9	104,1	-4,4	125,1	-2,8
1991 JUNI	131,7	+3,9	115,3	+0,8	135,7	+2,6	132,8	+4,9	106,9	+2,7	128,6	+2,8
1991 JULI	132,8	+0,8	117,2	+1,6	137,0	+1,0	130,2	-2,0	104,2	-2,5	127,2	-1,1
1991 AUG.	126,4	-4,8	114,7	-2,1	131,6	-3,9	129,9	-0,2	104,9	+0,7	125,9	-1,0
1991 SEPT.	130,8	+3,5	114,7	-	135,3	+2,8	131,4	+1,2	104,9	-	126,7	+0,6
1991 OKT.	132,0	+0,9	115,7	+0,9	132,1	-2,4	131,3	-0,1	105,0	+0,1	125,7	-0,8
1991 NOV.	129,7	-1,7	114,6	-1,0	130,1	-1,5	132,5	+0,9	103,6	-1,3	125,7	-
1991 DEZ.	128,6	-0,8	113,6	-0,9	130,3	+0,2	128,5	-3,0	105,9	+2,2	124,3	-1,1
1992 JAN.	127,5	-0,9	115,0	+1,2	132,7	+1,8	133,7	+4,0	105,7	-0,2	125,6	+1,0
1992 FEB.	129,9	+1,9	118,2	+2,8	136,5	+2,9	136,3	+1,9	106,0	+0,3	125,7	+0,1
1992 MAERZ	130,3	+0,3	118,1	-0,1	136,1	-0,3	135,8	-0,4	109,2	+3,0	126,1	+0,3
1992 APRIL	125,6	-3,6	116,1	-1,7	129,9	-4,6	128,3	-5,5	106,2	-2,7	124,7	-1,1
1992 MAI	128,3	+2,1	118,9	+2,4	129,9	-	136,2	+6,2	106,2	-	124,2	-0,4
1992 JUNI	128,6	+0,2	117,9	-0,8	129,3	-0,5	128,4	-5,7	104,6	-1,5	122,6	-1,3
1992 JULI	131,0	+1,9	115,4	-2,1	129,6	+0,2	130,6	+1,7	103,8	-0,8	121,8	-0,7
1992 AUG.	128,0	-2,3	117,7	+2,0	128,8	-0,6	125,3	-4,1	108,5	+4,5	122,8	+0,8

STBA, FACHSERIE 4, REIHE 2.1

FRUEHERES BUNDESGBIET
1 INDEX DER NETTOPRODUKTION FUER DAS PRODUZIERENDE GEWERBE
1985=100

1.2 FACHLICHE UNTERNEHMENSTEILE

ZEITRAUM	STAHLVERFORMUNG, OBERFLAECHEVEREDLUNG, HAERTUNG		STAHL-UND LEICHTMETALLBAU, SCHIENENFAHRZEUGBAU		MASCHINENBAU		STRASSENFAHRZEUGBAU, REPARATUR VON KRAFTFAHRZEUGEN USW		SCHIFFBAU		LUFT-UND RAUMFAHRZEUGBAU	
	KAL. U. SAISONBEREITIGTER WERT	VERAENDERUNG IN O/O GEGEN VORZEITR.	KAL. U. SAISONBEREITIGTER WERT	VERAENDERUNG IN O/O GEGEN VORZEITR.	KAL. U. SAISONBEREITIGTER WERT	VERAENDERUNG IN O/O GEGEN VORZEITR.	KAL. U. SAISONBEREITIGTER WERT	VERAENDERUNG IN O/O GEGEN VORZEITR.	KAL. U. SAISONBEREITIGTER WERT	VERAENDERUNG IN O/O GEGEN VORZEITR.	KAL. U. SAISONBEREITIGTER WERT	VERAENDERUNG IN O/O GEGEN VORZEITR.
SYPRO-NR.	3021-3025		31		32		33		34		35	
GEWICHTUNG	1,27		1,67		11,32		9,80		0,35		0,71	
1988	107,1	+6,6	102,2	+7,4	105,2	+2,3	108,2	-	76,3	-9,7	111,4	+3,1
1989	118,3	+10,5	107,7	+5,4	115,9	+10,2	116,3	+7,5	73,0	-4,3	120,8	+8,4
1990	121,3	+2,5	118,3	+9,8	123,1	+6,2	122,2	+5,1	76,0	+4,1	128,2	+6,1
1991	123,0	+1,4	126,0	+6,5	121,0	-1,7	125,6	+2,8	68,0	-10,5	127,1	-0,9
1988 2.HJ	109,8	+5,2	103,6	+2,8	107,3	+4,2	109,8	+3,0	75,9	-0,9	110,3	-2,0
1989 1.HJ	116,8	+6,4	106,1	+2,4	113,4	+5,7	114,9	+4,6	73,7	-2,9	117,6	+6,6
2.HJ	119,8	+2,6	109,3	+3,0	118,5	+4,5	117,7	+2,4	72,3	-1,9	124,1	+5,5
1990 1.HJ	120,7	+0,8	116,7	+6,8	122,7	+3,5	120,2	+2,1	76,3	+5,5	127,5	+2,7
2.HJ	121,9	+1,0	119,8	+2,7	123,5	+0,7	124,2	+3,3	75,6	-0,9	128,9	+1,1
1991 1.HJ	123,0	+0,9	123,3	+2,9	122,4	-0,9	125,3	+0,9	69,9	-7,5	128,6	-0,2
2.HJ	123,1	+0,1	128,8	+4,5	119,5	-2,4	125,8	+0,4	66,0	-5,6	125,6	-2,3
1992 1.HJ	124,8	+1,4	129,7	+0,7	115,9	-3,0	129,5	+2,9	64,6	-2,1	122,9	-2,1
1988 3.VJ	108,4	+2,9	104,4	+0,8	106,6	+3,9	109,1	+2,1	76,6	+1,5	109,5	-2,5
4.VJ	111,2	+2,6	102,7	-1,6	108,0	+1,3	110,5	+1,3	75,2	-1,8	111,1	+1,5
1989 1.VJ	115,0	+3,4	107,3	+4,5	111,1	+2,9	113,1	+2,4	74,4	-1,1	116,1	+4,5
2.VJ	118,5	+3,0	104,9	-2,2	115,6	+4,1	116,8	+3,3	73,1	-1,7	119,0	+2,5
3.VJ	118,5	-	107,1	+2,1	117,2	+1,4	117,0	+0,2	72,8	-0,4	123,1	+3,4
4.VJ	121,2	+2,3	111,6	+4,2	119,8	+2,2	118,3	+1,1	71,7	-1,5	125,0	+1,5
1990 1.VJ	121,4	+0,2	114,6	+2,7	122,7	+2,4	121,2	+2,5	76,1	+6,1	127,5	+2,0
2.VJ	119,9	-1,2	118,9	+3,8	122,7	-	119,3	-1,6	76,5	+0,5	127,4	-0,1
3.VJ	121,6	+1,4	119,1	+0,2	123,2	+0,4	123,3	+3,4	75,8	-0,9	128,1	+0,5
4.VJ	122,2	+0,5	120,6	+1,3	123,8	+0,5	125,1	+1,5	75,4	-0,5	129,7	+1,2
1991 1.VJ	122,5	+0,2	120,1	-0,4	122,8	-0,8	123,8	-1,0	71,0	-5,8	128,5	-0,9
2.VJ	123,6	+0,9	126,4	+5,2	122,0	-0,7	126,9	+2,5	68,9	-3,0	128,7	+0,2
3.VJ	123,7	+0,1	128,2	+1,4	120,8	-1,0	125,3	-1,3	67,2	-2,5	127,2	-1,2
4.VJ	122,4	-1,1	129,4	+0,9	118,2	-2,2	126,3	+0,8	64,9	-3,4	124,1	-2,4
1992 1.VJ	124,7	+1,9	133,3	+3,0	116,0	-1,9	130,2	+3,1	64,8	-0,2	123,7	-0,3
2.VJ	124,9	+0,2	126,1	-5,4	115,8	-0,2	128,8	-1,1	64,5	-0,5	122,1	-1,3
1988 SEPT.	109,6	+0,3	108,2	+5,0	107,9	+1,0	110,0	-2,6	75,9	-3,2	110,7	+0,2
OKT.	108,7	-0,8	101,9	-5,8	107,6	-0,3	108,0	-1,8	75,6	-0,4	109,7	-0,9
NOV.	110,7	+1,8	101,7	-0,2	107,0	-0,6	110,4	+2,2	74,1	-2,0	110,9	+1,1
DEZ.	114,1	+3,1	104,6	+2,9	109,3	+2,1	113,0	+2,4	76,0	+2,6	112,7	+1,6
1989 JAN.	115,1	+0,9	103,2	-1,3	112,3	+2,7	113,7	+0,6	74,4	-2,1	115,7	+2,7
FEB.	116,2	+1,0	112,4	+8,9	109,4	-2,6	113,6	-0,1	76,1	+2,3	115,7	-
MAERZ	113,7	-2,2	106,2	-5,5	111,5	+1,9	112,0	-1,4	72,6	-4,6	116,9	+1,0
APRIL	118,3	+4,0	107,5	+1,2	119,1	+6,8	118,2	+5,5	76,4	+5,2	118,0	+0,9
MAI	115,6	-2,3	98,9	-8,0	111,3	-6,5	112,9	-4,5	70,4	-7,9	117,4	-0,5
JUNI	121,6	+5,2	108,2	+9,4	116,5	+4,7	119,2	+5,6	72,5	+3,0	121,6	+3,6
JULI	117,5	-3,4	107,1	-1,0	116,8	+0,3	119,0	-0,2	76,0	+4,8	124,2	+2,1
AUG.	118,6	+0,9	108,2	+1,0	116,3	-0,4	114,0	-4,2	70,3	-7,5	122,2	-1,6
SEPT.	119,4	+0,7	105,9	-2,1	118,5	+1,9	117,9	+3,4	72,0	+2,4	122,9	+0,6
OKT.	121,1	+1,4	109,9	+3,8	117,9	-0,5	117,9	-	71,9	-0,1	124,0	+0,9
NOV.	121,7	+0,5	117,6	+7,0	119,1	+1,0	118,0	+0,1	70,5	-1,9	124,9	+0,7
DEZ.	120,7	-0,8	107,2	-8,8	122,3	+2,7	119,1	+0,9	72,8	+3,3	126,1	+1,0
1990 JAN.	120,9	+0,2	117,2	+9,3	119,9	-2,0	120,6	+1,3	74,5	+2,3	126,3	+0,2
FEB.	119,8	-0,9	109,6	-6,5	123,2	+2,8	120,5	-0,1	74,0	-0,7	128,2	+1,5
MAERZ	123,6	+3,2	117,0	+6,8	125,0	+1,5	122,5	+1,7	79,8	+7,8	128,1	-0,1
APRIL	118,1	-4,4	113,7	-2,8	118,4	-5,3	116,4	-5,0	74,1	-7,1	125,7	-1,9
MAI	123,7	+4,7	127,0	+11,7	127,6	+7,8	123,5	+6,1	77,6	+4,7	129,2	+2,8
JUNI	117,8	-4,8	115,9	-8,7	122,1	-4,3	117,9	-4,5	77,9	+0,4	127,2	-1,5
JULI	120,4	+2,2	116,5	+0,5	122,6	+0,4	122,4	+3,8	75,4	-3,2	127,6	+0,3
AUG.	122,8	+2,0	120,0	+3,0	123,8	+1,0	123,7	+1,1	75,6	+0,3	128,1	+0,4
SEPT.	121,5	-1,1	120,7	+0,6	123,1	-0,6	123,9	+0,2	76,3	+0,9	128,7	+0,5
OKT.	122,8	+1,1	120,6	-0,1	123,5	+0,3	126,8	+2,3	75,4	-1,2	129,7	+0,8
NOV.	121,8	-0,8	116,1	-3,7	124,4	+0,7	124,7	-1,7	76,7	+1,7	130,1	+0,3
DEZ.	121,9	+0,1	125,0	+7,7	123,4	-0,8	123,9	-0,6	74,2	-3,3	129,3	-0,6
1991 JAN.	123,7	+1,5	116,2	-7,0	124,0	+0,5	125,3	+1,1	73,5	-0,9	130,2	+0,7
FEB.	123,1	-0,5	123,8	+6,5	123,1	-0,7	123,8	-1,2	72,7	-1,1	128,4	-1,4
MAERZ	120,6	-2,0	120,3	-2,8	121,3	-1,5	122,2	-1,3	66,7	-8,3	126,8	-1,2
APRIL	125,4	+4,0	126,9	+5,5	123,1	+1,5	128,7	+5,3	69,5	+4,2	130,5	+2,9
MAI	120,9	-3,6	124,5	-1,9	118,7	-3,6	124,1	-3,6	68,7	-1,2	127,9	-2,0
JUNI	124,4	+2,9	127,9	+2,7	124,2	+4,6	127,8	+3,0	68,5	-0,3	127,8	-0,1
JULI	126,1	+1,4	132,5	+3,6	122,2	-1,6	124,9	-2,3	67,3	-1,8	128,0	+0,2
AUG.	121,6	-3,6	124,5	-6,0	120,4	-1,5	126,1	+1,0	68,8	+2,2	127,2	-0,6
SEPT.	123,3	+1,4	127,6	+2,5	119,8	-0,5	124,9	-1,0	65,4	-4,9	126,4	-0,6
OKT.	121,9	-1,1	129,0	+1,1	120,7	+0,8	123,7	-1,0	66,4	+1,5	125,2	-0,9
NOV.	122,6	+0,6	130,8	+1,4	118,2	-2,1	127,7	+3,2	63,6	-4,2	123,7	-1,2
DEZ.	122,8	+0,2	128,3	+1,9	115,8	-2,0	127,6	-0,1	64,7	+1,7	123,3	-0,3
1992 JAN.	121,8	-0,8	137,7	+7,3	117,0	+1,0	126,4	-0,9	63,7	-1,5	122,9	-0,3
FEB.	125,5	+3,0	130,0	-5,6	116,2	-0,7	131,0	+3,6	63,7	-	123,4	+0,4
MAERZ	126,7	+1,0	132,1	+1,6	114,7	-1,3	131,1	+1,6	66,9	+5,0	124,9	+1,2
APRIL	124,3	-1,9	126,9	-3,9	118,5	+3,3	128,3	-3,6	67,2	+0,4	122,5	-1,9
MAI	125,7	+1,1	123,0	-3,1	116,8	-1,4	129,2	+0,7	65,2	-3,0	121,5	-0,8
JUNI	124,8	-0,7	128,3	+4,3	112,1	-4,0	129,0	-0,2	61,1	-6,3	122,2	+0,6
JULI	123,1	-1,4	121,2	-5,5	112,5	+0,4	128,8	-0,2	63,0	+3,1	119,0	-2,6
AUG.	123,7	+0,5	131,3	+8,3	112,5	-	128,3	-1,9	65,6	+4,1	122,1	+2,6

FRUEHERES BUNDESGBIET
1 INDEX DER NETTOPRODUKTION FUER DAS PRODUZIERENDE GEWERBE
1985=100

1.2 FACHLICHE UNTERNEHMENSTEILE

ZEITRAUM	ELEKTROTECHNIK, REPARATUR VON HAUSHALTSGERAETEN		FEINMECHANIK, OPTIK, HERSTELLUNG VON UHREN		HERSTELLUNG VON EISEN-, BLECH- UND METALLWAEREN		H.V. BUEROMASCHINEN, ADV-GERAETEN UND -EINRICHTUNGEN		VERBRAUCHSGUETER PRODUZIERENDES GEWERBE		H.V. MUSIKINSTRUMENTEN, SPIELWAEREN, FUELLHALTERN USW	
	KAL.U. SAISONBEREITIGTER WERT	VERAENDERUNG IN O/O GEGEN VORZEITR.	KAL.U. SAISONBEREITIGTER WERT	VERAENDERUNG IN O/O GEGEN VORZEITR.	KAL.U. SAISONBEREITIGTER WERT	VERAENDERUNG IN O/O GEGEN VORZEITR.	KAL.U. SAISONBEREITIGTER WERT	VERAENDERUNG IN O/O GEGEN VORZEITR.	KAL.U. SAISONBEREITIGTER WERT	VERAENDERUNG IN O/O GEGEN VORZEITR.	KAL.U. SAISONBEREITIGTER WERT	VERAENDERUNG IN O/O GEGEN VORZEITR.
SYPRO-NR.	36		37		38		50		12,19		39	
GEWICHTUNG	10,01		1,37		2,95		2,10		12,19		0,52	
1988	111,1	+4,8	110,3	+6,4	111,8	+3,5	113,5	+7,4	106,3	+2,5	111,6	+6,4
1989	120,8	+8,7	109,1	-1,1	120,5	+7,8	109,8	-3,3	111,0	+4,4	123,9	+11,0
1990	127,5	+5,5	114,3	+4,8	128,3	+6,5	114,0	+3,8	118,1	+6,4	130,4	+5,2
1991	133,4	+4,6	119,8	+4,8	136,0	+6,0	124,3	+9,0	123,5	+4,6	132,9	+1,9
1988 2.HJ	113,1	+3,7	113,2	+5,4	113,2	+2,5	112,7	-1,5	107,0	+1,3	113,4	+3,2
1989 1.HJ	118,7	+5,0	109,8	-3,0	118,6	+4,8	108,4	-3,8	109,8	+2,6	121,1	+6,8
2.HJ	122,8	+3,5	108,5	-1,2	122,3	+3,1	111,2	+2,6	112,2	+2,2	126,7	+4,6
1990 1.HJ	125,6	+2,3	112,9	+4,1	125,4	+2,5	111,9	+0,6	115,4	+2,9	128,4	+1,3
2.HJ	129,5	+3,1	115,7	+2,5	131,2	+4,6	116,1	+3,8	120,8	+4,7	132,5	+3,2
1991 1.HJ	133,1	+2,8	119,1	+2,9	135,3	+3,1	127,2	+9,6	124,0	+2,6	134,9	+1,8
2.HJ	133,8	+0,5	120,6	+1,3	136,7	+1,0	121,4	-4,6	123,1	-0,7	130,9	-3,0
1992 1.HJ	133,2	-0,4	120,9	+0,2	139,0	+1,7	99,5	-18,0	121,6	-1,2	126,7	-3,2
1988 3.VJ	111,9	+1,6	111,0	+2,7	112,4	+1,9	113,3	-3,6	106,8	+1,2	111,8	+1,4
4.VJ	114,3	+2,1	115,4	+4,0	114,0	+1,4	112,0	-1,1	107,1	+0,3	115,0	+2,9
1989 1.VJ	116,9	+2,3	109,9	-4,8	116,2	+1,9	108,6	-3,0	108,4	+1,2	118,4	+3,0
2.VJ	120,4	+3,0	109,8	-0,1	121,1	+4,2	108,2	-0,4	111,2	+2,6	123,9	+4,6
3.VJ	121,9	+1,2	108,3	-1,4	121,2	+0,1	109,7	+1,4	111,5	+0,3	125,9	+1,6
4.VJ	123,8	+1,6	108,6	+0,3	123,5	+1,9	112,6	+2,6	113,0	+1,3	127,6	+1,4
1990 1.VJ	125,8	+1,6	112,5	+3,6	125,8	+1,9	114,1	+1,3	115,0	+1,8	128,3	+0,5
2.VJ	125,4	-0,3	113,3	+0,7	125,0	-0,6	109,7	-3,9	115,7	+0,6	128,4	+0,1
3.VJ	128,5	+2,5	114,8	+1,3	129,3	+3,4	113,0	+3,0	119,1	+2,9	130,6	+1,7
4.VJ	130,5	+1,6	116,6	+1,6	133,0	+2,9	119,2	+5,5	122,5	+2,9	134,4	+2,9
1991 1.VJ	131,9	+1,1	118,1	+1,3	133,9	+0,7	122,9	+3,1	123,1	+0,5	134,4	-
2.VJ	134,3	+1,8	120,0	+1,6	136,7	+2,1	131,6	+7,1	124,8	+1,4	135,3	+0,7
3.VJ	133,9	-0,3	121,2	+1,0	137,3	+0,4	127,4	-3,2	124,0	-0,6	134,2	-0,8
4.VJ	133,6	-0,2	120,1	-0,9	136,1	-0,9	115,4	-9,4	122,2	-1,5	127,6	-4,9
1992 1.VJ	133,6	-	121,4	+1,1	139,5	+2,5	109,1	-5,5	122,5	+0,2	127,1	-0,4
2.VJ	132,7	-0,7	120,3	-0,9	138,5	-0,7	89,9	-17,6	120,7	-1,5	126,2	-0,7
1988 SEPT.	114,0	+1,2	113,1	+2,2	113,7	+0,8	111,3	-7,2	107,5	-0,1	113,1	+0,4
OKT.	112,2	-1,6	110,3	-2,5	111,6	-1,8	116,3	+4,5	105,8	-1,6	112,5	-0,5
NOV.	113,8	+1,4	115,5	+4,7	114,2	+2,3	109,6	-5,8	107,0	+1,1	116,6	+3,6
DEZ.	116,8	+2,6	120,4	+4,2	116,1	+1,7	110,2	+0,5	108,6	+1,5	115,8	-0,7
1989 JAN.	116,1	-0,6	113,4	-5,8	115,8	-0,3	106,4	-3,4	108,3	-0,3	116,4	+0,5
FEB.	117,5	+1,2	109,0	-3,9	118,3	+0,4	110,4	+3,8	109,0	+0,6	119,3	+2,5
MAERZ	117,1	-0,3	107,2	-1,7	116,4	+0,1	108,9	-1,4	108,0	-0,9	119,4	+0,1
APRIL	121,0	+3,3	111,8	+4,3	122,7	+5,4	109,1	+0,2	111,7	+3,4	123,5	+3,4
MAI	116,9	-3,4	105,1	-6,0	117,2	-4,5	108,4	-0,6	108,7	-2,7	120,4	-2,5
JUNI	123,4	+5,6	112,4	+6,9	123,4	+5,3	107,1	-1,2	113,3	+4,2	127,8	+6,1
JULI	122,3	-0,9	107,8	-4,1	120,1	-2,7	108,3	+1,1	111,1	-1,9	124,1	-2,9
AUG.	121,7	-0,5	109,3	+1,4	121,4	+1,1	105,9	-2,2	111,1	-	125,7	+1,3
SEPT.	121,7	-	107,8	-1,4	122,0	+0,5	114,8	+8,4	112,2	+1,0	127,8	+1,7
OKT.	123,6	+1,6	110,1	+2,1	123,1	+0,9	113,0	-1,6	112,8	+0,5	127,9	+0,1
NOV.	124,3	+0,6	109,0	-1,0	122,9	-0,2	115,7	+2,4	112,6	-0,2	127,1	-0,6
DEZ.	123,4	-0,7	106,8	-2,0	124,4	+1,2	109,2	-5,6	113,6	+0,9	127,8	+0,6
1990 JAN.	125,0	+1,3	110,9	+3,8	124,5	+0,1	118,2	+8,2	114,3	+0,6	128,5	+0,5
FEB.	125,3	+0,2	112,5	+1,4	125,5	+0,8	108,1	-8,5	114,1	-0,2	126,3	-1,7
MAERZ	127,1	+1,4	114,2	+1,5	127,3	+1,4	115,9	+7,2	116,7	+2,3	130,0	+2,9
APRIL	122,8	-3,4	111,0	-2,8	122,2	-4,0	107,8	-7,0	113,4	-2,8	128,0	-1,5
MAI	129,5	+5,5	116,9	+5,3	129,5	+6,0	107,7	-0,1	118,9	+4,9	131,8	+3,0
JUNI	123,9	-4,3	111,9	-4,3	123,4	-4,7	113,5	+5,4	114,9	-3,4	125,5	-4,8
JULI	128,9	+4,0	117,3	+4,8	127,5	+3,3	112,2	-1,1	117,3	+2,1	132,9	+5,9
AUG.	128,3	-0,5	113,4	-3,3	131,4	+3,1	118,1	+5,3	120,6	+2,8	129,8	-2,3
SEPT.	128,3	-	113,7	+0,3	129,0	-1,8	108,6	-8,0	119,4	-1,0	129,0	-0,6
OKT.	130,7	+1,9	116,2	+2,2	132,4	+2,6	110,4	+1,7	122,0	+2,2	133,0	+3,1
NOV.	130,0	-0,5	116,4	+0,2	133,1	+0,5	120,9	+9,5	122,8	+0,7	135,7	+2,0
DEZ.	130,7	+0,5	117,1	+0,6	133,5	+0,3	126,4	+4,5	122,6	-0,2	134,6	-0,8
1991 JAN.	132,4	+1,3	118,6	+1,3	134,7	+0,9	115,3	-8,8	123,2	+0,5	134,9	+0,2
FEB.	132,1	-0,2	118,6	-	134,5	-0,1	130,7	+13,4	124,0	+0,6	136,1	+0,9
MAERZ	131,2	-0,7	117,1	-1,3	132,5	-1,5	122,6	-6,2	122,1	-1,5	132,2	-2,9
APRIL	135,2	+3,0	120,5	+2,9	137,6	+3,8	134,6	+9,8	125,9	+3,1	135,1	+2,2
MAI	131,8	-2,5	118,4	-1,7	133,9	-2,7	134,4	-0,1	122,5	-2,7	133,8	-1,0
JUNI	135,8	+3,0	121,2	+2,4	138,5	+3,4	125,7	-6,5	126,1	+2,9	137,1	+2,5
JULI	133,0	-2,1	119,5	-1,4	133,2	+0,5	132,6	+5,5	126,5	+0,3	132,3	-3,5
AUG.	133,4	+0,3	120,6	+0,9	133,9	-3,8	119,9	-9,6	121,4	-4,0	135,4	+2,3
SEPT.	135,4	+1,5	123,4	+2,3	138,8	+3,7	129,8	+8,3	124,0	+2,1	135,0	-0,3
OKT.	132,9	-1,8	120,3	-2,5	136,8	-1,4	126,4	-2,6	122,7	-1,0	130,7	-3,2
NOV.	134,3	+1,1	119,6	-0,6	136,6	-0,1	109,5	-13,4	122,3	-0,3	124,9	-4,4
DEZ.	133,6	-0,5	120,3	+0,6	134,8	-1,3	110,4	+0,8	121,6	-0,6	127,2	+1,8
1992 JAN.	132,4	-0,9	119,5	-0,7	137,3	+1,9	124,7	+13,0	122,0	+0,3	127,1	-0,1
FEB.	133,9	+1,1	121,3	+1,5	138,9	+1,2	100,7	-19,2	122,2	+0,2	126,6	-0,4
MAERZ	134,5	+0,4	123,5	+1,8	142,2	+2,4	101,8	+1,1	123,2	+0,8	127,7	+0,9
APRIL	133,0	-1,1	121,2	-1,9	138,6	-2,5	91,3	-10,3	121,1	-1,7	125,9	-1,4
MAI	133,1	+0,1	120,3	-0,7	138,6	-	89,5	-2,0	121,2	+0,1	126,2	+0,2
JUNI	132,1	-0,8	119,3	-0,8	138,4	-0,1	88,9	-0,7	119,8	-1,2	126,5	+0,2
JULI	131,8	-0,2	116,3	-2,5	136,7	-1,2	85,6	-3,7	119,9	+0,1	127,2	+0,6
AUG.	133,3	+1,1	123,4	+6,1	138,2	+1,1	88,9	+3,9	122,7	+2,3		

FRUEHERES BUNDESGBIET
1 INDEX DER NETTOPRODUKTION FUER DAS PRODUZIERENDE GEWERBE
1985=100

1.2 FACHLICHE UNTERNEHMENSTEILE

ZEITRAUM	FEINKERAMIK		HERSTELLUNG UND VERARBEITUNG VON GLAS		HOLZVERARBEITUNG		PAPIER-UND-PAPPE-VERARBEITUNG		DRUCKEREI, VERVIELFAELTIGUNG		HERSTELLUNG VON KUNSTSTOFFWAEREN	
	KAL. U. SAISONBEREITIGTER WERT	VERAENDERUNG IN O/O GEGEN VORZEITR.	KAL. U. SAISONBEREITIGTER WERT	VERAENDERUNG IN O/O GEGEN VORZEITR.	KAL. U. SAISONBEREITIGTER WERT	VERAENDERUNG IN O/O GEGEN VORZEITR.	KAL. U. SAISONBEREITIGTER WERT	VERAENDERUNG IN O/O GEGEN VORZEITR.	KAL. U. SAISONBEREITIGTER WERT	VERAENDERUNG IN O/O GEGEN VORZEITR.	KAL. U. SAISONBEREITIGTER WERT	VERAENDERUNG IN O/O GEGEN VORZEITR.
SYPRO-NR.	51		52		54		56		57		58	
GEWICHTUNG	0,40		0,75		1,76		1,15		1,47		2,53	
1988	95,8	-0,9	111,4	+6,1	107,0	+3,5	110,8	+3,6	108,2	+2,7	118,5	+7,3
1989	99,4	+3,8	118,0	+5,9	113,0	+5,6	115,8	+4,5	113,9	+5,3	128,2	+8,2
1990	101,6	+2,2	123,2	+4,4	121,2	+7,3	127,0	+9,7	123,4	+8,3	142,0	+10,8
1991	98,9	-2,7	128,9	+4,6	131,9	+8,8	133,2	+4,9	131,6	+6,6	152,7	+7,5
1988 2.HJ	96,0	+0,3	113,0	+2,8	108,0	+1,8	111,8	+1,8	109,0	+1,5	120,5	+3,3
1989 1.HJ	98,2	+2,3	116,5	+3,1	111,6	+3,3	114,9	+2,8	112,4	+3,1	125,7	+4,3
2.HJ	100,6	+2,4	119,5	+2,6	114,3	+2,4	116,8	+1,7	115,4	+2,7	130,6	+3,9
1990 1.HJ	101,9	+1,3	121,9	+2,0	117,6	+2,9	122,0	+4,5	119,5	+3,6	137,9	+5,6
2.HJ	101,3	-0,6	124,4	+2,1	124,7	+6,0	132,0	+8,2	127,3	+6,5	146,1	+5,9
1991 1.HJ	99,9	-1,4	127,3	+2,3	130,9	+5,0	134,6	+2,0	132,1	+3,8	151,7	+3,8
2.HJ	97,9	-2,0	130,4	+2,4	132,8	+1,5	131,9	-2,0	131,2	-0,7	153,8	+1,4
1992 1.HJ	90,6	-7,5	131,7	+1,0	132,1	-0,5	132,3	+0,3	130,5	-0,5	155,4	+1,0
1988 3.VJ	95,8	-0,2	112,3	+1,7	107,6	+1,7	111,3	+2,1	108,4	+0,5	119,9	+2,3
4.VJ	96,1	+0,3	113,7	+1,2	108,3	+0,7	112,3	+0,9	109,6	+1,1	121,0	+0,9
1989 1.VJ	97,7	+1,7	115,0	+1,1	109,8	+1,4	112,4	+0,1	111,6	+1,8	123,7	+2,2
2.VJ	98,7	+1,0	117,9	+2,5	113,4	+3,3	117,4	+4,4	113,2	+1,4	127,7	+3,2
3.VJ	100,4	+1,7	118,6	+0,6	113,4	-	116,3	-0,9	115,1	+1,7	128,7	+0,8
4.VJ	100,7	+0,3	120,4	+1,5	115,3	+1,7	117,3	+0,9	115,7	+0,5	132,6	+3,0
1990 1.VJ	102,4	+1,7	122,2	+1,5	117,4	+1,8	121,0	+3,2	117,6	+1,6	137,0	+3,3
2.VJ	101,4	-1,0	121,7	-0,4	117,9	+0,4	122,9	+1,6	121,3	+3,1	138,8	+1,3
3.VJ	100,8	-0,6	123,6	+1,6	122,2	+3,6	129,7	+5,5	124,7	+2,8	144,0	+3,7
4.VJ	101,7	+0,9	125,2	+1,3	127,2	+4,1	134,3	+3,5	129,8	+4,1	149,1	+2,8
1991 1.VJ	99,4	-2,3	125,2	-	129,1	+1,5	133,5	-0,6	132,0	+1,7	149,9	+1,2
2.VJ	100,4	+1,0	129,4	+3,4	132,7	+2,8	135,7	+1,6	132,1	+0,1	153,5	+2,4
3.VJ	99,7	-0,7	130,0	+0,5	133,3	+0,5	132,9	-2,1	132,2	+0,1	153,6	+0,1
4.VJ	96,0	-3,7	130,9	+0,7	132,3	-0,8	130,8	-1,6	130,2	-1,5	153,9	+0,2
1992 1.VJ	94,7	-1,4	133,3	+1,8	133,7	+1,1	133,8	+2,3	129,7	-0,4	155,4	+1,0
2.VJ	86,6	-8,6	130,2	-2,3	130,4	-2,5	130,8	-2,2	131,2	+1,2	155,3	-0,1
1988 SEPT.	96,9	+2,6	113,6	+1,0	107,9	-0,9	112,1	+1,1	109,2	+0,7	121,7	+1,0
OKT.	95,8	-1,1	112,0	-1,4	106,6	-1,2	110,3	-1,6	108,6	-0,5	119,1	-2,1
NOV.	94,9	-0,9	113,3	+1,2	108,4	+1,7	111,5	+1,1	109,2	+0,6	121,0	+1,6
DEZ.	97,6	+2,8	115,9	+2,3	109,8	+1,3	115,1	+3,2	111,1	+1,7	123,0	+1,7
1989 JAN.	97,9	+0,3	114,5	-1,2	109,9	+0,1	111,7	-3,0	111,3	+0,2	123,7	+0,6
FEB.	98,2	+0,3	114,2	-0,3	110,2	+0,3	112,7	+0,9	112,8	+1,3	124,1	+0,3
MAERZ	97,0	-1,2	116,4	+1,9	109,3	-0,8	112,7	-	110,8	-1,8	123,2	-0,7
APRIL	99,0	+2,1	116,9	+0,4	113,8	+4,1	116,7	+3,5	113,3	+2,3	128,2	+4,1
MAI	97,1	-1,9	116,8	-0,1	109,7	-3,6	114,4	-2,0	112,6	-0,6	124,9	-2,6
JUNI	100,1	+3,1	120,1	+2,8	116,8	+6,5	121,1	+5,9	113,6	+0,9	129,9	+4,0
JULI	100,3	+0,2	118,2	-1,6	111,9	-4,2	116,1	-4,1	114,7	+1,0	128,5	-1,1
AUG.	100,1	-0,2	118,5	+0,3	113,5	+1,4	116,8	+0,6	114,6	-0,1	128,1	-0,3
SEPT.	100,9	+0,8	119,0	+0,4	114,7	+1,1	115,9	-0,8	116,0	+1,2	129,5	+1,1
OKT.	99,5	-1,4	121,3	+1,9	114,8	+0,1	117,0	+0,9	116,1	+0,1	131,0	+1,2
NOV.	101,0	+1,5	120,5	-0,7	114,6	-0,2	117,2	+0,2	115,3	-0,7	132,0	+0,8
DEZ.	101,5	+0,5	119,5	-0,8	116,4	+1,6	117,7	+0,4	115,8	+0,4	134,7	+2,0
1990 JAN.	102,2	+0,7	121,3	+1,5	116,9	+0,4	118,8	+0,9	116,9	+0,9	134,9	+0,1
FEB.	102,1	-0,1	122,5	+1,0	116,7	-0,2	119,7	+0,8	116,2	-0,6	136,4	+1,1
MAERZ	102,9	+0,8	122,7	+0,2	118,5	+1,5	124,6	+4,1	119,7	+3,0	139,7	+2,4
APRIL	100,5	-2,3	121,3	-1,1	115,0	-3,0	120,1	-3,6	119,0	-0,6	135,2	-3,2
MAI	103,4	+2,9	123,1	+1,5	122,3	+6,3	128,0	+6,6	122,2	+2,7	142,3	+5,3
JUNI	100,4	-2,9	120,6	-2,0	116,3	-4,9	120,5	-5,9	122,8	+0,5	138,8	-2,5
JULI	100,1	-0,3	122,8	+1,8	116,6	+0,3	126,5	+5,0	123,2	+0,3	142,0	+2,3
AUG.	101,8	+1,7	124,4	+1,3	117,9	+3,7	130,8	+3,4	125,2	+1,6	145,2	+2,3
SEPT.	100,5	-1,3	123,7	-0,6	122,2	-4,5	131,9	+0,8	125,7	+0,4	144,9	-0,2
OKT.	102,4	+1,9	123,4	-0,2	127,1	+4,0	134,5	+2,0	127,9	+1,8	148,1	+2,2
NOV.	102,6	+0,2	125,4	+1,6	126,9	-0,2	134,9	+0,3	130,6	+2,1	148,6	+0,3
DEZ.	100,2	-2,3	126,9	+1,2	127,5	+0,5	133,5	-1,0	131,0	+0,3	147,7	-0,6
1991 JAN.	100,7	+0,5	125,7	-0,9	128,7	+0,9	134,3	+0,6	131,5	+0,4	150,0	+1,6
FEB.	98,9	-1,8	125,0	-0,6	129,6	+0,7	135,6	+1,0	133,4	+1,4	151,1	+0,7
MAERZ	98,5	-0,4	124,9	-0,1	129,0	-0,5	130,7	-3,6	131,2	-1,6	148,5	-1,7
APRIL	100,7	+2,2	128,9	+3,2	133,3	+3,3	137,2	+5,0	133,1	+1,4	154,6	+4,1
MAI	98,9	-1,8	128,5	-0,3	129,5	-2,9	131,2	-4,4	131,5	-1,2	151,5	-2,0
JUNI	101,6	+2,7	130,7	+1,7	135,4	+4,6	138,6	+5,6	131,6	+0,1	154,5	+2,0
JULI	99,9	-1,7	130,4	-0,2	140,5	+3,8	136,2	-1,7	133,4	+1,4	155,3	+0,5
AUG.	99,9	-	128,1	-1,8	124,4	-11,5	130,4	-4,3	131,5	-1,4	151,2	-2,6
SEPT.	99,3	-0,6	131,4	+2,6	135,0	+8,5	132,2	+1,4	131,8	+0,2	154,4	+2,1
OKT.	98,0	-1,3	132,4	+0,8	131,6	-2,5	131,1	-0,8	131,0	-0,6	153,6	-0,5
NOV.	94,4	-3,7	130,8	-1,2	133,6	+1,5	130,9	-0,2	129,7	-1,0	154,1	+0,3
DEZ.	95,6	+1,3	129,4	-1,1	131,8	-1,3	130,4	-0,4	130,0	+0,2	154,0	-0,1
1992 JAN.	93,3	-2,4	132,3	+2,2	132,6	+0,6	133,7	+2,5	129,2	-0,6	154,2	+0,1
FEB.	96,3	+3,2	133,5	+0,9	134,2	+1,2	131,5	-1,6	128,7	-0,4	154,2	-
MAERZ	94,5	-1,9	134,0	+0,4	134,4	+0,1	136,1	+3,5	131,2	+1,9	157,9	+2,4
APRIL	91,4	-3,3	130,4	-2,7	132,2	-1,6	130,6	-4,0	130,2	-0,8	155,6	-1,5
MAI	89,3	-2,3	130,3	-0,1	131,1	-0,8	132,2	+1,2	130,7	+0,4	154,3	-0,8
JUNI	79,0	-11,5	129,8	-0,4	127,8	-2,5	129,7	-1,9	132,7	+1,5	155,9	+1,0
JULI	86,4	+3,4	131,4	+1,2	128,2	+0,3	130,9	+0,9	131,0	-1,3	154,7	-0,8
AUG.	80,3	-7,1	133,6	+1,7	130,3	+1,6	133,6	+2,1				

FRUEHERES BUNDESGBEIT
1 INDEX DER NETTOPRODUKTION FUER DAS PRODUZIERENDE GEWERBE
1985=100

1.2 FACHLICHE UNTERNEHMENSTEILE

ZEITRAUM	LEDERERZEUGUNG		LEDERVERARBEITUNG		TEXTILGEWERBE		BEKLEIDUNGSGEWERBE		NAHRUNGS-UND GE- NUSSMITTELGEWERBE		ERNAHRUNGSGEWERBE	
	KAL.U. SAISON- BEREI- NIGTER WERT	VERAENDE- RUNG IN O/O GEGEN VORZEITR.	KAL.U. SAISON- BEREI- NIGTER WERT	VERAENDE- RUNG IN O/O GEGEN VORZEITR.	KAL.U. SAISON- BEREI- NIGTER WERT	VERAENDE- RUNG IN O/O GEGEN VORZEITR.	KAL.U. SAISON- BEREI- NIGTER WERT	VERAENDE- RUNG IN O/O GEGEN VORZEITR.	KAL.U. SAISON- BEREI- NIGTER WERT	VERAENDE- RUNG IN O/O GEGEN VORZEITR.	KAL.U. SAISON- BEREI- NIGTER WERT	VERAENDE- RUNG IN O/O GEGEN VORZEITR.
SYPRO-NR.	61		62		63		64		8,17		68	
GEWICHTUNG	0,06		0,40		1,73		1,42		8,17		5,82	
1988	115,8	+3,9	85,1	-5,3	97,9	-2,8	92,1	-4,0	103,0	+1,9	106,0	+2,8
1989	106,4	-8,1	81,0	-4,8	99,4	+1,5	89,2	-3,1	105,7	+2,6	109,7	+3,5
1990	99,7	-6,3	80,9	-0,1	100,9	+1,5	88,5	-0,8	119,8	+13,3	124,7	+13,7
1991	94,5	-5,2	78,5	-3,0	100,4	-0,5	87,9	-0,7	129,7	+8,3	132,8	+6,5
1988 2.HJ	112,8	-5,1	83,8	-3,1	97,5	-0,8	91,2	-1,9	103,1	+0,1	106,4	+0,8
1989 1.HJ	107,7	-4,5	82,1	-2,0	98,9	+1,4	90,0	-1,3	105,0	+1,8	108,7	+2,2
2.HJ	105,2	-2,3	79,9	-2,7	99,9	+1,0	88,5	-1,7	106,5	+1,4	110,7	+1,8
1990 1.HJ	103,2	-1,9	79,7	-0,3	100,3	+0,4	87,5	-1,1	112,8	+5,9	117,3	+6,0
2.HJ	96,2	-6,8	82,1	+3,0	101,6	+1,3	89,4	+2,2	126,8	+12,4	132,0	+12,5
1991 1.HJ	91,1	-5,3	80,8	-1,6	102,1	+0,5	90,3	+1,0	131,9	+4,0	135,0	+2,3
2.HJ	97,9	+7,5	76,3	-5,6	98,7	-3,3	85,4	-5,4	127,5	-3,3	130,7	-3,2
1992 1.HJ	102,0	+4,2	71,7	-6,0	95,3	-3,4	79,1	-7,4	127,9	+0,3	132,5	+1,4
1988 3.VJ	113,1	-3,3	85,0	-	97,8	+0,1	92,2	-0,3	103,9	+0,7	106,2	+1,0
4.VJ	112,6	-0,4	82,6	-2,8	97,1	-0,7	90,2	-2,2	102,8	-0,5	106,6	+0,4
1989 1.VJ	106,5	-5,4	82,0	-0,7	97,9	+0,8	89,6	-0,7	103,6	+0,8	106,9	+0,3
2.VJ	108,8	+2,2	82,2	+0,2	99,8	+1,9	90,4	+0,9	106,3	+2,6	110,4	+3,3
3.VJ	104,5	-4,0	80,6	-1,9	99,5	-0,3	88,5	-2,1	105,4	-0,8	109,5	-0,8
4.VJ	105,8	+1,2	79,2	-1,7	100,3	+0,8	88,4	-0,1	107,5	+2,0	111,8	+2,1
1990 1.VJ	106,2	+0,4	79,5	+0,4	100,6	+0,3	88,5	+0,1	110,6	+2,9	115,3	+3,1
2.VJ	100,3	-5,6	80,0	+0,6	100,0	-0,6	86,5	-2,3	114,9	+3,9	119,4	+3,6
3.VJ	98,8	-1,5	81,2	+1,5	100,7	+0,7	88,5	+2,3	123,6	+7,6	129,3	+8,3
4.VJ	93,6	-5,3	83,0	+2,2	102,4	+1,7	90,3	+2,0	130,0	+5,2	134,6	+4,1
1991 1.VJ	87,9	-6,1	81,7	-1,6	102,3	-0,1	89,9	-0,4	131,2	+0,9	135,0	+0,3
2.VJ	94,2	+7,2	79,9	-2,2	101,9	-0,4	90,7	+0,9	132,5	+1,0	134,9	-0,1
3.VJ	96,7	+2,7	77,1	-3,5	100,5	-1,4	87,1	-4,0	129,4	-2,3	132,7	-1,6
4.VJ	99,1	+2,5	75,5	-2,1	96,9	-3,6	83,8	-3,8	125,7	-2,9	128,6	-3,1
1992 1.VJ	109,4	+10,4	73,5	-2,6	95,8	-1,1	80,5	-3,9	128,3	+2,1	132,0	+2,6
2.VJ	94,7	-13,4	69,9	-4,9	94,8	-1,0	77,6	-3,6	127,5	-0,6	133,0	+0,8
1988 SEPT.	118,7	+8,4	85,6	-0,3	97,6	-3,0	92,5	-1,4	103,2	-1,0	107,1	+0,1
OKT.	111,2	-6,3	83,2	-2,8	95,0	-2,7	90,0	-2,7	101,1	-2,0	105,7	-1,3
NOV.	115,1	+3,5	82,2	-1,2	97,1	+2,2	89,7	-0,3	103,6	+2,5	107,0	+1,2
DEZ.	111,5	-3,1	82,4	+0,2	99,2	+2,2	90,9	+1,3	103,8	+0,2	107,1	+0,1
1989 JAN.	105,7	-5,2	82,8	+0,5	98,2	-1,0	90,3	-0,7	104,1	+0,3	106,2	-0,8
FEB.	110,6	+4,6	83,1	+0,4	98,4	+0,2	90,5	+0,2	104,1	-	107,3	+1,0
MAERZ	103,3	-6,6	80,0	-3,7	97,2	-1,2	88,0	-2,8	102,7	-1,3	107,2	-0,1
APRIL	109,5	+6,0	84,3	+5,4	100,3	+3,2	93,1	+5,8	108,9	+6,0	111,0	+3,5
MAI	102,5	-6,4	77,5	-8,1	97,2	-3,1	86,5	-7,1	104,3	-4,2	109,4	-1,4
JUNI	114,3	+11,5	84,8	+9,4	101,9	+4,8	91,6	+5,9	105,8	+1,4	110,8	+1,3
JULI	102,4	-10,4	82,5	-2,7	99,1	-2,7	88,9	-2,9	105,5	-0,3	110,0	-0,7
AUG.	108,9	+6,3	79,5	-3,6	99,6	+0,5	87,0	-2,1	104,7	-0,8	108,8	-1,1
SEPT.	102,3	-6,1	79,7	+0,3	99,9	+0,3	89,7	+3,1	106,1	+1,3	109,8	+0,9
OKT.	106,1	+3,7	78,5	-1,5	101,3	+1,4	88,8	-1,0	106,7	+0,6	110,4	+0,5
NOV.	105,5	-0,6	79,3	+1,0	99,9	-1,4	88,3	-0,6	106,1	-0,6	111,3	+0,8
DEZ.	105,8	+0,3	79,8	+0,6	99,6	-0,3	88,1	-0,2	109,8	+3,5	113,8	+2,2
1990 JAN.	113,7	+7,5	78,5	-1,6	100,6	+1,0	88,8	+0,8	108,0	-1,6	113,2	-0,5
FEB.	101,8	-10,5	78,3	-0,3	99,5	-1,1	87,0	-2,0	109,3	+1,2	114,9	+1,5
MAERZ	103,0	+1,2	81,6	+4,2	101,7	+2,2	89,8	+3,2	114,5	+4,8	117,7	+2,4
APRIL	101,9	-1,1	77,0	-5,6	98,1	-3,5	84,0	-6,5	109,7	-4,2	115,9	-1,5
MAI	105,0	+3,0	84,4	+9,6	103,4	+5,4	90,8	+8,1	117,6	+7,2	121,3	+4,7
JUNI	94,0	-10,5	78,6	-6,9	98,5	-4,7	84,6	-6,8	117,4	-0,2	121,0	-0,2
JULI	99,6	+6,0	79,5	+1,1	101,2	+2,7	87,2	+3,1	120,6	+2,7	127,5	+5,4
AUG.	98,9	-0,7	82,5	+3,8	100,7	-0,5	90,4	+3,7	124,8	+3,5	130,1	+2,0
SEPT.	97,9	-1,0	81,7	-1,0	100,1	-0,6	87,8	-2,9	125,4	+0,5	130,4	+0,2
OKT.	99,2	+1,3	84,1	+2,9	102,1	+2,0	89,6	+2,1	130,5	+4,1	135,0	+3,5
NOV.	89,7	-9,6	82,7	-1,7	102,1	-	91,7	+2,3	131,3	+0,6	135,4	+0,3
DEZ.	92,0	+2,6	82,2	-0,6	103,1	+1,0	89,7	-2,2	128,3	-2,3	133,5	-1,4
1991 JAN.	87,4	-5,0	83,6	+1,7	103,0	-0,1	89,3	-0,4	130,9	+2,0	135,6	+1,6
FEB.	90,5	+3,5	81,8	-2,2	103,2	+0,2	90,4	+1,2	132,9	+1,5	135,3	-0,2
MAERZ	85,9	-5,1	79,6	-2,7	100,8	-2,3	89,9	-0,6	129,7	-2,4	134,0	-1,0
APRIL	90,8	+5,7	82,9	+4,1	103,6	+2,8	93,3	+3,8	134,2	+3,5	136,8	+2,1
MAI	92,8	+2,2	77,1	-7,0	99,5	-4,0	87,2	-6,5	132,3	-1,4	133,8	-2,2
JUNI	99,1	+6,8	79,7	+3,4	102,7	+3,2	91,6	+5,0	131,1	-0,9	134,2	+0,3
JULI	101,9	+2,8	78,8	-1,1	102,2	-0,5	91,1	-0,5	131,0	-0,1	134,8	+0,4
AUG.	93,8	-7,9	76,6	-2,8	98,7	-3,4	85,2	-6,5	128,5	-1,9	131,5	-2,4
SEPT.	94,5	+0,7	75,8	-1,0	100,6	+1,9	84,9	-0,4	128,7	+0,2	131,8	+0,2
OKT.	90,7	-4,0	74,9	-1,2	97,6	-3,0	85,2	+0,4	124,3	-3,4	127,8	-3,0
NOV.	103,4	+14,0	75,8	+1,2	97,7	+0,1	82,0	-3,8	124,6	+0,2	127,3	-0,4
DEZ.	103,3	-0,1	75,9	+0,1	95,3	-2,5	84,2	+2,7	128,1	+2,8	130,7	+2,7
1992 JAN.	103,2	-0,1	72,8	-4,1	95,2	-0,1	83,1	-1,3	129,4	+1,0	131,7	+0,8
FEB.	106,9	+3,6	74,1	+1,8	95,6	+0,4	81,3	-2,2	126,9	-1,9	132,0	+0,2
MAERZ	118,0	+10,4	73,6	-0,7	96,5	+0,9	77,1	-5,2	128,7	+1,4	132,4	+0,3
APRIL	102,9	-12,8	69,8	-5,2	95,4	-1,1	76,0	-1,4	127,6	-0,9	131,9	-0,4
MAI	94,2	-8,5	71,1	+1,9	95,5	+0,1	80,6	+6,1	125,7	-1,5	132,1	+0,2
JUNI	86,9	-7,7	68,7	-3,4	93,5	-2,1	76,2	-5,5	129,3	+2,9	134,9	+2,1
JULI	83,4	-4,0	69,9	+1,7	94,2	+0,7	75,4	-1,0	127,2	-1,6	131,0	-2,9
AUG.	96,5	+15,7	64,5	-7,7	97,1	+3,1	77,0	+2,1	128,0	+0,6	131,2	+0,2

FRUEHERES BUNDESGBEIT
1 INDEX DER NETTOPRODUKTION FUER DAS PRODUZIERENDE GWERBE
1985=100

1.2 FACHLICHE UNTERNEHMENSTEILE

ZEITRAUM	TABAKVERARBEITUNG		BAUHAUPTGWERBE		HOCHBAULEISTUNGEN		TIEFBAULEISTUNGEN	
	KAL. U. SAISONBEREITIGTER WERT	VERAENDERUNG IN O/O GEGEN VORZEITR.	KAL. U. SAISONBEREITIGTER WERT	VERAENDERUNG IN O/O GEGEN VORZEITR.	KAL. U. SAISONBEREITIGTER WERT	VERAENDERUNG IN O/O GEGEN VORZEITR.	KAL. U. SAISONBEREITIGTER WERT	VERAENDERUNG IN O/O GEGEN VORZEITR.
SYPRO-NR.	69		72-75					
GEWICHTUNG	2,35		6,07		3,17		2,90	
1988	95,6	-0,4	111,6	+4,4	111,9	+6,4	111,2	+2,2
1989	96,1	+0,5	118,0	+5,7	119,9	+7,1	116,0	+4,3
1990	107,7	+12,1	123,5	+4,7	128,1	+6,8	118,6	+2,2
1991	121,9	+13,2	127,3	+3,1	131,8	+2,9	122,4	+3,2
1988 2.HJ	94,9	-1,5	112,6	+1,8	113,8	+3,5	111,2	-0,1
1989 1.HJ	95,9	+1,1	117,7	+4,5	119,3	+4,8	116,0	+4,3
2.HJ	96,3	+0,4	118,3	+0,5	120,4	+0,9	116,0	-
1990 1.HJ	100,9	+4,8	123,7	+4,6	127,7	+6,1	119,4	+2,9
2.HJ	114,4	+13,4	123,4	-0,2	128,5	+0,6	117,8	-1,3
1991 1.HJ	123,8	+8,2	124,1	+0,6	129,1	+0,5	118,7	+0,8
2.HJ	120,0	-3,1	130,6	+5,2	134,6	+4,3	126,1	+6,2
1992 1.HJ	116,2	-3,2	132,9	+1,8	136,7	+1,6	128,8	+2,1
1988 3.VJ	96,2	-0,1	112,0	+1,9	112,8	+3,0	111,2	+0,8
4.VJ	93,6	-2,7	113,1	+1,0	114,7	+1,7	111,2	-
1989 1.VJ	95,8	+2,4	119,4	+5,6	120,6	+5,1	118,2	+6,3
2.VJ	96,1	+0,3	116,0	-2,8	118,1	-2,1	113,9	-3,6
3.VJ	95,9	-0,2	116,4	+0,3	118,2	+0,1	114,3	+0,4
4.VJ	96,8	+0,9	120,2	+3,3	122,5	+3,6	117,7	+3,0
1990 1.VJ	99,2	+2,5	125,5	+4,4	129,0	+5,3	121,7	+3,4
2.VJ	102,6	+3,4	121,9	-2,3	126,3	-2,1	117,2	-3,7
3.VJ	110,5	+7,7	123,0	+0,9	127,9	+1,3	117,5	+0,3
4.VJ	118,3	+7,1	123,8	+0,7	129,1	+0,9	118,0	+0,4
1991 1.VJ	121,2	+2,5	119,6	-3,4	124,9	-3,3	113,9	-3,5
2.VJ	126,4	+4,3	128,5	+7,4	133,2	+6,6	123,4	+8,3
3.VJ	121,7	-3,7	130,4	+1,5	134,8	+1,2	125,6	+1,8
4.VJ	118,2	-2,9	130,7	+0,2	134,3	-0,4	126,5	+0,7
1992 1.VJ	119,2	+0,8	134,6	+3,0	138,5	+3,1	130,4	+3,1
2.VJ	113,3	-4,9	131,1	-2,6	134,8	-2,7	127,2	-2,5
1988 SEPT.	94,5	-2,8	112,7	-1,1	113,9	-0,6	111,4	-1,5
OKT.	88,8	-6,0	110,7	-1,8	112,1	-1,6	109,2	-2,0
NOV.	95,3	+7,3	112,2	+1,4	114,3	+2,0	110,0	+0,7
DEZ.	96,6	+1,4	116,3	+3,7	117,8	+3,1	114,5	+4,1
1989 JAN.	98,3	+1,8	119,4	+2,7	120,6	+2,4	118,2	+3,2
FEB.	96,6	-1,7	120,6	+1,0	121,8	+1,0	119,3	+0,9
MAERZ	92,4	-4,3	118,2	-2,0	119,4	-2,0	117,0	-1,9
APRIL	103,5	+12,0	116,5	-1,4	118,6	-0,7	114,2	-2,4
MAI	90,7	-12,4	112,2	-3,7	114,5	-3,5	109,8	-3,9
JUNI	94,1	+3,7	119,4	+6,4	121,1	+5,8	117,7	+7,2
JULI	95,5	+1,5	114,0	-4,5	115,9	-4,3	112,0	-4,8
AUG.	95,3	-0,2	117,4	+3,0	119,4	+3,0	115,2	+2,9
SEPT.	96,8	+1,6	117,7	+0,3	119,4	-	115,7	+0,4
OKT.	97,7	+0,9	118,9	+1,0	120,7	+1,1	116,9	+1,0
NOV.	93,2	-4,6	120,9	+1,7	122,9	+1,8	118,6	+1,5
DEZ.	99,5	+6,8	120,9	-	124,0	+0,9	117,5	-0,9
1990 JAN.	95,8	-3,7	121,2	+0,2	124,3	+0,2	117,8	+0,3
FEB.	95,4	-0,4	129,5	+6,8	133,4	+7,3	125,5	+6,5
MAERZ	106,3	+11,4	125,8	-2,9	129,4	-3,0	121,8	-2,9
APRIL	93,8	-11,8	118,3	-6,0	122,7	-5,2	113,6	-6,7
MAI	106,4	+13,4	127,4	+7,7	131,5	+7,2	123,0	+8,3
JUNI	107,7	+1,2	120,0	-5,8	124,7	-5,2	114,9	-6,6
JULI	107,4	-0,3	123,8	+3,2	128,6	+3,1	118,4	+3,0
AUG.	111,7	+4,0	124,0	+0,2	128,7	+0,1	118,7	+0,3
SEPT.	112,4	+0,6	121,1	-2,3	126,3	-1,9	115,3	-2,9
OKT.	119,3	+6,1	125,2	+3,4	130,7	+3,5	119,2	+3,4
NOV.	121,3	+1,7	123,6	-1,3	128,9	-1,4	117,8	-1,2
DEZ.	114,4	-5,7	122,6	-0,8	127,7	-0,9	117,1	-0,6
1991 JAN.	118,7	+3,8	126,2	+2,9	131,2	+2,7	120,7	+3,1
FEB.	127,1	+7,1	107,5	-14,8	113,7	-13,3	101,3	-16,1
MAERZ	117,9	-7,2	125,0	+16,3	129,9	+14,2	119,7	+18,2
APRIL	128,6	+9,1	133,1	+6,5	137,3	+5,7	128,3	+7,2
MAI	127,2	-1,1	124,5	-6,5	129,5	-5,7	119,0	-7,2
JUNI	123,3	-3,2	128,0	+2,8	132,7	+2,5	122,9	+3,3
JULI	123,5	+0,2	131,4	+2,7	136,0	+2,5	126,4	+2,8
AUG.	120,3	-2,6	127,1	-3,3	131,4	-3,4	122,4	-3,2
SEPT.	121,3	+0,8	132,8	+4,5	137,0	+4,3	128,1	+4,7
OKT.	115,6	-4,7	129,9	-2,2	133,8	-2,3	125,5	-2,0
NOV.	117,1	+1,3	130,7	+0,6	134,7	+0,7	126,2	+0,6
DEZ.	122,0	+4,2	131,4	+0,5	134,5	-0,1	127,9	+1,3
1992 JAN.	123,9	+1,6	126,7	-3,6	130,5	-3,0	122,5	-4,2
FEB.	113,0	-8,8	145,5	+14,8	150,2	+15,1	140,9	+15,0
MAERZ	120,6	+6,7	131,5	-9,6	134,9	-10,2	127,7	-9,4
APRIL	115,7	-4,1	128,5	-2,3	132,5	-1,8	124,3	-2,7
MAI	108,9	-5,9	131,1	+2,0	134,5	+1,5	127,4	+2,5
JUNI	115,2	+5,8	133,8	+2,1	137,4	+2,2	129,8	+1,9
JULI	118,8	+3,1	128,6	-3,9	131,6	-4,2	125,3	-3,5
AUG.	119,0	+0,2	129,2	+0,5	133,6	+1,5	124,4	-0,7

GP 1982	GUETERGRUPPE	GEWICH- TUNG	1992 AUG.	VERAEND. GEGEN- UEBER- VOR- JAHRE- MONAT IN %	N A C H					
					1991 AUG.	1992 JULI	1991 3.VJ	1991 4.VJ	1992 1.VJ	1992 2.VJ
	INVESTITIONSGUETER INSGESAMT	100	99,1	-6,5	106,0	110,8	119,2	135,3	118,2	119,9
	INVESTITIONSGUETER OHNE PERSONEN- U. KOMBINATIONSKRAFTWAGEN	80,75	103,2	-6,9	110,9	111,7	123,7	140,0	117,5	123,6
31	STAHLBAUERZEUGNISSE UND SCHIENENFAHRZEUGE	4,45	117,8	-4,0	122,7	119,9	136,2	150,1	122,9	128,0
32	MASCHINENBAUERZEUGNISSE	34,44	90,7	-8,8	99,4	104,9	114,0	137,0	102,8	118,5
3211	METALLBEARBEITUNGSMASCHINEN DER SPAN- ABHEBENDEN FORMUNG	3,39	71,0	-24,6	94,2	91,5	107,0	138,3	77,3	87,9
3212	METALLBEARBEITUNGSMASCHINEN DER SPANLOSEN FORMUNG	1,41	77,4	-3,0	79,8	81,8	99,6	130,7	94,8	104,5
3213	HUETTEN-U. WALZWERKSEINRICHTUNGEN	0,60	66,7	-49,3	131,5	65,8	115,9	127,0	99,2	140,1
3217	HOLZBE-U.-VERARBEITUNGSMASCHINEN	1,14	85,4	-18,9	105,3	123,5	114,7	150,4	108,6	109,6
3236	BAUMASCHINEN	2,05	137,3	+9,8	125,1	148,6	141,7	159,5	151,3	174,3
3237	BAUSTOFF-, KERAMIK-U. GLASMASCHINEN	0,74	115,6	+6,1	109,0	140,4	134,5	151,2	144,9	151,7
3241-3244	MASCHINEN FUER DIE LANDWIRTSCHAFT	3,69	39,7	-20,0	49,6	62,0	74,1	69,7	76,0	75,6
3245,3246	NAHRUNGSMITTELMASCHINEN U. MASCHINEN FUER VERWANDTE GEBIETE DER NAHRUNGSMITTEL- HERSTELLUNG	1,65	94,0	-3,0	96,9	105,9	113,6	128,1	94,5	106,7
3247	VERPACKUNGSMASCHINEN	1,54	108,7	+7,3	101,3	120,3	122,5	155,6	123,7	133,1
3261	PAPIER-U. DRUCKEREIMASCHINEN	3,60	78,6	-15,4	92,9	70,0	115,6	142,5	101,8	132,7
3265,3267, 3269	TEXTIL-U. NAEHMASCHINEN, MASCHINEN FUER DIE LEDER-, SCHUH-U. LEDERWAERENHERSTELLUNG	2,40	83,4	-0,2	83,6	105,2	92,9	112,4	91,7	102,8
REST 32	SONSTIGE MASCHINENBAUERZEUGNISSE	12,23	107,8	-7,1	116,1	122,9	126,0	154,2	108,9	128,6
33	STRASSENFAHRZEUGE SOWEIT INVESTITIONSGUT	27,80	87,2	-8,9	95,7	106,4	108,8	125,5	128,6	115,7
3311,3312	PERSONEN-U. KOMBINATIONSKRAFTWAGEN 1)	19,25	81,9	-3,8	85,1	107,1	100,1	115,9	121,0	104,6
3313-3315, 3321	LIEFER-U. LASTKRAFTWAGEN, OMNIBUSSE U. STRASSENZUGMASCHINEN	7,98	94,8	-17,4	114,8	98,7	121,9	141,5	141,8	134,9
REST 33	SONSTIGE STRASSENFAHRZEUGE	0,57	162,6	-13,9	188,8	189,2	219,4	224,2	197,8	222,9
36	ELEKTROTECHNISCHE INVESTITIONSGUETER	15,72	131,8	+6,5	123,7	134,1	131,7	144,8	127,4	134,1
3611,3612	ELEKTROMOTOREN U.-GENERATOREN, TRANS- FORMATOREN	0,59	75,1	+16,4	64,5	59,9	88,0	86,5	59,1	90,1
3631	ELEKTRISCHE HANDBOHRWERKZEUGE UEBER 13 MM BOHRDURCHMESSER IN STAHL	0,07	73,5	+5,9	69,4	74,0	87,3	86,7	92,3	87,3
3651,3653	NACHRICHTENTECHNISCHE GERAETE U. EINRICHTUNGEN	5,87	137,8	+8,5	127,0	143,7	135,8	147,7	133,1	141,4
3672-3674	ELEKTRISCHE GERAETE U. EINRICHTUNGEN ZUM MESSEN ELEKTR. U. NICHTELEKTR. GROESSEN	0,99	92,6	-10,7	103,7	101,0	113,0	119,9	113,8	109,9
REST 36	SONSTIGE ELEKTROTECHNISCHE INVESTITIONSGUETER	8,20	136,7	+6,5	128,3	137,0	134,5	150,5	130,2	135,3
50	BUEROMASCHINEN; DATENVERARBEITUNGSGERAETE U.-EINRICHTUNGEN	6,79	72,9	-33,4	109,5	83,3	132,2	131,2	103,3	87,6
501	BUEROMASCHINEN	0,65	51,8	-37,2	82,5	47,9	87,5	72,1	71,0	65,5
505	GERAETE U. EINRICHTUNGEN FUER DIE AUTOMATISCHE DATENVERARBEITUNG	6,14	75,1	-33,1	112,3	86,9	136,8	137,3	106,6	89,8
	SONSTIGE IM INDEX ERFASSTE INVESTITIONSGUETER	10,80	117,6	-0,8	118,5	120,9	129,5	138,1	134,6	131,4
37	DARUNTER: FEINMECHANISCHE U. OPTISCHE ERZEUGNISSE	2,02	100,2	-2,4	102,7	106,5	111,6	116,0	113,7	108,6
38	EISEN-, BLECH-U. METALLWAEREN	3,59	123,6	-2,0	126,1	136,0	144,1	151,6	154,6	147,7
5425	BUEROMOEBEL	0,78	182,8	+4,9	174,3	172,6	193,3	223,4	228,9	213,0

1) DIE ZUORDNUNG ZUM INVESTITIONSGUETER-BZW. VERBRAUCHSGUETERBEREICH ERFOLGT ANNAEHERUNGSWEISE NACH DER ZULASSUNGSSTATISTIK FUER

BUNDESGBIET
FUER INVESTITIONSGUETER
=100

MONATLICH

R	I	C	H	T	L	I	C	H	VERAENDERUNG GEGENUEBER DEM ENTSPRECHENDEN VORJAHRESZEITRAUM IN %							GP 1982				
									1991	1992	1991	1991	1992	1992	1991		1992	1990	1991	1992
									2.HJ	1.HJ			AUG.	JULI	3.VJ		4.VJ	1.VJ	2.VJ	2.HJ
127,3	119,1	118,9	123,8	+0,2	-7,6	+4,8	+1,6	+2,6	-4,4	+3,1	-1,0	+6,3	+4,1	-2,5	INVEST.					
131,9	120,6	120,9	127,5	+1,4	-10,9	+6,4	+2,1	+1,3	-5,2	+4,1	-2,1	+6,2	+5,5	-3,8	INV. OH. PKW U. KOMBI					
143,2	125,5	126,2	132,8	-0,8	-13,4	+3,4	+2,0	+11,9	-5,3	+2,7	+2,4	+10,6	+5,2	-0,6	31					
125,5	110,7	123,8	121,9	-5,4	-11,0	-1,3	-4,1	-6,6	-6,5	-2,9	-6,5	+7,1	-1,5	-7,3	32					
122,7	82,6	123,8	110,1	-12,6	-12,9	-14,9	-13,9	-8,3	-20,5	-14,3	-15,2	+6,0	-11,1	-16,1	3211					
115,2	99,7	118,5	114,4	-14,6	-21,6	-6,0	-5,4	-12,8	-11,9	-5,7	-12,3	-1,4	-3,5	-12,6	3212					
121,4	119,7	117,8	130,2	+83,9	-42,7	+33,5	-11,7	-11,5	-15,5	+5,3	-13,9	-21,5	+10,5	-21,3	3213					
132,6	109,1	138,9	131,2	-9,1	-2,3	-9,8	-8,2	-8,4	-22,2	-8,9	-15,9	+10,0	-5,5	-14,6	3217					
150,6	162,8	149,2	152,1	-2,6	+6,4	-0,7	+8,4	+9,6	+3,1	+3,9	+6,0	+14,4	+1,9	+6,5	3236					
142,8	148,3	127,6	144,0	-6,7	+4,1	+7,4	+5,2	+3,6	+0,7	+6,2	+2,1	+12,0	+12,9	+2,7	3237					
71,9	75,8	88,9	80,7	-24,5	-31,5	-7,6	-21,4	-12,7	-17,9	-14,9	-15,4	+8,7	-9,2	-17,8	3241-3244					
120,8	100,6	107,6	112,5	+6,3	-17,1	+8,0	-0,7	-0,3	-5,9	+3,2	-3,4	+5,3	+4,6	-5,4	3245,3246					
139,1	128,4	120,2	131,2	+1,4	-14,7	+4,5	+8,5	+8,6	+0,2	+6,8	+4,1	+8,7	+9,2	+1,6	3247					
129,1	117,2	143,7	130,2	-18,1	-37,8	-7,6	-15,9	-20,6	-1,4	-12,4	-10,8	+7,7	-9,4	-14,3	3261					
102,7	97,2	120,2	100,7	-25,2	+13,9	-13,7	-13,9	-5,7	+2,5	-13,8	-1,6	+4,2	-16,2	+0,4	3265,3267, 3269					
140,1	118,8	126,9	132,7	+3,3	-4,2	+5,4	+3,9	-6,0	-4,5	+4,6	-5,1	+8,4	+4,6	-5,3	REST 32					
117,1	122,1	113,5	116,9	+2,7	+0,7	+4,2	+3,3	+9,2	+0,1	+3,7	+4,6	+4,9	+3,0	+2,8	33					
108,0	112,8	110,5	108,0	-6,6	+10,9	-2,8	-0,9	+8,5	0,0	-1,8	+4,3	+6,1	-2,3	+4,2	3311,3312					
131,7	138,4	117,6	131,5	+20,8	-16,6	+16,3	+11,0	+10,7	+0,3	+13,3	+5,4	+1,1	+11,8	+0,3	3313-3315, 3321					
221,8	210,4	153,5	212,3	+37,1	-19,7	+51,6	+19,6	+6,5	+1,3	+33,5	+3,7	+16,0	+38,3	-1,7	REST 33					
138,3	130,8	112,2	128,9	+13,6	+2,4	+14,2	+16,4	+13,4	+5,8	+15,4	+9,5	+5,7	+14,9	+8,1	36					
87,3	74,6	69,4	76,5	+5,6	-30,8	+13,4	+7,6	+2,1	+22,4	+10,5	+13,5	+14,5	+10,2	+6,9	3611,3612					
87,0	89,8	97,0	94,5	-12,6	-16,6	-10,0	-11,3	-10,2	-13,7	-10,7	-12,0	+1,4	-2,6	-10,9	3631					
141,7	137,2	105,7	132,0	+34,2	+4,0	+27,3	+24,9	+16,7	+8,3	+26,0	+12,1	+8,5	+24,9	+10,6	3651,3653					
116,5	111,8	124,3	116,2	-6,4	-9,8	-7,1	-7,1	+1,6	-8,3	-7,1	-3,5	-4,5	-6,5	-5,1	3672-3674					
142,5	132,8	118,6	132,2	+4,6	+4,2	+8,9	+14,4	+13,2	+5,0	+11,8	+8,9	+5,1	+11,5	+8,0	REST 36					
131,7	95,4	120,7	128,9	-12,8	-38,7	+11,0	-6,6	-12,3	-34,8	+1,5	-24,3	+2,5	+6,8	-27,2	50					
79,8	68,3	66,9	81,2	+53,9	-36,8	+36,9	+3,3	-7,8	-25,7	+19,3	-17,3	-0,9	+21,4	-22,0	501					
137,0	98,2	126,2	133,8	-15,6	-38,9	+9,6	-7,1	-12,7	-35,4	+0,5	-24,8	+2,7	+6,0	-27,7	505					
133,8	133,0	123,1	133,0	+1,5	-6,2	+8,9	+1,7	+4,1	-2,7	+5,1	+0,6	+8,3	+8,0	-0,5	SONST. INV.					
113,8	111,2	104,1	112,7	+5,5	-5,0	+12,0	+4,0	+5,0	-5,5	+7,8	-0,4	+0,8	+8,3	-1,3	37					
147,9	151,2	135,0	150,3	-0,9	-8,5	+11,7	+0,4	+1,7	-3,8	+5,6	-1,0	+10,5	+11,3	-2,1	38					
208,4	220,9	165,0	202,3	+17,0	-5,9	+30,1	+19,9	+20,2	+5,4	+24,4	+12,5	+13,5	+22,6	+9,5	5425					

KRAFTFAHRZEUGE.

STBA, FACHSERIE 4, REIHE 2.1

GP 1982	GUETERGRUPPE	GEWICH- TUNG	1992 AUG.	VERAEND. GEGEN- UEBER VOR- JAHRES- MONAT IN %	N A C H					
					1991 AUG.	1992 JULI	1991 3.VJ	1991 4.VJ	1992 1.VJ	1992 2.VJ
	INVESTITIONSGUETER INSGESAMT	100	101,7	-4,4	106,4	108,6	118,9	137,4	117,7	119,9
	INVESTITIONSGUETER OHNE PERSONEN- U. KOMBINATIONSKRAFTWAGEN	80,75	105,8	-5,0	111,4	109,5	123,5	142,1	117,0	123,5
31	STAHLBAUERZEUGNISSE UND SCHIENENFAHRZEUGE	4,45	119,9	-2,6	123,1	118,2	136,0	151,6	122,4	128,0
32	MASCHINENBAUERZEUGNISSE	34,44	93,1	-6,7	99,8	102,7	113,7	139,1	102,4	118,4
3211	METALLBEARBEITUNGSMASCHINEN DER SPAN- ABHEBENDEN FORMUNG	3,39	72,9	-22,9	94,6	89,6	106,8	140,6	76,9	87,8
3212	METALLBEARBEITUNGSMASCHINEN DER SPANLOSEN FORMUNG	1,41	79,4	-1,0	80,2	80,2	99,4	132,8	94,4	104,3
3213	HUETTEN-U. WALZWERKSEINRICHTUNGEN	0,60	68,4	-48,2	132,0	64,5	115,6	129,1	98,7	140,5
3217	HOLZBE-U.-VERARBEITUNGSMASCHINEN	1,14	87,6	-17,2	105,8	121,0	114,3	152,8	108,1	109,5
3236	BAUMASCHINEN	2,05	140,8	+12,1	125,6	145,6	141,4	162,0	150,6	174,3
3237	BAUSTOFF-, KERAMIK-U. GLASMASCHINEN	0,74	118,6	+8,3	109,5	137,6	134,2	153,6	144,2	151,8
3241-3244	MASCHINEN FUER DIE LANDWIRTSCHAFT	3,69	40,7	-18,3	49,8	60,7	73,8	70,7	75,6	75,6
3245,3246	NAHRUNGSMITTELMASCHINEN U. MASCHINEN FUER VERWANDTE GEBIETE DER NAHRUNGSMITTEL- HERSTELLUNG	1,65	96,4	-1,0	97,4	103,8	113,2	130,1	94,0	106,7
3247	VERPACKUNGSMASCHINEN	1,54	111,5	+9,6	101,7	117,8	122,0	158,1	123,1	133,0
3261	PAPIER-U. DRUCKEREIMASCHINEN	3,60	80,6	-13,5	93,2	68,6	115,4	144,7	101,3	132,5
3265,3267, 3269	TEXTIL-U. NAEHMASCHINEN, MASCHINEN FUER DIE LEDER-, SCHUH-U. LEDERWARENHERSTELLUNG	2,40	85,6	+2,0	83,9	103,1	92,7	114,2	91,2	102,9
REST 32	SONSTIGE MASCHINENBAUERZEUGNISSE	12,23	110,6	-5,1	116,6	120,5	125,7	156,7	108,4	128,6
33	STRASSENFAHRZEUGE SOWEIT INVESTITIONSGUT	27,80	89,6	-6,8	96,1	104,2	108,6	127,4	127,9	115,7
3311,3312	PERSONEN-U. KOMBINATIONSKRAFTWAGEN 1)	19,25	84,1	-1,5	85,4	104,9	99,9	117,6	120,4	104,6
3313-3315, 3321	LIEFER-U. LASTKRAFTWAGEN, OMNIBUSSE U. STRASSENZUGMASCHINEN	7,98	97,3	-15,6	115,3	96,7	121,7	143,7	141,1	134,9
REST 33	SONSTIGE STRASSENFAHRZEUGE	0,57	166,9	-12,0	189,6	185,4	218,8	227,6	196,9	222,8
36	ELEKTROTECHNISCHE INVESTITIONSGUETER	15,72	135,1	+8,9	124,1	131,5	131,4	147,0	126,8	134,1
3611,3612	ELEKTROMOTOREN U. -GENERATOREN, TRANS- FORMATOREN	0,59	77,0	+19,0	64,7	58,7	87,8	87,9	58,9	90,3
3631	ELEKTRISCHE HANDBOHRWERKZEUGE UEBER 13 MM BOHRDURCHMESSER IN STAHL	0,07	75,3	+8,0	69,7	72,6	87,2	87,8	91,8	87,3
3651,3653	NACHRICHTENTECHNISCHE GERAETE U. EINRICHTUNGEN	5,87	141,3	+10,8	127,5	140,9	135,4	149,9	132,5	141,3
3672-3674	ELEKTRISCHE GERAETE U. EINRICHTUNGEN ZUM MESSEN ELEKTR. U. NICHELEKTR. GROESSEN	0,99	94,9	-8,8	104,1	99,0	112,8	121,7	113,2	109,8
REST 36	SONSTIGE ELEKTROTECHNISCHE INVESTITIONSGUETER	8,20	140,1	+8,8	128,8	134,3	134,2	152,7	129,6	135,3
50	BUEROMASCHINEN; DATENVERARBEITUNGSGERAETE U. -EINRICHTUNGEN	6,79	74,9	-31,9	110,0	81,5	131,8	133,3	102,7	87,6
501	BUEROMASCHINEN	0,65	53,3	-35,6	82,8	46,9	87,4	73,2	70,6	65,5
505	GERAETE U. EINRICHTUNGEN FUER DIE AUTOMATISCHE DATENVERARBEITUNG	6,14	77,1	-31,6	112,8	85,1	136,4	139,4	106,0	89,8
	SONSTIGE IM INDEX ERFASSTE INVESTITIONSGUETER	10,80	120,8	+1,5	119,0	118,3	129,2	140,4	133,9	131,4
37	DARUNTER: FEINMECHANISCHE U. OPTISCHE ERZEUGNISSE	2,02	102,7	-0,4	103,1	104,4	111,3	117,7	113,1	108,6
38	EISEN-, BLECH-U. METALLWAREN	3,59	127,4	+0,6	126,7	132,7	143,7	154,2	153,8	147,8
5425	BUEROMOEBEL	0,78	187,9	+7,3	175,1	168,9	192,9	227,0	227,7	213,0

1) DIE ZUORDNUNG ZUM INVESTITIONSGUETER-BZW. VERBRAUCHSGUETERBEREICH ERFOLGT ANNAEHERUNGSWEISE NACH DER ZULASSUNGSSTATISTIK FUER

BUNDESGBIET
FUER INVESTITIONSGUETER
=100

BEREINIGT

R I C H T L I C H															GP 1982
VERAENDERUNG GEGENUEBER DEM ENTSPRECHENDEN VORJAHRESZEITRAUM IN %															
1991 2.HJ	1992 1.HJ	1990	1991	1991 AUG.	1992 JULI	1991 3.VJ	1991 4.VJ	1992 1.VJ	1992 2.VJ	1991 2.HJ	1992 1.HJ	1990	1991	1992 JAN.-AUG. KUMULIERT	
128,2	118,8	119,5	124,3	+2,8	-7,6	+3,8	+1,5	+1,0	-3,5	+2,6	-1,3	+6,8	+4,0	-2,5	INVEST.
132,8	120,2	121,5	128,1	+4,1	-10,9	+5,4	+1,9	-0,3	-4,4	+3,5	-2,5	+6,8	+5,4	-3,9	INV.OH.PKW U. KOMBI
143,8	125,2	126,7	133,2	+1,1	-13,4	+2,7	+1,8	+10,6	-4,7	+2,2	+2,2	+11,0	+5,1	-0,6	31
126,4	110,4	124,5	122,5	-2,9	-11,1	-2,4	-4,4	-8,2	-5,7	-3,5	-6,8	+7,7	-1,6	-7,3	32
123,7	82,4	124,8	110,6	-10,3	-12,9	-15,8	-14,2	-10,0	-19,8	-14,9	-15,5	+6,7	-11,4	-16,1	3211
116,1	99,4	119,4	115,0	-12,3	-21,6	-7,3	-6,0	-14,3	-11,2	-6,5	-12,7	-0,5	-3,7	-12,7	3212
122,3	119,6	118,7	130,7	+88,8	-42,7	+31,8	-12,5	-13,3	-14,5	+4,0	-14,0	-21,0	+10,1	-21,2	3213
133,6	108,8	139,6	131,7	-6,6	-2,3	-10,8	-8,5	-10,1	-21,5	-9,4	-16,2	+10,4	-5,7	-14,6	3217
151,7	162,5	149,8	152,7	0,0	+6,4	-1,7	+8,5	+7,6	+4,1	+3,5	+5,7	+14,9	+1,9	+6,5	3236
143,9	148,0	128,3	144,7	-4,1	+4,1	+6,4	+5,0	+1,9	+1,6	+5,7	+1,7	+12,6	+12,8	+2,7	3237
72,3	75,6	89,3	81,0	-22,4	-31,6	-8,9	-21,4	-14,2	-17,1	-15,4	-15,7	+9,3	-9,3	-18,0	3241-3244
121,7	100,3	108,3	112,9	+9,2	-17,1	+6,6	-1,1	-2,2	-5,1	+2,4	-3,7	+5,9	+4,2	-5,4	3245,3246
140,1	128,1	121,0	131,8	+4,0	-14,7	+3,1	+8,1	+6,6	+1,0	+5,9	+3,6	+9,3	+8,9	+1,6	3247
130,1	116,9	144,5	130,8	-16,0	-37,7	-8,6	-16,1	-21,8	-0,7	-12,9	-11,1	+8,3	-9,5	-14,3	3261
103,4	97,1	120,6	101,1	-23,3	+13,9	-14,6	-13,9	-7,1	+3,4	-14,2	-1,8	+4,5	-16,2	+0,5	3265,3267, 3269
141,2	118,5	127,7	133,3	+6,1	-4,1	+4,4	+3,6	-7,7	-3,7	+4,0	-5,5	+9,0	+4,4	-5,3	REST 32
118,0	121,8	113,8	117,4	+5,5	+0,7	+3,1	+3,5	+7,5	+1,0	+3,3	+4,3	+5,2	+3,2	+2,8	33
108,8	112,5	110,9	108,5	-4,2	+10,9	-3,9	-0,7	+6,8	+1,0	-2,2	+4,1	+6,4	-2,2	+4,2	3311,3312
132,7	138,0	118,0	132,1	+24,1	-16,6	+15,1	+11,0	+9,0	+1,2	+12,8	+5,0	+1,5	+11,9	+0,2	3313-3315, 3321
223,2	209,9	154,3	213,2	+40,8	-19,7	+49,9	+19,3	+4,6	+2,2	+32,5	+3,3	+16,6	+38,2	-1,8	REST 33
139,2	130,5	112,7	129,4	+16,5	+2,5	+13,2	+16,4	+11,6	+6,8	+14,9	+9,1	+6,2	+14,8	+8,2	36
87,9	74,6	69,7	76,8	+8,2	-30,9	+12,0	+7,9	+0,3	+23,9	+9,9	+13,4	+15,4	+10,2	+7,2	3611,3612
87,5	89,6	97,3	94,8	-10,3	-16,6	-11,0	-11,3	-11,7	-12,9	-11,2	-12,2	+1,7	-2,6	-10,9	3631
142,7	136,9	106,2	132,6	+37,8	+4,0	+25,8	+24,8	+14,7	+9,1	+25,4	+11,8	+8,9	+24,9	+10,6	3651,3653
117,2	111,5	124,8	116,6	-4,1	-9,8	-8,1	-7,1	-0,1	-7,5	-7,6	-3,9	-4,1	-6,6	-5,2	3672-3674
143,5	132,5	119,1	132,8	+7,4	+4,2	+8,0	+14,2	+11,3	+6,0	+11,2	+8,5	+5,6	+11,5	+7,9	REST 36
132,6	95,1	121,3	129,4	-10,4	-38,8	+9,8	-6,8	-13,9	-34,2	+0,8	-24,6	+3,1	+6,7	-27,3	50
80,3	68,1	87,1	81,5	+58,0	-36,8	+35,3	+3,4	-9,5	-25,0	+18,6	-17,7	-0,4	+21,5	-22,1	501
137,9	97,9	126,9	134,3	-13,2	-38,9	+8,5	-7,4	-14,2	-34,8	-0,1	-25,1	+3,3	+5,8	-27,6	505
134,8	132,7	123,6	133,6	+4,4	-6,3	+7,8	+1,9	+2,3	-1,7	+4,7	+0,3	+8,7	+8,1	-0,4	SONST. INV.
114,5	110,9	104,5	113,1	+8,3	-5,0	+11,0	+4,0	+3,3	-4,7	+7,2	-0,8	+1,2	+8,2	-1,4	37
149,0	150,8	135,6	151,0	+2,2	-8,5	+10,4	+0,5	-0,1	-2,7	+5,1	-1,4	+11,1	+11,4	-2,1	38
210,0	220,4	185,8	203,2	+20,3	-5,9	+28,6	+20,0	+18,1	+6,4	+23,8	+12,2	+14,1	+22,6	+9,5	5425

KRAFTFAHRZEUGE.

STBA, FACHSERIE 4, REIHE 2.1

GP 1982	GUETERGRUPPE	GEWICH- TUNG	1992 AUG.	VERAEND. GEGEN- UEBER VOR- JAHR- MONAT IN %	N A C H					
					1991 AUG.	1992 JULI	1991 3. VJ	1991 4. VJ	1992 1. VJ	1992 2. VJ
	VERBRAUCHSGUETER INSGESAMT	100	95,4	-3,0	98,3	107,6	110,2	119,1	128,5	120,0
	VERBRAUCHSGUETER OHNE PERSONEN- U. KOMBINATIONSKRAFTWAGEN	75,44	97,0	-2,7	99,7	104,0	109,9	114,1	117,5	107,0
33	STRASSENFAHRZEUGE SOWEIT VERBRAUCHSGUT	28,73	92,4	-3,7	96,0	118,0	111,7	131,9	156,0	153,9
3311,3312	PERSONEN-U. KOMBINATIONSKRAFTWAGEN 1)	24,56	90,6	-3,7	94,1	119,0	111,1	134,4	162,5	159,9
3371,3375	KRAFTRAEDER, FAHRRAD	0,53	84,6	+6,3	79,6	111,9	101,0	97,9	138,8	145,3
REST 33	SONSTIGE STRASSENFAHRZEUGE	3,64	105,1	-5,7	111,5	112,1	116,9	120,5	114,7	115,3
36	ELEKTROTECHNISCHE VERBRAUCHSGUETER	10,41	80,7	-14,1	94,0	92,2	118,5	137,7	134,0	117,1
3631	ELEKTROWERKZEUGE BIS 2 KW	0,74	73,5	+5,9	69,4	74,0	87,3	86,7	92,3	87,3
3638	HAUSHALTSKUEHLMOEBEL	0,75	111,4	+9,5	101,7	112,9	136,0	152,4	171,7	153,0
3639	HAUSHALTSWASCHMASCHINEN U. TROCKNER	1,30	64,2	-38,0	103,5	83,8	142,7	177,9	199,5	171,1
3635,3637	SONSTIGE EL. HAUSHALTSGERAETE	2,99	87,4	-4,2	91,2	118,1	123,2	138,4	149,8	136,1
3661,3663	RUNDFUNK-, FERNSEH-U. PHONO TECHN. GERAETE	3,89	72,8	-22,7	94,2	72,9	109,8	129,9	100,5	84,0
REST 36	SONSTIGE ELEKTROTECHN. VERBRAUCHSGUETER	0,74	100,7	-3,9	104,8	102,0	117,2	141,1	134,6	113,3
40	CHEMISCHE VERBRAUCHSGUETER	6,73	124,4	-0,4	124,9	141,2	129,5	121,7	136,2	131,4
496	SEIFEN, WASH-U. REINIGUNGSMITTEL	1,99	94,8	+4,8	90,5	103,9	96,2	91,1	100,3	95,9
497	KOERPERPFLEGEMITTEL	2,90	138,2	-1,1	139,7	161,0	142,2	127,2	147,9	143,1
REST 40	SONSTIGE CHEMISCHE VERBRAUCHSGUETER	1,84	134,8	-2,7	138,6	150,4	145,8	146,3	156,7	151,5
625,63,64	SCHUHE, TEXTILIEN, BEKLEIDUNG	15,22	69,2	-12,4	79,0	74,5	88,4	82,6	91,8	71,3
625	SCHUHE	1,70	50,0	-28,5	69,9	41,3	63,2	58,5	65,3	46,7
63	TEXTILIEN	4,82	69,2	-7,2	74,6	76,0	89,5	90,7	97,1	85,2
6384,6385	GARDINEN-U. DEKORATIONSSTOFF	0,47	79,7	-9,2	87,8	109,6	119,9	126,9	142,6	125,9
6386	TEPPICHE, LAEFER U. FUSSBODENBELAG AUS TEXTILEM MATERIAL	1,20	97,1	+1,5	95,7	91,2	106,3	110,7	124,1	118,9
6392-6398	WIRK-U. STRICKWAREN	2,78	59,4	-11,7	67,3	68,4	82,2	81,3	83,6	68,7
REST 63	SONSTIGE TEXTILIEN	0,37	38,0	-13,8	44,1	40,8	50,8	50,1	53,4	46,7
64	BEKLEIDUNG	8,70	73,0	-12,3	83,2	80,2	92,7	82,9	93,9	68,5
6411,6412	DAMEN-U. HERREN OBERBEKLEIDUNG	5,78	74,7	-12,0	84,9	80,6	91,0	72,1	91,0	60,6
REST 64	SONSTIGE BEKLEIDUNG U. VERWANDTE ERZEUGNISSE	2,92	69,8	-12,6	79,9	79,3	96,2	104,4	99,9	84,2
	SONSTIGE IM INDEX ERFASSTE VERBRAUCHSGUETER	38,91	106,8	+2,6	104,1	111,3	112,0	118,5	119,8	112,7
211	DARUNTER: FESTE BRENNSTOFFE	0,57	37,3	-33,2	55,8	45,8	55,2	68,9	50,3	46,4
2213 10	MOTORENBENZIN	5,63	116,3	+1,7	114,3	116,9	111,1	104,6	111,6	106,7
2217 10	HEIZOEL, LEICHT	5,67	113,5	+26,4	89,8	109,7	87,6	93,5	120,4	102,3
3267 10	HAUSHALTSNAEHMASCHINEN	0,06	183,3	+7,8	170,0	78,1	220,9	254,8	217,8	196,3
372	FOTO-, PROJEKTIONS-U. KINOTECHNISCHE GERAETE	0,19	65,7	-4,4	68,7	85,0	84,7	87,9	82,1	78,5
3771,3773	UHREN	0,41	72,1	-6,0	76,7	62,4	85,9	110,9	76,5	86,0
3831,3833 90	RAUMHEIZOEFEN, GAS-STANDHERDE	0,24	88,6	-18,3	108,4	66,8	112,8	133,5	124,2	102,8
REST 38	SONSTIGE EISEN-, BLECH- UND METALLWAREN	2,00	86,0	-4,0	89,6	89,5	97,6	110,3	108,0	98,4
391-395,398	MUSIKINSTRUMENTE, SPIELWAREN, SPORTGERAETE, SCHMUCK, FUELLHALTER U. AE.	2,89	.	.	144,8	132,9	149,0	150,3	114,6	122,8
511,513	FEINKERAMISCHE ERZEUGNISSE	0,82	68,2	-22,6	88,1	75,4	91,2	93,2	88,3	77,2
5221	KONSERVEN-U. WIRTSCHAFTSGLAS	0,53	134,5	+5,2	127,8	137,4	136,8	113,6	114,1	129,7
542	MOEBEL	7,39	77,7	+1,2	76,8	98,2	106,2	122,2	122,8	115,1
56	PAPIER-U. PAPPEWAREN	2,76	141,8	+0,3	141,4	150,7	146,3	146,7	162,5	143,7
57	DRUCKEREI ERZEUGNISSE, Vervielfaeltigungen	5,89	.	.	124,7	127,5	128,9	140,6	127,5	126,2
621	LEDERWAREN	0,75	72,6	-9,9	80,6	80,8	90,2	101,7	89,9	82,0

1) DIE ZUORDNUNG ZUM INVESTITIONSGUETER-BZW. VERBRAUCHSGUETERBEREICH ERFOLGT ANNAEHERUNGSWEISE NACH DER ZULASSUNGSSTATISTIK FUER

BUNDESGBIET
FUER VERBRAUCHSGUETER
=100

MONATLICH

R	I	C	H	T	L	I	C	H	VERAENDERUNG GEGENUEBER DEM ENTSPRECHENDEN VORJAHRESZEITRAUM IN %							GP 1982				
									1991	1992	1991	1991	1992	1992	1991		1992	1990	1991	1992
									2.HJ	1.HJ	1990	1991	1991 AUG.	1992 JULI	1991 3.VJ		1991 4.VJ	1992 1.VJ	1992 2.VJ	1991 2.HJ
114,6	124,2	117,2	120,6	-5,7	-0,8	-0,2	-3,1	+0,8	-4,6	-1,7	-1,9	+4,7	+2,9	-1,8	VERBRAUCH.					
112,0	112,2	111,6	114,2	-5,0	-4,4	+1,2	-3,6	-0,8	-6,6	-1,3	-3,6	+4,8	+2,3	-3,6	VERBR.OH.PKW U. KOMBI					
121,8	155,0	131,7	137,4	-6,7	+8,0	-3,3	-1,9	+3,7	-1,1	-2,6	+1,3	+4,4	+4,3	+1,5	33					
122,7	161,2	134,3	140,3	-7,8	+10,6	-4,2	-1,8	+4,5	-0,3	-2,9	+2,0	+4,4	+4,5	+2,4	3311,3312					
99,4	142,0	127,6	126,9	-13,0	-5,2	-14,3	-13,3	-3,1	-12,1	-13,8	-8,0	+18,3	-0,5	-6,6	3371,3375					
118,7	115,0	114,4	119,2	+1,6	-6,1	+4,2	-1,1	-1,9	-5,8	+1,5	-3,8	+2,1	+4,2	-4,4	REST 33					
128,1	125,5	132,4	134,1	-4,6	-12,2	-1,5	-7,1	-7,5	-13,5	-4,6	-10,4	+6,7	+1,3	-10,9	36					
87,0	89,8	97,0	94,5	-12,6	-16,6	-10,0	-11,3	-10,2	-13,7	-10,7	-12,0	+1,4	-2,6	-10,9	3631					
144,2	162,3	142,0	153,4	+55,5	-10,3	+10,8	+5,0	+3,6	-4,2	+7,7	-0,2	+6,8	+8,0	-0,5	3638					
160,3	185,3	143,8	169,6	-0,2	-32,2	+15,1	+15,1	+11,2	-4,1	+15,1	+3,6	+2,2	+17,9	-3,1	3639					
130,8	142,9	136,1	138,3	-15,6	+0,6	-3,7	-0,4	+0,8	-4,8	-1,9	-2,0	+5,1	+1,6	-1,8	3635,3637					
119,8	92,3	132,5	124,1	-2,4	-16,1	-7,7	-21,0	-26,4	-30,2	-15,4	-28,1	+11,0	-6,3	-26,5	3661,3663					
129,1	124,0	123,1	127,3	-8,2	-10,2	+5,7	-2,3	+1,8	-4,5	+1,2	-1,2	+4,9	+3,4	-2,6	REST 36					
125,6	133,8	124,9	128,2	-6,5	+3,8	-0,5	-8,0	+2,4	+2,1	-4,3	+2,3	+10,2	+2,6	+2,2	40					
93,6	98,1	104,2	97,1	-25,1	-1,6	-13,0	-14,0	-0,2	-4,6	-13,6	-2,4	+5,3	-6,8	-1,5	496					
134,7	145,5	130,1	137,9	-2,9	+8,9	+1,6	-7,8	+2,1	+4,1	-3,0	+3,1	+13,3	+6,0	+3,3	497					
146,0	154,1	138,9	146,8	+5,7	0,0	+7,2	-3,7	+4,7	+4,2	+1,4	+4,5	+9,9	+5,7	+3,0	REST 40					
85,5	81,6	87,8	88,2	-5,2	-15,6	+1,1	-6,5	-6,6	-14,6	-2,6	-10,2	-1,5	+0,5	-11,2	625,63,64					
60,8	56,0	65,6	61,8	-7,8	-15,9	-7,3	-9,2	-5,8	-17,2	-8,3	-10,8	-8,8	-5,8	-13,9	625					
90,1	91,2	91,5	93,9	+1,9	-12,6	+5,4	-4,3	-3,6	-9,9	+0,2	-6,7	-0,1	+2,6	-7,5	63					
123,4	134,2	131,7	137,0	-14,5	-15,8	+1,2	-10,9	-9,0	-12,9	-5,4	-10,9	+11,0	+4,0	-11,3	6384,6385					
108,5	121,5	111,1	116,0	-7,5	-6,1	+5,7	-3,4	-1,9	-1,2	+0,8	-1,6	+1,6	+4,4	-1,7	6386					
81,8	76,2	80,7	82,7	+15,2	-15,7	+6,8	-2,4	-3,2	-14,9	+2,1	-8,9	-2,9	+2,5	-10,0	6392-6398					
50,5	50,1	56,9	51,2	-8,1	-6,4	+0,4	-11,5	+1,7	-9,0	-5,8	-3,5	-10,0	-10,0	-5,0	REST 63					
87,8	81,2	90,1	90,2	-8,0	-17,0	+0,2	-7,3	-8,5	-17,2	-3,4	-12,3	-1,0	+0,1	-12,8	64					
81,6	75,8	84,3	83,2	-8,3	-16,0	-1,6	-8,4	-6,6	-16,4	-4,7	-10,7	-2,3	-1,3	-11,6	6411,6412					
100,3	92,1	101,4	104,1	-7,1	-19,0	+4,2	-5,5	-11,4	-18,3	-1,1	-14,6	+1,1	+2,7	-14,9	REST 64					
115,3	116,2	112,6	116,0	-5,2	-0,6	+2,2	-0,8	+2,8	-3,8	+0,7	-0,5	+5,3	+3,0	-0,2	SONST.VERBR.					
62,0	48,4	55,6	64,3	+3,5	-13,6	+7,4	-18,1	-35,3	-16,1	-8,6	-27,2	+8,2	+15,6	-26,5	211					
107,9	109,2	105,4	107,2	+4,5	+3,5	+2,1	-0,9	+8,0	-2,8	+0,7	+2,4	+5,2	+1,7	+2,5	2219 10					
90,5	111,3	97,0	96,8	-14,8	+30,0	-10,6	+7,5	+14,1	+1,5	-2,2	+8,0	+4,4	-0,2	+12,4	2217 10					
237,9	207,1	76,1	167,2	+254,2	-49,8	+230,2	+193,2	+177,8	+71,1	+209,4	+114,6	-8,8	+119,7	+66,2	3267 10					
86,3	80,3	91,5	88,9	+1,6	-10,9	+6,9	-9,0	-11,0	-13,6	-1,8	-12,3	0,0	-2,8	-11,3	372					
98,4	81,3	96,8	93,1	+21,2	-4,0	+1,2	-7,2	-11,0	-4,0	-3,7	-7,4	+13,2	-3,8	-6,9	3771,3773					
123,1	113,5	85,4	115,0	+47,1	-27,4	+47,5	+35,1	+18,1	-5,3	+40,5	+6,2	+9,6	+34,7	-0,7	3831,3833 90					
104,0	103,2	108,4	107,0	-7,1	-4,1	-2,5	-9,4	-2,9	-9,5	-6,2	-6,1	+7,5	-1,3	-5,6	REST 38					
149,7	118,7	136,0	138,4	+6,4	-3,8	+4,4	-5,6	-5,8	-7,5	-0,8	-6,7	+5,4	+1,8	.	391-395,398					
92,2	82,8	97,9	93,5	-4,2	-17,4	-4,0	-8,7	-6,9	-18,5	-6,5	-12,7	+2,1	-4,5	-14,4	511,513					
125,2	121,9	103,2	113,6	+7,5	-9,5	+21,8	+6,4	+21,8	+17,6	+14,2	+19,5	+7,2	+10,1	+12,6	5221					
114,2	119,0	110,3	118,6	-22,2	-12,0	+8,9	+1,2	+0,6	-7,0	+4,7	-3,2	+4,5	+7,5	-3,9	542					
146,5	153,1	145,0	148,4	-5,5	-1,6	0,0	-1,6	+6,3	-2,8	-0,8	+1,9	+11,9	+2,3	+1,3	56					
134,7	126,8	123,2	131,2	+4,1	-1,1	+6,8	+0,1	-0,3	-0,9	+3,1	-0,6	+7,7	+6,5	.	57					
95,9	86,0	100,1	96,5	-16,9	-8,6	-7,9	-9,8	-8,9	-13,9	-8,9	-11,3	+4,4	-3,6	-10,9	621					

KRAFTFAHRZEUGE.

STBA, FACHSERIE 4, REIHE 2.1

GP 1982	GUETERGRUPPE	GEWICH- TUNG	1992 AUG.	VERAEND. GEGEN- UEBER- VDR- JAHRES- MONAT IN %	N A C H					
					1991 AUG.	1992 JULI	1991 3.VJ	1991 4.VJ	1992 1.VJ	1992 2.VJ
	VERBRAUCHSGUETER INSGESAMT	100	97,4	-1,3	98,7	105,8	110,0	120,6	127,8	119,9
	VERBRAUCHSGUETER OHNE PERSONEN- U. KOMBINATIONSKRAFTWAGEN	75,44	98,8	-1,2	100,0	102,4	109,7	115,5	116,7	107,0
33	STRASSENFAHRZEUGE SOWEIT VERBRAUCHSGUT	28,73	94,8	-1,8	96,5	115,5	111,5	133,9	155,2	153,9
3311,3312	PERSONEN-U. KOMBINATIONSKRAFTWAGEN 1)	24,56	93,0	-1,6	94,5	116,5	110,9	136,4	161,6	159,8
3371,3375	KRAFTRAEDER, FAHRRADER	0,53	86,8	+8,6	79,9	109,6	100,6	99,4	138,1	145,3
REST 33	SONSTIGE STRASSENFAHRZEUGE	3,64	107,9	-3,7	112,0	109,8	116,6	122,4	114,1	115,3
36	ELEKTROTECHNISCHE VERBRAUCHSGUETER	10,41	82,8	-12,3	94,4	90,5	118,5	139,6	133,3	117,1
3631	ELEKTROWERKZEUGE BIS 2 KW	0,74	75,3	+8,0	69,7	72,6	87,2	87,8	91,8	87,3
3638	HAUSHALTSKUEHLMOEBEL	0,75	114,2	+11,9	102,1	110,7	135,8	154,5	170,8	152,9
3639	HAUSHALTSWASCHMASCHINEN U. TROCKNER	1,30	65,8	-36,7	103,9	82,2	142,6	180,4	198,6	171,0
3635,3637	SONSTIGE EL. HAUSHALTSGERAETE	2,99	89,7	-2,1	91,6	115,8	123,0	140,3	149,1	136,1
3661,3663	RUNDFUNK-, FERNSEH-U. PHONOTECHN. GERAETE	3,89	74,6	-21,1	94,6	71,5	109,8	131,8	100,0	84,0
REST 36	SONSTIGE ELEKTROTECHN. VERBRAUCHSGUETER	0,74	103,2	-1,9	105,2	100,0	116,9	143,1	133,9	113,3
40	CHEMISCHE VERBRAUCHSGUETER	6,73	126,0	+0,7	125,1	139,8	129,4	122,5	135,9	131,4
496	SEIFEN, WASCH-U. REINIGUNGSMITTEL	1,99	96,0	+5,8	90,7	102,9	96,0	91,7	100,0	95,9
497	KOERPERPFLEGEMITTEL	2,90	139,9	-0,1	140,0	159,4	142,0	128,1	147,6	143,0
REST 40	SONSTIGE CHEMISCHE VERBRAUCHSGUETER	1,84	136,4	-1,8	138,9	148,9	145,6	147,3	156,4	151,5
625,63,64	SCHUHE, TEXTILIEN, BEKLEIDUNG	15,22	71,2	-10,2	79,3	72,9	88,2	84,0	91,3	71,3
625	SCHUHE	1,70	51,4	-26,9	70,3	40,4	63,2	59,4	64,9	46,7
63	TEXTILIEN	4,82	71,5	-4,7	75,0	74,1	89,3	92,4	96,5	85,2
6384,6385	GARDINEN-U. DEKORATIONSTOFF	0,47	82,4	-6,7	88,3	106,7	118,5	129,3	141,7	125,9
6386	TEPPICHE, LAEUFER U. FUSSBODENBELAG AUS TEXTILEM MATERIAL	1,20	100,3	+4,3	96,2	88,9	106,2	112,8	123,3	118,9
6392-6398	WIRK-U. STRICKWAREN	2,78	61,4	-9,3	67,7	66,7	82,1	82,8	83,0	68,7
REST 63	SONSTIGE TEXTILIEN	0,37	39,2	-11,5	44,3	39,7	50,7	51,0	53,0	46,7
64	BEKLEIDUNG	8,70	74,9	-10,3	83,5	78,6	92,5	84,1	93,5	68,5
6411,6412	DAMEN-U. HERRENOBERBEKLEIDUNG	5,78	76,6	-10,1	85,2	79,0	90,8	73,1	90,5	60,6
REST 64	SONSTIGE BEKLEIDUNG U. VERWANDTE ERZEUGNISSE	2,92	71,6	-10,7	80,2	77,7	95,9	105,9	99,4	84,2
	SONSTIGE IM INDEX ERFASSTE VERBRAUCHSGUETER	38,91	108,6	+4,0	104,4	109,8	111,8	119,7	118,9	112,7
211	DARUNTER: FESTE BRENNSTOFFE	0,57	38,0	-32,0	55,9	45,2	55,1	69,6	49,8	46,5
2213 10	MOTORENBENZIN	5,63	116,3	+1,7	114,3	116,9	111,1	104,6	110,0	106,7
2217 10	HEIZOEL, LEICHT	5,67	113,5	+26,4	89,8	109,7	87,6	93,5	118,6	102,3
3267 10	HAUSHALTSNAEHMASCHINEN	0,06	188,1	+10,2	170,7	76,5	221,1	258,4	216,7	196,3
372	FOTO-, PROJEKTIONS-U. KINOTECHNISCHE GERAETE	0,19	67,3	-2,6	69,1	83,4	84,5	89,2	81,7	78,6
3771,3773	UHREN	0,41	74,0	-3,9	77,0	61,2	85,9	112,5	76,2	86,0
3831,3833 90	RAUMHEIZOEFEN, GAS-STANDHERDE	0,24	91,3	-16,2	108,9	65,2	112,7	135,8	123,5	102,8
REST 38	SONSTIGE EISEN-, BLECH-UND METALLWAREN	2,00	88,6	-1,7	90,1	87,4	97,4	112,3	107,4	98,4
391-395,398	MUSIKINSTRUMENTE, SPIELWAREN, SPORTGERAETE, SCHMUCK, FUELLHALTER U. AE.	2,89	.	.	145,4	130,3	148,8	152,4	114,1	122,8
511,513	FEINKERAMISCHE ERZEUGNISSE	0,82	69,5	-21,4	88,4	74,2	91,0	94,2	88,0	77,2
5221	KONSERVEN-U. WIRTSCHAFTSGLAS	0,53	135,8	+6,1	128,0	136,3	136,6	114,3	113,8	129,8
542	MOEBEL	7,39	79,9	+3,5	77,2	96,1	105,9	124,2	122,1	115,2
56	PAPIER-U. PAPPEWAREN	2,76	145,5	+2,5	142,0	147,6	145,8	148,9	161,7	143,7
57	DRUCKEREIERZEUGNISSE, VERVIELFAELTIGUNGEN	5,89	.	.	125,0	125,8	128,7	142,0	127,1	126,2
621	LEDERWAREN	0,75	74,6	-7,9	81,0	79,1	90,0	103,3	89,5	82,0

1) DIE ZUORDNUNG ZUM INVESTITIONSGUETER-BZW. VERBRAUCHSGUETERBEREICH ERFOLGT ANNAEHERUNGSWEISE NACH DER ZULASSUNGSSTATISTIK FUER

BUNDESGBIET
FUER VERBRAUCHSGUETER
=100

BEREINIGT

R	I	C	H	T	L	I	C	H	VERAENDERUNG GEGENUEBER DEM ENTSPRECHENDEN VORJAHRESZEITRAUM IN %							GP 1982				
									1991	1992	1991	1991	1992	1992	1991		1992	1990	1991	1992
									2.HJ	1.HJ		AUG.	JULI	3.VJ	4.VJ		1.VJ	2.VJ	2.HJ	1.HJ
115,3	123,9	117,5	121,0	-3,5	-0,8	-1,2	-3,0	-0,7	-3,9	-2,1	-2,3	+5,1	+3,0	-2,0	VERBRAUCH.					
112,6	111,8	111,9	114,6	-3,0	-4,4	+0,3	-3,5	-2,3	-5,9	-1,7	-4,1	+5,2	+2,4	-3,8	VERBR. OH. PKW U. KOMBI					
122,7	154,6	132,1	137,9	-4,1	+7,8	-4,4	-1,7	+2,1	-0,2	-2,9	+1,0	+4,8	+4,4	+1,4	33					
123,6	160,7	134,7	140,8	-5,4	+10,5	-5,3	-1,6	+2,8	+0,6	-3,3	+1,7	+4,8	+4,5	+2,2	3311,3312					
100,0	141,7	128,0	127,2	-10,7	-5,2	-15,5	-13,0	-4,8	-11,3	-14,3	-8,2	+18,6	-0,6	-6,8	3371,3375					
119,5	114,7	114,8	119,6	+4,4	-6,1	+3,2	-1,1	-3,5	-4,9	+0,9	-4,2	+2,5	+4,2	-4,4	REST 33					
129,0	125,2	132,9	134,6	-2,2	-12,1	-2,5	-7,0	-8,8	-12,7	-5,1	-10,6	+7,2	+1,3	-10,9	36					
87,5	89,6	97,3	94,8	-10,3	-16,6	-11,0	-11,3	-11,7	-12,9	-11,2	-12,2	+1,7	-2,6	-10,9	3631					
145,2	161,9	142,6	154,0	+59,3	-10,3	+9,2	+5,2	+2,0	-3,3	+7,1	-0,6	+7,3	+8,0	-0,5	3638					
161,5	184,8	144,2	170,3	+2,4	-32,2	+13,7	+15,2	+9,6	-3,3	+14,5	+3,2	+2,6	+18,1	-3,3	3639					
131,7	142,6	136,5	138,8	-13,4	+0,6	-4,8	-0,2	-0,7	-3,8	-2,4	-2,2	+5,5	+1,7	-1,9	3635,3637					
120,8	92,0	133,0	124,6	+0,1	-16,1	-8,7	-20,8	-27,4	-29,5	-15,7	-28,3	+11,4	-6,3	-26,5	3661,3663					
130,0	123,6	123,6	127,8	-5,9	-10,2	+4,7	-2,2	+0,3	-3,7	+0,8	-1,6	+5,3	+3,4	-2,6	REST 36					
126,0	133,6	125,1	128,4	-5,4	+3,8	-0,9	-8,0	+1,6	+2,6	-4,5	+2,1	+10,5	+2,6	+2,1	40					
93,9	98,0	104,3	97,2	-24,2	-1,5	-13,4	-14,0	-1,0	-4,2	-13,6	-2,5	+5,4	-6,8	-1,5	496					
135,0	145,3	130,4	138,1	-1,7	+8,8	+1,1	-7,7	+1,4	+4,6	-3,3	+3,0	+13,7	+6,9	+3,3	497					
146,4	153,9	139,2	147,0	+7,1	0,0	+6,7	-3,7	+4,0	+4,6	+1,2	+4,3	+10,2	+5,6	+3,0	REST 40					
86,1	81,3	88,1	88,6	-2,5	-15,6	0,0	-6,2	-8,1	-13,7	-3,1	-10,7	-1,0	+0,6	-11,2	625,63,64					
61,3	55,8	65,8	62,1	-5,0	-16,0	-8,0	-8,9	-7,3	-16,3	-8,5	-11,3	-8,4	-5,6	-14,0	625					
90,9	90,8	91,9	94,3	+5,3	-12,6	+3,8	-4,1	-5,5	-8,8	-0,3	-7,1	+0,4	+2,6	-7,5	63					
124,4	133,8	132,3	137,6	-11,5	-15,9	-0,5	-10,8	-10,8	-11,8	-6,1	-11,3	+11,6	+4,0	-11,4	6384,6385					
109,5	121,1	111,5	116,5	-4,4	-6,0	+4,4	-3,1	-3,7	0,0	+0,4	-1,9	+2,1	+4,5	-1,7	6386					
82,5	75,9	81,1	83,0	+19,2	-15,7	+5,3	-2,2	-5,3	-13,8	+1,4	-9,2	-2,3	+2,3	-10,1	6392-6398					
50,9	49,9	57,0	51,4	-5,1	-6,4	-0,8	-11,3	-0,6	-8,1	-6,3	-4,0	-9,7	-9,8	-5,2	REST 63					
88,3	81,0	90,4	90,6	-5,5	-17,0	-0,8	-7,2	-9,8	-16,4	-3,9	-12,7	-0,7	+0,2	-12,9	64					
82,0	75,6	84,6	83,5	-6,0	-16,0	-2,6	-8,4	-8,1	-15,6	-5,2	-11,2	-2,0	-1,3	-11,8	6411,6412					
100,9	91,8	101,8	104,5	-4,6	-19,0	+2,9	-5,4	-12,8	-17,5	-1,7	-15,0	+1,5	+2,7	-15,0	REST 64					
115,8	115,8	112,9	116,4	-3,5	-0,5	+1,4	-0,7	+1,2	-3,2	+0,3	-1,0	+5,7	+3,1	-0,4	SONST. VERBR.					
62,4	48,2	55,8	64,5	+5,3	-13,7	+6,6	-18,1	-36,2	-15,5	-8,6	-27,6	+8,8	+15,6	-26,8	211					
107,9	108,3	105,5	107,3	+4,5	+3,5	+2,1	-0,9	+6,0	-2,8	+0,7	+1,4	+5,2	+1,7	+1,8	2213 10					
90,5	110,4	97,1	96,9	-14,8	+30,0	-10,6	+7,5	+12,0	+1,5	-2,2	+6,8	+4,4	-0,2	+11,5	2217 10					
239,8	206,5	76,4	168,2	+263,2	-49,9	+226,1	+194,0	+173,3	+72,3	+208,2	+113,8	-8,2	+120,2	+66,5	3267 10					
86,9	80,1	91,9	89,3	+4,5	-10,8	+5,8	-9,0	-12,5	-12,8	-2,4	-12,7	+0,4	-2,8	-11,5	372					
99,2	81,1	97,2	93,5	+24,4	-3,8	0,0	-7,1	-12,4	-3,2	-4,2	-7,7	+13,8	-3,8	-6,9	3771,3773					
124,2	113,2	85,7	115,6	+51,7	-27,4	+46,0	+35,4	+16,0	-4,3	+40,0	+5,9	+10,2	+34,9	-0,6	3831,3833 90					
104,9	102,9	108,9	107,5	-4,1	-4,1	-3,7	-9,1	-4,7	-8,5	-6,6	-6,5	+8,1	-1,3	-5,7	REST 38					
150,6	118,4	136,6	138,9	+9,1	-3,9	+3,5	-5,5	-7,2	-6,7	-1,2	-7,0	+5,9	+1,7	.	391-395,398					
92,6	82,6	98,2	93,7	-2,4	-17,5	-4,8	-8,6	-7,9	-18,0	-6,8	-13,0	+2,5	-4,6	-14,5	511,513					
125,4	121,8	103,3	113,7	+8,6	-9,5	+21,3	+6,4	+21,1	+18,0	+14,0	+19,4	+7,4	+10,1	+12,7	5221					
115,1	118,7	110,7	119,1	-19,9	-12,0	+7,6	+1,4	-1,3	-5,9	+4,2	-3,6	+4,9	+7,6	-4,0	542					
147,4	152,7	145,5	148,9	-3,0	-1,6	-1,0	-1,5	+4,8	-1,8	-1,3	+1,6	+12,4	+2,3	+1,3	56					
135,3	126,6	123,6	131,5	+5,8	-1,1	+6,1	+0,1	-1,3	-0,3	+2,8	-0,9	+8,0	+6,4	.	57					
96,7	85,7	100,5	96,9	-14,5	-8,6	-8,8	-9,6	-10,4	-13,0	-9,2	-11,7	+4,9	-3,6	-11,0	621					

KRAFTFAHRZEUGE.

STBA, FACHSERIE 4, REIHE 2.1

Früheres Bundesgebiet
3 Produktionsindex für das Baugewerbe, Bauhauptgewerbe und Ausbaugewerbe
1985 = 100

Nr. der Systematik ¹⁾ Gewichtung Jahr Halbjahr Vierteljahr	Baugewerbe												
	insgesamt	Hochbauleistungen ²⁾	Tiefbauleistungen ³⁾	Bauhauptgewerbe ⁴⁾			Ausbaugewerbe						
				zusammen	Hochbauleistungen	Tiefbauleistungen	zusammen	Klempnerei, Gas- und Wasserinstallation	Installation von Heizungsanlagen ⁵⁾	Elektroinstallation	Glaser-gewerbe	Maler- und Lackierergewerbe, Tapetenkleberei	Übriges Ausbaugewerbe
Systematik-Nr.	72-77			72-75			76-77	7610	7640	7670	7731	7734,37	
Gewichtung	100	73,68	26,32	68,00	41,68	26,32	32,00	4,71	6,86	6,71	0,75	8,41	4,54
	kalendermonatlich												
1985	100	100	100	100	100	100	100	100	100	100	100	100	100
1986	103,9	102,3	108,3	105,8	104,2	108,3	99,8	101,0	97,4	100,6	99,5	100,2	100,0
1987	104,2	103,0	107,7	105,5	104,1	107,7	101,5	103,6	97,6	104,0	100,0	101,3	102,2
1988	108,2	107,6	110,1	110,6	110,9	110,1	103,2	103,9	100,4	104,8	99,6	103,5	104,6
1989	114,6	114,2	115,7	118,1	119,6	115,7	107,1	107,2	102,9	109,4	102,3	108,0	109,3
1990	120,7	121,4	118,8	124,5	128,2	118,8	112,5	112,0	112,2	116,0	107,8	110,6	112,2
1991	124,8	125,8	122,4	128,1	131,8	122,4	117,9	119,0	122,7	123,7	108,6	111,2	115,2
1985 1. Hj	85,6	86,9	82,1	86,3	88,9	82,1	84,3	84,0	84,6	86,5	85,1	80,7	87,4
1985 2. Hj	114,4	113,1	118,0	113,8	111,1	118,0	115,7	116,0	115,3	113,3	114,8	119,3	112,6
1986 1. Hj	87,4	86,7	89,6	89,7	89,7	89,6	82,6	84,5	79,9	87,7	82,1	79,0	84,1
1986 2. Hj	120,4	118,0	127,1	122,0	118,8	127,1	117,0	117,5	114,9	113,9	117,0	121,5	116,0
1987 1. Hj	87,3	87,3	87,5	89,0	89,9	87,5	83,9	85,7	80,5	89,7	83,2	80,1	85,8
1987 2. Hj	121,2	118,7	128,0	122,1	118,4	128,0	119,2	121,9	114,8	118,3	116,8	122,5	116,5
1988 1. Hj	96,7	95,9	98,7	101,0	102,5	98,7	87,4	88,0	83,9	91,5	85,3	85,2	90,3
1988 2. Hj	119,8	119,2	121,4	120,1	119,3	121,4	119,1	119,9	116,9	118,1	114,0	121,9	118,8
1989 1. Hj	105,7	105,0	107,6	112,4	115,5	107,6	91,3	91,1	85,3	95,3	89,3	90,6	95,7
1989 2. Hj	123,6	123,5	123,8	123,8	123,8	123,8	123,0	123,4	120,6	123,1	115,4	125,3	122,9
1990 1. Hj	112,4	112,5	112,0	119,5	124,2	112,0	97,1	96,5	95,6	102,2	96,4	94,0	96,5
1990 2. Hj	129,1	130,3	125,6	129,6	132,1	125,6	127,8	127,5	128,8	129,9	119,2	127,3	126,0
1991 1. Hj	113,7	114,9	110,9	119,7	125,2	110,9	101,4	100,6	101,7	109,9	96,0	95,2	101,6
1991 2. Hj	135,9	136,7	134,0	136,6	138,3	134,0	134,5	137,4	143,8	137,6	121,2	127,3	126,8
1992 1. Hj	120,8	120,7	121,0	128,2	132,7	121,0	104,9	101,5	107,3	113,8	99,7	96,2	108,8
1985 1. Vj	65,2	70,0	51,7	59,9	65,1	51,7	76,5	76,5	79,8	81,3	76,2	68,1	79,9
1985 2. Vj	106,0	103,7	112,5	112,6	112,6	112,5	92,0	91,4	89,3	91,7	94,0	93,2	94,9
1985 3. Vj	115,5	112,0	125,3	121,2	118,7	125,3	103,3	101,1	101,9	99,6	101,4	108,9	103,1
1985 4. Vj	113,2	114,2	110,6	106,3	103,6	110,6	128,0	130,8	128,7	127,0	128,1	129,7	122,1
1986 1. Vj	64,7	68,3	55,1	60,8	64,5	55,1	73,1	74,1	72,6	81,7	73,1	65,5	74,5
1986 2. Vj	110,0	105,0	124,0	118,5	115,0	124,0	92,1	94,8	87,2	93,7	91,0	92,5	93,6
1986 3. Vj	119,0	114,1	132,6	126,6	122,8	132,6	102,8	102,2	98,2	98,9	100,6	109,5	103,8
1986 4. Vj	121,8	121,9	121,6	117,4	114,7	121,6	131,2	132,8	131,6	128,3	133,3	133,4	128,1
1987 1. Vj	63,1	67,9	49,9	57,5	62,3	49,9	75,1	76,2	75,6	84,0	75,0	66,4	76,4
1987 2. Vj	111,5	106,7	125,0	120,4	117,5	125,0	92,6	95,2	85,3	95,4	91,3	93,7	95,2
1987 3. Vj	121,2	115,9	135,8	128,8	124,4	135,8	104,9	107,1	97,7	102,2	100,3	111,6	106,1
1987 4. Vj	121,1	121,5	120,2	115,3	112,3	120,2	133,4	136,7	131,9	134,4	133,2	133,3	130,9
1988 1. Vj	79,9	82,5	72,7	80,1	84,8	72,7	79,4	79,1	79,9	85,5	77,4	73,2	82,0
1988 2. Vj	113,4	109,3	124,7	121,9	120,1	124,7	95,3	95,8	87,9	97,4	93,2	97,2	96,6
1988 3. Vj	120,0	116,4	129,8	126,8	124,8	129,8	105,5	104,3	99,0	102,6	101,2	113,3	106,9
1988 4. Vj	119,6	122,0	113,1	113,5	113,8	113,1	132,7	135,4	134,8	133,6	126,7	130,4	130,7
1989 1. Vj	92,9	94,2	89,3	98,1	103,7	89,3	81,9	81,3	77,7	88,4	82,1	78,0	86,4
1989 2. Vj	118,4	115,7	125,9	126,7	127,2	125,9	100,7	100,8	92,8	103,1	96,5	103,2	105,0
1989 3. Vj	121,2	118,5	128,7	127,3	126,4	128,7	108,2	106,3	103,2	105,8	101,5	115,3	109,2
1989 4. Vj	125,9	128,4	118,9	120,3	121,2	118,9	137,7	140,4	137,9	140,3	129,2	135,3	136,5
1990 1. Vj	100,9	102,8	95,6	106,6	113,6	95,6	88,8	86,8	88,3	96,3	89,1	83,1	91,0
1990 2. Vj	123,8	122,1	128,4	132,4	134,9	128,4	105,4	106,2	102,9	108,0	103,6	104,8	106,0
1990 3. Vj	128,2	126,9	131,9	134,9	136,8	131,9	113,9	112,1	111,0	113,7	107,9	118,6	112,8
1990 4. Vj	129,9	133,6	119,3	124,3	127,5	119,3	141,7	142,8	146,6	146,0	130,5	135,9	139,1
1991 1. Vj	96,2	100,1	85,3	98,4	106,7	85,3	91,5	89,6	93,1	103,1	90,3	81,8	92,3
1991 2. Vj	131,4	129,6	136,5	140,9	143,7	136,5	111,2	111,6	110,3	116,6	101,7	108,6	110,8
1991 3. Vj	136,1	134,3	141,2	143,5	144,9	141,2	120,4	120,0	122,4	123,9	109,9	118,7	117,7
1991 4. Vj	135,7	139,0	126,7	129,7	131,6	126,7	148,6	154,7	165,1	151,2	132,5	135,6	139,6
1992 1. Vj	107,7	109,9	101,4	112,9	120,2	101,4	96,5	93,4	102,2	106,2	92,2	84,5	99,5
1992 2. Vj	133,8	131,4	140,6	143,5	145,3	140,6	113,3	109,6	112,4	121,4	107,1	107,9	117,7

1) Systematik der Wirtschaftszweige, Ausgabe 1979, Fassung für die Statistik im Produzierenden Gewerbe (SYPRO).
2) Hochbauleistungen im Bauhauptgewerbe einschl. Ausbaugewerbe.
3) Entspricht den Tiefbauleistungen im Bauhauptgewerbe.

4) Index der Nettoproduktion für Unternehmen.
5) Einschl. Installation von Lüftungs-, Klima- und gesundheits-technischen Anlagen.

Früheres Bundesgebiet
3 Produktionsindex für das Baugewerbe, Bauhauptgewerbe und Ausbaugewerbe
1985 = 100

Nr. der Systematik 1)	Baugewerbe																
	Gewichtung Jahr Halbjahr Vierteljahr	insgesamt	Hochbauleistungen 2)	Tiefbauleistungen 3)	Bauhauptgewerbe 4)			Ausbaugewerbe									
					zusammen	Hochbauleistungen	Tiefbauleistungen	zusammen	Klempnerei, Gas- und Wasserinstallation 5)	Installation von Heizungsanlagen 5)	Elektroinstallation	Glaser-gewerbe	Maler- und Lackierergewerbe, Tapetenkleberei	Übriges Ausbaugewerbe			
Systematik-Nr.	72-77				72-75			76-77	7610	7640	7670	7731	7734,37				
Gewichtung	100	73,68	26,32	68,00	41,68	26,32	32,00	4,71	6,88	6,71	0,75	8,41	4,54				
					arbeitstäglich bereinigt												
1985	100	100	100	100	100	100	100	100	100	100	100	100	100				
1986	104,0	102,4	108,4	105,9	104,3	108,4	100,0	101,1	97,6	101,0	99,7	100,3	100,2				
1987	104,2	102,9	107,7	105,5	104,1	107,7	101,4	103,7	97,5	103,9	99,8	101,1	102,0				
1988	108,0	107,3	109,9	110,4	110,7	109,9	102,9	103,6	100,1	104,5	99,4	103,3	104,3				
1989	114,5	114,2	115,5	118,0	119,5	115,5	107,2	107,3	103,0	109,5	102,4	108,0	109,3				
1990	121,2	121,9	119,3	125,0	128,6	119,3	113,1	112,6	112,9	116,6	108,4	111,2	112,8				
1991	125,4	126,3	122,9	128,6	132,2	122,9	118,5	119,6r	123,4r	124,3	109,1	111,7	115,7				
1985 1. Hj	86,4	87,5	83,0	87,1	89,6	83,0	84,8	84,5	85,1	87,0	85,6	81,2	88,0				
1985 2. Hj	114,5	113,3	118,0	113,8	111,1	118,0	116,0	116,3	115,6	113,6	115,1	119,6	112,9				
1986 1. Hj	87,8	87,1	90,0	90,1	90,2	90,0	83,1	84,9	80,4	88,3	82,5	79,4	84,5				
1986 2. Hj	120,2	117,8	126,8	121,7	118,5	126,8	116,9	117,4	114,8	113,7	116,8	121,3	115,8				
1987 1. Hj	86,0	87,9	88,3	89,7	90,6	88,3	84,5	86,4	81,1	90,4	83,8	80,7	86,5				
1987 2. Hj	120,3	117,9	127,2	121,3	117,6	127,2	118,3	121,0	113,9	117,4	115,9	121,6	117,6				
1988 1. Hj	96,3	95,6	98,4	100,7	102,1	98,4	87,1	87,8	83,7	91,2	85,1	85,0	90,1				
1988 2. Hj	119,6	119,0	121,4	120,1	119,2	121,4	118,8	119,5	116,6	117,8	113,6	121,5	118,5				
1989 1. Hj	104,7	104,1	106,3	111,3	114,4	106,3	90,5	90,3	84,5	95,0	88,6	89,8	94,9				
1989 2. Hj	124,4	124,3	124,7	124,7	124,7	124,7	123,9	124,3	121,4	124,0	116,2	126,2	123,8				
1990 1. Hj	111,8	112,0	111,4	118,9	123,7	111,4	96,7	96,2	95,2	101,8	96,0	93,6	98,1				
1990 2. Hj	130,6	131,8	127,2	131,1	133,6	127,2	129,5	129,1	130,5	131,5	120,8	128,9	127,6				
1991 1. Hj	113,9	114,9	110,9	119,7	125,3	110,9	101,3	100,6	101,7	109,9	96,0	95,1	101,6				
1991 2. Hj	136,9	137,7	135,0	137,5	139,1	135,0	135,7	138,6	145,0	138,7	122,2	128,3	129,8				
1992 1. Hj	120,4	120,4	120,7	127,8	132,4	120,7	104,6	101,2	107,0	113,5	99,4	96,0	108,5				
1985 1. Vj	65,5	70,3	52,0	60,3	65,4	52,0	76,6	76,6	79,9	81,4	76,3	68,2	80,0				
1985 2. Vj	107,2	104,7	114,0	113,9	113,8	114,0	92,9	92,3	90,2	92,6	94,9	94,1	95,9				
1985 3. Vj	115,1	111,7	124,9	120,8	118,3	124,9	103,0	100,8	101,6	99,3	101,1	108,6	102,8				
1985 4. Vj	113,8	114,8	111,0	106,7	103,9	111,0	128,9	131,7	129,6	127,9	129,0	130,6	123,0				
1986 1. Vj	66,7	70,1	57,3	62,9	66,5	57,3	74,9	75,9	74,4	83,7	74,9	67,1	76,3				
1986 2. Vj	108,9	104,0	122,6	117,2	113,8	122,6	91,2	93,9	86,3	92,8	90,1	91,6	92,7				
1986 3. Vj	118,5	113,7	132,0	126,0	122,3	132,0	102,5	101,9	97,9	98,6	100,3	109,2	103,5				
1986 4. Vj	121,8	121,9	121,6	117,4	114,7	121,6	131,2	132,8	131,6	128,8	133,3	133,4	128,1				
1987 1. Vj	63,3	68,0	50,0	57,6	62,4	50,0	75,4	76,5	75,9	84,4	75,3	66,7	76,7				
1987 2. Vj	112,7	107,8	126,5	121,7	118,7	126,5	93,5	96,2	86,2	96,4	92,2	94,6	96,2				
1987 3. Vj	120,4	115,3	134,9	128,0	123,7	134,9	104,4	106,6	97,2	101,7	99,8	111,1	105,6				
1987 4. Vj	120,2	120,5	119,4	114,6	111,6	119,4	132,1	135,4	130,6	133,1	131,9	132,0	129,6				
1988 1. Vj	79,3	81,9	72,1	79,5	84,2	72,1	78,9	78,7	79,4	85,0	77,0	72,8	81,5				
1988 2. Vj	113,3	109,3	124,6	121,8	120,0	124,6	95,3	96,8	87,9	97,4	93,2	97,2	98,6				
1988 3. Vj	119,5	116,1	129,3	126,3	124,4	129,3	105,2	104,0	98,7	102,3	100,9	113,0	106,6				
1988 4. Vj	119,7	121,9	113,5	113,8	114,0	113,5	132,3	135,0	134,4	133,2	126,3	130,0	130,3				
1989 1. Vj	93,5	94,7	89,9	98,7	104,2	89,9	82,3	81,7	78,0	88,8	82,5	78,3	86,8				
1989 2. Vj	115,8	113,4	122,8	123,9	124,6	122,8	98,7	98,8	91,0	101,1	94,6	101,2	103,0				
1989 3. Vj	122,1	119,4	129,8	128,3	127,4	129,8	109,0	107,1	103,9	106,6	102,2	116,1	110,0				
1989 4. Vj	126,7	129,2	119,6	121,1	121,9	119,6	138,7	141,4	138,9	141,3	130,1	136,3	137,5				
1990 1. Vj	100,0	101,9	94,5	105,6	112,6	94,5	88,0	86,1	87,5	95,5	88,3	82,4	90,2				
1990 2. Vj	123,6	122,0	128,2	132,2	134,8	128,2	105,4	106,2	102,9	108,0	103,6	104,8	106,0				
1990 3. Vj	129,3	127,8	133,2	136,1	137,9	133,2	114,7	112,9	111,8	114,5	108,7	119,4	113,6				
1990 4. Vj	131,9	135,7	121,2	126,1	129,2	121,2	144,2	145,3	149,2	148,5	132,8	138,3	141,5				
1991 1. Vj	97,7	101,4	87,0	100,1	108,3	87,0	92,5	90,6	94,2	104,3	91,3	82,7	93,4				
1991 2. Vj	130,0	128,3	134,9	139,4	142,3	134,9	110,1	110,5	109,2	115,4	100,7	107,5	109,7				
1991 3. Vj	135,7	133,9	140,7	143,0	144,5	140,7	120,1	119,7	122,0	123,5	109,6	118,4	117,4				
1991 4. Vj	138,1	141,4	129,2	132,0	133,8	129,2	151,2	157,4	168,0	153,8	134,8	138,1	142,2				
1992 1. Vj	107,0	109,3	100,7	112,2	119,5	100,7	95,9	92,8	101,6	105,5	91,6	84,0	99,2				
1992 2. Vj	133,8	131,4	140,6	143,4	145,3	140,6	113,3	109,6	112,4	121,4	107,1	107,9	117,7				

1) Systematik der Wirtschaftszweige, Ausgabe 1979, Fassung für die Statistik im Produzierenden Gewerbe (SYPRO).
2) Hochbauleistungen im Bauhauptgewerbe einschl. Ausbaugewerbe.
3) Entspricht den Tiefbauleistungen im Bauhauptgewerbe.

4) Index der Nettoproduktion für Unternehmen.
5) Einschl. Installation von Lüftungs-, Klima- und gesundheits-technischen Anlagen.

Früheres Bundesgebiet
4 Index der Arbeitsproduktivität für den Bergbau und das Verarbeitende Gewerbe
4.1 Produktionsergebnis je Beschäftigten und je Beschäftigtenstunde
1985 = 100

Jahr Halbjahr Vierteljahr Monat	Bergbau und Verarbeitendes Gewerbe													
	insgesamt		Bergbau		Verarbeitendes Gewerbe									
					zusammen		Grundstoff- und Produktionsgüter- gewerbe		Investitionsgüter		Verbrauchsgüter		Nahrungs- und genußmittel- gewerbe	
	Index	Veränd. z. Vor- jahres- zeitr. in %	Index	Veränd. z. Vor- jahres- zeitr. in %	Index	Veränd. z. Vor- jahres- zeitr. in %	Index	Veränd. z. Vor- jahres- zeitr. in %	Index	Veränd. z. Vor- jahres- zeitr. in %	Index	Veränd. z. Vor- jahres- zeitr. in %	Index	Veränd. z. Vor- jahres- zeitr. in %
	Produktionsergebnis je Beschäftigten													
1991	113,5	+ 1,7	106,3	+ 0,5	113,8	+ 1,8	113,5	+ 0,8	112,5	+ 1,9	111,6	+ 1,6	124,3	+ 4,1
1991 1. Hj	113,9	+ 3,5	107,1	+ 1,5	114,1	+ 3,4	115,1	+ 1,9	112,5	+ 2,7	112,3	+ 3,6	122,3	+ 11,4
1991 2. Hj	113,2	+ 0,1	105,4	- 0,7	113,4	+ 0,1	111,9	- 0,3	112,4	+ 0,9	110,8	- 0,4	126,4	- 2,0
1992 1. Hj	114,7	+ 0,7	109,3	+ 2,1	114,9	+ 0,7	118,4	+ 2,9	113,2	+ 0,6	111,4	- 0,8	118,9	- 2,8
1991 1. Vj	113,0	+ 2,7	111,9	+ 2,9	113,0	+ 2,6	113,7	+ 0,6	110,5	+ 1,5	114,5	+ 3,5	121,9	+ 13,6
1991 2. Vj	114,7	+ 4,1	102,3	+ 0,1	115,1	+ 4,2	116,4	+ 3,1	114,4	+ 3,9	110,1	+ 3,7	122,6	+ 9,2
1991 3. Vj	109,6	+ 1,2	100,5	- 1,9	110,0	+ 1,4	112,1	+ 0,3	106,5	+ 2,0	108,1	+ 1,4	123,8	+ 0,5
1991 4. Vj	116,7	- 0,9	110,2	+ 0,5	116,9	- 1,0	111,7	- 0,8	118,3	- 0,1	113,5	- 1,9	129,0	- 4,3
1992 1. Vj	115,2	+ 1,9	114,1	+ 2,0	115,3	+ 2,0	118,7	+ 4,4	112,8	+ 2,1	114,7	+ 0,2	119,2	- 2,2
1992 2. Vj	114,2	- 0,4	104,5	+ 2,2	114,5	- 0,5	118,0	+ 1,4	113,7	- 0,6	108,0	- 1,9	118,6	- 3,3
1991 Jan.	109,7	+ 4,1	115,7	+ 4,2	109,5	+ 4,1	114,3	+ 2,8	104,0	+ 2,3	111,9	+ 4,7	120,6	+ 15,7
1991 Febr.	110,2	+ 3,6	107,6	+ 5,3	110,2	+ 3,4	108,0	- 0,6	108,9	+ 2,4	111,8	+ 5,1	120,7	+ 17,9
1991 März	119,2	+ 0,8	112,5	- 0,4	119,4	+ 0,8	118,9	- 0,2	118,7	+ 0,1	119,8	+ 1,1	124,3	+ 7,9
1991 April	115,3	+ 6,4	104,9	+ 2,0	115,6	+ 6,4	117,3	+ 4,4	114,4	+ 6,3	112,7	+ 6,3	121,8	+ 14,3
1991 Mai	110,7	- 0,2	104,7	+ 1,4	110,9	- 0,3	114,0	0,0	108,8	- 1,4	104,3	- 2,2	123,3	+ 7,9
1991 Juni	118,1	+ 6,0	97,4	- 3,1	118,8	+ 6,4	117,8	+ 4,8	120,1	+ 6,9	113,4	+ 7,2	122,8	+ 6,0
1991 Juli	110,0	+ 3,0	98,7	- 0,4	110,4	+ 3,2	114,4	+ 2,0	106,4	+ 2,7	107,5	+ 6,5	123,4	+ 3,6
1991 Aug.	101,9	- 0,3	99,3	- 4,0	102,0	- 0,2	107,2	- 2,1	95,9	+ 1,8	98,3	- 2,3	123,7	- 0,8
1991 Sept.	117,0	+ 0,9	103,6	- 1,1	117,5	+ 0,9	114,6	+ 0,7	117,3	+ 1,6	118,6	+ 0,2	124,4	- 1,0
1991 Okt.	123,9	- 0,1	113,4	0,0	124,2	- 0,2	122,3	+ 1,7	122,2	+ 0,5	124,9	- 1,0	138,4	- 5,8
1991 Nov.	118,9	+ 0,2	112,0	+ 1,6	119,2	+ 0,2	115,7	+ 0,1	119,0	+ 1,7	117,0	- 1,2	133,0	- 4,6
1991 Dez.	107,3	- 3,1	105,2	- 0,4	107,3	- 3,2	97,1	- 4,7	113,8	- 2,4	98,6	- 4,0	115,6	- 2,2
1992 Jan.	110,9	+ 1,1	116,6	+ 0,8	110,7	+ 1,1	115,8	+ 1,3	105,7	+ 1,6	111,1	- 0,7	121,7	+ 0,9
1992 Febr.	113,0	+ 2,5	109,8	+ 2,0	113,1	+ 2,6	115,7	+ 7,1	111,6	+ 2,5	112,6	+ 0,7	113,9	- 5,6
1992 März	121,8	+ 2,2	115,8	+ 2,9	122,0	+ 2,2	124,7	+ 4,9	121,0	+ 1,9	120,4	+ 0,5	122,0	- 1,9
1992 April	115,0	- 3,0	108,0	+ 3,0	115,2	- 0,3	118,1	+ 0,7	114,4	0,0	110,8	- 1,7	118,1	- 3,0
1992 Mai	112,6	+ 1,7	106,3	+ 1,5	112,8	+ 1,7	118,5	+ 3,9	111,1	+ 2,1	105,7	+ 1,3	116,2	- 5,8
1992 Juni	114,9	- 2,7	99,1	+ 1,7	115,9	- 2,9	117,4	- 0,3	115,5	- 3,8	107,5	- 5,2	121,5	- 1,1
1992 Juli	109,3	- 0,6	103,5	+ 4,9	109,5	- 0,8	117,0	+ 2,3	104,2	- 2,1	104,8	- 2,5	122,6	- 0,6
	Produktionsergebnis je Beschäftigtenstunde													
1991	119,7	+ 3,3	113,5	+ 1,6	119,9	+ 3,3	119,1	+ 2,1	119,1	+ 3,4	117,9	+ 3,2	128,9	+ 6,1
1991 1. Hj	118,6	+ 4,7	112,3	+ 2,3	118,8	+ 4,7	119,5	+ 3,1	117,4	+ 4,1	117,0	+ 4,7	127,0	+ 13,0
1991 2. Hj	120,7	+ 1,9	114,6	+ 1,0	120,9	+ 1,9	118,7	+ 1,2	120,8	+ 2,7	118,7	+ 1,7	130,8	+ 0,2
1992 1. Hj	120,0	+ 1,2	113,9	+ 1,4	120,2	+ 1,2	123,0	+ 2,9	118,5	+ 0,9	117,4	+ 0,3	124,6	- 1,9
1991 1. Vj	116,3	+ 4,2	114,9	+ 4,7	116,3	+ 4,1	117,3	+ 2,4	113,9	+ 3,0	117,4	+ 4,7	124,8	+ 14,9
1991 2. Vj	120,9	+ 5,1	109,8	- 0,2	121,2	+ 5,2	121,6	+ 3,8	120,9	+ 5,1	116,7	+ 4,9	129,2	+ 11,3
1991 3. Vj	118,7	+ 2,6	109,5	0,0	119,0	+ 2,7	119,9	+ 1,4	116,6	+ 3,5	118,0	+ 2,8	129,9	+ 2,3
1991 4. Vj	122,7	+ 1,2	119,7	+ 1,8	122,8	+ 1,2	117,5	+ 1,0	125,1	+ 2,1	119,3	+ 0,5	131,6	- 1,9
1992 1. Vj	119,0	+ 2,3	115,8	+ 0,8	119,1	+ 2,4	122,3	+ 4,3	116,5	+ 2,3	118,9	+ 1,3	124,0	- 0,6
1992 2. Vj	120,9	0,0	112,0	+ 2,0	121,2	0,0	123,6	+ 1,6	120,6	- 0,2	115,9	- 0,7	125,2	- 3,1
1991 Jan.	113,6	+ 4,9	115,1	+ 2,9	113,5	+ 4,9	118,2	+ 4,1	108,6	+ 3,0	115,2	+ 5,3	123,3	+ 16,5
1991 Febr.	114,9	+ 4,1	114,1	+ 6,5	114,9	+ 4,0	112,6	- 0,4	113,5	+ 3,3	116,6	+ 5,1	126,2	+ 19,4
1991 März	120,4	+ 3,6	115,4	+ 4,9	120,6	+ 3,6	121,0	+ 3,3	119,5	+ 2,5	120,4	+ 3,7	125,0	+ 9,5
1991 April	119,1	+ 6,3	109,1	- 1,7	119,4	+ 6,5	119,7	+ 3,2	118,5	+ 6,8	116,6	+ 6,0	128,0	+ 17,0
1991 Mai	118,2	+ 2,7	114,0	+ 6,0	118,3	+ 2,5	120,8	+ 3,5	116,7	+ 1,2	112,7	+ 1,7	128,3	+ 8,0
1991 Juni	125,3	+ 6,3	106,2	- 4,8	126,0	+ 6,7	124,4	+ 4,8	127,4	+ 7,2	120,7	+ 6,7	131,3	+ 9,2
1991 Juli	119,5	+ 3,6	106,3	- 1,8	119,9	+ 3,6	121,5	+ 0,7	117,6	+ 4,3	117,5	+ 6,4	130,7	+ 5,2
1991 Aug.	114,7	+ 1,2	112,7	+ 2,3	114,8	+ 1,2	118,6	+ 0,5	109,8	+ 2,2	113,8	+ 0,1	130,6	+ 0,2
1991 Sept.	121,9	+ 3,0	109,5	- 0,5	122,3	+ 3,1	119,7	+ 3,1	122,4	+ 3,8	122,7	+ 2,1	128,5	+ 1,5
1991 Okt.	122,3	+ 2,4	113,5	+ 1,4	122,6	+ 2,4	121,7	+ 4,0	120,8	+ 3,2	122,6	+ 1,7	134,4	- 3,6
1991 Nov.	121,8	+ 1,2	117,8	+ 2,7	121,9	+ 1,2	119,1	+ 1,7	121,6	+ 2,3	120,5	+ 0,2	133,6	- 3,3
1991 Dez.	124,1	- 0,1	127,7	+ 1,3	124,0	- 0,1	111,8	- 2,6	132,8	+ 0,9	114,9	- 0,3	126,9	+ 1,4
1992 Jan.	116,8	+ 2,8	117,0	+ 1,7	116,8	+ 2,9	121,6	+ 2,9	112,0	+ 3,1	117,3	+ 1,8	127,3	+ 3,2
1992 Febr.	118,3	+ 3,0	115,1	+ 0,9	118,4	+ 3,0	121,0	+ 7,5	116,4	+ 2,6	118,5	+ 1,6	120,7	- 4,4
1992 März	122,0	+ 1,3	115,2	- 0,2	122,2	+ 1,3	124,3	+ 2,7	121,0	+ 1,3	121,0	+ 0,5	123,9	- 0,9
1992 April	118,9	- 0,2	113,2	+ 3,8	119,1	- 0,3	121,1	+ 1,2	118,3	- 0,2	115,9	- 0,6	122,3	- 4,5
1992 Mai	119,8	+ 1,4	114,3	+ 0,3	120,0	+ 1,4	124,9	+ 3,4	118,5	+ 1,5	114,0	+ 1,2	123,2	- 4,0
1992 Juni	123,9	- 1,1	108,5	+ 2,2	124,4	- 1,3	124,8	+ 0,3	125,0	- 1,9	117,9	- 2,3	130,2	- 0,8
1992 Juli	120,6	+ 0,9	108,9	+ 2,4	121,0	+ 0,9	125,7	+ 3,5	117,6	0,0	117,7	+ 0,2	130,3	- 0,3

Früheres Bundesgebiet

4 Index der Arbeitsproduktivität für den Bergbau und das Verarbeitende Gewerbe

4.2 Produktionsergebnis je Arbeiter und je Arbeiterstunde

1985 = 100

Jahr Halbjahr Vierteljahr Monat	Bergbau und Verarbeitendes Gewerbe													
	insgesamt		Bergbau		Verarbeitendes Gewerbe									
					zusammen		Grundstoff- und Produktionsgüter- gewerbe		Investitionsgüter		Verbrauchsgüter		Nahrungs- und genüßmittel- gewerbe	
	Index	Veränd. z. Vor- jahres- zeitr. in %	Index	Veränd. z. Vor- jahres- zeitr. in %	Index	Veränd. z. Vor- jahres- zeitr. in %	Index	Veränd. z. Vor- jahres- zeitr. in %	Index	Veränd. z. Vor- jahres- zeitr. in %	Index	Veränd. z. Vor- jahres- zeitr. in %	Index	Veränd. z. Vor- jahres- zeitr. in %
produzierendes Gewerbe														
Produktionsergebnis je Arbeiter														
1991	116,4	+ 2,5	114,1	+ 2,4	116,4	+ 2,4	118,2	+ 1,8	115,9	+ 3,1	112,2	+ 1,8	120,7	+ 1,7
1991 1. Hj	116,5	+ 3,9	114,8	+ 3,8	116,5	+ 3,8	119,6	+ 2,7	115,6	+ 3,9	112,8	+ 3,7	118,4	+ 7,5
2. Hj	116,3	+ 1,0	113,4	+ 1,1	116,4	+ 1,0	116,8	+ 1,0	116,2	+ 2,3	111,6	0,0	122,9	- 3,4
1992 1. Hj	118,8	+ 2,0	119,2	+ 3,8	118,7	+ 1,9	124,6	+ 4,2	117,8	+ 1,9	112,8	0,0	116,2	- 1,9
1991 1. Vj	115,5	+ 3,1	120,2	+ 5,5	115,4	+ 3,0	118,2	+ 1,5	113,4	+ 2,5	115,0	+ 3,5	118,0	+ 9,4
2. Vj	117,4	+ 4,6	109,4	+ 2,0	117,7	+ 4,7	121,0	+ 4,0	117,8	+ 5,3	110,5	+ 3,8	118,8	+ 5,7
3. Vj	112,4	+ 2,2	107,5	- 0,2	112,5	+ 2,2	116,7	+ 1,5	109,9	+ 3,6	108,8	+ 1,8	119,7	- 1,4
4. Vj	120,2	+ 0,1	119,2	+ 2,1	120,2	0,0	117,0	+ 0,5	122,5	+ 1,2	114,5	- 1,5	126,1	- 5,2
1992 1. Vj	119,1	+ 3,1	124,3	+ 3,4	118,9	+ 3,0	124,9	+ 5,7	117,0	+ 3,2	116,2	+ 1,0	116,1	- 1,6
2. Vj	118,4	+ 0,9	114,0	+ 4,2	118,5	+ 0,7	124,3	+ 2,7	118,5	+ 0,6	109,5	- 0,9	116,3	- 2,1
1991 Jan.	112,1	+ 4,4	124,0	+ 6,5	111,7	+ 4,3	118,8	+ 3,5	106,3	+ 3,0	112,4	+ 4,7	118,6	+ 13,2
Febr.	112,5	+ 3,9	115,5	+ 7,8	112,4	+ 3,7	112,4	+ 0,4	111,9	+ 3,7	112,3	+ 5,1	115,4	+ 11,9
März	122,0	+ 1,3	121,2	+ 2,5	122,0	+ 1,2	123,5	+ 0,7	122,0	+ 1,2	120,3	+ 1,1	120,1	+ 3,7
April	118,1	+ 7,0	112,6	+ 4,5	118,2	+ 7,0	121,9	+ 5,2	117,8	+ 7,7	113,1	+ 6,3	118,1	+ 9,9
Mai	113,4	+ 0,4	112,3	+ 3,6	113,5	+ 0,4	118,5	+ 0,9	112,1	- 0,1	104,6	- 2,3	119,7	+ 4,7
Juni	120,8	+ 6,6	103,4	- 2,3	121,4	+ 6,9	122,5	+ 5,7	123,5	+ 8,1	113,8	+ 7,3	118,6	+ 2,9
Juli	112,4	+ 3,8	105,2	+ 1,3	112,6	+ 3,9	118,7	+ 2,9	109,5	+ 4,3	107,8	+ 6,7	118,9	+ 1,2
Aug.	104,5	+ 0,6	106,3	- 2,3	104,4	+ 0,7	111,8	- 0,6	99,0	+ 3,2	98,9	- 1,9	119,7	- 2,7
Sept.	120,2	+ 2,0	111,0	+ 0,5	120,5	+ 1,9	119,5	+ 2,0	121,3	+ 3,2	119,6	+ 0,5	120,6	- 2,4
Okt.	127,2	+ 0,9	121,7	+ 1,4	127,4	+ 0,9	127,8	+ 3,0	126,2	+ 1,9	125,8	- 0,6	135,0	- 6,7
Nov.	122,4	+ 1,2	120,8	+ 3,1	122,4	+ 1,2	121,1	+ 1,3	123,0	+ 3,0	118,1	- 0,6	129,8	- 5,5
Dez.	110,9	- 2,1	115,1	+ 1,9	110,8	- 2,2	102,0	- 3,5	118,3	- 1,2	99,6	- 3,6	113,4	- 3,1
1992 Jan.	114,6	+ 2,2	126,8	+ 2,3	114,2	+ 2,2	121,9	+ 2,6	109,7	+ 3,2	112,4	0,0	118,4	- 0,2
Febr.	116,7	+ 3,7	119,6	+ 3,5	116,6	+ 3,7	121,5	+ 8,1	115,7	+ 3,4	114,1	+ 1,6	110,9	- 3,9
März	126,0	+ 3,3	126,6	+ 4,5	126,0	+ 3,3	131,2	+ 6,2	125,7	+ 3,0	122,0	+ 1,4	119,1	- 0,8
April	119,2	+ 0,9	117,7	+ 4,5	119,2	+ 0,8	124,3	+ 2,0	119,1	+ 1,1	112,2	- 0,8	115,8	- 1,9
Mai	116,8	+ 3,0	116,0	+ 3,3	116,8	+ 2,9	124,9	+ 5,4	115,8	+ 3,3	107,2	+ 2,5	114,0	- 4,8
Juni	119,3	- 1,2	108,3	+ 4,7	119,6	- 1,5	123,6	+ 0,9	120,6	- 2,3	109,1	- 4,1	119,1	+ 0,4
Juli	113,2	+ 0,7	112,3	+ 6,7	113,3	+ 0,6	122,9	+ 3,5	108,8	- 0,6	106,3	- 1,4	119,9	+ 0,8
Produktionsergebnis je Arbeiterstunde														
1991	122,6	+ 3,9	123,2	+ 4,2	122,6	+ 4,0	123,4	+ 3,1	123,0	+ 4,6	118,7	+ 3,4	124,1	+ 3,8
1991 1. Hj	121,3	+ 5,1	121,7	+ 5,1	121,3	+ 5,1	123,8	+ 3,8	120,7	+ 5,0	117,6	+ 4,7	122,8	+ 9,5
2. Hj	123,9	+ 2,8	124,7	+ 3,4	123,9	+ 2,8	123,0	+ 2,3	125,2	+ 4,0	119,8	+ 2,1	125,4	- 1,1
1992 1. Hj	124,2	+ 2,4	125,8	+ 3,4	124,2	+ 2,4	128,5	+ 3,8	123,6	+ 2,4	119,5	+ 1,6	121,8	- 0,8
1991 1. Vj	118,8	+ 4,5	124,7	+ 8,1	118,6	+ 4,3	121,4	+ 2,7	116,9	+ 3,8	117,8	+ 4,6	120,5	+ 11,0
2. Vj	123,8	+ 5,7	118,7	+ 2,2	123,9	+ 5,8	126,1	+ 4,7	124,5	+ 6,2	117,3	+ 4,8	125,0	+ 8,1
3. Vj	121,4	+ 3,6	118,0	+ 2,7	121,5	+ 3,6	123,5	+ 2,7	120,8	+ 5,0	119,0	+ 3,0	123,6	+ 0,7
4. Vj	126,4	+ 2,1	131,4	+ 4,1	126,2	+ 2,0	122,6	+ 2,2	129,7	+ 3,3	120,6	+ 1,3	127,1	- 3,0
1992 1. Vj	123,0	+ 3,5	127,9	+ 2,6	122,8	+ 3,5	127,9	+ 5,4	121,1	+ 3,6	120,6	+ 2,4	121,1	+ 0,5
2. Vj	125,4	+ 1,3	123,6	+ 4,1	125,5	+ 1,3	129,1	+ 2,4	126,1	+ 1,3	118,3	+ 0,9	122,4	- 2,1
1991 Jan.	116,0	+ 5,2	125,0	+ 6,0	115,7	+ 5,1	122,6	+ 5,0	111,2	+ 3,4	115,3	+ 5,1	120,0	+ 14,0
Febr.	117,2	+ 4,4	123,6	+ 10,5	117,0	+ 4,2	116,6	+ 0,1	116,5	+ 4,5	117,1	+ 4,8	120,8	+ 14,3
März	123,1	+ 3,8	125,5	+ 7,8	123,0	+ 3,6	125,1	+ 3,2	122,9	+ 3,5	121,0	+ 3,9	120,8	+ 5,2
April	122,1	+ 7,0	118,9	+ 1,5	122,2	+ 7,2	124,2	+ 4,5	122,0	+ 7,8	117,1	+ 5,8	125,0	+ 13,7
Mai	120,9	+ 3,0	122,9	+ 8,5	120,8	+ 2,8	124,6	+ 3,6	120,6	+ 2,6	113,5	+ 2,1	122,9	+ 3,5
Juni	128,3	+ 7,1	114,3	- 3,3	128,8	+ 7,4	129,5	+ 6,2	130,9	+ 8,4	121,3	+ 6,5	127,2	+ 7,5
Juli	121,8	+ 4,5	114,2	+ 0,4	122,1	+ 4,6	124,6	+ 1,3	121,5	+ 6,3	118,0	+ 6,2	124,2	+ 3,4
Aug.	116,9	+ 1,9	120,9	+ 5,7	116,8	+ 1,8	120,8	+ 1,4	113,9	+ 3,1	115,3	+ 0,7	122,2	- 1,5
Sept.	125,5	+ 4,2	119,0	+ 2,0	125,7	+ 4,3	125,0	+ 5,1	127,0	+ 5,3	123,6	+ 2,3	124,4	+ 0,4
Okt.	125,9	+ 3,2	124,3	+ 3,4	126,0	+ 3,2	127,9	+ 5,3	124,8	+ 4,2	123,5	+ 2,3	130,4	- 5,0
Nov.	125,4	+ 2,2	129,1	+ 5,0	125,2	+ 2,0	124,5	+ 2,7	125,8	+ 3,5	121,9	+ 0,9	129,7	- 3,9
Dez.	127,8	+ 0,9	140,8	+ 3,8	127,4	+ 1,0	115,3	- 1,6	138,4	+ 2,3	116,5	+ 0,5	121,3	+ 0,4
1992 Jan.	120,6	+ 4,0	129,6	+ 3,7	120,3	+ 4,0	127,1	+ 3,7	116,5	+ 4,8	118,6	+ 2,9	123,2	+ 2,7
Febr.	122,1	+ 4,2	126,5	+ 2,3	122,0	+ 4,3	126,4	+ 8,4	120,8	+ 3,7	120,4	+ 2,8	118,4	- 2,0
März	126,3	+ 2,6	127,7	+ 1,8	126,2	+ 2,6	130,3	+ 4,2	125,9	+ 2,4	122,8	+ 1,5	121,8	+ 0,8
April	123,2	+ 0,9	125,0	+ 5,1	123,2	+ 0,8	126,8	+ 2,1	123,3	+ 1,1	118,0	+ 0,8	119,7	- 4,2
Mai	124,2	+ 2,7	125,2	+ 1,9	124,2	+ 2,8	130,1	+ 4,4	124,0	+ 2,8	116,3	+ 2,5	120,6	- 1,9
Juni	128,7	+ 0,3	120,6	+ 5,5	129,0	+ 0,2	130,5	+ 0,8	131,1	+ 0,2	120,6	- 0,6	127,0	- 0,2
Juli	124,7	+ 2,4	117,9	+ 3,2	125,0	+ 2,4	129,8	+ 4,2	123,8	+ 1,9	120,1	+ 1,8	124,5	+ 0,2

SYPRO- NR.	WIRTSCHAFTSZWEIG	GEWICHTUNG	1991	VERAEND. IN % GEGEN VORJAHR	1991 2.HJ	VERAENDERUNG IN %		1992 1.HJ
						2.HJ 1991 GEGEN	1.HJ 1991	
	PRODUZIERENDES GEWERBE INSGESAM	100.00	122.8	3.5	123.0	1.7	0.2	123.4
	PRODUZIERENDES GEWERBE (OH. BAUHAUPTGEWERBE)	92.66	122.4	3.5	121.8	1.3	-0.9	123.0
1010-30	ELEKTRIZITAETS-U. GASVERSORGUNG	7.39	114.3	2.6	111.4	1.4	-4.9	118.0
	BERGBAU U. VERARBEITENDES GEWERBE	85.27	123.1	3.5	122.8	1.4	-0.5	123.5
21	BERGBAU	2.35	82.1	-3.4	80.9	-4.1	-2.8	81.7
2111	STEINKOHLENBERGB. U. -BRIKETHERSTELLUNG, KOKEREI	1.70	77.8	-6.4	77.7	-5.0	-0.4	77.8
	VERARBEITENDES GEWERBE	82.92	124.2	3.6	123.9	1.5	-0.5	124.6
	GRUNDSTOFF-U. PRODUKTIONSGUETERGEWERBE	21.10	117.2	1.9	116.1	0.7	-1.9	121.3
22	MINERALOELVERARBEITUNG	3.37	102.6	-0.3	102.6	-0.9	-0.0	109.2
25	GEW. U. VERARB. V. STEINEN U. ERDEN	1.95	127.1	4.4	135.1	4.8	13.3	127.9
27	EISENSCHAFFENDE INDUSTRIE	2.36	96.1	-0.1	93.1	-1.7	-6.1	95.9
2711	HOCHOFEN-, STAHL-U. WARMALZWERKE (OH. STAHLROHRE)	1.82	97.9	0.1	95.1	-1.1	-5.6	98.3
28	NE-METALLERZEUGUNG, NE-METALLHALBZEUGWERKE	0.87	117.7	-1.8	113.8	-4.1	-6.3	123.4
2850	NE-METALLHALBZEUGWERKE	0.47	118.9	0.3	114.3	-3.2	-7.4	124.6
29	GIESSEREI	0.90	112.1	-1.5	105.6	-3.2	-11.0	116.7
2910	EISEN-, STAHL-U. TEMPERGIESSEREI	0.64	102.0	-3.5	98.3	-5.6	-10.7	107.0
3011-15,30	ZIEHGERATEN, KALTWALZWERKE, MECHANIK, ANG.	1.08	190.1	6.1	190.8	2.5	0.7	188.8
40	CHEMISCHE INDUSTRIE	8.38	116.5	2.9	114.4	1.5	-3.5	121.9
4031	H. V. CHEM. GRUNDSTF. (AUCH M. ANSCHL. WEITERVERARB.)	4.82	110.3	-0.1	108.8	-0.5	-2.8	116.0
4034	H. V. CHEM. ERZEUGNISSEN F. GEWERBE, LANDWIRTSCHAFT	1.03	117.4	2.4	113.4	0.8	-6.6	122.9
4035	H. V. PHARMAZEUTISCHEN ERZEUGNISSEN	1.28	133.1	13.3	131.6	10.4	-2.2	137.9
4036	H. V. SEIFEN, WASCH-U. KOERPERPFLEGEMITTELN	0.65	121.8	3.1	118.8	-1.8	-4.8	125.2
4090	H. V. CHEMIEFASERN	0.22	99.9	-3.8	96.0	-4.1	-7.5	105.5
53	HOLZBEARBEITUNG	0.45	132.3	4.3	131.5	4.0	-1.1	137.3
55	ZELLSTOFF-, HOLZSCHLIFF-, PAPIER-U. PAPPEERZEUGUNG	0.71	128.1	1.2	127.5	0.1	-0.9	131.7
59	GUMMIVERARBEITUNG	1.03	113.1	-1.5	108.7	-1.9	-7.5	118.6
	INVESTITIONSGUETER PRODUZIERENDES GEWERBE	40.75	125.8	2.9	125.3	1.5	-0.9	125.6
3021-25	STAHLVERFORMUNG, OBERFLAECHEVEREDLUNG, HAERTUNG	1.21	135.5	2.7	130.3	1.7	-7.5	142.5
31	STAHL-U. LEICHTMETALLBAU, SCHIENENFAHRZEUGBAU	1.56	128.2	8.1	139.0	9.0	18.4	122.6
3111	H. V. STAHL-U. L. METALLKONSTRUKT. (OH. GRUBENAUSB.)	0.67	148.2	8.5	160.0	8.3	17.3	143.9
32	MASCHINENBAU	10.17	121.2	-1.8	122.9	-3.5	2.8	114.5
3210	H. V. LANDW. MASCHINEN, ACKERSCHLEPPERN	0.61	99.5	-2.7	93.9	-5.2	-10.7	97.6
3220	H. V. METALLBEARBEITUNGSMASCHINEN U. AE.	1.35	119.9	-4.2	123.6	-8.3	6.3	100.7
3230	H. V. TEXTIL-U. NAEHMASCHINEN	0.51	101.6	-16.0	104.2	-12.1	5.3	104.3
3240	H. V. MASCHINEN F. D. NAHR.-U. GENUSSMITTELIND. USW	1.16	124.5	0.6	130.4	-1.4	9.9	115.9
3256	H. V. HUETTEN-U. WALZWERKSEINR. USW (OH. BAUMASCH.)	1.16	131.1	3.5	136.3	2.2	8.2	123.5
3257	H. V. BAU-BAUSTOFF-U. AE. MASCHINEN	0.39	132.8	3.6	133.0	3.9	0.2	140.8
3260	H. V. ZAHNRAEDERN, GETRIEBEN, LAGERN U. AE.	0.80	103.6	-11.5	98.4	-14.4	-9.6	99.7
3270	H. V. MASCHINEN F. WEITERE BEST. WIRTSCHAFTSZWEIGE	0.92	126.7	-8.1	126.1	-11.9	-0.9	112.7
3280	SONST. MASCHINENBAU	3.27	125.6	2.5	127.3	1.4	2.7	122.1
33	STRASSENFAHRZEUGBAU, REP. V. KRAFTFAHRZEUGEN USW	10.49	124.6	3.7	120.0	2.7	-7.1	134.1
3311	H. V. KRAFTWAGEN U. -MOTOREN	6.96	124.2	3.8	117.5	2.1	-10.2	135.2
3314	H. V. TEILEN F. KRAFTWAGEN U. -MOTOREN	1.82	126.1	-0.3	123.9	2.0	-3.4	138.0
34	SCHIFFBAU	0.35	75.6	-7.8	73.9	-9.1	-4.4	73.4
35	LUFT-U. RAUMFAHRZEUGBAU	0.61	127.0	-0.6	124.1	-2.2	-4.4	125.7
36	ELEKTROTECHNIK, REP. V. HAUSHALTSGERAETEN	10.35	130.7	4.3	131.0	2.6	0.4	129.8
3620	H. V. GERAETEN D. ELEKTRIZ. ERZEUGUNG, -VERTLG. U. AE.	3.55	129.7	1.9	129.2	0.9	-0.8	132.7
3650	H. V. ELEKTROHAUSHALTSGERAETEN	0.58	142.4	8.0	136.1	5.0	-8.5	147.8
3660	H. V. ZAEHLERN, FERNMELDE-, MESS-U. REGELGERAETEN USW	4.63	132.0	5.9	133.6	4.4	2.4	129.8
3670	H. V. RUNDFUNK-, FERNSEH-U. PHONO TECHN. GERAETEN	0.66	127.6	-0.0	125.4	-5.5	-3.4	112.3
37	FEINMECHANIK, OPTIK, H. V. UHREN	1.75	119.5	5.8	119.9	6.1	0.6	123.2
38	H. V. EISEN-, BLECH-U. METALLWAREN	2.81	133.8	5.9	132.1	3.2	-2.6	138.1
50	H. V. BUEROMASCHINEN, ADV-GERAETEN U. -EINRICHTUNGEN	1.45	124.5	9.1	125.7	5.5	1.9	92.9
5060	H. V. BUEROMASCHINEN	0.16	86.5	20.3	85.6	17.4	-2.2	71.3
5080	H. V. ADV-GERAETEN U. -EINRICHTUNGEN	1.29	129.1	8.3	130.5	4.7	2.2	95.5
	VERBRAUCHSGUETER PRODUZIERENDES GEWERBE	12.13	122.4	4.3	121.7	2.0	-1.1	122.1
39	H. V. MUSIKINSTRUM., SPIELWAREN, FUELLHALTERN USW	0.52	130.2	1.2	136.9	-0.9	10.9	117.4
51	FEINKERAMIK	0.34	103.4	-1.2	100.7	-2.4	-5.2	100.0
52	H. U. VERARB. V. GLAS	0.65	125.6	2.7	126.5	2.5	1.5	127.8
54	HOLZVERARBEITUNG	2.23	133.5	8.7	133.8	7.0	0.5	137.0
56	PAPIER-U. PAPPEVERARBEITUNG	1.01	132.4	4.5	130.9	-0.0	-2.2	133.9
57	DRUCKEREI, VERVIELFAELTIGUNG	1.90	130.8	5.7	135.1	2.9	6.8	126.6
58	H. V. KUNSTSTOFFWAREN	2.05	144.8	5.7	141.9	3.6	-4.0	152.5
61	LEDERERZEUGUNG	0.05	85.8	-5.2	81.5	-4.7	-9.6	89.5
62	LEDERVERARBEITUNG	0.37	82.3	-1.6	79.9	-5.6	-5.7	77.8
6251	H. V. SCHUHEN	0.26	74.7	-1.3	72.2	-4.2	-6.5	72.3
63	TEXTILGEWERBE	1.63	101.6	1.3	96.0	-1.1	-10.4	100.5
64	BEKLEIDUNGSGEWERBE	1.31	87.1	-0.2	85.0	-3.5	-4.7	79.4
	NAHRUNGS-U. GENUSSMITTELGEWERBE	8.94	136.1	9.8	139.5	2.6	5.1	131.4
68	ERNAHRUNGSGEWERBE	6.75	140.2	8.8	144.8	2.1	6.7	136.0
6818-19	H. V. BACKWAREN	1.44	152.9	10.3	155.9	5.4	4.0	151.0
6828	H. V. SUESSWAREN (OH. DAUERBACKWAREN)	0.42	153.6	7.4	154.7	-0.2	1.4	150.8
6831-36	MILCHVERMIERUNG	0.39	115.9	5.3	114.3	1.7	-2.7	118.8
6847-54	SCHLACHTHAEUSER (OH. KOMMUNALE), FLEISCHVERARB.	1.43	141.5	11.5	142.7	3.4	1.6	139.0
6871-72	BRAUEREI, MAELZEREI	1.02	121.5	5.5	124.6	0.2	5.2	121.0
6879	MINERALBRUNNEN, H. V. MINERALWASSER, LIMONADEN	0.28	143.6	8.9	145.6	2.7	2.8	146.9
69	TABAKVERARBEITUNG	2.19	123.4	13.3	123.3	4.8	-0.2	117.4
72-75	BAUHAUPTGEWERBE	7.34	128.2	3.0	136.7	5.4	14.2	128.2
	HOCHBAULEISTUNGEN	4.50	131.8	2.8	138.4	4.6	10.5	132.8
	TIEFBAULEISTUNGEN	2.84	122.4	3.0	134.0	6.7	20.8	120.9

BUNDESGBIET
FUER DAS PRODUZIERENDE GEWERBE

=100

NEHMEN

VERAENDERUNG IN % 1.HJ 1992 GEGEN		1991 3.VJ	VERAENDERUNG IN % 3.VJ 1991 GEGEN		1991 4.VJ	VERAENDERUNG IN % 4.VJ 1991 GEGEN		1992 1.VJ	VERAENDERUNG IN % 1.VJ 1992 GEGEN		1992 2.VJ	VERAENDERUNG IN % 2.VJ 1992 GEGEN		SYPRO- NR.
1.HJ 1991	2.HJ 1991		3.VJ 1990	2.VJ 1991		4.VJ 1990	3.VJ 1991		1.VJ 1991	4.VJ 1991		2.VJ 1991	1.VJ 1992	
0.6	0.3	120.5	3.3	-3.8	125.4	0.2	4.1	123.9	3.2	-1.2	122.9	-1.8	-0.8	PROD.GEW. PG(OH.BAU)
0.1	1.0	118.6	3.0	-4.4	125.0	-0.2	5.4	124.7	2.4	-0.2	121.2	-2.3	-2.8	
0.7	5.9	98.3	0.2	-8.8	124.4	2.3	26.6	130.1	2.8	4.6	105.8	-1.9	-18.7	1010-30
0.1	0.6	120.4	3.3	-4.0	125.1	-0.3	3.9	124.3	2.4	-0.6	122.6	-2.2	-1.4	BERGB.U.VG
-1.8	1.0	79.5	-5.5	-1.7	82.3	-2.8	3.5	85.4	-0.1	3.8	77.9	-3.7	-8.8	21
-0.3	0.1	77.1	-7.9	2.0	78.2	-2.1	1.4	81.2	1.0	3.8	74.3	-1.7	-8.5	2111
0.1	0.6	121.5	3.3	-4.0	126.3	-0.2	4.0	125.4	2.5	-0.7	123.8	-2.2	-1.3	VERARB.GEW
2.5	4.5	116.8	1.8	-3.3	115.3	-0.4	-1.3	121.5	5.0	5.4	121.0	0.2	-0.4	G.U.P.
6.4	6.4	102.9	-1.0	-1.4	102.3	-0.7	-0.6	112.0	11.2	9.5	106.3	1.8	-5.1	22
7.3	-5.3	141.9	6.3	0.9	128.2	3.2	-9.7	112.3	14.9	-12.4	143.5	2.0	27.8	25
-3.3	3.0	93.8	-2.0	-5.0	92.3	-1.4	-1.6	97.6	-2.1	5.7	94.2	-4.6	-3.5	27
-2.4	3.4	95.5	-2.1	-5.0	94.7	-0.2	-0.8	99.6	-1.3	5.2	96.9	-3.6	-2.7	2711
1.6	8.4	115.9	-3.1	-4.2	111.7	-5.2	-3.6	124.8	2.3	11.7	121.9	0.7	-2.3	28
0.9	9.0	118.5	-0.4	-4.0	110.1	-6.0	-7.1	127.1	3.0	15.4	122.0	-1.2	-4.0	2850
-1.7	10.5	104.1	-0.9	-11.5	107.0	-6.4	2.8	122.1	1.9	14.1	111.2	-5.4	-8.9	29
-0.7	11.1	94.3	-3.8	-12.2	98.3	-7.2	4.2	112.6	4.2	14.5	101.3	-5.7	-10.0	2910
-0.3	-1.0	184.9	3.3	-6.0	195.7	1.8	6.4	184.6	1.5	-6.2	192.9	-2.0	4.5	3011-15,30
2.8	6.6	114.9	3.3	-2.7	113.9	-0.2	-0.9	123.5	3.8	8.4	120.3	1.9	-2.6	40
3.7	6.6	109.2	0.9	-2.1	108.3	-1.8	-0.8	116.7	3.9	7.8	115.2	3.3	-1.3	4031
1.2	8.4	116.0	2.8	-3.9	110.8	-1.2	-4.5	125.3	2.7	13.1	120.4	-0.2	-3.9	4034
2.5	4.8	130.0	12.5	-3.7	133.2	8.6	2.5	141.1	5.2	5.9	134.7	-0.2	-4.5	4035
0.3	5.4	121.7	1.0	-1.0	115.8	-4.6	-4.8	129.4	2.1	11.7	121.0	-1.5	-6.5	4036
1.6	9.9	91.7	-3.3	-10.8	100.2	-4.9	9.3	105.2	0.5	5.0	105.7	2.8	0.5	4090
3.2	4.4	133.3	7.2	-5.7	129.7	0.8	-2.7	136.1	9.1	4.9	138.4	-2.1	1.7	53
2.3	3.3	130.1	1.1	1.4	124.8	-1.0	-4.1	136.1	5.5	9.1	127.2	-0.9	-6.5	55
0.9	9.1	108.2	-0.3	-7.8	109.1	-3.5	0.8	122.5	4.2	12.3	114.6	-2.4	-6.4	59
-0.6	0.2	120.9	3.0	-6.5	129.6	0.1	7.2	125.9	1.9	-2.9	125.2	-3.2	-0.6	INVEST.
1.2	9.4	133.2	4.1	-4.9	127.3	-0.8	-4.4	145.4	2.8	14.2	139.5	-0.4	-4.1	3021-25
4.4	-11.8	134.2	11.1	5.3	143.7	7.1	7.1	118.8	10.6	-17.3	126.3	-0.9	6.3	31
5.5	-10.1	154.7	10.3	4.5	165.3	6.4	6.9	136.9	9.8	-17.2	150.8	1.8	10.2	3111
-4.3	-6.8	117.2	-2.0	-5.8	128.5	-4.8	9.6	110.8	-3.5	-13.8	118.1	-5.1	6.6	32
-7.1	3.9	93.7	-1.4	-12.8	94.1	-8.6	0.4	97.8	-4.8	3.9	97.4	-9.3	-0.4	3210
-13.4	-18.5	115.3	-6.3	-7.1	131.8	-10.0	14.3	96.7	-10.8	-26.6	104.6	-15.7	8.2	3220
5.4	0.1	96.4	-13.1	-4.6	112.0	-11.1	16.2	101.4	4.6	-9.5	107.1	5.9	5.6	3230
-2.4	-11.1	120.1	1.2	-4.8	140.7	-3.6	17.2	109.6	-1.4	-22.1	122.1	-3.2	11.4	3240
-2.0	-9.4	127.1	5.7	-6.3	145.5	-0.6	14.5	114.5	-1.5	-21.3	132.4	-2.4	15.6	3256
6.1	5.9	124.9	1.0	-11.8	141.0	6.7	12.9	133.5	7.3	-5.3	148.0	4.5	10.9	3257
-8.4	1.3	100.8	-12.8	-5.7	96.0	-15.9	-4.8	99.9	-9.8	4.1	99.4	-7.0	-0.5	3260
-11.5	-10.6	117.9	-10.2	-10.0	134.2	-13.3	13.8	104.8	-15.1	-21.9	120.6	-7.9	15.1	3270
-1.5	-4.1	123.9	2.1	-2.4	130.7	0.9	5.5	121.2	0.2	-7.3	123.0	-3.1	1.5	3280
3.8	11.8	112.8	2.4	-13.4	127.2	3.0	12.8	135.9	6.1	6.8	132.3	1.5	-2.6	33
3.3	15.1	108.6	0.8	-17.4	126.4	3.3	16.4	137.8	5.8	9.0	132.5	0.8	-3.8	3311
7.6	11.4	120.4	3.9	-6.8	127.3	0.2	5.7	139.3	9.4	9.4	136.6	5.7	-1.9	3314
-5.0	-0.7	71.8	-8.4	-7.9	75.9	-9.8	5.7	73.2	-4.3	-3.6	73.5	-5.8	0.4	34
-3.2	1.3	123.7	0.2	-4.1	124.5	-4.5	0.6	128.5	-1.6	3.2	122.8	-4.8	-4.4	35
-0.5	-0.9	127.4	4.4	-4.3	134.6	1.0	5.7	131.6	3.0	-2.2	127.9	-3.9	-2.8	36
1.9	2.7	127.1	2.7	-3.5	131.2	-0.8	3.2	133.3	3.6	1.6	132.0	0.2	-1.0	3620
-0.6	8.6	127.3	5.8	-14.2	144.9	4.3	13.8	156.2	4.8	7.8	139.3	-6.1	-10.8	3650
-0.5	-2.8	131.0	5.8	-2.7	136.2	3.1	4.0	130.6	3.5	-4.1	128.9	-4.3	-1.3	3660
-13.5	-10.4	117.4	-1.5	-8.4	133.3	-8.8	13.5	119.5	-9.1	-10.4	105.0	-18.0	-12.1	3670
3.4	2.8	116.7	8.5	-4.1	123.1	4.1	5.5	124.6	6.9	1.2	121.8	0.1	-2.2	37
1.8	4.5	131.5	6.2	-3.7	132.7	0.4	0.9	140.7	4.6	6.0	135.4	-0.9	-3.8	38
-24.7	-26.1	129.4	12.1	0.1	121.9	-0.7	-5.8	96.2	-18.0	-21.1	89.5	-30.8	-7.0	50
-18.5	-16.7	89.5	26.2	-1.9	81.6	9.1	-8.8	71.5	-14.7	-12.4	71.0	-22.1	-0.7	5060
-25.2	-26.8	134.2	11.1	0.2	126.8	-1.4	-5.5	99.2	-18.3	-21.8	91.8	-31.4	-7.5	5080
-0.8	0.3	120.0	5.0	-2.2	123.3	-0.8	2.8	125.3	1.5	1.6	118.9	-3.1	-5.1	VERBRAUCH.
-4.9	-14.2	138.2	4.1	7.4	135.5	-5.5	-2.0	114.8	-3.0	-15.3	120.0	-6.8	4.5	39
-5.8	-0.7	100.4	0.2	-5.9	101.0	-4.9	0.6	104.8	-0.8	3.8	95.1	-10.9	-9.3	51
2.6	1.0	124.6	4.0	-1.6	128.4	1.1	3.0	128.3	4.6	-0.1	127.3	0.6	-0.8	52
2.9	2.4	127.5	10.7	-5.9	140.1	4.0	9.9	137.6	6.4	-1.8	136.3	-0.4	-0.9	54
-0.0	2.3	131.5	2.8	-0.2	130.2	-2.7	-1.0	139.6	2.6	7.2	128.1	-2.7	-8.2	56
0.1	-6.3	129.8	6.7	2.4	140.3	-0.4	8.1	127.8	1.2	-8.9	125.3	-1.1	-2.0	57
3.2	7.5	142.1	5.4	-4.7	141.6	1.8	-0.4	154.6	5.5	9.2	150.4	0.9	-2.7	58
-0.8	9.8	76.9	-3.5	-14.2	86.0	-5.8	11.8	93.2	2.8	8.4	85.7	-4.4	-8.0	61
-8.1	-2.6	78.8	-3.5	-1.9	80.9	-7.5	2.7	84.1	-5.5	4.0	71.4	-11.1	-15.1	62
-6.3	0.1	72.4	-2.8	1.4	72.0	-5.6	-0.6	79.9	-3.7	11.0	64.7	-9.4	-19.0	6251
-6.3	4.7	94.2	2.7	-10.5	97.8	-4.5	3.8	104.2	-4.6	6.5	96.7	-8.1	-7.2	63
-11.0	-6.6	90.6	-0.2	14.8	79.3	-7.0	-12.5	91.6	-7.8	15.5	67.1	-15.0	-26.7	64
-1.0	-5.8	137.7	6.3	3.0	141.3	-0.7	2.6	131.9	0.2	-6.7	130.9	-2.1	-0.8	N.U.G.
0.2	-6.1	140.1	5.5	2.4	149.4	-0.9	6.6	134.6	0.1	-9.9	137.3	0.4	2.0	68
0.7	-3.1	154.4	7.7	2.4	157.4	3.3	1.9	149.8	0.5	-4.8	152.1	0.9	1.5	6818-19
-1.1	-2.5	157.8	4.6	6.0	151.5	-4.7	-4.0	157.9	1.2	4.2	143.7	-3.5	-9.0	6828
1.1	3.9	115.4	2.5	-5.7	113.1	0.9	-2.0	115.6	2.7	2.2	122.0	-0.3	5.5	6831-36
-1.0	-2.6	141.0	5.9	-0.1	144.3	1.1	2.3	138.6	-0.7	-4.0	139.4	-1.2	0.6	6847-54
2.2	-2.9	136.9	4.3	7.6	112.3	-4.2	-18.0	109.8	0.2	-2.2	132.1	3.9	20.3	6871-72
3.7	0.9	169.1	8.7	16.5	122.0	-4.8	-27.9	134.5	-2.5	10.2	159.3	9.7	18.4	6879
-4.9	-4.8	130.4	9.5	5.1	116.2	-0.1	-10.9	123.8	0.8	6.5	111.0	-10.6	-10.3	69
7.1	-6.2	143.5	6.4	1.8	129.9	4.4	-9.5	112.9	14.7	-13.1	143.4	1.8	27.0	BAUHAUPTG.
6.0	-4.0	145.0	5.9	0.9	131.8	3.3	-9.1	120.2	12.5	-8.8	145.3	1.1	20.9	HOCHBAU
9.0	-9.8	141.1	7.1	3.4	126.8	6.2	-10.1	101.3	18.9	-20.1	140.5	2.9	38.7	TIEFBAU

STBA, FACHSERIE 4, REIHE 2.1

SYPRO- NR.	WIRTSCHAFTSZWEIG	GEWICHTUNG	1991	VERAEND. IN % GEGEN VORJAHR	1991 2. HJ	VERAENDERUNG IN %		1992 1. HJ
						2. HJ 1991 GEGEN		
						2. HJ 1990	1. HJ 1991	
	PRODUZIERENDES GEWERBE INSGESAMT	100.00	121.3	3.1	121.2	1.3	-0.2	121.9
	PRODUZIERENDES GEWERBE (OH. BAUHAUPTGEWERBE)	93.93	120.9	3.1	120.2	1.0	-1.2	121.6
1010-30	ELEKTRIZITAETS-U. GASVERSORGUNG	6.37	114.7	2.7	111.3	0.9	-5.8	118.8
	BERGBAU U. VERARBEITENDES GEWERBE	87.56	121.4	3.1	120.9	1.1	-0.9	121.8
21	BERGBAU	2.87	83.0	-2.8	81.2	-4.2	-4.1	83.0
2111	STEINKOHLBERGB. U. -BRIKETTHERSTELLUNG, KOKEREI	1.73	76.9	-6.4	76.9	-5.2	-0.0	77.0
	VERARBEITENDES GEWERBE	84.69	122.7	3.3	122.2	1.2	-0.8	123.1
	GRUNDSTOFF-U. PRODUKTIONSGUETERGEWERBE	22.78	113.0	1.3	111.5	0.3	-2.7	117.5
22	MINERALOELVERARBEITUNG	3.22	103.0	-0.1	103.7	-0.4	1.3	110.0
25	GEW. U. VERARB. V. STEINEN U. ERDEN	1.92	124.6	4.0	131.9	4.3	12.5	125.4
27	EISENSCHAFFENDE INDUSTRIE	2.41	94.7	0.2	91.5	-1.7	-6.5	93.9
2711	HOCHFEN- , STAHL-U. WARMWALZWERKE (OH. STAHLROHRE)	1.94	97.6	0.7	95.0	-0.5	-5.3	97.9
28	NE-METALLEERZEUGUNG, NE-METALLHALBZEUGWERKE	1.05	118.3	-2.6	113.9	-5.2	-7.2	125.1
2850	NE-METALLHALBZEUGWERKE	0.70	118.0	-0.1	112.8	-4.2	-8.5	123.8
29	GISSEREI	1.20	112.1	-2.0	103.9	-4.0	-13.6	117.1
2910	EISEN-, STAHL-U. TEMPERGIESSEREI	0.74	96.1	-5.9	88.7	-8.5	-14.4	102.1
3011-15,30	ZIEHEREIEN, KALTWALZWERKE, MECHANIK, ANG.	0.54	126.2	-0.5	123.1	-1.4	-4.8	129.0
40	CHEMISCHE INDUSTRIE	10.30	115.8	2.8	113.8	1.5	-3.5	121.2
4031	H. V. CHEM. GRUNDSTF. (AUCH M. ANSCHL. WEITERVERARB.)	5.04	105.5	-2.2	104.5	-2.0	-2.0	111.0
4034	H. V. CHEM. ERZEUGNISSEN F. GEWERBE, LANDWIRTSCHAFT	1.80	116.7	1.9	112.3	0.5	-7.3	122.2
4035	H. V. PHARMAZEUTISCHEN ERZEUGNISSEN	2.04	134.3	13.9	132.9	11.1	-2.1	139.1
4036	H. V. SEIFEN, WASH-U. KOERPERPFLEGEMITTELN	0.70	119.9	2.7	116.5	-3.6	-5.6	122.8
4090	H. V. CHEMIEFASERN	0.25	96.6	-5.2	91.9	-5.6	-9.3	103.0
53	HOLZBEARBEITUNG	0.36	131.8	3.9	129.2	3.6	-3.9	137.8
55	ZELLSTOFF-, HOLZSCHLIFF-, PAPIER-U. PAPPEERZEUGUNG	0.83	126.9	1.0	126.6	0.1	-0.5	130.4
59	GUMMIERARBEITUNG	0.95	109.3	-2.6	104.7	-2.8	-8.1	114.5
	INVESTITIONSGUETER PRODUZIERENDES GEWERBE	41.55	126.0	2.8	125.5	1.2	-0.8	125.4
3021-25	STAHLVERFORMUNG, OBERFLAECHEVEREDLUNG, HAERTUNG	1.27	195.4	2.7	129.9	1.7	-7.8	142.9
31	STAHL-U. LEICHTMETALLBAU, SCHIENENFAHRZEUGBAU	1.67	125.6	8.2	137.4	9.7	20.7	120.4
3111	H. V. STAHL-U. L. METALLKONSTRUKT. (OH. GRUBENAUSB.)	0.65	151.5	8.8	164.2	8.5	18.2	147.1
32	MASCHINENBAU	11.32	121.3	-1.8	123.2	-3.6	3.2	113.8
3210	H. V. LANDW. MASCHINEN, ACKERSCHLEPPERN	0.53	87.0	-6.0	78.4	-9.9	-18.0	84.3
3220	H. V. METALLBEARBEITUNGSMASCHINEN U. AE.	1.51	119.5	-4.8	123.4	-9.0	6.7	98.7
3230	H. V. TEXTIL-U. NAEHMASCHINEN	0.59	100.9	-16.7	103.7	-12.3	5.6	103.9
3240	H. V. MASCHINEN F. D. NAHR. -U. GENUSSMITTELIND. USW	1.49	124.8	0.7	131.4	-1.4	11.2	115.6
3256	H. V. HUETTEN-U. WALZWERKSEINR. USW (OH. BAUMASCH.)	1.21	132.7	4.0	138.8	2.6	9.6	123.0
3257	H. V. BAU-, BAUSTOFF-U. AE. MASCHINEN	0.57	133.5	3.8	133.5	4.2	-	142.5
3260	H. V. ZAHNRAEDERN, GETRIEBEN, LAGERN U. AE.	0.90	102.1	-12.4	96.5	-15.5	-10.5	97.8
3270	H. V. MASCHINEN F. WEITERE BEST. WIRTSCHAFTSZWEIGE	0.98	128.0	-8.7	127.2	-12.6	-1.2	113.0
3280	SONST. MASCHINENBAU	3.54	126.1	2.9	128.1	1.9	3.2	122.0
33	STRASSENFAHRZEUGBAU, REP. V. KRAFTFAHRZEUGEN USW	9.80	125.6	3.5	120.5	2.9	-7.8	137.2
3311	H. V. KRAFTWAGEN U. -MOTOREN	6.10	123.3	4.0	115.8	1.8	-11.5	134.6
3314	H. V. TEILEN F. KRAFTWAGEN U. -MOTOREN	2.74	126.9	-0.1	125.0	2.6	-2.9	140.0
34	SCHIFFBAU	0.95	67.9	-10.3	65.7	-11.9	-6.3	65.2
35	LUFT-U. RAUMFAHRZEUGBAU	0.71	126.7	-0.9	123.8	-2.3	-4.5	125.2
36	ELEKTROTECHNIK, REP. V. HAUSHALTSGERAETEN	10.01	131.6	4.1	131.7	2.4	0.2	131.7
3620	H. V. GERAETEN D. ELEKTRIZ. ERZEUGUNG, -VERTLG. U. AE.	3.66	130.2	0.9	129.0	-0.6	-1.8	132.9
3650	H. V. ELEKTROHAUSHALTSGERAETEN	0.73	144.4	8.2	137.5	5.3	-9.2	150.6
3660	H. V. ZAEHLERN, FERNMELDE-, MESS-U. REGELGERAETEN USW	3.63	134.6	7.2	136.4	5.9	2.7	136.4
3670	H. V. RUNDFUNK-, FERNSEH-U. PHONOTECHN. GERAETEN	0.70	125.9	-2.8	122.1	-10.0	-5.9	104.1
37	FEINMECHANIK, OPTIK, H. V. UHREN	1.37	115.6	4.1	115.4	4.1	-0.3	117.4
38	H. V. EISEN-, BLECH-U. METALLWAREN	2.95	134.7	6.7	133.0	3.7	-2.5	139.3
50	H. V. BUEROMASCHINEN, ADV-GERAETEN U. -EINRICHTUNGEN	2.10	125.2	9.0	126.5	5.3	2.0	91.8
5060	H. V. BUEROMASCHINEN	0.15	77.5	25.6	76.1	22.9	-3.5	65.5
5080	H. V. ADV-GERAETEN U. -EINRICHTUNGEN	0.95	129.0	8.3	130.5	4.7	2.9	93.9
	VERBRAUCHSGUETER PRODUZIERENDES GEWERBE	12.19	122.0	4.1	120.7	1.7	-2.2	122.2
39	H. V. MUSIKINSTRUM., SPIELWAREN, FUELLHALTERN USW	0.52	130.5	1.4	137.4	-0.7	11.1	117.5
51	FEINKERAMIK	0.40	104.3	-1.7	101.4	-2.5	-5.4	101.4
52	H. U. VERARB. V. GLAS	0.75	124.8	2.8	125.7	2.7	1.5	126.6
54	HOLZVERARBEITUNG	1.76	131.1	8.7	130.6	6.8	-0.8	134.2
56	PAPIER-U. PAPPEERARBEITUNG	1.15	132.7	4.2	130.9	-0.4	-2.7	134.3
57	DRUCKEREI, VERVIELFAELTIGUNG	1.47	130.8	5.7	135.1	2.9	6.8	126.6
58	H. V. KUNSTSTOFFWAREN	2.53	146.3	6.0	143.2	3.8	-4.1	154.5
61	LEDERERZEUGUNG	0.06	82.3	-6.3	77.9	-5.5	-10.3	85.9
62	LEDERVERARBEITUNG	0.40	81.2	-1.7	78.8	-5.9	-5.7	76.5
6251	H. V. SCHUHEN	0.28	73.4	-1.6	70.9	-4.6	-6.6	70.8
63	TEXTILGEWERBE	1.73	102.3	1.3	96.5	-1.1	-10.8	102.1
64	BEKLEIDUNGSGEWERBE	1.42	87.9	-0.5	85.4	-3.9	-5.4	79.8
	NAHRUNGS-U. GENUSSMITTELGEWERBE	8.17	133.8	9.4	137.2	2.0	5.2	128.6
68	ERNAERHUNGSGEWERBE	5.82	138.0	8.1	142.8	1.1	7.2	133.1
6818-19	H. V. BACKWAREN	0.56	147.5	10.2	151.2	4.1	5.1	143.2
6828	H. V. SUESSWAREN (OH. DAUERBACKWAREN)	0.47	154.1	6.9	155.9	-0.6	2.3	151.0
6831-36	MILCHVERWERTUNG	0.44	110.7	4.6	108.9	1.3	-3.2	114.0
6847-54	SCHLACHTHAEUER (OH. KOMMUNALE), FLEISCHVERARB.	0.67	141.1	11.1	141.9	2.9	1.1	137.6
6871-72	BRAUEREI, MUELZEREI	1.03	121.2	5.5	124.3	0.2	5.3	120.5
6879	MINERALBRUNNEN, H. V. MINERALWASSER, LIMONADEN	0.32	140.1	8.4	142.1	2.2	2.8	143.2
69	TABAKVERARBEITUNG	2.35	123.4	13.3	123.4	4.8	-0.1	117.4
72-75	BAUHAUPTGEWERBE	6.07	127.3	2.9	136.3	5.6	15.1	127.1
	HOCHBAULEISTUNGEN	3.17	131.8	2.8	138.4	4.6	10.5	132.8
	TIEFBAULEISTUNGEN	2.90	122.4	3.0	134.0	6.7	20.8	120.9

BUNDESGBIET
FUER DAS PRODUZIERENDE GEWERBE

=100

NEHMENSTEILE

VERAENDERUNG IN % 1.HJ 1992 GEGEN		1991	VERAENDERUNG IN % 3.VJ 1991 GEGEN		1991	VERAENDERUNG IN % 4.VJ 1991 GEGEN		1992	VERAENDERUNG IN % 1.VJ 1992 GEGEN		1992	VERAENDERUNG IN % 2.VJ 1992 GEGEN		SYPRO- NR.
1.HJ 1991	2.HJ 1991	3.VJ	3.VJ 1990	2.VJ 1991	4.VJ	4.VJ 1990	3.VJ 1991	1.VJ	1.VJ 1991	4.VJ 1991	2.VJ	2.VJ 1991	1.VJ 1992	
0.3	0.6	118.7	2.9	-4.0	123.6	-0.2	4.1	122.7	2.9	-0.7	121.1	-2.1	-1.3	PROD.GEW.
-0.1	1.2	117.1	2.6	-4.6	123.2	-0.5	5.2	123.5	2.3	0.2	119.7	-2.4	-3.1	PG(OH.BAU)
0.6	6.7	96.4	-0.6	-10.7	126.1	2.1	30.8	132.2	3.1	4.8	105.4	-2.3	-20.3	1010-30
-0.2	0.7	118.7	2.9	-4.0	123.0	-0.6	3.6	122.9	2.2	-0.1	120.7	-2.4	-1.8	BERGB.U.VG
-2.0	2.2	78.4	-5.1	-3.6	84.0	-3.3	7.1	88.1	-0.0	4.9	77.9	-4.2	-11.6	21
0.1	0.1	76.9	-7.9	2.8	76.9	-2.2	-0.0	79.6	0.8	3.5	74.3	-0.7	-6.7	2111
-0.1	0.7	120.0	3.0	-4.2	124.3	-0.6	3.6	124.0	2.3	-0.2	122.2	-2.4	-1.5	VERARB.GEW
2.5	5.4	112.8	1.4	-3.2	110.2	-0.9	-2.3	118.2	5.0	7.3	116.8	0.3	-1.2	G.U.P.
7.4	6.1	105.2	-0.9	-0.7	102.1	0.1	-2.9	112.2	13.4	9.9	107.7	1.7	-4.0	22
7.0	-4.9	138.8	5.9	0.9	125.0	2.6	-9.9	110.7	14.2	-11.4	140.0	1.8	26.5	25
-4.1	2.6	92.2	-2.1	-5.3	90.7	-1.3	-1.6	95.5	-2.9	5.3	92.2	-5.3	-3.5	27
-2.4	3.1	95.1	-1.7	-5.2	94.9	0.7	-0.2	99.0	-1.2	4.3	96.7	-3.6	-2.3	2711
2.0	9.8	116.3	-4.4	-4.6	111.5	-5.9	-4.1	126.4	2.4	13.4	123.7	1.5	-2.1	28
0.4	9.8	118.1	-1.0	-4.1	107.4	-7.5	-9.1	126.6	2.6	17.9	121.0	-1.8	-4.4	2850
-2.6	12.7	103.1	-1.3	-12.7	104.7	-6.4	1.6	123.3	0.8	17.8	110.9	-6.1	-10.1	29
-1.4	15.1	87.4	-6.5	-14.6	90.0	-10.2	3.0	108.8	3.8	20.9	95.4	-6.7	-12.3	2910
-0.2	4.8	124.3	-0.7	-5.5	121.9	-2.2	-1.9	128.8	1.3	5.7	129.2	-1.7	0.3	3011-15,30
2.8	6.5	114.3	3.3	-2.6	113.2	-0.3	-1.0	122.7	3.7	8.4	119.6	1.9	-2.5	40
4.1	6.2	104.8	-0.9	-1.2	104.1	-3.2	-0.7	111.2	3.9	6.8	110.8	4.4	-0.4	4031
0.8	8.8	115.3	2.7	-4.2	109.3	-1.5	-5.2	124.7	2.3	14.1	119.6	-0.7	-4.1	4034
2.5	4.7	131.1	13.1	-3.7	134.7	9.2	2.7	142.4	5.3	5.7	135.8	-0.3	-4.6	4035
-0.5	5.4	120.6	-0.3	-0.2	112.3	-6.9	-6.9	127.6	1.4	13.6	118.0	-2.4	-7.5	4036
1.7	12.1	85.2	-5.8	-14.7	98.5	-5.6	15.6	102.2	-0.4	3.8	103.8	3.9	1.6	4090
2.5	6.7	130.6	7.9	-7.2	127.8	-0.4	-2.1	139.2	8.6	8.9	136.3	-3.1	-2.1	53
2.5	3.0	129.5	0.9	2.0	123.7	-0.7	-4.5	134.9	5.9	9.1	125.9	-0.8	-6.7	55
0.5	9.4	104.1	-1.3	-8.4	105.2	-4.2	1.1	118.7	4.0	12.8	110.2	-3.1	-7.2	59
-0.9	-0.1	121.0	2.8	-6.6	130.0	-0.2	7.4	125.6	1.7	-3.4	125.1	-3.4	-0.4	INVEST.
1.4	10.0	133.0	4.2	-4.9	126.7	-0.8	-4.7	146.0	2.9	15.2	139.8	-0.1	-4.2	3021-25
5.8	-12.4	132.2	11.6	6.3	142.5	8.1	7.8	116.1	12.5	-18.5	124.6	0.2	7.3	31
5.9	-10.4	158.8	10.4	5.0	169.5	6.7	6.7	139.4	10.2	-17.8	154.8	2.3	11.0	3111
-4.7	-7.6	117.2	-2.3	-5.8	129.1	-4.9	10.2	109.7	-4.0	-15.0	117.8	-5.3	7.4	32
-11.8	7.5	80.2	-4.0	-17.8	76.6	-15.4	-4.5	84.7	-9.4	10.6	83.8	-14.1	-1.1	3210
-14.6	-20.0	114.9	-6.9	-7.2	131.9	-10.8	14.8	94.5	-11.9	-28.4	102.9	-16.9	8.9	3220
5.8	0.2	95.7	-13.6	-4.5	111.6	-11.3	15.6	101.0	5.1	-9.5	106.8	6.6	5.7	3230
-2.2	-12.0	120.7	1.3	-4.3	142.0	-3.6	17.6	108.9	-1.3	-23.3	122.2	-3.1	12.2	3240
-2.8	-11.4	128.7	7.1	-6.3	148.9	-0.9	15.7	112.4	-3.0	-24.5	133.6	-2.7	18.9	3256
6.7	6.7	125.3	1.0	-12.2	141.7	7.3	13.1	135.0	8.6	-4.7	149.9	5.0	11.0	3257
-9.3	1.3	99.4	-13.9	-5.7	93.5	-17.1	-5.9	98.1	-11.0	4.9	97.4	-7.6	-0.7	3260
-12.3	-11.2	118.6	-11.0	-10.5	135.7	-14.1	14.4	104.3	-16.6	-23.1	121.6	-8.2	16.6	3270
-1.7	-4.8	124.7	2.0	-1.9	131.4	1.7	5.4	121.2	0.2	-7.8	122.7	-3.5	1.2	3280
5.0	13.9	112.6	2.4	-14.5	128.4	3.5	14.0	139.2	7.3	8.4	135.1	2.6	-2.9	33
2.9	16.2	106.2	-0.0	-19.1	125.4	3.3	18.1	137.5	5.4	9.6	131.7	0.4	-4.2	3311
8.8	12.0	121.2	4.6	-6.6	128.8	0.9	6.3	141.3	10.7	9.7	138.7	6.9	-1.8	3314
-7.0	-0.8	63.9	-11.4	-9.2	67.5	-12.5	5.6	65.1	-6.7	-3.6	65.2	-7.4	0.2	34
-3.5	1.1	123.4	0.2	-4.2	124.1	-4.7	0.6	128.2	-1.8	3.3	122.2	-5.1	-4.7	35
0.2	-0.0	127.7	3.9	-4.6	135.6	1.0	6.2	133.6	3.4	-1.5	129.8	-3.0	-2.8	36
1.1	3.0	128.1	1.4	-3.0	129.8	-2.6	1.3	133.5	2.1	2.9	132.3	0.2	-0.9	3620
-0.5	9.5	128.2	5.9	-15.0	146.7	4.8	14.4	159.8	5.1	8.9	141.3	-6.3	-11.6	3650
2.7	-0.0	133.8	6.4	-2.8	139.0	5.5	3.9	136.6	6.8	-1.7	136.1	-1.1	-0.4	3660
-19.8	-14.7	112.1	-5.1	-10.7	132.0	-13.8	17.8	113.9	-14.9	-13.7	94.3	-24.9	-17.2	3670
1.4	1.7	112.5	6.6	-4.4	118.3	1.7	5.2	119.1	4.7	0.7	115.7	-1.7	-2.9	37
2.1	4.7	132.4	6.9	-3.6	133.6	0.8	0.9	142.3	5.0	6.5	136.3	-0.7	-4.2	38
-26.0	-27.4	130.4	12.1	0.2	122.5	-1.1	-6.1	95.3	-19.2	-22.2	88.2	-32.2	-7.5	50
-17.0	-13.9	80.3	32.7	-2.3	71.8	13.6	-10.6	65.1	-13.8	-9.3	65.8	-20.0	1.1	5060
-26.4	-28.0	134.4	11.4	0.4	126.5	-1.6	-5.9	97.7	-19.5	-22.8	90.0	-32.8	-7.9	5080
-1.0	1.2	119.5	4.5	-2.5	121.9	-1.0	2.0	125.8	1.4	3.2	118.5	-3.3	-5.8	VERBRAUCH.
-5.0	-14.5	139.6	4.2	7.8	135.1	-5.3	-3.2	114.5	-2.9	-15.2	120.5	-6.9	5.2	39
-5.4	-0.0	101.3	0.2	-6.0	101.5	-5.1	0.2	106.4	-0.2	4.8	96.4	-10.6	-9.4	51
2.3	0.7	123.8	4.1	-1.7	127.6	1.4	3.1	127.1	4.4	-0.4	126.0	0.1	-0.9	52
2.0	2.8	123.9	10.6	-8.0	137.3	3.6	10.8	135.6	5.6	-1.2	132.7	-1.5	-2.1	54
-0.2	2.6	131.6	2.3	-0.2	130.2	-2.9	-1.1	140.5	2.4	7.9	128.1	-2.9	-8.8	56
0.1	-6.3	129.7	6.7	2.4	140.4	-0.4	8.2	127.7	1.2	-9.0	125.4	-1.0	-1.8	57
3.4	7.9	143.7	5.7	-4.6	142.7	2.0	-0.7	156.7	5.8	9.8	152.2	1.1	-2.9	58
-1.0	10.3	72.9	-4.5	-15.4	82.8	-6.4	13.6	89.7	2.7	8.3	82.1	-4.8	-8.5	61
-8.5	-2.9	77.8	-3.8	-1.6	79.8	-7.7	2.6	83.0	-5.7	4.0	70.0	-11.5	-15.7	62
-6.7	-0.1	71.1	-3.3	1.6	70.6	-6.0	-0.7	78.5	-4.0	11.2	63.0	-10.0	-19.7	6251
-5.6	5.8	94.6	2.8	-11.1	98.3	-4.7	3.9	105.4	-4.2	7.2	98.7	-7.2	-6.4	63
-11.6	-6.6	90.7	-0.8	13.5	80.1	-7.3	-11.7	92.2	-8.4	15.1	67.4	-15.6	-26.9	64
-1.4	-6.3	135.8	6.1	3.4	138.6	-1.7	2.1	129.6	0.1	-6.5	127.6	-2.8	-1.5	N.U.G.
-0.1	-6.8	137.9	4.8	2.8	147.7	-2.1	7.1	132.0	-0.2	-10.6	134.2	-0.0	1.7	58
-0.4	-5.3	151.1	7.2	3.8	151.2	1.0	0.1	142.0	-0.1	-6.1	144.4	-0.8	1.7	6818-19
-0.9	-3.1	159.6	4.4	8.3	152.1	-5.4	-4.7	159.5	1.4	4.9	142.5	-3.3	-10.7	6828
1.3	4.7	109.7	1.6	-7.2	108.0	1.0	-1.5	109.6	2.6	1.5	118.3	0.1	7.9	6831-36
-2.0	-3.0	140.3	5.4	-0.6	143.5	0.6	2.3	137.2	-1.7	-4.4	138.0	-2.2	0.6	6847-54
2.1	-3.1	136.4	4.1	7.5	112.2	-4.1	-17.7	109.3	0.2	-2.6	131.7	3.8	20.5	6871-72
3.6	0.8	167.1	8.4	17.8	117.0	-5.4	-30.0	129.4	-3.9	10.6	157.0	10.7	21.3	6879
-4.9	-4.9	130.5	9.6	5.2	116.2	-0.1	-11.0	123.8	0.8	6.5	111.0	-10.6	-10.3	69
7.3	-6.7	143.1	6.4	2.0	129.4	4.6	-9.6	111.2	15.2	-14.1	143.			

NEUE LAENDER
6.1 INDEX DER NETTOPRODUKTION
2. HALBJAHR 1990

FACHLICHE UNTER

KALENDER

SYPRO-NR.	WIRTSCHAFTSZWEIG	GEWICHTUNG	1992		VERAENDERUNG IN %		1992		VERAENDERUNG IN %		KUMULIERT	
			JULI	JULI	JULI 1992 GEGEN		JUNI	JUNI 1992 GEGEN		JAN. 1992 BIS JULI 1992	VER- AEND. IN % GEGEN VORJAHR	
					JULI 1991	JUNI 1992		JUNI 1991	MAI 1992			
	PRODUZIERENDES GEWERBE INSGESAM	100	73,5	-4,3	-1,1	74,3	+0,3	+7,8	73,0	-4,5		
	PRODUZIERENDES GEWERBE (OH. BAUHAUPTGEWERBE)	81,93	64,5	-7,3	+0,2	64,4	-6,1	+5,2	86,1	-8,6		
1010-30	ELEKTRIZITAETS-U. GASVERSORGUNG	12,42	89,5	-2,0	+7,3	83,4	-7,1	-4,2	94,5	-10,3		
	BERGBAU U. VERARBEITENDES GEWERBE	69,51	60,0	-8,7	-1,6	61,0	-5,9	+7,8	61,0	-8,1		
21	BERGBAU	9,56	47,1	-30,1	+12,1	42,0	-30,8	-0,5	51,2	-33,6		
	VERARBEITENDES GEWERBE	59,95	62,1	-5,2	-3,0	64,0	-2,1	+8,7	62,6	-3,1		
	GRUNDSTOFF-U. PRODUKTIONSGUETERGEWERBE	11,51	78,7	+6,1	-1,4	79,8	+15,7	+4,5	79,2	+8,9		
22	MINERALDELVERARBEITUNG	1,27	117,7	-7,0	-15,0	138,4	+16,6	+8,5	128,5	+8,0		
25	GEW. U. VERARB. V. STEINEN U. ERDEN	2,51	110,3	+54,1	+6,4	103,7	+60,0	+14,2	85,0	+54,3		
27	EISENSCHAFFENDE INDUSTRIE	0,79	59,6	-7,2	-15,2	70,3	-6,5	+1,2	60,0	-16,7		
2711	HOCHOFEN-, STAHL-U. WARMALZWERKE (OH. STAHLROHRE)	0,31	87,5	-16,6	-13,3	100,9	-9,1	-1,5	91,4	-11,9		
28	NE-METALLERZEUGUNG, NE-METALLHALBZEUGWERKE	0,78	94,0	+3,3	+2,3	91,9	+36,8	+3,0	92,4	+11,6		
2850	NE-METALLHALBZEUGWERKE	0,23	86,7	+45,2	-0,6	87,2	+65,5	-0,5	85,9	+37,7		
29	GLASSEREI	1,07	35,6	-35,4	-21,8	45,5	-21,8	+3,2	47,2	-21,2		
2910	EISEN-, STAHL-U. TEMPERGLASSEREI	0,87	37,0	-36,4	-21,6	47,2	-22,5	+3,7	48,3	-23,0		
3011-15,30	ZIEHGERATEN, KALTWALZWERKE, MECHANIK, ANG	0,25	132,6	+79,4	+1,8	130,2	+77,1	+24,2	106,4	+31,2		
40	CHEMISCHE INDUSTRIE	4,04	64,1	-4,0	+9,9	58,3	-2,0	-8,3	74,7	+3,2		
4031	H.V. CHEM. GRUNDSTF. (AUCH M. ANSCHL. WEITERVERARB.)	1,33	99,3	+54,9	+43,5	69,2	+13,1	+1,8	81,1	+15,4		
4034	H.V. CHEM. ERZEUGNISSEN F. GEWERBE, LANDWIRTSCHAFT	0,62	26,2	-24,9	-18,4	32,1	+26,9	+1,6	38,8	-19,8		
4035	H.V. PHARMAZEUTISCHEN ERZEUGNISSEN	1,27	57,7	-32,0	-6,3	61,6	-22,9	-14,9	92,6	+10,8		
4036	H.V. SEIFEN, WASCH-U. KOERPERPFLLEGEMITTELN	0,31	27,9	-19,8	-19,1	34,5	-6,8	-30,2	44,2	+24,2		
4090	H.V. CHEMIEFASERN	0,25	54,3	-15,9	-28,7	76,2	+27,6	-16,6	80,0	+23,8		
53	HOLZBEARBEITUNG	0,21	38,5	-33,0	-18,4	47,2	-38,3	+3,7	45,4	-31,1		
55	ZELLSTOFF-, HOLZSCHLIFF-, PAPIER-U. PAPPEERZEUGUNG	0,00	94,0	-17,6	+54,9	60,7	-50,4	-32,0	90,8	-17,0		
59	GUMMI-VERARBEITUNG	0,59	35,1	-36,3	-27,9	48,7	-10,3	+12,7	45,0	-23,1		
	INVESTITIONSGUETER PRODUZIERENDES GEWERBE	32,90	47,7	-15,9	-4,0	49,7	-15,0	+14,3	47,8	-13,4		
3021-25	STAHLVERFORMUNG; OBERFLAECHEVEREDLUNG, HAERTUNG	0,27	72,9	-5,6	-5,9	77,5	+10,6	+12,6	70,9	-4,3		
31	STAHL-U. LEICHTMETALLBAU, SCHIENENFAHRZEUGBAU	2,93	141,3	+11,3	+8,4	130,4	+22,7	-3,3	128,1	+30,6		
3111	H.V. STAHL-U. L. METALLKONSTRUKT. (OH. GRUBENAUSB.)	1,43	111,5	+8,6	+10,3	101,1	+18,0	+2,2	99,9	+25,5		
32	MASCHINENBAU	15,24	31,9	-38,7	-9,4	35,2	-39,5	+37,5	33,4	+33,7		
3210	H.V. LANDW. MASCHINEN, ACKERSCHLEPPERN	2,64	65,6	-33,3	+74,5	37,6	-64,1	+123,8	47,5	-27,7		
3220	H.V. METALLBEARBEITUNGSMASCHINEN U. AE.	2,13	30,6	-49,9	-21,1	38,8	-44,7	+33,8	36,7	-37,2		
3230	H.V. TEXTIL-U. NAEHMASCHINEN	0,11	19,6	-64,6	-6,7	21,0	-59,7	-31,6	28,7	-39,5		
3240	H.V. MASCHINEN F. D. NAHR.-U. GENUSSMITTELIND. USW	1,20	25,1	-38,0	+3,7	24,2	-25,1	-19,1	30,6	-4,4		
3256	H.V. HUETTEN-U. WALZWERKSEINR. USW (OH. BAUMASCH.)	2,30	16,7	-46,1	-37,0	26,5	-33,1	+76,7	22,9	-43,6		
3257	H.V. BAU- U. BAUSTOFF-U. AE. MASCHINEN	0,79	45,8	+26,9	-3,6	47,5	+55,7	+3,9	37,4	+1,6		
3260	H.V. ZAHNRAEDERN, GETRIEBEN, LAGERN U. AE.	1,31	24,8	-4,2	+7,8	23,0	-17,9	+4,5	23,2	-32,4		
3270	H.V. MASCHINEN F. WEITERE BEST. WIRTSCHAFTSZWEIGE	1,33	9,7	-74,0	-86,7	73,0	-34,2	+82,0	39,5	-47,2		
3280	SONST. MASCHINENBAU	3,43	27,9	-41,9	-1,8	28,4	-16,0	+6,8	29,0	-37,5		
33	STRASSENFAHRZEUGBAU, REP. V. KRAFTFAHRZEUGEN USW	2,71	37,6	-18,4	-27,0	51,5	+5,3	+12,4	44,9	-17,2		
3311	H.V. KRAFTWAGEN U. -MOTOREN	1,21	3,7	-14,0	-37,3	5,9	-35,9	-13,2	5,5	-76,9		
3314	H.V. TEILEN F. KRAFTWAGEN U. -MOTOREN	0,71	48,5	+32,5	-42,4	84,2	+91,8	+14,7	70,4	+51,7		
34	SCHIFFBAU	0,22	36,0	-15,5	-1,4	36,5	-17,4	+9,9	33,0	-36,7		
35	LUFT-U. RAUMFAHRZEUGBAU	-	-	0,0	0,0	-	0,0	0,0	-	0,0		
36	ELEKTROTECHNIK, REP. V. HAUSHALTSGERAETEN	8,51	46,4	+2,9	+4,0	44,6	-5,7	+14,4	43,8	-7,0		
3620	H.V. GERAETEN D. ELEKTRIZ. ERZEUGUNG, -VERTLG. U. AE.	3,66	46,0	+7,5	-0,4	44,3	+6,0	+13,0	42,8	-9,1		
3650	H.V. ELEKTROHAUSHALTSGERAETEN	0,04	19,2	+3,2	-21,0	26,2	+5,7	+3,4	23,7	-31,7		
3660	H.V. ZAEHLERN, FERNMELEDE-, MESS-U. REGELGERAETEN USW.	2,72	28,9	-25,3	-1,4	29,3	-35,3	+8,5	32,3	-10,8		
3670	H.V. RUNDFUNK-, FERNSEH-U. PHONOTECHN. GERAETEN	0,78	18,1	-52,4	+42,5	12,7	-67,1	+4,1	19,7	-61,1		
37	FEINMECHANIK, OPTIK, H.V. UHREN	1,09	14,7	-25,8	-28,1	19,9	+15,0	+3,1	16,2	-43,4		
38	H.V. EISEN-, BLECH-U. METALLWAERN	1,05	117,0	+8,1	-6,0	124,5	+18,2	+7,3	124,0	+14,0		
50	H.V. BUEROMASCHINEN, ADV-GERAETEN U. -EINRICHTUNGEN	0,88	8,1	-72,9	-56,5	18,6	-51,8	-25,0	21,9	+45,8		
5060	H.V. BUEROMASCHINEN	0,58	0,6	-97,6	-96,9	19,3	-45,9	-31,1	22,3	-38,2		
5080	H.V. ADV-GERAETEN U. -EINRICHTUNGEN	0,30	23,1	-42,0	+33,5	17,3	-60,9	-6,0	21,2	-56,6		
	VERBRAUCHSGUETER PRODUZIERENDES GEWERBE	7,22	66,3	+3,8	-7,8	71,9	+3,9	+0,6	72,5	+7,7		
39	H.V. MUSIKINSTRUMENTEN, SPIELWAERN, FUELLHALTERN USW	0,41	36,9	-3,9	+6,0	34,8	-3,6	+15,2	31,8	-7,8		
51	FEINKERAMIK	0,24	61,2	+44,0	-5,1	64,5	+23,1	+11,0	54,9	+15,8		
52	H.U. VERARB. V. GLAS	0,32	69,4	-7,0	-7,5	75,0	-14,7	+0,9	81,1	-7,8		
54	HOLZVERARBEITUNG	1,53	55,3	+0,5	-14,4	64,6	-2,6	-8,2	76,1	+2,4		
56	PAPIER-U. PAPPEVERARBEITUNG	0,32	72,8	+9,0	-7,3	78,5	+17,2	+14,3	78,2	+9,5		
57	DRUCKEREI, VERVIELFAELTIGUNG	1,33	142,3	+17,6	-2,5	145,9	+20,1	+0,9	139,1	+32,7		
58	H.V. KUNSTSTOFFWAERN	0,47	104,6	+69,5	-6,9	112,4	+82,2	+2,3	101,9	+71,3		
61	LEDERERZEUGUNG	0,01	25,0	+4,2	+54,3	16,2	-41,7	-19,8	25,9	-8,2		
62	LEDERVERARBEITUNG	0,50	18,7	-24,9	-11,4	21,1	-34,1	+14,1	21,2	-35,4		
6251	H.V. SCHUHEN	0,36	18,6	-21,2	-11,8	21,1	-32,6	+17,9	21,6	-34,3		
63	TEXTILGEWERBE	1,69	26,5	-36,5	-20,9	33,5	-22,1	+4,7	33,9	-25,0		
64	BEKLEIDUNGSGEWERBE	0,40	20,8	-50,5	-15,4	24,6	-40,6	-1,6	26,9	-38,0		
	NAHRUNGS-U. GENUSSMITTELGEWERBE	8,32	94,4	+3,3	0,0	94,4	+9,4	+9,0	91,6	+1,2		
68	ERNAERHUNGSGEWERBE	6,90	92,7	+10,2	-4,4	97,0	+25,3	+7,7	93,0	+10,6		
6818-19	H.V. BACKWAERN	0,70	74,0	+0,1	+3,8	71,3	-0,4	+4,2	73,7	+1,4		
6828	H.V. SUESSWAERN (OH. DAUERBACKWAERN)	0,10	88,6	+27,8	-19,4	109,9	+85,6	+31,9	99,0	+26,0		
6831-36	MILCHVERWERTUNG	0,29	52,7	-17,7	-9,0	57,9	-21,2	-11,7	57,4	-22,6		
6847-54	SCHLACHTHAEUSER (OH. KOMMUNALE), FLEISCHVERARB.	1,64	84,6	+7,4	-2,8	87,0	+15,5	+6,7	83,8	+8,5		
6871-72	BRAUEREI, MUELZEREI	1,01	134,0	+23,4	-0,4	134,5	+55,3	+22,8	110,8	+42,8		
6879	MINERALBRUNNEN, H.V. MINERALWASSER, LIMONADEN	0,15	202,2	+206,4	+9,3	185,0	+376,8	+23,4	137,3	+256,6		
69	TABAKVERARBEITUNG	1,42	102,0	-17,6	+23,3	82,7	-34,3	+16,6	85,3	-28,1		
72-75	BAUHAUPTGEWERBE	18,07	114,2	+4,5	-3,9	118,8	+20,2	+15,1	104,3	+10,1		
	HOCHBAULEISTUNGEN	8,79	105,9	-7,2	-3,1	109,3	+4,0	+13,0	99,9	-4,2		
	TIEFBAULEISTUNGEN	9,28	122,0	+16,5	-4,5	127,7	+37,5	+16,7	108,4	+26,5		

STBA, FACHSERIE 4, REIHE 2.1

UND BERLIN-OST
FUER DAS PRODUZIERENDE GEWERBE
=100

NEHMENSTEILE

MONATLICH

1991 JULI	VER- AEND. IN % GEGEN	1991 2. VJ	1992 1. VJ	1992 2. VJ	VERAENDERUNG IN % 2. VJ 1992 GEGEN		1991 1. HJ	1991 2. HJ	1992 1. HJ	VERAENDERUNG IN % 1. HJ 1992 GEGEN		1990	1991	VERAENDERUNG IN %	SYPRO- NR.
	JULI 1990				2. VJ 1991	1. VJ 1992				1. HJ 1991	2. HJ 1991			1. HJ 1991	
76,8	-29,2	74,2	73,8	72,1	-2,8	-2,3	76,3	77,4	73,0	-4,3	-5,7	-	76,9	.	PROD. GEW. PG (OH. BAU)
89,6	-37,0	68,1	69,1	63,7	-6,5	-7,8	72,8	71,1	66,4	-8,8	-6,6	-	72,0	.	
91,3	0,0	93,8	102,9	87,8	-6,4	-14,7	107,7	98,3	95,3	-11,5	-3,1	-	103,0	.	1010-30
65,7	-42,3	63,5	63,0	59,3	-6,6	-5,9	66,5	66,3	61,2	-8,0	-7,7	-	66,4	.	BERGB. U. VG
67,4	-30,4	62,9	59,4	44,4	-29,4	-25,3	78,7	61,3	51,9	-34,1	-15,3	-	70,0	.	21
65,5	-43,8	63,6	63,5	61,7	-3,0	-2,8	64,5	67,0	62,6	-2,9	-6,6	-	65,8	.	VERARB. GEW
74,2	-43,4	70,0	79,4	79,1	+13,0	-0,4	72,4	78,7	79,2	+9,4	+0,6	-	75,5	.	G. U. P.
126,5	-3,5	115,3	128,0	132,7	+15,1	+3,7	117,7	130,6	130,4	+10,8	-0,2	-	124,2	.	22
71,6	-56,0	63,2	66,6	95,1	+50,5	+42,8	52,4	71,1	80,8	+54,2	+13,6	-	61,8	.	25
64,2	-49,9	75,1	53,5	66,7	-11,2	+24,7	73,3	58,7	60,1	-18,0	+2,4	-	66,0	.	27
104,9	-17,9	103,7	85,8	98,2	-5,3	+14,5	103,5	93,6	92,0	-11,1	-1,7	-	98,6	.	2711
91,0	-21,2	70,9	92,1	92,1	+29,9	0,0	81,5	83,4	92,1	+13,0	+10,4	-	82,4	.	28
59,7	-39,0	49,6	82,5	89,0	+79,4	+7,9	62,8	60,6	85,8	+36,6	+41,6	-	61,7	.	2850
55,1	-57,1	58,2	51,8	46,4	-20,3	-10,4	60,7	49,5	49,1	-19,1	-0,8	-	55,1	.	29
58,2	-51,7	61,0	52,4	47,9	-21,5	-8,6	63,5	51,1	50,2	-20,9	-1,8	-	57,3	.	2910
73,9	-38,4	74,4	95,6	108,5	+45,8	+13,5	82,3	77,4	102,1	+24,1	+31,9	-	79,9	.	3011-15,30
66,8	-41,8	64,2	87,6	65,3	+1,7	-25,5	73,4	82,3	76,5	+4,2	-7,0	-	77,8	.	40
64,1	-48,3	62,5	83,8	72,2	+15,5	-13,8	71,4	74,0	78,0	+9,2	+5,4	-	72,7	.	4031
34,9	-71,0	32,5	48,2	33,5	+3,1	-30,5	50,7	39,7	40,9	-19,3	+3,0	-	45,2	.	4034
84,9	-10,7	82,8	120,5	76,2	-8,0	-36,8	83,4	115,5	98,4	+18,0	-14,8	-	99,4	.	4035
34,8	-77,7	38,3	52,4	41,4	+8,1	-21,0	35,8	44,2	46,9	+31,0	+6,1	-	40,0	.	4036
64,6	-49,8	61,8	82,3	86,3	+39,6	+4,9	64,6	71,2	84,3	+30,5	+18,4	-	67,9	.	4090
57,5	-54,6	68,2	46,3	46,7	-31,5	+0,9	67,3	54,2	46,5	-30,9	-14,2	-	60,8	.	53
114,1	-3,7	114,6	98,7	81,9	-28,5	-17,0	108,6	104,9	90,3	-16,9	-13,9	-	106,8	.	55
55,1	-62,5	54,2	45,7	47,7	-12,0	+4,4	59,0	57,6	46,7	-20,8	-18,9	-	58,3	.	59
56,7	-51,1	54,4	49,1	46,5	-14,5	-5,3	55,0	56,8	47,8	-13,1	-15,8	-	55,9	.	INVEST.
77,2	-49,3	70,3	70,0	71,2	+1,3	+1,7	73,6	75,3	70,6	-4,1	-6,2	-	74,4	.	3021-25
126,9	+14,5	107,0	120,2	131,7	+23,1	+9,6	93,3	124,4	125,9	+34,9	+1,2	-	108,9	.	31
102,7	-5,0	79,7	91,6	104,3	+30,9	+13,9	75,8	101,3	98,0	+29,3	-3,3	-	88,5	.	3111
52,0	-53,3	50,1	37,2	30,0	-40,1	-19,4	50,1	52,5	33,6	-32,9	-36,0	-	51,3	.	32
98,4	-19,9	73,5	61,8	27,1	-63,1	-56,1	60,3	80,4	44,5	-26,2	-44,7	-	70,3	.	3210
61,1	-30,6	63,9	41,6	33,8	-47,1	-18,7	57,9	76,4	37,7	-34,9	-50,7	-	67,2	.	3220
55,3	-50,2	54,0	33,5	26,9	-60,2	-19,7	46,1	66,6	30,2	-34,5	-54,7	-	56,4	.	3230
40,5	-57,9	30,2	36,7	26,4	-12,6	-28,1	30,6	45,5	31,6	+3,3	-30,5	-	38,1	.	3240
31,0	-68,6	35,4	24,1	23,9	-32,5	-0,8	42,2	30,1	24,0	-43,1	-20,3	-	36,2	.	3256
36,1	-67,4	27,3	27,0	45,0	+64,8	+66,7	36,9	36,4	36,0	-2,4	-1,1	-	36,7	.	3257
25,9	-79,9	30,7	24,5	21,5	-30,0	-12,2	35,3	26,2	23,0	-35,8	-12,2	-	31,0	.	3250
37,3	-66,5	88,0	39,5	49,5	-43,7	+25,3	81,0	57,1	44,5	-45,1	-22,1	-	69,1	.	3270
48,0	-61,4	37,8	31,0	27,3	-27,8	-11,9	46,2	45,2	29,2	-36,8	-35,4	-	45,7	.	3280
46,1	-64,6	50,1	43,1	49,1	-2,0	+13,9	55,6	42,1	46,1	-17,1	+9,5	-	48,8	.	33
4,3	-96,9	13,9	5,4	6,3	-54,7	+16,7	27,0	5,7	5,8	-78,5	+1,8	-	16,3	.	3311
36,6	-72,6	44,1	68,2	80,0	+81,4	+17,3	48,0	45,2	74,1	+54,4	+63,9	-	46,6	.	3314
42,6	-61,6	47,0	29,8	35,2	-25,1	+18,1	53,7	46,1	32,5	-39,5	-29,5	-	49,9	.	34
-	0,0	-	-	-	0,0	0,0	-	-	-	0,0	0,0	-	-	.	35
45,1	-63,0	43,9	44,6	42,2	-3,9	-5,4	47,5	47,5	43,4	-8,6	-8,6	-	47,5	.	36
42,8	-68,6	44,1	41,6	42,8	-2,9	+2,9	47,8	42,9	42,2	-11,7	-1,6	-	45,3	.	3620
18,9	-81,5	25,1	24,7	24,3	-3,2	-1,6	37,4	26,7	24,5	-34,5	-8,2	-	32,0	.	3650
38,7	-68,9	34,6	35,5	30,3	-12,4	-14,6	35,7	42,0	32,9	-7,8	-21,7	-	38,9	.	3660
38,0	-69,2	41,5	27,3	12,6	-69,6	-53,8	52,8	28,3	19,9	-62,3	-29,7	-	40,5	.	3670
19,8	-75,9	21,0	13,8	19,1	-9,0	+38,4	30,1	16,9	16,5	-45,2	-2,4	-	23,5	.	37
108,2	-19,6	108,0	130,1	120,2	+11,3	-7,6	109,0	108,2	125,2	+14,9	+15,7	-	108,6	.	38
29,9	-75,9	44,3	25,1	23,3	-47,4	-7,2	42,1	25,5	24,2	-42,5	-5,1	-	33,8	.	50
24,9	-78,2	40,3	26,0	25,8	-36,0	-0,8	38,0	22,8	25,9	-31,8	+13,6	-	30,4	.	5060
39,8	-72,5	52,1	23,4	18,3	-64,9	-21,8	50,3	30,8	20,9	-58,4	-32,1	-	40,5	.	5080
63,9	-40,5	67,1	74,8	72,4	+7,9	-3,2	67,8	70,8	73,6	+8,6	+4,0	-	69,3	.	VERBRAUCH.
38,4	-61,5	35,5	29,6	32,2	-9,3	+8,8	33,8	45,0	30,9	-8,6	-31,3	-	39,4	.	39
42,5	-61,8	47,9	48,8	59,0	+29,2	+20,9	48,3	50,3	53,9	+11,6	+7,2	-	49,3	.	51
74,6	-43,3	88,2	90,1	76,1	-13,7	-15,5	90,2	83,3	83,1	-7,9	-0,2	-	86,8	.	52
55,0	-43,3	70,1	87,8	71,3	+1,7	-18,8	77,5	72,7	79,6	+2,7	+9,5	-	75,1	.	54
66,8	-42,2	70,4	84,6	73,7	+4,7	-12,9	72,2	75,0	79,2	+9,7	+5,6	-	73,6	.	56
121,0	+23,5	111,9	134,1	143,0	+27,8	+6,6	102,1	130,8	138,5	+35,7	+5,9	-	116,5	.	57
61,7	-48,6	58,3	92,8	110,0	+88,7	+18,5	59,1	71,5	101,4	+71,6	+41,8	-	65,3	.	58
24,0	-68,5	24,9	31,5	20,7	-16,9	-34,3	28,9	29,3	26,1	-9,7	-10,9	-	29,1	.	61
24,9	-73,0	30,8	22,6	20,6	-33,1	-8,8	34,2	26,8	21,6	-36,8	-19,4	-	30,5	.	62
23,6	-70,8	30,1	23,7	20,6	-31,6	-13,1	34,5	28,0	22,1	-35,9	-21,1	-	31,2	.	6251
41,7	-64,9	42,0	36,9	33,5	-20,2	-9,2	45,8	39,6	35,2	-23,1	-11,1	-	42,7	.	63
42,0	-64,0	39,0	30,1	25,8	-33,8	-14,3	43,6	37,5	27,9	-36,0	-25,6	-	40,6	.	64
91,4	-13,5	90,0	91,1	91,1	+1,2	0,0	90,4	90,0	91,1	+0,8	+1,2	-	90,2	.	N. U. G.
84,1	-27,3	85,1	92,1	94,0	+10,5	+2,1	84,2	85,3	93,0	+10,5	+9,0	-	84,7	.	68
73,9	-36,5	73,9	75,7	71,5	-3,2	-5,5	72,5	80,9	73,6	+1,5	-9,0	-	76,7	.	6818-19
69,3	-49,9	66,7	105,2	96,4	+44,5	-8,4	80,2	92,5	100,8	+25,7	+9,0	-	86,4	.	6828
64,0	-49,0	73,9	53,8	62,5	-15,4	+16,2	75,9	50,9	58,2	-23,3	+14,3	-	63,4	.	6831-36
78,8	-27,4	81,8	82,9	84,5	+3,3	+1,9	76,9	77,0	83,7	+8,8	+8,7	-	77,0	.	6847-54
108,6	-19,1	82,7	96,2	117,7	+42,3	+22,3	72,5	98,0	107,0	+47,6	+9,2	-	85,2	.	6871-72
68,0	-68,5	37,0	101,1	151,8	+310,3	+50,1	33,9	67,0	126,5	+273,2	+88,8	-	50,4	.	6879
123,8	+101,0	111,5	86,9	78,2											

NEUE LAENDER
6.1 INDEX DER NETTOPRODUKTION
2. HALBJAHR 1990

FACHLICHE UNT
ARBEITSTAEGLICH

SYPRO-NR.	WIRTSCHAFTSZWEIG	GEWICHTUNG	1992 JULI	VERAENDERUNG IN % JULI 1992 GEGEN		1992 JUNI	VERAENDERUNG IN % JUNI 1992 GEGEN		KUMULIERT	
				JULI 1991	JUNI 1992		JUNI 1991	JUNI 1992	JAN. 1992 BIS JULI 1992	VER- AEND. IN % GEGEN VORJAHR
	PRODUZIERENDES GEWERBE INSGESAMT	100	72,2	-4,4	-1,6	73,4	-0,3	+5,2	72,6	-4,7
	PRODUZIERENDES GEWERBE (OH. BAUHAUPTGEWERBE)	81,93	63,6	-7,3	-0,3	63,8	-6,5	+3,1	65,8	-8,9
1010-30	ELEKTRIZITAETS-U. GASVERSORGUNG	12,42	89,1	-2,0	+7,2	83,1	-7,4	-4,8	94,1	-10,7
	BERGBAU U. VERARBEITENDES GEWERBE	69,51	59,0	-8,7	-2,2	60,3	-6,4	+5,2	60,7	-8,3
21	BERGBAU	9,56	46,5	-30,1	+11,8	41,6	-31,0	-2,3	50,9	-34,0
	VERARBEITENDES GEWERBE	59,95	61,0	-5,1	-3,6	63,3	-2,6	+6,0	62,2	-3,6
	GRUNDSTOFF-U. PRODUKTIONSGUETERGEWERBE	11,51	77,6	+6,0	-1,9	79,1	+15,1	+2,5	78,8	+8,5
22	MINERALOELVERARBEITUNG	1,27	117,7	-7,0	-15,0	138,4	+16,6	+8,5	127,7	+7,1
25	GEW. U. VERARB. V. STEINEN U. ERDEN	2,51	108,4	+54,0	+5,8	102,5	+59,2	+11,3	84,6	+53,8
27	EISENSCHAFFENDE INDUSTRIE	0,79	59,0	-7,1	-15,5	69,8	-6,8	-0,6	59,9	-16,7
2711	HOCHOFEN-, STAHL-U. WARMWALZWERKE (OH. STAHLROHRE)	0,31	86,6	-16,6	-13,6	100,2	-9,4	-3,0	91,2	-12,0
28	NE-METALLERZEUGUNG, NE-METALLHALBZEUGWERKE	0,78	91,9	+3,4	+1,4	90,6	+36,2	-0,2	91,9	+11,1
2850	NE-METALLHALBZEUGWERKE	0,23	84,7	+45,0	-1,4	85,9	+64,6	-3,7	85,4	+36,9
29	GIESSEREI	1,07	34,7	-35,4	-22,4	44,7	-22,5	-0,4	46,9	-21,6
2910	EISEN-, STAHL-U. TEMPERGIESSEREI	0,87	36,0	-36,5	-22,4	46,4	-23,1	0,0	48,0	-23,2
3011-15,30	ZIEHEREIEN, KALTWALZWERKE, MECHANIK, ANG	0,25	129,2	+79,2	+0,8	128,2	+78,1	+19,8	105,7	+30,3
40	CHEMISCHE INDUSTRIE	4,04	63,5	-3,9	+9,7	57,9	-2,4	-9,7	74,5	+2,9
4031	H. V. CHEM. GRUNDSTF. (AUCH M. ANSCHL. WEITERVERARB.)	1,33	98,3	+55,0	+43,1	68,7	+12,8	+0,3	80,8	+14,9
4034	H. V. CHEM. ERZEUGNISSEN F. GEWERBE, LANDWIRTSCHAFT	0,62	25,9	-25,1	-18,8	31,9	+26,6	0,0	38,7	-20,0
4035	H. V. PHARMAZEUTISCHEN ERZEUGNISSEN	1,27	57,2	-32,0	-6,5	61,2	-23,1	-16,2	92,4	+10,7
4036	H. V. SEIFEN, WASCH-U. KOERPERPFLEGE MITTELN	0,31	27,6	-19,8	-19,5	34,3	-7,0	-31,1	44,1	+23,9
4090	H. V. CHEMIEFASERN	0,25	53,8	-15,9	-28,9	75,7	+27,2	-17,8	79,9	+23,9
53	HOLZBEARBEITUNG	0,21	37,7	-33,2	-19,1	46,6	-38,6	+0,9	45,1	-31,4
55	ZELLSTOFF-, HOLZSCHLIFF-, PAPIER-U. PAPPEERZEUGUNG	0,00	93,1	-17,7	+54,1	60,4	-50,5	-32,7	90,6	-17,1
59	GUMMI VERARBEITUNG	0,59	34,3	-36,2	-28,4	47,9	-11,0	+8,6	44,8	-23,2
	INVESTITIONSGUETER PRODUZIERENDES GEWERBE	32,90	46,8	-15,8	-4,7	49,1	-15,5	+11,3	47,5	-13,8
3021-25	STAHLVERFORMUNG; OBERFLAECHEVEREDLUNG, HAERTUNG	0,27	71,4	-5,6	-6,7	76,5	+10,1	+9,3	70,6	-4,6
31	STAHL-U. LEICHTMETALLBAU, SCHIENENFAHRZEUGBAU	2,93	139,3	+11,3	+7,7	129,3	+22,2	-5,2	127,7	+30,4
3111	H. V. STAHL-U. L. METALLKONSTRUKT. (OH. GRUBENAUSB.)	1,43	109,9	+8,5	+9,7	100,2	+17,5	+0,2	99,5	+25,2
32	MASCHINENBAU	15,24	31,3	-38,6	-10,1	34,8	-39,7	+34,4	33,2	-33,9
3210	H. V. LANDW. MASCHINEN, ACKERSCHLEPPERN	2,64	64,2	-33,4	+73,0	37,1	-64,3	+118,2	47,1	-28,0
3220	H. V. METALLBEARBEITUNGSMASCHINEN U. AE.	2,13	30,0	-49,8	-21,7	36,3	-45,1	+30,3	36,5	-37,4
3230	H. V. TEXTIL-U. NAEHMASCHINEN	0,11	19,2	-64,5	-7,2	20,7	-60,0	-33,7	28,6	-39,4
3240	H. V. MASCHINEN F. D. NAHR.-U. GENUSSMITTELIND. USW	1,20	24,6	-38,0	+2,9	23,9	-25,5	-21,4	30,5	-4,4
3256	H. V. HUETTEN-U. WALZWERKSEINR. USW (OH. BAUMASCH.)	2,30	16,4	-46,1	-37,2	26,1	-33,6	+70,6	22,8	-43,6
3257	H. V. BAU-, BAUSTOFF-U. AE. MASCHINEN	0,79	44,8	+26,6	-4,3	46,8	+55,0	+0,9	37,2	+1,1
3260	H. V. ZAHNRAEDERN, GETRIEBEN, LAGERN U. AE.	1,31	24,3	-4,3	+7,0	22,7	-18,3	+1,3	23,1	-32,7
3270	H. V. MASCHINEN F. WEITERE BEST. WIRTSCHAFTSZWEIGE	1,33	9,5	-74,0	-86,8	72,1	-34,6	+77,1	39,4	-47,3
3280	SONST. MASCHINENBAU	3,43	27,3	-42,0	-2,8	28,1	-18,4	+4,1	28,8	-37,8
33	STRASSENFAHRZEUGBAU, REP. V. KRAFTFAHRZEUGEN USW	2,71	36,8	-18,6	-27,6	50,8	+4,5	+9,2	44,7	-17,5
3311	H. V. KRAFTWAGEN U. -MOTOREN	1,21	3,7	-11,9	-36,2	5,8	-37,0	-15,9	5,5	-76,8
3314	H. V. TEILEN F. KRAFTWAGEN U. -MOTOREN	0,71	47,5	+32,3	-42,8	83,1	+91,0	+11,4	70,1	+51,4
34	SCHIFFBAU	0,22	35,4	-15,5	-1,9	36,1	-17,8	+7,4	32,8	-36,9
35	LUFT-U. RAUMFAHRZEUGBAU	-	-	0,0	0,0	-	0,0	0,0	-	0,0
36	ELEKTROTECHNIK, REP. V. HAUSHALTSGERAETEN	8,51	45,5	+2,7	+3,4	44,0	-6,2	+11,1	43,5	-7,4
3620	H. V. GERAETEN D. ELEKTRIZ. ERZEUGUNG, -VERTLG. U. AE.	3,66	45,1	+7,4	-1,1	45,6	+5,3	+9,6	42,5	-9,6
3650	H. V. ELEKTROHAUSHALTSGERAETEN	0,04	18,8	+3,3	-21,7	24,0	+5,3	+0,4	23,6	-31,8
3660	H. V. ZAEHLERN, FERNMELDE-, MESS-U. REGELGERAETEN USW.	2,72	28,3	-25,5	-2,1	28,9	-35,8	+5,5	32,1	-11,1
3670	H. V. RUNDFUNK-, FERNSEH-U. PHONOTECHN. GERAETEN	0,08	17,7	-52,5	+41,6	12,5	-67,4	+0,8	19,6	-61,3
37	FEINMECHANIK, OPTIK, H. V. UHREN	1,09	14,4	-25,8	-26,5	19,6	+14,0	0,0	16,2	-43,4
38	H. V. EISEN-, BLECH-U. METALLWAREN	1,05	114,3	+8,2	-6,8	122,6	+17,4	+3,7	123,2	+13,4
50	H. V. BUEROMASCHINEN, ADV-GERAETEN U. -EINRICHTUNGEN	0,88	8,0	-72,7	-56,5	18,4	-52,0	-27,0	21,9	-45,7
5060	H. V. BUEROMASCHINEN	0,58	0,6	-97,5	-96,8	19,0	-46,3	-33,3	22,2	-38,3
5080	H. V. ADV-GERAETEN U. -EINRICHTUNGEN	0,30	22,6	-42,1	+32,2	17,1	-61,1	-8,6	21,1	-56,8
	VERBRAUCHSGUETER PRODUZIERENDES GEWERBE	7,22	65,1	+3,7	-8,4	71,1	+3,3	-1,9	72,2	+7,4
39	H. V. MUSIKINSTRUMENTEN, SPIELWAREN, FUELLHALTERN USW	0,41	36,2	-3,7	+5,2	34,4	-4,2	+12,4	31,6	-8,1
51	FEINKERAMIK	0,24	60,3	+43,9	-5,6	63,9	+22,4	+8,7	54,7	+15,6
52	H. U. VERARB. V. GLAS	0,32	68,7	-6,8	-7,7	74,4	-14,9	-0,8	80,9	-8,0
54	HOLZVERARBEITUNG	1,53	54,1	+0,6	-15,1	63,7	-3,2	-11,0	75,8	+2,2
56	PAPIER-U. PAPPEVERARBEITUNG	0,32	71,3	+8,9	-8,0	77,5	+16,5	+11,2	77,8	+9,1
57	DRUCKEREI, VERVIELFAELTIGUNG	1,33	140,4	+17,6	-3,0	144,7	+19,7	-1,0	138,6	+32,5
58	H. V. KUNSTSTOFFWAREN	0,47	102,4	+69,5	-7,7	110,9	+81,2	-0,7	101,4	+71,0
61	LEDERERZEUGUNG	0,01	24,4	+4,3	+53,5	15,9	-42,2	-22,8	25,8	-8,5
62	LEDERVERARBEITUNG	0,50	18,3	-25,0	-12,0	20,8	-34,6	+10,6	21,1	-35,7
6251	H. V. SCHUHEN	0,36	18,2	-21,2	-12,5	20,8	-33,1	+14,3	21,5	-34,5
63	TEXTILGEWERBE	1,69	25,8	-36,5	-21,6	32,9	-22,8	+0,6	33,7	-25,3
64	BEKLEIDUNGSGEWERBE	0,40	20,4	-50,5	-16,0	24,3	-40,9	-4,3	26,8	-38,1
	NAHRUNGS-U. GENUSSMITTELGEWERBE	8,32	92,5	+3,4	-0,8	93,2	+8,9	+6,0	91,1	+0,9
68	ERNAHRUNGSGEWERBE	6,90	91,0	+10,2	-5,1	95,9	+24,7	+4,9	92,6	+10,2
6818-19	H. V. BACKWAREN	0,70	72,6	0,0	+3,0	70,5	-0,8	+1,6	73,3	+1,1
6828	H. V. SUESSWAREN (OH. DAUERBACKWAREN)	0,10	87,0	+27,8	-19,9	108,6	+84,7	+28,7	98,6	+25,8
6831-36	MILCHVERMUELTUNG	0,29	52,0	-17,6	-9,4	57,4	-21,5	-13,3	57,2	-22,9
6847-54	SCHLACHTHAEUSER (OH. KOMMUNALE), FLEISCHVERARB.	1,64	83,1	+7,4	-3,4	86,0	+15,0	+4,0	83,5	+8,4
6871-72	BRAUEREI, MÄLZEREI	1,01	131,4	+23,5	-1,1	132,8	+54,6	+19,3	110,2	+42,4
6879	MINERALBRUNNEN, H. V. MINERALWASSER, LIMONADEN	0,15	198,7	+206,2	+8,6	182,9	+375,1	+20,3	136,6	+255,7
69	TABAKVERARBEITUNG	1,42	99,1	-17,6	+21,9	81,3	-34,7	+12,1	84,7	-28,5
72-75	BAUHAUPTGEWERBE	18,07	111,3	+4,4	-4,7	116,8	+19,3	+10,9	103,6	+9,7
	HOCHBAULEISTUNGEN	8,79	103,5	-7,2	-3,9	107,7	+3,4	+9,3	99,4	-4,4
	TIEFBAULEISTUNGEN	9,28	118,7	+16,5	-5,4	125,5	+36,4	+12,3	107,6	+26,1

STBA, FACHSERIE 4, REIHE 2.1

UND BERLIN-OST
FUER DAS PRODUZIERENDE GEWERBE
=100

ERNEHMENSTEILE

BEREINIGT

1991 JULI	VER- AEND. IN % GEGEN	1991 2.VJ	1992 1.VJ	1992 2.VJ	VERAENDERUNG IN % 2.VJ 1992 GEGEN		1991 1.HJ	1991 2.HJ	1992 1.HJ	VERAENDERUNG IN % 1.HJ 1992 GEGEN		1990	1991	VERAENDERUNG IN % 1991 GEGEN 1990		SYPRO- NR.		
	JULI 1990				2.VJ	1.VJ				2.VJ	1.VJ			1.HJ	2.HJ		1991 GEGEN 1990	1991
					1991	1992				1991	1992			1991	1991		1991	1991
75,5	-29,9	73,6	73,4	72,1	-2,0	-1,8	76,4	78,1	72,7	-4,8	-6,9	-	77,3	•		PROD.GEW.		
68,6	-37,4	67,7	68,6	63,6	-6,1	-7,3	72,8	71,7	66,1	-9,2	-7,8	-	72,3	•		PG(OH.BAU)		
90,9	-0,3	93,6	102,1	87,7	-6,3	-14,1	107,8	98,6	94,9	-12,0	-3,8	-	103,2	•		1010-30		
64,6	-42,8	63,0	62,6	59,3	-5,9	-5,3	66,5	66,9	61,0	-8,3	-8,8	-	66,7	•		BERGB.U.VG		
66,5	-30,9	62,6	58,9	44,3	-29,2	-24,8	78,8	61,7	51,6	-34,5	-16,4	-	70,3	•		21		
64,3	-44,4	63,1	63,2	61,7	-2,2	-2,4	64,5	67,7	62,5	-3,1	-7,7	-	66,1	•		VERARB.GEW		
73,2	-43,9	69,6	78,9	79,0	+13,5	+0,1	72,5	79,3	79,0	+9,0	-0,4	-	75,9	•		G.U.P.		
126,5	-3,5	115,3	126,0	132,7	+15,1	+5,3	118,0	130,6	129,4	+9,7	-0,9	-	124,3	•		22		
70,4	-56,4	62,8	66,3	95,0	+51,3	+43,3	52,4	71,9	80,7	+54,0	+12,2	-	62,1	•		25		
63,5	-50,2	74,8	53,4	66,7	-10,8	+24,9	73,3	59,0	60,1	-18,0	+1,9	-	66,2	•		27		
103,8	-18,4	103,3	85,6	98,2	-4,9	+14,7	103,6	94,1	91,9	-11,3	-2,3	-	98,9	•		2711		
88,9	-22,3	70,2	91,7	92,1	+31,2	+0,4	81,6	84,3	91,9	+12,6	+9,0	-	83,0	•		28		
58,4	-39,7	49,0	82,1	89,0	+81,6	+8,4	63,1	61,4	85,6	+35,7	+39,4	-	62,2	•		2850		
53,7	-57,7	57,6	51,5	46,4	-19,4	-9,9	60,8	50,2	48,9	-19,6	-2,6	-	55,5	•		29		
56,7	-52,4	60,3	52,1	47,8	-20,7	-8,3	63,5	51,8	50,0	-21,3	-3,5	-	57,6	•		2910		
72,1	-39,2	73,5	95,0	108,5	+47,6	+14,2	82,6	78,6	101,8	+23,2	+29,5	-	80,6	•		3011-15,30		
66,1	-42,2	63,8	87,4	65,3	+2,4	-25,3	73,4	82,8	76,3	+4,0	-7,9	-	78,1	•		40		
63,4	-48,6	62,2	83,6	72,2	+16,1	-13,6	71,4	74,5	77,9	+9,1	+4,6	-	72,9	•		4031		
34,6	-71,2	32,3	48,1	33,5	+3,7	-30,4	50,7	39,9	40,8	-19,5	+2,3	-	45,3	•		4034		
84,1	-11,2	82,4	120,2	76,3	-7,4	-36,5	83,4	116,3	98,2	+17,7	-15,6	-	99,9	•		4035		
34,4	-77,8	38,2	52,3	41,4	+8,4	-20,8	35,8	44,4	46,9	+31,0	+5,6	-	40,1	•		4036		
64,0	-50,0	61,6	82,1	86,3	+40,1	+5,1	64,6	71,6	84,2	+30,3	+17,6	-	68,1	•		4090		
56,4	-55,1	67,6	46,1	46,6	-31,1	+1,1	67,3	54,8	46,4	-31,1	-15,3	-	61,0	•		53		
113,1	-4,2	114,1	98,4	82,0	-28,1	-16,7	108,7	105,4	90,2	-17,0	-14,4	-	107,1	•		55		
53,8	-63,0	53,5	45,4	47,6	-11,0	+4,8	59,1	58,3	46,5	-21,3	-20,2	-	58,7	•		59		
55,6	-51,7	54,0	48,8	46,4	-14,1	-4,9	55,0	57,4	47,6	-13,5	-17,1	-	56,2	•		INVEST.		
75,6	-49,9	69,6	69,7	71,3	+2,4	+2,3	73,7	76,1	70,5	-4,3	-7,4	-	74,9	•		3021-25		
125,2	+13,7	106,5	119,8	131,7	+23,7	+9,9	93,4	125,3	125,8	+34,7	+0,4	-	109,4	•		31		
101,3	-5,7	79,3	91,3	104,3	+31,5	+14,2	75,9	102,0	97,8	+28,9	-4,1	-	88,9	•		3111		
51,0	-53,8	49,7	37,1	29,9	-39,8	-19,4	50,1	53,1	33,5	-33,1	-36,9	-	51,6	•		32		
96,4	-20,8	73,2	61,5	27,0	-63,1	-56,1	60,2	81,1	44,3	-26,4	-45,4	-	70,6	•		3210		
59,8	-31,4	63,5	41,5	33,8	-46,8	-18,6	58,0	77,3	37,6	-35,2	-51,4	-	67,7	•		3220		
54,1	-50,8	53,7	33,3	26,9	-49,9	-19,2	46,1	67,4	30,1	-34,7	-55,3	-	56,7	•		3230		
39,7	-58,4	30,0	36,6	26,4	-12,0	-27,9	30,6	46,2	31,5	+2,9	-31,8	-	38,4	•		3240		
30,4	-68,9	35,1	24,0	23,8	-32,2	-0,8	42,1	30,4	23,9	-43,2	-21,4	-	36,3	•		3256		
35,4	-67,7	27,1	26,9	44,9	+65,7	+66,9	37,1	36,8	35,9	-3,2	-2,4	-	36,9	•		3257		
25,4	-80,1	30,4	24,4	21,5	-29,3	-11,9	35,8	26,5	23,0	-35,8	-13,2	-	31,2	•		3260		
36,5	-66,9	87,1	39,3	49,4	-43,3	+25,7	81,0	58,0	44,4	-45,2	-23,4	-	69,5	•		3270		
47,1	-61,7	37,5	30,9	27,3	-27,2	-11,7	46,2	45,7	29,1	-37,0	-36,3	-	45,9	•		3280		
45,2	-65,0	49,6	43,0	49,0	-1,2	+14,0	55,7	42,5	46,0	-17,4	+8,2	-	49,1	•		33		
4,2	-97,0	13,7	5,4	6,3	-54,0	+16,7	27,0	5,7	5,8	-78,5	+1,8	-	16,4	•		3311		
35,9	-72,8	43,7	67,8	79,9	+82,8	+17,8	48,0	45,8	73,9	+54,0	+61,4	-	46,9	•		3314		
41,9	-61,9	46,6	29,7	35,1	-24,7	+18,2	53,7	46,6	32,4	-39,7	-30,5	-	50,1	•		34		
-	0,0	-	-	-	0,0	0,0	-	-	-	0,0	0,0	-	-	•		35		
44,3	-63,3	43,5	44,3	42,1	-3,2	-5,0	47,5	48,0	43,2	-9,1	-10,0	-	47,7	•		36		
42,0	-69,0	43,8	41,4	42,8	-2,3	+3,4	47,8	43,3	42,1	-11,9	-2,8	-	45,6	•		3620		
18,2	-81,7	24,9	24,5	24,3	-2,4	-0,8	37,3	27,0	24,4	-34,6	-9,6	-	32,2	•		3650		
38,0	-69,2	34,4	35,3	30,2	-12,2	-14,4	35,8	42,5	32,8	-8,4	-22,8	-	39,1	•		3660		
37,3	-69,5	41,2	27,1	12,6	-69,4	-53,5	52,9	28,6	19,9	-62,4	-30,4	-	40,7	•		3670		
19,4	-76,1	20,8	13,8	19,1	-8,2	+38,4	30,1	17,1	16,5	-45,2	-3,5	-	23,6	•		37		
105,6	-20,7	107,1	129,3	120,2	+12,2	-7,0	109,2	109,7	124,7	+14,2	+13,7	-	109,4	•		38		
29,3	-76,2	43,8	25,0	23,4	-46,6	-6,4	42,1	25,7	24,2	-42,5	-5,8	-	33,9	•		50		
24,4	-78,4	39,9	25,8	25,9	-35,1	+0,4	37,9	23,1	25,9	-31,7	+12,1	-	30,5	•		5060		
39,0	-72,8	51,7	23,3	18,4	-64,4	-21,0	50,4	31,1	20,8	-58,7	-33,1	-	40,7	•		5080		
62,8	-41,0	66,5	74,4	72,4	+8,9	-2,7	67,9	71,6	73,4	+8,1	+2,5	-	69,7	•		VERBRAUCH.		
37,6	-61,9	35,3	29,5	32,2	-8,8	+9,2	33,9	45,5	30,8	-9,1	-32,3	-	39,7	•		39		
41,9	-62,1	47,6	48,6	58,9	+23,7	+21,2	48,2	50,7	53,8	+11,6	+6,1	-	49,5	•		51		
73,7	-43,7	87,7	89,8	76,1	-13,2	-15,3	90,2	83,9	83,0	-8,0	-1,1	-	87,1	•		52		
53,8	-44,0	69,5	87,4	71,4	+2,7	-18,3	77,6	73,7	79,4	+2,3	+7,7	-	75,6	•		54		
65,5	-42,7	69,8	84,2	73,7	+5,6	-12,5	72,3	75,9	78,9	+9,1	+4,0	-	74,1	•		56		
119,4	+22,6	111,3	133,7	143,0	+28,5	+7,0	102,2	131,8	138,3	+35,3	+4,9	-	117,0	•		57		
60,4	-49,2	57,8	92,3	110,0	+90,3	+19,2	59,2	72,4	101,2	+70,9	+39,8	-	65,8	•		58		
23,4	-68,9	24,6	31,2	20,7	-15,9	-33,7	29,0	29,9	26,0	-10,3	-13,0	-	29,5	•		61		
24,4	-73,3	30,5	22,5	20,5	-32,8	-8,9	34,2	27,1	21,5	-37,1	-20,7	-	30,7	•		62		
23,1	-71,1	29,8	23,6	20,5	-31,2	-13,1	34,5	28,4	22,1	-35,9	-22,2	-	31,4	•		6251		
40,6	-65,4	41,5	36,7	33,4	-19,5	-9,0	45,8	40,1	35,1	-23,4	-12,5	-	43,0	•		63		
41,2	-64,4	38,7	29,9	25,8	-33,3	-13,7	43,7	37,9	27,8	-36,4	-26,6	-	40,8	•		64		
89,5	-14,6	89,2	90,7	91,1	+2,1	+0,4	90,5	91,0	90,9	+0,4	-0,1	-	90,7	•		N.U.G.		
82,6	-28,0	84,5	91,6	94,0	+11,2	+2,6	84,2	86,2	92,8	+10,2	+7,7	-	85,2	•		68		
72,6	-37,1	73,3	75,4	71,5	-2,5	-5,2	72,5	81,7	73,5	+1,4	-10,0	-	77,1	•		6818-19		
68,1	-50,4	66,0	104,7	96,2	+45,8	-8,1	80,1	93,6	100,5	+25,5	+7,4	-	86,9	•		6828		
63,1	-49,4	73,4	53,7	62,5	-14,9	+16,4	76,0	51,2	58,1	-23,6	+13,5	-	63,6	•		6831-36		
77,4	-28,1	81,2	82,6	84,5	+4,1	+2,3	76,9	77,8	83,6	+8,7	+7,5	-	77,3	•		6847-54		
106,4	-20,0	82,0	95,7	117,7	+43,5	+23,0	72,6	99,0	106,7	+47,0	+7,8	-	85,8	•		6871-72		
64,9	-68,8	36,7	100,7	151,7	+313,4	+50,6	33,9	67,6	126,2	+272,3	+86,7	-	50,8	•		6879		
120,3	+97,9	110,2	86,3	78,2	-29,0	-9,4	118,1	112,6	82,3	-30,3	-26,9	-	115,4	•		69		
106,6	+7,8	100,2	94,6	110,0	+9,8	+16,3	92,4	107,0	102,3	+10,7	-4,4	-	99,7	•		BAUHAUPTG.		
111,5	+7,4	107,0	94,9	102,4	-4,3	+7,9	102,8	105,7	98,7	-4,0	-6,6	-	104,2	•		HOCBAU		
101,9	+8,1	93,9	94,3	117,3	+24,9	+24,4	82,6	108,3	105,8	+28,1	-2,3	-	95,4	•		TIEFBAU		

SYPRO- NR.	WIRTSCHAFTSZWEIG	GEWICHTUNG	1992 JULI	VERAENDERUNG IN %		1992 JUNI	VERAENDERUNG IN %		KUMULIERT	
				JULI 1992 GEGEN			JUNI 1992 GEGEN		JAN. 1992 BIS JULI 1992	VER- AEND. IN % GEGEN VORJAHR
				JULI 1991	JUNI 1992		JUNI 1991	MAI 1992		
	PRODUZIERENDES GEWERBE INSGESAMT	100	95,8	-2,4	-4,1	99,9	-2,8	+4,7	98,7	-0,2
	PRODUZIERENDES GEWERBE (OH. BAUHAUPTGEWERBE)	91,79	94,2	-2,7	-4,4	98,5	-3,8	+4,3	98,5	-0,8
1010-30	ELEKTRIZITAETS-U. GASVERSORGUNG	7,98	88,3	+0,7	0,0	88,3	-3,7	-4,8	103,6	-0,6
	BERGBAU U. VERARBEITENDES GEWERBE	83,81	94,8	-3,0	-4,7	99,5	-3,8	+5,3	98,0	-0,8
21	BERGBAU	2,13	76,0	-9,5	+6,0	71,7	-10,3	-1,9	79,7	-11,6
	VERARBEITENDES GEWERBE	81,68	95,2	-3,0	-5,0	100,2	-3,7	+5,4	98,5	-0,5
	GRUNDSTOFF-U. PRODUKTIONSGUETERGEWERBE	20,07	102,1	+0,7	+0,2	101,9	-0,7	+1,3	102,2	+2,2
22	MINERALOELVERARBEITUNG	3,25	109,1	+5,7	+3,7	105,2	-0,4	+4,8	106,6	+6,3
25	GEW. U. VERARB. V. STEINEN U. ERDEN	1,91	115,0	+5,5	+2,3	112,4	+5,5	+4,7	99,0	+9,3
27	EISENSCHAFFENDE INDUSTRIE	2,09	95,1	-5,4	-0,5	95,6	-9,7	-3,3	97,8	-5,5
2711	HOCHOFEN-, STAHL-U. WARMWALZWERKE (OH. STAHLROHRE)	1,63	98,7	-1,6	-0,2	98,9	-8,3	-4,9	100,8	-2,8
28	NE-METALLERZEUGUNG, NE-METALLHALBZEUGWERKE	0,81	104,4	+3,6	+4,2	100,2	+0,6	+0,8	102,7	+2,7
2850	NE-METALLHALBZEUGWERKE	0,51	109,5	+5,8	+5,4	103,9	+0,1	-0,6	107,3	+3,8
29	GIESSEREI	0,92	77,2	-7,1	-15,6	91,5	-9,7	+4,6	92,7	+6,3
2910	EISEN- U. STAHL-U. TEMPERGIESSEREI	0,66	76,1	-5,2	-14,4	88,9	-11,5	+3,0	90,8	-6,4
3011-15,30	ZIEHGERATEN, KALTWALZWERKE; MECHANIK, ANG	0,46	104,4	+1,1	+2,0	102,4	-3,2	+4,7	101,0	-1,9
40	CHEMISCHE INDUSTRIE	8,65	102,5	+0,1	+0,7	101,8	+2,5	+0,8	103,5	+2,7
4031	H.V. CHEM. GRUNDSTF. (AUCH M. ANSCHL. WEITERVERARB.)	4,69	98,6	+1,0	+0,2	98,4	+4,3	-1,3	99,5	+3,1
4034	H.V. CHEM. ERZEUGNISSEN F. GEWERBE, LANDWIRTSCHAFT	1,08	102,7	-1,3	+0,5	102,2	+0,7	+4,1	104,0	-0,8
4035	H.V. PHARMAZEUTISCHEN ERZEUGNISSEN	1,46	110,6	-4,6	+0,9	103,6	-2,1	+2,3	115,1	+3,7
4036	H.V. SEIFEN, WASCH-U. KOERPERPFLEGE MITTELN	0,78	103,0	+3,0	+7,1	96,2	-0,8	+7,0	96,9	+0,9
4090	H.V. CHEMIEFASERN	0,22	89,1	-2,4	-16,4	106,6	+14,5	+1,9	102,6	+4,4
53	HOLZBEARBEITUNG	0,33	94,7	-5,8	-8,8	103,8	-7,4	+2,2	102,3	-1,4
55	ZELLSTOFF-, HOLZSCHLIFF-, PAPIER-U. PAPPEERZEUGUNG	0,69	105,9	+0,2	+8,3	97,8	-8,8	-9,1	103,8	+2,6
59	GUMMIVERARBEITUNG	0,96	84,1	-4,1	-14,4	98,2	-4,9	+1,2	99,9	-0,3
	INVESTITIONSGUETER PRODUZIERENDES GEWERBE	42,59	90,9	-4,3	-9,3	100,2	-4,9	+7,1	96,8	-1,2
3021-25	STAHLVERFORMUNG; OBERFLAECHEVEREDLUNG, HAERTUNG	1,19	103,1	-1,0	-3,8	107,2	-0,4	+1,9	108,8	+1,8
31	STAHL-U. LEICHTMETALLBAU, SCHIENENFAHRZEUGBAU	1,78	103,9	-4,9	-3,1	107,2	-0,3	+7,0	100,3	+6,1
3111	H.V. STAHL-U. L. METALLKONSTRUKT. (OH. GRUBENAUSB.)	0,87	109,4	+0,9	+0,8	108,5	+5,5	+7,3	101,2	+7,8
32	MASCHINENBAU	11,75	80,4	-10,7	-12,2	91,6	-10,4	+13,2	82,7	-7,3
3210	H.V. LANDW. MASCHINEN, ACKERSCHLEPPERN	0,57	73,9	-30,4	-12,2	84,2	-25,3	+3,3	86,0	-16,7
3220	H.V. METALLBEARBEITUNGSMASCHINEN U. AE.	1,73	67,8	-16,8	-11,8	76,9	-20,2	+21,5	68,1	-14,6
3230	H.V. TEXTIL-U. NAEHMASCHINEN	0,58	83,0	+6,0	-4,2	86,6	-11,1	-1,0	83,5	+3,2
3240	H.V. MASCHINEN F. D. NAHR.-U. GENUSSMITTELIND. USW	1,41	83,0	-13,1	-17,1	100,1	-3,6	+20,6	83,8	-3,3
3256	H.V. HUETTEN-U. WALZWERKSEINR. USW (OH. BAUMASCH.)	1,23	81,6	-9,2	-13,7	94,5	-14,0	+6,1	81,2	-8,6
3257	H.V. BAU- BAUSTOFF-U. AE. MASCHINEN	0,59	98,1	+6,5	-15,1	115,6	+3,9	+4,7	104,0	+4,7
3260	H.V. ZAHNRAEDERN, GETRIEBEN, LAGERN U. AE.	0,93	77,4	-8,6	+4,3	74,2	-13,1	+1,8	76,2	-12,1
3270	H.V. MASCHINEN F. WEITERE BEST. WIRTSCHAFTSZWEIGE	1,25	52,9	-30,3	-48,7	103,2	+0,7	+44,7	73,0	-15,8
3280	SONST. MASCHINENBAU	3,46	93,5	-4,1	+0,5	93,0	-10,2	+8,9	91,1	-3,0
33	STRASSENFAHRZEUGBAU, REP. V. KRAFTFAHRZEUGEN USW	9,73	96,2	+4,0	-15,3	113,6	+0,8	+5,8	111,3	+3,8
3311	H.V. KRAFTWAGEN U. -MOTOREN	6,79	92,2	+6,1	-18,8	113,6	+0,1	+5,6	111,7	+3,1
3314	H.V. TEILEN F. KRAFTWAGEN U. -MOTOREN	2,00	106,6	+2,1	-6,0	113,4	+4,2	+5,3	112,2	+7,9
34	SCHIFFBAU	0,30	55,6	-12,2	-13,0	63,9	-13,4	+1,8	62,3	-16,4
35	LUFT-U. RAUMFAHRZEUGBAU	0,80	91,0	-8,6	-5,0	95,8	-4,4	+3,1	97,7	-4,2
36	ELEKTROTECHNIK, REP. V. HAUSHALTSGERAETEN	11,52	94,1	-2,3	-4,6	98,6	-4,4	+5,3	97,2	0,0
3620	H.V. GERAETEN D. ELEKTRIZ. ERZEUGUNG, -VERTLG. U. AE.	4,09	97,2	+0,1	-2,3	99,5	+2,5	+5,3	97,4	+1,5
3650	H.V. ELEKTROHAUSHALTSGERAETEN	0,63	73,4	-11,0	-29,6	104,2	-8,3	+4,6	105,0	-1,6
3660	H.V. ZAEHLERN, FERNMELEDE-, MESS-U. REGELGERAETEN USW	5,13	98,4	-3,5	-3,4	101,9	-6,2	+5,4	100,0	+1,3
3670	H.V. RUNDFUNK-, FERNSEH-U. PHONOTECHN. GERAETEN	0,76	58,4	-8,5	-4,7	61,3	-32,0	+4,1	65,5	-24,7
37	FEINMECHANIK, OPTIK, H.V. UHREN	1,29	90,8	-5,3	-10,9	101,9	-2,7	+5,4	99,5	+0,6
38	H.V. EISEN-, BLECH-U. METALLWAERN	3,01	101,7	+0,2	-3,4	105,3	-1,5	+6,0	105,8	+2,5
50	H.V. BUEROMASCHINEN, ADV-GERAETEN U. -EINRICHTUNGEN	1,22	70,8	-34,1	-3,0	73,0	-28,8	+0,1	78,8	-22,6
5060	H.V. BUEROMASCHINEN	0,14	71,6	-32,3	-19,2	88,6	-26,5	-3,9	93,5	-16,1
5080	H.V. ADV-GERAETEN U. -EINRICHTUNGEN	1,08	70,7	-34,3	-0,4	71,0	-29,2	+0,9	77,0	-23,5
	VERBRAUCHSGUETER PRODUZIERENDES GEWERBE	11,21	93,7	-4,8	-2,8	96,4	-5,9	+4,3	98,2	-1,8
39	H.V. MUSIKINSTRUMENTEN, SPIELWAREN, FUELLHALTERN USW	0,50	81,1	-4,5	+0,1	81,0	-8,9	+10,7	75,9	-6,8
51	FEINKERAMIK	0,34	82,6	-6,9	+11,5	74,1	-20,3	-13,5	86,5	-6,7
52	H.U. VERARB. V. GLAS	0,72	101,9	+0,6	-1,2	103,1	-2,0	+2,8	103,5	+2,6
54	HOLZVERARBEITUNG	1,82	92,4	-7,4	-10,6	103,4	-6,5	+2,5	105,2	+0,2
56	PAPIER-U. PAPPEVERARBEITUNG	0,97	101,3	-2,0	+5,2	96,3	-6,6	+8,1	99,2	-1,1
57	DRUCKEREI, VERVIELFAELTIGUNG	1,64	99,3	-0,2	-0,6	99,9	+0,8	+5,4	98,7	+0,6
58	H.V. KUNSTSTOFFWAREN	2,43	108,4	+0,9	-3,0	111,7	+0,7	+4,6	111,1	+3,3
61	LEDERERZEUGUNG	0,04	61,4	-20,8	-5,7	65,1	-19,3	-10,6	83,3	+6,5
62	LEDERVERARBEITUNG	0,29	60,0	-12,2	-7,0	64,5	-16,9	+4,4	70,1	-12,7
6251	H.V. SCHUHEN	0,19	54,8	-12,6	-8,8	60,1	-16,6	+2,9	67,9	-12,7
63	TEXTILGEWERBE	1,51	78,2	-11,9	-9,9	89,8	-10,7	+4,7	91,1	-7,5
64	BEKLEIDUNGSGEWERBE	0,95	82,0	-17,8	+16,5	70,4	-21,2	+8,0	81,9	-13,6
	NAHRUNGS-U. GENUSSMITTELGEWERBE	7,81	104,1	-1,9	+2,7	101,4	-0,7	+8,8	98,7	-2,3
68	ERNAERHUNGSGEWERBE	5,51	101,7	-1,0	-0,5	102,2	+4,6	+5,8	98,6	+0,2
6818-19	H.V. BACKWAREN	0,60	96,6	+1,4	-1,3	97,9	+2,5	+1,1	97,3	+0,9
6828	H.V. SUESSWAREN (OH. DAUERBACKWAREN)	0,43	89,6	-4,0	+9,8	81,6	-16,5	-4,9	93,4	-2,9
6831-36	MILCHVERWERTUNG	0,36	96,4	-4,8	-1,2	97,6	-5,4	-2,0	94,3	-4,7
6847-54	SCHLACHTHAEUSER (OH. KOMMUNALE), FLEISCHVERARB.	0,74	97,8	-0,2	+1,0	96,8	+3,4	+5,2	95,8	-0,7
6871-72	BRAUEREI, MÄLZEREREI	1,02	116,2	-1,9	-1,3	117,7	+20,1	+16,1	100,1	+3,2
6879	MINERALBRUNNEN, H.V. MINERALWASSER, LIMONADEN	0,34	138,4	+1,8	+5,5	131,2	+27,6	+16,2	109,3	+6,0
69	TABAKVERARBEITUNG	2,30	109,7	-3,9	+3,9	99,8	-10,9	+17,0	99,1	-7,3
72-75	BAUHAUPTGEWERBE	8,21	114,1	+0,1	-0,8	115,0	+7,1	+7,8	101,5	+6,6
	HOCHBAULEISTUNGEN	4,38	111,0	-3,0	-1,1	112,2	+3,3	+7,4	101,7	+2,6
	TIEFBAULEISTUNGEN	3,83	117,7	+3,7	-0,3	118,1	+11,3	+8,2	101,3	+11,4

LAND
FUER DAS PRODUZIERENDE GEWERBE
=100

NEHMENSTEILE

MONATLICH

1991 JULI	VER- AEND. IN % GEGEN JULI 1990	1991 2.VJ	1992 1.VJ	1992 2.VJ	VERAENDERUNG IN % 2.VJ 1992 GEGEN		1991 1.HJ	1991 2.HJ	1992 1.HJ	VERAENDERUNG IN % 1.HJ 1992 GEGEN		1990	1991	VERAENDERUNG IN % 1991 GEGEN 1990	SYPRO- NR.
					2.VJ 1991	1.VJ 1992				1.HJ 1991	2.HJ 1991				
98,2	+1,7	100,7	100,0	98,5	-2,2	-1,5	99,1	98,6	99,2	+0,1	+0,6	-	98,8	•	PROD.GEW. PG(OH.BAU)
96,8	+0,9	100,1	101,0	97,4	-2,7	-3,6	99,7	98,0	99,2	-0,5	+1,2	-	98,8	•	
87,7	+2,1	97,5	117,7	94,5	-3,1	-19,7	106,9	100,9	106,1	-0,7	+5,2	-	103,9	•	1010-30
97,7	+0,8	100,3	99,4	97,6	-2,7	-1,8	99,0	97,7	98,5	-0,5	+0,8	-	98,3	•	BERGB.U.VG
84,0	-13,0	83,2	86,2	74,4	-10,6	-13,7	91,3	83,1	80,3	-12,0	-3,4	-	87,2	•	21
98,1	+1,2	100,8	99,8	98,3	-2,5	-1,5	99,2	98,1	99,0	-0,2	+0,9	-	98,6	•	VERARB.GEW
101,4	-1,4	101,3	103,0	101,5	+0,2	-1,5	99,8	98,0	102,2	+2,4	+4,3	-	98,9	•	G.U.P.
103,2	-6,1	102,9	108,9	103,4	+0,5	-5,1	99,8	101,7	106,1	+6,3	+4,3	-	100,7	•	22
109,0	-2,9	104,0	83,7	108,9	+4,7	+30,1	87,6	101,0	96,3	+9,9	-4,7	-	94,3	•	25
100,5	+1,7	103,4	100,0	96,5	-6,7	-3,5	104,0	96,2	98,3	-5,5	+2,2	-	100,1	•	27
100,3	-0,7	104,6	102,1	100,1	-4,3	-2,0	104,3	98,0	101,1	-3,1	+3,2	-	101,1	•	2711
100,8	-1,9	99,9	104,6	100,3	+0,4	-4,1	99,9	95,6	102,4	+2,5	+7,1	-	97,7	•	28
103,5	+1,5	102,5	108,8	105,0	+2,4	-3,5	103,3	96,8	106,9	+3,5	+10,4	-	100,1	•	2850
83,1	-7,0	99,6	99,2	91,4	-8,2	-7,9	101,5	85,9	95,3	-6,1	+10,9	-	93,7	•	29
80,3	-4,6	98,3	96,7	89,9	-8,5	-7,0	99,7	84,5	93,3	-6,4	+10,4	-	92,1	•	2910
103,9	+5,7	105,1	100,6	100,4	-4,5	-0,2	103,0	100,1	100,5	-2,4	+0,4	-	101,5	•	3011-15,30
102,4	+1,0	99,5	105,4	101,9	+2,4	-3,3	100,5	97,9	103,7	+3,2	+5,9	-	99,2	•	40
97,6	-4,2	94,6	100,4	98,9	+4,5	-1,5	96,3	93,8	99,7	+3,5	+6,3	-	95,1	•	4031
104,1	-3,4	104,2	106,8	101,7	-2,4	-4,8	104,9	97,7	104,3	-0,6	+6,8	-	101,3	•	4034
115,9	+20,4	111,2	120,6	111,0	-0,2	-8,0	110,2	112,3	115,8	+5,1	+3,1	-	111,3	•	4035
100,0	+0,5	99,8	98,1	93,5	-0,3	-4,7	95,4	90,9	95,8	+0,4	+5,4	-	93,1	•	4036
91,3	-9,4	99,0	104,2	105,4	+6,5	+1,2	99,4	93,1	104,8	+5,4	+12,6	-	96,2	•	4090
100,5	+8,5	109,4	103,8	103,4	-5,5	-0,4	104,4	99,4	103,6	-0,8	+4,2	-	101,9	•	53
105,7	+3,9	101,3	107,3	99,6	-1,7	-7,2	100,5	101,7	103,5	+3,0	+1,8	-	101,1	•	55
87,7	-12,4	101,3	106,0	99,1	-2,2	-6,5	102,2	93,4	102,5	+0,3	+9,7	-	97,8	•	59
95,0	-0,6	100,6	98,0	97,5	-3,1	-0,5	98,5	97,4	97,8	-0,7	+0,4	-	97,9	•	INVEST.
104,1	+5,4	106,3	112,2	107,3	+0,9	-4,4	107,4	99,7	109,7	+2,1	+10,0	-	103,5	•	3021-25
109,3	+19,6	100,7	96,9	102,6	+1,9	+5,9	92,1	110,4	99,7	+8,3	-9,7	-	101,2	•	31
108,4	+17,1	99,3	94,1	105,6	+6,3	+12,2	91,5	107,8	99,8	+9,1	-7,4	-	99,7	•	3111
90,0	-6,2	92,8	80,1	86,0	-7,3	+7,4	89,0	91,7	83,1	-6,6	-9,4	-	90,4	•	32
106,2	+2,4	107,1	91,0	85,1	-20,5	-6,5	102,8	86,4	88,1	-14,3	+2,0	-	94,6	•	3210
81,5	-9,2	86,3	66,4	69,9	-19,0	+5,3	79,4	88,9	68,1	-14,2	-23,4	-	84,2	•	3220
78,3	-7,9	83,3	80,4	86,8	+4,2	+8,0	81,3	88,2	83,6	+2,8	-5,2	-	84,8	•	3230
95,5	+7,1	91,9	78,4	89,5	-2,6	+14,2	85,2	96,0	84,0	-1,4	-12,5	-	90,6	•	3240
89,9	-0,7	95,2	73,0	89,3	-6,2	+22,3	88,6	93,9	81,2	-2,4	-13,5	-	91,2	•	3256
92,1	-11,1	107,8	98,3	111,6	+3,5	+13,5	100,5	98,4	105,0	+4,5	+6,7	-	99,4	•	3257
84,7	-20,2	84,5	76,6	75,4	-10,8	-1,6	87,1	75,6	76,0	-12,7	+0,5	-	81,3	•	3260
75,9	-15,2	91,9	68,1	84,5	-8,1	+24,1	88,5	86,3	76,3	-13,8	-11,6	-	87,4	•	3270
97,5	-4,7	94,9	90,7	90,7	-4,0	0,0	93,4	97,0	90,7	-2,9	-6,5	-	95,2	•	3280
92,5	+0,5	110,4	116,0	111,5	+1,0	-3,9	109,7	99,1	113,8	+3,7	+14,8	-	104,4	•	33
86,9	-2,4	111,9	118,3	111,6	-0,3	-5,7	111,8	97,9	114,9	+2,8	+17,4	-	104,9	•	3311
104,4	+4,6	105,0	114,0	112,1	+6,8	-1,7	104,0	100,6	113,1	+8,8	+12,4	-	102,3	•	3314
63,3	-37,0	73,7	62,3	64,6	-12,3	+3,7	76,4	69,8	63,5	-16,9	-9,0	-	73,1	•	34
99,6	+1,7	101,6	101,3	96,4	-5,1	-4,8	102,4	97,7	98,8	-3,5	+1,1	-	100,0	•	35
96,3	-2,6	98,6	98,4	97,0	-1,6	-1,4	97,4	98,2	97,7	+0,3	-0,5	-	97,8	•	36
91,1	-7,2	96,0	97,0	97,9	+2,0	+0,9	95,9	94,2	97,5	+1,7	+3,5	-	95,0	•	3620
82,5	-7,0	108,7	116,7	103,9	-4,4	-11,0	110,8	99,0	110,9	-0,5	+11,4	-	104,9	•	3650
102,0	+1,7	101,7	100,1	100,4	-1,3	+0,3	98,2	102,1	100,9	+2,1	-1,8	-	100,2	•	3660
63,8	-22,3	85,5	73,1	60,2	-29,6	-17,6	90,9	82,7	66,7	-26,6	-19,3	-	86,8	•	3670
95,9	-5,4	100,4	101,8	100,1	-0,3	-1,7	99,4	97,6	101,0	+1,6	+3,5	-	98,5	•	37
101,5	+6,4	104,0	108,7	104,3	+0,3	-4,0	103,5	101,9	106,5	+2,9	+4,5	-	102,7	•	38
107,4	+26,5	107,6	85,6	74,7	-30,6	-12,7	100,9	105,1	80,2	-20,5	-23,7	-	103,0	•	50
105,7	+7,7	119,8	100,3	93,9	-21,6	-6,4	112,4	108,7	97,1	-13,6	-10,7	-	110,5	•	5060
107,6	+29,3	106,1	83,8	72,2	-32,0	-13,8	99,4	104,7	78,0	-21,5	-25,5	-	102,0	•	5080
98,4	+7,3	99,8	101,9	95,9	-3,9	-5,9	100,3	98,8	98,9	-1,4	+0,1	-	99,5	•	VERBRAUCH.
84,9	-6,3	84,1	73,3	76,8	-8,7	+4,8	80,9	93,2	75,0	-7,3	-19,5	-	87,0	•	39
88,7	-10,9	94,2	90,6	83,7	-11,1	-7,6	93,3	89,5	87,1	-6,6	-2,7	-	91,4	•	51
101,3	+3,2	102,9	105,9	101,6	-1,3	-4,1	100,8	102,8	103,8	+3,0	+1,0	-	101,8	•	52
99,8	+28,1	107,5	109,7	104,8	-2,5	-4,5	105,9	104,0	107,3	+1,3	+3,2	-	104,9	•	54
103,4	+9,1	98,3	104,0	93,8	-4,6	-9,8	99,8	99,2	98,9	-0,9	-0,3	-	99,5	•	56
99,5	+11,8	98,1	98,9	98,4	+0,3	-0,5	97,9	104,2	98,7	+0,8	-5,3	-	101,0	•	57
107,4	+11,3	109,7	112,1	111,0	+1,2	-1,0	107,7	105,1	111,5	+3,5	+6,1	-	106,4	•	58
77,5	-11,4	78,9	97,3	76,7	-2,8	-21,2	78,3	76,8	87,0	+11,1	+13,3	-	77,6	•	61
68,3	-16,5	76,8	79,1	64,5	-16,0	-18,5	82,3	78,4	71,8	-12,8	-8,4	-	80,4	•	62
62,7	-18,4	72,6	73,7	60,5	-16,7	-24,1	80,3	76,0	70,1	-12,7	-7,8	-	78,2	•	6251
88,8	-5,9	97,9	96,7	89,7	-8,4	-7,2	100,1	89,5	93,2	-6,9	+4,1	-	94,8	•	63
99,7	+0,3	83,3	95,0	68,6	-17,6	-27,8	94,0	88,9	81,8	-13,0	-8,0	-	91,4	•	64
106,1	+9,8	101,5	98,4	97,2	-4,2	-1,2	100,2	101,0	97,8	-2,4	-3,2	-	100,6	•	N.U.G.
102,7	+5,0	99,0	96,8	99,3	+0,3	+2,6	97,7	99,0	98,0	+0,3	-1,0	-	98,4	•	68
95,3	+2,0	97,5	96,3	98,6	+1,1	+2,4	96,6	100,8	97,5	+0,9	-3,3	-	98,7	•	6818-19
99,3	+10,8	92,7	101,6	86,6	-6,6	-14,8	96,6	99,2	94,1	-2,6	-5,1	-	97,9	•	6829
101,3	-4,8	102,9	89,5	98,3	-4,5	+9,8	98,5	91,6	93,9	-4,7	+2,5	-	95,1	•	6831-36
98,0	+3,3	97,2	95,3	95,5	-1,7	+0,2	96,2	98,0	95,4	-0,8	-2,7	-	97,1	•	6847-54
118,5	+9,3	100,9	88,6	106,4	+5,5	+20,1	93,5	100,8	97,5	+4,3	-3,3	-	97,1	•	6871-72
136,0	+20,2	101,6	93,3	115,5	+13,7	+23,8	97,6	102,8	104,4	+7,0	+1,6	-	100,2	•	6879
114,1	+21,6	107,3	102,3	92,4	-13,9	-9,7	105,8	105,4	97,3	-8,0	-7,7	-	105,6	•	69
114,0	+9,2	107,2	88,2	110,6	+3,2	+25,4	92,1	105,6	99,4	+7,9	-5,9	-	98,8	•	BAUHAUPTG.
114,4	+8,5	108,5	92,0	108,3	-0,2	+17,7	96,5	104,6	100,1	+3,7	-4,3	-	100,5	•	HOCHBAU
113,5	+9,9	105,7	83,9	113,2	+7,1	+34,9	87,1	106,7	98,6	+13,2	-7,6	-	96,9	•	TIEFBAU

SYPRO- NR.	WIRTSCHAFTSZWEIG	GEWICH- TUNG	1992 JULI	VERAENDERUNG IN % JULI 1992 GEGEN		1992 JUNI	VERAENDERUNG IN % JUNI 1992 GEGEN		KUMULIERT	
				JULI 1991	JUNI 1992		JUNI 1991	MAI 1992	JAN. 1992 BIS JULI 1992	VER- AEND. IN % GEGEN VORJAHR
	PRODUZIERENDES GEWERBE INSGESAMT	100	94,2	-2,4	-4,7	98,8	-3,2	+2,2	98,3	-0,4
	PRODUZIERENDES GEWERBE (OH. BAUHAUPTGEWERBE)	91,79	92,6	-2,7	-5,0	97,5	-4,1	+2,0	98,0	-1,1
1010-30	ELEKTRIZITAETS-U. GASVERSORGUNG	7,98	87,9	+0,7	-0,1	88,0	-3,9	-5,4	103,1	-1,1
	BERGBAU U. VERARBEITENDES GEWERBE	83,81	93,1	-3,0	-5,4	98,4	-4,2	+2,6	97,6	-1,0
21	BERGBAU	2,13	75,1	-9,5	+5,5	71,2	-10,2	-3,4	79,2	-12,1
	VERARBEITENDES GEWERBE	81,68	93,6	-2,8	-5,5	99,1	-4,1	+2,8	98,0	-0,8
	GRUNDSTOFF-U. PRODUKTIONSGUETERGEWERBE	20,07	100,9	+0,6	-0,3	101,2	-1,0	-0,3	101,8	+1,9
22	MINERALOELVERARBEITUNG	3,25	109,1	+5,7	+3,7	105,2	-0,4	+4,8	105,9	+5,4
25	GEW. U. VERARB. V. STEINEN U. ERDEN	1,91	113,0	+5,5	+1,7	111,1	+5,0	+2,0	98,5	+9,0
27	EISENSCHAFFENDE INDUSTRIE	2,09	94,1	-5,4	-0,8	94,9	-10,0	-4,8	97,6	-5,6
2711	HOCHOFEN-, STAHL-U. WARMWALZWERKE (OH. STAHLROHRE)	1,63	97,6	-1,7	-0,6	98,2	-8,6	-6,4	100,5	-3,0
28	NE-METALLERZEUGUNG, NE-METALLHALBZEUGWERKE	0,81	102,0	+3,6	+3,3	98,7	0,0	-2,5	102,1	+2,3
2850	NE-METALLHALBZEUGWERKE	0,51	107,0	+5,7	+4,5	102,4	-0,5	-3,7	108,6	+3,4
29	GIESSEREI	0,92	75,3	-7,0	-16,3	90,0	-10,3	+0,8	92,2	-6,6
2910	EISEN-, STAHL-U. TEMPERGIESSEREI	0,66	74,1	-5,2	-15,3	87,5	-12,0	-0,8	90,3	-6,6
3011-15,30	ZIEHGERATEN, KALTWALZWERKE; MECHANIK, ANG	0,46	101,8	+1,1	+1,1	100,7	-3,9	+0,9	100,4	-2,2
40	CHEMISCHE INDUSTRIE	8,65	101,4	0,0	+0,2	101,2	+2,2	-0,6	103,3	+2,7
4031	H. V. CHEM. GRUNDSTF. (AUCH M. ANSCHL. WEITERVERARB.)	4,69	97,6	+0,9	-0,2	97,8	+4,0	-2,7	99,3	+3,0
4034	H. V. CHEM. ERZEUGNISSEN F. GEWERBE, LANDWIRTSCHAFT	1,08	101,7	-1,4	+0,1	101,6	+0,5	+2,7	103,8	-0,8
4035	H. V. PHARMAZEUTISCHEN ERZEUGNISSEN	1,46	109,5	+2,6	+0,6	108,9	-2,4	+0,8	114,8	+3,5
4036	H. V. SEIFEN, WASCH-U. KOERPERPFLEGE MITTELN	0,78	102,0	+4,9	+6,7	95,6	-1,0	+5,5	96,6	+0,7
4090	H. V. CHEMIEFASERN	0,22	88,2	-2,4	-16,7	105,9	+14,1	+0,5	102,4	+4,3
53	HOLZBEARBEITUNG	0,33	92,8	-5,9	-9,6	102,6	-7,8	-0,6	101,9	-1,6
55	ZELLSTOFF-, HOLZSCHLIFF-, PAPIER-U. PAPPEERZEUGUNG	0,69	105,0	+0,2	+7,9	97,3	-9,0	-10,2	103,6	+2,5
59	GUMMIERARBEITUNG	0,96	82,1	-4,1	-15,2	96,8	-5,5	-2,1	99,4	-0,6
	INVESTITIONSGUETER PRODUZIERENDES GEWERBE	42,59	89,1	-4,3	-10,0	99,0	-5,4	+4,1	96,3	-1,5
3021-25	STAHLVERFORMUNG; OBERFLAECHE NVEREDLUNG, HAERTUNG	1,19	101,0	-0,9	-4,5	105,8	-0,8	-1,1	108,2	+1,4
31	STAHL-U. LEICHTMETALLBAU, SCHIENENFAHRZEUGBAU	1,78	102,5	-4,9	-3,6	106,3	-0,6	+4,9	100,0	+6,0
3111	H. V. STAHL-U. L. METALLKONSTRUKT. (OH. GRUBENAUSB.)	0,87	107,9	+0,9	+0,3	107,6	+5,2	+5,3	100,8	+7,5
32	MASCHINENBAU	11,75	78,8	-10,7	-12,9	90,5	-10,7	+10,1	82,3	-7,5
3210	H. V. LANDW. MASCHINEN, ACKERSCHLEPPERN	0,57	72,4	-3,0	-13,0	83,2	-25,6	+0,5	85,6	-17,0
3220	H. V. METALLBEARBEITUNGSMASCHINEN U. AE.	1,73	66,4	-16,8	-12,5	75,9	-20,6	+18,0	67,7	-14,8
3230	H. V. TEXTIL-U. NAEHMASCHINEN	0,58	81,3	+5,9	-4,9	85,5	-11,6	-3,8	83,1	+2,8
3240	H. V. MASCHINEN F. D. NAHR. -U. GENUSSMITTELIND. USW	1,41	81,4	-12,9	-17,6	98,8	-4,1	+17,2	83,4	-3,5
3256	H. V. HUETTEN-U. WALZWERKSEINR. USW (OH. BAUMASCH.)	1,23	79,9	-9,3	-14,4	93,3	-14,5	+3,1	80,8	-8,8
3257	H. V. BAU-, BAUSTOFF-U. AE. MASCHINEN	0,59	96,1	+6,5	-15,8	114,2	+3,4	+1,8	103,5	+4,4
3260	H. V. ZAHNRADERN, GETRIEBEN, LAGERN U. AE.	0,93	75,9	-8,6	+3,5	73,3	-13,5	-1,1	75,8	-12,5
3270	H. V. MASCHINEN F. WEITERE BEST. WIRTSCHAFTSZWEIGE	1,25	51,8	-30,4	-49,2	101,9	+0,2	+40,7	72,6	-16,1
3280	SONST. MASCHINENBAU	3,46	91,7	-4,0	-0,1	91,8	-10,7	+5,8	90,6	-3,3
33	STRASSENFAHRZEUGBAU, REP. V. KRAFTFAHRZEUGEN USW	9,73	94,2	+3,9	-16,0	112,1	+0,2	+2,7	110,7	+3,5
3311	H. V. KRAFTWAGEN U. MOTOREN	6,79	90,3	+6,0	-19,4	112,1	-0,5	+2,6	111,1	+2,8
3314	H. V. TEILEN F. KRAFTWAGEN U. -MOTOREN	2,00	104,4	+2,2	-6,7	111,9	+3,7	+2,2	111,6	+7,5
34	SCHIFFBAU	0,30	54,7	-12,1	-13,4	63,2	-13,8	-0,6	62,1	-16,5
35	LUFT-U. RAUMFAHRZEUGBAU	0,80	89,2	-8,6	-5,7	94,6	-4,8	+0,2	97,2	-4,4
36	ELEKTROTECHNIK, REP. V. HAUSHALTSGERAETEN	11,52	92,2	-2,3	-5,2	97,3	-4,9	+2,4	96,7	-0,3
3620	H. V. GERAETEN D. ELEKTRIZ. ERZEUGUNG, -VERTLG. U. AE.	4,09	95,3	+0,1	-3,1	98,3	+2,0	+2,5	96,9	+1,1
3650	H. V. ELEKTROHAUSHALTSGERAETEN	0,63	71,9	-11,1	-30,2	103,0	-8,7	+1,9	104,6	-1,8
3660	H. V. ZAEHLERN, FERNMELEDE-, MESS-U. REGELGERAETEN USW	5,13	96,5	-3,5	-4,1	100,6	-6,7	+2,4	99,5	+1,0
3670	H. V. RUNDFUNK-, FERNSEH-U. PHONO TECHN. GERAETEN	0,76	57,3	-8,5	-5,3	60,5	-32,3	+1,2	65,2	-25,0
37	FEINMECHANIK, OPTIK, H. V. UHREN	1,29	89,0	-5,2	-11,6	100,7	-3,1	+2,4	99,1	+0,4
38	H. V. EISEN-, BLECH-U. METALLWAREN	3,01	99,3	+0,2	-4,2	103,7	-2,1	+1,5	105,2	+2,1
50	H. V. BUEROMASCHINEN, ADV-GERAETEN U. -EINRICHTUNGEN	1,22	69,3	-34,1	-3,9	72,1	-29,2	-2,7	78,4	-22,8
5060	H. V. BUEROMASCHINEN	0,14	70,1	-32,3	-19,9	87,5	-26,8	-6,6	93,0	-16,4
5080	H. V. ADV-GERAETEN U. -EINRICHTUNGEN	1,08	69,2	-34,3	-1,3	70,1	-29,5	-2,1	76,6	-23,7
	VERBRAUCHSGUETER PRODUZIERENDES GEWERBE	11,21	91,9	-4,8	-3,5	95,2	-6,3	+1,5	97,7	-2,1
39	H. V. MUSIKINSTRUMENTEN, SPIELWAREN, FUELLHALTERN USW	0,50	79,5	-4,6	-0,6	80,0	-9,4	+7,7	75,5	-7,1
51	FEINKERAMIK	0,34	81,3	-7,0	+10,8	73,4	-20,6	-15,3	86,2	-6,8
52	H. U. VERARB. V. GLAS	0,72	100,6	+0,5	-1,7	102,3	-2,4	+1,1	103,2	+2,4
54	HOLZVERARBEITUNG	1,82	90,3	-7,5	-11,5	102,0	-7,1	-0,7	104,6	-0,2
56	PAPIER-U. PAPPEVERARBEITUNG	0,97	99,3	-2,1	+4,5	95,0	-7,1	+5,0	98,7	-1,4
57	DRUCKEREI, VERVIELFAELTIGUNG	1,64	88,0	-0,2	-1,0	99,0	+0,4	+3,3	98,4	+0,4
58	H. V. KUNSTSTOFFWAREN	2,43	106,1	+1,0	-3,7	110,2	+0,2	+1,5	110,5	+2,9
61	LEDERERZEUGUNG	0,04	59,8	-20,8	-6,7	64,1	-19,8	-13,8	82,9	+6,4
62	LEDERVERARBEITUNG	0,29	58,7	-12,1	-7,6	63,5	-17,4	+1,1	69,7	-13,1
6251	H. V. SCHUHEN	0,19	53,6	-12,6	-9,5	59,2	-17,2	-0,3	67,6	-13,0
63	TEXTILGEWERBE	1,51	76,2	-12,0	-13,7	88,3	-11,3	+0,8	90,5	-7,8
64	BEKLEIDUNGSGEWERBE	0,95	80,4	-17,7	+15,9	69,4	-21,8	+4,8	81,4	-14,0
	NAHRUNGS-U. GENUSSMITTELGEWERBE	7,81	101,9	-1,9	+1,8	100,1	-1,2	+5,7	98,2	-2,6
68	ERNAEHRUNGSGEWERBE	5,51	99,8	-1,0	-1,2	101,0	+4,0	+3,1	98,1	-0,1
6818-19	H. V. BACKWAREN	0,60	95,0	+1,5	-1,9	96,8	+2,0	-1,3	96,9	+0,7
6828	H. V. SUESSWAREN (OH. DAUERBACKWAREN)	0,43	88,0	-3,9	+9,0	80,7	-16,9	-7,2	93,0	-3,0
6831-36	MILCHVERMERTUNG	0,36	95,0	-4,9	-1,9	96,8	-5,7	-3,9	94,0	-4,9
6847-54	SCHLACHTHAEUUSER (OH. KOMMUNALE), FLEISCHVERARB.	0,74	96,1	-0,1	+0,4	95,7	+2,9	+2,6	95,3	-1,0
6871-72	BRAUEREI, MAE LZEREI	1,02	113,8	-2,1	-2,1	116,2	+19,4	+12,8	99,6	+3,0
6879	MINERALBRUNNEN, H. V. MINERALWASSER, LIMONADEN	0,34	136,0	+1,8	+4,8	129,8	+27,1	+13,5	108,7	+5,8
69	TABAKVERARBEITUNG	2,30	106,6	-3,9	+8,8	98,0	-11,6	+12,4	98,3	-7,8
72-75	BAUHAUPTGEWERBE	8,21	111,3	+0,1	-1,7	113,2	+6,4	+4,0	100,9	+6,3
	HOCHBAULEISTUNGEN	4,38	108,5	-3,0	-1,9	110,6	+2,7	+3,9	101,1	+2,4
	TIEFBAULEISTUNGEN	3,83	114,5	+3,6	-1,4	116,1	+10,6	+4,0	100,6	+11,3

LAND
FUER DAS PRODUZIERENDE GEWERBE
=100

ERNEHMENSTEILE

BEREINIGT

1991 JULI	VER- AEND. IN % GEGEN JULI 1990	1991 2. VJ	1992 1. VJ	1992 2. VJ	VERAENDERUNG IN % 2. VJ 1992 GEGEN			1991 1. HJ	1991 2. HJ	1992 1. HJ	VERAENDERUNG IN % 1. HJ 1992 GEGEN		1990	1991	VERAENDERUNG IN % 1991 GEGEN 1990	SYPRO- NR.
					2. VJ 1991		2. HJ 1991									
					1. VJ 1991	2. VJ 1991	1. HJ 1991				2. HJ 1991					
96,5	+0,2	99,8	99,5	98,5	-1,3	-1,0	99,1	99,1	99,0	-0,1	-0,1	-	99,1	.	PROD. GEW.	
95,2	-0,4	99,3	100,5	97,4	-1,9	-3,1	99,8	99,8	98,5	-0,8	+0,5	-	99,1	.	PG (OH. BAU)	
87,3	+1,6	97,3	116,9	94,5	-2,9	-19,2	107,0	101,1	105,7	-1,2	+4,5	-	104,1	.	1010-30	
96,0	-0,5	99,5	98,9	97,7	-1,8	-1,2	99,1	98,2	98,3	-0,8	+0,1	-	98,7	.	BERGB. U. VG	
83,0	-13,7	82,7	85,5	74,4	-10,0	-13,0	91,3	83,4	79,9	-12,5	-4,2	-	87,4	.	21	
96,3	-0,2	100,0	99,3	98,2	-1,8	-1,1	99,3	98,6	98,8	-0,5	+0,2	-	98,9	.	VERARB. GEW	
100,3	-2,1	100,8	102,4	101,5	+0,7	-0,9	99,8	98,3	102,0	+2,2	+3,8	-	99,0	.	G. U. P.	
103,2	-6,1	102,9	107,3	103,4	+0,5	-3,6	100,0	101,7	105,3	+5,3	+3,5	-	100,8	.	22	
107,1	-4,2	103,2	83,3	108,8	+5,4	+30,6	87,6	101,5	96,1	+9,7	-5,3	-	94,5	.	25	
99,5	+1,0	102,9	99,8	96,5	-6,2	-3,3	104,1	96,5	98,2	-5,7	+1,8	-	100,3	.	27	
99,3	-1,4	104,1	101,8	100,1	-3,8	-1,7	104,4	98,3	101,0	-3,3	+2,7	-	101,3	.	2711	
98,5	-3,7	98,9	103,9	100,3	+1,4	-3,5	100,0	96,2	102,1	+2,1	+6,1	-	98,1	.	28	
101,2	-0,3	101,5	108,2	104,9	+3,3	-3,0	103,4	97,5	105,6	+3,1	+9,3	-	100,5	.	2850	
81,0	-8,8	98,4	98,6	91,4	-7,1	-7,3	101,6	86,6	95,0	-6,5	+9,7	-	94,1	.	29	
78,2	-6,6	97,0	96,1	89,9	-7,3	-6,5	99,8	85,2	93,0	-6,8	+9,2	-	92,5	.	2910	
100,7	+3,7	103,9	100,0	100,3	-3,5	+0,3	103,1	100,8	100,2	-2,8	-0,6	-	101,9	.	3011-15, 30	
101,4	+0,3	99,0	105,2	101,9	+2,9	-3,1	100,5	98,1	103,6	+3,1	+5,6	-	99,3	.	40	
96,7	-4,8	94,2	100,2	99,0	+5,1	-1,2	96,3	94,1	99,6	+3,4	+5,8	-	95,2	.	4031	
103,1	-4,1	103,7	106,6	101,7	-1,9	-4,6	104,9	97,9	104,1	-0,8	+6,3	-	101,4	.	4034	
114,8	+19,5	110,7	120,3	111,0	+0,3	-7,7	110,3	112,7	115,7	+4,9	+2,7	-	111,5	.	4035	
99,1	-0,2	93,3	97,9	93,5	+0,2	-4,5	95,4	91,1	95,7	+0,3	+5,0	-	93,2	.	4036	
90,4	-10,0	98,6	104,0	105,4	+6,9	+1,3	99,5	93,4	104,7	+5,2	+12,1	-	98,4	.	4090	
98,6	+7,1	108,5	103,4	103,4	-4,7	0,0	104,5	100,0	103,4	-1,1	+3,4	-	102,3	.	53	
104,8	+3,3	100,9	107,1	99,7	-1,2	-6,9	100,5	102,0	103,4	+2,9	+1,4	-	101,3	.	55	
85,6	-14,0	100,2	105,3	99,1	-1,1	-5,9	102,4	94,2	102,2	-0,2	+8,5	-	98,3	.	59	
93,1	-2,2	99,7	97,5	97,5	-2,2	0,0	98,6	98,0	97,5	-1,1	-0,5	-	98,3	.	INVEST.	
101,9	+3,7	105,2	111,6	107,3	+2,0	-3,9	107,5	100,3	109,5	+1,9	+9,2	-	103,9	.	3021-25	
107,8	+18,3	100,1	96,5	102,6	+2,5	+6,3	92,1	110,9	99,6	+8,1	-10,2	-	101,5	.	31	
106,9	+15,8	98,7	93,7	105,6	+7,0	+12,7	91,6	108,3	99,7	+8,8	-7,9	-	99,9	.	3111	
88,2	-7,5	92,0	79,8	86,0	-6,5	+7,8	89,1	92,3	82,9	-7,0	-10,2	-	90,7	.	32	
104,0	+0,7	106,1	90,5	85,1	-19,8	-6,0	102,9	86,8	87,8	-14,7	+1,2	-	94,8	.	3210	
79,8	-10,7	85,5	68,0	69,8	-18,4	+5,8	79,5	89,6	67,9	-14,6	-24,2	-	84,5	.	3220	
76,8	-9,2	82,6	80,0	86,8	+5,1	+8,5	81,4	88,9	83,4	+2,5	-6,2	-	85,2	.	3230	
93,5	+5,3	91,1	78,1	89,4	-1,9	+14,5	85,3	96,7	83,7	-1,9	-13,4	-	91,0	.	3240	
88,1	-2,2	94,4	72,7	89,3	-5,4	+22,8	88,7	94,6	81,0	-8,7	-14,4	-	91,6	.	3256	
90,2	-12,5	106,8	97,8	111,6	+4,5	+14,1	100,6	99,1	104,7	+4,1	+5,7	-	99,8	.	3257	
83,0	-21,5	83,7	76,2	75,5	-9,8	-0,9	87,2	76,0	75,8	-13,1	-0,3	-	81,6	.	3260	
74,4	-16,4	81,1	67,8	84,4	-7,4	+24,5	88,5	87,0	76,1	-14,0	-12,5	-	87,8	.	3270	
95,5	-6,2	94,0	90,2	90,7	-3,5	+0,6	93,5	97,7	90,5	-3,2	-7,4	-	95,6	.	3280	
90,7	-1,0	109,4	115,4	111,4	+1,8	-3,5	109,7	99,9	113,4	+3,4	+13,5	-	104,8	.	33	
85,2	-3,8	110,8	117,7	111,5	+0,6	-5,3	111,9	98,7	114,6	+2,4	+16,1	-	105,3	.	3311	
102,2	+2,9	104,0	113,5	112,1	+7,8	-1,2	104,1	101,2	112,8	+8,4	+11,5	-	102,7	.	3314	
62,2	-37,9	73,1	62,0	64,6	-11,6	+4,2	76,5	70,2	63,3	-17,3	-9,8	-	73,3	.	34	
97,6	+0,2	100,7	100,8	96,4	-4,3	-4,4	102,4	98,3	98,6	-3,7	+0,3	-	100,4	.	35	
94,4	-4,2	97,8	97,9	97,0	-0,8	-0,9	97,5	98,8	97,5	0,0	-1,3	-	98,1	.	36	
95,2	-8,6	95,1	96,5	97,8	+2,8	+1,3	96,0	94,8	97,2	+1,3	+2,5	-	95,4	.	3620	
80,9	-8,4	107,7	116,1	103,9	-3,5	-10,5	110,8	99,7	110,0	-0,7	+10,3	-	105,3	.	3650	
100,0	+0,2	100,8	99,6	100,4	-0,4	+0,8	98,3	102,8	100,0	+1,7	-2,7	-	100,5	.	3660	
62,6	-23,4	84,7	72,8	60,1	-29,0	-17,4	90,9	83,3	66,5	-26,8	-20,2	-	87,1	.	3670	
93,9	-7,0	99,5	101,4	100,1	+0,6	-1,3	99,5	98,2	100,8	+1,3	+2,6	-	98,8	.	37	
99,1	+4,5	102,9	108,1	104,3	+1,4	-3,5	103,7	102,7	106,2	+2,4	+3,4	-	103,2	.	38	
105,1	+24,4	106,7	85,2	74,7	-30,0	-12,3	101,0	105,8	80,0	-20,8	-24,4	-	103,4	.	50	
103,5	+6,0	118,7	99,8	93,9	-20,9	-5,9	112,5	109,4	96,9	-13,9	-11,4	-	110,9	.	5060	
105,3	+27,2	105,1	83,3	72,3	-31,2	-13,2	99,5	105,4	77,8	-21,8	-26,2	-	102,4	.	5080	
96,5	+5,7	98,9	101,4	95,9	-3,0	-5,4	100,4	99,5	98,7	-1,7	-0,8	-	99,9	.	VERBRAUCH.	
83,3	-7,6	83,4	73,0	76,7	-8,0	+5,1	80,9	93,8	74,9	-7,4	-20,1	-	87,4	.	39	
87,4	-11,9	93,5	90,2	83,7	-10,6	-7,2	93,4	89,9	87,0	-6,9	-3,2	-	91,7	.	51	
100,1	+2,2	102,4	105,6	101,6	-0,8	-3,8	100,9	103,1	103,6	+2,7	+0,5	-	102,0	.	52	
97,6	+25,9	106,5	109,2	104,9	-1,5	-3,9	106,0	104,7	107,0	+0,9	+2,2	-	105,4	.	54	
101,4	+7,5	97,3	103,4	93,7	-3,7	-9,4	99,8	99,8	98,6	-1,2	-1,2	-	99,8	.	56	
98,2	+10,7	97,5	98,6	98,4	+0,9	-0,2	98,0	104,7	98,5	+0,5	-5,9	-	101,3	.	57	
105,1	+9,5	108,7	111,5	110,9	+2,0	-0,5	107,8	105,8	111,2	+3,2	+5,1	-	106,8	.	58	
75,5	-13,1	77,9	96,6	76,8	-1,4	-20,5	78,3	77,5	86,7	+10,7	+11,9	-	77,9	.	61	
66,8	-17,9	76,0	78,7	64,5	-15,1	-18,0	82,4	79,0	71,6	-13,1	-9,4	-	80,7	.	62	
61,3	-19,8	71,8	79,3	60,5	-15,7	-23,7	80,4	76,6	69,9	-13,1	-8,7	-	78,5	.	6251	
86,6	-7,6	96,7	96,0	89,7	-7,2	-6,6	100,2	90,2	92,9	-7,3	+3,0	-	95,2	.	63	
97,7	-1,2	82,5	94,5	68,6	-16,8	-27,4	94,2	89,3	81,6	-13,4	-8,6	-	91,8	.	64	
103,9	+8,0	100,6	97,9	97,1	-3,5	-0,8	100,2	101,6	97,5	-2,7	-4,0	-	100,9	.	N. U. G.	
100,8	+3,5	98,2	96,3	99,3	+1,1	+3,1	97,8	99,5	97,8	0,0	-1,7	-	98,6	.	68	
93,6	+0,5	96,8	95,9	98,6	+1,9	+2,8	96,7	101,4	97,2	+0,5	-4,1	-	99,0	.	6818-19	
91,6	+9,3	92,0	101,2	86,6	-5,9	-14,4	96,7	99,8	99,9	-2,9	-5,9	-	98,2	.	6828	
99,9	-5,8	102,3	89,4	98,3	-3,9	+10,0	98,6	91,9	99,9	-4,8	+2,2	-	95,3	.	6831-36	
96,2	+1,8	96,5	94,9	95,5	-1,0	+0,6	96,3	98,6	95,2	-1,1	-3,4	-	97,4	.	6847-54	
116,2	+7,7	100,1	88,1	106,3	+6,2	+20,7	93,5	101,3	97,2	+4,0	-4,0	-	97,4	.	6871-72	
133,6	+18,7	100,8	92,9	115,5	+14,6	+24,3	97,6	103,2	104,2	+6,8	+1,0	-	100,4	.	6879	
110,9	+18,9	106,0	101,6	92,3	-12,9	-9,2	105,9	106,2	96,9	-8,5	-8,8	-	106,1	.	69	
111,2	+7,1	106,0	87,7	110,6	+4,3	+26,1	92,1	106,3	99,1	+7,6	-6,8	-	99,2	.	BAUHAUPTG.	
111,8	+6,7	107,5	91,5	108,2	+0,7	+18,3	96,6	105,2	99,9	+3,4	-5,0	-	100,9	.	HOCHBAU	
110,5	+7,7	104,4	83,4	113,2	+8,4	+35,7	87,1	107,5	98,3	+12,9	-8,6	-	97,3	.	TIEFBAU	

STBA, FACHSERIE 4, REIHE 2.1

7 PRODUKTION AUSGEWAHLTER ERZEUGNISSE - FRUEHERES BUNDESGBIET

EB.-NR.	ERZEUGNIS	EINHEIT	1991		1992		JAN. BIS	AUG.
			JULI	AUGUST	JULI	AUGUST	1991	1992
BERGBAULICHE ERZEUGNISSE								
21 121	STEINKOEHLE (VERWERTBARE FOERDERUNG)	1000 T *	5 834	5 321	5 762	5 159	44 170	44 995
21 124	STEINKOEHLENBRIKETTS	1000 T *	50	55	41	35	558	388
21 142	BRAUNKOEHLE, ROH	1000 T *	9 332	8 850	9 018	8 883	74 945	73 880
21 143	BRAUNKOEHLENBRIKETTS	1000 T *	219	224	193	155	1 909	1 454
21 162	ZECHEN-, HUETTEN- U. GASWERKSKOKS 1)	1000 T *	1 299	1 300	1 282	1 271	10 592	10 101
21 210	ERDOEL, ROH	1000 T *	293	294	282	277	2 293	2 189
21 220	ERDGAS	1000 M3*	878 331	965 008	1 022 580	1 075 000	10 525 068	10 926 424
21 310	EISENERZ-ROHFOERDERUNG	1000 T *
21 321	EFFEKTIV-MENGE FE-INHALT	1000 T *
21 410	NE-METALLERZE ROHFOERDERUNG	1000 T *
21 433	AUSBRINGBARER (BEZAHLTER) ZN-INHALT 2)	1000 T *
21 510	KALIROHSALZE (FOERDERUNG), EFFEKTIV-MENGE ABSATZFAEHIIGE KALISALZE, BER. AUF K2O	1000 T *	977	2 233	2 016	2 343	17 828	17 790
21 531	ROHSALZE (AUCH ANGEREICHERT)	1000 T *	2	4	2	3	38	31
21 539	KALIUMCHLORID, KALIUMSULFAT U.A. (AUCH MIT MAGNESIUM)	1000 T *	81	170	148	182	1 442	1 401
21 616	GEWERBE- U. INDUSTRIESALZ (EINSCHL. IM BERGBAU GEWONNENER SOLE FUER TECHNISCHE ZWECKE), STREU- U. AUFTAUSALZ, BER. AUF NACL	1000 T *	516	533	436	429	4 350	3 473
MINERALOELERZEUGNISSE								
22 110	ROHBENZIN	1000 T *	433	450	535	614	3 525	4 154
22 131	VERGASERKRAFTSTOFFE	1000 T	1 886	1 909	1 952	1 942	14 474	14 858
22 139	DIESELKRAFTSTOFF	1000 T	1 241	1 197	1 210	1 312	9 047	9 441
22 171	HEIZOELE LEICHT	1000 T	1 607	1 710	2 089	2 160	15 094	16 899
22 175	MITTELSCHWER U. SCHWER	1000 T	753	737	871	968	6 047	8 105
22 521	SCHMIEROELE U. MINERALISCHE OELE	1000 T	109	86	101	117	770	796
22 731	BITUMEN	1000 T *	396	377	395	329	1 980	2 051
STEINE U. ERDEN, ASBESTWAREN, SCHLEIFMITTEL								
25 112	NATURSTEINE FUER DEN TIEFBAU 3) GLEISBETTUNGS-, STRASSENSCHOTTER, SPLITT U. BRECHSAND	1000 T	6 797	5 942	7 005	6 311	39 770	43 058
25 113	EDELSPLITT U. EDELBRECHSAND	1000 DM	59 755	52 525	64 396	58 340	348 522	397 169
25 114	BITUMINOESES ASPHALT-MISCHGUT, UEBERWIEGEND AUS NATURSTEIN U. AUF KIESBASIS	1000 T	3 179	2 818	3 157	2 846	17 189	18 526
25 115	MINERALBETON	1000 DM	36 420	32 850	37 940	34 385	195 840	220 927
25 141	KALKSTEIN, KALKSPAT, GEBROCHEN ODER ZER- KLEINERT, KALKSTEINSAND 4)	1000 T *	2 392	2 033	2 095	1 921	11 084	11 091
25 161	BAUSAND U. BAUKIES (EINSCHL. KIES FUER DEN WEGEBAU) 3)	1000 DM	139 849	119 778	121 785	112 001	644 593	651 503
25 275	FERTIGFABRIKATE AUS HARTGESTEIN U. MARMOR	1000 DM	3 155	2 675	3 160	2 776	18 309	19 887
25 319	ZEMENT, OHNE ZEMENTKLINKER 5)	1000 DM	27 728	23 620	29 268	26 206	162 283	185 821
25 321	KALKSTEIN, KALKSPAT U. DOLOMITSTEIN, GE- MAHLEN	1000 T *	4 973	4 523	4 928	4 273	33 961	34 092
25 324	KALKSTEIN U. KALKSPAT, GEBRANNT, DOLOMIT- STEIN, GEBRANNT ODER GESINTERT	1000 T *	16 374	14 497	16 932	15 036	104 529	110 879
25 334	BAUGIPS	1000 DM	162 574	143 673	177 822	158 520	1 024 751	1 156 578
25 337	GIPSKARTONPLATTEN NACH DIN 18180 6)	1000 DM	20 013	18 348	20 405	18 297	132 651	145 426
25 354	WERK-TROCKENMOERTEL	1000 DM	61 623	55 440	62 600	55 559	414 538	455 242
25 360	TRANSPORTBETON 3)	1000 M3	3 169	2 831	3 151	2 839	21 005	21 737
25 411	MAUERZIEGEL, KLINKER 7)	1000 M3	953	956	940	915	6 673	6 745
25 412	DACHZIEGEL (EINSCHL. BIBERSCHWAENZE)	1000 ST	613	605	589	573	4 629	4 627
25 423	KERAMISCHE SPALTPLATTEN U. -RIEMCHEN	1000 M2	205	205	222	202	1 492	1 611
25 451	ROHRE, FORMSTUECKE U.A. KANALISATIONSARTIKEL AUS STEINZEUG	1000 DM	29 389	27 154	32 758	29 097	207 615	237 154
25 471	UNGEFORMTE FEUERFESTE ERZEUGNISSE (MOERTEL U. MASSEN)	1000 DM	9 360	7 480	10 128	9 027	70 023	80 802
25 477	GEFORMTE FEUERFESTE ERZEUGNISSE	1000 DM	22 133	18 981	22 044	20 247	167 839	177 415
		1000 T	576	504	680	595	3 826	4 485
		1000 DM	114 790	102 170	141 581	128 732	756 854	937 976
		1000 M3	4 273	3 725	4 358	3 833	27 005	28 311
		1000 DM	504 882	447 066	538 217	476 470	3 183 613	3 510 223
		1000 M3	988	946	1 071	1 035	6 377	7 140
		1000 DM	114 526	110 351	132 226	127 705	746 683	888 411
		1000 ST	51 734	48 853	57 708	53 119	355 219	421 933
		1000 DM	68 560	65 072	82 021	76 344	481 884	594 655
		1000 M2	2 043	1 931	2 287	1 999	16 337	17 008
		1000 DM	39 695	34 889	44 164	38 146	317 314	328 660
		T	21 489	21 066	26 013	25 954	164 654	196 231
		1000 DM	15 746	14 996	21 533	21 000	118 568	155 549
		1000 T	66	57	64	60	495	500
		1000 DM	46 202	42 655	45 785	40 643	334 588	338 011
		1000 T	107	97	97	90	801	741
		1000 DM	149 901	138 375	139 986	125 919	1 155 380	1 056 715

1) TROCKENGEWICHT.- 2) EINSCHL. HUETTENFERTIGER ROHWARE U. DER AUS HALDENERZE GEWONNENEN KONZENTRATE.- 3) PRODUKTION DER BETRIEBE VON UNTERNEHMEN MIT 10 BESCHAEFIGTEN UND MEHR.- 4) OHNE ZUM ABSATZ FUER DEN TIEFBAU BESTIMMT.- 5) EINSCHL. ZEMENTAENHLICHER BINDEMITTEL.- 6) DIE PLATTEN SIND AUF 9,5 MM PLATTENDICKE UMGERECHNET. 7) ANGABEN IN M3-MAUERWERK BEI 24 CM WANDDICKE UNTER BERUECKSICHTIGUNG DER FUGEN.

7 PRODUKTION AUSGEWAHLTER ERZEUGNISSE - FRUEHERES BUNDESGBIET

EB.-NR.	ERZEUGNIS	EINHEIT	1991		1992		JAN. BIS	AUG.
			JULI	AUGUST	JULI	AUGUST	1991	1992
25 519	KALKSANDSTEINE 1)	1000 M3 1000 DM	740 58 394	705 57 314	851 72 916	781 65 889	4 659 372 358	5 498 464 715
25 551	BLOCKSTEINE, PLANSTEINE AUS PORENBETON, UNBEWEHRT 1)	1000 M3 1000 DM	276 33 517	245 29 068	276 36 368	266 34 354	2 151 260 848	2 203 284 449
25 552	DACH- U. DECKENPLATTEN, WANDELEMENTE AUS PORENBETON, BEWEHRT	1000 M2 1000 DM	377 18 077	398 17 204	422 20 746	420 19 198	2 932 129 537	3 290 151 906
25 555	BETONDACHSTEINE 2)	1000 ST 1000 DM	61 006 64 198	54 758 56 425	61 560 68 687	57 062 65 035	544 823 558 468	567 559 618 240
25 556	BETONFERTIGTEILE GROSSFORMATIGE WANDBAUTEILE (WANDTAFELN), AUCH MIT BEARBEITETEN SICHTFLAECHEIN, DECKENTAFELN	1000 M2 1000 DM	2 375 98 640	2 089 90 064	2 697 117 304	2 460 110 519	14 303 615 823	16 523 734 594
25 557	KONSTRUKTIVER ART	1000 T *	232	215	257	223	1 631	1 783
25 579	BETONERZEUGNISSE FUER DEN TIEFBAU	1000 T 1000 DM	2 297 252 030	2 189 239 404	2 453 291 029	2 252 271 877	14 045 1 557 222	15 910 1 904 194
25 641	DAEMM- U. LEICHTBAUPLATTEN AUS HOLZWOLLE (AUCH MIT PLATTEN AUS KUNSTST. VERBUNDEN)3)	1000 M2 1000 DM	1 513 11 182	938 6 817	1 459 11 656	938 7 820	8 916 64 695	9 112 72 690
25 658	PLATTEN AUS FASERZEMENT 4)	1000 M2 1000 DM	2 842 39 413	2 316 31 226	1 900 27 399	1 735 25 150	20 976 268 097	19 405 277 272
25 811	SCHLEIFSCHEIBEN U. SONSTIGE SCHLEIFKOERPER AUS KORUND IN KERAMISCHER U. SILICATBINDUNG	T 1000 DM	1 168 18 739	1 062 16 491	1 136 17 135	1 049 15 742	9 743 150 877	9 056 137 302
25 812	IN KUNSTHARZBINDUNG MIT FASERSTOFFVERSTAERKUNG	T 1000 DM	1 626 13 465	1 573 12 985	1 791 14 923	1 488 12 637	13 975 117 349	13 969 116 458
25 839	SCHLEIFPAPIERE U. SCHLEIFGEWEBE	1000 M2 1000 DM	3 515 34 154	4 630 38 914	2 815 29 434	4 226 34 596	39 665 321 200	35 521 322 175
EISEN U. STAHL								
27 112	ROEISEN FUER DIE STAHLERZEUGUNG	1000 T *	2 393	2 164	2 277	2 245	19 347	18 914
27 113	GIESSEREI-ROEISEN	1000 T *
27 133	STAHLROHBLUECKE U. -BRAMMEN AUS OXYGENSTAHL	1000 T *
27 137	ELEKTRO-STAHL	1000 T *	573	545	616	512	4 592	4 556
27 160	ROEHREN- U. -MEHRKANTSTAHL (HALBZEUG FUER NAHTLOSE ROHRE)	1000 T *
27 161	WALZSTAHL (OHNE VORGEWALZTES STAHLHALBZEUG)	1000 T *	2 394	2 257	2 394	2 253	19 688	19 380
27 165	WEISSBLECH U. WEISSBAND	1000 T *	89	81	83	70	673	607
27 333	PRAEZISIONSSTAHLROHRE NAHTLOS	1000 T *
27 335	GESCHWEISST	1000 T *
27 351	SONSTIGE STAHLROHRE NAHTLOS	1000 T *	112	101	74	66	950	699
27 355	GESCHWEISST	1000 T *	196	143	155	121	1 347	1 168
27 433	GESCHMIEDETE STAEBE	1000 T *	20	17	16	13	144	124
27 453	FREIFORMSCHMIEDESTUECKE, GESCHMIEDETE ODER GEWALZTE RINGE UEBER 125 KG ROHGEWICHT	1000 T *	19	18	19	18	163	154
NE-METALLE U. NE-METALLHALBZEUG								
28 114	HUETTENALUMINIUM NICHT LEGIERT	T *	61 527	60 398	52 006	52 497	474 113	418 376
28 116	LEGIERT	T *	30 622	32 253	34 659	33 509	267 788	266 284
28 117	REINST- U. REINALUMINIUM U. UMGESCHMOLZEN	T *
28 118	UMSCHMELZ-ALUMINIUMLEGIERUNGEN	T *	41 419	34 117	46 925	38 988	339 150	364 882
28 131	ELEKTROLYTKUPFER (KATHODEN)	T *	39 455	43 675	43 743	43 182	299 226	330 312
28 132	RAFFINADEKUPFER	T *
28 151	ZINKLEGIERUNGEN	T *	6 914	8 886	7 604	8 937	81 240	75 142
28 152	ZINN, NICHT LEGIERT	T *
28 153	WEICHLÖTE	T *	816	727	793	631	6 867	7 038
28 171	SILBER	KG *
28 172	GOLD	KG *
28 412	HALBZEUG AUS ALUMINIUM U. ALUMINIUM-LEGIERUNGEN PROFILE, LEGIERT BLECHE, PLATTEN, TAFELN U. BAENDER (MIT EINER STAERKE UEBER 0,2 MM)	T *	28 347	26 286	29 047	26 570	218 649	220 961
28 414	NICHT LEGIERT	T *
28 415	LEGIERT	T *	56 698	52 547	58 235	56 006	407 275	450 233
28 419	SONSTIGES HALBZEUG 5) (Z.B. SCHEIBEN, STANZTEILE, BOEDEN, SCHALEN)	T *

1) ANGABEN IN M3 MAUERWERK BEI 24 CM WANDDICKE UNTER BERUECKSICHTIGUNG DER FUGEN.- 2) BEI GROSSFORMATEN UMRECHNUNG IN STUECK-KLEINFORMAT (DIN 1115).- 3) DIE PLATTEN SIND AUF 2,5 CM PLATTENDICKE UMGERECHNET.- 4) DIE PLATTEN SIND AUF 6 MM PLATTENDICKE UMGERECHNET.- 5) OHNE STAEBE (STANGEN), NICHTLEGIERTE PROFILE, DRAHT, ROHRE, HOHLSTANGEN, GESENKPRESS- UND SCHMIEDETEILE, LEITMATERIAL.

7 PRODUKTION AUSGEWAHLTER ERZEUGNISSE - FRUEHERES BUNDESGBIET

EB.-NR.	ERZEUGNIS	EINHEIT	1991		1992		JAN. 1991	BIS 1991	AUG. 1992
			JULI	AUGUST	JULI	AUGUST			
28 431	HALBZEUG AUS KUPFER U. KUPFERLEGIERUNGEN (OHNE SOLCHES AUS LEGIERUNGEN MIT EINEM GEHALT UEBER 10 % NICKEL) STAEBE U. PROFILE, LEGIERT	T *	18 549	14 858	18 909	14 708	147 434	142 041	
28 432	BLECHE, PLATTEN, TAFELN U. BAENDER MIT EINER STAERKE UEBER 0,15 MM NICHT LEGIERT	T *							
28 433	LEGIERT	T *	26 606	19 059	24 537	21 449	197 605	202 735	
28 434	ROHRE U. HOHLSTANGEN NICHT LEGIERT	T *							
28 435	LEGIERT	T *	8 162	5 885	8 387	4 355	68 722	62 050	
28 436	DRAHT	T *	56 407	40 966	56 844	45 333	469 960	476 709	
28 438	LITZEN U. SEILE	T *	7 977	7 010	8 421	7 791	64 126	65 532	
28 439	STAHLKUPFER	T *							
<u>GIESSEREIERZEUGNISSE</u>									
29 110	GUSSEISEN MIT LAMELLEN- U. KUGELGRAPHIT	T *	220 391	197 881	219 968	178 136	2 072 436	2 024 401	
29 140	STAHLGUSS	T *	14 901	15 589	14 844	12 498	140 427	119 557	
29 170	TEMPERGUSS	T *	7 086	4 065	5 414	7 161	69 914	64 896	
29 515	LEICHTMETALLFORMGUSS AUS ALUMINIUM U. ALUMINIUMLEGIERUNGEN	T *	35 082	30 056	31 193	32 006	311 845	294 225	
29 517	MAGNESIUM U. MAGNESIUMLEGIERUNGEN	T *							
<u>ERZEUGNISSE DER ZIEHEREIEN U. KALTWALZWERKE U. DER STAHLVERFORMUNG</u>									
30 111	BLANKSTAHL	T *							
30 115	BANDSTAHL, KALT GEWALZT (UNTER 600 MM BREITE)	T *	149 655	130 305	152 838	130 186	1 241 976	1 239 254	
KALT GEZOGENER DRAHT (OHNE ISOLIERTE DRAEHTE FUER DIE ELEKTROTECHNIK)									
30 151	VON WALZDRAHT GEZOGEN	T *	176 225	158 238	177 826	156 213	1 332 714	1 322 556	
30 154	VON ZUGEKAUFTEM DRAHT DUENNER GEZOGEN	T *	16 026	16 460	16 771	10 562	130 193	113 481	
30 157	SCHWEISSDRAHT U. -STAEBE (WEDER UMHUELLT NOCH GEFUELLT)	T *							
30 159	KUNSTSTOFFUEBERZOGENER DRAHT	T *							
30 171	DRAHTSEILE U. -LITZEN AUS EISEN U. STAHL	T	11 724	11 756	13 117	8 205	98 415	97 407	
30 173	BETONSTAHLMATTEN NACH DIN 488, GESCHWEISSTE ABSTANDHALTER U. GITTERTRAEGER FUER BETONBEWEHRUNG SOWIE GESCHWEISSTE DRAHTGITTER NACH SONST. NORMEN	1000 DM	48 708	48 901	54 379	35 960	416 879	402 570	
30 175	FEDERKERNE FUER MATRATZEN U. POLSTERMOEBEL	T	172 475	158 661	187 928	170 872	1 178 183	1 287 061	
		1000 DM	140 412	130 846	144 337	131 079	964 659	987 117	
		1000 DM	7 346	6 761	7 151	6 661	72 895	69 174	
		1000 DM	40 638	39 750	41 399	42 158	419 667	437 841	
30 211	GESENKSCHMIEDESTUECKE	T	64 926	65 823	64 780	56 415	604 868	575 938	
30 218	ROHRFORM-, ROHRVERSCHLUSS- U. ROHRVERBINDUNGSTUECKE AUS STAHL	1000 DM	278 822	259 168	270 211	236 771	2 500 325	2 381 441	
30 225	PRESS-, ZIEH- U. STANZTEILE AUS STAHL MIT EINEM STUECKGEWICHT UEBER 50 G	T	12 881	12 884	12 599	11 638	96 296	109 132	
		1000 DM	80 834	81 063	85 025	77 324	623 268	665 675	
30 239	FEDERN AUS STAHL ODER NE-METALLEN (OHNE MATRATZEN U. UHRFEDERN)	T	47 353	43 241	48 083	43 395	381 639	419 663	
		1000 DM	245 040	224 728	257 466	232 812	1 976 114	2 174 704	
30 248	KETTEN U. KETTENTEILE 1)	T	24 543	22 505	23 243	21 502	205 490	201 019	
		1000 DM	185 707	171 935	186 522	170 201	1 537 495	1 557 207	
30 258	SCHRAUBEN, BOLZEN, MUTTERN, SCHRAUBHAKEN, NIETE, SPLINTE, KEILE, UNTERLEGSCHIEBEN, SCHWELLENSCHRAUBEN U. AE.; DREHTEILE AUS METALL	T	5 096	4 390	4 612	4 266	39 155	37 769	
		1000 DM	36 101	30 720	29 179	28 526	276 296	258 837	
30 298	OBERFLAECHEVEREDLUNG	1000 DM	66 993	59 307	66 812	61 727	540 158	536 710	
		1000 DM	564 640	494 711	544 079	519 416	4 532 701	4 563 498	
<u>STAHLBAUERZEUGNISSE U. SCHIENENFAHRZEUGE</u>									
31 112	SKELETT-,STUETZ- U. TRAEGERKONSTRUKTIONEN	T	53 012	48 902	48 454	49 459	382 494	372 659	
		1000 DM	200 539	180 382	180 717	186 838	1 402 195	1 407 221	
31 114	HALLEN, UEBERWIEGEND AUS EISEN ODER STAHL	T	31 358	27 098	29 375	26 234	194 826	209 832	
		1000 DM	117 565	98 853	111 387	103 820	716 050	781 050	
31 116	TUERME U. GITTERMASTE, GERUESTKONSTRUKTIONEN, SIGNALBRUECKEN, BRUECKEN FUER ROHR- U. KABELLEITUNGEN AUS STAHL; BRUECKEN, BRUECKENELEMENTE U. GERUESTKONSTRUKTIONEN AUS ALUMINIUM	T	19 629	16 568	15 719	15 013	136 005	135 117	
		1000 DM	102 590	92 935	102 099	88 941	744 529	805 094	
31 160	ERZEUGNISSE FUER DEN GRUBENAUSBAU (OHNE BERGBAUMASCHINEN U. ELEKTROTECHNISCHE ERZEUGNISSE)	T	33 097	21 738	22 185	22 548	194 079	160 236	
		1000 DM	115 723	60 452	58 948	63 478	537 355	412 989	
31 191	TORE, TUEREN U. FENSTER AUS GEWALZTEN ODER STRANGGEPRESSTEN PROFILN (OHNE KELLERFENSTER)	T	24 469	19 618	26 311	24 957	164 445	186 094	
		1000 DM	292 703	244 346	335 398	316 299	2 032 382	2 367 121	

1) AUS STAHL ODER NE-METALLEN (OHNE GUSS- U. STAHLGELENKKETTEN).

7 PRODUKTION AUSGEWAHLTER ERZEUGNISSE - FRUEHERES BUNDESGBIET

EB.-NR.	ERZEUGNIS	EINHEIT	1991		1992		JAN. BIS	AUG.
			JULI	AUGUST	JULI	AUGUST	1991	1992
31 195	ABDECKUNGEN (LICHTGITTER) U. ROSTE AUS GE- WALZTEN ODER STRANGGEPRESSTEN PROFILEN	T 1000 DM	11 745 36 074	10 261 33 219	11 778 38 844	10 978 36 445	86 249 267 054	88 482 281 919
31 512	WASSERROHRKESSEL	T 1000 DM	10 099 120 952	5 410 59 438	6 744 73 163	4 572 55 187	56 534 690 346	41 033 467 355
31 538	FEUERUNGEN U. BEHEIZUNGSEINRICHTUNGEN FUER DAMPFKESSEL (OHNE EINZELNE BRENNER)	T 1000 DM	968 12 997	1 659 15 095	1 032 19 880	773 15 453	7 462 96 160	6 002 109 875
31 542	SPEISEWASSERVORWAERMER, LUFTVORWAERMER U. UEBERHITZER, RDEHREN- U. WAERMEAUSTAUSCHER	T 1000 DM	1 896 16 374	1 011 10 707	1 165 13 885	1 805 18 074	16 343 150 865	10 390 101 332
31 558	BEHAELTER AUS STAHL ODER ALUMINIUM MIT EINEM FASSUNGSVERMOEGEN UEBER 100 M3	T 1000 DM	:	:	:	:	:	:
31 562	ROHRLEITUNGEN SOWIE DEREN ZUBEHOER AUS NAHTLOSEN STAHLROHREN (OHNE DRUCKROHR- LEITUNGEN FUER WASSERKRAFTWERKE U. DGL.)	T 1000 DM	5 791 42 185	5 587 40 266	4 917 44 128	4 163 35 656	38 646 274 914	37 166 313 850
31 579	ZENTRALHEIZUNGSKESSEL	ST 1000 DM	80 104 157 527	80 179 165 412	57 596 126 270	61 092 136 291	621 794 1 147 769	726 466 1 377 198
31 580	TRANSPORTBEHAELTER (CONTAINER) UEBER 3 M3 NUTZRAUM	1000 DM	36 111	35 681	34 743	34 409	284 262	318 104
31 720	DIESEL- U. ELEKTRISCHE LOKOMOTIVEN	T 1000 DM	:	:	:	:	:	:
31 731	PERSONENWAGEN U. ANDERE SCHIENENGFUNDENE SPEZIALWAGEN FUER EISENBAHNEN	T 1000 DM	:	:	:	:	:	:
31 733	STANDARDGUETERWAGEN	T 1000 DM	:	:	:	:	:	:
31 735	SCHIENENGFUNDENE SPEZIALGUETERWAGEN	T 1000 DM	:	:	:	:	:	:
31 905	BAUSTELLENARBEITEN (AUCH IM TAGELOHN) (OHNE MONTAGEN AN ROHRLEITUNGEN)	1000 DM	383 012	299 161	303 865	288 152	2 173 879	2 184 317
31 910	MONTAGEN AN ROHRLEITUNGEN	1000 DM	415 893	382 997	392 783	457 977	2 574 638	3 025 350
MASCHINENBAUERZEUGNISSE								
METALLBEARBEITUNGSMASCHINEN								
32 110	HOBEL-, STOSS- U. RAEUMMASCHINEN	T 1000 DM	128 4 765	38 1 661	151 6 926	190 4 261	825 31 083	747 26 802
32 115	SPITZENDREHMASCHINEN	T 1000 DM	1 324 44 133	929 31 398	740 23 089	563 18 342	9 448 305 503	7 345 243 982
32 901	SENKRECHT- U. KARUSSELLDREHMASCHINEN	T 1000 DM	483 18 086	1 109 29 483	547 22 907	633 23 374	4 001 138 548	3 823 149 527
32 117	DREHAUTOMATEN U. REVOLVERDREHMASCHINEN	T 1000 DM	1 410 102 121	1 037 67 171	793 61 828	678 49 905	9 157 637 705	6 671 468 315
32 118	TISCH-, SAEULEN- U. STAENDERBOHRMASCHINEN	T 1000 DM	313 7 244	177 4 545	202 4 464	128 3 075	2 201 55 689	1 586 37 858
32 119	FRAESMASCHINEN, WAAGERECHT-BOHR-U.-FRAES- MASCHINEN (OHNE SOLICHE FUER VERZAHNUNGEN)	T 1000 DM	2 466 97 639	2 240 101 335	1 602 79 706	1 277 59 048	16 863 777 045	11 718 573 381
32 121	KALT- U. WARMKREISSAEGEMASCHINEN	T 1000 DM	420 12 349	256 7 456	300 8 828	220 6 556	3 140 86 600	2 113 66 480
32 122	SCHLEIF-, HON-, LAEPP- U. POLIERMASCHINEN (OHNE SOLICHE FUER VERZAHNUNGEN)	T 1000 DM	2 148 142 403	2 396 131 583	1 786 120 259	1 569 99 332	18 423 1 033 669	13 538 827 686
32 902	VERZAHNMASCHINEN	T 1000 DM	559 45 265	482 30 944	580 43 073	389 29 319	3 930 307 673	3 377 265 291
32 125	BEARBEITUNGSMASCHINEN MIT FUNKENEROSION, ULTRASCHALL, ELEKTRONENSTRAHL U. LASER	T 1000 DM	175 11 182	155 12 630	132 11 319	93 7 710	1 767 136 974	1 158 87 064
32 903	FERTIGUNGSSTRASSEN, SCHALTTISCH- UND SCHALTTROMMELMASCHINEN, BEARBEITUNGSZEN- TREN, FLEXIBLE FERTIGUNGSEINRICHTUNGEN UND SONSTIGE WERKZEUGMASCHINEN (SPANABHEBEND)	T 1000 DM	5 171 200 875	4 289 197 551	4 897 227 581	2 982 173 148	35 658 1 574 566	31 747 1 619 043
METALLBEARBEITUNGSMASCHINEN DER SPANLOSEN FORMUNG								
32 904	BIEGE- U. RICHTMASCHINEN FUER ROHRE, WELLEN, STANGEN U. PROFILE, BETONSTAHL- BEARBEITUNGSMASCHINEN	T 1000 DM	490 20 775	327 19 696	610 22 480	379 12 836	3 024 152 272	3 039 136 092
32 130	FREIFORM- U. GESENKSMIEDER-, SPANN-, TREIB- U. POLIERHAMMER, SCHMIEDEWALZ- U. STAUCHMASCHINEN	T 1000 DM	:	:	:	:	:	:
32 905	PRESSEN MIT MECHANISCHEM ANTRIEB FUER DIE METALLBEARBEITUNG	T 1000 DM	2 348 44 409	2 064 34 200	1 074 32 795	1 731 50 536	18 176 431 656	17 226 424 343
32 906	PRESSEN MIT HYDRAULISCHEM ANTRIEB FUER DIE METALLBEARBEITUNG	T 1000 DM	2 553 57 684	1 979 40 005	1 803 50 442	1 780 46 438	17 205 406 028	20 353 489 323

7 PRODUKTION AUSGEWAHLTER ERZEUGNISSE - FRUEHERES BUNDESGBIET

EB.-NR.	ERZEUGNIS	EINHEIT	1991		1992		JAN. BIS 1991	AUG. 1992
			JULI	AUGUST	JULI	AUGUST		
32 136	SCHEREN, LOCHSTANZ-, NIBBEL- U. AUSKLINK- MASCHINEN	T 1000 DM	2 455 58 341	1 916 53 209	1 301 27 288	1 290 28 248	17 015 548 970	13 607 423 505
32 137	BLECHRICHT-, BLECHRUNDBIEGE- U. BLECH- ABKANTMASCHINEN	T 1000 DM	603 16 567	500 14 306	722 17 475	453 15 921	5 569 155 922	5 245 137 031
32 138	DRUECK- U. PLANIERBAENKE, GEWINDEDRUECK- MASCHINEN	T 1000 DM
32 140	DRAHTBE- U. -VERARBEITUNGSMASCHINEN	T 1000 DM	1 300 55 608	814 39 257	1 140 55 937	917 39 873	9 734 451 990	8 129 380 544
32 143	PRESSEN FUER DIE HERSTELLUNG VON BOLZEN, SCHRAUBEN, NIETEN, MUTTERN U. DGL.	T 1000 DM	47 4 914	95 5 896	.	.	603 40 154	.
32 144	HUETTEN- U. WALZWERKSEINRICHTUNGEN (OHNE EINZELN ABGESETZTE GEGOSSENE WALZEN)	T 1000 DM	9 446 177 605	9 740 203 442	7 256 105 810	7 156 107 075	89 282 1 639 719	71 512 1 311 854
GIESSEREIMASCHINEN								
32 145	FORMMASCHINEN U. -ANLAGEN (EINSCHL. KERN- HERSTELLUNGSMASCHINEN U. -ANLAGEN)	T 1000 DM	1 022 26 890	512 11 953	963 20 521	613 13 802	4 326 131 374	4 687 120 230
32 146	AUFBEREITUNGSMASCHINEN U. -ANLAGEN FUER GIESSEREISANDE	T 1000 DM	1 173 16 288	905 6 688	1 131 9 693	839 4 143	4 947 51 247	4 905 43 899
32 147	GUSSPUTZMASCHINEN U. -EINRICHTUNGEN	T 1000 DM	201 5 491	189 4 922	130 5 115	47 2 407	1 446 40 514	1 258 39 657
32 907	AUSWUCHTMASCHINEN	T 1000 DM	282 26 802	207 20 011	351 36 408	184 19 210	1 758 164 523	1 891 170 287
HOLZBE- U. -VERARBEITUNGSMASCHINEN								
32 148	GATTER	T 1000 DM	148 2 850	153 2 026	411 4 870	173 4 041	1 476 22 139	1 535 26 162
32 150	KREISSAEGEMASCHINEN	T 1000 DM	1 156 27 867	810 18 610	946 22 978	752 18 564	9 201 209 540	8 941 200 179
32 153	HOBEL- U. FRAESMASCHINEN FUER ZWEI- U. MEHRSEITIGE BEARBEITUNG	T 1000 DM	780 22 201	522 15 125	961 26 893	516 13 980	7 717 213 305	7 668 212 800
32 154	DUEBELLOCH- U. SONSTIGE BOHRMASCHINEN	T 1000 DM	169 8 888	119 6 529	212 11 111	114 7 226	1 279 62 589	1 182 65 012
32 155	PLATTENSCHLEIFMASCHINEN	T 1000 DM	319 8 258	240 6 533	374 10 017	140 2 584	2 687 63 743	1 965 51 765
32 156	ZERKLEINERUNGSMASCHINEN, SPALT- U. HACK- MASCHINEN, MUEHLEN, ZERSPANER, SCHNEIDE- MASCHINEN FUER HOLZWOLLE	T 1000 DM	952 17 574	799 12 778	796 17 417	703 13 090	6 695 112 671	5 420 100 858
32 157	MASCHINEN ZUM AUFTRAGEN HAFTENDER SCHICHTEN WIE LEIME, KLEBER, LACKE, SPACHTEL	T 1000 DM	291 15 624	122 6 449	404 21 246	161 8 762	1 262 83 553	1 926 105 923
32 158	FASERHOLZ-, SPANHOLZ-, SPERRHOLZ-, SCHICHTHOLZ- U. DECKSCHICHTPRESSEN FUER EBENE FLAECHEEN U. FORMTEILE	T 1000 DM	2 476 28 803	3 709 43 615	1 934 25 772	1 843 25 118	30 112 353 412	16 071 224 222
32 159	MASCHINENKOMBINATIONEN (KOMBINIERTE TISCH- LEREIMASCHINEN, MEHRSTUFIGE MASCHINEN)	T 1000 DM	2 403 46 477	1 622 38 410	1 857 46 238	1 253 29 075	11 915 269 643	10 829 252 761
32 161	EINZWECKMASCHINEN FUER SONDERFERTIGUNGEN	T 1000 DM	170 10 865	117 5 595	360 17 541	115 6 795	1 467 73 345	1 770 80 078
32 162	HANDGEFUEHRTE MASCHINEN (OHNE ELEKTROWERK- ZEUGE BIS 2 KW)	T 1000 DM	418 29 668	358 27 078	323 22 329	361 26 874	3 889 262 665	3 303 234 900
AUSWECHSELBARE WERKZEUGE FUER DIE METALLBEARBEITUNG								
32 163	BOHRWERKZEUGE 1)	T 1000 DM	362 32 819	300 26 491	326 33 633	330 29 866	3 586 309 611	2 403 248 263
32 164	GEWINDEBOHRWERKZEUGE FUER INNENGEWINDE 1)	T 1000 DM	173 20 248	143 16 509	163 20 685	128 16 400	1 458 171 162	1 280 162 414
32 165	FRAESWERKZEUGE 1)	T 1000 DM	164 15 649	156 14 236	124 12 315	107 9 616	1 815 150 534	1 266 117 144
32 166	VERZAHNWERKZEUGE 1)	T 1000 DM	61 8 106	91 8 896	58 7 416	47 5 234	680 73 106	538 57 556
32 167	RAEUMWERKZEUGE U. -VORRICHTUNGEN 1)	T 1000 DM	133 7 985	93 5 869	97 5 794	93 5 667	857 56 562	733 53 545
32 168	REIBAHLEN U. AUSBOHRWERKZEUGE 1)	T 1000 DM	90 8 624	80 7 276	73 7 542	74 6 707	782 74 114	631 64 595
32 169	BOHRFUTTER 1)	T 1000 DM	281 10 993	275 9 624	286 9 845	255 8 343	2 422 90 898	2 135 76 310
32 171	DREHFUTTER U. PLANSCHBEIEN 1)	T 1000 DM	690 13 455	551 9 047	440 7 824	331 5 782	5 337 99 660	3 256 58 520
32 173	SCHNITT- STANZ-, FORMWERKZEUGE, WERK- STUECKGEBUNDENE VORRICHTUNGEN, FORMEN FUER METALLE, SPRITZGIESS- ODER FORM- PRESSWERKZEUGE FUER KAUTSCHUK UND KUNSTSTOFF 1)	T 1000 DM	16 387 376 633	18 403 380 418	12 602 342 045	13 975 325 440	114 087 2 805 587	110 763 2 679 141
32 174	BOHR- U. FRAESWERKZEUGE MIT ARBEITENDEM TEIL AUS GESINTERTEN HARTMETALLEN	T 1000 DM	188 35 138	144 26 548	147 29 724	113 24 127	1 463 271 467	1 259 240 753
32 181	MASCHINEN FUER AUTOGENES SCHWEISSEN, SCHNEIDEN	T 1000 DM	303 16 800	274 15 372	295 17 655	286 19 196	2 627 149 760	2 223 130 383
32 231	VERBRENNUNGSMOTOREN MIT SELBSTZUENDUNG, Z.B. ORTSFESTE DIESELMOTOREN, SCHIFFSDIESEL- HILFSMOTOREN, DIESELMOTOREN FUER DEN AN- TRIEB VON FLURFOERDERZEUGEN, MAEHDRSCHERN, BAGGERN	T 1000 DM	4 944 153 058	4 273 142 574	4 735 152 451	4 865 157 859	36 482 1 134 884	37 530 1 136 685

1) OHNE WERKZEUGE, DIE GANZ ODER MIT EINEM ARBEITENDEN TEIL AUS HARTMETALL BZW. MIT HARTMETALL BESTUECKT SIND.

7 PRODUKTION AUSGEWAHLTER ERZEUGNISSE - FRUEHERES BUNDESGBIET

EB.-NR.	ERZEUGNIS	EINHEIT	1991		1992		JAN. BIS	AUG.
			JULI	AUGUST	JULI	AUGUST	1991	1992
32 233	VERBRENNUNGSMOTOREN MIT SELBSTZUENDUNG FUER DEN ANTRIEB VON WASSERFAHRZEUGEN	T 1000 DM	3 084 98 306	633 43 074	3 506 103 860	1 387 41 681	11 089 409 988	18 446 490 302
32 239	VERBRENNUNGSMOTOREN MIT SELBSTZUENDUNG FUER DEN ANTRIEB VON SCHIENENFAHRZEUGEN UND ACKERSCHLEPPERN	T 1000 DM	972 18 668	472 14 140	1 301 25 084	424 13 526	8 544 150 863	7 864 171 989
32 279	DAMPFTURBINEN	T 1000 DM	1 544 74 093	1 202 55 930	1 449 84 317	1 723 74 753	17 743 674 192	17 641 691 038
32 320	HUBKOLBENKOMPRESSOREN, ORTSFEST U. ORTS-BEWEGLICH	T 1000 DM	1 205 32 634	918 23 812	1 019 25 470	904 23 798	9 897 235 472	8 527 226 875
32 323	TURBOKOMPRESSOREN FUER DRUECKE UEBER 300 MBAR	T 1000 DM	1 393 62 748	884 40 257	958 41 408	951 44 234	11 214 543 202	9 348 422 746
32 324	DREHKOLBENKOMPRESSOREN, MEHRWELLIG	T 1000 DM	2 555 42 453	1 718 38 762	2 692 45 888	1 615 33 684	19 685 350 739	18 586 343 238
32 325	STRASSENFAHRBARE KOMPRESSOREN ALS ANHAENGER	T 1000 DM	446 8 942	642 12 959	520 10 634	327 6 800	4 286 86 235	4 770 96 240
32 326	VAKUUMPUMPEN, MECHANISCH	T 1000 DM	513 29 765	552 26 949	682 32 380	700 33 120	4 329 231 410	5 786 267 468
32 327	VENTILATOREN, EIN- ODER MEHRSTUFIG (OHNE GRUBENVENTILATOREN U. ELEKTRISCHE TISCH-, WAND- U. DECKENVENTILATOREN BIS 200 W)	T 1000 DM	5 577 73 129	4 431 55 110	3 885 52 643	4 207 56 004	39 771 526 247	33 594 444 709
32 328	LUFTHEIZER (LUFTHEIZGERAETE MIT WAERME-TAUSCHER FUER DAMPF, WASSER, THERMODEL)	T 1000 DM	617 13 899	655 14 553	500 13 196	672 16 680	4 560 99 810	5 203 120 734
32 329	LUFTFOERDERGERAETE, KLIMAGERAETE	T 1000 DM	5 218 63 458	4 368 53 412	5 948 66 713	5 852 67 520	37 423 435 475	39 222 483 512
32 330	ANLAGEN DER KLIMA- U. LUEFTUNGSTECHNIK SOWIE ANLAGEN ZUR ENTSTAUBUNG U. ABLUFTREINIGUNG	T 1000 DM	15 024 167 362	17 615 227 935	16 258 210 800	14 154 180 368	109 436 1 299 321	115 454 1 347 219
32 331	INDUSTRIESTAUBSAUGER, ABLUFTENTSTAUBUNGSGERAETE	T 1000 DM	1 369 25 015	1 019 21 030	1 172 20 382	845 16 274	9 035 176 616	8 497 166 312
32 333	KAELTESAETZE UEBER 0,4 KW, KAELTEANLAGEN, WAERMEPUMPEN 1)	T 1000 DM	1 897 71 617	1 744 73 872	1 756 64 936	2 374 94 538	14 799 641 890	17 847 681 364
32 334	VERDRAENGERPUMPEN OSZILLIERENDER BAUART	T 1000 DM	2 414 92 386	1 913 77 458	2 123 102 273	1 664 79 488	18 234 742 994	16 036 734 962
32 336	FLUEGELZELLENPUMPEN	T 1000 DM	291 13 147	283 12 934	289 12 645	280 12 281	2 285 97 540	2 407 107 938
32 337	KREISELPUMPEN (KRAFTPUMPEN; OHNE TAUCHMOTOR-PUMPEN)	T 1000 DM	7 951 141 164	7 096 132 041	9 119 147 099	7 327 119 483	61 413 1 110 813	71 072 1 177 645
32 338	TAUCHMOTORPUMPEN EINSTUFIG	T 1000 DM	728 23 880	632 19 646	759 24 865	571 19 390	5 713 173 065	6 675 186 478
32 339	MEHRSTUFIG	T 1000 DM	409 16 364	479 17 665	574 20 921	543 19 462	3 058 128 219	3 834 153 325
32 340	ZAHNRADPUMPEN	T 1000 DM	517 22 629	427 17 842	526 24 350	366 17 017	4 238 191 523	3 868 174 292
MASCHINEN FUER DIE BE- U. VERARBEITUNG VON KAUTSCHUK U. KUNSTSTOFF								
32 341	EXTRUDER (AUCH TYPISCHE FOLGEMASCHINEN)	T 1000 DM	2 599 106 710	1 812 86 602	2 606 113 920	1 907 77 697	18 323 769 227	16 326 683 592
32 342	BLASFORMMASCHINEN	T 1000 DM	761 20 783	534 23 009	900 29 700	834 24 299	7 180 257 838	6 734 226 867
32 343	SPRITZGIESSMASCHINEN (OHNE SPRITZGIESSWERKZEUGE)	T 1000 DM	4 352 114 186	3 235 86 612	2 507 76 568	2 896 74 432	33 442 888 903	28 987 754 029
32 344	MECHANISCHE U. HYDRAULISCHE PRESSEN (OHNE FORMPRESSWERKZEUGE U. REIFENVULKANISIERPRESSEN)	T 1000 DM	1 298 29 257	801 18 351	1 372 26 299	1 260 22 620	8 224 197 780	8 112 168 865
32 345	WARMFORMMASCHINEN (TIEFZIEH- U. STRECKZIEHFORMMASCHINEN)	T 1000 DM	479 27 970	463 20 233	458 20 680	321 21 404	3 449 185 151	3 454 176 790
32 346	MASCHINEN ZUR HERSTELLUNG V. SCHAUMSTOFFEN (OHNE SPRITZGIESSMASCHINEN U. EXTRUDER)	T 1000 DM	294 16 312	266 12 561	523 24 751	235 11 911	3 335 161 246	2 962 144 555
BAUMASCHINEN FUER HOCH- U. TIEFBAU								
32 347	BETONMISCHER FUER BAUSTELLEN U. BETONWERKE; TRANSPORTMISCHERAUFBAUTEN OHNE FAHRGESTELL	T 1000 DM	2 500 16 687	1 857 11 855	2 531 16 422	1 658 12 581	20 848 196 511	20 129 135 070
32 348	BETONMISCHANLAGEN	T 1000 DM	3 337 30 343	1 293 11 053	2 610 24 455	2 128 17 024	16 682 152 969	18 046 165 666
32 349	BETONPUMPEN, BETONSPRITZ- U. -EINPRESSGERAETE	T 1000 DM	1 490 39 718	1 029 25 964	1 199 32 839	1 022 28 124	10 853 285 756	9 518 259 443
32 351	BETONVERDICHTER	T 1000 DM	127 4 994	76 3 657	128 5 142	97 3 458	858 36 303	901 37 707
32 352	TURMDREHKRANE FUER BAUSTELLEN	T 1000 DM	5 368 33 385	5 539 32 863	3 851 25 126	5 959 38 714	47 543 296 650	43 537 300 374
32 353	RAMMEN U. PFAHLZIEHER	T 1000 DM	217 8 142	174 9 336	196 8 572	280 9 670	1 731 82 742	1 991 77 438
32 354	VERPUTZMASCHINEN U. SONSTIGE BAUMASCHINEN FUER HOCH- U. TIEFBAU (OHNE BAUAUFZUEGE UND -WINDEN)	T 1000 DM	1 784 38 940	1 921 34 128	1 426 33 030	1 309 28 995	14 950 298 247	13 520 274 829

1) OHNE SOLCHE MIT ELEKTROMOTORISCH ANGETRIEBENEN KAELEMITTELVERDICHTERN U. EINER ANSCHLUSSLEISTUNG BIS 15 KW (NENNAUFNAHME DES VERDICHTERS).

7 PRODUKTION AUSGEWAHLTER ERZEUGNISSE - FRUEHERES BUNDESGBIET

EB.-NR.	ERZEUGNIS	EINHEIT	1991		1992		JAN. BIS	AUG.
			JULI	AUGUST	JULI	AUGUST	1991	1992
32 355	UNIVERSAL-HYDRAULIKBAGGER MIT AUSSCHLIESSLICH HYDRAULISCH BETAETIGTEN ARBEITSWERKZEUGEN	T 1000 DM	11 427 122 303	11 031 120 854	13 998 152 554	11 551 135 270	108 988 1 155 336	115 388 1 290 368
32 356	MASCHINEN FUER DEN BITUMINOESEN U. BETONSTRASSENBAU	T 1000 DM	2 766 38 405	2 864 48 817	3 233 46 076	2 658 43 745	23 594 360 431	31 578 472 347
32 357	BODENVERDICHTER	T 1000 DM	716 24 174	621 20 738	906 30 875	661 21 200	5 360 184 011	6 952 224 906
32 358	STRASSENWALZEN	T 1000 DM	2 401 27 353	1 899 22 126	3 238 41 937	1 889 25 840	21 362 267 309	21 039 262 163
32 359	RADLADER IN GRUNDAUSRUESTUNG	T 1000 DM	5 699 75 772	5 187 66 645	6 136 84 243	6 649 90 647	46 949 602 927	53 304 738 516
32 361	ANBAUGERAETE FUER RAD- U. RAUPENLADER, PLANIERMASCHINEN U. RAUPENSCHLEPPER FUER DEN ERDBAU	T 1000 DM	1 075 11 815	1 067 12 723	1 270 15 452	1 697 20 164	9 635 116 954	11 240 133 794
	BAUSTOFF-, KERAMIK- U. GLASMASCHINEN							
32 362	MASCHINEN U. EINRICHTUNGEN FUER DIE ZEMENT-, KALK-, GIPS-, TRASS- U. KREIDERHERSTELLUNG	T 1000 DM
32 363	MASCHINEN U. EINRICHTUNGEN FUER DIE SCHOTTER-, SAND- U. KIESGEWINNUNG SOWIE FUER RECYCLING VON BAUSCHUTT U. -MATERIAL	T 1000 DM	1 164 11 085	1 191 12 439	1 690 16 053	1 739 15 766	13 234 117 682	15 180 144 246
32 364	ZERKLEINERUNGS-, SIEB- U. AUFBEREITUNGSMASCHINEN FUER ANDERE BEREICHE DES BAUSTOFF-, KERAMIK- U. GLASGEWERBES	T 1000 DM
32 365	MASCHINEN U. EINRICHTUNGEN ZUR HERSTELLUNG ZEMENT-, KALK-, GIPS- U. ASPHALT- GEBUNDENER BAUELEMENTE	T 1000 DM	4 334 44 039	3 448 36 956	4 870 49 431	5 479 54 213	32 465 357 594	41 839 457 687
32 366	KERAMIKMASCHINEN	T 1000 DM	2 690 37 735	1 931 27 271	5 675 51 693	1 670 30 253	28 202 321 526	27 162 335 405
32 367	MASCHINEN FUER DIE HERSTELLUNG U. WARMBEARBEITUNG VON FLACH- U. HOHLGLAS	T 1000 DM	657 20 621	449 15 648	445 14 818	324 13 353	4 413 160 985	4 013 136 849
32 368	MASCHINEN FUER DIE KALTBEARBEITUNG VON GLAS ODER GLASWAREN	T 1000 DM	227 14 830	268 16 325	204 12 064	141 8 573	1 759 106 467	1 601 99 744
32 370	TROCKNUNGSANLAGEN U. -MASCHINEN FUER GARNE, LOSES TEXTILGUT, TEXTILIEN UND TEXTILE FLAECHENERZEUGNISSE, Z.B. ZENTRIFUGEN	T 1000 DM	1 463 39 927	1 853 54 831	1 510 44 818	1 468 43 306	13 363 365 923	12 653 353 164
32 372	SPRITZ- U. SPRUEHKABINEN, KOMBINIERTE SPRITZ- U. TROCKNUNGSKABINEN	T 1000 DM	2 925 28 094	3 206 29 602	3 093 32 544	2 753 53 763	18 255 211 068	19 606 219 846
	LANDMASCHINEN							
32 411	PFLUEGE (AUCH GESPANN-, WEINBERG-, SCHAELE- U. KREISELPFLUEGE)	T 1000 DM	1 167 15 089	911 12 087	805 9 709	798 9 870	7 222 93 494	6 266 78 735
32 412	MASCHINEN U. GERAETE ZUM DUENGEN (OHNE FLUESSIGMISTTANKWAGEN)	T 1000 DM	700 7 400	523 5 751	574 5 603	474 4 837	8 410 94 143	6 967 77 499
32 413	MASCHINEN U. GERAETE FUER DEN PFLANZENSCHUTZ (OHNE TRAGBARE SPRITZEN)	T 1000 DM	547 13 131	476 11 093	177 4 716	195 4 586	5 161 126 617	2 974 70 805
32 414	ERNTEMASCHINEN FUER HALMGUT	T 1000 DM	10 659 146 702	3 302 34 518	7 405 104 300	3 311 49 299	87 453 1 050 259	76 688 999 447
32 415	ERNTEMASCHINEN FUER HACK- U. SONSTIGE FELDFRUECHTE	T 1000 DM	1 771 26 772	2 210 32 822	1 165 14 999	2 273 31 282	10 024 143 746	9 173 123 334
32 416	RASENMAEHER MIT ELEKTRO- SOWIE MIT VERBRENNUNGSMOTORISCHEM ANTRIEB	T 1000 DM	1 244 16 675	550 7 755	1 447 21 776	798 10 657	19 622 268 306	19 979 288 030
32 417	LANDWIRTSCHAFTLICHE LADEWAGEN	T 1000 DM	532 5 657	719 7 930	478 5 049	527 5 448	16 736 142 227	11 300 102 178
32 419	MASCHINEN, ANLAGEN U. GERAETE ZUR MILCHGEWINNUNG U. -KUEHLUNG	T 1000 DM	185 2 943	240 3 681	180 3 673	160 2 957	2 370 39 952	1 512 26 165
32 420	ACKERSCHLEPPER (RAD- U. RAUPENSCHLEPPER; OHNE EINACHSIGE MOTORGERAETE)	T 1000 DM	24 400 343 614	13 160 194 906	15 718 248 180	8 672 139 475	167 203 2 394 465	131 186 2 048 605
	NAHRUNGSMITTELMASCHINEN							
32 908	MASCHINEN FUER DIE OBST- U. GEMUESEVERARBEITUNG, FEINKOSTHERSTELLUNG, FISCHVERARBEITUNG, TROCKENMILCH- U. KAESHERSTELLUNG	T 1000 DM	1 376 36 825	1 028 27 599	945 30 558	786 24 516	10 417 268 684	8 477 236 313
32 422	MUELLEREIMASCHINEN U. -ANLAGEN (OHNE SOLCHE FUER DIE OELMUELLEREI), HILFSMASCHINEN FUER DIE HERSTELLUNG VON GRUNDNAHRUNGS- U. FUTTERMITTELN	T 1000 DM	1 859 29 274	1 689 21 467	1 549 25 556	1 271 17 688	12 624 172 180	9 163 148 505
32 909	TEIGKNET- U. -MISCHMASCHINEN, RUEHR- UND SCHLAGMASCHINEN	T 1000 DM	226 8 040	208 6 196	191 7 118	167 6 731	1 669 56 591	1 362 51 978
32 424	TEIGTEILMASCHINEN, TEIGWIRKMASCHINEN (RUND U. LANG; AUCH KOMBINIERT)	T 1000 DM	167 7 014	111 4 243	106 4 492	149 5 963	1 196 48 462	1 223 50 242
32 910	MASCHINEN U. ANLAGEN ZUR HERSTELLUNG VON TEIGWAREN	T 1000 DM	162 13 629	131 12 355	86 4 444	72 4 294	1 233 90 029	688 36 988
32 426	DAUERBACKWARENMASCHINEN, -ANLAGEN UND -OEFEN	T 1000 DM	700 12 943	704 14 966	419 7 683	300 7 293	3 481 69 842	3 398 65 071

7 PRODUKTION AUSGEWAHLTER ERZEUGNISSE - FRUEHERES BUNDESGBIET

EB.-NR.	ERZEUGNIS	EINHEIT	1991		1992		JAN. BIS	AUG.
			JULI	AUGUST	JULI	AUGUST	1991	1992
32 911	ETAGENBACKOEFEN UND BACKSCHRAENKE, DURCHLAUF OEFEN	T 1000 DM	1 251 27 902	1 204 25 935	983 24 253	1 144 26 674	9 016 199 839	9 052 202 523
32 428	SCHLACHTHAUSANLAGEN U. -EINRICHTUNGEN (AUCH FLEISCHEREIKOCHANLAGEN)	T 1000 DM	1 903 21 199	2 088 22 527	1 892 21 309	1 850 21 483	14 357 168 466	14 267 165 363
32 429	WURSTHERSTELLUNGSMASCHINEN	T 1000 DM	736 30 288	509 23 025	523 20 933	665 31 729	5 045 220 155	4 934 224 471
32 431	AUFBEREITUNGS- U. ROESTANLAGEN FUER KAKAOBOHNEN U. NUESSE, KAKAO- U. SCHOKOLADENHERSTELLUNGSMASCHINEN	T 1000 DM	711 28 216	255 12 799	1 012 34 228	427 19 792	4 865 151 908	5 280 174 793
32 432	MASCHINEN U. ANLAGEN FUER DIE HERSTELLUNG SONSTIGER SUESSWAREN (AUCH BONBON-, DRAGEE- U. MOGULHERSTELLUNGSANLAGEN)	T 1000 DM	443 15 426	452 9 292	608 12 210	330 11 018	3 004 89 426	3 323 94 858
32 433	MASCHINEN U. ANLAGEN ZUR HERSTELLUNG VON ZUCKER	T 1000 DM	2 259 28 367	1 117 14 907	1 799 23 367	1 125 16 430	9 759 120 983	10 066 134 522
32 434	MASCHINEN U. ANLAGEN FUER DIE SPEISEOEL- U. SPEISEFETTERSTELLUNG	T 1000 DM	118 6 382	97 5 542	161 6 815	95 4 348	669 37 586	761 36 029
32 912	GETRAENKEHERSTELLUNGSMASCHINEN UND -ANLAGEN; REINIGUNGS-, FUELL U. VERSCHLISSMASCHINEN, ABFUELLANLAGEN FUER WEICHPACKUNGEN	T 1000 DM	4 764 122 103	4 593 89 789	6 932 115 722	4 570 96 902	47 418 925 600	56 782 1 014 628
32 436	MASCHINEN U. EINRICHTUNGEN FUER GROSSKUECHEN U. GASTWIRTSCHAFTEN AUFSCHNITTSCHNEIDEMASCHINEN MIT EINEM GEWICHT AB 20 KG	T 1000 DM	57 6 186	47 5 131	21 2 044	51 5 541	510 55 923	384 39 585
32 437	GROSSKAFFEEEMASCHINEN MIT EINEM NUTZINHALT UEBER 2 L	T 1000 DM	126 11 736	116 10 808	102 6 464	98 9 438	1 133 103 074	714 69 430
32 438	ELEKTRISCHE GESCHIRRSPUELMASCHINEN FUER GEBERBLICHE ZWECKE	T 1000 DM	601 34 151	512 26 627	559 36 572	510 32 227	4 692 267 891	5 284 320 276
32 439	GROSSKUECHENMASCHINEN	T 1000 DM	120 6 432	144 7 559	98 4 049	95 5 696	1 085 54 004	796 42 052
32 450	KAFFEE-, TEE- U. TABAKVERARBEITUNGSMASCHINEN U. ANLAGEN	T 1000 DM	796 57 826	496 35 393	880 61 678	595 40 184	4 701 315 535	6 058 406 009
32 453	FARBENHERSTELLUNGSMASCHINEN	T 1000 DM	97 4 236	84 3 372	74 4 170	54 2 628	822 28 254	828 29 445
32 454	KOMPRIMIERMASCHINEN (AUCH FUER TABLETTENKOMPRIMIERUNG)	T 1000 DM	170 4 254	259 11 271	218 8 527	432 16 676	1 587 61 614	1 914 66 128
32 913	MISCH-, KNET- U. SIEBMASCHINEN	T 1000 DM	310 15 719	118 7 796	229 11 852	130 8 312	1 712 89 056	1 540 88 290
VERPACKUNGSMASCHINEN								
32 456	MASCHINEN FUER DIE HERSTELLUNG VON BLECHPACKUNGEN	T 1000 DM	522 21 089	243 11 355	206 14 211	494 18 105	2 149 103 159	2 827 118 565
32 457	ABFUELLMASCHINEN FUER FESTE STOFFE	T 1000 DM	371 17 290	241 11 760	312 10 244	294 9 805	2 609 119 439	2 435 99 474
32 458	ABFUELLMASCHINEN FUER FLUESSIGE U. PASTENFOERMIGE STOFFE	T 1000 DM	207 12 179	172 7 838	220 12 231	297 15 683	1 356 73 403	1 930 95 701
32 459	MASCHINEN ZUM VERSCHLIESSEN VON PACKUNGEN	T 1000 DM	1 117 29 127	662 17 243	1 287 34 103	1 213 31 179	7 774 210 113	9 134 234 228
32 461	EINSCHLAG- U. EINWICKELMASCHINEN	T 1000 DM	396 32 451	255 25 680	346 36 895	300 22 048	2 681 209 885	2 414 289 947
32 462	FUELL- U. VERSCHLISSMASCHINEN	T 1000 DM	643 46 177	620 44 914	641 40 986	575 38 045	5 153 339 321	5 160 351 377
32 463	FORM-, FUELL- U. VERSCHLISSMASCHINEN FUER SCHLAUCH- U. SIEGELRANDBEUTEL	T 1000 DM	218 20 063	105 11 683	177 16 303	174 17 165	1 087 108 231	1 281 120 186
32 464	FUER ANDERE PACKUNGEN (OHNE SCHLAUCH- U. SIEGELRANDBEUTEL)	T 1000 DM	824 59 834	512 40 459	594 45 901	422 43 754	5 003 404 061	4 465 397 240
32 914	SAMMELPACKMASCHINEN	T 1000 DM	912 44 618	603 34 406	706 37 659	593 31 670	6 185 316 449	4 829 270 604
32 466	ETIKETTIER- U. BANDUMKLEBEMASCHINEN	T 1000 DM	371 33 773	233 20 657	266 25 396	361 27 562	2 656 219 325	2 509 212 872
EINZELAPPARATE U. -MASCHINEN FUER DIE CHEMISCHE U. VERWANDTE INDUSTRIE								
32 511	EINZELAPPARATE U. -MASCHINEN F.D. STICKSTOFF- U. KUNSTDUENGERHERSTELLUNG (AUCH DUENGERMUEHLEN)	T 1000 DM	309 3 478	238 2 689	351 4 263	300 3 341	2 062 23 073	1 890 22 647
32 512	HOCHDRUCKREINIGER (AUCH MIT DAMPFSTUFE)	T 1000 DM	2 355 64 409	1 814 49 606	2 274 55 273	1 664 39 141	20 476 536 732	23 320 490 612
32 513	EINZELAPPARATE U. -MASCHINEN ZUR HERSTELLUNG VON TECHNISCHEM FETTEN U. OELN, ZUR EXTRAKTION U. HAERTUNG	T 1000 DM	251 5 410	62 1 254	50 1 404	19 414	973 21 654	949 20 633
32 514	EINZEL-AUTOKLAVEN F. ALLGEM. CHEM. ZWECKE	T 1000 DM	258 3 995	51 1 137	57 1 244	169 2 086	800 14 917	1 594 20 144
32 515	FILTER U. FILTERPRESSEN FUER ALLGEMEINE CHEMISCHE ZWECKE (OHNE LUFTFILTER U. ENTSTAUBUNGSGERAETE)	T 1000 DM	1 208 35 410	1 189 32 763	1 202 29 870	1 234 31 212	9 614 247 050	7 683 231 330
32 516	ZENTRIFUGEN FUER ALLGEMEINE CHEMISCHE ZWECKE	T 1000 DM	218 15 172	306 18 340	305 21 007	176 14 598	2 208 148 699	1 914 127 642
32 517	RUEHRWERKE, KNET-, MISCH- U. ZERKLEINERUNGSMASCHINEN FUER ALLG. CHEM. ZWECKE	T 1000 DM	643 16 585	409 12 068	383 14 995	308 11 559	4 545 102 971	3 124 99 939

7 PRODUKTION AUSGEWAHLTER ERZEUGNISSE - FRUEHERES BUNDESGBIET

EB.-NR.	ERZEUGNIS	EINHEIT	1991		1992		JAN.	BIS	AUG.
			JULI	AUGUST	JULI	AUGUST	1991		1992
32 518	EINZEL-WAERMEAUSTAUSCHER (SOWEIT NICHT ZU DAMPFKESSELN GEHOEREND), EINZELAPPARATE ZU KUEHLERN U. KAMINKUEHLERN	T	942	1 307	972	1 120	8 365		7 979
		1000 DM	18 357	26 133	17 176	18 303	162 335		149 405
32 520	EINZELAPPARATE U. MASCHINEN FUER DIE WASSERBEHANDLUNG	T	1 217	1 155	1 602	1 873	8 914		10 451
		1000 DM	30 651	29 437	36 282	37 048	214 459		264 056
32 522	ANLAGEN FUER DIE ANORGANISCHE U. ORGANISCHE CHEMIE, FUER DIE GAERUNGS- U. STAERKE-INDUSTRIE	T	1 007	1 619	1 484	994	6 787		11 774
		1000 DM	13 733	13 629	16 688	24 339	96 514		105 575
32 523	ANLAGEN ZUR LAGERUNG VON BRENNBAREN FLUESSIGKEITEN U. KRAFTSTOFFEN; GASTANK-ANLAGEN U. TANKSTELLENEINRICHTUNGEN	T	3 207	2 787	3 995	3 967	25 089		28 929
		1000 DM	27 676	27 523	29 227	29 698	211 681		220 338
32 524	TANKWAGENAUFBAUTEN OHNE FAHRGESTELL	T
		1000 DM
32 525	WAERMEWIRTSCHAFTLICHE ANLAGEN (WAERME-AUSTAUSCHER) SOWEIT NICHT ZU DAMPFKESSELN GEHOEREND	T	1 675	1 579	1 898	1 776	11 836		14 431
		1000 DM	35 654	33 580	38 436	33 980	272 748		323 584
32 526	WASSERRUECKKUEHLANLAGEN MITTELS LUFT	T	1 941	1 341	1 380	923	10 871		9 458
		1000 DM	20 792	10 078	10 293	12 623	97 537		89 180
32 527	ANLAGEN FUER DIE GASERZEUGUNG, -WASCHUNG, -REINIGUNG U. -KUEHLUNG	T	77	115	269	219	826		1 634
		1000 DM	4 310	9 803	11 127	11 585	38 031		74 313
32 530	ANLAGEN FUER DIE WASSERBEHANDLUNG	T	5 402	2 950	5 082	4 881	30 469		37 645
		1000 DM	72 271	52 163	76 028	74 234	447 089		594 279
	KRANE, HAENGEBAHNEN, REGALBEDIENGERAETE, DECKHILFSMASCHINEN								
32 915	BRUECKENKRANE, LAUFKRANE, GERAETE ZUR REGALBEDIENUNG, EINSCHIENENHAENGEBAHNEN	T	6 307	6 928	6 079	5 883	50 190		46 970
		1000 DM	60 796	62 571	61 682	56 441	512 348		480 083
32 534	PORTAL- U. HALBPORTALDREHKRANE	T
		1000 DM
32 535	FAHRZEUGKRANE	T	9 309	6 363	8 457	4 050	61 099		57 959
		1000 DM	157 636	115 062	144 277	68 633	1 047 498		1 014 424
32 536	LKW-LADEKRANE ZUM BE- U. ENTLADEN DER EIGENEN LADEFLAECHE	T	470	630	568	716	5 791		6 857
		1000 DM	10 295	11 267	12 382	15 469	119 734		143 938
32 916	SAEULENSCHIENK- U. WANDSCHMENKCRANE, ANDERE NICHT GENANNT KRANE	T	664	737	416	263	4 920		4 902
		1000 DM	8 840	10 239	4 389	2 812	62 716		61 052
32 917	DECK-(SCHIFFS-) HILFSMASCHINEN	T	737	387	619	542	4 510		3 864
		1000 DM	9 519	4 349	5 854	5 630	52 032		40 280
	HYDRAULISCHE HEBEBUEHNEN								
32 539	LADEBORDWAENDE, UEBERLADEBRUECKEN, INDUSTRIEHEBEBUEHNEN U. -HUBTISCHE	T	1 766	1 482	1 365	1 221	12 345		11 567
		1000 DM	26 223	22 814	19 853	18 178	190 597		170 900
32 540	HUBWAGEN (LASTAUFNAHME RADUNTERSTUETZT)	T	3 743	3 071	3 428	3 041	29 483		27 264
		1000 DM	51 685	38 587	46 475	41 093	375 842		343 534
32 541	HUBARBEITSBUEHNEN	T	527	234	671	669	3 308		4 171
		1000 DM	8 493	5 116	10 253	9 992	55 411		67 569
32 542	FAHRZEUGWARTUNGSBUEHNEN	T	1 169	996	1 295	1 077	9 831		10 525
		1000 DM	10 260	8 794	12 177	10 080	82 309		93 530
32 918	ELEKTROZUEGE, DRUCKLUFTHEBEZUEGE	T	951	903	871	736	8 413		7 239
		1000 DM	22 910	20 741	21 799	17 937	197 695		173 832
32 545	SCHRAUBENWINDEN, SPINDELHEBEBOECKE UND -KIPPEINRICHTUNGEN SOWIE ANDERE SPINDEL-HEBEZUEGE	T	848	755	1 114	807	7 202		8 498
		1000 DM	5 633	4 541	7 228	4 998	47 082		54 999
32 546	GABELSTAPLER (LASTAUFNAHME FREITRAGEND)	T	16 775	8 491	16 928	8 646	109 905		108 480
		1000 DM	181 465	93 279	185 835	98 001	1 205 458		1 186 576
	STETIGFOERDERER FUER SCHUETTIGUT								
32 549	BANDFOERDERER, ORTSFEST U. RUECKBAR	T	4 086	3 504	3 661	3 308	25 637		25 922
		1000 DM	28 467	21 381	28 247	24 301	167 571		186 581
32 551	GLIEDERBAND-, PLATTENBAND-, TROGBAND- U. KASTENBANDFOERDERER, ORTSFEST ODER FAHRBAR	T	2 148	3 354	1 653	1 858	17 572		19 425
		1000 DM	13 915	19 789	12 533	12 984	117 627		127 691
32 552	BECHERWERKE MIT FESTEN BECHERN, PENDEL-BECHERWERKE	T	612	684	591	631	5 184		4 546
		1000 DM	3 575	4 006	3 428	3 860	31 399		26 610

7 PRODUKTION AUSGEWAHLTER ERZEUGNISSE - FRUEHERES BUNDESGBIET

EB.-NR.	ERZEUGNIS	EINHEIT	1991		1992		JAN. BIS	AUG.
			JULI	AUGUST	JULI	AUGUST	1991	1992
32 553	TROGGETTEN- U. KRATZERFOERDERER	T	669	1 128	882	860	6 636	6 272
		1000 DM	5 749	10 238	8 348	8 193	55 740	58 966
32 554	SCHNECKEN- U. SCHNECKENROHRFOERDERER	T	1 221	1 570	1 426	1 349	10 820	9 277
		1000 DM	7 903	8 993	8 686	7 598	67 661	56 801
32 555	SCHWINGFOERDERER (WUCHTFOERDERER) SCHUETTELRTUTSCHEN, SCHWINGRINNEN, WENDEL- SCHWINGRINNEN	T	679	604	594	813	5 046	4 913
		1000 DM	15 099	13 535	13 878	13 008	116 097	111 323
32 556	PNEUMATISCHE STETIGFOERDERER FUER SCHUETTUT	T	395	358	826	274	2 902	5 352
		1000 DM	7 509	7 658	17 945	9 959	67 290	122 717
32 560	STETIGFOERDERER FUER STUECKGUT	T	12 243	15 962	17 403	14 926	98 701	105 124
		1000 DM	179 708	202 457	214 845	191 973	1 293 389	1 430 554
AUFZUEGE								
32 563	ELEKTRISCHE PERSONENAUFZUEGE ALS SEILAUFZUEGE	T	2 447	2 946	2 868	2 669	23 121	23 178
		1000 DM	36 882	35 769	41 354	33 694	288 568	300 127
32 564	ELEKTRISCHE LASTENAUFZUEGE ALS SEILAUFZUEGE	T	786	670	357	386	5 278	3 645
		1000 DM	6 767	8 545	3 510	3 930	49 779	33 183
32 565	HYDRAULISCHE AUFZUEGE	T	3 272	4 471	4 874	4 733	30 678	36 485
		1000 DM	33 384	41 656	45 764	44 593	274 853	338 105
32 566	FAHRTREPPEN U. FAHRSTEIGE	T	2 024	2 334	2 137	1 709	14 466	14 527
		1000 DM	30 126	38 863	35 102	28 561	217 969	238 503
32 571	GEWINNUNGSMASCHINEN F. D. BERGBAU UNTERTAGE	T	224	470	254	547	1 700	2 651
		1000 DM	3 906	12 781	8 410	12 675	49 099	74 139
32 573	LADEMASCHINEN NUR FUER DEN UNTERTAGEBETRIEB, GESTEINSBOHRMASCHINEN	T	2 024	1 838	2 251	2 175	12 596	16 722
		1000 DM	21 732	19 002	21 190	18 761	170 425	191 230
32 576	SPEZIALBAGGER SOWIE SONSTIGE FOERDER- UND GEWINNUNGSGERAETE FUER DEN TAGEBAU	T
		1000 DM
32 578	AUFBEREITUNGSMASCHINEN U. -ANLAGEN FUER ERZE, BRAUNKOEHLE, TORF SOWIE SONSTIGE BERG- BAULICHE ERZEUGNISSE	T	299	260	36	42	1 179	649
		1000 DM	5 599	6 255	395	372	24 262	11 631
PAPIER- U. DRUCKEREIMASCHINEN								
32 620	SIEB-, ROLLEN-, BOGEN-, FLEXODRUCK- MASCHINEN, SONSTIGE DRUCKMASCHINEN	T	8 879	7 157	4 269	5 811	80 435	65 970
		1000 DM	456 785	339 489	233 757	287 580	3 983 225	3 513 881
32 621	MASCHINEN U. APPARATE ZUR HERSTELLUNG VON HOLZSCHLIFF, ZELLSTOFF, PAPIER U. PAPPE	T	1 722	1 112	1 003	817	11 568	8 128
		1000 DM	67 136	50 302	38 541	40 118	523 905	321 697
32 622	ROLLENSCHNEIDE- U. -WICKELMASCHINEN	T	594	493	218	196	3 741	3 093
		1000 DM	25 086	31 814	8 842	6 678	196 534	143 092
32 623	LAENGS- U. QUERSCHNEIDER	T	459	616	278	400	4 625	4 107
		1000 DM	18 181	25 521	13 384	17 848	224 522	189 744
32 624	SCHNEIDEMASCHINEN, MASCHINEN FUER DIE BUCH- BINDEREI; MASCHINEN FUER DIE HERSTELLUNG VON KARTONAGEN	T	1 739	1 776	1 605	1 638	17 998	15 162
		1000 DM	73 535	61 610	67 503	67 249	683 044	599 044
32 625	MASCHINEN FUER DIE HERSTELLUNG VON BRIEFUM- SCHLAEAGEN, PAPIERTUETEN, -BEUTELN U. SAECKEN	T	305	449	391	437	3 132	2 980
		1000 DM	20 208	31 427	27 033	30 001	213 238	219 743
32 628	HILFSAPPARATE FUER DRUCKMASCHINEN, MA- SCHINEN U. GERAETE FUER DIE SATZ- U. REPRODUKTIONSTECHNIK	T	1 000	762	1 113	908	8 697	7 791
		1000 DM	75 753	70 370	80 254	78 125	633 307	644 106
32 919	SELBSTANZEIGENDE LADENTISCHWAAGEN, MECHA- NISCH U. ELEKTROMECHANISCH	T	86	73	43	61	659	439
		1000 DM	14 348	13 012	7 343	16 827	130 061	99 764
TEXTILMASCHINEN								
32 630	AUFBEREITUNGS- U. VORBEREITUNGSMASCHINEN FUER WOLLE, BAUMWOLLE U. CHEMIEFASERN	T	1 885	1 804	2 769	1 820	16 417	16 657
		1000 DM	34 003	31 067	41 545	31 690	281 494	280 849
32 634	DUESENSPINNMASCHINEN U. NACHBEHANDLUNGS- MASCHINEN FUER ZELLULOISISCHE U. SYNTHETISCHE FASERN U. FAEDEN	T	2 353	3 229	2 958	3 106	18 040	20 051
		1000 DM	56 070	74 596	67 641	69 333	464 475	464 250
32 635	ZWIRNEREI- U. SEILEREIMASCHINEN	T
		1000 DM

7 PRODUKTION AUSGEWAHLTER ERZEUGNISSE - FRUEHERES BUNDESGBIET

EB.-NR.	ERZEUGNIS	EINHEIT	1991		1992		JAN. BIS 1991	AUG. 1992
			JULI	AUGUST	JULI	AUGUST		
32 920	VORBEREITUNGS- U. HILFSMASCHINEN FUER DIE WEBEREI	T 1000 DM	1 680 45 807	745 20 979	2 034 55 713	1 067 29 935	15 010 387 818	13 775 368 908
32 639	WEBMASCHINEN (OHNE BANDWEBMASCHINEN)	T	731	204	422	166	4 583	3 887
32 640	STRICK- U. WIRKMASCHINEN USW.	1000 DM	21 617 2 249	6 980 2 109	13 626 2 097	4 273 2 161	139 659 16 703	121 488 17 800
32 641	BLEICHEREI- U. FAERBEREIMASCHINEN UND -APPARATE, WALKEN, WASCHMASCHINEN (OHNE WAESCHEREI- U. HAUSHALTSMASCHINEN)	T 1000 DM	1 463 34 738	1 321 30 405	1 607 36 033	1 208 26 113	10 141 246 425	10 405 263 133
32 642	APPRETUR-, MERCERISIERMASCHINEN, PRESSEN FUER DIE TEXTILINDUSTRIE (OHNE SOLCHE FUER HUETE, OBERBEKLEIDUNG U. WAESCHE)	T 1000 DM	537 11 947	344 7 405	398 12 666	319 9 351	3 641 85 731	2 971 80 340
32 643	DRUCKEREIMASCHINEN FUER DIE TEXTILINDUSTRIE	T 1000 DM	61 1 803	110 3 152	110 3 223	52 1 460	556 16 663	803 26 914
32 921	SPINDELN U. SPINDELTEILE, RINGE U. RING-LAEUFER, ROTORSPINNAGGREGATE U. TEILE DAVON	T 1000 DM	364 21 575	265 14 399	422 24 439	318 18 665	2 803 156 682	3 670 203 972
32 650	ZUBEHOER FUER WIRK- U. STRICKMASCHINEN, NETZ- U. TUELLMASCHINEN USW.	T 1000 DM	733 26 751	685 23 460	759 25 840	789 30 565	5 681 249 032	6 901 285 519
NAEHMASCHINEN								
32 651	HAUSHALTNAEHMASCHINEN (NUR OBERTEILE)	T 1000 DM
32 922	STAPPSTICHNAEHMASCHINEN	T 1000 DM	85 10 496	99 12 311	152 17 449	48 4 871	1 139 133 525	951 114 163
32 923	KETTENSTICHNAEHMASCHINEN	T 1000 DM	41 6 496	37 6 764	62 8 412	35 5 169	353 58 001	354 51 049
32 924	STICHGRUPPEN-NAEHAUTOMATEN U. NAEHAUTOMATEN MIT AUTOMATISCHER NAEHGUTFUEHRUNG	T 1000 DM	117 10 380	91 8 554	116 10 125	52 5 367	839 80 662	939 85 406
MASCHINEN FUER DIE LEDER-, SCHUH- U. LEDER-WARENHERSTELLUNG								
32 658	LEDERHERSTELLUNGSMASCHINEN	T 1000 DM	39 1 665	40 754	60 1 636	43 1 514	639 20 321	502 14 707
32 660	SCHUHERSTELLUNGSMASCHINEN	T 1000 DM	272 7 964	286 6 321	317 8 032	299 7 083	2 795 68 778	2 694 58 021
ARMATUREN U. AEHNLICHE APPARATE								
32 662	DRUCKMINDERVENTILE, RUECKSCHLAGKLAPPEN UND -VENTILE, UEBERDRUCK- U. SICHERHEITSVENTILE, SONSTIGE SICHERHEITSARMATUREN	T 1000 DM	1 993 61 928	1 725 52 114	1 838 54 972	1 718 50 749	14 059 409 514	14 273 426 472
32 663	SANITAERARMATUREN	T 1000 DM	7 705 249 625	6 958 219 631	7 780 267 196	6 578 211 948	62 220 1 997 776	62 817 2 094 581
32 664	ARMATUREN FUER HEIZKOEPPER VON ZENTRAL-HEIZUNGEN	T 1000 DM	1 543 59 358	1 351 48 059	1 595 63 124	1 182 48 001	10 325 375 389	12 254 461 660
32 665	ANDERE ARMATUREN (REGELVENTILE, SCHIEBER, VENTILE, HAEHNE, KLAPPEN, MEMBRANARMATUREN U. SONSTIGE ABSPERRARMATUREN)	T 1000 DM	18 917 333 989	18 124 298 516	20 056 357 706	18 823 324 297	132 568 2 386 769	151 769 2 659 059
32 666	AUSGLEICHS- U. VERBINDUNGSARMATUREN	T 1000 DM	2 888 58 927	2 793 55 169	3 261 62 665	2 865 59 842	21 866 440 405	25 347 492 171
32 667	ABLEITER, ABSCHIEDER, BE- U. ENTLUEFTER	T 1000 DM	495 11 610	434 9 839	411 9 673	408 9 657	3 429 83 976	3 523 89 772
32 668	ARMATUREN FUER DIE OELHYDRAULIK U. PNEUMATIK	T 1000 DM	4 212 196 774	3 560 174 389	4 227 197 267	3 691 174 227	31 864 1 532 626	31 871 1 532 970
32 711	FEUERWEHR-AUFBAUTEN FUER KRAFTFAHRGROSSGERAETE	T 1000 DM	789 18 424	490 11 779	932 18 846	661 10 570	5 406 117 565	5 684 111 438

7 PRODUKTION AUSGEWAHLTER ERZEUGNISSE - FRUEHERES BUNDESGBIET

EB.-NR.	ERZEUGNIS	EINHEIT	1991		1992		JAN. BIS	AUG.
			JULI	AUGUST	JULI	AUGUST	1991	1992
32 730	EINZELGERAETE FUER OELHYDRAULISCHE ANLAGEN	T	5 187	4 172	4 849	4 367	39 241	39 050
		1000 DM	103 731	83 781	108 508	93 939	803 932	825 353
32 731	HYDROAGGREGATE U. KOMPLETTE HYDROANLAGEN	T	1 041	890	930	823	8 202	6 619
		1000 DM	28 852	25 533	24 042	21 756	222 879	186 300
32 732	PNEUMATIKZYLINDER (OHNE BREMSZYLINDER FUER FAHRZEUGE)	T	1 127	1 033	1 283	1 081	8 685	9 230
		1000 DM	37 156	34 706	40 876	36 593	300 416	311 006
ZAHNRAEDER U. GETRIEBE								
32 733	STIRNRAEDER U. STIRNRADTRIEBE	T	3 379	2 624	3 119	3 121	28 574	24 816
		1000 DM	50 113	45 123	49 214	50 338	419 711	414 315
32 734	STIRNRADGETRIEBE	T	3 124	2 630	2 621	2 323	24 917	19 486
		1000 DM	62 033	52 207	50 763	44 282	458 392	395 125
32 735	KEGELRAD- U. KEGELSTIRNRADGETRIEBE	T	1 361	1 196	1 215	1 176	9 553	9 795
		1000 DM	28 918	26 896	25 037	24 392	203 475	202 027
32 736	SCHNECKENGETRIEBE	T	1 375	1 213	1 529	1 353	10 389	11 085
		1000 DM	26 589	22 530	27 357	23 461	196 469	198 099
32 737	PLANETENGETRIEBE (OHNE TURBOPLANETENGETRIEBE)	T	1 328	944	1 159	884	8 230	7 195
		1000 DM	31 940	22 541	26 520	21 614	191 618	173 374
32 738	MOTORGETRIEBE	T	1 883	998	1 022	994	11 689	7 831
		1000 DM	34 734	28 258	31 218	30 777	237 083	242 765
32 739	ZAHNRADGETRIEBE FUER LANDMASCHINEN	T	1 287	793	1 104	659	11 195	9 273
		1000 DM	18 527	12 013	16 318	9 731	159 755	136 112
32 741	FUER SELBSTFAHRENDE GERAETE FUER DIE BAUWIRTSCHAFT	T	1 866	1 775	2 299	1 661	17 040	16 271
		1000 DM	35 129	35 836	43 332	31 421	327 592	313 203
32 742	STUFENLOS EINSTELLBARE GETRIEBE (OHNE SOLCHE FUER KRAFTWAGEN U. -RAEDER)	T	1 607	1 260	1 163	1 016	12 062	9 609
		1000 DM	63 430	45 886	49 341	37 801	462 532	368 163
32 743	WAEHLZLAGER (OHNE SOLCHE AUS KUNSTSTOFF)	T	10 037	9 016	9 703	9 313	85 733	79 827
		1000 DM	316 835	269 142	304 983	280 377	2 616 393	2 404 326
32 744	GELENKWELLEN U. GELENKKUPPLUNGEN (OHNE SOLCHE FUER KFZ)	T	997	837	911	824	7 235	6 798
		1000 DM	18 173	13 103	15 271	12 544	119 628	109 948
32 745	DREHELASTISCHE KUPPLUNGEN (OHNE SOLCHE FUER KFZ)	T	912	830	990	889	7 174	7 131
		1000 DM	13 720	12 341	14 863	14 411	103 388	112 433
32 746	REIBUNGSKUPPLUNGEN (OHNE SOLCHE FUER KFZ)	T	451	326	338	246	3 205	2 723
		1000 DM	13 396	9 979	11 110	8 644	104 082	89 845
32 747	MAGNETKUPPLUNGEN (OHNE SOLCHE FUER KFZ)	T	689	620	595	550	5 561	5 038
		1000 DM	17 205	15 552	15 452	14 060	141 120	130 235
32 748	FLACH- U. KEILRIEMENANTRIEBE SOWIE SONSTIGE ZUGORGANANTRIEBE	T	599	405	490	329	4 428	3 787
		1000 DM	4 831	3 394	4 082	2 876	34 758	31 003
32 749	BRENNER U. FEUERUNGEN FUER FLUESSIGEN BRENNSTOFF	T	1 021	988	589	598	8 199	8 259
		1000 DM	46 796	45 289	26 808	28 614	367 510	381 382
32 751	SCHIFFSPROPELLER	T	265	500	317	187	3 404	3 142
		1000 DM	8 204	17 222	10 721	6 152	113 468	109 509
32 970	MONTAGEN VON MASCHINENBAUERZEUGNISSEN (OHNE MONTAGEN VON NICHELEKTRISCHEN KRAFTMASCHINEN U. VON HEBE- U. FOERDERZEUGEN)	T	333 934	329 182	374 890	378 897	2 589 316	2 623 870
STRASSENFAHRZEUGE								
33 119	PERSONENKRAFTWAGEN (AUCH DREIRAEDRIG) UND KLEINOMNIBUSSE (BIS 9 SITZPLAETZE) 1)	ST	274 942	210 533	298 109	221 756	2 701 032	2 731 233
		1000 DM	7 509 467	6 230 893	8 615 086	6 284 493	71 060 798	75 488 305
33 129	KOMBINATIONSKRAFTWAGEN (MEHRZWECKWAGEN) (AUCH DREIRAEDRIG) 1)	ST	35 528	44 422	45 507	42 790	403 200	477 530
		1000 DM	896 884	1 147 875	1 085 786	1 126 379	9 923 463	11 617 646
33 132	LIEFER- U. LASTKRAFTWAGEN (AUCH DREIRAEDRIG, ABER OHNE KOMMUNALFAHRZEUGE) SOWIE MOTORCARAVANS, WOHNMOBILE U. ANDERE LASTKRAFTWAGEN MIT SPEZIALAUFBAUTEN	ST	23 571	25 042	18 202	21 448	226 021	218 395
		1000 DM	1 242 206	1 286 637	1 014 518	1 043 616	10 897 447	11 174 912

1) EINSCHL. FAHRGESTELLE MIT MOTOR.

7 PRODUKTION AUSGEWAHLTER ERZEUGNISSE - FRUEHERES BUNDESGBIET

EB.-NR.	ERZEUGNIS	EINHEIT	1991		1992		JAN. 1991	BIS 1991	AUG. 1992
			JULI	AUGUST	JULI	AUGUST			
33 150	OMNIBUSSE U. OBUSSE (OHNE KLEINOMNIBUSSE BIS 9 SITZPLAETZE) 1)	ST 1000 DM	1 759 271 377	716 201 745	1 161 282 879	1 113 246 131	9 041 2 220 120	8 881 2 306 520	
33 180	VERBRENNUNGSMOTOREN FUER KRAFTWAGEN	ST *	366 784	305 742	404 190	305 506	3 541 479	3 682 921	
33 210	STRASSENZUGMASCHINEN	ST 1000 DM	2 494 349 251	2 081 314 127	2 155 318 954	1 835 262 945	19 586 2 834 706	20 989 3 145 951	
33 319	ZUBEHOER, EINZEL- U. ERSATZTEILE FUER KRAFTWAGEN-, STRASSENZUGMASCHINEN- U. KRAFTRADMOTOREN	1000 DM	1 405 341	1 150 804	1 486 584	1 203 691	10 659 168	11 702 309	
33 321	RAHMEN, RAEDER U. FELGEN FUER KRAFTWAGEN U. STRASSENZUGMASCHINEN	1000 DM	165 705	149 678	142 942	131 506	1 294 467	1 303 846	
33 339	TRIEBWERKSTEILE U. LENKUNGEN FUER KRAFTWAGEN, STRASSENZUGMASCHINEN U. KRAFTRAEDE	T *	42 188	32 203	44 712	33 781	324 850	368 590	
33 341	KUEHLER, -TEILE (EINSCHL. KUEHLERTRAEGERN U. -JALOUSIEN)	1000 DM	51 376	45 322	57 437	52 432	420 090	474 630	
33 343	BREMSAGGREGATE FUER KRAFTFAHRZEUGE U. ANHAENGER	1000 DM	282 500	240 170	309 910	248 752	2 353 314	2 679 437	
33 347	STOSSDAEMPFER U. STOSSDAEMPFERTEILE	1000 DM	90 775	74 855	98 330	71 405	732 729	778 493	
33 351	AUTOHEIZUNGEN U. -ENTLUEFTUNGEN	1000 DM	32 975	35 544	41 396	42 779	288 715	352 684	
33 361	ABGASREINIGUNGSSYSTEME FUER STRASSENFAHRZEUGE, Z.B. KFZ.-KATALYSATOREN	ST 1000 DM	1 043 102 103 838	1 167 665 87 307	620 926 107 157	467 714 80 500	9 139 215 770 402	5 952 254 835 776	
33 372	KRAFTFAHRZEUGZUBEHOER FUER KAROSSERIEN, AUFBAUTEN U. INNENAUSSTATTUNGEN SOWIE SICHERHEITSGURTE	1000 DM	358 006	319 035	380 957	350 829	3 110 137	3 349 526	
33 411	KAROSSERIEN FUER PERSONENKRAFTWAGEN	ST 1000 DM	5 128 68 322	4 940 63 729	5 062 76 323	5 431 80 980	62 361 752 388	59 663 823 828	
33 419	AUFBAUTEN FUER NUTZFAHRZEUGE	ST 1000 DM	11 874 229 894	9 874 197 497	11 160 230 045	8 910 187 672	88 457 1 632 570	88 758 1 736 158	
33 455	KRAFTWAGEN- U. SATTELANHAENGER MIT MINDESTENS 2 ACHSEN ZUR LASTENBEFOERDERUNG	ST 1000 DM	6 091 216 188	4 959 175 300	4 255 184 390	3 973 158 872	44 982 1 483 077	35 321 1 571 268	
33 456	MOBILHEIME, CAMPING- U. SONSTIGE WOHNANHAENGER	ST 1000 DM	4 299 62 115	3 151 46 504	3 429 55 436	2 602 37 220	45 390 663 776	38 148 605 123	
33 713	KRAFTRAEDE U. MOTORROLLER	ST 1000 DM	
33 719	FAHRRAEDE MIT HILFSMOTOR	ST 1000 DM	
33 750	FAHRRAEDE (OHNE SPIELFAHRRAEDE)	ST 1000 DM	292 805 88 187	203 511 63 779	286 877 93 045	213 947 66 907	2 667 232 789 432	2 392 247 748 883	
33 761	FAHRRADRAHMEN	ST 1000 DM	46 337 4 050	10 695 1 001	70 772 5 556	49 867 3 667	333 297 28 656	433 407 35 866	
ELEKTROTECHNISCHE ERZEUGNISSE									
36 114	GLEICHSTROMMOTOREN U. -GENERATOREN (EINSCHL. GETRIEBEMOTOREN) UEBER 0,0375 KW	1000 ST 1000 DM	2 394 114 792	1 473 80 842	2 539 95 481	1 324 72 806	17 151 835 098	18 099 757 100	
36 115	EINPHASEN-WECHSELSTROMMOTOREN (EINSCHL. GETRIEBEMOTOREN)	1000 ST 1000 DM	1 962 75 949	1 372 56 937	1 922 72 225	1 220 49 219	16 115 593 674	16 016 593 495	
36 116	DREHSTROM- U. ZWEIPHASEN-WECHSELSTROMMOTOREN	1000 ST 1000 DM	418 237 619	332 208 937	410 234 981	374 227 806	3 174 1 832 178	3 158 1 836 858	
36 117	WECHSELSTROMGENERATOREN, TURBOGENERATOREN	ST 1000 DM	2 622 39 230	2 158 31 730	3 049 54 502	2 844 48 256	25 298 277 998	24 598 350 282	
36 118	STROMERZEUGUNGSAGGREGATE (OHNE SCHWEISSSTROMERZEUGUNGSAGGREGATE) ANGETRIEBEN DURCH DIESELMOTOREN U. SONSTIGE KRAFTMASCHINEN (OHNE OTTOMOTOREN)	ST 1000 DM	528 18 026	430 15 369	435 20 298	356 16 575	3 832 135 582	3 330 157 962	
36 123	TRANSFORMATOREN MIT FLUESSIGKEITSISOLATION	ST 1000 DM	1 184 71 419	1 013 50 397	1 243 39 706	945 64 410	8 886 395 083	8 843 459 497	
36 125	TROCKENTRANSFORMATOREN, GIESSHARZ-VERTEILUNGS- U. LEISTUNGSTRANSFORMATOREN	1000 ST 1000 DM	4 602 84 288	3 652 75 827	3 945 80 838	3 425 69 019	35 547 656 416	34 226 638 618	
36 134	EINKRISTALLGLEICHRICHTERELEMENTE U. -SAETZE, THYRISTOREN, TRIACS U. DGL.	1000 DM	19 184	18 049	20 056	17 781	148 663	147 042	
36 137	HALBLEITER-STROMRICHTERGERAETE U. SONSTIGE STROMRICHTER	1000 ST 1000 DM	847 182 926	897 171 201	858 173 909	765 160 102	8 945 1 434 003	6 581 1 374 567	
36 158	BLEIAKKUMULATOREN UEBER 7 KG (TROCKENGEWICHT)	T 1000 DM	13 737 120 419	15 146 115 799	10 910 92 209	15 675 113 440	142 807 1 096 255	142 522 1 061 287	
36 219	HOCHSPANNUNGSSCHALTFELDER	ST 1000 DM	4 496 92 726	4 101 95 444	4 998 100 013	4 988 111 723	33 015 762 093	39 845 862 389	

1) EINSCHL. FAHRGESTELLE MIT MOTOR.

7 PRODUKTION AUSGEWAHLTER ERZEUGNISSE - FRUEHERES BUNDESGBIET

EB.-NR.	ERZEUGNIS	EINHEIT	1991		1992		JAN.	BIS	AUG.
			JULI	AUGUST	JULI	AUGUST	1991		1992
NIEDERSpannungSSCHALTGERAEETE U. -ANLAGEN UNTER 1000 V									
36 221	EINFACHE HANDSCHALTGERAEETE	1000 ST	766	636	769	656	5 732		5 928
		1000 DM	23 438	19 888	22 614	18 572	170 607		175 949
36 222	BEFEHLSSCHALTER (OHNE SCHNAPPSCHALTER)	1000 ST	6 191	5 069	6 773	5 730	47 981		52 888
		1000 DM	78 730	67 830	79 953	71 448	605 270		617 531
36 223	LEISTUNGSSCHALTER	1000 ST	520	432	595	446	4 012		4 239
		1000 DM	41 276	33 894	43 205	35 621	299 694		319 236
36 224	SCHUETZE	1000 ST	1 995	1 545	2 330	1 591	15 016		15 811
		1000 DM	66 089	51 563	73 504	51 569	483 242		498 419
36 225	TEMPERATURWAECHTER (NICHT F. RAUMHEIZUNG)	1000 ST	8 290	6 501	7 844	6 488	64 695		65 398
		1000 DM	29 614	23 217	23 037	23 291	228 302		214 477
36 226	SCHALTFELDER, SCHALTSCHRAENKE U. SCHALTTAFELN	1000 ST	80	72	83	64	578		618
		1000 DM	161 621	159 657	161 385	156 163	1 213 721		1 246 641
36 227	GEKAPSELTE VERTEILUNGEN	1000 ST	110	107	97	91	866		794
		1000 DM	28 060	26 584	23 450	22 684	206 386		197 581
36 228	EINBAUFERTIGE SCHALTSCHRAENKE	1000 ST	307	331	311	348	2 804		2 759
		1000 DM	69 134	74 965	71 242	79 435	617 106		623 429
INSTALLATIONSGERAETE BIS 1 000 V									
36 230	GERAEETE- U. PAKETSCHALTER	1000 ST	16 850	17 927	16 170	16 573	160 466		154 444
		1000 DM	31 842	31 439	30 593	30 954	299 017		294 658
36 231	INSTALLATIONSSCHALTER, NICHT REGELEBAR	1000 ST	6 384	5 048	6 741	5 761	50 366		52 953
		1000 DM	31 120	25 397	31 940	28 582	238 756		257 623
36 233	STECKDOESEN	1000 ST	10 576	8 699	10 178	8 548	80 907		82 307
		1000 DM	35 914	30 465	36 470	30 766	268 392		289 070
36 234	VERTEILUNGSTAFELN U. -SCHRAENKE	1000 ST	393	238	399	305	2 541		2 909
		1000 DM	38 060	29 628	41 141	41 179	244 143		307 218
36 235	ZAEHLERTAFELN U. -SCHRAENKE	1000 ST	92	78	123	76	645		835
		1000 DM	27 157	22 495	34 390	31 731	188 006		250 115
36 238	INSTALLATIONSSSELBSTSCHALTER (OHNE MOTOR-SCHUTZSCHALTER)	1000 ST	4 210	3 354	4 398	3 721	32 147		34 437
		1000 DM	46 056	38 229	47 338	41 184	340 606		374 458
36 239	KLEMMEN, REIHENKLEMMEN U. DGL.	1000 ST	138 879	122 806	143 881	119 349	1 095 750		1 176 042
		1000 DM	79 433	70 263	87 136	65 533	598 034		626 168
36 259	ISOLIERTE DRAEHTE U. LEITUNGEN	T	51 245	49 276	54 782	49 171	429 309		489 962
		1000 DM	493 543	470 842	534 930	435 680	4 065 441		4 272 810
36 261	STARKSTROMKABEL (OHNE SCHIFFS-, DEL-U. DRUCKKABEL)	T	24 485	23 301	26 639	24 176	175 841		174 327
		1000 DM	149 225	134 441	151 134	138 638	1 030 886		990 825
36 262	FERNMELDEKABEL	T	8 658	9 042	9 048	9 086	60 077		64 324
		1000 DM	126 483	131 838	122 828	127 186	913 694		875 907
36 265	HOCHFREQUENZKABEL	T	1 663	1 479	2 130	1 977	16 193		15 133
		1000 DM	15 845	15 041	21 680	19 336	157 381		153 697
ELEKTROWERKZEUGE BIS 2 KW									
36 310	ELEKTRISCHE HANDBOHRWERKZEUGE	1000 ST	136	98	110	115	1 105		1 026
		1000 DM	21 163	16 568	18 893	18 783	182 690		174 020
36 312	ELEKTRISCHE SCHLEIF- U. POLIERWERKZEUGE (BIS 300 MM SCHEIBENDURCHMESSER)	1000 ST	262	271	212	213	2 515		2 133
		1000 DM	43 886	44 800	37 839	36 830	410 398		375 844
36 314	ELEKTRISCHE KREIS-, KETTEN-, STICH-SAEGEN, FRAES- U. HOBELWERKZEUGE	1000 ST	144	126	133	133	1 330		1 175
		1000 DM	26 770	24 274	23 126	23 824	235 310		214 731
36 351	ELEKTRISCHE HAUSHALTSGERAETE ELEKTROVOLLHERDE, BACKOFEN (EINBAUGERAETE)	1000 ST	91	67	94	63	836		882
		1000 DM	73 085	42 303	73 229	38 710	601 652		650 813
36 353	ELEKTRISCHE HAUSHALTS-KAFFEE- U. -TEE-BEREITER MIT EINEM NUTZINHALT BIS 2 L	1000 ST	671	653	704	707	6 629		6 076
		1000 DM	29 758	25 977	31 650	34 990	292 838		283 989
36 357	ELEKTRISCHE SPEICHERHEIZGERAEETE, ORTSFEST	1000 ST	34	18	29	21	246		332
		1000 DM	19 577	11 955	16 428	15 148	152 926		210 496
36 358	ELEKTROBUEGELEISEN	1000 ST	164	459	181	450	3 517		2 739
		1000 DM	9 075	24 179	9 744	25 803	199 783		160 334
36 359	ELEKTRISCHE HEIZELEMENTE, -STAEBE U. -EINSAETZE, AUCH EINSATZKOCHPLATTEN	1000 ST	3 195	5 907	5 082	2 415	40 837		34 871
		1000 DM	33 020	27 373	31 011	28 228	301 811		288 308
36 371	ELEKTRISCHE MIXGERAEETE (AUCH HANDRUEHRGERAEETE)	1000 ST	76	44	91	35	589		555
		1000 DM	6 977	4 045	7 874	3 493	55 328		51 461
36 373	ELEKTRISCHE RUNDSCHNEIDEMASCHINEN	1000 ST	49	37	34	32	535		397
		1000 DM	4 868	3 509	4 448	3 035	47 425		40 592
36 374	GESCHIRRSPUELMASCHINEN FUER DEN HAUSHALT	1000 ST	192	117	219	77	1 732		1 723
		1000 DM	136 386	81 041	154 272	60 565	1 215 281		1 229 987
36 375	ELEKTR. RASIERAPPARATE, AUCH BATTERIEBETR.	1000 ST	521	630	442	496	5 463		5 096
		1000 DM	45 249	53 192	31 071	50 310	423 104		398 504
36 376	ELEKTRISCHE LUFTDUSCHEN U. HAARTROCKNER	1000 ST	39	36	45	30	615		468
		1000 DM	1 724	1 288	1 460	1 179	16 566		14 926
36 378	ELEKTRISCHE STAUBSAUGER	1000 ST	489	316	494	284	3 914		3 804
		1000 DM	83 053	57 898	86 514	58 832	671 007		696 315
36 379	ELEKTRISCHE DUNSTABZUGSHAUBEN	1000 ST	51	60	49	69	563		624
		1000 DM	12 613	12 073	12 333	13 631	116 537		128 872
36 381	TISCH- U. EINBAUKUEHLSCHRAENKE (MIT ELEKTRISCH ANGETRIEBENEM KOMPRESSOR)	1000 ST	146	121	143	141	1 406		1 517
		1000 DM	75 475	63 364	75 284	77 638	700 763		802 678
36 382	KOMBINIERTE KUEHL- U. GEFRIERSCHRAENKE	1000 ST
		1000 DM
36 384	HAUSHALTSGEFRIERSCHRAENKE U. -TRUHEN	1000 ST
		1000 DM
36 389	KAEITEMITTELVERDICHTER U. KAEITEMITTELVERDICHTERSAETZE BIS 0,4 KW	1000 ST	67	480	75	441	3 490		3 258
		1000 DM	6 682	37 498	7 672	35 344	274 681		259 699
36 394	ELEKTRISCHE HAUSHALTSWASCHMASCHINEN MIT EINEM FUELLGEWICHT BIS 6 KG TROCKENWAESCHE	1000 ST	185	161	118	73	2 007		1 813
		1000 DM	188 613	161 951	130 823	93 868	2 007 321		1 923 110

7 PRODUKTION AUSGEWAHLTER ERZEUGNISSE - FRUEHERES BUNDESGBIET

EB.-NR.	ERZEUGNIS	EINHEIT	1991		1992		JAN. 1991	BIS 1991	AUG. 1992
			JULI	AUGUST	JULI	AUGUST			
36 396	ELEKTRISCHE WAESCHETROMMELTROCKNER MIT EINEM FUELLGEWICHT BIS 6 KG TROCKENWAESCHE	1000 ST 1000 DM	62 50 824	46 38 807	40 34 743	41 32 708	616 499 651	676 549 087	
36 411	ZWECKLEUCHTEN-INNENLEUCHTEN, -AUSSENLEUCHTEN U. -SONDERLEUCHTEN	1000 ST 1000 DM	2 535 227 331	2 398 198 865	3 205 233 837	2 596 205 852	20 442 1 673 647	23 274 1 839 008	
36 414	WOHNRAUM- U. REPRaesENTATIVELEUCHTEN, STRAHLER	1000 ST 1000 DM	2 249 100 072	1 924 93 591	1 965 95 481	2 092 94 491	18 009 829 976	18 233 854 368	
36 443	REFLEKTORGLUEHLAMPEN U. ANDERE GLUEHLAMPEN (UEBER 100 V)	1000 ST 1000 DM	13 658 12 153	5 156 6 577	4 224 5 972	4 120 6 492	162 588 134 992	155 258 131 502	
36 447	FAHRZEUGGLUEHLAMPEN	1000 ST 1000 DM	28 698 23 944	16 303 14 464	26 702 25 098	28 520 19 957	304 628 219 543	284 048 236 967	
36 474	LEUCHTSTOFFLAMPEN	1000 ST 1000 DM	15 732 51 289	6 274 21 500	15 430 57 035	5 855 20 467	100 005 340 592	104 690 368 279	
36 519	GERAETE U. EINRICHTUNGEN DER LEITERGEBUNDENEN TELEKOMMUNIKATION	1000 DM	938 842	834 218	883 292	876 102	6 794 461	6 843 888	
36 532	GERAETE U. EINRICHTUNGEN DER NICHTLEITERGEBUNDENEN TELEKOMMUNIKATION	1000 DM	349 200	337 658	370 762	328 203	2 584 672	2 765 103	
36 620	RUNDFUNKEMPFANGSGERAETE (OHNE KFZ-GERAETE)	1000 ST 1000 DM	253 12 259	238 11 782	173 8 969	161 6 988	1 921 109 011	1 171 78 352	
36 624	KRAFTFAHRZEUGEMPFANGSGERAETE	1000 ST 1000 DM	167 45 743	202 67 184	149 52 043	224 66 045	1 889 602 351	1 896 586 866	
36 628	FERNSEHMPFANGSGERAETE	1000 ST 1000 DM	201 162 786	182 151 984	144 119 924	132 110 664	2 172 1 806 369	1 402 1 176 750	
36 631	ELEKTR. BILD-U. TONAUFZEICHNUNGSGERAETE (VIDEORECORDER)	1000 ST 1000 DM	197 98 196	232 110 487	146 70 321	151 69 947	2 375 1 174 606	1 481 723 984	
36 637	LAUTSPRECHER MIT GEHAEUSE	1000 ST 1000 DM	205 14 765	218 17 340	208 15 054	172 15 111	1 620 153 626	1 785 156 021	
36 638	SCHALLPLATTEN, CD-PLATTEN (BESPIELT)	1000 ST 1000 DM	25 697 68 424	28 049 74 608	27 080 70 652	26 654 66 062	197 779 533 814	199 153 527 154	
36 652	BAUELEMENTE DER ELEKTRONIK KATHODENSTRAHLROEHRN	1000 ST 1000 DM	259 76 754	139 32 720	302 105 613	205 70 327	2 746 729 925	2 265 678 612	
36 656	OPTOELEKTRONISCHE HALBLEITERBAUELEMENTE	1000 ST 1000 DM	5 495 10 997	5 074 11 255	3 058 10 343	2 208 8 391	33 930 81 932	23 990 79 457	
36 658	TRANSISTOREN, DIODEN U. SONSTIGE DISKRETE HALBLEITER	1000 ST 1000 DM	127 878 15 770	71 377 12 914	135 970 13 634	81 370 11 392	1 108 283 128 526	1 088 200 124 286	
36 670	KUNSTSTOFFOLIENKONDENSATOREN U. SONSTIGE FESTKONDENSATOREN	MILL. ST 1000 DM	129 240 19 313	94 746 15 262	108 737 17 001	94 245 14 353	1 029 174 157 487	834 002 130 151	
36 671	SCHICHTFESTWIDERSTAENDE	1000 ST	545 493	377 185	581 537	491 560	5 003 862	5 043 009	
36 672	SCHICHTSTELLWIDERSTAENDE	1000 DM	12 985	9 505	11 963	11 797	123 157	110 759	
36 673	ELEKTROLYTKONDENSATOREN	1000 ST 1000 DM	2 651 8 148	1 912 7 350	2 042 9 662	2 068 9 752	22 385 69 182	18 431 78 675	
36 675	INDUKTIVITAETEN	1000 ST 1000 DM	39 536 20 703	36 715 13 365	16 849 11 340	12 468 9 065	296 524 149 317	142 031 103 414	
36 676	SCHALTER U. SCHALTERSAETZE	1000 ST 1000 DM	136 331 65 571	111 379 45 584	122 116 49 677	100 868 36 186	1 027 281 467 329	971 453 398 194	
36 677	VERBINDUNGSELEMENTE	1000 ST 1000 DM	26 768 34 870	25 199 31 927	26 068 36 480	20 220 27 775	251 856 292 718	205 848 286 434	
36 678	AKTIVE INTEGR. SCHALTUNGEN, MONOLITHISCH	1000 ST 1000 DM	604 632 151 369	635 961 145 281	684 406 153 691	587 695 127 675	5 454 664 1 199 757	5 562 818 1 187 474	
36 679	LEITERPLATTEN (UNBESTUECKT)	1000 ST 1000 DM	41 240 95 093	40 763 83 480	38 369 92 846	37 847 76 666	371 657 862 791	315 849 767 742	
36 718	ELEKTRISCHE MESSGERAETE	1000 ST 1000 DM	3 163 452 978	3 079 419 551	2 803 419 161	2 775 384 656	23 439 3 650 741	23 699 3 567 771	
36 735	ELEKTRIZITAETSZAEHLER FUER MEHRPHASEN-WECHSELSTROM	1000 ST 1000 DM	64 12 455	56 10 263	57 11 802	66 12 046	550 100 844	611 115 518	
36 774	ELEKTRISCHE REGEL- U. STEUERUNGSGERAETE U. -EINRICHTUNGEN (OHNE ELEKTR. ZEITAUESER FUER TARIFZWECKE, ZEITSCHALTGERAETE UND RELAIS NACH VDE 0435)	1000 ST 1000 DM	4 470 712 401	3 041 603 205	3 681 658 053	2 997 574 864	35 312 5 407 988	32 337 5 297 489	
36 775	ELEKTRISCHE ZEITAUESER FUER TARIFZWECKE U. ELEKTRISCHE ZEITSCHALTGERAETE	1000 ST 1000 DM	872 21 277	755 18 441	843 20 147	890 20 852	7 885 188 187	8 543 201 926	
36 776	RELAIS NACH VDE 0435	1000 ST 1000 DM	2 928 50 764	2 441 44 954	2 738 53 803	2 856 50 343	24 802 414 937	26 173 439 937	
36 810	MEDIZINISCHE GERAETE, DIE ROENTGEN-, ALPHA-, BETA- ODER GAMMASTRAHLEN VERWENDEN	1000 DM	166 423	195 774	172 328	217 925	1 401 367	1 473 777	
36 812	ELEKTRISCHE DENTALBOHRMASCHINEN	1000 ST 1000 DM	15 49 822	14 50 249	11 51 383	9 58 228	125 386 669	100 465 722	
36 818	GERAETE FUER ELEKTRODIAGNOSE U. PATIENTEN-UEBERWACHUNG	1000 ST 1000 DM	
36 829	ELEKTROKOHLEN U. -BUERSTEN (EINSCHLIESSLICH BUERSTENHALTER, ABER OHNE STABELEKTRODEN)	T 1000 DM	9 533 63 679	8 750 58 813	9 193 60 948	8 156 57 701	71 428 502 579	77 760 516 716	

7 PRODUKTION AUSGEWAHLTER ERZEUGNISSE - FRUEHERES BUNDESGBIET

EB.-NR.	ERZEUGNIS	EINHEIT	1991		1992		JAN. BIS	AUG.
			JULI	AUGUST	JULI	AUGUST	1991	1992
36 844	ELEKTRISCHE BAHNSIGNAL- U. -SICHERUNGS-GERAETE	T 1000 DM	651 39 689	509 29 402	780 42 548	682 36 527	3 964 253 729	5 007 316 574
36 846	ELEKTRISCHE GERAETE FUER SICHERHEITS-U. -ALARMANLAGEN	T 1000 DM	634 61 730	525 55 166	819 66 656	574 59 057	4 730 435 694	5 555 503 190
36 862	ELEKTRISCHE AUSRUESTUNGEN FUER FAHRRADER, KRAFTFAHRZEUGE U. VERBRENNUNGSMOTOREN	T 1000 DM	19 656 868 111	16 627 734 714	19 289 918 602	15 577 720 237	163 364 6 854 676	164 671 7 395 280
36 900	MONTAGEN (EINSCHL. INSTALLATIONEN)	1000 DM	711 361	701 692	795 178	766 627	5 233 306	5 894 149
FEINMECHANISCHE U. OPTISCHE ERZEUGNISSE; UHREN								
37 113	KONTAKTLINSEN U. BRILLENGLAESER, OPTISCH BEARBEITET	1000 ST 1000 DM	3 821 102 427	3 037 85 717	3 715 103 972	3 081 89 467	29 462 768 833	28 868 803 774
37 115	FASSUNGEN FUER BRILLEN AUS KUNSTSTOFF	1000 ST 1000 DM	438 16 440	230 7 289	327 15 461	253 10 316	3 022 110 685	2 633 119 345
37 116	FASSUNGEN FUER BRILLEN AUS METALLEN ODER SONSTIGEN STOFFEN	1000 ST 1000 DM	174 11 623	105 6 986	118 9 952	137 9 714	1 416 91 072	1 257 95 706
37 121	OPTISCHE ELEMENTE	1000 DM	16 474	14 145	14 186	14 485	133 450	127 643
37 133	OPTISCHE MIKROSKOPE	ST 1000 DM	2 187 9 228	2 186 9 408	2 430 10 436	3 123 11 289	20 149 83 652	23 633 86 625
37 158	FERNGLAESER, FERNROHRE U. ANDERE ASTRONDMISCHE GERAETE	ST 1000 DM	18 793 9 173	11 431 8 195	21 015 11 309	.	131 308 70 946	.
37 176	OPTISCHE MESSGERAETE	ST 1000 DM	4 586 30 888	5 039 32 622	4 001 25 146	4 094 27 733	37 441 271 016	37 684 229 403
37 190	AUGENAERZTLICHE INSTRUMENTE U. GERAETE, DIE OPTISCHE STRAHLEN VERWENDEN	ST 1000 DM	4 733 8 233	3 348 6 339	4 449 8 769	3 627 6 676	36 777 85 099	38 383 69 322
37 192	MEDIZINISCHE ENDOSKOPE	ST 1000 DM	10 492 30 336	11 418 30 476	15 145 35 918	18 681 35 712	91 317 258 593	123 867 284 760
37 211	OBJEKTIVE FUER FOTOAPPARATE, FILMKAMERAS UND PROJEKTOREN	1000 ST 1000 DM	33 11 484	44 12 354	17 14 252	17 15 225	339 111 587	157 103 408
37 212	FOTOAPPARATE (OHNE SPEZIALFOTOAPPARATE)	1000 ST 1000 DM
37 214	FOTOKOPIERAPPARATE (OHNE VERVIELFAELTIGUNGS-U. LICHTPAUSMASCHINEN)	ST 1000 DM	9 298 54 775	12 551 57 609	7 173 49 583	15 818 76 874	99 337 536 166	129 268 628 787
37 218	FOTOLABORGERAETE	ST 1000 DM	39 052 22 410	24 142 16 192	21 108 19 234	16 191 13 618	322 328 172 542	246 557 148 092
37 252	DIAPROJEKTOREN, ANDERE STEHBILDWERFER	ST 1000 DM	46 588 17 196	27 664 10 852	38 471 15 205	22 981 10 338	358 581 132 640	301 909 120 761
37 255	FILMKAMERAS	ST 1000 DM
37 256	FILMVORFUEHRAPPARATE	ST 1000 DM
37 532	PRAEZISIONSWAAGEN	ST 1000 DM	7 087 14 450	5 687 11 055	5 736 11 340	4 808 9 781	57 980 102 401	49 904 91 273
37 538	FEINMECHANISCHE GERAETE U. MASCHINEN ZUM MESSEN ODER PRUEFEN VON GEOMETRISCHEN GROSSEN	1000 ST 1000 DM	350 32 377	265 23 422	297 28 595	233 22 791	2 845 245 413	2 603 208 467
FEINMECHANISCHE BETRIEBSMESS- U. REGELGERAETE								
37 551	FEINMECHANISCHE GESCHWINDIGKEITS- UND DREHZAHLMESSER, FEINMECHANISCHE ZAEHLER	1000 ST 1000 DM	640 30 915	662 27 862	732 30 823	389 13 782	6 016 272 832	6 160 285 380
37 552	ANDERE FEINMECHANISCHE MESS- U. REGELGERAETE	1000 ST 1000 DM	5 213 100 416	4 643 92 587	4 289 101 104	4 685 101 069	42 690 789 380	42 085 815 033
37 553	GASZAEHLER (OHNE STATIONS-GASZAEHLER)	1000 ST 1000 DM	109 12 686	121 15 412	144 16 750	165 20 291	933 111 448	1 242 155 143
37 554	WASSERZAEHLER	1000 ST 1000 DM	635 36 857	591 35 689	325 25 676	255 19 556	4 258 244 801	3 826 237 833
37 555	SONSTIGE FLUESSIGKEITSAEHLER	1000 ST 1000 DM	87 13 249	41 10 962	50 10 424	26 9 043	477 83 933	415 85 051
37 556	FEINMECHANISCHE REGELGERAETE (OHNE THERMOSTATE)	1000 ST 1000 DM	221 25 557	214 24 718	248 32 526	232 26 770	1 839 205 028	1 961 232 846
37 562	GERAETE U. MODELLE ZU VORFUEHRZWECKEN UND UNTERRICHT	1000 ST 1000 DM	139 15 544	106 14 010	104 16 064	96 15 852	972 116 958	887 130 333
37 595	UMGEBUNGSLUFTABHAENGEIGE ATMUNGSGERAETE	1000 ST 1000 DM	995 12 915	798 15 985	860 10 605	940 11 792	8 190 144 417	8 923 118 118
37 719	ARMBAND-, TASCHEN- U. AEHNLICHE UHREN	1000 ST 1000 DM	184 17 562	219 20 362	170 21 540	195 20 552	1 901 164 962	1 494 167 054
37 730	WECKER, WAND- U. SONST. UHREN (ELEKTRISCH)	1000 ST 1000 DM	889 17 029	1 132 20 423	499 13 061	.	10 421 188 389	.
37 733	WECKER (NICHELEKTRISCH)	1000 ST 1000 DM	64 938	63 1 074	27 565	.	529 7 986	.
37 739	ARMATURBRETTUHREN FUER KRAFTFAHRZEUGE, LUFTFAHRZEUGE, SCHIFFE ODER ANDERE FAHRZEUGE	1000 ST 1000 DM	553 15 156	439 10 172	493 12 586	381 7 703	5 041 123 067	4 937 118 579
37 778	ELEKTRISCHE UHRWERKE FUER WECKER, STAND-, WAND- U. TISCHUHREN	1000 ST 1000 DM	1 778 6 993	2 488 10 114	811 3 008	2 058 7 341	21 887 88 944	17 978 68 241
37 779	NICHELEKTRISCHE UHRWERKE	1000 ST 1000 DM	65 2 601	77 2 675	40 1 503	80 3 925	765 31 037	665 27 059

7 PRODUKTION AUSGEWAHLTER ERZEUGNISSE - FRUEHERES BUNDESGBIET

EB.-NR.	ERZEUGNIS	EINHEIT	1991		1992		JAN. 1991	BIS	AUG. 1992
			JULI	AUGUST	JULI	AUGUST			
EISEN-, BLECH- U. METALLWAREN									
38 231	KREISSAEGEBLAETTER FUER DIE BEARBEITUNG VON NICHTMETALLISCHEN WERKSTOFFEN 1)	T 1000 DM	182 3 387	134 2 514	214 4 165	127 2 517	1 451 26 377		1 535 27 510
38 234	BANDSAEGEBLAETTER FUER DIE BEARBEITUNG VON METALL 1)	T 1000 DM	222 8 025	220 7 684	201 7 420	257 8 955	1 964 69 928		1 933 69 153
38 235	SEGMENTSÄGEBLAETTER, KREISSÄGEBLAETTER FUER DIE BEARBEITUNG VON METALL 1)	T 1000 DM	369 9 519	309 7 529	331 8 008	248 6 904	2 923 77 890		2 573 64 106
38 236	HANDSÄGEN, LANGSÄGEBLAETTER SONSTIGER ART FUER DIE BEARBEITUNG VON METALL 1)	T 1000 DM
38 242	AUSWECHSELBARE WERKZEUGE FUER DIE BEARBEITUNG VON NICHTMETALLISCHEN WERKSTOFFEN 1)	T 1000 DM	657 18 854	471 14 236	677 17 622	559 13 870	4 710 136 534		5 060 142 906
38 246	KREISSMESSER FUER DIE METALLBEARBEITUNG 1)	T 1000 DM	38 3 859	33 3 297	43 3 850	35 2 918	360 31 132		332 27 708
38 247	SONSTIGE MESSER U. SCHNEIDKLINGEN FUER DIE METALLBEARBEITUNG 1)	T 1000 DM	225 4 857	194 4 184	185 3 614	178 3 372	1 758 37 035		1 453 29 020
38 260	FEILEN, ZANGEN, METALLSCHEREN U.AE.	T 1000 DM
38 261	DREHWERKZEUGE U.A. EINZAHNIGE ZERSPANUNGSWERKZEUGE	T 1000 DM	69 4 389	61 3 848	67 4 725	63 4 420	522 34 950		513 35 233
38 271	SCHRAUBZWINGEN U. DGL.	T 1000 DM	947 4 618	797 3 899	677 4 364	723 4 244	7 603 37 736		7 565 41 320
38 272	SCHRAUBENZIEHER (HANDSCHRAUBENDREHER) UND SCHRAUBENDREHEREINSAETZE U. DAZUGEHOEERIGE VERBINDUNGS- U. ANTRIEBSTEILE	T 1000 DM	1 020 21 481	1 776 20 740	752 20 336	726 18 987	9 364 177 967		6 470 173 960
38 273	STECKSCHLUESSEL, AUSWECHSELBARE STECKSCHLUESSELEINSAETZE (AUCH MIT HALTER, VERBINDUNGS- U. ANTRIEBSTEILEN)	T 1000 DM	809 17 755	696 14 781	714 17 070	596 14 023	6 526 136 678		7 263 150 820
38 274	SCHRAUBEN- U. SPANNSCHLUESSEL MIT NICHT VERSTELLBARER SPANNWEITE	T 1000 DM	1 139 20 824	885 17 658	948 17 876	758 15 064	8 901 162 603		7 869 144 639
38 281	HARTMETALLPLAETTCHEN, -STAEBCHEN, -SPITZEN U.AE. FORMSTUECKE FUER WERKZEUGE, NICHT GEFASST	T 1000 DM	113 26 099	74 18 649	110 25 309	75 18 253	850 197 201		819 187 464
38 282	HARTMETALL- U. HARTMETALLBESTUECKTE DREHWERKZEUGE U. ANDERE EINZAHNIGE ZERSPANUNGSWERKZEUGE FUER DIE METALLBEARBEITUNG	T 1000 DM	311 36 780	291 32 634	259 36 192	249 34 557	2 330 287 660		1 993 270 050
38 284	SAEGEBLAETTER MIT ARBEITENDEM TEIL AUS GESINTERTEN HARTMETALLEN	T 1000 DM	308 9 664	205 6 172	192 8 253	198 6 802	2 303 72 147		1 753 71 584
38 285	ZIEHWERKZEUGE U. PRESSMATRIZEN ZUM ZIEHEN ODER STRANGPRESSEN VON METALL, KALTPRESSWERKZEUGE FUER DIE MASSIVUMFORMUNG VON METALL MIT ARBEITENDEM TEIL AUS GESINTERTEN HARTMETALLEN	T 1000 DM	73 6 404	66 6 118	78 6 205	79 5 588	636 53 568		621 45 818
38 286	ANDERE BOHRWERKZEUGE MIT ARBEITENDEM TEIL AUS GESINTERTEN HARTMETALLEN FUER DIE BEARBEITUNG VON NICHTMETALLISCHEN WERKSTOFFEN	T 1000 DM	144 8 390	121 6 726	77 7 835	69 6 885	906 62 000		804 61 916
38 287	SAEGEBLAETTER MIT ARBEITENDEM TEIL AUS DIAMANTEN ODER AGGLOMERIERTEN DIAMANTEN	T 1000 DM	8 536	7 618	8 711	7 830	55 304		61 932
38 312	GAS-STANDHERDE (EINSCHL. GASZUSATZHERDEN U. GAS-HEIZHERDEN)	ST 1000 DM	11 191 6 723	14 310 8 705	7 086 5 053	9 820 6 197	114 223 67 306		89 828 58 844
38 314	HERDE, KOCHGERAETE U. AEHNLICHE GERAETE FUER GROSSKUECHEN	ST 1000 DM	13 259 35 766	10 790 36 244	7 011 29 725	6 683 33 614	96 297 305 841		63 133 293 410
38 316	RAUMHEIZOEFEN U. ANDERE HEIZGERAETE FUER DEN HAUSHALT	ST 1000 DM	34 697 24 406	37 908 26 397	26 474 19 219	35 096 27 125	358 100 200 280		339 897 250 357
38 318	NICHTELEKTRISCHE WASSERHEIZER (GASBEHEIZUNG)	ST 1000 DM
GERAETE U. BEDARFSARTIKEL AUS STAHLBLECH									
38 411	GESCHIRR AUS EISEN ODER STAHL FUER DEN HAUSHALT	T 1000 DM	2 234 34 533	2 345 40 391	2 363 37 451	2 248 35 489	22 497 366 663		21 508 355 223
38 412	TRETEIMER U. AEHNLICHE MUELLGEFAESSE, MUELLBEHAELTER	T 1000 DM
38 413	BADEWANNEN AUS STAHLBLECH, FUER DEN EINBAU BESTIMMT	T 1000 DM	5 936 22 447	5 306 20 163	7 880 28 929	6 040 22 769	52 212 191 569		60 537 217 610
38 414	SPIELBECKEN U. ABDECKUNGEN AUS STAHLBLECH FUER SPIELTISCHE	T 1000 DM	1 267 25 339	1 044 19 613	1 084 22 171	1 247 24 725	9 824 193 866		10 599 210 965
38 415	LOCHBLECHE AUS STAHL, IN TAFELN ODER ROLLEN	T 1000 DM	5 782 27 404	5 022 23 809	5 346 25 586	4 851 22 331	43 488 209 524		40 432 192 430

1) OHNE HARTMETALL- U. DIAMANTWERKZEUGE.

7 PRODUKTION AUSGEWAHLTER ERZEUGNISSE - FRUEHERES BUNDESGBIET

EB.-NR.	ERZEUGNIS	EINHEIT	1991		1992		JAN. BIS	AUG.
			JULI	AUGUST	JULI	AUGUST	1991	1992
38 416	STAHLSCHUTZPLANKEN (STAHLLEITPLANKEN)	T	11 635	14 078	11 610	11 023	89 271	90 731
		1000 DM	11 996	15 364	12 368	12 170	99 374	100 193
38 417	STAHLRADIATOREN, PLATTENHEIZKORPER, SONSTIGE HEIZKORPER U. GLIEDER DAFUER	T	15 465	14 261	16 682	15 354	120 384	142 384
		1000 DM	68 320	62 590	76 572	72 147	514 822	636 873
38 418	BEHAELTER FUER HEIZUNGS- U. WASSERVERSOR- GUNGSANLAGEN	T	4 888	3 958	4 674	6 306	34 596	63 484
		1000 DM	36 571	29 747	38 940	48 015	259 504	460 609
38 419	KESSELBOEDEN, GEPRESST, TIEFGEZOGEN ODER AEHNLICH HERGESTELLT	T	4 883	5 495	4 991	4 077	42 511	43 485
		1000 DM	15 570	16 324	17 901	13 352	128 924	132 294
38 420	STAHLTUEREN AUS GEFALZTEN STAHLBLECHPROFILIEN (AUCH MIT PLATTENFUELLUNGEN AUS ANDEREN WERKSTOFFEN)	T	14 729	14 418	16 918	17 353	120 158	143 144
		1000 DM	35 032	33 017	40 340	39 256	276 347	335 901
38 421	STAHLTUERZARGEN AUS GEFALZTEN STAHLBLECHPRO- FILIEN	T	3 754	3 284	4 307	3 849	27 178	32 034
		1000 DM	12 563	11 542	14 343	13 785	92 412	111 613
38 422	STAHLTORE AUS GEFALZTEN STAHLBLECHPROFILIEN (AUCH MIT PLATTENFUELLUNGEN AUS ANDEREN WERKSTOFFEN)	T	11 206	7 798	12 295	9 184	76 491	88 857
		1000 DM	48 114	37 078	51 590	44 135	334 622	401 096
38 423	TRENNWAENDE AUS GEFALZTEN STAHLBLECHPROFILIEN	T	5 961	5 846	6 933	6 778	37 799	46 913
		1000 DM	27 236	27 086	33 229	31 706	177 765	220 721
38 425	HAUS- U. WANDVERKLEIDUNGEN AUS STAHLBLECH	T	23 277	22 304	17 871	16 623	144 065	144 272
		1000 DM	59 051	56 086	53 043	50 169	378 539	405 756
LAGER- U. TRANSPORTBEHAELTER AUS STAHLBLECH								
38 901	SPUNDBEHAELTER	T	23 516	23 361	21 329	19 056	179 227	171 602
		1000 DM	64 945	56 508	57 860	46 510	477 120	441 975
38 427	ROLLEN U. TROMMELN FUER KABEL U. DGL.	T	711	753	1 052	799	6 134	7 207
		1000 DM	4 587	4 110	6 290	5 465	37 900	41 612
38 428	PALETTEN U. AEHNLICHE STAPELFAEHIGE TRANS- PORTMITTEL	T	13 560	11 881	10 458	9 215	106 922	84 406
		1000 DM	43 834	37 558	34 234	28 754	330 629	271 177
38 902	SONSTIGE BEHAELTER (OHNE STAHLKAESTEN)	T	13 179	12 276	11 588	11 196	89 099	88 951
		1000 DM	41 389	38 769	37 182	37 128	290 074	299 079
MOEBEL AUS STAHL- U. NE-METALLROHREN SOWIE -PROFILIEN (OHNE MEDIZINISCH-CHIRURGISCHE MOEBEL, DENTALSTUEHLE U. AE.)								
38 431	BUERO- U. SCHULMOEBEL AUS METALL	T	12 283	12 572	11 213	10 290	102 479	99 127
		1000 DM	83 350	83 424	83 406	78 508	674 869	702 375
38 903	LUFT- U. KRAFTFAHRZEUGSITZE AUS METALL	T	6 651	5 089	9 601	7 157	47 624	75 248
		1000 DM	125 842	96 842	164 537	116 217	975 292	1 277 591
38 437	BUERO-, SCHUL- U. SONSTIGE SITZMOEBEL SO- WIE ANDERE WOHNSITZMOEBEL (OHNE POLSTER- MOEBEL)	T	11 254	8 255	10 711	9 245	85 483	89 309
		1000 DM	134 685	106 628	131 713	116 439	1 040 106	1 108 576
38 904	GARTENBAENKE, GARTEN-, CAMPING- U. TER- RASSENSTUEHLE, ANDERE WOHNMUEBEL, BUEGEL- TISCHE U. SONSTIGE MOEBEL AUS METALL	T	11 021	8 999	8 794	9 076	116 106	95 240
		1000 DM	103 092	77 075	76 523	77 772	979 130	808 249
STAHL- U. NE-METALLBLECHEINRICHTUNGEN								
38 905	FACHBODENREGALE UEBER 4M HOEHE U. PALETTEN- REGALE	T	10 142	10 170	12 102	8 335	76 831	83 383
		1000 DM	28 898	29 252	35 352	24 730	218 875	242 206
38 440	KLEIDERSCHRAENKE AUS METALL	T	2 241	2 177	2 381	1 881	19 846	17 905
		1000 DM	10 862	10 440	11 380	10 194	95 281	87 022
38 441	WERKZEUGSCHRAENKE AUS METALL	T	2 016	2 212	2 130	1 713	16 527	16 256
		1000 DM	12 312	12 356	13 521	11 553	103 692	99 892
38 442	SPUELTISCHE AUS METALL (OHNE LABORSPUEL- EINRICHTUNGEN)	T	711	735	816	936	5 916	7 001
		1000 DM	8 769	8 443	10 227	10 562	69 529	85 888
38 443	SPEZIALEINRICHTUNGEN AUS METALL FUER LABO- RATORIEN	T	497	349	551	548	4 257	4 231
		1000 DM	9 496	7 931	11 309	8 894	81 475	85 378
GERAETE U. BEDARFSARTIKEL AUS NE-METALL								
38 906	KOCH-, BACK-, BRAT- U.A. GESCHIRR FUER DEN HAUSHALT	T
		1000 DM
38 445	GROSSKUECHENGESCHIRR	T
		1000 DM
38 907	SONSTIGE HAUSWIRTSCHAFTS-, HYGIENE- UND TOILETTENARTIKEL	T	776	626	803	671	6 203	5 938
		1000 DM	18 483	15 213	19 200	16 393	145 423	139 617
38 908	TYPENSCHILDER, SKALEN, FRONTBLENDE, SCHALTBILDER, ZAHLEN U. BUCHSTABEN AUS NE-METALL	T	727	603	657	587	5 105	5 209
		1000 DM	24 381	20 600	22 302	19 637	184 393	179 862
38 448	HAUS- U. WANDVERKLEIDUNGEN AUS ALUMINIUM	T	1 024	931	1 078	967	7 375	8 349
		1000 DM	17 554	16 636	18 324	16 589	125 292	145 583
38 452	ROLLAEDEN (OHNE ROLLTORE), SCHEREN- U. ROLLGITTER AUS ALUMINIUM	T	2 038	1 730	2 041	1 605	14 607	14 393
		1000 DM	33 641	29 090	34 406	26 436	245 037	239 631
38 460	JALOUSIEN AUS ALUMINIUM	T	1 803	1 722	2 358	1 901	12 098	13 924
		1000 DM	49 053	49 310	61 015	50 725	331 221	372 511

7 PRODUKTION AUSGEWAHLTER ERZEUGNISSE - FRUEHERES BUNDESGBIET

EB.-NR.	ERZEUGNIS	EINHEIT	1991		1992		JAN. 1991	BIS 1992	AUG.
			JULI	AUGUST	JULI	AUGUST			
38 462	PANZERSCHRAENKE, TUEREN U. FAECHER FUER STAHLKAMMERN	T 1000 DM	4 076 35 316	3 322 29 764	3 573 32 465	3 576 31 181	26 665 236 325	32 469 273 851	
38 463	STUFENLEITERN U. TRITTSCHEMEL	T 1000 DM	1 238 12 115	1 115 10 430	1 459 15 226	1 098 9 466	11 064 104 693	11 640 105 102	
38 464	METALLSCHLAEUCHE U. BIEGSAME WELLEN	T 1000 DM	1 158 25 063	1 039 21 892	1 116 22 858	1 023 21 114	8 628 191 789	9 272 191 681	
38 465	DREI- U. MEHRRADRIGE HANDTRANSPORTGERAETE BIS 1 T TRAGKRAFT	T 1000 DM	4 851 29 700	3 063 23 744	2 836 28 017	2 491 22 563	27 809 209 167	24 291 208 829	
38 466	LAUFRAEDER, -ROLLEN, SOWIE TEILE AUS METALL FUER HANDTRANSPORTGERAETE	T 1000 DM	4 929 32 290	3 903 23 630	4 080 28 925	3 348 21 436	38 397 242 742	35 447 231 563	
38 467	FEINSTBLECHPACKUNGEN FUER NAHRUNGSMITTEL, GETRAENKE, TABAKWAEREN (AUS STAHL)	T 1000 DM	37 962 139 902	39 352 139 140	36 517 130 667	34 739 122 171	293 806 1 034 449	281 479 977 585	
38 468	FEINSTBLECHPACKUNGEN FUER FARBEN, LACKE UND VERWANDTE ERZEUGNISSE (AUS STAHL)	T 1000 DM	10 539 45 923	9 202 40 744	8 800 40 685	7 982 34 684	70 146 304 611	68 449 300 811	
38 470	DRUCKZERSTAEUBERDOSEN (AEROSOLDOSSEN) UND FEINSTBLECHVERSCHLUESSE FUER SONSTIGE VERPACKUNGEN (AUS STAHL)	T 1000 DM	3 777 18 111	4 163 16 344	3 817 18 270	3 206 15 089	37 424 144 861	30 076 136 264	
38 513	SCHLOESSER, VERSCHLUESSE U. VERSCHLUSSBUEGEL MIT SCHLOSS, SOWIE BESCHLAEGE AUS KUNSTSTOFF U. METALL FUER KOFFER, MAPPEN U. TAESCHNERWAEREN	1000 DM	6 006	6 368	6 529	6 754	62 571	79 582	
38 531	LAUFRAEDER ODER -ROLLEN AUS METALL FUER MOEBEL U. APPARATE	T 1000 DM	
38 533	MOEBELBESCHLAEGE AUS HOLZ U. KUNSTSTOFF	1000 DM	
38 541	TUERSCHLOESSER FUER SCHLIESSZYLINDER, VORGERICHTET	T 1000 DM	547 9 106	449 8 551	715 11 140	622 9 616	4 033 67 749	5 152 80 088	
38 542	EINSTECK- U. TUERSCHLOESSER SONSTIGER ART	T 1000 DM	1 953 19 964	1 731 17 045	2 268 23 298	2 185 21 655	13 792 138 122	17 154 171 973	
38 544	AUTOMATISCHE TUERSCHLIESSER	T 1000 DM	1 023 18 721	821 14 949	1 382 33 918	776 20 139	8 699 158 031	12 044 275 500	
38 909	KRAFTFAHRZEUGSCHLOESSER U. -BESCHLAEGE	T 1000 DM	11 414 181 440	11 081 168 229	12 764 199 375	10 571 162 410	105 775 1 582 567	113 741 1 709 557	
38 574	DREH-, KIPP- U. DREHKIPPBAUBESCHLAEGE, GANZ ODER UEBERWIEGEND AUS STAHL	T 1000 DM	6 114 69 423	5 896 63 598	7 793 80 724	6 289 62 459	46 471 507 301	57 386 596 212	
38 575	TUERGRIFFE, -KNUEPFE U. ZUGEOERIGE BESCHLAEGE	1000 DM	34 657	28 363	36 121	31 012	246 513	272 194	
38 711	MESSER MIT FESTSTEHENDER KLINGE	1000 ST 1000 DM	2 346 9 043	1 115 5 798	2 083 10 082	1 314 6 926	22 525 89 676	17 206 92 005	
38 715	SCHEREN U. SCHERENBLAETTER	1000 ST 1000 DM	3 944 10 986	1 681 6 689	2 492 10 478	1 999 7 371	26 680 87 116	26 008 88 301	
38 716	RASIERKLINGEN (EINSCHL. EINWEGRASIERAPPARATEN) U. EINZELNE GRIFFE U. KLINGEN	1000 DM	34 098	32 254	36 606	38 881	274 734	289 528	
38 741	BESTECKE U. AEHNLICHE TISCHGERAETE	1000 DM	19 232	18 786	16 377	22 196	204 560	203 757	
38 816	PERSONEN- U. HAUSHALTSWAAGEN	1000 ST 1000 DM	
38 821	TAFELGESCHIRR U. AEHNLICHE ARTIKEL FUER DEN TISCHGEBRAUCH	1000 DM	11 078	12 129	10 557	11 911	119 583	113 763	
38 823	GALANTERIEWAEREN AUS UNEDLEN METALLEN	1000 DM	
38 834	DATUMSTEMPEL-, NUMMERNSTEMPEL-, ETIKETTIERAPPARATE U. AE. WAEREN FUER DEN HANDGEBRAUCH	1000 DM	17 021	18 769	14 598	14 970	166 931	153 219	
38 845	ANDERE HAUSWIRTSCHAFTSARTIKEL, Z.B. KOHLEN- U. WASSEREIMER, KOERBE, VOGELKAEFIGE UND AE. KLEINKAEFIGE AUS EISEN- ODER STAHL- DRAHT	T 1000 DM	2 593 24 115	2 719 20 341	3 218 26 358	2 497 19 834	25 968 197 653	25 096 206 844	
38 853	FOLIEN U. DUENNE BAENDER AUS ALUMINIUM MIT EINER DICKE BIS 0,2 MM	T 1000 DM	21 305 200 745	18 499 175 358	20 283 183 781	19 268 170 899	164 265 1 548 272	165 016 1 471 362	
38 856	TUBEN AUS ALUMINIUM	T 1000 DM	690 19 022	555 16 115	650 18 098	534 14 234	5 439 152 493	5 042 141 644	
38 857	DRUCKZERSTAEUBERDOSEN (AEROSOLDOSSEN) AUS ALUMINIUM	T 1000 DM	714 10 381	559 8 720	706 10 182	543 7 997	5 602 80 511	5 344 77 414	
38 870	DRUCKKNUEPFE U. TEILE DAVON	1000 DM	9 372	9 503	9 337	8 226	83 059	80 216	
38 872	NAEHMASCHINENNADELN	1000 DM	8 729	6 403	9 164	8 684	79 012	87 757	

7 PRODUKTION AUSGEWAHLTER ERZEUGNISSE - FRUEHERES BUNDESGBEIT

EB.-NR.	ERZEUGNIS	EINHEIT	1991		1992		JAN. BIS	AUG.
			JULI	AUGUST	JULI	AUGUST	1991	1992
38 874	REISSVERSCHLUESSE MIT ZAEHNEN AUS UNEDLEN METALLEN	1000 M	1 080	813	972	1 277	8 685	10 554
38 878	METALLKURZWAREN (LAUFROLLENGARNITUREN, SCHLITZROHRE U. ANDERES BEFESTIGUNGSMATERIAL FUER GARDINEN, KLEIDERHAKEN, HUTHALTER U.AE.)	1000 DM	2 549	2 419	2 823	3 170	23 592	28 573
38 879	STIFTE, NAEGEL, REISSNAEGEL, KRAMPEN, GEWELTE ODER ABGESCHRAEGTE KLAMMERN U.AE.	1000 DM	14 511	12 996	14 909	13 445	112 448	122 448
38 899	PRESS-, ZIEH- U. STANZTEILE AUS EISEN ODER STAHL MIT EINEM STUECKGEWICHT UNTER 50 G (OHNE SOLCHE FUER ELEKTROTECHNISCHE ERZEUGNISSE)	1000 DM	9 473	6 863	10 286	7 328	73 382	77 774
		1000 DM	234 632	210 792	234 915	227 129	1 866 808	1 963 462
	CHEMISCHE ERZEUGNISSE							
41 111	CHLOR	T *	273 486	244 833	223 987	209 272	2 090 061	1 803 815
41 137	RUSS	T	31 948	27 618	31 273	27 423	250 752	257 803
		1000 DM	41 281	34 946	35 894	36 542	346 628	323 988
41 140	PHOSPHOR	T *						
41 153	SAUERSTOFF 1)	1000 M3*	440 043	402 330	428 326	388 904	3 311 155	3 382 336
41 211	SALZSAEURE, CHLORWASSERSTOFF (GASFOERMIG ODER FLUESSIG), BER. AUF HCL	T *	73 275	60 839	67 436	61 654	563 674	563 206
41 229	SCHWEFELSAEURE, EINSCHL. OLEUM, BER. AUF SO3	1000 T *	260	233	253	237	2 016	1 997
41 231	SALPETERSAEURE, BER. AUF N	T *	22 672	21 252	25 024	23 227	198 304	197 337
41 240	OXIDE U. SAUERSTOFFSAEUREN DES PHOSPHORS, BER. AUF P2O5	T *	25 412	23 141	21 170	19 454	189 252	167 317
41 293	SILICIUMDIOXID (KIESELSAEUREANHYDRID), BER. AUF SiO2	T *	10 872	11 066	11 624	11 223	90 033	91 119
41 420	SYNTHESEAMMONIAK (PRIMAERSTICKSTOFF), BER. AUF N	T *	165 735	111 488	142 393	93 275	1 082 458	1 112 619
41 461	NATRIUMHYDROXID (AETZ-NATRON U. NATRONLAUGE), BER. AUF NaOH	T *	272 155	255 614	258 225	236 445	2 160 016	2 069 545
41 491	ALUMINIUMOXID (CALCINIERTE TONERDE), BER. AUF AL2O3	T *	73 630	75 208	75 346	76 081	585 340	586 498
41 492	ALUMINIUMHYDROXID (TONERDEHYDRAT), BER. AUF AL2O3	T *	102 093	103 395	100 411	101 145	780 681	749 639
41 495	ELEKTROKORUND	T	4 763	6 439	6 062	4 654	47 784	39 736
		1000 DM	8 740	11 825	12 373	10 713	88 149	80 292
41 522	CHLORIDE U. OXYCHLORIDE DER METALLE 2)	T *	28 170	27 077	25 920	25 905	211 504	219 489
41 545	NATRIUMSULFAT (CALCINIERT U. KRISTALLISIERT), BER. AUF Na2SO4	T *	10 287	8 198	8 628	6 423	90 204	68 954
41 571	PHOSPHATE U. POLYPHOSPHATE 3), BER. AUF P2O5	T	13 381	12 166	11 781	10 200	118 372	98 412
		1000 DM	43 185	38 827	37 649	35 961	357 409	318 398
41 593	NATRIUMCARBONAT (SODA), BER. AUF Na2CO3	T *	117 956	120 602	112 691	104 009	951 325	847 010
41 910	EDELMETALLE, KOLLOID; EDELMETALLAMALGAME, -SALZE, CHEMISCHE EDELMETALLVERBINDUNGEN	T	115	134	136	142	1 020	1 079
		1000 DM	48 931	57 547	45 424	43 899	352 102	371 415
41 972	CARBIDE	T *	31 445	27 589	31 974	30 416	227 637	212 660
41 996	AKTIVIERTE NATUERLICHE MINERALISCHE STOFFE (OHNE AKTIVKOHLE)	T	34 855	33 732	35 350	33 855	292 323	296 288
		1000 DM	16 858	15 588	16 396	14 866	142 832	138 958
42 211	ETHEN (ETHYLEN), BER. AUF 100 VH	T *	286 783	268 036	286 307	291 256	2 037 558	2 264 539
42 212	PROPEN (PROPYLEN), BER. AUF 100 VH	T *	157 211	157 157	167 374	172 734	1 232 267	1 372 918
42 213	BUTADIEN, BUTENE (BUTYLENE), BER. AUF 100 VH	T *	130 331	136 257	114 270	121 657	878 971	927 952
42 214	ETHIN (ACETYLEN) IN JEDER FORM	T *	17 820	16 973	13 351	9 002	141 099	114 470
42 241	REINBENZOLE, BER. AUF 100 VH	T *	126 045	119 925	133 982	133 243	1 056 246	1 058 530
42 242	REINTOLUOLE, BER. AUF 100 VH	T *	53 956	45 485	40 564	47 541	408 884	397 609
42 243	REINKYLOLE, BER. AUF 100 VH	T *	32 323	47 459	39 305	46 196	349 202	371 669
42 272	1,2-DICHLORETHAN (ETHYLENDICHLORID), BER. AUF 100 VH	T *	127 578	113 170	128 682	126 708	853 941	982 948
42 277	VINYL- U. VINYLIDENCHLORID, MONOMER, BER. AUF 100 VH	T *	116 429	101 564	113 795	99 883	839 706	884 609
42 311	METHANOL, BER. AUF 100 VH	T *	62 756	59 938	62 896	56 491	503 058	516 308
42 313	ETHANOL, SYNTHETISCH U. AUS ABLAUGEN DER SULFITZELLSTOFFPRODUKTION, BER. AUF 100 VH	T *	10 880	10 671	10 092	10 206	73 174	59 240
42 327	DREI- U. HOEHERWERTIGE ALKOHOLE	T *	22 325	16 793	21 596	19 038	147 922	157 842
42 422	PHENOL, BER. AUF 100 VH	T *	40 451	38 573		38 097	312 506	
42 511	ETHYLENOXID, BER. AUF 100 VH	T *	56 314	39 841	55 333	49 746	382 844	426 168
42 512	PROPYLENOXID, BER. AUF 100 VH	T *	52 133	49 496	47 116	42 536	403 164	377 172
42 551	METHANAL (FORMALDEHYD), BER. AUF 100 VH	T *	53 498	56 364	58 520	48 612	449 172	471 275
42 554	ETHANAL (ACETALDEHYD), BER. AUF 100 VH	T *	31 046	26 377	31 750	26 330	233 351	220 528
42 613	ESSIGSAEURE, BER. AUF 100 VH	T *	28 916	27 279	18 427	25 715	228 865	213 364
42 618	WEICHMACHER, AUF FETTSAEURE-, PHTHALSAEURE- U. PHOSPHORSAEUREBASIS, BER. AUF 100 VH	T *	37 761	35 474	32 362	29 099	272 733	274 769
42 634	PHTHALSAEUREANHYDRID, BER. AUF 100 VH	T *	17 486	14 559	16 732	11 937	135 201	122 407
42 727	AROMATISCHE MONO- U. POLYAMINE U. IHRE DERIVATE; SALZE DIESER ERZEUGNISSE	T *	20 752	15 324	17 466	19 305	163 439	173 133
42 756	AMINE MIT SAUERSTOFFFUNKTION	T *	16 356	13 490	17 901	15 625	133 054	142 794
42 758	ACRYLNITRIL, MONOMER, BER. AUF 100 VH	T *						
42 912	ORGANISCHE THIOVERBINDUNGEN (ART ANGEBEN)	T *	11 764	11 755	13 007	12 102	95 977	103 780
42 963	TECHNISCHE FETTSAEUREN (OHNE CHEMISCH EINHEITLICHE)	T *	28 349	26 701	29 723	24 446	243 797	203 491
42 971	NATUERLICHE ETHERISCHE OELE U. RIECHSTOFFE U.AE. (OHNE ESSENZEN U. AROMEN FUER DAS ERNAHRUNGSGEWERBE)	T *	1 475	1 550	1 657	1 588	13 014	13 731

1) GEMESSEN UNTER NORMALDRUCK BEI 20 GRAD C.- 2) OHNE NATUERLICHES KALIUM- U. NATRIUMCHLORID SOWIE OHNE PFLANZENBEHANDLUNGSMITTEL.- 3) OHNE DUENGEMITTEL.

7 PRODUKTION AUSGEWAHLTER ERZEUGNISSE - FRUEHERES BUNDESGBIET

EB.-NR.	ERZEUGNIS	EINHEIT	1991		1992		JAN. BIS	AUG.
			JULI	AUGUST	JULI	AUGUST	1991	1992
EINNAHRSTOFFDUENGER (OHNE KALI)								
43 111	STICKSTOFFHALTIGE, BER. AUF N AUS SYNTHETISCHEM AMMONIAK U. AUS KOKE-REIEN U. GASWERKEN	T *	58 955	41 490	56 908	42 925	402 027	422 016
43 114	CALCIUMCYANAMID (KALKSTICKSTOFF)	T *
PHOSPHATHALTIGE, BER. AUF P2O5								
43 116	SUPERPHOSPHATE, TRIPLE-SUPERPHOSPHAT	T *
43 118	THOMASPHOSPHAT	T *
43 120	ANDERE PHOSPHATHALTIGE EINNAHRSTOFFDUENGER (ART ANGEBEN)	T *
MEHRNAHRSTOFFDUENGER								
43 140	KOMPLEXDUENGER	T
43 141	STICKSTOFF-ANTEIL	T
43 142	PHOSPHAT-ANTEIL	T	13 944	11 676	10 729	12 486	96 302	91 865
43 143	KALI-ANTEIL	T	16 965	13 182	12 986	14 546	124 035	125 341
43 145	ANDERE MEHRNAHRSTOFFDUENGER	T	61 926	50 867	.	6 169	390 134	.
PFLANZENBEHANDLUNGS- U. SCHAEDLINGS- BEKAEMPFUNGSMITTEL 1)								
ORGANISCHE PHOSPHORVERBINDUNGEN ALS INSEKTIZIDE U. AKARIZIDE								
43 411		T	672	878	877	533	8 025	8 214
		1000 DM	11 749	15 051	14 954	10 040	138 541	147 360
43 414	FUNGIZIDE	T	4 306	3 453	3 470	2 470	48 353	40 901
		1000 DM	98 627	76 861	66 873	42 465	988 489	778 877
43 417	HERBIZIDE	T	3 576	3 485	2 049	2 674	47 126	33 652
		1000 DM	59 394	71 122	46 549	50 916	966 181	822 804
KONDENSATIONS-, POLYKONDENSATIONS- U. POLY- ADDITIONSPRODUKTE FUER DIE CHEMIEFASERHERSTELLUNG 2)								
44 121		T *	40 608	31 580	35 399	37 414	296 303	311 011
44 123	LACKKUNSTHARZE AUF PHENOL-, KRESOL- U. XYLENOLBASIS 2)	T *	1 430	1 227	1 549	1 193	10 792	10 601
44 124	AMIDHARZE U. POLYURETHANE, IN PRIMAERFORMEN 2)	T *	72 640	76 111	77 224	73 371	670 812	730 169
44 127	POLYETHER, EPOXIDHARZE, POLYESTER, POLY-AMIDE 2)	T *	101 188	97 818	103 533	98 521	829 487	849 431
44 128	SILICONE 2)	T *	11 399	10 271	11 695	11 041	91 230	99 116
44 140	POLYPROPYLEN U. SONSTIGE POLYOLEFINE (OHNE HALOGENIERTE POLYOLEFINE) 2)	T *	46 472	46 605	51 845	58 706	378 600	417 166
POLYMERISATIONS- U. MISCHPOLYMERISATIONS-PRODUKTE FUER DIE CHEMIEFASERHERSTELLUNG 2)								
44 142	POLYETHYLEN 2)	T *	17 138	15 090	17 450	6 691	137 275	138 743
		T *	125 922	105 959	128 363	128 323	897 918	977 742
44 144	POLYSTYROL 2)	T *
44 145	STYROL-COPOLYMERE 2)	T *	45 486	43 723	31 510	31 833	380 132	263 667
44 146	POLYVINYLCHLORID 2)	T *	104 753	95 625	98 995	89 705	773 444	765 335
44 148	POLYVINYLACETAT 2)	T *	15 075	11 975	13 977	12 852	119 710	126 999
44 149	VINYLAETAT-COPOLYMERE (OHNE VINYLCHLORID-VINYLAETAT-COPOLYMERE) 2)	T *	7 035	6 270	6 711	6 118	52 045	52 047
44 150	VINYLCHLORID-COPOLYMERE 2)	T *	16 226	14 992	18 886	17 758	118 160	139 619
44 151	ACRYLPOLYMERE 2)	T *	25 440	21 630	23 158	23 465	187 749	178 518
44 152	ACRYL-COPOLYMERE 2)	T *	46 609	41 144	47 461	42 380	345 626	354 729
44 172	FOLIEN AUS REGENERIERTER CELLULOSE (ZELL-GLAS) 2)	T *
44 178	CELLULOSEACETATE U. MISCHESTER 2)	T *
44 179	CELLULOSEETHER, CARBOXYMETHYLCELLULOSE UND CELLULOSEPROPIONAT 2)	T *	6 134	6 274	5 065	4 845	49 013	45 597
44 196	NATUERLICHE POLYMERE U. MODIFIZIERTE NATUERLICHE POLYMERE, Z.B. ALGINSAEURE, GEHAERTETE EINEISSTOFFE, CHEMISCHE DERIVATE VON NATURKAUTSCHUK, KUNSTHORN 2)	T *	428	438	.	.	3 226	.
44 197	KUNSTSTOFFREGENERATE, AUFGEARBEITETE RESTSTOFFE AUS KUNSTSTOFFERZEUGNISSEN 2)	T *	10 859	10 123	11 417	10 724	84 441	92 618
44 520	SYNTHETISCHER LATEX, BER. AUF TROCKEN-SUBSTANZ	T *	19 672	16 134	19 242	15 518	144 141	142 918
44 551	SYNTHETISCHER KAUTSCHUK U. FAKTIS, FEST, BER. AUF TROCKENSUBSTANZ	T *	19 622	21 345	23 103	21 059	195 369	192 291
45 110	CELLULOSISCHE SPINNFASERN	T *
45 150	CELLULOSISCHE FILAMENTGARNE	T *
45 519	SYNTHETISCHE SPINNFASERN	T *	32 647	26 420	30 379	30 130	286 174	289 005
45 551	SYNTHETISCHE FILAMENTGARNE	T *	29 197	23 843	31 320	24 259	248 711	267 763
46 175	SYNTHETISCHE ORGANISCHE FARBSTOFFE	T	15 991	14 006	16 119	14 855	125 980	128 071
		1000 DM	342 836	320 698	350 073	329 347	2 744 311	2 776 170
46 429	LACKE, DEL-, LEIM-, WASSER-, DISPERSIONS-FARBEN U. A.; KUNSTSTOFFPUTZE; SPACHTEL	T	129 737	120 188	135 525	121 381	936 826	981 539
		1000 DM	639 716	598 966	676 700	601 186	4 793 889	4 999 257
46 450	VERDUENNUNGEN	T	14 322	11 729	12 893	10 381	100 369	96 238
		1000 DM	41 020	36 188	38 689	33 149	304 715	290 450
46 721	ZUBEREITETE PIGMENTE, TRUEBUNGSMITTEL, FAR- BEN; SCHMELZGLASUREN U.A. VERGLASBARE MASSEN	T	3 516	2 862	3 449	2 247	28 021	25 539
		1000 DM	21 750	17 597	20 613	17 567	153 670	156 877
46 731	DRUCKFARBEN FUER GRAFISCHE ZWECKE	T	23 942	18 693	24 905	22 852	171 815	178 086
		1000 DM	164 867	133 552	171 132	155 334	1 147 922	1 232 094
47 199	VITAMINE, HORMONE, ALKALOIDE, GLYKOSIDE, ANTIKANTHON, ZUBEREITETE DROGEN	1000 DM	186 512	171 059	157 012	158 570	1 480 283	1 590 769
47 478	ARZNEIWAEREN U. HORMONELLE CONTRACEPTIVA	1000 DM	2 042 459	1 812 164	2 054 612	1 993 578	15 380 538	16 267 315
47 946	CHIRURGISCHES NAHTMATERIAL (STERIL)	1000 DM	42 903	43 772	42 248	41 196	358 397	385 206
47 971	DESINFIZIATIONSMITTEL	1000 DM	22 935	17 908	22 187	17 962	166 356	169 303

1) AUCH ZUBEREITUNGEN U. VORMISCHUNGEN. FALLS DIESE ERZEUGNISSE NUR ABGEPACKT ODER NUR MIT UNWIRKSAMEN STOFFEN VERMISCHT BZW. VERDUENNT WERDEN, SIND NICHT ENTHALTEN.- 2) ANFALL DER PRIMAERPRODUKTION IN JEDER FORM (PULVER, KOERNER, BLOECKE, PLATTEN, DISPERSIONEN, LOESUNGEN U.AE.) EINSCHL. FUELLSTOFFE BEI FORMMASSEN, ABER OHNE ANDERE ZUSAETZE (Z.B. LOESUNGS- U. DISPERSIERMITTEL, WEICHMACHER) VOR ABGABE ZUR WEITERVERARBEITUNG IM GLEICHEN ODER FREMDEN UNTERNEHMEN.

7 PRODUKTION AUSGEWAHLTER ERZEUGNISSE - FRUEHERES BUNDESSEBIET

EB.-NR.	ERZEUGNIS	EINHEIT	1991		1992		JAN.	BIS	AUG.
			JULI	AUGUST	JULI	AUGUST	1991	1992	1992
49 122	GELATINE (OHNE GEFORMTE WAREN AUS NICHT GEHAERTETER GELATINE U. GELATINEDERIVATE)	T	1 331	1 576	1 064	1 900	15 265		15 765
		1000 DM	13 105	16 344	10 471	19 302	155 844		160 430
49 170	SYNTHETISCHE KLEBSTOFFE 1)	T	25 950	23 039	26 246	22 113	200 787		210 628
		1000 DM	110 400	95 159	111 473	94 850	860 200		894 805
49 219	GERBSTOFFE	T	6 650	6 765	6 927	6 718	64 899		62 912
		1000 DM	15 012	16 231	16 699	16 251	149 676		150 823
49 224	LEDERIMPRAGNIER- U. LEDERZURICHTEMITTEL	T	2 944	2 425	2 535	2 020	24 259		21 596
		1000 DM	16 169	12 596	12 685	9 737	127 780		109 408
49 278	ORGANISCHE GRENZFLAECHEAKTIVE STOFFE UND ZUBEREITUNGEN, BER. AUF 100 VH AKTIVSUBSTANZ (OHNE SEIFEN SOWIE WASCH-, SPUEL- U. REINIGUNGSMITTEL)	T *	65 469	59 531	63 160	62 033	535 584		519 612
		T	32 669	32 324	35 998	35 130	280 100		259 302
		1000 DM	64 844	69 321	79 023	74 916	578 033		592 391
49 370	FEIN- U. LABORCHEMIKALIEN	T	805	855	612	770	6 801		4 960
		1000 DM	43 633	37 529	75 039	70 937	343 348		563 343
49 380	KAUTSCHUKHILFSMITTEL 2)	T	2 859	2 509	3 234	2 666	23 401		25 743
		1000 DM	13 448	12 502	13 014	12 104	106 668		113 665
49 419	BITUMEN-DACH- U. -DICHTUNGSMATERIALIEN	1000 M2	22 305	20 108	22 608	21 816	139 257		148 805
		1000 DM	98 576	89 690	95 156	91 685	598 139		626 115
49 429	BAUTENSCHUTZMITTEL U. VERWANDTE ERZEUGNISSE	T	59 860	56 195	66 022	58 100	405 739		443 737
		1000 DM	183 477	181 070	208 471	187 902	1 294 459		1 433 359
49 450	ISOLIERMASSEN FUER DIE ELEKTROTECHNIK	T	428	366	743	535	3 061		4 075
		1000 DM	1 769	1 389	2 692	2 448	14 998		17 152
49 529	FOTOCHEMISCHE ERZEUGNISSE, NICHT BELICHTET	1000 DM	216 363	201 230	240 472	206 068	1 642 558		1 778 696
49 531	VORBESCHICHTETE (SENSIBILISIERTE) DRUCKFORMEN, NICHT BELICHTET	1000 DM	63 473	55 888	65 048	61 979	498 519		510 379
49 550	UNBESPIELTE MAGNETTONBAENDER U. MAGNETTONFILME SOWIE ANDERE UNBESPIELTE MAGNETOGRAMMTRAEGER	1000 DM	146 682	131 648	121 576	101 632	1 214 299		1 056 101
49 611	FEIN- U. MEDIZINALSEIFEN	T	5 685	4 446	6 063	4 965	41 506		42 801
		1000 DM	27 474	21 599	28 498	25 414	204 192		208 777
49 660	VOLL- U. HAUPTWASCHMITTEL	T	56 291	43 701	50 884	49 441	429 960		391 808
		1000 DM	186 220	139 924	171 815	167 647	1 373 521		1 344 248
49 663	SPEZIAL- U. FEINWASCHMITTEL (PULVERFOERMIG U. FLUESSIG)	T	7 832	6 450	10 062	6 882	60 032		67 712
		1000 DM	31 272	26 252	42 291	33 379	234 602		285 944
49 664	WAESCHWEICHSPUELMITTEL	T	17 025	16 881	17 484	16 256	150 752		137 241
		1000 DM	32 802	37 627	42 240	37 014	280 922		300 790
49 665	GESCHIRRSPUELMITTEL	T	25 309	24 676	24 264	19 757	193 425		184 586
		1000 DM	52 423	53 184	50 510	42 420	405 840		393 338
49 666	FLUESSIGE HAUSHALTSREINIGUNGSMITTEL AUF DER BASIS GRENZFLAECHEAKTIVER STOFFE	T	9 540	10 212	8 559	8 241	74 884		73 169
		1000 DM	23 729	25 640	20 574	20 803	182 292		188 397
49 667	SCHUEERMITTEL	T	1 977	1 245	1 203	481	15 238		8 847
		1000 DM	3 998	2 276	2 651	973	33 321		21 049
49 711	KOELNISCH-, LAVENDEL- U.A. DUFTWAESSER	T	363	326	369	366	2 270		2 568
		1000 DM	37 311	33 505	35 063	33 227	215 928		239 375
49 715	RASIERWAESSER	T	327	335	316	297	2 194		2 143
		1000 DM	21 446	22 054	22 047	24 333	138 981		148 278
49 731	SONNENSCHUTZMITTEL	T	847	226	480	178	6 154		5 684
		1000 DM	13 557	4 191	13 591	5 329	172 309		199 349
49 739	SONSTIGE HAUTPFLEGEMITTEL	T	5 752	5 948	6 525	5 329	45 282		47 521
		1000 DM	138 674	139 004	165 043	140 009	1 139 287		1 283 586
49 751	ZAHNPASTEN, -SEIFEN, -PULVER	T	4 406	4 588	3 654	3 621	34 474		27 845
		1000 DM	67 033	66 737	55 936	54 051	506 134		415 749
49 755	ZAHN- U. MUNDWAESSER SOWIE MITTEL Z. REINIGUNG U. BEFESTIGUNG VON KUENSTL. GEBISSEN	T	1 445	1 483	2 761	2 100	11 385		17 188
		1000 DM	29 933	28 809	34 798	33 293	191 153		252 460
49 761	KOPF- U. HAARWAESSER	T	266	284	335	277	2 481		2 154
		1000 DM	6 258	7 182	8 322	6 525	58 085		54 203
49 762	FLUESSIGE HAARWASCHMITTEL	T	7 590	7 423	9 122	8 372	63 214		63 808
		1000 DM	63 925	60 892	72 264	64 398	569 114		513 005
49 763	HAARSPRAYS	T	3 780	3 257	3 287	3 097	27 572		27 688
		1000 DM	56 630	46 868	55 003	50 251	432 895		470 290
49 764	HAARFESTIGER (AUCH TOENEND)	T	1 283	1 152	1 378	1 190	10 688		9 727
		1000 DM	23 334	21 251	27 729	20 674	210 207		197 272
49 765	HAARFARBEN, -BLEICHMITTEL U. -TOENUNGEN 3)	T	1 375	1 374	1 226	1 074	10 415		9 621
		1000 DM	62 382	60 548	58 056	52 664	466 810		453 105
49 780	BADEZUSATZMITTEL	T	12 210	12 335	14 333	11 837	99 151		101 291
		1000 DM	67 013	70 469	82 979	70 567	544 853		595 156
49 791	DESODORANTIEN FUER DIE KOERPERPFLEGE 4)	1000 DM	51 495	45 022	53 062	48 719	381 595		394 478
49 819	SELBSTKLEBEBAENDER 5)	1000 DM	70 453	63 940	71 139	71 702	569 664		578 811
49 851	BLEI-, FARB- U. KOPIERSTIFTE	GRÖS	350 856	244 551	382 456	274 855	2 476 051		2 432 802
		1000 DM	13 444	9 818	15 421	11 022	90 238		97 182
49 853	FARBBAENDER	1000 ST*	4 812	3 527	3 811	3 367	38 288		31 427
49 856	KOHLEPAPIER FUER EIN- U. MEHRMALIGE BENUTZUNG	T	433	502	472	435	4 332		4 096
		1000 DM	2 295	2 494	1 937	1 930	21 602		19 686
49 859	PRAEPARIERTE DURCHSCHREIBEPAPIERE	T	27 590	19 801	32 465	21 160	222 054		234 732
		1000 DM	87 826	64 228	98 036	66 550	726 699		719 377
49 915	SELBSTGLAENZENDE FUSSBODENPFLEGEMITTEL	T	2 797	1 992	1 964	1 826	17 550		17 318
		1000 DM	12 382	8 467	9 212	8 076	74 334		79 325
49 916	FENSTER- U. HERDPUTZMITTEL	T	2 373	1 705	2 370	1 304	16 882		15 060
		1000 DM	8 135	5 696	9 083	5 669	63 318		59 428
49 918	ROHR- U. WC-REINIGER	T	5 177	5 520	5 775	5 860	42 539		46 301
		1000 DM	19 596	19 793	22 286	22 544	158 743		179 199
49 931	KONSERVIERUNGSMITTEL	T	1 286	1 057	1 570	1 197	8 876		10 973
		1000 DM	9 703	9 256	14 934	9 920	80 758		97 701
49 973	ZUENDHOELZER 6)	KISTE
		1000 DM
49 991	KERZEN ALLER ART	T	4 928	6 460	5 676	5 826	41 737		45 079
		1000 DM	25 489	29 339	29 661	30 571	204 157		217 509

1) OHNE KAUTSCHUKKLEBSTOFFE.- 2) OHNE KONSERVIERUNGSMITTEL.- 3) OHNE TOENENDE HAARFESTIGER U. -SHAMPOOS.- 4) OHNE DESODORIERENDE SEIFEN U. PUDER.- 5) OHNE GUMMIERTES U.A.E. PAPIER.- 6) KISTE MIT ETWA 500 000 HOELZERN.

7 PRODUKTION AUSGEWAHLTER ERZEUGNISSE - FRUEHERES BUNDESGBIET

EB.-NR.	ERZEUGNIS	EINHEIT	1991		1992		JAN. BIS 1991	AUG. 1992
			JULI	AUGUST	JULI	AUGUST		
BUEROMASCHINEN; DATENVERARBEITUNGSGERAETE								
U. -EINRICHTUNGEN								
50 115	SCHREIB- U. TEXTVERARBEITUNGSMASCHINEN	T	344	354	153	282	3 626	2 734
50 132	RECHEN-, ABRECHNUNGSMASCHINEN, REGISTRIER- KASSEN	1000 DM	27 855	35 481	7 285	18 597	291 131	170 618
50 138	ZUBEHOER, EINZEL- U. ERSATZTEILE FUER RECHEN-, ABRECHNUNGSMASCHINEN U. RE- GISTRIERKASSEN	T	42	44	55	57	356	405
50 170	VERVIELFAELTIGUNGS- U. LICHTPAUSMASCHINEN (EINSCHL. LICHTPAUSAUTOMATEN OHNE KOPIER- MASCHINEN U. -APPARATE FUER FOTO- U. VER- VIELFAELTIGUNGSZWECKE)	1000 DM	4 267	4 626	4 600	4 807	38 304	36 589
50 199	ANDERE BUEROMASCHINEN Z.B. ADRESSIER- U. ADRESSENPRAEGEMASCHI- NEN, POSTBEARBEITUNGSMASCHINEN, GELD- SORTIER-, -ZAEHL- U. -EINWICKELMASCHINEN	T	283	266	248	241	2 230	1 998
50 507	LEITERPLATTEN, BESTUECKT FUER DATENVERARBEI- TUNGSGERAETE	1000 DM	5 024	3 230	4 800	4 962	31 305	39 494
50 508	SONSTIGES ZUBEHOER, EINZEL- U. ERSATZTEILE ZU GERAETEN U. EINRICHTUNGEN FUER DIE DATENVERARBEITUNG A.N.G.	T	.	.	62	62	.	564
50 511	KOMPAKTEINHEITEN	1000 DM	.	.	4 347	4 310	.	34 952
50 512	ZENTRALEINHEITEN U. PROZESSOREN	1000 DM	48 399	46 372	44 943	34 341	353 334	359 200
50 513	MAGNETPLATTEN U. BANDSPEICHEREINHEITEN, SONSTIGE SPEICHEREINHEITEN Z.B. OPTISCHE SPEICHER	1000 DM	235 960	289 821	149 252	182 737	1 671 173	1 549 832
50 516	NICHT IN EINEM GEHAEUSE ZUSAMMENGEFASSTE PERIPHERE EINHEITEN, EIN- UND/ODER AUSGABE- GERAETE	1000 DM	167 389	150 174	151 314	178 748	1 409 902	1 189 430
		1000 DM	110 986	92 379	64 622	52 324	826 422	523 177
		1000 DM	677 374	487 192	313 579	266 236	4 772 298	2 785 909
		1000 DM	201 855	181 819	180 602	154 272	1 527 292	1 314 019
		1000 DM	152 455	142 113	134 551	128 236	1 352 690	1 123 698
FEINKERAMISCHE ERZEUGNISSE								
GESCHIRR, HAUSHALTSGERAETE, TOILETTEN- GEGENSTAENDE AUS PORZELLAN								
51 111	UNDEKORIERT 1)	T	8 081	7 623	6 983	6 165	63 131	59 377
51 115	DEKORIERT (GEMALT) 2) STEINGUT BZW. STEINGUTAEHNlichem MATERIAL	1000 DM	51 215	46 027	45 292	38 732	391 226	351 553
51 311	UNDEKORIERT 1)	1000 DM	65 355	66 200	58 390	56 414	530 324	499 836
51 315	DEKORIERT 2)	T	203	352	226	146	3 395	2 101
51 322	FEINSTEINZEUG, GRAUBLAUEM ODER BRAUNEM STEINZEUG, UNDEKORIERT 1)	1000 DM	1 748	2 417	2 337	1 271	32 503	17 400
51 361	FIGUREN, PHANTASIE-, EINRICHTUNGS-, SCHMUCK- U. ZIERGEGENSTAENDE AUS STEINGUT BZW. STEINGUTAEHNlichem MATERIAL, UNDEKORIERT 1)	1000 DM	2 222	4 640	2 613	3 032	35 264	31 110
51 551	KERAMISCHE INSTALLATIONS- GEGENSTAENDE FUER SANITAERE ODER HYGIENISCHE ZWECKE	T	639	669	646	603	5 423	5 769
51 611	ISOLATOREN AUS PORZELLAN, STEATIT U. ANDEREN KERAMISCHEN STOFFEN, MIT U. OHNE METALLTEILE	1000 DM	5 148	5 246	5 291	5 296	41 937	46 710
51 619	ISOLIERTEILE AUS KERAMISCHEN STOFFEN FUER ELEKTRISCHE INSTALLATION	T	181	142	134	111	1 294	1 080
51 711	WAND- U. BODENFLIESEN GLASIERT	1000 DM	9 244	5 379	5 041	3 319	55 299	50 033
51 714	UNGLASIERT	T	5 157	4 836	5 032	2 887	43 423	40 640
		1000 DM	46 666	48 557	55 294	29 512	429 042	427 280
		T	1 223	910	1 047	781	8 801	8 356
		1000 DM	11 766	8 705	9 965	6 774	80 412	79 535
		T	1 483	1 149	1 314	1 096	10 896	9 716
		1000 DM	25 799	20 694	22 202	17 727	177 916	161 848
		1000 M2	2 831	3 277	2 854	2 464	25 692	23 903
		1000 DM	57 977	66 884	57 145	50 435	540 283	489 547
		1000 M2	466	436	533	432	3 490	3 982
		1000 DM	14 559	13 327	15 938	13 106	106 990	117 652
GLAS U. GLASWAREN								
52 112	FENSTERGLAS, UNGEFAERBT ODER GEFAERBT	1000 M2*	610	578	807	1 036	5 937	7 295
52 114	FLOATGLAS (SPIEGELGLAS), UNGEFAERBT ODER GEFAERBT	1000 M2*	9 443	8 324	9 902	8 904	70 680	76 714
52 116	GUSSGLAS, GEFAERBT	1000 M2	10	292	7	1	1 284	728
52 119	SPEZIALFLACHGLAS U. SONSTIGES FLACHGLAS	1000 DM	424	6 051	303	37	26 098	14 758
52 212	KONSERVENGLAESER	T *	4 896	4 993	5 670	5 474	38 658	46 925
52 213	GETRAENKEFLASCHEN AB 150 CM3 INHALT	1000 DM	70 097	60 208	61 272	60 768	404 723	442 843
52 218	WIRTSCHAFTSGLAS U. BLEIKRISTALL	T	51 834	43 721	45 394	44 407	301 598	335 813
52 223	GLASKOLBEN	T	246 177	277 948	273 112	278 079	2 053 984	2 137 093
52 224	WIRTSCHAFTSGLAS (EINSCHL. KELCHGLAS) UNTER 24 VH BLEIOXIDGEGHALT	1000 DM	156 432	177 102	174 594	178 979	1 301 824	1 378 450
		T	17 827	15 151	9 719	10 660	139 473	117 923
		T	6 420	6 353	7 543	6 899	56 535	62 202
		1000 DM	47 485	41 413	47 317	33 909	378 721	380 786
		T *	2 148	1 815	1 885	1 513	18 998	15 476

1) UNDEKORIERTER ERZEUGNISSE SIND, GLEICHGUELTIG OB UNMITTELBAR ZUM ABSATZ ODER NOCH ZUR DEKORIERUNG IM GLEICHEN UNTERNEHMEN BE-
STIMMT, INSGESAMT IN MENGE U. WERT ANGEZEIGT. UNDEKORIERTER ERZEUGNISSE, DIE AN EINEN FREMDEN BETRIEB UNBERECHNET ZUR DEKORIERUNG
GELIEFERT WERDEN, SIND ENTHALTEN.- 2) NUR DIE WERTSTEIGERUNG GEGENUEBER DER UNDEKORIERTEN WARE.

7 PRODUKTION AUSGEWAHLTER ERZEUGNISSE - FRUEHERES BUNDESGBIET

EB.-NR.	ERZEUGNIS	EINHEIT	1991		1992		JAN. BIS	AUG.
			JULI	AUGUST	JULI	AUGUST	1991	1992
52 228	ROEHRN	T 1000 DM	6 102 22 073	3 183 15 650	5 574 23 919	5 120 22 370	47 797 176 636	47 784 192 364
52 311	LABORATORIUMSGERAETE	1000 ST 1000 DM	2 171 10 832	1 955 10 800	2 106 10 743	1 746 10 198	16 905 87 886	16 655 86 522
52 371	SONSTIGES VERARBEITETES GLAS	1000 DM	43 394	40 286	38 890	38 045	353 616	354 266
52 411	SICHERHEITSGLAS, EIN- U. MEHRSCICHTIG (AUCH BEARBEITET)	1000 M2 1000 DM	1 584 104 755	1 430 91 245	1 691 114 744	1 547 103 555	13 403 846 467	14 030 905 161
52 413	ISOLIERGLAS (AUCH BEARBEITET)	1000 M2 1000 DM	1 508 110 010	1 303 93 071	1 668 124 732	1 450 107 121	10 425 753 460	11 681 867 198
52 415	SPIEGELGLAS, BELEGT	1000 M2*	808	526	756	542	6 469	6 240
52 714	TEXTILE GLASFASERN U. WAREN DARAUS	T 1000 DM	7 625 53 470	6 186 39 702	6 742 51 145	5 166 37 049	61 086 420 712	58 118 411 789
52 716	NICHTTEXTILE GLASFASERN U. WAREN DARAUS	T 1000 DM	13 512 56 510	13 088 59 253	15 505 59 058	15 150 66 318	101 963 410 979	110 264 465 409
52 718	OPTISCHE GLASFASERN	1000 M 1000 DM
SCHNITTHOLZ, SPERRHOLZ U. SONSTIGES								
BEARBEITETES HOLZ								
SCHNITTHOLZ AUS 1)								
53 161	NADELHOLZ	1000 M3*	989	859	1 020	921	7 008	7 282
53 165	LAUBHOLZ	1000 M3*	133	105	128	101	1 083	1 087
53 511	SCHAELEFURNIERE	M3 *	21 167	17 309	17 037	14 980	191 341	174 985
53 515	SAEGE- U. MESSERFURNIERE	M3 *	11 124	6 424	9 001	8 414	93 443	92 698
53 611	FURNIERPLATTEN	M3 *	7 655	6 782	6 318	5 457	69 425	63 766
53 612	TISCHLERPLATTEN	M3 *	17 956	12 018	18 812	12 550	143 983	162 551
53 712	HOLZFASERHARTPLATTEN HOLZSPANPLATTEN	M3 *	40 509	39 540	42 736	33 607	357 782	357 533
53 814	ROH ODER GESCHLIFFEN	M3 *	366 378	374 600	304 356	269 823	2 909 146	2 799 273
53 815	KUNSTSTOFFBESCHICHTET	M3 *	213 287	213 081	202 697	207 888	2 010 012	2 012 656
53 816	FURNIERT U. ANDERE	M3 *	10 824	8 440	10 073	7 012	93 965	80 460
HOLZWAREN								
54 111	SPERRTUEREN (TUERBLAETTER) U. TUERENFERTIG- ELEMENTE MIT FUTTER U. BEKLEIDUNG FUER DEN INNENAUSBAU	1000 ST 1000 DM	582 84 923	566 73 876	629 92 707	560 79 544	5 142 692 649	5 690 797 461
54 112	FENSTERTUEREN	1000 ST 1000 DM	17 15 348	19 15 521	18 17 536	14 14 663	1 130 112 493	1 125 117 732
54 113	FENSTER (AUCH VERGLAST)	1000 ST 1000 DM	276 145 521	270 134 364	289 161 278	236 134 439	2 150 1 036 846	2 287 1 168 899
54 114	ROLLAEDEN AUS HOLZ	M2 1000 DM	247 40	275 52	13 865 469	14 347 482	2 182 395	29 108 1 073
54 115	TREPPEN	ST 1000 DM	10 936 16 908	9 655 14 671	12 128 19 468	11 651 18 974	82 725 117 646	90 637 139 926
54 116	MOSAIK- U. STABPARKETT; PARKETTDIELEN U. SONSTIGE FERTIGPARKETTELEMENTE	1000 M2 1000 DM	658 29 816	498 22 153	724 34 993	678 33 224	5 230 233 583	5 798 276 316
54 221	SITZMOEBEL (OHNE SCHUL-, KIRCHEN-, THEATER- U. KINOSITZMOEBEL)	1000 ST 1000 DM	350 72 412	240 52 417	291 62 958	214 52 451	2 943 599 253	2 619 579 790
54 222	POLSTERMOEBEL (SESSEL, COUCHES, SOFAS, LIEGEN)	1000 ST 1000 DM	663 381 103	439 246 157	563 336 182	370 222 125	5 586 3 166 768	5 068 3 046 129
54 223	TISCHE (OHNE BUERO- U. SCHULTISCHE)	1000 ST 1000 DM	205 58 600	146 41 166	181 53 389	139 49 915	1 712 490 332	1 622 500 776
54 231	KLEIDER- U. WAESCHESCHRAENKE, SPINDE	1000 ST 1000 DM	253 119 893	243 113 276	205 109 581	196 97 431	2 265 1 115 929	2 011 1 047 985
54 233	SIDEBOARDS, WOHNZIMMER- U. BUECHERSCHRAENKE (OHNE BUECHERBARS, -VITRINEN U. AE.)	1000 ST 1000 DM	96 96 152	76 69 419	74 68 033	69 52 744	825 822 468	811 761 139
54 234	SCHRANKWAENDE (AUCH ALS RAUMTEILER)	1000 LFD.M 1000 DM	164 103 232	121 72 719	211 118 181	221 101 275	1 427 849 606	1 650 946 895
54 236	KUECHENSCHRAENKE (EINSCHL. EIN- BZW. AN- BAUSCHRAENKE)	1000 ST 1000 DM	1 590 439 131	935 246 459	1 524 403 499	1 295 317 253	12 271 3 282 348	13 224 3 508 602
54 238	BUECHERBARS, -VITRINEN, KOMMODEN	1000 ST 1000 DM	139 46 350	129 39 837	121 38 902	124 37 803	1 423 439 158	1 284 417 054
54 240	BETTSTELLEN FUER ERWACHSENE	1000 ST 1000 DM	88 34 242	72 25 779	72 29 732	67 28 182	817 300 350	733 298 851
54 245	ERGAENZUNGSMOEBEL	1000 ST 1000 DM	732 94 956	600 74 551	733 104 566	693 86 302	6 346 788 466	6 346 849 033
54 251	BUEROMOEBEL (SCHREIBTISCHE, SITZMOEBEL U. AE.)	1000 ST 1000 DM	450 232 102	444 222 001	412 227 750	471 242 309	3 933 1 921 589	4 229 2 188 179
54 264	LADENEINRICHTUNGEN, SCHAUFENSTERRUECKBAUTEN	1000 DM	150 446	149 617	154 829	159 214	1 147 292	1 213 262
54 348	VERPACKUNGSKISTEN (AUCH ZIGARRENKISTEN UND ETUIS) U. KISTENGARNITUREN (AUCH KISTEN- TEILE) 2)	1000 M3 1000 DM	54 35 326	52 31 737	50 30 786	46 28 836	405 259 957	385 246 964
54 392	PALETTEN	1000 ST 1000 DM	3 255 53 911	2 795 46 528	3 007 47 299	2 601 40 758	24 454 396 002	23 938 373 349
54 419	LEISTEN U. RAHMEN UEBERWIEGEND AUS HOLZ	1000 DM	93 105	80 098	86 369	81 924	768 279	797 655
54 430	STIELE U. RUNDSTAEBE AUS HOLZ	1000 DM	2 761	2 461	2 169	2 382	25 464	24 864

1) SAEGEWERKE MIT EINEM JAHRESEINSCHNITT AB 1000 M3 RUNDHOLZ.- 2) M3 TATSAEHLICHER HOLZANTEIL AN DER FERTIGEN WARE.

7 PRODUKTION AUSGEWAHLTER ERZEUGNISSE - FRUEHERES BUNDESGBIET

EB.-NR.	ERZEUGNIS	EINHEIT	1991		1992		JAN.	BIS	AUG.
			JULI	AUGUST	JULI	AUGUST	1991	1992	
54 443	FAHRZEUG- U. BOOTSTEILE AUS HOLZ 1)	M3	14 890	16 562	15 384	9 788	116 818		124 519
54 444	MOEBELBESTANDTEILE AUS HOLZ (OHNE GEDREHSELTE)	1000 DM	41 482	42 153	41 745	32 033	315 297		349 887
54 483	BETONSCHALLUNGSPLETTEN	1000 DM	63 148	52 891	62 405	51 382	571 428		580 452
54 570	HAUSHALTSARTIKEL U. KUECHENGERAETE AUS HOLZ	1000 DM	26 481	24 269	24 924	23 634	193 421		202 851
			4 239	3 215	3 213	2 826	30 028		25 779
HOLZSTOFF, ZELLSTOFF, PAPIER U. PAPPE									
55 110	HOLZSTOFF 2)	T *	142 215	126 088	139 844	119 702	1 074 275		1 057 414
55 211	PAPIERZELLSTOFF 2)	T *	59 657	60 038	51 105	48 585	445 827		423 187
55 291	GEBLEICHTE LINTERS 2)	T *
55 310	ZEITUNGSDRUCKPAPIER	T *	95 996	99 350	100 797	83 313	766 017		747 455
55 324	DRUCK- U. SCHREIBPAPIER	T *	352 516	345 725	353 538	326 529	2 603 246		2 753 908
55 341	PACKPAPIER, HERGESTELLT AUS ALTPAPIER (AP) U. AUS ZELLSTOFF (ZP)	T *	26 266	24 223	18 628	17 973	239 530		168 193
55 351	TESTLINER	T *	48 272	40 829	60 718	59 077	439 993		495 849
55 355	AP- WELLENPAPIER (AP-WELLENSTOFF)	T *	100 044	78 246	111 914	92 294	731 576		833 840
55 369	HYGIENEPAPIER	T *	65 398	65 288	64 349	63 368	495 252		511 874
55 398	SONDERPAPIER (OHNE TECHNISCHE SPEZIALSEIDEN)	T *	114 656	105 499	121 296	95 355	914 587		922 713
55 413	MASCHINENGESTRICHER KARTON, NOCH IN DER PAPIERMASCHINE GESTRICHEN	T *	58 403	50 856	55 858	53 451	421 344		428 930
55 417	HOLZKARTON	T *	4 755	3 226	4 161	3 410	37 488		34 326
55 418	GEDECKTER U. UNGEDECKTER GRAUKARTON, BEHAELTERKARTON	T *	73 148	72 703	70 967	62 693	557 483		537 896
PAPIER- U. PAPPEWAREN									
56 111	TAPETEN AUS PAPIER (AUCH KUNSTSTOFFBESCHICHTET, METALLISIERT, MIT TEXTILIEN KASCHIERT U. AE.)	1000 ST	9 244	8 806	8 092	9 039	88 077		88 696
		1000 DM	50 683	46 656	43 767	50 048	484 005		489 730
56 310	PAPIERSAECKE	T	15 749	13 917	13 801	12 460	115 046		108 499
		1000 DM	57 090	50 500	53 054	47 028	408 918		406 540
56 311	GESCHAFTSBUECHER, LERNMITTEL	T	9 046	7 683	9 162	8 075	61 290		61 682
		1000 DM	56 393	52 877	62 935	57 739	411 518		426 670
56 318	KALENDER (OHNE WANDKALENDER)	T	1 493	2 107	1 884	2 084	7 457		7 823
		1000 DM	26 652	29 377	30 315	30 410	112 038		122 502
56 321	SPITZTUETEN, KREUZBODENBEUTEL, FLACH- U. SEITENFALTENBEUTEL U. AE.	T	10 409	9 654	9 190	8 821	79 301		77 262
		1000 DM	56 195	49 629	52 462	47 915	421 060		419 028
56 322	BUEROHILFSMITTEL	1000 DM	59 845	52 204	58 088	54 966	431 784		453 783
ZELLSTOFFWATTE, FILTRIERPAPIER- U. KREPP- PAPIERWAREN									
56 341	TOILETTPAPIER (TISSUE, KREPP)	T	29 912	30 204	31 826	30 201	243 597		248 365
		1000 DM	87 568	90 176	94 403	86 480	727 498		733 190
56 343	FILTRIERPAPIERWAREN	T	6 108	4 497	4 760	3 969	49 097		43 575
		1000 DM	40 478	38 453	42 620	37 471	337 676		346 288
56 344	HYGIENISCHE BINDEN U. TAMPONS, WINDELN FUER KLEINKINDER U. AE. WAREN	T	55 367	54 177	49 576	46 065	412 553		392 100
		1000 DM	283 831	245 334	264 531	251 348	2 118 358		2 156 244
56 347	TASCHEN-, KOSMETIK- U. ANDERE KOERPER- PFLEGETUECHER	T	12 645	11 384	12 644	11 088	100 268		100 821
		1000 DM	51 821	46 608	52 230	44 316	413 989		412 093
56 348	HANDTUECHER	T
		1000 DM
56 357	KUECHEN-, HAUSHALTS- U. PUTZTUECHER	T	11 040	9 944	11 342	9 921	86 550		83 554
		1000 DM	32 972	30 812	34 628	30 561	262 390		258 013
56 358	TISCHTUECHER U. SERVIETTEN	T	3 452	3 819	3 123	4 202	31 729		35 299
		1000 DM	21 651	25 025	19 128	28 228	205 398		218 433
56 359	ROLLEN, SPULEN, HUELSEN FUER DIE TEXTILINDUSTRIE; ETIKETTEN, SIEGELMARKEN, KLEBE- ECKEN U. AE.	T	5 199	4 109	4 916	4 674	40 594		41 472
		1000 DM	48 805	41 977	46 587	44 672	381 528		387 729
56 411	WELLPAPPE, IN ROLLEN ODER BOGEN (EINSCHL. ZUSCHNITTEN)	1000 T *	177	155	166	149	1 439		1 355
56 415	ERZEUGNISSE AUS WELLPAPPE	1000 T	239	212	236	207	1 918		1 852
		1000 DM	422 202	376 544	339 691	349 995	3 405 017		3 202 036
56 499	VERPACKUNGSMITTEL AUS KARTON U. VOLLPAPPE (AUCH BEDRUCKT), DISPLAYS	1000 T	131	117	131	119	1 017		1 029
		1000 DM	503 813	442 440	437 500	454 705	3 829 226		3 871 822
GUMMIWAREN									
BEREIFUNGEN									
59 125	LAUFDECKEN FUER PERSONENKRAFTWAGEN	1000 ST	3 012	3 067	2 960	3 399	28 169		28 981
		1000 DM	225 361	231 513	227 074	264 827	2 082 466		2 185 543
59 131	LAUFDECKEN FUER LASTKRAFTWAGEN, OMNIBUSSE U. ERBEWEGUNGSMASCHINEN	1000 ST	423	435	429	450	3 739		4 001
		1000 DM	104 215	107 663	106 299	113 565	925 299		980 718
59 133	LAUFDECKEN FUER ACKERSCHLEPPER	1000 ST	10	13	7	6	128		65
		1000 DM	4 569	4 746	3 717	3 032	43 704		33 981
59 134	LAUFDECKEN FUER SONSTIGE FAHRZEUGE (OHNE HAND- U. INDUSTRIEKARREN, ACKERMASCHINEN U. ACKERWAGEN)	T
		1000 DM
59 211	MASCHINENSCHLAEUCHE (AUCH CHIRURGISCHE SCHLAEUCHE), PROFILE U. SCHNUERE	T	7 583	7 054	8 108	7 459	59 600		67 803
		1000 DM	67 575	68 312	75 991	71 804	581 349		686 363
59 212	ANDERE SCHLAEUCHE 3)	T	2 209	2 758	2 536	3 303	23 146		27 987
		1000 DM	45 288	54 263	48 414	59 121	452 879		485 434
59 213	RAHMEN U. RINGE	T	3 636	3 042	3 818	3 127	29 111		30 526
		1000 DM	68 828	56 729	74 115	59 537	533 204		568 899
59 215	KEILRIEMEN	T	478	431	407	428	4 083		3 994
		1000 DM	11 340	10 676	10 248	10 974	98 981		99 511
59 216	FOERDERGURTE, TRANSPORTBAENDER	T	1 489	2 208	1 994	2 601	19 494		19 695
		1000 DM	14 524	20 987	20 063	24 948	178 421		192 285

1) M3 TATSACHLICHER HOLZANTEIL AN DER FERTIGEN WARE.- 2) AUF BASIS EINES TROCKENGEWICHTS VON 90 V.H.- 3) OHNE GEWEBTE FEUERLOESCHSCHLAEUCHE.

7 PRODUKTION AUSGEWAHLTER ERZEUGNISSE - FRUEHERES BUNDESGBIET

EB.-NR.	ERZEUGNIS	EINHEIT	1991		1992		JAN. 1991	BIS AUG. 1992
			JULI	AUGUST	JULI	AUGUST		
59 217	WALZENBEZUEGE	T	398	352	413	395	3 337	3 340
59 218	GUMMIMETALLVERBINDUNGEN	1000 DM	20 006	17 194	17 667	17 426	159 013	150 156
		T	5 827	5 397	5 730	5 457	50 204	49 743
		1000 DM	108 469	98 969	104 839	97 668	915 470	908 393
59 235	SOHLENPLATTEN U. FORMSOHLEN	T	986	1 024	1 076	1 161	9 998	10 281
		1000 DM	8 908	9 767	9 346	10 881	86 759	91 953
59 279	SCHWAMM-, ZELL-, MOOS- U. SCHAUMGUMMI-ARTIKEL	T	1 142	1 128	1 228	1 173	10 594	10 918
59 298	GUMMIHAARPOLSTER U. KROLLHAAR	1000 DM	19 802	17 457	18 422	16 741	163 064	158 237
		T	759	817	837	614	7 337	7 141
		1000 DM	8 579	10 534	9 172	7 598	95 318	85 154
LEDER								
61 219	OBERLEDER	T *	747	513	590	804	6 168	6 116
61 229	FUTTERLEDER	T *	149	98	85	102	1 250	924
61 232	POLSTERLEDER	T *	1 045	775	816	520	7 764	7 571
61 239	BEKLEIDUNGS- U. HANDSCHUHLEDER	T *	23	27	14	17	172	147
61 249	GEWICHTSLEDER	T *	189	88	163	66	1 495	1 447
LEDERWAREN U. SCHUHE								
62 162	HANDTASCHEN, PORTEMONNAIES U. ANDERE FEIN-TAESCHNER- U. GALANTERIEWAREN AUS LEDER	1000 DM	71 308	70 236	67 297	61 361	605 302	536 194
62 176	FEINSATTLERWAREN	1000 DM	29 010	22 778	27 105	23 740	243 772	237 858
62 271	SATTLERWAREN (OHNE SOLCHE AUS LEDER ODER REKONSTITUIERTEM LEDER)	1000 DM	21 605	15 404	18 233	14 423	165 760	155 497
62 511	ARBEITSSCHUHE U. -STIEFEL MIT OBERTEIL AUS LEDER	1000 PAAR	328	259	343	292	2 851	2 912
		1000 DM	21 653	16 725	25 197	19 379	185 511	194 056
STRASSENSCHUHE U. -STIEFEL MIT OBERTEIL AUS LEDER								
62 532	FUER HERREN (AB GROESSE 36)	1000 PAAR	700	877	534	618	7 064	5 059
		1000 DM	44 613	57 616	37 931	45 110	435 334	344 307
62 534	FUER DAMEN (EINSCHL. GEFUETTERTER SANDALETTEN) (AB GROESSE 36)	1000 PAAR	1 092	1 734	953	1 155	12 541	11 197
		1000 DM	75 361	114 121	64 292	80 467	777 262	728 108
62 539	FUER KINDER U. KLEINKINDER BIS GROESSE 35	1000 PAAR	215	313	198	227	2 325	1 917
		1000 DM	10 292	15 075	9 662	10 907	101 733	87 673
62 554	HAUSSCHUHE MIT OBERTEIL AUS LEDER, TEXTILIEN U. ANDEREN STOFFEN	1000 PAAR	359	499	291	308	3 644	2 707
		1000 DM	7 000	8 895	5 799	5 939	63 905	48 012
TEXTILIEN								
GARN FUER GEWEBE (OHNE TEPPICH-, BASTFASER- U. HAARGARN) AUS								
63 211	BAUMWOLLE	T *	9 997	7 831	8 027	6 877	98 401	85 208
63 213	WOLLE	T *	2 001	1 455	2 263	1 378	17 997	21 032
63 215	ZELLULOSISCHEN SPINNFASERN	T *	2 845	1 910	2 602	1 229	24 198	22 452
63 218	SYNTHETISCHEN SPINNFASERN	T *	7 876	6 153	7 556	5 622	71 862	64 125
GARN FUER MASCHENWARE AUS								
63 221	BAUMWOLLE	T *	2 130	1 724	1 881	1 211	18 970	16 412
63 223	WOLLE	T *	626	350	552	417	5 239	5 877
63 228	SYNTHETISCHEN SPINNFASERN	T *	1 416	1 089	1 462	1 248	12 304	13 202
63 238	GARN FUER TEPPICHE U. FUSSBODENBELAEGE (OHNE BASTFASER- U. HAARGARN) AUS SYNTHETISCHEN SPINNFASERN	T *	2 301	1 723	2 101	1 758	21 812	20 719
63 269	TEXTURIERTES GARN	T *	12 049	11 001	12 989	10 687	108 370	113 690
63 281	NAEHGARN (OHNE HANFNAEHGARN)	T	974	553	838	590	7 135	6 534
		1000 DM	60 978	37 345	56 062	39 896	442 148	418 350
63 289	HANDSTRICK- U. HANDARBEITSGARN (OHNE MASCHINENSTRICKGARN)	T	259	314	200	187	2 839	2 381
		1000 DM	10 743	13 933	8 292	8 472	126 692	107 909
63 567	VLIESTOFFE	T	11 074	10 132	12 144	10 609	91 870	100 211
		1000 DM	123 131	105 514	118 831	104 224	978 855	985 298
63 719	ROHGEWEBE 1)	1000 M2	52 313	31 551	47 919	32 861	442 472	396 509
		1000 DM	114 478	73 443	104 161	78 962	957 853	875 558
63 721	STOFF FUER HERREN- U. KNABENOBERBEKLEIDUNG, AUCH FUER HERRENBERUFBEKLEIDUNG (OHNE FUTTERSTOFF)	1000 M2	14 975	11 318	9 988	10 487	137 056	122 409
		1000 DM	115 835	86 397	89 238	76 404	995 674	890 456

1) NUR ROHGEWEBE, DIE ALS SOLCHE ABGESETZT WERDEN.

7 PRODUKTION AUSGEWAHLTER ERZEUGNISSE - FRUEHERES BUNDESGBIET

EB.-NR.	ERZEUGNIS	EINHEIT	1991		1992		JAN. 1991	BIS AUG. 1992
			JULI	AUGUST	JULI	AUGUST		
63 722	STOFF FUER DAMEN-, MAEDCHEN- U. KLEINKINDER- OBERBEKLEIDUNG, AUCH FUER DAMENBERUFSBE- KLEIDUNG (EINSCHL. SCHUERZENSTOFF) (OHNE FUTTERSTOFF)	1000 M2 1000 DM	19 553 129 037	13 293 84 857	17 474 116 457	8 895 64 610	164 843 996 805	148 677 983 651
63 723	SAMT U. PLUESCH FUER BEKLEIDUNG (OHNE SAMTBAENDER)	1000 M2 1000 DM	2 516 32 120	1 439 18 716	1 683 23 808	1 510 21 075	21 878 261 727	18 406 221 915
63 726	LEIBWAESCHESTOFF (EINSCHL. HEMDENSTOFF)	1000 M2 1000 DM	5 552 24 763	3 154 13 750	2 846 13 430	3 086 13 741	44 342 201 478	32 015 144 555
63 759	FUTTERSTOFF	1000 M2 1000 DM	15 782 43 802	12 356 34 396	13 399 36 173	11 077 30 487	129 909 369 375	118 433 328 869
63 784	CORD- U. WULSTGEWEBE FUER FAHRRAD- U. KRAFTFAHRZEUGREIFEN U. AE.	1000 M2 1000 DM	3 938 15 594	2 524 9 925	5 231 21 599	3 018 12 273	32 413 127 579	40 424 161 593
63 821	HAUS-, BETT- U. TISCHWAESCHESTOFF (OHNE FROTTIERGEWEBE) (METERWARE)	1000 M2*	9 609	8 442	8 393	6 732	96 149	82 394
63 823	FROTTIERGEWEBE (METERWARE)	1000 M2*	2 060	1 768	1 520	1 521	24 998	18 972
63 841	MOEBELSTOFF (POLSTERBEZUGSSTOFF) (OHNE SAMT, PLUESCH U. VELOUR)	1000 M2 1000 DM	2 148 31 951	1 694 24 053	2 700 39 649	2 157 29 145	19 164 267 875	20 667 294 876
63 843	SAMT, PLUESCH U. VELOUR FUER MOEBEL (POLSTERBEZUEGE) U. DEKORATION	1000 M2 1000 DM	1 796 25 870	868 12 307	1 197 16 808	619 8 657	16 096 214 148	12 354 167 150
63 847	DEKORATIONSSTOFF (DICHTES GEWEBE) (OHNE MOEBELSTOFF, SAMT, PLUESCH U. VELOUR U. OHNE UNDICHTEN VORHANGSTOFF)	1000 M2 1000 DM	5 481 37 419	3 158 24 171	5 270 34 828	3 227 20 220	49 771 330 349	42 897 293 710
63 859	GARDINENSTOFF (AUCH UNDICHTER VORHANGSTOFF) (METERWARE)	1000 M2*	14 099	10 361	10 848	8 851	117 691	105 427
63 861	TEPPICHE, LAEUFER U. FUSSBODENBELAG AUS TEXTILEM MATERIAL (OHNE MATTEN) (METERWARE U. ABGEPASST) GEWEBT	1000 M2 1000 DM	419 19 249	299 13 771	383 18 259	324 15 522	3 755 167 599	3 262 150 983
63 863	IM TUFTINGVERFAHREN HERGESTELLT (OHNE BADEZIMMERNITUREN)	1000 M2 1000 DM	7 577 117 361	8 057 124 731	6 526 99 310	7 818 128 636	77 008 1 197 338	74 099 1 159 308
63 865	AUS NADELFILZ BZW. NADELVLIES	1000 M2 1000 DM	4 265 37 953	3 826 31 452	5 023 37 423	4 360 33 168	35 157 320 756	40 800 338 213
63 880	BESCHICHTETE GEWEBE U. ANDERE BESCHICHTETE TEXTILE TRAEGERBAHNEN (OHNE GUMMIERTE GEWEBE)	1000 M2 1000 DM	8 320 55 760	6 899 45 622	7 880 50 697	6 893 45 883	73 617 493 800	69 740 482 250
63 919	GEWIRKTER ODER GESTRIKTER STOFF (OHNE UN- DICHTEN VORHANGSTOFF)	T 1000 DM	5 451 93 673	4 205 69 037	4 092 76 344	3 844 65 563	49 614 830 553	41 034 692 233
63 929	GEWIRKTE ODER GESTRIKTE 1) HERRENBERBEKLEIDUNG AB GROESSE 38	1000 ST 1000 DM	654 33 363	647 33 954	396 25 916	457 28 564	5 175 241 038	3 696 196 224
63 939	DAMENBERBEKLEIDUNG AB GROESSE 34	1000 ST 1000 DM	2 383 112 829	2 150 103 891	2 307 121 197	2 066 105 121	19 584 810 767	19 408 895 137
63 949	KINDERBERBEKLEIDUNG (OHNE ERSTLINGS- STRUEMPFE U. -SCHUHE)	1000 ST 1000 DM	2 355 33 126	1 680 24 527	1 687 27 621	1 555 24 864	17 777 238 727	12 944 208 710
63 959	HERRENWAESCHE	1000 ST 1000 DM	2 604 25 919	2 345 23 044	1 991 19 675	2 214 21 399	26 180 253 778	21 174 206 701
63 969	DAMEN- U. KINDERWAESCHE	1000 ST 1000 DM	12 903 92 127	10 360 80 169	10 705 77 200	10 564 74 989	112 624 796 925	99 939 704 295
63 971	HERRENSTRUEMPFE U. -SOCKEN (EINSCHL. SPORTSTRUEMPFFEN)	1000 PAAR 1000 DM	3 554 15 989	2 446 9 652	3 182 13 183	1 650 5 866	30 535 119 849	29 748 121 257
63 977	DAMENFEINSTRUMPFHOSEN AUS GARN BIS 60 DEN, GANZ ODER UEBERWIEGEND AUS SYNTHETISCHEN CHEMIEFASERN	1000 ST 1000 DM	21 891 44 727	15 137 27 792	13 544 29 383	8 885 19 027	197 168 369 646	146 523 307 471
BEKLEIDUNG 2)								
64 114	HERRENBERBEKLEIDUNG AB GROESSE 38 ANZUEGE	1000 ST 1000 DM	302 68 909	216 47 768	214 51 452	172 38 888	2 246 514 213	1 894 442 342
64 115	SAKKOS U. JACKEN (OHNE SKI- U. WINDJACKEN, ANDRAKS, BLOUSONS U. AE.)	1000 ST 1000 DM	470 61 903	428 53 937	433 61 543	416 57 188	3 392 447 417	3 325 455 201
64 116	HOSEN, LANG (AUCH JEANSHOSEN)	1000 ST 1000 DM	2 053 112 250	1 691 84 867	1 541 84 859	1 417 73 533	16 602 847 541	13 740 712 314

1) OHNE DIE IM BEKLEIDUNGSGEWERBE KONFEKTIONIERTEN WIRK- UND STRICKWAREN. - 2) EINSCHLIESSLICH DER VON WEBEREIEN FERTIGGESTELLTEN WAREN, SOWIE SOLCHE AUS ZUGEKAUFTER GEWIRKTER ODER GESTRIKTER METERWARE.

7 PRODUKTION AUSGEWAHLTER ERZEUGNISSE - FRUEHERES BUNDESGBIET

EB.-NR.	ERZEUGNIS	EINHEIT	1991		1992		JAN. BIS	AUG.
			JULI	AUGUST	JULI	AUGUST	1991	1992
64 117	MAENTEL U. UMHAENGE AUS NICHT GUMMIERTEM U. NICHT BESCHICHTETEM GEWEBE	1000 ST 1000 DM	26 5 875	35 7 310	21 5 739	41 10 626	206 42 711	209 46 987
64 131	DAMENOBERBEKLEIDUNG AB GROESSE 34 KOSTUEME (AUCH KOMPLETS)	1000 ST 1000 DM	203 32 719	184 24 615	182 27 053	150 23 322	1 521 219 886	1 417 210 170
64 132	ROECKE	1000 ST 1000 DM	3 071 142 791	2 729 123 466	2 431 118 180	2 216 110 994	22 485 976 835	19 877 878 346
64 133	HOSEN, LANG (AUCH JEANSHOSEN U. HOSENROECKE)	1000 ST 1000 DM	2 605 110 017	2 121 90 717	2 251 100 969	2 056 94 706	19 180 763 544	18 106 729 459
64 134	BLUSEN (AUCH HEMDBLUSEN)	1000 ST 1000 DM	2 976 133 063	2 542 118 844	2 892 129 547	2 497 118 318	24 676 1 011 467	21 333 910 561
64 135	KLEIDER	1000 ST 1000 DM	1 152 114 206	1 159 120 460	891 99 542	759 87 402	10 427 939 816	8 308 801 875
64 136	MAENTEL U. UMHAENGE AUS NICHT GUMMIERTEM U. NICHT BESCHICHTETEM GEWEBE	1000 ST 1000 DM	682 94 841	720 104 988	492 78 973	549 88 155	4 783 573 717	3 962 515 707
64 141	ARBEITS-, BERUFS- U. SPEZIALSCHUTZANZUEGE, EINTEILIG (KOMBINATIONEN) (GENAEHT)	1000 ST 1000 DM	175 7 992	137 5 814	159 7 414	126 5 865	1 442 69 810	1 294 59 918
64 143	ARBEITS-, BERUFS- U. SPEZIALSCHUTZHOSEN (GENAEHT) (AUCH LATZHOSEN)	1000 ST 1000 DM	425 12 741	255 7 672	309 9 866	241 7 414	2 981 89 537	2 760 83 041
64 144	ARBEITS-, BERUFS- U. SPEZIALSCHUTZMAENTEL U. -KITTEL (GENAEHT)	1000 ST 1000 DM	305 7 034	230 4 950	264 5 719	215 4 529	2 492 56 067	2 273 50 035
64 153	WINDJACKEN, ANORAKS, BLOUSONS U. AE.	1000 ST 1000 DM	138 14 649	103 10 535	75 8 243	67 6 888	1 041 97 807	595 53 388
64 154	BADEANZUEGE FUER DAMEN	1000 ST 1000 DM	209 5 124	101 3 094	175 5 835	64 2 494	3 253 94 140	2 258 78 774
64 156	BADEMAENTEL U. SONSTIGE BADE- U. STRANDBE- KLEIDUNG	1000 ST 1000 DM	94 6 124	68 4 405	78 4 949	45 3 013	935 56 641	723 46 850
64 161	VEREDELTE PELZFELLE	1000 ST 1000 DM	788 8 055	553 6 824	587 7 414	479 6 859	4 979 53 520	4 297 56 311
64 165	PELZMAENTEL	1000 ST 1000 DM	3 3 534	7 8 141	3 3 165	3 3 709	18 20 047	13 14 636
64 173	LEDERJACKEN, -WESTEN U. -STRICKJACKEN	1000 ST 1000 DM	28 8 561	22 8 154	26 8 433	25 9 798	197 64 803	193 64 028
64 175	LEDERMAENTEL	1000 ST 1000 DM	1 811	2 2 538	1 1 078	4 4 405	8 8 128	14 10 908
64 213	OBER- U. FREIZEITHEMDEN (AUCH SPORT-, ARBEITHEMDEM U. AE.) FUER HERREN	1000 ST 1000 DM	629 20 502	568 18 263	546 18 373	536 17 415	5 216 165 995	4 602 148 992
64 241	DAMENWAESCHE TAGESWAESCHE (TAGHEMDEM, SCHLUEPFER, UNTER- ROECKE)	1000 ST 1000 DM	1 705 9 981	1 259 5 793	677 5 015	608 5 495	13 911 71 814	7 307 54 408
64 242	NACHTHEMDEM, SCHLAF- U. HAUSANZUEGE	1000 ST 1000 DM	568 14 387	420 11 473	379 10 066	362 10 943	4 688 118 658	3 530 95 438
64 317	MIEDERWAAREN GANZ ODER UEBERWIEGEND AUS SYNTHETISCHEN CHEMIEFASERN BUESTENHALTER	1000 ST 1000 DM	391 5 584	329 5 053	317 5 071	240 3 795	2 914 43 723	2 474 39 658
64 337	MIEDERHOESCHEN, HUEFTHALTER, ELASTIK- SCHLUEPFER, KORSETTS	1000 ST 1000 DM	84 1 622	73 1 412	88 1 718	73 1 693	731 15 510	657 13 542
64 810	BETTFEDERN U. DAUNEN (AUFBEREITET)	T *	597	611	704	621	5 303	5 726
64 836	BETTWAESCHE	1000 ST 1000 DM	3 586 55 564	2 839 46 076	3 065 47 764	2 464 38 599	31 318 487 732	27 566 443 815
64 859	HAND- U. BADETUECHER (AUCH GAESTETUECHER)	1000 ST 1000 DM	3 584 25 247	2 549 14 583	2 521 13 746	2 417 14 077	34 499 219 768	25 056 152 491
64 870	STEPPBETTEN U. STEPPDECKEN ZUR VERWENDUNG IN BETTWAESCHEBEZUEGEN	1000 ST 1000 DM	506 27 163	294 19 371	501 26 157	310 20 159	3 882 223 070	3 874 217 652
64 871	DAUNENDECKEN	1000 ST 1000 DM	33 5 573	33 5 972	44 6 875	46 6 587	326 54 216	333 54 020
64 872	KISSEN	1000 ST 1000 DM	2 094 23 886	1 745 20 102	2 236 26 283	1 720 21 254	20 135 230 277	20 839 237 036
64 873	SCHLAF- U. REISEDECKEN	1000 ST 1000 DM	515 17 561	458 14 674	388 12 285	430 12 496	4 757 148 796	4 201 125 212
64 878	SCHLAFSAECKE, GESTEPPT	1000 ST 1000 DM	73 4 079	46 2 934	36 3 434	34 1 901	627 30 062	478 30 027

7 PRODUKTION AUSGEWAHLTER ERZEUGNISSE - FRUEHERES BUNDESGBIET

EB.-NR.	ERZEUGNIS	EINHEIT	1991		1992		JAN.	BIS	AUG.
			JULI	AUGUST	JULI	AUGUST	1991		1992
ERZEUGNISSE DES ERNAHRUNGSGEWERBES									
68 112	WEIZENMEHL U. -SCHROT	T *	215 461	218 508	233 698	207 819	1 861 337		1 797 830
68 113	ROGGEN-, MAIS- U. GEMENGEMEHL SOWIE -SCHROT	T *	39 918	39 298	45 440	42 919	334 390		342 634
68 115	HAFERERZEUGNISSE FUER NAHRUNGSZWECKE	T	8 194	8 237	7 927	8 374	71 089		67 957
68 120	TEIGWAREN	1000 DM	13 858	14 643	14 818	16 309	127 499		123 798
68 132	PUDDINGPULVER U. VERWANDTE PULVERFOERMIGE ERZEUGNISSE	1000 DM	21 091	17 067	21 357	18 387	166 408		165 846
68 134	BACKMITTEL	T	67 111	54 905	61 090	53 473	527 596		477 067
68 136	SAEUGLINGS- U. KLEINKINDERNNAHRUNG	T	7 862	6 476	7 673	6 727	59 370		60 617
68 137	SUPPEN (OHNE SUESSE SUPPEN)	1000 DM	40 047	33 261	45 483	38 173	333 705		364 600
68 138	BRUEHERZEUGNISSE, SOSSEN (OHNE WUERZSOSSEN) U. WUERZEN	T	19 625	17 922	19 266	17 970	147 852		148 087
68 139	WUERZ- U. SALATSOSSEN	1000 DM	67 198	61 192	67 645	59 538	505 646		517 717
68 154	STAERKE U. SAGO	T *	11 454	7 085	11 771	8 794	89 223		92 769
68 178	DAUERBACKWAREN (AUCH SOLCHE MIT SCHOKOLADEN-UEBERZUG U. MUESLI-RIEGEL)	1000 DM	109 456	80 388	123 151	97 026	889 151		978 928
68 213	WEISSZUCKER (OHNE KANDIS)	T	10 657	9 431	10 296	6 807	90 963		75 199
68 241	OBSTKONSERVEN (LUFTDICHT VERSCHLOSSEN) 1)	1000 DM	76 476	73 878	67 951	51 029	644 703		547 698
68 242	GEMUESEKONSERVEN (LUFTDICHT VERSCHLOSSEN) 1)	T	7 960	6 916	6 989	5 905	70 608		63 032
68 243	TIEFGEFRORENES GEMUESE	1000 DM	73 855	68 265	74 466	53 675	674 269		648 384
68 244	MARMELADE, GELEE, PFLAUMENMUS U. AE. 1)	T	5 991	5 235	6 123	5 005	42 186		40 852
68 247	FRUCHTSAEFTE U. -NEKTARE (OHNE SOLCHE AUS ZITRUSFRUECHTEN) 1)	1000 L	22 052	18 802	25 208	21 607	161 201		174 115
68 248	FRUCHTSAEFTE U. -NEKTARE AUS ZITRUSFRUECHTEN 1)	T *	40 952	62 620	35 524	62 119	376 932		341 988
68 261	KAKAOPULVER NICHT GEZUCKERT	1000 DM	52 672	57 609	48 288	52 439	397 789		370 666
68 262	ZUCKERWAREN	T	324 362	365 092	314 275	350 169	2 529 632		2 445 861
68 264	SCHOKOLADENERZEUGNISSE	1000 DM	19 037	20 273	23 505	15 228	74 295		75 303
68 265	SPEISEEIS (AUCH EISCREME)	T	59 892	61 776	50 272	27 232	128 165		160 499
68 310	MILCH (OHNE WERKMILCH)	1000 DM	23 271	38 288	28 410	29 458	203 004		105 787
68 311	VOLLMILCH ODER TEILENTRAHMTE MILCH (OHNE STERILISIERTE ODER ULTRAHOECHERHITZTE MILCH U. WERKMILCH)	1000 L	37 355	50 052	44 881	38 770	198 640		170 822
68 312	ENTRAHMTE MILCH (MAGERMILCH) U. BUTTERMILCH (OHNE STERILISIERTE ODER ULTRAHOECHERHITZTE MILCH, WERKMILCH U. MAGERMILCH FUER FUTTERZWECKE)	1000 DM	18 819	14 962	15 547	12 471	91 706		90 160
68 313	SAHNE (OHNE STERILISIERTE ODER ULTRAHOECHERHITZTE SAHNE), AUCH SCHLAGRAHM	1000 L	50 675	41 280	46 700	36 769	266 791		278 756
68 314	BUTTER, BUTTERSCHMALZ (BUTTERDEL), KRAEUTERBUTTER U. ANDERE BUTTERZUBEREITUNGEN IN BUTTERWERT	1000 DM	25 675	20 957	19 122	15 610	189 773		147 323
68 315	HARTKAESE	T	84 652	70 365	66 720	49 431	623 386		513 125
68 316	SCHNITTKAESE	1000 L	142 194	126 202	135 862	130 205	1 009 638		974 541
68 352	MAGERMILCHPULVER	1000 DM	130 935	116 664	136 323	120 874	916 456		964 460
68 354	KONDENSVOLLMILCH	T *	187 670	173 256	170 647	156 378	1 291 908		1 280 397
68 357	SCHMELZKAESE U. -ZUBEREITUNGEN	1000 DM	189 900	175 329	179 499	155 341	1 333 298		1 349 806
68 412	ROHE OELE (AUCH GEHAERTET)	T	5 957	5 268	4 217	5 328	43 712		44 229
68 413	RAFFINIERTES OEL (AUCH GEHAERTET), NICHT VERBRAUCHSFERTIG	T	4 729	5 348	5 192	4 115	41 785		43 472
68 417	ROHE OEL (AUCH GEHAERTET), NICHT VERBRAUCHSFERTIG	1000 DM	9 351	10 391	9 849	7 905	88 692		88 713
68 441	MARGARINE (EINSCHL. HALBFETT-, ZIEH- U. SCHMELZMARGARINE)	T	42 610	43 785	43 252	42 718	355 403		349 234
68 514	WURST, SCHINKEN U. SONSTIGE FLEISCHWAREN (OHNE WURST- U. FLEISCHKONSERVEN)	1000 DM	287 408	308 327	274 940	287 946	2 440 339		2 458 399
68 515	WURST-, FLEISCH- U. MISCHKONSERVEN (OHNE TIEFGEFRORENE TAFELFERTIGE FLEISCHGERICHTE, FLEISCHSALAT, FLEISCHEXTRAKTE)	T	52 051	57 275	44 937	49 318	448 296		401 053
		1000 DM	463 452	562 204	409 395	482 418	4 070 968		3 757 116
		T	32 078	30 087	36 339	25 008	225 832		240 069
		1000 DM	256 094	233 731	340 924	197 216	1 817 261		1 992 686
68 412	ROHE OELE (AUCH GEHAERTET)	T *	100 142	150 907	139 165	146 772	1 097 337		1 199 552
68 413	RAFFINIERTES OEL (AUCH GEHAERTET), NICHT VERBRAUCHSFERTIG	T *	140 818	146 924	138 841	136 314	1 195 685		1 117 964
68 417	OELKUCHEN, ENTFETTETE SCHROTE U. DGL.	T	238 722	355 034	316 875	327 593	2 484 328		2 726 237
68 441	MARGARINE (EINSCHL. HALBFETT-, ZIEH- U. SCHMELZMARGARINE)	1000 DM	78 292	88 401	93 755	88 325	680 880		752 705
68 514	WURST, SCHINKEN U. SONSTIGE FLEISCHWAREN (OHNE WURST- U. FLEISCHKONSERVEN)	T	49 798	46 829	47 450	43 970	412 288		388 097
68 515	WURST-, FLEISCH- U. MISCHKONSERVEN (OHNE TIEFGEFRORENE TAFELFERTIGE FLEISCHGERICHTE, FLEISCHSALAT, FLEISCHEXTRAKTE)	1000 DM	137 323	124 827	131 249	122 782	1 084 659		1 075 481
		T	113 659	113 235	116 705	112 332	877 050		898 546
		1000 DM	994 180	989 376	1 062 868	1 017 997	7 690 089		8 093 883
		T	43 485	41 280	38 105	39 211	366 265		320 065
		1000 DM	182 418	175 687	169 668	173 794	1 531 881		1 401 453

1) PRODUKTION DER BETRIEBE VON UNTERNEHMEN MIT 10 BESCHAEFFTIGTEN UND MEHR.

7 PRODUKTION AUSGEWAHLTER ERZEUGNISSE - FRUEHERES BUNDESGBIET

EB.-NR.	ERZEUGNIS	EINHEIT	1991		1992		JAN. BIS	AUG.
			JULI	AUGUST	JULI	AUGUST	1991	1992
68 591	FISCHFILETS 1) FRISCH ODER GEKUEHLT	T 1000 DM	1 135 10 616	1 086 9 286	1 077 8 848	1 087 8 846	9 654 84 400	12 871 110 698
68 592	TIEFGEFROREN (OHNE FILETS V. SUESSWASSER- FISCHEN)	T 1000 DM	1 306 9 238	728 5 204	560 3 487	1 280 7 556	12 420 72 202	13 383 89 891
68 593	TIEFGEFRORENE FISCHERZEUGNISSE 1)	T 1000 DM	9 682 58 008	8 929 55 813	6 228 33 801	10 097 53 050	90 268 505 079	80 933 455 040
68 596	MARINADEN (EINSCHL. BRAT- U. KOCHFISCH- WAREN) 1)	T 1000 DM	5 433 21 945	6 035 24 635	4 984 20 444	5 664 23 979	55 205 225 792	51 012 211 256
68 597	FISCHDAUERKONSERVEN 1)	T 1000 DM	2 899 17 786	3 301 22 034	1 952 12 980	2 989 19 988	30 827 189 272	27 940 180 477
68 651	ROESTKAFFEE 1) 2)	T 1000 DM	39 317 343 546	36 161 313 870	39 145 346 509	38 593 326 812	311 003 2 684 996	319 504 2 837 435
68 654	KAFFEE-EXTRAKTE 1) 2)	T 1000 DM	1 603 33 682	1 811 47 269	2 096 53 543	2 043 45 316	17 929 379 458	17 131 408 661
68 719	BIER 1)	1000 HL 1000 DM	10 905 1 354 779	10 185 1 268 825	10 465 1 344 813	9 666 1 239 708	73 166 9 072 175	72 909 9 374 177
68 722	MALZ U. MALZERZEUGNISSE (OHNE MALZEXTRAKT U. NEBENPRODUKTE)	T *	132 263	126 527	140 950	128 914	1 041 761	1 070 307
68 751	KORNBRANNTWEINE 1) 2)	HL 1000 DM	68 185 21 548	75 013 27 262	74 680 27 506	75 120 26 600	616 118 235 464	620 736 232 254
68 753	BRANNTWEINE AUS WEIN (EINSCHLIESSLICH VERSCHNITT) 1) 2)	HL 1000 DM	73 926 43 019	71 129 44 479	72 848 41 074	68 810 45 575	752 733 452 787	644 547 391 950
68 755	OBSTBRANNTWEINE 1) 2)	HL 1000 DM	10 331 5 388	9 001 6 984	10 601 6 894	9 254 6 762	94 851 57 480	90 357 55 248
68 757	BITTERE, HALBBITTERE U. KRAEUTER- LIKOERE 1) 2)	HL 1000 DM	27 236 26 702	27 790 28 648	25 927 26 686	29 884 31 238	277 659 292 102	290 981 310 532
68 771	TRAUBENSCHAUMWEINE 1) 2)	HL 1000 DM	176 510 69 325	243 246 105 776	195 897 76 944	191 895 86 639	1 876 744 819 100	1 854 284 827 736
68 791	NATUERLICHE MINERALWAESSER, QUELLWAESSER	1000 L *	789 599	650 386	740 829	727 916	4 504 348	4 916 157
68 798	LIMONADEN (OHNE DIATETISCHE ERFRISCHUNGS- GETRAENKE) 1)	1000 L 1000 DM	525 335 428 939	491 690 406 269	537 145 451 524	505 761 418 002	3 461 214 2 842 078	3 457 693 2 885 859
68 817	GEWUERZE	T 1000 DM	6 060 68 885	5 550 64 470	6 505 75 233	5 850 66 998	40 828 501 733	49 402 559 352
68 832	KARTOFFELCHIPS U. -STICKS	T 1000 DM	5 376 34 165	5 050 33 726	6 697 43 431	4 870 30 357	45 645 297 529	45 602 293 993
68 833	KARTOFFELPUFFER, -KLOSSMEHL, PUEREPUFFER U. PUEREFLÖCKEN	T 1000 DM	2 702 12 939	3 226 12 379	2 239 9 252	3 644 12 277	55 285 265 582	54 767 247 275
68 881	GRUNDSTOFFE FUER ALKOHOLFREIE U. ALKOHOLISCHE GETRAENKE (OHNE HOPFENPULVER U. -EXTRAKTE)	T 1000 DM	13 888 91 124	12 200 82 298	12 456 79 749	11 341 73 833	97 120 708 150	90 130 577 269
68 887	TIEFGEFRORENE FERTIGGERICHTE (AUS MEHREREN KOMPONENTEN BESTEHEND)	T 1000 DM	18 426 131 460	18 841 130 005	19 217 148 160	18 252 133 517	158 711 1 134 197	167 819 1 214 365
TABAKWAREN 2)								
69 110	ZIGARETTEN	MILL.ST 1000 DM	18 187 568 916	17 996 588 709	17 764 622 819	17 695 582 931	137 180 4 454 356	131 074 4 457 932
69 419	ZIGARREN, ZIGARILLOS	MILL.ST 1000 DM	61 13 340	80 16 372	42 8 725	73 15 120	755 146 634	656 135 127
69 711	RAUCHTABAK	T 1000 DM	1 202 27 801	1 147 26 208	1 334 36 838	1 159 32 892	8 690 197 019	9 523 269 158

1) PRODUKTION DER BETRIEBE VON UNTERNEHMEN MIT 10 BESCHAEFTIGTEN UND MEHR.- 2) PRODUKTIONSWERT OHNE VERBRAUCHSTEUER.

8 PRODUKTION AUSGEWAHLTER ERZEUGNISSE - NEUE LAENDER UND BERLIN - OST

EB.-NR.	ERZEUGNIS	EINHEIT	1991		1992		JAN. BIS 1991	JUL. 1992
			JUNI	JULI	JUNI	JULI		
<u>BERGBAULICHE ERZEUGNISSE</u>								
21 121	STEINKOHLE (VERWERTBARE FOERDERUNG)	1000 T *
21 124	STEINKOHLENBRIKETT	1000 T *
21 142	BRAUNKOHLE, ROH	1000 T *	.	.	8 869	9 341	.	78 259
21 143	BRAUNKOHLENBRIKETT	1000 T *	.	.	675	996	.	5 518
21 162	ZECHEN-, HUETTEN- U. GASWERKSKOKS 1)	1000 T *
21 210	ERDOEL, ROH	1000 T *	.	.	7	7	.	47
21 220	ERDGAS	1000 M3*	.	.	242 758	244 704	.	2 729 070
<u>EISENERZ-ROHFOERDERUNG</u>								
21 310	EFFEKTIV-MENGE	1000 T *
21 321	FE-INHALT	1000 T *
<u>NE-METALLERZE</u>								
21 410	ROHFOERDERUNG	1000 T *
21 433	AUSBRINGBARER (BEZAHLTER) ZN-INHALT 2)	1000 T *
21 510	KALIROHSALZE (FOERDERUNG), EFFEKTIV-MENGE	1000 T *
<u>ABSATZFAEHIGE KALISALZE, BER. AUF K2O</u>								
21 531	ROHSALZE (AUCH ANGEREICHERT)	1000 T *
21 539	KALIUMCHLORID, KALIUMSULFAT U.A. (AUCH MIT MAGNESIUM)	1000 T *	.	.	79	48	.	451
21 616	GEWERBE- U. INDUSTRIESALZ (EINSCHL. IM BERGBAU GEWONNENER SOLE FUER TECHNISCHE ZWECKE), STREU- U. AUFTAUSALZ, BER. AUF NACL	1000 T *
<u>MINERALOELERZEUGNISSE</u>								
22 110	ROHBENZIN	1000 T *	142	139	109	99	812	740
22 131	VERGASERKRAFTSTOFFE	1000 T	229	275	272	202	1 604	1 701
22 139	DIESELKRAFTSTOFF	1000 T	275	331	309	265	1 967	1 862
<u>HEIZOELE</u>								
22 171	LEICHT	1000 T	.	.	202	182	.	1 542
22 175	MITTELSCHWER U. SCHWER	1000 T	308	211	202	231	2 018	1 589
22 521	SCHMIEROELE U. MINERALISCHE OELE	1000 T	9	8	8	7	65	43
22 731	BITUMEN	1000 T *	43	60	95	67	204	367
<u>STEINE U. ERDEN, ASBESTWAREN, SCHLEIFMITTEL</u>								
<u>NATURSTEINE FUER DEN TIEFBAU 3)</u>								
25 112	GLEISBETTUNGS-, STRASSENSCHOTTER, SPLITT U. BRECHSAND	1000 T	1 459	1 672	1 964	2 188	7 726	12 687
		1000 DM	20 697	24 572	30 310	31 727	108 957	198 553
25 113	EDELSPLITT U. EDELBRECHSAND	1000 T	233	314	330	364	1 023	1 792
		1000 DM	3 948	5 362	6 644	7 593	17 186	36 224
25 114	BITUMINOESES ASPHALT-MISCHGUT, UEBERWIEGEND AUS NATURSTEIN U. AUF KIESBASIS	1000 T
		1000 DM
25 115	MINERALBETON	1000 T	141	280	458	532	859	2 674
		1000 DM	1 449	2 718	5 976	6 866	8 609	34 262
25 141	KALKSTEIN, KALKSPAT, GEBROCHEN ODER ZERKLEINERT, KALKSTEINSAND 4)	1000 T *	415	543	975	904	3 048	5 651
25 161	BAUSAND U. BAUKIES (EINSCHL. KIES FUER DEN WEGEBAU) 3)	1000 T	2 096	2 420	3 667	3 619	13 155	19 946
		1000 DM	21 082	24 587	38 088	38 209	123 743	206 303
25 275	FERTIGFABRIKATE AUS HARTGESTEIN U. MARMOR	M3	4 030	3 558	2 246	1 926	20 954	13 693
		1000 DM	4 622	3 708	3 299	3 871	23 406	20 141
25 319	ZEMENT, OHNE ZEMENTKLINKER 5)	1000 T *	212	231	376	417	1 253	2 202
25 321	KALKSTEIN, KALKSPAT U. DOLOMITSTEIN, GE- MAHLEN	1000 T *	51	70	76	90	293	408
25 324	KALKSTEIN U. KALKSPAT, GEBRANNT, DOLOMIT- STEIN, GEBRANNT ODER GESINTERT	1000 T *	50	48	59	52	334	395
25 334	BAUGIPS	1000 T
		1000 DM
25 337	GIPSKARTONPLATTEN NACH DIN 18180 6)	1000 M2
		1000 DM
25 354	WERK-TROCKENMOERTEL	1000 T	9	11	3	4	67	31
		1000 DM	750	970	351	438	5 057	3 721
25 360	TRANSPORTBETON 3)	1000 M3	102	121	292	365	570	1 568
		1000 DM	14 575	16 986	39 069	44 832	81 386	206 230
25 411	MAUERZIEGEL, KLINKER 7)	1000 M3	40	36	40	52	265	243
		1000 DM	8 312	7 530	7 515	9 544	51 540	45 500
25 412	DACHZIEGEL (EINSCHL. BIBERSCHWAENZE)	1000 ST
		1000 DM
25 423	KERAMISCHE SPALTPLATTEN U. -RIEMCHEN	1000 M2
		1000 DM
25 451	ROHRE, FORMSTUECKE U.A. KANALISATIONSARTIKEL AUS STEINZEUG	T	.	.	2 414	3 766	.	18 696
		1000 DM	.	.	1 454	2 174	.	12 689
25 471	UNGEFORMTE FEUERFESTE ERZEUGNISSE (MOERTEL U. MASSEN)	1000 T	8	10	5	6	53	37
		1000 DM	1 147	1 398	667	769	8 583	5 045
25 477	GEFORMTE FEUERFESTE ERZEUGNISSE	1000 T	7	7	6	8	48	49
		1000 DM	7 733	5 975	5 263	5 401	47 174	39 459

1) TROCKENGEWICHT.- 2) EINSCHL. HUETTENFERTIGER ROHWARE U. DER AUS HALDENERZE GEWONNENEN KONZENTRATE.- 3) PRODUKTION DER BETRIEBE VON UNTERNEHMEN MIT 10 BESCHAEFIGTEN UND MEHR.- 4) OHNE ZUM ABSATZ FUER DEN TIEFBAU BESTIMMT.- 5) EINSCHL. ZEMENTAENLICHER BINDEMITTEL.- 6) DIE PLATTEN SIND AUF 9,5 MM PLATTENDICKE UMGERECHNET. 7) ANGABEN IN M3-MAUERWERK BEI 24 CM WANDDICKE UNTER BERUECKSICHTIGUNG DER FUGEN.

8 PRODUKTION AUSGEWAHLTER ERZEUGNISSE - NEUE LAENDER UND BERLIN - OST

EB.-NR.	ERZEUGNIS	EINHEIT	1991		1992		JAN. BIS	JUL.
			JUNI	JULI	JUNI	JULI	1991	1992
25 519	KALKSANDSTEINE 1)	1000 M3 1000 DM	30 3 077	32 3 138	55 6 202	66 6 128	156 15 355	321 33 159
25 551	BLOCKSTEINE, PLANSTEINE AUS PORENBETON, UNBEWEHRT 1)	1000 M3 1000 DM	29 4 407	32 4 892	64 10 087	58 9 021	165 25 616	290 46 347
25 552	DACH- U. DECKENPLATTEN, WANDELEMENTE AUS PORENBETON, BEWEHRT	1000 M2 1000 DM	14 795	18 1 059	.	.	135 7 017	.
25 555	BETONDACHSTEINE 2)	1000 ST 1000 DM
25 556	BETONFERTIGTEILE GROSSFORMATIGE WANDBAUTEILE (WANDTAFELN), AUCH MIT BEARBEITETEN SICHTFLAECHEIN, DECKENTAFELN	1000 M2 1000 DM	143 11 030	165 11 717	237 14 975	273 17 770	909 89 102	1 388 89 634
25 557	KONSTRUKTIVER ART	1000 T * 1000 DM	50 .	49 .	86 .	94 .	304 .	447 .
25 579	BETONERZEUGNISSE FUER DEN TIEFBAU	1000 T 1000 DM	151 22 465	172 24 376	249 30 482	247 28 632	813 131 104	1 482 182 373
25 641	DAEMM- U. LEICHTBAUPLATTEN AUS HOLZWOLLE (AUCH MIT PLATTEN AUS KUNSTST. VERBUNDEN)3)	1000 M2 1000 DM	36 243	71 467	63 560	100 677	530 3 541	630 4 561
25 658	PLATTEN AUS FASERZEMENT 4)	1000 M2 1000 DM
25 811	SCHLEIFSCHEIBEN U. SONSTIGE SCHLEIFKOERPER AUS KORUND IN KERAMISCHER U. SILICATBINDUNG	T 1000 DM
25 812	IN KUNSTHARZBINDUNG MIT FASERSTOFFVERSTAEKUNG	T 1000 DM	137 213	156 499	.	.	521 1 075	.
25 839	SCHLEIFPAPIERE U. SCHLEIFGEWEBE	1000 M2 1000 DM
EISEN U. STAHL								
27 112	ROEISEN FUER DIE STAHLERZEUGUNG	1000 T *
27 113	GIESSEREI-ROEISEN	1000 T *
27 133	STAHLROHBLÖCKE U. -BRAMMEN AUS OXYGENSTAHL	1000 T *
27 137	ELEKTRO-STAHL	1000 T *	112	113	138	142	729	831
27 160	ROEHREN- U. -MEHRKANTSTAHL (HALBZEUG FUER NAHTLOSE ROHRE)	1000 T *
27 161	WALZSTAHL (OHNE VORGEWALZTES STAHLHALBZEUG)	1000 T *	333	320	293	302	2 126	1 913
27 165	WEISSBLECH U. WEISSBAND	1000 T *
27 333	PRAEZISIONSSTAHLROHRE NAHTLOS	1000 T *
27 335	GESCHWEISST	1000 T *
27 351	SONSTIGE STAHLROHRE NAHTLOS	1000 T *
27 355	GESCHWEISST	1000 T *	10	7	11	8	61	51
27 433	GESCHMIEDETE STAEBE	1000 T *
27 453	FREIFORMSCHMIEDESTUECKE, GESCHMIEDETE ODER GEWALZTE RINGE UEBER 125 KG ROHGEWICHT	1000 T *
NE-METALLE U. NE-METALLHALBZEUG								
28 114	HUETTENALUMINIUM NICHT LEGIERT	T *
28 116	LEGIERT	T *
28 117	REINST- U. REINALUMINIUM U, UMGESCHMOLZEN	T *
28 118	UMSCHMELZ-ALUMINIUMLEGIERUNGEN	T *
28 131	ELEKTROLYTKUPFER (KATHODEN)	T *
28 132	RAFFINADEKUPFER	T *
28 151	ZINKLEGIERUNGEN	T *
28 152	ZINN, NICHT LEGIERT	T *
28 153	WEICHLÖTE	T *
28 171	SILBER	KG *
28 172	GOLD	KG *
28 412	HALBZEUG AUS ALUMINIUM U. ALUMINIUM-LEGIERUNGEN PROFILE, LEGIERT BLECHE, PLATTEN, TAFELN U. BAENDER (MIT EINER STAERKE UEBER 0,2 MM)	T *
28 414	NICHT LEGIERT	T *
28 415	LEGIERT	T *
28 419	SONSTIGES HALBZEUG 5) (Z.B. SCHEIBEN, STANZTEILE, BOEDEN, SCHALEN)	T *

1) ANGABEN IN M3 MAUERWERK BEI 24 CM WANDDICKE UNTER BERUECKSICHTIGUNG DER FUGEN.- 2) BEI GROSSFORMATEN UMRECHNUNG IN STUECK-KLEINFORMAT (DIN 1115).- 3) DIE PLATTEN SIND AUF 2,5 CM PLATTENDICKE UMGERECHNET.- 4) DIE PLATTEN SIND AUF 6 MM PLATTENDICKE UMGERECHNET.- 5) OHNE STAEBE (STANGEN), NICHTLEGIERTE PROFILE, DRAHT, ROHRE, HOHLSTANGEN, GESENKPRESS- UND SCHMIEDETEILE, LEITMATERIAL.

8 PRODUKTION AUSGEWAHLTER ERZEUGNISSE - NEUE LAENDER UND BERLIN - OST

EB.-NR.	ERZEUGNIS	EINHEIT	1991		1992		JAN. 1991	BIS 1991	JUL. 1992
			JUNI	JULI	JUNI	JULI			
28 431	HALBZEUG AUS KUPFER U. KUPFERLEGIERUNGEN (OHNE SOLCHES AUS LEGIERUNGEN MIT EINEM GEHALT UEBER 10 % NICKEL) STAEBE U. PROFILE, LEGIERT	T *	
28 432	BLECHE, PLATTEN, TAFELN U. BAENDER MIT EINER STAERKE UEBER 0,15 MM NICHT LEGIERT	T *	
28 433	LEGIERT	T *	
28 434	ROHRE U. HOHLSTANGEN NICHT LEGIERT	T *	
28 435	LEGIERT	T *	
28 436	DRAHT	T *	7 451	8 796	13 080	12 687	69 380	89 058	
28 438	LITZEN U. SEILE	T *	
28 439	STAHLKUPFER	T *	
<u>GIESSEREIERZEUGNISSE</u>									
29 110	GUSSEISEN MIT LAMELLEN- U. KUGELGRAPHIT	T *	16 589	19 172	15 464	11 328	125 963	107 188	
29 140	STAHLGUSS	T *	6 257	4 538	3 401	2 987	42 487	26 246	
29 170	TEMPERGUSS	T *	764	616	915	787	5 127	6 267	
29 515	LEICHTMETALLFORMGUSS AUS ALUMINIUM U. ALUMINIUMLEGIERUNGEN	T *	1 420	1 269	1 150	902	10 227	9 062	
29 517	MAGNESIUM U. MAGNESIUMLEGIERUNGEN	T *	
<u>ERZEUGNISSE DER ZIEHEREIEN U. KALTWALZWERKE</u>									
<u>U. DER STAHLVERFORMUNG</u>									
30 111	BLANKSTAHL	T *	
30 115	BANDSTAHL, KALT GEWALZT (UNTER 600 MM BREITE)	T *	6 575	5 405	5 548	4 118	42 703	41 339	
KALT GEZOGENER DRAHT (OHNE ISOLIERTE DRAEHTE FUER DIE ELEKTROTECHNIK)									
30 151	VON WALZDRAHT GEZOGEN	T *	6 529	8 095	13 882	14 092	54 328	74 905	
30 154	VON ZUGEKAUFTEM DRAHT DUENNER GEZOGEN	T *	
30 157	SCHWEISSDRAHT U. -STAEBE (WEDER UMHUELLT NOCH GEFUELLT)	T *	
30 159	KUNSTSTOFFUEBERZOGENER DRAHT	T *	
30 171	DRAHTSEILE U. -LITZEN AUS EISEN U. STAHL	T	585	496	746	643	4 124	4 646	
30 173	BETONSTAHLMATTEN NACH DIN 488, GESCHWEISSTE ABSTANDHALTER U. GITTERTRAEGER FUER BETON-BEWehrUNG SOWIE GESCHWEISSTE DRAHTGITTER NACH SONST. NORMEN	1000 DM	1 468	1 217	1 778	1 620	11 306	10 772	
30 175	FEDERKERNE FUER MATRATZEN U. POLSTERMOEBEL	T	283	320	3 672	4 188	1 674	21 815	
30 211	GESENKSMIEDESTUECKE	1000 DM	455	476	2 884	3 306	2 538	17 281	
30 218	ROHRFORM-, ROHRVERSCHLUSS- U. ROHRVERBINDUNGSSTUECKE AUS STAHL	T	630	461	.	.	5 812	.	
30 225	PRESS-, ZIEH- U. STANZTEILE AUS STAHL MIT EINEM STUECKGEWICHT UEBER 50 G	1000 DM	1 605	1 068	.	.	15 273	.	
30 239	FEDERN AUS STAHL ODER NE-METALLEN (OHNE MATRATZEN U. UHRFEDERN)	T	3 736	3 818	2 265	2 470	29 001	19 449	
30 248	KETTEN U. KETTENTEILE 1)	1000 DM	10 086	10 160	7 113	6 926	69 908	56 318	
30 258	SCHRAUBEN, BOLZEN, MUTTERN, SCHRAUBHAKEN, NIETE, SPLINTE, KEILE, UNTERLEGSCHWEIBEN, SCHWELLENSCHRAUBEN U. AE.; DREHTEILE AUS METALL	T	1 497	1 830	2 057	1 667	11 005	11 428	
30 298	OBERFLAECHEWVEREDLUNG	1000 DM	4 729	4 567	6 949	6 375	35 610	35 263	
31 112	SKELETT-, STUETZ- U. TRAEGERKONSTRUKTIONEN	T	451	607	622	567	3 060	4 542	
31 114	HALLEN, UEBERWIEGEND AUS EISEN ODER STAHL	1000 DM	933	1 531	1 666	1 790	7 836	13 174	
31 116	TUERME U. GITTERMASTE, GERUESTKONSTRUKTIONEN, SIGNALBRUECKEN, BRUECKEN FUER ROHR- U. KABELLEITUNGEN AUS STAHL; BRUECKEN, BRUECKENELEMENTE U. GERUESTKONSTRUKTIONEN AUS ALUMINIUM	T	876	754	765	677	6 121	4 002	
31 160	ERZEUGNISSE FUER DEN GRUBENAUSBAU (OHNE BERGBAUMASCHINEN U. ELEKTROTECHNISCHE ERZEUGNISSE)	1000 DM	3 478	3 079	3 537	3 239	25 581	18 944	
31 191	TORE, TUEREN U. FENSTER AUS GEWALZTEN ODER STRANGGEPRESSTEN PROFILN (OHNE KELLER-FENSTER)	T	
		1000 DM	2 174	2 476	2 552	2 188	16 091	15 388	
			10 131	10 741	11 275	10 092	70 746	72 499	
			4 116	4 122	10 797	12 873	24 903	65 490	
			14 680	18 684	13 374	32 476	93 312	107 377	
			37 473	45 565	36 990	41 435	234 678	265 255	
			1 393	1 681	2 613	2 811	9 046	14 112	
			2 759	3 984	9 445	8 434	21 427	50 887	
			2 300	2 348	2 362	2 902	16 773	17 254	
			6 133	6 231	6 812	8 777	44 201	52 070	
			
			273	292	303	439	23 308	2 591	
			3 311	3 790	5 459	5 750	20 276	36 957	

1) AUS STAHL ODER NE-METALLEN (OHNE GUSS- U. STAHLGELENKKETTEN).

8 PRODUKTION AUSGEWAHLTER ERZEUGNISSE - NEUE LAENDER UND BERLIN - OST

EB.-NR.	ERZEUGNIS	EINHEIT	1991		1992		JAN. BIS	JUL.
			JUNI	JULI	JUNI	JULI	1991	1992
31 195	ABDECKUNGEN (LICHTGITTER) U. ROSTE AUS GEWALZTEN ODER STRANGGEPRESSTEN PROFILEN	T 1000 DM	328 1 246	509 1 649	494 2 057	563 2 166	2 256 6 553	3 229 13 760
31 512	WASSERROHRKESSEL	T 1000 DM	110 1 086	211 1 642	.	.	1 233 10 942	.
31 538	FEUERUNGEN U. BEHEIZUNGSEINRICHTUNGEN FUER DAMPKESSEL (OHNE EINZELNE BRENNER)	T 1000 DM	950 7 128	876 6 161	270 1 585	1 191 7 230	9 579 62 026	3 749 25 045
31 542	SPEISEWASSERVORWAERMER, LUFTVORWAERMER U. UEBERHITZER, ROEHREN- U. WAERMEAUSTAUSCHER	T 1000 DM	261 3 599	394 4 871	72 767	30 510	3 488 45 481	612 7 765
31 558	BEHAELTER AUS STAHL ODER ALUMINIUM MIT EINEM FASSUNGSVERMOEGEN UEBER 100 M3	T 1000 DM
31 562	ROHRLEITUNGEN SOWIE DEREN ZUBEHOER AUS NAHTLOSEN STAHLROEHRN (OHNE DRUCKROHRLEITUNGEN FUER WASSERKRAFTWERKE U. DGL.)	T 1000 DM	377 1 732	338 1 683	186 1 302	280 1 689	1 509 8 254	1 403 9 094
31 579	ZENTRALHEIZUNGSKESSEL	ST 1000 DM
31 580	TRANSPORTBEHAELTER (CONTAINER) UEBER 3 M3 NUTZRAUM	1000 DM	13 826	12 439	14 628	13 659	71 041	95 885
31 720	DIESEL- U. ELEKTRISCHE LOKOMOTIVEN	T 1000 DM
31 731	PERSONENWAGEN U. ANDERE SCHIENENGEBUNDENE SPEZIALWAGEN FUER EISENBAHNEN	T 1000 DM
31 733	STANDARDGUETERWAGEN	T 1000 DM
31 735	SCHIENENGEBUNDENE SPEZIALGUETERWAGEN	T 1000 DM
31 905	BAUSTELLENARBEITEN (AUCH IM TAGELOHN) (OHNE MONTAGEN AN ROHRLEITUNGEN)	1000 DM	25 960	26 596	49 456	40 737	167 386	265 134
31 910	MONTAGEN AN ROHRLEITUNGEN	1000 DM	39 383	33 633	35 744	49 685	257 070	306 237
<u>MASCHINENBAUERZEUGNISSE</u>								
<u>METALLBEARBEITUNGSMASCHINEN</u>								
32 110	HOBEL-, STOSS- U. RAEUMMASCHINEN	T 1000 DM
32 115	SPITZENDREHMASCHINEN	T 1000 DM
32 901	SENKRECHT- U. KARUSSELLEDREHMASCHINEN	T 1000 DM
32 117	DREHAUTOMATEN U. REVOLVERDREHMASCHINEN	T 1000 DM
32 118	TISCH-, SAEULEN- U. STAENDERBOHRMASCHINEN	T 1000 DM
32 119	FRAESMASCHINEN, WAAGERECHT-BOHR-U.-FRAESMASCHINEN (OHNE SOLCHE FUER VERZAHNUNGEN)	T 1000 DM
32 121	KALT- U. WARMKREISSAEGEMASCHINEN	T 1000 DM
32 122	SCHLEIF-, HON-, LAEPP- U. POLIERMASCHINEN (OHNE SOLCHE FUER VERZAHNUNGEN)	T 1000 DM
32 902	VERZAHNMASCHINEN	T 1000 DM	293 3 474	152 3 509	56 1 913	14 64	1 438 33 315	462 15 699
32 125	BEARBEITUNGSMASCHINEN MIT FUNKENEROSION, ULTRASCHALL, ELEKTRONENSTRAHL U. LASER	T 1000 DM
32 903	FERTIGUNGSSTRASSEN, SCHALTTISCH- UND SCHALTTROMMELMASCHINEN, BEARBEITUNGSZENTREN, FLEXIBLE FERTIGUNGSEINRICHTUNGEN UND SONSTIGE WERKZEUGMASCHINEN (SPANABHEBEND)	T 1000 DM	491 24 685	577 16 644	128 4 596	68 2 251	2 711 85 386	1 201 42 211
<u>METALLBEARBEITUNGSMASCHINEN DER SPANLOSEN FORMUNG</u>								
32 904	BIEGE- U. RICHTMASCHINEN FUER ROHRE, WELLEN, STANGEN U. PROFILE, BETONSTAHL-BEARBEITUNGSMASCHINEN	T 1000 DM
32 130	FREIFORM- U. GESENKSCHMIEDE-, SPANN-, TREIB- U. POLIERHAMMER, SCHMIEDEWALZ- U. STAUCHMASCHINEN	T 1000 DM
32 905	PRESSEN MIT MECHANISCHEM ANTRIEB FUER DIE METALLBEARBEITUNG	T 1000 DM	3 149 28 245	690 8 228	607 8 233	1 101 13 871	12 376 115 352	7 003 84 264
32 906	PRESSEN MIT HYDRAULISCHEM ANTRIEB FUER DIE METALLBEARBEITUNG	T 1000 DM

8 PRODUKTION AUSGEWAHLTER ERZEUGNISSE - NEUE LAENDER UND BERLIN - OST

EB.-NR.	ERZEUGNIS	EINHEIT	1991		1992		JAN. BIS	JUL.
			JUNI	JULI	JUNI	JULI	1991	1992
32 136	SCHEREN, LOCHSTANZ-, NIBBEL- U. AUSKLINK- MASCHINEN	T 1000 DM
32 137	BLECHRICHT-, BLECHRUNDBIEGE- U. BLECH- ABKANTMASCHINEN	T 1000 DM
32 138	DRUECK- U. PLANIERBAENKE, GEWINDEDRUECK- MASCHINEN	T 1000 DM
32 140	DRAHTBE- U. -VERARBEITUNGSMASCHINEN	T 1000 DM	586	862	76	226	3 195	1 566
32 143	PRESSEN FUER DIE HERSTELLUNG VON BOLZEN, SCHRAUBEN, NIETEN, MUTTERN U. DGL.	T 1000 DM	13 507	30 220	3 120	5 860	84 814	41 233
32 144	HUETTEN- U. WALZWERKSEINRICHTUNGEN (OHNE EINZELN ABGESETZTE GEGOSSENE WALZEN)	T 1000 DM	488	1 458	478	446	4 990	4 320
			6 086	14 368	5 368	6 237	57 685	51 277
GIESSEREIMASCHINEN								
32 145	FORMMASCHINEN U. -ANLAGEN (EINSCHL. KERN- HERSTELLUNGSMASCHINEN U. -ANLAGEN)	T 1000 DM
32 146	AUFBEREITUNGSMASCHINEN U. -ANLAGEN FUER GIESSEREISANDE	T 1000 DM
32 147	GUSSPUTZMASCHINEN U. -EINRICHTUNGEN	T 1000 DM
32 907	AUSWUCHTMASCHINEN	T 1000 DM
	HOLZBE- U. -VERARBEITUNGSMASCHINEN	
32 148	GATTER	T 1000 DM
32 150	KREISSAEGEMASCHINEN	T 1000 DM
32 153	HOBEL- U. FRAESMASCHINEN FUER ZWEI- U. MEHRSEITIGE BEARBEITUNG	T 1000 DM
32 154	DUEBELLOCH- U. SONSTIGE BOHRMASCHINEN	T 1000 DM
32 155	PLATTENSCHLEIFMASCHINEN	T 1000 DM
32 156	ZERKLEINERUNGSMASCHINEN, SPALT- U. HACK- MASCHINEN, MUEHLEN, ZERSPANNER, SCHNEIDE- MASCHINEN FUER HOLZWOLLE	T 1000 DM
32 157	MASCHINEN ZUM AUFTRAGEN HAFTENDER SCHICHTEN WIE LEIME, KLEBER, LACKE, SPACHTEL	T 1000 DM
32 158	FASERHOLZ-, SPANHOLZ-, SPERRHOLZ-, SCHICHTHOLZ- U. DECKSCHICHTPRESSEN FUER EBENE FLAECHE U. FORMTEILE	T 1000 DM
32 159	MASCHINENKOMBINATIONEN (KOMBINIERT TISCH- LEREIMASCHINEN, MEHRSTUFIGE MASCHINEN)	T 1000 DM
32 161	EINZWECKMASCHINEN FUER SONDERFERTIGUNGEN	T 1000 DM
32 162	HANDGEFUEHRTE MASCHINEN (OHNE ELEKTROWERK- ZEUGE BIS 2 KW)	T 1000 DM
AUSWECHSELBARE WERKZEUGE FUER DIE METALLBEARBEITUNG								
32 163	BOHRWERKZEUGE 1)	T 1000 DM
32 164	GEWINDEBOHRWERKZEUGE FUER INNENGEWINDE 1)	T 1000 DM
32 165	FRAESWERKZEUGE 1)	T 1000 DM	1	3	.	.	21	.
32 166	VERZAHNWERKZEUGE 1)	T 1000 DM	158	284	.	.	2 504	.
32 167	RAEUMWERKZEUGE U. -VORRICHTUNGEN 1)	T 1000 DM
32 168	REIBAHLEN U. AUSBOHRWERKZEUGE 1)	T 1000 DM
32 169	BOHRFUTTER 1)	T 1000 DM
32 171	DREHFUTTER U. PLANSCHNEIBEN 1)	T 1000 DM
32 173	SCHNITT- STANZ-, FORMWERKZEUGE, WERK- STUECKGEBUNDENE VORRICHTUNGEN, FORMEN FUER METALLE, SPRITZGIESS- ODER FORM- PRESSWERKZEUGE FUER KAUTSCHUK UND KUNSTSTOFF 1)	T 1000 DM	446	474	406	552	2 796	3 035
32 174	BOHR- U. FRAESWERKZEUGE MIT ARBEITENDEM TEIL AUS GESINTERTEN HARTMETALLEN	T 1000 DM	14 854	18 251	17 996	21 675	130 562	122 002
32 181	MASCHINEN FUER AUTOGENES SCHWEISSEN, SCHNEIDEN	T 1000 DM
32 231	VERBRENNUNGSMOTOREN MIT SELBSTZUENDUNG, Z.B. ORTSFESTE DIESELMOTOREN, SCHIFFSDIESEL- HILFSMOTOREN, DIESELMOTOREN FUER DEN AN- TRIEB VON FLURFOERDERZEUGEN, MAEHRESCHERN, BAGGERN	T 1000 DM	513	1 199	56	.	4 723	.
			9 003	14 647	937	.	67 015	.

1) OHNE WERKZEUGE, DIE GANZ ODER MIT EINEM ARBEITENDEN TEIL AUS HARTMETALL BZW. MIT HARTMETALL BESTUECKT SIND.

8 PRODUKTION AUSGEWAHLTER ERZEUGNISSE - NEUE LAENDER UND BERLIN - OST

EB.-NR.	ERZEUGNIS	EINHEIT	1991		1992		JAN. BIS	JUL.
			JUNI	JULI	JUNI	JULI	1991	1992
32 233	VERBRENNUNGSMOTOREN MIT SELBSTZUENDUNG FUER DEN ANTRIEB VON WASSERFAHRZEUGEN	T 1000 DM	133 2 079	1 436 24 710	142 3 177	294 7 890	7 472 130 016	2 344 54 060
32 239	VERBRENNUNGSMOTOREN MIT SELBSTZUENDUNG FUER DEN ANTRIEB VON SCHIENENFAHRZEUGEN UND ACKERSCHLEPPERN	T 1000 DM
32 279	DAMPFTURBINEN	T 1000 DM	278 8 132	215 6 410	.	.	1 765 53 012	.
32 320	HUBKOLBENKOMPRESSOREN, ORTSFEST U. ORTS-BEWEGLICH	T 1000 DM	32 617	220 3 964	52 1 743	21 643	748 15 214	377 9 706
32 323	TURBOKOMPRESSOREN FUER DRUECKE UEBER 300 MBAR	T 1000 DM
32 324	DREHKOLBENKOMPRESSOREN, MEHRWELLIG	T 1000 DM
32 325	STRASSENFAHRBARE KOMPRESSOREN ALS ANHAENGER	T 1000 DM
32 326	VAKUUMPUMPEN, MECHANISCH	T 1000 DM
32 327	VENTILATOREN, EIN- ODER MEHRSTUFIG (OHNE GRUBENVENTILATOREN U. ELEKTRISCHE TISCH-, WAND- U. DECKENVENTILATOREN BIS 200 W)	T 1000 DM	188 3 253	173 2 884	317 4 148	103 1 732	1 398 21 582	2 447 30 957
32 328	LUFTHEIZER (LUFTHEIZERGERAETE MIT WAERME-TAUSCHER FUER DAMPF, WASSER, THERMOEL)	T 1000 DM
32 329	LUFTHOERDERGERAETE, KLIMAGERAETE	T 1000 DM
32 330	ANLAGEN DER KLIMA- U. LUEFTUNGSTECHNIK SOWIE ANLAGEN ZUR ENTSTAUBUNG U. ABLUFTREINIGUNG	T 1000 DM	1 356 15 167	1 706 19 011	1 782 11 268	1 697 9 338	10 801 116 495	10 963 74 879
32 331	INDUSTRIESTAUBSAUGER, ABLUFTENTSTAUBUNGSGERAETE	T 1000 DM
32 333	KAELTESAETZE UEBER 0,4 KW, KAELTANLAGEN, WAERMEPUMPEN 1)	T 1000 DM	244 6 765	266 7 054	120 3 280	207 5 899	2 738 68 383	1 212 36 776
32 334	VERDRAENGERPUMPEN OSZILLIERENDER BAUART	T 1000 DM	79 1 433	80 1 081	13 297	10 247	670 10 440	190 4 283
32 336	FLUEGELZELLENPUMPEN	T 1000 DM
32 337	KREISELPUMPEN (KRAFTPUMPEN; OHNE TAUCHMOTORPUMPEN)	T 1000 DM	348 3 586	323 4 049	384 6 626	495 8 743	3 232 58 299	2 017 38 600
32 338	TAUCHMOTORPUMPEN EINSTUFIG	T 1000 DM
32 339	MEHRSTUFIG	T 1000 DM
32 340	ZAHNRADPUMPEN	T 1000 DM	58 1 282	62 754	33 612	13 601	477 9 264	283 5 030
MASCHINEN FUER DIE BE- U. VERARBEITUNG VON KAUTSCHUK U. KUNSTSTOFF								
32 341	EXTRUDER (AUCH TYPISCHE FOLGEMASCHINEN)	T 1000 DM
32 342	BLASFORMMASCHINEN	T 1000 DM
32 343	SPRITZGIESSMASCHINEN (OHNE SPRITZGIESSWERKZEUGE)	T 1000 DM
32 344	MECHANISCHE U. HYDRAULISCHE PRESSEN (OHNE FORMPRESSWERKZEUGE U. REIFENVULKANISIERPRESSEN)	T 1000 DM
32 345	WARMFORMMASCHINEN (TIEFZIEH- U. STRECKZIEHFORMMASCHINEN)	T 1000 DM
32 346	MASCHINEN ZUR HERSTELLUNG V. SCHAUMSTOFFEN (OHNE SPRITZGIESSMASCHINEN U. EXTRUDER)	T 1000 DM
BAUMASCHINEN FUER HOCH- U. TIEFBAU								
32 347	BETONMISCHER FUER BAUSTELLEN U. BETONWERKE; TRANSPORTMISCHERAUFBAUTEN OHNE FAHRGESTELL	T 1000 DM
32 348	BETONMISCHANLAGEN	T 1000 DM
32 349	BETONPUMPEN, BETONSPRITZ- U. -EINPRESSGERAETE	T 1000 DM
32 351	BETONVERDICHTER	T 1000 DM
32 352	TURMDREHKRANE FUER BAUSTELLEN	T 1000 DM
32 353	RAMMEN U. PFAHLZIEHER	T 1000 DM
32 354	VERPUTZMASCHINEN U. SONSTIGE BAUMASCHINEN FUER HOCH- U. TIEFBAU (OHNE BAUAUFZUEGE UND -WINDEN)	T 1000 DM

1) OHNE SOLCHE MIT ELEKTROMOTORISCH ANGETRIEBENEN KAEITEMITTELVERDICHTERN U. EINER ANSCHLUSSLEISTUNG BIS 15 KW (NENNAUFNAHME DES VERDICHTERS).

8 PRODUKTION AUSGEWAHLTER ERZEUGNISSE - NEUE LAENDER UND BERLIN - OST

EB.-NR.	ERZEUGNIS	EINHEIT	1991		1992		JAN. 1991	BIS 1991	JUL. 1992
			JUNI	JULI	JUNI	JULI			
32 355	UNIVERSAL-HYDRAULIKBAGGER MIT AUSSCHLIESSLICH HYDRAULISCH BETAETIGTEN ARBEITSWERKZEUGEN	T 1000 DM	
32 356	MASCHINEN FUER DEN BITUMINOESEN U. BETONSTRASSENBAU	T 1000 DM	225 3 436	423 3 970	.	.	2 404 28 554	.	
32 357	BODENVERDICHTER	T 1000 DM	
32 358	STRASSENWALZEN	T 1000 DM	
32 359	RADLADER IN GRUNDAUSRUESTUNG	T 1000 DM	
32 361	ANBAUGERAETE FUER RAD- U. RAUPENLADER, PLANIERMASCHINEN U. RAUPENSCHLEPPER FUER DEN ERDBAU	T 1000 DM	104 413	181 844	353 1 209	410 1 679	687 2 820	1 938 8 508	
	BAUSTOFF-, KERAMIK- U. GLASMASCHINEN								
32 362	MASCHINEN U. EINRICHTUNGEN FUER DIE ZEMENT-, KALK-, GIPS-, TRASS- U. KREIDEHERSTELLUNG	T 1000 DM	
32 363	MASCHINEN U. EINRICHTUNGEN FUER DIE SCHOTTER-, SAND- U. KIESGEWINNUNG SOWIE FUER RECYCLING VON BAUSCHUTT U. -MATERIAL	T 1000 DM	
32 364	ZERKLEINERUNGS-, SIEB- U. AUFBEREITUNGSMASCHINEN FUER ANDERE BEREICHE DES BAUSTOFF-, KERAMIK- U. GLASGEWERBES	T 1000 DM	
32 365	MASCHINEN U. EINRICHTUNGEN ZUR HERSTELLUNG ZEMENT-, KALK-, GIPS- U. ASPHALT- GEBUNDENER BAUELEMENTE	T 1000 DM	430 2 140	577 3 168	869 4 213	793 5 883	3 619 22 222	5 343 29 525	
32 366	KERAMIKMASCHINEN	T 1000 DM	19 377	98 2 028	362 3 425	214 2 755	255 4 363	1 323 16 641	
32 367	MASCHINEN FUER DIE HERSTELLUNG U. WARMBEARBEITUNG VON FLACH- U. HOHLGLAS	T 1000 DM	
32 368	MASCHINEN FUER DIE KALTBEARBEITUNG VON GLAS ODER GLASWAREN	T 1000 DM	
32 370	TROCKNUNGSANLAGEN U. -MASCHINEN FUER GARNE, LOSES TEXTILGUT, TEXTILIEN UND TEXTILE FLAECHENERZEUGNISSE, Z.B. ZENTRIFUGEN	T 1000 DM	
32 372	SPRITZ- U. SPRUEHKABINEN, KOMBINIERT SPRITZ- U. TROCKNUNGSKABINEN	T 1000 DM	
	LANDMASCHINEN								
32 411	PFLUEGE (AUCH GESPANN-, WEINBERG-, SCHAELE- U. KREISELPFLUEGE)	T 1000 DM	
32 412	MASCHINEN U. GERAETE ZUM DUENGEN (OHNE FLUESSIGMISTTANKWAGEN)	T 1000 DM	
32 413	MASCHINEN U. GERAETE FUER DEN PFLANZENSCHUTZ (OHNE TRAGBARE SPRITZEN)	T 1000 DM	
32 414	ERNTEMASCHINEN FUER HALMGUT	T 1000 DM	6 648 59 702	6 106 49 658	2 235 18 111	3 694 43 238	25 590 215 433	22 626 199 234	
32 415	ERNTEMASCHINEN FUER HACK- U. SONSTIGE FELDFRUECHTE	T 1000 DM	
32 416	RASENMAEHER MIT ELEKTRO- SOWIE MIT VERBRENNUNGSMOTORISCHEM ANTRIEB	T 1000 DM	
32 417	LANDWIRTSCHAFTLICHE LADEWAGEN	T 1000 DM	.	.	173 682	325 1 097	509 2 873	1 413 4 196	
32 419	MASCHINEN, ANLAGEN U. GERAETE ZUR MILCHGEWINNUNG U. -KUEHLUNG	T 1000 DM	
32 420	ACKERSCHLEPPER (RAD- U. RAUPENSCHLEPPER; OHNE EINACHSIGE MOTORGERAETE)	T 1000 DM	
	NAHRUNGSMITTELMASCHINEN								
32 908	MASCHINEN FUER DIE OBST- U. GEMUESEVERARBEITUNG, FEINKOSTHERSTELLUNG, FISCHVERARBEITUNG, TROCKENMILCH- U. KAESHERSTELLUNG	T 1000 DM	
32 422	MUELLEREIMASCHINEN U. -ANLAGEN (OHNE SOLICHE FUER DIE OELMUELLEREI), HILFSMASCHINEN FUER DIE HERSTELLUNG VON GRUNDNAHRUNGS- U. FUTTERMITTELN	T 1000 DM	
32 909	TEIGNET- U. -MISCHMASCHINEN, RUEHR- UND SCHLAGMASCHINEN	T 1000 DM	
32 424	TEIGTEILMASCHINEN, TEIGWIRKMASCHINEN (RUND U. LANG; AUCH KOMBINIERT)	T 1000 DM	
32 910	MASCHINEN U. ANLAGEN ZUR HERSTELLUNG VON TEIGWAREN	T 1000 DM	
32 426	DAUERBACKWARENMASCHINEN, -ANLAGEN UND -DEFEN	T 1000 DM	

8 PRODUKTION AUSGEWAHLTER ERZEUGNISSE - NEUE LAENDER UND BERLIN - OST

EB.-NR.	ERZEUGNIS	EINHEIT	1991		1992		JAN. BIS 1991	JUL. 1992
			JUNI	JULI	JUNI	JULI		
32 911	ETAGENBACKOEFEN UND BACKSCHRAENKE, DURCH- LAUF OEFEN	T 1000 DM
32 428	SCHLACHTHAUSANLAGEN U. -EINRICHTUNGEN (AUCH FLEISCHEREIKOCHANLAGEN)	T 1000 DM	20 387	20 324	24 201	18 145	147 2 220	156 1 950
32 429	WURSTHERSTELLUNGSMASCHINEN	T 1000 DM
32 431	AUFBEREITUNGS- U. ROESTANLAGEN FUER KAKAO- BOHNEN U. NUESSE, KAKAO- U. SCHOKOLADEN- HERSTELLUNGSMASCHINEN	T 1000 DM
32 432	MASCHINEN U. ANLAGEN FUER DIE HERSTELLUNG SONSTIGER SUESSWAREN (AUCH BONBON-, DRAGEE- U. MOEGULHERSTELLUNGSANLAGEN)	T 1000 DM
32 433	MASCHINEN U. ANLAGEN ZUR HERSTELLUNG VON ZUCKER	T 1000 DM
32 434	MASCHINEN U. ANLAGEN FUER DIE SPEISEOEL- U. SPEISEFETTERSTELLUNG	T 1000 DM
32 912	GETRAENKEHERSTELLUNGSMASCHINEN UND -ANLAGEN; REINIGUNGS-, FUELL U. VER- SCHLIESSMASCHINEN, ABFUELLANLAGEN FUER WEICHPACKUNGEN	T 1000 DM	36 1 297	79 1 919	152 2 977	141 2 286	669 15 888	836 19 558
32 436	MASCHINEN U. EINRICHTUNGEN FUER GROSS- KUECHEN U. GASTWIRTSCHAFTEN AUFSCNITTSCHEIDEMASCHINEN MIT EINEM GE- WICHT AB 20 KG	T 1000 DM
32 437	GROSSKAFFEE MASCHINEN MIT EINEM NUTZINHALT UEBER 2 L	T 1000 DM
32 438	ELEKTRISCHE GESCHIRRSPEL MASCHINEN FUER GEWERBLICHE ZWECKE	T 1000 DM
32 439	GROSSKUECHENMASCHINEN	T 1000 DM
32 450	KAFFEE-, TEE- U. TABAKVERARBEITUNGSMASCHINEN U. ANLAGEN	T 1000 DM
32 453	FARBENHERSTELLUNGSMASCHINEN	T 1000 DM
32 454	KOMPRIMIERMASCHINEN (AUCH FUER TABLETTEN- KOMPRIMIERUNG)	T 1000 DM
32 913	MISCH-, KNET- U. SIEB MASCHINEN	T 1000 DM
VERPACKUNGSMASCHINEN								
32 456	MASCHINEN FUER DIE HERSTELLUNG VON BLECH- PACKUNGEN	T 1000 DM
32 457	ABFUELLMASCHINEN FUER FESTE STOFFE	T 1000 DM
32 458	ABFUELLMASCHINEN FUER FLUESSIGE U. PASTEN- FOERMIGE STOFFE	T 1000 DM
32 459	MASCHINEN ZUM VERSCHLIESSEN VON PACKUNGEN	T 1000 DM
32 461	EINSCHLAG- U. EINWICKELMASCHINEN	T 1000 DM
32 462	FUELL- U. VERSCHLIESSMASCHINEN	T 1000 DM
32 463	FORM-, FUELL- U. VERSCHLIESSMASCHINEN FUER SCHLAUCH- U. SIEGELRANDBEUTEL	T 1000 DM
32 464	FUER ANDERE PACKUNGEN (OHNE SCHLAUCH- U. SIEGELRANDBEUTEL)	T 1000 DM
32 914	SAMMELPACKMASCHINEN	T 1000 DM
32 466	ETIKETTIER- U. BANDUMKLEBEMASCHINEN	T 1000 DM
EINZELAPPARATE U. -MASCHINEN FUER DIE CHEMISCHE U. VERWANDTE INDUSTRIE								
32 511	EINZELAPPARATE U. -MASCHINEN F.D. STICK- STOFF- U. KUNSTDUENGERHERSTELLUNG (AUCH DUENGERMUEHLEN)	T 1000 DM
32 512	HOCHDRUCKREINIGER (AUCH MIT DAMPFSTUFE)	T 1000 DM
32 513	EINZELAPPARATE U. -MASCHINEN ZUR HER- STELLUNG VON TECHNISCHEN FETTEN U. OELN, ZUR EXTRAKTION U. HAERTUNG	T 1000 DM
32 514	EINZEL-AUTOKLAVEN F. ALLGEM. CHEM. ZWECKE	T 1000 DM
32 515	FILTER U. FILTERPRESSEN FUER ALLGEMEINE CHEMISCHE ZWECKE (OHNE LUFTFILTER U. ENTSTAUBUNGSGERAETE)	T 1000 DM
32 516	ZENTRIFUGEN FUER ALLGEMEINE CHEMISCHE ZWECKE	T 1000 DM
32 517	RUEHRWERKE, KNET-, MISCH- U. ZERKLEINE- RUNGSMASCHINEN FUER ALLG. CHEM. ZWECKE	T 1000 DM

8 PRODUKTION AUSGEWAHLTER ERZEUGNISSE - NEUE LAENDER UND BERLIN - OST

EB.-NR.	ERZEUGNIS	EINHEIT	1991		1992		JAN. BIS	JUL.
			JUNI	JULI	JUNI	JULI	1991	1992
32 518	EINZEL-WAERMEAUSTAUSCHER (SOWEIT NICHT ZU DAMPFKESSELN GEGHOREND), EINZELAPPARATE ZU KUEHLERN U. KAMINKUEHLERN	T 1000 DM	555 7 767	373 5 427	281 4 548	338 4 849	2 400 32 578	2 378 35 739
32 520	EINZELAPPARATE U. MASCHINEN FUER DIE WASSERBEHANDLUNG	T 1000 DM	138 1 397	124 1 334	215 1 681	169 1 467	1 561 12 906	974 8 982
32 522	ANLAGEN FUER DIE ANORGANISCHE U. ORGANISCHE CHEMIE, FUER DIE GAERUNGS- U. STAERKE-INDUSTRIE	T 1000 DM
32 523	ANLAGEN ZUR LAGERUNG VON BRENNBAREN FLUESSIGKEITEN U. KRAFTSTOFFEN; GASTANK-ANLAGEN U. TANKSTELLENEINRICHTUNGEN	T 1000 DM	720 3 367	1 847 6 406	1 311 4 844	1 283 5 234	5 465 21 697	12 558 43 172
32 524	TANKWAGENAUFBAUTEN OHNE FAHRGESTELL	T 1000 DM
32 525	WAERMEWIRTSCHAFTLICHE ANLAGEN (WAERME-AUSTAUSCHER) SOWEIT NICHT ZU DAMPFKESSELN GEGHOREND	T 1000 DM	98 1 511	101 1 683	43 851	46 842	690 11 317	429 7 231
32 526	WASSERRUECKKUEHLANLAGEN MITTELS LUFT	T 1000 DM
32 527	ANLAGEN FUER DIE GASERZEUGUNG, -WASCHUNG, -REINIGUNG U. -KUEHLUNG	T 1000 DM
32 530	ANLAGEN FUER DIE WASSERBEHANDLUNG	T 1000 DM	612 4 872	275 2 791	119 2 509	283 2 878	3 760 35 907	1 715 26 142
	KRANE, HAENGEBAHNEN, REGALBEDIENGERAETE, DECKHILFSMASCHINEN							
32 915	BRUECKENKRANE, LAUFKRANE, GERAETE ZUR REGALBEDIENUNG, EINSCHIENENHAENGEBAHNEN	T 1000 DM	1 025 7 122	1 241 10 047	1 022 9 799	974 11 059	6 571 63 405	5 700 61 029
32 534	PORTAL- U. HALBPORTALDREHKRANE	T 1000 DM
32 535	FAHRZEUGKRANE	T 1000 DM
32 536	LKW-LADEKRANE ZUM BE- U. ENTLADEN DER EIGENEN LADEFLAECHE	T 1000 DM
32 916	SAEULENSCHWENK- U. WANDSCHWENK- KRANE, ANDERE NICHT GENANNT KRANE	T 1000 DM
32 917	DECK-(SCHIFFS-) HILFSMASCHINEN	T 1000 DM
32 539	HYDRAULISCHE HEBEBUEHNEN LADEBORDWAENDE, UEBERLADEBRUECKEN, INDUSTRIEHEBEBUEHNEN U. -HUBTISCHE	T 1000 DM
32 540	HUBWAGEN (LASTAUFNAHME RADUNTERSTUETZT)	T 1000 DM
32 541	HUBARBEITSBUEHNEN	T 1000 DM	35 447	38 538	22 136	7 57	271 3 810	107 1 311
32 542	FAHRZEUGWARTUNGSBUEHNEN	T 1000 DM
32 918	ELEKTROZUEGE, DRUCKLUFTHEBEZUEGE	T 1000 DM
32 545	SCHRAUBENWINDEN, SPINDELHEBEBOECKE UND -KIPPEINRICHTUNGEN SOWIE ANDERE SPINDEL-HEBEZUEGE	T 1000 DM
32 546	GABELSTAPLER (LASTAUFNAHME FREITRAGEND)	T 1000 DM
	STETIGFOERDERER FUER SCHUETTIGUT							
32 549	BANDFOERDERER, ORTSFEST U. RUECKBAR	T 1000 DM	565 8 957	473 7 003	1 106 7 809	480 3 842	11 926 136 407	4 158 29 247
32 551	GLIEDERBAND-, PLATTENBAND-, TROGBAND- U. KASTENBANDFOERDERER, ORTSFEST ODER FAHRBAR	T 1000 DM
32 552	BECHERWERKE MIT FESTEN BECHERN, PENDEL-BECHERWERKE	T 1000 DM

8 PRODUKTION AUSGEWAHLTER ERZEUGNISSE - NEUE LAENDER UND BERLIN - OST

EB.-NR.	ERZEUGNIS	EINHEIT	1991		1992		JAN. BIS	JUL.
			JUNI	JULI	JUNI	JULI	1991	1992
32 553	TROGKETTEN- U. KRATZERFOERDERER	T 1000 DM	7 86	125 1 022	83 890	43 351	389 3 412	221 2 463
32 554	SCHNECKEN- U. SCHNECKENROHRFOERDERER	T 1000 DM
32 555	SCHWINGFOERDERER (WUCHTFOERDERER) SCHUETTELRUETSCHEN, SCHWINGRINNEN, WENDEL- SCHWINGRINNEN	T 1000 DM
32 556	PNEUMATISCHE STETIGFOERDERER FUER SCHUETTUT	T 1000 DM
32 560	STETIGFOERDERER FUER STUECKGUT	T 1000 DM	522 4 988	704 5 101	249 2 262	283 2 554	3 513 28 522	1 682 15 204
AUFZUEGE								
32 563	ELEKTRISCHE PERSONENAUFZUEGE ALS SEILAUFZUEGE	T 1000 DM
32 564	ELEKTRISCHE LASTENAUFZUEGE ALS SEILAUFZUEGE	T 1000 DM
32 565	HYDRAULISCHE AUFZUEGE	T 1000 DM
32 566	FAHRTREPPEN U. FAHRSTEGE	T 1000 DM
32 571	GEWINNUNGSMASCHINEN F. D. BERGBAU UNTERTAGE	T 1000 DM
32 573	LADEMASCHINEN NUR FUER DEN UNTERTAGEBETRIEB, GESTEINSBOHRMASCHINEN	T 1000 DM
32 576	SPEZIALBAGGER SOWIE SONSTIGE FOERDER- UND GEWINNUNGSGERAETE FUER DEN TAGEBAU	T 1000 DM
32 578	AUFBEREITUNGSMASCHINEN U. -ANLAGEN FUER ERZE, BRAUNKOEHLE, TORF SOWIE SONSTIGE BERG- BAULICHE ERZEUGNISSE	T 1000 DM
PAPIER- U. DRUCKEREIMASCHINEN								
32 620	SIEB-, ROLLEN-, BOGEN-, FLEXODRUCK- MASCHINEN, SONSTIGE DRUCKMASCHINEN	T 1000 DM	2 294 65 993	672 19 473	1 274 40 723	.	10 010 268 114	.
32 621	MASCHINEN U. APPARATE ZUR HERSTELLUNG VON HOLZSCHLIFF, ZELLSTOFF, PAPIER U. PAPPE	T 1000 DM
32 622	ROLLENSCHNEIDE- U. -WICKELMASCHINEN	T 1000 DM
32 623	LAENGS- U. QUERSCHNEIDER	T 1000 DM
32 624	SCHNEIDEMASCHINEN, MASCHINEN FUER DIE BUCH- BINDEREI; MASCHINEN FUER DIE HERSTELLUNG VON KARTONAGEN	T 1000 DM
32 625	MASCHINEN FUER DIE HERSTELLUNG VON BRIEFUM- SCHLAEGEN, PAPIERTUETEN, -BEUTELN U. SAECKEN	T 1000 DM
32 628	HILFSAPPARATE FUER DRUCKMASCHINEN, MA- SCHINEN U. GERAETE FUER DIE SATZ- U. REPRODUKTIONSTECHNIK	T 1000 DM	79 3 190	27 938	14 557	8 186	939 28 686	96 3 194
32 919	SELBSTANZEIGENDE LADENTISCHWAAGEN, MECHA- NISCH U. ELEKTROMECHANISCH	T 1000 DM
TEXTILMASCHINEN								
32 630	AUFBEREITUNGS- U. VORBEREITUNGSMASCHINEN FUER WOLLE, BAUMWOLLE U. CHEMIEFASERN	T 1000 DM	174 3 544	234 5 977	91 2 137	59 958	579 13 168	889 17 205
32 634	DUESENSPINNMASCHINEN U. NACHBEHANDLUNGS- MASCHINEN FUER ZELLULOESISCHE U. SYNTHETISCHE FASERN U. FAEDEN	T 1000 DM
32 635	ZWIRNEREI- U. SEILEREIMASCHINEN	T 1000 DM

8 PRODUKTION AUSGEWAHLTER ERZEUGNISSE - NEUE LAENDER UND BERLIN - OST

EB.-NR.	ERZEUGNIS	EINHEIT	1991		1992		JAN. BIS 1991	JUL. 1992
			JUNI	JULI	JUNI	JULI		
32 920	VORBEREITUNGS- U. HILFSMASCHINEN FUER DIE WEBEREI	T 1000 DM	105 1 101	132 884	70 1 968	71 1 607	817 6 040	692 9 638
32 639	WEBMASCHINEN (OHNE BANDWEBMASCHINEN)	T 1000 DM
32 640	STRICK- U. WIRKMASCHINEN USW.	T 1000 DM	158 4 227	206 6 121	51 1 361	94 2 233	815 25 720	591 19 440
32 641	BLEICHEREI- U. FAERBEREIMASCHINEN UND -APPARATE, WALKEN, WASCHMASCHINEN (OHNE WAESCHEREI- U. HAUSHALTSWASCHMASCHINEN)	T 1000 DM
32 642	APPRETUR-, MERCERISIERMASCHINEN, PRESSEN FUER DIE TEXTILINDUSTRIE (OHNE SOLCHE FUER HUETE, OBERBEKLEIDUNG U. WAESCHE)	T 1000 DM
32 643	DRUCKEREIMASCHINEN FUER DIE TEXTILINDUSTRIE	T 1000 DM
32 921	SPINDELN U. SPINDELTEILE, RINGE U. RING-LAEUFER, ROTORSPINNAGGREGATE U. TEILE DAVON	T 1000 DM
32 650	ZUBEHOER FUER WIRK- U. STRICKMASCHINEN, NETZ- U. TUELLMASCHINEN USW.	T 1000 DM	21 1 218	36 1 733	14 1 036	14 841	158 7 768	133 9 276
NAEHMASCHINEN								
32 651	HAUSHALTSNAEHMASCHINEN (NUR OBERTEILE)	T 1000 DM
32 922	STIEPPSTICHNAEHMASCHINEN	T 1000 DM
32 923	KETTENSTICHNAEHMASCHINEN	T 1000 DM
32 924	STICHGRUPPEN-NAEHAUTOMATEN U. NAEHAUTOMATEN MIT AUTOMATISCHER NAEHGUTFUEHRUNG	T 1000 DM
MASCHINEN FUER DIE LEDER-, SCHUH- U. LEDER-WARENHERSTELLUNG								
32 658	LEDERHERSTELLUNGSMASCHINEN	T 1000 DM
32 660	SCHUHERSTELLUNGSMASCHINEN	T 1000 DM
ARMATUREN U. AEHNLICHE APPARATE								
32 662	DRUCKMINDERVENTILE, RUECKSCHLAGKLAPPEN UND -VENTILE, UEBERDRUCK- U. SICHERHEITSVENTILE, SONSTIGE SICHERHEITARMATUREN	T 1000 DM	51 788	64 928	36 729	37 1 042	493 10 906	223 4 665
32 663	SANITAERARMATUREN	T 1000 DM	82 4 246	85 5 284	108 6 196	114 6 934	439 27 723	718 42 757
32 664	ARMATUREN FUER HEIZKOEPPER VON ZENTRAL-HEIZUNGEN	T 1000 DM
32 665	ANDERE ARMATUREN (REGELVENTILE, SCHIEBER, VENTILE, HAEHNE, KLAPPEN, MEMBRANARMATUREN U. SONSTIGE ABSPERRARMATUREN)	T 1000 DM	366 7 999	407 11 020	602 8 469	527 9 331	3 434 80 216	3 009 56 010
32 666	AUSGLEICHS- U. VERBINDUNGSARMATUREN	T 1000 DM	70 2 052	65 2 168	25 298	14 189	389 11 094	309 8 603
32 667	ABLEITER, ABSCHIEDER, BE- U. ENTLUEFTER	T 1000 DM	52 667	83 611	85 614	71 745	319 3 759	372 3 278
32 668	ARMATUREN FUER DIE OELHYDRAULIK U. PNEUMATIK	T 1000 DM	162 2 799	112 2 741	134 2 479	81 1 899	826 19 897	759 15 861
32 711	FEUERWEHR-AUFBAUTEN FUER KRAFTFAHRGROSS-GERAETE	T 1000 DM

8 PRODUKTION AUSGEWAHLTER ERZEUGNISSE - NEUE LAENDER UND BERLIN - OST

EB.-NR.	ERZEUGNIS	EINHEIT	1991		1992		JAN. BIS	JUL.
			JUNI	JULI	JUNI	JULI	1991	1992
32 730	EINZELGERAETE FUER DELHYDRAULISCHE ANLAGEN	T	338	511	126	111	1 675	1 101
		1000 DM	5 910	9 200	1 918	1 645	34 434	18 618
32 731	HYDRDAGGREGATE U. KOMPLETTE HYDROANLAGEN	T
		1000 DM
32 732	PNEUMATIKZYLINDER (OHNE BREMSZYLINDER FUER FAHRZEUGE)	T
		1000 DM
ZAHNRAEDER U. GETRIEBE								
32 733	STIRNRAEDER U. STIRNRADTRIEBE	T	313	307	144	211	2 715	1 508
		1000 DM	4 318	3 974	2 516	3 102	39 914	19 758
32 734	STIRNRADGETRIEBE	T	545	337	427	394	3 112	2 696
		1000 DM	8 828	5 365	8 753	8 897	59 336	56 617
32 735	KEGELRAD- U. KEGELSTIRNRADGETRIEBE	T	165	108	33	22	1 603	451
		1000 DM	3 075	2 283	674	420	29 132	9 465
32 736	SCHNECKENGETRIEBE	T	29	43	61	40	233	223
		1000 DM	699	590	895	693	5 073	4 033
32 737	PLANETENGETRIEBE (OHNE TURBOPLANETENGETRIEBE)	T
		1000 DM
32 738	MOTORGETRIEBE	T
		1000 DM
32 739	ZAHNRADGETRIEBE FUER LANDMASCHINEN	T	308	462	174	254	1 413	1 823
		1000 DM	4 395	4 807	2 044	2 569	19 048	20 180
32 741	FUER SELBSTFAHRENDE GERAETE FUER DIE BAUWIRTSCHAFT	T
		1000 DM
32 742	STUFENLOS EINSTELLBARE GETRIEBE (OHNE SOLCHE FUER KRAFTWAGEN U. -RAEDER)	T	102	70	152	228	584	1 361
		1000 DM	2 684	2 133	3 900	3 527	13 855	24 678
32 743	WAEHLZLAGER (OHNE SOLCHE AUS KUNSTSTOFF)	T	107	499	627	750	2 001	3 440
		1000 DM	4 280	4 792	5 686	6 724	50 641	33 657
32 744	GELENKWELLEN U. GELENKKUPPLUNGEN (OHNE SOLCHE FUER KFZ)	T
		1000 DM
32 745	DREHELASTISCHE KUPPLUNGEN (OHNE SOLCHE FUER KFZ)	T
		1000 DM
32 746	REIBUNGSKUPPLUNGEN (OHNE SOLCHE FUER KFZ)	T
		1000 DM
32 747	MAGNETKUPPLUNGEN (OHNE SOLCHE FUER KFZ)	T
		1000 DM
32 748	FLACH- U. KEILRIEMENANTRIEBE SOWIE SONSTIGE ZUGORGANANTRIEBE	T
		1000 DM
32 749	BRENNER U. FEUERUNGEN FUER FLUESSIGEN BRENNSTOFF	T
		1000 DM
32 751	SCHIFFSPROPELLER	T
		1000 DM
32 970	MONTAGEN VON MASCHINENBAUERZEUGNISSEN (OHNE MONTAGEN VON NICHELEKTRISCHEN KRAFTMASCHINEN U. VON HEBE- U. FOERDERZEUGEN)	1000 DM	38 924	45 455	42 884	38 303	268 281	242 347
STRASSENFAHRZEUGE								
33 119	PERSONENKRAFTWAGEN (AUCH DREIRAEDRIG) UND KLEINOMNIBUSSE (BIS 9 SITZPLAETZE) 1)	ST
		1000 DM
33 129	KOMBINATIONSKRAFTWAGEN (MEHRZWECKWAGEN) (AUCH DREIRAEDRIG) 1)	ST
		1000 DM
33 132	LIEFER- U. LASTKRAFTWAGEN (AUCH DREIRAEDRIG, ABER OHNE KOMMUNALFAHRZEUGE) SOWIE MOTORCARAVANS, WOHNMOBILE U. ANDERE LASTKRAFTWAGEN MIT SPEZIALAUFBAUTEN	ST	59	1 040	1 658	1 557	3 427	10 182
		1000 DM	2 117	8 829	12 767	8 047	49 622	81 573

1) EINSCHL. FAHRGESTELLE MIT MOTOR.

8 PRODUKTION AUSGEWAHLTER ERZEUGNISSE - NEUE LAENDER UND BERLIN - OST

EB.-NR.	ERZEUGNIS	EINHEIT	1991		1992		JAN. BIS 1991	JUL. 1992
			JUNI	JULI	JUNI	JULI		
33 150	OMNIBUSSE U. OBUSSE (OHNE KLEINOMNIBUSSE BIS 9 SITZPLAETZE) 1)	ST 1000 DM
33 180	VERBRENNUNGSMOTOREN FUER KRAFTWAGEN	ST *
33 210	STRASSENZUGMASCHINEN	ST 1000 DM
33 319	ZUBEHOER, EINZEL- U. ERSATZTEILE FUER KRAFTWAGEN-, STRASSENZUGMASCHINEN- U. KRAFTRAD-MOTOREN	1000 DM	24 529	14 242	23 830	14 181	170 638	152 739
33 321	RAHMEN, RAEDER U. FELGEN FUER KRAFTWAGEN U. STRASSENZUGMASCHINEN	1000 DM	2 172	1 668	10 415	5 688	14 755	62 325
33 339	TRIEBERKSTEILE U. LENKUNGEN FUER KRAFTWAGEN, STRASSENZUGMASCHINEN U. KRAFTRAEDER	T *	444	515	764	631	4 750	5 390
33 341	KUEHLER, -TEILE (EINSCHL. KUEHLERTRAEGERN U. -JALOUSIEN)	1000 DM
33 343	BREMSAGGREGATE FUER KRAFTFAHRZEUGE U. ANHAENGER	1000 DM	1 669	1 955	1 633	3 544	15 588	15 659
33 347	STOSSDAEMPFER U. STOSSDAEMPFERTEILE	1000 DM
33 351	AUTOHEIZUNGEN U. -ENTLUEFTUNGEN	1000 DM
33 361	ABGASREINIGUNGSSYSTEME FUER STRASSENFAHRZEUGE, Z.B. KFZ.-KATALYSATOREN	ST 1000 DM
33 372	KRAFTFAHRZEUGZUBEHOER FUER KAROSSERIEN, AUFBAUTEN U. INNENAUSSTATTUNGEN SOWIE SICHERHEITSGURTE	1000 DM
33 411	KAROSSERIEN FUER PERSONENKRAFTWAGEN	ST 1000 DM
33 419	AUFBAUTEN FUER NUTZFAHRZEUGE	ST 1000 DM	1 240 10 329	1 534 10 343	1 971 16 328	2 164 14 383	6 487 51 278	10 358 100 872
33 455	KRAFTWAGEN- U. SATTELANHAENGER MIT MINDESTENS 2 AXSEN ZUR LASTENBEFORDERUNG	ST 1000 DM	677 7 550	675 10 114	1 171 15 757	678 13 600	3 610 42 752	7 179 111 159
33 456	MOBILHEIME, CAMPING- U. SONSTIGE WOHNANHAENGER	ST 1000 DM	439 1 502	139 554	202 1 999	93 1 358	2 599 8 985	1 154 11 898
33 713	KRAFTRAEDER U. MOTORROLLER	ST 1000 DM
33 719	FAHRRAEDE MIT HILFSMOTOR	ST 1000 DM
33 750	FAHRRAEDE (OHNE SPIELFAHRRAEDE)	ST 1000 DM	34 780 7 974	28 729 6 191	48 540 10 527	41 021 8 619	218 059 47 683	250 314 50 948
33 761	FAHRRADRAHMEN	ST 1000 DM
<u>ELEKTROTECHNISCHE ERZEUGNISSE</u>								
36 114	GLEICHSTROMMOTOREN U. -GENERATOREN (EINSCHL. GETRIEBEMOTOREN) UEBER 0,0375 KW	1000 ST 1000 DM	2 1 368	2	1	1	35	10
36 115	EINPHASEN-WECHSELSTROMMOTOREN (EINSCHL. GETRIEBEMOTOREN)	1000 ST 1000 DM	115 3 057	148 3 645	144 3 515	116 2 693	1 430 32 050	993 23 831
36 116	DREHSTROM- U. ZWEIPHASEN-WECHSELSTROMMOTOREN	1000 ST 1000 DM	41 10 364	57 11 897	58 14 140	53 13 962	474 109 564	373 87 524
36 117	WECHSELSTROMGENERATOREN, TURBOGENERATOREN	ST 1000 DM
36 118	STROMERZEUGUNGSAGGREGATE (OHNE SCHWEISSSTROMERZEUGUNGSAGGREGATE) ANGETRIEBEN DURCH DIESELMOTOREN U. SONSTIGE KRAFTMASCHINEN (OHNE OTTOMOTOREN)	ST 1000 DM
36 123	TRANSFORMATOREN MIT FLUESSIGKEITSISOLATION	ST 1000 DM
36 125	TROCKENTRANSFORMATOREN, GIESSHARZ-VERTEILUNGS- U. LEISTUNGSTRANSFORMATOREN	1000 ST 1000 DM	146 2 999	190 4 976	135 1 840	129 2 131	956 26 983	1 039 17 438
36 134	EINKRISTALLGLEICHRICHTERELEMENTE U. -SAETZE, THYRISTOREN, TRIACS U. DGL.	1000 DM
36 137	HALBLEITER-STROMRICHTERGERAETE U. SONSTIGE STROMRICHTER	1000 ST 1000 DM	5 1 093	5 1 068	2 489	4 298	54 11 664	41 4 366
36 158	BLEIAKKUMULATOREN UEBER 7 KG (TROCKENGEWICHT)	T 1000 DM	941 5 041	843 4 099	1 318 5 760	933 4 373	5 700 32 460	5 072 28 076
36 219	HOCHSPANNUNGSSCHALTFELDER	ST 1000 DM

1) EINSCHL. FAHRGESTELLE MIT MOTOR.

8 PRODUKTION AUSGEWAHLTER ERZEUGNISSE - NEUE LAENDER UND BERLIN - OST

EB.-NR.	ERZEUGNIS	EINHEIT	1991		1992		JAN. BIS	JUL.
			JUNI	JULI	JUNI	JULI	1991	1992
NIEDERSpannungSSCHALTGERAETE U. -ANLAGEN UNTER 1000 V								
36 221	EINFACHE HANDSCHALTGERAETE	1000 ST
		1000 DM
36 222	BEFEHLSSCHALTER (OHNE SCHNAPPSCHALTER)	1000 ST
		1000 DM
36 223	LEISTUNGSSCHALTER	1000 ST
		1000 DM
36 224	SCHUETZE	1000 ST	21	14	2	15	129	177
		1000 DM	2 099	1 572	1 071	1 328	14 392	10 375
36 225	TEMPERATURWAECHTER (NICHT F. RAUMHEIZUNG)	1000 ST
		1000 DM
36 226	SCHALTFELDER, SCHALTSCHRAENKE U. SCHALTAFELN	1000 ST	113	119	134	134	393	840
		1000 DM	20 857	16 753	10 208	15 622	144 028	89 546
36 227	GEKAPSELTE VERTEILUNGEN	1000 ST	2	2	1	8	8	36
		1000 DM	1 529	1 528	2 492	2 513	8 212	15 458
36 228	EINBAUFERTIGE SCHALTSCHRAENKE	1000 ST	1	3	1	1	14	5
		1000 DM	2 835	1 749	5 508	5 327	23 291	39 505
INSTALLATIONSGERAETE BIS 1 000 V								
36 230	GERAETE- U. PAKETSCHALTER	1000 ST	547	559	138	114	3 504	1 064
		1000 DM	472	431	31	125	2 626	547
36 231	INSTALLATIONSSCHALTER, NICHT REGELBAR	1000 ST
		1000 DM
36 233	STECKDOSEN	1000 ST	616	1 051	508	559	8 405	4 197
		1000 DM	1 197	1 585	1 233	1 558	13 247	10 289
36 234	VERTEILUNGSTAFELN U. -SCHRAENKE	1000 ST
		1000 DM
36 235	ZAEHLERTAFELN U. -SCHRAENKE	1000 ST
		1000 DM
36 238	INSTALLATIONSELBSTSCHALTER (OHNE MOTOR- SCHUTZSCHALTER)	1000 ST
		1000 DM
36 239	KLEMMEN, REIHENKLEMMEN U. DGL.	1000 ST	1 301	1 851	1 207	852	18 128	6 230
		1000 DM	521	625	710	450	6 807	3 389
36 259	ISOLIERTE DRAEHTE U. LEITUNGEN	T	2 923	2 719	5 578	6 270	20 968	36 519
		1000 DM	15 976	17 365	23 118	25 266	135 716	161 200
36 261	STARKSTROMKABEL (OHNE SCHIFFS-, OEL- U. DRUCKKABEL)	T
		1000 DM
36 262	FERNMELDEKABEL	T	804	804	1 407	1 592	6 507	9 100
		1000 DM	7 934	7 937	11 643	12 952	56 738	75 650
36 265	HOCHFREQUENZKABEL	T
		1000 DM
ELEKTROWERKZEUGE BIS 2 KW								
36 310	ELEKTRISCHE HANDBOHRWERKZEUGE	1000 ST
		1000 DM
36 312	ELEKTRISCHE SCHLEIF- U. POLIERWERKZEUGE (BIS 300 MM SCHEIBENDURCHMESSER)	1000 ST
		1000 DM
36 314	ELEKTRISCHE KREIS-, KETTEN-, STICH- SAEGEN, FRAES- U. HOBELWERKZEUGE	1000 ST
		1000 DM
ELEKTRISCHE HAUSHALTSGERAETE								
36 351	ELEKTROVOLLHERDE, BACKOEFEN (EINBAUGERAETE)	1000 ST	6	9	4	5	57	40
		1000 DM	1 523	2 113	1 998	1 993	13 567	16 707
36 353	ELEKTRISCHE HAUSHALTS-KAFFEE- U. -TEE- BEREITER MIT EINEM NUTZINHALT BIS 2 L	1000 ST
		1000 DM
36 357	ELEKTRISCHE SPEICHERHEIZGERAETE, ORTSFEST	1000 ST
		1000 DM
36 358	ELEKTROBUEGELEISEN	1000 ST
		1000 DM
36 359	ELEKTRISCHE HEIZELEMENTE, -STAEBE U. -EINSAETZE, AUCH EINSATZKOCHPLATTEN	1000 ST	248	356	185	184	1 521	1 720
		1000 DM	1 207	1 439	2 888	1 670	13 091	19 208
36 371	ELEKTRISCHE MIXGERAETE (AUCH HANDRUEHR- GERAETE)	1000 ST
		1000 DM
36 373	ELEKTRISCHE RUNDSCHNEIDEMASCHINEN	1000 ST
		1000 DM
36 374	GESCHIRRSPUELMASCHINEN FUER DEN HAUSHALT	1000 ST
		1000 DM
36 375	ELEKTR. RASIERAPPARATE, AUCH BATTERIEBETR.	1000 ST
		1000 DM
36 376	ELEKTRISCHE LUFTDUSCHEN U. HAARTROCKNER	1000 ST
		1000 DM
36 378	ELEKTRISCHE STAUBSAUGER	1000 ST
		1000 DM
36 379	ELEKTRISCHE DUNSTABZUGSHAUBEN	1000 ST
		1000 DM
36 381	TISCH- U. EINBAUKUEHLSCHRAENKE (MIT ELEK- TRISCH ANGETRIEBENEM KOMPRESSOR)	1000 ST
		1000 DM
36 382	KOMBINIERTER KUEHL- U. GEFRIERSCHRAENKE	1000 ST
		1000 DM
36 384	HAUSHALTSGEFRIERSCHRAENKE U. -TRUHEN	1000 ST
		1000 DM
36 389	KAEITEMITTELVERDICHTER U. KAEITEMITTELVER- DICHTERSAETZE BIS 0,4 KW	1000 ST
		1000 DM
36 394	ELEKTRISCHE HAUSHALTSMASCHINEN MIT EINEM FUELLGEWICHT BIS 6 KG TROCKENWAESCHE	1000 ST
		1000 DM

8 PRODUKTION AUSGEWAHLTER ERZEUGNISSE - NEUE LAENDER UND BERLIN - OST

EB.-NR.	ERZEUGNIS	EINHEIT	1991		1992		JAN. 1991	BIS 1991	JUL. 1992
			JUNI	JULI	JUNI	JULI			
36 396	ELEKTRISCHE WAESCHETROMMELTROCKNER MIT EINEM FUELLGEWICHT BIS 6 KG TROCKENWAESCHE	1000 ST 1000 DM	
36 411	ZWECKLEUCHTEN-INNENLEUCHTEN, -AUSSENLEUCHTEN U. -SONDERLEUCHTEN	1000 ST 1000 DM	234 4 725	242 4 730	501 6 431	579 6 290	2 159 43 622	3 324 45 093	
36 414	WOHNRAUM- U. REPRaesENTATIVLEUCHTEN, STRAHLER	1000 ST 1000 DM	74 1 369	54 1 368	50 1 484	71 1 051	658 14 791	659 13 484	
36 443	REFLEKTORGLUEHLAMPEN U. ANDERE GLUEHLAMPEN (UEBER 100 V)	1000 ST 1000 DM	
36 447	FAHRZEUGGLUEHLAMPEN	1000 ST 1000 DM	
36 474	LEUCHTSTOFFLAMPEN	1000 ST 1000 DM	
36 519	GERAETE U. EINRICHTUNGEN DER LEITERGEBUNDENEN TELEKOMMUNIKATION	1000 DM	17 183	19 244	12 597	14 817	125 535	149 321	
36 532	GERAETE U. EINRICHTUNGEN DER NICHTLEITERGEBUNDENEN TELEKOMMUNIKATION	1000 DM	
36 620	RUNDFUNKEMPFANGSGERAETE (OHNE KFZ-GERAETE)	1000 ST 1000 DM	
36 624	KRAFTFAHRZEUGEMPFANGSGERAETE	1000 ST 1000 DM	
36 628	FERNSEHEMPFANGSGERAETE	1000 ST 1000 DM	
36 631	ELEKTR.BILD-U. TONAUFZEICHNUNGSGERAETE (VIDEORECORDER)	1000 ST 1000 DM	
36 637	LAUTSPRECHER MIT GEHAEUSE	1000 ST 1000 DM	
36 638	SCHALLPLATTEN, CD-PLATTEN (BESPIELT)	1000 ST 1000 DM	
36 652	BAUELEMENTE DER ELEKTRONIK KATHODENSTRAHLROEHREN	1000 ST 1000 DM	
36 656	OPTOELEKTRONISCHE HALBLEITERBAUELEMENTE	1000 ST 1000 DM	
36 658	TRANSISTOREN, DIODEN U. SONSTIGE DISKRETE HALBLEITER	1000 ST 1000 DM	
36 670	KUNSTSTOFFOLIENKONDENSATOREN U. SONSTIGE FESTKONDENSATOREN	MILL. ST 1000 DM	
36 671	SCHICHTFESTWIDERSTAENDE	1000 ST 1000 DM	
36 672	SCHICHTSTELLWIDERSTAENDE	1000 ST 1000 DM	
36 673	ELEKTROLYTKONDENSATOREN	1000 ST 1000 DM	
36 675	INDUKTIVITAETEN	1000 ST 1000 DM	84 453	574 274	682 390	458 229	2 597 7 032	4 556 1 682	
36 676	SCHALTER U. SCHALTERSAETZE	1000 ST 1000 DM	1 354 899	1 062 720	43 239	782 71	8 406 9 835	3 353 3 226	
36 677	VERBINDUNGSELEMENTE	1000 ST 1000 DM	22 817 2 644	13 563 1 909	10 032 403	10 772 796	87 019 17 059	58 984 5 280	
36 678	AKTIVE INTEGR. SCHALTUNGEN, MONOLITHISCH	1000 ST 1000 DM	
36 679	LEITERPLATTEN (UNBESTUECKT)	1000 ST 1000 DM	1 241 6 571	1 187 6 579	660 3 783	872 4 960	8 562 39 664	7 242 36 851	
36 718	ELEKTRISCHE MESSGERAETE	1000 ST 1000 DM	11 4 170	18 5 173	2 1 998	6 1 603	96 32 057	30 14 412	
36 735	ELEKTRIZITAETSZAEHLER FUER MEHRPHASEN-WECHSELSTROM	1000 ST 1000 DM	
36 774	ELEKTRISCHE REGEL- U. STEUERUNGSGERAETE U. -EINRICHTUNGEN (OHNE ELEKTR. ZEITAUESER FUER TARIFZWECKE, ZEITSCHALTGERAETE UND RELAIS NACH VDE 0435)	1000 ST 1000 DM	208 10 965	148 9 500	51 16 135	51 14 698	1 316 71 628	456 88 688	
36 775	ELEKTRISCHE ZEITAUESER FUER TARIFZWECKE U. ELEKTRISCHE ZEITSCHALTGERAETE	1000 ST 1000 DM	
36 776	RELAIS NACH VDE 0435	1000 ST 1000 DM	70 1 489	75 1 457	99 1 997	99 1 958	1 944 23 899	1 204 13 069	
36 810	MEDIZINISCHE GERAETE, DIE ROENTGEN-, ALPHA-, BETA- ODER GAMMASTRAHLEN VERWENDEN	1000 DM	
36 812	ELEKTRISCHE DENTALBOHRMASCHINEN	1000 ST 1000 DM	
36 818	GERAETE FUER ELEKTRODIAGNOSE U. PATIENTEN-UEBERWACHUNG	1000 ST 1000 DM	
36 829	ELEKTROKOHLEN U. -BUERSTEN (EINSCHLIESSLICH BUERSTENHALTER, ABER OHNE STABELEKTRODEN)	T 1000 DM	

8 PRODUKTION AUSGEWAHLTER ERZEUGNISSE - NEUE LAENDER UND BERLIN - OST

EB.-NR.	ERZEUGNIS	EINHEIT	1991		1992		JAN. BIS	JUL.
			JUNI	JULI	JUNI	JULI	1991	1992
36 844	ELEKTRISCHE BAHNSIGNAL- U. -SICHERUNGS-GERAETE	T 1000 DM
36 846	ELEKTRISCHE GERAETE FUER SICHERHEITS-U. -ALARMANLAGEN	T 1000 DM	2	1	4	5	16	23
36 862	ELEKTRISCHE AUSRUESTUNGEN FUER FAHRRADER, KRAFTFAHRZEUGE U. VERBRENNUNGSMOTOREN	T 1000 DM	100	49	232	245	480	1 209
36 900	MONTAGEN (EINSCHL. INSTALLATIONEN)	1000 DM	118 600	123 274	157 877	183 145	810 721	1 015 334
<u>FEINMECHANISCHE U. OPTISCHE ERZEUGNISSE;</u>								
<u>UHREN</u>								
37 113	KONTAKTLINSEN U. BRILLENGLAESER, OPTISCH BEARBEITET	1000 ST 1000 DM
37 115	FASSUNGEN FUER BRILLEN AUS KUNSTSTOFF	1000 ST 1000 DM
37 116	FASSUNGEN FUER BRILLEN AUS METALLEN ODER SONSTIGEN STOFFEN	1000 ST 1000 DM
37 121	OPTISCHE ELEMENTE	1000 DM	885	1 466	1 266	973	9 019	5 695
37 133	OPTISCHE MIKROSKOPE	ST 1000 DM
37 158	FERNGLAESER, FERNROHRE U. ANDERE ASTRONDMISCHE GERAETE	ST 1000 DM
37 176	OPTISCHE MESSGERAETE	ST 1000 DM
37 190	AUGENAERZTLICHE INSTRUMENTE U. GERAETE, DIE OPTISCHE STRAHLEN VERWENDEN	ST 1000 DM
37 192	MEDIZINISCHE ENDOSKOPE	ST 1000 DM
37 211	OBJEKTIVE FUER FOTOAPPARATE, FILMKAMERAS UND PROJEKTOREN	1000 ST 1000 DM
37 212	FOTOAPPARATE (OHNE SPEZIALFOTOAPPARATE)	1000 ST 1000 DM
37 214	FOTOKOPIERAPPARATE (OHNE VERVIELFAELTIGUNGS-U. LICHTPAUSMASCHINEN)	ST 1000 DM
37 218	FOTOLABORGERAETE	ST 1000 DM
37 252	DIAPROJEKTOREN, ANDERE STEHBILDWERFER	ST 1000 DM
37 255	FILMKAMERAS	ST 1000 DM
37 256	FILMVORFUEHRAPPARATE	ST 1000 DM
37 532	PRAEZISIONSWAAGEN	ST 1000 DM
37 538	FEINMECHANISCHE GERAETE U. MASCHINEN ZUM MESSEN ODER PRUEFEN VON GEOMETRISCHEN GROSSEN	1000 ST 1000 DM	28	32	23	22	256	186
	FEINMECHANISCHE BETRIEBSMESS- U. REGEL-GERAETE		1 384	1 632	1 641	1 644	14 874	12 354
37 551	FEINMECHANISCHE GESCHWINDIGKEITS- UND DREHZAHLMESSER, FEINMECHANISCHE ZAEHLER	1000 ST 1000 DM
37 552	ANDERE FEINMECHANISCHE MESS- U. REGELGERAETE	1000 ST 1000 DM	151	164	270	221	703	2 052
37 553	GASZAEHLER (OHNE STATIONS-GASZAEHLER)	1000 ST 1000 DM	1 134	987	811	1 141	10 529	6 365
37 554	WASSERZAEHLER	1000 ST 1000 DM
37 555	SONSTIGE FLUESSIGKEITZAEHLER	1000 ST 1000 DM
37 556	FEINMECHANISCHE REGELGERAETE (OHNE THERMOSTATE)	1000 ST 1000 DM
37 562	GERAETE U. MODELLE ZU VORFUEHRZWECKEN UND UNTERRICHT	1000 ST 1000 DM
37 595	UMGEBUNGSLUFTABHAENIGE ATMUNGSGERAETE	1000 ST 1000 DM
37 719	ARMBAND-, TASCHEN- U. AEHNLICHE UHREN	1000 ST 1000 DM
37 730	WECKER, WAND- U. SONST. UHREN (ELEKTRISCH)	1000 ST 1000 DM
37 733	WECKER (NICHELEKTRISCH)	1000 ST 1000 DM
37 739	ARMATURBRETTUHREN FUER KRAFTFAHRZEUGE, LUFTFAHRZEUGE, SCHIFFE ODER ANDERE FAHRZEUGE	1000 ST 1000 DM
37 778	ELEKTRISCHE UHRWERKE FUER WECKER, STAND-, WAND- U. TISCHUHREN	1000 ST 1000 DM
37 779	NICHELEKTRISCHE UHRWERKE	1000 ST 1000 DM

8 PRODUKTION AUSGEWAHLTER ERZEUGNISSE - NEUE LAENDER UND BERLIN - OST

EB.-NR.	ERZEUGNIS	EINHEIT	1991		1992		JAN. BIS 1991	JUL. 1992
			JUNI	JULI	JUNI	JULI		
EISEN-, BLECH- U. METALLWAREN								
38 231	KREISSAEGEBLAETTER FUER DIE BEARBEITUNG VON NICHTMETALLISCHEN WERKSTOFFEN 1)	T 1000 DM
38 234	BANDSAEGEBLAETTER FUER DIE BEARBEITUNG VON METALL 1)	T 1000 DM
38 235	SEGMENTSÄGEBLAETTER, KREISSÄGEBLAETTER FUER DIE BEARBEITUNG VON METALL 1)	T 1000 DM
38 236	HANDSAEGEN, LANGSAEGEBLAETTER SONSTIGER ART FUER DIE BEARBEITUNG VON METALL 1)	T 1000 DM
38 242	AUSWECHSELBARE WERKZEUGE FUER DIE BEARBEITUNG VON NICHTMETALLISCHEN WERKSTOFFEN 1)	T 1000 DM	70 909	67 938	137 696	55 320	303 6 099	709 4 340
38 246	KREISMESSER FUER DIE METALLBEARBEITUNG 1)	T 1000 DM
38 247	SONSTIGE MESSER U. SCHNEIDKLINGEN FUER DIE METALLBEARBEITUNG 1)	T 1000 DM
38 260	FEILEN, ZANGEN, METALLSCHEREN U.AE.	T 1000 DM
38 261	DREHWERKZEUGE U.A. EINZAHNIGE ZERSPANUNGSWERKZEUGE	T 1000 DM
38 271	SCHRAUBZWINGEN U. DGL.	T 1000 DM
38 272	SCHRAUBENZIEHER (HANDSCHRAUBENDREHER) UND SCHRAUBENDREHEREINSAETZE U. DAZUGEHOEERIGE VERBINDUNGS- U. ANTRIEBSTEILE	T 1000 DM
38 273	STECKSCHLUESSEL, AUSWECHSELBARE STECKSCHLUESSELEINSAETZE (AUCH MIT HALTER, VERBINDUNGS- U. ANTRIEBSTEILEN	T 1000 DM
38 274	SCHRAUBEN- U. SPANNSCHLUESSEL MIT NICHT VERSTELLBARER SPANNWEITE	T 1000 DM
38 281	HARTMETALLPLAETTCHEN, -STAEBCHEN, -SPITZEN U.AE. FORMSTUECKE FUER WERKZEUGE, NICHT GEFASST	T 1000 DM
38 282	HARTMETALL- U. HARTMETALLBESTUECKTE DREHWERKZEUGE U. ANDERE EINZAHNIGE ZERSPANUNGSWERKZEUGE FUER DIE METALLBEARBEITUNG	T 1000 DM	50 768	10 305	2 132	3 116	337 4 837	19 992
38 284	SAEGEBLAETTER MIT ARBEITENDEM TEIL AUS GESINTERTEN HARTMETALLEN	T 1000 DM
38 285	ZIEHWERKZEUGE U. PRESSMATRIZEN ZUM ZIEHEN ODER STRANGPRESSEN VON METALL, KALTPRESSWERKZEUGE FUER DIE MASSIVUMFORMUNG VON METALL MIT ARBEITENDEM TEIL AUS GESINTERTEN HARTMETALLEN	T 1000 DM
38 286	ANDERE BOHRWERKZEUGE MIT ARBEITENDEM TEIL AUS GESINTERTEN HARTMETALLEN FUER DIE BEARBEITUNG VON NICHTMETALLISCHEN WERKSTOFFEN	T 1000 DM
38 287	SAEGEBLAETTER MIT ARBEITENDEM TEIL AUS DIAMANTEN ODER AGGLOMERIERTEN DIAMANTEN	T 1000 DM
38 312	GAS-STANDHERDE (EINSCHL. GASZUSATZHERDEN U. GAS-HEIZHERDEN)	ST 1000 DM
38 314	HERDE, KOCHGERAETE U. AEHNLICHE GERAETE FUER GROSSKUECHEN	ST 1000 DM	265 332	2 108 1 387	1 862 2 593	1 765 2 787	6 339 5 260	11 888 15 898
38 316	RAUMHEIZDEFEN U. ANDERE HEIZGERAETE FUER DEN HAUSHALT	ST 1000 DM	16 055 4 580	15 492 4 562	15 967 4 480	6 204 2 124	107 254 30 408	99 370 35 754
38 318	NICHELEKTRISCHE WASSERHEIZER (GASBEHEIZUNG)	ST 1000 DM
GERAETE U. BEDARFSARTIKEL AUS STAHLBLECH								
38 411	GESCHIRR AUS EISEN ODER STAHL FUER DEN HAUSHALT	T 1000 DM
38 412	TRETEIMER U. AEHNLICHE MUELLGEFAESSE, MUELLBEHAELTER	T 1000 DM	276 1 139	382 1 458	302 2 038	383 2 093	2 058 9 383	2 629 12 055
38 413	BADEWANNEN AUS STAHLBLECH, FUER DEN EINBAU BESTIMMT	T 1000 DM
38 414	SPUELBECKEN U. ABDECKUNGEN AUS STAHLBLECH FUER SPUELISCHE	T 1000 DM
38 415	LOCHBLECHE AUS STAHL, IN TAFELN ODER ROLLEN	T 1000 DM

1) OHNE HARTMETALL- U. DIAMANTWERKZEUGE.

8 PRODUKTION AUSGEWAHLTER ERZEUGNISSE - NEUE LAENDER UND BERLIN - OST

EB.-NR.	ERZEUGNIS	EINHEIT	1991		1992		JAN. BIS	JUL.
			JUNI	JULI	JUNI	JULI	1991	1992
38 416	STAHLSCHUTZPLANKEN (STAHLLEITPLANKEN)	T
		1000 DM
38 417	STAHLRADIATOREN, PLATTENHEIZKOEPPER, SONSTIGE HEIZKOEPPER U. GLIEDER DAFUER	T
		1000 DM
38 418	BEHAELTER FUER HEIZUNGS- U. WASSERVERSOR- GUNGSANLAGEN	T	546	473	334	185	2 157	2 220
		1000 DM	1 744	1 368	1 393	1 065	7 258	9 576
38 419	KESSELBOEDEN, GEPRESST, TIEFGEZOGEN ODER AEHNLICH HERGESTELLT	T
		1000 DM
38 420	STAHLTUEREN AUS GEFALZTEN STAHLBLECHPROFILEN (AUCH MIT PLATTENFUELLUNGEN AUS ANDEREN WERKSTOFFEN)	T	32	28	56	31	325	296
		1000 DM	392	404	568	335	3 211	3 041
38 421	STAHLTUERZARGEN AUS GEFALZTEN STAHLBLECHPRO- FILEN	T
		1000 DM
38 422	STAHLTORE AUS GEFALZTEN STAHLBLECHPROFILEN (AUCH MIT PLATTENFUELLUNGEN AUS ANDEREN WERKSTOFFEN)	T
		1000 DM
38 423	TRENNWAENDE AUS GEFALZTEN STAHLBLECHPROFILEN	T
		1000 DM
38 425	HAUS- U. WANDVERKLEIDUNGEN AUS STAHLBLECH	T
		1000 DM
	LAGER- U. TRANSPORTBEHAELTER AUS STAHLBLECH							
38 901	SPUNDBEHAELTER	T
		1000 DM
38 427	ROLLEN U. TROMMELN FUER KABEL U. DGL.	T
		1000 DM
38 428	PALETTEN U. AEHNLICHE STAPELFAEHIGE TRANS- PORTMITTEL	T	2 340	2 345	1 608	1 498	16 189	13 064
		1000 DM	5 964	5 510	4 686	4 102	39 567	33 127
38 902	SONSTIGE BEHAELTER (OHNE STAHLKAESTEN)	T	537	867	1 322	953	4 652	10 112
		1000 DM	1 860	3 136	6 316	3 674	16 742	36 216
	MOEBEL AUS STAHL- U. NE-METALLROEHREN SOWIE -PROFILEN (OHNE MEDIZINISCH-CHIRURGISCHE MOEBEL, DENTALSTUEHLE U. AE.)							
38 431	BUERO- U. SCHULMOEBEL AUS METALL	T	88	139	177	210	472	1 489
		1000 DM	789	1 434	1 341	1 420	4 661	11 548
38 903	LUFT- U. KRAFTFAHRZEUGSITZE AUS METALL	T
		1000 DM
38 437	BUERO-, SCHUL- U. SONSTIGE SITZMOEBEL SO- WIE ANDERE WOHNSITZMOEBEL (OHNE POLSTER- MOEBEL)	T	56	73	146	128	543	887
		1000 DM	519	643	1 848	1 627	4 531	11 228
38 904	GARTENBAENKE, GARTEN-, CAMPING- U. TER- RASSENSTUEHLE, ANDERE WOHNMUEBEL, BUEGEL- TISCHE U. SONSTIGE MOEBEL AUS METALL	T	513	450	277	148	3 747	2 802
		1000 DM	2 284	2 234	1 339	608	15 809	12 684
	STAHL- U. NE-METALLBLECHEINRICHTUNGEN							
38 905	FACHBODENREGALE UEBER 4M HOEHE U. PALETTEN- REGALE	T	443	289	376	210	2 187	2 497
		1000 DM	1 074	1 072	1 157	862	5 717	6 950
38 440	KLEIDERSCHRAENKE AUS METALL	T
		1000 DM
38 441	WERKZEUGSCHRAENKE AUS METALL	T
		1000 DM
38 442	SPUELTISCHE AUS METALL (OHNE LABORSPUEL- EINRICHTUNGEN)	T
		1000 DM
38 443	SPEZIALEINRICHTUNGEN AUS METALL FUER LABO- RATORIEN	T
		1000 DM
	GERAETE U. BEDARFSARTIKEL AUS NE-METALL							
38 906	KOCH-, BACK-, BRAT- U.A. GESCHIRR FUER DEN HAUSHALT	T	164	93	162	92	1 848	794
		1000 DM	2 216	833	1 896	1 608	10 137	8 979
38 445	GROSSKUECHENGESCHIRR	T
		1000 DM
38 907	SONSTIGE HAUSWIRTSCHAFTS-, HYGIENE- UND TOILETTENARTIKEL	T
		1000 DM
38 908	TYPENSCHILDER, SKALEN, FRONTBLENDEN, SCHALTBILDER, ZAHLEN U. BUCHSTABEN AUS NE-METALL	T	10	8	10	12	81	104
		1000 DM	509	435	637	553	3 396	5 384
38 448	HAUS- U. WANDVERKLEIDUNGEN AUS ALUMINIUM	T
		1000 DM
38 452	ROLLAEDEN (OHNE ROLLTORE), SCHEREN- U. ROLLGITTER AUS ALUMINIUM	T
		1000 DM
38 460	JALOUSIEN AUS ALUMINIUM	T
		1000 DM

8 PRODUKTION AUSGEWAHLTER ERZEUGNISSE - NEUE LAENDER UND BERLIN - OST

EB.-NR.	ERZEUGNIS	EINHEIT	1991		1992		JAN. BIS 1991	JUL. 1992
			JUNI	JULI	JUNI	JULI		
38 462	PANZERSCHRAENKE, TUEREN U. FAECHER FUER STAHLKAMMERN	T 1000 DM
38 463	STUFENLEITERN U. TRITTSCHEMEL	T 1000 DM
38 464	METALLSCHLAEUCHE U. BIEGSAME WELLEN	T 1000 DM
38 465	DREI- U. MEHRRADRIGE HANDTRANSPORTGERAETE BIS 1 T TRAGKRAFT	T 1000 DM	16 154	22 170	14 109	13 81	156 959	78 575
38 466	LAUFRAEDER, -ROLLEN, SOWIE TEILE AUS METALL FUER HANDTRANSPORTGERAETE	T 1000 DM
38 467	FEINSTBLECHPACKUNGEN FUER NAHRUNGSMITTEL, GETRAENKE, TABAKWAREN (AUS STAHL)	T 1000 DM
38 468	FEINSTBLECHPACKUNGEN FUER FARBEN, LACKE UND VERWANDTE ERZEUGNISSE (AUS STAHL)	T 1000 DM
38 470	DRUCKZERSTAEUBERDOSEN (AEROSOLDOSEN) UND FEINSTBLECHVERSCHLUESSE FUER SONSTIGE VERPACKUNGEN (AUS STAHL)	T 1000 DM
38 513	SCHLOSSER, VERSCHLUESSE U. VERSCHLUSSBUEGEL MIT SCHLOSS, SOWIE BESCHLAEGE AUS KUNSTSTOFF U. METALL FUER KOFFER, MAPPEN U. TAESCHNERWAREN	1000 DM
38 531	LAUFRAEDER ODER -ROLLEN AUS METALL FUER MOEBEL U. APPARATE	T 1000 DM
38 533	MOEBELBESCHLAEGE AUS HOLZ U. KUNSTSTOFF	1000 DM
38 541	TUERSCHLOSSER FUER SCHLIESSZYLINDER, VORGERICHTET	T 1000 DM
38 542	EINSTECK- U. TUERSCHLOSSER SONSTIGER ART	T 1000 DM	39 1 772	51 2 056	44 1 897	44 1 839	287 10 911	456 14 465
38 544	AUTOMATISCHE TUERSCHLIESSER	T 1000 DM
38 909	KRAFTFAHRZEUGSCHLOSSER U. -BESCHLAEGE	T 1000 DM	6 256	1 105	1 80	2 92	99 2 781	19 889
38 574	DREH-, KIPP- U. DREHKIPPBAUBESCHLAEGE, GANZ ODER UEBERWIEGEND AUS STAHL	T 1000 DM	82 794	123 978	153 1 366	144 1 189	860 6 786	1 095 8 967
38 575	TUERGRIFFE, -KNOEPFE U. ZUGHOERIGE BESCHLAEGE	1000 DM
38 711	MESSER MIT FESTSTEHENDER KLINGE	1000 ST 1000 DM
38 715	SCHEREN U. SCHERENBLAETTER	1000 ST 1000 DM
38 716	RASIERKLINGEN (EINSCHL. EINWEGRASIERAPPARATEN) U. EINZELNE GRIFFE U. KLINGEN	1000 DM
38 741	BESTECKE U. AEHNLICHE TISCHGERAETE	1000 DM
38 816	PERSONEN- U. HAUSHALTSWAAGEN	1000 ST 1000 DM
38 821	TAFELGESCHIRR U. AEHNLICHE ARTIKEL FUER DEN TISCHGEBRAUCH	1000 DM
38 823	GALANTERIEWAREN AUS UNEDLEN METALLEN	1000 DM
38 834	DATUMSTEMPEL-, NUMMERNSTEMPEL-, ETIKETTIERAPPARATE U.AE. WAREN FUER DEN HANDGEBRAUCH	1000 DM
38 845	ANDERE HAUSWIRTSCHAFTSARTIKEL, Z.B. KOHLEN- U. WASSEREIMER, KOERBE, VOGELKAEFIGE UND AE. KLEINKAEFIGE AUS EISEN- ODER STAHL- DRAHT	T 1000 DM	91 376	131 483	225 760	259 760	961 3 950	1 747 5 446
38 853	FOLIEN U. DUENNE BAENDER AUS ALUMINIUM MIT EINER DICKE BIS 0,2 MM	T 1000 DM
38 856	TUBEN AUS ALUMINIUM	T 1000 DM
38 857	DRUCKZERSTAEUBERDOSEN (AEROSOLDOSEN) AUS ALUMINIUM	T 1000 DM
38 870	DRUCKKNOEPFE U. TEILE DAVON	1000 DM
38 872	NAEHMASCHINENNADELN	1000 DM

8 PRODUKTION AUSGEWAHLTER ERZEUGNISSE - NEUE LAENDER UND BERLIN - OST

EB.-NR.	ERZEUGNIS	EINHEIT	1991		1992		JAN. BIS 1991	JUL. 1992
			JUNI	JULI	JUNI	JULI		
38 874	REISSVERSCHLUESSE MIT ZAEHNEN AUS UNEDLEN METALLEN	1000 M 1000 DM
38 878	METALLKURZWAREN (LAUFROLLENGARNITUREN, SCHLITZROHRE U. ANDERES BEFESTIGUNGSMATERIAL FUER GARDINEN, KLEIDERHAKEN, HUTHALTER U.AE.)	1000 DM	309	328	385	397	2 845	3 041
38 879	STIFTE, NAEGEL, REISSNAEGEL, KRAMPEN, GEWELLTE ODER ABGESCHRAEGTE KLAMMERN U.AE.	1000 DM
38 899	PRESS-, ZIEH- U. STANZTEILE AUS EISEN ODER STAHL MIT EINEM STUECKGEWICHT UNTER 50 G (OHNE SOLCHE FUER ELEKTROTECHNISCHE ERZEUGNISSE)	1000 DM	6 300	7 240	7 335	4 909	48 277	48 280
CHEMISCHE ERZEUGNISSE								
41 111	CHLOR	T *
41 137	RUSS	T *
41 140	PHOSPHOR	1000 DM
41 153	SAUERSTOFF 1)	T *
41 211	SALZSAEURE, CHLORWASSERSTOFF (GASFOERMIG ODER FLUESSIG), BER. AUF HCL	T *	3 982	6 802	3 316	3 271	36 147	27 270
41 229	SCHWEFELSAEURE, EINSCHL. OLEUM, BER. AUF SO3	1000 T *
41 231	SALPETERSAEURE, BER. AUF N	T *	11 111	13 970	4 293	2 847	106 189	82 464
41 240	OXIDE U. SAUERSTOFFSAEUREN DES PHOSPHORS, BER. AUF P2O5	T *
41 293	SILICIUMDIOXID (KIESELSAEUREANHYDRID), BER. AUF SiO2	T *
41 420	SYNTHESEAMMONIAK (PRIMAERSTICKSTOFF), BER. AUF N	T *
41 461	NATRIUMHYDROXID (AETZ-NATRON U. NATRONLAUGE), BER. AUF NaOH	T *
41 491	ALUMINIUMOXID (CALCINIERTE TONERDE), BER. AUF AL2O3	T *
41 492	ALUMINIUMHYDROXID (TONERDEHYDRAT), BER. AUF AL2O3	T *
41 495	ELEKTROKORUND	T *
41 522	CHLORIDE U. OXYCHLORIDE DER METALLE 2)	T *	3 021	3 191	11 638	13 883	28 613	79 695
41 545	NATRIUMSULFAT (CALCINIERT U. KRISTALLISIERT), BER. AUF Na2SO4	T *
41 571	PHOSPHATE U. POLYPHOSPHATE 3), BER. AUF P2O5	T *	2 844	447	368	.	16 352	.
		1000 DM	3 808	887	525	1 721	22 516	14 780
41 593	NATRIUMCARBONAT (SODA), BER. AUF Na2CO3	T *
41 910	EDELMETALLE, KOLLOID; EDELMETALLAMALGAME, -SALZE, CHEMISCHE EDELMETALLVERBINDUNGEN	T *
41 972	CARBIDE	T *
41 996	AKTIVIERTE NATUERLICHE MINERALISCHE STOFFE (OHNE AKTIVKOHLE)	T *
		1000 DM
42 211	ETHEN (ETHYLEN), BER. AUF 100 VH	T *
42 212	PROPEN (PROPYLEN), BER. AUF 100 VH	T *
42 213	BUTADIEN, BUTENE (BUTYLENE), BER. AUF 100 VH	T *
42 214	ETHIN (ACETYLEN) IN JEDER FORM	T *
42 241	REINBENZOLE, BER. AUF 100 VH	T *
42 242	REINTOLUOLE, BER. AUF 100 VH	T *
42 243	REINKYLOLE, BER. AUF 100 VH	T *
42 272	1,2-DICHLORETHAN (ETHYLENDICHLORID), BER. AUF 100 VH	T *
42 277	VINYL- U. VINYLIDENCHLORID, MONOMER, BER. AUF 100 VH	T *
42 311	METHANOL, BER. AUF 100 VH	T *	40 351	36 606	42 066	32 760	318 836	312 525
42 313	ETHANOL, SYNTHETISCH U. AUS ABLAGEN DER SULFITZELLSTOFFPRODUKTION, BER. AUF 100 VH	T *
42 327	DREI- U. HOEHERWERTIGE ALKOHOLE	T *
42 422	PHENOL, BER. AUF 100 VH	T *
42 511	ETHYLENOXID, BER. AUF 100 VH	T *
42 512	PROPYLENOXID, BER. AUF 100 VH	T *
42 551	METHANAL (FORMALDEHYD), BER. AUF 100 VH	T *
42 554	ETHANAL (ACETALDEHYD), BER. AUF 100 VH	T *
42 613	ESSIGSAEURE, BER. AUF 100 VH	T *
42 618	WEICHMACHER, AUF FETTSAEURE-, PHTHALSAEURE- U. PHOSPHORSAEUREBASIS, BER. AUF 100 VH	T *	1 969	2 783	.	3 638	16 445	.
42 634	PHTHALSAEUREANHYDRID, BER. AUF 100 VH	T *
42 727	AROMATISCHE MONO- U. POLYAMINE U. IHRE DERIVATE; SALZE DIESER ERZEUGNISSE	T *
42 756	AMINE MIT SAUERSTOFFFUNKTION	T *
42 758	ACRYLNITRIL, MONOMER, BER. AUF 100 VH	T *
42 912	ORGANISCHE THIOVERBINDUNGEN (ART ANGEBEN)	T *
42 963	TECHNISCHE FETTSAEUREN (OHNE CHEMISCH EINHEITLICHE)	T *	2 229	3 007	.	.	20 849	.
42 971	NATUERLICHE ETHERISCHE DELE U. RIECHSTOFFE U.AE. (OHNE ESSENZEN U. AROMEN FUER DAS ERNAHRUNGSGEWERBE)	T *

1) GEMESSEN UNTER NORMALDRUCK BEI 20 GRAD C.- 2) OHNE NATUERLICHES KALIUM- U. NATRIUMCHLORID SOWIE OHNE PFLANZENBEHANDLUNGSMITTEL.- 3) OHNE DUENGEMITTEL.

B PRODUKTION AUSGEWAHLTER ERZEUGNISSE - NEUE LAENDER UND BERLIN - OST

EB.-NR.	ERZEUGNIS	EINHEIT	1991		1992		JAN. BIS 1991	JUL. 1992
			JUNI	JULI	JUNI	JULI		
43 111	EINNAEHRSTOFFDUENGER (OHNE KALI) STICKSTOFFHALTIGE, BER. AUF N AUS SYNTHETISCHEM AMMONIAK U. REIEN U. GASWERKEN	T *
43 114	CALCIUMCYANAMID (KALKSTICKSTOFF)	T *
43 116	PHOSPHATHALTIGE, BER. AUF P2O5 SUPERPHOSPHATE, TRIPLE-SUPERPHOSPHAT	T *
43 118	THOMASPHOSPHAT	T *
43 120	ANDERE PHOSPHATHALTIGE EINNAEHRSTOFFDUEN- GER (ART ANGEBEN)	T *
43 140	MEHRNAEHRSTOFFDUENGER KOMPLEXDUENGER	T
43 141	STICKSTOFF-ANTEIL	T
43 142	PHOSPHAT-ANTEIL	T
43 143	KALI-ANTEIL	T
43 145	ANDERE MEHRNAEHRSTOFFDUENGER	T
43 411	PFLANZENBEHANDLUNGS- U. SCHAEDLINGS- BEKAMPFUNGSMITTEL 1) ORGANISCHE PHOSPHORVERBINDUNGEN ALS INSEKTIZIDE U. AKARIZIDE	T 1000 DM
43 414	FUNGIZIDE	T 1000 DM
43 417	HERBIZIDE	T 1000 DM
44 121	KONDENSATIONS-, POLYKONDENSATIONS- U. POLY- ADDITIONSPRODUKTE FUER DIE CHEMIEFASER- HERSTELLUNG 2)	T *	44	1 264	.	.	7 279	.
44 123	LACKKUNSTHARZE AUF PHENOL-, KRESOL- U. XYLENOLBASIS 2)	T *
44 124	AMINOHARZE U. POLYURETHANE, IN PRIMAER- FORMEN 2)	T *	22 745	23 558	22 570	78 636	174 413	229 127
44 127	POLYETHER, EPOXIDHARZE, POLYESTER, POLY- AMIDE 2)	T *	2 852	2 471	1 316	1 379	15 903	15 338
44 128	SILICONE 2)	T *
44 140	POLYPROPYLEN U. SONSTIGE POLYOLEFINE (OHNE HALOGENIERTE POLYOLEFINE) 2)	T *
44 141	POLYMERISATIONS- U. MISCHPOLYMERISATIONSPRO- DUKTE FUER DIE CHEMIEFASERHERSTELLUNG 2)	T *	1 229	1 894	1 920	1 737	7 290	11 864
44 142	POLYETHYLEN 2)	T *	21 064	15 184	19 192	16 602	132 445	138 595
44 144	POLYSTYROL 2)	T *
44 145	STYROL-COPOLYMERE 2)	T *
44 146	POLYVINYLCHLORID 2)	T *
44 148	POLYVINYLACETAT 2)	T *
44 149	VINYLCETAT-COPOLYMERE (OHNE VINYLCHLORID- VINYLCETAT-COPOLYMERE) 2)	T *	9
44 150	VINYLCHLORID-COPOLYMERE 2)	T *
44 151	ACRYLPOLYMERE 2)	T *
44 152	ACRYL-COPOLYMERE 2)	T *	4	2	.	.	12	.
44 172	FOLIEN AUS REGENERIERTER CELLULOSE (ZELL- GLAS) 2)	T *
44 178	CELLULOSEACETATE U. MISCHESTER 2)	T *
44 179	CELLULOSEETHER, CARBOXYMETHYLCELLULOSE UND CELLULOSEPROPIONAT 2)	T *
44 196	NATUERLICHE POLYMERE U. MODIFIZIERTE NA- TUERLICHE POLYMERE, Z.B. ALGINSAEURE, GE- HAERTETE EIWISSSTOFFE, CHEMISCHE DERIVATE VON NATURKAUTSCHUK, KUNSTHORN 2)	T *
44 197	KUNSTSTOFFREGENERATE, AUFGEARBEITETE REST- STOFFE AUS KUNSTSTOFFERZEUGNISSEN 2)	T *
44 520	SYNTHETISCHER LATEX, BER. AUF TROCKEN- SUBSTANZ	T *
44 551	SYNTHETISCHER KAUTSCHUK U. FAKTIS, FEST, BER. AUF TROCKENSUBSTANZ	T *
45 110	CELLULOSISCHE SPINNFASERN	T *	978	1 037	.	.	10 479	.
45 150	CELLULOSISCHE FILAMENTGARNE	T *
45 519	SYNTHETISCHE SPINNFASERN	T *
45 551	SYNTHETISCHE FILAMENTGARNE	T *
46 175	SYNTHETISCHE ORGANISCHE FARBSTOFFE	T
46 429	LACKE, DEL-, LEIM-, WASSER-, DISPERSIONS- FARBEN U. A.; KUNSTSTOFFPUTZE; SPACHTEL	T 1000 DM	2 980 9 784	4 970 13 955	5 606 16 842	4 468 12 238	22 524 78 277	46 434 140 730
46 450	VERDUENNUNGEN	T 1000 DM	176 440	258 601	387 877	382 905	2 529 5 635	2 492 5 865
46 721	ZUBEREITETE PIGMENTE, TRUEBUNGSMITTEL, FAR- BEN; SCHMELZGLASUREN U.A. VERGLASBARE MASSEN	T 1000 DM
46 731	DRUCKFARBEN FUER GRAFISCHE ZWECKE	T 1000 DM
47 199	VITAMINE, HORMONE, ALKALOIDE, GLYKOSIDE, ANTIBIOTIKA, ZUBEREITETE DRUGEN	1000 DM	4 307	3 594	4 422	7 175	35 998	43 113
47 478	ARZNEIWAEREN U. HORMONELLE CONTRACEPTIVA	1000 DM	92 613	98 822	72 057	65 046	670 082	756 467
47 946	CHIRURGISCHES NAHTMATERIAL (STERIL)	1000 DM
47 971	DESINFIZIATIONSMITTEL	1000 DM

1) AUCH ZUBEREITUNGEN U. VORMISCHUNGEN. FALLS DIESE ERZEUGNISSE NUR ABGEPACKT ODER NUR MIT UNWIRKSAMEN STOFFEN VERMISCHT BZW. VER-
DUENNT WERDEN, SIND NICHT ENTHALTEN.- 2) ANFALL DER PRIMAERPRODUKTION IN JEDER FORM (PULVER, KOERNER, BLOECKE, PLATTEN, DISPERSI-
SIONEN, LOESUNGEN U.AE.) EINSCHL. FUELLSTOFFE BEI FORMMASSEN, ABER OHNE ANDERE ZUSAETZE (Z.B. LOESUNGS- U. DISPERSIERMITTEL,
WEICHMACHER) VOR ABGABE ZUR WEITERVERARBEITUNG IM GLEICHEN ODER FREMDEN UNTERNEHMEN.

8 PRODUKTION AUSGEWAHLTER ERZEUGNISSE - NEUE LAENDER UND BERLIN - OST

EB.-NR.	ERZEUGNIS	EINHEIT	1991		1992		JAN. BIS	JUL.
			JUNI	JULI	JUNI	JULI	1991	1992
49 122	GELATINE (OHNE GEFORMTE WAREN AUS NICHT GEHAERTETER GELATINE U. GELATINEDERIVATE)	T
		1000 DM
49 170	SYNTHETISCHE KLEBSTOFFE 1)	T	288	375	241	254	2 163	1 957
		1000 DM	1 038	1 291	666	662	8 466	5 584
49 219	GERBSTOFFE	T
		1000 DM
49 224	LEDERIMPRAEGNIER- U. LEDERZURICHTEMITTEL	T
		1000 DM
49 278	ORGANISCHE GRENZFLAECHEAKTIVE STOFFE UND ZUBEREITUNGEN, BER. AUF 100 VH AKTIVSUBSTANZ (OHNE SEIFEN SOWIE WASCH-, SPUEL- U. REINIGUNGSMITTEL)	T *	1 773	2 856	2 243	2 816	14 141	19 575
49 331	INDUSTRIEREINIGER	T	498	642	367	371	5 009	2 173
		1000 DM	738	870	649	621	7 073	3 993
49 370	FEIN- U. LABORCHEMIKALIEN	T	69	70	94	59	649	401
		1000 DM	347	1 415	692	213	3 794	2 095
49 380	KAUTSCHUKHILFSMITTEL 2)	T
		1000 DM
49 419	BITUMEN-DACH- U. -DICHTUNGSMATERIALIEN	1000 M2	550	1 070	947	1 190	7 974	6 119
		1000 DM	1 864	2 129	3 997	4 369	13 317	15 327
49 429	BAUTENSCHUTZMITTEL U. VERWANDTE ERZEUGNISSE	T	1 161	1 554	1 301	1 587	7 248	6 243
		1000 DM	1 144	1 639	1 141	1 747	7 868	6 660
49 450	ISOLIERMASSEN FUER DIE ELEKTROTECHNIK	T
		1000 DM
49 529	FOTOCHEMISCHE ERZEUGNISSE, NICHT BELICHTET	1000 DM
49 531	VORBESCHICHTETE (SENSIBILISIERTE) DRUCKFORMEN, NICHT BELICHTET	1000 DM	33	33	.	.	746	.
49 550	UNBESPIELTE MAGNETTONBAENDER U. MAGNETTONFILME SOWIE ANDERE UNBESPIELTE MAGNETOGRAMMTRAEGER	1000 DM
49 611	FEIN- U. MEDIZINALSEIFEN	T
		1000 DM
49 660	VOLL- U. HAUPTWASCHMITTEL	T	1 653	1 809	849	.	12 796	.
		1000 DM	2 877	3 122	1 667	.	24 460	.
49 663	SPEZIAL- U. FEINWASCHMITTEL (PULVERFOERMIG U. FLUESSIG)	T	1 060	969	846	199	4 978	5 342
		1000 DM	1 970	1 925	2 608	625	10 384	17 425
49 664	WAESCHEWEICHPUELMITTEL	T
		1000 DM
49 665	GESCHIRRSPUELMITTEL	T	1 444	1 424	1 300	1 341	8 454	9 069
		1000 DM	2 118	1 632	1 316	1 395	10 619	8 902
49 666	FLUESSIGE HAUSHALTSREINIGUNGSMITTEL AUF DER BASIS GRENZFLAECHEAKTIVER STOFFE	T
		1000 DM
49 667	SCHEUERMITTEL	T
		1000 DM
49 711	KOELNISCH-, LAVENDEL- U.A. DUFTWAESSER	1000 DM
49 715	RASIERWAESSER	T
		1000 DM
49 731	SONNENSCHUTZMITTEL	T
		1000 DM
49 739	SONSTIGE HAUTPFLEGEMITTEL	T	119	139	139	131	674	700
		1000 DM	1 613	1 715	1 634	1 416	8 668	7 920
49 751	ZAHNPASTEN, -SEIFEN, -PULVER	T
		1000 DM
49 755	ZAHN- U. MUNDWAESSER SOWIE MITTEL Z. REINIGUNG U. BEFESTIGUNG VON KUENSTL. GEBISSEN	T
		1000 DM
49 761	KOPF- U. HAARWAESSER	T
		1000 DM
49 762	FLUESSIGE HAARWASCHMITTEL	T
		1000 DM
49 763	HAARSPRAYS	T
		1000 DM
49 764	HAARFESTIGER (AUCH TOENEND)	T
		1000 DM
49 765	HAARFARBEN, -BLEICHMITTEL U. -TOENUNGEN 3)	T
		1000 DM
49 780	BADEZUSATZMITTEL	T	485	448	287	348	3 016	1 966
		1000 DM	1 256	763	674	755	5 566	4 634
49 791	DESODORANTIEN FUER DIE KOERPERPFLEGE 4)	1000 DM
49 819	SELBSTKLEBEBAENDER 5)	1000 DM
49 851	BLEI-, FARB- U. KOPIERSTIFTE	GROS
		1000 DM
49 853	FARBBAENDER	1000 ST*	135	302	45	.	1 588	.
49 856	KOHLEPAPIER FUER EIN- U. MEHRMALIGE BENUTZUNG	T
		1000 DM
49 859	PRAEPARIERTE DURCHSCHREIBEPAPIERE	T
		1000 DM
49 915	SELBSTGLAENZENDE FUSSBODENPFLEGEMITTEL	T
		1000 DM
49 916	FENSTER- U. HERDPUTZMITTEL	T	72	199	.	53	2 083	.
		1000 DM	59	120	.	78	1 185	.
49 918	ROHR- U. WC-REINIGER	T
		1000 DM
49 931	KONSERVIERUNGSMITTEL	T
		1000 DM
49 973	ZUENDHOELZER 6)	KISTE
		1000 DM
49 991	KERZEN ALLER ART	T	582	745	482	586	4 231	3 859
		1000 DM	1 653	1 526	1 613	1 564	9 600	10 201

1) OHNE KAUTSCHUKKLEBSTOFFE.- 2) OHNE KONSERVIERUNGSSTOFFE.- 3) OHNE TOENENDE HAARFESTIGER U. -SHAMPOOS.- 4) OHNE DESODORIERENDE SEIFEN U. PUDER.- 5) OHNE GUMMIERTES U.AE. PAPIER.- 6) KISTE MIT ETWA 500 000 HOELZERN.

8 PRODUKTION AUSGEWAHLTER ERZEUGNISSE - NEUE LAENDER UND BERLIN - OST

EB.-NR.	ERZEUGNIS	EINHEIT	1991		1992		JAN. 1991	BIS	JUL. 1992
			JUNI	JULI	JUNI	JULI			
<u>BUEROMASCHINEN; DATENVERARBEITUNGSGERAETE</u>									
<u>U. -EINRICHTUNGEN</u>									
50 115	SCHREIB- U. TEXTVERARBEITUNGSMASCHINEN	T
50 132	RECHEN-, ABRECHNUNGSMASCHINEN, REGISTRIERKASSEN	1000 DM
50 138	ZUBEHOER, EINZEL- U. ERSATZTEILE FUER RECHEN-, ABRECHNUNGSMASCHINEN U. REGISTRIERKASSEN	1000 DM
50 170	VERVIELFAELTIGUNGS- U. LICHTPAUSMASCHINEN (EINSCHL. LICHTPAUSAUTOMATEN OHNE KOPIERMASCHINEN U. -APPARATE FUER FOTO- U. Vervielfaeltigungszwecke)	T
50 199	ANDERE BUEROMASCHINEN Z.B. ADRESSIER- U. ADRESSENPRAEEMASCHINEN, POSTBEARBEITUNGSMASCHINEN, GELDSORTIER-, -ZAEHL- U. -EINWICKELMASCHINEN	1000 DM
50 507	LEITERPLATTEN, BESTUECKT FUER DATENVERARBEITUNGSGERAETE	T
50 508	SONSTIGES ZUBEHOER, EINZEL- U. ERSATZTEILE ZU GERAETEN U. EINRICHTUNGEN FUER DIE DATENVERARBEITUNG A.N.G.	1000 DM	829	1 072	296	412	6 766	3 162	
50 511	KOMPAKTEINHEITEN	1000 DM
50 512	ZENTRALEINHEITEN U. PROZESSOREN	1000 DM
50 513	MAGNETPLATTEN U. BANDSPEICHEREINHEITEN, SONSTIGE SPEICHEREINHEITEN Z.B. OPTISCHE SPEICHER	1000 DM
50 516	NICHT IN EINEM GEHAEUSE ZUSAMMENGEFASSTE PERIPHERE EINHEITEN, EIN- UND/ODER AUSGABEGERAETE	1000 DM
<u>FEINKERAMISCHE ERZEUGNISSE</u>									
<u>GESCHIRR, HAUSHALTSGERAETE, TOILETTEN- GEGENSTAENDE AUS</u>									
<u>PORZELLAN</u>									
51 111	UNDEKORIERT 1)	T	1 144	1 103	1 240	1 228	7 974	7 176	
51 115	DEKORIERT (GEMALT) 2)	1000 DM	7 509	6 881	9 139	7 933	48 488	49 674	
51 311	STEINGUT BZW. STEINGUTAENLICHEM MATERIAL UNDEKORIERT 1)	1000 DM	6 642	3 021	9 843	10 289	37 847	57 554	
51 315	DEKORIERT 2)	T	319	339	89	97	2 128	698	
51 322	FEINSTEINZEUG, GRAUBLAUEM ODER BRAUNEM STEINZEUG, UNDEKORIERT 1)	1000 DM	1 186	1 094	672	713	7 733	3 884	
51 361	FIGUREN, PHANTASIE-, EINRICHTUNGS- U. ZIERGEGENSTAENDE AUS STEINGUT BZW. STEINGUTAENLICHEM MATERIAL, UNDEKORIERT 1)	T	31	37	37	35	165	234	
51 551	KERAMISCHE INSTALLATIONSGEGENSTAENDE FUER SANITAERE ODER HYGIENISCHE ZWECKE	1000 DM	414	427	323	288	2 158	1 947	
51 611	ISOLATOREN AUS PORZELLAN, STEATIT U. ANDEREN KERAMISCHEN STOFFEN, MIT U. OHNE METALLTEILE	T
51 619	ISOLIERTEILE AUS KERAMISCHEN STOFFEN FUER ELEKTRISCHE INSTALLATION	1000 DM
51 711	WAND- U. BODENFLIESEN GLASIERT	1000 M2
51 714	UNGLASIERT	1000 M2
<u>GLAS U. GLASWAREN</u>									
52 112	FENSTERGLAS, UNGEFAERBT ODER GEFAERBT	1000 M2*
52 114	FLOATGLAS (SPIEGELGLAS), UNGEFAERBT ODER GEFAERBT	1000 M2*
52 116	GUSSGLAS, GEFAERBT	1000 M2
52 119	SPEZIALFLACHGLAS U. SONSTIGES FLACHGLAS	1000 DM
52 212	KONSERVENGLAESER	T
52 213	GETRAENKEFLASCHEN AB 150 CM3 INHALT	1000 DM	28 182	20 748	18 071	21 066	162 615	159 780	
52 218	WIRTSCHAFTSGLAS U. BLEIKRISTALL GLASKOLBEN	T *	14 324	12 367	9 951	11 672	93 960	88 773	
52 223	WIRTSCHAFTSGLAS (EINSCHL. KELCHGLAS) UNTER 24 VH BLEIOXIDGEGHALT	T	927	853	585	341	6 045	3 949	
52 224	BLEIKRISTALL (EINSCHL. KELCHGLAS) AB 24 VH BLEIOXIDGEGHALT	1000 DM	4 363	3 469	3 267	1 778	28 644	23 380	
		T *	248	275	161	72	2 101	1 560	

1) UNDEKORIERTER ERZEUGNISSE SIND, GLEICHGUELTIG OB UNMITTELBAR ZUM ABSATZ ODER NOCH ZUR DEKORIERUNG IM GLEICHEN UNTERNEHMEN BESTIMMT, INSGESAMT IN MENGE U. WERT ANGEZEIGT. UNDEKORIERTER ERZEUGNISSE, DIE AN EINEN FREMDEN BETRIEB UNBERECHNET ZUR DEKORIERUNG GELIEFERT WERDEN, SIND ENTHALTEN.- 2) NUR DIE WERTSTEIGERUNG GEGENUEBER DER UNDEKORIERTEN WARE.

8 PRODUKTION AUSGEWAHLTER ERZEUGNISSE - NEUE LAENDER UND BERLIN - OST

EB.-NR.	ERZEUGNIS	EINHEIT	1991		1992		JAN. BIS 1991	JUL. 1992
			JUNI	JULI	JUNI	JULI		
52 228	ROEHREN	T 1000 DM	750 1 924	426 1 165	190 685	44 329	4 194 12 131	2 926 7 692
52 311	LABORATORIUMSGERAETE	1000 ST 1000 DM
52 371	SONSTIGES VERARBEITETES GLAS	1000 DM	1 769	1 848	1 207	1 233	19 758	9 320
52 411	SICHERHEITSGLAS, EIN- U. MEHRSCICHTIG (AUCH BEARBEITET)	1000 M2 1000 DM	100 3 425	90 3 214	134 4 497	73 2 916	681 23 462	761 26 403
52 413	ISOLIERGLAS (AUCH BEARBEITET)	1000 M2 1000 DM	83 2 875	94 3 993	100 5 990	108 6 323	601 25 484	642 35 408
52 415	SPIEGELGLAS, BELEGT	1000 M2*
52 714	TEXTILE GLASFASERN U. WAREN DARAUSS	T 1000 DM	812 3 695	535 2 178	943 4 766	897 4 599	5 567 25 874	6 685 31 719
52 716	NICHTTEXTILE GLASFASERN U. WAREN DARAUSS	T 1000 DM
52 718	OPTISCHE GLASFASERN	1000 M 1000 DM
SCHNITTHOLZ, SPERRHOLZ U. SONSTIGES								
BEARBEITETES HOLZ								
SCHNITTHOLZ AUS 1)								
53 161	NADELHOLZ	1000 M3*	60	58	49	43	435	317
53 165	LAUBHOLZ	1000 M3*	10	9	7	6	69	47
53 511	SCHAELFURNIERE	M3 *	1 227	1 083	1 200	684	9 285	9 202
53 515	SAEGE- U. MESSERFURNIERE	M3 *
53 611	FURNIERPLATTEN	M3 *
53 612	TISCHLERPLATTEN	M3 *
53 712	HOLZFASERHARTPLATTEN HOLZSPANPLATTEN	M3 *
53 814	ROH ODER GESCHLIFFEN	M3 *	28 873	20 204	9 304	9 966	208 212	82 556
53 815	KUNSTSTOFFBESCHICHTET	M3 *
53 816	FURNIERT U. ANDERE	M3 *	6 643	1 704	1 381	.	16 179	.
HOLZWAREN								
54 111	SPERRTUEREN (TUERBLAETTER) U. TUERENFERTIG- ELEMENTE MIT FUTTER U. BEKLEIDUNG FUER DEN INNENAUSBAU	1000 ST 1000 DM	30 4 622	44 5 374	23 3 177	20 3 145	177 26 188	209 27 032
54 112	FENSTERTUEREN	1000 ST 1000 DM	1 309	3 1 494	3 1 752	2 1 084	9 3 627	15 10 290
54 113	FENSTER (AUCH VERGLAST)	1000 ST 1000 DM	15 7 356	13 5 832	12 7 921	12 8 750	86 37 429	94 63 616
54 114	ROLLAEDEN AUS HOLZ	M2 1000 DM
54 115	TREPPEN	ST 1000 DM	220 259	275 303	302 356	430 532	1 257 1 472	2 273 2 636
54 116	MOSAIK- U. STABPARKETT; PARKETTDIELEN U. SONSTIGE FERTIGPARKETTELEMENTE	1000 M2 1000 DM	27 693	31 1 025	23 743	21 727	180 5 326	172 5 275
54 221	SITZMOEBEL (OHNE SCHUL-, KIRCHEN-, THEATER- U. KINDSITZMOEBEL)	1000 ST 1000 DM	43 3 010	38 2 581	75 5 663	40 3 732	455 28 931	517 37 345
54 222	POLSTERMOEBEL (SESSEL, COUCHES, SOFAS, LIEGEN)	1000 ST 1000 DM	118 34 164	81 23 930	108 35 554	92 29 483	1 064 293 923	1 003 310 698
54 223	TISCHE (OHNE BUERO- U. SCHULTISCHE)	1000 ST 1000 DM	28 2 875	17 1 923	9 1 005	5 587	227 24 081	80 9 789
54 231	KLEIDER- U. WAESCHESCHRAENKE, SPINDE	1000 ST 1000 DM	27 5 519	18 3 027	24 4 620	14 3 074	227 40 875	184 34 615
54 233	SIDEBOARDS, WOHNZIMMER- U. BUECHERSCHRAENKE (OHNE BUECHERBARS, -VITRINEN U. AE.)	1000 ST 1000 DM	30 6 824	19 5 231	12 4 507	9 2 839	232 39 986	108 34 901
54 234	SCHRANKWAENDE (AUCH ALS RAUMTEILER)	1000 LFD.M 1000 DM	24 8 007	17 5 075	18 5 045	14 4 001	230 67 847	145 43 441
54 236	KUECHENSCHRAENKE (EINSCHL. EIN- BZW. AN- BAUSCHRAENKE)	1000 ST 1000 DM	25 3 913	37 5 568	43 8 134	38 6 738	287 38 981	289 52 127
54 238	BUECHERBARS, -VITRINEN, KOMMODEN	1000 ST 1000 DM	19 1 471	11 962	8 1 093	5 584	147 11 332	70 8 951
54 240	BETTSTELLEN FUER ERWACHSENE	1000 ST 1000 DM	8 1 352	6 754	9 1 055	7 802	95 12 755	59 7 999
54 245	ERGAENZUNGSMOEBEL	1000 ST 1000 DM	137 7 699	137 8 550	110 7 711	73 4 560	904 52 129	686 48 162
54 251	BUEROMOEBEL (SCHREIBTISCHE, SITZMOEBEL U. AE.)	1000 ST 1000 DM	40 7 823	80 9 354	87 12 046	71 10 347	360 60 632	508 96 236
54 264	LADENEINRICHTUNGEN, SCHAUFENSTERRUECKBAUTEN	1000 DM	2 635	3 110	4 590	5 067	16 930	30 207
54 348	VERPACKUNGSKISTEN (AUCH ZIGARRENKISTEN UND ETUIS) U. KISTENGARNITUREN (AUCH KISTEN- TEILE) 2)	1000 M3 1000 DM	5 3 313	7 3 755	5 2 285	7 1 857	40 21 719	29 15 099
54 392	PALETTEN	1000 ST 1000 DM	362 4 438	313 4 132	239 2 517	233 2 668	2 466 29 441	1 522 17 972
54 419	LEISTEN U. RAHMEN UEBERWIEGEND AUS HOLZ	1000 DM	2 179	2 403	1 416	1 052	19 393	15 499
54 430	STIELE U. RUNDSTAEBE AUS HOLZ	1000 DM	284	275	199	210	2 017	1 499

1) SAEGEWERKE MIT EINEM JAHRESEINSCHNITT AB 1000 M3 RUNDHOLZ.- 2) M3 TATSAECHLICHER HOLZANTEIL AN DER FERTIGEN WARE.

8 PRODUKTION AUSGEWAHLTER ERZEUGNISSE - NEUE LAENDER UND BERLIN - OST

EB.-NR.	ERZEUGNIS	EINHEIT	1991		1992		JAN. BIS 1991	JUL. 1992
			JUNI	JULI	JUNI	JULI		
54 443	FAHRZEUG- U. BOOTSTEILE AUS HOLZ 1)	M3
54 444	MOEBELBESTANDTEILE AUS HOLZ (OHNE GEDRECHSELTE)	1000 DM
54 483	BETONSCHALUNGSPLATTEN	1000 DM	6 938	6 676	6 684	5 564	60 835	50 339
54 570	HAUSHALTSARTIKEL U. KUECHENGERAETE AUS HOLZ	1000 DM	479	384	174	135	2 603	1 463
HOLZSTOFF, ZELLSTOFF, PAPIER U. PAPPE								
55 110	HOLZSTOFF 2)	T *	7 394	7 230	2 789	3 530	53 927	25 716
55 211	PAPIERZELLSTOFF 2)	T *
55 291	GEBLEICHTE LINTERS 2)	T *
55 310	ZEITUNGSDRUCKPAPIER	T *	12 980	11 968	.	.	83 714	.
55 324	DRUCK- U. SCHREIBPAPIER	T *	3 409	4 070	628	3 047	26 459	28 403
55 341	PACKPAPIER, HERGESTELLT AUS ALTPAPIER (AP) U. AUS ZELLSTOFF (ZP)	T *	1 403	1 110	392	856	13 422	6 648
55 351	TESTLINER	T *
55 355	AP- WELLENPAPIER (AP-WELLENSTOFF)	T *	5 518	5 793	.	3 980	38 317	.
55 369	HYGIENEPAPIER	T *	2 894	3 218	2 015	3 155	19 088	18 625
55 398	SONDERPAPIER (OHNE TECHNISCHE SPEZIALSEIDEN)	T *	8 257	5 413	2 908	3 630	42 239	29 655
55 413	MASCHINENGESTRICHENER KARTON, NOCH IN DER PAPIERMASCHINE GESTRICHEN	T *
55 417	HOLZKARTON	T *
55 418	GEDECKTER U. UNGEDECKTER GRAUKARTON, BEHAELTERKARTON	T *	2 025	2 783	.	2 203	15 334	.
PAPIER- U. PAPPEWAREN								
56 111	TAPETEN AUS PAPIER (AUCH KUNSTSTOFFBESCHICH- TET, METALLISIERT, MIT TEXTILIEN KASCHIERT U. AE.)	1000 ST 1000 DM	1 374 4 546	1 018 3 402	1 044 4 275	792 3 242	10 688 36 327	6 736 27 850
56 310	PAPIERSAECKE	1000 DM
56 311	GESCHAFTSBUECHER, LERNMITTEL	1000 DM	518	594	412	286	2 791	1 888
56 318	KALENDER (OHNE WANDKALENDER)	1000 DM	2 120	1 917	1 227	839	9 998	6 090
56 321	SPITZTUETEN, KREUZBODENBEUTEL, FLACH- U. SEITENFALTENBEUTEL U. AE.	T 1000 DM	486 2 018	338 1 216	316 1 185	354 1 288	2 624 9 366	2 525 9 326
56 322	BUEROHILFSMITTEL	1000 DM	2 721	3 808	5 427	3 576	28 032	39 978
ZELLSTOFFWATTE, FILTRIERPAPIER- U. KREPP- PAPIERWAREN								
56 341	TOILETTENPAPIER (TISSUE, KREPP)	T 1000 DM	1 220 1 732	1 307 1 803	952 1 181	1 514 1 995	9 315 13 309	10 381 12 424
56 343	FILTRIERPAPIERWAREN	T 1000 DM	399 1 242	193 790	549 1 366	133 539	1 974 6 677	1 343 4 731
56 344	HYGIENISCHE BINDEN U. TAMPONS, WINDELN FUER KLEINKINDER U. AE. WAREN	T 1000 DM	222 1 166	153 1 141	124 911	164 1 104	1 231 7 947	875 6 726
56 347	TASCHEN-, KOSMETIK- U. ANDERE KOERPER- PFLEGETUECHER	T 1000 DM
56 348	HANDTUECHER	T 1000 DM
56 357	KUECHEN-, HAUSHALTS- U. PUTZTUECHER	T 1000 DM
56 358	TISCHTUECHER U. SERVIETTEN	T 1000 DM
56 359	ROLLEN, SPULEN, HUELSEN FUER DIE TEXTILIN- DUSTRIE; ETIKETTEN, SIEGELMARKEN, KLEBE- ECKEN U. AE.	T 1000 DM	485 1 031	442 1 066	679 1 207	764 1 259	2 570 8 288	4 900 9 324
56 411	WELLPAPPE, IN ROLLEN ODER BOGEN (EINSCHL. ZUSCHNITTEN)	1000 T *	6	7	8	7	56	56
56 415	ERZEUGNISSE AUS WELLPAPPE	1000 T 1000 DM	3 3 689	3 4 438	5 7 359	6 8 274	24 35 131	34 49 939
56 499	VERPACKUNGSMITTEL AUS KARTON U. VOLLPAPPE (AUCH BEDRUCKT), DISPLAYS	1000 T 1000 DM	3 6 765	3 6 625	2 6 770	3 7 771	18 46 557	21 49 180
GUMMIWAREN								
BEREIFUNGEN								
59 125	LAUFDECKEN FUER PERSONENKRAFTWAGEN	1000 ST 1000 DM
59 131	LAUFDECKEN FUER LASTKRAFTWAGEN, OMNIBUSSE U. ERDBEWEGUNGSMASCHINEN	1000 ST 1000 DM	25 6 213	30 7 682	27 5 939	11 2 147	187 52 701	155 31 801
59 133	LAUFDECKEN FUER ACKERSCHLEPPER	1000 ST 1000 DM
59 134	LAUFDECKEN FUER SONSTIGE FAHRZEUGE (OHNE HAND- U. INDUSTRIEKARREN, ACKERMASCHINEN U. ACKERWAGEN)	T 1000 DM
59 211	MASCHINENSCHLAEUCHE (AUCH CHIRURGISCHE SCHLAEUCHE), PROFILE U. SCHNUERE	T 1000 DM
59 212	ANDERE SCHLAEUCHE 3)	T 1000 DM
59 213	RAHMEN U. RINGE	T 1000 DM	53 1 129	48 1 047	83 1 549	68 1 356	284 8 308	560 10 087
59 215	KEILRIEMEN	T 1000 DM
59 216	FORDERGURTE, TRANSPORTBAENDER	T 1000 DM

1) M3 TATSAECHLICHER HOLZANTEIL AN DER FERTIGEN WARE.- 2) AUF BASIS EINES TROCKENGEWICHTS VON 90 V.H.- 3) OHNE GEWEBTE FEUERLOESCHSCHLAEUCHE.

8 PRODUKTION AUSGEWAHLTER ERZEUGNISSE - NEUE LAENDER UND BERLIN - OST

EB.-NR.	ERZEUGNIS	EINHEIT	1991		1992		JAN. BIS	JUL.
			JUNI	JULI	JUNI	JULI	1991	1992
59 217	WALZENBEZUEGE	T 1000 DM	22 638	19 388	10 173	4 63	240 6 171	67 1 476
59 218	GUMMIMETALLVERBINDUNGEN	T 1000 DM	67 1 158	53 979	195 2 294	171 2 241	262 5 877	1 273 15 342
59 235	SOHLENPLATTEN U. FORMSOHLEN	T 1000 DM
59 279	SCHWAMM-, ZELL-, MOOS- U. SCHAUMGUMMI-ARTIKEL	T 1000 DM
59 298	GUMMIHAARPOLSTER U. KROLLHAAR	T 1000 DM
LEDER								
61 219	OBERLEDER	T *	162	151	36	98	968	500
61 229	FUTTERLEDER	T *	26	28	25	36	257	316
61 232	POLSTERLEDER	T *
61 239	BEKLEIDUNGS- U. HANDSCHUHLEDER	T *	9	11	6	7	83	61
61 249	GEWICHTSLEDER	T *	117	42	41	51	700	385
LEDERWAREN U. SCHUHE								
62 162	HANDTASCHEN, PORTEMONNAIES U. ANDERE FEIN-TAESCHNER- U. GALANTERIEWAREN AUS LEDER	1000 DM	3 377	2 393	1 420	1 441	19 315	11 116
62 176	FEINSATTLERWAREN	1000 DM	3 392	2 967	2 756	2 350	26 516	16 652
62 271	SATTLERWAREN (OHNE SOLCHE AUS LEDER ODER REKONSTITUIERTEM LEDER)	1000 DM	582	785	560	420	3 729	3 483
62 511	ARBEITSSCHUHE U. -STIEFEL MIT OBERTEIL AUS LEDER	1000 PAAR 1000 DM	40 1 855	31 1 654	53 2 658	38 1 918	286 12 098	404 18 807
STRASSENSCHUHE U. -STIEFEL MIT OBERTEIL AUS LEDER								
62 532	FUER HERREN (AB GROESSE 36)	1000 PAAR 1000 DM	351 13 102	216 8 612	146 5 738	139 5 620	1 626 61 832	944 35 156
62 534	FUER DAMEN (EINSCHL. GEFUETTERTER SANDALETTEN) (AB GROESSE 36)	1000 PAAR 1000 DM	87 3 082	80 3 070	137 5 037	124 4 665	1 271 47 863	1 038 40 213
62 539	FUER KINDER U. KLEINKINDER BIS GROESSE 35	1000 PAAR 1000 DM	124 2 107	69 1 151	47 891	13 253	1 207 23 265	397 7 403
62 554	HAUSSCHUHE MIT OBERTEIL AUS LEDER, TEXTILIEN U. ANDEREN STOFFEN	1000 PAAR 1000 DM	388 2 917	365 2 989	172 1 560	160 1 579	3 190 23 969	1 534 13 242
TEXTILIEN								
GARN FUER GEWEBE (OHNE TEPPICH-, BASTFASER- U. HAARGARN) AUS								
63 211	BAUMWOLLE	T *	997	850	562	476	5 581	4 633
63 213	WOLLE	T *	143	184	154	101	1 048	1 091
63 215	ZELLULOSISCHEN SPINNFASERN	T *
63 218	SYNTHETISCHEN SPINNFASERN	T *	982	1 098	676	578	6 550	4 613
GARN FUER MASCHENWARE AUS								
63 221	BAUMWOLLE	T *	388	397	832	888	2 523	5 215
63 223	WOLLE	T *
63 228	SYNTHETISCHEN SPINNFASERN	T *
63 238	GARN FUER TEPPICHE U. FUSSBODENBELAEGE (OHNE BASTFASER- U. HAARGARN) AUS SYNTHETISCHEN SPINNFASERN	T *
63 269	TEXTURIERTES GARN	T *	428	483	234	487	4 899	3 571
63 281	NAEHGARN (OHNE HANFNAEHGARN)	T 1000 DM	43 989	29 858	25 599	12 466	312 5 473	92 3 406
63 289	HANDSTRICK- U. HANDARBEITSGARN (OHNE MASCHINENSTRICKGARN)	T 1000 DM
63 567	VLIESTOFFE	T 1000 DM	276 1 710	300 1 767	220 734	209 918	1 747 9 769	1 438 6 595
63 719	ROHGEWEBE 1)	1000 M2 1000 DM	1 790 3 133	1 998 4 094	847 1 232	633 1 185	9 898 19 256	8 719 12 819
63 721	STOFF FUER HERREN- U. KNABENBERBEKLEIDUNG, AUCH FUER HERRENBERUFSBEKLEIDUNG (OHNE FUTTERSTOFF)	1000 M2 1000 DM	1 984 6 726	2 049 8 055	1 485 7 310	880 3 560	12 485 50 893	11 899 53 496

1) NUR ROHGEWEBE, DIE ALS SOLCHE ABGESETZT WERDEN.

B PRODUKTION AUSGEWAHLTER ERZEUGNISSE - NEUE LAENDER UND BERLIN - OST

EB.-NR.	ERZEUGNIS	EINHEIT	1991		1992		JAN. BIS 1991	JUL. 1992
			JUNI	JULI	JUNI	JULI		
63 722	STOFF FUER DAMEN-, MAEDCHEN- U. KLEINKINDER- OBERBEKLEIDUNG, AUCH FUER DAMENBERUFSBE- KLEIDUNG (EINSCHL. SCHUERZENSTOFF) (OHNE FUTTERSTOFF)	1000 M2 1000 DM	1 484 5 189	1 818 5 910	1 553 6 397	1 132 4 009	9 713 35 194	12 975 48 346
63 723	SAMT U. PLUESCH FUER BEKLEIDUNG (OHNE SAMTBAENDER)	1000 M2 1000 DM
63 726	LEIBWAESCHESTOFF (EINSCHL. HEMDENSTOFF)	1000 M2 1000 DM
63 759	FUTTERSTOFF	1000 M2 1000 DM
63 784	CORD- U. WULSTGEWEBE FUER FAHRRAD- U. KRAFTFAHRZEUGREIFEN U. AE.	1000 M2 1000 DM
63 821	HAUS-, BETT- U. TISCHWAESCHESTOFF (OHNE FROTTIERGEWEBE) (METERWARE)	1000 M2*	1 699	1 848	1 905	1 218	13 420	12 397
63 823	FROTTIERGEWEBE (METERWARE)	1000 M2*
63 841	MOEBELSTOFF (POLSTERBEZUGSSTOFF) (OHNE SAMT, PLUESCH U. VELOUR)	1000 M2 1000 DM	77 381	70 370	64 235	80 151	543 3 228	449 1 399
63 843	SAMT, PLUESCH U. VELOUR FUER MOEBEL (POLSTERBEZUEGE) U. DEKORATION	1000 M2 1000 DM
63 847	DEKORATIONSSTOFF (DICHTES GEWEBE) (OHNE MOEBELSTOFF, SAMT, PLUESCH U. VELOUR U. OHNE UNDICHTEN VORHANGSTOFF)	1000 M2 1000 DM	1 412 2 820	1 237 2 647	700 2 441	622 2 285	9 768 19 955	5 293 19 639
63 859	GARDINENSTOFF (AUCH UNDICHTER VORHANGSTOFF) (METERWARE)	1000 M2*	4 870	4 764	2 844	1 996	34 251	22 128
63 861	TEPPICHE, LAEUFER U. FUSSBODENBELAG AUS TEXTILEM MATERIAL (OHNE MATTEN) (METERWARE U. ABGEPASST) GEWEBT	1000 M2 1000 DM
63 863	IM TUFTINGVERFAHREN HERGESTELLT (OHNE BADEZIMMEREKLEIDUNGEN)	1000 M2 1000 DM
63 865	AUS NADELFILZ BZW. NADELVLIES	1000 M2 1000 DM
63 880	BESCHICHTETE GEWEBE U. ANDERE BESCHICHTETE TEXTILE TRAEGERBAHNEN (OHNE GUMMIERTE GEWEBE)	1000 M2 1000 DM	1 517 4 765	1 379 4 386	2 429 15 968	869 4 452	10 587 35 882	13 544 71 090
63 919	GEWIRKTER ODER GESTRIKTER STOFF (OHNE UN- DICHTEN VORHANGSTOFF)	T 1000 DM	698 9 859	650 6 935	563 5 941	376 3 855	4 445 48 351	3 680 37 249
63 929	GEWIRKTE ODER GESTRIKTE 1) HERRENBERBEKLEIDUNG AB GROESSE 38	1000 ST 1000 DM	68 1 106	79 1 298	146 1 304	185 1 723	590 9 664	1 368 15 597
63 939	DAMENBERBEKLEIDUNG AB GROESSE 34	1000 ST 1000 DM	263 3 434	225 3 087	213 4 379	195 4 959	1 487 21 951	1 430 27 426
63 949	KINDERBERBEKLEIDUNG (OHNE ERSTLINGS- STRUEMPFE U. -SCHUHE)	1000 ST 1000 DM	224 1 536	424 1 726	301 1 242	230 1 072	2 302 17 794	2 319 9 776
63 959	HERRENWAESCHE	1000 ST 1000 DM	897 2 992	802 2 741	1 041 3 648	464 2 027	6 150 21 125	6 554 23 505
63 969	DAMEN- U. KINDERWAESCHE	1000 ST 1000 DM	2 681 8 633	2 427 7 403	1 460 4 278	1 229 4 449	16 287 60 297	9 362 28 413
63 971	HERRENSTRUEMPFE U. -SOCKEN (EINSCHL. SPORTSTRUEMPFFEN)	1000 PAAR 1000 DM
63 977	DAMENFEINSTRUMPFHOSEN AUS GARN BIS 60 DEN, GANZ ODER UEBERWIEGEND AUS SYNTHETISCHEN CHEMIEFASERN	1000 ST 1000 DM
BEKLEIDUNG 2)								
64 114	HERRENBERBEKLEIDUNG AB GROESSE 38 ANZUEGE	1000 ST 1000 DM	20 2 066	14 1 464	2 385	5 680	244 24 230	32 4 498
64 115	SAKKOS U. JACKEN (OHNE SKI- U. WINDJACKEN, ANDRAKS, BLOUSONS U. AE.)	1000 ST 1000 DM
64 116	HOSEN, LANG (AUCH JEANSHOSEN)	1000 ST 1000 DM

1) OHNE DIE IM BEKLEIDUNGSGEWERBE KONFEKTIONIERTEN WIRK- UND STRICKWAREN.- 2) EINSCHLIESSLICH DER VON WEBEREIEN FERTIGGESTELLTEN WAREN, SOWIE SOLCHE AUS ZUGEKAUFTER GEWIRKTER ODER GESTRIKTER METERWARE.

8 PRODUKTION AUSGEWAHLTER ERZEUGNISSE - NEUE LAENDER UND BERLIN - OST

EB.-NR.	ERZEUGNIS	EINHEIT	1991		1992		JAN. BIS 1991	JUL. 1992
			JUNI	JULI	JUNI	JULI		
64 117	MAENTEL U. UMHAENGE AUS NICHT GUMMIERTEM U. NICHT BESCHICHTETEM GEWEBE	1000 ST 1000 DM
64 131	DAMENOBERBEKLEIDUNG AB GROESSE 34 KOSTUEME (AUCH KOMPLETS)	1000 ST 1000 DM	14 759	16 992	9 419	8 564	79 3 736	75 4 786
64 132	ROECKE	1000 ST 1000 DM	159 2 615	161 2 484	130 1 838	107 1 625	1 127 19 892	804 16 105
64 133	HOSEN, LANG (AUCH JEANSHOSEN U. HOSENROECKE)	1000 ST 1000 DM	188 2 660	141 2 224	71 1 169	51 920	1 007 14 779	549 9 979
64 134	BLUSEN (AUCH HEMDBLUSEN)	1000 ST 1000 DM	106 2 596	94 2 499	67 1 721	53 1 657	850 19 111	569 15 204
64 135	KLEIDER	1000 ST 1000 DM	13 717	17 949	5 200	6 407	161 6 934	75 4 302
64 136	MAENTEL U. UMHAENGE AUS NICHT GUMMIERTEM U. NICHT BESCHICHTETEM GEWEBE	1000 ST 1000 DM	19 789	19 941	10 577	8 528	99 5 589	99 7 432
64 141	ARBEITS-, BERUFS- U. SPEZIALSCHUTZANZUEGE, EINTEILIG (KOMBINATIONEN) (GENAEHT)	1000 ST 1000 DM	9 407	9 424	5 261	4 189	219 4 721	38 1 659
64 143	ARBEITS-, BERUFS- U. SPEZIALSCHUTZHOSEN (GENAEHT) (AUCH LATZHOSEN)	1000 ST 1000 DM	55 966	62 721	19 374	18 247	537 9 632	172 2 853
64 144	ARBEITS-, BERUFS- U. SPEZIALSCHUTZMAENTEL U. -KITTEL (GENAEHT)	1000 ST 1000 DM	78 986	58 1 035	24 390	17 232	427 6 311	200 4 337
64 153	WINDJACKEN, ANORAKS, BLOUSONS U. AE.	1000 ST 1000 DM	19 861	24 1 046	9 308	6 292	181 7 090	83 3 207
64 154	BADEANZUEGE FUER DAMEN	1000 ST 1000 DM
64 156	BADEMAENTEL U. SONSTIGE BADE- U. STRANDBE- KLEIDUNG	1000 ST 1000 DM
64 161	VEREDELTE PELZFELLE	1000 ST 1000 DM
64 165	PELZMAENTEL	1000 ST 1000 DM
64 173	LEDERJACKEN, -WESTEN U. -STRICKJACKEN	1000 ST 1000 DM	16 1 576	23 3 286	2 626	2 422	118 15 484	15 3 083
64 175	LEDERMAENTEL	1000 ST 1000 DM
64 213	OBER- U. FREIZEITHEMDEN (AUCH SPORT-, ARBEITSHEMDEN U. AE.) FUER HERREN	1000 ST 1000 DM	76 1 139	69 1 201	31 530	25 308	511 8 329	330 5 613
64 241	DAMENWAESCHE TAGESWAESCHE (TAGHEMDEN, SCHLUEPFER, UNTER-ROECKE)	1000 ST 1000 DM	548 1 419	717 1 500	224 1 348	136 1 156	3 459 8 468	1 596 8 867
64 242	NACHTHEMDEN, SCHLAF- U. HAUSANZUEGE	1000 ST 1000 DM	124 1 190	95 1 102	29 399	110 708	849 8 101	366 3 959
64 317	MIEDERWAREN GANZ ODER UEBERWIEGEND AUS SYNTHETISCHEN CHEMIEFASERN BUESTENHALTER	1000 ST 1000 DM
64 337	MIEDERHOESCHEN, HUEFTHALTER, ELASTIK- SCHLUEPFER, KORSETTS	1000 ST 1000 DM
64 810	BETTFEDERN U. DAUNEN (AUFBEREITET)	T *
64 836	BETTWAESCHE	1000 ST 1000 DM	576 3 270	555 4 423	501 4 013	222 2 129	4 608 37 123	2 488 22 403
64 859	HAND- U. BADETUECHER (AUCH GAESTETUECHER)	1000 ST 1000 DM
64 870	STEBPBETTEN U. STEPPDECKEN ZUR VERWENDUNG IN BETTWAESCHEBEZUEGEN	1000 ST 1000 DM
64 871	DAUNENDECKEN	1000 ST 1000 DM
64 872	KISSEN	1000 ST 1000 DM
64 873	SCHLAF- U. REISEDECKEN	1000 ST 1000 DM
64 878	SCHLAFSAECKE, GESTEPPT	1000 ST 1000 DM

8 PRODUKTION AUSGEWAHLTER ERZEUGNISSE - NEUE LAENDER UND BERLIN - OST

EB.-NR.	ERZEUGNIS	EINHEIT	1991		1992		JAN. BIS	JUL.
			JUNI	JULI	JUNI	JULI	1991	1992
ERZEUGNISSE DES ERNAHRUNGSGEWERBES								
68 112	WEIZENMEHL U. -SCHROT	T *	44 405	42 785	59 987	40 559	337 936	405 008
68 113	ROGGEN-, MAIS- U. GEMENGEHEHL SOWIE -SCHROT	T *	16 764	17 365	15 334	14 662	124 015	103 614
68 115	HAFERERZEUGNISSE FUER NAHRUNGSZWECKE	T
68 120	TEIGWAREN	1000 DM	1 873	1 393	3 999	2 888	17 981	27 080
68 132	PUDDINGPULVER U. VERWANDTE PULVERFOERMIGE ERZEUGNISSE	1000 DM	2 889	2 245	5 230	4 219	29 186	36 414
68 134	BACKMITTEL	T
68 136	SAEUGLINGS- U. KLEINKINDERNNAHRUNG	1000 DM	68	35	97	99	711	598
68 137	SUPPEN (OHNE SUESSE SUPPEN)	1000 DM	231	122	295	299	1 788	1 867
68 138	BRUEHERZEUGNISSE, SOSSEN (OHNE WUERZSOSSEN) U. WUERZEN	1000 DM	1 988	1 662	2 906	705	8 593	18 951
68 139	WUERZ- U. SALATSOSSEN	1000 DM	10 182	7 780	13 923	2 647	37 921	92 926
68 154	STAERKE U. SAGO	T *
68 178	DAUERBACKWAREN (AUCH SOLCHE MIT SCHOKOLADEN-UEBERZUG U. MUESLI-RIEGEL)	1000 DM
68 213	WEISSZUCKER (OHNE KANDIS)	T	1 367	1 444	1 938	2 101	9 277	14 166
68 241	OBSTKONSERVEN (LUFTDICHT VERSCHLOSSEN) 1)	1000 DM	6 191	6 155	7 810	8 963	33 290	60 107
68 242	GEMUESEKONSERVEN (LUFTDICHT VERSCHLOSSEN) 1)	1000 DM
68 243	TIEFGEFRORENES GEMUESE	1000 DM	856	2 169	1 844	5 113	7 122	14 863
68 244	MARMELADE, GELEE, PFLAUMENMUS U. AE. 1)	1000 DM	1 591	2 522	3 729	7 818	9 959	27 039
68 247	FRUCHTSAEFTE U. -NEKTARE (OHNE SOLCHE AUS ZITRUSFRUECHTEN) 1)	1000 L	631	3 948	1 156	3 564	9 154	15 143
68 248	FRUCHTSAEFTE U. -NEKTARE AUS ZITRUSFRUECHTEN 1)	1000 L	776	5 492	1 645	4 189	12 916	15 650
68 261	KAKAOPULVER NICHT GEZUCKERT	1000 DM
68 262	KAKAOPULVER NICHT GEZUCKERT	T *	402	665	883	974	3 366	5 973
68 264	ZUCKERWAREN	1000 DM	1 184	1 910	2 653	2 954	9 235	17 820
68 265	SCHOKOLADENERZEUGNISSE	1000 DM	574	912	4 630	3 740	3 542	24 511
68 266	SPEISEEIS (AUCH EISCREME)	1000 DM	812	1 154	3 920	3 317	4 714	20 997
68 310	MILCH (OHNE WERKMILCH) VOLLMILCH ODER TEILENTRAHMTE MILCH (OHNE STERILISIERTE ODER ULTRAHOCHERHITZTE MILCH U. WERKMILCH)	1000 L	1 854	2 005	3 968	4 338	8 366	28 509
68 311	ENTRAHMTE MILCH (MAGERMILCH) U. BUTTERMILCH (OHNE STERILISIERTE ODER ULTRAHOCHERHITZTE MILCH, WERKMILCH U. MAGERMILCH FUER FUTTERZWECKE)	1000 DM	1 267	1 280	3 651	3 800	7 313	22 967
68 312	SAHNE (OHNE STERILISIERTE ODER ULTRAHOCHERHITZTE SAHNE), AUCH SCHLAGRAHM	1000 L
68 314	BUTTER, BUTTERSCHMALZ (BUTTEROEL), KRAEUTERBUTTER U. ANDERE BUTTERZUBEREITUNGEN IN BUTTERWERT	1000 DM	1 707	2 426	1 797	1 614	14 177	13 211
68 315	HARTKAESE	1000 DM	4 662	7 150	4 989	5 100	38 463	38 897
68 316	SCHNITTKAESE	1000 DM	1 151	994	1 451	1 066	12 989	10 712
68 352	MAGERMILCHPULVER	1000 DM	6 197	5 899	9 001	6 329	63 663	63 400
68 354	KONDENSVOLLMILCH	T	33	51	1 293	1 089	422	6 070
68 357	SCHMELZKAESE U. -ZUBEREITUNGEN	1000 DM	461	470	12 204	10 371	2 844	55 266
68 412	ROHE OELE (AUCH GEHAERTET)	T *	42 330	34 743	52 231	32 649	255 408	312 879
68 413	RAFFINIERTER OELE (AUCH GEHAERTET), NICHT VERBRAUCHSFERTIG	1000 DM	28 895	24 313	35 524	26 107	179 088	224 119
68 417	OELKUCHEN, ENTFETTETE SCHROTE U. DGL.	1000 L	54 816	45 577	37 410	32 271	436 548	248 170
68 441	MARGARINE (EINSCHL. HALBFETT-, ZIEH- U. SCHMELZMARGARINE)	1000 DM	13 533	12 911	12 069	10 987	100 929	80 621
68 514	WURST, SCHINKEN U. SONSTIGE FLEISCHWAREN (OHNE WURST- U. FLEISCHKONSERVEN)	1000 DM	4 079	3 667	4 523	4 335	32 920	30 512
68 515	WURST-, FLEISCH- U. MISCHKONSERVEN (OHNE TIEFGEFRORENE TAFELFERTIGE FLEISCHGERICHTE, FLEISCHSALAT, FLEISCHEXTRAKTE)	1000 DM	10 629	9 946	11 213	10 709	87 927	75 726
68 412	ROHE OELE (AUCH GEHAERTET)	T *	11 988	10 649	6 222	6 882	91 743	49 497
68 413	RAFFINIERTER OELE (AUCH GEHAERTET), NICHT VERBRAUCHSFERTIG	1000 DM	74 096	66 194	39 352	43 525	569 987	314 082
68 417	OELKUCHEN, ENTFETTETE SCHROTE U. DGL.	T *
68 441	MARGARINE (EINSCHL. HALBFETT-, ZIEH- U. SCHMELZMARGARINE)	1000 DM	2 419	1 873	2 676	3 111	12 341	18 836
68 514	WURST, SCHINKEN U. SONSTIGE FLEISCHWAREN (OHNE WURST- U. FLEISCHKONSERVEN)	1000 DM	13 379	10 927	16 393	18 924	71 633	113 619
68 515	WURST-, FLEISCH- U. MISCHKONSERVEN (OHNE TIEFGEFRORENE TAFELFERTIGE FLEISCHGERICHTE, FLEISCHSALAT, FLEISCHEXTRAKTE)	T *	8 745	7 896	4 214	4 593	53 553	34 673
68 412	ROHE OELE (AUCH GEHAERTET)	T *	551	1 168	665	508	5 286	5 990
68 413	RAFFINIERTER OELE (AUCH GEHAERTET), NICHT VERBRAUCHSFERTIG	1000 DM	1 453	2 842	1 656	1 309	13 019	14 676
68 417	OELKUCHEN, ENTFETTETE SCHROTE U. DGL.	T *	126	105	72	163	1 548	638
68 441	MARGARINE (EINSCHL. HALBFETT-, ZIEH- U. SCHMELZMARGARINE)	1000 DM	842	651	522	1 070	9 437	4 470
68 514	WURST, SCHINKEN U. SONSTIGE FLEISCHWAREN (OHNE WURST- U. FLEISCHKONSERVEN)	T *	5 439	249	9 731	2 044	56 676	70 399
68 515	WURST-, FLEISCH- U. MISCHKONSERVEN (OHNE TIEFGEFRORENE TAFELFERTIGE FLEISCHGERICHTE, FLEISCHSALAT, FLEISCHEXTRAKTE)	1000 DM	109 075	125 345	126 713	133 026	811 296	887 684
68 412	ROHE OELE (AUCH GEHAERTET)	T *	7 649	459	15 273	3 018	80 129	109 079
68 413	RAFFINIERTER OELE (AUCH GEHAERTET), NICHT VERBRAUCHSFERTIG	T *	1 612	79	3 361	649	15 855	24 007
68 441	MARGARINE (EINSCHL. HALBFETT-, ZIEH- U. SCHMELZMARGARINE)	1000 DM	4 291	5 210	11 382	8 363	42 997	70 079
68 514	WURST, SCHINKEN U. SONSTIGE FLEISCHWAREN (OHNE WURST- U. FLEISCHKONSERVEN)	1000 DM	7 055	7 414	18 108	14 862	63 389	115 265
68 515	WURST-, FLEISCH- U. MISCHKONSERVEN (OHNE TIEFGEFRORENE TAFELFERTIGE FLEISCHGERICHTE, FLEISCHSALAT, FLEISCHEXTRAKTE)	T *	15 948	17 983	16 589	16 990	118 812	115 216
68 412	ROHE OELE (AUCH GEHAERTET)	T *	109 075	125 345	126 713	133 026	811 296	887 684
68 413	RAFFINIERTER OELE (AUCH GEHAERTET), NICHT VERBRAUCHSFERTIG	T *	2 847	1 673	7 789	4 383	13 260	35 733
68 417	OELKUCHEN, ENTFETTETE SCHROTE U. DGL.	1000 DM	9 988	8 321	19 082	14 310	51 597	97 630

1) PRODUKTION DER BETRIEBE VON UNTERNEHMEN MIT 10 BESCHAEFFTIGTEN UND MEHR.

8 PRODUKTION AUSGEWAHLTER ERZEUGNISSE - NEUE LAENDER UND BERLIN - OST

EB.-NR.	ERZEUGNIS	EINHEIT	1991		1992		JAN. BIS	JUL.
			JUNI	JULI	JUNI	JULI	1991	1992
68 591	FISCHFILETS 1) FRISCH ODER GEKUEHLT	T 1000 DM
68 592	TIEFGEFROREN (OHNE FILETS V. SUESSWASSER- FISCHEN)	T 1000 DM
68 593	TIEFGEFRORENE FISCHERZEUGNISSE 1)	T 1000 DM
68 596	MARINADEN (EINSCHL. BRAT- U. KOCHFISCH- WAREN) 1)	T 1000 DM	469	428	426	421	3 232	3 458
68 597	FISCHDAUERKONSERVEN 1)	T 1000 DM	2 222	1 906	1 757	1 771	13 927	14 357
			926	637	1 113	771	6 914	7 025
			2 879	2 161	4 149	3 049	23 226	27 221
68 651	ROESTKAFFEE 1) 2)	T 1000 DM	1 300	1 189	1 009	783	10 991	8 040
			4 271	4 473	3 297	2 231	53 425	32 262
68 654	KAFFEE-EXTRAKTE 1) 2)	T 1000 DM
68 719	BIER 1)	1000 HL 1000 DM	684	862	1 072	1 069	4 273	6 150
			75 990	95 365	120 661	121 707	491 128	699 523
68 722	MALZ U. MALZERZEUGNISSE (OHNE MALZEXTRAKT U. NEBENPRODUKTE)	T *	9 137	7 986	6 510	5 253	71 749	56 223
68 751	KORNBRANNTWEINE 1) 2)	HL 1000 DM	5 936	10 261	11 703	11 766	84 884	92 781
			1 354	2 279	2 551	2 600	21 363	20 953
68 753	BRANNTWEINE AUS WEIN (EINSCHLIESSLICH VERSCHNITT) 1) 2)	HL 1000 DM	26 562	30 621	35 096	34 849	231 056	257 633
			8 422	9 541	10 047	9 826	70 300	73 913
68 755	OBSTBRANNTWEINE 1) 2)	HL 1000 DM
68 757	BITTERE, HALBBITTERE U. KRAEUTER- LIKDOERE 1) 2)	HL 1000 DM	5 296	5 809	5 715	5 333	41 899	46 603
			3 379	3 712	3 643	3 527	27 258	29 827
68 771	TRAUBENSCHAUMWEINE 1) 2)	HL 1000 DM	4 104	5 024	7 669	7 075	36 462	44 944
			1 607	1 834	2 706	2 196	12 382	16 125
68 791	NATUERLICHE MINERALWASSER, QUELLWASSER	1000 L *	4 068	7 342	19 193	23 016	23 696	102 608
68 798	LIMONADEN (OHNE DIAETETISCHE ERFRISCHUNGS- GETRAENKE) 1)	1000 L 1000 DM	6 421	10 508	30 730	31 695	48 875	154 733
			4 769	8 694	24 202	24 244	38 643	123 628
68 817	GEWUERZE	T 1000 DM	193	193	82	96	1 412	940
			1 884	1 905	1 097	1 410	14 651	12 009
68 832	KARTOFFELCHIPS U. -STICKS	T 1000 DM
68 833	KARTOFFELPUFFER, -KLOSSMEHL, PUEREPUFFER U. PUEREFLÖCKEN	T 1000 DM
68 881	GRUNDSTOFFE FUER ALKOHOLFREIE U. ALKOHOLISCHE GETRAENKE (OHNE HOPFENPULVER U. -EXTRAKTE)	T 1000 DM	59	57	45	59	871	396
			579	608	477	401	5 797	3 567
68 887	TIEFGEFRORENE FERTIGGERICHTE (AUS MEHREREN KOMPONENTEN BESTEHEND)	T 1000 DM
		
	TABAKWAREN 2)							
69 110	ZIGARETTEN	MILL.ST 1000 DM
69 419	ZIGARREN, ZIGARILLOS	MILL.ST 1000 DM
69 711	RAUCHTABAK	T 1000 DM

1) PRODUKTION DER BETRIEBE VON UNTERNEHMEN MIT 10 BESCHAEFTIGTEN UND MEHR.- 2) PRODUKTIONSWERT OHNE VERBRAUCHSTEUER.

9 PRODUKTION AUSGEWAHLTER ERZEUGNISSE - DEUTSCHLAND

EB.-NR.	ERZEUGNIS	EINHEIT	1991		1992		JAN. BIS 1991	JUL. 1992
			JUNI	JULI	JUNI	JULI		
BERGBAULICHE ERZEUGNISSE								
21 121	STEINKOEHLE (VERWERTBARE FOERDERUNG)	1000 T *
21 124	STEINKOEHLENBRIKETT	1000 T *
21 142	BRAUNKOEHLE, ROH	1000 T *	.	.	17 894	18 359	.	141 255
21 143	BRAUNKOEHLENBRIKETT	1000 T *	.	.	857	1 189	.	6 817
21 162	ZECHEN-, HUETTEN- U. GASWERKSKOKS 1)	1000 T *
21 210	ERDOEL, ROH	1000 T *	.	.	279	289	.	1 959
21 220	ERDGAS	1000 M3*	.	.	1 236 028	1 267 284	.	12 580 494
21 310	EISENERZ-ROHFOERDERUNG	1000 T *
21 321	EFFEKTIV-MENGE FE-INHALT	1000 T *
21 410	NE-METALLERZE ROHFOERDERUNG	1000 T *
21 433	AUSBRINGBARER (BEZAHLTER) ZN-INHALT 2)	1000 T *
21 510	KALIROHSALZE (FOERDERUNG), EFFEKTIV-MENGE ABSATZFAEHIGE KALISALZE, BER. AUF K2O	1000 T *
21 531	ROHSALZE (AUCH ANGEREICHERT)	1000 T *
21 539	KALIUMCHLORID, KALIUMSULFAT U.A. (AUCH MIT MAGNESIUM)	1000 T *	.	.	242	194	.	1 657
21 616	GEWERBE- U. INDUSTRIESALZ (EINSCHL. IM BERGBAU GEWONNENER SOLE FUER TECHNISCHE ZWECKE), STREU- U. AUFTAUSALZ, BER. AUF NACL	1000 T *
MINERALOELERZEUGNISSE								
22 110	ROHBENZIN	1000 T *	624	572	586	634	3 887	4 280
22 131	VERGASERKRAFTSTOFFE	1000 T	2 038	2 161	2 031	2 154	14 168	14 617
22 139	DIESELKRAFTSTOFF	1000 T	1 456	1 572	1 576	1 475	9 817	9 991
22 171	HEIZOEL LEICHT	1000 T	.	.	2 032	2 271	.	16 281
22 175	MITTELSCHWER U. SCHWER	1000 T	997	964	1 189	1 102	7 328	8 726
22 521	SCHMIEROEL U. MINERALISCHE OEL	1000 T	119	117	104	108	750	723
22 731	BITUMEN	1000 T *	397	456	470	462	1 807	2 089
STEINE U. ERDEN, ASBESTWAREN, SCHLEIFMITTEL								
25 112	NATURSTEINE FUER DEN TIEFBAU 3) GLEISBETTUNGS-, STRASSENSCHOTTER, SPLITT U. BRECHSAND	1000 T	7 662	8 469	8 550	9 193	41 554	49 434
25 113	EDELSPLITT U. EDELBRECHSAND	1000 DM	74 949	84 327	90 982	96 123	404 953	537 382
25 114	BITUMINOESES ASPHALT-MISCHGUT, UEBERWIEGEND AUS NATURSTEIN U. AUF KIESBASIS	1000 DM	3 113	3 493	3 291	3 521	15 394	17 471
25 115	MINERALBETON	1000 DM	36 742	41 782	42 508	45 533	180 176	222 766
25 115	MINERALBETON	1000 T
25 115	MINERALBETON	1000 DM	3 075	3 435	3 711	3 692	16 493	19 785
25 115	MINERALBETON	1000 DM	27 522	30 446	36 333	36 134	147 272	193 877
25 141	KALKSTEIN, KALKSPAT, GEBROCHEN ODER ZER- KLEINERT, KALKSTEINSAND 4)	1000 T *	5 113	5 516	5 722	5 832	32 486	35 470
25 161	BAUSAND U. BAUKIES (EINSCHL. KIES FUER DEN WEGEBAU) 3)	1000 T	18 006	18 794	20 622	20 551	103 187	115 788
25 161	BAUSAND U. BAUKIES (EINSCHL. KIES FUER DEN WEGEBAU) 3)	1000 DM	179 094	187 161	217 718	216 031	1 004 821	1 204 361
25 275	FERTIGFABRIKATE AUS HARTGESTEIN U. MARMOR	M3	22 043	23 571	20 726	22 331	135 257	140 822
25 275	FERTIGFABRIKATE AUS HARTGESTEIN U. MARMOR	1000 DM	61 754	65 331	64 327	66 471	382 504	419 824
25 319	ZEMENT, OHNE ZEMENTKLINKER 5)	1000 T *	3 398	3 400	3 400	3 568	19 426	21 100
25 321	KALKSTEIN, KALKSPAT U. DOLOMITSTEIN, GE- MAHLEN	1000 T *	924	1 023	974	1 030	6 010	6 239
25 324	KALKSTEIN U. KALKSPAT, GEBRANNT, DOLOMIT- STEIN, GEBRANNT ODER GESINTERT	1000 T *	670	661	647	641	4 358	4 449
25 334	BAUGIPS	1000 T
25 337	GIPSKARTONPLATTEN NACH DIN 18180 6)	1000 DM
25 337	GIPSKARTONPLATTEN NACH DIN 18180 6)	1000 M2
25 337	GIPSKARTONPLATTEN NACH DIN 18180 6)	1000 DM
25 354	WERK-TROCKENMOERTEL	1000 T	576	587	650	684	3 389	3 921
25 354	WERK-TROCKENMOERTEL	1000 DM	111 524	115 760	137 854	142 019	659 741	814 965
25 360	TRANSPORTBETON 3)	1000 M3	4 147	4 394	4 362	4 723	23 850	26 046
25 360	TRANSPORTBETON 3)	1000 DM	493 114	521 868	547 042	583 049	2 817 933	3 239 983
25 411	MAUERZIEGEL, KLINKER 7)	1000 M3	935	1 034	1 063	1 123	5 696	6 349
25 411	MAUERZIEGEL, KLINKER 7)	1000 DM	112 127	122 056	133 937	141 770	687 872	806 206
25 412	DACHZIEGEL (EINSCHL. BIBERSCHWAENZE)	1000 ST
25 412	DACHZIEGEL (EINSCHL. BIBERSCHWAENZE)	1000 DM
25 423	KERAMISCHE SPALTPLATTEN U. -RIEMCHEN	1000 M2
25 423	KERAMISCHE SPALTPLATTEN U. -RIEMCHEN	1000 DM
25 451	ROHRE, FORMSTUECKE U.A. KANALISATIONSARTIKEL AUS STEINZUG	T	.	.	27 195	29 779	.	188 973
25 451	ROHRE, FORMSTUECKE U.A. KANALISATIONSARTIKEL AUS STEINZUG	1000 DM	.	.	21 196	23 707	.	147 238
25 471	UNGEFORMTE FEUERFESTE ERZEUGNISSE (MOERTEL U. MASSEN)	1000 T	72	76	70	70	491	477
25 471	UNGEFORMTE FEUERFESTE ERZEUGNISSE (MOERTEL U. MASSEN)	1000 DM	43 234	47 600	42 433	46 554	300 516	302 413
25 477	GEFORMTE FEUERFESTE ERZEUGNISSE	1000 T	110	114	100	105	752	700
25 477	GEFORMTE FEUERFESTE ERZEUGNISSE	1000 DM	152 253	155 876	138 004	145 387	1 064 179	970 255

1) TROCKENGEWICHT.- 2) EINSCHL. HUETTENFERTIGER ROHWARE U. DER AUS HALDENERZE GEWONNENEN KONZENTRATE.- 3) PRODUKTION DER BETRIEBE VON UNTERNEHMEN MIT 10 BESCHAEFFIGTEN UND MEHR.- 4) OHNE ZUM ABSATZ FUER DEN TIEFBAU BESTIMMT.- 5) EINSCHL. ZEMENTAEGNLICHER BINDEMITTEL.- 6) DIE PLATTEN SIND AUF 9,5 MM PLATTENDICKE UMGERECHNET. 7) ANGABEN IN M3-MAUERWERK BEI 24 CM WANDDICKE UNTER BERUECKSICHTIGUNG DER FUGEN.

9 PRODUKTION AUSGEWAHLTER ERZEUGNISSE - DEUTSCHLAND

EB.-NR.	ERZEUGNIS	EINHEIT	1991		1992		JAN. BIS	JUL.
			JUNI	JULI	JUNI	JULI	1991	1992
25 519	KALKSANDSTEINE 1)	1000 M3 1000 DM	780 62 640	772 61 532	865 74 494	917 79 044	4 110 330 399	5 038 431 985
25 551	BLOCKSTEINE, PLANSTEINE AUS PORENBETON, UNBEWEHRT 1)	1000 M3 1000 DM	323 40 045	308 38 409	360 49 065	334 45 389	2 071 257 396	2 227 296 442
25 552	DACH- U. DECKENPLATTEN, WANDELEMENTE AUS PORENBETON, BEWEHRT	1000 M2 1000 DM	438 18 519	395 19 136	.	.	2 669 119 350	.
25 555	BETONDACHSTEINE 2)	1000 ST 1000 DM
25 556	BETONFERTIGTEILE GROSSFORMATIGE WANDBAUTEILE (WANDTAFELN), AUCH MIT BEARBEITETEN SICHTFLAECHECHEN, DECKENTAFELN	1000 M2 1000 DM	2 454 109 174	2 540 110 357	2 711 122 850	2 970 135 074	13 124 614 861	15 451 713 709
25 557	KONSTRUKTIVER ART	1000 T *	285	281	330	351	1 721	2 007
25 579	BETONERZEUGNISSE FUER DEN TIEFBAU	1000 T 1000 DM	2 352 263 051	2 469 276 406	2 562 305 731	2 700 319 661	12 668 1 448 922	15 141 1 814 690
25 641	DAEMM- U. LEICHTBAUPLATTEN AUS HOLZWOLLE (AUCH MIT PLATTEN AUS KUNSTST. VERBUNDEN)3)	1000 M2 1000 DM	1 349 9 653	1 584 11 649	1 300 10 311	1 559 12 333	8 508 61 419	8 804 69 431
25 658	PLATTEN AUS FASERZEMENT 4)	1000 M2 1000 DM
25 811	SCHLEIFSCHEIBEN U. SONSTIGE SCHLEIFKOERPER AUS KORUND IN KERAMISCHER U. SILICATBINDUNG	T 1000 DM
25 812	IN KUNSTHARZBINDUNG MIT FASERSTOFFVER- STAERKUNG	T 1000 DM	1 982 15 551	1 782 13 964	.	.	12 924 105 439	.
25 839	SCHLEIFPAPIERE U. SCHLEIFGEWEBE	1000 M2 1000 DM
EISEN U. STAHL								
27 112	ROEISEN FUER DIE STAHLERZEUGUNG	1000 T *
27 113	GIESSEREI-ROEISEN	1000 T *	71	64	59	39	506	384
27 133	STAHLROHBLOECKE U. -BRAMMEN AUS OXYGENSTAHL	1000 T *
27 137	ELEKTRO-STAHL	1000 T *	725	686	692	758	4 776	4 875
27 160	ROEHRERUND- U. -MEHRKANTSTAHL (HALBZEUG FUER NAHTLOSE ROHRE)	1000 T *
27 161	WALZSTAHL (OHNE VORGEWALZTES STAHLHALBZEUG)	1000 T *	2 984	2 654	2 745	2 696	19 557	19 040
27 165	WEISSBLECH U. WEISSBAND	1000 T *
27 333	PRAEZISIONSSTAHLROHRE NAHTLOS	1000 T *	16	15	14	15	109	105
27 335	GESCHWEISST	1000 T *	62	53	52	48	433	400
27 351	SONSTIGE STAHLROHRE NAHTLOS	1000 T *
27 355	GESCHWEISST	1000 T *	170	203	157	163	1 265	1 098
27 433	GESCHMIEDETE STAEBE	1000 T *
27 453	FREIFORMSCHMIEDESTUECKE, GESCHMIEDETE ODER GEWALZTE RINGE UEBER 125 KG ROHWICHT	1000 T *
NE-METALLE U. NE-METALLHALBZEUG								
HUETTENALUMINIUM								
28 114	NICHT LEGIERT	T *
28 116	LEGIERT	T *
28 117	REINST- U. REINALUMINIUM U. UMGESCHMOLZEN	T *
28 118	UMSCHMELZ-ALUMINIUMLEGIERUNGEN	T *
28 131	ELEKTROLYTKUPFER (KATHODEN)	T *
28 132	RAFFINADEKUPFER	T *	21 173	23 048	22 932	20 381	154 431	157 163
28 151	ZINKLEGIERUNGEN	T *
28 152	ZINN, NICHT LEGIERT	T *
28 153	WEICHLÖTE	T *
28 171	SILBER	KG *	132 893	152 768	127 500	148 678	1 120 339	950 367
28 172	GOLD	KG *	10 060	10 277	16 697	15 451	78 277	109 983
HALBZEUG AUS ALUMINIUM U. ALUMINIUM- LEGIERUNGEN								
28 412	PROFILE, LEGIERT BLECHE, PLATTEN, TAFELN U. BAENDER (MIT EINER STAERKE UEBER 0,2 MM)	T *
28 414	NICHT LEGIERT	T *	63 225	59 590	61 988	69 934	450 387	435 550
28 415	LEGIERT	T *
28 419	SONSTIGES HALBZEUG 5) (Z.B. SCHEIBEN, STANZTEILE, BOEDEN, SCHALEN)	T *	4 342	3 856	3 908	3 504	31 270	28 541

1) ANGABEN IN M3 MAUERWERK BEI 24 CM WANDDICKE UNTER BERUECKSICHTIGUNG DER FUGEN.- 2) BEI GROSSFORMATEN UMRECHNUNG IN STUECK-
KLEINFORMAT (DIN 1115).- 3) DIE PLATTEN SIND AUF 2,5 CM PLATTENDICKE UMGERECHNET.- 4) DIE PLATTEN SIND AUF 6 MM PLATTENDICKE UMG-
RECHNET.- 5) OHNE STAEBE (STANGEN), NICHTLEGIERTE PROFILE, DRAHT, ROHRE, HOHLSTANGEN, GESENKPRESS- UND SCHMIEDETEILE, LEITMATERIAL.

9 PRODUKTION AUSGEWAHLTER ERZEUGNISSE - DEUTSCHLAND

EB.-NR.	ERZEUGNIS	EINHEIT	1991		1992		JAN. 1991	BIS 1991	JUL. 1992
			JUNI	JULI	JUNI	JULI			
HALBZEUG AUS KUPFER U. KUPFERLEGIERUNGEN (OHNE SOLCHES AUS LEGIERUNGEN MIT EINEM GEHALT UEBER 10 % NICKEL)									
28 431	STAEBE U. PROFILE, LEGIERT	T *
BLECHE, PLATTEN, TAFELN U. BAENDER MIT EINER STAERKE UEBER 0,15 MM									
28 432	NICHT LEGIERT	T *	18 169	18 617	20 212	24 819	122 221	140 413	.
28 433	LEGIERT	T *
ROHRE U. HOHLSTANGEN									
28 434	NICHT LEGIERT	T *	10 677	12 219	11 930	10 929	76 741	86 212	.
28 435	LEGIERT	T *
28 436	DRAHT	T *	73 166	65 203	70 418	69 531	498 374	520 434	.
28 438	LITZEN U. SEILE	T *
28 439	STAHLKUPFER	T *
GIESSEREIERZEUGNISSE									
29 110	GUSSEISEN MIT LAMELLEN- U. KUGELGRAPHIT	T *	298 062	239 563	278 278	231 296	2 000 518	1 953 453	.
29 140	STAHLGUSS	T *	23 714	19 439	16 887	17 831	167 305	133 305	.
29 170	TEMPERGUSS	T *	10 946	7 702	9 215	6 201	70 976	64 002	.
LEICHTMETALLFORMGUSS AUS ALUMINIUM U. ALUMINIUMLEGIERUNGEN									
29 515	MAGNESIUM U. MAGNESIUMLEGIERUNGEN	T *	41 573	36 351	39 460	32 095	292 016	271 281	.
29 517		T *	397	315	337	364	2 974	2 526	.
ERZEUGNISSE DER ZIEHEREIEN U. KALTWALZWERKE									
U. DER STAHLVERFORMUNG									
30 111	BLANKSTAHL	T *
30 115	BANDSTAHL, KALT GEWALZT (UNTER 600 MM BREITE)	T *	163 757	155 060	158 904	156 956	1 154 374	1 150 407	.
KALT GEZOGENER DRAHT (OHNE ISOLIERTE DRAEHTE FUER DIE ELEKTROTECHNIK)									
VON WALZDRAHT GEZOGEN									
30 151	VON ZUGEKAUFTEM DRAHT DUENNER GEZOGEN	T *	187 476	184 320	185 911	191 918	1 228 804	1 241 248	.
30 154	SCHWEISSDRAHT U. -STAEBE (WEDER UMHUELLT NOCH GEFUELLT)	T *
30 157	KUNSTSTOFFUEBERZOGENER DRAHT	T *	6 922	7 263	6 911	7 318	52 100	49 384	.
30 159		T *	2 061	1 423	2 288	2 791	13 548	16 339	.
30 171	DRAHTSEILE U. -LITZEN AUS EISEN U. STAHL	T	12 925	12 220	12 845	13 760	90 783	93 848	.
30 173	BETONSTAHLMATTEN NACH DIN 488, GESCHWEISSTE ABSTANDHALTER U. GITTERTRAEGER FUER BETON-BEWUEHRUNG SOWIE GESCHWEISSTE DRAHTGITTER NACH SONST. NORMEN	1000 DM	53 919	49 925	51 300	55 999	379 284	377 382	.
FEDERKERNE FUER MATRATZEN U. POLSTERMOEBEL									
30 175		T	167 069	172 795	172 361	192 116	1 021 196	1 138 003	.
		1000 DM	135 623	140 888	134 114	147 643	836 351	873 319	.
		T	10 238	7 807	9 645	7 530	71 947	64 709	.
		1000 DM	56 237	41 706	62 247	42 486	395 190	402 230	.
30 211	GESENKSCHMIEDESTUECKE	T	80 341	68 744	75 267	67 250	568 046	538 972	.
30 218	ROHRFORM-, ROHRVERSCHLUSS- U. ROHRVERBINDUNGSTUECKE AUS STAHL	1000 DM	330 903	288 982	310 364	277 137	2 311 065	2 200 988	.
PRESS-, ZIEH- U. STANZTEILE AUS STAHL MIT EINEM STUECKGEWICHT UEBER 50 G									
30 225		T	13 967	14 711	14 401	14 266	94 417	108 922	.
		1000 DM	87 649	85 401	87 499	91 400	577 815	623 614	.
30 225		T	51 251	47 960	55 323	48 650	341 458	380 810	.
		1000 DM	263 692	246 571	283 531	259 256	1 759 222	1 955 066	.
30 239	FEDERN AUS STAHL ODER NE-METALLEN (OHNE MATRATZEN U. UHRFEDERN)	T	26 510	25 297	25 946	23 920	189 106	183 518	.
		1000 DM	197 841	188 786	198 337	189 761	1 391 141	1 405 950	.
30 248	KETTEN U. KETTENTEILE 1)	T
		1000 DM
30 258	SCHRAUBEN, BOLZEN, MUTTERN, SCHRAUBHAKEN, NIETE, SPLINTE, KEILE, UNTERLEGSCHIEBEN, SCHWELLENSCHRAUBEN U. AE.; DREHTEILE AUS METALL	T	70 346	69 469	69 546	69 000	496 942	490 371	.
		1000 DM	586 180	575 381	585 438	554 171	4 108 736	4 116 521	.
30 298	OBERFLAECHEVEREDLUNG	1000 DM	280 709	287 850	287 348	295 595	1 881 913	2 003 382	.
STAHLBAUERZEUGNISSE U. SCHIENENFAHRZEUGE									
31 112	SKELETT-, STUETZ- U. TRAEGERKONSTRUKTIONEN	T	66 376	71 696	62 504	80 930	426 904	430 577	.
		1000 DM	231 255	246 104	223 566	222 152	1 456 491	1 485 638	.
31 114	HALLEN, UEBERWIEGEND AUS EISEN ODER STAHL	T	28 308	33 039	31 080	32 186	176 774	197 710	.
		1000 DM	105 082	121 549	115 010	119 821	638 624	728 117	.
31 116	TUERME U. GITTERMASTE, GERUESTKONSTRUKTIONEN, SIGNALBRUECKEN, BRUECKEN FUER ROHR- U. KABELLEITUNGEN AUS STAHL; BRUECKEN, BRUECKENELEMENTE U. GERUESTKONSTRUKTIONEN AUS ALUMINIUM	T	22 507	21 977	23 558	18 621	136 210	137 358	.
		1000 DM	111 471	108 821	130 896	110 876	695 795	768 223	.
31 160	ERZEUGNISSE FUER DEN GRUBENAUSBAU (OHNE BERGBAUMASCHINEN U. ELEKTROTECHNISCHE ERZEUGNISSE)	T
		1000 DM
31 191	TORE, TUEREN U. FENSTER AUS GEWALZTEN ODER STRANGGEPRESSTEN PROFILN (OHNE KELLERFENSTER)	T	21 166	24 761	23 874	26 750	168 135	163 728	.
		1000 DM	279 034	296 493	320 826	341 148	1 808 312	2 087 779	.

1) AUS STAHL ODER NE-METALLEN (OHNE GUSS- U. STAHLGELENKKETTEN).

9 PRODUKTION AUSGEWAHLTER ERZEUGNISSE - DEUTSCHLAND

EB.-NR.	ERZEUGNIS	EINHEIT	1991		1992		JAN. BIS	JUL.
			JUNI	JULI	JUNI	JULI	1991	1992
31 195	ABDECKUNGEN (LICHTGITTER) U. ROSTE AUS GEWALZTEN ODER STRANGGEPRESSTEN PROFILLEN	T 1000 DM	12 021 37 431	12 254 37 723	11 018 35 550	12 341 41 010	78 244 240 388	80 733 259 234
31 512	WASSERROHRKESSEL	T 1000 DM	14 107 169 554	10 310 122 594	7 514 78 488	6 931 74 269	52 357 641 850	37 608 420 026
31 538	FEUERUNGEN U. BEHEIZUNGSEINRICHTUNGEN FUER DAMPFKESSEL (OHNE EINZELNE BRENNER)	T 1000 DM	1 736 17 341	1 844 19 158	1 182 20 232	2 223 27 110	15 382 143 091	8 978 119 467
31 542	SPEISEWASSERVORWAERMER, LUFTVORWAERMER U. UEBERHITZER, ROEHREN- U. WAERMEAUSTAUSCHER	T 1000 DM	2 367 24 415	2 290 21 245	1 837 15 280	1 195 14 395	18 820 185 639	9 197 91 023
31 558	BEHAELTER AUS STAHL ODER ALUMINIUM MIT EINEM FASSUNGSVERMOEGEN UEBER 100 M3	T 1000 DM
31 562	ROHRLEITUNGEN SOWIE DEREN ZUBEHOER AUS NAHTLOSEN STAHLROEHRN (OHNE DRUCKROHRLEITUNGEN FUER WASSERKRAFTWERKE U. DGL.)	T 1000 DM	6 083 41 361	6 129 43 868	5 155 43 874	5 197 45 817	34 588 242 902	34 406 287 288
31 579	ZENTRALHEIZUNGSKESSEL	ST 1000 DM
31 580	TRANSPORTBEHAELTER (CONTAINER) UEBER 3 M3 NUTZRAUM	1000 DM	45 704	48 550	57 572	48 402	319 622	379 580
31 720	DIESEL- U. ELEKTRISCHE LOKOMOTIVEN	T 1000 DM	884 30 297	853 42 585	1 030 30 813	503 8 463	5 154 143 100	7 323 233 425
31 731	PERSONENWAGEN U. ANDERE SCHIENENGEBUNDENE SPEZIALWAGEN FUER EISENBAHNEN	T 1000 DM
31 733	STANDARDGUEETERWAGEN	T 1000 DM
31 735	SCHIENENGEBUNDENE SPEZIALGUEETERWAGEN	T 1000 DM
31 905	BAUSTELLENARBEITEN (AUCH IM TAGELOHN) (OHNE MONTAGEN AN ROHRLEITUNGEN)	1000 DM	343 154	409 608	343 154	344 602	2 042 104	2 161 299
31 910	MONTAGEN AN ROHRLEITUNGEN	1000 DM	431 776	449 526	476 147	442 468	2 448 711	2 873 610
<u>MASCHINENBAUERZEUGNISSE</u>								
32 110	METALLBEARBEITUNGSMASCHINEN HOBEL-, STOSS- U. RAEUHMASCHINEN	T 1000 DM
32 115	SPITZENDREHMASCHINEN	T 1000 DM
32 901	SENKRECHT- U. KARUSSELLDREHMASCHINEN	T 1000 DM
32 117	DREHAUTOMATEN U. REVOLVERDREHMASCHINEN	T 1000 DM
32 118	TISCH-, SAEULEN- U. STAENDERBOHRMASCHINEN	T 1000 DM
32 119	FRAESMASCHINEN, WAAGERECHT-BOHR-U.-FRAESMASCHINEN (OHNE SOLCHE FUER VERZAHNUNGEN)	T 1000 DM
32 121	KALT- U. WARMKREISSAEGEMASCHINEN	T 1000 DM
32 122	SCHLEIF-, HON-, LAEPP- U. POLIERMASCHINEN (OHNE SOLCHE FUER VERZAHNUNGEN)	T 1000 DM
32 902	VERZAHNUNGSMASCHINEN	T 1000 DM	1 018 59 670	711 48 774	510 38 766	594 43 137	4 886 310 044	3 449 251 671
32 125	BEARBEITUNGSMASCHINEN MIT FUNKENEROSION, ULTRASCHALL, ELEKTRONENSTRAHL U. LASER	T 1000 DM
32 903	FERTIGUNGSSTRASSEN, SCHALTISCH- UND SCHALTTRONNEMASCHINEN, BEARBEITUNGSZENTREN, FLEXIBLE FERTIGUNGSEINRICHTUNGEN UND SONSTIGE WERKZEUGMASCHINEN (SPANABHEBEND)	T 1000 DM	5 560 257 443	5 748 217 519	7 331 277 644	4 965 229 832	34 080 1 462 401	29 966 1 488 106
<u>METALLBEARBEITUNGSMASCHINEN DER SPANLOSEN FORMUNG</u>								
32 904	BIEGE- U. RICHTMASCHINEN FUER ROHRE, WELLEN, STANGEN U. PROFILE, BETONSTAHL-BEARBEITUNGSMASCHINEN	T 1000 DM
32 130	FREIFORM- U. GESENKSMIEDE-, SPANN-, TREIB- U. POLIERHAEMMER, SCHMIEDEWALZ- U. STAUCHMASCHINEN	T 1000 DM
32 905	PRESSEN MIT MECHANISCHEM ANTRIEB FUER DIE METALLBEARBEITUNG	T 1000 DM	7 268 127 592	3 038 52 637	3 036 70 642	2 175 46 666	28 488 512 808	22 498 458 071
32 906	PRESSEN MIT HYDRAULISCHEM ANTRIEB FUER DIE METALLBEARBEITUNG	T 1000 DM

9 PRODUKTION AUSGEWAHLTER ERZEUGNISSE - DEUTSCHLAND

EB.-NR.	ERZEUGNIS	EINHEIT	1991		1992		JAN. 1991	BIS 1991	JUL. 1992
			JUNI	JULI	JUNI	JULI			
32 136	SCHEREN, LOCHSTANZ-, NIBBEL- U. AUSKLINK- MASCHINEN	T 1000 DM	
32 137	BLECHRICHT-, BLECHRUNDBIEGE- U. BLECH- ABKANTMASCHINEN	T 1000 DM	
32 138	DRUECK- U. PLANIERBAENKE, GEWINDEDRUECK- MASCHINEN	T 1000 DM	
32 140	DRAHTBE- U. -VERARBEITUNGSMASCHINEN	T 1000 DM	1 939	2 162	1 143	1 366	12 115	8 778	
32 143	PRESSEN FUER DIE HERSTELLUNG VON BOLZEN, SCHRAUBEN, NIETEN, MUTTERN U. DGL.	T 1000 DM	76 404	85 828	58 745	61 797	497 547	381 904	
32 144	HUETTEN- U. WALZWERKSEINRICHTUNGEN (OHNE EINZELN ABGESETZTE GEGOSSENE WALZEN)	T 1000 DM	18 419	10 904	12 202	7 702	84 532	68 877	
			283 027	191 973	219 412	112 047	1 493 962	1 256 056	
GIESSEREIMASCHINEN									
32 145	FORMMASCHINEN U. -ANLAGEN (EINSCHL. KERN- HERSTELLUNGSMASCHINEN U. -ANLAGEN)	T 1000 DM	
32 146	AUFBEREITUNGSMASCHINEN U. -ANLAGEN FUER GIESSEREISANDE	T 1000 DM	
32 147	GUSSPUTZMASCHINEN U. -EINRICHTUNGEN	T 1000 DM	
32 907	AUSWUCHTMASCHINEN	T 1000 DM	
HOLZBE- U. -VERARBEITUNGSMASCHINEN									
32 148	GATTER	T 1000 DM	
32 150	KREISSAEGEMASCHINEN	T 1000 DM	
32 153	HOBEL- U. FRAESMASCHINEN FUER ZWEI- U. MEHRSEITIGE BEARBEITUNG	T 1000 DM	
32 154	DUEBELLOCH- U. SONSTIGE BOHRMASCHINEN	T 1000 DM	
32 155	PLATTENSCHLEIFMASCHINEN	T 1000 DM	
32 156	ZERKLEINERUNGSMASCHINEN, SPALT- U. HACK- MASCHINEN, MUEHLEN, ZERSPANER, SCHNEIDE- MASCHINEN FUER HOLZWOLLE	T 1000 DM	
32 157	MASCHINEN ZUM AUFTRAGEN HAFTENDER SCHICHTEN WIE LEIME, KLEBER, LACKE, SPACHTEL	T 1000 DM	
32 158	FASERHOLZ-, SPANHOLZ-, SPERRHOLZ-, SCHICHTHOLZ- U. DECKSCHICHTPRESSEN FUER EBENE FLAECHE U. FORMTEILE	T 1000 DM	
32 159	MASCHINENKOMBINATIONEN (KOMBINIERTE TISCH- LEREIMASCHINEN, MEHRSTUFIGE MASCHINEN)	T 1000 DM	
32 161	EINZWECKMASCHINEN FUER SONDERFERTIGUNGEN	T 1000 DM	
32 162	HANDGEFUHRTE MASCHINEN (OHNE ELEKTROWERK- ZEUGE BIS 2 KW)	T 1000 DM	
AUSWECHSELBARE WERKZEUGE FUER DIE METALLBEARBEITUNG									
32 163	BOHRWERKZEUGE 1)	T 1000 DM	
32 164	GEWINDEBOHRWERKZEUGE FUER INNENGEWINDE 1)	T 1000 DM	
32 165	FRAESWERKZEUGE 1)	T 1000 DM	206	167	157	127	1 680	1 180	
32 166	VERZAHNWERKZEUGE 1)	T 1000 DM	19 333	15 933	14 824	12 568	138 862	109 666	
32 167	RAEUMWERKZEUGE U. -VORRICHTUNGEN 1)	T 1000 DM	
32 168	REIBAHLEN U. AUSBOHRWERKZEUGE 1)	T 1000 DM	
32 169	BOHRFUTTER 1)	T 1000 DM	
32 171	DREHFUTTER U. PLANSCHLEIBEN 1)	T 1000 DM	
32 173	SCHNITT- STANZ-, FORMWERKZEUGE, WERK- STUECKGEBUNDENE VORRICHTUNGEN, FORMEN FUER METALLE, SPRITZGIESS- ODER FORM- PRESSWERKZEUGE FUER KAUTSCHUK UND KUNSTSTOFF 1)	T 1000 DM	14 791	16 861	11 995	13 154	98 480	99 824	
32 174	BOHR- U. FRAESWERKZEUGE MIT ARBEITENDEM TEIL AUS GESINTERTEN HARTMETALLEN	T 1000 DM	391 588	394 884	347 251	363 720	2 555 731	2 475 703	
32 181	MASCHINEN FUER AUTOGENES SCHWEISSEN, SCHNEIDEN	T 1000 DM	
32 231	VERBRENNUNGSMOTOREN MIT SELBSTZUENDUNG, Z.B. ORTSFESTE DIESELMOTOREN, SCHIFFSDIESEL- HILFSMOTOREN, DIESELMOTOREN FUER DEN AN- TRIEB VON FLURFORDERZEUGEN, MAEHRESCHERN, BAGGERN	T 1000 DM	5 120	6 143	4 778	5 005	36 931	34 156	
			159 445	167 705	147 865	156 160	1 059 325	1 000 314	

1) OHNE WERKZEUGE, DIE GANZ ODER MIT EINEM ARBEITENDEN TEIL AUS HARTMETALL BZW. MIT HARTMETALL BESTUECKT SIND.

9 PRODUKTION AUSGEWAHLTER ERZEUGNISSE - DEUTSCHLAND

EB.-NR.	ERZEUGNIS	EINHEIT	1991		1992		JAN. BIS	JUL.
			JUNI	JULI	JUNI	JULI	1991	1992
32 233	VERBRENNUNGSMOTOREN MIT SELBSTZUENDUNG FUER DEN ANTRIEB VON WASSERFAHRZEUGEN	T 1000 DM	1 018 51 659	4 520 123 016	1 589 70 318	3 800 111 750	17 937 496 940	19 403 502 681
32 239	VERBRENNUNGSMOTOREN MIT SELBSTZUENDUNG FUER DEN ANTRIEB VON SCHIENENFAHRZEUGEN UND ACKERSCHLEPPERN	T 1000 DM
32 279	DAMPFTURBINEN	T 1000 DM	5 354 144 543	1 759 80 503	1 740 87 385	1 532 86 822	18 306 671 274	16 940 655 914
32 320	HUBKOLBENKOMPRESSOREN, ORTSFEST U. ORTS-BEWEGLICH	T 1000 DM	1 897 49 961	1 425 36 598	1 057 28 087	1 040 26 113	9 727 226 874	8 000 212 783
32 323	TURBOKOMPRESSOREN FUER DRUECKE UEBER 300 MBAR	T 1000 DM
32 324	DREHKOLBENKOMPRESSOREN, MEHRWELLIG	T 1000 DM
32 325	STRASSENFAHRBARE KOMPRESSOREN ALS ANHAENGER	T 1000 DM
32 326	VAKUUMPUMPEN, MECHANISCH	T 1000 DM
32 327	VENTILATOREN, EIN- ODER MEHRSTUFIG (OHNE GRUBENVENTILATOREN U. ELEKTRISCHE TISCH-, WAND- U. DECKENVENTILATOREN BIS 200 W)	T 1000 DM	5 026 69 195	5 750 76 013	4 585 61 713	3 988 54 375	36 738 492 719	31 833 419 662
32 328	LUFTHEIZER (LUFTHEIZERGERAETE MIT WAERME-TAUSCHER FUER DAMPF, WASSER, THERMOEL)	T 1000 DM
32 329	LUFTFOERDERGERAETE, KLIMAGERAETE	T 1000 DM
32 330	ANLAGEN DER KLIMA- U. LUEFTUNGSTECHNIK SO-WIE ANLAGEN ZUR ENTSTAUBUNG U. ABLUFTREI-NIGUNG	T 1000 DM	17 848 207 689	16 730 186 373	16 853 177 829	17 955 220 138	102 622 1 187 881	112 263 1 241 730
32 331	INDUSTRIESTAUBSAUGER, ABLUFTENTSTAUBUNGSGERAETE	T 1000 DM
32 333	KAELTESAETZE UEBER 0,4 KW, KAELTANLAGEN, WAERMEPUMPEN 1)	T 1000 DM	2 146 83 939	2 163 78 671	3 490 134 272	1 983 70 835	15 793 636 401	16 684 623 602
32 334	VERDRAENGERPUMPEN OSZILLIERENDER BAUART	T 1000 DM	2 626 104 406	2 494 93 467	2 055 99 001	2 133 102 520	16 990 675 976	14 562 659 757
32 336	FLUEGELZELLENPUMPEN	T 1000 DM
32 337	KREISELPUMPEN (KRAFTPUMPEN; OHNE TAUCHMOTOR-PUMPEN)	T 1000 DM	9 700 166 965	8 274 145 213	9 603 158 334	9 614 155 842	57 549 1 037 071	65 762 1 096 762
32 338	TAUCHMOTORPUMPEN EINSTUFIG	T 1000 DM
32 339	MEHRSTUFIG	T 1000 DM
32 340	ZAHNRADPUMPEN	T 1000 DM	579 25 309	579 23 383	553 24 255	539 24 951	4 288 182 945	3 785 162 305
MASCHINEN FUER DIE BE- U. VERARBEITUNG VON KAUTSCHUK U. KUNSTSTOFF								
32 341	EXTRUDER (AUCH TYPISCHE FOLGEMASCHINEN)	T 1000 DM
32 342	BLASFORMMASCHINEN	T 1000 DM
32 343	SPRITZGIESSMASCHINEN (OHNE SPRITZGIESS-WERKZEUGE)	T 1000 DM
32 344	MECHANISCHE U. HYDRAULISCHE PRESSEN (OHNE FORMPRESSWERKZEUGE U. REIFENVULKANISIER-PRESSEN)	T 1000 DM
32 345	WARMFORMMASCHINEN (TIEFZIEH- U. STRECK-ZIEHFORMMASCHINEN)	T 1000 DM
32 346	MASCHINEN ZUR HERSTELLUNG V. SCHAUMSTOFFEN (OHNE SPRITZGIESSMASCHINEN U. EXTRUDER)	T 1000 DM
BAUMASCHINEN FUER HOCH- U. TIEFBAU								
32 347	BETONMISCHER FUER BAUSTELLEN U. BETONWERKE; TRANSPORTMISCHERAUFBAUTEN OHNE FAHRGESTELL	T 1000 DM
32 348	BETONMISCHANLAGEN	T 1000 DM
32 349	BETONPUMPEN, BETONSPRITZ- U. -EINPRESS-GERAETE	T 1000 DM
32 351	BETONVERDICHTER	T 1000 DM
32 352	TURMDREHKRANE FUER BAUSTELLEN	T 1000 DM
32 353	RAMMEN U. PFAHLZIEHER	T 1000 DM
32 354	VERPUTZMASCHINEN U. SONSTIGE BAUMASCHINEN FUER HOCH- U. TIEFBAU (OHNE BAUAUFZUEGE UND -WINDEN)	T 1000 DM

1) OHNE SOLCHE MIT ELEKTROMOTORISCH ANGETRIEBENEN KAEITEMITTELVERDICHTERN U. EINER ANSCHLUSSLEISTUNG BIS 15 KW (NENNAUFNAHME DES VERDICHTERS).

9 PRODUKTION AUSGEWAHLTER ERZEUGNISSE - DEUTSCHLAND

EB.-NR.	ERZEUGNIS	EINHEIT	1991		1992		JAN. BIS 1991	JUL. 1992
			JUNI	JULI	JUNI	JULI		
32 355	UNIVERSAL-HYDRAULIKBAGGER MIT AUSSCHLIESS- LICH HYDRAULISCH BETAETIGTEN ARBEITSWERK- ZEUGEN	T 1000 DM
32 356	MASCHINEN FUER DEN BITUMINOESEN U. BETON- STRASSENBAU	T 1000 DM	4 159	3 189	4 737	3 402	23 134	29 979
32 357	BODENVERDICHTER	T 1000 DM	60 391	42 375	73 057	48 300	340 168	442 102
32 358	STRASSENWALZEN	T 1000 DM
32 359	RADLADER IN GRUNDAUSRUESTUNG	T 1000 DM
32 361	ANBAUGERAETE FUER RAD- U. RAUPENLADER, PLANIERMASCHINEN U. RAUPENSCHLEPPER FUER DEN ERDBAU	T 1000 DM	1 343	1 256	2 074	1 680	9 255	11 481
	BAUSTOFF-, KERAMIK- U. GLASMASCHINEN		15 261	12 659	22 238	17 131	107 051	122 138
32 362	MASCHINEN U. EINRICHTUNGEN FUER DIE ZEMENT-, KALK-, GIPS-, TRASS- U. KREIDE- HERSTELLUNG	T 1000 DM
32 363	MASCHINEN U. EINRICHTUNGEN FUER DIE SCHOTTER-, SAND- U. KIESSGEWINNUNG SOWIE FUER RECYCLING VON BAUSCHUTT U. -MATERIAL	T 1000 DM
32 364	ZERKLEINERUNGS-, SIEB- U. AUFBEREITUNGSMA- SCHINEN FUER ANDERE BEREICHE DES BAUSTOFF-, KERAMIK- U. GLASGEMERBES	T 1000 DM
32 365	MASCHINEN U. EINRICHTUNGEN ZUR HERSTELLUNG ZEMENT-, KALK-, GIPS- U. ASPHALT- GEBUNDENER BAUELEMENTE	T 1000 DM	4 596	4 911	6 618	5 663	32 636	41 704
32 366	KERAMIKMASCHINEN	T 1000 DM	55 573	47 207	70 895	55 314	342 860	432 999
32 367	MASCHINEN FUER DIE HERSTELLUNG U. WARMBE- ARBEITUNG VON FLACH- U. HOHLGLAS	T 1000 DM	3 664	2 788	4 157	5 889	26 526	26 815
32 368	MASCHINEN FUER DIE KALTBEARBEITUNG VON GLAS ODER GLASWAREN	T 1000 DM	40 430	39 763	50 656	54 448	298 618	321 793
32 370	TROCKNUNGSANLAGEN U. -MASCHINEN FUER GARNE, LOSES TEXTILGUT, TEXTILIEN UND TEXTILE FLAECHENERZEUGNISSE, Z.B. ZENTRI- FUGEN	T 1000 DM
32 372	SPRITZ- U. SPRUEHKABINEN, KOMBINIERTE SPRITZ- U. TROCKNUNGSKABINEN	T 1000 DM
	LANDMASCHINEN	
32 411	PFLUEGE (AUCH GESPANN-, WEINBERG-, SCHAEL- U. KREISELPFLUEGE)	T 1000 DM
32 412	MASCHINEN U. GERAETE ZUM DUENGEN (OHNE FLUESSIGMISTTANKWAGEN)	T 1000 DM
32 413	MASCHINEN U. GERAETE FUER DEN PFLANZEN- SCHUTZ (OHNE TRAGBARE SPRITZEN)	T 1000 DM
32 414	ERNTEMASCHINEN FUER HALMGUT	T 1000 DM	20 210	16 765	12 816	11 099	109 741	95 983
32 415	ERNTEMASCHINEN FUER HACK- U. SONSTIGE FELDFRUECHTE	T 1000 DM	226 173	196 360	158 771	147 538	1 231 174	1 149 382
32 416	RASENMAEHER MIT ELEKTRO- SOWIE MIT VERBRENNUNGSMOTORISCHEM ANTRIEB	T 1000 DM
32 417	LANDWIRTSCHAFTLICHE LADEWAGEN	T 1000 DM	900	532	1 314	803	16 526	12 186
32 419	MASCHINEN, ANLAGEN U. GERAETE ZUR MILCH- GEWINNUNG U. -KUEHLUNG	T 1000 DM	9 238	5 657	9 925	6 146	137 170	100 926
32 420	ACKERSCHLEPPER (RAD- U. RAUPENSCHLEPPER; OHNE EINACHSIGE MOTORGERAETE)	T 1000 DM
	NAHRUNGSMITTELMASCHINEN	
32 908	MASCHINEN FUER DIE OBST- U. GEMUESEVERAR- BEITUNG, FEINKOSTHERSTELLUNG, FISCHVERAR- BEITUNG, TROCKENMILCH- U. KAESEHERSTEL- LUNG	T 1000 DM
32 422	MUELLEREIMASCHINEN U. -ANLAGEN (OHNE SOLCHE FUER DIE DELMUELLEREI), HILFMA- SCHINEN FUER DIE HERSTELLUNG VON GRUND- NAHRUNGS- U. FUTTERMITTELEN	T 1000 DM
32 909	TEIGKNET- U. -MISCHMASCHINEN, RUEHR- UND SCHLAGMASCHINEN	T 1000 DM
32 424	TEIGTEILMASCHINEN, TEIGWIRKMASCHINEN (RUND U. LANG; AUCH KOMBINIERT)	T 1000 DM
32 910	MASCHINEN U. ANLAGEN ZUR HERSTELLUNG VON TEIGWAREN	T 1000 DM
32 426	DAUERBACKWARENMASCHINEN, -ANLAGEN UND -DEFEN	T 1000 DM

9 PRODUKTION AUSGEWAHLTER ERZEUGNISSE - DEUTSCHLAND

EB.-NR.	ERZEUGNIS	EINHEIT	1991		1992		JAN. BIS	JUL.
			JUNI	JULI	JUNI	JULI	1991	1992
32 911	ETAGENBACKOEFEN UND BACKSCHRAENKE, DURCHLAUFDEFFEN	T 1000 DM
32 428	SCHLACHTHAUSANLAGEN U. -EINRICHTUNGEN (AUCH FLEISCHEREIKOCHANLAGEN)	T 1000 DM	1 895 25 468	1 923 21 523	2 480 24 392	1 910 21 454	12 416 148 159	12 573 145 830
32 429	WURSTHERSTELLUNGSMASCHINEN	T 1000 DM
32 431	AUFBEREITUNGS- U. ROESTANLAGEN FUER KAKAOBOHNEN U. NUESSE, KAKAO- U. SCHOKKLADENHERSTELLUNGSMASCHINEN	T 1000 DM
32 432	MASCHINEN U. ANLAGEN FUER DIE HERSTELLUNG SONSTIGER SUESSWAEREN (AUCH BONBON-, DRAGEE- U. MOGULHERSTELLUNGSANLAGEN)	T 1000 DM
32 433	MASCHINEN U. ANLAGEN ZUR HERSTELLUNG VON ZUCKER	T 1000 DM
32 434	MASCHINEN U. ANLAGEN FUER DIE SPEISEOEL- U. SPEISEFETTERSTELLUNG	T 1000 DM
32 912	GETRAENKEHERSTELLUNGSMASCHINEN UND -ANLAGEN; REINIGUNGS-, FUELL U. VERSCHLIESSMASCHINEN, ABFUELLANLAGEN FUER WEICHPACKUNGEN	T 1000 DM	9 637 154 854	4 843 124 022	10 584 141 762	7 073 118 008	43 494 851 699	53 048 937 284
32 436	MASCHINEN U. EINRICHTUNGEN FUER GROSSKUECHEN U. GASTWIRTSCHAFTEN AUFSCNITTSCHEIDEMASCHINEN MIT EINEM GEWICHT AB 20 KG	T 1000 DM
32 437	GROSSKAFFEEEMASCHINEN MIT EINEM NUTZINHALT UEBER 2 L	T 1000 DM
32 438	ELEKTRISCHE GESCHIRRSPUELMASCHINEN FUER GEWERBLICHE ZWECKE	T 1000 DM
32 439	GROSSKUECHENMASCHINEN	T 1000 DM
32 450	KAFFEE-, TEE- U. TABAKVERARBEITUNGSMASCHINEN U. ANLAGEN	T 1000 DM
32 463	FARBENHERSTELLUNGSMASCHINEN	T 1000 DM
32 454	KOMPRIMIERMASCHINEN (AUCH FUER TABLETTENKOMPRIMIERUNG)	T 1000 DM
32 913	MISCH-, KNET- U. SIEBMASCHINEN	T 1000 DM
VERPACKUNGSMASCHINEN								
32 456	MASCHINEN FUER DIE HERSTELLUNG VON BLECHPACKUNGEN	T 1000 DM
32 457	ABFUELLMASCHINEN FUER FESTE STOFFE	T 1000 DM
32 458	ABFUELLMASCHINEN FUER FLUESSIGE U. PASTENFOERMIGE STOFFE	T 1000 DM
32 459	MASCHINEN ZUM VERSCHLIESSEN VON PACKUNGEN	T 1000 DM
32 461	EINSCHLAG- U. EINWICKELMASCHINEN	T 1000 DM
32 462	FUELL- U. VERSCHLIESSMASCHINEN	T 1000 DM
32 463	FORM-, FUELL- U. VERSCHLIESSMASCHINEN FUER SCHLAUCH- U. SIEGELRANDBEUTEL	T 1000 DM
32 464	FUER ANDERE PACKUNGEN (OHNE SCHLAUCH- U. SIEGELRANDBEUTEL)	T 1000 DM
32 914	SAMMELPACKMASCHINEN	T 1000 DM
32 466	ETIKETTIER- U. BANDUMKLEBEMASCHINEN	T 1000 DM
EINZELAPPARATE U. -MASCHINEN FUER DIE CHEMISCHE U. VERWANDTE INDUSTRIE								
32 511	EINZELAPPARATE U. -MASCHINEN F.D. STICKSTOFF- U. KUNSTDUENGERHERSTELLUNG (AUCH DUENGERMUEHLEN)	T 1000 DM
32 512	HOCHDRUCKREINIGER (AUCH MIT DAMPFSTUFE)	T 1000 DM
32 513	EINZELAPPARATE U. -MASCHINEN ZUR HERSTELLUNG VON TECHNISCHEM FETTEN U. OELN, ZUR EXTRAKTION U. HAERTUNG	T 1000 DM
32 514	EINZEL-AUTOKLAVEN F. ALLGEM. CHEM. ZWECKE	T 1000 DM
32 515	FILTER U. FILTERPRESSEN FUER ALLGEMEINE CHEMISCHE ZWECKE (OHNE LUFTFILTER U. ENTSTAUBUNGSGERAETE)	T 1000 DM
32 516	ZENTRIFUGEN FUER ALLGEMEINE CHEMISCHE ZWECKE	T 1000 DM
32 517	RUEHRWERKE, KNET-, MISCH- U. ZERKLEINERUNGSMASCHINEN FUER ALLG. CHEM. ZWECKE	T 1000 DM

9 PRODUKTION AUSGEWAHLTER ERZEUGNISSE - DEUTSCHLAND

EB.-NR.	ERZEUGNIS	EINHEIT	1991		1992		JAN. BIS	JUL.
			JUNI	JULI	JUNI	JULI	1991	1992
32 518	EINZEL-WAERMEAUSTAUSCHER (SOWEIT NICHT ZU DAMPFKESSELN GEHOEREND), EINZELAPPARATE ZU KUEHLERN U. KAMINKUEHLERN	T	1 634	1 315	1 175	1 310	9 458	9 238
		1000 DM	29 975	23 784	21 143	22 025	168 780	166 841
32 520	EINZELAPPARATE U. MASCHINEN FUER DIE WASSERBEHANDLUNG	T	1 610	1 341	1 857	1 771	9 320	9 552
		1000 DM	34 220	31 985	43 113	37 749	197 928	235 990
32 522	ANLAGEN FUER DIE ANORGANISCHE U. ORGANISCHE CHEMIE, FUER DIE GAERUNGS- U. STAERKE-INDUSTRIE	T
		1000 DM
32 523	ANLAGEN ZUR LAGERUNG VON BRENNBAREN FLUESSIGKEITEN U. KRAFTSTOFFEN; GASTANK-ANLAGEN U. TANKSTELLEINRICHTUNGEN	T	4 468	5 054	4 800	5 278	27 767	37 520
		1000 DM	32 659	34 082	33 692	34 461	205 855	233 812
32 524	TANKWAGENAUFBAUTEN OHNE FAHRGESTELL	T
		1000 DM
32 525	WAERMEWIRTSCHAFTLICHE ANLAGEN (WAERME-AUSTAUSCHER) SOWEIT NICHT ZU DAMPFKESSELN GEHOEREND	T	1 875	1 776	2 053	1 944	10 947	13 084
		1000 DM	44 924	37 337	40 539	39 278	250 485	296 835
32 526	WASSERRUECKKUEHLANLAGEN MITTELS LUFT	T
		1000 DM
32 527	ANLAGEN FUER DIE GASERZEUGUNG, -WASCHUNG, -REINIGUNG U. -KUEHLUNG	T
		1000 DM
32 530	ANLAGEN FUER DIE WASSERBEHANDLUNG	T	4 603	5 677	5 852	5 365	31 279	34 479
		1000 DM	67 742	75 062	88 498	78 906	430 833	546 187
	KRANE, HAENGEBAHNEN, REGALBEDIENGERAETE, DECKHILFSMASCHINEN							
32 915	BRUECKENKRANE, LAUFKRANE, GERAETE ZUR REGALBEDIENUNG, EINSCHIENENHAENGEBAHNEN	T	8 807	7 548	7 990	7 053	49 833	46 787
		1000 DM	93 048	70 843	93 085	72 741	513 182	484 671
32 534	PORTAL- U. HALBPORTALDREHKRANE	T
		1000 DM
32 535	FAHRZEUGKRANE	T
		1000 DM
32 536	LKW-LADEKRANE ZUM BE- U. ENTLADEN DER EIGENEN LADEFLAECHE	T
		1000 DM
32 916	SAEULENSCHENK- U. WANDSCHENKKRANE, ANDERE NICHT GENANNT KRANE	T
		1000 DM
32 917	DECK-(SCHIFFS-) HILFSMASCHINEN	T
		1000 DM
32 539	HYDRAULISCHE HEBEBUEHNEN LADEBORDWAENDE, UEBERLADEBRUECKEN, INDUSTRIEHEBEBUEHNEN U. -HUBTISCHE	T
		1000 DM
32 540	HUBWAGEN (LASTAUFNAHME RADUNTERSTUETZT)	T
		1000 DM
32 541	HUBARBEITSBUEHNEN	T	589	565	.	.	3 345	.
		1000 DM	9 497	9 031	.	.	54 105	.
32 542	FAHRZEUGWARTUNGSBUEHNEN	T
		1000 DM
32 918	ELEKTROZUEGE, DRUCKLUFTHEBEZUEGE	T
		1000 DM
32 545	SCHRAUBENWINDEN, SPINDELHEBEBOECKE UND -KIPPEINRICHTUNGEN SOWIE ANDERE SPINDEL-HEBEZUEGE	T
		1000 DM
32 546	GABELSTAPLER (LASTAUFNAHME FREITRAGEND)	T
		1000 DM
	STETIGFOERDERER FUER SCHUETTIGUT							
32 549	BANDFOERDERER, ORTSFEST U. RUECKBAR	T	3 827	4 559	3 571	4 141	34 059	26 772
		1000 DM	27 133	35 470	28 595	32 089	282 597	191 527
32 551	GLIEDERBAND-, PLATTENBAND-, TROGBAND- U. KASTENBANDFOERDERER, ORTSFEST ODER FAHRBAR	T
		1000 DM
32 552	BECHERWERKE MIT FESTEN BECHERN, PENDEL-BECHERWERKE	T
		1000 DM

9 PRODUKTION AUSGEWAHLTER ERZEUGNISSE - DEUTSCHLAND

EB.-NR.	ERZEUGNIS	EINHEIT	1991		1992		JAN. BIS	JUL.
			JUNI	JULI	JUNI	JULI	1991	1992
32 553	TROGKETTEN- U. KRATZERFOERDERER	T	1 031	794	628	925	5 891	5 633
32 554	SCHNECKEN- U. SCHNECKENROHRFOERDERER	1000 DM	7 310	6 771	6 606	8 699	48 914	53 236
32 555	SCHWINGFOERDERER (WUCHTFOERDERER) SCHUETTELRUTSCHEN, SCHWINGRINNEN, WENDEL- SCHWINGRINNEN	T
32 556	PNEUMATISCHE STETIGFOERDERER FUER SCHUETTUT	1000 DM
32 560	STETIGFOERDERER FUER STUECKGUT	T	13 365	12 947	12 643	17 686	86 252	91 881
		1000 DM	169 018	184 809	198 662	217 399	1 119 454	1 253 785
AUFZUEGE								
32 563	ELEKTRISCHE PERSONENAUFZUEGE ALS SEILAUFZUEGE	T
32 564	ELEKTRISCHE LASTENAUFZUEGE ALS SEILAUFZUEGE	1000 DM
32 565	HYDRAULISCHE AUFZUEGE	T
32 566	FAHRTREPPEN U. FAHRSTEIGE	1000 DM
32 571	GEWINNUNGSMASCHINEN F. D. BERGBAU UNTERTAGE	T
32 573	LADEMASCHINEN NUR FUER DEN UNTERTAGEBETRIEB, GESTEINSBOHRMASCHINEN	1000 DM
32 576	SPEZIALBAGGER SOWIE SONSTIGE FOERDER- UND GEWINNUNGSGERAETE FUER DEN TAGEBAU	T
32 578	AUFBEREITUNGSMASCHINEN U. -ANLAGEN FUER ERZE, BRAUNKOEHLE, TORF SOWIE SONSTIGE BERG- BAULICHE ERZEUGNISSE	1000 DM
PAPIER- U. DRUCKEREIMASCHINEN								
32 620	SIEB-, ROLLEN-, BOGEN-, FLEXODRUCK- MASCHINEN, SONSTIGE DRUCKMASCHINEN	T	13 920	9 551	.	.	83 287	.
32 621	MASCHINEN U. APPARATE ZUR HERSTELLUNG VON HOLZSCHLIFF, ZELLSTOFF, PAPIER U. PAPPE	1000 DM	629 044	476 258	.	.	3 911 850	.
32 622	ROLLENSCHNEIDE- U. -WICKELMASCHINEN	T
32 623	LAENGS- U. QUERSCHNEIDER	1000 DM
32 624	SCHNEIDEMASCHINEN, MASCHINEN FUER DIE BUCH- BINDEREI; MASCHINEN FUER DIE HERSTELLUNG VON KARTONAGEN	T
32 625	MASCHINEN FUER DIE HERSTELLUNG VON BRIEFUM- SCHLAGEN, PAPIERTUETEN, -BEUTELN U. SAECKEN	1000 DM
32 628	HILFSAPPARATE FUER DRUCKMASCHINEN, MA- SCHINEN U. GERAETE FUER DIE SATZ- U. REPRODUKTIONSTECHNIK	T	1 437	1 027	1 177	1 121	8 875	6 979
32 919	SELBSTANZEIGENDE LADENTISCHWAAGEN, MECHA- NISCH U. ELEKTROMECHANISCH	1000 DM	103 404	76 691	92 840	80 440	591 623	569 175
TEXTILMASCHINEN								
32 630	AUFBEREITUNGS- U. VORBEREITUNGSMASCHINEN FUER WOLLE, BAUMWOLLE U. CHEMIEFASERN	T	2 737	2 119	2 349	2 828	15 192	15 727
32 634	DUESENSPINNMASCHINEN U. NACHBEHANDLUNGS- MASCHINEN FUER ZELLULOSISCHE U. SYNTHETISCHE FASERN U. FAEDEN	1000 DM	49 188	39 980	39 274	42 503	263 593	266 364
32 635	ZWIRNEREI- U. SEILEREIMASCHINEN	T
		1000 DM

9 PRODUKTION AUSGEWAHLTER ERZEUGNISSE - DEUTSCHLAND

EB.-NR.	ERZEUGNIS	EINHEIT	1991		1992		JAN. BIS	JUL.
			JUNI	JULI	JUNI	JULI	1991	1992
32 920	VORBEREITUNGS- U. HILFSMASCHINEN FUER DIE WEBEREI	T	2 276	1 812	1 865	2 105	15 083	13 401
		1000 DM	55 694	46 691	51 994	57 320	372 879	348 611
32 639	WEBMASCHINEN (OHNE BANDWEBMASCHINEN)	T
		1000 DM
32 640	STRICK- U. WIRKMASCHINEN USW.	T	2 284	2 455	2 321	2 191	15 408	16 230
		1000 DM	83 778	79 904	94 371	84 034	570 269	669 928
32 641	BLEICHEREI- U. FAERBEREIMASCHINEN UND -APPARATE, WALKEN, WASCHMASCHINEN (OHNE WAESCHEREI- U. HAUSHALTSMASCHINEN)	T
		1000 DM
32 642	APPRETUR-, MERCERISIERMASCHINEN, PRESSEN FUER DIE TEXTILINDUSTRIE (OHNE SOLCHE FUER HUETE, OBERBEKLEIDUNG U. WAESCHE)	T
		1000 DM
32 643	DRUCKEREIMASCHINEN FUER DIE TEXTILINDUSTRIE	T
		1000 DM
32 921	SPINDELN U. SPINDELTEILE, RINGE U. RING-LAEUFER, ROTORSPINNAGGREGATE U. TEILE DAVON	T
		1000 DM
32 650	ZUBEHOER FUER WIRK- U. STRICKMASCHINEN, NETZ- U. TUELLMASCHINEN USW.	T	937	769	782	773	5 154	6 246
		1000 DM	36 088	28 484	39 888	26 681	233 340	264 230
	NAEHMASCHINEN							
32 651	HAUSHALTSNAEHMASCHINEN (NUR OBERTEILE)	T
		1000 DM
32 922	STAPPSTICHNAEHMASCHINEN	T
		1000 DM
32 923	KETTENSTICHNAEHMASCHINEN	T
		1000 DM
32 924	STICHGRUPPEN-NAEHAUTOMATEN U. NAEHAUTOMATEN MIT AUTOMATISCHER NAEHGUTFUEHRUNG	T
		1000 DM
	MASCHINEN FUER DIE LEDER-, SCHUH- U. LEDERWARENHERSTELLUNG							
32 658	LEDERHERSTELLUNGSMASCHINEN	T
		1000 DM
32 660	SCHUHERSTELLUNGSMASCHINEN	T
		1000 DM
	ARMATUREN U. AEHNLICHE APPARATE							
32 662	DRUCKMINDERVENTILE, RUECKSCHLAGKLAPPEN UND -VENTILE, UEBERDRUCK- U. SICHERHEITSVENTILE, SONSTIGE SICHERHEITSARMATUREN	T	1 958	2 057	2 039	1 875	12 827	12 778
		1000 DM	61 735	62 856	61 068	56 014	368 306	380 388
32 663	SANITAERARMATUREN	T	7 929	7 790	8 297	7 894	55 700	56 957
		1000 DM	253 029	254 909	277 037	274 130	1 805 868	1 925 390
32 664	ARMATUREN FUER HEIZKOERPER VON ZENTRALHEIZUNGEN	T
		1000 DM
32 665	ANDERE ARMATUREN (REGELVENTILE, SCHIEBER, VENTILE, HAEHNE, KLAPPEN, MEMBRANARMATUREN U. SONSTIGE ABSPERRARMATUREN)	T	18 131	19 324	19 094	20 583	117 878	135 956
		1000 DM	332 140	345 009	344 892	367 037	2 168 469	2 390 772
32 666	AUSGLEICH- U. VERBINDUNGSARMATUREN	T	3 073	2 953	3 180	3 275	19 462	22 790
		1000 DM	58 314	61 095	60 112	62 854	396 330	440 932
32 667	ABLEITER, ABSCHIEDER, BE- U. ENTLUEFTER	T	489	578	495	482	3 314	3 487
		1000 DM	11 774	12 221	11 301	10 418	77 896	83 393
32 668	ARMATUREN FUER DIE OELHYDRAULIK U. PNEUMATIK	T	4 138	4 324	4 206	4 308	29 130	28 939
		1000 DM	196 531	199 515	192 336	199 166	1 378 134	1 374 604
32 711	FEUERWEHR-AUFBAUTEN FUER KRAFTFAHRGROSSGERAETE	T
		1000 DM

9 PRODUKTION AUSGEWAHLTER ERZEUGNISSE - DEUTSCHLAND

EB.-NR.	ERZEUGNIS	EINHEIT	1991		1992		JAN. BIS	JUL.
			JUNI	JULI	JUNI	JULI	1991	1992
32 730	EINZELGERAETE FUER DELHYDRAULISCHE ANLAGEN	T	5 366	5 698	5 224	4 960	36 744	35 784
32 731	HYDROAGGREGATE U. KOMPLETTE HYDROANLAGEN	1000 DM	106 524	112 931	104 111	110 153	754 585	750 032
32 732	PNEUMATIKZYLINDER (OHNE BREMSZYLINDER FUER FAHRZEUGE)	T
		1000 DM
	ZAHNRAEDER U. GETRIEBE							
32 733	STIRNRAEDER U. STIRNRADTRIEBE	T	3 663	3 686	3 089	3 330	28 665	23 202
32 734	STIRNRADGETRIEBE	1000 DM	59 238	54 087	51 367	52 316	414 502	383 735
32 735	KEGELRAD- U. KEGELSTIRNRADGETRIEBE	T	3 525	3 461	3 077	3 015	25 400	19 859
32 736	SCHNECKENGETRIEBE	1000 DM	70 982	67 398	62 158	59 660	465 521	407 460
32 737	PLANETENGETRIEBE (OHNE TURBOPLANETENGETRIEBE)	T	1 330	1 469	1 350	1 237	9 950	9 071
32 738	MOTORGETRIEBE	1000 DM	27 266	31 201	27 468	25 457	205 711	187 100
32 739	ZAHNRADGETRIEBE FUER LANDMASCHINEN	T	1 288	1 418	1 521	1 569	9 409	9 954
32 741	FUER SELBSTFAHRENDE GERAETE FUER DIE BAUWIRTSCHAFT	1000 DM	26 230	27 179	25 099	28 050	178 952	178 671
32 742	STUFENLOS EINSTELLBARE GETRIEBE (OHNE SOLCHE FUER KRAFTWAGEN U. -RAEDER)	T
32 743	WAEHLZLAGER (OHNE SOLCHE AUS KUNSTSTOFF)	1000 DM	1 871	1 749	1 457	1 358	11 814	10 437
32 744	GELENKWELLEN U. GELENKKUPPLUNGEN (OHNE SOLCHE FUER KFZ)	T	26 260	23 334	21 199	18 887	166 790	146 561
32 745	DREHELASTISCHE KUPPLUNGEN (OHNE SOLCHE FUER KFZ)	1000 DM
32 746	REIBUNGSKUPPLUNGEN (OHNE SOLCHE FUER KFZ)	T	1 551	1 677	1 294	1 391	11 386	9 954
32 747	MAGNETKUPPLUNGEN (OHNE SOLCHE FUER KFZ)	1000 DM	59 587	65 563	44 338	52 868	420 501	355 040
32 748	FLACH- U. KEILRIEMENANTRIEBE SOWIE SONSTIGE ZUGORGANANTRIEBE	T	10 784	10 536	10 145	10 453	78 719	73 953
32 749	BRENNER U. FEUERUNGEN FUER FLUESSIGEN BRENNSTOFF	1000 DM	329 489	321 627	292 359	311 707	2 397 892	2 157 606
32 751	SCHIFFSPROPELLER	T
32 970	MONTAGEN VON MASCHINENBAUERZEUGNISSEN (OHNE MONTAGEN VON NICHTELEKTRISCHEN KRAFTMASCHINEN U. VON HEBE- U. FOERDERZEUGEN)	1000 DM	443 155	379 389	407 108	413 193	2 528 415	2 467 320
	STRASSENFAHRZEUGE							
33 119	PERSONENKRAFTWAGEN (AUCH DREIRAEDRIG) UND KLEINOMNIBUSSE (BIS 9 SITZPLAETZE) 1)	ST
33 129	KOMBINATIONSKRAFTWAGEN (MEHRZWECKWAGEN) (AUCH DREIRAEDRIG) 1)	1000 DM
33 132	LIEFER- U. LASTKRAFTWAGEN (AUCH DREIRAEDRIG, ABER OHNE KOMMUNALFAHRZEUGE) SOWIE MOTORCARAVANS, WOHNMOBILE U. ANDERE LASTKRAFTWAGEN MIT SPEZIALAUFBAUTEN	ST	29 339	24 611	27 928	19 759	204 406	207 129
		1000 DM	1 419 723	1 251 035	1 378 303	1 022 565	9 660 432	10 212 869

1) EINSCHL. FAHRGESTELLE MIT MOTOR.

9 PRODUKTION AUSGEWAHLTER ERZEUGNISSE - DEUTSCHLAND

EB.-NR.	ERZEUGNIS	EINHEIT	1991		1992		JAN. 1991	BIS JUL. 1992
			JUNI	JULI	JUNI	JULI		
33 150	OMNIBUSSE U. OBUSSE (OHNE KLEINOMNIBUSSE BIS 9 SITZPLAETZE) 1)	ST 1000 DM
33 180	VERBRENNUNGSMOTOREN FUER KRAFTWAGEN	ST *
33 210	STRASSENZUGMASCHINEN	ST 1000 DM
33 319	ZUBEHOER, EINZEL- U. ERSATZTEILE FUER KRAFTWAGEN-, STRASSENZUGMASCHINEN- U. KRAFTMOTOREN	1000 DM	1 442 224	1 419 583	1 523 542	1 500 765	9 679 002	10 651 357
33 321	RAHMEN, RAEDER U. FELGEN FUER KRAFTWAGEN U. STRASSENZUGMASCHINEN	1000 DM	170 220	167 373	173 767	148 610	1 159 544	1 234 665
33 339	TRIEBWERKSTEILE U. LENKUNGEN FUER KRAFTWAGEN, STRASSENZUGMASCHINEN U. KRAFTRAEDER	T *	42 930	42 703	49 225	45 343	297 397	340 199
33 341	KUEHLER, -TEILE (EINSCHL. KUEHLERTRAEGERN U. -JALOUSIEN)	1000 DM
33 343	BREMSAGGREGATE FUER KRAFTFAHRZEUGE U. ANHAENGER	1000 DM	340 845	284 455	366 684	313 454	2 128 732	2 446 344
33 347	STOSSDAEMPFER U. STOSSDAEMPFERTEILE	1000 DM
33 351	AUTOHEIZUNGEN U. -ENTLUEFTUNGEN	1000 DM
33 361	ABGASREINIGUNGSSYSTEME FUER STRASSENFAHRZEUGE, Z.B. KFZ.-KATALYSATOREN	ST 1000 DM
33 372	KRAFTFAHRZEUGZUBEHOER FUER KAROSSERIEN, AUFBAUTEN U. INNENAUSSTATTUNGEN SOWIE SICHERHEITSGURTE	1000 DM
33 411	KAROSSERIEN FUER PERSONENKRAFTWAGEN	ST 1000 DM
33 419	AUFBAUTEN FUER NUTZFAHRZEUGE	ST 1000 DM	13 620 239 564	13 408 240 237	12 917 264 806	13 324 244 428	85 070 1 486 351	90 206 1 649 358
33 455	KRAFTWAGEN- U. SATTELANHAENGER MIT MINDESTENS 2 AXSEN ZUR LASTENBEFOERDERUNG	ST 1000 DM	7 272 235 310	6 766 226 302	6 242 239 621	4 933 197 990	43 633 1 350 529	38 527 1 523 555
33 456	MOBILHEIME, CAMPING- U. SONSTIGE WOHNANHAENGER	ST 1000 DM	7 000 96 063	4 438 62 669	5 087 73 593	3 522 56 794	44 838 626 257	36 700 579 801
33 713	KRAFTRAEDER U. MOTORROLLER	ST 1000 DM
33 719	FAHRRAEDE MIT HILFSMOTOR	ST 1000 DM
33 750	FAHRRAEDE (OHNE SPIELFAHRRAEDE)	ST 1000 DM	397 037 117 109	321 534 94 378	367 549 112 452	327 898 101 664	2 681 780 773 336	2 428 614 732 924
33 761	FAHRRADRAHMEN	ST 1000 DM
ELEKTROTECHNISCHE ERZEUGNISSE								
36 114	GLEICHSTROMMOTOREN U. -GENERATOREN (EINSCHL. GETRIEBEMOTOREN) UEBER 0,0375 KW	1000 ST 1000 DM	2 346 108 602	2 396 116 050	2 360 99 445	2 540 98 574	15 712 780 660	16 785 709 732
36 115	EINPHASEN-WECHSELSTROMMOTOREN (EINSCHL. GETRIEBEMOTOREN)	1000 ST 1000 DM	2 265 82 331	2 110 79 594	2 136 77 917	2 038 74 918	16 173 568 787	15 789 568 107
36 116	DREHSTROM- U. ZWEIPHASEN-WECHSELSTROMMOTOREN	1000 ST 1000 DM	428 238 626	475 249 516	452 235 127	463 248 943	3 316 1 732 805	3 157 1 696 376
36 117	WECHSELSTROMGENERATOREN, TURBOGENERATOREN	ST 1000 DM
36 118	STROMERZEUGUNGSAGGREGATE (OHNE SCHWEISSSTROMERZEUGUNGSAGGREGATE) ANGETRIEBEN DURCH DIESELMOTOREN U. SONSTIGE KRAFTMASCHINEN (OHNE OTTOMOTOREN)	ST 1000 DM
36 123	TRANSFORMATOREN MIT FLUESSIGKEITSISOLATION	ST 1000 DM
36 125	TROCKENTRANSFORMATOREN, GIESSHARZ-VERTEILUNGS- U. LEISTUNGSTRANSFORMATOREN	1000 ST 1000 DM	4 859 90 073	4 792 89 264	4 476 82 037	4 074 82 969	32 851 607 572	31 840 587 037
36 134	EINKRISTALLGLEICHRICHTERELEMENTE U. -SAETZE, THYRISTOREN, TRIACS U. DGL.	1000 DM
36 137	HALBLEITER-STROMRICHTERGERAETE U. SONSTIGE STROMRICHTER	1000 ST 1000 DM	1 219 179 020	852 183 994	927 169 600	862 174 207	8 102 1 274 466	5 857 1 218 831
36 158	BLEIAKKUMULATOREN UEBER 7 KG (TROCKENGEWICHT)	T 1000 DM	19 675 150 540	14 580 124 518	20 460 143 253	11 843 96 582	133 360 1 012 916	131 919 975 923
36 219	HOCHSPANNUNGSSCHALTFELDER	ST 1000 DM

1) EINSCHL. FAHRGESTELLE MIT MOTOR.

9 PRODUKTION AUSGEWAHLTER ERZEUGNISSE - DEUTSCHLAND

EB.-NR.	ERZEUGNIS	EINHEIT	1991		1992		JAN. BIS	JUL.
			JUNI	JULI	JUNI	JULI	1991	1992
NIEDERSpannungSSCHALTGERAETE U. -ANLAGEN								
UNTER 1000 V								
36 221	EINFACHE HANDSCHALTGERAETE	1000 ST
		1000 DM
36 222	BEFEHLSCHALTER (OHNE SCHNAPPSCHALTER)	1000 ST
		1000 DM
36 223	LEISTUNGSSCHALTER	1000 ST
		1000 DM
36 224	SCHUETZE	1000 ST	1 612	2 009	2 018	2 345	13 600	14 396
		1000 DM	55 372	67 661	60 416	74 832	446 071	457 225
36 225	TEMPERATURWAECHTER (NICHT F. RAUMHEIZUNG)	1000 ST
		1000 DM
36 226	SCHALTFELDER, SCHALTSCHRAENKE U. SCHALTAFELN	1000 ST	194	199	214	217	899	1 394
		1000 DM	177 550	178 374	180 459	177 007	1 198 092	1 180 024
36 227	GEKAPSELTE VERTEILUNGEN	1000 ST	111	112	90	105	767	739
		1000 DM	28 160	29 588	27 671	25 963	188 014	190 353
36 228	EINBAUFERTIGE SCHALTSCHRAENKE	1000 ST	374	310	361	311	2 488	2 417
		1000 DM	83 093	70 883	88 022	76 569	565 432	583 499
INSTALLATIONSGERAETE BIS 1 000 V								
36 230	GERAETE- U. PAKETSCHALTER	1000 ST	24 429	17 409	19 614	16 284	146 043	138 935
		1000 DM	42 798	32 273	36 563	30 718	270 204	264 251
36 231	INSTALLATIONSSCHALTER, NICHT REGELBAR	1000 ST
		1000 DM
36 233	STECKDOSEN	1000 ST	10 232	11 627	10 107	10 737	80 613	77 956
		1000 DM	33 019	37 479	34 303	38 028	251 174	268 603
36 234	VERTEILUNGSTAFELN U. -SCHRAENKE	1000 ST
		1000 DM
36 235	ZAEHLERTAFELN U. -SCHRAENKE	1000 ST
		1000 DM
36 238	INSTALLATIONSELBSTSCHALTER (OHNE MOTOR-SCHUTZSCHALTER)	1000 ST
		1000 DM
36 239	KLEMMEN, REIHENKLEMMEN U. DGL.	1000 ST	137 446	140 730	148 731	144 733	991 072	1 062 923
		1000 DM	73 285	80 058	77 673	87 586	534 378	564 024
36 259	ISOLIERTE DRAEHTE U. LEITUNGEN	T	58 136	53 964	69 686	61 052	401 601	477 310
		1000 DM	530 404	510 908	601 457	560 196	3 730 315	3 998 330
36 261	STARKSTROMKABEL (OHNE SCHIFFS-, OEL- U. DRUCKKABEL)	T
		1000 DM
36 262	FERNMELDEKABEL	T	8 218	9 462	9 300	10 640	57 542	64 328
		1000 DM	132 427	134 420	125 200	135 780	838 594	824 371
36 265	HOCHFREQUENZKABEL	T
		1000 DM
ELEKTROWERKZEUGE BIS 2 KW								
36 310	ELEKTRISCHE HANDBOHRWERKZEUGE	1000 ST
		1000 DM
36 312	ELEKTRISCHE SCHLEIF- U. POLIERWERKZEUGE (BIS 300 MM SCHEIBENDURCHMESSER)	1000 ST
		1000 DM
36 314	ELEKTRISCHE KREIS-, KETTEN-, STICH- SAEGEN, FRAES- U. HOBELWERKZEUGE	1000 ST
		1000 DM
36 351	ELEKTRISCHE HAUSHALTSGERAETE ELEKTROVOLLHERDE, BACKOEFEN (EINBAUGERAETE)	1000 ST	120	100	108	99	826	859
		1000 DM	84 544	75 198	79 415	75 222	572 916	628 810
36 353	ELEKTRISCHE HAUSHALTS-KAFFEE- U. -TEE-BEREITER MIT EINEM NUTZINHALT BIS 2 L	1000 ST
		1000 DM
36 357	ELEKTRISCHE SPEICHERHEIZGERAETE, ORTSFEST	1000 ST
		1000 DM
36 358	ELEKTROBUEGELEISEN	1000 ST
		1000 DM
36 359	ELEKTRISCHE HEIZELEMENTE, -STAEBE U. -EINSAETZE, AUCH EINSATZKOCHPLATTEN	1000 ST	5 208	3 551	4 240	5 266	36 451	34 176
		1000 DM	40 667	34 459	40 734	32 681	287 529	279 288
36 371	ELEKTRISCHE MIXGERAETE (AUCH HANDRUEHR-GERAETE)	1000 ST
		1000 DM
36 373	ELEKTRISCHE RUNDSCNEIDEMASCHINEN	1000 ST
		1000 DM
36 374	GESCHIRRSPUELMASCHINEN FUER DEN HAUSHALT	1000 ST
		1000 DM
36 375	ELEKTR. RASIERAPPARATE, AUCH BATTERIEBETR.	1000 ST
		1000 DM
36 376	ELEKTRISCHE LUFTDUSCHEN U. HAARTROCKNER	1000 ST
		1000 DM
36 378	ELEKTRISCHE STAUBSAUGER	1000 ST
		1000 DM
36 379	ELEKTRISCHE DUNSTABZUGSHAUBEN	1000 ST
		1000 DM
36 381	TISCH- U. EINBAUKUEHLSCHRAENKE (MIT ELEKTRISCH ANGETRIEBENEM KOMPRESSOR)	1000 ST
		1000 DM
36 382	KOMBINIERTER KUEHL- U. GEFRIERSCHRAENKE	1000 ST
		1000 DM
36 384	HAUSHALTSGEFRIERSCHRAENKE U. -TRUHEN	1000 ST
		1000 DM
36 389	KAEITEMITTELVERDICHTER U. KAEITEMITTELVERDICHTERSAETZE BIS 0,4 KW	1000 ST
		1000 DM
36 394	ELEKTRISCHE HAUSHALTSWASCHMASCHINEN MIT EINEM FUELLGEWICHT BIS 6 KG TROCKENWAESCHE	1000 ST
		1000 DM

9 PRODUKTION AUSGEWAHLTER ERZEUGNISSE - DEUTSCHLAND

EB.-NR.	ERZEUGNIS	EINHEIT	1991		1992		JAN. BIS 1991	JUL. 1992
			JUNI	JULI	JUNI	JULI		
36 396	ELEKTRISCHE WAESCHETROMMELTROCKNER MIT EINEM FUELLGEWICHT BIS 6 KG TROCKENWAESCHE	1000 ST 1000 DM
36 411	ZWECKLEUCHTEN-INNENLEUCHTEN, -AUSSENLEUCHTEN U. -SONDERLEUCHTEN	1000 ST 1000 DM	2 848 229 303	2 777 232 061	3 450 232 115	3 784 240 127	20 263 1 518 404	24 002 1 678 249
36 414	WOHNRAUM- U. REPRaesENTATIVLEUCHTEN, STRAHLER	1000 ST 1000 DM	2 260 100 284	2 303 101 440	2 154 94 348	2 036 96 532	16 743 751 176	16 800 773 361
36 443	REFLEKTORGLUEHLAMPEN U. ANDERE GLUEHLAMPEN (UEBER 100 V)	1000 ST 1000 DM
36 447	FAHRZEUGGLUEHLAMPEN	1000 ST 1000 DM
36 474	LEUCHTSTOFFLAMPEN	1000 ST 1000 DM
36 519	GERAETE U. EINRICHTUNGEN DER LEITERGEBUNDENEN TELEKOMMUNIKATION	1000 DM	943 212	958 086	904 066	898 109	6 085 778	6 117 107
36 532	GERAETE U. EINRICHTUNGEN DER NICHTLEITERGEBUNDENEN TELEKOMMUNIKATION	1000 DM
36 620	RUNDFUNKEMPFANGSSGERAETE (OHNE KFZ-GERAETE)	1000 ST 1000 DM
36 624	KRAFTFAHRZEUGEMPFANGSSGERAETE	1000 ST 1000 DM
36 628	FERNSEHMPFANGSSGERAETE	1000 ST 1000 DM
36 631	ELEKTR.BILD-U. TONAUFZEICHNUNGSSGERAETE (VIDEORECORDER)	1000 ST 1000 DM
36 637	LAUTSPRECHER MIT GEHAEUSE	1000 ST 1000 DM
36 638	SCHALLPLATTEN, CD-PLATTEN (BESPIELT)	1000 ST 1000 DM
36 652	BAUELEMENTE DER ELEKTRONIK KATHODENSTRAHLROEHREN	1000 ST 1000 DM
36 656	OPTOELEKTRONISCHE HALBLEITERBAUELEMENTE	1000 ST 1000 DM
36 658	TRANSISTOREN, DIODEN U. SONSTIGE DISKRETE HALBLEITER	1000 ST 1000 DM
36 670	KUNSTSTOFFFOLIENKONDENSATOREN U. SONSTIGE FESTKONDENSATOREN	MILL. ST 1000 DM
36 671	SCHICHTFESTWIDERSTAENDE	1000 ST 1000 DM
36 672	SCHICHTSTELLWIDERSTAENDE	1000 ST 1000 DM
36 673	ELEKTROLYTKONDENSATOREN	1000 ST 1000 DM
36 675	INDUKTIVITAETEN	1000 ST 1000 DM	136 977 64 224	136 905 65 845	108 915 48 558	122 574 49 906	918 499 428 777	875 141 363 690
36 676	SCHALTER U. SCHALTERSAETZE	1000 ST 1000 DM	34 280 37 374	27 830 35 590	25 755 34 939	26 850 36 551	235 063 270 626	188 981 260 885
36 677	VERBINDUNGSELEMENTE	1000 ST 1000 DM	647 222 156 158	618 195 153 278	635 266 142 794	695 178 154 487	4 905 722 1 071 535	5 034 107 1 065 079
36 678	AKTIVE INTEGR. SCHALTUNGEN, MONOLITHISCH	1000 ST 1000 DM
36 679	LEITERPLATTEN (UNBESTUECKT)	1000 ST 1000 DM	43 503 155 849	38 477 153 584	40 399 134 633	34 572 129 911	292 056 1 062 107	283 315 972 843
36 718	ELEKTRISCHE MESSGERAETE	1000 ST 1000 DM	2 857 515 881	3 181 458 151	3 033 465 865	2 809 420 764	20 457 3 263 247	20 954 3 197 527
36 735	ELEKTRIZITAETSZAEHLER FUER MEHRPHASEN-WECHSELSTROM	1000 ST 1000 DM
36 774	ELEKTRISCHE REGEL- U. STEUERUNGSSGERAETE U. -EINRICHTUNGEN (OHNE ELEKTR. ZEITAUESER FUER TARIFZWECKE, ZEITSCHALTGERAETE UND RELAIS NACH VDE 0435)	1000 ST 1000 DM	4 837 747 285	4 618 721 901	4 070 664 217	3 732 672 751	33 587 4 876 411	29 796 4 811 313
36 775	ELEKTRISCHE ZEITAUESER FUER TARIFZWECKE U. ELEKTRISCHE ZEITSCHALTGERAETE	1000 ST 1000 DM
36 776	RELAIS NACH VDE 0435	1000 ST 1000 DM	3 244 54 987	3 003 52 221	3 491 58 964	2 831 55 761	24 305 393 882	24 521 402 663
36 810	MEDIZINISCHE GERAETE, DIE ROENTGEN-, ALPHA-, BETA- ODER GAMMASTRAHLEN VERWENDEN	1000 DM
36 812	ELEKTRISCHE DENTALBOHRMASCHINEN	1000 ST 1000 DM
36 818	GERAETE FUER ELEKTRODIAGNOSE U. PATIENTEN-UEBERWACHUNG	1000 ST 1000 DM
36 829	ELEKTROKOHLEN U. -BUERSTEN (EINSCHLIESSLICH BUERSTENHALTER, ABER OHNE STABELEKTRODEN)	T 1000 DM

9 PRODUKTION AUSGEWAHLTER ERZEUGNISSE - DEUTSCHLAND

EB.-NR.	ERZEUGNIS	EINHEIT	1991		1992		JAN. BIS	JUL.
			JUNI	JULI	JUNI	JULI	1991	1992
36 844	ELEKTRISCHE BAHNSIGNAL- U. -SICHERUNGS-GERAETE	T 1000 DM
36 846	ELEKTRISCHE GERAETE FUER SICHERHEITS- U. -ALARMANLAGEN	T 1000 DM	59 221	61 779	66 749	66 901	381 008	445 342
36 862	ELEKTRISCHE AUSRUESTUNGEN FUER FAHRRADER, KRAFTFAHRZEUGE U. VERBRENNUNGSMOTOREN	T 1000 DM	22 522 905 083	20 941 893 184	23 603 998 368	21 212 945 493	153 731 6 275 731	162 475 6 879 898
36 900	MONTAGEN (EINSCHL. INSTALLATIONEN)	1000 DM	885 592	834 635	956 039	978 323	5 342 335	6 142 856
<u>FEINMECHANISCHE U. OPTISCHE ERZEUGNISSE;</u>								
<u>UHREN</u>								
37 113	KONTAKTLINSEN U. BRILLENGLAESER, OPTISCH BEARBEITET	1000 ST 1000 DM
37 115	FASSUNGEN FUER BRILLEN AUS KUNSTSTOFF	1000 ST 1000 DM
37 116	FASSUNGEN FUER BRILLEN AUS METALLEN ODER SONSTIGEN STOFFEN	1000 ST 1000 DM
37 121	OPTISCHE ELEMENTE	1000 DM	15 838	17 940	18 328	15 159	128 324	118 853
37 133	OPTISCHE MIKROSKOPE	ST 1000 DM
37 158	FERNGLAESER, FERNROHRE U. ANDERE ASTRONOMISCHE GERAETE	ST 1000 DM
37 176	OPTISCHE MESSGERAETE	ST 1000 DM
37 190	AUGENAERZTLICHE INSTRUMENTE U. GERAETE, DIE OPTISCHE STRAHLEN VERWENDEN	ST 1000 DM
37 192	MEDIZINISCHE ENDOSKOPE	ST 1000 DM
37 211	OBJEKTIVE FUER FOTOAPPARATE, FILMKAMERAS UND PROJEKTOREN	1000 ST 1000 DM
37 212	FOTOAPPARATE (OHNE SPEZIALFOTOAPPARATE)	1000 ST 1000 DM
37 214	FOTOKOPIERAPPARATE (OHNE VERVIELFAELTIGUNGS- U. LICHTPAUSMASCHINEN)	ST 1000 DM
37 218	FOTOLABORGERAETE	ST 1000 DM
37 252	DIAPROJEKTOREN, ANDERE STEHBILDWERFER	ST 1000 DM
37 255	FILMKAMERAS	ST 1000 DM
37 256	FILMVORFUEHRAPPARATE	ST 1000 DM
37 532	PRAEZISIONSWAAGEN	ST 1000 DM
37 538	FEINMECHANISCHE GERAETE U. MASCHINEN ZUM MESSEN ODER PRUEFEN VON GEOMETRISCHEN GROESSEN	1000 ST 1000 DM	410 33 515	382 34 009	389 28 368	319 30 239	2 837 236 865	2 556 198 030
<u>FEINMECHANISCHE BETRIEBSMESS- U. REGEL-GERAETE</u>								
37 551	FEINMECHANISCHE GESCHWINDIGKEITS- UND DREHZAHLMESSER, FEINMECHANISCHE ZAEHLER	1000 ST 1000 DM
37 552	ANDERE FEINMECHANISCHE MESS- U. REGELGERAETE	1000 ST 1000 DM	6 027 105 338	5 377 101 403	5 704 103 011	4 510 102 245	38 749 707 322	39 452 720 329
37 553	GASZAEHLER (OHNE STATIONS- GASZAEHLER)	1000 ST 1000 DM
37 554	WASSERZAEHLER	1000 ST 1000 DM
37 555	SONSTIGE FLUESSIGKEITZAEHLER	1000 ST 1000 DM
37 556	FEINMECHANISCHE REGELGERAETE (OHNE THERMOSTATE)	1000 ST 1000 DM
37 562	GERAETE U. MODELLE ZU VORFUEHRZWECKEN UND UNTERRICHT	1000 ST 1000 DM
37 595	UMGEBUNGSLUFTABHAENIGE ATMUNGSGERAETE	1000 ST 1000 DM
37 719	ARMBAND-, TASCHE- U. AEHNLICHE UHREN	1000 ST 1000 DM
37 730	WECKER, WAND- U. SONST. UHREN (ELEKTRISCH)	1000 ST 1000 DM
37 733	WECKER (NICHELEKTRISCH)	1000 ST 1000 DM
37 739	ARMATURBRETTUHREN FUER KRAFTFAHRZEUGE, LUFTFAHRZEUGE, SCHIFFE ODER ANDERE FAHRZEUGE	1000 ST 1000 DM
37 778	ELEKTRISCHE UHRWERKE FUER WECKER, STAND-, WAND- U. TISCHUHREN	1000 ST 1000 DM
37 779	NICHELEKTRISCHE UHRWERKE	1000 ST 1000 DM

9 PRODUKTION AUSGEWAHLTER ERZEUGNISSE - DEUTSCHLAND

EB.-NR.	ERZEUGNIS	EINHEIT	1991		1992		JAN. BIS 1991	JUL. 1992
			JUNI	JULI	JUNI	JULI		
EISEN-, BLECH- U. METALLWAREN								
38 231	KREISSAEGEBLAETTER FUER DIE BEARBEITUNG VON NICHTMETALLISCHEN WERKSTOFFEN 1)	T 1000 DM
38 234	BANDSAEGEBLAETTER FUER DIE BEARBEITUNG VON METALL 1)	T 1000 DM
38 235	SEGMENTSÄGEBLAETTER, KREISSÄGEBLAETTER FUER DIE BEARBEITUNG VON METALL 1)	T 1000 DM
38 236	HANDSÄGEN, LANGSÄGEBLAETTER SONSTIGER ART FUER DIE BEARBEITUNG VON METALL 1)	T 1000 DM
38 242	AUSWECHSELBARE WERKZEUGE FUER DIE BEARBEITUNG VON NICHTMETALLISCHEN WERKSTOFFEN 1)	T 1000 DM	673 19 528	724 19 792	751 19 417	732 17 942	4 541 128 397	5 211 133 376
38 246	KREISSMESSER FUER DIE METALLBEARBEITUNG 1)	T 1000 DM
38 247	SONSTIGE MESSER U. SCHNEIDKLINGEN FUER DIE METALLBEARBEITUNG 1)	T 1000 DM
38 260	FEILEN, ZANGEN, METALLSCHEREN U.AE.	T 1000 DM
38 261	DREHWERKZEUGE U.A. EINZAHNIGE ZERSPANUNGSWERKZEUGE	T 1000 DM
38 271	SCHRAUBZWINGEN U. DGL.	T 1000 DM
38 272	SCHRAUBENZIEHER (HANDSCHRAUBENDREHER) UND SCHRAUBENDREHEREINSAETZE U. DAZUGEHÖRIGE VERBINDUNGS- U. ANTRIEBSTEILE	T 1000 DM
38 273	STECKSCHLUESSEL, AUSWECHSELBARE STECKSCHLUESSELEINSAETZE (AUCH MIT HALTER, VERBINDUNGS- U. ANTRIEBSTEILEN	T 1000 DM
38 274	SCHRAUBEN- U. SPANNSCHLUESSEL MIT NICHT VERSTELLBARER SPANNWEITE	T 1000 DM
38 281	HARTMETALLPLAETTCHEN, -STAEBCHEN, -SPITZEN U.AE. FORMSTUECKE FUER WERKZEUGE, NICHT GEFASST	T 1000 DM
38 282	HARTMETALL- U. HARTMETALLBESTUECKTE DREHWERKZEUGE U. ANDERE EINZAHNIGE ZERSPANUNGSWERKZEUGE FUER DIE METALLBEARBEITUNG	T 1000 DM	337 36 458	321 37 085	283 36 086	262 36 308	2 376 259 863	1 763 236 485
38 284	SAEGEBLAETTER MIT ARBEITENDEM TEIL AUS GESINTERTEN HARTMETALLEN	T 1000 DM
38 285	ZIEHWERKZEUGE U. PRESSMATRIZEN ZUM ZIEHEN ODER STRANGPRESSEN VON METALL, KALTPRESSWERKZEUGE FUER DIE MASSIVUMFORMUNG VON METALL MIT ARBEITENDEM TEIL AUS GESINTERTEN HARTMETALLEN	T 1000 DM
38 286	ANDERE BOHRWERKZEUGE MIT ARBEITENDEM TEIL AUS GESINTERTEN HARTMETALLEN FUER DIE BEARBEITUNG VON NICHTMETALLISCHEN WERKSTOFFEN	T 1000 DM
38 287	SAEGEBLAETTER MIT ARBEITENDEM TEIL AUS DIAMANTEN ODER AGGLOMERierten DIAMANTEN	T 1000 DM
38 312	GAS-STANDHERDE (EINSCHL. GASZUSATZHERDEN U. GAS-HEIZHERDEN)	ST 1000 DM
38 314	HERDE, KOCHGERAETE U. AEHNLICHE GERAETE FUER GROSSKUECHEN	ST 1000 DM	13 393 43 535	15 367 37 153	9 286 38 535	8 776 32 512	91 846 274 857	68 338 275 694
38 316	RAUMHEIZOEFEN U. ANDERE HEIZGERAETE FUER DEN HAUSHALT	ST 1000 DM	63 732 34 596	50 189 28 968	53 437 32 851	32 678 21 343	427 446 204 291	404 171 258 986
38 318	NICHTELEKTRISCHE WASSERHEIZER (GASBEHEIZUNG)	ST 1000 DM
GERAETE U. BEDARFSARTIKEL AUS STAHLBLECH								
38 411	GESCHIRR AUS EISEN ODER STAHL FUER DEN HAUSHALT	T 1000 DM
38 412	TRETEIMER U. AEHNLICHE MUELLGEFAESSE, MUELLBEHAELTER	T 1000 DM
38 413	BADEWANNEN AUS STAHLBLECH, FUER DEN EINBAU BESTIMMT	T 1000 DM
38 414	SPUELBECKEN U. ABDECKUNGEN AUS STAHLBLECH FUER SPUELTISCHE	T 1000 DM
38 415	LOCHBLECHE AUS STAHL, IN TAFELN ODER ROLLEN	T 1000 DM

1) OHNE HARTMETALL- U. DIAMANTWERKZEUGE.

9 PRODUKTION AUSGEWAHLTER ERZEUGNISSE - DEUTSCHLAND

EB.-NR.	ERZEUGNIS	EINHEIT	1991		1992		JAN. BIS	JUL.
			JUNI	JULI	JUNI	JULI	1991	1992
38 416	STAHLSCHUTZPLANKEN (STAHLLEITPLANKEN)	T
		1000 DM
38 417	STAHLRADIATOREN, PLATTENHEIZKOEPPER, SONSTIGE HEIZKOEPPER U. GLIEDER DAFUER	T
		1000 DM
38 418	BEHAELTER FUER HEIZUNGS- U. WASSERVERSOR- GUNGSANLAGEN	T	5 885	5 361	7 840	4 859	32 796	59 397
		1000 DM	40 408	37 939	56 807	40 005	237 015	422 170
38 419	KESSELBOEDEN, GEPRESST, TIEFGEZOGEN ODER AEHNLICH HERGESTELLT	T
		1000 DM
38 420	STAHLTUEREN AUS GEFALZTEN STAHLBLECHPROFILIEN (AUCH MIT PLATTENFUELLUNGEN AUS ANDEREN WERKSTOFFEN)	T	15 893	14 757	17 147	16 949	106 065	126 086
		1000 DM	40 661	35 436	43 315	40 675	246 541	299 686
38 421	STAHLTUERZARGEN AUS GEFALZTEN STAHLBLECHPRO- FILIEN	T
		1000 DM
38 422	STAHLTORE AUS GEFALZTEN STAHLBLECHPROFILIEN (AUCH MIT PLATTENFUELLUNGEN AUS ANDEREN WERKSTOFFEN)	T
		1000 DM
38 423	TRENNWAENDE AUS GEFALZTEN STAHLBLECHPROFILIEN	T
		1000 DM
38 425	HAUS- U. WANDVERKLEIDUNGEN AUS STAHLBLECH	T
		1000 DM
	LAGER- U. TRANSPORTBEHAELTER AUS STAHLBLECH							
38 901	SPUNDBEAELTER	T
		1000 DM
38 427	ROLLEN U. TROMMELN FUER KABEL U. DGL.	T
		1000 DM
38 428	PALETTEN U. AEHNLICHE STAPELFAEHIGE TRANS- PORTMITTEL	T	15 363	15 905	11 520	11 956	111 230	88 255
		1000 DM	46 308	49 344	37 025	38 336	332 638	275 550
38 902	SONSTIGE BEHAELTER (OHNE STAHLKAESTEN)	T	11 877	14 046	14 166	12 541	81 476	87 867
		1000 DM	39 072	44 525	47 575	40 856	268 047	298 167
	MOEBEL AUS STAHL- U. NE-METALLROHREN SOWIE -PROFILIEN (OHNE MEDIZINISCH-CHIRURGISCHE MOEBEL, DENTALSTUEHLE U. AE.)							
38 431	BUERO- U. SCHULMOEBEL AUS METALL	T	13 836	12 416	11 807	11 423	90 379	90 326
		1000 DM	90 015	84 784	82 704	84 826	596 106	635 415
38 903	LUFT- U. KRAFTFAHRZEUGSITZE AUS METALL	T
		1000 DM
38 437	BUERO-, SCHUL- U. SONSTIGE SITZMOEBEL SO- WIE ANDERE WOHNSITZMOEBEL (OHNE POLSTER- MOEBEL)	T	11 168	11 327	10 161	10 839	77 772	80 951
		1000 DM	136 699	135 328	130 193	133 340	938 009	1 003 365
38 904	GARTENBAENKE, GARTEN-, CAMPING- U. TER- RASSENSTUEHLE, ANDERE WOHNMUEBEL, BUEGEL- TISCHE U. SONSTIGE MOEBEL AUS METALL	T	13 870	11 471	11 399	8 942	110 854	88 966
		1000 DM	112 484	105 326	96 755	77 131	917 864	743 161
	STAHL- U. NE-METALLBLECHEINRICHTUNGEN							
38 905	FACHBODENREGALE UEBER 4M HOEHE U. PALETTEN- REGALE	T	12 469	10 431	13 315	12 312	68 848	77 545
		1000 DM	34 223	29 970	39 750	36 214	195 340	224 426
38 440	KLEIDERSCHRAENKE AUS METALL	T
		1000 DM
38 441	WERKZEUGSCHRAENKE AUS METALL	T
		1000 DM
38 442	SPUELTISCHE AUS METALL (OHNE LABORSPUEL- EINRICHTUNGEN)	T
		1000 DM
38 443	SPEZIALEINRICHTUNGEN AUS METALL FUER LABO- RATORIEN	T
		1000 DM
	GERAETE U. BEDARFSARTIKEL AUS NE-METALL							
38 906	KOCH-, BACK-, BRAT- U.A. GESCHIRR FUER DEN HAUSHALT	T
		1000 DM
38 445	GROSSKUECHENGESCHIRR	T
		1000 DM
38 907	SONSTIGE HAUSWIRTSCHAFTS-, HYGIENE- UND TOILETTENARTIKEL	T
		1000 DM
38 908	TYPENSCHILDER, SKALEN, FRONTBLENDEN, SCHALTBILDER, ZAHLEN U. BUCHSTABEN AUS NE-METALL	T	625	735	651	669	4 583	4 725
		1000 DM	22 580	24 816	23 028	22 855	167 189	165 549
38 448	HAUS- U. WANDVERKLEIDUNGEN AUS ALUMINIUM	T
		1000 DM
38 452	ROLLAEDEN (OHNE ROLLTORE), SCHEREN- U. ROLLGITTER AUS ALUMINIUM	T
		1000 DM
38 460	JALOUSIEN AUS ALUMINIUM	T
		1000 DM

9 PRODUKTION AUSGEWAHLTER ERZEUGNISSE - DEUTSCHLAND

EB.-NR.	ERZEUGNIS	EINHEIT	1991		1992		JAN. BIS 1991	JUL. 1992
			JUNI	JULI	JUNI	JULI		
38 462	PANZERSCHRAENKE, TUEREN U. FAECHER FUER STAHLKAMMERN	T 1000 DM
38 463	STUFENLEITERN U. TRITTSCHEMEL	T 1000 DM
38 464	METALLSCHLAEUCHE U. BIEGSAME WELLEN	T 1000 DM
38 465	DREI- U. MEHRRADRIGE HANDTRANSPORTGERAETE BIS 1 T TRAGKRAFT	T 1000 DM	3 676 27 931	4 873 29 870	3 073 25 701	2 849 28 098	24 902 186 382	21 878 186 841
38 466	LAUFRAEDER, -ROLLEN, SOWIE TEILE AUS METALL FUER HANDTRANSPORTGERAETE	T 1000 DM
38 467	FEINSTBLECHPACKUNGEN FUER NAHRUNGSMITTEL, GETRAENKE, TABAKWAREN (AUS STAHL)	T 1000 DM
38 468	FEINSTBLECHPACKUNGEN FUER FARBEN, LACKE UND VERWANDTE ERZEUGNISSE (AUS STAHL)	T 1000 DM
38 470	DRUCKZERSTAEUBERDOSEN (AEROSOLDOSSEN) UND FEINSTBLECHVERSCHLUESSE FUER SONSTIGE VERPACKUNGEN (AUS STAHL)	T 1000 DM
38 513	SCHLOSSER, VERSCHLUESSE U. VERSCHLUSSBUEGEL MIT SCHLOSS, SOWIE BESCHLAEGE AUS KUNSTSTOFF U. METALL FUER KOFFER, MAPPEN U. TAESCHNERWAREN	T 1000 DM
38 531	LAUFRAEDER ODER -ROLLEN AUS METALL FUER MOEBEL U. APPARATE	T 1000 DM
38 533	MOEBELBESCHLAEGE AUS HOLZ U. KUNSTSTOFF	T 1000 DM
38 541	TUERSCHLOSSER FUER SCHLIESSZYLINDER, VORGERICHTET	T 1000 DM
38 542	EINSTECK- U. TUERSCHLOSSER SONSTIGER ART	T 1000 DM	1 778 19 023	2 004 22 020	2 103 23 076	2 312 25 137	12 348 131 988	15 425 164 783
38 544	AUTOMATISCHE TUERSCHLIESSE	T 1000 DM
38 909	KRAFTFAHRZEUGSCHLOSSER U. -BESCHLAEGE	T 1000 DM	14 405 209 325	11 415 181 545	14 356 218 894	12 766 199 467	94 793 1 417 119	103 189 1 548 036
38 574	DREH-, KIPP- U. DREHKIPPBAUBESCHLAEGE, GANZ ODER UEBERWIEGEND AUS STAHL	T 1000 DM	5 853 66 092	6 237 70 401	6 860 73 711	7 877 81 913	41 434 450 489	52 192 542 720
38 575	TUERGRIFFE, -KNOEPFE U. ZUGEHOEIGE BESCHLAEGE	T 1000 DM
38 711	MESSER MIT FESTSTEHENDER KLINGE	1000 ST 1000 DM
38 715	SCHEREN U. SCHERENBLAETTER	1000 ST 1000 DM
38 716	RASIERKLINGEN (EINSCHL. EINWEGRASIERAPPARATEN) U. EINZELNE GRIFFE U. KLINGEN	T 1000 DM
38 741	BESTECKE U. AEHNLICHE TISCHGERAETE	T 1000 DM
38 816	PERSONEN- U. HAUSHALTSWAAGEN	1000 ST 1000 DM
38 821	TAFELGESCHIRR U. AEHNLICHE ARTIKEL FUER DEN TISCHGEBRAUCH	T 1000 DM
38 823	GALANTERIEWAREN AUS UNEDLEN METALLEN	T 1000 DM
38 834	DATUMSTEMPEL-, NUMMERNSTEMPEL-, ETIKETTIERAPPARATE U. AE. WAREN FUER DEN HANDGEBRAUCH	T 1000 DM
38 845	ANDERE HAUSHALTSWIRTSCHAFTSARTIKEL, Z.B. KOHLEN- U. WASSEREIMER, KOERBE, VOGELKAEFIGE UND AE. KLEINKAEFIGE AUS EISEN- ODER STAHL- DRAHT	T 1000 DM	3 680 28 321	2 724 24 598	3 302 28 166	3 477 27 118	24 210 181 262	24 346 192 456
38 853	FOLIEN U. DUENNE BAENDER AUS ALUMINIUM MIT EINER DICKE BIS 0,2 MM	T 1000 DM
38 856	TUBEN AUS ALUMINIUM	T 1000 DM
38 857	DRUCKZERSTAEUBERDOSEN (AEROSOLDOSSEN) AUS ALUMINIUM	T 1000 DM
38 870	DRUCKKNOEPFE U. TEILE DAVON	T 1000 DM
38 872	NAEHMASCHINENNADLEN	T 1000 DM

9 PRODUKTION AUSGEWAHLTER ERZEUGNISSE - DEUTSCHLAND

EB.-NR.	ERZEUGNIS	EINHEIT	1991		1992		JAN. BIS 1991	JUL. 1992
			JUNI	JULI	JUNI	JULI		
38 874	REISSVERSCHLUESSE MIT ZAEHNEN AUS UNEDLEN METALLEN	1000 M 1000 DM
38 878	METALLKURZWAREN (LAUFROLLENGARNITUREN, SCHLITZROHRE U. ANDERES BEFESTIGUNGSMATERIAL FUER GARDINEN, KLEIDERHAKEN, HUTHALTER U.AE.)	1000 DM	14 825	14 839	15 643	15 306	102 298	112 044
38 879	STIFTE, NAEGEL, REISSNAEGEL, KRAMPEN, GEWELLTE ODER ABGESCHRAEGTE KLAMMERN U.AE.	1000 DM
38 899	PRESS-, ZIEH- U. STANZTEILE AUS EISEN ODER STAHL MIT EINEM STUECKGEWICHT UNTER 50 G (OHNE SOLCHE FUER ELEKTROTECHNISCHE ERZEUGNISSE)	1000 DM	249 550	241 872	251 677	239 824	1 704 293	1 774 613
CHEMISCHE ERZEUGNISSE								
41 111	CHLOR	T *
41 137	RUSS	T *
41 140	PHOSPHOR	1000 DM
41 153	SAUERSTOFF 1)	T *	1 988	2 199	96	112	14 139	6 558
41 211	SALZSAEURE, CHLORWASSERSTOFF (GASFOERMIG ODER FLUESSIG), BER. AUF HCL	1000 T *	75 020	80 077	77 297	70 707	538 982	528 822
41 229	SCHWEFELSAEURE, EINSCHL. OLEUM, BER. AUF S03	T *
41 231	SALPETERSAEURE, BER. AUF N	T *	37 333	36 642	28 782	27 871	283 241	256 574
41 240	OXIDE U. SAUERSTOFFSAEUREN DES PHOSPHORS, BER. AUF P2O5	T *
41 293	SILICIUMDIOXID (KIESELSAEUREANHYDRID), BER. AUF SI02	T *
41 420	SYNTHESEAMMONIAK (PRIMAERSTICKSTOFF), BER. AUF N	T *
41 461	NATRIUMHYDROXID (AETZNATRON U. NATRONLAUGE), BER. AUF NAOH	T *
41 491	ALUMINIUMOXID (CALCINIERTE TONERDE), BER. AUF AL2O3	T *
41 492	ALUMINIUMHYDROXID (TONERDEHYDRAT), BER. AUF AL2O3	T *
41 495	ELEKTROKORUND	1000 DM
41 522	CHLORIDE U. OXYCHLORIDE DER METALLE 2)	T *	30 228	31 361	38 501	39 803	213 040	273 279
41 545	NATRIUMSULFAT (CALCINIERT U. KRISTALLISIERT), BER. AUF NA2SO4	T *
41 571	PHOSPHATE U. POLYPHOSPHATE 3), BER. AUF P2O5	1000 DM	16 905 48 068	13 828 44 072	12 754 39 463	39 370	122 558 341 098	297 217
41 593	NATRIUMCARBONAT (SODA), BER. AUF NA2CO3	T *
41 910	EDELMETALLE, KOLLOID; EDELMETALLAMALGAME, -SALZE, CHEMISCHE EDELMETALLVERBINDUNGEN	1000 DM
41 972	CARBIDE	T *
41 996	AKTIVIERTE NATUERLICHE MINERALISCHE STOFFE (OHNE AKTIVKOHLE)	1000 DM
42 211	ETHEN (ETHYLEN), BER. AUF 100 VH	T *
42 212	PROPEN (PROPYLEN), BER. AUF 100 VH	T *
42 213	BUTADIEN, BUTENE (BUTYLENE), BER. AUF 100 VH	T *
42 214	ETHIN (ACETYLEN) IN JEDER FORM	T *
42 241	REINBENZOLE, BER. AUF 100 VH	T *
42 242	REINTOLUOLE, BER. AUF 100 VH	T *
42 243	REINKYLOLE, BER. AUF 100 VH	T *
42 272	1,2-DICHLORETHAN (ETHYLENDICHLORID), BER. AUF 100 VH	T *
42 277	VINYL- U. VINYLIDENCHLORID, MONOMER, BER. AUF 100 VH	T *
42 311	METHANOL, BER. AUF 100 VH	T *	109 938	99 362	108 412	95 656	761 956	772 342
42 319	ETHANOL, SYNTHETISCH U. AUS ABLAGEN DER SULFITZELLSTOFFPRODUKTION, BER. AUF 100 VH	T *
42 327	DREI- U. HOEHERWERTIGE ALKOHOLE	T *
42 422	PHENOL, BER. AUF 100 VH	T *
42 511	ETHYLENOXID, BER. AUF 100 VH	T *
42 512	PROPYLENOXID, BER. AUF 100 VH	T *
42 551	METHANAL (FORMALDEHYD), BER. AUF 100 VH	T *
42 554	ETHANAL (ACETALDEHYD), BER. AUF 100 VH	T *
42 613	ESSIGSAEURE, BER. AUF 100 VH	T *
42 618	WEICHMACHER, AUF FETTSAEURE-, PHTHALSAEURE- U. PHOSPHORSAEUREBASIS, BER. AUF 100 VH	T *	34 387	40 544	.	36 000	253 704	.
42 634	PHTHALSAEUREANHYDRID, BER. AUF 100 VH	T *
42 727	AROMATISCHE MONO- U. POLYAMINE U. IHRE DERIVATE; SALZE DIESER ERZEUGNISSE	T *
42 756	AMINE MIT SAUERSTOFFFUNKTION	T *
42 758	ACRYLNITRIL, MONOMER, BER. AUF 100 VH	T *	33 941	27 305	33 197	30 689	210 785	215 248
42 912	ORGANISCHE THIOVERBINDUNGEN (ART ANGEBEN)	T *
42 963	TECHNISCHE FETTSAEUREN (OHNE CHEMISCH EINHEITLICHE)	T *	31 523	31 356	.	.	237 945	.
42 971	NATUERLICHE ETHERISCHE OELE U. RIECHSTOFFE U.AE. (OHNE ESSENZEN U. AROMEN FUER DAS ERNAHRUNGSGEWERBE)	T *

1) GEMESSEN UNTER NORMALDRUCK BEI 20 GRAD C.- 2) OHNE NATUERLICHES KALIUM- U. NATRIUMCHLORID SOWIE OHNE PFLANZENBEHANDLUNGSMITTEL.- 3) OHNE DUENGEMITTEL.

9 PRODUKTION AUSGEWAHLTER ERZEUGNISSE - DEUTSCHLAND

EB.-NR.	ERZEUGNIS	EINHEIT	1991		1992		JAN. 1991	BIS 1991	JUL. 1992
			JUNI	JULI	JUNI	JULI			
	EINNAEHRSTOFFDUENGER (OHNE KALI)								
43 111	STICKSTOFFHALTIGE, BER. AUF N AUS SYNTHETISCHEM AMMONIAK U. AUS KOKE- REIEN U. GASWERKEN	T *	
43 114	CALCIUMCYANAMID (KALKSTICKSTOFF)	T *	
	PHOSPHATHALTIGE, BER. AUF P2O5								
43 116	SUPERPHOSPHATE, TRIPLE-SUPERPHOSPHAT	T *	
43 118	THOMASPHOSPHAT	T *	
43 120	ANDERE PHOSPHATHALTIGE EINNAEHRSTOFFDUEN- GER (ART ANGEBEN)	T *	
	MEHRNAEHRSTOFFDUENGER								
43 140	KOMPLEXDUENGER	T	90 386	88 989	85 037	75 110	561 282	560 420	
43 141	STICKSTOFF-ANTEIL	T	
43 142	PHOSPHAT-ANTEIL	T	
43 143	KALI-ANTEIL	T	
43 145	ANDERE MEHRNAEHRSTOFFDUENGER	T	
	PFLANZENBEHANDLUNGS- U. SCHAEDLINGS- BEKAMPFUNGSMITTEL 1)								
43 411	ORGANISCHE PHOSPHORVERBINDUNGEN ALS INSEKTIZIDE U. AKARIZIDE	T	
		1000 DM	
43 414	FUNGIZIDE	T	
		1000 DM	
43 417	HERBIZIDE	T	
		1000 DM	
	KONDENSATIONS-, POLYKONDENSATIONS- U. POLY- ADDITIONSPRODUKTE FUER DIE CHEMIEFASER- HERSTELLUNG 2)	T *	36 924	41 872	.	.	272 002	.	
44 123	LACKKUNSTHARZE AUF PHENOL-, KRESOL- U. XYLENOLBASIS 2)	T *	
44 124	AMINHARZE U. POLYURETHANE, IN PRIMAER- FORMEN 2)	T *	112 540	96 198	114 499	155 860	769 114	885 925	
44 127	POLYETHER, EPOXIDHARZE, POLYESTER, POLY- AMIDE 2)	T *	104 818	103 659	111 616	104 912	747 572	766 248	
44 128	SILICONE 2)	T *	
44 140	POLYPROPYLEN U. SONSTIGE POLYOLEFINE (OHNE HALOGENIERTE POLYOLEFINE) 2)	T *	
	POLYMERISATIONS- U. MISCHPOLYMERISATIONSPRO- DUKTE FUER DIE CHEMIEFASERHERSTELLUNG 2)	T *	17 921	19 032	22 054	19 187	129 475	143 916	
44 142	POLYETHYLEN 2)	T *	129 600	141 106	135 784	144 965	924 404	988 014	
44 144	POLYSTYROL 2)	T *	39 375	38 812	48 932	39 474	253 524	343 431	
44 145	STYROL-COPOLYMERE 2)	T *	
44 146	POLYVINYLCHLORID 2)	T *	
44 148	POLYVINYLACETAT 2)	T *	
44 149	VINYLAETAT-COPOLYMERE (OHNE VINYLCHLORID- VINYLAETAT-COPOLYMERE) 2)	T *	6 609	7 035	6 875	6 711	45 775	45 938	
44 150	VINYLAETAT-COPOLYMERE 2)	T *	14 288	16 226	18 672	18 886	103 168	121 861	
44 151	ACRYLPOLYMERE 2)	T *	
44 152	ACRYL-COPOLYMERE 2)	T *	45 285	46 611	.	.	304 494	.	
44 172	FOLIEN AUS REGENERIERTER CELLULOSE (ZELL- GLAS) 2)	T *	507	487	177	162	3 876	2 899	
44 178	CELLULOSEACETATE U. MISCHESTER 2)	T *	
44 179	CELLULOSEETHER, CARBOXYMETHYLCELLULOSE UND CELLULOSEPROPIONAT 2)	T *	
44 196	NATUERLICHE POLYMERE U. MODIFIZIERTE NA- TUERLICHE POLYMERE, Z.B. ALGINSAEURE, GE- HAERTETE EIWISSSTOFFE, CHEMISCHE DERIVATE VON NATURKAUTSCHUK, KUNSTHORN 2)	T *	
44 197	KUNSTSTOFFREGENERATE, AUFGEARBEITETE REST- STOFFE AUS KUNSTSTOFFERZEUGNISSEN 2)	T *	
44 520	SYNTHETISCHER LATEX, BER. AUF TROCKEN- SUBSTANZ	T *	16 879	19 672	17 604	19 242	128 007	127 400	
44 551	SYNTHETISCHER KAUTSCHUK U. FAKTIS, FEST, BER. AUF TROCKENSUBSTANZ	T *	
45 110	CELLULOSISCHE SPINNFASERN	T *	10 215	9 739	10 550	8 936	78 582	72 448	
45 150	CELLULOSISCHE FILAMENTGARNE	T *	5 199	5 264	5 266	5 046	36 385	36 286	
45 519	SYNTHETISCHE SPINNFASERN	T *	
45 551	SYNTHETISCHE FILAMENTGARNE	T *	
46 175	SYNTHETISCHE ORGANISCHE FARBSTOFFE	T	
		1000 DM	
46 429	LACKE, OEL-, LEIM-, WASSER-, DISPERSIONS- FARBEN U. A.; KUNSTSTOFFPUTZE; SPACHTEL	T	128 181	134 707	133 866	139 993	839 162	906 592	
		1000 DM	639 308	653 671	664 354	688 938	4 273 200	4 538 801	
46 450	VERDUENNUNGEN	T	13 345	14 580	11 978	13 275	91 169	88 349	
		1000 DM	39 581	41 621	36 241	39 588	274 162	263 166	
46 721	ZUBEREITETE PIGMENTE, TRUEBUNGSMITTEL, FAR- BEN; SCHMELZGLASUREN U.A. VERGLASBARE MASSEN	T	
		1000 DM	
46 731	DRUCKFARBEN FUER GRAFISCHE ZWECKE	T	
		1000 DM	
47 189	VITAMINE, HORMONE, ALKALOIDE, GLYKOSIDE, ANTIBIOTIKA, ZUBEREITETE DRUGEN	1000 DM	182 051	190 106	179 027	164 187	1 345 222	1 475 312	
47 478	ARZNEIWAEREN U. HORMONELLE CONTRACEPTIVA	1000 DM	2 053 951	2 141 281	2 072 431	2 119 658	14 238 456	15 030 204	
47 946	CHIRURGISCHES NAHTMATERIAL (STERIL)	1000 DM	
47 971	DESINFIZIATIONSMITTEL	1000 DM	

1) AUCH ZUBEREITUNGEN U. VORMISCHUNGEN. FALLS DIESE ERZEUGNISSE NUR ABGEPACKT ODER NUR MIT UNWIRKSAMEN STOFFEN VERMISCHT BZW. VER-
DUENNT WERDEN, SIND NICHT ENTHALTEN.- 2) ANFALL DER PRIMAERPRODUKTION IN JEDER FORM (PULVER, KOERNER, BLOECKE, PLATTEN, DISPER-
SIONEN, LOESUNGEN U.AE.) EINSCHL. FUELLSTOFFE BEI FORMMASSEN, ABER OHNE ANDERE ZUSAETZE (Z.B. LOESUNGS- U. DISPERGIERMITTEL,
WEICHMACHER) VOR ABGABE ZUR WEITERVERARBEITUNG IM GLEICHEN ODER FREMDEN UNTERNEHMEN.

9 PRODUKTION AUSGEWAHLTER ERZEUGNISSE - DEUTSCHLAND

EB.-NR.	ERZEUGNIS	EINHEIT	1991		1992		JAN.	BIS	JUL.
			JUNI	JULI	JUNI	JULI	1991	1992	
49 122	GELATINE (OHNE GEFORMTE WAREN AUS NICHT GEHAERTETER GELATINE U. GELATINEDERIVATE)	T	
		1000 DM	
49 170	SYNTHETISCHE KLEBSTOFFE 1)	T	25 494	26 325	26 363	26 500	179 911	190 472	
		1000 DM	113 619	111 691	113 637	112 135	773 507	805 539	
49 219	GERBSTOFFE	T	
		1000 DM	
49 224	LEDERIMPRAEGNIER- U. LEDERZURICHTEMITTEL	T	
		1000 DM	
49 278	ORGANISCHE GRENZFLAECHEAKTIVE STOFFE UND ZUBEREITUNGEN, BER. AUF 100 VH AKTIV-SUBSTANZ (OHNE SEIFEN SOWIE WASCH-, SPUEL- U. REINIGUNGSMITTEL)	T *	66 658	68 325	63 669	65 976	490 194	477 154	
49 331	INDUSTRIEREINIGER	T	36 065	33 311	35 557	36 369	252 785	226 345	
		1000 DM	75 250	65 714	79 048	79 644	515 785	521 468	
49 370	FEIN- U. LABORCHEMIKALIEN	T	653	875	749	671	8 595	4 581	
		1000 DM	37 589	45 048	69 850	75 252	309 613	494 501	
49 380	KAUTSCHUKHILFSMITTEL 2)	T	
		1000 DM	
49 419	BITUMEN-DACH- U. -DICHTUNGSMATERIALIEN	1000 M2	20 881	23 375	22 496	23 798	127 123	133 108	
		1000 DM	92 678	100 699	95 867	99 525	521 766	549 757	
49 429	BAUTENSCHUTZMITTEL U. VERWANDTE ERZEUGNISSE	T	59 609	61 414	60 805	67 609	356 792	391 880	
		1000 DM	186 435	185 116	189 264	210 218	1 121 257	1 252 117	
49 450	ISOLIERMASSEN FUER DIE ELEKTROTECHNIK	T	
		1000 DM	
49 529	FOTOCHEMISCHE ERZEUGNISSE, NICHT BELICHTET	1000 DM	
49 531	VORBESCHICHTETE (SENSIBILISIERTE) DRUCKFORMEN, NICHT BELICHTET	1000 DM	60 532	63 506	.	.	443 377	.	
49 550	UNBESPIELTE MAGNETTONBAENDER U. MAGNETTONFILME SOWIE ANDERE UNBESPIELTE MAGNETOGRAMMTRAEGER	1000 DM	
49 611	FEIN- U. MEDIZINALSEIFEN	T	
		1000 DM	
49 660	VOLL- U. HAUPTWASCHMITTEL	T	58 103	58 100	48 571	.	399 055	.	
		1000 DM	191 219	189 342	161 897	.	1 258 057	.	
49 663	SPEZIAL- U. FEINWASCHMITTEL (PULVERFOERMIG U. FLUESSIG)	T	7 587	8 801	8 841	10 261	58 560	66 172	
		1000 DM	26 456	33 197	36 163	42 916	218 734	269 990	
49 664	WAESCHEWEICHSPELMITTEL	T	
		1000 DM	
49 665	GESCHIRRSPUELMITTEL	T	23 280	26 733	24 707	25 605	183 203	173 898	
		1000 DM	46 316	54 055	52 564	51 905	363 275	359 820	
49 666	FLUESSIGE HAUSHALTSREINIGUNGSMITTEL AUF DER BASIS GRENZFLAECHEAKTIVER STOFFE	T	
		1000 DM	
49 667	SCHEUERMITTEL	T	
		1000 DM	
49 711	KOELNISCH-, LAVENDEL- U.A. DUFTWAESSER	T	
		1000 DM	
49 715	RASIERWAESSER	T	
		1000 DM	
49 731	SONNENSCHUTZMITTEL	T	
		1000 DM	
49 739	SONSTIGE HAUTPFLEGEMITTEL	T	6 238	5 891	6 708	6 656	40 008	42 892	
		1000 DM	162 178	140 389	168 769	166 459	1 008 951	1 151 497	
49 751	ZAHNPASTEN, -SEIFEN, -PULVER	T	
		1000 DM	
49 755	ZAHN- U. MUNDTWAESSER SOWIE MITTEL Z. REINIGUNG U. BEFESTIGUNG VON KUENSTL. GEBISSEN	T	
		1000 DM	
49 761	KOPF- U. HAARWAESSER	T	
		1000 DM	
49 762	FLUESSIGE HAARWASCHMITTEL	T	
		1000 DM	
49 763	HAARSPRAYS	T	
		1000 DM	
49 764	HAARFESTIGER (AUCH TOENEND)	T	
		1000 DM	
49 765	HAARFARBEN, -BLEICHMITTEL U. -TOENUNGEN 3)	T	
		1000 DM	
49 780	BADEZUSATZMITTEL	T	12 968	12 658	13 335	14 681	89 833	91 420	
		1000 DM	73 282	67 776	78 771	83 734	479 950	529 223	
49 791	DESODORANTIEN FUER DIE KOERPERPFLEGE 4)	1000 DM	
		1000 DM	
49 819	SELBSTKLEBEBAENDER 5)	1000 DM	
49 851	BLEI-, FARB- U. KOPIERSTIFTE	GRÖS	362 399	350 856	331 837	382 456	2 231 500	2 157 947	
		1000 DM	12 994	13 444	13 304	15 421	80 420	86 160	
49 853	FARBBAENDER	1000 ST*	5 349	5 114	4 128	.	36 349	.	
49 856	KOHLEPAPIER FUER EIN- U. MEHRMALIGE BENUTZUNG	T	
		1000 DM	
49 859	PRAEPARIERTE DURCHSCHREIBEPAPIERE	T	
		1000 DM	
49 915	SELBSTGLAENZENDE FUSSBODENPFLEGEMITTEL	T	
		1000 DM	
49 916	FENSTER- U. HERDPUTZMITTEL	T	2 248	2 572	.	2 423	17 260	.	
		1000 DM	8 184	8 255	.	9 161	58 807	.	
49 918	ROHR- U. WC-REINIGER	T	
		1000 DM	
49 931	KONSERVIERUNGSMITTEL	T	
		1000 DM	
49 973	ZUENDHOELZER 6)	KISTE	
		1000 DM	
49 991	KERZEN ALLER ART	T	6 018	5 673	6 112	6 262	39 508	43 112	
		1000 DM	26 566	27 015	26 576	31 225	184 418	197 139	

1) OHNE KAUTSCHUKKLEBSTOFFE.- 2) OHNE KONSERVIERUNGSMITTEL.- 3) OHNE TOENENDE HAARFESTIGER U. -SHAMPOOS.- 4) OHNE DESODORIERENDE SEIFEN U. PULDER.- 5) OHNE GUMMIERTES U.AE. PAPIER.- 6) KISTE MIT ETWA 500 000 HOELZERN.

9 PRODUKTION AUSGEWAHLTER ERZEUGNISSE - DEUTSCHLAND

EB.-NR.	ERZEUGNIS	EINHEIT	1991		1992		JAN. 1991	BIS 1991	JUL. 1992
			JUNI	JULI	JUNI	JULI			
BUEROMASCHINEN; DATENVERARBEITUNGSGERAETE									
U. -EINRICHTUNGEN									
50 115	SCHREIB- U. TEXTVERARBEITUNGSMASCHINEN	T
50 132	RECHEN-, ABRECHNUNGSMASCHINEN, REGISTRIERKASSEN	1000 DM
50 138	ZUBEHOER, EINZEL- U. ERSATZTEILE FUER RECHEN-, ABRECHNUNGSMASCHINEN U. REGISTRIERKASSEN	T
50 170	VERVIELFAELTIGUNGS- U. LICHTPAUSMASCHINEN (EINSCHL. LICHTPAUSAUTOMATEN OHNE KOPIERMASCHINEN U. -APPARATE FUER FOTO- U. Vervielfaeltigungszwecke)	1000 DM
50 199	ANDERE BUEROMASCHINEN Z.B. ADRESSIER- U. ADRESSENPRAEGERMASCHINEN, POSTBEARBEITUNGSMASCHINEN, GELDSORTIER-, -ZAEHL- U. -EINWICKELMASCHINEN	1000 DM
50 507	LEITERPLATTEN, BESTUECKT FUER DATENVERARBEITUNGSGERAETE	T
50 508	SONSTIGES ZUBEHOER, EINZEL- U. ERSATZTEILE ZU GERAETEN U. EINRICHTUNGEN FUER DIE DATENVERARBEITUNG A.N.G.	1000 DM	181 921	168 461	129 246	151 726	1 266 494	1 013 844	.
50 511	KOMPAKTEINHEITEN	1000 DM
50 512	ZENTRALEINHEITEN U. PROZESSOREN	1000 DM
50 513	MAGNETPLATTEN U. BANDSPEICHEREINHEITEN, SONSTIGE SPEICHEREINHEITEN Z.B. OPTISCHE SPEICHER	1000 DM
50 516	NICHT IN EINEM GEHAEUSE ZUSAMMENGEFASSTE PERIPHERE EINHEITEN, EIN- UND/ODER AUSGABEGERAETE	1000 DM
FEINKERAMISCHE ERZEUGNISSE									
GESCHIRR, HAUSHALTSGERAETE, TOILETTEN- GEGENSTAENDE AUS									
PORZELLAN									
51 111	UNDEKORIERT 1)	T	8 962	9 184	6 006	8 211	63 481	54 388	.
51 115	DEKORIERT (GEMALT 2)	1000 DM	55 923	58 096	43 127	53 225	393 687	362 495	.
51 311	STEINGUT BZW. STEINGUTAEHNlichem MATERIAL UNDEKORIERT 1)	T	74 243	68 376	60 361	68 679	501 971	500 976	.
51 315	UNDEKORIERT 2)	1000 DM	708	542	308	323	5 172	2 653	.
51 322	FEINSTEINZEUG, GRAUBLAUEM ODER BRAUNEM STEINZEUG, UNDEKORIERT 1)	1000 DM	4 040	2 842	2 371	3 050	37 819	20 013	.
51 361	DEKORIERT 2)	1000 DM	4 898	2 558	4 290	2 836	32 553	30 177	.
51 361	FIGUREN, PHANTASIE-, EINRICHTUNGS-, SCHMUCK- U. ZIERGEGENSTAENDE AUS STEINGUT BZW. STEINGUTAEHNlichem MATERIAL, UNDEKORIERT 1)	T
51 551	KERAMISCHE INSTALLATIONS- GEGENSTAENDE FUER SANITAERE ODER HYGIENISCHE ZWECKE	1000 DM	207	218	165	169	1 317	1 202	.
51 611	ISOLATOREN AUS PORZELLAN, STEATIT U. ANDEREN KERAMISCHEN STOFFEN, MIT U. OHNE METALLTEILE	T	7 265	9 671	5 975	5 329	52 078	48 661	.
51 619	ISOLIERTEILE AUS KERAMISCHEN STOFFEN FUER ELEKTRISCHE INSTALLATION	1000 DM
51 711	WAND- U. BODENFLIESEN GLASIERT	1000 M2
51 714	UNGLASIERT	1000 M2
GLAS U. GLASWAREN									
52 112	FENSTERGLAS, UNGEFAERBT ODER GEFAERBT	1000 M2*
52 114	FLoATGLAS (SPIEGELGLAS), UNGEFAERBT ODER GEFAERBT	1000 M2*
52 116	GUSSGLAS, GEFAERBT	1000 M2
52 119	SPEZIALFLACHGLAS U. SONSTIGES FLACHGLAS	1000 DM
52 212	KONSERVENGLAESER	T
52 213	GETRAENKEFLASCHEN AB 150 CM3 INHALT	1000 DM	295 308	266 925	277 425	294 178	1 938 652	2 018 795	.
52 218	WIRTSCHAFTSGLAS U. BLEIKRISTALL	T	181 878	168 799	176 824	186 266	1 218 682	1 288 244	.
52 223	GLASKOLBEN	T *
52 223	WIRTSCHAFTSGLAS (EINSCHL. KELCHGLAS) UNTER 24 VH BLEIOXIDGehALT	T	7 742	7 273	7 809	7 884	56 227	59 252	.
52 224	BLEIKRISTALL (EINSCHL. KELCHGLAS) AB 24 VH BLEIOXIDGehALT	1000 DM	54 918	50 954	51 433	49 095	365 952	370 257	.
		T *	2 654	2 423	2 060	1 957	19 284	15 524	.

1) UNDEKORIERTER ERZEUGNISSE SIND, GLEICHGUELTIG OB UNMITTELBAR ZUM ABSATZ ODER NOCH ZUR DEKORIERUNG IM GLEICHEN UNTERNEHMEN BESTIMMT, INSGESAMT IN MENGE U. WERT ANGEGBEN. UNDEKORIERTER ERZEUGNISSE, DIE AN EINEN FREMDEN BETRIEB UNBERECHNET ZUR DEKORIERUNG GELIEFERT WERDEN, SIND ENTHALTEN.- 2) NUR DIE WERTSTEIGERUNG GEGENUEBER DER UNDEKORIERTEN WARE.

9 PRODUKTION AUSGEWAHLTER ERZEUGNISSE - DEUTSCHLAND

EB.-NR.	ERZEUGNIS	EINHEIT	1991		1992		JAN. BIS	JUL.
			JUNI	JULI	JUNI	JULI	1991	1992
52 228	ROEHREN	T 1000 DM	7 035 25 963	6 528 23 238	6 317 25 921	5 618 24 248	48 809 173 117	45 590 177 686
52 311	LABORATORIUMSGERAETE	1000 ST 1000 DM
52 371	SONSTIGES VERARBEITETES GLAS	1000 DM	46 386	45 242	46 059	40 123	339 088	325 541
52 411	SICHERHEITSGLAS, EIN- U. MEHRSCICHTIG (AUCH BEARBEITET)	1000 M2 1000 DM	1 892 114 570	1 674 107 969	2 004 127 001	1 764 117 660	12 654 778 684	13 244 828 009
52 413	ISOLIERGLAS (AUCH BEARBEITET)	1000 M2 1000 DM	1 538 106 741	1 602 114 003	1 673 119 869	1 776 131 055	9 723 685 873	10 873 795 485
52 415	SPIEGELGLAS, BELEGT	1000 M2*
52 714	TEXTILE GLASFASERN U. WAREN DARAU	T 1000 DM	8 965 60 930	8 160 55 648	8 484 56 983	7 639 55 744	60 466 406 884	59 637 406 459
52 716	NICHTTEXTILE GLASFASERN U. WAREN DARAU	T 1000 DM
52 718	OPTISCHE GLASFASERN	1000 M 1000 DM

SCHNITTHOLZ, SPERRHOLZ U. SONSTIGES								
BEARBEITETES HOLZ								
SCHNITTHOLZ AUS 1)								
53 161	NADELHOLZ	1000 M3*	1 058	1 047	1 029	1 063	6 584	6 678
53 165	LAUBHOLZ	1000 M3*	171	142	159	134	1 047	1 033
53 511	SCHAELEFURNIERE	M3 *	27 661	22 250	23 763	17 721	183 317	169 207
53 515	SAEGE- U. MESSERFURNIERE	M3 *
53 611	FURNIERPLATTEN	M3 *
53 612	TISCHLERPLATTEN	M3 *
53 712	HOLZFASERHARTPLATTEN	M3 *
53 814	HOLZSPANPLATTEN	M3 *
53 814	ROH ODER GESCHLIFFEN	M3 *	413 656	386 582	362 503	314 322	2 742 758	2 552 006
53 815	KUNSTSTOFFBESCHICHTET	M3 *
53 816	FURNIERT U. ANDERE	M3 *	18 019	12 528	12 142	.	101 704	.

HOLZWAREN								
54 111	SPERRTUEREN (TUERBLAETTER) U. TUERENFERTIG- ELEMENTE MIT FUTTER U. BEKLEIDUNG FUER DEN INNENAUSBAU	1000 ST 1000 DM	752 99 825	626 90 297	748 106 472	649 95 852	4 753 644 961	5 339 744 949
54 112	FENSTERTUEREN	1000 ST 1000 DM	19 16 098	20 16 842	20 17 835	20 18 620	121 100 599	125 113 359
54 113	FENSTER (AUCH VERGLAST)	1000 ST 1000 DM	307 148 045	289 151 353	326 166 298	301 170 028	1 966 939 911	2 145 1 098 076
54 114	ROLLAEDEN AUS HOLZ	M2 1000 DM
54 115	TREPPEN	ST 1000 DM	11 187 16 100	11 211 17 211	11 455 18 388	12 558 20 000	74 327 104 447	81 259 123 588
54 116	MOSAIK- U. STABPARKETT; PARKETTDIELEN U. SONSTIGE FERTIGPARKETTELEMENTE	1000 M2 1000 DM	739 32 886	689 30 841	789 37 542	745 35 720	4 912 216 756	5 292 248 367
54 221	SITZMOEBEL (OHNE SCHUL-, KIRCHEN-, THEATER- U. KINOSITZMOEBEL)	1000 ST 1000 DM	456 86 780	388 74 993	412 81 397	331 66 690	3 158 575 767	2 922 564 684
54 222	POLSTERMOEBEL (SESSEL, COUCHES, SOFAS, LIEGEN)	1000 ST 1000 DM	869 475 368	744 405 033	724 407 589	655 365 665	6 211 3 214 534	5 701 3 134 702
54 223	TISCHE (OHNE BUERO- U. SCHULTISCHE)	1000 ST 1000 DM	254 68 676	222 60 523	203 62 929	186 53 976	1 792 473 247	1 563 466 650
54 231	KLEIDER- U. WAESCHESCHRAENKE, SPINDE	1000 ST 1000 DM	338 161 001	271 122 920	246 128 007	219 112 655	2 249 1 043 528	1 979 985 169
54 233	SIDEBOARDS, WOHNZIMMER- U. BUECHERSCHRAENKE (OHNE BUECHERBARS, -VITRINEN U. AE.)	1000 ST 1000 DM	146 128 603	115 101 383	104 86 973	83 70 872	980 793 035	850 743 296
54 234	SCHRANKWAENDE (AUCH ALS RAUMTEILER)	1000 LFD.M 1000 DM	222 128 716	181 108 307	278 139 230	225 122 182	1 536 844 734	1 573 889 061
54 236	KUECHENSCHRAENKE (EINSCHL. EIN- BZW. AN- BAUSCHRAENKE)	1000 ST 1000 DM	1 717 465 941	1 627 444 699	1 847 486 616	1 562 410 237	11 623 3 074 870	12 218 3 243 476
54 238	BUECHERBARS, -VITRINEN, KOMMODEN	1000 ST 1000 DM	202 60 439	150 47 312	157 51 580	126 39 486	1 441 410 653	1 230 388 202
54 240	BETTSTELLEN FUER ERWACHSENE	1000 ST 1000 DM	119 42 761	94 34 996	94 38 034	79 30 534	840 287 326	725 278 668
54 245	ERGAENZUNGSMOEBEL	1000 ST 1000 DM	941 110 648	869 103 506	845 112 979	806 109 126	6 650 766 044	6 339 810 893
54 251	BUEROMOEBEL (SCHREIBTISCHE, SITZMOEBEL U. AE.)	1000 ST 1000 DM	570 278 103	530 241 456	610 289 285	483 238 097	3 849 1 760 220	4 266 2 042 106
54 264	LADENEINRICHTUNGEN, SCHAUFENSTERRUECKBAUTEN	1000 DM	161 574	153 556	167 996	159 896	1 014 605	1 084 255
54 348	VERPACKUNGSKISTEN (AUCH ZIGARRENKISTEN UND ETUIS) U. KISTENGARNITUREN (AUCH KISTEN- TEILE) 2)	1000 M3 1000 DM	60 38 467	61 39 081	56 34 083	57 32 643	393 249 939	367 233 227
54 392	PALETTEN	1000 ST 1000 DM	3 522 55 323	3 568 58 043	3 258 49 873	3 240 49 967	24 125 378 915	22 860 350 563
54 419	LEISTEN U. RAHMEN UEBERWIEGEND AUS HOLZ	1000 DM	100 050	95 508	99 170	87 421	707 574	731 230
54 430	STIELE U. RUNDSTAEBE AUS HOLZ	1000 DM	3 677	3 036	3 261	2 379	25 020	23 981

1) SAEGEWERKE MIT EINEM JAHRESEINSCHNITT AB 1000 M3 RUNDHOLZ.- 2) M3 TATSAEHLICHER HOLZANTEIL AN DER FERTIGEN WARE.

9 PRODUKTION AUSGEWAHLTER ERZEUGNISSE - DEUTSCHLAND

EB.-NR.	ERZEUGNIS	EINHEIT	1991		1992		JAN. 1991	BIS	JUL. 1992
			JUNI	JULI	JUNI	JULI	1991	1992	
54 443	FAHRZEUG- U. BOOTSTEILE AUS HOLZ 1)	M3 1000 DM	
54 444	MOEBELBESTANDTEILE AUS HOLZ (OHNE GEDRECHSELTE)	1000 DM	85 681	69 824	79 057	67 969	579 372	579 409	
54 483	BETONSCHALUNGSPLETTEN	1000 DM	
54 570	HAUSHALTSARTIKEL U. KUECHENGERAETE AUS HOLZ	1000 DM	3 995	4 623	3 363	3 348	29 416	24 316	
HOLZSTOFF, ZELLSTOFF, PAPIER U. PAPPE									
55 110	HOLZSTOFF 2)	T *	144 420	149 445	129 556	143 374	1 002 114	963 428	
55 211	PAPIERZELLSTOFF 2)	T *	
55 291	GEBLEICHTE LINTERS 2)	T *	
55 310	ZEITUNGSDRUCKPAPIER	T *	113 401	107 964	.	.	750 381	.	
55 324	DRUCK- U. SCHREIBPAPIER	T *	348 896	356 586	330 080	356 585	2 283 980	2 455 782	
55 341	PACKPAPIER, HERGESTELLT AUS ALTPAPIER (AP) U. AUS ZELLSTOFF (ZP)	T *	31 753	27 376	18 601	19 484	228 729	156 868	
55 351	TESTLINER	T *	
55 355	AP- WELLENPAPIER (AP-WELLENSTOFF)	T *	103 932	105 837	.	115 894	691 647	.	
55 369	HYGIENEPAPIER	T *	68 976	68 616	61 618	67 504	449 052	467 131	
55 398	SONDERPAPIER (OHNE TECHNISCHE SPEZIALSEIDEN)	T *	129 127	120 069	117 372	124 926	851 327	857 013	
55 413	MASCHINENGESTRICHER KARTON, NOCH IN DER PAPIERMASCHINE GESTRICHEN	T *	
55 417	HOLZKARTON	T *	
55 418	GEDECKTER U. UNGEDECKTER GRAUKARTON, BEHAELTERKARTON	T *	73 339	75 931	.	73 170	500 114	.	
PAPIER- U. PAPPEWAREN									
56 111	TAPETEN AUS PAPIER (AUCH KUNSTSTOFFBESCHICHTET, METALLISIERT, MIT TEXTILIEN KASCHIERT U.AE.)	1000 ST 1000 DM	13 458 70 769	10 262 54 085	10 717 56 681	8 884 47 009	89 959 473 676	86 393 467 532	
56 310	PAPIERSAECKE	T 1000 DM	
56 311	GESCHAFTSBUECHER, LERNMITTEL	T 1000 DM	10 748 61 341	9 640 58 310	8 404 51 130	9 448 63 774	56 398 368 639	55 495 375 021	
56 318	KALENDER (OHNE WANDKALENDER)	T 1000 DM	
56 321	SPITZTUETEN, KREUZBODENBEUTEL, FLACH- U. SEITENFALTENBEUTEL U. AE.	T 1000 DM	10 993 59 413	10 747 57 411	9 694 52 471	9 544 53 750	72 271 380 797	70 966 380 439	
56 322	BUEROHILFSMITTEL	1000 DM	57 799	63 653	52 943	61 664	407 612	438 795	
ZELLSTOFFWATTE, FILTRIERPAPIER- U. KREPP- PAPIERWAREN									
56 341	TOILETTPAPIER (TISSUE, KREPP)	T 1000 DM	30 566 89 034	31 219 89 371	31 207 90 303	33 340 96 398	222 708 650 631	228 545 659 134	
56 343	FILTRIERPAPIERWAREN	T 1000 DM	6 563 38 839	6 301 41 268	6 158 44 141	4 893 43 159	46 574 305 900	40 949 313 548	
56 344	HYGIENISCHE BINDEN U. TAMPONS, WINDELN FUER KLEINKINDER U.AE. WAREN	T 1000 DM	53 646 294 638	55 520 284 972	48 389 269 340	49 740 265 635	359 607 1 880 971	346 910 1 911 622	
56 347	TASCHEN-, KOSMETIK- U. ANDERE KOERPERPFLEGETUECHER	T 1000 DM	
56 348	HANDTUECHER	T 1000 DM	
56 357	KUECHEN-, HAUSHALTS- U. PUTZTUECHER	T 1000 DM	11 373 33 897	11 040 32 972	10 588 32 964	11 342 34 628	76 606 231 578	73 633 227 452	
56 358	TISCHTUECHER U. SERVIETTEN	T 1000 DM	
56 359	ROLLEN, SPULEN, HUELSEN FUER DIE TEXTILINDUSTRIE; ETIKETTEN, SIEGELMARKEN, KLEBECKEN U. AE.	T 1000 DM	5 893 51 501	5 641 49 871	5 768 47 587	5 680 47 846	39 055 347 819	41 698 352 381	
56 411	WELLPAPPE, IN ROLLEN ODER BOGEN (EINSCHL. ZUSCHNITTEN)	1000 T *	190	184	177	173	1 339	1 262	
56 415	ERZEUGNISSE AUS WELLPAPPE	1000 T 1000 DM	245 431 428	242 426 640	234 399 474	242 407 965	1 730 3 063 604	1 679 2 901 980	
56 499	VERPACKUNGSMITTEL AUS KARTON U. VOLLPAPPE (AUCH BEDRUCKT), DISPLAYS	1000 T 1000 DM	133 496 106	134 510 438	131 495 960	134 505 271	918 3 433 343	931 3 466 297	
GUMMIWAREN									
59 125	BEREIFUNGEN LAUFDECKEN FUER PERSONENKRAFTWAGEN	1000 ST 1000 DM	
59 131	LAUFDECKEN FUER LASTKRAFTWAGEN, OMNIBUSSE U. ERDBEWEGUNGSMASCHINEN	1000 ST 1000 DM	528 132 599	453 111 897	539 129 354	440 108 446	3 490 870 337	3 706 898 954	
59 133	LAUFDECKEN FUER ACKERSCHLEPPER	1000 ST 1000 DM	
59 134	LAUFDECKEN FUER SONSTIGE FAHRZEUGE (OHNE HAND- U. INDUSTRIEKARREN, ACKERMASCHINEN U. ACKERWAGEN)	T 1000 DM	
59 211	MASCHINENSCHLAEUCHE (AUCH CHIRURGISCHE SCHLAEUCHE), PROFILE U. SCHNUERE	T 1000 DM	
59 212	ANDERE SCHLAEUCHE 3)	T 1000 DM	
59 213	RAHMEN U. RINGE	T 1000 DM	3 867 70 428	3 684 69 875	3 904 74 332	3 886 75 471	26 353 484 783	27 958 519 449	
59 215	KEILRIEMEN	T 1000 DM	
59 216	FOERDERGURTE, TRANSPORTBAENDER	T 1000 DM	

1) M3 TATSACHLICHER HOLZANTEIL AN DER FERTIGEN WARE.- 2) AUF BASIS EINES TROCKENGEWICHTS VON 90 V.H.- 3) OHNE GEWEBTE FEUERLOESCHSCHLAEUCHE.

9 PRODUKTION AUSGEWAHLTER ERZEUGNISSE - DEUTSCHLAND

EB.-NR.	ERZEUGNIS	EINHEIT	1991		1992		JAN. BIS	JUL.
			JUNI	JULI	JUNI	JULI	1991	1992
59 217	WALZENBEZUEGE	T	447	417	411	417	3 225	3 012
		1000 DM	21 547	20 394	17 520	17 730	147 990	134 206
59 218	GUMMIMETALLVERBINDUNGEN	T	6 398	5 880	6 151	5 901	45 068	45 558
		1000 DM	117 998	109 448	111 770	107 080	822 378	826 067
59 235	SOHLENPLATTEN U. FORMSOHLEN	T
		1000 DM
59 279	SCHWAMM-, ZELL-, MOOS- U. SCHAUMGUMMI-ARTIKEL	T
		1000 DM
59 298	GUMMIHAARPOLSTER U. KROLLHAAR	T
		1000 DM
LEDER								
61 219	OBERLEDER	T *	1 030	898	802	688	6 623	5 812
61 229	FUTTERLEDER	T *	205	177	158	121	1 409	1 138
61 232	POLSTERLEDER	T *
61 239	BEKLEIDUNGS- U. HANDSCHUHLEDER	T *	30	34	27	21	227	191
61 249	GEWICHTSLEDER	T *	313	231	230	214	2 106	1 765
LEDERWAREN U. SCHUHE								
62 162	HANDTASCHEN, PORTEMONNAIES U. ANDERE FEIN-TAESCHNER- U. GALANTERIEWAREN AUS LEDER	1000 DM	84 821	73 701	68 844	68 738	554 381	486 949
62 176	FEINSATTLERWAREN	1000 DM	35 952	31 977	32 362	29 455	247 510	230 770
62 271	SATTLERWAREN (OHNE SOLCHE AUS LEDER ODER REKONSTITUIERTEM LEDER)	1000 DM	21 798	22 390	19 963	18 653	154 085	144 557
62 511	ARBEITSSCHUHE U. -STIEFEL MIT OBERTEIL AUS LEDER	1000 PAAR 1000 DM	430 26 968	359 23 307	430 27 710	381 27 115	2 878 180 884	3 024 193 484
62 532	STRASSENSCHUHE U. -STIEFEL MIT OBERTEIL AUS LEDER FUER HERREN (AB GROESSE 36)	1000 PAAR 1000 DM	1 076 60 816	916 53 225	675 43 863	673 43 551	7 813 439 550	5 385 334 353
62 534	FUER DAMEN (EINSCHL. GEFUETTERTER SANDALETTEN) (AB GROESSE 36)	1000 PAAR	1 430	1 172	1 308	1 077	12 078	11 080
62 539	FUER KINDER U. KLEINKINDER BIS GROESSE 35	1000 PAAR 1000 DM	86 554 404	78 431 284	82 741 231	68 957 211	711 004 3 220	687 854 2 087
		1000 DM	15 024	11 443	9 741	9 915	109 923	84 169
62 554	HAUSSCHUHE MIT OBERTEIL AUS LEDER, TEXTILIEN U. ANDEREN STOFFEN	1000 PAAR 1000 DM	925 12 420	724 9 989	513 7 565	451 7 378	6 335 78 979	3 933 55 315
TEXTILIEN								
GARN FUER GEWEBE (OHNE TEPPICH-, BASTFASER- U. HAARGARN) AUS								
63 211	BAUMWOLLE	T *	14 226	10 847	11 867	8 503	96 151	82 964
63 213	WOLLE	T *	2 644	2 185	2 958	2 364	17 590	20 745
63 215	ZELLULOSISCHEN SPINNFASERN	T *
63 218	SYNTHETISCHEN SPINNFASERN	T *	10 423	8 974	8 973	8 134	72 259	63 116
GARN FUER MASCHENWARE AUS								
63 221	BAUMWOLLE	T *	2 735	2 527	2 929	2 769	19 768	20 416
63 223	WOLLE	T *
63 228	SYNTHETISCHEN SPINNFASERN	T *
63 238	GARN FUER TEPPICHE U. FUSSBODENBELAEGE (OHNE BASTFASER- U. HAARGARN) AUS SYNTHETISCHEN SPINNFASERN	T *
63 269	TEXTURIERTES GARN	T *	14 175	12 532	15 581	13 476	102 268	106 574
63 281	NAEKGARN (OHNE HANFNAEKGARN)	T	1 028	1 003	831	850	6 894	6 036
		1000 DM	61 316	61 836	52 076	56 528	410 276	381 860
63 289	HANDSTRICK- U. HANDARBEITSGARN (OHNE MASCHINENSTRICKGARN)	T
		1000 DM
63 567	VLIESTOFFE	T	12 279	11 374	13 298	12 353	83 485	91 040
		1000 DM	124 157	124 898	124 978	119 749	883 110	887 669
63 719	ROHGEWEBE 1)	1000 M2 1000 DM	61 606 130 125	54 311 118 572	52 981 112 683	48 552 105 346	420 819 903 666	372 367 809 415
63 721	STOFF FUER HERREN- U. KNABEN OBERBEKLEIDUNG, AUCH FUER HERRENBERUFSBEKLEIDUNG (OHNE FUTTERSTOFF)	1000 M2 1000 DM	19 864 142 800	17 024 123 890	18 636 131 768	10 868 92 798	138 223 960 170	123 821 867 548

1) NUR ROHGEWEBE, DIE ALS SOLCHE ABGESETZT WERDEN.

9 PRODUKTION AUSGEWAHLTER ERZEUGNISSE - DEUTSCHLAND

EB.-NR.	ERZEUGNIS	EINHEIT	1991		1992		JAN. BIS 1991	JUL. 1992
			JUNI	JULI	JUNI	JULI		
63 722	STOFF FUER DAMEN-, MAEDCHEN- U. KLEINKINDER- OBERBEKLEIDUNG, AUCH FUER DAMENBERUFSBE- KLEIDUNG (EINSCHL. SCHUERZENSTOFF) (OHNE FUTTERSTOFF)	1000 M2 1000 DM	24 597 150 414	21 371 134 947	21 649 148 003	18 606 120 466	161 263 947 142	152 757 967 387
63 723	SAMT U. PLUESCH FUER BEKLEIDUNG (OHNE SAMTBAENDER)	1000 M2 1000 DM
63 726	LEIBWAESCHESTOFF (EINSCHL. HEMDENSTOFF)	1000 M2 1000 DM
63 759	FUTTERSTOFF	1000 M2 1000 DM
63 784	CORD- U. WULSTGEWEBE FUER FAHRRAD- U. KRAFTFAHRZEUGREIFEN U. AE.	1000 M2 1000 DM
63 821	HAUS-, BETT- U. TISCHWAESCHESTOFF (OHNE FROTTIERGEWEBE) (METERWARE)	1000 M2*	14 085	11 457	12 358	9 611	101 127	88 059
63 823	FROTTIERGEWEBE (METERWARE)	1000 M2*
63 841	MOEBELSTOFF (POLSTERBEZUGSSTOFF) (OHNE SAMT, PLUESCH U. VELOUR)	1000 M2 1000 DM	2 613 36 764	2 218 32 321	2 428 33 516	2 780 39 800	18 013 247 050	18 960 267 130
63 843	SAMT, PLUESCH U. VELOUR FUER MOEBEL (POLSTERBEZUEGE) U. DEKORATION	1000 M2 1000 DM
63 847	DEKORATIONSSTOFF (DICHTES GEWEBE) (OHNE MOEBELSTOFF, SAMT, PLUESCH U. VELOUR U. OHNE UNDICHTEN VORHANGSTOFF)	1000 M2 1000 DM	8 073 44 773	6 718 40 066	5 250 33 300	5 892 37 213	56 381 326 133	44 963 293 129
63 859	GARDINENSTOFF (AUCH UNDICHTER VORHANGSTOFF) (METERWARE)	1000 M2*	20 015	18 863	16 410	12 844	141 581	118 705
	TEPPICHE, LAEUFER U. FUSSBODENBELAG AUS TEXTILEM MATERIAL (OHNE MATTEN) (METERWARE U. ABGEPASST)							
63 861	GEWEBT	1000 M2 1000 DM
63 863	IM TUFTINGVERFAHREN HERGESTELLT (OHNE BADEZIMMERMARNITUREN)	1000 M2 1000 DM
63 865	AUS NADELFILZ BZW. NADELVLIES	1000 M2 1000 DM
63 880	BESCHICHTETE GEWEBE U. ANDERE BESCHICHTETE TEXTILE TRAEGERBAHNEN (OHNE GUMMIERTE GEWEBE)	1000 M2 1000 DM	10 917 68 802	9 699 60 146	11 085 75 979	8 749 55 149	77 305 484 060	76 391 507 457
63 919	GEWIRKTER ODER GESTRIKTER STOFF (OHNE UN- DICHTEN VORHANGSTOFF)	T 1000 DM	7 973 136 077	6 101 100 608	6 027 97 686	4 468 80 199	49 854 809 867	40 870 663 919
63 929	GEWIRKTE ODER GESTRIKTE 1) HERRENOBERBEKLEIDUNG AB GROESSE 38	1000 ST 1000 DM	674 30 291	733 34 661	550 22 043	581 27 639	5 118 216 748	4 608 183 257
63 939	DAMENOVERBEKLEIDUNG AB GROESSE 34	1000 ST 1000 DM	2 617 109 309	2 608 115 916	2 387 109 365	2 502 126 156	18 920 728 827	18 772 817 442
63 949	KINDEROVERBEKLEIDUNG (OHNE ERSTLINGS- STRUEMPFE U. -SCHUHE)	1000 ST 1000 DM	2 453 32 777	2 779 34 852	2 016 29 185	1 917 28 693	18 399 231 994	13 708 193 622
63 959	HERRENWAESCHE	1000 ST 1000 DM	4 566 37 849	3 406 28 660	3 842 28 221	2 455 21 702	29 985 251 859	25 515 208 807
63 969	DAMEN- U. KINDERWAESCHE	1000 ST 1000 DM	18 379 116 940	15 330 99 530	13 511 88 379	11 934 81 649	118 551 777 053	98 737 657 719
63 971	HERRENSTRUEMPFE U. -SOCKEN (EINSCHL. SPORTSTRUEMPFFEN)	1000 PAAR 1000 DM
63 977	DAMENFEINSTRUMPFHOSEN AUS GARN BIS 60 DEN, GANZ ODER UEBERWIEGEND AUS SYNTHETISCHEN CHEMIEFASERN	1000 ST 1000 DM
	BEKLEIDUNG 2)							
64 114	HERRENOBERBEKLEIDUNG AB GROESSE 38 ANZUEGE	1000 ST 1000 DM	278 63 562	316 70 373	188 43 481	219 52 132	2 274 490 675	1 754 407 952
64 115	SAKKOS U. JACKEN (OHNE SKI- U. WINDJACKEN, ANDRAKS, BLOUSONS U. AE.)	1000 ST 1000 DM
64 116	HOSEN, LANG (AUCH JEANSHOSEN)	1000 ST 1000 DM

1) OHNE DIE IM BEKLEIDUNGSGEWERBE KONFEKTIONIERTEN WIRK- UND STRICKWAREN.- 2) EINSCHLIESSLICH DER VON WEBEREIEN FERTIGGESTELLTEN WAREN, SOWIE SOLCHE AUS ZUGEKAUFTER GEWIRKTER ODER GESTRIKTER METERWARE.

9 PRODUKTION AUSGEWAHLTER ERZEUGNISSE - DEUTSCHLAND

EB.-NR.	ERZEUGNIS	EINHEIT	1991		1992		JAN. BIS 1991	JUL. 1992
			JUNI	JULI	JUNI	JULI		
64 117	MAENTEL U. UMHAENGE AUS NICHT GUMMIERTEM U. NICHT BESCHICHTETEM GEWEBE	1000 ST 1000 DM
64 131	DAMENOBERBEKLEIDUNG AB GROESSE 34 KOSTUEME (AUCH KOMPLETS)	1000 ST 1000 DM	188 27 721	219 33 711	148 21 255	190 27 617	1 416 199 007	1 342 191 634
64 132	ROECKE	1000 ST 1000 DM	2 802 115 654	3 232 145 275	2 220 92 993	2 538 119 805	20 883 873 261	18 464 783 457
64 133	HOSEN, LANG (AUCH JEANSHOSEN U. HOSENROECKE)	1000 ST 1000 DM	2 321 86 893	2 746 112 241	1 975 75 572	2 302 101 889	18 066 687 606	16 599 644 732
64 134	BLUSEN (AUCH HEMDBLUSEN)	1000 ST 1000 DM	2 655 107 329	3 070 135 562	2 289 92 251	2 945 131 204	22 984 911 734	19 406 807 447
64 135	KLEIDER	1000 ST 1000 DM	1 129 99 962	1 169 115 155	866 79 767	897 99 949	9 429 826 290	7 624 718 775
64 136	MAENTEL U. UMHAENGE AUS NICHT GUMMIERTEM U. NICHT BESCHICHTETEM GEWEBE	1000 ST 1000 DM	599 80 185	681 95 782	480 65 611	500 79 501	4 163 474 318	3 512 434 984
64 141	ARBEITS-, BERUFS- U. SPEZIALSCHUTZANZUEGE, EINTEILIG (KOMBINATIONEN) (GENAeht)	1000 ST 1000 DM	208 9 346	184 8 416	157 7 316	163 7 603	1 524 68 717	1 206 55 712
64 143	ARBEITS-, BERUFS- U. SPEZIALSCHUTZHOSEN (GENAeht) (AUCH LATZHOSEN)	1000 ST 1000 DM	418 11 781	487 13 462	414 12 156	327 10 113	3 263 91 497	2 691 78 480
64 144	ARBEITS-, BERUFS- U. SPEZIALSCHUTZMAENTEL U. -KITTEL (GENAeht)	1000 ST 1000 DM	444 9 158	363 8 069	314 6 919	281 5 951	2 690 57 428	2 258 49 843
64 153	WINDJACKEN, ANORAKS, BLOUSONS U. AE.	1000 ST 1000 DM	153 14 110	162 15 695	71 6 077	81 8 535	1 119 94 362	611 49 707
64 154	BADEANZUEGE FUER DAMEN	1000 ST 1000 DM
64 156	BADEMAENTEL U. SONSTIGE BADE- U. STRANDBE- KLEIDUNG	1000 ST 1000 DM
64 161	VEREDELTE PELZFELLE	1000 ST 1000 DM
64 165	PELZMAENTEL	1000 ST 1000 DM
64 173	LEDERJACKEN, -WESTEN U. -STRICKJACKEN	1000 ST 1000 DM	40 9 610	51 11 847	21 5 961	28 8 855	293 72 133	183 57 313
64 175	LEDERMAENTEL	1000 ST 1000 DM
64 213	OBER- U. FREIZEITHEMDEN (AUCH SPORT-, ARBEITSHEMDEN U. AE.) FUER HERREN	1000 ST 1000 DM	649 19 832	698 21 703	556 17 089	571 18 681	5 159 156 061	4 397 137 190
64 241	DAMENWAESCHE TAGESWAESCHE (TAGHEMDEN, SCHLUEPFER, UNTER- ROECKE)	1000 ST 1000 DM	2 322 11 234	2 422 11 481	1 048 8 033	813 6 171	16 111 74 489	8 295 57 780
64 242	NACHTHEMDEN, SCHLAF- U. HAUSANZUEGE	1000 ST 1000 DM	667 14 529	663 15 489	449 11 329	489 10 774	5 117 115 286	3 595 88 454
64 317	MIEDERWAREN GANZ ODER UEBERWIEGEND AUS SYNTHETISCHEN CHEMIEFASERN BUESTENHALTER	1000 ST 1000 DM
64 337	MIEDERHOESCHEN, HUEFTHALTER, ELASTIK- SCHLUEPFER, KORSETTS	1000 ST 1000 DM
64 810	BETTFEDERN U. DAUNEN (AUFBEREITET)	T *
64 836	BETTWAESCHE	1000 ST 1000 DM	4 849 69 148	4 141 59 987	3 994 58 109	3 287 49 893	33 087 478 779	27 590 427 619
64 859	HAND- U. BADETUECHER (AUCH GAESTETUECHER)	1000 ST 1000 DM
64 870	STEBPBETTEN U. STEPPDECKEN ZUR VERWENDUNG IN BETTWAESCHBEZUEGEN	1000 ST 1000 DM
64 871	DAUNENDECKEN	1000 ST 1000 DM
64 872	KISSEN	1000 ST 1000 DM
64 873	SCHLAF- U. REISEDECKEN	1000 ST 1000 DM
64 878	SCHLAFSAECKE, GESTEPPT	1000 ST 1000 DM

9 PRODUKTION AUSGEWAHLTER ERZEUGNISSE - DEUTSCHLAND

EB.-NR.	ERZEUGNIS	EINHEIT	1991		1992		JAN. BIS	JUL.
			JUNI	JULI	JUNI	JULI	1991	1992
ERZEUGNISSE DES ERNAHRUNGSGEWERBES								
68 112	WEIZENMEHL U. -SCHROT	T *	270 841	258 246	281 987	274 257	1 980 765	1 995 019
68 113	ROGGEN-, MAIS- U. GEMENGEMEHL SOWIE -SCHROT	T *	58 581	57 283	59 544	60 102	419 107	403 329
68 115	HAFERERZEUGNISSE FUER NAHRUNGSZWECKE	T
68 120	TEIGWAREN	1000 DM	22 091	22 484	23 731	24 245	167 322	174 539
		T	66 018	69 356	61 715	65 309	501 877	460 008
68 132	PUDDINGPULVER U. VERWANDTE PULVERFOERMIGE ERZEUGNISSE	T
		1000 DM
68 134	BACKMITTEL	T	17 732	19 660	16 654	19 365	130 641	130 715
		1000 DM	59 347	67 320	60 651	67 944	446 242	460 046
68 136	SAEUGLINGS- U. KLEINKINDERNAHRUNG	T	13 453	13 116	14 022	12 476	90 731	102 926
		1000 DM	120 387	117 236	137 327	125 798	846 684	974 828
68 137	SUPPEN (OHNE SUESSE SUPPEN)	T
		1000 DM
68 138	BRUEHERZEUGNISSE, SOSSEN (OHNE WUERZSOSSEN) U. WUERZEN	T
		1000 DM
68 139	WUERZ- U. SALATSOSSEN	T
		1000 DM
68 154	STAERKE U. SAGO	T *
68 178	DAUERBACKWAREN (AUCH SOLICHE MIT SCHOKOLADEN-UEBERZUG U. MUESLI-RIEGEL)	T	55 494	54 116	50 522	50 389	349 457	332 393
		1000 DM	357 741	330 517	333 026	323 238	2 197 830	2 155 799
68 213	WEISSZUCKER (OHNE KANDIS)	T
68 241	OBSTKONSERVEN (LUFTDICHT VERSCHLOSSEN) 1)	T	10 854	21 206	11 091	28 618	61 144	74 938
		1000 DM	30 471	62 414	27 948	58 090	156 348	160 300
68 242	GEMUESEKONSERVEN (LUFTDICHT VERSCHLOSSEN) 1)	T	10 016	27 219	9 628	31 974	93 870	91 472
		1000 DM	19 445	42 827	17 053	49 070	161 504	147 702
68 243	TIEFGEFRORENES GEMUESE	T
		1000 DM
68 244	MARMELADE, GELEE, PFLAUMENMUS U. AE. 1)	T	26 767	26 340	20 956	20 096	172 182	137 686
		1000 DM	88 517	86 562	74 143	69 674	562 256	481 514
68 247	FRUCHTSAEFTE U. -NEKTARE (OHNE SOLICHE AUS ZITRUSFRUECHTEN) 1)	1000 L	127 106	143 106	135 461	139 602	886 978	868 848
		1000 DM	117 150	132 089	138 879	139 640	804 506	864 583
68 248	FRUCHTSAEFTE U. -NEKTARE AUS ZITRUSFRUECHTEN 1)	1000 L	162 753	189 675	181 440	174 985	1 127 018	1 152 528
		1000 DM	169 659	191 180	188 729	183 299	1 165 282	1 217 432
68 261	KAKAOBUTTER	T *
68 262	KAKAOPULVER NICHT GEZUCKERT	T
		1000 DM
68 264	ZUCKERWAREN	T	48 057	45 036	42 078	44 866	325 795	319 726
		1000 DM	321 297	294 558	292 179	280 040	2 170 475	2 209 350
68 265	SCHOKOLADENERZEUGNISSE	T	57 806	53 045	44 117	46 003	404 010	362 448
		1000 DM	501 103	469 351	374 083	415 724	3 572 427	3 338 098
68 266	SPEISEEIS (AUCH EISCREME)	T	29 746	32 127	31 780	37 428	196 166	221 131
		1000 DM	234 059	256 564	262 327	351 295	1 586 374	1 850 735
68 310	MILCH (OHNE WERKMILCH) VOLLMILCH ODER TEILENTRAHMTE MILCH (OHNE STERILISIERTE ODER ULTRAHOCHERHITZTE MILCH U. WERKMILCH)	1000 L	324 630	356 172	321 548	302 813	2 224 115	2 155 577
		1000 DM	269 509	288 186	266 472	260 048	1 867 784	1 824 872
68 311	ENTRAHMTE MILCH (MAGERMILCH) U. BUTTERMILCH (OHNE STERILISIERTE ODER ULTRAHOCHERHITZTE MILCH, WERKMILCH U. MAGERMILCH FUER FUTTERZWECKE)	1000 L	168 095	150 511	148 502	139 875	1 118 626	928 155
		1000 DM	60 509	65 318	68 061	68 774	396 562	419 396
68 312	SAHNE (OHNE STERILISIERTE ODER ULTRAHOCHERHITZTE SAHNE), AUCH SCHLAGRAHM	1000 L	52 599	51 666	53 158	50 869	364 963	355 823
		1000 DM	166 420	162 950	171 265	163 053	1 158 569	1 140 782
68 314	BUTTER, BUTTERSCHMALZ (BUTTEROEL), KRAEUTERBUTTER U. ANDERE BUTTERZUBEREITUNGEN IN BUTTERMERT	T	52 658	45 856	42 934	41 845	344 813	297 129
		1000 DM	333 638	292 404	278 051	271 574	2 198 664	1 937 550
68 315	HARTKAESE	T
		1000 DM
68 316	SCHNITTKAESE	T	30 226	32 061	33 613	35 768	208 723	228 578
		1000 DM	202 052	216 777	224 609	245 028	1 419 450	1 551 307
68 352	MAGERMILCHPULVER	T *	61 567	51 824	41 941	39 356	347 821	253 576
68 354	KONDENSVOLLMILCH	T	42 016	40 526	49 131	46 082	304 297	331 206
		1000 DM	101 712	98 375	119 155	110 576	742 565	788 536
68 357	SCHMELZKAESE U. -ZUBEREITUNGEN	T	13 657	14 104	12 892	15 039	95 635	98 930
		1000 DM	110 621	114 559	102 062	121 831	775 020	791 136
68 412	ROHE OELE (AUCH GEHAERTET)	T *	120 850	100 391	133 715	141 209	1 003 106	1 123 179
68 413	RAFFINIERTES OELE (AUCH GEHAERTET), NICHT VERBRAUCHSFERTIG	T *
68 417	DELKUCHEN, ENTFETTETE SCHROTE U. DGL.	T	273 623	239 181	300 005	319 893	2 209 423	2 507 723
		1000 DM	82 676	78 371	82 603	94 404	608 334	688 387
68 441	MARGARINE (EINSCHL. HALBFETT-, ZIEH- U. SCHMELZMARGARINE)	T	49 799	55 008	56 069	55 813	408 456	414 206
		1000 DM	123 362	144 737	142 002	146 111	1 023 221	1 067 964
68 514	WURST, SCHINKEN U. SONSTIGE FLEISCHWAREN (OHNE WURST- U. FLEISCHKONSERVEN)	T	120 690	131 642	130 718	133 695	882 627	901 430
		1000 DM	1 027 693	1 119 525	1 160 127	1 195 894	7 512 009	7 963 570
68 515	WURST-, FLEISCH- U. MISCHKONSERVEN (OHNE TIEFGEFRORENE TAFELFERTIGE FLEISCHGERICHTE, FLEISCHSALAT, FLEISCHEXTRAKTE)	T	48 778	45 158	47 724	42 488	338 245	316 587
		1000 DM	200 039	190 739	196 380	183 978	1 407 791	1 325 289

1) PRODUKTION DER BETRIEBE VON UNTERNEHMEN MIT 10 BESCHAEFFTIGTEN UND MEHR.

9 PRODUKTION AUSGEWAHLTER ERZEUGNISSE - DEUTSCHLAND

EB.-NR.	ERZEUGNIS	EINHEIT	1991		1992		JAN. 1991	BIS JUL. 1992
			JUNI	JULI	JUNI	JULI		
68 591	FISCHFILETS 1) FRISCH ODER GEKUEHLT	T 1000 DM
68 592	TIEFGEFROREN (OHNE FILETS V. SUESSWASSER- FISCHEN)	T 1000 DM
68 593	TIEFGEFRORENE FISCHERZEUGNISSE 1)	T 1000 DM
68 596	MARINADEN (EINSCHL. BRAT- U. KOCHFISCH- WAREN) 1)	T 1000 DM	6 385 26 739	5 861 23 851	6 197 26 177	5 405 22 215	52 403 215 084	48 806 201 634
68 597	FISCHDAUERKONSERVEN 1)	T 1000 DM	4 912 27 981	3 536 19 947	4 703 26 524	2 723 16 029	34 439 190 464	31 976 187 710
68 651	ROESTKAFFEE 1) 2)	T 1000 DM	39 171 332 392	40 506 348 019	37 992 335 476	39 928 348 740	285 833 2 424 551	288 950 2 542 885
68 654	KAFFEE-EXTRAKTE 1) 2)	T 1000 DM
68 719	BIER 1)	1000 HL 1000 DM	9 711 1 194 261	11 767 1 450 144	11 677 1 482 831	11 534 1 466 520	67 254 8 294 478	69 394 8 833 992
68 722	MALZ U. MALZERZEUGNISSE (OHNE MALZEXTRAKT U. NEBENPRODUKTE)	T *	139 220	140 249	143 767	146 203	986 982	997 616
68 751	KORNBRANNTWEINE 1) 2)	HL 1000 DM	87 190 39 672	78 446 23 827	94 188 35 479	86 446 30 106	625 989 229 565	638 397 226 607
68 753	BRANNTWEINE AUS WEIN (EINSCHLIESSLICH VERSCHNITT) 1) 2)	HL 1000 DM	107 592 56 516	104 547 52 560	114 597 53 974	107 697 50 900	912 660 478 608	833 370 420 288
68 755	OBSTBRANNTWEINE 1) 2)	HL 1000 DM
68 757	BITTERE, HALBBITTERE U. KRAEUTER- LIKOEERE 1) 2)	HL 1000 DM	43 731 46 019	33 045 30 414	42 377 44 309	31 260 30 213	291 768 290 712	307 700 309 121
68 771	TRAUBENSCHAUMWEINE 1) 2)	HL 1000 DM	236 770 103 931	181 534 71 159	239 755 108 813	202 972 79 140	1 669 960 725 706	1 707 333 757 222
68 791	NATUERLICHE MINERALWASSER, QUELLWASSER	1000 L *	538 623	796 941	728 450	763 845	3 877 658	4 290 850
68 798	LIMONADEN (OHNE DIAETETISCHE ERFRISCHUNGS- GETRAENKE) 1)	1000 L 1000 DM	436 733 353 182	535 843 437 633	536 783 446 182	568 840 475 768	3 018 399 2 474 452	3 106 665 2 591 485
68 817	GEWUERZE	T 1000 DM	5 261 61 920	6 253 70 790	6 406 73 999	6 601 76 643	36 690 451 914	44 492 504 363
68 832	KARTOFFELCHIPS U. -STICKS	T 1000 DM	6 457 41 709	5 376 34 165	6 462 40 364	6 697 43 431	40 595 263 803	40 732 263 636
68 833	KARTOFFELPUFFER, -KLOSSMEHL, PUEREERPULVER U. PUEREERFLOCKEN	T 1000 DM
68 881	GRUNDSTOFFE FUER ALKOHOLFREIE U. ALKOHOLISCHE GETRAENKE (OHNE HOPFENPULVER U. -EXTRAKTE)	T 1000 DM	14 015 122 733	13 945 91 732	13 677 89 280	12 515 80 150	85 791 631 649	79 185 507 003
68 887	TIEFGEFRORENE FERTIGGERICHTE (AUS MEHREREN KOMPONENTEN BESTEHEND)	T 1000 DM
	TABAKWAREN 2)							
69 110	ZIGARETTEN	MILL.ST 1000 DM
69 419	ZIGARREN, ZIGARILLOS	MILL.ST 1000 DM
69 711	RAUCHTABAK	T 1000 DM

1) PRODUKTION DER BETRIEBE VON UNTERNEHMEN MIT 10 BESCHAEFTIGTEN UND MEHR. - 2) PRODUKTIONSWERT OHNE VERBRAUCHSTEUER.

Fachserie 4: Produzierendes Gewerbe

Reihe 1: Zusammenfassende Daten für das Produzierende Gewerbe (vorgesehen)

Reihe 2: Indizes für das Produzierende Gewerbe

Reihe 2.1: Indizes der Produktion und der Arbeitsproduktivität, Produktion ausgewählter Erzeugnisse im Produzierenden Gewerbe

Monatlich (etwa 7 Wochen nach dem Berichtszeitraum): Index der Nettoproduktion für das Produzierende Gewerbe; Index der Bruttoproduktion für Investitions- und Verbrauchsgüter; Produktionsindex für das Baugewerbe, Bauhauptgewerbe und Ausbaugewerbe; Index der Arbeitsproduktivität für den Bergbau und das Verarbeitende Gewerbe sowie vierteljährliche Produktionsindizes nach Wirtschaftszweigen. Außerdem für ca. 1 000 ausgewählte Erzeugnisse absolute Produktionszahlen.

Reihe 2.2: Auftragseingang und Umsatz im Verarbeitenden Gewerbe, Auftragseingang und Auftragsbestand im Bauhauptgewerbe

– Indizes –

Monatliche (Auftragsbestand im Bauhauptgewerbe: vierteljährliche) Indexberechnung für Inland, Ausland und insgesamt nach Wirtschaftszweigen (vorläufige Ergebnisse ca. 8 Wochen nach dem Berichtszeitraum, endgültige Ergebnisse im Folgebericht).

Reihe 3: Produktion im Produzierenden Gewerbe

Reihe 3.1: Produktion im Produzierenden Gewerbe

Vierteljährliche und jährliche Darstellung der Produktion von rd. 6 000 Gütern (Menge und Wert) und ergänzen der Angaben aus anderen Quellen (u.a. Außenhandel, Preisstatistik sowie vierteljährliche Produktionsindizes).

Reihe 3.S.1: Produktion im Produzierenden Gewerbe in den neuen Bundesländern 3. und 4. Vierteljahr 1990

Reihe 3.2: Struktur der Produktion im Produzierenden Gewerbe

Jährliche Darstellung der Produktion von rd. 1 100 Güterklassen nach der Herkunft aus den Wirtschaftszweigen.

Reihe 4: Bergbau und Verarbeitendes Gewerbe

Beschäftigung, Umsatz und Investitionen der Unternehmen

Reihe 4.1.1: Beschäftigung, Umsatz und Energieversorgung der Unternehmen und Betriebe im Bergbau und im Verarbeitenden Gewerbe

Monatsbericht (etwa 9 Wochen nach dem Berichtszeitraum): Unternehmen, Betriebe und fachliche Betriebsteile in wirtschaftssystematischer Gliederung und nach Ländern (für Bergbau und Verarbeitendes Gewerbe insgesamt). Für Unternehmen: Zahl der Einheiten, Beschäftigte, Lohn- und Gehaltssumme, Umsatz. Für Betriebe: zusätzlich Zahl der Angestellten und Arbeiter, geleistete Arbeiterstunden und Energieversorgung; für fachliche Betriebsteile: Zahl der Einheiten und der Beschäftigten sowie Umsatz.

Jahresergebnisse werden in einem gesonderten Jahresbericht veröffentlicht.

Reihe 4.1.2: Betriebe, Beschäftigte und Umsatz im Bergbau und im Verarbeitenden Gewerbe nach Beschäftigtengrößenklassen

Jährlich für September Ergebnisse für Betriebe nach Beschäftigtengrößenklassen (Betriebe, Beschäftigte und Umsatz in wirtschaftssystematischer Gliederung; Länderergebnisse für Bergbau und Verarbeitendes Gewerbe insgesamt).

Reihe 4.1.3: Regionale Verteilung der Betriebe im Bergbau und im Verarbeitenden Gewerbe und deren Beschäftigte

Alle 4 Jahre: Anzahl der Betriebe und deren Beschäftigte in wirtschaftssystematischer und regionaler Gliederung (bis einschl. Kreise).

Reihe 4.1.4: Beschäftigung und Umsatz der Betriebe im Bergbau und im Verarbeitenden Gewerbe nach Bundesländern

Jährlicher Bericht.

Reihe 4.1.5: Fachliche Unternehmensteile im Bergbau und im Verarbeitenden Gewerbe

Jährlich: Anzahl der fachlichen Unternehmensteile und der in ihnen Beschäftigten, Produktionswert, Umsatz, Löhne und Gehälter sowie der Census-Value-Added in wirtschaftssystematischer Gliederung.

Reihe 4.2: Beschäftigte, Umsatz und Investitionen der Unternehmen und Betriebe im Bergbau und im Verarbeitenden Gewerbe – Investitionen –

Jährlicher Vorbericht mit vorläufigen Unternehmens- und Betriebsergebnissen der Investitionserhebung. Die endgültigen Ergebnisse erscheinen in tieferer systematischer Gliederung in den Reihen:

Reihe 4.2.1: Beschäftigte, Umsatz und Investitionen der Unternehmen und Betriebe im Bergbau und im Verarbeitenden Gewerbe

Jährlich: Beschäftigte, Umsatz, Investitionen, Lagerbestände, Zugänge an vermieteten Sachanlagen und Aufwendungen für gemietete und gepachtete Sachanlagen (jeweils nach Wirtschaftszweigen und nach Beschäftigten- und Umsatzgrößenklassen).

Reihe 4.2.3: Konzentrationsstatistische Daten für den Bergbau und das Verarbeitende Gewerbe sowie das Baugewerbe

2jährlich: Konzentrationsraten und -koeffizienten für Unternehmen und Betriebe des Bergbaus und des Verarbeitenden Gewerbes sowie des Baugewerbes.

Reihe 4.2.4: Material- und Wareneingang im Bergbau und im Verarbeitenden Gewerbe

4jährlich: Material- und Wareneingang der Unternehmen des Bergbaus und des Verarbeitenden Gewerbes nach Warenarten und Wirtschaftszweigen.

Reihe 4.3: Kostenstruktur der Unternehmen im Bergbau und im Verarbeitenden Gewerbe

Jährlich: Beschäftigte, Bestandteile der Gesamtleistung, wichtige Kostenarten sowie Kosten- und Leistungsstruktur (Gliederung: wirtschaftssystematisch sowie nach Beschäftigten- und z.T. nach Bruttoproduktionswertgrößenklassen). Für die einzelnen Bereiche erscheinen die Veröffentlichungen unter dem Titel:

Reihe 4.3.1: Kostenstruktur der Unternehmen im Bergbau, Grundstoff- und Produktionsgütergewerbe

Reihe 4.3.2: Kostenstruktur der Unternehmen im Investitionsgüter produzierenden Gewerbe

Reihe 4.3.3: Kostenstruktur der Unternehmen im Verbrauchsgüter produzierenden Gewerbe und im Nahrungs- und Genußmittelgewerbe

Reihe 4. S.1: Schätzung des Nettoproduktionswertes im Bergbau und im Verarbeitenden Gewerbe 1985 (Zensus) – Methode und Ergebnisse –

Reihe 4. S.2: Schätzung des Nettoproduktionswertes im Bergbau und im Verarbeitenden Gewerbe 1985 (Zensus) – Regionale und sektorale Verflechtung der Unternehmen und Betriebe –

Fortsetzung siehe folgende Seite

Fachserie 4: Produzierendes Gewerbe

Reihe 5: Baugewerbe

Reihe 5.1: Beschäftigung, Umsatz und Gerätebestand der Betriebe im Baugewerbe

Jährliche Ergebnisse der zur Jahresmitte durchgeführten Erhebung nach Wirtschaftszweigen und Beschäftigten- und Umsatzgrößenklassen zum Teil in regionaler Gliederung bis zu Kreisen.

Reihe 5.2: Beschäftigung, Umsatz und Investitionen der Unternehmen im Baugewerbe

Jährlich: Beschäftigte, Bruttolohn- und -gehaltsumme, Jahresbauleistung, Umsatz und Investitionen nach Wirtschaftszweigen, Beschäftigten- und Umsatzgrößenklassen (Bauhauptgewerbe: 20 Beschäftigte und mehr, Ausbaugewerbe: 10 Beschäftigte und mehr).

Reihe 5.3: Kostenstruktur der Unternehmen im Baugewerbe

Jährlich: Kosten- und Leistungsgrößen im Bauhaupt- und Ausbaugewerbe nach Wirtschaftszweigen, Beschäftigten- und Bruttoproduktionswertgrößenklassen. Unternehmen (mit 20 Beschäftigten und mehr).

Reihe 6: Energie- und Wasserversorgung

Reihe 6.1: Beschäftigung, Umsatz, Investitionen und Kostenstruktur der Unternehmen in der Energie- und Wasserversorgung

Jährlich (auch für fachliche Unternehmensteile): Beschäftigte, Arbeiterstunden, Löhne und Gehälter, Umsätze, Lagerbestände und Investitionen nach Wirtschaftszweigen und -bereichen sowie nach Beschäftigten- und Umsatzgrößenklassen. Außerdem Brutto- und Nettoproduktionswert, Brutto- und Nettowertschöpfung, Materialverbrauch und Wareneinsatz sowie Kosten nach Kostenarten.

Reihe 6.2 und 6.3 unbesetzt

Reihe 6.4: Stromerzeugungsanlagen der Betriebe im Bergbau und im Verarbeitenden Gewerbe

Jährlich: Betriebe mit Stromerzeugungsanlagen nach Wirtschaftszweigen und Ländern; Leistung und Belastung der Stromerzeugungsanlagen sowie Verbrauch an Brennstoffen für die Elektrizitätserzeugung.

Reihe 7: Handwerk

Reihe 7.1: Beschäftigte und Umsatz im Handwerk

Vierteljährlich: Beschäftigte und Umsatz in ausgewählten Wirtschafts- und Gewerbebezügen. Saisonbereinigte Zahlen, Regionalangaben und weitere Strukturdaten wie Ausbildungsverhältnisse, Arbeiterverdienste und Insolvenzen im Handwerk.

Reihe 8: Fachstatistiken

Reihe 8.1: Eisen- und Stahl (Eisenerzbergbau, eisenschaffende Industrie, Eisen-, Stahl- und Tempergießerei)¹⁾

Monatlicher Vorbericht und Monatsbericht über wesentliche Entwicklungstendenzen. Der Vierteljahresbericht gibt Überblick über Struktur und Entwicklung der entsprechenden Bereiche, auch im Ausland.

Reihe 8.2: Düngemittelversorgung

Monatlicher Bericht und Jahresbericht mit Angaben über den Inlandsabsatz nach Ländern und Düngersorten sowie Nährstoffgehalten.

Reihe S: Sonderbeiträge

Reihe S. 6: Material- und Wareneingang im Baugewerbe 1982

Reihe S. 8: Düngemittelerzeugung und -versorgung 1950/51 bis 1986/87

Reihe S. 9: Konzentrationsstatistische Daten für den Bergbau und das Verarbeitende Gewerbe 1954 bis 1982

Reihe S. 10: Neuberechnung der Produktionsindizes und des Index der Arbeitsproduktivität auf Basis 1985

Reihe S. 11: Neuberechnung der Auftragseingangs- und Umsatzindizes für das Verarbeitende Gewerbe sowie der Auftragseingangs- und Auftragsbestandsindizes für das Bauhauptgewerbe auf Basis 1985

Reihe S. 12: Dienstleistungen im Produzierenden Gewerbe 1988 – Ergebnisse einer Testerhebung –

Reihe S. 13: Gegenüberstellung der Produktion im Produzierenden Gewerbe nach den Systematischen Güterverzeichnissen für Produktionsstatistiken (GP) von 1989 und 1982

Einzelveröffentlichungen

Zensus im Produzierenden Gewerbe 1979 (7 Hefte)

„Ausgewählte Zahlen für die Bauwirtschaft“

Monatliche Querschnittsveröffentlichung mit den Hauptteilen Baugewerbe und Bautätigkeit sowie mit ausgewählten Daten aus zahlreichen anderen Sachgebieten.

„Ausgewählte Zahlen zur Energiewirtschaft“

Monatliche und jährliche Querschnittsveröffentlichung über Aufkommen und Verwendung von festen, flüssigen und gasförmigen Brennstoffen sowie Elektrizität. Preisindizes und Preise für ausgewählte Energiearten. Beschäftigung der Betriebe in der Energie- und Wasserversorgung. Mineralölsteuern. Klimadaten.

Systematiken

Systematik der Wirtschaftszweige mit Erläuterungen, Ausgabe 1979

Systematik der Wirtschaftszweige mit Betriebs- und ähnlichen Benennungen, Ausgabe 1979

Alphabetisches Verzeichnis der Betriebs- und ähnlichen Benennungen zur Systematik der Wirtschaftszweige, Ausgabe 1988

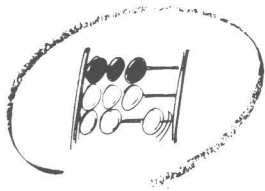
Systematisches Güterverzeichnis für Produktionsstatistiken, Ausgabe 1989

¹⁾ Erhältlich bei: Statistisches Bundesamt, Außenstelle Düsseldorf, Hüttenstraße 5 a, 4000 Düsseldorf 1.




STATISTISCHES BUNDESAMT
GUSTAV-STRESEMANN-RING 11
6200 WIESBADEN 1

Veröffentlichungen und Prospekte sind durch den Verlag METZLER-POESCHEL, Verlagsauslieferung Hermann Leins, Postfach 11 52, 7408 Kusterdingen, erhältlich.



Statistisches Bundesamt

Statistisches Jahrbuch 1992



Statistisches Jahrbuch 1992
für die Bundesrepublik Deutschland


764 Seiten, DM 120,- ISBN 3-8246-0238-5

Statistisches Jahrbuch 1992
für das Ausland

376 Seiten, DM 51,- ISBN 3-8246-0239-3

Beide Bände in einer Kasette
zum Vorzugspreis von DM 150,-

ISBN 3-8246-0237-7



**METZLER
POESCHEL**