


Statistisches Bundesamt

# Produzierendes Gewerbe



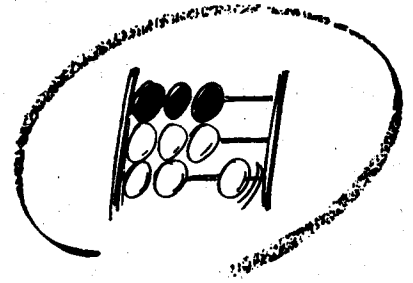
Fachserie 4

Reihe 2.1 *Mit gesamtdeutschen Ergebnissen*

Indizes der Produktion und der Arbeitsproduktivität,  
Produktion ausgewählter Erzeugnisse  
im Produzierenden Gewerbe


**Juli 1992**

**METZLER  
POESCHEL**



Statistisches Bundesamt

# Produzierendes Gewerbe



Fachserie 4

## Reihe 2.1

Indizes der Produktion und der Arbeitsproduktivität,  
Produktion ausgewählter Erzeugnisse  
im Produzierenden Gewerbe

Juli 1992

Statistisches Bundesamt  
Bibliothek - Dokumentation - Archive

**METZLER  
POESCHEL**



Ergebnisse für die in der vorliegenden Fachserie nicht publizierten Viersteller der "Systematik der Wirtschaftszweige, Fassung für die Statistik im Produzierenden Gewerbe (SYPRO)" können direkt beim Statistischen Bundesamt - Gruppe IV A - telefonisch 0611/75-2422/2586 oder schriftlich erfragt werden.



Ausgewählte Indizes der Nettoproduktion für das Produzierende Gewerbe verbreitet das Statistische Bundesamt mit seinem SOFORTDIENST FÜR DIE WIRTSCHAFT aktuell über Bildschirmtext. Die Seiten sind mit \*4848460# direkt abrufbar.



Für Benutzer der amtlichen Statistik steht als Service-Einrichtung des Statistischen Bundesamtes das EDV-gestützte STATISTISCHE INFORMATIONSSYSTEM DES BUNDES (STATIS-BUND) zur Verfügung. Es enthält ausgewählte statistische Zeitreihen und bietet die Möglichkeit, eigene Auswertungen, Berechnungen und mathematisch-statistische Analysen durchzuführen. Alle Zeitreihen können auch auf Magnetband oder Diskette bezogen werden. Nähere Informationen erhalten Sie unter 0611/75-2426.

Die Produktionsindizes sind in der vollständigen systematischen Gliederung als Originalwerte und arbeitstäglich bereinigte Werte sowie für ausgewählte Wirtschaftszweige als saisonbereinigte Werte als Zeitreihen im Statistischen Informationssystem gespeichert.

Statist. Bundesamt - Bibliothek



14-13971

Herausgeber:  
Statistisches Bundesamt  
Gustav-Stresemann-Ring 11  
6200 Wiesbaden 1

Verlag:  
Metzler-Poeschel Stuttgart

Verlagsauslieferung:  
Hermann Leins GmbH & Co. KG  
Holzwiesenstr. 2  
Postfach 11 52  
7408 Kusterdingen  
Telefon: 07071/33046  
Telex: 7 262 891 mepo d  
Telefax: 07071/33653

Erscheinungsfolge: monatlich

Erschienen im September 1992

Preis: DM 18,30

Bestellnummer: 2040210 - 92107

Copyright: Statistisches Bundesamt, Wiesbaden 1992

Vervielfältigung - außer für gewerbliche Zwecke -  
mit Quellenangabe gestattet.

## Inhalt

	Seite
Abkürzungen und Zeichenerklärungen .....	6
Allgemeine Hinweise .....	7
Einführung .....	8
Index der Nettoproduktion für das Produzierende Gewerbe - Überblick - .....	10
Schaubilder .....	11
<b>T a b e l l e n t e i l</b>	
<b>1</b> <u>Index der Nettoproduktion für das Produzierende Gewerbe 1985 = 100</u>	
Früheres Bundesgebiet	
1.1 Unternehmen	
kalendermonatlich .....	12
arbeitstäglich bereinigt .....	14
1.2 Fachliche Unternehmensteile	
kalendermonatlich .....	16
arbeitstäglich bereinigt .....	18
kalender- und saisonbereinigt - Berliner Verfahren (BV 4) .....	20
<b>2</b> <u>Index der Bruttonproduktion für Investitions- und Verbrauchsgüter 1985 = 100</u>	
Früheres Bundesgebiet	
2.1 Investitionsgüter	
kalendermonatlich .....	28
arbeitstäglich bereinigt .....	30
2.2 Verbrauchsgüter	
kalendermonatlich .....	32
arbeitstäglich bereinigt .....	34
<b>3</b> <u>Produktionsindex für das Baugewerbe, Bauhauptgewerbe und Ausbaugewerbe 1985 = 100</u>	
Früheres Bundesgebiet	
kalendermonatlich .....	36
arbeitstäglich bereinigt .....	37
<b>4</b> <u>Index der Arbeitsproduktivität für den Bergbau und das Verarbeitende Gewerbe 1985 = 100</u>	
Früheres Bundesgebiet	
Indizes für den Bergbau und das Verarbeitende Gewerbe sowie alle Hauptgruppen, monatlich	
4.1 Produktionsergebnis je Beschäftigten und je Beschäftigtenstunde .....	38
4.2 Produktionsergebnis je Arbeiter und je Arbeiterstunde .....	39
<b>5</b> <u>Vierteljährlicher Produktionsindex für das Produzierende Gewerbe 1985 = 100</u>	
Früheres Bundesgebiet	
5.1 Unternehmen .....	40
5.2 Fachliche Unternehmensteile .....	44
<b>6</b> <u>Index der Nettoproduktion für das Produzierende Gewerbe 2. Halbjahr 1990 = 100</u>	
6.1 Fachliche Unternehmensteile für die neuen Länder und Berlin-Ost.	
kalendermonatlich .....	48
arbeitstäglich bereinigt .....	50
6.2 Fachliche Unternehmensteile für Deutschland	
kalendermonatlich .....	52
arbeitstäglich bereinigt .....	54

7

Produktion ausgewählter Erzeugnisse im Produzierenden Gewerbe  
(Ergebnisse des monatlichen Eilberichts für das frühere Bundesgebiet)

Bergbauliche Erzeugnisse .....	56
Mineralölerzeugnisse .....	56
Steine und Erden, Asbestwaren, Schleifmittel .....	56
Eisen und Stahl .....	57
NE-Metalle und NE-Metallhalbzeug .....	57
Gießereierzeugnisse .....	58
Erzeugnisse der Ziehereien und Kaltwalzwerke und der Stahlverformung .....	58
Stahlbauerzeugnisse und Schienenfahrzeuge .....	58
Maschinenbauerzeugnisse .....	59
Straßenfahrzeuge .....	67
Elektrotechnische Erzeugnisse .....	68
Feinmechanische und optische Erzeugnisse; Uhren .....	71
Eisen-, Blech- und Metallwaren .....	72
Chemische Erzeugnisse .....	75
Büromaschinen; Datenverarbeitungsgeräte und -einrichtungen .....	78
Feinkeramische Erzeugnisse .....	78
Glas und Glaswaren .....	78
Schnittholz, Sperrholz und sonstiges bearbeitetes Holz .....	79
Holzwaren .....	79
Holzstoff, Zellstoff, Papier und Pappe .....	80
Papier- und Pappwaren .....	80
Gummiwaren .....	80
Leder .....	81
Lederwaren und Schuhe .....	81
Textilien .....	81
Bekleidung .....	82
Erzeugnisse des Ernährungsgewerbes .....	84
Tabakwaren .....	85

8

Produktion ausgewählter Erzeugnisse im Produzierenden Gewerbe  
(Ergebnisse des monatlichen Eilberichts für die neuen Länder und Berlin-Ost)

Bergbauliche Erzeugnisse .....	86
Mineralölerzeugnisse .....	86
Steine und Erden, Asbestwaren, Schleifmittel .....	86
Eisen und Stahl .....	87
NE-Metalle und NE-Metallhalbzeug .....	87
Gießereierzeugnisse .....	88
Erzeugnisse der Ziehereien und Kaltwalzwerke und der Stahlverformung .....	88
Stahlbauerzeugnisse und Schienenfahrzeuge .....	88
Maschinenbauerzeugnisse .....	89
Straßenfahrzeuge .....	97
Elektrotechnische Erzeugnisse .....	98
Feinmechanische und optische Erzeugnisse; Uhren .....	101
Eisen-, Blech- und Metallwaren .....	102
Chemische Erzeugnisse .....	105
Büromaschinen; Datenverarbeitungsgeräte und -einrichtungen .....	108
Feinkeramische Erzeugnisse .....	108
Glas und Glaswaren .....	108
Schnittholz, Sperrholz und sonstiges bearbeitetes Holz .....	109
Holzwaren .....	109
Holzstoff, Zellstoff, Papier und Pappe .....	110
Papier- und Pappwaren .....	110
Gummiwaren .....	110
Leder .....	111
Lederwaren und Schuhe .....	111
Textilien .....	111
Bekleidung .....	112
Erzeugnisse des Ernährungsgewerbes .....	114
Tabakwaren .....	115

**Produktion ausgewählter Erzeugnisse im Produzierenden Gewerbe**  
(Ergebnisse des monatlichen Eilberichts für Deutschland)

Seite

Bergbauliche Erzeugnisse .....	116
Mineralölerzeugnisse .....	116
Steine und Erden, Asbestwaren, Schleifmittel .....	116
Eisen und Stahl .....	117
NE-Metalle und NE-Metallhalbzeug .....	117
Gießereierzeugnisse .....	118
Erzeugnisse der Ziehereien und Kaltwalzwerke und der Stahlverformung .....	118
Stahlbauerzeugnisse und Schienenfahrzeuge .....	118
Maschinenbauerzeugnisse .....	119
Straßenfahrzeuge .....	127
Elektrotechnische Erzeugnisse .....	128
Feinmechanische und optische Erzeugnisse; Uhren .....	131
Eisen-, Blech- und Metallwaren .....	132
Chemische Erzeugnisse .....	135
Büromaschinen; Datenverarbeitungsgeräte und -einrichtungen .....	138
Feinkeramische Erzeugnisse .....	138
Glas und Glaswaren .....	138
Schnittholz, Sperrholz und sonstiges bearbeitetes Holz .....	139
Holzwaren .....	139
Holzstoff, Zellstoff, Papier und Pappe .....	140
Papier- und Pappwaren .....	140
Gummiwaren .....	140
Leder .....	141
Lederwaren und Schuhe .....	141
Textilien .....	141
Bekleidung .....	142
Erzeugnisse des Ernährungsgewerbes .....	144
Tabakwaren .....	145

Ergebnisse der Länder werden in den "Statistischen Berichten" der  
Statistischen Landesämter unter der Kennziffer E I 2 veröffentlicht.

Angaben für die Bundesrepublik Deutschland nach dem Gebietsstand seit dem 3.10.1990.

Die Angaben für das "frühere Bundesgebiet" beziehen sich auf die Bundesrepublik Deutschland  
nach dem Gebietsstand bis zum 3.10.1990; sie schließen Berlin-West ein.

Die Angaben für die "neuen Länder und Berlin-Ost" beziehen sich auf die Länder Brandenburg,  
Mecklenburg-Vorpommern, Sachsen, Sachsen-Anhalt, Thüringen sowie Berlin-Ost.

### Abkürzungen bei den Kurzbezeichnungen

ADV-GERÄTEN U. -EINRICHTUNGEN	= Geräte und Einrichtungen für die automatische Datenverarbeitung	LANDW.	= Landwirtschaft
AL2O3	= Aluminiumoxid	LFD.M	= laufende Meter
ANG.	= a.n.g., anderweitig nicht genannt	L.METALLKONSTRUKT.	= Leichtmetallkonstruktion
ANGETR.	= angetrieben	M	= Meter
ANSCHL.	= anschließender	M.	= mit
AUSSTAT.-GEGENST.	= Ausstattungsgegenstände	M2	= Quadratmeter
AUTOMAT.	= automatisch	M3	= Kubikmeter
BAUMASCH.	= Baumaschinen	M3/H	= Kubikmeter/Stunde
BATTERIEBETR.	= batteriebetrieben	MBAR	= Millibar
BER.	= berechnet	MILL	= Million
BEST.	= bestimmte	MM	= Millimeter
BZW.	= beziehungsweise	N	= Stickstoff
C	= Celsius	NACL	= Natriumchlorid
CHEM.	= chemisch	NAHR.-	= Nahrungs-
CM	= Zentimeter	NAOH	= Natriumhydroxid
CM3	= Kubikzentimeter	NATUERL.	= natürlichen
D.	= der/die	NA2CO3	= Natriumcarbonat
DEN	= Denier (Messeinheit für textile Fadenstärke)	NA2SO4	= Natriumsulfat
DGL.	= dergleichen	NE-	= Nichteisen-
DIESELMOT.	= Dieselmotor	NICHTM.	= nichtmetallisch
DIN	= Deutsche Industrie-Norm(en)	OD.	= oder
DM	= Deutsche Mark	OH.	= ohne
EFF	= effektiv	PHONOTECHN.	= phonotechnischen
EINSCHL.	= einschließlich	P2O5	= Phosphorpentoxid
EL.	= elektrotechnischer	PHYSIKAL.	= physikalisch
ELEKTR.	= elektrisch	REP.V.	= Reparatur von
ELEKTRIZ.ERZEUGUNG	= Elektrizitätserzeugung	SCHAUFENST.	= Schaufenster
ELEKTRON.	= elektronisch	SCHLAUCHVERB.	= Schlauchverbinder
F.	= für	SIO2	= Siliciumdioxid
FE.	= Eisen	SO3	= Schwefeltrioxid
GEW.V.	= Gewinnung von	SONDERKONSTR.	= Sonderkonstruktion
GEW.U.VERARB.V.	= Gewinnung und Verarbeitung von	SONST.	= sonstige
GRUBENAUSB.	= Grubenausbau	ST	= Stück
GRUNDSTF.	= Grundstoffen	STAUFFERB.	= Staufferbüchsen
HCL	= Chlorwasserstoff	STEINKOHLBERGB.	= Steinkohlenbergbau
HL	= Hektoliter	T	= Tonne
H.V.	= Herstellung von	T.A.	= Teil aus
IND.	= Industrie	TECHN.	= technisch
INDUSTR.	= industriell	U	= umgeschmolzen
K2O	= Kaliumoxid	U.	= und
KG	= Kilogramm	U.A.	= und andere
KRAFTMASCH.	= Kraftmaschine	U.AE.	= u.ä., und ähnliche (n,s)
KUENSTL.	= künstlich	USW	= usw., und so weiter
KUNSTST.	= Kunststoff	V	= Volt
KVA	= Kilovoltampère	VDE	= Verein Deutscher Elektrotechniker
KW	= Kilowatt	VERARB.V.	= Verarbeitung von
L	= Liter	VERARB.U.VEREDLG.V.	= Verarbeitung und Veredlung von
LADENEINRICHT.	= Ladeneinrichtung	VERTLG.	= Verteilung
		VH	= von Hundert = %
		WALZWERKSEINR.	= Walzwerkseinrichtungen
		WEITERVERARB.	= Weiterverarbeitung
		Z.B.	= zum Beispiel

### Zeichenerklärung.

- . = Zahlenwert unbekannt oder geheimzuhalten
- ... = Angabe fällt später an
- r = berichtigte Zahl

ALLGEMEINE HINWEISE

Geschätzte Korrekturen der vorläufigen Indizes

Das Statistische Bundesamt berechnet monatlich einen vorläufigen und einen berichtigten Index. Zusätzlich werden geschätzte Korrekturen der vorläufigen Indexberechnungen für die wichtigsten zusammenfassenden Wirtschaftsgliederungen bekanntgegeben. Die Schätzungen werden mit einem Regressionsschätzverfahren durchgeführt, das auf einem engen korrelativen Zusammenhang zwischen den Veränderungsdaten der Indizes zum Vormonat und den Korrekturen im Berichtsmonat beruht. Die Berechnungen über einen längeren Zeitraum haben gezeigt, daß durch dieses Verfahren überwiegend eine Verbesserung der Aussagekraft der vorläufigen Produktionsindizes im Hinblick auf die Beurteilung der konjunkturellen Lage erreicht wird.

Früheres Bundesgebiet  
 Index der Nettoproduktion für das Produzierende Gewerbe  
 1985 = 100  
 Fachliche Unternehmensteile  
 Berichtsmonat Juli 1992

Wirtschaftsgliederung	Vorläufiger Index	Geschätzte Korrektur in Indexpunkten
arbeitstäglich bereinigt		
Produzierendes Gewerbe insgesamt .....	115,1	- 0,3
Verarbeitendes Gewerbe .....	115,8	- 0,5
Grundstoff- und Produktionsgütergewerbe ...	114,2	+ 0,3
Investitionsgüter produzierendes Gewerbe ..	114,8	- 0,9
kalendermonatlich		
Produzierendes Gewerbe insgesamt .....	117,1	- 0,3
Verarbeitendes Gewerbe .....	117,9	- 0,5
Grundstoff- und Produktionsgütergewerbe ...	115,5	+ 0,3
Investitionsgüter produzierendes Gewerbe ..	117,2	- 0,9



## Einführung

Ab Monatsbericht Februar 1988 sind die Indizes der Produktion und der Arbeitsproduktivität auf das neue Basisjahr 1985 umgestellt worden. Die Darstellung der Methoden der Indexberechnung ist in der Zeitschrift "Wirtschaft und Statistik", Heft 3/1988, S. 182 ff. erschienen. Rückgerechnete Ergebnisse für den Berichtszeitraum 1978 - 1986 werden in einem Sonderheft der Fachserie 4, Reihe S. 10, veröffentlicht. Beim Index der Nettoproduktion für das Produzierende Gewerbe und beim Index der Arbeitsproduktivität erfolgt die fachliche Gliederung nach der "Systematik der Wirtschaftszweige (Ausgabe 1979), Fassung für die Statistik im Produzierenden Gewerbe (SYPRO)", beim Index der Bruttonettoproduktion für Investitionsgüter und Verbrauchsgüter nach dem "Systematisches Güterverzeichnis für Produktionsstatistiken" (Ausgabe 1982).

Mit dem Monatsbericht Februar 1992 wird erstmals ein Nettoproduktionsindex für das Produzierende Gewerbe für die neuen Länder Brandenburg, Mecklenburg-Vorpommern, Sachsen, Sachsen-Anhalt und Thüringen sowie Berlin-Ost berechnet und veröffentlicht.

Basisperiode ist das 2. Halbjahr 1990, die Berechnung beginnt mit dem Monatsbericht Juli 1990. Die Fortschreibung der Wirtschaftszweige (4-Steller der SYPRO) wird methodisch wie beim derzeitigen Produktionsindex für fachliche Unternehmensteile durchgeführt; für die Deflationierung wird hilfsweise der Erzeugerpreisindex des bisherigen Bundesgebiets verwendet. Die Gewichtung der Wirtschaftszweige zu Wirtschaftsgruppen (2-Steller) und Hauptgruppen der SYPRO erfolgt mit den Anteilswerten der Bruttowertschöpfung (ohne Umsatzsteuer) aus der Kostenstrukturerhebung, die für das 2. Halbjahr 1990 als eigenständige Statistik für die neuen Länder (einschl. Berlin-Ost) durchgeführt worden ist.

Für Deutschland seit dem 3. Oktober 1990 steht ebenfalls ein Nettoproduktionsindex für das Produzierende Gewerbe zur Verfügung. Auch hier entspricht die Fortschreibung der Wirtschaftszweige (4-Steller der SYPRO) dem derzeitigen Produktionsindex für fachliche Unternehmensteile. Zur Gewichtung der Wirt-

schaftszweige werden zusammengefaßte Daten der Bruttowertschöpfung (ohne Umsatzsteuer) aus den Kostenstrukturerhebungen verwendet, und zwar die originären Ergebnisse aus dem 2. Halbjahr 1990 für die neuen Länder (einschl. Berlin-Ost) sowie die aus der Erhebung 1989 auf das 2. Halbjahr 1990 hochgeschätzte Wertschöpfung für das frühere Bundesgebiet (einschl. Berlin-West).

In T a b e l l e 1 wird der Index der Nettoproduktion für das Produzierende Gewerbe (auf Basis 1985) für Unternehmen und für fachliche Unternehmensteile veröffentlicht, dessen Aufgabe es ist, kurzfristig unter Ausschaltung der Preisveränderungen die Entwicklung der Nettoleistung der einzelnen Wirtschaftszweige und des gesamten Produzierenden Gewerbes zu messen.

In T a b e l l e 2 ist der Index der Bruttonettoproduktion (auf Basis 1985) enthalten, der unter Ausschaltung der Preisveränderungen die Entwicklung des Ausstoßes von investitionsreifen und verbrauchsreifen Gütern nach ihrem vermutlichen Verwendungszweck zeigt.

In T a b e l l e 3 wird der Produktionsindex für das Baugewerbe, Bauhauptgewerbe und Ausbaugewerbe (auf Basis 1985) gebracht, dessen Aufgabe es ist, die Entwicklung der Nettoleistung dieser Bereiche unter Ausschaltung der Preisveränderungen zu messen.

In T a b e l l e 4 ist der Index der Arbeitsproduktivität für den Bergbau und das Verarbeitende Gewerbe (auf Basis 1985) enthalten, der die Entwicklung der Produktion (gemessen am Index der Nettoproduktion für fachliche Unternehmensteile) im Verhältnis zum personellen Aufwand zeigt. Er wird als Index des Produktionsergebnisses je Beschäftigten, je Beschäftigtenstunde, je Arbeiter und je Arbeiterstunde berechnet. Veröffentlicht werden die Indizes monatlich für Bergbau und Verarbeitendes Gewerbe insgesamt sowie für alle Hauptgruppen, einmal jährlich für ausgewählte Wirtschaftszweige.

In T a b e l l e 5 wird der auf der Grundlage der gesamten Vierteljährlichen Produktionserhebung unter Ausschaltung der Preisveränderungen berechnete Vierteljährliche

Produktionsindex für das Produzierende Gewerbe (auf Basis 1985) - ebenfalls für Unternehmen und fachliche Unternehmensteile - veröffentlicht, der vor allem der mittelfristigen Konjunktur- und Strukturbeobachtung dient.

In T a b e l l e 6 wird der Netto-produktionsindex für das Produzierende Gewerbe für die neuen Länder und für Deutschland (auf der Basis 2. Halbjahr 1990 = 100) veröffentlicht.

Bei allen Indizes gelten die Ergebnisse für den jeweiligen letzten Berichtszeitraum als vorläufig. Abweichungen gegenüber früher veröffentlichten Indizes ergeben sich durch spätere Berichtigungen.

In T a b e l l e 7 werden für etwa 1 000 ausgewählte Erzeugnisse Produktionszahlen dargestellt. Sie werden überwiegend durch den monatlichen Produktions-Eilbericht erfaßt und bei einigen Gütergruppen durch Daten aus Sonderstatistiken ergänzt.

Der Berichtskreis umfaßt Betriebe des Bergbaus und des Verarbeitenden Gewerbes von Unternehmen des Produzierenden Gewerbes mit im allgemeinen 20 Beschäftigten und mehr sowie Betriebe des Bergbaus und des Verarbeitenden Gewerbes mit im allgemeinen 20 Beschäftigten und mehr von Unternehmen der übrigen Wirtschaftsbereiche.

Dieser Eilbericht soll die Grundlage für die Aufstellung von Meßreihen bilden. Gegen einen Vergleich der absoluten Produktionszahlen des Eilberichtes mit den Angaben der Vierteljährlichen Produktionserhebung (Fachserie 4, Reihe 3.1) - der immer wieder von den Benutzern dieser Statistik gemacht wird - spricht vor allem, daß in den Monatsangaben Schätzungen enthalten sind, die nicht in

allen Fällen korrigiert werden können. Die Zahlen des Eilberichtes haben also stets vorläufigen Charakter und lassen sich nicht mit denen der Vierteljährlichen Produktionserhebung vergleichen; letztere sind endgültige Zahlen und für genauere Marktanalysen geeignet. Ferner ist zu beachten, daß sowohl die Monatszahlen als auch die kumulierten Ergebnisse den letzten Stand wiedergeben; Abweichungen gegenüber früheren Veröffentlichungen erklären sich durch inzwischen vorgenommene Korrekturen.

Bei den veröffentlichten Daten sind zwei Fälle zu unterscheiden:

- Zum A b s a t z bestimmten Produktion. Sie umfaßt im allgemeinen den verkaufsfähigen, für den Markt bestimmten Produktionsausstoß einschl. Lohnarbeit.
- G e s a m t produktion. Sie schließt neben der zum Absatz bestimmten auch die zur Weiterverarbeitung im berichtenden Betrieb, in einem anderen Betrieb desselben Unternehmens oder die für einen Lohnauftrag in einem anderen Unternehmen bestimmte Menge ein und wird in der Maßeinheitsspalte durch einen Stern (\*) gekennzeichnet.

Dem W e r t der zum Absatz bestimmten Produktion liegen die im Berichtszeitraum erzielten Verkaufspreise ab Werk zugrunde. Der Wert umfaßt auch die Kosten der Verpackung, selbst wenn sie gesondert in Rechnung gestellt sind. Nicht einbezogen sind dagegen die in Rechnung gestellte Umsatz- und Verbrauchsteuer sowie gesondert in Rechnung gestellte Frachtkosten. Rabatte sind abgezogen.

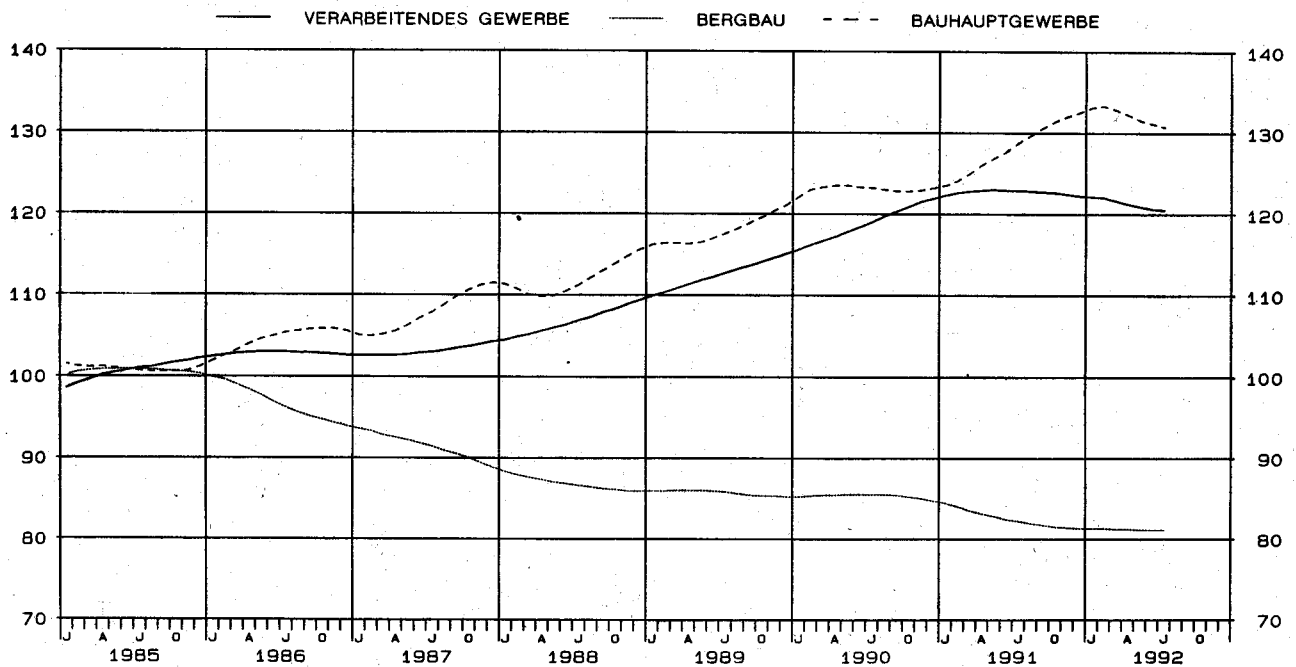
In T a b e l l e 8 werden die Ergebnisse für die neuen Länder nachgewiesen.

T a b e l l e 9 enthält Angaben für Deutschland. Für die nächsten Monate ist weiterhin damit zu rechnen, daß die Ergebnisse für die neuen Länder erst einen Monat nach dem jeweiligen Berichtsmonat veröffentlicht werden.

FRUEHERES BUNDESGBEIT  
INDEX DER NETTOPRODUKTION FUER DAS PRODUZIERENDE GEWERBE  
1985 = 100  
- FACHLICHE UNTERNEHMENSTEILE -

SYPRO- NR.	WIRTSCHAFTSZWEIG	GEWICH- TUNG	ORIGINALWERT		ZEITREIHENANALYSE NACH BV4				ARBEITSTAEGL. BEREINIGTER WERT	
			1992 JULI	VAE. ZUM VOR- JAHR IN %	KALENDER- U. SAISONBEREI- NIGTER WERT		GLATTE KOMPONENTE		1992 JULI	VAE. ZUM VOR- JAHR IN %
					1992 JULI	VAE. ZUM VOR- MONAT IN %	1992 JULI	VAE. ZUM VOR- MONAT IN %		
	PRODUZIERENDES GEWERBE INSGESAMT	100	117.1	-2.6	118.8	-0.8	119.6	-0.2	115.1	-2.5
	PRODUZIERENDES GEWERBE (OH. BAUHAUPTGEWERBE)	93.93	115.3	-2.5	118.2	-0.5	118.8	-0.2	113.3	-2.6
1010-30	ELEKTRIZITAETS-U. GASVERSORGUNG	6,37	97.7	2.0	115.4	1.3	114.8	-	97.2	2.0
	BERGBAU U. VERARBEITENDES GEWERBE	87,56	116.6	-2.8	118.4	-0.7	119.1	-0.2	114.5	-2.8
21	BERGBAU	2,87	77.4	0.3	81.7	0.7	81.1	-	76.4	0.3
	VERARBEITENDES GEWERBE	84,69	117.9	-2.9	119.7	-0.7	120.5	-0.1	115.8	-2.9
	GRUNDSTOFF-U. PRODUKTIONSGUETERGEWERBE	22,78	115.5	0.3	112.9	-0.8	113.8	0.1	114.2	0.3
22	MINERALOELVERARBEITUNG	3,22	114.2	9.6	109.5	3.2	108.7	0.2	114.2	9.6
25	GEW. U. VERARB. V. STEINEN U. ERDEN	1,92	144.6	1.0	126.6	-2.3	128.6	-	142.0	0.9
27	EISENSCHAFFENDE INDUSTRIE	2,41	90.8	-3.6	91.2	1.7	90.4	-0.2	89.9	-3.5
28	NE-METALLERZEUGUNG, NE-METALLHALBZEUGWERKE	1,05	122.8	2.5	119.5	0.8	119.4	0.2	120.0	2.5
29	GIESSEREI	1,20	85.8	-9.2	99.7	-1.7	100.4	-0.3	83.6	-9.3
3011-15,30	ZIEHEREIEN, KALTWALZWERKE, MECHANIK, ANG.	0,54	136.0	2.3	131.5	2.0	129.1	-0.1	132.6	2.4
40	CHEMISCHE INDUSTRIE	10,30	118.0	-1.1	115.2	-2.4	117.1	0.3	116.9	-1.0
53	HOLZBEARBEITUNG	0,36	123.9	-5.2	128.9	-0.4	129.7	-0.3	121.4	-5.2
55	ZELLSTOFF-, HOLZSCHLIFF-, PAPIER-U. PAPPEERZEUGUNG	0,83	137.3	1.4	132.4	2.4	132.7	0.1	136.1	1.4
59	GUMMIVERARBEITUNG	0,95	92.8	-0.9	104.4	0.1	105.3	-	90.6	-0.9
	INVESTITIONSGUETER PRODUZIERENDES GEWERBE	41,55	117.2	-4.2	122.0	-0.5	122.9	-0.3	114.8	-4.3
3021-25	STAHLVERFORMUNG, OBERFLAECHEVEREDLUNG, HAERTUNG	1,27	121.3	-1.1	123.3	-1.4	124.5	0.2	118.8	-1.1
31	STAHL-U. LEICHTMETALLBAU, SCHIENENFAHRZEUGBAU	1,67	121.0	-9.6	117.9	-6.9	123.1	-1.1	119.3	-9.6
32	MASCHINENBAU	11,32	110.8	-7.7	113.0	0.6	113.4	-0.6	108.5	-7.8
33	STRASSENFAHRZEUGBAU, REP. V. KRAFTFAHRZEUGEN USW	9,80	117.0	3.7	130.0	0.2	130.4	0.4	114.6	3.7
34	SCHIFFBAU	0,35	57.4	-2.7	66.1	7.7	64.5	-	56.4	-2.8
35	LUFT-U. RAUMFAHRZEUGBAU	0,71	119.9	-4.9	121.9	-0.7	121.8	-0.2	117.5	-4.9
36	ELEKTROTECHNIK, REP. V. HAUSHALTSGERAETEN	10,01	127.9	-1.4	131.7	-0.2	132.4	-0.2	125.4	-1.4
37	FEINMECHANIK, OPTIK, H. V. UHREN	1,37	113.4	-2.2	118.0	-0.9	119.6	-0.3	111.2	-2.2
38	H. V. EISEN-, BLECH-U. METALLWAEREN	2,95	134.2	-0.1	137.1	-1.0	138.5	0.1	131.1	-0.1
50	H. V. BUEROMASCHINEN, ADV-GERAETEN U. -EINRICHTUNGEN	2,10	83.5	-35.9	82.6	-5.1	83.5	-5.4	81.8	-35.9
	VERBRAUCHSGUETER PRODUZIERENDES GEWERBE	12,19	117.4	-3.9	119.7	0.2	119.9	-0.2	115.1	-3.9
39	H. V. MUSIKINSTRUM., SPIELWAEREN, FUELLHALTERN USW	0,52	.	.	.	.	.	.	.	.
51	FEINKERAMIK	0,40	83.7	-13.0	86.2	9.3	86.4	-1.6	82.5	-13.0
52	H. U. VERARB. V. GLAS	0,75	129.4	1.1	130.3	0.9	130.6	-0.2	127.8	1.1
54	HOLZVERARBEITUNG	1,76	119.0	-5.2	129.4	1.3	129.6	-0.3	116.5	-5.1
56	PAPIER-U. PAPPEVERARBEITUNG	1,15	134.8	-2.3	130.3	0.7	130.5	-	132.1	-2.4
57	DRUCKEREI, VERVIELFAELTIGUNG	1,47	.	.	.	.	.	.	.	.
58	H. V. KUNSTSTOFFWAEREN	2,53	.	.	.	.	.	.	.	.
61	LEDERERZEUGUNG	0,06	77.6	-18.1	84.7	-1.3	91.5	-2.1	75.6	-18.1
62	LEDERVERARBEITUNG	0,40	60.0	-11.0	70.9	2.3	69.9	-0.9	58.6	-11.1
63	TEXTILGEWERBE	1,73	87.6	-5.8	95.5	2.2	94.1	-0.4	85.4	-5.7
64	BEKLEIDUNGSGEWERBE	1,42	75.0	-20.8	71.6	-4.9	73.5	-1.7	73.4	-21.0
	NAHRUNGS-U. GENUSSMITTELGEWERBE	8,17	129.1	-2.9	126.2	-2.3	126.9	0.2	126.4	-2.8
68	ERNAHRUNGSGEWERBE	5,82	131.0	-2.0	131.2	-3.0	132.5	0.5	128.7	-2.1
69	TABAKVERARBEITUNG	2,35	124.3	-4.9	115.2	1.1	113.1	-0.6	120.8	-4.9
72-75	BAUHAUPTGEWERBE	6,07	145.3	-2.2	127.1	-5.0	130.7	-0.3	141.8	-2.1
	HOCHBAULEISTUNGEN	3,17	146.7	-3.1	130.1	-5.2	134.0	-0.3	143.4	-3.1
	TIEFBAULEISTUNGEN	2,90	143.8	-1.2	123.9	-4.7	127.2	-0.3	140.0	-1.1

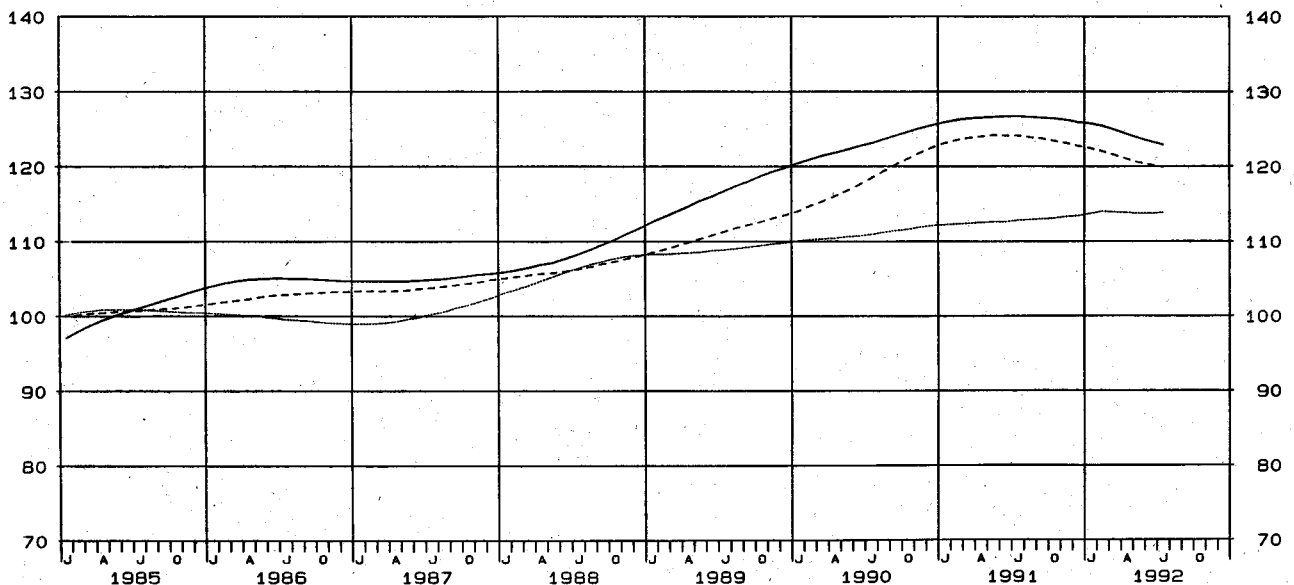
FRUEHERES BUNDESGBIET  
 INDEX DER NETTOPRODUKTION FÜR DAS PRODUZIERENDE GEWERBE  
 1985 = 100  
 - FACHLICHE UNTERNEHMENSTEILE -  
 GLATTE KOMPONENTE (BV 4)



FRUEHERES BUNDESGBIET  
 INDEX DER NETTOPRODUKTION FÜR DAS PRODUZIERENDE GEWERBE  
 1985 = 100

- FACHLICHE UNTERNEHMENSTEILE -  
 GLATTE KOMPONENTE (BV 4)

— GRUNDSTOFF- U. PRODUKTIONSGÜTERGEWERBE    — INVESTITIONSGÜTER PRODUZIERENDES GEWERBE  
 - - - VERBRAUCHSGÜTER PRODUZIERENDES GEWERBE



SYPRO- NR.	WIRTSCHAFTSZWEIG	GEWICHTUNG	1992 JULI	VERAEND. GEGEN- UEBER- VOR- JAHRES- MONAT IN %	N A C H					
					1991 JULI	1992 JUNI	1991 3.VJ	1991 4.VJ	1992 1.VJ	1992 2.VJ
	PRODUZIERENDES GEWERBE INSGESAMT	100	118,6	-2,3	121,4	123,4	119,1	124,5	122,6	121,7
	PRODUZIERENDES GEWERBE (OH. BAUHAUPTGEWERBE)	92,66	116,5	-2,3	119,2	121,5	117,2	124,2	123,4	120,0
1010-30	ELEKTRIZITAETS-U. GASVERSORGUNG	7,39	99,2	+1,4	97,8	99,3	98,3	124,3	130,1	105,8
	BERGBAU U. VERARBEITENDES GEWERBE	85,27	118,0	-2,6	121,1	123,4	118,9	124,1	122,8	121,2
21	BERGBAU	2,35	78,3	-1,0	79,1	75,5	78,7	81,5	84,1	77,1
2111	STEINKOHLENBERGB. U. -BRIKETTHERSTELLUNG, KOKEREI	1,70	77,0	-2,9	79,3	72,7	76,9	78,2	81,2	74,6
	VERARBEITENDES GEWERBE	82,92	119,1	-2,6	122,3	124,8	120,0	125,3	123,9	122,4
	GRUNDSTOFF-U. PRODUKTIONSGUETERGEWERBE	21,10	117,4	+0,2	117,2	117,9	113,8	112,1	118,4	117,5
22	MINERALOELVERARBEITUNG	3,37	110,4	+7,9	102,3	105,5	101,3	101,9	112,5	105,9
25	GEW. U. VERARB. V. STEINEN U. ERDEN	1,95	149,8	+1,4	147,7	147,9	143,3	129,8	110,7	143,9
27	EISENSCHAFFENDE INDUSTRIE	2,36	92,7	-3,1	95,7	92,5	93,3	92,1	97,7	93,7
2711	HOCHOFEN-, STAHL-U. WARMWALZWERKE (OH. STAHLROHRE)	1,82	96,2	-1,1	97,3	95,7	95,4	95,0	100,5	97,1
28	NE-METALLERZEUGUNG, NE-METALLHALBZEUGWERKE	0,87	121,4	+1,5	119,6	119,5	115,1	111,8	124,6	119,8
2850	NE-METALLHALBZEUGWERKE	0,47	126,1	+1,3	124,5	122,9	118,8	113,4	128,4	123,6
29	GIESSEREI	0,90	89,4	-8,4	97,6	108,2	99,5	102,9	114,8	107,2
2910	EISEN-, STAHL-U. TEMPERGIESSEREI	0,64	83,0	-7,9	90,1	101,0	93,7	97,9	107,2	101,1
3011-15,30	ZIEHGERAETE, KALTWALZWERKE, MECHANIK, ANG	1,08	140,7	-3,3	145,5	142,1	142,7	141,7	140,9	140,2
40	CHEMISCHE INDUSTRIE	8,38	118,9	-0,9	120,0	119,4	114,1	113,2	122,5	119,2
4031	H. V. CHEM. GRUNDSTF. (AUCH M. ANSCHL. WEITERVERARB.)	4,82	112,2	-1,1	113,4	113,7	107,9	107,6	115,5	113,9
4034	H. V. CHEM. ERZEUGNISSE F. GEWERBE, LANDWIRTSCHAFT	1,03	116,7	-1,7	118,7	117,2	113,9	107,8	121,2	116,3
4035	H. V. PHARMAZEUTISCHEN ERZEUGNISSEN	1,28	131,3	-3,7	136,4	130,5	128,1	131,4	139,6	131,2
4036	H. V. SEIFEN, WASCHE-U. KOERPERPFLEGE MITTELN	0,65	135,7	+2,5	132,4	129,6	125,6	117,1	131,8	126,3
4090	H. V. CHEMIEFASERN	0,22	98,3	+0,8	97,5	108,3	92,3	101,9	106,4	106,6
53	HOLZBEARBEITUNG	0,45	130,8	-3,0	134,8	139,4	132,1	129,7	132,8	137,9
55	ZELLSTOFF-, HOLZSCHLIFF-, PAPIER-U. PAPPEERZEUGUNG	0,71	137,7	+1,0	136,3	128,9	133,3	128,6	139,4	130,1
59	GUMMI-VERARBEITUNG	1,03	99,6	-0,2	99,8	111,5	102,8	107,3	119,2	112,2
	INVESTITIONSGUETER PRODUZIERENDES GEWERBE	40,75	117,9	-3,7	122,4	128,8	120,2	130,2	125,7	125,3
3021-25	STAHLVERFORMUNG; OBERFLAECHE NVEREDLUNG, HAERTUNG	1,21	122,7	-1,1	124,1	127,2	121,0	116,7	133,4	127,4
31	STAHL-U. LEICHTMETALLBAU, SCHIENENFAHRZEUGBAU	1,56	123,7	-8,8	135,6	134,4	130,9	143,5	119,7	126,6
3111	H. V. STAHL-U. L. METALLKONSTRUKT. (OH. GRUBENAUSB.)	0,67	148,2	-1,2	150,0	151,2	143,5	156,6	131,2	146,0
32	MASCHINENBAU	10,17	110,9	-7,6	120,0	125,0	115,7	129,2	108,9	117,8
3210	H. V. LANDW. MASCHINEN, ACKERSCHLEPPERN	0,61	82,7	-18,0	100,9	92,3	89,0	90,7	93,4	92,7
3220	H. V. METALLBEARBEITUNGSMASCHINEN U. AE.	1,35	98,5	-14,9	115,7	111,6	114,9	132,4	96,3	102,3
3230	H. V. TEXTIL-U. NAEMMASCHINEN	0,51	106,5	+9,0	97,7	112,9	99,5	118,5	103,0	112,0
3240	H. V. MASCHINEN F. D. NAHR.-U. GENUSSMITTELIND. USW	1,16	114,3	-10,2	127,3	136,5	116,8	139,2	106,6	122,1
3256	H. V. HUETTEN-U. WALZWERKSEINR. USW (OH. BAUMASCH.)	1,16	136,1	-5,4	143,8	153,9	137,6	162,7	121,8	146,0
3257	H. V. BAU- u. BAUSTOFF-U. AE. MASCHINEN	0,39	147,2	+6,9	137,7	171,4	138,7	156,1	147,2	165,6
3260	H. V. ZAHNRAEDERN, GETRIEBEN, LAGERN U. AE.	0,80	95,5	-8,0	103,8	92,7	96,7	89,9	94,5	94,1
3270	H. V. MASCHINEN F. WEITERE BEST. WIRTSCHAFTSZWEIGE	0,92	84,4	-26,0	114,1	148,8	113,7	139,8	102,2	124,5
3280	SONST. MASCHINENBAU	3,27	118,8	-2,1	121,4	119,9	118,0	124,8	114,9	116,6
33	STRASSENFAHRZEUGBAU, REP. V. KRAFTFAHRZEUGEN USW	10,49	115,9	+2,7	112,9	133,4	111,9	125,9	135,4	130,9
3311	H. V. KRAFTWAGEN U. -MOTOREN	6,96	112,1	+5,5	106,3	134,8	108,2	126,1	139,5	132,3
3314	H. V. TEILEN F. KRAFTWAGEN U. -MOTOREN	1,82	124,7	+0,3	124,3	133,2	115,9	123,3	134,5	131,8
34	SCHIFFBAU	0,35	65,8	-2,7	67,6	71,6	71,1	75,3	72,5	72,7
35	LUFT-U. RAUMFAHRZEUGBAU	0,61	120,8	-4,6	126,6	122,3	123,7	124,6	128,6	122,9
36	ELEKTROTECHNIK, REP. V. HAUSHALTSGERAETEN	10,35	126,9	-2,4	130,0	133,0	129,4	137,5	132,6	130,6
3620	H. V. GERAETEN D. ELEKTRIZ. ERZEUGUNG, -VERTLG. U. AE.	3,55	133,7	+0,3	133,3	138,0	129,1	133,6	134,9	135,7
3650	H. V. ELEKTROHAUSHALTSGERAETEN	0,58	106,2	-10,1	118,1	147,1	129,4	149,9	162,7	146,2
3660	H. V. ZAehlerN, FERNMELEDE-, MESS-U. REGELGERAETEN USW	4,63	127,3	-4,0	132,6	131,1	130,9	136,6	129,0	128,6
3670	H. V. RUNDFUNK-, FERNSEH-U. PHONOTECHN. GERAETEN	0,66	96,4	-6,8	103,4	102,7	115,9	133,3	114,0	101,1
37	FEINMECHANIK, OPTIK, H. V. UHREN	1,75	120,3	-0,2	120,5	127,9	117,9	127,0	127,9	125,6
38	H. V. EISEN-, BLECH-U. METALLWAERN	2,81	133,1	-0,4	133,6	138,2	130,9	134,7	142,4	137,0
50	H. V. BUEROMASCHINEN, ADV-GERAETEN U. -EINRICHTUNGEN	1,45	84,5	-34,5	129,1	86,3	127,6	124,0	101,1	87,9
5060	H. V. BUEROMASCHINEN	0,16	53,3	-33,7	80,4	64,2	87,7	78,1	72,6	66,9
5080	H. V. ADV-GERAETEN U. -EINRICHTUNGEN	1,29	88,3	-34,6	135,0	89,0	132,4	129,7	104,6	90,5
	VERBRAUCHSGUETER PRODUZIERENDES GEWERBE	12,13	117,2	-4,2	122,3	119,3	120,5	124,7	125,2	118,4
39	H. V. MUSIKINSTRUMENTEN, SPIELWAERN, FUELLHALTERN USW	0,52	.	.	130,7	125,0	139,3	141,7	111,9	117,8
51	FEINKERAMIK	0,34	83,1	-13,1	95,6	74,8	96,7	96,4	97,4	87,5
52	H. U. VERARB. V. GLAS	0,65	131,1	+1,3	129,4	131,5	128,5	134,5	135,2	130,5
54	HOLZVERARBEITUNG	2,23	122,7	-3,8	127,5	133,0	125,2	138,7	137,5	133,7
56	PAPIER-U. PAPPEVERARBEITUNG	1,01	134,4	-1,9	137,0	127,6	132,3	131,5	136,7	124,6
57	DRUCKEREI, VIELFAELTIGUNG	1,90	.	.	129,1	127,9	129,0	140,6	127,5	125,9
58	H. V. KUNSTSTOFFWAERN	2,05	.	.	151,6	156,7	147,8	148,7	157,3	155,5
61	LEDERERZEUGUNG	0,05	81,7	-16,1	97,4	86,7	87,6	102,3	119,9	99,0
62	LEDERVERARBEITUNG	0,37	61,7	-10,4	68,9	65,4	77,7	78,7	79,6	65,5
6251	H. V. SCHUHEN	0,26	49,3	-10,4	55,0	53,3	67,8	64,5	70,8	53,8
63	TEXTILGEWERBE	1,63	86,9	-7,1	93,5	94,6	91,6	96,5	102,6	94,6
64	BEKLEIDUNGSGEWERBE	1,31	75,1	-20,5	94,5	68,2	91,1	79,3	90,7	65,8
	NAHRUNGS-U. GENUSSMITTELGEWERBE	8,94	131,4	-1,9	134,0	130,3	132,8	135,1	126,8	126,2
68	ERNAHRUNGSGEWERBE	6,75	133,7	-1,1	135,2	134,5	134,3	141,9	129,0	131,9
6818-19	H. V. BACKWAERN	1,44	153,6	+3,2	148,8	155,3	153,2	159,8	153,2	157,0
6828	H. V. SUESSWAERN (OH. DAUERBACKWAERN)	0,42	140,0	-5,3	147,9	133,1	156,5	148,2	155,2	138,1
6831-36	MILCHVERMERTUNG	0,39	113,6	-2,8	116,9	113,9	108,5	104,8	105,0	113,2
6847-64	SCHLACHTHAEUER (OH. KOMMUNALE), FLEISCHVERARB.	1,43	.	.	127,7	124,4	126,5	129,6	123,1	123,0
6871-72	BRAUEREI, MAEZEREI	1,02	141,5	-4,3	147,8	143,9	136,3	113,7	109,1	130,5
6879	MINERALBRUNNEN, H. V. MINERALWASSER, LIMONADEN	0,28	182,7	-1,3	185,2	174,3	165,0	118,3	128,8	155,0
69	TABAKVERARBEITUNG	2,19	124,3	-4,8	130,6	117,4	128,3	114,2	119,9	108,6
72-75	BAUHAUPTGEWERBE	7,34	145,6	-2,3	149,1	147,5	143,5	129,7	112,9	143,5
	HOCHBAULEISTUNGEN	4,50	146,7	-3,1	151,4	149,2	144,9	131,6	120,2	145,3
	TIEFBAULEISTUNGEN	2,84	143,8	-1,2	145,5	144,8	141,2	126,7	101,4	140,6



SYPRO- NR.	WIRTSCHAFTSZWEIG	GEWICH- TUNG	1992 JULI	VERAEND. GEGEN- UEBER- VOR- JAHRES- MONAT IN %	N A C H					
					1991 JULI	1992 JUNI	1991 3.VJ	1991 4.VJ	1992 1.VJ	1992 2.VJ
	PRODUZIERENDES GEWERBE INSGESAMT	100	116,5	-2,3	119,3	122,0	118,9	126,2	122,0	121,6
	PRODUZIERENDES GEWERBE (OH. BAUHAUPTGEWERBE)	92,66	114,5	-2,3	117,2	120,2	117,0	125,7	122,8	119,9
1010-30	ELEKTRIZITAETS-U. GASVERSORGUNG	7,39	98,7	+1,4	97,3	99,0	98,2	124,9	129,1	105,7
	BERGBAU U. VERARBEITENDES GEWERBE	85,27	115,8	-2,6	118,9	122,0	118,6	125,8	122,2	121,1
21	BERGBAU	2,35	77,3	-1,0	78,1	75,0	78,5	82,4	83,4	77,1
2111	STEINKOHLBERGB. U. -BRIKETHERSTELLUNG, KOKEREI	1,70	76,0	-2,9	78,3	72,2	76,7	79,1	80,5	74,6
	VERARBEITENDES GEWERBE	82,92	116,9	-2,7	120,1	123,3	119,7	127,0	123,3	122,4
	GRUNDSTOFF-U. PRODUKTIONSGUETERGEWERBE	21,10	115,9	+0,2	115,7	116,9	113,6	113,2	117,8	117,5
22	MINERALOELVERARBEITUNG	3,37	110,2	+7,9	102,1	105,4	101,3	102,0	111,1	106,0
25	GEN. U. VERARB. V. STEINEN U. ERDEN	1,95	147,1	+1,4	145,1	146,3	143,0	131,5	110,2	143,9
27	EISENSCHAFFENDE INDUSTRIE	2,36	91,6	-3,2	94,6	91,9	93,2	93,0	97,4	93,7
2711	HOCHOFEN-, STAHL-U. WARMALZWERKE (OH. STAHLROHRE)	1,82	95,1	-1,1	96,2	95,0	95,3	95,9	100,1	97,1
28	NE-METALLERZEUGUNG, NE-METALLHALBZEUGWERKE	0,87	118,7	+1,5	117,0	117,9	114,8	113,6	124,0	119,8
2850	NE-METALLHALBZEUGWERKE	0,47	123,2	+1,2	121,7	121,2	118,4	115,2	127,7	123,7
29	GIESSEREI	0,90	87,3	-8,4	95,3	106,6	99,2	104,7	114,1	107,2
2910	EISEN-, STAHL-U. TEMPERGIESSEREI	0,84	81,0	-8,0	88,0	99,5	93,5	99,7	106,5	101,1
3011-15,30	ZIEHBEREITEN, KALTWALZWERKE; MECHANIK, ANG	1,08	137,2	-3,3	141,9	139,9	142,3	144,4	140,0	140,2
40	CHEMISCHE INDUSTRIE	8,38	117,7	-0,9	118,8	118,7	114,0	114,1	122,1	119,2
4031	H.V. CHEM. GRUNDSTF. (AUCH M. ANSCHL. WEITERVERARB.)	4,82	111,1	-1,1	112,3	113,0	107,8	108,5	115,2	113,9
4034	H.V. CHEM. ERZEUGNISSEN F. GEWERBE, LANDWIRTSCHAFT	1,03	115,6	-1,6	117,5	116,5	113,8	108,6	120,8	116,3
4035	H.V. PHARMAZEUTISCHEN ERZEUGNISSEN	1,28	130,0	-3,8	135,1	129,7	128,0	132,3	139,2	131,2
4036	H.V. SEIFEN, WASCHE- U. KOERPERPFLEGEMITTELN	0,65	134,3	+2,5	131,0	128,7	125,4	118,0	131,4	126,2
4090	H.V. CHEMIEFASERN	0,22	97,1	+0,9	96,2	107,4	92,2	102,9	106,1	106,6
53	HOLZBEARBEITUNG	0,45	128,2	-3,0	132,2	137,7	131,8	131,5	132,2	137,4
55	ZELLSTOFF-, HOLZSCHLIFF-, PAPIER-U. PAPPEERZEUGUNG	0,71	136,3	+1,0	135,0	128,1	133,1	129,5	139,0	130,1
59	GUMMI-VERARBEITUNG	1,03	97,2	-0,3	97,5	109,9	102,5	109,1	118,5	112,2
	INVESTITIONSGUETER PRODUZIERENDES GEWERBE	40,75	115,5	-3,7	119,9	127,1	119,9	132,2	125,1	125,3
3021-25	STAHLVERFORMUNG; OBERFLAECHENERVEDLUNG, HAERTUNG	1,21	120,1	-1,2	121,5	125,5	120,7	118,5	132,8	127,3
31	STAHL-U. LEICHTMETALLBAU, SCHIENENFAHRZEUGBAU	1,56	121,9	-8,8	133,7	133,2	130,6	145,0	119,3	126,5
3111	H.V. STAHL-U. L. METALLKONSTRUKT. (OH. GRUBENAUSB.)	0,67	146,1	-1,2	147,9	149,8	143,2	158,2	130,8	146,0
32	MASCHINENBAU	10,17	108,7	-7,6	117,6	123,4	115,4	131,2	108,4	117,8
3210	H.V. LANDW. MASCHINEN, ACKERSCHLEPPERN	0,61	81,0	-18,1	98,9	91,1	88,8	92,0	93,0	92,7
3220	H.V. METALLBEARBEITUNGSMASCHINEN U. AE.	1,35	96,5	-14,9	113,4	110,1	114,6	134,5	95,9	102,2
3230	H.V. TEXTIL-U. NAEHMASCHINEN	0,51	104,4	+9,1	95,7	111,5	99,3	120,4	102,5	112,0
3240	H.V. MASCHINEN F. D. NAHR. -U. GENUSSMITTELIND. USW	1,16	112,0	-10,3	124,8	134,9	116,4	141,4	106,1	122,1
3256	H.V. HUETTEN-U. WALZWERKSEINR. USW (OH. BAUMASCH.)	0,19	133,3	-5,4	140,9	152,0	137,2	165,2	121,2	146,0
3257	H.V. BAU- u. BAUSTOFF-U. AE. MASCHINEN	1,36	144,3	+7,0	134,9	169,2	138,4	158,5	146,5	165,6
3260	H.V. ZAHNRADERN, GETRIEBEN, LAGERN U. AE.	0,80	93,5	-8,2	101,8	91,4	96,4	91,3	94,1	94,0
3270	H.V. MASCHINEN F. WEITERE BEST. WIRTSCHAFTSZWEIGE	0,92	82,6	-26,1	111,7	147,0	113,4	142,0	101,7	124,3
3280	SONST. MASCHINENBAU	3,27	116,4	-2,1	118,9	118,4	117,7	126,6	114,4	116,5
33	STRASSENFAHRZEUGBAU, REP. V. KRAFTFAHRZEUGEN USW	10,49	113,5	+2,6	110,6	131,6	111,7	127,7	134,7	130,8
3311	H.V. KRAFTWAGEN U. -MOTOREN	6,96	109,8	+5,5	104,1	133,0	108,0	128,0	138,8	132,3
3314	H.V. TEILEN F. KRAFTWAGEN U. -MOTOREN	1,82	122,1	+0,3	121,7	131,5	115,6	125,2	133,9	131,7
34	SCHIFFBAU	0,35	64,6	-2,7	66,4	70,8	71,0	76,3	72,2	72,7
35	LUFT-U. RAUMFAHRZEUGBAU	0,61	118,4	-4,6	124,1	120,8	123,4	126,4	127,9	122,9
36	ELEKTROTECHNIK, REP. V. HAUSHALTSGERAETEN	10,35	124,4	-2,4	127,4	131,3	129,1	139,5	132,0	130,5
3620	H.V. GERAETEN D. ELEKTRIZ. ERZEUGUNG, -VERTLG. U. AE.	3,65	131,1	+0,3	130,7	136,3	128,8	135,6	134,3	136,6
3650	H.V. ELEKTROHAUSHALTSGERAETEN	0,58	104,0	-10,1	115,7	145,3	129,2	152,1	161,9	146,2
3660	H.V. ZAEHLERN, FERNMELDE-, MESS-U. REGELGERAETEN USW	4,63	124,8	-4,0	130,0	129,4	130,6	138,6	128,4	128,6
3670	H.V. RUNDFUNK-, FERNSEH-U. PHONOTECHN. GERAETEN	0,66	94,6	-6,7	101,4	101,5	115,8	135,2	113,5	101,1
37	FEINMECHANIK, OPTIK, H.V. UHREN	1,75	117,9	-0,3	118,2	126,3	117,6	128,9	127,2	125,6
38	H.V. EISEN-, BLECH-U. METALLWAREN	2,81	130,0	-0,4	130,5	136,2	130,5	137,0	141,6	137,0
50	H.V. BUEROMASCHINEN, ADV-GERAETEN U. -EINRICHTUNGEN	1,45	82,7	-34,6	126,4	85,1	127,3	126,0	100,5	87,9
5060	H.V. BUEROMASCHINEN	0,16	52,2	-33,7	78,7	63,3	87,6	79,3	72,3	66,9
5080	H.V. ADV-GERAETEN U. -EINRICHTUNGEN	1,29	86,4	-34,6	132,2	87,8	132,1	131,7	104,0	90,5
	VERBRAUCHSGUETER PRODUZIERENDES GEWERBE	12,13	115,0	-4,1	119,9	117,9	120,2	126,5	124,6	118,4
39	H.V. MUSIKINSTRUMENTEN, SPIELWAREN, FUELLHALTERN USW	0,52	.	.	128,2	123,4	139,1	143,6	111,3	117,8
51	FEINKERAMIK	0,34	81,9	-13,1	94,2	74,1	96,6	97,5	97,0	87,6
52	H.U. VERARB. V. GLAS	0,65	129,3	+1,3	127,7	130,4	128,4	135,7	134,8	130,4
54	HOLZVERARBEITUNG	2,23	120,0	-3,8	124,7	131,2	124,9	140,8	136,8	133,7
56	PAPIER-U. PAPPEVERARBEITUNG	1,01	131,8	-1,9	134,4	126,0	132,0	133,5	136,0	124,6
57	DRUCKEREI, VERVIELFAELTIGUNG	1,90	.	.	127,3	126,8	128,7	142,0	127,1	125,9
58	H.V. KUNSTSTOFFWAREN	2,05	.	.	148,5	154,6	147,5	151,0	156,5	155,5
61	LEDERERZEUGUNG	0,05	79,6	-16,2	95,0	85,3	87,2	104,3	119,2	99,0
62	LEDERVERARBEITUNG	0,37	60,2	-10,7	67,4	64,5	77,5	79,9	79,1	65,5
6251	H.V. SCHUHEN	0,26	49,1	-10,8	53,9	52,6	67,8	65,5	70,4	53,9
63	TEXTILGEWERBE	1,63	84,7	-7,0	91,1	93,1	91,4	98,3	101,9	94,6
64	BEKLEIDUNGSGEWERBE	1,31	73,6	-20,5	92,6	67,3	90,9	80,5	90,3	65,8
	NAHRUNGS-U. GENUSSMITTELGEWERBE	8,94	128,7	-2,0	131,3	128,7	132,5	137,0	126,1	126,2
68	ERNAERHUNGSGEWERBE	6,75	131,3	-1,1	132,7	133,0	133,9	143,6	128,5	131,9
6818-19	H.V. BACKWAREN	1,44	151,0	+3,3	146,2	153,6	152,9	161,9	152,6	157,1
6828	H.V. SUESSWAREN (OH. DAUERBACKWAREN)	0,42	137,5	-5,4	145,3	131,7	156,2	150,1	154,5	138,1
6831-36	MILCHVERWERTUNG	0,39	111,9	-2,8	115,1	112,8	108,2	105,9	104,7	113,2
6847-54	SCHLACHTHAEUSER (OH. KOMMUNALE), FLEISCHVERARB.	1,43	.	.	125,4	123,1	126,2	131,3	122,5	123,0
6871-72	BRAUEREI, MUELZEREI	1,02	138,6	-4,3	144,8	142,1	135,8	115,5	108,5	130,5
6879	MINERALBRUNNEN, H.V. MINERALWASSER, LIMONADEN	0,28	179,5	-1,4	182,0	172,4	164,5	119,8	128,2	155,0
69	TABAKVERARBEITUNG	2,19	120,8	-4,8	126,9	115,3	127,9	116,6	119,1	108,5
72-75	BAUHAUPTGEWERBE	7,34	142,1	-2,3	145,5	145,2	143,0	132,0	112,2	143,4
	HOCHBAULEISTUNGEN	4,50	143,4	-3,1	148,0	147,1	144,5	133,8	119,5	145,3
	TIEFBAULEISTUNGEN	2,84	140,0	-1,1	141,6	142,3	140,7	129,2	100,7	140,6





SYPRO- NR.	WIRTSCHAFTSZWEIG	GEWICH- TUNG	1992 JULI	VERAEND. GEGEN- UEBER- VOR- JAHRES- MONAT IN %	N A C H					
					1991 JULI	1992 JUNI	1991 3.VJ	1991 4.VJ	1992 1.VJ	1992 2.VJ
	PRODUZIERENDES GEWERBE INSGESAMT	100	117,1	-2,6	120,2	122,1	117,9	123,4	121,9	120,4
	PRODUZIERENDES GEWERBE (OH. BAUHAUPTGEWERBE)	93,93	115,3	-2,5	118,3	120,5	116,2	123,0	122,6	118,9
1010-30	ELEKTRIZITAETS-U. GASVERSORGUNG	6,37	97,7	+2,0	95,8	98,0	96,4	126,1	132,2	105,4
	BERGBAU U. VERARBEITENDES GEWERBE	87,56	116,6	-2,8	120,0	122,2	117,7	122,8	121,9	120,0
21	BERGBAU	2,87	77,4	+0,3	77,2	75,0	77,9	83,7	87,1	77,5
2111	STEINKOHLENBERGB. U. -BRIKETTHERSTELLUNG, KOKEREI	1,73	78,0	-1,6	79,3	73,4	76,6	77,1	79,8	74,4
	VERARBEITENDES GEWERBE	84,69	117,9	-2,9	121,4	123,8	119,0	124,1	123,1	121,4
	GRUNDSTOFF-U. PRODUKTIONSGUETERGEWERBE	22,78	115,5	+0,3	115,2	115,9	111,7	109,5	117,0	115,6
22	MINERALOELVERARBEITUNG	3,22	114,2	+9,6	104,2	107,8	103,4	101,6	113,0	107,4
25	GEW. U. VERARB. V. STEINEN U. ERDEN	1,92	144,6	+1,0	143,2	143,1	139,0	125,3	108,1	139,4
27	EISENSCHAFFENDE INDUSTRIE	2,41	90,8	-3,6	94,2	90,4	91,9	90,6	95,8	91,7
2711	HOCHOFEN-, STAHL-U. WÄRMALZWERKE (OH. STAHLROHRE)	1,94	96,5	-0,7	97,2	95,8	95,5	95,7	100,6	97,5
28	NE-METALLERZEUGUNG, NE-METALLHALBZEUGWERKE	1,05	122,8	+2,5	119,8	120,2	115,1	111,3	125,8	120,6
2850	NE-METALLHALBZEUGWERKE	0,70	127,2	+1,8	125,0	123,0	118,8	112,1	129,0	124,2
29	GIESSEREI	1,20	85,8	-9,2	94,5	105,6	96,7	98,6	113,9	104,8
2910	EISEN-, STAHL-U. TEMPERGIESSEREI	0,74	75,1	-8,5	82,1	93,6	86,7	89,2	101,5	94,6
3011-15,30	ZIEHGERÄTEN, KALTWALZWERKE; MECHANIK, ANG	0,54	136,0	+2,3	132,9	132,0	130,4	124,3	130,4	130,1
40	CHEMISCHE INDUSTRIE	10,30	118,0	-1,1	119,3	118,4	113,3	112,3	121,5	118,2
4031	H. V. CHEM. GRUNDSTF. (AUCH M. ANSCHL. WEITERVERARB.)	5,04	107,6	-1,1	108,8	109,3	103,4	103,5	110,2	109,8
4034	H. V. CHEM. ERZEUGNISSEN F. GEWERBE, LANDWIRTSCHAFT	1,80	114,9	-1,9	117,1	115,6	112,8	105,8	119,8	114,7
4035	H. V. PHARMAZEUTISCHEN ERZEUGNISSEN	2,04	132,0	-4,1	137,6	131,3	129,1	132,8	140,9	132,1
4036	H. V. SEIFEN-, MASCH.-U. KOERPERPFLEGE MITTELN	0,70	138,1	+4,2	132,5	129,4	125,3	113,4	129,9	124,7
4080	H. V. CHEMIEFASERN	0,25	92,7	+1,2	91,6	107,5	85,6	100,3	104,1	105,2
53	HOLZBEARBEITUNG	0,36	123,9	-5,2	130,7	136,4	130,1	128,2	136,2	135,8
55	ZELLSTOFF-, HOLZSCHLIFF-, PAPIER-U. PAPPEERZEUGUNG	0,83	137,3	+1,4	135,4	127,6	132,7	127,9	136,2	128,9
59	GUMMIERARBEITUNG	0,95	92,8	-0,9	93,6	106,2	97,6	102,5	114,8	107,1
	INVESTITIONSGUETER PRODUZIERENDES GEWERBE	41,55	117,2	-4,2	122,3	128,7	120,2	130,6	125,4	125,1
3021-25	STAHLVERFORMUNG; OBERFLÄCHENVEREDLUNG, HAERTUNG	1,27	121,3	-1,1	122,6	126,4	119,8	115,2	133,2	126,8
31	STAHL-U. LEICHTMETALLBAU, SCHIENENFAHRZEUGBAU	1,67	121,0	-9,6	133,9	133,1	129,4	143,3	118,2	124,6
3111	H. V. STAHL-U. L. METALLKONSTRUKT. (OH. GRUBENAUSB.)	0,65	152,3	-0,2	152,6	153,4	145,5	158,5	132,2	148,6
32	MASCHINENBAU	11,32	110,8	-7,7	120,1	125,1	115,7	129,9	107,9	117,6
3210	H. V. LANDW. MASCHINEN, ACKERSCHLEPPERN	0,53	65,5	-28,3	91,4	77,2	75,3	73,7	80,9	79,2
3220	H. V. METALLBEARBEITUNGSMASCHINEN U. AE.	1,51	97,0	-15,7	115,0	110,3	114,5	132,8	94,6	100,7
3230	H. V. TEXTIL-U. NAEHMASCHINEN	0,59	107,1	+10,2	97,2	112,5	99,2	118,5	102,9	112,0
3240	H. V. MASCHINEN F. D. NAHR.-U. GENUSSMITTELIND. USW	1,49	114,8	-10,7	128,5	137,3	117,1	140,1	105,5	122,1
3256	H. V. HUETTEN-U. WALZWERKSEINR. USW (OH. BAUMASCH.)	1,21	139,7	-6,2	149,0	158,9	142,1	170,7	121,5	150,3
3257	H. V. BAU- BAUSTOFF-U. AE. MASCHINEN	0,57	149,2	+7,8	138,4	174,3	139,9	157,4	149,7	168,5
3260	H. V. ZAHNRAEDERN, GETRIEBEN, LAGERN U. AE.	0,90	93,6	-8,5	102,3	89,8	95,0	86,8	92,4	91,6
3270	H. V. MASCHINEN F. WEITERE BEST. WIRTSCHAFTSZWEIGE	0,98	81,6	-28,4	114,0	153,1	114,2	142,4	101,9	126,4
3280	SONST. MASCHINENBAU	3,54	118,7	-1,3	120,3	117,1	117,3	123,6	113,6	114,3
33	STRASSENFAHRZEUGBAU, REP. V. KRAFTFAHRZEUGEN USW	9,80	117,0	+3,7	112,8	136,0	111,7	127,0	138,6	133,6
3311	H. V. KRAFTWAGEN U. -MOTOREN	6,10	110,2	+6,8	103,2	134,9	106,4	125,9	140,5	132,5
3314	H. V. TEILEN F. KRAFTWAGEN U. -MOTOREN	2,74	126,6	+0,6	125,8	135,1	117,0	125,1	136,7	133,8
34	SCHIFFBAU	0,35	57,4	-2,7	59,0	63,4	63,8	67,5	65,1	65,2
35	LUFT-U. RAUMFAHRZEUGBAU	0,71	119,9	-4,9	126,1	121,4	123,3	124,1	128,3	122,2
36	ELEKTROTECHNIK, REP. V. HAUSHALTSGERAETEN	10,01	127,9	-1,4	129,7	134,7	129,4	137,9	134,2	132,3
3620	H. V. GERAETEN D. ELEKTRIZ. ERZEUGUNG, -VERTLG. U. AE.	3,66	135,6	+0,3	135,2	138,5	130,3	131,8	135,3	136,5
3650	H. V. ELEKTROHAUSHALTSGERAETEN	0,73	104,5	-10,8	117,2	148,3	129,5	151,1	166,0	147,7
3660	H. V. ZAEHLERN, FERNMELDE-, MESS-U. REGELGERAETEN USW	3,63	129,9	-2,7	133,5	134,7	131,0	135,4	131,2	132,3
3670	H. V. RUNDFUNK-, FERNSEH-U. PHONOTECHN. GERAETEN	0,70	83,2	-8,9	91,3	90,6	110,2	132,0	106,4	88,9
37	FEINMECHANIK, OPTIK, H. V. UHREN	1,37	113,4	-2,2	116,0	123,4	114,8	122,8	124,3	121,2
38	H. V. EISEN-, BLECH-U. METALLWAREN	2,95	134,2	-0,1	134,3	139,1	131,9	135,8	144,4	138,3
50	H. V. BUEROMASCHINEN, ADV-GERAETEN U. -EINRICHTUNGEN	2,10	83,5	-35,9	130,3	84,9	128,6	125,0	100,6	86,6
5060	H. V. BUEROMASCHINEN	0,15	45,5	-34,0	68,9	57,7	78,1	66,4	64,9	60,6
5080	H. V. ADV-GERAETEN U. -EINRICHTUNGEN	1,95	86,5	-36,0	135,2	87,0	132,6	129,6	103,4	88,7
	VERBRAUCHSGUETER PRODUZIERENDES GEWERBE	12,19	117,4	-3,9	122,2	119,2	120,5	123,9	126,0	118,6
39	H. V. MUSIKINSTRUMENTEN, SPIELWAREN, FUELLHALTERN USW	0,52	.	.	132,3	126,3	141,3	142,2	111,7	118,8
51	FEINKERAMIK	0,40	83,7	-13,0	96,2	74,1	96,7	95,3	97,2	87,1
52	H. U. VERARB. V. GLAS	0,75	129,4	+1,1	128,0	130,0	127,4	133,5	133,8	129,1
54	HOLZVERARBEITUNG	1,76	119,0	-5,2	125,5	130,3	123,1	137,4	137,0	131,7
56	PAPIER-U. PAPPEVERARBEITUNG	1,15	134,8	-2,3	138,0	128,2	132,8	131,7	138,6	125,0
57	DRUCKEREI, VERVIELFAELTIGUNG	1,47	.	.	128,9	128,1	128,9	140,6	127,5	126,2
58	H. V. KUNSTSTOFFWAREN	2,53	.	.	153,7	158,7	149,8	150,4	159,7	157,7
61	LEDERERZEUGUNG	0,06	77,6	-18,1	94,7	82,9	84,2	100,2	118,6	96,3
62	LEDERVERARBEITUNG	0,40	60,0	-11,0	67,4	63,9	76,5	77,4	78,3	64,0
6251	H. V. SCHUHEN	0,28	47,2	-11,3	53,2	51,3	66,4	62,9	69,1	51,9
63	TEXTILGEWERBE	1,73	87,6	-5,8	93,0	96,1	91,5	96,7	103,2	96,1
64	BEKLEIDUNGSGEWERBE	1,42	75,0	-20,8	94,7	88,3	90,9	79,9	91,7	66,4
	NAHRUNGS-U. GENUSSMITTELGEWERBE	8,17	129,1	-2,9	132,9	127,6	131,3	132,3	124,3	122,8
68	ERNAHRUNGSGEWERBE	5,82	131,0	-2,0	133,7	131,7	132,5	139,6	126,1	128,5
6818-19	H. V. BACKWAREN	0,56	148,5	+1,4	146,5	150,1	153,6	156,2	145,5	150,8
6828	H. V. SUESSWAREN (OH. DAUERBACKWAREN)	0,47	137,7	-5,9	146,4	128,3	158,5	149,1	157,9	135,6
6831-36	MILCHVERWERTUNG	0,44	107,5	-3,1	110,9	108,4	102,3	99,5	98,3	108,3
6847-54	SCHLACHTHAEUUSER (OH. KOMMUNALE), FLEISCHVERARB.	0,67	.	.	125,3	122,5	124,6	127,9	121,1	121,2
6871-72	BRAUEREI, MÄLZEREI	1,03	140,8	-4,4	147,3	143,5	135,9	113,7	108,7	130,2
6879	MINERALBRUNNEN, H. V. MINERALWASSER, LIMONADEN	0,32	181,5	-1,4	184,1	172,4	163,0	114,1	123,8	152,4
69	TABAKVERARBEITUNG	2,35	124,3	-4,9	130,7	117,4	128,3	114,2	120,0	108,6
72-75	BAUHAUPTGEWERBE	6,07	145,3	-2,2	148,6	147,1	143,2	129,3	111,2	143,0
	HOCHBAULEISTUNGEN	3,17	146,7	-3,1	151,4	149,2	144,9	131,6	120,2	145,3
	TIEFBAULEISTUNGEN	2,90	143,8	-1,2	145,5	144,8	141,2	126,7	101,4	140,6



SYPRO- NR.	WIRTSCHAFTSZWEIG	GEWICH- TUNG	1992 JULI	VERAEND. GEGEN- UEBER VOR- JAHRES- MONAT IN %	N A C H					
					1991 JULI	1992 JUNI	1991 3.VJ	1991 4.VJ	1992 1.VJ	1992 2.VJ
	PRODUZIERENDES GEWERBE INSGESAMT	100	115,1	-2,5	118,0	120,8	117,6	125,0	121,3	120,4
	PRODUZIERENDES GEWERBE (OH. BAUHAUPTGEWERBE)	93,93	113,3	-2,6	116,3	119,2	116,0	124,6	122,0	118,9
1010-30	ELEKTRIZITAETS-U. GASVERSORGUNG	6,37	97,2	+2,0	95,3	97,7	96,3	126,7	131,2	105,3
	BERGBAU U. VERARBEITENDES GEWERBE	87,56	114,5	-2,8	117,8	120,8	117,4	124,4	121,3	119,9
21	BERGBAU	2,87	76,4	+0,3	76,2	74,5	77,7	84,6	86,3	77,5
2111	STEINKOHLENBERGB. U.-BRIKETTERSTELLUNG, KOKEREI	1,73	77,0	-1,7	78,3	72,9	76,4	77,9	79,1	74,4
	VERARBEITENDES GEWERBE	84,69	115,8	-2,9	119,2	122,4	118,8	125,8	122,5	121,4
	GRUNDSTOFF-U. PRODUKTIONSGUETERGEWERBE	22,78	114,2	+0,3	113,9	115,0	111,6	110,4	116,4	115,6
22	MINERALOELVERARBEITUNG	3,22	114,2	+9,6	104,2	107,8	103,4	101,6	111,4	107,4
25	GEW.U. VERARB. V. STEINEN U. ERDEN	1,92	142,0	+0,9	140,7	141,6	138,7	125,9	107,6	139,4
27	EISENSCHAFFENDE INDUSTRIE	2,41	89,9	-3,5	93,2	89,8	91,8	91,3	95,5	91,7
2711	HOCHFEN-, STAHL-U. WARMMALZWERKE (OH. STAHLROHRE)	1,94	95,5	-0,7	96,2	95,2	95,4	96,5	100,3	97,5
28	NE-METALLERZEUGUNG, NE-METALLHALBZEUGWERKE	1,05	120,0	+2,5	117,1	118,5	114,8	113,1	125,1	120,6
2850	NE-METALLHALBZEUGWERKE	0,70	124,3	+1,7	122,2	121,3	118,4	113,9	128,3	124,3
29	GIESSEREI	1,20	83,6	-9,3	92,2	104,0	96,4	100,4	113,2	104,8
2910	EISEN-, STAHL-U. TEMPERGIESSEREI	0,74	73,1	-8,6	80,0	92,1	86,6	90,9	100,9	94,6
3011-15,30	ZIEHERELEN, KALTHALZWERKE; MECHANIK, ANG	0,54	132,6	+2,4	129,5	129,8	130,1	126,6	129,6	130,0
40	CHEMISCHE INDUSTRIE	10,30	116,9	-1,0	118,1	117,7	113,1	113,0	121,2	118,3
4031	H.V. CHEM. GRUNDSTF. (AUCH M. ANSCHL. WEITERVERARB.)	5,04	106,6	-1,1	107,8	108,7	103,3	104,2	110,0	109,8
4034	H.V. CHEM. ERZEUGNISSEN F. GEMERBE, LANDWIRTSCHAFT	1,80	113,8	-1,9	116,0	114,9	112,6	106,5	119,5	114,7
4035	H.V. PHARMAZEUTISCHEN ERZEUGNISSEN	2,04	130,7	-4,0	136,2	130,5	128,9	133,8	140,5	132,1
4036	H.V. SEIFEN, WASCH-U. KOERPERPFLEGE MITTELN	0,70	136,8	+4,3	131,2	128,6	125,1	114,2	129,5	124,7
4090	H.V. CHEMIEFASERN	0,25	91,8	+1,2	90,7	106,8	85,5	101,1	103,9	105,2
53	HOLZBEARBEITUNG	0,36	121,4	-5,2	128,1	134,7	129,8	130,1	135,6	135,8
55	ZELLSTOFF-, HOLZSCHLIFF-, PAPIER-U. PAPPEERZEUGUNG	0,83	136,1	+1,4	134,2	126,9	132,6	128,7	137,9	129,0
59	GUMMIVERARBEITUNG	0,95	90,6	-0,9	91,4	104,6	97,4	104,3	114,1	107,1
	INVESTITIONSGUETER PRODUZIERENDES GEWERBE	41,55	114,8	-4,3	119,9	127,0	119,9	132,5	124,8	125,1
3021-25	STAHLVERFORMUNG; OBERFLAECHEVEREDLUNG, HAERTUNG	1,27	118,8	-1,1	120,1	124,7	119,6	116,9	132,5	126,8
31	STAHL-U. LEICHTMETALLBAU, SCHIENENFAHRZEUGBAU	1,67	119,3	-9,6	132,0	131,9	129,1	144,9	117,7	124,5
3111	H.V. STAHL-U. L. METALLKONSTRUKT. (OH. GRUBENAUSB.)	0,65	150,2	-0,3	150,6	152,0	145,2	160,2	131,7	148,6
32	MASCHINENBAU	11,32	108,5	-7,8	117,7	123,5	115,5	131,9	107,4	117,5
3210	H.V. LANDW. MASCHINEN, ACKERSCHLEPPERN	0,53	64,2	-28,3	89,6	76,2	75,0	74,9	80,5	79,2
3220	H.V. METALLBEARBEITUNGSMASCHINEN U. AE.	1,51	95,0	-15,7	112,7	108,9	114,2	135,0	94,2	100,6
3230	H.V. TEXTIL-U. NAEHMASCHINEN	0,59	105,0	+10,3	95,2	111,1	99,0	120,4	102,4	112,0
3240	H.V. MASCHINEN F. D. NAHR.-U. GENUSSMITTELIND. USW	1,49	112,5	-10,6	125,9	135,6	116,7	142,3	105,0	122,1
3256	H.V. HUETTEN-U. WALZWERKSEINR. USW (OH. BAUMASCH.)	1,21	136,8	-6,3	146,0	156,9	141,7	173,4	120,9	150,3
3257	H.V. BAU-, BAUSTOFF-U. AE. MASCHINEN	0,57	146,2	+7,8	135,6	172,1	139,6	159,8	149,0	168,5
3260	H.V. ZAHNRADERN, GETRIEBEN, LAGERN U. AE.	0,90	91,7	-8,6	100,3	88,6	94,7	88,1	92,0	91,5
3270	H.V. MASCHINEN F. WEITERE BEST. WIRTSCHAFTSZWEIGE	0,98	79,9	-28,5	111,7	151,2	113,9	144,6	101,4	126,2
3280	SONST. MASCHINENBAU	3,54	116,3	-1,3	117,8	115,6	117,0	125,5	113,1	114,2
33	STRASSENFAHRZEUGBAU, REP. V. KRAFTFAHRZEUGEN USW	9,80	114,6	+3,7	110,5	134,3	111,5	128,9	137,9	133,6
3311	H.V. KRAFTWAGEN U. -MOTOREN	6,10	108,0	+6,8	101,1	133,2	106,2	127,8	139,8	132,5
3314	H.V. TEILEN F. KRAFTWAGEN U. -MOTOREN	2,74	124,0	+0,6	123,2	133,4	116,7	127,0	136,0	133,7
34	SCHIFFBAU	0,35	56,4	-2,8	58,0	62,7	63,7	68,3	64,8	65,2
35	LUFT-U. RAUMFAHRZEUGBAU	0,71	117,5	-4,9	123,6	119,9	123,0	126,0	127,6	122,2
36	ELEKTROTECHNIK, REP. V. HAUSHALTSGERAETEN	10,01	125,4	-1,4	127,2	133,0	129,2	139,9	133,5	132,2
3620	H.V. GERAETEN D. ELEKTRIZ. ERZEUGUNG, -VERTLG. U. AE.	3,66	133,0	+0,3	132,6	136,8	130,0	133,7	134,6	136,5
3650	H.V. ELEKTROHAUSHALTSGERAETEN	0,73	102,4	-10,9	114,9	146,5	129,4	153,2	165,2	147,7
3660	H.V. ZAEHLERN, FERNMELEDE-, MESS-U. REGELGERAETEN USW	3,63	127,3	-2,8	130,9	133,0	130,7	137,4	130,6	132,2
3670	H.V. RUNDFUNK-, FERNSEH-U. PHONOTECHN. GERAETEN	0,70	81,6	-8,8	89,5	89,5	110,1	133,8	105,9	88,9
37	FEINMECHANIK, OPTIK, H.V. UHREN	1,37	111,2	-2,2	113,7	121,8	114,5	124,7	123,7	121,2
38	H.V. EISEN-, BLECH-U. METALLWAREN	2,95	131,1	-0,1	131,2	137,0	131,5	138,2	143,5	138,3
50	H.V. BUEROMASCHINEN, ADV-GERAETEN U. -EINRICHTUNGEN	2,10	81,8	-35,9	127,6	83,8	128,3	126,9	100,0	86,6
5060	H.V. BUEROMASCHINEN	0,15	44,5	-34,0	67,4	56,9	78,0	67,5	64,6	60,6
5080	H.V. ADV-GERAETEN U. -EINRICHTUNGEN	1,95	84,7	-36,0	132,4	85,9	132,3	131,7	102,8	88,7
	VERBRAUCHSGUETER PRODUZIERENDES GEWERBE	12,19	115,1	-3,9	119,8	117,7	120,2	125,7	125,4	118,5
39	H.V. MUSIKINSTRUMENTEN, SPIELWAEREN, FUELLHALTERN USW	0,52	.	.	129,7	124,7	141,1	144,2	111,1	118,8
51	FEINKERAMIK	0,40	82,5	-13,0	94,8	73,3	96,5	96,3	96,9	87,2
52	H.U. VERARB. V. GLAS	0,75	127,8	+1,1	126,4	129,0	127,2	134,7	133,4	129,1
54	HOLZVERARBEITUNG	1,76	116,5	-5,1	122,8	128,6	122,7	139,5	136,2	131,7
56	PAPIER-U. PAPPEVERARBEITUNG	1,15	132,1	-2,4	135,3	128,6	132,4	133,6	137,9	125,0
57	DRUCKEREI, VERVIELFAELTIGUNG	1,47	.	.	127,2	127,0	126,7	142,0	127,1	126,2
58	H.V. KUNSTSTOFFWAREN	2,53	.	.	150,5	156,6	149,5	152,7	158,8	157,6
61	LEDERERZEUGUNG	0,06	75,6	-18,1	92,3	81,5	83,8	102,1	117,9	96,3
62	LEDERVERARBEITUNG	0,40	58,6	-11,1	65,9	63,0	76,4	78,6	77,8	64,0
6251	H.V. SCHUHEN	0,28	46,1	-11,5	52,1	50,6	66,3	63,9	68,7	51,9
63	TEXTILGEMERBE	1,73	85,4	-5,7	90,6	94,6	91,3	98,5	102,6	96,1
64	BEKLEIDUNGSGEMERBE	1,42	73,4	-21,0	92,9	67,5	90,7	81,1	91,2	66,4
	NAHRUNGS-U. GENUSSMITTELGEMERBE	8,17	126,4	-2,8	130,1	125,9	131,0	134,2	123,7	122,7
68	ERNAHRUNGSGEMERBE	5,82	128,7	-2,1	131,4	130,2	132,2	141,3	125,5	128,4
6818-19	H.V. BACKWAEREN	0,56	145,9	+1,4	143,9	148,4	153,9	158,2	144,9	150,8
6828	H.V. SUESSWAEREN (OH. DAUERBACKWAEREN)	0,47	135,2	-6,0	143,8	126,9	158,2	151,0	157,2	135,6
6831-36	MILCHVERAERTUNG	0,44	105,9	-3,1	109,3	107,3	102,1	100,5	98,1	108,3
6847-54	SCHLACHTHAEUER (OH. KOMMUNALE), FLEISCHVERARB.	0,67	.	.	123,1	121,2	124,3	129,6	120,6	121,2
6871-72	BRAUEREI, MAELZEREI	1,03	137,9	-4,4	144,3	141,7	135,4	115,4	108,2	130,1
6879	MINERALBRUNNEN, H.V. MINERALWASSER, LIMONADEN	0,32	178,3	-1,4	180,9	170,5	162,5	115,6	123,3	152,4
69	TABAKVERARBEITUNG	2,35	120,8	-4,9	127,0	115,3	127,9	116,6	119,2	108,5
72-75	BAUHAUPTGEWERBE	6,07	141,8	-2,1	144,9	144,8	142,7	131,6	110,5	143,0
	HOCHBAULEISTUNGEN	3,17	143,4	-3,1	148,0	147,1	144,5	133,8	119,5	145,3
	TIEFBAULEISTUNGEN	2,90	140,0	-1,1	141,6	142,3	140,7	129,2	100,7	140,6



1 INDEX DER NETTOPRODUKTION FUER DAS PRODUZIERENDE GEWERBE  
1985=100

1.2 FACHLICHE UNTERNEHMENSTEILE

ZEITRAUM	PRODUZIERENDES GEWERBE INSGESAMT		PRODUZIERENDES GEWERBE OHNE BAUHAUPTGEWERBE		ELEKTRIZITAETS-UND GASVERSORGUNG		BERGBAU-UND VERARBEITENDES GEWERBE		BERGBAU		VERARBEITENDES GEWERBE	
	KAL. U. SAISONBEREINIGTER WERT	VERAENDERUNG IN O/O GEGEN VORZEITR.	KAL. U. SAISONBEREINIGTER WERT	VERAENDERUNG IN O/O GEGEN VORZEITR.	KAL. U. SAISONBEREINIGTER WERT	VERAENDERUNG IN O/O GEGEN VORZEITR.	KAL. U. SAISONBEREINIGTER WERT	VERAENDERUNG IN O/O GEGEN VORZEITR.	KAL. U. SAISONBEREINIGTER WERT	VERAENDERUNG IN O/O GEGEN VORZEITR.	KAL. U. SAISONBEREINIGTER WERT	VERAENDERUNG IN O/O GEGEN VORZEITR.
SYPRO-NR.					1010-1030				21			
GEWICHTUNG	100		93,93		6,37		87,56		2,87		84,69	
1988	106,3	+3,2	106,0	+3,2	104,6	+1,6	106,1	+3,3	86,9	-5,1	106,8	+3,6
1989	111,8	+5,2	111,4	+5,1	108,6	+3,8	111,6	+5,2	85,8	-1,3	112,5	+5,3
1990	117,7	+5,3	117,3	+5,3	112,2	+3,3	117,7	+5,5	85,1	-0,8	118,8	+5,6
1991	121,2	+3,0	120,8	+3,0	115,2	+2,7	121,2	+3,0	82,6	-2,9	122,5	+3,1
1988 2.HJ	107,7	+2,6	107,3	+2,5	106,3	+3,2	107,4	+2,5	86,5	-0,9	108,1	+2,6
1989 1.HJ	110,6	+2,7	110,1	+2,6	107,4	+1,0	110,3	+2,7	85,7	-0,9	111,2	+2,9
1989 2.HJ	113,0	+2,2	112,6	+2,3	109,9	+2,3	112,8	+2,3	85,8	+0,1	113,8	+2,3
1990 1.HJ	115,9	+2,6	115,4	+2,5	110,8	+0,8	115,7	+2,6	85,1	-0,8	116,8	+2,6
1990 2.HJ	119,5	+3,1	119,3	+3,4	113,5	+2,4	119,7	+3,5	85,1	-	120,8	+3,4
1991 1.HJ	121,4	+1,6	121,3	+1,7	115,5	+1,8	121,6	+1,6	83,6	-1,8	122,9	+1,7
1991 2.HJ	120,9	-0,4	120,3	-0,8	114,9	-0,5	120,7	-0,7	81,5	-2,5	122,0	-0,7
1992 1.HJ	121,0	+0,1	120,2	-0,1	115,3	+0,3	120,6	-0,1	81,3	-0,2	121,9	-0,1
1988 3.VJ	107,2	+1,8	106,9	+1,8	106,7	+2,9	106,9	+1,7	86,2	-0,2	107,6	+1,7
1988 4.VJ	108,1	+0,8	107,8	+0,8	105,8	-0,8	107,9	+0,9	86,7	+0,6	108,6	+0,9
1989 1.VJ	109,5	+1,3	108,9	+1,0	106,0	+0,2	109,1	+1,1	86,1	-0,7	109,9	+1,2
1989 2.VJ	111,6	+1,9	111,3	+2,2	108,8	+2,6	111,5	+2,2	85,3	-0,9	112,4	+2,3
1989 3.VJ	112,2	+0,5	111,9	+0,5	109,1	+0,3	112,1	+0,5	86,2	+1,1	113,0	+0,5
1989 4.VJ	113,8	+1,4	113,3	+1,3	110,7	+1,5	113,6	+1,3	85,5	-0,8	114,5	+1,3
1990 1.VJ	116,0	+1,9	115,4	+1,9	110,8	+0,1	115,7	+1,8	84,3	-1,4	116,8	+2,0
1990 2.VJ	115,8	-0,2	115,4	-	110,8	-	115,7	-	85,9	+1,9	116,7	-0,1
1990 3.VJ	118,5	+2,3	118,2	+2,4	113,3	+2,3	118,6	+2,5	85,7	-0,2	119,7	+2,6
1990 4.VJ	120,5	+1,7	120,3	+1,8	113,7	+0,4	120,7	+1,8	84,4	-1,5	122,0	+1,9
1991 1.VJ	120,3	-0,2	120,4	+0,1	115,0	+1,1	120,8	+0,1	84,5	+0,1	122,0	-
1991 2.VJ	122,4	+1,7	122,1	+1,4	115,9	+0,8	122,5	+1,4	82,7	-2,1	123,8	+1,5
1991 3.VJ	121,4	-0,8	120,8	-1,1	113,9	-1,7	121,3	-1,0	81,3	-1,7	122,7	-0,9
1991 4.VJ	120,4	-0,8	119,8	-0,8	115,9	+1,8	120,0	-1,1	81,7	+0,5	121,3	-1,1
1992 1.VJ	121,8	+1,2	121,0	+1,0	116,3	+0,3	121,4	+1,2	81,8	+0,1	122,7	+1,2
1992 2.VJ	120,1	-1,4	119,3	-1,4	114,3	-1,7	119,8	-1,3	80,9	-1,1	121,1	-1,3
1988 AUG.	107,9	+2,2	107,5	+2,1	106,0	-0,5	107,7	+2,4	85,5	-1,7	108,5	+2,6
1988 SEPT.	108,1	+0,2	107,8	+0,3	107,7	+1,6	107,9	+0,2	86,2	+0,8	108,6	+0,1
1988 OKT.	107,0	-1,0	106,8	-0,9	105,9	-1,7	106,8	-1,0	86,0	-0,2	107,5	-1,0
1988 NOV.	107,7	+0,7	107,4	+0,6	106,4	+0,5	107,5	+0,7	86,3	+0,3	108,2	+0,7
1988 DEZ.	109,6	+1,8	109,2	+1,7	105,0	-1,3	109,5	+1,9	87,7	+1,6	110,2	+1,8
1989 JAN.	109,4	-0,2	108,9	-0,3	105,6	+0,6	109,1	-0,4	87,2	-0,6	109,9	-0,3
1989 FEB.	109,8	+0,4	109,1	+0,2	106,9	+1,2	109,3	+0,2	85,8	-1,6	110,0	+0,1
1989 MAERZ	109,4	-0,4	108,7	-0,4	105,6	-1,2	109,0	-0,3	85,3	-0,6	109,8	-0,2
1989 APRIL	112,6	+2,9	112,3	+3,3	108,7	+2,9	112,6	+3,3	84,2	-1,3	113,6	+3,5
1989 MAI	109,2	-3,0	109,0	-2,9	108,2	-0,5	109,0	-3,2	85,0	+1,0	109,9	-3,3
1989 JUNI	112,9	+3,4	112,6	+3,3	109,4	+1,1	112,9	+3,6	86,8	+2,1	113,8	+3,5
1989 JULI	112,0	-0,8	111,9	-0,6	109,0	-0,4	112,1	-0,7	87,1	+0,3	112,9	-0,8
1989 AUG.	111,6	-0,4	111,2	-0,6	109,3	+0,3	111,4	-0,6	85,0	-2,4	112,3	-0,5
1989 SEPT.	112,9	+1,2	112,5	+1,2	108,9	-0,4	112,7	+1,2	86,4	+1,6	113,7	+1,2
1989 OKT.	113,2	+0,3	112,8	+0,3	110,3	+1,3	113,0	+0,3	85,2	-1,4	114,0	+0,3
1989 NOV.	113,7	+0,4	113,2	+0,4	110,5	+0,2	113,5	+0,4	86,0	+0,9	114,4	+0,4
1989 DEZ.	114,5	+0,7	114,0	+0,7	111,3	+0,7	114,2	+0,6	85,2	-0,9	115,2	+0,7
1990 JAN.	115,1	+0,5	114,6	+0,5	113,6	+2,1	114,7	+0,4	83,3	-2,2	115,8	+0,5
1990 FEB.	115,6	+0,4	114,7	+0,1	107,9	-5,0	115,2	+0,4	83,8	+0,6	116,3	+0,4
1990 MAERZ	117,4	+1,6	116,8	+1,8	110,9	+2,8	117,3	+1,8	85,8	+2,4	118,4	+1,8
1990 APRIL	113,5	-3,3	113,2	-3,1	111,4	+0,5	113,3	-3,4	85,3	-0,6	114,2	-3,5
1990 MAI	118,4	+4,3	117,9	+4,2	110,4	-0,9	118,5	+4,6	86,6	+1,5	119,6	+4,7
1990 JUNI	115,5	-2,4	115,1	-2,4	110,5	+0,1	115,4	-2,6	85,9	-0,8	116,4	-2,7
1990 JULI	117,6	+1,8	117,2	+1,8	111,9	+1,3	117,6	+1,9	84,5	-1,6	118,7	+2,0
1990 AUG.	119,3	+1,4	119,0	+1,5	113,7	+1,6	119,4	+1,5	87,6	+3,7	120,4	+1,4
1990 SEPT.	118,6	-0,6	118,5	-0,4	114,4	+0,6	118,7	-0,6	85,1	-2,9	119,9	-0,4
1990 OKT.	120,4	+1,5	120,1	+1,4	113,2	-1,0	120,6	+1,6	85,4	+0,4	121,8	+1,6
1990 NOV.	120,5	+0,1	120,3	+0,2	113,3	+0,1	120,8	+0,2	84,1	-1,5	122,1	+0,2
1990 DEZ.	120,5	-	120,4	+0,1	114,7	+1,2	120,8	-	83,8	-0,4	122,1	-
1991 JAN.	121,0	+0,4	120,8	+0,3	113,1	-1,4	121,3	+0,4	85,5	+2,0	122,5	+0,3
1991 FEB.	120,2	-0,7	121,0	+0,2	118,1	+4,4	121,2	-0,1	85,2	-0,4	122,4	-0,1
1991 MAERZ	119,8	-0,3	119,5	-1,2	113,9	-3,6	119,8	-1,2	82,7	-2,9	121,1	-1,1
1991 APRIL	123,5	+3,1	123,0	+2,9	113,7	-0,2	123,6	+3,2	83,3	+0,7	125,0	+3,2
1991 MAI	120,8	-2,2	120,5	-2,0	117,9	+3,7	120,7	-2,3	83,3	-	121,9	-2,5
1991 JUNI	123,0	+1,8	122,7	+1,8	116,1	-1,5	123,2	+2,1	81,6	-2,0	124,6	+2,2
1991 JULI	122,5	-0,4	121,8	-0,7	114,7	-1,2	122,4	-0,6	82,2	+0,7	123,8	-0,6
1991 AUG.	120,1	-2,0	119,7	-1,7	113,1	-1,4	120,1	-1,9	79,8	-2,9	121,5	-1,9
1991 SEPT.	121,7	+1,3	121,0	+1,1	113,9	+0,7	121,5	+1,2	82,0	+2,8	122,9	+1,2
1991 OKT.	120,8	-0,7	120,2	-0,7	116,2	+2,0	120,4	-0,9	82,1	+0,1	121,7	-1,0
1991 NOV.	120,7	-0,1	120,1	-0,1	116,3	+0,1	120,3	-0,1	81,8	-0,4	121,6	-0,1
1991 DEZ.	119,8	-0,7	119,1	-0,8	115,3	-0,9	119,3	-0,8	81,1	-0,9	120,6	-0,8
1992 JAN.	120,8	+0,8	120,4	+1,1	116,1	+0,7	120,7	+1,2	81,0	-0,1	122,1	+1,2
1992 FEB.	122,6	+1,5	121,1	+0,6	114,4	-1,5	121,6	+0,7	81,7	+0,9	122,9	+0,7
1992 MAERZ	122,1	-0,4	121,6	+0,4	118,3	+3,4	121,8	+0,2	82,6	+1,1	123,2	+0,2
1992 APRIL	120,4	-1,4	119,8	-1,5	116,9	-1,2	120,1	-1,4	82,3	-0,4	121,4	-1,5
1992 MAI	120,1	-0,2	119,4	-0,3	112,1	-4,1	120,0	-0,1	79,3	-3,6	121,3	-0,1
1992 JUNI	119,7	-0,3	118,8	-0,5	113,9	+1,6	119,2	-0,7	81,1	+2,3	120,5	-0,7
1992 JULI	118,8	-0,8	118,2	-0,5	115,4	+1,3	118,4	-0,7	81,7	+0,7	119,7	-0,7

1 INDEX DER NETTOPRODUKTION FUER DAS PRODUZIERENDE GEWERBE  
1985=100

1.2 FACHLICHE UNTERNEHMENSTEILE

ZEITRAUM	GRUNDSTOFF-UND PRODUKTIONSGUETER GEWERBE		MINERALDELVERAR- BEITUNG		GEWINNUNG UND VER- ARBEITUNG VON STEINEN UND ERDEN		EISENSCHAFFENDE- INDUSTRIE		NE-METALLERZEUGUNG, NE-METALLHALBZEUG- WERKE		GIESSEREI	
	KAL. U. SAISON- BEREIT- NIGTER WERT	VERAENDE- RUNG IN O/O GEGEN VORZEITR.	KAL. U. SAISON- BEREIT- NIGTER WERT	VERAENDE- RUNG IN O/O GEGEN VORZEITR.	KAL. U. SAISON- BEREIT- NIGTER WERT	VERAENDE- RUNG IN O/O GEGEN VORZEITR.	KAL. U. SAISON- BEREIT- NIGTER WERT	VERAENDE- RUNG IN O/O GEGEN VORZEITR.	KAL. U. SAISON- BEREIT- NIGTER WERT	VERAENDE- RUNG IN O/O GEGEN VORZEITR.	KAL. U. SAISON- BEREIT- NIGTER WERT	VERAENDE- RUNG IN O/O GEGEN VORZEITR.
SYPRO-NR.	22		25		27		28		29			
GEWICHTUNG	22,78		3,22		1,92		2,41		1,05		1,20	
1988	106,0	+5,9	100,4	+7,7	106,4	+5,7	99,4	+10,9	110,6	+7,5	104,7	-1,7
1989	108,7	+2,5	97,6	-2,8	114,0	+7,1	101,5	+2,1	112,6	+1,8	111,3	+6,3
1990	111,1	+2,2	102,3	+4,8	117,4	+3,0	95,1	-6,3	119,2	+5,9	113,3	+1,8
1991	112,5	+1,3	103,0	+0,7	123,9	+5,5	95,0	-0,1	117,4	-1,5	106,9	-5,6
1988 2.HJ	107,7	+3,2	102,4	+4,1	107,7	+2,6	102,4	+6,1	111,4	+1,5	106,1	+2,7
1989 1.HJ	108,3	+0,6	95,8	-6,4	113,5	+5,4	102,7	+0,3	111,7	+0,3	110,4	+4,1
1989 2.HJ	109,0	+0,6	99,5	+3,9	114,5	+0,9	100,2	-2,4	113,6	+1,7	112,2	+1,6
1990 1.HJ	110,3	+1,2	103,0	+3,5	116,5	+1,7	94,9	-5,3	119,0	+4,8	113,7	+1,3
1990 2.HJ	111,8	+1,4	101,6	-1,4	118,3	+1,5	95,3	+0,4	119,4	+0,3	112,9	-0,7
1991 1.HJ	112,5	+0,6	102,3	+0,7	121,6	+2,8	96,6	+1,4	118,1	-1,1	109,3	-3,2
1991 2.HJ	112,5	-	103,6	+1,3	126,2	+3,8	93,5	-3,2	116,7	-1,2	104,4	-4,5
1992 1.HJ	114,5	+1,8	109,3	+5,5	129,7	+2,8	91,4	-2,2	119,8	+2,7	102,7	-1,6
1988 3.VJ	107,2	+2,1	102,3	+3,1	107,5	+2,8	102,0	+5,0	109,7	-0,5	105,9	+1,8
1988 4.VJ	108,2	+0,9	102,5	+0,2	107,9	+0,4	102,7	+0,7	113,1	+3,1	106,3	+0,4
1989 1.VJ	107,8	-0,4	95,3	-7,0	113,4	+5,1	102,2	-0,5	110,9	-1,9	108,7	+2,3
1989 2.VJ	108,7	+0,8	96,3	+1,0	113,7	+0,3	103,1	+0,9	112,4	+1,4	112,1	+3,1
1989 3.VJ	108,7	-	98,1	+1,9	113,4	-0,3	101,5	-1,6	114,9	+2,2	111,4	-0,6
1989 4.VJ	109,4	+0,6	100,8	+2,8	115,6	+1,9	99,0	-2,5	112,3	-2,3	112,9	+1,3
1990 1.VJ	110,9	+1,4	104,1	+3,3	118,3	+2,3	95,8	-3,2	119,5	+6,4	115,6	+2,4
1990 2.VJ	109,8	-1,0	101,9	-2,1	114,7	-3,0	93,9	-2,0	118,6	-0,8	111,9	-3,2
1990 3.VJ	111,4	+1,5	102,1	+0,2	117,1	+2,1	95,0	+1,2	119,4	+0,7	112,9	+0,9
1990 4.VJ	112,2	+0,7	101,1	-1,0	119,5	+2,0	95,5	+0,5	119,4	-	112,8	-0,1
1991 1.VJ	111,6	-0,5	100,2	-0,9	117,7	-1,5	96,8	+1,4	117,0	-2,0	109,2	-3,2
1991 2.VJ	113,4	+1,6	104,5	+4,3	125,5	+6,6	96,4	-0,4	119,1	+1,8	109,4	+0,2
1991 3.VJ	112,6	-0,7	102,9	-1,5	125,1	+0,5	93,1	-3,4	116,6	-2,1	106,4	-2,7
1991 4.VJ	112,4	-0,2	104,3	+1,4	126,2	+0,1	93,9	+0,9	116,9	+0,3	102,5	-3,7
1992 1.VJ	115,2	+2,5	111,9	+7,3	131,3	+4,0	92,0	-2,0	120,7	+3,3	103,6	+1,1
1992 2.VJ	113,8	-1,2	106,7	-4,6	128,1	-2,4	90,7	-1,4	118,9	-1,5	101,9	-1,6
1988 AUG.	107,2	+0,7	100,6	-2,7	109,2	+3,8	103,0	+3,6	107,8	-3,3	106,3	+0,5
1988 SEPT.	107,9	+0,7	102,9	+2,3	108,2	-0,9	103,5	+0,5	109,7	+1,8	105,7	-0,6
1988 OKT.	107,6	-0,3	103,5	+0,6	105,2	-2,8	101,0	-2,4	110,5	+0,7	103,2	-2,4
1988 NOV.	107,8	+0,2	102,6	-0,9	107,7	+2,4	102,9	+1,9	111,7	+1,1	105,4	+2,1
1988 DEZ.	109,3	+1,4	101,3	-1,3	110,9	+3,0	104,3	+1,4	117,2	+4,9	110,3	+4,6
1989 JAN.	107,5	-1,6	96,4	-4,8	112,5	+1,4	103,1	-1,2	109,3	-6,7	108,3	-1,8
1989 FEB.	107,9	+0,4	93,1	-3,4	113,9	+1,2	102,8	-0,3	111,2	+1,7	108,9	+0,6
1989 MAERZ	108,1	+0,2	96,4	+3,5	113,8	-0,1	100,8	-1,9	112,3	+1,0	108,9	-
1989 APRIL	108,7	+0,6	94,8	-1,7	114,0	+0,2	105,6	+4,8	113,8	+1,3	113,2	+3,9
1989 MAI	107,9	-0,7	96,7	+2,0	111,1	-2,5	101,2	-4,2	109,2	-4,0	106,5	-5,9
1989 JUNI	109,6	+1,6	97,3	+0,6	115,9	+4,3	102,6	+1,4	114,1	+4,5	116,5	+9,4
1989 JULI	108,1	-1,4	94,1	-3,3	112,4	-3,0	101,7	-0,9	112,4	-1,5	109,8	-5,8
1989 AUG.	108,9	+0,7	99,5	+5,7	112,8	+0,4	102,7	+1,0	116,3	+3,5	110,9	+1,0
1989 SEPT.	109,1	+0,2	100,7	+1,2	114,9	+1,9	100,1	-2,5	116,1	-0,2	113,6	+2,4
1989 OKT.	109,3	+0,2	99,6	-1,1	115,2	+0,3	100,8	+0,7	114,5	-1,4	114,6	+0,9
1989 NOV.	109,1	-0,2	99,4	-0,2	115,7	+0,4	99,0	-1,8	114,4	-0,1	113,6	-0,9
1989 DEZ.	109,7	+0,5	103,4	+4,0	115,9	+0,2	97,1	-1,9	108,0	-5,6	110,6	-2,6
1990 JAN.	110,3	+0,5	104,1	+0,7	116,2	+0,3	96,2	-0,9	119,5	+10,6	114,9	+3,9
1990 FEB.	111,1	+0,7	104,5	+0,4	121,3	+4,4	95,0	-1,2	117,5	-1,7	114,8	-
1990 MAERZ	111,2	+0,1	103,7	-0,8	117,4	-3,2	96,3	+1,4	121,4	+3,3	116,9	+1,7
1990 APRIL	109,1	-1,9	104,7	+1,0	112,2	-4,4	93,3	-3,1	114,6	-5,6	109,4	-6,4
1990 MAI	110,9	+1,6	100,5	-4,0	117,7	+4,9	96,1	+3,0	123,5	+7,8	118,8	+8,6
1990 JUNI	109,3	-1,4	100,6	+0,1	114,1	-3,1	92,4	-3,9	117,6	-4,8	107,5	-9,5
1990 JULI	110,8	+1,4	105,3	+4,7	116,7	+2,3	94,1	+1,8	119,1	+1,3	111,3	+3,5
1990 AUG.	112,0	+1,1	102,6	-2,6	118,6	+1,6	95,4	+1,4	120,5	+1,2	115,4	+3,7
1990 SEPT.	111,3	-0,6	98,3	-4,2	116,0	-2,2	95,5	+0,1	118,6	-1,6	112,0	-2,9
1990 OKT.	111,8	+0,4	98,0	-0,3	119,9	+3,4	95,8	+0,3	121,2	+2,2	114,8	+2,5
1990 NOV.	112,4	+0,5	102,1	+4,2	119,5	-0,3	95,0	-0,8	119,1	-1,7	113,0	-1,6
1990 DEZ.	112,5	+0,1	103,1	+1,0	119,2	-0,3	95,8	+0,8	117,8	-1,1	110,7	-2,0
1991 JAN.	112,8	+0,3	100,9	-2,1	121,3	+1,8	96,5	+0,7	117,1	-0,6	112,0	+1,2
1991 FEB.	110,8	-1,8	100,5	-0,4	110,9	-8,6	97,7	+1,2	119,5	+2,0	109,3	-2,4
1991 MAERZ	111,1	+0,3	99,1	-1,4	120,8	+8,9	96,3	-1,4	114,4	-4,3	106,4	-2,7
1991 APRIL	114,3	+2,9	101,9	+2,8	127,9	+5,9	97,6	+1,3	122,5	+7,1	112,3	+5,5
1991 MAI	112,1	-1,9	105,9	+3,9	123,3	-3,6	94,3	-3,4	115,1	-6,0	104,6	-9,9
1991 JUNI	113,8	+1,5	105,7	-0,2	125,2	+1,5	97,2	+3,1	119,7	+4,0	111,2	+6,3
1991 JULI	113,7	-0,1	100,8	-4,6	127,4	+1,8	94,9	-2,4	118,7	-0,8	110,4	-0,7
1991 AUG.	110,9	-2,5	100,7	-0,1	123,6	-3,0	90,5	-4,6	113,4	-4,5	102,8	-6,9
1991 SEPT.	113,1	+2,0	107,1	+6,4	127,4	+3,1	93,8	+3,6	117,6	+3,7	106,0	+3,1
1991 OKT.	113,3	+0,2	109,3	+2,1	125,7	-1,3	93,1	-0,7	115,3	-2,0	100,9	-4,8
1991 NOV.	112,8	-0,4	105,4	-3,6	126,6	+0,7	94,3	+1,3	118,7	+2,9	102,3	+1,4
1991 DEZ.	111,0	-1,6	98,2	-6,8	126,3	-0,2	94,3	-	116,7	-1,7	104,2	+1,9
1992 JAN.	113,1	+1,9	109,4	+11,4	124,9	-1,1	92,9	-1,5	119,2	+2,1	100,2	-3,8
1992 FEB.	116,3	+2,8	112,2	+2,6	138,3	+10,7	91,1	-1,9	118,9	-0,3	105,2	+5,0
1992 MAERZ	116,1	-0,2	114,2	+1,8	130,7	-5,5	92,1	+1,1	124,1	+4,4	105,4	+0,2
1992 APRIL	112,9	-2,8	109,1	-4,5	126,8	-3,0	89,2	-3,1	117,5	-5,3	101,8	-3,4
1992 MAI	114,7	+1,6	104,8	-3,9	128,0	+0,9	93,1	+4,4	120,6	+2,6	102,4	+0,6
1992 JUNI	113,8	-0,8	106,1	+1,2	129,6	+1,3	89,7	-3,7	118,6	-1,7	101,4	-1,0
1992 JULI	112,9	-0,8	109,5	+3,2	126,6	-2,3	91,2	+1,7	119,5	+0,8	99,7	-1,7

1 INDEX DER NETTOPRODUKTION FUER DAS PRODUZIERENDE GEWERBE  
1985=100

1.2 FACHLICHE UNTERNEHMENSTEILE

ZEITRAUM	ZIEHEREIEN, KALT- WALZWERKE, MECHA- NIK, ANG		CHEMISCHE INDUSTRIE		HOLZBEARBEITUNG		ZELLSTOFF-, HOLZ- SCHLIFF-, PAPIER- UND PAPPEERZEUGUNG		GUMMIVERARBEITUNG		INVESTITIONSGUTER PRODUZIERENDES GEWERBE	
	KAL. U. SAISON- BEREI- NIGTER WERT	VERAENDE- RUNG IN O/O GEGEN VORZEITR.	KAL. U. SAISON- BEREI- NIGTER WERT	VERAENDE- RUNG IN O/O GEGEN VORZEITR.	KAL. U. SAISON- BEREI- NIGTER WERT	VERAENDE- RUNG IN O/O GEGEN VORZEITR.	KAL. U. SAISON- BEREI- NIGTER WERT	VERAENDE- RUNG IN O/O GEGEN VORZEITR.	KAL. U. SAISON- BEREI- NIGTER WERT	VERAENDE- RUNG IN O/O GEGEN VORZEITR.	KAL. U. SAISON- BEREI- NIGTER WERT	VERAENDE- RUNG IN O/O GEGEN VORZEITR.
SYPRO-NR.	3011-3015,3030		40		53		55		59		41,55	
GEWICHTUNG	0,54		10,30		0,36		0,83		0,95		41,55	
1988	113,0	+8,2	107,5	+5,4	110,6	+7,8	116,3	+6,2	109,0	+4,2	108,1	+3,0
1989	121,0	+7,1	109,4	+1,8	121,6	+9,9	122,8	+5,6	114,4	+5,0	116,3	+7,6
1990	128,6	+6,3	112,6	+2,9	127,7	+5,0	126,7	+3,2	111,0	-3,0	123,0	+5,8
1991	129,7	+0,9	115,1	+2,2	132,4	+3,7	129,9	+2,5	105,5	-5,0	126,2	+2,6
1988 2.HJ	116,0	+5,5	108,8	+2,4	112,5	+3,6	118,4	+3,6	111,6	+4,9	109,8	+3,2
1989 1.HJ	120,0	+3,4	109,4	+0,6	119,3	+6,0	122,5	+3,5	115,0	+3,0	114,4	+4,2
2.HJ	122,0	+1,7	109,5	+0,1	124,0	+3,9	123,2	+0,6	113,7	-1,1	118,2	+3,3
1990 1.HJ	127,9	+4,8	111,1	+1,5	126,4	+1,9	124,8	+1,3	112,2	-1,3	121,5	+2,8
2.HJ	129,3	+1,1	114,1	+2,7	129,0	+2,1	128,6	+3,0	109,7	-2,2	124,5	+2,5
1991 1.HJ	129,3	-	115,1	+0,9	132,1	+2,4	129,4	+0,6	106,1	-3,3	126,5	+1,6
2.HJ	130,1	+0,6	115,1	-	132,7	+0,5	130,4	+0,8	104,8	-1,2	125,9	-0,5
1992 1.HJ	128,5	-1,2	117,4	+2,0	132,4	-0,2	133,5	+2,4	106,2	+1,3	124,9	-0,8
1988 3.VJ	115,2	+3,9	108,4	+1,4	111,6	+1,5	117,9	+3,1	109,5	+2,9	109,1	+2,1
4.VJ	116,9	+1,5	109,2	+0,7	113,4	+1,6	118,8	+0,8	113,7	+3,8	110,5	+1,3
1989 1.VJ	118,5	+1,4	109,2	-	118,0	+4,1	120,0	+1,0	113,5	-0,2	112,8	+2,1
2.VJ	121,6	+2,6	109,5	+0,3	120,5	+2,1	125,0	+4,2	116,5	+2,6	116,1	+2,9
3.VJ	120,6	-0,8	109,2	-0,3	123,7	+2,7	122,9	-1,7	114,0	-2,1	117,2	+0,9
4.VJ	123,3	+2,2	109,8	+0,5	124,2	+0,4	123,5	+0,5	113,4	-0,5	119,2	+1,7
1990 1.VJ	128,1	+3,9	110,9	+1,0	127,5	+2,7	125,2	+1,4	114,0	+0,5	121,8	+2,2
2.VJ	127,7	-0,3	111,2	+0,3	125,2	-1,8	124,4	-0,6	110,4	-3,2	121,1	-0,6
3.VJ	129,3	+1,3	113,2	+1,8	126,0	+0,6	127,9	+2,8	111,0	+0,5	123,6	+2,1
4.VJ	129,3	-	114,9	+1,5	131,9	+4,7	129,3	+1,1	108,4	-2,3	125,5	+1,5
1991 1.VJ	127,9	-1,1	114,8	-0,1	129,5	-1,8	127,7	-1,2	105,7	-2,5	125,4	-0,1
2.VJ	130,6	+2,1	115,5	+0,6	134,7	+4,0	131,1	+2,7	106,5	+0,8	127,6	+1,8
3.VJ	129,9	-0,5	115,6	+0,1	134,6	-0,1	130,1	-0,8	104,8	-1,6	126,5	-0,9
4.VJ	130,2	+0,2	114,6	-0,9	130,8	-2,8	130,6	+0,4	104,8	-	125,3	-0,9
1992 1.VJ	129,2	-0,8	117,1	+2,2	135,1	+3,3	135,4	+3,7	107,0	+2,1	125,9	+0,5
2.VJ	127,7	-1,2	117,7	+0,5	129,7	-4,0	131,6	-2,8	105,5	-1,4	123,8	-1,7
1988 AUG.	115,7	+3,3	108,7	+1,2	114,3	+5,8	119,3	+3,0	108,3	-0,7	110,5	+4,0
SEPT.	117,8	+1,8	109,0	+0,3	112,6	-1,5	118,6	-0,6	111,2	+2,7	110,4	-0,1
OKT.	115,9	-1,6	109,2	+0,2	111,1	-1,3	118,4	-0,2	110,5	-0,6	109,2	-1,1
NOV.	116,5	+0,5	108,8	+0,4	113,3	+2,0	119,2	+0,7	113,0	+2,3	109,9	+0,6
DEZ.	118,3	+1,5	109,7	+0,8	115,8	+2,2	118,8	-0,3	117,5	+4,0	112,5	+2,4
1989 JAN.	118,2	-0,1	109,0	-0,6	117,5	+1,5	120,4	+1,3	113,5	-3,4	112,9	+0,4
FEB.	118,8	+0,5	109,3	+0,3	119,0	+1,3	122,2	+1,5	114,6	+1,0	112,8	-0,1
MAERZ	118,5	-0,3	109,4	+0,1	117,6	-1,2	117,3	-4,0	112,5	-1,8	112,6	-0,2
APRIL	122,8	+3,6	108,9	-0,5	120,4	+2,4	128,5	+9,5	118,2	+5,1	117,8	+4,6
MAI	117,9	-4,0	109,4	+0,5	117,6	-2,3	121,8	-5,2	112,0	-5,2	112,5	-4,5
JUNI	124,0	+5,2	110,3	+0,8	123,6	+5,1	124,7	+2,4	119,3	+6,5	117,9	+4,8
JULI	118,6	-4,4	109,5	-0,7	123,7	+0,1	124,2	-0,4	115,5	-3,2	117,6	-0,3
AUG.	121,5	+2,4	109,2	-0,3	122,6	-0,9	121,2	-2,4	113,1	-2,1	116,0	-1,4
SEPT.	121,7	+0,2	108,8	-0,4	124,9	+1,9	123,2	+1,7	113,3	+0,2	118,0	+1,7
OKT.	122,6	+0,7	109,6	+0,7	123,8	-0,9	123,4	+0,2	113,3	-	118,5	+0,4
NOV.	123,3	+0,6	109,4	-0,2	123,9	+0,1	123,6	+0,2	113,9	+0,5	119,5	+0,8
DEZ.	124,1	+0,6	110,5	+1,0	124,9	+0,8	123,5	-0,1	113,1	-0,7	119,7	+0,2
1990 JAN.	126,3	+1,8	110,2	-0,3	125,9	+0,8	123,1	-0,3	113,8	+0,6	120,8	+0,9
FEB.	128,6	+1,8	111,2	+0,9	126,9	+0,8	124,0	+0,7	112,6	-1,1	121,1	+0,2
MAERZ	129,5	+0,7	111,4	+0,2	129,6	+2,1	128,4	+3,5	115,6	+2,7	123,4	+1,9
APRIL	124,9	-3,6	110,4	-0,9	123,5	-4,7	122,1	-4,9	107,9	-6,7	118,1	-4,3
MAI	133,0	+6,5	111,6	+1,1	128,8	+4,3	128,3	+5,1	114,8	+6,4	125,0	+5,8
JUNI	125,1	-5,9	111,5	-0,1	123,4	-4,2	122,8	-4,3	108,5	-5,5	120,3	-3,8
JULI	128,1	+2,4	111,8	+0,3	124,0	+0,5	126,6	+3,1	111,7	+2,9	123,1	+2,3
AUG.	131,8	+2,9	113,4	+1,4	128,1	+3,3	129,4	+2,2	111,3	-0,4	124,1	+0,8
SEPT.	128,1	-2,8	114,5	+1,0	126,0	-1,6	127,7	-1,3	110,0	-1,2	123,6	-0,4
OKT.	128,9	+0,6	114,2	-0,3	131,4	+4,3	128,7	+0,8	110,2	+0,2	125,4	+1,5
NOV.	129,5	+0,5	115,3	+1,0	132,7	+1,0	128,3	-0,3	109,3	-0,8	125,2	-0,2
DEZ.	129,4	-0,1	115,2	-0,1	131,6	-0,8	130,9	+2,0	105,8	-3,2	125,8	+0,5
1991 JAN.	129,6	+0,2	116,2	+0,9	131,0	-0,5	129,2	-1,3	107,4	+1,5	125,8	-
FEB.	127,3	-1,8	113,9	-2,0	129,1	-1,5	127,5	-1,3	106,9	-0,5	126,1	+0,2
MAERZ	126,9	-0,3	114,3	+0,4	128,5	-0,5	126,4	-0,9	102,7	-3,9	124,4	-1,3
APRIL	133,0	+4,8	116,6	+2,0	136,1	+5,9	133,2	+5,4	109,0	+6,1	128,8	+3,5
MAI	126,8	-4,7	114,3	-2,0	132,2	-2,9	126,9	-4,7	103,9	-4,7	125,1	-2,9
JUNI	132,0	+4,1	115,5	+1,0	135,9	+2,8	133,3	+5,0	106,7	+2,7	128,8	+3,0
JULI	133,0	+0,8	117,3	+1,6	137,2	+1,0	130,4	-2,2	104,0	-2,5	127,1	-1,3
AUG.	125,8	-5,4	114,6	-2,3	131,3	-4,3	128,8	-1,2	105,8	+1,3	125,8	-1,0
SEPT.	130,9	+4,1	114,8	+0,2	135,4	+3,1	131,2	+1,9	105,0	-0,3	128,7	+0,7
OKT.	132,3	+1,1	115,8	+0,9	131,9	-2,6	131,0	-0,2	105,1	+0,1	125,7	-0,8
NOV.	129,7	-2,0	114,6	-1,0	130,2	-1,3	132,5	+1,1	103,6	-1,4	125,7	-
DEZ.	128,7	-0,8	113,5	-1,0	130,4	+0,2	128,3	-3,2	105,8	+2,1	124,4	-1,0
1992 JAN.	127,4	-1,0	115,0	+1,3	132,7	+1,8	133,9	+4,4	105,7	-0,1	125,6	+1,0
FEB.	129,8	+1,9	118,3	+2,9	136,6	+2,9	136,5	+1,9	106,0	+0,3	125,8	+0,2
MAERZ	130,5	+0,5	118,1	-0,2	136,0	-0,4	135,8	-0,5	109,2	+3,0	126,2	+0,3
APRIL	125,7	-3,7	116,1	-1,7	129,8	-4,6	128,6	-5,3	106,3	-2,7	124,7	-1,2
MAI	128,5	+2,2	118,9	+2,4	130,0	+0,2	136,8	+6,4	105,9	-0,4	124,2	-0,4
JUNI	128,9	+0,3	118,0	-0,8	129,4	-0,5	129,3	-5,5	104,3	-1,5	122,6	-1,3
JULI	131,5	+2,0	115,2	-2,4	128,9	-0,4	132,4	+2,4	104,4	+0,1	122,0	-0,5

1 INDEX DER NETTOPRODUKTION FUER DAS PRODUZIERENDE GEBERBE  
1985=100

1.2 FACHLICHE UNTERNEHMENSTEILE

ZEITRAUM	STAHLVERFORMUNG, OBERFLAECHEVERE- LUNG, HAERTUNG		STAHL-UND LEICHT- METALLBAU, SCHIE- NENFAHRZEUGBAU		MASCHINENBAU		STRASSENFAHRZEUG- BAU, REPARATUR VON KRAFTFAHRZEUGEN USW		SCHIFFBAU		LUFT-UND RAUMFAHR- ZEUGBAU	
	KAL.U. SAISON- BEREI- NIGTER WERT	VERAENDE- RUNG IN O/O GEGEN VORZEITR.	KAL.U. SAISON- BEREI- NIGTER WERT	VERAENDE- RUNG IN O/O GEGEN VORZEITR.	KAL.U. SAISON- BEREI- NIGTER WERT	VERAENDE- RUNG IN O/O GEGEN VORZEITR.	KAL.U. SAISON- BEREI- NIGTER WERT	VERAENDE- RUNG IN O/O GEGEN VORZEITR.	KAL.U. SAISON- BEREI- NIGTER WERT	VERAENDE- RUNG IN O/O GEGEN VORZEITR.	KAL.U. SAISON- BEREI- NIGTER WERT	VERAENDE- RUNG IN O/O GEGEN VORZEITR.
SYPRO-NR.	3021-3025		31		32		33		34		35	
GEWICHTUNG	1,27		1,67		11,32		9,80		0,35		0,71	
1988	107,1	+6,6	102,2	+7,4	105,2	+2,3	108,2	-	76,3	-9,7	111,4	+3,1
1989	118,3	+10,5	107,7	+5,4	115,9	+10,2	116,3	+7,5	73,0	-4,3	120,8	+8,4
1990	121,3	+2,5	118,3	+9,8	123,1	+6,2	122,2	+5,1	76,0	+4,1	128,2	+6,1
1991	123,1	+1,5	126,2	+6,7	121,0	-1,7	125,5	+2,7	68,0	-10,5	127,2	-0,8
1988 2.HJ	109,8	+5,2	103,6	+2,8	107,3	+4,2	109,8	+3,0	75,9	-0,9	110,3	-2,0
1989 1.HJ	116,8	+6,4	106,1	+2,4	113,4	+5,7	114,9	+4,6	73,7	-2,9	117,6	+6,8
2.HJ	119,8	+2,6	109,3	+3,0	118,5	+4,5	117,7	+2,4	72,3	-1,9	124,1	+5,5
1990 1.HJ	120,7	+0,8	116,7	+6,8	122,7	+3,5	120,2	+2,1	76,3	+5,5	127,5	+2,7
2.HJ	121,9	+1,0	119,9	+2,7	123,5	+0,7	124,2	+3,3	75,6	-0,9	128,9	+1,1
1991 1.HJ	123,2	+1,1	123,1	+2,7	122,5	-0,8	125,5	+1,0	69,9	-7,5	128,7	-0,2
2.HJ	123,0	-0,2	129,2	+5,0	119,5	-2,4	125,6	+0,1	66,0	-5,6	125,6	-2,4
1992 1.HJ	124,9	+1,5	129,1	-0,1	115,9	-3,0	129,8	+3,3	64,8	-1,8	123,1	-2,0
1988 3.VJ	108,4	+2,9	104,4	+0,8	106,6	+3,9	109,1	+2,1	76,6	+1,5	109,5	-2,5
4.VJ	111,2	+2,6	102,7	-1,6	108,0	+1,3	110,5	+1,9	75,2	-1,8	111,1	+1,5
1989 1.VJ	115,0	+3,4	107,3	+4,5	111,1	+2,9	113,1	+2,4	74,4	-1,1	116,1	+4,5
2.VJ	118,5	+3,0	104,9	-2,2	115,6	+4,1	116,8	+3,3	73,1	-1,7	119,0	+2,5
3.VJ	118,5	-	107,1	+2,1	117,2	+1,4	117,0	+0,2	72,8	-0,4	123,1	+3,4
4.VJ	121,2	+2,3	111,5	+4,1	119,8	+2,2	118,3	+1,1	71,7	-1,5	125,0	+1,5
1990 1.VJ	121,4	+0,2	114,6	+2,8	122,7	+2,4	121,2	+2,5	76,1	+6,1	127,6	+2,1
2.VJ	119,9	-1,2	118,8	+3,7	122,7	-	119,3	-1,6	76,5	+0,5	127,4	-0,2
3.VJ	121,6	+1,4	119,1	+0,3	123,2	+0,4	123,9	+3,4	75,8	-0,9	128,1	+0,5
4.VJ	122,1	+0,4	120,7	+1,3	123,7	+0,4	125,1	+1,5	75,4	-0,5	129,7	+1,2
1991 1.VJ	122,5	+0,3	120,2	-0,4	122,8	-0,7	123,8	-1,0	71,0	-5,8	128,5	-0,9
2.VJ	123,8	+1,1	126,1	+4,9	122,1	-0,6	127,2	+2,7	68,9	-3,0	128,9	+0,3
3.VJ	123,6	-0,2	128,7	+2,1	120,8	-1,1	125,1	-1,7	67,1	-2,6	127,2	-1,3
4.VJ	122,4	-1,0	129,8	+0,9	118,2	-2,2	126,1	+0,8	64,8	-3,4	124,1	-2,4
1992 1.VJ	124,7	+1,9	133,4	+2,8	116,0	-1,9	130,2	+3,3	64,8	-	123,8	-0,2
2.VJ	125,1	+0,3	124,9	-6,4	115,9	-0,1	129,3	-0,7	64,7	-0,2	122,5	-1,1
1988 AUG.	109,3	+2,7	103,0	+1,1	106,8	+1,7	112,9	+8,0	78,4	+3,7	110,5	+3,0
SEPT.	109,6	+0,3	108,2	+5,0	107,9	+1,0	110,0	-2,6	75,9	-3,2	110,7	+0,2
OKT.	108,7	-0,8	101,9	-5,8	107,6	-0,3	108,0	-1,8	75,6	-0,4	109,7	-0,9
NOV.	110,7	+1,9	101,7	-0,2	107,0	-0,6	110,4	+2,2	74,1	-2,0	110,9	+1,1
DEZ.	114,1	+3,1	104,6	+2,9	109,3	+2,1	113,0	+2,4	76,0	+2,6	112,7	+1,8
1989 JAN.	115,1	+0,9	103,2	-1,3	112,3	+2,7	113,7	+0,6	74,4	-2,1	115,7	+2,7
FEB.	116,2	+1,0	112,4	+8,9	109,4	-2,6	113,6	-0,1	76,1	+2,3	115,7	-
MAERZ	113,7	-2,2	106,2	-5,5	111,5	+1,9	112,0	-1,4	72,6	-4,6	116,9	+1,0
APRIL	118,3	+4,0	107,5	+1,2	119,1	+6,8	118,2	+5,5	76,4	+5,2	118,0	+0,9
MAI	115,6	-2,3	99,0	-7,9	111,3	-6,5	112,9	-4,5	70,4	-7,9	117,4	-0,5
JUNI	121,6	+5,2	108,2	+8,3	116,5	+4,7	119,2	+5,6	72,5	+3,0	121,6	+3,6
JULI	117,5	-3,4	107,1	-1,0	116,8	+0,3	119,0	-0,2	76,0	+4,8	124,2	+2,1
AUG.	118,6	+0,9	108,2	+1,0	116,3	-0,4	114,0	-4,2	70,3	-7,5	122,2	-1,6
SEPT.	119,4	+0,7	105,9	-2,1	118,5	+1,9	117,9	+3,4	72,0	+2,4	122,9	+0,6
OKT.	121,1	+1,4	108,9	+3,8	117,9	-0,5	117,9	-	71,9	-0,1	124,0	+0,9
NOV.	121,7	+0,5	117,6	+7,0	119,1	+1,0	118,0	+0,1	70,5	-1,9	124,9	+0,7
DEZ.	120,7	-0,8	107,1	-8,9	122,3	+2,7	119,1	+0,9	72,8	+3,3	126,2	+1,0
1990 JAN.	120,9	+0,2	117,2	+9,4	119,9	-2,0	120,6	+1,3	74,5	+2,3	126,3	+0,1
FEB.	119,8	-0,9	109,6	-6,5	123,2	+2,8	120,5	-0,1	74,0	-0,7	126,2	+1,5
MAERZ	123,6	+3,2	116,9	+6,7	125,0	+1,5	122,5	+1,7	79,8	+7,8	128,2	-
APRIL	118,1	-4,4	113,7	-2,7	118,4	-5,3	116,4	-5,0	74,1	-7,1	125,7	-2,0
MAI	123,7	+4,7	127,0	+11,7	127,6	+7,8	123,5	+6,1	77,6	+4,7	129,2	+2,8
JUNI	117,8	-4,8	115,8	-8,8	122,1	-4,3	117,9	-4,5	77,9	+0,4	127,2	-1,5
JULI	120,4	+2,2	116,5	+0,6	122,6	+0,4	122,4	+3,8	75,4	-3,2	127,5	+0,2
AUG.	122,8	+2,0	120,1	+3,1	123,8	+1,0	123,7	+1,1	75,6	+0,3	128,1	+0,5
SEPT.	121,5	-1,1	120,8	+0,6	123,1	-0,6	123,9	+0,2	76,3	+0,9	128,7	+0,5
OKT.	122,9	+1,1	120,8	-	123,5	+0,3	126,8	+2,3	75,3	-1,3	129,7	+0,8
NOV.	121,8	-0,8	116,2	-3,8	124,4	+0,7	124,7	-1,7	76,7	+1,9	130,1	+0,3
DEZ.	121,8	-	125,1	+7,7	123,3	-0,9	123,8	-0,7	74,2	-3,3	129,2	-0,7
1991 JAN.	123,8	+1,6	116,3	-7,0	124,0	+0,6	125,3	+1,2	73,5	-0,9	130,2	+0,8
FEB.	123,2	-0,5	124,0	+6,6	123,0	-0,8	123,8	-1,2	72,8	-1,0	129,4	-1,4
MAERZ	120,6	-2,1	120,2	-3,1	121,3	-1,4	122,3	-1,2	66,7	-8,4	126,8	-1,2
APRIL	125,6	+4,1	128,7	+5,4	123,3	+1,6	129,0	+5,5	69,6	+4,3	130,7	+3,1
MAI	120,9	-3,7	123,9	-2,2	118,7	-3,7	124,3	-3,6	68,8	-1,1	128,0	-2,1
JUNI	124,8	+3,2	127,6	+3,0	124,4	+4,8	129,4	+3,3	68,2	-0,9	128,0	-
JULI	126,4	+1,3	132,5	+3,8	122,2	-1,8	125,1	-2,6	66,8	-2,1	127,6	-0,3
AUG.	121,2	-4,1	125,4	-5,4	120,3	-1,6	125,4	+0,2	69,3	+3,7	127,5	-0,1
SEPT.	123,3	+1,7	128,1	+2,2	119,9	-0,3	124,7	-0,6	65,3	-5,8	126,5	-0,8
OKT.	121,8	-1,2	129,2	+0,9	120,8	+0,8	123,2	-1,2	66,5	+1,8	125,3	-0,9
NOV.	122,6	+0,7	131,1	+1,5	118,2	-2,2	127,6	+3,6	63,4	-4,7	123,6	-1,4
DEZ.	122,8	+0,2	129,0	-1,6	115,6	-2,2	127,4	-0,2	64,5	+1,7	123,3	-0,2
1992 JAN.	121,8	-0,8	137,9	+6,9	117,0	+1,2	126,5	-0,7	63,6	-1,4	122,8	-0,4
FEB.	125,7	+3,2	130,3	+5,5	116,2	-0,7	131,1	+3,6	63,8	+0,3	123,4	+0,5
MAERZ	126,7	+0,8	132,0	+1,3	114,8	-1,2	133,0	+1,4	66,9	+4,9	125,1	+1,4
APRIL	124,4	-1,8	125,9	-4,6	118,5	+3,2	128,7	-3,2	67,4	+0,7	122,9	-1,8
MAI	125,7	+1,0	122,0	-3,1	116,8	-1,4	129,6	+0,7	65,4	-3,0	121,8	-0,9
JUNI	125,1	-0,5	126,7	+3,9	112,3	-3,9	129,7	+0,1	61,4	-6,1	122,7	+0,7
JULI	123,3	-1,4	117,9	-6,9	113,0	+0,6	130,0	+0,2	66,1	+7,7	121,9	-0,7



1 INDEX DER NETTOPRODUKTION FUER DAS PRODUZIERENDE GEWERBE  
1985=100

1.2 FACHLICHE UNTERNEHMENSTEILE

ZEITRAUM	ELEKTROTECHNIK, REPARATUR VON HAUSHALTSGERAETEN		FEINMECHANIK, OPTIK, HERSTELLUNG VON UHREN		HERSTELLUNG VON EISEN-, BLECH- UND METALLWAEREN		H.V. BUEROMASCHINEN, ADV-GERAETEN UND FEINRICHTUNGEN		VERBRAUCHSGUETER PRODUZIERENDES GEWERBE		H.V. MUSIKINSTRUMENTEN, SPIELWAEREN, KUELLHALTERN USW	
	KAL. U. SAISONBEREINIGTER WERT	VERAENDERUNG IN O/O GEGEN VORZEITR.	KAL. U. SAISONBEREINIGTER WERT	VERAENDERUNG IN O/O GEGEN VORZEITR.	KAL. U. SAISONBEREINIGTER WERT	VERAENDERUNG IN O/O GEGEN VORZEITR.	KAL. U. SAISONBEREINIGTER WERT	VERAENDERUNG IN O/O GEGEN VORZEITR.	KAL. U. SAISONBEREINIGTER WERT	VERAENDERUNG IN O/O GEGEN VORZEITR.	KAL. U. SAISONBEREINIGTER WERT	VERAENDERUNG IN O/O GEGEN VORZEITR.
SYPRO-NR.	36		37		38		50		50		39	
GEWICHTUNG	10,01		1,37		2,95		2,10		12,19		0,52	
1988	111,1	+4,8	110,3	+6,4	111,8	+3,5	113,5	+7,4	106,3	+2,5	111,6	+6,4
1989	120,8	+8,7	109,2	-1,0	120,5	+7,8	109,8	-3,3	111,0	+4,4	123,9	+11,0
1990	127,6	+5,6	114,3	+4,7	128,3	+6,5	114,0	+3,8	118,1	+6,4	130,4	+5,2
1991	133,5	+4,6	119,9	+4,9	136,0	+6,0	124,4	+9,1	123,6	+4,7	132,9	+1,9
1988 2.HJ	113,1	+3,7	113,2	+5,4	113,2	+2,5	112,7	-1,5	107,0	+1,3	113,4	+3,2
1989 1.HJ	118,7	+5,0	109,9	-2,9	118,6	+4,8	108,4	-3,8	109,8	+2,6	121,1	+6,8
1989 2.HJ	122,8	+3,5	108,5	-1,3	122,3	+3,1	111,1	+2,5	112,2	+2,2	126,8	+4,7
1990 1.HJ	125,6	+2,3	112,9	+4,1	125,4	+2,5	111,8	+0,6	115,4	+2,9	128,3	+1,2
1990 2.HJ	129,5	+3,1	115,7	+2,5	131,1	+4,5	116,2	+3,9	120,8	+4,7	132,5	+3,3
1991 1.HJ	133,1	+2,8	119,0	+2,9	135,4	+3,3	126,9	+9,2	124,0	+2,6	134,8	+1,7
1991 2.HJ	133,8	+0,5	120,7	+1,4	136,6	+0,9	122,0	-3,9	123,2	-0,6	131,1	-2,7
1992 1.HJ	133,1	-0,5	120,8	+0,1	139,1	+1,8	99,0	-18,9	121,5	-1,4	126,4	-3,6
1988 3.VJ	111,9	+1,6	111,0	+2,7	112,4	+1,9	113,3	-3,6	106,8	+1,2	111,8	+1,4
1988 4.VJ	114,3	+2,1	115,4	+4,0	114,0	+1,4	112,0	-1,1	107,1	+0,3	115,0	+2,9
1989 1.VJ	116,9	+2,3	109,9	-4,8	116,2	+1,9	108,6	-3,0	108,4	+1,2	118,4	+3,0
1989 2.VJ	120,4	+3,0	109,8	-0,1	121,1	+4,2	108,2	-0,4	111,2	+2,6	123,9	+4,6
1989 3.VJ	121,9	+1,2	108,3	-1,4	121,2	+0,1	109,7	+1,4	111,5	+0,3	125,9	+1,6
1989 4.VJ	123,8	+1,6	108,6	+0,3	123,5	+1,9	112,6	+2,6	113,0	+1,3	127,6	+1,4
1990 1.VJ	125,8	+1,6	112,5	+3,6	125,8	+1,9	114,0	+1,2	115,0	+1,8	128,2	+0,5
1990 2.VJ	125,4	-0,3	113,3	+0,7	125,0	-0,6	109,6	-3,9	115,7	+0,6	128,4	+0,2
1990 3.VJ	128,5	+2,5	114,8	+1,3	129,3	+3,4	113,1	+3,2	119,1	+2,9	130,6	+1,7
1990 4.VJ	130,5	+1,6	116,5	+1,5	133,0	+2,9	119,4	+5,6	122,5	+2,9	134,4	+2,9
1991 1.VJ	131,9	+1,1	118,1	+1,4	134,0	+0,8	122,9	+2,9	123,2	+0,6	134,4	-
1991 2.VJ	134,3	+1,8	119,9	+1,5	136,9	+2,2	130,8	+6,4	124,8	+1,3	135,2	+0,6
1991 3.VJ	133,9	-0,3	121,3	+1,2	137,2	+0,2	127,8	-2,3	124,0	-0,6	134,5	-0,5
1991 4.VJ	133,6	-0,2	120,1	-1,0	136,0	-0,9	116,2	-9,1	122,3	-1,4	127,6	-5,1
1992 1.VJ	133,6	-	121,5	+1,2	139,5	+2,6	109,1	-6,1	122,5	+0,2	127,1	-0,4
1992 2.VJ	132,6	-0,7	120,2	-1,1	138,6	-0,6	88,9	-18,5	120,5	-1,6	125,8	-1,0
1988 AUG.	112,6	+3,3	110,7	+1,5	112,8	+1,8	120,0	+10,5	107,6	+2,3	112,7	+2,7
1988 SEPT.	114,0	+1,2	113,1	+2,2	113,7	+0,8	111,3	-7,2	107,5	-0,1	113,1	+0,4
1988 OKT.	112,2	-1,6	110,3	-2,5	111,6	-1,8	116,3	+4,5	105,8	-1,6	112,5	-0,5
1988 NOV.	113,8	+1,4	115,5	+4,7	114,2	+2,3	109,6	-5,8	107,0	+1,1	116,6	+3,6
1988 DEZ.	116,8	+2,6	120,3	+4,2	116,1	+1,7	110,2	+0,5	108,6	+1,5	115,8	-0,7
1989 JAN.	116,1	-0,6	113,4	-5,7	115,8	-0,3	106,4	-3,4	108,3	-0,3	116,4	+0,5
1989 FEB.	117,5	+1,2	109,0	-3,9	116,3	+0,4	110,4	+3,8	109,0	+0,6	119,3	+2,5
1989 MAERZ	117,1	-0,3	107,3	-1,6	116,4	+0,1	108,9	-1,4	108,0	-0,9	119,4	+0,1
1989 APRIL	121,0	+3,3	111,9	+4,3	122,7	+5,4	109,1	+0,2	111,7	+3,4	123,5	+3,4
1989 MAI	116,9	-3,4	105,1	-6,1	117,2	-4,5	108,4	-0,6	108,7	-2,7	120,4	-2,5
1989 JUNI	123,4	+5,6	112,4	+6,9	123,4	+5,3	107,1	-1,2	113,3	+4,2	127,8	+6,1
1989 JULI	122,3	-0,9	107,8	-4,1	120,1	-2,7	108,2	+1,0	111,1	-1,9	124,1	-2,9
1989 AUG.	121,7	-0,5	109,3	+1,4	121,4	+1,1	106,0	-2,0	111,1	-	125,7	+1,3
1989 SEPT.	121,7	-	107,8	-1,4	122,0	+0,5	114,8	+8,3	112,2	+1,0	127,8	+1,7
1989 OKT.	123,6	+1,6	110,1	+2,1	123,1	+0,9	113,0	-1,6	112,8	+0,5	127,9	+0,1
1989 NOV.	124,3	+0,6	109,0	-1,0	122,9	-0,2	115,7	+2,4	112,6	-0,2	127,1	-0,6
1989 DEZ.	123,4	-0,7	106,8	-2,0	124,4	+1,2	109,1	-5,7	113,6	+0,9	127,9	+0,6
1990 JAN.	125,0	+1,3	110,9	+3,8	124,5	+0,1	118,2	+8,3	114,3	+0,6	128,5	+0,5
1990 FEB.	125,3	+0,2	112,5	+1,4	125,5	+0,8	108,1	-8,5	114,1	-0,2	126,2	-1,8
1990 MAERZ	127,1	+1,4	114,2	+1,5	127,3	+1,4	115,8	+7,1	116,7	+2,3	130,0	+3,0
1990 APRIL	122,8	-3,4	111,0	-2,8	122,2	-4,0	107,8	-6,9	113,4	-2,8	128,0	-1,5
1990 MAI	129,5	+5,5	116,9	+5,3	129,5	+6,0	107,6	-0,2	118,9	+4,9	131,8	+3,0
1990 JUNI	123,9	-4,3	111,9	-4,3	123,4	-4,7	113,4	+5,4	114,9	-3,4	125,5	-4,8
1990 JULI	128,9	+4,0	117,3	+4,8	127,5	+3,3	112,2	-1,1	117,2	+2,0	132,8	+5,8
1990 AUG.	128,4	-0,4	113,5	-3,2	131,4	+3,1	118,3	+5,4	120,6	+2,9	129,9	-2,2
1990 SEPT.	128,3	-0,1	113,7	+0,2	128,9	-1,9	108,7	-8,1	119,4	-1,0	129,0	-0,7
1990 OKT.	130,7	+1,9	116,2	+2,2	132,5	+2,8	110,7	+1,8	122,0	+2,2	133,0	+3,1
1990 NOV.	130,0	-0,5	116,4	+0,2	133,1	+0,5	121,1	+9,4	122,8	+0,7	135,7	+2,0
1990 DEZ.	130,7	+0,5	117,0	+0,5	133,4	+0,2	126,4	+4,4	122,6	-0,2	134,5	-0,9
1991 JAN.	132,4	+1,3	118,7	+1,5	134,8	+1,0	115,4	-8,7	123,3	+0,6	134,8	+0,2
1991 FEB.	132,2	-0,2	118,7	-	134,6	-0,1	130,8	+13,3	124,1	+0,6	136,2	+1,0
1991 MAERZ	131,2	-0,8	117,0	-1,4	132,5	-1,6	122,5	-6,3	122,1	-1,6	132,1	-3,0
1991 APRIL	135,3	+3,1	120,6	+3,1	137,8	+4,0	134,5	+9,8	125,0	+3,2	134,9	+2,1
1991 MAI	131,7	-2,7	118,2	-2,0	133,9	-2,8	133,7	-0,6	122,4	-2,9	133,6	-1,0
1991 JUNI	136,0	+3,3	121,0	+2,4	138,9	+3,7	124,3	-7,0	126,0	+2,9	137,2	+2,7
1991 JULI	132,9	-2,3	118,9	-1,7	139,4	+0,4	132,3	+6,4	126,4	+0,3	132,3	-3,6
1991 AUG.	133,5	+0,5	121,4	+2,1	133,4	-4,3	120,7	-8,8	121,5	-3,9	136,1	+2,9
1991 SEPT.	135,4	+1,4	123,5	+1,7	138,9	+4,1	130,5	+8,1	124,2	+2,2	135,2	-0,7
1991 OKT.	132,8	-1,9	120,4	-2,5	136,8	-1,5	127,4	-2,4	122,7	-1,2	131,0	-3,1
1991 NOV.	134,4	+1,2	119,6	-0,7	136,6	-0,1	109,9	-13,7	122,3	-0,3	124,8	-4,7
1991 DEZ.	133,7	-0,5	120,3	+0,6	134,7	-1,4	111,2	+1,2	121,8	-0,4	127,0	+1,8
1992 JAN.	132,3	-1,0	119,5	-0,7	137,3	+1,9	124,6	+12,1	122,0	+0,2	126,9	-0,1
1992 FEB.	134,0	+1,3	121,3	+1,5	139,0	+1,2	100,8	-19,1	122,3	+0,2	126,6	-0,2
1992 MAERZ	134,5	+0,4	123,6	+1,9	142,3	+2,4	102,0	-1,2	123,2	+0,7	127,7	+0,9
1992 APRIL	132,9	-1,2	121,3	-1,9	138,6	-2,6	90,7	-11,1	120,9	-1,9	125,7	-1,6
1992 MAI	133,0	+0,1	120,1	-1,0	138,7	+0,1	89,1	-1,8	121,1	+0,2	125,7	-
1992 JUNI	132,0	-0,8	119,1	-0,8	138,5	-0,1	87,0	-2,4	119,5	-1,3	126,0	+0,2
1992 JULI	131,7	-0,2	118,0	-0,9	137,1	-1,0	82,6	-5,1	119,7	+0,2	.	.

1 INDEX DER NETTOPRODUKTION FUER DAS PRODUZIERENDE GEBERBE  
1985=100

1.2 FACHLICHE UNTERNEHMENSTEILE

ZEITRAUM	FEINKERAMIK		HERSTELLUNG UND VERARBEITUNG VON GLAS		HOLZVERARBEITUNG		PAPIER-UND-PAPPE-VERARBEITUNG		DRUCKEREI, VIELFAELTIGUNG		HERSTELLUNG VON KUNSTSTOFFAREN	
	KAL.U. SAISONBEREITIGTER WERT	VERAENDERUNG IN O/O GEGEN VORZEITR.	KAL.U. SAISONBEREITIGTER WERT	VERAENDERUNG IN O/O GEGEN VORZEITR.	KAL.U. SAISONBEREITIGTER WERT	VERAENDERUNG IN O/O GEGEN VORZEITR.	KAL.U. SAISONBEREITIGTER WERT	VERAENDERUNG IN O/O GEGEN VORZEITR.	KAL.U. SAISONBEREITIGTER WERT	VERAENDERUNG IN O/O GEGEN VORZEITR.	KAL.U. SAISONBEREITIGTER WERT	VERAENDERUNG IN O/O GEGEN VORZEITR.
SYPRO-NR.	51		52		54		56		57		58	
GEWICHTUNG	0,40		0,75		1,76		1,15		1,47		2,53	
1988	95,8	-0,9	111,4	+6,1	107,0	+3,5	110,8	+3,6	108,2	+2,7	118,5	+7,3
1989	99,4	+3,8	118,0	+5,9	113,0	+5,6	115,8	+4,5	113,9	+5,3	128,2	+8,2
1990	101,6	+2,2	123,2	+4,4	121,2	+7,3	127,0	+9,7	123,4	+8,3	142,0	+10,8
1991	98,9	-2,7	128,9	+4,6	131,9	+8,8	133,3	+5,0	131,7	+6,7	152,8	+7,6
1988 2.HJ	96,0	+0,3	113,0	+2,8	108,0	+1,8	111,8	+1,8	109,0	+1,5	120,5	+3,3
1989 1.HJ	98,2	+2,3	116,5	+3,1	111,6	+3,3	114,9	+2,8	112,4	+3,1	125,7	+4,3
1989 2.HJ	100,6	+2,4	119,5	+2,8	114,3	+2,4	116,8	+1,7	115,4	+2,7	130,7	+4,0
1990 1.HJ	101,9	+1,3	121,9	+2,0	117,6	+2,9	122,0	+4,5	119,5	+3,6	137,9	+5,5
1990 2.HJ	101,3	-0,6	124,5	+2,1	124,7	+6,0	132,0	+8,2	127,3	+6,5	146,1	+5,9
1991 1.HJ	99,9	-1,4	127,2	+2,2	131,1	+5,1	134,7	+2,0	132,0	+3,7	151,7	+3,8
1991 2.HJ	97,8	-2,1	130,6	+2,7	132,7	+1,2	131,9	-2,1	131,4	-0,5	153,9	+1,5
1992 1.HJ	90,7	-7,3	131,5	+0,7	132,2	-0,4	132,2	+0,2	130,3	-0,8	155,4	+1,0
1988 3.VJ	95,8	-0,2	112,3	+1,7	107,6	+1,7	111,3	+2,1	108,4	+0,5	119,9	+2,3
1988 4.VJ	96,1	+0,3	113,7	+1,2	108,3	+0,7	112,3	+0,9	109,6	+1,1	121,0	+0,9
1989 1.VJ	97,7	+1,7	115,0	+1,1	109,8	+1,4	112,4	+0,1	111,6	+1,8	123,7	+2,2
1989 2.VJ	98,7	+1,0	117,9	+2,5	113,4	+3,3	117,4	+4,4	113,2	+1,4	127,7	+3,2
1989 3.VJ	100,4	+1,7	118,6	+0,6	113,4	-	116,3	-0,9	115,1	+1,7	128,7	+0,8
1989 4.VJ	100,7	+0,3	120,4	+1,5	115,2	+1,6	117,3	+0,9	115,7	+0,5	132,6	+3,0
1990 1.VJ	102,4	+1,7	122,2	+1,5	117,4	+1,9	121,0	+3,2	117,6	+1,6	137,0	+3,3
1990 2.VJ	101,4	-1,0	121,7	-0,4	117,9	+0,4	122,9	+1,6	121,3	+3,1	138,8	+1,3
1990 3.VJ	100,8	-0,6	123,7	+1,6	122,2	+3,6	129,8	+5,6	124,7	+2,8	144,0	+3,7
1990 4.VJ	101,7	+0,9	125,2	+1,2	127,2	+4,1	134,3	+3,5	129,9	+4,2	148,1	+2,8
1991 1.VJ	99,4	-2,3	125,2	-	129,3	+1,7	133,6	-0,5	132,0	+1,6	149,9	+1,2
1991 2.VJ	100,4	+1,0	129,2	+3,2	132,8	+2,7	135,7	+1,6	131,9	-0,1	153,5	+2,4
1991 3.VJ	99,6	-0,8	130,1	+0,7	133,1	+0,2	133,0	-2,0	132,4	+0,4	153,7	+0,1
1991 4.VJ	96,0	-3,6	131,1	+0,8	132,4	-0,5	130,8	-1,7	130,3	-1,6	154,0	+0,2
1992 1.VJ	94,7	-1,4	133,3	+1,7	133,9	+1,1	133,9	+2,4	129,7	-0,5	155,6	+1,0
1992 2.VJ	86,7	-8,4	129,7	-2,7	130,4	-2,6	130,5	-2,5	130,8	+0,8	155,1	-0,3
1988 AUG.	94,4	-1,9	112,5	+1,5	108,9	+2,6	110,9	-0,1	108,4	+0,7	120,5	+2,6
1988 SEPT.	96,9	+2,6	113,6	+1,0	107,9	-0,9	112,1	+1,1	109,2	+0,7	121,7	+1,0
1988 OKT.	95,8	-1,1	112,0	-1,4	106,6	-1,2	110,3	-1,6	108,6	-0,5	119,1	-2,1
1988 NOV.	94,9	-0,9	113,3	+1,2	108,4	+1,7	111,5	+1,1	109,2	+0,6	121,0	+1,6
1988 DEZ.	97,6	+2,8	115,9	+2,3	109,8	+1,3	115,1	+3,2	111,1	+1,7	123,0	+1,7
1989 JAN.	97,9	+0,3	114,5	-1,2	109,9	+0,1	111,7	-3,0	111,3	+0,2	123,7	+0,6
1989 FEB.	98,2	+0,3	114,2	-0,3	110,2	+0,3	112,7	+0,9	112,8	+1,3	124,1	+0,3
1989 MAERZ	97,0	-1,2	116,4	+1,9	109,3	-0,8	112,7	-	110,8	-1,8	123,2	-0,7
1989 APRIL	99,0	+2,1	116,9	+0,4	113,8	+4,1	116,7	+3,5	113,3	+2,3	128,2	+4,1
1989 MAI	97,1	-1,9	116,8	-0,1	109,7	-3,6	114,4	-2,0	112,6	-0,6	124,9	-2,6
1989 JUNI	100,1	+3,1	120,1	+2,8	116,8	+6,5	121,1	+5,9	113,6	+0,9	129,9	+4,0
1989 JULI	100,3	+0,2	118,2	-1,6	111,9	-4,2	116,1	-4,1	114,6	+0,9	128,5	-1,1
1989 AUG.	100,1	-0,2	118,5	+0,3	113,5	+1,4	116,8	+0,6	114,6	-	128,1	-0,3
1989 SEPT.	100,9	+0,8	119,0	+0,4	114,7	+1,1	115,9	-0,8	116,0	+1,2	129,5	+1,1
1989 OKT.	99,5	-1,4	121,3	+1,9	114,8	+0,1	117,0	+0,9	115,1	+0,1	131,0	+1,2
1989 NOV.	101,0	+1,5	120,5	-0,7	114,6	-0,2	117,2	+0,2	115,3	-0,7	132,1	+0,8
1989 DEZ.	101,5	+0,5	119,5	-0,8	116,3	+1,5	117,7	+0,4	115,8	+0,4	134,7	+2,0
1990 JAN.	102,2	+0,7	121,3	+1,5	117,0	+0,6	118,8	+0,9	116,9	+0,9	134,9	+0,1
1990 FEB.	102,1	-0,1	122,5	+1,0	116,7	-0,3	119,7	+0,8	116,2	-0,6	136,4	+1,1
1990 MAERZ	102,9	+0,8	122,7	+0,2	118,4	+1,5	124,6	+4,1	119,7	+3,0	139,7	+2,4
1990 APRIL	100,5	-2,3	121,3	-1,1	115,0	-2,9	120,1	-3,6	119,0	-0,6	135,2	-3,2
1990 MAI	103,4	+2,9	123,1	+1,5	122,3	+6,3	128,0	+6,6	122,2	+2,7	142,3	+5,3
1990 JUNI	100,4	-2,9	120,6	-2,0	116,3	-4,9	120,5	-5,9	122,8	+0,5	138,8	-2,5
1990 JULI	100,2	-0,2	122,9	+1,9	116,6	+0,3	126,5	+5,0	123,2	+0,3	141,9	+2,2
1990 AUG.	101,8	+1,6	124,5	+1,3	127,9	+9,7	130,9	+3,5	125,2	+1,6	145,2	+2,3
1990 SEPT.	100,5	-1,3	123,8	-0,6	122,1	-4,5	131,9	+0,8	125,7	+0,4	144,9	-0,2
1990 OKT.	102,4	+1,9	123,5	-0,2	127,2	+4,2	134,6	+2,0	128,0	+1,8	148,2	+2,3
1990 NOV.	102,6	+0,2	125,4	+1,5	126,9	-0,2	134,9	+0,2	130,7	+2,1	148,6	+0,3
1990 DEZ.	100,2	-2,3	126,8	+1,1	127,5	+0,5	133,4	-1,1	131,1	+0,3	147,6	-0,7
1991 JAN.	100,7	+0,5	125,8	-0,8	128,9	+1,1	134,4	+0,7	131,5	+0,3	150,1	+1,7
1991 FEB.	99,0	-1,7	125,1	-0,6	129,9	+0,8	135,8	+1,0	133,4	+1,4	151,2	+0,7
1991 MAERZ	98,5	-0,5	124,8	-0,2	129,1	-0,6	130,7	-3,8	131,2	-1,6	148,5	-1,8
1991 APRIL	100,8	+2,3	128,8	+3,2	133,6	+3,5	137,3	+5,0	133,1	+1,4	154,8	+4,2
1991 MAI	99,1	-1,7	128,3	-0,4	129,4	-3,1	131,0	-4,6	131,2	-1,4	151,3	-2,3
1991 JUNI	101,3	+2,2	130,4	+1,6	135,5	+4,7	138,8	+6,0	131,5	+0,2	154,5	+2,1
1991 JULI	100,2	-1,1	130,4	-	140,5	+3,7	136,3	-1,8	133,5	+1,5	154,8	+0,2
1991 AUG.	99,5	-0,7	128,3	-1,6	123,5	-12,1	130,4	-4,3	131,8	-1,3	151,7	-2,0
1991 SEPT.	99,2	-0,3	131,6	+2,6	135,2	+9,5	132,4	+1,5	132,0	+0,2	154,6	+1,9
1991 OKT.	98,0	-1,2	132,7	+0,8	131,4	-2,8	131,0	-1,1	131,1	-0,7	153,7	-0,6
1991 NOV.	94,4	-3,7	130,9	-1,4	133,7	+1,8	131,0	-	129,8	-1,0	154,2	+0,3
1991 DEZ.	95,5	+1,2	129,6	-1,0	132,1	-1,2	130,5	-0,4	130,0	+0,2	154,1	-0,1
1992 JAN.	93,3	-2,3	132,3	+2,1	132,7	+0,5	133,8	+2,5	129,2	-0,6	154,2	+0,1
1992 FEB.	96,3	+3,2	133,5	+0,9	134,5	+1,4	131,7	-1,6	128,7	-0,4	154,3	+0,1
1992 MAERZ	94,4	-2,0	134,0	+0,4	134,6	+0,1	136,1	+3,3	131,1	+1,9	158,2	+2,5
1992 APRIL	91,5	-3,1	130,0	-3,0	132,1	-1,9	130,3	-4,3	130,0	-0,8	155,6	-1,6
1992 MAI	89,6	-2,1	130,0	-	131,2	-0,7	131,9	+1,2	130,4	+0,3	154,2	-0,9
1992 JUNI	78,9	-11,9	129,2	-0,6	127,8	-2,6	129,4	-1,9	132,1	+1,3	155,6	+0,9
1992 JULI	86,2	+8,3	130,3	+0,9	129,4	+1,3	130,3	+0,7				

1 INDEX DER NETTOPRODUKTION FUER DAS PRODUZIERENDE GEWERBE  
1985=100

1.2 FACHLICHE UNTERNEHMENSTEILE

ZEITRAUM	LEDERERZEUGUNG		LEDERVERARBEITUNG		TEXTILGEWERBE		BEKLEIDUNGSGEWERBE		NAHRUNGS- UND GENUSSMITTELGEWERBE		ERNAHRUNGSGEWERBE	
	KAL. U. SAISONBEREINIGTER WERT	VERAENDERUNG IN O/O GEGEN VORZEITR.	KAL. U. SAISONBEREINIGTER WERT	VERAENDERUNG IN O/O GEGEN VORZEITR.	KAL. U. SAISONBEREINIGTER WERT	VERAENDERUNG IN O/O GEGEN VORZEITR.	KAL. U. SAISONBEREINIGTER WERT	VERAENDERUNG IN O/O GEGEN VORZEITR.	KAL. U. SAISONBEREINIGTER WERT	VERAENDERUNG IN O/O GEGEN VORZEITR.	KAL. U. SAISONBEREINIGTER WERT	VERAENDERUNG IN O/O GEGEN VORZEITR.
SYPRO-NR.	61		62		63		64		8,17		68	
GEWICHTUNG	0,06		0,40		1,73		1,42		8,17		5,82	
1988	115,8	+3,9	85,1	-5,3	97,9	-2,8	92,1	-4,0	103,0	+1,9	106,0	+2,8
1989	106,4	-8,1	81,0	-4,8	99,4	+1,5	89,2	-3,1	105,7	+2,6	109,7	+3,5
1990	99,8	-6,2	80,9	-0,1	100,9	+1,5	88,5	-0,8	119,8	+13,3	124,7	+13,7
1991	94,5	-5,3	78,5	-3,0	100,4	-0,5	87,9	-0,7	129,7	+8,3	132,8	+6,5
1988 2.HJ	112,8	-5,1	83,8	-3,1	97,5	-0,8	91,2	-1,9	103,1	+0,1	106,4	+0,8
1989 1.HJ	107,7	-4,5	82,1	-2,0	98,9	+1,4	90,0	-1,3	105,0	+1,8	108,7	+2,2
2.HJ	105,2	-2,3	79,9	-2,7	99,9	+1,0	88,5	-1,7	106,5	+1,4	110,7	+1,8
1990 1.HJ	103,2	-1,9	79,7	-0,3	100,3	+0,4	87,5	-1,1	112,7	+5,8	117,4	+6,1
2.HJ	96,3	-6,7	82,1	+3,0	101,6	+1,3	89,4	+2,2	126,8	+12,5	132,0	+12,4
1991 1.HJ	90,9	-5,6	80,9	-1,5	102,2	+0,6	90,2	+0,9	131,9	+4,0	135,1	+2,3
2.HJ	98,2	+8,0	76,1	-5,9	98,7	-3,4	85,7	-5,0	127,5	-3,3	130,5	-3,4
1992 1.HJ	101,7	+3,6	71,9	-5,5	95,3	-3,4	78,7	-8,2	127,9	+0,3	132,7	+1,7
1988 3.VJ	113,1	-3,3	85,0	-	97,8	+0,1	92,2	-0,3	103,3	+0,7	106,2	+1,0
4.VJ	112,6	-0,4	82,6	-2,8	97,1	-0,7	90,2	-2,2	102,8	-0,5	106,6	+0,4
1989 1.VJ	106,5	-5,4	82,0	-0,7	97,9	+0,8	89,6	-0,7	103,6	+0,8	106,9	+0,3
2.VJ	108,8	+2,2	82,2	+0,2	99,8	+1,9	90,4	+0,9	106,3	+2,6	110,4	+3,3
3.VJ	104,5	-4,0	80,6	-1,9	99,5	-0,3	88,5	-2,1	105,5	-0,8	109,6	-0,7
4.VJ	105,8	+1,2	79,2	-1,7	100,3	+0,8	88,4	-0,1	107,6	+2,0	111,8	+2,0
1990 1.VJ	106,2	+0,4	79,5	+0,4	100,6	+0,3	88,5	+0,1	110,6	+2,8	115,3	+3,1
2.VJ	100,3	-5,6	80,0	+0,6	100,0	-0,6	86,5	-2,3	114,8	+3,8	119,4	+3,6
3.VJ	98,9	-1,4	81,2	+1,5	100,7	+0,7	88,5	+2,3	123,6	+7,7	129,4	+8,4
4.VJ	93,7	-5,3	83,0	+2,2	102,4	+1,7	90,4	+2,1	130,0	+5,2	134,5	+3,9
1991 1.VJ	88,1	-6,0	81,7	-1,6	102,4	-	89,9	-0,6	131,2	+0,9	135,0	+0,4
2.VJ	93,6	+6,2	80,2	-1,8	101,9	-0,5	90,5	+0,7	132,6	+1,1	135,2	+0,1
3.VJ	97,1	+3,7	76,8	-4,2	100,5	-1,4	87,4	-3,4	129,4	-2,4	132,6	-1,9
4.VJ	99,2	+2,2	75,4	-1,8	96,9	-3,6	84,0	-3,9	125,5	-3,0	128,4	-3,2
1992 1.VJ	109,6	+10,5	73,5	-2,5	96,9	-1,0	80,5	-4,2	128,4	+2,9	132,1	+2,9
2.VJ	93,7	-14,5	70,3	-4,4	94,8	-1,1	76,9	-4,5	127,5	-0,7	133,2	+0,8
1988 AUG.	109,5	-1,4	85,9	+3,0	100,6	+5,7	93,8	+3,8	104,2	+1,7	107,0	+2,4
SEPT.	118,7	+8,4	85,6	-0,3	97,6	-3,0	92,5	-1,4	103,2	-1,0	107,1	+0,1
OKT.	111,2	-6,3	83,2	-2,8	95,0	-2,7	90,0	-2,7	101,1	-2,0	105,7	-1,3
NOV.	115,1	+3,5	82,2	-1,2	97,1	+2,2	89,7	-0,3	103,6	+2,5	107,0	+1,2
DEZ.	111,5	-3,1	82,4	+0,2	99,2	+2,2	90,9	+1,3	103,8	+0,2	107,1	+0,1
1989 JAN.	105,7	-5,2	82,8	+0,5	98,2	-1,0	90,3	-0,7	104,1	+0,3	106,2	-0,8
FEB.	110,6	+4,6	83,1	+0,4	98,4	+0,2	90,5	+0,2	104,1	-	107,3	+1,0
MAERZ	103,3	-6,6	80,0	-3,7	97,2	-1,2	88,0	-2,8	102,7	-1,3	107,2	-0,1
APRIL	109,5	+6,0	84,3	+5,4	100,3	+3,2	93,1	+5,8	108,9	+6,0	111,0	+3,5
MAI	102,5	-6,4	77,5	-8,1	97,2	-3,1	86,5	-7,1	104,2	-4,3	109,4	-1,4
JUNI	114,3	+11,5	84,8	+9,4	101,9	+4,8	91,6	+5,9	105,8	+1,5	110,8	+1,3
JULI	102,4	-10,4	82,5	-2,7	99,1	-2,7	88,9	-2,9	105,5	-0,3	110,0	-0,7
AUG.	108,9	+6,3	78,5	-3,6	99,6	+0,5	87,0	-2,1	104,8	-0,7	108,9	-1,0
SEPT.	102,3	-6,1	78,7	+0,3	99,9	+0,3	89,7	+3,1	106,1	+1,2	109,8	+0,8
OKT.	106,1	+3,7	78,5	-1,5	101,9	+1,4	88,8	-1,0	106,7	+0,6	110,4	+0,5
NOV.	105,5	-0,6	79,3	+1,0	99,9	-1,4	88,3	-0,6	106,1	-0,6	111,3	+0,8
DEZ.	105,8	+0,3	79,8	+0,6	99,6	-0,3	88,1	-0,2	109,9	+3,6	113,8	+2,2
1990 JAN.	113,7	+7,5	78,5	-1,6	100,6	+1,0	88,8	+0,8	108,1	-1,6	113,2	-0,5
FEB.	101,8	-10,5	78,3	-0,3	99,5	-1,1	87,0	-2,0	109,3	+1,1	114,9	+1,5
MAERZ	103,0	+1,2	81,6	+4,2	101,7	+2,2	89,7	+3,1	114,5	+4,8	117,7	+2,4
APRIL	101,9	-1,1	77,0	-5,6	98,1	-3,5	84,0	-6,4	109,7	-4,2	115,9	-1,5
MAI	105,0	+3,0	84,4	+9,6	103,4	+5,4	90,8	+8,1	117,4	+7,0	121,4	+4,7
JUNI	93,9	-10,6	78,6	-6,9	98,5	-4,7	84,6	-6,8	117,4	-	121,0	-0,3
JULI	99,7	+6,2	79,5	+1,1	101,2	+2,7	87,2	+3,1	120,7	+2,8	127,5	+5,4
AUG.	99,0	-0,7	82,4	+3,6	100,7	-0,5	90,4	+3,7	124,8	+3,4	130,2	+2,1
SEPT.	97,9	-1,1	81,7	-0,8	100,1	-0,6	87,8	-2,9	125,4	+0,5	130,4	+0,2
OKT.	99,3	+1,4	84,0	+2,8	102,1	+2,0	89,7	+2,2	130,5	+4,1	134,9	+3,5
NOV.	89,8	-9,6	82,7	-1,5	102,2	+0,1	91,7	+2,2	131,3	+0,6	135,3	+0,3
DEZ.	92,1	+2,6	82,3	-0,5	103,0	+0,8	89,7	-2,2	128,2	-2,4	133,4	-1,4
1991 JAN.	87,7	-4,8	83,5	+1,5	103,0	-	89,4	-0,3	130,9	+2,1	135,6	+1,6
FEB.	90,9	+3,6	81,9	-1,9	103,3	+0,3	90,4	+1,1	133,0	+1,6	135,4	-0,1
MAERZ	85,7	-5,7	79,7	-2,7	100,8	-2,4	89,8	-0,7	129,7	-2,5	134,0	-1,0
APRIL	90,6	+5,7	83,1	+4,3	103,7	+2,9	93,1	+3,7	134,4	+3,6	137,0	+2,2
MAI	92,1	+1,7	77,4	-6,9	99,5	-4,1	86,8	-6,8	132,0	-1,8	133,8	-2,3
JUNI	98,2	+6,6	80,0	+3,4	102,6	+3,1	91,6	+5,5	131,5	-0,4	134,9	+0,8
JULI	101,8	+3,7	78,9	-1,4	101,8	-0,8	91,5	-0,1	131,3	-0,2	135,2	+0,2
AUG.	94,9	-6,8	75,8	-3,9	99,0	-2,8	85,4	-6,7	128,2	-2,4	130,9	-3,2
SEPT.	94,7	-0,2	75,6	-0,3	100,7	+1,7	85,2	-0,2	128,8	+0,5	131,8	+0,7
OKT.	89,8	-5,2	74,6	-1,3	97,6	-3,1	85,3	+0,1	123,9	-3,8	127,3	-3,4
NOV.	103,8	+15,6	75,8	+1,6	97,8	+0,2	82,2	-3,6	124,6	+0,6	127,2	-0,1
DEZ.	104,0	+0,2	75,9	+0,1	95,4	-2,5	84,5	+2,8	128,1	+2,8	130,6	+2,7
1992 JAN.	103,8	-0,2	72,8	-4,1	95,2	-0,2	83,2	-1,5	129,4	+1,0	131,6	+0,8
FEB.	107,3	+3,4	74,2	+1,9	95,8	+0,6	81,4	-2,2	127,0	-1,9	132,2	+0,5
MAERZ	117,8	+9,8	73,6	-0,8	96,6	+0,8	77,0	-5,4	126,8	+1,4	132,5	+0,2
APRIL	101,9	-13,5	70,1	-4,8	95,4	-1,2	75,5	-1,9	127,5	-1,0	132,0	-0,4
MAI	99,3	-8,4	71,5	+2,0	95,5	+0,1	80,0	+6,0	125,7	-1,4	132,3	+0,2
JUNI	85,8	-8,0	69,3	-3,1	93,4	-2,2	75,3	-5,9	129,2	+2,8	135,3	+2,3
JULI	84,7	-1,3	70,9	+2,3	95,5	+2,2	71,6	-4,9	126,2	-2,3	131,2	-3,0

1 INDEX DER NETTOPRODUKTION FUER DAS PRODUZIERENDE GEWERBE  
1985=100

1.2 FACHLICHE UNTERNEHMENSTEILE

ZEITRAUM	TABAKVERARBEITUNG		BAUHAUPTGEWERBE		HOCHBAULEISTUNGEN		TIEFBAULEISTUNGEN	
	KAL. U. SAISONBEREITIGTER WERT	VERAENDERUNG IN O/O GEGEN VORZEITR.	KAL. U. SAISONBEREITIGTER WERT	VERAENDERUNG IN O/O GEGEN VORZEITR.	KAL. U. SAISONBEREITIGTER WERT	VERAENDERUNG IN O/O GEGEN VORZEITR.	KAL. U. SAISONBEREITIGTER WERT	VERAENDERUNG IN O/O GEGEN VORZEITR.
SYPRO-NR.	69		72-75					
GEWICHTUNG	2,35		6,07		3,17		2,90	
1988	95,6	-0,4	111,6	+4,4	111,9	+6,4	111,2	+2,2
1988	96,1	+0,5	118,0	+5,7	119,9	+7,1	116,0	+4,3
1990	107,7	+12,1	123,6	+4,7	128,1	+6,8	118,6	+2,2
1991	121,9	+13,2	127,4	+3,1	131,9	+3,0	122,4	+3,2
1988 2.HJ	94,9	-1,5	112,6	+1,8	113,8	+3,5	111,2	-0,1
1989 1.HJ	96,0	+1,2	117,7	+4,5	119,3	+4,8	116,0	+4,3
2.HJ	96,3	+0,3	118,3	+0,5	120,4	+0,9	116,0	-
1990 1.HJ	100,9	+4,8	123,7	+4,6	127,7	+6,1	119,4	+2,9
2.HJ	114,5	+13,5	123,4	-0,2	128,5	+0,6	117,8	-1,3
1991 1.HJ	123,7	+8,0	124,1	+0,6	129,1	+0,5	118,7	+0,8
2.HJ	120,1	-2,9	130,6	+5,2	134,6	+4,3	126,1	+6,2
1992 1.HJ	115,9	-3,5	132,8	+1,7	136,6	+1,5	128,8	+2,1
1988 3.VJ	96,2	-0,1	112,0	+1,9	112,8	+3,0	111,2	+0,8
4.VJ	93,6	-2,7	113,1	+1,0	114,7	+1,7	111,2	-
1989 1.VJ	95,8	+2,4	119,4	+5,6	120,6	+5,1	118,2	+6,3
2.VJ	96,1	+0,3	116,0	-2,8	118,1	-2,1	113,9	-3,6
3.VJ	95,9	-0,2	116,4	+0,3	118,2	+0,1	114,3	+0,4
4.VJ	96,8	+0,9	120,2	+3,3	122,5	+3,6	117,7	+3,0
1990 1.VJ	99,2	+2,5	125,5	+4,4	129,0	+5,3	121,7	+3,4
2.VJ	102,6	+3,4	121,9	-2,9	126,3	-2,1	117,2	-3,7
3.VJ	110,6	+7,8	123,0	+0,9	128,0	+1,3	117,5	+0,3
4.VJ	118,3	+7,0	123,8	+0,7	129,1	+0,9	118,1	+0,5
1991 1.VJ	121,2	+2,5	119,6	-3,4	124,9	-3,3	113,8	-3,6
2.VJ	126,1	+4,0	128,7	+7,6	133,3	+6,7	123,6	+8,6
3.VJ	122,0	-3,3	130,5	+1,4	134,9	+1,2	125,7	+1,7
4.VJ	118,3	-3,0	130,7	+0,2	134,4	-0,4	126,6	+0,7
1992 1.VJ	119,2	+0,8	134,5	+2,9	138,4	+3,0	130,3	+2,9
2.VJ	112,5	-5,6	131,2	-2,5	134,7	-2,7	127,3	-2,3
1988 AUG.	97,2	+0,2	113,9	+4,0	114,6	+4,3	113,1	+3,8
SEPT.	94,5	-2,8	112,7	-1,1	113,9	-0,6	111,4	-1,5
OKT.	88,8	-6,0	110,7	-1,8	112,1	-1,6	109,2	-2,0
NOV.	95,3	+7,3	112,2	+1,4	114,3	+2,0	110,0	+0,7
DEZ.	96,6	+1,4	116,3	+3,7	117,8	+3,1	114,5	+4,1
1989 JAN.	98,3	+1,8	119,4	+2,7	120,6	+2,4	118,2	+3,2
FEB.	96,6	-1,7	120,6	+1,0	121,8	+1,0	119,3	+0,9
MAERZ	92,4	-4,3	118,2	-2,0	119,4	-2,0	117,0	-1,9
APRIL	103,5	+12,0	116,5	-1,4	118,6	-0,7	114,2	-2,4
MAI	90,8	-12,3	112,2	-3,7	114,5	-3,5	109,8	-3,9
JUNI	94,1	+3,6	119,4	+6,4	121,1	+5,8	117,7	+7,2
JULI	95,5	+1,5	114,0	-4,5	115,9	-4,3	112,0	-4,8
AUG.	95,3	-0,2	117,4	+3,0	119,4	+3,0	115,2	+2,9
SEPT.	96,8	+1,6	117,7	+0,3	119,4	-	115,8	+0,5
OKT.	97,7	+0,9	118,9	+1,0	120,6	+1,0	116,9	+0,9
NOV.	93,2	-4,6	120,9	+1,7	122,9	+1,9	118,6	+1,5
DEZ.	99,5	+6,8	120,9	-	124,0	+0,9	117,5	-0,9
1990 JAN.	95,8	-3,7	121,2	+0,2	124,3	+0,2	117,8	+0,3
FEB.	95,4	-0,4	129,5	+8,8	133,4	+7,3	125,4	+6,5
MAERZ	106,3	+11,4	125,8	-2,9	129,4	-3,0	121,8	-2,9
APRIL	93,8	-11,8	118,3	-6,0	122,7	-5,2	113,6	-6,7
MAI	106,3	+13,3	127,4	+7,7	131,5	+7,2	123,0	+6,3
JUNI	107,6	+1,2	120,0	-5,8	124,7	-5,2	114,9	-6,6
JULI	107,5	-0,1	123,8	+3,2	128,7	+3,2	118,4	+3,0
AUG.	111,8	+4,0	124,0	+0,2	128,8	+0,1	118,8	+0,3
SEPT.	112,5	+0,6	121,1	-2,3	126,4	-1,9	115,4	-2,9
OKT.	119,4	+6,1	125,3	+3,5	130,8	+3,5	119,3	+3,4
NOV.	121,3	+1,6	123,6	-1,4	128,9	-1,5	117,9	-1,2
DEZ.	114,3	-5,8	122,6	-0,8	127,6	-1,0	117,1	-0,7
1991 JAN.	118,7	+3,8	126,2	+2,9	131,3	+2,9	120,7	+3,1
FEB.	127,2	+7,2	107,5	-14,8	113,6	-13,5	101,1	-16,2
MAERZ	117,8	-7,4	125,0	+16,3	129,9	+14,3	119,7	+18,4
APRIL	128,7	+9,3	132,2	+6,6	137,5	+5,9	128,5	+7,4
MAI	126,7	-1,6	124,4	-6,6	129,3	-6,0	118,9	-7,5
JUNI	122,8	-3,1	128,4	+3,2	133,0	+2,9	123,3	+3,7
JULI	123,5	+0,6	132,0	+2,8	136,5	+2,6	127,1	+3,1
AUG.	120,8	-2,2	126,7	-4,0	131,1	-4,0	121,8	-4,2
SEPT.	121,7	+0,7	132,9	+4,9	137,1	+4,6	128,2	+5,3
OKT.	115,2	-5,3	129,8	-2,3	133,7	-2,5	125,4	-2,2
NOV.	117,3	+1,8	130,8	+0,8	134,8	+0,8	126,3	+0,7
DEZ.	122,3	+4,3	131,5	+0,5	134,6	-0,1	128,0	+1,3
1992 JAN.	123,9	+1,3	126,8	-3,6	130,5	-3,0	122,6	-4,2
FEB.	113,2	-8,6	145,2	+14,5	149,9	+14,9	140,5	+14,6
MAERZ	120,5	+6,4	131,5	-9,4	134,8	-10,1	127,7	-9,1
APRIL	115,0	-4,6	128,7	-2,1	132,5	-1,7	124,6	-2,4
MAI	108,5	-6,7	131,0	+1,8	134,3	+1,4	127,3	+2,2
JUNI	114,0	+5,1	133,8	+2,1	137,3	+2,2	130,0	+2,1
JULI	115,2	+1,1	127,1	-5,0	130,1	-5,2	123,9	-4,7

GP 1982	GÜTERGRUPPE	GEWICHT- TUNG	1992 JULI	VERÄND. GEGEN- UEBER VOR- JAHRES- MONAT IN %	N A C H					
					1991	1992	1991	1991	1992	1992
					JULI	JUNI	3.VJ	4.VJ	1.VJ	2.VJ
	INVESTITIONSGÜTER INSGESAMT	100	111,8	-6,8	119,9	125,3	119,2	135,3	118,2	119,9
	INVESTITIONSGÜTER OHNE PERSONEN- U. KOMBINATIONSKRAFTWAGEN	80,75	112,8	-10,0	125,4	129,6	123,7	140,0	117,5	123,6
31	STAHLBAUERZEUGNISSE UND SCHIENENFAHRZEUGE	4,45	119,3	-13,8	138,4	135,2	136,2	150,1	122,9	128,0
32	MASCHINENBAUERZEUGNISSE	34,44	106,2	-9,9	117,9	130,1	114,0	137,0	102,8	118,5
3211	METALLBEARBEITUNGSMASCHINEN DER SPAN- ABHEBENDEN FORMUNG	3,39	90,3	-14,1	105,1	100,2	107,0	138,3	77,3	87,9
3212	METALLBEARBEITUNGSMASCHINEN DER SPANLOSEN FORMUNG	1,41	82,7	-20,8	104,4	123,8	99,6	130,7	94,8	104,5
3213	HÜETTEN-U. WALZWERKSEINRICHTUNGEN	0,60	71,7	-37,6	114,9	133,6	115,9	127,0	99,2	140,1
3217	HOLZBE-U.-VERARBEITUNGSMASCHINEN	1,14	130,2	+3,0	126,4	122,1	114,7	150,4	108,6	109,6
3236	BAUMASCHINEN	2,05	152,5	+9,2	139,6	181,3	141,7	159,5	151,3	174,3
3237	BAUSTOFF-, KERAMIK-U. GLASMASCHINEN	0,74	139,6	+3,5	134,9	154,0	134,5	151,2	144,9	151,7
3241-3244	MASCHINEN FÜR DIE LANDWIRTSCHAFT	3,69	62,6	-30,8	90,5	73,7	74,1	69,7	76,0	75,6
3245,3246	NAHRUNGSMITTELMASCHINEN U. MASCHINEN FÜR VERWANDTE GEBIETE DER NAHRUNGSMITTEL- HERSTELLUNG	1,65	104,9	-17,9	127,7	111,9	113,6	128,1	94,5	106,7
3247	VERPACKUNGSMASCHINEN	1,54	119,9	-15,0	141,0	147,1	122,5	155,6	123,7	133,1
3261	PAPIER-U. DRUCKEREIMASCHINEN	3,60	70,0	-37,8	112,5	163,5	115,6	142,5	101,8	132,7
3265,3267, 3269	TEXTIL-U. NÄHMASCHINEN, MASCHINEN FÜR DIE LEDER-, SCHUH-U. LEDERWARENHERSTELLUNG	2,40	105,4	+14,1	92,4	102,9	92,9	112,4	91,7	102,8
REST 32	SONSTIGE MASCHINENBAUERZEUGNISSE	12,23	125,4	-2,3	128,3	142,4	126,0	154,2	108,9	128,6
33	STRASSENFAHRZEUGE SOWEIT INVESTITIONSGUT	27,80	107,2	+1,4	105,7	117,0	108,8	125,5	128,6	115,7
3311,3312	PERSONEN-U. KOMBINATIONSKRAFTWAGEN 1)	19,25	107,3	+11,1	96,6	107,5	100,1	115,9	121,0	104,6
3313-3315, 3321	LIEFER-U. LASTKRAFTWAGEN, OMNIBUSSE U. STRASSENZUGMASCHINEN	7,98	99,8	-15,7	118,4	131,9	121,9	141,5	141,8	134,9
REST 33	SONSTIGE STRASSENFAHRZEUGE	0,57	208,6	-11,5	235,6	228,5	219,4	224,2	197,8	222,9
36	ELEKTROTECHNISCHE INVESTITIONSGÜTER	15,72	134,8	+3,0	130,9	138,4	131,7	144,8	127,4	134,1
3611,3612	ELEKTROMOTOREN U. -GENERATOREN, TRANS- FORMATOREN	0,59	59,9	-30,8	86,6	84,3	88,0	86,5	59,1	90,1
3631	ELEKTRISCHE HANDBOHRWERKZEUGE ÜBER 13 MM BOHRDURCHMESSER IN STAHL	0,07	74,0	-16,6	88,7	78,8	87,3	86,7	92,3	87,3
3651,3653	NACHRICHTENTECHNISCHE GERÄTE U. EINRICHTUNGEN	5,87	144,4	+4,5	138,2	145,7	135,8	147,7	133,1	141,4
3672-3674	ELEKTRISCHE GERÄTE U. EINRICHTUNGEN ZUM MESSEN ELEKTR. U. NICHELEKTR. GRÖSSEN	0,99	101,4	-9,5	112,0	112,1	113,0	119,9	113,8	109,9
REST 36	SONSTIGE ELEKTROTECHNISCHE INVESTITIONSGÜTER	8,20	137,8	+4,8	131,5	140,7	134,5	150,5	130,2	135,3
50	BÜROMASCHINEN; DATENVERARBEITUNGSGERÄTE U. -EINRICHTUNGEN	6,79	82,8	-39,1	136,0	88,8	132,2	131,2	103,3	87,6
501	BÜROMASCHINEN	0,65	47,5	-37,3	75,8	62,2	87,5	72,1	71,0	65,5
505	GERÄTE U. EINRICHTUNGEN FÜR DIE AUTOMATISCHE DATENVERARBEITUNG	6,14	86,4	-39,2	142,2	91,5	136,8	137,3	106,6	89,8
	SONSTIGE IM INDEX ERFASSTE INVESTITIONSGÜTER	10,80	122,7	-4,8	128,9	131,4	129,5	138,1	134,6	131,4
37	DARUNTER: FEINMECHANISCHE U. OPTISCHE ERZEUGNISSE	2,02	108,5	-3,2	112,1	110,3	111,6	116,0	113,7	108,6
38	EISEN-, BLECH-U. METALLWAREN	3,59	136,9	-7,9	148,6	146,2	144,1	151,6	154,6	147,7
5425	BÜEROMÖBEL	0,78	172,8	-5,8	183,4	210,4	193,3	223,4	228,9	213,0

1) DIE ZUORDNUNG ZUM INVESTITIONSGÜTER-BZW. VERBRAUCHSGÜTERBEREICH ERFOLGT ANNAEHERUNGSWEISE NACH DER ZULASSUNGSSTATISTIK FÜR

FUER INVESTITIONSGUETER  
=100

MONATLICH

R I C H T L I C H															GP 1982
1991 2.HJ	1992 1.HJ	1990	1991	VERAENDERUNG GEGENUEBER DEM ENTSPRECHENDEN VORJAHRESZEITRAUM IN %										1992 JAN.-JULI KUMULIERT	
				1991 JULI	1992 JUNI	1991 3.VJ	1991 4.VJ	1992 1.VJ	1992 2.VJ	1991 2.HJ	1992 1.HJ	1990	1991		
127,3	119,1	118,9	123,8	+8,4	-6,8	+4,8	+1,6	+2,6	-4,4	+3,1	-1,0	+6,3	+4,1	-1,8	INVEST.
131,9	120,6	120,9	127,5	+10,2	-8,2	+6,4	+2,1	+1,3	-5,2	+4,1	-2,1	+6,2	+5,5	-3,3	INV.OH.PKW U. KOMBI
143,2	125,5	126,2	132,8	+9,4	-7,6	+3,4	+2,0	+11,9	-5,3	+2,7	+2,4	+10,6	+5,2	-0,2	31
125,5	110,7	123,8	121,9	+1,7	-10,1	-1,3	-4,1	-6,6	-6,5	-2,9	-6,5	+7,1	-1,5	-7,0	32
122,7	82,6	123,8	110,1	-18,1	-20,7	-14,9	-13,9	-8,3	-20,5	-14,3	-15,2	+6,0	-11,1	-15,0	3211
115,2	99,7	118,5	114,4	+14,6	-13,9	-6,0	-5,4	-12,8	-11,9	-5,7	-12,3	-1,4	-3,5	-13,4	3212
121,4	119,7	117,8	130,2	+25,8	-26,4	+33,5	-11,7	-11,5	-15,5	+5,3	-13,9	-21,5	+10,5	-16,8	3213
132,6	109,1	138,9	131,2	-6,2	-14,3	-9,8	-8,2	-8,4	-22,2	-8,9	-15,9	+10,0	-5,5	-13,3	3217
150,6	162,8	149,2	152,1	-6,1	+2,0	-0,7	+8,4	+9,6	+3,1	+3,9	+6,0	+14,4	+1,9	+6,5	3236
142,8	148,3	127,6	144,0	-2,4	+5,5	+7,4	+5,2	+3,6	+0,7	+6,2	+2,1	+12,0	+12,9	+2,3	3237
71,9	75,8	88,9	80,7	+4,7	-21,6	-7,6	-21,4	-12,7	-17,9	-14,9	-15,4	+8,7	-9,2	-17,6	3241-3244
120,8	100,6	107,6	112,5	+26,9	-11,5	+8,0	-0,7	-0,3	-5,9	+3,2	-3,4	+5,3	+4,6	-5,9	3245,3246
139,1	128,4	120,2	131,2	+16,8	-2,7	+4,5	+8,5	+8,6	+0,2	+6,8	+4,1	+8,7	+9,2	+1,0	3247
129,1	117,2	143,7	130,2	-12,4	+7,4	-7,6	-15,9	-20,6	-1,4	-12,4	-10,8	+7,7	-9,4	-14,1	3261
102,7	97,2	120,2	100,7	-3,1	-14,5	-13,7	-13,9	-5,7	+2,5	-13,8	-1,6	+4,2	-16,2	+0,6	3265,3267, 3269
140,1	118,8	126,9	132,7	+8,1	-12,2	+5,4	+3,9	-6,0	-4,5	+4,6	-5,1	+8,4	+4,6	-4,8	REST 32
117,1	122,1	113,5	116,9	+4,4	-1,0	+4,2	+3,3	+9,2	+0,1	+3,7	+4,6	+4,9	+3,0	+4,3	33
108,0	112,8	110,5	108,0	-0,5	+1,2	-2,8	-0,9	+8,5	0,0	-1,8	+4,3	+6,1	-2,3	+5,3	3311,3312
131,7	138,4	117,6	131,5	+8,7	-4,6	+16,3	+11,0	+10,7	+0,3	+13,3	+5,4	+1,1	+11,8	+2,5	3313-3315, 3321
221,8	210,4	153,5	212,3	+77,1	-7,0	+51,6	+19,6	+6,5	+1,3	+33,5	+3,7	+16,0	+38,3	+1,3	REST 33
138,3	130,8	112,2	128,9	+14,9	+1,5	+14,2	+16,4	+13,4	+5,8	+15,4	+9,5	+5,7	+14,9	+8,4	36
87,3	74,6	69,4	76,5	+3,7	+21,5	+13,4	+7,6	+2,1	+22,4	+10,5	+13,5	+14,5	+10,2	+5,5	3611,3612
87,0	89,8	97,0	94,5	-8,1	-28,5	-10,0	-11,3	-10,2	-13,7	-10,7	-12,0	+1,4	-2,6	-12,6	3631
141,7	137,2	105,7	132,0	+27,7	+3,4	+27,3	+24,9	+16,7	+8,3	+26,0	+12,1	+8,5	+24,9	+10,9	3651,3653
116,5	111,8	124,3	116,2	-10,4	-11,9	-7,1	-7,1	+1,6	-8,3	-7,1	-3,5	-4,5	-6,5	-4,4	3672-3674
142,5	132,8	118,6	132,2	+10,5	+1,0	+8,9	+14,4	+13,2	+5,0	+11,8	+8,9	+5,1	+11,5	+8,3	REST 36
131,7	95,4	120,7	128,9	+34,5	-30,7	+11,0	-6,6	-12,3	-34,8	+1,5	-24,3	+2,5	+6,8	-26,6	50
79,8	68,3	66,9	81,2	+19,0	-30,0	+36,9	+3,3	-7,8	-25,7	+19,3	-17,3	-0,9	+21,4	-20,0	501
137,0	98,2	126,2	133,8	+35,4	-30,8	+9,6	-7,1	-12,7	-35,4	+0,5	-24,8	+2,7	+6,0	-27,0	505
133,8	133,0	123,1	133,0	+15,1	-5,9	+8,9	+1,7	+4,1	-2,7	+5,1	+0,6	+8,3	+8,0	-0,2	SONST. INV.
113,8	111,2	104,1	112,7	+11,9	-9,0	+12,0	+4,0	+5,0	-5,5	+7,8	-0,4	+0,8	+8,3	-0,8	37
147,9	151,2	135,0	150,3	+25,6	-7,9	+11,7	+0,4	+1,7	-3,8	+5,6	-1,0	+10,5	+11,3	-2,0	38
208,4	220,9	165,0	202,3	+47,5	-1,8	+30,1	+19,9	+20,2	+5,4	+24,4	+12,5	+13,5	+22,6	+10,1	5425

KRAFTFAHRZEUGE.

GP 1982	GÜTERGRUPPE	GEWICH- TUNG	1992 JULI	VERÄND. GEGEN- UEBER- VOR- JAHRES- MONAT IN %	N A C H					
					1991 JULI	1992 JUNI	1991 3.VJ	1991 4.VJ	1992 1.VJ	1992 2.VJ
	INVESTITIONSGÜTER INSGESAMT	100	109,5	-6,8	117,5	123,7	118,9	137,4	117,7	119,9
	INVESTITIONSGÜTER OHNE PERSONEN- U. KOMBINATIONSKRAFTWAGEN	80,75	110,6	-10,0	122,9	127,9	123,5	142,1	117,0	123,5
31	STAHLBAUERZEUGNISSE UND SCHIENENFAHRZEUGE	4,45	117,6	-13,8	136,5	134,0	136,0	151,6	122,4	128,0
32	MASCHINENBAUERZEUGNISSE	34,44	104,1	-9,9	115,5	128,4	113,7	139,1	102,4	118,4
3211	METALLBEARBEITUNGSMASCHINEN DER SPAN- ABHEBENDEN FORMUNG	3,39	88,5	-14,0	102,9	99,0	106,8	140,6	76,9	87,8
3212	METALLBEARBEITUNGSMASCHINEN DER SPANLOSEN FORMUNG	1,41	81,0	-20,8	102,3	122,2	99,4	132,8	94,4	104,3
3213	HÜETTEN-U. WALZWERKSEINRICHTUNGEN	0,60	70,3	-37,6	112,6	131,9	115,6	129,1	98,7	140,5
3217	HOLZBE-U. -VERARBEITUNGSMASCHINEN	1,14	127,6	+3,0	123,9	120,5	114,3	152,8	108,1	109,5
3236	BAUMASCHINEN	2,05	149,4	+9,2	136,8	179,0	141,4	162,0	150,6	174,3
3237	BAUSTOFF-, KERAMIK-U. GLASMASCHINEN	0,74	136,8	+3,5	132,2	152,0	134,2	153,6	144,2	151,8
3241-3244	MASCHINEN FÜR DIE LANDWIRTSCHAFT	3,69	61,3	-30,9	88,7	72,8	73,8	70,7	75,6	75,6
3245,3246	NAHRUNGSMITTELMASCHINEN U. MASCHINEN FÜR VERWANDTE GEBIETE DER NAHRUNGSMITTEL- HERSTELLUNG	1,65	102,8	-17,9	125,2	110,4	113,2	130,1	94,0	106,7
3247	VERPACKUNGSMASCHINEN	1,54	117,4	-15,0	138,1	145,2	122,0	158,1	123,1	133,0
3261	PAPIER-U. DRUCKEREIMASCHINEN	3,60	68,6	-37,7	110,2	161,5	115,4	144,7	101,3	132,5
3265,3267, 3269	TEXTIL-U. NÄHMASCHINEN, MASCHINEN FÜR DIE LEDER-, SCHUH-U. LEDERWARENHERSTELLUNG	2,40	103,2	+14,0	90,5	101,7	92,7	114,2	91,2	102,9
REST 32	SONSTIGE MASCHINENBAUERZEUGNISSE	12,23	122,9	-2,2	125,7	140,6	125,7	156,7	108,4	128,6
33	STRASSENFAHRZEUGE SOWEIT INVESTITIONSGUT	27,80	105,0	+1,4	103,5	115,5	108,6	127,4	127,9	115,7
3311,3312	PERSONEN-U. KOMBINATIONSKRAFTWAGEN 1)	19,25	105,1	+11,1	94,6	106,1	99,9	117,6	120,4	104,6
3313-3315, 3321	LIEFER-U. LASTKRAFTWAGEN, OMNIBUSSE U. STRASSENZUGMASCHINEN	7,98	97,7	-15,8	116,0	130,2	121,7	143,7	141,1	134,9
REST 33	SONSTIGE STRASSENFAHRZEUGE	0,57	204,3	-11,5	230,8	225,5	218,8	227,6	196,9	222,8
36	ELEKTROTECHNISCHE INVESTITIONSGÜTER	15,72	132,2	+3,0	128,3	136,7	131,4	147,0	126,8	134,1
3611,3612	ELEKTROMOTOREN U. -GENERATOREN, TRANS- FORMATOREN	0,59	58,7	-30,9	85,0	83,2	87,8	87,9	58,9	90,3
3631	ELEKTRISCHE HANDBOHRWERKZEUGE ÜBER 13 MM BOHRDURCHMESSER IN STAHL	0,07	72,6	-16,6	87,0	77,8	87,2	87,8	91,8	87,3
3651,3653	NACHRICHTENTECHNISCHE GERÄTE U. EINRICHTUNGEN	5,87	141,6	+4,5	135,5	143,9	135,4	149,9	132,5	141,3
3672-3674	ELEKTRISCHE GERÄTE U. EINRICHTUNGEN ZUM MESSEN ELEKTR. U. NICHELEKTR. GRÖSSEN	0,99	99,4	-9,5	109,8	110,7	112,8	121,7	113,2	109,8
REST 36	SONSTIGE ELEKTROTECHNISCHE INVESTITIONSGÜTER	8,20	135,1	+4,8	128,9	138,9	134,2	152,7	129,6	135,3
50	BÜROMASCHINEN; DATENVERARBEITUNGSGERÄTE U. -EINRICHTUNGEN	6,79	81,0	-39,2	133,2	87,6	131,8	133,3	102,7	87,6
501	BÜROMASCHINEN	0,65	46,5	-37,3	74,2	61,4	87,4	73,2	70,6	65,5
505	GERÄTE U. EINRICHTUNGEN FÜR DIE AUTOMATISCHE DATENVERARBEITUNG	6,14	84,6	-39,3	139,3	90,3	136,4	139,4	106,0	89,8
	SONSTIGE IM INDEX ERFASSTE INVESTITIONSGÜTER	10,80	120,1	-4,8	126,2	129,6	129,2	140,4	133,9	131,4
37	DARUNTER: FEINMECHANISCHE U. OPTISCHE ERZEUGNISSE	2,02	106,4	-3,2	109,9	108,9	111,3	117,7	113,1	108,6
38	EISEN-, BLECH-U. METALLWAREN	3,59	133,6	-7,9	145,1	144,0	143,7	154,2	153,8	147,8
5425	BÜROMÖBEL	0,78	169,1	-5,8	179,5	207,5	192,9	227,0	227,7	213,0

1) DIE ZUORDNUNG ZUM INVESTITIONSGÜTER-BZW. VERBRAUCHSGÜTERBEREICH ERFOLGT ANNAEHERUNGSWEISE NACH DER ZULASSUNGSSTATISTIK FÜR

FUER INVESTITIONSGUETER  
=100

BEREINIGT

R I C H T L I C H															GP 1982
1991 2.HJ	1992 1.HJ	1990	1991	VERAENDERUNG GEGENUEBER DEM ENTSPRECHENDEN VORJAHRESZEITRAUM IN %											
				1991 JULI	1992 JUNI	1991 3.VJ	1991 4.VJ	1992 1.VJ	1992 2.VJ	1991 2.HJ	1992 1.HJ	1990	1991	1992 JAN.-JULI KUMULIERT	
128,2	118,8	119,5	124,3	+5,7	-7,3	+3,8	+1,5	+1,0	-3,5	+2,6	-1,3	+6,8	+4,0	-2,2	INVEST.
132,8	120,2	121,5	128,1	+7,4	-8,7	+5,4	+1,9	-0,3	-4,4	+3,5	-2,5	+6,8	+5,4	-3,6	INV. OH. PKW U. KOMBI
143,8	125,2	126,7	133,2	+7,5	-7,9	+2,7	+1,8	+10,6	-4,7	+2,2	+2,2	+11,0	+5,1	-0,3	31
126,4	110,4	124,5	122,5	-0,9	-10,6	-2,4	-4,4	-8,2	-5,7	-3,5	-6,8	+7,7	-1,6	-7,3	32
123,7	82,4	124,8	110,6	-20,4	-21,1	-15,8	-14,2	-10,0	-19,8	-14,9	-15,5	+6,7	-11,4	-15,2	3211
116,1	99,4	119,4	115,0	+11,6	-14,4	-7,3	-6,0	-14,3	-11,2	-6,5	-12,7	-0,5	-3,7	-13,7	3212
122,3	119,6	118,7	130,7	+22,7	-26,7	+31,8	-12,5	-13,3	-14,5	+4,0	-14,0	-21,0	+10,1	-16,9	3213
133,6	108,8	139,6	131,7	-8,6	-14,8	-10,8	-8,5	-10,1	-21,5	-9,4	-16,2	+10,4	-5,7	-13,6	3217
151,7	162,5	149,8	152,7	-8,6	+1,5	-1,7	+8,5	+7,6	+4,1	+3,5	+5,7	+14,9	+1,9	+6,1	3236
143,9	148,0	128,3	144,7	-4,9	+4,9	+6,4	+5,0	+1,9	+1,6	+5,7	+1,7	+12,6	+12,8	+1,9	3237
72,3	75,6	89,3	81,0	+2,1	-22,0	-8,9	-21,4	-14,2	-17,1	-15,4	-15,7	+9,3	-9,3	-17,8	3241-3244
121,7	100,3	108,3	112,9	+23,7	-12,1	+6,6	-1,1	-2,2	-5,1	+2,4	-3,7	+5,9	+4,2	-6,1	3245,3246
140,1	128,1	121,0	131,8	+13,8	-3,2	+3,1	+8,1	+6,6	+1,0	+5,9	+3,6	+9,3	+8,9	+0,6	3247
130,1	116,9	144,5	130,8	-14,7	+6,9	-8,6	-16,1	-21,8	-0,7	-12,9	-11,1	+8,3	-9,5	-14,3	3261
103,4	97,1	120,6	101,1	-5,7	-14,9	-14,6	-13,9	-7,1	+3,4	-14,2	-1,8	+4,5	-16,2	+0,2	3265,3267, 3269
141,2	118,5	127,7	133,3	+5,3	-12,7	+4,4	+3,6	-7,7	-3,7	+4,0	-5,5	+9,0	+4,4	-5,1	REST 32
118,0	121,8	113,8	117,4	+1,7	-1,5	+3,1	+3,5	+7,5	+1,0	+3,3	+4,3	+5,2	+3,2	+3,9	33
108,8	112,5	110,9	108,5	-3,2	+0,8	-3,9	-0,7	+6,8	+1,0	-2,2	+4,1	+6,4	-2,2	+4,9	3311,3312
132,7	138,0	118,0	132,1	+5,9	-5,1	+15,1	+11,0	+9,0	+1,2	+12,8	+5,0	+1,5	+11,9	+2,3	3313-3315, 3321
223,2	209,9	154,3	213,2	+72,5	-7,5	+49,9	+19,3	+4,6	+2,2	+32,5	+3,3	+16,6	+38,2	+0,9	REST 33
139,2	130,5	112,7	129,4	+12,1	+1,0	+13,2	+16,4	+11,6	+6,8	+14,9	+9,1	+6,2	+14,8	+8,1	36
87,9	74,6	69,7	76,8	+1,3	+20,8	+12,0	+7,9	+0,3	+23,9	+9,9	+13,4	+15,4	+10,2	+5,5	3611,3612
87,5	89,6	97,3	94,8	-10,4	-28,9	-11,0	-11,3	-11,7	-12,9	-11,2	-12,2	+1,7	-2,6	-12,8	3631
142,7	136,9	106,2	132,6	+24,5	+2,9	+25,8	+24,8	+14,7	+9,1	+25,4	+11,8	+8,9	+24,9	+10,6	3651,3653
117,2	111,5	124,8	116,6	-12,6	-12,4	-8,1	-7,1	-0,1	-7,5	-7,6	-3,9	-4,1	-6,6	-4,6	3672-3674
143,5	132,5	119,1	132,8	+7,8	+0,4	+8,0	+14,2	+11,3	+6,0	+11,2	+8,5	+5,6	+11,5	+8,0	REST 36
132,6	95,1	121,3	129,4	+30,8	-31,2	+9,8	-6,8	-13,9	-34,2	+0,8	-24,6	+3,1	+6,7	-26,8	50
80,3	68,1	67,1	81,5	+15,8	-30,3	+35,3	+3,4	-9,5	-25,0	+18,8	-17,7	-0,4	+21,5	-20,2	501
137,9	97,9	126,9	134,3	+31,8	-31,2	+8,5	-7,4	-14,2	-34,8	-0,1	-25,1	+3,3	+5,8	-27,2	505
134,8	132,7	123,6	133,6	+12,0	-6,4	+7,8	+1,9	+2,3	-1,7	+4,7	+0,3	+8,7	+8,1	-0,4	SONST. INV.
114,5	110,9	104,5	113,1	+9,0	-9,5	+11,0	+4,0	+3,3	-4,7	+7,2	-0,8	+1,2	+8,2	-1,2	37
149,0	150,8	136,6	151,0	+21,8	-8,5	+10,4	+0,5	-0,1	-2,7	+5,1	-1,4	+11,1	+11,4	-2,3	38
210,0	220,4	165,8	203,2	+43,5	-2,4	+28,6	+20,0	+18,1	+6,4	+23,8	+12,2	+14,1	+22,6	+9,8	5425

KRAFTFAHRZEUGE.

STBA, FACHSERIE 4, REIHE 2.1



GP 1982	GUETERGRUPPE	GEWICH- TUNG	1992 JULI	VERAEND. GEGEN- UEBER- VOR- JAHRES- MONAT IN %	N A C H					
					1991 JULI	1992 JUNI	1991 3.VJ	1991 4.VJ	1992 1.VJ	1992 2.VJ
	VERBRAUCHSGUETER INSGESAMT	100	107,5	-0,9	108,5	120,9	110,2	119,1	128,5	120,0
	VERBRAUCHSGUETER OHNE PERSONEN- U. KOMBINATIONSKRAFTWAGEN	75,44	103,7	-4,7	108,8	106,7	109,9	114,1	117,5	107,0
33	STRASSENFAHRZEUGE SOWEIT VERBRAUCHSGUT	28,73	118,1	+8,1	109,3	157,8	111,7	131,9	156,0	153,9
3311,3312	PERSONEN-U. KOMBINATIONSKRAFTWAGEN 1)	24,56	119,1	+10,7	107,6	164,4	111,1	134,4	162,5	159,9
3371,3375	KRAFTRAEDER, FAHRRADER	0,53	118,8	+0,7	118,0	144,8	101,0	97,9	138,8	145,3
REST 33	SONSTIGE STRASSENFAHRZEUGE	3,64	110,9	-7,1	119,4	115,7	116,9	120,5	114,7	115,3
36	ELEKTROTECHNISCHE VERBRAUCHSGUETER	10,41	92,6	-11,8	105,0	115,4	118,5	137,7	134,0	117,1
3631	ELEKTROMERKZEUGE BIS 2 KW	0,74	74,0	-16,6	88,7	78,8	87,3	86,7	92,3	87,3
3638	HAUSHALTSKUEHLMOEBEL	0,75	112,9	-10,3	125,8	155,6	136,0	152,4	171,7	153,0
3639	HAUSHALTSWASCHMASCHINEN U. TROCKNER	1,30	83,8	-32,2	123,6	171,6	142,7	177,9	199,5	171,1
3635,3637	SONSTIGE EL. HAUSHALTSGERAETE	2,99	119,6	+1,9	117,4	135,3	123,2	138,4	149,8	136,1
3661,3663	RUNDFUNK-, FERNSEH-U. PHONOTECHN. GERAETE	3,89	71,3	-18,0	86,9	82,4	109,8	129,9	100,5	84,0
REST 36	SONSTIGE ELEKTROTECHN. VERBRAUCHSGUETER	0,74	108,8	-4,2	113,6	106,0	117,2	141,1	134,6	113,3
40	CHEMISCHE VERBRAUCHSGUETER	6,73	140,8	+3,5	136,0	134,4	129,5	121,7	136,2	131,4
496	SEIFEN, WASH-U. REINIGUNGSMITTEL	1,99	103,7	-1,8	105,6	94,9	96,2	91,1	100,3	95,9
497	KOERPERPFLEGEMITTEL	2,90	160,1	+8,2	147,9	151,5	142,2	127,2	147,9	143,1
REST 40	SONSTIGE CHEMISCHE VERBRAUCHSGUETER	1,84	150,7	+0,2	150,4	150,2	145,8	146,3	156,7	151,5
625,63,64	SCHUHE, TEXTILIEN, BEKLEIDUNG	15,22	73,0	-17,3	88,3	72,2	88,4	82,6	91,8	71,3
625	SCHUHE	1,70	41,1	-16,3	49,1	46,0	63,2	58,5	65,3	46,7
63	TEXTILIEN	4,82	78,8	-9,4	87,0	85,2	89,5	90,7	97,1	85,2
6384,6385	GARDINEN-U. DEKORATIONSTOFF	0,47	112,1	-13,8	130,1	118,7	119,9	126,9	142,6	125,9
6386	TEPPICHE, LAEUFER U. FUSSBODENBELAG AUS TEXTILEM MATERIAL	1,20	99,1	+2,1	97,1	121,4	106,3	110,7	124,1	118,9
6392-6398	WIRK-U. STRICKWAREN	2,78	69,4	-14,4	81,1	68,8	82,2	81,3	83,6	68,7
REST 63	SONSTIGE TEXTILIEN	0,37	41,0	-6,0	43,6	47,4	50,8	50,1	53,4	46,7
64	BEKLEIDUNG	8,70	76,1	-21,2	96,6	70,2	92,7	82,9	93,9	68,5
6411,6412	DAMEN-U. HERREN OBERBEKLEIDUNG	5,78	74,5	-22,4	96,0	63,8	91,0	72,1	91,0	60,6
REST 64	SONSTIGE BEKLEIDUNG U. VERWANDTE ERZEUGNISSE	2,92	79,2	-19,1	97,9	82,9	96,2	104,4	99,9	84,2
	SONSTIGE IM INDEX ERFASSTE VERBRAUCHSGUETER	38,91	111,5	-0,4	112,0	111,8	112,0	118,5	119,8	112,7
	DARUNTER:									
211	FESTE BRENNSTOFFE	0,57	45,8	-13,6	53,0	43,9	55,2	68,9	50,3	46,4
2213 10	MOTORENBENZIN	5,63	116,2	+2,9	112,9	105,3	111,1	104,6	111,6	106,7
2217 10	HEIZOEL, LEICHT	5,67	109,6	+29,9	84,4	96,1	87,6	93,5	120,4	102,3
3267 10	HAUSHALTSNAEHMASCHINEN	0,06	78,1	-49,8	155,7	199,6	220,9	254,8	217,8	196,3
372	FOTO-, PROJEKTIONS-U. KINOTECHNISCHE GERAETE	0,19	84,3	-11,6	95,4	80,9	84,7	87,9	82,1	78,5
3771,3773	UHREN	0,41	64,7	-0,5	65,0	96,8	85,9	110,9	76,5	86,0
3831,3833 90	RAUMHEIZOEFEN, GAS-STANDHERDE	0,24	68,5	-25,5	92,0	92,9	112,8	133,5	124,2	102,8
REST 38	SONSTIGE EISEN-, BLECH-UND METALLWAREN	2,00	88,9	-4,7	93,3	97,9	97,6	110,3	108,0	98,4
391-395,398	MUSIKINSTRUMENTE, SPIELWAREN, SPORTGERAETE, SCHMUCK, FUELLHALTER U. AE.	2,89	.	.	138,2	131,5	149,0	150,3	114,6	122,8
511,513	FEINKERAMISCHE ERZEUGNISSE	0,82	72,4	-20,7	91,3	64,7	91,2	93,2	88,3	77,2
5221	KONSERVEN-U. WIRTSCHAFTSGLAS	0,53	137,4	-9,5	151,8	124,2	136,8	113,6	114,1	129,7
542	MOEBEL	7,39	101,8	-8,8	111,6	111,9	106,2	122,2	122,8	115,1
56	PAPIER-U. PAPPEWAREN	2,76	150,7	-1,6	153,1	147,1	146,3	146,7	162,5	143,7
57	DRUCKEREIERZEUGNISSE, VERVIELFAELTIGUNGEN	5,89	.	.	128,9	128,1	128,9	140,6	127,5	126,2
621	LEDERWAREN	0,75	80,9	-8,5	88,4	83,6	90,2	101,7	89,9	82,0

1) DIE ZUORDNUNG ZUM INVESTITIONSGUETER-BZW. VERBRAUCHSGUETERBEREICH ERFOLGT ANNAEHERUNGSWEISE NACH DER ZULASSUNGSSTATISTIK FUER

STBA, FACHSERIE 4, REIHE 2.1

FUER VERBRAUCHSGUETER  
=100

MONATLICH

R	I	C	H	T	L	I	C	H	VERAENDERUNG GEGENUEBER DEM ENTSPRECHENDEN VORJAHRESZEITRAUM IN %							GP 1982				
									1991	1992	1991	1991	1992	1992	1991		1992	1990	1991	1992
									2.HJ	1.HJ		JULI	JUNI	3.VJ	4.VJ		1.VJ	2.VJ	2.HJ	1.HJ
114,6	124,2	117,2	120,6	+3,0	-6,4	-0,2	-3,1	+0,8	-4,6	-1,7	-1,9	+4,7	+2,9	-1,8	VERBRAUCH.					
112,0	112,2	111,6	114,2	+4,7	-9,8	+1,2	-3,6	-0,8	-6,6	-1,3	-3,6	+4,8	+2,3	-3,7	VERBR. OH. PKW U. KOMBI					
121,8	155,0	131,7	137,4	-1,3	+0,1	-3,3	-1,9	+3,7	-1,1	-2,6	+1,3	+4,4	+4,3	+2,0	33					
122,7	161,2	134,3	140,3	-2,0	+1,2	-4,2	-1,8	+4,5	-0,3	-2,9	+2,0	+4,4	+4,5	+2,9	3311,3312					
99,4	142,0	127,6	126,9	-16,1	-9,3	-14,3	-13,3	-3,1	-12,1	-13,8	-8,0	+18,3	-0,5	-7,0	3371,3375					
118,7	115,0	114,4	119,2	+6,0	-7,1	+4,2	-1,1	-1,9	-5,8	+1,5	-3,8	+2,1	+4,2	-4,3	REST 33					
128,1	125,5	132,4	134,1	-7,8	-18,0	-1,5	-7,1	-7,5	-13,5	-4,6	-10,4	+6,7	+1,3	-10,6	36					
87,0	89,8	97,0	94,5	-8,1	-28,5	-10,0	-11,3	-10,2	-13,7	-10,7	-12,0	+1,4	-2,6	-12,6	3631					
144,2	162,3	142,0	153,4	-9,4	-6,4	+10,8	+5,0	+3,6	-4,2	+7,7	-0,2	+6,8	+8,0	-1,3	3638					
160,3	185,3	143,8	169,6	+14,6	-9,1	+15,1	+15,1	+11,2	-4,1	+15,1	+3,6	+2,2	+17,9	-0,1	3639					
130,8	142,9	136,1	138,3	-3,3	-8,8	-3,7	-0,4	+0,8	-4,8	-1,9	-2,0	+5,1	+1,6	-1,5	3635,3637					
119,9	92,3	132,5	124,1	-22,8	-33,6	-7,7	-21,0	-26,4	-30,2	-15,4	-28,1	+11,0	-6,3	-27,1	3661,3663					
129,1	124,0	123,1	127,3	+21,8	-9,6	+5,7	-2,3	+1,8	-4,5	+1,2	-1,2	+4,9	+3,4	-1,6	REST 36					
125,6	133,8	124,9	128,2	+9,2	+1,7	-0,5	-8,0	+2,4	+2,1	-4,3	+2,3	+10,2	+2,6	+2,4	40					
93,6	98,1	104,2	97,1	+6,6	-7,0	-13,0	-14,0	-0,2	-4,6	-13,6	-2,4	+5,3	-6,8	-2,3	496					
134,7	145,5	130,1	137,9	+7,7	+4,9	+1,6	-7,8	+2,1	+4,1	-3,0	+3,1	+13,3	+6,0	+3,9	497					
146,0	154,1	138,9	146,8	+14,0	+3,4	+7,2	-3,7	+4,7	+4,2	+1,4	+4,5	+9,9	+5,7	+3,9	REST 40					
85,5	81,6	87,8	88,2	+9,4	-17,7	+1,1	-6,5	-6,6	-14,6	-2,6	-10,2	-1,5	+0,5	-11,3	625,63,64					
60,8	56,0	65,6	61,8	-3,3	-16,8	-7,3	-9,2	-5,8	-17,2	-8,3	-10,8	-8,8	-5,8	-11,5	625					
90,1	91,2	91,5	93,9	+6,1	-13,6	+5,4	-4,3	-3,6	-9,9	+0,2	-6,7	-0,1	+2,6	-7,0	63					
123,4	134,2	131,7	137,0	+15,7	-19,1	+1,2	-10,9	-9,0	-12,9	-5,4	-10,9	+11,0	+4,0	-11,2	6384,6385					
108,5	121,5	111,1	116,0	+20,6	-0,1	+5,7	-3,4	-1,9	-1,2	+0,8	-1,6	+1,6	+4,4	-1,2	6386					
81,8	76,2	80,7	82,7	-1,2	-20,6	+6,8	-2,4	-3,2	-14,9	+2,1	-8,9	-2,9	+2,5	-9,6	6392-6398					
50,5	50,1	56,9	51,2	-9,2	-9,7	+0,4	-11,5	+1,7	-9,0	-5,8	-3,5	-10,0	-10,0	-3,7	REST 63					
87,8	81,2	90,1	90,2	+12,6	-20,1	+0,2	-7,3	-8,5	-17,2	-3,4	-12,3	-1,0	+0,1	-13,6	64					
81,6	75,8	84,3	83,2	+10,5	-21,0	-1,6	-8,4	-6,6	-16,4	-4,7	-10,7	-2,3	-1,3	-12,6	6411,6412					
100,3	92,1	101,4	104,1	+17,1	-18,8	+4,2	-5,5	-11,4	-18,3	-1,1	-14,6	+1,1	+2,7	-15,2	REST 64					
115,3	116,2	112,6	116,0	+6,3	-7,5	+2,2	-0,8	+2,8	-3,8	+0,7	-0,5	+5,3	+3,0	-0,4	SONST. VERBR.					
62,0	48,4	55,6	64,3	+46,4	-25,6	+7,4	-18,1	-35,3	-16,1	-8,6	-27,2	+8,2	+15,6	-25,7	211					
107,9	109,2	105,4	107,2	+0,6	-2,8	+2,1	-0,9	+8,0	-2,8	+0,7	+2,4	+5,2	+1,7	+2,5	2213 10					
90,5	111,3	97,0	96,8	-24,4	-10,9	-10,6	+7,5	+14,1	+1,5	-2,2	+8,0	+4,4	-0,2	+10,7	2217 10					
237,9	207,1	76,1	167,2	+165,7	+55,6	+230,2	+193,2	+177,8	+71,1	+209,4	+114,6	-8,8	+119,7	+79,6	3267 10					
86,3	80,3	91,5	88,9	+16,9	-19,6	+6,9	-9,0	-11,0	-13,6	-1,8	-12,3	0,0	-2,8	-12,2	372					
98,4	81,3	96,8	93,1	-22,5	-6,7	+1,2	-7,2	-11,0	-4,0	-3,7	-7,4	+13,2	-3,8	-6,6	3771,3773					
123,1	113,5	85,4	115,0	+29,4	-22,3	+47,5	+35,1	+18,1	-5,3	+40,5	+6,2	+9,6	+34,7	+2,3	3831,3833 90					
104,0	103,2	108,4	107,0	0,0	-9,7	-2,5	-9,4	-2,9	-9,5	-6,2	-6,1	+7,5	-1,3	-5,9	REST 38					
149,7	118,7	136,0	138,4	+1,5	-6,9	+4,4	-5,6	-5,8	-7,5	-0,8	-6,7	+5,4	+1,8	.	391-395,398					
92,2	82,8	97,9	93,5	-0,4	-30,7	-4,0	-8,7	-6,9	-18,5	-6,5	-12,7	+2,1	-4,5	-13,8	511,513					
125,2	121,9	103,2	113,6	+36,4	+11,3	+21,8	+6,4	+21,8	+17,6	+14,2	+19,5	+7,2	+10,1	+13,7	5221					
114,2	119,0	110,3	118,6	+48,4	-12,4	+8,9	+1,2	+0,6	-7,0	+4,7	-3,2	+4,5	+7,5	-4,0	542					
146,5	153,1	145,0	148,4	+7,1	-6,7	0,0	-1,6	+6,3	-2,8	-0,8	+1,9	+11,9	+2,3	+1,4	56					
134,7	126,8	123,2	131,2	+11,4	-0,2	+6,8	+0,1	-0,3	-0,9	+3,1	-0,6	+7,7	+6,5	.	57					
95,9	86,0	100,1	96,5	-1,2	-16,3	-7,9	-9,8	-8,9	-13,9	-8,9	-11,3	+4,4	-3,6	-11,0	621					

KRAFTFAHRZEUGE.

STBA, FACHSERIE 4, REIHE 2.1

GP 1982	GUETERGRUPPE	GEWICH- TUNG	1992 JULI	VERAEND. GEGEN- UEBER VOR- JAHRES- MONAT IN %	N A C H					
					1991 JULI	1992 JUNI	1991 3.VJ	1991 4.VJ	1992 1.VJ	1992 2.VJ
	VERBRAUCHSGUETER INSGESAMT	100	105,7	-0,9	106,7	119,5	110,0	120,6	127,8	119,9
	VERBRAUCHSGUETER OHNE PERSONEN- U. KOMBINATIONSKRAFTWAGEN	75,44	102,2	-4,6	107,1	105,7	109,7	115,5	116,7	107,0
93	STRASSENFAHRZEUGE SOWEIT VERBRAUCHSGUT	28,73	115,6	+7,9	107,1	155,8	111,5	133,9	155,2	153,9
3311,3312	PERSONEN-U. KOMBINATIONSKRAFTWAGEN 1)	24,56	116,6	+10,6	105,4	162,2	110,9	136,4	161,6	159,8
3371,3375	KRAFTRAEDER, FAHRRADER	0,53	116,3	+0,6	115,6	143,0	100,6	99,4	138,1	145,3
REST 33	SONSTIGE STRASSENFAHRZEUGE	3,64	108,6	-7,1	116,9	114,2	116,6	122,4	114,1	115,3
36	ELEKTROTECHNISCHE VERBRAUCHSGUETER	10,41	90,8	-11,8	103,0	114,0	118,5	139,6	133,3	117,1
3631	ELEKTROMERKZEUGE BIS 2 KW	0,74	72,6	-16,6	87,0	77,8	87,2	87,8	91,8	87,3
3638	HAUSHALTSKUEHLMOEBEL	0,75	110,7	-10,3	123,4	153,7	135,8	154,5	170,8	152,9
3639	HAUSHALTSWASCHMASCHINEN U. TROCKNER	1,30	82,2	-32,2	121,2	169,4	142,6	180,4	198,6	171,0
3635,3637	SONSTIGE EL. HAUSHALTSGERAETE	2,99	117,2	+1,8	115,1	133,6	123,0	140,3	149,1	136,1
3661,3663	RUNDFUNK-, FERNSEH-U. PHONOTECHN. GERAETE	3,89	69,9	-18,0	85,2	81,4	109,8	131,8	100,0	84,0
REST 36	SONSTIGE ELEKTROTECHN. VERBRAUCHSGUETER	0,74	106,7	-4,2	111,4	104,7	116,9	143,1	133,9	113,3
40	CHEMISCHE VERBRAUCHSGUETER	6,73	139,5	+3,6	134,7	133,5	129,4	122,5	135,9	131,4
496	SEIFEN, WASCHE- U. REINIGUNGSMITTEL	1,99	102,7	-1,7	104,5	94,3	96,0	91,7	100,0	95,9
497	KOERPERPFLEGMITTEL	2,90	158,5	+8,2	146,5	150,5	142,0	128,1	147,6	143,0
REST 40	SONSTIGE CHEMISCHE VERBRAUCHSGUETER	1,84	149,2	+0,2	148,9	149,2	145,6	147,3	156,4	151,5
625,63,64	SCHUHE, TEXTILIEN, BEKLEIDUNG	15,22	71,4	-17,4	86,4	71,2	88,2	84,0	91,3	71,3
625	SCHUHE	1,70	40,2	-16,4	48,1	45,4	63,2	59,4	64,9	46,7
63	TEXTILIEN	4,82	76,8	-9,4	84,8	83,8	89,3	92,4	96,5	85,2
6384,6385	GARDINEN-U. DEKORATIONSSTOFF	0,47	109,2	-13,9	126,8	116,7	119,5	129,3	141,7	125,9
6386	TEPPICHE, LAEUFER U. FUSSBODENBELAG AUS TEXTILEM MATERIAL	1,20	96,5	+2,0	94,6	119,5	106,2	112,8	123,3	118,9
6392-6398	WIRK-U. STRICKWAREN	2,78	67,6	-14,5	79,1	67,7	82,1	82,8	83,0	68,7
REST 63	SONSTIGE TEXTILIEN	0,37	40,0	-5,7	42,4	46,6	50,7	51,0	53,0	46,7
64	BEKLEIDUNG	8,70	74,5	-21,3	94,7	89,3	92,5	84,1	93,5	68,5
6411,6412	DAMEN-U. HERREN OBERBEKLEIDUNG	5,78	73,0	-22,4	94,1	83,0	90,8	73,1	90,5	60,6
REST 64	SONSTIGE BEKLEIDUNG U. VERWANDTE ERZEUGNISSE	2,92	77,6	-19,1	95,9	81,8	95,9	105,9	99,4	84,2
	SONSTIGE IM INDEX ERFASSTE VERBRAUCHSGUETER	38,91	110,0	-0,4	110,4	110,8	111,8	119,7	118,9	112,7
211	DARUNTER: FESTE BRENNSTOFFE	0,57	45,2	-13,7	52,4	43,6	55,1	69,6	49,8	46,5
2213 10	MOTORENBENZIN	5,63	116,2	+2,9	112,9	105,3	111,1	104,6	110,0	106,7
2217 10	HEIZDEL, LEICHT	5,67	109,6	+29,9	84,4	96,1	87,6	93,5	118,6	102,3
3267 10	HAUSHALTSAEHMASCHINEN	0,06	76,5	-49,9	152,6	197,1	221,1	258,4	216,7	196,3
372	FOTO-, PROJEKTIONS-U. KINOTECHNISCHE GERAETE	0,19	82,6	-11,7	93,5	79,9	84,5	89,2	81,7	78,6
3771,3773	UHREN	0,41	63,4	-0,3	63,6	95,6	85,9	112,5	76,2	86,0
3831,3833 90	RAUMHEIZOEFEN, GAS-STANDHERDE	0,24	66,8	-25,6	89,8	91,6	112,7	135,8	123,5	102,8
REST 38	SONSTIGE EISEN-, BLECH- UND METALLWAREN	2,00	86,8	-4,7	91,1	96,5	97,4	112,3	107,4	98,4
391-395,398	MUSIKINSTRUMENTE, SPIELWAREN, SPORTGERAETE, SCHMUCK, FUELLHALTER U. AE.	2,89	.	.	136,6	130,0	148,8	152,4	114,1	122,8
511,513	FEINKERAMISCHE ERZEUGNISSE	0,82	71,3	-20,7	89,9	64,0	91,0	94,2	88,0	77,2
5221	KONSERVEN-U. WIRTSCHAFTSGLAS	0,53	136,3	-9,5	150,6	123,6	136,6	114,3	113,8	129,8
542	MOEBEL	7,39	99,7	-8,7	109,2	110,4	105,9	124,2	122,1	115,2
56	PAPIER-U. PAPPEWAREN	2,76	147,7	-1,5	150,0	145,2	145,8	148,9	161,7	143,7
57	DRUCKEREIERZEUGNISSE, VERVIELFAELTIGUNGEN	5,89	.	.	127,2	127,0	128,7	142,0	127,1	126,2
621	LEDERWAREN	0,75	79,2	-8,4	86,5	82,4	90,0	103,3	89,5	82,0

1) DIE ZUORDNUNG ZUM INVESTITIONSGUETER-BZW. VERBRAUCHSGUETERBEREICH ERFOLGT ANNAEHERUNGSWEISE NACH DER ZULASSUNGSSTATISTIK FUER

FUER VERBRAUCHSGUETER  
=100

BEREINIGT

R	I	C	H	T	L	I	C	H	VERAENDERUNG GEGENUEBER DEM ENTSPRECHENDEN VORJAHRESZEITRAUM IN %							GP 1982				
									1991	1992	1991	1991	1992	1992	1991		1992	1990	1991	1992
									JULI	JUNI	3.VJ	4.VJ	1.VJ	2.VJ	2.HJ		1.HJ			JAN.-JULI KUMULIERT
115,3	123,9	117,5	121,0	+0,8	-6,9	-1,2	-3,0	-0,7	-3,9	-2,1	-2,3	+5,1	+3,0	-2,1	VERBRAUCH.					
112,6	111,8	111,9	114,6	+2,6	-10,1	+0,3	-3,5	-2,3	-5,9	-1,7	-4,1	+5,2	+2,4	-4,1	VERBR. OH. PKW U. KOMBI					
122,7	154,6	132,1	137,9	-3,8	-0,4	-4,4	-1,7	+2,1	-0,2	-2,9	+1,0	+4,8	+4,4	+1,7	33					
123,6	160,7	134,7	140,8	-4,5	+0,6	-5,3	-1,6	+2,8	+0,6	-3,3	+1,7	+4,8	+4,5	+2,6	3311,3312					
100,0	141,7	128,0	127,2	-18,3	-9,8	-15,5	-13,0	-4,8	-11,3	-14,3	-8,2	+18,6	-0,6	-7,3	3371,3375					
119,5	114,7	114,8	119,6	+3,2	-7,6	+3,2	-1,1	-3,5	-4,9	+0,9	-4,2	+2,5	+4,2	-4,6	REST 33					
129,0	125,2	132,9	134,6	-10,0	-18,3	-2,5	-7,0	-8,8	-12,7	-5,1	-10,6	+7,2	+1,3	-10,8	36					
87,5	89,6	97,3	94,8	-10,4	-28,9	-11,0	-11,3	-11,7	-12,9	-11,2	-12,2	+1,7	-2,6	-12,8	3631					
145,2	161,9	142,6	154,0	-11,6	-6,9	+9,2	+5,2	+2,0	-3,3	+7,1	-0,6	+7,3	+8,0	-1,7	3638					
161,5	184,8	144,2	170,3	+11,7	-9,6	+13,7	+15,2	+9,6	-3,3	+14,5	+3,2	+2,6	+18,1	-0,4	3639					
131,7	142,6	136,5	138,8	-5,7	-9,2	-4,8	-0,2	-0,7	-3,8	-2,4	-2,2	+5,5	+1,7	-1,7	3635,3637					
120,8	92,0	133,0	124,6	-24,7	-33,9	-8,7	-20,8	-27,4	-29,5	-15,7	-28,3	+11,4	-6,3	-27,3	3661,3663					
130,0	123,6	123,6	127,8	+18,8	-10,0	+4,7	-2,2	+0,3	-3,7	+0,8	-1,6	+5,3	+3,4	-1,9	REST 36					
126,0	133,6	125,1	128,4	+7,8	+1,4	-0,9	-8,0	+1,6	+2,6	-4,5	+2,1	+10,5	+2,6	+2,4	40					
93,9	98,0	104,3	97,2	+5,2	-7,3	-13,4	-14,0	-1,0	-4,2	-13,6	-2,5	+5,4	-6,8	-2,5	496					
135,0	145,3	130,4	138,1	+6,4	+4,6	+1,1	-7,7	+1,4	+4,6	-3,3	+3,0	+13,7	+5,9	+3,7	497					
146,4	153,9	139,2	147,0	+12,5	+3,0	+6,7	-3,7	+4,0	+4,6	+1,2	+4,3	+10,2	+5,6	+3,7	REST 40					
86,1	81,3	88,1	88,6	+6,4	-18,1	0,0	-6,2	-8,1	-13,7	-3,1	-10,7	-1,0	+0,6	-11,6	625,63,64					
61,3	55,8	65,8	62,1	-6,1	-17,2	-8,0	-8,9	-7,3	-16,3	-8,5	-11,3	-8,4	-5,6	-11,8	625					
90,9	90,8	91,9	94,3	+2,5	-14,1	+3,8	-4,1	-5,5	-8,8	-0,3	-7,1	+0,4	+2,6	-7,4	63					
124,4	133,8	132,3	137,6	+11,9	-19,7	-0,5	-10,8	-10,8	-11,8	-6,1	-11,3	+11,6	+4,0	-11,6	6384,6385					
109,5	121,1	111,5	116,5	+16,6	-0,7	+4,4	-3,1	-3,7	0,0	+0,4	-1,9	+2,1	+4,5	-1,5	6386					
82,5	75,9	81,1	83,0	-4,4	-21,1	+5,3	-2,2	-5,3	-13,8	+1,4	-9,2	-2,3	+2,3	-10,0	6392-6398					
50,9	49,9	57,0	51,4	-12,4	-10,4	-0,8	-11,3	-0,6	-8,1	-6,3	-4,0	-9,7	-9,8	-4,2	REST 63					
88,3	81,0	90,4	90,6	+9,7	-20,6	-0,8	-7,2	-9,8	-16,4	-3,9	-12,7	-0,7	+0,2	-14,0	64					
82,0	75,6	84,6	83,5	+7,7	-21,4	-2,6	-8,4	-8,1	-15,6	-5,2	-11,2	-2,0	-1,3	-13,0	6411,6412					
100,9	91,8	101,8	104,5	+14,0	-19,2	+2,9	-5,4	-12,8	-17,5	-1,7	-15,0	+1,5	+2,7	-15,5	REST 64					
115,8	115,8	112,9	116,4	+4,2	-7,7	+1,4	-0,7	+1,2	-3,2	+0,3	-1,0	+5,7	+3,1	-0,9	SONST. VERBR.					
62,4	48,2	55,8	64,5	+44,4	-25,6	+6,6	-18,1	-36,2	-15,5	-8,6	-27,6	+8,8	+15,6	-26,0	211					
107,9	108,3	105,5	107,3	+0,6	-2,8	+2,1	-0,9	+6,0	-2,8	+0,7	+1,4	+5,2	+1,7	+1,7	2213 10					
90,5	110,4	97,1	96,9	-24,4	-10,9	-10,6	+7,5	+12,0	+1,5	-2,2	+6,8	+4,4	-0,2	+9,6	2217 10					
239,8	206,5	76,4	168,2	+159,1	+54,8	+226,1	+194,0	+173,3	+72,3	+208,2	+113,8	-8,2	+120,2	+79,6	3267 10					
86,9	80,1	91,9	89,3	+13,9	-20,0	+5,8	-9,0	-12,5	-12,8	-2,4	-12,7	+0,4	-2,8	-12,5	372					
99,2	81,1	97,2	93,5	-24,6	-7,1	0,0	-7,1	-12,4	-3,2	-4,2	-7,7	+13,8	-3,8	-7,0	3771,3773					
124,2	113,2	85,7	115,6	+25,6	-22,6	+46,0	+35,4	+16,0	-4,3	+40,0	+5,9	+10,2	+34,9	+1,9	3831,3833 90					
104,9	102,9	108,9	107,5	-3,1	-10,1	-3,7	-9,1	-4,7	-8,5	-6,6	-6,5	+8,1	-1,3	-6,3	REST 38					
150,6	118,4	136,6	138,9	-1,0	-7,3	+3,5	-5,5	-7,2	-6,7	-1,2	-7,0	+5,9	+1,7	.	391-395,398					
92,6	82,6	98,2	93,7	-2,4	-31,0	-4,8	-8,6	-7,9	-18,0	-6,8	-13,0	+2,5	-4,6	-13,9	511,513					
125,4	121,8	103,3	113,7	+34,9	+11,1	+21,3	+6,4	+21,1	+18,0	+14,0	+19,4	+7,4	+10,1	+13,8	5221					
115,1	118,7	110,7	119,1	+44,3	-12,9	+7,6	+1,4	-1,3	-5,9	+4,2	-3,6	+4,9	+7,6	-4,3	542					
147,4	152,7	145,5	148,9	+4,3	-7,2	-1,0	-1,5	+4,8	-1,8	-1,3	+1,6	+12,4	+2,3	+1,1	56					
135,3	126,6	123,6	131,5	+9,5	-0,5	+6,1	+0,1	-1,3	-0,3	+2,8	-0,9	+8,0	+6,4	.	57					
96,7	85,7	100,5	96,9	-4,0	-16,9	-8,8	-9,6	-10,4	-13,0	-9,2	-11,7	+4,9	-3,6	-11,3	621					

KRAFTFAHRZEUGE.

STBA, FACHSERIE 4, REIHE 2.1

Früheres Bundesgebiet  
3 Produktionsindex für das Baugewerbe, Bauhauptgewerbe und Ausbaugewerbe  
1985 = 100

Nr. der Systematik <sup>1)</sup> Gewichtung Jahr Halbjahr Vierteljahr	Baugewerbe												
	insgesamt	Hochbauleistungen <sup>2)</sup>	Tiefbauleistungen <sup>3)</sup>	Bauhauptgewerbe <sup>4)</sup>			Ausbaugewerbe						
				zusammen	Hochbauleistungen	Tiefbauleistungen	zusammen	Klumpner-, Gas- und Wasserinstallation	Installation von Heizungsanlagen <sup>5)</sup>	Elektroinstallation	Glasergerbe	Maler- und Lackiergewerbe, Tapetenkleberei	Übriges Ausbaugewerbe
Systematik-Nr. ....	72-77			72-75			76-77	7610	7640	7670	7731	7734,37	
Gewichtung .....	100	73,68	26,32	68,00	41,68	26,32	32,00	4,71	6,88	6,71	0,75	8,41	4,54
	kalendermonatlich												
1985 .....	100	100	100	100	100	100	100	100	100	100	100	100	100
1986 .....	103,9	102,3	108,3	105,8	104,2	108,3	99,8	101,0	97,4	100,8	99,5	100,2	100,0
1987 .....	104,2	103,0	107,7	105,5	104,1	107,7	101,5	103,8	97,6	104,0	100,0	101,3	102,2
1988 .....	108,2	107,6	110,1	110,6	110,9	110,1	103,2	103,9	100,4	104,8	99,6	103,5	104,6
1989 .....	114,6	114,2	115,7	118,1	119,6	115,7	107,1	107,2	102,9	109,4	102,3	108,0	109,3
1990 .....	120,7	121,4	118,8	124,5	128,2	118,8	112,5	112,0	112,2	116,0	107,8	110,6	112,2
1991 .....	124,8	125,8	122,4	128,1	131,8	122,4	117,9	119,0	122,7	123,7	108,6	111,2	115,2
1985 1. Hj .....	85,6	86,9	82,1	86,3	88,9	82,1	84,3	84,0	84,6	86,5	85,1	80,7	87,4
2. Hj .....	114,4	113,1	118,0	113,8	111,1	118,0	115,7	116,0	115,3	113,3	114,8	119,3	112,6
1986 1. Hj .....	87,4	86,7	89,6	89,7	89,7	89,6	82,6	84,5	79,9	87,7	82,1	79,0	84,1
2. Hj .....	120,4	118,0	127,1	122,0	118,8	127,1	117,0	117,5	114,9	113,9	117,0	121,5	116,0
1987 1. Hj .....	87,3	87,3	87,5	89,0	89,9	87,5	83,9	85,7	80,5	89,7	83,2	80,1	85,8
2. Hj .....	121,2	118,7	128,0	122,1	118,4	128,0	119,2	121,9	114,8	118,3	116,8	122,5	118,5
1988 1. Hj .....	96,7	95,9	98,7	101,0	102,5	98,7	87,4	88,0	83,9	91,5	85,3	85,2	90,3
2. Hj .....	119,8	119,2	121,4	120,1	119,3	121,4	119,1	119,9	116,9	118,1	114,0	121,9	118,8
1989 1. Hj .....	105,7	105,0	107,6	112,4	115,5	107,6	91,3	91,1	85,3	95,8	89,3	90,6	95,7
2. Hj .....	123,6	123,5	123,8	123,8	123,8	123,8	123,0	123,4	120,6	123,1	115,4	125,3	122,9
1990 1. Hj .....	112,4	112,5	112,0	119,5	124,2	112,0	97,1	96,5	95,6	102,2	96,4	94,0	98,5
2. Hj .....	129,1	130,3	125,6	129,6	132,1	125,6	127,8	127,5	128,8	129,9	119,2	127,3	126,0
1991 1. Hj .....	113,7	114,9	110,9	119,7	125,2	110,9	101,4	100,6	101,7	109,9	96,0	95,2	101,6
2. Hj .....	135,9	136,7	134,0	136,6	138,3	134,0	134,5	137,4	143,8	137,6	121,2	127,3	128,8
1985 1. Vj .....	65,2	70,0	51,7	59,9	65,1	51,7	76,5	76,5	79,8	81,3	76,2	68,1	79,9
2. Vj .....	106,0	103,7	112,5	112,6	112,6	112,5	92,0	91,4	89,3	91,7	94,0	93,2	94,9
3. Vj .....	115,5	112,0	125,3	121,2	118,7	125,3	103,3	101,1	101,9	99,6	101,4	108,9	103,1
4. Vj .....	113,2	114,2	110,6	106,3	103,6	110,6	128,0	130,8	128,7	127,0	128,1	129,7	122,1
1986 1. Vj .....	64,7	68,3	55,1	60,8	64,5	55,1	73,1	74,1	72,6	81,7	73,1	65,5	74,5
2. Vj .....	110,0	105,0	124,0	118,5	115,0	124,0	92,1	94,8	87,2	93,7	91,0	92,5	93,6
3. Vj .....	119,0	114,1	132,6	126,6	122,8	132,6	102,8	102,2	98,2	98,9	100,6	109,5	103,8
4. Vj .....	121,8	121,9	121,6	117,4	114,7	121,6	131,2	132,8	131,6	128,8	133,3	133,4	128,1
1987 1. Vj .....	63,1	67,9	49,9	57,5	62,3	49,9	75,1	76,2	75,6	84,0	75,0	66,4	76,4
2. Vj .....	111,5	106,7	125,0	120,4	117,5	125,0	92,6	95,2	85,3	95,4	91,3	93,7	95,2
3. Vj .....	121,2	115,9	135,8	128,8	124,4	135,8	104,9	107,1	97,7	102,2	100,3	111,6	106,1
4. Vj .....	121,1	121,5	120,2	115,3	112,3	120,2	133,4	136,7	131,9	134,4	133,2	133,3	130,9
1988 1. Vj .....	79,9	82,5	72,7	80,1	84,8	72,7	79,4	79,1	79,9	85,5	77,4	73,2	82,0
2. Vj .....	113,4	109,3	124,7	121,9	120,1	124,7	95,3	96,8	87,9	97,4	93,2	97,2	98,6
3. Vj .....	120,0	116,4	129,8	126,8	124,8	129,8	105,5	104,3	99,0	102,6	101,2	113,3	106,9
4. Vj .....	119,6	122,0	113,1	113,5	113,8	113,1	132,7	135,4	134,8	133,6	126,7	130,4	130,7
1989 1. Vj .....	92,9	94,2	89,3	98,1	103,7	89,3	81,9	81,3	77,7	88,4	82,1	78,0	86,4
2. Vj .....	118,4	115,7	125,9	126,7	127,2	125,9	100,7	100,8	92,8	103,1	96,5	103,2	105,0
3. Vj .....	121,2	118,5	128,7	127,3	126,4	128,7	108,2	106,3	103,2	105,8	101,5	115,3	109,2
4. Vj .....	125,9	128,4	118,9	120,3	121,2	118,9	137,7	140,4	137,9	140,3	129,2	135,3	136,5
1990 1. Vj .....	100,9	102,8	95,6	106,6	113,6	95,6	88,8	86,8	88,3	96,3	89,1	83,1	91,0
2. Vj .....	123,8	122,1	128,4	132,4	134,9	128,4	105,4	106,2	102,9	108,0	103,6	104,8	106,0
3. Vj .....	128,2	126,9	131,9	134,9	136,8	131,9	113,9	112,1	111,0	113,7	107,9	118,6	112,8
4. Vj .....	129,9	133,6	119,3	124,3	127,5	119,3	141,7	142,8	146,6	146,0	130,5	135,9	139,1
1991 1. Vj .....	96,2	100,1	85,3	98,4	106,7	85,3	91,5	89,6	93,1	103,1	90,3	81,8	92,3
2. Vj .....	131,4	129,6	136,5	140,9	143,7	136,5	111,2	111,6	110,3	116,6	101,7	108,6	110,8
3. Vj .....	136,1	134,3	141,2	143,5	144,9	141,2	120,4	120,0	122,4	123,9	109,9	118,7	117,7
4. Vj .....	135,7	139,0	126,7	129,7	131,6	126,7	148,6	154,7	165,1	151,2	132,5	135,8	139,8
1992 1. Vj .....	107,7	109,9	101,4	112,9	120,2	101,4	96,5	93,4	102,2	106,2	92,2	84,5	99,8

1) Systematik der Wirtschaftszweige, Ausgabe 1979, Fassung für die Statistik im Produzierenden Gewerbe (SYPRO).  
2) Hochbauleistungen im Bauhauptgewerbe einschl. Ausbaugewerbe.  
3) Entspricht den Tiefbauleistungen im Bauhauptgewerbe.

4) Index der Nettoproduktion für Unternehmen.  
5) Einschl. Installation von Lüftungs-, Klima- und gesundheits-technischen Anlagen.

Früheres Bundesgebiet  
3 Produktionsindex für das Baugewerbe, Bauhauptgewerbe und Ausbaugewerbe  
1985 = 100

Nr. der Systematik <sup>1)</sup> Gewichtung Jahr Halbjahr Vierteljahr	Baugewerbe												
	insgesamt	Hochbauleistungen <sup>2)</sup>	Tiefbauleistungen <sup>3)</sup>	Bauhauptgewerbe <sup>4)</sup>			Ausbaugewerbe						
				zusammen	Hochbauleistungen	Tiefbauleistungen	zusammen	Klempnerei, Gas- und Wasserinstallation	Installation von Heizungsanlagen <sup>5)</sup>	Elektroinstallation	Glasergerbe	Maler- und Lackierergewerbe, Tapetenkleberei	Übriges Ausbaugewerbe
Systematik-Nr. ....	72-77			72-75			76-77	7610	7640	7670	7731	7734,37	
Gewichtung .....	100	73,68	26,32	68,00	41,68	26,32	32,00	4,71	6,88	6,71	0,75	8,41	4,54
				arbeitstäglich bereinigt									
1985 .....	100	100	100	100	100	100	100	100	100	100	100	100	100
1986 .....	104,0	102,4	108,4	105,9	104,3	108,4	100,0	101,1	97,6	101,0	99,7	100,3	100,2
1987 .....	104,2	102,9	107,7	105,5	104,1	107,7	101,4	103,7	97,5	103,9	99,8	101,1	102,0
1988 .....	108,0	107,3	109,9	110,4	110,7	109,9	102,9	103,6	100,1	104,5	99,4	103,3	104,3
1989 .....	114,5	114,2	115,5	118,0	119,5	115,5	107,2	107,3	103,0	109,5	102,4	108,0	109,3
1990 .....	121,2	121,9	119,3	125,0	128,6	119,3	113,1	112,6	112,9	116,6	108,4	111,2	112,8
1991 .....	125,4	126,3	122,9	128,6	132,2	122,9	118,5	144,7	148,8	124,3	109,1	111,7	115,7
1985 1. Hj .....	86,4	87,5	83,0	87,1	89,6	83,0	84,8	84,5	85,1	87,0	85,6	81,2	88,0
2. Hj .....	114,5	113,3	118,0	113,8	111,1	118,0	116,0	116,3	115,6	113,6	115,1	119,6	112,9
1986 1. Hj .....	87,8	87,1	90,0	90,1	90,2	90,0	83,1	84,9	80,4	88,3	82,5	79,4	84,5
2. Hj .....	120,2	117,8	126,8	121,7	118,5	126,8	116,9	117,4	114,8	113,7	116,8	121,3	115,8
1987 1. Hj .....	88,0	87,9	88,3	89,7	90,6	88,3	84,5	86,4	81,1	90,4	83,8	80,7	86,5
2. Hj .....	120,3	117,9	127,2	121,3	117,6	127,2	118,3	121,0	113,9	117,4	115,9	121,6	117,6
1988 1. Hj .....	96,3	95,6	98,4	100,7	102,1	98,4	87,1	87,8	83,7	91,2	85,1	85,0	90,1
2. Hj .....	119,6	119,0	121,4	120,1	119,2	121,4	118,8	119,5	116,6	117,8	113,6	121,5	118,5
1989 1. Hj .....	104,7	104,1	106,3	111,3	114,4	106,3	90,5	90,3	84,5	95,0	88,6	89,8	94,9
2. Hj .....	124,4	124,3	124,7	124,7	124,7	124,7	123,9	124,3	121,4	124,0	116,2	126,2	123,8
1990 1. Hj .....	111,8	112,0	111,4	118,9	123,7	111,4	96,7	96,2	95,2	101,8	96,0	93,6	98,1
2. Hj .....	130,6	131,8	127,2	131,1	133,6	127,2	129,5	129,1	130,5	131,5	120,8	128,9	127,6
1991 1. Hj .....	113,9	114,9	110,9	119,7	125,3	110,9	101,3	100,6	101,7	109,9	96,0	95,1	101,6
2. Hj .....	136,9	137,7	135,0	137,5	139,1	135,0	135,7	138,6	145,0	138,7	122,2	128,3	129,8
1985 1. Vj .....	65,5	70,3	52,0	60,3	65,4	52,0	76,6	76,6	79,9	81,4	76,3	68,2	80,0
2. Vj .....	107,2	104,7	114,0	113,9	113,8	114,0	92,9	92,3	90,2	92,6	94,9	94,1	95,9
3. Vj .....	115,1	111,7	124,9	120,8	118,3	124,9	103,0	100,8	101,6	99,3	101,1	108,6	102,8
4. Vj .....	113,8	114,8	111,0	106,7	103,9	111,0	128,9	131,7	129,6	127,9	129,0	130,6	123,0
1986 1. Vj .....	66,7	70,1	57,3	62,9	66,5	57,3	74,9	75,9	74,4	83,7	74,9	67,1	76,3
2. Vj .....	108,9	104,0	122,6	117,2	113,8	122,6	91,2	93,9	86,3	92,8	90,1	91,6	92,7
3. Vj .....	118,5	113,7	132,0	126,0	122,3	132,0	102,5	101,9	97,9	98,6	100,3	109,2	103,5
4. Vj .....	121,8	121,9	121,6	117,4	114,7	121,6	131,2	132,8	131,6	128,8	133,3	133,4	128,1
1987 1. Vj .....	63,3	68,0	50,0	57,6	62,4	50,0	75,4	76,5	75,9	84,4	75,3	66,7	76,7
2. Vj .....	112,7	107,8	126,5	121,7	118,7	126,5	93,5	96,2	86,2	96,4	92,2	94,6	96,2
3. Vj .....	120,4	115,3	134,9	128,0	123,7	134,9	104,4	106,6	97,2	101,7	99,8	111,1	105,6
4. Vj .....	120,2	120,5	119,4	114,6	111,6	119,4	132,1	135,4	130,6	133,1	131,9	132,0	129,6
1988 1. Vj .....	79,3	81,9	72,1	79,5	84,2	72,1	78,9	78,7	79,4	85,0	77,0	72,8	81,5
2. Vj .....	113,3	109,3	124,6	121,8	120,0	124,6	95,3	96,8	87,9	97,4	93,2	97,2	98,6
3. Vj .....	119,5	116,1	129,3	126,3	124,4	129,3	105,2	104,0	98,7	102,3	100,9	113,0	106,6
4. Vj .....	119,7	121,9	113,5	113,8	114,0	113,5	132,3	135,0	134,4	133,2	126,3	130,0	130,3
1989 1. Vj .....	93,5	94,7	89,9	98,7	104,2	89,9	82,3	81,7	78,0	88,8	82,5	78,3	86,8
2. Vj .....	115,8	113,4	122,8	123,9	124,6	122,8	98,7	98,8	91,0	101,1	94,6	101,2	103,0
3. Vj .....	122,1	119,4	129,8	128,3	127,4	129,8	109,0	107,1	103,9	106,6	102,2	116,1	110,0
4. Vj .....	126,7	129,2	119,6	121,1	121,9	119,6	138,7	141,4	138,9	141,3	130,1	136,3	137,5
1990 1. Vj .....	100,0	101,9	94,5	105,6	112,6	94,5	88,0	86,1	87,5	95,5	88,3	82,4	90,2
2. Vj .....	123,6	122,0	128,2	132,2	134,8	128,2	105,4	106,2	102,9	108,0	103,6	104,8	106,0
3. Vj .....	129,3	127,8	133,2	136,1	137,9	133,2	114,7	112,9	111,8	114,5	108,7	119,4	113,6
4. Vj .....	131,9	135,7	121,2	126,1	129,2	121,2	144,2	145,3	149,2	148,5	132,8	138,3	141,5
1991 1. Vj .....	97,7	101,4	87,0	100,1	108,3	87,0	92,5	90,6	94,2	104,3	91,3	82,7	93,4
2. Vj .....	130,0	128,3	134,9	139,4	142,3	134,9	110,1	110,5	109,2	115,4	100,7	107,5	109,7
3. Vj .....	135,7	133,9	140,7	143,0	144,5	140,7	120,1	119,7	122,0	123,5	109,6	118,4	117,4
4. Vj .....	138,1	141,4	129,2	132,0	133,8	129,2	151,2	157,4	168,0	153,8	134,8	138,1	142,2
1992 1. Vj .....	107,0	109,3	100,7	112,2	119,5	100,7	95,9	92,8	101,6	105,5	91,6	84,0	99,2

1) Systematik der Wirtschaftszweige, Ausgabe 1979, Fassung für die Statistik im Produzierenden Gewerbe (SYPRO).  
2) Hochbauleistungen im Bauhauptgewerbe einschl. Ausbaugewerbe.  
3) Entspricht den Tiefbauleistungen im Bauhauptgewerbe.

4) Index der Nettoproduktion für Unternehmen.  
5) Einschl. Installation von Lüftungs-, Klima- und gesundheits-technischen Anlagen.

## Früheres Bundesgebiet

## 4 Index der Arbeitsproduktivität für den Bergbau und das Verarbeitende Gewerbe

## 4.1 Produktionsergebnis je Beschäftigten und je Beschäftigtenstunde

1985 = 100

Jahr Halbjahr Vierteljahr Monat	Bergbau und Verarbeitendes Gewerbe													
	insgesamt		Bergbau		Verarbeitendes Gewerbe									
					zusammen		Grundstoff- und Produktionsgüter- gewerbe		Investitionsgüter		Verbrauchsgüter		Nahrungs- und genütmittel- gewerbe	
	Index	Veränd. z. Vor- jahres- zeitr. in %	Index	Veränd. z. Vor- jahres- zeitr. in %	Index	Veränd. z. Vor- jahres- zeitr. in %	Index	Veränd. z. Vor- jahres- zeitr. in %	Index	Veränd. z. Vor- jahres- zeitr. in %	Index	Veränd. z. Vor- jahres- zeitr. in %	Index	Veränd. z. Vor- jahres- zeitr. in %
Produktionsergebnis je Beschäftigten														
1991 .....	113,5	+ 1,7	106,3	+ 0,5	113,8	+ 1,8	113,5	+ 0,8	112,5	+ 1,9	111,6	+ 1,6	124,3	+ 4,1
1991 1. Hj ....	113,9	+ 3,5	107,1	+ 1,5	114,1	+ 3,4	115,1	+ 1,9	112,5	+ 2,7	112,3	+ 3,6	122,3	+ 11,4
1991 2. Hj ....	113,2	+ 0,1	105,4	- 0,7	113,4	+ 0,1	111,9	- 0,3	112,4	+ 0,9	110,8	- 0,4	126,4	- 2,0
1992 1. Hj ....	114,7	+ 0,7	109,3	+ 2,1	114,9	+ 0,7	118,4	+ 2,9	113,2	+ 0,6	111,4	- 0,8	118,9	- 2,8
1991 1. Vj ....	113,0	+ 2,7	111,9	+ 2,9	113,0	+ 2,6	113,7	+ 0,6	110,5	+ 1,5	114,5	+ 3,5	121,9	+ 13,6
1991 2. Vj ....	114,7	+ 4,1	102,3	+ 0,1	115,1	+ 4,2	116,4	+ 3,1	114,4	+ 3,9	110,1	+ 3,7	122,6	+ 9,2
1991 3. Vj ....	109,6	+ 1,2	100,5	- 1,9	110,0	+ 1,4	112,1	+ 0,3	106,5	+ 2,0	108,1	+ 1,4	123,8	+ 0,5
1991 4. Vj ....	116,7	- 0,9	110,2	+ 0,5	116,9	- 1,0	111,7	- 0,8	118,3	- 0,1	113,5	- 1,9	129,0	- 4,3
1992 1. Vj ....	115,2	+ 1,9	114,1	+ 2,0	115,3	+ 2,0	118,7	+ 4,4	112,8	+ 2,1	114,7	+ 0,2	119,2	- 2,2
1992 2. Vj ....	114,2	- 0,4	104,5	+ 2,2	114,5	- 0,5	118,0	+ 1,4	113,7	- 0,6	108,0	- 1,9	118,6	- 3,3
1991 Jan. ....	109,7	+ 4,1	115,7	+ 4,2	109,5	+ 4,1	114,3	+ 2,8	104,0	+ 2,3	111,9	+ 4,7	120,6	+ 15,7
1991 Febr. ....	110,2	+ 3,6	107,6	+ 5,3	110,2	+ 3,4	108,0	- 0,6	108,9	+ 2,4	111,8	+ 5,1	120,7	+ 17,9
1991 März ....	119,2	+ 0,8	112,5	- 0,4	119,4	+ 0,8	118,9	- 0,2	118,7	+ 0,1	119,8	+ 1,1	124,3	+ 7,9
1991 April ....	115,3	+ 6,4	104,9	+ 2,0	115,6	+ 6,4	117,3	+ 4,4	114,4	+ 6,3	112,7	+ 6,3	121,8	+ 14,3
1991 Mai ....	110,7	- 0,2	104,7	+ 1,4	110,9	- 0,3	114,0	0,0	108,8	- 1,4	104,3	- 2,2	123,3	+ 7,9
1991 Juni ....	118,1	+ 6,0	97,4	- 3,1	118,8	+ 6,4	117,8	+ 4,8	120,1	+ 6,9	113,4	+ 7,2	122,8	+ 6,0
1991 Juli ....	110,0	+ 3,0	98,7	- 0,4	110,4	+ 3,2	114,4	+ 2,0	106,4	+ 2,7	107,5	+ 6,5	123,4	+ 3,6
1991 Aug. ....	101,9	- 0,3	99,3	- 4,0	102,0	- 0,2	107,2	- 2,1	95,9	+ 1,8	98,3	- 2,3	123,7	- 0,8
1991 Sept. ....	117,0	+ 0,9	103,6	- 1,1	117,5	+ 0,9	114,6	+ 0,7	117,3	+ 1,6	118,6	+ 0,2	124,4	- 1,0
1991 Okt. ....	123,9	- 0,1	113,4	0,0	124,2	- 0,2	122,3	+ 1,7	122,2	+ 0,5	124,9	- 1,0	138,4	- 5,8
1991 Nov. ....	118,9	+ 0,2	112,0	+ 1,6	119,2	+ 0,2	115,7	+ 0,1	119,0	+ 1,7	117,0	- 1,2	133,0	- 4,6
1991 Dez. ....	107,3	- 3,1	105,2	- 0,4	107,3	- 3,2	97,1	- 4,7	113,8	- 2,4	98,6	- 4,0	115,6	- 2,2
1992 Jan. ....	110,9	+ 1,1	116,6	+ 0,8	110,7	+ 1,1	115,8	+ 1,3	105,7	+ 1,6	111,1	- 0,7	121,7	+ 0,9
1992 Febr. ....	113,0	+ 2,5	109,8	+ 2,0	113,1	+ 2,6	115,7	+ 7,1	111,6	+ 2,5	112,6	+ 0,7	113,9	- 5,6
1992 März ....	121,8	+ 2,2	115,8	+ 2,9	122,0	+ 2,2	124,7	+ 4,9	121,0	+ 1,9	120,4	+ 0,5	122,0	- 1,9
1992 April ....	115,0	- 3,0	108,0	+ 3,0	115,2	- 0,3	118,1	+ 0,7	114,4	0,0	110,8	- 1,7	118,1	- 3,0
1992 Mai ....	112,6	+ 1,7	106,3	+ 1,5	112,8	+ 1,7	118,5	+ 3,9	111,1	+ 2,1	105,7	+ 1,3	116,2	- 5,8
1992 Juni ....	114,9	- 2,7	99,1	+ 1,7	115,9	- 2,9	117,4	- 0,3	115,5	- 3,8	107,5	- 5,2	121,5	- 1,1
Produktionsergebnis je Beschäftigtenstunde														
1991 .....	119,7	+ 3,3	113,5	+ 1,6	119,9	+ 3,3	119,1	+ 2,1	119,1	+ 3,4	117,9	+ 3,2	128,9	+ 6,1
1991 1. Hj ....	118,6	+ 4,7	112,3	+ 2,3	118,8	+ 4,7	119,5	+ 3,1	117,4	+ 4,1	117,0	+ 4,7	127,0	+ 13,0
1991 2. Hj ....	120,7	+ 1,9	114,6	+ 1,0	120,9	+ 1,9	118,7	+ 1,2	120,8	+ 2,7	118,7	+ 1,7	130,8	+ 0,2
1992 1. Hj ....	120,0	+ 1,2	113,9	+ 1,4	120,2	+ 1,2	123,0	+ 2,9	118,5	+ 0,9	117,4	+ 0,3	124,6	- 1,9
1991 1. Vj ....	116,3	+ 4,2	114,9	+ 4,7	116,3	+ 4,1	117,3	+ 2,4	113,9	+ 3,0	117,4	+ 4,7	124,8	+ 14,9
1991 2. Vj ....	120,9	+ 5,1	109,8	- 0,2	121,2	+ 5,2	121,6	+ 3,8	120,9	+ 5,1	116,7	+ 4,9	129,2	+ 11,3
1991 3. Vj ....	118,7	+ 2,6	109,5	0,0	119,0	+ 2,7	119,9	+ 1,4	116,6	+ 3,5	118,0	+ 2,8	129,9	+ 2,3
1991 4. Vj ....	122,7	+ 1,2	119,7	+ 1,8	122,8	+ 1,2	117,5	+ 1,0	125,1	+ 2,1	119,3	+ 0,5	131,6	- 1,9
1992 1. Vj ....	119,0	+ 2,3	115,8	+ 0,8	119,1	+ 2,4	122,3	+ 4,3	116,5	+ 2,3	118,9	+ 1,3	124,0	- 0,6
1992 2. Vj ....	120,9	0,0	112,0	+ 2,0	121,2	0,0	123,6	+ 1,6	120,6	- 0,2	115,9	- 0,7	125,2	- 3,1
1991 Jan. ....	113,6	+ 4,9	115,1	+ 2,9	113,5	+ 4,9	118,2	+ 4,1	108,6	+ 3,0	115,2	+ 5,3	123,3	+ 16,5
1991 Febr. ....	114,9	+ 4,1	114,1	+ 6,5	114,9	+ 4,0	112,6	- 0,4	113,5	+ 3,3	116,6	+ 5,1	126,2	+ 19,4
1991 März ....	120,4	+ 3,6	115,4	+ 4,9	120,6	+ 3,6	121,0	+ 3,3	119,5	+ 2,5	120,4	+ 3,7	125,0	+ 9,5
1991 April ....	119,1	+ 6,3	109,1	- 1,7	119,4	+ 6,5	119,7	+ 3,2	118,5	+ 6,8	116,6	+ 6,0	128,0	+ 17,0
1991 Mai ....	118,2	+ 2,7	114,0	+ 6,0	118,3	+ 2,5	120,8	+ 3,5	116,7	+ 1,2	112,7	+ 1,7	128,3	+ 8,0
1991 Juni ....	125,3	+ 6,3	106,2	- 4,8	126,0	+ 6,7	124,4	+ 4,8	127,4	+ 7,2	120,7	+ 6,7	131,3	+ 9,2
1991 Juli ....	119,5	+ 3,6	106,3	- 1,8	119,9	+ 3,6	121,5	+ 0,7	117,6	+ 4,3	117,5	+ 6,4	130,7	+ 5,2
1991 Aug. ....	114,7	+ 1,2	112,7	+ 2,3	114,8	+ 1,2	118,6	+ 0,5	109,8	+ 2,2	113,8	+ 0,1	130,6	+ 0,2
1991 Sept. ....	121,9	+ 3,0	109,5	- 0,5	122,3	+ 3,1	119,7	+ 3,1	122,4	+ 3,8	122,7	+ 2,1	128,5	+ 1,5
1991 Okt. ....	122,3	+ 2,4	113,5	+ 1,4	122,6	+ 2,4	121,7	+ 4,0	120,8	+ 3,2	122,6	+ 1,7	134,4	- 3,6
1991 Nov. ....	121,8	+ 1,2	117,8	+ 2,7	121,9	+ 1,2	119,1	+ 1,7	121,6	+ 2,3	120,5	+ 0,2	133,6	- 3,3
1991 Dez. ....	124,1	- 0,1	127,7	+ 1,3	124,0	- 0,1	111,8	- 2,6	132,8	+ 0,9	114,9	- 0,3	126,9	+ 1,4
1992 Jan. ....	116,8	+ 2,8	117,0	+ 1,7	116,8	+ 2,9	121,6	+ 2,9	112,0	+ 3,1	117,3	+ 1,8	127,3	+ 3,2
1992 Febr. ....	118,3	+ 3,0	115,1	+ 0,9	118,4	+ 3,0	121,0	+ 7,5	116,4	+ 2,6	118,5	+ 1,6	120,7	- 4,4
1992 März ....	122,0	+ 1,3	115,2	- 0,2	122,2	+ 1,3	124,3	+ 2,7	121,0	+ 1,3	121,0	+ 0,5	123,9	- 0,9
1992 April ....	118,9	- 0,2	113,2	+ 3,8	119,1	- 0,3	121,1	+ 1,2	118,3	- 0,2	115,9	- 0,6	122,3	- 4,5
1992 Mai ....	119,8	+ 1,4	114,3	+ 0,3	120,0	+ 1,4	124,9	+ 3,4	118,5	+ 1,5	114,0	+ 1,2	123,2	- 4,0
1992 Juni ....	123,9	- 1,1	108,5	+ 2,2	124,4	- 1,3	124,8	+ 0,3	125,0	- 1,9	117,9	- 2,3	130,2	- 0,8

## Früheres Bundesgebiet

## 4 Index der Arbeitsproduktivität für den Bergbau und das Verarbeitende Gewerbe

## 4.2 Produktionsergebnis je Arbeiter und je Arbeiterstunde

1985 = 100

Jahr Halbjahr Vierteljahr Monat	Bergbau und Verarbeitendes Gewerbe														
	insgesamt		Bergbau		Verarbeitendes Gewerbe										
					zusammen		Grundstoff- und Produktionsgüter- gewerbe		Investitionsgüter		Verbrauchsgüter		Nahrungs- und genüßmittel- gewerbe		
	Index	Veränd. z. Vor- jahres- zeitr. in %	Index	Veränd. z. Vor- jahres- zeitr. in %	Index	Veränd. z. Vor- jahres- zeitr. in %	Index	Veränd. z. Vor- jahres- zeitr. in %	produzierendes Gewerbe				Index	Veränd. z. Vor- jahres- zeitr. in %	
Index									Veränd. z. Vor- jahres- zeitr. in %	Index	Veränd. z. Vor- jahres- zeitr. in %	Index			Veränd. z. Vor- jahres- zeitr. in %
Produktionsergebnis je Arbeiter															
1991	116,4	+ 2,5	114,1	+ 2,4	116,4	+ 2,4	118,2	+ 1,8	115,9	+ 3,1	112,2	+ 1,8	120,7	+ 1,7	
1991	1. Hj	116,5	+ 3,9	114,8	+ 3,8	116,5	+ 3,8	119,6	+ 2,7	115,6	+ 3,9	112,8	+ 3,7	118,4	+ 7,5
	2. Hj	116,3	+ 1,0	113,4	+ 1,1	116,4	+ 1,0	116,8	+ 1,0	116,2	+ 2,3	111,6	0,0	122,9	- 3,4
1992	1. Hj	118,8	+ 2,0	119,2	+ 3,8	118,7	+ 1,9	124,6	+ 4,2	117,8	+ 1,9	112,8	0,0	116,2	- 1,9
1991	1. Vj	115,5	+ 3,1	120,2	+ 5,5	115,4	+ 3,0	118,2	+ 1,5	113,4	+ 2,5	115,0	+ 3,5	118,0	+ 9,4
	2. Vj	117,4	+ 4,6	109,4	+ 2,0	117,7	+ 4,7	121,0	+ 4,0	117,8	+ 5,3	110,5	+ 3,8	118,8	+ 5,7
	3. Vj	112,4	+ 2,2	107,5	- 0,2	112,5	+ 2,2	116,7	+ 1,5	109,9	+ 3,6	108,8	+ 1,8	119,7	- 1,4
	4. Vj	120,2	+ 0,1	119,2	+ 2,1	120,2	0,0	117,0	+ 0,5	122,5	+ 1,2	114,5	- 1,5	126,1	- 5,2
1992	1. Vj	119,1	+ 3,1	124,3	+ 3,4	118,9	+ 3,0	124,9	+ 5,7	117,0	+ 3,2	116,2	+ 1,0	116,1	- 1,6
	2. Vj	118,4	+ 0,9	114,0	+ 4,2	118,5	+ 0,7	124,3	+ 2,7	118,5	+ 0,6	109,5	- 0,9	116,3	- 2,1
1991	Jan.	112,1	+ 4,4	124,0	+ 6,5	111,7	+ 4,3	118,8	+ 3,5	106,3	+ 3,0	112,4	+ 4,7	118,6	+ 13,2
	Febr.	112,5	+ 3,9	115,5	+ 7,8	112,4	+ 3,7	112,4	+ 0,4	111,9	+ 3,7	112,3	+ 5,1	115,4	+ 11,9
	März	122,0	+ 1,3	121,2	+ 2,5	122,0	+ 1,2	123,5	+ 0,7	122,0	+ 1,2	120,3	+ 1,1	120,1	+ 3,7
	April	118,1	+ 7,0	112,6	+ 4,5	118,2	+ 7,0	121,9	+ 5,2	117,8	+ 7,7	113,1	+ 6,3	118,1	+ 9,9
	Mai	113,4	+ 0,4	112,3	+ 3,6	113,5	+ 0,4	118,5	+ 0,9	112,1	- 0,1	104,6	- 2,3	119,7	+ 4,7
	Juni	120,8	+ 6,6	103,4	- 2,3	121,4	+ 6,9	122,5	+ 5,7	123,5	+ 8,1	113,8	+ 7,3	118,6	+ 2,9
	Juli	112,4	+ 3,8	105,2	+ 1,3	112,6	+ 3,9	118,7	+ 2,9	109,5	+ 4,3	107,8	+ 6,7	118,9	+ 1,2
	Aug.	104,5	+ 0,6	106,3	- 2,3	104,4	+ 0,7	111,8	- 0,6	99,0	+ 3,2	98,9	- 1,9	119,7	- 2,7
	Sept.	120,2	+ 2,0	111,0	+ 0,5	120,5	+ 1,9	119,5	+ 2,0	121,3	+ 3,2	119,6	+ 0,5	120,6	- 2,4
	Okt.	127,2	+ 0,9	121,7	+ 1,4	127,4	+ 0,9	127,8	+ 3,0	126,2	+ 1,9	125,8	- 0,6	135,0	- 6,7
	Nov.	122,4	+ 1,2	120,8	+ 3,1	122,4	+ 1,2	121,1	+ 1,3	123,0	+ 3,0	118,1	- 0,6	129,8	- 5,5
	Dez.	110,9	- 2,1	115,1	+ 1,9	110,8	- 2,2	102,0	- 3,5	118,3	- 1,2	99,6	- 3,6	113,4	- 3,1
1992	Jan.	114,6	+ 2,2	126,8	+ 2,3	114,2	+ 2,2	121,9	+ 2,6	109,7	+ 3,2	112,4	0,0	118,4	- 0,2
	Febr.	116,7	+ 3,7	119,6	+ 3,5	116,6	+ 3,7	121,5	+ 8,1	115,7	+ 3,4	114,1	+ 1,6	110,9	- 3,9
	März	126,0	+ 3,3	126,6	+ 4,5	126,0	+ 3,3	131,2	+ 6,2	125,7	+ 3,0	122,0	+ 1,4	119,1	- 0,8
	April	119,2	+ 0,9	117,7	+ 4,5	119,2	+ 0,8	124,3	+ 2,0	119,1	+ 1,1	112,2	- 0,8	115,8	- 1,9
	Mai	116,8	+ 3,0	116,0	+ 3,3	116,8	+ 2,9	124,9	+ 5,4	115,8	+ 3,3	107,2	+ 2,5	114,0	- 4,8
	Juni	119,3	- 1,2	108,3	+ 4,7	119,6	- 1,5	123,6	+ 0,9	120,6	- 2,3	109,1	- 4,1	119,1	+ 0,4
Produktionsergebnis je Arbeiterstunde															
1991	122,6	+ 3,9	123,2	+ 4,2	122,6	+ 4,0	123,4	+ 3,1	123,0	+ 4,6	118,7	+ 3,4	124,1	+ 3,8	
1991	1. Hj	121,3	+ 5,1	121,7	+ 5,1	121,3	+ 5,1	123,8	+ 3,8	120,7	+ 5,0	117,6	+ 4,7	122,8	+ 9,5
	2. Hj	123,9	+ 2,8	124,7	+ 3,4	123,9	+ 2,8	123,0	+ 2,3	125,2	+ 4,0	119,8	+ 2,1	125,4	- 1,1
1992	1. Hj	124,2	+ 2,4	125,8	+ 3,4	124,2	+ 2,4	128,5	+ 3,8	123,6	+ 2,4	119,5	+ 1,6	121,8	- 0,8
1991	1. Vj	118,8	+ 4,5	124,7	+ 8,1	118,6	+ 4,3	121,4	+ 2,7	116,9	+ 3,8	117,8	+ 4,6	120,5	+ 11,0
	2. Vj	123,8	+ 5,7	118,7	+ 2,2	123,9	+ 5,8	126,1	+ 4,7	124,5	+ 6,2	117,3	+ 4,8	125,0	+ 8,1
	3. Vj	121,4	+ 3,6	118,0	+ 2,7	121,5	+ 3,6	123,5	+ 2,7	120,8	+ 5,0	119,0	+ 3,0	123,6	+ 0,7
	4. Vj	126,4	+ 2,1	131,4	+ 4,1	126,2	+ 2,0	122,6	+ 2,2	129,7	+ 3,3	120,6	+ 1,3	127,1	- 3,0
1992	1. Vj	123,0	+ 3,5	127,9	+ 2,6	122,8	+ 3,5	127,9	+ 5,4	121,1	+ 3,6	120,6	+ 2,4	121,1	+ 0,5
	2. Vj	125,4	+ 1,3	123,6	+ 4,1	125,5	+ 1,3	129,1	+ 2,4	126,1	+ 1,3	118,3	+ 0,9	122,4	- 2,1
1991	Jan.	116,0	+ 5,2	125,0	+ 6,0	115,7	+ 5,1	122,6	+ 5,0	111,2	+ 3,4	115,3	+ 5,1	120,0	+ 14,0
	Febr.	117,2	+ 4,4	123,6	+ 10,5	117,0	+ 4,2	116,6	+ 0,1	116,5	+ 4,5	117,1	+ 4,8	120,8	+ 14,3
	März	123,1	+ 3,8	125,5	+ 7,8	123,0	+ 3,6	125,1	+ 3,2	122,9	+ 3,5	121,0	+ 3,9	120,8	+ 5,2
	April	122,1	+ 7,0	118,9	+ 1,5	122,2	+ 7,2	124,2	+ 4,5	122,0	+ 7,8	117,1	+ 5,8	125,0	+ 13,7
	Mai	120,9	+ 3,0	122,9	+ 8,5	120,8	+ 2,8	124,6	+ 3,6	120,6	+ 2,6	113,5	+ 2,1	122,9	+ 3,5
	Juni	128,3	+ 7,1	114,3	- 3,3	128,8	+ 7,4	129,5	+ 6,2	130,9	+ 8,4	121,3	+ 6,5	127,2	+ 7,5
	Juli	121,8	+ 4,5	114,2	+ 0,4	122,1	+ 4,6	124,6	+ 1,3	121,5	+ 6,3	118,0	+ 6,2	124,2	+ 3,4
	Aug.	116,9	+ 1,9	120,9	+ 5,7	116,8	+ 1,8	120,8	+ 1,4	113,9	+ 3,1	115,3	+ 0,7	122,2	- 1,5
	Sept.	125,5	+ 4,2	119,0	+ 2,0	125,7	+ 4,3	125,0	+ 5,1	127,0	+ 5,3	123,6	+ 2,3	124,4	+ 0,4
	Okt.	125,9	+ 3,2	124,3	+ 3,4	126,0	+ 3,2	127,9	+ 5,3	124,8	+ 4,2	123,5	+ 2,3	130,4	- 5,0
	Nov.	125,4	+ 2,2	129,1	+ 5,0	125,2	+ 2,0	124,5	+ 2,7	125,8	+ 3,5	121,9	+ 0,9	129,7	- 3,9
	Dez.	127,8	+ 0,9	140,8	+ 3,8	127,4	+ 1,0	115,3	- 1,6	138,4	+ 2,3	116,5	+ 0,5	121,3	+ 0,4
1992	Jan.	120,6	+ 4,0	129,6	+ 3,7	120,3	+ 4,0	127,1	+ 3,7	116,5	+ 4,8	118,6	+ 2,9	123,2	+ 2,7
	Febr.	122,1	+ 4,2	126,5	+ 2,3	122,0	+ 4,3	126,4	+ 8,4	120,8	+ 3,7	120,4	+ 2,8	118,4	- 2,0
	März	126,3	+ 2,6	127,7	+ 1,8	126,2	+ 2,6	130,3	+ 4,2	125,9	+ 2,4	122,8	+ 1,5	121,8	+ 0,8
	April	123,2	+ 0,9	125,0	+ 5,1	123,2	+ 0,8	126,8	+ 2,1	123,3	+ 1,1	118,0	+ 0,8	119,7	- 4,2
	Mai	124,2	+ 2,7	125,2	+ 1,9	124,2	+ 2,8	130,1	+ 4,4	124,0	+ 2,8	116,3	+ 2,5	120,6	- 1,9
	Juni	128,7	+ 0,3	120,6	+ 5,5	129,0	+ 0,2	130,5	+ 0,8	131,1	+ 0,2	120,6	- 0,6	127,0	- 0,2



SYPRO- NR.	WIRTSCHAFTSZWEIG	GEWICHTUNG	1991	VERAEND. IN % GEGEN VORJAHR	1991 1.HJ	VERAENDERUNG IN %		1991 2.HJ
						1.HJ 1991 GEGEN		
						1.HJ 1990	2.HJ 1990	
	PRODUZIERENDES GEWERBE INSGESAMT	100.00	122.8	3.5	122.7	5.2	1.5	123.0
	PRODUZIERENDES GEWERBE (OH. BAUHAUPTGEWERBE)	92.66	122.4	3.5	122.9	5.6	2.2	121.8
1010-30	ELEKTRIZITAETS-U. GASVERSORGUNG	7.39	114.3	2.6	117.2	3.7	6.6	111.4
	BERGBAU U. VERARBEITENDES GEWERBE	85.27	123.1	3.5	123.4	5.7	1.9	122.8
21	BERGBAU	2.35	82.1	-3.4	83.2	-2.7	-1.4	80.9
2111	STEINKOHLBERGB. U. -BRIKETTHERSTELLUNG, KOKEREI	1.70	77.8	-6.4	78.0	-7.5	-4.6	77.7
	VERARBEITENDES GEWERBE	82.92	124.2	3.6	124.5	5.9	2.0	123.9
	GRUNDSTOFF-U. PRODUKTIONSGUETERGEWERBE	21.10	117.2	1.9	118.3	3.1	2.6	116.1
22	MINERALDELVERARBEITUNG	3.37	102.6	-0.3	102.6	0.3	-0.9	102.6
25	GEW. U. VERARB. V. STEINEN U. ERDEN	1.95	127.1	4.4	119.2	3.9	-7.5	135.1
27	EISENSCHAFFENDE INDUSTRIE	2.36	96.1	-0.1	99.2	1.5	4.8	93.1
2711	HOCHOFEN-, STAHL-U. WARMALZWERKE (OH. STAHLROHRE)	1.82	97.9	0.1	100.7	1.3	4.7	95.1
28	NE-METALLERZEUGUNG, NE-METALLHALBZEUGWERKE	0.87	117.7	-1.8	121.5	0.3	2.4	113.8
2850	NE-METALLHALBZEUGWERKE	0.47	118.9	0.3	123.5	3.8	4.6	114.3
29	GIESSEREI	0.90	112.1	-1.5	118.7	0.2	8.8	105.6
2910	EISEN-, STAHL-U. TEMPERGIESSEREI	0.64	102.0	-3.5	107.8	-1.5	5.7	96.3
3011-15,30	ZIEHEREIEN, KALTWALZWERKE, MECHANIK, ANG.	1.08	190.1	6.1	189.4	10.1	1.8	190.8
40	CHEMISCHE INDUSTRIE	8.38	116.5	2.9	118.6	4.2	5.2	114.4
4031	H. V. CHEM. GRUNDSTF. (AUCH M. ANSCHL. WEITERVERARB.)	4.82	110.3	-0.1	111.9	0.3	2.4	108.8
4034	H. V. CHEM. ERZEUGNISSEN F. GEWERBE, LANDWIRTSCHAFT	1.03	117.4	2.4	121.4	3.8	7.9	113.4
4035	H. V. PHARMAZEUTISCHEN ERZEUGNISSEN	1.28	133.1	13.3	134.6	16.1	12.9	131.6
4036	H. V. SEIFEN, MASCH.-U. KOERPERPFLEGE MITTELN	0.65	121.8	3.1	124.8	8.3	3.1	118.8
4090	H. V. CHEMIEFASERN	0.22	99.9	-3.8	103.8	-3.5	3.7	96.0
53	HOLZBEARBEITUNG	0.45	132.3	4.3	133.0	4.5	5.1	131.5
55	ZELLSTOFF-, HOLZSCHLIFF-, PAPIER-U. PAPPEERZEUGUNG	0.71	128.1	1.2	128.7	2.3	1.0	127.5
59	GUMMIERARBEITUNG	1.03	113.1	-1.5	117.5	-1.1	6.0	108.7
	INVESTITIONSGUETER PRODUZIERENDES GEWERBE	40.75	125.8	2.9	126.4	4.5	2.3	125.3
3021-25	STAHLVERFORMUNG, OBERFLAECHEVEREDLUNG, HAERTUNG	1.21	135.5	2.7	140.8	3.6	9.9	130.3
31	STAHL-U. LEICHTMETALLBAU, SCHIENENFAHRZEUGBAU	1.56	128.2	8.1	117.4	6.9	-7.9	139.0
3111	H. V. STAHL-U. L. METALLKONSTRUKT. (OH. GRUBENAUSB.)	0.67	148.2	8.5	136.4	8.8	-7.7	160.0
32	MASCHINENBAU	10.17	121.2	-1.8	119.6	0.1	-6.0	122.9
3210	H. V. LANDW. MASCHINEN, ACKERSCHLEPPERN	0.61	99.5	-2.7	105.1	-0.5	6.2	93.9
3220	H. V. METALLBEARBEITUNGSMASCHINEN U. AE.	1.95	119.9	-4.2	116.3	0.5	-13.7	123.6
3230	H. V. TEXTIL-U. NAEHMASCHINEN	0.51	101.6	-16.0	99.0	-19.8	-16.5	104.2
3240	H. V. MASCHINEN F. D. NAHR.-U. GENUSSMITTEL IND. USW	1.16	124.5	0.6	118.7	3.1	-10.3	130.4
3256	H. V. HUETTEN-U. WALZWERKSEINR. USW (OH. BAUMASCH.)	1.16	131.1	3.5	126.0	5.0	-5.5	136.3
3257	H. V. BAU- U. BAUSTOFF-U. AE. MASCHINEN	0.93	132.8	3.6	132.7	3.3	3.7	133.0
3260	H. V. ZAHNRAEDERN, GETRIEBEN, LAGERN U. AE.	0.80	103.6	-11.5	108.9	-8.7	-5.2	98.4
3270	H. V. MASCHINEN F. WEITERE BEST. WIRTSCHAFTSZWEIGE	0.92	126.7	-8.1	127.3	-4.1	-11.0	126.1
3280	SONST. MASCHINENBAU	3.27	125.6	2.5	124.0	3.8	-1.2	127.3
33	STRASSENFAHRZEUGBAU, REP. V. KRAFTFAHRZEUGEN USW	10.49	124.6	3.7	129.2	4.6	10.5	120.0
3311	H. V. KRAFTWAGEN U. -MOTOREN	6.96	124.2	3.8	130.9	5.5	13.7	117.5
3314	H. V. TEILEN F. KRAFTWAGEN U. -MOTOREN	1.82	126.1	-0.3	128.3	-2.4	5.6	123.9
34	SCHIFFBAU	0.35	75.6	-7.8	77.3	-6.6	-4.9	73.9
35	LUFT-U. RAUMFAHRZEUGBAU	0.61	127.0	-0.6	129.8	0.8	2.3	121.1
36	ELEKTROTECHNIK, REP. V. HAUSHALTSGERAETEN	10.35	130.7	4.3	130.5	6.1	2.2	131.0
3620	H. V. GERAETEN D. ELEKTRIZ. ERZEUGUNG, -VERTLG. U. AE.	3.55	129.7	1.9	130.2	2.8	1.6	129.2
3650	H. V. ELEKTROHAUSHALTSGERAETEN	0.58	142.4	8.0	148.7	10.8	14.7	136.1
3660	H. V. ZAHLERN, FERNMELDE-, MESS-U. REGELGERAETEN USW	4.63	132.0	5.9	130.5	7.6	2.0	133.6
3670	H. V. RUMDFUNK-, FERNSEH-U. PHONOTECHN. GERAETEN	0.66	127.6	-0.0	129.8	5.9	-2.2	125.4
37	FEINMECHANIK, OPTIK, H. V. UHREN	1.75	119.5	5.8	119.2	5.7	5.5	119.9
38	H. V. EISEN-, BLECH-U. METALLWAERN	2.81	133.8	5.9	135.6	8.9	5.9	132.1
50	H. V. BUEROMASCHINEN, ADV-GERAETEN U. -EINRICHTUNGEN	1.45	124.5	9.1	123.3	13.0	3.5	125.7
5060	H. V. BUEROMASCHINEN	0.16	86.5	20.3	87.5	23.2	20.0	85.6
5080	H. V. ADV-GERAETEN U. -EINRICHTUNGEN	1.29	129.1	8.3	127.7	12.2	2.4	130.5
	VERBRAUCHSGUETER PRODUZIERENDES GEWERBE	12.13	122.4	4.3	123.1	6.8	3.2	121.7
39	H. V. MUSIKINSTRUM., SPIELWAERN, FUELLHALTERN USW	0.52	130.2	1.2	123.5	3.5	-10.6	136.9
51	FEINKERAMIK	0.34	103.4	-1.2	106.2	-0.1	2.9	100.7
52	H. U. VERARB. V. GLAS	0.65	125.6	2.7	124.6	2.8	1.0	126.5
54	HOLZVERARBEITUNG	2.23	133.5	8.7	133.1	10.4	6.5	133.8
56	PAPIER-U. PAPPEVERARBEITUNG	1.01	132.4	4.5	133.9	9.2	2.3	130.9
57	DRUCKEREI, VERVIELFAELTIGUNG	1.90	130.8	5.7	126.5	8.9	-3.7	135.1
58	H. V. KUNSTSTOFFWAERN	2.05	144.8	5.7	147.8	7.9	7.9	141.9
61	LEDERERZEUGUNG	0.05	85.8	-5.2	90.2	-5.5	5.5	81.5
62	LEDERVERARBEITUNG	0.37	82.3	-1.6	84.7	2.7	0.1	79.9
6251	H. V. SCHUHEN	0.26	74.7	-1.3	77.2	1.7	2.4	72.2
63	TEXTILGEWERBE	1.63	101.6	1.3	107.2	3.6	10.4	96.0
64	BEKLEIDUNGSGEWERBE	1.31	87.1	-0.2	89.2	3.0	1.2	85.0
	NAHRUNGS-U. GENUSSMITTELGEWERBE	8.94	136.1	9.8	132.7	18.4	-2.4	139.5
68	ERNAEHRUNGSGEWERBE	6.75	140.2	8.8	135.7	17.0	-4.3	144.8
6818-19	H. V. BACKWAERN	1.44	152.9	10.3	149.9	15.8	1.4	155.9
6828	H. V. SUESSWAERN (OH. DAUERBACKWAERN)	0.42	153.6	7.4	152.5	16.3	-1.6	154.7
6831-36	MILCHVERMERTUNG	0.99	115.9	5.3	117.5	9.0	4.5	114.3
6847-54	SCHLACHTHAEUSER (OH. KOMMUNALE), FLEISCHVERARB.	1.43	141.5	11.5	140.4	21.2	1.7	142.7
6871-72	BRAUEREI, MAELZEREI	1.02	121.5	5.5	118.4	11.5	-4.7	124.6
6879	MINERALBRUNNEN, H. V. MINERALWASSER, LIMONADEN	0.28	143.6	8.9	141.6	16.0	-0.1	145.6
69	TABAKVERARBEITUNG	2.19	123.4	13.3	123.5	23.4	4.9	123.3
72-75	BAUHAUPTGEWERBE	7.34	128.2	3.0	119.7	0.3	-7.7	136.7
	HOCHBAULEISTUNGEN	4.50	131.8	2.8	125.3	0.9	-5.3	138.4
	TIEFBAULEISTUNGEN	2.84	122.4	3.0	110.9	-0.9	-11.7	134.0

BUNDESGBIET

FUER DAS PRODUZIERENDE GEWERBE  
=100

NEHMEN

VERAENDERUNG IN % 2.HJ 1991 GEGEN		1991 2.VJ	VERAENDERUNG IN % 2.VJ 1991 GEGEN		1991 3.VJ	VERAENDERUNG IN % 3.VJ 1991 GEGEN		1991 4.VJ	VERAENDERUNG IN % 4.VJ 1991 GEGEN		1992 1.VJ	VERAENDERUNG IN % 1.VJ 1992 GEGEN		SYPRO- NR.
2.HJ 1990	1.HJ 1991		2.VJ 1990	1.VJ 1991		3.VJ 1990	2.VJ 1991		4.VJ 1990	3.VJ 1991		1.VJ 1991	4.VJ 1991	
1.7	0.2	125.2	7.0	4.2	120.5	3.3	-3.8	125.4	0.2	4.1	123.9	3.2	-1.2	PROD.GEW.
1.3	-0.9	124.0	7.1	1.8	118.6	3.0	-4.4	125.0	-0.2	5.4	124.7	2.4	-0.2	PG(OH.BAU)
1.4	-4.9	107.8	5.3	-14.8	98.3	0.2	-8.8	124.4	2.3	26.6	130.1	2.8	4.6	1010-30
1.4	-0.5	125.4	7.2	3.3	120.4	3.3	-4.0	125.1	-0.3	3.9	124.3	2.4	-0.6	BERGB.U.VG
-4.1	-2.8	80.9	-3.2	-5.4	79.5	-5.5	-1.7	82.3	-2.8	3.5	85.4	-0.1	3.8	21
-5.0	-0.4	75.6	-7.8	-6.0	77.1	-7.9	2.0	78.2	-2.1	1.4	81.2	1.0	3.8	2111
1.5	-0.5	126.6	7.4	3.4	121.5	3.3	-4.0	126.3	-0.2	4.0	125.4	2.5	-0.7	VERARB.GEW
0.7	-1.9	120.8	5.0	4.4	116.8	1.8	-3.3	115.3	-0.4	-1.3	121.5	5.0	5.4	G.U.P.
-0.9	-0.0	104.4	2.0	3.7	102.9	-1.0	-1.4	102.3	-0.7	-0.6	112.1	11.3	9.6	22
4.8	13.3	140.7	9.8	44.0	141.9	6.3	0.9	128.2	3.2	-9.7	112.5	15.1	-12.2	25
-1.7	-6.1	98.7	3.0	-1.0	93.8	-2.0	-5.0	92.3	-1.4	-1.6	97.6	-2.1	5.7	27
-1.1	-5.6	100.5	2.8	-0.4	95.5	-2.1	-5.0	94.7	-0.2	-0.8	99.6	-1.3	5.2	2711
-4.1	-6.3	121.0	0.6	-0.8	115.9	-3.1	-4.2	111.7	-5.2	-3.6	125.1	2.5	12.0	28
-3.2	-7.4	123.5	4.8	0.1	118.5	-0.4	-4.0	110.1	-6.0	-7.1	127.5	3.3	15.8	2850
-3.2	-11.0	117.6	2.9	-1.8	104.1	-0.9	-11.5	107.0	-5.4	2.8	122.3	2.1	14.3	29
-5.6	-10.7	107.4	1.6	-0.6	94.3	-3.8	-12.2	98.3	-7.2	4.2	112.6	4.2	14.5	2910
2.5	0.7	196.8	10.9	8.2	184.9	3.3	-8.0	196.7	1.8	6.4	184.1	1.2	-8.4	3011-15,30
1.5	-3.5	118.1	5.1	-0.8	114.9	3.3	-2.7	113.9	-0.2	-0.9	123.5	3.8	8.4	40
-0.5	-2.8	111.5	0.5	-0.7	109.2	0.9	-2.1	108.3	-1.8	-0.8	116.6	3.8	7.7	4031
0.8	-6.6	120.7	5.4	-1.1	116.0	2.8	-3.9	110.8	-1.2	-4.5	125.6	3.0	13.4	4034
10.4	-2.2	135.0	19.3	0.7	130.0	12.5	-3.7	133.2	8.6	2.5	141.1	5.2	5.9	4035
-1.8	-4.8	122.9	8.5	-3.0	121.7	1.0	-1.0	115.8	-4.6	-4.8	129.4	2.1	11.7	4036
-4.1	-7.5	102.8	-3.2	-1.8	91.7	-3.3	-10.8	100.2	-4.9	9.3	105.1	0.4	4.9	4090
4.0	-1.1	141.3	8.9	13.3	133.3	7.2	-5.7	129.7	0.8	-2.7	136.2	9.2	5.0	53
0.1	-0.9	128.3	3.6	-0.5	130.1	1.1	1.4	124.8	-1.0	-4.1	136.2	5.6	9.1	55
-1.9	-7.5	117.4	1.7	-0.2	108.2	-0.3	-7.8	109.1	-3.5	0.8	122.3	4.0	12.1	59
1.5	-0.9	129.3	6.4	4.7	120.9	3.0	-6.5	129.6	0.1	7.2	126.0	2.0	-2.8	INVEST.
1.7	-7.5	140.0	5.6	-1.1	133.2	4.1	-4.9	127.3	-0.8	-4.4	145.1	2.5	14.0	3021-25
9.0	18.4	127.4	9.9	18.6	134.2	11.1	5.3	143.7	7.1	7.1	119.0	10.8	-17.2	31
8.3	17.3	148.1	11.8	18.8	154.7	10.3	4.5	165.3	6.4	6.9	137.5	10.3	-16.8	3111
-3.5	2.8	124.4	0.8	8.4	117.2	-2.0	-5.8	128.5	-4.8	9.6	110.8	-3.5	-13.8	32
-5.2	-10.7	107.4	1.6	4.6	93.7	-1.4	-12.8	94.1	-8.6	0.4	97.7	-4.9	3.8	3210
-8.3	6.3	124.1	-0.6	14.5	115.3	-6.3	-7.1	131.8	-10.0	14.3	96.7	-10.8	-26.6	3220
-12.1	5.3	101.1	-16.3	4.3	96.4	-13.1	-4.6	112.0	-11.1	16.2	101.4	4.6	-9.5	3230
-1.4	9.9	126.2	3.9	13.6	120.1	1.2	-4.8	140.7	-3.6	17.2	109.7	-1.3	-22.0	3240
2.2	8.2	135.6	6.6	16.6	127.1	5.7	-6.3	145.5	-0.6	14.5	114.5	-1.5	-21.3	3256
3.9	0.2	141.6	6.5	14.5	124.9	1.0	-11.8	141.0	6.7	12.9	133.4	7.8	-5.4	3257
-14.4	-9.6	106.9	-8.6	3.5	100.8	-12.8	-5.7	96.0	-15.9	-4.8	99.9	-9.8	4.1	3260
-11.9	-0.9	131.0	-7.4	6.1	117.9	-10.2	-10.0	134.2	-13.3	13.8	104.8	-15.1	-21.9	3270
1.4	2.7	127.0	4.9	5.0	123.9	2.1	-2.4	130.7	0.9	5.5	121.2	0.2	-7.3	3280
2.7	-7.1	130.3	7.2	1.7	112.8	2.4	-13.4	127.2	3.0	12.8	135.8	6.0	6.8	33
2.1	-10.2	131.4	8.8	0.8	108.6	0.8	-17.4	126.4	3.3	16.4	137.7	5.7	8.9	3311
2.0	-3.4	129.2	-0.0	1.5	120.4	3.9	-6.8	127.3	0.2	5.7	139.3	9.4	9.4	3314
-9.1	-4.4	78.0	-6.5	2.0	71.8	-8.4	-7.9	75.9	-3.8	5.7	73.2	-4.3	-3.6	34
-2.2	-4.4	129.0	2.1	-1.2	123.7	0.2	-4.1	124.5	-4.5	0.6	128.4	-1.7	3.1	35
2.6	0.4	133.1	8.6	4.1	127.4	4.4	-4.3	134.6	1.0	5.7	131.5	2.9	-2.3	36
0.9	-0.8	131.7	4.7	2.3	127.1	2.7	-3.5	131.2	-0.8	3.2	133.3	3.6	1.6	3620
5.0	-8.5	148.4	15.4	-0.4	127.3	5.8	-14.2	144.9	4.3	13.8	156.1	4.8	7.7	3650
4.4	2.4	134.7	10.1	6.7	131.0	5.8	-2.7	136.2	3.1	4.0	130.5	3.4	-4.2	3660
-5.5	-3.4	128.1	7.6	-2.6	117.4	-1.5	-8.4	133.3	-8.8	13.5	119.8	-8.9	-10.1	3670
6.1	0.6	121.7	7.6	4.4	116.7	8.5	-4.1	123.1	4.1	5.5	125.8	7.9	2.2	37
3.2	-2.6	136.6	10.2	1.6	131.5	6.2	-3.7	132.7	0.4	0.9	140.6	4.5	6.0	38
5.5	1.9	123.3	16.6	10.2	129.4	12.1	0.1	121.9	-0.7	-5.8	96.1	-18.1	-21.2	50
17.4	-2.2	91.2	28.5	8.8	89.5	26.2	-1.9	81.6	9.1	-8.8	71.3	-14.9	-12.6	5060
4.7	2.2	133.9	15.6	10.3	134.2	11.1	0.2	126.8	-1.4	-5.5	99.1	-18.4	-21.8	5080
2.0	-1.1	122.7	8.1	-0.6	120.0	5.0	-2.2	123.3	-0.8	2.8	125.2	1.5	1.5	VERBRAUCH.
-0.9	10.9	128.7	5.1	8.8	138.2	4.1	7.4	135.5	-5.5	-2.0	114.9	-2.9	-15.2	39
-2.4	-5.2	108.7	1.8	1.0	100.4	0.2	-5.9	101.0	-4.9	0.6	105.0	-0.6	4.0	51
2.5	1.5	126.6	4.7	3.3	124.6	4.0	-1.6	128.4	1.1	3.0	127.9	4.3	-0.4	52
7.0	0.5	136.9	12.6	5.9	127.5	10.7	-6.9	140.1	4.0	9.9	137.4	6.3	-1.9	54
-0.0	-2.2	131.7	9.8	-3.2	131.5	2.8	-0.2	130.2	-2.7	-1.0	139.7	2.6	7.3	56
2.9	6.8	126.7	8.4	0.3	129.8	6.7	2.4	140.3	-0.4	8.1	127.8	1.2	-8.9	57
3.6	-4.0	149.1	9.2	1.8	142.1	5.4	-4.7	141.6	1.8	-0.4	154.4	5.4	9.0	58
-4.7	-9.6	89.6	-4.9	-1.2	76.9	-3.5	-14.2	86.0	-5.8	11.8	93.4	3.0	8.6	61
-5.6	-5.7	80.3	2.6	-9.8	78.8	-3.5	-1.9	80.9	-7.5	2.7	83.4	-6.3	3.1	62
-4.2	-6.5	71.4	2.4	-14.0	72.4	-2.8	1.4	72.0	-5.6	-0.6	79.5	-4.2	10.4	6251
-1.1	-10.4	105.2	5.3	-3.7	94.2	2.7	-10.5	97.8	-4.5	3.8	104.2	-4.6	6.5	63
-3.5	-4.7	78.9	6.2	-20.6	90.6	-0.2	14.8	79.3	-7.0	-12.5	91.6	-7.8	15.5	64
2.6	5.1	133.7	17.1	1.5	137.7	6.3	3.0	141.3	-0.7	2.6	131.9	0.2	-6.7	N.U.G.
2.1	6.7	136.8	15.1	1.7	140.1	5.5	2.4	149.4	-0.9	6.6	134.5	-	-10.0	68
5.4	4.0	150.8	14.6	1.2	154.4	7.7	2.4	157.4	3.3	1.9	149.8	0.5	-4.8	6818-19
-0.2	1.4	148.9	16.0	-4.6	157.8	4.6	6.0	151.5	-4.7	-4.0	157.9	1.2	4.2	6828
1.7	-2.7	122.4	7.7	8.7	115.4	2.5	-5.7	113.1	0.9	-2.0	115.6	2.7	2.2	6831-36
3.4	1.6	141.1	20.3	1.1	141.0	5.9	-0.1	144.3	1.1	2.3	138.6	-0.7	-4.0	6847-54
0.2	5.2	127.2	9.4	16.1	136.9	4.3	7.6	112.3	-4.2	-18.0	109.8	0.2	-2.2	6871-72
2.7	2.8	145.2	11.3	5.2	169.1	8.7	16.5	122.0	-4.8	-27.9	134.5	-2.5	10.2	6879
4.8	-0.2	124.1	24.2	1.1	130.4	9.5	5.1	116.2	-0.1	-10.9	123.8	0.8	6.5	69
5.4	14.2	140.9	6.5	43.2	143.5	6.4	1.8	129.9	4.4	-9.5	112.9	14.7	-13.1	BAUHAUPTG.
4.6	10.5	143.7	6.5	34.6	145.0	5.9	0.9	131.8	3.3	-9.1	120.2	12.5	-8.8	HOCHBAU
6.7	20.8	136.5	6.4	60.2	141.1	7.1	3.4	126.8	6.2	-10.1	101.3	18.9	-20.1	TIEFBAU

FRUEHERES  
ENDGÜLTIGES  
5. VIERTELJAEHRLICHER PRODUKTIONSINDEX  
1985

5.1 UNTER

SYPRO- NR.	WIRTSCHAFTSZWEIG	GEWICHTUNG	1991	VERAEND. IN % GEGEN VORJAHR	1991 1.HJ	VERAENDERUNG IN %		1991 2.HJ
						1.HJ 1991 GEGEN		
						1.HJ 1990	2.HJ 1990	
	PRODUZIERENDES GEWERBE INSGESAMT	100.00	122.8	3.5	122.7	5.2	1.5	123.0
	PRODUZIERENDES GEWERBE (OH. BAUHAUPTGEWERBE)	92.66	122.4	3.5	122.9	5.6	2.2	121.8
1010-30	ELEKTRIZITAETS-U. GASVERSORGUNG	7.39	114.3	2.6	117.2	3.7	6.6	111.4
	BERGBAU U. VERARBEITENDES GEWERBE	85.27	123.1	3.5	123.4	5.7	1.9	122.8
21	BERGBAU	2.35	82.1	-3.4	83.2	-2.7	-1.4	80.9
2111	STEINKOHLBERGB. U. -BRIKETTERSTELLUNG, KOKEREI	1.70	77.8	-6.4	78.0	-7.5	-4.6	77.7
	VERARBEITENDES GEWERBE	82.92	124.2	3.6	124.5	5.9	2.0	123.9
	GRUNDSTOFF-U. PRODUKTIONSGUETERGEWERBE	21.10	117.2	1.9	118.3	3.1	2.6	116.1
22	MINERALOELVERARBEITUNG	3.37	102.6	-0.3	102.6	0.3	-0.9	102.6
25	GEW. U. VERARB. V. STEINEN U. ERDEN	1.95	127.1	4.4	119.2	3.9	-7.5	135.1
27	EISENSCHAFFENDE INDUSTRIE	2.95	96.1	-0.1	99.2	1.5	4.8	93.1
2711	HOCHOFEN-, STAHL-U. WARMHALZWERKE (OH. STAHLROHRE)	1.82	97.9	0.1	100.7	1.3	4.7	95.1
28	NE-METALLERZEUGUNG, NE-METALLHALBZEUGWERKE	0.87	117.7	-1.8	121.5	0.3	2.4	113.8
2850	NE-METALLHALBZEUGWERKE	0.47	118.9	0.3	123.5	3.8	4.6	114.3
29	GIESSEREI	0.90	112.1	-1.5	118.7	0.2	8.8	105.6
2910	EISEN-, STAHL-U. TEMPERGIESSEREI	0.64	102.0	-3.5	107.8	-1.5	5.7	96.3
3011-15,30	ZIEHEREIEN, KALTWALZWERKE, MECHANIK, ANG.	1.08	190.1	6.1	189.4	10.1	1.8	190.8
40	CHEMISCHE INDUSTRIE	8.38	116.5	2.9	118.6	4.2	5.2	114.4
4031	H. V. CHEM. GRUNDSTF. (AUCH M. ANSCHL. WEITERVERARB.)	4.82	110.3	-0.1	111.9	0.3	2.4	108.8
4034	H. V. CHEM. ERZEUGNISSEN F. GEWERBE, LANDWIRTSCHAFT	1.03	117.4	2.4	121.4	3.8	7.9	113.4
4035	H. V. PHARMAZEUTISCHEN ERZEUGNISSEN	1.28	133.1	13.3	134.6	16.1	12.9	131.6
4036	H. V. SEIFEN, MASCH.-U. KOERPERPFLEGE MITTELN	0.65	121.8	3.1	124.8	8.3	3.1	118.8
4090	H. V. CHEMIEFASERN	0.22	99.9	-3.8	103.8	-3.5	3.7	96.0
53	HOLZBEARBEITUNG	0.45	132.3	4.3	133.0	4.5	5.1	131.5
55	ZELLSTOFF-, HOLZSCHLIFF-, PAPIER-U. PAPPEERZEUGUNG	0.71	128.1	1.2	128.7	2.3	1.0	127.5
59	GUMMIVERARBEITUNG	1.03	113.1	-1.5	117.5	-1.1	6.0	108.7
	INVESTITIONSGUETER PRODUZIERENDES GEWERBE	40.75	125.8	2.9	126.4	4.5	2.3	125.3
3021-25	STAHLVERFORMUNG, OBERFLAECHEVEREDLUNG, HAERTUNG	1.21	135.5	2.7	140.8	3.6	9.9	130.3
31	STAHL-U. LEICHTMETALLBAU, SCHIENENFAHRZEUGBAU	1.56	128.2	8.1	117.4	6.9	-7.9	139.0
3111	H. V. STAHL-U. L. METALLKONSTRUKT. (OH. GRUBENAUSB.)	0.67	148.2	8.5	136.4	8.8	-7.7	160.0
32	MASCHINENBAU	10.17	121.2	-1.8	119.6	0.1	-6.0	122.9
3210	H. V. LANDW. MASCHINEN, ACKERSCHLEPPERN	0.61	99.5	-2.7	105.1	-0.5	6.2	93.9
3220	H. V. METALLBEARBEITUNGSMASCHINEN U. AE.	1.35	119.9	-4.2	116.3	0.5	-13.7	123.6
3230	H. V. TEXTIL-U. NAEHMASCHINEN	0.51	101.6	-18.0	99.0	-19.8	-16.6	104.2
3240	H. V. MASCHINEN F. D. NAHR.-U. GENUSSMITTELIND. USW	1.16	124.5	0.6	118.7	3.1	-10.3	130.4
3256	H. V. HUETTEN-U. WALZWERKSEINR. USW (OH. BAUMASCH.)	1.16	131.1	3.5	126.0	5.0	-5.5	136.3
3257	H. V. BAU- u. BAUSTOFF-U. AE. MASCHINEN	0.99	132.8	3.6	132.7	3.3	3.7	133.0
3260	H. V. ZAHNRAEDERN, GETRIEBEN, LAGERN U. AE.	0.80	103.6	-11.5	108.9	-8.7	-5.2	98.4
3270	H. V. MASCHINEN F. WEITERE BEST. WIRTSCHAFTSZWEIGE	0.92	126.7	-8.1	127.3	-4.1	-11.0	126.1
3280	SONST. MASCHINENBAU	3.27	125.6	2.5	124.0	3.8	-1.2	127.3
33	STRASSENFAHRZEUGBAU, REP. V. KRAFTFAHRZEUGEN USW	10.49	124.6	3.7	129.2	4.6	10.5	120.0
3311	H. V. KRAFTWAGEN U. -MOTOREN	6.96	124.2	3.8	130.9	5.5	13.7	117.5
3314	H. V. TEILEN F. KRAFTWAGEN U. -MOTOREN	1.82	126.1	-0.3	128.3	-2.4	5.6	123.9
34	SCHIFFBAU	0.35	75.6	-7.8	77.3	-6.6	-4.9	73.9
35	LUFT-U. RAUMFAHRZEUGBAU	0.61	127.0	-0.6	129.8	0.8	2.3	124.1
36	ELEKTROTECHNIK, REP. V. HAUSHALTSGERAETEN	10.95	130.7	4.3	130.5	6.1	2.2	131.0
3620	H. V. GERAETEN D. ELEKTRIZ. ERZEUGUNG, -VERTLG. U. AE.	3.55	129.7	1.9	130.2	2.8	1.6	129.2
3650	H. V. ELEKTROHAUSHALTSGERAETEN	0.58	142.4	8.0	148.7	10.8	14.7	136.1
3660	H. V. ZAEHLERN, FERNMELDE-, MESS-U. REGELGERAETEN USW	4.63	132.0	5.9	130.5	7.6	2.0	133.6
3670	H. V. RUNDFUNK-, FERNSEH-U. PHONOTECHN. GERAETEN	0.66	127.6	-0.0	129.8	5.9	-2.2	125.4
37	FEINMECHANIK, OPTIK, H. V. UHREN	1.75	119.5	5.8	119.2	5.7	5.5	119.9
38	H. V. EISEN-, BLECH-U. METALLWAEREN	2.81	133.8	5.9	135.6	8.9	5.9	132.1
50	H. V. BUEROMASCHINEN, ADV-GERAETEN U. -EINRICHTUNGEN	1.45	124.5	9.1	123.3	13.0	3.5	125.7
5060	H. V. BUEROMASCHINEN	0.16	86.5	20.3	87.5	23.2	20.0	85.6
5080	H. V. ADV-GERAETEN U. -EINRICHTUNGEN	1.29	129.1	8.3	127.7	12.2	2.4	130.5
	VERBRAUCHSGUETER PRODUZIERENDES GEWERBE	12.13	122.4	4.3	123.1	6.8	3.2	121.7
39	H. V. MUSIKINSTRUM., SPIELWAEREN, FUELLHALTERN USW	0.52	130.2	1.2	123.5	3.5	-10.6	136.9
51	FEINKERAMIK	0.34	103.4	-1.2	106.2	-0.1	2.9	100.7
52	H. U. VERARB. V. GLAS	0.65	125.6	2.7	124.6	2.8	1.0	126.5
54	HOLZVERARBEITUNG	2.23	133.5	8.7	133.1	10.4	6.5	133.8
56	PAPIER-U. PAPPEVERARBEITUNG	1.01	132.4	4.5	133.9	9.2	2.3	130.9
57	DRUCKEREI, VERVIELFAELTIGUNG	1.90	130.8	5.7	126.5	8.9	-3.7	135.1
58	H. V. KUNSTSTOFFWAEREN	2.05	144.8	5.7	147.8	7.9	7.9	141.9
61	LEDERERZEUGUNG	0.05	85.8	-5.2	90.2	-5.5	5.5	81.5
62	LEDERVERARBEITUNG	0.37	82.3	-1.6	84.7	2.7	0.1	79.9
6251	H. V. SCHUHEN	0.26	74.7	-1.3	77.2	1.7	2.4	72.2
63	TEXTILGEWERBE	1.63	101.6	1.3	107.2	3.6	10.4	96.0
64	BEKLEIDUNGSGEWERBE	1.31	87.1	-0.2	89.2	3.0	1.2	85.0
	NAHRUNGS-U. GENUSSMITTELGEWERBE	8.94	136.1	9.8	132.7	18.4	-2.4	139.5
68	ERNAHRUNGSGEWERBE	6.75	140.2	8.8	135.7	17.0	-4.3	144.8
6818-19	H. V. BACKWAEREN	1.44	152.9	10.3	149.9	15.8	1.4	155.9
6828	H. V. SUESSWAEREN (OH. DAUERBACKWAEREN)	0.42	153.6	7.4	152.5	16.3	-1.6	154.7
6831-36	MILCHVERERTEILUNG	0.99	115.9	5.3	117.5	9.0	4.5	114.3
6847-54	SCHLACHTHAEUSER (OH. KOMMUNALE), FLEISCHVERARB.	1.43	141.5	11.5	140.4	21.2	1.7	142.7
6871-72	BRAUEREI, MAE LZEREI	1.02	121.5	5.5	118.4	11.5	-4.7	124.6
6879	MINERALBRUNNEN, H. V. MINERALWASSER, LIMONADEN	0.28	143.6	8.9	141.6	16.0	-0.1	145.6
69	TABAKVERARBEITUNG	2.19	123.4	13.3	123.5	23.4	4.9	123.3
72-75	BAUHAUPTGEWERBE	7.34	128.2	3.0	119.7	0.3	-7.7	136.7
	HOCHBAULEISTUNGEN	4.50	131.8	2.8	125.3	0.9	-5.3	138.4
	TIEFBAULEISTUNGEN	2.84	122.4	3.0	110.9	-0.9	-11.7	134.0

BUNDESGBEIT  
 ERGEBNIS  
 FUER DAS PRODUZIERENDE GEWERBE  
 =100

NEHMEN

VERAENDERUNG IN % 2. HJ 1991 GEGEN		1991 1. VJ	VERAENDERUNG IN % 1. VJ 1991 GEGEN		1991 2. VJ	VERAENDERUNG IN % 2. VJ 1991 GEGEN			VERAENDERUNG IN % 3. VJ 1991 GEGEN			VERAENDERUNG IN % 4. VJ 1991 GEGEN			SYPRO- NR.
2. HJ 1990	1. HJ 1991		1. VJ 1990	4. VJ 1990		2. VJ 1990	1. VJ 1991	3. VJ	3. VJ 1990	2. VJ 1991	4. VJ	4. VJ 1990	3. VJ 1991		
1.7	0.2	120.1	3.4	-4.0	125.2	7.0	4.2	120.5	3.3	-3.8	125.4	0.2	4.1	PROD. GEW.	
1.3	-0.9	121.8	4.1	-2.7	124.0	7.1	1.8	118.6	3.0	-4.4	125.0	-0.2	5.4	PG (OH. BAU)	
1.4	-4.9	126.5	2.4	4.0	107.8	5.3	-14.8	98.3	0.2	-8.8	124.4	2.3	26.6	1010-30	
1.4	-0.5	121.4	4.3	-3.3	125.4	7.2	3.3	120.4	3.3	-4.0	125.1	-0.3	3.9	BERGB. U. V6	
-4.1	-2.8	85.5	-2.2	0.9	80.9	-3.2	-5.4	79.5	-5.5	-1.7	82.3	-2.8	3.5	21	
-5.0	-0.4	80.4	-7.2	0.6	75.6	-7.8	-6.0	77.1	-7.9	2.0	78.2	-2.1	1.4	2111	
1.5	-0.5	122.4	4.3	-3.3	126.6	7.4	3.4	121.5	3.3	-4.0	126.3	-0.2	4.0	VERARB. GEW	
0.7	-1.9	115.7	1.3	-0.1	120.8	5.0	4.4	116.8	1.8	-3.3	115.3	-0.4	-1.3	G. U. P.	
-0.9	-0.0	100.7	-1.5	-2.2	104.4	2.0	3.7	102.9	-1.0	-1.4	102.3	-0.7	-0.6	22	
4.8	13.3	97.7	-3.4	-21.3	140.7	9.8	44.0	141.9	6.3	0.9	128.2	3.2	-9.7	25	
-1.7	-6.1	99.7	0.1	6.5	98.7	3.0	-1.0	93.8	-2.0	-5.0	92.3	-1.4	-1.6	27	
-1.1	-5.6	100.9	-0.0	6.3	100.5	2.8	-0.4	95.5	-2.1	-5.0	94.7	-0.2	-0.8	2711	
-4.1	-6.3	122.0	0.1	3.6	121.0	0.6	-0.8	115.9	-3.1	-4.2	111.7	-5.2	-3.6	28	
-3.2	-7.4	123.4	2.7	5.4	123.5	4.8	0.1	118.5	-0.4	-4.0	110.1	-6.0	-7.1	2850	
-3.2	-11.0	119.8	-2.4	5.9	117.6	2.9	-1.8	104.1	-0.9	-11.5	107.0	-5.4	2.8	29	
-5.6	-10.7	108.1	-4.4	2.1	107.4	1.6	-0.6	94.3	-3.8	-12.2	98.3	-7.2	4.2	2910	
2.5	0.7	181.9	9.2	-5.8	196.8	10.9	8.2	184.9	3.3	-6.0	196.7	1.8	6.4	3011-15,30	
1.5	-3.5	119.0	3.4	4.9	118.1	5.1	-0.8	114.9	3.3	-2.7	113.9	-0.2	-0.9	40	
-0.5	-2.8	112.3	0.2	1.8	111.5	0.5	-0.7	109.2	0.9	-2.1	108.3	-1.8	-0.8	4031	
0.8	-6.6	122.0	2.3	8.7	120.7	5.4	-1.1	116.0	2.8	-3.9	110.8	-1.2	-4.5	4034	
10.4	-2.2	134.1	13.1	9.3	135.0	19.3	0.7	130.0	12.5	-3.7	133.2	8.6	2.5	4035	
-1.8	-4.8	126.7	8.3	4.4	122.9	8.5	-3.0	121.7	1.0	-1.0	115.8	-4.6	-4.8	4036	
-4.1	-7.5	104.7	-3.9	-0.7	102.8	-3.2	-1.8	91.7	-3.3	-10.8	100.2	-4.9	9.3	4090	
4.0	-1.1	124.7	-0.1	-3.1	141.3	8.9	13.3	133.3	7.2	-5.7	129.7	0.8	-2.7	53	
0.1	-0.9	129.0	1.0	2.4	128.3	3.6	-0.5	130.1	1.1	1.4	124.8	-1.0	-4.1	55	
-1.9	-7.5	117.6	-3.7	4.1	117.4	1.7	-0.2	108.2	-0.3	-7.8	109.1	-3.5	0.8	59	
1.5	-0.9	123.5	2.5	-4.6	129.3	6.4	4.7	120.9	3.0	-6.5	129.6	0.1	7.2	INVEST.	
1.7	-7.5	141.5	1.7	10.3	140.0	5.6	-1.1	133.2	4.1	-4.9	127.3	-0.8	-4.4	3021-26	
9.0	18.4	107.4	3.7	-20.0	127.4	9.9	18.6	134.2	11.1	5.3	143.7	7.1	7.1	31	
8.3	17.3	124.7	5.5	-19.7	149.1	11.8	18.8	154.7	10.3	4.5	165.3	6.4	6.9	3111	
-3.5	2.8	114.8	-0.6	-15.0	124.4	0.8	8.4	117.2	-2.0	-5.8	128.5	-4.8	9.6	32	
-5.2	-10.7	102.7	-2.6	-0.2	107.4	1.6	4.6	93.7	-1.4	-12.8	94.1	-8.6	0.4	3210	
-8.3	6.3	108.4	1.8	-26.0	124.1	-0.6	14.5	115.3	-6.3	-7.1	131.8	-10.0	14.3	3220	
-12.1	5.3	96.9	-23.2	-23.1	101.1	-16.3	4.3	96.4	-13.1	-4.6	112.0	-11.1	16.2	3230	
-1.4	9.9	111.1	2.2	-23.9	126.2	3.9	13.6	120.1	1.2	-4.8	140.7	-3.6	17.2	3240	
2.2	8.2	116.3	3.1	-20.6	135.6	6.6	16.6	127.1	5.7	-6.3	145.5	-0.6	14.5	3256	
3.9	0.2	123.7	-0.1	-6.4	141.6	6.5	14.5	124.9	1.0	-11.8	141.0	6.7	12.9	3257	
-14.4	-9.6	110.8	-9.0	-3.0	106.9	-8.6	-3.5	100.8	-12.8	-5.7	96.0	-15.9	-4.8	3260	
-11.9	-0.9	123.5	-0.4	-20.2	131.0	-7.4	6.1	117.9	-10.2	-10.0	134.2	-13.3	13.8	3270	
1.4	2.7	120.9	2.5	-6.6	127.0	4.9	5.0	123.9	2.1	-2.4	130.7	0.9	5.5	3280	
2.7	-7.1	128.1	2.1	3.7	130.3	7.2	1.7	112.8	2.4	-13.4	127.2	3.0	12.8	33	
2.1	-10.2	130.3	2.3	6.5	131.4	8.8	0.8	108.6	0.8	-17.4	126.4	3.3	16.4	3311	
2.0	-3.4	127.3	-4.8	0.2	129.2	-0.0	1.5	120.4	3.9	-6.8	127.3	0.2	5.7	3314	
-9.1	-4.4	76.5	-6.8	-9.0	78.0	-6.5	2.0	71.8	-8.4	-7.9	75.9	-9.8	5.7	34	
-2.2	-4.4	130.6	-0.5	0.2	129.0	2.1	-1.2	123.7	0.2	-4.1	124.5	-4.5	0.6	35	
2.6	0.4	127.8	3.6	-4.1	133.1	8.6	4.1	127.4	4.4	-4.3	134.6	1.0	5.7	36	
0.9	-0.8	128.7	1.1	-2.7	131.7	4.7	2.3	127.1	2.7	-3.5	131.2	-0.8	3.2	3620	
5.0	-8.5	149.0	6.7	7.3	148.4	15.4	-0.4	127.3	5.8	-14.2	144.9	4.3	13.8	3650	
4.4	2.4	126.2	4.9	-4.5	134.7	10.1	6.7	131.0	5.8	-2.7	136.2	3.1	4.0	3660	
-5.5	-3.4	131.5	4.4	-10.0	128.1	7.6	-2.6	117.4	-1.5	-8.4	133.3	-8.8	13.5	3670	
6.1	0.6	116.6	3.6	-1.4	121.7	7.6	4.4	116.7	8.5	-4.1	123.1	4.1	5.5	37	
3.2	-2.6	134.5	7.6	1.7	136.6	10.2	1.6	131.5	6.2	-3.7	132.7	0.4	0.9	38	
5.5	1.9	117.3	9.3	-4.5	129.3	16.6	10.2	129.4	12.1	0.1	121.9	-0.7	-5.8	50	
17.4	-2.2	83.8	18.0	12.0	91.2	28.5	8.8	89.5	26.2	-1.9	81.6	9.1	-8.8	5060	
4.7	2.2	121.4	8.7	-5.6	133.9	15.6	10.3	134.2	11.1	0.2	126.8	-1.4	-5.5	5080	
2.0	-1.1	123.4	5.5	-0.7	122.7	8.1	-0.6	120.0	5.0	-2.2	123.3	-0.8	2.8	VERBRAUCH.	
-0.9	10.9	118.3	1.9	-17.5	128.7	5.1	8.8	138.2	4.1	7.4	135.5	-5.5	-2.0	39	
-2.4	-5.2	105.6	-1.9	-0.6	106.7	1.8	1.0	100.4	0.2	-5.9	101.0	-4.9	0.6	51	
2.5	1.5	122.6	0.9	-3.5	126.6	4.7	3.3	124.6	4.0	-1.6	128.4	1.1	3.0	52	
7.0	0.5	129.3	8.2	-4.0	136.9	12.6	5.9	127.5	10.7	-6.9	140.1	4.0	9.9	54	
-0.0	-2.2	136.1	8.6	1.7	131.7	9.8	-3.2	131.5	2.8	-0.2	130.2	-2.7	-1.0	56	
2.9	6.8	126.3	9.4	-10.4	126.7	8.4	0.3	129.8	6.7	2.4	140.3	-0.4	8.1	57	
3.6	-4.0	146.5	6.7	5.3	149.1	9.2	1.8	142.1	5.4	-4.7	141.6	1.8	-0.4	58	
-4.7	-9.6	90.7	-6.2	-0.7	89.6	-4.9	-1.2	76.9	-3.5	-14.2	88.0	-5.8	11.8	61	
-5.6	-5.7	89.0	2.7	1.7	80.3	2.6	-9.8	78.8	-3.5	-1.9	80.9	-7.5	2.7	62	
-4.2	-6.5	83.0	1.1	8.8	71.4	2.4	-14.0	72.4	-2.8	1.4	72.0	-5.6	-0.6	6251	
-1.1	-10.4	109.2	2.1	6.6	105.2	6.3	-3.7	94.2	2.7	-10.5	97.8	-4.5	3.8	63	
-3.5	-4.7	99.4	0.5	16.5	78.9	6.2	-20.6	90.6	-0.2	14.8	79.3	-7.0	-12.5	64	
2.6	5.1	131.7	19.8	-7.4	133.7	17.1	1.5	137.7	6.3	3.0	141.3	-0.7	2.6	N. U. G.	
2.1	6.7	134.5	19.0	-10.7	136.8	15.1	1.7	140.1	5.5	2.4	149.4	-0.9	6.6	68	
5.4	4.0	149.0	17.1	-2.2	150.8	14.6	1.2	154.4	7.7	2.4	157.4	3.3	1.9	6818-19	
-0.2	1.4	156.0	16.7	-1.9	148.9	16.0	-4.6	157.8	4.6	6.0	151.5	-4.7	-4.0	6828	
1.7	-2.7	112.6	10.5	0.4	122.4	7.7	8.7	115.4	2.5	-5.7	113.1	0.9	-2.0	6831-36	
3.4	1.6	139.6	22.2	-2.2	141.1	20.3	1.1	141.0	5.9	-0.1	144.3	1.1	2.3	6847-54	
0.2	5.2	109.6	14.2	-6.5	127.2	9.4	16.1	136.9	4.3	7.6	112.3	-4.2	-18.0	6871-72	
2.7	2.8	138.0	21.5	7.7	145.2	11.3	5.2	169.1	8.7	16.5	122.0	-4.8	-27.9	6879	
4.8	-0.2	122.8	22.6	5.6	124.1	24.2	1.1	130.4	9.5	5.1	116.2	-0.1	-10.9	69	
5.4	14.2	98.4	-7.6	-20.9	140.9	6.5	43.2	143.5	6.4	1.8	129.9	4.4	-9.5	BAUHAUPTG.	
4.6	10.5	106.8	-5.9	-16.3	143.7	6.5	34.6	145.0	5.9	0.9	131.8	3.3	-9.1	HOCBAU	
6.7	20.8	85.2	-10.8	-28.6	136.5	6.4	60.2	141.1	7.1	3.4	126.8	6.2	-10.1	TIEFBAU	

SYPRO- NR.	WIRTSCHAFTSZWEIG	GEWICHTUNG	1991	VERAEND. IN % GEGEN VORJAHR	1991 1.HJ	VERAENDERUNG IN % 1991 GEGEN		1991 2.HJ
						1.HJ		
						1990	1990	
	PRODUZIERENDES GEWERBE INSGESAMT	100.00	121.3	3.1	121.5	4.9	1.6	121.2
	PRODUZIERENDES GEWERBE (OH. BAUHAUPTGEWERBE)	93.93	120.9	3.1	121.7	5.2	2.3	120.2
1010-30	ELEKTRIZITAETS-U. GASVERSORGUNG	6.37	114.7	2.7	118.1	4.4	7.1	111.3
	BERGBAU U. VERARBEITENDES GEWERBE	87.56	121.4	3.1	122.0	5.3	2.0	120.9
21	BERGBAU	2.87	83.0	-2.8	84.7	-1.6	-0.1	81.2
2111	STEINKOHLBERGB.U.-BRIKETTHESTELLUNG, KOKEREI	1.73	76.9	-6.4	76.9	-7.8	-5.2	76.9
	VERARBEITENDES GEWERBE	84.69	122.7	3.3	123.2	5.4	2.0	122.2
	GRUNDSTOFF-U. PRODUKTIONSGUETERGEWERBE	22.78	113.0	1.3	114.6	2.4	3.1	111.5
22	MINERALOELVERARBEITUNG	3.22	103.0	-0.1	102.4	0.4	-1.6	103.7
25	GEW.U. VERARB. V. STEINEN U. ERDEN	1.92	124.6	4.0	117.2	3.6	-7.4	131.9
27	EISENSCHAFFENDE INDUSTRIE	2.41	94.7	0.2	97.9	2.1	5.2	91.5
2711	HOCHOEFEN-, STAHL-U. WARMWALZWERKE (OH. STAHLROHRE)	1.94	97.6	0.7	100.3	2.0	5.0	95.0
28	NE-METALLERZEUGUNG, NE-METALLHALBZEUGWERKE	1.05	118.3	-2.6	122.7	-0.2	2.2	113.9
2850	NE-METALLHALBZEUGWERKE	0.70	118.0	-0.1	123.3	4.0	4.8	112.8
29	GIESSEREI	1.20	112.1	-2.0	120.2	-0.4	11.1	103.9
2910	EISEN-, STAHL-U. TEMPERGIESSEREI	0.74	96.1	-5.9	103.6	-3.5	6.9	88.7
3011-15,30	ZIEHERETEN, KALTHALZWERKE, MECHANIK, ANG.	0.54	126.2	-0.5	129.3	0.5	3.5	123.1
40	CHEMISCHE INDUSTRIE	10.30	115.8	2.8	117.9	4.1	5.2	113.8
4031	H.V. CHEM. GRUNDSTF. (AUCH M. ANSCHL. WEITERVERARB.)	5.04	105.5	-2.2	106.6	-2.3	-0.0	104.5
4034	H.V. CHEM. ERZEUGNISSEN F. GEWERBE, LANDWIRTSCHAFT	1.80	116.7	1.9	121.2	3.3	8.5	112.3
4035	H.V. PHARMAZEUTISCHEN ERZEUGNISSEN	2.04	134.3	13.9	135.7	16.9	13.5	132.9
4036	H.V. SEIFEN, WASCHE-U. KOERPERPFLEGMITTELN	0.70	119.9	2.7	123.4	9.4	2.2	116.5
4090	H.V. CHEMIEFASERN	0.25	96.6	-5.2	101.3	-4.8	4.0	91.9
53	HOLZBEARBEITUNG	0.36	131.8	3.9	134.5	4.2	7.9	129.2
55	ZELLSTOFF-, HOLZSCHLIFF-, PAPIER-U. PAPPEERZEUGUNG	0.83	126.9	1.0	127.2	1.8	0.6	126.6
59	GUMMIVERARBEITUNG	0.95	109.3	-2.6	113.9	-2.4	5.8	104.7
	INVESTITIONSGUETER PRODUZIERENDES GEWERBE	41.55	126.0	2.8	126.5	4.3	2.0	125.5
3021-25	STAHLVERFORMUNG, OBERFLAECHEVEREDLUNG, HAERTUNG	1.27	135.4	2.7	140.9	3.5	10.3	129.9
31	STAHL-U. LEICHTMETALLBAU, SCHIENENFAHRZEUGBAU	1.67	125.6	8.2	113.8	6.3	-9.1	137.4
3111	H.V. STAHL-U. L. METALLKONSTRUKT. (OH. GRUBENAUSB.)	0.65	151.5	8.8	138.9	9.3	-8.3	164.2
32	MASCHINENBAU	11.32	121.3	-1.8	119.4	0.1	-6.6	123.2
3210	H.V. LANDW. MASCHINEN, ACKERSCHLEPPERN	0.53	87.0	-6.0	95.6	-2.7	9.9	78.4
3220	H.V. METALLBEARBEITUNGSMASCHINEN U. AE.	1.51	119.5	-4.8	115.6	0.3	-14.7	123.4
3230	H.V. TEXTIL-U. NAEHMASCHINEN	0.59	100.9	-16.7	98.2	-20.7	-17.0	103.7
3240	H.V. MASCHINEN F. D. NAHR.-U. GENUSSMITTELIND. USW	1.49	124.8	0.7	118.2	3.1	-11.3	131.4
3256	H.V. HUETTEN-U. WALZWERKSEINR. USW (OH. BAUMASCH.)	1.21	132.7	4.0	126.6	5.6	-6.4	138.8
3257	H.V. BAU-, BAUSTOFF-U. AE. MASCHINEN	0.57	133.5	3.8	133.5	3.4	4.2	133.5
3260	H.V. ZAHNRAEDERN, GETRIEBEN, LAGERN U. AE.	0.90	102.1	-12.4	107.8	-9.3	-5.6	96.5
3270	H.V. MASCHINEN F. WEITERE BEST. WIRTSCHAFTSZWEIGE	0.98	128.0	-8.7	128.8	-4.5	-11.5	127.2
3280	SONST. MASCHINENBAU	3.54	126.1	2.9	124.1	4.1	-1.3	128.1
33	STRASSENFAHRZEUGBAU, REP. V. KRAFTFAHRZEUGEN USW	9.80	125.6	3.5	130.7	4.1	11.6	120.5
3311	H.V. KRAFTWAGEN U. -MOTOREN	6.10	123.3	4.0	130.8	6.0	14.9	115.8
3314	H.V. TEILEN F. KRAFTWAGEN U. -MOTOREN	2.74	126.9	-0.1	128.7	-2.7	5.7	125.0
34	SCHIFFBAU	0.35	67.9	-10.3	70.1	-8.6	-6.0	65.7
35	LUFT-U. RAUMFAHRZEUGBAU	0.71	126.7	-0.9	129.7	0.6	2.4	123.8
36	ELEKTROTECHNIK, REP. V. HAUSHALTSGERAETEN	10.01	131.6	4.1	131.5	6.0	2.3	131.7
3620	H.V. GERAETEN D. ELEKTRIZ. ERZEUGUNG, -VERTLG. U. AE.	3.66	130.2	0.9	131.4	2.3	1.2	129.0
3650	H.V. ELEKTROHAUSHALTSGERAETEN	0.73	144.4	8.2	151.4	11.1	15.9	137.5
3660	H.V. ZAEHLERN, FERNMELEDE-, MESS-U. REGELGERAETEN USW	3.63	134.6	7.2	132.8	8.4	3.1	136.4
3670	H.V. RUNDFUNK-, FERNSEH-U. PHONOTECHN. GERAETEN	0.70	125.9	-2.8	129.8	5.2	-4.3	122.1
37	FEINMECHANIK, OPTIK, H.V. UHREN	1.37	115.6	4.1	115.8	4.0	4.4	115.4
38	H.V. EISEN-, BLECH-U. METALLWAERN	2.95	134.7	6.7	136.4	9.7	6.4	133.0
50	H.V. BUEROMASCHINEN, ADV-GERAETEN U. -EINRICHTUNGEN	2.10	125.2	9.0	124.0	13.0	3.2	126.5
5060	H.V. BUEROMASCHINEN	0.15	77.5	25.6	78.9	28.1	27.5	76.1
5080	H.V. ADV-GERAETEN U. -EINRICHTUNGEN	1.95	129.0	8.3	127.6	12.4	2.3	130.5
	VERBRAUCHSGUETER PRODUZIERENDES GEWERBE	12.19	122.0	4.1	123.4	6.7	4.0	120.7
39	H.V. MUSIKINSTRUM., SPIELWAERN, FUELLHALTERN USW	0.52	130.5	1.4	123.7	3.9	-10.6	137.4
51	FEINKERAMIK	0.40	104.3	-1.7	107.2	-0.8	3.1	101.4
52	H.U. VERARB. V. GLAS	0.75	124.8	2.8	123.8	2.7	1.1	125.7
54	HOLZVERARBEITUNG	1.76	131.1	8.7	131.6	10.6	7.6	130.6
56	PAPIER-U. PAPPEVERARBEITUNG	1.15	132.7	4.2	134.6	9.3	2.4	130.9
57	DRUCKEREI, VERVIELFAELTIGUNG	1.47	130.8	5.7	126.5	8.9	-3.7	135.1
58	H.V. KUNSTSTOFFWAERN	2.53	146.3	6.0	149.4	8.2	8.3	143.2
61	LEDERERZEUGUNG	0.06	82.3	-6.3	86.8	-6.9	5.3	77.9
62	LEDERVERARBEITUNG	0.40	81.2	-1.7	83.6	2.5	-0.1	78.8
8251	H.V. SCHUHEN	0.28	73.4	-1.6	75.9	1.5	2.2	70.9
63	TEXTILGEWERBE	1.73	102.3	1.3	108.2	3.5	10.9	96.5
64	BEKLEIDUNGSGEWERBE	1.42	87.9	-0.5	90.3	3.0	1.6	85.4
	NAHRUNGS-U. GENUSSMITTELGEWERBE	8.17	133.8	9.4	130.4	18.4	-3.0	137.2
68	ERNAEHRUNGSGEWERBE	5.82	138.0	8.1	133.2	16.6	-5.7	142.8
6818-19	H.V. BACKWAERN	0.56	147.5	10.2	143.8	17.5	-1.0	151.2
6828	H.V. SUESSWAERN (OH. DAUERBACKWAERN)	0.47	154.1	6.9	152.4	15.7	-2.8	155.9
6831-36	MILCHVERWERTUNG	0.44	110.7	4.6	112.5	8.1	4.7	108.9
6847-54	SCHLACHTHAEUER (OH. KOMMUNALE), FLEISCHVERARB.	0.67	141.1	11.1	140.4	20.9	1.8	141.9
6871-72	BRAUEREI, MAELEZEREI	1.03	121.2	5.5	118.0	11.4	-4.8	124.3
6879	MINERALBRUNNEN, H.V. MINERALWASSER, LIMONADEN	0.32	140.1	8.4	138.2	15.6	-0.6	142.1
69	TABAKVERARBEITUNG	2.35	123.4	13.3	123.5	23.4	4.9	123.4
72-75	BAUHAUPTGEWERBE	6.07	127.3	2.9	118.4	0.1	-8.3	136.3
	HOCHBAULEISTUNGEN	3.17	131.8	2.8	125.3	0.9	-5.3	138.4
	TIEFBAULEISTUNGEN	2.90	122.4	3.0	110.9	-0.9	-11.7	134.0

BUNDESGBIET

FUER DAS PRODUZIERENDE GEWERBE  
=100

NEHMENSTEILE

VERAENDERUNG IN % 2.HJ 1991 GEGEN		1991 2.VJ	VERAENDERUNG IN % 2.VJ 1991 GEGEN		1991 3.VJ	VERAENDERUNG IN % 3.VJ 1991 GEGEN		1991 4.VJ	VERAENDERUNG IN % 4.VJ 1991 GEGEN		1992 1.VJ	VERAENDERUNG IN % 1.VJ 1992 GEGEN		SYPRO- NR.
2.HJ 1990	1.HJ 1991		2.VJ 1990	1.VJ 1991		3.VJ 1990	2.VJ 1991		4.VJ 1990	3.VJ 1991		1.VJ 1991	4.VJ 1991	
1.3	-0.2	123.7	6.7	3.8	118.7	2.9	-4.0	123.6	-0.2	4.1	122.7	2.9	-0.7	PROD.GEW.
1.0	-1.2	122.7	6.8	1.7	117.1	2.6	-4.6	123.2	-0.5	5.2	123.5	2.3	0.2	PG(OH.BAU)
0.9	-5.8	107.9	6.4	-15.8	96.4	-0.6	-10.7	126.1	2.1	30.8	132.2	3.1	4.8	1010-30
1.1	-0.9	123.7	6.7	2.9	118.7	2.9	-4.0	123.0	-0.6	3.6	122.9	2.2	-0.1	BERGB.U.VG
-4.2	-4.1	81.3	-2.2	-7.7	78.4	-5.1	-3.6	84.0	-3.3	7.1	88.1	-0.0	4.9	21
-5.2	-0.0	74.8	-8.0	-5.3	76.9	-7.9	2.8	76.9	-2.2	-0.0	79.6	0.8	3.5	2111
1.2	-0.8	125.2	7.0	3.3	120.0	3.0	-4.2	124.3	-0.6	3.6	124.0	2.3	-0.2	VERARB.GEW
0.3	-2.7	116.5	4.3	3.5	112.8	1.4	-3.2	110.2	-0.9	-2.3	118.2	5.0	7.3	G.U.P.
-0.4	1.3	105.9	2.7	7.1	105.2	-0.9	-0.7	102.1	0.1	-2.9	112.3	13.5	10.0	22
4.3	12.5	137.5	9.4	41.9	138.8	5.9	0.9	125.0	2.6	-9.9	110.8	14.3	-11.4	25
-1.7	-6.5	97.4	3.7	-1.0	92.2	-2.1	-5.3	90.7	-1.3	-1.6	95.5	-2.9	5.3	27
-0.5	-5.3	100.3	3.4	0.1	95.1	-1.7	-5.2	94.9	0.7	-0.2	99.0	-1.2	4.3	2711
-5.2	-7.2	121.9	-0.1	-1.2	116.3	-4.4	-4.6	111.5	-5.9	-4.1	126.7	2.7	13.6	28
-4.2	-8.5	123.2	5.1	-0.2	118.1	-1.0	-4.1	107.4	-7.5	-9.1	127.1	3.0	18.3	2850
-4.0	-13.6	118.1	2.3	-3.4	103.1	-1.3	-12.7	104.7	-6.4	1.6	123.6	1.1	18.1	29
-8.5	-14.4	102.3	-0.3	-2.4	87.4	-6.5	-14.6	90.0	-10.2	3.0	108.8	3.8	20.9	2910
-1.4	-4.8	131.5	2.7	3.5	124.3	-0.7	-5.5	121.9	-2.2	-1.9	128.5	1.1	5.4	3011-15,30
1.5	-3.5	117.4	4.9	-0.8	114.3	3.3	-2.6	113.2	-0.3	-1.0	122.7	3.7	8.4	40
-2.0	-2.0	106.1	-2.7	-0.8	104.8	-0.9	-1.2	104.1	-3.2	-0.7	111.0	3.7	6.6	4031
0.5	-7.3	120.4	5.1	-1.2	115.3	2.7	-4.2	109.3	-1.5	-5.2	125.1	2.6	14.5	4034
11.1	-2.1	136.2	20.2	0.7	131.1	13.1	-3.7	134.7	9.2	2.7	142.4	5.3	5.7	4035
-3.6	-5.6	120.9	8.9	-3.9	120.6	-0.3	-0.2	112.3	-6.9	-6.9	127.6	1.4	13.6	4036
-5.6	-9.3	99.9	-4.3	-2.6	85.2	-5.8	-14.7	98.5	-5.6	15.6	102.2	-0.4	3.8	4090
3.6	-3.9	140.7	9.0	9.8	130.6	7.9	-7.2	127.8	-0.4	-2.1	139.2	8.6	8.9	53
0.1	-0.5	126.9	3.3	-0.4	129.5	0.8	2.0	123.7	-0.7	-4.5	135.0	6.0	9.1	55
-2.8	-8.1	113.7	0.7	-0.4	104.1	-1.3	-8.4	105.2	-4.2	1.1	118.5	3.9	12.6	59
1.2	-0.8	129.5	6.2	4.9	121.0	2.8	-6.6	130.0	-0.2	7.4	125.6	1.7	-3.4	INVEST.
1.7	-7.8	139.9	5.5	-1.4	133.0	4.2	-4.9	126.7	-0.8	-4.7	145.7	2.7	15.0	3021-25
9.7	20.7	124.4	9.6	20.5	132.2	11.6	6.3	142.5	8.1	7.8	116.2	12.6	-18.5	31
8.5	18.2	151.3	12.4	19.6	158.8	10.4	5.0	169.5	6.7	6.7	140.0	10.7	-17.4	3111
-3.6	3.2	124.4	0.7	8.8	117.2	-2.3	-5.8	129.1	-4.9	10.2	109.8	-3.9	-14.9	32
-9.9	-18.0	97.6	-0.4	4.4	80.2	-4.0	-17.8	76.6	-15.4	-4.5	84.6	-9.5	10.4	3210
-9.0	6.7	123.8	-1.0	15.4	114.9	-6.9	-7.2	131.9	-10.8	14.8	94.6	-11.8	-28.3	3220
-12.3	5.6	100.2	-17.1	4.3	95.7	-13.6	-4.5	111.6	-11.3	16.6	101.0	5.1	-9.5	3230
-1.4	11.2	126.1	3.9	14.3	120.7	1.3	-4.3	142.0	-3.6	17.6	109.0	-1.2	-23.2	3240
2.6	9.6	137.3	7.0	18.5	128.7	7.1	-6.3	148.9	-0.9	15.7	112.4	-3.0	-24.5	3256
4.2	-	142.7	6.7	14.8	125.3	1.0	-12.2	141.7	7.3	13.1	134.9	8.5	-4.8	3257
-15.5	-10.5	105.4	-9.3	-4.4	99.4	-13.9	-5.7	93.5	-17.1	-5.9	98.1	-11.0	4.9	3260
-12.6	-1.2	132.5	-8.2	6.0	118.6	-11.0	-10.5	135.7	-14.1	14.4	104.3	-16.6	-23.1	3270
1.9	3.2	127.1	5.2	5.0	124.7	2.0	-1.9	131.4	1.7	5.4	121.2	0.2	-7.8	3280
2.9	-7.8	131.7	7.1	1.5	112.6	2.4	-14.5	128.4	3.5	14.0	139.1	7.2	8.3	33
1.8	-11.5	131.2	9.6	0.6	106.2	-0.0	-19.1	125.4	3.3	18.1	137.4	5.4	9.6	3311
2.6	-2.9	129.8	-0.2	1.7	121.2	4.6	-6.6	128.8	0.9	6.3	141.2	10.7	9.6	3314
-11.9	-6.3	70.4	-8.9	0.9	63.9	-11.4	-9.2	67.5	-12.5	5.6	65.1	-6.7	-3.6	34
-2.3	-4.5	128.8	2.0	-1.4	123.4	0.2	-4.2	124.1	-4.7	0.6	128.2	-1.8	3.3	35
2.4	0.2	133.8	8.3	3.6	127.7	3.9	-4.6	135.6	1.0	6.2	133.6	3.4	-1.5	36
-0.6	-1.8	132.0	3.8	0.9	128.1	1.4	-3.0	129.8	-2.6	1.3	133.4	2.0	2.8	3620
5.3	-3.2	150.8	15.8	-0.8	128.2	5.9	-15.0	146.7	4.8	14.4	159.7	5.1	8.9	3650
5.9	2.7	187.6	11.1	7.6	133.8	6.4	-2.8	139.0	5.5	3.9	136.4	6.6	-1.9	3660
-10.0	-5.9	125.6	6.2	-6.2	112.1	-5.1	-10.7	132.0	-13.8	17.8	114.4	-14.6	-13.3	3670
4.1	-0.3	117.7	5.8	3.4	112.5	6.6	-4.4	118.3	1.7	5.2	120.7	6.1	2.0	37
3.7	-2.5	137.3	11.0	1.3	132.4	6.9	-3.6	133.6	0.8	0.9	142.1	4.9	6.4	38
5.3	2.0	130.1	16.6	10.3	130.4	12.1	0.2	122.5	-1.1	-6.1	95.1	-19.3	-22.4	50
22.9	-3.5	82.2	34.3	8.9	80.3	32.7	-2.3	71.8	13.6	-10.6	64.9	-14.0	-9.6	5060
4.7	2.3	133.9	15.8	10.4	134.4	11.4	0.4	126.5	-1.6	-5.9	97.5	-19.6	-22.9	5080
1.7	-2.2	122.6	8.0	-1.2	119.5	4.5	-2.5	121.9	-1.0	2.0	125.7	1.3	3.1	VERBRAUCH.
-0.7	11.1	129.5	5.8	9.8	139.6	4.2	7.8	135.1	-5.3	-3.2	114.5	-2.9	-15.2	39
-2.5	-5.4	107.8	1.1	1.1	101.3	0.2	-6.0	101.5	-5.1	0.2	106.1	-0.5	4.5	51
2.7	1.5	125.9	4.7	3.5	123.8	4.1	-1.7	127.6	1.4	3.1	126.8	4.2	-0.6	52
6.8	-0.8	134.7	12.8	4.9	123.9	10.6	-8.0	137.3	3.6	10.8	135.4	5.5	-1.4	54
-0.4	-2.7	131.9	9.8	-3.9	131.6	2.3	-0.2	130.2	-2.9	-1.1	140.6	2.5	8.0	56
2.9	6.8	126.7	8.3	0.4	129.7	6.7	2.4	140.4	-0.4	8.2	127.7	1.2	-9.0	57
3.8	-4.1	150.6	9.4	1.7	143.7	5.7	-4.6	142.7	2.0	-0.7	156.5	5.7	9.7	58
-5.5	-10.3	86.2	-6.2	-1.3	72.9	-4.5	-15.4	82.8	-6.4	13.6	89.9	3.0	8.6	61
-5.9	-5.7	79.1	2.3	-10.1	77.8	-3.8	-1.6	79.8	-7.7	2.6	82.3	-6.5	3.1	62
-4.6	-6.6	70.0	2.2	-14.4	71.1	-3.3	1.6	70.6	-6.0	-0.7	78.1	-4.5	10.6	6251
-1.1	-10.8	106.4	5.0	-3.3	94.6	2.8	-11.1	98.3	-4.7	3.9	105.3	-4.3	7.1	63
-3.9	-5.4	79.9	6.4	-20.7	90.7	-0.8	13.5	80.1	-7.3	-11.7	92.2	-8.4	15.1	64
2.0	5.2	131.3	17.0	1.4	135.8	6.1	3.4	138.6	-1.7	2.1	129.6	0.1	-6.5	N.U.G.
1.1	7.2	134.2	14.5	1.5	137.9	4.8	2.8	147.7	-2.1	7.1	132.0	-0.2	-10.6	68
4.1	5.1	145.5	18.3	2.4	151.1	7.2	3.8	151.2	1.0	0.1	141.9	-0.1	-6.2	6818-19
-0.6	2.3	147.4	15.8	-6.3	159.6	4.4	8.3	152.1	-5.4	-4.7	159.5	1.4	4.9	6828
1.3	-3.2	118.2	6.9	10.7	109.7	1.6	-7.2	108.0	1.0	-1.5	109.7	2.7	1.6	6831-36
2.9	1.1	141.1	20.0	1.1	140.3	5.4	-0.6	143.5	0.6	2.3	137.2	-1.7	-4.4	6847-54
0.2	5.3	126.9	9.3	16.3	136.4	4.1	7.5	112.2	-4.1	-17.7	109.3	-3.2	-2.6	6871-72
2.2	2.8	141.8	10.6	5.3	167.1	8.4	17.8	117.0	-5.4	-30.0	129.4	0.9	10.6	6879
4.8	-0.1	124.1	24.2	1.1	130.5	9.6	5.2	116.2	-0.1	-11.0	123.8	0.8	6.5	69
5.6	15.1	140.3	6.5	45.4	143.1	6.4	2.0	129.4	4.6	-9.6	111.2	15.2	-14.1	BAUHAUPTG.
4.6	10.5	143.7	6.5	34.6	145.0	5.9	0.9	131.8	3.3	-9.1	120.2	12.5	-8.8	HOCHBAU
6.7	20.8	136.5	6.4	60.2	141.1	7.1	3.4	126.8	6.2	-10.1	101.3	18.9	-20.1	TIEFBAU

SYPRO- NR.	WIRTSCHAFTSZWEIG	GEWICHTUNG	1991	VERAEND. IN % GEGEN VORJAHR	1991 1. HJ	VERAENDERUNG IN %		1991 2. HJ
						1. HJ 1991 GEGEN		
						1. HJ 1990	2. HJ 1990	
	PRODUZIERENDES GEWERBE INSGESAMT	100.00	121.3	3.1	121.5	4.9	1.6	121.2
	PRODUZIERENDES GEWERBE (OH. BAUHAUPTGEWERBE)	93.93	120.9	3.1	121.7	5.2	2.3	120.2
1010-30	ELEKTRIZITAETS-U. GASVERSORGUNG	6.37	114.7	2.7	118.1	4.4	7.1	111.3
	BERGBAU U. VERARBEITENDES GEWERBE	87.56	121.4	3.1	122.0	5.3	2.0	120.9
21	BERGBAU	2.87	83.0	-2.8	84.7	-1.6	-0.1	81.2
2111	STEINKOHLBERGB. U. -BRIKETTHERSTELLUNG, KOKEREI	1.73	76.9	-6.4	76.9	-7.8	-5.2	76.9
	VERARBEITENDES GEWERBE	84.69	122.7	3.3	123.2	5.4	2.0	122.2
	GRUNDSTOFF-U. PRODUKTIONSGUETERGEWERBE	22.78	113.0	1.3	114.6	2.4	3.1	111.5
22	MINERALOELVERARBEITUNG	3.22	103.0	-0.1	102.4	0.4	-1.6	103.7
25	GEW. U. VERARB. V. STEINEN U. ERDEN	1.92	124.6	4.0	117.2	3.6	-7.4	131.9
27	EISENSCHAFFENDE INDUSTRIE	2.41	94.7	0.2	97.9	2.1	5.2	91.5
2711	HOCHOFEN- U. STAHL-U. WARMWALZWERKE (OH. STAHLROHRE)	1.94	97.6	0.7	100.3	2.0	5.0	95.0
28	NE-METALLERZEUGUNG, NE-METALLHALBZEUGWERKE	1.05	118.3	-2.6	122.7	-0.2	2.2	113.9
2850	NE-METALLHALBZEUGWERKE	0.70	118.0	-0.1	123.3	4.0	4.8	112.8
29	GIESSEREI	1.20	112.1	-2.0	120.2	-0.4	11.1	103.9
2910	EISEN-, STAHL-U. TEMPERGIESSEREI	0.74	96.1	-5.9	103.6	-3.5	6.9	88.7
3011-15,30	ZIEHEREIEN, KALTWALZWERKE, MECHANIK, ANG.	0.54	126.2	-0.5	129.3	0.5	3.5	123.1
40	CHEMISCHE INDUSTRIE	10.30	115.8	2.8	117.9	4.1	5.2	113.8
4031	H. V. CHEM. GRUNDSTF. (AUCH M. ANSCHL. WEITERVERARB.)	5.04	105.5	-2.2	106.6	-2.3	-0.0	104.5
4034	H. V. CHEM. ERZEUGNISSEN F. GEWERBE, LANDWIRTSCHAFT	1.80	116.7	1.9	121.2	3.3	8.5	112.3
4035	H. V. PHARMAZEUTISCHEN ERZEUGNISSEN	2.04	134.3	13.9	135.7	16.9	13.5	132.9
4036	H. V. SEIFEN, WASCHE- U. KOERPERPFLEGEMITTELN	0.70	119.9	2.7	123.4	9.4	2.2	116.5
4090	H. V. CHEMIEFASERN	0.25	96.6	-5.2	101.3	-4.8	4.0	91.9
53	HOLZBEARBEITUNG	0.36	131.8	3.9	134.5	4.2	7.9	129.2
55	ZELLSTOFF-, HOLZSCHLIFF-, PAPIER-U. PAPPEERZEUGUNG	0.83	126.9	1.0	127.2	1.8	0.6	126.6
59	GUMMI-VERARBEITUNG	0.95	109.3	-2.6	113.9	-2.4	5.8	104.7
	INVESTITIONSGUETER PRODUZIERENDES GEWERBE	41.55	126.0	2.8	126.5	4.3	2.0	125.5
3021-25	STAHLVERFORMUNG, OBERFLAECHEVEREDLUNG, HAERTUNG	1.27	135.4	2.7	140.9	3.5	10.3	129.9
31	STAHL-U. LEICHTMETALLBAU, SCHIENENFAHRZEUGBAU	1.67	125.6	8.2	113.8	6.3	-9.1	137.4
3111	H. V. STAHL-U. L. METALLKONSTRUKT. (OH. GRUBENAUSS.)	0.65	151.5	8.8	138.9	9.3	-8.3	164.2
32	MASCHINENBAU	11.32	121.3	-1.8	119.4	0.1	-6.6	123.2
3210	H. V. LANDW. MASCHINEN, ACKERSCHLEPPERN	0.53	87.0	-6.0	95.6	-2.7	9.9	78.4
3220	H. V. METALLBEARBEITUNGSMASCHINEN U. AE.	1.51	119.5	-4.8	115.6	0.3	-14.7	123.4
3230	H. V. TEXTIL-U. NAEHMASCHINEN	0.59	100.9	-16.7	98.2	-20.7	-17.0	103.7
3240	H. V. MASCHINEN F. D. NAHR.-U. GENUSSMITTELIND. USW	1.49	124.8	0.7	118.2	3.1	-11.3	131.4
3256	H. V. HUETTEN-U. WALZWERKE INR. USW (OH. BAUMASCH.)	1.21	132.7	4.0	126.6	5.6	-6.4	138.8
3257	H. V. BAU-, BAUSTOFF-U. AE. MASCHINEN	0.57	133.5	3.8	133.5	3.4	4.2	133.5
3260	H. V. ZAHNRADERN, GETRIEBEN, LAGERN U. AE.	0.90	102.1	-12.4	107.8	-9.3	-5.6	96.5
3270	H. V. MASCHINEN F. WEITERE BEST. WIRTSCHAFTSZWEIGE	0.98	128.0	-8.7	128.8	-4.5	-11.5	127.2
3280	SONST. MASCHINENBAU	3.54	126.1	2.9	124.1	4.1	-1.3	129.1
33	STRASSENFAHRZEUGBAU, REP. V. KRAFTFAHRZEUGEN USW	9.80	125.6	3.5	130.7	4.1	11.6	120.5
3311	H. V. KRAFTWAGEN U. -MOTOREN	6.10	123.3	4.0	130.8	6.0	14.9	115.8
3314	H. V. TEILEN F. KRAFTWAGEN U. -MOTOREN	2.74	126.9	-0.1	128.7	-2.7	5.7	125.0
34	SCHIFFBAU	0.35	67.9	-10.3	70.1	-8.6	-6.0	65.7
35	LUFT-U. RAUMFAHRZEUGBAU	0.71	126.7	-0.9	129.7	0.6	2.4	123.8
36	ELEKTROTECHNIK, REP. V. HAUSHALTSGERAETEN	10.01	131.6	4.1	131.5	6.0	2.3	131.7
3620	H. V. GERAETEN D. ELEKTRIZ. ERZEUGUNG, -VERTLG. U. AE.	3.66	130.2	0.9	131.4	2.3	1.2	129.0
3650	H. V. ELEKTROHAUSHALTSGERAETEN	0.73	144.4	8.2	151.4	11.1	15.9	137.5
3660	H. V. ZAEHLERN, FERNMELDE-, MESS-U. REGELGERAETEN USW	3.63	134.6	7.2	132.8	8.4	3.1	136.4
3670	H. V. RUNDFUNK-, FERNSEH-U. PHONOTECHN. GERAETEN	0.70	125.9	-2.8	129.8	5.2	-4.3	122.1
37	FEINMECHANIK, OPTIK, H. V. UHREN	1.37	115.6	4.1	115.8	4.0	4.4	115.4
38	H. V. EISEN-, BLECH-U. METALLWAERN	2.95	134.7	6.7	136.4	9.7	6.4	133.0
50	H. V. BUEROMASCHINEN, ADV-GERAETEN U. -EINRICHTUNGEN	2.10	125.2	9.0	124.0	13.0	3.2	126.5
5060	H. V. BUEROMASCHINEN	0.15	77.5	25.6	78.9	28.1	27.5	76.1
5080	H. V. ADV-GERAETEN U. -EINRICHTUNGEN	1.95	129.0	8.3	127.6	12.4	2.3	130.5
	VERBRAUCHSGUETER PRODUZIERENDES GEWERBE	12.19	122.0	4.1	123.4	6.7	4.0	120.7
39	H. V. MUSIKINSTRUM., SPIELWAERN, FUELLHALTERN USW	0.52	130.5	1.4	123.7	3.9	-10.6	137.4
51	FEINKERAMIK	0.40	104.3	-1.7	107.2	-0.8	3.1	101.4
52	H. U. VERARB. V. GLAS	0.75	124.8	2.8	123.8	2.7	1.1	125.7
54	HOLZVERARBEITUNG	1.76	131.1	8.7	131.6	10.6	7.6	130.6
56	PAPIER-U. PAPPEVERARBEITUNG	1.15	132.7	4.2	134.6	9.3	2.4	130.9
57	DRUCKEREI, VERVIELFAELTIGUNG	1.47	130.8	5.7	126.5	8.9	-3.7	135.1
58	H. V. KUNSTSTOFFWAERN	2.53	145.3	6.0	145.4	8.2	8.3	143.2
61	LEDERERZEUGUNG	0.06	82.3	-6.3	86.8	-6.9	5.3	77.9
62	LEDERVERARBEITUNG	0.40	81.2	-1.7	83.6	2.5	-0.1	78.8
6251	H. V. SCHUHEN	0.28	73.4	-1.6	75.9	1.5	2.2	70.9
63	TEXTILGEWERBE	1.73	102.3	1.3	108.2	3.5	10.9	96.5
64	BEKLEIDUNGSGEWERBE	1.42	87.9	-0.5	90.3	3.0	1.6	85.4
	NAHRUNGS-U. GENUSSMITTELGEWERBE	8.17	133.8	9.4	130.4	18.4	-3.0	137.2
68	ERNAERHUNGSGEWERBE	5.82	138.0	8.1	133.2	16.6	-5.7	142.8
6818-19	H. V. BACKWAERN	0.56	147.5	10.2	143.8	17.5	-1.0	151.2
6828	H. V. SUESSWAERN (OH. DAUERBACKWAERN)	0.47	154.1	6.9	152.4	15.7	-2.8	155.9
6831-36	MILCHVERWERTUNG	0.44	110.7	4.6	112.5	8.1	4.7	108.9
6847-54	SCHLACHTHAEUER (OH. KOMMUNALE), FLEISCHVERARB.	0.67	141.1	11.1	140.4	20.9	1.8	141.9
6871-72	BRAUEREI, MAE LZEREI	1.03	121.2	5.5	118.0	11.4	-4.8	124.3
6879	MINERALBRUNNEN, H. V. MINERALWASSER, LIMONADEN	0.32	140.1	8.4	138.2	15.6	-0.6	142.1
69	TABAKVERARBEITUNG	2.35	123.4	13.3	123.5	23.4	4.9	123.4
72-75	BAUHAUPTGEWERBE	6.07	127.3	2.9	118.4	0.1	-8.3	136.3
	HOCHBAULEISTUNGEN	3.17	131.8	2.8	125.3	0.9	-5.3	138.4
	TIEFBAULEISTUNGEN	2.90	122.4	3.0	110.9	-0.9	-11.7	134.0

BUNDESGBIET  
 E R G E B N I S  
 FÜR DAS PRODUZIERENDE GEMERBE  
 =100

NEHMENSTEILE

VERÄNDERUNG IN % 2.HJ 1991 GEGEN		1991 1.VJ	VERÄNDERUNG IN % 1.VJ 1991 GEGEN		1991 2.VJ	VERÄNDERUNG IN % 2.VJ 1991 GEGEN		1991 3.VJ	VERÄNDERUNG IN % 3.VJ 1991 GEGEN		1991 4.VJ	VERÄNDERUNG IN % 4.VJ 1991 GEGEN		SYPRO- NR.
2.HJ 1990	1.HJ 1991		1.VJ 1990	4.VJ 1990		2.VJ 1990	1.VJ 1991		3.VJ 1990	2.VJ 1991		4.VJ 1990	3.VJ 1991	
1.3	-0.2	119.2	3.0	-3.7	123.7	6.7	3.8	118.7	2.9	-4.0	123.6	-0.2	4.1	PROD.GEW.
1.0	-1.2	120.7	3.7	-2.5	122.7	6.8	1.7	117.1	2.6	-4.6	123.2	-0.5	5.2	PG(OH.BAU)
0.9	-5.8	128.2	2.8	3.8	107.9	6.4	-15.8	96.4	-0.6	-10.7	126.1	2.1	30.8	1010-30
1.1	-0.9	120.2	3.8	-2.9	123.7	6.7	2.9	118.7	2.9	-4.0	123.0	-0.6	3.6	BERGB.U.VG
-4.2	-4.1	88.1	-1.0	1.4	81.3	-2.2	-7.7	78.4	-5.1	-3.6	84.0	-3.3	7.1	21
-5.2	-0.0	79.0	-7.5	0.5	74.8	-8.0	-5.3	76.9	-7.9	2.8	76.9	-2.2	-0.0	2111
1.2	-0.8	121.2	3.9	-3.1	125.2	7.0	3.3	120.0	3.0	-4.2	124.3	-0.6	3.6	VERARB.GEW
0.3	-2.7	112.6	0.5	1.3	116.5	4.3	3.5	112.8	1.4	-3.2	110.2	-0.9	-2.3	G.U.P.
-0.4	1.3	98.9	-2.0	-3.0	105.9	2.7	7.1	105.2	-0.9	-0.7	102.1	0.1	-2.9	22
4.3	12.5	96.9	-3.5	-20.4	137.5	9.4	41.9	138.8	5.9	0.9	125.0	2.6	-9.9	25
-1.7	-6.5	98.4	0.6	7.1	97.4	3.7	-1.0	92.2	-2.1	-5.3	90.7	-1.3	-1.6	27
-0.5	-5.3	100.2	0.6	6.4	100.3	3.4	0.1	95.1	-1.7	-5.2	94.9	0.7	-0.2	2711
-5.2	-7.2	123.4	-0.3	4.1	121.9	-0.1	-1.2	118.3	-4.4	-4.6	111.5	-5.9	-4.1	28
-4.2	-8.5	123.4	2.9	6.3	123.2	5.1	-0.2	118.1	-1.0	-4.1	107.4	-7.5	-9.1	2850
-4.0	-13.6	122.3	-2.8	9.3	118.1	2.3	-3.4	103.1	-1.3	-12.7	104.7	-6.4	1.6	29
-8.5	-14.4	104.8	-6.5	4.6	102.3	-0.3	-2.4	87.4	-6.5	-14.6	90.0	-10.2	3.0	2910
-1.4	-4.8	127.1	-1.7	2.0	131.5	2.7	3.5	124.3	-0.7	-5.6	121.9	-2.2	-1.9	3011-15,30
1.5	-3.5	118.3	3.2	4.2	117.4	4.9	-0.8	114.3	3.3	-2.6	113.2	-0.3	-1.0	40
-2.0	-2.0	107.0	-1.9	-0.5	106.1	-2.7	-0.8	104.8	-0.9	-1.2	104.1	-3.2	-0.7	4031
0.5	-7.3	121.9	1.6	9.8	120.4	5.1	-1.2	115.3	2.7	-4.2	109.3	-1.5	-5.2	4034
11.1	-2.1	135.2	13.7	9.7	136.2	20.2	0.7	131.1	13.1	-3.7	134.7	9.2	2.7	4035
-3.6	-5.6	125.8	9.8	4.3	120.9	8.9	-3.9	120.6	-0.3	-0.2	112.3	-6.9	-6.9	4036
-5.6	-9.3	102.6	-5.3	-1.6	99.9	-4.3	-2.6	85.2	-6.8	-14.7	98.5	-5.6	15.6	4090
3.6	-3.9	128.2	-0.6	-0.1	140.7	9.0	9.8	130.6	7.9	-7.2	127.8	-0.4	-2.1	53
0.1	-0.5	127.4	0.5	2.2	126.9	3.3	-0.4	123.5	0.9	2.0	123.7	-0.7	-4.5	55
-2.8	-8.1	114.1	-5.2	3.9	113.7	0.7	-0.4	104.1	-1.3	-8.4	105.2	-4.2	1.1	59
1.2	-0.8	123.5	2.3	-5.1	129.5	6.2	4.9	121.0	2.8	-6.6	130.0	-0.2	7.4	INVEST.
1.7	-7.8	141.9	1.6	11.1	139.9	5.5	-1.4	133.0	4.2	-4.9	126.7	-0.8	-4.7	3021-25
9.7	20.7	103.2	2.6	-21.7	124.4	9.6	20.5	132.2	11.6	6.3	142.5	8.1	7.8	31
8.5	18.2	126.5	5.8	-20.4	151.3	12.4	19.6	158.8	10.4	5.0	169.5	6.7	6.7	3111
-3.6	3.2	114.3	-0.6	-15.8	124.4	0.7	8.8	117.2	-2.3	-5.8	129.1	-4.9	10.2	32
-9.9	-18.0	93.5	-5.1	3.3	97.6	-0.4	4.4	80.2	-4.0	-17.8	76.6	-15.4	-4.5	3210
-9.0	6.7	107.3	1.6	-27.4	123.8	-1.0	15.4	114.9	-6.9	-7.2	131.9	-10.8	14.8	3220
-12.3	5.6	96.1	-24.2	-23.6	100.2	-17.1	4.3	95.7	-13.6	-4.5	111.6	-11.3	16.6	3230
-1.4	11.2	110.3	2.2	-25.1	126.1	3.9	14.3	120.7	1.3	-4.3	142.0	-3.6	17.6	3240
2.6	9.6	115.9	4.0	-22.9	137.3	7.0	18.5	128.7	7.1	-6.3	148.9	-0.9	15.7	3256
4.2	-	124.3	-0.2	-5.8	142.7	6.7	14.8	125.3	1.0	-12.2	141.7	7.3	13.1	3257
-15.5	-10.5	110.2	-9.4	-2.3	105.4	-9.3	-4.4	99.4	-13.9	-5.7	93.5	-17.1	-5.9	3260
-12.6	-1.2	125.0	-0.3	-20.9	132.5	-8.2	6.0	118.6	-11.0	-10.5	135.7	-14.1	14.4	3270
1.9	3.2	121.0	2.9	-6.3	127.1	5.2	5.0	124.7	2.0	-1.9	131.4	1.7	5.4	3280
2.9	-7.8	129.7	1.4	4.5	131.7	7.1	1.5	112.6	2.4	-14.5	128.4	3.5	14.0	33
1.8	-11.5	130.4	2.7	7.4	131.2	9.6	0.6	105.2	-0.0	-19.1	125.4	3.3	18.1	3311
2.6	-2.9	127.6	-5.1	-0.0	129.8	-0.2	1.7	121.2	4.6	-6.6	128.8	0.9	6.3	3314
-11.9	-6.3	89.8	-8.3	-9.5	70.4	-8.9	0.9	63.9	-11.4	-9.2	67.5	-12.5	5.6	34
-2.3	-4.5	130.6	-0.6	0.3	128.8	2.0	-1.4	123.4	0.2	-4.2	124.1	-4.7	0.6	35
2.4	0.2	129.2	3.6	-3.8	133.8	8.3	3.6	127.7	3.9	-4.6	135.6	1.0	6.2	36
-0.6	-1.8	130.8	0.9	-1.9	132.0	3.8	0.9	128.1	1.4	-3.0	129.8	-2.6	1.3	3620
5.3	-9.2	152.0	6.7	8.6	150.8	15.8	-0.8	128.2	5.9	-15.0	146.7	4.8	14.4	3650
5.9	2.7	127.9	5.5	-2.9	137.6	11.1	7.6	133.8	6.4	-2.8	139.0	5.5	3.9	3660
-10.0	-5.9	139.9	4.3	-12.5	125.6	6.2	-6.2	112.1	-5.1	-10.7	132.0	-13.8	17.8	3670
4.1	-0.3	113.8	2.2	-2.1	117.7	5.8	3.4	112.5	6.6	-4.4	118.3	1.7	5.2	37
3.7	-2.5	135.5	8.5	2.3	137.3	11.0	1.3	132.4	6.9	-3.6	133.6	0.8	0.9	38
5.3	2.0	117.9	9.4	-4.8	130.1	16.6	10.3	130.4	12.1	0.2	122.5	-1.1	-6.1	50
22.9	-3.5	75.5	22.0	19.5	82.2	34.3	8.9	80.3	32.7	-2.3	71.8	13.6	-10.6	5060
4.7	2.3	121.3	8.9	-5.7	133.9	15.8	10.4	134.4	11.4	0.4	126.5	-1.6	-5.9	5080
1.7	-2.2	124.1	5.3	0.8	122.6	8.0	-1.2	119.5	4.5	-2.5	121.9	-1.0	2.0	VERBRAUCH.
-0.7	11.1	117.9	2.0	-17.4	129.5	5.8	9.8	139.6	4.2	7.8	135.1	-5.3	-3.2	39
-2.5	-5.4	106.6	-2.7	-0.3	107.8	1.1	1.1	101.3	0.2	-6.0	101.5	-5.1	0.2	51
2.7	1.5	121.7	0.9	-3.3	125.9	4.7	3.5	123.8	4.1	-1.7	127.6	1.4	3.1	52
6.8	-0.8	128.4	8.4	-3.1	134.7	12.8	4.9	123.9	10.6	-8.0	137.3	3.6	10.8	54
-0.4	-2.7	137.2	8.7	2.3	131.9	9.8	-3.9	131.6	2.3	-0.2	130.2	-2.9	-1.1	56
2.9	6.8	126.2	9.4	-10.5	126.7	8.3	0.4	129.7	6.7	2.4	140.4	-0.4	8.2	57
3.8	-4.1	148.1	6.9	5.9	150.6	9.4	1.7	143.7	5.7	-4.6	142.7	2.0	-0.7	58
-5.5	-10.3	87.3	-7.5	-1.4	86.2	-6.2	-1.3	72.9	-4.5	-15.4	82.8	-6.4	13.6	61
-5.9	-5.7	88.0	2.6	1.7	79.1	2.3	-10.1	77.8	-3.8	-1.6	79.8	-7.7	2.6	62
-4.6	-6.6	81.8	0.9	8.9	70.0	2.2	-14.4	71.1	-3.3	1.6	70.6	-6.0	-0.7	6251
-1.1	-10.8	110.0	2.2	6.6	106.4	5.0	-3.3	94.6	2.8	-11.1	98.3	-4.7	3.9	63
-3.9	-5.4	100.7	0.4	16.6	79.9	6.4	-20.7	90.7	-0.8	13.5	80.1	-7.3	-11.7	64
2.0	5.2	129.5	19.9	-8.2	131.3	17.0	1.4	135.8	6.1	3.4	138.6	-1.7	2.1	N.U.G.
1.1	7.2	132.2	19.0	-12.4	134.2	14.5	1.5	137.9	4.8	2.8	147.7	-2.1	7.1	68
4.1	5.1	142.1	18.7	-5.1	145.5	16.3	2.4	151.1	7.2	3.8	151.2	1.0	0.1	6818-19
-0.6	2.3	157.3	15.7	-2.1	147.4	15.8	-6.3	159.6	4.4	8.3	152.1	-5.4	-4.7	6828
1.3	-3.2	106.8	9.4	-0.1	118.2	6.9	10.7	109.7	1.6	-7.2	108.0	1.0	-1.5	6831-36
2.9	1.1	139.6	21.8	-2.2	141.1	20.0	1.1	140.3	5.4	-0.6	143.5	0.6	2.3	6847-54
0.2	5.3	109.1	14.1	-6.8	126.9	9.3	16.3	136.4	4.1	7.5	112.2	-4.1	-17.7	6871-72
2.2	2.8	134.6	21.3	8.8	141.8	10.6	5.3	167.1	8.4	17.8	117.0	-5.4	-30.0	6879
4.8	-0.1	122.8	22.6	5.6	124.1	24.2	1.1	130.5	9.6	5.2	116.2	-0.1	-11.0	69
5.8	15.1	96.5	-8.0	-22.0	140.3	6.5	45.4	143.1	6.4	2.0	129.4	4.6	-9.6	BAUHAUPTG.
4.6	10.5	106.8	-5.9	-16.3	143.7	6.5	34.6	145.0	5.9	0.9	131.8	3.3	-9.1	HOCHBAU
6.7	20.8	85.2	-10.8	-28.6	136.5	6.4	60.2	141.1	7.1	3.4	126.8	6.2	-10.1	TIEFBAU



6.1 INDEX DER NETTOPRODUKTION  
2. HALBJAHR 1990

FACHLICHE UNTER

KALENDER

ANGABEN FUER DIE NEUEN

SYPRO- NR.	WIRTSCHAFTSZWEIG	GEWICH- TUNG	VERAENDERUNG IN %				VERAENDERUNG IN %			KUMULIERT	
			1992 JUNI	JUNI 1992 GEGEN		1992 MAI	MAI 1992 GEGEN		JAN. 1992 BIS JUNI 1992	VER- AEND. IN % GEGEN VORJAHR	
				JUNI 1991	MAI 1992		MAI 1991	APR. 1992			
	PRODUZIERENDES GEWERBE INSGESAMT	100	74,3	+0,3	+7,8	68,9	-7,0	-5,9	73,0	-4,3	
	PRODUZIERENDES GEWERBE (OH. BAUHAUPTGEWERBE)	81,93	64,4	-6,1	+5,2	61,2	-10,1	-6,4	66,4	-8,8	
1010-30	ELEKTRIZITAETS-U. GASVERSORGUNG	12,42	83,4	-7,1	-4,2	87,1	-10,6	-6,2	95,3	-11,5	
	BERGBAU U. VERARBEITENDES GEWERBE	69,51	61,0	-5,9	+7,8	56,6	-10,0	-6,3	61,2	-8,0	
21	BERGBAU	9,56	42,0	-30,8	-0,5	42,2	-28,1	-13,7	51,9	-34,1	
	VERARBEITENDES GEWERBE	59,95	64,0	-2,1	+8,7	58,9	-7,2	-5,5	62,6	-2,9	
	GRUNDSTOFF-U. PRODUKTIONSGUETERGEWERBE	11,51	79,8	+15,7	+4,5	76,4	+10,7	-5,7	79,2	+9,4	
22	MINERALOELVERARBEITUNG	1,27	138,4	+16,6	+8,5	127,6	+1,8	-3,3	130,4	+10,8	
25	GEW. U. VERARB. V. STEINEN U. ERDEN	2,51	103,7	+60,0	+14,2	90,8	+39,9	+0,1	80,8	+54,2	
27	EISENSCHAFFENDE INDUSTRIE	0,79	70,3	-6,5	+1,2	69,5	-6,0	+15,4	60,1	-18,0	
2711	HOCHOFEN-, STAHL-U. WARMALZWERKE (OH. STAHLROHRE)	0,31	100,9	-9,1	-1,5	102,4	-2,8	+12,0	32,0	-11,1	
28	NE-METALLERZEUGUNG, NE-METALLHALBZEUGWERKE	0,78	91,9	+36,8	+3,0	89,2	+20,9	-6,2	92,1	+13,0	
2850	NE-METALLHALBZEUGWERKE	0,23	87,2	+65,5	-0,5	87,6	+94,7	-5,1	85,8	+36,6	
29	GIESSEREI	1,07	45,5	-21,8	+3,2	44,1	-22,1	-11,3	49,1	-19,1	
2910	EISEN-, STAHL-U. TEMPERGIESSEREI	0,87	47,2	-22,5	+3,7	45,5	-23,4	-10,6	50,2	-20,9	
3011-15,30	ZIEHEREIEN, KALTWALZWERKE, MECHANIK, ANG	0,25	130,2	+77,1	+24,2	104,8	+48,4	+15,7	102,1	+24,1	
40	CHEMISCHE INDUSTRIE	4,04	58,3	-2,0	-8,3	63,6	+8,3	-14,1	76,5	+4,2	
4031	H. V. CHEM. GRUNDSTF. (AUCH M. ANSCHL. WEITERVERARB.)	1,33	69,2	+13,1	+1,8	68,0	+5,1	-14,5	78,0	+9,2	
4034	H. V. CHEM. ERZEUGNISSEN F. GEWERBE, LANDWIRTSCHAFT	0,62	32,1	+26,9	+1,6	31,6	+14,5	-14,4	40,9	-19,3	
4035	H. V. PHARMAZEUTISCHEN ERZEUGNISSEN	1,27	61,6	-22,9	-14,9	72,4	-1,9	-23,5	98,4	+18,0	
4036	H. V. SEIFEN, WASCH-U. KOERPERPFLEGE MITTELN	0,31	34,5	-6,8	-30,2	49,4	+29,3	+22,9	46,9	+31,0	
4090	H. V. CHEMIEFASERN	0,25	76,2	+27,6	-16,6	91,4	+49,6	0,0	84,3	+30,5	
53	HOLZBEARBEITUNG	0,21	47,2	-38,3	+3,7	45,5	-27,1	-3,8	46,5	-30,9	
55	ZELLSTOFF-, HOLZSCHLIFF-, PAPIER-U. PAPPERZEUGUNG	0,00	60,7	-50,4	-32,0	83,2	-18,9	-6,9	90,3	-16,9	
59	GUMMI-VERARBEITUNG	0,59	48,7	-10,3	+12,7	43,2	-8,3	-15,5	46,7	-20,8	
	INVESTITIONSGUETER PRODUZIERENDES GEWERBE	32,90	49,7	-15,0	+14,3	43,5	-18,8	-5,8	47,8	-13,1	
3021-25	STAHLVERFORMUNG; OBERFLAECHEVEREDLUNG, HAERTUNG	0,27	77,5	+10,6	+12,6	68,8	+8,5	+2,1	70,6	-4,1	
31	STAHL-U. LEICHTMETALLBAU, SCHIENENFAHRZEUGBAU	2,93	130,4	+22,7	-3,3	134,9	+20,8	+3,9	125,9	+34,9	
3111	H. V. STAHL-U. L. METALLKONSTRUKT. (OH. GRUBENAUSB.)	1,43	101,1	+18,0	+2,2	98,9	+23,5	-12,4	98,0	+29,3	
32	MASCHINENBAU	15,24	35,2	-39,5	+37,5	25,6	-47,6	-12,0	33,6	-32,9	
3210	H. V. LANDW. MASCHINEN, ACKERSCHLEPPERN	2,64	37,6	-64,1	+123,8	16,8	-79,0	-37,8	44,5	-26,2	
3220	H. V. METALLBEARBEITUNGSMASCHINEN U. AE.	2,13	38,8	-44,7	+33,8	29,0	-55,9	-13,9	37,7	-34,9	
3230	H. V. TEXTIL-U. NAEHMASCHINEN	0,11	21,0	-59,7	-31,6	30,7	-51,3	+6,2	30,2	-34,5	
3240	H. V. MASCHINEN F. D. NAHR.-U. GENUSSMITTELIND. USW	1,20	24,2	-25,1	-19,1	29,9	+1,7	+19,6	31,6	+3,3	
3256	H. V. HUETTEN-U. WALZWERKSEINR. USW (OH. BAUMASCH.)	2,30	26,5	-33,1	+76,7	15,0	-54,4	-50,2	24,0	-43,1	
3257	H. V. BAU- BAUSTOFF-U. AE. MASCHINEN	0,79	47,5	+55,7	+3,9	45,7	+86,5	+9,6	36,0	-2,4	
3260	H. V. ZAHNRADERN, GETRIEBEN, LAGERN U. AE.	1,31	23,0	-17,9	+4,5	22,0	-20,7	+12,8	23,0	-35,8	
3270	H. V. MASCHINEN F. WEITERE BEST. WIRTSCHAFTSZWEIGE	1,33	73,0	-34,2	+82,0	40,1	-40,9	+13,3	44,5	-45,1	
3280	SONST. MASCHINENBAU	3,43	28,4	-16,0	+6,8	26,6	-28,5	-1,1	29,2	-36,8	
33	STRASSENFAHRZEUGBAU, REP. V. KRAFTFAHRZEUGEN USW	2,71	51,5	+5,3	+12,4	45,8	-10,1	-8,2	46,1	-17,1	
3311	H. V. KRAFTWAGEN U. -MOTOREN	1,21	5,9	-36,9	-13,2	6,8	-1,5	+11,5	5,8	-78,5	
3314	H. V. TEILEN F. KRAFTWAGEN U. -MOTOREN	0,71	84,2	+91,8	+14,7	73,4	+66,4	-10,8	74,1	+54,4	
34	SCHIFFBAU	0,22	36,5	-17,4	+9,9	33,2	-23,3	-7,3	32,5	-39,5	
35	LUFT-U. RAUMFAHRZEUGBAU	-	-	-	-	-	-	-	-	-	
36	ELEKTROTECHNIK, REP. V. HAUSHALTSGERAETEN	8,51	44,6	-5,7	+14,4	39,0	-7,1	-9,1	43,4	-8,6	
3620	H. V. GERAETEN D. ELEKTRIZ. ERZEUGUNG, -VERTLG. U. AE.	3,66	46,2	+6,0	+13,0	40,9	-8,3	-1,0	42,2	-11,7	
3650	H. V. ELEKTROHAUSHALTSGERAETEN	0,04	24,3	+5,7	+3,4	23,5	-2,1	-6,4	24,5	-34,5	
3660	H. V. ZAEHLERN, FERNMESS-, MESS-U. REGELGERAETEN USW.	2,72	29,3	-35,3	+8,5	27,0	-10,3	-21,7	32,9	-7,8	
3670	H. V. RUNDFUNK-, FERNSEH-U. PHONOTECHN. GERAETEN	0,78	12,7	+67,1	+4,1	12,2	-71,8	-5,4	19,9	-62,3	
37	FEINMECHANIK, OPTIK, H. V. UHREN	1,09	19,9	+15,0	+3,1	19,3	-2,0	+6,0	16,5	-45,2	
38	H. V. EISEN-, BLECH-U. METALLWAREN	1,05	124,5	+18,2	+7,3	116,0	-0,2	-3,5	125,2	+14,9	
50	H. V. BUEROMASCHINEN, ADV-GERAETEN U. -EINRICHTUNGEN	0,88	18,6	-51,8	-25,0	24,8	-43,6	-6,4	24,2	-42,5	
5060	H. V. BUEROMASCHINEN	0,58	19,3	-45,9	-31,1	28,0	-19,8	-7,3	25,9	-31,8	
5080	H. V. ADV-GERAETEN U. -EINRICHTUNGEN	0,30	17,3	-60,9	-6,0	18,4	-70,4	-4,7	20,9	-58,4	
	VERBRAUCHSGUETER PRODUZIERENDES GEWERBE	7,22	71,9	+3,9	+0,6	71,5	+10,2	-3,0	73,6	+8,6	
39	H. V. MUSIKINSTRUMENTEN, SPIELWAREN, FUELLHALTERN USW	0,41	34,8	-3,6	+15,2	30,2	-16,1	-4,7	30,9	-8,6	
51	FEINKERAMIK	0,24	64,5	+23,1	+11,0	58,1	+55,8	+7,0	53,9	+11,6	
52	H. U. VERARB. V. GLAS	0,32	75,0	-14,7	+0,9	74,3	-11,2	-5,9	83,1	-7,9	
54	HOLZVERARBEITUNG	1,53	64,6	-2,6	-8,2	70,4	+3,1	-10,9	79,6	+2,7	
56	PAPIER-U. PAPPERVERARBEITUNG	0,32	78,5	+17,2	+14,3	68,7	-8,5	-7,2	79,2	+9,7	
57	DRUCKEREI, VERVIELFAELTIGUNG	1,33	145,9	+20,1	+0,9	144,6	+33,6	+4,5	138,5	+35,7	
58	H. V. KUNSTSTOFFWAREN	0,47	112,4	+82,2	+2,3	109,9	+100,2	+1,9	101,4	+71,6	
61	LEDERERZEUGUNG	0,01	16,2	-41,7	-13,8	20,2	-11,4	-21,7	26,1	-8,7	
62	LEDERVERARBEITUNG	0,50	21,1	-34,1	+14,1	18,5	-39,3	-16,3	21,6	-36,8	
6251	H. V. SCHUHEN	0,36	21,1	-32,6	+17,9	17,9	-41,1	-21,1	22,1	-35,9	
63	TEXTILGEWERBE	1,69	33,5	-22,1	+4,7	32,0	-21,2	-8,3	35,2	-23,1	
64	BEKLEIDUNGSGEWERBE	0,40	24,6	-40,6	-1,6	25,0	-30,9	-9,7	27,9	-36,0	
	NAHRUNGS-U. GENUSSMITTELGEWERBE	8,32	94,4	+9,4	+9,0	86,6	-10,1	-6,3	91,1	+0,8	
68	ERNAHRUNGSGEWERBE	6,90	97,0	+25,3	+7,7	90,1	-4,5	-5,1	93,0	+10,5	
6818-19	H. V. BACKWAREN	0,70	71,3	-0,4	+4,2	68,4	-11,2	-8,4	73,6	+1,5	
6828	H. V. SUESSWAREN (OH. DAUERBACKWAREN)	0,10	109,9	+85,6	+31,9	83,3	+48,5	-13,2	100,8	+25,7	
6831-36	MILCHVERMERTUNG	0,29	57,9	-21,2	-11,7	65,6	-15,2	+2,3	58,2	-23,3	
6847-54	SCHLACHTHAEUUSER (OH. KOMMUNALE), FLEISCHVERARB.	1,64	87,0	+15,5	+6,7	81,5	-5,2	-4,2	83,7	+8,8	
6871-72	BRAUEREI, MAE LZEREI	1,01	134,5	+55,3	+22,8	103,5	+26,9	+0,3	107,0	+47,6	
6879	MINERALBRUNNEN, H. V. MINERALWASSER, LIMONADEN	0,15	185,0	+376,8	+23,4	143,9	+304,0	+24,3	126,5	+273,2	
69	TABAKVERARBEITUNG	1,42	82,7	-34,3	+16,6	70,9	-32,7	-12,6	82,6	-29,9	
72-75	BAUHAUPTGEWERBE	18,07	118,8	+20,2	+15,1	103,2	+2,4	-4,7	102,6	+11,2	
	HOCHBAULEISTUNGEN	8,79	109,3	+4,0	+13,0	96,7	-9,4	-4,6	99,0	-3,6	
	TIEFBAULEISTUNGEN	9,28	127,7	+37,5	+16,7	109,4	+14,8	-4,8	106,1	+28,6	

STBA, FACHSERIE 4, REIHE 2.1

FUER DAS PRODUZIERENDE GEWERBE  
=100

NEHMENSTEILE

MONATLICH

BUNDESLAENDER

1991 JUNI	VER- AEND. IN % GEGEN JUNI 1990	1991 2.VJ	1992 1.VJ	1992 2.VJ	VERAENDERUNG IN % 2.VJ 1992 GEGEN		1991 1.HJ	1991 2.HJ	1992 1.HJ	VERAENDERUNG IN % 1.HJ 1992 GEGEN		1990	1991	VERAENDERUNG IN % 1991 GEGEN 1990	SYPRO- NR.
					2.VJ 1991	1.VJ 1992				1.HJ 1991	2.HJ 1991				
74,1	.	74,2	73,8	72,1	-2,8	-2,3	76,3	77,4	73,0	-4,3	-5,7	-	76,9	.	PROD.GEW. PG(OH.BAU)
68,6	.	68,1	69,1	63,7	-6,5	-7,8	72,8	71,1	66,4	-8,8	-6,6	-	72,0	.	
89,8	.	93,8	102,9	87,8	-6,4	-14,7	107,7	98,3	95,3	-11,5	-3,1	-	103,0	.	1010-30
64,8	.	63,5	63,0	59,3	-6,6	-5,9	66,5	66,3	61,2	-8,0	-7,7	-	66,4	.	BERGB.U.VG
60,7	.	62,9	59,4	44,4	-29,4	-25,3	78,7	61,3	51,9	-34,1	-15,3	-	70,0	.	21
65,4	.	63,6	63,5	61,7	-3,0	-2,8	64,5	67,0	62,6	-2,9	-6,6	-	65,8	.	VERARB.GEW
69,0	.	70,0	79,4	79,1	+13,0	-0,4	72,4	78,7	79,2	+9,4	+0,6	-	75,5	.	G.U.P.
118,7	.	115,3	128,0	132,7	+15,1	+3,7	117,7	130,6	130,4	+10,8	-0,2	-	124,2	.	22
64,8	.	63,2	66,6	95,1	+50,5	+42,8	52,4	71,1	80,8	+54,2	+13,6	-	61,8	.	25
75,2	.	75,1	53,5	66,7	-11,2	+24,7	73,3	58,7	60,1	-18,0	+2,4	-	66,0	.	27
111,0	.	103,7	85,8	98,2	-5,3	+14,5	103,5	93,6	92,0	-11,1	-1,7	-	98,6	.	2711
67,2	.	70,9	92,1	92,1	+29,9	0,0	81,5	83,4	92,1	+13,0	+10,4	-	82,4	.	28
52,7	.	49,6	82,5	89,0	+79,4	+7,9	62,8	60,6	85,8	+36,6	+41,6	-	61,7	.	2850
58,2	.	58,2	51,8	46,4	-20,3	-10,4	60,7	49,5	49,1	-19,1	-0,8	-	55,1	.	29
80,9	.	61,0	52,4	47,9	-21,5	-8,6	63,5	51,1	50,2	-20,9	-1,8	-	57,3	.	2910
73,5	.	74,4	95,6	108,5	+45,8	+13,5	77,4	102,1	102,1	+24,1	+31,9	-	79,9	.	3011-15,30
59,5	.	64,2	87,6	65,3	+1,7	-25,5	73,4	82,3	76,5	+4,2	-7,0	-	77,8	.	40
61,2	.	62,5	83,8	72,2	+15,5	-13,8	71,4	74,0	78,0	+9,2	+5,4	-	72,7	.	4031
25,3	.	32,5	48,2	33,5	+3,1	-30,5	50,7	39,7	40,9	-19,3	+3,0	-	45,2	.	4034
79,9	.	82,8	120,5	76,2	-8,0	-36,8	83,4	115,5	98,4	+18,0	-14,8	-	99,4	.	4035
37,0	.	38,3	52,4	41,4	+8,1	-21,0	35,8	44,2	46,9	+31,0	+6,1	-	40,0	.	4036
59,7	.	61,8	82,3	86,3	+39,6	+4,9	64,6	71,2	84,3	+30,5	+18,4	-	67,9	.	4090
76,5	.	68,2	46,3	46,7	-31,5	+0,9	67,3	54,2	46,5	-30,9	-14,2	-	60,8	.	53
122,5	.	114,6	98,7	81,9	-28,5	-17,0	108,6	104,9	90,3	-16,9	-13,9	-	106,8	.	55
54,3	.	54,2	45,7	47,7	-12,0	+4,4	59,0	57,6	46,7	-20,8	-18,9	-	58,3	.	59
58,5	.	54,4	49,1	46,5	-14,5	-5,3	55,0	56,8	47,8	-13,1	-15,8	-	55,9	.	INVEST.
70,1	.	70,3	70,0	71,2	+1,3	+1,7	73,6	75,3	70,6	-4,1	-6,2	-	74,4	.	3021-25
108,3	.	107,0	120,2	131,7	+23,1	+9,6	93,3	124,4	125,9	+34,9	+1,2	-	108,9	.	31
85,7	.	79,7	91,6	104,3	+30,9	+13,9	75,8	101,3	98,0	+29,3	-3,3	-	88,5	.	3111
58,2	.	50,1	37,2	30,0	-40,1	-19,4	50,1	52,5	33,6	-32,9	-36,0	-	51,3	.	32
104,7	.	73,5	61,8	27,1	-63,1	-56,1	60,3	80,4	44,5	-26,2	-44,7	-	70,3	.	3210
70,2	.	63,9	41,6	33,8	-47,1	-18,7	57,9	76,4	37,7	-34,9	-50,7	-	67,2	.	3220
52,1	.	54,0	33,5	26,9	-50,2	-19,7	46,1	66,6	30,2	-34,5	-54,7	-	56,4	.	3230
32,3	.	30,2	36,7	26,4	-12,6	-28,1	30,6	45,5	31,6	+3,3	-30,5	-	38,1	.	3240
39,6	.	35,4	24,1	23,9	-32,5	-0,8	42,2	30,1	24,0	-43,1	-20,3	-	36,2	.	3256
30,5	.	27,3	27,0	45,0	+64,8	+66,7	36,9	38,4	36,0	-2,4	-1,1	-	36,7	.	3257
28,0	.	30,7	24,5	21,5	-30,0	-12,2	35,8	26,2	23,0	-35,8	-12,2	-	31,0	.	3260
111,0	.	88,0	39,5	49,5	-43,7	+25,3	81,0	57,1	44,5	-45,1	-22,1	-	69,1	.	3270
33,8	.	37,8	31,0	27,3	-27,8	-11,9	46,2	45,2	29,2	-36,8	-35,4	-	45,7	.	3280
48,9	.	50,1	43,1	49,1	-2,0	+13,9	55,6	42,1	46,1	-17,1	+9,5	-	48,8	.	33
9,2	.	13,9	5,4	6,3	-54,7	+16,7	27,0	5,7	5,8	-78,5	+1,8	-	16,3	.	3311
43,9	.	44,1	68,2	80,0	+81,4	+17,3	48,0	45,2	74,1	+54,4	+63,9	-	46,6	.	3314
44,2	.	47,0	29,8	35,2	-25,1	+18,1	53,7	46,1	32,5	-39,5	-29,5	-	49,9	.	34
47,3	.	43,9	44,6	42,2	-3,9	-5,4	47,5	47,5	43,4	-8,6	-8,6	-	47,5	.	35
43,6	.	44,1	41,6	42,8	-2,9	+2,9	47,8	42,9	42,2	-11,7	-1,6	-	45,3	.	3620
23,0	.	29,1	24,7	24,3	-3,2	-1,6	37,4	26,7	24,5	-34,5	-8,2	-	32,0	.	3650
45,3	.	34,6	35,5	30,3	-12,4	-14,6	35,7	42,0	32,9	-7,8	-21,7	-	38,9	.	3660
38,6	.	41,5	27,3	12,6	-69,6	-53,8	52,8	28,3	19,9	-62,3	-29,7	-	40,5	.	3670
17,3	.	21,0	13,8	19,1	-9,0	+38,4	30,1	18,9	16,5	-45,2	-2,4	-	23,5	.	37
105,3	.	108,0	130,1	120,2	+11,3	-7,6	109,0	108,2	125,2	+14,9	+15,7	-	108,6	.	38
38,6	.	44,3	25,1	23,3	-47,4	-7,2	42,1	25,5	24,2	-42,5	-5,1	-	33,8	.	50
35,7	.	40,3	26,0	25,8	-36,0	-0,8	38,0	22,8	25,9	-31,8	+13,6	-	30,4	.	5060
44,3	.	52,1	23,4	18,3	-64,9	-21,8	50,3	30,8	20,9	-58,4	-32,1	-	40,5	.	5080
69,2	.	67,1	74,8	72,4	+7,9	-3,2	67,8	70,8	73,6	+8,6	+4,0	-	69,3	.	VERBRAUCH.
36,1	.	35,5	29,6	32,2	-9,3	+8,8	33,8	45,0	30,9	-8,6	-31,3	-	39,4	.	39
52,4	.	47,9	48,8	59,0	+23,2	+20,9	48,3	50,3	53,9	+11,6	+7,2	-	49,3	.	51
87,3	.	88,2	90,1	75,1	-13,7	-15,5	90,2	83,3	83,1	-7,9	-0,2	-	86,8	.	52
66,3	.	70,1	87,8	71,3	+1,7	-18,8	77,5	72,7	79,6	+2,7	+9,5	-	75,1	.	54
67,0	.	70,4	84,6	73,7	+4,7	-12,9	72,2	75,0	79,2	+9,7	+5,6	-	73,6	.	56
121,5	.	111,9	134,1	143,0	+27,8	+6,6	102,1	130,8	138,5	+35,7	+5,9	-	118,5	.	57
61,7	.	58,3	92,8	110,0	+88,7	+18,5	59,1	71,5	101,4	+71,6	+41,8	-	65,3	.	58
27,8	.	24,9	31,5	20,7	-16,9	-34,3	28,9	29,3	26,1	-3,7	-10,9	-	29,1	.	61
32,0	.	30,8	22,6	20,6	-33,1	-8,8	34,2	26,8	21,6	-36,8	-19,4	-	30,5	.	62
31,3	.	30,1	23,7	20,6	-31,6	-13,1	34,5	28,0	22,1	-35,9	-21,1	-	31,2	.	6251
43,0	.	42,0	36,9	33,5	-20,2	-9,2	45,8	39,6	35,2	-23,1	-11,1	-	42,7	.	63
41,4	.	39,0	30,1	25,8	-33,8	-14,3	43,6	37,5	27,9	-36,0	-25,6	-	40,6	.	64
86,3	.	90,0	91,1	91,1	+1,2	0,0	90,4	90,0	91,1	+0,8	+1,2	-	90,2	.	N.U.G.
77,4	.	85,1	92,1	94,0	+10,5	+2,1	84,2	85,3	93,0	+10,5	+9,0	-	84,7	.	68
71,6	.	73,9	75,7	71,5	-3,2	-5,5	72,5	80,9	73,6	+1,5	-9,0	-	76,7	.	6818-19
59,2	.	66,7	105,2	96,4	+44,5	-8,4	80,2	92,5	100,8	+25,7	+9,0	-	86,4	.	6828
73,5	.	73,9	53,8	62,5	-15,4	+16,2	75,9	50,9	58,2	-23,3	+14,3	-	63,4	.	6831-36
75,3	.	81,8	82,9	84,5	+3,3	+1,9	76,9	77,0	83,7	+8,8	+8,7	-	77,0	.	6847-54
86,6	.	82,7	96,2	117,7	+42,3	+22,9	72,5	98,0	107,0	+47,6	+9,2	-	85,2	.	6871-72
38,8	.	37,0	101,1	151,8	+310,3	+50,1	33,9	67,0	126,5	+273,2	+88,8	-	50,4	.	6879
125,8	.	111,5	86,9	78,2	-29,9	-10,0	117,9	111,0	82,6	-29,9	-25,6	-	114,4	.	69
98,8	.	101,3	95,1	110,1	+8,7	+15,8	92,3	105,6	102,6	+11,2	-2,8	-	98,9	.	BAUHAUPTG.
105,1	.	108,1	95,4	102,5	-5,2	+7,4	102,7	104,4	99,0	-3,6	-5,2	-	103,6	.	HOCHBAU
92,9	.	94,9	94,9	117,3	+23,6	+23,6	82,5	106,7	106,1	+28,6	-0,6	-	94,6	.	TIEFBAU

6.1 INDEX DER NETTOPRODUKTION  
2. HALBJAHR 1990

FACHLICHE UNT  
ARBEITSTAEGLICH

ANGABEN FUER DIE NEUEN

SYPRO- NR.	WIRTSCHAFTSZWEIG	GEWICHTUNG	VERAENDERUNG IN %				VERAENDERUNG IN %			KUMULIERT	
			1992 JUNI	JUNI 1992 GEGEN		1992 MAI	MAI 1992 GEGEN		JAN. 1992 BIS JUNI 1992	VER- AEND. IN % GEGEN VORJAHR	
				JUNI 1991	MAI 1992		MAI 1991	APR. 1992			
	PRODUZIERENDES GEWERBE INSGESAM	100	73,4	-0,3	+5,2	69,8	-6,7	-4,4	72,7	-4,8	
	PRODUZIERENDES GEWERBE (OH. BAUHAUPTGEWERBE)	81,93	63,8	-6,5	+3,1	61,9	-9,9	-5,1	66,1	-9,2	
1010-30	ELEKTRIZITAETS-U. GASVERSORGUNG	12,42	83,1	-7,4	-4,8	87,3	-10,7	-5,9	94,9	-12,0	
	BERGBAU U. VERARBEITENDES GEWERBE	69,51	60,3	-6,4	+5,2	57,3	-9,6	-5,0	61,0	-8,3	
21	BERGBAU	9,56	41,6	-31,0	-2,3	42,6	-28,2	-12,7	51,6	-34,5	
	VERARBEITENDES GEWERBE	59,95	63,3	-2,6	+6,0	59,7	-6,9	-3,9	62,5	-3,1	
	GRUNDSTOFF-U. PRODUKTIONSGUETERGEWERBE	11,51	79,1	+15,1	+2,5	77,2	+11,2	-4,5	79,0	+9,0	
22	MINERALOELVERARBEITUNG	1,27	138,4	+16,6	+8,5	127,6	+1,8	-3,3	129,4	+9,7	
25	GEW. U. VERARB. V. STEINEN U. ERDEN	2,51	102,5	+59,2	+11,3	92,1	+40,6	+1,8	80,7	+54,0	
27	EISENSCHAFFENDE INDUSTRIE	0,79	69,9	-6,8	-0,6	70,2	-5,5	+16,8	60,1	-18,0	
2711	HOCHOFEN-, STAHL-U. WARMALZWERKE (OH. STAHLROHRE)	0,31	100,2	-9,4	-3,0	103,3	-2,5	+13,3	91,9	-11,3	
28	NE-METALLERZEUGUNG, NE-METALLHALBZEUGWERKE	0,78	90,6	+36,2	-0,2	90,8	+21,7	-4,2	91,9	+12,6	
2850	NE-METALLHALBZEUGWERKE	0,23	85,9	+64,6	-3,7	89,2	+96,0	-3,0	85,6	+35,7	
29	GIESSEREI	1,07	44,7	-22,5	-0,4	44,9	-21,8	-9,3	48,9	-19,6	
2910	EISEN-, STAHL-U. TEMPERGIESSEREI	0,87	46,4	-23,1	0,0	46,4	-22,9	-8,5	50,0	-21,3	
3011-15,30	ZIEHGERAETEN, KALTWALZWERKE; MECHANIK, ANG	0,25	128,2	+76,1	+19,8	107,0	+49,4	+18,5	101,8	+23,2	
40	CHEMISCHE INDUSTRIE	4,04	57,9	-2,4	-9,7	64,1	+8,6	-13,3	76,3	+4,0	
4031	H. V. CHEM. GRUNDSTF. (AUCH M. ANSCHL. WEITERVERARB.)	1,33	68,7	+12,8	+0,3	68,5	+5,4	-13,7	77,9	+9,1	
4034	H. V. CHEM. ERZEUGNISSEN F. GEWERBE, LANDWIRTSCHAFT	0,62	31,9	+26,6	0,0	31,9	+15,2	-13,3	40,8	-19,5	
4035	H. V. PHARMAZEUTISCHEN ERZEUGNISSEN	1,27	61,2	-23,1	-16,2	73,0	-1,6	-22,8	98,2	+17,7	
4036	H. V. SEIFEN, WASCH-U. KOERPERPFLEGE MITTELN	0,31	34,3	-7,0	-31,1	49,8	+29,7	+23,9	46,9	+31,0	
4090	H. V. CHEMIEFASERN	0,25	75,7	+27,2	-17,8	92,1	+50,0	+1,0	84,2	+30,3	
53	HOLZBEARBEITUNG	0,21	46,6	-38,6	+0,9	46,2	-26,8	-1,9	46,4	-31,1	
55	ZELLSTOFF-, HOLZSCHLIFF-, PAPIER-U. PAPPERZEUGUNG	0,00	60,4	-50,5	-32,7	89,8	-18,7	-6,2	90,2	-17,0	
59	GUMMIVERARBEITUNG	0,59	47,9	-11,0	+8,6	44,1	-7,5	-13,4	46,5	-21,3	
	INVESTITIONSGUETER PRODUZIERENDES GEWERBE	32,90	49,1	-15,5	+11,3	44,1	-18,6	-4,3	47,6	-13,5	
3021-25	STAHLVERFORMUNG; OBERFLAECHEVEREDLUNG, HAERTUNG	0,27	76,5	+10,1	+9,3	70,0	+9,2	+4,0	70,5	-4,3	
31	STAHL-U. LEICHTMETALLBAU, SCHIENENFAHRZEUGBAU	2,93	129,3	+22,2	-5,2	136,4	+21,2	+5,3	125,8	+34,7	
3111	H. V. STAHL-U. L. METALLKONSTRUKT. (OH. GRUBENAUSB.)	1,43	100,2	+17,5	+0,2	100,0	+23,9	-11,2	97,8	+28,9	
32	MASCHINENBAU	15,24	34,8	-39,7	+34,4	25,9	-47,7	-10,7	33,5	-33,1	
3210	H. V. LANDW. MASCHINEN, ACKERSCHLEPPERN	2,64	37,1	-64,3	+118,2	17,0	-79,0	-37,0	44,3	-26,4	
3220	H. V. METALLBEARBEITUNGSMASCHINEN U. AE.	2,13	38,3	-45,1	+30,3	29,4	-55,8	-12,5	37,6	-35,2	
3230	H. V. TEXTIL-U. NAEHMASCHINEN	0,11	20,7	-60,0	-33,7	31,2	-51,0	+8,3	30,1	-34,7	
3240	H. V. MASCHINEN F. D. NAHR. -U. GENUSSMITTELIND. USW	1,20	23,9	-25,5	-21,4	30,4	+2,0	+22,1	31,5	+2,9	
3256	H. V. HUETTEN-U. WALZWERKSEINR. USW. (OH. BAUMASCH.)	2,30	26,1	-33,6	+70,6	15,3	-54,1	-49,0	23,9	-43,2	
3257	H. V. BAU- BAUSTOFF-U. AE. MASCHINEN	0,79	46,8	+55,0	+0,9	46,4	+87,1	+11,5	35,9	-3,2	
3260	H. V. ZAHNRADERN, GETRIEBEN, LAGERN U. AE.	1,31	22,7	-18,3	+1,3	22,4	-25,1	+14,9	23,0	-35,8	
3270	H. V. MASCHINEN F. WEITERE BEST. WIRTSCHAFTSZWEIGE	1,33	72,1	-34,6	+77,1	40,7	-40,6	+15,3	44,4	-45,2	
3280	SONST. MASCHINENBAU	3,43	28,1	-16,4	+4,1	27,0	-28,2	+0,7	29,1	-37,0	
33	STRASSENFAHRZEUGBAU, REP. V. KRAFTFAHRZEUGEN USW	2,71	50,8	+4,5	+9,2	46,5	-0,6	-6,4	46,0	-17,4	
3311	H. V. KRAFTWAGEN U. MOTOREN	1,21	5,8	-37,0	+13,1	6,9	-10,4	+13,1	5,8	-78,5	
3314	H. V. TEILEN F. KRAFTWAGEN U. -MOTOREN	0,71	83,1	+91,0	+11,4	74,6	+67,3	-9,0	73,9	+54,0	
34	SCHIFFBAU	0,22	36,1	-17,8	+7,4	33,6	-23,1	-5,9	32,4	-39,7	
35	LUFT-U. RAUMFAHRZEUGBAU	-	-	-	-	-	-	-	-	-	
36	ELEKTROTECHNIK, REP. V. HAUSHALTSGERAETEN	8,51	44,0	-6,2	+11,1	39,6	-6,6	-7,5	43,2	-9,1	
3620	H. V. GERAETEN D. ELEKTRIZ. ERZEUGUNG, -VERTLG. U. AE.	3,66	45,6	+5,3	+9,6	41,6	-7,6	+1,0	42,1	-11,9	
3650	H. V. ELEKTROHAUSHALTSGERAETEN	0,04	24,0	+5,3	+0,4	23,9	-1,6	-4,8	24,4	-34,6	
3660	H. V. ZAEHLERN, FERNMELDE-, MESS-U. REGELGERAETEN USW.	2,72	28,9	-35,8	+5,5	27,4	-9,9	-20,3	32,8	-8,4	
3670	H. V. RUNDFUNK-, FERNSEH-U. PHONO TECHN. GERAETEN	0,78	12,5	-67,4	+0,8	12,4	-71,7	-3,9	19,9	-62,4	
37	FEINMECHANIK, OPTIK, H. V. UHREN	1,09	19,6	+14,0	0,0	19,6	-1,5	+7,7	16,5	-45,2	
38	H. V. EISEN-, BLECH-U. METALLWAREN	1,05	122,6	+17,4	+3,7	118,2	+0,5	-1,3	124,7	+14,2	
50	H. V. BUERO MASCHINEN, ADV-GERAETEN U. -EINRICHTUNGEN	0,88	18,4	-52,0	-27,0	25,2	-43,4	-4,9	24,2	-42,5	
5060	H. V. BUERO MASCHINEN	0,58	19,0	-46,3	-33,9	28,5	-19,3	-5,3	25,9	-31,7	
5080	H. V. ADV-GERAETEN U. -EINRICHTUNGEN	0,30	17,1	-61,1	-8,6	18,7	-70,2	-3,1	20,8	-58,7	
	VERBRAUCHSGUETER PRODUZIERENDES GEWERBE	7,22	71,1	+3,3	-1,9	72,5	+10,7	-1,4	73,4	+8,1	
39	H. V. MUSIKINSTRUMENTEN, SPIELWAREN, FUELLHALTERN USW	0,41	34,4	-4,2	+12,4	30,6	-15,9	-3,2	30,8	-9,1	
51	FEINKERAMIK	0,24	63,9	+22,4	+8,7	58,8	+56,4	+8,7	53,8	+11,6	
52	H. U. VERARB. V. GLAS	0,32	74,4	-14,9	-0,8	75,0	-10,9	-4,9	83,0	-8,0	
54	HOLZVERARBEITUNG	1,53	63,7	-3,2	-11,0	71,6	+3,6	-9,1	79,4	+2,3	
56	PAPIER-U. PAPPERVERARBEITUNG	0,32	77,5	+16,5	+11,2	69,7	-8,2	-5,7	78,9	+9,1	
57	DRUCKEREI, VERVIELFAELTIGUNG	1,33	144,7	+19,7	-1,0	146,1	+34,0	+5,8	138,3	+35,3	
58	H. V. KUNSTSTOFFWAREN	0,47	110,9	+81,2	-0,7	111,7	+101,3	+3,9	101,2	+70,9	
61	LEDERERZEUGUNG	0,01	15,9	-42,2	-22,8	20,6	-10,8	-19,8	26,0	-10,3	
62	LEDERVERARBEITUNG	0,50	20,8	-34,6	+10,6	18,8	-39,0	-14,5	21,5	-37,1	
6251	H. V. SCHUHEN	0,36	20,8	-33,1	+14,3	18,2	-40,9	-19,5	22,1	-35,9	
63	TEXTILGEWERBE	1,69	32,9	-22,8	+0,6	32,7	-20,4	-5,8	35,1	-23,4	
64	BEKLEIDUNGSGEWERBE	0,40	24,3	-40,9	-4,3	25,4	-30,6	-8,0	27,8	-36,4	
	NAHRUNGS-U. GENUSSMITTELGEWERBE	8,32	93,2	+8,9	+6,0	87,9	-9,7	-4,6	90,9	+0,4	
68	ERNAERUNGSGEWERBE	6,90	95,9	+24,7	+4,9	91,4	-3,9	-3,5	92,8	+10,2	
6818-19	H. V. BACKWAREN	0,70	70,5	-0,8	+1,6	69,4	-10,7	-6,8	73,5	+1,4	
6828	H. V. SUESSWAREN (OH. DAUERBACKWAREN)	0,10	108,6	+84,7	+28,7	84,4	+49,1	-11,8	100,5	+25,5	
6831-36	MILCHVERWERTUNG	0,29	57,4	-21,5	-13,3	66,2	-15,1	+3,4	58,1	-23,6	
6847-54	SCHLACHTTAEUSER (OH. KOMMUNALE), FLEISCHVERARB.	1,64	86,0	+15,0	+4,0	82,7	-4,6	-2,6	83,6	+8,7	
6871-72	BRAUEREI, MÄLZEREI	1,01	132,8	+54,6	+19,3	111,3	+27,6	+2,2	106,7	+47,0	
6879	MINERALBRUNNEN, H. V. MINERALWASSER, LIMONADEN	0,15	182,9	+375,1	+20,3	152,0	+305,3	+26,5	126,2	+272,3	
69	TABAKVERARBEITUNG	1,42	81,3	-34,7	+12,1	72,5	-32,2	-10,3	82,3	-30,3	
72-75	BAUHAUPTGEWERBE	18,07	116,8	+19,3	+10,9	105,3	+3,0	-2,5	102,3	+10,7	
	HOCHBAULEISTUNGEN	8,79	107,7	+3,4	+9,3	98,5	-8,8	-2,6	98,7	-4,0	
	TIEFBAULEISTUNGEN	9,28	125,5	+36,4	+12,3	111,8	+15,6	-2,4	105,8	+28,1	

STBA, FACHSERIE 4, REIHE 2.1

FUER DAS PRODUZIERENDE GEWERBE  
=100

ERNEHMENSTEILE

BEREINIGT

BUNDES/LAENDER

1991 JUNI	VER- AEND. IN % GEGEN JUNI 1990				VERAENDERUNG IN % 2. VJ 1992 GEGEN					VERAENDERUNG IN % 1. HJ 1992 GEGEN					SYPRO- NR.
		1991	1992	1992	2. VJ 1991	1. VJ 1992	1991	1991	1992	1. HJ 1991	2. HJ 1991	1990	1991	VERAENDERUNG IN % 1991 GEGEN 1990	
		2. VJ	1. VJ	2. VJ			1. HJ	2. HJ	1. HJ						
73,6	.	73,6	73,4	72,1	-2,0	-1,8	76,4	78,1	72,7	-4,8	-6,9	-	77,3	.	PROD. GEW.
68,2	.	67,7	68,6	63,6	-6,1	-7,3	72,8	71,7	66,1	-9,2	-7,8	-	72,3	.	PG (DH. BAU)
89,7	.	93,6	102,1	87,7	-6,3	-14,1	107,8	98,6	94,9	-12,0	-3,8	-	103,2	.	1010-30
64,4	.	63,0	62,6	59,3	-5,9	-5,3	66,5	66,9	61,0	-8,3	-8,8	-	66,7	.	BERGB. U. VG
60,3	.	62,6	58,9	44,3	-29,2	-24,8	78,8	61,7	51,6	-34,5	-16,4	-	70,3	.	21
65,0	.	63,1	63,2	61,7	-2,2	-2,4	64,5	67,7	62,5	-3,1	-7,7	-	66,1	.	VERARB. GEW
68,7	.	69,6	78,9	79,0	+13,5	+0,1	72,5	79,3	79,0	+9,0	-0,4	-	75,9	.	G. U. P.
118,7	.	115,3	126,0	132,7	+15,1	+5,3	118,0	130,6	129,4	+9,7	-0,9	-	124,3	.	22
64,4	.	62,8	66,3	95,0	+51,3	+43,3	52,4	71,9	80,7	+54,0	+12,2	-	62,1	.	25
74,9	.	74,8	53,4	66,7	-10,8	+24,9	73,3	59,0	60,1	-18,0	+1,9	-	66,2	.	27
110,6	.	103,3	85,6	98,2	-4,9	+14,7	103,6	94,1	91,9	-11,3	-2,3	-	98,9	.	2711
66,5	.	70,2	91,7	92,1	+31,2	+0,4	81,6	84,3	91,9	+12,6	+9,0	-	83,0	.	28
52,2	.	49,0	82,1	89,0	+81,6	+8,4	63,1	61,4	85,6	+35,7	+39,4	-	62,2	.	2850
57,7	.	57,6	51,5	46,4	-19,4	-9,9	60,8	50,2	48,9	-19,6	-2,6	-	55,5	.	29
60,3	.	60,3	52,1	47,8	-20,7	-8,3	63,5	51,8	50,0	-21,3	-3,5	-	57,6	.	2910
72,8	.	73,5	95,0	108,5	+47,6	+14,2	82,6	78,6	101,8	+23,2	+29,5	-	80,6	.	3011-15,30
59,3	.	63,8	87,4	65,3	+2,4	-25,3	73,4	82,8	76,3	+4,0	-7,9	-	78,1	.	40
60,9	.	62,2	83,6	72,2	+16,1	-13,6	71,4	74,5	77,9	+9,1	+4,6	-	72,9	.	4031
25,2	.	32,3	48,1	33,5	+3,7	-30,4	50,7	39,9	40,8	-19,5	+2,3	-	45,3	.	4034
79,6	.	82,4	120,2	76,3	-7,4	-36,5	83,4	116,3	98,2	+17,7	-15,6	-	99,9	.	4035
36,9	.	38,2	52,3	41,4	+8,4	-20,8	35,8	44,4	46,9	+31,0	+5,6	-	40,1	.	4036
59,5	.	61,6	82,1	86,3	+40,1	+5,1	64,6	71,6	84,2	+30,3	+17,6	-	68,1	.	4090
75,9	.	67,6	46,1	46,6	-31,1	+1,1	67,3	54,8	46,4	-31,1	-15,3	-	61,0	.	53
122,1	.	114,1	98,4	82,0	-28,1	-16,7	108,7	105,4	90,2	-17,0	-14,4	-	107,1	.	55
53,8	.	53,5	45,4	47,6	-11,0	+4,8	59,1	58,3	46,5	-21,3	-20,2	-	58,7	.	59
58,1	.	54,0	48,8	46,4	-14,1	-4,9	55,0	57,4	47,6	-13,5	-17,1	-	56,2	.	INVEST.
69,5	.	69,6	69,7	71,3	+2,4	+2,3	73,7	76,1	70,5	-4,3	-7,4	-	74,9	.	3021-25
105,8	.	106,5	119,8	131,7	+23,7	+9,9	93,4	125,3	125,8	+34,7	+0,4	-	109,4	.	31
85,3	.	79,3	91,3	104,3	+31,5	+14,2	75,9	102,0	97,8	+28,9	-4,1	-	88,9	.	3111
57,7	.	49,7	37,1	29,9	-39,8	-19,4	50,1	53,1	33,6	-33,1	-36,9	-	51,6	.	32
103,9	.	73,2	61,5	27,0	-69,1	-56,1	60,2	81,1	44,3	-26,4	-46,4	-	70,6	.	3210
69,7	.	63,5	41,5	33,8	-46,8	-18,6	58,0	77,3	37,6	-35,2	-51,4	-	67,7	.	3220
51,7	.	53,7	33,3	26,9	-49,9	-19,2	46,1	67,4	30,1	-34,7	-55,3	-	56,7	.	3230
32,1	.	30,0	36,6	26,4	-12,0	-27,9	30,6	46,2	31,5	+2,9	-31,8	-	38,4	.	3240
39,3	.	35,1	24,0	23,8	-32,2	-0,8	42,1	30,4	23,9	-43,2	-21,4	-	36,3	.	3256
30,2	.	27,1	26,9	44,9	+66,7	+66,9	37,1	36,8	35,9	-3,2	-2,4	-	36,9	.	3257
27,8	.	30,4	24,4	21,5	-29,3	-11,9	35,8	26,5	23,0	-35,8	-13,2	-	31,2	.	3260
110,2	.	87,1	39,3	49,4	-43,9	+25,7	81,0	58,0	44,4	-46,2	-23,4	-	69,5	.	3270
33,6	.	37,5	30,9	27,3	-27,2	-11,7	46,2	45,7	29,1	-37,0	-36,3	-	45,9	.	3280
48,6	.	49,6	43,0	49,0	-1,2	+14,0	55,7	42,5	46,0	-17,4	+8,2	-	49,1	.	33
9,2	.	13,7	5,4	6,3	-54,0	+16,7	27,0	5,7	5,8	-78,5	+1,8	-	16,4	.	3311
43,5	.	43,7	67,8	79,9	+82,8	+17,8	48,0	45,8	73,9	+54,0	+61,4	-	46,9	.	3314
43,9	.	46,6	29,7	35,1	-24,7	+18,2	53,7	46,6	32,4	-39,7	-30,5	-	50,1	.	34
46,9	.	43,5	44,3	42,1	-3,2	-5,0	47,5	48,0	43,2	-9,1	-10,0	-	47,7	.	35
43,3	.	43,8	41,4	42,8	-2,3	+3,4	47,8	43,3	42,1	-11,9	-2,8	-	45,6	.	36
22,8	.	24,9	24,5	24,3	-2,4	-0,8	37,3	27,0	24,4	-34,6	-9,6	-	32,2	.	3620
45,0	.	34,4	35,3	30,2	-12,2	-14,4	35,8	42,5	32,8	-8,4	-22,8	-	39,1	.	3650
38,3	.	41,2	27,1	12,6	-69,4	-53,5	52,9	28,6	19,9	-62,4	-30,4	-	40,7	.	3660
17,2	.	20,8	13,8	19,1	-8,2	+38,4	30,1	17,1	16,5	-45,2	-3,5	-	23,6	.	3670
104,4	.	107,1	129,3	120,2	+12,2	-7,0	109,2	109,7	124,7	+14,2	+13,7	-	109,4	.	37
38,3	.	43,8	25,0	23,4	-46,6	-6,4	42,1	25,7	24,2	-42,5	-5,8	-	33,9	.	38
35,4	.	39,9	25,8	25,9	-35,1	+0,4	37,9	23,1	25,9	-31,7	+12,1	-	30,5	.	50
44,0	.	51,7	23,3	18,4	-64,4	-21,0	50,4	31,1	20,8	-58,7	-33,1	-	40,7	.	5060
68,8	.	66,5	74,4	72,4	+8,9	-2,7	67,9	71,6	73,4	+8,1	+2,5	-	69,7	.	5080
35,9	.	35,3	29,5	32,2	-8,8	+9,2	33,9	45,5	30,8	-9,1	-32,3	-	39,7	.	VERBRAUCH.
52,2	.	47,6	48,6	58,9	+23,7	+21,2	48,2	50,7	53,8	+11,6	+6,1	-	49,5	.	39
87,4	.	87,7	89,8	76,1	-13,2	-15,3	90,2	83,9	83,0	-6,0	-1,1	-	87,1	.	51
65,8	.	69,5	87,4	71,4	+2,7	-18,3	77,6	73,7	79,4	+2,3	+7,7	-	75,6	.	52
66,5	.	69,8	84,2	73,7	+5,6	-12,5	72,3	75,9	78,9	+9,1	+4,0	-	74,1	.	54
120,9	.	111,3	133,7	143,0	+28,5	+7,0	102,2	131,8	138,3	+35,3	+4,9	-	117,0	.	55
61,2	.	57,8	92,3	110,0	+90,3	+19,2	59,2	72,4	101,2	+70,9	+39,8	-	65,8	.	56
27,5	.	24,6	31,2	20,7	-15,9	-33,7	29,0	29,9	26,0	-10,3	-13,0	-	29,5	.	57
31,8	.	30,5	22,5	20,5	-32,8	-8,9	34,2	27,1	21,5	-37,1	-20,7	-	30,7	.	58
31,1	.	29,8	23,6	20,5	-31,2	-13,1	34,5	28,4	22,1	-35,9	-22,2	-	31,4	.	61
42,6	.	41,5	36,7	33,4	-19,5	-9,0	45,8	40,1	35,1	-23,4	-12,5	-	43,0	.	62
41,1	.	38,7	29,9	25,8	-33,3	-13,7	43,7	37,9	27,8	-36,4	-26,6	-	40,8	.	63
85,6	.	89,2	90,7	91,1	+2,1	+0,4	90,5	91,0	90,9	+0,4	-0,1	-	90,7	.	64
76,9	.	84,5	91,6	94,0	+11,2	+2,6	84,2	86,2	92,8	+10,2	+7,7	-	85,2	.	N. U. G.
71,1	.	73,3	75,4	71,5	-2,5	-5,2	72,5	81,7	73,5	+1,4	-10,0	-	77,1	.	68
58,8	.	66,0	104,7	96,2	+46,8	-8,1	80,1	93,6	100,5	+25,5	+7,4	-	86,9	.	6818-19
73,1	.	73,4	53,7	62,5	-14,9	+16,4	76,0	51,2	58,1	-23,6	+13,5	-	63,6	.	6828
74,8	.	81,2	82,6	84,5	+4,1	+2,3	76,9	77,8	83,6	+8,7	+7,5	-	77,3	.	6831-36
85,9	.	82,0	95,7	117,7	+43,5	+23,0	72,6	99,0	106,7	+47,0	+7,8	-	85,8	.	6847-54
38,5	.	36,7	100,7	151,7	+313,4	+50,6	33,9	67,6	126,2	+272,3	+86,7	-	50,8	.	6871-72
124,5	.	110,2	86,3	78,2	-29,0	-9,4	118,1	112,6	82,3	-30,3	-26,9	-	115,4	.	6879
97,9	.	100,2	94,6	110,0	+9,8	+16,3	92,4	107,0	102,3	+10,7	-4,4	-	99,7	.	69
104,2	.	107,0	94,9	102,4	-4,3	+7,9	102,8	105,7	98,7	-4,0	-6,6	-	104,2	.	BAUHAUPTG.
92,0	.	93,9	94,3	117,3	+24,9	+24,4	82,6	108,3	105,8	+28,1	-2,3	-	95,4	.	HOCHBAU
															TIEFBAU

SYPRO- NR.	WIRTSCHAFTSZWEIG	GEWICHTUNG	1992 JUNI	VERAENDERUNG IN % JUNI 1992 GEGEN		1992 MAI	VERAENDERUNG IN % MAI 1992 GEGEN		KUMULIERT	
				JUNI 1991	MAI 1992		MAI 1991	APR. 1992	JAN. 1992 BIS JUNI 1992	VER- AEND. IN % GEGEN VORJAHR
	PRODUZIERENDES GEWERBE INSGESAMT	100	99,9	-2,8	+4,7	95,4	-0,6	-4,7	99,2	+0,1
	PRODUZIERENDES GEWERBE (OH. BAUHAUPTGEWERBE)	91,79	98,5	-3,8	+4,3	94,4	-0,9	-4,8	99,2	-0,5
1010-30	ELEKTRIZITAETS-U. GASVERSORGUNG	7,98	88,3	-3,7	-4,8	92,8	-5,9	-9,5	106,1	-0,7
	BERGBAU U. VERARBEITENDES GEWERBE	83,81	99,5	-3,8	+5,3	94,5	-0,5	-4,4	98,5	-0,5
21	BERGBAU	2,13	71,7	-10,3	-1,9	73,1	-10,9	-6,6	80,3	-12,0
	VERARBEITENDES GEWERBE	81,68	100,2	-3,7	+5,4	95,1	-0,3	-4,4	99,0	-0,2
	GRUNDSTOFF-U. PRODUKTIONSGUETERGEWERBE	20,07	101,9	-0,7	+1,3	100,6	+2,1	-1,4	102,2	+2,4
22	MINERALOELVERARBEITUNG	3,25	105,2	-0,4	+4,8	100,4	-5,2	-4,0	106,1	+6,3
25	GEW. U. VERARB. V. STEINEN U. ERDEN	1,91	112,4	+5,5	+4,7	107,4	+6,0	+0,6	96,3	+9,9
27	EISENSCHAFFENDE INDUSTRIE	2,09	95,6	-9,7	-3,3	98,9	+0,5	+4,0	98,3	-5,5
2711	HOCHOFEN-, STAHL-U. WARMALZWERKE (OH. STAHLROHRE)	1,63	98,9	-8,3	-4,9	104,0	+3,3	+6,7	101,1	-3,1
28	NE-METALLERZEUGUNG, NE-METALLHALBZEUGWERKE	0,81	100,2	+0,6	+0,8	99,4	+3,1	-1,8	102,4	+2,5
2850	NE-METALLHALBZEUGWERKE	0,51	103,9	+0,1	-0,6	104,5	+7,7	-1,9	106,9	+3,5
29	GIESSEREI	0,92	91,5	-9,7	+4,6	87,5	-4,4	-8,2	95,3	-6,1
2910	EISEN-, STAHL-U. TEMPERGIESSEREI	0,66	88,9	-11,5	+3,0	86,3	-3,6	-8,6	93,3	-6,4
3011-15,30	ZIEHEREIEN, KALTWALZWERKE, MECHANIK, ANG	0,46	102,4	-3,2	+4,7	97,8	-2,0	-3,1	100,5	-2,4
40	CHEMISCHE INDUSTRIE	8,65	101,8	+2,5	+0,8	101,0	+4,8	-1,9	103,7	+3,2
4031	H.V. CHEM. GRUNDSTF. (AUCH M. ANSCHL. WEITERVERARB.)	4,69	98,4	+4,3	-1,3	99,7	+6,1	+1,0	99,7	+3,5
4034	H.V. CHEM. ERZEUGNISSEN F. GEWERBE, LANDWIRTSCHAFT	1,08	102,2	+0,7	+4,1	98,2	+0,3	-6,1	104,3	-0,6
4035	H.V. PHARMAZEUTISCHEN ERZEUGNISSEN	1,46	109,6	-2,1	+2,3	107,1	+1,1	-7,9	115,8	+5,1
4036	H.V. SEIFEN, WASCHE-U. KOERPERPFLEGE MITTELN	0,78	96,2	-0,8	+7,0	89,9	+7,0	-4,9	95,8	+0,4
4090	H.V. CHEMIEFASERN	0,22	106,6	+14,5	+1,9	104,6	+5,1	-0,5	104,8	+5,4
53	HOLZBEARBEITUNG	0,33	103,8	-7,4	+2,2	101,6	-2,4	-3,1	103,6	-0,8
55	ZELLSTOFF-, HOLZSCHLIFF-, PAPIER-U. PAPPEERZEUGUNG	0,69	97,8	-8,8	-9,1	107,6	+11,0	+15,1	103,5	+3,0
59	GUMMIERARBEITUNG	0,96	98,2	-4,9	+1,2	97,0	+3,4	-5,0	102,5	+0,3
	INVESTITIONSGUETER PRODUZIERENDES GEWERBE	42,59	100,2	-4,9	+7,1	93,6	0,0	-5,3	97,8	-0,7
3021-25	STAHLVERFORMUNG; OBERFLAECHEVEREDLUNG, HAERTUNG	1,19	107,2	-0,4	+1,9	105,2	+5,5	-3,8	109,7	+2,1
31	STAHL-U. LEICHTMETALLBAU, SCHIENENFAHRZEUGBAU	1,78	107,2	-0,3	+7,0	100,2	+1,7	-0,1	99,7	+8,3
3111	H.V. STAHL-U. L. METALLKONSTRUKT. (OH. GRUBENAUSB.)	0,87	108,5	+5,5	+7,3	101,1	+3,5	-5,7	99,8	+9,1
32	MASCHINENBAU	11,75	91,6	-10,4	+13,2	80,9	-4,3	-5,5	83,1	-6,6
3210	H.V. LANDW. MASCHINEN, ACKERSCHLEPPERN	0,57	84,2	-25,3	+3,3	81,5	-18,3	-9,1	88,1	-14,3
3220	H.V. METALLBEARBEITUNGSMASCHINEN U. AE.	1,73	76,9	-20,2	+21,5	63,3	-18,7	-8,8	68,1	-14,2
3230	H.V. TEXTIL-U. NAEHMASCHINEN	0,58	86,6	-11,1	-1,0	87,5	+17,6	+1,4	83,6	+2,8
3240	H.V. MASCHINEN F. D. NAHR.-U. GENUSSMITTEL IND. USW	1,41	100,1	-3,6	+20,6	83,0	0,0	-2,7	84,0	-1,4
3256	H.V. HUETTEN-U. WALZWERKE INNR. USW (OH. BAUMASCH.)	1,23	94,5	-14,0	+6,1	89,1	+5,7	+5,6	81,2	-8,4
3257	H.V. BAU- BAUSTOFF-U. AE. MASCHINEN	0,59	115,6	+3,9	+4,7	110,4	+8,4	+1,5	105,0	+4,5
3260	H.V. ZAHNRAEDERN, GETRIEBEN, LAGERN U. AE.	0,93	74,2	-13,1	+1,8	72,9	-7,4	-8,0	76,0	-12,7
3270	H.V. MASCHINEN F. WEITERE BEST. WIRTSCHAFTSZWEIGE	1,25	103,2	+0,7	+44,7	71,3	-14,0	-9,7	76,3	-13,8
3280	SONST. MASCHINENBAU	3,46	93,0	-10,2	+8,9	85,4	-1,6	-8,9	90,7	-2,9
33	STRASSENFAHRZEUGBAU, REP. V. KRAFTFAHRZEUGEN USW	9,73	113,6	+0,8	+5,8	107,4	+5,0	-5,4	113,8	+3,7
3311	H.V. KRAFTWAGEN U. -MOTOREN	6,79	113,6	+0,1	+5,6	107,6	+4,4	-5,2	114,9	+2,8
3314	H.V. TEILEN F. KRAFTWAGEN U. -MOTOREN	2,00	113,4	+4,2	+5,3	107,7	+9,3	-6,6	113,1	+8,8
34	SCHIFFBAU	0,30	63,9	-13,4	+1,8	62,8	-9,6	-6,5	63,5	-16,9
35	LUFT-U. RAUMFAHRZEUGBAU	0,80	95,8	-4,4	+3,1	92,9	-4,6	-7,6	98,8	-3,5
36	ELEKTROTECHNIK, REP. V. HAUSHALTSGERAETEN	11,52	98,6	-4,4	+5,3	93,6	+2,0	-5,4	97,7	+0,3
3620	H.V. GERAETEN D. ELEKTRIZ. ERZEUGUNG, -VERTLG. U. AE.	4,09	99,5	+2,5	+5,3	94,5	+3,1	-5,1	97,5	+1,7
3650	H.V. ELEKTROHAUSHALTSGERAETEN	0,63	104,2	-8,3	+4,6	99,6	+2,6	-7,8	110,3	-0,5
3660	H.V. ZAEHLERN, FERNMELDE-, MESS-U. REGELGERAETEN USW	5,13	101,9	-6,2	+5,4	96,7	+3,1	-5,8	100,3	+2,1
3670	H.V. RUNDFUNK-, FERNSEH-U. PHONOTECHN. GERAETEN	0,76	61,3	-32,0	+4,1	58,9	-23,0	-2,3	66,7	-26,6
37	FEINMECHANIK, OPTIK, H.V. UHREN	1,29	101,9	-2,7	+5,4	96,7	+2,7	-4,9	101,0	+1,6
38	H.V. EISEN-, BLECH-U. METALLWAREN	3,01	105,3	-1,5	+0,5	100,3	+2,3	-6,6	106,5	+2,9
50	H.V. BUEROMASCHINEN, ADV-GERAETEN U. -EINRICHTUNGEN	1,22	73,0	-28,8	+0,1	72,9	-32,7	-6,8	80,2	-20,5
5060	H.V. BUEROMASCHINEN	0,14	88,6	-26,5	-3,9	92,2	-19,8	-8,6	97,1	-13,6
5080	H.V. ADV-GERAETEN U. -EINRICHTUNGEN	1,08	71,0	-29,2	+0,9	70,4	-34,5	-6,5	78,0	-21,5
	VERBRAUCHSGUETER PRODUZIERENDES GEWERBE	11,21	96,4	-5,9	+4,3	92,4	-0,9	-6,7	98,9	-1,4
39	H.V. MUSIKINSTRUMENTEN, SPIELWAREN, FUELLHALTERN USW	0,50	81,0	-8,9	+10,7	73,2	-8,0	-3,8	75,0	-7,3
51	FEINKERAMIK	0,34	74,1	-20,3	-13,5	85,7	-6,1	-6,1	87,1	-6,6
52	H.U. VERARB. V. GLAS	0,72	103,1	-2,0	+2,8	100,3	+0,1	-1,2	103,8	+3,0
54	HOLZVERARBEITUNG	1,82	103,4	-6,5	+2,5	100,9	+1,1	-8,4	107,3	+1,3
56	PAPIER-U. PAPPEVERARBEITUNG	0,97	96,3	-6,6	+8,1	89,1	-0,9	-7,1	98,9	-0,9
57	DRUCKEREI, Vervielfaeltigung	1,64	99,9	+0,8	+5,4	94,8	+0,9	-5,7	98,7	+0,8
58	H.V. KUNSTSTOFFWAREN	2,43	111,7	+0,7	+4,6	106,8	+2,2	-6,6	111,5	+3,5
61	LEDERERZEUGUNG	0,04	85,1	-19,3	-10,6	72,8	-0,4	-21,1	87,0	+11,1
62	LEDERVERARBEITUNG	0,29	64,5	-16,9	+4,4	61,8	-11,6	-8,2	71,8	-12,8
6251	H.V. SCHUHEN	0,19	60,1	-16,6	+2,9	58,4	-12,0	-7,4	70,1	-12,7
63	TEXTILGEWERBE	1,51	89,8	-10,7	+4,7	85,8	-4,6	-8,3	93,2	-6,9
64	BEKLEIDUNGSGEWERBE	0,95	70,4	-21,2	+8,0	65,2	-6,5	-7,3	81,8	-13,0
	NAHRUNGS-U. GENUSSMITTELGEWERBE	7,81	101,4	-0,7	+8,8	93,2	-6,9	-3,8	97,8	-2,4
68	ERNAHRUNGSGEWERBE	5,51	102,2	+4,6	+5,8	96,6	-2,2	-2,5	98,0	+0,3
6818-19	H.V. BACKWAREN	0,60	97,9	+2,5	+1,1	96,8	-1,4	-4,3	97,5	+0,9
6828	H.V. SUESSWAREN (OH. DAUERBACKWAREN)	0,43	81,6	-16,5	-4,9	85,8	+0,7	-7,0	94,1	-2,6
6831-36	MILCHVERWERTUNG	0,36	97,6	-5,4	-2,0	99,6	-5,7	+1,9	93,9	-4,7
6847-54	SCHLACHTHAEUUSER (OH. KOMMUNALE), FLEISCHVERARB.	0,74	96,8	+3,4	+5,2	92,0	-9,0	-5,9	95,4	-0,8
6871-72	BRAUEREI, MAEZEREI	1,02	117,7	+20,1	+16,1	101,4	-2,1	+1,4	97,5	+4,3
6879	MINERALBRUNNEN, H.V. MINERALWASSER, LIMONADEN	0,34	131,2	+27,6	+16,2	112,9	+14,9	+10,1	104,4	+7,0
69	TABAKVERARBEITUNG	2,30	99,8	-10,9	+17,0	85,3	+17,3	-7,4	97,3	-8,0
72-75	BAUHAUPTGEWERBE	8,21	115,0	+7,1	+7,8	106,7	+3,7	-3,1	99,4	+7,9
	HOCHBAULEISTUNGEN	4,38	112,2	+3,3	+7,4	104,5	+0,2	-3,3	100,1	+3,7
	TIEFBAULEISTUNGEN	3,83	118,1	+11,3	+8,2	109,2	+7,8	-2,8	98,6	+13,2

FUER DAS PRODUZIERENDE GEWERBE  
=100

NEHMENSTEILE

MONATLICH

DEUTSCHLAND

1991 JUNI	VER- AEND. IN % GEGEN JUNI 1990	1991 2.VJ	1992 1.VJ	1992 2.VJ	VERAENDERUNG IN % 2.VJ 1992 GEGEN		1991 1.HJ	1991 2.HJ	1992 1.HJ	VERAENDERUNG IN % 1.HJ 1992 GEGEN		1990	1991	VERAENDERUNG IN % 1991 GEGEN 1990	SYPRO- NR.
					2.VJ 1991	1.VJ 1992				1.HJ 1991	2.HJ 1991				
102,8	-	100,7	100,0	98,5	-2,2	-1,5	99,1	98,6	99,2	+0,1	+0,6	-	98,8	.	PROD.GEW.
102,4	.	100,1	101,0	97,4	-2,7	-3,6	99,7	98,0	99,2	-0,5	+1,2	-	98,8	.	PG (OH. BAU)
91,7	.	97,5	117,7	94,5	-3,1	-19,7	106,9	100,9	106,1	-0,7	+5,2	-	103,9	.	1010-30
103,4	.	100,3	99,4	97,6	-2,7	-1,8	99,0	97,7	98,5	-0,5	+0,8	-	98,3	.	BERGB.U.VG
79,9	.	83,2	86,2	74,4	-10,6	-13,7	91,3	83,1	80,3	-12,0	-3,4	-	87,2	.	21
104,0	.	100,8	99,8	98,3	-2,5	-1,5	99,2	98,1	99,0	-0,2	+0,9	-	98,6	.	VERARB.GEW
102,6	.	101,3	103,0	101,5	+0,2	-1,5	99,8	98,0	102,2	+2,4	+4,3	-	98,9	.	G.U.P.
105,6	.	102,9	108,9	103,4	+0,5	-5,1	99,8	101,7	106,1	+6,3	+4,3	-	100,7	.	22
106,5	.	104,0	83,7	108,9	+4,7	+30,1	87,6	101,0	96,3	+9,9	-4,7	-	94,3	.	25
105,9	.	103,4	100,0	96,5	-6,7	-3,5	104,0	96,2	98,3	-5,5	+2,2	-	100,1	.	27
107,8	.	104,6	102,1	100,1	-4,3	-2,0	104,3	98,0	101,1	-3,1	+3,2	-	101,1	.	2711
99,6	.	99,9	104,6	100,3	+0,4	-4,1	99,9	95,6	102,4	+2,5	+7,1	-	97,7	.	28
103,8	.	102,5	108,8	105,0	+2,4	-3,5	103,3	96,8	106,9	+3,5	+10,4	-	100,1	.	2850
101,3	.	99,6	98,2	91,4	-8,2	-7,9	101,5	85,9	95,3	-6,1	+10,9	-	93,7	.	29
100,4	.	98,3	96,7	89,9	-8,5	-7,0	99,7	84,5	93,3	-6,4	+10,4	-	92,1	.	2910
105,8	.	105,1	100,6	100,4	-4,5	-0,2	103,0	100,1	100,5	-2,4	+0,4	-	101,5	.	3011-15,30
93,3	.	99,5	105,4	101,9	+2,4	-3,3	100,5	97,9	103,7	+3,2	+5,9	-	99,2	.	40
94,3	.	94,6	100,4	98,9	+4,5	-1,5	96,3	93,8	99,7	+3,5	+6,3	-	95,1	.	4031
101,5	.	104,2	106,8	101,7	-2,4	-4,8	104,9	97,7	104,3	-0,6	+6,8	-	101,3	.	4034
112,0	.	111,2	120,6	111,0	-0,2	-8,0	110,2	112,3	115,8	+5,1	+3,1	-	111,3	.	4035
97,0	.	93,8	98,1	93,5	-0,3	-4,7	95,4	90,9	95,8	+0,4	+5,4	-	93,1	.	4036
93,1	.	99,0	104,2	105,4	+6,5	+1,2	99,4	93,1	104,8	+5,4	+12,6	-	96,2	.	4090
112,1	.	109,4	103,8	103,4	-5,5	-0,4	104,4	99,4	103,6	-0,8	+4,2	-	101,9	.	53
107,2	.	101,3	107,3	99,6	-1,7	-7,2	100,5	101,7	103,5	+3,0	+1,8	-	101,1	.	55
103,3	.	101,3	106,0	99,1	-2,2	-6,5	102,2	93,4	102,5	+0,3	+9,7	-	97,8	.	59
105,4	.	100,6	98,0	97,5	-3,1	-0,5	98,5	97,4	97,8	-0,7	+0,4	-	97,9	.	INVEST.
107,6	.	106,3	112,2	107,3	+0,9	-4,4	107,4	99,7	109,7	+2,1	+10,0	-	103,5	.	3021-25
107,5	.	100,7	96,9	102,6	+1,9	+5,9	92,1	110,4	99,7	+8,3	-9,7	-	101,2	.	31
102,8	.	99,3	94,1	105,6	+6,3	+12,2	91,5	107,8	99,8	+9,1	-7,4	-	99,7	.	3111
102,2	.	92,8	80,1	86,0	-7,3	+7,4	89,0	91,7	83,1	-6,6	-9,4	-	90,4	.	32
112,7	.	107,1	91,0	85,1	-20,5	-6,5	102,8	86,4	88,1	-14,3	+2,0	-	94,6	.	3210
96,4	.	86,3	66,4	69,9	-13,0	+5,3	79,4	88,9	88,1	-14,2	-23,4	-	84,2	.	3220
97,4	.	83,3	80,4	86,8	+4,2	+8,0	81,3	88,2	83,6	+2,8	-5,2	-	84,8	.	3230
103,8	.	91,9	78,4	89,5	-2,6	+14,2	85,2	96,0	84,0	-1,4	-12,5	-	90,6	.	3240
109,9	.	95,2	73,0	89,3	-6,2	+22,3	88,6	93,9	81,2	-8,4	-13,5	-	91,2	.	3256
111,3	.	107,8	98,3	111,6	+3,5	+13,5	100,5	98,4	105,0	+4,5	+6,7	-	99,4	.	3257
85,4	.	84,5	76,6	75,4	-10,8	-1,6	87,1	75,6	76,0	-12,7	+0,5	-	81,3	.	3260
102,5	.	91,9	68,1	84,5	-8,1	+24,1	88,5	86,3	76,3	-13,8	-11,6	-	87,4	.	3270
103,6	.	94,9	90,7	90,7	-4,4	0,0	93,4	97,0	90,7	-2,9	-6,5	-	95,2	.	3280
112,7	.	110,4	116,0	111,5	+1,0	-3,9	109,7	99,1	113,8	+3,7	+14,8	-	104,4	.	33
113,5	.	111,9	118,3	111,6	-0,3	-5,7	111,8	97,9	114,9	+2,8	+17,4	-	104,9	.	3311
108,8	.	105,0	114,0	112,1	+6,8	-1,7	104,0	100,6	113,1	+8,8	+12,4	-	102,3	.	3314
73,8	.	73,7	62,3	64,6	-12,3	+3,7	76,4	69,8	63,5	-16,9	-9,0	-	73,1	.	34
100,2	.	101,6	101,3	96,4	-5,1	-4,8	102,4	97,7	98,8	-3,5	+1,1	-	100,0	.	35
103,1	.	98,6	98,4	97,0	-1,6	-1,4	97,4	98,2	97,7	+0,3	-0,5	-	97,8	.	36
97,1	.	96,0	97,0	97,9	+2,0	+0,9	95,9	94,2	97,5	+1,7	+3,5	-	95,0	.	3620
113,6	.	108,7	116,7	103,9	-4,4	-11,0	110,8	99,0	110,3	-0,5	+11,4	-	104,9	.	3650
108,6	.	101,7	100,1	100,4	-1,3	+0,3	98,2	102,1	100,3	+2,1	-1,8	-	100,2	.	3660
90,1	.	85,5	73,1	60,2	-29,6	-17,6	90,9	82,7	66,7	-26,6	-19,3	-	86,8	.	3670
104,7	.	100,4	101,8	100,1	-0,3	-1,7	99,4	97,6	101,0	+1,6	+3,5	-	98,5	.	37
106,9	.	104,0	108,7	104,3	+0,3	-4,0	103,5	101,9	106,5	+2,9	+4,5	-	102,7	.	38
102,6	.	107,6	85,6	74,7	-30,6	-12,7	100,9	105,1	80,2	-20,5	-23,7	-	103,0	.	50
120,5	.	119,8	100,3	93,9	-21,6	-6,4	112,4	108,7	97,1	-13,6	-10,7	-	110,5	.	5060
100,3	.	106,1	83,8	72,2	-32,0	-13,8	99,4	104,7	78,0	-21,5	-25,5	-	102,0	.	5080
102,4	.	99,8	101,9	95,9	-3,9	-5,9	100,3	98,8	98,9	-1,4	+0,1	-	99,5	.	VERBRAUCH.
88,9	.	84,1	73,3	76,8	-8,7	+4,8	80,9	93,2	75,0	-7,3	-19,5	-	87,0	.	39
93,0	.	94,2	90,6	83,7	-11,1	-7,6	93,3	89,5	87,1	-6,6	-2,7	-	91,4	.	51
105,2	.	102,9	105,9	101,6	-1,3	-4,1	100,8	102,8	103,8	+3,0	+1,0	-	101,8	.	52
110,6	.	107,5	109,7	104,8	-2,5	-4,5	105,9	104,0	107,9	+1,3	+3,2	-	104,9	.	54
103,1	.	98,3	104,0	93,8	-4,6	-9,8	99,8	99,2	98,9	-0,9	-0,9	-	99,5	.	56
99,1	.	98,1	98,9	98,4	+0,3	-0,5	97,9	104,2	98,7	+0,8	+5,3	-	101,0	.	57
110,9	.	109,7	112,1	111,0	+1,2	-1,0	107,7	105,1	111,5	+3,5	+6,1	-	106,4	.	58
80,7	.	78,9	97,3	76,7	-2,8	-21,2	78,3	76,8	87,0	+11,1	+13,3	-	77,6	.	61
77,6	.	76,8	79,1	64,5	-16,0	-18,5	82,3	78,4	71,8	-12,8	-8,4	-	80,4	.	62
72,1	.	72,6	79,7	60,5	-16,7	-24,1	80,3	76,0	70,1	-12,7	-7,8	-	78,2	.	6251
100,6	.	97,9	96,7	89,7	-8,4	-7,2	100,1	89,5	93,2	-6,9	+4,1	-	94,8	.	63
89,3	.	83,3	95,0	68,6	-17,6	-27,8	94,0	88,9	81,8	-13,0	-8,0	-	91,4	.	64
102,1	.	101,5	98,4	97,2	-4,2	-1,2	100,2	101,0	97,8	-2,4	-3,2	-	100,6	.	N.U.G.
97,7	.	99,0	96,8	99,3	+0,3	+2,6	97,7	99,0	98,0	+0,3	-1,0	-	98,4	.	68
95,5	.	97,5	96,9	98,6	+1,1	+2,4	96,6	100,8	97,5	+0,9	-3,3	-	98,7	.	6818-19
97,7	.	92,7	101,6	86,6	-6,6	-14,8	96,6	99,2	94,1	-2,6	-5,1	-	97,9	.	6828
103,2	.	102,9	99,5	98,3	-4,5	+9,8	98,5	91,6	93,9	-4,7	+2,5	-	95,1	.	6831-36
93,6	.	97,2	95,3	95,5	-1,7	+0,2	96,2	98,0	95,4	-0,8	-2,7	-	97,1	.	6847-54
98,0	.	100,9	98,6	106,4	+5,5	+20,1	93,5	100,8	97,5	+4,3	-3,3	-	97,1	.	6871-72
102,8	.	101,6	93,3	115,5	+13,7	+23,8	97,6	102,8	104,4	+7,0	+1,6	-	100,2	.	6879
112,0	.	107,3	102,3	92,4	-13,9	-9,7	105,8	105,4	97,3	-8,0	-7,7	-	105,6	.	69
107,4	.	107,2	88,2	110,6	+3,2	+25,4	92,1	105,6	99,4	+7,9	-5,9	-	98,8	.	BAUHAUPTG.
108,6	.	108,5	92,0	108,3	-0,2	+17,7	96,5	104,6	100,1	+3,7	-4,3	-	100,5	.	HOCHBAU
106,1	.	105,7	83,9	113,2	+7,1	+34,9	87,1	106,7	98,6	+13,2	-7,6	-	96,9	.	TIEFBAU

SYPRO- NR.	WIRTSCHAFTSZWEIG	GEWICH- TUNG	1992 JUNI	VERAENDERUNG IN % JUNI 1992 GEGEN		1992 MAI	VERAENDERUNG IN % MAI 1992 GEGEN		KUMULIERT	
				JUNI 1991	MAI 1992		MAI 1991	APR. 1992	JAN. 1992 JUNI 1991	VER- AEND. IN % GEGEN VORJAHR
	PRODUZIERENDES GEWERBE INSGESAMT	100	98,8	-3,2	+2,2	96,7	-0,1	-3,2	99,0	-0,1
	PRODUZIERENDES GEWERBE (OH. BAUHAUPTGEWERBE)	91,79	97,5	-4,1	+2,0	95,6	-0,6	-3,4	99,0	-0,8
1010-30	ELEKTRIZITAETS-U. GASVERSORGUNG	7,98	88,0	-3,9	-5,4	93,0	-6,1	-9,2	105,7	-1,2
	BERGBAU U. VERARBEITENDES GEWERBE	83,81	98,4	-4,2	+2,6	95,9	0,0	-2,8	98,3	-0,8
21	BERGBAU	2,13	71,2	-10,2	-3,4	73,7	-10,9	-5,8	79,9	-12,5
	VERARBEITENDES GEWERBE	81,68	99,1	-4,1	+2,8	96,4	+0,1	-2,8	98,8	-0,5
	GRUNDSTOFF-U. PRODUKTIONSGUETERGEWERBE	20,07	101,2	-1,0	-0,3	101,5	+2,5	-0,3	102,0	+2,2
22	MINERALDELVERARBEITUNG	3,25	105,2	-0,4	+4,8	100,4	-5,2	-4,0	105,3	+5,3
25	GEW. U. VERARB. V. STEINEN U. ERDEN	1,91	111,1	+5,0	+2,0	108,9	+6,5	+2,3	96,1	+9,7
27	EISENSCHAFFENDE INDUSTRIE	2,09	94,9	-10,0	-4,8	99,7	+0,8	+5,1	98,2	-5,7
2711	HOCHOFEN-, STAHL-U. WARMWALZWERKE (OH. STAHLROHRE)	1,63	98,2	-8,6	-6,4	104,9	+3,7	+7,8	101,0	-3,3
28	NE-METALLERZEUGUNG, NE-METALLHALBZEUGWERKE	0,81	98,7	0,0	-2,5	101,2	+3,7	+0,2	102,1	+2,1
2850	NE-METALLHALBZEUGWERKE	0,51	102,4	-0,5	-3,7	106,3	+8,2	+0,2	106,6	+3,1
29	GIESSEREI	0,92	90,0	-10,3	+0,8	89,3	-3,7	-5,9	95,0	-6,5
2910	EISEN-, STAHL-U. TEMPERGIESSEREI	0,66	87,5	-12,0	-0,8	88,2	-2,8	-6,2	93,0	-6,8
3011-15,30	ZIEHGERATEN, KALTHALZWERKE; MECHANIK, ANG	0,46	100,7	-3,9	+0,9	99,8	-1,3	-0,7	100,2	-2,8
40	CHEMISCHE INDUSTRIE	8,65	101,2	+2,2	-0,6	101,8	+5,2	-1,0	103,6	+3,1
4031	H. V. CHEM. GRUNDSTF. (AUCH M. ANSCHL. WEITERVERARB.)	4,69	97,8	+4,0	-2,7	100,5	+6,3	+1,9	99,6	+3,4
4034	H. V. CHEM. ERZEUGNISSEN F. GEWERBE, LANDWIRTSCHAFT	1,08	101,6	+0,5	+2,7	98,9	+0,6	-5,4	104,1	-0,8
4035	H. V. PHARMAZEUTISCHEN ERZEUGNISSEN	1,46	108,9	-2,4	+0,8	108,0	+1,5	-7,0	115,7	+4,9
4036	H. V. SEIFEN, WASCH-U. KOERPERPFLEGEMITTELN	0,78	95,6	-1,0	+5,5	90,6	+7,3	-3,9	95,7	+0,3
4090	H. V. CHEMIEFASERN	0,22	105,9	+14,1	+0,5	105,4	+5,4	+0,4	104,7	+5,2
53	HOLZBEARBEITUNG	0,33	102,6	-7,8	-0,6	103,2	-1,9	-1,2	103,4	-1,1
55	ZELLSTOFF-, HOLZSCHLIFF-, PAPIER-U. PAPPEERZEUGUNG	0,69	97,3	-9,0	-10,2	108,3	+11,3	+16,0	103,4	+2,9
59	GUMMI-VERARBEITUNG	0,96	96,8	-5,5	-2,1	98,9	+4,1	-2,8	102,2	-0,2
	INVESTITIONSGUETER PRODUZIERENDES GEWERBE	42,59	99,0	-5,4	+4,1	95,1	+0,5	-3,5	97,5	-1,1
3021-25	STAHLVERFORMUNG; OBERFLAECHENVEREDLUNG, HAERTUNG	1,19	105,8	-0,8	-1,1	107,0	+6,2	-1,9	109,5	+1,9
31	STAHL-U. LEICHTMETALLBAU, SCHIENENFAHRZEUGBAU	1,78	106,3	-0,6	+4,9	101,3	+2,1	+1,2	99,6	+8,1
3111	H. V. STAHL-U. L. METALLKONSTRUKT. (OH. GRUBENAUSB.)	0,87	107,6	+5,2	+5,3	102,2	+3,9	-4,5	99,7	+7,0
32	MASCHINENBAU	11,75	90,5	-10,7	+10,1	82,2	-3,7	-3,7	82,9	-8,0
3210	H. V. LANDW. MASCHINEN, ACKERSCHLEPPERN	0,57	83,2	-25,6	+0,5	82,8	-17,9	-7,4	87,8	-14,7
3220	H. V. METALLBEARBEITUNGSMASCHINEN U. AE.	1,73	75,9	-20,6	+18,0	64,3	-18,3	-7,1	67,9	-14,6
3230	H. V. TEXTIL-U. NAHEMASCHINEN	0,58	85,5	-11,6	-3,8	88,9	+18,2	+3,4	83,4	+2,5
3240	H. V. MASCHINEN F. D. NAHR.-U. GENUSSMITTELIND. USW.	1,41	98,8	-4,1	+17,2	84,3	+0,5	-0,8	83,7	-1,9
3256	H. V. HUETTEN-U. WALZWERKSEINR. USW. (OH. BAUMASCH.)	1,23	93,3	-14,5	+3,1	90,5	+6,2	+7,6	81,0	-6,7
3257	H. V. BAU-, BAUSTOFF-U. AE. MASCHINEN	0,59	114,2	+3,4	+1,8	112,2	+9,0	+3,4	104,7	+4,1
3260	H. V. ZAHNRAEDERN, GETRIEBEN, LAGERN U. AE.	0,93	73,3	-13,5	-1,1	74,1	-6,8	-6,2	75,8	-13,1
3270	H. V. MASCHINEN F. WEITERE BEST. WIRTSCHAFTSZWEIGE	1,25	101,9	+0,2	+40,7	72,4	-13,6	-8,1	76,1	-14,0
3280	SONST. MASCHINENBAU	3,46	91,8	-10,7	+5,8	86,8	-1,0	-7,2	90,5	-3,2
33	STRASSENFAHRZEUGBAU, REP. V. KRAFTFAHRZEUGEN USW.	9,73	112,1	+0,2	+2,7	109,1	+5,5	-3,5	113,4	+3,4
3311	H. V. KRAFTWAGEN U. -MOTOREN	6,79	112,1	-0,5	+2,6	109,3	+4,9	-3,4	114,6	+2,4
3314	H. V. TEILEN F. KRAFTWAGEN U. -MOTOREN	2,00	111,9	+3,7	+2,2	109,5	+9,9	-4,8	112,8	+8,4
34	SCHIFFBAU	0,30	63,2	-13,8	-0,6	63,6	-9,3	-5,1	63,3	-17,3
35	LUFT-U. RAUMFAHRZEUGBAU	0,80	94,6	-4,8	+0,2	94,4	-4,1	-5,8	98,6	-3,7
36	ELEKTROTECHNIK, REP. V. HAUSHALTSGERAETEN	11,52	97,3	-4,9	+2,4	95,0	+2,4	-3,7	97,5	0,0
3620	H. V. GERAETEN D. ELEKTRIZ. ERZEUGUNG, -VERTLG. U. AE.	4,09	98,3	+2,0	+2,5	95,9	+3,6	-3,4	97,2	+1,3
3650	H. V. ELEKTROHAUSHALTSGERAETEN	0,63	103,0	-8,7	+1,9	101,1	+3,1	-6,1	110,0	-0,7
3660	H. V. ZAEHLERN, FERNMELEDE-, MESS-U. REGELGERAETEN USW.	5,13	100,6	-6,7	+2,4	98,2	+3,6	-4,0	100,0	+1,7
3670	H. V. RUNDFUNK-, FERNSEH-U. PHONOTECHN. GERAETEN	0,76	60,5	-32,3	+1,2	59,8	-22,6	-0,5	65,5	-28,8
37	FEINMECHANIK, OPTIK, H. V. UHREN	1,29	100,7	-3,1	+2,4	98,3	+3,3	-3,1	100,8	+1,3
38	H. V. EISEN-, BLECH-U. METALLWAREN	3,01	103,7	-2,1	+1,5	102,2	+2,9	-4,5	106,2	+2,4
50	H. V. BUEROMASCHINEN, ADV-GERAETEN U. -EINRICHTUNGEN	1,22	72,1	-29,2	-2,7	74,1	-32,3	-2,0	80,0	-20,8
5060	H. V. BUEROMASCHINEN	0,14	87,5	-26,8	-6,6	93,7	-19,4	-6,9	96,9	-13,9
5080	H. V. ADV-GERAETEN U. -EINRICHTUNGEN	1,08	70,1	-29,5	-2,1	71,6	-34,1	-4,7	77,8	-21,8
	VERBRAUCHSGUETER PRODUZIERENDES GEWERBE	11,21	95,2	-6,3	+1,5	93,8	-0,4	-5,0	98,7	-1,7
39	H. V. MUSIKINSTRUMENTEN, SPIELWAREN, FUELLHALTERN USW.	0,50	80,0	-9,4	+7,7	74,3	-7,6	-2,1	74,9	-7,4
51	FEINKERAMIK	0,34	73,4	-20,6	-15,3	86,7	-5,9	-4,8	87,0	-6,9
52	H. U. VERARB. V. GLAS	0,72	102,3	-2,4	+1,1	101,2	+0,3	-0,1	103,6	+2,7
54	HOLZVERARBEITUNG	1,82	102,0	-7,1	-0,7	102,7	+1,8	-6,6	107,0	+0,9
56	PAPIER-U. PAPPEVERARBEITUNG	0,97	95,0	-7,1	+5,0	90,5	-0,3	-5,4	98,6	-1,2
57	DRUCKEREI, VERVIELFAELTIGUNG	1,64	99,0	+0,4	+3,3	95,8	+1,2	-4,5	98,5	+0,5
58	H. V. KUNSTSTOFFWAREN	2,43	110,2	+0,2	+1,5	108,6	+2,7	-4,7	111,2	+3,2
61	LEDERERZEUGUNG	0,04	64,1	-19,8	-13,8	74,4	+0,4	-19,1	86,7	+10,7
62	LEDERVERARBEITUNG	0,29	63,5	-17,4	+1,1	62,8	-11,2	-6,4	71,6	-13,1
6251	H. V. SCHUHEN	0,19	59,2	-17,2	-0,3	59,4	-11,6	-5,6	69,9	-13,1
63	TEXTILGEWERBE	1,51	88,3	-11,3	+0,8	87,6	-3,8	-6,1	92,9	-7,3
64	BEKLEIDUNGSGEWERBE	0,95	69,4	-21,8	+4,8	66,2	-6,0	-5,6	81,6	-13,4
	NAHRUNGS-U. GENUSSMITTELGEWERBE	7,81	100,1	-1,2	+5,7	94,7	-6,4	-2,0	97,5	-2,7
68	ERNAHRUNGSGEWERBE	5,51	101,0	+4,0	+3,1	98,0	-1,7	-0,8	97,8	0,0
6818-19	H. V. BACKWAREN	0,60	96,8	+2,0	-1,3	98,1	-1,0	-2,7	97,2	+0,5
6828	H. V. SUESSWAREN (OH. DAUERBACKWAREN)	0,43	80,7	-16,9	-7,2	87,0	+1,2	-5,4	93,9	-2,9
6831-36	MILCHVERHÄRTUNG	0,36	96,8	-5,7	-3,9	100,7	-5,3	+3,3	93,9	-4,8
6847-54	SCHLACHTHAEUUSER (OH. KOMMUNALE), FLEISCHVERARB.	0,74	95,7	+2,9	+2,6	93,3	-8,6	-4,3	95,2	-1,1
6871-72	BRAUEREI, MAELZEREI	1,02	116,2	+19,4	+12,8	103,0	-1,6	+3,3	97,2	+4,0
6879	MINERALBRUNNEN, H. V. MINERALWASSER, LIMONADEN	0,34	129,8	+27,1	+13,5	114,4	+15,3	+11,8	104,2	+6,8
69	TABAKVERARBEITUNG	2,30	98,0	-11,6	+12,4	87,2	-16,7	-4,9	96,9	-8,5
72-75	BAUHAUPTGEWERBE	8,21	113,2	+6,4	+4,0	108,8	+4,4	-0,8	99,1	+7,6
	HOCHBAULEISTUNGEN	4,38	110,6	+2,7	+3,9	106,4	+0,8	-1,2	99,9	+3,4
	TIEFBAULEISTUNGEN	3,83	116,1	+10,6	+4,0	111,6	+8,7	-0,4	98,3	+12,9

FUER DAS PRODUZIERENDE GEWERBE  
=100

ERNEHMENSTEILE

BEREINIGT

DEUTSCHLAND

1991 JUNI	VER- AEND. IN % GEGEN JUNI 1990	1991 2.VJ	1992 1.VJ	1992 2.VJ	VERAENDERUNG IN % 2.VJ 1992 GEGEN		1991 1.HJ	1991 2.HJ	1992 1.HJ	VERAENDERUNG IN % 1.HJ 1992 GEGEN		1990	1991	VERAENDERUNG IN % 1991 GEGEN 1990	SYPRO- NR.
					2.VJ 1991	1.VJ 1992				1.HJ 1991	2.HJ 1991				
102,1	.	99,8	99,5	98,5	-1,3	-1,0	99,1	99,1	99,0	-0,1	-0,1	-	99,1	.	PROD.GEW.
101,7	.	99,3	100,5	97,4	-1,9	-3,1	99,8	98,5	99,0	-0,8	+0,5	-	99,1	.	PG(OH.BAU)
91,6	.	97,3	116,9	94,5	-2,9	-19,2	107,0	101,1	105,7	-1,2	+4,5	-	104,1	.	1010-30
102,7	.	99,5	98,9	97,7	-1,8	-1,2	99,1	98,2	98,3	-0,8	+0,1	-	98,7	.	BERGB.U.VG
79,3	.	82,7	85,5	74,4	-10,0	-13,0	91,3	83,4	79,9	-12,5	-4,2	-	87,4	.	21
103,3	.	100,0	99,3	98,2	-1,8	-1,1	99,3	98,6	98,8	-0,5	+0,2	-	98,9	.	VERARB.GEW
102,2	.	100,8	102,4	101,5	+0,7	-0,9	99,8	98,3	102,0	+2,2	+3,8	-	99,0	.	6.U.P.
105,6	.	102,9	107,3	103,4	+0,5	-3,6	100,0	101,7	105,3	+5,3	+3,5	-	100,8	.	22
105,8	.	103,2	83,3	108,8	+5,4	+30,6	87,6	101,5	96,1	+9,7	-5,3	-	94,5	.	25
105,5	.	102,9	99,8	96,5	-6,2	-3,3	104,1	96,5	98,2	-5,7	+1,8	-	100,3	.	27
107,4	.	104,1	101,8	100,1	-3,8	-1,7	104,4	98,3	101,0	-3,3	+2,7	-	101,3	.	2711
98,7	.	98,9	103,9	100,3	+1,4	-3,5	100,0	96,2	102,1	+2,1	+6,1	-	98,1	.	28
102,9	.	101,5	108,2	104,9	+3,3	-3,0	103,4	97,5	106,6	+3,1	+9,3	-	100,5	.	2850
100,3	.	98,4	98,6	91,4	-7,1	-7,3	101,6	86,6	95,0	-6,5	+9,7	-	94,1	.	29
99,4	.	97,0	96,1	89,9	-7,3	-6,5	99,8	85,2	93,0	-6,8	+9,2	-	92,5	.	2910
104,8	.	103,9	100,0	100,3	-3,5	+0,3	103,1	100,8	100,2	-2,8	-0,6	-	101,9	.	3011-15,30
99,0	.	99,0	105,2	101,9	+2,9	-3,1	100,5	98,1	103,6	+3,1	+5,6	-	99,3	.	40
94,0	.	94,2	100,2	99,0	+5,1	-1,2	96,3	94,1	99,6	+3,4	+5,8	-	95,2	.	4031
101,1	.	103,7	106,6	101,7	-1,9	-4,6	104,9	97,9	104,1	-0,8	+6,3	-	101,4	.	4034
111,6	.	110,7	120,3	111,0	+0,3	-7,7	110,3	112,7	115,7	+4,9	+2,7	-	111,5	.	4035
96,6	.	93,3	97,9	93,5	+0,2	-4,5	95,4	91,1	95,7	+0,3	+5,0	-	93,2	.	4036
92,8	.	98,6	104,0	105,4	+6,9	+1,3	99,5	93,4	104,7	+5,2	+12,1	-	96,4	.	4090
111,3	.	108,5	103,4	103,4	-4,7	0,0	104,5	100,0	103,4	-1,1	+3,4	-	102,3	.	53
106,9	.	100,9	107,1	99,7	-1,2	-6,9	100,5	102,0	103,4	+2,9	+1,4	-	101,3	.	55
102,4	.	100,2	105,3	99,1	-1,1	-5,9	102,4	94,2	102,2	-0,2	+8,5	-	98,3	.	59
104,6	.	99,7	97,5	97,5	-2,2	0,0	98,6	98,0	97,5	-1,1	-0,5	-	98,3	.	INVEST.
106,7	.	105,2	111,6	107,3	+2,0	-3,9	107,5	100,3	109,5	+1,9	+9,2	-	103,9	.	3021-25
106,9	.	100,1	96,5	102,6	+2,5	+6,3	92,1	110,9	99,9	+8,1	-10,2	-	101,5	.	31
102,3	.	98,7	93,7	105,6	+7,0	+12,7	91,6	108,3	98,7	+8,8	-7,9	-	99,9	.	3111
101,4	.	92,0	79,8	86,0	-6,5	+7,8	89,1	92,3	82,9	-7,0	-10,2	-	90,7	.	32
111,9	.	106,1	90,5	85,1	-19,8	-6,0	102,9	86,8	87,8	-14,7	+1,2	-	94,8	.	3210
95,6	.	85,5	66,0	63,8	-18,4	+5,8	79,5	89,6	67,9	-14,6	-24,2	-	84,5	.	3220
96,7	.	82,6	80,0	86,8	+5,1	+8,5	81,4	88,9	83,4	+2,5	-6,2	-	85,2	.	3230
103,0	.	91,1	78,1	89,4	-1,9	+14,5	85,3	96,7	83,7	-1,9	-13,4	-	91,0	.	3240
109,1	.	94,4	72,7	89,3	-5,4	+22,8	88,7	94,6	81,0	-8,7	-14,4	-	91,6	.	3256
110,4	.	106,8	97,8	111,6	+4,5	+14,1	100,6	99,1	104,7	+4,1	+5,7	-	99,8	.	3257
84,7	.	83,7	76,2	75,5	-9,8	-0,9	87,2	76,0	75,8	-13,1	-0,3	-	81,6	.	3260
101,7	.	91,1	67,8	84,4	-7,4	+24,5	88,5	87,0	76,1	-14,0	-12,5	-	87,8	.	3270
102,8	.	94,0	90,2	90,7	-3,5	+0,6	93,5	97,7	90,5	-3,2	-7,4	-	95,6	.	3280
111,9	.	108,4	115,4	111,4	+1,8	-3,5	109,7	99,9	113,4	+3,4	+13,5	-	104,8	.	33
112,7	.	110,8	117,7	111,5	+0,6	-5,3	111,9	98,7	114,6	+2,4	+16,1	-	105,3	.	3311
107,9	.	104,0	113,5	112,1	+7,8	-1,2	104,1	101,2	112,8	+8,4	+11,5	-	102,7	.	3314
73,3	.	73,1	82,0	84,6	-11,6	+4,2	76,5	70,2	63,9	-17,3	-9,8	-	73,3	.	34
99,4	.	100,7	100,8	96,4	-4,3	-4,4	102,4	98,3	98,6	-3,7	+0,3	-	100,4	.	35
102,3	.	97,8	97,9	97,0	-0,8	-0,9	97,5	98,8	97,5	0,0	-1,3	-	98,1	.	36
96,4	.	95,1	96,5	97,8	+2,8	+1,3	96,0	94,8	97,2	+1,3	+2,5	-	95,4	.	3620
112,8	.	107,7	116,1	103,9	-3,5	-10,5	110,8	99,7	110,0	-0,7	+10,3	-	105,3	.	3650
107,8	.	100,8	99,6	100,4	-0,4	+0,8	98,3	102,8	100,0	+1,7	-2,7	-	100,5	.	3660
89,4	.	84,7	72,8	60,1	-29,0	-17,4	90,9	83,3	66,5	-26,8	-20,2	-	87,1	.	3670
103,9	.	99,5	101,4	100,1	+0,6	-1,3	99,5	98,2	100,8	+1,3	+2,6	-	98,8	.	37
105,9	.	102,9	108,1	104,9	+1,4	-3,5	103,7	102,7	106,2	+2,4	+3,4	-	103,2	.	38
101,8	.	106,7	85,2	74,7	-30,0	-12,3	101,0	105,8	80,0	-20,8	-24,4	-	103,4	.	50
119,5	.	118,7	99,8	93,9	-20,9	-5,9	112,5	109,4	96,9	-13,9	-11,4	-	110,9	.	5060
99,5	.	105,1	83,3	72,3	-31,2	-13,2	99,5	105,4	77,8	-21,8	-26,2	-	102,4	.	5080
101,6	.	98,9	101,4	95,9	-3,0	-5,4	100,4	99,5	98,7	-1,7	-0,8	-	99,9	.	VERBRAUCH.
88,3	.	83,4	73,0	76,7	-8,0	+5,1	80,9	93,8	74,9	-7,4	-20,1	-	87,4	.	39
92,5	.	93,6	90,2	83,7	-10,6	-7,2	93,4	89,9	87,0	-6,9	-3,2	-	91,7	.	51
104,8	.	102,4	105,6	101,6	-0,8	-3,8	100,9	103,1	103,6	+2,7	+0,5	-	102,0	.	52
109,8	.	106,5	109,2	104,9	-1,5	-3,9	106,0	104,7	107,0	+0,9	+2,2	-	105,4	.	54
102,3	.	97,3	103,4	93,7	-3,7	-9,4	99,8	99,8	98,6	-1,2	-1,2	-	99,8	.	56
98,6	.	97,5	98,6	98,4	+0,9	-0,2	98,0	104,7	98,5	+0,5	-5,9	-	101,3	.	57
110,0	.	108,7	111,5	110,9	+2,0	-0,5	107,8	105,8	111,2	+3,2	+5,1	-	106,8	.	58
79,9	.	77,9	96,6	76,8	-1,4	-20,5	78,3	77,5	86,7	+10,7	+11,9	-	77,9	.	61
76,9	.	76,0	78,7	64,5	-15,1	-18,0	82,4	79,0	71,6	-13,1	-9,4	-	80,7	.	62
71,5	.	71,8	79,3	60,5	-15,7	-23,7	80,4	76,6	69,9	-13,1	-8,7	-	78,5	.	6251
99,6	.	96,7	96,0	89,7	-7,2	-6,6	100,2	90,2	92,9	-7,3	+3,0	-	95,2	.	63
88,7	.	82,5	94,5	68,6	-16,8	-27,4	94,2	89,3	81,6	-13,4	-8,6	-	91,8	.	64
101,3	.	100,6	97,9	97,1	-3,5	-0,8	100,2	101,6	97,5	-2,7	-4,0	-	100,9	.	N.U.G.
97,1	.	98,2	96,3	99,3	+1,1	+3,1	97,8	99,5	97,8	0,0	-1,7	-	98,6	.	68
94,9	.	96,8	95,9	98,6	+1,9	+2,8	96,7	101,4	97,2	+0,5	-4,1	-	99,0	.	6818-19
97,1	.	92,0	101,2	86,6	-5,9	-14,4	96,7	99,8	93,9	-2,9	-5,9	-	98,2	.	6828
102,7	.	102,3	99,4	98,3	-3,9	+10,0	98,6	91,9	93,9	-4,8	+2,2	-	95,3	.	6831-36
93,0	.	96,5	94,9	95,5	-1,0	+0,6	96,3	98,6	95,2	-1,1	-3,4	-	97,4	.	6847-54
97,3	.	100,1	88,1	106,3	+6,2	+20,7	93,5	101,3	97,2	+4,0	-4,0	-	97,4	.	6871-72
102,1	.	100,8	92,9	115,5	+14,6	+24,3	97,6	103,2	104,2	+6,8	+1,0	-	100,4	.	6879
110,8	.	106,0	101,6	92,3	-12,9	-9,2	105,9	106,2	96,9	-8,5	-8,8	-	106,1	.	69
106,4	.	106,0	87,7	110,6	+4,3	+25,1	92,1	106,3	99,1	+7,6	-6,8	-	99,2	.	BAUHAUPTG.
107,7	.	107,5	91,5	108,2	+0,7	+18,3	96,6	105,2	99,9	+3,4	-5,0	-	100,9	.	HOCHBAU
105,0	.	104,4	83,4	113,2	+8,4	+35,7	87,1	107,5	98,3	+12,9	-8,6	-	97,3	.	TIEFBAU



## 7 PRODUKTION AUSGEWAHLTER ERZEUGNISSE - FRUEHERES BUNDESGBIET

EB.-NR.	ERZEUGNIS	EINHEIT	1991		1992		JAN. BIS	JUL.
			JUNI	JULI	JUNI	JULI	1991	1992
<u>BERGBAULICHE ERZEUGNISSE</u>								
21 121	STEINKOEHLE (VERWERTBARE FOERDERUNG)	1000 T *	5 152	5 834	5 325	5 762	38 849	39 836
21 124	STEINKOEHLENBRIKETT	1000 T *	63	50	41	41	503	354
21 142	BRAUNKOEHLE, ROH	1000 T *	9 735	9 332	9 025	9 018	66 095	64 996
21 143	BRAUNKOEHLENBRIKETT	1000 T *	227	219	182	193	1 685	1 299
21 162	ZECHEN-, HUETTEN- U. GASWERKSKOKS 1)	1000 T *	1 254	1 299	1 256	1 272	9 292	8 819
21 210	ERDOEL, ROH	1000 T *	273	293	272	282	1 999	1 912
21 220	ERDGAS	1000 M3*	812 058	878 331	993 270	970 000	9 560 060	9 798 844
<u>EISENERZ-ROHFOERDERUNG</u>								
21 310	EFFEKTIV-MENGE	1000 T *	.	.	.	.	.	.
21 321	FE-INHALT	1000 T *	.	.	.	.	.	.
<u>NE-METALLERZE</u>								
21 410	ROHFOERDERUNG	1000 T *	.	.	.	.	.	.
21 433	AUSBRINGBARER (BEZAHLTER) ZN-INHALT 2)	1000 T *	.	.	.	.	.	.
21 510	KALISALZE (FOERDERUNG), EFFEKTIV-MENGE	1000 T *	2 511	977	2 128	2 016	15 596	15 447
<u>ABSATZFAEHIGE KALISALZE, BER. AUF K2O</u>								
21 531	ROHSALZE (AUCH ANGEREICHERT)	1000 T *	5	2	4	2	33	28
21 539	KALIUMCHLORID, KALIUMSULFAT U.A. (AUCH MIT MAGNESIUM)	1000 T *	209	81	165	148	1 272	1 219
21 616	GEWERBE- U. INDUSTRIESALZ (EINSCHL. IM BERGBAU GEWONNENER SOLE FUER TECHNISCHE ZNECKE), STREU- U. AUFTAUSALZ, BER. AUF NACL	1000 T *	476	516	423	496	3 817	3 044
<u>MINERALOELERZEUGNISSE</u>								
22 110	ROHBENZIN	1000 T *	482	433	477	535	3 075	3 540
22 131	VERGASERKRAFTSTOFFE	1000 T	1 809	1 886	1 759	1 940	12 564	12 904
22 139	DIESELKRAFTSTOFF	1000 T	1 181	1 241	1 267	1 211	7 850	8 130
<u>HEIZOELE</u>								
22 171	LEICHT	1000 T	2 055	1 607	1 830	2 086	13 384	14 736
22 175	MITTELSCHWER U. SCHWER	1000 T	689	753	987	851	5 310	7 117
22 521	SCHMIEROELE U. MINERALISCHE OELE	1000 T	110	109	96	109	685	688
22 731	BITUMEN	1000 T *	354	396	375	396	1 603	1 723
<u>STEINE U. ERDEN, ASBESTWAREN, SCHLEIFMITTEL</u>								
<u>NATURSTEINE FUER DEN TIEFBAU 3)</u>								
25 112	GLEISBETTUNGS-, STRASSENSCHOTTER, SPLITT U. BRECHSAND	1000 T	6 203	6 797	6 586	6 909	33 828	36 651
<u>EDELSPLITT U. EDELBRECHSAND</u>								
25 113	EDELSPLITT U. EDELBRECHSAND	1000 DM	54 252	59 755	60 672	63 381	295 996	337 814
<u>BITUMINOESES ASPHALT-MISCHGUT, UEBERWIEGEND AUS NATURSTEIN U. AUF KIESBASIS</u>								
25 114	BITUMINOESES ASPHALT-MISCHGUT, UEBERWIEGEND AUS NATURSTEIN U. AUF KIESBASIS	1000 T	2 040	2 392	2 100	2 078	9 051	9 152
<u>MINERALBETON</u>								
25 115	MINERALBETON	1000 DM	117 827	139 849	124 749	121 087	524 815	538 804
<u>KALKSTEIN, KALKSPAT, GEBROCHEN ODER ZERKLEINERT, KALKSTEINSAND 4)</u>								
25 141	KALKSTEIN, KALKSPAT, GEBROCHEN ODER ZERKLEINERT, KALKSTEINSAND 4)	1000 T *	4 698	4 973	4 747	4 882	29 438	29 773
<u>BAUSAND U. BAUKIES (EINSCHL. KIES FUER DEN WEGEBAU) 3)</u>								
25 161	BAUSAND U. BAUKIES (EINSCHL. KIES FUER DEN WEGEBAU) 3)	1000 T	15 910	16 374	16 955	16 898	90 032	95 808
<u>FERTIGFABRIKATE AUS HARTGESTEIN U. MARMOR</u>								
25 275	FERTIGFABRIKATE AUS HARTGESTEIN U. MARMOR	1000 DM	158 012	162 574	179 630	178 893	881 078	999 129
<u>ZEMENT, OHNE ZEMENTKLINKER 5)</u>								
25 319	ZEMENT, OHNE ZEMENTKLINKER 5)	1000 T *	3 186	3 169	3 024	3 131	18 173	18 878
<u>KALKSTEIN, KALKSPAT U. DOLOMITSTEIN, GE-MAHLEN</u>								
25 321	KALKSTEIN, KALKSPAT U. DOLOMITSTEIN, GE-MAHLEN	1000 T *	873	953	898	924	5 717	5 814
<u>KALKSTEIN U. KALKSPAT, GEBRANNT, DOLOMITSTEIN, GEBRANNT ODER GESINTERT</u>								
25 324	KALKSTEIN U. KALKSPAT, GEBRANNT, DOLOMITSTEIN, GEBRANNT ODER GESINTERT	1000 T *	620	613	588	572	4 024	4 037
<u>BAUGIPS</u>								
25 334	BAUGIPS	1000 T	194	205	211	222	1 286	1 409
<u>GIPSKARTONPLATTEN NACH DIN 18180 6)</u>								
25 337	GIPSKARTONPLATTEN NACH DIN 18180 6)	1000 DM	27 244	29 389	30 635	32 736	180 461	208 035
<u>WERK-TROCKENMOERTEL</u>								
25 354	WERK-TROCKENMOERTEL	1000 DM	22 263	22 133	22 601	21 005	148 858	156 129
<u>TRANSPORTBETON 3)</u>								
25 360	TRANSPORTBETON 3)	1000 DM	110 774	114 790	137 503	139 698	654 684	809 445
<u>MAUERZIEGEL, KLINKER 7)</u>								
25 411	MAUERZIEGEL, KLINKER 7)	1000 M3	4 045	4 273	4 070	4 297	23 280	24 417
<u>DACHZIEGEL (EINSCHL. BIBERSCHWAENZE)</u>								
25 412	DACHZIEGEL (EINSCHL. BIBERSCHWAENZE)	1000 DM	478 539	504 882	507 973	533 043	2 736 547	3 028 579
<u>KERAMISCHE SPALTPLATTEN U. -RIEMCHEN</u>								
25 423	KERAMISCHE SPALTPLATTEN U. -RIEMCHEN	1000 M2	895	998	1 023	1 065	5 431	6 099
<u>ROHRE, FORMSTUECKE U.A. KANALISATIONSARTIKEL AUS STEINZEUG</u>								
25 451	ROHRE, FORMSTUECKE U.A. KANALISATIONSARTIKEL AUS STEINZEUG	1000 DM	103 815	114 526	126 422	131 639	636 332	760 119
<u>UNGEFORMTE FEUERFESTE ERZEUGNISSE (MOERTEL U. MASSEN)</u>								
25 471	UNGEFORMTE FEUERFESTE ERZEUGNISSE (MOERTEL U. MASSEN)	1000 T	44 148	51 734	53 357	57 005	306 366	368 111
<u>GEFORMTE FEUERFESTE ERZEUGNISSE</u>								
25 477	GEFORMTE FEUERFESTE ERZEUGNISSE	1000 DM	59 943	68 560	75 519	81 045	416 812	517 335
<u>ROHRE, FORMSTUECKE U.A. KANALISATIONSARTIKEL AUS STEINZEUG</u>								
25 471	ROHRE, FORMSTUECKE U.A. KANALISATIONSARTIKEL AUS STEINZEUG	1000 DM	2 052	2 043	2 281	2 338	14 406	15 166
<u>UNGEFORMTE FEUERFESTE ERZEUGNISSE (MOERTEL U. MASSEN)</u>								
25 477	UNGEFORMTE FEUERFESTE ERZEUGNISSE (MOERTEL U. MASSEN)	1000 DM	40 383	39 695	44 380	44 704	282 425	292 416
<u>GEFORMTE FEUERFESTE ERZEUGNISSE</u>								
25 471	GEFORMTE FEUERFESTE ERZEUGNISSE	1000 DM	20 151	21 489	24 781	24 949	143 588	169 213
<u>UNGEFORMTE FEUERFESTE ERZEUGNISSE (MOERTEL U. MASSEN)</u>								
25 471	UNGEFORMTE FEUERFESTE ERZEUGNISSE (MOERTEL U. MASSEN)	1000 DM	14 692	15 746	19 742	20 592	103 572	133 608
<u>GEFORMTE FEUERFESTE ERZEUGNISSE</u>								
25 477	GEFORMTE FEUERFESTE ERZEUGNISSE	1000 DM	64	66	65	64	438	440
<u>UNGEFORMTE FEUERFESTE ERZEUGNISSE (MOERTEL U. MASSEN)</u>								
25 477	UNGEFORMTE FEUERFESTE ERZEUGNISSE (MOERTEL U. MASSEN)	1000 DM	42 087	46 202	41 766	45 884	291 933	297 467
<u>GEFORMTE FEUERFESTE ERZEUGNISSE</u>								
25 477	GEFORMTE FEUERFESTE ERZEUGNISSE	1000 DM	103	107	94	98	704	652
<u>UNGEFORMTE FEUERFESTE ERZEUGNISSE (MOERTEL U. MASSEN)</u>								
25 477	UNGEFORMTE FEUERFESTE ERZEUGNISSE (MOERTEL U. MASSEN)	1000 DM	144 520	149 901	132 741	142 133	1 017 005	932 943

1) TROCKENGEWICHT.- 2) EINSCHL. HUETTENFERTIGER ROHWARE U. DER AUS HALDENERZE GEWONNENEN KONZENTRATE.- 3) PRODUKTION DER BETRIEBE VON UNTERNEHMEN MIT 10 BESCHAEFFIGTEN UND MEHR.- 4) OHNE ZUM ABSATZ FUER DEN TIEFBAU BESTIMMT.- 5) EINSCHL. ZEMENTAENHLICHER BINDEMITTEL.- 6) DIE PLATTEN SIND AUF 9,5 MM PLATTENDICKE UMGERECHNET. 7) ANGABEN IN M3-MAUERWERK BEI 24 CM WANDDICKE UNTER BERUECKSICHTIGUNG DER FUGEN.

7 PRODUKTION AUSGEWAHLTER ERZEUGNISSE - FRUEHERES BUNDESGBIET

EB.-NR.	ERZEUGNIS	EINHEIT	1991		1992		JAN. BIS	JUL.
			JUNI	JULI	JUNI	JULI	1991	1992
25 519	KALKSANDSTEINE 1)	1000 M3 1000 DM	750 59 563	740 58 394	810 68 292	848 72 642	3 954 315 044	4 714 398 552
25 551	BLOCKSTEINE, PLANSTEINE AUS PORENBETON, UNBEWEHRT 1)	1000 M3 1000 DM	294 35 638	276 33 517	296 38 978	276 36 384	1 906 231 780	1 937 250 111
25 552	DACH- U. DECKENPLATTEN, WANDELEMENTE AUS PORENBETON, BEWEHRT	1000 M2 1000 DM	424 17 724	377 18 077	441 20 879	415 20 323	2 534 112 333	2 863 132 285
25 555	BETONDACHSTEINE 2)	1000 ST 1000 DM	77 303 81 287	61 006 64 198	76 554 84 777	61 580 68 687	490 065 502 043	510 497 553 205
25 556	BETONFERTIGTEILE GROSSFORMATIGE WANDBAUTEILE (WANDTAFELN), AUCH MIT BEARBEITETEN SICHTFLAECHEEN, DECKENTAFELN	1000 M2 1000 DM	2 311 98 144	2 375 98 640	2 474 107 875	2 658 115 235	12 215 525 759	14 024 622 006
25 557	KONSTRUKTIVER ART	1000 T *	235	232	244	253	1 417	1 557
25 579	BETONERZEUGNISSE FUER DEN TIEFBAU	1000 T 1000 DM	2 201 240 586	2 297 252 030	2 313 275 249	2 414 287 588	11 855 1 317 818	13 619 1 628 876
25 641	DAEMM- U. LEICHTBAUPLATTEN AUS HOLZWOLLE (AUCH MIT PLATTEN AUS KUNSTST. VERBUNDEN) 3)	1000 M2 1000 DM	1 313 9 410	1 513 11 182	1 237 9 751	1 444 11 498	7 978 57 878	8 160 64 712
25 658	PLATTEN AUS FASERZEMENT 4)	1000 M2 1000 DM	2 982 37 878	2 842 39 413	2 386 34 758	1 896 27 348	18 659 236 871	17 667 252 071
25 811	SCHLEIFSCHEIBEN U. SONSTIGE SCHLEIFKOERPER AUS KORUND IN KERAMISCHER U. SILICATBINDUNG	T 1000 DM	1 267 18 787	1 168 18 739	1 122 16 889	1 149 17 131	8 681 134 386	8 020 121 556
25 812	IN KUNSTHARZBINDUNG MIT FASERSTOFFVERSTAERKUNG	T 1000 DM	1 845 15 338	1 626 13 465	1 847 15 196	1 790 14 813	12 403 104 364	12 480 103 711
25 839	SCHLEIFPAPIERE U. SCHLEIFGEWEBE	1000 M2 1000 DM	4 340 43 755	3 515 34 154	5 059 44 261	2 851 30 113	29 035 282 286	31 330 288 258
EISEN U. STAHL								
27 112	ROHEISEN FUER DIE STAHLERZEUGUNG	1000 T *	2 461	2 393	2 233	2 277	17 183	16 670
27 113	GIESSEREI-ROHEISEN	1000 T *	.	.	.	.	.	.
27 133	STAHLROHBLUECKE U. -BRAMMEN AUS OXYGENSTAHL	1000 T *	613	573	554	616	4 047	4 044
27 137	ELEKTRO-STAHL	1000 T *	.	.	.	.	.	.
27 160	ROEHRNRUND- U. MEHRKANTSTAHL (HALBZEUG FUER NAHTLOSE ROHRE)	1000 T *	.	.	.	.	.	.
27 161	WALZSTAHL (OHNE VORGEWALZTES STAHLHALBZEUG)	1000 T *	2 651	2 394	2 452	2 394	17 431	17 127
27 165	WEISSBLECH U. WEISSBAND	1000 T *	83	89	76	83	592	537
27 333	PRAEZISIONSSTAHLROHRE NAHTLOS	1000 T *	.	.	.	.	.	.
27 335	GESCHWEISST	1000 T *	.	.	.	.	.	.
27 351	SONSTIGE STAHLROHRE NAHTLOS	1000 T *	118	112	84	74	849	633
27 355	GESCHWEISST	1000 T *	160	196	146	155	1 204	1 048
27 433	GESCHMIEDETE STAEBE	1000 T *	18	20	16	16	127	111
27 453	FREIFORMSCHMIEDESTUECKE, GESCHMIEDETE ODER GEWALZTE RINGE UEBER 125 KG ROHWGEWICHT	1000 T *	19	19	19	19	145	136
NE-METALLE U. NE-METALLHALBZEUG								
28 114	HUETTENALUMINIUM NICHT LEGIERT	T *	59 903	61 527	51 544	52 006	413 715	365 879
28 116	LEGIERT	T *	29 588	30 622	32 445	34 792	235 535	232 908
28 117	REINST- U. REINALUMINIUM U. UMGESCHMOLZEN	T *	.	.	.	.	.	.
28 118	UMSCHMELZ-ALUMINIUMLEGIERUNGEN	T *	43 179	41 419	45 150	45 239	305 033	324 208
28 131	ELEKTROLYTKUPFER (KATHODEN)	T *	38 358	39 455	40 907	40 843	255 551	284 230
28 132	RAFFINADEKUPFER	T *	.	.	.	.	.	.
28 151	ZINKLEGIERUNGEN	T *	11 734	6 914	8 706	7 373	72 354	65 974
28 152	ZINN, NICHT LEGIERT	T *	.	.	.	.	.	.
28 153	WEICHLÖTE	T *	838	816	992	807	6 140	6 421
28 171	SILBER	KG *	.	.	.	.	.	.
28 172	GOLD	KG *	.	.	.	.	.	.
28 412	HALBZEUG AUS ALUMINIUM U. ALUMINIUM-LEGIERUNGEN PROFILE, LEGIERT BLECHE, PLATTEN, TAFELN U. BAENDER (MIT EINER STAERKE UEBER 0,2 MM) NICHT LEGIERT	T *	28 457	28 347	27 313	29 125	192 363	194 469
28 414	LEGIERT	T *	.	.	.	.	.	.
28 415	SONSTIGES HALBZEUG 5) (Z.B. SCHEIBEN, STANZTEILE, BOEDEN, SCHALEN)	T *	48 566	56 698	54 254	58 247	354 728	394 239
28 419		T *	.	.	.	.	.	.

1) ANGABEN IN M3 MAUERWERK BEI 24 CM WANDDICKE UNTER BERUECKSICHTIGUNG DER FUGEN.- 2) BEI GROSSFORMATEN UMRECHNUNG IN STUECK- KLEINFORMAT (DIN 1115).- 3) DIE PLATTEN SIND AUF 2,5 CM PLATTENDICKE UMGERECHNET.- 4) DIE PLATTEN SIND AUF 6 MM PLATTENDICKE UMGERECHNET.- 5) OHNE STAEBE (STANGEN), NICHTLEGIERTE PROFILE, DRAHT, ROHRE, HOHLSTANGEN, GESENKPRESS- UND SCHMIEDETEILE, LEITMATERIAL.

## 7 PRODUKTION AUSGEWAHLTER ERZEUGNISSE - FRUEHERES BUNDESGBIET

EB.-NR.	ERZEUGNIS	EINHEIT	1991		1992		JAN. 1991	BIS JUL. 1992
			JUNI	JULI	JUNI	JULI		
28 431	HALBZEUG AUS KUPFER U. KUPFERLEGIERUNGEN (OHNE SOLCHES AUS LEGIERUNGEN MIT EINEM GEHALT UEBER 10 % NICKEL) STAEBE U. PROFILE, LEGIERT	T *	20 399	18 549	18 099	18 037	132 576	126 461
28 432	BLECHE, PLATTEN, TAFELN U. BAENDER MIT EINER STAERKE UEBER 0,15 MM NICHT LEGIERT	T *						
28 433	LEGIERT	T *	25 616	26 606	24 137	24 930	178 546	181 679
28 434	ROHRE U. HOHLSTANGEN NICHT LEGIERT	T *						
28 435	LEGIERT	T *	8 318	8 162	7 855	8 379	62 837	57 687
28 436	DRAHT	T *	65 715	56 407	57 338	54 699	428 994	429 231
28 438	LITZEN U. SEILE	T *	7 993	7 977	7 581	8 247	57 116	57 543
28 439	STAHLKUPFER	T *						
GIESSEREIERZEUGNISSE								
29 110	GUSSEISEN MIT LAMELLEN- U. KUGELGRAPHIT	T *	281 473	220 391	262 814	199 497	1 874 555	1 825 794
29 140	STAHLGUSS	T *	17 457	14 901	13 486	14 844	124 838	107 059
29 170	TEMPERGUSS	T *	10 182	7 086	8 300	5 414	65 849	57 735
29 515	LEICHTMETALLFORMGUSS AUS ALUMINIUM U. ALUMINIUMLEGIERUNGEN	T *	40 153	35 082	38 310	31 538	281 789	262 805
29 517	MAGNESIUM U. MAGNESIUMLEGIERUNGEN	T *						
ERZEUGNISSE DER ZIEHEREIEN U. KALTWALZWERKE								
U. DER STAHLVERFORMUNG								
30 111	BLANKSTAHL	T *						
30 115	BANDSTAHL, KALT GEWALZT (UNTER 600 MM BREITE)	T *	157 182	149 655	153 356	152 788	1 111 671	1 109 018
30 151	KALT GEZOGENER DRAHT (OHNE ISOLIERTE DRAEHTE FUER DIE ELEKTROTECHNIK)	T *						
30 154	VON HALZDRAHT GEZOGEN	T *	180 947	176 225	172 029	176 664	1 174 476	1 165 181
30 157	VON ZUGEKAUFTEM DRAHT DUENNEN GEZOGEN SCHWEISSDRAHT U. -STAEBE (WEDER UMHUELLT NOCH GEFUELLT)	T *	15 809	16 026	14 067	16 768	113 733	102 916
30 159	KUNSTSTOFFUEBERZOGENER DRAHT	T *						
30 171	DRAHTSEILE U. -LITZEN AUS EISEN U. STAHL	T	12 340	11 724	12 099	12 994	86 659	89 078
30 173	BETONSTAHLMATTE NACH DIN 488, GESCHWEISSTE ABSTANDHALTER U. GITTERTRAEGER FUER BETON-BEWEHUNG SOWIE GESCHWEISSTE DRAHTGITTER NACH SONST. NORMEN	1000 DM	52 451	48 708	49 522	54 129	367 978	366 360
30 175	FEDERKERNE FUER MATRATZEN U. POLSTERMOEBEL	T	166 786	172 475	168 689	186 812	1 019 522	1 115 072
30 211	GESENKSCHMIEDESTUECKE	1000 DM	135 168	140 412	131 230	144 174	833 813	855 875
30 218	ROHRFORM-, ROHRVERSCHLUSS- U. ROHRVERBINDUNGSSTUECKE AUS STAHL	T	9 608	7 346	9 224	9 590	66 135	64 904
30 225	PRESS-, ZIEH- U. STANZTEILE AUS STAHL MIT EINEM STUECKGEWICHT UEBER 50 G	1000 DM	54 632	40 638	61 124	59 533	379 917	413 845
30 239	FEDERN AUS STAHL ODER NE-METALLEN (OHNE MATRATZEN U. UHRFEDERN)	T	76 605	64 926	73 002	64 867	539 045	519 610
30 248	KETTEN U. KETTENTEILE 1)	1000 DM	320 817	278 822	303 251	271 477	2 241 157	2 145 936
30 258	SCHRAUBEN, BOLZEN, MUTTERN, SCHRAUBHAKEN, NIETE, SPLINTE, KEILE, UNTERLEGSCHIEBEN, SCHWELLENSCHRAUBEN U. AE.; DREHTEILE AUS METALL	T	12 470	12 881	12 344	12 607	89 412	97 502
30 298	OBERFLAECHEVEREDLUNG	1000 DM	82 920	80 834	80 550	84 587	542 205	587 913
30 258	SCHRAUBEN, BOLZEN, MUTTERN, SCHRAUBHAKEN, NIETE, SPLINTE, KEILE, UNTERLEGSCHIEBEN, SCHWELLENSCHRAUBEN U. AE.; DREHTEILE AUS METALL	1000 DM	50 800	47 353	54 701	48 259	338 398	376 445
30 298	OBERFLAECHEVEREDLUNG	1000 DM	262 759	245 040	281 865	260 035	1 751 386	1 944 461
30 239	FEDERN AUS STAHL ODER NE-METALLEN (OHNE MATRATZEN U. UHRFEDERN)	T	25 634	24 543	25 181	23 234	182 985	179 507
30 248	KETTEN U. KETTENTEILE 1)	1000 DM	194 363	185 707	194 800	185 334	1 365 560	1 385 818
30 258	SCHRAUBEN, BOLZEN, MUTTERN, SCHRAUBHAKEN, NIETE, SPLINTE, KEILE, UNTERLEGSCHIEBEN, SCHWELLENSCHRAUBEN U. AE.; DREHTEILE AUS METALL	1000 DM	4 788	5 096	4 295	4 578	34 766	33 468
30 258	SCHRAUBEN, BOLZEN, MUTTERN, SCHRAUBHAKEN, NIETE, SPLINTE, KEILE, UNTERLEGSCHIEBEN, SCHWELLENSCHRAUBEN U. AE.; DREHTEILE AUS METALL	1000 DM	32 068	36 101	29 772	29 006	245 576	230 138
30 258	SCHRAUBEN, BOLZEN, MUTTERN, SCHRAUBHAKEN, NIETE, SPLINTE, KEILE, UNTERLEGSCHIEBEN, SCHWELLENSCHRAUBEN U. AE.; DREHTEILE AUS METALL	1000 DM	68 172	66 993	66 994	66 931	480 851	475 102
30 298	OBERFLAECHEVEREDLUNG	1000 DM	576 049	564 640	574 163	546 599	4 037 990	4 046 542
30 298	OBERFLAECHEVEREDLUNG	1000 DM	276 593	283 728	276 551	279 823	1 857 010	1 934 993
STAHLBAUERZEUGNISSE U. SCHIENENFAHRZEUGE								
31 112	SKELETT-, STUETZ- U. TRAEGERKONSTRUKTIONEN	T	51 696	53 012	49 130	47 196	339 592	321 942
31 114	HALLEN, UEBERWIEGEND AUS EISEN ODER STAHL	1000 DM	193 782	200 539	186 576	179 661	1 221 813	1 219 327
31 116	TUERME U. GITTERMASTE, GERUESTKONSTRUKTIONEN, SIGNALBRUECKEN, BRUECKEN FUER ROHR- U. KABELLEITUNGEN AUS STAHL; BRUECKEN, BRUECKENELEMENTE U. GERUESTKONSTRUKTIONEN AUS ALUMINIUM	1000 DM	26 975	31 358	28 467	29 632	167 728	183 855
31 160	ERZEUGNISSE FUER DEN GRUBENAUSBAU (OHNE BERGBAUMASCHINEN U. ELEKTROTECHNISCHE ERZEUGNISSE)	T	102 323	117 565	105 565	112 122	617 197	677 965
31 191	TORE, TUEREN U. FENSTER AUS GEWALZTEN ODER STRANGGEPRESSTEN PROFILN (OHNE KELLER-FENSTER)	1000 DM	20 207	19 629	21 086	16 140	119 437	120 415
31 191	TORE, TUEREN U. FENSTER AUS GEWALZTEN ODER STRANGGEPRESSTEN PROFILN (OHNE KELLER-FENSTER)	1000 DM	105 338	102 590	123 684	105 772	651 594	719 426
31 191	TORE, TUEREN U. FENSTER AUS GEWALZTEN ODER STRANGGEPRESSTEN PROFILN (OHNE KELLER-FENSTER)	1000 DM	24 431	33 097	19 653	21 868	172 341	137 371
31 191	TORE, TUEREN U. FENSTER AUS GEWALZTEN ODER STRANGGEPRESSTEN PROFILN (OHNE KELLER-FENSTER)	1000 DM	65 559	115 723	43 637	58 050	476 903	348 613
31 191	TORE, TUEREN U. FENSTER AUS GEWALZTEN ODER STRANGGEPRESSTEN PROFILN (OHNE KELLER-FENSTER)	1000 DM	20 893	24 469	23 571	25 174	144 827	160 000
31 191	TORE, TUEREN U. FENSTER AUS GEWALZTEN ODER STRANGGEPRESSTEN PROFILN (OHNE KELLER-FENSTER)	1000 DM	275 723	292 703	315 367	328 087	1 788 096	2 043 511

1) AUS STAHL ODER NE-METALLEN (OHNE GUSS- U. STAHLGELENKKETTEN).

## 7 PRODUKTION AUSGEWAHLTER ERZEUGNISSE - FRUEHERES BUNDESGBIET

EB.-NR.	ERZEUGNIS	EINHEIT	1991		1992		JAN. BIS	JUL.
			JUNI	JULI	JUNI	JULI	1991	1992
31 195	ABDECKUNGEN (LICHTGITTER) U. ROSTE AUS GEWALZTEN ODER STRANGGEPRESSTEN PROFILLEN	T 1000 DM	11 693 36 185	11 745 36 074	10 524 33 493	11 318 35 894	75 988 233 835	77 014 242 433
31 512	WASSERROHRKESSEL	T 1000 DM	13 997 168 468	10 099 120 952	7 409 77 396	6 283 65 066	51 124 630 908	36 049 404 414
31 538	FEUERUNGEN U. BEHEIZUNGSEINRICHTUNGEN FUER DAMPKESSEL (OHNE EINZELNE BRENNER)	T 1000 DM	786 10 213	968 12 997	912 18 647	838 16 689	5 803 81 065	5 035 91 231
31 542	SPEISEWASSERVORWAERMER, LUFTVORWAERMER U. UEBERHITZER, ROEHRN- U. WAERMEAUSTAUSCHER	T 1000 DM	2 106 20 816	1 896 16 374	1 765 14 513	1 171 12 926	15 332 140 158	8 591 82 299
31 558	BEHAELTER AUS STAHL ODER ALUMINIUM MIT EINEM FASSUNGSVERMOEGEN UEBER 100 M3	T 1000 DM	.	.	.	.	.	.
31 562	ROHRLEITUNGEN SOWIE DEREN ZUBEHOER AUS NAHTLOSEN STAHLROEHRN (OHNE DRUCKROHRLEITUNGEN FUER WASSERKRAFTWERKE U. DGL.)	T 1000 DM	5 706 39 629	5 791 42 185	4 969 42 572	4 814 43 413	33 059 234 648	32 900 277 479
31 579	ZENTRALHEIZUNGSKESSEL	ST 1000 DM	90 578 167 402	80 104 157 527	80 255 164 705	58 848 127 639	541 615 982 357	666 626 1 242 316
31 580	TRANSPORTBEHAELTER (CONTAINER) UEBER 3 M3 NUTZRAUM	T 1000 DM	31 878	36 111	42 944	35 273	248 581	284 225
31 720	DIESEL- U. ELEKTRISCHE LOKOMOTIVEN	T 1000 DM	.	.	.	.	.	.
31 731	PERSONENWAGEN U. ANDERE SCHIENENGEBUNDENE SPEZIALWAGEN FUER EISENBAHNEN	T 1000 DM	.	.	.	.	.	.
31 733	STANDARDGUETERWAGEN	T 1000 DM	.	.	.	.	.	.
31 735	SCHIENENGEBUNDENE SPEZIALGUETERWAGEN	T 1000 DM	.	.	.	.	.	.
31 905	BAUSTELLENARBEITEN (AUCH IM TAGELOHN) (OHNE MONTAGEN AN ROHRLEITUNGEN)	T 1000 DM	317 194	383 012	293 698	310 459	1 874 718	1 902 759
31 910	MONTAGEN AN ROHRLEITUNGEN	T 1000 DM	392 393	415 893	440 403	377 088	2 191 641	2 554 757
<b>MASCHINENBAUERZEUGNISSE</b>								
<b>METALLBEARBEITUNGSMASCHINEN</b>								
32 110	HOBEL-, STOSS- U. RAEUMMASCHINEN	T 1000 DM	115 3 688	128 4 765	59 3 043	151 6 926	787 29 422	548 22 182
32 115	SPITZENDREHMASCHINEN	T 1000 DM	1 740 59 685	1 324 44 133	913 29 295	795 24 977	8 519 274 105	6 837 227 528
32 901	SENKRECHT- U. KARUSSELLDREHMASCHINEN	T 1000 DM	259 10 799	483 18 086	745 27 932	575 24 752	2 891 109 065	3 217 127 998
32 117	DREHAUTOMATEN U. REVOLVERDREHMASCHINEN	T 1000 DM	1 364 97 352	1 410 102 121	962 67 549	770 57 985	8 119 570 534	5 970 414 567
32 118	TISCH-, SAEULEN- U. STAENDERBOHRMASCHINEN	T 1000 DM	314 8 693	313 7 244	223 5 264	208 4 582	2 024 51 144	1 464 34 901
32 119	FRAESMASCHINEN, WAAGERECHT-BOHR-U.-FRAESMASCHINEN (OHNE SOLICHE FUER VERZAHNUNGEN)	T 1000 DM	2 917 143 036	2 466 97 639	1 434 73 683	1 278 60 010	14 622 675 710	10 117 494 637
32 121	KALT- U. WARMKREISSAEGEMASCHINEN	T 1000 DM	498 13 824	420 12 349	263 9 534	287 9 292	2 885 79 144	1 881 60 388
32 122	SCHLEIF-, HON-, LAEPP- U. POLIERMASCHINEN (OHNE SOLICHE FUER VERZAHNUNGEN)	T 1000 DM	3 042 162 667	2 148 142 403	2 025 123 341	1 882 130 178	16 027 902 086	11 979 738 620
32 902	VERZAHNMASCHINEN	T 1000 DM	725 56 196	559 45 265	454 36 853	529 41 984	3 448 276 729	2 935 234 758
32 125	BEARBEITUNGSMASCHINEN MIT FUNKENEROSION, ULTRASCHALL, ELEKTRONENSTRAHL U. LASER	T 1000 DM	369 31 698	175 11 182	233 17 736	180 13 759	1 612 124 344	1 110 80 537
32 903	FERTIGUNGSSTRASSEN, SCHALTTISCH- UND SCHALTTRIMMELMASCHINEN, BEARBEITUNGSZENTREN, FLEXIBLE FERTIGUNGSEINRICHTUNGEN UND SONSTIGE WERKZEUGMASCHINEN (SPANABHEBEND)	T 1000 DM	5 069 232 758	5 171 200 875	7 203 273 048	4 940 230 188	31 369 1 377 015	28 807 1 448 502
<b>METALLBEARBEITUNGSMASCHINEN DER SPANLOSEN FORMUNG</b>								
32 904	BIEGE- U. RICHTMASCHINEN FUER ROHRE, WELLEN, STANGEN U. PROFILE, BETONSTAHL-BEARBEITUNGSMASCHINEN	T 1000 DM	413 19 580	490 20 775	385 15 992	442 18 870	2 697 132 576	2 491 119 646
32 130	FREIFORM- U. GESENKSCHMIEDE-, SPANN-, TREIB- U. POLIERHAMMER, SCHMIEDEWALZ- U. STAUCHMASCHINEN	T 1000 DM	.	.	.	.	.	.
32 905	PRESSEN MIT MECHANISCHEM ANTRIEB FUER DIE METALLBEARBEITUNG	T 1000 DM	4 119 99 347	2 348 44 409	2 429 62 409	1 013 30 994	16 112 397 456	15 434 372 006
32 906	PRESSEN MIT HYDRAULISCHEM ANTRIEB FUER DIE METALLBEARBEITUNG	T 1000 DM	2 402 61 878	2 553 57 684	4 239 101 642	1 984 52 178	15 227 366 023	18 730 444 477

## 7 PRODUKTION AUSGEWAHLTER ERZEUGNISSE - FRUEHERES BUNDESGBIET

EB.-NR.	ERZEUGNIS	EINHEIT	1991		1992		JAN. BIS	JUL.
			JUNI	JULI	JUNI	JULI	1991	1992
32 136	SCHEREN, LOCHSTANZ-, NIBBEL- U. AUSKLINK- MASCHINEN	T 1000 DM	2 476 89 366	2 455 58 341	2 795 86 549	1 534 36 480	15 099 495 761	12 732 403 517
32 137	BLECHRICHT-, BLECHRUNDBIEGE- U. BLECH- ABKANTMASCHINEN	T 1000 DM	947 20 717	603 16 567	498 14 162	691 18 670	5 068 141 616	4 733 121 983
32 138	DRUECK- U. PLÄNIERBAENKE, GEWINDEDRUECK- MASCHINEN	T 1000 DM	1 353 62 837	1 300 55 608	1 057 54 839	1 241 57 092	8 920 412 733	7 308 341 363
32 140	DRAHTBE- U. -VERARBEITUNGSMASCHINEN	T 1000 DM	1 353 62 837	1 300 55 608	1 057 54 839	1 241 57 092	8 920 412 733	7 308 341 363
32 143	PRESSEN FUER DIE HERSTELLUNG VON BOLZEN, SCHRAUBEN, NIETEN, MUTTERN U. DGL.	T 1000 DM	135 8 307	47 4 914	.	.	507 34 258	.
32 144	HUETTEN- U. WALZWERKSEINRICHTUNGEN (OHNE EINZELN ABGESETZTE GEGOSSENE WALZEN)	T 1000 DM	17 931 276 941	9 446 177 605	11 724 214 044	7 187 115 237	79 542 1 436 277	64 288 1 214 206
GIESSEREIMASCHINEN								
32 145	FORMMASCHINEN U. -ANLAGEN (EINSCHL. KERN- HERSTELLUNGSMASCHINEN U. -ANLAGEN)	T 1000 DM	750 23 794	1 022 26 890	560 13 939	854 18 683	3 814 119 421	3 965 104 590
32 146	AUFBEREITUNGSMASCHINEN U. -ANLAGEN FUER GIESSEREISANDE	T 1000 DM	628 7 473	1 173 16 288	492 4 316	795 8 705	4 042 44 559	3 730 38 768
32 147	GUSSPUTZMASCHINEN U. -EINRICHTUNGEN	T 1000 DM	174 5 246	201 5 491	125 4 776	136 5 151	1 257 35 592	1 216 37 286
32 907	AUSWUCHTMASCHINEN	T 1000 DM	224 21 032	282 26 802	171 16 595	354 37 034	1 551 144 512	1 510 151 703
HOLZBE- U. -VERARBEITUNGSMASCHINEN								
32 148	GATTER	T 1000 DM	289 3 651	148 2 850	211 3 156	411 4 870	1 323 20 113	1 362 22 121
32 150	KREISSAEGEMASCHINEN	T 1000 DM	1 239 28 098	1 156 27 867	1 105 25 423	972 23 559	8 391 190 930	8 214 182 196
32 153	HOBEL- U. FRAESMASCHINEN FUER ZWEI- U. MEHRSEITIGE BEARBEITUNG	T 1000 DM	1 329 36 385	780 22 201	1 270 36 497	1 062 31 555	7 195 198 180	7 253 203 482
32 154	DUEBELLOCH- U. SONSTIGE BOHRMASCHINEN	T 1000 DM	173 9 585	169 8 888	99 6 728	212 10 885	1 160 56 060	1 088 57 560
32 155	PLATTENSCHLEIFMASCHINEN	T 1000 DM	282 7 065	319 8 258	261 6 537	322 9 325	2 448 57 210	1 773 48 489
32 156	ZERKLEINERUNGSMASCHINEN, SPALT- U. HACK- MASCHINEN, MUEHLEN, ZERSPANNER, SCHNEIDE- MASCHINEN FUER HOLZWOLLE	T 1000 DM	900 15 221	952 17 574	740 14 103	737 16 274	5 896 99 893	4 656 86 559
32 157	MASCHINEN ZUM AUFTRAGEN HAFTENDER SCHICHTEN WIE LEIME, KLEBER, LACKE, SPACHTEL	T 1000 DM	138 11 400	291 15 624	360 15 450	470 22 256	1 140 77 104	1 831 98 171
32 158	FASERHOLZ-, SPANHOLZ-, SPERRHOLZ-, SCHICHTHOLZ- U. DECKSCHICHTPRESSEN FUER EBENE FLAECHE U. FORMTEILE	T 1000 DM	5 117 51 209	2 476 28 803	1 897 31 810	2 190 32 164	26 402 309 797	14 483 205 496
32 159	MASCHINENKOMBINATIONEN (KOMBINIERT TISCH- LEREMASCHINEN, MEHRSTUFIGE MASCHINEN)	T 1000 DM	1 496 35 670	2 403 46 477	1 571 38 315	1 873 47 081	10 293 231 233	9 592 224 529
32 161	EINZWECKMASCHINEN FUER SONDERFERTIGUNGEN	T 1000 DM	231 11 243	170 10 865	353 15 010	361 17 867	1 351 67 750	1 686 74 275
32 162	HANDGEFUEHRTE MASCHINEN (OHNE ELEKTROWERK- ZEUGE BIS 2 KW)	T 1000 DM	579 36 190	418 29 668	366 29 685	316 22 719	3 532 235 587	2 936 208 416
AUSWECHSELBARE WERKZEUGE FUER DIE METALLBEARBEITUNG								
32 163	BOHRWERKZEUGE 1)	T 1000 DM	576 53 949	362 32 819	302 31 044	329 33 937	3 286 283 120	2 076 218 701
32 164	GEWINDEBOHRWERKZEUGE FUER INNENGEWINDE 1)	T 1000 DM	179 22 102	173 20 248	168 20 636	154 19 852	1 315 154 653	1 143 145 181
32 165	FRAESWERKZEUGE 1)	T 1000 DM	205 19 175	164 15 649	154 14 537	108 11 835	1 659 136 358	1 142 107 034
32 166	VERZAHNWERKZEUGE 1)	T 1000 DM	93 9 963	61 8 106	104 9 905	63 8 391	589 64 210	496 53 249
32 167	RAEUMWERKZEUGE U. -VORRICHTUNGEN 1)	T 1000 DM	112 7 762	133 7 985	87 5 937	97 5 794	763 50 693	640 47 978
32 168	REIBAHLEN U. AUSBOHRWERKZEUGE 1)	T 1000 DM	94 9 742	90 8 624	82 8 079	74 7 731	702 66 838	557 58 077
32 169	BOHRFUTTER 1)	T 1000 DM	303 11 402	281 10 993	250 9 512	281 9 722	2 147 81 274	1 875 67 844
32 171	DREHFUTTER U. PLANSCHLEIBEN 1)	T 1000 DM	714 12 685	690 13 455	403 6 974	439 7 804	4 786 90 613	2 923 52 728
32 173	SCHNITT- STANZ-, FORMWERKZEUGE, WERK- STUECKGEBUNDENE VORRICHTUNGEN, FORMEN FUER METALLE, SPRITZGIESS- ODER FORM- PRESSWERKZEUGE FUER KAUTSCHUK UND KUNSTSTOFF 1)	T 1000 DM	14 345 376 734	16 387 376 633	11 589 329 255	12 249 330 511	95 684 2 425 169	96 437 2 342 167
32 174	BOHR- U. FRAESWERKZEUGE MIT ARBEITENDEM TEIL AUS GESINTERTEN HARTMETALLEN	T 1000 DM	184 34 489	188 35 138	160 30 685	160 29 730	1 319 244 919	1 160 216 632
32 181	MASCHINEN FUER AUTOGENES SCHWEISSEN, SCHNEIDEN	T 1000 DM	276 16 325	303 16 800	195 10 226	233 15 442	2 353 134 388	1 875 108 974
32 231	VERBRENNUNGSMOTOREN MIT SELBSTZUENDUNG, Z.B. ORTSFESTE DIESELMOTOREN, SCHIFFSDIESEL- HILFSMOTOREN, DIESELMOTOREN FUER DEN AN- TRIEB VON FLURFOERDERZEUGEN, MAEHDRSCHERN, BAGGERN	T 1000 DM	4 607 150 442	4 944 153 058	4 722 146 928	4 618 148 013	32 208 992 310	32 548 974 388

1) OHNE WERKZEUGE, DIE GANZ ODER MIT EINEM ARBEITENDEN TEIL AUS HARTMETALL BZW. MIT HARTMETALL BESTUECKT SIND.

7 PRODUKTION AUSGEWAHLTER ERZEUGNISSE - FRUEHERES BUNDESGBIET

EB.-NR.	ERZEUGNIS	EINHEIT	1991		1992		JAN. BIS	JUL.
			JUNI	JULI	JUNI	JULI	1991	1992
32 233	VERBRENNUNGSMOTOREN MIT SELBSTZUENDUNG FUER DEN ANTRIEB VON WASSERFAHRZEUGEN	T	885	3 084	1 447	3 506	10 465	17 059
32 239	VERBRENNUNGSMOTOREN MIT SELBSTZUENDUNG FUER DEN ANTRIEB VON SCHIENENFAHRZEUGEN UND ACKERSCHLEPPERN	1000 DM	49 580	98 306	67 141	103 860	366 924	448 621
32 279	DAMPFTURBINEN	T	935	972	1 066	1 301	8 072	7 440
32 320	HUBKOLBENKOMPRESSOREN, ORTSFEST U. ORTS-BEWEGLICH	1000 DM	16 404	18 668	27 845	25 084	136 723	158 473
32 323	TURBOKOMPRESSOREN FUER DRUECKE UEBER 300 MBAR	1000 DM	5 076	1 544	1 439	1 450	16 541	15 919
32 324	DREHKOLBENKOMPRESSOREN, MEHRWELLIG	1000 DM	136 411	74 033	72 545	84 321	618 262	616 281
32 325	STRASSENFAHRBARE KOMPRESSOREN ALS ANHAENGER	T	1 865	1 205	1 005	1 018	8 979	7 623
32 326	VAKUUMPUMPEN, MECHANISCH	1000 DM	49 344	32 634	26 344	25 189	211 660	202 796
32 327	VENTILATOREN, EIN- ODER MEHRSTUFIG (OHNE GRUBENVENTILATOREN U. ELEKTRISCHE TISCH-, WAND- U. DECKENVENTILATOREN BIS 200 W)	T	2 254	1 393	1 453	958	10 330	8 397
32 328	LUFTHEIZER (LUFTHEIZERGERAETE MIT WAERME-TAUSCHER FUER DAMPF, WASSER, THERMOEDEL)	1000 DM	157 294	62 748	69 040	41 408	502 945	378 512
32 329	LUFTFOERDERGERAETE, KLIMAGERAETE	T	3 566	2 555	2 461	2 850	17 967	17 128
32 330	ANLAGEN DER KLIMA- U. LUEFTUNGSTECHNIK SOWIE ANLAGEN ZUR ENTSTAUBUNG U. ABLUFTREINIGUNG	1000 DM	53 059	42 453	58 582	48 801	311 977	312 467
32 331	INDUSTRIESTAUBSAUGER, ABLUFTENTSTAUBUNGSGERAETE	T	604	446	687	739	3 645	4 662
32 333	KAELETSAETZE UEBER 0,4 KW, KAELTEANLAGEN, WAERMEPUMPEN 1)	1000 DM	12 187	8 942	13 582	14 817	73 276	93 823
32 334	VERDRAENGERPUMPEN OSZILLIERENDER BAUART	T	507	513	678	694	3 777	5 097
32 336	FLUEGELZELLENPUMPEN	1000 DM	30 615	29 765	32 307	33 195	204 461	235 163
32 337	KREISELPUMPEN (KRAFTPUMPEN; OHNE TAUCHMOTOR-PUMPEN)	T	4 838	5 577	4 268	3 856	35 340	29 357
32 338	TAUCHMOTORPUMPEN EINSTUFIG	1000 DM	65 942	73 129	57 565	53 477	471 137	389 539
32 339	MEHRSTUFIG	T	556	617	526	494	3 905	4 525
32 340	ZAHNRADPUMPEN	1000 DM	12 902	13 899	13 674	13 090	85 257	103 948
	MASCHINEN FUER DIE BE- U. VERARBEITUNG VON KAUTSCHUK U. KUNSTSTOFF	T	7 572	5 218	5 247	5 949	33 055	33 371
32 341	EXTRUDER (AUCH TYPISCHE FOLGEMASCHINEN)	1000 DM	73 510	63 458	65 172	66 815	382 063	416 132
32 342	BLASFORMMASCHINEN	T	16 492	15 024	15 071	16 487	91 821	101 669
32 343	SPRITZGIESSMASCHINEN (OHNE SPRITZGIESSWERKZEUGE)	1000 DM	192 522	167 362	166 561	216 112	1 071 386	1 175 954
32 344	MECHANISCHE U. HYDRAULISCHE PRESSEN (OHNE FORMPRESSWERKZEUGE U. REIFENVULKANISIERPRESSEN)	T	1 352	1 369	1 040	1 149	8 016	7 629
32 345	WARMFORMMASCHINEN (TIEFZIEH- U. STRECKZIEHFORMMASCHINEN)	1000 DM	27 129	25 015	20 485	19 796	155 586	149 452
32 346	MASCHINEN ZUR HERSTELLUNG V. SCHAUMSTOFFEN (OHNE SPRITZGIESSMASCHINEN U. EXTRUDER)	T	1 902	1 897	3 370	1 790	13 055	15 416
32 347	BETONMISCHER FUER BAUSTELLEN U. BETONWERKE; TRANSPORTMISCHERAUFBAUTEN OHNE FAHRGESTELL	1000 DM	77 234	71 617	130 992	65 985	568 018	585 441
32 348	BETONPUMPEN, BETONSPRITZ- U. -EINPRESSGERAETE	T	2 547	2 414	2 042	2 194	16 320	14 442
32 349	BETONVERDICHTER	1000 DM	102 973	92 386	98 704	104 003	665 536	657 204
32 350	TURMDREHKRANE FUER BAUSTELLEN	T	278	291	281	290	2 002	2 128
32 351	RAMMEN U. PFAHLZIEHER	1000 DM	11 479	13 147	12 305	12 636	84 606	95 708
32 352	VERPUTZMASCHINEN U. SONSTIGE BAUMASCHINEN FUER HOCH- U. TIEFBAU (OHNE BAUAUFZUEGE UND -WINDEN)	T	9 352	7 951	9 150	9 028	54 317	63 586
32 353		1000 DM	163 379	141 164	151 144	155 120	978 772	1 065 619
32 354		T	819	728	912	887	5 080	6 300
32 355		1000 DM	22 764	23 880	26 898	26 954	153 419	169 740
32 356		T	480	409	473	473	2 578	3 181
32 357		1000 DM	18 694	16 364	20 007	19 081	110 554	132 023
32 358		T	521	517	520	519	3 811	3 495
32 359		1000 DM	24 027	22 629	23 643	23 990	173 681	156 912
	BAUMASCHINEN FUER HOCH- U. TIEFBAU							
32 360	BETONMISCHER FUER BAUSTELLEN U. BETONWERKE; TRANSPORTMISCHERAUFBAUTEN OHNE FAHRGESTELL	T	2 933	2 599	2 706	2 643	16 511	14 456
32 361	BLASFORMMASCHINEN	1000 DM	128 978	106 710	117 140	115 406	682 625	607 381
32 362	SPRITZGIESSMASCHINEN (OHNE SPRITZGIESSWERKZEUGE)	T	1 288	761	1 764	963	6 646	5 964
32 363	MECHANISCHE U. HYDRAULISCHE PRESSEN (OHNE FORMPRESSWERKZEUGE U. REIFENVULKANISIERPRESSEN)	1000 DM	50 191	20 783	57 018	37 160	234 829	210 028
32 364	WARMFORMMASCHINEN (TIEFZIEH- U. STRECKZIEHFORMMASCHINEN)	T	6 285	4 352	6 791	2 456	30 206	26 040
32 365	MASCHINEN ZUR HERSTELLUNG V. SCHAUMSTOFFEN (OHNE SPRITZGIESSMASCHINEN U. EXTRUDER)	1000 DM	151 479	114 186	158 823	75 018	802 291	678 047
32 366		T	1 025	1 298	1 066	1 126	7 424	6 605
32 367		1000 DM	28 726	29 257	26 870	21 449	179 429	141 395
32 368		T	514	479	591	458	2 987	3 193
32 369		1000 DM	33 495	27 970	29 276	20 680	164 918	155 386
32 370		T	634	294	496	617	3 068	2 821
32 371		1000 DM	29 110	16 312	24 129	27 282	148 685	135 175
	BAUMASCHINEN FUER HOCH- U. TIEFBAU							
32 372	BETONMISCHER FUER BAUSTELLEN U. BETONWERKE; TRANSPORTMISCHERAUFBAUTEN OHNE FAHRGESTELL	T	2 922	2 500	2 958	2 604	18 990	18 544
32 373	BETONMISCHANLAGEN	1000 DM	19 560	16 667	20 093	17 784	124 656	123 851
32 374	BETONPUMPEN, BETONSPRITZ- U. -EINPRESSGERAETE	T	1 222	3 337	2 167	2 614	15 389	15 922
32 375	BETONVERDICHTER	1000 DM	11 962	30 343	15 681	24 528	141 916	148 715
32 376	TURMDREHKRANE FUER BAUSTELLEN	T	1 538	1 490	1 292	1 111	9 824	8 409
32 377	RAMMEN U. PFAHLZIEHER	1000 DM	41 317	39 718	35 889	30 918	259 732	229 398
32 378	VERPUTZMASCHINEN U. SONSTIGE BAUMASCHINEN FUER HOCH- U. TIEFBAU (OHNE BAUAUFZUEGE UND -WINDEN)	T	110	127	107	128	782	804
32 379		1000 DM	4 881	4 934	5 038	5 124	32 646	34 231
32 380		T	7 937	5 368	8 076	3 797	42 004	37 525
32 381		1000 DM	48 290	33 385	47 762	24 557	263 787	261 091
32 382		T	168	217	293	237	1 557	1 752
32 383		1000 DM	9 707	8 142	10 608	8 651	73 406	67 847
32 384		T	1 950	1 784	1 621	1 447	13 029	12 233
32 385		1000 DM	41 458	38 940	36 697	35 721	264 119	248 525

1) OHNE SOLCHE MIT ELEKTROMOTORISCH ANGETRIEBENEN KAEITEMITTELVERDICHTERN U. EINER ANSCHLUSSLEISTUNG BIS 15 KW (NENNAUFNAHME DES VERDICHTERS).

## 7 PRODUKTION AUSGEWAHLTER ERZEUGNISSE - FRUEHERES BUNDESGBIET

EB.-NR.	ERZEUGNIS	EINHEIT	1991		1992		JAN. BIS	JUL.
			JUNI	JULI	JUNI	JULI	1991	1992
32 355	UNIVERSAL-HYDRAULIKBAGGER MIT AUSSCHLIESS- LICH HYDRAULISCH BETAETIGTEN ARBEITSWERK- ZEUGEN	T 1000 DM	18 242 194 675	11 427 122 303	17 225 184 256	14 230 155 020	97 957 1 034 482	103 534 1 147 007
32 356	MASCHINEN FUER DEN BITUMINOESEN U. BETON- STRASSENBAU	T 1000 DM	3 934 56 955	2 766 38 405	4 629 71 623	3 873 59 046	20 730 311 614	29 545 441 630
32 357	BODENVERDICHTER	T 1000 DM	842 27 629	716 24 174	1 240 34 927	953 32 362	4 739 163 273	6 338 205 193
32 358	STRASSENWALZEN	T 1000 DM	3 508 38 130	2 401 27 353	2 769 38 164	2 578 34 476	19 464 245 183	18 490 228 862
32 359	RADLADER IN GRUNDAUSRUESTUNG	T 1000 DM	7 059 89 382	5 699 75 772	7 398 103 297	6 163 84 776	41 762 536 282	46 687 648 440
32 361	ANBAUGERAETE FUER RAD- U. RAUPENLADER, PLANIERMASCHINEN U. RAUPENSCHLEPPER FUER DEN ERDBAU	T 1000 DM	1 239 14 848	1 075 11 815	1 721 21 029	1 277 15 741	8 568 104 231	9 545 113 881
	BAUSTOFF-, KERAMIK- U. GLASMASCHINEN							
32 362	MASCHINEN U. EINRICHTUNGEN FUER DIE ZEMENT-, KALK-, GIPS-, TRASS- U. KREIDE- HERSTELLUNG	T 1000 DM	.	.	.	.	.	.
32 363	MASCHINEN U. EINRICHTUNGEN FUER DIE SCHOTTER-, SAND- U. KIESGEWINNUNG SOWIE FUER RECYCLING VON BAUSCHUTT U. -MATERIAL	T 1000 DM	3 160 23 358	1 164 11 085	2 206 19 736	1 870 17 628	12 043 105 243	13 597 130 062
32 364	ZERKLEINERUNGS-, SIEB- U. AUFBEREITUNGSMA- SCHINEN FUER ANDERE BEREICHE DES BAUSTOFF-, KERAMIK- U. GLASGEWERBES	T 1000 DM	.	.	.	.	.	.
32 365	MASCHINEN U. EINRICHTUNGEN ZUR HERSTELLUNG ZEMENT-, KALK-, GIPS- U. ASPHALT- GEBUNDENER BAUELEMENTE	T 1000 DM	4 166 53 433	4 334 44 039	5 749 66 682	4 652 50 726	29 017 320 638	36 142 404 769
32 366	KERAMIKMASCHINEN	T 1000 DM	3 645 40 053	2 690 37 735	3 795 47 231	5 713 52 757	26 271 294 255	25 530 306 216
32 367	MASCHINEN FUER DIE HERSTELLUNG U. WARMBE- ARBEITUNG VON FLACH- U. HOHLGLAS	T 1000 DM	448 19 876	657 20 621	730 17 509	443 14 766	3 963 145 337	3 687 123 444
32 368	MASCHINEN FUER DIE KALTBEARBEITUNG VON GLAS ODER GLASWAREN	T 1000 DM	217 12 818	227 14 830	255 12 839	206 12 117	1 491 90 142	1 461 91 224
32 370	TROCKNUNGSANLAGEN U. -MASCHINEN FUER GARNE, LOSSES TEXTILGUT, TEXTILIEN UND TEXTILE FLAECHENERZEUGNISSE, Z.B. ZENTRI- FUGEN	T 1000 DM	1 783 43 809	1 463 39 927	1 695 55 714	1 505 44 900	11 509 311 092	11 180 309 940
32 372	SPRITZ- U. SPRUEHKABINEN, KOMBINIERT SPRITZ- U. TROCKNUNGSKABINEN	T 1000 DM	3 382 55 411	2 925 28 094	2 052 21 597	3 093 32 544	15 049 181 466	16 880 166 246
	LANDMASCHINEN							
32 411	PFLUEGE (AUCH GESPANN-, WEINBERG-, SCHAELE- U. KREISELPFLUEGE)	T 1000 DM	960 12 186	1 167 15 069	857 10 218	897 10 532	6 311 81 407	5 596 69 958
32 412	MASCHINEN U. GERAETE ZUM DUENGEN (OHNE FLUESSIGMISTTANKWAGEN)	T 1000 DM	1 023 10 156	700 7 400	612 6 370	646 6 535	7 886 88 392	6 489 72 371
32 413	MASCHINEN U. GERAETE FUER DEN PFLANZEN- SCHUTZ (OHNE TRAGBARE SPRITZEN)	T 1000 DM	562 14 301	547 13 131	206 6 907	181 5 355	4 685 115 534	2 773 66 525
32 414	ERNTEMASCHINEN FUER HALMGUT	T 1000 DM	13 562 166 471	10 659 146 702	10 581 140 660	7 414 105 173	84 151 1 015 741	73 366 951 021
32 415	ERNTEMASCHINEN FUER HACK- U. SONSTIGE FELDFRUECHTE	T 1000 DM	2 161 31 161	1 771 26 772	1 697 23 312	1 294 16 903	7 814 110 924	7 028 93 956
32 416	RASENMAEHER MIT ELEKTRO- SOWIE MIT VERBRENNUNGSMOTORISCHEM ANTRIEB	T 1000 DM	2 465 35 201	1 244 16 675	2 646 37 211	2 086 28 342	19 072 260 551	19 820 283 939
32 417	LANDWIRTSCHAFTLICHE LADEWAGEN	T 1000 DM	900 9 238	532 5 657	1 141 9 243	473 4 992	16 017 134 297	10 769 96 673
32 419	MASCHINEN, ANLAGEN U. GERAETE ZUR MILCH- GEWINNUNG U. -KUEHLUNG	T 1000 DM	247 3 914	185 2 943	161 3 475	180 3 673	2 130 36 271	1 275 22 590
32 420	ACKERSCHLEPPER (RAD- U. RAUPENSCHLEPPER; OHNE EINACHSIGE MOTORGERAETE)	T 1000 DM	22 726 323 634	24 400 343 614	15 120 267 913	15 656 246 503	154 043 2 199 559	122 451 1 907 453
	NAHRUNGSMITTELMASCHINEN							
32 908	MASCHINEN FUER DIE OBST- U. GEMUESEVERAR- BEITUNG, FEINKOSTHERSTELLUNG, FISCHVERAR- BEITUNG, TROCKENMILCH- U. KAESHERSTEL- LUNG	T 1000 DM	1 858 39 970	1 376 36 825	1 610 42 249	954 31 229	9 390 241 085	7 701 212 408
32 422	MUELLEREIMASCHINEN U. -ANLAGEN (OHNE SOLCHE FUER DIE OELMUELLEREI), HILFSMA- SCHINEN FUER DIE HERSTELLUNG VON GRUND- NAHRUNGS- U. FUTTERMITTELEN	T 1000 DM	1 969 26 267	1 859 29 274	1 256 22 759	1 430 23 908	10 935 150 713	7 773 129 169
32 909	TEIGNET- U. -MISCHMASCHINEN, RUEHR- UND SCHLAGMASCHINEN	T 1000 DM	227 8 057	226 8 040	168 6 521	189 7 188	1 462 50 395	1 193 45 317
32 424	TEIGTEILMASCHINEN, TEIGWIRKMASCHINEN (RUND U. LANG; AUCH KOMBINIERT)	T 1000 DM	175 7 411	167 7 014	160 6 701	103 4 302	1 085 44 219	1 072 44 089
32 910	MASCHINEN U. ANLAGEN ZUR HERSTELLUNG VON TEIGWAREN	T 1000 DM	246 11 202	162 13 629	121 5 634	132 5 260	1 102 77 674	661 33 510
32 426	DAUERBACKWARENMASCHINEN, -ANLAGEN UND -DEFEN	T 1000 DM	496 10 285	700 12 943	582 10 019	419 7 683	2 777 54 876	3 099 57 778

## 7 PRODUKTION AUSGEWAHLTER ERZEUGNISSE - FRUEHERES BUNDESGBIET

EB.-NR.	ERZEUGNIS	EINHEIT	1991		1992		JAN. BIS	JUL.
			JUNI	JULI	JUNI	JULI	1991	1992
32 911	ETAGENBACKDEFEN UND BACKSCHRAENKE, DURCHLAUFOEFEN	T 1000 DM	1 567 37 121	1 251 27 902	1 236 28 500	1 036 25 162	7 813 174 504	7 960 176 758
32 428	SCHLACHTHAUSANLAGEN U. -EINRICHTUNGEN (AUCH FLEISCHEREIKOCHANLAGEN)	T 1000 DM	1 875 25 081	1 903 21 199	2 456 24 191	1 861 21 104	12 269 145 939	12 386 143 675
32 429	WURSTHERSTELLUNGSMASCHINEN	T 1000 DM	709 31 112	736 30 288	682 30 748	544 22 475	4 536 197 130	4 290 194 284
32 431	AUFBEREITUNGS- U. ROESTANLAGEN FUER KAKAOBOHNEN U. NUESSE, KAKAO- U. SCHOKOLADENHERSTELLUNGSMASCHINEN	T 1000 DM	860 22 127	711 28 216	898 28 156	886 24 175	4 610 139 109	4 727 144 948
32 432	MASCHINEN U. ANLAGEN FUER DIE HERSTELLUNG SONSTIGER SUESSWAEREN (AUCH BONBON-, DRAGEE- U. MOGULHERSTELLUNGSANLAGEN)	T 1000 DM	475 17 216	443 15 426	490 15 336	338 11 227	2 552 80 134	2 722 82 857
32 433	MASCHINEN U. ANLAGEN ZUR HERSTELLUNG VON ZUCKER	T 1000 DM	1 190 16 645	2 259 28 367	1 134 16 226	1 752 22 913	8 642 106 076	8 895 117 638
32 434	MASCHINEN U. ANLAGEN FUER DIE SPEISEOEL- U. SPEISEFETTERSTELLUNG	T 1000 DM	78 3 889	118 6 382	74 4 602	161 6 815	572 32 044	666 31 681
32 912	GETRAENKEHERSTELLUNGSMASCHINEN UND -ANLAGEN; REINIGUNGS-, FUELL U. VERSCHLIESSMASCHINEN, ABFUELLANLAGEN FUER WEICHPACKUNGEN	T 1000 DM	9 601 153 557	4 764 122 103	10 432 138 785	6 795 115 231	42 825 835 811	52 076 917 235
	MASCHINEN U. EINRICHTUNGEN FUER GROSSKUECHEN U. GASTWIRTSCHAFTEN							
32 436	AUFSCHNITTSCHEIDEMASCHINEN MIT EINEM GEWICHT AB 20 KG	T 1000 DM	65 7 441	57 6 186	42 4 182	21 2 044	462 50 792	333 34 044
32 437	GROSSKAFFEEEMASCHINEN MIT EINEM NUTZINHALT UEBER 2 L	T 1000 DM	173 14 660	126 11 736	37 3 958	102 6 464	1 017 92 266	616 59 992
32 438	ELEKTRISCHE GESCHIRRSPUELMASCHINEN FUER GEWERBLICHE ZWECKE	T 1000 DM	675 39 410	601 34 151	667 40 253	559 36 572	4 179 241 264	4 774 288 049
32 439	GROSSKUECHENMASCHINEN	T 1000 DM	137 7 511	120 6 432	116 5 917	113 5 229	941 46 445	716 37 536
32 450	KAFFEE-, TEE- U. TABAKVERARBEITUNGSMASCHINEN U. ANLAGEN	T 1000 DM	764 53 103	796 57 826	902 54 794	822 64 547	4 205 280 142	5 505 368 714
32 453	FARBENHERSTELLUNGSMASCHINEN	T 1000 DM	60 2 618	97 4 236	120 3 590	74 4 170	738 24 882	774 26 817
32 454	KOMPRIERMASCHINEN (AUCH FUER TABLETTEN-KOMPRIERUNG)	T 1000 DM	146 6 295	170 4 254	252 7 447	220 8 794	1 328 50 343	1 484 49 719
32 913	MISCH-, KNET- U. SIEBMASCHINEN	T 1000 DM	263 13 975	310 15 719	239 13 000	253 12 979	1 595 81 260	1 434 81 105
	VERPACKUNGSMASCHINEN							
32 456	MASCHINEN FUER DIE HERSTELLUNG VON BLECHPACKUNGEN	T 1000 DM	303 14 204	522 21 089	524 23 503	206 14 211	1 906 91 804	2 333 100 460
32 457	ABFUELLMASCHINEN FUER FESTE STOFFE	T 1000 DM	423 19 500	371 17 290	341 13 698	315 10 348	2 368 107 679	2 144 89 773
32 458	ABFUELLMASCHINEN FUER FLUESSIGE U. PASTENFOERMIGE STOFFE	T 1000 DM	199 11 499	207 12 179	315 16 313	234 13 470	1 184 65 565	1 645 81 035
32 459	MASCHINEN ZUM VERSCHLIESSEN VON PACKUNGEN	T 1000 DM	1 021 28 086	1 117 29 127	1 073 28 946	1 028 28 678	7 113 192 870	7 662 197 624
32 461	EINSCHLAG- U. EINWICKELMASCHINEN	T 1000 DM	369 29 225	396 32 451	455 54 810	383 40 659	2 426 184 205	2 151 271 663
32 462	FUELL- U. VERSCHLIESSMASCHINEN	T 1000 DM	661 44 673	643 46 177	777 52 935	626 40 608	4 533 294 407	4 538 309 720
32 463	FORM-, FUELL- U. VERSCHLIESSMASCHINEN FUER SCHLAUCH- U. SIEGELRANDBEUTEL	T 1000 DM	182 22 325	218 20 063	238 21 444	193 18 277	981 96 548	1 123 104 995
32 464	FUER ANDERE PACKUNGEN (OHNE SCHLAUCH- U. SIEGELRANDBEUTEL)	T 1000 DM	721 71 824	824 59 834	607 58 342	553 44 325	4 492 363 602	4 003 351 910
32 914	SAMMELPACKMASCHINEN	T 1000 DM	833 45 312	912 44 618	635 34 101	726 37 341	5 582 282 043	4 257 238 616
32 466	ETIKETTIER- U. BANDUMKLEBEMASCHINEN	T 1000 DM	320 26 773	371 33 773	337 30 368	264 25 361	2 423 198 668	2 145 185 275
	EINZELAPPARATE U. -MASCHINEN FUER DIE CHEMISCHE U. VERWANDTE INDUSTRIE							
32 511	EINZELAPPARATE U. -MASCHINEN F.D. STICKSTOFF- U. KUNSTDUENGERHERSTELLUNG (AUCH DUENGERMUEHLEN)	T 1000 DM	266 3 073	309 3 478	197 3 066	346 4 229	1 824 20 384	1 586 19 272
32 512	HOCHDRUCKREINIGER (AUCH MIT DAMPFSTUFE)	T 1000 DM	2 763 70 103	2 355 64 409	2 657 65 654	2 292 55 676	18 662 487 126	21 658 451 037
32 513	EINZELAPPARATE U. -MASCHINEN ZUR HERSTELLUNG VON TECHNISCHEN FETTEN U. OELEN, ZUR EXTRAKTION U. HAERTUNG	T 1000 DM	137 3 873	251 5 410	464 10 384	49 1 393	911 20 400	929 20 208
32 514	EINZEL-AUTOKLAVEN F. ALLGEM. CHEM. ZWECKE	T 1000 DM	95 1 796	258 3 995	12 626	54 1 244	749 13 780	1 422 18 058
32 515	FILTER U. FILTERPRESSEN FUER ALLGEMEINE CHEMISCHE ZWECKE (OHNE LUFTFILTER U. ENTSTAUBUNGSSGERAETE)	T 1000 DM	897 29 241	1 208 35 410	1 086 30 684	1 113 30 879	8 425 214 287	6 360 200 936
32 516	ZENTRIFUGEN FUER ALLGEMEINE CHEMISCHE ZWECKE	T 1000 DM	282 19 418	218 15 172	356 18 285	302 21 026	1 902 130 359	1 736 113 063
32 517	RUEHRWERKE, KNET-, MISCH- U. ZERKLEINERUNGSMASCHINEN FUER ALLG. CHEM. ZWECKE	T 1000 DM	725 16 868	643 16 585	403 14 007	377 14 233	4 136 90 903	2 789 86 800



## 7 PRODUKTION AUSGEWAHLTER ERZEUGNISSE - FRUEHERES BUNDESGBIET

EB.-NR.	ERZEUGNIS	EINHEIT	1991		1992		JAN. BIS	JUL.
			JUNI	JULI	JUNI	JULI	1991	1992
32 518	EINZEL-WAERMEAUSTAUSCHER (SOWEIT NICHT ZU DAMPFKESSELN GEHOEREND), EINZELAPPARATE ZU KUEHLERN U. KAMINKUEHLERN	T 1000 DM	1 079 22 208	942 18 357	1 884 36 443	2 007 38 915	7 058 136 202	9 876 192 573
32 520	EINZELAPPARATE U. MASCHINEN FUER DIE WASSERBEHANDLUNG	T 1000 DM	1 472 32 823	1 217 30 651	1 642 41 432	1 475 34 690	7 759 185 022	8 452 225 416
32 522	ANLAGEN FUER DIE ANORGANISCHE U. ORGANISCHE CHEMIE, FUER DIE GAERUNGS- U. STAERKE-INDUSTRIE	T 1000 DM	462 15 705	1 007 13 733	1 039 12 978	1 663 16 371	5 168 82 885	10 960 80 919
32 523	ANLAGEN ZUR LAGERUNG VON BRENNBAREN FLUESSIGKEITEN U. KRAFTSTOFFEN; GASTANK-ANLAGEN U. TANKSTELLEINRICHTUNGEN	T 1000 DM	3 748 29 292	3 207 27 676	3 489 28 848	3 576 28 251	22 302 184 158	24 539 189 538
32 524	TANKWAGENAUFBAUTEN OHNE FAHRGESTELL	T 1000 DM	.	.	.	.	.	.
32 525	WAERMEWIRTSCHAFTLICHE ANLAGEN (WAERME-AUSTAUSCHER) SOWEIT NICHT ZU DAMPFKESSELN GEHOEREND	T 1000 DM	1 777 43 413	1 675 35 654	2 010 39 695	1 878 36 383	10 257 239 188	12 634 287 558
32 526	WASSERRUECKKUEHLANLAGEN MITTELS LUFT	T 1000 DM	1 471 11 964	1 941 20 792	1 138 12 122	1 399 10 736	9 530 87 459	8 555 77 000
32 527	ANLAGEN FUER DIE GASERZEUGUNG, -WASCHUNG, -REINIGUNG U. -KUEHLUNG	T 1000 DM	71 6 103	77 4 310	383 22 417	269 11 127	711 28 228	1 414 62 728
32 530	ANLAGEN FUER DIE WASSERBEHANDLUNG	T 1000 DM	3 991 62 870	5 402 72 271	5 533 85 989	5 293 76 966	27 519 394 926	32 974 520 983
	KRANE, HAENGEBAHNEN, REGALBEDIENGERAETE, DECKHILFSMASCHINEN							
32 915	BRUECKENKRANE, LAUFKRANE, GERAETE ZUR REGALBEDIENUNG, EINSCHIENENHAENGEBAHNEN	T 1000 DM	7 782 85 926	6 307 60 796	6 968 83 286	5 810 59 780	43 262 449 777	40 818 421 740
32 534	PORTAL- U. HALBPORTALDREHKRANE	T 1000 DM	.	.	.	.	.	.
32 535	FAHRZEUGKRANE	T 1000 DM	9 043 158 339	9 309 157 636	10 273 191 639	8 350 142 930	54 736 932 436	53 802 944 444
32 536	LKW-LADEKRANE ZUM BE- U. ENTLADEN DER EIGENEN LADEFLAECHE	T 1000 DM	1 307 24 537	470 10 295	605 13 255	553 12 389	5 161 108 467	5 558 116 820
32 916	SAEULENSCHWENK- U. WANDSCHWENKKRANE, ANDERE NICHT GENANNT KRANE	T 1000 DM	673 7 984	664 8 840	1 026 11 464	345 3 548	4 182 52 472	4 567 57 399
32 917	DECK-(SCHIFFS-) HILFSMASCHINEN	T 1000 DM	531 6 976	737 9 519	479 6 160	504 5 358	4 122 47 683	3 206 34 154
32 539	HYDRAULISCHE HEBEBUEHNEN LADEBORDWAENDE, UEBERLADEBRUECKEN, INDUSTRIEHEBEBUEHNEN U. -HUBTISCHE	T 1000 DM	1 827 28 824	1 766 26 223	1 626 22 788	1 388 19 905	10 862 167 783	10 370 152 774
32 540	HUBWAGEN (LASTAUFNAHME RADUNTERSTUETZT)	T 1000 DM	3 883 47 302	3 743 51 685	3 711 46 677	3 619 48 837	26 412 337 255	24 414 304 803
32 541	HUBARBEITSBUEHNEN	T 1000 DM	554 9 050	527 8 493	466 7 670	666 10 092	3 074 50 295	3 496 57 416
32 542	FAHRZEUGWARTUNGSBUEHNEN	T 1000 DM	1 341 11 394	1 169 10 260	1 415 12 256	1 515 13 437	8 835 73 515	9 667 84 710
32 918	ELEKTROZUEGE, DRUCKLUFTHEBEZUEGE	T 1000 DM	1 176 26 574	951 22 910	946 21 368	982 24 099	7 511 176 954	6 614 158 135
32 545	SCHRAUBENWINDEN, SPINDELHEBEBOECKE UND -KIPPEINRICHTUNGEN SOWIE ANDERE SPINDEL-HEBEZUEGE	T 1000 DM	951 6 016	848 5 633	1 140 7 573	1 114 7 228	6 447 42 541	7 692 50 001
32 546	GABELSTAPLER (LASTAUFNAHME FREITRAGEND)	T 1000 DM	14 493 155 412	16 775 181 465	14 935 163 636	17 088 187 695	101 414 1 112 179	99 995 1 090 435
	STETIGFOERDERER FUER SCHUETTIGUT							
32 549	BANDFOERDERER, ORTSFEST U. RUECKBAR	T 1000 DM	3 262 18 176	4 086 28 467	2 465 20 786	3 070 27 892	22 133 146 190	22 023 161 925
32 551	GLIEDERBAND-, PLATTENBAND-, TROGBAND- U. KASTENBANDFOERDERER, ORTSFEST ODER FAHRBAR	T 1000 DM	4 685 25 942	2 148 13 915	2 770 17 635	2 458 15 735	14 218 97 838	18 372 117 909
32 552	BECHERWERKE MIT FESTEN BECHERN, PENDEL-BECHERWERKE	T 1000 DM	575 3 663	612 3 575	355 2 351	350 2 261	4 500 27 393	3 668 21 486

## 7 PRODUKTION AUSGEWAHLTER ERZEUGNISSE - FRUEHERES BUNDESGBIET

EB.-NR.	ERZEUGNIS	EINHEIT	1991		1992		JAN. BIS	JUL.
			JUNI	JULI	JUNI	JULI	1991	1992
32 553	TROGKETTEN- U. KRATZERFOERDERER	T	1 024	669	551	753	5 508	5 287
32 554	SCHNECKEN- U. SCHNECKENROHRFOERDERER	1000 DM	7 224	5 749	5 814	7 919	45 502	50 442
32 555	SCHWINGFOERDERER (NUCHTFOERDERER) SCHUETTELRUTSCHEN, SCHWINGGRINNEN, WENDEL- SCHWINGGRINNEN	T	1 367	1 221	947	1 093	9 250	7 580
		1000 DM	8 812	7 903	6 806	8 499	58 668	48 946
32 556	PNEUMATISCHE STETIGFOERDERER FUER SCHUETTIGUT	T	615	679	568	603	4 442	4 109
		1000 DM	14 857	15 099	15 416	13 801	102 562	98 238
32 560	STETIGFOERDERER FUER STUECKGUT	T	410	395	850	816	2 543	5 094
		1000 DM	9 603	7 509	17 042	17 888	59 632	112 317
		1000 DM	12 843	12 243	12 332	16 713	82 739	89 447
		1000 DM	164 030	179 708	195 398	215 559	1 090 932	1 238 293
AUFZUEGE								
32 563	ELEKTRISCHE PERSONENAUFZUEGE ALS SEILAUFZUEGE	T	3 963	2 447	3 392	2 780	20 175	20 421
		1000 DM	48 683	36 882	44 337	40 923	252 799	266 002
32 564	ELEKTRISCHE LASTENAUFZUEGE ALS SEILAUFZUEGE	T	923	786	541	310	4 608	3 212
		1000 DM	7 300	6 767	5 388	3 285	41 234	29 028
32 565	HYDRAULISCHE AUFZUEGE	T	4 457	3 272	5 545	4 858	26 207	31 763
		1000 DM	38 714	33 384	52 853	45 954	233 197	295 497
32 566	FAHRTREPPEN U. FAHRSTEIGE	T	2 419	2 024	1 853	2 137	12 139	12 819
		1000 DM	35 535	30 126	29 672	34 878	179 106	209 718
32 571	GEWINNUNGSMASCHINEN F. D. BERGBAU UNTERTAGE	T	186	224	220	254	1 230	2 112
		1000 DM	6 287	3 906	10 652	8 410	36 318	61 503
32 573	LADEMASCHINEN NUR FUER DEN UNTERTAGEBETRIEB, GESTEINSBOHRMASCHINEN	T	1 545	2 024	3 010	2 453	10 758	14 750
		1000 DM	20 241	21 732	44 945	22 587	151 423	173 866
32 576	SPEZIALBAGGER SOWIE SONSTIGE FOERDER- UND GEWINNUNGSGERAETE FUER DEN TAGEBAU	T	.	.	.	.	.	.
		1000 DM	.	.	.	.	.	.
32 578	AUFBEREITUNGSMASCHINEN U. -ANLAGEN FUER ERZE, BRAUNKOEHLE, TORF SOWIE SONSTIGE BERG- BAULICHE ERZEUGNISSE	T	168	299	125	36	919	608
		1000 DM	3 506	5 599	2 914	395	18 007	11 259
PAPIER- U. DRUCKEREIMASCHINEN								
32 620	SIEB-, ROLLEN-, BOGEN-, FLEXODRUCK- MASCHINEN, SONSTIGE DRUCKMASCHINEN	T	11 626	8 879	14 074	4 224	73 277	60 113
		1000 DM	563 051	456 785	686 673	232 813	3 643 736	3 225 357
32 621	MASCHINEN U. APPARATE ZUR HERSTELLUNG VON HOLZSCHLIFF, ZELLSTOFF, PAPIER U. PAPPEN	T	2 069	1 722	1 223	972	10 456	7 281
		1000 DM	83 321	67 136	47 068	38 177	473 803	281 215
32 622	ROLLENSCHNEIDE- U. -WICKELMASCHINEN	T	1 012	594	1 407	224	3 248	2 903
		1000 DM	52 087	25 086	56 879	9 060	164 720	136 632
32 623	LAENGS- U. QUERSCHNEIDER	T	1 126	459	1 562	278	4 009	3 706
		1000 DM	61 033	18 181	66 734	13 417	199 001	171 929
32 624	SCHNEIDEMASCHINEN, MASCHINEN FUER DIE BUCH- BINDEREI; MASCHINEN FUER DIE HERSTELLUNG VON KARTONAGEN	T	2 918	1 739	2 296	1 696	16 222	13 616
		1000 DM	108 074	73 535	86 906	71 013	621 434	535 305
32 625	MASCHINEN FUER DIE HERSTELLUNG VON BRIEFUM- SCHLAEGEN, PAPIERTUETEN, -BEUTELN U. SAECKEN	T	454	305	659	383	2 683	2 535
		1000 DM	33 367	20 208	52 932	26 532	181 811	189 241
32 628	HILFSAPPARATE FUER DRUCKMASCHINEN, MA- SCHINEN U. GERAETE FUER DIE SATZ- U. REPRODUKTIONSTECHNIK	T	1 358	1 000	1 163	1 098	7 936	6 868
		1000 DM	100 214	75 753	92 283	78 825	562 937	564 552
32 919	SELBSTANZEIGENDE LADENTISCHWAAGEN, MECHA- NISCH U. ELEKTROMECHANISCH	T	91	86	57	43	586	378
		1000 DM	18 546	14 348	13 016	7 343	117 049	82 937
TEXTILMASCHINEN								
32 630	AUFBEREITUNGS- U. VORBEREITUNGSMASCHINEN FUER WOLLE, BAUMWOLLE U. CHEMIEFASERN	T	2 563	1 885	2 258	2 746	14 613	14 815
		1000 DM	45 624	34 003	37 137	40 238	250 427	247 852
32 634	DUESENSPINNMASCHINEN U. NACHBEHANDLUNGS- MASCHINEN FUER ZELLULOISISCHE U. SYNTHETISCHE FASERN U. FAEDEN	T	2 765	2 353	3 115	2 952	14 812	17 045
		1000 DM	103 858	56 070	68 101	67 555	389 879	396 934
32 635	ZWIRNEREI- U. SEILEREIMASCHINEN	T	.	.	.	.	.	.
		1000 DM	.	.	.	.	.	.

7 PRODUKTION AUSGEWAHLTER ERZEUGNISSE - FRUEHERES BUNDESGBEIT

EB.-NR.	ERZEUGNIS	EINHEIT	1991		1992		JAN. BIS	JUL.
			JUNI	JULI	JUNI	JULI	1991	1992
32 920	VORBEREITUNGS- U. HILFSMASCHINEN FUER DIE WEBEREI	T	2 171	1 680	1 795	1 937	14 266	12 611
		1000 DM	54 593	45 807	50 026	55 058	366 839	338 318
32 639	WEBMASCHINEN (OHNE BANDWEBMASCHINEN)	T	794	731	534	432	4 379	3 731
		1000 DM	27 966	21 617	18 274	13 859	132 679	117 248
32 640	STRICK- U. WIRKMASCHINEN USW.	T	2 126	2 249	2 270	2 118	14 593	15 659
		1000 DM	79 551	73 783	93 010	82 836	544 549	651 523
32 641	BLEICHEREI- U. FAERBEREIMASCHINEN UND -APPARATE, WALKEN, WASCHMASCHINEN (OHNE WAESCHEREI- U. HAUSHALTSMASCHMASCHINEN)	T	1 298	1 463	909	1 610	8 820	9 200
		1000 DM	30 354	34 738	20 621	36 097	216 020	237 084
32 642	APPRETUR-, MERCERISIERMASCHINEN, PRESSEN FUER DIE TEXTILINDUSTRIE (OHNE SOLCHE FUER HUETE, OBERBEKLEIDUNG U. WAESCHE)	T	651	537	577	407	3 297	2 661
		1000 DM	15 545	11 947	11 922	14 005	78 326	72 328
32 643	DRUCKEREIMASCHINEN FUER DIE TEXTILINDUSTRIE	T	86	61	80	105	445	747
		1000 DM	2 666	1 803	3 104	2 940	13 511	25 171
32 921	SPINDELN U. SPINDELTEILE, RINGE U. RING-LAEUFER, ROTORSPINNAGGREGATE U. TEILE DAVON	T	369	364	515	421	2 538	3 351
		1000 DM	20 875	21 575	29 068	24 385	142 283	185 253
32 650	ZUBEHOER FUER WIRK- U. STRICKMASCHINEN, NETZ- U. TUELLMASCHINEN USW.	T	916	733	768	767	4 996	6 121
		1000 DM	34 870	26 751	38 852	25 989	225 572	255 103
NAEHMASCHINEN								
32 651	HAUSHALTSNAEHMASCHINEN (NUR OBERTEILE)	T	.	.	.	.	.	.
		1000 DM	.	.	.	.	.	.
32 922	STIEPPSTICHNAEHMASCHINEN	T	156	85	150	148	1 040	899
		1000 DM	17 996	10 496	18 669	17 413	121 214	109 256
32 923	KETTENSTICHNAEHMASCHINEN	T	58	41	49	62	315	318
		1000 DM	9 000	6 436	6 502	8 412	51 237	45 880
32 924	STICHGRUPPEN-NAEHAUTOMATEN U. NAEHAUTOMATEN MIT AUTOMATISCHER NAEHGUTFUEHRUNG	T	137	117	138	116	748	850
		1000 DM	12 263	10 380	13 324	10 125	72 108	80 174
MASCHINEN FUER DIE LEDER-, SCHUH- U. LEDERWARENHERSTELLUNG								
32 658	LEDERHERSTELLUNGSMASCHINEN	T	63	39	67	64	599	417
		1000 DM	2 617	1 665	2 581	2 026	19 567	12 111
32 660	SCHUHERSTELLUNGSMASCHINEN	T	408	272	357	319	2 509	2 396
		1000 DM	9 677	7 964	8 005	7 861	62 457	49 597
ARMATUREN U. AEHNLICHE APPARATE								
32 662	DRUCKMINDERVENTILE, RUECKSCHLAGKLAPPEN UND -VENTILE, UEBERDRUCK- U. SICHERHEITSVENTILE, SONSTIGE SICHERHEITARMATUREN	T	1 907	1 993	2 003	1 910	12 334	12 621
		1000 DM	60 947	61 928	60 339	55 405	357 400	376 158
32 663	SANITAERARMATUREN	T	7 847	7 705	8 189	7 902	55 261	56 361
		1000 DM	248 783	249 625	270 841	267 407	1 778 145	1 882 844
32 664	ARMATUREN FUER HEIZKOEPPER VON ZENTRALHEIZUNGEN	T	1 319	1 543	1 476	1 520	8 974	10 996
		1000 DM	49 172	59 358	53 692	55 914	327 330	406 449
32 665	ANDERE ARMATUREN (REGELVENTILE, SCHIEBER, VENTILE, HAEHNE, KLAPPEN, MEMBRANARMATUREN U. SONSTIGE ABSPERRARMATUREN)	T	17 765	18 917	18 492	20 433	114 444	133 269
		1000 DM	324 141	333 989	336 423	363 414	2 088 253	2 339 950
32 666	AUSGLEICHS- U. VERBINDUNGSARMATUREN	T	3 003	2 888	3 155	3 118	19 073	22 339
		1000 DM	56 262	58 927	59 814	60 972	385 236	430 636
32 667	ABLEITER, ABSCHIEDER, BE- U. ENTLUEFTER	T	437	495	422	416	2 995	3 150
		1000 DM	11 107	11 610	10 749	9 696	74 137	80 290
32 668	ARMATUREN FUER DIE OELHYDRAULIK U. PNEUMATIK	T	3 976	4 212	4 080	4 266	28 304	28 235
		1000 DM	193 732	196 774	191 763	198 361	1 358 237	1 364 213
32 711	FEUERWEHR-AUFBAUTEN FUER KRAFTFAHRGROSSGERAETE	T	1 006	789	765	817	4 916	4 908
		1000 DM	20 301	18 424	15 441	17 463	105 786	99 485

7 PRODUKTION AUSGEWAHLTER ERZEUGNISSE - FRUEHERES BUNDESGBIET

EB.-NR.	ERZEUGNIS	EINHEIT	1991		1992		JAN. BIS	JUL.
			JUNI	JULI	JUNI	JULI	1991	1992
32 730	EINZELGERAETE FUER OELHYDRAULISCHE ANLAGEN	T	5 028	5 187	5 098	4 837	35 069	34 669
		1000 DM	100 614	103 731	102 193	107 553	720 151	726 306
32 731	HYDROAGGREGATE U. KOMPLETTE HYDROANLAGEN	T	1 054	1 041	1 050	943	7 312	5 809
		1000 DM	29 574	28 852	23 120	24 402	197 346	164 930
32 732	PNEUMATIKZYLINDER (OHNE BREMSZYLINDER FUER FAHRZEUGE)	T	1 140	1 127	1 203	1 280	7 653	8 146
		1000 DM	39 190	37 156	38 797	40 652	265 710	274 189
ZAHNRAEDER U. GETRIEBE								
32 733	STIRNRAEDER U. STIRNRADTRIEBE	T	3 950	3 379	2 943	3 101	25 950	21 689
		1000 DM	54 920	50 113	48 820	49 179	374 588	364 010
32 734	STIRNRADGETRIEBE	T	2 980	3 124	2 650	2 626	22 288	17 168
		1000 DM	62 154	62 033	53 405	50 653	406 185	350 733
32 735	KEGELRAD- U. KEGELSTIRNRADGETRIEBE	T	1 165	1 361	1 317	1 215	8 357	8 620
		1000 DM	24 191	28 918	26 794	25 037	176 579	177 635
32 736	SCHNECKENGETRIEBE	T	1 259	1 375	1 480	1 491	9 176	9 693
		1000 DM	25 531	26 589	24 204	27 206	173 879	174 487
32 737	PLANETENGETRIEBE (OHNE TURBOPLANETENGETRIEBE)	T	1 065	1 328	882	1 165	7 286	6 317
		1000 DM	26 522	31 940	21 656	26 643	169 077	151 883
32 738	MOTORGETRIEBE	T	1 484	1 683	1 115	1 022	10 692	6 837
		1000 DM	30 142	34 734	34 175	31 218	208 825	211 988
32 739	ZAHNRADGETRIEBE FUER LANDMASCHINEN	T	1 563	1 287	1 283	1 113	10 401	8 623
		1000 DM	21 865	18 527	19 155	16 460	147 742	126 523
32 741	FUER SELBSTFAHRENDE GERAETE FUER DIE BAUWIRTSCHAFT	T	2 157	1 866	2 256	2 343	15 264	14 653
		1000 DM	41 829	35 129	42 526	43 975	291 756	282 425
32 742	STUFENLOS EINSTELLBARE GETRIEBE (OHNE SOLCHE FUER KRAFTWAGEN U. -RAEDER)	T	1 449	1 607	1 142	1 161	10 802	8 708
		1000 DM	56 903	63 430	40 438	49 338	406 646	331 824
32 743	WAEZLAGER (OHNE SOLCHE AUS KUNSTSTOFF)	T	10 677	10 037	9 518	9 703	76 718	70 513
		1000 DM	325 229	316 836	286 673	304 979	2 347 251	2 123 945
32 744	GELENKWELEN U. GELENKKUPPLUNGEN (OHNE SOLCHE FUER KFZ)	T	949	997	846	897	6 399	5 960
		1000 DM	15 498	18 173	13 662	15 126	106 525	97 259
32 745	DREHELASTISCHE KUPPLUNGEN (OHNE SOLCHE FUER KFZ)	T	832	912	815	975	6 344	6 227
		1000 DM	12 903	13 720	13 021	14 472	91 047	97 631
32 746	REIBUNGSKUPPLUNGEN (OHNE SOLCHE FUER KFZ)	T	444	451	375	355	2 879	2 493
		1000 DM	14 179	13 396	11 703	11 529	94 103	81 620
32 747	MAGNETKUPPLUNGEN (OHNE SOLCHE FUER KFZ)	T	711	689	657	595	4 941	4 488
		1000 DM	18 958	17 205	16 767	15 452	125 568	116 175
32 748	FLACH- U. KEILRIEMENANTRIEBE SOWIE SONSTIGE ZUGORGANANTRIEBE	T	575	599	483	490	4 023	3 458
		1000 DM	4 497	4 831	3 916	4 082	31 364	28 127
32 749	BRENNER U. FEUERUNGEN FUER FLUESSIGEN BRENNSTOFF	T	1 082	1 021	777	570	7 211	7 642
		1000 DM	49 927	46 796	37 367	26 425	322 221	352 385
32 751	SCHIFFSPROPELLER	T	790	265	533	322	2 904	2 960
		1000 DM	29 012	8 204	19 512	11 092	96 246	103 728
32 970	MONTAGEN VON MASCHINENBAUERZEUGNISSEN (OHNE MONTAGEN VON NICHELEKTRISCHEN KRAFTMASCHINEN U. VON HEBE- U. FORDERERZEUGEN)	1000 DM	404 231	333 934	364 224	373 733	2 260 134	2 243 816
STRASSENFAHRZEUGE								
33 119	PERSONENKRAFTWAGEN (AUCH DREIRAEDRIG) UND KLEINOMNIBUSSE (BIS 9 SITZPLAETZE) 1)	ST	366 253	274 942	369 086	298 767	2 490 499	2 510 136
		1000 DM	9 662 233 7	509 467 10	233 327 8	627 728	64 829 905	69 216 454
33 129	KOMBINATIONSKRAFTWAGEN (MEHRZWECKWAGEN) (AUCH DREIRAEDRIG) 1)	ST	60 999	35 528	63 847	45 689	358 778	443 039
		1000 DM	1 510 155	896 884	1 577 253	1 090 191	8 775 588	10 692 168
33 132	LIEFER- U. LASTKRAFTWAGEN (AUCH DREIRAEDRIG, ABER OHNE KOMMUNALFAHRZEUGE) SOWIE MOTORCARAVANS, WOHNMOBILE U. ANDERE LASTKRAFTWAGEN MIT SPEZIALAUFBAUTEN	ST	29 280	23 571	26 270	17 819	200 979	196 564
		1000 DM	1 417 606	1 242 206	1 365 536	1 000 587	9 610 810	10 117 365

1) EINSCHL. FAHRGESTELLE MIT MOTOR.

7 PRODUKTION AUSGEWAHLTER ERZEUGNISSE - FRUEHERES BUNDESGBEIT

EB.-NR.	ERZEUGNIS	EINHEIT	1991		1992		JAN.	BIS	JUL.
			JUNI	JULI	JUNI	JULI	1991	1992	
33 150	OMNIBUSSE U. OBUSSE (OHNE KLEINOMNIBUSSE BIS 9 SITZPLATZTE) 1)	ST 1000 DM	1 257 318 871	1 759 271 377	1 822 326 069	1 675 314 023	8 325 2 018 975		8 282 2 091 533
33 180	VERBRENNUNGSMOTOREN FUER KRAFTWAGEN	ST *	485 187	366 784	487 923	413 472	3 235 737		3 385 521
33 210	STRASSENZUGMASCHINEN	ST 1000 DM	2 674 438 308	2 494 349 251	2 964 464 401	2 156 319 305	17 505 2 520 579		19 155 2 883 357
33 319	ZUBEHOER, EINZEL- U. ERSATZTEILE FUER KRAFTWAGEN-, STRASSENZUGMASCHINEN- U. KRAFTRADMOTOREN	1000 DM	1 417 695	1 405 341	1 499 652	1 434 825	9 508 364		10 435 894
33 321	RAHMEN, RAEDER U. FELGEN FUER KRAFTWAGEN U. STRASSENZUGMASCHINEN	1000 DM	168 048	165 705	163 352	142 888	1 144 789		1 172 286
33 339	TRIEBWERKSTEILE U. LENKUNGEN FUER KRAFTWAGEN, STRASSENZUGMASCHINEN U. KRAFTRAEDER	T *	42 486	42 188	48 461	44 767	292 647		334 864
33 341	KUEHLER, -TEILE (EINSCHL. KUEHLERTRAEGERN U. -JALOUSIEN)	1000 DM	53 260	51 376	62 111	57 556	374 768		422 317
33 343	BREMSAGGREGATE FUER KRAFTFAHRZEUGE U. ANHAENGER	1000 DM	339 176	282 500	365 051	310 216	2 113 144		2 430 891
33 347	STOSSDAEMPFER U. STOSSDAEMPFERTEILE	1000 DM	95 129	90 775	96 810	98 330	657 874		707 088
33 351	AUTOHEIZUNGEN U. -ENTLUEFTUNGEN	1000 DM	35 059	32 975	43 350	40 805	253 171		309 314
33 361	ABGASREINIGUNGSSYSTEME FUER STRASSENFAHRZEUGE, Z.B. KFZ.-KATALYSATOREN	ST 1000 DM	1 367 937 100 490	1 043 102 103 838	612 153 109 071	626 169 106 756	7 971 550 683 095		5 489 783 754 875
33 372	KRAFTFAHRZEUGZUBEHOER FUER KAROSSERIEN, AUFBAUTEN U. INNENAUSSTATTUNGEN SOWIE SICHERHEITSGURTE	1000 DM	430 257	358 006	428 547	385 577	2 791 102		3 003 317
33 411	KAROSSERIEN FUER PERSONENKRAFTWAGEN	ST 1000 DM	8 589 108 296	5 128 68 322	9 199 135 889	6 095 86 918	57 421 688 659		55 265 753 443
33 419	AUFBAUTEN FUER NUTZFAHRZEUGE	ST 1000 DM	12 380 229 235	11 874 229 894	11 546 248 478	11 125 241 032	78 583 1 435 073		79 817 1 559 473
33 455	KRAFTWAGEN- U. SATTELANHAENGER MIT MINDESTENS 2 AXSEN ZUR LASTENBEFOERDERUNG	ST 1000 DM	6 595 227 760	6 091 216 188	5 071 223 864	4 451 205 951	40 023 1 307 777		31 544 1 433 957
33 456	MOBILHEIME, CAMPING- U. SONSTIGE WOHNANHAENGER	ST 1000 DM	6 561 94 561	4 299 62 115	4 885 71 594	3 401 54 470	42 239 617 272		35 485 566 408
33 713	KRAFTRAEDER U. MOTORROLLER	ST 1000 DM	.	.	.	.	.		.
33 719	FAHRRADER MIT HILFSMOTOR	ST 1000 DM	.	.	.	.	.		.
33 750	FAHRRADER (OHNE SPIELFAHRRADER)	ST 1000 DM	362 257 109 135	292 805 88 187	319 009 101 925	314 808 100 103	2 463 721 725 653		2 206 231 689 034
33 761	FAHRRADRAHMEN	ST 1000 DM	44 984 4 039	46 337 4 050	63 703 4 996	69 008 5 209	322 602 27 655		381 776 31 852
ELEKTROTECHNISCHE ERZEUGNISSE									
36 114	GLEICHSTROMMOTOREN U. -GENERATOREN (EINSCHL. GETRIEBEMOTOREN) UEBER 0,0375 KW	1000 ST 1000 DM	2 344 107 234	2 394 114 792	2 359 95 764	2 209 90 569	15 677 754 256		16 444 679 382
36 115	EINPHASEN-WECHSELSTROMMOTOREN (EINSCHL. GETRIEBEMOTOREN)	1000 ST 1000 DM	2 150 79 274	1 862 75 949	1 992 74 402	1 770 68 439	14 743 536 737		14 644 540 490
36 116	DREHSTROM- U. ZWEIPHASEN-WECHSELSTROMMOTOREN	1000 ST 1000 DM	387 228 262	418 237 619	394 220 987	410 233 147	2 842 1 623 241		2 783 1 607 018
36 117	WECHSELSTROMGENERATOREN, TURBOGENERATOREN	ST 1000 DM	3 044 24 641	2 622 39 230	3 575 53 503	2 998 54 083	23 140 246 268		21 700 301 519
36 118	STROMERZEUGUNGSAGGREGATE (OHNE SCHWEISSSTROMERZEUGUNGSAGGREGATE) ANGETRIEBEN DURCH DIESELMOTOREN U. SONSTIGE KRAFTMASCHINEN (OHNE OTTOMOTOREN)	ST 1000 DM	501 21 424	528 18 026	459 23 449	412 20 190	3 402 120 213		2 944 141 075
36 123	TRANSFORMATOREN MIT FLUESSIGKEITSISOLATION	ST 1000 DM	1 115 45 713	1 184 71 419	1 161 64 251	1 270 39 897	7 873 344 686		7 925 395 278
36 125	TROCKENTRANSFORMATOREN, GIESSHARZ-VERTEILUNGS- U. LEISTUNGSTRANSFORMATOREN	1000 ST 1000 DM	4 713 87 074	4 602 84 288	4 341 80 197	3 934 79 672	31 895 580 589		30 790 568 433
36 134	EINKRISTALLGLEICHRICHTERELEMENTE U. -SAETZE, THYRISTOREN, TRIACS U. DGL.	1000 DM	18 889	19 184	18 371	19 127	130 614		128 332
36 137	HALBLEITER-STROMRICHTERGERAETE U. SONSTIGE STROMRICHTER	1000 ST 1000 DM	1 214 177 927	847 182 926	925 169 111	897 173 888	8 048 1 262 802		5 854 1 212 147
36 158	BLEIAKKUMULATOREN UEBER 7 KG (TROCKENGEWICHT)	T 1000 DM	18 734 145 499	13 737 120 419	19 142 137 493	11 805 96 558	127 660 980 456		127 741 952 196
36 219	HOCHSPANNUNGSSCHALTFELDER	ST 1000 DM	4 797 113 406	4 496 92 726	4 950 116 478	4 795 99 335	28 914 666 649		34 756 749 755

1) EINSCHL. FAHRGESTELLE MIT MOTOR.

7 PRODUKTION AUSGEWAHLTER ERZEUGNISSE - FRUEHERES BUNDESGBIET

EB.-NR.	ERZEUGNIS	EINHEIT	1991		1992		JAN. BIS	JUL.
			JUNI	JULI	JUNI	JULI	1991	1992
NIEDERSPANNUNGSSCHALTGERAETE U. -ANLAGEN UNTER 1000 V								
36 221	EINFACHE HANDSCHALTGERAETE	1000 ST	678	766	758	762	5 096	5 265
		1000 DM	22 084	23 438	21 722	22 721	150 719	157 484
36 222	BEFEHLSCHALTER (OHNE SCHNAPPSCHALTER)	1000 ST	5 910	6 191	6 179	6 735	42 912	47 119
		1000 DM	74 716	78 730	74 188	80 091	537 440	546 221
36 223	LEISTUNGSSCHALTER	1000 ST	472	520	514	599	3 580	3 797
		1000 DM	36 543	41 276	35 989	43 467	265 800	283 877
36 224	SCHUETZE	1000 ST	1 591	1 995	2 016	2 380	13 471	14 270
		1000 DM	53 273	66 089	59 345	73 653	431 679	446 999
36 225	TEMPERATURWAECHTER (NICHT F. RAUMHEIZUNG)	1000 ST	8 663	8 290	8 461	7 706	58 194	58 772
		1000 DM	29 291	29 614	27 024	22 743	205 085	190 892
36 226	SCHALTFELDER, SCHALTSCHRAENKE U. SCHALTТАFELN	1000 ST	81	80	80	84	506	555
		1000 DM	156 693	161 621	170 251	168 362	1 054 064	1 097 455
36 227	GEKAPSELTE VERTEILUNGEN	1000 ST	109	110	89	94	759	700
		1000 DM	26 631	28 060	25 179	23 044	179 802	174 491
36 228	EINBAUFERTIGE SCHALTSCHRAENKE	1000 ST	373	307	360	309	2 474	2 410
		1000 DM	80 258	69 134	82 514	70 502	542 141	543 397
INSTALLATIONSGERAETE BIS 1 000 V								
36 230	GERAETE- U. PAKETSCHALTER	1000 ST	23 882	16 850	19 476	16 145	142 539	137 847
		1000 DM	42 326	31 842	36 532	30 228	267 578	263 339
36 231	INSTALLATIONSSCHALTER, NICHT REGELBAR	1000 ST	5 603	6 384	5 990	6 745	45 318	47 198
		1000 DM	27 228	31 120	29 819	32 024	213 359	229 125
36 233	STECKDOSEN	1000 ST	9 616	10 576	9 599	10 105	72 208	73 686
		1000 DM	31 822	35 914	33 070	35 752	237 927	257 596
36 234	VERTEILUNGSTAFELN U. -SCHRAENKE	1000 ST	348	393	375	391	2 303	2 597
		1000 DM	32 549	38 060	36 082	40 235	214 515	265 133
36 235	ZAEHLERTAFELN U. -SCHRAENKE	1000 ST	91	92	107	116	567	752
		1000 DM	24 859	27 157	30 041	31 206	166 511	215 200
36 238	INSTALLATIONSELBSTSCHALTER (OHNE MOTOR-SCHUTZSCHALTER)	1000 ST	3 791	4 210	4 485	4 447	28 793	30 765
		1000 DM	46 755	46 056	46 519	47 505	302 377	333 441
36 239	KLEMMEN, REIHENKLEMMEN U. DGL.	1000 ST	136 145	138 879	147 524	148 740	972 944	1 061 553
		1000 DM	72 764	79 433	76 963	87 519	527 771	561 018
36 259	ISOLIERTE DRAEHTE U. LEITUNGEN	T	55 213	51 245	64 108	54 674	380 633	441 387
		1000 DM	514 428	493 543	578 339	535 857	3 594 599	3 838 029
36 261	STARKSTROMKABEL (OHNE SCHIFFS-, DEL-U. DRUCKKABEL)	T	24 412	24 485	23 255	26 427	152 540	150 399
		1000 DM	144 946	149 225	133 981	148 010	896 445	852 664
36 262	FERNMELDEKABEL	T	7 414	8 658	7 893	9 071	51 035	54 790
		1000 DM	124 493	126 483	113 557	122 364	781 856	743 986
36 265	HOCHFREQUENZKABEL	T	2 213	1 663	1 722	2 056	14 714	12 955
		1000 DM	21 122	15 845	17 166	20 492	142 340	132 442
ELEKTROWERKZEUGE BIS 2 KW								
36 310	ELEKTRISCHE HANDBOHRWERKZEUGE	1000 ST	161	136	127	110	1 007	911
		1000 DM	26 179	21 163	20 140	18 893	166 122	155 237
36 312	ELEKTRISCHE SCHLEIF- U. POLIERWERKZEUGE (BIS 300 MM SCHEIBENDURCHMESSER)	1000 ST	329	262	265	212	2 244	1 920
		1000 DM	55 288	43 886	46 296	37 865	365 598	339 040
36 314	ELEKTRISCHE KREIS-, KETTEN-, STICH-SAEGEN, FRAES- U. HOBELWERKZEUGE	1000 ST	174	144	147	136	1 204	1 045
		1000 DM	30 665	26 770	26 866	23 601	211 036	191 382
ELEKTRISCHE HAUSHALTSGERAETE								
36 351	ELEKTROVOLLHERDE, BACKOFEN (EINBAUGERAETE)	1000 ST	114	91	104	96	769	820
		1000 DM	83 021	73 085	77 417	74 529	559 349	613 403
36 353	ELEKTRISCHE HAUSHALTS-KAFFEE- U. -TEE-BEREITER MIT EINEM NUTZINHALT BIS 2 L	1000 ST	806	671	743	646	5 976	5 312
		1000 DM	38 535	29 758	36 613	30 392	266 861	247 741
36 357	ELEKTRISCHE SPEICHERHEIZGERAETE, ORTSFEST	1000 ST	41	34	32	29	228	311
		1000 DM	26 052	19 577	22 386	16 428	140 971	195 348
36 358	ELEKTROBUEGELEISEN	1000 ST	514	164	355	181	3 058	2 289
		1000 DM	29 395	9 075	21 203	9 744	175 604	134 531
36 359	ELEKTRISCHE HEIZELEMENTE, -STAEBE U. -EINSAETZE, AUCH EINSATZKOCHPLATTEN	1000 ST	4 960	3 195	4 055	3 591	34 930	30 964
		1000 DM	39 460	33 020	37 846	28 784	274 438	257 853
36 371	ELEKTRISCHE MIXGERAETE (AUCH HANDRUEHR-GERAETE)	1000 ST	83	76	71	92	546	521
		1000 DM	7 421	6 977	6 547	7 957	51 283	48 051
36 373	ELEKTRISCHE RUNDSCHEIDEMASCHINEN	1000 ST	67	49	45	34	498	370
		1000 DM	5 967	4 868	4 739	4 448	43 916	37 545
36 374	GESCHIRRSPUELMASCHINEN FUER DEN HAUSHALT	1000 ST	252	192	234	219	1 615	1 645
		1000 DM	173 268	136 386	168 121	154 272	1 134 240	1 169 422
36 375	ELEKTR. RASIERAPPARATE, AUCH BATTERIEBETR.	1000 ST	762	521	718	523	4 833	4 681
		1000 DM	53 116	45 249	49 635	35 232	369 912	352 355
36 376	ELEKTRISCHE LUFTDUSCHEN U. HAARTROCKNER	1000 ST	80	39	50	46	578	438
		1000 DM	2 540	1 724	1 581	1 422	15 278	13 709
36 378	ELEKTRISCHE STAUBSAUGER	1000 ST	511	489	466	503	3 598	3 529
		1000 DM	89 235	83 053	82 517	88 056	613 109	639 025
36 379	ELEKTRISCHE DUNSTABZUGSHAUBEN	1000 ST	83	51	86	50	504	557
		1000 DM	17 548	12 613	18 096	13 230	104 464	116 099
36 381	TISCH- U. EINBAUKUEHLSCHRAENKE (MIT ELEKTRISCH ANGETRIEBENEM KOMPRESSOR)	1000 ST	197	146	204	143	1 285	1 376
		1000 DM	97 493	75 475	106 705	75 284	637 399	725 040
36 382	KOMBINIERT KUEHL- U. GEFRIERSCHRAENKE	1000 ST	.	.	.	.	.	.
		1000 DM	.	.	.	.	.	.
36 384	HAUSHALTSGEFRIERSCHRAENKE U. -TRUHEN	1000 ST	.	.	.	.	.	.
		1000 DM	.	.	.	.	.	.
36 389	KAELEMITTELVERDICHTER U. KAELEMITTELVERDICHTERSAETZE BIS 0,4 KW	1000 ST	559	67	524	75	3 010	2 817
		1000 DM	43 859	6 682	41 169	7 642	237 183	224 325
36 394	ELEKTRISCHE HAUSHALTSWASCHMASCHINEN MIT EINEM FUELLGEWICHT BIS 6 KG TROCKENWAESCHE	1000 ST	289	185	245	118	1 846	1 740
		1000 DM	287 497	188 613	263 290	130 823	1 845 370	1 829 242

## 7 PRODUKTION AUSGEWAHLTER ERZEUGNISSE - FRUEHERES BUNDESGBIET

EB.-NR.	ERZEUGNIS	EINHEIT	1991		1992		JAN. BIS	JUL.
			JUNI	JULI	JUNI	JULI	1991	1992
36 396	ELEKTRISCHE WAESCHETROMMELTROCKNER MIT EINEM FUELLGEWICHT BIS 6 KG TROCKENWAESCHE	1000 ST 1000 DM	95 77 402	62 50 824	93 75 052	40 34 743	569 460 844	635 516 379
36 411	ZWECKLEUCHTEN-INNENLEUCHTEN, -AUSSENLEUCHTEN U. -SONDERLEUCHTEN	1000 ST 1000 DM	2 614 224 578	2 535 227 331	2 949 225 684	3 198 232 550	18 104 1 474 782	20 671 1 631 869
36 414	WOHNRAUM- U. REPRaesENTATIVLEUCHTEN, STRAHLER	1000 ST 1000 DM	2 186 98 915	2 249 100 072	2 104 92 864	2 159 96 309	16 085 736 385	16 324 760 425
36 443	REFLEKTORGLUEHLAMPEN U. ANDERE GLUEHLAMPEN (UEBER 100 V)	1000 ST 1000 DM	24 272 19 033	13 658 12 153	21 704 17 340	21 631 17 217	157 432 128 415	168 545 136 255
36 447	FAHRZEUGGLUEHLAMPEN	1000 ST 1000 DM	37 050 31 668	28 698 23 944	39 220 33 882	26 702 25 098	288 325 205 079	255 527 217 010
36 474	LEUCHTSTOFFLAMPEN	1000 ST 1000 DM	13 025 44 086	15 732 51 289	13 305 46 944	15 430 57 035	93 731 319 092	98 835 347 812
36 519	GERAETE U. EINRICHTUNGEN DER LEITERGEBUNDENEN TELEKOMMUNIKATION	1000 DM	926 029	938 842	891 469	884 964	5 960 243	5 969 458
36 532	GERAETE U. EINRICHTUNGEN DER NICHTLEITERGEBUNDENEN TELEKOMMUNIKATION	1000 DM	389 689	349 200	378 419	375 475	2 247 014	2 441 613
36 620	RUNDFUNKEMPFANGSGERAETE (OHNE KFZ-GERAETE)	1000 ST 1000 DM	221 10 067	253 12 259	162 7 117	173 8 969	1 683 97 229	1 010 71 139
36 624	KRAFTFAHRZEUGEMPFANGSGERAETE	1000 ST 1000 DM	254 82 737	167 45 743	262 77 969	149 52 043	1 687 535 167	1 622 507 728
36 628	FERNSEHEMPFANGSGERAETE	1000 ST 1000 DM	286 237 288	201 162 786	165 134 264	136 112 687	1 930 1 654 385	1 263 1 058 849
36 631	ELEKTR. BILD-U. TONAUFZEICHNUNGSGERAETE (VIDEORECORDER)	1000 ST 1000 DM	311 155 042	197 98 196	162 79 257	146 70 788	2 143 1 064 119	1 331 654 504
36 637	LAUTSPRECHER MIT GEHAEUSE	1000 ST 1000 DM	231 22 244	205 14 765	215 21 251	212 15 708	1 402 136 286	1 620 141 713
36 638	SCHALLPLATTEN, CD-PLATTEN (BESPIELT)	1000 ST 1000 DM	24 332 64 577	25 697 68 424	22 961 61 736	26 112 68 519	169 729 459 206	171 531 458 959
36 652	BAUELEMENTE DER ELEKTRONIK KATHODENSTRAHLROEHREN	1000 ST 1000 DM	439 122 008	259 76 754	292 83 903	302 105 613	2 606 697 205	2 060 608 285
36 656	OPTOELEKTRONISCHE HALBLEITERBAUELEMENTE	1000 ST 1000 DM	4 263 12 962	5 495 10 997	3 188 9 515	3 058 10 343	28 856 70 677	21 769 70 291
36 658	TRANSISTOREN, DIODEN U. SONSTIGE DISKRETE HALBLEITER	1000 ST 1000 DM	169 567 18 444	127 878 15 770	159 471 20 034	135 970 13 634	1 036 906 115 612	1 006 831 112 954
36 670	KUNSTSTOFFOLIENKONDENSATOREN U. SONSTIGE FESTKONDENSATOREN	MILL. ST 1000 DM	135 274 20 125	129 240 19 313	108 834 15 253	113 935 17 589	934 428 142 225	744 955 116 386
36 671	SCHICHTFESTWIDERSTAENDE	1000 ST 1000 DM	793 431 19 055	545 493 12 985	596 817 12 975	581 583 11 981	4 626 677 113 652	4 551 495 98 980
36 672	SCHICHTSTELLWIDERSTAENDE	1000 ST 1000 DM	2 951 9 451	2 651 8 148	2 577 10 403	2 390 9 215	20 473 61 832	16 711 68 437
36 673	ELEKTROLYTKONDENSATOREN	1000 ST 1000 DM	37 994 18 285	39 536 20 703	17 093 11 833	16 849 11 340	259 809 135 952	129 563 94 349
36 675	INDUKTIVITAETEN	1000 ST 1000 DM	136 893 63 771	136 331 65 571	108 233 48 168	122 114 49 841	915 902 421 745	870 910 361 689
36 676	SCHALTER U. SCHALTERSAETZE	1000 ST 1000 DM	32 926 36 475	26 768 34 870	25 712 34 700	26 494 35 462	226 657 260 791	186 054 256 641
36 677	VERBINDUNGSELEMENTE	1000 ST 1000 DM	624 405 153 514	604 632 151 369	625 234 142 391	683 715 152 801	4 818 703 1 054 476	4 974 432 1 058 909
36 678	AKTIVE INTEGR. SCHALTUNGEN, MONOLITHISCH	1000 ST 1000 DM	58 966 148 972	41 240 95 093	42 830 110 396	37 964 89 109	330 894 779 311	277 597 687 339
36 679	LEITERPLATTEN (UNBESTUECKT)	1000 ST 1000 DM	42 262 149 278	37 290 147 005	39 739 130 850	34 740 129 217	283 494 1 022 443	277 113 940 258
36 718	ELEKTRISCHE MESSGERAETE	1000 ST 1000 DM	2 846 511 711	3 163 452 978	3 031 463 867	2 810 420 973	20 361 3 231 190	20 943 3 186 592
36 735	ELEKTRIZITAETSZAEHLER FUER MEHRPHASEN-WECHSELSTROM	1000 ST 1000 DM	75 13 168	64 12 455	74 13 567	50 10 191	494 90 581	538 101 861
36 774	ELEKTRISCHE REGEL- U. STEUERUNGSGERAETE U. -EINRICHTUNGEN (OHNE ELEKTR. ZEITAUSSCHUESER FUER TARIFZWECKE, ZEITSCHALTGERAETE UND RELAIS NACH VDE 0435)	1000 ST 1000 DM	4 629 736 320	4 470 712 401	4 019 648 082	3 721 653 425	32 271 4 804 783	29 381 4 717 997
36 775	ELEKTRISCHE ZEITAUSSCHUESER FUER TARIFZWECKE U. ELEKTRISCHE ZEITSCHALTGERAETE	1000 ST 1000 DM	1 150 27 058	872 21 277	1 162 27 080	844 20 094	7 131 169 746	7 653 181 021
36 776	RELAIS NACH VDE 0435	1000 ST 1000 DM	3 174 53 498	2 928 50 764	3 392 56 967	2 739 53 543	22 361 369 983	23 318 389 334
36 810	MEDIZINISCHE GERAETE, DIE ROENTGEN-, ALPHA-, BETA- ODER GAMMASTRAHLEN VERWENDEN	1000 DM 1000 ST 1000 DM	175 805 18 60 361	166 423 15 49 822	196 030 11 61 478	172 206 11 51 402	1 205 593 111 336 420	1 255 730 90 407 513
36 818	GERAETE FUER ELEKTRODIAGNOSE U. PATIENTEN-UEBERWACHUNG	1000 ST 1000 DM	.	.	.	.	.	.
36 829	ELEKTROKOHLEN U. -BUERSTEN (EINSCHLIESSLICH BUERSTENHALTER, ABER OHNE STABELEKTRODEN)	T 1000 DM	8 980 64 126	9 533 63 679	10 670 68 294	8 955 60 045	62 678 443 766	69 366 458 112

7 PRODUKTION AUSGEWAHLTER ERZEUGNISSE - FRUEHERES BUNDESGBIET

EB.-NR.	ERZEUGNIS	EINHEIT	1991		1992		JAN. BIS	JUL.
			JUNI	JULI	JUNI	JULI	1991	1992
36 844	ELEKTRISCHE BAHNSIGNAL- U. -SICHERUNGS-GERAETE	T 1000 DM	531 35 483	651 39 689	614 48 109	822 46 959	3 455 224 327	4 367 284 458
36 846	ELEKTRISCHE GERAETE FUER SICHERHEITS-U. -ALARMANLAGEN	T 1000 DM	638 59 121	634 61 730	756 66 517	826 67 167	4 205 380 528	4 988 444 874
36 862	ELEKTRISCHE AUSRUESTUNGEN FUER FAHRRADER, KRAFTFAHRZEUGE U. VERBRENNUNGSMOTOREN	T 1000 DM	20 954 876 921	19 656 968 111	21 538 966 823	19 780 940 653	146 737 6 119 962	149 585 6 697 094
36 900	MONTAGEN (EINSCHL. INSTALLATIONEN)	1000 DM	766 992	711 361	798 182	807 236	4 531 614	5 139 580
<u>FEINMECHANISCHE U. OPTISCHE ERZEUGNISSE;</u>								
<u>UHREN</u>								
37 113	KONTAKTLINSEN U. BRILLENGLAESER, OPTISCH BEARBEITET	1000 ST 1000 DM	3 677 97 147	3 821 102 427	3 744 103 867	3 689 103 950	26 425 683 116	25 762 714 295
37 115	FASSUNGEN FUER BRILLEN AUS KUNSTSTOFF	1000 ST 1000 DM	414 15 730	438 16 440	336 14 773	328 15 445	2 792 103 396	2 382 109 013
37 116	FASSUNGEN FUER BRILLEN AUS METALLEN ODER SONSTIGEN STOFFEN	1000 ST 1000 DM	196 13 017	174 11 623	168 12 757	113 9 603	1 311 84 076	1 115 85 643
37 121	OPTISCHE ELEMENTE	1000 DM	14 953	16 474	17 062	14 318	119 305	110 693
37 133	OPTISCHE MIKROSKOPE	ST 1000 DM	2 663 10 776	2 187 9 228	2 607 10 290	2 430 10 436	17 963 74 244	20 510 75 336
37 158	FERNGLAESER, FERNROHRE U. ANDERE ASTRONOMISCHE GERAETE	ST 1000 DM	18 125 14 693	18 793 9 173	13 264 8 826	14 329 9 052	119 877 62 751	110 486 66 190
37 176	OPTISCHE MESSGERAETE	ST 1000 DM	5 369 37 705	4 586 30 888	4 626 31 193	4 001 25 146	32 402 238 394	33 590 201 670
37 190	AUGENAERZTLICHE INSTRUMENTE U. GERAETE, DIE OPTISCHE STRAHLEN VERWENDEN	ST 1000 DM	5 313 9 636	4 793 8 233	4 907 8 157	4 449 8 769	33 429 17 963	34 756 62 646
37 192	MEDIZINISCHE ENDOSKOPE	ST 1000 DM	13 854 38 531	10 492 30 336	18 867 38 615	15 145 35 918	79 899 228 117	105 186 249 048
37 211	OBJEKTIVE FUER FOTOAPPARATE, FILMKAMERAS UND PROJEKTOREN	1000 ST 1000 DM	42 15 124	33 11 484	20 10 985	17 13 899	295 99 233	140 87 725
37 212	FOTOAPPARATE (OHNE SPEZIALFOTOAPPARATE)	1000 ST 1000 DM	.	.	.	.	.	.
37 214	FOTOKOPIERAPPARATE (OHNE VERVIELFAELTIGUNGS-U. LICHTPAUSMASCHINEN)	ST 1000 DM	12 725 67 721	9 298 54 775	17 449 85 583	8 008 52 282	86 786 478 557	114 285 554 612
37 218	FOTOLABORGERAETE	ST 1000 DM	44 651 23 986	39 052 22 410	24 358 17 675	20 039 19 089	298 186 156 350	229 297 134 329
37 252	DIAPROJEKTOREN, ANDERE STEHBILDWERFER	ST 1000 DM	44 330 18 249	46 588 17 196	43 610 16 913	38 471 15 205	330 917 121 789	278 928 110 423
37 255	FILMKAMERAS	ST 1000 DM	.	.	.	.	.	.
37 256	FILMVORFUEHRAPPARATE	ST 1000 DM	.	.	.	.	.	.
37 532	PRAEZISIONSWAAGEN	ST 1000 DM	7 973 15 193	7 087 14 450	6 956 12 235	5 736 11 340	52 293 91 346	45 096 81 492
37 538	FEINMECHANISCHE GERAETE U. MASCHINEN ZUM MESSEN ODER PRUEFEN VON GEOMETRISCHEN GROESSEN	1000 ST 1000 DM	382 32 131	350 32 377	366 26 727	297 28 083	2 581 221 991	2 370 185 164
<u>FEINMECHANISCHE BETRIEBSMESS- U. REGEL-GERAETE</u>								
37 551	FEINMECHANISCHE GESCHWINDIGKEITS- UND DREHZAHLMESSER, FEINMECHANISCHE ZAEHLER	1000 ST 1000 DM	722 36 556	640 30 915	871 40 948	750 31 329	5 354 244 970	5 790 272 104
37 552	ANDERE FEINMECHANISCHE MESS- U. REGELGERAETE	1000 ST 1000 DM	5 876 104 204	5 213 100 416	5 434 102 200	4 262 100 853	38 046 696 793	37 371 712 999
37 553	GASZAEHLER (OHNE STATIONS-GASZAEHLER)	1000 ST 1000 DM	125 13 993	109 12 686	144 17 478	147 17 257	812 96 036	1 081 135 359
37 554	WASSERZAEHLER	1000 ST 1000 DM	553 32 579	635 36 857	424 28 118	325 25 676	3 667 209 132	3 582 218 549
37 555	SONSTIGE FLUESSIGKEITZAEHLER	1000 ST 1000 DM	49 10 439	87 13 249	52 9 649	50 10 424	436 72 971	389 76 008
37 556	FEINMECHANISCHE REGELGERAETE (OHNE THERMOSTATE)	1000 ST 1000 DM	229 25 998	221 25 557	246 27 993	248 33 001	1 625 180 310	1 728 206 551
37 562	GERAETE U. MODELLE ZU VORFUEHRZWECKEN UND UNTERRICHT	1000 ST 1000 DM	107 14 661	139 15 544	100 16 186	103 16 060	866 102 948	791 114 477
37 596	UMGEBUNGSLUFTABHAENIGE ATMUNGSGERAETE	1000 ST 1000 DM	1 149 18 327	995 12 915	1 209 15 137	851 10 592	7 392 128 432	7 974 106 313
37 719	ARMBAND-, TASCHE- U. AEHNLICHE UHREN	1000 ST 1000 DM	242 30 461	184 17 562	235 29 692	179 22 113	1 682 144 600	1 309 147 075
37 730	WECKER, WAND- U. SONST. UHREN (ELEKTRISCH)	1000 ST 1000 DM	1 320 25 414	889 17 029	1 128 23 740	522 13 773	9 289 167 966	7 787 151 241
37 733	WECKER (NICHELEKTRISCH)	1000 ST 1000 DM	86 1 278	64 938	26 472	26 551	467 6 912	305 6 115
37 739	ARMATURBRETTUHREN FUER KRAFTFAHRZEUGE, LUFTFAHRZEUGE, SCHIFFE ODER ANDERE FAHRZEUGE	1000 ST 1000 DM	707 16 574	553 15 156	696 15 639	493 12 586	4 602 112 895	4 555 110 876
37 778	ELEKTRISCHE UHRWERKE FUER WECKER, STAND-, WAND- U. TISCHUHREN	1000 ST 1000 DM	3 135 12 835	1 778 6 993	2 361 8 153	815 3 026	19 399 78 830	15 923 60 918
37 779	NICHELEKTRISCHE UHRWERKE	1000 ST 1000 DM	111 4 424	65 2 601	114 4 110	40 1 503	687 28 362	586 23 134



## 7 PRODUKTION AUSGEWAHLTER ERZEUGNISSE - FRUEHERES BUNDESGBIET

EB.-NR.	ERZEUGNIS	EINHEIT	1991		1992		JAN. BIS 1991	JUL. 1992
			JUNI	JULI	JUNI	JULI		
EISEN-, BLECH- U. METALLWAREN								
38 231	KREISSAEGEBLAETTER FUER DIE BEARBEITUNG VON NICHTMETALLISCHEN WERKSTOFFEN 1)	T 1000 DM	182 3 196	182 3 387	206 3 462	214 3 409	1 317 23 863	1 408 24 237
38 234	BANDSAEGEBLAETTER FUER DIE BEARBEITUNG VON METALL 1)	T 1000 DM	265 9 464	222 8 025	224 8 026	203 7 460	1 744 62 244	1 677 60 238
38 235	SEGMENTSÄGEBLAETTER, KREISSÄGEBLAETTER FUER DIE BEARBEITUNG VON METALL 1)	T 1000 DM	387 10 111	369 9 519	299 8 580	330 7 977	2 613 70 361	2 324 57 171
38 236	HANDBÄGEN, LANGSÄGEBLAETTER SONSTIGER ART FUER DIE BEARBEITUNG VON METALL 1)	T 1000 DM	.	.	.	.	.	.
38 242	AUSWECHSELBARE WERKZEUGE FUER DIE BEARBEITUNG VON NICHTMETALLISCHEN WERKSTOFFEN 1)	T 1000 DM	603 18 619	657 18 854	614 18 721	690 18 519	4 238 122 298	4 514 129 933
38 246	KREISMESSER FUER DIE METALLBEARBEITUNG 1)	T 1000 DM	46 3 999	38 3 859	46 3 313	40 3 732	327 27 835	294 24 672
38 247	SONSTIGE MESSER U. SCHNEIDKLINGEN FUER DIE METALLBEARBEITUNG 1)	T 1000 DM	211 4 230	225 4 857	182 3 548	167 3 389	1 564 32 851	1 258 25 423
38 260	FEILEN, ZANGEN, METALLSCHEREN U.AE.	T 1000 DM	.	.	.	.	.	.
38 261	DREHWERKZEUGE U.A. EINZAHNIGE ZERSPANUNGSWERKZEUGE	T 1000 DM	68 4 598	69 4 389	67 4 259	67 4 606	461 31 102	451 30 694
38 271	SCHRAUBZWINGEN U. DGL.	T 1000 DM	1 075 5 142	947 4 618	961 5 253	677 4 364	6 806 33 837	6 834 36 940
38 272	SCHRAUBENZIEHER (HANDSCHRAUBENDREHER) UND SCHRAUBENDREHEREINSAETZE U. DAZUGEHÖRIGE VERBINDUNGS- U. ANTRIEBSTEILE	T 1000 DM	1 052 21 837	1 020 21 481	784 20 993	736 20 238	7 588 157 227	5 729 154 875
38 273	STECKSCHLUESSEL, AUSWECHSELBARE STECKSCHLUESSELEINSAETZE (AUCH MIT HALTER, VERBINDUNGS- U. ANTRIEBSTEILEN)	T 1000 DM	847 17 411	809 17 755	881 18 327	739 16 205	5 830 121 897	6 692 135 932
38 274	SCHRAUBEN- U. SPANNSCHLUESSEL MIT NICHT VERSTELLBARER SPANNWEITE	T 1000 DM	1 142 20 350	1 139 20 824	978 17 856	938 17 846	8 016 144 945	7 100 129 545
38 281	HARTMETALLPLAETTCHEN, -STAEBCHEN, -SPITZEN U.AE. FORMSTUECKE FUER WERKZEUGE, NICHT GEFASST	T 1000 DM	106 24 260	113 26 099	107 24 636	110 25 256	775 178 652	745 169 158
38 282	HARTMETALL- U. HARTMETALLBESTUECKTE DREHWERKZEUGE U. ANDERE EINZAHNIGE ZERSPANUNGSWERKZEUGE FUER DIE METALLBEARBEITUNG	T 1000 DM	287 35 690	311 36 780	281 35 954	258 35 874	2 039 255 026	1 743 235 175
38 284	SAEGEBLAETTER MIT ARBEITENDEM TEIL AUS GESINTERTEN HARTMETALLEN	T 1000 DM	327 10 045	308 9 664	222 9 207	192 8 253	2 098 65 975	1 615 64 782
38 285	ZIEHWERKZEUGE U. PRESSMATRIZEN ZUM ZIEHEN ODER STRANGPRESSEN VON METALL, KALTPRESSWERKZEUGE FUER DIE MASSIVUMFORMUNG VON METALL MIT ARBEITENDEM TEIL AUS GESINTERTEN HARTMETALLEN	T 1000 DM	86 6 879	73 6 404	84 5 853	78 6 206	570 47 450	542 40 231
38 286	ANDERE BOHRWERKZEUGE MIT ARBEITENDEM TEIL AUS GESINTERTEN HARTMETALLEN FUER DIE BEARBEITUNG VON NICHTMETALLISCHEN WERKSTOFFEN	T 1000 DM	144 8 196	144 8 390	73 7 307	77 7 842	785 55 274	735 55 038
38 287	SAEGEBLAETTER MIT ARBEITENDEM TEIL AUS DIAMANTEN ODER AGGLOMERIERTEN DIAMANTEN	T 1000 DM	7 739	8 536	8 392	9 292	47 686	54 631
38 312	GAS-STANDHERDE (EINSCHL. GASZUSATZHERDEN U. GAS-HEIZHERDEN)	ST 1000 DM	15 798 9 094	11 191 6 723	10 233 6 529	7 167 5 054	99 913 58 601	80 089 52 648
38 314	HERDE, KOCHGERAETE U. AEHNLICHE GERAETE FUER GROSSKUECHEN	ST 1000 DM	13 128 43 203	13 259 35 766	7 424 35 942	7 028 29 875	85 507 269 597	56 467 259 946
38 316	RAUMHEIZOEFEN U. ANDERE HEIZGERAETE FUER DEN HAUSHALT	ST 1000 DM	47 677 30 016	34 637 24 406	37 470 28 371	29 649 20 116	320 192 173 883	307 976 224 129
38 318	NICHTELEKTRISCHE WASSERHEIZER (GASBEHEIZUNG)	ST 1000 DM	.	.	.	.	.	.
GERAETE U. BEDARFSARTIKEL AUS STAHLBLECH								
38 411	GESCHIRR AUS EISEN ODER STAHL FUER DEN HAUSHALT	T 1000 DM	2 862 46 612	2 234 34 533	2 617 43 430	2 315 35 254	20 152 326 272	19 211 317 537
38 412	TRETEIMER U. AEHNLICHE MUELLGEFAESSE, MUELLBEHAELTER	T 1000 DM	.	.	.	.	.	.
38 413	BADEWANNEN AUS STAHLBLECH, FUER DEN EINBAU BESTIMMT	T 1000 DM	7 099 25 062	5 936 22 447	7 065 24 389	7 880 28 929	46 906 171 406	54 497 194 841
38 414	SPUELBECKEN U. ABDECKUNGEN AUS STAHLBLECH FUER SPUELTISCHE	T 1000 DM	1 364 27 134	1 267 25 339	1 316 26 354	1 084 22 171	8 780 174 253	9 393 186 223
38 415	LOCHBLECHE AUS STAHL, IN TAFELN ODER ROLLEN	T 1000 DM	5 862 26 977	5 782 27 404	5 243 25 162	5 173 25 124	38 466 185 715	35 473 169 637

1) OHNE HARTMETALL- U. DIAMANTWERKZEUGE.

## 7 PRODUKTION AUSGEWAHLTER ERZEUGNISSE - FRUEHERES BUNDESGBIET

EB.-NR.	ERZEUGNIS	EINHEIT	1991		1992		JAN. BIS	JUL.
			JUNI	JULI	JUNI	JULI	1991	1992
38 416	STAHLSCHUTZPLANKEN (STAHLLEITPLANKEN)	T	12 083	11 635	12 601	11 210	75 193	79 308
		1000 DM	14 164	11 996	13 996	12 219	84 010	87 874
38 417	STAHLRADIATOREN, PLATTENHEIZKOEPPER, SONSTIGE HEIZKOEPPER U. GLIEDER DAFUER	T	16 340	15 465	17 039	17 043	106 123	127 391
		1000 DM	70 815	68 320	78 504	78 020	452 232	566 174
38 418	BEHAELTER FUER HEIZUNGS- U. WASSERVERSOR- GUNGSANLAGEN	T	5 399	4 888	7 506	4 674	30 639	57 178
		1000 DM	38 664	36 571	55 414	39 000	229 757	412 654
38 419	KESSELBOEDEN, GEPRESST, TIEFGEZOGEN ODER AEHNLICH HERGESTELLT	T	5 979	4 883	5 521	5 793	37 016	40 210
		1000 DM	17 617	15 570	16 373	18 490	112 600	119 531
38 420	STAHLTUEREN AUS GEFALZTEN STAHLBLECHPROFILIEN (AUCH MIT PLATTENFUELLUNGEN AUS ANDEREN WERKSTOFFEN)	T	15 861	14 729	17 091	16 923	106 740	125 850
		1000 DM	40 269	35 032	42 747	39 607	243 330	296 142
38 421	STAHLTUERZARGEN AUS GEFALZTEN STAHLBLECHPRO- FILIEN	T	3 882	3 754	4 188	4 283	23 894	28 159
		1000 DM	13 090	12 563	14 432	14 241	80 870	97 723
38 422	STAHLTORE AUS GEFALZTEN STAHLBLECHPROFILIEN (AUCH MIT PLATTENFUELLUNGEN AUS ANDEREN WERKSTOFFEN)	T	11 268	11 206	11 915	12 181	68 693	79 612
		1000 DM	48 591	48 114	51 954	51 582	297 544	357 084
38 423	TRENNWAENDE AUS GEFALZTEN STAHLBLECHPROFILIEN	T	3 418	5 961	7 353	6 957	31 952	40 132
		1000 DM	18 814	27 236	31 283	32 858	150 679	188 577
38 425	HAUS- U. WANDVERKLEIDUNGEN AUS STAHLBLECH	T	20 749	23 277	20 368	15 827	121 761	125 515
		1000 DM	53 229	59 051	63 457	54 002	322 453	357 621
	LAGER- U. TRANSPORTBEHAELTER AUS STAHLBLECH							
38 901	SPUNDBEHAELTER	T	22 263	23 516	21 742	21 865	155 866	153 083
		1000 DM	61 366	64 945	58 140	60 218	420 612	397 823
38 427	ROLLEN U. TROMMELN FUER KABEL U. DGL.	T	780	711	833	1 027	5 381	6 383
		1000 DM	4 922	4 587	5 094	6 189	33 790	36 046
38 428	PALETTEN U. AEHNLICHE STAPELFAEHIGE TRANS- PORTMITTEL	T	13 023	13 560	9 912	10 583	95 041	75 316
		1000 DM	40 344	43 834	32 339	34 370	293 071	242 559
38 902	SONSTIGE BEHAELTER (OHNE STAHLKAESTEN)	T	11 340	13 179	12 844	11 260	76 824	77 427
		1000 DM	37 212	41 389	41 259	36 728	251 305	261 497
	MOEBEL AUS STAHL- U. NE-METALLROHREN SOWIE -PROFILIEN (OHNE MEDIZINISCH-CHIRURGISCHE MOEBEL, DENTALSTUEHLE U. AE.)							
38 431	BUERO- U. SCHULMOEBEL AUS METALL	T	13 748	12 283	11 630	11 654	89 907	89 465
		1000 DM	83 226	83 350	81 363	83 485	591 445	624 570
38 903	LUFT- U. KRAFTFAHRZEUGSITZE AUS METALL	T	6 258	6 651	9 410	9 585	42 535	68 055
		1000 DM	130 034	125 842	162 022	164 026	878 450	1 160 863
38 437	BUERO-, SCHUL- U. SONSTIGE SITZMOEBEL SO- WIE ANDERE WOHNSITZMOEBEL (OHNE POLSTER- MOEBEL)	T	11 112	11 254	10 015	10 748	77 229	80 101
		1000 DM	136 180	134 685	128 345	130 804	933 478	991 228
38 904	GARTENBAENKE, GARTEN-, CAMPING- U. TER- RASSENSTUEHLE, ANDERE WOHNMUEBEL, BUEGEL- TISCHE U. SONSTIGE MOEBEL AUS METALL	T	13 357	11 021	11 122	8 777	107 107	86 147
		1000 DM	110 200	103 092	95 416	75 634	902 055	729 588
	STAHL- U. NE-METALLBLECHEINRICHTUNGEN							
38 905	FACHBODENREGALE UEBER 4M HOEHE U. PALETTEN- REGALE	T	12 026	10 142	12 939	12 110	66 661	75 056
		1000 DM	33 149	28 898	38 533	35 694	189 623	217 818
38 440	KLEIDERSCHRAENKE AUS METALL	T	2 987	2 241	2 402	2 569	17 670	16 212
		1000 DM	13 790	10 862	11 099	12 103	84 841	77 551
38 441	WERKZEUGSCHRAENKE AUS METALL	T	2 336	2 016	1 866	2 044	15 315	14 457
		1000 DM	13 612	12 312	11 361	13 001	91 336	87 819
38 442	SPUELTISCHE AUS METALL (OHNE LABORSPUEL- EINRICHTUNGEN)	T	778	711	921	817	5 181	6 067
		1000 DM	9 243	8 769	12 311	10 256	61 086	75 355
38 443	SPEZIALEINRICHTUNGEN AUS METALL FUER LABO- RATORIEN	T	632	497	637	696	3 908	3 828
		1000 DM	11 944	9 496	12 463	14 518	73 544	79 693
	GERAETE U. BEDARFSARTIKEL AUS NE-METALL							
38 906	KOCH-, BACK-, BRAT- U.A. GESCHIRR FUER DEN HAUSHALT	T	.	.	.	.	.	.
		1000 DM	.	.	.	.	.	.
38 445	GROSSKUECHENGESCHIRR	T	.	.	.	.	.	.
		1000 DM	.	.	.	.	.	.
38 907	SONSTIGE HAUSWIRTSCHAFTS-, HYGIENE- UND TOILETTENARTIKEL	T	900	776	865	784	5 577	5 248
		1000 DM	20 209	18 483	19 225	18 930	130 210	122 954
38 908	TYPENSCHILDER, SKALEN, FRONTBLENDE, SCHALTBILDER, ZAHLEN U. BUCHSTABEN AUS NE-METALL	T	615	727	641	665	4 502	4 657
		1000 DM	22 071	24 381	22 391	22 357	163 793	160 950
38 448	HAUS- U. WANDVERKLEIDUNGEN AUS ALUMINIUM	T	988	1 024	1 354	1 347	6 444	7 701
		1000 DM	16 545	17 554	23 966	23 995	108 656	135 116
38 452	ROLLAEDEN (OHNE ROLLTORE), SCHEREN- U. ROLLGITTER AUS ALUMINIUM	T	1 998	2 038	1 968	2 026	12 877	12 774
		1000 DM	34 231	33 641	32 329	34 199	215 947	212 988
38 460	JALOUSIEN AUS ALUMINIUM	T	1 762	1 803	1 957	2 321	10 376	11 986
		1000 DM	48 199	49 053	51 945	60 383	281 911	321 154

## 7 PRODUKTION AUSGEWAHLTER ERZEUGNISSE - FRUEHERES BUNDESGBIET

EB.-NR.	ERZEUGNIS	EINHEIT	1991		1992		JAN. BIS	JUL.
			JUNI	JULI	JUNI	JULI	1991	1992
38 462	PANZERSCHRAENKE, TUEREN U. FAECHER FUER STAHLKAMMERN	T 1000 DM	3 976 36 148	4 076 35 316	4 179 36 028	3 795 33 589	23 343 206 561	28 969 242 379
38 463	STUFENLEITERN U. TRITTSCHEMEL	T 1000 DM	1 345 13 613	1 238 12 115	1 334 12 461	1 423 14 676	9 949 94 263	10 505 95 086
38 464	METALLSCHLAEUCHE U. BIEGSAME WELLEN	T 1000 DM	1 135 25 391	1 158 25 063	1 234 26 149	1 121 22 946	7 588 169 897	8 254 170 655
38 465	DREI- U. MEHRRUEDRIGE HANDTRANSPORTGERAETE BIS 1 T TRAGKRAFT	T 1000 DM	3 660 27 777	4 851 29 700	3 059 25 592	2 833 28 065	24 746 185 423	21 797 186 314
38 466	LAUFRAEDER, -ROLLEN, SOWIE TEILE AUS METALL FUER HANDTRANSPORTGERAETE	T 1000 DM	4 861 30 784	4 929 32 290	4 450 29 295	3 834 26 493	34 494 219 112	31 852 207 655
38 467	FEINSTBLECHPACKUNGEN FUER NAHRUNGSMITTEL, GETRAENKE, TABAKWAREN (AUS STAHL)	T 1000 DM	37 151 129 990	37 962 139 902	36 250 125 827	37 269 132 446	254 454 895 309	247 491 857 193
38 468	FEINSTBLECHPACKUNGEN FUER FARBEN, LACKE UND VERWANDTE ERZEUGNISSE (AUS STAHL)	T 1000 DM	8 975 39 330	10 539 45 923	8 807 38 697	9 141 41 814	60 944 263 867	60 808 267 258
38 470	DRUCKZERSTAEUBERDOSEN (AEROSOLDÖSEN) UND FEINSTBLECHVERSCHLUESSE FUER SONSTIGE VERPACKUNGEN (AUS STAHL)	T 1000 DM	3 791 17 902	3 777 18 111	3 586 17 289	3 732 17 845	33 261 128 517	26 785 120 750
38 513	SCHLÖESSER, VERSCHLUESSE U. VERSCHLUSSBUEGEL MIT SCHLOSS, SOWIE BESCHLAEGE AUS KUNSTSTOFF U. METALL FUER KOFFER, MAPPEN U. TAESCHNERWAREN	1000 DM	8 218	6 006	7 491	6 611	56 203	72 910
38 531	LAUFRAEDER ODER -ROLLEN AUS METALL FUER MOEBEL U. APPARATE	T 1000 DM	.	.	.	.	.	.
38 533	MOEBELBESCHLAEGE AUS HOLZ U. KUNSTSTOFF	1000 DM	.	.	.	.	.	.
38 541	TUERSCHLÖESSER FUER SCHLIESSZYLINDER, VORGERICHTET	T 1000 DM	499 8 128	547 9 106	630 9 998	705 10 893	3 584 59 198	4 520 70 225
38 542	EINSTECK- U. TUERSCHLÖESSER SONSTIGER ART	T 1000 DM	1 739 17 251	1 953 19 964	2 059 21 179	2 266 23 309	12 061 121 077	14 967 150 329
38 544	AUTOMATISCHE TUERSCHLIESSE	T 1000 DM	1 266 22 824	1 023 18 721	1 619 38 085	1 379 33 586	7 879 143 082	11 265 255 029
38 909	KRAFTFAHRZEUGSCHLÖESSER U. -BESCHLAEGE	T 1000 DM	14 399 209 069	11 414 181 440	14 355 218 814	12 754 198 874	94 694 1 414 338	103 160 1 546 646
38 574	DREH-, KIPP- U. DREHKIPPBAUBESCHLAEGE, GANZ ODER UEBERWIEGEND AUS STAHL	T 1000 DM	5 771 65 298	6 114 69 423	6 707 72 345	7 733 80 724	40 574 443 703	51 097 533 753
38 575	TUERGRIFFE, -KNOEPE U. ZUGEHÖRIGE BESCHLAEGE	1000 DM	30 753	34 657	32 469	36 140	218 150	241 201
38 711	MESSER MIT FESTSTEHENDER KLINGE	1000 ST 1000 DM	3 111 13 020	2 346 9 043	2 223 12 839	2 100 10 273	21 410 83 878	15 908 85 270
38 715	SCHEREN U. SCHERENBLAETTER	1000 ST 1000 DM	3 571 12 215	3 944 10 986	4 275 12 368	4 256 12 532	24 999 80 427	25 773 82 984
38 716	RASIERKLINGEN (EINSCHL. EINWEGRASIERAPPARATEN) U. EINZELNE GRIFFE U. KLINGEN	1000 DM	34 433	34 098	39 061	36 714	242 480	250 755
38 741	BESTECKE U. AEHNLICHE TISCHGERAETE	1000 DM	28 838	19 232	24 541	16 157	185 774	181 341
38 816	PERSONEN- U. HAUSHALTSWAAGEN	1000 ST 1000 DM	.	.	.	.	.	.
38 821	TAFELGESCHIRR U. AEHNLICHE ARTIKEL FUER DEN TISCHGEBRAUCH	1000 DM	16 891	11 078	14 539	11 334	107 454	102 629
38 823	GALANTERIEWAREN AUS UNEDLEN METALLEN	1000 DM	.	.	.	.	.	.
38 834	DATUMSTEMPEL-, NUMMERNSTEMPEL-, ETIKETTIERAPPARATE U. AE. WAREN FUER DEN HANDGEBRAUCH	1000 DM	22 950	17 021	17 831	16 071	148 162	139 722
38 845	ANDERE HAUSWIRTSCHAFTSARTIKEL, Z.B. KOHLEN- U. WASSEREIMER, KOERBE, VOGELKAEFIGE UND AE. KLEINKAEFIGE AUS EISEN- ODER STAHL- DRAHT	T 1000 DM	3 589 27 945	2 593 24 115	3 077 27 406	3 264 27 196	23 249 177 312	22 645 187 848
38 853	FOLIEN U. DUENNE BAENDER AUS ALUMINIUM MIT EINER DICKE BIS 0,2 MM	T 1000 DM	19 944 187 442	21 305 200 745	19 130 177 022	20 234 184 041	145 766 1 372 914	145 700 1 300 723
38 856	TUBEN AUS ALUMINIUM	T 1000 DM	667 18 928	690 19 022	676 18 877	654 18 296	4 884 136 378	4 512 127 608
38 857	DRUCKZERSTAEUBERDOSEN (AEROSOLDÖSEN) AUS ALUMINIUM	T 1000 DM	712 10 565	714 10 381	637 9 364	706 10 182	5 044 71 791	4 801 69 417
38 870	DRUCKKNOEPE U. TEILE DAVON	1000 DM	11 455	9 372	11 336	9 341	73 556	71 994
38 872	NAEHMASCHINENNADELN	1000 DM	9 030	8 729	12 561	10 198	72 809	80 107

## 7 PRODUKTION AUSGEWAHLTER ERZEUGNISSE - FRUEHERES BUNDESGBIET

EB.-NR.	ERZEUGNIS	EINHEIT	1991		1992		JAN. BIS	JUL.
			JUNI	JULI	JUNI	JULI	1991	1992
38 874	REISSVERSCHLUESSE MIT ZAEHNEN AUS UNEDLEN METALLEN	1000 M 1000 DM	1 322 3 448	1 080 2 549	1 636 4 292	972 2 823	7 872 21 173	9 277 25 403
38 878	METALLKURZWAREN (LAUFROLLENGARNITUREN, SCHLITZROHRE U. ANDERES BEFESTIGUNGSMATERIAL FUER GARDINEN, KLEIDERHAKEN, HUTHALTER U.AE.)	1000 DM	14 516	14 511	15 258	14 871	99 453	108 965
38 879	STIFTE, NAEGEL, REISSNAEGEL, KRAMPEN, GEWELTE ODER ABGESCHRAEGTE KLAMMERN U.AE.	1000 DM	10 616	9 473	10 073	10 334	66 519	70 494
38 899	PRESS-, ZIEH- U. STANZTEILE AUS EISEN ODER STAHL MIT EINEM STUECKGEWICHT UNTER 50 G (OHNE SOLCHE FUER ELEKTROTECHNISCHE ERZEUGNISSE)	1000 DM	243 250	234 632	244 342	236 718	1 656 016	1 728 136
CHEMISCHE ERZEUGNISSE								
41 111	CHLOR	T *	253 095	273 486	236 011	225 410	1 845 228	1 595 966
41 137	RUSS	T	31 103	31 948	30 931	32 895	223 134	232 002
41 140	PHOSPHOR	1000 DM	44 374	41 281	41 660	37 437	310 682	268 999
41 153	SAUERSTOFF 1)	1000 M3*	413 005	440 043	429 339	428 804	2 908 825	2 993 909
41 211	SALZSAEURE, CHLORWASSERSTOFF (GASFOERMIG ODER FLUESSIG), BER. AUF HCL	T *	71 038	73 275	73 981	69 932	502 835	504 048
41 229	SCHWEFELSAEURE, EINSCHL. OLEUM, BER. AUF SO3	1000 T *	236	260	228	246	1 783	1 753
41 231	SALPETERSAEURE, BER. AUF N	T *	26 222	22 672	24 489	25 024	177 052	174 110
41 240	OXIDE U. SAUERSTOFFSAEUREN DES PHOSPHORS, BER. AUF P2O5	T *	22 900	25 412	22 566	21 170	176 111	147 863
41 293	SILICIUMDIOXID (KIESELSAEUREANHYDRID), BER. AUF SiO2	T *	10 975	10 872	11 811	11 820	78 967	80 092
41 420	SYNTHESEAMMONIAK (PRIMAERSTICKSTOFF), BER. AUF N	T *	137 760	165 735	137 579	144 794	970 970	1 021 745
41 461	NATRIUMHYDROXID (AETZ-NATRON U. NATRONLAUGE), BER. AUF NaOH	T *	256 505	272 155	267 910	262 800	1 904 402	1 837 675
41 491	ALUMINIUMOXID (CALCINIERTE TONERDE), BER. AUF AL2O3	T *	78 182	73 630	76 822	78 636	510 132	513 707
41 492	ALUMINIUMHYDROXID (TONERDEHYDRAT), BER. AUF AL2O3	T *	104 755	102 093	101 179	101 691	677 286	649 774
41 495	ELEKTROKORUND	T	5 565	4 763	5 509	6 062	41 345	35 082
		1000 DM	10 232	8 740	11 841	12 373	76 324	69 579
41 522	CHLORIDE U. OXYCHLORIDE DER METALLE 2)	T *	27 207	28 170	26 863	25 947	184 427	193 611
41 545	NATRIUMSULFAT (CALCINIERT U. KRISTALLISIERT), BER. AUF Na2SO4	T *	10 345	10 287	8 523	8 628	82 006	62 531
41 571	PHOSPHATE U. POLYPHOSPHATE 3), BER. AUF P2O5	T	14 061	19 381	12 386	11 781	106 206	88 212
		1000 DM	44 260	43 185	38 938	37 649	318 582	282 437
41 593	NATRIUMCARBONAT (SODA), BER. AUF Na2CO3	T *	115 130	117 956	97 636	112 691	830 723	743 000
41 910	EDELMETALLE, KOLLOID; EDELMETALLAMALGAME, -SALZE, CHEMISCHE EDELMETALLVERBINDUNGEN	T	111	115	157	136	886	937
		1000 DM	43 898	48 931	53 226	45 424	294 555	327 516
41 972	CARBIDE	T *	33 479	31 445	25 858	31 974	200 048	182 244
41 996	AKTIVIERTE NATUERLICHE MINERALISCHE STOFFE (OHNE AKTIVKOHLE)	T	39 674	34 855	37 131	35 351	258 591	262 434
		1000 DM	18 767	16 858	17 298	16 575	127 244	124 271
42 211	ETHEN (ETHYLEN), BER. AUF 100 VH	T *	252 130	286 783	283 771	283 851	1 769 522	1 970 827
42 212	PROPEN (PROPYLEN), BER. AUF 100 VH	T *	151 017	157 211	169 736	165 783	1 075 110	1 198 593
42 213	BUTADIEN, BUTENE (BUTYLENE), BER. AUF 100 VH	T *	104 756	130 331	121 577	113 998	742 714	808 123
42 214	ETHIN (ACETYLEN) IN JEDER FORM	T *	16 396	17 820	13 647	13 352	124 126	105 469
42 241	REINBENZOLE, BER. AUF 100 VH	T *	117 130	126 045	106 500	133 620	936 321	924 925
42 242	REINTOLUOLE, BER. AUF 100 VH	T *	43 814	53 956	34 900	40 582	363 399	350 086
42 243	REINXYLOLE, BER. AUF 100 VH	T *	42 166	32 323	44 977	39 430	301 743	325 598
42 272	1,2-DICHLORETHAN (ETHYLENDICHLORID), BER. AUF 100 VH	T *	122 244	127 578	125 868	123 633	740 771	851 191
42 277	VINYL- U. VINYLIDENCHLORID, MONOMER, BER. AUF 100 VH	T *	101 042	116 429	114 789	109 613	738 142	780 544
42 311	METHANOL, BER. AUF 100 VH	T *	69 587	62 756	66 346	65 740	443 120	462 661
42 313	ETHANOL, SYNTHETISCH U. AUS ABLAUGEN DER SULFITZELLSTOFFPRODUKTION, BER. AUF 100 VH	T *	10 502	10 880	9 792	10 085	62 503	49 027
42 327	DREI- U. HOEHERWERTIGE ALKOHOLE	T *	19 088	22 325	18 713	21 588	131 129	138 796
42 422	PHENOL, BER. AUF 100 VH	T *	39 393	40 451	38 614	38 614	273 933	
42 511	ETHYLENOXID, BER. AUF 100 VH	T *	49 105	56 314	48 898	55 333	343 003	376 422
42 512	PROPYLENOXID, BER. AUF 100 VH	T *	40 449	52 133	50 769	47 116	353 668	334 636
42 551	METHANAL (FORMALDEHYD), BER. AUF 100 VH	T *	54 375	63 498	57 536	58 739	392 808	422 882
42 554	ETHANAL (ACETALDEHYD), BER. AUF 100 VH	T *	29 421	31 046	33 816	31 540	206 974	193 988
42 613	ESSIGSAEURE, BER. AUF 100 VH	T *	25 551	28 916	31 487	17 706	201 586	186 928
42 618	WEICHMACHER, AUF FETTSAEURE-, PHTHALSAEURE- U. PHOSPHORSAEUREBASIS, BER. AUF 100 VH	T *	32 418	37 761	35 798	32 329	237 259	245 637
42 634	PHTHALSAEUREANHYDRID, BER. AUF 100 VH	T *	17 444	17 486	17 183	16 732	120 642	110 470
42 727	AROMATISCHE MONO- U. POLYAMINE U. IHRE DERIVATE; SALZE DIESER ERZEUGNISSE	T *	21 229	20 752	22 982	19 584	148 115	155 946
42 756	AMINE MIT SAUERSTOFFFUNKTION	T *	13 838	16 356	16 325	17 986	119 564	127 254
42 758	ACRYLNITRIL, MONOMER, BER. AUF 100 VH	T *						
42 912	ORGANISCHE THIOVERBINDUNGEN (ART ANGEBEN)	T *	10 513	11 764	12 775	12 822	84 222	91 481
42 963	TECHNISCHE FETTSAEUREN (OHNE CHEMISCH EINHETLICHE)	T *	29 294	28 349	27 814	29 778	217 096	179 100
42 971	NATUERLICHE ETHERISCHE OELE U. RIECHSTOFFE U.AE. (OHNE ESSENZEN U. AROMEN FUER DAS ERNAERUNGSGEWERBE)	T *	1 465	1 475	1 560	1 645	11 464	12 131

1) GEMESSEN UNTER NORMALDRUCK BEI 20 GRAD C. - 2) OHNE NATUERLICHES KALIUM- U. NATRIUMCHLORID SOWIE OHNE PFLANZENBEHANDLUNGSMITTEL. - 3) OHNE DUENGEMITTEL.

## 7 PRODUKTION AUSGEWAHLTER ERZEUGNISSE - FRUEHERES BUNDESGBIET

EB.-NR.	ERZEUGNIS	EINHEIT	1991		1992		JAN.	BIS	JUL.
			JUNI	JULI	JUNI	JULI	1991	1992	
	EINNAEHRSTOFFDUENGER (OHNE KALI)								
43 111	STICKSTOFFHALTIGE, BER. AUF N AUS SYNTHETISCHEM AMMONIAK U. AUS KOKE- REIEN U. GASWERKEN	T *	49 839	58 955	38 210	56 838	360 537		379 021
43 114	CALCIUMCYANAMID (KALKSTICKSTOFF)	T *	.	.	.	.	.	.	.
	PHOSPHATHALTIGE, BER. AUF P2O5								
43 116	SUPERPHOSPHAT, TRIPLE-SUPERPHOSPHAT	T *	.	.	.	.	.	.	.
43 118	THOMASPHOSPHAT	T *	.	.	.	.	.	.	.
43 120	ANDERE PHOSPHATHALTIGE EINNAEHRSTOFFDUEN- GER (ART ANGEBEN)	T *	.	.	.	.	.	.	.
	MEHRNAEHRSTOFFDUENGER								
43 140	KOMPLEXDUENGER	T	.	.	.	.	.	.	.
43 141	STICKSTOFF-ANTEIL	T	.	.	.	.	.	.	.
43 142	PHOSPHAT-ANTEIL	T	12 875	13 944	13 396	10 729	84 626		79 379
43 143	KALI-ANTEIL	T	17 555	16 965	18 161	12 986	110 853		110 795
43 145	ANDERE MEHRNAEHRSTOFFDUENGER	T	61 793	61 926	.	.	339 267		303 919
	PFLANZENBEHANDLUNGS- U. SCHAEDLINGS- BEKAEMPFUNGSMITTEL 1)								
43 411	ORGANISCHE PHOSPHORVERBINDUNGEN ALS INSEKTIZIDE U. AKARIZIDE	T	1 026	672	1 261	837	7 147		7 641
		1000 DM	14 871	11 749	23 619	20 402	123 490		142 768
43 414	FUNGIZIDE	T	3 881	4 306	4 352	3 802	44 900		38 763
		1000 DM	74 944	98 627	55 431	47 452	911 628		716 991
43 417	HERBIZIDE	T	3 096	3 576	2 331	2 121	43 641		31 050
		1000 DM	69 533	59 394	57 876	47 428	895 069		772 767
44 121	KONDENSATIONS-, POLYKONDENSATIONS- U. POLY- ADDITIONSPRODUKTE FUER DIE CHEMIEFASER- HERSTELLUNG 2)	T *	36 880	40 608	39 767	35 399	264 723		273 597
44 123	LACKKUNSTHARZE AUF PHENOL-, KRESOL- U. XYLENOLBASIS 2)	T *	1 319	1 430	1 104	1 549	9 565		9 408
44 124	AMINHARZE U. POLYURETHANE, IN PRIMAER- FORMEN 2)	T *	89 795	72 640	91 929	77 122	594 701		656 696
44 127	POLYETHER, EPOXIDHARZE, POLYESTER, POLY- AMIDE 2)	T *	101 966	101 188	110 300	108 124	731 669		755 502
44 128	SILICONE 2)	T *	11 069	11 399	12 132	12 104	80 959		88 484
44 140	POLYPROPYLEN U. SONSTIGE POLYOLEFINE (OHNE HALOGENIERTE POLYOLEFINE) 2)	T *	42 203	46 472	56 122	52 878	331 995		359 493
44 141	POLYMERISATIONS- U. MISCHPOLYMERISATIONSPRO- DUKTE FUER DIE CHEMIEFASERHERSTELLUNG 2)	T *	16 692	17 138	20 134	17 395	122 185		131 997
44 142	POLYETHYLEN 2)	T *	108 536	125 922	116 592	125 337	791 959		846 393
44 144	POLYSTYROL 2)	T *	.	.	.	.	.		.
44 145	STYROL-COPOLYMERE 2)	T *	45 667	45 486	33 760	33 122	336 409		233 446
44 146	POLYVINYLCHLORID 2)	T *	99 717	104 753	96 073	101 257	677 819		677 892
44 148	POLYVINYLACETAT 2)	T *	15 267	15 075	15 621	15 143	107 735		115 313
44 149	VINYLAETAT-COPOLYMERE (OHNE VINYLCHLORID- VINYLAETAT-COPOLYMERE) 2)	T *	6 609	7 035	6 875	6 788	45 775		46 006
44 150	VINYLCHLORID-COPOLYMERE 2)	T *	14 288	16 226	18 672	19 579	103 168		122 554
44 151	ACRYLPOLYMERE 2)	T *	23 654	25 440	22 468	23 193	166 119		155 088
44 152	ACRYL-COPOLYMERE 2)	T *	45 281	46 609	45 357	45 799	304 482		310 687
44 172	FOLIEN AUS REGENERIERTER CELLULOSE (ZELL- GLAS) 2)	T *	.	.	.	.	.		.
44 178	CELLULOSEACETATE U. MISCHESTER 2)	T *	.	.	.	.	.		.
44 179	CELLULOSEETHER, CARBOXYMETHYLCELLULOSE UND CELLULOSEPROPIONAT 2)	T *	6 324	6 134	6 616	4 833	42 739		40 520
44 196	NATUERLICHE POLYMERE U. MODIFIZIERTE NA- TUERLICHE POLYMERE, Z.B. ALGINSAEURE, GE- HAERTETE EIWEISSSTOFFE, CHEMISCHE DERIVATE VON NATURKAUTSCHUK, KUNSTHORN 2)	T *	446	428	.	.	2 788		2 853
44 197	KUNSTSTOFFREGENERATE, AUFGEARBEITETE REST- STOFFE AUS KUNSTSTOFFERZEUGNISSEN 2)	T *	10 884	10 859	11 414	11 257	74 318		81 440
44 520	SYNTHETISCHER LATEX, BER. AUF TROCKEN- SUBSTANZ	T *	16 879	19 672	17 604	19 503	128 007		127 661
44 551	SYNTHETISCHER KAUTSCHUK U. FAKTIS, FEST, BER. AUF TROCKENSUBSTANZ	T *	24 226	19 622	24 326	23 250	174 024		171 379
45 110	CELLULOSISCHE SPINNFASERN	T *	.	.	.	.	.		.
45 150	CELLULOSISCHE FILAMENTGARNE	T *	.	.	.	.	.		.
45 519	SYNTHETISCHE SPINNFASERN	T *	35 933	32 647	38 050	32 526	259 754		261 022
45 551	SYNTHETISCHE FILAMENTGARNE	T *	29 534	29 197	37 084	31 801	224 868		243 985
46 175	SYNTHETISCHE ORGANISCHE FARBSTOFFE	T	15 712	15 991	16 312	16 118	111 974		113 215
		1000 DM	354 583	342 836	336 824	349 986	2 423 613		2 446 736
46 429	LACKE, OEL-, LEIM-, WASSER-, DISPERSIONS- FARBEN U. A.; KUNSTSTOFFPUTZE; SPACHTEL	T	125 201	129 737	128 260	136 108	816 638		863 230
		1000 DM	629 524	639 716	647 512	679 166	4 194 923		4 402 251
46 450	VERDUENNUNGEN	T	13 169	14 322	11 591	12 904	88 840		85 868
		1000 DM	39 141	41 020	35 364	38 710	268 527		257 328
46 721	ZUBEREITETE PIGMENTE, TRUEBUNGSMITTEL, FAR- BEN; SCHMELZGLASUREN U.A. VERGLASBARE MASSEN	T	3 081	3 516	3 140	3 331	25 159		23 174
		1000 DM	17 988	21 750	20 382	20 126	136 073		138 823
46 731	DRUCKFARBEN FUER GRAFISCHE ZWECHE	T	23 756	23 942	24 692	25 213	153 122		155 542
		1000 DM	153 858	164 867	164 829	172 221	1 014 370		1 077 849
47 199	VITAMINE, HORMONE, ALKALOIDE, GLYKOSIDE, ANTIBIOTIKA, ZUBEREITETE DRÖGEN	1000 DM	177 744	186 512	174 605	156 281	1 309 224		1 431 468
47 478	ARZNEIWAEREN U. HORMONELLE CONTRACEPTIVA	1000 DM	1 961 338	2 042 459	2 000 374	2 044 598	13 568 374		14 263 723
47 946	CHIRURGISCHES NAHTMATERIAL (STERIL)	1000 DM	52 461	42 903	53 319	42 248	314 625		344 010
47 971	DESINFIZIATIONSMITTEL	1000 DM	21 855	22 935	22 033	22 282	148 448		151 535

1) AUCH ZUBEREITUNGEN U. VORMISCHUNGEN. FALLS DIESE ERZEUGNISSE NUR ABGEPACKT ODER NUR MIT UNWIRKSAMEN STOFFEN VERMISCHT BZW. VER-  
QUENNT WERDEN, SIND NICHT ENTHALTEN. - 2) ANFALL DER PRIMAERPRODUKTION IN JEDER FORM (PULVER, KOERNER, BLOECKE, PLATTEN, DISPER-  
SIONEN, LOESUNGEN U.A.E.) EINSCHL. FUELLSTOFFE BEI FORMMASSEN, ABER OHNE ANDERE ZUSAETZE (Z.B. LOESUNGS- U. DISPERGIERMITTEL,  
WEICHMACHER) VOR ABGABE ZUR WEITERVERARBEITUNG IM GLEICHEN ODER FREMDEN UNTERNEHMEN.

## 7 PRODUKTION AUSGEWAHLTER ERZEUGNISSE - FRUEHERES BUNDESGBIET

EB.-NR.	ERZEUGNIS	EINHEIT	1991		1992		JAN.	BIS	JUL.
			JUNI	JULI	JUNI	JULI	1991	1992	
49 122	GELATINE (OHNE GEFORMTE WAREN AUS NICHT GEHAERTETER GELATINE U. GELATINEDERIVATE)	T	1 996	1 331	2 175	1 064	13 689		13 865
		1000 DM	20 240	13 105	21 936	10 471	139 500		141 128
49 170	SYNTHETISCHE KLEBSTOFFE 1)	T	25 206	25 950	26 122	26 856	177 748		187 716
		1000 DM	112 581	110 400	112 971	112 375	765 041		800 590
49 219	GERBSTOFFE	T	7 926	6 650	8 736	6 940	58 134		56 207
		1000 DM	18 538	15 012	20 434	16 764	133 445		134 627
49 224	LEDERIMPRAEGNIER- U. LEDERZURICHTEMITTEL	T	3 186	2 944	2 775	2 609	21 834		19 650
		1000 DM	17 568	16 169	14 673	12 804	115 184		99 790
49 278	ORGANISCHE GRENZFLAECHEAKTIVE STOFFE UND ZUBEREITUNGEN, BER. AUF 100 VH AKTIV-SUBSTANZ (OHNE SEIFEN SOWIE WASCH-, SPUEL-U. REINIGUNGSMITTEL)	T *	64 885	65 469	61 426	59 379	476 053		451 983
		T	35 567	32 669	35 190	35 919	247 776		224 093
		1000 DM	74 512	64 844	78 399	79 240	509 712		517 692
49 331	INDUSTRIEREINIGER	T	584	805	655	613	5 946		4 191
49 370	FEIN- U. LABORCHEMIKALIEN	1000 DM	37 242	43 633	69 158	75 044	305 819		492 411
49 380	KAUTSCHUKHILFSMITTEL 2)	T	2 938	2 859	3 379	3 244	20 892		23 087
		1000 DM	13 205	13 448	14 043	13 213	94 166		101 760
49 419	BITUMEN-DACH- U. -DICHTUNGSMATERIALIEN	1000 MZ	20 331	22 305	21 549	22 346	119 149		126 727
49 429	BAUTENSCHUTZMITTEL U. VERWANDTE ERZEUGNISSE	1000 DM	90 814	98 576	91 870	93 099	508 449		532 373
		T	58 448	59 860	59 504	63 508	349 544		382 673
49 450	ISOLIERMASSEN FUER DIE ELEKTROTECHNIK	1000 DM	185 291	183 477	188 123	199 761	1 113 389	1	236 355
		T	373	428	624	743	2 695		3 540
		1000 DM	1 751	1 769	2 421	2 692	13 609		14 704
49 529	FOTOCHEMISCHE ERZEUGNISSE, NICHT BELICHTET	1000 DM	212 756	216 363	224 692	239 637	1 441 328	1	1 571 793
49 531	VORBESCHICHTETE (SENSIBILISIERTE) DRUCKFORMEN, NICHT BELICHTET	1000 DM	60 499	63 473	67 989	66 771	442 631		450 123
49 550	UNBESPIELTE MAGNETTONBAENDER U. MAGNETTONFILME SOWIE ANDERE UNBESPIELTE MAGNETOGRAMMTRAEGER	1000 DM	153 004	146 682	130 429	123 280	1 082 651		956 173
49 611	FEIN- U. MEDIZINALEIFEN	T	5 587	5 665	4 851	5 970	37 060		37 744
		1000 DM	27 434	27 474	24 937	28 236	182 593		183 101
49 660	VOLL- U. HAUPTWASCHMITTEL	T	56 450	56 291	47 722	50 883	386 259		342 402
		1000 DM	188 342	186 220	160 230	171 649	1 233 597	1	1 176 504
49 663	SPEZIAL- U. FEINWASCHMITTEL (PULVERFOERMIG U. FLUESSIG)	T	6 527	7 832	7 995	10 054	53 582		60 822
		1000 DM	24 486	31 272	33 555	42 273	208 350		252 547
49 664	WAESCHEWICHSPELUMITTEL	T	17 797	17 025	15 300	17 546	133 871		121 047
		1000 DM	33 658	32 802	36 138	42 228	243 295		263 764
49 665	GESCHIRRSPUELMITTEL	T	21 836	25 309	23 407	24 024	174 749		164 589
		1000 DM	44 198	52 423	51 248	50 071	352 656		350 479
49 666	FLUESSIGE HAUSHALTSREINIGUNGSMITTEL AUF DER BASIS GRENZFLAECHEAKTIVER STOFFE	T	9 516	9 540	8 209	8 559	64 672		64 928
		1000 DM	23 095	23 729	22 013	20 616	156 652		167 636
49 667	SCHUEERMITTEL	T	1 726	1 977	908	1 203	13 993		8 366
		1000 DM	4 545	3 998	2 090	2 653	31 045		20 078
49 711	KOELNISCHE-, LAVENDEL- U.A. DUFTWAESSER	T	272	363	285	357	1 944		2 190
		1000 DM	27 650	37 311	25 449	32 185	181 823		203 270
49 715	RASIERWAESSER	T	277	327	234	326	1 859		1 856
		1000 DM	17 879	21 446	16 575	23 837	116 927		125 735
49 731	SONNENSCHUTZMITTEL	T	463	847	1 155	481	5 928		5 506
		1000 DM	12 902	13 557	28 942	13 782	168 118		194 403
49 739	SONSTIGE HAUTPFLEGEMITTEL	T	6 119	5 752	6 569	6 528	39 334		42 194
		1000 DM	160 565	138 674	167 135	162 587	1 000 283	1	1 141 121
49 751	ZAHNPASTEN, -SEIFEN, -PULVER	T	4 257	4 406	3 331	3 654	29 886		24 224
		1000 DM	61 186	67 033	61 543	55 968	439 397		361 730
49 755	ZAHN- U. MUNDAEASSER SOWIE MITTEL Z. REINIGUNG U. BEFESTIGUNG VON KUENSTL. GEBISSEN	T	1 819	1 445	2 266	2 760	9 902		15 088
		1000 DM	26 791	29 933	31 274	34 709	162 344		219 078
49 761	KOPF- U. HAARWAESSER	T	353	266	245	275	2 196		1 817
		1000 DM	8 262	6 258	6 325	6 817	50 903		46 173
49 762	FLUESSIGE HAARWASCHMITTEL	T	7 644	7 590	7 980	9 096	55 791		55 411
		1000 DM	65 565	63 925	61 701	71 682	508 222		448 025
49 763	HAARSPRAYS	T	3 774	3 780	3 153	3 295	24 315		24 599
		1000 DM	54 355	56 630	58 261	55 305	386 027		420 341
49 764	HAARFESTIGER (AUCH TOENEND)	T	1 250	1 283	1 130	1 378	9 436		8 537
		1000 DM	23 252	23 334	23 404	27 916	188 956		176 785
49 765	HAARFARBEN, -BLEICHMITTEL U. -TOENUNGEN 3)	T	1 248	1 375	1 078	1 226	9 041		8 547
		1000 DM	56 157	62 382	52 198	58 056	406 262		400 441
49 780	BADEZUSATZMITTEL	T	12 483	12 210	13 048	14 433	86 817		89 104
		1000 DM	72 026	67 013	78 097	81 952	474 384		522 583
49 791	DESODORANTIEN FUER DIE KOERPERPFLEGE 4)	1000 DM	42 450	51 495	44 670	52 407	336 573		345 104
49 819	SELBSTKLEBEBAENDER 5)	1000 DM	74 458	70 453	72 273	71 807	505 724		507 777
49 851	BLEI-, FARB- U. KOPIERSTIFTE	GROS	362 399	350 856	331 837	382 456	2 231 500	2	1 577 947
		1000 DM	12 994	13 444	13 304	15 421	80 420		86 160
49 853	FARBBAENDER	1000 ST*	5 214	4 812	4 083	3 821	34 761		28 070
49 856	KOHLEPAPIER FUER EIN- U. MEHRMALIGE BENUTZUNG	T	573	433	501	533	3 830		3 723
		1000 DM	3 103	2 295	2 572	2 648	19 108		18 467
49 859	PRAEPARIERTE DURCHSCHREIBEPAPIERE	T	30 261	27 590	28 742	32 465	202 253		213 572
		1000 DM	99 089	87 826	87 603	98 036	662 471		652 827
49 915	SELBSTGLAENZENDE FUSSBODENPFLEGEMITTEL	T	1 587	2 797	1 786	2 093	15 558		15 621
		1000 DM	6 380	12 382	8 382	9 765	65 867		71 802
49 916	FENSTER- U. HERDPUTZMITTEL	T	2 176	2 373	1 919	2 324	15 177		13 710
		1000 DM	8 125	8 135	7 220	8 414	57 622		53 090
49 918	ROHR- U. WC-REINIGER	T	5 104	5 177	5 676	6 022	37 019		40 640
		1000 DM	19 596	19 596	22 503	23 490	138 950		157 795
49 931	KONSERVIERUNGSMITTEL	T	1 258	1 286	1 570	1 669	7 819		9 875
		1000 DM	9 975	9 703	12 990	14 593	71 502		87 440
49 973	ZUENDHOELZER 6)	KISTE	.	.	.	.	.		.
		1000 DM	.	.	.	.	.		.
49 991	KERZEN ALLER ART	T	5 436	4 928	5 630	5 247	35 277		38 947
		1000 DM	24 913	25 489	24 963	23 879	174 818		181 576

1) OHNE KAUTSCHUKKLEBSTOFFE.- 2) OHNE KONSERVIERUNGSMITTEL.- 3) OHNE TOENENDE HAARFESTIGER U. -SHAMPOOS.- 4) OHNE DESODORIERENDE SEIFEN U. PUDER.- 5) OHNE GUMMIERTES U.AE. PAPIER.- 6) KISTE MIT ETWA 500 000 HOELZERN.

7 PRODUKTION AUSGEWAHLTER ERZEUGNISSE - FRUEHERES BUNDESGBIET

EB.-NR.	ERZEUGNIS	EINHEIT	1991		1992		JAN. BIS	JUL.
			JUNI	JULI	JUNI	JULI	1991	1992
<b>BUEROMASCHINEN; DATENVERARBEITUNGSGERAETE</b>								
<b>U. -EINRICHTUNGEN</b>								
50 115	SCHREIB- U. TEXTVERARBEITUNGSMASCHINEN	T 1000 DM	529 41 833	344 27 855	366 21 987	139 6 748	3 271 255 650	2 439 151 484
50 132	RECHEN-, ABRECHNUNGSMASCHINEN, REGISTRIER- KASSEN	T 1000 DM	53 4 956	42 4 267	49 4 306	50 4 737	313 33 678	343 31 919
50 138	ZUBEHOER, EINZEL- U. ERSATZTEILE FUER RECHEN-, ABRECHNUNGSMASCHINEN U. RE- GISTRIERKASSEN	T 1000 DM	318 5 069	283 5 024	245 5 376	248 4 853	1 964 28 075	1 757 34 585
50 170	VERVIELFAELTIGUNGS- U. LICHTPAUSMASCHINEN (EINSCHL. LICHTPAUSAUTOMATEN OHNE KOPIER- MASCHINEN U. -APPARATE FUER FOTO- U. VER- VIELFAELTIGUNGSZWECKE)	T 1000 DM	.	.	57 3 596	63 4 508	.	503 30 803
50 199	ANDERE BUEROMASCHINEN Z.B. ADRESSIER- U. ADRESSENPRAEEMASCHI- NEN, POSTBEARBEITUNGSMASCHINEN, GELD- SORTIER-, -ZAEHL- U. -EINWICKELMASCHINEN	1000 DM	45 021	48 399	43 218	45 050	306 962	324 966
50 507	LEITERPLATTEN, BESTUECKT FUER DATENVERARBEI- TUNGSGERAETE	T 1000 DM	219 191 048	267 235 960	146 131 380	173 149 571	1 733 1 381 352	1 343 1 158 404
50 508	SONSTIGES ZUBEHOER, EINZEL- U. ERSATZTEILE ZU GERAETEN U. EINRICHTUNGEN FUER DIE DATENVERARBEITUNG A.N.G.	1000 DM	181 092	167 389	128 950	150 646	1 259 728	1 010 014
50 511	KOMPAKTEINHEITEN	1000 DM	112 915	110 986	78 554	62 120	734 043	468 797
50 512	ZENTRALEINHEITEN U. PROZESSOREN	1000 DM	599 660	677 374	315 422	313 679	4 285 106	2 519 773
50 513	MAGNETPLATTEN U. BANDSPEICHEREINHEITEN, SONSTIGE SPEICHEREINHEITEN Z.B. OPTISCHE SPEICHER	1000 DM	166 938	201 855	198 127	180 591	1 345 473	1 159 736
50 516	NICHT IN EINEM GEHAEUSE ZUSAMMENGEFASSTE PERIPHERE EINHEITEN, EIN- UND/ODER AUSGABE- GERAETE	1000 DM	189 905	152 455	142 317	133 032	1 210 577	992 689
<b>FEINKERAMISCHE ERZEUGNISSE</b>								
<b>GESCHIRR, HAUSHALTSGERAETE, TOILETTEN- GEGENSTAENDE AUS PORZELLAN</b>								
51 111	UNDEKORIERT 1)	T 1000 DM	7 562 42 657	7 830 45 212	4 766 33 988	6 458 42 329	53 680 302 159	46 688 309 858
51 115	DEKORIERT (GEMALT) 2) STEINGUT BZW. STEINGUTAEHNlichem MATERIAL	1000 DM	64 714	62 345	50 518	56 626	442 540	441 658
51 311	UNDEKORIERT 1)	T 1000 DM	645 8 630	454 7 757	219 1 899	263 2 539	4 591 66 439	1 992 16 331
51 315	DEKORIERT 2)	1000 DM	7 536	5 226	3 967	2 615	52 063	28 080
51 322	FEINSTEINZEUG, GRAUBLAUEM ODER BRAUNEM STEINZEUG, UNDEKORIERT 1)	T 1000 DM	670 5 212	639 5 148	719 5 434	634 4 982	4 755 36 691	5 154 41 085
51 361	FIGUREN, PHANTASIE-, EINRICHTUNGS-, SCHMUCK- U. ZIERGEGENSTAENDE AUS STEINGUT BZW. STEINGUTAEHNlichem MATERIAL, UNDEKORIERT 1)	T 1000 DM	176 6 851	181 9 244	128 5 652	131 5 022	1 152 49 920	965 46 695
51 551	KERAMISCHE INSTALLATIONS- GEGENSTAENDE FUER SANITAERE ODER HYGIENISCHE ZWECKE	T 1000 DM	5 601 57 870	5 157 46 666	4 499 48 211	4 912 54 165	38 587 380 485	37 633 396 639
51 611	ISOLATOREN AUS PORZELLAN, STEATIT U. ANDEREN KERAMISCHEN STOFFEN, MIT U. OHNE METALLTEILE	T 1000 DM	1 242 11 011	1 223 11 766	867 8 856	993 9 862	7 891 71 707	7 522 72 658
51 619	ISOLIERTEILE AUS KERAMISCHEN STOFFEN FUER ELEKTRISCHE INSTALLATION	T 1000 DM	1 289 20 838	1 483 25 799	951 15 744	1 314 22 202	9 747 157 222	8 620 144 121
51 711	WAND- U. BODENFLIESEN GLASIERT	1000 M2 1000 DM	3 200 68 253	2 831 57 977	2 694 54 702	2 854 57 153	22 416 473 419	21 400 437 617
51 714	UNGLASIERT	1000 M2 1000 DM	460 13 854	466 14 559	502 14 748	533 15 938	3 055 93 663	3 551 104 546
<b>GLAS U. GLASWAREN</b>								
52 112	FENSTERGLAS, UNGEFAERBT ODER GEFAERBT	1000 M2*	879	610	862	804	5 359	6 256
52 114	FLOATGLAS (SPIEGELGLAS), UNGEFAERBT ODER GEFAERBT	1000 M2*	9 726	9 443	9 182	9 897	62 356	67 804
52 116	GUSSGLAS, GEFAERBT	1000 M2 1000 DM	8 372	10 424	8 358	8 327	993 20 047	728 14 745
52 119	SPEZIALFLACHGLAS U. SONSTIGES FLACHGLAS	T *	5 321	4 896	5 992	5 670	33 665	41 451
52 212	KONSERVENGLAESER	T 1000 DM	51 219 38 058	70 097 51 834	54 919 41 422	61 272 45 394	344 515 257 877	382 075 291 406
52 213	GETRAENKEFLASCHEN AB 150 CM3 INHALT	T 1000 DM	267 126 167 554	246 177 156 432	259 354 166 873	273 112 174 594	1 776 037 1 124 722	1 859 015 1 199 471
52 218	WIRTSCHAFTSGLAS U. BLEIKRISTALL GLASKOLBEN	T *	20 089	17 827	15 207	9 719	124 322	107 263
52 223	WIRTSCHAFTSGLAS (EINSCHL. KELCHGLAS) UNTER 24 VH BLEIOXIDGEGHALT	T 1000 DM	6 815 50 555	6 420 47 485	7 224 48 186	7 432 48 265	50 182 337 308	55 191 347 825
52 224	BLEIKRISTALL (EINSCHL. KELCHGLAS) AB 24 VH BLEIOXIDGEGHALT	T *	2 406	2 148	1 899	1 949	17 183	14 028

1) UNDEKORIERTER ERZEUGNISSE SIND, GLEICHGUELTIG OB UNMITTELBAR ZUM ABSATZ ODER NOCH ZUR DEKORIERUNG IM GLEICHEN UNTERNEHMEN BE-  
STIMMT, INSGESAMT IN MENGE U. WERT ANGEGEBEN. UNDEKORIERTER ERZEUGNISSE, DIE AN EINEN FREMDEN BETRIEB UBERRECHNET ZUR DEKORIERUNG  
GELIEFERT WERDEN, SIND ENTHALTEN.- 2) NUR DIE WERTSTIEGERUNG GEGENUEBER DER UNDEKORIERTEN WARE.

7 PRODUKTION AUSGEWAHLTER ERZEUGNISSE - FRUEHERES BUNDESGBIET

EB.-NR.	ERZEUGNIS	EINHEIT	1991		1992		JAN.	BIS	JUL.
			JUNI	JULI	JUNI	JULI	1991	1992	
52 228	ROEHREN	T 1000 DM	6 285 24 039	6 102 22 073	6 127 25 236	5 800 24 196	44 615 160 986		42 890 170 271
52 311	LABORATORIUMSGERAETE	1000 ST 1000 DM	2 061 10 284	2 171 10 832	2 191 11 058	2 094 10 436	14 950 77 088		14 897 76 017
52 371	SONSTIGES VERARBEITETES GLAS	1000 DM	44 617	43 394	44 852	39 810	313 330		317 141
52 411	SICHERHEITSGLAS, EIN- U. MEHRSCHICHTIG (AUCH BEARBEITET)	1000 M2 1000 DM	1 792 111 145	1 584 104 755	1 870 122 504	1 891 114 812	11 973 765 222		12 484 801 674
52 413	ISOLIERGLAS (AUCH BEARBEITET)	1000 M2 1000 DM	1 455 103 866	1 508 110 010	1 573 113 879	1 658 123 256	9 122 660 389		10 221 758 801
52 415	SPIEGELGLAS, BELEGT	1000 M2*	817	808	778	747	5 943		5 689
52 714	TEXTILE GLASFASERN U. WAREN DARAUS	T 1000 DM	8 153 57 235	7 625 53 470	7 541 52 217	6 853 47 831	54 899 381 010		52 863 371 226
52 716	NICHTTEXTILE GLASFASERN U. WAREN DARAUS	T 1000 DM	13 119 49 490	13 512 56 510	12 713 54 126	15 505 59 056	88 875 351 726		95 114 399 089
52 718	OPTISCHE GLASFASERN	1000 M 1000 DM	.	.	.	.	.		.
<u>SCHNITTHOLZ, SPERRHOLZ U. SONSTIGES</u>									
<u>BEARBEITETES HOLZ</u>									
<u>SCHNITTHOLZ AUS 1)</u>									
53 161	NADELHOLZ	1000 M3*	998	989	980	994	6 149		6 335
53 165	LAUBHOLZ	1000 M3*	161	133	152	131	978		988
53 511	SCHAELFURNIERE	M3 *	26 434	21 167	22 563	17 288	174 032		180 256
53 515	SAEGE- U. MESSERFURNIERE	M3 *	12 692	11 124	12 822	9 332	87 019		84 615
53 611	FURNIERPLATTEN	M3 *	8 656	7 655	7 434	6 411	62 643		58 402
53 612	TISCHLERPLATTEN	M3 *	19 952	17 956	21 382	17 313	131 965		148 502
53 712	HOLZFASERHARTPLATTEN	M3 *	46 732	40 509	42 497	42 596	318 242		321 501
	HOLZSPANPLATTEN								
53 814	ROH ODER GESCHLIFFEN	M3 *	384 783	366 378	353 199	303 532	2 534 546		2 468 626
53 815	KUNSTSTOFFBESCHICHTET	M3 *	262 879	213 287	244 714	204 332	1 796 931		1 806 403
53 816	FURNIERT U. ANDERE	M3 *	11 376	10 824	10 761	10 366	85 525		73 741
<u>HOLZWAREN</u>									
54 111	SPERRTUEREN (TUERBLAETTER) U. TUERENFERTIG- ELEMENTE MIT FUTTER U. BEKLEIDUNG FUER DEN INNENAUSBAU	1000 ST 1000 DM	722 95 203	582 84 923	725 103 295	660 94 647	4 576 618 773		5 162 719 857
54 112	FENSTERTUEREN	1000 ST 1000 DM	18 15 789	17 15 348	17 16 083	17 16 850	112 96 972		110 102 483
54 113	FENSTER (AUCH VERGLAST)	1000 ST 1000 DM	292 140 689	276 145 521	314 158 377	320 160 085	1 890 902 482		2 080 1 033 289
54 114	ROLLAEDEN AUS HOLZ	M2 1000 DM	164 26	247 40	258 37	13 865 469	1 907 343		14 761 591
54 115	TREPPEN	ST 1000 DM	10 967 15 841	10 936 16 908	11 153 18 032	11 713 18 712	73 070 102 975		78 571 120 196
54 116	MOSAIK- U. STABPARKETT; PARKETTDIELEN U. SONSTIGE FERTIGPARKETTELEMENTE	1000 M2 1000 DM	712 32 193	658 29 816	766 36 799	731 35 591	4 732 211 430		5 127 243 690
54 221	SITZMOEBEL (OHNE SCHUL-, KIRCHEN-, THEATER- U. KINOSITZMOEBEL)	1000 ST 1000 DM	413 83 770	350 72 412	337 75 734	298 67 243	2 703 546 836		2 412 531 624
54 222	POLSTERMOEBEL (SESSEL, COUCHES, SOFAS, LIEGEN)	1000 ST 1000 DM	751 441 204	663 381 103	616 372 035	578 347 891	5 147 2 920 611		4 713 2 835 713
54 223	TISCHE (OHNE BUERO- U. SCHULTISCHE)	1000 ST 1000 DM	226 65 801	205 58 600	194 61 924	179 54 567	1 565 449 166		1 480 458 039
54 231	KLEIDER- U. WAESCHESCHRAENKE, SPINDE	1000 ST 1000 DM	311 155 482	253 119 893	222 123 387	2 022 118 562	2 022 1 002 653		1 839 959 535
54 233	SIDEBOARDS, WOHNZIMMER- U. BUECHERSCHRAENKE (OHNE BUECHERBARS, -VITRINEN U. AE.)	1000 ST 1000 DM	116 121 779	96 96 152	92 82 466	78 71 022	748 753 049		746 711 384
54 234	SCHRANKWAENDE (AUCH ALS RAUMTEILER)	1000 LFD.M 1000 DM	198 120 709	164 103 232	260 134 185	219 124 414	1 306 776 887		1 436 851 853
54 236	KUECHENSCHRAENKE (EINSCHL. EIN- BZWL. AN- BAUSCHRAENKE)	1000 ST 1000 DM	1 692 462 028	1 590 439 131	1 804 478 482	1 606 420 385	11 336 3 035 889		12 011 3 208 235
54 238	BUECHERBARS, -VITRINEN, KOMMODEN	1000 ST 1000 DM	183 58 968	139 46 350	149 50 487	126 41 980	1 294 399 321		1 165 382 329
54 240	BETTSTELLEN FUER ERWACHSENE	1000 ST 1000 DM	111 41 409	88 34 242	85 36 979	79 32 922	745 274 571		673 273 859
54 245	ERGAENZUNGSMOEBEL	1000 ST 1000 DM	804 102 949	732 94 956	795 105 268	723 103 247	5 746 713 915		5 649 761 412
54 251	BUEROMOEBEL (SCHREIBTISCHE, SITZMOEBEL U. AE.)	1000 ST 1000 DM	530 270 280	450 232 102	523 277 239	416 228 148	3 489 1 699 588		3 762 1 946 268
54 264	LADENEINRICHTUNGEN, SCHAUFENSTERRUECKBAUTEN	1000 DM	158 939	150 446	163 406	153 710	997 675		1 052 929
54 348	VERPACKUNGSKISTEN (AUCH ZIGARRENKISTEN UND ETUIS) U. KISTENGARNITUREN (AUCH KISTEN- TEILE) 2)	1000 M3 1000 DM	55 35 154	54 35 326	51 31 798	50 30 430	353 228 220		335 215 922
54 392	PALETTEN	1000 ST 1000 DM	3 160 50 885	3 255 53 911	3 019 47 356	3 011 47 890	21 659 349 474		21 341 333 182
54 419	LEISTEN U. RAHMEN UEBERWIEGEND AUS HOLZ	1000 DM	97 871	93 105	97 754	87 561	688 181		716 923
54 430	STIELE U. RUNDSTAEBE AUS HOLZ	1000 DM	3 393	2 761	3 062	2 175	23 003		22 488

1) SAEGERNERKE MIT EINEM JAHRESEINSCHNITT AB 1000 M3 RUNDHOLZ.- 2) M3 TATSAEHLICHER HOLZANTEIL AN DER FERTIGEN WARE.



## 7 PRODUKTION AUSGEWAHLTER ERZEUGNISSE - FRUEHERES BUNDESGBIET

EB.-NR.	ERZEUGNIS	EINHEIT	1991		1992		JAN. BIS	JUL.
			JUNI	JULI	JUNI	JULI	1991	1992
54 443	FAHRZEUG- U. BOOTSTEILE AUS HOLZ 1)	M3 1000 DM	15 145 39 024	14 890 41 482	16 956 45 439	14 912 40 904	100 256 273 144	114 259 317 014
54 444	MOEBELBESTANDTEILE AUS HOLZ (OHNE GEDREHSELTE)	1000 DM	78 743	63 148	72 373	65 599	518 537	532 264
54 483	BETONSCHALUNGSPLATTEN	1000 DM	25 649	26 481	27 682	24 858	169 152	179 231
54 570	HAUSHALTSARTIKEL U. KUECHENGERAETE AUS HOLZ	1000 DM	3 516	4 239	3 189	3 180	26 813	22 820
<u>HOLZSTOFF, ZELLSTOFF, PAPIER U. PAPPE</u>								
55 110	HOLZSTOFF 2)	T *	137 026	142 215	126 767	139 844	948 187	937 712
55 211	PAPIERZELLSTOFF 2)	T *	56 942	59 657	49 263	51 105	385 789	374 602
55 291	GEBLEICHTE LINTERS 2)	T *	.	.	.	.	.	.
55 310	ZEITUNGSDRUCKPAPIER	T *	100 421	95 996	87 084	100 797	666 667	664 142
55 324	DRUCK- U. SCHREIBPAPIER	T *	345 487	352 516	329 452	355 451	2 257 521	2 429 292
55 341	PACKPAPIER, HERGESTELLT AUS ALTPAPIER (AP) U. AUS ZELLSTOFF (ZP)	T *	30 350	26 266	18 209	18 098	215 307	149 690
55 351	TESTLINER	T *	58 736	48 272	61 481	60 027	399 164	436 081
55 355	AP- WELLENPAPIER (AP-WELLENSTOFF)	T *	98 414	100 044	101 752	111 402	653 330	741 034
55 369	HYGIENEPAPIER	T *	66 082	65 398	59 603	64 105	429 964	448 262
55 398	SONDERPAPIER (OHNE TECHNISCHE SPEZIALSEIDEN)	T *	120 870	114 656	114 464	122 170	809 088	828 232
55 413	MASCHINENGESTRICHER KARTON, NOCH IN DER PAPIERMASCHINE GESTRICHEN	T *	55 887	58 403	52 778	56 461	370 488	376 082
55 417	HOLZKARTON	T *	5 131	4 755	4 356	4 603	34 262	31 358
55 418	GEDECKTER U. UNGEDECKTER GRAUKARTON, BEHAELTERKARTON	T *	71 314	73 148	64 735	68 941	484 780	473 177
<u>PAPIER- U. PAPPEWAREN</u>								
56 111	TAPETEN AUS PAPIER (AUCH KUNSTSTOFFBESCHICHTET, METALLISIERT, MIT TEXTILIEN KASCHIERT U. AE.)	1000 ST 1000 DM	12 084 65 223	9 244 50 683	9 673 52 406	8 725 46 697	79 271 437 349	80 291 442 612
56 310	PAPIERSAECKE	T 1000 DM	14 831 52 294	15 749 57 090	13 761 52 651	13 374 52 751	101 129 358 418	95 612 359 209
56 311	GESCHAEFTSBUECHER, LERNMITTEL	T 1000 DM	10 230 59 221	9 046 56 393	7 992 49 903	9 131 62 708	53 607 358 641	53 576 368 704
56 318	KALENDER (OHNE WANDKALENDER)	T 1000 LM	1 038 16 424	1 493 26 652	1 124 18 574	1 848 30 151	5 350 82 661	5 703 91 928
56 321	SPITZTUETEN, KREUZBODENBEUTEL, FLACH- U. SEITENFALTENBEUTEL U. AE.	T 1000 DM	10 507 57 395	10 409 56 195	9 378 51 306	9 068 51 905	69 647 371 431	68 319 370 556
56 322	BUEROHILFSMITTEL	1000-DM	55 078	59 845	47 516	57 091	379 580	397 820
<u>ZELLSTOFFWATTE, FILTRIERPAPIER- U. KREPP- PAPIERWAREN</u>								
56 341	TOILETTPAPIER (TISSUE, KREPP)	T 1000 DM	29 346 87 302	29 912 87 568	30 255 89 122	31 712 94 361	213 393 637 322	218 050 646 668
56 343	FILTRIERPAPIERWAREN	T 1000 DM	6 164 37 537	6 108 40 478	5 609 42 775	5 232 43 256	44 600 299 223	40 078 309 453
56 344	HYGIENISCHE BINDEN U. TAMPONS, WINDELN FUER KLEINKINDER U. AE. WAREN	T 1000 DM	53 424 293 473	55 367 283 831	48 265 268 429	49 574 264 520	358 376 1 873 024	346 033 1 904 885
56 347	TASCHEN-, KOSMETIK- U. ANDERE KOERPERPFLEGETUECHER	T 1000 DM	13 918 59 786	12 645 51 821	11 299 46 449	12 644 52 230	88 884 367 381	89 733 367 777
56 348	HANDTUECHER	T 1000 DM	.	.	.	.	.	.
56 357	KUECHEN-, HAUSHALTS- U. PUTZTUECHER	T 1000 DM	11 373 33 897	11 040 32 972	10 588 32 964	11 138 34 392	76 606 231 578	73 429 227 216
56 358	TISCHTUECHER U. SERVIETTEN	T 1000 DM	4 035 25 443	3 452 21 651	4 211 28 063	3 123 19 128	27 910 180 373	31 097 190 205
56 359	ROLLEN, SPULEN, HUELSEN FUER DIE TEXTILINDUSTRIE; ETIKETTEN, SIEGELMARKEN, KLEBECKEN U. AE.	T 1000 DM	5 408 50 470	5 199 48 805	5 089 46 380	4 993 46 900	36 485 339 551	36 875 343 370
56 411	WELLPAPPE, IN ROLLEN ODER BOGEN (EINSCHL. ZUSCHNITTEN)	1000 T *	184	177	169	170	1 283	1 210
56 415	ERZEUGNISSE AUS WELLPAPPE	1000 T 1000 DM	242 427 739	239 422 202	229 392 115	235 397 849	1 706 3 028 473	1 643 2 850 199
56 499	VERPACKUNGSMITTEL AUS KARTON U. VOLLPAPPE (AUCH BEDRUCKT), DISPLAYS	1000 T 1000 DM	130 489 341	131 503 813	129 489 190	130 492 618	900 3 386 786	908 3 412 235
<u>GUMMIWAREN</u>								
59 125	BEREIFUNGEN LAUFDECKEN FUER PERSONENKRAFTWAGEN	1000 ST 1000 DM	3 755 279 519	3 012 225 361	3 623 274 432	2 960 227 074	25 102 1 850 953	25 582 1 920 716
59 131	LAUFDECKEN FUER LASTKRAFTWAGEN, OMNIBUSSE U. ERDBEWEGUNGSMASCHINEN	1000 ST 1000 DM	503 126 386	423 104 215	512 123 415	429 106 299	3 303 817 636	3 551 867 153
59 133	LAUFDECKEN FUER ACKERSCHLEPPER	1000 ST 1000 DM	16 5 574	10 4 569	8 4 317	7 3 717	116 38 958	58 30 949
59 134	LAUFDECKEN FUER SONSTIGE FAHRZEUGE (OHNE HAND- U. INDUSTRIEKARREN, ACKERMASCHINEN U. ACKERWAGEN)	T 1000 DM	.	.	.	.	.	.
59 211	MASCHINENSCHLAEUCHE (AUCH CHIRURGISCHE SCHLAEUCHE), PROFILE U. SCHNUERE	T 1000 DM	7 500 75 954	7 583 67 575	8 466 88 530	8 274 85 536	52 546 513 037	60 509 624 104
59 212	ANDERE SCHLAEUCHE 3)	T 1000 DM	3 206 63 325	2 209 45 288	3 734 63 256	2 536 48 430	20 388 398 616	24 685 426 329
59 213	RAHMEN U. RINGE	T 1000 DM	3 814 69 299	3 636 68 828	3 821 72 783	3 736 72 746	26 069 476 475	27 317 507 993
59 215	KEILRIEMEN	T 1000 DM	526 12 841	478 11 340	500 12 673	424 10 473	3 852 88 305	3 582 88 762
59 216	FOERDERGURTE, TRANSPORTBAENDER	T 1000 DM	2 398 20 995	1 489 14 524	2 340 27 434	1 995 20 068	17 285 157 434	17 094 167 342

1) M3 TATSAECHLICHER HOLZANTEIL AN DER FERTIGEN WARE.- 2) AUF BASIS EINES TROCKENGEWICHTS VON 90 V.H.- 3) OHNE GEWEBTE FEUERLOESCHSCHLAEUCHE.

7 PRODUKTION AUSGEWAHLTER ERZEUGNISSE - FRUEHERES BUNDESGBIET

EB.-NR.	ERZEUGNIS	EINHEIT	1991		1992		JAN. BIS	JUL.
			JUNI	JULI	JUNI	JULI	1991	1992
59 217	WALZENBEZUEGE	T	425	398	401	415	2 985	2 946
59 218	GUMMIMETALLVERBINDUNGEN	1000 DM	20 909	20 006	17 347	17 724	141 819	132 728
		T	6 331	5 827	5 956	5 800	44 806	44 355
		1000 DM	118 840	108 469	109 476	105 619	816 501	811 505
59 235	SOHLENPLATTEN U. FORMSOHLEN	T	1 243	986	1 245	1 086	8 974	9 130
		1000 DM	11 300	8 908	11 373	9 442	76 992	81 168
59 279	SCHAUM-, ZELL-, MOOS- U. SCHAUMGUMMI-ARTIKEL	T	1 342	1 142	1 388	1 254	9 466	9 770
		1000 DM	20 516	19 802	19 455	19 126	145 607	142 200
59 298	GUMMIHAARPOLSTER U. KROLLHAAR	T	1 062	759	861	949	7 119	6 639
		1000 DM	12 060	8 579	10 228	10 279	84 784	78 663
LEDER								
61 219	OBERLEDER	T *	868	747	766	631	5 655	5 353
61 229	FUTTERLEDER	T *	179	149	133	85	1 152	822
61 232	POLSTERLEDER	T *	1 012	1 045	812	860	6 990	7 094
61 239	BEKLEIDUNGS- U. HANDSCHUHELEDER	T *	21	23	21	14	144	130
61 249	GEWICHTSLEDER	T *	196	189	189	163	1 406	1 380
LEDERWAREN U. SCHUHE								
62 162	HANDTASCHEN, PORTEMONNAIES U. ANDERE FEIN-TAESCHNER- U. GALANTERIEWAREN AUS LEDER	1000 DM	81 444	71 308	67 424	68 564	535 066	476 100
62 176	FEINSADDLERWAREN	1000 DM	31 960	29 010	29 606	26 379	220 994	213 392
62 271	SADDLERWAREN (OHNE SOLCHE AUS LEDER ODER REKONSTITUIERTEM LEDER)	1000 DM	21 216	21 605	19 403	17 974	150 356	140 815
62 511	ARBEITSSCHUHE U. -STIEFEL MIT OBERTEIL AUS LEDER	1000 PAAR	390	328	377	367	2 582	2 644
		1000 DM	25 113	21 653	25 052	26 492	168 786	175 972
STRASSENSCHUHE U. -STIEFEL MIT OBERTEIL AUS LEDER								
62 532	FUER HERREN (AB GROESSE 36)	1000 PAAR	725	700	529	513	6 187	4 419
		1000 DM	47 714	44 613	38 125	36 576	377 718	297 842
62 534	FUER DAMEN (EINSCHL. GEFUETTERTER SANDALETTEN) (AB GROESSE 36)	1000 PAAR	1 343	1 092	1 171	982	10 807	10 071
		1000 DM	83 472	75 351	77 704	65 380	663 141	648 709
62 539	FUER KINDER U. KLEINKINDER BIS GROESSE 36	1000 PAAR	280	215	184	198	2 013	1 631
		1000 DM	12 917	10 292	8 850	9 686	86 658	76 790
62 554	HAUSSCHUHE MIT OBERTEIL AUS LEDER, TEXTILIEN U. ANDEREN STOFFEN	1000 PAAR	537	359	341	280	3 145	2 388
		1000 DM	9 503	7 000	6 005	5 345	55 010	41 619
TEXTILIEN								
GARN FUER GEWEBE (OHNE TEPPICH-, BASTFASER- U. HAARGARN) AUS								
63 211	BAUMWOLLE	T *	13 229	9 997	11 305	8 882	90 570	79 196
63 213	WOLLE	T *	2 501	2 001	2 804	2 377	16 542	19 769
63 215	ZELLULOSISCHEN SPINNFASERN	T *	2 876	2 845	2 566	2 717	22 288	21 338
63 218	SYNTHETISCHEN SPINNFASERN	T *	9 441	7 876	8 297	8 037	65 709	58 984
GARN FUER MASCHENWARE AUS								
63 221	BAUMWOLLE	T *	2 347	2 130	2 097	1 905	17 245	15 225
63 223	WOLLE	T *	693	626	767	563	4 889	5 470
63 228	SYNTHETISCHEN SPINNFASERN	T *	1 781	1 416	1 779	1 459	11 215	11 950
63 238	GARN FUER TEPPICHE U. FUSSBODENBELAEGE (OHNE BASTFASER- U. HAARGARN) AUS SYNTHETISCHEN SPINNFASERN	T *	2 822	2 301	2 701	2 492	20 089	19 352
63 269	TEXTURIERTES GARN	T *	13 747	12 049	15 347	13 586	97 369	103 600
63 281	NAEHGARN (OHNE HANFNAEHGARN)	T	985	974	806	832	6 582	5 938
		1000 DM	60 327	60 978	51 477	56 006	404 803	378 398
63 289	HANDSTRICK- U. HANDARBEITSGARN (OHNE MASCHINENSTRICKGARN)	T	380	259	296	206	2 525	2 199
		1000 DM	16 432	10 743	13 590	8 410	112 759	99 555
63 567	VLIESTOFFE	T	12 003	11 074	13 078	12 312	81 738	89-769
		1000 DM	122 447	123 131	124 244	119 261	873 341	881 504
63 719	ROHGEWEBE 1)	1000 M2	59 816	52 313	52 134	48 809	410 921	364 538
		1000 DM	126 992	114 478	111 451	105 870	884 410	798 305
63 721	STOFF FUER HERREN- U. KNABENOVERBEKLEIDUNG, AUCH FUER HERRENBERUFSBEKLEIDUNG (OHNE FUTTERSTOFF)	1000 M2	17 880	14 975	17 151	13 008	125 738	114 941
		1000 DM	136 074	115 835	124 458	102 773	909 277	827 587

1) NUR ROHGEWEBE, DIE ALS SOLCHE ABGESETZT WERDEN.

## 7 PRODUKTION AUSGEWAHLTER ERZEUGNISSE - FRUEHERES BUNDESGBIET

EB.-NR.	ERZEUGNIS	EINHEIT	1991		1992		JAN. BIS	JUL.
			JUNI	JULI	JUNI	JULI	1991	1992
63 722	STOFF FUER DAMEN-, MAEDCHEN- U. KLEINKINDER- OBERBEKLEIDUNG, AUCH FUER DAMENBERUFSBE- KLEIDUNG (EINSCHL. SCHUERZENSTOFF) (OHNE FUTTERSTOFF)	1000 M2 1000 DM	23 113 145 225	19 553 129 037	20 096 141 606	18 567 122 369	151 550 911 948	140 876 924 953
63 723	SAMT U. PLUESCH FUER BEKLEIDUNG (OHNE SAMTBAENDER)	1000 M2 1000 DM	3 526 43 041	2 516 32 120	2 590 30 706	2 113 29 347	20 439 243 011	17 327 206 379
63 726	LEIBWAESCHESTOFF (EINSCHL. HEMDENSTOFF)	1000 M2 1000 DM	6 300 29 303	5 552 24 763	4 121 18 433	3 048 13 718	41 188 187 728	29 131 131 102
63 759	FUTTERSTOFF	1000 M2 1000 DM	16 492 46 478	15 782 43 802	14 772 41 255	12 943 36 584	117 553 334 979	106 901 298 793
63 784	CORD- U. WULSTGEWEBE FUER FAHRAD- U. KRAFTFAHRZEUGREIFEN U. AE.	1000 M2 1000 DM	3 669 16 208	3 938 15 594	6 408 25 358	5 571 21 992	29 889 117 654	37 745 149 713
63 821	HAUS-, BETT- U. TISCHWAESCHESTOFF (OHNE FROTTIERGEWEBE) (METERWARE)	1000 M2*	12 386	9 609	10 453	8 543	87 707	75 792
63 823	FROTTIERGEWEBE (METERWARE)	1000 M2*	3 104	2 060	2 247	2 045	23 230	17 976
63 841	MOEBELSTOFF (POLSTERBEZUGSSTOFF) (OHNE SAMT, PLUESCH U. VELOUR)	1000 M2 1000 DM	2 536 36 383	2 148 31 951	2 364 33 281	2 538 37 735	17 470 243 822	18 348 263 817
63 843	SAMT, PLUESCH U. VELOUR FUER MOEBEL (POLSTERBEZUEGE) U. DEKORATION	1000 M2 1000 DM	1 940 27 314	1 796 25 870	1 337 19 753	1 206 17 961	15 228 201 841	11 744 159 646
63 847	DEKORATIONSSTOFF (DICHTES GEWEBE) (OHNE MOEBELSTOFF, SAMT, PLUESCH U. VELOUR U. OHNE UNDICHTEN VORHANGSTOFF)	1000 M2 1000 DM	6 661 41 953	5 481 37 419	4 550 30 859	4 864 33 823	46 613 306 178	39 264 272 185
63 859	GARDINENSTOFF (AUCH UNDICHTER VORHANGSTOFF) (METERWARE)	1000 M2*	15 145	14 099	13 566	11 923	107 330	97 652
63 861	TEPPICHE, LAEUFER U. FUSSBODENBELAG AUS TEXTILEM MATERIAL (OHNE MATTEN) (METERWARE U. ABGEPASST) GEWEBT	1000 M2 1000 DM	533 23 269	419 19 249	442 19 707	477 22 305	3 456 153 828	3 032 139 507
63 863	IM TUFTINGVERFAHREN HERGESTELLT (OHNE BADEZIMMERGARNITUREN)	1000 M2 1000 DM	9 883 157 418	7 577 117 361	9 716 156 910	7 083 110 099	68 952 1 072 607	66 838 1 041 461
63 865	AUS NADELFILZ BZW. NADELVLIES	1000 M2 1000 DM	4 629 43 597	4 265 37 953	5 371 41 969	5 154 38 305	31 331 289 304	36 572 305 927
63 880	BESCHICHTETE GEWEBE U. ANDERE BESCHICHTETE TEXTILE TRAEGERBAHNEN (OHNE GUMMIERTE GEWEBE)	1000 M2 1000 DM	9 400 64 037	8 320 55 760	8 656 60 011	8 318 53 076	66 718 448 178	63 286 438 746
63 919	GEWIRKTER ODER GESTRICKTER STOFF (OHNE UN- DICHTEN VORHANGSTOFF)	T 1000 DM	7 275 126 218	5 451 93 673	5 460 91 696	4 202 77 203	45 409 761 516	37 278 627 287
63 929	GEWIRKTE ODER GESTRICKTE 1) HERREN OBERBEKLEIDUNG AB GROESSE 38	1000 ST 1000 DM	606 29 185	654 33 363	404 20 739	374 24 537	4 528 207 084	3 217 166 281
63 939	DAMEN OBERBEKLEIDUNG AB GROESSE 34	1000 ST 1000 DM	2 354 105 875	2 383 112 829	2 174 104 986	2 245 119 171	17 433 706 876	17 279 787 990
63 949	KINDER OBERBEKLEIDUNG (OHNE ERSTLINGS- STRUEMPFE U. -SCHUHE)	1000 ST 1000 DM	2 229 31 241	2 355 33 126	1 715 27 943	1 628 26 959	16 097 214 200	11 330 183 184
63 959	HERRENWAESCHE	1000 ST 1000 DM	3 669 34 857	2 604 25 919	2 801 24 573	2 575 23 124	23 835 230 734	19 545 188 751
63 969	DAMEN- U. KINDERWAESCHE	1000 ST 1000 DM	15 698 108 307	12 903 92 127	12 051 84 101	10 973 78 652	102 264 716 756	89 642 630 758
63 971	HERRENSTRUEMPFE U. -SOCKEN (EINSCHL. SPORTSTRUEMPFFEN)	1000 PAAR 1000 DM	4 041 15 399	3 554 15 989	3 818 14 716	3 862 15 350	28 089 110 197	28 777 117 558
63 977	DAMENFEINSTRUMPFHOSEN AUS GARN BIS 60 DEN, GANZ ODER UEBERWIEGEND AUS SYNTHETISCHEN CHEMIEFASERN	1000 ST 1000 DM	27 875 51 233	21 891 44 727	16 871 34 682	14 792 30 015	182 031 341 854	138 887 289 076
64 114	BEKLEIDUNG 2) HERREN OBERBEKLEIDUNG AB GROESSE 38 ANZUEGE	1000 ST 1000 DM	258 61 496	302 68 909	186 43 096	186 43 639	2 030 466 445	1 695 395 641
64 115	SAKKOS U. JACKEN (OHNE SKI- U. WINDJACKEN, ANORAKS, BLOUSONS U. AE.)	1000 ST 1000 DM	416 56 165	470 61 903	363 49 035	358 51 046	2 964 393 480	2 833 387 516
64 116	HOSEN, LANG (AUCH JEANSHOSEN)	1000 ST 1000 DM	1 945 100 645	2 053 112 250	1 496 76 445	1 439 74 828	14 911 762 674	12 221 628 750

1) OHNE DIE IM BEKLEIDUNGSGEWERBE KONFEKTIONIERTEN WIRK- UND STRICKWAREN. - 2) EINSCHLIESSLICH DER VON WEBEREIEN FERTIGGESTELLTEN WAREN, SOWIE SOLCHE AUS ZUGEKAUFTER GEWIRKTER ODER GESTRICKTER METERWARE.

## 7 PRODUKTION AUSGEWAHLTER ERZEUGNISSE - FRUEHERES BUNDESGBIET

EB.-NR.	ERZEUGNIS	EINHEIT	1991		1992		JAN. BIS	JUL.
			JUNI	JULI	JUNI	JULI	1991	1992
64 117	MAENTEL U. UMHAENGE AUS NICHT GUMMIERTEM U. NICHT BESCHICHTETEM GEBE	1000 ST 1000 DM	35 8 243	26 5 875	33 7 971	25 6 279	171 35 401	172 36 901
64 131	DAMENBERBEKLEIDUNG AB GROESSE 34 KOSTUEME (AUCH KOMPLETS)	1000 ST 1000 DM	174 26 962	203 32 719	139 20 836	185 27 757	1 337 195 271	1 276 188 183
64 132	ROECKE	1000 ST 1000 DM	2 643 113 039	3 071 142 791	2 090 91 155	2 438 118 409	19 756 853 369	17 667 767 581
64 133	HOSEN, LANG (AUCH JEANSHOSEN U. HOSENROECKE)	1000 ST 1000 DM	2 133 84 233	2 605 110 017	1 904 74 403	2 085 89 503	17 059 672 827	15 884 623 287
64 134	BLUSEN (AUCH HEMDBLUSEN)	1000 ST 1000 DM	2 549 104 733	2 976 133 063	2 222 90 530	2 685 118 639	22 134 892 623	18 630 781 335
64 135	KLEIDER	1000 ST 1000 DM	1 116 99 245	1 152 114 206	861 79 567	893 95 152	9 268 819 356	7 551 710 083
64 136	MAENTEL U. UMHAENGE AUS NICHT GUMMIERTEM U. NICHT BESCHICHTETEM GEBE	1000 ST 1000 DM	580 79 396	662 94 841	470 65 034	529 73 485	4 064 468 729	3 450 422 064
64 141	ARBEITS-, BERUFS- U. SPEZIALSCHUTZANZUEGE, EINTEILIG (KOMBINATIONEN) (GENAEHT)	1000 ST 1000 DM	199 8 939	175 7 992	152 7 055	163 7 647	1 305 63 996	1 172 54 286
64 143	ARBEITS-, BERUFS- U. SPEZIALSCHUTZHOSEN (GENAEHT) (AUCH LATZHOSEN)	1000 ST 1000 DM	363 10 815	425 12 741	395 11 782	318 10 086	2 726 81 865	2 528 75 847
64 144	ARBEITS-, BERUFS- U. SPEZIALSCHUTZMAENTEL U. -KITTEL (GENAEHT)	1000 ST 1000 DM	366 8 172	305 7 034	290 6 529	265 5 829	2 263 51 117	2 059 45 616
64 153	WINDJACKEN, ANORAKS, BLOUSONS U. AE.	1000 ST 1000 DM	134 13 249	138 14 649	62 5 769	68 7 342	838 87 272	522 45 496
64 154	BADEANZUEGE FUER DAMEN	1000 ST 1000 DM	423 10 965	209 5 124	193 5 543	164 5 460	3 152 91 046	2 183 75 905
64 156	BADEMAENTEL U. SONSTIGE BADE- U. STRANDBE- KLEIDUNG	1000 ST 1000 DM	113 6 925	94 6 124	67 4 602	64 4 344	867 52 236	664 43 232
64 161	VEREDELTE PELZFELLE	1000 ST 1000 DM	737 7 605	768 8 055	612 8 121	607 7 519	4 426 46 696	3 838 49 557
64 165	PELZMAENTEL	1000 ST 1000 DM	1 813	3 3 534	2 2 823	2 2 822	11 11 906	10 10 584
64 173	LEDERJACKEN, -WESTEN U. -STRICKJACKEN	1000 ST 1000 DM	24 8 034	28 8 561	19 5 335	22 7 346	175 56 649	161 52 232
64 175	LEDERMAENTEL	1000 ST 1000 DM	1 1 119	1 811	2 1 325	1 1 020	6 5 590	10 6 550
64 213	OBER- U. FREIZEITHEMDEN (AUCH SPORT-, ARBEITSHEMDEN U. AE.) FUER HERREN	1000 ST 1000 DM	573 18 693	629 20 502	525 16 559	549 18 376	4 648 147 732	4 069 131 580
64 241	DAMENWAESCHE (TAGHEMDE, SCHLUEPFER, UNTER-ROECKE)	1000 ST 1000 DM	1 774 9 815	1 705 9 981	824 6 685	753 5 118	12 652 66 021	6 775 49 016
64 242	NACHTHEMDE, SCHLAF- U. HAUSANZUEGE	1000 ST 1000 DM	543 13 339	568 14 387	420 10 930	365 9 167	4 268 107 185	3 215 83 596
64 317	MIEDERWAREN GANZ ODER UEBERWIEGEND AUS SYNTHETISCHEN CHEMIEFASERN BUESTENHALTER	1000 ST 1000 DM	345 4 831	391 5 584	291 4 730	292 4 799	2 584 38 670	2 209 35 591
64 337	MIEDERHOESCHEN, HUEFTHALTER, ELASTIK- SCHLUEPFER, KORSETTS	1000 ST 1000 DM	101 2 025	84 1 622	77 1 870	72 1 466	658 14 098	568 11 597
64 810	BETTFEDERN U. DAUNEN (AUFBEREITET)	T *	649	597	656	703	4 692	5 104
64 836	BETTWAESCHE	1000 ST 1000 DM	4 273 65 878	3 586 55 564	3 493 54 096	3 045 47 144	28 479 441 656	25 083 404 596
64 859	HAND- U. BADETUECHER (AUCH GAESTETUECHER)	1000 ST 1000 DM	4 703 25 443	3 584 25 247	3 004 18 085	2 661 16 621	31 950 205 185	22 754 141 224
64 870	STEBBETTEN U. STEPPDECKEN ZUR VERWENDUNG IN BETTWAESCHEBEZUEGEN	1000 ST 1000 DM	536 29 924	506 27 163	516 27 877	507 26 127	3 587 203 899	3 569 197 463
64 871	DAUNENDECKEN	1000 ST 1000 DM	42 6 799	33 5 573	31 4 890	40 6 111	293 48 244	283 46 669
64 872	KISSEN	1000 ST 1000 DM	2 484 26 935	2 094 23 886	2 734 27 648	2 539 27 487	18 390 210 175	19 422 216 986
64 873	SCHLAF- U. REISEDECKEN	1000 ST 1000 DM	666 21 724	515 17 561	511 15 457	391 12 526	4 299 134 122	3 773 112 957
64 878	SCHLAFSAECKE, GESTEPPT	1000 ST 1000 DM	72 3 193	73 4 079	54 3 286	44 2 660	581 27 128	452 27 352

7 PRODUKTION AUSGEWAHLTER ERZEUGNISSE - FRUEHERES BUNDESGBIET

EB.-NR.	ERZEUGNIS	EINHEIT	1991		1992		JAN. BIS	JUL.
			JUNI	JULI	JUNI	JULI	1991	1992
ERZEUGNISSE DES ERNAERHUNGSGEWERBES								
68 112	WEIZENMEHL U. -SCHROT	T *	226 436	215 461	222 000	231 406	1 642 829	1 587 719
68 113	ROGGEN-, MAIS- U. GEMENGE MEHL SOWIE -SCHROT	T *	41 817	39 918	44 210	45 166	295 092	299 441
68 115	HAFERERZEUGNISSE FUER NAHRUNGSZWECKE	T	8 567	8 194	8 752	7 998	62 862	59 654
		1000 DM	15 421	13 858	16 153	14 872	112 856	107 543
68 120	TEIGWAREN	T	20 218	21 091	19 732	21 323	149 341	147 425
		1000 DM	63 129	67 111	56 485	60 880	472 691	423 384
68 132	PUDDINGPULVER U. VERWANDTE PULVERFOERMIGE ERZEUGNISSE	T	7 980	7 862	8 282	7 928	52 894	54 193
		1000 DM	43 196	40 047	49 931	47 218	300 444	328 506
68 134	BACKMITTEL	T	17 664	19 625	16 557	18 712	129 930	129 563
		1000 DM	59 116	67 198	60 356	67 058	444 454	457 592
68 136	SAEUGLINGS- U. KLEINKINDERNAHRUNG	T	11 465	11 454	11 116	11 771	82 138	83 975
		1000 DM	110 205	109 456	123 404	123 151	808 763	881 902
68 137	SUPPEN (OHNE SUESSE SUPPEN)	T	11 344	10 657	9 220	10 149	81 532	68 245
		1000 DM	81 894	76 476	66 832	67 141	570 825	495 859
68 138	BRUEHERZEUGNISSE, SOSSEN (OHNE WUERZSOSSEN) U. WUERZEN	T	8 855	7 960	7 121	6 991	63 692	57 116
		1000 DM	88 989	73 855	73 564	74 475	606 004	584 551
68 139	WUERZ- U. SALATSOSSEN	T	5 683	5 991	5 561	6 125	36 951	35 849
		1000 DM	22 312	22 052	23 951	25 209	142 399	152 509
68 154	STAERKE U. SAGD	T *	36 846	40 952	32 993	34 853	314 312	279 178
68 178	DAUERBACKWAREN (AUCH SOLCHE MIT SCHOKOLADEN-UEBERZUG U. MUESLI-RIEGEL)	T	54 127	52 672	48 584	49 749	340 180	319 688
		1000 DM	351 550	324 362	325 216	323 491	2 164 540	2 104 908
68 213	WEISSZUCKER (OHNE KANDIS)	T						
68 241	OBSTKONSERVEN (LUFTDICHT VERSCHLOSSEN) 1)	T	9 998	19 037	9 247	23 586	54 022	60 156
		1000 DM	28 880	59 892	24 225	50 699	146 389	133 694
68 242	GEMUESEKONSERVEN (LUFTDICHT VERSCHLOSSEN) 1)	T	9 385	23 271	8 472	28 385	84 716	76 304
		1000 DM	18 669	37 335	15 408	44 983	148 588	132 154
68 243	TIEFGEFRORENES GEMUESE	T	15 848	18 819	14 510	16 337	76 744	78 479
		1000 DM	43 436	50 675	42 676	47 865	225 511	243 152
68 244	MARMELADE, GELEE, PFLAUMENMUS U. AE. 1)	T	26 365	25 675	20 073	18 940	168 816	131 531
		1000 DM	87 333	84 652	71 490	66 642	553 021	463 616
68 247	FRUCHTSAEFTE U. -NEKTARE (OHNE SOLCHE AUS ZITRUSFRUECHTEN) 1)	1000 L	126 532	142 194	130 831	133 291	883 436	841 766
		1000 DM	116 338	130 935	134 959	139 839	799 792	847 102
68 248	FRUCHTSAEFTE U. -NEKTARE AUS ZITRUSFRUECHTEN 1)	1000 L	160 899	187 670	177 472	170 196	1 118 652	1 123 568
		1000 DM	168 332	189 900	185 078	178 844	1 157 969	1 193 810
68 261	KAKAOPULVER	T *	5 552	5 957	5 712	4 442	38 445	39 126
68 262	KAKAOPULVER NICHT GEZUCKERT	T	5 549	4 729	6 594	5 297	36 437	39 462
		1000 DM	11 417	9 351	12 584	10 264	78 301	81 223
68 264	ZUCKERWAREN	T	46 350	42 610	40 281	43 041	311 618	307 326
		1000 DM	316 635	287 408	287 190	274 609	2 132 012	2 175 365
68 265	SCHOKOLADENERZEUGNISSE	T	56 655	52 051	42 666	42 985	391 021	349 600
		1000 DM	494 906	463 452	365 082	398 480	3 508 764	3 260 938
68 266	SPEISEEIS (AUCH EISCREME)	T	29 713	32 076	30 487	35 972	195 744	214 114
		1000 DM	233 598	256 094	250 123	340 177	1 583 530	1 792 988
68 310	MILCH (OHNE WERKMILCH) VOLLMILCH ODER TEILENTRAHMTE MILCH (OHNE STERILISIERTE ODER ULTRAHOCHERHITZTE MILCH U. WERKMILCH)	1000 L	282 300	321 429	269 317	266 492	1 968 707	1 839 026
		1000 DM	240 614	263 873	230 948	229 151	1 688 696	1 595 963
68 311	ENTRAHMTE MILCH (MAGERMILCH) U. BUTTERMILCH (OHNE STERILISIERTE ODER ULTRAHOCHERHITZTE MILCH, WERKMILCH U. MAGERMILCH FUER FUTTERZWECKE)	1000 L	113 279	104 934	111 092	106 407	682 078	678 788
		1000 DM	46 976	52 407	55 992	57 272	295 633	338 260
68 312	SAHNE (OHNE STERILISIERTE ODER ULTRAHOCHERHITZTE SAHNE), AUCH SCHLAGRAHM	1000 L	48 520	47 999	48 635	47 463	332 043	326 240
		1000 DM	155 791	153 004	160 052	156 381	1 070 642	1 069 093
68 314	BUTTER, BUTTERSCHMALZ (BUTTEROEL), KRAEUTERBUTTER U. ANDERE BUTTERZUBEREITUNGEN IN BUTTERWERT	T	40 670	35 207	36 712	35 545	253 070	248 214
		1000 DM	259 542	226 210	238 699	232 167	1 628 677	1 627 586
68 315	HARTKAESE	T	12 695	12 760	12 623	12 651	83 595	86 377
		1000 DM	88 987	90 590	91 230	92 029	594 433	630 426
68 316	SCHNITTKAESE	T	27 807	30 188	30 937	32 822	196 382	209 907
		1000 DM	188 673	205 850	208 216	224 158	1 347 817	1 435 742
68 352	MAGERMILCHPULVER	T *	52 822	43 928	37 727	34 175	294 268	218 315
68 354	KONDENSVOLLMILCH	T	41 465	39 358	48 466	45 104	299 011	324 746
		1000 DM	100 259	95 533	117 499	109 273	729 546	773 866
68 357	SCHMELZKAESE U. -ZUBEREITUNGEN	T	13 531	13 999	12 820	14 820	94 087	98 236
		1000 DM	109 779	113 908	101 540	120 474	765 583	786 379
68 412	ROHE OELE (AUCH GEHAERTET)	T *	115 411	100 142	123 984	139 909	946 430	1 053 524
68 413	RAFFINIERTER OELE (AUCH GEHAERTET), NICHT VERBRAUCHSFERTIG	T *	144 341	140 818	135 935	140 134	1 048 761	982 943
68 417	DELKUCHEN, ENTFETTETE SCHROTE U. DGL.	T	265 974	238 722	284 732	318 203	2 129 294	2 999 972
		1000 DM	81 064	78 292	79 242	94 037	592 479	664 662
68 441	MARGARINE (EINSCHL. HALBFETT-, ZIEH- U. SCHMELZMARGARINE)	T	45 508	49 798	44 687	47 450	365 459	344 127
		1000 DM	116 307	137 323	123 894	131 249	959 832	952 699
68 514	WURST, SCHINKEN U. SONSTIGE FLEISCHWAREN (OHNE WURST- U. FLEISCHKONSERVEN)	T	104 742	113 659	114 129	115 526	763 815	785 035
		1000 DM	918 618	994 180	1 033 414	1 050 234	6 700 713	7 063 252
68 515	WURST-, FLEISCH- U. MISCHKONSERVEN (OHNE TIEFGEFRORENE TAFELFERTIGE FLEISCHGERICHTE, FLEISCHSALAT, FLEISCHEXTRAKTE)	T	45 931	43 485	39 935	39 147	324 985	281 896
		1000 DM	190 051	182 418	177 298	173 050	1 356 194	1 231 041

1) PRODUKTION DER BETRIEBE VON UNTERNEHMEN MIT 10 BESCHAEFTIGTEN UND MEHR.

## 7 PRODUKTION AUSGEWAHLTER ERZEUGNISSE - FRUEHERES BUNDESGBIET

EB.-NR.	ERZEUGNIS	EINHEIT	1991		1992		JAN.	BIS	JUL.
			JUNI	JULI	JUNI	JULI	1991		1992
68 591	FISCHFILETS 1) FRISCH ODER GEKUEHLT	T 1000 DM	1 200 10 537	1 135 10 616	1 108 9 440	1 091 9 052	8 568 75 114		11 799 102 056
68 592	TIEFGEFROREN (OHNE FILETS V. SUESSWASSER- FISCHEN)	T 1000 DM	1 746 10 415	1 306 9 238	1 679 9 953	592 3 611	11 692 66 998		12 135 82 459
68 593	TIEFGEFRORENE FISCHERZEUGNISSE 1)	T 1000 DM	12 519 70 375	9 682 58 008	9 100 49 524	6 246 33 780	81 339 448 266		70 853 401 969
68 596	MARINADEN (EINSCHL. BRAT- U. KOCHFISCH- WAREN) 1)	T 1000 DM	5 896 24 517	5 433 21 945	5 771 24 420	4 959 20 177	49 171 201 157		45 323 187 010
68 597	FISCHDAUERKONSERVEN 1)	T 1000 DM	3 986 25 102	2 899 17 786	3 590 22 375	2 524 15 806	27 525 167 238		25 522 163 315
68 651	ROESTKAFFEE 1) 2)	T 1000 DM	37 871 328 121	39 317 343 546	36 983 332 179	38 617 344 351	274 842 2 371 126		280 382 2 508 465
68 654	KAFFEE-EXTRAKTE 1) 2)	T 1000 DM	2 490 55 031	1 603 33 882	2 137 49 846	1 981 51 575	16 119 332 189		14 973 361 377
68 719	BIER 1)	1000 HL 1000 DM	9 027 1 118 271	10 905 1 354 779	10 605 1 362 170	10 396 1 340 090	62 981 7 803 350		63 174 8 129 746
68 722	MALZ U. MALZERZEUGNISSE (OHNE MALZEXTRAKT U. NEBENPRODUKTE)	T *	130 083	132 263	137 257	143 253	915 233		943 696
68 751	KORNBRANNWEINE 1) 2)	HL 1000 DM	81 254 38 318	68 185 21 548	82 485 32 928	75 643 28 283	541 105 208 202		541 224 207 577
68 753	BRANNWEINE AUS WEIN (EINSCHLIESSLICH VERSCHNITT) 1) 2)	HL 1000 DM	81 030 48 094	73 926 43 019	79 501 43 927	72 859 41 085	681 604 408 308		575 748 346 386
68 755	OBSTBRANNWEINE 1) 2)	HL 1000 DM	10 132 5 346	10 331 5 388	9 452 5 146	10 574 7 122	85 850 50 496		81 076 48 714
68 757	BITTERE, HALBBITTERE U. KRAEUTER- LIKORE 1) 2)	HL 1000 DM	38 435 42 640	27 236 26 702	36 662 40 666	24 733 25 725	249 869 263 454		259 903 278 333
68 771	TRAUBENSCHAUMWEINE 1) 2)	HL 1000 DM	232 666 102 324	176 510 69 325	232 086 106 107	187 456 78 023	1 633 498 713 324		1 653 948 737 176
68 791	NATUERLICHE MINERALWASSER, QUELLWASSER	1000 L *	534 555	789 599	709 257	737 782	3 853 962		4 185 195
68 798	LIMONADEN (OHNE DIAETETISCHE ERFRISCHUNGS- GETRAENKE) 1)	1000 L 1000 DM	430 312 348 413	525 335 428 939	506 053 421 980	536 732 451 505	2 969 524 2 435 809		2 951 518 2 467 838
68 817	GEWUERZE	T 1000 DM	5 068 60 036	6 060 68 885	6 324 72 902	6 521 75 394	35 278 437 263		43 568 492 515
68 832	KARTOFFELCHIPS U. -STICKS	T 1000 DM	6 457 41 709	5 376 34 165	6 462 40 364	6 642 43 109	40 595 263 803		40 677 263 314
68 833	KARTOFFELPUFFER, -KLOSSMEHL, PUEREPUFFER U. PUEREFLÖCKEN	T 1000 DM	6 369 31 719	2 702 12 939	6 097 29 774	2 239 9 252	52 059 253 203		51 123 234 998
68 881	GRUNDSTOFFE FUER ALKOHOLFREIE U. ALKOHOLISCHE GETRAENKE (OHNE HOPFENPULVER U. -EXTRAKTE)	T 1000 DM	13 956 122 154	13 888 91 124	13 632 88 803	12 475 79 847	84 920 625 852		78 808 503 534
68 887	TIEFGEFRORENE FERTIGGERICHTE (AUS MEHREREN KOMPONENTEN BESTEHEND)	T 1000 DM	20 057 145 166	18 426 131 460	20 761 150 828	19 522 150 655	139 870 1 004 192		149 872 1 083 363
TABAKWAREN 2)									
69 110	ZIGARETTEN	MILL. ST 1000 DM	17 753 586 641	18 187 568 916	16 241 552 189	17 265 604 413	119 184 3 865 647		112 513 3 847 823
69 419	ZIGARREN, ZIGARILLOS	MILL. ST 1000 DM	107 20 458	61 13 340	86 18 169	42 8 725	676 130 262		583 120 007
69 711	RAUCHTABAK	T 1000 DM	1 081 24 948	1 202 27 801	1 222 32 815	1 334 36 838	7 543 170 811		8 365 236 266

1) PRODUKTION DER BETRIEBE VON UNTERNEHMEN MIT 10 BESCHAEFTIGTEN UND MEHR.- 2) PRODUKTIONSWERT OHNE VERBRAUCHSTEUER.

8 PRODUKTION AUSGEWAHLTER ERZEUGNISSE - NEUE LAENDER UND BERLIN - OST

EB.-NR.	ERZEUGNIS	EINHEIT	1991		1992		JAN. BIS JUN. 1991	JUN. 1992
			MAI	JUNI	MAI	JUNI		
<b>BERGBAULICHE ERZEUGNISSE</b>								
21 121	STEINKOEHLE (VERWERTBARE FOERDERUNG)	1000 T *	.	.	.	.	.	.
21 124	STEINKOEHLENBRIKETTS	1000 T *	.	.	.	.	.	.
21 142	BRAUNKOEHLE, ROH	1000 T *	.	.	9 302	8 869	.	66 918
21 143	BRAUNKOEHLENBRIKETTS	1000 T *	.	.	586	675	.	4 521
21 162	ZECHEN-, HUETTEN- U. GASWERKSOKS 1)	1000 T *	.	.	.	.	.	.
21 210	ERDOEL, ROH	1000 T *	.	.	7	7	.	41
21 220	ERDGAS	1000 M3*	.	.	352 000	242 758	.	2 484 366
<b>EISENERZ-ROHFUERDERUNG</b>								
21 310	EFFEKTIV-MENGE	1000 T *	.	.	.	.	.	.
21 321	FE-INHALT	1000 T *	.	.	.	.	.	.
<b>NE-METALLERZE</b>								
21 410	ROHFUERDERUNG	1000 T *	.	.	.	.	.	.
21 433	AUSBRINGBARER (BEZAHLTER) ZN-INHALT 2)	1000 T *	.	.	.	.	.	.
21 510	KALIROHSALZE (FOERDERUNG), EFFEKTIV-MENGE	1000 T *	.	.	.	.	.	.
<b>ABSATZFAEHLIGE KALISALZE, BER. AUF K2O</b>								
21 531	ROHSALZE (AUCH ANGEREICHERT)	1000 T *	.	.	.	.	.	.
21 539	KALIUMCHLORID, KALIUMSULFAT U.A. (AUCH MIT MAGNESIUM)	1000 T *	.	.	64	79	.	403
21 616	GEWERBE- U. INDUSTRIESALZ (EINSCHL. IM BERGBAU GEWONNENER SOLE FUER TECHNISCHE ZNECKE), STREU- U. AUFTAUSALZ, BER. AUF NACL	1000 T *	.	.	.	.	.	.
<b>MINERALOELERZEUGNISSE</b>								
22 110	ROHBENZIN	1000 T *	151	142	72	109	673	641
22 131	VERGASERKRAFTSTOFFE	1000 T	207	229	268	272	1 329	1 499
22 139	DIESELKRAFTSTOFF	1000 T	296	275	293	309	1 637	1 597
<b>HEIZOELE</b>								
22 171	LEICHT	1000 T	.	.	189	202	.	1 359
22 175	MITTELSCHWER U. SCHWER	1000 T	334	308	199	202	1 806	1 359
22 521	SCHMIEROLE U. MINERALISCHE OELE	1000 T	9	9	7	8	57	37
22 731	BITUMEN	1000 T *	28	43	75	95	145	300
<b>STEINE U. ERDEN, ASBESTWAREN, SCHLEIFMITTEL</b>								
<b>NATURSTEINE FUER DEN TIEFBAU 3)</b>								
25 112	GLEISBETTUNGS-, STRASSENSCHOTTER, SPLITT U. BRECHSAND	1000 T	1 260	1 459	1 819	1 964	6 054	10 499
		1000 DM	17 574	20 697	28 578	30 310	84 385	166 826
25 113	EDELSPLITT U. EDELBRECHSAND	1000 T	189	233	297	330	709	1 428
		1000 DM	3 112	3 948	5 964	6 644	11 824	28 631
25 114	BITUMINOESES ASPHALT-MISCHGUT, UEBERWIEGEND AUS NATURSTEIN U. AUF KIESBASIS	1000 T	.	.	.	.	.	.
		1000 DM	.	.	.	.	.	.
25 115	MINERALBETON	1000 T	154	141	415	458	579	2 142
		1000 DM	1 594	1 449	5 272	5 976	5 891	27 396
25 141	KALKSTEIN, KALKSPAT, GEBROCHEN ODER ZERKLEINERT, KALKSTEINSAND 4)	1000 T *	555	415	943	960	2 506	4 732
25 161	BAUSAND U. BAUKIES (EINSCHL. KIES FUER DEN WEGEBAU 3)	1000 T	2 496	2 096	3 112	3 667	10 735	16 327
		1000 DM	21 143	21 082	32 832	38 088	99 156	168 094
25 275	FERTIGFABRIKATE AUS HARTGESTEIN U. MARMOR	M3	3 495	4 030	2 004	2 246	17 396	11 767
		1000 DM	3 890	4 622	2 950	3 299	19 698	16 270
25 319	ZEMENT, OHNE ZEMENTKLINKER 5)	1000 T *	205	212	355	376	1 021	1 786
25 321	KALKSTEIN, KALKSPAT U. DOLOMITSTEIN, GE-MAHLEN	1000 T *	41	51	61	76	224	318
25 324	KALKSTEIN U. KALKSPAT, GEBRANNT, DOLOMIT-STEIN, GEBRANNT ODER GESINTERT	1000 T *	48	50	57	59	285	343
25 334	BAUGIPS	1000 T	.	.	.	.	.	.
		1000 DM	.	.	.	.	.	.
25 337	GIPSKARTONPLATTEN NACH DIN 18180 6)	1000 M2	.	.	.	.	.	.
		1000 DM	.	.	.	.	.	.
25 354	WERK-TROCKENMOERTEL	1000 T	9	9	3	3	56	27
		1000 DM	692	750	403	351	4 097	3 283
25 360	TRANSPORTBETON 3)	1000 M3	107	102	261	292	449	1 202
		1000 DM	15 909	14 575	34 682	39 069	64 400	161 398
25 411	MAUERZIEGEL, KLINKER 7)	1000 M3	45	40	35	40	229	190
		1000 DM	9 813	8 312	6 981	7 515	44 010	35 956
25 412	DACHZIEGEL (EINSCHL. BIBERSCHWAENZE)	1000 ST	.	.	.	.	.	.
		1000 DM	.	.	.	.	.	.
25 423	KERAMISCHE SPALTPLATTEN U. -RIEMCHEN	1000 M2	.	.	.	.	.	.
		1000 DM	.	.	.	.	.	.
25 451	ROHRE, FORMSTUECKE U.A. KANALISATIONSARTIKEL AUS STEINZEUG	T	3 121	667	2 825	2 414	7 363	14 930
		1000 DM	2 324	284	1 761	1 454	4 362	10 515
25 471	UNGEFORMTE FEUERFESTE ERZEUGNISSE (MOERTEL U. MASEN)	1000 T	7	8	4	5	44	31
		1000 DM	1 109	1 147	546	667	7 185	4 276
25 477	GEFORMTE FEUERFESTE ERZEUGNISSE	1000 T	6	7	7	6	42	41
		1000 DM	5 244	7 733	5 229	5 263	41 199	34 058

1) TROCKENGEWICHT.- 2) EINSCHL. HUETTENFERTIGER ROHWARE U. DER AUS HALDENERZE GEWONNENEN KONZENTRATE.- 3) PRODUKTION DER BETRIEBE VON UNTERNEHMEN MIT 10 BESCHAEFFTIGTEN UND MEHR.- 4) OHNE ZUM ABSATZ FUER DEN TIEFBAU BESTIMMT.- 5) EINSCHL. ZEMENTAENLICHER BINDEMITTEL.- 6) DIE PLATTEN SIND AUF 9,5 MM PLATTENDICKE UMGERECHNET. 7) ANGABEN IN M3-MAUERWERK BEI 24 CM WANDDICKE UNTER BERUECKSICHTIGUNG DER FUGEN.

8 PRODUKTION AUSGEWAHLTER ERZEUGNISSE - NEUE LAENDER UND BERLIN - OST

EB.-NR.	ERZEUGNIS	EINHEIT	1991		1992		JAN. BIS	JUN.
			MAI	JUNI	MAI	JUNI	1991	1992
25 519	KALKSANDSTEINE 1)	1000 M3 1000 DM	28 2 863	30 3 077	47 5 036	55 6 202	124 12 217	255 27 031
25 551	BLOCKSTEINE, PLANSTEINE AUS PORENBETON, UNBEWEHRT 1)	1000 M3 1000 DM	22 3 568	29 4 407	35 5 546	64 10 087	134 20 724	232 37 326
25 552	DACH- U. DECKENPLATTEN, WANDELEMENTE AUS PORENBETON, BEWEHRT	1000 M2 1000 DM	14 1 006	14 795	24 1 355	40 1 858	117 5 958	176 9 684
25 555	BETONDACHSTEINE 2)	1000 ST 1000 DM	.	.	.	.	.	.
25 556	BETONFERTIGTEILE GROSSFORMATIGE WANDBAUTEILE (WANDTAFELN), AUCH MIT BEARBEITETEN SICHTFLAECHEEN, DECKENTAFELN	1000 M2 1000 DM	178 16 765	143 11 030	209 12 920	237 14 975	745 77 385	1 115 71 864
25 557	KONSTRUKTIVER ART	1000 T * 1000 DM	46	50	64	86	255	353
25 579	BETONERZEUGNISSE FUER DEN TIEFBAU	1000 T 1000 DM	135 20 894	151 22 465	232 27 878	249 30 482	641 106 728	1 234 153 741
25 641	DAEMM- U. LEICHTBAUPLATTEN AUS HOLZWOLLE (AUCH MIT PLATTEN AUS KUNSTST. VERBUNDEN)3)	1000 M2 1000 DM	112 567	36 243	77 633	63 560	459 3 074	530 3 884
25 658	PLATTEN AUS FASERZEMENT 4)	1000 M2 1000 DM	.	.	.	.	.	.
25 811	SCHLEIFSCHEIBEN U. SONSTIGE SCHLEIFKOERPER AUS KORUND IN KERAMISCHER U. SILICATBINDUNG	T 1000 DM	.	.	.	.	.	.
25 812	IN KUNSTHARZBINDUNG MIT FASERSTOFFVERSTAERKUNG	T 1000 DM	27 33	137 213	.	.	365 576	.
25 839	SCHLEIFPAPIERE U. SCHLEIFGEWEBE	1000 M2 1000 DM	.	.	.	.	.	.
EISEN U. STAHL								
27 112	ROEISEN FUER DIE STAHLERZEUGUNG	1000 T *	.	.	.	.	.	.
27 113	GIESSEREI-ROEISEN	1000 T *	.	.	.	.	.	.
27 133	STAHLROHBLOECKE U. -BRAMMEN AUS OXYGENSTAHL	1000 T *	.	.	.	.	.	.
27 137	ELEKTRO-STAHL	1000 T *	103	112	139	138	616	689
27 160	ROEHREN- U. -MEHRKANTSTAHL (HALBZEUG FUER NAHTLOSE ROHRE)	1000 T *	.	.	.	.	.	.
27 161	WALZSTAHL (OHNE VORGEWALZTES STAHLHALBZEUG)	1000 T *	303	333	288	293	1 806	1 611
27 165	WEISSBLECH U. WEISSBAND	1000 T *	.	.	.	.	.	.
27 333	PRAEZISIONSSTAHLROHRE NAHTLOS	1000 T *	.	.	.	.	.	.
27 335	GESCHWEISST	1000 T *	.	.	.	.	.	.
27 351	SONSTIGE STAHLROHRE NAHTLOS	1000 T *	.	.	.	.	.	.
27 355	GESCHWEISST	1000 T *	11	10	9	11	54	43
27 433	GESCHMIEDETE STAEBE	1000 T *	.	.	.	.	.	.
27 453	FREIFORMSCHMIEDESTUECKE, GESCHMIEDETE ODER GEWALZTE RINGE UEBER 125 KG ROHWICHT	1000 T *	.	.	.	.	.	.
NE-METALLE U. NE-METALLHALBZEUG								
28 114	HUETTENALUMINIUM NICHT LEGIERT	T *	.	.	.	.	.	.
28 116	LEGIERT	T *	.	.	.	.	.	.
28 117	REINST- U. REINALUMINIUM U, UMGESCHMOLZEN	T *	.	.	.	.	.	.
28 118	UMSCHMELZ-ALUMINIUMLEGIERUNGEN	T *	.	.	.	.	.	.
28 131	ELEKTROLYTKUPFER (KATHODEN)	T *	.	.	.	.	.	.
28 132	RAFFINADEKUPFER	T *	.	.	.	.	.	.
28 151	ZINKLEGIERUNGEN	T *	.	.	.	.	.	.
28 152	ZINN, NICHT LEGIERT	T *	.	.	.	.	.	.
28 153	WEICHLÖTE	T *	.	.	.	.	.	.
28 171	SILBER	KG *	.	.	.	.	.	.
28 172	GOLD	KG *	.	.	.	.	.	.
28 412	HALBZEUG AUS ALUMINIUM U. ALUMINIUM-LEGIERUNGEN PROFILE, LEGIERT BLECHE, PLATTEN, TAFELN U. BAENDER (MIT EINER STAERKE UEBER 0,2 MM)	T *	.	.	.	.	.	.
28 414	NICHT LEGIERT	T *	.	.	.	.	.	.
28 415	LEGIERT	T *	.	.	.	.	.	.
28 419	SONSTIGES HALBZEUG 5) (Z.B. SCHEIBEN, STANZTEILE, BOEDEN, SCHALEN)	T *	.	.	.	.	.	.

1) ANGABEN IN M3 MAUERWERK BEI 24 CM WANDDICKE UNTER BERUECKSICHTIGUNG DER FUGEN.- 2) BEI GROSSFORMATEN UMRECHNUNG IN STUECK- KLEINFORMAT (DIN 1115).- 3) DIE PLATTEN SIND AUF 2,5 CM PLATTENDICKE UMGERECHNET.- 4) DIE PLATTEN SIND AUF 6 MM PLATTENDICKE UMGERECHNET.- 5) OHNE STAEBE (STANGEN), NICHTLEGIERTE PROFILE, DRAHT, ROHRE, HOHLSTANGEN, GESENKPRESS- UND SCHMIEDETEILE, LEITMATERIAL.



8 PRODUKTION AUSGEWAHLTER ERZEUGNISSE - NEUE LAENDER UND BERLIN - OST

EB.-NR.	ERZEUGNIS	EINHEIT	1991		1992		JAN. BIS 1991	JUN. 1992
			MAI	JUNI	MAI	JUNI		
28 431	HALBZEUG AUS KUPFER U. KUPFERLEGIERUNGEN (OHNE SOLCHES AUS LEGIERUNGEN MIT EINEM GEHALT UEBER 10 % NICKEL) STAEBE U. PROFILE, LEGIERT	T *	.	.	.	.	.	.
28 432	BLECHE, PLATTEN, TAFELN U. BAENDER MIT EINER STAERKE UEBER 0,15 MM NICHT LEGIERT	T *	.	.	.	.	.	.
28 433	LEGIERT	T *	.	.	.	.	.	.
28 434	ROHRE U. HOHLSTANGEN NICHT LEGIERT	T *	.	.	.	.	.	.
28 435	LEGIERT	T *	.	.	.	.	.	.
28 436	DRAHT	T *	6 182	7 451	12 647	13 080	60 584	76 371
28 438	LITZEN U. SEILE	T *	.	.	.	.	.	.
28 439	STAHLKUPFER	T *	.	.	.	.	.	.
<u>GIESSEEREI ERZEUGNISSE</u>								
29 110	GUSSEISEN MIT LAMELLEN- U. KUGELGRAPHIT	T *	16 012	16 589	14 434	15 464	106 791	95 860
29 140	STAHLGUSS	T *	6 184	6 257	3 486	3 401	37 929	23 259
29 170	TEMPERGUSS	T *	757	764	903	915	4 511	5 480
29 515	LEICHTMETALLFORMGUSS AUS ALUMINIUM U. ALUMINIUMLEGIERUNGEN	T *	1 355	1 420	1 146	1 150	8 958	8 160
29 517	MAGNESIUM U. MAGNESIUMLEGIERUNGEN	T *	.	.	.	.	.	.
<u>ERZEUGNISSE DER ZIEHEREIEN U. KALTWALZWERKE</u>								
<u>U. DER STAHLVERFORMUNG</u>								
30 111	BLANKSTAHL	T *	.	.	.	.	.	.
30 115	BANDSTAHL, KALT GEWALZT (UNTER 600 MM BREITE)	T *	5 635	6 575	5 079	5 548	37 298	37 221
30 151	KALT GEZOGENER DRAHT (OHNE ISOLIERTE DRAEHTE FUER DIE ELEKTROTECHNIK) VON WALZDRAHT GEZOGEN	T *	6 214	6 529	9 754	13 882	46 233	60 813
30 154	VON ZUGKAUFTEM DRAHT DUENNER GEZOGEN	T *	.	.	.	.	.	.
30 157	SCHWEISSDRAHT U. -STAEBE (WEDER UMHUELLT NOCH GEFUELLT)	T *	.	.	.	.	.	.
30 159	KUNSTSTOFFUEBERZOGENER DRAHT	T *	.	.	.	.	.	.
30 171	DRAHTSEILE U. -LITZEN AUS EISEN U. STAHL	T	524	585	621	746	3 628	4 003
30 173	BETONSTAHLMATTEN NACH DIN 488, GESCHWEISSTE ABSTANDHALTER U. GITTERTRAEGER FUER BETON- BEWEHRUNG SOWIE GESCHWEISSTE DRAHTGITTER NACH SONST. NORMEN	1000 DM	1 437	1 468	1 568	1 778	10 089	9 152
30 175	FEDERKERNE FUER MATRATZEN U. POLSTERMOEBEL	T	243	283	3 136	3 672	1 355	17 627
30 211	GESENKSCHMIEDESTUECKE	1000 DM	303	455	2 400	2 884	2 062	13 975
30 218	ROHRFORM-, ROHRVERSCHLUSS- U. ROHRVERBIN- DUNGSTUECKE AUS STAHL	T	646	630	433	.	5 350	.
30 225	PRESS-, ZIEH- U. STANZTEILE AUS STAHL MIT EINEM STUECKGEWICHT UEBER 50 G	1000 DM	1 721	1 605	1 321	.	14 205	.
30 239	FEDERN AUS STAHL ODER NE-METALLEN (OHNE MATRATZEN U. UHRFEDERN)	T	3 630	3 736	2 421	2 265	25 183	16 979
30 248	KETTEN U. KETTENTEILE 1)	1000 DM	8 904	10 086	8 035	7 113	59 748	49 392
30 258	SCHRAUBEN, BOLZEN, MUTTERN, SCHRAUBHAKEN, NIETE, SPLINTE, KEILE, UNTERLEGSCHIEBEN, SCHWELNSCHRAUBEN U. AE.; DREHTEILE AUS METALL	T	1 099	1 497	1 691	2 057	9 175	9 761
30 298	OBERFLAECHEVEREDLUNG	1000 DM	3 795	4 729	4 752	6 949	31 043	28 888
31 112	SKELETT-, STUETZ- U. TRAEGERKONSTRUKTIONEN	T	416	451	710	622	2 452	3 975
31 114	HALLEN, UEBERWIEGEND AUS EISEN ODER STAHL	1000 DM	845	933	2 020	1 686	6 305	11 384
31 116	TUERME U. GITTERMASTE, GERUESTKONSTRUKTION- EN, SIGNALBRUECKEN, BRUECKEN FUER ROHR- U. KABELLEITUNGEN AUS STAHL; BRUECKEN, BRUECKENELEMENTE U. GERUESTKONSTRUKTIONEN AUS ALUMINIUM	T	812	876	632	765	5 366	3 325
31 160	ERZEUGNISSE FUER DEN GRUBENAUSBAU (OHNE BERGBAUMASCHINEN U. ELEKTROTECHNISCHE ER- ZEUGNISSE)	1000 DM	3 163	3 478	3 001	3 537	22 502	15 705
31 191	TORE, TUEREN U. FENSTER AUS GEWALZTEN ODER STRANGGEPRESSTEN PROFILN (OHNE KELLER- FENSTER)	T	.	.	.	.	.	.
		1000 DM	2 137	2 174	2 137	2 552	13 615	13 200
			9 510	10 131	9 603	11 275	60 005	62 407
			3 580	4 116	8 735	10 797	20 781	52 617
<u>STAHLBAUERZEUGNISSE U. SCHIENENFAHRZEUGE</u>								
31 112	SKELETT-, STUETZ- U. TRAEGERKONSTRUKTIONEN	T	13 289	14 680	11 931	13 374	74 628	74 901
31 114	HALLEN, UEBERWIEGEND AUS EISEN ODER STAHL	1000 DM	36 315	37 473	35 497	36 990	189 113	223 820
31 116	TUERME U. GITTERMASTE, GERUESTKONSTRUKTION- EN, SIGNALBRUECKEN, BRUECKEN FUER ROHR- U. KABELLEITUNGEN AUS STAHL; BRUECKEN, BRUECKENELEMENTE U. GERUESTKONSTRUKTIONEN AUS ALUMINIUM	T	1 816	1 333	2 037	2 613	7 365	11 301
31 160	ERZEUGNISSE FUER DEN GRUBENAUSBAU (OHNE BERGBAUMASCHINEN U. ELEKTROTECHNISCHE ER- ZEUGNISSE)	1000 DM	3 190	2 759	7 992	9 445	17 443	42 453
31 191	TORE, TUEREN U. FENSTER AUS GEWALZTEN ODER STRANGGEPRESSTEN PROFILN (OHNE KELLER- FENSTER)	T	1 617	2 300	2 594	2 362	14 425	14 352
		1000 DM	4 763	6 133	7 749	6 812	37 970	43 293
			.	.	.	.	.	.
			193	273	352	303	23 016	2 152
		1000 DM	2 472	3 311	6 400	5 469	16 486	31 207

1) AUS STAHL ODER NE-METALLEN (OHNE GUSS- U. STAHLGELENKKETTEN).

8 PRODUKTION AUSGEWAHLTER ERZEUGNISSE - NEUE LAENDER UND BERLIN - OST

EB.-NR.	ERZEUGNIS	EINHEIT	1991		1992		JAN. BIS 1991	JUN. 1992
			MAI	JUNI	MAI	JUNI		
31 195	ABDECKUNGEN (LICHTGITTER) U. ROSTE AUS GE- WALZTEN ODER STRANGGEPRESSTEN PROFILEN	T 1000 DM	179 816	328 1 246	429 1 901	494 2 057	1 747 4 904	2 666 11 594
31 512	WASSERROHRKESSEL	T 1000 DM	236 1 715	110 1 086	173 1 033	105 1 092	1 022 9 300	960 6 752
31 538	FEUERUNGEN U. BEHEIZUNGSEINRICHTUNGEN FUER DAMPFKESSEL (OHNE EINZELNE BRENNER)	T 1000 DM	420 3 546	950 7 128	771 4 724	270 1 585	8 703 55 865	2 558 17 815
31 542	SPEISEWASSERVORWAERMER, LUFTVORWAERMER U. UEBERHITZER, ROEHREN- U. WAERMEAUSTAUSCHER	T 1000 DM	279 3 064	261 3 599	99 1 699	72 767	3 094 40 610	582 7 255
31 558	BEHAELTER AUS STAHL ODER ALUMINIUM MIT EINEM FASSUNGSVERMOEGEN UEBER 100 M3	T 1000 DM	.	.	.	.	.	.
31 562	ROHRLEITUNGEN SOWIE DEREN ZUBEHOER AUS NAHTLOSEN STAHLROEHREN (OHNE DRUCKROHR- LEITUNGEN FUER WASSERKRAFTWERKE U. DGL.)	T 1000 DM	235 1 298	377 1 732	201 1 153	186 1 302	1 171 6 671	1 123 7 405
31 579	ZENTRALHEIZUNGSKESSEL	ST 1000 DM	.	.	.	.	.	.
31 580	TRANSPORTBEHAELTER (CONTAINER) UEBER 3 M3 NUTZRAUM	1000 DM	12 268	13 826	13 409	14 628	58 602	82 226
31 720	DIESEL- U. ELEKTRISCHE LOKOMOTIVEN	T 1000 DM	.	.	.	.	.	.
31 731	PERSONENWAGEN U. ANDERE SCHIENENGEBUNDENE SPEZIALWAGEN FUER EISENBAHNEN	T 1000 DM	.	.	.	.	.	.
31 733	STANDARDGUETERWAGEN	T 1000 DM	.	.	.	.	.	.
31 735	SCHIENENGEBUNDENE SPEZIALGUETERWAGEN	T 1000 DM	.	.	.	.	.	.
31 905	BAUSTELLENARBEITEN (AUCH IM TAGELOHN) (OHNE MONTAGEN AN ROHRLEITUNGEN)	1000 DM	20 093	25 960	39 334	49 456	140 790	224 397
31 910	MONTAGEN AN ROHRLEITUNGEN	1000 DM	51 449	39 383	49 181	35 744	223 437	256 552
<u>MASCHINENBAUERZEUGNISSE</u>								
<u>METALLBEARBEITUNGSMASCHINEN</u>								
32 110	HOBEL-, STOSS- U. RAEUMMASCHINEN	T 1000 DM	.	.	.	.	.	.
32 115	SPITZENDREHMASCHINEN	T 1000 DM	.	.	.	.	.	.
32 901	SENKRECHT- U. KARUSSELLEDREHMASCHINEN	T 1000 DM	.	.	.	.	.	.
32 117	DREHAUTOMATEN U. REVOLVERDREHMASCHINEN	T 1000 DM	.	.	.	.	.	.
32 118	TISCH-, SAEULEN- U. STAENDERBOHRMASCHINEN	T 1000 DM	.	.	.	.	.	.
32 119	FRAESMASCHINEN, WAAGERECHT-BOHR- U. -FRAES- MASCHINEN (OHNE SOLCHE FUER VERZAHNUNGEN)	T 1000 DM	.	.	.	.	.	.
32 121	KALT- U. WARMKREISSAEGEMASCHINEN	T 1000 DM	.	.	.	.	.	.
32 122	SCHLEIF-, HON-, LAEPP- U. POLIERMASCHINEN (OHNE SOLCHE FUER VERZAHNUNGEN)	T 1000 DM	.	.	.	.	.	.
32 902	VERZAHNMASCHINEN	T 1000 DM	282 8 026	293 3 474	38 1 373	56 1 913	1 286 29 806	448 15 635
32 125	BEARBEITUNGSMASCHINEN MIT FUNKENEROSION, ULTRASCHALL, ELEKTRONENSTRAHL U. LASER	T 1000 DM	.	.	.	.	.	.
32 903	FERTIGUNGSSTRASSEN, SCHALTISCH- UND SCHALTROMMELMASCHINEN, BEARBEITUNGSZEN- TREN, FLEXIBLE FERTIGUNGSEINRICHTUNGEN UND SONSTIGE WERKZEUGMASCHINEN (SPANABHEBEND)	T 1000 DM	354 10 650	491 24 685	182 7 635	128 4 596	2 134 68 742	1 132 39 960
<u>METALLBEARBEITUNGSMASCHINEN DER SPANLOSEN FORMUNG</u>								
32 904	BIEGE- U. RICHTMASCHINEN FUER ROHRE, WELLEN, STANGEN U. PROFILE, BETONSTAHL- BEARBEITUNGSMASCHINEN	T 1000 DM	.	.	.	.	.	.
32 130	FREIFORM- U. GESENKSMIEDER-, SPANN-, TREIB- U. POLIERHAMMER, SCHMIEDEWALZ- U. STAUCHMASCHINEN	T 1000 DM	.	.	.	.	.	.
32 905	PRESSEN MIT MECHANISCHEM ANTRIEB FUER DIE METALLBEARBEITUNG	T 1000 DM	2 716 31 447	3 149 28 245	71 3 315	607 8 233	11 686 107 124	5 902 70 393
32 906	PRESSEN MIT HYDRAULISCHEM ANTRIEB FUER DIE METALLBEARBEITUNG	T 1000 DM	.	.	.	.	.	.

## 8 PRODUKTION AUSGEWAHLTER ERZEUGNISSE - NEUE LAENDER UND BERLIN - OST

EB.-NR.	ERZEUGNIS	EINHEIT	1991		1992		JAN. BIS 1991	JUN. 1992
			MAI	JUNI	MAI	JUNI		
32 136	SCHEREN, LOCHSTANZ-, NIBBEL- U. AUSKLINK- MASCHINEN	T 1000 DM	.	.	.	.	.	.
32 137	BLECHRICHT-, BLECHRUNDBIEGE- U. BLECH- ABKANTMASCHINEN	T 1000 DM	.	.	.	.	.	.
32 138	DRUECK- U. PLANIERBAENKE, GEWINDEDRUECK- MASCHINEN	T 1000 DM	.	.	.	.	.	.
32 140	DRAHTBE- U. -VERARBEITUNGSMASCHINEN	T 1000 DM	685 10 639	586 13 507	75 1 578	76 3 120	2 333 54 594	1 340 35 373
32 143	PRESSEN FUER DIE HERSTELLUNG VON BOLZEN, SCHRAUBEN, NIETEN, MUTTERN U. DGL.	T 1000 DM	.	.	.	.	.	.
32 144	HUETTEN- U. WALZWERKSEINRICHTUNGEN (OHNE EINZELN ABGESETZTE GEGOSSENE WALZEN)	T 1000 DM	535 7 385	488 6 086	311 3 387	478 5 368	3 532 43 317	3 874 45 040
GIESSEREIMASCHINEN								
32 145	FORMMASCHINEN U. -ANLAGEN (EINSCHL. KERN- HERSTELLUNGSMASCHINEN U. -ANLAGEN)	T 1000 DM	.	.	.	.	.	.
32 146	AUFBEREITUNGSMASCHINEN U. -ANLAGEN FUER GIESSEREISANDE	T 1000 DM	.	.	.	.	.	.
32 147	GUSSPUTZMASCHINEN U. -EINRICHTUNGEN	T 1000 DM	.	.	.	.	.	.
32 907	AUSWUCHTMASCHINEN	T 1000 DM	.	.	.	.	.	.
HOLZBE- U. -VERARBEITUNGSMASCHINEN								
32 148	GATTER	T 1000 DM	.	.	.	.	.	.
32 150	KREISSAEGEMASCHINEN	T 1000 DM	.	.	.	.	.	.
32 153	HOBEL- U. FRAESMASCHINEN FUER ZWEI- U. MEHRSEITIGE BEARBEITUNG	T 1000 DM	.	.	.	.	.	.
32 154	DUEBELLOCH- U. SONSTIGE BOHRMASCHINEN	T 1000 DM	.	.	.	.	.	.
32 155	PLATTENSCHLEIFMASCHINEN	T 1000 DM	.	.	.	.	.	.
32 156	ZERKLEINERUNGSMASCHINEN, SPALT- U. HACK- MASCHINEN, MUEHLEN, ZERSPANNER, SCHNEIDE- MASCHINEN FUER HOLZHOELLE	T 1000 DM	.	.	.	.	.	.
32 157	MASCHINEN ZUM AUFTRAGEN HAFTENDER SCHICHTEN WIE LEIME, KLEBER, LACKE, SPACHTEL	T 1000 DM	.	.	.	.	.	.
32 158	FASERHOLZ-, SPANHOLZ-, SPERRHOLZ-, SCHICHTHOLZ- U. DECKSCHICHTPRESSEN FUER EBENE FLAECHE U. FORMTEILE	T 1000 DM	.	.	.	.	.	.
32 159	MASCHINENKOMBINATIONEN (KOMBINIERTE TISCH- LEREIMASCHINEN, MEHRSTUFIGE MASCHINEN)	T 1000 DM	.	.	.	.	.	.
32 161	EINZWECKMASCHINEN FUER SONDERFERTIGUNGEN	T 1000 DM	.	.	.	.	.	.
32 162	HANDGEFUEHRTE MASCHINEN (OHNE ELEKTROWERK- ZEUGE BIS 2 KW)	T 1000 DM	.	.	.	.	.	.
AUSWECHSELBARE WERKZEUGE FUER DIE METALLBEARBEITUNG								
32 163	BOHRWERKZEUGE 1)	T 1000 DM	.	.	.	.	.	.
32 164	GEWINDEBOHRWERKZEUGE FUER INNENGEWINDE 1)	T 1000 DM	.	.	.	.	.	.
32 165	FRAESWERKZEUGE 1)	T 1000 DM	3 320	1 158	3 323	.	19 2 220	.
32 166	VERZAHNWERKZEUGE 1)	T 1000 DM	.	.	.	.	.	.
32 167	RAEUMWERKZEUGE U. -VORRICHTUNGEN 1)	T 1000 DM	.	.	.	.	.	.
32 168	REIBAHLEN U. AUSBOHRWERKZEUGE 1)	T 1000 DM	.	.	.	.	.	.
32 169	BOHRFUTTER 1)	T 1000 DM	.	.	.	.	.	.
32 171	DREHFUTTER U. PLANSCHLEIBEN 1)	T 1000 DM	.	.	.	.	.	.
32 173	SCHNITT- STANZ-, FORMWERKZEUGE, WERK- STUECKGEBUNDENE VORRICHTUNGEN, FORMEN FUER METALLE, SPRITZGIESS- ODER FORM- PRESSWERKZEUGE FUER KAUTSCHUK UND KUNSTSTOFF 1)	T 1000 DM	391 17 467	446 14 854	482 16 394	406 17 996	2 322 112 311	2 483 100 327
32 174	BOHR- U. FRAESWERKZEUGE MIT ARBEITENDEM TEIL AUS GESINTERTEN HARTMETALLEN	T 1000 DM	.	.	.	.	.	.
32 181	MASCHINEN FUER AUTOGENES SCHWEISSEN, SCHNEIDEN	T 1000 DM	.	.	.	.	.	.
32 231	VERBRENNUNGSMOTOREN MIT SELBSTZUENDUNG, Z.B. ORTSFESTE DIESELMOTOREN, SCHIFFSDIESEL- HILFSMOTOREN, DIESELMOTOREN FUER DEN AN- TRIEB VON FLURFOERDERZEUGEN, MAEHDRSCHERN, BAGGERN	T 1000 DM	629 9 371	513 9 003	69 765	56 937	3 524 52 368	1 221 17 779

1) OHNE WERKZEUGE, DIE GANZ ODER MIT EINEM ARBEITENDEN TEIL AUS HARTMETALL BZW. MIT HARTMETALL BESTUECKT SIND.

STBA, FACHSERIE 4, REIHE 2.1

8 PRODUKTION AUSGEWAHLTER ERZEUGNISSE - NEUE LAENDER UND BERLIN - OST

EB.-NR.	ERZEUGNIS	EINHEIT	1981		1992		JAN. BIS	JUN.
			MAI	JUNI	MAI	JUNI	1991	1992
32 233	VERBRENNUNGSMOTOREN MIT SELBSTZUENDUNG FUER DEN ANTRIEB VON WASSERFAHRZEUGEN	T 1000 DM	352 6 837	133 2 079	363 9 315	142 3 177	6 036 105 306	2 050 48 170
32 239	VERBRENNUNGSMOTOREN MIT SELBSTZUENDUNG FUER DEN ANTRIEB VON SCHIENENFAHRZEUGEN UND ACKERSCHLEPPERN	T 1000 DM	.	.	.	.	.	.
32 279	DAMPFTURBINEN	T 1000 DM	285 7 992	278 8 132	147 4 558	.	1 550 46 602	.
32 320	HUBKOLBENKOMPRESSOREN, ORTSFEST U. ORTS-BEWEGLICH	T 1000 DM	17 446	32 617	34 1 161	52 1 743	528 11 250	355 9 063
32 323	TURBOKOMPRESSOREN FUER DRUECKE UEBER 300 MBAR	T 1000 DM	.	.	.	.	.	.
32 324	DREHKOLBENKOMPRESSOREN, MEHRWELLIG	T 1000 DM	.	.	.	.	.	.
32 325	STRASSENFAHRBARE KOMPRESSOREN ALS ANHAENGER	T 1000 DM	.	.	.	.	.	.
32 326	VAKUUMPUMPEN, MECHANISCH	T 1000 DM	.	.	.	.	.	.
32 327	VENTILATOREN, EIN- ODER MEHRSTUFIG (OHNE GRUBENVENTILATOREN U. ELEKTRISCHE TISCH-, WAND- U. DECKENVENTILATOREN BIS 200 W)	T 1000 DM	178 3 087	188 3 253	155 2 468	317 4 148	1 225 18 698	2 943 29 225
32 328	LUFTHEIZER (LUFTHEIZGERAETE MIT WAERME-TAUSCHER FUER DAMPF, WASSER, THERMOEOL)	T 1000 DM	.	.	.	.	.	.
32 329	LUFTFOERDERGERAETE, KLIMAGERAETE	T 1000 DM	.	.	.	.	.	.
32 330	ANLAGEN DER KLIMA- U. LUEFTUNGSTECHNIK SOWIE ANLAGEN ZUR ENTSTAUBUNG U. ABLUFTREINIGUNG	T 1000 DM	1 731 12 408	1 356 15 167	1 598 10 098	1 782 11 268	9 095 97 484	9 266 65 541
32 331	INDUSTRIESTAUBSAUGER, ABLUFTENTSTAUBUNGSGERAETE	T 1000 DM	.	.	.	.	.	.
32 333	KAELTESAETZE UEBER 0,4 KW, KAELTEANLAGEN, WAERMEPUMPEN 1)	T 1000 DM	365 8 890	244 6 765	101 2 959	120 3 280	2 472 61 329	1 004 30 877
32 334	VERDRAENGERPUMPEN OSZILLIERENDER BAUART	T 1000 DM	48 1 119	79 1 433	12 274	13 297	590 9 359	180 4 036
32 336	FLUEGELZELLENPUMPEN	T 1000 DM	.	.	.	.	.	.
32 337	KREISELPUMPEN (KRAFTPUMPEN; OHNE TAUCHMOTORPUMPEN)	T 1000 DM	328 3 958	348 3 586	183 5 208	384 6 626	2 909 54 250	1 522 29 857
32 338	TAUCHMOTORPUMPEN EINSTUFIG	T 1000 DM	.	.	.	.	.	.
32 339	MEHRSTUFIG	T 1000 DM	.	.	.	.	.	.
32 340	ZAHNRADPUMPEN	T 1000 DM	52 1 007	58 1 282	15 794	33 612	416 8 510	270 4 429
MASCHINEN FUER DIE BE- U. VERARBEITUNG VON KAUTSCHUK U. KUNSTSTOFF								
32 341	EXTRUDER (AUCH TYPISCHE FOLGEMASCHINEN)	T 1000 DM	.	.	.	.	.	.
32 342	BLASFORMMASCHINEN	T 1000 DM	.	.	.	.	.	.
32 343	SPRITZGIESSMASCHINEN (OHNE SPRITZGIESSWERKZEUGE)	T 1000 DM	.	.	.	.	.	.
32 344	MECHANISCHE U. HYDRAULISCHE PRESSEN (OHNE FORMPRESSWERKZEUGE U. REIFENVULKANISIERPRESSEN)	T 1000 DM	.	.	.	.	.	.
32 345	WARMFORMMASCHINEN (TIEFZIEH- U. STRECKZIEHFORMMASCHINEN)	T 1000 DM	.	.	.	.	.	.
32 346	MASCHINEN ZUR HERSTELLUNG V. SCHAUMSTOFFEN (OHNE SPRITZGIESSMASCHINEN U. EXTRUDER)	T 1000 DM	.	.	.	.	.	.
BAUMASCHINEN FUER HOCH- U. TIEFBAU								
32 347	BETONMISCHER FUER BAUSTELLEN U. BETONMERKE; TRANSPORTMISCHERAUFBAUTEN OHNE FAHRGESTELL	T 1000 DM	.	.	.	.	.	.
32 348	BETONMISCHANLAGEN	T 1000 DM	.	.	.	.	.	.
32 349	BETONPUMPEN, BETONSPRITZ- U. -EINPRESSGERAETE	T 1000 DM	.	.	.	.	.	.
32 351	BETONVERDICHTER	T 1000 DM	.	.	.	.	.	.
32 352	TURMDREHKRANE FUER BAUSTELLEN	T 1000 DM	.	.	.	.	.	.
32 353	RAMMEN U. PFAHLZIEHER	T 1000 DM	.	.	.	.	.	.
32 354	VERPUTZMASCHINEN U. SONSTIGE BAUMASCHINEN FUER HOCH- U. TIEFBAU (OHNE BAUAUFZUEGE UND -WINDEN)	T 1000 DM	.	.	.	.	.	.

1) OHNE SOLCHE MIT ELEKTROMOTORISCH ANGETRIEBENEN KAELEMITTELVERDICHTERN U. EINER ANSCHLUSSLEISTUNG BIS 15 KW (NENNAUFNAHME DES VERDICHTERS).

8 PRODUKTION AUSGEWAHLTER ERZEUGNISSE - NEUE LAENDER UND BERLIN - OST

EB.-NR.	ERZEUGNIS	EINHEIT	1991		1992		JAN. BIS 1991	JUN. 1992
			MAI	JUNI	MAI	JUNI		
32 355	UNIVERSAL-HYDRAULIKBAGGER MIT AUSSCHLIESS- LICH HYDRAULISCH BETÄTIGTEN ARBEITSWERK- ZEUGEN	T 1000 DM	.	.	.	.	.	.
32 356	MASCHINEN FÜR DEN BITUMINOSEEN U. BETON- STRASSENBAU	T 1000 DM	93 1 183	225 3 436	183 2 656	.	1 981 24 584	.
32 357	BODENWERDICHTER	T 1000 DM	.	.	.	.	.	.
32 358	STRASSENWALZEN	T 1000 DM	.	.	.	.	.	.
32 359	RADLADER IN GRUNDAUSRÜSTUNG	T 1000 DM	.	.	.	.	.	.
32 361	ANBAUGERÄTE FÜR RAD- U. RAUPENLADER, PLANIERMASCHINEN U. RAUPENSCHLEPPER FÜR DEN ERDBAU	T 1000 DM	66 245	104 413	331 1 338	353 1 209	506 1 976	1 528 6 829
	BAUSTOFF-, KERAMIK- U. GLASMASCHINEN							
32 362	MASCHINEN U. EINRICHTUNGEN FÜR DIE ZEMENT-, KALK-, GIPS-, TRASS- U. KREIDE- HERSTELLUNG	T 1000 DM	.	.	.	.	.	.
32 363	MASCHINEN U. EINRICHTUNGEN FÜR DIE SCHOTTER-, SAND- U. KIESEGWINNUNG SOWIE FÜR RECYCLING VON BAUSCHUTT U. -MATERIAL	T 1000 DM	.	.	.	.	.	.
32 364	ZERKLEINERUNGS-, SIEB- U. AUFBEREITUNGSMA- SCHINEN FÜR ANDERE BEREICHE DES BAUSTOFF-, KERAMIK- U. GLASGEBWERBES	T 1000 DM	.	.	.	.	.	.
32 365	MASCHINEN U. EINRICHTUNGEN ZUR HERSTELLUNG ZEMENT-, KALK-, GIPS- U. ASPHALT- GEBUNDENER BAUELEMENTE	T 1000 DM	597 2 872	490 2 140	773 4 326	869 4 213	3 042 19 054	4 551 23 642
32 366	KERAMIKMASCHINEN	T 1000 DM	35 567	19 377	119 1 796	362 3 425	157 2 335	1 110 13 886
32 367	MASCHINEN FÜR DIE HERSTELLUNG U. WARMBE- ARBEITUNG VON FLACH- U. HOHLGLAS	T 1000 DM	.	.	.	.	.	.
32 368	MASCHINEN FÜR DIE KALTBEARBEITUNG VON GLAS ODER GLASWAREN	T 1000 DM	.	.	.	.	.	.
32 370	TROCKNUNGSANLAGEN U. -MASCHINEN FÜR GARNE, LOSES TEXTILGUT, TEXTILIEN UND TEXTILE FLÄCHENERZEUGNISSE, Z.B. ZENTRI- FUGEN	T 1000 DM	.	.	.	.	.	.
32 372	SPRITZ- U. SPRUEHKABINEN, KOMBINIERT SPRITZ- U. TROCKNUNGSKABINEN	T 1000 DM	.	.	.	.	.	.
	LANDMASCHINEN							
32 411	PFLUEGE (AUCH GESPANN-, WEINBERG-, SCHAEL- U. KREISELPFLUEGE)	T 1000 DM	.	.	.	.	.	.
32 412	MASCHINEN U. GERÄTE ZUM DUENGEN (OHNE FLUESSIGMISTANKWAGEN)	T 1000 DM	.	.	.	.	.	.
32 413	MASCHINEN U. GERÄTE FÜR DEN PFLANZEN- SCHUTZ (OHNE TRAGBARE SPRITZEN)	T 1000 DM	.	.	.	.	.	.
32 414	ERNTEMASCHINEN FÜR HALMGUT	T 1000 DM	4 941	6 648	1 428	2 235	19 484	18 932
32 415	ERNTEMASCHINEN FÜR HACK- U. SONSTIGE FELDFRUECHTE	T 1000 DM	43 516	59 702	10 536	18 111	165 775	155 996
32 416	RASENMAEHER MIT ELEKTRO- SOWIE MIT VERBRENNUNGSMOTORISCHEM ANTRIEB	T 1000 DM	.	.	.	.	.	.
32 417	LANDWIRTSCHAFTLICHE LADEWAGEN	T 1000 DM	2 5	.	185 749	173 682	509 2 873	1 088 3 099
32 419	MASCHINEN, ANLAGEN U. GERÄTE ZUR MILCH- GEWINNUNG U. -KUEHLUNG	T 1000 DM	.	.	.	.	.	.
32 420	ACKERSCHLEPPER (RAD- U. RAUPENSCHLEPPER; OHNE EINACHSIGE MOTORGERÄTE)	T 1000 DM	.	.	.	.	.	.
	NÄHRUNGSMITTELMASCHINEN							
32 908	MASCHINEN FÜR DIE OBST- U. GEMUESEVERAR- BEITUNG, FEINKOSTHERSTELLUNG, FISCHVERAR- BEITUNG, TROCKENMILCH- U. KAESHERSTEL- LUNG	T 1000 DM	.	.	.	.	.	.
32 422	MUELLEREIMASCHINEN U. -ANLAGEN (OHNE SOLCHE FÜR DIE GELMUELLEREI), HILFSMA- SCHINEN FÜR DIE HERSTELLUNG VON GRUND- NÄHRUNGS- U. FUTTERMITTELEN	T 1000 DM	.	.	.	.	.	.
32 909	TEIGNET- U. -MISCHMASCHINEN, RUEHR- UND SCHLAGMASCHINEN	T 1000 DM	.	.	.	.	.	.
32 424	TEIGTEILMASCHINEN, TEIGWIRKMASCHINEN (RUND U. LANG; AUCH KOMBINIERT)	T 1000 DM	.	.	.	.	.	.
32 910	MASCHINEN U. ANLAGEN ZUR HERSTELLUNG VON TEIGWAREN	T 1000 DM	.	.	.	.	.	.
32 426	DAUERBACKWARENMASCHINEN, -ANLAGEN UND -OEFEN	T 1000 DM	.	.	.	.	.	.

8 PRODUKTION AUSGEWAHLTER ERZEUGNISSE - NEUE LAENDER UND BERLIN - OST

EB.-NR.	ERZEUGNIS	EINHEIT	1991		1992		JAN. 8IS	JUN.
			MAI	JUNI	MAI	JUNI	1991	1992
32 911	ETAGENBACKOEFEN UND BACKSCHRAENKE, DURCHLAUFOEFEN	T 1000 DM	.	.	.	.	.	.
32 428	SCHLACHTHAUSANLAGEN U. -EINRICHTUNGEN (AUCH FLEISCHEREIKOCHANLAGEN)	T 1000 DM	16 175	20 387	18 215	24 201	127 1 896	138 1 805
32 429	WURSTHERSTELLUNGSMASCHINEN	T 1000 DM	.	.	.	.	.	.
32 431	AUFBEREITUNGS- U. ROESTANLAGEN FUER KAKAOBOHNEN U. NUESSE, KAKAO- U. SCHOKOLADENHERSTELLUNGSMASCHINEN	T 1000 DM	.	.	.	.	.	.
32 432	MASCHINEN U. ANLAGEN FUER DIE HERSTELLUNG SONSTIGER SUESSWAREN (AUCH BONBON-, DRAGEE- U. MOGULHERSTELLUNGSANLAGEN)	T 1000 DM	.	.	.	.	.	.
32 433	MASCHINEN U. ANLAGEN ZUR HERSTELLUNG VON ZUCKER	T 1000 DM	.	.	.	.	.	.
32 434	MASCHINEN U. ANLAGEN FUER DIE SPEISEOEL- U. SPEISEFETTERSTELLUNG	T 1000 DM	.	.	.	.	.	.
32 912	GETRAENKEHERSTELLUNGSMASCHINEN UND -ANLAGEN; REINIGUNGS-, FUELL U. VERSCHLIESSMASCHINEN, ABFUELLANLAGEN FUER WEICHPACKUNGEN	T 1000 DM	51 1 312	36 1 297	105 2 739	152 2 977	590 13 969	695 17 272
	MASCHINEN U. EINRICHTUNGEN FUER GROSSKUECHEN U. GASTWIRTSCHAFTEN							
32 436	AUFSCHNITTSCHEIDEMASCHINEN MIT EINEM GEWICHT AB 20 KG	T 1000 DM	.	.	.	.	.	.
32 437	GROSSKAFFEEEMASCHINEN MIT EINEM NUTZINHALT UEBER 2 L	T 1000 DM	.	.	.	.	.	.
32 438	ELEKTRISCHE GESCHIRRSPUELMASCHINEN FUER GEWERBLICHE ZWECKE	T 1000 DM	.	.	.	.	.	.
32 439	GROSSKUECHENMASCHINEN	T 1000 DM	.	.	.	.	.	.
32 450	KAFFEE-, TEE- U. TABAKVERARBEITUNGSMASCHINEN U. ANLAGEN	T 1000 DM	.	.	.	.	.	.
32 453	FARBENHERSTELLUNGSMASCHINEN	T 1000 DM	.	.	.	.	.	.
32 454	KOMPRIMIERMASCHINEN (AUCH FUER TABLETTENKOMPRIMIERUNG)	T 1000 DM	.	.	.	.	.	.
32 913	MISCH-, KNET- U. SIEBMASCHINEN	T 1000 DM	.	.	.	.	.	.
	VERPACKUNGSMASCHINEN							
32 456	MASCHINEN FUER DIE HERSTELLUNG VON BLECHPACKUNGEN	T 1000 DM	.	.	.	.	.	.
32 457	ABFUELLMASCHINEN FUER FESTE STOFFE	T 1000 DM	.	.	.	.	.	.
32 458	ABFUELLMASCHINEN FUER FLUESSIGE U. PASTENFOERMIGE STOFFE	T 1000 DM	.	.	.	.	.	.
32 459	MASCHINEN ZUM VERSCHLIESSEN VON PACKUNGEN	T 1000 DM	.	.	.	.	.	.
32 461	EINSCHLAG- U. EINWICKELMASCHINEN	T 1000 DM	.	.	.	.	.	.
32 462	FUELL- U. VERSCHLIESSMASCHINEN	T 1000 DM	.	.	.	.	.	.
32 463	FORM-, FUELL- U. VERSCHLIESSMASCHINEN FUER SCHLAUCH- U. SIEGELRANDBEUTEL	T 1000 DM	.	.	.	.	.	.
32 464	FUER ANDERE PACKUNGEN (OHNE SCHLAUCH- U. SIEGELRANDBEUTEL)	T 1000 DM	.	.	.	.	.	.
32 914	SAMMELPACKMASCHINEN	T 1000 DM	.	.	.	.	.	.
32 466	ETIKETTIER- U. BANDUMKLEBEMASCHINEN	T 1000 DM	.	.	.	.	.	.
	EINZELAPPARATE U. -MASCHINEN FUER DIE CHEMISCHE U. VERWANDTE INDUSTRIE							
32 511	EINZELAPPARATE U. -MASCHINEN F.D. STICKSTOFF- U. KUNSTDUENGERHERSTELLUNG (AUCH DUENGERMUEHLEN)	T 1000 DM	.	.	.	.	.	.
32 512	HOCHDRUCKREINIGER (AUCH MIT DAMPFSTUFE)	T 1000 DM	.	.	.	.	.	.
32 513	EINZELAPPARATE U. -MASCHINEN ZUR HERSTELLUNG VON TECHNISCHEM FETTEN U. OELN, ZUR EXTRAKTION U. HAERTUNG	T 1000 DM	.	.	.	.	.	.
32 514	EINZEL-AUTOKLAVEN F. ALLGEM. CHEM. ZWECKE	T 1000 DM	.	.	.	.	.	.
32 515	FILTER U. FILTERPRESSEN FUER ALLGEMEINE CHEMISCHE ZWECKE (OHNE LUFTFILTER U. ENTSTAUBUNGSGERAETE)	T 1000 DM	.	.	.	.	.	.
32 516	ZENTRIFUGEN FUER ALLGEMEINE CHEMISCHE ZWECKE	T 1000 DM	.	.	.	.	.	.
32 517	RUEHRWERKE, KNET-, MISCH- U. ZERKLEINERUNGSMASCHINEN FUER ALLG. CHEM. ZWECKE	T 1000 DM	.	.	.	.	.	.

## 8 PRODUKTION AUSGEWAHLTER ERZEUGNISSE - NEUE LAENDER UND BERLIN - OST

EB.-NR.	ERZEUGNIS	EINHEIT	1991		1992		JAN. BIS 1991	JUN. 1992
			MAI	JUNI	MAI	JUNI		
32 518	EINZEL-WAERMEAUSTAUSCHER (SOWEIT NICHT ZU DAMPKESSELN GEHOEREND), EINZELAPPARATE ZU KUEHLERN U. KAMINKUEHLERN	T 1000 DM	359 4 267	555 7 767	406 4 704	281 4 548	2 028 27 151	2 041 30 890
32 520	EINZELAPPARATE U. MASCHINEN FUER DIE WASSERBEHANDLUNG	T 1000 DM	146 1 634	138 1 397	202 1 442	215 1 681	1 438 11 572	805 7 515
32 522	ANLAGEN FUER DIE ANORGANISCHE U. ORGANISCHE CHEMIE, FUER DIE GAERUNGS- U. STAERKE-INDUSTRIE	T 1000 DM	.	.	.	.	.	.
32 523	ANLAGEN ZUR LAGERUNG VON BRENNBAREN FLUESSIGKEITEN U. KRAFTSTOFFEN; GASTANK-ANLAGEN U. TANKSTELLENEINRICHTUNGEN	T 1000 DM	1 109 4 440	720 3 367	1 527 5 528	1 311 4 844	3 619 15 291	11 275 37 938
32 524	TANKWAGENAUFBAUTEN OHNE FAHRGESTELL	T 1000 DM	.	.	.	.	.	.
32 525	WAERMEWIRTSCHAFTLICHE ANLAGEN (WAERME-AUSTAUSCHER) SOWEIT NICHT ZU DAMPKESSELN GEHOEREND	T 1000 DM	101 1 761	98 1 511	67 1 049	43 851	588 9 634	383 6 389
32 526	WASSERRUECKKUEHLANLAGEN MITTELS LUFT	T 1000 DM	.	.	.	.	.	.
32 527	ANLAGEN FUER DIE GASERZEUGUNG, -WASCHUNG, -REINIGUNG U. -KUEHLUNG	T 1000 DM	.	.	.	.	.	.
32 530	ANLAGEN FUER DIE WASSERBEHANDLUNG	T 1000 DM	1 501 13 456	612 4 872	295 5 298	119 2 509	3 485 33 116	1 432 23 264
	KRANE, HAENGEBAHNEN, REGALBEDIENGERAETE, DECKHILFSMASCHINEN							
32 915	BRUECKENKRANE, LAUFKRANE, GERAETE ZUR REGALBEDIENUNG, EINSCHIENENHAENGEBAHNEN	T 1000 DM	839 9 152	1 025 7 122	426 4 593	1 022 9 799	5 330 53 358	4 726 49 970
32 534	PORTAL- U. HALBPORTALDREHKRANE	T 1000 DM	.	.	.	.	.	.
32 535	FAHRZEUGKRANE	T 1000 DM	.	.	.	.	.	.
32 536	LKW-LADEKRANE ZUM BE- U. ENTLADEN DER EIGENEN LADEFLAECHE	T 1000 DM	.	.	.	.	.	.
32 916	SAEULENSCHWENK- U. WANDSCHWENKKRANE, ANDERE NICHT GENANNT KRANE	T 1000 DM	.	.	.	.	.	.
32 917	DECK-(SCHIFFS-) HILFSMASCHINEN	T 1000 DM	.	.	.	.	.	.
32 539	HYDRAULISCHE HEBEBUEHNEN LADEBORDWAENDE, UEBERLADEBRUECKEN, INDUSTRIEHEBEBUEHNEN U. -HUBTISCHE	T 1000 DM	.	.	.	.	.	.
32 540	HUBWAGEN (LASTAUFNAHME RADUNTERSTUETZT)	T 1000 DM	.	.	.	.	.	.
32 541	HUBARBEITSBUEHNEN	T 1000 DM	25 514	35 447	17 163	22 136	232 3 272	100 1 254
32 542	FAHRZEUGWARTUNGSBUEHNEN	T 1000 DM	.	.	.	.	.	.
32 918	ELEKTROZUEGE, DRUCKLUFTHEBEZUEGE	T 1000 DM	.	.	.	.	.	.
32 545	SCHRAUBENWINDEN, SPINDELHEBEBOECKE UND -KIPPEINRICHTUNGEN SOWIE ANDERE SPINDEL-HEBEZUEGE	T 1000 DM	.	.	.	.	.	.
32 546	GABELSTAPLER (LASTAUFNAHME FREITRAGEND)	T 1000 DM	.	.	.	.	.	.
	STETIGFOERDERER FUER SCHUETTGUT							
32 549	BANDFOERDERER, ORTSFEST U. RUECKBAR	T 1000 DM	731 12 359	565 8 957	358 2 185	1 106 7 809	11 453 129 404	3 678 25 405
32 551	GLIEDERBAND-, PLATTENBAND-, TROGBAND- U. KASTENBANDFOERDERER, ORTSFEST ODER FAHRBAR	T 1000 DM	.	.	.	.	.	.
32 552	BECHERWERKE MIT FESTEN BECHERN, PENDEL-BECHERWERKE	T 1000 DM	.	.	.	.	.	.

8 PRODUKTION AUSGEWAHLTER ERZEUGNISSE - NEUE LAENDER UND BERLIN - OST

EB.-NR.	ERZEUGNIS	EINHEIT	1991		1992		JAN. BIS	JUN.
			MAI	JUNI	MAI	JUNI	1991	1992
32 553	TROGKETTEN- U. KRATZERFOERDERER	T	41	7	9	83	258	178
32 554	SCHNECKEN- U. SCHNECKENROHRFOERDERER	1000 DM	393	86	137	890	2 390	2 112
32 555	SCHWINGFOERDERER (WUCHTFOERDERER) SCHWETTELRUTSCHEN, SCHWINGRINNEN, WENDEL- SCHWINGRINNEN	1000 DM	.	.	.	.	.	.
32 556	PNEUMATISCHE STETIGFOERDERER FUER SCHUETTIGUT	T	.	.	.	.	.	.
32 560	STETIGFOERDERER FUER STUECKGUT	1000 DM	682	522	280	249	2 810	1 400
		1000 DM	5 164	4 988	2 580	2 262	23 421	12 650
AUFZUEGE								
32 563	ELEKTRISCHE PERSONENAUFZUEGE ALS SEILAUFZUEGE	T	.	.	.	.	.	.
32 564	ELEKTRISCHE LASTENAUFZUEGE ALS SEILAUFZUEGE	1000 DM	.	.	.	.	.	.
32 565	HYDRAULISCHE AUFZUEGE	1000 DM	.	.	.	.	.	.
32 566	FAHRTREPPEN U. FAHRSTEIGE	1000 DM	.	.	.	.	.	.
32 571	GEWINNUNGSMASCHINEN F. D. BERGBAU UNTERTAGE	T	.	.	.	.	.	.
32 573	LADEMASCHINEN NUR FUER DEN UNTERTAGEBETRIEB, GESTEINSBOHRMASCHINEN	1000 DM	.	.	.	.	.	.
32 576	SPEZIALBAGGER SOWIE SONSTIGE FOERDER- UND GEWINNUNGSGERAETE FUER DEN TAGEBAU	T	.	.	.	.	.	.
32 578	AUFBEREITUNGSMASCHINEN U. -ANLAGEN FUER ERZE, BRAUNKOEHLE, TORF SOWIE SONSTIGE BERG- BAULICHE ERZEUGNISSE	1000 DM	.	.	.	.	.	.
PAPIER- U. DRUCKEREIMASCHINEN								
32 620	SIEB-, ROLLEN-, BOGEN-, FLEXODRUCK- MASCHINEN, SONSTIGE DRUCKMASCHINEN	T	1 342	2 294	576	1 274	9 338	4 097
32 621	MASCHINEN U. APPARATE ZUR HERSTELLUNG VON HOLZSCHLIFF, ZELLSTOFF, PAPIER U. PAPPE	1000 DM	35 448	65 993	19 007	40 723	248 641	134 157
32 622	ROLLENSCHNEIDE- U. -WICKELMASCHINEN	1000 DM	.	.	.	.	.	.
32 623	LAENGS- U. QUERSCHNEIDER	T	.	.	.	.	.	.
32 624	SCHNEIDEMASCHINEN, MASCHINEN FUER DIE BUCH- BINDEREI; MASCHINEN FUER DIE HERSTELLUNG VON KARTONAGEN	1000 DM	.	.	.	.	.	.
32 625	MASCHINEN FUER DIE HERSTELLUNG VON BRIEFUM- SCHLAEAGEN, PAPIERTUETEN, -BEUTELN U. SAECKEN	T	.	.	.	.	.	.
32 628	HILFSAPPARATE FUER DRUCKMASCHINEN, MA- SCHINEN U. GERAETE FUER DIE SATZ- U. REPRODUKTIONSTECHNIK	1000 DM	85	79	37	14	911	88
32 919	SELBSTANZEIGENDE LADENTISCHWAAGEN, MECHA- NISCH U. ELEKTROMECHANISCH	1000 DM	3 313	3 190	1 421	557	27 748	3 008
TEXTILMASCHINEN								
32 630	AUFBEREITUNGS- U. VORBEREITUNGSMASCHINEN FUER WOLLE, BAUMWOLLE U. CHEMIEFASERN	T	68	174	246	91	345	830
32 634	DUESENSPINNMASCHINEN U. NACHBEHANDLUNGS- MASCHINEN FUER ZELLULOSISCHE U. SYNTHETISCHE FASERN U. FAEDEN	1000 DM	1 710	3 544	5 809	2 137	7 189	16 247
32 635	ZWIRNEREI- U. SEILEREIMASCHINEN	T	.	.	.	.	.	.
		1000 DM	.	.	.	.	.	.



8 PRODUKTION AUSGEWAHLTER ERZEUGNISSE - NEUE LAENDER UND BERLIN - OST

EB.-NR.	ERZEUGNIS	EINHEIT	1991		1992		JAN. BIS	JUN.
			MAI	JUNI	MAI	JUNI	1991	1992
32 920	VORBEREITUNGS- U. HILFSMASCHINEN FUER DIE WEBEREI	T	129	105	68	70	685	621
		1000 DM	843	1 101	710	1 968	5 156	8 031
32 639	WEBMASCHINEN (OHNE BANDWEBMASCHINEN)	T	.	.	.	.	.	.
		1000 DM	.	.	.	.	.	.
32 640	STRICK- U. WIRKMASCHINEN USW.	T	68	158	55	51	609	497
		1000 DM	2 489	4 227	2 547	1 361	19 599	17 207
32 641	BLEICHEREI- U. FAERBEREIMASCHINEN UND -APPARATE, WALKEN, WASCHMASCHINEN (OHNE WAESCHEREI- U. HAUSHALTSMASCHINEN)	T	.	.	.	.	.	.
		1000 DM	.	.	.	.	.	.
32 642	APPRETUR-, MERCERISIERMASCHINEN, PRESSEN FUER DIE TEXTILINDUSTRIE (OHNE SOLCHE FUER HUETE, OBERBEKLEIDUNG U. WAESCHE)	T	.	.	.	.	.	.
		1000 DM	.	.	.	.	.	.
32 643	DRUCKEREIMASCHINEN FUER DIE TEXTILINDUSTRIE	T	.	.	.	.	.	.
		1000 DM	.	.	.	.	.	.
32 921	SPINDELN U. SPINDELTEILE, RINGE U. RING-LAEUFER, ROTORSPINNAGGREGATE U. TEILE DAVON	T	.	.	.	.	.	.
		1000 DM	.	.	.	.	.	.
32 650	ZUBEHOER FUER WIRK- U. STRICKMASCHINEN, NETZ- U. TUELLMASCHINEN USW.	T	19	21	14	14	123	119
		1000 DM	1 083	1 218	950	1 036	6 035	8 435
NAEHMASCHINEN								
32 651	HAUSHALTNAEHMASCHINEN (NUR OBERTEILE)	T	.	.	.	.	.	.
		1000 DM	.	.	.	.	.	.
32 922	STIEPPSTICHNAEHMASCHINEN	T	.	.	.	.	.	.
		1000 DM	.	.	.	.	.	.
32 923	KETTENSTICHNAEHMASCHINEN	T	.	.	.	.	.	.
		1000 DM	.	.	.	.	.	.
32 924	STICHGRUPPEN-NAEHAUTOMATEN U. NAEHAUTOMATEN MIT AUTOMATISCHER NAEHGUTFUEHRUNG	T	.	.	.	.	.	.
		1000 DM	.	.	.	.	.	.
MASCHINEN FUER DIE LEDER-, SCHUH- U. LEDERWARENHERSTELLUNG								
32 658	LEDERHERSTELLUNGSMASCHINEN	T	.	.	.	.	.	.
		1000 DM	.	.	.	.	.	.
32 660	SCHUHERSTELLUNGSMASCHINEN	T	.	.	.	.	.	.
		1000 DM	.	.	.	.	.	.
ARMATUREN U. AENNLICHE APPARATE								
32 662	DRUCKMINDERVENTILE, RUECKSCHLAGKLAPPEN UND -VENTILE, UEBERDRUCK- U. SICHERHEITSVENTILE, SONSTIGE SICHERHEITARMATUREN	T	30	51	32	36	428	187
		1000 DM	698	788	640	729	9 978	3 623
32 663	SANITAERARMATUREN	T	67	82	100	108	354	604
		1000 DM	3 454	4 246	5 746	6 196	22 439	35 823
32 664	ARMATUREN FUER HEIZKOEPPER VON ZENTRALHEIZUNGEN	T	.	.	.	.	.	.
		1000 DM	.	.	.	.	.	.
32 665	ANDERE ARMATUREN (REGELVENTILE, SCHIEBER, VENTILE, HAEHNE, KLAPPEN, MEMBRANARMATUREN U. SONSTIGE ABSPERRARMATUREN)	T	537	366	418	602	3 027	2 482
		1000 DM	11 153	7 999	8 781	8 469	69 196	46 679
32 666	AUSGLEICHS- U. VERBINDUNGSARMATUREN	T	116	70	50	25	324	295
		1000 DM	3 680	2 052	538	298	8 926	8 414
32 667	ABLEITER, ABSCHIEDER, BE- U. ENTLUEFTER	T	32	52	39	85	236	301
		1000 DM	517	667	270	614	3 148	2 533
32 668	ARMATUREN FUER DIE OELHYDRAULIK U. PNEUMATIK	T	126	162	127	134	714	678
		1000 DM	3 009	2 799	1 764	2 479	17 156	13 962
32 711	FEUERWEHR-AUFBAUTEN FUER KRAFTFAHRGROSSGERAETE	T	.	.	.	.	.	.
		1000 DM	.	.	.	.	.	.

## 8 PRODUKTION AUSGEWAHLTER ERZEUGNISSE - NEUE LAENDER UND BERLIN - OST

EB.-NR.	ERZEUGNIS	EINHEIT	1991		1992		JAN. BIS 1991	JUN. 1992
			MAI	JUNI	MAI	JUNI		
32 730	EINZELGERAETE FUER OELHYDRAULISCHE ANLAGEN	T	145	338	80	126	1 164	990
32 731	HYDROAGGREGATE U. KOMPLETTE HYDROANLAGEN	1000 DM	3 946	5 910	1 862	1 918	25 234	16 973
32 732	PNEUMATIKZYLINDER (OHNE BREMSZYLINDER FUER FAHRZEUGE)	T	.	.	.	.	.	.
		1000 DM	.	.	.	.	.	.
ZAHNRAEDER U. GETRIEBE								
32 733	STIRNRAEDER U. STIRNRADTRIEBE	T	351	313	179	144	2 409	1 297
		1000 DM	4 259	4 318	2 365	2 516	35 940	16 856
32 734	STIRNRADGETRIEBE	T	384	545	379	427	2 774	2 302
		1000 DM	7 091	8 828	8 642	8 753	53 971	47 720
32 735	KEGELRAD- U. KEGELSTIRNRADGETRIEBE	T	225	165	37	33	1 495	429
		1000 DM	4 197	3 075	589	674	26 849	9 045
32 736	SCHNECKENGETRIEBE	T	26	29	39	61	190	183
		1000 DM	613	699	478	895	4 483	3 340
32 737	PLANETENGETRIEBE (OHNE TURBOPLANETENGETRIEBE)	T	.	.	.	.	.	.
		1000 DM	.	.	.	.	.	.
32 738	MOTORGETRIEBE	T	.	.	.	.	.	.
		1000 DM	.	.	.	.	.	.
32 739	ZAHNRADGETRIEBE FUER LANDMASCHINEN	T	278	308	125	174	951	1 569
		1000 DM	4 622	4 395	1 377	2 044	14 241	17 611
32 741	FUER SELBSTFAHRENDE GERAETE FUER DIE BAUWIRTSCHAFT	T	.	.	.	.	.	.
		1000 DM	.	.	.	.	.	.
32 742	STUFENLOS EINSTELLBARE GETRIEBE (OHNE SOLCHE FUER KRAFTWAGEN U. -RAEDER)	T	175	102	164	152	514	1 133
		1000 DM	2 539	2 684	4 458	3 900	11 722	21 151
32 743	WAEHLZLAGER (OHNE SOLCHE AUS KUNSTSTOFF)	T	135	107	494	627	1 503	2 689
		1000 DM	5 206	4 260	4 519	5 686	45 849	26 939
32 744	GELENKWELLEN U. GELENKKUPPLUNGEN (OHNE SOLCHE FUER KFZ)	T	.	.	.	.	.	.
		1000 DM	.	.	.	.	.	.
32 745	DREHELASTISCHE KUPPLUNGEN (OHNE SOLCHE FUER KFZ)	T	.	.	.	.	.	.
		1000 DM	.	.	.	.	.	.
32 746	REIBUNGSKUPPLUNGEN (OHNE SOLCHE FUER KFZ)	T	.	.	.	.	.	.
		1000 DM	.	.	.	.	.	.
32 747	MAGNETKUPPLUNGEN (OHNE SOLCHE FUER KFZ)	T	.	.	.	.	.	.
		1000 DM	.	.	.	.	.	.
32 748	FLACH- U. KEILRIEMENANTRIEBE SOWIE SONSTIGE ZUGORGANANTRIEBE	T	.	.	.	.	.	.
		1000 DM	.	.	.	.	.	.
32 749	BRENNER U. FEUERUNGEN FUER FLUESSIGEN BRENNSTOFF	T	.	.	.	.	.	.
		1000 DM	.	.	.	.	.	.
32 751	SCHIFFSPROPELLER	T	.	.	.	.	.	.
		1000 DM	.	.	.	.	.	.
32 970	MONTAGEN VON MASCHINENBAUERZEUGNISSEN (OHNE MONTAGEN VON NICHTELEKTRISCHEN KRAFTMASCHINEN U. VON HEBE- U. FOERDERZEUGEN)	1000 DM	35 956	38 924	31 716	42 884	222 826	204 044
STRASSENFAHRZEUGE								
33 119	PERSONENKRAFTWAGEN (AUCH DREIRAEDRIG) UND KLEINOMNIBUSSE (BIS 9 SITZPLAETZE) 1)	ST	.	.	.	.	.	.
		1000 DM	.	.	.	.	.	.
33 129	KOMBINATIONSKRAFTWAGEN (MEHRZWECKWAGEN) (AUCH DREIRAEDRIG) 1)	ST	.	.	.	.	.	.
		1000 DM	.	.	.	.	.	.
33 132	LIEFER- U. LASTKRAFTWAGEN (AUCH DREIRAEDRIG, ABER OHNE KOMMUNALFAHRZEUGE) SOWIE MOTORCARAVANS, WOHNMOBILE U. ANDERE LASTKRAFTWAGEN MIT SPEZIALAUFBAUTEN	ST	92	59	1 579	1 658	2 387	8 625
		1000 DM	3 339	2 117	14 692	12 767	40 793	73 526

1) EINSCHL. FAHRGESTELLE MIT MOTOR.

8 PRODUKTION AUSGEWAHLTER ERZEUGNISSE - NEUE LAENDER UND BERLIN - OST

EB.-NR.	ERZEUGNIS	EINHEIT	1991		1992		JAN. BIS 1991	JUN. 1992
			MAI	JUNI	MAI	JUNI		
33 150	OMNIBUSSE U. OBUSSE (OHNE KLEINOMNIBUSSE BIS 9 SITZPLAETZE) 1)	ST 1000 DM	.	.	.	.	.	.
33 180	VERBRENNUNGSMOTOREN FUER KRAFTWAGEN	ST *	.	.	.	.	.	.
33 210	STRASSENZUGMASCHINEN	ST 1000 DM	.	.	.	.	.	.
33 319	ZUBEHOER, EINZEL- U. ERSATZTEILE FUER KRAFT- WAGEN-, STRASSENZUGMASCHINEN- U. KRAFTRAD- MOTOREN	1000 DM	25 482	24 529	21 693	23 890	156 396	138 558
33 321	RAHMEN, RAEDER U. FELGEN FUER KRAFTWAGEN U. STRASSENZUGMASCHINEN	1000 DM	1 306	2 172	7 746	10 415	13 087	56 657
33 339	TRIEBWERKSTEILE U. LENKUNGEN FUER KRAFT- WAGEN, STRASSENZUGMASCHINEN U. KRAFTRAEDER	T *	490	444	700	764	4 236	4 759
33 341	KUEHLER, -TEILE (EINSCHL. KUEHLERTRAEGERN U. -JALOUSIEN)	1000 DM	.	.	.	.	.	.
33 343	BREMSAGGREGATE FUER KRAFTFAHRZEUGE U. ANHAENGER	1000 DM	1 937	1 669	1 636	1 633	13 633	12 115
33 347	STOSSDAEMPFER U. STOSSDAEMPFERTEILE	1000 DM	.	.	.	.	.	.
33 351	AUTOHEIZUNGEN U. -ENTLUEFTUNGEN	1000 DM	.	.	.	.	.	.
33 361	ABGASREINIGUNGSSYSTEME FUER STRASSENFAHR- ZEUGE, Z.B. KFZ.-KATALYSATOREN	ST 1000 DM	.	.	.	.	.	.
33 372	KRAFTFAHRZEUGZUBEHOER FUER KAROSSERIEN, AUF- BAUTEN U. INNENAUSSTATTUNGEN SOWIE SICHER- HEITSGURTE	1000 DM	.	.	.	.	.	.
33 411	KAROSSERIEN FUER PERSONENKRAFTWAGEN	ST 1000 DM	.	.	.	.	.	.
33 419	AUFBAUTEN FUER NUTZFAHRZEUGE	ST 1000 DM	794 5 702	1 240 10 329	1 350 13 510	1 371 16 328	4 953 40 935	8 194 86 489
33 455	KRAFTWAGEN- U. SATTELANHAENGER MIT MIN- DESTENS 2 AXSEN ZUR LASTENBEFOERDERUNG	ST 1000 DM	680 7 314	677 7 550	933 13 627	1 171 15 757	2 935 32 638	6 501 97 559
33 456	MOBILHEIME, CAMPING- U. SONSTIGE WOHN- ANHAENGER	ST 1000 DM	531 1 742	439 1 502	176 2 039	202 1 999	2 460 8 431	1 061 10 540
33 713	KRAFTRAEDER U. MOTORROLLER	ST 1000 DM	.	.	.	.	.	.
33 719	FAHRRADER MIT HILFSMOTOR	ST 1000 DM	.	.	.	.	.	.
33 750	FAHRRADER (OHNE SPIELFAHRRADER)	ST 1000 DM	34 432 8 115	34 780 7 974	36 953 8 181	48 540 10 527	189 330 41 492	209 293 42 329
33 761	FAHRRADRAHMEN	ST 1000 DM	.	.	.	.	.	.
<u>ELEKTROTECHNISCHE ERZEUGNISSE</u>								
36 114	GLEICHSTROMMOTOREN U. -GENERATOREN (EINSCHL. GETRIEBEMOTOREN) UEBER 0,0375 KW	1000 ST 1000 DM	3 1 289	2 1 368	1 3 804	1 3 681	33 25 146	10 22 345
36 115	EINPHASEN-WECHSELSTROMMOTOREN (EINSCHL. GETRIEBEMOTOREN)	1000 ST 1000 DM	177 4 354	115 3 057	106 2 345	144 3 515	1 281 28 405	877 21 138
36 116	DREHSTROM- U. ZWEIPHASEN-WECHSELSTROM- MOTOREN	1000 ST 1000 DM	55 13 488	41 10 364	45 11 872	58 14 140	417 97 667	320 73 562
36 117	WECHSELSTROMGENERATOREN, TURBOGENERATOREN	ST 1000 DM	.	.	.	.	.	.
36 118	STROMERZEUGUNGSAGGREGATE (OHNE SCHWEISS- STROMERZEUGUNGSAGGREGATE) ANGETRIEBEN DURCH DIESELMOTOREN U. SONSTIGE KRAFTMASCHINEN (OHNE OTTOMOTOREN)	ST 1000 DM	146 10 737	216 13 961	71 4 146	89 5 580	957 67 256	542 27 985
36 123	TRANSFORMATOREN MIT FLUESSIGKEITSISOLATION	ST 1000 DM	.	.	.	.	.	.
36 125	TROCKENTRANSFORMATOREN, GIESSHARZ-VERTEI- LUNGS- U. LEISTUNGSTRANSFORMATOREN	1000 ST 1000 DM	103 3 670	146 2 999	139 2 021	135 1 840	766 22 007	910 15 307
36 134	EINKRISTALLGLEICHRICHTERELEMENTE U. -SAETZE, THYRISTOREN, TRIACS U. DGL.	1000 DM	.	.	.	.	.	.
36 137	HALBLEITER-STROMRICHTERGERAETE U. SONSTIGE STROMRICHTER	1000 ST 1000 DM	9 1 389	5 1 093	6 619	2 489	49 10 596	37 4 068
36 158	BLEIAKKUMULATOREN UEBER 7 KG (TROCKENGE- WICHT)	T 1000 DM	591 3 701	941 5 041	943 4 782	1 318 5 760	4 856 28 361	4 139 23 703
36 219	HOCHSPANNUNGSSCHALTFELDER	ST 1000 DM	.	.	.	.	.	.

1) EINSCHL. FAHRGESTELLE MIT MOTOR.

## 8 PRODUKTION AUSGEWAHLTER ERZEUGNISSE - NEUE LAENDER UND BERLIN - OST

EB.-NR.	ERZEUGNIS	EINHEIT	1991		1992		JAN. 1991	BIS	JUN. 1992
			MAI	JUNI	MAI	JUNI			
NIEDERSPANNUNGSSCHALTGERAETE U. -ANLAGEN UNTER 1000 V									
36 221	EINFACHE HANDSCHALTGERAETE	1000 ST	9	8	.	.	105	.	.
		1000 DM	263	222	.	.	2 892	.	.
36 222	BEFEHLSSCHALTER (OHNE SCHNAPPSCHALTER)	1000 ST	329	321	.	.	1 800	.	.
		1000 DM	796	915	.	.	4 493	.	.
36 223	LEISTUNGSSCHALTER	1000 ST	.	.	.	.	.	.	.
		1000 DM	.	.	.	.	.	.	.
36 224	SCHUETZE	1000 ST	25	21	29	2	115	162	
		1000 DM	2 096	2 099	1 679	1 071	12 820	9 047	
36 225	TEMPERATURWAECHTER (NICHT F. RAUMHEIZUNG)	1000 ST	.	.	.	.	.	.	.
		1000 DM	.	.	.	.	.	.	.
36 226	SCHALTFELDER, SCHALTSCHRAENKE U. SCHALTAFELN	1000 ST	80	113	79	134	274	705	
		1000 DM	20 825	20 857	9 659	10 208	127 275	73 924	
36 227	GEKAPSELTE VERTEILUNGEN	1000 ST	1	2	9	1	7	28	
		1000 DM	1 533	1 529	2 540	2 492	6 684	12 943	
36 228	EINBAUFERTIGE SCHALTSCHRAENKE	1000 ST	1	1	1	1	11	4	
		1000 DM	1 386	2 835	7 809	5 508	21 542	34 178	
INSTALLATIONSGERAETE BIS 1 000 V									
36 230	GERAETE- U. PAKETSCHALTER	1000 ST	458	547	126	138	2 946	950	
		1000 DM	315	472	32	31	2 195	422	
36 231	INSTALLATIONSSCHALTER, NICHT REGELBAR	1000 ST	.	.	.	.	.	.	
		1000 DM	.	.	.	.	.	.	
36 233	STECKDOSEN	1000 ST	943	616	503	508	7 354	3 638	
		1000 DM	1 656	1 197	1 408	1 233	11 682	8 731	
36 234	VERTEILUNGSTAFELN U. -SCHRAENKE	1000 ST	.	.	.	.	.	.	
		1000 DM	.	.	.	.	.	.	
36 235	ZAEHLERTAFELN U. -SCHRAENKE	1000 ST	.	.	.	.	.	.	
		1000 DM	.	.	.	.	.	.	
36 238	INSTALLATIONSELBSTSCHALTER (OHNE MOTOR-SCHUTZSCHALTER)	1000 ST	.	.	.	.	.	.	
		1000 DM	.	.	.	.	.	.	
36 239	KLEMMEN, REIHENKLEMMEN U. DGL.	1000 ST	1 241	1 301	992	1 207	16 277	5 378	
		1000 DM	398	521	648	710	5 982	2 839	
36 259	ISOLIERTE DRAEHTE U. LEITUNGEN	T	3 137	2 923	4 816	5 578	18 249	30 249	
		1000 DM	17 913	15 976	23 941	23 118	118 351	135 934	
36 261	STARKSTROMKABEL (OHNE SCHIFFS-, OEL-U. DRUCKKABEL)	T	.	.	.	.	.	.	
		1000 DM	.	.	.	.	.	.	
36 262	FERNMELDEKABEL	T	422	804	944	1 407	5 703	7 508	
		1000 DM	5 050	7 934	8 680	11 643	48 801	82 698	
36 265	HOCHFREQUENZKABEL	T	.	.	.	.	.	.	
		1000 DM	.	.	.	.	.	.	
ELEKTROWERKZEUGE BIS 2 KW									
36 310	ELEKTRISCHE HANDBOHRWERKZEUGE	1000 ST	.	.	.	.	.	.	
		1000 DM	.	.	.	.	.	.	
36 312	ELEKTRISCHE SCHLEIF- U. POLIERWERKZEUGE (BIS 300 MM SCHEIBENDURCHMESSER)	1000 ST	.	.	.	.	.	.	
		1000 DM	.	.	.	.	.	.	
36 314	ELEKTRISCHE KREIS-, KETTEN-, STICH-SAEGEN, FRAES- U. HOBELWERKZEUGE	1000 ST	.	.	.	.	.	.	
		1000 DM	.	.	.	.	.	.	
ELEKTRISCHE HAUSHALTSGERAETE									
36 351	ELEKTROVOLLHERDE, BACKOEFEN (EINBAUGERAETE)	1000 ST	5	6	5	4	48	35	
		1000 DM	1 031	1 523	2 102	1 998	11 454	14 714	
36 353	ELEKTRISCHE HAUSHALTS-KAFFEE- U. -TEE-BEREITER MIT EINEM NUTZINHALT BIS 2 L	1000 ST	.	.	.	.	.	.	
		1000 DM	.	.	.	.	.	.	
36 357	ELEKTRISCHE SPEICHERHEIZGERAETE, ORTSFEST	1000 ST	.	.	.	.	.	.	
		1000 DM	.	.	.	.	.	.	
36 358	ELEKTROBUEGELEISEN	1000 ST	.	.	.	.	.	.	
		1000 DM	.	.	.	.	.	.	
36 359	ELEKTRISCHE HEIZELEMENTE, -STAEBE U. -EINSAETZE, AUCH EINSATZKOCHPLATTEN	1000 ST	164	248	205	185	1 186	1 536	
		1000 DM	2 444	1 207	4 123	2 888	11 652	17 538	
36 371	ELEKTRISCHE MIXGERAETE (AUCH HANDRUEHR-GERAETE)	1000 ST	.	.	.	.	.	.	
		1000 DM	.	.	.	.	.	.	
36 373	ELEKTRISCHE RUNDSCHEIDEMASCHINEN	1000 ST	.	.	.	.	.	.	
		1000 DM	.	.	.	.	.	.	
36 374	GESCHIRRSPUELMASCHINEN FUER DEN HAUSHALT	1000 ST	.	.	.	.	.	.	
		1000 DM	.	.	.	.	.	.	
36 375	ELEKTR. RASIERAPPARATE, AUCH BATTERIEBETR.	1000 ST	.	.	.	.	.	.	
		1000 DM	.	.	.	.	.	.	
36 376	ELEKTRISCHE LUFTDUSCHEN U. HAARTROCKNER	1000 ST	.	.	.	.	.	.	
		1000 DM	.	.	.	.	.	.	
36 378	ELEKTRISCHE STAUBSAUGER	1000 ST	.	.	.	.	.	.	
		1000 DM	.	.	.	.	.	.	
36 379	ELEKTRISCHE DUNSTABZUGSHAUBEN	1000 ST	.	.	.	.	.	.	
		1000 DM	.	.	.	.	.	.	
36 381	TISCH- U. EINBAUKUEHLSCHRAENKE (MIT ELEKTRISCH ANGETRIEBENEM KOMPRESSOR)	1000 ST	.	.	.	.	.	.	
		1000 DM	.	.	.	.	.	.	
36 382	KOMBINIERTE KUEHL- U. GEFRIERSCHRAENKE	1000 ST	.	.	.	.	.	.	
		1000 DM	.	.	.	.	.	.	
36 384	HAUSHALTSGEFRIERSCHRAENKE U. -TRUHEN	1000 ST	.	.	.	.	.	.	
		1000 DM	.	.	.	.	.	.	
36 389	KAEITEMITTELVERDICHTER U. KAEITEMITTELVERDICHTERSAETZE BIS 0,4 KW	1000 ST	.	.	.	.	.	.	
		1000 DM	.	.	.	.	.	.	
36 394	ELEKTRISCHE HAUSHALTSMASCHINEN MIT EINEM FUELLGEWICHT BIS 6 KG TROCKENWAESCHE	1000 ST	.	.	.	.	.	.	
		1000 DM	.	.	.	.	.	.	

## 8 PRODUKTION AUSGEWAHLTER ERZEUGNISSE - NEUE LAENDER UND BERLIN - OST

EB.-NR.	ERZEUGNIS	EINHEIT	1991		1992		JAN. BIS 1991	JUN. 1992
			MAI	JUNI	MAI	JUNI		
36 396	ELEKTRISCHE WAESCHETROMMELTROCKNER MIT EINEM FUELLGEWICHT BIS 6 KG TROCKENWAESCHE	1000 ST 1000 DM	.	.	.	.	.	.
36 411	ZWECKLEUCHTEN-INNENLEUCHTEN, -AUSSENLEUCHTEN U. -SONDERLEUCHTEN	1000 ST 1000 DM	286 5 124	234 4 725	611 6 736	501 6 431	1 917 38 892	2 745 38 803
36 414	WOHNRAUM- U. REPRaesENTATIVLEUCHTEN, STRAHLER	1000 ST 1000 DM	94 2 074	74 1 369	73 1 788	50 1 484	604 13 423	589 12 433
36 443	REFLEKTORGLUEHLAMPEN U. ANDERE GLUEHLAMPEN (UEBER 100 V)	1000 ST 1000 DM	.	.	.	.	.	.
36 447	FAHRZEUGGLUEHLAMPEN	1000 ST 1000 DM	.	.	.	.	.	.
36 474	LEUCHTSTOFFLAMPEN	1000 ST 1000 DM	.	.	.	.	.	.
36 519	GERAETE U. EINRICHTUNGEN DER LEITERGEBUNDENEN TELEKOMMUNIKATION	1000 DM	15 904	17 183	11 478	12 597	106 291	134 504
36 532	GERAETE U. EINRICHTUNGEN DER NICHTLEITERGEBUNDENEN TELEKOMMUNIKATION	1000 DM	.	.	.	.	.	.
36 620	RUNDFUNKEMPFANGSGERAETE (OHNE KFZ-GERAETE)	1000 ST 1000 DM	.	.	.	.	.	.
36 624	KRAFTFAHRZEUGEMPFANGSGERAETE	1000 ST 1000 DM	.	.	.	.	.	.
36 628	FERNSEHEMPFANGSGERAETE	1000 ST 1000 DM	.	.	.	.	.	.
36 631	ELEKTR. BILD- U. TONAUFZEICHNUNGSGERAETE (VIDEORECORDER)	1000 ST 1000 DM	.	.	.	.	.	.
36 637	LAUTSPRECHER MIT GEHAEUSE	1000 ST 1000 DM	14 776	13 525	.	.	96 3 570	.
36 638	SCHALLPLATTEN, CD-PLATTEN (BESPIELT)	1000 ST 1000 DM	.	.	.	.	.	.
36 652	BAUELEMENTE DER ELEKTRONIK KATHODENSTRAHLROEHREN	1000 ST 1000 DM	.	.	.	.	.	.
36 656	OPTOELEKTRONISCHE HALBLEITERBAUELEMENTE	1000 ST 1000 DM	.	.	.	.	.	.
36 658	TRANSISTOREN, DIODEN U. SONSTIGE DISKRETE HALBLEITER	1000 ST 1000 DM	.	.	.	.	.	.
36 670	KUNSTSTOFFFOLIENKONDENSATOREN U. SONSTIGE FESTKONDENSATOREN	MILL. ST 1000 DM	.	.	.	.	.	.
36 671	SCHICHTFESTWIDERSTAENDE	1000 ST 1000 DM	.	.	.	.	.	.
36 672	SCHICHTSTELLWIDERSTAENDE	1000 ST 1000 DM	.	.	.	.	.	.
36 673	ELEKTROLYTKONDENSATOREN	1000 ST 1000 DM	.	.	.	.	.	.
36 675	INDUKTIVITAETEN	1000 ST 1000 DM	826 1 081	84 453	593 300	682 390	2 023 6 758	4 098 1 453
36 676	SCHALTER U. SCHALTERSAETZE	1000 ST 1000 DM	1 764 1 352	1 354 899	33 203	43 239	7 344 9 115	2 571 3 155
36 677	VERBINDUNGSELEMENTE	1000 ST 1000 DM	15 949 2 201	22 817 2 644	6 931 560	10 032 403	73 456 15 150	48 212 4 484
36 678	AKTIVE INTEGR. SCHALTUNGEN, MONOLITHISCH	1000 ST 1000 DM	3 642 3 872	4 987 4 501	.	.	21 182 20 838	.
36 679	LEITERPLATTEN (UNBESTUECKT)	1000 ST 1000 DM	1 285 5 885	1 241 6 571	1 229 5 622	660 3 783	7 375 33 085	6 370 31 891
36 718	ELEKTRISCHE MESSGERAETE	1000 ST 1000 DM	11 3 861	11 4 170	5 1 990	2 1 998	78 26 884	24 12 809
36 735	ELEKTRIZITAETSZAEHLER FUER MEHRPHASEN-WECHSELSTROM	1000 ST 1000 DM	.	.	.	.	.	.
36 774	ELEKTRISCHE REGEL- U. STEUERUNGSGERAETE U. -EINRICHTUNGEN (OHNE ELEKTR. ZEITAUESER FUER TARIFZWECKE, ZEITSCHALTGERAETE UND RELAIS NACH VDE 0435)	1000 ST 1000 DM	160 8 915	208 10 965	58 13 845	51 16 135	1 167 62 128	405 73 990
36 775	ELEKTRISCHE ZEITAUESER FUER TARIFZWECKE U. ELEKTRISCHE ZEITSCHALTGERAETE	1000 ST 1000 DM	.	.	.	.	.	.
36 776	RELAIS NACH VDE 0435	1000 ST 1000 DM	155 2 576	70 1 489	124 1 362	99 1 997	1 869 22 442	1 111 11 111
36 810	MEDIZINISCHE GERAETE, DIE ROENTGEN-, ALPHA-, BETA- ODER GAMMASTRAHLEN VERWENDEN	1000 DM	3 486	4 521	.	.	16 855	.
36 812	ELEKTRISCHE DENTALBOHRMASCHINEN	1000 ST 1000 DM	.	.	.	.	.	.
36 818	GERAETE FUER ELEKTRODIAGNOSE U. PATIENTEN-UEBERWACHUNG	1000 ST 1000 DM	.	.	.	.	.	.
36 829	ELEKTROKOHLEN U. -BUERSTEN (EINSCHLIESSLICH BUERSTENHALTER, ABER OHNE STABELEKTRODEN)	T 1000 DM	.	.	.	.	.	.

8 PRODUKTION AUSGEWAHLTER ERZEUGNISSE - NEUE LAENDER UND BERLIN - OST

EB.-NR.	ERZEUGNIS	EINHEIT	1991		1992		JAN. BIS	JUN.
			MAI	JUNI	MAI	JUNI	1991	1992
36 844	ELEKTRISCHE BAHNSIGNAL- U. -SICHERUNGS-GERAETE	T 1000 DM	.	.	.	.	.	.
36 846	ELEKTRISCHE GERAETE FUER SICHERHEITS-U. -ALARMANLAGEN	T 1000 DM	6 121	2 100	4 210	4 232	14 431	18 964
36 862	ELEKTRISCHE AUSRUESTUNGEN FUER FAHRRADER, KRAFTFAHRZEUGE U. VERBRENNUNGSMOTOREN	T 1000 DM	1 014 24 428	1 568 28 182	1 817 28 350	2 065 31 545	5 710 130 696	11 458 177 964
36 900	MONTAGEN (EINSCHL. INSTALLATIONEN)	1000 DM	102 979	118 600	124 134	157 877	687 447	832 189
<u>FEINMECHANISCHE U. OPTISCHE ERZEUGNISSE;</u>								
<u>UHREN</u>								
37 113	KONTAKTLINSEN U. BRILLENGLAESER, OPTISCH BEARBEITET	1000 ST 1000 DM	.	.	.	.	.	.
37 115	FASSUNGEN FUER BRILLEN AUS KUNSTSTOFF	1000 ST 1000 DM	.	.	.	.	.	.
37 116	FASSUNGEN FUER BRILLEN AUS METALLEN ODER SONSTIGEN STOFFEN	1000 ST 1000 DM	.	.	.	.	.	.
37 121	OPTISCHE ELEMENTE	1000 DM	934	885	903	1 266	7 553	4 722
37 133	OPTISCHE MIKROSKOPE	ST 1000 DM	.	.	.	.	.	.
37 158	FERNGLAESER, FERNROHRE U. ANDERE ASTRONOMISCHE GERAETE	ST 1000 DM	.	.	.	.	.	.
37 176	OPTISCHE MESSGERAETE	ST 1000 DM	.	.	.	.	.	.
37 190	AUGENAERZTLICHE INSTRUMENTE U. GERAETE, DIE OPTISCHE STRAHLEN VERWENDEN	ST 1000 DM	.	.	.	.	.	.
37 192	MEDIZINISCHE ENDOSKOPE	ST 1000 DM	.	.	.	.	.	.
37 211	OBJEKTIVE FUER FOTOAPPARATE, FILMKAMERAS UND PROJEKTOREN	1000 ST 1000 DM	.	.	.	.	.	.
37 212	FOTOAPPARATE (OHNE SPEZIALFOTOAPPARATE)	1000 ST 1000 DM	.	.	.	.	.	.
37 214	FOTOKOPIERAPPARATE (OHNE VERVIELFAELTIGUNGS-U. LICHTPAUSMASCHINEN)	ST 1000 DM	.	.	.	.	.	.
37 218	FOTOLABORGERAETE	ST 1000 DM	.	.	.	.	.	.
37 252	DIAPROJEKTOREN, ANDERE STEHBILDWERFER	ST 1000 DM	.	.	.	.	.	.
37 255	FILMKAMERAS	ST 1000 DM	.	.	.	.	.	.
37 256	FILMVORFUEHRAPPARATE	ST 1000 DM	.	.	.	.	.	.
37 532	PRAEZISIONSWAAGEN	ST 1000 DM	.	.	.	.	.	.
37 538	FEINMECHANISCHE GERAETE U. MASCHINEN ZUM MESSEN ODER PRUEFEN VON GEOMETRISCHEN GROESSEN	1000 ST 1000 DM	27 1 582	28 1 384	29 2 050	23 1 641	224 13 242	164 10 710
<u>FEINMECHANISCHE BETRIEBSMESS- U. REGEL-GERAETE</u>								
37 551	FEINMECHANISCHE GESCHWINDIGKEITS- UND DREHZAHLMESSER, FEINMECHANISCHE ZAEHLER	1000 ST 1000 DM	.	.	.	.	.	.
37 552	ANDERE FEINMECHANISCHE MESS- U. REGELGERAETE	1000 ST 1000 DM	152 1 137	151 1 134	500 945	270 811	538 9 542	1 831 5 224
37 553	GASZAEHLER (OHNE STATIONS-GASZAEHLER)	1000 ST 1000 DM	.	.	.	.	.	.
37 554	WASSERZAEHLER	1000 ST 1000 DM	.	.	.	.	.	.
37 555	SONSTIGE FLUESSIGKEITZAEHLER	1000 ST 1000 DM	.	.	.	.	.	.
37 556	FEINMECHANISCHE REGELGERAETE (OHNE THERMOSTATE)	1000 ST 1000 DM	.	.	.	.	.	.
37 562	GERAETE U. MODELLE ZU VORFUEHRZWECKEN UND UNTERRICHT	1000 ST 1000 DM	.	.	.	.	.	.
37 595	UMGEBUNGSLUFTABHAENIGE ATMUNGSGERAETE	1000 ST 1000 DM	.	.	.	.	.	.
37 719	ARMBAND-, TASCHE- U. AEHNLICHE UHREN	1000 ST 1000 DM	.	.	.	.	.	.
37 730	WECKER, WAND- U. SONST. UHREN (ELEKTRISCH)	1000 ST 1000 DM	.	.	.	.	.	.
37 733	WECKER (NICHELEKTRISCH)	1000 ST 1000 DM	.	.	.	.	.	.
37 739	ARMATURBRETTUHREN FUER KRAFTFAHRZEUGE, LUFTFAHRZEUGE, SCHIFFE ODER ANDERE FAHRZEUGE	1000 ST 1000 DM	.	.	.	.	.	.
37 778	ELEKTRISCHE UHRWERKE FUER WECKER, STAND-, WAND- U. TISCHUHREN	1000 ST 1000 DM	.	.	.	.	.	.
37 779	NICHELEKTRISCHE UHRWERKE	1000 ST 1000 DM	.	.	.	.	.	.

8 PRODUKTION AUSGEWAHLTER ERZEUGNISSE - NEUE LAENDER UND BERLIN - OST

EB.-NR.	ERZEUGNIS	EINHEIT	1991		1992		JAN. BIS	JUN.
			MAI	JUNI	MAI	JUNI	1991	1992
EISEN-, BLECH- U. METALLWAREN								
38 231	KREISSAEGEBLAETTER FUER DIE BEARBEITUNG VON NICHTMETALLISCHEN WERKSTOFFEN 1)	T 1000 DM	.	.	.	.	.	.
38 234	BANDSAEGEBLAETTER FUER DIE BEARBEITUNG VON METALL 1)	T 1000 DM	.	.	.	.	.	.
38 235	SEGMENTSÄGEBLAETTER, KREISSÄGEBLAETTER FUER DIE BEARBEITUNG VON METALL 1)	T 1000 DM	.	.	.	.	.	.
38 236	HANDSÄGEN, LANGSÄGEBLAETTER SONSTIGER ART FUER DIE BEARBEITUNG VON METALL 1)	T 1000 DM	.	.	.	.	.	.
38 242	AUSWECHSELBARE WERKZEUGE FUER DIE BEARBEITUNG VON NICHTMETALLISCHEN WERKSTOFFEN 1)	T 1000 DM	35 980	70 909	105 556	137 696	236 5 161	654 4 020
38 246	KREISSMESSER FUER DIE METALLBEARBEITUNG 1)	T 1000 DM	.	.	.	.	.	.
38 247	SONSTIGE MESSER U. SCHNEIDKLINGEN FUER DIE METALLBEARBEITUNG 1)	T 1000 DM	.	.	.	.	.	.
38 260	FEILEN, ZANGEN, METALLSCHEREN U.AE.	T 1000 DM	.	.	.	.	.	.
38 261	DREHWERKZEUGE U.A. EINZAHNIGE ZERSPANUNGSWERKZEUGE	T 1000 DM	.	.	.	.	.	.
38 271	SCHRAUBZWINGEN U. DGL.	T 1000 DM	.	.	.	.	.	.
38 272	SCHRAUBENZIEHER (HANDSCHRAUBENDREHER) UND SCHRAUBENDREHEREINSAETZE U. DAZUGEHÖRIGE VERBINDUNGS- U. ANTRIEBSTEILE	T 1000 DM	.	.	.	.	.	.
38 273	STECKSCHLUESSEL, AUSWECHSELBARE STECKSCHLUESSELEINSAETZE (AUCH MIT HALTER, VERBINDUNGS- U. ANTRIEBSTEILEN	T 1000 DM	.	.	.	.	.	.
38 274	SCHRAUBEN- U. SPANNSCHLUESSEL MIT NICHT VERSTELLBARER SPANNWEITE	T 1000 DM	.	.	.	.	.	.
38 281	HARTMETALLPLAETTCHEN, -STAEBCHEN, -SPITZEN U.AE. FORMSTUECKE FUER WERKZEUGE, NICHT GEFASST	T 1000 DM	.	.	.	.	.	.
38 282	HARTMETALL- U. HARTMETALLBESTUECKTE DREHWERKZEUGE U. ANDERE EINZAHNIGE ZERSPANUNGSWERKZEUGE FUER DIE METALLBEARBEITUNG	T 1000 DM	34 723	50 768	2 102	2 132	327 4 532	16 876
38 284	SAEGEBLAETTER MIT ARBEITENDEM TEIL AUS GESINTERTEN HARTMETALLEN	T 1000 DM	.	.	.	.	.	.
38 285	ZIEHWERKZEUGE U. PRESSMATRIZEN ZUM ZIEHEN ODER STRANGPRESSEN VON METALL, KALTPRESSWERKZEUGE FUER DIE MASSIVUMFORMUNG VON METALL MIT ARBEITENDEM TEIL AUS GESINTERTEN HARTMETALLEN	T 1000 DM	.	.	.	.	.	.
38 286	ANDERE BOHRWERKZEUGE MIT ARBEITENDEM TEIL AUS GESINTERTEN HARTMETALLEN FUER DIE BEARBEITUNG VON NICHTMETALLISCHEN WERKSTOFFEN	T 1000 DM	.	.	.	.	.	.
38 287	SAEGEBLAETTER MIT ARBEITENDEM TEIL AUS DIAMANTEN ODER AGGLOMERierten DIAMANTEN	T 1000 DM	.	.	.	.	.	.
38 312	GAS-STANDHERDE (EINSCHL. GASZUSATZHERDEN U. GAS-HEIZHERDEN)	ST 1000 DM	.	.	.	.	.	.
38 314	HERDE, KOCHGERAETE U. AEHNLICHE GERAETE FUER GROSSKUECHEN	ST 1000 DM	1 820 1 097	265 332	1 660 2 260	1 862 2 593	4 231 3 873	10 123 13 111
38 316	RAUMHEIZOEFEN U. ANDERE HEIZGERAETE FUER DEN HAUSHALT	ST 1000 DM	10 717 2 896	16 055 4 580	.	.	91 762 25 846	.
38 318	NICHELEKTRISCHE WASSERHEIZER (GASBEHEIZUNG)	ST 1000 DM	.	.	.	.	.	.
GERAETE U. BEDARFSARTIKEL AUS STAHLBLECH								
38 411	GESCHIRR AUS EISEN ODER STAHL FUER DEN HAUSHALT	T 1000 DM	.	.	.	.	.	.
38 412	TRETEIMER U. AEHNLICHE MUELLGEFAESSE, MUELLBEHALTER	T 1000 DM	213 720	276 1 139	252 1 492	302 2 038	1 676 7 925	2 247 9 962
38 413	BADEMANNEN AUS STAHLBLECH, FUER DEN EINBAU BESTIMMT	T 1000 DM	.	.	.	.	.	.
38 414	SPUELBECKEN U. ABDECKUNGEN AUS STAHLBLECH FUER SPUELTISCHE	T 1000 DM	.	.	.	.	.	.
38 415	LOCHBLECHE AUS STAHL, IN TAFELN ODER ROLLEN	T 1000 DM	.	.	.	.	.	.

1) OHNE HARTMETALL- U. DIAMANTWERKZEUGE.

8 PRODUKTION AUSGEWAHLTER ERZEUGNISSE - NEUE LAENDER UND BERLIN - OST

EB.-NR.	ERZEUGNIS	EINHEIT	1991		1992		JAN. BIS	JUN.
			MAI	JUNI	MAI	JUNI	1991	1992
38 416	STAHLSCHUTZPLANKEN (STAHLLEITPLANKEN)	T	.	.	.	.	.	.
		1000 DM	.	.	.	.	.	.
38 417	STAHLRADIATOREN, PLATTENHEIZKOEPPER, SONSTIGE HEIZKOEPPER U. GLIEDER DAFUER	T	260	403	1 468	1 598	2 870	7 823
		1000 DM	891	1 425	5 142	5 788	8 824	28 511
38 418	BEHAELTER FUER HEIZUNGS- U. WASSERVERSOR- GUNGSANLAGEN	T	282	546	191	334	1 684	2 095
		1000 DM	1 257	1 744	1 171	1 393	5 890	8 511
38 419	KESSELBOEDEN, GEPRESST, TIEFGEZOGEN ODER AEHNLICH HERGESTELLT	T	.	.	.	.	.	.
		1000 DM	.	.	.	.	.	.
38 420	STAHLTUEREN AUS GEFALZTEN STAHLBLECHPROFILIEN (AUCH MIT PLATTENFUELLUNGEN AUS ANDEREN WERKSTOFFEN)	T	42	32	28	56	296	265
		1000 DM	517	392	317	568	2 807	2 706
38 421	STAHLTUERZARGEN AUS GEFALZTEN STAHLBLECHPRO- FILIEN	T	.	.	.	.	.	.
		1000 DM	.	.	.	.	.	.
38 422	STAHLTORE AUS GEFALZTEN STAHLBLECHPROFILIEN (AUCH MIT PLATTENFUELLUNGEN AUS ANDEREN WERKSTOFFEN)	T	.	.	.	.	.	.
		1000 DM	.	.	.	.	.	.
38 423	TRENNWAENDE AUS GEFALZTEN STAHLBLECHPROFILIEN	T	.	.	.	.	.	.
		1000 DM	.	.	.	.	.	.
38 425	HAUS- U. HANDVERKLEIDUNGEN AUS STAHLBLECH	T	.	.	.	.	.	.
		1000 DM	.	.	.	.	.	.
	LAGER- U. TRANSPORTBEHAELTER AUS STAHLBLECH							
38 901	SPUNDBEHAELTER	T	.	.	.	.	.	.
		1000 DM	.	.	.	.	.	.
38 427	ROLLEN U. TROMMELN FUER KABEL U. DGL.	T	.	.	.	.	.	.
		1000 DM	.	.	.	.	.	.
38 428	PALETTEN U. AEHNLICHE STAPELFAEHIGE TRANS- PORTMITTEL	T	2 529	2 340	1 516	1 608	13 844	11 566
		1000 DM	6 233	5 964	3 237	4 696	34 057	29 025
38 902	SONSTIGE BEHAELTER (OHNE STAHLKAESTEN)	T	609	537	1 536	1 322	3 785	9 180
		1000 DM	2 852	1 860	4 744	6 316	13 606	32 542
	MOEBEL AUS STAHL- U. NE-METALLROHREN SOWIE -PROFILIEN (OHNE MEDIZINISCH-CHIRURGISCHE MOEBEL, DENTALSTUEHLE U. AE.)							
38 431	BUERO- U. SCHULMOEBEL AUS METALL	T	52	88	143	177	340	1 279
		1000 DM	548	789	1 141	1 341	3 227	10 128
38 903	LUFT- U. KRAFTFAHRZEUGSITZE AUS METALL	T	.	.	.	.	.	.
		1000 DM	.	.	.	.	.	.
38 437	BUERO-, SCHUL- U. SONSTIGE SITZMOEBEL SO- WIE ANDERE WOHNSITZMOEBEL (OHNE POLSTER- MOEBEL)	T	60	56	109	146	470	759
		1000 DM	510	518	1 404	1 848	3 888	9 601
38 904	GARTENBAENKE, GARTEN-, CAMPING- U. TER- RASSENSTUEHLE, ANDERE WOHNMUEBEL, BUEGEL- TISCHE U. SONSTIGE MOEBEL AUS METALL	T	557	513	402	277	3 298	2 654
		1000 DM	2 351	2 294	2 085	1 399	13 575	12 076
	STAHL- U. NE-METALLBLECHEINRICHTUNGEN							
38 905	FACHBODENREGALE UEBER 4M HOEHE U. PALETTEN- REGALE	T	338	443	145	376	1 898	2 287
		1000 DM	724	1 074	649	1 157	4 645	6 068
38 440	KLEIDERSCHRAENKE AUS METALL	T	25	46	.	.	239	.
		1000 DM	65	137	.	.	827	.
38 441	WERKZEUGSCHRAENKE AUS METALL	T	.	.	.	.	.	.
		1000 DM	.	.	.	.	.	.
38 442	SPUELTISCHE AUS METALL (OHNE LABORSPUEL- EINRICHTUNGEN)	T	.	.	.	.	.	.
		1000 DM	.	.	.	.	.	.
38 443	SPEZIALEINRICHTUNGEN AUS METALL FUER LABO- RATORIEN	T	.	.	.	.	.	.
		1000 DM	.	.	.	.	.	.
	GERAETE U. BEDARFSARTIKEL AUS NE-METALL							
38 906	KOCH-, BACK-, BRAT- U.A. GESCHIRR FUER DEN HAUSHALT	T	237	164	86	162	1 754	702
		1000 DM	2 081	2 216	887	1 896	9 304	7 371
38 445	GROSSKUECHENGESCHIRR	T	.	.	.	.	.	.
		1000 DM	.	.	.	.	.	.
38 907	SONSTIGE HAUSHIRTSCHAFTS-, HYGIENE- UND TOILETTENARTIKEL	T	.	.	.	.	.	.
		1000 DM	.	.	.	.	.	.
38 908	TYPENSCHILDER, SKALEN, FRONTBLENDE, SCHALTBILDER, ZAHLEN U. BUCHSTABEN AUS NE-METALL	T	8	10	27	10	73	93
		1000 DM	353	509	1 130	637	2 961	4 831
38 448	HAUS- U. HANDVERKLEIDUNGEN AUS ALUMINIUM	T	.	.	.	.	.	.
		1000 DM	.	.	.	.	.	.
38 452	ROLLAEDEN (OHNE ROLLTORE), SCHEREN- U. ROLLGITTER AUS ALUMINIUM	T	.	.	.	.	.	.
		1000 DM	.	.	.	.	.	.
38 460	JALOUSIEN AUS ALUMINIUM	T	.	.	.	.	.	.
		1000 DM	.	.	.	.	.	.



## 8 PRODUKTION AUSGEWAHLTER ERZEUGNISSE - NEUE LAENDER UND BERLIN - OST

EB.-NR.	ERZEUGNIS	EINHEIT	1991		1992		JAN. BIS 1991	JUN. 1992
			MAI	JUNI	MAI	JUNI		
38 462	PANZERSCHRAENKE, TUEREN U. FAECHER FUER STAHLKAMMERN	T 1000 DM	.	.	.	.	.	.
38 463	STUFENLEITERN U. TRITTSCHEMEL	T 1000 DM	.	.	.	.	.	.
38 464	METALLSCHLAEUCHE U. BIEGSAME WELLEN	T 1000 DM	.	.	.	.	.	.
38 465	DREI- U. MEHRRADRIGE HANDTRANSPORTGERAETE BIS 1 T TRAGKRAFT	T 1000 DM	7 54	16 154	2 30	14 109	134 789	66 494
38 466	LAUFRAEDER, -ROLLEN, SOWIE TEILE AUS METALL FUER HANDTRANSPORTGERAETE	T 1000 DM	.	.	.	.	.	.
38 467	FEINSTBLECHPACKUNGEN FUER NAHRUNGSMITTEL, GETRAENKE, TABAKWAEREN (AUS STAHL)	T 1000 DM	.	.	.	.	.	.
38 468	FEINSTBLECHPACKUNGEN FUER FARBEN, LACKE UND VERWANDTE ERZEUGNISSE (AUS STAHL)	T 1000 DM	.	.	.	.	.	.
38 470	DRUCKZERSTAEUBERDOSEN (AEROSOLDOSEN) UND FEINSTBLECHVERSCHLUESSE FUER SONSTIGE VERPACKUNGEN (AUS STAHL)	T 1000 DM	.	.	.	.	.	.
38 513	SCHLOESSER, VERSCHLUESSE U. VERSCHLUSSBUEGEL MIT SCHLOSS, SOWIE BESCHLAEGE AUS KUNSTSTOFF U. METALL FUER KOFFER, MAPPEN U. TAESCHNERWAEREN	1000 DM	1 027	369	213	.	4 475	.
38 531	LAUFRAEDER ODER -ROLLEN AUS METALL FUER MOEBEL U. APPARATE	T 1000 DM	.	.	.	.	.	.
38 533	MOEBELBESCHLAEGE AUS HOLZ U. KUNSTSTOFF	1000 DM	.	.	.	.	.	.
38 541	TUERSCHLOESSER FUER SCHLIESSZYLINDER, VORGERICHTET	T 1000 DM	.	.	.	.	.	.
38 542	EINSTECK- U. TUERSCHLOESSER SONSTIGER ART	T 1000 DM	42 1 031	39 1 772	43 1 644	44 1 897	236 8 855	412 12 626
38 544	AUTOMATISCHE TUERSCHLIESSER	T 1000 DM	.	.	.	.	.	.
38 909	KRAFTFAHRZEUGSCHLOESSER U. -BESCHLAEGE	T 1000 DM	8 243	6 256	2 92	1 80	98 2 676	17 797
38 574	DREH-, KIPP- U. DREHKIPPBAUBESCHLAEGE, GANZ ODER UEBERWIEGEND AUS STAHL	T 1000 DM	120 776	82 794	133 1 112	153 1 366	737 5 808	951 7 778
38 575	TUERGRIFFE, -KNOEPFE U. ZUGGEOERIGE BESCHLAEGE	1000 DM	.	.	.	.	.	.
38 711	MESSER MIT FESTSTEHENDER KLINGE	1000 ST 1000 DM	.	.	.	.	.	.
38 715	SCHEREN U. SCHERENBLAETTER	1000 ST 1000 DM	.	.	.	.	.	.
38 716	RASIERKLINGEN (EINSCHL. EINWEGRASIERAPPARATEN) U. EINZELNE GRIFFE U. KLINGEN	1000 DM	.	.	.	.	.	.
38 741	BESTECKE U. AEHNLICHE TISCHGERAETE	1000 DM	713	1 278	.	.	6 420	.
38 816	PERSONEN- U. HAUSHALTSWAAGEN	1000 ST 1000 DM	.	.	.	.	.	.
38 821	TAFELGESCHIRR U. AEHNLICHE ARTIKEL FUER DEN TISCHGEBRAUCH	1000 DM	192	222	130	71	1 679	786
38 823	GALANTERIEWAREN AUS UNEDLEN METALLEN	1000 DM	.	.	.	.	.	.
38 834	DATUMSTEMPEL-, NUMMERNSTEMPEL-, ETIKETTIERAPPARATE U. AE. WAREN FUER DEN HANDGEBRAUCH	1000 DM	.	.	.	.	.	.
38 845	ANDERE HAUSHIRTSCHAFTSARTIKEL, Z.B. KOHLEN- U. WASSEREIMER, KOERBE, VOGELKAEFIGE UND AE. KLEINKAEFIGE AUS EISEN- ODER STAHL- DRAHT	T 1000 DM	101 388	91 376	203 667	225 760	830 3 467	1 487 4 686
38 853	FOLIEN U. DUENNE BAENDER AUS ALUMINIUM MIT EINER DICKE BIS 0,2 MM	T 1000 DM	.	.	.	.	.	.
38 856	TUBEN AUS ALUMINIUM	T 1000 DM	.	.	.	.	.	.
38 857	DRUCKZERSTAEUBERDOSEN (AEROSOLDOSEN) AUS ALUMINIUM	T 1000 DM	.	.	.	.	.	.
38 870	DRUCKKNOEPFE U. TEILE DAVON	1000 DM	.	.	.	.	.	.
38 872	NAEHMASCHINENNADELN	1000 DM	.	.	.	.	.	.

8 PRODUKTION AUSGEWAHLTER ERZEUGNISSE - NEUE LAENDER UND BERLIN - OST

EB.-NR.	ERZEUGNIS	EINHEIT	1991		1992		JAN. BIS 1991	JUN. 1992
			MAI	JUNI	MAI	JUNI		
38 874	REISSVERSCHLUESSE MIT ZAEHNEN AUS UNEDLEN METALLEN	1000 M 1000 DM	.	.	.	.	.	.
38 878	METALLKURZWAREN (LAUFROLLENGARNITUREN, SCHLITZROHRE U. ANDERES BEFESTIGUNGSMATERIAL FUEER GARDINEN, KLEIDERHAKEN, HUTHALTER U.AE.)	1000 DM	279	309	447	385	2 517	2 644
38 879	STIFTE, NAEGEL, REISSNAEGEL, KRAMPEN, GEWELTTE ODER ABGESCHRAEGTE KLAMMERN U.AE.	1000 DM	811	85	38	53	4 725	255
38 899	PRESS-, ZIEH- U. STANZTEILE AUS EISEN ODER STAHL MIT EINEM STUECKGEWICHT UNTER 50 G (OHNE SOLCHE FUEER ELEKTROTECHNISCHE ERZEUGNISSE)	1000 DM	16 368	6 300	6 710	7 335	41 037	43 371
<u>CHEMISCHE ERZEUGNISSE</u>								
41 111	CHLOR	T *	.	.	.	.	.	.
41 137	RUSS	T	.	.	.	.	.	.
41 140	PHOSPHOR	1000 DM	.	.	.	.	.	.
41 153	SAUERSTOFF 1)	T *	4 900	6 429	3 868	3 447	127 554	27 820
41 211	SALZSAEURE, CHLORWASSERSTOFF (GASFOERMIG ODER FLUESSIG), BER. AUF HCL	T *	3 465	3 982	3 449	3 316	29 345	23 999
41 229	SCHWEFELSAEURE, EINSCHL. OLEUM, BER. AUF SO3	1000 T *	.	.	.	.	.	.
41 231	SALPETERSAEURE, BER. AUF N	T *	12 767	11 111	10 115	4 293	92 219	79 617
41 240	OXIDE U. SAUERSTOFFSAEUREN DES PHOSPHORS, BER. AUF P2O5	T *	.	.	.	.	.	.
41 293	SILICIUMDIOXID (KIESELSAEUREANHYDRID), BER. AUF SiO2	T *	.	.	.	.	.	.
41 420	SYNTHESEAMMONIAK (PRIMAERSTICKSTOFF), BER. AUF N	T *	.	.	.	.	.	.
41 461	NATRIUMHYDROXID (AETZ-NATRON U. NATRONLAUGE), BER. AUF NaOH	T *	.	.	.	.	.	.
41 491	ALUMINIUMOXID (CALCINIERTE TONERDE), BER. AUF AL2O3	T *	.	.	.	.	.	.
41 492	ALUMINIUMHYDROXID (TONERDEHYDRAT), BER. AUF AL2O3	T *	.	.	.	.	.	.
41 495	ELEKTROKORUND	T *	.	.	.	.	.	.
41 522	CHLORIDE U. OXYCHLORIDE DER METALLE 2)	T *	3 793	3 021	10 804	11 638	25 422	65 812
41 545	NATRIUMSULFAT (CALCINIERT U. KRISTALLISIERT), BER. AUF NA2SO4	T *	.	.	.	.	.	.
41 571	PHOSPHATE U. POLYPHOSPHATE 3), BER. AUF P2O5	T *	3 398 4 224	2 844 3 808	.	388 525	15 905 21 629	.
41 593	NATRIUMCARBONAT (SODA), BER. AUF NA2CO3	T *	.	.	.	.	.	.
41 910	EDELMETALLE, KOLLOID; EDELMETALLAMALGAME, -SALZE, CHEMISCHE EDELMETALLVERBINDUNGEN	T	.	.	.	.	.	.
41 972	CARBIDE	T *	.	.	.	.	.	.
41 996	AKTIVIERTE NATUERLICHE MINERALISCHE STOFFE (OHNE AKTIVKOHLE)	T	.	.	.	.	.	.
42 211	ETHEN (ETHYLEN), BER. AUF 100 VH	T *	.	.	.	.	.	.
42 212	PROPEN (PROPYLEN), BER. AUF 100 VH	T *	.	.	.	.	.	.
42 213	BUTADIEN, BUTENE (BUTYLENE), BER. AUF 100 VH	T *	.	.	.	.	.	.
42 214	ETHIN (ACETYLEN) IN JEDER FORM	T *	.	.	.	.	.	.
42 241	REINBENZOLE, BER. AUF 100 VH	T *	.	.	.	.	.	.
42 242	REINTOLUOLE, BER. AUF 100 VH	T *	.	.	.	.	.	.
42 243	REINXYLOLE, BER. AUF 100 VH	T *	.	.	.	.	.	.
42 272	1,2-DICHLORETHAN (ETHYLENDICHLORID), BER. AUF 100 VH	T *	.	.	.	.	.	.
42 277	VINYL- U. VINYLIDENCHLORID, MONOMER, BER. AUF 100 VH	T *	.	.	.	.	.	.
42 311	METHANOL, BER. AUF 100 VH	T *	46 545	40 351	.	.	282 230	.
42 313	ETHANOL, SYNTHETISCH U. AUS ABLAUGEN DER SULFITZELLSTOFFPRODUKTION, BER. AUF 100 VH	T *	.	.	.	.	.	.
42 327	DREI- U. HOEHERWERTIGE ALKOHOLE	T *	.	.	.	.	.	.
42 422	PHENOL, BER. AUF 100 VH	T *	.	.	.	.	.	.
42 511	ETHYLENOXID, BER. AUF 100 VH	T *	.	.	.	.	.	.
42 512	PROPYLENOXID, BER. AUF 100 VH	T *	.	.	.	.	.	.
42 551	METHANAL (FORMALDEHYD), BER. AUF 100 VH	T *	.	.	.	.	.	.
42 554	ETHANAL (ACETALDEHYD), BER. AUF 100 VH	T *	.	.	.	.	.	.
42 613	ESSIGSAEURE, BER. AUF 100 VH	T *	.	.	.	.	.	.
42 618	WEICHMACHER, AUF FETTSAEURE-, PHTHALSAEURE- U. PHOSPHORSAEUREBASIS, BER. AUF 100 VH	T *	2 422	1 969	.	.	13 662	.
42 634	PHTHALSAEUREANHYDRID, BER. AUF 100 VH	T *	.	.	.	.	.	.
42 727	AROMATISCHE MONO- U. POLYAMINE U. IHRE DERIVATE; SALZE DIESER ERZEUGNISSE	T *	.	.	.	.	.	.
42 756	AMINE MIT SAUERSTOFFFUNKTION	T *	.	.	.	.	.	.
42 758	ACRYLNITRIL, MONOMER, BER. AUF 100 VH	T *	.	.	.	.	.	.
42 912	ORGANISCHE THIOVERBINDUNGEN (ART ANGEBEN)	T *	.	.	.	.	.	.
42 963	TECHNISCHE FETTSAEUREN (OHNE CHEMISCH EINHEITLICHE)	T *	2 972	2 229	.	.	17 842	.
42 971	NATUERLICHE ETHERISCHE OELE U. RIECHSTOFFE U.AE. (OHNE ESSENZEN U. AROMEN FUEER DAS ERNAEHRUNGSGEWERBE)	T *	.	.	.	.	.	.

1) GEMESSEN UNTER NORMALDRUCK BEI 20 GRAD C.- 2) OHNE NATUERLICHES KALIUM- U. NATRIUMCHLORID SOWIE OHNE PFLANZENBEHANDLUNGSMITTEL.- 3) OHNE DUENGMITTEL.

B PRODUKTION AUSGEWAHLTER ERZEUGNISSE - NEUE LAENDER UND BERLIN - OST

EB.-NR.	ERZEUGNIS	EINHEIT	1991		1992		JAN. 1991	BIS	JUN. 1992
			MAI	JUNI	MAI	JUNI			
43 111	EINNAHRSTOFFDUENGER (OHNE KALI) STICKSTOFFHALTIGE, BER. AUF N AUS SYNTHETISCHEM AMMONIAK U. AUS KOKE- REIEN U. GASWERKEN	T *	.	.	.	.	.	.	
43 114	CALCIUMCYANAMID (KALKSTICKSTOFF)	T *	.	.	.	.	.	.	
43 116	PHOSPHATHALTIGE, BER. AUF P205 SUPERPHOSPHATE, TRIPLE-SUPERPHOSPHAT	T *	.	.	.	.	.	.	
43 118	THOMASPHOSPHAT	T *	.	.	.	.	.	.	
43 120	ANDERE PHOSPHATHALTIGE EINNAHRSTOFFDUEN- GER (ART ANGEBEN)	T *	.	.	.	.	.	.	
43 140	MEHRNAHRSTOFFDUENGER KOMPLEXDUENGER	T	.	.	.	.	.	.	
43 141	STICKSTOFF-ANTEIL	T	.	.	.	.	.	.	
43 142	PHOSPHAT-ANTEIL	T	.	.	.	.	.	.	
43 143	KALI-ANTEIL	T	.	.	.	.	.	.	
43 145	ANDERE MEHRNAHRSTOFFDUENGER	T	.	.	.	.	.	.	
43 411	PFLANZENBEHANDLUNGS- U. SCHAEDLINGS- BEKAEMPFUNGSMITTEL 1) ORGANISCHE PHOSPHORVERBINDUNGEN ALS INSEKTIZIDE U. AKARIZIDE	T	.	.	.	.	.	.	
43 414	FUNGIZIDE	1000 DM	.	.	.	.	.	.	
43 417	HERBIZIDE	1000 DM	.	.	.	.	.	.	
44 121	KONDENSATIONS-, POLYKONDENSATIONS- U. POLY- ADDITIONSPRODUKTE FUER DIE CHEMIEFASER- HERSTELLUNG 2)	T *	1 157	44	.	.	6 015	.	
44 123	LACKKUNSTHARZE AUF PHENOL-, KRESOL- U. XYLENOLBASIS 2)	T *	.	.	.	.	.	.	
44 124	AMINHARZE U. POLYURETHANE, IN PRIMAER- FORMEN 2)	T *	20 038	22 745	21 213	22 570	150 855	150 491	
44 127	POLYETHER, EPOXIDHARZE, POLYESTER, POLY- AMIDE 2)	T *	2 286	2 852	1 423	1 316	13 432	13 959	
44 128	SILICONE 2)	T *	.	.	.	.	.	.	
44 140	POLYPROPYLEN U. SONSTIGE POLYOLEFINE (OHNE HALOGENIERTE POLYOLEFINE) 2)	T *	.	.	.	.	.	.	
44 141	POLYMERISATIONS- U. MISCHPOLYMERISATIONSPRO- DUKTE FUER DIE CHEMIEFASERHERSTELLUNG 2)	T *	992	1 229	1 622	1 920	5 396	10 127	
44 142	POLYETHYLEN 2)	T *	22 071	21 064	20 410	19 192	117 261	121 993	
44 144	POLYSTYROL 2)	T *	.	.	.	.	.	.	
44 145	STYROL-COPOLYMERE 2)	T *	.	.	.	.	.	.	
44 146	POLYVINYLCHLORID 2)	T *	.	.	.	.	.	.	
44 148	POLYVINYLACETAT 2)	T *	.	.	.	.	.	.	
44 149	VINYLACETAT-COPOLYMERE (OHNE VINYLCHLORID- VINYLACETAT-COPOLYMERE) 2)	T *	.	.	.	.	.	.	
44 150	VINYLCHLORID-COPOLYMERE 2)	T *	.	.	.	.	.	.	
44 151	ACRYLPOLYMERE 2)	T *	.	.	.	.	.	.	
44 152	ACRYL-COPOLYMERE 2)	T *	.	.	.	.	.	.	
44 172	FOLIEN AUS REGENERIERTER CELLULOSE (ZELL- GLAS) 2)	T *	.	.	.	.	.	.	
44 178	CELLULOSEACETATE U. MISCHESTER 2)	T *	.	.	.	.	.	.	
44 179	CELLULOSEETHER, CARBOXYMETHYLCELLULOSE UND CELLULOSEPROPIONAT 2)	T *	.	.	.	.	.	.	
44 196	NATUERLICHE POLYMERE U. MODIFIZIERTE NA- TUERLICHE POLYMERE, Z.B. ALGINSAEURE, GE- HAERTETE EIWEISSSTOFFE, CHEMISCHE DERIVATE VON NATURKAUTSCHUK, KUNSTHORN 2)	T *	.	.	.	.	.	.	
44 197	KUNSTSTOFFREGENERATE, AUFGEARBEITETE REST- STOFFE AUS KUNSTSTOFFERZEUGNISSEN 2)	T *	.	.	.	.	.	.	
44 520	SYNTHETISCHER LATEX, BER. AUF TROCKEN- SUBSTANZ	T *	.	.	.	.	.	.	
44 551	SYNTHETISCHER KAUTSCHUK U. FAKTIS, FEST, BER. AUF TROCKENSUBSTANZ	T *	.	.	.	.	.	.	
45 110	CELLULOSISCHE SPINNFASERN	T *	1 167	978	.	.	9 442	.	
45 150	CELLULOSISCHE FILAMENTGARNE	T *	.	.	.	.	.	.	
45 519	SYNTHETISCHE SPINNFASERN	T *	.	.	.	.	.	.	
45 551	SYNTHETISCHE FILAMENTGARNE	T *	.	.	.	.	.	.	
46 175	SYNTHETISCHE ORGANISCHE FARBSTOFFE	T	.	.	.	.	.	.	
46 429	LACKE, DEL-, LEIM-, WASSER-, DISPERSIONS- FARBEN U. A.; KUNSTSTOFFPUTZE; SPACHTEL	1000 DM	3 386	2 980	5 401	5 606	17 554	41 966	
46 450	VERDUENNUNGEN	1000 DM	11 986	9 784	16 464	16 842	64 322	128 492	
46 721	ZUBEREITETE PIGMENTE, TRUEBUNGSMITTEL, FAR- BEN; SCHMELZGLASUREN U.A. VERGLASBARE MASSEN	1000 DM	377	176	398	387	2 271	2 110	
46 731	DRUCKFARBEN FUER GRAFISCHE ZWECHE	1000 DM	947	440	941	877	5 034	4 960	
47 199	VITAMINE, HORMONE, ALKALOIDE, GLYKOSIDE, ANTIBIOTIKA, ZUBEREITETE DROGEN	1000 DM	.	.	.	.	.	.	
47 478	ARZNEIWAEREN U. HORMONELLE CONTRACEPTIVA	1000 DM	3 458	4 307	3 933	4 422	32 404	35 938	
47 946	CHIRURGISCHES NAHTMATERIAL (STERIL)	1000 DM	85 797	92 613	85 977	72 057	571 260	691 421	
47 971	DESINFIZIATIONSMITTEL	1000 DM	.	.	.	.	.	.	

1) AUCH ZUBEREITUNGEN U. VORMISCHUNGEN. FALLS DIESE ERZEUGNISSE NUR ABGEPACKT ODER NUR MIT UNWIRKSAMEN STOFFEN VERMISCHT BZW. VER-  
DUENNT WERDEN, SIND NICHT ENTHALTEN.- 2) ANFALL DER PRIMAERPRODUKTION IN JEDER FORM (PULVER, KOERNER, BLUECKE, PLATTEN, DISPER-  
SIONEN, LOESUNGEN U.AE.) EINSCHL. FUELLSTOFFE BEI FORMMASSEN, ABER OHNE ANDERE ZUSAETZE (Z.B. LOESUNGS- U. DISPERGIERMITTEL,  
WEICHMACHER) VOR ABGABE ZUR WEITERVERARBEITUNG IM GLEICHEN ODER FREMDEN UNTERNEHMEN.

8 PRODUKTION AUSGEWAHLTER ERZEUGNISSE - NEUE LAENDER UND BERLIN - OST

EB.-NR.	ERZEUGNIS	EINHEIT	1991		1992		JAN. BIS 1991	JUN. 1992
			MAI	JUNI	MAI	JUNI		
49 122	GELATINE (OHNE GEFORMTE WAREN AUS NICHT GE- HAERTETER GELATINE U. GELATINEDERIVATE)	T 1000 DM	.	.	.	.	.	.
49 170	SYNTHETISCHE KLEBSTOFFE 1)	T 1000 DM	244	288	213	241	1 788	1 703
49 219	GERBSTOFFE	T 1000 DM	823	1 038	664	666	7 175	4 922
49 224	LEDERIMPRAGNIER- U. LEDERZURICHTEMITTEL	T 1000 DM	.	.	.	.	.	.
49 278	ORGANISCHE GRENZFLAECHEAKTIVE STOFFE UND ZUBEREITUNGEN, BER. AUF 100 VH AKTIV- SUBSTANZ (OHNE SEIFEN SOWIE WASCH-, SPUEL- U. REINIGUNGSMITTEL)	T 1000 DM	.	.	.	.	.	.
49 331	INDUSTRIEREINIGER	T * 1000 DM	2 326	1 773	2 856	2 243	11 285	16 759
49 370	FEIN- U. LABORCHEMIKALIEN	T 1000 DM	313	498	320	367	4 367	1 802
49 380	KAUTSCHUKHILFSMITTEL 2)	T 1000 DM	406	738	802	649	6 203	3 372
49 419	BITUMEN-DACH- U. -DICHTUNGSMATERIALIEN	T 1000 M2	150	69	36	94	5 579	342
49 429	BAUTENSCHUTZMITTEL U. VERWANDTE ERZEUGNISSE	T 1000 DM	295	347	352	692	2 379	1 882
49 450	ISOLIERMASSEN FUER DIE ELEKTROTECHNIK	T 1000 DM	932	550	839	947	6 904	4 829
49 529	FOTOCHEMISCHE ERZEUGNISSE, NICHT BELICHTET	T 1000 DM	2 161	1 864	1 636	3 897	11 194	10 958
49 531	VORBESCHICHTETE (SENSIBILISIERTE) DRUCKFOR- MEN, NICHT BELICHTET	T 1000 DM	786	1 161	1 301	1 301	5 694	4 656
49 550	UNBESPIELTE MAGNETTONBAENDER U. MAGNETTON- FILME SOWIE ANDERE UNBESPIELTE MAGNETO- GRAMMTRAEGER	T 1000 DM	869	1 144	1 391	1 141	6 229	4 913
49 611	FEIN- U. MEDIZINALSEIFEN	T 1000 DM	.	.	.	.	.	.
49 660	VOLL- U. HAUPTWASCHMITTEL	T 1000 DM	2 782	1 653	3 944	1 849	10 987	16 810
49 663	SPEZIAL- U. FEINWASCHMITTEL (PULVERFOERMIG U. FLUESSIG)	T 1000 DM	5 504	2 877	9 954	1 667	21 398	42 431
49 664	WAESCHEWICHSPELMITTEL	T 1000 DM	811	1 060	.	.	4 009	.
49 665	GESCHIRRSPUELMITTEL	T 1000 DM	1 757	1 970	.	.	8 459	.
49 666	FLUESSIGE HAUSHALTSREINIGUNGSMITTEL AUF DER BASIS GRENZFLAECHEAKTIVER STOFFE	T 1000 DM	1 747	1 444	1 143	1 300	7 030	7 728
49 667	SCHEJERMITTEL	T 1000 DM	2 027	2 118	1 315	1 316	8 987	7 507
49 711	KOELNISCHE-, LAVENDEL- U.A. DUFTWAESSER	T 1000 DM	.	.	.	.	.	.
49 715	RASIERWAESSER	T 1000 DM	.	.	.	.	.	.
49 731	SONNENSCHUTZMITTEL	T 1000 DM	.	.	.	.	.	.
49 739	SONSTIGE HAUTPFLEGEMITTEL	T 1000 DM	72	119	62	139	535	568
49 751	ZAHNPASTEN, -SEIFEN, -PULVER	T 1000 DM	1 008	1 613	514	1 634	6 953	6 504
49 755	ZAHN- U. MUNDWAESSER SOWIE MITTEL Z. REINI- GUNG U. BEFESTIGUNG VON KUENSTL. GEBISSEN	T 1000 DM	.	.	.	.	.	.
49 761	KOPF- U. HAARWAESSER	T 1000 DM	.	.	.	.	.	.
49 762	FLUESSIGE HAARWASCHMITTEL	T 1000 DM	.	.	.	.	.	.
49 763	HAARSPRAYS	T 1000 DM	.	.	.	.	.	.
49 764	HAARFESTIGER (AUCH TOENEND)	T 1000 DM	.	.	.	.	.	.
49 765	HAARFARBEN, -BLEICHMITTEL U. -TOENUNGEN 3)	T 1000 DM	.	.	.	.	.	.
49 780	BADEZUSATZMITTEL	T 1000 DM	468	485	179	287	2 568	1 618
49 791	DESODORANTIEN FUER DIE KOERPERPFLEGE 4)	T 1000 DM	801	1 256	421	674	4 803	3 879
49 819	SELBSTKLEBEBAENDER 5)	T 1000 DM	.	.	.	.	.	.
49 851	BLEI-, FARB- U. KOPIERSTIFTE	GROS 1000 DM	.	.	.	.	.	.
49 853	FARBBAENDER	1000 ST*	230	136	79	45	1 286	704
49 856	KOHLEPAPIER FUER EIN- U. MEHRMALIGE BE- NUTZUNG	T 1000 DM	.	.	.	.	.	.
49 859	PRAEPARIERTE DURCHSCHREIBEPAPIERE	T 1000 DM	.	.	.	.	.	.
49 915	SELBSTGLAENZENDE FUSSBODENPFLEGEMITTEL	T 1000 DM	.	.	.	.	.	.
49 916	FENSTER- U. HERDPUTZMITTEL	T 1000 DM	101	72	.	.	1 884	.
49 918	ROHR- U. WC-REINIGER	T 1000 DM	250	59	.	.	1 065	.
49 931	KONSERVIERUNGSMITTEL	T 1000 DM	.	.	.	.	.	.
49 973	ZUENDHOELZER 6)	KISTE 1000 DM	.	.	.	.	.	.
49 991	KERZEN ALLER ART	T 1000 DM	604	582	484	482	3 486	3 273
			1 330	1 653	1 298	1 613	8 074	8 637

1) OHNE KAUTSCHUKLEBSTOFFE.- 2) OHNE KONSERVIERUNGSMITTEL.- 3) OHNE TOENENDE HAARFESTIGER U. -SHAMPOOS.- 4) OHNE DESODORIERENDE SEIFEN U. PUDER.- 5) OHNE GUMMIERTES U.A.E. PAPIER.- 6) KISTE MIT ETWA 500 000 HOELZERN.

8 PRODUKTION AUSGEWAHLTER ERZEUGNISSE - NEUE LAENDER UND BERLIN - OST

EB.-NR.	ERZEUGNIS	EINHEIT	1991		1992		JAN. 1991	BIS	JUN. 1992
			MAI	JUNI	MAI	JUNI			
<b>BUEROMASCHINEN; DATENVERARBEITUNGSGERAETE</b>									
<b>U. -EINRICHTUNGEN</b>									
50 115	SCHREIB- U. TEXTVERARBEITUNGSMASCHINEN	T	.	.	.	.	.	.	.
50 132	RECHEN-, ABRECHNUNGSMASCHINEN, REGISTRIERKASSEN	1000 DM	.	.	.	.	.	.	.
50 138	ZUBEHOER, EINZEL- U. ERSATZTEILE FUER RECHEN-, ABRECHNUNGSMASCHINEN U. REGISTRIERKASSEN	T	.	.	.	.	.	.	.
50 170	VERVIELFAELTIGUNGS- U. LICHTPAUSMASCHINEN (EINSCHL. LICHTPAUSAUTOMATEN OHNE KOPIERMASCHINEN U. -APPARATE FUER FOTO- U. Vervielfaeltigungszwecke)	1000 DM	.	.	.	.	.	.	.
50 199	ANDERE BUEROMASCHINEN Z.B. ADRESSIER- U. ADRESSENPRAELEGEMASCHINEN, POSTBEARBEITUNGSMASCHINEN, GELDSORTIER-, -ZAHL- U. -EINWICKELMASCHINEN	1000 DM	.	.	.	.	.	.	.
50 507	LEITERPLATTEN, BESTUECKT FUER DATENVERARBEITUNGSGERAETE	T	.	.	.	.	.	.	.
50 508	SONSTIGES ZUBEHOER, EINZEL- U. ERSATZTEILE ZU GERAETEN U. EINRICHTUNGEN FUER DIE DATENVERARBEITUNG A.N.G.	1000 DM	758	829	590	296	5 694	2 750	
50 511	KOMPAKTEINHEITEN	1000 DM	.	.	.	.	.	.	.
50 512	ZENTRALEINHEITEN U. PROZESSOREN	1000 DM	.	.	.	.	.	.	.
50 513	MAGNETPLATTEN U. BANDSPEICHEREINHEITEN, SONSTIGE SPEICHEREINHEITEN Z.B. OPTISCHE SPEICHER	1000 DM	.	.	.	.	.	.	.
50 516	NICHT IN EINEM GEHAEUSE ZUSAMMENGEFASSTE PERIPHERE EINHEITEN, EIN- UND/ODER AUSGABEGERAETE	1000 DM	.	.	.	.	.	.	.
<b>FEINKERAMISCHE ERZEUGNISSE</b>									
<b>GESCHIRR, HAUSHALTSGERAETE, TOILETTEN- GEGENSTAENDE AUS</b>									
<b>PORZELLAN</b>									
51 111	UNDEKORIERT 1)	T	1 229	1 144	999	1 240	6 871	5 948	
51 115	DEKORIERT (GEMALT) 2)	1000 DM	7 126	7 509	7 820	9 139	41 607	41 741	
51 311	STEINGUT BZW. STEINGUTAENHNLICHEM MATERIAL UNDEKORIERT 1)	1000 DM	2 583	6 842	9 645	9 843	34 826	47 265	
51 315	DEKORIERT 2)	T	309	319	51	89	1 789	601	
51 322	FEINSTEINZEUG, GRAUBLAUEM ODER BRAUNEM STEINZEUG, UNDEKORIERT 1)	1000 DM	1 024	1 186	440	672	6 639	3 171	
51 361	FIGUREN, PHANTASIE-, EINRICHTUNGS-, SCHMUCK- U. ZIERGEGENSTAENDE AUS STEINGUT BZW. STEINGUTAENHNLICHEM MATERIAL, UNDEKORIERT 1)	1000 DM	271	228	385	323	1 593	1 876	
51 551	KERAMISCHE INSTALLATIONS- GEGENSTAENDE FUER SANITAERE ODER HYGIENISCHE ZWECKE	T	.	.	.	.	.	.	.
51 611	ISOLATOREN AUS PORZELLAN, STEATIT U. ANDEREN KERAMISCHEN STOFFEN, MIT U. OHNE METALLTEILE	1000 DM	.	.	.	.	.	.	.
51 619	ISOLIERTTEILE AUS KERAMISCHEN STOFFEN FUER ELEKTRISCHE INSTALLATION	T	.	.	.	.	.	.	.
51 711	WAND- U. BODENFLIESEN GLASIERT	1000 M2	295	358	262	345	2 160	1 736	
51 714	UNGLASIERT	1000 M2	3 315	3 393	3 284	4 346	21 481	21 959	
<b>GLAS U. GLASWAREN</b>									
52 112	FENSTERGLAS, UNGEFAERBT ODER GEFAERBT	1000 M2*	523	222	.	.	3 056	.	
52 114	FLOATGLAS (SPIEGELGLAS), UNGEFAERBT ODER GEFAERBT	1000 M2*	.	.	.	.	.	.	
52 116	GUSSGLAS, GEFAERBT	1000 M2	.	.	.	.	.	.	
52 119	SPEZIALFLACHGLAS U. SONSTIGES FLACHGLAS	1000 DM	.	.	.	.	.	.	
52 212	KONSERVENGLAESER	T	.	.	.	.	.	.	
52 213	GETRAENKEFLASCHEN AB 150 CM3 INHALT	1000 DM	24 788	28 182	20 281	18 071	141 867	138 714	
52 218	WIRTSCHAFTSGLAS U. BLEIKRISTALL	T *	13 050	14 324	10 962	9 951	81 593	77 101	
52 223	GLASKOLBEN	T *	.	.	.	.	.	.	
52 224	WIRTSCHAFTSGLAS (EINSCHL. KELCHGLAS) UNTER 24 VH BLEIOXIDGEGHALT	1000 DM	1 014	927	428	585	5 191	3 607	
52 224	BLEIKRISTALL (EINSCHL. KELCHGLAS) AB 24 VH BLEIOXIDGEGHALT	T *	4 638	4 363	2 469	3 267	25 175	21 602	
52 224	BLEIKRISTALL (EINSCHL. KELCHGLAS) AB 24 VH BLEIOXIDGEGHALT	T *	255	248	206	161	1 827	1 489	

1) UNDEKORIERTER ERZEUGNISSE SIND, GLEICHGUELTIG OB UNMITTELBAR ZUM ABSATZ ODER NOCH ZUR DEKORIERUNG IM GLEICHEN UNTERNEHMEN BESTIMMT, INSGESAMT IN MENGE U. WERT ANGEZEIGT. UNDEKORIERTER ERZEUGNISSE, DIE AN EINEN FREMDEN BETRIEB UNBERECHNET ZUR DEKORIERUNG GELIEFERT WERDEN, SIND ENTHALTEN.- 2) NUR DIE WERTSTIEGERUNG GEGENUEBER DER UNDEKORIERTEN WARE.

8 PRODUKTION AUSGEWAHLTER ERZEUGNISSE - NEUE LAENDER UND BERLIN - OST

EB.-NR.	ERZEUGNIS	EINHEIT	1991		1992		JAN. BIS	JUN.
			MAI	JUNI	MAI	JUNI	1991	1992
52 228	ROEHREN	T 1000 DM	579 1 684	750 1 924	162 557	190 685	3 768 10 966	2 882 7 363
52 311	LABORATORIUMSGERAETE	1000 ST. 1000 DM	.	.	.	.	.	.
52 371	SONSTIGES VERARBEITETES GLAS	1000 DM	3 230	1 769	1 114	1 207	17 910	8 087
52 411	SICHERHEITSGLAS, EIN- U. MEHRSCICHTIG (AUCH BEARBEITET)	1000 M2 1000 DM	107 3 604	100 3 425	115 3 915	134 4 497	590 20 248	688 23 487
52 413	ISOLIERGLAS (AUCH BEARBEITET)	1000 M2 1000 DM	65 3 086	83 2 875	84 5 015	100 5 990	506 21 491	535 29 085
52 415	SPIEGELGLAS, BELEGT	1000 M2*	.	.	.	.	.	.
52 714	TEXTILE GLASFASERN U. WAREN DARAUS	T 1000 DM	383 2 082	812 3 695	954 4 674	943 4 766	5 033 23 696	5 788 27 120
52 716	NICHTTEXTILE GLASFASERN U. WAREN DARAUS	T 1000 DM	.	.	.	.	.	.
52 718	OPTISCHE GLASFASERN	1000 M 1000 DM	.	.	.	.	.	.
<b>SCHNITTHOLZ, SPERRHOLZ U. SONSTIGES</b>								
<b>BEARBEITETES HOLZ</b>								
<b>SCHNITTHOLZ AUS 1)</b>								
53 161	NADELHOLZ	1000 M3*	59	60	46	49	377	274
53 165	LAUBHOLZ	1000 M3*	11	10	7	7	60	42
53 511	SCHAELEFURNIERE	M3 *	620	1 227	1 030	1 200	8 202	8 518
53 515	SAEGE- U. MESSERFURNIERE	M3 *	.	.	.	.	.	.
53 611	FURNIERPLATTEN	M3 *	.	.	.	.	.	.
53 612	TISCHLERPLATTEN	M3 *	.	.	.	.	.	.
53 712	HOLZFASERHARTPLATTEN	M3 *	.	.	.	.	.	.
	HOLZSPANPLATTEN	M3 *	.	.	.	.	.	.
53 814	ROH ODER GESCHLIFFEN	M3 *	26 777	28 873	11 548	9 304	188 008	72 590
53 815	KUNSTSTOFFBESCHICHTET	M3 *	.	.	.	.	.	.
53 816	FURNIERT U. ANDERE	M3 *	1 672	6 643	1 496	1 381	14 475	9 033
<b>HOLZWAREN</b>								
54 111	SPERRTUEREN (TUERBLAETTER) U. TUERENFERTIG- ELEMENTE MIT FUTTER U. BEKLEIDUNG FUER DEN INNENAUSBAU	1000 ST 1000 DM	19 3 962	30 4 622	29 3 356	23 3 177	133 20 814	189 23 887
54 112	FENSTERTUEREN	1000 ST 1000 DM	2 608	1 309	3 2 114	3 1 752	5 2 133	13 9 206
54 113	FENSTER (AUCH VERGLAST)	1000 ST 1000 DM	14 5 718	15 7 356	14 9 223	12 7 921	79 31 597	81 54 866
54 114	ROLLAEDEN AUS HOLZ	M2 1000 DM	.	.	.	.	.	.
54 115	TREPPEN	ST 1000 DM	224 269	220 259	313 334	302 356	982 1 169	1 843 2 104
54 116	MOSAIK- U. STABPARKETT; PARKETTDIELEN U. SONSTIGE FERTIGPARKETTELEMENTE	1000 M2 1000 DM	27 772	27 693	23 724	23 743	149 4 301	151 4 548
54 221	SITZMOEBEL (OHNE SCHUL-, KIRCHEN-, THEATER- U. KINOSITZMOEBEL)	1000 ST 1000 DM	68 4 570	43 3 010	73 5 454	75 5 663	416 26 350	477 33 613
54 222	POLSTERMOEBEL (SESSEL, COUCHES, SOFAS, LIEGEN)	1000 ST 1000 DM	142 37 309	118 34 164	122 39 777	108 35 554	984 269 993	911 281 215
54 223	TISCHE (OHNE BUERO- U. SCHULTISCHE)	1000 ST 1000 DM	32 3 108	28 2 875	14 1 686	9 1 005	210 22 158	75 9 202
54 231	KLEIDER- U. WAESCHESCHRAENKE, SPINDE	1000 ST 1000 DM	29 5 185	27 5 519	25 4 575	24 4 620	210 37 848	151 31 541
54 233	SIDEBOARDS, WOHNZIMMER- U. BUECHERSCHRAENKE (OHNE BUECHERBARS, -VITRINEN U. AE.)	1000 ST 1000 DM	33 7 860	30 6 824	11 4 346	12 4 507	213 34 755	100 32 062
54 234	SCHRANKWAENDE (AUCH ALS RAUMTEILER)	1000 LFD.M 1000 DM	21 5 541	24 8 007	22 6 105	18 5 045	212 62 772	131 39 440
54 236	KUECHENSCHRAENKE (EINSCHL. EIN- BZW. AN- BAUSCHRAENKE)	1000 ST 1000 DM	27 3 733	25 3 913	43 7 852	43 8 134	250 33 413	250 45 389
54 238	BUECHERBARS, -VITRINEN, KOMMODEN	1000 ST 1000 DM	20 1 519	19 1 471	8 1 055	8 1 093	136 10 370	66 8 367
54 240	BETTSTELLEN FUER ERWACHSENE	1000 ST 1000 DM	10 1 514	8 1 352	9 1 492	9 1 055	89 12 001	52 7 197
54 245	ERGAENZUNGSMOEBEL	1000 ST 1000 DM	114 6 562	137 7 699	93 6 366	110 7 711	768 43 579	614 43 602
54 251	BUEROMOEBEL (SCHREIBTISCHE, SITZMOEBEL U. AE.)	1000 ST 1000 DM	47 9 142	40 7 823	60 11 271	87 12 046	280 51 278	437 85 889
54 264	LADENEINRICHTUNGEN, SCHAUFENSTERRUECKBAUTEN	1000 DM	2 666	2 635	4 386	4 590	13 820	25 140
54 348	VERPACKUNGSKISTEN (AUCH ZIGARRENKISTEN UND ETUIS) U. KISTENGARNITUREN (AUCH KISTEN- TEILE) 2)	1000 M3 1000 DM	7 2 950	5 3 313	3 2 041	5 2 285	32 17 964	23 13 242
54 392	PALETTEN	1000 ST 1000 DM	423 4 459	362 4 438	186 2 052	239 2 517	2 153 25 308	1 288 15 304
54 419	LEISTEN U. RAHMEN UEBERWIEGEND AUS HOLZ	1000 DM	2 594	2 179	1 745	1 416	16 990	14 447
54 430	STIELE U. RUNDSTAEBE AUS HOLZ	1000 DM	323	284	203	199	1 742	1 289

1) SAEGEWERKE MIT EINEM JAHRESEINSCHNITT AB 1000 M3 RUNDHOLZ.- 2) M3 TATSAECHLICHER HOLZANTEIL AN DER FERTIGEN WARE.

8 PRODUKTION AUSGEWAHLTER ERZEUGNISSE - NEUE LAENDER UND BERLIN - OST

EB.-NR.	ERZEUGNIS	EINHEIT	1991		1992		JAN. BIS 1991	JUN. 1992
			MAI	JUNI	MAI	JUNI		
54 443	FAHRZEUG- U. BOOTSTEILE AUS HOLZ 1)	M3 1000 DM	.	.	.	.	.	.
54 444	MOEBELBESTANDTEILE AUS HOLZ (OHNE GEDRECHSELTE)	1000 DM	7 704	6 938	7 009	6 684	54 159	44 775
54 483	BETONSCHALUNGSPLETTEN	1000 DM	.	.	.	.	.	.
54 570	HAUSHALTSARTIKEL U. KUECHENGERAETE AUS HOLZ	1000 DM	365	479	201	174	2 219	1 328
<u>HOLZSTOFF, ZELLSTOFF, PAPIER U. PAPPE</u>								
55 110	HOLZSTOFF 2)	T *	7 598	7 394	3 591	2 789	46 697	22 186
55 211	PAPIERZELLSTOFF 2)	T *	.	.	.	.	.	.
55 291	GEBLEICHTE LINTERS 2)	T *	.	.	.	.	.	.
55 310	ZEITUNGSDRUCKPAPIER	T *	13 243	12 980	.	.	71 746	.
55 324	DRUCK- U. SCHREIBPAPIER	T *	3 626	3 409	4 464	628	22 389	25 356
55 341	PACKPAPIER, HERGESTELLT AUS ALTPAPIER (AP) U. AUS ZELLSTOFF (ZP)	T *	1 188	1 403	808	392	12 312	5 792
55 351	TESTLINER	T *	.	.	.	.	.	.
55 355	AP- WELLENPAPIER (AP-WELLENSTOFF)	T *	6 614	5 518	1 298	.	32 524	.
55 369	HYGIENEPAPIER	T *	3 122	2 894	2 749	2 015	15 870	15 470
55 398	SONDERPAPIER (OHNE TECHNISCHE SPEZIALSEIDEN)	T *	5 669	8 257	3 333	2 908	36 826	26 025
55 413	MASCHINENGESTRICHENER KARTON, NOCH IN DER PAPIERMASCHINE GESTRICHEN	T *	.	.	.	.	.	.
55 417	HOLZKARTON	T *	.	.	.	.	.	.
55 418	GEDECKTER U. UNGEDECKTER GRAUKARTON, BEHAELTERKARTON	T *	2 317	2 025	.	.	12 551	.
<u>PAPIER- U. PAPPEWAREN</u>								
56 111	TAPETEN AUS PAPIER (AUCH KUNSTSTOFFBESCHICH- TET, METALLISIERT, MIT TEXTILIEN KASCHIERT U.AE.)	1000 ST 1000 DM	1 876 6 426	1 374 4 546	961 4 192	1 044 4 275	9 670 32 925	5 944 24 608
56 310	PAPIERSAECKE	T 1000 DM	.	.	.	.	.	.
56 311	GESCHAFTSBUECHER, LERNMITTEL	T 1000 DM	483 2 027	518 2 120	232 808	412 1 227	2 197 8 081	1 602 5 251
56 318	KALENDER (OHNE WANDKALENDER)	T 1000 DM	.	.	.	.	.	.
56 321	SPITZTUETEN, KREUZBODENBEUTEL, FLACH- U. SEITENFALTENBEUTEL U. AE.	T 1000 DM	307 1 082	486 2 018	351 1 324	316 1 165	2 286 8 150	2 171 8 038
56 322	BUEROHILFSMITTEL	1000 DM	2 592	2 721	4 310	5 427	24 224	36 402
<u>ZELLSTOFFWATTE, FILTRIERPAPIER- U. KREPP- PAPIERWAREN</u>								
56 341	TOILETTPAPIER (TISSUE, KREPP)	T 1000 DM	1 414 2 026	1 220 1 732	1 092 1 306	952 1 181	8 008 11 506	8 867 10 429
56 343	FILTRIERPAPIERWAREN	T 1000 DM	326 1 001	399 1 242	73 384	549 1 366	1 781 5 887	1 210 4 192
56 344	HYGIENISCHE BINDEN U. TAMPONS, WINDELN FUER KLEINKINDER U.AE. WAREN	T 1000 DM	231 1 349	222 1 166	119 808	124 911	1 078 6 806	711 5 622
56 347	TASCHEN-, KOSMETIK- U. ANDERE KOERPER- PFLEGETUECHER	T 1000 DM	.	.	.	.	.	.
56 348	HANDTUECHER	T 1000 DM	.	.	.	.	.	.
56 357	KUECHEN-, HAUSHALTS- U. PUTZTUECHER	T 1000 DM	.	.	.	.	.	.
56 358	TISCHTUECHER U. SERVIETTEN	T 1000 DM	.	.	.	.	.	.
56 359	ROLLEN, SPULEN, HUELSEN FUER DIE TEXTILIN- DUSTRIE; ETIKETTEN, SIEGELMARKEN, KLEBE- ECKEN U. AE.	T 1000 DM	552 1 232	485 1 031	672 1 313	679 1 207	2 128 7 202	4 136 8 065
56 411	WELLPAPPE, IN ROLLEN ODER BOGEN (EINSCHL. ZUSCHNITTEN)	1000 T *	8	6	7	8	49	49
56 415	ERZEUGNISSE AUS WELLPAPPE	1000 T 1000 DM	4 6 027	3 3 689	4 5 882	5 7 359	21 30 693	28 41 665
56 499	VERPACKUNGSMITTEL AUS KARTON U. VOLLPAPPE (AUCH BEDRUCKT), DISPLAYS	1000 T 1000 DM	3 6 604	3 6 765	2 6 899	2 6 770	16 39 932	18 41 409
<u>GUMMIWAREN</u>								
<u>BEREIFUNGEN</u>								
59 125	LAUFDECKEN FUER PERSONENKRAFTWAGEN	1000 ST 1000 DM	.	.	.	.	.	.
59 131	LAUFDECKEN FUER LASTKRAFTWAGEN, OMNIBUSSE U. ERDBEWEGUNGSMASCHINEN	1000 ST 1000 DM	25 6 338	25 6 213	21 4 279	27 5 939	157 45 019	144 29 654
59 133	LAUFDECKEN FUER ACKERSCHLEPPER	1000 ST 1000 DM	.	.	.	.	.	.
59 134	LAUFDECKEN FUER SONSTIGE FAHRZEUGE (OHNE HAND- U. INDUSTRIEKARREN, ACKERMASCHINEN U. ACKERWAGEN)	T 1000 DM	.	.	.	.	.	.
59 211	MASCHINENSCHLAEUCHE (AUCH CHIRURGISCHE SCHLAEUCHE), PROFILE U. SCHNUEERE	T 1000 DM	.	.	.	.	.	.
59 212	ANDERE SCHLAEUCHE 3)	T 1000 DM	.	.	.	.	.	.
59 213	RAHMEN U. RINGE	T 1000 DM	36	53	89	83	236	492
59 215	KEILRIEMEN	T 1000 DM	1 048	1 129	1 578	1 549	7 261	8 731
59 216	FOERDERGURTE, TRANSPORTBAENDER	T 1000 DM	.	.	.	.	.	.

1) M3 TATSACHLICHER HOLZANTEIL AN DER FERTIGEN WARE.- 2) AUF BASIS EINES TROCKENGEWICHTS VON 90 V.H.- 3) OHNE GEWEBTE FEUERLOESCHSCHLAEUCHE.

8 PRODUKTION AUSGEWAHLTER ERZEUGNISSE - NEUE LAENDER UND BERLIN - OST

EB.-NR.	ERZEUGNIS	EINHEIT	1991		1992		JAN. BIS 1991	JUN. 1992
			MAI	JUNI	MAI	JUNI		
59 217	WALZENBEZUEGE	T	25	22	5	10	221	63
59 218	GUMMIMETALLVERBINDUNGEN	1000 DM	772	638	133	173	5 783	1 413
		T	45	67	173	195	210	1 102
		1000 DM	876	1 158	1 994	2 294	4 898	13 101
59 235	SOHLENPLATTEN U. FORMSOHLEN	T	.	.	.	.	.	.
		1000 DM	.	.	.	.	.	.
59 279	SCHWAMM-, ZELL-, MOOS- U. SCHAUMGUMMI-ARTIKEL	T	.	.	.	.	.	.
		1000 DM	.	.	.	.	.	.
59 298	GUMMIHAARPOLSTER U. KROLLHAAR	T	.	.	.	.	.	.
		1000 DM	.	.	.	.	.	.
<b>LEDER</b>								
61 219	OBERLEDER	T *	105	162	59	36	816	402
61 229	FUTTERLEDER	T *	28	26	44	25	229	280
61 232	POLSTERLEDER	T *	.	.	.	.	.	.
61 239	BEKLEIDUNGS- U. HANDSCHUHELEDER	T *	10	9	6	6	72	54
61 249	GEWICHTSLEDER	T *	63	117	49	41	658	334
<b>LEDERWAREN U. SCHUHE</b>								
62 162	HANDTASCHEN, PORTEMONNAIES U. ANDERE FEIN-TAESCHNER- U. GALANTERIEWAREN AUS LEDER	1000 DM	3 203	3 377	1 736	1 420	16 922	9 675
62 176	FEINSATTLERWAREN	1000 DM	2 788	3 392	2 288	2 756	23 549	14 302
62 271	SATTLERWAREN (OHNE SOLCHE AUS LEDER ODER REKONSTITUIERTEM LEDER)	1000 DM	635	582	479	560	2 944	3 063
62 511	ARBEITSSCHUHE U. -STIEFEL MIT OBERTEIL AUS LEDER	1000 PAAR	41	40	53	53	255	366
		1000 DM	1 999	1 855	2 293	2 658	10 444	16 889
<b>STRASSENSCHUHE U. -STIEFEL MIT OBERTEIL AUS LEDER</b>								
62 532	FUER HERREN (AB GROESSE 36)	1000 PAAR	270	351	142	146	1 410	806
		1000 DM	9 272	13 102	4 724	5 738	53 220	29 536
62 534	FUER DAMEN (EINSCHL. GEFUETTERTER SANDALETTEN) (AB GROESSE 36)	1000 PAAR	118	87	146	137	1 191	914
		1000 DM	4 774	3 082	4 687	5 037	44 793	35 548
62 539	FUER KINDER U. KLEINKINDER BIS GROESSE 35	1000 PAAR	130	124	18	47	1 137	384
		1000 DM	3 167	2 107	409	891	22 114	7 150
62 554	HAUSSCHUHE MIT OBERTEIL AUS LEDER, TEXTILIEN U. ANDEREN STOFFEN	1000 PAAR	437	388	159	172	2 825	1 373
		1000 DM	3 187	2 917	1 354	1 560	20 980	11 663
<b>TEXTILIEN</b>								
<b>GARN FUER GEWEBE (OHNE TEPPICH-, BASTFASER- U. HAARGARN) AUS</b>								
63 211	BAUMWOLLE	T *	684	997	672	562	4 731	4 157
63 213	WOLLE	T *	182	143	149	154	864	990
63 215	ZELLULOSISCHEN SPINNFASERN	T *	.	.	.	.	.	.
63 218	SYNTHETISCHEN SPINNFASERN	T *	913	982	594	676	5 452	4 035
<b>GARN FUER MASCHENWARE AUS</b>								
63 221	BAUMWOLLE	T *	248	388	766	832	2 127	4 327
63 223	WOLLE	T *	.	.	.	.	.	.
63 228	SYNTHETISCHEN SPINNFASERN	T *	294	320	19	29	1 259	321
63 238	GARN FUER TEPPICHE U. FUSSBODENBELAEGE (OHNE BASTFASER- U. HAARGARN) AUS SYNTHETISCHEN SPINNFASERN	T *	.	.	.	.	.	.
63 269	TEXTURIERTES GARN	T *	491	428	440	234	4 416	3 083
63 281	NAEHGARN (OHNE HANFNAEHGARN)	T	45	43	7	25	284	80
		1000 DM	943	989	295	599	4 615	2 940
63 289	HANDSTRICK- U. HANDARBEITSGARN (OHNE MASCHINENSTRICKGARN)	T	87	195	307	73	803	762
		1000 DM	1 545	2 620	560	928	12 737	6 962
63 567	VLIESTOFFE	T	265	276	249	220	1 447	1 229
		1000 DM	1 407	1 710	1 131	734	8 002	5 677
63 719	ROHGEWEBE 1)	1000 M2	1 284	1 790	1 114	847	7 900	8 086
		1000 DM	3 570	3 133	1 617	1 232	15 162	11 634
63 721	STOFF FUER HERREN- U. KNABENOBEBEKLEIDUNG, AUCH FUER HERRENBERUFSEBEKLEIDUNG (OHNE FUTTERSTOFF)	1000 M2	2 003	1 984	1 525	1 485	10 436	11 018
		1000 DM	6 428	6 726	6 867	7 310	42 838	49 936

1) NUR ROHGEWEBE, DIE ALS SOLCHE ABGESETZT WERDEN.



8 PRODUKTION AUSGEWAHLTER ERZEUGNISSE - NEUE LAENDER UND BERLIN - OST

EB.-NR.	ERZEUGNIS	EINHEIT	1991		1992		JAN. BIS 1991	JUN. 1992
			MAI	JUNI	MAI	JUNI		
63 722	STOFF FUER DAMEN-, MAEDCHEN- U. KLEINKINDER- OBERBEKLEIDUNG, AUCH FUER DAMENBERUFSBE- KLEIDUNG (EINSCHL. SCHUERZENSTOFF) (OHNE FUTTERSTOFF)	1000 M2 1000 DM	1 344 5 165	1 484 5 189	1 590 6 527	1 553 6 397	7 895 29 284	11 843 44 337
63 723	SAMT U. PLUESCH FUER BEKLEIDUNG (OHNE SAMTBAENDER)	1000 M2 1000 DM	.	.	.	.	.	.
63 726	LEIBWAESCHESTOFF (EINSCHL. HEMDENSTOFF)	1000 M2 1000 DM	.	.	.	.	.	.
63 759	FUTTERSTOFF	1000 M2 1000 DM	.	.	.	.	.	.
63 784	CORD- U. WULSTGEWEBE FUER FAHRRAD- U. KRAFTFAHRZEUGREIFEN U. AE.	1000 M2 1000 DM	.	.	.	.	.	.
63 821	HAUS-, BETT- U. TISCHWAESCHESTOFF (OHNE FROTTIERGEWEBE) (METERWARE)	1000 M2*	1 579	1 699	1 858	1 905	11 572	11 179
63 823	FROTTIERGEWEBE (METERWARE)	1000 M2*	.	.	.	.	.	.
63 841	MOEBELSTOFF (POLSTERBEZUGSSTOFF) (OHNE SAMT, PLUESCH U. VELOUR)	1000 M2 1000 DM	116 690	77 381	52 206	64 235	472 2 858	370 1 248
63 843	SAMT, PLUESCH U. VELOUR FUER MOEBEL (POLSTERBEZUEGE) U. DEKORATION	1000 M2 1000 DM	.	.	.	.	.	.
63 847	DEKORATIONSSTOFF (DICHTES GEWEBE) (OHNE MOEBELSTOFF, SAMT, PLUESCH U. VELOUR U. OHNE UNDICHTEN VORHANGSTOFF)	1000 M2 1000 DM	1 597 3 427	1 412 2 820	737 2 643	700 2 441	8 530 17 308	4 671 17 354
63 859	GARDINENSTOFF (AUCH UNDICHTER VORHANGSTOFF) (METERWARE)	1000 M2*	4 465	4 870	3 091	2 844	29 488	20 132
63 861	TEPPICHE, LAEUFER U. FUSSBODENBELAG AUS TEXTILEM MATERIAL (OHNE MATTEN) (METERWARE U. ABGEPASST) GEWEBT	1000 M2 1000 DM	.	.	.	.	.	.
63 863	IM TUFTINGVERFAHREN HERGESTELLT (OHNE BADEZIMMERGARNITUREN)	1000 M2 1000 DM	.	.	.	.	.	.
63 865	AUS NADELFILZ BZW. NADELVLIES	1000 M2 1000 DM	.	.	.	.	.	.
63 880	BESCHICHTETE GEWEBE U. ANDERE BESCHICHTETE TEXTILE TRAEGERBAHNEN (OHNE GUMMIERTE GEWEBE)	1000 M2 1000 DM	1 350 4 742	1 517 4 765	2 311 15 484	2 429 15 968	9 207 31 496	12 676 66 638
63 919	GEWIRKTER ODER GESTRICKTER STOFF (OHNE UN- DICHTEN VORHANGSTOFF)	T 1000 DM	505 4 967	698 9 859	519 5 396	563 5 941	3 795 41 416	3 304 33 394
63 929	GEWIRKTE ODER GESTRICKTE 1) HERRENBERBEKLEIDUNG AB GROESSE 38	1000 ST 1000 DM	35 483	68 1 106	182 1 175	146 1 304	510 8 966	1 183 13 874
63 939	DAMENBERBEKLEIDUNG AB GROESSE 34	1000 ST 1000 DM	213 3 195	263 3 434	136 2 834	213 4 379	1 262 18 864	1 236 22 467
63 949	KINDERBERBEKLEIDUNG (OHNE ERSTLINGS- STRUEMPFE U. -SCHUEHE)	1000 ST 1000 DM	368 2 011	224 1 536	186 725	301 1 242	1 878 16 068	2 089 8 704
63 959	HERRENWAESCHE	1000 ST 1000 DM	914 2 909	857 2 992	806 3 194	1 041 3 648	5 348 18 384	6 090 21 478
63 969	DAMEN- U. KINDERWAESCHE	1000 ST 1000 DM	2 334 8 312	2 681 8 633	1 260 3 531	1 460 4 278	13 860 52 894	8 132 23 964
63 971	HERRENSTRUEMPFE U. -SOCKEN (EINSCHL. SPORTSTRUEMPFFEN)	1000 PAAR 1000 DM	.	.	.	.	.	.
63 977	DAMENFEINSTRUMPFHOSEN AUS GARN BIS 60 DEN, GANZ ODER UEBERWIEGEND AUS SYNTHETISCHEN CHEMIEFASERN	1000 ST 1000 DM	.	.	.	.	.	.
BEKLEIDUNG 2)								
64 114	HERRENBERBEKLEIDUNG AB GROESSE 38 ANZUEGE	1000 ST 1000 DM	30 3 194	20 2 066	1 203	2 385	230 22 766	27 3 818
64 115	SAKKOS U. JACKEN (OHNE SKI- U. WINDJACKEN, ANDRAKS, BLOUSONS U. AE.)	1000 ST 1000 DM	.	.	.	.	.	.
64 116	HOSEN, LANG (AUCH JEANSHOSEN)	1000 ST 1000 DM	.	.	.	.	.	.

1) OHNE DIE IM BEKLEIDUNGSGEWERBE KONFEKTIONIERTEN WIRK- UND STRICKWAREN. - 2) EINSCHLIESSLICH DER VON WEBEREIEN FERTIGGESTELLTEN WAREN, SOWIE SOLCHE AUS ZUGEKAUFTER GEWIRKTER ODER GESTRICKTER METERWARE.

8 PRODUKTION AUSGEWAHLTER ERZEUGNISSE - NEUE LAENDER UND BERLIN - OST

EB.-NR.	ERZEUGNIS	EINHEIT	1991		1992		JAN. BIS	JUN.
			MAI	JUNI	MAI	JUNI	1991	1992
64 117	MAENTEL U. UMHAENGE AUS NICHT GUMMIERTEM U. NICHT BESCHICHTETEM GEWEBE	1000 ST 1000 DM	.	.	.	.	.	.
64 131	DAMENBERBEKLEIDUNG AB GROESSE 34 KOSTUEME (AUCH KOMPLETS)	1000 ST 1000 DM	13 536	14 759	3 257	9 419	63 2 744	67 4 222
64 132	ROECKE	1000 ST 1000 DM	178 3 041	159 2 615	84 1 422	130 1 838	966 17 408	698 14 480
64 133	HOSEN, LANG (AUCH JEANSHOSEN U. HOSENROECKE)	1000 ST 1000 DM	161 2 006	188 2 660	62 1 191	71 1 169	865 12 555	499 9 059
64 134	BLUSEN (AUCH HEMDBLUSEN)	1000 ST 1000 DM	126 2 661	106 2 596	65 1 765	67 1 721	756 16 612	516 13 547
64 135	KLEIDER	1000 ST 1000 DM	14 836	13 717	4 285	5 200	144 5 985	70 3 895
64 136	MAENTEL U. UMHAENGE AUS NICHT GUMMIERTEM U. NICHT BESCHICHTETEM GEWEBE	1000 ST 1000 DM	15 641	19 789	13 1 262	10 577	80 4 648	91 6 904
64 141	ARBEITS-, BERUFS- U. SPEZIALSCHUTZANZUEGE, EINTEILIG (KOMBINATIONEN) (GENAHT)	1000 ST 1000 DM	35 565	9 407	4 170	5 261	211 4 297	35 1 470
64 143	ARBEITS-, BERUFS- U. SPEZIALSCHUTZHOSEN (GENAHT) (AUCH LATZHOSEN)	1000 ST 1000 DM	51 903	55 966	20 298	19 374	474 8 911	154 2 606
64 144	ARBEITS-, BERUFS- U. SPEZIALSCHUTZMAENTEL U. -KITTEL (GENAHT)	1000 ST 1000 DM	47 864	78 986	31 372	24 390	369 5 276	182 4 105
64 153	WINDJACKEN, ANDRAKS, BLOUSONS U. AE.	1000 ST 1000 DM	20 659	19 861	9 244	9 308	158 6 044	77 2 915
64 154	BADEANZUEGE FUER DAMEN	1000 ST 1000 DM	.	.	.	.	.	.
64 156	BADEMAENTEL U. SONSTIGE BADE- U. STRANDBE- KLEIDUNG	1000 ST 1000 DM	.	.	.	.	.	.
64 161	VEREDELTE PELZFELLE	1000 ST 1000 DM	.	.	.	.	.	.
64 165	PELZMAENTEL	1000 ST 1000 DM	.	.	.	.	.	.
64 173	LEDERJACKEN, -WESTEN U. -STRICKJACKEN	1000 ST 1000 DM	18 2 179	16 1 576	2 432	2 626	95 12 198	13 2 661
64 175	LEDERMAENTEL	1000 ST 1000 DM	.	.	.	.	.	.
64 213	OBER- U. FREIZEITHEMDEN (AUCH SPORT-, ARBEITSHEMDEN U. AE.) FUER HERREN	1000 ST 1000 DM	74 1 171	76 1 139	43 824	31 530	442 7 128	304 5 305
64 241	DAMENWAESCHE (TAGHEMDEN, SCHLUEPFER, UNTER- ROECKE)	1000 ST 1000 DM	566 1 141	548 1 419	213 1 171	224 1 348	2 742 6 968	1 461 7 711
64 242	NACHTHEMDEN, SCHLAF- U. HAUSANZUEGE	1000 ST 1000 DM	96 940	124 1 190	38 437	29 399	754 6 999	256 3 251
64 317	MIEDERWAREN GANZ ODER UEBERWIEGEND AUS SYNTHETISCHEN CHEMIEFASERN BUESTENHALTER	1000 ST 1000 DM	.	.	.	.	.	.
64 337	MIEDERHOESCHEN, HUEFHALTER, ELASTIK- SCHLUEPFER, KORSETTS	1000 ST 1000 DM	.	.	.	.	.	.
64 810	BETTFEDERN U. DAUNEN (AUFBEREITET)	T *	.	.	.	.	.	.
64 836	BETTWAESCHE	1000 ST 1000 DM	630 4 217	576 3 270	411 3 110	501 4 013	4 053 32 700	2 266 20 274
64 859	HAND- U. BADETUECHER (AUCH GAESTETUECHER)	1000 ST 1000 DM	.	.	.	.	.	.
64 870	STEPFBETTEN U. STEPPDECKEN ZUR VERWENDUNG IN BETTWAESCHEBEZUEGEN	1000 ST 1000 DM	.	.	.	.	.	.
64 871	DAUNENDECKEN	1000 ST 1000 DM	.	.	.	.	.	.
64 872	KISSEN	1000 ST 1000 DM	.	.	.	.	.	.
64 873	SCHLAF- U. REISEDECKEN	1000 ST 1000 DM	.	.	.	.	.	.
64 878	SCHLAFSAECKE, GESTEPPT	1000 ST 1000 DM	.	.	.	.	.	.

8 PRODUKTION AUSGEWAHLTER ERZEUGNISSE - NEUE LAENDER UND BERLIN - OST

EB.-NR.	ERZEUGNIS	EINHEIT	1991		1992		JAN. BIS	JUN.
			MAI	JUNI	MAI	JUNI	1991	1992
ERZEUGNISSE DES ERNAHRUNGSGEWERBES								
68 112	WEIZENMEHL U. -SCHROT	T *	42 282	44 405	58 568	59 987	295 151	364 449
68 113	ROGGEN-, MAIS- U. GEMENGEMEHL SOWIE -SCHROT	T *	21 360	16 764	13 922	15 334	106 650	88 952
68 115	HAFERERZEUGNISSE FUER NAHRUNGSZWECKE	T	.	.	.	.	.	.
68 120	TEIGWAREN	1000 DM	2 889	1 873	3 659	3 999	16 588	24 192
68 132	PUDDINGPULVER U. VERWANDTE PULVERFOERMIGE ERZEUGNISSE	1000 DM	4 371	2 889	4 776	5 230	26 941	32 195
68 134	BACKMITTEL	T	32	68	85	97	676	499
68 136	SAEUGLINGS- U. KLEINKINDERNAHRUNG	1000 DM	123	231	285	295	1 666	1 568
68 137	SUPPEN (OHNE SUESSE SUPPEN)	T	1 150	1 988	3 169	2 906	6 931	18 246
68 138	BRUEHERZEUGNISSE, SOSSEN (OHNE WUERZSOSSEN) U. WUERZEN	1000 DM	5 013	10 182	15 352	13 923	30 141	90 279
68 139	WUERZ- U. SALATSOSSEN	T	.	.	.	.	.	.
68 154	STAERKE U. SAGO	1000 DM	.	.	.	.	.	.
68 178	DAUERBACKWAREN (AUCH SOLCHE MIT SCHOKOLADEN-UEBERZUG U. MUESLI-RIEGEL)	T *	.	.	.	.	.	.
68 213	WEISSZUCKER (OHNE KANDIS)	1000 DM	1 754	1 367	1 645	1 938	7 833	12 065
68 241	OBSTKONSERVEN (LUFTDICHT VERSCHLOSSEN) 1)	T	5 794	6 191	7 092	7 810	27 135	51 144
68 242	GEMUESEKONSERVEN (LUFTDICHT VERSCHLOSSEN) 1)	1000 DM	285	856	1 050	1 844	4 953	9 750
68 243	TIEFGEFRORENES GEMUESE	1000 DM	486	1 591	2 334	3 723	7 437	19 215
68 244	MARMELADE, GELEE, PFLAUMENMUS U. AE. 1)	T	969	631	2 064	1 166	5 206	11 579
68 247	FRUCHTSAEFTE U. -NEKTARE (OHNE SOLCHE AUS ZITRUSFRUECHTEN) 1)	1000 DM	1 264	776	2 156	1 645	7 424	11 461
68 248	FRUCHTSAEFTE U. -NEKTARE AUS ZITRUSFRUECHTEN 1)	1000 L	618	402	780	883	2 701	4 999
68 261	KAKAOPULVER NICHT GEZUCKERT	1000 DM	1 531	1 184	2 321	2 653	7 325	14 866
68 262	ZUCKERWAREN	1000 DM	579	574	3 181	4 630	2 630	20 772
68 264	SCHOKOLADENERZEUGNISSE	1000 DM	787	812	2 778	3 920	3 560	17 680
68 265	SPEISEEIS (AUCH EISCREME)	1000 DM	1 396	1 854	3 976	3 968	6 361	24 171
68 266	MILCH (OHNE WERKMILCH) VOLLMILCH ODER TEILENTRAHMTE MILCH (OHNE STERILISIERTE ODER ULTRAHOCHERHITZTE MILCH U. WERKMILCH)	1000 L	1 047	1 267	3 595	3 651	6 033	19 167
68 310	ENTRAHMTE MILCH (MAGERMILCH) U. BUTTERMILCH (OHNE STERILISIERTE ODER ULTRAHOCHERHITZTE MILCH, WERKMILCH U. MAGERMILCH FUER FUTTERZWECKE)	1000 DM	40 819	42 330	55 888	52 231	220 665	280 230
68 311	SAHNE (OHNE STERILISIERTE ODER ULTRAHOCHERHITZTE SAHNE), AUCH SCHLAGRAHM	1000 DM	25 582	28 895	38 293	35 524	154 775	198 012
68 312	BUTTER, BUTTERSCHMALZ (BUTTEROEL), KRAEUTERBUTTER U. ANDERE BUTTERZUBEREITUNGEN IN BUTTERWERT	1000 L	51 904	54 816	38 883	37 410	390 971	215 899
68 313	HARTKAESE	1000 DM	13 968	13 533	12 413	12 069	88 018	69 634
68 314	SCHNITTKAESE	1000 L	5 888	4 079	5 457	4 523	29 253	26 177
68 315	MAGERMILCHPULVER	1000 DM	15 823	10 629	13 928	11 213	77 981	65 017
68 316	KONDENSVOILLMILCH	T	13 238	11 988	7 662	6 222	81 094	42 615
68 317	SCHMELZKAESE U. -ZUBEREITUNGEN	1000 DM	82 218	74 096	48 383	39 352	503 793	270 557
68 352	ROHE OELE (AUCH GEHAERTET)	T	2 046	2 419	2 790	2 676	10 468	15 725
68 353	RAFFINIERTER OEL (AUCH GEHAERTET), NICHT VERBRAUCHSFERTIG	1000 DM	12 101	13 379	16 355	16 393	60 706	94 695
68 354	OELKUCHEN, ENTFETTETE SCHROTE U. DGL.	T *	7 570	8 745	5 541	4 214	45 657	30 080
68 441	MARGARINE (EINSCHL. HALBFETT-, ZIEH- U. SCHMELZMARGARINE)	1000 DM	771	551	448	665	4 118	5 482
68 514	WURST, SCHINKEN U. SONSTIGE FLEISCHWAREN (OHNE WURST- U. FLEISCHKONSERVEN)	1000 DM	1 910	1 453	1 117	1 656	10 177	13 367
68 515	WURST-, FLEISCH- U. MISCHKONSERVEN (OHNE TIEFGEFRORENE TAFELFERTIGE FLEISCHGERICHTE, FLEISCHSALAT, FLEISCHEXTRAKTE)	T	262	126	56	72	1 443	475
		1000 DM	1 601	842	483	522	8 786	3 400
68 412	RAFFINIERTER OEL (AUCH GEHAERTET), NICHT VERBRAUCHSFERTIG	T *	7 501	5 439	12 154	9 731	56 427	68 355
68 413	OELKUCHEN, ENTFETTETE SCHROTE U. DGL.	T *	.	.	.	.	.	.
68 417	MARGARINE (EINSCHL. HALBFETT-, ZIEH- U. SCHMELZMARGARINE)	1000 DM	10 663	7 649	18 915	15 273	79 670	106 061
68 441	WURST, SCHINKEN U. SONSTIGE FLEISCHWAREN (OHNE WURST- U. FLEISCHKONSERVEN)	T	2 251	1 612	4 123	3 361	15 776	23 358
68 514	WURST-, FLEISCH- U. MISCHKONSERVEN (OHNE TIEFGEFRORENE TAFELFERTIGE FLEISCHGERICHTE, FLEISCHSALAT, FLEISCHEXTRAKTE)	1000 DM	5 740	4 291	10 476	11 382	37 787	61 716
68 515	WURST-, FLEISCH- U. MISCHKONSERVEN (OHNE TIEFGEFRORENE TAFELFERTIGE FLEISCHGERICHTE, FLEISCHSALAT, FLEISCHEXTRAKTE)	1000 DM	8 352	7 055	16 098	18 108	55 975	100 403
		T	18 944	15 948	16 521	16 589	100 829	98 226
		1000 DM	130 118	109 075	125 791	126 713	685 951	754 658
		T	2 253	2 847	5 815	7 789	11 587	31 349
		1000 DM	9 486	9 988	14 726	19 082	43 276	83 320

1) PRODUKTION DER BETRIEBE VON UNTERNEHMEN MIT 10 BESCHAEFTIGTEN UND MEHR.

B PRODUKTION AUSGEWAHLTER ERZEUGNISSE - NEUE LAENDER UND BERLIN - OST

EB.-NR.	ERZEUGNIS	EINHEIT	1991		1992		JAN. 1991	BIS JUN. 1992
			MAI	JUNI	MAI	JUNI		
68 591	FISCHFILETS 1) FRISCH ODER GEKUEHLT	T 1000 DM	.	.	.	.	.	.
68 592	TIEFGEFROREN (OHNE FILETS V. SUESSWASSER- FISCHEN)	T 1000 DM	.	.	.	.	.	.
68 593	TIEFGEFRORENE FISCHERZEUGNISSE 1)	T 1000 DM	.	.	.	.	.	.
68 596	MARINADEN (EINSCHL. BRAT- U. KOCHFISCH- WAREN) 1)	T 1000 DM	341	469	362	426	2 805	3 036
68 597	FISCHDAUERKONSERVEN 1)	T 1000 DM	1 686	2 222	1 483	1 757	12 021	12 586
		T 1000 DM	1 006	926	787	1 113	6 278	6 254
		T 1000 DM	3 649	2 879	3 487	4 149	21 065	24 172
68 651	ROESTKAFFEE 1) 2)	T 1000 DM	1 759	1 300	1 038	1 009	9 803	7 257
		T 1000 DM	7 457	4 271	4 571	3 297	48 952	30 031
68 654	KAFFEE-EXTRAKTE 1) 2)	T 1000 DM	.	.	.	.	.	.
68 719	BIER 1)	1000 HL 1000 DM	681	684	869	1 072	3 412	5 081
		1000 DM	79 321	75 990	99 950	120 661	395 763	577 816
68 722	MALZ U. MALZERZEUGNISSE (OHNE MALZEXTRAKT U. NEBENPRODUKTE)	T *	9 716	9 137	8 377	6 510	63 763	50 969
68 751	KORNBRANNWEINE 1) 2)	HL 1000 DM	13 647	5 936	12 010	11 703	74 623	81 015
		1000 DM	3 107	1 354	2 589	2 551	19 084	18 353
68 753	BRANNWEINE AUS WEIN (EINSCHLIESSLICH VERSCHNITT) 1) 2)	HL 1000 DM	39 971	26 562	34 344	35 096	200 435	222 784
		1000 DM	12 386	8 422	9 515	10 047	60 759	64 087
68 755	OBSTBRANNWEINE 1) 2)	HL 1000 DM	.	.	.	.	.	.
68 757	BITTERE, HALBBITTERE U. KRAEUTER- LIKORE 1) 2)	HL 1000 DM	6 146	5 296	5 880	5 715	36 090	41 270
		1000 DM	4 326	3 379	3 576	3 643	23 546	26 300
68 771	TRAUBENSCHAUMWEINE 1) 2)	HL 1000 DM	5 763	4 104	7 138	7 669	31 438	37 869
		1000 DM	2 106	1 607	2 724	2 706	10 548	13 329
68 791	NATUERLICHE MINERALWASSER, QUELLWASSER	1000 L *	3 699	4 068	19 379	19 193	16 354	79 592
68 798	LIMONADEN (OHNE DIAETETISCHE ERFRISCHUNGS- GETRAENKE) 1)	1000 L 1000 DM	6 311	6 421	21 309	30 730	38 367	123 038
		1000 DM	4 798	4 769	14 474	24 202	29 949	99 384
68 817	GEWUERZE	T 1000 DM	263	193	71	82	1 219	844
		1000 DM	2 978	1 884	976	1 097	12 746	10 599
68 832	KARTOFFELCHIPS U. -STICKS	T 1000 DM	.	.	.	.	.	.
68 833	KARTOFFELPUFFER, -KLOSSMEHL, PUEREPUFVER U. PUEREFLÖCKEN	T 1000 DM	.	.	.	.	.	.
68 881	GRUNDSTOFFE FUER ALKOHOLFREIE U. ALKOHOLISCHE GETRAENKE (OHNE HOPFENPULVER U. -EXTRAKTE)	T 1000 DM	112	59	29	45	814	337
		1000 DM	731	579	337	477	5 189	3 166
68 887	TIEFGEFRORENE FERTIGGERICHTE (AUS MEHREREN KOMPONENTEN BESTEHEND)	T 1000 DM	.	.	.	.	.	.
		1000 DM	.	.	.	.	.	.
	<u>TABAKWAREN 2)</u>							
69 110	ZIGARETTEN	MILL.ST 1000 DM	.	.	.	.	.	.
69 419	ZIGARREN, ZIGARILLOS	MILL.ST 1000 DM	.	.	.	.	.	.
69 711	RAUCHTABAK	T 1000 DM	.	.	.	.	.	.

1) PRODUKTION DER BETRIEBE VON UNTERNEHMEN MIT 10 BESCHAEFTIGTEN UND MEHR.- 2) PRODUKTIONSWERT OHNE VERBRAUCHSTEUER.

9 PRODUKTION AUSGEWAHLTER ERZEUGNISSE - DEUTSCHLAND

EB.-NR.	ERZEUGNIS	EINHEIT	1991		1992		JAN. BIS	JUN.
			MAI	JUNI	MAI	JUNI	1991	1992
<b>BERGBAULICHE ERZEUGNISSE</b>								
21 121	STEINKOEHLE (VERMERTBARE FOERDERUNG)	1000 T *	.	.	.	.	.	.
21 124	STEINKOEHLENBRIKETTS	1000 T *	.	.	.	.	.	.
21 142	BRAUNKOEHLE, ROH	1000 T *	.	.	18 499	17 894	.	122 896
21 143	BRAUNKOEHLENBRIKETTS	1000 T *	.	.	770	857	.	5 627
21 162	ZECHEN-, HUETTEN- U. GASWERKSKOKS 1)	1000 T *	.	.	.	.	.	.
21 210	ERDEL, ROH	1000 T *	.	.	292	279	.	1 671
21 220	ERDGAAS	1000 M3*	.	.	1 325 264	1 236 028	.	11 313 210
<b>EISENERZ-ROHFOERDERUNG</b>								
21 310	EFFEKTIV-MENGE	1000 T *	.	.	.	.	.	.
21 321	FE-INHALT	1000 T *	.	.	.	.	.	.
<b>NE-METALLERZE</b>								
21 410	ROHFOERDERUNG	1000 T *	.	.	.	.	.	.
21 433	AUSBRINGBARER (BEZAHLTER) ZN-INHALT 2)	1000 T *	.	.	.	.	.	.
21 510	KALIROHSALZE (FOERDERUNG), EFFEKTIV-MENGE	1000 T *	.	.	.	.	.	.
<b>ABSATZFAEHIGE KALISALZE, BER. AUF K2O</b>								
21 531	ROHSALZE (AUCH ANGEREICHERT)	1000 T *	.	.	.	.	.	.
21 539	KALIUMCHLORID, KALIUMSULFAT U.A. (AUCH MIT	1000 T *	.	.	250	242	.	1 463
21 616	MAGNESIUM)	1000 T *	.	.	.	.	.	.
<b>GEWERBE- U. INDUSTRIESALZ (EINSCHL. IM BERGBAU GEWONNENER SOLE FUER TECHNISCHE ZWECKE), STREU- U. AUFTAUSALZ, BER. AUF NACL</b>								
<b>MINERALOELERZEUGNISSE</b>								
22 110	ROHBEENZIN	1000 T *	549	624	578	586	3 315	3 646
22 131	VERGASERKRAFTSTOFFE	1000 T	2 148	2 038	2 080	2 031	12 008	12 463
22 139	DIESELKRAFTSTOFF	1000 T	1 547	1 456	1 486	1 576	8 247	8 516
<b>HEIZOELE</b>								
22 171	LEICHT	1000 T	.	.	2 120	2 032	.	14 009
22 175	MITTELSCHWER U. SCHWER	1000 T	1 013	997	1 127	1 189	6 363	7 625
22 521	SCHMIEROELE U. MINERALISCHE OELE	1000 T	118	119	72	104	633	616
22 731	BITUMEN	1000 T *	340	397	410	470	1 352	1 627
<b>STEINE U. ERDEN, ASBESTWAREN, SCHLEIFMITTEL</b>								
<b>NATURSTEINE FUER DEN TIEFBAU 3)</b>								
25 112	GLEISBETTUNGS-, STRASSENSCHOTTER, SPLITT U. BRECHSAND	1000 T	7 083	7 662	7 901	8 550	33 085	40 241
		1000 DM	68 393	74 949	84 535	90 982	320 626	441 259
25 113	EDELSPLITT U. EDELBRECHSAND	1000 T	2 733	3 113	3 080	3 291	11 901	13 950
		1000 DM	32 373	36 742	39 499	42 508	138 394	177 233
25 114	BITUMINOESES ASPHALT-MISCHGUT, UEBERWIEGEND AUS NATURSTEIN U. AUF KIESBASIS	1000 T	.	.	.	.	.	.
		1000 DM	.	.	.	.	.	.
25 115	MINERALBETON	1000 T	3 011	3 075	3 496	3 711	13 059	16 092
		1000 DM	26 883	27 522	33 689	36 333	116 826	157 743
25 141	KALKSTEIN, KALKSPAT, GEBROCHEN ODER ZERKLEINERT, KALKSTEINSAND 4)	1000 T *	5 418	5 113	5 822	5 707	26 971	29 623
25 161	BAUSAND U. BAUKIES (EINSCHL. KIES FUER DEN HEGBAU) 3)	1000 T	17 720	18 006	18 947	20 622	84 392	95 237
		1000 DM	171 764	179 094	199 243	217 718	817 660	988 330
25 275	FERTIGFABRIKATE AUS HARTGESTEIN U. MARMOR	M3	22 447	22 043	21 104	20 726	111 686	118 282
		1000 DM	61 875	61 754	66 634	64 327	317 179	351 936
25 319	ZEMENT, OHNE ZEMENTKLINKER 5)	1000 T *	3 278	3 398	3 552	3 400	16 026	17 533
25 321	KALKSTEIN, KALKSPAT U. DOLOMITSTEIN, GE- MAHLEN	1000 T *	921	924	952	974	4 989	5 209
25 324	KALKSTEIN U. KALKSPAT, GEBRANNT, DOLOMIT- STEIN, GEBRANNT ODER GESINTERT	1000 T *	650	670	648	647	3 696	3 808
25 334	BAUGIPS	1000 T	.	.	.	.	.	.
		1000 DM	.	.	.	.	.	.
25 337	GIPSKARTONPLATTEN NACH DIN 18180 6)	1000 M2	.	.	.	.	.	.
		1000 DM	.	.	.	.	.	.
25 354	WERK-TROCKENMOERTEL	1000 T	545	576	634	650	2 802	3 238
		1000 DM	105 153	111 524	129 629	137 854	543 981	673 030
25 360	TRANSPORTBETON 3)	1000 M3	3 987	4 147	4 223	4 362	19 456	21 323
		1000 DM	474 232	493 114	528 255	547 042	2 296 065	2 656 934
25 411	MAUERZIEGEL, KLINKER 7)	1000 M3	922	935	1 036	1 063	4 662	5 225
		1000 DM	111 799	112 127	129 322	133 937	565 816	664 436
25 412	DACHZIEGEL (EINSCHL. BIBERSCHWAENZE)	1000 ST	.	.	.	.	.	.
		1000 DM	.	.	.	.	.	.
25 423	KERAMISCHE SPALTPLATTEN U. -RIEMCHEN	1000 M2	.	.	.	.	.	.
		1000 DM	.	.	.	.	.	.
25 451	ROHRE, FORMSTUECKE U.A. KANALISATIONSARTIKEL AUS STEINZEUG	T	23 713	20 818	25 596	27 195	129 462	159 194
		1000 DM	17 034	14 976	19 881	21 136	92 188	123 531
25 471	UNGEFORMTE FEUERFESTE ERZEUGNISSE (MOERTEL U. MASSEN)	1000 T	64	72	68	70	416	407
		1000 DM	40 340	43 234	40 650	42 433	252 916	255 859
25 477	GEFORMTE FEUERFESTE ERZEUGNISSE	1000 T	106	110	98	100	639	595
		1000 DM	145 356	152 253	131 113	138 004	908 303	824 868

1) TROCKENGEWICHT.- 2) EINSCHL. HUETTENFERTIGER ROHWARE U. DER AUS HALDENERZE GEWONNENEN KONZENTRATE.- 3) PRODUKTION DER BETRIEBE VON UNTERNEHMEN MIT 10 BESCHAEFFTIGTEN UND MEHR.- 4) OHNE ZUM ABSATZ FUER DEN TIEFBAU BESTIMMT.- 5) EINSCHL. ZEMENTAENLICHER BINDEMITTEL.- 6) DIE PLATTEN SIND AUF 9,5 MM PLATTENDICKE UMGERECHNET. 7) ANGABEN IN M3-MAUERWERK BEI 24 CM WANDDICKE UNTER BUECKSICHTIGUNG DER FUGEN.

9 PRODUKTION AUSGEWAHLTER ERZEUGNISSE - DEUTSCHLAND

EB.-NR.	ERZEUGNIS	EINHEIT	1991		1992		JAN. BIS	JUN.
			MAI	JUNI	MAI	JUNI	1991	1992
25 519	KALKSANDSTEINE 1)	1000 M3 1000 DM	730 59 075	780 62 640	787 67 165	865 74 494	3 338 268 867	4 121 352 941
25 551	BLOCKSTEINE, PLANSTEINE AUS PORENBETON, UNBEWEHRT 1)	1000 M3 1000 DM	303 37 704	323 40 045	322 42 897	360 49 065	1 764 218 987	1 893 251 053
25 552	DACH- U. DECKENPLATTEN, WANDELEMENTE AUS PORENBETON, BEWEHRT	1000 M2 1000 DM	425 19 147	438 18 519	438 20 550	481 22 737	2 274 100 214	2 624 121 646
25 555	BETONDACHSTEINE 2)	1000 ST 1000 DM	.	.	.	.	.	.
25 556	BETONFERTIGTEILE GROSSFORMATIGE WANDBAUTEILE (WANDTAFELN), AUCH MIT BEARBEITETEN SICHTFLAECHEIN, DECKENTAFELN	1000 M2 1000 DM	2 287 106 734	2 454 109 174	2 498 111 665	2 711 122 850	10 585 504 504	12 481 578 635
25 557	KONSTRUKTIVER ART	1000 T *	272	285	293	330	1 439	1 656
25 579	BETONERZEUGNISSE FUER DEN TIEFBAU	1000 T 1000 DM	2 255 248 634	2 352 263 051	2 375 284 686	2 582 305 731	10 200 1 172 516	12 440 1 495 029
25 641	DAEMM- U. LEICHTBAUPLATTEN AUS HOLZWOLLE (AUCH MIT PLATTEN AUS KUNSTST. VERBUNDEN)3)	1000 M2 1000 DM	1 233 8 836	1 349 9 653	1 217 9 691	1 300 10 311	6 924 49 770	7 246 57 098
25 658	PLATTEN AUS FASERZEMENT 4)	1000 M2 1000 DM	.	.	.	.	.	.
25 811	SCHLEIFSCHEIBEN U. SONSTIGE SCHLEIFKOEPPER AUS KORUND IN KERAMISCHER U. SILICATBINDUNG	T 1000 DM	.	.	.	.	.	.
25 812	IN KUNSTHARZBINDUNG MIT FASERSTOFFVERSTAERKUNG	T 1000 DM	1 615 13 525	1 982 15 551	.	.	11 141 91 475	.
25 839	SCHLEIFPAPIERE U. SCHLEIFGEWEBE	1000 M2 1000 DM	.	.	.	.	.	.
EISEN U. STAHL								
27 112	ROHEISEN FUER DIE STAHLERZEUGUNG	1000 T *	99	71	50	59	442	345
27 113	GIESSEREI-ROHEISEN	1000 T *	.	.	.	.	.	.
27 133	STAHLROHBLOECKE U. -BRAMMEN AUS OXYGENSTAHL	1000 T *	659	725	754	692	4 090	4 117
27 137	ELEKTRO-STAHL	1000 T *	.	.	.	.	.	.
27 160	ROEHRERUND- U. -MEHRKANTSTAHL (HALBZEUG FUER NAHTLOSE ROHRE)	1000 T *	.	.	.	.	.	.
27 161	WALZSTAHL (OHNE VORGEWALZTES STAHLHALBZEUG)	1000 T *	2 698	2 984	2 734	2 745	16 903	16 344
27 165	WEISSBLECH U. WEISSBAND	1000 T *	.	.	.	.	.	.
27 333	PRAEZISIONSSTAHLROHRE NAHTLOS	1000 T *	15	16	15	14	94	90
27 335	GESCHWEISST	1000 T *	56	62	49	52	379	351
27 351	SONSTIGE STAHLROHRE NAHTLOS	1000 T *	.	.	.	.	.	.
27 355	GESCHWEISST	1000 T *	151	170	150	157	1 062	935
27 433	GESCHMIEDETE STAEBE	1000 T *	.	.	.	.	.	.
27 453	FREIFORMSCHMIEDESTUECKE, GESCHMIEDETE ODER GEWALZTE RINGE UEBER 125 KG ROHGEWICHT	1000 T *	.	.	.	.	.	.
NE-METALLE U. NE-METALLHALBZEUG								
28 114	HUETTENALUMINIUM NICHT LEGIERT	T *	.	.	.	.	.	.
28 116	LEGIERT	T *	.	.	.	.	.	.
28 117	REINST- U. REINALUMINIUM U, UMGESCHMOLZEN	T *	.	.	.	.	.	.
28 118	UMSCHMELZ-ALUMINIUMLEGIERUNGEN	T *	.	.	.	.	.	.
28 131	ELEKTROLYTKUPFER (KATHODEN)	T *	20 109	21 173	22 032	22 932	131 383	136 782
28 132	RAFFINADEKUPFER	T *	.	.	.	.	.	.
28 151	ZINKLEGIERUNGEN	T *	.	.	.	.	.	.
28 152	ZINN, NICHT LEGIERT	T *	.	.	.	.	.	.
28 153	WEICHLÖTE	T *	.	.	.	.	.	.
28 171	SILBER	KG *	173 983	132 893	133 687	127 500	967 572	801 689
28 172	GOLD	KG *	11 131	10 060	16 477	16 697	68 000	86 215
28 412	HALBZEUG AUS ALUMINIUM U. ALUMINIUM-LEGIERUNGEN PROFILE, LEGIERT	T *	.	.	.	.	.	.
28 414	BLECHE, PLATTEN, TAFELN U. BAENDER (MIT EINER STAERKE UEBER 0,2 MM) NICHT LEGIERT	T *	59 911	63 225	58 677	61 988	390 797	365 616
28 415	LEGIERT	T *	.	.	.	.	.	.
28 419	SONSTIGES HALBZEUG 5) (Z.B. SCHEIBEN, STANZTEILE, BOEDEN, SCHALEN)	T *	4 038	4 342	3 709	3 908	27 414	25 037

1) ANGABEN IN M3 MAUERWERK BEI 24 CM WANDDICKE UNTER BERUECKSICHTIGUNG DER FUGEN.- 2) BEI GROSSFORMATEN UMRECHNUNG IN STUECK-KLEINFORMAT (DIN 1115).- 3) DIE PLATTEN SIND AUF 2,5 CM PLATTENDICKE UMGERECHNET.- 4) DIE PLATTEN SIND AUF 6 MM PLATTENDICKE UMGERECHNET.- 5) OHNE STAEBE (STANGEN), NICHTLEGIERTE PROFILE, DRAHT, ROHRE, HOHLSTANGEN, GESENKPRESS- UND SCHMIEDETEILE, LEITMATERIAL.

9 PRODUKTION AUSGEWAHLTER ERZEUGNISSE - DEUTSCHLAND

EB.-NR.	ERZEUGNIS	EINHEIT	1991		1992		JAN. 1991	BIS JUN. 1992
			MAI	JUNI	MAI	JUNI		
28 431	HALBZEUG AUS KUPFER U. KUPFERLEGIERUNGEN (OHNE SOLCHES AUS LEGIERUNGEN MIT EINEM GEHALT UEBER 10 % NICKEL) STAEBE U. PROFILE, LEGIERT	T *	.	.	.	.	.	.
28 432	BLECHE, PLATTEN, TAFELN U. BAENDER MIT EINER STAERKE UEBER 0,15 MM	T *	16 969	18 169	16 262	20 212	103 604	115 594
28 433	NICHT LEGIERT LEGIERT	T *	.	.	.	.	.	.
28 434	ROHRE U. HOHLSTANGEN	T *	10 360	10 677	11 233	11 930	64 522	75 283
28 435	NICHT LEGIERT	T *	.	.	.	.	.	.
28 436	LEGIERT	T *	66 182	73 166	86 603	70 418	433 171	450 903
28 438	DRAHT	T *	.	.	.	.	.	.
28 439	LITZEN U. SEILE STAHLKUPFER	T *	.	.	.	.	.	.
GIESSEREIERZEUGNISSE								
29 110	GUSSEISEN MIT LAMELLEN- U. KUGELGRAPHIT	T *	266 143	298 062	268 415	278 278	1 760 955	1 722 157
29 140	STAHLGUSS	T *	21 706	23 714	17 536	16 887	147 866	115 474
29 170	TEMPERGUSS	T *	8 719	10 946	8 059	9 215	63 274	57 801
29 515	LEICHTMETALLFORMGUSS AUS ALUMINIUM U. ALUMINIUMLEGIERUNGEN	T *	38 882	41 573	36 334	39 460	255 665	239 426
29 517	MAGNESIUM U. MAGNESIUMLEGIERUNGEN	T *	367	397	359	336	2 659	2 201
ERZEUGNISSE DER ZIEHEREIEN U. KALTWALZWERKE								
U. DER STAHLVERFORMUNG								
30 111	BLANKSTAHL	T *	.	.	.	.	.	.
30 115	BANDSTAHL, KALT GEWALZT (UNTER 600 MM BREITE)	T *	154 359	163 757	160 786	158 904	999 314	993 451
30 151	KALT GEZOGENER DRAHT (OHNE ISOLIERTE DRAEHTE FUER DIE ELEKTROTECHNIK)	T *	167 777	187 476	171 714	185 911	1 044 484	1 049 330
30 154	VON WALZDRAHT GEZOGEN	T *	.	.	.	.	.	.
30 157	VON ZUGEKAUFTEM DRAHT DUENNER GEZOGEN	T *	.	.	.	.	.	.
30 159	SCHWEISSDRAHT U. -STAEBE (WEDER UMHUELLT NOCH GEFUELLT)	T *	6 376	6 922	6 623	6 911	44 837	42 066
30 159	KUNSTSTOFFUEBERZOGENER DRAHT	T *	1 912	2 061	2 338	2 288	12 125	13 548
30 171	DRAHTSEILE U. -LITZEN AUS EISEN U. STAHL	T	12 006	12 925	11 999	12 845	78 564	80 088
30 173	BETONSTAHLMATTEN NACH DIN 488, GESCHWEISSTE ABSTANDHALTER U. GITTERTRAEGER FUER BETONBEWEHRUNG SOWIE GESCHWEISSTE DRAHTGITTER NACH SONST. NORMEN	1000 DM	51 303	53 919	49 997	51 300	329 359	321 383
30 175	FEDERKERNE FUER MATRATZEN U. POLSTERMOEBEL	T	147 091	167 069	161 325	172 361	848 402	945 887
30 211	GESENKSCHMIEDESTUECKE	1000 DM	118 328	135 623	123 079	134 114	695 463	725 676
30 218	ROHRFORM-, ROHRVERSCHLUSS- U. ROHRVERBINDUNGSTUECKE AUS STAHL	T	10 216	10 238	9 202	.	64 138	.
30 225	PRESS-, ZIEH- U. STANZTEILE AUS STAHL MIT EINEM STUECKGEWICHT UEBER 50 G	1000 DM	56 898	56 237	57 698	.	353 484	.
30 239	ROHRFORM-, ROHRVERSCHLUSS- U. ROHRVERBINDUNGSTUECKE AUS STAHL	T	74 551	80 341	73 045	75 267	499 302	471 722
30 248	PRESS-, ZIEH- U. STANZTEILE AUS STAHL MIT EINEM STUECKGEWICHT UEBER 50 G	1000 DM	301 217	330 903	298 220	310 364	2 022 083	1 923 851
30 258	FEDERN AUS STAHL ODER NE-METALLEN (OHNE MATRATZEN U. UHRFEDERN)	T	12 253	13 967	19 246	14 401	79 706	94 656
30 258	KETTEN U. KETTENTEILE 1)	1000 DM	77 909	87 649	87 976	87 499	492 414	532 214
30 258	SCHRAUBEN, BOLZEN, MUTTERN, SCHRAUBHAKEN, NIETE, SPLINTE, KEILE, UNTERLEGSCHIEBEN, SCHWELLENSCHRAUBEN U. AE.; DREHTEILE AUS METALL	T	46 607	51 251	53 523	55 323	293 497	332 160
30 258	SCHRAUBEN, BOLZEN, MUTTERN, SCHRAUBHAKEN, NIETE, SPLINTE, KEILE, UNTERLEGSCHIEBEN, SCHWELLENSCHRAUBEN U. AE.; DREHTEILE AUS METALL	1000 DM	243 084	263 692	274 812	283 531	1 512 651	1 695 810
30 298	FEDERN AUS STAHL ODER NE-METALLEN (OHNE MATRATZEN U. UHRFEDERN)	T	24 697	26 510	25 366	25 946	163 808	159 598
30 298	KETTEN U. KETTENTEILE 1)	1000 DM	185 261	197 841	194 216	198 337	1 202 355	1 216 189
30 298	SCHRAUBEN, BOLZEN, MUTTERN, SCHRAUBHAKEN, NIETE, SPLINTE, KEILE, UNTERLEGSCHIEBEN, SCHWELLENSCHRAUBEN U. AE.; DREHTEILE AUS METALL	T	.	.	.	.	.	.
30 298	SCHRAUBEN, BOLZEN, MUTTERN, SCHRAUBHAKEN, NIETE, SPLINTE, KEILE, UNTERLEGSCHIEBEN, SCHWELLENSCHRAUBEN U. AE.; DREHTEILE AUS METALL	1000 DM	65 167	70 346	66 539	69 546	427 474	421 371
30 298	SCHRAUBEN, BOLZEN, MUTTERN, SCHRAUBHAKEN, NIETE, SPLINTE, KEILE, UNTERLEGSCHIEBEN, SCHWELLENSCHRAUBEN U. AE.; DREHTEILE AUS METALL	1000 DM	541 721	586 180	558 317	585 438	3 533 355	3 562 350
30 298	OBERFLAECHEVEREDLUNG	1000 DM	263 259	280 709	274 792	287 348	1 594 063	1 707 787
STAHLBAUERZEUGNISSE U. SCHIENENFAHRZEUGE								
31 112	SKELETT-, STUETZ- U. TRAEGERKONSTRUKTIONEN	T	61 314	66 376	55 838	62 504	355 208	349 647
31 114	HALLEN, UEBERWIEGEND AUS EISEN ODER STAHL	1000 DM	211 914	231 255	204 543	223 566	1 210 387	1 263 486
31 116	TUERME U. GITTERMASTE, GERUESTKONSTRUKTIONEN, SIGNALBRUECKEN, BRUECKEN FUER ROHR- U. KABELLEITUNGEN AUS STAHL; BRUECKEN, BRUECKENELEMENTE U. GERUESTKONSTRUKTIONEN AUS ALUMINIUM	T	26 337	28 308	31 201	31 080	143 735	165 524
31 160	ERZEUGNISSE FUER DEN GRUBENAUSBAU (OHNE BERGBAUMASCHINEN U. ELEKTROTECHNISCHE ERZEUGNISSE)	1000 DM	95 926	105 082	111 109	115 010	517 075	608 296
31 191	TUERME U. GITTERMASTE, GERUESTKONSTRUKTIONEN, SIGNALBRUECKEN, BRUECKEN FUER ROHR- U. KABELLEITUNGEN AUS STAHL; BRUECKEN, BRUECKENELEMENTE U. GERUESTKONSTRUKTIONEN AUS ALUMINIUM	T	21 324	22 507	22 416	23 448	114 233	118 627
31 191	ERZEUGNISSE FUER DEN GRUBENAUSBAU (OHNE BERGBAUMASCHINEN U. ELEKTROTECHNISCHE ERZEUGNISSE)	1000 DM	114 509	111 471	120 924	130 496	586 974	656 947
31 191	TORE, TUEREN U. FENSTER AUS GEWALZTEN ODER STRANGGEPRESSTEN PROFILN (OHNE KELLERFENSTER)	T	.	.	.	.	.	.
31 191	TORE, TUEREN U. FENSTER AUS GEWALZTEN ODER STRANGGEPRESSTEN PROFILN (OHNE KELLERFENSTER)	1000 DM	20 965	21 166	24 224	23 874	143 374	136 978
31 191	TORE, TUEREN U. FENSTER AUS GEWALZTEN ODER STRANGGEPRESSTEN PROFILN (OHNE KELLERFENSTER)	1000 DM	263 568	279 034	296 335	320 826	1 511 819	1 746 631

1) AUS STAHL ODER NE-METALLEN (OHNE GUSS- U. STAHLGELENKKETTEN).

9 PRODUKTION AUSGEWAHLTER ERZEUGNISSE - DEUTSCHLAND

EB.-NR.	ERZEUGNIS	EINHEIT	1991		1992		JAN. BIS	JUN.
			MAI	JUNI	MAI	JUNI	1991	1992
31 195	ABDECKUNGEN (LICHTGITTER) U. ROSTE AUS GEWALZTEN ODER STRANGGEPRESSTEN PROFILN	T 1000 DM	10 918 39 416	12 021 37 431	10 767 34 254	11 018 35 550	65 990 202 665	68 362 218 133
31 512	WASSERROHRKESSEL	T 1000 DM	4 444 56 068	14 107 169 554	4 097 53 834	7 514 78 488	42 047 519 256	30 726 346 100
31 538	FEUERUNGEN U. BEHEIZUNGSEINRICHTUNGEN FUER DAMPKESSEL (OHNE EINZELNE BRENNER)	T 1000 DM	1 093 13 845	1 736 17 341	1 531 19 841	1 182 20 232	13 538 123 933	6 755 92 357
31 542	SPEISEWASSERVORWAERMER, LUFTVORWAERMER U. UEBERHITZER, ROEHREN- U. WAERMEAUSTAUSCHER	T 1000 DM	2 137 22 400	2 367 24 415	1 462 14 698	1 837 15 280	16 530 164 394	8 002 76 628
31 558	BEHAELTER AUS STAHL ODER ALUMINIUM MIT EINEM FASSUNGSVERMOEGEN UEBER 100 M3	T 1000 DM	.	.	.	.	.	.
31 562	ROHRLEITUNGEN SOWIE DEREN ZUBEHOER AUS NAHTLOSEN STAHLROHREN (OHNE DRUCKROHRLEITUNGEN FUER WASSERKRAFTWERKE U. DGL.)	T 1000 DM	4 374 32 783	6 083 41 361	4 555 38 296	5 155 43 874	28 439 199 034	29 209 241 471
31 579	ZENTRALHEIZUNGSKESSEL	ST 1000 DM	.	.	.	.	.	.
31 580	TRANSPORTBEHAELTER (CONTAINER) UEBER 3 M3 NUTZRAUM	1000 DM	47 730	45 704	55 200	57 572	271 072	331 178
31 720	DIESEL- U. ELEKTRISCHE LOKOMOTIVEN	T 1000 DM	828 13 219	884 30 297	886 34 670	1 030 30 813	4 301 100 515	6 820 224 962
31 731	PERSONENWAGEN U. ANDERE SCHIENENGEBUNDENE SPEZIALWAGEN FUER EISENBAHNEN	T 1000 DM	.	.	.	.	.	.
31 733	STANDARDGUETERWAGEN	T 1000 DM	.	.	.	.	.	.
31 735	SCHIENENGEBUNDENE SPEZIALGUETERWAGEN	T 1000 DM	.	.	.	.	.	.
31 905	BAUSTELLENARBEITEN (AUCH IM TAGELOHN) (OHNE MONTAGEN AN ROHRLEITUNGEN)	1000 DM	281 980	343 154	299 292	343 154	1 632 496	1 816 697
31 910	MONTAGEN AN ROHRLEITUNGEN	1000 DM	398 530	431 776	428 916	476 147	1 999 185	2 434 221
<b>MASCHINENBAUERZEUGNISSE</b>								
<b>METALLBEARBEITUNGSMASCHINEN</b>								
32 110	HOBEL-, STOSS- U. RAEUMMASCHINEN	T 1000 DM	.	.	.	.	.	.
32 115	SPITZENDREHMASCHINEN	T 1000 DM	.	.	.	.	.	.
32 901	SENKRECHT- U. KARUSSELLENDREHMASCHINEN	T 1000 DM	.	.	.	.	.	.
32 117	DREHAUTOMATEN U. REVOLVERDREHMASCHINEN	T 1000 DM	.	.	.	.	.	.
32 118	TISCH-, SAEULEN- U. STAENDERBOHRMASCHINEN	T 1000 DM	.	.	.	.	.	.
32 119	FRAESMASCHINEN, WAAGERECHT-BOHR-U.-FRAESMASCHINEN (OHNE SOLCHE FUER VERZAHNUNGEN)	T 1000 DM	.	.	.	.	.	.
32 121	KALT- U. WARMKREISSAEGEMASCHINEN	T 1000 DM	.	.	.	.	.	.
32 122	SCHLEIF-, HON-, LAEPP- U. POLIERMASCHINEN (OHNE SOLCHE FUER VERZAHNUNGEN)	T 1000 DM	.	.	.	.	.	.
32 902	VERZAHNUNGSMASCHINEN	T 1000 DM	767 44 372	1 018 59 670	411 32 979	510 38 766	4 175 261 270	2 853 208 409
32 125	BEARBEITUNGSMASCHINEN MIT FUNKENEROSION, ULTRASCHALL, ELEKTRONENSTRAHL U. LASER	T 1000 DM	.	.	.	.	.	.
32 903	FERTIGUNGSSTRASSEN, SCHALTTISCH- UND SCHALTTROMMELMASCHINEN, BEARBEITUNGSZENTREN, FLEXIBLE FERTIGUNGSEINRICHTUNGEN UND SONSTIGE WERKZEUGMASCHINEN (SPANABHEBEND)	T 1000 DM	4 521 221 714	5 560 257 443	2 750 161 334	7 331 277 644	28 332 1 244 882	25 000 1 258 274
<b>METALLBEARBEITUNGSMASCHINEN DER SPANLOSEN FORMUNG</b>								
32 904	BIEGE- U. RICHTMASCHINEN FUER ROHRE, WELLEN, STANGEN U. PROFILE, BETONSTAHL-BEARBEITUNGSMASCHINEN	T 1000 DM	.	.	.	.	.	.
32 130	FREIFORM- U. GESENKSCHMIEDE-, SPANN-, TREIB- U. POLIERHAMMER, SCHMIEDEWALZ- U. STAUCHMASCHINEN	T 1000 DM	.	.	.	.	.	.
32 905	PRESSEN MIT MECHANISCHEM ANTRIEB FUER DIE METALLBEARBEITUNG	T 1000 DM	4 102 71 362	7 268 127 592	1 807 44 485	3 036 70 642	25 450 460 171	20 324 411 405
32 906	PRESSEN MIT HYDRAULISCHEM ANTRIEB FUER DIE METALLBEARBEITUNG	T 1000 DM	.	.	.	.	.	.



9 PRODUKTION AUSGEWAHLTER ERZEUGNISSE - DEUTSCHLAND

EB.-NR.	ERZEUGNIS	EINHEIT	1991		1992		JAN. BIS 1991	JUN. 1992
			MAI	JUNI	MAI	JUNI		
32 136	SCHEREN, LOCHSTANZ-, NIBBEL- U. AUSKLINK- MASCHINEN	T 1000 DM	.	.	.	.	.	.
32 137	BLECHRICHT-, BLECHRUNDBIEGE- U. BLECH- ABKANTMASCHINEN	T 1000 DM	.	.	.	.	.	.
32 138	DRUECK- U. PLANIERBAENKE, GEWINDEDRUECK- MASCHINEN	T 1000 DM	.	.	.	.	.	.
32 140	DRAHTBE- U. -VERARBEITUNGSMASCHINEN	T 1000 DM	1 826 63 799	1 939 76 404	1 283 58 774	1 133 57 959	9 953 411 719	7 407 319 644
32 143	PRESSEN FUER DIE HERSTELLUNG VON BOLZEN, SCHRAUBEN, NIETEN, MUTTERN U. DGL.	T 1000 DM	.	.	.	.	.	.
32 144	HUETTEN- U. WALZWERKSEINRICHTUNGEN (OHNE EINZELN ABGESETZTE GEGOSSENE WALZEN)	T 1000 DM	14 646 239 202	18 419 283 027	11 970 307 179	12 202 219 412	73 628 1 301 989	60 975 1 144 009
GIESSEREIMASCHINEN								
32 145	FORMMASCHINEN U. -ANLAGEN (EINSCHL. KERN- HERSTELLUNGSMASCHINEN U. -ANLAGEN)	T 1000 DM	.	.	.	.	.	.
32 146	AUFBEREITUNGSMASCHINEN U. -ANLAGEN FUER GIESSEREISANDE	T 1000 DM	.	.	.	.	.	.
32 147	GUSSPUTZMASCHINEN U. -EINRICHTUNGEN	T 1000 DM	.	.	.	.	.	.
32 907	AUSWUCHTMASCHINEN	T 1000 DM	.	.	.	.	.	.
HOLZBE- U. -VERARBEITUNGSMASCHINEN								
32 148	GATTER	T 1000 DM	.	.	.	.	.	.
32 150	KREISSAEGEMASCHINEN	T 1000 DM	.	.	.	.	.	.
32 153	HOBEL- U. FRAESMASCHINEN FUER ZWEI- U. MEHRSEITIGE BEARBEITUNG	T 1000 DM	.	.	.	.	.	.
32 154	DUEBELLOCH- U. SONSTIGE BOHRMASCHINEN	T 1000 DM	.	.	.	.	.	.
32 155	PLATTENSCHLEIFMASCHINEN	T 1000 DM	.	.	.	.	.	.
32 156	ZERKLEINERUNGSMASCHINEN, SPALT- U. HACK- MASCHINEN, MUEHLEN, ZERSPANER, SCHNEIDE- MASCHINEN FUER HOLZWOLLE	T 1000 DM	.	.	.	.	.	.
32 157	MASCHINEN ZUM AUFTRAGEN HAFTENDER SCHICHTEN WIE LEIME, KLEBER, LACKE, SPACHEL	T 1000 DM	.	.	.	.	.	.
32 158	FASERHOLZ-, SPANHOLZ-, SPERRHOLZ-, SCHICHTHOLZ- U. DECKSCHICHTPRESSEN FUER EBENE FLAECHE U. FORMTEILE	T 1000 DM	.	.	.	.	.	.
32 159	MASCHINENKOMBINATIONEN (KOMBINIERT TISCH- LEREIMASCHINEN, MEHRSTUFIGE MASCHINEN)	T 1000 DM	.	.	.	.	.	.
32 161	EINZWECKMASCHINEN FUER SONDERFERTIGUNGEN	T 1000 DM	.	.	.	.	.	.
32 162	HANDGEFUHRTE MASCHINEN (OHNE ELEKTROWERK- ZEUGE BIS 2 KW)	T 1000 DM	.	.	.	.	.	.
AUSWECHSELBARE WERKZEUGE FUER DIE METALLBEARBEITUNG								
32 163	BOHRWERKZEUGE 1)	T 1000 DM	.	.	.	.	.	.
32 164	GEWINDEBOHRWERKZEUGE FUER INNENGEWINDE 1)	T 1000 DM	.	.	.	.	.	.
32 165	FRAESWERKZEUGE 1)	T 1000 DM	198 17 277	206 19 333	162 15 680	.	1 514 122 929	.
32 166	VERZAHNWERKZEUGE 1)	T 1000 DM	.	.	.	.	.	.
32 167	RAEUMWERKZEUGE U. -VORRICHTUNGEN 1)	T 1000 DM	.	.	.	.	.	.
32 168	REIBAHLEN U. AUSBOHRWERKZEUGE 1)	T 1000 DM	.	.	.	.	.	.
32 169	BOHRFUTTER 1)	T 1000 DM	.	.	.	.	.	.
32 171	DREHFUTTER U. PLANSCHNEN 1)	T 1000 DM	.	.	.	.	.	.
32 173	SCHNITT- STANZ-, FORMWERKZEUGE, WERK- STUECKGEBUNDENE VORRICHTUNGEN, FORMEN FUER METALLE, SPRITZGIESS- ODER FORM- PRESSWERKZEUGE FUER KAUTSCHUK UND KUNSTSTOFF 1)	T 1000 DM	16 039 381 505	14 791 391 588	12 092 333 223	11 995 347 251	81 619 2 160 847	86 670 2 111 983
32 174	BOHR- U. FRAESWERKZEUGE MIT ARBEITENDEM TEIL AUS GESINTERTEN HARTMETALLEN	T 1000 DM	.	.	.	.	.	.
32 181	MASCHINEN FUER AUTOGENES SCHWEISSEN, SCHNEIDEN	T 1000 DM	.	.	.	.	.	.
32 231	VERBRENNUNGSMOTOREN MIT SELBSTZUENDUNG, Z.B. ORTSFESTE DIESELMOTOREN, SCHIFFSDIESEL- HILFSMOTOREN, DIESELMOTOREN FUER DEN AN- TRIEB VON FLURFOERDERZEUGEN, MAEDRESCHERN, BAGGERN	T 1000 DM	5 225 153 082	5 120 159 445	6 872 189 888	4 778 147 865	30 788 891 620	29 151 844 154

1) OHNE WERKZEUGE, DIE GANZ ODER MIT EINEM ARBEITENDEN TEIL AUS HARTMETALL BZW. MIT HARTMETALL BESTUECKT SIND.

9 PRODUKTION AUSGEWAHLTER ERZEUGNISSE - DEUTSCHLAND

EB.-NR.	ERZEUGNIS	EINHEIT	1991		1992		JAN. BIS	JUN.
			MAI	JUNI	MAI	JUNI	1991	1992
32 233	VERBRENNUNGSMOTOREN MIT SELBSTZUENDUNG FUER DEN ANTRIEB VON WASSERFAHRZEUGEN	T 1000 DM	1 674 49 256	1 018 51 659	1 133 62 007	1 589 70 318	13 417 373 924	15 603 390 931
32 239	VERBRENNUNGSMOTOREN MIT SELBSTZUENDUNG FUER DEN ANTRIEB VON SCHIENENFAHRZEUGEN UND ACKERSCHLEPPERN	T 1000 DM	.	.	.	.	.	.
32 279	DAMPFTURBINEN	T 1000 DM	1 358 64 158	5 354 144 543	1 111 56 475	.	16 547 590 771	.
32 320	HUBKOLBENKOMPRESSOREN, ORTSFEST U. ORTS-BEWEGLICH	T 1000 DM	1 235 31 381	1 897 49 961	1 411 36 516	1 057 28 087	8 302 190 276	6 960 186 670
32 323	TURBOKOMPRESSOREN FUER DRUECKE UEBER 300 MBAR	T 1000 DM	.	.	.	.	.	.
32 324	DREHKOLBENKOMPRESSOREN, MEHRWELIG	T 1000 DM	.	.	.	.	.	.
32 325	STRASSENFAHRBARE KOMPRESSOREN ALS ANHAENGER	T 1000 DM	.	.	.	.	.	.
32 326	VAKUUMPUMPEN, MECHANISCH	T 1000 DM	.	.	.	.	.	.
32 327	VENTILATOREN, EIN- ODER MEHRSTUFIG (OHNE GRUBENVENTILATOREN U. ELEKTRISCHE TISCH-, WAND- U. DECKENVENTILATOREN BIS 200 W)	T 1000 DM	4 818 65 775	5 026 69 195	4 532 59 918	4 585 61 713	30 988 416 706	27 844 365 287
32 328	LUFTHEIZER (LUFTHEIZGERAETE MIT WAERME-TAUSCHER FUER DAMPF, WASSER, THERMODEL)	T 1000 DM	.	.	.	.	.	.
32 329	LUFTFOERDERGERAETE, KLIMAGERAETE	T 1000 DM	.	.	.	.	.	.
32 330	ANLAGEN DER KLIMA- U. LUEFTUNGSTECHNIK SOWIE ANLAGEN ZUR ENTSTAUBUNG U. ABLUFTREINIGUNG	T 1000 DM	13 890 158 048	17 848 207 689	15 030 168 563	16 853 177 829	85 892 1 001 508	94 448 1 025 383
32 331	INDUSTRIESTAUBSAUGER, ABLUFTENTSTAUBUNGSGERAETE	T 1000 DM	.	.	.	.	.	.
32 333	KAELTESAETZE UEBER 0,4 KW, KAELTEANLAGEN, WAERMEPUMPEN 1)	T 1000 DM	2 107 84 695	2 146 83 959	1 418 50 165	3 490 134 272	13 630 557 730	14 630 550 333
32 334	VERDRAENGERPUMPEN OSZILLIERENDER BAUART	T 1000 DM	2 216 89 361	2 626 104 406	1 958 90 948	2 055 99 001	14 496 582 509	12 429 557 237
32 336	FLUEGELZELLENPUMPEN	T 1000 DM	.	.	.	.	.	.
32 337	KREISELPUMPEN (KRAFTPUMPEN; OHNE TAUCHMOTORPUMPEN)	T 1000 DM	8 537 146 903	9 700 166 965	9 485 154 253	9 534 157 770	49 275 891 858	56 080 940 356
32 338	TAUCHMOTORPUMPEN EINSTUFIG	T 1000 DM	.	.	.	.	.	.
32 339	MEHRSTUFIG	T 1000 DM	.	.	.	.	.	.
32 340	ZAHNRADPUMPEN	T 1000 DM	539 22 414	579 25 309	478 21 179	553 24 255	3 710 159 562	3 246 197 351
MASCHINEN FUER DIE BE- U. VERARBEITUNG VON KAUTSCHUK U. KUNSTSTOFF								
32 341	EXTRUDER (AUCH TYPISCHE FOLGEMASCHINEN)	T 1000 DM	.	.	.	.	.	.
32 342	BLASFORMMASCHINEN	T 1000 DM	.	.	.	.	.	.
32 343	SPRITZGIESSMASCHINEN (OHNE SPRITZGIESSWERKZEUGE)	T 1000 DM	.	.	.	.	.	.
32 344	MECHANISCHE U. HYDRAULISCHE PRESSEN (OHNE FORMPRESSWERKZEUGE U. REIFENVULKANISIERPRESSEN)	T 1000 DM	.	.	.	.	.	.
32 345	WARMFORMMASCHINEN (TIEFZIEH- U. STRECKZIEHFORMMASCHINEN)	T 1000 DM	.	.	.	.	.	.
32 346	MASCHINEN ZUR HERSTELLUNG V. SCHAUMSTOFFEN (OHNE SPRITZGIESSMASCHINEN U. EXTRUDER)	T 1000 DM	.	.	.	.	.	.
BAUMASCHINEN FUER HOCH- U. TIEFBAU								
32 347	BETONMISCHER FUER BAUSTELLEN U. BETONWERKE; TRANSPORTMISCHERAUFBAUTEN OHNE FAHRGESTELL	T 1000 DM	.	.	.	.	.	.
32 348	BETONMISCHANLAGEN	T 1000 DM	.	.	.	.	.	.
32 349	BETONPUMPEN, BETONSPRITZ- U. -EINPRESSGERAETE	T 1000 DM	.	.	.	.	.	.
32 351	BETONVERDICHTER	T 1000 DM	.	.	.	.	.	.
32 352	TURMDREHKRANE FUER BAUSTELLEN	T 1000 DM	.	.	.	.	.	.
32 353	RAMMEN U. PFAHLZIEHER	T 1000 DM	.	.	.	.	.	.
32 354	VERPUTZMASCHINEN U. SONSTIGE BAUMASCHINEN FUER HOCH- U. TIEFBAU (OHNE BAUAUFZUEGE UND -WINDEN)	T 1000 DM	.	.	.	.	.	.

1) OHNE SOLCHE MIT ELEKTROMOTORISCH ANGETRIEBENEN KAEITEMITTELVERDICHTERN U. EINER ANSCHLUSSLEISTUNG BIS 15 KW (NENNAUFNAHME DES VERDICHTERS).

9 PRODUKTION AUSGEWAHLTER ERZEUGNISSE - DEUTSCHLAND

EB.-NR.	ERZEUGNIS	EINHEIT	1991		1992		JAN. BIS	JUN.
			MAI	JUNI	MAI	JUNI	1991	1992
32 355	UNIVERSAL-HYDRAULIKBAGGER MIT AUSSCHLIESS- LICH HYDRAULISCH BETAETIGTEN ARBEITSWERK- ZEUGEN	T 1000 DM	.	.	.	.	.	.
32 356	MASCHINEN FUER DEN BITUMINOESEN U. BETON- STRASSENBAU	T 1000 DM	2 958 47 203	4 159 60 391	4 738 68 602	.	19 945 297 793	.
32 357	BODENVERDICHTER	T 1000 DM	.	.	.	.	.	.
32 358	STRASSENWALZEN	T 1000 DM	.	.	.	.	.	.
32 359	RADLADER IN GRUNDAUSRUESTUNG	T 1000 DM	.	.	.	.	.	.
32 361	ANBAUGERAETE FUER RAD- U. RAUPENLADER, PLANIERMASCHINEN U. RAUPENSCHLEPPER FUER DEN ERDBAU	T 1000 DM	1 404 16 602	1 343 15 261	1 966 21 337	2 074 22 238	7 999 94 392	9 796 104 969
	BAUSTOFF-, KERAMIK- U. GLASMASCHINEN							
32 362	MASCHINEN U. EINRICHTUNGEN FUER DIE ZEMENT-, KALK-, GIPS-, TRASS- U. KREIDE- HERSTELLUNG	T 1000 DM	.	.	.	.	.	.
32 363	MASCHINEN U. EINRICHTUNGEN FUER DIE SCHOTTER-, SAND- U. KIESGEWINNUNG SOWIE FUER RECYCLING VON BAUSCHUTT U. -MATERIAL	T 1000 DM	.	.	.	.	.	.
32 364	ZERKLEINERUNGS-, SIEB- U. AUFBEREITUNGSMA- SCHINEN FUER ANDERE BEREICHE DES BAUSTOFF-, KERAMIK- U. GLASGEWERBES	T 1000 DM	.	.	.	.	.	.
32 365	MASCHINEN U. EINRICHTUNGEN ZUR HERSTELLUNG ZEMENT-, KALK-, GIPS- U. ASPHALT- GEBUNDENER BAUELEMENTE	T 1000 DM	5 706 50 667	4 596 55 573	5 877 75 403	6 618 70 895	27 725 295 653	36 041 377 685
32 366	KERAMIKMASCHINEN	T 1000 DM	4 042 38 491	3 664 40 430	3 407 45 779	4 157 50 656	23 738 258 855	20 927 267 345
32 367	MASCHINEN FUER DIE HERSTELLUNG U. WARMBE- ARBEITUNG VON FLACH- U. HOHLGLAS	T 1000 DM	.	.	.	.	.	.
32 368	MASCHINEN FUER DIE KALTBEARBEITUNG VON GLAS ODER GLASWAREN	T 1000 DM	.	.	.	.	.	.
32 370	TROCKNUNGSANLAGEN U. -MASCHINEN FUER GARNE, LOSES TEXTILGUT, TEXTILIEN UND TEXTILE FLAECHENERZEUGNISSE, Z.B. ZENTRI- FUGEN	T 1000 DM	.	.	.	.	.	.
32 372	SPRITZ- U. SPRUEHKABINEN, KOMBINIERT SPRITZ- U. TROCKNUNGSKABINEN	T 1000 DM	.	.	.	.	.	.
	LANDMASCHINEN							
32 411	PFLUEGE (AUCH GESPANN-, WEINBERG-, SCHAELE- U. KREISELPFLUEGE)	T 1000 DM	.	.	.	.	.	.
32 412	MASCHINEN U. GERAETE ZUM DUENGEN (OHNE FLUESSIGMISTTANKWAGEN)	T 1000 DM	.	.	.	.	.	.
32 413	MASCHINEN U. GERAETE FUER DEN PFLANZEN- SCHUTZ (OHNE TRAGBARE SPRITZEN)	T 1000 DM	.	.	.	.	.	.
32 414	ERNTEMASCHINEN FUER HALMGUT	T 1000 DM	16 526 178 250	20 210 226 173	12 495 154 011	12 816 158 771	92 975 1 034 814	84 884 1 001 844
32 415	ERNTEMASCHINEN FUER HACK- U. SONSTIGE FELDFRUECHTE	T 1000 DM	.	.	.	.	.	.
32 416	RASENMAEHER MIT ELEKTRO- SOWIE MIT VERBRENNUNGSMOTORISCHEM ANTRIEB	T 1000 DM	.	.	.	.	.	.
32 417	LANDWIRTSCHAFTLICHE LADEWAGEN	T 1000 DM	2 250 18 646	900 9 238	2 344 20 040	1 314 9 925	15 994 131 513	11 384 94 780
32 419	MASCHINEN, ANLAGEN U. GERAETE ZUR MILCH- GEWINNUNG U. -KUEHLUNG	T 1000 DM	.	.	.	.	.	.
32 420	ACKERSCHLEPPER (RAD- U. RAUPENSCHLEPPER; OHNE EINACHSIGE MOTORGERAETE)	T 1000 DM	.	.	.	.	.	.
	NAHRUNGSMITTELMASCHINEN							
32 908	MASCHINEN FUER DIE OBST- U. GEMUESEVERAR- BEITUNG, FEINKOSTHERSTELLUNG, FISCHVERAR- BEITUNG, TROCKENMILCH- U. KAESEHERSTEL- LUNG	T 1000 DM	.	.	.	.	.	.
32 422	MUELLEREIMASCHINEN U. -ANLAGEN (OHNE SOLCHE FUER DIE OELMUELLEREI), HILFSMA- SCHINEN FUER DIE HERSTELLUNG VON GRUND- NAHRUNGS- U. FUTTERMITTELN	T 1000 DM	.	.	.	.	.	.
32 909	TEIGKNET- U. -MISCHMASCHINEN, RUEHR- UND SCHLAGMASCHINEN	T 1000 DM	.	.	.	.	.	.
32 424	TEIGTEILMASCHINEN, TEIGWIRKMASCHINEN (RUND U. LANG; AUCH KOMBINIERT)	T 1000 DM	.	.	.	.	.	.
32 910	MASCHINEN U. ANLAGEN ZUR HERSTELLUNG VON TEIGWAREN	T 1000 DM	.	.	.	.	.	.
32 426	DAUERBACKWARENMASCHINEN, -ANLAGEN UND -OEFEN	T 1000 DM	.	.	.	.	.	.

9 PRODUKTION AUSGEWAHLTER ERZEUGNISSE - DEUTSCHLAND

EB.-NR.	ERZEUGNIS	EINHEIT	1991		1992		JAN. BIS	JUN.
			MAI	JUNI	MAI	JUNI	1991	1992
32 911	ETAGENBACKOEFEN UND BACKSCHRAENKE, DURCHLAUF OEFEN	T 1000 DM	.	.	.	.	.	.
32 428	SCHLACHTHAUSANLAGEN U. -EINRICHTUNGEN (AUCH FLEISCHEREIKOCHANLAGEN)	T 1000 DM	2 062 23 256	1 895 25 468	1 652 19 001	2 480 24 392	10 493 126 636	10 662 124 376
32 429	WURSTHERSTELLUNGSMASCHINEN	T 1000 DM	.	.	.	.	.	.
32 431	AUFBEREITUNGS- U. ROESTANLAGEN FUER KAKAOBOHNEN U. NUESSE, KAKAO- U. SCHOKOLADENHERSTELLUNGSMASCHINEN	T 1000 DM	.	.	.	.	.	.
32 432	MASCHINEN U. ANLAGEN FUER DIE HERSTELLUNG SONSTIGER SUESSWAEREN (AUCH BONBON-, DRAGEE- U. MOGULHERSTELLUNGSANLAGEN)	T 1000 DM	.	.	.	.	.	.
32 433	MASCHINEN U. ANLAGEN ZUR HERSTELLUNG VON ZUCKER	T 1000 DM	.	.	.	.	.	.
32 434	MASCHINEN U. ANLAGEN FUER DIE SPEISEOEL- U. SPEISEFETTERSTELLUNG	T 1000 DM	.	.	.	.	.	.
32 912	GETRAENKEHERSTELLUNGSMASCHINEN UND -ANLAGEN; REINIGUNGS-, FUELL U. VERSCHLIESSMASCHINEN, ABFUELLANLAGEN FUER WEICHPACKUNGEN	T 1000 DM	4 438 96 909	9 637 154 854	5 191 118 818	10 584 141 762	38 650 727 677	45 975 819 276
32 436	MASCHINEN U. EINRICHTUNGEN FUER GROSSKUECHEN U. GASTWIRTSCHAFTEN AUFSCNITTSCHEIDEMASCHINEN MIT EINEM GEWICHT AB 20 KG	T 1000 DM	.	.	.	.	.	.
32 437	GROSSKAFFEE MASCHINEN MIT EINEM NUTZINHALT UEBER 2 L	T 1000 DM	.	.	.	.	.	.
32 438	ELEKTRISCHE GESCHIRRSPEL MASCHINEN FUER GEMERBLICHE ZWECKE	T 1000 DM	.	.	.	.	.	.
32 439	GROSSKUECHENMASCHINEN	T 1000 DM	.	.	.	.	.	.
32 450	KAFFEE-, TEE- U. TABAKVERARBEITUNGSMASCHINEN U. ANLAGEN	T 1000 DM	.	.	.	.	.	.
32 453	FARBENHERSTELLUNGSMASCHINEN	T 1000 DM	.	.	.	.	.	.
32 454	KOMPRIMIERMASCHINEN (AUCH FUER TABLETTENKOMPRIMIERUNG)	T 1000 DM	.	.	.	.	.	.
32 913	MISCH-, KNET- U. SIEB MASCHINEN	T 1000 DM	.	.	.	.	.	.
VERPACKUNGSMASCHINEN								
32 456	MASCHINEN FUER DIE HERSTELLUNG VON BLECHPACKUNGEN	T 1000 DM	.	.	.	.	.	.
32 457	ABFUELL MASCHINEN FUER FESTE STOFFE	T 1000 DM	.	.	.	.	.	.
32 458	ABFUELL MASCHINEN FUER FLUESSIGE U. PASTENFOERMIGE STOFFE	T 1000 DM	.	.	.	.	.	.
32 459	MASCHINEN ZUM VERSCHLIESSEN VON PACKUNGEN	T 1000 DM	.	.	.	.	.	.
32 461	EINSCHLAG- U. EINWICKEL MASCHINEN	T 1000 DM	.	.	.	.	.	.
32 462	FUELL- U. VERSCHLIESS MASCHINEN	T 1000 DM	.	.	.	.	.	.
32 463	FORM-, FUELL- U. VERSCHLIESS MASCHINEN FUER SCHLAUCH- U. SIEGELRANDBEUTEL	T 1000 DM	.	.	.	.	.	.
32 464	FUER ANDERE PACKUNGEN (OHNE SCHLAUCH- U. SIEGELRANDBEUTEL)	T 1000 DM	.	.	.	.	.	.
32 914	SAMMELPACK MASCHINEN	T 1000 DM	.	.	.	.	.	.
32 466	ETIKETTIER- U. BANDUMKLEBEMASCHINEN	T 1000 DM	.	.	.	.	.	.
EINZELAPPARATE U. -MASCHINEN FUER DIE CHEMISCHE U. VERWANDTE INDUSTRIE								
32 511	EINZELAPPARATE U. -MASCHINEN F.D. STICKSTOFF- U. KUNSTDUENGERHERSTELLUNG (AUCH DUENGERMUEHLEN)	T 1000 DM	.	.	.	.	.	.
32 512	HOCHDRUCKREINIGER (AUCH MIT DAMPFSTUFE)	T 1000 DM	.	.	.	.	.	.
32 513	EINZELAPPARATE U. -MASCHINEN ZUR HERSTELLUNG VON TECHNISCHEN FETTEN U. OELEN, ZUR EXTRAKTION U. HAERTUNG	T 1000 DM	.	.	.	.	.	.
32 514	EINZEL-AUTOKLAVEN F. ALLGEM. CHEM. ZWECKE	T 1000 DM	.	.	.	.	.	.
32 515	FILTER U. FILTERPRESSEN FUER ALLGEMEINE CHEMISCHE ZWECKE (OHNE LUFTFILTER U. ENTSTAUBUNGSGERAETE)	T 1000 DM	.	.	.	.	.	.
32 516	ZENTRIFUGEN FUER ALLGEMEINE CHEMISCHE ZWECKE	T 1000 DM	.	.	.	.	.	.
32 517	RUEHRWERKE, KNET-, MISCH- U. ZERKLEINERUNGSMASCHINEN FUER ALLG. CHEM. ZWECKE	T 1000 DM	.	.	.	.	.	.

## 9 PRODUKTION AUSGEWAHLTER ERZEUGNISSE - DEUTSCHLAND

EB.-NR.	ERZEUGNIS	EINHEIT	1991		1992		JAN. BIS 1991	JUN. 1992
			MAI	JUNI	MAI	JUNI		
32 518	EINZEL-WAERMEAUSTAUSCHER (SOWEIT NICHT ZU DAMPFKESSELN GEHÖRENDE), EINZELAPPARATE ZU KUEHLERN U. KAMINKUEHLERN	T 1000 DM	1 284 24 319	1 634 29 975	2 398 44 243	2 165 40 991	8 144 144 996	9 910 184 548
32 520	EINZELAPPARATE U. MASCHINEN FUER DIE WASSERBEHANDLUNG	T 1000 DM	1 303 31 855	1 610 34 220	1 630 35 184	1 857 43 113	7 981 165 943	7 781 198 241
32 522	ANLAGEN FUER DIE ANORGANISCHE U. ORGANISCHE CHEMIE, FUER DIE GAERUNGS- U. STAERKE-INDUSTRIE	T 1000 DM	.	.	.	.	.	.
32 523	ANLAGEN ZUR LAGERUNG VON BRENNBAREN FLUESSIGKEITEN U. KRAFTSTOFFEN; GASTANK-ANLAGEN U. TANKSTELLENEINRICHTUNGEN	T 1000 DM	4 952 32 524	4 468 32 659	5 582 35 636	4 800 33 892	22 714 171 773	32 298 199 225
32 524	TANKWAGENAUFBAUTEN OHNE FAHRGESTELL	T 1000 DM	.	.	.	.	.	.
32 525	WAERMEWIRTSCHAFTLICHE ANLAGEN (WAERME-AUSTAUSCHER) SOWEIT NICHT ZU DAMPFKESSELN GEHÖRENDE	T 1000 DM	1 486 40 890	1 875 44 924	1 650 42 650	2 053 40 546	9 171 213 148	11 140 257 564
32 526	WASSERRUECKKUEHLANLAGEN MITTELS LUFT	T 1000 DM	.	.	.	.	.	.
32 527	ANLAGEN FUER DIE GASERZEUGUNG, -WASCHUNG, -REINIGUNG U. -KUEHLUNG	T 1000 DM	.	.	.	.	.	.
32 530	ANLAGEN FUER DIE WASSERBEHANDLUNG	T 1000 DM	4 823 66 953	4 603 67 742	5 836 95 237	5 652 88 498	25 602 355 771	29 113 467 281
	KRANE, HAENGEBAHNEN, REGALBEDIENGERAETE, DECKHILFASMASCHINEN							
32 915	BRUECKENKRANE, LAUFKRANE, GERAETE ZUR REGALBEDIENUNG, EINSCHIENENHAENGEBAHNEN	T 1000 DM	6 539 67 789	8 807 93 048	5 094 49 098	7 990 93 085	42 285 442 339	39 734 411 930
32 534	PORTAL- U. HALBPORTALDREHKRANE	T 1000 DM	.	.	.	.	.	.
32 535	FAHRZEUGKRANE	T 1000 DM	.	.	.	.	.	.
32 536	LKW-LADEKRANE ZUM BE- U. ENTLADEN DER EIGENEN LADEFLAECHE	T 1000 DM	.	.	.	.	.	.
32 916	SAEULENSCHWENK- U. WANDSCHWENKKRANE, ANDERE NICHT GENANNT KRANE	T 1000 DM	.	.	.	.	.	.
32 917	DECK-(SCHIFFS-) HILFASMASCHINEN	T 1000 DM	.	.	.	.	.	.
	HYDRAULISCHE HEBEBUEHNEN							
32 539	LADEBORDWAENDE, UEBERLADEBRUECKEN, INDUSTRIEHEBEBUEHNEN U. -HUBTISCHE	T 1000 DM	.	.	.	.	.	.
32 540	HUBWAGEN (LASTAUFNAHME RADUNTERSTUETZT)	T 1000 DM	.	.	.	.	.	.
32 541	HUBARBEITSBUEHNEN	T 1000 DM	437 7 585	589 9 497	527 9 306	488 7 806	2 780 45 074	2 930 48 578
32 542	FAHRZEUGWARTUNGSBUEHNEN	T 1000 DM	.	.	.	.	.	.
32 918	ELEKTROZUEGE, DRUCKLUFTHEBEZUEGE	T 1000 DM	.	.	.	.	.	.
32 545	SCHRAUBENWINDEN, SPINDELHEBEBOECKE UND -KIPPEINRICHTUNGEN SOWIE ANDERE SPINDEL-HEBEZUEGE	T 1000 DM	.	.	.	.	.	.
32 546	GABELSTAPLER (LASTAUFNAHME FREITRAGEND)	T 1000 DM	.	.	.	.	.	.
	STETIGFOERDERER FUER SCHUETTIGUT							
32 549	BANDFOERDERER, ORTSFEST U. RUECKBAR	T 1000 DM	4 173 31 337	3 827 27 133	3 353 26 647	3 571 28 595	29 500 247 127	22 631 159 438
32 551	GLIEDERBAND-, PLATTENBAND-, TROGBAND- U. KASTENBANDFOERDERER, ORTSFEST ODER FAHRBAR	T 1000 DM	.	.	.	.	.	.
32 552	BECHERWERKE MIT FESTEN BECHERN, PENDEL-BECHERWERKE	T 1000 DM	.	.	.	.	.	.

## 9 PRODUKTION AUSGEWAHLTER ERZEUGNISSE - DEUTSCHLAND

EB.-NR.	ERZEUGNIS	EINHEIT	1991		1992		JAN. BIS	JUN.
			MAI	JUNI	MAI	JUNI	1991	1992
32 553	TROGKETTEN- U. KRATZERFOERDERER	T	994	1 031	524	634	5 097	4 712
32 554	SCHNECKEN- U. SCHNECKENROHRFOERDERER	1000 DM	7 964	7 310	4 917	6 704	42 143	44 635
32 555	SCHWINGFOERDERER (WUCHTFOERDERER) SCHUETTELPUTSCHEN, SCHWINGGRINNEN, WENDEL- SCHWINGGRINNEN	T	.	.	.	.	.	.
		1000 DM	.	.	.	.	.	.
32 556	PNEUMATISCHE STETIGFOERDERER FUER SCHUETTIGUT	T	.	.	.	.	.	.
		1000 DM	.	.	.	.	.	.
32 560	STETIGFOERDERER FUER STUECKGUT	T	13 500	13 365	12 789	12 581	73 306	74 133
		1000 DM	157 495	168 018	202 330	197 660	934 645	1 035 384
AUFZUEGE								
32 563	ELEKTRISCHE PERSONENAUFZUEGE ALS SEILAUFZUEGE	T	.	.	.	.	.	.
		1000 DM	.	.	.	.	.	.
32 564	ELEKTRISCHE LASTENAUFZUEGE ALS SEILAUFZUEGE	T	.	.	.	.	.	.
		1000 DM	.	.	.	.	.	.
32 565	HYDRAULISCHE AUFZUEGE	T	.	.	.	.	.	.
		1000 DM	.	.	.	.	.	.
32 566	FAHRTREPPEN U. FAHRSTEIGE	T	.	.	.	.	.	.
		1000 DM	.	.	.	.	.	.
32 571	GEWINNUNGSMASCHINEN F. D. BERGBAU UNTERTAGE	T	.	.	.	.	.	.
		1000 DM	.	.	.	.	.	.
32 573	LADEMASCHINEN NUR FUER DEN UNTERTAGEBETRIEB, GESTEINSBOHRMASCHINEN	T	.	.	.	.	.	.
		1000 DM	.	.	.	.	.	.
32 576	SPEZIALBAGGER SOWIE SONSTIGE FOERDER- UND GEWINNUNGSGERAETE FUER DEN TAGEBAU	T	.	.	.	.	.	.
		1000 DM	.	.	.	.	.	.
32 578	AUFBEREITUNGSMASCHINEN U. -ANLAGEN FUER ERZE, BRAUNKOHLE, TORF SOWIE SONSTIGE BERG- BAULICHE ERZEUGNISSE	T	.	.	.	.	.	.
		1000 DM	.	.	.	.	.	.
PAPIER- U. DRUCKEREIMASCHINEN								
32 620	SIEB-, ROLLEN-, BOGEN-, FLEXODRUCK- MASCHINEN, SONSTIGE DRUCKMASCHINEN	T	11 667	13 920	8 913	15 348	73 736	59 987
		1000 DM	529 652	629 044	485 683	727 396	3 435 592	3 126 701
32 621	MASCHINEN U. APPARATE ZUR HERSTELLUNG VON HOLZSCHLIFF, ZELLSTOFF, PAPIER U. PAPPE	T	.	.	.	.	.	.
		1000 DM	.	.	.	.	.	.
32 622	ROLLENSCHNEIDE- U. -WICKELMASCHINEN	T	.	.	.	.	.	.
		1000 DM	.	.	.	.	.	.
32 623	LAENGS- U. QUERSCHNEIDER	T	.	.	.	.	.	.
		1000 DM	.	.	.	.	.	.
32 624	SCHNEIDEMASCHINEN, MASCHINEN FUER DIE BUCH- BINDEREI; MASCHINEN FUER DIE HERSTELLUNG VON KARTONAGEN	T	.	.	.	.	.	.
		1000 DM	.	.	.	.	.	.
32 625	MASCHINEN FUER DIE HERSTELLUNG VON BRIEFUM- SCHLAEGEN, PAPIERTUETEN, -BEUTELN U. SAECKEN	T	.	.	.	.	.	.
		1000 DM	.	.	.	.	.	.
32 628	HILFSAPPARATE FUER DRUCKMASCHINEN, MA- SCHINEN U. GERAETE FUER DIE SATZ- U. REPRODUKTIONSTECHNIK	T	1 166	1 437	983	1 177	7 846	5 858
		1000*DM	80 266	103 404	73 704	92 840	514 932	488 735
32 919	SELBSTANZEIGENDE LADENTISCHWAAGEN, MECHA- NISCH U. ELEKTROMECHANISCH	T	.	.	.	.	.	.
		1000 DM	.	.	.	.	.	.
TEXTILMASCHINEN								
32 630	AUFBEREITUNGS- U. VORBEREITUNGSMASCHINEN FUER WOLLE, BAUMWOLLE U. CHEMIEFASERN	T	2 233	2 737	2 025	2 349	13 073	12 899
		1000 DM	31 580	49 168	38 145	39 274	223 613	223 861
32 634	DUESENSPINNMASCHINEN U. NACHBEHANDLUNGS- MASCHINEN FUER ZELLULOSSISCHE U. SYNTHETISCHE FASERN U. FAEDEN	T	.	.	.	.	.	.
		1000 DM	.	.	.	.	.	.
32 635	ZWIRNEREI- U. SEILEREIMASCHINEN	T	.	.	.	.	.	.
		1000 DM	.	.	.	.	.	.

9 PRODUKTION AUSGEWAHLTER ERZEUGNISSE - DEUTSCHLAND

EB.-NR.	ERZEUGNIS	EINHEIT	1991		1992		JAN. BIS 1991	JUN. 1992
			MAI	JUNI	MAI	JUNI		
32 920	VORBEREITUNGS- U. HILFSMASCHINEN FUER DIE WEBEREI	T	1 920	2 276	1 975	1 865	13 271	11 295
32 639	WEBMASCHINEN (OHNE BANDWEBMASCHINEN)	1000 DM	46 975	55 694	52 177	51 994	326 188	291 291
32 640	STRICK- U. WIRKMASCHINEN USW.	T	.	.	.	.	.	.
32 641	BLEICHEREI- U. FAERBEREIMASCHINEN UND -APPARATE, WALKEN, WASCHMASCHINEN (OHNE WAESCHEREI- U. HAUSHALTSMASCHINEN)	1000 DM	1 890	2 284	2 256	2 321	12 954	14 039
32 642	APPRETUR-, MERCERISIERMASCHINEN, PRESSEN FUER DIE TEXTILINDUSTRIE (OHNE SOLCHE FUER HUETE, OBERBEKLEIDUNG U. WAESCHE)	T	.	.	.	.	.	.
32 643	DRUCKEREIMASCHINEN FUER DIE TEXTILINDUSTRIE	1000 DM	.	.	.	.	.	.
32 921	SPINDELN U. SPINDELTEILE, RINGE U. RING-LAEUFER, ROTORSPINNAGGREGATE U. TEILE DAVON	T	.	.	.	.	.	.
32 650	ZUBEHOER FUER WIRK- U. STRICKMASCHINEN, NETZ- U. TUELLMASCHINEN USW.	1000 DM	650	937	981	782	4 386	5 473
			27 389	36 088	36 935	39 888	204 856	237 549
	NAEHMASCHINEN							
32 651	HAUSHALTNAEHMASCHINEN (NUR OBERTEILE)	T	.	.	.	.	.	.
32 922	STEBPSTICHNAEHMASCHINEN	1000 DM	.	.	.	.	.	.
32 923	KETTENSTICHNAEHMASCHINEN	T	.	.	.	.	.	.
32 924	STICHGRUPPEN-NAEHAUTOMATEN U. NAEHAUTOMATEN MIT AUTOMATISCHER NAEHGUTFUEHRUNG	1000 DM	.	.	.	.	.	.
	MASCHINEN FUER DIE LEDER-, SCHUH- U. LEDER-WARENHERSTELLUNG							
32 658	LEDERHERSTELLUNGSMASCHINEN	T	.	.	.	.	.	.
32 660	SCHUHHERSTELLUNGSMASCHINEN	1000 DM	.	.	.	.	.	.
	ARMATUREN U. AEHNLICHE APPARATE							
32 662	DRUCKMINDERVENTILE, RUECKSCHLAGKLAPPEN UND -VENTILE, UEBERDRUCK- U. SICHERHEITSVENTILE, SONSTIGE SICHERHEITARMATUREN	T	1 666	1 958	1 595	2 039	10 769	10 898
		1000 DM	47 505	61 735	48 498	61 068	305 450	324 376
32 663	SANITAERARMATUREN	T	7 348	7 929	7 620	8 297	47 910	49 063
32 664	ARMATUREN FUER HEIZKOERPER VON ZENTRAL-HEIZUNGEN	1000 DM	238 309	253 029	256 448	277 037	1 550 959	1 651 260
32 665	ANDERE ARMATUREN (REGELVENTILE, SCHIEBER, VENTILE, HAEHNE, KLAPPEN, MEMBRANARMATUREN U. SONSTIGE ABSPERRARMATUREN)	T	.	.	.	.	.	.
32 666	AUSGLEICHS- U. VERBINDUNGSARMATUREN	1000 DM	15 294	18 131	17 922	19 094	98 553	115 318
		T	291 612	332 140	325 976	344 892	1 823 460	2 023 215
32 667	ABLEITER, ABSCHIEDER, BE- U. ENTLUEFTER	1000 DM	2 770	3 073	2 878	3 180	16 509	19 516
32 668	ARMATUREN FUER DIE DELHYDRAULIK U. PNEUMATIK	T	57 192	58 314	57 533	60 112	335 235	378 078
		1000 DM	9 883	11 774	9 641	11 363	65 675	73 127
32 711	FEUERWEHR-AUFBAUTEN FUER KRAFTFAHRGROSS-GERAETE	T	3 936	4 138	3 877	4 214	24 806	24 647
		1000 DM	185 495	196 531	187 845	194 242	1 178 619	1 179 214

9 PRODUKTION AUSGEWAHLTER ERZEUGNISSE - DEUTSCHLAND

EB.-NR.	ERZEUGNIS	EINHEIT	1991		1992		JAN. 1991	BIS JUN. 1992
			MAI	JUNI	MAI	JUNI	1991	1992
32 730	EINZELGERAETE FUER OELHYDRAULISCHE ANLAGEN	T	4 792	5 366	4 494	5 224	31 046	30 822
32 731	HYDROAGGREGATE U. KOMPLETTE HYDROANLAGEN	1000 DM	101 125	106 524	101 297	104 111	641 654	635 726
32 732	PNEUMATIKZYLINDER (OHNE BREMSZYLINDER FUER FAHRZEUGE)	T	.	.	.	.	.	.
		1000 DM	.	.	.	.	.	.
ZAHNRAEDER U. GETRIEBE								
32 733	STIRNRAEDER U. STIRNRADTRIEBE	T	3 943	3 663	3 312	3 087	24 980	19 884
32 734	STIRNRADGETRIEBE	1000 DM	55 577	59 238	52 593	51 336	360 415	331 487
32 735	KEGELRAD- U. KEGELSTIRNRADGETRIEBE	T	3 512	3 525	2 958	3 077	21 938	16 843
32 736	SCHNECKENGETRIEBE	1000 DM	63 758	70 982	60 208	62 158	398 123	347 800
32 737	PLANETENGETRIEBE (OHNE TURBOPLANETENGETRIEBE)	T	1 457	1 330	1 185	1 350	8 491	7 834
32 738	MOTORGETRIEBE	1000 DM	28 565	27 266	24 703	27 468	174 510	161 643
32 739	ZAHNRADGETRIEBE FUER LANDMASCHINEN	T	1 377	1 288	1 423	1 521	7 990	8 365
32 741	FUER SELBSTFAHRENDE GERAETE FUER DIE BAUWIRTSCHAFT	1000 DM	25 362	26 230	25 914	25 099	151 773	150 621
32 742	STUFENLOS EINSTELLBARE GETRIEBE (OHNE SOLCHE FUER KRAFTWAGEN U. -RAEDER)	T	.	.	.	.	.	.
32 743	WELZLAGER (OHNE SOLCHE AUS KUNSTSTOFF)	1000 DM	.	.	.	.	.	.
32 744	GELENKWELLEN U. GELENKKUPPLUNGEN (OHNE SOLCHE FUER KFZ)	T	1 572	1 871	1 320	1 457	10 065	9 079
32 745	DREHELASTISCHE KUPPLUNGEN (OHNE SOLCHE FUER KFZ)	1000 DM	23 876	26 260	19 813	21 199	143 456	127 674
32 746	REIBUNGSKUPPLUNGEN (OHNE SOLCHE FUER KFZ)	T	.	.	.	.	.	.
32 747	MAGNETKUPPLUNGEN (OHNE SOLCHE FUER KFZ)	1000 DM	.	.	.	.	.	.
32 748	FLACH- U. KEILRIEMENANTRIEBE SOWIE SONSTIGE ZUGORGANANTRIEBE	T	1 615	1 551	1 389	1 294	9 710	8 680
32 749	BRENNER U. FEUERUNGEN FUER FLUESSIGEN BRENNSTOFF	1000 DM	57 524	59 587	48 805	44 338	354 938	303 637
32 751	SCHIFFSPROPELLER	T	9 503	10 784	10 246	10 145	68 183	63 499
32 970	MONTAGEN VON MASCHINENBAUERZEUGNISSEN (OHNE MONTAGEN VON NICHELEKTRISCHEN KRAFTMASCHINEN U. VON HEBE- U. FOERDERZEUGEN)	1000 DM	296 478	329 489	289 873	292 359	2 076 265	1 845 899
STRASSENFAHRZEUGE								
33 119	PERSONENKRAFTWAGEN (AUCH DREIRAEDRIG) UND KLEINOMNIBUSSE (BIS 9 SITZPLAETZE) 1)	ST	.	.	.	.	.	.
33 129	KOMBINATIONSKRAFTWAGEN (MEHRZWECKWAGEN) (AUCH DREIRAEDRIG) 1)	1000 DM	.	.	.	.	.	.
33 132	LIEFER- U. LASTKRAFTWAGEN (AUCH DREIRAEDRIG, ABER OHNE KOMMUNALFAHRZEUGE) SOWIE MOTORCARAVANS, WOHNMOBILE U. ANDERE LASTKRAFTWAGEN MIT SPEZIALAUFBAUTEN	ST	27 785	29 339	27 585	27 928	179 795	187 370
		1000 DM	1 311 174	1 419 723	1 397 983	1 378 303	8 409 397	9 190 304

1) EINSCHL. FAHRGESTELLE MIT MOTOR.



## 9 PRODUKTION AUSGEWAHLTER ERZEUGNISSE - DEUTSCHLAND

EB.-NR.	ERZEUGNIS	EINHEIT	1991		1992		JAN. 1991	BIS JUN. 1992
			MAI	JUNI	MAI	JUNI		
33 150	OMNIBUSSE U. OBUSSE (OHNE KLEINOMNIBUSSE BIS 9 SITZPLAETZE) 1)	ST 1000 DM	.	.	.	.	.	.
33 180	VERBRENNUNGSMOTOREN FUER KRAFTWAGEN	ST *	.	.	.	.	.	.
33 210	STRASSENZUGMASCHINEN	ST 1000 DM	.	.	.	.	.	.
33 319	ZUBEHOER, EINZEL- U. ERSATZTEILE FUER KRAFTWAGEN-, STRASSENZUGMASCHINEN- U. KRAFTRADMOTOREN	1000 DM	1 399 076	1 442 224	1 446 545	1 523 542	8 259 419	9 139 627
33 321	RAHMEN, RAEDER U. FELGEN FUER KRAFTWAGEN U. STRASSENZUGMASCHINEN	1000 DM	160 567	170 220	167 303	173 767	992 171	1 086 055
33 339	TRIEBWERKSTEILE U. LENKUNGEN FUER KRAFTWAGEN, STRASSENZUGMASCHINEN U. KRAFTRAEDER	T *	38 919	42 930	46 864	49 225	254 695	294 856
33 341	KUEHLER, -TEILE (EINSCHL. KUEHLERTRAEGERN U. -JALOUSIEN)	1000 DM	.	.	.	.	.	.
33 343	BREMSAGGREGATE FUER KRAFTFAHRZEUGE U. ANHAENGER	1000 DM	289 374	340 845	361 675	366 684	1 844 277	2 132 890
33 347	STOSSDAEMPFER U. STOSSDAEMPFERTEILE	1000 DM	.	.	.	.	.	.
33 351	AUTOHEIZUNGEN U. -ENTLUEFTUNGEN	1000 DM	.	.	.	.	.	.
33 361	ABGASREINIGUNGSSYSTEME FUER STRASSENFAHRZEUGE, Z.B. KFZ.-KATALYSATOREN	ST 1000 DM	.	.	.	.	.	.
33 372	KRAFTFAHRZEUGZUBEHOER FUER KAROSSERIEN, AUFBAUTEN U. INNENAUSSTATTUNGEN SOWIE SICHERHEITSGURTE	1000 DM	.	.	.	.	.	.
33 411	KAROSSERIEN FUER PERSONENKRAFTWAGEN	ST 1000 DM	.	.	.	.	.	.
33 419	AUFBAUTEN FUER NUTZFAHRZEUGE	ST 1000 DM	12 111 212 585	13 620 239 564	12 435 238 589	12 917 264 806	71 662 1 246 114	76 886 1 404 930
33 455	KRAFTWAGEN- U. SATTELANHAENGER MIT MINDESTENS 2 AXSEN ZUR LASTENBEFOERDERUNG	ST 1000 DM	6 322 187 871	7 272 235 310	5 569 219 420	6 242 239 621	36 867 1 124 227	33 594 1 325 565
33 456	MOBILHEIME, CAMPING- U. SONSTIGE WOHNANHAENGER	ST 1000 DM	6 188 84 173	7 000 96 063	5 695 84 810	5 087 73 593	40 400 563 588	33 145 522 478
33 713	KRAFTRAEDER U. MOTORROLLER	ST 1000 DM	.	.	.	.	.	.
33 719	FAHRRADER MIT HILFSMOTOR	ST 1000 DM	.	.	.	.	.	.
33 750	FAHRRADER (OHNE SPIELFAHRRADER)	ST 1000 DM	397 815 116 427	397 037 117 109	328 159 100 352	367 549 112 452	2 360 246 678 958	2 100 716 631 260
33 761	FAHRRADRAHMEN	ST 1000 DM	.	.	.	.	.	.
ELEKTROTECHNISCHE ERZEUGNISSE								
36 114	GLEICHSTROMMOTOREN U. -GENERATOREN (EINSCHL. GETRIEBEMOTOREN) UEBER 0,0375 KW	1000 ST 1000 DM	2 114 104 704	2 346 108 602	2 191 95 686	2 360 99 445	13 316 664 610	14 246 611 158
36 115	EINPHASEN-WECHSELSTROMMOTOREN (EINSCHL. GETRIEBEMOTOREN)	1000 ST 1000 DM	2 061 74 316	2 265 82 331	2 146 77 604	2 136 77 917	14 063 489 193	13 751 493 189
36 116	DREHSTROM- U. ZWEIPHASEN-WECHSELSTROMMOTOREN	1000 ST 1000 DM	448 243 264	428 238 626	441 242 812	452 235 127	2 841 1 483 289	2 694 1 447 433
36 117	WECHSELSTROMGENERATOREN, TURBOGENERATOREN	ST 1000 DM	.	.	.	.	.	.
36 118	STROMERZEUGUNGSAGGREGATE (OHNE SCHWEISSSTROMERZEUGUNGSAGGREGATE) ANGETRIEBEN DURCH DIESELMOTOREN U. SONSTIGE KRAFTMASCHINEN (OHNE OTTOMOTOREN)	ST 1000 DM	617 33 913	717 35 385	471 24 064	548 29 029	3 831 169 443	3 074 148 870
36 123	TRANSFORMATOREN MIT FLUESSIGKEITSISOLATION	ST 1000 DM	.	.	.	.	.	.
36 125	TROCKENTRANSFORMATOREN, GIESSHARZ-VERTEILUNGS- U. LEISTUNGSTRANSFORMATOREN	1000 ST 1000 DM	4 576 84 395	4 859 90 073	4 147 79 226	4 476 82 037	28 059 518 308	27 765 504 068
36 134	EINKRISTALLGLEICHRICHTERELEMENTE U. -SAETZE, THYRISTOREN, TRIACS U. DGL.	1000 DM	.	.	.	.	.	.
36 137	HALBLEITER-STROMRICHTERGERAETE U. SONSTIGE STROMRICHTER	1000 ST 1000 DM	1 095 171 475	1 219 179 020	813 171 062	927 169 600	7 250 1 090 472	4 994 1 042 327
36 158	BLEIAKKUMULATOREN UEBER 7 KG (TROCKENGEWICHT)	T 1000 DM	18 658 144 696	19 675 150 540	18 579 134 563	20 460 143 253	118 779 888 398	120 075 879 341
36 219	HOCHSPANNUNGSSCHALTFELDER	ST 1000 DM	.	.	.	.	.	.

1) EINSCHL. FAHRGESTELLE MIT MOTOR.

9. PRODUKTION AUSGEWAHLTER ERZEUGNISSE - DEUTSCHLAND

EB.-NR.	ERZEUGNIS	EINHEIT	1991		1992		JAN. BIS	JUN.
			MAI	JUNI	MAI	JUNI	1991	1992
NIEDERSpannungSSCHALTGERAETE U. -ANLAGEN UNTER 1000 V								
36 221	EINFACHE HANDSCHALTGERAETE	1000 ST	.	.	.	.	.	.
		1000 DM	.	.	.	.	.	.
36 222	BEFEHLSSCHALTER (OHNE SCHNAPPSCHALTER)	1000 ST	.	.	.	.	.	.
		1000 DM	.	.	.	.	.	.
36 223	LEISTUNGSSCHALTER	1000 ST	.	.	.	.	.	.
		1000 DM	.	.	.	.	.	.
36 224	SCHUETZE	1000 ST	1 755	1 612	2 094	2 018	11 591	12 051
		1000 DM	58 090	55 372	64 874	60 416	378 410	382 393
36 225	TEMPERATURWAECHTER (NICHT F. RAUMHEIZUNG)	1000 ST	.	.	.	.	.	.
		1000 DM	.	.	.	.	.	.
36 226	SCHALTFELDER, SCHALTSCHRAENKE U. SCHALTTAFELN	1000 ST	150	194	156	214	700	1 176
		1000 DM	175 053	177 550	167 601	180 459	1 019 718	1 003 017
36 227	GEKAPSELTE VERTEILUNGEN	1000 ST	102	111	100	90	656	634
		1000 DM	27 121	28 160	27 384	27 671	158 426	164 390
36 228	EINBAUFERTIGE SCHALTSCHRAENKE	1000 ST	317	374	315	361	2 178	2 105
		1000 DM	72 875	83 093	79 642	88 022	494 549	507 073
INSTALLATIONSGERAETE BIS 1 000 V								
36 230	GERAETE- U. PAKETSCHALTER	1000 ST	20 912	24 429	18 973	19 614	128 635	122 651
		1000 DM	39 105	42 798	36 216	36 583	237 931	233 533
36 231	INSTALLATIONSSCHALTER, NICHT REGELBAR	1000 ST	.	.	.	.	.	.
		1000 DM	.	.	.	.	.	.
36 233	STECKDOSEN	1000 ST	9 943	10 232	10 335	10 107	68 986	67 219
		1000 DM	31 941	33 019	36 061	34 303	213 695	230 575
36 234	VERTEILUNGSTAFELN U. -SCHRAENKE	1000 ST	.	.	.	.	.	.
		1000 DM	.	.	.	.	.	.
36 235	ZAEHLERTAFELN U. -SCHRAENKE	1000 ST	.	.	.	.	.	.
		1000 DM	.	.	.	.	.	.
36 238	INSTALLATIONSELBSTSCHALTER (OHNE MOTOR-SCHUTZSCHALTER)	1000 ST	.	.	.	.	.	.
		1000 DM	.	.	.	.	.	.
36 239	KLEMMEN, REIHENKLEMMEN U. DGL.	1000 ST	131 563	137 446	137 674	148 731	850 342	918 191
		1000 DM	68 431	73 285	75 246	77 673	454 320	476 438
36 259	ISOLIERTE DRAEHTE U. LEITUNGEN	T	54 568	58 136	66 881	69 686	347 637	416 962
		1000 DM	509 925	530 404	533 272	601 457	3 219 407	3 438 106
36 261	STARKSTROMKABEL (OHNE SCHIFFS-, OEL-U. DRUCKKABEL)	T	.	.	.	.	.	.
		1000 DM	.	.	.	.	.	.
36 262	FERNMELDEKABEL	T	7 808	8 218	8 327	9 300	48 080	53 227
		1000 DM	120 109	132 427	117 156	125 200	704 174	684 320
36 265	HOCHFREQUENZKABEL	T	.	.	.	.	.	.
		1000 DM	.	.	.	.	.	.
ELEKTROWERKZEUGE BIS 2 KW								
36 310	ELEKTRISCHE HANDBOHRWERKZEUGE	1000 ST	.	.	.	.	.	.
		1000 DM	.	.	.	.	.	.
36 312	ELEKTRISCHE SCHLEIF- U. POLIERWERKZEUGE (BIS 300 MM SCHEIBENDURCHMESSER)	1000 ST	.	.	.	.	.	.
		1000 DM	.	.	.	.	.	.
36 314	ELEKTRISCHE KREIS-, KETTEN-, STICH-SAEGEN, FRAES- U. HOBELWERKZEUGE	1000 ST	.	.	.	.	.	.
		1000 DM	.	.	.	.	.	.
36 351	ELEKTRISCHE HAUSHALTSGERAETE	1000 ST	106	120	116	108	726	759
		1000 DM	74 758	84 544	85 557	79 415	497 718	553 588
36 353	ELEKTRISCHE HAUSHALTS-KAFFEE- U. -TEE-BEREITER MIT EINEM NUTZINHALT BIS 2 L	1000 ST	.	.	.	.	.	.
		1000 DM	.	.	.	.	.	.
36 357	ELEKTRISCHE SPEICHERHEIZGERAETE, ORTSFEST	1000 ST	.	.	.	.	.	.
		1000 DM	.	.	.	.	.	.
36 358	ELEKTROBUEGELEISEN	1000 ST	.	.	.	.	.	.
		1000 DM	.	.	.	.	.	.
36 359	ELEKTRISCHE HEIZELEMENTE, -STAEBE U. -EINSAETZE, AUCH EINSATZKOCHPLATTEN	1000 ST	6 478	5 208	4 520	4 240	32 901	28 910
		1000 DM	40 761	40 667	37 157	40 734	253 070	246 607
36 371	ELEKTRISCHE MIXGERAETE (AUCH HANDRUEHRGERAETE)	1000 ST	.	.	.	.	.	.
		1000 DM	.	.	.	.	.	.
36 373	ELEKTRISCHE RUNDSCHEIDEMASCHINEN	1000 ST	.	.	.	.	.	.
		1000 DM	.	.	.	.	.	.
36 374	GESCHIRRSPUELMASCHINEN FUER DEN HAUSHALT	1000 ST	.	.	.	.	.	.
		1000 DM	.	.	.	.	.	.
36 375	ELEKTR. RASIERAPPARATE, AUCH BATTERIEBETR.	1000 ST	.	.	.	.	.	.
		1000 DM	.	.	.	.	.	.
36 376	ELEKTRISCHE LUFTDUSCHEN U. HAARTROCKNER	1000 ST	.	.	.	.	.	.
		1000 DM	.	.	.	.	.	.
36 378	ELEKTRISCHE STAUBSAUGER	1000 ST	.	.	.	.	.	.
		1000 DM	.	.	.	.	.	.
36 379	ELEKTRISCHE DUNSTABZUGSHAUBEN	1000 ST	.	.	.	.	.	.
		1000 DM	.	.	.	.	.	.
36 381	TISCH- U. EINBAUKUEHLSCHRAENKE (MIT ELEKTRISCH ANGETRIEBENEM KOMPRESSOR)	1000 ST	.	.	.	.	.	.
		1000 DM	.	.	.	.	.	.
36 382	KOMBINIERTE KUEHL- U. GEFRIERSCHRAENKE	1000 ST	.	.	.	.	.	.
		1000 DM	.	.	.	.	.	.
36 384	HAUSHALTSGEFRIERSCHRAENKE U. -TRUHEN	1000 ST	.	.	.	.	.	.
		1000 DM	.	.	.	.	.	.
36 389	KAEITEMITTELVERDICHTER U. KAEITEMITTELVERDICHTERSAETZE BIS 0,4 KW	1000 ST	.	.	.	.	.	.
		1000 DM	.	.	.	.	.	.
36 394	ELEKTRISCHE HAUSHALTSWASCHMASCHINEN MIT EINEM FUELLGEWICHT BIS 6 KG TROCKENWAESCHE	1000 ST	.	.	.	.	.	.
		1000 DM	.	.	.	.	.	.

## 9 PRODUKTION AUSGEWAHLTER ERZEUGNISSE - DEUTSCHLAND

EB.-NR.	ERZEUGNIS	EINHEIT	1991		1992		JAN. 1991	BIS JUN. 1992
			MAI	JUNI	MAI	JUNI		
36 396	ELEKTRISCHE WAESCHETROMMELTROCKNER MIT EINEM FUELLGEWICHT BIS 6 KG TROCKENWAESCHE	1000 ST 1000 DM	.	.	.	.	.	.
36 411	ZNECKLEUCHTEN-INNENLEUCHTEN, -AUSSENLEUCHTEN U. -SONDERLEUCHTEN	1000 ST 1000 DM	2 612 199 739	2 848 229 303	3 252 223 759	3 450 232 115	17 485 1 286 343	20 218 1 438 122
36 414	WOHNRAUM- U. REPRaesENTATIVLEUCHTEN, STRAHLER	1000 ST 1000 DM	2 089 96 677	2 260 100 284	2 147 98 570	2 154 94 348	14 440 649 736	14 755 676 549
36 443	REFLEKTORGLUEHLAMPEN U. ANDERE GLUEHLAMPEN (UEBER 100 V)	1000 ST 1000 DM	.	.	.	.	.	.
36 447	FAHRZEUGGLUEHLAMPEN	1000 ST 1000 DM	.	.	.	.	.	.
36 474	LEUCHTSTOFFLAMPEN	1000 ST 1000 DM	.	.	.	.	.	.
36 519	GERAETE U. EINRICHTUNGEN DER LEITERGEBUNDENEN TELEKOMMUNIKATION	1000 DM	812 157	943 212	843 544	904 066	5 127 692	5 218 998
36 532	GERAETE U. EINRICHTUNGEN DER NICHTLEITERGEBUNDENEN TELEKOMMUNIKATION	1000 DM	.	.	.	.	.	.
36 620	RUNDFUNKEMPFANGSGERAETE (OHNE KFZ-GERAETE)	1000 ST 1000 DM	.	.	.	.	.	.
36 624	KRAFTFAHRZEUGEMPFANGSGERAETE	1000 ST 1000 DM	.	.	.	.	.	.
36 628	FERNSEHEMPFANGSGERAETE	1000 ST 1000 DM	.	.	.	.	.	.
36 631	ELEKTR. BILD- U. TONAUFZEICHNUNGSGERAETE (VIDEORECORDER)	1000 ST 1000 DM	.	.	.	.	.	.
36 637	LAUTSPRECHER MIT GEHAUSE	1000 ST 1000 DM	208 16 315	244 22 769	.	.	1 293 125 091	.
36 638	SCHALLPLATTEN, CD-PLATTEN (BESPIELT)	1000 ST 1000 DM	.	.	.	.	.	.
36 652	BAUELEMENTE DER ELEKTRONIK KATHODENSTRAHLROEHREN	1000 ST 1000 DM	.	.	.	.	.	.
36 656	OPTOELEKTRONISCHE HALBLEITERBAUELEMENTE	1000 ST 1000 DM	.	.	.	.	.	.
36 658	TRANSISTOREN, DIODEN U. SONSTIGE DISKRETE HALBLEITER	1000 ST 1000 DM	.	.	.	.	.	.
36 670	KUNSTSTOFFFOLIENKONDENSATOREN U. SONSTIGE FESTKONDENSATOREN	MILL. ST 1000 DM	.	.	.	.	.	.
36 671	SCHICHTFESTWIDERSTAENDE	1000 ST 1000 DM	.	.	.	.	.	.
36 672	SCHICHTSTELLWIDERSTAENDE	1000 ST 1000 DM	.	.	.	.	.	.
36 673	ELEKTROLYTKONDENSATOREN	1000 ST 1000 DM	.	.	.	.	.	.
36 675	INDUKTIVITAETEN	1000 ST 1000 DM	133 004 58 588	136 977 64 224	115 375 45 081	108 915 48 558	781 594 362 932	752 894 313 301
36 676	SCHALTER U. SCHALTERSAETZE	1000 ST 1000 DM	29 765 38 461	34 280 37 374	25 108 36 648	25 755 34 939	207 233 235 036	162 131 224 334
36 677	VERBINDUNGSELEMENTE	1000 ST 1000 DM	705 627 143 568	647 222 156 158	636 215 139 973	635 266 142 794	4 287 527 918 257	4 338 929 910 592
36 678	AKTIVE INTEGR. SCHALTUNGEN, MONOLITHISCH	1000 ST 1000 DM	52 523 110 190	63 953 153 473	.	.	310 836 705 056	.
36 679	LEITERPLATTEN (UNBESTUECKT)	1000 ST 1000 DM	38 847 144 356	43 503 155 849	39 409 132 840	40 399 134 633	253 579 908 523	248 743 842 932
36 718	ELEKTRISCHE MESSGERAETE	1000 ST 1000 DM	2 500 443 429	2 857 515 881	2 636 428 674	3 033 465 865	17 275 2 805 096	18 157 2 778 428
36 736	ELEKTRIZITAETSZAEHLER FUER MEHRPHASEN-WECHSELSTROM	1000 ST 1000 DM	.	.	.	.	.	.
36 774	ELEKTRISCHE REGEL- U. STEUERUNGSGERAETE U. -EINRICHTUNGEN (OHNE ELEKTR. ZEITAUSSCHUESER FUER TARIFZWECKE, ZEITSCHALTGERAETE UND RELAIS NACH VDE 0435)	1000 ST 1000 DM	4 423 652 428	4 837 747 285	4 091 672 464	4 070 664 217	28 968 4 154 510	26 065 4 138 562
36 775	ELEKTRISCHE ZEITAUSSCHUESER FUER TARIFZWECKE U. ELEKTRISCHE ZEITSCHALTGERAETE	1000 ST 1000 DM	.	.	.	.	.	.
36 776	RELAIS NACH VDE 0435	1000 ST 1000 DM	3 043 53 343	3 244 54 987	3 353 55 647	3 491 58 964	21 302 341 661	21 690 346 902
36 810	MEDIZINISCHE GERAETE, DIE ROENTGEN-, ALPHA-, BETA- ODER GAMMASTRAHLEN VERWENDEN	1000 DM	177 085	180 326	.	.	1 056 025	.
36 812	ELEKTRISCHE DENTALBOHRMASCHINEN	1000 ST 1000 DM	.	.	.	.	.	.
36 818	GERAETE FUER ELEKTRODIAGNOSE U. PATIENTEN-UEBERWACHUNG	1000 ST 1000 DM	.	.	.	.	.	.
36 829	ELEKTROKOHLEN U. -BUERSTEN (EINSCHLIESSLICH BUERSTENHALTER, ABER OHNE STABELEKTRODEN)	T 1000 DM	.	.	.	.	.	.

9 PRODUKTION AUSGEWAHLTER ERZEUGNISSE - DEUTSCHLAND

EB.-NR.	ERZEUGNIS	EINHEIT	1991		1992		JAN. BIS	JUN.
			MAI	JUNI	MAI	JUNI	1991	1992
36 844	ELEKTRISCHE BAHNSIGNAL- U. -SICHERUNGS-GERAETE	T 1000 DM	.	.	.	.	.	.
36 846	ELEKTRISCHE GERAETE FUER SICHERHEITS- U. -ALARMANLAGEN	T 1000 DM	565	640	727	760	3 585	4 180
36 862	ELEKTRISCHE AUSTRUERSTUNGEN FUER FAHRRADER, KRAFTFAHRZEUGE U. VERBRENNUNGSMOTOREN	T 1000 DM	54 829	59 221	65 001	66 749	319 229	378 671
36 900	MONTAGEN (EINSCHL. INSTALLATIONEN)	T 1000 DM	20 853	22 522	21 916	23 603	132 791	141 264
			829 343	905 083	904 392	998 368	5 382 547	5 934 405
			733 470	885 592	855 880	956 039	4 507 700	5 164 533
	<u>FEINMECHANISCHE U. OPTISCHE ERZEUGNISSE;</u>							
	<u>UHREN</u>							
37 113	KONTAKTLINSEN U. BRILLENGLAESER, OPTISCH BEARBEITET	1000 ST 1000 DM	.	.	.	.	.	.
37 115	FASSUNGEN FUER BRILLEN AUS KUNSTSTOFF	1000 ST 1000 DM	.	.	.	.	.	.
37 116	FASSUNGEN FUER BRILLEN AUS METALLEN ODER SONSTIGEN STOFFEN	1000 ST 1000 DM	.	.	.	.	.	.
37 121	OPTISCHE ELEMENTE	1000 DM	17 711	15 898	16 044	18 328	110 384	101 097
37 133	OPTISCHE MIKROSKOPE	ST 1000 DM	.	.	.	.	.	.
37 158	FERNGLAESER, FERNROHRE U. ANDERE ASTRONDMISCHE GERAETE	ST 1000 DM	.	.	.	.	.	.
37 176	OPTISCHE MESSGERAETE	ST 1000 DM	.	.	.	.	.	.
37 190	AUGENAEZTLICHE INSTRUMENTE U. GERAETE, DIE OPTISCHE STRAHLEN VERWENDEN	ST 1000 DM	.	.	.	.	.	.
37 192	MEDIZINISCHE ENDOSKOPE	ST 1000 DM	.	.	.	.	.	.
37 211	OBJEKTIVE FUER FOTOAPPARATE, FILMKAMERAS UND PROJEKTOREN	1000 ST 1000 DM	.	.	.	.	.	.
37 212	FOTOAPPARATE (OHNE SPEZIALFOTOAPPARATE)	1000 ST 1000 DM	.	.	.	.	.	.
37 214	FOTOKOPIERAPPARATE (OHNE VERVIELFAELTIGUNGS- U. LICHTPAUSMASCHINEN)	ST 1000 DM	.	.	.	.	.	.
37 218	FOTOLABORGERAETE	ST 1000 DM	.	.	.	.	.	.
37 252	DIAPROJEKTOREN, ANDERE STEHBILDWERFER	ST 1000 DM	.	.	.	.	.	.
37 255	FILMKAMERAS	ST 1000 DM	.	.	.	.	.	.
37 256	FILMVORFUEHRAPPARATE	ST 1000 DM	.	.	.	.	.	.
37 532	PRAEZISIONSWAAGEN	ST 1000 DM	.	.	.	.	.	.
37 538	FEINMECHANISCHE GERAETE U. MASCHINEN ZUM MESSEN ODER PRUEFEN VON GEOMETRISCHEN GROESSEN	1000 ST 1000 DM	390	410	359	389	2 454	2 237
			30 102	33 515	25 876	28 368	202 856	167 791
	<u>FEINMECHANISCHE BETRIEBSMESS- U. REGEL-GERAETE</u>							
37 551	FEINMECHANISCHE GESCHWINDIGKEITS- UND DREHZAHLMESSER, FEINMECHANISCHE ZAEHLER	1000 ST 1000 DM	.	.	.	.	.	.
37 552	ANDERE FEINMECHANISCHE MESS- U. REGELGERAETE	1000 ST 1000 DM	4 964	6 027	5 525	5 704	33 372	34 940
37 553	GASZAEHLER (OHNE STATIONS- GASZAEHLER)	1000 ST 1000 DM	95 929	105 338	95 806	103 011	605 919	617 370
37 554	WASSERZAEHLER	1000 ST 1000 DM	.	.	.	.	.	.
37 555	SONSTIGE FLUESSIGKEITZAEHLER	1000 ST 1000 DM	.	.	.	.	.	.
37 556	FEINMECHANISCHE REGELGERAETE (OHNE THERMOSTATE)	1000 ST 1000 DM	.	.	.	.	.	.
37 562	GERAETE U. MODELLE ZU VORFUEHRZWECKEN UND UNTERRICHT	1000 ST 1000 DM	.	.	.	.	.	.
37 596	UMGEBUNGSLUFTABHAENIGE ATMUNGSGERAETE	1000 ST 1000 DM	.	.	.	.	.	.
37 719	ARMBAND-, TASCHE- U. AEHNLICHE UHREN	1000 ST 1000 DM	.	.	.	.	.	.
37 730	WECKER, WAND- U. SONST. UHREN (ELEKTRISCH)	1000 ST 1000 DM	.	.	.	.	.	.
37 733	WECKER (NICHELEKTRISCH)	1000 ST 1000 DM	.	.	.	.	.	.
37 739	ARMATURBRETTUHREN FUER KRAFTFAHRZEUGE, LUFTFAHRZEUGE, SCHIFFE ODER ANDERE FAHRZEUGE	1000 ST 1000 DM	.	.	.	.	.	.
37 778	ELEKTRISCHE UHRWERKE FUER WECKER, STAND-, WAND- U. TISCHUHREN	1000 ST 1000 DM	.	.	.	.	.	.
37 779	NICHELEKTRISCHE UHRWERKE	1000 ST 1000 DM	.	.	.	.	.	.

9 PRODUKTION AUSGEWAHLTER ERZEUGNISSE - DEUTSCHLAND

EB.-NR.	ERZEUGNIS	EINHEIT	1991		1992		JAN. 1991	BIS JUN. 1992
			MAI	JUNI	MAI	JUNI		
EISEN-, BLECH- U. METALLWAREN								
38 231	KREISSAEGBLAETTER FUER DIE BEARBEITUNG VON NICHTMETALLISCHEN WERKSTOFFEN 1)	T	.	.	.	.	.	.
38 234	BANDSAEGBLAETTER FUER DIE BEARBEITUNG VON METALL 1)	1000 DM	.	.	.	.	.	.
38 235	SEGMENTSAEGBLAETTER, KREISSAEGBLAETTER FUER DIE BEARBEITUNG VON METALL 1)	1000 DM	.	.	.	.	.	.
38 236	HANDSAEGEN, LANGSAEGBLAETTER SONSTIGER ART FUER DIE BEARBEITUNG VON METALL 1)	1000 DM	.	.	.	.	.	.
38 242	AUSWECHSELBARE WERKZEUGE FUER DIE BEARBEITUNG VON NICHTMETALLISCHEN WERKSTOFFEN 1)	T	.	.	.	.	.	.
38 246	KREISSMESSER FUER DIE METALLBEARBEITUNG 1)	1000 DM	637 18 013	673 19 528	730 18 248	751 19 417	3 818 108 605	4 478 115 434
38 247	SONSTIGE MESSER U. SCHNEIDKLINGEN FUER DIE METALLBEARBEITUNG 1)	1000 DM	.	.	.	.	.	.
38 260	FEILEN, ZANGEN, METALLSCHEREN U.AE.	T	.	.	.	.	.	.
38 261	DREHWERKZEUGE U.A. EINZAHNIGE ZERSPANUNGSWERKZEUGE	1000 DM	.	.	.	.	.	.
38 271	SCHRAUBZWINGEN U. DGL.	T	.	.	.	.	.	.
38 272	SCHRAUBENZIEHER (HANDSCHRAUBENDREHER) UND SCHRAUBENDREHEREINSAETZE U. DAZUGEOERIGTE VERBINDUNGS- U. ANTRIEBSTEILE	1000 DM	.	.	.	.	.	.
38 273	STECKSCHLUESSEL, AUSWECHSELBARE STECKSCHLUESSELEINSAETZE (AUCH MIT HALTER, VERBINDUNGS- U. ANTRIEBSTEILEN)	T	.	.	.	.	.	.
38 274	SCHRAUBEN- U. SPANNSCHLUESSEL MIT NICHT VERSTELLBARER SPANNWEITE	1000 DM	.	.	.	.	.	.
38 281	HARTMETALLPLAETTCHEN, -STAEBCHEN, -SPITZEN U.AE. FORMSTUECKE FUER WERKZEUGE, NICHT GEFASST	T	.	.	.	.	.	.
38 282	HARTMETALL- U. HARTMETALLBESTUECKTE DREHWERKZEUGE U. ANDERE EINZAHNIGE ZERSPANUNGSWERKZEUGE FUER DIE METALLBEARBEITUNG	1000 DM	.	.	.	.	.	.
38 284	SAEGBLAETTER MIT ARBEITENDEM TEIL AUS GESINTERTEN HARTMETALLEN	T	284 33 191	337 36 458	227 31 290	283 36 086	2 055 222 778	1 501 200 177
38 285	ZIEHWERKZEUGE U. PRESSMATRIZEN ZUM ZIEHEN ODER STRANGPRESSEN VON METALL, KALTPRESSWERKZEUGE FUER DIE MASSIVUMFORMUNG VON METALL MIT ARBEITENDEM TEIL AUS GESINTERTEN HARTMETALLEN	1000 DM	.	.	.	.	.	.
38 286	ANDERE BOHRWERKZEUGE MIT ARBEITENDEM TEIL AUS GESINTERTEN HARTMETALLEN FUER DIE BEARBEITUNG VON NICHTMETALLISCHEN WERKSTOFFEN	T	.	.	.	.	.	.
38 287	SAEGBLAETTER MIT ARBEITENDEM TEIL AUS DIAMANTEN ODER AGGLOMERIERTEN DIAMANTEN	1000 DM	.	.	.	.	.	.
38 312	GAS-STANDHERDE (EINSCHL. GASZUSATZHERDEN U. GAS-HEIZHERDEN)	ST	.	.	.	.	.	.
38 314	HERDE, KOCHGERAETE U. AEHNLICHE GERAETE FUER GROSSKUECHEN	1000 DM	13 863 37 018	13 393 43 535	9 639 40 997	9 286 38 535	76 479 237 704	59 562 243 182
38 316	RAUMHEIZOEFEN U. ANDERE HEIZGERAETE FUER DEN HAUSHALT	ST	48 994	63 732	.	.	377 257	.
38 318	NICHELEKTRISCHE WASSERHEIZER (GASBEHEIZUNG)	1000 DM	22 805	34 596	.	.	175 323	.
GERAETE U. BEDARFSARTIKEL AUS STAHLBLECH								
38 411	GESCHIRR AUS EISEN ODER STAHL FUER DEN HAUSHALT	T	.	.	.	.	.	.
38 412	TRETEIMER U. AEHNLICHE MUELLGEFAESSE, MUELLBEHAELTER	1000 DM	.	.	.	.	.	.
38 413	BADEWANNEN AUS STAHLBLECH, FUER DEN EINBAU BESTIMMT	T	.	.	.	.	.	.
38 414	SPUELBECKEN U. ABDECKUNGEN AUS STAHLBLECH FUER SPUELTSICHE	1000 DM	.	.	.	.	.	.
38 415	LOCHBLECHE AUS STAHL, IN TAFELN ODER ROLLEN	1000 DM	.	.	.	.	.	.

1) OHNE HARTMETALL- U. DIAMANTWERKZEUGE.

9 PRODUKTION AUSGEWAHLTER ERZEUGNISSE - DEUTSCHLAND

EB.-NR.	ERZEUGNIS	EINHEIT	1991		1992		JAN. BIS	JUN.
			MAI	JUNI	MAI	JUNI	1991	1992
38 416	STAHLSCHUTZPLANKEN (STAHLLEITPLANKEN)	T	.	.	.	.	.	.
38 417	STAHLRADIATOREN, PLATTENHEIZKOEPPER, SONSTIGE HEIZKOEPPER U. GLIEDER DAFUER	1000 DM	14 406	16 743	18 803	18 637	93 528	118 271
38 418	BEHAELTER FUER HEIZUNGS- U. WASSERVERSOR- GUNGSANLAGEN	1000 DM	61 669	72 240	83 526	84 292	392 736	516 665
38 419	KESSELBOEDEN, GEPRESST, TIEFGEZOGEN ODER AEHNLICH HERGESTELLT	1000 DM	4 742	5 885	7 607	7 840	27 435	54 538
		1000 DM	32 663	40 408	55 648	56 807	199 076	382 165
38 420	STAHLTUEREN AUS GEFALZTEN STAHLBLECHPROFILIEN (AUCH MIT PLATTENFUELLUNGEN AUS ANDEREN WERKSTOFFEN)	T	.	.	.	.	.	.
38 421	STAHLTUEERZARGEN AUS GEFALZTEN STAHLBLECHPRO- FILIEN	1000 DM	15 218	15 893	17 692	17 147	91 307	109 192
38 422	STAHLTOERE AUS GEFALZTEN STAHLBLECHPROFILIEN (AUCH MIT PLATTENFUELLUNGEN AUS ANDEREN WERKSTOFFEN)	1000 DM	35 698	40 661	41 220	43 315	211 105	259 241
38 423	TRENNWAENDE AUS GEFALZTEN STAHLBLECHPROFILIEN	T	.	.	.	.	.	.
38 425	HAUS- U. WANDVERKLEIDUNGEN AUS STAHLBLECH	1000 DM	.	.	.	.	.	.
	LAGER- U. TRANSPORTBEHAELTER AUS STAHLBLECH	1000 DM	.	.	.	.	.	.
38 901	SPUNDBEHAELTER	T	.	.	.	.	.	.
38 427	ROLLEN U. TROMMELN FUER KABEL U. DGL.	1000 DM	.	.	.	.	.	.
38 428	PALETTEN U. AEHNLICHE STAPELFAEHIGE TRANS- PORTMITTEL	T	15 158	15 363	12 260	11 520	95 325	76 299
38 902	SONSTIGE BEHAELTER (OHNE STAHLKAESTEN)	1000 DM	44 827	46 308	37 948	37 025	283 294	297 214
		1000 DM	11 763	11 877	11 107	14 166	67 430	75 326
		1000 DM	40 295	39 072	40 941	47 575	223 522	257 311
	MOEBEL AUS STAHL- U. NE-METALLROEHREN SOWIE -PROFILIEN (OHNE MEDIZINISCH-CHIRURGISCHE MOEBEL, DENTALSTUEHLE U. AE.)	T	.	.	.	.	.	.
38 431	BUERO- U. SCHULMOEBEL AUS METALL	1000 DM	12 213	13 836	11 969	11 807	77 964	79 090
38 903	LUFT- U. KRAFTFAHRZEUGSITZE AUS METALL	1000 DM	81 438	90 015	84 729	82 704	511 322	551 213
38 437	BUERO-, SCHUL- U. SONSTIGE SITZMOEBEL SO- WIE ANDERE WOHNSITZMOEBEL (OHNE POLSTER- MOEBEL)	T	.	.	.	.	.	.
38 904	GARTENBAENKE, GARTEN-, CAMPING- U. TER- RASSENSTUEHLE, ANDERE WOHNMUEBEL, BUEGEL- TISCHE U. SONSTIGE MOEBEL AUS METALL	1000 DM	10 370	11 168	10 587	10 161	66 445	70 112
		1000 DM	125 723	136 699	131 527	130 193	802 681	870 025
	STAHL- U. NE-METALLBLECHEINRICHTUNGEN	T	.	.	.	.	.	.
38 905	FACHBODENREGALE UEBER 4M HOEHE U. PALETTEN- REGALE	1000 DM	9 055	12 469	9 372	13 315	58 417	65 233
38 440	KLEIDERSCHRAENKE AUS METALL	T	26 049	34 223	27 091	39 750	165 370	188 212
38 441	WERKZEUGSCHRAENKE AUS METALL	1000 DM	2 356	3 033	.	.	15 668	.
38 442	SPEZIALEINRICHTUNGEN AUS METALL FUER LABO- RATORIEN	1000 DM	11 165	13 927	.	.	74 806	.
38 443		T	.	.	.	.	.	.
	GERAETE U. BEDARFSARTIKEL AUS NE-METALL	1000 DM	.	.	.	.	.	.
38 906	KOCH-, BACK-, BRAT- U.A. GESCHIRR FUER DEN HAUSHALT	T	.	.	.	.	.	.
38 445	GROSSKUECHENGESCHIRR	1000 DM	.	.	.	.	.	.
38 907	SONSTIGE HAUSWIRTSCHAFTS-, HYGIENE- UND TOILETTENARTIKEL	1000 DM	.	.	.	.	.	.
38 908	TYPENSCHILDER, SKALEN, FRONTBLENDEN, SCHALTBILDER, ZAHLEN U. BUCHSTABEN AUS NE-METALL	T	622	625	673	651	3 848	4 085
38 448	HAUS- U. WANDVERKLEIDUNGEN AUS ALUMINIUM	1000 DM	23 429	22 580	22 690	23 028	142 373	143 424
38 452	ROLLAEDEN (OHNE ROLLTOERE), SCHEREN- U. ROLLGITTER AUS ALUMINIUM	T	.	.	.	.	.	.
38 460	JALOUSIEN AUS ALUMINIUM	1000 DM	.	.	.	.	.	.
		1000 DM	.	.	.	.	.	.

9 PRODUKTION AUSGEWAHLTER ERZEUGNISSE - DEUTSCHLAND

EB.-NR.	ERZEUGNIS	EINHEIT	1991		1992		JAN. BIS 1991	JUN. 1992
			MAI	JUNI	MAI	JUNI		
38 462	PANZERSCHRAENKE, TUEREN U. FAECHER FUER STAHLKAMMERN	T 1000 DM	.	.	.	.	.	.
38 463	STUFENLEITERN U. TRITTSCHEMEL	T 1000 DM	.	.	.	.	.	.
38 464	METALLSCHLAEUHE U. BIEGSAME WELLEN	T 1000 DM	.	.	.	.	.	.
38 465	DREI- U. MEHRRAEDRIGE HANDTRANSPORTGERAETE BIS 1 T TRAGKRAFT	T 1000 DM	3 233 25 334	3 676 27 931	2 878 24 376	3 073 25 701	20 030 156 512	19 030 158 743
38 466	LAUFRAEDER, -ROLLEN, SOWIE TEILE AUS METALL FUER HANDTRANSPORTGERAETE	T 1000 DM	.	.	.	.	.	.
38 467	FEINSTBLECHPACKUNGEN FUER NAHRUNGSMITTEL, GETRAENKE, TABAKWAEREN (AUS STAHL)	T 1000 DM	.	.	.	.	.	.
38 468	FEINSTBLECHPACKUNGEN FUER FARBEN, LACKE UND VERWANDTE ERZEUGNISSE (AUS STAHL)	T 1000 DM	.	.	.	.	.	.
38 470	DRUCKZERSTAEUBERDOSEN (AEROSOLDOSSEN) UND FEINSTBLECHVERSCHLUESSE FUER SONSTIGE VERPACKUNGEN (AUS STAHL)	T 1000 DM	.	.	.	.	.	.
38 513	SCHLOESSER, VERSCHLUESSE U. VERSCHLUSSBUEGEL MIT SCHLOSS, SOWIE BESCHLAEGE AUS KUNSTSTOFF U. METALL FUER KOFFER, MAPPEN U. TAE SCHNERWAEREN	T 1000 DM	8 892	8 587	16 294	.	54 672	.
38 531	LAUFRAEDER ODER -ROLLEN AUS METALL FUER MOEBEL U. APPARATE	T 1000 DM	.	.	.	.	.	.
38 533	MOEBELBESCHLAEGE AUS HOLZ U. KUNSTSTOFF	T 1000 DM	.	.	.	.	.	.
38 541	TUERSCHLOESSER FUER SCHLIESSZYLINDER, VORGERICHTET	T 1000 DM	.	.	.	.	.	.
38 542	EINSTECK- U. TUERSCHLOESSER SONSTIGER ART	T 1000 DM	1 684 17 146	1 778 19 023	2 144 22 906	2 103 23 076	10 344 109 968	13 113 139 646
38 544	AUTOMATISCHE TUERSCHLIESSER	T 1000 DM	.	.	.	.	.	.
38 909	KRAFTFAHRZEUGSCHLOESSER U. -BESCHLAEGE	T 1000 DM	12 426 189 919	14 405 209 325	14 323 210 955	14 356 218 894	83 378 1 235 574	90 423 1 348 569
38 574	DREH-, KIPP- U. DREHKIPPBAUBESCHLAEGE, GANZ ODER UEBERWIEGEND AUS STAHL	T 1000 DM	5 668 60 598	5 853 66 092	6 639 69 642	6 860 73 711	35 197 380 088	44 314 460 807
38 575	TUERGRIFFE, -KNOEPFE U. ZUGEHOEERIGE BESCHLAEGE	T 1000 DM	.	.	.	.	.	.
38 711	MESSER MIT FESTSTEHENDER KLINGE	1000 ST 1000 DM	.	.	.	.	.	.
38 715	SCHEREN U. SCHERENBLAETTER	1000 ST 1000 DM	.	.	.	.	.	.
38 716	RASIERKLINGEN (EINSCHL. EINWEGRASIERAPPARATEN) U. EINZELNE GRIFFE U. KLINGEN	1000 DM	.	.	.	.	.	.
38 741	BESTECKE U. AEHNLICHE TISCHGERAETE	1000 DM	25 382	30 116	.	.	172 962	.
38 816	PERSONEN- U. HAUSHALTSWAAGEN	1000 ST 1000 DM	.	.	.	.	.	.
38 821	TAFELGESCHIRR U. AEHNLICHE ARTIKEL FUER DEN TISCHGEBRAUCH	1000 DM	.	.	.	.	.	.
38 823	GALANTERIEWAEREN AUS UNEDLEN METALLEN	1000 DM	.	.	.	.	.	.
38 834	DATUMSTEMPEL-, NUMMERNSTEMPEL-, ETIKETTIERAPPARATE U.AE. WAEREN FUER DEN HANDGEBRAUCH	1000 DM	.	.	.	.	.	.
38 845	ANDERE HAUSWIRTSCHAFTSARTIKEL, Z.B. KOHLEN- U. WASSEREIMER, KOERBE, VOGELKAEFIGE UND AE. KLEINKAEFIGE AUS EISEN- ODER STAHL- DRAHT	T 1000 DM	3 480 25 205	3 680 28 321	3 161 28 263	3 302 28 166	21 496 156 664	20 868 165 338
38 853	FOLIEN U. DUENNE BAENDER AUS ALUMINIUM MIT EINER DICKE BIS 0,2 MM	T 1000 DM	.	.	.	.	.	.
38 856	TUBEN AUS ALUMINIUM	T 1000 DM	.	.	.	.	.	.
38 857	DRUCKZERSTAEUBERDOSEN (AEROSOLDOSSEN) AUS ALUMINIUM	T 1000 DM	.	.	.	.	.	.
38 870	DRUCKKNOEPFE U. TEILE DAVON	1000 DM	.	.	.	.	.	.
38 872	NAEHMASCHINENNADELN	1000 DM	.	.	.	.	.	.

9 PRODUKTION AUSGEWAHLTER ERZEUGNISSE - DEUTSCHLAND

EB.-NR.	ERZEUGNIS	EINHEIT	1991		1992		JAN. BIS	JUN.
			MAI	JUNI	MAI	JUNI	1991	1992
38 874	REISSVERSCHLUESSE MIT ZAEHNEN AUS UNEDLEN METALLEN	1000 M 1000 DM	.	.	.	.	.	.
38 878	METALLKURZWAREN (LAUFROLLENGARNITUREN, SCHLITZROHRE U. ANDERES BEFESTIGUNGSMATERIAL FUER GARDINEN, KLEIDERHAKEN, HUTHALTER U.AE.)	1000 DM	13 732	14 825	15 026	15 643	87 459	96 738
38 879	STIFTE, NAEGEL, REISSNAEGEL, KRAMPEN, GEWELLTE ODER ABGESCHRAEGTE KLAMMERN U.AE.	1000 DM	9 554	10 701	9 640	10 126	61 771	60 415
38 899	PRESS-, ZIEH- U. STANZTEILE AUS EISEN ODER STAHL MIT EINEM STUECKGEWICHT UNTER 50 G (OHNE SOLCHE FUER ELEKTROTECHNISCHE ERZEUGNISSE)	1000 DM	236 211	249 550	239 272	251 677	1 462 421	1 534 789
<u>CHEMISCHE ERZEUGNISSE</u>								
41 111	CHLOR	T *	.	.	.	.	.	.
41 137	RUSS	T *	.	.	.	.	.	.
41 140	PHOSPHOR	1000 DM	2 111	1 988	402	96	11 940	8 446
41 153	SAUERSTOFF 1)	1000 M3*	409 219	419 434	428 418	432 786	2 596 336	2 592 925
41 211	SALZSAEURE, CHLORWASSERSTOFF (GASFOERMIG ODER FLUESSIG), BER. AUF HCL	T *	74 819	75 020	77 241	77 297	458 905	458 115
41 229	SCHWEFELSAEURE, EINSCHL. OLEUM, BER. AUF S03	1000 T *	.	.	.	.	.	.
41 231	SALPETERSAEURE, BER. AUF N	T *	37 769	37 333	35 035	28 782	246 599	228 703
41 240	OXIDE U. SAUERSTOFFSAEUREN DES PHOSPHORS, BER. AUF P205	T *	.	.	.	.	.	.
41 293	SILICIUMDIOXID (KIESELSAEUREANHYDRID), BER. AUF SiO2	T *	.	.	.	.	.	.
41 420	SYNTHESEAMMONIAK (PRIMAERSTICKSTOFF), BER. AUF N	T *	.	.	.	.	.	.
41 461	NATRIUMHYDROXID (AETZNATRON U. NATRONLAUGE), BER. AUF NAOH	T *	.	.	.	.	.	.
41 491	ALUMINIUMOXID (CALCINIERTE TONERDE), BER. AUF AL2O3	T *	.	.	.	.	.	.
41 492	ALUMINIUMHYDROXID (TONERDEHYDRAT), BER. AUF AL2O3	T *	.	.	.	.	.	.
41 495	ELEKTROKORUND	T *	.	.	.	.	.	.
41 522	CHLORIDE U. OXYCHLORIDE DER METALLE 2)	T *	30 689	30 228	39 916	38 501	181 679	233 476
41 545	NATRIUMSULFAT (CALCINIERT U. KRISTALLISIERT), BER. AUF NA2SO4	T *	.	.	.	.	.	.
41 571	PHOSPHATE U. POLYPHOSPHATE 3), BER. AUF P205	1000 DM	19 174 49 603	18 905 48 068	.	12 754 39 463	108 730 237 026	.
41 593	NATRIUMCARBONAT (SODA), BER. AUF NA2CO3	T *	.	.	.	.	.	.
41 910	EDELMETALLE, KOLLOID; EDELMETALLAMALGAME, -SALZE, CHEMISCHE EDELMETALLVERBINDUNGEN	T *	.	.	.	.	.	.
41 972	CARBIDE	T *	.	.	.	.	.	.
41 996	AKTIVIERTE NATUERLICHE MINERALISCHE STOFFE (OHNE AKTIVKOHLE)	T *	.	.	.	.	.	.
42 211	ETHEN (ETHYLEN), BER. AUF 100 VH	T *	.	.	.	.	.	.
42 212	PROPEN (PROPYLEN), BER. AUF 100 VH	T *	.	.	.	.	.	.
42 213	BUTADIEN, BUTENE (BUTYLENE), BER. AUF 100 VH	T *	.	.	.	.	.	.
42 214	ETHIN (ACETYLEN) IN JEDER FORM	T *	.	.	.	.	.	.
42 241	REINBENZOLE, BER. AUF 100 VH	T *	.	.	.	.	.	.
42 242	REINTOLUOLE, BER. AUF 100 VH	T *	.	.	.	.	.	.
42 243	REINKYLOLE, BER. AUF 100 VH	T *	.	.	.	.	.	.
42 272	1,2-DICHLORETHAN (ETHYLENDICHLORID), BER. AUF 100 VH	T *	.	.	.	.	.	.
42 277	VINYL- U. VINYLIDENCHLORID, MONOMER, BER. AUF 100 VH	T *	.	.	.	.	.	.
42 311	METHANOL, BER. AUF 100 VH	T *	109 662	109 938	.	.	662 594	.
42 313	ETHANOL, SYNTHETISCH U. AUS ABLAUGEN DER SULFITZELLSTOFFPRODUKTION, BER. AUF 100 VH	T *	.	.	.	.	.	.
42 327	DREI- U. HOEHERWERTIGE ALKOHOLE	T *	.	.	.	.	.	.
42 422	PHENOL, BER. AUF 100 VH	T *	.	.	.	.	.	.
42 511	ETHYLENOXID, BER. AUF 100 VH	T *	.	.	.	.	.	.
42 512	PROPYLENOXID, BER. AUF 100 VH	T *	.	.	.	.	.	.
42 551	METHANAL (FORMALDEHYD), BER. AUF 100 VH	T *	.	.	.	.	.	.
42 554	ETHANAL (ACETALDEHYD), BER. AUF 100 VH	T *	.	.	.	.	.	.
42 613	ESSIGSAEURE, BER. AUF 100 VH	T *	.	.	.	.	.	.
42 618	WEICHMACHER, AUF FETTSAEURE-, PHTHALSAEURE- U. PHOSPHORSAEUREBASIS, BER. AUF 100 VH	T *	35 928	34 387	.	.	213 160	.
42 634	PHTHALSAEUREANHYDRID, BER. AUF 100 VH	T *	.	.	.	.	.	.
42 727	AROMATISCHE MONO- U. POLYAMINE U. IHRE DERIVATE; SALZE DIESER ERZEUGNISSE	T *	.	.	.	.	.	.
42 756	AMINE MIT SAUERSTOFFFUNKTION	T *	.	.	.	.	.	.
42 758	ACRYLNITRIL, MONOMER, BER. AUF 100 VH	T *	26 343	33 941	34 622	33 197	183 480	184 559
42 912	ORGANISCHE THIOVERBINDUNGEN (ART ANGEBEN)	T *	.	.	.	.	.	.
42 963	TECHNISCHE FETTSAEUREN (OHNE CHEMISCH EINHEITLICHE)	T *	34 630	31 523	.	.	206 589	.
42 971	NATUERLICHE ETHERISCHE OELE U. RIECHSTOFFE U.AE. (OHNE ESSENZEN U. AROMEN FUER DAS ERNAEHRUNGSGEWERBE)	T *	.	.	.	.	.	.

1) GEMESSEN UNTER NORMALDRUCK BEI 20 GRAD C.- 2) OHNE NATUERLICHES KALIUM- U. NATRIUMCHLORID SOWIE OHNE PFLANZENBEHANDLUNGSMITTEL.- 3) OHNE DUENGEMITTEL.



9 PRODUKTION AUSGEWAHLTER ERZEUGNISSE - DEUTSCHLAND

EB.-NR.	ERZEUGNIS	EINHEIT	1991		1992		JAN. BIS JUN. 1991	JUN. 1992
			MAI	JUNI	MAI	JUNI		
	EINNAEHRSTOFFDUENGER (OHNE KALI)							
43 111	STICKSTOFFHALTIGE, BER. AUF N AUS SYNTHETISCHEM AMMONIAK U. AUS KOKE-REIEN U. GASWERKEN	T *	.	.	.	.	.	.
43 114	CALCIUMCYANAMID (KALKSTICKSTOFF)	T *	.	.	.	.	.	.
	PHOSPHATHALTIGE, BER. AUF P2O5							
43 116	SUPERPHOSPHATE, TRIPLE-SUPERPHOSPHAT	T *	.	.	.	.	.	.
43 118	THOMASPHOSPHAT	T *	.	.	.	.	.	.
43 120	ANDERE PHOSPHATHALTIGE EINNAEHRSTOFFDUENGER (ART ANGEBEN)	T *	.	.	.	.	.	.
	MEHRNAEHRSTOFFDUENGER							
43 140	KOMPLEXDUENGER	T	74 562	90 386	65 417	85 037	472 293	485 310
43 141	STICKSTOFF-ANTEIL	T	.	.	.	.	.	.
43 142	PHOSPHAT-ANTEIL	T	.	.	.	.	.	.
43 143	KALI-ANTEIL	T	.	.	.	.	.	.
43 145	ANDERE MEHRNAEHRSTOFFDUENGER	T	.	.	.	.	.	.
	PFLANZENBEHANDLUNGS- U. SCHAEDLINGS- BEKAEMPFUNGSMITTEL 1)							
43 411	ORGANISCHE PHOSPHORVERBINDUNGEN ALS INSEKTIZIDE U. AKARIZIDE	T	.	.	.	.	.	.
43 414	FUNGIZIDE	1000 DM	.	.	.	.	.	.
43 417	HERBIZIDE	1000 DM	.	.	.	.	.	.
	KONDENSATIONS-, POLYKONDENSATIONS- U. POLY- ADDITIONSPRODUKTE FUER DIE CHEMIEFASER- HERSTELLUNG 2)							
44 121	LACKKUNSTHARZE AUF PHENOL-, KRESOL- U. XYLENOLBASIS 2)	T *	38 189	36 924	.	.	230 130	.
44 122	AMINOHARZE U. POLYURETHANE, IN PRIMAER- FORMEN 2)	T *	107 281	112 540	114 550	114 499	672 916	730 065
44 127	POLYETHER, EPOXIDHARZE, POLYESTER, POLY- AMIDE 2)	T *	106 425	104 818	107 341	111 616	643 913	661 337
44 128	SILICONE 2)	T *	.	.	.	.	.	.
44 140	POLYPROPYLEN U. SONSTIGE POLYOLEFINE (OHNE HALOGENIERTE POLYOLEFINE) 2)	T *	.	.	.	.	.	.
	POLYMERISATIONS- U. MISCHPOLYMERISATIONS- PRO- DUKTE FUER DIE CHEMIEFASERHERSTELLUNG 2)							
44 141	POLYETHYLEN 2)	T *	19 356	17 921	21 571	22 054	110 443	124 729
44 142	POLYSTYROL 2)	T *	120 489	129 600	132 751	135 784	783 298	843 049
44 144	STYROL-COPOLYMERE 2)	T *	35 373	39 375	57 365	48 932	214 712	303 957
44 145	POLYVINYLCHLORID 2)	T *	.	.	.	.	.	.
44 146	POLYVINYLACETAT 2)	T *	.	.	.	.	.	.
44 148	VINYLCETAT-COPOLYMERE (OHNE VINYLCHLORID- VINYLACETAT-COPOLYMERE) 2)	T *	7 381	6 609	5 962	6 875	38 740	39 227
44 150	VINYLCHLORID-COPOLYMERE 2)	T *	15 492	14 288	19 188	18 672	86 942	102 975
44 151	ACRYLPOLYMERE 2)	T *	.	.	.	.	.	.
44 152	ACRYL-COPOLYMERE 2)	T *	41 707	45 285	.	.	257 883	.
44 172	FOLIEN AUS REGENERIERTER CELLULOSE (ZELL- GLAS) 2)	T *	648	507	592	177	3 389	2 737
44 178	CELLULOSEACETATE U. MISCHESTER 2)	T *	.	.	.	.	.	.
44 179	CELLULOSEETHER, CARBOXYMETHYLCELLULOSE UND CELLULOSEPROPIONAT 2)	T *	.	.	.	.	.	.
44 196	NATUERLICHE POLYMERE U. MODIFIZIERTE NA- TUERLICHE POLYMERE, Z.B. ALGINSAEURE, GE- HAERTETE EIWEISSTOFFE, CHEMISCHE DERIVATE VON NATURKAUTSCHUK, KUNSTHORN 2)	T *	.	.	.	.	.	.
44 197	KUNSTSTOFFREGENERATE, AUFGEARBEITETE REST- STOFFE AUS KUNSTSTOFFERZEUGNISSEN 2)	T *	.	.	.	.	.	.
44 520	SYNTHETISCHER LATEX, BER. AUF TROCKEN- SUBSTANZ	T *	18 368	16 879	17 745	17 604	108 335	108 158
44 551	SYNTHETISCHER KAUTSCHUK U. FAKTIS, FEST, BER. AUF TROCKENSUBSTANZ	T *	11 488	10 215	10 183	10 550	68 843	63 512
45 110	CELLULOSISCHE SPINNFASERN	T *	5 470	5 199	5 188	5 266	31 121	31 240
45 150	CELLULOSISCHE FILAMENTGARNE	T *	.	.	.	.	.	.
45 519	SYNTHETISCHE SPINNFASERN	T *	.	.	.	.	.	.
45 551	SYNTHETISCHE FILAMENTGARNE	T *	.	.	.	.	.	.
46 175	SYNTHETISCHE ORGANISCHE FARBSTOFFE	T	.	.	.	.	.	.
46 429	LACKE, OEL-, LEIM-, WASSER-, DISPERSIONS- FARBEN U. A.; KUNSTSTOFFPUTZE; SPACHTEL	1000 DM	123 163	128 181	129 712	133 866	704 455	769 088
46 450	VERDUENNUNGEN	1000 DM	612 266	639 308	642 783	664 354	3 619 529	3 851 577
46 721	ZUBEREITETE PIGMENTE, TRUEBUNGSMITTEL, FAR- BEN; SCHMELZGLASUREN U.A. VERGLASBARE MASSEN	1000 DM	11 904	13 345	12 073	11 978	76 589	75 074
46 731	DRUCKFARBEN FUER GRAFISCHE ZWECHE	1000 DM	34 921	39 581	34 926	36 241	232 541	223 578
47 199	VITAMINE, HORMONE, ALKALOIDE, GLYKOSIDE, ANTIKRIPTIKA, ZUBEREITETE DRUGEN	1000 DM	.	.	.	.	.	.
47 478	ARZNEIWAAREN U. HORMONELLE CONTRACEPTIVA	1000 DM	192 240	182 051	202 167	179 027	1 155 116	1 311 125
47 946	CHIRURGISCHE NAHMATERIAL (STERIL)	1000 DM	1 930 938	2 053 951	2 001 574	2 072 431	12 097 175	12 910 546
47 971	DESINFIZIATIONSMITTEL	1000 DM	.	.	.	.	.	.

1) AUCH ZUBEREITUNGEN U. VORMISCHUNGEN. FALLS DIESE ERZEUGNISSE NUR ABGEPACKT ODER NUR MIT UNWIRKSAMEN STOFFEN VERMISCHT BZW. VER- DUENNT WERDEN, SIND NICHT ENTHALTEN. - 2) ANFALL DER PRIMAERPRODUKTION IN JEDER FORM (PULVER, KOERNER, BLOECKE, PLATTEN, DISPER- SIONEN, LOESUNGEN U.AE.) EINSCHL. FUELLSTOFFE BEI FORMMASSEN, ABER OHNE ANDERE ZUSATZE (Z.B. LOESUNGS- U. DISPERSIERMITTEL, WEICHMACHER) VOR ABGABE ZUR WEITERVERARBEITUNG IM GLEICHEN ODER FREMDEN UNTERNEHMEN.

9 PRODUKTION AUSGEWAHLTER ERZEUGNISSE - DEUTSCHLAND

EB.-NR.	ERZEUGNIS	EINHEIT	1991		1992		JAN. BIS	JUN.
			MAI	JUNI	MAI	JUNI	1991	1992
49 122	GELATINE (OHNE GEFORMTE WAREN AUS NICHT GEHAERTETER GELATINE U. GELATINEDERIVATE)	T	.	.	.	.	.	.
		1000 DM	.	.	.	.	.	.
49 170	SYNTHETISCHE KLEBSTOFFE 1)	T	23 168	25 494	24 867	26 363	153 586	162 763
		1000 DM	98 820	113 619	105 848	113 637	661 816	693 137
49 219	GERBSTOFFE	T	.	.	.	.	.	.
		1000 DM	.	.	.	.	.	.
49 224	LEDERIMPRAGNIER- U. LEDERZURICHTEMITTEL	T	.	.	.	.	.	.
		1000 DM	.	.	.	.	.	.
49 278	ORGANISCHE GRENZFLAECHEAKTIVE STOFFE UND ZUBEREITUNGEN, BER. AUF 100 VH AKTIV-SUBSTANZ (OHNE SEIFEN SOWIE WASCH-, SPUEL- U. REINIGUNGSMITTEL)	T *	68 356	66 658	63 703	63 669	421 869	409 363
		T	33 661	36 085	30 657	35 557	219 474	189 976
49 331	INDUSTRIEREINIGER	1000 DM	68 438	75 250	70 214	79 048	450 071	441 824
49 370	FEIN- U. LABORCHEMIKALIEN	T	938	653	610	749	5 720	3 920
		1000 DM	44 407	37 589	66 158	69 850	264 566	419 249
49 380	KAUTSCHUKHILFSMITTEL 2)	T	.	.	.	.	.	.
		1000 DM	.	.	.	.	.	.
49 419	BITUMEN-DACH- U. -DICHTUNGSMATERIALIEN	1000 M2	19 507	20 881	20 026	22 496	103 748	109 310
		1000 DM	79 005	92 678	86 294	95 867	421 067	450 232
49 429	BAUTENSCHUTZMITTEL U. VERWANDTE ERZEUGNISSE	T	52 900	59 609	58 022	60 805	295 378	323 821
		1000 DM	185 399	186 435	181 355	189 264	936 141	1 041 507
49 450	ISOLIERMASSEN FUER DIE ELEKTROTECHNIK	T	.	.	.	.	.	.
		1000 DM	.	.	.	.	.	.
49 529	FOTOCHEMISCHE ERZEUGNISSE, NICHT BELICHTET	1000 DM	.	.	.	.	.	.
49 531	VORBESCHICHTETE (SENSIBILISIERTE) DRUCKFORMEN, NICHT BELICHTET	1000 DM	59 406	60 532	.	.	379 871	.
49 550	UNBESPIELTE MAGNETTONBAENDER U. MAGNETTONFILME SOWIE ANDERE UNBESPIELTE MAGNETOGRAMMTRAEGER	T	.	.	.	.	.	.
		1000 DM	.	.	.	.	.	.
49 611	FEIN- U. MEDIZINALSEIFEN	T	.	.	.	.	.	.
		1000 DM	.	.	.	.	.	.
49 660	VOLL- U. HAUPTWASCHMITTEL	T	51 078	58 103	48 660	48 571	340 955	308 329
		1000 DM	163 020	191 219	166 700	161 897	1 068 715	1 047 286
49 663	SPEZIAL- U. FEINWASCHMITTEL (PULVERFOERMIG U. FLUESSIG)	T	7 550	7 587	.	.	49 769	.
		1000 DM	28 092	26 456	.	.	185 537	.
49 664	WAESCHEMEICHSPUELMITTEL	T	.	.	.	.	.	.
		1000 DM	.	.	.	.	.	.
49 665	GESCHIRRSPUELMITTEL	T	26 714	23 280	22 201	24 707	156 470	148 293
		1000 DM	54 043	46 316	45 456	52 564	309 220	307 915
49 666	FLUESSIGE HAUSHALTSREINIGUNGSMITTEL AUF DER BASIS GRENZFLAECHEAKTIVER STOFFE	T	.	.	.	.	.	.
		1000 DM	.	.	.	.	.	.
49 667	SCHUEERMITTEL	T	.	.	.	.	.	.
		1000 DM	.	.	.	.	.	.
49 711	KOELNISCH-, LAVENDEL- U.A. DUFTWAESSER	T	.	.	.	.	.	.
		1000 DM	.	.	.	.	.	.
49 715	RASIERWAESSER	T	.	.	.	.	.	.
		1000 DM	.	.	.	.	.	.
49 731	SONNENSCHUTZMITTEL	T	.	.	.	.	.	.
		1000 DM	.	.	.	.	.	.
49 739	SONSTIGE HAUTPFLEGEMITTEL	T	4 983	6 238	5 609	6 708	34 117	36 235
		1000 DM	130 886	162 178	156 139	168 769	868 562	985 038
49 751	ZAHNPASTEN, -SEIFEN, -PULVER	T	.	.	.	.	.	.
		1000 DM	.	.	.	.	.	.
49 755	ZAHN- U. MUNDWAESSER SOWIE MITTEL Z. REINIGUNG U. BEFESTIGUNG VON KUENSTL. GEBISSEN	T	.	.	.	.	.	.
		1000 DM	.	.	.	.	.	.
49 761	KOPF- U. HAARWAESSER	T	.	.	.	.	.	.
		1000 DM	.	.	.	.	.	.
49 762	FLUESSIGE HAARWASCHMITTEL	T	.	.	.	.	.	.
		1000 DM	.	.	.	.	.	.
49 763	HAARSPRAYS	T	.	.	.	.	.	.
		1000 DM	.	.	.	.	.	.
49 764	HAARFESTIGER (AUCH TOENEND)	T	.	.	.	.	.	.
		1000 DM	.	.	.	.	.	.
49 765	HAARFARBEN, -BLEICHMITTEL U. -TOENUNGEN 3)	T	.	.	.	.	.	.
		1000 DM	.	.	.	.	.	.
49 780	BADEZUSATZMITTEL	T	11 487	12 968	11 709	13 335	77 175	76 289
		1000 DM	62 745	73 282	72 898	78 771	412 174	444 510
49 791	DESODORANTIEN FUER DIE KOERPERPFLEGE 4)	1000 DM	.	.	.	.	.	.
49 819	SELBSTKLEBEBAENDER 5)	1000 DM	.	.	.	.	.	.
49 851	BLEI-, FARB- U. KOPIERSTIFTE	GRÖS	258 037	362 399	295 379	331 837	1 880 644	1 775 491
		1000 DM	8 639	12 994	11 342	13 304	66 976	70 739
49 853	FARBBAENDER	1000 ST*	5 165	5 349	3 899	4 128	31 235	24 953
49 856	KOHLEPAPIER FUER EIN- U. MEHRMALIGE BENUTZUNG	T	.	.	.	.	.	.
		1000 DM	.	.	.	.	.	.
49 859	PRAEPARIERTE DURCHSCHREIBEPAPIERE	T	.	.	.	.	.	.
		1000 DM	.	.	.	.	.	.
49 915	SELBSTGLAENZENDE FUSSBODENPFLEGEMITTEL	T	.	.	.	.	.	.
		1000 DM	.	.	.	.	.	.
49 916	FENSTER- U. HERDPUTZMITTEL	T	2 144	2 248	.	.	14 688	.
		1000 DM	7 933	8 184	.	.	50 562	.
49 918	ROHR- U. WC-REINIGER	T	.	.	.	.	.	.
		1000 DM	.	.	.	.	.	.
49 931	KONSERVIERUNGSMITTEL	T	.	.	.	.	.	.
		1000 DM	.	.	.	.	.	.
49 973	ZUENDHOELZER 6)	KISTE	.	.	.	.	.	.
		1000 DM	.	.	.	.	.	.
49 991	KERZEN ALLER ART	T	5 234	6 018	5 360	6 112	33 835	36 973
		1000 DM	20 977	26 566	23 488	26 576	157 403	166 394

1) OHNE KAUTSCHUKKLEBSTOFFE.- 2) OHNE KONSERVIERUNGSMITTEL.- 3) OHNE TOENENDE HAARFESTIGER U. -SHAMPOOS.- 4) OHNE DESODORIERENDE SEIFEN U. PUDER.- 5) OHNE GUMMIERTES U.AE. PAPIER.- 6) KISTE MIT ETWA 500 000 HOELZERN.

9 PRODUKTION AUSGEWAHLTER ERZEUGNISSE - DEUTSCHLAND

EB.-NR.	ERZEUGNIS	EINHEIT	1991		1992		JAN. 1991	BIS JUN. 1992
			MAI	JUNI	MAI	JUNI		
<b>BUEROMASCHINEN; DATENVERARBEITUNGSGERAETE</b>								
<b>U. -EINRICHTUNGEN</b>								
50 115	SCHREIB- U. TEXTVERARBEITUNGSMASCHINEN	T 1000 DM	.	.	.	.	.	.
50 132	RECHEN-, ABRECHNUNGSMASCHINEN, REGISTRIERKASSEN	T 1000 DM	.	.	.	.	.	.
50 138	ZUBEHOER, EINZEL- U. ERSATZTEILE FUER RECHEN-, ABRECHNUNGSMASCHINEN U. REGISTRIERKASSEN	T 1000 DM	.	.	.	.	.	.
50 170	VERVIELFAELTIGUNGS- U. LICHTPAUSMASCHINEN (EINSCHL. LICHTPAUSAUTOMATEN OHNE KOPIERMASCHINEN U. -APPARATE FUER FOTO- U. VERVIELFAELTIGUNGSZWECKE)	T 1000 DM	.	.	.	.	.	.
50 199	ANDERE BUEROMASCHINEN Z.B. ADRESSIER- U. ADRESSENPRAEGERMASCHINEN, POSTBEARBEITUNGSMASCHINEN, GELDSORTIER-, -ZAEHL- U. -EINWICKELMASCHINEN	T 1000 DM	.	.	.	.	.	.
50 507	LEITERPLATTEN, BESTUECKT FUER DATENVERARBEITUNGSGERAETE	T 1000 DM	.	.	.	.	.	.
50 508	SONSTIGES ZUBEHOER, EINZEL- U. ERSATZTEILE ZU GERAETEN U. EINRICHTUNGEN FUER DIE DATENVERARBEITUNG A.N.G.	T 1000 DM	.	.	.	.	.	.
50 511	KOMPAKTEINHEITEN	1000 DM	191 787	181 921	145 709	129 246	1 098 033	862 118
50 512	ZENTRALEINHEITEN U. PROZESSOREN	1000 DM	.	.	.	.	.	.
50 513	MAGNETPLATTEN U. BANDSPEICHEREINHEITEN, SONSTIGE SPEICHEREINHEITEN Z.B. OPTISCHE SPEICHER	1000 DM	.	.	.	.	.	.
50 516	NICHT IN EINEM GEHAEUSE ZUSAMMENGEFASSTE PERIPHERE EINHEITEN, EIN- UND/ODER AUSGABEGERAETE	1000 DM	.	.	.	.	.	.
<b>FEINKERAMISCHE ERZEUGNISSE</b>								
<b>GESCHIRR, HAUSHALTSGERAETE, TOILETTEN- GEGENSTAENDE AUS PORZELLAN</b>								
51 111	UNDEKORIERT 1)	T 1000 DM	8 607	8 706	7 790	6 006	52 721	46 178
51 115	DEKORIERT (GEMALT) 2)	1000 DM	48 913	50 166	52 312	43 127	298 554	309 270
51 311	STEINGUT BZW. STEINGUTAENHNLICHEM MATERIAL UNDEKORIERT 1)	T 1000 DM	67 546	71 356	73 498	60 361	415 021	432 297
51 315	DEKORIERT 2)	1000 DM	937	964	301	308	5 926	2 331
51 322	FEINSTEINZEUG, GRAUBLAUEM ODER BRAUNEM STEINZEUG, UNDEKORIERT 1)	1000 DM	9 975	9 816	2 444	2 371	65 321	16 963
51 361	FIGUREN, PHANTASIE-, EINRICHTUNGS-, SCHMUCK- U. ZIERGEGENSTAENDE AUS STEINGUT BZW. STEINGUTAENHNLICHEM MATERIAL, UNDEKORIERT 1)	T 1000 DM	7 328	7 764	4 102	4 290	48 430	27 341
51 551	KERAMISCHE INSTALLATIONS- GEGENSTAENDE FUER SANITAERE ODER HYGIENISCHE ZWECKE	T 1000 DM	.	.	.	.	.	.
51 611	ISOLATOREN AUS PORZELLAN, STEATIT U. ANDEREN KERAMISCHEN STOFFEN, MIT U. OHNE METALLTEILE	T 1000 DM	.	.	.	.	.	.
51 619	ISOLIERTEILE AUS KERAMISCHEN STOFFEN FUER ELEKTRISCHE INSTALLATION	T 1000 DM	.	.	.	.	.	.
51 711	WAND- U. BODENFLIESEN GLASIERT	1000 M2 1000 DM	3 592	3 558	3 304	3 039	21 745	20 282
51 714	UNGLASIERT	1000 M2 1000 DM	74 637	71 646	65 292	59 048	436 923	402 423
<b>GLAS U. GLASWAREN</b>								
52 112	FENSTERGLAS, UNGEFAERBT ODER GEFAERBT	1000 M2*	1 334	1 101	.	.	7 806	.
52 114	FLOATGLAS (SPIEGELGLAS), UNGEFAERBT ODER GEFAERBT	1000 M2*	.	.	.	.	.	.
52 116	GUSSGLAS, GEFAERBT	1000 M2 1000 DM	.	.	.	.	.	.
52 119	SPEZIALFLACHGLAS U. SONSTIGES FLACHGLAS	T *	.	.	.	.	.	.
52 212	KONSERVENGLAESER	T 1000 DM	.	.	.	.	.	.
52 213	GETRAENKEFLASCHEN AB 150 CM3 INHALT	1000 DM	298 912	295 308	289 526	277 425	1 671 727	1 724 617
52 218	WIRTSCHAFTSGLAS U. BLEIKRISTALL	T	187 596	181 878	185 448	176 824	1 049 883	1 101 978
52 223	GLASKOLBEN	T *	.	.	.	.	.	.
52 223	WIRTSCHAFTSGLAS (EINSCHL. KELCHGLAS) UNTER 24 VH BLEIOXIDGEGHALT	T 1000 DM	9 145	7 742	8 953	7 809	48 953	51 367
52 224	BLEIKRISTALL (EINSCHL. KELCHGLAS) AB 24 VH BLEIOXIDGEGHALT	T *	55 095	54 918	53 410	51 433	314 998	321 162
		T *	2 880	2 654	1 886	2 060	16 863	13 568

1) UNDEKORIERTER ERZEUGNISSE SIND, GLEICHGUELTIG OB UNMITTELBAR ZUM ABSATZ ODER NOCH ZUR DEKORIERUNG IM GLEICHEN UNTERNEHMEN BESTIMMT, INSGESAMT IN MENGE U. WERT ANGEZEIGT. UNDEKORIERTER ERZEUGNISSE, DIE AN EINEN FREMDEN BETRIEB UNBERECHNET ZUR DEKORIERUNG GELIEFERT WERDEN, SIND ENTHALTEN.- 2) NUR DIE WERTSTEIGERUNG GEGENUEBER DER UNDEKORIERTEN WARE.

9 PRODUKTION AUSGEWAHLTER ERZEUGNISSE - DEUTSCHLAND

EB.-NR.	ERZEUGNIS	EINHEIT	1991		1992		JAN. BIS	JUN.
			MAI	JUNI	MAI	JUNI	1991	1992
52 228	ROEHRN	T 1000 DM	6 811 24 640	7 035 25 963	6 429 24 872	6 317 25 921	42 281 149 879	39 972 163 438
52 311	LABORATORIUMSGERAETE	1000 ST 1000 DM	.	.	.	.	.	.
52 371	SONSTIGES VERARBEITETES GLAS	1000 DM	45 841	46 386	41 171	46 059	287 846	285 418
52 411	SICHERHEITSGLAS, EIN- U. MEHRSCICHTIG (AUCH BEARBEITET)	1000 M2 1000 DM	1 711 104 540	1 892 114 570	1 777 108 607	2 004 127 001	10 979 670 715	11 480 710 349
52 413	ISOLIERGLAS (AUCH BEARBEITET)	1000 M2 1000 DM	1 351 95 319	1 538 106 741	1 498 107 941	1 673 119 869	8 120 571 870	9 038 664 430
52 415	SPIEGELGLAS, BELEGT	1000 M2*	.	.	.	.	.	.
52 714	TEXTILE GLASFASERN U. WAREN DARAU	T 1000 DM	7 848 53 199	8 965 60 930	8 579 57 027	8 484 56 983	52 307 351 238	51 998 350 715
52 716	NICHTTEXTILE GLASFASERN U. WAREN DARAU	T 1000 DM	.	.	.	.	.	.
52 718	OPTISCHE GLASFASERN	1000 M 1000 DM	.	.	.	.	.	.
<b>SCHNITTHOLZ, SPERRHOLZ U. SONSTIGES</b>								
<b>BEARBEITETES HOLZ</b>								
<b>SCHNITTHOLZ AUS 1)</b>								
53 161	NADELHOLZ	1000 M3*	983	1 058	985	1 029	5 537	5 615
53 165	LAUBHOLZ	1000 M3*	156	171	154	159	905	900
53 511	SCHAELEFURNIERE	M3 *	24 332	27 661	22 933	23 763	161 067	151 486
53 515	SAEGE- U. MESSERFURNIERE	M3 *	.	.	.	.	.	.
53 611	FURNIERPLATTEN	M3 *	.	.	.	.	.	.
53 612	TISCHLERPLATTEN	M3 *	.	.	.	.	.	.
53 712	HOLZFASERHARTPLATTEN	M3 *	.	.	.	.	.	.
53 814	HOLZSPANPLATTEN	M3 *	407 087	413 656	354 809	362 503	2 356 176	2 237 684
53 815	ROH ODER GESCHLIFFEN	M3 *	.	.	.	.	.	.
53 816	KUNSTSTOFFBESCHICHTET FURNIERT U. ANDERE	M3 *	12 448	18 019	10 935	12 142	89 176	72 408
<b>HOLZWAREN</b>								
54 111	SPERRTUEREN (TUERBLAETTER) U. TUERENFERTIG- ELEMENTE MIT FUTTER U. BEKLEIDUNG FUER DEN INNENAUSBAU	1000 ST 1000 DM	664 92 614	752 99 825	749 105 300	748 106 472	4 127 554 664	4 691 649 057
54 112	FENSTERTUEREN	1000 ST 1000 DM	19 14 869	19 16 098	20 17 649	20 17 835	99 83 757	106 94 839
54 113	FENSTER (AUCH VERGLAST)	1000 ST 1000 DM	301 143 459	307 148 045	305 159 318	326 166 298	1 677 788 568	1 841 928 070
54 114	ROLLAEDEN AUS HOLZ	M2 1000 DM	.	.	.	.	.	.
54 115	TREPPEN	ST 1000 DM	9 982 14 070	11 187 16 100	11 759 18 167	11 455 18 388	83 116 87 236	68 701 103 588
54 116	MOSAIK- U. STABPARKETT; PARKETTDIELEN U. SONSTIGE FERTIGPARKETTELEMENTE	1000 M2 1000 DM	694 30 786	739 32 886	735 34 207	789 37 542	4 223 185 915	4 547 212 647
54 221	SITZMOEBEL (OHNE SCHUL-, KIRCHEN-, THEATER- U. KINOSITZMOEBEL)	1000 ST 1000 DM	460 81 397	456 86 780	423 80 776	412 81 397	2 769 500 774	2 591 497 994
54 222	POLSTERMOEBEL (SESSEL, COUCHES, SOFAS, LIEGEN)	1000 ST 1000 DM	823 424 057	869 475 368	763 428 408	724 407 589	5 468 2 809 501	5 046 2 769 037
54 223	TISCHE (OHNE BUERO- U. SCHULTISCHE)	1000 ST 1000 DM	247 64 945	254 68 676	220 65 164	203 62 929	1 571 412 724	1 377 412 674
54 231	KLEIDER- U. WAESCHESCHRAENKE, SPINDE	1000 ST 1000 DM	304 136 858	338 161 001	236 121 816	246 128 007	1 979 920 608	1 761 872 514
54 233	SIDEBOARDS, WOHNZIMMER- U. BUECHERSCHRAENKE (OHNE BUECHERBARS, -VITRINEN U. AE.)	1000 ST 1000 DM	135 108 718	146 128 603	103 83 138	104 86 973	865 691 652	768 672 424
54 234	SCHRANKWAENDE (AUCH ALS RAUMTEILER)	1000 LFD.M 1000 DM	204 111 772	222 128 716	269 137 309	278 139 230	1 353 736 427	1 348 766 879
54 236	KUECHENSCHRAENKE (EINSCHL. EIN- BZW. AN- BAUSCHRAENKE)	1000 ST 1000 DM	1 515 402 088	1 717 465 941	1 688 459 939	1 847 486 616	9 996 2 630 171	10 655 2 833 239
54 238	BUECHERBARS, -VITRINEN, KOMMODEN	1000 ST 1000 DM	188 55 922	202 60 439	164 51 224	157 51 580	1 291 363 341	1 105 348 716
54 240	BETTSTELLEN FUER ERWACHSENE	1000 ST 1000 DM	104 37 834	119 42 761	94 36 872	94 38 034	746 252 330	646 248 134
54 245	ERGAENZUNGSMOEBEL	1000 ST 1000 DM	867 103 118	941 110 648	855 109 741	845 112 979	5 782 662 538	5 534 701 767
54 251	BUEROMOEBEL (SCHREIBTISCHE, SITZMOEBEL U. AE.)	1000 ST 1000 DM	515 237 471	570 278 103	582 279 951	610 289 285	3 319 1 518 764	3 783 1 804 009
54 264	LADENEINRICHTUNGEN, SCHAUFENSTERRUECKBAUTEN	1000 DM	148 494	161 574	152 632	167 996	861 049	924 359
54 348	VERPACKUNGSKISTEN (AUCH ZIGARRENKISTEN UND ETUIS) U. KISTENGARNITUREN (AUCH KISTEN- TEILE) 2)	1000 M3 1000 DM	57 34 492	60 38 467	49 32 348	56 34 083	331 210 858	309 198 734
54 392	PALETTEN	1000 ST 1000 DM	3 402 52 752	3 522 55 323	2 910 45 114	3 258 49 873	20 556 320 872	19 618 300 596
54 419	LEISTEN U. RAHMEN UEBERWIEGEND AUS HOLZ	1000 DM	97 925	100 050	96 168	99 170	612 066	643 809
54 430	STIELE U. RUNDSTAEBE AUS HOLZ	1000 DM	3 933	3 677	3 210	3 261	21 984	21 602

1) SAEGEWERKE MIT EINEM JAHRESEINSCHNITT AB 1000 M3 RUNDHOLZ.- 2) M3 TATSAECHLICHER HOLZANTEIL AN DER FERTIGEN WARE.

9 PRODUKTION AUSGEWAHLTER ERZEUGNISSE - DEUTSCHLAND

EB.-NR.	ERZEUGNIS	EINHEIT	1991		1992		JAN. BIS 1991	JUN. 1992
			MAI	JUNI	MAI	JUNI		
54 443	FAHRZEUG- U. BOOTSTEILE AUS HOLZ 1)	M3 1000 DM	.	.	.	.	.	.
54 444	MOEBELBESTANDTEILE AUS HOLZ (OHNE GEDREHSELTE)	1000 DM	78 397	85 681	79 136	79 057	509 548	511 440
54 483	BETONSCHALUNGSPLETTEN	1000 DM	.	.	.	.	.	.
54 570	HAUSHALTSARTIKEL U. KUECHENGERAETE AUS HOLZ	1000 DM	3 584	3 995	3 441	3 363	24 793	20 968
<u>HOLZSTOFF, ZELLSTOFF, PAPIER U. PAPPE</u>								
55 110	HOLZSTOFF 2)	T *	135 385	144 420	147 778	129 556	852 669	820 054
55 211	PAPIERZELLSTOFF 2)	T *	.	.	.	.	.	.
55 291	GEBLEICHTE LINTERS 2)	T *	.	.	.	.	.	.
55 310	ZEITUNGSDRUCKPAPIER	T *	99 653	113 401	.	.	642 417	.
55 324	DRUCK- U. SCHREIBPAPIER	T *	311 158	348 896	367 400	330 080	1 927 394	2 099 197
55 341	PACKPAPIER, HERGESTELLT AUS ALTPAPIER (AP) U. AUS ZELLSTOFF (ZP)	T *	32 644	31 753	19 591	18 601	201 353	137 384
55 351	TESTLINER	T *	.	.	.	.	.	.
55 355	AP- WELLENPAPIER (AP-WELLENSTOFF)	T *	98 008	103 932	109 659	.	585 810	.
55 369	HYGIENEPAPIER	T *	62 235	68 976	66 763	61 618	380 436	399 627
55 398	SONDERPAPIER (OHNE TECHNISCHE SPEZIALSEIDEN)	T *	117 326	129 127	126 790	117 372	731 258	732 087
55 413	MASCHINENGESTRICHER KARTON, NOCH IN DER PAPIERMASCHINE GESTRICHEN	T *	.	.	.	.	.	.
55 417	HOLZKARTON	T *	.	.	.	.	.	.
55 418	GEDECKTER U. UNGEDECKTER GRAUKARTON, BEHAELTERKARTON	T *	68 348	73 339	68 194	65 360	424 183	.
<u>PAPIER- U. PAPPEWAREN</u>								
56 111	TAPETEN AUS PAPIER (AUCH KUNSTSTOFFBESCHICH- TET, METALLISIERT, MIT TEXTILIEN KASCHIERT U.AE.)	1000 ST 1000 DM	12 410 63 901	13 458 70 769	11 300 59 376	10 717 56 681	79 697 419 591	77 510 420 523
56 310	PAPIERSAECKE	T 1000 DM	.	.	.	.	.	.
56 311	GESCHAFTSBUECHER, LERNMITTEL	T 1000 DM	6 979 44 728	10 749 61 341	6 860 44 112	8 404 51 130	46 758 310 329	46 047 311 247
56 318	KALENDER (OHNE WANDKALENDER)	T 1000 DM	.	.	.	.	.	.
56 321	SPITZTUETEN, KREUZBODENBEUTEL, FLACH- U. SEITENFALTENBEUTEL U. AE.	T 1000 DM	9 555 49 334	10 993 59 413	9 349 50 884	9 694 52 471	61 524 323 386	61 422 326 689
56 322	BUEROHILFSMITTEL	1000 DM	47 772	57 799	51 110	52 943	343 959	377 131
<u>ZELLSTOFFWATTE, FILTRIERPAPIER- U. KREPP- PAPIERWAREN</u>								
56 341	TOILETTEPAPIER (TISSUE, KREPP)	T 1000 DM	29 683 85 967	30 566 89 034	31 295 89 020	31 207 90 303	191 489 561 260	195 205 562 736
56 343	FILTRIERPAPIERWAREN	T 1000 DM	6 356 42 540	6 563 38 839	5 788 42 125	6 158 44 141	40 273 264 632	36 056 270 389
56 344	HYGIENISCHE BINDEN U. TAMPONS, WINDELN FUER KLEINKINDER U.AE. WAREN	T 1000 DM	45 425 236 831	53 646 294 638	42 982 245 488	48 389 269 340	304 087 1 595 999	297 170 1 645 987
56 347	TASCHEN-, KOSMETIK- U. ANDERE KOERPER- PFLEGETUECHER	T 1000 DM	.	.	.	.	.	.
56 348	HANDTUECHER	T 1000 DM	.	.	.	.	.	.
56 357	KUECHEN-, HAUSHALTS- U. PUTZTUECHER	T 1000 DM	10 735 32 362	11 373 33 897	9 567 29 213	10 588 32 964	65 566 198 606	62 291 192 824
56 358	TISCHTUECHER U. SERVIETTEN	T 1000 DM	.	.	.	.	.	.
56 359	ROLLEN, SPULEN, HUELSEN FUER DIE TEXTILIN- DUSTRIE; ETIKETTEN, SIEGELMARKEN, KLEBE- ECKEN U. AE.	T 1000 DM	5 702 48 784	5 893 51 501	5 673 48 224	5 768 47 587	33 414 297 948	36 018 304 535
56 411	WELLPAPPE, IN ROLLEN ODER BOGEN (EINSCHL. ZUSCHNITTEN)	1000 T *	165	190	161	177	1 155	1 089
56 415	ERZEUGNISSE AUS WELLPAPPE	1000 T 1000 DM	215 383 287	245 431 428	216 374 470	234 399 474	1 488 2 636 964	1 437 2 494 015
56 499	VERPACKUNGSMITTEL AUS KARTON U. VOLLPAPPE (AUCH BEDRUCKT), DISPLAYS	1000 T 1000 DM	124 461 105	133 496 106	125 465 910	131 495 960	785 2 922 905	796 2 361 026
<u>GUMMIWAREN</u>								
<u>BEREIFUNGEN</u>								
59 125	LAUFDECKEN FUER PERSONENKRAFTWAGEN	1000 ST 1000 DM	.	.	.	.	.	.
59 131	LAUFDECKEN FUER LASTKRAFTWAGEN, OMNIBUSSE U. ERDBEWEGUNGSMASCHINEN	1000 ST 1000 DM	480 118 311	528 132 599	487 120 198	539 129 354	3 037 758 440	3 267 790 508
59 133	LAUFDECKEN FUER ACKERSCHLEPPER	1000 ST 1000 DM	.	.	.	.	.	.
59 134	LAUFDECKEN FUER SONSTIGE FAHRZEUGE (OHNE HAND- U. INDUSTRIEKARREN, ACKERMASCHINEN U. ACKERWAGEN)	T 1000 DM	.	.	.	.	.	.
59 211	MASCHINENSCHLAEUCHE (AUCH CHIRURGISCHE SCHLAEUCHE), PROFILE U. SCHNUERE	T 1000 DM	.	.	.	.	.	.
59 212	ANDERE SCHLAEUCHE 3)	T 1000 DM	.	.	.	.	.	.
59 213	RAHMEN U. RINGE	T 1000 DM	3 623 65 351	3 867 70 428	3 800 69 173	3 904 74 332	22 669 414 908	24 073 443 978
59 215	KEILRIEMEN	T 1000 DM	.	.	.	.	.	.
59 216	FOERDERGURTE, TRANSPORTBAENDER	T 1000 DM	.	.	.	.	.	.

1) M3 TATSACHLICHER HOLZANTEIL AN DER FERTIGEN WARE.- 2) AUF BASIS EINES TROCKENGEWICHTS VON 90 V.H.- 3) OHNE GEWEBTE FEUERLOESCHSCHLAEUCHE.

9 PRODUKTION AUSGEWAHLTER ERZEUGNISSE - DEUTSCHLAND

EB.-NR.	ERZEUGNIS	EINHEIT	1991		1992		JAN. BIS	JUN.
			MAI	JUNI	MAI	JUNI	1991	1992
59 217	WALZENBEZUEGE	T	421	447	396	411	2 808	2 594
59 218	GUMMIMETALLVERBINDUNGEN	1000 DM	18 780	21 547	18 566	17 520	127 596	116 417
		T	6 016	6 398	6 097	6 151	39 189	39 657
		1000 DM	108 825	117 898	110 535	111 770	712 930	718 987
59 235	SOHLENPLATTEN U. FORMSOHLEN	T	.	.	.	.	.	.
		1000 DM	.	.	.	.	.	.
59 279	SCHWAMM-, ZELL-, MOOS- U. SCHAUMGUMMI-ARTIKEL	T	.	.	.	.	.	.
		1000 DM	.	.	.	.	.	.
59 298	GUMMIHAARPOLSTER U. KROLLHAAR	T	.	.	.	.	.	.
		1000 DM	.	.	.	.	.	.
LEDER								
61 219	OBERLEDER	T *	886	1 030	845	802	5 724	5 124
61 229	FUTTERLEDER	T *	191	205	180	158	1 232	1 017
61 232	POLSTERLEDER	T *	.	.	.	.	.	.
61 239	BEKLEIDUNGS- U. HANDSCHUHLER	T *	30	30	28	27	193	170
61 249	GEWICHTSLEDER	T *	258	313	226	230	1 876	1 552
LEDERWAREN U. SCHUHE								
62 162	HANDTASCHEN, PORTEMONNAIES U. ANDERE FEIN-TAESCHNER- U. GALANTERIEWAREN AUS LEDER	1000 DM	71 020	84 821	63 183	68 844	480 680	417 211
62 176	FEINSATTLERWAREN	1000 DM	32 543	35 352	30 421	32 362	215 533	201 315
62 271	SATTLERWAREN (OHNE SOLCHE AUS LEDER ODER REKONSTITUIERTEM LEDER)	1000 DM	19 687	21 798	19 735	19 963	131 695	125 904
62 511	ARBEITSSCHUHE U. -STIEFEL MIT OBERTEIL AUS LEDER	1000 PAAR	376	430	412	430	2 519	2 643
		1000 DM	24 264	26 968	26 130	27 710	157 577	166 369
STRASSENSCHUHE U. -STIEFEL MIT OBERTEIL AUS LEDER								
62 532	FUER HERREN (AB GROESSE 36)	1000 PAAR	931	1 076	604	675	6 897	4 712
		1000 DM	47 374	60 816	36 634	43 863	386 325	290 802
62 534	FUER DAMEN (EINSCHL. GEFUETTERTER SANDALETTEN) (AB GROESSE 36)	1000 PAAR	1 495	1 430	1 362	1 308	10 906	10 003
		1000 DM	89 243	86 554	85 715	82 741	632 573	618 897
62 539	FUER KINDER U. KLEINKINDER BIS GROESSE 35	1000 PAAR	365	404	247	231	2 935	1 876
		1000 DM	13 727	15 024	11 234	9 741	98 480	74 254
62 554	HAUSSCHUHE MIT OBERTEIL AUS LEDER, TEXTILIEN U. ANDEREN STOFFEN	1000 PAAR	899	925	477	513	5 610	3 481
		1000 DM	11 208	12 420	7 123	7 565	68 990	47 937
TEXTILIEN								
GARN FUER GEWEBE (OHNE TEPPICH-, BASTFASER- U. HAARGARN) AUS								
63 211	BAUMWOLLE	T *	12 602	14 226	11 449	11 867	85 304	74 460
63 213	WOLLE	T *	2 483	2 644	2 799	2 958	15 405	18 381
63 215	ZELLULOSISCHEN SPINNFASERN	T *	.	.	.	.	.	.
63 218	SYNTHETISCHEN SPINNFASERN	T *	9 597	10 423	8 607	8 973	63 285	54 982
GARN FUER MASCHENWARE AUS								
63 221	BAUMWOLLE	T *	2 536	2 735	3 015	2 929	17 242	17 647
63 223	WOLLE	T *	.	.	.	.	.	.
63 228	SYNTHETISCHEN SPINNFASERN	T *	1 844	2 101	1 721	1 808	11 058	10 812
63 238	GARN FUER TEPPICHE U. FUSSBODENBELAEGE (OHNE BASTFASER- U. HAARGARN) AUS SYNTHETISCHEN SPINNFASERN	T *	.	.	.	.	.	.
63 269	TEXTURIERTES GARN	T *	13 583	14 175	14 898	15 581	89 736	93 097
63 281	NAEHEGARN (OHNE HANFNAEHEGARN)	T	961	1 028	823	831	5 892	5 186
		1000 DM	58 640	61 316	52 430	52 076	348 440	325 332
63 289	HANDSTRICK- U. HANDARBEITSGARN (OHNE MASCHINENSTRICKGARN)	T	447	575	603	369	3 070	2 755
		1000 DM	18 630	19 052	15 365	14 518	114 753	98 107
63 567	VLIESTOFFE	T	11 231	12 279	12 970	13 298	72 112	78 686
		1000 DM	116 201	124 157	126 878	124 978	758 212	767 920
63 719	ROHGEWEBE 1)	1000 M2	53 352	61 606	47 292	52 981	366 508	323 815
		1000 DM	117 672	130 125	107 502	112 683	785 094	704 069
63 721	STOFF FUER HERREN- U. KNABEN OBERBEKLEIDUNG, AUCH FUER HERRENBERUFSBEKLEIDUNG (OHNE FUTTERSTOFF)	1000 M2	18 311	19 864	19 140	18 636	121 199	112 952
		1000 DM	128 406	142 800	135 927	131 768	836 280	774 750

1) NUR ROHGEWEBE, DIE ALS SOLCHE ABGESETZT WERDEN.

9 PRODUKTION AUSGEWAHLTER ERZEUGNISSE - DEUTSCHLAND

EB.-NR.	ERZEUGNIS	EINHEIT	1991		1992		JAN. BIS	JUN.
			MAI	JUNI	MAI	JUNI	1991	1992
63 722	STOFF FUER DAMEN-, MAEDCHEN- U. KLEINKINDER- OBERBEKLEIDUNG, AUCH FUER DAMENBERUFSBE- KLEIDUNG (EINSCHL. SCHUERZENSTOFF) (OHNE FUTTERSTOFF)	1000 M2 1000 DM	21 242 131 383	24 597 150 414	21 546 149 463	21 649 148 003	139 892 812 195	134 152 846 921
63 723	SAMT U. PLUESCH FUER BEKLEIDUNG (OHNE SAMTBAENDER)	1000 M2 1000 DM	.	.	.	.	.	.
63 726	LEIBWAESCHESTOFF (EINSCHL. HEMDENSTOFF)	1000 M2 1000 DM	.	.	.	.	.	.
63 759	FUTTERSTOFF	1000 M2 1000 DM	.	.	.	.	.	.
63 784	CORD- U. WULSTGEWEBE FUER FAHRRAD- U. KRAFTFAHRZEUGREIFEN U. AE.	1000 M2 1000 DM	.	.	.	.	.	.
63 821	HAUS-, BETT- U. TISCHWAESCHESTOFF (OHNE FROTTIERGEWEBE) (METERWARE)	1000 M2*	12 385	14 085	11 926	12 358	89 670	78 428
63 823	FROTTIERGEWEBE (METERWARE)	1000 M2*	.	.	.	.	.	.
63 841	MOEBELSTOFF (POLSTERBEZUGSSTOFF) (OHNE SAMT, PLUESCH U. VELOUR)	1000 M2 1000 DM	2 223 30 394	2 613 36 764	2 465 35 053	2 428 33 516	15 794 214 729	16 181 227 330
63 843	SAMT, PLUESCH U. VELOUR FUER MOEBEL (POLSTERBEZUEGE) U. DEKORATION	1000 M2 1000 DM	.	.	.	.	.	.
63 847	DEKORATIONSSTOFF (DICHTES GEWEBE) (OHNE MOEBELSTOFF, SAMT, PLUESCH U. VELOUR U. OHNE UNDICHTEN VORHANGSTOFF)	1000 M2 1000 DM	6 930 39 359	8 073 44 773	5 924 37 682	5 250 33 300	49 662 286 067	39 071 255 916
63 859	GARDINENSTOFF (AUCH UNDICHTER VORHANGSTOFF) (METERWARE)	1000 M2*	18 819	20 015	16 228	16 410	122 719	105 861
63 861	TEPPICHE, LAEUFER U. FUSSBODENBELAG AUS TEXTILEM MATERIAL (OHNE MATTEN) (METERWARE U. ABGEPASST) GEWEBT	1000 M2 1000 DM	.	.	.	.	.	.
63 863	IM TUFTINGVERFAHREN HERGESTELLT (OHNE BADEZIMMEREKLEIDUNGEN)	1000 M2 1000 DM	.	.	.	.	.	.
63 865	AUS NADELFILZ BZW. NADELVLIES	1000 M2 1000 DM	.	.	.	.	.	.
63 880	BESCHICHTETE GEWEBE U. ANDERE BESCHICHTETE TEXTILE TRAEGERBAHNEN (OHNE GUMMIERTE GEWEBE)	1000 M2 1000 DM	11 120 72 268	10 917 68 802	11 373 77 612	11 085 75 979	67 605 423 914	67 643 452 308
63 919	GEWIRKTER ODER GESTRIKTER STOFF (OHNE UN- DICHTEN VORHANGSTOFF)	T 1000 DM	6 884 107 730	7 973 136 077	5 784 94 564	6 029 97 637	43 752 709 259	36 379 583 478
63 929	GEWIRKTE ODER GESTRIKTE 1) HERRENBERBEKLEIDUNG AB GROESSE 38	1000 ST 1000 DM	554 25 544	674 30 291	602 21 933	550 22 043	4 384 182 087	4 027 155 618
63 939	DAMENBERBEKLEIDUNG AB GROESSE 34	1000 ST 1000 DM	2 081 78 771	2 617 109 309	2 151 100 478	2 387 109 365	16 312 612 911	16 270 691 286
63 949	KINDERBERBEKLEIDUNG (OHNE ERSTLINGS- STRUEMPFE U. -SCHUHE)	1000 ST 1000 DM	2 089 23 796	2 453 32 777	1 277 18 852	2 016 29 185	15 620 197 142	11 791 164 929
63 959	HERRENWAESCHE	1000 ST 1000 DM	4 119 31 235	4 566 37 849	3 328 25 720	3 842 28 221	26 579 223 199	23 060 187 105
63 969	DAMEN- U. KINDERWAESCHE	1000 ST 1000 DM	15 460 98 390	18 379 116 940	12 651 81 073	13 511 88 379	103 220 677 523	86 802 576 070
63 971	HERRENSTRUEMPFE U. -SOCKEN (EINSCHL. SPORTSTRUEMPFFEN)	1000 PAAR 1000 DM	.	.	.	.	.	.
63 977	DAMENFEINSTRUMPFHOSEN AUS GARN BIS 60 DEN, GANZ ODER UEBERWIEGEND AUS SYNTHETISCHEN CHEMIEFASERN	1000 ST 1000 DM	.	.	.	.	.	.
BEKLEIDUNG 2)								
64 114	HERRENBERBEKLEIDUNG AB GROESSE 38 ANZUEGE	1000 ST 1000 DM	192 40 510	278 63 562	200 47 638	188 43 481	1 958 420 302	1 536 355 820
64 115	SAKKOS U. JACKEN (OHNE SKI- U. WINDJACKEN, ANORAKS, BLOUSONS U. AE.)	1000 ST 1000 DM	.	.	.	.	.	.
64 116	HOSEN, LANG (AUCH JEANSHOSEN)	1000 ST 1000 DM	.	.	.	.	.	.

1) OHNE DIE IM BEKLEIDUNGSBEREICH KONFEKTIONIERTE WIRK- UND STRICKWAREN.- 2) EINSCHLIESSLICH DER VON WEBEREIEN FERTIGGESTELLTEN WAREN, SOWIE SOLCHE AUS ZUGEKAUFTER GEWIRKTER ODER GESTRIKTER METERWARE.

9 PRODUKTION AUSGEWAHLTER ERZEUGNISSE - DEUTSCHLAND

EB.-NR.	ERZEUGNIS	EINHEIT	1991		1992		JAN. BIS	JUN.
			MAI	JUNI	MAI	JUNI	1991	1992
64 117	MAENTEL U. UMHAENGE AUS NICHT GUMMIERTEM U. NICHT BESCHICHTETEM GEWEBE	1000 ST 1000 DM	.	.	.	.	.	.
64 131	DAMENROBERBEKLEIDUNG AB GROESSE 34 KOSTUEME (AUCH KOMPLETS)	1000 ST 1000 DM	192 22 912	188 27 721	123 16 054	148 21 255	1 197 165 296	1 158 164 648
64 132	ROECKE	1000 ST 1000 DM	2 280 84 912	2 802 115 654	2 215 86 976	2 220 92 993	17 652 727 986	15 927 663 652
64 133	HOSEN, LANG (AUCH JEANSHOSEN U. HOSENROECKE)	1000 ST 1000 DM	2 003 66 331	2 321 86 893	1 951 69 145	1 975 75 572	15 319 575 365	14 298 542 843
64 134	BLUSEN (AUCH HEMDBLUSEN)	1000 ST 1000 DM	2 544 88 720	2 655 107 329	2 153 81 446	2 289 92 251	19 914 776 172	16 461 676 243
64 135	KLEIDER	1000 ST 1000 DM	1 000 72 274	1 129 99 962	873 65 716	866 79 767	8 260 711 135	6 728 618 826
64 136	MAENTEL U. UMHAENGE AUS NICHT GUMMIERTEM U. NICHT BESCHICHTETEM GEWEBE	1000 ST 1000 DM	458 49 823	599 80 185	432 51 343	480 65 611	3 482 378 536	3 012 355 483
64 141	ARBEITS-, BERUFS- U. SPEZIALSCHUTZANZUEGE, EINTEILIG (KOMBINATIONEN) (GENAEHT)	1000 ST 1000 DM	205 8 348	208 9 346	166 8 043	157 7 316	1 342 60 301	1 044 48 109
64 143	ARBEITS-, BERUFS- U. SPEZIALSCHUTZHOSEN (GENAEHT) (AUCH LATZHOSEN)	1000 ST 1000 DM	388 11 399	418 11 781	325 9 581	414 12 156	2 775 78 035	2 364 68 367
64 144	ARBEITS-, BERUFS- U. SPEZIALSCHUTZMAENTEL U. -KITTEL (GENAEHT)	1000 ST 1000 DM	363 8 063	444 9 158	312 6 860	314 6 919	2 326 49 359	1 976 43 892
64 153	WINDJACKEN, ANORAKS, BLOUSONS U. AE.	1000 ST 1000 DM	148 12 210	153 14 110	84 6 184	71 6 077	958 78 667	531 41 069
64 154	BADEANZUEGE FUER DAMEN	1000 ST 1000 DM	.	.	.	.	.	.
64 156	BADEMAENTEL U. SONSTIGE BADE- U. STRANDBE- KLEIDUNG	1000 ST 1000 DM	.	.	.	.	.	.
64 161	VEREDELTE PELZFELLE	1000 ST 1000 DM	.	.	.	.	.	.
64 165	PELZMAENTEL	1000 ST 1000 DM	.	.	.	.	.	.
64 173	LEDERJACKEN, -WESTEN U. -STRICKJACKEN	1000 ST 1000 DM	32 6 900	40 9 610	17 4 845	21 5 961	242 60 286	152 47 547
64 175	LEDERMAENTEL	1000 ST 1000 DM	.	.	.	.	.	.
64 213	OBER- U. FREIZEITHEMDEN (AUCH SPORT-, ARBEITSHEMDEN U. AE.) FUER HERREN	1000 ST 1000 DM	615 17 698	649 19 832	599 17 505	556 17 089	4 462 134 358	3 824 118 509
64 241	DAMENWAESCHE TAGESWAESCHE (TAGHEMDEN, SCHLUEPFER, UNTER- ROECKE)	1000 ST 1000 DM	2 177 8 797	2 322 11 234	1 099 7 891	1 048 8 033	13 688 63 008	7 483 51 609
64 242	NACHTHEMDEN, SCHLAF- U. HAUSANZUEGE	1000 ST 1000 DM	582 12 432	687 14 529	478 11 560	449 11 329	4 454 99 797	3 106 77 680
64 317	MIEDERWAREN GANZ ODER UEBERWIEGEND AUS SYNTHETISCHEN CHEMIEFASERN BUESTENHALTER	1000 ST 1000 DM	.	.	.	.	.	.
64 337	MIEDERHOESCHEN, HUEFTHALTER, ELASTIK- SCHLUEPFER, KORSETTS	1000 ST 1000 DM	.	.	.	.	.	.
64 810	BETTFEDERN U. DAUNEN (AUFBEREITET)	T *	.	.	.	.	.	.
64 836	BETTWAESCHE	1000 ST 1000 DM	4 537 65 882	4 849 69 148	3 867 58 846	3 994 58 109	28 946 418 792	24 304 377 726
64 859	HAND- U. BADETUECHER (AUCH GAESTETUECHER)	1000 ST 1000 DM	.	.	.	.	.	.
64 870	STEBPBBETTEN U. STEBPBDECKEN ZUR VERWENDUNG IN BETTWAESCHEBEZUEGEN	1000 ST 1000 DM	.	.	.	.	.	.
64 871	DAUNENDECKEN	1000 ST 1000 DM	.	.	.	.	.	.
64 872	KISSEN	1000 ST 1000 DM	.	.	.	.	.	.
64 873	SCHLAF- U. REISEDECKEN	1000 ST 1000 DM	.	.	.	.	.	.
64 878	SCHLAFSAECKE, GESTEPPT	1000 ST 1000 DM	.	.	.	.	.	.



9 PRODUKTION AUSGEWAHLTER ERZEUGNISSE - DEUTSCHLAND

EB.-NR.	ERZEUGNIS	EINHEIT	1991		1992		JAN. BIS	JUN.
			MAI	JUNI	MAI	JUNI	1991	1992
ERZEUGNISSE DES ERNAHRUNGSGEWERBES								
68 112	WEIZENMEHL U. -SCHROT	T *	277 560	270 841	282 688	281 987	1 722 519	1 720 762
68 113	ROGGEN-, MAIS- U. GEMENGEMEHL SOWIE -SCHROT	T *	65 266	58 581	53 871	59 544	361 824	343 227
68 115	HAFERERZEUGNISSE FUER NAHRUNGSZWECKE	T	.	.	.	.	.	.
68 120	TEIGWAREN	1000 DM	21 412	22 091	22 691	23 731	144 838	150 294
68 132	PUDDINGPULVER U. VERWANDTE PULVERFOERMIGE ERZEUGNISSE	1000 DM	63 818	66 018	59 936	61 715	432 521	394 699
68 134	BACKMITTEL	1000 DM	17 900	17 732	16 738	16 654	110 981	111 350
68 136	SAEUGLINGS- U. KLEINKINDERNAHRUNG	1000 DM	61 083	59 347	59 541	60 651	378 922	392 102
68 137	SUPPEN (OHNE SUESSE SUPPEN)	1000 DM	8 956	13 453	13 874	14 022	77 615	90 450
68 138	SUPPEN (OHNE SUESSE SUPPEN)	1000 DM	85 080	120 387	127 162	137 327	729 448	849 030
68 138	BRUEHERZEUGNISSE, SOSSEN (OHNE WUERZSOSSEN) U. WUERZEN	1000 DM	.	.	.	.	.	.
68 139	WUERZ- U. SALATSOSSEN	1000 DM	.	.	.	.	.	.
68 154	STAERKE U. SAGO	T *	.	.	.	.	.	.
68 178	DAUERBACKWAREN (AUCH SOLCHE MIT SCHOKOLADEN-UEBERZUG U. MUESLI-RIEGEL)	1000 DM	49 404	55 494	46 907	1 980 280	295 341	2 211 762
68 213	WEISSZUCKER (OHNE KANDIS)	1000 DM	309 865	357 741	312 480	333 026	1 867 313	1 832 561
68 241	OBSTKONSERVEN (LUFTDICHT VERSCHLOSSEN) 1)	1000 DM	4 527	10 854	4 896	11 091	39 938	46 320
68 242	GEMUESEKONSERVEN (LUFTDICHT VERSCHLOSSEN) 1)	1000 DM	12 005	30 471	11 339	27 948	93 934	102 210
68 243	TIEFGEFRORENES GEMUESE	1000 DM	7 274	10 016	6 532	9 628	66 651	59 498
68 244	MARMELADE, GELEE, PFLAUMENMUS U. AE. 1)	1000 DM	14 949	19 445	11 555	17 053	118 677	98 632
68 247	FRUCHTSAEFTE U. -NEKTARE (OHNE SOLCHE AUS ZITRUSFRUECHTEN) 1)	1000 L	24 268	26 767	18 273	20 956	145 842	117 590
68 248	FRUCHTSAEFTE U. -NEKTARE AUS ZITRUSFRUECHTEN 1)	1000 DM	75 015	88 517	63 558	74 143	475 634	411 840
68 261	KAKAUBUTTER	1000 DM	121 442	127 106	118 233	135 461	743 872	729 247
68 262	KAKAOPULVER NICHT GEZUCKERT	1000 DM	106 069	117 150	121 121	138 879	672 417	724 943
68 264	ZUCKERWAREN	1000 DM	156 883	162 753	161 960	181 440	937 344	977 543
68 265	SCHOKOLADENERZEUGNISSE	1000 DM	163 991	169 659	174 621	188 729	974 102	1 034 133
68 266	SPEISEEIS (AUCH EISCREME)	1000 DM	43 009	48 057	41 966	42 078	280 759	275 882
68 310	MILCH (OHNE WERKMILCH) VOLLMILCH ODER TEILENTRAHMTE MILCH (OHNE STERILISIERTE ODER ULTRAHOCHERHITZTE MILCH U. WERKMILCH)	1000 L	280 598	321 297	285 701	292 179	1 875 917	1 934 553
68 311	ENTRAHMTE MILCH (MAGERMILCH) U. BUTTERMILCH (OHNE STERILISIERTE ODER ULTRAHOCHERHITZTE MILCH, WERKMILCH U. MAGERMILCH FUER FUTTERZWECKE)	1000 L	47 630	57 006	48 165	44 117	350 964	316 262
68 312	SAHNE (OHNE STERILISIERTE ODER ULTRAHOCHERHITZTE SAHNE), AUCH SCHLAGRAHM	1000 L	410 893	501 103	426 343	374 083	3 103 076	2 919 529
68 314	BUTTER, BUTTERSCHMALZ (BUTTEROEL), KRAEUTERBUTTER U. ANDERE BUTTERZUBEREITUNGEN IN BUTTERWERT	1000 DM	25 594	29 746	29 236	31 780	164 039	183 123
68 315	HARTKAESE	1000 DM	207 819	234 059	234 976	262 327	1 329 810	1 497 706
68 316	SCHNITTKAESE	1000 DM	323 427	324 630	316 450	321 548	1 867 943	1 852 764
68 352	MAGERMILCHPULVER	1000 DM	268 581	269 509	264 585	266 472	1 579 598	1 564 824
68 354	KONDENSVOELLMILCH	1000 L	159 758	168 095	147 574	148 502	968 115	788 280
68 357	SCHMELZKAESE U. -ZUBEREITUNGEN	1000 DM	59 015	60 509	64 845	68 061	331 244	350 622
68 412	ROHE OELE (AUCH GEHAERTET)	1000 L	59 005	52 599	54 580	53 158	313 297	304 954
68 413	RAFFINIERTES OELE (AUCH GEHAERTET), NICHT VERBRAUCHSFERTIG	1000 DM	186 486	166 420	174 232	171 265	995 619	977 729
68 417	DELKUCHEN, ENTFETTETE SCHROTE U. DGL.	1000 DM	55 460	52 658	46 648	42 934	298 957	255 284
68 441	MARGARINE (EINSCHL. HALBFETT-, ZIEH- U. SCHMELZMARGARINE)	1000 DM	352 704	333 638	304 109	278 051	1 906 260	1 665 976
68 514	WURST, SCHINKEN U. SONSTIGE FLEISCHWAREN (OHNE WURST- U. FLEISCHKONSERVEN)	1000 DM	30 549	30 226	32 754	33 613	176 662	192 810
68 515	WURST-, FLEISCH- U. MISCHKONSERVEN (OHNE TIEFGEFRORENE TAFELFERTIGE FLEISCHGERICHTE, FLEISCHSALAT, FLEISCHEXTRAKTE)	1000 DM	205 711	202 052	221 454	224 609	1 202 673	1 306 279
		T *	60 131	61 567	46 416	41 941	295 997	214 220
		T	42 720	42 016	51 256	49 131	263 771	285 124
		1000 DM	104 542	101 712	117 914	119 155	644 190	677 960
		T	12 034	13 657	12 647	12 892	81 531	83 891
		1000 DM	95 144	110 621	101 166	102 062	660 461	669 305
		T *	127 203	120 850	167 187	133 715	902 715	981 970
		T *	257 158	273 623	369 899	300 005	1 970 242	2 187 830
		1000 DM	72 096	82 676	99 015	82 603	529 963	593 983
		T	58 574	49 799	55 513	56 069	353 448	358 393
		1000 DM	143 353	123 362	141 465	142 002	878 484	921 853
		T	133 796	120 690	124 308	130 718	750 985	767 735
		1000 DM	1 142 639	1 027 693	1 102 580	1 160 127	6 392 484	6 767 676
		T	45 002	48 778	40 510	47 724	293 087	274 098
		1000 DM	186 704	200 039	172 573	196 380	1 217 052	1 141 311

1) PRODUKTION DER BETRIEBE VON UNTERNEHMEN MIT 10 BESCHAEFITIGTEN UND MEHR.

9 PRODUKTION AUSGEWAHLTER ERZEUGNISSE - DEUTSCHLAND

EB.-NR.	ERZEUGNIS	EINHEIT	1991		1992		JAN. 1991	BIS JUN. 1992
			MAI	JUNI	MAI	JUNI		
68 591	FISCHFILETS 1) FRISCH ODER GEKUEHLT	T 1000 DM	.	.	.	.	.	.
68 592	TIEFGEFROREN (OHNE FILETS V. SUESSWASSER- FISCHEN)	T 1000 DM	.	.	.	.	.	.
68 593	TIEFGEFRORENE FISCHERZEUGNISSE 1)	T 1000 DM	12 812	12 730	.	.	73 070	.
68 596	MARINADEN (EINSCHL. BRAT- U. KOCHFISCH- WAREN) 1)	T 1000 DM	7 032	6 365	5 704	6 197	46 543	43 400
68 597	FISCHDAUERKONSERVEN 1)	T 1000 DM	29 481	26 739	24 941	26 177	191 233	179 419
68 651	ROESTKAFFEE 1) 2)	T 1000 DM	4 720	4 912	4 420	4 703	30 904	29 252
68 654	KAFFEE-EXTRAKTE 1) 2)	T 1000 DM	26 354	27 981	25 856	26 524	170 517	171 681
68 651	ROESTKAFFEE 1) 2)	T 1000 DM	43 596	39 171	41 796	37 992	245 328	249 022
68 654	KAFFEE-EXTRAKTE 1) 2)	T 1000 DM	373 350	332 392	362 904	335 476	2 076 532	2 194 145
68 719	KAFFEE-EXTRAKTE 1) 2)	T 1000 DM	.	.	.	.	.	.
68 719	BIER 1)	1000 HL 1000 DM	10 250	9 711	10 040	11 677	55 488	57 859
68 722	MALZ U. MALZERZEUGNISSE (OHNE MALZEXTRAKT U. NEBENPRODUKTE)	T *	1 275 728	1 194 261	1 291 369	1 482 831	6 844 334	7 367 472
68 722	MALZ U. MALZERZEUGNISSE (OHNE MALZEXTRAKT U. NEBENPRODUKTE)	T *	142 486	139 220	142 930	143 767	846 734	851 412
68 751	KORNBRANNWEINE 1) 2)	HL 1000 DM	92 055	87 190	89 102	94 188	547 543	546 596
68 753	BRANNWEINE AUS WEIN (EINSCHLIESSLICH VERSCHNITT) 1) 2)	HL 1000 DM	34 046	39 672	36 050	35 479	205 738	197 647
68 753	BRANNWEINE AUS WEIN (EINSCHLIESSLICH VERSCHNITT) 1) 2)	HL 1000 DM	131 746	107 592	99 166	114 597	808 113	725 673
68 755	OBSTBRANNWEINE 1) 2)	HL 1000 DM	66 457	56 516	46 351	53 974	426 048	369 388
68 757	BITTERE, HALBBITTERE U. KRAEUTER- LIKOEERE 1) 2)	HL 1000 DM	.	.	.	.	.	.
68 757	BITTERE, HALBBITTERE U. KRAEUTER- LIKOEERE 1) 2)	HL 1000 DM	41 211	43 731	45 708	42 377	258 723	276 440
68 771	TRAUBENSCHAUMWEINE 1) 2)	HL 1000 DM	40 900	46 019	48 025	44 309	260 298	278 908
68 771	TRAUBENSCHAUMWEINE 1) 2)	HL 1000 DM	221 359	236 770	247 787	239 755	1 488 426	1 504 361
68 791	NATUERLICHE MINERALWASSER, QUELLWASSER	1000 L *	99 533	103 931	113 376	108 813	654 547	678 082
68 798	LIMONADEN (OHNE DIAETETISCHE ERFRISCHUNGS- GETRAENKE) 1)	1000 L 1000 DM	520 285	538 623	659 454	728 450	3 080 717	3 527 005
68 798	LIMONADEN (OHNE DIAETETISCHE ERFRISCHUNGS- GETRAENKE) 1)	1000 L 1000 DM	414 273	436 733	445 642	536 783	2 482 556	2 537 825
68 817	GEWUERZE	T 1000 DM	340 871	353 182	371 962	446 182	2 036 819	2 115 717
68 817	GEWUERZE	T 1000 DM	5 262	5 261	5 963	6 406	30 437	37 891
68 832	KARTOFFELCHIPS U. -STICKS	T 1000 DM	65 416	61 920	68 531	73 999	381 124	427 720
68 832	KARTOFFELCHIPS U. -STICKS	T 1000 DM	6 090	6 457	5 442	6 462	35 219	34 035
68 833	KARTOFFELPUFFER, -KLOSSMEHL, PUEREPUFVER U. PUEREFLOCKEN	T 1000 DM	39 896	41 709	34 582	40 364	229 638	220 205
68 833	KARTOFFELPUFFER, -KLOSSMEHL, PUEREPUFVER U. PUEREFLOCKEN	T 1000 DM	.	.	.	.	.	.
68 881	GRUNDSTOFFE FUER ALKOHOLFREIE U. ALKOHOLISCHE GETRAENKE (OHNE HOPFENPULVER U. -EXTRAKTE)	T 1000 DM	.	.	.	.	.	.
68 881	GRUNDSTOFFE FUER ALKOHOLFREIE U. ALKOHOLISCHE GETRAENKE (OHNE HOPFENPULVER U. -EXTRAKTE)	T 1000 DM	12 504	14 015	11 356	13 677	71 846	66 670
68 887	TIEFGEFRORENE FERTIGGERICHTE (AUS MEHREREN KOMPONENTEN BESTEHEND)	T 1000 DM	97 779	122 733	70 440	89 280	539 917	426 853
68 887	TIEFGEFRORENE FERTIGGERICHTE (AUS MEHREREN KOMPONENTEN BESTEHEND)	T 1000 DM	.	.	.	.	.	.
TABAKWAREN 2)								
69 110	ZIGARETTEN	MILL. ST 1000 DM	.	.	.	.	.	.
69 419	ZIGARREN, ZIGARILLOS	MILL. ST 1000 DM	.	.	.	.	.	.
69 711	RAUCHTABAK	T 1000 DM	.	.	.	.	.	.

1) PRODUKTION DER BETRIEBE VON UNTERNEHMEN MIT 10 BESCHAEFTIGTEN UND MEHR.- 2) PRODUKTIONSWERT OHNE VERBRAUCHSTEUER.

# Fachserie 4: Produzierendes Gewerbe

## Reihe 1: Zusammenfassende Daten für das Produzierende Gewerbe (vorgesehen)

## Reihe 2: Indizes für das Produzierende Gewerbe

### Reihe 2.1: Indizes der Produktion und der Arbeitsproduktivität, Produktion ausgewählter Erzeugnisse im Produzierenden Gewerbe

Monatlich (etwa 7 Wochen nach dem Berichtszeitraum): Index der Nettoproduktion für das Produzierende Gewerbe; Index der Bruttoproduktion für Investitions- und Verbrauchsgüter; Produktionsindex für das Baugewerbe, Bauhauptgewerbe und Ausbaugewerbe; Index der Arbeitsproduktivität für den Bergbau und das Verarbeitende Gewerbe sowie vierteljährliche Produktionsindizes nach Wirtschaftszweigen. Außerdem für ca. 1 000 ausgewählte Erzeugnisse absolute Produktionszahlen.

### Reihe 2.2: Auftragseingang und Umsatz im Verarbeitenden Gewerbe, Auftragseingang und Auftragsbestand im Bauhauptgewerbe

#### – Indizes –

Monatliche (Auftragsbestand im Bauhauptgewerbe: vierteljährliche) Indexberechnung für Inland, Ausland und insgesamt nach Wirtschaftszweigen (vorläufige Ergebnisse ca. 8 Wochen nach dem Berichtszeitraum, endgültige Ergebnisse im Folgebericht).

## Reihe 3: Produktion im Produzierenden Gewerbe

### Reihe 3.1: Produktion im Produzierenden Gewerbe

Vierteljährliche und jährliche Darstellung der Produktion von rd. 6 000 Gütern (Menge und Wert) und ergänzender Angaben aus anderen Quellen (u.a. Außenhandel, Preisstatistik sowie vierteljährliche Produktionsindizes).

### Reihe 3.S.1: Produktion im Produzierenden Gewerbe in den neuen Bundesländern 3. und 4. Vierteljahr 1990

### Reihe 3.2: Struktur der Produktion im Produzierenden Gewerbe

Jährliche Darstellung der Produktion von rd. 1 100 Güterklassen nach der Herkunft aus den Wirtschaftszweigen.

## Reihe 4: Bergbau und Verarbeitendes Gewerbe

Beschäftigung, Umsatz und Investitionen der Unternehmen

### Reihe 4.1.1: Beschäftigung, Umsatz und Energieversorgung der Unternehmen und Betriebe im Bergbau und im Verarbeitenden Gewerbe

Monatsbericht (etwa 9 Wochen nach dem Berichtszeitraum): Unternehmen, Betriebe und fachliche Betriebsteile in wirtschaftssystematischer Gliederung und nach Ländern (für Bergbau und Verarbeitendes Gewerbe insgesamt). Für Unternehmen: Zahl der Einheiten, Beschäftigte, Lohn- und Gehaltssumme, Umsatz. Für Betriebe: zusätzlich Zahl der Angestellten und Arbeiter, geleistete Arbeiterstunden und Energieversorgung; für fachliche Betriebsteile: Zahl der Einheiten und der Beschäftigten sowie Umsatz.

Jahresergebnisse werden in einem gesonderten Jahresbericht veröffentlicht.

### Reihe 4.1.2: Betriebe, Beschäftigte und Umsatz im Bergbau und im Verarbeitenden Gewerbe nach Beschäftigtenklassen

Jährlich für September Ergebnisse für Betriebe nach Beschäftigtenklassen (Betriebe, Beschäftigte und Umsatz in wirtschaftssystematischer Gliederung; Länderergebnisse für Bergbau und Verarbeitendes Gewerbe insgesamt).

### Reihe 4.1.3: Regionale Verteilung der Betriebe im Bergbau und im Verarbeitenden Gewerbe und deren Beschäftigte

Alle 4 Jahre: Anzahl der Betriebe und deren Beschäftigte in wirtschaftssystematischer und regionaler Gliederung (bis einschl. Kreise).

### Reihe 4.1.4: Beschäftigung und Umsatz der Betriebe im Bergbau und im Verarbeitenden Gewerbe nach Bundesländern

Jährlicher Bericht.

### Reihe 4.1.5: Fachliche Unternehmensteile im Bergbau und im Verarbeitenden Gewerbe

Jährlich: Anzahl der fachlichen Unternehmensteile und der in ihnen Beschäftigten, Produktionswert, Umsatz, Löhne und Gehälter sowie der Census-Value-Added in wirtschaftssystematischer Gliederung.

### Reihe 4.2: Beschäftigte, Umsatz und Investitionen der Unternehmen und Betriebe im Bergbau und im Verarbeitenden Gewerbe – Investitionen –

Jährlicher Vorbericht mit vorläufigen Unternehmens- und Betriebsergebnissen der Investitionserhebung. Die endgültigen Ergebnisse erscheinen in tieferer systematischer Gliederung in den Reihen:

### Reihe 4.2.1: Beschäftigte, Umsatz und Investitionen der Unternehmen und Betriebe im Bergbau und im Verarbeitenden Gewerbe

Jährlich: Beschäftigte, Umsatz, Investitionen, Lagerbestände, Zugänge an vermieteten Sachanlagen und Aufwendungen für gemietete und gepachtete Sachanlagen (jeweils nach Wirtschaftszweigen und nach Beschäftigten- und Umsatzgrößenklassen).

### Reihe 4.2.3: Konzentrationsstatistische Daten für den Bergbau und das Verarbeitende Gewerbe sowie das Baugewerbe

2 jährlich: Konzentrationsraten und -koeffizienten für Unternehmen und Betriebe des Bergbaus und des Verarbeitenden Gewerbes sowie des Baugewerbes.

### Reihe 4.2.4: Material- und Wareneingang im Bergbau und im Verarbeitenden Gewerbe

4 jährlich: Material- und Wareneingang der Unternehmen des Bergbaus und des Verarbeitenden Gewerbes nach Warenarten und Wirtschaftszweigen.

### Reihe 4.3: Kostenstruktur der Unternehmen im Bergbau und im Verarbeitenden Gewerbe

Jährlich: Beschäftigte, Bestandteile der Gesamtleistung, wichtige Kostenarten sowie Kosten- und Leistungsstruktur (Gliederung: wirtschaftssystematisch sowie nach Beschäftigten- und z.T. nach Bruttoproduktionswertgrößenklassen). Für die einzelnen Bereiche erscheinen die Veröffentlichungen unter dem Titel:

### Reihe 4.3.1: Kostenstruktur der Unternehmen im Bergbau, Grundstoff- und Produktionsgütergewerbe

### Reihe 4.3.2: Kostenstruktur der Unternehmen im Investitionsgüter produzierenden Gewerbe

### Reihe 4.3.3: Kostenstruktur der Unternehmen im Verbrauchsgüter produzierenden Gewerbe und im Nahrungs- und Genussmittelgewerbe

### Reihe 4. S.1: Schätzung des Nettoproduktionswertes im Bergbau und im Verarbeitenden Gewerbe 1985 (Zensus) – Methode und Ergebnisse –

### Reihe 4. S.2: Schätzung des Nettoproduktionswertes im Bergbau und im Verarbeitenden Gewerbe 1985 (Zensus) – Regionale und sektorale Verflechtung der Unternehmen und Betriebe –

Fortsetzung siehe folgende Seite

# Fachserie 4: Produzierendes Gewerbe

## Reihe 5: Baugewerbe

### Reihe 5.1: Beschäftigung, Umsatz und Gerätebestand der Betriebe im Baugewerbe

Jährliche Ergebnisse der zur Jahresmitte durchgeführten Erhebung nach Wirtschaftszweigen und Beschäftigtengrößenklassen zum Teil in regionaler Gliederung bis zu Kreisen.

### Reihe 5.2: Beschäftigung, Umsatz und Investitionen der Unternehmen im Baugewerbe

Jährlich: Beschäftigte, Bruttolohn- und -gehaltsumme, Jahresbauleistung, Umsatz und Investitionen nach Wirtschaftszweigen, Beschäftigten- und Umsatzgrößenklassen (Bauhauptgewerbe: 20 Beschäftigte und mehr, Ausbaugewerbe: 10 Beschäftigte und mehr).

### Reihe 5.3: Kostenstruktur der Unternehmen im Baugewerbe

Jährlich: Kosten- und Leistungsgrößen im Bauhaupt- und Ausbaugewerbe nach Wirtschaftszweigen, Beschäftigten- und Bruttoproduktionswertgrößenklassen. Unternehmen (mit 20 Beschäftigten und mehr).

## Reihe 6: Energie- und Wasserversorgung

### Reihe 6.1: Beschäftigung, Umsatz, Investitionen und Kostenstruktur der Unternehmen in der Energie- und Wasserversorgung

Jährlich (auch für fachliche Unternehmensteile): Beschäftigte, Arbeiterstunden, Löhne und Gehälter, Umsätze, Lagerbestände und Investitionen nach Wirtschaftszweigen und -bereichen sowie nach Beschäftigten- und Umsatzgrößenklassen. Außerdem Brutto- und Nettoproduktionswert, Brutto- und Nettowertschöpfung, Materialverbrauch und Wareneinsatz sowie Kosten nach Kostenarten.

### Reihe 6.2 und 6.3 unbesetzt

### Reihe 6.4: Stromerzeugungsanlagen der Betriebe im Bergbau und im Verarbeitenden Gewerbe

Jährlich: Betriebe mit Stromerzeugungsanlagen nach Wirtschaftszweigen und Ländern; Leistung und Belastung der Stromerzeugungsanlagen sowie Verbrauch an Brennstoffen für die Elektrizitätserzeugung.

## Reihe 7: Handwerk

### Reihe 7.1: Beschäftigte und Umsatz im Handwerk

Vierteljährlich: Beschäftigte und Umsatz in ausgewählten Wirtschafts- und Gewerbebezweigen. Saisonbereinigte Zahlen, Regionalangaben und weitere Strukturdaten wie Ausbildungsverhältnisse, Arbeiterverdienste und Insolvenzen im Handwerk.

## Reihe 8: Fachstatistiken

### Reihe 8.1: Eisen- und Stahl (Eisenerzbergbau, eisenschaffende Industrie, Eisen-, Stahl- und Temperegieberei)<sup>1)</sup>

Monatlicher Vorbericht und Monatsbericht über wesentliche Entwicklungstendenzen. Der Vierteljahresbericht gibt Überblick über Struktur und Entwicklung der entsprechenden Bereiche, auch im Ausland.

### Reihe 8.2: Düngemittelversorgung

Monatlicher Bericht und Jahresbericht mit Angaben über den Inlandsabsatz nach Ländern und Düngersorten sowie Nährstoffgehalten.

## Reihe 9: Sonderbeiträge

Reihe 9. 6: Material- und Wareneingang im Baugewerbe 1982

Reihe 9. 8: Düngemittelerzeugung und -versorgung 1950/51 bis 1986/87

Reihe 9. 9: Konzentrationsstatistische Daten für den Bergbau und das Verarbeitende Gewerbe 1954 bis 1982

Reihe 9. 10: Neuberechnung der Produktionsindizes und des Index der Arbeitsproduktivität auf Basis 1985

Reihe 9. 11: Neuberechnung der Auftragseingangs- und Umsatzindizes für das Verarbeitende Gewerbe sowie der Auftragseingangs- und Auftragsbestandsindizes für das Bauhauptgewerbe auf Basis 1985

Reihe 9. 12: Dienstleistungen im Produzierenden Gewerbe 1988  
– Ergebnisse einer Testerhebung –

Reihe 9. 13: Gegenüberstellung der Produktion im Produzierenden Gewerbe nach den Systematischen Güterverzeichnissen für Produktionsstatistiken (GP) von 1989 und 1982

## Einzelveröffentlichungen

### Zensus im Produzierenden Gewerbe 1979 (7 Hefte)

#### „Ausgewählte Zahlen für die Bauwirtschaft“

Monatliche Querschnittsveröffentlichung mit den Hauptteilen Baugewerbe und Bautätigkeit sowie mit ausgewählten Daten aus zahlreichen anderen Sachgebieten.

#### „Ausgewählte Zahlen zur Energiewirtschaft“

Monatliche und jährliche Querschnittsveröffentlichung über Aufkommen und Verwendung von festen, flüssigen und gasförmigen Brennstoffen sowie Elektrizität. Preisindizes und Preise für ausgewählte Energiearten. Beschäftigung der Betriebe in der Energie- und Wasserversorgung. Mineralölsteuern. Klimadaten.

## Systematiken

Systematik der Wirtschaftszweige mit Erläuterungen, Ausgabe 1979

Systematik der Wirtschaftszweige mit Betriebs- und ähnlichen Benennungen, Ausgabe 1979

Alphabetisches Verzeichnis der Betriebs- und ähnlichen Benennungen zur Systematik der Wirtschaftszweige, Ausgabe 1988

Systematisches Güterverzeichnis für Produktionsstatistiken, Ausgabe 1989

<sup>1)</sup> Erhältlich bei: Statistisches Bundesamt, Außenstelle Düsseldorf, Hüttenstraße 5 a, 4000 Düsseldorf 1.



STATISTISCHES BUNDESAMT  
GUSTAV-STRESEMANN-RING 11  
6200 WIESBADEN 1

Veröffentlichungen und Prospekte sind durch den Verlag METZLER-POESCHEL, Verlagsauslieferung Hermann Leins, Postfach 11 52, 7408 Kusterdingen, erhältlich.