


Statistisches Bundesamt

Produzierendes Gewerbe



Fachserie 4

Reihe 2.1

Indizes der Produktion und der Arbeitsproduktivität,
Produktion ausgewählter Erzeugnisse
im Produzierenden Gewerbe

Juni 1992

Statistisches Bundesamt
Bibliothek - Dokumentation - Archiv

**METZLER
POESCHEL**



Ergebnisse für die in der vorliegenden Fachserie nicht publizierten Viersteller der "Systematik der Wirtschaftszweige, Fassung für die Statistik im Produzierenden Gewerbe (SYPRO)" können direkt beim Statistischen Bundesamt - Gruppe IV A - telefonisch 0611/75-2422/2586 oder schriftlich erfragt werden.




Ausgewählte Indizes der Nettoproduktion für das Produzierende Gewerbe verbreitet das Statistische Bundesamt mit seinem SOFORTDIENST FÜR DIE WIRTSCHAFT aktuell über Bildschirmtext. Die Seiten sind mit *4848460# direkt abrufbar.



Für Benutzer der amtlichen Statistik steht als Service-Einrichtung des Statistischen Bundesamtes das EDV-gestützte STATISTISCHE INFORMATIONSSYSTEM DES BUNDES (STATIS-BUND) zur Verfügung. Es enthält ausgewählte statistische Zeitreihen und bietet die Möglichkeit, eigene Auswertungen, Berechnungen und mathematisch-statistische Analysen durchzuführen. Alle Zeitreihen können auch auf Magnetband oder Diskette bezogen werden. Nähere Informationen erhalten Sie unter 0611/75-2426.

Die Produktionsindizes sind in der vollständigen systematischen Gliederung als Originalwerte und arbeitstäglich bereinigte Werte sowie für ausgewählte Wirtschaftszweige als saisonbereinigte Werte als Zeitreihen im Statistischen Informationssystem gespeichert.



Herausgeber:
Statistisches Bundesamt
Gustav-Stresemann-Ring 11
6200 Wiesbaden 1

Verlag:
Metzler-Poeschel Stuttgart

Verlagsauslieferung:
Hermann Leins GmbH & Co. KG
Holzwiesenstr. 2
Postfach 11 52
7408 Kusterdingen
Telefon: 07071/33046
Telex: 7 262 891 mepo d
Telefax: 07071/33653

Erscheinungsfolge: monatlich

Erschienen im August 1992

Preis: DM 18,30

Bestellnummer: 2040210 - 92106

Copyright: Statistisches Bundesamt, Wiesbaden 1992

Vervielfältigung - außer für gewerbliche Zwecke -
mit Quellenangabe gestattet.

Inhalt

	Seite
Abkürzungen und Zeichenerklärung	6
Allgemeine Hinweise	7
Einführung	8
Index der Nettoproduktion für das Produzierende Gewerbe - Überblick -	10
Schaubilder	11
T a b e l l e n t e i l	
1 <u>Index der Nettoproduktion für das Produzierende Gewerbe 1985 = 100</u>	
1.1 Unternehmen	
kalendermonatlich	12
arbeitstäglich bereinigt	14
1.2 Fachliche Unternehmensteile	
kalendermonatlich	16
arbeitstäglich bereinigt	18
kalender- und saisonbereinigt - Berliner Verfahren (BV 4)	20
2 <u>Index der Bruttonproduktion für Investitions- und Verbrauchsgüter 1985 = 100</u>	
2.1 Investitionsgüter	
kalendermonatlich	28
arbeitstäglich bereinigt	30
2.2 Verbrauchsgüter	
kalendermonatlich	32
arbeitstäglich bereinigt	34
3 <u>Produktionsindex für das Baugewerbe, Bauhauptgewerbe und Ausbaugewerbe 1985 = 100</u>	
kalendermonatlich	36
arbeitstäglich bereinigt	37
4 <u>Index der Arbeitsproduktivität für den Bergbau und das Verarbeitende Gewerbe 1985 = 100</u>	
Indizes für den Bergbau und das Verarbeitende Gewerbe sowie alle Hauptgruppen, monatlich	
4.1 Produktionsergebnis je Beschäftigten und je Beschäftigtenstunde	38
4.2 Produktionsergebnis je Arbeiter und je Arbeiterstunde	39
5 <u>Vierteljährlicher Produktionsindex für das Produzierende Gewerbe 1985 = 100</u>	
5.1 Unternehmen	40
5.2 Fachliche Unternehmensteile	42
6 <u>Index der Nettoproduktion für das Produzierende Gewerbe 2. Halbjahr 1990 = 100</u>	
6.1 Fachliche Unternehmensteile für die neuen Bundesländer	
kalendermonatlich	44
arbeitstäglich bereinigt	46
6.2 Fachliche Unternehmensteile für Deutschland	
kalendermonatlich	48
arbeitstäglich bereinigt	50

7 Produktion ausgewählter Erzeugnisse im Produzierenden Gewerbe
(Ergebnisse des monatlichen Eilberichts)

Bergbauliche Erzeugnisse	52
Mineralölerzeugnisse	52
Steine und Erden, Asbestwaren, Schleifmittel	52
Eisen und Stahl	53
NE-Metalle und NE-Metallhalbzeug	53
Gießereierzeugnisse	54
Erzeugnisse der Ziehereien und Kaltwalzwerke und der Stahlverformung	54
Stahlbauerzeugnisse und Schienenfahrzeuge	54
Maschinenbauerzeugnisse	55
Straßenfahrzeuge	63
Elektrotechnische Erzeugnisse	64
Feinmechanische und optische Erzeugnisse; Uhren	67
Eisen-, Blech- und Metallwaren	68
Chemische Erzeugnisse	71
Büromaschinen; Datenverarbeitungsgeräte und -einrichtungen	74
Feinkeramische Erzeugnisse	74
Glas und Glaswaren	74
Schnittholz, Sperrholz und sonstiges bearbeitetes Holz	75
Holzwaren	75
Holzstoff, Zellstoff, Papier und Pappe	76
Papier- und Pappwaren	76
Gummiwaren	76
Leder	77
Lederwaren und Schuhe	77
Textilien	77
Bekleidung	78
Erzeugnisse des Ernährungsgewerbes	80
Tabakwaren	81

8 Produktion ausgewählter Erzeugnisse im Produzierenden Gewerbe
(Ergebnisse des monatlichen Eilberichts für die neuen Bundesländer)

Bergbauliche Erzeugnisse	82
Mineralölerzeugnisse	82
Steine und Erden, Asbestwaren, Schleifmittel	82
Eisen und Stahl	83
NE-Metalle und NE-Metallhalbzeug	83
Gießereierzeugnisse	84
Erzeugnisse der Ziehereien und Kaltwalzwerke und der Stahlverformung	84
Stahlbauerzeugnisse und Schienenfahrzeuge	84
Maschinenbauerzeugnisse	85
Straßenfahrzeuge	93
Elektrotechnische Erzeugnisse	94
Feinmechanische und optische Erzeugnisse; Uhren	97
Eisen-, Blech- und Metallwaren	98
Chemische Erzeugnisse	101
Büromaschinen; Datenverarbeitungsgeräte und -einrichtungen	104
Feinkeramische Erzeugnisse	104
Glas und Glaswaren	104
Schnittholz, Sperrholz und sonstiges bearbeitetes Holz	105
Holzwaren	105
Holzstoff, Zellstoff, Papier und Pappe	106
Papier- und Pappwaren	106
Gummiwaren	106
Leder	107
Lederwaren und Schuhe	107
Textilien	107
Bekleidung	108
Erzeugnisse des Ernährungsgewerbes	110
Tabakwaren	111

Produktion ausgewählter Erzeugnisse im Produzierenden Gewerbe
(Ergebnisse des monatlichen Eilberichts für Deutschland)

Bergbauliche Erzeugnisse	112
Mineralölerzeugnisse	112
Steine und Erden, Asbestwaren, Schleifmittel	112
Eisen und Stahl	113
NE-Metalle und NE-Metallhalbzeug	113
Gießereierzeugnisse	114
Erzeugnisse der Ziehereien und Kaltwalzwerke und der Stahlverformung	114
Stahlbauerzeugnisse und Schienenfahrzeuge	114
Maschinenbauerzeugnisse	115
Straßenfahrzeuge	123
Elektrotechnische Erzeugnisse	124
Feinmechanische und optische Erzeugnisse; Uhren	127
Eisen-, Blech- und Metallwaren	128
Chemische Erzeugnisse	131
Büromaschinen; Datenverarbeitungsgeräte und -einrichtungen	134
Feinkeramische Erzeugnisse	134
Glas und Glaswaren	134
Schnittholz, Sperrholz und sonstiges bearbeitetes Holz	135
Holzwaren	135
Holzstoff, Zellstoff, Papier und Pappe	136
Papier- und Pappwaren	136
Gummiwaren	136
Leder	137
Lederwaren und Schuhe	137
Textilien	137
Bekleidung	138
Erzeugnisse des Ernährungsgewerbes	140
Tabakwaren	141

Soweit nicht anders angegeben, beziehen sich die Angaben auf den Gebietsstand der Bundesrepublik Deutschland vor dem 03.10.1990; sie schließen Berlin (West) ein.

Die Angaben für "Deutschland" beziehen sich auf den Gebietsstand der Bundesrepublik Deutschland ab dem 03.10.1990.

Die Angaben für die "neuen Bundesländer" beziehen sich auf die Länder Brandenburg, Mecklenburg-Vorpommern, Sachsen, Sachsen-Anhalt und Thüringen sowie das frühere Berlin (Ost).

Ergebnisse der Länder werden in den "Statistischen Berichten" der Statistischen Landesämter unter der Kennziffer E I 2 veröffentlicht.

Abkürzungen bei den Kurzbezeichnungen

ADV-GERAETEN U. -EINRICHTUNGEN	= Geräte und Einrichtun- gen für die automati- sche Datenverarbeitung	LANDW.	= Landwirtschaft
AL2O3	= Aluminiumoxid	LFD.M	= laufende Meter
ANG.	= a.n.g., anderweitig nicht genannt	L.METALLKONSTRUKT.	= Leichtmetallkonstruktion
ANGETR.	= angetrieben	M	= Meter
ANSCHL.	= anschließender	M.	= mit
AUSSTAT.-GEGENST.	= Ausstattungsgegen- stände	M2	= Quadratmeter
AUTOMAT.	= automatisch	M3	= Kubikmeter
BAUMASCH.	= Baumaschinen	M3/H	= Kubikmeter/Stunde
BATTERIEBETR.	= batteriebetrieben	MBAR	= Millibar
BER.	= berechnet	MILL	= Million
BEST.	= bestimmte	MM	= Millimeter
BZW.	= beziehungsweise	N	= Stickstoff
C	= Celsius	NACL	= Natriumchlorid
CHEM.	= chemisch	NAHR.-	= Nahrungs-
CM	= Zentimeter	NAOH	= Natriumhydroxid
CM3	= Kubikzentimeter	NATUERL.	= natürlichen
D.	= der/die	NA2CO3	= Natriumcarbonat
DEN	= Denier (Meßeinheit für textile Fadenstärke)	NA2SO4	= Natriumsulfat
DGL.	= dergleichen	NE-	= Nichteisen-
DIESELMOT.	= Dieselmotor	NICHTM.	= nichtmetallisch
DIN	= Deutsche Industrie- Norm(en)	OD.	= oder
DM	= Deutsche Mark	OH.	= ohne
EFF	= effektiv	PHONOTECHN.	= phonotechnischen
EINSCHL.	= einschließlich	P2O5	= Phosphorpentoxid
EL.	= elektrotechnischer	PHYSIKAL.	= physikalisch
ELEKTR.	= elektrisch	REP.V.	= Reparatur von
ELEKTRIZ.ERZEUGUNG	= Elektrizitätserzeugung	SCHAUFENST.	= Schaufenster
ELEKTRON.	= elektronisch	SCHLAUCHVERB.	= Schlauchverbinder
F.	= für	SIO2	= Siliciumdioxid
FE.	= Eisen	SO3	= Schwefeltrioxid
GEW.V.	= Gewinnung von	SONDERKONSTR.	= Sonderkonstruktion
GEW.U.VERARB.V.	= Gewinnung und Ver- arbeitung von	SONST.	= sonstige
GRUBENAUSB.	= Grubenausbau	ST	= Stück
GRUNDSTF.	= Grundstoffen	STAUFFERB.	= Staufferbüchsen
HCL	= Chlorwasserstoff	STEINKOHLENBERGB.	= Steinkohlenbergbau
HL	= Hektoliter	T	= Tonne
H.V.	= Herstellung von	T.A.	= Teil aus
IND.	= Industrie	TECHN.	= technisch
INDUSTR.	= industriell	U	= umgeschmolzen
K2O	= Kaliumoxid	U.	= und
KG	= Kilogramm	U.A.	= und andere
KRAFTMASCH.	= Kraftmaschine	U.AE.	= u.ä., und ähnliche (n,s)
KUENSTL.	= künstlich	USW	= usw., und so weiter
KUNSTST.	= Kunststoff	V	= Volt
KVA	= Kilovoltampère	VDE	= Verein Deutscher Elektrotechniker
KW	= Kilowatt	VERARB.V.	= Verarbeitung von
L	= Liter	VERARB.U.VEREDLG.V.	= Verarbeitung und Veredlung von
LADENEINRICHT.	= Ladeneinrichtung	VERTLG.	= Verteilung
		VH	= von Hundert = %
		WALZWERKSEINR.	= Walzwerkseinrichtungen
		WEITERVERARB.	= Weiterverarbeitung
		Z.B.	= zum Beispiel

Zeichenerklärung

- . = Zahlenwert unbekannt oder geheimzuhalten
- ... = Angabe fällt später an
- r = berichtigte Zahl

ALLGEMEINE HINWEISE

Geschätzte Korrekturen der vorläufigen Indizes

Das Statistische Bundesamt berechnet monatlich einen vorläufigen und einen berichtigten Index. Zusätzlich werden geschätzte Korrekturen der vorläufigen Indexberechnungen für die wichtigsten zusammenfassenden Wirtschaftsgliederungen bekanntgegeben. Die Schätzungen werden mit einem Regressionsschätzverfahren durchgeführt, das auf einem engen korrelativen Zusammenhang zwischen den Veränderungsraten der Indizes zum Vormonat und den Korrekturen im Berichtsmonat beruht. Die Berechnungen über einen längeren Zeitraum haben gezeigt, daß durch dieses Verfahren überwiegend eine Verbesserung der Aussagekraft der vorläufigen Produktionsindizes im Hinblick auf die Beurteilung der konjunkturellen Lage erreicht wird.

Index der Nettoproduktion für das Produzierende Gewerbe
1985 = 100
Fachliche Unternehmensteile
Berichtsmonat Juni 1992

Wirtschaftsgliederung	Vorläufiger Index	Geschätzte Korrektur in Indexpunkten
arbeitstächlich bereinigt		
Produzierendes Gewerbe insgesamt	119,9	+ 0,5
Verarbeitendes Gewerbe	121,4	+ 0,7
Grundstoff- und Produktionsgütergewerbe ...	114,9	+ 0,5
Investitionsgüter produzierendes Gewerbe ..	125,6	+ 0,8
kalendermonatlich		
Produzierendes Gewerbe insgesamt	121,3	+ 0,5
Verarbeitendes Gewerbe	122,8	+ 0,7
Grundstoff- und Produktionsgütergewerbe ...	115,7	+ 0,5
Investitionsgüter produzierendes Gewerbe ..	127,2	+ 0,8

Einführung

Ab Berichtsmonat Februar 1988 sind die Indizes der Produktion und der Arbeitsproduktivität auf das neue Basisjahr 1985 umgestellt worden. Die Darstellung der Methoden der Indexberechnung ist in der Zeitschrift "Wirtschaft und Statistik", Heft 3/1988, S. 182 ff. erschienen. Rückgerechnete Ergebnisse für den Berichtszeitraum 1978 - 1986 werden in einem Sonderheft der Fachserie 4, Reihe S. 10, veröffentlicht. Beim Index der Nettoproduktion für das Produzierende Gewerbe und beim Index der Arbeitsproduktivität erfolgt die fachliche Gliederung nach der "Systematik der Wirtschaftszweige (Ausgabe 1979), Fassung für die Statistik im Produzierenden Gewerbe (SYPRO)", beim Index der Bruttoproduktion für Investitionsgüter und Verbrauchsgüter nach dem "Systematisches Güterverzeichnis für Produktionsstatistiken" (Ausgabe 1982).

Mit dem Februarheft 1992 wird erstmals ein Nettoproduktionsindex für das Produzierende Gewerbe für die neuen Bundesländer Brandenburg, Mecklenburg-Vorpommern, Sachsen, Sachsen-Anhalt und Thüringen sowie das frühere Berlin (Ost) berechnet und veröffentlicht.

Basisperiode ist das 2. Halbjahr 1990, die Berechnung beginnt mit dem Berichtsmonat Juli 1990. Die Fortschreibung der Wirtschaftszweige (4-Steller der SYPRO) wird methodisch wie beim derzeitigen Produktionsindex für fachliche Unternehmensteile durchgeführt; für die Deflationierung wird hilfsweise der Erzeugerpreisindex des bisherigen Bundesgebiets verwendet. Die Gewichtung der Wirtschaftszweige zu Wirtschaftsgruppen (2-Steller) und Hauptgruppen der SYPRO erfolgt mit den Anteilswerten der Bruttowertschöpfung (ohne Umsatzsteuer) aus der Kostenstrukturerhebung, die für das 2. Halbjahr 1990 als eigenständige Statistik für die neuen Bundesländer (einschl. Berlin (Ost)) durchgeführt worden ist.

Für das gesamte Gebiet der Bundesrepublik Deutschland ab dem 3. Oktober 1990 steht ebenfalls ein Nettoproduktionsindex für das Produzierende Gewerbe zur Verfügung. Auch hier entspricht die Fortschreibung der Wirtschaftszweige (4-Steller der SYPRO) dem derzeitigen Produktionsindex für fachliche Unternehmensteile. Zur Gewichtung der Wirt-

schaftszweige werden zusammengefaßte Daten der Bruttowertschöpfung (ohne Umsatzsteuer) aus den Kostenstrukturerhebungen verwendet, und zwar die originären Ergebnisse aus dem 2. Halbjahr 1990 für die neuen Bundesländer (einschl. Berlin-Ost) sowie die aus der Erhebung 1989 auf das 2. Halbjahr 1990 hochgeschätzte Wertschöpfung für die alten Bundesländer (einschl. Berlin-West).

In T a b e l l e 1 wird der Index der Nettoproduktion für das Produzierende Gewerbe (auf Basis 1985) für Unternehmen und für fachliche Unternehmensteile veröffentlicht, dessen Aufgabe es ist, kurzfristig unter Ausschaltung der Preisveränderungen die Entwicklung der Nettoleistung der einzelnen Wirtschaftszweige und des gesamten Produzierenden Gewerbes zu messen.

In T a b e l l e 2 ist der Index der Bruttoproduktion (auf Basis 1985) enthalten, der unter Ausschaltung der Preisveränderungen die Entwicklung des Ausstoßes von investitionsreifen und verbrauchsreifen Gütern nach ihrem vermutlichen Verwendungszweck zeigt.

In T a b e l l e 3 wird der Produktionsindex für das Baugewerbe, Bauhauptgewerbe und Ausbaugewerbe (auf Basis 1985) gebracht, dessen Aufgabe es ist, die Entwicklung der Nettoleistung dieser Bereiche unter Ausschaltung der Preisveränderungen zu messen.

In T a b e l l e 4 ist der Index der Arbeitsproduktivität für den Bergbau und das Verarbeitende Gewerbe (auf Basis 1985) enthalten, der die Entwicklung der Produktion (gemessen am Index der Nettoproduktion für fachliche Unternehmensteile) im Verhältnis zum personellen Aufwand zeigt. Er wird als Index des Produktionsergebnisses je Beschäftigten, je Beschäftigtenstunde, je Arbeiter und je Arbeiterstunde berechnet. Veröffentlicht werden die Indizes monatlich für Bergbau und Verarbeitendes Gewerbe insgesamt sowie für alle Hauptgruppen, einmal jährlich für ausgewählte Wirtschaftszweige.

In T a b e l l e 5 wird der auf der Grundlage der gesamten Vierteljährlichen Produktionserhebung unter Ausschaltung der Preisveränderungen berechnete Vierteljährliche

Produktionsindex für das Produzierende Gewerbe (auf Basis 1985) - ebenfalls für Unternehmen und fachliche Unternehmensteile - veröffentlicht, der vor allem der mittelfristigen Konjunktur- und Strukturbeobachtung dient.

In T a b e l l e 6 wird der Netto-produktionsindex für das Produzierende Gewerbe für die neuen Bundesländer und für Deutschland (auf der Basis 2. Halbjahr 1990 = 100) veröffentlicht.

Bei allen Indizes gelten die Ergebnisse für den jeweiligen letzten Berichtszeitraum als vorläufig. Abweichungen gegenüber früher veröffentlichten Indizes ergeben sich durch spätere Berichtigungen.

In T a b e l l e 7 werden für etwa 1 000 ausgewählte Erzeugnisse Produktionszahlen dargestellt. Sie werden überwiegend durch den monatlichen Produktions-Eilbericht erfaßt und bei einigen Gütergruppen durch Daten aus Sonderstatistiken ergänzt.

Der Berichtskreis umfaßt Betriebe des Bergbaus und des Verarbeitenden Gewerbes von Unternehmen des Produzierenden Gewerbes mit im allgemeinen 20 Beschäftigten und mehr sowie Betriebe des Bergbaus und des Verarbeitenden Gewerbes mit im allgemeinen 20 Beschäftigten und mehr von Unternehmen der übrigen Wirtschaftsbereiche.

Dieser Eilbericht soll die Grundlage für die Aufstellung von Meßreihen bilden. Gegen einen Vergleich der absoluten Produktionszahlen des Eilberichtes mit den Angaben der Vierteljährlichen Produktionserhebung (Fachserie 4, Reihe 3.1) - der immer wieder von den Benutzern dieser Statistik gemacht wird - spricht vor allem, daß in den Monatsangaben Schätzungen enthalten sind, die nicht in

allen Fällen korrigiert werden können. Die Zahlen des Eilberichtes haben also stets vorläufigen Charakter und lassen sich nicht mit denen der Vierteljährlichen Produktionserhebung vergleichen; letztere sind endgültige Zahlen und für genauere Marktanalysen geeignet. Ferner ist zu beachten, daß sowohl die Monatszahlen als auch die kumulierten Ergebnisse den letzten Stand wiedergeben; Abweichungen gegenüber früheren Veröffentlichungen erklären sich durch inzwischen vorgenommene Korrekturen.

Bei den veröffentlichten Daten sind zwei Fälle zu unterscheiden:

- Zum A b s a t z bestimmten Produktion. Sie umfaßt im allgemeinen den verkaufsfähigen, für den Markt bestimmten Produktionsausstoß einschl. Lohnarbeit.
- G e s a m t p r o d u k t i o n. Sie schließt neben der zum Absatz bestimmten auch die zur Weiterverarbeitung im berichtenden Betrieb, in einem anderen Betrieb desselben Unternehmens oder die für einen Lohnauftrag in einem anderen Unternehmen bestimmte Menge ein und wird in der Maßeinheitsspalte durch einen Stern (*) gekennzeichnet.

Dem W e r t der zum Absatz bestimmten Produktion liegen die im Berichtszeitraum erzielten Verkaufspreise ab Werk zugrunde. Der Wert umfaßt auch die Kosten der Verpackung, selbst wenn sie gesondert in Rechnung gestellt sind. Nicht einbezogen sind dagegen die in Rechnung gestellte Umsatz- und Verbrauchsteuer sowie gesondert in Rechnung gestellte Frachtkosten. Rabatte sind abgezogen.

In T a b e l l e 8 werden die Ergebnisse für die neuen Bundesländer nachgewiesen.

T a b e l l e 9 enthält Angaben für Deutschland. Für die nächsten Monate ist weiterhin damit zu rechnen, daß die Ergebnisse für die neuen Bundesländer erst einen Monat nach dem jeweiligen Berichtsmonat veröffentlicht werden.

INDEX DER NETTOPRODUKTION FUER DAS PRODUZIERENDE GEWERBE

1985 = 100

- FACHLICHE UNTERNEHMENSTEILE -

SYPRO-NR.	WIRTSCHAFTSZWEIG	GEWICHTUNG	ORIGINALWERT		ZEITREIHENANALYSE NACH BV4				ARBEITSTAEGL. BEREINIGTER WERT	
			1992 JUNI	VAE. ZUM VOR-JAHR IN %	KALENDER- U. SAISONBEREINIGTER WERT		GLATTE KOMPONENTE		1992 JUNI	VAE. ZUM VOR-JAHR IN %
					1992 JUNI	VAE. ZUM VOR-MONAT IN %	1992 JUNI	VAE. ZUM VOR-MONAT IN %		
	PRODUZIERENDES GEWERBE INSGESAMT	100	121.3	-3.8	119.5	-0.6	120.3	-	119.9	-4.3
	PRODUZIERENDES GEWERBE(OH.BAUHAUPTGEWERBE)	93.93	119.6	-4.4	118.4	-0.8	119.4	-0.1	118.3	-4.8
1010-30	ELEKTRIZITAETS-U.GASVERSORGUNG	6,37	98.0	-3.3	113.8	1.8	114.3	-0.2	97.7	-3.5
	BERGBAU U.VERARBEITENDES GEWERBE	87,56	121.2	-4.5	118.8	-1.0	119.8	-	119.8	-4.9
21	BERGBAU	2,87	74.6	-2.1	80.7	2.0	80.6	-	74.1	-2.1
	VERARBEITENDES GEWERBE	84,69	122.8	-4.5	120.1	-1.1	121.1	-0.1	121.4	-4.9
	GRUNDSTOFF-U.PRODUKTIONSGUETERGEWERBE	22,78	115.7	-0.9	114.2	-0.7	114.7	0.3	114.9	-1.2
22	MINERALOELVERARBEITUNG	3,22	107.8	-0.3	105.9	1.4	107.6	0.1	107.8	-0.3
25	GEW.U.VERARB.V.STEINEN U.ERDEN	1,92	142.3	1.8	129.8	1.0	130.2	0.3	140.7	1.4
27	EISENSCHAFFENDE INDUSTRIE	2,41	90.4	-9.2	89.4	-3.8	90.1	-0.4	89.8	-9.5
28	NE-METALLERZEUGUNG,NE-METALLHALBZEUGWERKE	1,05	120.0	-1.4	118.7	-1.6	119.7	0.4	118.3	-2.0
29	GIESSEREI	1,20	105.7	-7.6	102.1	-0.7	102.1	-0.1	104.1	-8.1
3011-15,30	ZIEHEREIEN, KALTWALZWERKE, MECHANIK, ANG.	0,54	131.8	-3.0	128.1	0.2	127.9	-0.2	129.7	-3.6
40	CHEMISCHE INDUSTRIE	10,30	118.0	1.7	118.7	-0.7	118.6	0.5	117.3	1.5
53	HOLZBEARBEITUNG	0,36	135.8	-5.7	129.2	-0.6	130.8	-0.2	134.1	-6.2
55	ZELLSTOFF-, HOLZSCHLIFF-, PAPIER-U. PAPPEERZEUGUNG	0,83	131.2	-4.0	132.2	-3.8	134.2	0.3	130.5	-4.2
59	GUMMIVERARBEITUNG	0,95	106.1	-4.5	104.6	-1.3	106.0	0.3	104.5	-5.1
	INVESTITIONSGUETER PRODUZIERENDES GEWERBE	41,55	127.2	-6.2	121.8	-1.9	123.5	-0.2	125.6	-6.6
3021-25	STAHLVERFORMUNG, OBERFLAECHEVEREDLUNG, HAERTUNG	1,27	125.7	-1.5	125.3	-0.6	125.7	0.3	124.0	-2.1
31	STAHL-U. LEICHTMETALLBAU, SCHIENENFAHRZEUGBAU	1,67	126.4	-7.0	123.7	1.1	126.1	-0.6	125.3	-7.3
32	MASCHINENBAU	11,32	122.7	-10.7	110.8	-5.0	113.8	-0.6	121.1	-11.2
33	STRASSENFAHRZEUGBAU, REP.V. KRAFTFAHRZEUGEN USW	9,80	135.0	-	129.3	-0.2	130.2	0.5	133.3	-0.4
34	SCHIFFBAU	0,35	65.1	-9.7	62.2	-4.7	64.1	-	64.4	-10.1
35	LUFT-U. RAUMFAHRZEUGBAU	0,71	120.5	-5.0	121.9	0.2	121.8	-0.3	119.0	-5.5
36	ELEKTROTECHNIK, REP.V. HAUSHALTSGERAETEN	10,01	133.6	-4.8	131.2	-1.2	132.5	-0.1	131.9	-5.3
37	FEINMECHANIK, OPTIK, H.V. UHREN	1,37	124.5	-1.7	120.2	-0.2	121.1	-	122.9	-2.3
38	H.V. EISEN-, BLECH-U. METALLWAREN	2,95	138.6	-1.4	138.9	-0.1	139.7	0.3	136.5	-2.0
50	H.V. BUEROMASCHINEN, ADV-GERAETEN U. -EINRICHTUNGEN	2,10	84.4	-31.0	86.1	-2.7	88.2	-5.2	83.4	-31.2
	VERBRAUCHSGUETER PRODUZIERENDES GEWERBE	12,19	119.3	-5.8	119.7	-1.2	120.7	-0.2	117.8	-6.4
39	H.V. MUSIKINSTRUM., SPIELWAREN, FUELLHALTERN USW	0,52
51	FEINKERAMIK	0,40	74.8	-25.0	79.4	-11.2	87.8	-1.6	74.1	-25.2
52	H.U. VERARB. V. GLAS	0,75	128.0	-3.5	127.8	-1.5	130.3	-0.2	127.0	-3.9
54	HOLZVERARBEITUNG	1,76	129.8	-6.8	127.7	-2.7	131.0	-0.2	127.9	-7.4
56	PAPIER-U. PAPPEVERARBEITUNG	1,15	127.3	-7.8	129.1	-2.2	131.0	-	125.7	-8.2
57	DRUCKEREI, VERVIELFAELTIGUNG	1,47
58	H.V. KUNSTSTOFFWAREN	2,53
61	LEDERERZEUGUNG	0,06	82.1	-16.9	88.0	-7.5	98.8	-0.5	80.8	-17.4
62	LEDERVERARBEITUNG	0,40	63.8	-15.5	68.9	-3.2	69.9	-0.9	62.8	-16.0
63	TEXTILGEWERBE	1,73	96.0	-9.7	92.8	-2.4	93.7	-0.6	94.5	-10.3
64	BEKLEIDUNGSGEWERBE	1,42	67.8	-20.3	75.6	-6.1	76.5	-1.3	67.0	-20.7
	NAHRUNGS-U. GENUSSMITTELGEWERBE	8,17	125.0	-3.0	128.0	2.0	127.0	0.2	123.4	-3.4
68	ERNAEHRUNGSGEWERBE	5,82	129.9	0.5	135.0	1.8	133.2	0.5	128.5	0.1
69	TABAKVERARBEITUNG	2,35	112.9	-11.8	110.0	2.6	110.9	-1.0	110.9	-12.4
72-75	BAUHAUPTGEWERBE	6,07	147.0	3.8	135.2	2.6	134.2	0.3	144.7	3.1
	HOCHBAULEISTUNGEN	3,17	149.5	3.2	139.1	2.8	137.9	0.3	147.3	2.5
	TIEFBAULEISTUNGEN	2,90	144.3	4.6	131.0	2.3	130.2	0.4	141.8	3.9

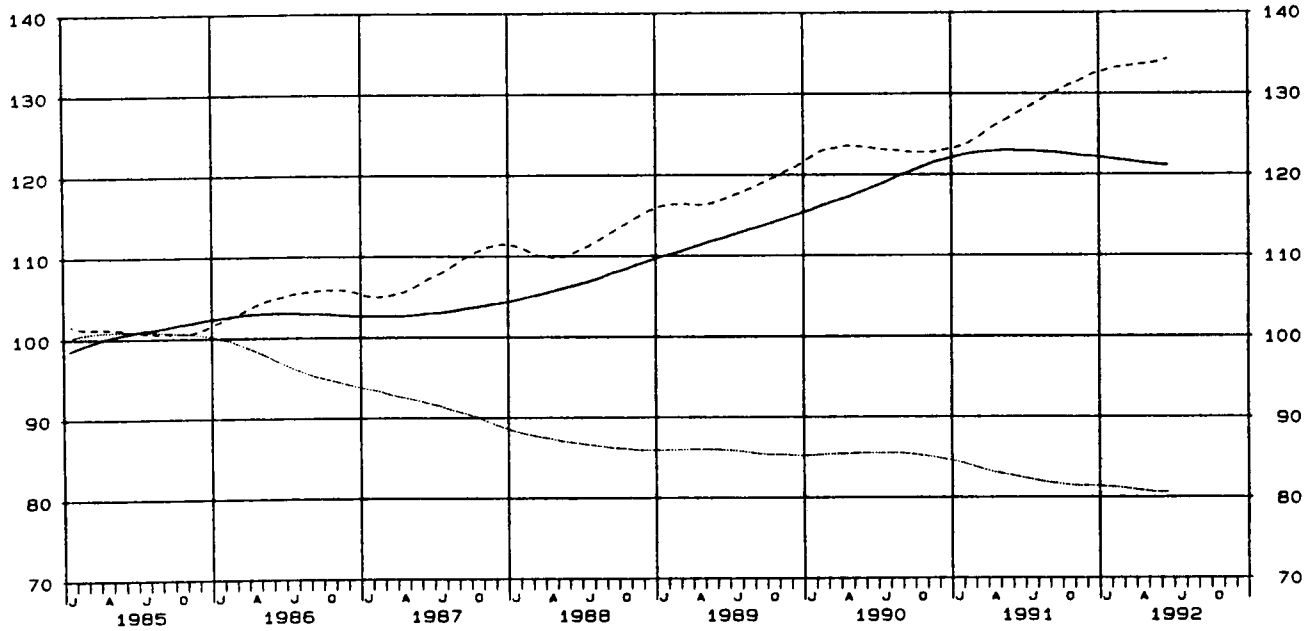
STBA, FACHSERIE 4, REIHE 2.1

INDEX DER NETTOPRODUKTION FÜR DAS PRODUZIERENDE GEWERBE

1985 = 100

- FACHLICHE UNTERNEHMENSTEILE -
GLATTE KOMPONENTE (BV 4)

— VERARBEITENDES GEWERBE - - - BERGBAU - - - BAUHAUPTGEWERBE

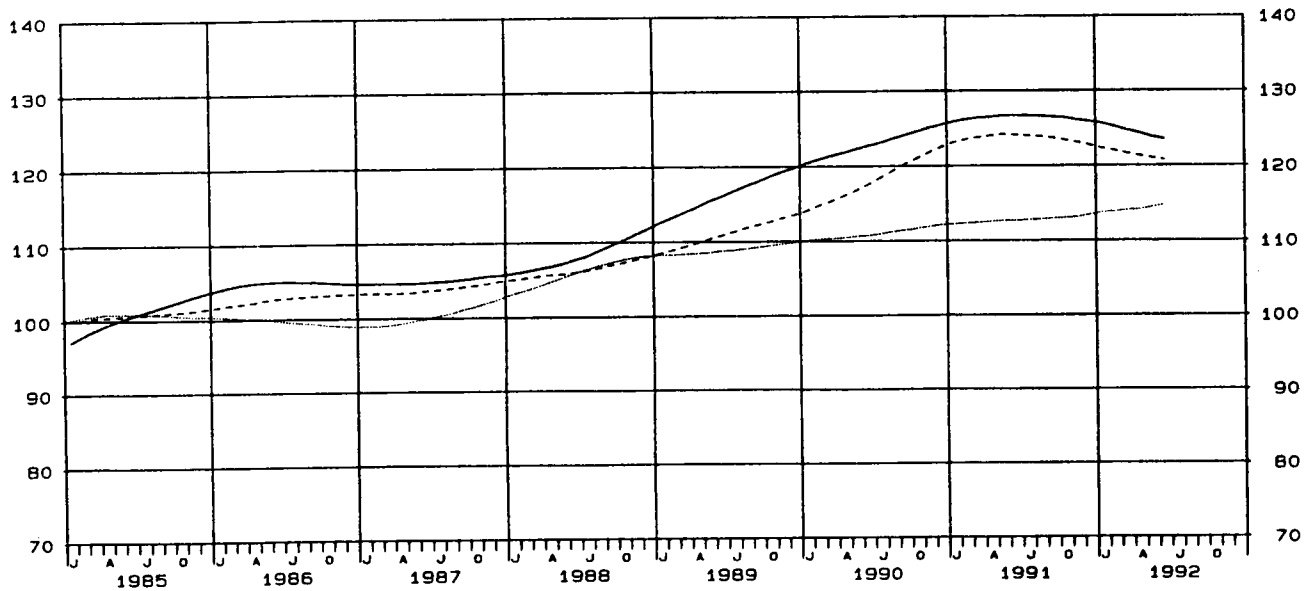


INDEX DER NETTOPRODUKTION FÜR DAS PRODUZIERENDE GEWERBE

1985 = 100

- FACHLICHE UNTERNEHMENSTEILE -
GLATTE KOMPONENTE (BV 4)

..... GRUNDSTOFF- U PRODUKTIONSGÜTERGEWERBE — INVESTITIONSGÜTER PRODUZIERENDES GEWERBE
- - - VERBRAUCHSGÜTER PRODUZIERENDES GEWERBE



SYPRO- NR.	WIRTSCHAFTSZWEIG	GEWICHTUNG	1992 JUNI	VERAEND. GEGEN- UEBER- VOR- JAHRES- MONAT IN %	N A C H					
					1991 JUNI	1992 MAI	1991 3. VJ	1991 4. VJ	1992 1. VJ	1992 2. VJ
	PRODUZIERENDES GEWERBE INSGESAMT PRODUZIERENDES GEWERBE (OH. BAUHAUPTGEWERBE)	100 92,66	122,5 120,5	-3,4 -4,1	126,8 125,6	118,1 116,4	119,1 117,2	124,5 124,2	122,6 123,4	121,4 119,6
1010-30	ELEKTRIZITAETS-U. GASVERSORGUNG	7,39	99,1	-2,8	102,0	104,0	98,3	124,3	130,1	105,7
	BERGBAU U. VERARBEITENDES GEWERBE	85,27	122,4	-4,2	127,7	117,4	118,9	124,1	122,8	120,8
21	BERGBAU	2,35	75,3	-3,0	77,6	77,1	78,7	81,5	84,1	77,1
2111	STEINKOHLBERGB. U. -BRIKETTHERSTELLUNG, KOKEREI	1,70	72,7	+0,1	72,6	73,9	76,9	78,2	81,2	74,6
	VERARBEITENDES GEWERBE	82,92	123,7	-4,2	129,1	118,6	120,0	125,3	123,9	122,1
	GRUNDSTOFF-U. PRODUKTIONSGUETERGEWERBE	21,10	117,6	-0,9	118,7	116,4	113,8	112,1	118,4	117,4
22	MINERALOELVERARBEITUNG	3,37	105,4	+0,8	104,6	103,8	101,3	101,9	112,5	105,9
25	GEW. U. VERARB. V. STEINEN U. ERDEN	1,95	146,9	+1,8	144,3	142,2	143,3	129,8	110,7	143,6
27	EISENSCHAFFENDE INDUSTRIE	2,36	92,5	-8,1	100,6	95,8	93,3	92,1	97,7	95,7
2711	HOCHOFEN-, STAHL-U. WARMWALZWERKE (OH. STAHLROHRE)	1,82	95,7	-7,4	103,4	100,2	95,4	95,0	100,5	97,1
28	NE-METALLERZEUGUNG, NE-METALLHALBZEUGWERKE	0,87	119,2	-1,7	121,3	118,8	115,1	111,8	124,6	119,7
2850	NE-METALLHALBZEUGWERKE	0,47	123,3	-2,2	126,1	122,8	118,8	113,4	128,4	123,8
29	GIESSEREI	0,90	107,8	-7,7	116,8	102,8	99,5	102,9	114,8	107,1
2910	EISEN-, STAHL-U. TEMPERGIESSEREI	0,64	100,3	-9,4	110,7	97,3	93,7	97,9	107,2	100,6
3011-15,30	ZIEHGERAETEN, KALTWALZWERKE; MECHANIK, ANG	1,08	141,2	-4,0	147,1	136,4	142,7	141,7	140,9	139,9
40	CHEMISCHE INDUSTRIE	8,38	119,0	+1,6	117,1	117,8	114,1	113,2	122,5	119,1
4031	H. V. CHEM. GRUNDSTF. (AUCH M. ANSCHL. WEITERVERARB.)	4,82	113,4	+3,0	110,1	114,1	107,9	107,6	115,5	113,8
4034	H. V. CHEM. ERZEUGNISSEN F. GEMERBE, LANDWIRTSCHAFT	1,03	115,8	-0,5	116,4	112,5	113,9	107,8	121,2	115,8
4035	H. V. PHARMAZEUTISCHEN ERZEUGNISSEN	1,28	130,1	-1,4	132,0	126,9	128,1	131,4	139,6	131,1
4036	H. V. SEIFEN, WASCHE-U. KOERPERPFLEGE MITTELN	0,65	129,1	-0,5	129,8	121,5	125,6	117,1	131,8	126,1
4090	H. V. CHEMIEFASERN	0,22	108,3	+8,2	100,1	105,6	92,3	101,9	106,4	106,6
53	HOLZBEARBEITUNG	0,45	138,7	-4,4	145,1	135,4	132,1	129,7	132,8	137,7
55	ZELLSTOFF-, HOLZSCHLIFF-, PAPIER-U. PAPPEERZEUGUNG	0,71	132,0	-4,1	137,7	138,9	133,3	128,6	139,4	131,1
59	GUMMI-VERARBEITUNG	1,03	111,6	-3,5	115,7	109,7	102,8	107,3	119,2	112,2
	INVESTITIONSGUETER PRODUZIERENDES GEWERBE	40,75	127,4	-5,7	135,1	120,4	120,2	130,2	125,7	124,9
3021-25	STAHLVERFORMUNG; OBERFLAECHEVEREDLUNG, HAERTUNG	1,21	126,4	-1,8	128,7	124,6	121,0	116,7	133,4	127,1
31	STAHL-U. LEICHTMETALLBAU, SCHIENENFAHRZEUGBAU	1,56	128,3	-6,8	137,7	121,9	130,9	143,5	119,7	124,5
3111	H. V. STAHL-U. L. METALLKONSTRUKT. (OH. GRUBENAUSB.)	0,67	146,8	+0,3	146,4	140,2	143,5	156,6	131,2	144,6
32	MASCHINENBAU	10,17	122,6	-10,2	136,6	111,3	115,7	129,2	108,9	117,0
3210	H. V. LANDW. MASCHINEN, ACKERSCHLEPPERN	0,61	92,0	-15,1	108,4	89,2	89,0	90,7	93,4	92,6
3220	H. V. METALLBEARBEITUNGSMASCHINEN U. AE.	1,35	109,7	-19,2	135,8	93,4	114,9	132,4	96,3	101,7
3230	H. V. TEXTIL-U. NAEHMASCHINEN	0,51	113,7	-7,3	122,6	111,8	99,5	118,5	103,0	112,2
3240	H. V. MASCHINEN F. D. NAHR.-U. GENUSSMITTELIND. USW	1,16	127,8	-9,5	141,2	113,0	116,8	139,2	106,6	119,2
3256	H. V. HUETTEN-U. WALZWERKSEINR. USW (OH. BAUMASCH.)	1,16	151,1	-12,6	172,9	146,0	137,6	162,7	121,8	145,1
3257	H. V. BAU-, BAUSTOFF-U. AE. MASCHINEN	0,39	171,2	+1,8	168,1	163,4	138,7	156,1	147,2	165,6
3260	H. V. ZAHNRAEDERN, GETRIEBEN, LAGERN U. AE.	0,80	92,4	-12,4	105,9	90,7	96,7	89,9	94,5	94,0
3270	H. V. MASCHINEN F. WEITERE BEST. WIRTSCHAFTSZWEIGE	0,92	140,3	-4,0	146,2	106,4	113,7	139,8	102,2	121,7
3280	SONST. MASCHINENBAU	3,27	119,8	-8,7	131,2	110,1	118,0	124,8	114,9	116,5
33	STRASSENFAHRZEUGBAU, REP. V. KRAFTFAHRZEUGEN USW	10,49	132,5	-0,7	133,4	126,3	111,9	125,9	135,4	130,6
3311	H. V. KRAFTWAGEN U. -MOTOREN	6,96	134,1	-0,3	134,5	127,5	108,2	126,1	139,5	132,1
3314	H. V. TEILEN F. KRAFTWAGEN U. -MOTOREN	1,82	131,6	+1,1	130,2	126,7	115,9	123,3	134,5	131,2
34	SCHIFFBAU	0,35	72,9	-8,8	79,9	70,9	71,1	75,3	72,5	73,2
35	LUFT-U. RAUMFAHRZEUGBAU	0,61	121,4	-4,7	127,4	118,4	123,7	124,6	128,6	122,6
36	ELEKTROTECHNIK, REP. V. HAUSHALTSGERAETEN	10,35	131,9	-5,4	139,4	126,1	129,4	137,5	132,6	130,2
3620	H. V. GERAETEN D. ELEKTRIZ. ERZEUGUNG, -VERTLG. U. AE.	3,55	136,2	-0,4	136,7	130,9	129,1	133,6	134,9	135,1
3650	H. V. ELEKTROMASCHINEN	0,58	146,8	-8,1	159,7	140,1	129,4	149,9	162,7	146,1
3660	H. V. ZAEHLERN, FERNMELDE-, MESS-U. REGELGERAETEN USW	4,63	130,5	-6,9	140,1	124,2	130,9	136,6	129,0	128,4
3670	H. V. RUNDFUNK-, FERNSEH-U. PHONOTECHN. GERAETEN	0,66	101,9	-23,7	133,5	98,5	115,9	133,3	114,0	100,8
37	FEINMECHANIK, OPTIK, H. V. UHREN	1,75	129,5	-0,4	130,0	121,1	117,9	127,0	127,9	126,2
38	H. V. EISEN-, BLECH-U. METALLWAERN	2,81	137,7	-1,6	140,0	131,9	130,9	134,7	142,4	136,9
50	H. V. BUEROMASCHINEN, ADV-GERAETEN U. -EINRICHTUNGEN	1,45	85,9	-29,6	122,1	85,7	127,6	124,0	101,1	87,8
5060	H. V. BUEROMASCHINEN	0,16	62,7	-29,2	88,6	65,7	87,7	78,1	72,6	66,4
5080	H. V. ADV-GERAETEN U. -EINRICHTUNGEN	1,29	88,7	-29,7	126,2	88,1	132,4	129,7	104,6	90,4
	VERBRAUCHSGUETER PRODUZIERENDES GEWERBE	12,13	119,1	-5,7	126,3	113,9	120,5	124,7	125,2	118,4
39	H. V. MUSIKINSTRUMENTEN, SPIELWAERN, FUELLHALTERN USW	0,52	.	.	135,1	112,5	139,3	141,7	111,9	.
51	FEINKERAMIK	0,34	75,6	-24,6	100,2	90,3	96,7	96,4	97,4	87,8
52	H. U. VERARB. V. GLAS	0,65	129,5	-3,2	133,8	128,7	128,5	134,5	135,2	129,8
54	HOLZVERARBEITUNG	2,23	132,4	-5,3	139,8	128,7	125,2	138,7	137,5	133,5
56	PAPIER-U. PAPPEVERARBEITUNG	1,01	126,9	-7,2	136,8	119,2	132,3	131,5	136,7	124,3
57	DRUCKEREI, VERVIELFAELTIGUNG	1,90	.	.	128,3	120,9	129,0	140,6	127,5	.
58	H. V. KUNSTSTOFFWAERN	2,05	.	.	156,9	149,6	147,8	148,7	157,3	.
61	LEDERERZEUGUNG	0,05	86,0	-15,4	101,6	94,1	87,6	102,3	119,9	98,7
62	LEDERVERARBEITUNG	0,37	65,3	-15,1	76,9	63,0	77,7	78,7	79,6	65,5
6251	H. V. SCHUHEN	0,26	53,6	-13,5	62,0	52,4	67,8	64,5	70,8	53,9
63	TEXTILGEWERBE	1,63	94,6	-10,7	105,9	90,5	91,6	96,5	102,6	94,6
64	BEKLEIDUNGSGEWERBE	1,31	67,3	-20,0	84,1	62,3	91,1	79,3	90,7	65,5
	NAHRUNGS-U. GENUSSMITTELGEWERBE	8,94	127,5	-1,7	129,7	121,7	132,8	135,1	126,8	125,3
68	ERNAHRUNGSGEWERBE	6,75	132,3	+1,5	130,3	128,6	134,3	141,9	129,0	131,2
6818-19	H. V. BACKWAERN	1,44	150,6	+1,5	148,4	154,6	153,2	159,8	153,2	155,5
6828	H. V. SUESSWAERN (OH. DAUERBACKWAERN)	0,42	133,1	-13,5	153,8	136,4	156,5	148,2	155,2	138,1
6831-36	MILCHVERMERTUNG	0,39	115,7	-1,9	117,9	113,9	108,5	104,8	105,0	113,8
6847-54	SCHLACHTTAEUSER (OH. KOMMUNALE), FLEISCHVERARB.	1,43	.	.	121,9	118,4	126,5	129,6	123,1	.
6871-72	BRAUEREI, MAE LZEREI	1,02	141,9	+15,6	122,7	124,9	136,3	113,7	109,1	129,9
6879	MINERALBRUNNEN, H. V. MINERALWASSER, LIMONADEN	0,28	164,7	+13,9	144,6	151,3	165,0	118,3	128,8	151,8
69	TABAKVERARBEITUNG	2,19	112,9	-11,7	127,9	100,4	128,3	114,2	119,9	107,1
72-75	BAUHAUPTGEWERBE	7,34	147,5	+3,7	142,2	139,5	143,5	129,7	112,9	143,5
	HOCHBAULEISTUNGEN	4,50	149,5	+3,2	144,9	141,1	144,9	131,6	120,2	145,4
	TIEFBAULEISTUNGEN	2,84	144,3	+4,6	137,9	136,9	141,2	126,7	101,4	140,4

1 INDEX DER NETTOPRODUKTION
1985

1.1 UNTER

ARBEITSTAEGLICH

SYPRO-NR.	WIRTSCHAFTSZWEIG	GEWICHTUNG	1992 JUNI	VERAEND. GEGENUEBER VOR-JAHRES-MONAT IN %	N A C H					
					1991 JUNI	1992 MAI	1991 3.VJ	1991 4.VJ	1992 1.VJ	1992 2.VJ
	PRODUZIERENDES GEWERBE INSGESAMT	100	121,1	-3,9	126,0	119,7	118,9	126,2	122,0	121,3
	PRODUZIERENDES GEWERBE (OH. BAUHAUPTGEWERBE)	92,66	119,2	-4,5	124,8	117,9	117,0	125,7	122,8	119,6
1010-30	ELEKTRIZITAETS-U. GASVERSORGUNG	7,39	98,8	-3,0	101,9	104,2	98,2	124,9	129,1	105,6
	BERGBAU U. VERARBEITENDES GEWERBE	85,27	121,0	-4,6	126,8	119,1	118,6	125,8	122,2	120,8
21	BERGBAU	2,35	74,7	-3,1	77,1	77,8	78,5	82,4	83,4	77,0
2111	STEINKOHLBERGB. U. -BRIKETHERSTELLUNG, KOKEREI	1,70	72,1	0,0	72,1	74,6	76,7	79,1	80,5	74,6
	VERARBEITENDES GEWERBE	82,92	122,3	-4,6	128,2	120,3	119,7	127,0	123,3	122,1
	GRUNDSTOFF-U. PRODUKTIONSGUETERGEWERBE	21,10	116,7	-1,2	118,1	117,6	113,6	113,2	117,8	117,5
22	MINERALOELVERARBEITUNG	3,37	105,2	+0,7	104,5	104,0	101,3	102,0	111,1	105,9
25	GEW. U. VERARB. V. STEINEN U. ERDEN	1,95	145,2	+1,3	143,4	144,2	143,0	131,5	110,2	143,5
27	EISENSCHAFFENDE INDUSTRIE	2,36	91,8	-8,4	100,2	96,6	93,2	93,0	97,4	93,6
2711	HOCHOFEN-, STAHL-U. WARMWALZWERKE (OH. STAHLROHRE)	1,82	95,0	-7,8	103,0	101,0	95,3	95,9	100,1	97,1
28	NE-METALLERZEUGUNG, NE-METALLHALBZEUGWERKE	0,87	117,6	-2,2	120,3	120,8	114,8	113,6	124,0	119,7
2850	NE-METALLHALBZEUGWERKE	0,47	121,5	-2,8	125,0	125,0	114,8	115,2	127,7	123,8
29	GIESSEREI	0,90	106,2	-8,2	115,7	104,7	99,2	104,7	114,1	107,1
2910	EISEN-, STAHL-U. TEMPERGIESSEREI	0,64	98,8	-9,9	109,7	99,2	93,5	99,7	106,5	100,9
3011-15,30	ZIEHBEREITEN, KALTWALZWERKE; MECHANIK, ANG	1,98	139,0	-4,7	145,8	139,1	142,3	144,4	140,0	139,9
40	CHEMISCHE INDUSTRIE	8,38	118,3	+1,4	116,7	118,8	114,0	114,1	122,1	119,1
4031	H. V. CHEM. GRUNDSTF. (AUCH M. ANSCHL. WEITERVERARB.)	4,82	112,8	+2,8	109,7	115,0	107,8	108,5	115,2	113,9
4034	H. V. CHEM. ERZEUGNISSEN F. GEWERBE, LANDWIRTSCHAFT	1,03	115,1	-0,7	115,9	113,4	113,8	108,6	120,8	115,8
4035	H. V. PHARMAZEUTISCHEN ERZEUGNISSEN	1,28	129,3	-1,7	131,5	127,9	128,0	132,3	139,2	131,1
4036	H. V. SEIFEN, WASCH-U. KOERPERPFLEGE MITTELN	0,65	128,3	-0,8	129,3	122,5	125,4	118,0	131,4	126,1
4090	H. V. CHEMIEFASERN	0,22	107,5	+7,9	99,6	106,7	92,2	102,9	106,1	106,7
53	HOLZBEARBEITUNG	0,45	137,0	-4,9	144,0	137,5	131,8	131,5	132,2	137,7
55	ZELLSTOFF-, HOLZSCHLIFF-, PAPIER-U. PAPPEERZEUGUNG	0,71	131,2	-4,4	137,2	140,0	133,1	128,5	139,0	131,2
59	GUMMI VERARBEITUNG	1,03	109,9	-4,2	114,7	111,7	102,5	109,1	118,5	112,2
	INVESTITIONSGUETER PRODUZIERENDES GEWERBE	40,75	125,8	-6,2	134,1	122,4	119,9	132,2	125,1	124,9
3021-25	STAHLVERFORMUNG; OBERFLAECHEVEREDLUNG, HAERTUNG	1,21	124,8	-2,3	127,7	126,6	120,7	118,5	132,8	127,1
31	STAHL-U. LEICHTMETALLBAU, SCHIENENFAHRZEUGBAU	1,56	127,1	-7,2	137,0	123,3	130,6	145,0	119,3	124,5
3111	H. V. STAHL-U. L. METALLKONSTRUKT. (OH. GRUBENAUSB.)	0,67	145,5	-0,1	145,6	141,7	143,2	158,2	130,8	144,5
32	MASCHINENBAU	10,17	121,1	-10,7	135,6	113,1	115,4	131,2	108,4	117,0
3210	H. V. LANDW. MASCHINEN, ACKERSCHLEPPERN	0,61	90,8	-15,6	107,6	90,7	88,8	92,0	93,0	92,6
3220	H. V. METALLBEARBEITUNGSMASCHINEN U. AE.	1,35	108,4	-19,6	134,8	95,0	114,6	134,5	95,9	101,7
3230	H. V. TEXTIL-U. NAEMASCHINEN	0,51	112,2	-7,7	121,6	113,6	99,3	120,4	102,5	112,2
3240	H. V. MASCHINEN F. D. NAHR. -U. GENUSSMITTELIND. USW	1,16	126,2	-9,9	140,1	114,8	116,4	141,4	106,1	119,2
3256	H. V. HUETTEN-U. WALZWERKSEINR. USW (OH. BAUMASCH.)	1,16	149,2	-13,1	171,6	148,3	137,2	165,2	121,2	145,1
3257	H. V. BAU-, BAUSTOFF-U. AE. MASCHINEN	0,39	169,1	+1,4	166,8	166,0	158,4	158,5	146,5	165,6
3260	H. V. ZAHNRADERN, GETRIEBEN, LAGERN U. AE.	0,80	91,1	-12,9	104,6	92,2	96,4	91,3	94,1	93,9
3270	H. V. MASCHINEN F. WEITERE BEST. WIRTSCHAFTSZWEIGE	0,92	138,5	-4,5	145,0	108,1	113,4	142,0	101,7	121,5
3280	SONST. MASCHINENBAU	3,27	118,3	-9,1	130,2	111,9	117,7	126,6	114,4	116,5
33	STRASSENFAHRZEUGBAU, REP. V. KRAFTFAHRZEUGEN USW	10,49	130,8	-1,2	132,4	128,3	111,7	127,7	134,7	130,5
3311	H. V. KRAFTWAGEN U. -MOTOREN	6,96	132,4	-0,8	133,5	129,6	108,0	128,0	138,8	132,1
3314	H. V. TEILEN F. KRAFTWAGEN U. -MOTOREN	1,82	130,0	+0,6	129,2	128,8	115,6	125,2	133,9	131,2
34	SCHIFFBAU	0,35	72,1	-9,1	79,3	71,9	71,0	76,3	72,2	73,2
35	LUFT-U. RAUMFAHRZEUGBAU	0,61	119,9	-5,1	126,4	120,3	123,4	126,4	127,9	122,6
36	ELEKTROTECHNIK, REP. V. HAUSHALTSGERAETEN	10,35	130,2	-5,9	138,4	128,1	129,1	139,5	132,0	130,2
3620	H. V. GERAETEN D. ELEKTRIZ. ERZEUGUNG, -VERTLG. U. AE.	3,55	134,5	-0,9	135,7	132,9	128,8	135,6	134,3	135,0
3650	H. V. ELEKTROHAUSHALTSGERAETEN	0,58	144,9	-8,6	158,5	142,3	129,2	152,1	161,9	146,1
3660	H. V. ZAEHLERN, FERNMELEDE-, MESS-U. REGELGERAETEN USW	4,63	128,8	-7,4	139,1	126,2	130,6	138,6	128,4	128,4
3670	H. V. RUNDFUNK-, FERNSEH-U. PHONOTECHN. GERAETEN	0,66	100,6	-24,1	132,6	100,0	115,8	135,2	113,5	100,8
37	FEINMECHANIK, OPTIK, H. V. UHREN	1,75	127,9	-0,9	129,0	123,0	117,6	128,9	127,2	126,1
38	H. V. EISEN-, BLECH-U. METALLWAREN	2,81	135,7	-2,2	138,8	134,3	130,5	137,0	141,6	136,8
50	H. V. BUEROMASCHINEN, ADV-GERAETEN U. -EINRICHTUNGEN	1,45	84,7	-30,1	121,1	87,1	127,3	126,0	100,5	87,8
5060	H. V. BUEROMASCHINEN	0,16	61,9	-29,5	87,8	66,8	87,6	79,3	72,3	66,4
5080	H. V. ADV-GERAETEN U. -EINRICHTUNGEN	1,29	87,5	-30,1	125,2	89,6	132,1	131,7	104,0	90,4
	VERBRAUCHSGUETER PRODUZIERENDES GEWERBE	12,13	117,7	-6,1	125,4	115,7	120,2	126,5	124,6	118,4
39	H. V. MUSIKINSTRUMENTEN, SPIELWAREN, FUELLHALTERN USW	0,52	.	.	134,2	114,2	139,1	143,6	111,3	.
51	FEINKERAMIK	0,34	74,9	-24,8	99,6	91,4	96,6	97,5	97,0	87,8
52	H. U. VERARB. V. GLAS	0,65	128,5	-3,5	133,2	129,9	128,4	135,7	134,8	129,8
54	HOLZVERARBEITUNG	2,23	130,6	-5,8	138,6	130,9	124,9	140,8	136,8	133,5
55	PAPIER-U. PAPPEVERARBEITUNG	1,01	125,3	-7,7	135,8	121,1	132,0	133,5	136,0	124,3
57	DRUCKEREI, VERVIELFAELTIGUNG	1,90	.	.	127,8	122,2	128,7	142,0	127,1	.
58	H. V. KUNSTSTOFFWAREN	2,05	.	.	155,7	152,1	147,5	151,0	156,5	.
61	LEDERERZEUGUNG	0,05	84,7	-15,8	100,6	96,0	87,2	104,3	119,2	98,8
62	LEDERVERARBEITUNG	0,37	64,4	-15,6	76,3	64,1	77,5	79,9	79,1	65,5
6251	H. V. SCHUHEN	0,26	52,8	-14,1	61,5	53,4	67,8	65,5	70,4	53,9
63	TEXTILGEWERBE	1,63	93,1	-11,2	104,9	92,4	91,4	98,3	101,9	94,6
64	BEKLEIDUNGSGEWERBE	1,31	66,4	-20,4	83,4	63,3	90,9	80,5	90,3	65,5
	NAHRUNGS-U. GENUSSMITTELGEWERBE	8,94	125,9	-2,2	128,7	123,7	132,5	137,0	126,1	125,3
68	ERNAEHRUNGSGEWERBE	6,75	130,8	+1,0	129,5	130,4	133,9	143,6	128,5	131,1
6818-19	H. V. BACKWAREN	1,44	148,9	+1,0	147,4	156,8	152,9	161,9	152,6	155,5
6828	H. V. SUESSWAREN (OH. DAUERBACKWAREN)	0,42	131,6	-13,9	152,8	138,3	156,2	150,1	154,5	138,1
6831-36	MILCHVERARBEITUNG	0,39	114,7	-2,0	117,1	115,3	108,2	105,9	104,7	113,9
6847-54	SCHLACHTHAEUER (OH. KOMMUNALE), FLEISCHVERARB.	1,43	.	.	121,1	120,1	126,2	131,3	122,5	.
6871-72	BRAUEREI, MAELEZEREI	1,02	140,1	+15,0	121,8	126,9	135,8	115,5	108,5	129,8
6879	MINERALBRUNNEN, H. V. MINERALWASSER, LIMONADEN	0,28	162,9	+13,4	143,6	153,4	164,5	119,8	128,2	151,8
69	TABAKVERARBEITUNG	2,19	110,9	-12,3	126,5	102,7	127,9	116,6	119,1	107,1
72-75	BAUHAUPTGEWERBE	7,34	145,2	+3,1	140,9	142,2	143,0	132,0	112,2	143,4
	HOCHBAULEISTUNGEN	4,50	147,3	+2,5	143,7	143,7	144,5	133,8	119,5	145,3
	TIEFBAULEISTUNGEN	2,84	141,8	+3,9	136,5	139,9	140,7	129,2	100,7	140,4

STBA, FACHSERIE 4, REIHE 2.1

1 INDEX DER NETTOPRODUKTION
1985

1.2 FACHLICHE UNT

KALENDER

SYPRO- NR.	WIRTSCHAFTSZWEIG	GEWICH- TUNG	1992 JUNI	VERAEND. GEGEN- UEBER- VOR- JAHRES- MONAT IN %	N A C H					
					1991 JUNI	1992 MAI	1991 3. VJ	1991 4. VJ	1992 1. VJ	1992 2. VJ
	PRODUZIERENDES GEWERBE INSGESAMT	100	121,3	-3,8	126,1	116,8	117,9	123,4	121,9	120,1
	PRODUZIERENDES GEWERBE (OH. BAUHAUPTGEWERBE)	93,93	119,6	-4,4	125,1	115,4	116,2	123,0	122,6	118,6
1010-30	ELEKTRIZITAETS-U. GASVERSORGUNG	6,37	98,0	-3,3	101,3	103,3	96,4	126,1	132,2	105,4
	BERGBAU U. VERARBEITENDES GEWERBE	87,56	121,2	-4,5	126,9	116,3	117,7	122,8	121,9	119,6
21	BERGBAU	2,87	74,6	-2,1	76,2	76,6	77,9	83,7	87,1	77,3
2111	STEINKOHLBERGB. U. -BRIKETTHRSTELLUNG, KOKEREI	1,73	73,5	+1,9	72,1	73,5	76,6	77,1	79,8	74,4
	VERARBEITENDES GEWERBE	84,69	122,8	-4,5	128,6	117,6	119,0	124,1	123,1	121,1
	GRUNDSTOFF-U. PRODUKTIONSGUETERGEWERBE	22,78	115,7	-0,9	116,8	114,8	111,7	109,5	117,0	115,5
22	MINERALDELVERARBEITUNG	3,22	107,8	-0,3	108,1	105,3	103,4	101,6	113,0	107,4
25	GEW. U. VERARB. V. STEINEN U. ERDEN	1,92	142,3	+1,8	139,8	138,0	139,0	125,3	108,1	139,1
27	EISENSCHAFFENDE INDUSTRIE	2,41	90,4	-9,2	99,6	94,4	91,9	90,6	95,8	91,7
2711	HOCHOEFEN-, STAHL-U. WARMHALZWERKE (OH. STAHLROHRE)	1,94	95,8	-8,2	104,4	101,4	95,5	95,7	100,6	97,5
28	NE-METALLERZEUGUNG, NE-METALLHALBZEUGWERKE	1,05	120,0	-1,4	121,7	119,7	115,1	111,3	125,8	120,5
2850	NE-METALLHALBZEUGWERKE	0,70	123,8	-1,9	126,2	124,0	118,8	112,1	129,0	124,5
29	GIESSEREI	1,20	105,7	-7,6	114,4	100,2	96,7	98,6	113,9	104,8
2910	EISEN-, STAHL-U. TEMPERGIESSEREI	0,74	93,5	-10,0	103,9	91,0	86,7	89,2	101,5	94,5
3011-15, 30	ZIENERZEIEN, KALTWALZWERKE; MECHANIK, ANG	0,54	131,8	-3,0	135,9	126,8	130,4	124,3	130,4	130,0
40	CHEMISCHE INDUSTRIE	10,30	118,0	+1,7	116,0	117,0	113,3	112,3	121,5	118,1
4031	H. V. CHEM. GRUNDSTF. (AUCH M. ANSCHL. WEITERVERARB.)	5,04	109,2	+4,1	104,9	111,2	103,4	103,5	110,2	109,7
4034	H. V. CHEM. ERZEUGNISSEN F. GEWERBE, LANDWIRTSCHAFT	1,80	114,0	-0,9	115,0	110,6	112,8	105,8	119,8	114,2
4035	H. V. PHARMAZEUTISCHEN ERZEUGNISSEN	2,04	130,8	-1,7	133,0	127,7	129,1	132,8	140,9	132,0
4036	H. V. SEIFEN, WASCH-U. KOERPERPFLEGEMITTELN	0,70	128,8	-0,1	128,9	119,0	125,3	113,4	129,9	124,5
4090	H. V. CHEMIEFASERN	0,25	107,5	+14,0	94,3	103,8	85,6	100,3	104,1	105,2
53	HOLZBEARBEITUNG	0,36	135,8	-5,7	144,0	133,6	130,1	128,2	136,2	135,6
55	ZELLSTOFF-, HOLZSCHLIFF-, PAPIER-U. PAPPEERZEUGUNG	0,83	131,2	-4,0	136,7	139,2	132,7	127,9	138,2	130,1
59	GUMMI-VERARBEITUNG	0,95	106,1	-4,5	111,1	105,1	97,6	102,5	114,8	107,1
	INVESTITIONSGUETER PRODUZIERENDES GEWERBE	41,55	127,2	-6,2	135,6	120,1	120,2	130,6	125,4	124,6
3021-25	STAHLVERFORMUNG; OBERFLAECHEINVEREDLUNG, HAERTUNG	1,27	125,7	-1,5	127,6	124,4	119,8	115,2	133,2	126,6
31	STAHL-U. LEICHTMETALLBAU, SCHIENENFAHRZEUGBAU	1,67	126,4	-7,0	135,9	120,0	129,4	143,3	118,2	122,3
3111	H. V. STAHL-U. L. METALLKONSTRUKT. (OH. GRUBENAUSB.)	0,65	149,2	+1,9	146,4	142,5	145,5	158,5	132,2	147,2
32	MASCHINENBAU	11,32	122,7	-10,7	137,4	111,0	115,7	129,9	107,9	116,8
3210	H. V. LANDW. MASCHINEN, ACKERSCHLEPPERN	0,53	77,1	-20,4	96,9	76,9	75,3	73,7	80,9	79,2
3220	H. V. METALLBEARBEITUNGSMASCHINEN U. AE.	1,51	108,5	-20,1	135,8	91,6	114,5	132,8	94,6	100,1
3230	H. V. TEXTIL-U. NAEMMASCHINEN	0,59	113,5	-7,2	122,3	112,2	99,2	118,5	102,9	112,3
3240	H. V. MASCHINEN F. D. NAHR. -U. GENUSSMITTELIND. USH	1,49	127,9	-9,6	141,5	112,7	117,1	140,1	105,5	119,0
3256	H. V. HUETTEN-U. WALZWERKSEINR. USH (OH. BAUMSCH.)	1,21	155,9	-14,6	182,5	151,7	142,1	170,7	121,5	149,3
3257	H. V. BAU-, BAUSTOFF-U. AE. MASCHINEN	0,57	174,3	+2,8	169,6	166,3	139,9	157,4	149,7	168,5
3260	H. V. ZAHNRADERN, GETRIEBEN, LAGERN U. AE.	0,90	89,6	-13,0	103,0	88,3	95,0	86,8	92,4	91,5
3270	H. V. MASCHINEN F. WEITERE BEST. WIRTSCHAFTSZWEIGE	0,98	143,8	-3,2	148,6	106,8	114,2	142,4	101,9	123,3
3280	SONST. MASCHINENBAU	3,54	117,7	-9,4	129,9	107,5	117,3	123,6	113,6	114,5
33	STRASSENFAHRZEUGBAU, REP. V. KRAFTFAHRZEUGEN USH	9,80	135,0	0,0	135,0	128,7	111,7	127,0	138,6	133,2
3311	H. V. KRAFTWAGEN U. -MOTOREN	6,10	134,4	-0,1	134,6	127,8	106,4	125,9	140,5	132,3
3314	H. V. TEILEN F. KRAFTWAGEN U. -MOTOREN	2,74	133,5	+1,8	131,2	128,7	117,0	125,1	136,7	133,2
34	SCHIFFBAU	0,35	65,1	-9,7	72,1	64,0	63,8	67,5	65,1	65,8
35	LUFT-U. RAUMFAHRZEUGBAU	0,71	120,5	-5,0	126,9	117,7	123,3	124,1	128,3	121,9
36	ELEKTROTECHNIK, REP. V. HAUSHALTSGERAETEN	10,01	133,6	-4,8	140,3	127,7	129,4	137,9	134,2	131,9
3620	H. V. GERAETEN D. ELEKTRIZ. ERZEUGUNG, -VERTLG. U. AE.	3,66	136,4	+0,7	135,4	131,7	130,3	131,8	135,3	135,8
3650	H. V. ELEKTROHAUSHALTSGERAETEN	0,79	148,2	-8,5	161,9	141,5	129,5	151,1	166,0	147,7
3660	H. V. ZAELERN, FERNMELDE-, MESS-U. REGELGERAETEN USH	3,63	134,5	-5,7	142,7	127,5	131,0	135,4	131,2	132,2
3670	H. V. RUNDFUNK-, FERNSEH-U. PHONOTECHN. GERAETEN	0,70	89,5	-31,8	131,3	86,7	110,2	132,0	106,4	88,6
37	FEINMECHANIK, OPTIK, H. V. UHREN	1,37	124,5	-1,7	126,7	116,7	114,8	122,8	124,3	121,6
38	H. V. EISEN-, BLECH-U. METALLWAREN	2,95	138,6	-1,4	140,6	133,3	131,9	135,8	144,4	138,1
50	H. V. BUERO MASCHINEN, ADV-GERAETEN U. -EINRICHTUNGEN	2,10	84,4	-31,0	122,3	84,4	128,6	125,0	100,6	86,4
5060	H. V. BUERO MASCHINEN	0,15	56,0	-30,1	80,1	59,6	78,1	66,4	64,9	60,0
5080	H. V. ADV-GERAETEN U. -EINRICHTUNGEN	1,95	86,7	-31,0	125,6	85,6	132,6	129,6	103,4	88,6
	VERBRUCHSGUETER PRODUZIERENDES GEWERBE	12,13	119,3	-5,8	126,7	114,1	120,5	123,9	126,0	118,6
39	H. V. MUSIKINSTRUMENTEN, SPIELWAREN, FUELLHALTERN USH	0,52	.	.	136,5	113,1	141,3	142,2	111,7	.
51	FEINKERAMIK	0,40	74,8	-25,0	99,7	90,1	96,7	95,3	97,2	87,4
52	H. U. VERARB. V. GLAS	0,75	128,0	-3,5	132,7	127,9	127,4	133,5	133,8	128,5
54	HOLZVERARBEITUNG	1,76	129,8	-6,8	139,2	126,5	123,1	137,4	137,0	131,5
56	PAPIER-U. PAPPEVERARBEITUNG	1,15	127,3	-7,8	138,0	119,0	132,8	131,7	138,6	124,7
57	DRUCKEREI, VERVIELFAELTIGUNG	1,47	.	.	128,3	121,2	128,9	140,6	127,5	.
58	H. V. KUNSTSTOFFWAREN	2,53	.	.	158,8	151,7	149,8	150,4	159,7	.
61	LEDERERZEUGUNG	0,06	82,1	-16,9	98,8	91,5	84,2	100,2	118,6	96,1
62	LEDERERARBEITUNG	0,40	63,8	-15,5	75,5	61,5	76,5	77,4	78,3	64,0
6251	H. V. SCHUHEN	0,28	51,6	-14,3	60,2	50,5	66,4	62,9	69,1	52,0
63	TEXTILGEWERBE	1,73	96,0	-9,7	106,3	92,0	91,5	96,7	103,2	96,1
64	BEKLEIDUNGSGEWERBE	1,42	67,8	-20,3	85,1	63,0	90,9	79,9	91,7	66,3
	NAHRUNGS-U. GENUSSMITTELGEWERBE	8,17	125,0	-3,0	128,9	118,3	131,3	132,3	124,3	121,9
68	ERNAEHRUNGSGEWERBE	5,82	129,9	+0,5	129,2	125,5	132,5	139,6	126,1	127,9
6818-19	H. V. BACKWAREN	0,66	145,5	-2,0	148,4	148,3	153,6	156,2	145,5	149,3
6828	H. V. SUESSWAREN (OH. DAUERBACKWAREN)	0,47	128,7	-16,0	153,3	134,8	158,5	149,1	157,9	135,7
6831-36	MILCHVERMERTUNG	0,44	110,8	-2,0	113,1	109,9	102,3	99,5	98,3	109,1
6847-54	SCHLACHTHAUESER (OH. KOMMUNALE), FLEISCHVERARB.	0,67	.	.	120,4	117,3	124,6	127,9	121,1	.
6871-72	BRAUEREI, MÄLZEREI	1,03	141,6	+15,7	122,4	124,4	135,9	113,7	108,7	129,5
6879	MINERALBRUNNEN, H. V. MINERALWASSER, LIMONADEN	0,32	162,1	+15,8	140,0	148,9	163,0	114,1	123,8	149,0
69	TABAKVERARBEITUNG	2,35	112,9	-11,8	128,0	100,4	128,3	114,2	120,0	107,1
72-75	BAUHAUPTGEWERBE	6,07	147,0	+3,8	141,6	139,1	143,2	129,3	111,2	143,0
	HOCHBAULEISTUNGEN	3,17	149,5	+3,2	144,9	141,1	144,9	131,6	120,2	145,4
	TIEFBAULEISTUNGEN	2,90	144,3	+4,6	137,9	138,9	141,2	126,7	101,4	140,4

1 INDEX DER NETTOPRODUKTION
1985

1.2 FACHLICHE UNT

ARBEITSTAEGLICH

SYPRO-NR.	WIRTSCHAFTSZWEIG	GEWICHTUNG	1992 JUNI	VERAEND. GEGENUEBER VORJAHRES-MONAT IN %	N A C H					
					1991 JUNI	1992 MAI	1991 3.VJ	1991 4.VJ	1992 1.VJ	1992 2.VJ
	PRODUZIERENDES GEWERBE INSGESAMT	100	119,9	-4,3	125,3	118,5	117,6	125,0	121,3	120,1
	PRODUZIERENDES GEWERBE (OH. BAUHAUPTGEWERBE)	93,93	118,3	-4,8	124,3	117,0	116,0	124,6	122,0	118,6
1010-30	ELEKTRIZITAETS-U. GASVERSORGUNG	6,37	97,7	-3,5	101,2	103,5	96,3	126,7	131,2	105,3
	BERGBAU U. VERARBEITENDES GEWERBE	87,56	119,8	-4,9	126,0	117,9	117,4	124,4	121,3	119,6
21	BERGBAU	2,87	74,1	-2,1	75,7	77,3	77,7	84,6	86,3	77,4
2111	STEINKOHLBERGB. U. -BRIKETTHERSTELLUNG, KOKEREI	1,73	73,0	+2,0	71,6	74,2	76,4	77,9	79,1	74,4
	VERARBEITENDES GEWERBE	84,69	121,4	-4,9	127,7	119,3	118,8	125,8	122,5	121,0
	GRUNDSTOFF-U. PRODUKTIONSGUETERGEWERBE	22,78	114,9	-1,2	116,3	115,9	111,6	110,4	116,4	115,6
22	MINERALOELVERARBEITUNG	3,22	107,8	-0,3	108,1	105,3	103,4	101,6	111,4	107,4
25	GEW. U. VERARB. V. STEINEN U. ERDEN	1,92	140,7	+1,4	138,8	140,0	138,7	126,9	107,6	139,1
27	EISENSCHAFFENDE INDUSTRIE	2,41	89,8	-9,5	99,2	95,1	91,8	91,3	95,5	91,7
2711	HOCHOFEN-, STAHL- U. WARMHALZWERKE (OH. STAHLROHRE)	1,94	95,2	-8,5	104,0	102,2	95,4	96,5	100,3	97,5
28	NE-METALLERZEUGUNG, NE-METALLHALBZEUGWERKE	1,05	118,3	-2,0	120,7	121,9	114,8	113,1	125,1	120,6
2850	NE-METALLHALBZEUGWERKE	0,70	122,0	-2,5	125,1	126,2	118,4	113,9	128,3	124,5
29	GIESSEREI	1,20	104,1	-8,1	113,3	102,2	96,4	100,4	113,2	104,8
2910	EISEN-, STAHL- U. TEMPERGIESSEREI	0,74	92,0	-10,6	102,9	92,9	86,6	90,9	100,9	94,6
3011-15,30	ZIEHGERIAEN, KALTMALZWERKE; MECHANIK, ANG	0,54	129,7	-3,6	134,6	129,4	130,1	126,6	129,6	130,0
40	CHEMISCHE INDUSTRIE	10,30	117,3	+1,5	115,6	118,0	113,1	113,0	121,2	118,2
4031	H. V. CHEM. GRUNDSTF. (AUCH M. ANSCHL. WEITERVERARB.)	5,04	108,6	+3,9	104,5	112,1	103,3	104,2	110,0	109,8
4034	H. V. CHEM. ERZEUGNISSEN F. GEWERBE, LANDWIRTSCHAFT	1,80	113,3	-1,1	114,6	111,4	112,6	106,5	119,5	114,2
4035	H. V. PHARMAZEUTISCHEN ERZEUGNISSEN	2,04	130,0	-1,9	132,5	128,7	128,9	133,8	140,5	132,0
4036	H. V. SEIFEN, MASCH- U. KOERPERPFLEGE MITTELN	0,70	128,1	-0,3	128,5	119,9	125,1	114,2	129,5	124,6
4090	H. V. CHEMIEFASERN	0,25	106,9	+13,8	93,9	104,6	85,5	101,1	103,9	105,3
53	HOLZBEARBEITUNG	0,36	134,1	-6,2	142,9	135,6	129,8	130,1	135,6	135,6
55	ZELLSTOFF-, HOLZSCHLIFF-, PAPIER- U. PAPPEERZEUGUNG	0,83	130,5	-4,2	136,2	140,2	132,6	128,7	137,9	130,2
59	GUMMIVERARBEITUNG	0,95	104,5	-5,1	110,1	107,1	97,4	104,3	114,1	107,1
	INVESTITIONSGUETER PRODUZIERENDES GEWERBE	41,55	125,6	-6,6	134,5	122,1	119,9	132,5	124,8	124,6
3021-25	STAHLVERFORMUNG; OBERFLAECHENVEREDLUNG, HAERTUNG	1,27	124,0	-2,1	126,6	126,4	119,6	116,9	132,5	126,6
31	STAHL- U. LEICHTMETALLBAU, SCHIENENFAHRZEUGBAU	1,67	125,3	-7,3	135,2	121,3	129,1	144,9	117,7	122,3
3111	H. V. STAHL- U. L. METALLKONSTRUKT. (OH. GRUBENAUSSB.)	0,65	147,9	+1,6	145,6	144,0	145,2	160,2	131,7	147,2
32	MASCHINENBAU	11,32	121,1	-11,2	136,4	112,8	115,5	131,9	107,4	116,7
3210	H. V. LANDW. MASCHINEN, ACKERSCHLEPPERN	0,53	76,1	-20,8	96,1	78,2	75,0	74,9	80,5	78,2
3220	H. V. METALLBEARBEITUNGSMASCHINEN U. AE.	1,51	107,2	-20,5	134,8	93,1	114,2	135,0	94,2	100,1
3230	H. V. TEXTIL- U. NAEHMASCHINEN	0,59	112,0	-7,7	121,4	114,0	99,0	120,4	102,4	112,3
3240	H. V. MASCHINEN F. D. NAHR.- U. GENUSSMITTELIND. USW	1,49	126,2	-10,1	140,4	114,5	116,7	142,3	105,0	118,9
3256	H. V. HUETTEN- U. HALZWERKSEINR. USW (OH. BAUMASCH.)	1,21	153,9	-15,0	181,1	154,1	141,7	172,4	120,9	149,3
3257	H. V. BAU- BAUSTOFF- U. AE. MASCHINEN	0,57	172,1	+2,3	168,3	163,0	139,6	159,8	149,0	168,5
3260	H. V. ZAHNRAEDERN, GETRIEBEN, LAGERN U. AE.	0,90	88,4	-13,5	102,2	89,7	94,7	88,1	92,0	91,5
3270	H. V. MASCHINEN F. WEITERE BEST. WIRTSCHAFTSZWEIGE	0,98	142,0	-3,7	147,4	108,5	113,9	144,6	101,4	123,1
3280	SONST. MASCHINENBAU	3,54	116,2	-9,9	128,9	109,3	117,0	125,5	113,1	114,4
33	STRASSENFAHRZEUGBAU, REP. V. KRAFTFAHRZEUGEN USW	9,80	133,3	-0,4	133,9	130,8	111,5	128,9	137,9	133,2
3311	H. V. KRAFTWAGEN U. -MOTOREN	6,10	132,7	-0,6	133,5	129,9	106,2	127,8	139,8	132,3
3314	H. V. TEILEN F. KRAFTWAGEN U. -MOTOREN	2,74	131,8	+1,2	130,2	130,8	116,7	127,0	136,0	133,2
34	SCHIFFBAU	0,35	64,4	-10,1	71,6	64,9	63,7	68,3	64,8	65,8
35	LUFT- U. RAUMFAHRZEUGBAU	0,71	119,0	-5,5	125,9	119,6	123,0	126,0	127,6	121,9
36	ELEKTROTECHNIK, REP. V. HAUSHALTSGERAETEN	10,01	131,9	-5,3	139,3	129,7	129,2	139,9	133,5	131,9
3620	H. V. GERAETEN D. ELEKTRIZ. ERZEUGUNG, -VERTLG. U. AE.	3,66	134,7	+0,2	134,4	133,7	130,0	133,7	134,6	135,8
3650	H. V. ELEKTROHAUSHALTSGERAETEN	0,73	146,3	-9,0	160,7	143,7	129,4	153,2	165,2	147,6
3660	H. V. ZAELERN, FERNMELDE-, MESS- U. REGELGERAETEN USW	3,63	132,8	-6,3	141,7	129,5	130,7	137,4	130,6	132,2
3670	H. V. RUNDfunk-, FERNSEH- U. PHONO TECHN. GERAETEN	0,70	88,4	-32,2	130,3	88,1	110,1	133,8	105,9	88,6
37	FEINMECHANIK, OPTIK, H. V. UHREN	1,37	122,9	-2,3	125,8	118,5	114,5	124,7	123,7	121,6
38	H. V. EISEN-, BLECH- U. METALLWAREN	2,95	136,5	-2,0	139,3	135,8	131,5	138,2	143,5	138,1
50	H. V. BUEROMASCHINEN, ADV-GERAETEN U. -EINRICHTUNGEN	2,10	83,4	-31,2	121,3	85,9	128,3	126,9	100,0	86,5
5050	H. V. BUEROMASCHINEN	0,15	55,3	-30,4	79,4	60,6	78,0	67,5	64,6	60,1
5080	H. V. ADV-GERAETEN U. -EINRICHTUNGEN	1,95	85,6	-31,3	124,6	87,9	132,3	131,7	102,8	88,6
	VERBRAUCHSGUETER PRODUZIERENDES GEWERBE	12,19	117,8	-6,4	125,8	115,9	120,2	125,7	125,4	118,6
39	H. V. MUSIKINSTRUMENTEN, SPIELWAREN, FUELLHALTERN USW	0,52	.	.	135,5	114,9	141,1	144,2	111,1	.
51	FEINKERAMIK	0,40	74,1	-25,2	99,1	91,2	96,5	96,3	96,9	87,4
52	H. U. VERARB. V. GLAS	0,75	127,0	-3,9	132,1	129,1	127,2	134,7	133,4	128,5
54	HOLZVERARBEITUNG	1,76	127,9	-7,4	138,1	128,7	122,7	139,5	136,2	131,5
56	PAPIER- U. PAPPEVERARBEITUNG	1,15	125,7	-8,2	136,9	120,9	132,4	133,6	137,9	124,7
57	DRUCKEREI, VERVIELFAELTIGUNG	1,47	.	.	127,6	122,5	128,7	142,0	127,1	.
58	H. V. KUNSTSTOFFWAREN	2,53	.	.	157,6	154,2	149,5	152,7	158,8	.
61	LEDERERZEUGUNG	0,06	80,8	-17,4	97,8	93,4	83,8	102,1	117,9	96,1
62	LEDERVERARBEITUNG	0,40	62,8	-16,0	74,8	62,5	76,4	78,6	77,8	63,9
6251	H. V. SCHUHEN	0,28	50,8	-14,9	59,7	51,4	66,3	63,9	68,7	51,9
63	TEXTILGEWERBE	1,73	94,5	-10,3	105,3	99,9	91,3	98,5	102,6	96,1
64	BEKLEIDUNGSGEWERBE	1,42	67,0	-20,7	84,5	64,0	90,7	81,1	91,2	66,3
	NAHRUNGS- U. GENUSSMITTELGEWERBE	8,17	123,4	-3,4	127,8	120,2	131,0	134,2	123,7	121,9
68	ERNAHRUNGSGEWERBE	5,82	128,5	+0,1	128,4	127,2	132,2	141,3	125,5	127,9
6818-19	H. V. BACKWAREN	0,56	143,9	-2,4	147,4	150,3	153,3	158,2	144,9	149,3
6828	H. V. SUESSWAREN (OH. DAUERBACKWAREN)	0,47	127,3	-16,4	152,3	136,7	158,2	151,0	157,2	135,8
6831-36	MILCHVERWERLTUNG	0,44	109,8	-2,4	112,5	111,2	102,1	100,5	98,1	109,2
6847-54	SCHLACHTHAEUSER (OH. KOMMUNALE) , FLEISCHVERARB.	0,67	.	.	119,6	119,0	124,3	129,6	120,6	.
6871-72	BRAUEREI, MUELZEREI	1,03	139,8	+15,1	121,5	126,4	135,4	115,4	108,2	129,5
6879	MINERALBRUNNEN, H. V. MINERALWASSER, LIMONADEN	0,32	160,3	+15,2	139,1	151,0	162,5	115,6	123,3	149,0
69	TABAKVERARBEITUNG	2,35	110,9	-12,4	126,6	102,7	127,9	118,6	119,2	107,1
72-75	BAUHAUPTGEWERBE	6,07	144,7	+3,1	140,3	141,9	142,7	131,6	110,5	143,0
	HOCHBAULEISTUNGEN	3,17	147,3	+2,5	143,7	143,7	144,5	133,8	119,5	143,3
	TIEFBAULEISTUNGEN	2,90	141,8	+3,9	136,5	139,9	140,7	129,2	100,7	140,4

1 INDEX DER NETTOPRODUKTION FÜR DAS PRODUZIERENDE GEWERBE
1985=100

1.2 FACHLICHE UNTERNEHMENSTEILE

ZEITRAUM	PRODUZIERENDES GEWERBE INSGESAMT		PRODUZIERENDES GEWERBE OHNE BAUHAUPTGEWERBE		ELEKTRIZITÄTS-UND GASVERSORGUNG		BERGBAU-UND VERARBEITENDES GEWERBE		BERGBAU		VERARBEITENDES GEWERBE	
	KAL. U. SAISONBEREINIGTER WERT	VERÄNDERUNG IN O/O GEGEN VORZEITR.	KAL. U. SAISONBEREINIGTER WERT	VERÄNDERUNG IN O/O GEGEN VORZEITR.	KAL. U. SAISONBEREINIGTER WERT	VERÄNDERUNG IN O/O GEGEN VORZEITR.	KAL. U. SAISONBEREINIGTER WERT	VERÄNDERUNG IN O/O GEGEN VORZEITR.	KAL. U. SAISONBEREINIGTER WERT	VERÄNDERUNG IN O/O GEGEN VORZEITR.	KAL. U. SAISONBEREINIGTER WERT	VERÄNDERUNG IN O/O GEGEN VORZEITR.
SYPRO-NR.	1010-1030											
GEWICHTUNG	100	93,93		6,37		87,56		21		84,69		
1988	106,3	+3,2	106,0	+3,2	104,6	+1,7	106,1	+3,3	86,9	-5,1	106,8	+3,6
1989	111,8	+5,2	111,4	+5,1	108,7	+3,9	111,6	+5,2	85,8	-1,3	112,5	+5,3
1990	117,7	+5,3	117,3	+5,3	112,2	+3,2	117,7	+5,5	85,1	-0,8	118,8	+5,6
1991	121,1	+2,9	120,8	+3,0	115,2	+2,7	121,1	+2,9	82,5	-3,1	122,5	+3,1
1988 2.HJ	107,7	+2,6	107,3	+2,5	106,3	+3,2	107,4	+2,5	86,5	-0,9	108,1	+2,6
1989 1.HJ	110,6	+2,7	110,1	+2,6	107,4	+1,0	110,3	+2,7	85,7	-0,9	111,2	+2,9
1989 2.HJ	113,0	+2,2	112,6	+2,3	109,9	+2,3	112,8	+2,3	85,8	+0,1	113,8	+2,3
1990 1.HJ	115,9	+2,6	115,4	+2,5	110,8	+0,8	115,7	+2,6	85,1	-0,8	116,8	+2,6
1990 2.HJ	119,5	+3,1	119,3	+3,4	113,6	+2,5	119,7	+3,5	85,1	-	120,8	+3,4
1991 1.HJ	121,4	+1,6	121,2	+1,6	115,4	+1,6	121,6	+1,6	83,6	-1,8	122,9	+1,7
1991 2.HJ	120,9	-0,4	120,3	-0,7	114,9	-0,4	120,7	-0,7	81,5	-2,5	122,0	-0,7
1992 1.HJ	121,0	+0,1	120,1	-0,2	115,1	+0,2	120,5	-0,2	81,2	-0,4	121,8	-0,2
1988 3.VJ	107,2	+1,8	106,9	+1,8	106,7	+2,9	106,9	+1,7	86,2	-0,2	107,6	+1,8
1988 4.VJ	108,1	+0,8	107,8	+0,8	105,8	-0,8	107,9	+0,9	86,7	+0,6	108,6	+0,9
1989 1.VJ	109,5	+1,3	108,9	+1,0	106,0	+0,2	109,1	+1,1	86,1	-0,7	109,9	+1,2
1989 2.VJ	111,6	+1,9	111,3	+2,2	108,8	+2,6	111,5	+2,2	85,3	-0,9	112,4	+2,3
1989 3.VJ	112,2	+0,5	111,9	+0,5	109,1	+0,3	112,1	+0,5	86,2	+1,1	113,0	+0,5
1989 4.VJ	113,8	+1,4	113,3	+1,3	110,7	+1,5	113,6	+1,3	85,5	-0,8	114,5	+1,3
1990 1.VJ	116,0	+1,9	115,4	+1,9	110,8	+0,1	115,7	+1,8	84,3	-1,4	116,8	+2,0
1990 2.VJ	115,8	-0,2	115,4	-	110,8	-	115,7	-	86,0	+2,0	116,7	-0,1
1990 3.VJ	118,5	+2,3	118,2	+2,4	113,3	+2,3	118,6	+2,5	85,7	-0,3	119,7	+2,6
1990 4.VJ	120,5	+1,7	120,3	+1,8	113,8	+0,4	120,7	+1,8	84,5	-1,4	122,0	+1,9
1991 1.VJ	120,3	-0,2	120,4	+0,1	115,0	+1,1	120,7	-	84,5	-	122,0	-
1991 2.VJ	122,5	+1,8	122,1	+1,4	115,8	+0,7	122,5	+1,5	82,6	-2,2	123,9	+1,6
1991 3.VJ	121,4	-0,9	120,8	-1,1	113,9	-1,6	121,3	-1,0	81,4	-1,5	122,7	-1,0
1991 4.VJ	120,4	-0,8	119,7	-0,9	116,0	+1,8	120,0	-1,1	81,6	+0,2	121,3	-1,1
1992 1.VJ	121,8	+1,2	121,0	+1,1	116,2	+0,2	121,3	+1,1	81,7	+0,1	122,7	+1,2
1992 2.VJ	120,1	-1,4	119,2	-1,5	114,1	-1,8	119,7	-1,3	80,7	-1,2	121,0	-1,4
1988 JULI	105,6	-	105,3	-	106,5	+2,1	105,2	-0,2	87,0	+3,0	105,8	-0,3
1988 AUG.	107,9	+2,2	107,5	+2,1	108,0	-0,5	107,7	+2,4	85,5	-1,7	108,5	+2,6
1988 SEPT.	108,1	+0,2	107,8	+0,3	107,7	+1,6	107,9	+0,2	86,2	+0,8	108,6	+0,1
1988 OKT.	107,0	-1,0	106,8	-0,9	105,9	-1,7	106,8	-1,0	86,0	-0,2	107,5	-1,0
1988 NOV.	107,7	+0,7	107,4	+0,6	106,4	+0,5	107,5	+0,7	86,3	+0,3	108,2	+0,7
1988 DEZ.	109,6	+1,8	109,2	+1,7	105,0	-1,3	109,5	+1,9	87,7	+1,6	110,2	+1,8
1989 JAN.	109,4	-0,2	108,9	-0,3	105,6	+0,6	109,1	-0,4	87,2	-0,6	109,9	-0,3
1989 FEB.	109,8	+0,4	109,1	+0,2	106,9	+1,2	109,3	+0,2	85,8	-1,6	110,0	+0,1
1989 MAERZ	109,4	-0,4	108,7	-0,4	105,6	-1,2	109,0	-0,3	85,3	-0,6	109,8	-0,2
1989 APRIL	112,6	+2,9	112,3	+3,3	108,7	+2,9	112,6	+3,3	84,2	-1,3	113,6	+3,5
1989 MAI	109,2	-3,0	109,0	-2,9	108,2	-0,5	109,0	-3,2	85,0	+1,0	109,9	-3,3
1989 JUNI	112,9	+3,4	112,6	+3,3	109,4	+1,1	112,9	+3,6	86,8	+2,1	113,8	+3,5
1989 JULI	112,0	-0,8	111,9	-0,6	109,0	-0,4	112,1	-0,7	87,1	+0,3	112,9	-0,8
1989 AUG.	111,6	-0,4	111,2	-0,6	109,3	+0,3	111,3	-0,7	85,0	-2,4	112,3	-0,5
1989 SEPT.	112,9	+1,2	112,5	+1,2	108,9	-0,4	112,8	+1,3	86,5	+1,8	113,7	+1,2
1989 OKT.	113,2	+0,3	112,8	+0,3	110,3	+1,3	113,0	+0,2	85,2	-1,5	114,0	+0,3
1989 NOV.	113,7	+0,4	113,2	+0,4	110,5	+0,2	113,5	+0,4	86,0	+0,9	114,4	+0,4
1989 DEZ.	114,5	+0,7	114,0	+0,7	111,4	+0,8	114,2	+0,6	85,2	-0,9	115,2	+0,7
1990 JAN.	115,1	+0,5	114,6	+0,5	113,6	+2,0	114,7	+0,4	83,3	-2,2	115,8	+0,5
1990 FEB.	115,6	+0,4	114,7	+0,1	107,9	-5,0	115,2	+0,4	83,8	+0,6	116,3	+0,4
1990 MAERZ	117,4	+1,6	116,8	+1,8	110,9	+2,8	117,3	+1,8	85,8	+2,4	118,4	+1,8
1990 APRIL	113,5	-3,3	113,2	-3,1	111,4	+0,5	113,3	-3,4	85,3	-0,6	114,2	-3,5
1990 MAI	118,4	+4,3	117,9	+4,2	110,4	-0,9	118,5	+4,6	86,6	+1,5	119,6	+4,7
1990 JUNI	115,5	-2,4	115,1	-2,4	110,6	+0,2	115,4	-2,6	86,0	-0,7	116,4	-2,7
1990 JULI	117,5	+1,7	117,2	+1,8	111,9	+1,2	117,6	+1,9	84,5	-1,7	118,7	+2,0
1990 AUG.	119,3	+1,5	119,0	+1,5	113,7	+1,6	119,4	+1,5	87,6	+3,7	120,4	+1,4
1990 SEPT.	118,6	-0,6	118,4	-0,5	114,4	+0,6	118,7	-0,6	85,1	-2,9	119,9	-0,4
1990 OKT.	120,4	+1,5	120,1	+1,4	113,2	-1,0	120,6	+1,6	85,4	+0,4	121,8	+1,6
1990 NOV.	120,5	+0,1	120,3	+0,2	113,3	+0,1	120,8	+0,2	84,1	-1,5	122,1	+0,2
1990 DEZ.	120,6	+0,1	120,5	+0,2	114,8	+1,3	120,8	-	83,9	-0,2	122,1	-
1991 JAN.	121,0	+0,3	120,8	+0,2	113,0	-1,6	121,3	+0,4	85,6	+2,0	122,5	+0,3
1991 FEB.	120,2	-0,7	120,9	+0,1	118,0	+4,4	121,1	-0,2	85,2	-0,5	122,4	-0,1
1991 MAERZ	119,7	-0,4	119,4	-1,2	113,9	-3,5	119,8	-1,1	82,7	-2,9	121,0	-1,1
1991 APRIL	123,6	+3,3	122,9	+2,9	113,6	-0,3	123,6	+3,2	83,2	+0,6	125,0	+3,3
1991 MAI	120,7	-2,3	120,5	-2,0	117,9	+3,8	120,6	-2,4	83,1	-0,1	121,9	-2,5
1991 JUNI	123,1	+2,0	122,8	+1,9	116,0	-1,6	123,3	+2,2	81,6	-1,8	124,8	+2,4
1991 JULI	122,4	-0,6	121,8	-0,8	114,9	-0,9	122,4	-0,7	82,4	+1,0	123,7	-0,9
1991 AUG.	120,0	-2,0	119,7	-1,7	113,1	-1,6	120,1	-1,9	79,8	-3,2	121,5	-1,8
1991 SEPT.	121,7	+1,4	121,0	+1,1	113,7	+0,5	121,5	+1,2	82,0	+2,8	122,9	+1,2
1991 OKT.	120,8	-0,7	120,2	-0,7	116,3	+2,3	120,4	-0,9	82,1	+0,1	121,7	-1,0
1991 NOV.	120,6	-0,2	120,0	-0,2	116,3	-	120,3	-0,1	81,7	-0,5	121,6	-0,1
1991 DEZ.	119,8	-0,7	119,0	-0,8	115,3	-0,9	119,3	-0,8	81,1	-0,7	120,6	-0,8
1992 JAN.	120,8	+0,8	120,4	+1,2	116,0	+0,6	120,7	+1,2	81,1	-	122,1	+1,2
1992 FEB.	122,6	+1,5	121,0	+0,5	114,4	-1,4	121,5	+0,7	81,6	+0,6	122,8	+0,6
1992 MAERZ	122,1	-0,4	121,5	+0,4	118,1	+3,2	121,7	+0,2	82,5	+1,1	123,1	+0,2
1992 APRIL	120,6	-1,2	119,9	-1,3	116,7	-1,2	120,2	-1,2	82,3	-0,2	121,5	-1,3
1992 MAI	120,2	-0,3	119,4	-0,4	111,8	-4,2	120,0	-0,2	79,1	-3,9	121,4	-0,1
1992 JUNI	119,5	-0,6	118,4	-0,8	113,8	+1,8	118,8	-1,0	80,7	+2,0	120,1	-1,1

1 INDEX DER NETTOPRODUKTION FUER DAS PRODUZIERENDE GEMERBE
1985=100

1.2 FACHLICHE UNTERNEHMENSTEILE

ZEITRAUM	GRUNDSTOFF-UND PRODUKTIONSQUETER GEMERBE		MINERALOELVERAR- BEITUNG		GEWINNUNG UND VER- ARBEITUNG VON STEINEN UND ERDEN		EISENSCHAFFENDE- INDUSTRIE		NE-METALLERZEUGUNG- NE-METALLHALBZEUG- WERKE		GIESSEREI	
	KAL. U. SAISON- BEREIT- NIGTER WERT	VERAENDE- RUNG IN 0/0 GEGEN VORZEITR.	KAL. U. SAISON- BEREIT- NIGTER WERT	VERAENDE- RUNG IN 0/0 GEGEN VORZEITR.	KAL. U. SAISON- BEREIT- NIGTER WERT	VERAENDE- RUNG IN 0/0 GEGEN VORZEITR.	KAL. U. SAISON- BEREIT- NIGTER WERT	VERAENDE- RUNG IN 0/0 GEGEN VORZEITR.	KAL. U. SAISON- BEREIT- NIGTER WERT	VERAENDE- RUNG IN 0/0 GEGEN VORZEITR.	KAL. U. SAISON- BEREIT- NIGTER WERT	VERAENDE- RUNG IN 0/0 GEGEN VORZEITR.
SYPRO-NR.			22		25		27		28		29	
GEWICHTUNG	22,78		3,22		1,92		2,41		1,05		1,20	
1988	106,0	+5,9	100,4	+7,7	106,4	+5,7	99,4	+10,9	110,6	+7,5	104,7	-1,7
1989	108,7	+2,5	97,6	-2,8	114,0	+7,1	101,5	+2,1	112,6	+1,8	111,3	+6,3
1990	111,1	+2,2	102,3	+4,8	117,4	+3,0	95,1	-6,3	119,2	+5,9	113,3	+1,8
1991	112,5	+1,3	103,0	+0,7	123,9	+5,5	95,1	-	117,4	-1,5	106,8	-5,7
1988 2.HJ	107,7	+3,2	102,4	+4,1	107,7	+2,6	102,4	+6,1	111,4	+1,5	106,1	+2,7
1989 1.HJ	108,3	+0,6	95,8	-6,4	113,5	+5,4	102,7	+0,3	111,6	+0,2	110,4	+4,1
2.HJ	109,0	+0,6	99,5	+3,9	114,5	+0,9	100,2	-2,4	113,6	+1,8	112,2	+1,6
1990 1.HJ	110,3	+1,2	103,0	+3,5	116,5	+1,7	94,9	-5,3	119,0	+4,8	113,7	+1,3
2.HJ	111,8	+1,4	101,6	-1,4	118,3	+1,5	95,3	+0,4	119,4	+0,3	112,8	-0,8
1991 1.HJ	112,6	+0,7	102,3	+0,7	121,6	+2,8	96,6	+1,4	118,1	-1,1	109,3	-3,1
2.HJ	112,4	-0,2	103,6	+1,3	126,1	+3,7	93,5	-3,2	116,8	-1,1	104,4	-4,5
1992 1.HJ	114,7	+2,0	109,2	+5,4	129,9	+3,0	91,2	-2,5	119,8	+2,6	102,9	-1,4
1988 3.VJ	107,2	+2,1	102,3	+3,1	107,5	+2,8	102,0	+5,0	109,7	-0,5	105,9	+1,8
4.VJ	108,2	+0,9	102,5	+0,2	107,9	+0,4	102,7	+0,7	113,2	+3,2	106,3	+0,4
1989 1.VJ	107,8	-0,4	95,3	-7,0	113,4	+5,1	102,2	-0,5	110,9	-2,0	108,7	+2,3
2.VJ	108,7	+0,8	96,3	+1,0	113,7	+0,3	103,1	+0,9	112,3	+1,3	112,1	+3,1
3.VJ	108,7	-	98,1	+1,9	113,4	-0,3	101,5	-1,6	114,9	+2,3	111,4	-0,6
4.VJ	109,4	+0,6	100,8	+2,8	115,6	+1,9	99,0	-2,5	112,4	-2,2	112,9	+1,3
1990 1.VJ	110,9	+1,4	104,1	+3,3	118,3	+2,3	95,8	-3,2	119,5	+6,3	115,6	+2,4
2.VJ	109,8	-1,0	102,0	-2,0	114,7	-3,0	93,9	-2,0	118,6	-0,8	111,9	-3,2
3.VJ	111,3	+1,4	102,1	+0,1	117,0	+2,0	95,0	+1,2	119,4	+0,7	112,9	+0,9
4.VJ	112,2	+0,8	101,1	-1,0	119,5	+2,1	95,5	+0,5	119,4	-	112,8	-0,1
1991 1.VJ	111,6	-0,5	100,2	-0,9	117,6	-1,6	96,9	+1,5	117,0	-2,0	109,1	-3,3
2.VJ	113,5	+1,7	104,4	+4,2	125,6	+6,8	96,4	-0,5	119,2	+1,9	109,4	+0,3
3.VJ	112,4	-1,0	102,9	-1,4	126,0	+0,3	93,1	-3,4	116,5	-2,3	106,4	-2,7
4.VJ	112,3	-0,1	104,3	+1,4	126,2	+0,2	93,9	+0,9	117,0	+0,4	102,4	-3,8
1992 1.VJ	115,2	+2,6	111,9	+7,3	131,3	+4,0	92,0	-2,0	120,7	+3,2	103,5	+1,1
2.VJ	114,1	-1,0	106,4	-4,9	128,5	-2,1	90,4	-1,7	119,0	-1,4	102,4	-1,1
1988 JULI	106,5	+0,9	103,4	+3,6	105,2	+0,2	99,4	-0,7	111,5	+1,6	105,8	+2,5
AUG.	107,2	+0,7	100,6	-2,7	109,2	+3,8	103,0	+3,6	107,8	-3,3	108,3	+0,5
SEPT.	107,9	+0,7	102,9	+2,3	108,2	-0,9	103,5	+0,5	109,7	+1,8	105,7	-0,6
OKT.	107,6	-0,3	103,5	+0,6	105,2	-2,8	101,0	-2,4	110,5	+0,7	103,2	-2,4
NOV.	107,8	+0,2	102,6	-0,9	107,7	+2,4	102,9	+1,9	111,7	+1,1	105,4	+2,1
DEZ.	109,3	+1,4	101,3	-1,3	110,9	+3,0	104,3	+1,4	117,4	+5,1	110,3	+4,6
1989 JAN.	107,5	-1,6	96,4	-4,8	112,5	+1,4	103,1	-1,2	109,2	-7,0	108,3	-1,8
FEB.	107,9	+0,4	93,1	-3,4	113,9	+1,2	102,8	-0,3	111,2	+1,8	108,9	+0,6
MAERZ	108,1	+0,2	96,4	+3,5	113,8	-0,1	100,8	-1,9	112,3	+1,0	108,9	-
APRIL	108,7	+0,6	94,8	-1,7	114,0	+0,2	105,6	+4,8	113,7	+1,2	113,2	+3,9
MAI	107,9	-0,7	96,7	+2,0	111,1	-2,5	101,2	-4,2	109,1	-4,0	106,5	-5,9
JUNI	109,6	+1,6	97,3	+0,6	115,9	+4,3	102,6	+1,4	114,0	+4,5	116,5	+9,4
JULI	108,1	-1,4	94,1	-3,3	112,4	-3,0	101,7	-0,9	112,4	-1,4	109,8	-5,8
AUG.	108,9	+0,7	99,5	+5,7	112,8	+0,4	102,7	+1,0	116,2	+3,4	110,9	+1,0
SEPT.	109,1	+0,2	100,7	+1,2	114,9	+1,9	100,1	-2,5	116,0	-0,2	113,6	+2,4
OKT.	109,3	+0,2	99,6	-1,1	115,2	+0,3	100,8	+0,7	114,4	-1,4	114,6	+0,9
NOV.	109,1	-0,2	99,4	-0,2	115,7	+0,4	99,0	-1,8	114,4	-	113,6	-0,9
DEZ.	109,7	+0,5	103,5	+4,1	115,9	+0,2	97,1	-1,9	108,4	-5,2	110,6	-2,6
1990 JAN.	110,3	+0,5	104,1	+0,6	116,1	+0,2	96,2	-0,9	119,5	+10,2	114,9	+3,9
FEB.	111,1	+0,7	104,4	+0,3	121,3	+4,5	95,0	-1,2	117,5	-1,7	114,9	-
MAERZ	111,2	+0,1	103,7	-0,7	117,4	-3,2	96,3	+1,4	121,4	+3,3	116,9	+1,7
APRIL	109,1	-1,9	104,7	+1,0	112,2	-4,4	93,3	-3,1	114,6	-5,6	109,4	-6,4
MAI	111,0	+1,7	100,5	-4,0	117,7	+4,9	96,1	+3,0	123,5	+7,8	118,8	+8,6
JUNI	109,3	-1,5	100,7	+0,2	114,1	-3,1	92,4	-3,9	117,6	-4,8	107,5	-9,5
JULI	110,8	+1,4	105,3	+4,6	116,7	+2,3	94,1	+1,8	119,1	+1,3	111,3	+3,5
AUG.	112,0	+1,1	102,7	-2,5	118,5	+1,5	95,4	+1,4	120,5	+1,2	115,3	+3,6
SEPT.	111,2	-0,7	98,3	-4,3	115,9	-2,2	95,5	+0,1	118,6	-1,6	112,0	-2,9
OKT.	111,8	+0,5	98,0	-0,3	119,8	+3,4	95,8	+0,3	121,1	+2,1	114,7	+2,4
NOV.	112,4	+0,5	102,1	+4,2	119,5	-0,3	95,0	-0,8	119,1	-1,7	112,9	-1,6
DEZ.	112,5	+0,1	103,3	+1,2	119,2	-0,3	95,8	+0,8	118,1	-0,8	110,7	-1,9
1991 JAN.	112,8	+0,3	101,0	-2,2	121,1	+1,6	96,6	+0,8	117,0	-0,9	111,8	+1,0
FEB.	110,8	-1,8	100,5	-0,5	110,9	-8,4	97,7	+1,1	119,5	+2,1	109,2	-2,3
MAERZ	111,2	+0,4	99,2	-1,3	120,9	+9,0	96,3	-1,4	114,4	-4,3	106,4	-2,6
APRIL	114,4	+2,9	101,7	+2,5	128,0	+5,9	97,5	+1,2	122,5	+7,1	112,4	+5,6
MAI	112,3	-1,8	105,9	+4,1	123,4	-3,6	94,4	-3,2	115,0	-6,1	104,4	-7,1
JUNI	113,9	+1,4	105,7	-0,2	125,5	+1,7	97,2	+3,0	120,0	+4,3	111,3	+6,6
JULI	113,5	-0,4	100,6	-4,8	127,2	+1,4	95,1	-2,2	118,7	-1,1	110,5	-0,7
AUG.	110,8	-2,4	100,7	+0,1	123,5	-2,9	90,5	-4,8	113,3	-4,5	102,8	-7,0
SEPT.	113,0	+2,0	107,3	+6,6	127,4	+3,2	93,8	+3,6	117,6	+3,8	106,0	+3,1
OKT.	113,2	+0,2	109,4	+2,0	125,7	-1,3	93,2	-0,6	115,3	-2,0	100,9	-4,8
NOV.	112,7	-0,4	105,4	-3,7	126,5	+0,6	94,3	+1,2	118,8	+3,0	102,1	+1,2
DEZ.	111,0	-1,5	98,2	-6,8	126,3	-0,2	94,3	-	116,8	-1,7	104,2	+2,1
1992 JAN.	113,0	+1,8	109,6	+11,6	124,7	-1,3	93,0	-1,4	119,1	+2,0	100,0	-4,0
FEB.	116,3	+2,9	112,1	+2,3	138,3	+10,9	91,0	-2,2	118,9	-0,2	105,1	+5,1
MAERZ	116,2	-0,1	114,0	+1,7	130,8	-5,4	92,1	+1,2	124,0	+4,3	105,4	+0,3
APRIL	113,2	-2,6	108,9	-4,5	127,3	-2,7	89,0	-3,4	117,7	-5,1	102,2	-3,0
MAI	115,0	+1,6	104,4	-4,1	128,5	+0,9	92,9	+4,4	120,6	+2,5	102,8	+0,6
JUNI	114,2	-0,7	105,9	+1,4	129,8	+1,0	89,4	-3,8	118,7	-1,6	102,1	-0,7

STBA, FACHSERIE 4, REIHE 2.1

1 INDEX DER NETTOPRODUKTION FUER DAS PRODUZIERENDE GEWERBE
1985=100

1.2 FACHLICHE UNTERNEHMENSTEILE

ZEITRAUM	ZIEHEREIEN, KALT- WALZWERKE, MECHA- NIK, ANG		CHEMISCHE INDUSTRIE		HOLZBEARBEITUNG		ZELLSTOFF-, HOLZ- SCHLIFF-, PAPIER- UND PAPPEERZEUGUNG		GUMMI- VERARBEITUNG		INVESTITIONSGUETER PRODUZIERENDES GEWERBE	
	KAL. U. SAISON- BEREI- NIGTER WERT	VERAENDE- RUNG IN O/O GEGEN VORZEITR.	KAL. U. SAISON- BEREI- NIGTER WERT	VERAENDE- RUNG IN O/O GEGEN VORZEITR.	KAL. U. SAISON- BEREI- NIGTER WERT	VERAENDE- RUNG IN O/O GEGEN VORZEITR.	KAL. U. SAISON- BEREI- NIGTER WERT	VERAENDE- RUNG IN O/O GEGEN VORZEITR.	KAL. U. SAISON- BEREI- NIGTER WERT	VERAENDE- RUNG IN O/O GEGEN VORZEITR.	KAL. U. SAISON- BEREI- NIGTER WERT	VERAENDE- RUNG IN O/O GEGEN VORZEITR.
SYPRO-NR.	3011-3015,3030		40		53		55		59			
GEWICHTUNG	0,54		10,30		0,36		0,83		0,95		41,55	
1988	113,0	+8,2	107,5	+5,4	110,6	+7,8	116,3	+6,2	109,0	+4,2	108,1	+3,0
1989	121,0	+7,1	109,4	+1,8	121,6	+9,9	122,8	+5,6	114,4	+5,0	116,3	+7,6
1990	128,6	+6,3	112,5	+2,8	127,7	+5,0	126,7	+3,2	110,9	-3,1	123,0	+5,8
1991	129,6	+0,8	115,1	+2,3	132,4	+3,7	129,9	+2,5	105,4	-5,0	126,2	+2,6
1988 2.HJ	116,1	+5,5	108,8	+2,4	112,5	+3,6	118,4	+3,6	111,6	+4,9	109,8	+3,2
1989 1.HJ	120,1	+3,4	109,4	+0,6	119,3	+6,0	122,5	+3,5	115,0	+3,0	114,4	+4,2
2.HJ	122,0	+1,6	109,5	+0,1	124,0	+3,9	123,2	+0,6	113,7	-1,1	118,2	+3,3
1990 1.HJ	127,9	+4,8	111,1	+1,5	126,4	+1,9	124,8	+1,3	112,2	-1,3	121,5	+2,8
2.HJ	129,3	+1,1	114,0	+2,6	129,0	+2,1	128,6	+3,0	109,7	-2,2	124,5	+2,5
1991 1.HJ	129,0	-0,2	115,3	+1,1	132,1	+2,4	129,5	+0,7	106,1	-3,3	126,5	+1,6
2.HJ	130,3	+1,0	115,0	-0,3	132,8	+0,5	130,3	+0,6	104,7	-1,3	129,9	-0,5
1992 1.HJ	128,1	-1,7	117,7	+2,3	132,3	-0,4	134,2	+3,0	106,3	+1,5	124,7	-1,0
1988 3.VJ	115,2	+3,9	108,4	+1,4	111,6	+1,5	117,9	+3,1	109,5	+2,9	109,1	+2,1
4.VJ	116,9	+1,5	109,2	+0,7	113,4	+1,6	118,8	+0,8	113,7	+3,8	110,5	+1,3
1989 1.VJ	118,5	+1,4	109,2	-	118,0	+4,1	120,0	+1,0	113,5	-0,2	112,8	+2,1
2.VJ	121,6	+2,6	109,5	+0,3	120,5	+2,1	125,0	+4,2	116,5	+2,6	116,1	+2,9
3.VJ	120,6	-0,8	109,2	-0,3	123,7	+2,7	122,9	-1,7	114,0	-2,1	117,2	+0,9
4.VJ	123,4	+2,3	109,8	+0,5	124,2	+0,4	123,5	+0,5	113,5	-0,4	119,2	+1,7
1990 1.VJ	128,1	+3,8	110,9	+1,0	127,5	+2,7	125,2	+1,4	114,0	+0,4	121,8	+2,2
2.VJ	127,6	-0,4	111,2	+0,3	125,3	-1,7	124,4	-0,6	110,4	-3,2	121,2	-0,5
3.VJ	129,4	+1,4	113,2	+1,8	126,0	+0,6	127,8	+2,7	111,0	+0,5	123,6	+2,0
4.VJ	129,3	-0,1	114,8	+1,4	131,9	+4,7	129,3	+1,2	108,4	-2,3	125,5	+1,5
1991 1.VJ	127,8	-1,2	114,8	-	129,4	-1,9	127,8	-1,2	105,7	-2,5	125,4	-0,1
2.VJ	130,1	+1,8	115,7	+0,8	134,7	+4,1	131,3	+2,7	106,6	+0,9	127,6	+1,8
3.VJ	130,3	+0,2	115,4	-0,3	134,8	+0,1	130,0	-1,0	104,5	-2,0	126,6	-0,8
4.VJ	130,2	-0,1	114,6	-0,7	130,8	-3,0	130,6	+0,5	104,8	+0,3	125,2	-1,1
1992 1.VJ	129,0	-0,9	117,2	+2,3	135,0	+3,2	135,5	+3,8	106,9	+2,0	125,7	+0,4
2.VJ	127,1	-1,5	118,2	+0,9	129,7	-3,9	132,9	-1,9	105,7	-1,1	123,6	-1,7
1988 JULI	112,0	-0,4	107,4	+0,6	108,0	-2,3	115,8	-1,1	109,1	+2,8	106,3	-1,0
AUG.	115,7	+3,3	108,7	+1,2	114,3	+5,8	119,3	+3,0	108,3	-0,7	110,5	+4,0
SEPT.	117,8	+1,8	109,0	+0,3	112,6	-1,5	118,6	-0,6	111,2	+2,7	110,4	-0,1
OKT.	115,9	-1,6	109,2	+0,2	111,1	-1,3	118,4	-0,2	110,5	-0,6	109,2	-1,1
NOV.	116,6	+0,6	108,8	-0,4	113,3	+2,0	119,2	+0,7	113,0	+2,3	109,9	+0,6
DEZ.	118,3	+1,5	109,7	+0,8	115,8	+2,2	118,8	-0,3	117,5	+4,0	112,5	+2,4
1989 JAN.	118,2	-0,1	109,0	-0,6	117,5	+1,5	120,4	+1,3	113,5	-3,4	112,9	+0,4
FEB.	118,8	+0,5	109,3	+0,3	119,0	+1,3	122,2	+1,5	114,6	+1,0	112,8	-0,1
MAERZ	118,6	-0,2	109,4	+0,1	117,6	-1,2	117,3	-4,0	112,5	-1,8	112,6	-0,2
APRIL	122,8	+3,5	108,9	-0,5	120,4	+2,4	128,5	+9,5	118,2	+5,1	117,8	+4,6
MAI	117,9	-4,0	109,4	+0,5	117,6	-2,3	121,8	-5,2	112,0	-5,2	112,5	-4,5
JUNI	124,0	+5,2	110,3	+0,8	123,6	+5,1	124,7	+2,4	119,3	+6,5	117,9	+4,8
JULI	118,6	-4,4	109,5	-0,7	123,7	+0,1	124,2	-0,4	115,6	-3,1	117,6	-0,3
AUG.	121,5	+2,4	109,2	-0,3	122,6	-0,9	121,2	-2,4	113,1	-2,2	116,0	-1,4
SEPT.	121,7	+0,2	108,8	-0,4	124,9	+1,9	123,2	+1,7	113,3	+0,2	118,0	+1,7
OKT.	122,6	+0,7	109,6	+0,7	123,8	-0,9	123,4	+0,2	113,4	+0,1	118,5	+0,4
NOV.	123,3	+0,6	109,4	-0,2	123,9	+0,1	123,6	+0,2	113,9	+0,4	119,5	+0,8
DEZ.	124,2	+0,7	110,5	+1,0	124,9	+0,8	123,5	-0,1	113,1	-0,7	119,7	+0,2
1990 JAN.	126,3	+1,7	110,2	-0,3	125,9	+0,8	123,1	-0,3	113,8	+0,6	120,8	+0,9
FEB.	128,6	+1,8	111,2	+0,9	126,9	+0,8	124,0	+0,7	112,6	-1,1	121,1	+0,2
MAERZ	129,5	+0,7	111,4	+0,2	129,6	+2,1	128,4	+3,5	115,6	+2,7	123,5	+2,0
APRIL	124,9	-3,6	110,4	-0,9	123,5	-4,7	122,1	-4,9	107,9	-6,7	118,1	-4,4
MAI	132,8	+6,3	111,6	+1,1	128,9	+4,4	128,3	+5,1	114,8	+6,4	125,1	+5,9
JUNI	125,1	-5,8	111,5	-0,1	123,4	-4,3	122,8	-4,3	108,5	-5,5	120,3	-3,8
JULI	128,1	+2,4	111,7	+0,2	124,0	+0,5	126,5	+3,0	111,7	+2,9	123,1	+2,3
AUG.	131,8	+2,9	113,4	+1,5	128,1	+3,3	129,4	+2,3	111,3	-0,4	124,1	+0,8
SEPT.	128,2	-2,7	114,5	+1,0	125,0	-1,6	127,6	-1,4	110,0	-1,2	123,6	-0,4
OKT.	128,9	+0,5	114,1	-0,3	131,4	+4,3	128,7	+0,9	110,1	+0,1	125,4	+1,5
NOV.	129,5	+0,5	115,3	+1,1	132,7	+1,0	128,3	-0,3	109,2	-0,8	125,2	-0,2
DEZ.	129,4	-0,1	115,1	-0,2	131,6	-0,8	131,0	+2,1	105,8	-3,1	125,8	+0,5
1991 JAN.	129,5	+0,1	116,2	+1,0	130,9	-0,5	129,3	-1,3	107,4	+1,5	125,8	-
FEB.	127,3	-1,7	113,9	-2,0	129,0	-1,5	127,6	-1,3	106,9	-0,5	126,1	+0,2
MAERZ	126,7	-0,5	114,4	+0,4	128,4	-0,5	126,5	-0,9	102,8	-3,8	124,3	-1,4
APRIL	132,8	+4,8	116,8	+2,1	136,0	+5,9	133,4	+5,5	109,0	+6,0	128,8	+3,6
MAI	125,9	-5,2	114,7	-1,8	132,1	-2,9	127,3	-4,6	103,9	-4,7	125,0	-3,0
JUNI	131,7	+4,6	115,7	+0,9	136,0	+3,0	133,1	+4,6	106,8	+2,8	129,0	+3,2
JULI	134,0	+1,7	117,0	+1,1	137,5	+1,1	130,3	-2,1	103,6	-3,0	127,0	-1,6
AUG.	125,9	-6,0	114,5	-2,1	131,4	-4,4	128,7	-1,2	105,2	+1,5	125,9	-0,9
SEPT.	131,1	+4,1	114,6	+0,1	135,6	+3,2	131,1	+1,9	104,8	-0,4	126,8	+0,7
OKT.	132,4	+1,0	115,7	+1,0	132,0	-2,7	130,9	-0,2	105,1	+0,3	125,7	-0,9
NOV.	129,7	-2,0	114,5	-1,0	130,1	-1,4	132,5	+1,2	103,4	-1,6	125,7	-
DEZ.	128,6	-0,8	113,5	-0,9	130,3	+0,2	128,3	-3,2	105,8	+2,3	124,3	-1,1
1992 JAN.	127,3	-1,0	115,0	+1,3	132,6	+1,8	134,0	+4,4	105,7	-0,1	125,5	+1,0
FEB.	129,7	+1,9	118,3	+2,9	136,4	+2,9	136,5	+1,9	106,0	+0,3	125,7	+0,2
MAERZ	130,1	+0,3	118,4	+0,1	135,9	-0,4	136,0	-0,4	109,1	+2,9	126,0	+0,2
APRIL	125,4	-3,6	116,5	-1,6	129,9	-4,4	129,0	-5,1	106,6	-2,3	124,7	-1,0
MAI	127,8	+1,9	119,5	+2,6	130,0	+0,1	137,4	+6,5	106,0	-0,6	124,2	-0,4
JUNI	128,1	+0,2	118,7	-0,7	129,2	-0,6	132,2	-3,8	104,6	-1,3	121,8	-1,9

1 INDEX DER NETTOPRODUKTION FUER DAS PRODUZIERENDE GEWERBE
1985=100

1.2 FACHLICHE UNTERNEHMENSTEILE

ZEITRAUM	STAHLVERFORMUNG, OBERFLAECHEHVERED- LUNG, HAERTUNG		STAHL-UND LEICHT- METALLBAU, SCHIE- NENFAHRZEUGBAU		MASCHINENBAU		STRASSENFAHRZEUG- BAU, REPARATUR VON KRAFTFAHRZEUGEN USH		SCHIFFBAU		LUFT-UND RAUMFAHR- ZEUGBAU	
	KAL. U. SAISON- BEREI- NIGTER WERT	VERAENDE- RUNG IN O/O GEGEN VORZEITR.	KAL. U. SAISON- BEREI- NIGTER WERT	VERAENDE- RUNG IN O/O GEGEN VORZEITR.	KAL. U. SAISON- BEREI- NIGTER WERT	VERAENDE- RUNG IN O/O GEGEN VORZEITR.	KAL. U. SAISON- BEREI- NIGTER WERT	VERAENDE- RUNG IN O/O GEGEN VORZEITR.	KAL. U. SAISON- BEREI- NIGTER WERT	VERAENDE- RUNG IN O/O GEGEN VORZEITR.	KAL. U. SAISON- BEREI- NIGTER WERT	VERAENDE- RUNG IN O/O GEGEN VORZEITR.
SYPRO-NR.	3021-3025		31		32		33		34		35	
GEWICHTUNG	1,27		1,67		11,32		9,80		0,35		0,71	
1988	107,1	+6,6	102,2	+7,4	105,2	+2,3	108,2	-	76,3	-9,7	111,4	+3,1
1989	118,3	+10,5	107,7	+5,4	115,9	+10,2	116,3	+7,5	73,0	-4,3	120,8	+8,4
1990	121,2	+2,5	118,3	+9,8	123,1	+6,2	122,2	+5,1	76,0	+4,1	128,2	+6,1
1991	123,1	+1,6	126,1	+6,6	121,0	-1,7	125,5	+2,7	67,9	-10,7	127,1	-0,9
1988 2.HJ	109,8	+5,2	103,6	+2,8	107,3	+4,2	109,8	+3,0	75,9	-0,9	110,3	-2,0
1989 1.HJ	116,8	+6,4	106,1	+2,4	113,4	+5,7	114,9	+4,6	73,7	-2,9	117,6	+6,6
1989 2.HJ	119,8	+2,6	109,3	+3,0	118,5	+4,5	117,7	+2,4	72,3	-1,9	124,1	+5,5
1990 1.HJ	120,7	+0,8	116,7	+6,8	122,7	+3,5	120,2	+2,1	76,3	+5,5	127,5	+2,7
1990 2.HJ	121,8	+0,9	119,8	+2,7	123,5	+0,7	124,2	+3,3	75,6	-0,9	128,9	+1,1
1991 1.HJ	123,2	+1,1	123,2	+2,8	122,5	-0,8	125,5	+1,0	69,9	-7,5	128,6	-0,2
1991 2.HJ	122,9	-0,2	129,1	+4,8	119,6	-2,4	125,5	-	66,0	-5,6	125,6	-2,3
1992 1.HJ	125,1	+1,8	128,6	-0,4	115,6	-3,3	129,7	+3,3	64,9	-1,7	122,9	-2,1
1988 3.VJ	108,4	+2,9	104,4	+0,8	106,6	+3,9	109,1	+2,1	76,6	+1,5	109,5	-2,5
1988 4.VJ	111,2	+2,6	102,7	-1,6	108,0	+1,3	110,5	+1,3	75,2	-1,8	111,1	+1,5
1989 1.VJ	115,0	+3,4	107,3	+4,5	111,1	+2,9	113,1	+2,4	74,4	-1,1	116,1	+4,5
1989 2.VJ	118,5	+3,0	104,9	-2,2	115,6	+4,1	116,8	+3,3	73,1	-1,7	119,0	+2,5
1989 3.VJ	118,5	-	107,1	+2,1	117,2	+1,4	117,0	+0,2	72,8	-0,4	123,1	+3,4
1989 4.VJ	121,2	+2,3	111,5	+4,1	119,7	+2,1	118,3	+1,1	71,7	-1,5	125,0	+1,5
1990 1.VJ	121,4	+0,2	114,6	+2,8	122,7	+2,5	121,2	+2,5	76,1	+6,1	127,6	+2,1
1990 2.VJ	119,9	-1,2	118,9	+3,8	122,7	-	119,3	-1,6	76,5	+0,5	127,4	-0,2
1990 3.VJ	121,6	+1,4	119,1	+0,2	123,2	+0,4	123,3	+3,4	75,8	-0,9	128,1	+0,5
1990 4.VJ	122,0	+0,3	120,6	+1,3	123,7	+0,4	125,1	+1,5	75,4	-0,5	129,7	+1,2
1991 1.VJ	122,5	+0,4	120,1	-0,4	122,7	-0,8	123,8	-1,0	71,0	-5,8	128,4	-1,0
1991 2.VJ	123,8	+1,1	126,3	+5,2	122,2	-0,4	127,2	+2,7	68,8	-3,1	128,8	+0,3
1991 3.VJ	123,6	-0,2	128,4	+1,7	120,9	-1,1	124,9	-1,8	67,2	-2,3	127,2	-1,2
1991 4.VJ	122,3	-1,1	129,7	+1,0	118,2	-2,2	126,1	+1,0	64,8	-3,6	124,0	-2,5
1992 1.VJ	124,7	+2,0	133,1	+2,6	115,9	-1,9	130,1	+3,2	64,8	-	123,7	-0,2
1992 2.VJ	125,4	+0,6	124,0	-6,8	115,3	-0,5	129,2	-0,7	65,0	+0,3	122,1	-1,3
1988 JULI	106,4	+1,0	101,9	-0,8	105,0	+2,4	104,5	-3,0	75,6	+1,7	107,3	-3,4
1988 AUG.	109,3	+2,7	103,0	+1,1	106,8	+1,7	112,9	+8,0	78,4	+3,7	110,5	+3,0
1988 SEPT.	109,6	+0,3	108,2	+5,0	107,9	+1,0	110,0	-2,6	75,9	-3,2	110,7	+0,2
1988 OKT.	108,7	-0,8	101,9	-5,8	107,6	-0,3	108,0	-1,8	75,6	-0,4	109,7	-0,9
1988 NOV.	110,7	+1,8	101,7	-0,2	107,0	-0,6	110,4	+2,2	74,1	-2,0	110,9	+1,1
1988 DEZ.	114,1	+3,1	104,6	+2,9	109,3	+2,1	113,0	+2,4	76,0	+2,6	112,7	+1,6
1989 JAN.	115,1	+0,9	103,2	-1,3	112,3	+2,7	113,7	+0,6	74,4	-2,1	115,7	+2,7
1989 FEB.	116,2	+1,0	112,4	+8,9	109,4	-2,6	113,6	-0,1	76,1	+2,3	115,7	-
1989 MAERZ	113,7	-2,2	106,2	-5,5	111,5	+1,9	112,0	-1,4	72,6	-4,6	116,9	+1,0
1989 APRIL	118,3	+4,0	107,5	+1,2	119,1	+6,8	118,2	+5,5	76,4	+5,2	118,0	+0,9
1989 MAI	115,6	-2,3	99,0	-7,9	111,3	-6,5	112,9	-4,5	70,4	-7,9	117,4	-0,5
1989 JUNI	121,6	+5,2	108,2	+9,3	116,5	+4,7	119,2	+5,6	72,5	+3,0	121,6	+3,6
1989 JULI	117,5	-3,4	107,1	-1,0	116,8	+0,3	119,0	-0,2	76,0	+4,8	124,2	+2,1
1989 AUG.	118,6	+0,9	108,2	+1,0	116,3	-0,4	114,0	-4,2	70,3	-7,5	122,2	-1,6
1989 SEPT.	119,4	+0,7	105,9	-2,1	118,5	+1,9	117,9	+3,4	72,0	+2,4	122,9	+0,6
1989 OKT.	121,1	+1,4	109,9	+3,8	117,8	-0,6	117,9	-	71,9	-0,1	124,0	+0,9
1989 NOV.	121,7	+0,5	117,6	+7,0	119,1	+1,1	118,0	+0,1	70,5	-1,9	124,9	+0,7
1989 DEZ.	120,7	-0,8	107,1	-8,9	122,3	+2,7	119,1	+0,9	72,8	+3,3	126,2	+1,0
1990 JAN.	120,9	+0,2	117,2	+9,4	119,9	-2,0	120,6	+1,3	74,5	+2,3	126,3	+0,1
1990 FEB.	119,8	-0,9	109,6	-6,5	123,2	+2,8	120,5	-0,1	74,0	-0,7	128,2	+1,5
1990 MAERZ	123,6	+3,2	116,9	+6,7	125,0	+1,5	122,5	+1,7	79,8	+7,8	128,2	-
1990 APRIL	118,1	-4,4	113,7	-2,7	118,4	-5,3	116,4	-5,0	74,1	-7,1	125,7	-2,0
1990 MAI	123,7	+4,7	127,1	+11,8	127,6	+7,8	123,5	+6,1	77,6	+4,7	129,2	+2,8
1990 JUNI	117,8	-4,8	115,9	-8,8	122,1	-4,3	117,9	-4,5	77,9	+0,4	127,2	-1,5
1990 JULI	120,4	+2,2	116,5	+0,5	122,6	+0,4	122,4	+3,8	75,4	-3,2	127,5	+0,2
1990 AUG.	122,8	+2,0	120,1	+3,1	123,8	+1,0	123,6	+1,0	75,6	+0,3	128,2	+0,5
1990 SEPT.	121,5	-1,1	120,7	+0,5	123,1	-0,6	123,8	+0,2	76,3	+0,9	128,7	+0,4
1990 OKT.	122,7	+1,0	120,7	-	123,5	+0,3	126,7	+2,3	75,3	-1,3	129,7	+0,8
1990 NOV.	121,7	-0,8	116,0	-3,9	124,4	+0,7	124,7	-1,6	76,8	+2,0	130,1	+0,3
1990 DEZ.	121,7	-	125,0	+7,8	123,3	-0,9	123,9	-0,6	74,2	+3,4	129,2	-0,7
1991 JAN.	123,7	+1,6	116,4	-6,9	124,1	+0,6	125,2	+1,0	73,6	-0,8	130,2	+0,8
1991 FEB.	123,2	-0,4	123,8	+6,4	123,0	-0,9	123,8	-1,1	72,8	-1,1	128,3	-1,5
1991 MAERZ	120,6	-2,1	120,0	-3,1	121,1	-1,5	122,3	-1,2	66,6	-8,5	126,7	-1,2
1991 APRIL	125,7	+4,2	126,8	+5,7	123,3	+1,8	128,9	+5,4	69,6	+4,5	130,6	+3,1
1991 MAI	120,9	-3,8	123,5	-2,6	118,5	-3,9	124,2	-3,6	68,8	-1,1	127,8	-2,1
1991 JUNI	124,9	+3,3	128,7	+4,2	124,7	+5,2	128,6	+3,5	68,0	-1,2	128,0	+0,2
1991 JULI	126,4	+1,2	132,1	+2,6	122,3	-1,9	124,9	-2,9	67,0	-1,5	127,6	-0,3
1991 AUG.	121,1	-4,2	125,3	-5,1	120,4	-1,6	125,4	+0,4	69,3	+3,4	127,5	-0,1
1991 SEPT.	123,3	+1,8	127,8	+2,0	119,9	-0,4	124,5	-0,7	65,2	-5,9	126,5	-0,8
1991 OKT.	121,7	-1,3	129,2	+1,1	120,9	+0,8	123,2	-1,0	66,5	+2,0	125,3	-0,9
1991 NOV.	122,4	+0,6	130,8	+1,2	118,2	-2,2	127,7	+3,7	69,4	-4,7	123,5	-1,4
1991 DEZ.	122,7	+0,2	129,1	-1,3	115,6	-2,2	127,4	-0,2	64,5	+1,7	123,2	-0,2
1992 JAN.	121,6	-0,9	137,6	+6,6	117,0	+1,2	126,4	-0,8	63,7	-1,2	122,8	-0,3
1992 FEB.	125,7	+3,4	130,0	-5,5	116,1	-0,8	131,0	+3,6	63,8	+0,2	123,3	+0,4
1992 MAERZ	126,8	+0,9	131,8	+1,4	114,5	-1,4	132,9	+1,5	66,8	+4,7	124,9	+1,3
1992 APRIL	124,8	-1,6	126,0	-4,4	118,4	+3,4	128,8	-3,1	67,4	+0,9	122,9	-1,6
1992 MAI	126,1	+1,0	122,3	-2,9	116,6	-1,5	129,6	+0,6	65,3	-3,1	121,6	-1,1
1992 JUNI	125,3	-0,6	123,7	+1,1	110,8	-5,0	129,3	-0,2	62,2	-4,7	121,9	+0,2

STBA, FACHSERIE 4, REIHE 2.1

1 INDEX DER NETTOPRODUKTION FUER DAS PRODUZIERENDE GWERBE
1985=100

1.2 FACHLICHE UNTERNEHMENSTEILE

ZEITRAUM	ELEKTROTECHNIK, REPARATUR VON HAUSHALTSGERAETEN		FEINMECHANIK, OPTIK, HERSTELLUNG VON UHREN		HERSTELLUNG VON EISEN-, BLECH- UND METALLWAREN		H. V. BUEROMASCHINEN, ADV-GERAETEN UND -EINRICHTUNGEN		VERBRAUCHSGUETER PRODUZIERENDES GWERBE		H. V. MUSIKINSTRUMENTEN, SPIELWAREN, FUELLHALTERN USW	
	KAL. U. SAISONBEREINIGTER WERT	VERAENDERUNG IN O/O GEGEN VORZEITR.	KAL. U. SAISONBEREINIGTER WERT	VERAENDERUNG IN O/O GEGEN VORZEITR.	KAL. U. SAISONBEREINIGTER WERT	VERAENDERUNG IN O/O GEGEN VORZEITR.	KAL. U. SAISONBEREINIGTER WERT	VERAENDERUNG IN O/O GEGEN VORZEITR.	KAL. U. SAISONBEREINIGTER WERT	VERAENDERUNG IN O/O GEGEN VORZEITR.	KAL. U. SAISONBEREINIGTER WERT	VERAENDERUNG IN O/O GEGEN VORZEITR.
SYPRO-NR.	36		37		38		50		12,19		39	
GEWICHTUNG	10,01		1,37		2,95		2,10		12,19		0,52	
1988	111,1	+4,8	110,3	+6,4	111,8	+3,5	113,5	+7,4	106,3	+2,5	111,6	+6,4
1989	120,8	+8,7	109,2	-1,0	120,5	+7,8	109,8	-3,3	111,0	+4,4	124,0	+11,1
1990	127,6	+5,6	114,3	+4,7	128,2	+6,4	114,0	+3,8	118,1	+6,4	130,4	+5,2
1991	133,5	+4,6	119,8	+4,8	136,0	+6,1	124,5	+9,2	123,6	+4,7	132,9	+1,9
1988 2.HJ	113,1	+3,7	113,2	+5,4	113,2	+2,5	112,7	-1,5	107,0	+1,3	113,4	+3,2
1989 1.HJ	118,7	+5,0	109,8	-3,0	118,6	+4,8	108,4	-3,8	109,8	+2,6	121,1	+6,8
2.HJ	122,8	+3,5	108,5	-1,2	122,3	+3,1	111,2	+2,6	112,2	+2,2	126,8	+4,7
1990 1.HJ	125,6	+2,3	112,9	+4,1	125,4	+2,5	111,8	+0,5	115,4	+2,9	128,3	+1,2
2.HJ	129,5	+3,1	115,7	+2,5	131,1	+4,5	116,2	+3,9	120,8	+4,7	132,5	+3,3
1991 1.HJ	133,1	+2,8	119,1	+2,9	135,4	+3,3	126,7	+9,0	123,9	+2,6	134,7	+1,7
2.HJ	133,8	+0,5	120,6	+1,3	136,6	+0,9	122,2	-3,6	123,2	-0,6	131,1	-2,7
1992 1.HJ	132,9	-0,7	121,2	+0,5	139,3	+2,0	98,6	-19,3	121,5	-1,4	126,5	-3,5
1988 3.VJ	111,9	+1,6	111,0	+2,7	112,4	+1,9	113,3	-3,6	106,8	+1,2	111,8	+1,4
4.VJ	114,2	+2,1	115,4	+4,0	114,0	+1,4	112,0	-1,1	107,1	+0,3	115,0	+2,9
1989 1.VJ	116,9	+2,4	109,9	-4,8	116,2	+1,9	108,6	-3,0	108,4	+1,2	118,4	+3,0
2.VJ	120,5	+3,1	109,8	-0,1	121,1	+4,2	108,2	-0,4	111,2	+2,6	123,9	+4,6
3.VJ	121,9	+1,2	108,3	-1,4	121,2	+0,1	109,7	+1,4	111,5	+0,3	125,9	+1,6
4.VJ	123,7	+1,5	108,7	+0,4	123,5	+1,9	112,6	+2,6	113,0	+1,3	127,7	+1,4
1990 1.VJ	125,8	+1,7	112,5	+3,5	125,8	+1,9	114,0	+1,2	115,0	+1,8	128,2	+0,4
2.VJ	125,4	-0,3	113,3	+0,7	125,0	-0,6	109,6	-3,9	115,7	+0,6	128,4	+0,2
3.VJ	128,5	+2,5	114,8	+1,3	129,2	+3,4	113,2	+3,3	119,1	+2,9	130,6	+1,7
4.VJ	130,5	+1,6	116,5	+1,5	132,9	+2,9	119,3	+5,4	122,5	+2,9	134,4	+2,9
1991 1.VJ	131,9	+1,1	118,2	+1,5	134,0	+0,8	122,8	+2,9	123,1	+0,5	134,4	-
2.VJ	134,3	+1,8	120,0	+1,5	136,9	+2,2	130,7	+6,4	124,7	+1,3	135,1	+0,5
3.VJ	134,0	-0,2	121,2	+1,0	137,3	+0,3	128,5	-1,7	124,1	-0,5	134,7	-0,3
4.VJ	133,6	-0,3	120,0	-1,0	135,9	-1,0	115,9	-9,8	122,2	-1,5	127,5	-5,3
1992 1.VJ	133,5	-0,1	121,6	+1,3	139,5	+2,6	108,8	-6,1	122,4	+0,2	127,0	-0,4
2.VJ	132,3	-0,9	120,8	-0,7	139,0	-0,4	88,4	-18,7	120,6	-1,5	125,9	-0,9
1988 JULI	109,0	-1,5	109,1	+0,9	110,8	-	108,6	-11,6	105,2	-0,3	109,7	-1,0
AUG.	112,6	+3,3	110,7	+1,5	112,8	+1,8	120,0	+10,5	107,6	+2,3	112,7	+2,7
SEPT.	114,0	+1,2	113,1	+2,2	113,7	+0,8	111,3	-7,2	107,5	-0,1	113,1	+0,4
OKT.	112,1	-1,7	110,3	-2,5	111,6	-1,8	116,3	+4,5	105,8	-1,6	112,5	-0,5
NOV.	113,8	+1,5	115,5	+4,7	114,2	+2,3	109,6	-5,8	107,0	+1,1	116,6	+3,6
DEZ.	116,8	+2,6	120,4	+4,2	116,1	+1,7	110,2	+0,5	108,6	+1,5	115,8	-0,7
1989 JAN.	116,1	-0,6	113,4	-5,8	115,8	-0,3	106,4	-3,4	108,3	-0,3	116,4	+0,5
FEB.	117,5	+1,2	109,0	-3,9	116,3	+0,4	110,4	+3,8	109,0	+0,6	119,3	+2,5
MAERZ	117,1	-0,3	107,2	-1,7	116,4	+0,1	108,9	-1,4	108,0	-0,9	119,4	+0,1
APRIL	121,0	+3,3	111,8	+4,3	122,7	+5,4	109,1	+0,2	111,7	+3,4	123,5	+3,4
MAI	116,9	-3,4	105,1	-6,0	117,1	-4,6	108,3	-0,7	108,7	-2,7	120,4	-2,5
JUNI	123,5	+5,6	112,4	+6,9	123,4	+5,4	107,1	-1,1	113,3	+4,2	127,8	+6,1
JULI	122,3	-1,0	107,8	-4,1	120,1	-2,7	108,3	+1,1	111,1	-1,9	124,1	-2,9
AUG.	121,7	-0,5	109,3	+1,4	121,4	+1,1	105,9	-2,2	111,1	-	125,7	+1,3
SEPT.	121,7	-	107,8	-1,4	122,0	+0,5	114,8	+8,4	112,2	+1,0	127,8	+1,7
OKT.	123,6	+1,6	110,1	+2,1	123,0	+0,8	113,0	-1,6	112,8	+0,5	128,0	+0,2
NOV.	124,2	+0,5	109,0	-1,0	123,0	-	115,7	+2,4	112,6	-0,2	127,1	-0,7
DEZ.	123,4	-0,6	106,9	-1,9	124,4	+1,1	109,2	-5,6	113,6	+0,9	127,9	+0,6
1990 JAN.	125,0	+1,3	110,9	+3,7	124,5	+0,1	118,2	+8,2	114,3	+0,6	128,5	+0,5
FEB.	125,3	+0,2	112,5	+1,4	125,5	+0,8	108,1	-8,5	114,1	-0,2	126,2	-1,8
MAERZ	127,1	+1,4	114,2	+1,5	127,3	+1,4	115,8	+7,1	116,7	+2,3	130,0	+3,0
APRIL	122,8	-3,4	111,0	-2,8	122,2	-4,0	107,8	-6,9	113,4	-2,8	128,0	-1,5
MAI	129,5	+5,5	116,9	+5,3	129,5	+6,0	107,6	-0,2	118,9	+4,9	131,8	+3,0
JUNI	123,9	-4,3	111,9	-4,3	123,4	-4,7	113,4	+5,4	114,9	-3,4	125,4	-4,9
JULI	128,9	+4,0	117,2	+4,7	127,4	+3,2	112,2	-1,1	117,2	+2,0	132,8	+5,9
AUG.	128,4	-0,4	113,5	-3,2	131,4	+3,1	118,4	+5,5	120,6	+2,9	129,9	-2,2
SEPT.	128,3	-0,1	113,7	+0,2	128,9	-1,9	108,9	-8,0	119,4	-1,0	129,1	-0,6
OKT.	130,7	+1,9	116,1	+2,1	132,4	+2,7	110,8	+1,7	122,0	+2,2	133,0	+3,0
NOV.	130,0	-0,5	116,4	+0,3	133,0	+0,5	120,8	+9,0	122,8	+0,7	135,6	+2,0
DEZ.	130,7	+0,5	117,1	+0,6	133,4	+0,3	126,3	+4,6	122,6	-0,2	134,5	+0,8
1991 JAN.	132,3	+1,2	118,6	+1,3	134,8	+1,0	115,6	-8,5	123,2	+0,5	134,8	+0,2
FEB.	132,1	-0,2	118,7	+0,1	134,5	-0,2	130,6	+13,0	124,0	+0,6	136,2	+1,0
MAERZ	131,2	-0,7	117,2	-1,3	132,6	-1,4	122,1	-6,5	122,1	-1,5	132,1	-3,0
APRIL	135,3	+3,1	120,7	+3,0	137,9	+4,0	134,2	+9,9	126,0	+3,2	134,9	+2,1
MAI	131,6	-2,7	118,3	-2,0	133,8	-3,0	133,9	-0,2	122,2	-3,0	133,5	-1,0
JUNI	136,1	+3,4	121,0	+2,3	139,0	+3,9	123,9	-7,5	126,0	+3,1	136,9	+2,5
JULI	132,7	-2,5	118,4	-2,1	139,4	+0,3	133,3	+7,6	126,7	+0,6	132,2	-3,4
AUG.	133,6	+0,7	121,4	+2,5	133,4	-4,3	120,9	-9,3	121,5	-4,1	136,2	+3,0
SEPT.	135,6	+1,5	123,7	+1,9	139,0	+4,2	131,3	+8,6	124,2	+2,2	135,6	-0,4
OKT.	132,9	-2,0	120,3	-2,7	136,7	-1,7	127,6	-2,8	122,7	-1,2	131,0	-3,4
NOV.	134,4	+1,1	119,4	-0,7	136,4	-0,2	109,2	-14,4	122,3	-0,3	124,6	-4,9
DEZ.	133,6	-0,6	120,2	+0,7	134,6	-1,3	110,9	+1,6	121,7	-0,5	126,8	+1,8
1992 JAN.	132,3	-1,0	119,5	-0,6	137,3	+2,0	124,5	+12,3	122,0	+0,2	126,9	+0,1
FEB.	133,9	+1,2	121,4	+1,6	138,9	+1,2	100,7	-19,1	122,2	+0,2	126,6	-0,2
MAERZ	134,3	+0,3	123,8	+2,0	142,4	+2,5	101,3	+0,6	123,1	+0,7	127,4	+0,6
APRIL	132,9	-1,0	121,8	-1,6	139,0	-2,4	90,7	-10,5	121,1	-1,6	125,7	-1,3
MAI	132,8	-0,1	120,4	-1,1	139,0	-	88,5	-2,4	121,1	-	125,7	-
JUNI	131,2	-1,2	120,2	-0,2	138,9	-0,1	86,1	-2,7	119,7	-1,2	.	.

1 INDEX DER NETTOPRODUKTION FUER DAS PRODUZIERENDE GEMERBE
1985=100

1.2 FACHLICHE UNTERNEHMENSTEILE

ZEITRAUM	FEINKERAMIK		HERSTELLUNG UND VERARBEITUNG VON GLAS		HOLZVERARBEITUNG		PAPIER-UND-PAPPE-VERARBEITUNG		DRUCKEREI, VERVIELFAELTIGUNG		HERSTELLUNG VON KUNSTSTOFFWAREN	
	KAL. U. SAISONBEREINIGTER WERT	VERAENDERUNG IN O/O GEGEN VORZEITR.	KAL. U. SAISONBEREINIGTER WERT	VERAENDERUNG IN O/O GEGEN VORZEITR.	KAL. U. SAISONBEREINIGTER WERT	VERAENDERUNG IN O/O GEGEN VORZEITR.	KAL. U. SAISONBEREINIGTER WERT	VERAENDERUNG IN O/O GEGEN VORZEITR.	KAL. U. SAISONBEREINIGTER WERT	VERAENDERUNG IN O/O GEGEN VORZEITR.	KAL. U. SAISONBEREINIGTER WERT	VERAENDERUNG IN O/O GEGEN VORZEITR.
SYPRO-NR.	51		52		54		56		57		58	
GEWICHTUNG	0,40		0,75		1,76		1,15		1,47		2,53	
1988	95,8	-0,9	111,4	+6,1	107,0	+3,5	110,8	+3,6	108,2	+2,7	118,5	+7,3
1989	99,4	+3,8	118,0	+5,9	113,0	+5,6	115,8	+4,5	113,9	+5,3	128,2	+8,2
1990	101,6	+2,2	123,2	+4,4	121,1	+7,2	127,0	+9,7	123,4	+8,3	142,0	+10,8
1991	98,9	-2,7	128,9	+4,6	131,9	+8,9	133,3	+5,0	131,7	+6,7	152,7	+7,5
1988 2.HJ	96,0	+0,3	113,0	+2,8	108,0	+1,8	111,8	+1,8	109,0	+1,5	120,5	+3,3
1989 1.HJ	98,2	+2,3	116,5	+3,1	111,6	+3,3	114,9	+2,8	112,4	+3,1	125,7	+4,3
2.HJ	100,6	+2,4	119,5	+2,6	114,3	+2,4	116,8	+1,7	115,4	+2,7	130,7	+4,0
1990 1.HJ	101,9	+1,3	121,9	+2,0	117,6	+2,9	122,0	+4,5	119,5	+3,6	137,9	+5,5
2.HJ	101,3	-0,6	124,5	+2,1	124,7	+6,0	132,0	+6,2	127,3	+6,5	146,1	+5,9
1991 1.HJ	99,8	-1,5	127,1	+2,1	130,9	+5,0	134,6	+2,0	132,0	+3,7	151,6	+3,8
2.HJ	97,9	-1,9	130,7	+2,8	132,9	+1,5	131,9	-2,0	131,3	-0,5	153,9	+1,5
1992 1.HJ	90,6	-7,5	131,1	+0,3	132,1	-0,6	132,1	+0,2	130,3	-0,8	155,7	+1,2
1988 3.VJ	95,8	-0,2	112,3	+1,7	107,6	+1,7	111,3	+2,1	108,4	+0,5	119,9	+2,3
4.VJ	96,1	+0,3	113,7	+1,2	108,3	+0,7	112,3	+0,9	109,6	+1,1	121,0	+0,9
1989 1.VJ	97,7	+1,7	115,0	+1,1	109,8	+1,4	112,4	+0,1	111,6	+1,8	123,7	+2,2
2.VJ	98,7	+1,0	117,9	+2,5	113,4	+3,3	117,4	+4,4	113,2	+1,4	127,7	+3,2
3.VJ	100,4	+1,7	118,6	+0,6	113,4	-	116,3	-0,9	115,1	+1,7	128,7	+0,8
4.VJ	100,7	+0,3	120,4	+1,5	115,2	+1,6	117,3	+0,9	115,7	+0,5	132,6	+3,0
1990 1.VJ	102,4	+1,7	122,2	+1,5	117,3	+1,8	121,0	+3,2	117,6	+1,6	137,0	+3,3
2.VJ	101,4	-1,0	121,7	-0,4	117,9	+0,5	122,9	+1,6	121,3	+3,1	138,8	+1,3
3.VJ	100,8	-0,6	123,7	+1,6	122,2	+3,6	129,8	+5,6	124,7	+2,8	144,0	+3,7
4.VJ	101,8	+1,0	125,3	+1,3	127,2	+4,1	134,3	+3,5	129,8	+4,1	148,1	+2,8
1991 1.VJ	99,4	-2,4	125,2	-0,1	129,1	+1,5	133,6	-0,5	132,0	+1,7	149,9	+1,2
2.VJ	100,3	+0,9	129,1	+3,1	132,7	+2,8	135,6	+1,5	132,0	-	153,3	+2,3
3.VJ	99,8	-0,5	130,3	+0,9	133,5	+0,6	133,0	-1,9	132,4	+0,3	153,8	+0,3
4.VJ	95,9	-3,9	131,1	+0,6	132,4	-0,8	130,8	-1,7	130,2	-1,7	154,0	+0,1
1992 1.VJ	94,5	-1,5	133,1	+1,5	133,7	+1,0	133,8	+2,3	129,7	-0,4	155,5	+1,0
2.VJ	86,7	-8,3	129,1	-3,0	130,4	-2,5	130,5	-2,5	130,9	+0,9	155,8	+0,2
1988 JULI	96,2	-	110,8	-0,2	106,1	+1,2	111,0	+2,6	107,6	-0,6	117,4	-0,5
AUG.	94,4	-1,9	112,5	+1,5	108,9	+2,6	110,9	-0,1	108,4	+0,7	120,5	+2,6
SEPT.	96,9	+2,6	113,6	+1,0	107,9	-0,9	112,1	+1,1	109,2	+0,7	121,7	+1,0
OKT.	95,8	-1,1	112,0	-1,4	106,6	-1,2	110,3	-1,6	108,6	-0,5	119,1	-2,1
NOV.	94,9	-0,9	113,3	+1,2	108,4	+1,7	111,5	+1,1	109,2	+0,6	121,0	+1,6
DEZ.	97,6	+2,8	115,9	+2,3	109,8	+1,3	115,1	+3,2	111,1	+1,7	123,0	+1,7
1989 JAN.	97,9	+0,3	114,5	-1,2	109,9	+0,1	111,7	-3,0	111,3	+0,2	123,7	+0,6
FEB.	98,2	+0,3	114,2	-0,3	110,2	+0,3	112,7	+0,9	112,8	+1,3	124,1	+0,3
MAERZ	97,0	-1,2	116,4	+1,9	109,3	-0,8	112,7	-	110,8	-1,8	123,2	-0,7
APRIL	99,0	+2,1	116,9	+0,4	113,8	+4,1	116,7	+3,5	113,3	+2,3	128,2	+4,1
MAI	97,1	-1,9	116,8	-0,1	109,7	-3,6	114,4	-2,0	112,6	-0,6	124,9	-2,6
JUNI	100,1	+3,1	120,1	+2,8	116,8	+6,5	121,1	+5,9	113,6	+0,9	129,9	+4,0
JULI	100,3	+0,2	118,2	-1,6	111,9	-4,2	116,1	-4,1	114,6	+0,9	128,5	-1,1
AUG.	100,1	-0,2	118,5	+0,3	113,5	+1,4	116,8	+0,6	114,6	-	128,1	-0,3
SEPT.	100,9	+0,8	119,0	+0,4	114,7	+1,1	115,9	-0,8	116,0	+1,2	129,5	+1,1
OKT.	99,5	-1,4	121,3	+1,9	114,7	-	117,0	+0,9	116,1	+0,1	131,0	+1,2
NOV.	101,0	+1,5	120,5	-0,7	114,6	-0,1	117,2	+0,2	115,3	-0,7	132,1	+0,8
DEZ.	101,5	+0,5	119,5	-0,8	116,4	+1,6	117,7	+0,4	115,8	+0,4	134,7	+2,0
1990 JAN.	102,2	+0,7	121,3	+1,5	116,9	+0,4	118,8	+0,9	116,9	+0,9	134,9	+0,1
FEB.	102,1	-0,1	122,5	+1,0	116,7	-0,2	119,7	+0,8	116,2	-0,6	136,4	+1,1
MAERZ	102,9	+0,8	122,7	+0,2	118,4	+1,5	124,6	+4,1	119,7	+3,0	139,7	+2,4
APRIL	100,5	-2,3	121,3	-1,1	115,0	-2,9	120,1	-3,6	119,0	-0,6	135,2	-3,2
MAI	103,4	+2,9	123,1	+1,5	122,3	+6,3	128,0	+6,6	122,2	+2,7	142,3	+5,3
JUNI	100,4	-2,9	120,6	-2,0	116,3	-4,9	120,5	-5,9	122,8	+0,5	138,8	-2,5
JULI	100,2	-0,2	122,9	+1,9	116,6	+0,3	126,5	+5,0	123,2	+0,3	141,9	+2,2
AUG.	101,8	+1,6	124,5	+1,3	127,9	+9,7	130,9	+3,5	125,2	+1,6	145,2	+2,3
SEPT.	100,5	-1,3	123,8	-0,6	122,1	-4,5	131,9	+0,8	125,7	+0,4	144,9	-0,2
OKT.	102,5	+2,0	123,6	-0,2	127,2	+4,2	134,6	+2,0	127,9	+1,8	148,2	+2,3
NOV.	102,6	+0,1	125,4	+1,5	126,9	-0,2	134,9	+0,2	130,6	+2,1	148,6	+0,3
DEZ.	100,2	-2,3	126,9	+1,2	127,4	+0,4	133,4	-1,1	131,0	+0,3	147,6	-0,7
1991 JAN.	100,6	+0,4	125,8	-0,9	128,7	+1,0	134,5	+0,8	131,5	+0,4	150,1	+1,7
FEB.	99,0	-1,6	125,0	-0,6	129,7	+0,8	135,7	+0,8	133,4	+1,4	151,2	+0,7
MAERZ	98,5	-0,5	124,7	-0,2	129,0	-0,5	130,7	-3,7	131,2	-1,6	148,5	-1,8
APRIL	100,7	+2,2	128,7	+3,2	133,5	+3,5	137,3	+5,0	133,2	+1,5	154,8	+4,2
MAI	99,0	-1,7	128,1	-0,5	129,1	-3,3	130,6	-4,9	131,2	-1,5	150,9	-2,5
JUNI	101,2	+2,2	130,5	+1,9	135,5	+5,0	139,0	+6,4	131,6	+0,3	154,2	+2,2
JULI	100,5	-0,7	130,6	+0,1	141,5	+4,4	136,4	-1,9	133,4	+1,4	155,0	+0,5
AUG.	99,6	-0,9	128,4	-1,7	123,5	-12,7	130,4	-4,4	131,8	-1,2	151,7	-2,1
SEPT.	99,4	-0,2	131,8	+2,6	135,4	+9,6	132,3	+1,5	132,0	+0,2	154,6	+1,9
OKT.	98,0	-1,4	132,7	+0,7	131,4	-3,0	131,0	-1,0	131,1	-0,7	153,7	-0,6
NOV.	94,3	-3,8	131,0	-1,3	133,7	+1,8	130,9	-0,1	129,7	-1,1	154,2	+0,3
DEZ.	95,5	+1,3	129,7	-1,0	132,0	-1,3	130,5	-0,3	129,9	+0,2	154,0	-0,1
1992 JAN.	93,2	-2,4	132,3	+2,0	132,5	+0,4	133,9	+2,6	129,1	-0,6	154,2	+0,1
FEB.	96,2	+3,2	133,4	+0,8	134,3	+1,4	131,5	-1,8	128,7	-0,3	154,3	+0,1
MAERZ	94,2	-2,1	133,7	+0,2	134,4	+0,1	135,9	+3,3	131,2	+1,9	158,1	+2,5
APRIL	91,4	-3,0	129,7	-3,0	132,2	-1,6	130,4	-4,0	130,3	-0,7	155,9	-1,4
MAI	89,4	-2,2	129,7	-	131,2	-0,8	132,0	+1,2	130,6	+0,2	154,3	-1,0
JUNI	79,4	-11,2	127,8	-1,5	127,7	-2,7	129,1	-2,2

1 INDEX DER NETTOPRODUKTION FUER DAS PRODUZIERENDE GEWERBE
1985=100

1.2 FACHLICHE UNTERNEHMENSTEILE

ZEITRAUM	LEDERERZEUGUNG		LEDERVERARBEITUNG		TEXTILGEWERBE		BEKLEIDUNGSGEWERBE		NAHRUNGS- UND GE- NUSSMITTELGEWERBE		ERNAHRUNGSGEWERBE	
	KAL. U. SAISON- BEREIT- NIGTER WERT	VERAENDE- RUNG IN O/O GEGEN VORZEITR.	KAL. U. SAISON- BEREIT- NIGTER WERT	VERAENDE- RUNG IN O/O GEGEN VORZEITR.	KAL. U. SAISON- BEREIT- NIGTER WERT	VERAENDE- RUNG IN O/O GEGEN VORZEITR.	KAL. U. SAISON- BEREIT- NIGTER WERT	VERAENDE- RUNG IN O/O GEGEN VORZEITR.	KAL. U. SAISON- BEREIT- NIGTER WERT	VERAENDE- RUNG IN O/O GEGEN VORZEITR.	KAL. U. SAISON- BEREIT- NIGTER WERT	VERAENDE- RUNG IN O/O GEGEN VORZEITR.
SYPRO-NR.	61		62		63		64				68	
GEWICHTUNG	0,06		0,40		1,73		1,42		8,17		5,82	
1988	115,8	+3,9	85,1	-5,3	97,9	-2,8	92,1	-4,0	103,0	+1,9	106,0	+2,8
1989	106,4	-8,1	81,0	-4,8	99,4	+1,5	89,2	-3,1	105,7	+2,6	109,7	+3,5
1990	99,7	-6,3	80,9	-0,1	100,9	+1,5	88,4	-0,9	119,8	+13,3	124,6	+13,6
1991	94,5	-5,2	78,5	-3,0	100,4	-0,5	87,9	-0,6	129,7	+8,3	132,8	+6,6
1988 2.HJ	112,8	-5,1	83,8	-3,1	97,5	-0,8	91,2	-1,9	103,1	+0,1	106,4	+0,8
1989 1.HJ	107,6	-4,6	82,1	-2,0	98,9	+1,4	90,0	-1,3	104,9	+1,7	108,6	+2,1
2.HJ	105,2	-2,2	79,9	-2,7	99,9	+1,0	88,5	-1,7	106,5	+1,5	110,8	+2,0
1990 1.HJ	103,2	-1,9	79,7	-0,3	100,3	+0,4	87,5	-1,1	112,7	+5,8	117,3	+5,9
2.HJ	98,2	-6,8	82,1	+3,0	101,6	+1,3	89,4	+2,2	126,8	+12,5	131,9	+12,4
1991 1.HJ	91,2	-5,2	80,9	-1,5	102,0	+0,4	90,3	+1,0	131,9	+4,0	135,2	+2,5
2.HJ	97,9	+7,3	76,2	-5,8	98,8	-3,1	85,6	-5,2	127,4	-3,4	130,4	-3,6
1992 1.HJ	102,3	+4,5	71,8	-5,8	95,1	-3,7	78,9	-7,8	127,7	+0,2	132,7	+1,8
1988 3.VJ	113,1	-3,3	85,0	-	97,8	+0,1	92,2	-0,3	103,3	+0,7	106,2	+1,0
4.VJ	112,6	-0,4	82,6	-2,8	97,1	-0,7	90,2	-2,2	102,8	-0,5	106,6	+0,4
1989 1.VJ	106,5	-5,4	82,0	-0,7	97,9	+0,8	89,6	-0,7	103,6	+0,8	106,9	+0,3
2.VJ	108,8	+2,2	82,2	+0,2	99,8	+1,9	90,4	+0,9	106,2	+2,5	110,4	+3,3
3.VJ	104,5	-4,0	80,6	-1,9	99,5	-0,3	88,5	-2,1	105,5	-0,7	109,7	-0,6
4.VJ	105,8	+1,2	79,2	-1,7	100,3	+0,8	88,4	-0,1	107,6	+2,0	111,8	+1,9
1990 1.VJ	106,1	+0,3	79,5	+0,4	100,6	+0,3	88,5	+0,1	110,7	+2,9	115,2	+3,0
2.VJ	100,3	-5,5	80,0	+0,6	100,0	-0,6	86,5	-2,3	114,8	+3,7	119,4	+3,6
3.VJ	98,7	-1,6	81,2	+1,5	100,7	+0,7	88,4	+2,2	123,7	+7,8	129,5	+8,5
4.VJ	93,7	-5,1	83,0	+2,2	102,4	+1,7	90,3	+2,1	130,0	+5,1	134,4	+3,8
1991 1.VJ	88,2	-5,9	81,7	-1,6	102,3	-0,1	89,8	-0,6	131,2	+0,9	135,0	+0,4
2.VJ	94,2	+6,8	80,0	-2,1	101,7	-0,6	90,7	+1,0	132,7	+1,1	135,4	+0,3
3.VJ	96,5	+2,4	76,9	-3,9	100,7	-1,0	87,2	-3,9	129,4	-2,5	132,6	-2,1
4.VJ	99,2	+2,8	75,5	-1,8	96,9	-3,8	83,9	-3,8	125,5	-3,0	128,2	-3,3
1992 1.VJ	109,5	+10,4	73,5	-2,6	95,7	-1,2	80,4	-4,2	128,3	+2,2	132,1	+3,0
2.VJ	95,2	-13,1	70,0	-4,8	94,4	-1,4	77,3	-3,9	127,0	-1,0	133,3	+0,9
1988 JULI	111,0	-1,1	83,4	-	95,2	-1,7	90,4	-3,3	102,5	-1,2	104,5	-1,5
AUG.	109,5	-1,4	85,9	+3,0	100,6	+5,7	93,8	+3,8	104,2	+1,7	107,0	+2,4
SEPT.	118,7	+8,4	85,6	-0,3	97,6	-3,0	92,5	-1,4	103,2	-1,0	107,1	+0,1
OKT.	111,2	-6,3	83,2	-2,8	95,0	-2,7	90,0	-2,7	101,1	-2,0	105,7	-1,3
NOV.	115,1	+3,5	82,2	-1,2	97,1	+2,2	89,7	-0,3	103,6	+2,5	107,0	+1,2
DEZ.	111,5	+3,1	82,4	+0,2	99,2	+2,2	90,9	+1,3	103,8	+0,2	107,1	+0,1
1989 JAN.	105,7	-5,2	82,8	+0,5	98,2	-1,0	90,3	-0,7	104,1	+0,3	106,2	-0,8
FEB.	110,5	+4,5	83,1	+0,4	98,4	+0,2	90,5	+0,2	104,1	-	107,3	+1,0
MAERZ	103,3	-6,5	80,0	-3,7	97,2	-1,2	88,0	-2,8	102,7	-1,3	107,2	-0,1
APRIL	109,5	+6,0	84,3	+5,4	100,3	+3,2	93,1	+5,8	108,9	+6,0	110,9	+3,5
MAI	102,5	-6,4	77,5	-8,1	97,2	-3,1	86,5	-7,1	104,0	-4,5	109,4	-1,4
JUNI	114,3	+11,5	84,8	+9,4	101,9	+4,8	91,6	+5,9	105,8	+1,7	110,8	+1,3
JULI	102,4	-10,4	82,5	-2,7	99,1	-2,7	88,9	-2,9	105,5	-0,3	110,3	-0,5
AUG.	108,9	+6,3	79,5	-3,6	99,6	+0,5	87,0	-2,1	104,8	-0,7	108,9	-1,3
SEPT.	102,3	-6,1	79,7	+0,3	99,9	+0,3	89,7	+3,1	106,1	+1,2	109,8	+0,8
OKT.	106,1	+3,7	78,5	-1,5	101,3	+1,4	88,8	-1,0	106,7	+0,6	110,4	+0,5
NOV.	105,5	-0,6	79,3	+1,0	99,9	-1,4	88,3	-0,6	106,1	-0,6	111,3	+0,8
DEZ.	105,7	+0,2	79,8	+0,6	99,6	-0,3	88,1	-0,2	109,9	+3,6	113,8	+2,2
1990 JAN.	113,7	+7,6	78,5	-1,6	100,6	+1,0	88,8	+0,8	108,1	-1,6	113,2	-0,5
FEB.	101,8	-10,5	78,3	-0,3	99,5	-1,1	87,0	-2,0	109,4	+1,2	114,8	+1,4
MAERZ	102,9	+1,1	81,6	+4,2	101,6	+2,1	89,7	+3,1	114,5	+4,7	117,7	+2,5
APRIL	101,9	-1,0	77,0	-5,6	98,1	-3,4	84,0	-6,4	109,8	-4,1	115,8	-1,6
MAI	105,1	+3,1	84,4	+9,6	103,4	+5,4	90,8	+8,1	117,0	+6,6	121,3	+4,7
JUNI	94,0	-10,6	78,6	-6,9	98,4	-4,8	84,6	-6,8	117,5	+0,4	121,0	-0,2
JULI	99,7	+6,1	79,5	+1,1	101,2	+2,8	87,1	+3,0	120,7	+2,7	128,0	+5,8
AUG.	98,8	-0,9	82,4	+3,6	100,7	-0,5	90,4	+3,8	124,9	+3,5	130,2	+1,7
SEPT.	97,7	-1,1	81,7	-0,8	100,1	-0,6	87,8	-2,9	125,4	+0,4	130,2	-
OKT.	99,2	+1,5	84,1	+2,9	102,1	+2,0	89,6	+2,1	130,5	+4,1	134,8	+3,5
NOV.	89,7	-9,6	82,7	-1,7	102,2	+0,1	91,7	+2,3	131,3	+0,6	135,2	+0,3
DEZ.	92,1	+2,7	82,3	-0,5	103,0	+0,8	89,7	-2,2	128,2	-2,4	133,2	+1,5
1991 JAN.	87,4	-5,1	83,6	+1,6	103,0	-	89,4	-0,3	131,1	+2,3	135,6	+1,8
FEB.	90,7	+3,8	81,9	-2,0	103,3	+0,3	90,4	+1,1	132,9	+1,4	135,3	-0,2
MAERZ	86,4	-4,7	79,6	-2,8	100,7	-2,5	89,7	-0,8	129,6	-2,5	134,0	-1,0
APRIL	91,0	+5,3	83,0	+4,3	103,6	+2,9	93,3	+4,0	134,4	+3,7	137,1	+2,3
MAI	92,4	+1,5	77,1	-7,1	99,1	-4,3	87,1	-6,6	131,9	-1,9	134,0	-2,3
JUNI	99,2	+7,4	79,9	+3,6	102,4	+3,3	91,8	+5,4	131,7	-0,2	135,1	+0,8
JULI	101,0	+1,8	79,3	-0,8	102,2	-0,2	91,4	-0,4	131,1	-0,5	135,3	+0,1
AUG.	94,6	-6,3	75,8	-4,4	99,1	-3,0	85,3	-6,7	128,2	-2,2	130,8	-3,3
SEPT.	94,0	-0,6	75,5	-0,4	100,9	+1,8	85,0	-0,4	128,8	+0,5	131,6	+0,6
OKT.	89,6	-4,7	74,6	-1,2	97,6	-3,3	85,3	+0,4	123,9	-3,8	127,2	-3,3
NOV.	103,6	+15,6	75,8	+1,6	97,8	+0,2	82,0	-3,9	124,4	+0,4	126,8	-0,3
DEZ.	104,4	+0,8	76,0	+0,3	95,4	-2,5	84,4	+2,9	128,2	+3,1	130,5	+2,9
1992 JAN.	103,2	-1,1	72,9	-4,1	95,1	-0,3	83,0	-1,7	129,6	+1,1	131,7	+0,9
FEB.	107,1	+3,8	74,1	+1,6	95,7	+0,6	81,3	-2,0	126,9	-2,1	132,0	+0,2
MAERZ	118,2	+10,4	73,5	-0,8	96,4	+0,7	77,0	-5,3	128,5	+1,3	132,5	+0,4
APRIL	102,4	-13,4	70,0	-4,8	95,2	-1,2	75,9	-1,4	127,6	-0,7	132,4	-0,1
MAI	95,1	-7,1	71,2	+1,7	95,1	-0,1	80,5	+6,1	125,5	-1,6	132,6	+0,2
JUNI	88,0	-7,5	68,9	-3,2	92,8	-2,4	75,6	-6,1	128,0	+2,0	135,0	+1,8

STBA, FACHSERIE 4, REIHE 2.1

1 INDEX DER NETTOPRODUKTION FUER DAS PRODUZIERENDE GEWERBE
1985=100

1.2 FACHLICHE UNTERNEHMENSTEILE

ZEITRAUM	TABAKVERARBEITUNG		BAUHAUPTGEWERBE		HOCHBAULEISTUNGEN		TIEFBAULEISTUNGEN	
	KAL. U. SAISONBEREINIGTER WERT	VERAENDERUNG IN O/O GEGEN VORZEITR.	KAL. U. SAISONBEREINIGTER WERT	VERAENDERUNG IN O/O GEGEN VORZEITR.	KAL. U. SAISONBEREINIGTER WERT	VERAENDERUNG IN O/O GEGEN VORZEITR.	KAL. U. SAISONBEREINIGTER WERT	VERAENDERUNG IN O/O GEGEN VORZEITR.
SYPRO-NR.	69		72-75					
GEWICHTUNG	2,35		6,07		3,17		2,90	
1988	95,6	-0,4	111,6	+4,4	111,9	+6,4	111,2	+2,2
1989	96,1	+0,5	118,0	+5,7	119,9	+7,1	116,0	+4,3
1990	107,7	+12,1	123,5	+4,7	128,1	+6,8	118,6	+2,2
1991	121,9	+13,2	127,3	+3,1	131,8	+2,9	122,4	+3,2
1988 2.HJ	94,9	-1,5	112,6	+1,8	113,8	+3,5	111,2	-0,1
1989 1.HJ	95,9	+1,1	117,7	+4,5	119,3	+4,8	116,0	+4,3
2.HJ	96,3	+0,4	118,3	+0,5	120,4	+0,9	116,0	-
1990 1.HJ	100,9	+4,8	123,7	+4,6	127,7	+6,1	119,4	+2,9
2.HJ	114,6	+13,6	123,3	-0,3	128,4	+0,5	117,7	-1,4
1991 1.HJ	123,5	+7,8	124,2	+0,7	129,2	+0,6	118,8	+0,9
2.HJ	120,4	-2,5	130,5	+5,1	134,5	+4,1	126,0	+6,1
1992 1.HJ	114,7	-4,7	133,4	+2,2	137,3	+2,1	129,3	+2,6
1988 3.VJ	96,2	-0,1	112,0	+1,9	112,8	+3,0	111,2	+0,8
4.VJ	93,6	-2,7	113,1	+1,0	114,7	+1,7	111,2	-
1989 1.VJ	95,8	+2,4	119,4	+5,6	120,6	+5,1	118,2	+6,3
2.VJ	96,1	+0,3	116,0	-2,8	118,1	-2,1	113,9	-3,6
3.VJ	95,9	-0,2	116,3	+0,3	118,2	+0,1	114,3	+0,4
4.VJ	96,8	+0,9	120,2	+3,4	122,5	+3,6	117,7	+3,0
1990 1.VJ	99,2	+2,5	125,6	+4,5	129,1	+5,4	121,7	+3,4
2.VJ	102,6	+3,4	121,9	-2,9	126,3	-2,2	117,1	-3,8
3.VJ	110,7	+7,9	122,9	+0,8	127,8	+1,2	117,4	+0,3
4.VJ	118,4	+7,0	123,7	+0,7	129,0	+0,9	118,0	+0,5
1991 1.VJ	121,1	+2,3	119,6	-3,3	124,9	-3,2	113,8	-3,6
2.VJ	125,8	+3,9	128,8	+7,7	133,4	+6,8	123,7	+8,7
3.VJ	122,4	-2,7	130,3	+1,2	134,7	+1,0	125,5	+1,5
4.VJ	118,4	-3,3	130,6	+0,2	134,3	-0,3	126,5	+0,8
1992 1.VJ	118,9	+0,4	134,6	+3,1	138,6	+3,2	130,4	+3,1
2.VJ	110,5	-7,1	132,2	-1,8	136,0	-1,9	128,1	-1,8
1988 JULI	97,0	-0,9	109,5	-0,2	109,9	+0,2	109,0	-0,5
AUG.	97,2	+0,2	113,9	+4,0	114,6	+4,3	113,1	+3,8
SEPT.	94,5	-2,8	112,7	-1,1	113,9	-0,6	111,4	-1,5
OKT.	88,8	-6,0	110,7	-1,8	112,1	-1,6	109,2	-2,0
NOV.	95,3	+7,3	112,2	+1,4	114,3	+2,0	110,0	+0,7
DEZ.	96,6	+1,4	116,3	+3,7	117,8	+3,1	114,5	+4,1
1989 JAN.	98,3	+1,8	119,4	+2,7	120,6	+2,4	118,2	+3,2
FEB.	96,6	-1,7	120,6	+1,0	121,8	+1,0	119,3	+0,9
MAERZ	92,4	-4,3	118,2	-2,0	119,4	-2,0	117,0	-1,9
APRIL	103,5	+12,0	116,5	-1,4	118,6	-0,7	114,2	-2,4
MAI	90,7	-12,4	112,2	-3,7	114,5	-3,5	109,8	-3,9
JUNI	94,1	+3,7	119,4	+6,4	121,1	+5,8	117,7	+7,2
JULI	95,5	+1,5	113,9	-4,6	115,9	-4,3	111,9	-4,9
AUG.	95,3	-0,2	117,4	+3,1	119,4	+3,0	115,2	+2,9
SEPT.	96,8	+1,6	117,7	+0,3	119,4	-	115,7	+0,4
OKT.	97,7	+0,9	118,8	+0,9	120,6	+1,0	116,9	+1,0
NOV.	93,2	-4,6	120,9	+1,8	122,9	+1,9	118,6	+1,5
DEZ.	99,5	+6,8	120,9	-	124,0	+0,9	117,5	-0,9
1990 JAN.	95,8	-3,7	121,2	+0,2	124,3	+0,2	117,8	+0,3
FEB.	95,4	-0,4	129,7	+7,0	133,6	+7,5	125,6	+6,6
MAERZ	106,3	+11,4	125,8	-3,0	129,4	-3,1	121,8	-3,0
APRIL	93,8	-11,8	118,3	-6,0	122,7	-5,2	113,5	-6,8
MAI	106,3	+13,3	127,4	+7,7	131,5	+7,2	123,0	+8,4
JUNI	107,7	+1,3	120,0	-5,8	124,7	-5,2	114,9	-6,6
JULI	107,5	-0,2	123,7	+3,1	128,6	+3,1	118,3	+3,0
AUG.	111,9	+4,1	124,0	+0,2	128,7	+0,1	118,7	+0,3
SEPT.	112,6	+0,6	121,0	-2,4	126,2	-1,9	115,3	-2,9
OKT.	119,5	+6,1	125,1	+3,4	130,6	+3,5	119,2	+3,4
NOV.	121,4	+1,6	123,5	-1,3	128,8	-1,4	117,7	-1,3
DEZ.	114,4	-5,8	122,5	-0,8	127,5	-1,0	117,0	-0,6
1991 JAN.	118,9	+3,9	125,9	+2,8	130,9	+2,7	120,4	+2,9
FEB.	127,0	+6,8	107,8	-14,4	114,0	-12,9	101,4	-15,8
MAERZ	117,5	-7,5	125,0	+16,0	129,9	+13,9	119,7	+18,0
APRIL	128,2	+9,1	133,5	+6,8	137,7	+6,0	128,7	+7,5
MAI	126,1	-1,6	124,3	-6,9	129,3	-6,1	118,8	-7,7
JUNI	123,1	-2,4	128,7	+3,5	133,3	+3,1	123,6	+4,0
JULI	124,3	+1,0	131,6	+2,3	135,9	+2,0	126,7	+2,5
AUG.	121,0	-2,7	126,5	-3,9	130,9	-3,7	121,6	-4,0
SEPT.	121,8	+0,7	132,9	+5,1	137,2	+4,8	128,3	+5,5
OKT.	115,4	-5,3	129,7	-2,4	133,6	-2,6	125,3	-2,3
NOV.	117,4	+1,7	130,5	+0,6	134,6	+0,7	126,1	+0,6
DEZ.	122,5	+4,3	131,5	+0,8	134,6	-	128,0	+1,5
1992 JAN.	124,1	+1,3	126,4	-3,9	130,2	-3,3	122,3	-4,5
FEB.	112,8	-9,1	145,6	+15,2	150,3	+15,4	140,9	+15,2
MAERZ	119,7	+6,1	131,8	-9,5	135,2	-10,0	128,0	-9,2
APRIL	114,2	-4,6	129,6	-1,7	133,5	-1,3	125,4	-2,0
MAI	107,2	-6,1	131,8	+1,7	135,3	+1,3	128,0	+2,1
JUNI	110,0	+2,6	135,2	+2,6	139,1	+2,8	131,0	+2,3

2.1 INDEX DER BRUTTOPRODUKTION
1985

KALENDER

GP 1982	GUTERGRUPPE	GEWICHT- TUNG	1992 JUNI	VERAEND. GEGEN- UEBER VOR- JAHRES- MONAT IN %	N A C H					
					1991 JUNI	1992 MAI	1991 3. VJ	1991 4. VJ	1992 1. VJ	1992 2. VJ
	INVESTITIONSGUETER INSGESAMT	100	123,1	-8,5	134,5	114,1	119,2	135,3	118,2	119,2
	INVESTITIONSGUETER OHNE PERSONEN- U. KOMBINATIONSKRAFTWAGEN	80,75	126,8	-10,2	141,2	117,1	123,7	140,0	117,5	122,6
31	STAHLBAUERZEUGNISSE UND SCHIENENFAHRZEUGE	4,45	131,8	-9,9	146,3	121,3	136,2	150,1	122,9	126,9
32	MASCHINENBAUERZEUGNISSE	34,44	126,4	-12,6	144,7	109,8	114,0	137,0	102,8	117,3
3211	METALLBEARBEITUNGSMASCHINEN DER SPAN- ABHEBENDEN FORMUNG	3,39	96,0	-24,1	126,4	77,9	107,0	138,3	77,3	86,5
3212	METALLBEARBEITUNGSMASCHINEN DER SPANLOSEN FORMUNG	1,41	124,5	-13,4	143,8	90,6	99,6	130,7	94,8	104,7
3213	HUETTEN-U. WALZWERKSEINRICHTUNGEN	0,60	125,4	-30,9	181,4	189,6	115,9	127,0	99,2	137,4
3217	HOLZBE-U.-VERARBEITUNGSMASCHINEN	1,14	118,7	-16,7	142,5	106,4	114,7	150,4	108,6	108,5
3236	BAUMASCHINEN	2,05	181,9	+2,4	177,7	167,9	141,7	159,5	151,3	174,5
3237	BAUSTOFF-, KERAMIK-U. GLASMASCHINEN	0,74	152,0	+4,1	146,0	161,7	134,5	151,2	144,9	151,0
3241-3244	MASCHINEN FUER DIE LANDWIRTSCHAFT	3,69	73,5	-21,8	94,0	73,3	74,1	69,7	76,0	75,5
3245,3246	NAHRUNGSMITTELMASCHINEN U. MASCHINEN FUER VERWANDTE GEBIETE DER NAHRUNGSMITTEL- HERSTELLUNG	1,65	108,1	-14,5	126,5	102,4	113,6	128,1	94,5	105,4
3247	VERPACKUNGSMASCHINEN	1,54	144,6	-4,4	151,2	118,9	122,5	155,6	123,7	132,3
3261	PAPIER-U. DRUCKEREIMASCHINEN	3,60	152,6	+0,3	152,2	108,6	115,6	142,5	101,8	129,0
3265,3267, 3269	TEXTIL-U. NAEHMASCHINEN, MASCHINEN FUER DIE LEDER-, SCHUH-U. LEDERWARENHERSTELLUNG	2,40	104,6	-13,1	120,4	104,1	92,9	112,4	91,7	103,4
REST 32	SONSTIGE MASCHINENBAUERZEUGNISSE	12,23	137,7	-15,1	162,2	116,8	126,0	154,2	108,9	127,1
33	STRASSENFAHRZEUGE SOWEIT INVESTITIONSGUT	27,80	115,6	-2,2	118,2	111,0	108,8	125,5	128,6	115,2
3311,3312	PERSONEN-U. KOMBINATIONSKRAFTWAGEN 1)	18,25	107,5	+1,2	106,2	101,2	100,1	115,9	121,0	104,6
3313-3315, 3321	LIEFER-U. LASTKRAFTWAGEN, OMNIBUSSE U. STRASSENZUGMASCHINEN	7,98	127,7	-7,6	138,2	127,7	121,9	141,5	141,8	133,5
REST 33	SONSTIGE STRASSENFAHRZEUGE	0,57	222,1	-9,6	245,6	210,4	219,4	224,2	197,8	220,8
36	ELEKTROTECHNISCHE INVESTITIONSGUETER	15,72	136,6	+0,1	136,4	130,1	131,7	144,8	127,4	133,5
3611,3612	ELEKTROMOTOREN U. -GENERATOREN, TRANS- FORMATOREN	0,59	81,8	+17,9	69,4	119,2	88,0	86,5	59,1	89,3
3631	ELEKTRISCHE HANDBOHRWERKZEUGE UEBER 13 MM BOHRDURCHMESSER IN STAHL	0,07	78,8	-28,5	110,2	88,0	87,3	86,7	92,3	87,3
3651,3653	NACHRICHTENTECHNISCHE GERAETE U. EINRICHTUNGEN	5,87	144,2	+2,3	140,9	135,6	135,8	147,7	133,1	140,9
3672-3674	ELEKTRISCHE GERAETE U. EINRICHTUNGEN ZUM MESSEN ELEKTR. U. NICHELEKTR. GROESSEN	0,99	111,5	-12,4	127,3	103,2	113,0	119,9	113,8	109,7
REST 36	SONSTIGE ELEKTROTECHNISCHE INVESTITIONSGUETER	8,20	138,7	-0,4	139,3	130,5	134,5	150,5	130,2	134,6
50	BUEROMASCHINEN; DATENVERARBEITUNGSGERAETE U. -EINRICHTUNGEN	6,79	88,3	-31,1	128,2	84,5	132,2	131,2	103,3	87,4
501	BUEROMASCHINEN	0,65	60,3	-32,1	88,8	64,6	87,5	72,1	71,0	64,8
505	GERAETE U. EINRICHTUNGEN FUER DIE AUTOMATISCHE DATENVERARBEITUNG	6,14	91,2	-31,1	132,3	86,5	136,8	137,3	106,6	89,7
	SONSTIGE IM INDEX ERFASSTE INVESTITIONSGUETER	10,80	130,3	-6,7	139,6	127,5	129,5	138,1	134,6	131,0
37	DARUNTER: FEINMECHANISCHE U. OPTISCHE ERZEUGNISSE	2,02	111,8	-7,8	121,2	107,0	111,6	116,0	113,7	109,1
38	EISEN-, BLECH-U. METALLWAREN	3,59	144,2	-9,1	158,7	144,8	144,1	151,6	154,6	147,1
5425	BUEROMOEBEL	0,78	209,4	-2,3	214,3	205,3	193,3	223,4	228,9	212,6

1) DIE ZUORDNUNG ZUM INVESTITIONSGUETER-BZW. VERBRAUCHSGUETERBEREICH ERFOLGT ANNAEHERUNGSWEISE NACH DER ZULASSUNGSSTATISTIK FUER

STBA, FACHSERIE 4, REIHE 2.1

FUER INVESTITIONSGUETER
=100

MONATLICH

R I C H T L I C H															GP 1982
VERAENDERUNG GEGENUEBER DEM ENTSPRECHENDEN VORJAHRESZEITRAUM IN %															
1991	1992	1990	1991	1991	1992	1991	1991	1992	1992	1991	1992	1990	1991	1992	
2.HJ	1.HJ			JUNI	MAI	3.VJ	4.VJ	1.VJ	2.VJ	2.HJ	1.HJ			JAN.-JUNI KUMULIERT	
127,3	118,7	118,9	123,8	+12,6	-1,2	+4,8	+1,6	+2,6	-4,9	+3,1	-1,3	+6,3	+4,1	-1,3	INVEST.
131,9	120,1	120,9	127,5	+14,7	-2,4	+6,4	+2,1	+1,3	-6,0	+4,1	-2,5	+6,2	+5,5	-2,5	INV.OH.PKM U. KOMBI
143,2	124,9	126,2	132,8	+16,0	-6,5	+3,4	+2,0	+11,9	-6,1	+2,7	+2,0	+10,6	+5,2	+2,0	31
125,5	110,1	123,8	121,9	+8,6	-2,5	-1,3	-4,1	-6,6	-7,4	-2,9	-7,0	+7,1	-1,5	-7,0	32
122,7	81,9	123,8	110,1	-5,2	-19,4	-14,9	-13,9	-8,3	-21,8	-14,3	-15,9	+6,0	-11,1	-15,9	3211
115,2	99,8	118,5	114,4	-10,3	-8,9	-6,0	-5,4	-12,8	-11,7	-5,7	-12,2	-1,4	-3,5	-12,2	3212
121,4	118,3	117,8	130,2	+3,0	+24,7	+33,5	-11,7	-11,5	-17,1	+5,3	-14,9	-21,5	+10,5	-14,9	3213
132,6	108,5	138,9	131,2	-4,0	-17,8	-9,8	-8,2	-8,4	-23,0	-8,9	-16,4	+10,0	-5,5	-16,4	3217
150,6	162,9	149,2	152,1	+17,6	+7,0	-0,7	+8,4	+9,6	+3,3	+3,9	+6,1	+14,4	+1,9	+6,1	3296
142,8	148,0	127,6	144,0	-2,1	+6,9	+7,4	+5,2	+3,6	+0,2	+6,2	+1,9	+12,0	+12,9	+1,9	3237
71,9	75,8	88,9	80,7	+7,9	-12,8	-7,6	-21,4	-12,7	-18,0	-14,9	-15,4	+8,7	-9,2	-15,4	3241-3244
120,8	100,0	107,6	112,5	+1,8	+1,9	+8,0	-0,7	-0,3	-7,1	+3,2	-3,9	+5,3	+4,6	-3,9	3245,3246
139,1	128,0	120,2	131,2	+30,9	+0,2	+4,5	+8,5	+8,6	-0,5	+6,8	+3,7	+8,7	+9,2	+3,7	3247
129,1	115,4	143,7	130,2	-15,7	-10,7	-7,6	-15,9	-20,6	-4,2	-12,4	-12,2	+7,7	-8,4	-12,2	3261
102,7	97,5	120,2	100,7	+4,6	+19,7	-13,7	-13,9	-5,7	+3,1	-13,8	-1,3	+4,2	-16,2	-1,3	3265,3267, 3269
140,1	118,0	126,9	132,7	+25,0	-0,3	+5,4	+3,9	-6,0	-5,6	+4,6	-5,8	+8,4	+4,6	-5,8	REST 32
117,1	121,9	113,5	116,9	+11,0	+4,1	+4,2	+3,3	+9,2	-0,3	+3,7	+4,5	+4,9	+3,0	+4,5	33
108,0	112,8	110,5	108,0	+2,5	+5,0	-2,8	-0,9	+8,5	0,0	-1,8	+4,3	+6,1	-2,3	+4,3	3311,3312
131,7	137,7	117,6	131,5	+25,5	+2,5	+16,3	+11,0	+10,7	-0,7	+13,3	+4,9	+1,1	+11,8	+4,9	3313-3315, 3321
221,8	209,3	153,5	212,3	+62,6	+4,6	+51,6	+19,6	+6,5	+0,3	+33,5	+3,2	+16,0	+38,3	+3,2	REST 33
138,3	130,5	112,2	128,9	+24,7	+10,6	+14,2	+16,4	+13,4	+5,4	+15,4	+9,2	+5,7	+14,9	+8,2	36
87,3	74,2	69,4	76,5	+11,9	+72,8	+13,4	+7,6	+2,1	+21,3	+10,5	+12,9	+14,5	+10,2	+12,9	3611,3612
87,0	89,8	97,0	94,5	+11,7	+0,1	-10,0	-11,3	-10,2	-13,7	-10,7	-12,0	+1,4	-2,6	-12,0	3631
141,7	137,0	105,7	132,0	+36,5	+13,2	+27,3	+24,9	+16,7	+7,9	+26,0	+11,9	+8,5	+24,9	+11,9	3651,3653
116,5	111,7	124,3	116,2	+2,2	-6,1	-7,1	-7,1	+1,6	-8,4	-7,1	-3,6	-4,5	-6,5	-3,6	3672-3674
142,5	132,4	118,6	132,2	+20,6	+8,1	+8,9	+14,4	+13,2	+4,5	+11,8	+8,6	+5,1	+11,5	+8,6	REST 36
131,7	95,4	120,7	128,9	+4,8	-36,5	+11,0	-6,6	-12,3	-34,9	+1,5	-24,3	+2,5	+6,8	-24,3	50
79,8	67,9	66,9	81,2	+38,8	-23,8	+36,9	+3,3	-7,8	-26,4	+19,3	-17,8	-0,9	+21,4	-17,8	501
137,0	98,2	126,2	133,8	+3,1	-37,3	+9,6	-7,1	-12,7	-35,5	+0,5	-24,8	+2,7	+6,0	-24,8	505
133,8	132,8	123,1	133,0	+18,2	-0,1	+8,9	+1,7	+4,1	-3,0	+5,1	+0,5	+8,3	+8,0	+0,5	SONST. INV.
113,8	111,4	104,1	112,7	+12,0	-5,8	+12,0	+4,0	+5,0	-5,0	+7,8	-0,2	+0,8	+8,3	-0,2	37
147,9	150,9	135,0	150,3	+28,6	+1,0	+11,7	+0,4	+1,7	-4,2	+5,6	-1,2	+10,5	+11,3	-1,2	38
208,4	220,8	165,0	202,3	+32,9	+13,2	+30,1	+19,9	+20,2	+5,2	+24,4	+12,5	+13,5	+22,6	+12,5	5425

KRAFTFAHRZEUGE.

STBA, FACHSERIE 4, REIHE 2.1

2.1 INDEX DER BRUTTOPRODUKTION
1985

ARBEITSTAEGLICH

GP 1982	GÜTERGRUPPE	GEWICHTUNG	1992 JUNI	VERÄND. GEGEN- UEBER VOR- JAHRES- MONAT IN %	N A C H					
					1991 JUNI	1992 MAI	1991 3. VJ	1991 4. VJ	1992 1. VJ	1992 2. VJ
	INVESTITIONSGÜTER INSGESAMT	100	121,5	-8,9	133,4	115,9	118,9	137,4	117,7	119,1
	INVESTITIONSGÜTER OHNE PERSONEN- U. KOMBINATIONSKRAFTWAGEN	80,75	125,2	-10,6	140,1	119,0	123,5	142,1	117,0	122,6
31	STAHLBAUERZEUGNISSE UND SCHIENENFAHRZEUGE	4,45	130,6	-10,2	145,5	122,6	136,0	151,6	122,4	126,9
32	MASCHINENBAUERZEUGNISSE	34,44	124,8	-13,1	143,6	111,6	113,7	139,1	102,4	117,2
3211	METALLBEARBEITUNGSMASCHINEN DER SPAN- ABHEBENDEN FORMUNG	3,39	94,7	-24,5	125,4	79,2	106,8	140,6	76,9	86,4
3212	METALLBEARBEITUNGSMASCHINEN DER SPANLOSEN FORMUNG	1,41	122,9	-13,9	142,7	92,0	99,4	132,8	94,4	104,6
3213	HÜETTEN-U. WALZWERKSEINRICHTUNGEN	0,60	123,8	-31,2	180,0	192,7	115,6	129,1	98,7	137,8
3217	HOLZBE-U.-VERARBEITUNGSMASCHINEN	1,14	117,2	-17,1	141,4	108,1	114,3	152,8	108,1	108,4
3236	BAUMASCHINEN	2,05	179,6	+1,9	176,3	170,6	141,4	162,0	150,6	174,5
3237	BAUSTOFF-, KERAMIK-U. GLASMASCHINEN	0,74	150,1	+3,6	144,9	164,3	134,2	153,6	144,2	151,1
3241-3244	MASCHINEN FÜR DIE LANDWIRTSCHAFT	3,69	72,6	-22,2	93,3	74,5	73,8	70,7	75,6	75,5
3245,3246	NAHRUNGSMITTELMASCHINEN U. MASCHINEN FÜR VERWANDTE GEBIETE DER NAHRUNGSMITTEL- HERSTELLUNG	1,65	106,7	-15,0	125,6	104,1	113,2	130,1	94,0	105,4
3247	VERPACKUNGSMASCHINEN	1,54	142,7	-4,9	150,0	120,8	122,0	158,1	123,1	132,1
3261	PAPIER-U. DRUCKEREIMASCHINEN	3,60	150,7	-0,3	151,1	110,3	115,4	144,7	101,3	128,9
3265,3267, 3269	TEXTIL-U. NÄHMASCHINEN, MASCHINEN FÜR DIE LEDER-, SCHUH-U. LEDERWARENHERSTELLUNG	2,40	103,3	-13,6	119,5	105,9	92,7	114,2	91,2	103,4
REST 32	SONSTIGE MASCHINENBAUERZEUGNISSE	12,23	136,0	-15,5	161,0	118,7	125,7	156,7	108,4	127,0
33	STRASSENFAHRZEUGE SOWEIT INVESTITIONSGÜTER	27,80	114,1	-2,7	117,3	112,8	108,6	127,4	127,9	115,2
3311,3312	PERSONEN-U. KOMBINATIONSKRAFTWAGEN 1)	19,25	106,1	+0,8	105,3	102,8	99,9	117,6	120,4	104,6
3313-3315, 3321	LIEFER-U. LASTKRAFTWAGEN, OMNIBUSSE U. STRASSENZUGMASCHINEN	7,98	126,0	-8,2	137,2	129,8	121,7	143,7	141,1	133,5
REST 33	SONSTIGE STRASSENFAHRZEUGE	0,57	219,2	-10,1	243,7	213,8	218,8	227,6	196,9	220,7
36	ELEKTROTECHNISCHE INVESTITIONSGÜTER	15,72	134,9	-0,4	135,4	132,1	131,4	147,0	126,8	133,5
3611,3612	ELEKTROMOTOREN U. -GENERATOREN, TRANS- FORMATOREN	0,59	80,8	+17,3	68,9	121,1	87,8	87,9	58,9	89,5
3631	ELEKTRISCHE HANDBOHRWERKZEUGE ÜBER 13 MM BOHRDURCHMESSER IN STAHL	0,07	77,8	-28,9	109,4	89,4	87,2	87,8	91,8	87,3
3651,3653	NACHRICHTENTECHNISCHE GERÄTE U. EINRICHTUNGEN	5,87	142,4	+1,8	139,9	137,7	135,4	149,9	132,5	140,8
3672-3674	ELEKTRISCHE GERÄTE U. EINRICHTUNGEN ZUM MESSEN ELEKTR. U. NICHELEKTR. GRÖSSEN	0,99	110,1	-12,9	126,4	104,8	112,8	121,7	113,2	109,6
REST 36	SONSTIGE ELEKTROTECHNISCHE INVESTITIONSGÜTER	8,20	137,0	-0,9	138,3	132,6	134,2	152,7	129,6	134,6
50	BÜROMASCHINEN; DATENVERARBEITUNGSGERÄTE U. -EINRICHTUNGEN	6,79	87,1	-31,6	127,3	85,9	131,8	133,3	102,7	87,4
501	BÜROMASCHINEN	0,65	59,5	-32,5	88,1	65,7	87,4	73,2	70,6	64,9
505	GERÄTE U. EINRICHTUNGEN FÜR DIE AUTOMATISCHE DATENVERARBEITUNG	6,14	90,0	-31,5	131,3	88,0	136,4	139,4	106,0	89,7
	SONSTIGE IM INDEX ERFASSTE INVESTITIONSGÜTER	10,80	128,6	-7,1	138,5	129,7	129,2	140,4	133,9	131,0
37	DARUNTER: FEINMECHANISCHE U. OPTISCHE ERZEUGNISSE	2,02	110,4	-8,2	120,3	108,7	111,3	117,7	113,1	109,1
38	EISEN-, BLECH-U. METALLWAREN	3,59	142,0	-9,7	157,3	147,6	143,7	154,2	153,8	147,1
5425	BÜROMÖBEL	0,78	206,5	-2,9	212,6	208,9	192,9	227,0	227,7	212,6

1) DIE ZUORDNUNG ZUM INVESTITIONSGÜTER-BZW. VERBRAUCHSGÜTERBEREICH ERFOLGT ANNAEHERUNGSWEISE NACH DER ZULASSUNGSSTATISTIK FÜR

STBA, FACHSERIE 4, REIHE 2.1

FUER INVESTITIONSGUETER
=100

BEREINIGT

R I C H T L I C H																GP 1982
VERAENDERUNG GEGENUEBER DEM ENTSPRECHENDEN VORJAHRESZEITRAUM IN %																
1991 2.HJ	1992 1.HJ	1990	1991	1991 JUNI	1992 MAI	1991 3.VJ	1991 4.VJ	1992 1.VJ	1992 2.VJ	1991 2.HJ	1992 1.HJ	1990	1991	1992 JAN.-JUNI KUMULIERT		
128,2	118,4	119,5	124,3	+10,2	-0,7	+3,8	+1,5	+1,0	-4,2	+2,6	-1,7	+6,8	+4,0	-1,7	INVEST.	
132,8	119,8	121,5	128,1	+12,3	-1,9	+5,4	+1,9	-0,3	-5,1	+3,5	-2,8	+6,8	+5,4	-2,8	INV. OH. PKW U. KOMBI	
143,8	124,7	126,7	133,2	+14,3	-6,2	+2,7	+1,8	+10,6	-5,5	+2,2	+1,8	+11,0	+5,1	+1,8	31	
126,4	109,8	124,5	122,5	+6,3	-1,9	-2,4	-4,4	-8,2	-6,7	-3,5	-7,3	+7,7	-1,6	-7,3	32	
123,7	81,7	124,8	110,6	-7,2	-18,9	-15,8	-14,2	-10,0	-21,1	-14,9	-16,2	+6,7	-11,4	-16,2	3211	
116,1	99,5	119,4	115,0	-12,2	-8,5	-7,3	-6,0	-14,3	-11,0	-6,5	-12,6	-0,5	-3,7	-12,6	3212	
122,3	118,2	118,7	130,7	+0,8	+25,5	+31,8	-12,5	-13,9	-16,1	+4,0	-15,0	-21,0	+10,1	-15,0	3213	
133,6	108,3	139,6	131,7	-6,0	-17,4	-10,8	-8,5	-10,1	-22,3	-9,4	-16,6	+10,4	-5,7	-16,6	3217	
151,7	162,6	149,8	152,7	+15,1	+7,6	-1,7	+8,5	+7,6	+4,2	+3,5	+5,8	+14,9	+1,9	+5,8	3236	
143,9	147,7	128,3	144,7	-4,2	+7,5	+6,4	+5,0	+1,9	+1,1	+5,7	+1,5	+12,6	+12,8	+1,5	3237	
72,3	75,6	89,3	81,0	+5,7	-12,4	-8,9	-21,4	-14,2	-17,2	-15,4	-15,7	+9,3	-9,3	-15,7	3241-3244	
121,7	99,7	108,3	112,9	-0,3	+2,5	+6,6	-1,1	-2,2	-6,2	+2,4	-4,3	+5,9	+4,2	-4,3	3245,3246	
140,1	127,6	121,0	131,8	+28,1	+0,7	+3,1	+8,1	+6,6	+0,3	+5,9	+3,2	+9,3	+8,9	+3,2	3247	
130,1	115,1	144,5	130,8	-17,4	-10,3	-8,6	-16,1	-21,8	-3,4	-12,9	-12,5	+8,3	-9,5	-12,5	3261	
103,4	97,3	120,6	101,1	+2,4	+20,5	-14,6	-13,9	-7,1	+3,9	-14,2	-1,6	+4,5	-16,2	-1,6	3265,3267, 3269	
141,2	117,7	127,7	133,3	+22,3	+0,3	+4,4	+3,6	-7,7	-4,9	+4,0	-6,1	+9,0	+4,4	-6,1	REST 32	
118,0	121,6	113,8	117,4	+8,7	+4,6	+3,1	+3,5	+7,5	+0,6	+3,3	+4,1	+5,2	+3,2	+4,1	33	
108,8	112,5	110,9	108,5	+0,2	+5,5	-3,9	-0,7	+6,8	+1,0	-2,2	+4,1	+6,4	-2,2	+4,1	3311,3312	
132,7	137,3	118,0	132,1	+22,8	+3,0	+15,1	+11,0	+9,0	+0,2	+12,8	+4,5	+1,5	+11,9	+4,5	3313-3315, 3321	
223,2	208,8	154,3	213,2	+59,3	+5,2	+49,9	+19,3	+4,6	+1,2	+32,5	+2,8	+16,6	+38,2	+2,8	REST 33	
139,2	130,2	112,7	129,4	+22,2	+11,2	+13,2	+16,4	+11,6	+6,3	+14,9	+8,9	+6,2	+14,8	+8,9	36	
87,9	74,2	69,7	76,8	+9,5	+73,7	+12,0	+7,9	+0,3	+22,8	+9,9	+12,8	+15,4	+10,2	+12,8	3611,3612	
87,5	89,6	97,3	94,8	+9,4	+0,7	-11,0	-11,3	-11,7	-12,9	-11,2	-12,2	+1,7	-2,6	-12,2	3631	
142,7	136,7	106,2	132,6	+33,9	+13,8	+25,8	+24,8	+14,7	+8,7	+25,4	+11,6	+8,9	+24,9	+11,6	3651,3653	
117,2	111,4	124,8	116,6	+0,2	-5,6	-8,1	-7,1	-0,1	-7,7	-7,6	-4,0	-4,1	-6,6	-4,0	3672-3674	
143,5	132,1	119,1	132,8	+18,2	+8,7	+8,0	+14,2	+11,3	+5,4	+11,2	+8,2	+5,6	+11,5	+8,2	REST 36	
132,6	95,1	121,3	129,4	+2,7	-35,1	+9,8	-6,8	-13,9	-34,3	+0,8	-24,6	+3,1	+6,7	-24,6	50	
80,3	67,8	67,1	81,5	+35,5	-23,4	+35,3	+3,4	-9,5	-25,7	+18,6	-18,0	-0,4	+21,5	-18,0	501	
137,9	97,9	126,9	134,3	+0,9	-36,9	+8,5	-7,4	-14,2	-34,9	-0,1	-25,1	+3,3	+5,8	-25,1	505	
134,8	132,5	123,6	133,6	+15,6	+0,5	+7,8	+1,9	+2,3	-2,0	+4,7	+0,2	+8,7	+8,1	+0,2	SONST. INV.	
114,5	111,1	104,5	113,1	+9,7	-5,3	+11,0	+4,0	+3,3	-4,3	+7,2	-0,6	+1,2	+8,2	-0,6	37	
149,0	150,4	135,6	151,0	+25,4	+1,7	+10,4	+0,5	-0,1	-3,2	+5,1	-1,7	+11,1	+11,4	-1,7	38	
210,0	220,2	165,8	203,2	+29,9	+13,9	+28,6	+20,0	+18,1	+6,2	+23,8	+12,1	+14,1	+22,6	+12,1	5425	

KRAFTFAHRZEUGE.

STBA, FACHSERIE 4, REIHE 2.1

GP 1982	GÜTERGRUPPE	GEWICHT- TUNG	1992 JUNI	VERÄEND. GEGEN- UEBER VOR- JAHRES- MONAT IN %	N A C H					
					1991 JUNI	1992 MAI	1991 3. VJ	1991 4. VJ	1992 1. VJ	1992 2. VJ
	VERBRAUCHSGÜTER INSGESAMT	100	120,8	-6,5	129,2	116,2	110,2	119,1	128,5	119,9
	VERBRAUCHSGÜTER OHNE PERSONEN- U. KOMBINATIONSKRAFTWAGEN	75,44	106,6	-9,9	118,3	103,8	109,9	114,1	117,5	107,0
33	STRASSENFAHRZEUGE SOWEIT VERBRAUCHSGÜT	28,73	157,8	+0,1	157,6	149,0	111,7	131,9	156,0	153,9
3311,3312	PERSONEN-U. KOMBINATIONSKRAFTWAGEN 1)	24,56	164,4	+1,2	162,5	154,5	111,1	134,4	162,5	159,9
3371,3375	KRAFTRAEDER, FAHRRÄEDER	0,53	140,3	-12,1	159,7	132,8	101,0	97,9	138,8	143,8
REST 33	SONSTIGE STRASSENFAHRZEUGE	3,64	115,9	-7,0	124,6	114,1	116,9	120,5	114,7	115,3
36	ELEKTROTECHNISCHE VERBRAUCHSGÜTER	10,41	115,2	-18,1	140,7	113,1	118,5	137,7	134,0	117,0
3631	ELEKTROWERKZEUGE BIS 2 KW	0,74	78,8	-28,5	110,2	88,0	87,3	86,7	92,3	87,3
3638	HAUSHALTSKUEHLMOEBEL	0,75	155,6	-6,4	166,3	143,4	136,0	152,4	171,7	153,0
3639	HAUSHALTSWASCHMASCHINEN U. TROCKNER	1,30	171,6	-9,1	188,8	164,0	142,7	177,9	199,5	171,1
3635,3637	SONSTIGE EL. HAUSHALTSGERAETE	2,99	135,7	-8,5	148,3	132,6	123,2	138,4	149,8	136,2
3661,3663	RUNDFUNK-, FERNSEH-U. PHONOTECHN. GERAETE	3,89	81,2	-34,6	124,1	80,6	109,8	129,9	100,5	83,6
REST 36	SONSTIGE ELEKTROTECHN. VERBRAUCHSGÜTER	0,74	107,1	-8,6	117,2	110,2	117,2	141,1	134,6	113,7
40	CHEMISCHE VERBRAUCHSGÜTER	6,73	133,8	+1,3	132,1	126,7	129,5	121,7	136,2	131,2
496	SEIFEN, WASCHE- U. REINIGUNGSMITTEL	1,99	94,6	-7,3	102,0	91,3	96,2	91,1	100,3	95,8
497	KOERPERPFLEGEMITTEL	2,90	150,6	+4,3	144,4	134,8	142,2	127,2	147,9	142,8
REST 40	SONSTIGE CHEMISCHE VERBRAUCHSGÜTER	1,84	149,8	+3,1	145,3	152,2	145,8	146,3	156,7	151,4
625,63,64	SCHUHE, TEXTILIEN, BEKLEIDUNG	15,22	72,1	-17,8	87,7	67,4	88,4	82,6	91,8	71,3
625	SCHUHE	1,70	46,3	-16,3	55,3	45,6	63,2	58,5	65,3	46,8
63	TEXTILIEN	4,82	85,8	-13,0	98,6	79,6	89,5	90,7	97,1	85,4
6384,6385	GÄRDINEN-U. DEKORATIONSSTOFF	0,47	123,0	-16,2	146,7	122,0	119,9	126,9	142,6	127,3
6386	TEPPICHE, LAEFUER U. FUSSBODENBELAG AUS TEXTILEM MATERIAL	1,20	120,7	-0,7	121,5	112,8	106,3	110,7	124,1	118,7
6392-6398	WIRK-U. STRICKWAREN	2,78	69,5	-19,7	86,6	62,5	82,2	81,3	83,6	69,0
REST 63	SONSTIGE TEXTILIEN	0,37	47,0	-10,5	52,5	45,8	50,8	50,1	53,4	46,6
64	BEKLEIDUNG	8,70	69,6	-20,8	87,9	64,9	92,7	82,9	93,9	68,3
6411,6412	DAMEN-U. HERREN OBERBEKLEIDUNG	5,78	63,3	-21,7	80,8	57,3	91,0	72,1	91,0	60,4
REST 64	SONSTIGE BEKLEIDUNG U. VERWANDTE ERZEUGNISSE	2,92	82,1	-19,6	102,1	80,0	96,2	104,4	99,9	84,0
	SONSTIGE IM INDEX ERFASSTE VERBRAUCHSGÜTER	38,91	111,8	-7,5	120,8	110,1	112,0	118,5	119,8	112,7
	DARUNTER: FESTE BRENNSTOFFE	0,57	43,9	-25,6	59,0	48,6	55,2	68,9	50,3	46,4
2213 10	MOTORENBENZIN	5,63	105,3	-2,8	108,3	106,8	111,1	104,6	111,6	106,7
2217 10	HEIZOEL, LEICHT	5,67	96,1	-10,9	107,9	104,8	87,6	93,5	120,4	102,3
3267 10	HAUSHALTSNAEMASCHINEN	0,06	199,6	+55,6	128,3	195,9	220,9	254,8	217,8	196,3
372	FOTO-, PROJEKTIONS-U. KINOTECHNISCHE GERAETE	0,19	79,9	-20,6	100,6	79,2	84,7	87,9	82,1	78,2
3771,3773	UHREN	0,41	94,2	-9,2	103,7	78,1	85,9	110,9	76,5	85,2
3831,3833 90	RAUMHEIZOEFEN, GAS-STANDHERDE	0,24	90,1	-24,6	119,5	92,0	112,8	133,5	124,2	101,9
REST 38	SONSTIGE EISEN-, BLECH- UND METALLWAREN	2,00	99,7	-8,0	108,4	92,3	97,6	110,3	108,0	99,0
391-395,398	MUSIKINSTRUMENTE, SPIELWAREN, SPORTGERÄTE, SCHMUCK, FUELLHALTER U.ÄE.	2,89	.	.	141,2	117,3	149,0	150,3	114,6	.
511,513	FEINKERAMISCHE ERZEUGNISSE	0,82	66,0	-29,3	93,3	79,3	91,2	93,2	88,3	77,6
5221	KONSERVEN-U. WIRTSCHAFTSGLAS	0,53	124,2	+11,3	111,6	150,6	136,8	113,6	114,1	129,7
542	MOEBEL	7,39	112,1	-12,3	127,8	110,5	106,2	122,2	122,8	115,2
56	PAPIER-U. PAPPEWAREN	2,76	147,1	-6,7	157,7	137,5	146,3	146,7	162,5	143,7
57	DRUCKEREIERZEUGNISSE, VERVIELFAELTIGUNGEN	5,89	.	.	128,3	121,2	128,9	140,6	127,5	.
621	LEDERWAREN	0,75	82,8	-17,1	99,9	77,4	90,2	101,7	89,9	81,7

1) DIE ZUORDNUNG ZUM INVESTITIONSGÜTER-BZW. VERBRAUCHSGÜTERBEREICH ERFOLGT ANNAEHERUNGSWEISE NACH DER ZULASSUNGSSTATISTIK FUER

FUER VERBRAUCHSGUETER
=100

MONATLICH

R I C H T L I C H															GP 1982
1991 2.HJ	1992 1.HJ	1990	1991	VERAENDERUNG GEGENUEBER DEM ENTSPRECHENDEN VORJAHRESZEITRAUM IN %											
				1991 JUNI	1992 MAI	1991 3.VJ	1991 4.VJ	1992 1.VJ	1992 2.VJ	1991 2.HJ	1992 1.HJ	1990	1991	1992 JAN.-JUNI KUMULIERT	
114,6	124,2	117,2	120,6	+13,5	-0,4	-0,2	-3,1	+0,8	-4,7	-1,7	-1,9	+4,7	+2,9	-1,9	VERBRAUCH.
112,0	112,2	111,6	114,2	+12,0	-2,7	+1,2	-3,6	-0,8	-6,6	-1,3	-3,6	+4,8	+2,3	-3,6	VERBR. OH. PKW U. KOMBI
121,8	155,0	131,7	137,4	+16,1	+3,7	-3,3	-1,9	+3,7	-1,1	-2,6	+1,3	+4,4	+4,3	+1,3	33
122,7	161,2	134,3	140,3	+17,0	+4,7	-4,2	-1,8	+4,5	-0,3	-2,9	+2,0	+4,4	+4,5	+2,0	3311,3312
99,4	141,3	127,6	126,9	+12,6	-16,8	-14,3	-13,3	-3,1	-13,0	-13,8	-8,4	+18,3	-0,5	-8,4	3371,3375
118,7	115,0	114,4	119,2	+9,4	-1,1	+4,2	-1,1	-1,9	-5,8	+1,5	-3,8	+2,1	+4,2	-3,8	REST 33
128,1	125,5	132,4	134,1	+17,3	-6,7	-1,5	-7,1	-7,5	-13,6	-4,6	-10,4	+6,7	+1,3	-10,4	36
87,0	89,8	97,0	94,5	+11,7	+0,1	-10,0	-11,3	-10,2	-13,7	-10,7	-12,0	+1,4	-2,6	-12,0	3631
144,2	162,3	142,0	153,4	+9,6	+4,1	+10,8	+5,0	+3,6	-4,2	+7,7	-0,2	+6,8	+8,0	-0,2	3638
160,3	185,3	143,8	169,6	+61,6	+0,2	+15,1	+15,1	+11,2	-4,1	+15,1	+3,6	+2,2	+17,9	+3,6	3639
130,8	143,0	136,1	138,3	+20,7	+4,3	-3,7	-0,4	+0,8	-4,7	-1,9	-1,9	+5,1	+1,6	-1,9	3635,3637
119,9	92,1	132,5	124,1	+3,8	-24,8	-7,7	-21,0	-26,4	-30,5	-15,4	-28,3	+11,0	-6,3	-28,3	3661,3663
129,1	124,2	123,1	127,3	+11,0	-3,1	+5,7	-2,3	+1,8	-4,2	+1,2	-1,0	+4,9	+3,4	-1,0	REST 36
125,6	133,7	124,9	128,2	+11,4	+6,9	-0,5	-8,0	+2,4	+1,9	-4,3	+2,2	+10,2	+2,6	+2,2	40
93,6	98,0	104,2	97,1	+4,1	+0,1	-13,0	-14,0	-0,2	-4,7	-13,6	-2,5	+5,3	-6,8	-2,5	496
134,7	145,4	130,1	137,9	+13,2	+10,8	+1,6	-7,8	+2,1	+3,9	-3,0	+3,0	+13,3	+6,0	+3,0	497
146,0	154,1	138,9	146,8	+14,9	+6,3	+7,2	-3,7	+4,7	+4,1	+1,4	+4,5	+9,9	+5,7	+4,5	REST 40
85,5	81,5	87,8	88,2	+15,5	-6,3	+1,1	-6,5	-6,6	-14,6	-2,6	-10,3	-1,5	+0,5	-10,3	625,63,64
60,8	56,1	65,6	61,8	+2,4	-10,1	-7,3	-9,2	-5,8	-17,0	-8,3	-10,7	-8,8	-5,8	-10,7	625
90,1	91,3	91,5	93,9	+14,8	-5,0	+5,4	-4,3	-3,6	-9,7	+0,2	-6,6	-0,1	+2,6	-6,6	63
123,4	135,0	131,7	137,0	+22,0	-6,4	+1,2	-10,9	-9,0	-11,9	-5,4	-10,4	+11,0	+4,0	-10,4	6384,6385
108,5	121,4	111,1	116,0	+16,0	+3,3	+5,7	-3,4	-1,9	-1,4	+0,8	-1,7	+1,6	+4,4	-1,7	6386
81,8	76,3	80,7	82,7	+13,8	-9,9	+6,8	-2,4	-3,2	-14,5	+2,1	-6,7	-2,9	+2,5	-8,7	6392-6398
50,5	50,0	56,9	51,2	-3,3	-7,8	+0,4	-11,5	+1,7	-9,2	-5,8	-3,7	-10,0	-10,0	-3,7	REST 63
87,8	81,1	90,1	90,2	+17,8	-6,5	+0,2	-7,3	-8,5	-17,4	-3,4	-12,4	-1,0	+0,1	-12,4	64
81,6	75,7	84,3	83,2	+23,0	-1,0	-1,6	-8,4	-6,6	-16,7	-4,7	-10,8	-2,3	-1,3	-10,8	6411,6412
100,3	92,0	101,4	104,1	+10,7	-13,2	+4,2	-5,5	-11,4	-18,4	-1,1	-14,7	+1,1	+2,7	-14,7	REST 64
115,3	116,2	112,6	116,0	+9,9	-2,5	+2,2	-0,8	+2,8	-3,8	+0,7	-0,5	+5,3	+3,0	-0,5	SONST. VERBR.
62,0	48,4	55,6	64,3	+43,9	-14,9	+7,4	-18,1	-35,3	-16,1	-8,6	-27,2	+8,2	+15,6	-27,2	211
107,9	109,2	105,4	107,2	-0,9	-8,1	+2,1	-0,9	+8,0	-2,8	+0,7	+2,4	+5,2	+1,7	+2,4	2213 10
90,5	111,3	97,0	96,8	+8,0	+2,0	-10,6	+7,5	+14,1	+1,5	-2,2	+8,0	+4,4	-0,2	+8,0	2217 10
237,9	207,1	76,1	167,2	+82,5	+56,1	+230,2	+193,2	+177,8	+71,1	+209,4	+114,6	-8,8	+119,7	+114,6	3267 10
86,3	80,1	91,5	88,9	+2,1	-2,2	+6,9	-9,0	-11,0	-14,0	-1,8	-12,6	0,0	-2,8	-12,6	372
98,4	80,8	96,8	93,1	+9,0	-1,8	+1,2	-7,2	-11,0	-4,9	-3,7	-8,0	+13,2	-3,8	-8,0	3771,3773
123,1	113,0	85,4	115,0	+55,8	-5,7	+47,5	+35,1	+18,1	-6,2	+40,5	+5,7	+9,6	+34,7	+5,7	3831,3833 90
104,0	103,5	108,4	107,0	+4,1	-10,7	-2,5	-9,4	-2,9	-8,9	-6,2	-5,8	+7,5	-1,3	-5,8	REST 38
149,7	.	136,0	138,4	+10,3	-6,7	+4,4	-5,6	-5,8	.	-0,8	.	+5,4	+1,8	.	391-395,398
92,2	83,0	97,9	93,5	+6,4	-13,6	-4,0	-8,7	-6,9	-18,1	-6,5	-12,4	+2,1	-4,5	-12,4	511,513
125,2	121,9	103,2	113,6	+3,6	+29,5	+21,8	+6,4	+21,8	+17,6	+14,2	+19,5	+7,2	+10,1	+19,5	5221
114,2	119,0	110,3	118,6	+20,2	-1,7	+8,9	+1,2	+0,6	-6,9	+4,7	-3,2	+4,5	+7,5	-3,2	542
146,5	153,1	145,0	148,4	+15,3	+1,8	0,0	-1,6	+6,3	-2,8	-0,8	+1,9	+11,9	+2,3	+1,9	56
134,7	.	123,2	131,2	+9,5	-0,7	+6,8	+0,1	-0,3	.	+3,1	.	+7,7	+6,5	.	57
95,9	85,8	100,1	96,5	+2,3	-10,8	-7,9	-9,8	-8,9	-14,2	-8,9	-11,5	+4,4	-3,6	-11,5	621

KRAFTFAHRZEUGE.

STBA, FACHSERIE 4, REIHE 2.1

GP 1982	GUETERGRUPPE	GENICH- TUNG	1992 JUNI	VERAEND. GEGEN- UEBER VOR- JAHRES- MONAT IN %	N A C H					
					1991 JUNI	1992 MAI	1991 3. VJ	1991 4. VJ	1992 1. VJ	1992 2. VJ
	VERBRAUCHSGUETER INSGESAMT	100	119,5	-6,9	128,3	117,8	110,0	120,6	127,8	119,9
	VERBRAUCHSGUETER OHNE PERSONEN- U. KOMBINATIONSKRAFTWAGEN	75,44	105,5	-10,3	117,6	105,0	109,7	115,5	116,7	106,9
33	STRASSENFAHRZEUGE SOWEIT VERBRAUCHSGUT	28,73	155,7	-0,4	156,4	151,4	111,5	133,9	155,2	153,9
3311,3312	PERSONEN-U. KOMBINATIONSKRAFTWAGEN 1)	24,56	162,2	+0,6	161,2	157,0	110,9	136,4	161,6	159,8
3371,3375	KRAFTRAEDER, FAHRRRAEDER	0,53	138,5	-12,6	158,5	134,9	100,6	99,4	138,1	143,8
REST 33	SONSTIGE STRASSENFAHRZEUGE	3,64	114,4	-7,4	123,6	115,9	116,6	122,4	114,1	115,3
36	ELEKTROTECHNISCHE VERBRAUCHSGUETER	10,41	113,7	-18,6	139,6	114,9	118,5	139,6	133,3	117,0
3631	ELEKTROWERKZEUGE BIS 2 KW	0,74	77,8	-28,9	109,4	89,4	87,2	87,8	91,8	87,3
3638	HAUSHALTSKUEHLMDBEL	0,75	153,7	-6,9	165,1	145,6	135,8	154,5	170,8	152,9
3639	HAUSHALTSMASCHINEN U. TROCKNER	1,30	169,4	-9,6	187,4	166,5	142,6	180,4	198,6	171,0
3635,3637	SONSTIGE EL. HAUSHALTSGERAETE	2,99	134,0	-9,0	147,2	134,7	123,0	140,3	149,1	136,3
3661,3663	RUNDFUNK-, FERNSEH-U. PHONOTECHN. GERAETE	3,89	80,2	-34,9	123,2	81,9	109,8	131,8	100,0	83,6
REST 36	SONSTIGE ELEKTROTECHN. VERBRAUCHSGUETER	0,74	105,7	-9,1	116,3	111,9	116,9	143,1	133,9	113,7
40	CHEMISCHE VERBRAUCHSGUETER	6,73	133,0	+1,1	131,6	127,6	129,4	122,5	135,9	131,2
496	SEIFEN, WASCH-U. REINIGUNGSMITTEL	1,99	94,1	-7,5	101,7	92,0	96,0	91,7	100,0	95,8
497	KOERPERPFLEGEMITTEL	2,90	149,6	+4,0	143,9	135,8	142,0	128,1	147,6	142,7
REST 40	SONSTIGE CHEMISCHE VERBRAUCHSGUETER	1,84	148,9	+2,8	144,8	153,4	145,6	147,3	156,4	151,4
625,63,64	SCHUHE, TEXTILIEN, BEKLEIDUNG	15,22	71,1	-18,2	86,9	68,6	88,2	84,0	91,3	71,3
625	SCHUHE	1,70	45,6	-16,8	54,8	46,4	63,2	59,4	64,9	46,8
63	TEXTILIEN	4,82	84,4	-13,5	97,6	81,3	89,3	92,4	96,5	85,4
6384,6385	GARDINEN-U. DEKORATIONSTOFF	0,47	120,9	-16,8	145,3	124,5	119,5	129,3	141,7	127,3
6386	TEPPICHE, LAEFER U. FUSSBODENBELAG AUS TEXTILEM MATERIAL	1,20	118,7	-1,3	120,3	115,1	106,2	112,8	123,3	118,6
6392-6398	WIRK-U. STRICKWAREN	2,78	68,4	-20,3	85,8	63,8	82,1	82,8	83,0	68,9
REST 63	SONSTIGE TEXTILIEN	0,37	46,2	-11,2	52,0	46,8	50,7	51,0	53,0	46,6
64	BEKLEIDUNG	8,70	68,7	-21,3	87,3	66,0	92,5	84,1	93,5	68,3
6411,6412	DAMEN-U. HERRENOBERBEKLEIDUNG	5,78	62,5	-22,1	80,2	58,3	90,8	73,1	90,5	60,4
REST 64	SONSTIGE BEKLEIDUNG U. VERWANDTE ERZEUGNISSE	2,92	81,1	-19,9	101,3	81,3	95,9	105,9	99,4	84,0
	SONSTIGE IM INDEX ERFASSTE VERBRAUCHSGUETER	38,91	110,8	-7,7	120,1	111,3	111,8	119,7	118,9	112,7
	DARUNTER: FESTE BRENNSTOFFE	0,57	43,6	-25,6	58,6	49,1	55,1	69,6	49,8	46,5
2213 10	MOTORENBENZIN	5,63	105,3	-2,8	108,3	106,8	111,1	104,6	110,0	106,7
2217 10	HEIZOEL, LEICHT	5,67	96,1	-10,9	107,9	104,8	87,6	93,5	118,6	102,3
3267 10	HAUSHALTSMASCHINEN	0,06	197,1	+54,8	127,3	199,1	221,1	258,4	216,7	196,3
372	FOTO-, PROJEKTIONS-U. KINDOTECHNISCHE GERAETE	0,19	78,9	-21,0	99,9	80,5	84,5	89,2	81,7	78,2
3771,3773	UHREN	0,41	93,1	-9,5	102,9	79,3	85,9	112,5	76,2	85,1
3831,3833 90	RAUMHEIZOEFEN, GAS-STANDHERDE	0,24	88,7	-25,1	118,4	93,8	112,7	135,8	123,5	101,9
REST 38	SONSTIGE EISEN-, BLECH-UND METALLWAREN	2,00	98,2	-8,6	107,4	94,1	97,4	112,3	107,4	99,0
391-395,398	MUSIKINSTRUMENTE, SPIELWAREN, SPORTGERAETE, SCHMUCK, FUELLHALTER U. AE.	2,89	.	.	140,2	119,1	148,8	152,4	114,1	.
511,513	FEINKERAMISCHE ERZEUGNISSE	0,82	65,3	-29,6	92,8	80,2	91,0	94,2	88,0	77,6
5221	KONSERVEN-U. WIRTSCHAFTSGLAS	0,53	123,6	+11,1	111,3	151,5	136,6	114,3	113,8	129,8
542	MOEBEL	7,39	110,6	-12,7	126,7	112,5	105,9	124,2	122,1	115,2
56	PAPIER-U. PAPPEWAREN	2,76	145,2	-7,2	156,4	139,7	145,8	148,9	161,7	143,7
57	DRUCKEREIERZEUGNISSE, VERVIELFAELTIGUNGEN	5,89	.	.	127,6	122,5	128,7	142,0	127,1	.
621	LEDERWAREN	0,75	81,6	-17,7	99,1	78,8	90,0	103,3	89,5	81,7

1) DIE ZUORDNUNG ZUM INVESTITIONSGUETER-BZW. VERBRAUCHSGUETERBEREICH ERFOLGT ANNAEHERUNGSWEISE NACH DER ZULASSUNGSSTATISTIK FUER

FUER VERBRAUCHSGUETER
=100

BEREINIGT

R I C H T L I C H															GP 1982
VERAENDERUNG GEGENUEBER DEM ENTSPRECHENDEN VORJAHRESZEITRAUM IN %															
1991 2.HJ	1992 1.HJ	1990	1991	1991 JUNI	1992 MAI	1991 3.VJ	1991 4.VJ	1992 1.VJ	1992 2.VJ	1991 2.HJ	1992 1.HJ	1990	1991	1992 JAN.-JUNI KUMULIERT	
115,3	123,9	117,5	121,0	+11,4	0,0	-1,2	-3,0	-0,7	-3,9	-2,1	-2,3	+5,1	+3,0	-2,3	VERBRAUCH.
112,6	111,8	111,9	114,6	+10,1	-2,4	+0,3	-3,5	-2,3	-6,0	-1,7	-4,1	+5,2	+2,4	-4,1	VERBR. OH. PKW U. KOMBI
122,7	154,5	132,1	137,9	+13,5	+4,3	-4,4	-1,7	+2,1	-0,2	-2,9	+0,9	+4,8	+4,4	+0,9	33
123,6	160,7	134,7	140,8	+14,4	+5,3	-5,3	-1,6	+2,8	+0,6	-3,3	+1,7	+4,8	+4,5	+1,7	3311,3312
100,0	140,9	128,0	127,2	+10,2	-16,5	-15,5	-13,0	-4,8	-12,2	-14,3	-8,7	+18,6	-0,6	-8,7	3371,3375
119,5	114,7	114,8	119,6	+7,0	-0,7	+3,2	-1,1	-3,5	-4,9	+0,9	-4,2	+2,5	+4,2	-4,2	REST 33
129,0	125,2	132,9	134,6	+14,8	-6,1	-2,5	-7,0	-8,8	-12,8	-5,1	-10,6	+7,2	+1,3	-10,6	36
87,5	89,6	97,3	94,8	+9,4	+0,7	-11,0	-11,3	-11,7	-12,9	-11,2	-12,2	+1,7	-2,6	-12,2	3631
145,2	161,9	142,6	154,0	+7,4	+4,7	+9,2	+5,2	+2,0	-3,3	+7,1	-0,6	+7,3	+8,0	-0,6	3638
161,5	184,8	144,2	170,3	+58,4	+0,7	+13,7	+15,2	+9,6	-3,3	+14,5	+3,2	+2,6	+18,1	+3,2	3639
131,7	142,7	136,5	138,8	+18,1	+4,9	-4,8	-0,2	-0,7	-3,7	-2,4	-2,1	+5,5	+1,7	-2,1	3635,3637
120,8	91,8	133,0	124,6	+1,7	-24,3	-8,7	-20,8	-27,4	-29,8	-15,7	-28,5	+11,4	-6,3	-28,5	3661,3663
130,0	123,8	123,6	127,8	+8,7	-2,6	+4,7	-2,2	+0,3	-3,4	+0,8	-1,4	+5,3	+3,4	-1,4	REST 36
126,0	133,5	125,1	128,4	+10,3	+7,1	-0,9	-8,0	+1,6	+2,4	-4,5	+2,0	+10,5	+2,6	+2,0	40
93,9	97,9	104,3	97,2	+3,1	+0,3	-13,4	-14,0	-1,0	-4,3	-13,6	-2,6	+5,4	-6,8	-2,6	496
135,0	145,2	130,4	138,1	+12,0	+11,0	+1,1	-7,7	+1,4	+4,4	-3,3	+2,9	+13,7	+5,9	+2,9	497
146,4	153,9	139,2	147,0	+13,7	+6,6	+6,7	-3,7	+4,0	+4,6	+1,2	+4,3	+10,2	+5,6	+4,3	REST 40
86,1	81,3	88,1	88,6	+12,9	-5,6	0,0	-6,2	-8,1	-13,7	-3,1	-10,7	-1,0	+0,6	-10,7	625,63,64
61,3	55,9	65,8	62,1	0,0	-9,6	-8,0	-8,9	-7,3	-16,1	-8,5	-11,1	-8,4	-5,6	-11,1	625
90,9	90,9	91,9	94,3	+11,7	-4,2	+3,8	-4,1	-5,5	-8,6	-0,3	-7,0	+0,4	+2,6	-7,0	63
124,4	134,5	132,3	137,6	+18,8	-5,8	-0,5	-10,8	-10,8	-10,9	-6,1	-10,8	+11,6	+4,0	-10,8	6384,6385
109,5	121,0	111,5	116,5	+13,0	+4,0	+4,4	-3,1	-3,7	-0,3	+0,4	-2,0	+2,1	+4,5	-2,0	6386
82,5	76,0	81,1	83,0	+10,9	-9,2	+5,3	-2,2	-5,3	-13,6	+1,4	-9,1	-2,3	+2,3	-9,1	6392-6398
50,9	49,8	57,0	51,4	-5,8	-7,1	-0,8	-11,3	-0,6	-8,3	-6,3	-4,2	-9,7	-9,8	-4,2	REST 63
88,3	80,9	90,4	90,6	+15,5	-6,0	-0,8	-7,2	-9,8	-16,6	-3,9	-12,8	-0,7	+0,2	-12,8	64
82,0	75,5	84,6	83,5	+20,4	-0,5	-2,6	-8,4	-8,1	-15,9	-5,2	-11,3	-2,0	-1,3	-11,3	6411,6412
100,9	91,7	101,8	104,5	+8,5	-12,8	+2,9	-5,4	-12,8	-17,6	-1,7	-15,1	+1,5	+2,7	-15,1	REST 64
115,8	115,8	112,9	116,4	+8,2	-2,1	+1,4	-0,7	+1,2	-3,2	+0,3	-1,0	+5,7	+3,1	-1,0	SONST. VERBR.
62,4	48,2	55,8	64,5	+41,5	-14,8	+6,6	-18,1	-36,2	-15,5	-8,6	-27,6	+8,8	+15,6	-27,6	211
107,9	108,3	105,5	107,3	-0,9	-8,1	+2,1	-0,9	+6,0	-2,8	+0,7	+1,4	+5,2	+1,7	+1,4	2213 10
90,5	110,4	97,1	96,9	+8,0	+2,0	-10,6	+7,5	+12,0	+1,5	-2,2	+6,8	+4,4	-0,2	+6,8	2217 10
239,8	206,5	76,4	168,2	+78,5	+57,0	+226,1	+194,0	+173,3	+72,3	+208,2	+113,8	-8,2	+120,2	+113,8	3267 10
86,9	80,0	91,9	89,3	+0,1	-1,7	+5,8	-9,0	-12,5	-13,2	-2,4	-12,9	+0,4	-2,8	-12,9	372
99,2	80,7	97,2	93,5	+6,6	-1,2	0,0	-7,1	-12,4	-4,2	-4,2	-8,2	+13,8	-3,8	-8,2	3771,3773
124,2	112,7	85,7	115,6	+52,0	+5,1	+46,0	+35,4	+16,0	-5,1	+40,0	+5,4	+10,2	+34,9	+5,4	3831,3833 90
104,9	103,2	108,9	107,5	+1,5	-10,1	-3,7	-9,1	-4,7	-7,9	-6,6	-6,3	+8,1	-1,3	-6,3	REST 38
150,6	.	136,6	138,9	+8,1	-6,2	+3,5	-5,5	-7,2	.	-1,2	.	+5,9	+1,7	.	391-395,398
92,6	82,8	98,2	93,7	+4,7	-13,4	-4,8	-8,6	-7,9	-17,6	-6,8	-12,8	+2,5	-4,6	-12,8	511,513
125,4	121,8	103,3	113,7	+2,8	+29,7	+21,3	+6,4	+21,1	+18,0	+14,0	+19,4	+7,4	+10,1	+19,4	5221
115,1	118,7	110,7	119,1	+17,5	-1,0	+7,6	+1,4	-1,3	-5,9	+4,2	-3,6	+4,9	+7,6	-3,6	542
147,4	152,7	145,5	148,9	+12,8	+2,3	-1,0	-1,5	+4,8	-1,8	-1,3	+1,6	+12,4	+2,3	+1,6	56
135,3	.	123,6	131,5	+7,9	-0,4	+6,1	+0,1	-1,3	.	+2,8	.	+8,0	+6,4	.	57
96,7	85,6	100,5	96,9	0,0	-10,3	-8,8	-9,6	-10,4	-13,3	-9,2	-11,8	+4,9	-3,6	-11,8	621

KRAFTFAHRZEUGE.

STBA, FACHSERIE 4, REINE 2.1

3 Produktionsindex für das Baugewerbe, Bauhauptgewerbe und Ausbaugewerbe
1985 = 100

Nr. der Systematik ¹⁾ Gewichtung Jahr Halbjahr Vierteljahr	Baugewerbe												
	insgesamt	Hochbauleistungen ²⁾	Tiefbauleistungen ³⁾	Bauhauptgewerbe ⁴⁾			Ausbaugewerbe						
				zusammen	Hochbauleistungen	Tiefbauleistungen	zusammen	Klimp- nerei, Gas- und Wasser- instal- lation	Instal- lation von Hei- zungs- anlagen ⁵⁾	Elektro- instal- lation	Glaser- gewerbe	Mal- er- und Lak- kier- er- gewerbe, Tapeten- kleberei	Übriges Ausbau- gewerbe
Systematik-Nr.	72-77			72-75			76-77	7610	7640	7670	7731	7734,37	
Gewichtung	100	73,68	26,32	68,00	41,68	26,32	32,00	4,71	6,88	6,71	0,75	8,41	4,54
	kalendermonatlich												
1985	100	100	100	100	100	100	100	100	100	100	100	100	100
1986	103,9	102,3	108,3	105,8	104,2	108,3	99,8	101,0	97,4	100,8	99,5	100,2	100,0
1987	104,2	103,0	107,7	105,5	104,1	107,7	101,5	103,8	97,6	104,0	100,0	101,3	102,2
1988	108,2	107,6	110,1	110,6	110,9	110,1	103,2	103,9	100,4	104,8	99,6	103,5	104,6
1989	114,6	114,2	115,7	118,1	119,6	115,7	107,1	107,2	102,9	109,4	102,3	108,0	109,3
1990	120,7	121,4	118,8	124,5	128,2	118,8	112,5	112,0	112,2	116,0	107,8	110,6	112,2
1991	124,8	125,8	122,4	128,1	131,8	122,4	117,9	119,0	122,7	123,7	108,6	111,2	115,2
1985 1. Hj	85,6	86,9	82,1	86,3	88,9	82,1	84,3	84,0	84,6	86,5	85,1	80,7	87,4
2. Hj	114,4	113,1	118,0	113,8	111,1	118,0	115,7	116,0	115,3	113,3	114,8	119,3	112,6
1986 1. Hj	87,4	86,7	89,6	89,7	89,7	89,6	82,6	84,5	79,9	87,7	82,1	79,0	84,1
2. Hj	120,4	118,0	127,1	122,0	118,8	127,1	117,0	117,5	114,9	113,9	117,0	121,5	116,0
1987 1. Hj	87,3	87,3	87,5	89,0	89,9	87,5	83,9	85,7	80,5	89,7	83,2	80,1	85,8
2. Hj	121,2	118,7	128,0	122,1	118,4	128,0	119,2	121,9	114,8	118,3	116,8	122,5	118,5
1988 1. Hj	96,7	95,9	98,7	101,0	102,5	98,7	87,4	88,0	83,9	91,5	85,3	85,2	90,3
2. Hj	119,8	119,2	121,4	120,1	119,3	121,4	119,1	119,9	116,9	118,1	114,0	121,9	118,8
1989 1. Hj	105,7	105,0	107,6	112,4	115,5	107,6	91,3	91,1	85,3	95,8	89,3	90,6	95,7
2. Hj	123,6	123,5	123,8	123,8	123,8	123,8	123,0	123,4	120,6	123,1	115,4	125,3	122,9
1990 1. Hj	112,4	112,5	112,0	119,5	124,2	112,0	97,1	96,5	95,6	102,2	96,4	94,0	98,5
2. Hj	129,1	130,3	125,6	129,6	132,1	125,6	127,8	127,5	128,8	129,9	119,2	127,3	126,0
1991 1. Hj	113,7	114,9	110,9	119,7	125,2	110,9	101,4	100,6	101,7	109,9	96,0	95,2	101,6
2. Hj	135,9	136,7	134,0	136,6	138,3	134,0	134,5	137,4	143,8	137,6	121,2	127,3	128,8
1985 1. Vj	65,2	70,0	51,7	59,9	65,1	51,7	76,5	76,5	79,8	81,3	76,2	68,1	79,9
2. Vj	106,0	103,7	112,5	112,6	112,6	112,5	92,0	91,4	89,3	91,7	94,0	93,2	94,9
3. Vj	115,5	112,0	125,3	121,2	118,7	125,3	103,3	101,1	101,9	99,6	101,4	108,9	103,1
4. Vj	113,2	114,2	110,6	106,3	103,6	110,6	128,0	130,8	128,7	127,0	128,1	129,7	122,1
1986 1. Vj	64,7	68,3	55,1	60,8	64,5	55,1	73,1	74,1	72,6	81,7	73,1	65,5	74,5
2. Vj	110,0	105,0	124,0	118,5	115,0	124,0	92,1	94,8	87,2	93,7	91,0	92,5	93,6
3. Vj	119,0	114,1	132,6	126,6	122,8	132,6	102,8	102,2	98,2	98,9	100,6	109,5	103,8
4. Vj	121,8	121,9	121,6	117,4	114,7	121,6	131,2	132,8	131,6	128,8	133,3	133,4	128,1
1987 1. Vj	63,1	67,9	49,9	57,5	62,3	49,9	75,1	76,2	75,6	84,0	75,0	66,4	76,4
2. Vj	111,5	106,7	125,0	120,4	117,5	125,0	92,6	95,2	85,3	95,4	91,3	93,7	95,2
3. Vj	121,2	115,9	135,8	128,8	124,4	135,8	104,9	107,1	97,7	102,2	100,3	111,6	106,1
4. Vj	121,1	121,5	120,2	115,3	112,3	120,2	133,4	136,7	131,9	134,4	133,2	133,3	130,9
1988 1. Vj	79,9	82,5	72,7	80,1	84,8	72,7	79,4	79,1	79,9	85,5	77,4	73,2	82,0
2. Vj	113,4	109,3	124,7	121,9	120,1	124,7	95,3	96,8	87,9	97,4	93,2	97,2	98,6
3. Vj	120,0	116,4	129,8	126,8	124,8	129,8	105,5	104,3	99,0	102,6	101,2	113,3	106,9
4. Vj	119,6	122,0	113,1	113,5	113,8	113,1	132,7	135,4	134,8	133,6	126,7	130,4	130,7
1989 1. Vj	92,9	94,2	89,3	98,1	103,7	89,3	81,9	81,3	77,7	88,4	82,1	78,0	86,4
2. Vj	118,4	115,7	125,9	126,7	127,2	125,9	100,7	100,8	92,8	103,1	96,5	103,2	105,0
3. Vj	121,2	118,5	128,7	127,3	126,4	128,7	108,2	106,3	103,2	105,8	101,5	115,3	109,2
4. Vj	125,9	128,4	118,9	120,3	121,2	118,9	137,7	140,4	137,9	140,3	129,2	135,3	136,5
1990 1. Vj	100,9	102,8	95,6	106,6	113,6	95,6	88,8	86,8	88,3	96,3	89,1	83,1	91,0
2. Vj	123,8	122,1	128,4	132,4	134,9	128,4	105,4	106,2	102,9	108,0	103,6	104,8	106,0
3. Vj	128,2	126,9	131,9	134,9	136,8	131,9	113,9	112,1	111,0	113,7	107,9	118,6	112,8
4. Vj	129,9	133,6	119,3	124,3	127,5	119,3	141,7	142,8	146,6	146,0	130,5	135,9	139,1
1991 1. Vj	96,2	100,1	85,3	98,4	106,7	85,3	91,5	89,6	93,1	103,1	90,3	81,8	92,3
2. Vj	131,4	129,6	136,5	140,9	143,7	136,5	111,2	111,6	110,3	116,6	101,7	108,6	110,8
3. Vj	136,1	134,3	141,2	143,5	144,9	141,2	120,4	120,0	122,4	123,9	109,9	118,7	117,7
4. Vj	135,7	139,0	126,7	129,7	131,6	126,7	148,6	154,7	165,1	151,2	132,5	135,8	139,8
1992 1. Vj	107,7	109,9	101,4	112,9	120,2	101,4	96,5	93,4	102,2	106,2	92,2	84,5	99,8

1) Systematik der Wirtschaftszweige, Ausgabe 1979, Fassung für die Statistik im Produzierenden Gewerbe (SYPRO).
2) Hochbauleistungen im Bauhauptgewerbe einschl. Ausbaugewerbe.
3) Entspricht den Tiefbauleistungen im Bauhauptgewerbe.

4) Index der Nettoproduktion für Unternehmen.
5) Einschl. Installation von Lüftungs-, Klima- und gesundheitstechnischen Anlagen.

3 Produktionsindex für das Baugewerbe, Bauhauptgewerbe und Ausbaugewerbe
1985 = 100

Nr. der Systematik ¹⁾ Gewichtung Jahr Halbjahr Vierteljahr	Baugewerbe												
	insgesamt	Hochbauleistungen ²⁾	Tiefbauleistungen ³⁾	Bauhauptgewerbe ⁴⁾			Ausbaugewerbe						
				zusammen	Hochbauleistungen	Tiefbauleistungen	zusammen	Klempnerei, Gas- und Wasserinstallation	Installation von Heizungsanlagen ⁵⁾	Elektroinstallation	Glasergerbe	Maler- und Lackierergewerbe, Tapetenkleberei	Übriges Ausbaugewerbe
Systematik-Nr.	72-77			72-75			76-77	7610	7640	7670	7731	7734,37	
Gewichtung	100	73,68	26,32	68,00	41,68	26,32	32,00	4,71	6,88	6,71	0,75	8,41	4,54
	arbeitstäglich bereinigt												
1985	100	100	100	100	100	100	100	100	100	100	100	100	100
1986	104,0	102,4	108,4	105,9	104,3	108,4	100,0	101,1	97,6	101,0	99,7	100,3	100,2
1987	104,2	102,9	107,7	105,5	104,1	107,7	101,4	103,7	97,5	103,9	99,8	101,1	102,0
1988	108,0	107,3	109,9	110,4	110,7	109,9	102,9	103,6	100,1	104,5	99,4	103,3	104,3
1989	114,5	114,2	115,5	118,0	119,5	115,5	107,2	107,3	103,0	109,5	102,4	108,0	109,3
1990	121,2	121,9	119,3	125,0	128,6	119,3	113,1	112,6	112,9	116,6	108,4	111,2	112,8
1991	125,4	126,3	122,9	128,6	132,2	122,9	118,5	144,7	148,8	124,3	109,1	111,7	115,7
1985 1. Hj	86,4	87,5	83,0	87,1	89,6	83,0	84,8	84,5	85,1	87,0	85,6	81,2	88,0
2. Hj	114,5	113,3	118,0	113,8	111,1	118,0	116,0	116,3	115,6	113,6	115,1	119,6	112,9
1986 1. Hj	87,8	87,1	90,0	90,1	90,2	90,0	83,1	84,9	80,4	88,3	82,5	79,4	84,5
2. Hj	120,2	117,8	126,8	121,7	118,5	126,8	116,9	117,4	114,8	113,7	116,8	121,3	115,8
1987 1. Hj	88,0	87,9	88,3	89,7	90,6	88,3	84,5	86,4	81,1	90,4	83,8	80,7	86,5
2. Hj	120,3	117,9	127,2	121,3	117,6	127,2	118,3	121,0	113,9	117,4	115,9	121,6	117,6
1988 1. Hj	96,3	95,6	98,4	100,7	102,1	98,4	87,1	87,8	83,7	91,2	85,1	85,0	90,1
2. Hj	119,6	119,0	121,4	120,1	119,2	121,4	118,8	119,5	116,6	117,8	113,6	121,5	118,5
1989 1. Hj	104,7	104,1	106,3	111,3	114,4	106,3	90,5	90,3	84,5	95,0	88,6	89,8	94,9
2. Hj	124,4	124,3	124,7	124,7	124,7	124,7	123,9	124,3	121,4	124,0	116,2	126,2	123,8
1990 1. Hj	111,8	112,0	111,4	118,9	123,7	111,4	96,7	96,2	95,2	101,8	96,0	93,6	98,1
2. Hj	130,6	131,8	127,2	131,1	133,6	127,2	129,5	129,1	130,5	131,5	120,8	128,9	127,6
1991 1. Hj	113,9	114,9	110,9	119,7	125,3	110,9	101,3	100,6	101,7	109,9	96,0	95,1	101,6
2. Hj	136,9	137,7	135,0	137,5	139,1	135,0	135,7	136,6	145,0	138,7	122,2	128,3	129,8
1985 1. Vj	65,5	70,3	52,0	60,3	65,4	52,0	76,6	76,6	79,9	81,4	76,3	68,2	80,0
2. Vj	107,2	104,7	114,0	113,9	113,8	114,0	92,9	92,3	90,2	92,6	94,9	94,1	95,9
3. Vj	115,1	111,7	124,9	120,8	118,3	124,9	103,0	100,8	101,6	99,3	101,1	108,6	102,8
4. Vj	113,8	114,8	111,0	106,7	103,9	111,0	128,9	131,7	129,6	127,9	129,0	130,6	123,0
1986 1. Vj	66,7	70,1	57,3	62,9	66,5	57,3	74,9	75,9	74,4	83,7	74,9	67,1	76,3
2. Vj	108,9	104,0	122,6	117,2	113,8	122,6	91,2	93,9	86,3	92,8	90,1	91,6	92,7
3. Vj	118,5	113,7	132,0	126,0	122,3	132,0	102,5	101,9	97,9	98,6	100,3	109,2	103,5
4. Vj	121,8	121,9	121,6	117,4	114,7	121,6	131,2	132,8	131,6	128,8	133,3	133,4	128,1
1987 1. Vj	63,3	68,0	50,0	57,6	62,4	50,0	75,4	76,5	75,9	84,4	75,3	66,7	76,7
2. Vj	112,7	107,8	126,5	121,7	118,7	126,5	93,5	96,2	86,2	96,4	92,2	94,6	96,2
3. Vj	120,4	115,3	134,9	128,0	123,7	134,9	104,4	106,6	97,2	101,7	99,8	111,1	105,6
4. Vj	120,2	120,5	119,4	114,6	111,6	119,4	132,1	135,4	130,6	133,1	131,9	132,0	129,6
1988 1. Vj	79,3	81,9	72,1	79,5	84,2	72,1	78,9	78,7	79,4	85,0	77,0	72,8	81,5
2. Vj	113,3	109,3	124,6	121,8	120,0	124,6	95,3	96,8	87,9	97,4	93,2	97,2	98,6
3. Vj	119,5	116,1	129,3	126,3	124,4	129,3	105,2	104,0	98,7	102,3	100,9	113,0	106,6
4. Vj	119,7	121,9	113,5	113,8	114,0	113,5	132,3	135,0	134,4	133,2	126,3	130,0	130,3
1989 1. Vj	93,5	94,7	89,9	98,7	104,2	89,9	82,3	81,7	78,0	88,8	82,5	78,3	86,8
2. Vj	115,8	113,4	122,8	123,9	124,6	122,8	98,7	98,8	91,0	101,1	94,6	101,2	103,0
3. Vj	122,1	119,4	129,8	128,3	127,4	129,8	109,0	107,1	103,9	106,6	102,2	116,1	110,0
4. Vj	126,7	129,2	119,6	121,1	121,9	119,6	138,7	141,4	138,9	141,3	130,1	136,3	137,5
1990 1. Vj	100,0	101,9	94,5	105,6	112,6	94,5	88,0	86,1	87,5	95,5	88,3	82,4	90,2
2. Vj	123,6	122,0	128,2	132,2	134,8	128,2	105,4	106,2	102,9	108,0	103,6	104,8	106,0
3. Vj	129,3	127,8	133,2	136,1	137,9	133,2	114,7	112,9	111,8	114,5	108,7	119,4	113,6
4. Vj	131,9	135,7	121,2	126,1	129,2	121,2	144,2	145,3	149,2	148,5	132,8	138,3	141,5
1991 1. Vj	97,7	101,4	87,0	100,1	108,3	87,0	92,5	90,6	94,2	104,3	91,3	82,7	93,4
2. Vj	130,0	128,3	134,9	139,4	142,3	134,9	110,1	110,5	109,2	115,4	100,7	107,5	109,7
3. Vj	135,7	133,9	140,7	143,0	144,5	140,7	120,1	119,7	122,0	123,5	109,6	118,4	117,4
4. Vj	138,1	141,4	129,2	132,0	133,8	129,2	151,2	157,4	168,0	153,8	134,8	138,1	142,2
1992 1. Vj	107,0	109,3	100,7	112,2	119,5	100,7	95,9	92,8	101,6	105,5	91,6	84,0	99,2

1) Systematik der Wirtschaftszweige, Ausgabe 1979, Fassung für die Statistik im Produzierenden Gewerbe (SYPRO).
2) Hochbauleistungen im Bauhauptgewerbe einschl. Ausbaugewerbe.
3) Entspricht den Tiefbauleistungen im Bauhauptgewerbe.

4) Index der Nettoproduktion für Unternehmen.
5) Einschl. Installation von Lüftungs-, Klima- und gesundheitstechnischen Anlagen.

4 Index der Arbeitsproduktivität für den Bergbau und das Verarbeitende Gewerbe
 4.1 Produktionsergebnis je Beschäftigten und je Beschäftigtenstunde
 1985 = 100

Jahr Halbjahr Vierteljahr Monat	Bergbau und Verarbeitendes Gewerbe													
	insgesamt		Bergbau		Verarbeitendes Gewerbe									
					zusammen		Grundstoff- und Produktionsgüter- gewerbe		Investitionsgüter		Verbrauchsgüter		Nahrungs- und genüßmittel- gewerbe	
	Index	Veränd. z. Vor- jahres- zeitr. in %	Index	Veränd. z. Vor- jahres- zeitr. in %	Index	Veränd. z. Vor- jahres- zeitr. in %	Index	Veränd. z. Vor- jahres- zeitr. in %	produzierendes Gewerbe				Index	Veränd. z. Vor- jahres- zeitr. in %
Index									Veränd. z. Vor- jahres- zeitr. in %	Index	Veränd. z. Vor- jahres- zeitr. in %	Index		
Produktionsergebnis je Beschäftigten														
1991	113,5	+ 1,7	106,3	+ 0,5	113,8	+ 1,8	113,5	+ 0,8	112,5	+ 1,9	111,6	+ 1,6	124,3	+ 4,1
1991 1. Hj	113,9	+ 3,5	107,1	+ 1,5	114,1	+ 3,4	115,1	+ 1,9	112,5	+ 2,7	112,3	+ 3,6	122,3	+ 11,4
1991 2. Hj	113,2	+ 0,1	105,4	- 0,7	113,4	+ 0,1	111,9	- 0,3	112,4	+ 0,9	110,8	- 0,4	126,4	- 2,0
1991 1. Vj	113,0	+ 2,7	111,9	+ 2,9	113,0	+ 2,6	113,7	+ 0,6	110,5	+ 1,5	114,5	+ 3,5	121,9	+ 13,6
1991 2. Vj	114,7	+ 4,1	102,3	+ 0,1	115,1	+ 4,2	116,4	+ 3,1	114,4	+ 3,9	110,1	+ 3,7	122,6	+ 9,2
1991 3. Vj	109,6	+ 1,2	100,5	- 1,9	110,0	+ 1,4	112,1	+ 0,3	106,5	+ 2,0	108,1	+ 1,4	123,8	+ 0,5
1991 4. Vj	116,7	- 0,9	110,2	+ 0,5	116,9	- 1,0	111,7	- 0,8	118,3	- 0,1	113,5	- 1,9	129,0	- 4,3
1992 1. Vj	115,2	+ 1,9	114,1	+ 2,0	115,3	+ 2,0	118,7	+ 4,4	112,8	+ 2,1	114,7	+ 0,2	119,2	- 2,2
1991 Jan.	109,7	+ 4,1	115,7	+ 4,2	109,5	+ 4,1	114,3	+ 2,8	104,0	+ 2,3	111,9	+ 4,7	120,6	+ 15,7
1991 Febr.	110,2	+ 3,6	107,6	+ 5,3	110,2	+ 3,4	108,0	- 0,6	108,9	+ 2,4	111,8	+ 5,1	120,7	+ 17,9
1991 März	119,2	+ 0,8	112,5	- 0,4	119,4	+ 0,8	118,9	- 0,2	118,7	+ 0,1	119,8	+ 1,1	124,3	+ 7,9
1991 April	115,3	+ 6,4	104,9	+ 2,0	115,6	+ 6,4	117,3	+ 4,4	114,4	+ 6,3	112,7	+ 6,3	121,8	+ 14,3
1991 Mai	110,7	- 0,2	104,7	+ 1,4	110,9	- 0,3	114,0	0,0	108,8	- 1,4	104,3	- 2,2	123,3	+ 7,9
1991 Juni	118,1	+ 6,0	97,4	- 3,1	118,8	+ 6,4	117,8	+ 4,8	120,1	+ 6,9	113,4	+ 7,2	122,8	+ 6,0
1991 Juli	110,0	+ 3,0	98,7	- 0,4	110,4	+ 3,2	114,4	+ 2,0	106,4	+ 2,7	107,5	+ 6,5	123,4	+ 3,6
1991 Aug.	101,9	- 0,3	99,3	- 4,0	102,0	- 0,2	107,2	- 2,1	95,9	+ 1,8	98,3	- 2,3	123,7	- 0,8
1991 Sept.	117,0	+ 0,9	103,6	- 1,1	117,5	+ 0,9	114,6	+ 0,7	117,3	+ 1,6	118,6	+ 0,2	124,4	- 1,0
1991 Okt.	123,9	- 0,1	113,4	0,0	124,2	- 0,2	122,3	+ 1,7	122,2	+ 0,5	124,9	- 1,0	138,4	- 5,8
1991 Nov.	118,9	+ 0,2	112,0	+ 1,6	119,2	+ 0,2	115,7	+ 0,1	119,0	+ 1,7	117,0	- 1,2	133,0	- 4,6
1991 Dez.	107,3	- 3,1	105,2	- 0,4	107,3	- 3,2	97,1	- 4,7	113,8	- 2,4	98,6	- 4,0	115,6	- 2,2
1992 Jan.	110,9	+ 1,1	116,6	+ 0,8	110,7	+ 1,1	115,8	+ 1,3	105,7	+ 1,6	111,1	- 0,7	121,7	+ 0,9
1992 Febr.	113,0	+ 2,5	109,8	+ 2,0	113,1	+ 2,6	115,7	+ 7,1	111,6	+ 2,5	112,6	+ 0,7	113,9	- 5,6
1992 März	121,8	+ 2,2	115,8	+ 2,9	122,0	+ 2,2	124,7	+ 4,9	121,0	+ 1,9	120,4	+ 0,5	122,0	- 1,9
1992 April	115,0	- 3,0	108,0	+ 3,0	115,2	- 0,3	118,1	+ 0,7	114,4	0,0	110,8	- 1,7	118,1	- 3,0
1992 Mai	112,6	+ 1,7	106,3	+ 1,5	112,8	+ 1,7	118,5	+ 3,9	111,1	+ 2,1	105,7	+ 1,3	116,2	- 5,8
Produktionsergebnis je Beschäftigtenstunde														
1991	119,7	+ 3,3	113,5	+ 1,6	119,9	+ 3,3	119,1	+ 2,1	119,1	+ 3,4	117,9	+ 3,2	128,9	+ 6,1
1991 1. Hj	118,6	+ 4,7	112,3	+ 2,3	118,8	+ 4,7	119,5	+ 3,1	117,4	+ 4,1	117,0	+ 4,7	127,0	+ 13,0
1991 2. Hj	120,7	+ 1,9	114,6	+ 1,0	120,9	+ 1,9	118,7	+ 1,2	120,8	+ 2,7	118,7	+ 1,7	130,8	+ 0,2
1991 1. Vj	116,3	+ 4,2	114,9	+ 4,7	116,3	+ 4,1	117,3	+ 2,4	113,9	+ 3,0	117,4	+ 4,7	124,8	+ 14,9
1991 2. Vj	120,9	+ 5,1	109,8	- 0,2	121,2	+ 5,2	121,6	+ 3,8	120,9	+ 5,1	116,7	+ 4,9	129,2	+ 11,3
1991 3. Vj	118,7	+ 2,6	109,5	0,0	119,0	+ 2,7	119,9	+ 1,4	116,6	+ 3,5	118,0	+ 2,8	129,9	+ 2,3
1991 4. Vj	122,7	+ 1,2	119,7	+ 1,8	122,8	+ 1,2	117,5	+ 1,0	125,1	+ 2,1	119,3	+ 0,5	131,6	- 1,9
1992 1. Vj	119,0	+ 2,3	115,8	+ 0,8	119,1	+ 2,4	122,3	+ 4,3	116,5	+ 2,3	118,9	+ 1,3	124,0	- 0,6
1991 Jan.	113,6	+ 4,9	115,1	+ 2,9	113,5	+ 4,9	118,2	+ 4,1	108,6	+ 3,0	115,2	+ 5,3	123,3	+ 16,5
1991 Febr.	114,9	+ 4,1	114,1	+ 6,5	114,9	+ 4,0	112,6	- 0,4	113,5	+ 3,3	116,6	+ 5,1	126,2	+ 19,4
1991 März	120,4	+ 3,6	115,4	+ 4,9	120,6	+ 3,6	121,0	+ 3,3	119,5	+ 2,5	120,4	+ 3,7	125,0	+ 9,5
1991 April	119,1	+ 6,3	109,1	- 1,7	119,4	+ 6,5	119,7	+ 3,2	118,5	+ 6,8	116,6	+ 6,0	128,0	+ 17,0
1991 Mai	118,2	+ 2,7	114,0	+ 6,0	118,3	+ 2,5	120,8	+ 3,5	116,7	+ 1,2	112,7	+ 1,7	128,3	+ 8,0
1991 Juni	125,3	+ 6,3	106,2	- 4,8	126,0	+ 6,7	124,4	+ 4,8	127,4	+ 7,2	120,7	+ 6,7	131,3	+ 9,2
1991 Juli	119,5	+ 3,6	106,3	- 1,8	119,9	+ 3,6	121,5	+ 0,7	117,6	+ 4,3	117,5	+ 6,4	130,7	+ 5,2
1991 Aug.	114,7	+ 1,2	112,7	+ 2,3	114,8	+ 1,2	118,6	+ 0,5	109,8	+ 2,2	113,8	+ 0,1	130,6	+ 0,2
1991 Sept.	121,9	+ 3,0	109,5	- 0,5	122,3	+ 3,1	119,7	+ 3,1	122,4	+ 3,8	122,7	+ 2,1	128,5	+ 1,5
1991 Okt.	122,3	+ 2,4	113,5	+ 1,4	122,6	+ 2,4	121,7	+ 4,0	120,8	+ 3,2	122,6	+ 1,7	134,4	- 3,6
1991 Nov.	121,8	+ 1,2	117,8	+ 2,7	121,9	+ 1,2	119,1	+ 1,7	121,6	+ 2,3	120,5	+ 0,2	133,6	- 3,3
1991 Dez.	124,1	- 0,1	127,7	+ 1,3	124,0	- 0,1	111,8	- 2,6	132,8	+ 0,9	114,9	- 0,3	126,9	+ 1,4
1992 Jan.	116,8	+ 2,8	117,0	+ 1,7	116,8	+ 2,9	121,6	+ 2,9	112,0	+ 3,1	117,3	+ 1,8	127,3	+ 3,2
1992 Febr.	118,3	+ 3,0	115,1	+ 0,9	118,4	+ 3,0	121,0	+ 7,5	116,4	+ 2,6	118,5	+ 1,6	120,7	- 4,4
1992 März	122,0	+ 1,3	115,2	- 0,2	122,2	+ 1,3	124,3	+ 2,7	121,0	+ 1,3	121,0	+ 0,5	123,9	- 0,9
1992 April	118,9	- 0,2	113,2	+ 3,8	119,1	- 0,3	121,1	+ 1,2	118,3	- 0,2	115,9	- 0,6	122,3	- 4,5
1992 Mai	119,8	+ 1,4	114,3	+ 0,3	120,0	+ 1,4	124,9	+ 3,4	118,5	+ 1,5	114,0	+ 1,2	123,2	- 4,0

4 Index der Arbeitsproduktivität für den Bergbau und das Verarbeitende Gewerbe

4.2 Produktionsergebnis je Arbeiter und je Arbeiterstunde

1985 = 100

Jahr Halbjahr Vierteljahr Monat	Bergbau und Verarbeitendes Gewerbe														
	insgesamt		Bergbau		Verarbeitendes Gewerbe										
					zusammen		Grundstoff- und Produktionsgüter- gewerbe		Investitionsgüter		Verbrauchsgüter		Nahrungs- und genüßmittel- gewerbe		
	Index	Veränd. z. Vor- jahres- zeitr. in %	Index	Veränd. z. Vor- jahres- zeitr. in %	Index	Veränd. z. Vor- jahres- zeitr. in %	Index	Veränd. z. Vor- jahres- zeitr. in %	produzierendes Gewerbe				Index	Veränd. z. Vor- jahres- zeitr. in %	
Index									Veränd. z. Vor- jahres- zeitr. in %	Index	Veränd. z. Vor- jahres- zeitr. in %	Index			Veränd. z. Vor- jahres- zeitr. in %
Produktionsergebnis je Arbeiter															
1991	116,4	+ 2,5	114,1	+ 2,4	116,4	+ 2,4	118,2	+ 1,8	115,9	+ 3,1	112,2	+ 1,8	120,7	+ 1,7
1991	1. Hj	116,5	+ 3,9	114,8	+ 3,8	116,5	+ 3,8	119,6	+ 2,7	115,6	+ 3,9	112,8	+ 3,7	118,4	+ 7,5
	2. Hj	116,3	+ 1,0	113,4	+ 1,1	116,4	+ 1,0	116,8	+ 1,0	116,2	+ 2,3	111,6	0,0	122,9	- 3,4
1991	1. Vj	115,5	+ 3,1	120,2	+ 5,5	115,4	+ 3,0	118,2	+ 1,5	113,4	+ 2,5	115,0	+ 3,5	118,0	+ 9,4
	2. Vj	117,4	+ 4,6	109,4	+ 2,0	117,7	+ 4,7	121,0	+ 4,0	117,8	+ 5,3	110,5	+ 3,8	118,8	+ 5,7
	3. Vj	112,4	+ 2,2	107,5	- 0,2	112,5	+ 2,2	116,7	+ 1,5	109,9	+ 3,6	108,8	+ 1,8	119,7	- 1,4
	4. Vj	120,2	+ 0,1	119,2	+ 2,1	120,2	0,0	117,0	+ 0,5	122,5	+ 1,2	114,5	- 1,5	126,1	- 5,2
1992	1. Vj	119,1	+ 3,1	124,3	+ 3,4	118,9	+ 3,0	124,9	+ 5,7	117,0	+ 3,2	116,2	+ 1,0	116,1	- 1,6
1991	Jan.	112,1	+ 4,4	124,0	+ 6,5	111,7	+ 4,3	118,8	+ 3,5	106,3	+ 3,0	112,4	+ 4,7	118,6	+ 13,2
	Febr.	112,5	+ 3,9	115,5	+ 7,8	112,4	+ 3,7	112,4	+ 0,4	111,9	+ 3,7	112,3	+ 5,1	115,4	+ 11,9
	März	122,0	+ 1,3	121,2	+ 2,5	122,0	+ 1,2	123,5	+ 0,7	122,0	+ 1,2	120,3	+ 1,1	120,1	+ 3,7
	April	118,1	+ 7,0	112,6	+ 4,5	118,2	+ 7,0	121,9	+ 5,2	117,8	+ 7,7	113,1	+ 6,3	118,1	+ 9,9
	Mai	113,4	+ 0,4	112,3	+ 3,6	113,5	+ 0,4	118,5	+ 0,9	112,1	- 0,1	104,6	- 2,3	119,7	+ 4,7
	Juni	120,8	+ 6,6	103,4	- 2,3	121,4	+ 6,9	122,5	+ 5,7	123,5	+ 8,1	113,8	+ 7,3	118,6	+ 2,9
	Juli	112,4	+ 3,8	105,2	+ 1,3	112,6	+ 3,9	118,7	+ 2,9	109,5	+ 4,3	107,8	+ 6,7	118,9	+ 1,2
	Aug.	104,5	+ 0,6	106,3	- 2,3	104,4	+ 0,7	111,8	- 0,6	99,0	+ 3,2	98,9	- 1,9	119,7	- 2,7
	Sept.	120,2	+ 2,0	111,0	+ 0,5	120,5	+ 1,9	119,5	+ 2,0	121,3	+ 3,2	119,6	+ 0,5	120,6	- 2,4
	Okt.	127,2	+ 0,9	121,7	+ 1,4	127,4	+ 0,9	127,8	+ 3,0	126,2	+ 1,9	125,8	- 0,6	135,0	- 6,7
	Nov.	122,4	+ 1,2	120,8	+ 3,1	122,4	+ 1,2	121,1	+ 1,3	123,0	+ 3,0	118,1	- 0,6	129,8	- 5,5
	Dez.	110,9	+ 2,1	115,1	+ 1,9	110,8	- 2,2	102,0	- 3,5	118,3	- 1,2	99,6	- 3,6	113,4	- 3,1
1992	Jan.	114,6	+ 2,2	126,8	+ 2,3	114,2	+ 2,2	121,9	+ 2,6	109,7	+ 3,2	112,4	0,0	118,4	- 0,2
	Febr.	116,7	+ 3,7	119,6	+ 3,5	116,6	+ 3,7	121,5	+ 8,1	115,7	+ 3,4	114,1	+ 1,6	110,9	- 3,9
	März	126,0	+ 3,3	126,6	+ 4,5	126,0	+ 3,3	131,2	+ 6,2	125,7	+ 3,0	122,0	+ 1,4	119,1	- 0,8
	April	119,2	+ 0,9	117,7	+ 4,5	119,2	+ 0,8	124,3	+ 2,0	119,1	+ 1,1	112,2	- 0,8	115,8	- 1,9
	Mai	116,8	+ 3,0	116,0	+ 3,3	116,8	+ 2,9	124,9	+ 5,4	115,8	+ 3,3	107,2	+ 2,5	114,0	- 4,8
Produktionsergebnis je Arbeiterstunde															
1991	122,6	+ 3,9	123,2	+ 4,2	122,6	+ 4,0	123,4	+ 3,1	123,0	+ 4,6	118,7	+ 3,4	124,1	+ 3,8
1991	1. Hj	121,3	+ 5,1	121,7	+ 5,1	121,3	+ 5,1	123,8	+ 3,8	120,7	+ 5,0	117,6	+ 4,7	122,8	+ 9,5
	2. Hj	123,9	+ 2,8	124,7	+ 3,4	123,9	+ 2,8	123,0	+ 2,3	125,2	+ 4,0	119,8	+ 2,1	125,4	- 1,1
1991	1. Vj	118,8	+ 4,5	124,7	+ 8,1	118,6	+ 4,3	121,4	+ 2,7	116,9	+ 3,8	117,8	+ 4,6	120,5	+ 11,0
	2. Vj	123,8	+ 5,7	118,7	+ 2,2	123,9	+ 5,8	126,1	+ 4,7	124,5	+ 6,2	117,3	+ 4,8	125,0	+ 8,1
	3. Vj	121,4	+ 3,6	118,0	+ 2,7	121,5	+ 3,6	123,5	+ 2,7	120,8	+ 5,0	119,0	+ 3,0	123,6	+ 0,7
	4. Vj	126,4	+ 2,1	131,4	+ 4,1	126,2	+ 2,0	122,6	+ 2,2	129,7	+ 3,3	120,6	+ 1,3	127,1	- 3,0
1992	1. Vj	123,0	+ 3,5	127,9	+ 2,6	122,8	+ 3,5	127,9	+ 5,4	121,1	+ 3,6	120,6	+ 2,4	121,1	+ 0,5
1991	Jan.	116,0	+ 5,2	125,0	+ 6,0	115,7	+ 5,1	122,6	+ 5,0	111,2	+ 3,4	115,3	+ 5,1	120,0	+ 14,0
	Febr.	117,2	+ 4,4	123,6	+ 10,5	117,0	+ 4,2	116,6	+ 0,1	116,5	+ 4,5	117,1	+ 4,8	120,8	+ 14,3
	März	123,1	+ 3,8	125,5	+ 7,8	123,0	+ 3,6	125,1	+ 3,2	122,9	+ 3,5	121,0	+ 3,9	120,8	+ 5,2
	April	122,1	+ 7,0	118,9	+ 1,5	122,2	+ 7,2	124,2	+ 4,5	122,0	+ 7,8	117,1	+ 5,8	125,0	+ 13,7
	Mai	120,9	+ 3,0	122,9	+ 8,5	120,8	+ 2,8	124,6	+ 3,6	120,6	+ 2,6	113,5	+ 2,1	122,9	+ 3,5
	Juni	128,3	+ 7,1	114,3	- 3,3	128,8	+ 7,4	129,5	+ 6,2	130,9	+ 8,4	121,3	+ 6,5	127,2	+ 7,5
	Juli	121,8	+ 4,5	114,2	+ 0,4	122,1	+ 4,6	124,6	+ 1,3	121,5	+ 6,3	118,0	+ 6,2	124,2	+ 3,4
	Aug.	116,9	+ 1,9	120,9	+ 5,7	116,8	+ 1,8	120,8	+ 1,4	113,9	+ 3,1	115,3	+ 0,7	122,2	- 1,5
	Sept.	125,5	+ 4,2	119,0	+ 2,0	125,7	+ 4,3	125,0	+ 5,1	127,0	+ 5,3	123,6	+ 2,3	124,4	+ 0,4
	Okt.	125,9	+ 3,2	124,3	+ 3,4	126,0	+ 3,2	127,9	+ 5,3	124,8	+ 4,2	123,5	+ 2,3	130,4	- 5,0
	Nov.	125,4	+ 2,2	129,1	+ 5,0	125,2	+ 2,0	124,5	+ 2,7	125,8	+ 3,5	121,9	+ 0,9	129,7	- 3,9
	Dez.	127,8	+ 0,9	140,8	+ 3,8	127,4	+ 1,0	115,3	- 1,6	138,4	+ 2,3	116,5	+ 0,5	121,3	+ 0,4
1992	Jan.	120,6	+ 4,0	129,6	+ 3,7	120,3	+ 4,0	127,1	+ 3,7	116,5	+ 4,8	118,6	+ 2,9	123,2	+ 2,7
	Febr.	122,1	+ 4,2	126,5	+ 2,3	122,0	+ 4,3	126,4	+ 8,4	120,8	+ 3,7	120,4	+ 2,8	118,4	- 2,0
	März	126,3	+ 2,6	127,7	+ 1,8	126,2	+ 2,6	130,3	+ 4,2	125,9	+ 2,4	122,8	+ 1,5	121,8	+ 0,8
	April	123,2	+ 0,9	125,0	+ 5,1	123,2	+ 0,8	126,8	+ 2,1	123,3	+ 1,1	118,0	+ 0,8	119,7	- 4,2
	Mai	124,2	+ 2,7	125,2	+ 1,9	124,2	+ 2,8	130,1	+ 4,4	124,0	+ 2,8	116,3	+ 2,5	120,6	- 1,9

StBA, Fachserie 4, Reihe 2.1

SYPRO- NR.	WIRTSCHAFTSZWEIG	GEWICHTUNG	1991	VERAEND. IN % GEGEN VORJAHR	1991 1.HJ	VERAENDERUNG IN %		1991 2.HJ
						1.HJ 1991 GEGEN		
						1.HJ 1990	2.HJ 1990	
	PRODUZIERENDES GEWERBE INSGESAMT	100.00	122.8	3.5	122.7	5.2	1.5	123.0
	PRODUZIERENDES GEWERBE (OH. BAUHAUPTGEWERBE)	92.66	122.4	3.5	122.9	5.6	2.2	121.8
1010-30	ELEKTRIZITAETS-U. GASVERSORGUNG	7.39	114.3	2.6	117.2	3.7	6.6	111.4
	BERGBAU U. VERARBEITENDES GEWERBE	85.27	123.1	3.5	123.4	5.7	1.9	122.8
21	BERGBAU	2.35	82.0	-3.5	83.2	-2.7	-1.4	80.9
2111	STEINKOHLENBERGB. U. -BRIKETTHERSTELLUNG, KOKEREI	1.70	77.8	-6.4	78.0	-7.5	-4.6	77.6
	VERARBEITENDES GEWERBE	82.92	124.2	3.6	124.5	5.9	2.0	123.9
	GRUNDSTOFF-U. PRODUKTIONSGUETERGEWERBE	21.10	117.1	1.8	118.3	3.1	2.6	116.0
22	MINERALOELVERARBEITUNG	3.37	102.6	-0.3	102.6	0.3	-0.9	102.7
25	GEW. U. VERARB. V. STEINEN U. ERDEN	1.95	127.2	4.4	119.2	3.9	-7.5	135.2
27	EISENSCHAFFENDE INDUSTRIE	2.36	96.1	-0.1	99.2	1.5	4.8	93.1
2711	HOCHOFEN-, STAHL-U. WARMHALZWERKE (OH. STAHLROHRE)	1.82	97.9	0.1	100.7	1.3	4.7	95.1
28	NE-METALLERZEUGUNG, NE-METALLHALBZEUGWERKE	0.87	117.3	-2.2	121.5	0.3	2.4	113.0
2850	NE-METALLHALBZEUGWERKE	0.47	118.8	0.3	123.5	3.8	4.6	114.1
29	GIESSEREI	0.90	112.1	-1.5	118.7	0.2	8.8	105.5
2910	EISEN-, STAHL-U. TEMPERGIESSEREI	0.64	102.0	-3.5	107.8	-1.5	5.7	96.3
3011-15,30	ZIEHEREIEN, KALTALZWERKE, MECHANIK, ANG.	1.08	190.0	6.1	189.4	10.1	1.8	190.7
40	CHEMISCHE INDUSTRIE	8.38	116.5	2.9	118.6	4.2	5.2	114.4
4031	H. V. CHEM. GRUNDSTF. (AUCH M. ANSCHL. WEITERVERARB.)	4.82	110.3	-0.1	111.9	0.3	2.4	108.7
4034	H. V. CHEM. ERZEUGNISSEN F. GEWERBE, LANDWIRTSCHAFT	1.03	117.4	2.4	121.4	3.8	7.9	113.4
4035	H. V. PHARMAZEUTISCHEN ERZEUGNISSEN	1.28	133.1	13.3	134.6	16.1	12.9	131.6
4036	H. V. SEIFEN, MASCH-U. KOERPERPFLEGEMITTELN	0.65	121.7	3.0	124.8	8.3	3.1	118.6
4090	H. V. CHEMIEFASERN	0.22	99.9	-3.8	103.8	-3.5	3.7	96.0
53	HOLZBEARBEITUNG	0.45	132.3	4.3	133.0	4.5	5.1	131.6
55	ZELLSTOFF-, HOLZSCHLIFF-, PAPIER-U. PAPPEERZEUGUNG	0.71	128.0	1.1	128.7	2.3	1.0	127.4
59	GUMMI-VERARBEITUNG	1.03	113.1	-1.5	117.5	-1.1	6.0	108.7
	INVESTITIONSGUETER PRODUZIERENDES GEWERBE	40.75	125.9	3.0	126.4	4.5	2.3	125.3
3021-25	STAHLVERFORMUNG, OBERFLAECHEVEREDLUNG, HAERTUNG	1.21	135.6	2.7	140.8	3.6	9.9	130.4
31	STAHL-U. LEICHTMETALLBAU, SCHIENENFAHRZEUGBAU	1.56	127.9	7.8	117.4	6.9	-7.9	138.5
3111	H. V. STAHL-U. L. METALLKONSTRUKT. (OH. GRUBENAUSB.)	0.67	147.9	8.3	136.4	8.8	-7.7	159.4
32	MASCHINENBAU	10.17	121.2	-1.8	119.6	0.1	-6.0	122.8
3210	H. V. LANDW. MASCHINEN, ACKERSCHLEPPERN	0.61	99.5	-2.7	105.1	-0.5	6.2	93.9
3220	H. V. METALLBEARBEITUNGSMASCHINEN U. AE.	1.95	119.9	-4.2	116.3	0.5	-13.7	123.5
3230	H. V. TEXTIL-U. NAEMMASCHINEN	0.51	101.6	-16.0	99.0	-19.8	-16.5	104.2
3240	H. V. MASCHINEN F. D. NAHR.-U. GENUSSMITTELIND. USW	1.16	124.5	0.6	118.7	3.1	-10.3	130.4
3256	H. V. HUETTEN-U. HALZWERKSEINR. USW (OH. BAUMASCH.)	1.16	131.0	3.4	126.0	5.0	-5.5	136.1
3257	H. V. BAU-, BAUSTOFF-U. AE. MASCHINEN	0.39	132.7	3.5	132.7	3.3	3.7	132.8
3260	H. V. ZAHNRAEDERN, GETRIEBEN, LAGERN U. AE.	0.80	103.6	-11.5	108.9	-8.7	-5.2	98.4
3270	H. V. MASCHINEN F. WEITERE BEST. WIRTSCHAFTSZWEIGE	0.92	126.6	-8.2	127.3	-4.1	-11.0	125.9
3280	SONST. MASCHINENBAU	3.27	125.6	2.5	124.0	3.8	-1.2	127.2
33	STRASSENFAHRZEUGBAU, REP. V. KRAFTFAHRZEUGEN USW	10.49	124.6	3.7	129.2	4.6	10.5	120.1
3311	H. V. KRAFTWAGEN U. -MOTOREN	6.96	124.2	3.8	130.9	5.5	13.7	117.5
3314	H. V. TEILEN F. KRAFTWAGEN U. -MOTOREN	1.82	126.0	-0.4	128.3	-2.4	5.6	123.8
34	SCHIFFBAU	0.35	75.6	-7.8	77.3	-6.6	-4.9	73.9
35	LUFT-U. RAUMFAHRZEUGBAU	0.61	127.0	-0.6	129.8	0.8	2.3	124.1
36	ELEKTROTECHNIK, REP. V. HAUSHALTSGERAETEN	10.95	130.7	4.3	130.5	6.1	2.2	131.0
3620	H. V. GERAETEN D. ELEKTRIZ. ERZEUGUNG, -VERTLG. U. AE.	3.55	129.7	1.9	130.2	2.8	1.6	129.1
3650	H. V. ELEKTROHAUSHALTSGERAETEN	0.58	142.3	7.9	148.7	10.8	14.7	136.0
3660	H. V. ZAELERN, FERNMELDE-, MESS-U. REGELGERAETEN USW	4.63	132.1	6.0	130.5	7.6	2.0	133.7
3670	H. V. RUNDFUNK-, FERNSEH-U. PHONOTECHN. GERAETEN	0.66	127.5	-0.1	129.8	5.9	-2.2	125.2
37	FEINMECHANIK, OPTIK, H. V. UHREN	1.75	119.5	5.8	119.2	5.7	5.5	119.8
38	H. V. EISEN-, BLECH-U. METALLWAREN	2.81	133.8	5.9	135.6	8.9	5.9	132.1
50	H. V. BUEROMASCHINEN, ADV-GERAETEN U. -EINRICHTUNGEN	1.45	125.6	10.1	123.3	13.0	3.5	127.9
5060	H. V. BUEROMASCHINEN	0.16	86.6	20.4	87.5	23.2	20.0	85.6
5080	H. V. ADV-GERAETEN U. -EINRICHTUNGEN	1.29	130.3	9.3	127.7	12.2	2.4	133.0
	VERBRAUCHSGUETER PRODUZIERENDES GEWERBE	12.13	122.4	4.3	123.1	6.8	3.2	121.7
39	H. V. MUSIKINSTROM., SPIELWAREN, FUELLHALTERN USW	0.52	130.7	1.6	123.5	3.5	-10.6	137.9
51	FEINKERAMIK	0.34	103.4	-1.2	106.2	-0.1	2.9	100.7
52	H. U. VERARB. V. GLAS	0.65	125.6	2.7	124.6	2.8	1.0	126.5
54	HOLZVERARBEITUNG	2.23	133.3	8.6	133.1	10.4	6.5	133.6
56	PAPIER-U. PAPPEVERARBEITUNG	1.01	132.4	4.5	133.9	9.2	2.3	130.9
57	DRUCKEREI, Vervielfaeltigung	1.90	130.8	5.7	126.5	8.9	-3.7	135.0
58	H. V. KUNSTSTOFFWAREN	2.05	144.8	5.7	147.8	7.9	7.9	141.8
61	LEDERERZEUGUNG	0.05	85.9	-5.1	90.2	-5.5	5.5	81.6
62	LEDERVERARBEITUNG	0.37	82.1	-1.8	84.7	2.7	0.1	79.6
6251	H. V. SCHUHEN	0.26	74.5	-1.6	77.2	1.7	2.4	71.8
63	TEXTILGEWERBE	1.63	101.6	1.3	107.2	3.6	10.4	96.0
64	BEKLEIDUNGSGEWERBE	1.31	87.1	-0.2	89.2	3.0	1.2	85.0
	NAHRUNGS-U. GENUSSMITTELGEWERBE	8.94	136.1	9.8	132.7	18.4	-2.4	139.5
68	ERNAEHRUNGSGEWERBE	6.75	140.2	8.8	135.7	17.0	-4.3	144.8
6818-19	H. V. BACKWAREN	1.44	152.9	10.3	149.9	15.8	1.4	155.9
6828	H. V. SUESSWAREN (OH. DAUERBACKWAREN)	0.42	153.6	7.4	152.5	16.3	-1.6	154.7
6831-36	MILCHVERAERTUNG	0.39	115.9	5.3	117.5	9.0	4.5	114.3
6847-54	SCHLACHTHAEUSER (OH. KOMMUNALE), FLEISCHVERARB.	1.43	141.5	11.5	140.4	21.2	1.7	142.6
6871-72	BRAUEREI, MUELZEREI	1.02	121.5	5.5	118.4	11.5	-4.7	124.7
6879	MINERALBRUNNEN, H. V. MINERALWASSER, LIMONADEN	0.28	143.9	9.1	141.6	16.0	-0.1	146.3
69	TABAKVERARBEITUNG	2.19	123.4	13.3	123.5	23.4	4.9	123.3
72-75	BAUHAUPTGEWERBE	7.34	128.2	3.0	119.7	0.3	-7.7	136.7
	HOCHBAULEISTUNGEN	4.50	131.8	2.8	125.3	0.9	-5.3	138.4
	TIEFBAULEISTUNGEN	2.84	122.4	3.0	110.9	-0.9	-11.7	134.0

FUER DAS PRODUZIERENDE GEWERBE
=100

NEHMEN

VERAENDERUNG IN % 2.HJ 1991 GEGEN		1991 1.VJ	VERAENDERUNG IN % 1.VJ 1991 GEGEN		1991 2.VJ	VERAENDERUNG IN % 2.VJ 1991 GEGEN		1991 3.VJ	VERAENDERUNG IN % 3.VJ 1991 GEGEN		1991 4.VJ	VERAENDERUNG IN % 4.VJ 1991 GEGEN		SYPRO- NR.
2.HJ 1990	1.HJ 1991		1.VJ 1990	4.VJ 1990		2.VJ 1990	1.VJ 1991		3.VJ 1990	2.VJ 1991		4.VJ 1990	3.VJ 1991	
1.7	0.2	120.1	3.4	-4.0	125.2	7.0	4.2	120.5	3.3	-3.8	125.4	0.2	4.1	PROD.GEW. PG(OH.BAU)
1.3	-0.9	121.8	4.1	-2.7	124.0	7.1	1.8	118.6	3.0	-4.4	125.0	-0.2	5.4	
1.4	-4.9	126.5	2.4	4.0	107.8	5.3	-14.8	98.3	0.2	-8.8	124.4	2.3	26.6	1010-30
1.4	-0.5	121.4	4.3	-3.3	125.4	7.2	3.3	120.4	3.3	-4.0	125.1	-0.3	3.9	BERGB.U.VG
-4.1	-2.8	85.5	-2.2	0.9	80.9	-3.2	-5.4	79.5	-5.5	-1.7	82.2	-3.0	3.4	21
-5.1	-0.5	80.4	-7.2	0.6	75.6	-7.8	-6.0	77.1	-7.9	2.0	78.0	-2.4	1.2	2111
1.5	-0.5	122.4	4.3	-3.3	126.6	7.4	3.4	121.5	3.3	-4.0	126.3	-0.2	4.0	VERARB.GEW
0.6	-1.9	115.7	1.3	-0.1	120.8	5.0	4.4	116.8	1.8	-3.3	115.2	-0.5	-1.4	G.U.P.
-0.8	0.1	100.7	-1.5	-2.2	104.4	2.0	3.7	102.9	-1.0	-1.4	102.4	-0.6	-0.5	22
4.9	13.4	97.7	-3.4	-21.3	140.7	9.8	44.0	141.9	6.3	0.9	128.4	3.4	-9.5	25
-1.7	-6.1	99.7	0.1	6.5	98.7	3.0	-1.0	93.8	-2.0	-5.0	92.3	-1.4	-1.6	27
-1.1	-5.6	100.9	-0.0	6.3	100.5	2.8	-0.4	95.5	-2.1	-5.0	94.7	-0.2	-0.8	2711
-4.8	-7.0	122.0	0.1	3.6	121.0	0.6	-0.8	115.9	-3.1	-4.2	110.1	-6.5	-5.0	28
-3.4	-7.6	123.4	2.7	5.4	123.5	4.8	0.1	118.5	-0.4	-4.0	109.6	-6.4	-7.5	2850
-3.3	-11.1	119.8	-2.4	5.9	117.6	2.9	-1.8	104.1	-0.9	-11.5	106.9	-5.5	2.7	29
-5.6	-10.7	108.1	-4.4	2.1	107.4	1.6	-0.6	94.3	-3.8	-12.2	98.2	-7.3	4.1	2910
2.5	0.7	181.9	9.2	-5.8	196.8	10.9	8.2	184.9	3.3	-6.0	196.5	1.7	6.3	3011-15,30
1.5	-3.5	119.0	3.4	4.3	118.1	5.1	-0.8	114.9	3.3	-2.7	113.8	-0.3	-1.0	40
-0.5	-2.9	112.3	0.2	1.8	111.5	0.5	-0.7	109.2	0.9	-2.1	108.2	-1.9	-0.9	4031
0.8	-6.8	122.0	2.3	8.7	120.7	5.4	-1.1	116.0	2.8	-3.9	110.8	-1.2	-4.5	4034
10.4	-2.2	134.1	13.1	9.3	135.0	19.3	0.7	130.0	12.5	-3.7	133.2	8.6	2.5	4035
-2.0	-5.0	126.7	8.3	4.4	122.9	8.5	-3.0	121.7	1.0	-1.0	115.5	-4.9	-5.1	4036
-4.1	-7.5	104.7	-3.9	-0.7	102.8	-3.2	-1.8	91.7	-3.3	-10.8	100.2	-4.9	9.3	4090
4.0	-1.1	124.7	-0.1	-3.1	141.3	8.9	13.3	133.3	7.2	-5.7	129.8	0.9	-2.6	53
-0.0	-1.0	129.0	1.0	2.4	128.3	3.6	-0.5	130.1	1.1	1.4	124.7	-1.0	-4.2	55
-1.9	-7.5	117.6	-3.7	4.1	117.4	1.7	-0.2	108.2	-0.3	-7.8	109.1	-3.5	0.8	59
1.5	-0.9	123.5	2.5	-4.6	129.3	6.4	4.7	120.9	3.0	-6.5	129.7	0.2	7.3	INVEST.
1.8	-7.4	141.5	1.7	10.3	140.0	5.6	-1.1	133.2	4.1	-4.9	127.5	-0.6	-4.3	3021-25
8.6	18.0	107.4	3.7	-20.0	127.4	9.9	18.6	134.2	11.1	5.3	142.7	6.3	6.3	31
7.8	16.9	124.7	5.5	-19.7	148.1	11.8	18.8	154.7	10.3	4.5	164.1	5.7	6.1	3111
-3.5	2.7	114.8	-0.6	-15.0	124.4	0.8	8.4	117.2	-2.0	-5.8	128.3	-5.0	9.5	32
-5.2	-10.7	102.7	-2.6	-0.2	107.4	1.6	4.6	93.7	-1.4	-12.8	94.0	-8.6	0.3	3210
-8.4	6.2	108.4	1.8	-26.0	124.1	-0.6	14.5	115.3	-6.3	-7.1	131.7	-10.1	14.2	3220
-12.1	5.3	96.9	-23.2	-23.1	101.1	-16.3	4.3	96.4	-13.1	-4.6	112.0	-11.1	16.2	3230
-1.4	9.9	111.1	2.2	-23.9	126.2	3.9	13.6	120.1	1.2	-4.8	140.6	-3.6	17.1	3240
2.0	8.0	116.3	3.1	-20.6	135.6	6.6	16.6	127.1	5.7	-6.3	145.1	-0.9	14.2	3256
3.8	0.1	123.7	-0.1	-6.4	141.6	6.5	14.5	124.9	1.0	-11.8	140.7	6.4	12.7	3257
-14.4	-9.6	110.8	-9.0	-3.0	106.9	-8.6	-3.5	100.8	-12.8	-5.7	96.0	-15.9	-4.8	3250
-12.0	-1.1	123.5	-0.4	-20.2	131.0	-7.4	6.1	117.9	-10.2	-10.0	133.8	-13.6	13.5	3270
1.4	2.6	120.9	2.5	-6.6	127.0	4.9	5.0	123.9	2.1	-2.4	130.5	0.8	5.3	3280
2.7	-7.0	128.1	2.1	3.7	130.3	7.2	1.7	112.8	2.4	-13.4	127.3	3.1	12.9	33
2.1	-10.2	130.3	2.3	6.5	131.4	8.8	0.8	108.6	0.8	-17.4	126.4	3.3	16.4	3311
1.9	-3.5	127.3	-4.8	0.2	129.2	-0.0	1.5	120.4	3.9	-6.8	127.2	0.2	5.6	3314
-9.1	-4.4	76.5	-6.8	-9.0	78.0	-6.5	2.0	71.8	-8.4	-7.9	75.9	-9.8	5.7	34
-2.2	-4.4	130.6	-0.5	0.2	129.0	2.1	-1.2	123.7	0.2	-4.1	124.5	-4.5	0.6	35
2.6	0.4	127.8	3.6	-4.1	133.1	8.6	4.1	127.4	4.4	-4.3	134.6	1.0	5.7	36
0.8	-0.8	128.7	1.1	-2.7	131.7	4.7	2.3	127.1	2.7	-3.5	131.1	-0.9	3.1	3620
4.9	-8.5	149.0	6.7	7.3	148.4	15.4	-0.4	127.3	5.8	-14.2	144.6	4.1	13.6	3650
4.5	2.5	126.2	4.9	-4.5	134.7	10.1	6.7	131.0	5.8	-2.7	136.4	3.3	4.1	3660
-5.7	-3.5	131.5	4.4	-10.0	128.1	7.6	-2.6	117.4	-1.5	-6.4	132.9	-9.0	13.2	3670
6.0	0.5	116.6	3.6	-1.4	121.7	7.6	4.4	116.7	8.5	-4.1	122.9	3.9	5.3	37
3.2	-2.6	134.5	7.6	1.7	136.6	10.2	1.6	131.5	6.2	-3.7	132.7	0.4	0.9	38
7.4	3.7	117.3	9.3	-4.5	129.3	16.6	10.2	129.4	12.1	0.1	126.3	2.9	-2.4	50
17.4	-2.2	87.8	18.0	12.0	91.2	28.5	8.8	89.5	26.2	-1.9	81.7	9.2	-8.7	5060
6.7	4.2	121.4	8.7	-5.6	133.9	15.6	10.3	134.2	11.1	0.2	131.7	2.4	-1.9	5080
2.0	-1.1	123.4	5.5	-0.7	122.7	8.1	-0.6	120.0	5.0	-2.2	123.3	-0.8	2.8	VERBRAUCH.
-0.1	11.7	118.3	1.9	-17.5	128.7	5.1	8.8	138.2	4.1	7.4	137.6	-4.0	-0.4	39
-2.4	-5.2	105.6	-1.9	-0.6	108.7	1.8	1.0	100.4	0.2	-5.9	100.9	-5.0	0.5	51
2.5	1.5	122.6	0.9	-3.5	126.6	4.7	3.3	124.6	4.0	-1.6	128.4	1.1	3.0	52
6.9	0.4	129.3	8.2	-4.0	136.9	12.6	5.9	127.5	10.7	-6.9	139.6	3.6	9.5	54
-0.0	-2.2	136.1	8.6	1.7	131.7	9.8	-3.2	131.5	2.8	-0.2	130.2	-2.7	-1.0	56
2.8	6.7	126.3	9.4	-10.4	126.7	8.4	0.3	129.8	6.7	2.4	140.2	-0.5	8.0	57
3.5	-4.1	146.5	6.7	5.3	149.1	9.2	1.8	142.1	5.4	-4.7	141.4	1.7	-0.5	58
-4.6	-9.5	90.7	-6.2	-0.7	89.6	-4.9	-1.2	76.9	-3.5	-14.2	86.2	-5.6	12.1	61
-5.9	-6.0	89.0	2.7	1.7	80.3	2.6	-9.8	78.8	-3.5	-1.9	80.4	-8.1	2.0	62
-4.8	-7.0	83.0	1.1	8.8	71.4	2.4	-14.0	72.4	-2.8	1.4	71.2	-6.7	-1.7	6251
-1.1	-10.4	109.2	2.1	6.6	105.2	5.3	-3.7	94.2	2.7	-10.5	97.8	-4.5	3.8	63
-3.5	-4.7	99.4	0.5	16.5	78.9	6.2	-20.6	90.6	-0.2	14.8	79.4	-6.9	-12.4	64
2.6	5.1	131.7	19.8	-7.4	133.7	17.1	1.5	137.7	6.3	3.0	141.3	-0.7	2.6	N.U.G.
2.1	6.7	134.5	19.0	-10.7	136.8	15.1	1.7	140.1	5.5	2.4	149.5	-0.8	6.7	68
5.4	4.0	149.0	17.1	-2.2	150.8	14.6	1.2	154.4	7.7	2.4	157.4	3.3	1.9	6818-19
-0.2	1.4	156.0	16.7	-1.9	148.9	16.0	-4.6	157.8	4.6	6.0	151.6	-4.7	-3.9	6828
1.7	-2.7	112.6	10.5	0.4	122.4	7.7	8.7	115.4	2.5	-5.7	113.1	0.9	-2.0	6831-36
3.3	1.6	139.6	22.2	-2.2	141.1	20.3	1.1	141.0	5.9	-0.1	144.1	0.9	2.2	6847-54
0.3	5.3	109.6	14.2	-6.5	127.2	9.4	16.1	136.9	4.3	7.6	112.4	-4.1	-17.9	6871-72
3.2	3.3	138.0	21.5	7.7	145.2	11.3	5.2	169.1	8.7	16.5	123.4	-3.7	-27.0	6879
4.8	-0.2	122.8	22.6	5.6	124.1	24.2	1.1	130.4	9.5	5.1	116.2	-0.1	-10.9	69
5.4	14.2	98.4	-7.6	-20.9	140.9	6.5	43.2	143.5	6.4	1.8	129.9	4.4	-9.5	BAUHAUPTG.
4.6	10.5	106.8	-5.9	-16.3	143.7	6.5	34.6	145.0	5.9	0.9	131.8	3.3	-9.1	HOCHBAU
6.7	20.8	85.2	-10.8	-28.6	136.5	6.4	60.2	141.1	7.1	3.4	126.8	6.2	-10.1	TIEFBAU

STBA. FACHSERIE 4, REIHE 2.1

SYPRO- NR.	WIRTSCHAFTSZWEIG	GEWICHTUNG	1991	VERAEND. IN % GEGEN VORJAHR	1991 1.HJ	VERAENDERUNG IN %		1991 2.HJ
						1.HJ 1991 GEGEN		
						1.HJ 1990	2.HJ 1990	
	PRODUZIERENDES GEWERBE INSGESAMT	100.00	121.3	3.1	121.5	4.9	1.6	121.2
	PRODUZIERENDES GEWERBE (OH. BAUHAUPTGEWERBE)	99.99	120.9	3.1	121.7	5.2	2.3	120.2
1010-30	ELEKTRIZITAETS-U. GASVERSORGUNG	6.37	114.7	2.7	118.1	4.4	7.1	111.3
	BERGBAU U. VERARBEITENDES GEWERBE	87.56	121.4	3.1	122.0	5.3	2.0	120.9
21	BERGBAU	2.87	83.0	-2.8	84.7	-1.6	-0.1	81.2
2111	STEINKOHLENBERGB. U. -BRIKETTHERSTELLUNG, KOKEREI	1.73	76.9	-6.4	76.9	-7.8	-5.2	76.9
	VERARBEITENDES GEWERBE	84.69	122.7	3.3	123.2	5.4	2.0	122.2
	GRUNDSTOFF-U. PRODUKTIONSGUETERGEWERBE	22.78	113.0	1.3	114.6	2.4	3.1	111.5
22	MINERALOELVERARBEITUNG	3.22	103.1	-0.0	102.4	0.4	-1.6	103.7
25	GEW. U. VERARB. V. STEINEN U. ERDEN	1.92	124.6	4.0	117.2	3.6	-7.4	132.0
27	EISENSCHAFFENDE INDUSTRIE	2.41	94.7	0.2	97.9	2.1	5.2	91.5
2711	HOCHOFEN-, STAHL-U. WARMHALTZWERKE (OH. STAHLROHRE)	1.94	97.6	0.7	100.3	2.0	5.0	95.0
28	NE-METALLERZEUGUNG, NE-METALLHALBZEUGWERKE	1.05	117.8	-3.0	122.7	-0.2	2.2	112.9
2850	NE-METALLHALBZEUGWERKE	0.70	117.9	-0.2	123.3	4.0	4.8	112.6
29	GIESSEREI	1.20	112.1	-2.0	120.2	-0.4	11.1	103.9
2910	EISEN-, STAHL-U. TEMPLERGIESSEREI	0.74	96.1	-5.9	103.6	-3.5	6.9	88.7
3011-15,30	ZIEHEREIEN, KALTWALZWERKE, MECHANIK, ANG.	0.54	126.2	-0.5	129.3	0.5	3.5	123.1
40	CHEMISCHE INDUSTRIE	10.30	115.8	2.8	117.9	4.1	5.2	113.7
4031	H. V. CHEM. GRUNDSTF. (AUCH M. ANSCHL. WEITERVERARB.)	5.04	105.5	-2.2	106.6	-2.3	-0.0	104.4
4034	H. V. CHEM. ERZEUGNISSEN F. GEWERBE, LANDWIRTSCHAFT	1.80	116.7	1.9	121.2	3.3	8.5	112.3
4035	H. V. PHARMAZEUTISCHEN ERZEUGNISSEN	2.04	134.3	13.9	135.7	16.9	13.5	132.9
4036	H. V. SEIFEN, WASCHE- U. KOERPERPFLEGE MITTELN	0.70	119.8	2.6	123.4	9.4	2.2	116.3
4090	H. V. CHEMIEFASERN	0.25	96.6	-5.2	101.3	-4.8	4.0	91.9
53	HOLZBEARBEITUNG	0.36	131.9	3.9	134.5	4.2	7.9	129.4
55	ZELLSTOFF-, HOLZSCHLIFF-, PAPIER-U. PAPPEERZEUGUNG	0.83	126.9	1.0	127.2	1.8	0.6	126.6
59	GUMMI VERARBEITUNG	0.95	109.3	-2.6	113.9	-2.4	5.8	104.7
	INVESTITIONSGUETER PRODUZIERENDES GEWERBE	41.55	126.0	2.8	126.5	4.3	2.0	125.6
3021-25	STAHLVERFORMUNG, OBERFLAECHE NVEREDLUNG, HAERTUNG	1.27	135.5	2.7	140.9	3.5	10.3	130.0
31	STAHL-U. LEICHTMETALLBAU, SCHIENENFAHRZEUGBAU	1.67	125.3	7.9	113.8	6.3	-9.1	136.8
3111	H. V. STAHL-U. L. METALLKONSTRUKT. (OH. GRUBENAUSB.)	0.65	151.2	8.6	138.9	9.3	-8.3	163.6
32	MASCHINENBAU	11.32	121.2	-1.9	119.4	0.1	-6.6	123.1
3210	H. V. LANDW. MASCHINEN, ACKERSCHLEPPERN	0.53	87.0	-6.0	95.6	-2.7	9.9	78.4
3220	H. V. METALLBEARBEITUNGSMASCHINEN U. AE.	1.51	119.4	-4.9	115.6	0.3	-14.7	123.3
3230	H. V. TEXTIL-U. NAEHMASCHINEN	0.59	100.9	-16.7	98.2	-20.7	-17.0	103.7
3240	H. V. MASCHINEN F. D. NAHR.-U. GENUSSMITTEL IND. USW	1.49	124.8	0.7	118.2	3.1	-11.3	131.3
3256	H. V. HUETTEN-U. WALZWERKSEINR. USW (OH. BAUMASCH.)	1.21	132.6	3.9	126.6	5.6	-6.4	138.6
3257	H. V. BAU- U. BAUSTOFF-U. AE. MASCHINEN	0.57	133.4	3.7	133.5	3.4	4.2	133.4
3260	H. V. ZAHNRAEDERN, GETRIEBEN, LAGERN U. AE.	0.90	102.1	-12.4	107.8	-9.3	-5.6	96.5
3270	H. V. MASCHINEN F. WEITERE BEST. WIRTSCHAFTSZWEIGE	0.98	127.9	-8.8	128.8	-4.5	-11.5	127.0
3280	SONST. MASCHINENBAU	3.54	126.0	2.9	124.1	4.1	-1.3	128.0
33	STRASSENFAHRZEUGBAU, REP. V. KRAFTFAHRZEUGEN USW	9.80	125.6	3.5	130.7	4.1	11.6	120.6
3311	H. V. KRAFTWAGEN U. -MOTOREN	6.10	123.3	4.0	130.8	6.0	14.9	115.8
3314	H. V. TEILEN F. KRAFTWAGEN U. -MOTOREN	2.74	126.8	-0.2	128.7	-2.7	5.7	125.0
34	SCHIFFBAU	0.35	67.9	-10.3	70.1	-8.6	-6.0	65.7
35	LUFT-U. RAUMFAHRZEUGBAU	0.71	126.7	-0.9	129.7	0.6	2.4	123.8
36	ELEKTROTECHNIK, REP. V. HAUSHALTSGERAETEN	10.01	131.5	4.0	131.5	6.0	2.3	131.6
3620	H. V. GERAETEN D. ELEKTRIZ. ERZEUGUNG, -VERTLG. U. AE.	3.66	130.2	0.9	131.4	2.3	1.2	128.9
3650	H. V. ELEKTROHAUSHALTSGERAETEN	0.73	144.4	8.2	151.4	11.1	15.9	137.3
3660	H. V. ZAEHLERN, FERNMELEDE-, MESS-U. REGELGERAETEN USW	3.63	134.5	7.1	132.8	8.4	3.1	136.3
3670	H. V. RUNDFUNK-, FERNSEH-U. PHONOTECHN. GERAETEN	0.70	125.8	-2.9	129.8	5.2	-4.3	121.8
37	FEINMECHANIK, OPTIK, H. V. UHREN	1.37	115.5	4.0	115.8	4.0	4.4	115.3
38	H. V. EISEN-, BLECH-U. METALLWAREN	2.95	134.7	6.7	136.4	9.7	6.4	133.1
50	H. V. BUEROMASCHINEN, ADV-GERAETEN U. -EINRICHTUNGEN	2.10	126.4	10.0	124.0	13.0	3.2	128.8
5060	H. V. BUEROMASCHINEN	0.15	77.3	25.3	78.9	28.1	27.5	75.7
5080	H. V. ADV-GERAETEN U. -EINRICHTUNGEN	1.95	130.3	9.4	127.6	12.4	2.3	133.0
	VERBRAUCHSGUETER PRODUZIERENDES GEWERBE	12.19	122.0	4.1	123.4	6.7	4.0	120.7
39	H. V. MUSIKINSTRUM., SPIELWAREN, FUELLHALTERN USW	0.52	131.1	1.9	123.7	3.9	-10.6	138.5
51	FEINKERAMIK	0.40	104.3	-1.7	107.2	-0.8	3.1	101.4
52	H. U. VERARB. V. GLAS	0.75	124.8	2.8	123.8	2.7	1.1	125.7
54	HOLZVERARBEITUNG	1.76	130.9	8.5	131.6	10.6	7.6	130.3
56	PAPIER-U. PAPPEVERARBEITUNG	1.15	132.7	4.2	134.6	9.3	2.4	130.9
57	DRUCKEREI, VERVIELFAELTIGUNG	1.47	130.7	5.6	126.5	8.9	-3.7	135.0
58	H. V. KUNSTSTOFFWAREN	2.53	146.2	5.9	149.4	8.2	8.3	143.1
61	LEDERERZEUGUNG	0.06	82.4	-6.2	86.8	-6.9	5.3	78.0
62	LEDERVERARBEITUNG	0.40	81.0	-1.9	83.6	2.5	-0.1	78.5
6251	H. V. SCHUHEN	0.28	73.2	-1.9	75.9	1.5	2.2	70.5
63	TEXTILGEWERBE	1.73	102.4	1.4	108.2	3.5	10.9	98.5
64	BEKLEIDUNGSGEWERBE	1.42	87.9	-0.5	90.3	3.0	1.6	85.5
	NAHRUNGS-U. GENUSSMITTELGEWERBE	8.17	133.8	9.4	130.4	18.4	-3.0	137.3
68	ERNAHRUNGSGEWERBE	5.82	138.0	8.1	133.2	16.6	-5.7	142.9
6818-19	H. V. BACKWAREN	0.56	147.5	10.2	143.8	17.5	-1.0	151.2
6828	H. V. SUESSWAREN (OH. DAUERBACKWAREN)	0.47	154.1	6.9	152.4	15.7	-2.8	155.9
6831-36	MILCHVERHERRUNG	0.44	110.7	4.6	112.5	8.1	4.7	108.9
6847-54	SCHLACHTHAEUER (OH. KOMMUNALE), FLEISCHVERARB.	0.67	141.1	11.1	140.4	20.9	1.8	141.9
6871-72	BRAUEREI, MAE LZEREI	1.03	121.2	5.5	118.0	11.4	-4.8	124.3
6879	MINERALBRUNNEN, H. V. MINERALWASSER, LIMONADEN	0.32	140.5	8.7	138.2	15.6	-0.6	142.8
69	TABAKVERARBEITUNG	2.35	123.4	13.3	123.5	23.4	4.9	123.4
72-75	BAUHAUPTGEWERBE	6.07	127.3	2.9	118.4	0.1	-8.3	136.3
	HOCHBAULEISTUNGEN	3.17	131.8	2.8	125.3	0.9	-5.3	138.4
	TIEFBAULEISTUNGEN	2.90	122.4	3.0	110.9	-0.9	-11.7	134.0

FUER DAS PRODUZIERENDE GEWERBE
=100

NEHMENSTEILE

VERAENDERUNG IN % 2.HJ 1991 GEGEN		1991 1.VJ	VERAENDERUNG IN % 1.VJ 1991 GEGEN		1991 2.VJ	VERAENDERUNG IN % 2.VJ 1991 GEGEN		1991 3.VJ	VERAENDERUNG IN % 3.VJ 1991 GEGEN		1991 4.VJ	VERAENDERUNG IN % 4.VJ 1991 GEGEN		SYPRO- NR.
2.HJ 1990	1.HJ 1991		1.VJ 1990	4.VJ 1990		2.VJ 1990	1.VJ 1991		3.VJ 1990	2.VJ 1991		4.VJ 1990	3.VJ 1991	
1.3 1.0	-0.2 -1.2	119.2 120.7	3.0 3.7	-3.7 -2.5	123.7 122.7	6.7 6.8	3.8 1.7	118.7 117.1	2.9 2.6	-4.0 -4.6	123.6 123.2	-0.2 -0.5	4.1 5.2	PROD.GEW. PG(OH.BAU)
0.9	-5.8	128.2	2.8	3.8	107.9	6.4	-15.8	96.4	-0.6	-10.7	126.1	2.1	30.8	1010-30
1.1	-0.9	120.2	3.8	-2.9	123.7	6.7	2.9	118.7	2.9	-4.0	123.0	-0.6	3.6	BERGB.U.VG
-4.2	-4.1	88.1	-1.0	1.4	81.3	-2.2	-7.7	78.4	-5.1	-3.6	84.0	-3.3	7.1	21
-5.2	-0.0	79.0	-7.5	0.5	74.8	-8.0	-5.3	76.9	-7.9	2.8	76.9	-2.2	-0.0	2111
1.2	-0.8	121.2	3.9	-3.1	125.2	7.0	3.3	120.0	3.0	-4.2	124.4	-0.6	3.7	VERARB.GEW
0.3	-2.7	112.6	0.5	1.3	116.5	4.3	3.5	112.8	1.4	-3.2	110.1	-1.0	-2.4	G.U.P.
-0.4 4.3 -1.7 -0.5 -6.0 -4.3 -4.0 -8.5 -1.4 1.4 -2.1 0.5 11.1 -3.7 -5.6 3.8 0.1 -2.8	1.3 12.6 -6.5 -5.3 -8.0 -8.7 -13.6 -14.4 -4.8 -3.6 -2.1 -7.3 -2.1 -5.8 -9.3 -3.8 -0.5 -8.1	98.9 98.9 98.4 100.2 123.4 123.4 122.3 104.8 127.1 118.3 107.0 121.9 135.2 125.8 102.6 128.2 127.4 117.4	-2.0 -3.5 0.6 0.6 -0.3 2.9 -2.8 -6.5 -1.7 3.2 -1.9 1.6 13.7 9.8 -5.3 -0.6 0.5 -5.2	-3.0 -20.4 7.1 6.4 4.1 6.3 9.3 4.6 2.0 4.2 -0.5 9.8 9.7 4.3 -1.6 -0.1 2.2 3.9	105.9 137.5 97.4 100.3 121.9 123.2 118.1 102.3 131.5 117.4 106.1 120.4 136.2 120.9 99.9 140.7 126.9 113.7	2.7 9.4 3.7 3.4 -0.1 5.1 2.3 -0.3 2.7 4.9 -2.7 5.1 20.2 8.9 -4.3 9.0 3.3 0.7	7.1 41.9 -1.0 0.1 -1.2 -0.2 -3.4 87.4 3.5 -0.8 104.8 -0.8 115.3 131.1 120.6 85.2 9.8 130.6 129.5 104.1	105.2 138.8 92.2 95.1 116.3 118.1 103.1 87.4 124.3 114.3 104.8 115.3 131.1 120.6 85.2 130.6 129.5 104.1	-0.9 5.9 -2.1 -1.7 -4.4 -4.1 -12.7 -14.6 -5.5 -2.6 -1.2 2.7 -3.7 -0.3 -14.7 7.9 0.9 -1.3	-0.7 0.9 -5.3 -4.6 -4.1 107.0 104.7 90.0 121.9 113.1 104.0 108.3 134.7 112.0 98.5 128.1 123.7 105.2	0.2 2.8 -1.3 0.7 -7.7 -7.8 -6.4 -10.2 -2.2 -0.4 -3.3 -1.5 3.2 -7.1 -5.6 -0.2 -0.7 -4.2	-2.9 -9.8 -1.6 -0.2 -5.9 -9.4 1.6 3.0 -1.9 -1.0 -0.8 -5.2 2.7 -7.1 15.6 -1.9 -4.5 1.1	22 25 27 2711 28 2850 29 2910 3011-15,30 40 4031 4034 4035 4036 4090 53 55 59	
1.3	-0.7	123.5	2.3	-5.1	129.5	6.2	4.9	121.0	2.8	-6.6	130.1	-0.1	7.5	INVEST.
1.8 9.3 8.1 -3.7 -9.9 -9.1 -12.3 -1.4 2.4 4.1 -15.5 -12.8 1.8 3.0 1.8 2.6 -11.9 -2.3 2.3 -0.7 5.1 5.8 -10.2 4.0 3.8 7.2 22.3 6.7	-7.7 20.2 17.8 3.1 -18.0 6.7 5.6 11.1 9.5 -0.1 -10.5 -1.4 3.1 -7.7 -11.5 -2.9 -4.5 0.1 -1.9 -9.3 2.6 -6.2 -0.4 3.9 -4.1 4.2	141.9 103.2 126.5 114.3 93.5 107.3 96.1 110.3 115.9 124.3 110.2 125.0 121.0 129.7 130.4 127.6 69.8 130.6 129.2 130.8 152.0 127.9 133.9 113.8 135.5 117.9 75.5 121.3	1.6 2.6 5.8 -0.6 -5.1 1.6 -24.2 2.2 4.0 -0.2 -2.3 -20.9 2.9 1.4 2.7 -5.1 -8.3 -0.6 3.6 0.9 6.7 5.5 4.3 2.2 8.5 9.4 22.0 8.9	11.1 -21.7 -20.4 -15.8 3.3 -27.4 -23.6 -25.1 -22.9 -5.8 105.4 -9.3 -6.3 4.5 7.4 -0.0 70.4 0.3 -3.8 -1.9 8.6 -2.9 -12.5 -2.1 2.3 -4.8 19.5 -5.7	139.9 124.4 151.3 124.4 97.6 123.8 100.2 126.1 137.3 142.7 105.4 132.5 127.1 131.7 131.2 129.8 70.4 128.8 133.8 132.0 150.8 137.6 125.6 117.7 137.3 130.1 82.2 133.9	5.5 9.6 12.4 0.7 -0.4 -1.0 -17.1 3.9 7.0 6.7 -9.3 6.0 5.0 1.5 0.6 1.7 -8.9 2.0 8.3 3.8 15.8 11.1 6.2 5.8 11.0 16.6 34.3 15.8	-1.4 20.5 19.6 8.8 4.4 15.4 4.3 14.3 18.5 14.8 -4.4 6.0 2.0 1.5 12.6 106.2 0.9 -1.4 3.6 0.9 -0.8 7.6 -6.2 3.4 1.3 10.3 8.9 10.4	133.0 132.2 158.8 117.2 80.2 114.9 95.7 120.7 128.7 125.3 99.4 118.6 124.7 112.6 106.2 121.2 63.9 123.4 127.7 128.1 128.2 133.8 112.1 132.4 130.4 80.3 134.4	4.2 11.6 10.4 -2.3 -4.0 -6.9 -13.6 1.3 7.1 1.0 -13.9 -11.0 2.0 2.4 -0.0 4.6 -9.2 0.2 3.9 1.4 5.9 6.4 -5.1 6.6 6.9 12.1 32.7 11.4	-4.9 6.3 168.3 128.9 76.6 131.7 111.6 141.9 148.5 141.4 93.5 135.3 131.2 128.5 125.4 128.7 67.5 124.1 135.4 129.7 146.4 138.8 131.4 118.1 133.7 127.2 71.0 131.6	-0.5 7.3 5.9 -5.0 -15.4 -10.9 -11.3 -3.7 -1.2 7.1 -17.1 -14.4 1.5 3.5 3.3 0.9 -4.7 0.8 -2.7 4.6 5.4 -14.2 1.5 0.9 2.7 12.3 2.3	-4.5 7.0 6.0 10.0 -4.5 14.8 16.6 17.6 15.4 12.8 -5.9 14.1 5.2 14.1 18.1 6.2 5.8 0.6 6.0 1.2 14.2 3.7 17.2 5.0 1.0 -2.5 -11.6 -2.1	3021-25 31 3111 32 3210 3220 3230 3240 3256 3257 3260 3270 3280 33 3311 3314 34 35 36 3620 3650 3660 3670 37 38 50 5060 5080	
1.7	-2.2	124.1	5.3	0.8	122.6	8.0	-1.2	119.5	4.5	-2.5	121.8	-1.1	1.9	VERBRAUCH.
0.1 -2.5 2.7 6.5 -0.4 2.8 3.7 -5.3 -6.2 -5.1 -1.1 -3.8	12.0 -5.4 1.5 -1.0 -2.7 6.7 -4.2 -10.1 -6.1 -7.1 -10.8 -5.3	117.9 106.6 121.7 128.4 137.2 126.2 148.1 87.3 88.0 81.8 110.0 100.7	2.0 -2.7 0.9 8.4 8.7 9.4 6.9 -7.5 2.6 0.9 2.2 0.4	-17.4 -0.3 -3.3 -3.1 2.3 -10.5 5.9 -1.4 1.7 8.9 6.6 16.6	129.5 107.8 125.9 134.7 131.9 126.7 150.6 86.2 79.1 70.0 106.4 79.9	5.8 1.1 4.7 12.8 9.8 8.3 9.4 -6.2 2.3 2.2 5.0 6.4	9.8 1.1 3.5 4.9 -3.9 0.4 1.7 -1.3 -10.1 -14.4 -3.3 -20.7	139.6 101.3 123.8 123.9 131.6 129.7 143.7 72.9 77.8 71.1 94.6 90.7	4.2 0.2 4.1 10.6 2.3 6.7 5.7 -4.5 -1.6 1.6 2.8 -0.8	137.3 101.4 127.6 136.7 130.2 140.3 142.5 83.0 79.2 69.8 98.4 80.2	-3.8 -5.1 1.4 3.2 -2.9 -0.5 1.9 -6.2 -8.4 -7.1 -4.7 -7.2	-1.6 0.1 3.1 10.3 -1.1 8.2 -0.8 13.9 1.8 -1.8 4.0 -11.6	39 51 52 54 56 57 58 61 62 6251 63 64	
2.1	5.3	129.5	19.9	-8.2	131.3	17.0	1.4	135.8	6.1	3.4	138.7	-1.6	2.1	N.U.G.
1.1 4.1 -0.6 1.9 2.9 0.2 2.7 4.8	7.3 5.1 2.3 -3.2 1.1 5.3 3.3 -0.1	132.2 142.1 157.3 106.8 139.6 109.1 134.6 122.8	19.0 18.7 15.7 9.4 21.8 14.1 21.3 22.6	-12.4 -5.1 -2.1 -0.1 -2.2 -6.8 8.8 5.6	134.2 145.5 147.4 118.2 141.1 126.9 141.8 124.1	14.5 16.3 15.8 6.9 20.0 16.3 5.3 1.1	1.5 2.4 -6.3 10.7 1.1 16.3 5.3 1.1	137.9 151.1 159.6 109.7 140.3 136.4 167.1 130.5	4.8 7.2 4.4 1.6 5.4 4.1 8.4 9.6	2.8 3.8 8.3 -7.2 -0.6 7.5 17.8 5.2	147.8 151.2 162.2 108.0 143.4 112.2 118.5 116.2	-2.1 1.0 -5.3 1.0 0.5 -4.1 -4.2 -0.1	7.2 0.1 -4.6 -1.5 2.2 -17.7 -29.1 -11.0	68 6818-19 6828 6831-36 6847-54 6871-72 6879 69
5.6 4.6 6.7	15.1 10.5 20.8	96.5 106.8 85.2	-8.0 -5.9 -10.8	-22.0 -16.3 -28.6	140.3 143.7 136.5	6.5 6.5 6.4	45.4 34.6 60.2	143.1 145.0 141.1	6.4 5.9 7.1	2.0 0.9 3.4	129.4 131.8 126.8	4.6 3.3 6.2	-9.6 -8.1 -10.1	BAUHAUPTG. HOCHBAU TIEFBAU

STBA, FACHSERIE 4, REIHE 2.1

6.1 INDEX DER NETTOPRODUKTION
Z. HALBJAHR 1990

FACHLICHE UNTER

KALENDER

ANGABEN FUER DIE NEUEN

SYPRO- NR.	WIRTSCHAFTSZWEIG	GEWICH- TUNG	VERAENDERUNG IN %				VERAENDERUNG IN %			KUMULIERT	
			1992 MAI	MAI 1992 GEGEN		1992 APR.	APR. 1992 GEGEN		JAN. 1992 BIS MAI 1992	VER- AEND. IN % GEGEN VORJAHR	
				MAI 1991	APR. 1992		APR. 1991	MAR. 1992			
	PRODUZIERENDES GEBERBE INSGESAMT	100	68,9	-7,0	-5,9	73,2	-1,5	-5,7	72,7	-5,3	
	PRODUZIERENDES GEBERBE (OH. BAUHAUPTGEWERBE)	81,93	61,2	-10,1	-6,4	65,4	-3,3	-7,5	66,8	-9,2	
1010-30	ELEKTРИZITAETS-U. GASVERSORGUNG	12,42	87,1	-10,6	-6,2	92,9	-1,3	-4,9	97,7	-12,2	
	BERGBAU U. VERARBEITENDES GEBERBE	69,51	56,6	-10,0	-6,3	60,4	-4,0	-8,2	61,2	-8,4	
21	BERGBAU	9,56	42,2	-28,1	-13,7	48,9	-29,5	-9,1	53,8	-34,6	
	VERARBEITENDES GEBERBE	59,95	58,9	-7,2	-5,5	62,3	+0,8	-8,0	62,4	-3,0	
	GRUNDSTOFF-U. PRODUKTIONSQUETERGEBERBE	11,51	76,4	+10,7	-5,7	81,0	+12,3	-6,2	79,1	+8,2	
22	MINERALOELVERARBEITUNG	1,27	127,6	+1,8	-3,3	132,0	+29,5	+14,1	128,7	+9,5	
25	GEW. U. VERARB. V. STEINEN U. ERDEN	2,51	90,8	+39,9	+0,1	90,7	+51,2	+2,8	76,3	+52,9	
27	EISENSCHAFFENDE INDUSTRIE	0,79	69,5	-6,0	+15,4	60,2	-21,1	-0,5	58,1	-20,4	
2711	HOCHOFEN-, STAHL-U. WARMWALZWERKE (OH. STAHLROHRE)	0,31	102,4	-2,8	+12,0	91,4	-3,5	+0,3	90,3	-11,5	
28	NE-METALLERZEUGUNG, NE-METALLHALBZEUGWERKE	0,78	89,2	+20,9	-6,2	95,1	+32,5	-6,0	92,1	+9,3	
2850	NE-METALLHALBZEUGWERKE	0,23	87,6	+94,7	-5,1	92,3	+81,0	-10,6	85,5	+31,9	
29	GLIESSEREI	1,07	44,1	-22,1	-11,3	49,7	-17,0	-3,7	49,8	-18,6	
2910	EISEN-, STAHL-U. TEMPERGLIESSEREI	0,87	45,5	-23,4	-10,6	50,9	-18,7	-1,5	50,7	-20,8	
3011-15,30	ZIEHGERÄTEN, KALTWALZWERKE, MECHANIK, ANG	0,25	104,8	+48,4	+15,7	90,6	+14,7	-21,9	96,4	+14,6	
40	CHEMISCHE INDUSTRIE	4,04	63,6	+8,3	-14,1	74,0	-0,4	-20,7	80,1	+5,3	
4031	H. V. CHEM. GRUNDSTF. (AUCH M. ANSCHL. WEITERVERARB.)	1,33	68,0	+5,1	-14,5	79,5	+29,1	-15,7	79,8	+8,7	
4034	H. V. CHEM. ERZEUGNISSEN F. GEBERBE, LANDWIRTSCHAFT	0,62	31,6	+14,5	-14,4	36,9	-17,4	-20,1	42,6	-23,5	
4035	H. V. PHARMAZEUTISCHEN ERZEUGNISSEN	1,27	72,4	-1,9	-23,5	94,7	+0,1	-28,0	105,7	+25,8	
4036	H. V. SEIFEN, WASCHE-U. KOERPERPFLEGEMITTELN	0,31	49,4	+29,3	+22,9	40,2	+1,3	-13,7	49,4	+39,2	
4090	H. V. CHEMIEFASERN	0,25	91,4	+49,6	0,0	91,4	+41,3	-6,4	85,9	+30,9	
53	HOLZBEARBEITUNG	0,21	45,5	-27,1	-3,8	47,3	-27,9	-6,0	46,4	-29,2	
55	ZELLSTOFF-, HOLZSCHLIFF-, PAPIER-U. PAPPEERZEUGUNG	0,00	89,2	-18,9	-6,9	95,8	-13,8	-1,0	96,2	-9,1	
59	GUMMIVERARBEITUNG	0,59	43,2	-8,3	-15,5	51,1	-16,4	+8,7	46,3	-22,8	
	INVESTITIONSQUETER PRODUZIERENDES GEBERBE	32,90	43,5	-18,8	-5,8	46,2	-9,6	-11,2	47,4	-12,5	
3021-25	STAHLVERFORMUNG; OBERFLAECHEVEREDLUNG, HAERTUNG	0,27	68,8	+8,5	+2,1	67,4	-12,9	-8,0	69,2	-6,9	
31	STAHL-U. LEICHTMETALLBAU, SCHIENENFAHRZEUGBAU	2,93	134,9	+20,8	+3,9	129,8	+26,0	-4,8	125,0	+37,8	
3111	H. V. STAHL-U. L. METALLKONSTRUKT. (OH. GRUBENAUSB.)	1,43	98,9	+23,5	-12,4	112,9	+54,2	+6,7	97,3	+31,8	
32	MASCHINENBAU	15,24	25,6	-47,6	-12,0	29,1	-32,5	-26,0	33,3	-31,3	
3210	H. V. LANDW. MASCHINEN, ACKERSCHLEPPERN	2,64	16,8	-79,0	-37,8	27,0	-24,8	-37,1	45,8	-10,9	
3220	H. V. METALLBEARBEITUNGSMASCHINEN U. AE.	2,13	29,0	-55,9	-13,9	33,7	-39,6	-30,8	37,5	-32,4	
3230	H. V. TEXTIL-U. NAEMMASCHINEN	0,11	30,7	-51,3	+6,2	28,9	-38,5	+18,0	32,0	-28,7	
3240	H. V. MASCHINEN F. D. NAHR.-U. GENUSSMITTELIND. USW	1,20	29,9	+1,7	+19,6	25,0	-13,5	-30,0	33,0	+9,3	
3256	H. V. HUETTEN-U. WALZWERKSEINR. USW (OH. BAUMASCH.)	2,30	15,0	-54,4	-50,2	30,1	-10,9	-25,1	23,5	-45,0	
3257	H. V. BAU-, BAUSTOFF-U. AE. MASCHINEN	0,79	45,7	+86,5	+3,6	41,7	+54,4	+30,3	33,7	-11,8	
3260	H. V. ZAHNRAEDERN, GETRIEBEN, LAGERN U. AE.	1,31	22,0	-25,7	+12,8	19,5	-43,5	-16,7	23,0	-38,3	
3270	H. V. MASCHINEN F. WEITERE BEST. WIRTSCHAFTSZWEIGE	1,33	40,1	-40,9	+13,3	35,4	-58,4	-51,0	38,8	-48,3	
3280	SONST. MASCHINENBAU	3,43	26,6	-28,5	-1,1	26,9	-36,7	+0,4	29,3	-39,7	
33	STRASSENFAHRZEUGBAU, REP. V. KRAFTFAHRZEUGEN USW	2,71	45,8	-1,1	-8,2	49,9	-9,4	+5,7	45,0	-20,9	
3311	H. V. KRAFTWAGEN U. -MOTOREN	1,21	6,8	-10,5	+11,5	6,1	-75,4	+7,0	5,8	-81,0	
3314	H. V. TEILEN F. KRAFTWAGEN U. -MOTOREN	0,71	73,4	+66,4	-10,8	82,3	+85,4	+13,0	72,0	+47,5	
34	SCHIFFBAU	0,22	33,2	-23,3	-7,3	35,8	-33,0	+10,2	31,7	-42,9	
35	LUFT-U. RAUMFAHRZEUGBAU	-	-	-	-	-	-	-	-	-	
36	ELEKTROTECHNIK, REP. V. HAUSHALTSGERAETEN	8,51	39,0	-7,1	-9,1	42,9	+1,2	-5,3	43,1	-9,3	
3620	H. V. GERAETEN D. ELEKTRIZ. ERZEUGUNG, -VERTLG. U. AE.	3,66	40,9	-8,3	-1,0	41,3	-6,6	-12,1	41,4	-14,8	
3650	H. V. ELEKTROHAUSHALTSGERAETEN	0,04	23,5	-2,1	-6,4	25,1	-11,6	+3,7	24,5	-39,1	
3660	H. V. ZAEHLERN, FERNMELDE-, MESS-U. REGELGERAETEN USW.	2,72	27,0	-10,3	-21,7	34,5	+21,1	-2,8	33,6	-0,6	
3670	H. V. RUNDFUNK-, FERNSEH-U. PHONOTECHN. GERAETEN	0,78	12,2	-71,8	-5,4	12,9	-69,7	-46,9	21,4	-61,5	
37	FEINMECHANIK, OPTIK, H. V. UHREN	1,09	19,3	-2,0	+6,0	18,2	-30,3	+25,5	15,8	+51,7	
38	H. V. EISEN-, BLECH-U. METALLWAERN	1,05	116,0	-0,2	-3,5	120,2	+17,2	-5,3	125,3	+14,2	
50	H. V. BUEROMASCHINEN, ADV-GERAETEN U. -EINRICHTUNGEN	0,88	24,8	-43,6	-6,4	26,5	-47,2	-0,4	25,3	-40,9	
5060	H. V. BUEROMASCHINEN	0,58	28,0	-19,8	-7,3	30,2	-40,1	+7,9	27,2	-28,4	
5080	H. V. ADV-GERAETEN U. -EINRICHTUNGEN	0,30	18,4	-70,4	-4,7	19,3	-61,3	-19,2	21,6	-58,1	
	VERBRAUCHSUETER PRODUZIERENDES GEBERBE	7,22	71,5	+10,2	-3,0	73,7	+9,8	-7,6	73,9	+9,3	
39	H. V. MUSIKINSTRUMENTEN, SPIELWAERN, FUELLHALTERN USW	0,41	30,2	-16,1	-4,7	31,7	-7,8	-12,2	30,1	-9,6	
51	FEINKERAMIK	0,24	58,1	+55,8	+7,0	54,3	+0,4	+3,0	51,8	+9,3	
52	H. U. VERARB. V. GLAS	0,32	74,3	-11,2	-5,9	79,0	-15,0	-15,3	84,7	-6,6	
54	HOLZVERARBEITUNG	1,53	70,4	+3,1	-10,9	79,0	+4,2	-14,3	82,6	+3,5	
56	PAPIER-U. PAPPEVERARBEITUNG	0,32	68,7	-8,5	-7,2	74,0	+7,2	-16,2	79,3	+8,3	
57	DRUCKEREI, VERVIELFAELTIGUNG	1,33	144,6	+33,6	+4,5	138,4	+30,7	-2,1	137,1	+39,6	
58	H. V. KUNSTSTOFFWAERN	0,47	109,9	+100,2	+1,9	107,8	+84,9	+1,9	99,2	+69,3	
61	LEDERERZEUGUNG	0,01	20,2	-11,4	-21,7	25,8	+7,5	-27,7	28,1	-3,4	
62	LEDERVERARBEITUNG	0,50	18,5	-39,3	-16,3	22,1	-26,1	-13,3	21,7	-37,3	
6251	H. V. SCHUHEN	0,36	17,9	-41,1	-21,1	22,7	-20,4	-14,7	22,3	-36,5	
63	TEXTILGEBERBE	1,69	32,0	-21,2	-8,3	34,9	-17,5	-12,1	35,5	-23,3	
64	BEKLEIDUNGSGEBERBE	0,40	25,0	-30,9	-9,7	27,7	-29,9	-17,1	28,6	-35,1	
	NAHRUNGS-U. GENUSSMITTELGEBERBE	8,32	86,6	-10,1	-6,3	92,4	+5,8	-3,5	90,4	-0,9	
68	ERNAEHRUNGSGEBERBE	6,90	90,1	-4,5	-5,1	94,9	+13,5	-1,9	92,2	+7,8	
6818-19	H. V. BACKWAERN	0,70	68,4	-11,2	-8,4	74,7	+2,3	+0,3	74,1	+2,1	
6828	H. V. SUESSWAERN (OH. DAUERBACKWAERN)	0,10	83,3	+48,5	-13,2	96,0	+13,3	-11,8	99,0	+17,3	
6831-36	MILCHVERWERUNG	0,29	65,6	-15,2	+2,3	64,1	-9,3	-4,3	58,2	-23,8	
6847-64	SCHLACHTHAEUSER (OH. KOMMUNALE), FLEISCHVERARB.	1,84	81,5	-5,2	-4,2	85,1	+1,1	-0,8	83,1	+7,6	
6871-72	BRAUEREI, MAELZEREI	1,01	109,5	+26,9	+0,3	109,2	+45,4	+5,2	101,5	+45,8	
6879	MINERALBRUNNEN, H. V. MINERALWASSER, LIMONADEN	1,15	149,9	+304,0	+24,3	120,6	+244,6	-12,6	114,8	+247,9	
69	TABAKVERARBEITUNG	0,42	70,9	-32,7	-12,6	81,1	-21,5	-11,9	82,5	-29,1	
72-75	BAUHAUPTGEBERBE	18,07	103,2	+2,4	-4,7	108,3	+3,9	-0,6	99,4	+9,2	
	HOCHBAULEISTUNGEN	8,79	96,7	-9,4	-4,6	101,4	-9,8	-2,5	96,9	-5,2	
	TIEFBAULEISTUNGEN	9,28	109,4	+14,8	-4,8	114,9	+19,1	+1,1	101,8	+26,6	

STBA, FACHSERIE 4, REIHE 2.1

FUER DAS PRODUZIERENDE GEWERBE
=100

NEHMENSTEILE

MONATLICH

BUNDESLAENDER

1991 MAI	VER- AEND. IN %				VERAENDERUNG IN %					VERAENDERUNG IN %		1990 1991	1991 GEGEN 1990	SYPRO- NR.		
	IN % GEGEN MAI 1990	1991	1991	1992	1. VJ 1992 GEGEN		1990	1991	1991	2. HJ 1991 GEGEN					1990	1991
		1. VJ	4. VJ	1. VJ	1. VJ 1991	4. VJ 1991	2. HJ	1. HJ	2. HJ	2. HJ 1990	1. HJ 1991					
74,1	•	78,5	78,4	73,8	-6,0	-5,9	100,0	76,3	77,4	-22,6	+1,4	-	76,9	•	PROD. GEW.	
68,1	•	77,4	73,1	69,1	-10,7	-5,5	100,0	72,8	71,1	-28,9	-2,3	-	72,0	•	PG(OH.BAU)	
97,4	•	121,7	103,4	102,9	-15,4	-0,5	100,0	107,7	98,3	-1,7	-8,7	-	103,0	•	1010-30	
62,9	•	69,4	67,7	63,0	-9,2	-6,9	100,0	66,5	66,3	-33,7	-0,3	-	66,4	•	BERGB.U.VG	
58,7	•	94,4	62,4	59,4	-37,1	-4,8	100,0	78,7	61,3	-38,7	-22,1	-	70,0	•	21	
63,5	•	65,4	68,5	63,5	-2,9	-7,3	100,0	64,5	67,0	-33,0	+3,9	-	65,8	•	VERARB. GEW	
69,0	•	74,8	81,7	79,4	+6,1	-2,8	100,0	72,4	78,7	-21,3	+8,7	-	75,5	•	G.U.P.	
125,4	•	120,1	134,3	128,0	+6,6	-4,7	100,0	117,7	130,6	+30,6	+11,0	-	124,2	•	22	
64,9	•	41,6	70,9	66,6	+60,1	-6,1	100,0	52,4	71,1	-28,9	+35,7	-	61,8	•	25	
73,9	•	71,5	51,3	53,5	-25,2	+4,3	100,0	73,3	58,7	-41,3	-19,9	-	66,0	•	27	
105,3	•	103,4	87,9	85,8	-17,0	-2,4	100,0	103,5	93,6	-6,4	-9,6	-	98,6	•	2711	
73,8	•	92,0	76,8	92,1	+0,1	+19,9	100,0	81,5	83,4	-15,6	+2,3	-	82,4	•	28	
45,0	•	76,1	57,4	62,5	+8,4	+43,7	100,0	62,8	60,6	-39,4	-3,5	-	61,7	•	2850	
56,6	•	63,2	48,3	51,8	-18,0	+7,2	100,0	60,7	49,5	-50,5	-18,5	-	55,1	•	29	
59,4	•	66,0	49,5	52,4	-20,6	+5,9	100,0	63,5	51,1	-48,9	-19,5	-	57,3	•	2910	
70,6	•	90,2	74,2	95,6	+6,0	+28,8	100,0	82,3	77,4	-22,6	-6,0	-	79,9	•	3011-15,30	
58,7	•	82,5	94,2	87,6	+6,2	-7,0	100,0	73,4	82,3	-17,7	+12,1	-	77,8	•	40	
64,7	•	80,3	81,4	83,8	+4,4	+2,9	100,0	71,4	74,0	-26,0	+3,6	-	72,7	•	4031	
27,6	•	68,8	44,2	48,2	-29,9	+9,0	100,0	50,7	39,7	-60,3	-21,7	-	45,2	•	4034	
73,8	•	83,9	133,9	120,5	+43,6	-10,0	100,0	83,4	115,5	+15,5	+38,5	-	99,4	•	4035	
38,2	•	33,2	44,3	52,4	+57,8	+18,3	100,0	35,8	44,2	-55,8	+23,5	-	40,0	•	4036	
61,1	•	67,3	77,1	82,3	+22,3	+6,7	100,0	64,6	71,2	-28,8	+10,2	-	67,9	•	4090	
62,4	•	66,5	49,8	46,3	-30,4	-7,0	100,0	67,3	54,2	-45,8	-19,5	-	60,8	•	53	
110,0	•	102,7	102,0	98,7	-3,9	-3,2	100,0	108,6	104,9	+4,9	-3,4	-	106,8	•	55	
47,1	•	63,9	52,0	45,7	-28,5	-12,1	100,0	53,0	57,6	-42,4	-2,4	-	58,3	•	59	
53,6	•	55,5	57,2	49,1	-11,5	-14,2	100,0	55,0	56,8	-43,2	+3,3	-	55,9	•	INVEST.	
63,4	•	76,9	73,5	70,0	-9,0	-4,8	100,0	73,6	75,3	-24,7	+2,3	-	74,4	•	3021-25	
111,7	•	79,7	123,2	120,2	+50,8	-2,4	100,0	93,3	124,4	+24,4	+33,3	-	108,9	•	31	
80,1	•	71,9	105,3	91,6	+27,4	-13,0	100,0	75,8	101,3	+1,3	+33,6	-	88,5	•	3111	
48,9	•	50,2	52,4	37,2	-25,9	-29,0	100,0	50,1	52,5	-47,5	+4,8	-	51,3	•	32	
80,0	•	47,1	63,8	61,8	+31,2	-3,1	100,0	60,3	80,4	-19,6	+33,3	-	70,3	•	3210	
65,8	•	51,9	78,0	41,6	-19,8	-46,7	100,0	57,9	76,4	-23,6	+32,0	-	67,2	•	3220	
63,0	•	38,2	69,9	33,5	-12,3	-52,1	100,0	46,1	66,6	-33,4	+44,5	-	56,4	•	3230	
29,4	•	31,0	55,5	36,7	+18,4	-33,9	100,0	30,6	45,5	-54,5	+48,7	-	38,1	•	3240	
32,9	•	48,9	28,9	24,1	-50,7	-16,6	100,0	42,2	30,1	-69,9	-28,7	-	36,2	•	3256	
24,5	•	46,5	34,7	27,0	-41,9	-22,2	100,0	36,9	36,4	-63,6	-1,4	-	36,7	•	3257	
29,6	•	40,8	24,7	24,5	-40,0	-0,8	100,0	35,8	26,2	-73,8	-26,8	-	31,0	•	3260	
67,8	•	74,0	83,2	39,5	-46,6	-52,5	100,0	81,0	57,1	-42,9	-29,5	-	69,1	•	3270	
37,2	•	54,5	44,4	31,0	-43,1	-30,2	100,0	46,2	42,1	-54,8	-2,2	-	45,7	•	3280	
46,3	•	61,0	42,1	43,1	-29,3	+2,4	100,0	55,6	45,2	-57,9	-24,3	-	48,8	•	33	
7,6	•	40,2	6,4	5,4	-86,6	-15,6	100,0	27,0	5,7	-94,3	-78,9	-	16,3	•	3311	
44,1	•	51,9	47,9	68,2	+31,4	+42,4	100,0	48,0	45,2	-54,8	-5,8	-	46,6	•	3314	
43,3	•	60,3	52,1	29,8	-50,6	-42,8	100,0	53,7	46,1	-53,9	-14,2	-	49,9	•	34	
42,0	•	51,1	49,3	44,6	-12,7	-9,5	100,0	47,5	47,5	-52,5	0,0	-	47,5	•	35	
44,6	•	51,5	42,5	41,6	-19,2	-2,1	100,0	47,8	42,9	-57,1	-10,3	-	45,3	•	3620	
24,0	•	49,6	27,3	24,7	-50,2	-9,5	100,0	37,4	26,7	-73,3	-28,6	-	32,0	•	3650	
30,1	•	36,8	42,7	35,5	-3,5	-16,9	100,0	35,7	42,0	-58,0	+17,6	-	38,9	•	3660	
43,3	•	64,1	26,6	27,3	-57,4	+2,6	100,0	52,8	28,3	-71,7	-46,4	-	40,5	•	3670	
19,7	•	39,2	16,8	13,8	-64,8	-17,9	100,0	30,1	16,9	-83,1	-43,9	-	23,5	•	37	
116,2	•	109,9	112,0	130,1	+18,4	+16,2	100,0	109,0	108,2	+8,2	-0,7	-	108,6	•	38	
44,0	•	40,0	23,5	25,1	-37,2	+6,8	100,0	42,1	25,5	-74,5	-39,4	-	33,8	•	50	
34,9	•	35,7	22,5	26,0	-27,2	+15,6	100,0	38,0	22,8	-77,2	-40,0	-	30,4	•	5060	
62,1	•	48,5	25,6	23,4	-51,8	-8,6	100,0	50,3	30,8	-69,2	-38,8	-	40,5	•	5080	
64,9	•	68,6	74,7	74,8	+9,0	+0,1	100,0	67,8	70,8	-29,2	+4,4	-	69,3	•	VERBRAUCH.	
36,0	•	32,1	48,4	29,6	-7,8	-38,8	100,0	33,8	45,0	-55,0	+33,1	-	39,4	•	39	
37,3	•	48,6	50,9	48,8	+0,4	-4,1	100,0	48,3	50,3	-49,7	+4,1	-	49,3	•	51	
83,7	•	92,3	88,2	90,1	-2,4	+2,2	100,0	90,2	83,3	-16,7	-7,6	-	86,8	•	52	
68,3	•	84,9	80,0	87,8	+3,4	+9,8	100,0	77,5	72,7	-27,3	-6,2	-	75,1	•	54	
75,1	•	74,0	75,5	84,6	+14,3	+12,1	100,0	72,2	75,0	-25,0	+3,9	-	73,6	•	56	
108,2	•	92,3	139,2	134,1	+45,3	-3,7	100,0	102,1	130,8	+30,8	+28,1	-	118,5	•	57	
54,9	•	59,9	80,3	92,8	+54,9	+15,6	100,0	59,1	71,5	-28,5	+21,0	-	65,3	•	58	
22,8	•	32,9	32,5	31,5	-4,3	-3,1	100,0	28,9	29,3	-70,7	+1,4	-	29,1	•	61	
30,5	•	37,5	24,8	22,6	-39,7	-8,9	100,0	34,2	26,8	-73,2	-21,6	-	30,5	•	62	
30,4	•	38,8	25,6	23,7	-38,9	-7,4	100,0	34,5	28,0	-72,0	-18,8	-	31,2	•	6251	
40,6	•	49,5	39,0	36,9	-25,5	-5,4	100,0	45,8	39,6	-60,4	-13,5	-	42,7	•	63	
36,2	•	48,2	35,8	30,1	-37,6	-15,9	100,0	43,6	37,5	-62,5	-14,0	-	40,6	•	64	
96,3	•	90,8	91,2	91,1	+0,3	-0,1	100,0	90,4	90,0	-10,0	-0,4	-	90,2	•	N.U.G.	
94,3	•	83,2	88,5	92,1	+10,7	+4,1	100,0	84,2	85,3	-14,7	+1,3	-	84,7	•	68	
77,0	•	71,1	83,7	75,7	+6,5	-9,6	100,0	72,5	80,9	-19,1	+11,6	-	76,7	•	6818-19	
56,1	•	93,7	99,5	105,2	+12,3	+5,7	100,0	80,2	92,5	-7,5	+15,3	-	86,4	•	6828	
77,4	•	77,9	46,0	53,8	-30,9	+17,0	100,0	75,9	50,9	-49,1	-32,9	-	63,4	•	6831-36	
86,0	•	72,0	80,5	82,9	+15,1	+3,0	100,0	76,9	77,0	-23,0	+0,1	-	77,0	•	6847-54	
86,3	•	62,2	92,7	96,2	+64,7	+3,8	100,0	72,5	98,0	-2,0	+35,2	-	85,2	•	6871-72	
37,1	•	30,9	66,1	101,1	+227,2	+53,0	100,0	39,9	67,0	-33,0	+97,6	-	50,4	•	6879	
105,4	•	124,3	103,2	86,9	-30,1	-15,8	100,0	117,9	111,0	+11,0	-5,9	-	114,4	•	69	
100,8	•	83,3	102,2	95,1	+14,2	-6,9	100,0	92,3	105,6	+5,6	+14,4	-	98,9	•	BAUHAUPTG.	
106,7	•	97,3	98,5	95,4	-2,0	-3,1	100,0	102,7	104,4	+4,4	+1,7	-	103,6	•	HOCHBAU	
95,3	•	70,1	105,7	94,9	+35,4	-10,2	100,0	82,5	106,7	+6,7	+29,3	-	94,6	•	TIEFBAU	

6.1 INDEX DER NETTOPRODUKTION
2. HALBJAHR 1990

FACHLICHE UNT

ARBEITSTAEGLICH

ANGABEN FUER DIE NEUEN

SYPRO- NR.	WIRTSCHAFTSZWEIG	GEWICH- TUNG	VERAENDERUNG IN %			VERAENDERUNG IN %			KUMULIERT	
			1992 MAI	MAI 1992 GEGEN		1992 APR.	APR. 1992 GEGEN		JAN. 1992 BIS MAI 1992	VER- AEND. IN % GEGEN VORJAHR
				MAI 1991	APR. 1992		APR. 1991	MAR. 1992		
	PRODUZIERENDES GEWERBE INSGESAMT	100	69,8	-6,7	-4,4	73,0	+0,7	-5,6	72,6	-5,6
	PRODUZIERENDES GEWERBE (OH. BAUHAUPTGEWERBE)	81,93	61,9	-9,9	-5,1	65,2	-1,5	-7,4	66,6	-9,8
1010-90	ELEKTRIZITAETS-U. GASVERSORGUNG	12,42	87,3	-10,7	-5,9	92,8	-0,6	-4,6	97,3	-12,7
	BERGBAU U. VERARBEITENDES GEWERBE	69,51	57,3	-9,6	-5,0	60,3	-1,6	-8,1	61,1	-8,7
21	BERGBAU	9,56	42,6	-28,2	-12,7	48,8	-28,3	-8,8	53,6	-35,0
	VERARBEITENDES GEWERBE	59,95	59,7	-6,9	-3,9	62,1	+3,0	-8,0	62,3	-3,3
	GRUNDSTOFF-U. PRODUKTIONSGUETERGEWERBE	11,51	77,2	+11,2	-4,5	80,8	+14,1	-6,3	79,0	+7,9
22	MINERALOELVERARBEITUNG	1,27	127,6	+1,8	-3,3	132,0	+29,5	+14,1	127,5	+8,1
25	GEW. U. VERARB. V. STEINEN U. ERDEN	2,51	92,1	+40,6	+1,8	90,5	+54,7	+3,0	76,3	+52,6
27	EISENSCHAFFENDE INDUSTRIE	0,79	70,2	-5,5	+16,8	80,1	-20,1	-0,5	58,1	-20,4
2711	HOCHOFEN-, STAHL-U. WARMHALZWERKE (OH. STAHLROHRE)	0,31	103,3	-2,5	+13,3	91,2	-2,3	+0,3	90,3	-11,6
28	NE-METALLERZEUGUNG, NE-METALLHALBZEUWERKE	0,78	90,8	+21,7	-4,2	94,8	+36,4	-6,0	92,1	+8,9
2850	NE-METALLHALBZEUWERKE	0,23	89,2	+96,0	-3,0	92,0	+86,2	-10,5	85,5	+30,9
29	GIESSEREI	1,07	44,9	-21,8	-9,3	49,5	-14,2	-3,5	49,8	-18,9
2910	EISEN-, STAHL-U. TEMPERGIESSEREI	0,87	46,4	-22,9	-8,5	50,7	-15,9	-1,4	50,7	-20,9
3011-15,30	ZIEHEREIEN, KALTWALZWERKE; MECHANIK, ANG	0,25	107,0	+49,4	+18,5	90,3	+18,5	-21,8	96,5	+14,1
40	CHEMISCHE INDUSTRIE	4,04	64,1	+8,6	-13,3	73,9	+1,0	-20,6	80,0	+5,0
4031	H. V. CHEM. GRUNDSTF. (AUCH M. ANSCHL. WEITERVERARB.)	1,33	68,5	+5,4	-13,7	79,4	+30,8	-15,6	79,7	+8,4
4034	H. V. CHEM. ERZEUGNISSEN F. GEWERBE, LANDWIRTSCHAFT	0,62	31,9	+15,2	-13,3	36,8	-16,6	-20,2	42,6	-23,7
4035	H. V. PHARMAZEUTISCHEN ERZEUGNISSEN	1,27	73,0	-1,6	-22,8	94,6	+1,4	-28,0	105,6	+25,4
4036	H. V. SEIFEN-, WASCH-U. KOERPERPFLEGE MITTELN	0,21	49,8	+29,7	+23,9	40,2	+2,6	-13,5	49,4	+38,8
4090	H. V. CHEMIEFASERN	0,25	92,1	+50,0	+1,0	91,2	+42,9	-6,5	85,9	+30,9
53	HOLZBEARBEITUNG	0,21	46,2	-26,8	-1,9	47,1	+2,6	-6,0	46,3	-29,4
55	ZELLSTOFF-, HOLZSCHLIFF-, PAPIER-U. PAPPEERZEUGUNG	0,00	89,8	-18,7	-6,2	95,7	-12,8	-0,9	96,2	-9,2
59	GUMMIVERARBEITUNG	0,59	44,1	-7,5	-13,4	50,9	-13,9	+8,8	46,3	-23,1
	INVESTITIONSGUETER PRODUZIERENDES GEWERBE	32,90	44,1	-18,6	-4,3	46,1	-7,2	-11,0	47,3	-12,9
3021-25	STAHLVERFORMUNG; OBERFLAECHE NVREIDLUNG, HAERTUNG	0,27	70,0	+9,2	+4,0	67,3	-10,4	-7,9	69,3	-7,0
31	STAHL-U. LEICHTMETALLBAU, SCHIENENFAHRZEUGBAU	2,93	136,4	+21,2	+5,3	129,5	+28,1	-4,8	125,0	+37,5
3111	H. V. STAHL-U. L. METALL KONSTRUKT. (OH. GRUBENAUSB.)	1,43	100,0	+23,9	-11,2	112,6	+56,8	+6,7	97,3	+31,5
32	MASCHINENBAU	15,24	25,9	-47,7	-10,7	29,0	-30,8	-26,0	33,2	-31,7
3210	H. V. LANDW. MASCHINEN, ACKERSCHLEPPERN	2,64	17,0	-79,0	-37,0	27,0	-22,6	-36,9	45,7	-11,1
3220	H. V. METALLBEARBEITUNGSMASCHINEN U. AE.	2,13	29,4	-55,8	-12,5	33,6	-38,0	-30,9	37,5	-32,7
3230	H. V. TEXTIL-U. NAEHMASCHINEN	0,11	31,2	-51,0	+8,3	28,8	-37,0	+17,6	32,0	-28,7
3240	H. V. MASCHINEN F. D. NAHR. -U. GENUSSMITTEL IND. USW	1,20	30,4	+2,0	+22,1	24,9	-11,4	-3,1	33,0	+8,9
3256	H. V. HUETTEN-U. WALZWERKSEINR. USW (OH. BAUMASCH.)	2,30	15,3	-54,1	-49,0	30,0	-8,5	-25,0	23,4	-45,2
3257	H. V. BAU-, BAUSTOFF-U. AE. MASCHINEN	0,79	46,4	+87,1	+11,5	41,6	+58,8	+30,4	33,8	-12,0
3260	H. V. ZAHNRAEDERN, GETRIEBEN, LAGERN U. AE.	1,31	22,4	-25,1	+14,9	19,5	-41,8	-16,3	23,0	-38,5
3270	H. V. MASCHINEN F. WEITERE BEST. WIRTSCHAFTSZWEIGE	1,33	40,7	-40,6	+15,3	35,3	-57,3	-50,9	38,8	-48,4
3280	SONST. MASCHINENBAU	3,43	27,0	-28,2	+0,7	26,8	-35,1	+0,4	29,3	-39,8
33	STRASSENFAHRZEUGBAU, REP. V. KRAFTFAHRZEUGEN USW	2,71	46,5	-0,6	-6,4	49,7	-7,1	+5,5	45,0	-21,2
3311	H. V. KRAFTWAGEN U. -MOTOREN	1,21	6,9	-10,4	+13,1	6,1	-74,7	+7,0	5,8	-81,0
3314	H. V. TEILEN F. KRAFTWAGEN U. -MOTOREN	0,71	74,6	+67,3	-9,0	82,0	+30,3	+12,9	72,0	+47,2
34	SCHIFFBAU	0,22	33,6	-23,1	-5,9	35,7	-31,5	+10,2	31,7	-43,0
35	LUFT-U. RAUMFAHRZEUGBAU	-	-	-	-	-	-	-	-	-
36	ELEKTROTECHNIK, REP. V. HAUSHALTSGERAETEN	8,51	39,6	-6,6	-7,5	42,8	+3,9	-5,1	43,1	-9,5
3620	H. V. GERAETEN D. ELEKTRIZ. ERZEUGUNG, -VERTLG. U. AE.	3,66	41,6	-7,6	+1,0	41,2	-4,2	-12,2	41,4	-15,0
3650	H. V. ELEKTROHAUSHALTSGERAETEN	0,04	23,9	-1,6	-4,8	25,1	-9,4	+3,7	24,5	-39,1
3660	H. V. ZAEHLERN, FERNMELEDE-, MESS-U. REGELGERAETEN USW.	2,72	27,4	-9,9	-20,3	34,4	+24,2	-2,5	33,5	-1,2
3670	H. V. RUNDFUNK-, FERNSEH-U. PHONOTECHN. GERAETEN	0,78	12,4	-71,7	-3,9	12,9	-68,8	-46,7	21,3	-61,8
37	FEINMECHANIK, OPTIK, H. V. UHREN	1,09	19,6	-1,5	+7,7	18,2	-28,3	+26,4	15,8	-51,7
38	H. V. EISEN-, BLECH-U. METALLWAERNEN	1,05	118,2	+0,5	-1,3	119,7	+20,7	-5,2	125,2	+13,7
50	H. V. BUEROMASCHINEN, ADV-GERAETEN U. -EINRICHTUNGEN	0,88	25,2	-43,4	-4,9	26,5	-95,6	0,0	25,3	-40,9
5060	H. V. BUEROMASCHINEN	0,58	28,5	-19,3	-5,3	30,1	-38,4	+7,9	27,2	-29,2
5080	H. V. ADV-GERAETEN U. -EINRICHTUNGEN	0,30	18,7	-70,2	-3,1	19,3	-60,1	-18,9	21,6	-58,2
	VERBRAUCHSGUETER PRODUZIERENDES GEWERBE	7,22	72,5	+10,7	-1,4	73,5	+12,6	-7,5	73,8	+9,0
39	H. V. MUSIKINSTRUMENTEN, SPIELWAERNEN, FUELLHALTERN USW	0,41	30,6	-15,9	-3,2	31,6	-5,7	-12,2	30,1	-10,1
51	FEINKERAMIK	0,24	58,8	+66,4	+8,7	54,1	+2,1	+3,0	51,7	+9,1
52	H. U. VERARB. V. GLAS	0,32	75,0	-10,9	-4,9	78,9	-13,7	-15,3	84,7	-6,7
54	HOLZVERARBEITUNG	1,53	71,6	+3,6	-9,1	78,8	+7,2	-14,2	82,5	+3,3
56	PAPIER-U. PAPPEVERARBEITUNG	0,32	69,7	-8,2	-5,7	73,9	+10,3	-16,0	79,2	+7,9
57	DRUCKEREI, VERVIELFAELTIGUNG	1,33	146,1	+34,0	+5,8	138,1	+32,9	-2,1	137,0	+39,2
58	H. V. KUNSTSTOFFWAERNEN	0,47	111,7	+101,3	+3,9	107,5	+89,9	+2,0	99,2	+68,7
61	LEDERERZEUGUNG	0,01	20,6	-10,8	-19,8	25,7	+11,3	-27,6	28,0	-4,4
62	LEDERVERARBEITUNG	0,50	18,8	-39,0	-14,5	22,0	-24,1	-13,7	21,7	-37,5
6251	H. V. SCHUEHEN	0,36	18,2	-40,9	-19,5	22,6	-18,1	-14,7	22,3	-36,5
63	TEXTILGEWERBE	1,69	32,7	-20,4	-5,8	34,7	-15,0	-12,2	35,5	-23,7
64	BEKLEIDUNGSGEWERBE	0,40	25,4	-30,6	-8,0	27,6	-27,9	-17,1	28,5	-35,5
	NAHRUNGS-U. GENUSSMITTELGEWERBE	8,32	87,9	-9,7	-4,6	92,1	+8,6	-3,6	90,4	-1,1
68	ERNAEHRUNGSGEWERBE	6,90	91,4	-3,9	-3,5	94,7	+16,2	-1,8	92,2	+7,6
6818-19	H. V. BACKWAERNEN	0,70	69,4	-10,7	-6,8	74,5	+4,8	+0,3	74,0	+1,6
6828	H. V. SUESSWAERNEN (OH. DAUERBACKWAERNEN)	0,10	84,4	+49,1	-11,8	95,7	+15,9	-11,8	98,9	+17,2
6831-36	MILCHVERMERTUNG	0,29	66,2	-15,1	+3,4	64,0	-7,4	-4,2	58,3	-23,9
6847-54	SCHLACHTHAEUSER (OH. KOMMUNALE), FLEISCHVERARB.	1,64	82,7	-4,6	-2,6	84,9	+3,4	-0,7	83,1	+7,5
6871-72	BRAUEREI, MUELZEREI	1,01	111,3	+27,6	+2,2	108,9	+49,4	+5,3	101,5	+45,2
6879	MINERALBRUNNEN, H. V. MINERALWASSER, LIMONADEN	0,15	152,0	+305,3	+26,5	120,2	+252,5	-12,6	114,9	+248,2
69	TABAKVERARBEITUNG	1,42	72,5	-32,2	-10,3	80,8	-18,5	-11,9	82,4	-29,5
72-75	BAUHAUPTGEWERBE	18,07	105,3	+3,0	-2,5	108,0	+7,4	-0,5	99,4	+9,0
	HOCHBAULEISTUNGEN	8,79	98,5	-8,8	-2,6	101,1	-7,1	-2,4	96,9	-5,5
	TIEFBAULEISTUNGEN	9,28	111,8	+15,8	-2,4	114,5	+23,3	+1,2	101,8	+26,1

STBA, FACHSERIE 4, REIHE 2.1

FUER DAS PRODUZIERENDE GEWERBE
=100

ERNEHMENSTEILE

BEREINIGT

BUNDESLAENDER

1991 MAI	VER- AEND. IN % GEGEN MAI 1990	1991 1.VJ	1991 4.VJ	1992 1.VJ	VERAENDERUNG IN % 1.VJ 1992 GEGEN		1990 2.HJ	1991 1.HJ	1991 2.HJ	VERAENDERUNG IN % 2.HJ 1991 GEGEN		1990	1991	VERAENDERUNG IN % 1991 GEGEN 1990	SYPRO- NR.
					1.VJ 1991	4.VJ 1991				2.HJ 1990	1.HJ 1991				
74,8	•	79,1	80,0	73,4	-7,2	-8,2	100,0	76,4	78,1	-21,9	+2,2	-	77,3	•	PROD.GEW.
68,7	•	78,0	74,4	68,6	-12,1	-7,8	100,0	72,8	71,7	-28,3	-1,5	-	72,3	•	PG(OH.BAU)
97,8	•	122,0	104,1	102,1	-16,3	-1,9	100,0	107,8	98,6	-1,4	-8,5	-	103,2	•	1010-30
63,4	•	70,0	69,0	62,6	-10,6	-9,3	100,0	66,5	66,9	-33,1	+0,6	-	66,7	•	BERGB.U.VG
59,3	•	95,1	63,4	58,9	-38,1	-7,1	100,0	78,8	61,7	-38,3	-21,7	-	70,3	•	21
64,1	•	65,8	69,9	63,2	-4,1	-9,6	100,0	64,5	67,7	-32,3	+5,0	-	66,1	•	VERARB.GEW
69,4	•	75,3	82,9	78,9	+4,8	-4,8	100,0	72,5	79,3	-20,7	+9,4	-	75,9	•	G.U.P.
125,4	•	120,7	134,3	126,0	+4,4	-6,2	100,0	118,0	130,6	+30,6	+10,7	-	124,3	•	22
65,5	•	42,0	72,5	66,3	+57,9	-8,6	100,0	52,4	71,9	-28,1	+37,2	-	62,1	•	25
74,3	•	71,9	52,0	53,4	-25,7	+2,7	100,0	73,3	59,0	-41,0	-19,5	-	66,2	•	27
105,9	•	103,9	89,1	85,6	-17,6	-3,9	100,0	103,6	94,1	-5,9	-9,2	-	98,9	•	2711
74,6	•	93,0	78,9	91,7	-1,4	+16,2	100,0	81,6	84,3	-15,7	+3,3	-	83,0	•	28
45,5	•	77,1	59,1	82,1	+6,5	+38,9	100,0	63,1	61,4	-38,6	-2,7	-	62,2	•	2850
57,4	•	64,0	49,8	51,5	-19,5	+3,4	100,0	60,8	50,2	-49,8	-17,4	-	55,5	•	29
60,2	•	66,7	51,2	52,1	-21,9	+1,8	100,0	63,5	51,8	-48,2	-18,4	-	57,6	•	2910
71,6	•	91,7	76,6	95,0	+3,6	+24,0	100,0	82,6	78,6	-21,4	-4,8	-	80,6	•	3011-15,30
59,0	•	83,0	95,2	87,4	+5,3	-8,2	100,0	73,4	82,8	-17,2	+12,8	-	78,1	•	40
65,0	•	80,6	82,4	83,6	+3,7	+1,5	100,0	71,4	74,5	-25,5	+4,3	-	72,9	•	4031
27,7	•	69,1	44,7	48,1	-30,4	+7,6	100,0	50,7	39,9	-60,1	-21,3	-	45,3	•	4034
74,2	•	84,5	135,4	120,2	+42,2	-11,2	100,0	83,4	116,3	+16,3	+39,4	-	99,9	•	4035
38,4	•	33,4	44,8	52,3	+56,6	+16,7	100,0	35,8	44,4	-55,6	+24,0	-	40,1	•	4036
61,4	•	67,6	77,9	82,1	+21,4	+5,4	100,0	64,6	71,6	-28,4	+10,8	-	68,1	•	4090
63,1	•	67,0	51,0	46,1	-31,2	-9,6	100,0	67,3	54,8	-45,2	-18,6	-	61,0	•	53
110,5	•	103,3	103,1	98,4	-4,7	-4,6	100,0	108,7	105,4	+5,4	-3,0	-	107,1	•	55
47,7	•	64,7	53,6	45,4	-29,8	-15,3	100,0	53,1	58,3	-41,7	-1,4	-	58,7	•	59
54,2	•	55,9	58,5	48,8	-12,7	-16,6	100,0	55,0	57,4	-42,6	+4,4	-	56,2	•	INVEST.
64,1	•	77,8	75,3	69,7	-10,4	-7,4	100,0	73,7	76,1	-23,9	+3,3	-	74,9	•	3021-25
112,5	•	80,3	125,3	119,8	+49,2	-4,4	100,0	93,4	125,3	+25,3	+34,2	-	109,4	•	31
80,7	•	72,4	107,0	91,3	+26,1	-14,7	100,0	75,9	102,0	+2,0	+34,4	-	88,9	•	3111
49,5	•	50,5	53,6	37,1	-26,5	-30,8	100,0	50,1	53,1	-46,9	+6,0	-	51,6	•	32
80,9	•	47,1	65,5	61,5	+30,6	-6,1	100,0	60,2	81,1	-18,9	+34,7	-	70,6	•	3210
66,5	•	52,6	79,8	41,5	-21,1	-48,0	100,0	58,0	77,3	-22,7	+33,3	-	67,7	•	3220
63,7	•	38,4	71,6	33,3	-13,3	-53,5	100,0	46,1	67,4	-32,6	+46,2	-	56,7	•	3230
29,8	•	31,2	56,9	36,6	+17,3	-35,7	100,0	30,6	46,2	-53,8	+51,0	-	38,4	•	3240
33,3	•	49,1	29,6	24,0	-51,1	-18,9	100,0	42,1	30,4	-69,6	-27,8	-	36,3	•	3256
24,8	•	47,1	35,6	26,9	-42,9	-24,4	100,0	37,1	36,8	-63,2	-0,8	-	36,9	•	3257
29,9	•	41,2	25,4	24,4	-40,8	-3,9	100,0	35,8	26,5	-73,5	-26,0	-	31,2	•	3260
68,5	•	74,9	85,0	39,3	-47,5	-53,8	100,0	81,0	58,0	-42,0	-28,4	-	68,5	•	3270
37,6	•	54,9	45,5	30,9	-43,7	-32,1	100,0	46,2	45,7	-54,3	-1,1	-	45,9	•	3280
46,8	•	61,7	43,1	43,0	-30,3	-0,2	100,0	55,7	42,5	-57,5	-23,7	-	49,1	•	33
7,7	•	40,3	6,5	5,4	-86,6	-16,9	100,0	27,0	5,7	-94,3	-78,9	-	16,4	•	3311
44,6	•	52,3	49,1	67,8	+29,6	+38,1	100,0	48,0	45,8	-54,2	-4,6	-	46,9	•	3314
43,7	•	60,8	53,3	29,7	-51,2	-44,3	100,0	53,7	46,6	-53,4	-13,2	-	50,1	•	34
42,4	•	51,5	50,4	44,3	-14,0	-12,1	100,0	47,5	48,0	-52,0	+1,1	-	47,7	•	36
45,0	•	51,9	43,5	41,4	-20,2	-4,8	100,0	47,8	43,3	-56,7	-9,4	-	45,6	•	3620
24,3	•	49,6	27,9	24,5	-50,6	-12,2	100,0	37,3	27,0	-73,0	-27,6	-	32,2	•	3650
30,4	•	37,2	43,8	35,3	-5,1	-19,4	100,0	35,8	42,5	-57,5	+18,7	-	39,1	•	3660
43,8	•	64,7	27,2	27,1	-58,1	-0,4	100,0	52,9	28,6	-71,4	-45,9	-	40,7	•	3670
19,9	•	39,4	17,2	13,8	-65,0	-19,8	100,0	30,1	17,1	-82,9	-43,2	-	23,6	•	37
117,6	•	111,2	115,2	129,3	+16,3	+12,2	100,0	109,2	109,7	+3,7	+0,5	-	109,4	•	38
44,5	•	40,3	24,1	25,0	-38,0	+3,7	100,0	42,1	25,7	-74,3	-39,0	-	33,9	•	50
35,3	•	35,9	23,0	25,8	-28,1	+12,2	100,0	37,9	23,1	-76,9	-39,1	-	30,5	•	5060
62,8	•	49,1	26,3	23,3	-52,5	-11,4	100,0	50,4	31,1	-68,9	-38,3	-	40,7	•	5080
65,5	•	69,2	76,3	74,4	+7,5	-2,5	100,0	67,9	71,6	-28,4	+5,4	-	69,7	•	VERBRAUCH.
36,4	•	32,5	49,5	29,5	-9,2	-40,4	100,0	33,9	45,5	-54,5	+34,2	-	39,7	•	39
37,6	•	48,9	51,9	49,6	-0,6	-6,4	100,0	48,2	50,7	-49,3	+5,2	-	49,5	•	51
84,2	•	92,8	89,5	89,8	-3,2	+0,3	100,0	90,2	83,9	-16,1	-7,0	-	87,1	•	52
69,1	•	85,7	82,0	87,4	+2,0	+6,6	100,0	77,6	73,7	-26,3	-5,0	-	75,6	•	54
75,9	•	74,8	77,4	84,2	+12,6	+8,8	100,0	72,3	75,9	-24,1	+5,0	-	74,1	•	56
109,0	•	93,0	141,4	133,7	+43,8	-5,4	100,0	102,2	131,8	+31,8	+29,0	-	117,0	•	57
55,5	•	60,6	82,4	92,3	+52,3	+12,0	100,0	59,2	72,4	-27,6	+22,3	-	65,8	•	58
23,1	•	33,5	33,7	31,2	-6,9	-7,4	100,0	29,0	29,9	-70,1	+3,1	-	29,5	•	61
30,8	•	37,9	25,6	22,5	-40,6	-12,1	100,0	34,2	27,1	-72,9	-20,8	-	30,7	•	62
30,8	•	39,1	26,4	23,6	-39,6	-10,6	100,0	34,5	28,4	-71,6	-17,7	-	31,4	•	6251
41,1	•	50,2	40,3	36,7	-26,9	-8,9	100,0	45,8	40,1	-59,9	-12,4	-	43,0	•	63
36,6	•	48,7	36,7	23,9	-38,6	-18,5	100,0	43,7	37,9	-62,1	-13,3	-	40,8	•	64
97,3	•	91,7	93,5	90,7	-1,1	-3,0	100,0	90,5	91,0	-9,0	+0,6	-	90,7	•	N.U.G.
95,1	•	83,9	90,5	91,6	+9,2	+1,2	100,0	84,2	86,2	-13,8	+2,4	-	85,2	•	68
77,7	•	71,7	85,5	75,4	+5,2	-11,8	100,0	72,5	81,7	-18,3	+12,7	-	77,1	•	6818-19
56,6	•	94,3	101,6	104,7	+11,0	+3,1	100,0	80,1	93,6	-6,4	+16,9	-	86,9	•	6828
78,0	•	78,6	46,8	53,7	-31,7	+14,7	100,0	76,0	51,2	-48,8	-32,6	-	63,6	•	6831-36
86,7	•	72,6	82,3	82,6	+13,8	+0,4	100,0	76,9	77,8	-22,2	+1,2	-	77,3	•	6847-54
87,2	•	63,1	95,0	95,7	+51,7	+0,7	100,0	72,6	95,0	-1,0	+36,4	-	85,8	•	6871-72
37,5	•	31,2	67,5	100,7	+222,8	+49,2	100,0	33,9	67,6	-32,4	+99,4	-	50,8	•	6879
106,9	•	126,1	106,8	86,3	-31,6	-19,2	100,0	118,1	112,6	+12,6	-4,7	-	115,4	•	69
102,2	•	84,5	105,4	94,6	+12,0	-10,2	100,0	92,4	107,0	+7,0	+15,8	-	99,7	•	BAUHAUPTG.
108,0	•	98,5	101,3	94,9	-3,7	-6,3	100,0	102,8	105,7	+5,7	+2,8	-	104,2	•	HOCHBAU
96,7	•	71,2	109,2	94,3	+32,4	-13,6	100,0	82,6	108,3	+8,3	+31,1	-	95,4	•	TIEFBAU

6.2 INDEX DER NETTOPRODUKTION
2. HALBJAHR 1990

FACHLICHE UNTER

KALENDER

ANGABEN FUER

SYPRO-NR.	WIRTSCHAFTSZWEIG	GEWICHTUNG	1992 MAY	VERAENDERUNG IN % MAY 1992 GEGEN		1992 APR.	VERAENDERUNG IN % APR. 1992 GEGEN		KUMULIERT	
				MAY 1991	APR. 1992		APR. 1991	MAR. 1992	JAN. 1992 BIS MAY 1992	VER- AEND. IN % GEGEN VORJAHR
	PRODUZIERENDES GEWERBE INSGESAM	100	95,4	-0,6	-4,7	100,1	-3,0	-5,6	99,1	+0,8
	PRODUZIERENDES GEWERBE (OH. BAUHAUPTGEWERBE)	91,79	94,4	-0,9	-4,8	99,2	-3,2	-6,5	99,3	+0,2
1010-30	ELEKTRIZITAETS-U. GASVERSORUNG	7,98	92,8	-5,9	-9,5	102,5	+0,2	-10,8	109,7	-0,3
	BERGBAU U. VERARBEITENDES GEWERBE	83,81	94,5	-0,5	-4,4	98,9	-3,5	-6,1	98,3	+0,2
21	BERGBAU	2,13	73,1	-10,9	-6,6	78,3	-10,8	-7,8	82,0	-12,3
	VERARBEITENDES GEWERBE	81,68	95,1	-0,3	-4,4	99,5	-3,3	-6,0	98,8	+0,6
	GRUNDSTOFF-U. PRODUKTIONSGUETERGEWERBE	20,07	100,6	+2,1	-1,4	102,0	-0,9	-5,4	102,3	+3,1
22	MINERALOELVERARBEITUNG	3,25	100,4	-5,2	-4,0	104,6	+7,6	-2,6	106,3	+7,7
25	GEW. U. VERARB. V. STEINEN U. ERDEN	1,91	107,4	+6,0	+0,6	106,8	+2,5	+4,4	93,1	+11,1
27	EISENSCHAFFENDE INDUSTRIE	2,09	98,9	+0,5	+4,0	95,1	-10,2	-10,3	98,8	-4,6
2711	HOCHOFEN-, STAHL-U. WARMHALTZWERKE (OH. STAHLROHRE)	1,63	104,0	+3,3	+6,7	97,5	-7,3	-10,6	101,5	-2,0
28	NE-METALLERZEUGUNG, NE-METALLHALBZEUGWERKE	0,81	99,4	+3,1	-1,9	101,3	-2,4	-9,0	102,9	+2,9
2850	NE-METALLHALBZEUGWERKE	0,51	104,5	+7,7	-1,9	106,5	-0,2	-8,8	107,5	+4,2
29	GIESSEI	0,92	87,5	-4,4	-8,2	95,3	-10,2	-7,6	96,1	-5,4
2910	EISEN-, STAHL-U. TEMPERGIESEREI	0,66	86,3	-3,6	-8,6	94,4	-10,0	-6,0	94,1	-5,5
3011-15,30	ZIEHEREIEN, KALTHALTZWERKE; MECHANIK, ANG	0,46	97,8	-2,0	-3,1	100,9	-8,0	-6,1	100,1	-2,2
40	CHEMISCHE INDUSTRIE	8,65	101,0	+4,8	-1,9	103,0	+0,3	-5,5	104,0	+3,3
4031	H.V. CHEM. GRUNDSTF. (AUCH M. ANSCHL. WEITERVERARB.)	4,69	99,7	+6,1	+1,0	98,7	+3,2	-4,5	99,9	+3,3
4034	H.V. CHEM. ERZEUGNISSEN F. GEWERBE, LANDWIRTSCHAFT	1,08	98,2	+0,3	-6,1	104,6	-7,7	-7,9	104,7	-0,8
4035	H.V. PHARMAZEUTISCHEN ERZEUGNISSEN	1,46	107,1	+1,1	-7,9	116,3	+0,6	-6,4	117,0	+6,5
4036	H.V. SEIFEN-, WASCH-U. KOERPERPFLEGEMITTELN	0,78	89,9	+7,0	-4,9	94,5	-5,8	-4,7	95,8	+0,7
4090	H.V. CHEMIEFASERN	0,22	104,6	+5,1	-0,5	105,1	+0,8	-4,3	104,5	+3,8
53	HOLZBEARBEITUNG	0,33	101,6	-2,4	-3,1	104,8	-5,3	-6,8	103,6	+0,8
55	ZELLSTOFF-, HOLZSCHLIFF-, PAPIER-U. PAPPEERZEUGUNG	0,69	107,6	+11,0	+15,1	93,5	-5,2	-14,9	104,6	+5,4
59	GUMMIERBEITUNG	0,96	97,0	+3,4	-5,0	102,1	-4,3	-9,2	103,4	+1,4
	INVESTITIONSGUETER PRODUZIERENDES GEWERBE	42,59	93,6	0,0	-5,3	98,8	-3,8	-6,3	97,3	+0,2
3021-25	STAHLVERFORMUNG; OBERFLAECHEVEREDLUNG, HAERTUNG	1,19	105,2	+5,5	-3,8	109,4	-1,9	-6,9	110,2	+2,7
31	STAHL-U. LEICHTMETALLBAU, SCHIENENFAHRZEUGBAU	1,78	100,2	+1,7	-0,1	100,3	+4,4	-1,7	98,2	+10,3
3111	H.V. STAHL-U. L. METALLKONSTRUKT. (OH. GRUBENAUSB.)	0,87	101,1	+3,5	-5,7	107,2	+10,1	+1,1	98,1	+9,9
32	MASCHINENBAU	11,75	80,9	-4,3	-5,5	85,6	-6,8	-3,4	81,4	-5,8
3210	H.V. LANDW. MASCHINEN, ACKERSCHLEPPERN	0,57	81,5	-18,3	-8,1	89,7	-17,5	-6,4	88,8	-11,9
3220	H.V. METALLBEARBEITUNGSMASCHINEN U. AE.	1,73	63,3	-18,7	-8,8	69,4	-18,0	-12,4	66,4	-12,6
3230	H.V. TEXTIL-U. NAEMMASCHINEN	0,58	87,5	+17,6	+1,4	86,3	+10,6	-1,4	83,0	+6,3
3240	H.V. MASCHINEN F. D. NAHR.-U. GENUSSMITTELEIND. USW	1,41	83,0	0,0	-2,7	85,3	-4,0	-3,2	80,7	-1,0
3256	H.V. HUETTEN-U. WALZWERKESEINR. USW (OH. BAUMASCH.)	1,23	89,1	+5,7	+5,6	84,4	-7,7	-2,2	78,5	-6,9
3257	H.V. BAU-, BAUSTOFF-U. AE. MASCHINEN	0,59	110,4	+8,4	+1,5	108,8	-1,4	-2,6	102,8	+4,6
3260	H.V. ZAHNRADERN, GETRIEBEN, LAGERN U. AE.	0,93	72,9	-7,4	-8,0	79,2	-11,3	-1,0	76,4	-12,6
3270	H.V. MASCHINEN F. WEITERE BEST. WIRTSCHAFTSZWEIGE	1,25	71,3	-14,0	-9,7	79,0	-12,6	+7,8	70,9	-17,3
3280	SONST. MASCHINENBAU	3,46	85,4	-1,6	-8,9	93,7	-0,5	-3,6	90,2	-1,2
33	STRASSENFAHRZEUGBAU, REP. V. KRAFTFAHRZEUGEN USW	9,73	107,4	+5,0	-5,4	113,5	-2,3	-7,9	113,8	+4,4
3311	H.V. KRAFTWAGEN U. MOTOREN	6,79	107,6	+4,4	-5,2	113,5	-4,6	-9,6	115,2	+3,3
3314	H.V. TEILEN F. KRAFTWAGEN U. MOTOREN	2,90	107,7	+9,3	-6,6	115,3	+7,2	-3,5	113,0	+9,7
34	SCHIFFBAU	0,30	62,8	-9,6	-6,5	67,2	-13,7	-0,1	63,4	-17,6
35	LUFT-U. RAUMFAHRZEUGBAU	0,80	92,9	-4,6	-7,6	100,5	-6,3	-2,9	99,4	-3,3
36	ELEKTROTECHNIK, REP. V. HAUSHALTSGERAETEN	11,52	93,6	+2,0	-5,4	98,9	-2,1	-7,0	97,6	+1,5
3620	H.V. GERAETEN D. ELEKTRIZ. ERZEUGUNG, -VERTLG. U. AE.	4,09	94,5	+3,1	-5,1	99,6	+0,5	-6,2	97,0	+1,5
3650	H.V. ELEKTROHAUSHALTSGERAETEN	0,63	99,6	+2,6	-7,8	108,0	-6,5	-12,3	111,5	+1,2
3660	H.V. ZAEHLERN, FERNMELDE-, MESS-U. REGELGERAETEN USW	5,13	96,7	+3,1	-5,8	102,6	-0,2	-5,9	99,9	+4,0
3670	H.V. RUNDFUNK-, FERNSEH-U. PHONOTECHN. GERAETEN	0,76	58,9	-23,0	-2,3	60,3	-33,0	-16,5	67,7	-25,6
37	FEINMECHANIK, OPTIK, H.V. UHREN	1,29	96,7	+2,7	-4,9	101,7	-0,6	-8,1	100,8	+2,5
38	H.V. EISEN-, BLECH-U. METALLWAREN	3,01	100,3	+2,3	-6,6	107,4	+0,3	-6,6	106,8	+3,9
50	H.V. BUERO MASCHINEN, ADV-GERAETEN U. -EINRICHTUNGEN	1,22	72,9	-32,7	-6,8	78,2	-30,2	-7,2	81,6	-18,9
5060	H.V. BUERO MASCHINEN	0,14	92,2	-19,8	-8,6	100,9	-18,6	-5,4	98,8	-10,7
5080	H.V. ADV-GERAETEN U. -EINRICHTUNGEN	1,08	70,4	-34,5	-6,5	75,3	-31,9	-7,5	79,4	-20,0
	VERBRAUCHSGUETER PRODUZIERENDES GEWERBE	11,21	92,4	-0,9	-6,7	99,0	-4,7	-7,6	99,4	-0,4
39	H.V. MUSIKINSTRUMENTEN, SPIELWAREN, FUELLHALTERN USW	0,50	73,2	-8,0	-3,8	76,1	-9,3	-2,6	73,8	-6,9
51	FEINKERAMIK	0,34	85,7	-6,1	-6,1	91,3	-7,2	-4,0	89,7	-4,0
52	H.U. VERARB. V. GLAS	0,72	100,3	+0,1	-1,2	101,5	-1,6	-8,4	103,9	+4,0
54	HOLZVERARBEITUNG	1,82	100,9	+1,1	-8,4	110,2	-1,7	-6,8	108,1	+3,0
56	PAPIER-U. PAPPEVERARBEITUNG	0,97	89,1	-0,9	-7,1	95,9	-5,8	-9,4	99,4	+0,3
57	DRUCKEREI, VERVIELFAELTIGUNG	1,64	94,8	+0,9	-5,7	100,5	-0,6	-4,6	98,4	+0,7
58	H.V. KUNSTSTOFFWAREN	2,43	106,8	+2,2	-6,6	114,4	+0,5	-3,9	111,5	+4,2
61	LEDERERZEUGUNG	0,04	72,8	-0,4	-21,1	92,3	+11,5	-15,4	91,4	+17,5
62	LEDERVERARBEITUNG	0,29	61,8	-11,6	-8,2	67,3	-18,7	-18,9	73,3	-12,0
6251	H.V. SCHUHEN	0,19	58,4	-12,0	-7,4	63,1	-20,3	-23,5	72,1	-12,0
63	TEXTILGEWERBE	1,51	85,8	-4,6	-6,3	93,6	-9,4	-6,7	93,9	-6,1
64	BEKLEIDUNGSGEWERBE	0,95	66,2	-6,5	-7,3	70,3	-22,7	-25,8	84,1	-11,5
	NAHRUNGS-U. GENUSSMITTELGEWERBE	7,81	93,2	-6,9	-3,8	96,9	-5,3	-4,2	97,1	-2,7
68	ERNAERUNGSGEWERBE	5,51	96,6	-2,2	-2,5	99,1	-1,3	+0,5	97,2	-0,5
6818-19	H.V. BACKWAREN	0,60	96,8	-1,4	-4,3	101,1	+2,4	+2,6	97,4	+0,6
6828	H.V. SUESSWAREN (OH. DAUERBACKWAREN)	0,43	85,8	+0,7	-7,0	92,3	-3,1	-11,2	96,6	+0,2
6831-36	MILCHVERMERTUNG	0,36	99,6	-5,7	+1,9	97,7	-2,3	+6,0	93,2	-4,5
6847-54	SCHLACHTHAEUSER (OH. KOMMUNALE), FLEISCHVERARB.	0,74	92,0	-9,0	-5,9	97,8	+1,0	+1,2	95,1	-1,8
6871-72	BRAUEREI, MAE LZEREI	1,02	101,4	+2,1	+1,4	100,0	-1,1	+11,0	93,4	+1,0
6879	MINERALBRUNNEN, H.V. MINERALWASSER, LIMONADEN	0,34	112,9	+14,9	+10,1	102,5	-1,3	+1,4	99,1	+2,7
69	TABAKVERARBEITUNG	2,30	85,3	-17,3	-7,4	92,1	-13,6	-14,1	96,8	-7,4
72-75	BAUHAUPTGEWERBE	8,21	106,7	+3,7	-3,1	110,1	-1,1	+5,1	96,3	+8,1
	HOCHBAULEISTUNGEN	4,38	104,5	+0,2	-3,3	108,1	-4,1	+2,9	97,7	+3,8
	TIEFBAULEISTUNGEN	3,83	109,2	+7,8	-2,8	112,4	+2,5	+7,7	94,7	+13,7

FUER DAS PRODUZIERENDE GEWERBE
=100

NEHMENSTEILE

MONATLICH

DEUTSCHLAND

1991 MAI	VER- AEND. IN % GEGEN MAI 1990	VERAENDERUNG IN % 1.VJ 1992 GEGEN					VERAENDERUNG IN % 2.HJ 1991 GEGEN					VERAENDERUNG IN %		SYPRO- NR.	
		1991	1991	1992	1.VJ 1992 1.VJ 1991 4.VJ 1991		1990	1991	1991	2.HJ 1991 2.HJ 1990 1.HJ 1991		1990	1991		
		1.VJ	4.VJ	1.VJ			2.HJ	1.HJ	2.HJ						
96,0	.	97,4	100,7	100,0	+2,7	-0,7	100,0	98,1	98,6	-1,4	-0,5	-	98,8	.	PROD.GEW.
95,3	.	99,3	100,7	101,0	+1,7	+0,3	100,0	99,7	98,0	-2,0	-1,7	-	98,8	.	PG(OH.BAU)
98,6	.	116,3	113,5	117,7	+1,2	+3,7	100,0	106,9	100,9	+0,9	-5,6	-	103,9	.	1010-30
95,0	.	97,7	99,5	99,4	+1,7	-0,1	100,0	99,0	97,7	-2,3	-1,3	-	98,3	.	BERGB.U.VG
82,0	.	99,3	84,8	86,2	-13,2	+1,7	100,0	91,3	83,1	-16,9	-9,0	-	87,2	.	21
95,4	.	97,6	99,8	99,8	+2,3	0,0	100,0	99,2	98,1	-1,9	-1,1	-	98,6	.	VERARB.GEW
98,5	.	98,2	97,2	103,0	+4,9	+6,0	100,0	99,8	98,0	-2,0	-1,8	-	98,9	.	G.U.P.
105,9	.	96,8	101,0	108,9	+12,5	+7,8	100,0	99,8	101,7	+1,7	+1,9	-	100,7	.	22
101,3	.	71,1	95,9	83,7	+17,7	-12,7	100,0	87,6	101,0	+1,0	+15,3	-	94,3	.	25
98,4	.	104,6	94,8	100,0	-4,4	+5,5	100,0	104,0	95,2	-3,8	-7,5	-	100,1	.	27
100,7	.	104,1	97,5	102,1	-1,9	+4,6	100,0	104,3	98,0	-2,0	-6,0	-	101,1	.	2711
96,4	.	99,9	99,7	104,6	+4,7	+11,6	100,0	99,9	95,6	-4,4	-4,3	-	97,7	.	28
97,0	.	104,2	94,8	108,8	+4,4	+14,8	100,0	103,3	96,8	-3,2	-6,3	-	100,1	.	2850
91,5	.	103,4	86,7	99,2	-4,1	+14,4	100,0	101,5	85,9	-14,1	-15,4	-	93,7	.	29
89,5	.	101,2	85,4	96,7	-4,4	+13,2	100,0	99,7	84,5	-15,5	-15,2	-	92,1	.	2910
99,8	.	100,9	98,0	100,6	-0,3	+2,7	100,0	103,0	100,1	+0,1	-2,8	-	101,5	.	3011-15,30
96,4	.	101,5	98,0	105,4	+3,8	+7,6	100,0	100,5	97,9	-2,1	-2,6	-	99,2	.	40
94,0	.	98,0	94,4	100,4	+2,4	+6,4	100,0	96,3	93,8	-6,2	-2,6	-	95,1	.	4031
97,9	.	105,5	94,7	106,8	+1,2	+12,8	100,0	104,9	97,7	-2,3	-6,9	-	101,3	.	4034
105,9	.	109,3	114,9	120,6	+10,3	+5,0	100,0	110,2	112,3	+12,3	+1,9	-	111,3	.	4035
84,0	.	97,0	86,8	98,1	+1,1	+13,0	100,0	95,4	90,9	-9,1	-4,7	-	93,1	.	4036
99,5	.	99,9	90,3	104,2	+4,3	+3,9	100,0	99,4	93,1	-6,9	-6,3	-	96,2	.	4090
104,1	.	99,4	98,5	103,8	+4,4	+5,4	100,0	104,4	99,4	-0,6	-4,8	-	101,9	.	53
96,9	.	99,7	99,7	107,3	+7,6	+7,6	100,0	100,5	101,7	+1,7	+1,2	-	101,1	.	55
93,8	.	103,2	98,2	106,0	+2,7	+11,3	100,0	102,2	93,4	-6,6	-6,6	-	97,8	.	59
93,6	.	96,3	101,3	98,0	+1,8	-3,3	100,0	98,5	97,4	-2,6	-1,1	-	97,9	.	INVEST.
99,7	.	108,5	97,7	112,2	+3,4	+14,8	100,0	107,4	99,7	-0,3	-7,2	-	103,5	.	3021-25
96,5	.	83,4	114,8	96,9	+16,2	-15,6	100,0	92,1	110,4	+10,4	+19,9	-	101,2	.	31
97,7	.	83,8	112,4	94,1	+12,3	-16,3	100,0	91,5	107,8	+7,8	+17,8	-	99,7	.	3111
84,5	.	85,2	96,6	80,1	-6,0	-17,1	100,0	89,0	91,7	-8,3	+3,0	-	90,4	.	32
99,8	.	98,5	83,5	91,0	-7,6	+9,0	100,0	102,8	86,4	-13,6	-16,0	-	94,6	.	3210
77,9	.	72,5	95,4	66,4	-8,4	-30,4	100,0	79,4	88,9	-11,1	+12,0	-	84,2	.	3220
74,4	.	79,4	96,0	80,4	+1,3	-16,2	100,0	81,3	88,2	-11,8	+8,5	-	84,8	.	3230
83,0	.	78,5	105,2	78,4	-0,1	-25,5	100,0	85,2	95,0	-4,0	+12,7	-	90,6	.	3240
84,3	.	82,0	101,8	73,0	-11,0	-28,3	100,0	88,6	93,9	-6,1	+6,0	-	91,2	.	3256
101,8	.	93,2	103,9	98,3	+5,5	-5,4	100,0	100,5	98,4	-1,6	-2,1	-	99,4	.	3257
78,7	.	89,7	72,1	76,6	-14,6	+6,2	100,0	87,1	75,6	-24,4	-13,2	-	81,3	.	3260
82,9	.	85,1	96,9	68,1	-20,0	-29,7	100,0	88,5	86,3	-13,7	-2,5	-	87,4	.	3270
86,8	.	91,8	99,3	90,7	-1,2	-8,7	100,0	93,4	97,0	-3,0	+3,9	-	95,2	.	3280
102,3	.	108,9	105,8	116,0	+6,5	+9,6	100,0	109,7	99,1	-0,9	-9,7	-	104,4	.	33
103,1	.	111,8	106,2	118,3	+5,8	+11,4	100,0	111,8	97,9	-2,1	-12,4	-	104,9	.	3311
98,5	.	103,0	104,0	114,0	+10,7	+9,6	100,0	104,0	100,6	+0,6	-3,3	-	102,3	.	3314
69,5	.	79,1	73,8	62,3	-21,2	-15,6	100,0	76,4	69,8	-30,2	-8,6	-	73,1	.	34
97,4	.	103,1	98,0	101,3	-1,7	+3,4	100,0	102,4	97,7	-2,3	-4,6	-	100,0	.	35
91,8	.	96,1	100,7	98,4	+2,4	-2,3	100,0	97,4	98,2	-1,8	+0,8	-	97,8	.	36
91,7	.	95,7	94,7	97,0	+1,4	+2,4	100,0	95,9	94,2	-5,8	-1,8	-	95,0	.	3620
97,1	.	112,8	106,5	116,7	+3,5	+3,6	100,0	110,8	99,0	-1,0	-10,6	-	104,9	.	3650
93,8	.	94,7	103,9	100,1	+5,7	-3,7	100,0	98,2	102,1	+2,1	+4,0	-	100,2	.	3660
76,5	.	96,2	89,8	73,1	-24,0	-18,6	100,0	90,9	82,7	-17,3	-9,0	-	86,8	.	3670
94,2	.	98,3	100,7	101,8	+3,6	+1,1	100,0	99,4	97,6	-2,4	-1,8	-	98,5	.	37
98,0	.	103,0	103,7	108,7	+5,5	+4,8	100,0	103,5	101,9	+1,9	-1,5	-	102,7	.	38
108,3	.	94,2	103,2	85,6	-9,1	-17,1	100,0	100,9	105,1	+5,1	+4,2	-	103,0	.	50
115,0	.	104,9	100,4	100,3	-4,4	-0,1	100,0	112,4	108,7	+8,7	-3,3	-	110,5	.	5060
107,4	.	92,8	103,6	83,8	-9,7	-19,1	100,0	99,4	104,7	+4,7	+5,3	-	102,0	.	5080
93,2	.	100,7	100,5	101,9	+1,2	+1,4	100,0	100,3	98,8	-1,2	-1,5	-	99,5	.	VERBRAUCH.
79,6	.	77,6	95,4	73,3	-5,5	-23,2	100,0	80,9	93,2	-6,8	+15,2	-	87,0	.	39
91,3	.	92,4	88,7	90,6	-1,9	+2,1	100,0	93,3	89,5	-10,5	-4,1	-	91,4	.	51
100,2	.	98,8	105,1	105,9	+7,2	+0,8	100,0	100,8	102,8	+2,8	+2,0	-	101,8	.	52
99,8	.	104,3	109,8	109,7	+5,2	-0,1	100,0	105,9	104,0	+4,0	-1,8	-	104,9	.	54
89,9	.	101,3	98,6	104,0	+2,7	+5,5	100,0	99,8	99,2	-0,8	-0,6	-	99,5	.	56
94,0	.	97,7	108,8	98,9	+1,2	-3,1	100,0	97,9	104,2	+4,2	+6,4	-	101,0	.	57
104,5	.	105,6	105,4	112,1	+6,2	+6,4	100,0	107,7	105,1	+5,1	-2,4	-	106,4	.	58
73,1	.	77,7	83,4	97,3	+25,2	+16,7	100,0	78,3	76,8	-23,2	-1,9	-	77,6	.	61
69,9	.	87,9	78,2	79,1	-10,0	+1,2	100,0	82,3	78,4	-21,6	-4,7	-	80,4	.	62
66,4	.	88,0	73,5	79,7	-9,4	+8,4	100,0	80,3	76,0	-24,0	-5,4	-	78,2	.	6251
89,9	.	102,3	91,6	96,7	-5,5	+5,6	100,0	100,1	89,5	-10,5	-10,6	-	94,8	.	63
69,7	.	104,8	82,6	95,0	-9,4	+15,0	100,0	94,0	88,9	-11,1	-5,4	-	91,4	.	64
100,1	.	98,8	97,8	98,4	-0,4	+0,6	100,0	100,2	101,0	+1,0	+0,8	-	100,6	.	N.U.G.
98,8	.	96,4	97,2	96,8	+0,4	-0,4	100,0	97,7	99,0	-1,0	+1,3	-	98,4	.	68
98,2	.	95,6	102,4	95,3	+0,7	-6,0	100,0	96,6	100,8	+0,8	+4,3	-	98,7	.	6818-19
85,2	.	100,5	96,5	101,6	+1,1	+5,3	100,0	96,6	99,2	-0,8	+2,7	-	97,9	.	6828
105,6	.	94,1	89,5	89,5	-4,9	0,0	100,0	98,5	91,6	-8,4	-7,0	-	95,1	.	6831-36
101,1	.	95,3	99,6	95,3	0,0	-4,3	100,0	96,2	98,0	-2,0	+1,9	-	97,1	.	6847-54
103,6	.	86,0	92,0	88,6	+3,0	-3,7	100,0	93,5	100,8	+0,8	+7,8	-	97,1	.	6871-72
98,3	.	93,5	88,0	93,3	-0,2	+9,8	100,0	97,6	102,8	+2,8	+5,3	-	100,2	.	6879
103,2	.	104,2	99,1	102,3	-1,8	+3,2	100,0	105,8	105,4	+5,4	-0,4	-	105,6	.	69
102,9	.	77,0	100,6	88,2	+14,5	-12,3	100,0	92,1	105,6	+5,6	+14,7	-	98,8	.</	

6.2 INDEX DER NETTOPRODUKTION
2. HALBJAHR 1990FACHLICHE UNT
ARBEITSTAEGLICH
ANGABEN FUER

SYPRO- NR.	WIRTSCHAFTSZWEIG	GEWICHT- TUNG	VERAENDERUNG IN %		1992 APR.	VERAENDERUNG IN %		KUMULIERT		
			MAI 1992 GEGEN			APR. 1992 GEGEN		JAN. 1992	VER- AEND. IN % GEGEN VORJAHR	
			MAI 1991	APR. 1992		APR. 1991	MAR. 1992	MAI 1992		
	PRODUZIERENDES GEWERBE INSGESAM	100	96,7	-0,1	-3,2	99,9	-0,7	-5,5	99,0	+0,5
	PRODUZIERENDES GEWERBE (OH. BAUHAUPTGEWERBE)	91,79	95,6	-0,6	-3,4	99,0	-1,0	-6,4	99,2	-0,2
1010-30	ELEKTRIZITAETS-U. GASVERSORGUNG	7,98	93,0	-6,1	-9,2	102,4	+1,0	-10,6	109,2	-0,7
	BERGBAU U. VERARBEITENDES GEWERBE	83,81	95,9	0,0	-2,8	98,7	-1,2	-6,0	98,3	-0,1
21	BERGBAU	2,13	73,7	-10,9	-5,8	78,2	-9,3	-7,2	81,7	-12,8
	VERARBEITENDES GEWERBE	81,68	96,4	+0,1	-2,8	99,2	-1,1	-6,0	98,7	+0,2
	GRUNDSTOFF-U. PRODUKTIONSGUETERGEWERBE	20,07	101,5	+2,5	-0,3	101,8	+0,6	-5,4	102,1	+2,8
22	MINERALOELVERARBEITUNG	3,25	100,4	-5,2	-4,0	104,6	+7,6	-2,6	105,4	+6,6
25	GEW. U. VERARB. V. STEINEN U. ERDEN	1,91	108,9	+6,5	+2,3	106,5	+4,8	+4,4	93,1	+11,0
27	EISENSCHAFFENDE INDUSTRIE	2,09	99,7	+0,8	+5,1	94,9	-9,0	-10,3	98,8	-4,8
2711	HOCHOEFEN-, STAHL-U. WARMALZWERKE (OH. STAHLROHRE)	1,63	104,9	+3,7	+7,8	97,3	-6,1	-10,6	101,5	-2,2
28	NE-METALLERZEUGUNG, NE-METALLHALBZEUGWERKE	0,81	101,2	+3,7	+0,2	101,0	+0,5	-8,8	102,8	+2,5
2850	NE-METALLHALBZEUGWERKE	0,51	106,3	+8,2	+0,2	106,1	+2,7	-8,8	107,4	+3,8
29	GIESSEREI	0,92	89,3	-3,7	-5,9	94,9	-7,2	-7,6	96,0	-5,8
2910	EISEN-, STAHL-U. TEMPERGIESSEREI	0,66	88,2	-2,8	-6,2	94,0	-6,9	-6,0	94,1	-5,8
3011-15,30	ZIEHREIEN, KALTWALZWERKE; MECHANIK, ANG	0,46	99,8	-1,3	-0,7	100,5	-4,9	-6,0	100,0	-2,6
40	CHEMISCHE INDUSTRIE	8,65	101,8	+5,2	-1,0	102,8	+1,6	-5,6	104,0	+3,2
4031	H. V. CHEM. GRUNDSTF. (AUCH M. ANSCHL. WEITERVERARB.)	4,69	100,5	+6,3	+1,9	98,6	+4,7	-4,5	100,0	+3,3
4034	H. V. CHEM. ERZEUGNISSEN F. GEWERBE, LANDWIRTSCHAFT	1,08	98,9	+0,6	-5,4	104,5	-6,5	-7,8	104,6	-0,9
4035	H. V. PHARMAZEUTISCHEN ERZEUGNISSEN	1,46	108,0	+1,5	-7,0	116,1	+1,8	-6,4	117,0	+6,4
4036	H. V. SEIFEN, MASCH.-U. KOERPERPFLEGE MITTELN	0,78	90,6	+7,3	-3,9	94,3	-4,7	-4,7	95,7	+0,6
4090	H. V. CHEMIEFASERN	0,22	105,4	+5,4	+0,4	105,0	+2,0	-4,3	104,5	+3,7
53	HOLZBEARBEITUNG	0,33	103,2	-1,9	-1,2	104,5	-4,0	-6,8	103,6	+0,5
55	ZELLSTOFF-, HOLZSCHLIFF-, PAPIER-U. PAPPEERZEUGUNG	0,69	108,3	+11,3	+16,0	93,4	-5,1	-14,9	104,6	+5,4
59	GUMMI-VERARBEITUNG	0,96	98,9	+4,1	-2,8	101,7	-1,4	-9,2	103,3	+1,0
	INVESTITIONSGUETER PRODUZIERENDES GEWERBE	42,59	95,1	+0,5	-3,5	98,5	-1,3	-6,2	97,2	-0,2
3021-25	STAHLVERFORMUNG; OBERFLAECHE NVEREDLUNG, HAERTUNG	1,19	107,0	+6,2	-1,9	109,1	+0,8	-6,8	110,2	+2,4
31	STAHL-U. LEICHTMETALLBAU, SCHIENENFAHRZEUGBAU	1,78	101,3	+2,1	+1,2	100,1	+6,2	-1,6	98,2	+10,2
3111	H. V. STAHL-U. L. METALLKONSTRUKT. (OH. GRUBENAUSB.)	0,87	102,2	+3,9	-4,5	107,0	+12,0	+1,2	98,1	+9,7
32	MASCHINENBAU	11,75	82,2	-3,7	-3,7	85,4	-4,3	-3,3	81,4	-6,1
3210	H. V. LANDW. MASCHINEN, ACKERSCHLEPPERN	0,57	82,8	-17,9	-7,4	89,4	-15,3	-6,4	88,8	-12,2
3220	H. V. METALLBEARBEITUNGSMASCHINEN U. AE.	1,73	64,3	-18,3	-7,1	89,2	-15,8	-12,3	66,3	-13,1
3230	H. V. TEXTIL-U. NAEHMASCHINEN	0,58	88,9	+18,2	+3,4	86,0	+13,5	-1,4	83,0	+5,9
3240	H. V. MASCHINEN F. D. NAHR.-U. GENUSSMITTELIND. USW	1,41	84,3	+0,5	-0,8	85,0	-1,5	-3,2	80,7	-1,2
3256	H. V. HUETTEN-U. WALZWERKSEINR. USW (OH. BAUMASCH.)	1,23	90,5	+6,2	+7,6	84,1	-5,3	-2,2	78,5	-7,2
3257	H. V. BAU-, BAUSTOFF-U. AE. MASCHINEN	0,59	112,2	+9,0	+3,4	108,5	+1,3	-2,5	102,8	+4,3
3260	H. V. ZAHNRADERN, GETRIEBEN, LAGERN U. AE.	0,93	74,1	-6,8	-6,2	79,0	-9,0	-0,9	76,3	-12,9
3270	H. V. MASCHINEN F. WEITERE BEST. WIRTSCHAFTSZWEIGE	1,25	72,4	-13,6	-8,1	78,8	-10,3	+7,9	70,9	-17,5
3280	SONST. MASCHINENBAU	3,46	86,8	-1,0	-7,2	93,5	+2,2	-3,4	90,2	-1,5
33	STRASSENFAHRZEUGBAU, REP. V. KRAFTFAHRZEUGEN USW	9,73	109,1	+5,5	-3,5	113,1	+0,3	-7,9	113,7	+4,0
3311	H. V. KRAFTWAGEN U. MOTOREN	6,79	109,3	+4,9	-3,4	113,1	-2,2	-9,6	115,1	+3,0
3314	H. V. TEILEN F. KRAFTWAGEN U. MOTOREN	2,00	109,5	+9,9	-4,8	115,0	+10,0	-3,4	113,0	+9,4
34	SCHIFFBAU	0,30	63,6	-9,3	-5,1	67,0	-11,8	-0,1	63,3	-17,9
35	LUFT-U. RAUMFAHRZEUGBAU	0,80	94,4	+4,1	-5,8	100,2	-3,9	-2,8	99,4	-3,5
36	ELEKTROTECHNIK, REP. V. HAUSHALTSGERAETEN	11,52	95,0	+2,4	-3,7	98,6	+0,4	-6,9	97,5	+1,0
3620	H. V. GERAETEN D. ELEKTRIZ. ERZEUGUNG, -VERTLG. U. AE.	4,09	95,9	+3,6	-3,4	99,3	+3,0	-6,1	97,0	+1,1
3650	H. V. ELEKTROHAUSHALTSGERAETEN	0,63	101,1	+3,1	-6,1	107,7	-4,1	-12,3	111,4	+0,9
3660	H. V. ZAehlerN, FERNMEDE-, MESS-U. REGELGERAETEN USW	5,13	98,2	+3,6	-4,0	102,3	+2,4	-5,8	99,9	+3,6
3670	H. V. RUNDFUNK-, FERNSEH-U. PHONO TECHN. GERAETEN	0,76	59,8	-22,6	-0,5	60,1	-31,3	-16,5	67,7	-25,8
37	FEINMECHANIK, OPTIK, H. V. UHREN	1,29	98,3	+3,3	-3,1	101,4	+2,0	-8,2	100,8	+2,2
38	H. V. EISEN-, BLECH-U. METALLWAREN	3,01	102,2	+2,9	-4,5	107,0	+3,3	-8,5	106,7	+3,4
50	H. V. BUEROMASCHINEN, ADV-GERAETEN U. -EINRICHTUNGEN	1,22	74,1	-32,3	-5,0	78,0	-28,2	-7,1	81,5	-19,2
5060	H. V. BUEROMASCHINEN	0,14	93,7	-19,4	-6,9	100,6	-16,4	-5,4	98,7	-11,2
5080	H. V. ADV-GERAETEN U. -EINRICHTUNGEN	1,08	71,6	-34,1	-4,7	75,1	-29,9	-7,4	79,3	-20,3
	VERBRAUCHSGUETER PRODUZIERENDES GEWERBE	11,21	93,8	-0,4	-5,0	98,7	-2,3	-7,6	99,3	-0,8
39	H. V. MUSIKINSTRUMENTEN, SPIELWAREN, FUELLHALTERN USW	0,50	74,3	-7,6	-2,1	75,9	-7,0	-2,6	73,9	-6,9
51	FEINKERAMIK	0,34	86,7	-5,9	-4,8	91,1	-5,4	-4,0	89,7	-4,2
52	H. U. VERARB. V. GLAS	0,72	101,2	+0,3	-0,1	101,3	-0,2	-8,4	103,8	+3,7
54	HOLZVERARBEITUNG	1,82	102,7	+1,8	-6,6	109,9	+1,1	-6,7	108,0	+2,6
56	PAPIER-U. PAPPEVERARBEITUNG	0,97	90,5	-0,3	-5,4	95,7	-3,2	-9,3	99,3	0,0
57	DRUCKEREI, VERVIELFAELTIGUNG	1,64	95,8	+1,2	-4,5	100,3	+1,1	-4,7	98,4	+0,6
58	H. V. KUNSTSTOFFWAREN	2,43	108,6	+2,7	-4,7	114,0	+3,3	-3,9	111,4	+3,8
61	LEDERERZEUGUNG	0,04	74,4	+0,4	-19,1	92,0	+15,4	-15,3	91,3	+17,1
62	LEDERVERARBEITUNG	0,23	62,8	-11,2	-6,4	67,1	-16,4	-18,9	73,2	-12,3
6251	H. V. SCHUHEN	0,19	59,4	-11,6	-5,6	62,9	-18,0	-23,5	72,1	-12,3
63	TEXTILGEWERBE	1,51	87,6	-3,8	-5,1	93,3	-6,2	-6,5	93,8	-6,5
64	BEKLEIDUNGSGEWERBE	0,95	66,2	-6,0	-5,6	70,1	-20,6	-25,7	84,0	-11,9
	NAHRUNGS-U. GENUSSMITTELGEWERBE	7,81	94,7	-6,4	-2,0	96,6	-2,6	-4,2	97,0	-3,0
68	ERNAHRUNGSGEWERBE	5,51	98,0	-1,7	-0,8	98,8	+1,0	+0,5	97,2	-0,7
6818-19	H. V. BACKWAREN	0,60	98,1	-1,0	-2,7	100,8	+4,7	+2,6	97,3	+0,3
6828	H. V. SUESSWAREN (OH. DAUERBACKWAREN)	0,43	87,0	+1,2	-5,4	92,0	-1,0	-11,2	96,5	-0,1
6831-36	MILCHVERAERTUNG	0,36	100,7	-5,3	+3,3	97,5	+0,5	+6,0	93,3	-4,6
6847-54	SCHLACHTHAEUER (OH. KOMMUNALE), FLEISCHVERARB.	0,74	93,3	-8,6	-4,3	97,5	-3,4	+1,2	95,1	-2,0
6871-72	BRAUEREI, MUELZEREI	1,02	103,0	-1,6	+3,3	99,7	+1,5	+11,0	93,4	+0,8
6879	MINERALBRUNNEN, H. V. MINERALWASSER, LIMONADEN	0,34	114,4	+15,3	+11,8	102,3	+1,1	+1,5	99,1	+2,5
69	TABAKVERARBEITUNG	2,30	87,2	-16,7	-4,9	91,7	-10,4	-14,1	96,7	-7,8
72-75	BAUHAUPTGEWERBE	8,21	108,8	+4,4	-0,8	109,7	+2,0	+5,2	96,3	+7,8
	HOCHBAULEISTUNGEN	4,38	106,4	+0,8	-1,2	107,7	-1,3	+2,9	97,7	+3,6
	TIEFBAULEISTUNGEN	3,83	111,6	+8,7	-0,4	112,0	+6,1	+7,8	94,8	+13,5

STBA, FACHSERIE 4, REIHE 2.1

FUER DAS PRODUZIERENDE GEWERBE
=100

ERNEHMENSTEILE

BEREINIGT

DEUTSCHLAND

1991 MAI	VER- AEND. IN % GEGEN MAI 1990	1991			VERAENDERUNG IN %		1990			VERAENDERUNG IN %		1991		SYPRO- NR.
		1991	1991	1992	1. VJ 1992 GEGEN		1990	1991	1991	2. HJ 1991 GEGEN		1990	1991	
		1. VJ	4. VJ	1. VJ	1. VJ 1991	4. VJ 1991	2. HJ	1. HJ	2. HJ	2. HJ 1990	1. HJ 1991	1990	1991	
96,8	.	98,4	102,0	99,5	+1,1	-2,5	100,0	99,1	99,1	-0,9	0,0	-	99,1	PROD.GEW. PG(OH.BAU)
96,2	.	100,2	101,9	100,5	+0,3	-1,4	100,0	99,8	98,5	-1,5	-1,3	-	99,1	
99,0	.	116,6	114,0	116,9	+0,3	+2,5	100,0	107,0	101,1	+1,1	-5,5	-	104,1	1010-30
95,9	.	98,7	100,8	98,9	+0,2	-1,9	100,0	99,1	98,2	-1,8	-0,9	-	98,7	BERGB.U.VG
82,7	.	99,9	85,8	85,5	-14,4	-0,3	100,0	91,3	83,4	-16,6	-8,7	-	87,4	21
96,3	.	98,6	101,2	99,3	+0,7	-1,9	100,0	99,3	98,6	-1,4	-0,7	-	98,9	VERARB.GEW
99,0	.	98,8	98,0	102,4	+3,6	+4,5	100,0	99,8	98,3	-1,7	-1,5	-	99,0	G.U.P.
105,9	.	97,2	101,0	107,3	+10,4	+6,2	100,0	100,0	101,7	+1,7	+1,7	-	100,8	22
102,3	.	71,9	97,2	83,3	+15,9	-14,3	100,0	87,6	101,5	+1,5	+15,9	-	94,5	25
98,9	.	105,2	95,5	99,8	-5,1	+4,5	100,0	104,1	96,5	-3,5	-7,3	-	100,3	27
101,2	.	104,7	98,3	101,8	-2,8	+3,6	100,0	104,4	98,3	-1,7	-5,8	-	101,3	2711
97,6	.	101,1	95,2	103,9	+2,8	+9,1	100,0	100,0	96,2	-3,8	-3,8	-	98,1	28
98,2	.	105,4	96,3	108,2	+2,7	+12,4	100,0	103,4	97,5	-2,5	-5,7	-	100,5	2850
92,7	.	104,8	88,2	98,6	-5,9	+11,8	100,0	101,6	86,6	-13,4	-14,8	-	94,1	29
90,7	.	102,6	87,0	96,1	-6,9	+10,5	100,0	99,8	85,2	-14,8	-14,6	-	92,5	2910
101,1	.	102,3	99,8	100,0	-2,2	+0,2	100,0	103,1	100,8	+0,8	-2,2	-	101,9	3011-15,30
96,8	.	102,0	98,7	105,2	+3,1	+6,6	100,0	100,5	98,1	-1,9	-2,4	-	99,3	40
94,5	.	98,4	95,1	100,2	+1,8	+5,4	100,0	96,3	94,1	-5,9	-2,3	-	95,2	4031
98,3	.	106,0	95,4	106,6	+0,6	+11,7	100,0	104,9	97,9	-2,1	-6,7	-	101,4	4034
106,4	.	109,8	115,7	120,3	+9,6	+4,0	100,0	110,3	112,7	+12,7	+2,2	-	111,5	4035
84,4	.	97,5	87,4	97,9	+0,4	+12,0	100,0	95,4	91,1	-8,9	-4,5	-	93,2	4036
100,0	.	100,3	101,0	104,0	+3,7	+3,0	100,0	99,5	93,4	-6,6	-6,1	-	96,4	4030
105,2	.	100,5	99,9	103,4	+2,9	+3,5	100,0	104,5	100,0	0,0	-4,3	-	102,3	53
97,3	.	100,2	100,4	107,1	+6,9	+6,7	100,0	100,5	102,0	+2,0	+1,5	-	101,3	55
95,0	.	104,5	96,9	105,3	+0,8	+8,7	100,0	102,4	94,2	-5,8	-8,0	-	98,3	59
94,6	.	97,5	102,8	97,5	0,0	-5,2	100,0	98,6	98,0	-2,0	-0,6	-	98,3	INVEST.
100,8	.	109,7	99,1	111,6	+1,7	+12,6	100,0	107,5	100,3	+0,3	-6,7	-	103,9	3021-25
99,2	.	84,0	116,0	96,5	+14,9	-16,8	100,0	92,1	110,9	+10,9	+20,4	-	101,5	31
98,4	.	84,4	113,6	93,7	+11,0	-17,5	100,0	91,6	108,3	+8,9	+18,2	-	99,9	3111
85,4	.	86,3	98,1	79,8	-7,5	-18,7	100,0	89,1	92,3	-7,7	+3,6	-	90,7	32
100,9	.	99,7	84,7	90,5	-9,2	+6,8	100,0	102,9	86,8	-13,2	-15,6	-	94,8	3210
78,7	.	73,5	96,9	66,0	-10,2	-31,9	100,0	79,5	89,6	-10,4	+12,7	-	84,5	3220
75,2	.	80,3	97,5	80,0	-0,4	-17,9	100,0	81,4	88,9	-11,1	+9,2	-	85,2	3230
83,9	.	79,5	106,8	78,1	-1,8	-26,9	100,0	85,3	96,7	-3,3	+13,4	-	91,0	3240
85,2	.	83,0	103,4	72,7	-12,4	-29,7	100,0	88,7	94,6	-5,4	+6,7	-	91,6	3256
102,9	.	94,4	105,4	97,8	+3,6	-7,2	100,0	100,6	99,1	-0,9	-1,5	-	99,8	3257
79,5	.	90,6	73,2	76,2	-15,9	-9,2	100,0	87,2	76,0	-24,0	-12,8	-	81,6	3260
83,8	.	86,0	98,5	67,8	-21,2	-31,2	100,0	88,5	87,0	-13,0	-1,7	-	87,8	3270
87,7	.	92,9	100,8	90,2	-2,9	-10,5	100,0	93,5	97,7	-2,3	+4,5	-	95,6	3280
103,4	.	110,1	107,5	115,4	+4,8	+7,3	100,0	109,7	99,9	-0,1	-8,9	-	104,8	33
104,2	.	113,0	107,8	117,7	+4,2	+9,2	100,0	111,9	98,7	-1,3	-11,8	-	105,3	3311
99,6	.	104,2	105,6	113,5	+8,9	+7,5	100,0	104,1	101,2	+1,2	-2,8	-	102,7	3314
70,1	.	79,8	74,7	62,0	-22,3	-17,0	100,0	76,5	70,2	-29,8	-8,2	-	73,3	34
98,4	.	104,2	99,4	100,8	-3,9	+1,4	100,0	102,4	98,3	-1,7	-4,0	-	100,4	35
92,8	.	97,2	102,2	97,9	+0,7	-4,2	100,0	97,5	98,8	-1,2	+1,3	-	99,1	36
92,6	.	96,8	96,1	96,5	-0,3	+0,4	100,0	96,0	94,8	-5,2	-1,2	-	95,4	3620
98,1	.	113,9	108,0	116,1	+1,9	+7,5	100,0	110,8	99,7	-0,9	-10,0	-	105,3	3650
94,8	.	95,8	105,4	99,6	+4,0	-5,5	100,0	98,3	102,8	+2,8	+4,6	-	100,5	3660
77,3	.	97,1	91,1	72,8	-25,0	-20,1	100,0	90,9	83,3	-16,7	-8,4	-	87,1	3670
95,2	.	99,4	102,2	101,4	+2,0	-0,8	100,0	99,5	98,2	-1,8	-1,3	-	98,8	37
99,3	.	104,4	105,5	108,1	+3,5	+2,5	100,0	103,7	102,7	+2,7	-1,0	-	103,2	38
109,5	.	95,4	104,8	85,2	-10,7	-18,7	100,0	101,0	105,8	+5,8	+4,8	-	103,4	50
116,3	.	106,3	102,0	99,8	-6,1	-2,2	100,0	112,5	109,4	+9,4	-2,8	-	110,9	5060
108,6	.	94,0	105,2	83,3	-11,4	-20,8	100,0	99,5	105,4	+5,4	+5,9	-	102,4	5080
94,2	.	101,8	101,9	101,4	-0,4	-0,5	100,0	100,4	99,5	-0,5	-0,9	-	99,9	VERBRAUCH.
80,4	.	78,4	96,8	73,0	-6,9	-24,6	100,0	80,9	93,8	-6,2	+15,9	-	87,4	39
92,1	.	93,1	89,7	90,2	-3,1	+0,6	100,0	93,4	89,9	-10,1	-3,7	-	91,7	51
100,9	.	99,4	106,0	105,6	+6,2	-0,4	100,0	100,9	103,1	+3,1	+2,2	-	102,0	52
100,9	.	105,6	111,6	109,2	+3,4	-2,2	100,0	106,0	104,7	+4,7	-1,2	-	105,4	54
90,8	.	102,3	100,0	103,4	+1,1	+3,4	100,0	99,8	99,8	-0,2	0,0	-	99,8	56
94,7	.	98,4	109,9	98,6	+0,2	-10,3	100,0	98,0	104,7	+4,7	+6,8	-	101,3	57
105,7	.	106,8	107,1	111,5	+4,4	+4,1	100,0	107,8	105,8	+5,8	-1,9	-	106,8	58
74,1	.	78,7	85,1	96,6	+22,7	+13,5	100,0	78,3	77,5	-22,5	-1,0	-	77,9	61
70,7	.	88,9	79,4	78,7	-11,5	-0,9	100,0	82,4	79,0	-21,0	-4,1	-	80,7	62
67,2	.	89,0	74,7	79,3	-10,9	+6,2	100,0	80,4	76,6	-23,4	-4,7	-	78,5	6251
91,1	.	103,6	93,3	96,0	-7,3	+2,9	100,0	100,2	90,2	-9,8	-10,0	-	95,2	63
70,4	.	106,0	83,8	94,5	-10,8	+12,8	100,0	94,2	89,3	-10,7	-5,2	-	91,8	64
101,2	.	99,9	99,3	97,9	-2,0	-1,4	100,0	100,2	101,6	+1,6	+1,4	-	100,9	N.U.G.
99,7	.	97,3	98,5	96,3	-1,0	-2,2	100,0	97,8	99,5	-0,5	+1,7	-	98,6	68
99,1	.	96,5	103,7	95,9	-0,6	-7,5	100,0	96,7	101,4	+1,4	+4,9	-	98,0	6818-19
86,0	.	101,3	97,7	101,2	-0,1	+3,6	100,0	96,7	99,8	-0,2	+3,2	-	98,2	6828
106,3	.	94,9	90,4	89,4	-5,8	-1,1	100,0	98,6	91,9	-8,1	-6,8	-	95,3	6831-36
102,1	.	96,1	100,9	94,9	-1,2	-5,9	100,0	96,3	98,6	-1,4	+2,4	-	97,4	6847-54
104,7	.	86,9	93,4	88,1	+1,4	-5,7	100,0	93,5	101,3	+1,3	+8,3	-	97,4	6871-72
99,2	.	94,4	86,2	92,9	-1,6	+7,8	100,0	97,6	103,2	+3,2	+5,7	-	100,4	6879
104,7	.	105,9	101,2	101,6	-4,1	+0,4	100,0	105,9	106,2	+6,2	+0,3	-	106,1	69
104,2	.	78,2	102,4	87,7	+12,1	-14,4	100,0	92,1	106,3	+6,3	+15,4	-	99,2	BAUHAUPTG.
105,6	.	85,6	101,0	91,5	+6,9	-9,4	100,0	96,6	105,2	+5,2	+8,9	-	100,9	HOCHBAU
102,7	.	69,8	104,0	83,4	+19,5	-19,8	100,0	87,1	107,5	+7,5	+23,4	-	97,3	TIEFBAU

7 PRODUKTION AUSGEWAHLTER ERZEUGNISSE - FRUEHERES BUNDESGBIET

EB.-NR.	ERZEUGNIS	EINHEIT	1991		1992		JAN. BIS	JUN.
			MAI	JUNI	MAI	JUNI	1991	1992
BERGBAULICHE ERZEUGNISSE								
21 121	STEINKOEHLE (VERWERTBARE FOERDERUNG)	1000 T *	5 343	5 152	5 239	5 325	33 014	34 074
21 124	STEINKOEHLENBRIKETTS	1000 T *	62	63	53	41	454	312
21 142	BRAUNKOEHLE, ROH	1000 T *	9 695	9 735	9 197	9 025	56 763	55 978
21 143	BRAUNKOEHLENBRIKETTS	1000 T *	216	227	184	182	1 466	1 106
21 162	ZECHEN-, HUETTEN- U. GASWERKSKOKS 1)	1000 T *	1 302	1 254	1 295	1 260	7 993	7 552
21 210	ERDOEL, ROH	1000 T *	294	273	285	272	1 707	1 630
21 220	ERDGAS	1000 M ³ *	1 266 737	812 058	973 264	950 000	8 681 729	8 785 574
21 310	EISENERZ-ROHFOERDERUNG	1000 T *
21 321	EFFEKTIV-MENGE	1000 T *
21 321	FE-INHALT	1000 T *
21 410	NE-METALLERZE	1000 T *
21 433	ROHFOERDERUNG	1000 T *
21 433	AUSBRINGBARER (BEZAHLTER) ZN-INHALT 2)	1000 T *
21 510	KALIROHSALZE (FOERDERUNG), EFFEKTIV-MENGE	1000 T *	2 366	2 511	2 403	2 128	14 619	13 430
21 510	ABSATZFAEHIGE KALISALZE, BER. AUF K ₂ O	1000 T *
21 531	ROHSALZE (AUCH ANGEREICHERT)	1000 T *	5	5	3	4	31	26
21 539	KALTIUMCHLORID, KALIUMSULFAT U.A. (AUCH MIT MAGNESIUM)	1000 T *	191	209	188	165	1 191	1 070
21 616	GEWERBE- U. INDUSTRIESALZ (EINSCHL. IM BERGBAU GEWONNENER SOLE FUER TECHNISCHE ZWECKE), STREU- U. AUFTAUSALZ, BER. AUF NA ₂ CO ₃	1000 T *	489	476	366	423	3 301	2 608
MINERALOELERZEUGNISSE								
22 110	ROHBENZIN	1000 T *	398	482	416	477	2 642	2 914
22 131	VERGASERKRAFTSTOFFE	1000 T	1 941	1 809	1 782	1 759	10 679	10 934
22 139	DIESELKRAFTSTOFF	1000 T	1 251	1 181	1 171	1 267	6 610	6 896
22 171	HEIZOELE	1000 T	1 954	2 055	1 995	1 830	11 777	12 714
22 175	LEICHT	1000 T	679	689	995	987	4 557	6 333
22 175	MITTELSCHWER U. SCHWER	1000 T
22 521	SCHMIEROLE U. MINERALISCHE OELE	1000 T	109	110	65	96	576	579
22 731	BITUMEN	1000 T *	312	354	329	375	1 207	1 321
STEINE U. ERDEN, ASBESTWAREN, SCHLEIFMITTEL								
25 112	NATURSTEINE FUER DEN TIEFBAU 3)	1000 T	5 823	6 203	6 082	6 477	27 031	29 633
25 112	GLEISBETTUNGS-, STRASSENSCHOTTER, SPLITT U. BRECHSAND	1000 DM	50 819	54 252	55 857	59 795	236 241	273 556
25 113	EDELSPLITT U. EDELBRECHSAND	1000 T	2 544	2 880	2 783	2 935	11 192	12 497
25 113		1000 DM	29 261	32 794	33 535	35 614	126 570	148 352
25 114	BITUMINDESSES ASPHALT-MISCHGUT, UEBERWIEGEND AUS NATURSTEIN U. AUF KIESBASIS	1000 T	1 703	2 040	1 816	1 961	6 659	6 934
25 114		1000 DM	98 369	117 827	108 413	116 307	384 966	409 275
25 115	MINERALBETON	1000 T	2 857	2 934	3 081	3 224	12 480	13 922
25 115		1000 DM	25 289	26 073	28 417	30 072	110 935	130 062
25 141	KALKSTEIN, KALKSPAT, GEBROCHEN ODER ZERKLEINERT, KALKSTEINSAND 4)	1000 T *	4 863	4 698	4 879	4 741	24 465	24 885
25 161	BAUSAND U. BAUKIES (EINSCHL. KIES FUER DEN WEGEBAU 3)	1000 T	15 224	15 910	15 835	16 741	73 657	78 697
25 161		1000 DM	150 621	158 012	166 411	175 857	718 504	816 463
25 275	FERTIGFABRIKATE AUS HARTGESTEIN U. MARMOR	M ³	18 952	18 013	19 100	18 388	94 290	106 423
25 275		1000 DM	57 985	57 132	63 684	60 727	297 475	335 365
25 319	ZEMENT, OHNE ZEMENTKLINER 5)	1000 T *	3 073	3 186	3 197	3 034	15 005	15 757
25 321	KALKSTEIN, KALKSPAT U. DOLOMITSTEIN, GE-MAHLEN	1000 T *	880	873	891	898	4 765	4 891
25 324	KALKSTEIN U. KALKSPAT, GEBRANNT, DOLOMIT-STEIN, GEBRANNT ODER GESINTERT	1000 T *	602	620	591	589	3 411	3 467
25 334	BAUGIPS	1000 T	190	194	190	210	1 082	1 185
25 334		1000 DM	26 638	27 244	26 992	30 382	151 072	175 046
25 337	GIPSKARTONPLATTEN NACH DIN 18180 6)	1000 M ²	8 644	9 045	9 829	10 533	53 184	61 700
25 337		1000 DM	20 296	22 253	21 666	23 007	126 725	135 530
25 354	WERK-TROCKENMOERTEL	1000 T	536	567	631	644	2 746	3 208
25 354		1000 DM	104 461	110 774	129 226	136 416	539 894	668 660
25 360	TRANSPORTBETON 3)	1000 M ³	3 880	4 045	3 962	4 015	19 007	20 066
25 360		1000 DM	458 323	478 539	493 573	501 705	2 231 665	2 489 268
25 411	MAUERZIEGEL, KLINKER 7)	1000 M ³	877	895	1 001	1 027	4 433	5 039
25 411		1000 DM	101 986	103 815	122 341	125 802	521 806	627 860
25 412	DACHZIEGEL (EINSCHL. BIBERSCHWAENZE)	1000 ST	42 913	44 148	51 659	53 309	254 632	311 058
25 412		1000 DM	57 318	59 943	73 488	75 452	348 252	436 223
25 423	KERAMISCHE SPALTPLATTEN U. -RIEMCHEN	1000 M ²	2 194	2 052	2 122	2 230	12 363	12 776
25 423		1000 DM	43 322	40 383	40 826	43 410	242 730	246 742
25 451	ROHRE, FORMSTUECKE U.A. KANALISATIONSARTIKEL AUS STEINZEUG	T	20 592	20 151	22 771	24 781	122 099	144 264
25 451		1000 DM	14 710	14 692	18 120	19 742	87 826	113 016
25 471	UNGEFORMTE FEUERFESTE ERZEUGNISSE (MOERTEL U. MASSEN)	1000 T	57	64	64	64	372	375
25 471		1000 DM	39 231	42 087	40 104	40 051	245 731	249 868
25 477	GEFORMTE FEUERFESTE ERZEUGNISSE	1000 T	100	103	91	95	597	554
25 477		1000 DM	140 112	144 520	125 884	133 427	867 104	791 496

1) TROCKENGEWICHT.- 2) EINSCHL. HUETTENFERTIGER ROHWARE U. DER AUS HALDENERZE GEWONNENEN KONZENTRATE.- 3) PRODUKTION DER BETRIEBE VON UNTERNEHMEN MIT 10 BESCHAEFIGTEN UND MEHR.- 4) OHNE ZUM ABSATZ FUER DEN TIEFBAU BESTIMMT.- 5) EINSCHL. ZEMENTAENLICHER BINDEMITTEL.- 6) DIE PLATTEN SIND AUF 9,5 MM PLATTENDICKE UMGERECHNET. 7) ANGABEN IN M³-MAUERWERK BEI 24 CM MANDDICKE UNTER BERUECKSICHTIGUNG DER FUGEN.

7 PRODUKTION AUSGEWAHLTER ERZEUGNISSE - FRUEHERES BUNDESGBIET

EB.-NR.	ERZEUGNIS	EINHEIT	1991		1992		JAN. 815	JUN.
			MAI	JUNI	MAI	JUNI	1991	1992
25 519	KALKSANDSTEINE 1)	1000 M3 1000 DM	702 56 212	750 59 563	740 62 129	795 67 097	3 214 256 650	3 851 324 715
25 551	BLOCKSTEINE, PLANSTEINE AUS PORENBETON, UNBEWEHRT 1)	1000 M3 1000 DM	281 34 136	294 35 638	287 37 351	296 38 978	1 630 198 263	1 661 213 727
25 552	DACH- U. DECKENPLATTEN, WANDELEMENTE AUS PORENBETON, BEWEHRT	1000 M2 1000 DM	411 18 141	424 17 724	414 19 195	438 20 785	2 157 94 256	2 444 111 868
25 555	BETONDACHSTEINE 2)	1000 ST 1000 DM	70 882 72 135	77 303 81 287	74 591 81 098	76 554 84 777	429 059 437 845	448 937 484 518
25 556	BETONFERTIGTEILE GROSSFORMATIGE WANDBAUTEILE (WANDTAFELN), AUCH MIT BEARBEITETEN SICHTFLAECHEIN, DECKENTAFELN	1000 M2 1000 DM	2 109 89 969	2 311 98 144	2 289 98 745	2 436 106 572	9 840 427 119	11 329 505 468
25 557	KONSTRUKTIVER ART	1000 T *	226	235	229	242	1 184	1 301
25 579	BETONERZEUGNISSE FUER DEN TIEFBAU	1000 T 1000 DM	2 120 227 740	2 201 240 586	2 143 256 808	2 269 268 725	9 559 1 065 788	11 162 1 394 764
25 641	DAEMM- U. LEICHTBAUPLATTEN AUS HOLZWOLLE (AUCH MIT PLATTEN AUS KUNSTST. VERBUNDEN)3)	1000 M2 1000 DM	1 121 8 269	1 313 9 410	1 140 9 058	1 237 9 751	6 465 46 696	6 716 53 214
25 658	PLATTEN AUS FASERZEMENT 4)	1000 M2 1000 DM	2 509 31 892	2 982 37 878	2 515 36 851	2 386 34 758	15 818 197 458	15 771 224 723
25 811	SCHLEIFSCHEIBEN U. SONSTIGE SCHLEIFKOERPER AUS KORUND IN KERAMISCHER U. SILICATBINDUNG	T 1000 DM	1 073 16 673	1 267 18 787	1 026 15 626	1 123 16 856	7 514 115 647	6 872 104 392
25 812	IN KUNSTHARZBINDUNG MIT FASERSTOFFVERSTAERKUNG	T 1000 DM	1 588 13 492	1 845 15 338	1 723 14 349	1 842 15 149	10 776 90 899	10 685 88 851
25 839	SCHLEIFPAPIERE U. SCHLEIFGEWEBE	1000 M2 1000 DM	4 000 38 650	4 340 43 755	4 412 38 315	4 828 44 106	25 521 248 132	28 247 257 990
EISEN U. STAHL								
27 112	ROEISEN FUER DIE STAHLERZEUGUNG	1000 T *	2 399	2 461	2 485	2 293	14 790	14 392
27 113	GIESSEREI-ROEISEN	1000 T *
27 133	STAHLROHBLUECKE U. -BRAMMEN AUS OXYGENSTAHL	1000 T *	556	613	615	554	3 474	3 428
27 137	ELEKTRO-STAHL	1000 T *
27 160	ROEHRERUND- U.-MEHRKANTSTAHL (HALBZEUG FUER NAHTLOSE ROHRE)	1000 T *
27 161	WALZSTAHL (OHNE VORGEWALZTES STAHLHALBZEUG)	1000 T *	2 395	2 651	2 446	2 452	15 097	14 733
27 165	WEISSBLECH U. WEISSBAND	1000 T *	75	83	84	76	503	454
27 333	PRAEZISIONSSTAHLROHRE NAHTLOS	1000 T *
27 335	GESCHWEISST	1000 T *
27 351	SONSTIGE STAHLROHRE NAHTLOS	1000 T *	107	118	77	84	737	559
27 355	GESCHWEISST	1000 T *	140	160	141	146	1 008	893
27 433	GESCHMIEDETE STAEBE	1000 T *	16	18	16	16	107	95
27 453	FREIFORMSCHMIEDESTUECKE, GESCHMIEDETE ODER GEWALZTE RINGE UEBER 125 KG ROHWICHT	1000 T *	18	19	18	19	126	116
NE-METALLE U. NE-METALLHALBZEUG								
28 114	HUETTENALUMINIUM NICHT LEGIERT	T *	60 149	59 903	52 346	51 544	352 188	313 873
28 116	LEGIERT	T *	32 365	29 588	33 367	32 445	204 913	198 116
28 117	REINST- U. REINALUMINIUM U. UMGESCHMOLZEN	T *
28 118	UMSCHMELZ-ALUMINIUMLEGIERUNGEN	T *	40 420	43 179	44 865	44 750	263 614	278 569
28 131	ELEKTROLYTKUPFER (KATHODEN)	T *	41 361	38 358	36 426	38 551	216 096	241 031
28 132	RAFFINADEKUPFER	T *
28 151	ZINKLEGIERUNGEN	T *	11 516	11 734	9 221	9 163	65 440	59 058
28 152	ZINN, NICHT LEGIERT	T *
28 153	WEICHLÖTE	T *	865	838	964	948	5 324	5 570
28 171	SILBER	KG *
28 172	GOLD	KG *
28 412	HALBZEUG AUS ALUMINIUM U. ALUMINIUM-LEGIERUNGEN PROFILE, LEGIERT	T *	25 746	28 457	25 937	26 901	164 016	164 932
28 414	BLECHE, PLATTEN, TAFELN U. BAENDER (MIT EINER STAERKE UEBER 0,2 MM)	T *
28 415	NICHT LEGIERT	T *	49 820	48 566	50 652	54 210	298 030	335 948
28 419	LEGIERT	T *
28 419	SONSTIGES HALBZEUG 5) (Z.B. SCHEIBEN, STANZTEILE, BOEDEN, SCHALEN)	T *

1) ANGABEN IN M3 MAUERWERK BEI 24 CM WANDDICKE UNTER BERUECKSICHTIGUNG DER FUGEN.- 2) BEI GROSSFORMATEN UMRECHNUNG IN STUECK- KLEINFORMAT (DIN 1115).- 3) DIE PLATTEN SIND AUF 2,5 CM PLATTENDICKE UMGERECHNET.- 4) DIE PLATTEN SIND AUF 6 MM PLATTENDICKE UMGERECHNET.- 5) OHNE STAEBE (STANGEN), NICHTLEGIERTER PROFILE, DRAHT, ROHRE, HOHLSTANGEN, GESENKPRESS- UND SCHMIEDETEILE, LEITMATERIAL.

7 PRODUKTION AUSGEWAHLTER ERZEUGNISSE - FRUEHERES BUNDESGBIET

EB.-NR.	ERZEUGNIS	EINHEIT	1991		1992		JAN.	BIS	JUN.
			MAI	JUNI	MAI	JUNI	1991	1992	
28 431	HALBZEUG AUS KUPFER U. KUPFERLEGIERUNGEN (OHNE SOLCHES AUS LEGIERUNGEN MIT EINEM GEHALT UEBER 10 % NICKEL) STAEBE U. PROFILE, LEGIERT	T *	18 567	20 399	16 718	18 082	114 027		108 407
28 432	BLECHE, PLATTEN, TAFELN U. BAENDER MIT EINER STAERKE UEBER 0,15 MM NICHT LEGIERT	T *							
28 433	LEGIERT	T *	22 885	25 616	28 586	24 346	151 940		156 958
28 434	ROHRE U. HOHLSTANGEN NICHT LEGIERT	T *							
28 435	LEGIERT	T *	7 946	8 318	7 609	7 809	54 675		49 262
28 436	DRAHT	T *	60 000	65 715	73 956	60 328	372 587		377 522
28 438	LITZEN U. SEILE	T *	7 454	7 993	7 966	7 495	49 139		49 210
28 439	STAHLKUPFER	T *							
GIESEREIERZEUGNISSE									
29 110	GUSSEISEN MIT LAMELLEN- U. KUGELGRAPHIT	T *	250 131	281 473	253 981	262 689	1 654 164		1 626 172
29 140	STAHLGUSS	T *	15 522	17 457	14 050	13 486	109 937		92 215
29 170	TEMPERGUSS	T *	7 962	10 182	7 156	8 300	58 763		52 321
29 515	LEICHTMETALLFORMGUSS AUS ALUMINIUM U. ALUMINIUMLEGIERUNGEN	T *	37 527	40 153	35 188	38 413	246 707		231 369
29 517	MAGNESIUM U. MAGNESIUMLEGIERUNGEN	T *							
ERZEUGNISSE DER ZIEHEREIEN U. KALTHALZWERKE									
U. DER STAHLVERFORMUNG									
30 111	BLANKSTAHL	T *							
30 115	BANDSTAHL, KALT GEWALZT (UNTER 600 MM BREITE)	T *	148 724	157 182	155 707	154 715	962 016		957 589
KALT GEZOGENER DRAHT (OHNE ISOLIERTE DRAEHTE FUER DIE ELEKTROTECHNIK)									
30 151	VON WALZDRAHT GEZOGEN	T *	161 563	180 947	161 960	172 413	998 251		988 901
30 154	VON ZUGEKAUFTEM DRAHT DUENNER GEZOGEN	T *	14 410	15 809	13 957	14 159	97 707		86 240
30 157	SCHWEISSDRAHT U. -STAEBE (WEDER UMHUELLT NOCH GEFUELLT)	T *							
30 159	KUNSTSTOFFUEBERZOGENER DRAHT	T *							
30 171	DRAHTSEILE U. -LITZEN AUS EISEN U. STAHL	T	11 482	12 340	11 378	12 030	74 936		76 016
30 173	BETONSTAHLMATTEN NACH DIN 488, GESCHWEISSTE ABSTANDHALTER U. GITTERTRAEGER FUER BETON- BEWEHRUNG SOWIE GESCHWEISSTE DRAHTGITTER NACH SONST. NORMEN	1000 DM	49 866	52 451	48 429	49 144	319 270		311 853
30 175	FEDERKERNE FUER MATRATZEN U. POLSTERMUEBEL	T	146 848	166 786	158 189	168 188	847 047		927 759
30 211	GESENKSCHMIEDESTUECKE	1000 DM	118 025	135 168	120 679	129 410	693 401		709 881
30 218	ROHRFORM-, ROHRVERSCHLUSS- U. ROHRVERBIN- DUNGSTUECKE AUS STAHL	T	9 570	9 608	8 769	9 015	58 788		55 105
30 225	PRESS-, ZIEH- U. STANZTEILE AUS STAHL MIT EINEM STUECKGEWICHT UEBER 50 G	1000 DM	55 177	54 632	56 377	59 467	339 279		352 655
30 239	FEDERN AUS STAHL ODER NE-METALLEN (OHNE MATRATZEN U. UHRFEDERN)	T	70 921	76 605	70 624	72 863	474 119		454 604
30 248	KETTEN U. KETTENTEILE 1)	1000 DM	292 313	320 817	290 185	302 718	1 962 335		1 873 926
30 258	SCHRAUBEN, BOLZEN, MUTTERN, SCHRAUBHAKEN, NIETE, SPLINTE, KEILE, UNTERLEGSCHIEBEN, SCHWELLENSCHRAUBEN U. AE.; DREHTEILE AUS METALL	T	74 114	82 920	83 224	79 644	461 371		502 420
30 298	OBERFLAECHEVEREDLUNG	1000 DM	46 191	50 800	52 819	54 306	291 045		327 791
31 112	SKELETT-, STUETZ- U. TRAEGERKONSTRUKTIONEN	T	242 239	262 759	272 792	278 259	1 506 346		1 680 820
31 114	HALLEN, UEBERWIEGEND AUS EISEN ODER STAHL	T	23 885	25 634	24 734	24 856	158 442		155 948
31 116	TUERME U. GITTERMASTE, GERUESTKONSTRUKTIONEN, SIGNALBRUECKEN, BRUECKEN FUER ROHR- U. KABELLEITUNGEN AUS STAHL; BRUECKEN, BRUECKENELEMENTE U. GERUESTKONSTRUKTIONEN AUS ALUMINIUM	1000 DM	182 098	194 363	191 215	193 774	1 179 853		1 199 458
31 160	ERZEUGNISSE FUER DEN GRUBENAUSBAU (OHNE BERGBAUMASCHINEN U. ELEKTROTECHNISCHE ER- ZEUGNISSE)	T	4 665	4 788	4 898	4 308	29 669		28 903
31 191	TORE, TUEREN U. FENSTER AUS GEWALZTEN ODER STRANGGEPRESSTEN PROFILN (OHNE KELLER- FENSTER)	1000 DM	33 905	32 068	33 656	29 862	209 475		201 222
31 112	SKELETT-, STUETZ- U. TRAEGERKONSTRUKTIONEN	T	63 030	68 172	64 402	66 587	413 859		407 764
31 114	HALLEN, UEBERWIEGEND AUS EISEN ODER STAHL	1000 DM	532 211	576 049	548 714	570 766	3 473 350		3 496 546
31 116	TUERME U. GITTERMASTE, GERUESTKONSTRUKTIONEN, SIGNALBRUECKEN, BRUECKEN FUER ROHR- U. KABELLEITUNGEN AUS STAHL; BRUECKEN, BRUECKENELEMENTE U. GERUESTKONSTRUKTIONEN AUS ALUMINIUM	1000 DM	259 679	276 593	266 057	275 791	1 573 282		1 654 410
31 112	SKELETT-, STUETZ- U. TRAEGERKONSTRUKTIONEN	T	48 025	51 696	43 907	48 479	280 580		278 325
31 114	HALLEN, UEBERWIEGEND AUS EISEN ODER STAHL	1000 DM	175 599	193 782	169 046	184 320	1 021 274		1 059 014
31 116	TUERME U. GITTERMASTE, GERUESTKONSTRUKTIONEN, SIGNALBRUECKEN, BRUECKEN FUER ROHR- U. KABELLEITUNGEN AUS STAHL; BRUECKEN, BRUECKENELEMENTE U. GERUESTKONSTRUKTIONEN AUS ALUMINIUM	1000 DM	24 521	26 975	29 164	28 640	136 370		154 396
31 160	ERZEUGNISSE FUER DEN GRUBENAUSBAU (OHNE BERGBAUMASCHINEN U. ELEKTROTECHNISCHE ER- ZEUGNISSE)	T	92 736	102 323	103 117	104 981	499 632		565 259
31 191	TORE, TUEREN U. FENSTER AUS GEWALZTEN ODER STRANGGEPRESSTEN PROFILN (OHNE KELLER- FENSTER)	1000 DM	19 707	20 207	19 822	21 002	99 808		104 191
31 191	TORE, TUEREN U. FENSTER AUS GEWALZTEN ODER STRANGGEPRESSTEN PROFILN (OHNE KELLER- FENSTER)	1000 DM	109 746	105 338	113 175	120 134	549 004		610 104
31 160	ERZEUGNISSE FUER DEN GRUBENAUSBAU (OHNE BERGBAUMASCHINEN U. ELEKTROTECHNISCHE ER- ZEUGNISSE)	T	22 121	24 431	21 438	19 603	139 244		115 453
31 191	TORE, TUEREN U. FENSTER AUS GEWALZTEN ODER STRANGGEPRESSTEN PROFILN (OHNE KELLER- FENSTER)	1000 DM	55 300	65 559	59 733	43 602	361 180		290 528
31 191	TORE, TUEREN U. FENSTER AUS GEWALZTEN ODER STRANGGEPRESSTEN PROFILN (OHNE KELLER- FENSTER)	T	20 772	20 893	23 872	22 834	120 358		134 089
31 191	TORE, TUEREN U. FENSTER AUS GEWALZTEN ODER STRANGGEPRESSTEN PROFILN (OHNE KELLER- FENSTER)	1000 DM	261 096	275 723	289 935	301 171	1 495 333		1 701 228

1) AUS STAHL ODER NE-METALLEN (OHNE GUSS- U. STAHLGELENKKETTEN).

7 PRODUKTION AUSGEWAHLTER ERZEUGNISSE - FRUEHERES BUNDESGBIET

EB.-NR.	ERZEUGNIS	EINHEIT	1991		1992		JAN. BIS 1991	JUN. 1992
			MAI	JUNI	MAI	JUNI		
31 195	ABDECKUNGEN (LICHTGITTER) U. ROSTE AUS GE- WALZTEN ODER STRANGGEPRESSTEN PROFILN	T 1000 DM	10 739 32 600	11 693 36 185	10 338 32 353	10 476 33 252	64 243 197 761	65 648 206 298
31 512	WASSERROHRKESSEL	T 1000 DM	4 208 54 353	13 997 168 468	3 924 52 801	6 311 64 664	41 025 509 956	28 668 326 616
31 538	FEUERUNGEN U. BEHEIZUNGSEINRICHTUNGEN FUER DAMPFKESSEL (OHNE EINZELNE BRENNER)	T 1000 DM	673 10 299	786 10 213	760 15 117	757 15 879	4 835 68 068	4 042 71 774
31 542	SPEISEWASSERVORWAERMER, LUFTVORWAERMER U. UEBERHITZER, ROEHRN- U. WAERMEAUSTAUSCHER	T 1000 DM	1 858 19 336	2 106 20 816	1 363 12 999	1 747 14 241	13 436 123 784	7 402 69 101
31 558	BEHAELTER AUS STAHL ODER ALUMINIUM MIT EINEM FASSUNGSVERMOEGEN UEBER 100 M3	T 1000 DM
31 562	ROHRLEITUNGEN SOWIE DEREN ZUBEHOER AUS NAHTLOSEN STAHLROEHRN (OHNE DRUCKROHR- LEITUNGEN FUER WASSERKRAFTWERKE U. DGL.)	T 1000 DM	4 139 31 545	5 706 39 629	4 354 37 143	4 440 39 065	27 268 192 463	27 557 230 559
31 579	ZENTRALHEIZUNGSKESSEL	ST 1000 DM	75 052 139 646	90 578 167 402	79 183 158 964	80 512 165 444	461 511 824 830	608 035 1 115 416
31 580	TRANSPORTBEHAELTER (CONTAINER) UEBER 3 M3 NUTZRAUM	1000 DM	35 462	31 878	41 791	41 106	212 470	247 001
31 720	DIESEL- U. ELEKTRISCHE LOKOMOTIVEN	T 1000 DM
31 731	PERSONENWAGEN U. ANDERE SCHIENENGEBUNDENE SPEZIALWAGEN FUER EISENBAHNEN	T 1000 DM
31 733	STANDARDGUETERWAGEN	T 1000 DM
31 735	SCHIENENGEBUNDENE SPEZIALGUETERWAGEN	T 1000 DM
31 905	BAUSTELLENARBEITEN (AUCH IM TAGELOHN) (OHNE MONTAGEN AN ROHRLEITUNGEN)	1000 DM	261 887	317 194	259 958	264 988	1 491 706	1 563 930
31 910	MONTAGEN AN ROHRLEITUNGEN	1000 DM	347 081	392 393	379 725	376 508	1 775 748	2 113 774
MASCHINENBAUERZEUGNISSE								
METALLBEARBEITUNGSMASCHINEN								
32 110	HOBEL-, STOSS- U. RAEUMMASCHINEN	T 1000 DM	103 4 407	115 3 688	106 3 617	59 3 043	659 24 657	397 15 256
32 115	SPITZENDREHMASCHINEN	T 1000 DM	1 053 34 313	1 740 59 665	1 120 41 404	885 30 847	7 195 229 972	6 013 204 103
32 901	SENKRECHT- U. KARUSSELLENDREHMASCHINEN	T 1000 DM	619 21 942	259 10 799	487 18 033	716 26 025	2 409 90 979	2 613 101 339
32 117	DREHAUTOMATEN U. REVOLVERDREHMASCHINEN	T 1000 DM	1 070 83 304	1 364 97 352	779 54 722	962 67 549	6 709 468 413	5 200 356 582
32 118	TISCH-, SAEULEN- U. STAENDERBOHRMASCHINEN	T 1000 DM	272 7 136	314 8 693	170 4 276	199 5 089	1 712 43 900	1 232 30 144
32 119	FRAESMASCHINEN, WAAGERECHT-BOHR-U.-FRAES- MASCHINEN (OHNE SOLCHE FUER VERZAHNUNGEN)	T 1000 DM	1 672 86 309	2 917 143 036	1 555 81 656	1 283 69 947	12 157 578 071	8 688 430 891
32 121	KALT- U. WARMKREISSAEGEMASCHINEN	T 1000 DM	318 8 956	488 13 824	273 11 208	263 9 534	2 464 66 795	1 594 51 096
32 122	SCHLEIF-, HON-, LAEPP- U. POLIERMASCHINEN (OHNE SOLCHE FUER VERZAHNUNGEN)	T 1000 DM	2 119 121 213	3 042 162 667	1 687 100 726	1 965 111 777	13 879 759 683	10 036 596 878
32 902	VERZAHNMASCHINEN	T 1000 DM	485 36 346	725 56 196	373 31 606	462 37 356	2 889 231 464	2 413 193 277
32 125	BEARBEITUNGSMASCHINEN MIT FUNKENEROSION, ULTRASCHALL, ELEKTRONENSTRAHL U. LASER	T 1000 DM	213 13 971	369 31 698	186 13 041	238 17 965	1 437 113 162	948 66 392
32 903	FERTIGUNGSSTRASSEN, SCHALTTSCH- UND SCHALTROMMELMASCHINEN, BEARBEITUNGSZEN- TREN, FLEXIBLE FERTIGUNGSEINRICHTUNGEN UND SONSTIGE WERKZEUGMASCHINEN (SPANABHEBEND)	T 1000 DM	4 167 211 064	5 069 232 758	2 568 153 699	4 959 259 380	26 198 1 176 140	21 623 1 204 646
METALLBEARBEITUNGSMASCHINEN DER SPANLOSEN FORMUNG								
32 904	BIEGE- U. RICHTMASCHINEN FUER ROHRE, WELLEN, STANGEN U. PROFILE, BETONSTAHL- BEARBEITUNGSMASCHINEN	T 1000 DM	404 24 131	413 19 580	277 16 686	357 18 452	2 207 111 801	2 022 103 236
32 130	FREIFORM- U. GESENKSMIEDE-, SPANN-, TREIB- U. POLIERHAEMMER, SCHMIEDEWALZ- U. STAUCHMASCHINEN	T 1000 DM
32 905	PRESSEN MIT MECHANISCHEM ANTRIEB FUER DIE METALLBEARBEITUNG	T 1000 DM	1 386 39 915	4 119 99 347	1 736 41 170	2 388 60 937	13 764 353 047	14 381 339 540
32 906	PRESSEN MIT HYDRAULISCHEM ANTRIEB FUER DIE METALLBEARBEITUNG	T 1000 DM	1 708 41 984	2 402 61 878	2 305 58 488	4 071 98 637	12 674 308 339	16 577 389 294

STBA, FACHSERIE 4, REIHE 2.1

7 PRODUKTION AUSGEWAHLTER ERZEUGNISSE - FRUEHERES BUNDESGBIET

EB.-NR.	ERZEUGNIS	EINHEIT	1991		1992		JAN. BIS	JUN.
			MAI	JUNI	MAI	JUNI	1991	1992
32 136	SCHEREN, LOCHSTANZ-, NIBBEL- U. AUSKLINK- MASCHINEN	T 1000 DM	2 425 79 763	2 476 89 366	1 983 52 365	2 787 87 122	12 644 437 420	11 191 367 610
32 137	BLECHRICHT-, BLECHRUNDBIEGE- U. BLECH- ABKANTMASCHINEN	T 1000 DM	452 11 919	947 20 717	695 16 439	558 16 928	4 465 125 049	4 101 106 079
32 138	DRUECK- U. PLANIERBAENKE, GEWINDEDRUECK- MASCHINEN	T 1000 DM
32 140	DRAHTBE- U. -VERARBEITUNGSMASCHINEN	T 1000 DM	1 141 53 160	1 353 62 897	1 208 57 196	1 154 56 861	7 620 357 125	6 163 286 293
32 143	PRESSEN FUER DIE HERSTELLUNG VON BOLZEN, SCHRAUBEN, NIETEN, MUTTERN U. DGL.	T 1000 DM	120 8 604	135 8 307	.	.	450 29 344	.
32 144	HUETTEN- U. WALZWERKSEINRICHTUNGEN (OHNE EINZELN ABGESETZTE GEGOSSENE WALZEN)	T 1000 DM	14 111 231 817	17 931 276 941	11 673 303 792	11 686 200 814	70 096 1 258 672	57 077 1 085 739
GIESSEREIMASCHINEN								
32 145	FORMMASCHINEN U. -ANLAGEN (EINSCHL. KERN- HERSTELLUNGSMASCHINEN U. -ANLAGEN)	T 1000 DM	570 17 901	750 23 794	355 13 493	511 12 209	2 792 92 531	3 063 84 177
32 146	AUFBEREITUNGSMASCHINEN U. -ANLAGEN FUER GIESSEREISANDE	T 1000 DM	221 5 017	628 7 473	258 4 808	279 3 613	2 869 28 271	2 721 29 360
32 147	GUSSPUTZMASCHINEN U. -EINRICHTUNGEN	T 1000 DM	175 4 451	174 5 246	172 5 235	81 3 375	1 056 30 101	1 037 30 734
32 907	AUSWUCHTMASCHINEN	T 1000 DM	177 16 061	224 21 032	186 18 436	171 16 595	1 269 117 710	1 156 114 669
HOLZBE- U. -VERARBEITUNGSMASCHINEN								
32 148	GATTER	T 1000 DM	192 2 532	299 3 651	120 2 168	211 3 156	1 175 17 263	951 17 251
32 150	KREISSAEGEMASCHINEN	T 1000 DM	1 178 26 896	1 239 26 098	978 22 203	1 152 26 710	7 235 163 063	7 289 159 924
32 153	HOBEL- U. FRAESMASCHINEN FUER ZWEI- U. MEHRSEITIGE BEARBEITUNG	T 1000 DM	808 22 642	1 329 36 385	860 27 819	1 203 34 881	6 415 175 979	6 125 170 311
32 154	DUEBELLOCH- U. SONSTIGE BOHRMASCHINEN	T 1000 DM	161 7 893	173 9 585	116 7 183	97 6 579	992 47 172	855 46 526
32 155	PLATTENSCHLEIFMASCHINEN	T 1000 DM	299 7 311	282 7 065	259 7 346	261 6 385	2 129 48 952	1 452 39 012
32 156	ZERKLEINERUNGSMASCHINEN, SPALT- U. HACK- MASCHINEN, MUEHLEN, ZERSPANER, SCHNEIDE- MASCHINEN FUER HOLZWOLLE	T 1000 DM	986 16 650	900 15 221	514 8 111	676 12 433	4 944 82 319	3 855 68 615
32 157	MASCHINEN ZUM AUFTRAGEN HAFTENDER SCHICHTEN WIE LEIME, KLEBER, LACKE, SPACHTEL	T 1000 DM	148 10 598	138 11 400	175 10 225	251 13 357	849 61 460	1 252 73 822
32 158	FASERHOLZ-, SPANHOLZ-, SPERRHOLZ-, SCHICHTHOLZ- U. DECKSCHICHTPRESSEN FUER EBENE FLAECHEEN U. FORNTEILE	T 1000 DM	4 935 56 307	5 117 51 209	2 419 36 605	1 898 30 807	23 926 280 994	12 295 172 329
32 159	MASCHINENKOMBINATIONEN (KOMBINIERT TISCH- LEREIMASCHINEN, MEHRSTUFIGE MASCHINEN)	T 1000 DM	1 416 30 066	1 496 35 670	1 306 34 407	1 542 37 590	7 890 184 756	7 689 176 723
32 161	EINZWECKMASCHINEN FUER SONDERFERTIGUNGEN	T 1000 DM	143 7 497	231 11 243	182 8 161	352 14 953	1 181 56 885	1 325 56 351
32 162	HANDGEFUEHRTE MASCHINEN (OHNE ELEKTROWERK- ZEUGE BIS 2 KW)	T 1000 DM	484 34 596	579 36 190	416 28 787	396 29 422	3 114 205 919	2 650 185 434
AUSWECHSELBARE WERKZEUGE FUER DIE METALLBEARBEITUNG								
32 163	BOHRWERKZEUGE 1)	T 1000 DM	501 41 827	576 53 949	299 31 370	299 30 944	2 925 250 301	1 744 184 664
32 164	GEWINDEBOHRWERKZEUGE FUER INNENGEWINDE 1)	T 1000 DM	172 19 880	179 22 102	150 19 398	168 20 637	1 141 134 405	990 125 330
32 165	FRAESWERKZEUGE 1)	T 1000 DM	195 16 957	205 19 175	184 18 664	154 14 543	1 495 120 709	1 060 98 512
32 166	VERZAHNWERKZEUGE 1)	T 1000 DM	75 7 961	93 9 963	77 7 603	104 9 905	529 56 104	434 45 020
32 167	RAEUMWERKZEUGE U. -VORRICHTUNGEN 1)	T 1000 DM	86 5 708	112 7 762	76 6 656	88 6 367	631 42 708	544 42 614
32 168	REIBAHLEN U. AUSBOHRWERKZEUGE 1)	T 1000 DM	91 8 497	94 9 742	74 7 943	82 8 158	612 58 214	484 50 425
32 169	BOHRFUTTER 1)	T 1000 DM	287 10 681	303 11 402	252 9 338	250 9 512	1 866 70 281	1 594 58 122
32 171	DREHFUTTER U. PLANSCHREIBEN 1)	T 1000 DM	604 11 414	714 12 685	425 8 031	410 7 255	4 096 77 158	2 491 45 205
32 173	SCHNITT- STANZ-, FORMWERKZEUGE, WERK- STUECKGEBUNDENE VORRICHTUNGEN, FORMEN FUER METALLE, SPRITZGIESS- ODER FORM- PRESSWERKZEUGE FUER KAUTSCHUK UND KUNSTSTOFF 1)	T 1000 DM	15 648 364 038	14 345 376 734	11 610 316 829	11 832 330 004	79 297 2 048 536	84 430 2 012 405
32 174	BOHR- U. FRAESWERKZEUGE MIT ARBEITENDEM TEIL AUS GESINTERTEN HARTMETALLEN	T 1000 DM	178 30 386	184 34 489	152 28 133	171 31 862	1 132 209 781	1 011 188 079
32 181	MASCHINEN FUER AUTOGENES SCHWEISSEN, SCHNEIDEN	T 1000 DM	407 19 705	276 16 325	231 13 362	195 10 226	2 050 117 588	1 642 93 532
32 231	VERBRENNUNGSMOTOREN MIT SELBSTZUENDUNG, Z.B. ORTSFESTE DIESELMOTOREN, SCHIFFSDIESEL- HILFSMOTOREN, DIESELMOTOREN FUER DEN AN- TRIEB VON FLURFOERDERZEUGEN, MAEHDRSCHERN, BAGGERN	T 1000 DM	4 596 143 711	4 607 150 442	6 803 189 123	4 722 146 928	27 264 839 252	27 930 826 375

1) OHNE WERKZEUGE, DIE GANZ ODER MIT EINEM ARBEITENDEN TEIL AUS HARTMETALL BZW. MIT HARTMETALL BESTUECKT SIND.

7 PRODUKTION AUSGEWAHLTER ERZEUGNISSE - FRUEHERES BUNDESGBEIT

EB.-NR.	ERZEUGNIS	EINHEIT	1991		1992		JAN. BIS	JUN.
			MAI	JUNI	MAI	JUNI	1991	1992
32 233	VERBRENNUNGSMOTOREN MIT SELBSTZUENDUNG FUER DEN ANTRIEB VON WASSERFAHRZEUGEN	T 1000 DM	1 322 42 419	885 49 580	770 52 692	1 447 67 141	7 381 268 618	13 553 344 761
32 239	VERBRENNUNGSMOTOREN MIT SELBSTZUENDUNG FUER DEN ANTRIEB VON SCHIENENFAHRZEUGEN UND ACKERSCHLEPPERN	T 1000 DM	1 196 20 063	935 16 404	941 18 690	1 066 27 845	7 100 118 055	6 138 133 389
32 279	DAMPFTURBINEN	T 1000 DM	1 073 56 166	5 076 136 411	964 51 917	1 435 80 239	14 997 544 169	14 465 539 654
32 320	HUBKOLBENKOMPRESSOREN, ORTSFEST U. ORTS-BEWEGLICH	T 1000 DM	1 218 30 935	1 865 49 344	1 377 35 355	1 443 37 054	7 774 179 026	7 043 188 317
32 323	TURBOKOMPRESSOREN FUER DRUECKE UEBER 300 MBAR	T 1000 DM	1 363 51 537	2 254 157 294	978 49 635	1 254 60 348	8 937 440 197	7 239 328 412
32 324	DREHKOLBENKOMPRESSOREN, MEHRWELLIG	T 1000 DM	2 149 48 561	3 566 53 059	2 368 40 269	2 518 50 280	15 411 269 524	14 336 255 364
32 325	STRASSENFAHRBARE KOMPRESSOREN ALS ANHAENGER	T 1000 DM	570 11 377	604 12 187	689 13 899	687 13 582	3 199 64 334	3 924 79 006
32 326	VAKUUMPUMPEN, MECHANISCH	T 1000 DM	515 28 868	507 30 615	696 33 400	673 31 980	3 264 174 896	4 399 201 641
32 327	VENTILATOREN, EIN- ODER MEHRSTUFIG (OHNE GRUBENVENTILATOREN U. ELEKTRISCHE TISCH-, WAND- U. DECKENVENTILATOREN BIS 200 W)	T 1000 DM	4 640 62 688	4 838 65 942	4 377 57 450	4 336 58 437	29 763 398 008	25 569 336 934
32 328	LUFTHEIZER (LUFTHEIZGERAETE MIT WAERME-TAUSCHER FUER DAMPF, WASSER, THERMODEL)	T 1000 DM	452 10 905	555 12 902	556 12 374	513 12 241	3 288 71 358	4 018 89 425
32 329	LUFTFOERDERGERAETE, KLIMAGERAETE	T 1000 DM	4 888 51 841	7 572 73 510	5 342 58 148	5 177 64 774	27 837 318 605	27 350 348 919
32 330	ANLAGEN DER KLIMA- U. LUEFTUNGSTECHNIK SOWIE ANLAGEN ZUR ENTSTAUBUNG U. ABLUFTREINIGUNG	T 1000 DM	12 159 145 640	16 492 192 522	13 432 158 465	14 788 188 701	76 797 904 024	84 169 984 783
32 331	INDUSTRIESTAUBSAUGER, ABLUFTENTSTAUBUNGSGERAETE	T 1000 DM	1 070 20 514	1 352 27 129	1 024 20 103	1 023 20 202	6 648 130 571	6 463 129 373
32 333	KAELETSAETZE UEBER 0,4 KW, KAELTEANLAGEN, WAERMEPUMPEN 1)	T 1000 DM	1 742 75 805	1 902 77 234	1 317 47 206	3 349 129 827	11 158 496 401	13 605 518 291
32 334	VERDRAENGERPUMPEN OSZILLIERENDER BAUART	T 1000 DM	2 168 88 242	2 547 102 573	1 946 90 674	2 026 98 451	13 906 573 150	12 233 552 948
32 336	FLUEGELZELLENPUMPEN	T 1000 DM	225 10 259	278 11 479	284 13 118	281 12 331	1 710 71 459	1 838 83 038
32 337	KREISELPUMPEN (KRAFTPUMPEN; OHNE TAUCHMOTORPUMPEN)	T 1000 DM	8 209 142 945	9 352 163 379	9 302 149 045	9 151 151 634	46 366 837 608	54 558 910 989
32 338	TAUCHMOTORPUMPEN EINSTUFIG	T 1000 DM	638 21 137	819 22 764	916 22 799	841 24 884	4 352 129 539	5 342 140 772
32 339	MEHRSTUFIG	T 1000 DM	449 17 398	480 18 694	457 20 618	473 21 816	2 169 94 190	2 718 114 751
32 340	ZAHNRADPUMPEN	T 1000 DM	487 21 407	521 24 027	463 20 385	520 23 123	3 294 151 052	2 975 132 402
MASCHINEN FUER DIE BE- U. VERARBEITUNG VON KAUTSCHUK U. KUNSTSTOFF								
32 341	EXTRUDER (AUCH TYPISCHE FOLGEMASCHINEN)	T 1000 DM	2 155 89 278	2 933 128 978	2 023 80 270	2 635 107 480	13 912 575 915	11 717 480 275
32 342	BLASFORMMASCHINEN	T 1000 DM	867 33 359	1 288 50 191	704 21 423	1 658 43 612	5 885 214 046	4 895 159 462
32 343	SPRITZGIESSMASCHINEN (OHNE SPRITZGIESSWERKZEUGE)	T 1000 DM	4 015 107 765	6 285 151 479	3 192 83 232	3 898 110 001	25 855 688 105	20 691 554 207
32 344	MECHANISCHE U. HYDRAULISCHE PRESSEN (OHNE FORMPRESSWERKZEUGE U. REIFENVULKANISIERPRESSEN)	T 1000 DM	794 21 108	1 025 28 726	980 21 639	912 21 652	6 126 150 172	5 326 114 728
32 345	WARMFORMMASCHINEN (TIEFZIEH- U. STRECKZIEHFORMMASCHINEN)	T 1000 DM	347 19 807	514 33 495	325 20 349	620 31 307	2 508 136 948	2 699 136 528
32 346	MASCHINEN ZUR HERSTELLUNG V. SCHAUMSTOFFEN (OHNE SPRITZGIESSMASCHINEN U. EXTRUDER)	T 1000 DM	521 25 629	634 29 110	360 18 373	468 22 052	2 775 132 373	2 176 105 816
BAUMASCHINEN FUER HOCH- U. TIEFBAU								
32 347	BETONMISCHER FUER BAUSTELLEN U. BETONWERKE; TRANSPORTMISCHERAUFBAUTEN OHNE FAHRGESTELL	T 1000 DM	2 553 16 431	2 922 19 560	2 365 16 551	2 976 20 420	16 491 107 989	15 958 106 394
32 348	BETONMISCHANLAGEN	T 1000 DM	2 389 22 943	1 222 11 962	1 937 17 639	2 167 15 681	12 052 111 573	13 308 124 187
32 349	BETONPUMPEN, BETONSPRITZ- U. -EINPRESSGERAETE	T 1000 DM	1 418 37 976	1 538 41 317	1 208 33 636	1 328 36 593	8 334 220 074	7 334 199 184
32 351	BETONVERDICHTER	T 1000 DM	106 5 326	110 4 881	130 5 905	107 5 038	655 27 652	677 29 107
32 352	TURMDREHKRANE FUER BAUSTELLEN	T 1000 DM	5 701 38 302	7 937 48 290	6 050 37 295	7 528 46 215	36 636 230 402	33 179 234 987
32 353	RAMMEN U. PFAHLZIEHER	T 1000 DM	274 12 006	168 9 707	245 11 262	264 12 062	1 340 65 264	1 485 60 650
32 354	VERPUTZMASCHINEN U. SONSTIGE BAUMASCHINEN FUER HOCH- U. TIEFBAU (OHNE BAUAUFZUEGE UND -WINDEN)	T 1000 DM	1 883 35 893	1 950 41 458	2 027 33 717	1 630 35 939	11 245 225 179	10 794 212 046

1) OHNE SOLCHE MIT ELEKTROMOTORISCH ANGETRIEBENEN KAEITEMITTELVERDICHTERN U. EINER ANSCHLUSSLEISTUNG BIS 15 KW (NENNAUFNAHME DES VERDICHTERS).

7 PRODUKTION AUSGEWAHLTER ERZEUGNISSE - FRUEHERES BUNDESGBIET

EB.-NR.	ERZEUGNIS	EINHEIT	1991		1992		JAN. BIS	JUN.
			MAI	JUNI	MAI	JUNI	1991	1992
32 355	UNIVERSAL-HYDRAULIKBAGGER MIT AUSSCHLIESSLICH HYDRAULISCH BETAEITIGTEN ARBEITSMERKZEUGEN	T 1000 DM	15 192 162 951	18 242 194 675	15 130 169 072	17 160 183 278	86 530 912 179	89 240 991 009
32 356	MASCHINEN FUER DEN BITUMINOESEN U. BETON-STRASSENBAU	T 1000 DM	2 865 46 040	3 934 56 955	4 555 65 946	5 104 74 446	17 964 273 209	26 147 385 407
32 357	BODENVERDICHTER	T 1000 DM	687 25 434	842 27 629	944 33 768	1 242 34 965	4 023 139 089	5 387 172 869
32 358	STRASSENWALZEN	T 1000 DM	2 496 32 988	3 508 38 130	2 696 35 348	2 769 38 164	17 063 217 830	15 912 194 386
32 359	RADLADER IN GRUNDAUSRUESTUNG	T 1000 DM	6 002 75 675	7 059 89 382	6 912 97 490	7 398 103 297	36 063 460 510	40 524 563 664
32 361	ANBAUGERAETE FUER RAD- U. RAUPENLADER, PLANIERMASCHINEN U. RAUPENSCHLEPPER FUER DEN ERDBAU	T 1000 DM	1 338 16 357	1 239 14 848	1 635 19 999	1 706 20 648	7 493 92 416	8 254 97 759
	BAUSTOFF-, KERAMIK- U. GLASMASCHINEN							
32 362	MASCHINEN U. EINRICHTUNGEN FUER DIE ZEMENT-, KALK-, GIPS-, TRASS- U. KREIDE-HERSTELLUNG	T 1000 DM
32 363	MASCHINEN U. EINRICHTUNGEN FUER DIE SCHOTTER-, SAND- U. KIESGEWINNUNG SOWIE FUER RECYCLING VON BAUSCHUTT U. -MATERIAL	T 1000 DM	2 105 16 643	3 160 23 358	2 683 24 703	2 192 20 349	10 879 94 158	11 714 113 047
32 364	ZERKLEINERUNGS-, SIEB- U. AUFBEREITUNGSMASCHINEN FUER ANDERE BEREICHE DES BAUSTOFF-, KERAMIK- U. GLASGERBES	T 1000 DM
32 365	MASCHINEN U. EINRICHTUNGEN ZUR HERSTELLUNG ZEMENT-, KALK-, GIPS- U. ASPHALT-GEBUNDENER BAUELEMENTE	T 1000 DM	5 109 47 795	4 166 53 433	5 104 71 077	5 613 64 786	24 883 276 599	31 355 352 147
32 366	KERAMIKMASCHINEN	T 1000 DM	4 007 37 924	3 645 40 053	3 359 45 199	3 906 49 009	23 581 256 520	20 013 256 453
32 367	MASCHINEN FUER DIE HERSTELLUNG U. WARMBEARBEITUNG VON FLACH- U. HOHLGLAS	T 1000 DM	942 34 873	448 19 876	696 20 359	679 13 295	3 306 124 716	3 195 104 464
32 368	MASCHINEN FUER DIE KALTBEARBEITUNG VON GLAS ODER GLASWAREN	T 1000 DM	159 10 812	217 12 818	247 13 927	267 13 975	1 264 75 312	1 268 80 243
32 370	TROCKNUNGSANLAGEN U. -MASCHINEN FUER GARNE, LOSES TEXTILGUT, TEXTILIEN UND TEXTILE FLAECHENERZEUGNISSE, Z.B. ZENTRIFUGEN	T 1000 DM	2 000 57 637	1 763 43 809	1 685 45 798	1 695 55 714	10 046 271 165	9 676 265 040
32 372	SPRITZ- U. SPRUEHKABINEN, KOMBINIERT SPRITZ- U. TROCKNUNGSKABINEN	T 1000 DM	1 798 19 368	3 382 55 411	2 062 19 883	2 151 22 501	12 124 153 372	13 886 134 606
	LANDMASCHINEN							
32 411	PFLUEGE (AUCH GESPANN-, WEINBERG-, SCHAEL- U. KREISELPFLUEGE)	T 1000 DM	742 10 102	960 12 186	677 8 073	851 10 174	5 144 66 338	4 693 59 382
32 412	MASCHINEN U. GERAETE ZUM DUENGEN (OHNE FLUESSIGMISTTANKWAGEN)	T 1000 DM	671 7 752	1 023 10 156	479 5 408	590 6 206	7 186 80 992	5 821 65 672
32 413	MASCHINEN U. GERAETE FUER DEN PFLANZEN-SCHUTZ (OHNE TRAGBARE SPRITZEN)	T 1000 DM	613 15 703	562 14 301	341 8 031	205 6 773	4 137 102 403	2 591 61 036
32 414	ERNTEMASCHINEN FUER HALMGUT	T 1000 DM	11 585 134 734	13 562 166 471	11 067 143 475	10 666 141 741	73 491 869 039	66 036 846 929
32 415	ERNTEMASCHINEN FUER HACK- U. SONSTIGE FELDFRUECHTE	T 1000 DM	1 191 15 750	2 161 31 161	988 12 871	1 568 21 387	6 044 84 152	5 606 75 128
32 416	RASENMAEHER MIT ELEKTRO- SOWIE MIT VERBRENNUNGSMOTORISCHEM ANTRIEB	T 1000 DM	2 821 38 758	2 465 35 201	2 777 39 765	2 646 37 211	17 828 243 876	17 734 255 597
32 417	LANDWIRTSCHAFTLICHE LADEWAGEN	T 1000 DM	2 248 18 641	900 9 238	2 159 19 291	1 125 8 939	15 485 128 640	10 279 91 377
32 419	MASCHINEN, ANLAGEN U. GERAETE ZUR MILCH-GEWINNUNG U. -KUEHLUNG	T 1000 DM	375 4 843	247 3 914	164 2 660	158 3 409	1 945 33 328	1 092 18 851
32 420	ACKERSCHLEPPER (RAD- U. RAUPENSCHLEPPER; OHNE EINACHSIGE MOTORGERAETE)	T 1000 DM	20 746 299 331	22 726 323 634	16 849 264 308	15 134 268 462	129 644 1 855 945	106 809 1 661 499
	NAHRUNGSMITTELMASCHINEN							
32 908	MASCHINEN FUER DIE OBST- U. GEMUESEVERARBEITUNG, FEINKOSTHERSTELLUNG, FISCHVERARBEITUNG, TROCKENMILCH- U. KAESEHERSTELLUNG	T 1000 DM	1 588 38 869	1 858 39 970	1 043 25 488	1 521 38 532	8 013 204 260	6 658 177 462
32 422	MUELLEREIMASCHINEN U. -ANLAGEN (OHNE SOLCHE FUER DIE DELMUELLEREI), HILFSMASCHINEN FUER DIE HERSTELLUNG VON GRUNDNAHRUNGS- U. FUTTERMITTELN	T 1000 DM	1 550 20 916	1 969 26 267	1 235 21 669	1 217 22 020	9 076 121 439	6 304 104 522
32 909	TEIGNET- U. -MISCHMASCHINEN, RUEHR- UND SCHLAGMASCHINEN	T 1000 DM	217 7 188	227 8 057	172 6 730	166 6 466	1 236 42 355	1 003 38 074
32 424	TEIGTEILMASCHINEN, TEIGWIRKMASCHINEN (RUND U. LANG; AUCH KOMBINIERT)	T 1000 DM	158 6 527	175 7 411	158 6 326	160 6 701	918 37 205	969 39 787
32 910	MASCHINEN U. ANLAGEN ZUR HERSTELLUNG VON TEIGWAREN	T 1000 DM	140 10 423	246 11 202	76 3 382	65 4 696	940 64 045	473 27 312
32 426	DAUERBACKWARENMASCHINEN, -ANLAGEN UND -OEFEN	T 1000 DM	247 5 648	496 10 285	592 10 366	582 10 019	2 077 41 933	2 679 50 095

7 PRODUKTION AUSGEWAHLTER ERZEUGNISSE - FRUEHERES BUNDESGBIET

EB.-NR.	ERZEUGNIS	EINHEIT	1991		1992		JAN. BIS	JUN.
			MAI	JUNI	MAI	JUNI	1991	1992
32 911	ETAGENBACKOEFEN UND BACKSCHRAENKE, DURCHLAUFDEN	T 1000 DM	1 088 24 756	1 567 37 121	1 212 25 800	1 125 25 298	6 562 146 602	6 813 148 394
32 428	SCHLACHTHAUSANLAGEN U. -EINRICHTUNGEN (AUCH FLEISCHEREIKOCHANLAGEN)	T 1000 DM	2 046 23 081	1 875 25 081	1 634 18 786	2 473 24 450	10 366 124 740	10 542 122 870
32 429	WURSTHERSTELLUNGSMASCHINEN	T 1000 DM	645 27 354	709 31 112	552 26 098	670 29 983	3 800 166 842	3 733 171 044
32 431	AUFBEREITUNGS- U. ROESTANLAGEN FUER KAKAOBOHNEN U. NUESSE, KAKAO- U. SCHOKOLADENHERSTELLUNGSMASCHINEN	T 1000 DM	540 19 060	860 22 127	721 18 090	898 28 156	3 899 110 893	3 841 120 779
32 432	MASCHINEN U. ANLAGEN FUER DIE HERSTELLUNG SONSTIGER SUESSWAREN (AUCH BONBON-, DRAGEE- U. MOEGULHERSTELLUNGSANLAGEN)	T 1000 DM	304 6 526	475 17 216	442 18 098	476 14 786	2 109 64 708	2 370 71 080
32 433	MASCHINEN U. ANLAGEN ZUR HERSTELLUNG VON ZUCKER	T 1000 DM	1 040 12 359	1 190 16 645	1 512 21 272	1 147 16 533	6 383 77 709	7 155 95 032
32 434	MASCHINEN U. ANLAGEN FUER DIE SPEISEOEL- U. SPEISEFETTERHERSTELLUNG	T 1000 DM	73 3 708	78 3 889	74 3 501	64 4 386	454 25 662	494 24 650
32 912	GETRAENKEHERSTELLUNGSMASCHINEN UND -ANLAGEN; REINIGUNGS-, FUELL U. VERSCHLISSMASCHINEN, ABFUELLANLAGEN FUER WEICHPACKUNGEN	T 1000 DM	4 387 95 597	9 601 153 557	5 086 116 079	5 642 133 840	38 060 713 708	40 490 797 059
32 436	MASCHINEN U. EINRICHTUNGEN FUER GROSSKUECHEN U. GASTWIRTSCHAFTEN AUFSCHNITTSCHNEIDEMASCHINEN MIT EINEM GEWICHT AB 20 KG	T 1000 DM	66 7 402	65 7 441	41 3 614	44 4 230	406 44 606	315 32 048
32 437	GROSSKAFFEEEMASCHINEN MIT EINEM NUTZINHALT UEBER 2 L	T 1000 DM	131 11 823	173 14 660	54 6 492	37 3 958	891 80 530	514 53 528
32 438	ELEKTRISCHE GESCHIRRSPELUMASCHINEN FUER GEMERBLICHE ZWECKE	T 1000 DM	576 32 702	675 39 410	660 38 608	667 40 253	3 579 207 113	4 215 251 477
32 439	GROSSKUECHENMASCHINEN	T 1000 DM	176 7 511	137 7 511	96 5 107	120 6 013	820 40 013	607 32 403
32 450	KAFFEE-, TEE- U. TABAKVERARBEITUNGSMASCHINEN U. ANLAGEN	T 1000 DM	492 32 734	764 53 103	892 60 673	857 51 702	3 409 222 316	4 538 301 075
32 453	FARBENHERSTELLUNGSMASCHINEN	T 1000 DM	128 2 810	60 2 618	104 4 150	121 3 730	641 20 646	701 22 787
32 454	KOMPRIMIERMASCHINEN (AUCH FUER TABLETTENKOMPRIMIERUNG)	T 1000 DM	270 8 186	146 6 295	284 9 668	252 7 447	1 158 46 089	1 264 40 925
32 913	MISCH-, KNET- U. SIEBMASCHINEN	T 1000 DM	116 7 271	263 13 975	158 9 984	235 12 931	1 285 65 541	1 176 68 057
VERPACKUNGSMASCHINEN								
32 456	MASCHINEN FUER DIE HERSTELLUNG VON BLECHPACKUNGEN	T 1000 DM	407 18 660	303 14 204	311 12 480	496 23 012	1 384 70 715	2 099 85 758
32 457	ABFUELLMASCHINEN FUER FESTE STOFFE	T 1000 DM	304 14 373	423 19 500	269 12 412	282 12 865	1 997 90 389	1 770 78 592
32 458	ABFUELLMASCHINEN FUER FLUESSIGE U. PASTENFOERMIGE STOFFE	T 1000 DM	156 9 347	199 11 499	282 12 857	277 13 140	976 53 386	1 374 64 452
32 459	MASCHINEN ZUM VERSCHLIESSEN VON PACKUNGEN	T 1000 DM	939 25 534	1 021 28 086	1 030 25 740	1 057 28 527	5 996 163 743	6 617 168 527
32 461	EINSCHLAG- U. EINWICKELMASCHINEN	T 1000 DM	472 44 192	369 29 225	307 34 630	455 54 824	2 030 151 754	1 768 231 018
32 462	FUELL- U. VERSCHLISSMASCHINEN	T 1000 DM	648 35 362	661 44 673	670 49 199	758 52 285	3 890 248 230	3 890 268 462
32 463	FORM-, FUELL- U. VERSCHLISSMASCHINEN FUER SCHLAUCH- U. SIEGELRANDBEUTEL	T 1000 DM	147 11 689	182 22 325	163 14 450	219 19 171	763 76 485	912 84 445
32 464	FUER ANDERE PACKUNGEN (OHNE SCHLAUCH- U. SIEGELRANDBEUTEL)	T 1000 DM	665 52 268	721 71 824	551 45 914	642 60 989	3 668 303 768	3 484 310 232
32 914	SAMMELPACKMASCHINEN	T 1000 DM	722 34 974	833 45 312	636 38 116	663 36 443	4 670 237 425	3 558 203 617
32 466	ETIKETTIER- U. BANDUMKLEBEMASCHINEN	T 1000 DM	302 24 892	320 26 773	240 20 396	339 30 506	2 053 164 895	1 883 160 052
EINZELAPPARATE U. -MASCHINEN FUER DIE CHEMISCHE U. VERWANDTE INDUSTRIE								
32 511	EINZELAPPARATE U. -MASCHINEN F.D. STICKSTOFF- U. KUNSTDUENGERHERSTELLUNG (AUCH DUENGERMUEHLEN)	T 1000 DM	190 2 250	266 3 073	221 2 610	228 3 370	1 515 16 906	1 271 15 357
32 512	HOCHDRUCKREINIGER (AUCH MIT DAMPFSTUFE)	T 1000 DM	2 575 65 295	2 763 70 103	2 876 70 655	2 572 64 098	16 307 422 717	19 282 393 745
32 513	EINZELAPPARATE U. -MASCHINEN ZUR HERSTELLUNG VON TECHNISCHEM FETTEN U. OELEN, ZUR EXTRAKTION U. HAERTUNG	T 1000 DM	45 1 115	137 3 873	39 742	60 1 507	659 14 990	476 9 938
32 514	EINZEL-AUTOKLAVEN F. ALLGEM. CHEM. ZWECKE	T 1000 DM	122 2 053	95 1 796	157 4 183	12 626	491 9 785	1 368 16 814
32 515	FILTER U. FILTERPRESSEN FUER ALLGEMEINE CHEMISCHE ZWECKE (OHNE LUFTFILTER U. ENTSTAUBUNGSGERAETE)	T 1000 DM	2 199 37 203	837 29 241	634 24 286	1 053 29 874	7 217 178 877	5 213 169 247
32 516	ZENTRIFUGEN FUER ALLGEMEINE CHEMISCHE ZWECKE	T 1000 DM	315 21 165	282 19 418	190 13 966	321 16 908	1 684 115 187	1 398 90 660
32 517	RUEHRWERKE, KNET-, MISCH- U. ZERKLEINERUNGSMASCHINEN FUER ALLG. CHEM. ZWECKE	T 1000 DM	452 10 621	725 16 868	399 12 052	418 13 693	3 494 74 318	2 428 72 253

STBA, FACHSERIE 4, REIHE 2.1

7 PRODUKTION AUSGEWAHLTER ERZEUGNISSE - FRUEHERES BUNDESGBIET

EB.-NR.	ERZEUGNIS	EINHEIT	1991		1992		JAN.	BIS	JUN.
			MAI	JUNI	MAI	JUNI	1991	1992	
32 518	EINZEL-WAERMEAUSTAUSCHER (SOWEIT NICHT ZU DAMPFKESSELN GEGHOREND), EINZELAPPARATE ZU KUEHLERN U. KAMINKUEHLERN	T	925	1 079	1 992	1 875	6 116		7 861
		1000 DM	20 052	22 208	39 539	36 406	117 845		153 621
32 520	EINZELAPPARATE U. MASCHINEN FUER DIE WASSERBEHANDLUNG	T	1 157	1 472	1 428	1 624	6 543		6 958
		1000 DM	30 221	32 823	33 742	41 365	154 371		190 659
32 522	ANLAGEN FUER DIE ANORGANISCHE U. ORGANISCHE CHEMIE, FUER DIE GAERUNGS- U. STAERKE-INDUSTRIE	T	912	462	6 039	6 195	4 161		14 453
		1000 DM	15 844	15 705	22 244	22 448	69 152		74 018
32 523	ANLAGEN ZUR LAGERUNG VON BRENNBAREN FLUESSIGKEITEN U. KRAFTSTOFFEN; GASTANK-ANLAGEN U. TANKSTELLENEINRICHTUNGEN	T	3 843	3 748	4 055	4 076	19 095		21 550
		1000 DM	28 084	29 292	30 108	29 966	156 482		162 405
32 524	TANKWAGENAUFBAUTEN OHNE FAHRGESTELL	T
		1000 DM
32 525	WAERMEWIRTSCHAFTLICHE ANLAGEN (WAERME-AUSTAUSCHER) SOWEIT NICHT ZU DAMPFKESSELN GEGHOREND	T	1 385	1 777	1 583	1 836	8 583		10 582
		1000 DM	39 129	43 413	41 601	36 594	203 514		248 074
32 526	WASSERRUECKKUEHLANLAGEN MITTELS LUFT	T	1 112	1 471	924	1 138	7 589		7 155
		1000 DM	14 898	11 964	10 218	12 125	66 667		66 267
32 527	ANLAGEN FUER DIE GASERZEUGUNG, -WASCHUNG, -REINIGUNG U. -KUEHLUNG	T	149	71	269	250	633		1 012
		1000 DM	2 754	6 103	13 817	11 292	23 918		40 476
32 530	ANLAGEN FUER DIE WASSERBEHANDLUNG	T	3 322	3 991	5 541	5 307	22 117		27 455
		1000 DM	53 497	62 870	89 939	86 526	322 655		444 554
	KRANE, HAENGEBAHNEN, REGALBEDIENGERAETE, DECKHILFSMASCHINEN								
32 915	BRUECKENKRANE, LAUFKRANE, GERAETE ZUR REGALBEDIENUNG, EINSCHIENENHAENGEBAHNEN	T	5 700	7 782	4 725	6 568	36 955		34 665
		1000 DM	58 637	85 926	44 939	77 874	388 981		356 982
32 534	PORTAL- U. HALBPORTALDREHKRANE	T
		1000 DM
32 535	FAHRZEUGKRANE	T	8 000	9 043	7 962	10 399	45 427		45 578
		1000 DM	136 003	158 339	134 874	191 987	774 800		801 862
32 536	LKW-LADEKRANE ZUM BE- U. ENTLADEN DER EIGENEN LADEFLAECHE	T	691	1 307	782	597	4 690		4 996
		1000 DM	15 261	24 597	17 350	12 919	98 172		104 095
32 916	SAEULENSCHMENK- U. HANDSCHMENKCRANE, ANDERE NICHT GENANNT KRANE	T	654	673	533	1 023	3 518		4 218
		1000 DM	8 628	7 984	7 579	11 428	43 637		53 815
32 917	DECK-(SCHIFFS-) HILFSMASCHINEN	T	570	531	438	450	3 385		2 674
		1000 DM	6 492	6 976	4 262	5 304	38 164		27 940
	HYDRAULISCHE HEBEBUEHNEN LADEBORDWAENDE, UEBERLADEBRUECKEN, INDUSTRIEHEBEBUEHNEN U. -HUBTISCHE	T	1 326	1 827	1 576	1 614	9 096		8 969
		1000 DM	21 746	28 824	23 539	23 320	141 560		133 421
32 540	HUBWAGEN (LASTAUFNAHME RADUNTERSTUETZT)	T	3 915	3 883	3 252	3 489	22 669		20 573
		1000 DM	49 796	47 302	40 145	43 196	285 570		252 485
32 541	HUBARBEITSBUEHNEN	T	412	554	510	466	2 548		2 830
		1000 DM	7 051	9 050	9 143	7 670	41 802		47 324
32 542	FAHRZEUGWARTUNGSBUEHNEN	T	1 296	1 341	1 217	1 405	7 666		8 143
		1000 DM	10 807	11 394	10 441	12 387	63 255		71 404
32 918	ELEKTROZUEGE, DRUCKLUFTHEBEZUEGE	T	890	1 176	821	945	6 560		5 632
		1000 DM	21 483	26 574	20 065	21 801	154 044		134 469
32 545	SCHRAUBENWINDEN, SPINDELHEBEBOECKE UND -KIPPEINRICHTUNGEN SOWIE ANDERE SPINDELHEBEZUEGE	T	900	951	1 069	1 140	5 599		6 577
		1000 DM	5 940	6 016	6 580	7 573	36 908		42 773
32 546	GABELSTAPLER (LASTAUFNAHME FREITRAGEND)	T	13 355	14 493	12 862	14 787	84 639		82 759
		1000 DM	150 059	155 412	143 313	162 570	930 714		901 674
	STETIGFOERDERER FUER SCHUETTIGUT								
32 549	BANDFOERDERER, ORTSFEST U. RUECKBAR	T	3 442	3 262	2 995	2 430	18 047		18 929
		1000 DM	18 978	18 176	24 462	22 921	117 723		136 275
32 551	GLIEDERBAND-, PLATTENBAND-, TROGBAND- U. KASTENBANDFOERDERER, ORTSFEST ODER FAHRBAR	T	1 585	4 685	2 791	2 794	12 070		15 938
		1000 DM	12 092	25 942	18 182	18 174	83 923		102 713
32 552	BECHERWERKE MIT FESTEN BECHERN, PENDEL-BECHERWERKE	T	910	575	418	439	3 888		3 402
		1000 DM	5 214	3 663	2 408	2 727	23 818		19 601

7 PRODUKTION AUSGEWAHLTER ERZEUGNISSE - FRUEHERES BUNDESGBIET

EB.-NR.	ERZEUGNIS	EINHEIT	1991		1992		JAN. BIS	JUN.
			MAI	JUNI	MAI	JUNI	1991	1992
32 553	TROGKETTEN- U. KRATZERFOERDERER	T	953	1 024	515	450	4 839	4 433
		1000 DM	7 571	7 224	4 780	4 134	39 753	40 843
32 554	SCHNECKEN- U. SCHNECKENROHRFOERDERER	T	1 607	1 367	984	906	8 028	6 446
		1000 DM	8 724	8 812	6 988	6 424	50 765	40 065
32 555	SCHWINGFOERDERER (WUCHTFOERDERER) SCHUETTELRLUTSCHEN, SCHWINGRINNEN, WENDEL- SCHWINGRINNEN	T	602	615	554	561	3 763	3 500
		1000 DM	13 400	14 857	14 640	15 340	87 463	84 361
32 556	PNEUMATISCHE STETIGFOERDERER FUER SCHUETTIGUT	T	414	410	459	868	2 148	4 286
		1000 DM	9 137	9 603	12 390	17 321	52 123	94 708
32 560	STETIGFOERDERER FUER STUECKGUT	T	12 818	12 843	12 467	12 415	70 496	72 764
		1000 DM	152 331	164 030	201 567	195 109	911 224	1 024 155
AUFZUEGE								
32 563	ELEKTRISCHE PERSONENAUFZUEGE ALS SEILAUFZUEGE	T	3 027	3 963	2 659	3 400	17 728	17 524
		1000 DM	34 387	48 683	38 082	44 112	215 917	222 211
32 564	ELEKTRISCHE LASTENAUFZUEGE ALS SEILAUFZUEGE	T	537	923	441	517	3 822	2 877
		1000 DM	5 925	7 300	4 351	5 274	34 467	25 629
32 565	HYDRAULISCHE AUFZUEGE	T	4 068	4 457	4 160	5 226	22 935	26 610
		1000 DM	34 362	38 714	42 238	51 141	199 813	246 707
32 566	FAHRTREPPEN U. FAHRSTEIGE	T	1 702	2 419	2 287	1 853	10 109	10 682
		1000 DM	25 293	35 535	36 087	29 672	148 980	174 840
32 571	GEWINNUNGSMASCHINEN F. D. BERGBAU UNTERTAGE	T	187	186	172	220	1 005	1 858
		1000 DM	5 748	6 287	3 435	10 652	32 412	53 093
32 573	LADEMASCHINEN NUR FUER DEN UNTERTAGEBETRIEB, GESTEINSBOHRMASCHINEN	T	935	1 545	2 766	3 189	8 734	12 475
		1000 DM	10 236	20 241	28 641	47 550	129 691	153 884
32 576	SPEZIALBAGGER SOWIE SONSTIGE FOERDER- UND GEWINNUNGSGERAETE FUER DEN TAGEBAU	T
		1000 DM
32 578	AUFBEREITUNGSMASCHINEN U. -ANLAGEN FUER ERZE, BRAUNKOEHLE, TORF SOWIE SONSTIGE BERG- BAULICHE ERZEUGNISSE	T	94	168	94	125	620	571
		1000 DM	1 894	3 506	2 792	2 914	12 408	10 864
PAPIER- U. DRUCKEREIMASCHINEN								
32 620	SIEB-, ROLLEN-, BOGEN-, FLEXODRUCK- MASCHINEN, SONSTIGE DRUCKMASCHINEN	T	10 325	11 626	8 337	13 866	64 398	55 681
		1000 DM	494 204	563 051	466 676	619 731	3 186 951	2 925 602
32 621	MASCHINEN U. APPARATE ZUR HERSTELLUNG VON HOLZSCHLIFF, ZELLSTOFF, PAPIER U. PAPPE	T	1 211	2 069	1 238	1 234	8 734	6 320
		1000 DM	56 052	83 321	41 809	47 267	406 467	243 237
32 622	ROLLENSCHNEIDE- U. -WICKELMASCHINEN	T	358	1 012	307	1 338	2 654	2 609
		1000 DM	21 049	52 087	11 733	55 685	139 634	126 378
32 623	LAENGS- U. QUERSCHNEIDER	T	375	1 126	242	1 564	3 550	3 430
		1000 DM	18 999	61 033	11 158	66 731	180 820	158 509
32 624	SCHNEIDEMASCHINEN, MASCHINEN FUER DIE BUCH- BINDEREI; MASCHINEN FUER DIE HERSTELLUNG VON KARTONAGEN	T	2 575	2 918	1 930	2 317	14 482	11 941
		1000 DM	99 968	108 074	81 363	86 992	547 899	464 378
32 625	MASCHINEN FUER DIE HERSTELLUNG VON BRIEFUM- SCHLAEGEN, PAPIERTUETEN, -BEUTELN U. SAECKEN	T	447	454	476	588	2 378	2 081
		1000 DM	28 106	33 367	34 708	49 353	161 603	159 130
32 628	HILFSAPPARATE FUER DRUCKMASCHINEN, MA- SCHINEN U. GERAETE FUER DIE SATZ- U. REPRODUKTIONSTECHNIK	T	1 081	1 358	946	1 164	6 935	5 771
		1000 DM	76 953	100 214	72 283	92 110	487 184	485 554
32 919	SELBSTANZEIGENDE LADENTISCHWAAGEN, MECHA- NISCH U. ELEKTROMECHANISCH	T	76	91	43	57	500	335
		1000 DM	14 744	18 546	9 790	13 016	102 701	75 594
TEXTILMASCHINEN								
32 630	AUFBEREITUNGS- U. VORBEREITUNGSMASCHINEN FUER WOLLE, BAUMWOLLE U. CHEMIEFASERN	T	2 165	2 563	1 779	2 252	12 728	12 063
		1000 DM	29 870	45 624	32 336	37 249	216 424	207 726
32 634	DUESENSPINNMASCHINEN U. NACHBEHANDLUNGS- MASCHINEN FUER ZELLULOSISCHE U. SYNTHETISCHE FASERN U. FAEDEN	T	2 160	2 765	2 610	3 115	12 459	14 093
		1000 DM	53 758	103 858	60 082	68 101	333 809	329 379
32 635	ZWIRNEREI- U. SEILEREIMASCHINEN	T
		1000 DM

7 PRODUKTION AUSGEWAHLTER ERZEUGNISSE - FRUEHERES BUNDESGBIET

EB.-NR.	ERZEUGNIS	EINHEIT	1991		1992		JAN.	BIS	JUN.
			MAI	JUNI	MAI	JUNI	1991	1992	
32 920	VORBEREITUNGS- U. HILFSMASCHINEN FUER DIE WEBEREI	T	1 791	2 171	1 907	1 819	12 586		10 699
		1000 DM	46 132	54 593	51 467	52 246	321 032		285 480
32 639	WEBMASCHINEN (OHNE BANDWEBMASCHINEN)	T	386	794	620	534	3 648		3 322
		1000 DM	12 112	27 966	18 877	18 274	111 062		103 563
32 640	STRICK- U. WIRKMASCHINEN USW.	T	1 822	2 126	2 201	2 375	12 345		13 646
		1000 DM	66 262	79 551	95 473	98 991	470 766		574 668
32 641	BLEICHEREI- U. FAERBEREIMASCHINEN UND -APPARATE, WALKEN, WASCHMASCHINEN (OHNE WAESCHEREI- U. HAUSHALTSMASCHINEN)	T	1 428	1 298	1 291	807	7 357		7 488
		1000 DM	32 259	30 354	38 481	18 065	181 282		198 431
32 642	APPRETUR-, MERCERISIERMASCHINEN, PRESSEN FUER DIE TEXTILINDUSTRIE (OHNE SOLCHE FUER HUETE, OBERBEKLEIDUNG U. WAESCHE)	T	232	651	422	603	2 760		2 280
		1000 DM	8 450	15 545	13 483	12 993	66 379		59 394
32 643	DRUCKEREIMASCHINEN FUER DIE TEXTILINDUSTRIE	T	83	86	214	79	385		641
		1000 DM	2 282	2 666	7 526	3 058	11 708		22 185
32 921	SPINDELN U. SPINDELTEILE, RINGE U. RING-LAEUFER, ROTORSPINNAGREGATE U. TEILE DAVON	T	363	369	471	484	2 174		2 900
		1000 DM	22 250	20 875	25 429	27 405	120 708		159 205
32 650	ZUBEHOER FUER WIRK- U. STRICKMASCHINEN, NETZ- U. TUELLMASCHINEN USW.	T	631	916	967	768	4 263		5 354
		1000 DM	26 306	34 870	35 985	38 388	198 821		228 650
NAEHMASCHINEN									
32 651	HAUSHALTNAEHMASCHINEN (NUR OBERTEILE)	T
		1000 DM
32 922	STIEPPSTICHNAEHMASCHINEN	T	139	156	132	150	955		761
		1000 DM	17 191	17 996	16 982	18 669	110 718		92 313
32 923	KETTENSTICHNAEHMASCHINEN	T	37	58	35	45	274		252
		1000 DM	6 595	9 000	5 747	6 295	44 801		37 261
32 924	STICHGRUPPEN-NAEHAUTOMATEN U. NAEHAUTOMATEN MIT AUTOMATISCHER NAEHGUTFUEHRUNG	T	93	137	117	136	631		733
		1000 DM	9 269	12 263	11 060	13 191	61 728		69 916
MASCHINEN FUER DIE LEDER-, SCHUH- U. LEDERWARENHERSTELLUNG									
32 658	LEDERHERSTELLUNGSMASCHINEN	T	48	63	56	67	560		353
		1000 DM	1 448	2 617	1 521	2 267	17 902		9 771
32 660	SCHUHERSTELLUNGSMASCHINEN	T	422	408	350	345	2 237		2 066
		1000 DM	11 830	9 677	6 513	7 546	54 493		41 277
ARMATUREN U. AEHNLICHE APPARATE									
32 662	DRUCKMINDERVENTILE, RUECKSCHLAGKLAPPEN UND -VENTILE, UEBERDRUCK- U. SICHERHEITSVENTILE, SONSTIGE SICHERHEITSARMATUREN	T	1 636	1 907	1 563	1 910	10 341		10 618
		1000 DM	46 807	60 947	47 858	58 450	295 472		318 864
32 663	SANITAERARMATUREN	T	7 281	7 847	7 520	7 717	47 556		47 988
		1000 DM	234 855	248 783	250 702	261 458	1 528 520		1 606 054
32 664	ARMATUREN FUER HEIZKORPER VON ZENTRALHEIZUNGEN	T	1 095	1 319	1 548	1 440	7 431		9 441
		1000 DM	41 113	49 172	55 378	52 683	267 972		349 526
32 665	ANDERE ARMATUREN (REGELVENTILE, SCHIEBER, VENTILE, HAEHNE, KLAPPEN, MEMBRANARMATUREN U. SONSTIGE ABSPERRARMATUREN)	T	14 757	17 765	17 504	18 259	95 526		112 603
		1000 DM	280 459	324 141	317 195	336 067	1 754 264		1 976 180
32 666	AUSGLEICHS- U. VERBINDUNGSARMATUREN	T	2 654	3 003	2 828	3 141	16 185		19 207
		1000 DM	53 512	56 262	56 995	60 232	326 309		370 082
32 667	ABLEITER, ABSCHIEDER, BE- U. ENTLUEFTER	T	401	437	364	422	2 500		2 733
		1000 DM	9 366	11 107	9 371	10 685	62 527		70 530
32 668	ARMATUREN FUER DIE OELHYDRAULIK U. PNEUMATIK	T	3 810	3 976	3 750	4 093	24 092		23 981
		1000 DM	182 486	193 732	186 081	191 967	1 161 463		1 165 456
32 711	FEUERWEHR-AUFBAUTEN FUER KRAFTFAHRGROSSGERAETE	T	760	1 006	892	765	4 127		4 091
		1000 DM	14 903	20 301	16 991	15 441	87 362		82 022

7 PRODUKTION AUSGEWAHLTER ERZEUGNISSE - FRUEHERES BUNDESGBIET

EB.-NR.	ERZEUGNIS	EINHEIT	1991		1992		JAN. BIS	JUN.
			MAI	JUNI	MAI	JUNI	1991	1992
32 730	EINZELGERAETE FUER OELHYDRAULISCHE ANLAGEN	T	4 647	5 028	4 414	5 138	29 882	29 871
		1000 DM	97 179	100 614	99 635	103 304	616 420	619 864
32 731	HYDROAGGREGATE U. KOMPLETTE HYDROANLAGEN	T	996	1 054	824	849	6 271	4 866
		1000 DM	27 669	29 574	24 177	22 967	168 494	140 375
32 732	PNEUMATIKZYLINDER (OHNE BREMSZYLINDER FUER FAHRZEUGE)	T	1 059	1 140	1 044	1 178	6 526	6 840
		1000 DM	33 894	39 190	35 716	38 512	228 554	233 252
ZAHNRAEDER U. GETRIEBE								
32 733	STIRNRAEDER U. STIRNRADTRIEBE	T	3 592	3 350	3 133	2 928	22 571	18 573
		1000 DM	51 318	54 920	50 228	49 004	324 475	315 015
32 734	STIRNRADGETRIEBE	T	3 128	2 980	2 579	2 703	19 164	14 594
		1000 DM	56 667	62 154	51 566	54 182	344 152	300 857
32 735	KEGELRAD- U. KEGELSTIRNRADGETRIEBE	T	1 232	1 165	1 148	1 293	6 996	7 381
		1000 DM	24 368	24 191	24 114	26 745	147 661	152 549
32 736	SCHNECKENGETRIEBE	T	1 351	1 259	1 384	1 341	7 800	8 083
		1000 DM	24 749	25 531	25 436	24 987	147 290	148 064
32 737	PLANETENGETRIEBE (OHNE TURBOPLANETENGETRIEBE)	T	988	1 065	805	875	5 958	5 145
		1000 DM	21 793	26 522	19 135	21 480	137 137	125 064
32 738	MOTORGETRIEBE	T	1 438	1 484	881	1 082	9 009	5 782
		1000 DM	28 163	30 142	28 057	33 799	174 091	180 394
32 739	ZAHNRADGETRIEBE FUER LANDMASCHINEN	T	1 294	1 563	1 195	1 268	9 114	7 495
		1000 DM	19 254	21 865	18 436	18 934	129 215	109 842
32 741	FUER SELBSTFAHRENDE GERAETE FUER DIE BAUWIRTSCHAFT	T	2 184	2 157	2 205	2 190	13 999	12 244
		1000 DM	41 115	41 829	41 246	41 603	256 627	237 527
32 742	STUFENLOS EINSTELLBARE GETRIEBE (OHNE SOLCHE FUER KRAFTWAGEN U. -RAEDER)	T	1 440	1 449	1 225	1 143	9 196	7 549
		1000 DM	54 985	56 903	44 347	39 842	343 216	281 890
32 743	WAEELZLAGER (OHNE SOLCHE AUS KUNSTSTOFF)	T	9 368	10 677	9 752	9 554	66 680	60 846
		1000 DM	291 272	325 229	285 354	286 181	2 030 416	1 818 474
32 744	GELENKWELLEN U. GELENKKUPPLUNGEN (OHNE SOLCHE FUER KFZ)	T	913	949	934	842	5 402	5 059
		1000 DM	16 061	15 498	14 850	13 470	88 352	81 941
32 745	DREHELASTISCHE KUPPLUNGEN (OHNE SOLCHE FUER KFZ)	T	773	832	886	818	5 432	5 255
		1000 DM	11 063	12 903	13 567	13 127	77 327	83 265
32 746	REIBUNGSKUPPLUNGEN (OHNE SOLCHE FUER KFZ)	T	361	444	326	376	2 427	2 139
		1000 DM	12 035	14 179	10 998	11 741	80 707	70 129
32 747	MAGNETKUPPLUNGEN (OHNE SOLCHE FUER KFZ)	T	629	711	602	657	4 252	3 894
		1000 DM	15 485	18 958	15 127	16 782	108 363	100 738
32 748	FLACH- U. KEILRIEMENANTRIEBE SOWIE SONSTIGE ZUGORGANANTRIEBE	T	492	575	447	483	3 423	2 968
		1000 DM	3 992	4 497	3 631	3 916	26 533	24 045
32 749	BRENNER U. FEUERUNGEN FUER FLUESSIGEN BRENNSTOFF	T	904	1 082	770	793	6 190	7 088
		1000 DM	39 855	49 927	36 247	37 346	275 425	325 939
32 751	SCHIFFSPROPELLER	T	557	790	401	528	2 639	2 632
		1000 DM	14 666	29 012	13 946	19 300	88 042	92 424
32 970	MONTAGEN VON MASCHINENBAUERZEUGNISSEN (OHNE MONTAGEN VON NICHELEKTRISCHEN KRAFTMASCHINEN U. VON HEBE- U. FOERDERZEUGEN)	T	358 930	404 231	321 385	346 116	1 926 200	1 850 452
STRASSENFAHRZEUGE								
33 119	PERSONENKRAFTWAGEN (AUCH DREIRAEDRIG) UND KLEINOMNIBUSSE (BIS 9 SITZPLAETZE) 1)	ST	394 368	366 253	348 786	369 086	2 215 557	2 211 368
		1000 DM	8 707 311	9 862 233	9 551 457	10 233 327	57 320 438	60 588 726
33 129	KOMBINATIONSKRAFTWAGEN (MEHRZWECKWAGEN) (AUCH DREIRAEDRIG) 1)	ST	54 346	60 999	61 971	63 858	323 250	397 361
		1000 DM	1 353 151	1 510 155	1 528 070	1 577 128	7 878 704	9 601 852
33 132	LIEFER- U. LASTKRAFTWAGEN (AUCH DREIRAEDRIG, ABER OHNE KOMMUNALFAHRZEUGE) SOWIE MOTORCARAVANS, WOHNMOBILE U. ANDERE LASTKRAFTWAGEN MIT SPEZIALAUFBAUTEN	ST	27 693	29 280	26 006	25 719	177 408	178 194
		1000 DM	1 307 835	1 417 606	1 383 291	1 323 989	8 368 604	9 075 231

1) EINSCHL. FAHRGESTELLE MIT MOTOR.

7 PRODUKTION AUSGEWAHLTER ERZEUGNISSE - FRUEHERES BUNDESGBIET

EB.-NR.	ERZEUGNIS	EINHEIT	1991		1992		JAN.	BIS	JUN.
			MAI	JUNI	MAI	JUNI	1991	1992	
33 150	OMNIBUSSE U. OBUSSE (OHNE KLEINOMNIBUSSE BIS 9 SITZPLAETZE) 1)	ST 1000 DM	966 276 911	1 257 318 871	1 496 301 886	1 499 299 245	6 566 1 746 998		6 284 1 750 686
33 180	VERBRENNUNGSMOTOREN FUER KRAFTWAGEN	ST *	450 667	485 187	471 328	491 576	2 868 953		2 975 702
33 210	STRASSENZUGMASCHINEN	ST 1000 DM	2 528 369 078	2 674 438 308	2 509 392 599	2 961 463 891	15 011 2 171 328		16 996 2 563 542
33 319	ZUBEHOER, EINZEL- U. ERSATZTEILE FUER KRAFTWAGEN-, STRASSENZUGMASCHINEN- U. KRAFTRAD-MOTOREN	1000 DM	1 313 594	1 417 695	1 424 852	1 506 369	8 103 023		9 007 786
33 321	RAHMEN, RAEDER U. FELGEN FUER KRAFTWAGEN U. STRASSENZUGMASCHINEN	1000 DM	159 261	168 048	159 557	163 671	979 084		1 029 717
33 339	TRIEBWERKSTEILE U. LENKUNGEN FUER KRAFTWAGEN, STRASSENZUGMASCHINEN U. KRAFTRAEDE	T *	38 429	42 486	46 164	48 050	250 459		289 685
33 341	KUEHLER, -TEILE (EINSCHL. KUEHLERTRAEGERN U. -JALOUSIEN)	1000 DM	49 151	53 260	58 315	62 320	323 392		364 970
33 343	BREMSAGGREGATE FUER KRAFTFAHRZEUGE U. ANHAENGER	1000 DM	287 437	339 176	360 039	328 114	1 830 644		2 083 838
33 347	STOSSDAEMPFER U. STOSSDAEMPFERTEILE	1000 DM	90 802	95 129	95 534	95 466	567 099		620 176
33 351	AUTOHEIZUNGEN U. -ENTLUEFTUNGEN	1000 DM	32 814	35 059	42 606	43 516	220 196		267 684
33 361	ABGASREINIGUNGSSYSTEME FUER STRASSENFAHRZEUGE, Z.B. KFZ.-KATALYSATOREN	ST 1000 DM	897 319 95 302	1 367 937 100 490	602 042 105 108	600 030 108 779	6 928 448 579 257		4 851 491 647 827
33 372	KRAFTFAHRZEUGZUBEHOER FUER KAROSSERIEN, AUFBAUTEN U. INNENAUSSTATTUNGEN SOWIE SICHERHEITSGURTE	1000 DM	377 413	430 257	407 831	427 701	2 433 096		2 615 196
33 411	KAROSSERIEN FUER PERSONENKRAFTWAGEN	ST 1000 DM	7 990 89 395	8 589 108 296	6 842 90 703	9 182 134 878	52 293 620 337		49 153 665 514
33 419	AUFBAUTEN FUER NUTZFAHRZEUGE	ST 1000 DM	11 317 207 983	12 380 229 235	11 085 225 079	11 372 236 651	66 709 1 205 179		68 528 1 306 787
33 455	KRAFTWAGEN- U. SATTELANHAENGER MIT MINDESTENS 2 AXSEN ZUR LASTENBEFORDERUNG	ST 1000 DM	5 642 180 557	6 595 227 760	4 636 205 793	4 897 216 674	33 932 1 091 589		26 919 1 220 816
33 456	MOBILHEIME, CAMPING- U. SONSTIGE WOHNANHAENGER	ST 1000 DM	5 657 82 431	6 561 94 561	5 519 82 771	4 886 71 582	37 940 555 157		32 085 511 926
33 713	KRAFTRAEDE U. MOTORROLLER	ST 1000 DM
33 719	FAHRRAEDE MIT HILFSMOTOR	ST 1000 DM
33 750	FAHRRAEDE (OHNE SPIELFAHRRAEDE)	ST 1000 DM	363 383 108 312	362 257 109 135	291 206 92 171	302 449 97 317	2 170 916 637 466		1 874 863 584 323
33 761	FAHRRADRAHMEN	ST 1000 DM	47 330 4 230	44 984 4 039	61 244 4 617	60 354 4 705	276 265 23 605		309 419 26 352
<u>ELEKTROTECHNISCHE ERZEUGNISSE</u>									
36 114	GLEICHSTROMMOTOREN U. -GENERATOREN (EINSCHL. GETRIEBEMOTOREN) UEBER 0,0375 KW	1000 ST 1000 DM	2 111 103 415	2 344 107 234	2 190 91 882	2 254 94 123	13 283 639 464		14 131 587 172
36 115	EINPHASEN-WECHSELSTROMMOTOREN (EINSCHL. GETRIEBEMOTOREN)	1000 ST 1000 DM	1 884 69 962	2 150 79 274	2 040 75 259	2 002 74 978	12 782 460 788		12 903 472 627
36 116	DREHSTROM- U. ZWEIPHASEN-WECHSELSTROMMOTOREN	1000 ST 1000 DM	393 229 776	387 228 262	396 230 940	398 221 909	2 424 1 385 622		2 378 1 374 793
36 117	WECHSELSTROMGENERATOREN, TURBOGENERATOREN	ST 1000 DM	3 517 37 364	3 044 24 641	2 656 29 218	3 075 50 151	20 518 207 038		18 202 244 084
36 118	STROMERZEUGUNGSAGGREGATE (OHNE SCHWEISSSTROMERZEUGUNGSAGGREGATE) ANGETRIEBEN DURCH DIESELMOTOREN U. SONSTIGE KRAFTMASCHINEN (OHNE OTTOMOTOREN)	ST 1000 DM	471 23 176	501 21 424	400 19 918	541 21 563	2 874 102 187		2 614 118 999
36 123	TRANSFORMATOREN MIT FLUESSIGKEITSISOLATION	ST 1000 DM	1 069 51 856	1 115 45 713	1 308 112 025	1 180 64 352	6 689 273 267		6 674 365 110
36 125	TROCKENTRANSFORMATOREN, GIESSHARZ-VERTEILUNGS- U. LEISTUNGSTRANSFORMATOREN	1000 ST 1000 DM	4 473 80 725	4 713 87 074	4 008 77 205	4 263 79 237	27 293 496 301		26 778 487 801
36 134	EINKRISTALLGLEICRICHTERELEMENTE U. -SAETZE, THYRISTOREN, TRIACS U. DGL.	1000 DM	18 373	18 889	19 133	18 371	111 430		111 506
36 137	HALBLEITER-STROMRICHTERGERAEETE U. SONSTIGE STROMRICHTER	1000 ST 1000 DM	1 086 170 086	1 214 177 927	807 170 443	926 168 399	7 201 1 079 876		4 958 1 037 547
36 158	BLEIAKKUMULATOREN UEBER 7 KG (TROCKENGEWICHT)	T 1000 DM	18 067 140 895	18 734 145 499	17 636 129 781	19 255 137 774	113 923 860 037		116 050 855 919
36 219	HOCHSPANNUNGSSCHALTFELDER	ST 1000 DM	4 089 98 312	4 797 113 406	5 431 110 348	5 019 114 652	24 418 573 923		30 030 648 594

1) EINSCHL. FAHRGESTELLE MIT MOTOR.

STBA, FACHSERIE 4, REIHE 2.1

7 PRODUKTION AUSGEWAHLTER ERZEUGNISSE - FRUEHERES BUNDESGBIET

EB.-NR.	ERZEUGNIS	EINHEIT	1991		1992		JAN. BIS 1991	JUN. 1992
			MAI	JUNI	MAI	JUNI		
NIEDERSpannungSSCHALTGERAETE U. -ANLAGEN UNTER 1000 V								
36 221	EINFACHE HANDSCHALTGERAETE	1000 ST	643	678	714	732	4 330	4 477
		1000 DM	19 617	22 084	20 904	21 028	127 281	134 069
36 222	BEFEHLSSCHALTER (OHNE SCHNAPPSCHALTER)	1000 ST	5 596	5 910	6 618	6 580	36 721	40 786
		1000 DM	69 427	74 716	74 282	76 501	458 710	468 443
36 223	LEISTUNGSSCHALTER	1000 ST	506	472	516	507	3 060	3 191
		1000 DM	35 822	36 543	36 965	35 327	224 524	239 748
36 224	SCHUETZE	1000 ST	1 730	1 591	2 065	1 979	11 476	11 852
		1000 DM	55 894	53 273	63 195	59 602	365 590	373 603
36 225	TEMPERATURWAECHTER (NICHT F. RAUMHEIZUNG)	1000 ST	7 829	8 663	8 220	8 459	49 904	51 065
		1000 DM	27 075	29 291	25 847	26 989	175 471	168 114
36 226	SCHALTFELDER, SCHALTSCHRAENKE U. SCHALTAFELN	1000 ST	70	81	77	80	426	471
		1000 DM	154 228	156 693	157 942	171 902	892 443	930 744
36 227	GEKAPSELTE VERTEILUNGEN	1000 ST	101	109	91	91	649	608
		1000 DM	25 588	26 631	24 844	26 115	151 742	152 367
36 228	EINBAUFERTIGE SCHALTSCHRAENKE	1000 ST	316	373	314	348	2 167	2 089
		1000 DM	71 489	80 258	71 833	79 368	473 007	469 749
INSTALLATIONSGERAETE BIS 1 000 V								
36 230	GERAETE- U. PAKETSCHALTER	1000 ST	20 454	23 882	18 847	19 477	125 689	121 702
		1000 DM	38 790	42 325	36 184	36 560	235 736	233 139
36 231	INSTALLATIONSSCHALTER, NICHT REGELBAR	1000 ST	5 702	5 603	6 606	6 169	38 933	40 631
		1000 DM	25 624	27 228	30 672	30 253	182 239	197 535
36 233	STECKDOSEN	1000 ST	9 000	9 616	9 832	9 962	61 632	63 944
		1000 DM	30 285	31 822	34 653	34 283	202 013	229 057
36 234	VERTEILUNGSTAFELN U. -SCHRAENKE	1000 ST	296	348	312	376	1 911	2 206
		1000 DM	23 650	32 549	36 982	36 200	176 455	225 016
36 235	ZAEHLERTAFELN U. -SCHRAENKE	1000 ST	74	91	102	106	475	636
		1000 DM	21 458	24 859	27 298	29 867	138 354	183 820
36 238	INSTALLATIONSELBSTSCHALTER (OHNE MOTOR- SCHUTZSCHALTER)	1000 ST	4 203	3 791	4 158	4 485	24 583	26 318
		1000 DM	42 796	46 755	45 880	46 358	256 321	285 775
36 239	KLEMMEN, REIHENKLEMMEN U. DGL.	1000 ST	130 322	136 145	136 682	138 056	834 065	903 345
		1000 DM	68 033	72 764	74 598	76 478	448 338	473 014
36 259	ISOLIERTER DRAEHT U. LEITUNGEN	T	51 431	55 213	62 065	63 316	329 388	385 519
		1000 DM	492 012	514 428	509 331	543 737	3 101 056	3 279 350
36 261	STARKSTROMKABEL (OHNE SCHIFFS-, OEL- U. DRUCKKABEL)	T	22 817	24 412	21 227	21 980	128 055	122 697
		1000 DM	132 524	144 946	126 205	127 417	747 220	698 090
36 262	FERNMELDEKABEL	T	7 386	7 414	7 383	7 960	42 377	45 786
		1000 DM	115 059	124 493	108 476	110 114	655 373	618 179
36 265	HOCHFREQUENZKABEL	T	1 631	2 213	1 627	1 657	13 051	10 906
		1000 DM	15 573	21 122	17 671	17 685	126 495	113 288
ELEKTROWERKZEUGE BIS 2 KW								
36 310	ELEKTRISCHE HANDBOHRWERKZEUGE	1000 ST	120	161	146	127	871	801
		1000 DM	20 894	26 179	22 485	20 140	144 859	136 344
36 312	ELEKTRISCHE SCHLEIF- U. POLIERWERKZEUGE (BIS 300 MM SCHEIBENDURCHMESSER)	1000 ST	274	329	274	266	1 982	1 708
		1000 DM	47 925	55 288	47 585	46 325	321 712	301 204
36 314	ELEKTRISCHE KREIS-, KETTEN-, STICH- SAEGEN, FRAES- U. HOBELWERKZEUGE	1000 ST	146	174	140	145	1 060	907
		1000 DM	27 294	30 665	26 311	26 464	184 266	167 279
36 351	ELEKTRISCHE HAUSHALTSGERAETE ELEKTROVOLLHERDE, BACKOEFEN (EINBAUGERAETE)	1000 ST	101	114	111	104	678	724
		1000 DM	73 727	83 021	83 455	77 417	486 264	538 874
36 353	ELEKTRISCHE HAUSHALTS-KAFFEE- U. -TEE- BEREITER MIT EINEM NUTZINHALT BIS 2 L	1000 ST	707	806	724	748	5 305	4 671
		1000 DM	32 786	38 535	34 445	37 325	237 103	218 061
36 357	ELEKTRISCHE SPEICHERHEIZGERAETE, ORTSFEST	1000 ST	26	41	39	32	193	282
		1000 DM	15 725	26 052	23 700	22 391	121 394	178 925
36 358	ELEKTROBUEGELEISEN	1000 ST	443	514	290	355	2 894	2 108
		1000 DM	25 430	29 395	17 661	21 203	166 529	124 787
36 359	ELEKTRISCHE HEIZELEMENTE, -STAEBE U. -EINSAETZE, AUCH EINSATZKOCHPLATTEN	1000 ST	6 314	4 960	4 315	3 791	31 735	27 110
		1000 DM	38 317	39 460	33 034	35 573	241 418	226 796
36 371	ELEKTRISCHE MIXGERAETE (AUCH HANDRUEHR- GERAETE)	1000 ST	70	83	73	71	470	428
		1000 DM	6 704	7 421	7 158	6 547	44 306	40 094
36 373	ELEKTRISCHE RUNDSCHEIDEMASCHINEN	1000 ST	61	67	42	50	449	348
		1000 DM	5 479	5 967	4 666	5 206	39 048	34 413
36 374	GESCHIRRSPUELMASCHINEN FUER DEN HAUSHALT	1000 ST	206	252	211	234	1 423	1 426
		1000 DM	143 663	173 268	151 695	168 121	997 854	1 015 150
36 375	ELEKTR. RASIERAPPARATE, AUCH BATTERIEBETR.	1000 ST	628	762	684	714	4 312	4 154
		1000 DM	45 857	53 116	49 182	49 500	324 663	316 988
36 376	ELEKTRISCHE LUFTDUSCHEN U. HAARTROCKNER	1000 ST	72	80	79	54	540	395
		1000 DM	1 693	2 540	2 215	1 647	13 554	12 353
36 378	ELEKTRISCHE STAUBSAUGER	1000 ST	413	511	477	466	3 109	3 026
		1000 DM	76 150	89 235	88 698	82 517	530 056	550 969
36 379	ELEKTRISCHE DUNSTABZUGSHAUBEN	1000 ST	69	83	79	86	452	507
		1000 DM	14 183	17 548	16 817	18 096	91 851	102 869
36 381	TISCH- U. EINBAUKUEHLSCHRAENKE (MIT ELEK- TRISCH ANGETRIEBENEM KOMPRESSOR)	1000 ST	160	197	183	204	1 139	1 233
		1000 DM	80 786	97 493	96 617	106 705	561 924	649 756
36 382	KOMBINIERTER KUEHL- U. GEFRIERSCHRAENKE	1000 ST
		1000 DM
36 384	HAUSHALTSGEFRIERSCHRAENKE U. -TRUHEN	1000 ST
		1000 DM
36 389	KAEITEMITTELVERDICHTER U. KAEITEMITTELVER- DICHTERSAETZE BIS 0,4 KW	1000 ST	452	559	426	524	2 942	2 742
		1000 DM	35 740	43 859	33 726	41 169	230 501	216 683
36 394	ELEKTRISCHE HAUSHALTSMASCHINEN MIT EINEM FUELLGEWICHT BIS 6 KG TROCKENWAESCHE	1000 ST	248	289	241	245	1 661	1 622
		1000 DM	249 841	287 497	253 377	263 290	1 656 757	1 698 419

7 PRODUKTION AUSGEWAHLTER ERZEUGNISSE - FRUEHERES BUNDESGBIET

EB.-NR.	ERZEUGNIS	EINHEIT	1991		1992		JAN.	BIS	JUN.
			MAI	JUNI	MAI	JUNI	1991	1992	
36 396	ELEKTRISCHE WAESCHETROMMELTROCKNER MIT EINEM FUELLGEWICHT BIS 6 KG TROCKENWAESCHE	1000 ST 1000 DM	79 66 524	95 77 402	86 69 141	93 75 052	508 410 020		596 481 636
36 411	ZWECKLEUCHTEN-INNENLEUCHTEN, -AUSSENLEUCHTEN U. -SONDERLEUCHTEN	1000 ST 1000 DM	2 326 194 615	2 614 224 578	2 641 217 023	2 681 222 117	15 568 1 247 451		16 805 1 395 972
36 414	WOHNRAUM- U. REPRaesENTATIVLEUCHTEN, STRAHLER	1000 ST 1000 DM	1 995 94 603	2 186 98 915	2 074 96 782	2 008 93 901	13 836 636 313		13 914 665 309
36 443	REFLEKTORGLUEHLAMPEN U. ANDERE GLUEHLAMPEN (UEBER 100 V)	1000 ST 1000 DM	24 276 19 266	24 272 19 033	23 564 19 714	21 749 17 358	143 774 116 262		146 954 119 056
36 447	FAHRZEUGGLUEHLAMPEN	1000 ST 1000 DM	30 746 25 621	37 050 31 668	38 040 33 356	41 734 34 967	259 627 181 135		231 339 192 997
36 474	LEUCHTSTOFFLAMPEN	1000 ST 1000 DM	11 647 39 869	13 025 44 086	12 526 43 338	13 305 46 924	77 999 267 803		83 405 290 757
36 519	GERAETE U. EINRICHTUNGEN DER LEITERGEBUNDENEN TELEKOMMUNIKATION	1000 DM	796 253	926 029	832 066	884 325	5 021 401		5 118 419
36 532	GERAETE U. EINRICHTUNGEN DER NICHTLEITERGEBUNDENEN TELEKOMMUNIKATION	1000 DM	339 237	389 689	350 132	371 681	1 897 814		2 088 757
36 620	RUNDFUNKEMPFANGSGERAETE (OHNE KFZ-GERAETE)	1000 ST 1000 DM	227 10 429	221 10 067	127 7 137	161 6 601	1 430 84 970		836 61 654
36 624	KRAFTFAHRZEUGEMPFANGSGERAETE	1000 ST 1000 DM	211 65 719	254 82 737	254 75 914	262 77 969	1 520 489 424		1 473 455 685
36 628	FERNSEHEMPFANGSGERAETE	1000 ST 1000 DM	233 194 483	286 237 288	154 129 556	162 129 282	1 790 1 491 599		1 127 944 802
36 631	ELEKTR. BILD-U. TONAUFZEICHNUNGSGERAETE (VIDEORECORDER)	1000 ST 1000 DM	287 144 947	311 155 042	158 77 667	162 79 706	1 946 965 923		1 188 587 617
36 637	LAUTSPRECHER MIT GEHAEUSE	1000 ST 1000 DM	194 15 539	231 22 244	239 20 007	198 19 930	1 197 121 521		1 392 124 684
36 638	SCHALLPLATTEN, CD-PLATTEN (BESPIELT)	1000 ST 1000 DM	22 671 60 322	24 332 64 577	22 760 62 996	22 961 61 738	144 032 390 782		145 419 390 442
36 652	BAUELEMENTE DER ELEKTRONIK KATHODENSTRAHLROEHREN	1000 ST 1000 DM	348 93 193	439 122 008	296 77 613	292 83 903	2 348 620 451		1 756 502 672
36 656	OPTOELEKTRONISCHE HALBLEITERBAUELEMENTE	1000 ST 1000 DM	5 135 10 643	4 263 12 962	3 100 8 744	3 197 9 547	23 362 59 680		18 720 59 980
36 658	TRANSISTOREN, DIODEN U. SONSTIGE DISKRETE HALBLEITER	1000 ST 1000 DM	135 515 14 974	169 567 18 444	136 935 15 613	159 472 20 020	909 029 99 842		870 861 99 306
36 670	KUNSTSTOFFFOLIENKONDENSATOREN U. SONSTIGE FESTKONDENSATOREN	MILL. ST 1000 DM	134 005 21 254	135 274 20 125	102 250 16 178	106 982 14 392	805 188 122 912		629 168 97 936
36 671	SCHICHTFESTWIDERSTAENDE	1000 ST 1000 DM	559 795 13 426	793 431 19 055	617 598 13 451	596 827 13 001	4 081 184 100 667		3 969 922 87 025
36 672	SCHICHTSTELLWIDERSTAENDE	1000 ST 1000 DM	2 547 8 113	2 951 9 451	2 877 10 234	2 806 10 410	17 822 53 684		14 550 59 229
36 673	ELEKTROLYTKONDENSATOREN	1000 ST 1000 DM	34 067 19 324	37 994 18 285	16 118 11 687	17 093 11 833	220 273 115 249		112 714 83 009
36 675	INDUKTIVITAETEN	1000 ST 1000 DM	132 178 57 507	136 893 63 771	114 782 44 781	110 851 48 358	779 571 356 174		751 414 312 038
36 676	SCHALTER U. SCHALTERSAETZE	1000 ST 1000 DM	28 001 37 109	32 926 36 475	25 075 36 445	25 882 34 614	199 889 225 921		159 730 221 093
36 677	VERBINDUNGSELEMENTE	1000 ST 1000 DM	689 678 141 367	624 405 153 514	629 284 139 413	624 141 142 500	4 214 071 903 107		4 289 624 906 217
36 678	AKTIVE INTEGR. SCHALTUNGEN, MONOLITHISCH	1000 ST 1000 DM	48 881 106 318	58 966 148 972	38 315 98 479	40 353 110 500	289 654 684 218		237 156 598 334
36 679	LEITERPLATTEN (UNBESTUECKT)	1000 ST 1000 DM	37 562 138 471	42 262 149 278	38 180 127 218	39 647 130 210	246 204 875 438		242 281 810 401
36 718	ELEKTRISCHE MESSGERAETE	1000 ST 1000 DM	2 489 439 568	2 846 511 711	2 631 426 684	3 026 461 218	17 197 2 778 212		18 127 2 759 152
36 735	ELEKTRIZITAETSZAEHLER FUER MEHRPHASEN-WECHSELSTROM	1000 ST 1000 DM	70 12 612	75 13 168	74 14 170	74 13 895	430 78 126		488 91 998
36 774	ELEKTRISCHE REGEL- U. STEUERUNGSGERAETE U. -EINRICHTUNGEN (OHNE ELEKTR. ZEIT AUSLOESER FUER TARIFZWECKE, ZEITSCHALTGERAETE UND RELAIS NACH VDE 0435)	1000 ST 1000 DM	4 263 643 513	4 629 736 320	4 082 662 943	4 033 663 930	27 801 4 092 382		25 723 4 084 744
36 775	ELEKTRISCHE ZEIT AUSLOESER FUER TARIFZWECKE U. ELEKTRISCHE ZEITSCHALTGERAETE	1000 ST 1000 DM	929 22 156	1 150 27 058	1 088 24 915	1 165 27 098	6 259 148 469		6 813 160 945
36 776	RELAIS NACH VDE 0435	1000 ST 1000 DM	2 888 50 767	3 174 53 498	3 229 54 285	3 446 57 149	19 433 319 219		20 633 335 973
36 810	MEDIZINISCHE GERAETE, DIE ROENTGEN-, ALPHA-, BETA- ODER GAMMASTRAHLEN VERWENDEN	1000 DM	179 599	175 805	168 983	195 945	1 039 170		1 083 963
36 812	ELEKTRISCHE DENTALBOHRMASCHINEN	1000 ST 1000 DM	17 42 720	18 60 361	11 56 424	11 61 277	96 286 598		80 355 910
36 818	GERAETE FUER ELEKTRODIAGNOSE U. PATIENTEN-UEBERWACHUNG	1000 ST 1000 DM
36 829	ELEKTROKOHLEN U. -BUERSTEN (EINSCHLIESSLICH BUERSTENHALTER, ABER OHNE STABELEKTRODEN)	T 1000 DM	9 002 60 486	8 980 64 126	11 218 68 593	10 669 68 247	53 144 380 087		60 410 398 020

STBA, FACHSERIE 4, REIHE 2.1

7 PRODUKTION AUSGEWAHLTER ERZEUGNISSE - FRUEHERES BUNDESGBIET

EB.-NR.	ERZEUGNIS	EINHEIT	1991		1992		JAN. 1991	BIS JUN. 1992
			MAI	JUNI	MAI	JUNI		
36 844	ELEKTRISCHE BAHNSIGNAL- U. -SICHERUNGS-GERAETE	T 1000 DM	493 35 184	531 35 483	722 41 897	774 48 002	2 803 184 638	3 704 237 392
36 846	ELEKTRISCHE GERAETE FUER SICHERHEITS-U. -ALARMANLAGEN	T 1000 DM	559 54 708	638 59 121	723 64 791	726 66 006	3 571 318 798	4 104 376 261
36 862	ELEKTRISCHE AUSRUESTUNGEN FUER FAHRRADER, KRAFTFAHRZEUGE U. VERBRENNUNGSMOTOREN	T 1000 DM	19 839 804 915	20 954 876 921	20 099 876 042	21 506 965 815	127 081 5 251 851	129 774 5 755 433
36 900	MONTAGEN (EINSCHL. INSTALLATIONEN)	1000 DM	630 491	766 992	731 746	787 398	3 820 253	4 325 739
<u>FEINMECHANISCHE U. OPTISCHE ERZEUGNISSE;</u>								
<u>UHREN</u>								
37 113	KONTAKTLINSEN U. BRILLENGLAESER, OPTISCH BEARBEITET	1000 ST 1000 DM	3 368 89 361	3 677 97 147	3 464 93 279	3 740 103 672	22 605 580 689	22 068 610 140
37 115	FASSUNGEN FUER BRILLEN AUS KUNSTSTOFF	1000 ST 1000 DM	381 13 438	414 15 730	315 14 145	331 14 706	2 354 86 956	2 048 93 501
37 116	FASSUNGEN FUER BRILLEN AUS METALLEN ODER SONSTIGEN STOFFEN	1000 ST 1000 DM	174 11 183	196 13 017	162 12 776	170 12 945	1 137 72 453	1 005 76 228
37 121	OPTISCHE ELEMENTE	1000 DM	16 777	14 953	15 621	16 870	102 831	96 663
37 133	OPTISCHE MIKROSKOPE	ST 1000 DM	2 329 8 227	2 663 10 776	3 301 10 443	2 745 10 084	15 776 65 016	18 218 64 694
37 158	FERNGLAESER, FERNROHRE U. ANDERE ASTRONDMISCHE GERAETE	ST 1000 DM	12 039 6 847	18 125 14 693	16 748 9 827	13 169 8 828	101 084 53 578	96 062 57 140
37 176	OPTISCHE MESSGERAETE	ST 1000 DM	4 467 31 712	5 369 37 705	4 484 28 296	4 491 31 272	27 816 207 506	29 454 176 603
37 190	AUGENAERZTLICHE INSTRUMENTE U. GERAETE, DIE OPTISCHE STRAHLEN VERWENDEN	ST 1000 DM	3 631 7 324	5 313 9 636	4 346 8 474	4 982 8 332	28 696 50 527	30 382 54 052
37 192	MEDIZINISCHE ENDOSKOPE	ST 1000 DM	10 290 29 906	13 854 38 531	13 743 35 185	18 867 38 615	69 407 197 781	90 041 213 130
37 211	OBJEKTIVE FUER FOTOAPPARATE, FILMKAMERAS UND PROJEKTOREN	1000 ST 1000 DM	43 15 448	42 15 124	21 11 987	20 10 985	262 87 749	130 73 902
37 212	FOTOAPPARATE (OHNE SPEZIALFOTOAPPARATE)	1000 ST 1000 DM
37 214	FOTOKOPIERAPPARATE (OHNE VERVIELFAELTIGUNGS- U. LICHTPAUSMASCHINEN)	ST 1000 DM	11 264 62 531	12 725 67 721	16 546 85 018	17 140 82 031	77 488 423 782	105 968 498 778
37 218	FOTOLABORGERAETE	ST 1000 DM	36 806 16 913	44 651 23 986	28 936 17 590	28 798 17 251	259 134 133 940	213 698 114 816
37 252	DIAPROJEKTOREN, ANDERE STEHBILDWERFER	ST 1000 DM	40 791 14 493	44 330 18 249	37 173 16 021	43 555 16 612	284 329 104 592	240 402 94 917
37 255	FILMKAMERAS	ST 1000 DM
37 256	FILMVORFUEHRAPPARATE	ST 1000 DM
37 532	PRAEZISIONSWAAGEN	ST 1000 DM	7 430 12 094	7 973 15 193	4 623 8 047	6 956 12 235	45 206 76 896	39 360 70 152
37 538	FEINMECHANISCHE GERAETE U. MASCHINEN ZUM MESSSEN ODER PRUEFFEN VON GEOMETRISCHEN GROSSEN	1000 ST 1000 DM	363 28 520	382 32 131	330 23 826	364 26 683	2 230 189 614	2 071 157 037
<u>FEINMECHANISCHE BETRIEBSMESS- U. REGEL-GERAETE</u>								
37 551	FEINMECHANISCHE GESCHWINDIGKEITS- UND DREHZAHLMESSER, FEINMECHANISCHE ZAEHLER	1000 ST 1000 DM	803 33 947	722 36 556	930 37 098	869 40 901	4 714 214 055	5 038 240 728
37 552	ANDERE FEINMECHANISCHE MESS- U. REGELGERAETE	1000 ST 1000 DM	4 812 94 792	5 876 104 204	5 025 94 861	5 435 102 588	32 834 596 377	33 110 612 534
37 553	GASZAEHLER (OHNE STATIONS-GASZAEHLER)	1000 ST 1000 DM	106 12 826	125 13 993	150 17 467	144 17 089	703 83 350	934 117 713
37 554	WASSERZAEHLER	1000 ST 1000 DM	541 31 944	553 32 579	426 28 743	422 28 078	3 032 172 275	3 255 192 833
37 555	SONSTIGE FLUESSIGKEITSAEHLER	1000 ST 1000 DM	60 9 451	49 10 439	41 10 080	52 10 846	349 59 722	339 66 781
37 556	FEINMECHANISCHE REGELGERAETE (OHNE THERMOSTATE)	1000 ST 1000 DM	190 20 990	229 25 998	239 27 612	246 28 703	1 404 154 753	1 480 174 260
37 562	GERAETE U. MODELLE ZU VORFUEHRZWECKEN UND UNTERRICHT	1000 ST 1000 DM	146 18 311	107 14 661	99 16 435	100 16 344	727 87 404	687 98 575
37 595	UMGEBUNGSLUFTABHAENIGE ATMUNGSGERAETE	1000 ST 1000 DM	1 023 17 469	1 149 18 327	1 218 16 543	1 238 16 549	6 387 115 517	7 152 97 133
37 719	ARMBAND-, TASCHEN- U. AEHNLICHE UHREN	1000 ST 1000 DM	216 17 412	242 30 461	166 19 070	220 28 418	1 497 127 038	1 115 123 688
37 730	WECKER, WAND- U. SONST. UHREN (ELEKTRISCH)	1000 ST 1000 DM	1 477 24 343	1 320 25 414	1 093 22 926	1 112 23 505	8 400 150 937	7 248 137 233
37 733	WECKER (NICHELEKTRISCH)	1000 ST 1000 DM	55 794	86 1 278	36 692	26 472	402 5 974	279 5 564
37 739	ARMATURBRETTUHREN FUER KRAFTFAHRZEUGE, LUFTFAHRZEUGE, SCHIFFE ODER ANDERE FAHRZEUGE	1000 ST 1000 DM	621 14 767	707 16 574	604 13 115	696 15 639	4 049 97 739	4 063 98 290
37 778	ELEKTRISCHE UHRWERKE FUER WECKER, STAND-, WAND- U. TISCHUHREN	1000 ST 1000 DM	2 613 10 798	3 135 12 835	2 195 8 099	2 286 7 964	17 621 71 837	15 034 57 703
37 779	NICHELEKTRISCHE UHRWERKE	1000 ST 1000 DM	106 4 463	111 4 424	92 3 468	98 3 856	622 25 761	530 21 377

STBA, FACHSERIE 4, REIHE 2.1

7 PRODUKTION AUSGEWAHLTER ERZEUGNISSE - FRUEHERES BUNDESGBIET

EB.-NR.	ERZEUGNIS	EINHEIT	1991		1992		JAN. BIS	JUN.
			MAI	JUNI	MAI	JUNI	1991	1992
EISEN-, BLECH- U. METALLWAREN								
38 231	KREISSAEGEBLAETTER FUER DIE BEARBEITUNG VON NICHTMETALLISCHEN WERKSTOFFEN 1)	T 1000 DM	179 3 262	182 3 196	175 3 180	206 3 457	1 135 20 476	1 194 20 823
38 234	BANDSAEGEBLAETTER FUER DIE BEARBEITUNG VON METALL 1)	T 1000 DM	221 7 978	265 9 464	230 8 612	224 8 026	1 522 54 219	1 474 52 778
38 235	SEGMENTSÄGEBLAETTER, KREISSÄGEBLAETTER FUER DIE BEARBEITUNG VON METALL 1)	T 1000 DM	346 9 063	387 10 111	306 7 108	295 8 481	2 244 60 842	1 990 49 095
38 236	HANDBÄGGEN, LANGSÄGEBLAETTER SONSTIGER ART FUER DIE BEARBEITUNG VON METALL 1)	T 1000 DM
38 242	AUSWECHSELBARE WERKZEUGE FUER DIE BEARBEITUNG VON NICHTMETALLISCHEN WERKSTOFFEN 1)	T 1000 DM	602 17 033	603 18 619	625 17 692	597 17 383	3 582 103 444	3 807 110 076
38 246	KREISSMESSER FUER DIE METALLBEARBEITUNG 1)	T 1000 DM	40 3 429	46 3 999	38 2 979	46 3 745	289 23 976	253 21 372
38 247	SONSTIGE MESSER U. SCHNEIDKLINGEN FUER DIE METALLBEARBEITUNG 1)	T 1000 DM	218 4 707	211 4 230	166 3 403	181 3 529	1 338 27 994	1 090 22 015
38 260	FEILEN, ZANGEN, METALLSCHEREN U.AE.	T 1000 DM
38 261	DREHWERKZEUGE U.A. EINZAHNIGE ZERSPANUNGSWERKZEUGE	T 1000 DM	72 4 231	68 4 598	58 4 193	71 4 369	392 26 713	388 26 198
38 271	SCHRAUBZWINGEN U. DGL.	T 1000 DM	930 4 737	1 075 5 142	1 073 4 968	962 5 242	5 859 29 219	6 158 32 565
38 272	SCHRAUBENZIEHER (HANDSCHRAUBENDREHER) UND SCHRAUBENDREHEREINSAETZE U. DAZUGEHÖRIGE VERBINDUNGS- U. ANTRIEBSTEILE	T 1000 DM	971 20 479	1 052 21 837	784 21 556	791 21 049	6 568 135 746	4 999 134 693
38 273	STECKSCHLUESSEL, AUSWECHSELBARE STECKSCHLUESSELEINSAETZE (AUCH MIT HALTER, VERBINDUNGS- U. ANTRIEBSTEILEN)	T 1000 DM	769 16 026	847 17 411	926 18 563	882 18 294	5 021 104 142	5 955 119 694
38 274	SCHRAUBEN- U. SPANNSCHLUESSEL MIT NICHT VERSTELLBARER SPANNWEITE	T 1000 DM	1 033 19 576	1 142 20 350	929 16 492	969 17 680	6 877 124 121	6 154 111 523
38 281	HARTMETALLPLAETTCHEN, -STAEBCHEN, -SPITZEN U.AE. FORMSTUECKE FUER WERKZEUGE, NICHT GEFASST	T 1000 DM	96 22 716	106 24 260	104 23 919	108 24 712	662 152 453	636 143 978
38 282	HARTMETALL- U. HARTMETALLBESTUECKTE DREHWERKZEUGE U. ANDERE EINZAHNIGE ZERSPANUNGSWERKZEUGE FUER DIE METALLBEARBEITUNG	T 1000 DM	250 32 468	287 35 690	225 31 188	281 36 122	1 728 218 246	1 485 199 469
38 284	SAEGEBLAETTER MIT ARBEITENDEM TEIL AUS GESINTERTEN HARTMETALLEN	T 1000 DM	253 7 351	327 10 045	215 8 810	222 9 252	1 790 56 311	1 422 56 574
38 285	ZIEHWERKZEUGE U. PRESSMATRIZEN ZUM ZIEHEN ODER STRANGPRESSEN VON METALL, KALTPRESSWERKZEUGE FUER DIE MASSIVUMFORMUNG VON METALL MIT ARBEITENDEM TEIL AUS GESINTERTEN HARTMETALLEN	T 1000 DM	62 5 664	86 6 879	69 5 198	81 5 567	497 41 046	462 33 739
38 286	ANDERE BOHRWERKZEUGE MIT ARBEITENDEM TEIL AUS GESINTERTEN HARTMETALLEN FUER DIE BEARBEITUNG VON NICHTMETALLISCHEN WERKSTOFFEN	T 1000 DM	114 8 213	144 8 196	103 7 269	105 7 575	642 46 884	689 47 464
38 287	SAEGEBLAETTER MIT ARBEITENDEM TEIL AUS DIAMANTEN ODER AGGLOMERIERTEN DIAMANTEN	T 1000 DM	6 908	7 739	6 700	6 728	39 150	43 675
38 312	GAS-STANDHERDE (EINSCHL. GASZUSATZHERDEN U. GAS-HEIZHERDEN)	ST 1000 DM	14 690 8 859	15 738 9 094	10 323 6 822	10 239 6 529	88 722 51 878	72 922 47 594
38 314	HERDE, KOCHGERAETE U. AEHNLICHE GERAETE FUER GROSSKUECHEN	ST 1000 DM	12 043 35 921	13 128 43 203	7 979 38 737	7 442 35 850	72 248 233 831	49 457 229 979
38 316	RAUMHEIZOEFEN U. ANDERE HEIZGERAETE FUER DEN HAUSHALT	ST 1000 DM	98 277 19 909	47 677 30 016	38 338 26 929	40 352 26 862	285 495 149 477	281 209 202 504
38 318	NICHTELEKTRISCHE WASSERHEIZER (GASBEHEIZUNG)	ST 1000 DM
GERAETE U. BEDARFSARTIKEL AUS STAHLBLECH								
38 411	GESCHIRR AUS EISEN ODER STAHL FUER DEN HAUSHALT	T 1000 DM	2 655 44 527	2 862 46 612	2 444 39 347	2 572 42 206	17 919 291 739	16 851 281 059
38 412	TRETEIMER U. AEHNLICHE MUELLGEFAESSE, MUELLBEHAELTER	T 1000 DM
38 413	BADEWANNEN AUS STAHLBLECH, FUER DEN EINBAU BESTIMMT	T 1000 DM	6 458 23 787	7 099 25 062	7 139 25 712	7 065 24 392	40 969 148 959	46 617 165 915
38 414	SPUELBECKEN U. ABDECKUNGEN AUS STAHLBLECH FUER SPUELTISCHE	T 1000 DM	1 234 24 506	1 364 27 134	1 329 25 972	1 337 26 357	7 513 148 914	8 330 164 055
38 415	LOCHBLECHE AUS STAHL, IN TAFELN ODER ROLLEN	T 1000 DM	4 918 23 931	5 862 26 977	4 614 22 163	5 053 24 479	32 684 158 311	30 111 143 830

1) OHNE HARTMETALL- U. DIAMANTWERKZEUGE.

7 PRODUKTION AUSGEWAHLTER ERZEUGNISSE - FRUEHERES BUNDESGBIET

EB.-NR.	ERZEUGNIS	EINHEIT	1991		1992		JAN. BIS	JUN.
			MAI	JUNI	MAI	JUNI	1991	1992
38 416	STAHLSCHUTZPLANKEN (STAHLLEITPLANKEN)	T 1000 DM	11 344 12 549	12 083 14 164	9 300 10 990	10 075 11 819	63 558 72 014	65 572 73 478
38 417	STAHLRADIATOREN, PLATTENHEIZKOEPPER, SONSTIGE HEIZKOEPPER U. GLIEDER DAFUER	T 1000 DM	14 146 60 778	16 340 70 815	17 335 78 384	16 716 76 804	90 658 383 912	110 025 486 454
38 418	BEHAELTER FUER HEIZUNGS- U. WASSERVERSOR- GUNGSANLAGEN	T 1000 DM	4 460 31 406	5 339 38 664	7 416 54 477	7 417 54 439	25 751 193 186	52 414 372 679
38 419	KESSELBOEDEN, GEPRESST, TIEFGEZOGEN ODER AEHNLICH HERGESTELLT	T 1000 DM	5 282 15 403	5 979 17 617	5 901 15 206	5 856 16 217	32 133 97 030	34 752 100 885
38 420	STAHLTUEREN AUS GEFALZTEN STAHLBLECHPROFILIEN (AUCH MIT PLATTENFUELLUNGEN AUS ANDEREN WERKSTOFFEN)	T 1000 DM	15 176 35 181	15 861 40 269	17 664 40 903	17 766 42 178	91 011 208 298	109 601 255 966
38 421	STAHLTUERZARGEN AUS GEFALZTEN STAHLBLECHPRO- FILIEN	T 1000 DM	3 382 11 845	3 882 13 090	3 852 13 449	4 157 14 314	20 140 68 307	23 845 83 364
38 422	STAHLTORE AUS GEFALZTEN STAHLBLECHPROFILIEN (AUCH MIT PLATTENFUELLUNGEN AUS ANDEREN WERKSTOFFEN)	T 1000 DM	9 386 41 672	11 268 48 591	10 949 49 339	11 826 52 023	57 487 249 430	67 342 305 571
38 423	TRENNWAENDE AUS GEFALZTEN STAHLBLECHPROFILIEN	T 1000 DM	4 263 20 436	3 418 18 814	6 063 27 728	7 307 31 244	25 991 123 443	33 128 155 680
38 425	HAUS- U. WANDVERKLEIDUNGEN AUS STAHLBLECH	T 1000 DM	18 125 46 447	20 749 53 229	19 965 53 117	20 370 63 492	98 484 263 402	109 689 303 654
LAGER- U. TRANSPORTBEHAELTER AUS STAHLBLECH								
38 901	SPUNDBEHAELTER	T 1000 DM	20 869 55 684	22 263 61 366	20 394 56 856	21 167 54 418	132 349 355 667	130 642 333 883
38 427	ROLLEN U. TROMMELN FUER KABEL U. DGL.	T 1000 DM	827 5 114	780 4 922	981 5 455	859 5 161	4 670 29 203	5 383 29 924
38 428	PALETTEN U. AEHNLICHE STAPELFAEHIGE TRANS- PORTMITTEL	T 1000 DM	12 629 38 594	13 023 40 344	10 744 34 711	10 132 32 949	81 481 249 237	64 953 208 799
38 902	SONSTIGE BEHAELTER (OHNE STAHLKAESTEN)	T 1000 DM	11 160 37 443	11 340 37 212	9 571 36 197	11 583 39 855	63 645 209 916	64 905 223 365
MOEBEL AUS STAHL- U. NE-METALLROHREN SOWIE -PROFILIEN (OHNE MEDIZINISCH-CHIRURGISCHE MOEBEL, DENTALSTUEHLE U. AE.)								
38 431	BUERO- U. SCHULMOEBEL AUS METALL	T 1000 DM	12 161 80 890	13 748 89 226	11 826 83 588	12 051 82 550	77 624 508 095	78 231 542 272
38 903	LUFT- U. KRAFTFAHRZEUGSITZE AUS METALL	T 1000 DM	5 644 117 071	6 258 130 034	9 009 162 075	9 440 162 834	35 884 752 608	58 520 997 649
38 437	BUERO-, SCHUL- U. SONSTIGE SITZMOEBEL SO- WIE ANDERE WOHNSITZMOEBEL (OHNE POLSTER- MOEBEL)	T 1000 DM	10 310 125 213	11 112 136 180	10 478 130 123	10 398 133 607	65 975 798 793	69 735 865 686
38 904	GARTENBAENKE, GARTEN-, CAMPING- U. TER- RASSENSTUEHLE, ANDERE WOHNMUEBEL, BUEGEL- TISCHE U. SONSTIGE MOEBEL AUS METALL	T 1000 DM	14 338 118 176	13 357 110 200	11 728 96 696	11 289 97 333	96 086 798 963	77 538 655 871
STAHL- U. NE-METALLBLECHEINRICHTUNGEN								
38 905	FACHBODENREGALE UEBER 4M HOEHE U. PALETTEN- REGALE	T 1000 DM	8 717 25 325	12 026 33 149	9 227 26 442	9 869 28 851	56 519 160 725	59 876 172 382
38 440	KLEIDERSCHRAENKE AUS METALL	T 1000 DM	2 331 11 100	2 987 13 790	2 177 10 365	2 168 10 092	15 429 73 979	13 409 64 441
38 441	WERKZEUGSCHRAENKE AUS METALL	T 1000 DM	1 950 11 851	2 336 13 612	1 945 11 556	1 726 10 594	13 299 79 024	12 273 74 051
38 442	SPUELTISCHE AUS METALL (OHNE LABORSPUEL- EINRICHTUNGEN)	T 1000 DM	720 8 429	778 9 243	946 12 209	927 12 428	4 470 52 317	5 256 65 216
38 443	SPEZIALEINRICHTUNGEN AUS METALL FUER LABO- RATORIEN	T 1000 DM	576 10 088	632 11 944	479 10 299	636 12 408	3 411 64 048	3 131 65 120
GERAETE U. BEDARFSARTIKEL AUS NE-METALL								
38 906	KOCH-, BACK-, BRAT- U.A. GESCHIRR FUER DEN HAUSHALT	T 1000 DM
38 445	GROSSKUECHENGESCHIRR	T 1000 DM
38 907	SONSTIGE HAUSWIRTSCHAFTS-, HYGIENE- UND TOILETTENARTIKEL	T 1000 DM	832 19 299	900 20 209	789 17 836	852 19 005	4 801 111 727	4 451 103 804
38 908	TYPENSCHILDER, SKALEN, FRONTBLENDE, SCHALTBILDER, ZAHLEN U. BUCHSTABEN AUS NE-METALL	T 1000 DM	614 23 076	615 22 071	646 21 560	640 22 353	3 775 139 412	3 991 138 555
38 448	HAUS- U. WANDVERKLEIDUNGEN AUS ALUMINIUM	T 1000 DM	829 16 339	988 16 545	1 229 22 735	1 407 25 434	5 420 91 102	6 407 112 589
38 452	ROLLAEDEN (OHNE ROLLTORE), SCHEREN- U. ROLLGITTER AUS ALUMINIUM	T 1000 DM	1 868 32 094	1 998 34 231	1 816 29 030	1 957 32 192	10 839 182 306	10 737 178 652
38 460	JALOUSIEN AUS ALUMINIUM	T 1000 DM	1 607 43 627	1 762 48 199	1 675 45 354	1 843 50 401	8 573 232 858	9 551 259 227

STBA, FACHSERIE 4, REIHE 2.1

7 PRODUKTION AUSGEWAHLTER ERZEUGNISSE - FRUEHERES BUNDESGBIET

EB.-NR.	ERZEUGNIS	EINHEIT	1991		1992		JAN. 1991	BIS 1991	JUN. 1992
			MAI	JUNI	MAI	JUNI			
38 462	PANZERSCHRAENKE, TUEREN U. FAECHER FUER STAHLKAMMERN	T 1000 DM	3 054 28 494	3 976 36 148	4 011 37 121	4 153 36 258	19 267 171 245	25 147 209 020	
38 463	STUFENLEITERN U. TRITTSCHEMEL	T 1000 DM	1 267 12 313	1 346 13 613	1 394 12 082	1 309 12 225	8 711 82 148	9 056 80 174	
38 464	METALLSCHLAEUCHE U. BIEGSAME WELLEN	T 1000 DM	1 009 21 410	1 135 25 391	1 053 22 681	1 229 26 081	6 430 144 834	7 128 147 641	
38 465	DREI- U. MEHRRADRIGE HANDTRANSPORTGERAETE BIS 1 T TRAGKRAFT	T 1000 DM	3 226 25 280	3 660 27 777	2 876 24 346	3 043 25 585	19 896 155 723	18 948 158 242	
38 466	LAUFRAEDER, -ROLLEN, SOWIE TEILE AUS METALL FUER HANDTRANSPORTGERAETE	T 1000 DM	4 706 29 489	4 861 30 784	4 377 28 493	4 509 29 628	29 565 186 822	28 077 181 495	
38 467	FEINSTBLECHPACKUNGEN FUER NAHRUNGSMITTEL, GETRAENKE, TABAKWAREN (AUS STAHL)	T 1000 DM	31 993 111 933	37 151 129 990	32 182 112 222	36 194 125 744	216 493 755 407	210 167 724 664	
38 468	FEINSTBLECHPACKUNGEN FUER FARBEN, LACKE UND VERWANDTE ERZEUGNISSE (AUS STAHL)	T 1000 DM	8 072 35 853	8 975 39 330	7 677 34 150	8 764 38 556	50 405 217 944	51 624 225 301	
38 470	DRUCKZERSTAEUBERDOSEN (AEROSOLDOSEN) UND FEINSTBLECHVERSCHLUESSE FUER SONSTIGE VERPACKUNGEN (AUS STAHL)	T 1000 DM	4 683 17 536	3 791 17 902	3 210 15 353	3 585 17 284	29 484 110 406	23 053 102 900	
38 513	SCHLOSSER, VERSCHLUESSE U. VERSCHLUSSBUEGEL MIT SCHLOSS, SOWIE BESCHLAEGE AUS KUNSTSTOFF U. METALL FUER KOFFER, MAPPEN U. TAESCHNERWAREN	1000 DM	7 865	8 218	16 081	7 490	50 197	66 298	
38 531	LAUFRAEDER ODER -ROLLEN AUS METALL FUER MOEBEL U. APPARATE	T 1000 DM	
38 533	MOEBELBESCHLAEGE AUS HOLZ U. KUNSTSTOFF	1000 DM	
38 541	TUERSCHLOSSER FUER SCHLIESSZYLINDER, VORGERICHTET	T 1000 DM	452 7 329	493 8 128	649 9 865	623 9 944	3 037 50 092	3 808 59 278	
38 542	EINSTECK- U. TUERSCHLOSSER SONSTIGER ART	T 1000 DM	1 642 16 115	1 739 17 251	2 101 21 262	2 053 20 990	10 108 101 113	12 696 126 831	
38 544	AUTOMATISCHE TUERSCHLIESSER	T 1000 DM	967 17 627	1 266 22 824	1 445 32 540	1 619 38 085	6 855 124 361	9 886 221 443	
38 909	KRAFTFAHRZEUGSCHLOSSER U. -BESCHLAEGE	T 1000 DM	12 418 189 676	14 399 209 069	14 321 210 863	14 455 215 392	83 280 1 232 898	90 507 1 344 350	
38 574	DREH-, KIPP- U. DREHKIPPBAUBESCHLAEGE, GANZ ODER UEBERWIEGEND AUS STAHL	T 1000 DM	5 548 59 822	5 771 65 298	6 506 68 530	6 733 71 763	34 460 374 280	43 389 452 447	
38 575	TUERGRIFFE, -KNOEPFE U. ZUGEOERIGE BESCHLAEGE	1000 DM	29 290	30 753	33 494	32 372	183 493	204 964	
38 711	MESSER MIT FESTSTEHENDER KLINGE	1000 ST 1000 DM	2 936 11 306	3 111 13 020	2 041 12 002	2 206 12 679	19 065 74 835	13 792 74 837	
38 715	SCHEREN U. SCHERENBLAETTER	1000 ST 1000 DM	3 334 11 150	3 571 12 215	4 070 11 642	4 268 12 248	21 055 69 441	21 509 70 332	
38 716	RASIERKLINGEN (EINSCHL. EINWEGRASIERAPPARATEN) U. EINZELNE GRIFFE U. KLINGEN	1000 DM	34 184	34 433	31 958	39 061	208 382	214 041	
38 741	BESTECKE U. AEHNLICHE TISCHGERAETE	1000 DM	24 669	28 838	24 759	24 677	166 542	165 320	
38 816	PERSONEN- U. HAUSHALTSWAAGEN	1000 ST 1000 DM	
38 821	TAFELGESCHIRR U. AEHNLICHE ARTIKEL FUER DEN TISCHGEBRAUCH	1000 DM	18 508	16 891	12 461	13 677	96 376	90 433	
38 823	GALANTERIEWAREN AUS UNEDLEN METALLEN	1000 DM	
38 834	DATUMSTEMPEL-, NUMMERNSTEMPEL-, ETIKETTIERAPPARATE U.AE. WAREN FUER DEN HANDGEBRAUCH	1000 DM	18 874	22 950	21 119	17 942	131 141	123 762	
38 845	ANDERE HAUSWIRTSCHAFTSARTIKEL, Z.B. KOHLEN- U. WASSEREIMER, KOERBE, VOGELKAEFIGE UND AE. KLEINKAEFIGE AUS EISEN- ODER STAHL-DRAHT	T 1000 DM	3 379 24 817	3 589 27 945	2 958 25 596	3 056 26 228	20 656 153 197	19 360 159 474	
38 853	FOLIEN U. DUENNE BAENDER AUS ALUMINIUM MIT EINER DICKE BIS 0,2 MM	T 1000 DM	19 298 184 701	19 944 187 442	19 605 177 331	19 058 176 842	124 461 1 172 169	125 393 1 116 502	
38 856	TUBEN AUS ALUMINIUM	T 1000 DM	623 17 525	667 18 928	579 16 087	675 18 991	4 194 117 356	3 857 109 426	
38 857	DRUCKZERSTAEUBERDOSEN (AEROSOLDOSEN) AUS ALUMINIUM	T 1000 DM	600 8 592	712 10 565	619 8 465	637 9 364	4 329 61 410	4 095 59 235	
38 870	DRUCKKNOEPFE U. TEILE DAVON	1000 DM	9 266	11 455	10 083	11 336	64 184	62 653	
38 872	NAEHMASCHINENNADELN	1000 DM	8 986	9 030	11 179	12 561	63 880	69 909	

7 PRODUKTION AUSGEWAHLTER ERZEUGNISSE - FRUEHERES BUNDESGBIET

EB.-NR.	ERZEUGNIS	EINHEIT	1991		1992		JAN. BIS	JUN.
			MAI	JUNI	MAI	JUNI	1991	1992
38 874	REISSVERSCHLUESSE MIT ZAEHNEN AUS UNEDLEN METALLEN	1000 M	1 281	1 322	1 404	1 636	6 792	8 306
38 878	METALLKURZWAREN (LAUFROLLENGARNITUREN, SCHLITZROHRE U. ANDERES BEFESTIGUNGSMATERIAL FUER GARDINEN, KLEIDERHAKEN, HUTHALTER U.AE.)	1000 DM	13 453	14 516	14 579	14 945	84 942	93 781
38 879	STIFTE, NAEGEL, REISSNAEGEL, KRAMPEN, GEWELTE ODER ABGESCHRAEGTE KLAMMERN U.AE.	1000 DM	8 743	10 616	9 602	10 199	57 046	60 286
38 899	PRESS-, ZIEH- U. STANZTEILE AUS EISEN ODER STAHL MIT EINEM STUECKGEWICHT UNTER 50 G (OHNE SOLCHE FUER ELEKTROTECHNISCHE ERZEUGNISSE)	1000 DM	219 853	243 250	232 562	241 101	1 421 384	1 488 177
CHEMISCHE ERZEUGNISSE								
41 111	CHLOR	T *	255 881	253 095	213 588	236 011	1 571 742	1 370 556
41 137	RUSS	T	33 742	31 103	39 596	30 931	191 186	199 107
41 140	PHOSPHOR	1000 DM	46 309	44 374	48 110	41 660	269 401	251 562
41 153	SAUERSTOFF 1)	1000 M3*	404 319	413 005	424 550	430 730	2 468 782	2 566 496
41 211	SALZSAEURE, CHLORWASSERSTOFF (GASFOERMIG ODER FLUESSIG), BER. AUF HCL	T *	71 354	71 038	73 792	73 982	429 560	434 117
41 229	SCHWEFELSAEURE, EINSCHL. OLEUM, BER. AUF SO3	1000 T *	267	236	254	236	1 523	1 515
41 231	SALPETERSAEURE, BER. AUF N	T *	25 002	26 222	24 920	24 489	154 380	149 086
41 240	OXIDE U. SAUERSTOFFSAEUREN DES PHOSPHORS, BER. AUF P2O5	T *	26 659	22 900	16 890	22 212	150 699	126 339
41 293	SILICIUMDIOXID (KIESELSAEUREANHYDRID), BER. AUF SiO2	T *	11 078	10 975	10 544	11 811	68 095	68 272
41 420	SYNTHESEAMMONIAK (PRIMAERSTICKSTOFF), BER. AUF N	T *	116 931	137 760	140 820	137 579	805 235	876 951
41 461	NATRIUMHYDROXID (AETZNATRON U. NATRONLAUGE), BER. AUF NaOH	T *	266 839	256 505	239 520	267 895	1 632 247	1 574 860
41 491	ALUMINIUMOXID (CALCINIERTE TONERDE), BER. AUF AL2O3	T *	72 302	78 182	80 552	75 359	436 502	433 608
41 492	ALUMINIUMHYDROXID (TONERDEHYDRAT), BER. AUF AL2O3	T *	94 325	104 755	105 497	101 227	575 193	548 131
41 495	ELEKTROKORUND	T	6 134	5 565	4 092	5 507	36 582	29 018
		1000 DM	11 366	10 232	8 091	10 756	67 584	56 121
41 522	CHLORIDE U. OXYCHLORIDE DER METALLE 2)	T *	26 896	27 207	29 112	26 811	156 257	167 612
41 545	NATRIUMSULFAT (CALCINIERT U. KRISTALLISIERT), BER. AUF Na2SO4	T *	10 506	10 345	8 189	8 523	71 719	53 903
41 571	PHOSPHATE U. POLYPHOSPHATE 3), BER. AUF P2O5	T	15 776	14 061	12 437	12 683	92 825	76 728
		1000 DM	45 379	44 260	40 164	39 377	275 397	245 227
41 593	NATRIUMCARBONAT (SOOA), BER. AUF Na2CO3	T *	120 158	115 130	111 507	97 634	712 767	630 307
41 910	EDELMETALLE, KOLLOID; EDELMETALLAMALGAME, -SALZE, CHEMISCHE EDELMETALLVERBINDUNGEN	T	148	111	131	157	771	801
		1000 DM	54 897	43 898	47 493	53 225	245 624	282 091
41 972	CARBIDE	T *	32 865	33 479	26 618	25 728	168 603	150 140
41 996	AKTIVIERTE NATUERLICHE MINERALISCHE STOFFE (OHNE AKTIVKOHLE)	T	35 990	39 674	35 604	37 131	223 736	227 083
		1000 DM	18 558	18 767	17 291	17 298	110 386	107 696
42 211	ETHEN (ETHYLEN), BER. AUF 100 VH	T *	208 553	252 130	298 975	283 771	1 482 739	1 686 976
42 212	PROPEN (PROPYLEN), BER. AUF 100 VH	T *	135 110	151 017	182 120	169 736	917 899	1 032 810
42 213	BUTADIEN, BUTENE (BUTYLENE), BER. AUF 100 VH	T *	104 049	104 756	125 597	121 577	612 383	692 125
42 214	ETHIN (ACETYLEN) IN JEDER FORM	T *	17 899	16 396	15 553	13 661	106 306	92 131
42 241	REINBENZOLE, BER. AUF 100 VH	T *	120 631	117 130	123 936	106 500	810 276	791 305
42 242	REINTOLUOLE, BER. AUF 100 VH	T *	45 307	43 814	49 985	34 899	309 443	309 503
42 243	REINXYLOLE, BER. AUF 100 VH	T *	47 196	42 166	48 566	44 977	269 420	286 168
42 272	1,2-DICHLORETHAN (ETHYLENDICHLORID), BER. AUF 100 VH	T *	110 692	122 244	134 028	125 868	613 193	727 558
42 277	VINYL- U. VINYLIDENCHLORID, MONOMER, BER. AUF 100 VH	T *	116 750	101 042	117 321	114 789	621 713	670 931
42 311	METHANOL, BER. AUF 100 VH	T *	63 117	69 587	67 606	66 364	380 364	396 939
42 313	ETHANOL, SYNTHETISCH U. AUS ABLAUGEN DER SULFITZELLSTOFFPRODUKTION, BER. AUF 100 VH	T *	9 078	10 502	6 137	9 794	51 623	38 944
42 327	DREI- U. HOEHERWERTIGE ALKOHOLE	T *	17 519	19 088	18 865	18 650	108 804	117 145
42 422	PHENOL, BER. AUF 100 VH	T *	36 749	39 393	37 708	38 711	233 482	232 589
42 511	ETHYLENOXID, BER. AUF 100 VH	T *	37 858	49 105	52 520	48 898	286 689	321 089
42 512	PROPYLENOXID, BER. AUF 100 VH	T *	48 881	40 449	31 877	50 769	301 535	287 520
42 551	METHANAL (FORMALDEHYD), BER. AUF 100 VH	T *	55 014	54 375	59 119	57 640	339 310	364 247
42 554	ETHANAL (ACETALDEHYD), BER. AUF 100 VH	T *	32 727	29 421	20 951	33 816	175 928	162 448
42 613	ESSIGSAEURE, BER. AUF 100 VH	T *	30 971	25 551	25 398	31 483	172 670	169 218
42 618	WEICHMACHER, AUF FETTSAEURE-, PHTHALSAEURE- U. PHOSPHORSAEUREBASIS, BER. AUF 100 VH	T *	33 506	32 418	36 364	35 804	199 498	213 314
42 634	PHTHALSAEUREANHYDRID, BER. AUF 100 VH	T *	17 368	17 444	16 420	17 189	103 156	93 738
42 727	AROMATISCHE MONO- U. POLYAMINE U. IHRE DERIVATE; SALZE DIESER ERZEUGNISSE	T *	19 325	21 229	21 174	22 974	127 363	136 354
42 756	AMINE MIT SAUERSTOFFFUNKTION	T *	16 518	13 838	16 327	16 315	103 208	109 258
42 758	ACRYLNITRIL, MONOMER, BER. AUF 100 VH	T *						
42 912	ORGANISCHE THIOVERBINDUNGEN (ART ANGEBEN)	T *	11 743	10 513	13 461	12 784	72 458	78 668
42 963	TECHNISCHE FETTSAEUREN (OHNE CHEMISCH EINHEITLICHE)	T *	31 658	29 294	23 247	27 753	188 747	149 261
42 971	NATUERLICHE ETHERISCHE DELE U. RIECHSTOFFE U.AE. (OHNE ESSENZEN U. AROMEN FUER DAS ERNAEHRUNGSGEBIET)	T *	1 459	1 465	1 648	1 707	9 989	10 564

1) GEMESSEN UNTER NORMALDRUCK BEI 20 GRAD C.- 2) OHNE NATUERLICHES KALIUM- U. NATRIUMCHLORID SOWIE OHNE PFLANZENBEHANDLUNGSMITTEL.- 3) OHNE DUENGEMITTEL.

STBA, FACHSERIE 4, REIHE 2.1

7 PRODUKTION AUSGEWAHLTER ERZEUGNISSE - FRUEHERES BUNDESGBIET

EB.-NR.	ERZEUGNIS	EINHEIT	1991		1992		JAN. BIS	JUN.
			MAI	JUNI	MAI	JUNI	1991	
	EINNAEHRSTOFFDUENGER (OHNE KALI)							
43 111	STICKSTOFFHALTIGE, BER. AUF N AUS SYNTHETISCHEM AMMONIAK U. AUS KOKE- REIEN U. GASWERKEN	T *	45 019	49 839	48 381	38 219	301 582	322 192
43 114	CALCIUMCYANAMID (KALKSTICKSTOFF)	T *
	PHOSPHATHALTIGE, BER. AUF P2O5							
43 116	SUPERPHOSPHATE, TRIPLE-SUPERPHOSPHAT	T *
43 118	THOMASPHOSPHAT	T *
43 120	ANDERE PHOSPHATHALTIGE EINNAEHRSTOFFDUEN- GER (ART ANGEBEN)	T *
	MEHRNAEHRSTOFFDUENGER							
43 140	KOMPLEXDUENGER	T
43 141	STICKSTOFF-ANTEIL	T
43 142	PHOSPHAT-ANTEIL	T	11 325	12 875	10 147	13 396	70 682	68 650
43 143	KALI-ANTEIL	T	14 208	17 555	13 955	18 161	93 888	97 809
43 145	ANDERE MEHRNAEHRSTOFFDUENGER	T	58 281	61 793	.	.	277 341	.
	PFLANZENBEHANDLUNGS- U. SCHAEDLINGS- BEKAMPFUNGSMITTEL 1)							
43 411	ORGANISCHE PHOSPHORVERBINDUNGEN ALS INSEKTIZIDE U. AKARIZIDE	T	839	1 026	878	986	6 475	6 529
		1000 DM	13 654	14 871	13 581	23 549	111 741	122 296
43 414	FUNGIZIDE	T	3 792	3 881	4 312	4 350	40 594	34 959
		1000 DM	75 239	74 944	62 616	55 487	813 001	669 595
43 417	HERBIZIDE	T	4 834	3 096	2 830	2 335	40 065	28 933
		1000 DM	88 867	69 533	72 404	57 917	835 675	725 380
	KONDENSATIONS-, POLYKONDENSATIONS- U. POLY- ADDITIONSPRODUKTE FUER DIE CHEMIEFASER- HERSTELLUNG 2)	T *	37 032	36 880	38 451	39 767	224 115	238 198
44 123	LACKKUNSTHARZE AUF PHENOL-, KRESOL- U. XYLENOLBASIS 2)	T *	1 350	1 319	1 171	1 082	8 135	7 837
44 124	AMINOHARZE U. POLYURETHANE, IN PRIMAER- FORMEN 2)	T *	87 243	89 795	93 375	91 999	522 061	579 697
44 127	POLYETHER, EPOXIDHARZE, POLYESTER, POLY- AMIDE 2)	T *	104 139	101 966	131 243	109 867	630 481	672 270
44 128	SILICONE 2)	T *	10 548	11 069	11 128	12 125	69 560	76 373
44 140	POLYPROPYLEN U. SONSTIGE POLYOLEFINE (OHNE HALOGENIERTE POLYOLEFINE 2)	T *	44 771	42 203	53 310	56 108	285 523	306 601
	POLYMERISATIONS- U. MISCHPOLYMERISATIONSPRO- DUKTE FUER DIE CHEMIEFASERHERSTELLUNG 2)	T *	18 364	16 692	19 949	20 019	105 047	114 487
44 142	POLYETHYLEN 2)	T *	98 418	108 536	112 341	116 536	666 037	721 000
44 144	POLYSTYROL 2)	T *
44 145	STYROL-COPOLYMERE 2)	T *	47 704	45 667	33 711	33 760	290 923	200 324
44 146	POLYVINYLCHLORID 2)	T *	99 658	99 717	99 239	96 073	573 066	576 635
44 148	POLYVINYLACETAT 2)	T *	14 093	15 267	14 637	15 621	92 660	100 170
44 149	VINYLCETAT-COPOLYMERE (OHNE VINYLCHLORID- VINYLCETAT-COPOLYMERE 2)	T *	7 381	6 609	5 962	6 876	38 740	39 219
44 150	VINYLCHEMISCH-COPOLYMERE 2)	T *	15 492	14 288	18 188	18 672	86 942	101 975
44 151	ACRYLPOLYMERE 2)	T *	25 776	23 654	23 646	22 424	140 679	131 851
44 152	ACRYL-COPOLYMERE 2)	T *	41 707	45 281	43 992	44 797	257 873	264 328
44 172	FOLIEN AUS REGENERIERTER CELLULOSE (ZELL- GLAS 2)	T *
44 178	CELLULOSEACETATE U. MISCHESTER 2)	T *
44 179	CELLULOSEETHER, CARBOXYMETHYLCELLULOSE UND CELLULOSEPROPIONAT 2)	T *	6 665	6 324	5 069	6 616	36 605	35 687
44 196	NATUERLICHE POLYMERE U. MODIFIZIERTE NA- TUERLICHE POLYMERE, Z.B. ALGINSAEURE, GE- HAERTETE EIWEISSTOFFE, CHEMISCHE DERIVATE VON NATURKAUTSCHUK, KUNSTHORN 2)	T *	410	446	.	.	2 360	.
44 197	KUNSTSTOFFREGENERATE, AUFGEARBEITETE REST- STOFFE AUS KUNSTSTOFFERZEUGNISSEN 2)	T *	10 516	10 884	11 296	11 414	63 459	70 183
44 520	SYNTHETISCHER LATEX, BER. AUF TROCKEN- SUBSTANZ	T *	18 368	16 879	17 745	17 723	108 335	108 277
44 551	SYNTHETISCHER KAUTSCHUK U. FAKTIS, FEST, BER. AUF TROCKENSUBSTANZ	T *	24 284	24 226	23 994	24 326	154 402	148 129
45 110	CELLULOSISCHE SPINNFASERN	T *
45 150	CELLULOSISCHE FILAMENTGARNE	T *
45 519	SYNTHETISCHE SPINNFASERN	T *	36 183	35 933	37 993	38 156	227 107	228 602
45 551	SYNTHETISCHE FILAMENTGARNE	T *	32 040	29 534	35 493	37 096	195 671	212 196
46 175	SYNTHETISCHE ORGANISCHE FARBSTOFFE	T	16 148	15 712	15 736	16 310	95 983	97 095
		1000 DM	357 302	354 583	355 403	337 049	2 080 777	2 096 975
46 429	LACKE, OEL-, LEIM-, WASSER-, DISPERSIONS- FARBEN U. A.; KUNSTSTOFFPUTZE; SPACHTEL	T	119 777	125 201	124 311	128 269	686 901	727 131
		1000 DM	600 280	629 524	626 319	647 112	3 555 207	3 722 685
46 450	VERDUENNUNGEN	T	11 527	13 169	11 675	11 550	74 318	72 923
		1000 DM	33 974	39 141	33 985	35 283	227 507	218 537
46 721	ZUBEREITETE PIGMENTE, TRUEBUNGSMITTEL, FAR- BEN; SCHMELZGLASUREN U.A. VERGLASBARE MASSEN	T	3 587	3 081	3 485	3 165	21 643	19 868
		1000 DM	18 849	17 988	21 736	20 410	114 323	118 725
46 731	DRUCKFARBEN FUER GRAFISCHE ZWECKE	T	20 934	23 756	20 985	22 167	129 180	127 804
		1000 DM	134 479	153 858	143 023	149 436	849 503	890 235
47 199	VITAMINE, HORMONE, ALKALOIDE, GLYKOSIDE, ANTIBIOTIKA, ZUBEREITETE DROGEN	1000 DM	188 782	177 744	198 234	173 979	1 122 712	1 274 561
47 478	ARZNEIWAEREN U. HORMONELLE CONTRACEPTIVA	1000 DM	1 845 141	1 961 338	1 915 597	1 993 054	11 525 915	12 211 805
47 946	CHIRURGISCHES NAHTMATERIAL (STERIL)	1000 DM	38 235	52 461	47 903	52 949	271 722	301 392
47 971	DESINFIZIATIONSMITTEL	1000 DM	19 511	21 855	19 598	22 032	126 513	129 252

1) AUCH ZUBEREITUNGEN U. VORMISCHUNGEN, FALLS DIESE ERZEUGNISSE NUR ABGEPACKT ODER NUR MIT UNWIRKSAMEN STOFFEN VERMISCHT BZW. VER-
DUENNT WERDEN, SIND NICHT ENTHALTEN.- 2) ANFALL DER PRIMAERPRODUKTION IN JEDER FORM (PULVER, KOERNER, BLOECKE, PLATTEN, DISPERSI-
SIONEN, LOESUNGEN U.A.E.) EINSCHL. FUELLSTOFFE BEI FORMMASSEN, ABER OHNE ANDERE ZUSAETZE (Z.B. LOESUNGS- U. DISPERSIERMITTEL,
WEICHMACHER) VOR ABGABE ZUR WEITERVERARBEITUNG IM GLEICHEN ODER FREMDEN UNTERNEHMEN.

7 PRODUKTION AUSGEWAHLTER ERZEUGNISSE - FRUEHERES BUNDESGBIET

EB.-NR.	ERZEUGNIS	EINHEIT	1991		1992		JAN. BIS	JUN.
			MAI	JUNI	MAI	JUNI	1991	1992
49 122	GELATINE (OHNE GEFORMTE WAREN AUS NICHT GEHAERTETER GELATINE U. GELATINEDERIVATE)	T	1 964	1 996	2 168	2 175	12 358	12 801
		1000 DM	20 762	20 240	22 587	21 936	126 395	130 657
49 170	SYNTHETISCHE KLEBSTOFFE 1)	T	22 924	25 206	24 654	26 009	151 798	160 947
		1000 DM	97 997	112 581	105 184	111 878	654 641	687 122
49 219	GERBSTOFFE	T	7 432	7 926	7 943	8 743	51 484	49 274
		1000 DM	17 895	18 538	19 213	20 466	118 433	117 905
49 224	LEDERIMPRAEGNIER- U. LEDERZURICHTEMITTEL	T	2 884	3 186	2 581	2 717	18 890	16 983
		1000 DM	15 287	17 568	13 243	14 675	99 015	86 988
49 278	ORGANISCHE GRENZFLAECHEAKTIVE STOFFE UND ZUBEREITUNGEN, BER. AUF 100 VM AKTIV-SUBSTANZ (OHNE SEIFEN SOWIE WASCH-, SPUEL- U. REINIGUNGSMITTEL)	T *	66 030	64 885	60 847	60 925	410 584	392 103
		T	33 348	35 567	30 337	34 315	215 107	187 299
49 331	INDUSTRIEREINIGER	1000 DM	68 032	74 512	69 612	75 005	443 868	435 058
49 370	FEIN- U. LABORCHEMIKALIEN	T	788	584	574	644	5 141	3 567
		1000 DM	44 112	37 242	65 806	67 353	262 186	415 562
49 380	KAUTSCHUKHILFSMITTEL 2)	T	2 895	2 938	3 208	3 379	18 033	19 843
		1000 DM	12 779	13 205	12 858	14 043	80 718	88 547
49 419	BITUMEN-DACH- U. -DICHTUNGSMATERIALIEN	1000 M2	18 575	20 331	19 187	21 508	96 844	104 340
		1000 DM	76 844	90 814	84 658	91 298	409 873	438 702
49 429	BAUTENSCHUTZMITTEL U. VERWANDTE ERZEUGNISSE	T	52 134	58 448	56 721	59 298	289 684	318 959
		1000 DM	164 530	185 291	179 964	184 453	929 512	1 032 924
49 450	ISOLIERMASSEN FUER DIE ELEKTROTECHNIK	T	377	373	513	512	2 267	2 751
		1000 DM	2 220	1 751	2 209	2 198	11 840	12 159
49 529	FOTOCHEMISCHE ERZEUGNISSE, NICHT BELICHTET	1000 DM	199 351	212 756	227 461	225 768	1 224 965	1 333 232
49 531	VORBESCHICHTETE (SENSIBILISIERTE) DRUCKFORMEN, NICHT BELICHTET	1000 DM	59 288	60 499	64 450	67 989	379 158	383 352
49 550	UNBESPIELTE MAGNETTONBAENDER U. MAGNETTONFILME SOWIE ANDERE UNBESPIELTE MAGNETOGRAMMTRAEGER	1000 DM	151 824	153 004	136 328	129 729	935 969	832 193
49 611	FEIN- U. MEDIZINALSEIFEN	T	3 794	5 587	4 893	4 796	31 395	31 719
		1000 DM	18 606	27 434	22 038	24 569	155 119	154 497
49 660	VOLL- U. HAUPTWASCHMITTEL	T	48 296	56 450	44 716	46 533	329 968	290 330
		1000 DM	157 516	188 342	156 746	159 416	1 047 377	1 004 041
49 663	SPEZIAL- U. FEINWASCHMITTEL (PULVERFOERMIG U. FLUESSIG)	T	6 739	6 527	7 309	7 825	45 750	50 598
		1000 DM	26 335	24 486	33 687	32 297	177 078	209 016
49 664	WAESCHEWEICHSPUELMITTEL	T	19 514	17 797	16 375	15 993	116 846	104 194
		1000 DM	35 888	33 658	36 426	35 531	210 493	220 929
49 665	GESCHIRRSPUELMITTEL	T	24 967	21 836	21 058	23 297	149 440	140 455
		1000 DM	52 016	44 198	44 141	50 973	300 233	300 133
49 666	FLUESSIGE HAUSHALTSREINIGUNGSMITTEL AUF DER BASIS GRENZFLAECHEAKTIVER STOFFE	T	7 128	9 516	9 016	9 206	55 132	57 366
		1000 DM	17 569	23 095	23 972	25 970	132 923	150 977
49 667	SCHUEERMITTEL	T	1 859	1 726	1 242	907	12 016	7 162
		1000 DM	4 116	4 545	3 196	2 087	27 047	17 422
49 711	KOELNISCH-, LAVENDEL- U.A. DUFTWAESSER	T	226	272	326	284	1 581	1 832
		1000 DM	18 406	27 650	27 522	25 214	144 512	170 850
49 715	RASIERWAESSER	T	174	277	237	239	1 532	1 539
		1000 DM	12 234	17 879	16 373	16 589	95 481	101 962
49 731	SONNENSCHUTZMITTEL	T	620	463	743	1 152	5 081	5 022
		1000 DM	16 762	12 902	20 638	28 889	154 561	180 568
49 739	SONSTIGE HAUTPFLEGEMITTEL	T	4 911	6 119	5 647	6 586	33 582	35 683
		1000 DM	129 878	160 565	155 625	169 270	861 609	980 669
49 751	ZAHNPASTEN, -SEIFEN, -PULVER	T	3 631	4 257	3 231	3 282	25 480	20 521
		1000 DM	52 383	61 186	48 826	50 335	372 364	304 554
49 755	ZAHN- U. MUNDWAESSER SOWIE MITTEL Z. REINIGUNG U. BEFESTIGUNG VON KUENSTL. GEBISSEN	T	1 265	1 819	1 804	2 254	8 457	12 339
		1000 DM	20 845	26 791	31 769	30 556	132 411	183 679
49 761	KOPF- U. HAARWAESSER	T	286	353	212	245	1 930	1 513
		1000 DM	7 295	8 262	6 139	6 325	44 645	39 263
49 762	FLUESSIGE HAARWASCHMITTEL	T	6 392	7 644	6 824	7 734	48 201	46 088
		1000 DM	53 768	65 565	53 803	61 389	444 297	376 031
49 763	HAARSPRAYS	T	2 860	3 774	3 092	3 162	20 535	21 313
		1000 DM	45 768	54 355	53 093	58 306	329 397	365 081
49 764	HAARFESTIGER (AUCH TOENEND)	T	1 108	1 250	1 016	1 133	8 153	7 161
		1000 DM	20 258	23 252	24 954	23 650	165 622	149 115
49 765	HAARFARBEN, -BLEICHMITTEL U. -TOENUNGEN 3)	T	1 122	1 248	1 239	1 079	7 666	7 322
		1000 DM	49 498	56 157	55 315	52 242	343 880	342 429
49 780	BADEZUSATZMITTEL	T	11 019	12 483	11 270	12 790	74 607	74 152
		1000 DM	61 944	72 026	71 248	76 821	407 371	438 126
49 791	DESODORANTIEN FUER DIE KOERPERPFLEGE 4)	1000 DM	42 102	42 450	46 265	44 660	285 078	292 687
49 819	SELBSTKLEBEBAENDER 5)	1000 DM	70 535	74 458	70 332	71 892	435 271	435 589
49 851	BLEI-, FARB- U. KOPIERSTIFTE	GRÖS	258 037	362 399	295 379	331 837	1 880 644	1 775 491
		1000 DM	8 639	12 994	11 342	13 304	66 976	70 739
49 853	FARBBAENDER	1000 ST*	4 935	5 214	3 820	4 079	29 949	24 245
49 856	KOHLEPAPIER FUER EIN- U. MEHRMALIGE BENUTZUNG	T	451	573	510	494	3 397	3 183
		1000 DM	2 441	3 103	2 330	2 438	16 813	15 685
49 859	PRAEPARIERTE DURCHSCHREIBEPAPIERE	T	28 326	30 261	32 883	28 696	174 663	181 061
		1000 DM	92 898	99 089	101 027	87 370	574 645	554 558
49 915	SELBSTGLAENZENDE FUSSBODENPFLEGEMITTEL	T	2 438	1 587	2 530	1 821	12 761	13 563
		1000 DM	10 659	6 380	13 752	8 514	53 485	62 169
49 916	FENSTER- U. HERDPUTZMITTEL	T	2 043	2 176	1 705	1 861	12 804	11 283
		1000 DM	7 683	8 125	6 742	6 991	49 487	44 371
49 918	ROHR- U. WC-REINIGER	T	5 431	5 104	5 191	5 633	31 842	34 575
		1000 DM	19 364	19 596	20 825	22 404	119 354	134 206
49 931	KONSERVIERUNGSMITTEL	T	932	1 258	1 395	1 565	6 533	8 201
		1000 DM	9 023	9 975	12 030	12 961	61 799	72 818
49 973	ZUENDHOELZER 6)	KISTE
		1000 DM
49 991	KERZEN ALLER ART	T	4 630	5 436	4 876	5 617	30 349	33 687
		1000 DM	19 647	24 913	22 190	24 932	149 329	157 666

1) OHNE KAUTSCHUKKLEBSTOFFE.- 2) OHNE KONSERVIERUNGSMITTEL.- 3) OHNE TOENENDE HAARFESTIGER U. -SHAMPOOS.- 4) OHNE DESODORIERENDE SEIFEN U. PUDER.- 5) OHNE GUMMIERTES U.AE. PAPIER.- 6) KISTE MIT ETWA 500 000 HOELZERN.

7 PRODUKTION AUSGEWAHLTER ERZEUGNISSE - FRUEHERES BUNDESGBIET

EB.-NR.	ERZEUGNIS	EINHEIT	1991		1992		JAN. BIS	JUN.
			MAI	JUNI	MAI	JUNI	1991	1992
BUEROMASCHINEN; DATENVERARBEITUNGSGERAETE								
U. -EINRICHTUNGEN								
50 115	SCHREIB- U. TEXTVERARBEITUNGSMASCHINEN	T	476	529	407	357	2 927	2 291
50 132	RECHEN-, ABRECHNUNGSMASCHINEN, REGISTRIERKASSEN	1000 DM	36 903	41 833	24 702	21 432	227 795	144 181
50 138	ZUBEHOER, EINZEL- U. ERSATZTEILE FUER RECHEN-, ABRECHNUNGSMASCHINEN U. REGISTRIERKASSEN	T	39	53	46	50	270	293
50 170	VERVIELFAELTIGUNGS- U. LICHTPAUSMASCHINEN (EINSCHL. LICHTPAUSAUTOMATEN OHNE KOPIERMASCHINEN U. -APPARATE FUER FOTO- U. Vervielfaeltigungszwecke)	1000 DM	4 586	4 956	4 054	4 223	29 411	27 099
50 199	ANDERE BUEROMASCHINEN Z.B. ADRESSIER- U. ADRESSENPRAEEMASCHINEN, POSTBEARBEITUNGSMASCHINEN, GELDSORTIER-, -ZAEHL- U. -EINWICKELMASCHINEN	T	273	318	283	245	1 681	1 509
50 507	LEITERPLATTEN, BESTUECKT FUER DATENVERARBEITUNGSGERAETE	1000 DM	3 648	5 069	5 580	5 367	23 051	29 723
50 508	SONSTIGES ZUBEHOER, EINZEL- U. ERSATZTEILE ZU GERAETEN U. EINRICHTUNGEN FUER DIE DATENVERARBEITUNG A.N.G.	T	.	.	67	66	.	450
50 511	KOMPAKTEINHEITEN	1000 DM	.	.	4 096	4 010	.	26 709
50 512	ZENTRALEINHEITEN U. PROZESSOREN	1000 DM	46 879	45 021	41 973	41 162	258 563	277 860
50 513	MAGNETPLATTEN U. BANDSPEICHEREINHEITEN, SONSTIGE SPEICHEREINHEITEN Z.B. OPTISCHE SPEICHER	T	270	219	186	146	1 466	1 170
50 516	NICHT IN EINEM GEAEUZE ZUSAMMENGEFASSTE PERIPHERE EINHEITEN, EIN- UND/ODER AUSGABEGERAETE	1000 DM	239 071	191 048	152 986	130 965	1 145 392	1 008 418
50 516		1000 DM	191 029	181 092	145 119	128 418	1 092 399	858 836
50 516		1000 DM	88 157	112 915	70 749	78 591	623 057	406 714
50 516		1000 DM	633 173	599 660	349 789	315 223	3 607 732	2 205 895
50 516		1000 DM	215 373	166 938	138 709	195 671	1 143 618	976 889
50 516		1000 DM	168 560	189 905	134 324	142 599	1 058 122	859 939
FEINKERAMISCHE ERZEUGNISSE								
GESCHIRR, HAUSHALTSGERAETE, TOILETTEN- GEGENSTAENDE AUS PORZELLAN								
51 111	UNDEKORIERT 1)	T	7 378	7 562	6 526	4 881	45 850	38 991
51 115	DEKORIERT (GEMALT) 2)	1000 DM	41 787	42 657	37 977	34 559	256 947	232 090
51 311	STEINGUT BZW. STEINGUTAEMNLICHEM MATERIAL UNDEKORIERT 1)	1000 DM	64 963	64 714	60 586	53 093	380 195	369 549
51 315	DEKORIERT 2)	T	628	645	515	207	4 137	3 071
51 322	FEINSTEINZEUG, GRAUBLAUEM ODER BRAUNEM STEINZEUG, UNDEKORIERT 1)	1000 DM	8 951	8 630	8 533	1 647	58 682	49 215
51 361	FIGUREN, PHANTASIE-, EINRICHTUNGS-, SCHMUCK- U. ZIERGEGENSTAENDE AUS STEINGUT BZW. STEINGUTAEMNLICHEM MATERIAL, UNDEKORIERT 1)	1000 DM	7 057	7 536	6 979	3 967	46 837	43 189
51 551	KERAMISCHE INSTALLATIONS- GEGENSTAENDE FUER SANITAERE ODER HYGIENISCHE ZWECKE	T	607	670	771	736	4 115	4 536
51 611	ISOLATOREN AUS PORZELLAN, STEATIT U. ANDEREN KERAMISCHEN STOFFEN, MIT U. OHNE METALLTEILE	1000 DM	4 744	5 212	6 338	5 747	31 543	36 436
51 619	ISOLIERTEILE AUS KERAMISCHEN STOFFEN FUER ELEKTRISCHE INSTALLATION	T	158	176	117	120	971	826
51 711	WAND- U. BODENFLIESEN GLASIERT	1000 DM	6 484	6 851	5 528	5 559	40 676	41 580
51 714	UNGLASIERT	T	5 439	5 601	5 327	4 600	33 430	32 821
51 714		1000 DM	55 046	57 870	57 372	49 487	333 819	343 750
51 714		T	1 102	1 242	1 030	873	6 668	6 535
51 714		1000 DM	10 387	11 011	9 831	8 589	59 941	62 529
51 714		T	1 322	1 289	1 198	951	8 264	7 306
51 714		1000 DM	21 354	20 838	21 089	15 744	131 423	121 919
51 714		1000 M2	3 297	3 200	3 042	2 682	19 585	18 534
51 714		1000 DM	71 322	68 253	62 008	54 503	415 442	380 265
51 714		1000 M2	456	460	509	502	2 588	3 018
51 714		1000 DM	14 095	13 854	14 836	14 748	79 104	88 608
GLAS U. GLASWAREN								
52 112	FENSTERGLAS, UNGEFAERBT ODER GEFAERBT	1000 M2*	811	879	801	777	4 750	5 367
52 114	FLOATGLAS (SPIEGELGLAS), UNGEFAERBT ODER GEFAERBT	1000 M2*	8 256	9 726	9 376	9 480	52 913	58 205
52 116	GUSSGLAS, GEFAERBT	1000 M2	256	8	14	8	983	720
52 119	SPEZIALFLACHGLAS U. SONSTIGES FLACHGLAS	1000 DM	4 771	372	461	358	19 623	14 418
52 212	KONSERVENGLAESER	T	4 319	5 321	5 892	5 666	28 769	35 454
52 213	GETRAENKEFLASCHEN AB 150 CM3 INHALT	1000 DM	53 707	51 219	65 696	54 819	274 418	320 802
52 218	WIRTSCHAFTSGLAS U. BLEIKRISTALL	T	39 484	38 058	49 965	41 422	206 043	246 012
52 223	WIRTSCHAFTSGLAS (EINSCHL. KELCHGLAS) UNTER 24 VH BLEIOXIDGEGHALT	1000 DM	274 124	267 126	269 245	259 354	1 529 860	1 585 903
52 224	BLEIKRISTALL (EINSCHL. KELCHGLAS) AB 24 VH BLEIOXIDGEGHALT	T	174 546	167 554	174 486	166 873	968 290	1 024 877
52 218		T *	18 168	20 089	14 908	15 207	106 495	97 545
52 224		T	8 131	6 815	8 525	7 262	43 762	47 797
52 224		1000 DM	50 457	50 555	50 941	47 048	289 823	298 442
52 224		T *	2 625	2 406	1 680	2 014	15 036	12 194

1) UNDEKORIERTER ERZEUGNISSE SIND, GLEICHGUELTIG OB UNMITTELBAR ZUM ABSATZ ODER NOCH ZUR DEKORIERUNG IM GLEICHEN UNTERNEHMEN BESTIMMT, INSGESAMT IN MENGE U. WERT ANGEBOGEN. UNDEKORIERTER ERZEUGNISSE, DIE AN EINEN FREMDEN BETRIEB UNBERECHNET ZUR DEKORIERUNG GELIEFERT WERDEN, SIND ENTHALTEN.- 2) NUR DIE WERTSTEIGERUNG GEGENUEBER DER UNDEKORIERTEN WARE.

7 PRODUKTION AUSGEWAHLTER ERZEUGNISSE - FRUEHERES BUNDESGBIET

EB.-NR.	ERZEUGNIS	EINHEIT	1991		1992		JAN. BIS	JUN.
			MAI	JUNI	MAI	JUNI	1991	1992
52 228	ROEHREN	T 1000 DM	6 232 22 956	6 285 24 039	6 267 24 315	6 127 25 236	38 513 138 913	37 090 146 075
52 311	LABORATORIUMSGERAETE	1000 ST 1000 DM	1 888 10 523	2 061 10 284	2 019 10 911	2 191 11 195	12 779 66 254	12 803 65 718
52 371	SONSTIGES VERARBEITETES GLAS	1000 DM	42 611	44 617	40 057	44 922	269 936	277 401
52 411	SICHERHEITSGLAS, EIN- U. MEHRSCHICHTIG (AUCH BEARBEITET)	1000 M2 1000 DM	1 604 100 936	1 792 111 145	1 662 104 692	1 700 107 461	10 389 650 467	10 622 671 819
52 413	ISOLIERGLAS (AUCH BEARBEITET)	1000 M2 1000 DM	1 286 92 233	1 455 103 866	1 414 102 926	1 541 112 963	7 614 550 379	8 531 634 429
52 415	SPIEGELGLAS, BELEGT	1000 M2*	774	817	737	769	5 135	4 933
52 714	TEXTILE GLASFASERN U. WAREN DARAUS	T 1000 DM	7 465 51 117	8 153 57 235	7 625 52 353	7 527 52 106	47 274 327 540	46 196 323 484
52 716	NICHTTEXTILE GLASFASERN U. WAREN DARAUS	T 1000 DM	12 725 44 868	13 119 49 490	11 155 50 026	12 713 54 126	75 363 295 216	79 609 340 033
52 718	OPTISCHE GLASFASERN	1000 M 1000 DM
SCHNITTHOLZ, SPERRHOLZ U. SONSTIGES								
BEARBEITETES HOLZ								
SCHNITTHOLZ AUS 1)								
53 161	NADELHOLZ	1000 M3*	924	998	939	970	5 160	5 331
53 165	LAUBHOLZ	1000 M3*	145	161	147	152	845	857
53 511	SCHAELFURNIERE	M3 *	23 712	26 434	21 903	22 195	152 865	142 600
53 515	SAEGE- U. MESSERFURNIERE	M3 *	11 334	12 692	11 608	12 806	75 895	75 267
53 611	FURNIERPLATTEN	M3 *	8 684	8 656	7 542	7 286	54 988	51 843
53 612	TISCHLERPLATTEN	M3 *	17 736	19 952	20 030	21 183	114 009	130 990
53 712	HOLZFASERHARTPLATTEN HOLZSPANPLATTEN	M3 *	44 632	46 732	43 548	43 131	277 733	279 539
53 814	ROH ODER GESCHLIFFEN	M3 *	380 310	384 783	343 261	348 802	2 168 168	2 160 697
53 815	KUNSTSTOFFBESCHICHTET	M3 *	247 439	262 879	253 920	246 000	1 583 644	1 603 357
53 816	FURNIERT U. ANDERE	M3 *	10 776	11 376	9 439	11 052	74 701	63 666
HOLZWAREN								
54 111	SPERRTUEREN (TUERBLAETTER) U. TUERENFERTIG- ELEMENTE MIT FUTTER U. BEKLEIDUNG FUER DEN INNENAUSBAU	1000 ST 1000 DM	645 88 652	722 95 203	720 101 944	748 106 116	3 994 539 850	4 524 628 031
54 112	FENSTERTUEREN	1000 ST 1000 DM	17 14 261	18 15 789	17 15 535	16 15 429	94 81 624	92 84 979
54 113	FENSTER (AUCH VERGLAST)	1000 ST 1000 DM	287 137 741	292 140 689	291 150 095	301 156 903	1 604 756 961	1 748 871 730
54 114	ROLLAEDEN AUS HOLZ	M2 1000 DM	233 49	164 26	74 13	258 37	1 660 303	896 122
54 115	TREPPEN	ST 1000 DM	9 758 13 801	10 967 15 841	11 446 17 833	11 966 18 917	62 134 86 057	67 671 102 369
54 116	MOSAIK- U. STABPARKETT; PARKETTDIELEN U. SONSTIGE FERTIGPARKETTELEMENTE	1000 M2 1000 DM	667 30 014	712 32 193	712 33 483	770 36 695	4 074 181 614	4 401 207 995
54 221	SITZMOEBEL (OHNE SCHUL-, KIRCHEN-, THEATER- U. KINGSITZMOEBEL)	1000 ST 1000 DM	392 76 827	413 83 770	350 75 322	338 75 696	2 353 474 424	2 115 464 343
54 222	POLSTERMOEBEL (SESSEL, COUCHES, SOFAS, LIEGEN)	1000 ST 1000 DM	681 386 748	751 441 204	641 388 631	614 372 042	4 484 2 539 508	4 134 2 487 829
54 223	TISCHE (OHNE BUERO- U. SCHULTISCHE)	1000 ST 1000 DM	215 61 837	226 65 801	206 63 478	196 62 609	1 361 390 566	1 304 404 157
54 231	KLEIDER- U. WAESCHESCHRAENKE, SPINDE	1000 ST 1000 DM	275 131 673	311 155 482	211 117 241	222 123 237	1 769 882 760	1 610 840 883
54 233	SIDEBOARDS, WOHNZIMMER- U. BUECHERSCHRAENKE (OHNE BUECHERBARS, -VITRINEN U. AE.)	1000 ST 1000 DM	102 100 858	116 121 779	92 78 792	92 82 200	652 656 897	668 640 096
54 234	SCHRANKWAENDE (AUCH ALS RAUMTEILER)	1000 LFD.M 1000 DM	183 106 231	198 120 709	247 131 204	261 133 781	1 141 673 655	1 218 727 095
54 236	KUECHENSCHRAENKE (EINSCHL. EIN- BZW. AN- BAUSCHRAENKE)	1000 ST 1000 DM	1 488 398 355	1 692 462 028	1 625 452 087	1 750 474 461	9 746 2 596 758	10 351 2 783 829
54 238	BUECHERBARS, -VITRINEN, KOMMODEN	1000 ST 1000 DM	168 54 403	183 58 968	156 50 169	149 50 608	1 155 352 971	1 040 340 470
54 240	BETTSTELLEN FUER ERWACHSENE	1000 ST 1000 DM	94 36 320	111 41 409	85 35 380	85 36 978	657 240 329	594 240 936
54 245	ERGAENZUNGSMOEBEL	1000 ST 1000 DM	753 96 556	804 102 949	762 103 375	737 105 185	5 014 618 959	4 922 658 082
54 251	BUEROMOEBEL (SCHREIBTISCHE, SITZMOEBEL U. AE.)	1000 ST 1000 DM	468 228 329	530 270 280	522 268 680	522 275 935	3 039 1 467 486	3 346 1 716 816
54 264	LADENEINRICHTUNGEN, SCHAUFENSTERRUECKBAUTEN	1000 DM	145 828	158 939	148 246	156 890	847 229	892 703
54 348	VERPACKUNGSKISTEN (AUCH ZIGARRENKISTEN UND ETUIS) U. KISTENGARNITUREN (AUCH KISTEN- TEILE) 2)	1000 M3 1000 DM	50 31 542	55 35 154	46 30 307	50 31 756	299 192 894	285 185 450
54 392	PALETTEN	1000 ST 1000 DM	2 979 48 293	3 160 50 885	2 724 43 062	2 930 46 353	18 403 295 563	18 242 284 289
54 419	LEISTEN U. RAHMEN UEBERWIEGEND AUS HOLZ	1000 DM	95 331	97 871	94 423	97 632	595 076	629 240
54 430	STIELE U. RUNDSTAEBE AUS HOLZ	1000 DM	3 610	3 393	3 007	3 089	20 242	20 340

1) SAEGEWERKE MIT EINEM JAHRESEINSCHNITT AB 1000 M3 RUNDHOLZ.- 2) M3 TATSAEHLICHER HOLZANTEIL AN DER FERTIGEN WARE.

7 PRODUKTION AUSGEWAHLTER ERZEUGNISSE - FRUEHERES BUNDESGBIET

EB.-NR.	ERZEUGNIS	EINHEIT	1991		1992		JAN. BIS	JUN.
			MAI	JUNI	MAI	JUNI	1991	1992
54 443	FAHRZEUG- U. BOOTSTEILE AUS HOLZ 1)	M3	13 925	15 145	15 532	15 675	85 366	98 066
54 444	MOBELBESTANDTEILE AUS HOLZ (OHNE GEDRECHSELTE)	1000 DM	38 828	39 024	44 173	43 284	231 662	273 955
54 483	BETONSCHALUNGSPLETTEN	1000 DM	70 693	78 743	72 127	72 001	455 389	466 293
54 570	HAUSHALTSARTIKEL U. KUECHENGERAETE AUS HOLZ	1000 DM	24 791	25 649	25 475	26 597	142 671	153 288
			3 219	3 516	3 240	3 279	22 574	19 730
HOLZSTOFF, ZELLSTOFF, PAPIER U. PAPPE								
55 110	HOLZSTOFF 2)	T *	127 787	137 026	144 187	134 755	805 972	805 856
55 211	PAPIERZELLSTOFF 2)	T *	52 158	56 942	54 804	51 263	326 132	325 497
55 291	GEBLEICHTE LINTERS 2)	T *
55 310	ZEITUNGSDRUCKPAPIER	T *	86 410	100 421	104 660	97 304	570 671	573 565
55 324	DRUCK- U. SCHREIBPAPIER	T *	307 532	345 487	362 936	341 835	1 905 005	2 086 224
55 341	PACKPAPIER, MERGESTELLT AUS ALTPAPIER (AP) U. AUS ZELLSTOFF (ZP)	T *	31 456	30 350	18 783	18 480	189 041	131 863
55 351	TESTLINER	T *	60 464	58 736	63 315	60 433	350 892	375 006
55 355	AP- WELLENPAPIER (AP-WELLENSTOFF)	T *	91 394	98 414	108 361	103 255	553 286	631 135
55 369	HYGIENEPAPIER	T *	59 113	66 082	64 014	59 854	364 566	384 408
55 398	SONDERPAPIER (OHNE TECHNISCHE SPEZIALSEIDEN)	T *	111 657	120 870	123 457	115 091	694 432	706 689
55 413	MASCHINENGESTRICHER KARTON, NOCH IN DER PAPIERMASCHINE GESTRICHEN	T *	46 688	55 887	53 340	52 725	312 085	319 568
55 417	HOLZKARTON	T *	4 657	5 131	4 632	4 002	29 507	26 401
55 418	GEDECKTER U. UNGEDECKTER GRAUKARTON, BEHAELTERKARTON	T *	66 031	71 314	67 343	66 250	411 632	405 751
PAPIER- U. PAPPEWAREN								
56 111	TAPETEN AUS PAPIER (AUCH KUNSTSTOFFBESCHICHTET, METALLISIERT, MIT TEXTILIEN KASCHIERT U. AE.)	1000 ST 1000 DM	10 534 57 475	12 084 66 223	10 339 55 184	9 728 52 849	70 027 386 666	71 621 396 358
56 310	PAPIERSAECKE	T 1000 DM	13 659 48 330	14 831 52 294	12 798 47 980	13 584 51 640	85 380 301 328	82 061 305 447
56 311	GESCHAFTSBUECHE, LERNMITTEL	T 1000 DM	6 496 42 701	10 230 59 221	6 628 43 304	7 963 49 806	44 561 302 248	44 416 305 899
56 318	KALENDER (OHNE WANDKALENDER)	T 1000 DM	1 421 12 997	1 038 16 424	662 10 204	1 123 18 565	3 857 56 009	3 854 61 768
56 321	SPITZTUETEN, KREUZBODENBEUTEL, FLACH- U. SEITENFALTENBEUTEL U. AE.	T 1000 DM	9 248 48 252	10 507 57 395	8 998 49 560	9 440 51 242	59 238 315 236	59 313 318 587
56 322	BUEROHILFSMITTEL	1000 DM	45 180	55 078	46 800	47 494	319 735	340 707
ZELLSTOFFWATTE, FILTRIERPAPIER- U. KREPP- PAPIERWAREN								
56 341	TOILETTPAPIER (TISSUE, KREPP)	T 1000 DM	28 269 83 941	29 346 87 302	30 203 87 714	30 255 89 122	183 481 549 754	186 338 552 307
56 343	FILTRIERPAPIERWAREN	T 1000 DM	6 030 41 539	6 164 37 597	5 715 41 741	5 912 42 820	38 492 258 745	35 149 266 242
56 344	HYGIENISCHE BINDEN U. TAMPONS, WINDELN FUER KLEINKINDER U. AE. WAREN	T 1000 DM	45 194 235 482	53 424 293 472	42 863 244 680	48 260 268 410	303 009 1 589 193	296 454 1 640 346
56 347	TASCHEN-, KOSMETIK- U. ANDERE KOERPERPFLEGETUECHER	T 1000 DM	9 959 39 782	13 918 59 786	11 566 45 348	11 295 45 437	76 239 315 560	77 085 315 535
56 348	HANDTUECHER	T 1000 DM
56 357	KUECHEN-, HAUSHALTS- U. PUTZTUECHER	T 1000 DM	10 735 32 362	11 373 33 897	9 567 29 213	10 483 32 719	65 566 198 606	62 186 192 579
56 358	TISCHTUECHER U. SERVIETTEN	T 1000 DM	4 133 26 907	4 035 25 443	3 735 25 622	4 211 28 063	24 458 158 722	27 974 171 077
56 359	ROLLEN, SPULEN, HUELSEN FUER DIE TEXTILINDUSTRIE; ETIKETTEN, SIEGELMARKEN, KLEBECKEN U. AE.	T 1000 DM	5 150 47 552	5 408 50 470	5 001 46 911	4 997 45 998	31 286 290 746	31 790 296 088
56 411	WELLPAPPE, IN ROLLEN ODER BOGEN (EINSCHL. ZUSCHNITTEN)	1000 T *	157	184	154	164	1 106	1 036
56 415	ERZEUGNISSE AUS WELLPAPPE	1000 T 1000 DM	211 377 260	242 427 739	212 368 588	226 389 309	1 467 2 606 271	1 406 2 449 544
56 499	VERPACKUNGSMITTEL AUS KARTON U. VOLLPAPPE (AUCH BEDRUCKT), DISPLAYS	1000 T 1000 DM	121 454 501	130 489 341	123 459 011	129 484 111	769 2 882 973	778 2 914 538
GUMMIWAREN								
BEREIFUNGEN								
59 125	LAUFDECKEN FUER PERSONENKRAFTWAGEN	1000 ST 1000 DM	3 464 256 600	3 755 279 519	3 591 268 419	3 623 274 432	22 090 1 625 592	22 621 1 693 642
59 131	LAUFDECKEN FUER LASTKRAFTWAGEN, OMNIBUSSE U. ERDBEWEGUNGSMASCHINEN	1000 ST 1000 DM	455 111 973	503 126 386	466 115 919	512 123 415	2 880 713 421	3 123 760 854
59 133	LAUFDECKEN FUER ACKERSCHLEPPER	1000 ST 1000 DM	16 5 248	16 5 574	7 4 236	8 4 317	105 34 389	51 27 232
59 134	LAUFDECKEN FUER SONSTIGE FAHRZEUGE (OHNE HAND- U. INDUSTRIEKARREN, ACKERMASCHINEN U. ACKERWAGEN)	T 1000 DM
59 211	MASCHINENSCHLAEUCHE (AUCH CHIRURGISCHE SCHLAEUCHE), PROFILE U. SCHNUERE	T 1000 DM	6 881 68 800	7 500 75 954	8 431 87 627	8 421 88 421	44 962 445 462	52 527 540 815
59 212	ANDERE SCHLAEUCHE 3)	T 1000 DM	2 643 50 762	3 206 63 325	3 742 63 313	3 736 63 282	18 180 353 328	22 595 387 265
59 213	RAHMEN U. RINGE	T 1000 DM	3 587 64 303	3 814 69 299	3 790 68 543	3 774 72 681	22 433 407 647	23 613 436 093
59 215	KEILRIEMEN	T 1000 DM	456 11 283	526 12 841	464 11 382	500 12 673	3 173 76 965	3 158 78 289
59 216	FOERDERGURTE, TRANSPORTBAENDER	T 1000 DM	2 439 22 219	2 398 20 985	2 878 26 718	2 338 27 413	15 797 142 910	15 684 152 831

1) M3 TATSAECHLICHER HOLZANTEIL AN DER FERTIGEN WARE.- 2) AUF BASIS EINES TROCKENGEWICHTS VON 90 V.H.- 3) OHNE GEBEBTE FEUERLOESCHSCHLAEUCHE.

7 PRODUKTION AUSGEWAHLTER ERZEUGNISSE - FRUEHERES BUNDESGBIET

EB.-NR.	ERZEUGNIS	EINHEIT	1991		1992		JAN. 1991	BIS JUN. 1992
			MAI	JUNI	MAI	JUNI	1991	1992
59 217	WALZENBEZUEGE	T 1000 DM	396 18 008	425 20 909	391 18 433	391 17 307	2 587 121 813	2 521 114 864
59 218	GUMMIMETALLVERBINDUNGEN	T 1000 DM	5 971 107 949	6 331 116 840	6 409 117 011	5 922 109 556	38 979 708 032	39 006 714 436
59 235	SOHLENPLATTEN U. FORMSOHLEN	T 1000 DM	1 227 10 078	1 243 11 300	1 292 11 483	1 243 11 362	7 989 68 084	8 042 71 715
59 279	SCHWAMM-, ZELL-, MOOS- U. SCHAUMGUMMI-ARTIKEL	T 1000 DM	1 254 20 005	1 342 20 516	1 307 19 599	1 379 19 210	8 324 125 805	8 502 122 829
59 298	GUMMIHAARPOLSTER U. KROLLHAAR	T 1000 DM	921 11 009	1 062 12 060	831 9 842	848 10 109	6 361 76 205	5 677 68 265
LEDER								
61 219	OBERLEDER	T *	781	868	786	766	4 908	4 722
61 229	FUTTERLEDER	T *	163	179	136	133	1 003	737
61 232	POLSTERLEDER	T *	931	1 012	961	798	5 945	6 220
61 239	BEKLEIDUNGS- U. HANDSCHUHLEDER	T *	20	21	22	21	121	116
61 249	GEWICHTSLEDER	T *	195	196	177	192	1 218	1 221
LEDERWAREN U. SCHUHE								
62 162	HANDTASCHEN, PORTEMONNAIES U. ANDERE FEIN-TAESCHNER- U. GALANTERIEWAREN AUS LEDER	1000 DM	67 817	81 444	61 447	66 741	463 758	406 853
62 176	FEINSADDLERWAREN	1000 DM	29 755	31 960	28 133	29 368	191 984	186 775
62 271	SADDLERWAREN (OHNE SOLCHE AUS LEDER ODER REKONSTITUIERTEM LEDER)	1000 DM	19 052	21 216	19 256	19 150	128 751	122 588
62 511	ARBEITSSCHUHE U. -STIEFEL MIT OBERTEIL AUS LEDER	1000 PAAR 1000 DM	335 22 265	390 25 113	359 23 837	378 25 043	2 264 147 133	2 278 149 471
STRASSENSCHUHE U. -STIEFEL MIT OBERTEIL AUS LEDER								
62 532	FUER HERREN (AB GROESSE 36)	1000 PAAR 1000 DM	661 38 102	725 47 714	462 31 910	490 35 563	5 487 333 105	3 867 258 704
62 534	FUER DAMEN (EINSCHL. GEFUETTERTER SANDALETTEN) (AB GROESSE 36)	1000 PAAR 1000 DM	1 377 84 469	1 343 83 472	1 216 81 028	1 202 80 299	9 715 587 780	9 120 585 944
62 539	FUER KINDER U. KLEINKINDER BIS GROESSE 35	1000 PAAR 1000 DM	235 10 560	280 12 917	229 10 825	198 9 553	1 798 76 366	1 506 67 807
62 554	HAUSSCHUHE MIT OBERTEIL AUS LEDER, TEXTILIEN U. ANDEREN STOFFEN	1000 PAAR 1000 DM	462 8 021	537 9 503	318 5 769	349 6 120	2 785 48 010	2 117 36 389
TEXTILIEN								
GARN FUER GEWEBE (OHNE TEPPICH-, BASTFASER- U. HAARGARN) AUS								
63 211	BAUMWOLLE	T *	11 918	13 229	10 777	11 297	80 573	70 295
63 213	WOLLE	T *	2 301	2 501	2 650	2 812	14 541	17 400
63 215	ZELLULOSISCHEN SPINNFASERN	T *	2 707	2 876	2 683	2 604	19 443	18 659
63 218	SYNTHETISCHEN SPINNFASERN	T *	8 684	9 441	8 013	8 314	57 833	50 964
GARN FUER MASCHENWARE AUS								
63 221	BAUMWOLLE	T *	2 288	2 347	2 249	2 128	15 115	13 351
63 223	WOLLE	T *	745	693	831	767	4 263	4 907
63 228	SYNTHETISCHEN SPINNFASERN	T *	1 550	1 781	1 702	1 779	9 799	10 491
63 238	GARN FUER TEPPICHE U. FUSSBODENBELAEGE (OHNE BASTFASER- U. HAARGARN) AUS SYNTHETISCHEN SPINNFASERN	T *	2 487	2 822	2 441	2 669	17 788	16 829
63 269	TEXTURIERTES GARN	T *	13 092	13 747	14 458	15 492	85 320	90 159
63 281	NAEKGARN (OHNE HANFNAEKGARN)	T 1000 DM	916 57 697	985 60 327	816 52 135	809 51 684	5 608 343 825	5 110 322 599
63 289	HANDSTRICK- U. HANDARBEITSGARN (OHNE MASCHINENSTRICKGARN)	T 1000 DM	360 17 085	380 16 432	296 14 805	296 13 590	2 267 102 016	1 993 91 145
63 567	VLIESTOFFE	T 1000 DM	10 966 114 794	12 003 122 447	12 721 125 747	13 127 124 579	70 665 750 210	77 506 762 578
63 719	ROHGEWEBE 1)	1000 M2 1000 DM	52 068 114 102	59 816 126 992	46 178 105 885	52 633 112 626	358 608 769 932	316 228 693 610
63 721	STOFF FUER HERREN- U. KNABENBERBEKLEIDUNG, AUCH FUER HERRENBERUFSSBEKLEIDUNG (OHNE FUTTERSTOFF)	1000 M2 1000 DM	16 308 121 978	17 880 136 074	17 615 129 060	17 201 125 427	110 763 793 442	101 984 725 783

1) NUR ROHGEWEBE, DIE ALS SOLCHE ABGESETZT WERDEN.

7 PRODUKTION AUSGEWAHLTER ERZEUGNISSE - FRUEHERES BUNDESGBIET

EB.-NR.	ERZEUGNIS	EINHEIT	1991		1992		JAN. BIS	JUN.
			MAI	JUNI	MAI	JUNI	1991	1992
63 722	STOFF FUER DAMEN-, MAEDCHEN- U. KLEINKINDER- OBERBEKLEIDUNG, AUCH FUER DAMENBERUFSBE- KLEIDUNG (EINSCHL. SCHUERZENSTOFF) (OHNE FUTTERSTOFF)	1000 M2 1000 DM	19 898 126 218	23 113 145 225	19 956 142 936	19 989 142 969	131 897 782 911	122 201 803 947
63 723	SAMT U. PLUESCH FUER BEKLEIDUNG (OHNE SAMTBAENDER)	1000 M2 1000 DM	2 663 30 196	3 526 43 041	2 463 29 192	2 590 30 706	17 923 210 891	15 214 177 032
63 726	LEIBWAESCHESTOFF (EINSCHL. HEMDENSTOFF)	1000 M2 1000 DM	6 236 28 892	6 300 29 303	4 852 23 010	4 159 18 619	35 636 162 965	26 121 117 570
63 759	FUTTERSTOFF	1000 M2 1000 DM	15 470 43 950	16 492 46 478	14 023 39 936	13 633 41 089	101 771 291 177	92 819 262 043
63 784	CORD- U. WULSTGEWEBE FUER FAHRRAD- U. KRAFTFAHRZEUGREIFEN U. AE.	1000 M2 1000 DM	3 867 15 356	3 669 16 208	4 808 19 102	6 408 25 358	25 951 102 060	32 174 127 721
63 821	HAUS-, BETT- U. TISCHWAESCHESTOFF (OHNE FROTTIERGEWEBE) (METERWARE)	1000 M2*	10 806	12 386	10 068	10 614	78 098	67 409
63 823	FROTTIERGEWEBE (METERWARE)	1000 M2*	2 659	3 104	2 156	2 095	21 171	15 779
63 841	MOEBELSTOFF (POLSTERBEZUGSSTOFF) (OHNE SAMT, PLUESCH U. VELOUR)	1000 M2 1000 DM	2 107 29 704	2 536 36 383	2 413 34 847	2 385 33 724	15 322 211 871	15 832 226 525
63 843	SAMT, PLUESCH U. VELOUR FUER MOEBEL (POLSTERBEZUEGE) U. DEKORATION	1000 M2 1000 DM	1 774 24 338	1 940 27 314	1 664 22 467	1 369 20 495	13 431 175 971	10 570 142 427
63 847	DEKORATIONSSTOFF (DICHTES GEWEBE) (OHNE MOEBELSTOFF, SAMT, PLUESCH U. VELOUR U. OHNE UNDICHTEN VORHANGSTOFF)	1000 M2 1000 DM	5 333 35 932	6 661 41 953	5 187 35 039	4 805 32 256	41 132 268 759	34 655 239 959
63 859	GARDINENSTOFF (AUCH UNDICHTER VORHANGSTOFF) (METERWARE)	1000 M2*	14 354	15 145	13 137	13 919	93 231	86 082
	TEPPICHE, LAEUFER U. FUSSBODENBELAG AUS TEXTILEM MATERIAL (OHNE MATTEN) (METERWARE U. ABGEPASST)							
63 861	GEWEBT	1000 M2 1000 DM	425 19 033	533 23 269	414 19 363	442 19 707	3 037 134 579	2 556 117 202
63 863	IM TUFTINGVERFAHREN HERGESTELLT (OHNE BADEZIMMERGARNITUREN)	1000 M2 1000 DM	9 077 143 170	9 883 157 418	8 942 140 267	9 596 154 979	61 375 955 246	59 635 929 431
63 865	AUS NADELFILZ BZW. NADELVLIES	1000 M2 1000 DM	4 129 37 962	4 629 43 597	5 106 42 384	5 405 42 932	27 066 251 351	31 452 268 585
63 880	BESCHICHTETE GEWEBE U. ANDERE BESCHICHTETE TEXTILE TRAEGERBAHNEN (OHNE GUMMIERTE GEWEBE)	1000 M2 1000 DM	9 770 67 526	9 400 64 037	9 062 62 128	8 664 59 932	58 398 392 418	54 975 385 591
63 919	GEWIRKTER ODER GESTRIKTER STOFF (OHNE UN- DICHTEN VORHANGSTOFF)	T 1000 DM	6 378 102 763	7 275 126 218	5 265 89 168	5 394 91 254	39 957 667 843	33 009 549 642
63 929	GEWIRKTE ODER GESTRIKTE 1) HERREN OBERBEKLEIDUNG AB GROESSE 38	1000 ST 1000 DM	519 25 061	606 29 185	420 20 758	426 22 337	3 874 173 721	2 866 143 342
63 939	DAMEN OBERBEKLEIDUNG AB GROESSE 34	1000 ST 1000 DM	1 868 75 576	2 354 105 875	2 015 97 644	2 177 105 182	15 050 594 047	15 037 669 015
63 949	KINDER OBERBEKLEIDUNG (OHNE ERSTLINGS- STRUEMPFE U. -SCHUHE)	1000 ST 1000 DM	1 721 21 785	2 229 31 241	1 091 18 127	1 669 27 250	13 742 181 074	9 656 155 532
63 959	HERRENWAESCHE	1000 ST 1000 DM	3 205 28 326	3 669 34 857	2 522 22 526	2 806 24 612	21 231 204 815	16 975 165 666
63 969	DAMEN- U. KINDERWAESCHE	1000 ST 1000 DM	13 126 90 078	15 698 108 307	11 391 77 542	12 183 84 479	89 360 624 629	78 801 552 484
63 971	HERRENSTRUEMPFE U. -SOCKEN (EINSCHL. SPORTSTRUEMPFFEN)	1000 PAAR 1000 DM	3 848 14 341	4 041 15 399	3 236 12 316	3 939 15 337	24 535 94 208	25 037 102 829
63 977	DAMENFEINSTRUMPFHOSEN AUS GARN BIS 60 DEN, GANZ ODER UEBERWIEGEND AUS SYNTHETISCHEN CHEMIEFASERN	1000 ST 1000 DM	23 013 43 715	27 875 51 233	16 540 33 426	16 863 35 288	160 140 297 127	124 286 259 667
	BEKLEIDUNG 2)							
64 114	HERREN OBERBEKLEIDUNG AB GROESSE 38 ANZUEGE	1000 ST 1000 DM	162 37 316	258 61 496	199 47 435	213 50 453	1 728 397 536	1 536 359 359
64 115	SAKKOS U. JACKEN (OHNE SKI- U. WINDJACKEN, ANORAKS, BLOUSONS U. AE.)	1000 ST 1000 DM	276 34 267	416 56 165	347 47 691	377 50 837	2 494 331 577	2 489 338 272
64 116	HOSEN, LANG (AUCH JEANSHOSEN)	1000 ST 1000 DM	1 606 78 252	1 945 100 645	1 484 73 275	1 548 80 306	12 858 650 424	10 833 557 783

1) OHNE DIE IM BEKLEIDUNGSGEWERBE KONFEKTIONIERTEN WIRK- UND STRICKWAREN. - 2) EINSCHLIESSLICH DER VON WEBEREIEN FERTIGGESTELLTEN WAREN, SOWIE SOLCHE AUS ZUGEKAUFTER GEWIRKTER ODER GESTRIKTER METERWARE.

7 PRODUKTION AUSGEWAHLTER ERZEUGNISSE - FRUEHERES BUNDESGBIET

EB.-NR.	ERZEUGNIS	EINHEIT	1991		1992		JAN. BIS 1991	JUN. 1992
			MAI	JUNI	MAI	JUNI		
64 117	MAENTEL U. UMHAENGE AUS NICHT GUMMIERTEM U. NICHT BESCHICHTETEM GEWEBE	1000 ST 1000 DM	23 4 848	35 8 243	32 6 266	34 7 973	145 29 526	148 30 624
64 131	DAMENROBERBEKLEIDUNG AB GROESSE 34 KOSTUEME (AUCH KOMPLETS)	1000 ST 1000 DM	179 22 376	174 26 962	120 15 797	138 19 535	1 134 162 552	1 091 159 125
64 132	ROECKE	1000 ST 1000 DM	2 102 81 871	2 643 113 039	2 131 85 554	2 052 85 720	16 686 710 578	15 192 643 737
64 133	HOSEN, LANG (AUCH JEANSHOSEN U. HOSENROECKE)	1000 ST 1000 DM	1 842 64 325	2 133 84 233	1 889 67 954	1 968 73 963	14 454 562 810	13 864 533 344
64 134	BLUSEN (AUCH MEMDBLUSEN)	1000 ST 1000 DM	2 418 86 059	2 549 104 733	2 088 79 581	2 154 85 931	19 158 759 560	15 876 658 097
64 135	KLEIDER	1000 ST 1000 DM	986 71 438	1 116 99 245	869 65 431	873 76 802	8 116 705 150	6 669 612 166
64 136	MAENTEL U. UMHAENGE AUS NICHT GUMMIERTEM U. NICHT BESCHICHTETEM GEWEBE	1000 ST 1000 DM	443 49 182	580 79 396	419 50 081	451 63 231	3 402 373 888	2 902 346 776
64 141	ARBEITS-, BERUFS- U. SPEZIALSCHUTZANZUEGE, EINTEILIG (KOMBINATIONEN) (GENAENT)	1000 ST 1000 DM	170 7 783	199 8 939	162 7 873	152 7 055	1 131 56 004	1 009 46 639
64 143	ARBEITS-, BERUFS- U. SPEZIALSCHUTZHOSEN (GENAENT) (AUCH LATZHOSEN)	1000 ST 1000 DM	337 10 496	363 10 815	305 9 283	392 11 729	2 301 69 124	2 207 65 708
64 144	ARBEITS-, BERUFS- U. SPEZIALSCHUTZMAENTEL U. -KITTEL (GENAENT)	1000 ST 1000 DM	316 7 199	366 8 172	281 6 488	282 6 454	1 957 44 083	1 787 39 712
64 153	WINDJACKEN, ANDRAKS, BLOUSONS U. AE.	1000 ST 1000 DM	128 11 551	134 13 249	75 5 940	67 5 899	800 72 623	459 38 284
64 154	BADEANZUEGE FUER DAMEN	1000 ST 1000 DM	352 8 837	423 10 965	237 7 311	196 5 603	2 944 85 922	2 022 70 505
64 156	BADEMAENTEL U. SONSTIGE BADE- U. STRANDBE- KLEIDUNG	1000 ST 1000 DM	86 5 093	113 6 925	85 5 445	82 5 226	773 46 112	615 39 512
64 161	VEREDELTE PELZFELLE	1000 ST 1000 DM	638 6 781	737 7 605	561 7 381	616 8 081	3 658 38 641	3 235 41 998
64 165	PELZMAENTEL	1000 ST 1000 DM	1 619	1 813	1 676	1 863	8 8 372	6 5 802
64 173	LEDERJACKEN, -WESTEN U. -STRICKJACKEN	1000 ST 1000 DM	14 4 721	24 8 034	15 4 413	15 4 713	48 088 4 779	44 264 5 491
64 175	LEDERMAENTEL	1000 ST 1000 DM	1 578	1 1 119	1 442	2 1 286	5 4 779	9 5 491
64 213	OBER- U. FREIZEITHEMDEN (AUCH SPORT-, ARBEITHEMDEN U. AE.) FUER HERREN	1000 ST 1000 DM	541 16 527	573 18 693	556 16 681	527 16 640	4 020 127 230	3 522 113 285
64 241	DAMENWAESCHE TAGESWAESCHE (TAGHEMDEN, SCHLUEPFER, UNTER- ROECKE)	1000 ST 1000 DM	1 611 7 656	1 774 9 815	886 6 720	769 6 582	10 946 56 040	5 967 43 795
64 242	NACHTHEMDEN, SCHLAF- U. HAUSANZUEGE	1000 ST 1000 DM	487 11 492	543 13 339	440 11 123	427 11 558	3 700 92 798	2 857 75 057
64 317	MIEDERWAREN GANZ ODER UEBERWIEGEND AUS SYNTHETISCHEN CHEMIEFASERN BUESTENHALTER	1000 ST 1000 DM	381 5 492	345 4 831	338 5 638	290 4 690	2 193 33 086	1 916 30 752
64 337	MIEDERHOESCHEN, HUEFTHALTER, ELASTIK- SCHLUEPFER, KORSETTS	1000 ST 1000 DM	98 2 078	101 2 025	90 1 776	76 1 854	574 12 476	496 10 115
64 810	BETTFEDERN U. DAUNEN (AUFBEREITET)	T *	485	649	498	616	4 096	4 407
64 836	BETTWAESCHE	1000 ST 1000 DM	3 907 61 665	4 273 65 878	3 456 55 736	3 484 56 791	24 893 386 092	22 029 360 147
64 859	HAND- U. BADETUECHER (AUCH GAESTETUECHER)	1000 ST 1000 DM	4 124 25 145	4 703 25 443	2 744 16 568	2 841 16 847	28 366 179 938	19 930 123 365
64 870	STIEPPBETTEN U. STIEPPDECKEN ZUR VERWENDUNG IN BETTWAESCHEBEZUEGEN	1000 ST 1000 DM	500 26 687	536 29 924	472 24 265	514 27 628	3 081 176 536	3 067 171 728
64 871	DAUNENDECKEN	1000 ST 1000 DM	33 5 079	42 6 799	27 4 612	31 4 853	260 42 671	244 40 530
64 872	KISSEN	1000 ST 1000 DM	2 313 27 336	2 484 26 935	2 226 28 335	2 763 27 863	16 296 186 289	16 837 189 243
64 873	SCHLAF- U. REISEDECKEN	1000 ST 1000 DM	567 17 883	666 21 724	517 15 769	509 15 235	3 784 116 561	3 381 100 209
64 878	SCHLAFSAECKE, GESTEPPT	1000 ST 1000 DM	75 3 233	72 3 193	62 3 653	62 3 550	508 23 049	415 24 956

7 PRODUKTION AUSGEWAHLTER ERZEUGNISSE - FRUEHERES BUNDESGBIET

EB.-NR.	ERZEUGNIS	EINHEIT	1991		1992		JAN. BIS	JUN.
			MAI	JUNI	MAI	JUNI	1991	1992
ERZEUGNISSE DES ERNAHRUNGSGEWERBES								
68 112	WEIZENMEHL U. -SCHROT	T *	235 278	226 436	224 120	222 386	1 427 368	1 356 699
68 113	ROGGEN-, MAIS- U. GEMENGE MEHL SOWIE -SCHROT	T *	43 906	41 817	39 949	43 894	255 174	253 959
68 115	HAFERERZEUGNISSE FUER NAHRUNGSZWECKE	T	7 809	8 567	7 503	8 558	54 668	51 462
68 120	TEIGWAREN	1000 DM	13 183	15 421	13 422	15 933	98 998	92 451
68 132	PUDDINGPULVER U. VERWANDTE PULVERFOERMIGE ERZEUGNISSE	1000 DM	59 447	63 129	55 160	56 582	128 250	126 119
		T	8 179	7 380	7 515	8 209	45 032	46 192
68 134	BACKMITTEL	1000 DM	48 051	43 196	46 888	49 442	260 397	280 799
		T	17 868	17 664	16 653	16 644	110 305	110 938
68 136	SAEUGLINGS- U. KLEINKINDERNNAHRUNG	1000 DM	60 960	59 116	59 276	59 804	377 256	389 982
		T	7 806	11 465	10 705	11 442	70 684	72 530
68 137	SUPPEN (OHNE SUESSE SUPPEN)	1000 DM	80 067	110 205	111 810	124 359	699 307	759 706
		T	10 323	11 344	8 914	9 406	70 875	58 282
68 138	BRUEHERZEUGNISSE, SOSSEN (OHNE WUERZSOSSEN) U. WUERZEN	1000 DM	74 028	81 894	66 914	67 824	494 349	429 710
		T	8 266	8 855	7 213	7 152	55 732	50 156
68 139	WUERZ- U. SALATSOSSEN	1000 DM	82 523	88 989	72 561	73 717	532 149	510 229
		T	4 919	5 683	5 520	5 473	30 960	29 636
68 154	STAERKE U. SAGO	1000 DM	18 901	22 312	24 212	23 836	120 347	127 185
		T *	40 953	36 846	36 865	33 020	273 360	244 352
68 178	DAUERBACKWAREN (AUCH SOLCHE MIT SCHOKOLADEN-UEBERZUG U. MUESLI-RIEGEL)	T	47 650	54 127	45 262	46 723	287 508	268 078
68 213	WEISSZUCKER (OHNE KANDIS)	1000 DM	304 071	351 550	305 388	316 691	1 840 178	1 772 892
		T
68 241	OBSTKONSERVEN (LUFTDICHT VERSCHLOSSEN) 1)	T	4 242	9 998	3 846	7 925	34 985	35 248
		1000 DM	11 519	28 880	9 005	19 814	86 487	78 584
68 242	GEMUESEKONSERVEN (LUFTDICHT VERSCHLOSSEN) 1)	T	6 305	9 385	4 468	8 376	61 445	47 823
		1000 DM	13 685	18 659	9 399	15 348	111 253	87 111
68 243	TIEFGEFRORENES GEMUESE	T	13 012	15 848	16 119	15 741	57 925	63 373
		1000 DM	32 651	43 436	43 545	43 636	174 836	196 247
68 244	MARMELADE, GELEE, PFLAUMENMUS U. AE. 1)	T	23 650	26 365	17 493	18 931	143 141	111 449
		1000 DM	73 484	87 333	61 237	67 229	468 369	392 713
68 247	FRUCHTSAEFTE U. -NEKTARE (OHNE SOLCHE AUS ZITRUSFRUECHTEN) 1)	1000 L	120 863	126 532	115 052	122 745	741 242	700 389
		1000 DM	105 282	116 338	118 343	125 738	668 857	698 042
68 248	FRUCHTSAEFTE U. -NEKTARE AUS ZITRUSFRUECHTEN 1)	1000 L	155 287	160 899	157 984	176 295	930 983	952 194
		1000 DM	162 944	168 392	171 026	185 490	968 069	1 015 378
68 261	KAKAObUTTER	T *	4 726	5 552	5 567	5 941	32 488	34 911
68 262	KAKAOPULVER NICHT GEZUCKERT	T	4 381	5 549	6 119	6 622	31 708	34 192
		1000 DM	9 300	11 417	11 616	12 658	68 950	71 033
68 264	ZUCKERWAREN	T	41 322	46 350	40 418	39 736	269 008	263 739
		1000 DM	275 552	316 635	281 440	280 652	1 844 604	1 894 218
68 265	SCHOKOLADENERZEUGNISSE	T	46 456	56 655	47 377	43 653	338 969	308 552
		1000 DM	405 397	494 906	423 198	377 869	3 045 312	2 881 186
68 266	SPEISEEIS (AUCH EISCREME)	T	25 519	29 713	28 443	29 089	163 668	176 743
		1000 DM	207 393	233 598	226 981	228 272	1 327 436	1 430 960
68 310	MILCH (OHNE MERKMILCH) VOLLMILCH ODER TEILENTRAHMTE MILCH (OHNE STERILISIERTE ODER ULTRAHOCHERHITZTE MILCH U. MERKMILCH)	1000 L	282 608	282 300	260 562	270 736	1 647 278	1 573 953
		1000 DM	242 999	240 614	226 292	233 592	1 424 823	1 369 456
68 311	ENTRAHMTE MILCH (MAGERMILCH) U. BUTTERMILCH (OHNE STERILISIERTE ODER ULTRAHOCHERHITZTE MILCH, MERKMILCH U. MAGERMILCH FUER FUTTERZWECKE)	1000 L	107 854	113 279	108 691	111 582	577 144	572 871
		1000 DM	45 047	46 976	52 432	55 819	243 226	280 815
68 312	SAHNE (OHNE STERILISIERTE ODER ULTRAHOCHERHITZTE SAHNE), AUCH SCHLAGRAHM	1000 L	53 117	48 520	49 123	48 815	284 044	278 958
		1000 DM	170 663	155 791	160 304	160 579	917 638	913 239
68 314	BUTTER, BUTTERSCHMALZ (BUTTEROEL), KRAEUTERBUTTER U. ANDERE BUTTERZUBEREITUNGEN IN BUTTERWERT	T	42 222	40 670	38 986	38 343	217 863	214 300
		1000 DM	270 486	259 542	255 726	249 675	1 402 467	1 406 395
68 315	HARTKAESE	T	12 524	12 695	12 751	13 245	70 835	74 348
		1000 DM	88 157	88 987	92 588	95 382	503 843	542 549
68 316	SCHNITTKAESE	T	28 503	27 807	29 964	30 672	166 194	176 820
		1000 DM	193 610	188 673	205 099	206 654	1 141 967	1 210 022
68 352	MAGERMILCHPULVER	T *	52 561	52 822	40 875	39 459	250 340	185 872
68 354	KONDENSVOllMILCH	T	41 949	41 465	50 808	51 838	259 653	283 014
		1000 DM	102 632	100 259	116 797	119 143	634 013	666 237
68 357	SCHMELZKAESE U. -ZUBEREITUNGEN	T	11 772	13 531	12 591	12 777	80 088	83 373
		1000 DM	93 543	109 779	100 683	101 350	651 675	665 715
68 412	ROHE OELE (AUCH GEHAERTET)	T *	119 702	115 411	155 033	127 005	846 288	916 636
68 413	RAFFINIERT E OELE (AUCH GEHAERTET), NICHT VERBRAUCHSFERTIG	T *	139 702	144 341	139 238	135 935	907 943	842 809
68 417	DELKUCHEN, ENTFETTETE SCHROTE U. DGL.	T	246 495	265 974	350 984	291 807	1 890 572	2 088 844
		1000 DM	69 845	81 064	94 892	80 798	514 187	572 181
68 441	MARGARINE (EINSCHL. HALBFETT-, ZIEH- U. SCHMELZMARGARINE)	T	52 834	45 608	45 037	44 395	315 661	296 385
		1000 DM	135 001	116 307	125 367	123 471	822 509	821 027
68 514	WURST, SCHINKEN U. SONSTIGE FLEISCHWAREN (OHNE WURST- U. FLEISCHKONSERVEN)	T	114 852	104 742	107 787	112 942	650 156	668 322
		1000 DM	1 012 521	918 618	976 789	1 018 598	5 706 533	5 998 202
68 515	WURST-, FLEISCH- U. MISCHKONSERVEN (OHNE TIEFGEFRORENE TAFELFERTIGE FLEISCHGERICHTE, FLEISCHSALAT, FLEISCHEXTRAKTE)	T	42 749	45 931	34 695	39 820	281 500	242 635
		1000 DM	177 218	190 051	157 847	174 182	1 173 776	1 054 875

1) PRODUKTION DER BETRIEBE VON UNTERNEHMEN MIT 10 BESCHAEFFTIGTEN UND MEHR.

7 PRODUKTION AUSGEWAHLTER ERZEUGNISSE - FRUEHERES BUNDESGBIET

EB.-NR.	ERZEUGNIS	EINHEIT	1991		1992		JAN. BIS	JUN.
			MAI	JUNI	MAI	JUNI	1991	1992
68 591	FISCHFILETS 1) FRISCH ODER GEKUEHLT	T 1000 DM	1 047 8 882	1 200 10 537	1 633 13 560	1 078 9 158	7 432 64 498	10 678 92 722
68 592	TIEFGEFROREN (OHNE FILETS V. SUESSWASSER- FISCHEN)	T 1000 DM	1 548 8 670	1 746 10 415	1 384 9 243	1 678 9 941	10 385 57 760	11 542 78 836
68 593	TIEFGEFRORENE FISCHERZEUGNISSE 1)	T 1000 DM	12 807 75 752	12 519 70 375	10 170 54 096	9 101 49 541	71 657 391 258	64 608 368 206
68 596	MARINADEN (EINSCHL. BRAT- U. KOCHFISCH- WAREN) 1)	T 1000 DM	6 691 27 795	5 896 24 517	5 342 23 458	5 729 24 427	43 738 179 212	40 322 166 840
68 597	FISCHDAUERKONSERVEN 1)	T 1000 DM	3 714 22 705	3 986 25 102	3 633 22 369	3 598 22 486	24 626 149 452	23 006 147 620
68 651	ROESTKAFFEE 1) 2)	T 1000 DM	41 837 365 893	37 871 328 121	40 758 358 689	38 062 348 098	235 525 2 027 580	242 844 2 180 697
68 654	KAFFEE-EXTRAKTE 1) 2)	T 1000 DM	2 563 53 754	2 490 55 031	2 418 55 645	2 056 48 675	14 516 298 507	12 911 308 831
68 719	BIER 1)	1000 HL 1000 DM	9 569 1 196 407	9 027 1 118 271	9 171 1 191 419	10 466 1 344 132	52 076 6 448 571	52 639 6 771 618
68 722	MALZ U. MALZERZEUGNISSE (OHNE MALZEXTRAKT U. NEBENPRODUKTE)	T *	132 770	130 083	134 553	137 627	782 971	800 813
68 751	KORNBRANNTWEINE 1) 2)	HL 1000 DM	78 408 30 939	81 254 38 318	77 092 33 461	81 488 32 501	472 920 186 654	464 584 178 867
68 753	BRANNTWEINE AUS WEIN (EINSCHLIESSLICH VERSCHNITT) 1) 2)	HL 1000 DM	91 775 54 071	81 030 48 094	64 822 36 836	80 248 44 813	607 678 365 289	503 636 306 287
68 755	OBSTBRANNTWEINE 1) 2)	HL 1000 DM	9 812 5 294	10 132 5 346	11 152 7 357	9 594 5 304	75 519 45 108	70 644 41 750
68 757	BITTERE, HALBBITTERE U. KRAEUTER- LIKOERE 1) 2)	HL 1000 DM	35 065 36 574	38 435 42 640	39 828 44 449	36 912 40 864	222 633 236 752	235 420 252 806
68 771	TRAUBENSCHAUMWEINE 1) 2)	HL 1000 DM	215 596 97 427	232 666 102 324	240 649 110 652	234 376 106 026	1 456 988 643 999	1 468 782 664 072
68 791	NATUERLICHE MINERALWAESSER, QUELLWAESSER	1000 L *	516 566	534 555	640 075	680 531	3 064 363	3 418 687
68 798	LIMONADEN (OHNE DIAETETISCHE ERFRISCHUNGS- GETRAENKE) 1)	1000 L 1000 DM	407 962 336 073	430 312 348 413	424 333 357 488	469 219 400 695	2 444 189 2 006 870	2 377 953 1 994 948
68 817	GEWUERZE	T 1000 DM	4 999 62 438	5 068 60 036	5 892 67 555	6 243 72 749	29 218 368 378	36 966 416 968
68 832	KARTOFFELCHIPS U. -STICKS	T 1000 DM	6 090 39 896	6 457 41 709	5 442 34 582	5 930 36 633	35 219 229 698	33 503 216 474
68 833	KARTOFFELPUFFER, -KLOSSMEHL, PUEREPUFVER U. PUEREFLOCKEN	T 1000 DM	7 706 37 010	6 369 31 719	7 863 35 621	6 644 30 668	49 357 240 264	49 431 226 640
68 881	GRUNDSTOFFE FUER ALKOHOLFREIE U. ALKOHOLISCHE GETRAENKE (OHNE HOPFENPULVER U. -EXTRAKTE)	T 1000 DM	12 392 97 048	13 956 122 154	11 327 70 103	13 625 88 738	71 032 534 728	66 326 423 622
68 887	TIEFGEFRORENE FERTIGGERICHTE (AUS MEHREREN KOMPONENTEN BESTEHEND)	T 1000 DM	19 389 134 765	20 057 145 166	20 207 146 022	20 103 146 803	121 444 872 732	129 692 928 683
<u>TABAKWAREN 2)</u>								
69 110	ZIGARETTEN	MILL.ST 1000 DM	15 898 522 697	17 753 586 641	13 886 484 240	15 613 528 984	100 997 3 296 731	94 620 3 220 205
69 419	ZIGARREN, ZIGARILLOS	MILL.ST 1000 DM	95 17 718	107 20 458	78 16 739	85 17 891	614 116 922	539 111 004
69 711	RAUCHTABAK	T 1000 DM	1 033 22 505	1 081 24 948	1 030 29 246	1 216 32 371	6 341 143 010	7 024 198 984

1) PRODUKTION DER BETRIEBE VON UNTERNEHMEN MIT 10 BESCHAEFTIGTEN UND MEHR.- 2) PRODUKTIONSWERT OHNE VERBRAUCHSTEUER.

8 PRODUKTION AUSGEWAHLTER ERZEUGNISSE - NEUE BUNDESLÄNDER

EB.-NR.	ERZEUGNIS	EINHEIT	1991		1992		JAN. 1991	BIS 1991	MAI 1992
			APRIL	MAI	APRIL	MAI			
BERGBAULICHE ERZEUGNISSE									
21 121	STEINKOHLLE (VERWERTBARE FOERDERUNG)	1000 T *
21 124	STEINKOHLLENBRIKETTS	1000 T *
21 142	BRAUNKOHLLE, ROH	1000 T *	.	.	10 425	9 302	.	.	58 049
21 143	BRAUNKOHLLENBRIKETTS	1000 T *	.	.	687	586	.	.	3 846
21 162	ZECHEN-, HUETTEN- U. GASWERKSKOKS 1)	1000 T *
21 210	ERDOEL, ROH	1000 T *
21 220	ERDGAS	1000 M3*
EISENERZ-ROHFUERDERUNG									
21 310	EFFEKTIV-MENGE	1000 T *
21 321	FE-INHALT	1000 T *
NE-METALLERZE									
21 410	ROHFUERDERUNG	1000 T *
21 433	AUSBRINGBARER (BEZAHLTER) ZN-INHALT 2)	1000 T *
21 510	KALIROHSALZE (FOERDERUNG), EFFEKTIV-MENGE	1000 T *
ABSATZFAEHIGE KALISALZE, BER. AUF K2O									
21 531	ROHSALZE (AUCH ANGEREICHERT)	1000 T *
21 539	KALIUMCHLORID, KALIUMSULFAT U.A. (AUCH MIT MAGNESIUM)	1000 T *
21 616	GEHERBE- U. INDUSTRIESALZ (EINSCHL. IM BERGBAU GEWONNENER SOLE FUER TECHNISCHE ZWECKE), STREU- U. AUFTAUSALZ, BER. AUF NACL	1000 T *
MINERALOELERZEUGNISSE									
22 110	ROHBENZIN	1000 T *	99	151	112	72	531		532
22 131	VERGASERKRAFTSTOFFE	1000 T	137	207	234	268	1 100		1 227
22 139	DIESELKRAFTSTOFF	1000 T	251	296	283	293	1 362		1 288
HEIZOELE									
22 171	LEICHT	1000 T	.	.	229	189	.	.	1 157
22 175	MITTELSCHWER U. SCHWER	1000 T	348	334	217	199	1 498		1 157
22 521	SCHMIEREOELE U. MINERALISCHE OELE	1000 T	9	9	7	7	48		29
22 731	BITUMEN	1000 T *	35	28	61	75	101		205
STEINE U. ERDEN, ASBESTWAREN, SCHLEIFMITTEL									
NATURSTEINE FUER DEN TIEFBAU 3)									
25 112	GLEISBETTUNGS-, STRASSENSCHOTTER, SPLITT U. BRECHSAND	1000 T	1 151	1 260	1 882	1 819	4 595		8 556
25 113	EDELSPLITT U. EDELBRECHSAND	1000 DM	15 827	17 574	29 166	28 678	63 688		136 700
		1000 T	142	189	308	297	476		1 098
25 114	BITUMINOESES ASPHALT-MISCHGUT, UEBERWIEGEND AUS NATURSTEIN U. AUF KIESBASIS	1000 T	2 340	3 112	6 203	5 964	7 876		21 987
		1000 DM
25 115	MINERALBETON	1000 T	55	154	397	415	438		1 701
		1000 DM	655	1 594	5 277	5 272	4 442		21 585
		1000 T
25 141	KALKSTEIN, KALKSPAT, GEBROCHEN ODER ZERKLEINERT, KALKSTEINSAND 4)	1000 T *	576	555	882	943	2 091		3 764
25 161	BAUSAND U. BAUKIES (EINSCHL. KIES FUER DEN WEGEBAU) 3)	1000 T	2 208	2 496	3 223	3 112	8 638		12 738
		1000 DM	21 174	21 143	33 150	32 832	78 074		130 344
25 275	FERTIGFABRIKATE AUS HARTGESTEIN U. MARMOR	M3	3 221	3 495	2 964	2 004	13 366		9 521
		1000 DM	3 576	3 890	2 870	2 950	15 076		12 966
25 319	ZEMENT, OHNE ZEMENTKLINKER 5)	1000 T *	243	205	352	355	810		1 410
25 321	KALKSTEIN, KALKSPAT U. DOLOMITSTEIN, GE- MAHLEN	1000 T *	35	41	63	61	173		241
25 324	KALKSTEIN U. KALKSPAT, GEBRANNT, DOLOMIT- STEIN, GEBRANNT ODER GESINTERT	1000 T *	42	48	62	57	235		264
25 334	BAUGIPS	1000 T
25 337	GIPSKARTONPLATTEN NACH DIN 18180 6)	1000 DM
		1000 M2
25 354	WERK-TROCKENMOERTEL	1000 DM
		1000 T	13	9	7	3	46		24
25 360	TRANSPORTBETON 3)	1000 DM	996	692	941	403	3 337		2 932
		1000 M3	97	107	235	261	347		910
		1000 DM	13 363	15 909	31 385	34 682	49 825		122 061
25 411	MAUERZIEGEL, KLINKER 7)	1000 M3	47	45	39	35	189		151
		1000 DM	8 193	9 813	7 133	6 981	35 698		28 441
25 412	DACHZIEGEL (EINSCHL. BIBERSCHWAENZE)	1000 ST
25 423	KERAMISCHE SPALTPLATTEN U. -RIEMCHEN	1000 DM
		1000 M2
25 451	ROHRE, FORMSTUECKE U.A. KANALISATIONSARTIKEL AUS STEINZEUG	1000 DM
		T	2 406	3 121	2 827	2 825	6 696		12 516
25 471	UNGEFORMTE FEUERFESTE ERZEUGNISSE (MOERTEL U. MASSEN)	1000 DM	1 407	2 324	2 030	1 761	4 078		9 061
		1000 T	8	7	5	4	35		26
25 477	GEFORMTE FEUERFESTE ERZEUGNISSE	1000 DM	1 045	1 109	726	546	6 038		3 609
		1000 T	6	6	6	7	34		34
		1000 DM	7 096	5 244	5 254	5 229	33 466		28 091

1) TROCKENGEWICHT.- 2) EINSCHL. HUETTENFERTIGER ROHWARE U. DER AUS HALDENERGIE GEWONNENEN KONZENTRATE.- 3) PRODUKTION DER BETRIEBE VON UNTERNEHMEN MIT 10 BESCHAEFIGTEN UND MEHR.- 4) OHNE ZUM ABSATZ FUER DEN TIEFBAU BESTIMMT.- 5) EINSCHL. ZEMENTAENLICHER BINDEMITTEL.- 6) DIE PLATTEN SIND AUF 9,5 MM PLATTENDICKE UMGERECHNET. 7) ANGABEN IN M3-MAUERWERK BEI 24 CM WANDDICKE UNTER BERUECKSICHTIGUNG DER FUGEN.

8 PRODUKTION AUSGEWAHLTER ERZEUGNISSE - NEUE BUNDESLAENDER

EB.-NR.	ERZEUGNIS	EINHEIT	1991		1992		JAN. 1991	BIS MAI 1992
			APRIL	MAI	APRIL	MAI		
25 519	KALKSANDSTEINE 1)	1000 M3 1000 DM	22 2 276	28 2 863	48 5 144	47 5 036	94 9 140	199 20 829
25 551	BLOCKSTEINE, PLANSTEINE AUS PORENBETON, UNBEWEHRT 1)	1000 M3 1000 DM	17 2 779	22 3 568	34 5 584	35 5 546	105 16 317	168 27 239
25 552	DACH- U. DECKENPLATTEN, WANDELEMENTE AUS PORENBETON, BEWEHRT	1000 M2 1000 DM	5 287	14 1 006	29 1 580	24 1 355	103 5 163	136 7 826
25 555	BETONDACHSTEINE 2)	1000 ST 1000 DM
25 556	BETONFERTIGTEILE GROSSFORMATIGE WANDBAUTEILE (WANDTAFELN), AUCH MIT BEARBEITETEN SICHTFLAECHEIN, DECKENTAFELN	1000 M2 1000 DM	135 16 798	178 16 765	192 11 720	209 12 920	602 66 355	876 56 308
25 557	KONSTRUKTIVER ART	1000 T *	34	46	60	64	205	267
25 579	BETONERZEUGNISSE FUER DEN TIEFBAU	1000 T 1000 DM	136 19 483	135 20 894	230 28 085	232 27 878	490 84 263	972 122 218
25 641	DAEMM- U. LEICHTBAUPLATTEN AUS HOLZWOLLE (AUCH MIT PLATTEN AUS KUNSTST. VERBUNDEN)3)	1000 M2 1000 DM	104 661	112 567	80 568	77 633	423 2 831	467 3 324
25 658	PLATTEN AUS FASERZEMENT 4)	1000 M2 1000 DM
25 811	SCHLEIFSCHEIBEN U. SONSTIGE SCHLEIFKOERPER AUS KORUND IN KERAMISCHER U. SILICATBINDUNG	T 1000 DM
25 812	IN KUNSTHARZBINDUNG MIT FASERSTOFFVERSTAERKUNG	T 1000 DM	85 55	27 33	.	.	228 363	.
25 839	SCHLEIFPAPIERE U. SCHLEIFGEWEBE	1000 M2 1000 DM
EISEN U. STAHL								
27 112	ROHEISEN FUER DIE STAHLERZEUGUNG	1000 T *
27 113	GIESSEREI-ROHEISEN	1000 T *
27 139	STAHLROHBLOECKE U. -BRAMMEN AUS OXYGENSTAHL	1000 T *	90	103	133	139	504	551
27 137	ELEKTRO-STAHL	1000 T *
27 160	ROEHREN- U. MEHRKANTSTAHL (HALBZEUG FUER NAHTLOSE ROHRE)	1000 T *	295	303	265	288	1 473	1 318
27 161	WALZSTAHL (OHNE VORGEWALZTES STAHLHALBZEUG)	1000 T *
27 165	WEISSBLECH U. WEISSBAND	1000 T *
27 333	PRAEZISIONSSTAHLROHRE NAHTLOS	1000 T *
27 335	GESCHWEISST	1000 T *
27 351	SONSTIGE STAHLROHRE NAHTLOS	1000 T *	9	11	7	9	44	32
27 355	GESCHWEISST	1000 T *
27 433	GESCHMIEDETE STAEBE	1000 T *
27 453	FREIFORMSCHMIEDESTUECKE, GESCHMIEDETE ODER GEWALZTE RINGE UEBER 125 KG ROHGEWICHT	1000 T *
NE-METALLE U. NE-METALLHALBZEUG								
28 114	HUETTENALUMINIUM NICHT LEGIERT	T *
28 116	LEGIERT	T *
28 117	REINST- U. REINALUMINIUM U. UMGESCHMOLZEN	T *
28 118	UMSCHMELZ-ALUMINIUMLEGIERUNGEN	T *
28 131	ELEKTROLYTKUPFER (KATHODEN)	T *
28 132	RAFFINADEKUPFER	T *
28 151	ZINKLEGIERUNGEN	T *
28 152	ZINN, NICHT LEGIERT	T *
28 153	WEICHLÖTE	T *
28 171	SILBER	KG *
28 172	GOLD	KG *
28 412	HALBZEUG AUS ALUMINIUM U. ALUMINIUM-LEGIERUNGEN PROFILE, LEGIERT	T *
28 414	BLECHE, PLATTEN, TAFELN U. BAENDER (MIT EINER STAERKE UEBER 0,2 MM) NICHT LEGIERT	T *
28 415	LEGIERT	T *
28 419	SONSTIGES HALBZEUG 5) (Z.B. SCHEIBEN, STANZTEILE, BOEDEN, SCHALEN)	T *

1) ANGABEN IN M3 MAUERWERK BEI 24 CM WANDDICKE UNTER BERUECKSICHTIGUNG DER FUGEN.- 2) BEI GROSSFORMATEN UMRECHNUNG IN STUECK- KLEINFORMAT (DIN 1115).- 3) DIE PLATTEN SIND AUF 2,5 CM PLATTENDICKE UMGERECHNET.- 4) DIE PLATTEN SIND AUF 6 MM PLATTENDICKE UMGERECHNET.- 5) OHNE STAEBE (STANGEN), NICHTLEGIERTE PROFILE, DRAHT, ROHRE, HOHLSTANGEN, GESENKPRESS- UND SCHMIEDETEILE, LEITMATERIAL.

8 PRODUKTION AUSGEWAHLTER ERZEUGNISSE - NEUE BUNDESLÄNDER

EB.-NR.	ERZEUGNIS	EINHEIT	1991		1992		JAN. BIS	MAI
			APRIL	MAI	APRIL	MAI	1991	1992
28 431	HALBZEUG AUS KUPFER U. KUPFERLEGIERUNGEN (OHNE SOLCHES AUS LEGIERUNGEN MIT EINEM GEHALT UEBER 10 % NICKEL) STÄBE U. PROFILE, LEGIERT	T *
28 432	BLECHE, PLATTEN, TAFELN U. BAENDER MIT EINER STÄRKE UEBER 0,15 MM NICHT LEGIERT	T *
28 433	LEGIERT	T *
28 434	ROHRE U. HOHLSTANGEN NICHT LEGIERT	T *
28 435	LEGIERT	T *
28 436	DRAHT	T *	6 521	6 182	13 891	12 647	53 133	63 291
28 438	LITZEN U. SEILE	T *
28 439	STAHLKUPFER	T *
<u>GIESEREIERZEUGNISSE</u>								
29 110	GUSSEISEN MIT LAMELLEN- U. KUGELGRAPHIT	T *	17 598	16 012	16 034	14 434	90 202	80 396
29 140	STAHLGUSS	T *	6 187	6 184	3 761	3 486	31 672	19 858
29 170	TEMPERGUSS	T *	773	757	1 302	903	3 747	4 565
29 515	LEICHTMETALLFORMGUSS AUS ALUMINIUM U. ALUMINIUMLEGIERUNGEN	T *	1 469	1 355	1 353	1 146	7 537	7 010
29 517	MAGNESIUM U. MAGNESIUMLEGIERUNGEN	T *
<u>ERZEUGNISSE DER ZIEHEREIEN U. KALTWALZWERKE</u>								
<u>U. DER STAHLVERFORMUNG</u>								
30 111	BLANKSTAHL	T *
30 115	BANDSTAHL, KALT GEWALZT (UNTER 600 MM BREITE)	T *	5 615	5 635	5 804	5 079	30 723	31 673
KALT GEZOGENER DRAHT (OHNE ISOLIERTE DRAEHTE FUER DIE ELEKTROTECHNIK)								
30 151	VON WALZDRAHT GEZOGEN	T *	7 768	6 214	7 465	9 754	39 704	45 024
30 154	VON ZUGEKAUFTEM DRAHT DUENNER GEZOGEN	T *
30 157	SCHWEISSDRAHT U. -STÄBE (WEDER UMHUELT NOCH GEFUELLT)	T *
30 159	KUNSTSTOFFUEBERZOGENER DRAHT	T *
30 171	DRAHTSEILE U. -LITZEN AUS EISEN U. STAHL	T	591	524	631	621	3 043	3 257
30 173	BETONSTAHLMATTEN NACH DIN 488, GESCHWEISSTE ABSTANDHALTER U. GITTERTRAEGER FUER BETON-BEWEHRUNG SOWIE GESCHWEISSTE DRAHTGITTER NACH SONST. NORMEN	1000 DM	1 600	1 437	1 466	1 568	8 621	7 483
30 175	FEDERKERNE FUER MATRATZEN U. POLSTERMOEBEL	T	249	243	3 066	3 136	1 072	13 955
		1000 DM	425	303	2 594	2 400	1 607	11 091
		T	912	646	.	.	4 720	.
		1000 DM	2 161	1 721	.	.	12 600	.
30 211	GESENKSCHMIEDESTUECKE	T	3 872	3 630	2 419	2 421	21 447	14 722
30 218	ROHRFORM-, ROHRVERSCHLUSS- U. ROHRVERBINDUNGSSTUECKE AUS STAHL	1000 DM	8 851	8 904	7 867	8 035	49 662	41 749
30 225	PRESS-, ZIEH- U. STANZTEILE AUS STAHL MIT EINEM STUECKGEWICHT UEBER 50 G	T	1 788	1 099	1 477	1 691	7 678	7 704
		1000 DM	4 681	3 795	4 166	4 752	26 314	21 939
30 239	FEDERN AUS STAHL ODER NE-METALLEN (OHNE MATRATZEN U. UHRFEDERN)	T	371	416	591	710	2 002	3 354
		1000 DM	919	845	1 842	2 020	5 372	9 770
30 248	KETTEN U. KETTENTEILE 1)	T	1 077	812	316	632	4 490	2 520
		1000 DM	3 759	3 163	1 627	3 001	19 024	11 969
30 258	SCHRAUBEN, BOLZEN, MUTTERN, SCHRAUBHAKEN, NIETE, SPLINTE, KEILE, UNTERLEGSCHIEBEN, SCHWELLEN-SCHRAUBEN U. AE.; DREHTEILE AUS METALL	T
		1000 DM	2 349	2 137	2 159	2 137	11 441	10 689
		1000 DM	10 510	9 510	9 921	9 603	49 874	51 132
30 298	OBERFLAECHENEREDLUNG	1000 DM	3 975	3 580	11 978	8 735	16 665	41 919
<u>STAHLBAUERZEUGNISSE U. SCHIENENFAHRZEUGE</u>								
31 112	SKELETT-,STUETZ- U. TRAEGERKONSTRUKTIONEN	T	12 471	13 289	13 781	11 931	59 948	62 319
31 114	HALLEN, UEBERWIEGEND AUS EISEN ODER STAHL	1000 DM	29 224	36 315	45 702	35 497	151 640	187 333
31 116	TUERME U. GITTERMASTE, GERUESTKONSTRUKTIONEN, SIGNALBRUECKEN, BRUECKEN FUER ROHR- U. KABELLEITUNGEN AUS STAHL; BRUECKEN, BRUECKENELEMENTE U. GERUESTKONSTRUKTIONEN AUS ALUMINIUM	T	981	1 816	1 659	2 037	6 032	8 739
		1000 DM	3 425	3 190	7 334	7 992	14 684	33 086
		T	2 385	1 617	2 536	2 594	12 125	12 324
		1000 DM	6 801	4 763	7 974	7 749	31 837	37 686
31 160	ERZEUGNISSE FUER DEN GRUBENAUSBAU (OHNE BERGBAUMASCHINEN U. ELEKTROTECHNISCHE ERZEUGNISSE)	T
		1000 DM
31 191	TORE, TUEREN U. FENSTER AUS GEWALZTEN ODER STRANGPRESSSTEN PROFILN (OHNE KELLER-FENSTER)	T	243	193	281	352	22 743	1 848
		1000 DM	2 454	2 472	4 342	6 400	13 175	25 744

1) AUS STAHL ODER NE-METALLEN (OHNE GUSS- U. STAHLGELENKKETTEN).

8 PRODUKTION AUSGEWAHLTER ERZEUGNISSE - NEUE BUNDESLÄNDER

EB.-NR.	ERZEUGNIS	EINHEIT	1991		1992		JAN. BIS 1991	MAI 1992
			APRIL	MAI	APRIL	MAI		
31 195	ABDECKUNGEN (LICHTGITTER) U. ROSTE AUS GE- WALZTEN ODER STRANGGEPRESSTEN PROFILLEN	T 1000 DM	248 735	179 816	477 1 972	429 1 901	1 419 3 658	2 170 9 535
31 512	WASSERROHRKESSEL	T 1000 DM	93 1 688	236 1 715	142 926	173 1 033	912 8 214	855 5 660
31 538	FEUERUNGEN U. BEHEIZUNGSEINRICHTUNGEN FUER DAMPFKESSEL (OHNE EINZELNE BRENNER)	T 1000 DM	911 6 262	420 3 546	697 4 214	771 4 724	7 753 48 737	2 240 16 127
31 542	SPEISEWASSERVORWAERMER, LUFTVORWAERMER U. UEBERHITZER, ROEHREN- U. WAERMEAUSTAUSCHER	T 1000 DM	481 5 593	279 3 064	49 721	99 1 699	2 833 37 011	510 6 488
31 558	BEHAELTER AUS STAHL ODER ALUMINIUM MIT EINEM FASSUNGSVERMOEGEN UEBER 100 M3	T 1000 DM
31 562	ROHRLEITUNGEN SOWIE DEREN ZUBEHOER AUS NAHTLOSEN STAHLROEHRN (OHNE DRUCKROHR- LEITUNGEN FUER WASSERKRAFTWERKE U. DGL.)	T 1000 DM	130 993	235 1 238	157 1 056	201 1 153	794 4 839	939 6 140
31 579	ZENTRALHEIZUNGSKESSEL	ST 1000 DM
31 580	TRANSPORTBEHAELTER (CONTAINER) UEBER 3 M3 NUTZRAUM	1000 DM	10 538	12 268	14 150	13 409	44 776	67 438
31 720	DIESEL- U. ELEKTRISCHE LOKOMOTIVEN	T 1000 DM
31 731	PERSONENWAGEN U. ANDERE SCHIENENGEBUNDENE SPEZIALWAGEN FUER EISENBAHNEN	T 1000 DM
31 733	STANDARDGUETERWAGEN	T 1000 DM
31 735	SCHIENENGEBUNDENE SPEZIALGUETERWAGEN	T 1000 DM
31 905	BAUSTELLENARBEITEN (AUCH IM TAGELOHN) (OHNE MONTAGEN AN ROHRLEITUNGEN)	1000 DM	21 892	20 093	31 739	39 334	114 830	177 450
31 910	MONTAGEN AN ROHRLEITUNGEN	1000 DM	29 138	51 449	42 651	49 191	184 054	220 633
<u>MASCHINENBAUERZEUGNISSE</u>								
<u>METALLBEARBEITUNGSMASCHINEN</u>								
32 110	HOBEL-, STOSS- U. RAEMMASCHINEN	T 1000 DM
32 115	SPITZENDREHMASCHINEN	T 1000 DM
32 901	SENKRECHT- U. KARUSSELLOREHMASCHINEN	T 1000 DM
32 117	DREHAUTOMATEN U. REVOLVERDREHMASCHINEN	T 1000 DM
32 118	TISCH-, SAEULEN- U. STAENDERBOHRMASCHINEN	T 1000 DM
32 119	FRAESMASCHINEN, WAAGERECHT-BOHR-U.-FRAES- MASCHINEN (OHNE SOLCHE FUER VERZAHNUNGEN)	T 1000 DM
32 121	KALT- U. WARMKREISSAEGEMASCHINEN	T 1000 DM
32 122	SCHLEIF-, HON-, LAEPP- U. POLIERMASCHINEN (OHNE SOLCHE FUER VERZAHNUNGEN)	T 1000 DM
32 902	VERZAHNMASCHINEN	T 1000 DM	262 5 435	282 8 026	10 58	38 1 373	992 26 332	392 13 722
32 125	BEARBEITUNGSMASCHINEN MIT FUNKENEROSION, ULTRASCHALL, ELEKTRONENSTRAHL U. LASER	T 1000 DM
32 903	FERTIGUNGSSTRASSEN, SCHLITTISCH- UND SCHLATTROMMELMASCHINEN, BEARBEITUNGSZEN- TREN, FLEXIBLE FERTIGUNGSEINRICHTUNGEN UND SONSTIGE WERKZEUGMASCHINEN (SPANABHEBEND)	T 1000 DM	443 15 315	354 10 650	107 4 130	182 7 635	1 643 44 057	949 34 318
<u>METALLBEARBEITUNGSMASCHINEN DER SPANLOSEN FORMUNG</u>								
32 904	BIEGE- U. RICHTMASCHINEN FUER ROHRE, WELLEN, STANGEN U. PROFILE, BETONSTAHL- BEARBEITUNGSMASCHINEN	T 1000 DM
32 130	FREIFORM- U. GESENKSCHMIEDE-, SPANN- TREIB- U. POLIERHAEMMER, SCHMIEDEWALZ- U. STAUCHMASCHINEN	T 1000 DM
32 905	PRESSEN MIT MECHANISCHEM ANTRIEB FUER DIE METALLBEARBEITUNG	T 1000 DM	1 191 10 617	2 716 31 447	519 6 820	71 3 315	8 537 78 879	5 295 62 160
32 906	PRESSEN MIT HYDRAULISCHEM ANTRIEB FUER DIE METALLBEARBEITUNG	T 1000 DM

STBA, FACHSERIE 4, REIHE 2.1

8 PRODUKTION AUSGEWAHLTER ERZEUGNISSE - NEUE BUNDESLÄNDER

EB.-NR.	ERZEUGNIS	EINHEIT	1991		1992		JAN. 1991	BIS	MAI 1992
			APRIL	MAI	APRIL	MAI			
32 136	SCHEREN, LOCHSTANZ-, NIBBEL- U. AUSKLINK- MASCHINEN	T 1000 DM	
32 137	BLECHRICHT-, BLECHRUNDBIEGE- U. BLECH- ABKANTMASCHINEN	T 1000 DM	
32 138	DRUECK- U. PLANIERBAENKE, GEWINDEDRUECK- MASCHINEN	T 1000 DM	
32 140	DRAHTBE- U. -VERARBEITUNGSMASCHINEN	T 1000 DM	347	685	145	75	1 747	1 268	
32 143	PRESSEN FUER DIE HERSTELLUNG VON BOLZEN, SCHRAUBEN, NIETEN, MUTTERN U. DGL.	T 1000 DM	10 718	10 639	4 662	1 578	41 087	32 269	
32 144	HUETTEN- U. WALZWERKSEINRICHTUNGEN (OHNE EINZELN ABGESETZTE GEGOSSENE WALZEN)	T 1000 DM	418	535	473	311	3 043	3 396	
			5 285	7 385	5 036	3 387	37 231	39 672	
	GIESSEREIMASCHINEN								
32 145	FORMMASCHINEN U. -ANLAGEN (EINSCHL. KERN- HERSTELLUNGSMASCHINEN U. -ANLAGEN)	T 1000 DM	
32 146	AUFBEREITUNGSMASCHINEN U. -ANLAGEN FUER GIESSEREISANDE	T 1000 DM	
32 147	GUSSPUTZMASCHINEN U. -EINRICHTUNGEN	T 1000 DM	
32 907	AUSWUCHTMASCHINEN	T 1000 DM	
	HOLZBE- U. -VERARBEITUNGSMASCHINEN								
32 148	GATTER	T 1000 DM	
32 150	KREISSAEGEMASCHINEN	T 1000 DM	
32 153	HOBEL- U. FRAESMASCHINEN FUER ZWEI- U. MEHRSEITIGE BEARBEITUNG	T 1000 DM	
32 154	DUEBELLOCH- U. SONSTIGE BOHRMASCHINEN	T 1000 DM	
32 155	PLATTENSCHLEIFMASCHINEN	T 1000 DM	
32 156	ZERKLEINERUNGSMASCHINEN, SPALT- U. HACK- MASCHINEN, MUEHLEN, ZERSPANER, SCHNEIDE- MASCHINEN FUER HOLZHOELLE	T 1000 DM	
32 157	MASCHINEN ZUM AUFTRAGEN HAFTENDER SCHICHTEN WIE LEIME, KLEBER, LACKE, SPACHTEL	T 1000 DM	
32 158	FASERHOLZ-, SPANHOLZ-, SPERRHOLZ-, SCHICHTHOLZ- U. DECKSCHICHTPRESSEN FUER EBENE FLAECHE U. FORMTEILE	T 1000 DM	
32 159	MASCHINENKOMBINATIONEN (KOMBINIERTE TISCH- LEREIMASCHINEN, MEHRSTUFIGE MASCHINEN)	T 1000 DM	
32 161	EINZWECKMASCHINEN FUER SONDERFERTIGUNGEN	T 1000 DM	
32 162	HANDGEFUEHRTE MASCHINEN (OHNE ELEKTROWERK- ZEUGE BIS 2 KW)	T 1000 DM	
	AUSWECHSELBARE WERKZEUGE FUER DIE METALLBEARBEITUNG								
32 163	BOHRWERKZEUGE 1)	T 1000 DM	
32 164	GEWINDEBOHRWERKZEUGE FUER INNENGEWINDE 1)	T 1000 DM	
32 165	FRAESWERKZEUGE 1)	T 1000 DM	4	3	5	3	17	15	
32 166	VERZAHNWERKZEUGE 1)	T 1000 DM	441	320	442	323	2 062	1 598	
32 167	RAEUMWERKZEUGE U. -VORRICHTUNGEN 1)	T 1000 DM	
32 168	REIBAHLEN U. AUSBOHRWERKZEUGE 1)	T 1000 DM	
32 169	BOHRFUTTER 1)	T 1000 DM	
32 171	DREHFUTTER U. PLANSCHNEIBEN 1)	T 1000 DM	
32 173	SCHNITT- STANZ-, FORMWERKZEUGE, WERK- STUECKGEBUNDENE VORRICHTUNGEN, FORMEN FUER METALLE, SPRITZGIESS- ODER FORM- PRESSWERKZEUGE FUER KAUTSCHUK UND KUNSTSTOFF 1)	T 1000 DM	529	391	640	482	1 876	2 074	
32 174	BOHR- U. FRAESWERKZEUGE MIT ARBEITENDEM TEIL AUS GESINTERTEN HARTMETALLEN	T 1000 DM	21 586	17 467	17 957	16 394	97 457	82 226	
32 181	MASCHINEN FUER AUTOGENES SCHWEISSEN, SCHNEIDEN	T 1000 DM	
32 231	VERBRENNUNGSMOTOREN MIT SELBSTZUENDUNG, Z.B. ORTSFESTE DIESELMOTOREN, SCHIFFSDIESEL- HILFSMOTOREN, DIESELMOTOREN FUER DEN AN- TRIEB VON FLURFOERDERZEUGEN, MAECHRESCHERN, BAGGERN	T 1000 DM	387	629	72	69	3 011	1 204	
			6 210	9 371	1 214	765	43 365	18 181	

1) OHNE WERKZEUGE, DIE GANZ ODER MIT EINEM ARBEITENDEN TEIL AUS HARTMETALL BZW. MIT HARTMETALL BESTUECKT SIND.

8 PRODUKTION AUSGEWAHLTER ERZEUGNISSE - NEUE BUNDESLÄNDER

EB.-NR.	ERZEUGNIS	EINHEIT	1991		1992		JAN. BIS	MAI
			APRIL	MAI	APRIL	MAI	1991	1992
32 233	VERBRENNUNGSMOTOREN MIT SELBSTZÜNDUNG FÜR DEN ANTRIEB VON WASSERFAHRZEUGEN	T 1000 DM	1 385 23 406	352 6 837	303 8 580	363 9 315	5 904 103 227	1 908 42 993
32 239	VERBRENNUNGSMOTOREN MIT SELBSTZÜNDUNG FÜR DEN ANTRIEB VON SCHIENENFAHRZEUGEN UND ACKERSCHLEPPERN	T 1000 DM
32 279	DAMPFTURBINEN	T 1000 DM	243 6 879	285 7 992	195 4 405	147 4 558	1 272 38 470	639 22 284
32 320	HUBKOLBENKOMPRESSOREN, ORTSFEST U. ORTS-BEWEGLICH	T 1000 DM	36 1 049	17 446	22 668	34 1 161	495 10 633	303 7 320
32 323	TURBOKOMPRESSOREN FÜR DRÜCKE ÜBER 300 MBAR	T 1000 DM
32 324	DREHKOLBENKOMPRESSOREN, MEHRWELIG	T 1000 DM
32 325	STRASSENFAHRBARE KOMPRESSOREN ALS ANHÄNGER	T 1000 DM
32 326	VAKUUMPUMPEN, MECHANISCH	T 1000 DM
32 327	VENTILATOREN, EIN- ODER MEHRSTUFIG (OHNE GRUBENVENTILATOREN U. ELEKTRISCHE TISCH-, WAND- U. DECKENVENTILATOREN BIS 200 W)	T 1000 DM	199 3 209	178 3 087	452 5 515	155 2 468	1 037 15 446	2 027 25 077
32 328	LUFTHEIZER (LUFTHEIZERGERÄTE MIT WÄRME-TAUSCHER FÜR DAMPF, WASSER, THERMOÖL)	T 1000 DM
32 329	LUFTFÖRDERGERÄTE, KLIMAGERÄTE	T 1000 DM
32 330	ANLAGEN DER KLIMA- U. LUEFTUNGSTECHNIK SOWIE ANLAGEN ZUR ENTSTAUBUNG U. ABLUFTREINIGUNG	T 1000 DM	1 443 13 946	1 731 12 408	1 559 11 831	1 598 10 098	7 739 82 317	7 484 54 273
32 331	INDUSTRIESTAUBSAUGER, ABLUFTENTSTAUBUNGSGERÄTE	T 1000 DM
32 333	KÄLTESÄTZE ÜBER 0,4 KW, KÄLTANLAGEN, WÄRMEPUMPEN 1)	T 1000 DM	399 9 503	365 8 890	186 5 159	101 2 959	2 227 54 564	884 27 597
32 334	VERDRAENGERPUMPEN OSZILLIERENDER BAUART	T 1000 DM	96 1 556	48 1 119	41 1 004	12 274	511 7 926	170 3 739
32 336	FLÜGELZELLENPUMPEN	T 1000 DM
32 337	KREISELPUMPEN (KRAFTPUMPEN; OHNE TAUCHMOTORPUMPEN)	T 1000 DM	419 8 679	328 3 958	119 1 753	183 5 208	2 561 50 664	1 248 24 005
32 338	TAUCHMOTORPUMPEN EINSTUFIG	T 1000 DM
32 339	MEHRSTUFIG	T 1000 DM
32 340	ZAHNRADPUMPEN	T 1000 DM	56 913	52 1 007	49 458	15 794	358 7 228	237 3 817
MASCHINEN FÜR DIE BE- U. VERARBEITUNG VON KAUTSCHUK U. KUNSTSTOFF								
32 341	EXTRUDER (AUCH TYPISCHE FOLGEMASCHINEN)	T 1000 DM
32 342	BLASFORMMASCHINEN	T 1000 DM
32 343	SPRITZGIESSMASCHINEN (OHNE SPRITZGIESSWERKZEUGE)	T 1000 DM
32 344	MECHANISCHE U. HYDRAULISCHE PRESSEN (OHNE FORMPRESSWERKZEUGE U. REIFENVULKANISIERPRESSEN)	T 1000 DM
32 345	WARMFORMMASCHINEN (TIEFZIEH- U. STRECKZIEHFORMMASCHINEN)	T 1000 DM
32 346	MASCHINEN ZUR HERSTELLUNG V. SCHAUMSTOFFEN (OHNE SPRITZGIESSMASCHINEN U. EXTRUDER)	T 1000 DM
BAUMASCHINEN FÜR HOCH- U. TIEFBAU								
32 347	BETONMISCHER FÜR BAUSTELLEN U. BETONWERKE; TRANSPORTMISCHERAUFBAUTEN OHNE FAHRGESTELL	T 1000 DM
32 348	BETONMISCHANLAGEN	T 1000 DM
32 349	BETONPUMPEN, BETONSPRITZ- U. -EINPRESSGERÄTE	T 1000 DM
32 351	BETONVERDICHTER	T 1000 DM
32 352	TURMDREHKRANE FÜR BAUSTELLEN	T 1000 DM
32 353	RAMMEN U. PFAHLZIEHER	T 1000 DM
32 354	VERPUTZMASCHINEN U. SONSTIGE BAUMASCHINEN FÜR HOCH- U. TIEFBAU (OHNE BAUAUFZÜGE UND -WINDEN)	T 1000 DM

1) OHNE SOLCHE MIT ELEKTROMOTORISCH ANGETRIEBENEN KÄLTEMITTELVERDICHTERN U. EINER ANSCHLUSSLEISTUNG BIS 15 KW (NENNAUFNAHME DES VERDICHTERS).

8 PRODUKTION AUSGEWAHLTER ERZEUGNISSE - NEUE BUNDESLÄNDER

EB.-NR.	ERZEUGNIS	EINHEIT	1991		1992		JAN. BIS	MAI
			APRIL	MAI	APRIL	MAI	1991	1992
32 355	UNIVERSAL-HYDRAULIKBAGGER MIT AUSSCHLIESSLICH HYDRAULISCH BETÄTIGTEN ARBEITSMERKZEUGEN	T 1000 DM
32 356	MASCHINEN FÜR DEN BITUMINOSEEN U. BETONSTRASSENBAU	T 1000 DM	340 2 960	93 1 163	168 2 342	183 2 656	1 756 21 148	782 9 842
32 357	BODENVERDICHTER	T 1000 DM
32 358	STRASSENWALZEN	T 1000 DM
32 359	RADLADER IN GRUNDAUSRÜSTUNG	T 1000 DM
32 361	ANBAUGERÄTE FÜR RAD- U. RAUPENLADER, PLANIERMASCHINEN U. RAUPENSCHLEPPER FÜR DEN ERDBAU	T 1000 DM	167 749	66 245	226 1 008	331 1 338	402 1 563	1 175 5 620
	BAUSTOFF-, KERAMIK- U. GLASMASCHINEN							
32 362	MASCHINEN U. EINRICHTUNGEN FÜR DIE ZEMENT-, KALK-, GIPS-, TRASS- U. KREIDEHERSTELLUNG	T 1000 DM
32 363	MASCHINEN U. EINRICHTUNGEN FÜR DIE SCHOTTER-, SAND- U. KIESEGWINNUNG SOWIE FÜR RECYCLING VON BAUSCHUTT U. -MATERIAL	T 1000 DM
32 364	ZERKLEINERUNGS-, SIEB- U. AUFBEREITUNGSMASCHINEN FÜR ANDERE BEREICHE DES BAUSTOFF-, KERAMIK- U. GLASGEWERBES	T 1000 DM
32 365	MASCHINEN U. EINRICHTUNGEN ZUR HERSTELLUNG ZEMENT-, KALK-, GIPS- U. ASPHALT- GEBUNDENER BAUELEMENTE	T 1000 DM	437 3 242	597 2 872	944 4 141	773 4 326	2 612 16 914	3 681 19 429
32 366	KERAMIKMASCHINEN	T 1000 DM	1 176	35 567	70 1 653	119 1 796	138 1 958	491 9 434
32 367	MASCHINEN FÜR DIE HERSTELLUNG U. WARMBEARBEITUNG VON FLACH- U. HOHLGLAS	T 1000 DM
32 368	MASCHINEN FÜR DIE KALTBEARBEITUNG VON GLAS ODER GLASWAREN	T 1000 DM
32 370	TROCKNUNGSANLAGEN U. -MASCHINEN FÜR GARNE, LOSES TEXTILGUT, TEXTILIEN UND TEXTILE FLÄCHENERZEUGNISSE, Z.B. ZENTRIFUGEN	T 1000 DM
32 372	SPRITZ- U. SPRUEHKABINEN, KOMBINIERTE SPRITZ- U. TROCKNUNGSKABINEN	T 1000 DM
	LANDMASCHINEN							
32 411	PFLUEGE (AUCH GESPANN-, WEINBERG-, SCHAEL- U. KREISELPFLUEGE)	T 1000 DM
32 412	MASCHINEN U. GERÄTE ZUM DUENGEN (OHNE FLUESSIGMISTTANKWAGEN)	T 1000 DM
32 413	MASCHINEN U. GERÄTE FÜR DEN PFLANZENSCHUTZ (OHNE TRAGBARE SPRITZEN)	T 1000 DM
32 414	ERNTEMASCHINEN FÜR HALMGUT	T 1000 DM	1 737 11 489	4 941 43 516	2 556 17 719	1 428 10 536	12 836 106 073	16 691 137 813
32 415	ERNTEMASCHINEN FÜR HACK- U. SONSTIGE FELDFRUECHTE	T 1000 DM
32 416	RASENMAEHER MIT ELEKTRO- SOWIE MIT VERBRENNUNGSMOTORISCHEM ANTRIEB	T 1000 DM
32 417	LANDWIRTSCHAFTLICHE LADEWAGEN	T 1000 DM	52 471	2 5	230 710	185 749	509 2 873	915 2 417
32 419	MASCHINEN, ANLAGEN U. GERÄTE ZUR MILCHGEWINNUNG U. -KUEHLUNG	T 1000 DM
32 420	ACKERSCHLEPPER (RAD- U. RAUPENSCHLEPPER; OHNE EINACHSIGE MOTORGERÄTE)	T 1000 DM
	NÄHRUNGSMITTELMASCHINEN							
32 908	MASCHINEN FÜR DIE OBST- U. GEMUESEVERARBEITUNG, FEINKOSTHERSTELLUNG, FISCHVERARBEITUNG, TROCKENMILCH- U. KÄESEHERSTELLUNG	T 1000 DM
32 422	MUELLEREIMASCHINEN U. -ANLAGEN (OHNE SOLCHE FÜR DIE DELMUELLEREI), HILFSMASCHINEN FÜR DIE HERSTELLUNG VON GRUNDNÄHRUNGS- U. FUTTERMITTELEN	T 1000 DM
32 909	TEIGNET- U. -MISCHMASCHINEN, RUEHR- UND SCHLAGMASCHINEN	T 1000 DM
32 424	TEIGTEILMASCHINEN, TEIGWIRKMASCHINEN (RUND U. LANG; AUCH KOMBINIERT)	T 1000 DM
32 910	MASCHINEN U. ANLAGEN ZUR HERSTELLUNG VON TEIGWAREN	T 1000 DM
32 426	DAUERBACKWARENMASCHINEN, -ANLAGEN UND -DEFEN	T 1000 DM

8 PRODUKTION AUSGEWAHLTER ERZEUGNISSE - NEUE BUNDESLAENDER

EB.-NR.	ERZEUGNIS	EINHEIT	1991		1992		JAN. BIS 1991	MAI 1992
			APRIL	MAI	APRIL	MAI		
32 911	ETAGENBACKOEFEN UND BACKSCHRAENKE, DURCH- LAUFOEFEN	T 1000 DM
32 428	SCHLACHTHAUSANLAGEN U. -EINRICHTUNGEN (AUCH FLEISCHEREIKOCHANLAGEN)	T 1000 DM	19 247	16 175	22 310	18 215	107 1 509	115 1 604
32 429	WURSTHERSTELLUNGSMASCHINEN	T 1000 DM
32 431	AUFBEREITUNGS- U. ROESTANLAGEN FUER KAKAO- BOHNEN U. NUESSE, KAKAO- U. SCHOKOLADEN- HERSTELLUNGSMASCHINEN	T 1000 DM
32 432	MASCHINEN U. ANLAGEN FUER DIE HERSTELLUNG SONSTIGER SUESSWAEREN (AUCH BONBON- DRAGEE- U. MOGULHERSTELLUNGSANLAGEN)	T 1000 DM
32 433	MASCHINEN U. ANLAGEN ZUR HERSTELLUNG VON ZUCKER	T 1000 DM
32 434	MASCHINEN U. ANLAGEN FUER DIE SPEISEDEL- U. SPEISEFETTERSTELLUNG	T 1000 DM
32 912	GETRAENKEHERSTELLUNGSMASCHINEN UND -ANLAGEN; REINIGUNGS-, FUELL U. VER- SCHLIESSMASCHINEN, ABFUELLANLAGEN FUER WEICHPACKUNGEN	T 1000 DM	24 775	51 1 312	24 1 457	105 2 739	554 12 672	543 14 295
32 436	MASCHINEN U. EINRICHTUNGEN FUER GROSS- KUECHEN U. GASTWIRTSCHAFTEN AUFSCNITTSCHEIDEMASCHINEN MIT EINEM GE- WICHT AB 20 KG	T 1000 DM
32 437	GROSSKAFFEEEMASCHINEN MIT EINEM NUTZINHALT UEBER 2 L	T 1000 DM
32 438	ELEKTRISCHE GESCHIRRSPUELMASCHINEN FUER GEWERBLICHE ZWECKE	T 1000 DM
32 439	GROSSKUECHENMASCHINEN	T 1000 DM
32 450	KAFFEE-, TEE- U. TABAKVERARBEITUNGSMASCHINEN U. ANLAGEN	T 1000 DM
32 453	FARBENHERSTELLUNGSMASCHINEN	T 1000 DM
32 454	KOMPRIMIERMASCHINEN (AUCH FUER TABLETTEN- KOMPRIMIERUNG)	T 1000 DM
32 913	MISCH-, KNET- U. SIEBMASCHINEN	T 1000 DM
VERPACKUNGSMASCHINEN								
32 456	MASCHINEN FUER DIE HERSTELLUNG VON BLECH- PACKUNGEN	T 1000 DM
32 457	ABFUELLMASCHINEN FUER FESTE STOFFE	T 1000 DM
32 458	ABFUELLMASCHINEN FUER FLUESSIGE U. PASTEN- FOERMIGE STOFFE	T 1000 DM
32 459	MASCHINEN ZUM VERSCHLIESSEN VON PACKUNGEN	T 1000 DM
32 461	EINSCHLAG- U. EINWICKELMASCHINEN	T 1000 DM
32 462	FUELL- U. VERSCHLIESSMASCHINEN	T 1000 DM
32 463	FORM-, FUELL- U. VERSCHLIESSMASCHINEN FUER SCHLAUCH- U. SIEGELRANDBEUTEL	T 1000 DM
32 464	FUER ANDERE PACKUNGEN (OHNE SCHLAUCH- U. SIEGELRANDBEUTEL)	T 1000 DM
32 914	SAMMELPACKMASCHINEN	T 1000 DM
32 466	ETIKETTIER- U. BANDUMKLEBEMASCHINEN	T 1000 DM
EINZELAPPARATE U. -MASCHINEN FUER DIE CHEMISCHE U. VERWANDTE INDUSTRIE								
32 511	EINZELAPPARATE U. -MASCHINEN F.D. STICK- STOFF- U. KUNSTDUENGERHERSTELLUNG (AUCH DUENGERMUEHLEN)	T 1000 DM
32 512	HOCHDRUCKREINIGER (AUCH MIT DAMPFSTUFE)	T 1000 DM
32 513	EINZELAPPARATE U. -MASCHINEN ZUR HER- STELLUNG VON TECHNISCHEN FETTEN U. OELEN, ZUR EXTRAKTION U. HAERTUNG	T 1000 DM
32 514	EINZEL-AUTOKLAVEN F. ALLGEM. CHEM. ZWECKE	T 1000 DM
32 515	FILTER U. FILTERPRESSEN FUER ALLGEMEINE CHEMISCHE ZWECKE (OHNE LUFTFILTER U. ENTSTAUBUNGSGERAETE)	T 1000 DM
32 516	ZENTRIFUGEN FUER ALLGEMEINE CHEMISCHE ZWECKE	T 1000 DM
32 517	RUEHRWERKE, KNET-, MISCH- U. ZERKLEINE- RUNGSMASCHINEN FUER ALLG. CHEM. ZWECKE	T 1000 DM

8 PRODUKTION AUSGEWAHLTER ERZEUGNISSE - NEUE BUNDESLÄNDER

EB.-NR.	ERZEUGNIS	EINHEIT	1991		1992		JAN. BIS 1991	MAI 1992
			APRIL	MAI	APRIL	MAI		
32 518	EINZEL-WÄRMEAUSTAUSCHER (SOWEIT NICHT ZU DAMPFKESSELN GEHÖRENDE), EINZELAPPARATE ZU KÜHLERN U. KAMINKÜHLERN	T 1000 DM	403 3 411	359 4 267	260 2 210	406 4 704	1 473 19 384	1 756 26 337
32 520	EINZELAPPARATE U. MASCHINEN FÜR DIE WASSERBEHANDLUNG	T 1000 DM	275 1 935	146 1 634	70 616	202 1 442	1 300 10 175	590 5 834
32 522	ANLAGEN FÜR DIE ANORGANISCHE U. ORGANISCHE CHEMIE, FÜR DIE GÄRUNGS- U. STÄRKE-INDUSTRIE	T 1000 DM
32 523	ANLAGEN ZUR LAGERUNG VON BRENNBAREN FLÜSSIGKEITEN U. KRAFTSTOFFEN; GASTANK-ANLAGEN U. TANKSTELLEINRICHTUNGEN	T 1000 DM	658 2 690	1 109 4 440	1 503 5 522	1 527 5 528	2 899 11 924	9 964 33 094
32 524	TANKWAGENAUFBAUTEN OHNE FAHRGESTELL	T 1000 DM
32 525	WÄRMEWIRTSCHAFTLICHE ANLAGEN (WÄRME-AUSTAUSCHER) SOWEIT NICHT ZU DAMPFKESSELN GEHÖRENDE	T 1000 DM	71 1 063	101 1 761	81 991	67 1 049	491 8 123	340 5 538
32 526	WASSERRÜCKKÜHLANLAGEN MITTELS LUFT	T 1000 DM
32 527	ANLAGEN FÜR DIE GASERZEUGUNG, -WASCHUNG, -REINIGUNG U. -KÜHLUNG	T 1000 DM
32 530	ANLAGEN FÜR DIE WASSERBEHANDLUNG	T 1000 DM	238 4 039	1 501 13 456	557 4 853	295 5 298	2 873 28 244	1 228 17 236
	KRANE, HAENGBAHNEN, REGALBEDIENGERÄTE, DECKHILFSMASCHINEN							
32 915	BRÜCKENKRANE, LAUFKRANE, GERÄTE ZUR REGALBEDIENUNG, EINSCHIENENHAENGBAHNEN	T 1000 DM	1 195 10 855	839 9 152	666 6 290	426 4 593	4 305 46 236	3 704 40 171
32 534	PORTAL- U. HALBPORTALDREHKRANE	T 1000 DM
32 535	FAHRZEUGKRANE	T 1000 DM
32 536	LKW-LADEKRANE ZUM BE- U. ENTLADEN DER EIGENEN LADEFLÄCHE	T 1000 DM
32 916	SAEULENSCHENK- U. WANDSCHENKKRANE, ANDERE NICHT GENANNT KRANE	T 1000 DM
32 917	DECK-(SCHIFFS-) HILFSMASCHINEN	T 1000 DM
	HYDRAULISCHE HEBEBÜHNEN							
32 539	LADEBORDWÄNDE, UEBERLADEBRÜCKEN, INDUSTRIEHEBEBÜHNEN U. -HUBTISCHE	T 1000 DM
32 540	HUBWAGEN (LASTAUFNAHME RADUNTERSTÜTZT)	T 1000 DM
32 541	HUBARBEITSBÜHNEN	T 1000 DM	5 103	25 514	14 253	17 163	197 2 825	78 1 118
32 542	FAHRZEUGWARTUNGSBÜHNEN	T 1000 DM
32 918	ELEKTROZÜGE, DRUCKLUFTHEBEZÜGE	T 1000 DM
32 545	SCHRAUBENWINDEN, SPINDELHEBEBOCKE UND -KIPPEINRICHTUNGEN SOWIE ANDERE SPINDEL-HEBEZÜGE	T 1000 DM
32 546	GABELSTAPLER (LASTAUFNAHME FREITRAGEND)	T 1000 DM
	STETIGFÖRDERER FÜR SCHÜTTGUT							
32 549	BANDFÖRDERER, ORTSFEST U. RÜCKBAR	T 1000 DM	720 8 309	731 12 359	1 282 7 128	358 2 185	10 888 120 447	2 571 17 596
32 551	GLIEDERBAND-, PLATTENBAND-, TROGBAND- U. KASTENBANDFÖRDERER, ORTSFEST ODER FAHRBAR	T 1000 DM
32 552	BECHERWERKE MIT FESTEN BECHERN, PENDEL-BECHERWERKE	T 1000 DM

8 PRODUKTION AUSGEWAHLTER ERZEUGNISSE - NEUE BUNDESLAENDER

EB.-NR.	ERZEUGNIS	EINHEIT	1991		1992		JAN. BIS 1991	MAI 1992
			APRIL	MAI	APRIL	MAI		
32 553	TROGKETTEN- U. KRATZERFOERDERER	T	23	41	12	9	251	125
32 554	SCHNECKEN- U. SCHNECKENROHRFOERDERER	1000 DM	218	393	205	137	2 304	1 471
32 555	SCHWINGFOERDERER (WUCHTFOERDERER) SCHUETTELPUTSCHEN, SCHWINGRINNEN, WENDEL- SCHWINGRINNEN	T
32 556	PNEUMATISCHE STETIGFOERDERER FUER SCHUETTUT	1000 DM
32 560	STETIGFOERDERER FUER STUECKGUT	T	815	682	251	280	2 288	1 146
		1000 DM	5 783	5 164	2 773	2 580	18 433	10 388
AUFZUEGE								
32 563	ELEKTRISCHE PERSONENAUFZUEGE ALS SEILAUFZUEGE	T
32 564	ELEKTRISCHE LASTENAUFZUEGE ALS SEILAUFZUEGE	1000 DM
32 565	HYDRAULISCHE AUFZUEGE	T
32 566	FAHRTREPPEN U. FAHRSTEIGE	1000 DM
32 571	GEWINNUNGSMASCHINEN F. D. BERGBAU UNTERTAGE	T
32 573	LADEMASCHINEN NUR FUER DEN UNTERTAGEBETRIEB, GESTEINSBOHRMASCHINEN	1000 DM
32 576	SPEZIALBAGGER SOWIE SONSTIGE FOERDER- UND GEWINNUNGSGERAETE FUER DEN TAGEBAU	T
32 578	AUFBEREITUNGSMASCHINEN U. -ANLAGEN FUER ERZE, BRAUNKOEHLE, TORF SOWIE SONSTIGE BERG- BAULICHE ERZEUGNISSE	1000 DM
PAPIER- U. DRUCKEREIMASCHINEN								
32 620	SIEB-, ROLLEN-, BOGEN-, FLEXODRUCK- MASCHINEN, SONSTIGE DRUCKMASCHINEN	T	1 498	1 342	629	576	7 045	2 823
32 621	MASCHINEN U. APPARATE ZUR HERSTELLUNG VON HOLZSCHLIFF, ZELLSTOFF, PAPIER U.PAPPE	1000 DM	44 439	35 448	17 501	19 007	182 648	93 434
32 622	ROLLENSCHNEIDE- U. -WICKELMASCHINEN	T
32 623	LAENGS- U. QUERSCHNEIDER	1000 DM
32 624	SCHNEIDEMASCHINEN, MASCHINEN FUER DIE BUCH- BINDEREI; MASCHINEN FUER DIE HERSTELLUNG VON KARTONAGEN	T
32 625	MASCHINEN FUER DIE HERSTELLUNG VON BRIEFUM- SCHLAEGEN, PAPIERTUETEN, -BEUTELN U. SAECKEN	1000 DM
32 628	HILFSAPPARATE FUER DRUCKMASCHINEN, MA- SCHINEN U. GERAETE FUER DIE SATZ- U. REPRODUKTIONSTECHNIK	T	173	85	8	37	832	74
32 919	SELBSTANZEIGENDE LADENTISCHWAAGEN, MECHA- NISCH U. ELEKTROMECHANISCH	1000 DM	5 452	3 313	71	1 421	24 558	2 451
TEXTILMASCHINEN								
32 630	AUFBEREITUNGS- U. VORBEREITUNGSMASCHINEN FUER WOLLE, BAUMWOLLE U. CHEMIEFASERN	T	38	68	171	246	171	739
32 634	DUESENSPINNMASCHINEN U. NACHBEHANDLUNGS- MASCHINEN FUER ZELLULOSISCHE U. SYNTHE- TISCHE FASERN U. FAEDEN	1000 DM	733	1 710	2 878	5 809	3 645	14 110
32 635	ZWIRNEREI- U. SEILEREIMASCHINEN	T
		1000 DM

8 PRODUKTION AUSGEWAHLTER ERZEUGNISSE - NEUE BUNDESLÄNDER

EB.-NR.	ERZEUGNIS	EINHEIT	1991		1992		JAN. BIS 1991	MAI 1992
			APRIL	MAI	APRIL	MAI		
32 920	VORBEREITUNGS- U. HILFSMASCHINEN FUER DIE WEBEREI	T 1000 DM	156 1 081	129 843	138 1 942	68 710	579 4 055	551 6 063
32 639	WEBMASCHINEN (OHNE BANDWEBMASCHINEN)	T 1000 DM
32 640	STRICK- U. WIRKMASCHINEN USW.	T 1000 DM	73 2 659	68 2 489	49 2 662	55 2 547	451 15 372	446 15 846
32 641	BLEICHEREI- U. FAERBEREIMASCHINEN UND -APPARATE, WALKEN, WASCHMASCHINEN (OHNE WAESCHEREI- U. HAUSHALTSMASCHINEN)	T 1000 DM
32 642	APPRETUR-, MERCERISIERMASCHINEN, PRESSEN FUER DIE TEXTILINDUSTRIE (OHNE SOLCHE FUER HUETE, OBERBEKLEIDUNG U. WAESCHE)	T 1000 DM
32 643	DRUCKEREIMASCHINEN FUER DIE TEXTILINDUSTRIE	T 1000 DM
32 921	SPINDELN U. SPINDELTEILE, RINGE U. RING-LAEUFER, ROTORSPINNAGGREGATE U. TEILE DAVON	T 1000 DM
32 650	ZUBEHOER FUER WIRK- U. STRICKMASCHINEN, NETZ- U. TUELLMASCHINEN USW.	T 1000 DM	27 1 216	19 1 083	17 1 159	14 950	102 4 817	105 7 399
NAEHMASCHINEN								
32 651	HAUSHALTSNAEHMASCHINEN (NUR OBERTEILE)	T 1000 DM
32 922	STAPPSTICHNAEHMASCHINEN	T 1000 DM
32 923	KETTENSTICHNAEHMASCHINEN	T 1000 DM
32 924	STICHGRUPPEN-NAEHAUTOMATEN U. NAEHAUTOMATEN MIT AUTOMATISCHER NAEHGUTFUEHRUNG	T 1000 DM
MASCHINEN FUER DIE LEDER-, SCHUH- U. LEDERWARENHERSTELLUNG								
32 658	LEDERHERSTELLUNGSMASCHINEN	T 1000 DM
32 660	SCHUHERSTELLUNGSMASCHINEN	T 1000 DM
ARMATUREN U. AEHNLICHE APPARATE								
32 662	DRUCKMINDERVENTILE, RUECKSCHLAGKLAPPEN UND -VENTILE, UEBERDRUCK- U. SICHERHEITSVENTILE, SONSTIGE SICHERHEITSARMATUREN	T 1000 DM	83 1 755	30 698	32 695	32 640	377 9 190	162 3 348
32 663	SANITAERARMATUREN	T 1000 DM	70 3 760	67 3 454	104 6 732	100 5 746	272 18 193	495 29 627
32 664	ARMATUREN FUER HEIZKOERPER VON ZENTRAL-HEIZUNGEN	T 1000 DM
32 665	ANDERE ARMATUREN (REGELVENTILE, SCHIEBER, VENTILE, HAEHNE, KLAPPEN, MEMBRANARMATUREN U. SONSTIGE ABSPERRARMATUREN)	T 1000 DM	342 8 628	537 11 153	331 7 140	418 8 781	2 661 61 197	1 862 37 937
32 666	AUSGLEICHS- U. VERBINDUNGSARMATUREN	T 1000 DM	24 579	116 3 680	24 805	50 538	254 6 874	278 8 163
32 667	ABLEITER, ABSCHIEDER, BE- U. ENTLUEFTER	T 1000 DM	15 288	32 517	41 359	39 270	184 2 481	216 1 919
32 668	ARMATUREN FUER DIE DELHYDRAULIK U. PNEUMATIK	T 1000 DM	111 2 446	126 3 009	131 2 179	127 1 764	552 14 357	544 11 483
32 711	FEUERWEHR-AUFBAUTEN FUER KRAFTFAHRGROSSGERAETE	T 1000 DM

8 PRODUKTION AUSGEWAHLTER ERZEUGNISSE - NEUE BUNDESLÄNDER

EB.-NR.	ERZEUGNIS	EINHEIT	1991		1992		JAN. BIS	MAI
			APRIL	MAI	APRIL	MAI	1991	1992
32 730	EINZELGERÄTE FÜR OELHYDRAULISCHE ANLAGEN	T	243	145	170	80	826	865
		1000 DM	5 474	3 946	2 573	1 662	19 324	15 061
32 731	HYDROAGGREGATE U. KOMPLETTE HYDROANLAGEN	T
		1000 DM
32 732	PNEUMATIKZYLINDER (OHNE BREMSZYLINDER FÜR FAHRZEUGE)	T
		1000 DM
ZAHNRAEDER U. GETRIEBE								
32 733	STIRNRAEDER U. STIRNRADTRIEBE	T	411	351	292	179	2 096	1 193
		1000 DM	5 404	4 259	2 697	2 365	31 622	14 537
32 734	STIRNRADGETRIEBE	T	334	384	287	379	2 229	1 835
		1000 DM	7 149	7 091	6 579	8 642	45 143	38 571
32 735	KEGELRAD- U. KEGELSTIRNRADGETRIEBE	T	191	225	29	37	1 330	396
		1000 DM	3 871	4 197	556	589	23 774	8 371
32 736	SCHNECKENGETRIEBE	T	27	26	23	39	162	122
		1000 DM	676	613	750	478	3 784	2 445
32 737	PLANETENGETRIEBE (OHNE TURBOPLANETENGETRIEBE)	T
		1000 DM
32 738	MOTORGETRIEBE	T
		1000 DM
32 739	ZAHNRADGETRIEBE FÜR LANDMASCHINEN	T	197	278	204	125	643	1 395
		1000 DM	2 676	4 622	2 481	1 377	9 846	15 567
32 741	FÜR SELBSTFAHRENDE GERÄTE FÜR DIE BAUWIRTSCHAFT	T
		1000 DM
32 742	STUFENLOS EINSTELLBARE GETRIEBE (OHNE SOLCHE FÜR KRAFTWAGEN U. -RAEDER)	T	116	175	161	164	412	981
		1000 DM	3 188	2 539	2 720	4 458	9 038	17 251
32 743	WÄLZLAGER (OHNE SOLCHE AUS KUNSTSTOFF)	T	207	135	381	494	1 396	2 064
		1000 DM	8 536	5 206	4 136	4 519	41 589	21 247
32 744	GELENKWELLEN U. GELENKKUPPLUNGEN (OHNE SOLCHE FÜR KFZ)	T
		1000 DM
32 745	DREHELASTISCHE KUPPLUNGEN (OHNE SOLCHE FÜR KFZ)	T
		1000 DM
32 746	REIBUNGSKUPPLUNGEN (OHNE SOLCHE FÜR KFZ)	T
		1000 DM
32 747	MAGNETKUPPLUNGEN (OHNE SOLCHE FÜR KFZ)	T
		1000 DM
32 748	FLACH- U. KEILRIEMENANTRIEBE SOWIE SONSTIGE ZUGORGANANTRIEBE	T
		1000 DM
32 749	BRENNER U. FEUERUNGEN FÜR FLÜSSIGEN BRENNSTOFF	T
		1000 DM
32 751	SCHIFFSPROPELLER	T
		1000 DM
32 970	MONTAGEN VON MASCHINENBAUERZEUGNISSEN (OHNE MONTAGEN VON NICHELEKTRISCHEN KRAFTMASCHINEN U. VON HEBE- U. FÖRDERZEUGEN)	1000 DM	43 413	35 966	38 129	31 716	183 902	161 345
STRASSENFAHRZEUGE								
33 119	PERSONENKRAFTWAGEN (AUCH DREIRAEDRIG) UND KLEINOMNIBUSSE (BIS 9 SITZPLÄTZE) 1)	ST
		1000 DM
33 129	KOMBINATIONSKRAFTWAGEN (MEHRZWECKWAGEN) (AUCH DREIRAEDRIG) 1)	ST
		1000 DM
33 132	LIEFER- U. LASTKRAFTWAGEN (AUCH DREIRAEDRIG, ABER OHNE KOMMUNALFAHRZEUGE) SOWIE MOTORCARAVANS, WOHNMOBILE U. ANDERE LASTKRAFTWAGEN MIT SPEZIALAUFBAUTEN	ST	270	92	1 549	1 579	2 328	6 966
		1000 DM	8 746	3 339	13 223	14 692	38 676	60 706

1) EINSCHL. FAHRGESTELLE MIT MOTOR.

8 PRODUKTION AUSGEWAHLTER ERZEUGNISSE - NEUE BUNDESLÄNDER

EB.-NR.	ERZEUGNIS	EINHEIT	1991		1992		JAN. BIS 1991	MAI 1992
			APRIL	MAI	APRIL	MAI		
33 150	OMNIBUSSE U. OBUSSE (OHNE KLEINOMNIBUSSE BIS 9 SITZPLÄTZE) 1)	ST 1000 DM
33 180	VERBRENNUNGSMOTOREN FUER KRAFTWAGEN	ST *
33 210	STRASSENZUGMASCHINEN	ST 1000 DM
33 319	ZUBEHOER, EINZEL- U. ERSATZTEILE FUER KRAFTWAGEN-, STRASSENZUGMASCHINEN- U. KRAFTRADMOTOREN	1000 DM	23 835	25 482	23 621	21 693	131 867	114 680
33 321	RAHMEN, RAEDER U. FELGEN FUER KRAFTWAGEN U. STRASSENZUGMASCHINEN	1000 DM	2 111	1 306	9 612	7 746	10 915	46 242
33 339	TRIEBWERKSTEILE U. LENKUNGEN FUER KRAFTWAGEN, STRASSENZUGMASCHINEN U. KRAFTRAEDER	T *	570	490	855	700	3 792	3 995
33 341	KUEHLER, -TEILE (EINSCHL. KUEHLERTRAEGERN U. -JALOUSIEN)	1000 DM
33 343	BREMSAGGREGATE FUER KRAFTFAHRZEUGE U. ANHAENGER	1000 DM	1 189	1 937	1 950	1 636	11 964	10 516
33 347	STOSSDAEMPFER U. STOSSDAEMPFERTEILE	1000 DM
33 351	AUTOHEIZUNGEN U. -ENTLUEFTUNGEN	1000 DM
33 361	ABGASREINIGUNGSSYSTEME FUER STRASSENFAHRZEUGE, Z.B. KFZ.-KATALYSATOREN	ST 1000 DM
33 372	KRAFTFAHRZEUGZUBEHOER FUER KAROSSERIEN, AUFBAUTEN U. INNENAUSSTATTUNGEN SOWIE SICHERHEITSGURTE	1000 DM
33 411	KAROSSERIEN FUER PERSONENKRAFTWAGEN	ST 1000 DM
33 419	AUFBAUTEN FUER NUTZFAHRZEUGE	ST 1000 DM	639 5 915	794 5 702	1 720 15 122	1 350 13 510	3 713 30 606	6 881 70 469
33 455	KRAFTWAGEN- U. SATTELANHAENGER MIT MINDESTENS 2 AXSEN ZUR LASTENBEFORDERUNG	ST 1000 DM	633 7 891	680 7 314	1 123 18 220	933 13 627	2 258 25 088	5 308 81 896
33 456	MOBILHEIME, CAMPING- U. SONSTIGE WOHNANHAENGER	ST 1000 DM	632 2 317	531 1 742	238 2 233	176 2 039	2 021 6 929	859 8 541
33 713	KRAFTRAEDER U. MOTORROLLER	ST 1000 DM
33 719	FAHRRAEADER MIT HILFSMOTOR	ST 1000 DM
33 750	FAHRRAEADER (OHNE SPIELFAHRRAEADER)	ST 1000 DM	32 880 7 310	34 432 8 115	36 768 7 180	36 953 8 181	154 550 33 518	160 753 31 802
33 761	FAHRRADRAHMEN	ST 1000 DM
ELEKTROTECHNISCHE ERZEUGNISSE								
36 114	GLEICHSTROMMOTOREN U. -GENERATOREN (EINSCHL. GETRIEBEMOTOREN) UEBER 0,0375 KW	1000 ST 1000 DM	4 3 037	3 1 289	1 3 575	1 3 804	32 23 778	8 18 664
36 115	EINPHASEN-WECHSELSTROMMOTOREN (EINSCHL. GETRIEBEMOTOREN)	1000 ST 1000 DM	124 2 578	177 4 364	133 3 167	106 2 345	1 167 25 348	733 17 623
36 116	DREHSTROM- U. ZWEIPHASEN-WECHSELSTROMMOTOREN	1000 ST 1000 DM	33 7 480	55 13 488	43 11 799	45 11 872	376 87 303	262 59 422
36 117	WECHSELSTROMGENERATOREN, TURBOGENERATOREN	ST 1000 DM
36 118	STROMERZEUGUNGSAGGREGATE (OHNE SCHWEISSSTROMERZEUGUNGSAGGREGATE) ANGETRIEBEN DURCH DIESELMOTOREN U. SONSTIGE KRAFTMASCHINEN (OHNE OTTOMOTOREN)	ST 1000 DM	133 8 119	146 10 737	48 1 990	71 4 146	741 53 295	450 21 258
36 123	TRANSFORMATOREN MIT FLUESSIGKEITSISOLATION	ST 1000 DM
36 125	TROCKENTRANSFORMATOREN, GIESSHARZ-VERTEILUNGS- U. LEISTUNGSTRANSFORMATOREN	1000 ST 1000 DM	132 4 587	103 3 670	152 2 234	139 2 021	620 19 008	836 14 208
36 134	EINKRISTALLGLEICHRICHTERELEMENTE U. -SAETZE, THYRISTOREN, TRIACS U. DGL.	1000 DM
36 137	HALBLEITER-STROMRICHTERGERAETE U. SONSTIGE STROMRICHTER	1000 ST 1000 DM	8 1 447	9 1 389	13 595	6 619	44 9 503	34 3 579
36 158	BLEIAKKUMULATOREN UEBER 7 KG (TROCKENGEWICHT)	T 1000 DM	954 5 388	591 3 701	349 2 932	943 4 782	3 915 23 320	2 821 17 943
36 219	HOCHSPANNUNGSSCHALTFELDER	ST 1000 DM

1) EINSCHL. FAHRGESTELLE MIT MOTOR.

8 PRODUKTION AUSGEWAHLTER ERZEUGNISSE - NEUE BUNDESLÄNDER

EB.-NR.	ERZEUGNIS	EINHEIT	1991		1992		JAN. BIS	MAI
			APRIL	MAI	APRIL	MAI	1991	1992
NIEDERSpannungSSCHALTGERÄTE U. -ANLAGEN UNTER 1000 V								
36 221	EINFACHE HANDSCHALTGERÄTE	1000 ST	13	9	.	.	98	.
		1000 DM	406	263	.	.	2 670	.
36 222	BEFEHLSCHALTER (OHNE SCHNAPPSCHALTER)	1000 ST	297	329	.	.	1 479	.
		1000 DM	729	796	.	.	3 578	.
36 223	LEISTUNGSSCHALTER	1000 ST
		1000 DM
36 224	SCHUTZE	1000 ST	23	25	30	29	95	160
		1000 DM	2 050	2 096	1 875	1 679	10 721	7 976
36 225	TEMPERATURWÄCHTER (NICHT F. RAUMHEIZUNG)	1000 ST
		1000 DM
36 226	SCHALTFELDER, SCHALTSCHRAENKE U. SCHALTAFELN	1000 ST	16	80	113	79	161	572
		1000 DM	23 434	20 825	12 233	9 659	106 418	64 456
36 227	GEKAPSELTE VERTEILUNGEN	1000 ST	1	1	6	9	5	26
		1000 DM	1 295	1 533	2 288	2 540	5 155	10 451
36 228	EINBAUFERTIGE SCHALTSCHRAENKE	1000 ST	2	1	1	1	10	4
		1000 DM	4 300	1 386	5 632	7 809	18 707	28 670
INSTALLATIONSGERÄTE BIS 1 000 V								
36 230	GERÄTE- U. PAKETSCHALTER	1000 ST	542	458	111	126	2 399	812
		1000 DM	361	315	34	32	1 723	391
36 231	INSTALLATIONSSCHALTER, NICHT REGELBAR	1000 ST
		1000 DM
36 233	STECKDOSEN	1000 ST	1 520	943	629	503	6 738	3 130
		1000 DM	2 283	1 656	1 506	1 408	10 485	7 498
36 234	VERTEILUNGSTAFELN U. -SCHRAENKE	1000 ST
		1000 DM
36 235	ZÄHLERTAFELN U. -SCHRAENKE	1000 ST
		1000 DM
36 238	INSTALLATIONSELBSTSCHALTER (OHNE MOTOR- SCHUTZSCHALTER)	1000 ST
		1000 DM
36 239	KLEMMEN, REIHENKLEMMEN U. DGL.	1000 ST	2 503	1 241	651	992	14 976	4 171
		1000 DM	744	398	404	648	5 461	2 229
36 259	ISOLIERTE DRAEHTE U. LEITUNGEN	T	2 905	3 137	5 094	4 816	15 326	24 671
		1000 DM	18 415	17 913	22 663	23 941	102 375	112 816
36 261	STARKSTROMKABEL (OHNE SCHIFFS-, OEL- U. DRUCKKABEL)	T
		1000 DM
36 262	FERNMELDEKABEL	T	753	422	962	944	4 899	6 101
		1000 DM	8 418	5 050	9 742	8 680	40 867	51 055
36 265	HOCHFREQUENZKABEL	T
		1000 DM
ELEKTROWERKZEUGE BIS 2 KW								
36 310	ELEKTRISCHE HANDBÖHRWERKZEUGE	1000 ST
		1000 DM
36 312	ELEKTRISCHE SCHLEIF- U. POLIERWERKZEUGE (BIS 300 MM SCHEIBENDURCHMESSER)	1000 ST
		1000 DM
36 314	ELEKTRISCHE KREIS-, KETTEN-, STICH- SÄGEN, FRAES- U. HOBELWERKZEUGE	1000 ST
		1000 DM
36 351	ELEKTRISCHE HAUSHALTSGERÄTE	1000 ST	4	5	6	5	42	31
	ELEKTROVOLLHERDE, BACKOFEN (EINBAUGERÄTE)	1000 DM	1 283	1 031	2 606	2 102	9 931	12 716
36 353	ELEKTRISCHE HAUSHALTS-KAFFEE- U. -TEE- BEREITER MIT EINEM NUTZINHALT BIS 2 L	1000 ST
		1000 DM
36 357	ELEKTRISCHE SPEICHERHEIZGERÄTE, ORTSFEST	1000 ST
		1000 DM
36 358	ELEKTROBUEGELEISEN	1000 ST
		1000 DM
36 359	ELEKTRISCHE HEIZELEMENTE, -STÄBE U. -EINSAETZE, AUCH EINSATZKOCHPLATTEN	1000 ST	185	164	206	205	918	1 294
		1000 DM	1 155	2 444	2 320	4 123	10 445	14 393
36 371	ELEKTRISCHE MIXGERÄTE (AUCH HANDRUEHR- GERÄTE)	1000 ST
		1000 DM
36 373	ELEKTRISCHE RUNDSCHEIDEMASCHINEN	1000 ST
		1000 DM
36 374	GESCHIRRSPUELMASCHINEN FUER DEN HAUSHALT	1000 ST
		1000 DM
36 375	ELEKTR. RASIERAPPARATE, AUCH BATTERIEBETR.	1000 ST
		1000 DM
36 376	ELEKTRISCHE LUFTDUSCHEN U. HAARTROCKNER	1000 ST
		1000 DM
36 378	ELEKTRISCHE STAUBSAUGER	1000 ST
		1000 DM
36 379	ELEKTRISCHE DUNSTABZUGSHAUBEN	1000 ST
		1000 DM
36 381	TISCH- U. EINBAUKUEHLSCHRAENKE (MIT ELEK- TRISCH ANGETRIEBENEM KOMPRESSOR)	1000 ST
		1000 DM
36 382	KOMBINIERTER KUEHL- U. GEFRIERSCHRAENKE	1000 ST
		1000 DM
36 384	HAUSHALTSGEFRIERSCHRAENKE U. -TRUHEN	1000 ST
		1000 DM
36 389	KAEITEMITTELVERDICHTER U. KAEITEMITTELVER- DICHTERSAETZE BIS 0,4 KW	1000 ST
		1000 DM
36 394	ELEKTRISCHE HAUSHALTSMASCHINEN MIT EINEM FUELLGEWICHT BIS 6 KG TROCKENWAESCHE	1000 ST
		1000 DM

8 PRODUKTION AUSGEWAHLTER ERZEUGNISSE - NEUE BUNDESLAENDER

EB.-NR.	ERZEUGNIS	EINHEIT	1991		1992		JAN. 1991	BIS 1991	MAI 1992
			APRIL	MAI	APRIL	MAI			
36 396	ELEKTRISCHE WAESCHETROMMELTROCKNER MIT EINEM FUELLGEWICHT BIS 6 KG TROCKENWAESCHE	1000 ST 1000 DM	
36 411	ZWECKLEUCHTEN-INNENLEUCHTEN, -AUSSENLEUCHTEN U. -SONDERLEUCHTEN	1000 ST 1000 DM	256 5 689	286 5 124	459 6 738	611 6 736	1 683 34 167	2 240 31 891	
36 414	WOHNRAUM- U. REPRaesENTATIVLEUCHTEN, STRAHLER	1000 ST 1000 DM	114 1 840	94 2 074	86 1 995	73 1 788	530 12 054	477 10 208	
36 443	REFLEKTORGLUEHLAMPEN U. ANDERE GLUEHLAMPEN (UEBER 100 V)	1000 ST 1000 DM	
36 447	FAHRZEUGGLUEHLAMPEN	1000 ST 1000 DM	
36 474	LEUCHTSTOFFLAMPEN	1000 ST 1000 DM	
36 519	GERAETE U. EINRICHTUNGEN DER LEITERGEBUNDENEN TELEKOMMUNIKATION	1000 DM	15 653	15 904	20 699	11 478	89 108	121 907	
36 532	GERAETE U. EINRICHTUNGEN DER NICHTLEITERGEBUNDENEN TELEKOMMUNIKATION	1000 DM	
36 620	RUNDFUNKEMPFANGSGERAETE (OHNE KFZ-GERAETE)	1000 ST 1000 DM	
36 624	KRAFTFAHRZEUGEMPFANGSGERAETE	1000 ST 1000 DM	
36 628	FERNSEHMPFANGSGERAETE	1000 ST 1000 DM	
36 631	ELEKTR.BILD-U. TONAUFGZEICHNUNGSGERAETE (VIDEORECORDER)	1000 ST 1000 DM	
36 637	LAUTSPRECHER MIT GEHAEUSE	1000 ST 1000 DM	18 776	14 776	9 458	.	83 3 045	.	
36 638	SCHALLPLATTEN, CD-PLATTEN (BESPIELT)	1000 ST 1000 DM	
36 652	BAUELEMENTE DER ELEKTRONIK KATHODENSTRAHLROEHREN	1000 ST 1000 DM	
36 656	OPTOELEKTRONISCHE HALBLEITERBAUELEMENTE	1000 ST 1000 DM	
36 658	TRANSISTOREN, DIODEN U. SONSTIGE DISKRETE HALBLEITER	1000 ST 1000 DM	
36 670	KUNSTSTOFFOLIENKONDENSATOREN U. SONSTIGE FESTKONDENSATOREN	MILL. ST 1000 DM	
36 671	SCHICHTFESTWIDERSTAENDE	1000 ST 1000 DM	
36 672	SCHICHTSTELLWIDERSTAENDE	1000 ST 1000 DM	
36 673	ELEKTROLYTKONDENSATOREN	1000 ST 1000 DM	
36 675	INDUKTIVITAETEN	1000 ST 1000 DM	215 1 716	826 1 081	358 138	593 300	1 939 6 305	3 416 1 063	
36 676	SCHALTER U. SCHALTERSAETZE	1000 ST 1000 DM	1 063 793	1 764 1 352	67 340	33 203	5 990 8 216	2 528 2 916	
36 677	VERBINDUNGSELEMENTE	1000 ST 1000 DM	13 912 1 292	15 949 2 201	10 322 836	6 931 560	50 639 12 506	38 180 4 081	
36 678	AKTIVE INTEGR. SCHALTUNGEN, MONOLITHISCH	1000 ST 1000 DM	3 979 4 378	3 642 3 872	3 148 3 204	.	16 195 16 337	.	
36 679	LEITERPLATTEN (UNBESTUECKT)	1000 ST 1000 DM	1 435 6 555	1 285 5 885	1 390 5 023	1 229 5 622	6 134 26 514	5 710 28 108	
36 718	ELEKTRISCHE MESSGERAETE	1000 ST 1000 DM	13 4 323	11 3 861	5 2 945	5 1 990	67 22 714	22 10 811	
36 735	ELEKTRIZITAETSZAEHLER FUER MEHRPHASEN-WECHSELSTROM	1000 ST 1000 DM	
36 774	ELEKTRISCHE REGEL- U. STEUERUNGSGERAETE U. -EINRICHTUNGEN (OHNE ELEKTR. ZEITAUESER FUER TARIFZWECKE, ZEITSCHALTGERAETE UND RELAIS NACH VDE 0435)	1000 ST 1000 DM	200 6 430	160 8 915	61 14 868	58 13 845	959 51 163	354 57 855	
36 775	ELEKTRISCHE ZEITAUESER FUER TARIFZWECKE U. ELEKTRISCHE ZEITSCHALTGERAETE	1000 ST 1000 DM	
36 776	RELAIS NACH VDE 0435	1000 ST 1000 DM	154 2 178	155 2 576	199 2 076	124 1 362	1 799 20 953	1 012 9 114	
36 810	MEDIZINISCHE GERAETE, DIE ROENTGEN-, ALPHA-, BETA- ODER GAMMASTRAHLEN VERWENDEN	1000 DM	2 936	3 486	.	.	12 334	.	
36 812	ELEKTRISCHE DENTALBOHRMASCHINEN	1000 ST 1000 DM	
36 818	GERAETE FUER ELEKTRODIAGNOSE U. PATIENTEN-UEBERWACHUNG	1000 ST 1000 DM	
36 829	ELEKTROKOHLEN U. -BUERSTEN (EINSCHLIESSLICH BUERSTENHALTER, ABER OHNE STABELEKTRODEN)	T 1000 DM	

8 PRODUKTION AUSGEWAHLTER ERZEUGNISSE - NEUE BUNDESLAENDER

EB.-NR.	ERZEUGNIS	EINHEIT	1991		1992		JAN. 1991	BIS MAI 1992
			APRIL	MAI	APRIL	MAI		
36 844	ELEKTRISCHE BAHNSIGNAL- U. -SICHERUNGS-GERAETE	T 1000 DM
36 846	ELEKTRISCHE GERAETE FUER SICHERHEITS- U. -ALARMANLAGEN	T 1000 DM	1 39	6 121	5 214	4 210	13 331	14 732
36 862	ELEKTRISCHE AUSRUESTUNGEN FUER FAHRRADER, KRAFTFAHRZEUGE U. VERBRENNUNGSMOTOREN	T 1000 DM	969 23 372	1 014 24 428	1 983 29 983	1 817 28 350	4 141 102 534	9 393 146 419
36 900	MONTAGEN (EINSCHL. INSTALLATIONEN)	1000 DM	116 627	102 979	138 751	124 134	568 847	670 949
FEINMECHANISCHE U. OPTISCHE ERZEUGNISSE; UHREN								
37 113	KONTAKTLINSEN U. BRILLENGLAESER, OPTISCH BEARBEITET	1000 ST 1000 DM
37 115	FASSUNGEN FUER BRILLEN AUS KUNSTSTOFF	1000 ST 1000 DM
37 116	FASSUNGEN FUER BRILLEN AUS METALLEN ODER SONSTIGEN STOFFEN	1000 ST 1000 DM
37 121	OPTISCHE ELEMENTE	1000 DM	1 443	934	819	903	6 668	3 456
37 133	OPTISCHE MIKROSKOPE	ST 1000 DM
37 158	FERNGLAESER, FERNROHRE U. ANDERE ASTRONOMISCHE GERAETE	ST 1000 DM
37 176	OPTISCHE MESSGERAETE	ST 1000 DM
37 190	AUGENAERZTLICHE INSTRUMENTE U. GERAETE, DIE OPTISCHE STRAHLEN VERWENDEN	ST 1000 DM
37 192	MEDIZINISCHE ENDOSKOPE	ST 1000 DM
37 211	OBJEKTIVE FUER FOTOAPPARATE, FILMKAMERAS UND PROJEKTOREN	1000 ST 1000 DM
37 212	FOTOAPPARATE (OHNE SPEZIALFOTOAPPARATE)	1000 ST 1000 DM
37 214	FOTOKOPIERAPPARATE (OHNE VERVIELFAELTIGUNGS- U. LICHTPAUSMASCHINEN)	ST 1000 DM
37 218	FOTOLABORGERAETE	ST 1000 DM
37 252	DIAPROJEKTOREN, ANDERE STEHBILDWERFER	ST 1000 DM
37 255	FILMKAMERAS	ST 1000 DM
37 256	FILMVORFUEHRAPPARATE	ST 1000 DM
37 532	PRAEZISIONSWAAGEN	ST 1000 DM
37 538	FEINMECHANISCHE GERAETE U. MASCHINEN ZUM MESSEN ODER PRUEFEN VON GEOMETRISCHEN GROESSEN	1000 ST 1000 DM	44 2 252	27 1 582	27 3 681	29 2 050	196 11 858	140 9 069
FEINMECHANISCHE BETRIEBSMESS- U. REGEL-GERAETE								
37 551	FEINMECHANISCHE GESCHWINDIGKEITS- UND DREHZAHLMESSER, FEINMECHANISCHE ZAEHLER	1000 ST 1000 DM
37 552	ANDERE FEINMECHANISCHE MESS- U. REGELGERAETE	1000 ST 1000 DM	22 1 296	152 1 137	311 899	500 945	387 8 408	1 561 4 413
37 553	GASZAEHLER (OHNE STATIONS- GASZAEHLER)	1000 ST 1000 DM
37 554	WASSERZAEHLER	1000 ST 1000 DM
37 555	SONSTIGE FLUESSIGKEITZAEHLER	1000 ST 1000 DM
37 556	FEINMECHANISCHE REGELGERAETE (OHNE THERMOSTATE)	1000 ST 1000 DM
37 562	GERAETE U. MODELLE ZU VORFUEHRZWECKEN UND UNTERRICHT	1000 ST 1000 DM
37 595	UMGEBUNGSLUFTABHAENIGE ATMUNGSGERAETE	1000 ST 1000 DM
37 719	ARMBAND-, TASCHEN- U. AEHNLICHE UHREN	1000 ST 1000 DM
37 730	WECKER, WAND- U. SONST. UHREN (ELEKTRISCH)	1000 ST 1000 DM
37 733	WECKER (NICHELEKTRISCH)	1000 ST 1000 DM
37 739	ARMATURBRETTUHREN FUER KRAFTFAHRZEUGE, LUFTFAHRZEUGE, SCHIFFE ODER ANDERE FAHRZEUGE	1000 ST 1000 DM
37 778	ELEKTRISCHE UHRWERKE FUER WECKER, STAND-, WAND- U. TISCHUHREN	1000 ST 1000 DM
37 779	NICHELEKTRISCHE UHRWERKE	1000 ST 1000 DM

B PRODUKTION AUSGEWAHLTER ERZEUGNISSE - NEUE BUNDESLÄNDER

EB.-NR.	ERZEUGNIS	EINHEIT	1991		1992		JAN. 1991	BIS	MAI 1992
			APRIL	MAI	APRIL	MAI			
EISEN-, BLECH- U. METALLWAREN									
38 231	KREISSÄGEBLÄTTER FÜR DIE BEARBEITUNG VON NICHTMETALLISCHEN WERKSTOFFEN 1)	T 1000 DM
38 234	BANDSÄGEBLÄTTER FÜR DIE BEARBEITUNG VON METALL 1)	T 1000 DM
38 235	SEGMENTSÄGEBLÄTTER, KREISSÄGEBLÄTTER FÜR DIE BEARBEITUNG VON METALL 1)	T 1000 DM
38 236	HANDSÄGEN, LANGSÄGEBLÄTTER SONSTIGER ART FÜR DIE BEARBEITUNG VON METALL 1)	T 1000 DM
38 242	AUSWECHSELBARE WERKZEUGE FÜR DIE BEARBEITUNG VON NICHTMETALLISCHEN WERKSTOFFEN 1)	T 1000 DM	15 618	35 980	81 460	105 556	166 4 252		518 3 324
38 246	KREISMESSER FÜR DIE METALLBEARBEITUNG 1)	T 1000 DM
38 247	SONSTIGE MESSER U. SCHNEIDKLINGEN FÜR DIE METALLBEARBEITUNG 1)	T 1000 DM
38 260	FEILEN, ZANGEN, METALLSCHEREN U.Ä.	T 1000 DM
38 261	DREHWERKZEUGE U.Ä. EINZÄHNIGE ZERSPANUNGSWERKZEUGE	T 1000 DM
38 271	SCHRAUBZWINGEN U. DGL.	T 1000 DM
38 272	SCHRAUBENZIEHER (HANDSCHRAUBENDREHER) UND SCHRAUBENDREHEREINSAETZE U. DAZUGEHÖRIGE VERBINDUNGS- U. ANTRIEBSTEILE	T 1000 DM
38 273	STECKSCHLÜSSEL, AUSWECHSELBARE STECKSCHLÜSSELEINSAETZE (AUCH MIT HALTER, VERBINDUNGS- U. ANTRIEBSTEILEN)	T 1000 DM
38 274	SCHRAUBEN- U. SPANNSCHLÜSSEL MIT NICHT VERSTELLBARER SPANNWEITE	T 1000 DM
38 281	HARTMETALLPLÄTTCHEN, -STÄBCHEN, -SPITZEN U.Ä. FORMSTÜCKE FÜR WERKZEUGE, NICHT GEFASST	T 1000 DM
38 282	HARTMETALL- U. HARTMETALLBESTÜCKTE DREHWERKZEUGE U. ANDERE EINZÄHNIGE ZERSPANUNGSWERKZEUGE FÜR DIE METALLBEARBEITUNG	T 1000 DM	40 751	34 723	2 110	2 102	277 3 764		15 744
38 284	SÄGEBLÄTTER MIT ARBEITENDEM TEIL AUS GESINTERTEN HARTMETALLEN	T 1000 DM
38 285	ZIEHWERKZEUGE U. PRESSMATRIZEN ZUM ZIEHEN ODER STRANGPRESSEN VON METALL, KALTPRESSWERKZEUGE FÜR DIE MASSIVUMFORMUNG VON METALL MIT ARBEITENDEM TEIL AUS GESINTERTEN HARTMETALLEN	T 1000 DM
38 286	ANDERE BOHRWERKZEUGE MIT ARBEITENDEM TEIL AUS GESINTERTEN HARTMETALLEN FÜR DIE BEARBEITUNG VON NICHTMETALLISCHEN WERKSTOFFEN	T 1000 DM
38 287	SÄGEBLÄTTER MIT ARBEITENDEM TEIL AUS DIAMANTEN ODER AGGLOMERIERTEN DIAMANTEN	T 1000 DM
38 312	GAS-STANDHERDE (EINSCHL. GASZUSATZHERDEN U. GAS-HEIZHERDEN)	ST 1000 DM
38 314	HERDE, KOCHGERÄTE U. ÄHNLICHE GERÄTE FÜR GROSSKÜCHEN	ST 1000 DM	640 581	1 820 1 097	1 617 2 058	1 660 2 260	3 966 3 541		8 261 10 518
38 316	RAUMHEIZÖFEN U. ANDERE HEIZGERÄTE FÜR DEN HAUSHALT	ST 1000 DM	12 160 3 279	10 717 2 896	16 621 5 990	14 652 4 998	75 707 21 266		77 199 29 150
38 318	NICHELEKTRISCHE WASSERHEIZER (GASBEHEIZUNG)	ST 1000 DM
GERÄTE U. BEDARFSARTIKEL AUS STAHLBLECH									
38 411	GESCHIRR AUS EISEN ODER STAHL FÜR DEN HAUSHALT	T 1000 DM
38 412	TRETEIMER U. ÄHNLICHE MUELLGEFÄSSE, MUELLBEHALTER	T 1000 DM	284 1 223	213 720	335 1 417	252 1 492	1 401 6 786		1 945 7 924
38 413	BADEWANNEN AUS STAHLBLECH, FÜR DEN EINBAU BESTIMMT	T 1000 DM
38 414	SPIELBECKEN U. ABDECKUNGEN AUS STAHLBLECH FÜR SPIELTISCHE	T 1000 DM
38 415	LOCHBLECHE AUS STAHL, IN TAFELN ODER ROLLEN	T 1000 DM

1) OHNE HARTMETALL- U. DIAMANTWERKZEUGE.

8 PRODUKTION AUSGEWAHLTER ERZEUGNISSE - NEUE BUNDESLÄNDER

EB.-NR.	ERZEUGNIS	EINHEIT	1991		1992		JAN. 1991	BIS MAI 1992
			APRIL	MAI	APRIL	MAI		
38 416	STAHLSCHUTZPLANKEN (STAHLLEITPLANKEN)	T
38 417	STAHLRADIATOREN, PLATTENHEIZKÖRPER, SONSTIGE HEIZKÖRPER U. GLIEDER DAFUER	1000 DM
38 418	BEHAELTER FUER HEIZUNGS- U. WASSERVERSOR- GUNGSANLAGEN	T	293	282	290	191	1 139	1 701
38 419	KESSELBOEDEN, GEPRESST, TIEFGEZOGEN ODER AEHNLICH HERGESTELLT	1000 DM	1 149	1 257	1 411	1 171	4 146	7 118
38 420	STAHLTUEREN AUS GEFALZTEN STAHLBLECHPROFILIEN (AUCH MIT PLATTENFUELLUNGEN AUS ANDEREN WERKSTOFFEN)	T	52	42	58	28	265	207
38 421	STAHLTUERZARGEN AUS GEFALZTEN STAHLBLECHPRO- FILIEN	1000 DM	585	517	508	317	2 415	2 092
38 422	STAHLTORE AUS GEFALZTEN STAHLBLECHPROFILIEN (AUCH MIT PLATTENFUELLUNGEN AUS ANDEREN WERKSTOFFEN)	T
38 423	TRENNWAENDE AUS GEFALZTEN STAHLBLECHPROFILIEN	1000 DM
38 425	HAUS- U. WANDVERKLEIDUNGEN AUS STAHLBLECH	T
	LAGER- U. TRANSPORTBEHAELTER AUS STAHLBLECH	1000 DM
38 901	SPUNDBEHAELTER	T
38 427	ROLLEN U. TROMMELN FUER KABEL U. DGL.	1000 DM
38 428	PALETTEN U. AEHNLICHE STAPELFAEHIGE TRANS- PORTMITTEL	T	2 134	2 529	1 895	1 518	11 504	9 656
38 902	SONSTIGE BEHAELTER (OHNE STAHLKAESTEN)	1000 DM	5 456	6 233	4 634	3 237	28 093	24 066
	MOEBEL AUS STAHL- U. NE-METALLROEDREN SOWIE -PROFILIEN (OHNE MEDIZINISCH-CHIRURGISCHE MOEBEL, DENTALSTUEHLE U. AE.)	T	61	52	189	143	252	1 103
38 431	BUERO- U. SCHULMOEBEL AUS METALL	1000 DM	615	548	1 318	1 141	2 438	8 787
38 903	LUFT- U. KRAFTFAHRZEUGSITZE AUS METALL	T
38 437	BUERO-, SCHUL- U. SONSTIGE SITZMOEBEL SO- WIE ANDERE WOHNSITZMOEBEL (OHNE POLSTER- MOEBEL)	1000 DM	79	60	106	109	414	613
38 904	GARTENBAENKE, GARTEN-, CAMPING- U. TER- RASSENSTUEHLE, ANDERE WOHNMUEBEL, BUEGEL- TISCHE U. SONSTIGE MOEBEL AUS METALL	T	746	557	428	402	2 785	2 592
	STAHL- U. NE-METALLBLECHEINRICHTUNGEN	1000 DM	2 830	2 351	2 768	2 085	11 291	13 243
38 905	FACHBOEDENREGALE UEBER 4M HOEHE U. PALETTEN- REGALE	T	420	338	463	145	1 455	1 942
38 440	KLEIDERSCHRAENKE AUS METALL	1000 DM	862	724	1 016	649	3 571	5 015
38 441	WERKZEUGSCHRAENKE AUS METALL	T
38 442	SPUELTISCHE AUS METALL (OHNE LABORSPUEL- EINRICHTUNGEN)	1000 DM
38 443	SPEZIALEINRICHTUNGEN AUS METALL FUER LABO- RATORIEN	T
	GERAETE U. BEDARFSARTIKEL AUS NE-METALL	1000 DM
38 906	KOCH-, BACK-, BRAT- U.A. GESCHIRR FUER DEN HAUSHALT	T	132	237	94	86	1 590	540
38 445	GROSSKUECHENGESCHIRR	1000 DM	1 365	2 081	981	887	7 088	5 475
38 907	SONSTIGE HAUSWIRTSCHAFTS-, HYGIENE- UND TOILETTENARTIKEL	T
38 908	TYPENSCHILDER, SKALEN, FRONTBLENDEN, SCHALTBILDER, ZAHLEN U. BUCHSTABEN AUS NE-METALL	1000 DM	10	8	25	27	62	132
38 448	HAUS- U. WANDVERKLEIDUNGEN AUS ALUMINIUM	T	452	353	1 152	1 130	2 452	5 734
38 452	ROLLAEDEN (OHNE ROLLTORE), SCHEREN- U. ROLLGITTER AUS ALUMINIUM	1000 DM
38 460	JALOUSIEN AUS ALUMINIUM	T
		1000 DM

8 PRODUKTION AUSGEWAHLTER ERZEUGNISSE - NEUE BUNDESLAENDER

EB.-NR.	ERZEUGNIS	EINHEIT	1991		1992		JAN. 1991	BIS 1991	MAI 1992
			APRIL	MAI	APRIL	MAI			
38 462	PANZERSCHRAENKE, TUEREN U. FAECHER FUER STAHLKAMMERN	T 1000 DM	
38 463	STUFENLEITERN U. TRITTSCHEMEL	T 1000 DM	
38 464	METALLSCHLAEUCHE U. BIEGSAME WELLEN	T 1000 DM	
38 465	DREI- U. MEHRRADRIGE HANDTRANSPORTGERAETE BIS 1 T TRAGKRAFT	T 1000 DM	14 101	7 54	8 73	2 30	118 635	52 385	
38 466	LAUFRAEDER, -ROLLEN, SOWIE TEILE AUS METALL FUER HANDTRANSPORTGERAETE	T 1000 DM	
38 467	FEINSTBLECHPACKUNGEN FUER NAHRUNGSMITTEL, GETRAENKE, TABAKWAREN (AUS STAHL)	T 1000 DM	
38 468	FEINSTBLECHPACKUNGEN FUER FARBEN, LACKE UND VERWANDTE ERZEUGNISSE (AUS STAHL)	T 1000 DM	
38 470	DRUCKZERSTAEUBERDOSEN (AEROSOLDOSEN) UND FEINSTBLECHVERSCHLUESSE FUER SONSTIGE VERPACKUNGEN (AUS STAHL)	T 1000 DM	
38 513	SCHLOSSER, VERSCHLUESSE U. VERSCHLUSSBUEGEL MIT SCHLOSS, SOWIE BESCHLAEGE AUS KUNSTSTOFF U. METALL FUER KOFFER, MAPPEN U. TAESCHNERWAREN	1000 DM	400	1 027	292	213	4 106	988	
38 531	LAUFRAEDER ODER -ROLLEN AUS METALL FUER MOEBEL U. APPARATE	T 1000 DM	
38 533	MOEBELBESCHLAEGE AUS HOLZ U. KUNSTSTOFF	1000 DM	
38 541	TUERSCHLOSSER FUER SCHLIESSZYLINDER, VORGERICHTET	T 1000 DM	
38 542	EINSTECK- U. TUERSCHLOSSER SONSTIGER ART	T 1000 DM	43 1 708	42 1 031	49 1 862	43 1 644	198 7 083	368 10 729	
38 544	AUTOMATISCHE TUERSCHLIESSER	T 1000 DM	
38 909	KRAFTFAHRZEUGSCHLOSSER U. -BESCHLAEGE	T 1000 DM	17 509	8 243	5 198	2 92	92 2 420	16 717	
38 574	DREH-, KIPP- U. DREHKIPPBAUBESCHLAEGE, GANZ ODER UEBERWIEGEND AUS STAHL	T 1000 DM	150 1 016	120 776	183 1 373	133 1 112	656 5 014	798 6 412	
38 575	TUERGRIFFE, -KNOEPFE U. ZUGEHOERIGE BESCHLAEGE	1000 DM	
38 711	MESSER MIT FESTSTEHENDER KLINGE	1000 ST 1000 DM	
38 715	SCHEREN U. SCHERENBLAETTER	1000 ST 1000 DM	
38 716	RASIERKLINGEN (EINSCHL. EINWEGRASIERAPPARATEN) U. EINZELNE GRIFFE U. KLINGEN	1000 DM	
38 741	BESTECKE U. AEHNLICHE TISCHGERAETE	1000 DM	
38 816	PERSONEN- U. HAUSHALTSWAAGEN	1000 ST 1000 DM	
38 821	TAFELGESCHIRR U. AEHNLICHE ARTIKEL FUER DEN TISCHGEBRAUCH	1000 DM	
38 823	GALANTERIEWAREN AUS UNEDLEN METALLEN	1000 DM	
38 834	DATUMSTEMPEL-, NUMMERNSTEMPEL-, ETIKETTIERAPPARATE U.A.E. WAREN FUER DEN HANDGEBRAUCH	1000 DM	
38 845	ANDERE HAUSHIRTSCHAFTSARTIKEL, Z.B. KOHLEN- U. WASSEREIMER, KOERBE, VOGELKAEFIGE UND AE. KLEINKAEFIGE AUS EISEN- ODER STAHL-DRAHT	T 1000 DM	92 447	101 388	195 602	203 667	740 3 091	1 020 5 443	
38 853	FOLIEN U. DUENNE BAENDER AUS ALUMINIUM MIT EINER DICKE BIS 0,2 MM	T 1000 DM	
38 856	TUBEN AUS ALUMINIUM	T 1000 DM	
38 857	DRUCKZERSTAEUBERDOSEN (AEROSOLDOSEN) AUS ALUMINIUM	T 1000 DM	
38 870	DRUCKKNOEPFE U. TEILE DAVON	1000 DM	
38 872	NAEHMASCHINENNADELN	1000 DM	

8 PRODUKTION AUSGEWAHLTER ERZEUGNISSE - NEUE BUNDESLÄNDER

EB.-NR.	ERZEUGNIS	EINHEIT	1991		1992		JAN. BIS 1991	MAI 1992
			APRIL	MAI	APRIL	MAI		
38 874	REISSVERSCHLUESSE MIT ZAEHNEN AUS UNEDLEN METALLEN	1000 M 1000 DM
38 878	METALLKURZWAREN (LAUFROLLENGARNITUREN, SCHLITZROHRE U. ANDERES BEFESTIGUNGSMATERIAL FUER GARDINEN, KLEIDERHAKEN, HUTHALTER U.AE.)	1000 DM	347	279	472	447	2 208	2 259
38 879	STIFTE, NAEGEL, REISSNAEGEL, KRAMPEN, GEWELLTÉ ODER ABGESCHRAEGTE KLAMMERN U.AE.	1000 DM
38 899	PRESS-, ZIEH- U. STANZTEILE AUS EISEN ODER STAHL MIT EINEM STUECKGEWICHT UNTER 50 G (OHNE SOLCHE FUER ELEKTROTECHNISCHE ERZEUGNISSE)	1000 DM	4 122	16 358	6 516	6 710	34 737	36 844
CHEMISCHE ERZEUGNISSE								
41 111	CHLOR	T *
41 137	RUSS	1000 DM
41 140	PHOSPHOR	T *
41 153	SAUERSTOFF 1)	1000 M3*	4 057	4 900	3 447	3 868	121 125	24 373
41 211	SALZSAEURE, CHLORWASSERSTOFF (GASFOERMIG ODER FLUESSIG), BER. AUF HCL	T *	4 059	3 465	4 944	3 449	25 363	20 683
41 229	SCHWEFELSAEURE, EINSCHL. OLEUM, BER. AUF SO3	1000 T *
41 231	SALPETERSAEURE, BER. AUF N	T *	12 091	12 767	12 930	10 115	81 108	75 324
41 240	OXIDE U. SAUERSTOFFSAEUREN DES PHOSPHORS, BER. AUF P2O5	T *
41 293	SILICIUMDIOXID (KIESELSAEUREANHYDRID), BER. AUF SiO2	T *
41 420	SYNTHESEAMMONIAK (PRIMAERSTICKSTOFF), BER. AUF N	T *
41 461	NATRIUMHYDROXID (AETZ-NATRON U. NATRONLAUGE), BER. AUF NaOH	T *
41 491	ALUMINIUMOXID (CALCINIERTE TONERDE), BER. AUF Al2O3	T *
41 492	ALUMINIUMHYDROXID (TONERDEHYDRAT), BER. AUF Al2O3	T *
41 495	ELEKTROKORUND	1000 DM
41 522	CHLORIDE U. OXYCHLORIDE DER METALLE 2)	T *	3 906	3 793	10 293	10 804	22 401	54 137
41 545	NATRIUMSULFAT (CALCINIERT U. KRISTALLISIERT), BER. AUF Na2SO4	T *
41 571	PHOSPHATE U. POLYPHOSPHATE 3), BER. AUF P2O5	1000 DM	2 439 3 553	3 398 4 224	.	.	13 061 17 821	.
41 593	NATRIUMCARBONAT (SODA), BER. AUF Na2CO3	T *
41 910	EDELMETALLE, KOLLOID; EDELMETALLAMALGAME, -SALZE, CHEMISCHE EDELMETALLVERBINDUNGEN	1000 DM
41 972	CARBIDE	T *
41 996	AKTIVIERTE NATUERLICHE MINERALISCHE STOFFE (OHNE AKTIVKOHLE)	1000 DM
42 211	ETHEN (ETHYLEN), BER. AUF 100 VH	T *
42 212	PROPEN (PROPYLEN), BER. AUF 100 VH	T *
42 213	BUTADIEN, BUTENE (BUTYLENE), BER. AUF 100 VH	T *
42 214	ETHIN (ACETYLEN) IN JEDER FORM	T *
42 241	REINBENZOLE, BER. AUF 100 VH	T *
42 242	REINTOLUOLE, BER. AUF 100 VH	T *
42 243	REINKYLOLE, BER. AUF 100 VH	T *
42 272	1,2-DICHLORETHAN (ETHYLENDICHLORID), BER. AUF 100 VH	T *
42 277	VINYL- U. VINYLIDENCHLORID, MONOMER, BER. AUF 100 VH	T *
42 311	METHANOL, BER. AUF 100 VH	T *	48 734	46 545	.	.	241 879	.
42 313	ETHANOL, SYNTHETISCH U. AUS ABLAUGEN DER SULFITZELLSTOFFPRODUKTION, BER. AUF 100 VH	T *
42 327	DREI- U. HOEHERWERTIGE ALKOHOLE	T *
42 422	PHENOL, BER. AUF 100 VH	T *
42 511	ETHYLENOXID, BER. AUF 100 VH	T *
42 512	PROPYLENOXID, BER. AUF 100 VH	T *
42 551	METHANAL (FORMALDEHYD), BER. AUF 100 VH	T *
42 554	ETHANAL (ACETALDEHYD), BER. AUF 100 VH	T *
42 613	ESSIGSAEURE, BER. AUF 100 VH	T *
42 618	WEICHMACHER, AUF FETTSAEURE-, PHTHALSAEURE- U. PHOSPHORSAEUREBASIS, BER. AUF 100 VH	T *	2 686	2 422	.	.	11 693	.
42 634	PHTHALSAEUREANHYDRID, BER. AUF 100 VH	T *
42 727	AROMATISCHE MONO- U. POLYAMINE U. IHRE DERIVATE; SALZE DIESER ERZEUGNISSE	T *
42 756	AMINE MIT SAUERSTOFFFUNKTION	T *
42 758	ACRYLNITRIL, MONOMER, BER. AUF 100 VH	T *
42 912	ORGANISCHE THIOVERBINDUNGEN (ART ANGEBEN)	T *
42 963	TECHNISCHE FETTSAEUREN (OHNE CHEMISCH EINHEITLICHE)	T *	1 586	2 972	134	.	15 613	.
42 971	NATUERLICHE ETHERISCHE OELE U. RIECHSTOFFE U.AE. (OHNE ESSENZEN U. AROMEN FUER DAS ERNAHRUNGSGEWERBE)	T *

1) GEMESSEN UNTER NORMALDRUCK BEI 20 GRAD C.- 2) OHNE NATUERLICHES KALIUM- U. NATRIUMCHLORID SOWIE OHNE PFLANZENBEHANDLUNGSMITTEL.- 3) OHNE DUENGENMITTEL.

8 PRODUKTION AUSGEWAHLTER ERZEUGNISSE - NEUE BUNDESLÄNDER

EB.-NR.	ERZEUGNIS	EINHEIT	1991		1992		JAN. 1991	BIS	MAI 1992
			APRIL	MAI	APRIL	MAI			
43 111	EINNAHRSTOFFDUENGER (OHNE KALI) STICKSTOFFHALTIGE, BER. AUF N AUS SYNTHETISCHEM AMMONIAK U. AUS KOKE- REIEN U. GASHERKEN	T *	
43 114	CALCIUMCYANAMID (KALKSTICKSTOFF)	T *	
43 116	PHOSPHATHALTIGE, BER. AUF P2O5 SUPERPHOSPHATE, TRIPLE-SUPERPHOSPHAT	T *	
43 118	THOMASPHOSPHAT	T *	
43 120	ANDERE PHOSPHATHALTIGE EINNAHRSTOFFDUEN- GER (ART ANGEBEN)	T *	
43 140	MEHRNAHRSTOFFDUENGER KOMPLEXDUENGER	T	
43 141	STICKSTOFF-ANTEIL	T	
43 142	PHOSPHAT-ANTEIL	T	
43 143	KALI-ANTEIL	T	
43 145	ANDERE MEHRNAHRSTOFFDUENGER	T	
43 411	PFLANZENBEHANDLUNGS- U. SCHÄDLINGS- BEKÄMPFUNGSMITTEL 1) ORGANISCHE PHOSPHORVERBINDUNGEN ALS INSEKTIZIDE U. AKARIZIDE	T	
43 414	FUNGIZIDE	1000 DM	
43 417	HERBIZIDE	1000 DM	
44 121	KONDENSATIONS-, POLYKONDENSATIONS- U. POLY- ADDITIONSPRODUKTE FÜR DIE CHEMIEFASER- HERSTELLUNG 2)	T *	
44 123	LACKKUNSTHARZE AUF PHENOL-, KRESOL- U. XYLENOLBASIS 2)	T *	1 724	1 157	.	.	5 971	.	
44 124	AMINOHARZE U. POLYURETHANE, IN PRIMAER- FORMEN 2)	T *	
44 127	POLYETHER, EPOXIDHARZE, POLYESTER, POLY- AMIDE 2)	T *	25 260	20 038	24 825	21 213	128 110	127 921	
44 128	SILICONE 2)	T *	2 306	2 286	2 506	1 423	10 580	12 643	
44 140	POLYPROPYLEN U. SONSTIGE POLYOLEFINE (OHNE HALOGENIERTE POLYOLEFINE) 2)	T *	
44 141	POLYMERISATIONS- U. MISCHPOLYMERISATIONS- PRODUKTE FÜR DIE CHEMIEFASERHERSTELLUNG 2)	T *	
44 142	POLYETHYLEN 2)	T *	484	992	1 564	1 622	4 167	8 207	
44 144	POLYSTYROL 2)	T *	16 800	22 071	19 042	20 410	96 197	102 801	
44 145	STYROL-COPOLYMERE 2)	T *	
44 146	POLYVINYLCHLORID 2)	T *	
44 148	POLYVINYLACETAT 2)	T *	
44 149	VINYLAACETAT-COPOLYMERE (OHNE VINYLCHLORID- VINYLAACETAT-COPOLYMERE 2)	T *	
44 150	VINYLCHLORID-COPOLYMERE 2)	T *	
44 151	ACRYLPOLYMERE 2)	T *	
44 152	ACRYL-COPOLYMERE 2)	T *	
44 172	FOLIEN AUS REGENERIERTER CELLULOSE (ZELL- GLAS) 2)	T *	
44 178	CELLULOSEACETATE U. MISCHESTER 2)	T *	
44 179	CELLULOSEETHER, CARBOXYMETHYLCELLULOSE UND CELLULOSEPROPIONAT 2)	T *	
44 196	NATUERLICHE POLYMERE U. MODIFIZIERTE NA- TUERLICHE POLYMERE, Z.B. ALGINSÄURE, GE- HÄRTETE EIWISSSTOFFE, CHEMISCHE DERIVATE VON NATURKAUTSCHUK, KUNSTHORN 2)	T *	
44 197	KUNSTSTOFFREGENERATE, AUFGEARBEITETE REST- STOFFE AUS KUNSTSTOFFERZEUGNISSEN 2)	T *	
44 520	SYNTHETISCHER LATEX, BER. AUF TROCKEN- SUBSTANZ	T *	
44 551	SYNTHETISCHER KAUTSCHUK U. FAKTIS, FEST, BER. AUF TROCKENSUBSTANZ	T *	
45 110	CELLULOSISCHE SPINNFASERN	T *	1 261	1 167	.	.	8 464	.	
45 150	CELLULOSISCHE FILAMENTGARNE	T *	
45 519	SYNTHETISCHE SPINNFASERN	T *	
45 551	SYNTHETISCHE FILAMENTGARNE	T *	
46 175	SYNTHETISCHE ORGANISCHE FARBSTOFFE	T	
46 429	LACKE, ÖL-, LEIM-, WASSER-, DISPERSIONS- FARBEN U. Ä.; KUNSTSTOFFPUTZE; SPACHTEL	1000 DM	
46 450	VERDUENNUNGEN	1000 DM	2 899	3 386	7 104	5 401	14 574	36 360	
46 721	ZUBEREITETE PIGMENTE, TRÜBUNGSMITTEL, FAR- BEN; SCHMELZGLASUREN U.A. VERGLASBARE MASSEN	1000 DM	10 340	11 986	22 318	16 464	54 538	111 850	
46 731	DRUCKFARBEN FÜR GRAFISCHE ZWECKE	1000 DM	296	377	314	398	2 095	1 723	
47 199	VITAMINE, HORMONE, ALKALOIDE, GLYKOSIDE, ANTIBIOTIKA, ZUBEREITETE DRÖGEN	1000 DM	741	947	732	941	4 594	4 083	
47 478	ARZNEIWAREN U. HORMONELLE CONTRACEPTIVA	1000 DM	
47 946	CHIRURGISCHES NAHTMATERIAL (STERIL)	1000 DM	
47 971	DESINFIZIATIONSMITTEL	1000 DM	

1) AUCH ZUBEREITUNGEN U. VORMISCHUNGEN. FALLS DIESE ERZEUGNISSE NUR ABGEPACKT ODER NUR MIT UNWIRKSAMEN STOFFEN VERMISCHT BZW. VER-
DUENNT WERDEN, SIND NICHT ENTHALTEN. - 2) ANFALL DER PRIMAERPRODUKTION IN JEDER FORM (PULVER, KOERNER, BLÖCKE, PLATTEN, DISPERSI-
SIONEN, LÖSUNGEN U.Ä.) EINSCHL. FÜLLSTOFFE BEI FORMMASSEN, ABER OHNE ANDERE ZUSÄTZE (Z.B. LÖSUNGS- U. DISPERSIERMITTEL,
WEICHMACHER) VOR ABGABE ZUR WEITERVERARBEITUNG IM GLEICHEN ODER FREMDEN UNTERNEHMEN.

8 PRODUKTION AUSGEWAHLTER ERZEUGNISSE - NEUE BUNDESLÄNDER

EB.-NR.	ERZEUGNIS	EINHEIT	1991		1992		JAN. 1991	BIS 1991	MAI 1992
			APRIL	MAI	APRIL	MAI			
49 122	GELATINE (OHNE GEFORMTE WAREN AUS NICHT GEHAERTETER GELATINE U. GELATINEDERIVATE)	T 1000 DM	
49 170	SYNTHETISCHE KLEBSTOFFE 1)	T 1000 DM	305	244	230	213	1 500	1 462	
49 219	GERBSTOFFE	T 1000 DM	1 039	823	634	664	6 137	4 256	
49 224	LEDERIMPRAEGNIER- U. LEDERZURICHTEMITTEL	T 1000 DM	
49 278	ORGANISCHE GRENZFLAECHEAKTIVE STOFFE UND ZUBEREITUNGEN, BER. AUF 100 VH AKTIV-SUBSTANZ (OHNE SEIFEN SOWIE WASCH-, SPUEL- U. REINIGUNGSMITTEL)	T 1000 DM	
49 331	INDUSTRIEREINIGER	T * 1000 DM	1 942	2 326	2 375	2 856	9 512	14 527	
49 370	FEIN- U. LABORCHEMICALIEN	T 1000 DM	619	313	71	320	3 869	1 434	
49 380	KAUSCHUKHILFSMITTEL 2)	T 1000 DM	944	406	109	602	5 465	2 722	
49 419	BITUMEN-DACH- U. -DICHTUNGSMATERIALIEN	T 1000 M2	152	150	55	36	510	246	
49 429	BAUTENSCHUTZMITTEL U. VERWANDTE ERZEUGNISSE	T 1000 DM	390	295	298	352	2 032	1 190	
49 450	ISOLIERMASSEN FUER DIE ELEKTROTECHNIK	T 1000 DM	
49 529	FOTOCHEMISCHE ERZEUGNISSE, NICHT BELICHTET	1000 DM	
49 531	VORBESCHICHTETE (SENSIBILISIERTE) DRUCKFORMEN, NICHT BELICHTET	1000 DM	147	118	.	.	680	.	
49 550	UNBESPIELTE MAGNETTONBAENDER U. MAGNETTONFILME SOWIE ANDERE UNBESPIELTE MAGNETOGRAMMTRAEGER	1000 DM	
49 611	FEIN- U. MEDIZINALEIFEN	T 1000 DM	
49 660	VOLL- U. HAUPTWASCHMITTEL	T 1000 DM	1 913	2 782	2 562	3 944	9 334	15 961	
49 663	SPEZIAL- U. FEINWASCHMITTEL (PULVERFOERMIG U. FLUESSIG)	T 1000 DM	3 992	5 504	6 626	9 954	18 461	40 764	
49 664	WAESCHEWEICHPUELMITTEL	T 1000 DM	865	811	.	.	2 949	.	
49 665	GESCHIRRSPUELMITTEL	T 1000 DM	1 913	1 757	.	.	6 489	.	
49 666	FLUESSIGE HAUSHALTSREINIGUNGSMITTEL AUF DER BASIS GRENZFLAECHEAKTIVER STOFFE	T 1000 DM	1 037	1 747	1 337	1 143	5 586	6 428	
49 667	SCHUEERMITTEL	T 1000 DM	1 237	2 027	1 274	1 915	6 869	6 191	
49 711	KOELNISCH-, LAVENDEL- U.A. DUFTWAESSER	T 1000 DM	
49 715	RASIERWAESSER	T 1000 DM	
49 731	SONNENSCHUTZMITTEL	T 1000 DM	
49 739	SONSTIGE HAUTPFLEGEMITTEL	T 1000 DM	93	72	76	62	416	430	
49 751	ZAHNPASTEN, -SEIFEN, -PULVER	T 1000 DM	1 137	1 008	630	514	5 340	4 870	
49 755	ZAHN- U. MUNDTWAESSER SOWIE MITTEL Z. REINIGUNG U. BEFESTIGUNG VON KUENSTL. GEBISSEN	T 1000 DM	
49 761	KOPF- U. HAARWAESSER	T 1000 DM	
49 762	FLUESSIGE HAARWASCHMITTEL	T 1000 DM	
49 763	HAARSPRAYS	T 1000 DM	
49 764	HAARFESTIGER (AUCH TOENEND)	T 1000 DM	
49 765	HAARFARBEN, -BLEICHMITTEL U. -TOENUNGEN 3)	T 1000 DM	
49 780	BADEZUSATZMITTEL	T 1000 DM	465	468	172	179	2 083	1 332	
49 791	DESODORANTIEN FUER DIE KOERPERPFLEGE 4)	T 1000 DM	723	801	417	421	3 547	3 205	
49 819	SELBSTKLEBEBAENDER 5)	1000 DM	
49 851	BLEI-, FARB- U. KOPIERSTIFTE	GROS 1000 DM	
49 853	FARBBAENDER	1000 DM	250	230	119	79	1 151	659	
49 856	KOHLEPAPIER FUER EIN- U. MEHRMALIGE BENUTZUNG	1000 ST*	
49 859	PRAEPARIERTE DURCHSCHREIBEPAPIERE	T 1000 DM	
49 915	SELBSTGLAENZENDE FUSSBODENPFLEGEMITTEL	T 1000 DM	
49 916	FENSTER- U. HERDPUTZMITTEL	T 1000 DM	452	101	243	.	1 812	.	
49 918	ROHR- U. WC-REINIGER	T 1000 DM	286	250	131	.	1 006	.	
49 931	KONSERVIERUNGSMITTEL	T 1000 DM	
49 973	ZUENDHOELZER 6)	T 1000 DM	
49 991	KERZEN ALLER ART	T 1000 DM	706	604	566	484	2 904	2 791	
			1 547	1 330	1 586	1 298	6 421	7 024	

1) OHNE KAUSCHUKKLEBSTOFFE.- 2) OHNE KONSERVIERUNGSSSTOFFE.- 3) OHNE TOENENDE HAARFESTIGER U. -SHAMPOOS.- 4) OHNE DESODOORIERENDE SEIFEN U. PUDER.- 5) OHNE GUMMIERTES U.AE. PAPIER.- 6) KISTE MIT ETWA 500 000 HOELZERN.

8 PRODUKTION AUSGEWAHLTER ERZEUGNISSE - NEUE BUNDESLAENDER

EB.-NR.	ERZEUGNIS	EINHEIT	1991		1992		JAN. 1991	BIS	MAI 1992
			APRIL	MAI	APRIL	MAI			
BUEROMASCHINEN; DATENVERARBEITUNGSGERAETE									
U. -EINRICHTUNGEN									
50 115	SCHREIB- U. TEXTVERARBEITUNGSMASCHINEN	T
50 132	RECHEN-, ABRECHNUNGSMASCHINEN, REGISTRIERKASSEN	1000 DM
50 138	ZUBEHOER, EINZEL- U. ERSATZTEILE FUER RECHEN-, ABRECHNUNGSMASCHINEN U. REGISTRIERKASSEN	T
50 170	VERVIELFAELTIGUNGS- U. LICHTPAUSMASCHINEN (EINSCHL. LICHTPAUSAUTOMATEN OHNE KOPIERMASCHINEN U. -APPARATE FUER FOTO- U. VIELFAELTIGUNGSSZECHE)	1000 DM
50 199	ANDERE BUEROMASCHINEN Z.B. ADRESSIER- U. ADRESSENPRAELEGEMASCHINEN, POSTBEARBEITUNGSMASCHINEN, GELDSORTIER-, -ZAEHL- U. -EINWICKELMASCHINEN	1000 DM
50 507	LEITERPLATTEN, BESTUECKT FUER DATENVERARBEITUNGSGERAETE	T
50 508	SONSTIGES ZUBEHOER, EINZEL- U. ERSATZTEILE ZU GERAETEN U. EINRICHTUNGEN FUER DIE DATENVERARBEITUNG A.N.G.	1000 DM	1 502	758	579	590	4 865	2 454	
50 511	KOMPAKTEINHEITEN	1000 DM
50 512	ZENTRALEINHEITEN U. PROZESSOREN	1000 DM
50 513	MAGNETPLATTEN U. BANDSPEICHEREINHEITEN, SONSTIGE SPEICHEREINHEITEN Z.B. OPTISCHE SPEICHER	1000 DM
50 516	NICHT IN EINEM GEHAEUSE ZUSAMMENGEFASSTE PERIPHERE EINHEITEN, EIN- UND/ODER AUSGABEGERAETE	1000 DM
FEINKERAMISCHE ERZEUGNISSE									
GESCHIRR, HAUSHALTSGERAETE, TOILETTEN- GEGENSTAENDE AUS PORZELLAN									
51 111	UNDEKORIERT 1)	T	1 246	1 229	1 020	999	5 726	4 721	
51 115	DEKORIERT (GEMALT) 2)	1000 DM	7 788	7 126	7 287	7 820	34 098	32 698	
51 311	STEINGUT BZW. STEINGUTAENLICHEM MATERIAL UNDEKORIERT 1)	1000 DM	6 790	2 583	7 069	9 645	28 184	37 422	
51 315	DEKORIERT 2)	T	306	309	126	51	1 470	512	
51 322	FEINSTEINZEUG, GRAUBLAUEM ODER BRAUNEM STEINZEUG, UNDEKORIERT 1)	1000 DM	925	1 024	609	440	5 453	2 499	
51 361	FIGUREN, PHANTASIE-, EINRICHTUNGS-, SCHMUCK- U. ZIERGEGENSTAENDE AUS STEINGUT BZW. STEINGUTAENLICHEM MATERIAL, UNDEKORIERT 1)	T
51 551	KERAMISCHE INSTALLATIONS- GEGENSTAENDE FUER SANITAERE ODER HYGIENISCHE ZWECKE	1000 DM	5	16	35	32	97	163	
51 611	ISOLATOREN AUS PORZELLAN, STEATIT U. ANDEREN KERAMISCHEN STOFFEN, MIT U. OHNE METALLTEILE	T	213	241	301	254	1 317	1 336	
51 619	ISOLIERTEILE AUS KERAMISCHEN STOFFEN FUER ELEKTRISCHE INSTALLATION	1000 DM
51 711	WAND- U. BODENFLIESEN GLASIERT	1000 M2	312	295	263	262	1 802	1 392	
51 714	UNGLASIERT	1000 DM	3 420	3 315	3 394	3 284	18 088	17 613	
GLAS U. GLASWAREN									
52 112	FENSTERGLAS, UNGEFAERBT ODER GEFAERBT	1000 M2*	563	523	.	.	2 834	.	
52 114	FLDATGLAS (SPIEGELGLAS), UNGEFAERBT ODER GEFAERBT	1000 M2*	
52 116	GUSSGLAS, GEFAERBT	1000 M2	
52 119	SPEZIALFLACHGLAS U. SONSTIGES FLACHGLAS	1000 DM	
52 212	KONSERVENGLAESER	T *	
52 213	GETRAENKEFLASCHEN AB 150 CM3 INHALT	1000 DM	22 055	24 788	17 316	20 281	113 685	120 644	
52 218	WIRTSCHAFTSGLAS U. BLEIKRISTALL GLASKOLBEN	T *	12 898	13 050	9 378	10 962	67 269	67 150	
52 223	WIRTSCHAFTSGLAS (EINSCHL. KELCHGLAS) UNTER 24 VH BLEIOXIDGEGHALT	T *	
52 224	BLEIKRISTALL (EINSCHL. KELCHGLAS) AB 24 VH BLEIOXIDGEGHALT	1000 DM	896	1 014	438	428	4 264	3 022	
		T *	3 787	4 638	2 545	2 469	20 812	18 335	
		T *	311	255	236	206	1 579	1 327	

1) UNDEKORIERTER ERZEUGNISSE SIND, GLEICHGUELTIG OB UNMITTELBAR ZUM ABSATZ ODER NOCH ZUR DEKORIERUNG IM GLEICHEN UNTERNEHMEN BESTIMMT, INSGESAMT IN MENGE U. WERT ANGEZEIGT. UNDEKORIERTER ERZEUGNISSE, DIE AN EINEN FREMDEN BETRIEB UNBERECHNET ZUR DEKORIERUNG GELIEFERT WERDEN, SIND ENTHALTEN. - 2) NUR DIE WERTSTIEGERUNG GEGENUEBER DER UNDEKORIERTEN WARE.

8 PRODUKTION AUSGEWAHLTER ERZEUGNISSE - NEUE BUNDESLÄNDER

EB.-NR.	ERZEUGNIS	EINHEIT	1991		1992		JAN. 1991	BIS 1991	MAI 1992
			APRIL	MAI	APRIL	MAI			
52 228	ROEHREN	T 1000 DM	607 1 724	579 1 684	489 1 314	162 557	3 017 9 042	2 692 6 678	
52 311	LABORATORIUMSGERAETE	1000 ST 1000 DM	
52 371	SONSTIGES VERARBEITETES GLAS	1000 DM	3 014	3 230	1 523	1 114	16 141	6 880	
52 411	SICHERHEITSGLAS, EIN- U. MEHRSCHICHTIG (AUCH BEARBEITET)	1000 M2 1000 DM	89 2 874	107 3 604	122 4 338	115 3 915	490 16 823	554 18 990	
52 413	ISOLIERGLAS (AUCH BEARBEITET)	1000 M2 1000 DM	101 4 510	65 3 086	104 5 609	84 5 015	423 18 616	434 23 095	
52 415	SPIEGELGLAS, BELEGT	1000 M2*	
52 714	TEXTILE GLASFASERN U. WAREN DARAUSS	T 1000 DM	1 156 4 856	383 2 082	1 009 4 875	954 4 674	4 220 20 001	4 845 22 354	
52 716	NICHTTEXTILE GLASFASERN U. WAREN DARAUSS	T 1000 DM	
52 718	OPTISCHE GLASFASERN	1000 M 1000 DM	
SCHNITTHOLZ, SPERRHOLZ U. SONSTIGES									
BEARBEITETES HOLZ									
SCHNITTHOLZ AUS 1)									
53 161	NADELHOLZ	1000 M3*	62	59	47	46	317	225	
53 165	LAUBHOLZ	1000 M3*	11	11	7	7	50	34	
53 511	SCHAELEFURNIERE	M3 *	1 282	620	1 118	1 030	6 975	7 318	
53 515	SAEGE- U. MESSERFURNIERE	M3 *	
53 611	FURNIERPLATTEN	M3 *	
53 612	TISCHLERPLATTEN	M3 *	
53 712	HOLZFASERHARTPLATTEN	M3 *	
53 814	HOLZSPANPLATTEN	M3 *	34 388	26 777	11 978	11 548	159 136	63 286	
53 815	ROH ODER GESCHLIFFEN	M3 *	
53 816	KUNSTSTOFFBESCHICHTET FURNIERT U. ANDERE	M3 *	1 419	1 672	1 501	1 496	7 832	7 652	
HOLZWAREN									
54 111	SPERRTUEREN (TUERBLAETTER) U. TUERENFERTIG- ELEMENTE MIT FUTTER U. BEKLEIDUNG FUER DEN INNENAUSBAU	1000 ST 1000 DM	32 4 366	19 3 962	32 4 479	29 3 356	102 16 192	166 20 710	
54 112	FENSTERTUEREN	1000 ST 1000 DM	1 485	2 608	2 1 861	3 2 114	4 1 824	11 7 382	
54 113	FENSTER (AUCH VERGLAST)	1000 ST 1000 DM	12 5 408	14 5 718	12 7 876	14 9 223	58 24 241	70 44 920	
54 114	ROLLAEDEN AUS HOLZ	M2 1000 DM	
54 115	TREPPEN	ST 1000 DM	172 231	224 269	319 384	313 334	762 910	1 541 1 748	
54 116	MOSAIK- U. STABPARKETT; PARKETTDIELEN U. SONSTIGE FERTIGPARKETTELEMENTE	1000 M2 1000 DM	24 732	27 772	25 683	23 724	122 3 608	127 3 779	
54 221	SITZMOEBEL (OHNE SCHUL-, KIRCHEN-, THEATER- U. KINOSITZMOEBEL)	1000 ST 1000 DM	67 5 262	68 4 570	76 5 063	73 5 454	373 23 340	399 27 918	
54 222	POLSTERMOEBEL (SESSEL, COUCHES, SOFAS, LIEGEN)	1000 ST 1000 DM	157 43 806	142 37 309	152 47 156	122 39 777	865 235 829	804 245 600	
54 223	TISCHE (OHNE BUERO- U. SCHULTISCHE)	1000 ST 1000 DM	32 3 365	32 3 108	18 2 011	14 1 686	182 19 283	65 7 882	
54 231	KLEIDER- U. WAESCHESCHRAENKE, SPINDE	1000 ST 1000 DM	45 6 585	29 5 185	25 5 390	25 4 575	183 32 329	127 26 921	
54 233	SIDEBOARDS, WOHNZIMMER- U. BUECHERSCHRAENKE (OHNE BUECHERBARS, -VITRINEN U. AE.)	1000 ST 1000 DM	34 5 217	33 7 860	15 5 641	11 4 346	183 27 931	88 27 555	
54 234	SCHRANKWAENDE (AUCH ALS RAUMTEILER)	1000 LFD.M 1000 DM	26 7 185	21 5 541	24 6 616	22 6 105	188 54 765	114 34 553	
54 236	KUECHENSCHRAENKE (EINSCHL. EIN- BZW. AN- BAUSCHRAENKE)	1000 ST 1000 DM	41 4 525	27 3 733	38 7 411	43 7 852	224 29 500	208 37 255	
54 238	BUECHERBARS, -VITRINEN, KOMMODEN	1000 ST 1000 DM	28 2 032	20 1 519	10 1 452	8 1 055	117 8 899	58 7 274	
54 240	BETTSTELLEN FUER ERWACHSENE	1000 ST 1000 DM	16 2 256	10 1 514	11 1 325	9 1 492	81 10 649	43 6 142	
54 245	ERGAENZUNGSMOEBEL	1000 ST 1000 DM	107 6 667	114 6 562	99 7 399	93 6 366	630 35 880	505 36 205	
54 251	BUEROMOEBEL (SCHREIBTISCHE, SITZMOEBEL U. AE.)	1000 ST 1000 DM	54 10 044	47 9 142	71 13 415	60 11 271	240 43 455	350 73 843	
54 264	LADENEINRICHTUNGEN, SCHAUFENSTERRUECKBAUTEN	1000 DM	2 145	2 666	4 155	4 386	11 185	20 741	
54 348	VERPACKUNGSKISTEN (AUCH ZIGARRENKISTEN UND ETUIS) U. KISTENGARNITUREN (AUCH KISTEN- TEILE) 2)	1000 M3 1000 DM	4 2 819	7 2 950	3 2 044	3 2 041	28 14 651	18 10 957	
54 392	PALETTEN	1000 ST 1000 DM	492 4 436	423 4 459	201 2 534	186 2 052	1 791 20 871	1 043 12 691	
54 419	LEISTEN U. RAHMEN UEBERWIEGEND AUS HOLZ	1000 DM	2 615	2 594	2 208	1 745	14 811	13 031	
54 430	STIELE U. RUNDSTAEBE AUS HOLZ	1000 DM	327	323	237	203	1 458	1 090	

1) SAEGEWERKE MIT EINEM JAHRESEINSCHNITT AB 1000 M3 RUNDHOLZ.- 2) M3 TATSAECHLICHER HOLZANTEIL AN DER FERTIGEN WARE.

8 PRODUKTION AUSGEWAHLTER ERZEUGNISSE - NEUE BUNDESSTAENDEN

EB.-NR.	ERZEUGNIS	EINHEIT	1991		1992		JAN. 1991	BIS 1991	MAI 1992
			APRIL	MAI	APRIL	MAI			
54 443	FAHRZEUG- U. BOOTSTEILE AUS HOLZ 1)	M3	
54 444	MOEBELBESTANDTEILE AUS HOLZ (OHNE GEDREHSELTE)	1000 DM	
54 483	BETONSCHALUNGSPLETTEN	1000 DM	8 274	7 704	7 458	7 009	47 221	38 117	
54 570	HAUSHALTSARTIKEL U. KUECHENGERAETE AUS HOLZ	1000 DM	397	365	263	201	1 740	1 154	
HOLZSTOFF, ZELLSTOFF, PAPIER U. PAPPE									
55 110	HOLZSTOFF 2)	T *	7 110	7 598	3 727	3 591	39 303	19 397	
55 211	PAPIERZELLSTOFF 2)	T *	
55 291	GEBLEICHTE LINTERS 2)	T *	
55 310	ZEITUNGSDRUCKPAPIER	T *	12 205	13 243	7 853	.	58 766	.	
55 324	DRUCK- U. SCHREIBPAPIER	T *	3 491	3 626	5 104	4 464	18 980	24 728	
55 341	PACKPAPIER, HERGESTELLT AUS ALTPAPIER (AP) U. AUS ZELLSTOFF (ZP)	T *	1 033	1 188	1 027	808	10 909	5 400	
55 351	TESTLINER	T *	
55 355	AP- WELLENPAPIER (AP-WELLENSTOFF)	T *	6 006	6 614	2 407	1 298	27 006	16 156	
55 369	HYGIENEPAPIER	T *	2 812	3 122	2 710	2 749	12 976	13 525	
55 398	SONDERPAPIER (OHNE TECHNISCHE SPEZIALSEIDEN)	T *	6 519	5 669	4 606	3 333	28 569	23 117	
55 413	MASCHINENGESTRICHER KARTON, NOCH IN DER PAPIERMASCHINE GESTRICHEN	T *	
55 417	HOLZKARTON	T *	
55 418	GEDECKTER U. UNGEDECKTER GRAUKARTON, BEHAELTERKARTON	T *	1 820	2 317	1 585	.	10 526	.	
PAPIER- U. PAPPEWAREN									
56 111	TAPETEN AUS PAPIER (AUCH KUNSTSTOFFBESCHICHTET, METALLISIERT, MIT TEXTILIEN KASCHIERT U. AE.)	1000 ST 1000 DM	1 652 5 468	1 876 6 426	1 059 4 468	961 4 192	8 296 28 379	4 902 20 337	
56 310	PAPIERSAECKE	1000 DM	
56 311	GESCHAFTSBUECHER, LERNMITTEL	1000 DM	386	483	239	232	1 679	1 190	
56 318	KALENDER (OHNE WANDKALENDER)	1000 DM	1 383	2 027	890	808	5 961	4 024	
56 321	SPITZTUETEN, KREUZBODENBEUTEL, FLACH- U. SEITENFALTENBEUTEL U. AE.	1000 DM	361	307	378	351	1 800	1 855	
56 322	BUEROHILFSMITTEL	1000 DM	1 208	1 082	1 355	1 324	6 132	6 873	
		1000 DM	2 790	2 592	4 028	4 310	21 503	30 975	
ZELLSTOFFWATTE, FILTRIERPAPIER- U. KREPP- PAPIERWAREN									
56 341	TOILETTENPAPIER (TISSUE, KREPP)	T 1000 DM	1 111 1 645	1 414 2 026	1 398 1 648	1 092 1 306	6 788 9 774	7 915 9 549	
56 343	FILTRIERPAPIERWAREN	T 1000 DM	305 851	326 1 001	206 836	73 384	1 382 4 645	661 2 826	
56 344	HYGIENISCHE BINDEN U. TAMPONS, WINDELN FUER KLEINKINDER U. AE. WAREN	T 1000 DM	158 1 065	231 1 349	134 1 000	119 808	856 5 640	587 4 711	
56 347	TASCHEN-, KOSMETIK- U. ANDERE KOERPER- PFLEGETUECHER	T 1000 DM	
56 348	HANDTUECHER	T 1000 DM	
56 357	KUECHEN-, HAUSHALTS- U. PUTZTUECHER	T 1000 DM	
56 358	TISCHTUECHER U. SERVIETTEN	T 1000 DM	
56 359	ROLLEN, SPULEN, HUELSEN FUER DIE TEXTILINDUSTRIE; ETIKETTEN, SIEGELMARKEN, KLEBE- ECKEN U. AE.	T 1000 DM	528 1 238	552 1 232	718 1 328	672 1 313	1 643 6 171	3 457 6 858	
56 411	WELLPAPPE, IN ROLLEN ODER BOGEN (EINSCHL. ZUSCHNITTEN)	1000 T *	10	8	8	7	44	42	
56 415	ERZEUGNISSE AUS WELLPAPPE	1000 T 1000 DM	3 3 967	4 6 027	5 7 037	4 5 882	19 27 004	23 34 230	
56 499	VERPACKUNGSMITTEL AUS KARTON U. VOLLPAPPE (AUCH BEDRUCKT), DISPLAYS	1000 T 1000 DM	3 6 609	3 6 604	3 6 983	2 6 899	13 33 167	15 34 718	
GUMMIWAREN									
BEREIFUNGEN									
59 125	LAUFDECKEN FUER PERSONENKRAFTWAGEN	1000 ST 1000 DM	
59 131	LAUFDECKEN FUER LASTKRAFTWAGEN, OMNIBUSSE U. ERDBEWEGUNGSMASCHINEN	1000 ST 1000 DM	24 6 421	25 6 338	23 4 578	21 4 279	133 38 806	117 23 715	
59 133	LAUFDECKEN FUER ACKERSCHLEPPER	1000 ST 1000 DM	
59 134	LAUFDECKEN FUER SONSTIGE FAHRZEUGE (OHNE HAND- U. INDUSTRIEKARREN, ACKERMASCHINEN U. ACKERWAGEN)	T 1000 DM	
59 211	MASCHINENSCHLAEUCHE (AUCH CHIRURGISCHE SCHLAEUCHE), PROFILE U. SCHNUEERE	T 1000 DM	
59 212	ANDERE SCHLAEUCHE 3)	T 1000 DM	
59 213	RAHMEN U. RINGE	T 1000 DM	23	36	78	89	183	409	
59 215	KEILRIEMEN	1000 DM	880	1 048	1 571	1 578	6 132	7 182	
59 216	FOERDERGURTE, TRANSPORTBAENDER	T 1000 DM	

1) M3 TATSAECHLICHER HOLZANTEIL AN DER FERTIGEN WARE.- 2) AUF BASIS EINES TROCKENGEWICHTS VON 90 V.H.- 3) OHNE GEWEBTE FEUERLOESCHSCHLAEUCHE.

8 PRODUKTION AUSGEWAHLTER ERZEUGNISSE - NEUE BUNDESLÄNDER

EB.-NR.	ERZEUGNIS	EINHEIT	1991		1992		JAN. BIS	MAI
			APRIL	MAI	APRIL	MAI	1991	1992
59 217	WALZENBEZUEGE	T	42	25	15	5	199	53
		1000 DM	1 028	772	322	133	5 145	1 240
59 218	GUMMIMETALLVERBINDUNGEN	T	20	45	204	173	143	907
		1000 DM	640	876	2 401	1 994	3 740	10 807
59 235	SOHLENPLATTEN U. FORMSOHLEN	T
		1000 DM
59 279	SCHWAMM-, ZELL-, MOOS- U. SCHAUMGUMMI-ARTIKEL	T
		1000 DM
59 298	GUMMIHAARPOLSTER U. KROLLHAAR	T
		1000 DM
LEDER								
61 219	OBERLEDER	T *	106	105	47	59	654	366
61 229	FUTTERLEDER	T *	29	28	49	44	203	254
61 232	POLSTERLEDER	T *
61 239	BEKLEIDUNGS- U. HANDSCHUHELEDER	T *	8	10	10	6	64	48
61 249	GEWICHTSLEDER	T *	65	63	64	49	541	293
LEDERWAREN U. SCHUHE								
62 162	HANDTASCHEN, PORTEMONNAIES U. ANDERE FEIN-TAESCHNER- U. GALANTERIEWAREN AUS LEDER	1000 DM	3 026	3 203	1 501	1 736	13 545	8 255
62 176	FEINSATTLERWAREN	1000 DM	3 532	2 788	2 442	2 288	20 157	11 546
62 271	SATTLERWAREN (OHNE SOLCHE AUS LEDER ODER REKONSTITUIERTEM LEDER)	1000 DM	710	635	624	479	2 362	2 503
62 511	ARBEITSSCHUHE U. -STIEFEL MIT OBERTEIL AUS LEDER	1000 PAAR	43	41	64	53	215	313
		1000 DM	1 785	1 999	2 993	2 293	8 589	14 231
62 532	STRASSENSCHUHE U. -STIEFEL MIT OBERTEIL AUS LEDER FUER HERREN (AB GROESSE 36)	1000 PAAR	137	270	176	142	1 060	659
		1000 DM	5 585	9 272	5 720	4 724	40 118	23 786
62 534	FUER DAMEN (EINSCHL. GEFUETTERTER SANDALETTEN) (AB GROESSE 36)	1000 PAAR	176	118	166	146	1 104	777
		1000 DM	6 605	4 774	5 939	4 687	41 711	30 470
62 539	FUER KINDER U. KLEINKINDER BIS GROESSE 35	1000 PAAR	154	130	46	18	1 014	337
		1000 DM	3 371	3 167	721	409	20 007	6 257
62 554	HAUSSCHUHE MIT OBERTEIL AUS LEDER, TEXTILIEN U. ANDEREN STOFFEN	1000 PAAR	520	437	211	159	2 436	1 192
		1000 DM	3 663	3 187	1 709	1 354	18 063	10 048
TEXTILIEN								
GARN FUER GEWEBE (OHNE TEPPICH-, BASTFASER- U. HAARGARN) AUS								
63 211	BAUMWOLLE	T *	688	684	684	672	3 734	3 596
63 213	WOLLE	T *	172	182	156	149	721	836
63 215	ZELLULOSISCHEN SPINNFASERN	T *
63 218	SYNTHETISCHEN SPINNFASERN	T *	935	913	631	594	4 470	3 359
GARN FUER MASCHENWARE AUS								
63 221	BAUMWOLLE	T *	320	248	713	766	1 738	3 495
63 223	WOLLE	T *
63 228	SYNTHETISCHEN SPINNFASERN	T *	314	294	8	19	938	293
63 238	GARN FUER TEPPICHE U. FUSSBODENBELAEGE (OHNE BASTFASER- U. HAARGARN) AUS SYNTHETISCHEN SPINNFASERN	T *
63 269	TEXTURIERTES GARN	T *	891	491	538	440	3 988	2 849
63 281	NAEHEGARN (OHNE HANFNAEHEGARN)	T	17	45	13	7	241	55
		1000 DM	640	943	399	295	3 626	2 341
63 289	HANDSTRICK- U. HANDARBEITSGARN (OHNE MASCHINENSTRICKGARN)	T	139	87	68	307	608	689
		1000 DM	2 133	1 545	898	560	10 117	6 034
63 567	VLIESTOFFE	T	177	265	272	249	1 171	1 009
		1000 DM	883	1 407	1 301	1 131	6 292	4 943
63 719	ROHGEWEBE 1)	1000 M2	1 306	1 284	1 162	1 114	6 110	7 239
		1000 DM	2 217	3 570	1 637	1 617	12 029	10 402
63 721	STOFF FUER HERREN- U. KNABENOBERBEKLEIDUNG, AUCH FUER HERRENBERUFSBEKLEIDUNG (OHNE FUTTERSTOFF)	1000 M2	1 879	2 003	1 955	1 525	8 452	9 533
		1000 DM	6 589	6 428	8 858	6 867	36 112	42 626

1) NUR ROHGEWEBE, DIE ALS SOLCHE ABGESETZT WERDEN.

8 PRODUKTION AUSGEWAHLTER ERZEUGNISSE - NEUE BUNDESLÄNDER

EB.-NR.	ERZEUGNIS	EINHEIT	1991		1992		JAN. 1991	BIS MAI 1992
			APRIL	MAI	APRIL	MAI		
63 722	STOFF FUER DAMEN-, MAEDCHEN- U. KLEINKINDER-OBERBEKLEIDUNG, AUCH FUER DAMENBERUFSBEKLEIDUNG (EINSCHL. SCHUERZENSTOFF) (OHNE FUTTERSTOFF)	1000 M2 1000 DM	1 292 4 827	1 344 5 165	1 956 7 526	1 590 6 527	6 411 24 095	10 290 37 940
63 723	SAMT U. PLUESCH FUER BEKLEIDUNG (OHNE SAMTBAENDER)	1000 M2 1000 DM
63 726	LEIBWAESCHESTOFF (EINSCHL. HEMDENSTOFF)	1000 M2 1000 DM
63 759	FUTTERSTOFF	1000 M2 1000 DM
63 784	CORD- U. WULSTGEWEBE FUER FAHRRAD- U. KRAFTFAHRZEUGREIFEN U. AE.	1000 M2 1000 DM
63 821	HAUS-, BETT- U. TISCHWAESCHESTOFF (OHNE FROTTIERGEWEBE) (METERWARE)	1000 M2*	2 200	1 579	1 850	1 858	9 873	9 275
63 823	FROTTIERGEWEBE (METERWARE)	1000 M2*
63 841	MOEBELSTOFF (POLSTERBEZUGSSTOFF) (OHNE SAMT, PLUESCH U. VELOUR)	1000 M2 1000 DM	102 605	116 690	56 231	52 206	396 2 477	306 1 013
63 843	SAMT, PLUESCH U. VELOUR FUER MOEBEL (POLSTERBEZUEGE) U. DEKORATION	1000 M2 1000 DM
63 847	DEKORATIONSSTOFF (DICHTES GEWEBE) (OHNE MOEBELSTOFF, SAMT, PLUESCH U. VELOUR U. OHNE UNDICHTEN VORHANGSTOFF)	1000 M2 1000 DM	772 1 457	1 597 3 427	899 3 440	737 2 643	7 118 14 488	3 971 14 913
63 859	GARDINENSTOFF (AUCH UNDICHTER VORHANGSTOFF) (METERWARE)	1000 M2*	4 234	4 465	3 312	3 091	24 618	17 288
	TEPPICHE, LAEUFER U. FUSSBODENBELAG AUS TEXTILEM MATERIAL (OHNE MATTEN) (METERWARE U. ABGEPASST) GEWEBT	1000 M2 1000 DM
63 861		
63 863	IM TUFTINGVERFAHREN HERGESTELLT (OHNE BADEZIMMERGARNITUREN)	1000 M2 1000 DM
63 865	AUS NADELFILZ BZW. NADELVLIES	1000 M2 1000 DM
63 880	BESCHICHTETE GEWEBE U. ANDERE BESCHICHTETE TEXTILE TRAEGERBAHNEN (OHNE GUMMIERTE GEWEBE)	1000 M2 1000 DM	1 390 4 810	1 350 4 742	2 318 10 445	2 311 15 484	7 690 26 731	10 246 50 670
63 919	GEWIRKTER ODER GESTRIKTER STOFF (OHNE UNDICHTEN VORHANGSTOFF)	T 1000 DM	659 6 252	505 4 967	523 5 521	519 5 396	3 097 31 557	2 741 27 453
63 929	GEWIRKTE ODER GESTRIKTE 1) HERRENBERBEKLEIDUNG AB GROESSE 38	1000 ST 1000 DM	43 609	35 483	200 1 944	182 1 175	442 7 260	1 037 12 570
63 939	DAMENBERBEKLEIDUNG AB GROESSE 34	1000 ST 1000 DM	200 2 678	213 3 195	197 3 488	136 2 834	999 15 430	1 023 18 088
63 949	KINDERBERBEKLEIDUNG (OHNE ERSTLINGS-STRUEMPFE U. -SCHUHE)	1000 ST 1000 DM	254 2 020	368 2 011	354 1 496	186 725	1 655 14 532	1 788 7 462
63 959	HERRENWAESCHE	1000 ST 1000 DM	767 2 576	914 2 909	919 3 454	606 3 194	4 452 15 392	5 049 17 830
63 969	DAMEN- U. KINDERWAESCHE	1000 ST 1000 DM	2 415 11 068	2 334 8 312	1 148 3 577	1 260 3 531	11 179 44 261	6 672 19 686
63 971	HERRENSTRUEMPFE U. -SOCKEN (EINSCHL. SPORTSTRUEMPFFEN)	1000 PAAR 1000 DM
63 977	DAMENFEINSTRUMPFHOSEN AUS GARN BIS 60 DEN, GANZ ODER UEBERWIEGEND AUS SYNTHETISCHEN CHEMIEFASERN	1000 ST 1000 DM
	BEKLEIDUNG 2)							
64 114	HERRENBERBEKLEIDUNG AB GROESSE 38 ANZUEGE	1000 ST 1000 DM	40 4 217	30 3 194	3 488	1 203	210 20 700	25 3 433
64 115	SAKKOS U. JACKEN (OHNE SKI- U. WINDJACKEN, ANDRAKS, BLOUSONS U. AE.)	1000 ST 1000 DM
64 116	HOSEN, LANG (AUCH JEANSHOSEN)	1000 ST 1000 DM

1) OHNE DIE IM BEKLEIDUNGSGEWERBE KONFEKTIONIERTE WIRK- UND STRICKWAREN. - 2) EINSCHLIESSLICH DER VON WEBEREIEN FERTIGGESTELLTEN WAREN, SOWIE SOLCHE AUS ZUGEKAUFTER GEWIRKTER ODER GESTRIKTER METERWARE.

8 PRODUKTION AUSGEWAHLTER ERZEUGNISSE - NEUE BUNDESLAENDER

EB.-NR.	ERZEUGNIS	EINHEIT	1991		1992		JAN. BIS 1991	MAI 1992
			APRIL	MAI	APRIL	MAI		
64 117	MAENTEL U. UMHAENGE AUS NICHT GUMMIERTEM U. NICHT BESCHICHTETEM GEWEBE	1000 ST 1000 DM
64 131	DAMENOBERBEKLEIDUNG AB GROESSE 34 KOSTUEME (AUCH KOMPLETS)	1000 ST 1000 DM	4 296	13 536	2 354	3 257	49 1 985	58 3 815
64 132	ROECKE	1000 ST 1000 DM	152 2 637	178 3 041	100 2 142	84 1 422	806 14 793	568 12 640
64 133	HOSEN, LANG (AUCH JEANSHOSEN U. HOSENROECKE)	1000 ST 1000 DM	143 2 142	161 2 006	55 1 066	62 1 191	677 9 895	428 7 898
64 134	BLUSEN (AUCH HEMDBLUSEN)	1000 ST 1000 DM	105 2 391	126 2 661	91 2 458	65 1 765	650 14 016	451 11 876
64 135	KLEIDER	1000 ST 1000 DM	25 1 137	14 836	10 483	4 285	131 5 268	65 3 695
64 136	MAENTEL U. UMHAENGE AUS NICHT GUMMIERTEM U. NICHT BESCHICHTETEM GEWEBE	1000 ST 1000 DM	11 788	15 641	17 1 923	13 1 262	61 3 859	80 6 327
64 141	ARBEITS-, BERUFS- U. SPEZIALSCHUTZANZUEGE, EINTEILIG (KOMBINATIONEN) (GENAHT)	1000 ST 1000 DM	31 478	35 565	5 213	4 170	202 3 890	30 1 209
64 143	ARBEITS-, BERUFS- U. SPEZIALSCHUTZHOSEN (GENAHT) (AUCH LATZHOSEN)	1000 ST 1000 DM	44 835	51 903	27 394	20 298	419 7 945	134 2 232
64 144	ARBEITS-, BERUFS- U. SPEZIALSCHUTZMAENTEL U. -KITTEL (GENAHT)	1000 ST 1000 DM	45 732	47 864	33 944	31 372	291 4 230	158 3 715
64 153	WINDJACKEN, ANORAKS, BLOUSONS U. AE.	1000 ST 1000 DM	28 771	20 659	11 214	9 244	139 5 183	68 2 607
64 154	BADEANZUEGE FUER DAMEN	1000 ST 1000 DM
64 156	BADEMAENTEL U. SONSTIGE BADE- U. STRANDBE- KLEIDUNG	1000 ST 1000 DM
64 161	VEREDELTE PELZFELLE	1000 ST 1000 DM
64 165	PELZMAENTEL	1000 ST 1000 DM
64 173	LEDERJACKEN, -WESTEN U. -STRICKJACKEN	1000 ST 1000 DM	14 1 693	18 2 179	2 570	2 432	79 10 622	11 2 035
64 175	LEDERMAENTEL	1000 ST 1000 DM
64 213	OBER- U. FREIZEITHEMDEN (AUCH SPORT-, ARBEITHEMDEN U. AE.) FUER HERREN	1000 ST 1000 DM	72 1 418	74 1 171	53 758	43 824	366 5 989	273 4 775
64 241	DAMENWAESCHE TAGEWAESCHE (TAGHEMDEN, SCHLUEPFER, UNTER- ROECKE)	1000 ST 1000 DM	496 1 081	566 1 141	157 916	213 1 171	2 194 5 549	1 237 6 363
64 242	NACHTHEMDEN, SCHLAF- U. HAUSANZUEGE	1000 ST 1000 DM	116 1 316	95 940	55 655	38 437	630 5 809	227 2 852
64 317	MIEDERWAREN GANZ ODER UEBERWIEGEND AUS SYNTHETISCHEN CHEMIEFASERN BUESTENHALTER	1000 ST 1000 DM
64 337	MIEDERHOESCHEN, HUEFTHALTER, ELASTIK- SCHLUEPFER, KORSETTS	1000 ST 1000 DM
64 810	BETTFEDERN U. DAUNEN (AUFBEREITET)	T *
64 836	BETTWAESCHE	1000 ST 1000 DM	558 4 289	630 4 217	294 3 105	411 3 110	3 476 29 430	1 765 16 261
64 859	HAND- U. BADETUECHER (AUCH GAESTETUECHER)	1000 ST 1000 DM
64 870	STEPPBETTEN U. STEPPDECKEN ZUR VERWENDUNG IN BETTWAESCHEBEZUEGEN	1000 ST 1000 DM
64 871	DAUNENDECKEN	1000 ST 1000 DM
64 872	KISSEN	1000 ST 1000 DM
64 873	SCHLAF- U. REISEDECKEN	1000 ST 1000 DM
64 878	SCHLAFSAECKE, GESTEPPT	1000 ST 1000 DM

8 PRODUKTION AUSGEWAHLTER ERZEUGNISSE - NEUE BUNDESLÄNDER

EB.-NR.	ERZEUGNIS	EINHEIT	1991		1992		JAN. 1991	BIS	MAI 1992
			APRIL	MAI	APRIL	MAI			
ERZEUGNISSE DES ERNÄHRUNGSGEWERBES									
68 112	WEIZENMEHL U. -SCHROT	T *	32 245	42 282	59 424	58 568	250 746		304 462
68 113	ROGGEN-, MAIS- U. GEMENGEMEHL SOWIE -SCHROT	T *	12 994	21 360	14 360	13 922	89 886		73 618
68 115	HAFERERZEUGNISSE FUER NAHRUNGSZWECKE	T
68 120	TEIGWAREN	1000 DM	2 628	2 889	3 980	3 659	14 715		20 193
68 132	PUDDINGPULVER U. VERWANDTE PULVERFOERMIGE ERZEUGNISSE	1000 DM	4 329	4 371	4 940	4 776	24 052		26 965
68 134	BACKMITTEL	T
68 136	SAEUGLINGS- U. KLEINKINDERNAHRUNG	1000 DM	160	32	83	85	608		401
68 137	SUPPEN (OHNE SUESSE SUPPEN)	1000 DM	300	123	259	265	1 435		1 267
68 138	BRUEHERZEUGNISSE, SOSSEN (OHNE WUERZSOSSEN) U. WUERZEN	T	916	1 150	3 595	3 169	4 943		15 340
68 139	WUERZ- U. SALATSOSSEN	1000 DM	3 823	5 013	17 831	15 352	19 959		76 356
68 154	STAERKE U. SAGO	T *
68 178	DAUERBACKWAREN (AUCH SOLCHE MIT SCHOKOLADENUEBERZUG U. MUESLI-RIEGEL)	T
68 213	WEISSZUCKER (OHNE KANDIS)	1000 DM	729	1 754	1 960	1 645	6 466		10 067
68 241	OBSTKONSERVEN (LUFTDICHT VERSCHLOSSEN) 1)	T	2 976	5 794	8 507	7 092	20 944		42 827
68 242	GEMUESEKONSERVEN (LUFTDICHT VERSCHLOSSEN) 1)	1000 DM
68 243	TIEFGEFRORENES GEMUESE	1000 DM	738	285	926	1 050	4 097		7 906
68 244	MARMELADE, GELEE, PFLAUMENMUS U. AE. 1)	T	938	486	1 620	2 394	5 846		15 492
68 247	FRUCHTSAEFTE U. -NEKTARE (OHNE SOLCHE AUS ZITRUSFRUECHTEN) 1)	1000 DM	1 072	969	1 258	2 064	4 575		10 423
68 248	FRUCHTSAEFTE U. -NEKTARE AUS ZITRUSFRUECHTEN 1)	1000 DM	1 428	1 264	1 155	2 156	6 648		9 816
68 261	KAKAOBUTTER	1000 DM
68 262	KAKAOPULVER NICHT GEZUCKERT	T *	479	579	3 128	3 181	2 055		16 141
68 264	ZUCKERWAREN	1000 DM	638	787	2 693	2 778	2 748		13 760
68 265	SCHOKOLADENERZEUGNISSE	1000 DM	1 206	1 396	3 581	3 976	4 506		20 203
68 266	SPEISEEIS (AUCH EISCREME)	T	1 126	1 047	3 125	3 595	4 766		15 516
68 310	MILCH (OHNE WERKMILCH)	1000 DM
68 311	VOLLMILCH ODER TEILENTRAHMTE MILCH (OHNE STERILISIERTE ODER ULTRAHOCHERHITZTE MILCH U. WERKMILCH)	1000 L	25 781	40 819	52 919	55 888	178 335		227 999
68 312	ENTRAHMTE MILCH (MAGERMILCH) U. BUTTERMILCH (OHNE STERILISIERTE ODER ULTRAHOCHERHITZTE MILCH, WERKMILCH U. MAGERMILCH FUER FUTTERZWECKE)	1000 DM	18 896	25 582	36 501	38 293	125 880		162 488
68 314	SAHNE (OHNE STERILISIERTE ODER ULTRAHOCHERHITZTE SAHNE), AUCH SCHLAGRAHM	1000 L	50 777	51 904	38 584	38 883	336 155		178 509
68 315	BUTTER, BUTTERSCHMALZ (BUTTEROEL), KRAEUTERBUTTER U. ANDERE BUTTERZUBEREITUNGEN IN BUTTERNERT	1000 DM	13 996	13 968	12 067	12 413	74 485		57 571
68 316	HARTKAESE	1000 DM	4 871	5 888	5 243	5 457	25 174		21 654
68 352	SCHNITTKAESE	T	13 700	15 823	13 135	13 928	67 352		53 804
68 354	MAGERMILCHPULVER	1000 DM	14 036	13 238	7 759	7 662	69 106		36 393
68 357	KONDENSVOLLMILCH	T *	86 417	82 218	48 547	48 383	429 697		231 205
68 412	SCHMELZKAESE U. -ZUBEREITUNGEN	1000 DM
68 413	ROHE OELE (AUCH GEHAERTET)	1000 DM	1 612	2 046	2 664	2 790	8 049		13 049
68 417	RAFFINIERTES OEL (AUCH GEHAERTET), NICHT VERBRAUCHSFERTIG	T *	9 123	12 101	15 568	16 355	47 327		78 302
68 441	DELKUCHEN, ENTFETTETE SCHROTE U. DGL.	T *	6 982	7 570	5 087	5 541	36 912		25 866
68 514	MARGARINE (EINSCHL. HALBFETT-, ZIEH- U. SCHMELZMARGARINE)	1000 DM	613	771	952	448	3 567		4 817
68 515	WURST, SCHINKEN U. SONSTIGE FLEISCHWAREN (OHNE WURST- U. FLEISCHKONSERVEN)	1000 DM	1 501	1 910	2 290	1 117	8 724		11 711
		T	261	262	71	56	1 317		403
		1000 DM	1 623	1 601	555	483	7 944		2 878
68 412	ROHE OELE (AUCH GEHAERTET)	T *	6 185	7 501	10 891	12 154	50 988		58 624
68 413	RAFFINIERTES OEL (AUCH GEHAERTET), NICHT VERBRAUCHSFERTIG	T *
68 417	DELKUCHEN, ENTFETTETE SCHROTE U. DGL.	T *	8 866	10 663	17 175	18 915	72 021		90 788
68 441	MARGARINE (EINSCHL. HALBFETT-, ZIEH- U. SCHMELZMARGARINE)	1000 DM	1 926	2 251	3 845	4 123	14 164		19 997
68 514	WURST, SCHINKEN U. SONSTIGE FLEISCHWAREN (OHNE WURST- U. FLEISCHKONSERVEN)	T	7 589	5 740	11 523	10 476	33 496		50 334
68 515	WURST-, FLEISCH- U. MISCHKONSERVEN (OHNE TIEFGEFRORENE TAFELFERTIGE FLEISCHGERICHTE, FLEISCHSALAT, FLEISCHEXTRAKTE)	1000 DM	11 540	8 352	19 088	16 098	48 920		82 295
		T	18 095	18 944	17 135	16 521	84 881		82 026
		1000 DM	122 288	130 118	135 822	125 791	576 876		630 593
		T	2 730	2 253	4 649	5 815	8 739		23 453
		1000 DM	8 381	9 486	12 008	14 726	33 288		63 743

1) PRODUKTION DER BETRIEBE VON UNTERNEHMEN MIT 10 BESCHAEFFTIGTEN UND MEHR.

8 PRODUKTION AUSGEWAHLTER ERZEUGNISSE - NEUE BUNDESLAENDER

EB.-NR.	ERZEUGNIS	EINHEIT	1991		1992		JAN. BIS	MAI
			APRIL	MAI	APRIL	MAI	1991	1992
68 591	FISCHFILETS 1) FRISCH ODER GEKUEHLT	T 1000 DM
68 592	TIEFGEFROREN (OHNE FILETS V. SUESSWASSER- FISCHEN)	T 1000 DM
68 593	TIEFGEFRORENE FISCHERZEUGNISSE 1)	T 1000 DM	158 314	5 12	10 109	5 52	1 202 1 989	628 1 211
68 596	MARINADEN (EINSCHL. BRAT- U. KOCHFISCH- WAREN) 1)	T 1000 DM	392 1 653	341 1 686	630 2 490	362 1 483	2 336 9 799	2 610 10 829
68 597	FISCHDAUERKONSERVEN 1)	T 1000 DM	821 2 802	1 006 3 649	1 067 4 200	787 3 487	5 351 18 186	5 141 20 023
68 651	ROESTKAFFEE 1) 2)	T 1000 DM	1 725 8 866	1 759 7 457	1 452 6 578	1 038 4 571	8 503 44 681	6 248 26 734
68 654	KAFFEE-EXTRAKTE 1) 2)	T 1000 DM
68 719	BIER 1)	1000 HL 1000 DM	590 68 927	681 79 321	865 97 735	869 99 950	2 727 319 773	3 996 456 085
68 722	MALZ U. MALZERZEUGNISSE (OHNE MALZEXTRAKT U. NEBENPRODUKTE)	T *	10 298	9 716	9 287	8 377	54 626	44 883
68 751	KORNBRANNTWEINE 1) 2)	HL 1000 DM	13 103 3 312	13 647 3 107	13 434 2 895	12 010 2 589	68 687 17 730	68 871 15 721
68 753	BRANNTWEINE AUS WEIN (EINSCHLIESSLICH VERSCHNITT) 1) 2)	HL 1000 DM	30 800 8 281	39 971 12 386	37 873 10 827	34 344 9 515	173 873 52 337	187 365 54 067
68 755	OBSTBRANNTWEINE 1) 2)	HL 1000 DM
68 757	BITTERE, HALBBITTERE U. KRAEUTER- LIKOEERE 1) 2)	HL 1000 DM	5 188 3 075	6 146 4 326	6 826 4 296	5 880 3 576	30 794 20 167	35 555 22 657
68 771	TRAUBENSCHAUMWEINE 1) 2)	HL 1000 DM	4 602 1 686	5 763 2 106	5 738 1 877	7 138 2 724	27 334 8 941	30 200 11 223
68 791	NATUERLICHE MINERALWASSER, QUELLWASSER	1000 L *	2 839	3 699	14 723	19 379	12 286	60 013
68 798	LIMONADEN (OHNE DIAETETISCHE ERFRISCHUNGS- GETRAENKE) 1)	1000 L 1000 DM	6 555 5 080	6 311 4 798	17 949 11 276	21 309 14 474	31 946 25 180	92 203 75 182
68 817	GEWUERZE	T 1000 DM	184 2 083	263 2 978	163 2 085	71 976	1 026 10 862	762 9 502
68 832	KARTOFFELCHIPS U. -STICKS	T 1000 DM
68 833	KARTOFFELPUFFER, -KLOSSMEHL, PUEREPUFFER U. PUEREFLÖCKEN	T 1000 DM
68 881	GRUNDSTOFFE FUER ALKOHOLFREIE U. ALKOHOLISCHE GETRAENKE (OHNE HOPFENPULVER U. -EXTRAKTE)	T 1000 DM	91 674	112 731	64 526	29 337	755 4 610	292 2 689
68 887	TIEFGEFRORENE FERTIGGERICHTE (AUS MEHREREN KOMPONENTEN BESTEHEND)	T 1000 DM
TABAKWAREN 2)								
69 110	ZIGARETTEN	MILL.ST 1000 DM
69 419	ZIGARREN, ZIGARILLOS	MILL.ST 1000 DM
69 711	RAUCHTABAK	T 1000 DM

1) PRODUKTION DER BETRIEBE VON UNTERNEHMEN MIT 10 BESCHAEFFIGTEN UND MEHR.- 2) PRODUKTIONSWERT OHNE VERBRAUCHSTEUER.

9 PRODUKTION AUSGEWAHLTER ERZEUGNISSE - DEUTSCHLAND

EB.-NR.	ERZEUGNIS	EINHEIT	1991		1992		JAN. 1991	BIS	MAI 1992
			APRIL	MAI	APRIL	MAI			
BERGBAULICHE ERZEUGNISSE									
21 121	STEINKOHLE (VERWERTBARE FOERDERUNG)	1000 T *
21 124	STEINKOHLENBRIKETS	1000 T *
21 142	BRAUNKOHLE, ROH	1000 T *	.	.	19 550	18 499	.	.	105 002
21 143	BRAUNKOHLENBRIKETS	1000 T *	.	.	840	770	.	.	4 770
21 162	ZECHEN-, HUETTEN- U. GASWERKSKOKS 1)	1000 T *
21 210	ERDOEL, ROH	1000 T *
21 220	ERDGAS	1000 M3*
21 310	EISENERZ-ROHFUERDERUNG	1000 T *
21 321	EFFEKTIV-MENGE FE-INHALT NE-METALLERZE	1000 T *
21 410	ROHFUERDERUNG	1000 T *
21 433	AUSBRINGBARER (BEZAHLTER) ZN-INHALT 2)	1000 T *
21 510	KALIROHSALZE (FOERDERUNG), EFFEKTIV-MENGE ABSATZFAEHIGE KALISALZE, BER. AUF K2O	1000 T *
21 531	ROHSALZE (AUCH ANGEREICHERT)	1000 T *
21 539	KALIUMCHLORID, KALIUMSULFAT U.A. (AUCH MIT MAGNESIUM)	1000 T *
21 616	GEWERBE- U. INDUSTRIESALZ (EINSCHL. IM BERGBAU GEWONNENER SOLE FUER TECHNISCHE ZWECKE), STREU- U. AUFTAUSALZ, BER. AUF NACL	1000 T *
MINERALOELERZEUGNISSE									
22 110	ROHBENZIN	1000 T *	536	549	518	488	2 691		2 970
22 131	VERGASERKRAFTSTOFFE	1000 T	1 889	2 148	2 038	2 050	9 970		10 403
22 139	DIESELKRAFTSTOFF	1000 T	1 440	1 547	1 532	1 464	6 791		6 918
22 171	HEIZOELE								
22 175	LEICHT MITTELSCHWER U. SCHWER	1000 T	1 092	1 013	1 240	1 194	5 366		12 040
22 521	SCHMIEREOELE U. MINERALISCHE OELE	1000 T	113	118	99	72	514		511
22 731	BITUMEN	1000 T *	275	340	357	404	954		1 150
STEINE U. ERDEN, ASBESTWAREN, SCHLEIFMITTEL									
25 112	NATURSTEINE FUER DEN TIEFBAU 3) GLEISBETTUNGS-, STRASSENSCHOTTER, SPLITT U. BRECHSAND	1000 T	7 515	7 083	8 163	7 901	25 423		31 712
25 113	EDELSPLITT U. EDELBRECHSAND	1000 DM	71 199	68 393	86 907	84 535	245 677		350 461
25 114	BITUMINOESES ASPHALT-MISCHGUT, UEBERWIEGEND AUS NATURSTEIN U. AUF KIESBASIS	1000 T	2 702	2 733	2 845	3 080	8 788		10 660
25 115	MINERALBETON	1000 DM	31 151	32 373	36 381	39 499	101 652		134 725
25 141	KALKSTEIN, KALKSPAT, GEBROCHEN ODER ZER- KLEINERT, KALKSTEINSAND 4)	1000 T *	2 981	3 011	3 340	3 496	9 984		12 398
25 161	BAUSAND U. BAUKIES (EINSCHL. KIES FUER DEN WEGEBAU) 3)	1000 DM	26 323	26 883	32 858	33 689	89 304		121 575
25 275	FERTIGFABRIKATE AUS HARTGESTEIN U. MARMOR	M3	5 510	5 418	5 502	5 822	21 857		23 908
25 319	ZEMENT, OHNE ZEMENTKLINER 5)	1000 T *	18 507	17 720	18 452	18 947	66 385		74 693
25 321	KALKSTEIN, KALKSPAT U. DOLOMITSTEIN, GE- MAHLEN	1000 DM	180 335	171 764	193 212	199 243	638 566		770 950
25 324	KALKSTEIN U. KALKSPAT, GEBRANNT, DOLOMIT- STEIN, GEBRANNT ODER GESINTERT	1000 T *	20 407	22 447	22 205	21 104	89 643		97 556
25 334	BAUGIPS	1000 DM	61 541	61 875	65 327	66 634	255 419		287 604
25 337	GIPSKARTONPLATTEN NACH DIN 18180 6)	1000 M2	3 449	3 278	3 339	3 552	12 629		14 133
25 354	WERK-TROCKENMOERTEL	1000 T	1 003	921	1 016	952	4 065		4 234
25 360	TRANSPORTBETON 3)	1000 DM	667	650	658	648	3 026		3 141
25 411	MAUERZIEGEL, KLINER 7)	1000 DM
25 412	DACHZIEGEL (EINSCHL. BIBERSCHWAENZE)	1000 ST
25 423	KERAMISCHE SPALTPLATTEN U. -RIEMCHEN	1000 DM
25 451	ROHRE, FORMSTUECKE U.A. KANALISATIONSARTIKEL AUS STEINZEUG	1000 DM
25 471	UNGEFORMTE FEUERFESTE ERZEUGNISSE (MOERTEL U. MASSEN)	1000 T	23 816	23 713	26 433	25 596	108 644		131 999
25 477	GEFORMTE FEUERFESTE ERZEUGNISSE	1000 DM	16 743	17 034	20 952	19 881	77 212		102 335
		1000 T	74	64	66	68	343		337
		1000 DM	43 979	40 340	42 027	40 650	209 682		213 426
		1000 T	109	106	103	98	528		493
		1000 DM	156 697	145 356	142 677	131 113	756 050		686 160

1) TROCKENGEWICHT.- 2) EINSCHL. HUETTENFERTIGER ROHWARE U. DER AUS HALDENERZE GEWONNENEN KONZENTRATE.- 3) PRODUKTION DER BETRIEBE VON UNTERNEHMEN MIT 10 BESCHAEFFIGTEN UND MEHR.- 4) OHNE ZUM ABSATZ FUER DEN TIEFBAU BESTIMMT.- 5) EINSCHL. ZEMENTAEMLICHER BINDE- MITTEL.- 6) DIE PLATTEN SIND AUF 9,5 MM PLATTENDICKE UMGERECHNET. 7) ANGABEN IN M3-MAUERWERK BEI 24 CM WANDDICKE UNTER BERUECKSICHTIGUNG DER FUGEN.

9 PRODUKTION AUSGEWAHLTER ERZEUGNISSE - DEUTSCHLAND

EB.-NR.	ERZEUGNIS	EINHEIT	1991		1992		JAN. BIS	MAI
			APRIL	MAI	APRIL	MAI	1991	1992
25 519	KALKSANDSTEINE 1)	1000 M3 1000 DM	729 58 424	730 59 075	787 67 036	787 67 165	2 558 206 227	3 255 278 447
25 551	BLOCKSTEINE, PLANSTEINE AUS PORENBETON, UNBEWEHRT 1)	1000 M3 1000 DM	322 40 001	303 37 704	327 42 984	322 42 897	1 441 178 942	1 533 201 988
25 552	DACH- U. DECKENPLATTEN, WANDELEMENTE AUS PORENBETON, BEWEHRT	1000 M2 1000 DM	427 18 780	425 19 147	456 21 759	438 20 550	1 836 81 695	2 143 98 909
25 555	BETONDACHSTEINE 2)	1000 ST 1000 DM
25 556	BETONFERTIGTEILE GROSSFORMATIGE WANDBAUTEILE (WANDTAFELN), AUCH MIT BEARBEITETEN SICHTFLAECHEIN, DECKENTAFELN	1000 M2 1000 DM	2 162 101 434	2 287 106 734	2 352 105 937	2 498 111 665	8 131 395 330	9 769 455 204
25 557	KONSTRUKTIVER ART	1000 T *	257	272	294	293	1 154	1 326
25 579	BETONERZEUGNISSE FUER DEN TIEFBAU	1000 T 1000 DM	2 274 254 605	2 255 248 634	2 426 288 662	2 375 284 686	7 848 909 465	9 865 1 188 257
25 641	DAEMM- U. LEICHTBAUPLATTEN AUS HOLZWOLLE (AUCH MIT PLATTEN AUS KUNSTST. VERBUNDEN)3)	1000 M2 1000 DM	1 260 8 953	1 233 8 836	1 338 10 386	1 217 9 691	5 576 40 117	5 946 46 787
25 658	PLATTEN AUS FASERZEMENT 4)	1000 M2 1000 DM
25 811	SCHLEIFSCHEIBEN U. SONSTIGE SCHLEIFKOERPER AUS KORUND IN KERAMISCHER U. SILICATBINDUNG	T 1000 DM
25 812	IN KUNSTHARZBINDUNG MIT FASERSTOFFVERSTAERKUNG	T 1000 DM	1 925 15 944	1 615 13 525	9 159 75 924	. .
25 839	SCHLEIFPAPIERE U. SCHLEIFGEWEBE	1000 M2 1000 DM
EISEN U. STAHL								
27 112	ROEHEISEN FUER DIE STAHLERZEUGUNG	1000 T *
27 113	GIESSEREI-ROEHEISEN	1000 T *	48	99	49	50	371	287
27 133	STAHLROHBLÖCKE U. -BRAMMEN AUS OXYGENSTAHL	1000 T *
27 137	ELEKTRO-STAHL	1000 T *	674	659	672	754	3 365	3 424
27 160	ROEHRERUND- U. -MEHRKANTSTAHL (HALBZEUG FUER NAHTLOSE ROHRE)	1000 T *
27 161	WALZSTAHL (OHNE VORGEWALZTES STAHLHALBZEUG)	1000 T *	2 842	2 698	2 628	2 734	13 918	13 599
27 165	WEISSBLECH U. WEISSBAND	1000 T *
27 333	PRAEZISIONSSTAHLROHRE NAHTLOS	1000 T *	15	15	16	15	78	77
27 335	GESCHWEISST	1000 T *	68	56	59	49	317	300
27 351	SONSTIGE STAHLROHRE NAHTLOS	1000 T *
27 355	GESCHWEISST	1000 T *	191	151	153	150	892	779
27 433	GESCHMIEDETE STAEBE	1000 T *
27 453	FREIFORMSCHMIEDESTUECKE, GESCHMIEDETE ODER GEWALZTE RINGE UEBER 125 KG ROHWICHT	1000 T *
NE-METALLE U. NE-METALLHALBZEUG								
28 114	HUETTENALUMINIUM NICHT LEGIERT	T *
28 116	LEGIERT	T *
28 117	REINST- U. REINALUMINIUM U, UMGESCHMOLZEN	T *
28 118	UMSCHMELZ-ALUMINIUMLEGIERUNGEN	T *
28 131	ELEKTROLYTKUPFER (KATHODEN)	T *
28 132	RAFFINADKUPFER	T *	22 262	20 109	21 505	22 032	110 210	113 850
28 151	ZINKLEGIERUNGEN	T *
28 152	ZINN, NICHT LEGIERT	T *
28 153	WEICHLÖTE	T *
28 171	SILBER	KG *	194 411	173 983	115 420	133 687	834 679	674 189
28 172	GOLD	KG *	10 658	11 131	15 668	16 477	57 940	69 518
28 412	HALBZEUG AUS ALUMINIUM U. ALUMINIUM-LEGIERUNGEN PROFILE, LEGIERT	T *
28 414	BLECHE, PLATTEN, TAFELN U. BAENDER (MIT EINER STAERKE UEBER 0,2 MM) NICHT LEGIERT	T *	69 314	59 911	60 104	58 677	327 572	302 361
28 415	LEGIERT	T *
28 419	SONSTIGES HALBZEUG 5) (Z.B. SCHEIBEN, STANZTEILE, BOEDEN, SCHALEN)	T *	4 679	4 038	4 673	3 709	23 072	23 778

1) ANGABEN IN M3 MAUERWERK BEI 24 CM WANDDICKE UNTER BERUECKSICHTIGUNG DER FUGEN.- 2) BEI GROSSFORMATEN UMRECHNUNG IN STUECK-KLEINFORMAT (DIN 1115).- 3) DIE PLATTEN SIND AUF 2,5 CM PLATTENDICKE UMGERECHNET.- 4) DIE PLATTEN SIND AUF 6 MM PLATTENDICKE UMGERECHNET.- 5) OHNE STAEBE (STANGEN), NICHTLEGIERTE PROFILE, DRAHT, ROHRE, HOHLSTANGEN, GESENKPRESS- UND SCHMIEDETEILE, LEITMATERIAL.

9 PRODUKTION AUSGEWAHLTER ERZEUGNISSE - DEUTSCHLAND

EB.-NR.	ERZEUGNIS	EINHEIT	1991		1992		JAN. 1991	BIS	MAI 1992
			APRIL	MAI	APRIL	MAI			
28 431	HALBZEUG AUS KUPFER U. KUPFERLEGIERUNGEN (OHNE SOLCHES AUS LEGIERUNGEN MIT EINEM GEGENSTANDSGEHALT UEBER 10 % NICKEL) STAEBE U. PROFILE, LEGIERT	T *	
28 432	BLECHE, PLATTEN, TAFELN U. BAENDLER MIT EINER STAERKE UEBER 0,15 MM NICHT LEGIERT	T *	18 556	16 969	19 326	16 262	85 435	95 382	
28 433	LEGIERT	T *	
28 434	ROHRE U. HOHLSTANGEN NICHT LEGIERT	T *	10 720	10 360	12 323	11 233	53 845	63 353	
28 435	LEGIERT	T *	
28 436	DRAHT	T *	71 344	66 182	76 566	86 603	360 005	380 485	
28 438	LITZEN U. SEILE	T *	
28 439	STAHLKUPFER	T *	
GIESSERIEERZEUGNISSE									
29 110	GUSSEISEN MIT LAMELLEN- U. KUGELGRAPHIT	T *	311 981	266 143	291 202	268 415	1 462 893	1 443 879	
29 140	STAHLGUSS	T *	25 450	21 706	19 053	17 536	124 152	98 587	
29 170	TEMPERGUSS	T *	10 379	8 719	9 991	8 059	52 328	48 586	
29 515	LEICHTMETALLFORMGUSS AUS ALUMINIUM U. ALUMINIUMLEGIERUNGEN	T *	43 810	38 882	39 197	36 334	214 091	199 966	
29 517	MAGNESIUM U. MAGNESIUMLEGIERUNGEN	T *	460	367	357	359	2 262	1 865	
ERZEUGNISSE DER ZIEHEREIEN U. KALTWALZWERKE									
U. DER STAHLVERFORMUNG									
30 111	BLANKSTAHL	T *	
30 115	BANDSTAHL, KALT GEWALZT (UNTER 600 MM BREITE)	T *	178 944	154 359	163 282	160 786	835 557	834 547	
30 151	KALT GEZOGENER DRAHT (OHNE ISOLIERTE DRAEHTE FUER DIE ELEKTROTECHNIK) VON HALZDRAHT GEZOGEN	T *	187 421	167 777	174 931	171 714	857 008	861 512	
30 154	VON ZUGEKAUFTEM DRAHT DUENNEN GEZOGEN	T *	
30 157	SCHWEISSDRAHT U. -STAEBE (WEDER UMHUELLT NOCH GEFUELLT)	T *	7 844	6 376	6 376	6 623	37 915	35 155	
30 159	KUNSTSTOFFUEBERZOGENER DRAHT	T *	2 124	1 912	2 616	2 338	10 064	11 260	
30 171	DRAHTSEILE U. -LITZEN AUS EISEN U. STAHL	T	13 641	12 006	12 988	11 999	65 639	67 242	
30 173	BETONSTAHLMATTEN NACH DIN 488, GESCHWEISSTE ABSTANDHALTER U. GITTERTRAEGER FUER BETONBEWEHRUNG SOWIE GESCHWEISSTE DRAHTGITTER NACH SONST. NORMEN	1000 DM	57 235	51 303	53 400	49 997	275 440	270 192	
30 175	FEDERKERNE FUER MATRATZEN U. POLSTERMOEBEL	T	159 310	147 091	164 645	161 325	681 333	773 526	
		1000 DM	128 955	118 328	125 545	123 079	558 840	591 562	
		T	11 292	10 216	.	.	53 900	.	
		1000 DM	65 302	56 898	.	.	297 247	.	
30 211	GESENKSCHMIEDESTUECKE	T	86 036	74 551	77 040	73 045	418 961	396 463	
30 218	ROHRFORM-, ROHRVERSCHLUSS- U. ROHRVERBINDUNGSTUECKE AUS STAHL	1000 DM	350 037	301 217	316 104	298 220	1 691 180	1 612 957	
30 225	PRESS-, ZIEH- U. STANZTEILE AUS STAHL MIT EINEM STUECKGEWICHT UEBER 50 G	T	13 431	12 253	15 489	19 246	65 739	80 255	
		1000 DM	82 852	77 909	91 522	87 976	404 765	444 715	
30 239	FEDERN AUS STAHL ODER NE-METALLEN (OHNE MATRATZEN U. UHRFEDERN)	T	50 031	46 607	55 618	53 523	242 246	276 839	
		1000 DM	265 901	243 084	287 015	274 812	1 248 959	1 412 331	
30 248	KETTEN U. KETTENTEILE 1)	T	28 226	24 697	26 629	25 366	137 298	133 612	
		1000 DM	208 533	185 261	205 263	194 216	1 004 514	1 017 653	
30 258	SCHRAUBEN, BOLZEN, MUTTERN, SCHRAUBHAKEN, NIETE, SPLINTE, KEILE, UNTERLEGSCHWEIBEN, SCHWELLEN-SCHRAUBEN U. AE.; DREHTEILE AUS METALL	T	74 467	65 167	70 404	66 539	357 127	351 866	
		1000 DM	612 000	541 721	597 454	558 317	2 947 175	2 976 912	
30 298	OBERFLAECHENERVEDLUNG	1000 DM	278 336	263 259	294 209	274 792	1 313 354	1 420 538	
STAHLBAUERZEUGNISSE U. SCHIENENFAHRZEUGE									
31 112	SKELETT-, STUETZ- U. TRAEGERKONSTRUKTIONEN	T	63 297	61 314	62 808	55 838	288 832	292 165	
		1000 DM	209 299	211 914	232 761	204 543	979 132	1 062 027	
31 114	HALLEN, UEBERWIEGEND AUS EISEN ODER STAHL	T	26 663	26 337	27 032	31 201	115 427	134 495	
		1000 DM	98 169	95 926	103 716	111 109	411 993	493 364	
31 116	TUERME U. GITTERMASTE, GERUESTKONSTRUKTIONEN, SIGNALBRUECKEN, BRUECKEN FUER ROHR- U. KABELLEITUNGEN AUS STAHL; BRUECKEN, BRUECKENELEMENTE U. GERUESTKONSTRUKTIONEN AUS ALUMINIUM	T	22 328	21 324	23 342	22 416	91 726	95 513	
		1000 DM	112 958	114 509	128 549	120 924	475 503	527 556	
31 160	ERZEUGNISSE FUER DEN GRUBENAUSBAU (OHNE BERGBAUMASCHINEN U. ELEKTROTECHNISCHE ERZEUGNISSE)	T	
		1000 DM	
31 191	TORE, TUEREN U. FENSTER AUS GEWALZTEN ODER STRANGGEPRESSTEN PROFILN (OHNE KELLERFENSTER)	T	21 040	20 965	24 179	24 224	122 208	113 109	
		1000 DM	256 177	263 568	304 273	296 335	1 232 785	1 425 801	

1) AUS STAHL ODER NE-METALLEN (OHNE GUSS- U. STAHLGELENKKETTEN).

STBA, FACHSERIE 4, REIHE 2.1

9 PRODUKTION AUSGEWAHLTER ERZEUGNISSE - DEUTSCHLAND

EB.-NR.	ERZEUGNIS	EINHEIT	1991		1992		JAN. 1991	BIS 1991	MAI 1992
			APRIL	MAI	APRIL	MAI			
31 195	ABDECKUNGEN (LICHTGITTER) U. ROSTE AUS GEWALZTEN ODER STRANGGEPRESSTEN PROFILEN	T 1000 DM	11 404 34 758	10 918 33 416	11 515 37 352	10 767 34 254	53 969 165 234	57 342 182 581	
31 512	WASSERROHRKESSEL	T 1000 DM	6 964 96 163	4 444 56 068	6 022 68 717	4 097 53 834	27 940 349 702	23 212 267 612	
31 538	FEUERUNGEN U. BEHEIZUNGSEINRICHTUNGEN FUER DAMPKESSEL (OHNE EINZELNE BRENNER)	T 1000 DM	1 811 18 037	1 093 13 845	1 405 15 839	1 531 19 841	11 802 106 692	5 525 72 022	
31 542	SPEISEWASSERVORWAERMER, LUFTVORWAERMER U. UEBERHITZER, ROEHREN- U. WAERMEAUSTAUSCHER	T 1000 DM	2 520 22 939	2 137 22 400	1 324 11 883	1 462 14 698	14 163 139 979	6 165 61 348	
31 558	BEHAELTER AUS STAHL ODER ALUMINIUM MIT EINEM FASSUNGSVERMOEGEN UEBER 100 M3	T 1000 DM	
31 562	ROHRLEITUNGEN SOWIE DEREN ZUBEHOER AUS NAHTLOSEN STAHLROHREN (OHNE DRUCKROHRLEITUNGEN FUER WASSERKRAFTWERKE U. DGL.)	T 1000 DM	5 090 34 347	4 374 32 783	4 214 40 820	4 555 38 296	22 356 157 673	24 056 197 634	
31 579	ZENTRALHEIZUNGSKESSEL	ST 1000 DM	
31 580	TRANSPORTBEHAELTER (CONTAINER) UEBER 3 M3 NUTZRAUM	1000 DM	43 698	47 730	57 099	55 200	225 368	273 333	
31 720	DIESEL- U. ELEKTRISCHE LOKOMOTIVEN	T 1000 DM	1 001 21 404	828 13 219	828 56 503	886 34 670	3 417 70 218	5 790 194 149	
31 731	PERSONENWAGEN U. ANDERE SCHIENENGEBUNDENE SPEZIALWAGEN FUER EISENBAHNEN	T 1000 DM	
31 733	STANDARDGUTETERWAGEN	T 1000 DM	
31 735	SCHIENENGEBUNDENE SPEZIALGUTETERWAGEN	T 1000 DM	
31 905	BAUSTELLENARBEITEN (AUCH IM TAGELOHN) (OHNE MONTAGEN AN ROHRLEITUNGEN)	1000 DM	265 418	281 980	319 978	299 292	1 289 342	1 476 392	
31 910	MONTAGEN AN ROHRLEITUNGEN	1000 DM	314 026	398 530	351 524	428 916	1 567 409	1 957 899	
<u>MASCHINENBAUERZEUGNISSE</u>									
<u>METALLBEARBEITUNGSMASCHINEN</u>									
32 110	HOBEL-, STOSS- U. RAEUMMASCHINEN	T 1000 DM	
32 115	SPITZENDREHMASCHINEN	T 1000 DM	
32 901	SENKRECHT- U. KARUSSELLDREHMASCHINEN	T 1000 DM	
32 117	DREHAUTOMATEN U. REVOLVERDREHMASCHINEN	T 1000 DM	
32 118	TISCH-, SAEULEN- U. STAENDERBOHRMASCHINEN	T 1000 DM	
32 119	FRAESMASCHINEN, WAAGERECHT-BOHR- U. -FRAESMASCHINEN (OHNE SOLCHE FUER VERZAHNUNGEN)	T 1000 DM	
32 121	KALT- U. WARMKREISSAEGEMASCHINEN	T 1000 DM	
32 122	SCHLEIF-, HON-, LAEPP- U. POLIERMASCHINEN (OHNE SOLCHE FUER VERZAHNUNGEN)	T 1000 DM	
32 902	VERZAHNUNGSMASCHINEN	T 1000 DM	861 52 272	767 44 372	418 38 576	411 32 979	3 157 201 600	2 343 169 643	
32 125	BEARBEITUNGSMASCHINEN MIT FUNKENEROSION, ULTRASCHALL, ELEKTROENSTRAHL U. LASER	T 1000 DM	
32 903	FERTIGUNGSSTRASSEN, SCHALTTISCH- UND SCHALTROMMELMASCHINEN, BEARBEITUNGSZENTREN, FLEXIBLE FERTIGUNGSEINRICHTUNGEN UND SONSTIGE WERKZEUGMASCHINEN (SPANABHEBEND)	T 1000 DM	4 914 224 532	4 521 221 714	3 938 209 287	2 750 161 334	22 772 987 439	17 614 979 584	
<u>METALLBEARBEITUNGSMASCHINEN DER SPANLOSEN FORMUNG</u>									
32 904	BIEGE- U. RICHTMASCHINEN FUER ROHRE, WELLEN, STANGEN U. PROFILE, BETONSTAHL-BEARBEITUNGSMASCHINEN	T 1000 DM	
32 130	FREIFORM- U. GESENKSCHMIEDE-, SPANN-, TREIB- U. POLIERHAEMMER, SCHMIEDEWALZ- U. STAUCHMASCHINEN	T 1000 DM	
32 905	PRESSEN MIT MECHANISCHEM ANTRIEB FUER DIE METALLBEARBEITUNG	T 1000 DM	3 775 77 359	4 102 71 362	4 060 83 041	1 807 44 485	18 183 332 579	17 288 340 763	
32 906	PRESSEN MIT HYDRAULISCHEM ANTRIEB FUER DIE METALLBEARBEITUNG	T 1000 DM	

9 PRODUKTION AUSGEWAHLTER ERZEUGNISSE - DEUTSCHLAND

EB.-NR.	ERZEUGNIS	EINHEIT	1991		1992		JAN. 1991	BIS 1991	MAI 1992
			APRIL	MAI	APRIL	MAI			
32 136	SCHEREN, LOCHSTANZ-, NIBBEL- U. AUSKLINK- MASCHINEN	T 1000 DM	
32 137	BLECHRICHT-, BLECHRUNDBIEGE- U. BLECH- ABKANTMASCHINEN	T 1000 DM	
32 138	DRUECK- U. PLANIERBAENKE, GEWINEDRUECK- MASCHINEN	T 1000 DM	
32 140	DRAHTBE- U. -VERARBEITUNGSMASCHINEN	T 1000 DM	1 619	1 826	1 154	1 283	8 014	6 278	
32 143	PRESSEN FUER DIE HERSTELLUNG VON BOLZEN, SCHRAUBEN, NIETEN, MUTTERN U. DGL.	T 1000 DM	74 470	63 799	48 109	58 774	335 315	261 701	
32 144	HUETTEN- U. WALZWERKSEINRICHTUNGEN (OHNE EINZELN ABGESETZTE GEGOSSENE WALZEN)	T 1000 DM	12 166	14 646	10 898	11 984	55 208	48 787	
			253 442	239 202	158 993	307 179	1 018 962	924 597	
	GIESSEREIMASCHINEN								
32 145	FORMMASCHINEN U. -ANLAGEN (EINSCHL. KERN- HERSTELLUNGSMASCHINEN U. -ANLAGEN)	T 1000 DM	
32 146	AUFBEREITUNGSMASCHINEN U. -ANLAGEN FUER GIESSEREISANDE	T 1000 DM	
32 147	GUSSPUTZMASCHINEN U. -EINRICHTUNGEN	T 1000 DM	
32 907	AUSWUCHTMASCHINEN	T 1000 DM	
	HOLZBE- U. -VERARBEITUNGSMASCHINEN								
32 148	GATTER	T 1000 DM	
32 150	KREISSAEGEMASCHINEN	T 1000 DM	
32 153	HOBEL- U. FRAESMASCHINEN FUER ZWEI- U. MEHRSEITIGE BEARBEITUNG	T 1000 DM	
32 154	DUEBELLOCH- U. SONSTIGE BOHRMASCHINEN	T 1000 DM	
32 155	PLATTENSCHLEIFMASCHINEN	T 1000 DM	
32 156	ZERKLEINERUNGSMASCHINEN, SPALT- U. HACK- MASCHINEN, MUEHLEN, ZERSPANER, SCHNEIDE- MASCHINEN FUER HOLZWOLLE	T 1000 DM	
32 157	MASCHINEN ZUM AUFTRAGEN HAFTENDER SCHICHTEN WIE LEIME, KLEBER, LACKE, SPACHTEL	T 1000 DM	
32 158	FASERHOLZ-, SPANHOLZ-, SPERRHOLZ-, SCHICHTHOLZ- U. DECKSCHICHTPRESSEN FUER EBENE FLAECHE U. FORMTEILE	T 1000 DM	
32 159	MASCHINENKOMBINATIONEN (KOMBINIERT TISCH- LEREIMASCHINEN, MEHRSTUFIGE MASCHINEN)	T 1000 DM	
32 161	EINZWECKMASCHINEN FUER SONDERFERTIGUNGEN	T 1000 DM	
32 162	HANDGEFUEHRTE MASCHINEN (OHNE ELEKTROWERK- ZEUGE BIS 2 KW)	T 1000 DM	
	AUSWECHSELBARE WERKZEUGE FUER DIE METALLBEARBEITUNG								
32 163	BOHRWERKZEUGE 1)	T 1000 DM	
32 164	GEWINDEBOHRWERKZEUGE FUER INNENGEWINDE 1)	T 1000 DM	
32 165	FRAESWERKZEUGE 1)	T 1000 DM	294	198	181	187	1 307	921	
32 166	VERZAHNWERKZEUGE 1)	T 1000 DM	22 458	17 277	16 158	18 987	103 596	85 567	
32 167	RAEUMWERKZEUGE U. -VORRICHTUNGEN 1)	T 1000 DM	
32 168	REIBAHLEN U. AUSBOHRWERKZEUGE 1)	T 1000 DM	
32 169	BOHRFUTTER 1)	T 1000 DM	
32 171	DREHFUTTER U. PLANSCHIEBEN 1)	T 1000 DM	
32 173	SCHNITT- STANZ-, FORMWERKZEUGE, WERK- STUECKGEBUNDENE VORRICHTUNGEN, FORMEN FUER METALLE, SPRITZGIESS- ODER FORM- PRESSWERKZEUGE FUER KAUTSCHUK UND KUNSTSTOFF 1)	T 1000 DM	14 239	16 039	13 614	12 092	66 828	74 672	
32 174	BOHR- U. FRAESWERKZEUGE MIT ARBEITENDEM TEIL AUS GESINTERTEN HARTMETALLEN	T 1000 DM	384 697	381 505	364 565	333 223	1 769 259	1 764 627	
32 181	MASCHINEN FUER AUTOGENES SCHWEISSEN, SCHNEIDEN	T 1000 DM	
32 231	VERBRENNUNGSMOTOREN MIT SELBSTZUENDUNG, Z.B. ORTSFESTE DIESELMOTOREN, SCHIFFSDIESEL- HILFSMOTOREN, DIESELMOTOREN FUER DEN AN- TRIEB VON FLURFOERDERZEUGEN, MAEHDRSCHERN, BAGGERN	T 1000 DM	4 855	5 225	4 459	6 872	25 668	24 412	
			142 968	153 082	137 323	189 888	732 175	697 628	

1) OHNE WERKZEUGE, DIE GANZ ODER MIT EINEM ARBEITENDEN TEIL AUS HARTMETALL BZW. MIT HARTMETALL BESTUECKT SIND.

9 PRODUKTION AUSGEWAHLTER ERZEUGNISSE - DEUTSCHLAND

EB.-NR.	ERZEUGNIS	EINHEIT	1991		1992		JAN. BIS	MAI
			APRIL	MAI	APRIL	MAI	1991	1992
32 233	VERBRENNUNGSMOTOREN MIT SELBSTZUENDUNG FUER DEN ANTRIEB VON WASSERFAHRZEUGEN	T 1000 DM	2 087 73 122	1 674 49 256	1 254 56 362	1 133 62 007	12 400 322 265	14 014 320 613
32 239	VERBRENNUNGSMOTOREN MIT SELBSTZUENDUNG FUER DEN ANTRIEB VON SCHIENENFAHRZEUGEN UND ACKERSCHLEPPERN	T 1000 DM
32 279	DAMPFTURBINEN	T 1000 DM	2 359 101 960	1 358 64 158	.	.	11 193 446 228	.
32 320	HUBKOLBENKOMPRESSOREN, ORTSFEST U. ORTS-BEWEGLICH	T 1000 DM	1 361 28 730	1 235 31 381	1 004 27 632	1 411 36 516	6 404 140 315	5 903 158 583
32 323	TURBOKOMPRESSOREN FUER DRUECKE UEBER 300 MBAR	T 1000 DM
32 324	DREHKOLBENKOMPRESSOREN, MEHRWELLIG	T 1000 DM
32 325	STRASSENFAHRBARE KOMPRESSOREN ALS ANHAENGER	T 1000 DM
32 326	VAKUUMPUMPEN, MECHANISCH	T 1000 DM
32 327	VENTILATOREN, EIN- ODER MEHRSTUFIG (OHNE GRUBENVENTILATOREN U. ELEKTRISCHE TISCH-, WAND- U. DECKENVENTILATOREN BIS 200 W)	T 1000 DM	6 294 84 458	4 818 65 775	4 646 61 542	4 532 59 918	25 962 347 511	23 261 303 574
32 328	LUFTHEIZER (LUFTHEIZGERAETE MIT WAERME-TAUSCHER FUER DAMPF, WASSER, THERMOEL)	T 1000 DM
32 329	LUFTFOERDERGERAETE, KLIMAGERAETE	T 1000 DM
32 330	ANLAGEN DER KLIMA- U. LUEFTUNGSTECHNIK SOWIE ANLAGEN ZUR ENTSTAUBUNG U. ABLUFTREINIGUNG	T 1000 DM	13 257 171 237	13 890 158 048	14 640 176 420	15 030 168 563	68 044 793 819	76 865 850 355
32 331	INDUSTRIESTAUBSAUGER, ABLUFTENTSTAUBUNGSGERAETE	T 1000 DM
32 333	KAELTSAETZE UEBER 0,4 KW, KAELTEANLAGEN, WAERMEPUMPEN 1)	T 1000 DM	2 080 66 843	2 107 84 695	4 114 156 161	1 418 50 165	11 484 473 731	11 140 416 061
32 334	VERDRAENGERPUMPEN OSZILLIERENDER BAUART	T 1000 DM	2 536 102 546	2 216 89 361	2 082 95 695	1 958 90 948	11 870 478 103	10 376 458 236
32 336	FLUEGELZELLENPUMPEN	T 1000 DM
32 337	KREISELPUMPEN (KRAFTPUMPEN; OHNE TAUCHMOTORPUMPEN)	T 1000 DM	8 282 148 983	8 537 146 903	9 093 155 923	9 485 154 253	39 575 724 893	46 656 783 360
32 338	TAUCHMOTORPUMPEN EINSTUFIG	T 1000 DM
32 339	MEHRSTUFIG	T 1000 DM
32 340	ZAHNRADPUMPEN	T 1000 DM	610 26 273	539 22 414	.	.	3 132 134 253	.
MASCHINEN FUER DIE BE- U. VERARBEITUNG VON KAUTSCHUK U. KUNSTSTOFF								
32 341	EXTRUDER (AUCH TYPISCHE FOLGEMASCHINEN)	T 1000 DM
32 342	BLASFORMMASCHINEN	T 1000 DM
32 343	SPRITZGIESSMASCHINEN (OHNE SPRITZGIESSWERKZEUGE)	T 1000 DM
32 344	MECHANISCHE U. HYDRAULISCHE PRESSEN (OHNE FORMPRESSWERKZEUGE U. REIFENVULKANISIERPRESSEN)	T 1000 DM
32 345	WARMFORMMASCHINEN (TIEFZIEH- U. STRECKZIEHFORMMASCHINEN)	T 1000 DM
32 346	MASCHINEN ZUR HERSTELLUNG V. SCHAUMSTOFFEN (OHNE SPRITZGIESSMASCHINEN U. EXTRUDER)	T 1000 DM
BAUMASCHINEN FUER HOCH- U. TIEFBAU								
32 347	BETONMISCHER FUER BAUSTELLEN U. BETONWERKE; TRANSPORTMISCHERAUFBAUTEN OHNE FAHRGESTELL	T 1000 DM
32 348	BETONMISCHANLAGEN	T 1000 DM
32 349	BETONPUMPEN, BETONSPRITZ- U. -EINPRESSGERAETE	T 1000 DM
32 351	BETONVERDICHTER	T 1000 DM
32 352	TURMDREHKRANE FUER BAUSTELLEN	T 1000 DM
32 353	RAMMEN U. PFAHLZIEHER	T 1000 DM
32 354	VERPUTZMASCHINEN U. SONSTIGE BAUMASCHINEN FUER HOCH- U. TIEFBAU (OHNE BAUAUFZUEGE UND -WINDEN)	T 1000 DM

1) OHNE SOLCHE MIT ELEKTROMOTORISCH ANGETRIEBENEN KAEITEMITTELVERDICHTERN U. EINER ANSCHLUSSLEISTUNG BIS 15 KW (NENNAUFNAHME DES VERDICHTERS).

9 PRODUKTION AUSGEWAHLTER ERZEUGNISSE - DEUTSCHLAND

EB.-NR.	ERZEUGNIS	EINHEIT	1991		1992		JAN. 1991	BIS 1991	MAI 1992
			APRIL	MAI	APRIL	MAI			
32 355	UNIVERSAL-HYDRAULIKBAGGER MIT AUSSCHLIESSLICH HYDRAULISCH BETAETIGTEN ARBEITSWERKZEUGEN	T 1000 DM	
32 356	MASCHINEN FUER DEN BITUMINOESEN U. BETONSTRASSENBAU	T 1000 DM	3 990 69 567	2 958 47 203	5 025 76 160	4 738 68 602	15 786 237 402	21 825 320 803	
32 357	BODENVERDICHTER	T 1000 DM	
32 358	STRASSENWALZEN	T 1000 DM	
32 359	RADLADER IN GRUNDAUSRUESTUNG	T 1000 DM	
32 361	ANBAUGERAETE FUER RAD- U. RAUPENLADER, PLANIERMASCHINEN U. RAUPENSCHLEPPER FUER DEN ERDBAU	T 1000 DM	1 587 17 970	1 404 16 602	1 856 20 427	1 966 21 337	6 656 79 131	7 723 82 731	
	BAUSTOFF-, KERAMIK- U. GLASMASCHINEN								
32 362	MASCHINEN U. EINRICHTUNGEN FUER DIE ZEMENT-, KALK-, GIPS-, TRASS- U. KREIDEHERSTELLUNG	T 1000 DM	
32 363	MASCHINEN U. EINRICHTUNGEN FUER DIE SCHOTTER-, SAND- U. KIESEGWINNUNG SOWIE FUER RECYCLING VON BAUSCHUTT U. -MATERIAL	T 1000 DM	
32 364	ZERKLEINERUNGS-, SIEB- U. AUFBEREITUNGSMASCHINEN FUER ANDERE BEREICHE DES BAUSTOFF-, KERAMIK- U. GLASGEWERBES	T 1000 DM	
32 365	MASCHINEN U. EINRICHTUNGEN ZUR HERSTELLUNG ZEMENT-, KALK-, GIPS- U. ASPHALT- GEBUNDENER BAUELEMENTE	T 1000 DM	4 412 51 420	5 706 50 667	5 330 51 387	5 877 75 403	23 130 240 080	29 423 306 790	
32 366	KERAMIKMASCHINEN	T 1000 DM	5 452 53 828	4 042 38 491	3 494 41 394	3 478 46 995	20 074 218 425	16 597 216 878	
32 367	MASCHINEN FUER DIE HERSTELLUNG U. WARMBEARBEITUNG VON FLACH- U. HOHLGLAS	T 1000 DM	
32 368	MASCHINEN FUER DIE KALTBEARBEITUNG VON GLAS ODER GLASWAREN	T 1000 DM	
32 370	TROCKNUNGSANLAGEN U. -MASCHINEN FUER GARNE, LOSES TEXTILGUT, TEXTILIEN UND TEXTILE FLAECHENERZEUGNISSE, Z.B. ZENTRIFUGEN	T 1000 DM	
32 372	SPRITZ- U. SPRUEHKABINEN, KOMBINIERT SPRITZ- U. TROCKNUNGSKABINEN	T 1000 DM	
	LANDMASCHINEN								
32 411	PFLUEGE (AUCH GESPANN-, WEINBERG-, SCHAELE- U. KREISELPFLUEGE)	T 1000 DM	
32 412	MASCHINEN U. GERAETE ZUM DUENGEN (OHNE FLUESSIGMISTTANKWAGEN)	T 1000 DM	
32 413	MASCHINEN U. GERAETE FUER DEN PFLANZENSCHUTZ (OHNE TRAGBARE SPRITZEN)	T 1000 DM	
32 414	ERNTEMASCHINEN FUER HALMGUT	T 1000 DM	15 065	16 526	13 137	12 495	72 765	72 062	
32 415	ERNTEMASCHINEN FUER HACK- U. SONSTIGE FELDFRUECHTE	T 1000 DM	170 429	178 250	157 167	154 011	808 641	843 001	
32 416	RASENMAEHER MIT ELEKTRO- SOWIE MIT VERBRENNUNGSMOTORISCHEM ANTRIEB	T 1000 DM	
32 417	LANDWIRTSCHAFTLICHE LADEWAGEN	T 1000 DM	2 859 23 753	2 250 18 646	2 070 17 175	2 344 20 040	15 094 122 275	10 069 84 855	
32 419	MASCHINEN, ANLAGEN U. GERAETE ZUR MILCHGEWINNUNG U. -KUEHLUNG	T 1000 DM	
32 420	ACKERSCHLEPPER (RAD- U. RAUPENSCHLEPPER; OHNE EINACHSIGE MOTORGERAETE)	T 1000 DM	
	NAHRUNGSMITTELMASCHINEN								
32 908	MASCHINEN FUER DIE OBST- U. GEMUESEVERARBEITUNG, FEINKOSTHERSTELLUNG, FISCHVERARBEITUNG, TROCKENMILCH- U. KAESHERSTELLUNG	T 1000 DM	
32 422	MUELLEREIMASCHINEN U. -ANLAGEN (OHNE SOLCHE FUER DIE OELMUELLEREI), HILFSMASCHINEN FUER DIE HERSTELLUNG VON GRUNDNAHRUNGS- U. FUTTERMITTELN	T 1000 DM	
32 909	TEIGKNET- U. -MISCHMASCHINEN, RUEHR- UND SCHLAGMASCHINEN	T 1000 DM	
32 424	TEIGTEILMASCHINEN, TEIGWIRKMASCHINEN (RUND U. LANG; AUCH KOMBINIERT)	T 1000 DM	
32 910	MASCHINEN U. ANLAGEN ZUR HERSTELLUNG VON TEIGWAREN	T 1000 DM	
32 426	DAUERBACKWARENMASCHINEN, -ANLAGEN UND -OEFEN	T 1000 DM	

9 PRODUKTION AUSGEWAHLTER ERZEUGNISSE - DEUTSCHLAND

EB.-NR.	ERZEUGNIS	EINHEIT	1991		1992		JAN. BIS 1991	MAI 1992	
			APRIL	MAI	APRIL	MAI			
32 911	ETAGENBACKOEFEN UND BACKSCHRAENKE, DURCHLAUFOEFEN	T 1000 DM	
32 428	SCHLACHTHAUSANLAGEN U. -EINRICHTUNGEN (AUCH FLEISCHEREIKOCHANLAGEN)	T 1000 DM	1 775 21 015	2 062 23 256	.	.	8 598 101 168	.	
32 429	WURSTHERSTELLUNGSMASCHINEN	T 1000 DM	
32 431	AUFBEREITUNGS- U. ROESTANLAGEN FUER KAKAOBOHNEN U. NUESSE, KAKAO- U. SCHOKOLADENHERSTELLUNGSMASCHINEN	T 1000 DM	
32 432	MASCHINEN U. ANLAGEN FUER DIE HERSTELLUNG SONSTIGER SUESSWAEREN (AUCH BONBON-, DRAGEE- U. MOGULHERSTELLUNGSANLAGEN)	T 1000 DM	
32 433	MASCHINEN U. ANLAGEN ZUR HERSTELLUNG VON ZUCKER	T 1000 DM	
32 434	MASCHINEN U. ANLAGEN FUER DIE SPEISEOEL- U. SPEISEFETTERSTELLUNG	T 1000 DM	
32 912	GETRAENKEHERSTELLUNGSMASCHINEN UND -ANLAGEN; REINIGUNGS-, FUELL U. VERSCHLIESSMASCHINEN, ABFUELLANLAGEN FUER WEICHPACKUNGEN	T 1000 DM	6 826 129 902	4 438 96 909	7 170 143 266	5 191 118 818	29 013 572 823	35 391 677 514	
32 436	MASCHINEN U. EINRICHTUNGEN FUER GROSSKUECHEN U. GASTWIRTSCHAFTEN AUFSCHNITTSCHEIDEMASCHINEN MIT EINEM GEWICHT AB 20 KG	T 1000 DM	
32 437	GROSSKAFFEEEMASCHINEN MIT EINEM NUTZINHALT UEBER 2 L	T 1000 DM	
32 438	ELEKTRISCHE GESCHIRRSPUELMASCHINEN FUER GEWERBLICHE ZWECKE	T 1000 DM	
32 439	GROSSKUECHENMASCHINEN	T 1000 DM	
32 450	KAFFEE-, TEE- U. TABAKVERARBEITUNGSMASCHINEN U. ANLAGEN	T 1000 DM	
32 453	FARBENHERSTELLUNGSMASCHINEN	T 1000 DM	
32 454	KOMPRIMIERMASCHINEN (AUCH FUER TABLETTENKOMPRIMIERUNG)	T 1000 DM	
32 913	MISCH-, KNET- U. SIEBMASCHINEN	T 1000 DM	
VERPACKUNGSMASCHINEN									
32 456	MASCHINEN FUER DIE HERSTELLUNG VON BLECHPACKUNGEN	T 1000 DM	
32 457	ABFUELLMASCHINEN FUER FESTE STOFFE	T 1000 DM	
32 458	ABFUELLMASCHINEN FUER FLUESSIGE U. PASTENFOERMIGE STOFFE	T 1000 DM	
32 459	MASCHINEN ZUM VERSCHLIESSEN VON PACKUNGEN	T 1000 DM	
32 461	EINSCHLAG- U. EINWICKELMASCHINEN	T 1000 DM	
32 462	FUELL- U. VERSCHLIESSMASCHINEN	T 1000 DM	
32 463	FORM-, FUELL- U. VERSCHLIESSMASCHINEN FUER SCHLAUCH- U. SIEGELRANDBEUTEL	T 1000 DM	
32 464	FUER ANDERE PACKUNGEN (OHNE SCHLAUCH- U. SIEGELRANDBEUTEL)	T 1000 DM	
32 914	SAMMELPACKMASCHINEN	T 1000 DM	
32 466	ETIKETTIER- U. BANDUMKLEBEMASCHINEN	T 1000 DM	
EINZELAPPARATE U. -MASCHINEN FUER DIE CHEMISCHE U. VERWANDTE INDUSTRIE									
32 511	EINZELAPPARATE U. -MASCHINEN F.D. STICKSTOFF- U. KUNSTDUENGERHERSTELLUNG (AUCH DUENGERMUEHLEN)	T 1000 DM	
32 512	HOCHDRUCKREINIGER (AUCH MIT DAMPFSTUFE)	T 1000 DM	
32 513	EINZELAPPARATE U. -MASCHINEN ZUR HERSTELLUNG VON TECHNISCHEM FETTEN U. OELN, ZUR EXTRAKTION U. HAERTUNG	T 1000 DM	
32 514	EINZEL-AUTOKLAVEN F. ALLGEM. CHEM. ZWECKE	T 1000 DM	
32 515	FILTER U. FILTERPRESSEN FUER ALLGEMEINE CHEMISCHE ZWECKE (OHNE LUFTFILTER U. ENTSTAUBUNGSGERAETE)	T 1000 DM	
32 516	ZENTRIFUGEN FUER ALLGEMEINE CHEMISCHE ZWECKE	T 1000 DM	
32 517	RUEHRWERKE, KNET-, MISCH- U. ZERKLEINERUNGSMASCHINEN FUER ALLG. CHEM. ZWECKE	T 1000 DM	

9 PRODUKTION AUSGEWAHLTER ERZEUGNISSE - DEUTSCHLAND

EB.-NR.	ERZEUGNIS	EINHEIT	1991		1992		JAN. 1991	BIS MAI 1992
			APRIL	MAI	APRIL	MAI		
32 518	EINZEL-WAERMEAUSTAUSCHER (SOWEIT NICHT ZU DAMPFKESSELN GEHOEREND), EINZELAPPARATE ZU KUEHLERN U. KAMINKUEHLERN	T 1000 DM	1 626 25 597	1 284 24 319	1 270 20 874	2 398 44 243	6 509 115 021	7 741 143 552
32 520	EINZELAPPARATE U. MASCHINEN FUER DIE WASSERBEHANDLUNG	T 1000 DM	1 363 27 593	1 303 31 855	867 31 868	1 630 35 184	6 370 131 723	5 924 155 128
32 522	ANLAGEN FUER DIE ANORGANISCHE U. ORGANISCHE CHEMIE, FUER DIE GAERUNGS- U. STAERKE-INDUSTRIE	T 1000 DM
32 523	ANLAGEN ZUR LAGERUNG VON BRENNBAREN FLUESSIGKEITEN U. KRAFTSTOFFEN; GASTANK-ANLAGEN U. TANKSTELLENEINRICHTUNGEN	T 1000 DM	3 622 30 227	4 952 32 524	4 440 30 937	5 582 35 636	18 245 139 114	27 438 165 533
32 524	TANKWAGENAUFBAUTEN OHNE FAHRGESTELL	T 1000 DM
32 525	WAERMEWIRTSCHAFTLICHE ANLAGEN (WAERME-AUSTAUSCHER) SOWEIT NICHT ZU DAMPFKESSELN GEHOEREND	T 1000 DM	1 342 31 356	1 486 40 890	2 166 56 440	1 650 42 650	7 297 168 224	9 086 217 018
32 526	WASSERRUECKKUEHLANLAGEN MITTELS LUFT	T 1000 DM
32 527	ANLAGEN FUER DIE GASERZEUGUNG, -WASCHUNG, -REINIGUNG U. -KUEHLUNG	T 1000 DM
32 530	ANLAGEN FUER DIE WASSERBEHANDLUNG	T 1000 DM	3 833 58 874	4 823 66 953	4 283 66 384	5 836 95 237	20 999 288 029	23 376 375 264
	KRANE, HAENGEBAHNEN, REGALBEDIENGERAETE, DECKHILFSMASCHINEN							
32 915	BRUECKENKRANE, LAUFKRANE, GERAETE ZUR REGALBEDIENUNG, EINSCHIENENHAENGEBAHNEN	T 1000 DM	7 625 70 098	6 539 67 789	7 275 70 978	5 151 49 532	33 478 349 291	31 802 319 279
32 534	PORTAL- U. HALBPORTALDREHKRANE	T 1000 DM
32 535	FAHRZEUGKRANE	T 1000 DM
32 536	LKW-LADEKRANE ZUM BE- U. ENTLADEN DER EIGENEN LADEFLEAEHE	T 1000 DM
32 916	SAEULENSCHWENK- U. WANDSCHWENKKRANE, ANDERE NICHT GENANNT KRANE	T 1000 DM
32 917	DECK-(SCHIFFS-) HILFSMASCHINEN	T 1000 DM
	HYDRAULISCHE HEBEBUEHNEN							
32 539	LADEBORDWAENDE, UEBERLADEBRUECKEN, INDUSTRIEHEBEBUEHNEN U. -HUBTISCHE	T 1000 DM
32 540	HUBWAGEN (LASTAUFNAHME RADUNTERSTUETZT)	T 1000 DM
32 541	HUBARBEITSBUEHNEN	T 1000 DM	487 8 273	437 7 565	.	.	2 191 35 577	.
32 542	FAHRZEUGWARTUNGSBUEHNEN	T 1000 DM
32 918	ELEKTROZUEGE, DRUCKLUFTHEBEZUEGE	T 1000 DM
32 545	SCHRAUBENWINDEN, SPINDELHEBEBOECKE UND -KIPPEINRICHTUNGEN SOWIE ANDERE SPINDEL-HEBEZUEGE	T 1000 DM
32 546	GABELSTAPLER (LASTAUFNAHME FREITRAGEND)	T 1000 DM
	STETIGFOERDERER FUER SCHUETTIGUT							
32 549	BANDFOERDERER, ORTSFEST U. RUECKBAR	T 1000 DM	4 306 37 492	4 173 31 337	4 120 32 889	3 353 26 647	25 673 219 994	19 070 130 950
32 551	GLIEDERBAND-, PLATTENBAND-, TROGBAND- U. KASTENBANDFOERDERER, ORTSFEST ODER FAHRBAR	T 1000 DM
32 552	BECHERWERKE MIT FESTEN BECHERN, PENDEL-BECHERWERKE	T 1000 DM

9 PRODUKTION AUSGEWAHLTER ERZEUGNISSE - DEUTSCHLAND

EB.-NR.	ERZEUGNIS	EINHEIT	1991		1992		JAN. BIS	MAI
			APRIL	MAI	APRIL	MAI	1991	1992
32 553	TROGKETTEN- U. KRATZERFOERDERER	T	861	994	653	524	4 066	4 109
32 554	SCHNECKEN- U. SCHNECKENROHRFOERDERER	1000 DM	7 711	7 964	7 388	4 917	34 833	38 180
32 555	SCHWINGFOERDERER (WUCHTFOERDERER) SCHUETTELRUTSCHEN, SCHWINGGRINNEN, WENDEL- SCHWINGGRINNEN	T
32 556	PNEUMATISCHE STETIGFOERDERER FUER SCHUETTUT	1000 DM
32 560	STETIGFOERDERER FUER STUECKGUT	T	12 491	13 500	12 051	12 747	59 942	61 496
		1000 DM	167 990	157 495	163 988	204 147	785 627	839 434
AUFZUEGE								
32 563	ELEKTRISCHE PERSONENAUFZUEGE ALS SEILAUFZUEGE	T
32 564	ELEKTRISCHE LASTENAUFZUEGE ALS SEILAUFZUEGE	1000 DM
32 565	HYDRAULISCHE AUFZUEGE	T
32 566	FAHRTREPPEN U. FAHRSTEIGE	1000 DM
32 571	GEWINNUNGSMASCHINEN F. D. BERGBAU UNTERTAGE	T
32 573	LADEMASCHINEN NUR FUER DEN UNTERTAGEBETRIEB, GESTEINSBOHRMASCHINEN	1000 DM
32 576	SPEZIALBAGGER SOWIE SONSTIGE FOERDER- UND GEWINNUNGSGERAETE FUER DEN TAGEBAU	T
32 578	AUFBEREITUNGSMASCHINEN U. -ANLAGEN FUER ERZE, BRAUNKOEHLE, TORF SOWIE SONSTIGE BERG- BAULICHE ERZEUGNISSE	1000 DM
PAPIER- U. DRUCKEREIMASCHINEN								
32 620	SIEB-, ROLLEN-, BOGEN-, FLEXDRUCK- MASCHINEN, SONSTIGE DRUCKMASCHINEN	T	11 371	11 667	.	.	59 817	.
32 621	MASCHINEN U. APPARATE ZUR HERSTELLUNG VON HOLZSCHLIFF, ZELLSTOFF, PAPIER U. PAPPE	1000 DM	573 003	529 652	.	.	2 806 548	.
32 622	ROLLENSCHNEIDE- U. -WICKELMASCHINEN	T
32 623	LAENGS- U. QUERSCHNEIDER	1000 DM
32 624	SCHNEIDEMASCHINEN, MASCHINEN FUER DIE BUCH- BINDEWEI; MASCHINEN FUER DIE HERSTELLUNG VON KARTONAGEN	T
32 625	MASCHINEN FUER DIE HERSTELLUNG VON BRIEFUM- SCHLAEGEN, PAPIERTUETEN, -BEUTELN U. SAECKEN	1000 DM
32 628	HILFSAPPARATE FUER DRUCKMASCHINEN, MA- SCHINEN U. GERAETE FUER DIE SATZ- U. REPRODUKTIONSTECHNIK	T	1 375	1 166	.	.	6 410	.
32 919	SELBSTANZEIGENDE LADENTISCHWAAGEN, MECHA- NISCH U. ELEKTROMECHANISCH	1000 DM	83 222	80 266	.	.	411 528	.
TEXTILMASCHINEN								
32 630	AUFBEREITUNGS- U. VORBEREITUNGSMASCHINEN FUER WOLLE, BAUMWOLLE U. CHEMIEFASERN	T	2 220	2 233	2 217	2 025	10 336	10 550
32 634	DUESENSPINNMASCHINEN U. NACHBEHANDLUNGS- MASCHINEN FUER ZELLULOSISCHE U. SYNTHE- TISCHE FASERN U. FAEDEN	1000 DM	37 661	31 580	34 936	38 146	174 446	184 587
32 635	ZWIRNEREI- U. SEILEREIMASCHINEN	T
		1000 DM

9 PRODUKTION AUSGEWAHLTER ERZEUGNISSE - DEUTSCHLAND

EB.-NR.	ERZEUGNIS	EINHEIT	1991		1992		JAN. 1991	BIS 1991	MAI 1992
			APRIL	MAI	APRIL	MAI			
32 920	VORBEREITUNGS- U. HILFSMASCHINEN FUER DIE WEBEREI	T	1 801	1 920	2 102	1 975	10 994		9 430
		1000 DM	45 996	46 975	50 424	52 177	270 494		239 297
32 639	WEBMASCHINEN (OHNE BANDWEBMASCHINEN)	T
		1000 DM
32 640	STRICK- U. WIRKMASCHINEN USW.	T	2 123	1 890	2 320	2 256	10 670		11 717
		1000 DM	83 842	68 751	102 392	98 020	406 587		491 523
32 641	BLEICHEREI- U. FAERBEREIMASCHINEN UND -APPARATE, WALKEN, WASCHMASCHINEN (OHNE WAESCHEREI- U. HAUSHALTSMASCHINEN)	T
		1000 DM
32 642	APPRETUR-, MERCERISIERMASCHINEN, PRESSEN FUER DIE TEXTILINDUSTRIE (OHNE SOLCHE FUER HUETE, OBERBEKLEIDUNG U. WAESCHE)	T
		1000 DM
32 643	DRUCKEREIMASCHINEN FUER DIE TEXTILINDUSTRIE	T
		1000 DM
32 921	SPINDELN U. SPINDELTEILE, RINGE U. RING-LAEUFER, ROTORSPINNAGGREGATE U. TEILE DAVON	T
		1000 DM
32 650	ZUBEHOER FUER WIRK- U. STRICKMASCHINEN, NETZ- U. TUELLMASCHINEN USW.	T
		1000 DM	720	650	1 099	981	3 449		4 691
			36 241	27 389	40 903	36 935	168 768		197 661
	NAEHMASCHINEN								
32 651	HAUSHALTSNAEHMASCHINEN (NUR OBERTEILE)	T
		1000 DM
32 922	STIEPSTICHNAEHMASCHINEN	T
		1000 DM
32 923	KETTENSTICHNAEHMASCHINEN	T
		1000 DM
32 924	STICHGRUPPEN-NAEHAUTOMATEN U. NAEHAUTOMATEN MIT AUTOMATISCHER NAEHGUTFUEHRUNG	T
		1000 DM
	MASCHINEN FUER DIE LEDER-, SCHUH- U. LEDERWARENHERSTELLUNG								
32 658	LEDERHERSTELLUNGSMASCHINEN	T
		1000 DM
32 660	SCHUHERSTELLUNGSMASCHINEN	T
		1000 DM
	ARMATUREN U. AEHNLICHE APPARATE								
32 662	DRUCKMINDERVENTILE, RUECKSCHLAGKLAPPEN UND -VENTILE, UEBERDRUCK- U. SICHERHEITSVENTILE, SONSTIGE SICHERHEITSARMATUREN	T	1 860	1 666	1 782	1 595	8 811		8 870
		1000 DM	53 691	47 505	54 810	48 498	243 715		263 762
32 663	SANITAERARMATUREN	T	8 479	7 348	8 427	7 620	39 981		40 765
		1000 DM	277 970	238 309	289 441	256 448	1 297 930		1 374 223
32 664	ARMATUREN FUER HEIZKOERPER VON ZENTRAL-HEIZUNGEN	T
		1000 DM
32 665	ANDERE ARMATUREN (REGELVENTILE, SCHIEBER, VENTILE, HAEHNE, KLAPPEN, MEMBRANARMATUREN U. SONSTIGE ABSPERRARMATUREN)	T	16 065	15 294	19 540	17 922	80 423		96 206
		1000 DM	317 383	291 612	348 088	325 976	1 491 320		1 678 050
32 666	AUSGLEICHS- U. VERBINDUNGSARMATUREN	T	2 742	2 770	3 403	2 878	13 436		16 344
		1000 DM	57 705	57 192	67 176	57 533	276 921		318 013
32 667	ABLEITER, ABSCHIEDER, BE- U. ENTLUEFTER	T	441	433	435	403	2 247		2 528
		1000 DM	10 548	9 883	10 192	9 641	53 901		61 764
32 668	ARMATUREN FUER DIE OELHYDRAULIK U. PNEUMATIK	T	4 161	3 936	4 059	3 877	20 668		20 433
		1000 DM	194 797	185 495	195 360	187 845	982 088		984 972
32 711	FEUERWEHR-AUFBAUTEN FUER KRAFTFAHRGROSSGERAETE	T
		1000 DM

9 PRODUKTION AUSGEWAHLTER ERZEUGNISSE - DEUTSCHLAND

EB.-NR.	ERZEUGNIS	EINHEIT	1991		1992		JAN.	BIS	MAI
			APRIL	MAI	APRIL	MAI	1991	1992	
32 730	EINZELGERAETE FUER OELHYDRAULISCHE ANLAGEN	T	5 215	4 792	5 245	4 494	25 679		25 598
		1000 DM	109 988	101 125	112 199	101 297	535 130		531 621
32 731	HYDROAGGREGATE U. KOMPLETTE HYDROANLAGEN	T
		1000 DM
32 732	PNEUMATIKZYLINDER (OHNE BREMSZYLINDER FUER FAHRZEUGE)	T
		1000 DM
ZAHNRAEDER U. GETRIEBE									
32 733	STIRNRAEDER U. STIRNRADTRIEBE	T	4 569	3 943	3 190	3 312	21 317		16 837
		1000 DM	62 189	55 577	53 973	52 593	301 177		280 549
32 734	STIRNRADGETRIEBE	T	3 794	3 512	2 756	2 958	18 412		13 726
		1000 DM	68 261	63 758	59 828	60 208	327 141		285 246
32 735	KEGELRAD- U. KEGELSTIRNRADGETRIEBE	T	1 446	1 457	1 217	1 185	7 161		6 483
		1000 DM	30 647	28 565	26 269	24 703	147 244		134 175
32 736	SCHNECKENGETRIEBE	T	1 424	1 377	1 431	1 423	6 704		6 864
		1000 DM	27 529	25 362	26 847	25 914	125 543		125 522
32 737	PLANETENGETRIEBE (OHNE TURBOPLANETENGETRIEBE)	T
		1000 DM
32 738	MOTORGETRIEBE	T
		1000 DM
32 739	ZAHNRADGETRIEBE FUER LANDMASCHINEN	T	1 685	1 572	1 479	1 320	8 195		7 622
		1000 DM	24 455	23 876	20 791	19 813	117 196		106 475
32 741	FUER SELBSTFAHRENDE GERAETE FUER DIE BAUWIRTSCHAFT	T
		1000 DM
32 742	STUFENLOS EINSTELLBARE GETRIEBE (OHNE SOLCHE FUER KRAFTWAGEN U. -RAEDER)	T	1 669	1 615	1 491	1 389	8 159		7 387
		1000 DM	62 544	57 524	56 269	48 805	295 351		259 299
32 743	WAEHLZLAGER (OHNE SOLCHE AUS KUNSTSTOFF)	T	11 637	9 503	.	.	57 400		.
		1000 DM	357 951	296 478	.	.	1 746 776		.
32 744	GELENKWELLEN U. GELENKKUPPLUNGEN (OHNE SOLCHE FUER KFZ)	T
		1000 DM
32 745	DREHELASTISCHE KUPPLUNGEN (OHNE SOLCHE FUER KFZ)	T
		1000 DM
32 746	REIBUNGSKUPPLUNGEN (OHNE SOLCHE FUER KFZ)	T
		1000 DM
32 747	MAGNETKUPPLUNGEN (OHNE SOLCHE FUER KFZ)	T
		1000 DM
32 748	FLACH- U. KEILRIEMENANTRIEBE SOWIE SONSTIGE ZUGORGANANTRIEBE	T
		1000 DM
32 749	BRENNER U. FEUERUNGEN FUER FLUESSIGEN BRENNSTOFF	T
		1000 DM
32 751	SCHIFFSPROPELLER	T
		1000 DM
32 970	MONTAGEN VON MASCHINENBAUERZEUGNISSEN (OHNE MONTAGEN VON NICHELEKTRISCHEN KRAFTMASCHINEN U. VON HEBE- U. FOERDERZEUGEN)	T	360 023	394 886	342 556	353 101	1 705 871		1 665 681
		1000 DM							
STRASSENFAHRZEUGE									
33 119	PERSONENKRAFTWAGEN (AUCH DREIRAEDRIG) UND KLEINOMNIBUSSE (BIS 9 SITZPLAETZE) 1)	ST
		1000 DM
33 129	KOMBINATIONSKRAFTWAGEN (MEHRZWECKWAGEN) (AUCH DREIRAEDRIG) 1)	ST
		1000 DM
33 132	LIEFER- U. LASTKRAFTWAGEN (AUCH DREIRAEDRIG, ABER OHNE KOMMUNALFAHRZEUGE) SOWIE MOTORCARAVANS, WOHNMOBILE U. ANDERE LASTKRAFTWAGEN MIT SPEZIALAUFBAUTEN	ST	31 757	27 785	32 543	27 585	150 456		159 441
		1000 DM	1 502 763	1 311 174	1 607 590	1 397 983	6 989 674		7 811 947

1) EINSCHL. FAHRGESTELLE MIT MOTOR.

9 PRODUKTION AUSGEWAHLTER ERZEUGNISSE - DEUTSCHLAND

EB.-NR.	ERZEUGNIS	EINHEIT	1991		1992		JAN. 1991	BIS	MAI 1992
			APRIL	MAI	APRIL	MAI			
33 150	OMNIBUSSE U. OBUSSE (OHNE KLEINOMNIBUSSE BIS 9 SITZPLAETZE) 1)	ST 1000 DM	
33 180	VERBRENNUNGSMOTOREN FUER KRAFTWAGEN	ST *	
33 210	STRASSENZUGMASCHINEN	ST 1000 DM	
33 319	ZUBEHOER, EINZEL- U. ERSATZTEILE FUER KRAFTWAGEN-, STRASSENZUGMASCHINEN- U. KRAFTRADMOTOREN	1000 DM	1 410 204	1 339 076	1 593 510	1 446 545	6 817 195	7 616 097	
33 321	RAHMEN, RAEDER U. FELGEN FUER KRAFTWAGEN U. STRASSENZUGMASCHINEN	1000 DM	180 846	160 567	182 585	167 303	821 951	912 288	
33 339	TRIEBWERKSTEILE U. LENKUNGEN FUER KRAFTWAGEN-, STRASSENZUGMASCHINEN U. KRAFTRAEDER	T *	43 710	38 919	48 479	46 864	211 765	245 631	
33 341	KUEHLER, -TEILE (EINSCHL. KUEHLERTRAEGERN U. -JALOUSIEN)	1000 DM	
33 343	BREMSAGGREGATE FUER KRAFTFAHRZEUGE U. ANHAENGER	1000 DM	323 289	289 374	360 331	361 675	1 503 432	1 766 240	
33 347	STOSSDAEMPFER U. STOSSDAEMPFERTEILE	1000 DM	
33 351	AUTOHEIZUNGEN U. -ENTLUEFTUNGEN	1000 DM	
33 361	ABGASREINIGUNGSSYSTEME FUER STRASSENFAHRZEUGE, Z.B. KFZ.-KATALYSATOREN	ST 1000 DM	
33 372	KRAFTFAHRZEUGZUBEHOER FUER KAROSSERIEN, AUFBAUTEN U. INNENAUSSTATTUNGEN SOWIE SICHERHEITSGURTE	1000 DM	
33 411	KAROSSERIEN FUER PERSONENKRAFTWAGEN	ST	
33 419	AUFBAUTEN FUER NUTZFAHRZEUGE	1000 DM ST 1000 DM	12 991 225 479	12 111 213 685	13 730 241 390	12 435 238 589	58 042 1 006 550	64 037 1 140 605	
33 455	KRAFTWAGEN- U. SATTELANHAENGER MIT MINDESTENS 2 AXCHSEN ZUR LASTENBEFOERDERUNG	ST 1000 DM	6 734 200 209	6 322 187 871	5 543 243 179	5 569 219 420	29 595 888 917	27 330 1 086 038	
33 456	MOBILHEIME, CAMPING- U. SONSTIGE WOHNANHAENGER	ST 1000 DM	7 737 107 342	6 188 84 173	5 356 92 193	5 695 84 810	33 400 467 525	28 058 448 885	
33 713	KRAFTRAEDER U. MOTORROLLER	ST 1000 DM	
33 719	FAHRRADER MIT HILFSMOTOR	ST 1000 DM	
33 750	FAHRRADER (OHNE SPIELFAHRRADER)	ST 1000 DM	455 039 131 857	397 815 116 427	370 655 113 755	328 159 100 352	1 963 209 561 849	1 733 167 518 808	
33 761	FAHRRADRAHMEN	ST 1000 DM	
ELEKTROTECHNISCHE ERZEUGNISSE									
36 114	GLEICHSTROMMOTOREN U. -GENERATOREN (EINSCHL. GETRIEBEMOTOREN) UEBER 0,0375 KW	1000 ST 1000 DM	2 210 114 689	2 114 104 704	2 386 99 998	2 191 95 686	10 970 556 008	11 885 511 713	
36 115	EINPHASEN-WECHSELSTROMMOTOREN (EINSCHL. GETRIEBEMOTOREN)	1000 ST 1000 DM	2 391 83 195	2 061 74 316	2 296 82 225	2 146 77 604	11 798 406 862	11 634 415 272	
36 116	DREHSTROM- U. ZWEIPHASEN-WECHSELSTROMMOTOREN	1000 ST 1000 DM	487 269 392	448 243 264	480 255 384	441 242 812	2 413 1 244 663	2 242 1 212 306	
36 117	WECHSELSTROMGENERATOREN, TURBOGENERATOREN	ST 1000 DM	
36 118	STROMERZEUGUNGSAGGREGATE (OHNE SCHWEISSSTROMERZEUGUNGSAGGREGATE) ANGETRIEBEN DURCH DIESELMOTOREN U. SONSTIGE KRAFTMASCHINEN (OHNE OTTOMOTOREN)	ST 1000 DM	835 30 270	617 33 913	531 24 203	471 24 064	3 114 134 058	2 523 118 694	
36 123	TRANSFORMATOREN MIT FLUESSIGKEITSISOLATION	ST 1000 DM	
36 125	TROCKENTRANSFORMATOREN, GIESSHARZ-VERTEILUNGS- U. LEISTUNGSTRANSFORMATOREN	1000 ST 1000 DM	4 820 91 212	4 576 84 395	4 695 86 348	4 147 79 226	23 200 428 235	23 351 422 772	
36 134	EINKRISTALLGLEICHRICHTERELEMENTE U. -SAETZE, THYRISTOREN, TRIACS U. DGL.	1000 DM	
36 137	HALBLEITER-STROMRICHTERGERAETE U. SONSTIGE STROMRICHTER	1000 ST 1000 DM	1 086 187 679	1 095 171 475	840 184 102	813 171 062	6 031 911 452	4 066 872 727	
36 158	BLEIAKKUMULATOREN UEBER 7 KG (TROCKENGEWICHT)	T 1000 DM	21 088 153 489	18 658 144 696	20 194 144 432	18 579 134 563	99 104 737 858	99 616 736 088	
36 219	HOCHSPANNUNGSSCHALTFELDER	ST 1000 DM	

1) EINSCHL. FAHRGESTELLE MIT MOTOR.

9 PRODUKTION AUSGEWAHLTER ERZEUGNISSE - DEUTSCHLAND

EB.-NR.	ERZEUGNIS	EINHEIT	1991		1992		JAN. 1991	BIS 1991	MAI 1992
			APRIL	MAI	APRIL	MAI			
NIEDERSpannungSSCHALTGERAETE U. -ANLAGEN UNTER 1000 V									
36 221	EINFACHE HANDSCHALTGERAETE	1000 ST	704	652	.	.	3 750	.	.
		1000 DM	21 937	19 880	.	.	107 867	.	.
36 222	BEFEHLSSCHALTER (OHNE SCHNAPPSCHALTER)	1000 ST	6 698	5 925	.	.	32 290	.	.
		1000 DM	83 742	70 223	.	.	387 572	.	.
36 223	LEISTUNGSSCHALTER	1000 ST
		1000 DM
36 224	SCHUETZE	1000 ST	2 180	1 755	2 097	2 094	9 980	10 033	
		1000 DM	70 321	58 090	67 370	64 874	323 038	321 977	
36 225	TEMPERATURWAECHTER (NICHT F. RAUMHEIZUNG)	1000 ST
		1000 DM
36 226	SCHALTFELDER, SCHALTSCHRAENKE U. SCHALTAFELN	1000 ST	92	150	193	156	506	963	
		1000 DM	179 188	175 053	165 954	167 601	842 168	823 298	
36 227	GEKAPSELTE VERTEILUNGEN	1000 ST	104	102	112	100	545	543	
		1000 DM	25 605	27 121	30 620	27 384	130 266	136 703	
36 228	EINBAUFERTIGE SCHALTSCHRAENKE	1000 ST	395	317	358	315	1 804	1 745	
		1000 DM	88 716	72 875	88 459	79 642	411 456	419 051	
INSTALLATIONSGERAETE BIS 1 000 V									
36 230	GERAETE- U. PAKETSCHALTER	1000 ST	22 227	20 912	21 781	18 973	104 206	103 037	
		1000 DM	40 263	39 105	42 240	36 216	195 133	196 970	
36 231	INSTALLATIONSSCHALTER, NICHT REGELBAR	1000 ST	
		1000 DM	
36 233	STECKDOSEN	1000 ST	12 244	9 943	11 340	10 335	58 754	57 112	
		1000 DM	37 528	31 941	39 188	36 061	180 676	196 272	
36 234	VERTEILUNGSTAFELN U. -SCHRAENKE	1000 ST	
		1000 DM	
36 235	ZAEHLERTAFELN U. -SCHRAENKE	1000 ST	
		1000 DM	
36 238	INSTALLATIONSELBSTSCHALTER (OHNE MOTOR-SCHUTZSCHALTER)	1000 ST	
		1000 DM	
36 239	KLEMMEN, REIHENKLEMMEN U. DGL.	1000 ST	144 707	131 563	147 203	137 674	712 896	769 459	
		1000 DM	79 382	68 431	77 898	75 245	381 035	398 765	
36 259	ISOLIERTE DRAEHTE U. LEITUNGEN	T	60 592	54 568	71 197	66 881	289 501	346 874	
		1000 DM	547 069	509 925	579 512	533 272	2 689 003	2 848 429	
36 261	STARKSTROMKABEL (OHNE SCHIFFS-, OEL-U. DRUCKKABEL)	T	
		1000 DM	
36 262	FERNMELDEKABEL	T	7 492	7 808	9 001	8 327	39 862	43 927	
		1000 DM	114 371	120 109	119 102	117 156	571 747	559 120	
36 265	HOCHFREQUENZKABEL	T	
		1000 DM	
ELEKTROWERKZEUGE BIS 2 KW									
36 310	ELEKTRISCHE HANDBOHRWERKZEUGE	1000 ST	
		1000 DM	
36 312	ELEKTRISCHE SCHLEIF- U. POLIERWERKZEUGE (BIS 300 MM SCHEIBENDURCHMESSER)	1000 ST	
		1000 DM	
36 314	ELEKTRISCHE KREIS-, KETTEN-, STICH-SAEGEN, FRAES- U. HOBELWERKZEUGE	1000 ST	
		1000 DM	
ELEKTRISCHE HAUSHALTSGERAETE									
36 351	ELEKTROVOLLHERDE, BACKOEFEN (EINBAUGERAETE)	1000 ST	120	106	129	116	607	651	
		1000 DM	85 513	74 758	96 536	85 557	413 174	474 173	
36 353	ELEKTRISCHE HAUSHALTS-KAFFEE- U. -TEE-BEREITER MIT EINEM NUTZINHALT BIS 2 L	1000 ST	
		1000 DM	
36 357	ELEKTRISCHE SPEICHERHEIZGERAETE, ORTSFEST	1000 ST	
		1000 DM	
36 358	ELEKTROBUEGELEISEN	1000 ST	
		1000 DM	
36 359	ELEKTRISCHE HEIZELEMENTE, -STAEBE U. -EINSAETZE, AUCH EINSATZKOCHPLATTEN	1000 ST	6 912	6 478	3 617	4 520	27 693	24 613	
		1000 DM	44 416	40 761	40 482	37 157	212 403	205 616	
36 371	ELEKTRISCHE MIXGERAETE (AUCH HANDRUEHR-GERAETE)	1000 ST	
		1000 DM	
36 373	ELEKTRISCHE RUNDSCHEIDEMASCHINEN	1000 ST	
		1000 DM	
36 374	GESCHIRRSPUELMASCHINEN FUER DEN HAUSHALT	1000 ST	
		1000 DM	
36 375	ELEKTR. RASIERAPPARATE, AUCH BATTERIEBETR.	1000 ST	
		1000 DM	
36 376	ELEKTRISCHE LUFTDUSCHEN U. HAARTROCKNER	1000 ST	
		1000 DM	
36 378	ELEKTRISCHE STAUBSAUGER	1000 ST	
		1000 DM	
36 379	ELEKTRISCHE DUNSTABZUGSHAUBEN	1000 ST	
		1000 DM	
36 381	TISCH- U. EINBAUKUEHLSCHRAENKE (MIT ELEKTRISCH ANGETRIEBENEM KOMPRESSOR)	1000 ST	
		1000 DM	
36 382	KOMBINIERTE KUEHL- U. GEFRIERSCHRAENKE	1000 ST	
		1000 DM	
36 384	HAUSHALTSGEFRIERSCHRAENKE U. -TRUHMEN	1000 ST	
		1000 DM	
36 389	KAEITEMITTELVERDICHTER U. KAEITEMITTELVERDICHTERSAETZE BIS 0,4 KW	1000 ST	
		1000 DM	
36 394	ELEKTRISCHE HAUSHALTSWASCHMASCHINEN MIT EINEM FUELLGEWICHT BIS 6 KG TROCKENWAESCHE	1000 ST	
		1000 DM	

9 PRODUKTION AUSGEWAHLTER ERZEUGNISSE - DEUTSCHLAND

EB.-NR.	ERZEUGNIS	EINHEIT	1991		1992		JAN. 1991	BIS	MAI 1992
			APRIL	MAI	APRIL	MAI			
36 396	ELEKTRISCHE WAESCHETROMMELTROCKNER MIT EINEM FUELLGEWICHT BIS 6 KG TROCKENWAESCHE	1000 ST 1000 DM	
36 411	ZWECKLEUCHTEN-INNENLEUCHTEN, -AUSSENLEUCHTEN U. -SONDERLEUCHTEN	1000 ST 1000 DM	3 110 224 717	2 612 199 739	3 366 245 936	3 252 223 759	14 638 1 057 040	16 364 1 205 746	
36 414	WOHNRAUM- U. REPRaesENTATIVLEUCHTEN, STRAHLER	1000 ST 1000 DM	2 470 108 675	2 089 96 677	2 528 114 102	2 147 98 570	12 181 549 452	12 383 581 616	
36 443	REFLEKTORGLUEHLAMPEN U. ANDERE GLUEHLAMPEN (UEBER 100 V)	1000 ST 1000 DM	
36 447	FAHRZEUGGLUEHLAMPEN	1000 ST 1000 DM	
36 474	LEUCHSTOFFLAMPEN	1000 ST 1000 DM	
36 519	GERAETE U. EINRICHTUNGEN DER LEITERGEBUNDENEN TELEKOMMUNIKATION	1000 DM	912 267	812 157	908 972	843 544	4 184 480	4 356 001	
36 532	GERAETE U. EINRICHTUNGEN DER NICHTLEITERGEBUNDENEN TELEKOMMUNIKATION	1000 DM	
36 620	RUNDFUNKEMPFANGSGERAETE (OHNE KFZ-GERAETE)	1000 ST 1000 DM	
36 624	KRAFTFAHRZEUGEMPFANGSGERAETE	1000 ST 1000 DM	
36 628	FERNSEHMPFANGSGERAETE	1000 ST 1000 DM	
36 631	ELEKTR. BILD-U. TONAUFZEICHNUNGSGERAETE (VIDEORECORDER)	1000 ST 1000 DM	
36 637	LAUTSPRECHER MIT GEHAEUSE	1000 ST 1000 DM	187 19 508	208 16 315	221 18 705	.	1 049 102 322	.	
36 638	SCHALLPLATTEN, CD-PLATTEN (BESPIELT)	1000 ST 1000 DM	
36 652	BAUELEMENTE DER ELEKTRONIK KATHODENSTRALHROEHREN	1000 ST 1000 DM	
36 656	OPTOELEKTRONISCHE HALBLEITERBAUELEMENTE	1000 ST 1000 DM	
36 658	TRANSISTOREN, DIODEN U. SONSTIGE DISKRETE HALBLEITER	1000 ST 1000 DM	
36 670	KUNSTSTOFFOLIENKONDENSATOREN U. SONSTIGE FESTKONDENSATOREN	MILL. ST 1000 DM	
36 671	SCHICHTFESTWIDERSTAENDE	1000 ST 1000 DM	
36 672	SCHICHTSTELLWIDERSTAENDE	1000 ST 1000 DM	
36 673	ELEKTROLYTKONDENSATOREN	1000 ST 1000 DM	
36 675	INDUKTIVITAETEN	1000 ST 1000 DM	128 762 59 101	133 004 58 588	129 759 54 593	115 375 45 081	644 617 298 708	643 979 264 743	
36 676	SCHALTER U. SCHALTERSAETZE	1000 ST 1000 DM	30 067 37 481	29 765 38 461	26 276 38 536	25 108 36 648	172 953 197 662	136 376 189 395	
36 677	VERBINDUNGSELEMENTE	1000 ST 1000 DM	741 302 156 040	705 627 143 568	820 712 159 894	636 215 139 973	3 640 305 762 099	3 703 663 767 798	
36 678	AKTIVE INTEGR. SCHALTUNGEN, MONOLITHISCH	1000 ST 1000 DM	50 662 109 334	52 523 110 190	41 248 95 791	.	246 883 551 583	.	
36 679	LEITERPLATTEN (UNBESTUECKT)	1000 ST 1000 DM	43 808 159 300	38 847 144 356	41 050 142 567	39 409 132 840	210 076 752 674	208 344 708 299	
36 718	ELEKTRISCHE MESSGERAETE	1000 ST 1000 DM	3 055 492 957	2 500 443 429	3 158 474 278	2 636 428 674	14 418 2 289 215	15 124 2 308 745	
36 735	ELEKTRIZITAETSZAEHLER FUER MEHRPHASEN-WECHSELSTROM	1000 ST 1000 DM	
36 774	ELEKTRISCHE REGEL- U. STEUERUNGSGERAETE U. -EINRICHTUNGEN (OHNE ELEKTR. ZEITAUESER FUER TARIFZWECKE, ZEITSCHALTGERAETE UND RELAIS NACH VDE 0435)	1000 ST 1000 DM	5 006 724 061	4 423 652 428	4 504 671 658	4 140 676 788	24 131 3 407 225	22 044 3 478 669	
36 775	ELEKTRISCHE ZEITAUESER FUER TARIFZWECKE U. ELEKTRISCHE ZEITSCHALTGERAETE	1000 ST 1000 DM	
36 776	RELAIS NACH VDE 0435	1000 ST 1000 DM	3 661 57 952	3 043 53 343	3 762 60 546	3 353 55 647	18 059 286 674	18 199 287 938	
36 810	MEDIZINISCHE GERAETE, DIE ROENTGEN-, ALPHA-, BETA- ODER GAMMASTRALHEN VERWENDEN	1000 DM 1000 ST 1000 DM	193 948 .	177 085 .	.	.	875 699 .	.	
36 812	ELEKTRISCHE DENTALBOHRMASCHINEN	1000 ST 1000 DM	
36 818	GERAETE FUER ELEKTRODIAGNOSE U. PATIENTEN-UEBERWACHUNG	1000 ST 1000 DM	59 68 295	49 60 517	57 61 473	53 55 466	282 308 191	284 287 272	
36 829	ELEKTROKOHLEN U. -BUERSTEN (EINSCHLIESSLICH BUERSTENHALTER, ABER OHNE STABELEKTRODEN)	T 1000 DM	

9 PRODUKTION AUSGEWAHLTER ERZEUGNISSE - DEUTSCHLAND

EB.-NR.	ERZEUGNIS	EINHEIT	1991		1992		JAN. BIS	MAI
			APRIL	MAI	APRIL	MAI	1991	1992
36 844	ELEKTRISCHE BAHNSIGNAL- U. -SICHERUNGS-GERAETE	T 1000 DM
36 846	ELEKTRISCHE GERAETE FUER SICHERHEITS-U. -ALARMANLAGEN	T 1000 DM	613 56 730	565 54 829	713 66 257	727 65 001	2 945 260 008	3 392 310 587
36 862	ELEKTRISCHE AUSRUESTUNGEN FUER FAHRRADER, KRAFTFAHRZEUGE U. VERBRENNUNGSMOTOREN	T 1000 DM	22 460 913 876	20 853 829 343	23 108 976 748	21 916 904 392	110 268 4 477 464	117 661 4 936 037
36 900	MONTAGEN (EINSCHL. INSTALLATIONEN)	1000 DM	766 645	733 470	840 100	855 880	3 622 108	4 209 290
<u>FEINMECHANISCHE U. OPTISCHE ERZEUGNISSE;</u>								
<u>UHREN</u>								
37 113	KONTAKTLINSEN U. BRILLENGLAESER, OPTISCH BEARBEITET	1000 ST 1000 DM
37 115	FASSUNGEN FUER BRILLEN AUS KUNSTSTOFF	1000 ST 1000 DM
37 116	FASSUNGEN FUER BRILLEN AUS METALLEN ODER SONSTIGEN STOFFEN	1000 ST 1000 DM
37 121	OPTISCHE ELEMENTE	1000 DM	19 663	17 711	17 154	16 524	94 546	83 249
37 133	OPTISCHE MIKROSKOPE	ST 1000 DM
37 158	FERNGLAESER, FERNROHRE U. ANDERE ASTRONOMISCHE GERAETE	ST 1000 DM
37 176	OPTISCHE MESSGERAETE	ST 1000 DM
37 190	AUGENAERZTLICHE INSTRUMENTE U. GERAETE, DIE OPTISCHE STRAHLEN VERWENDEN	ST 1000 DM
37 192	MEDIZINISCHE ENDOSKOPE	ST 1000 DM
37 211	OBJEKTIVE FUER FOTOAPPARATE, FILMKAMERAS UND PROJEKTOREN	1000 ST 1000 DM
37 212	FOTOAPPARATE (OHNE SPEZIALFOTOAPPARATE)	1000 ST 1000 DM
37 214	FOTOKOPIERAPPARATE (OHNE VERVIELFAELTIGUNGS-U. LICHTPAUSMASCHINEN)	ST 1000 DM
37 218	FOTOLABORGERAETE	ST 1000 DM
37 252	DIAPROJEKTOREN, ANDERE STEHBILDWERFER	ST 1000 DM
37 255	FILMKAMERAS	ST 1000 DM
37 256	FILMVORFUEHRAPPARATE	ST 1000 DM
37 532	PRAEZISIONSWAAGEN	ST 1000 DM
37 538	FEINMECHANISCHE GERAETE U. MASCHINEN ZUM MESSEN ODER PRUEFEN VON GEOMETRISCHEN GROSSEN	1000 ST 1000 DM	416 36 487	390 30 102	367 32 687	359 25 876	2 044 169 341	1 847 139 423
<u>FEINMECHANISCHE BETRIEBSMESS- U. REGEL-GERAETE</u>								
37 551	FEINMECHANISCHE GESCHWINDIGKEITS- UND DREHZAHLMESSER, FEINMECHANISCHE ZAEHLER	1000 ST 1000 DM
37 552	ANDERE FEINMECHANISCHE MESS- U. REGELGERAETE	1000 ST 1000 DM	5 731 104 014	4 964 95 929	5 999 104 923	5 525 96 806	27 345 500 581	29 236 514 359
37 553	GASZAEHLER (OHNE STATIONS-GASZAEHLER)	1000 ST 1000 DM
37 554	WASSERZAEHLER	1000 ST 1000 DM
37 555	SONSTIGE FLUESSIGKEITZAEHLER	1000 ST 1000 DM
37 556	FEINMECHANISCHE REGELGERAETE (OHNE THERMOSTATE)	1000 ST 1000 DM
37 562	GERAETE U. MODELLE ZU VORFUEHRZWECKEN UND UNTERRICHT	1000 ST 1000 DM
37 595	UMGEBUNGSLUFTABHAENIGIGE ATMUNGSGERAETE	1000 ST 1000 DM
37 719	ARMBAND-, TASCHEN- U. AEHNLICHE UHREN	1000 ST 1000 DM
37 730	WECKER, WAND- U. SONST. UHREN (ELEKTRISCH)	1000 ST 1000 DM
37 733	WECKER (NICHELEKTRISCH)	1000 ST 1000 DM
37 739	ARMATURBRETTUHREN FUER KRAFTFAHRZEUGE, LUFTFAHRZEUGE, SCHIFFE ODER ANDERE FAHRZEUGE	1000 ST 1000 DM
37 778	ELEKTRISCHE UHRWERKE FUER WECKER, STAND-, WAND- U. TISCHUHREN	1000 ST 1000 DM
37 779	NICHELEKTRISCHE UHRWERKE	1000 ST 1000 DM

9 PRODUKTION AUSGEWAHLTER ERZEUGNISSE - DEUTSCHLAND

EB.-NR.	ERZEUGNIS	EINHEIT	1991		1992		JAN.	BIS	MAI
			APRIL	MAI	APRIL	MAI	1991	1992	
EISEN-, BLECH- U. METALLWAREN									
38 231	KREISSAEGEBLAETTER FUER DIE BEARBEITUNG VON NICHTMETALLISCHEN WERKSTOFFEN 1)	T
		1000 DM
38 234	BANDSAEGEBLAETTER FUER DIE BEARBEITUNG VON METALL 1)	T
		1000 DM
38 235	SEGMENTSÄGEBLAETTER, KREISSÄGEBLAETTER FUER DIE BEARBEITUNG VON METALL 1)	T
		1000 DM
38 236	HANDSÄGEN, LANGSÄGEBLAETTER SONSTIGER ART FUER DIE BEARBEITUNG VON METALL 1)	T
		1000 DM
38 242	AUSWECHSELBARE WERKZEUGE FUER DIE BEARBEITUNG VON NICHTMETALLISCHEN WERKSTOFFEN 1)	T	650	637	771	730	3 145	3 728	
		1000 DM	17 908	18 013	20 008	18 248	89 077	96 017	
38 246	KREISSMESSER FUER DIE METALLBEARBEITUNG 1)	T
		1000 DM
38 247	SONSTIGE MESSER U. SCHNEIDKLINGEN FUER DIE METALLBEARBEITUNG 1)	T
		1000 DM
38 260	FEILEN, ZANGEN, METALLSCHEREN U.AE.	T
		1000 DM
38 261	DREHWERKZEUGE U.A. EINZAHNIGE ZERSPANUNGSWERKZEUGE	T
		1000 DM
38 271	SCHRAUBZWINGEN U. DGL.	T
		1000 DM
38 272	SCHRAUBENZIEHER (HANDSCHRAUBENDREHER) UND SCHRAUBENDREHEREINSAETZE U. DAZUGEHÖRIGE VERBINDUNGS- U. ANTRIEBSTEILE	T
		1000 DM
38 273	STECKSCHLUESSEL, AUSWECHSELBARE STECKSCHLUESSELEINSAETZE (AUCH MIT HALTER, VERBINDUNGS- U. ANTRIEBSTEILEN	T
		1000 DM
38 274	SCHRAUBEN- U. SPANNSCHLUESSEL MIT NICHT VERSTELLBARER SPANNWEITE	T
		1000 DM
38 281	HARTMETALLPLAETTCHEN, -STAEBCHE, -SPITZEN U.AE. FORMSTUECKE FUER WERKZEUGE, NICHT GEFASST	T
		1000 DM
38 282	HARTMETALL- U. HARTMETALLBESTUECKTE DREHWERKZEUGE U. ANDERE EINZAHNIGE ZERSPANUNGSWERKZEUGE FUER DIE METALLBEARBEITUNG	T	353	284	252	227	1 718	1 219	
		1000 DM	39 504	33 191	34 569	31 290	186 320	164 091	
38 284	SAEGEBLAETTER MIT ARBEITENDEM TEIL AUS GESINTERTEN HARTMETALLEN	T
		1000 DM
38 285	ZIEHWERKZEUGE U. PRESSMATRIZEN ZUM ZIEHEN ODER STRANGPRESSEN VON METALL, KALTPRESSWERKZEUGE FUER DIE MASSIVUMFORMUNG VON METALL MIT ARBEITENDEM TEIL AUS GESINTERTEN HARTMETALLEN	T
		1000 DM
38 286	ANDERE BOHRWERKZEUGE MIT ARBEITENDEM TEIL AUS GESINTERTEN HARTMETALLEN FUER DIE BEARBEITUNG VON NICHTMETALLISCHEN WERKSTOFFEN	T
		1000 DM
38 287	SAEGEBLAETTER MIT ARBEITENDEM TEIL AUS DIAMANTEN ODER AGGLOMERIERTEN DIAMANTEN	T
		1000 DM
38 312	GAS-STANDHERDE (EINSCHL. GASZUSATZHERDEN U. GAS-HEIZHERDEN)	ST
		1000 DM
38 314	HERDE, KOCHGERAETE U. AEHNLICHE GERAETE FUER GROSSKUECHEN	ST	13 772	13 863	9 953	9 639	63 086	50 276	
		1000 DM	41 214	37 018	42 112	40 997	194 169	204 647	
38 316	RAUMHEIZOEFEN U. ANDERE HEIZGERAETE FUER DEN HAUSHALT	ST	61 625	48 994	60 328	52 990	313 525	318 056	
		1000 DM	27 525	22 805	40 370	31 927	140 727	204 792	
38 318	NICHELEKTRISCHE WASSERHEIZER (GASBEHEIZUNG)	ST
		1000 DM
GERAETE U. BEDARFSARTIKEL AUS STAHLBLECH									
38 411	GESCHIRR AUS EISEN ODER STAHL FUER DEN HAUSHALT	T
		1000 DM
38 412	TRETEIMER U. AEHNLICHE MUELLGEFAESSE, MUELLBEHAELTER	T
		1000 DM
38 413	BADEWANNEN AUS STAHLBLECH, FUER DEN EINBAU BESTIMMT	T
		1000 DM
38 414	SPUELBECKEN U. ABDECKUNGEN AUS STAHLBLECH FUER SPUELTISCHE	T
		1000 DM
38 415	LOCHBLECHE AUS STAHL, IN TAFELN ODER ROLLEN	T
		1000 DM

1) OHNE HARTMETALL- U. DIAMANTWERKZEUGE.

9 PRODUKTION AUSGEWAHLTER ERZEUGNISSE - DEUTSCHLAND

EB.-NR.	ERZEUGNIS	EINHEIT	1991		1992		JAN. BIS 1991	MAI 1992
			APRIL	MAI	APRIL	MAI		
38 416	STAHLSCHUTZPLANKEN (STAHLLEITPLANKEN)	T
		1000 DM
38 417	STAHLRADIATOREN, PLATTENHEIZKÖRPER, SONSTIGE HEIZKÖRPER U. GLIEDER DAFÜR	T
		1000 DM
38 418	BEHALTER FÜR HEIZUNGS- U. WASSERVERSOR- GUNGSANLAGEN	T	4 696	4 742	8 131	7 607	21 551	46 698
		1000 DM	35 703	32 663	58 123	55 648	158 668	325 358
38 419	KESSELBOEDEN, GEPRESST, TIEFGEZOGEN ODER ÄHNLICH HERGESTELLT	T
		1000 DM
38 420	STAHLTUEREN AUS GEFALZTEN STAHLBLECHPROFILIEN (AUCH MIT PLATTENFÜLLUNGEN AUS ANDEREN WERKSTOFFEN)	T	17 186	15 218	19 603	17 692	75 415	92 042
		1000 DM	37 759	35 698	45 970	41 220	170 444	215 880
38 421	STAHLTUERZARGEN AUS GEFALZTEN STAHLBLECHPRO- FILIEN	T
		1000 DM
38 422	STAHLTÖRE AUS GEFALZTEN STAHLBLECHPROFILIEN (AUCH MIT PLATTENFÜLLUNGEN AUS ANDEREN WERKSTOFFEN)	T
		1000 DM
38 423	TRENNWÄENDE AUS GEFALZTEN STAHLBLECHPROFILIEN	T
		1000 DM
38 425	HAUS- U. WANDVERKLEIDUNGEN AUS STAHLBLECH	T
		1000 DM
	LAGER- U. TRANSPORTBEHALTER AUS STAHLBLECH							
38 901	SPUNDBEHÄLTER	T
		1000 DM
38 427	ROLLEN U. TROMMELN FÜR KABEL U. DGL.	T
		1000 DM
38 428	PALETTEN U. ÄHNLICHE STAPELFAHIGE TRANS- PORTMITTEL	T	16 620	15 158	12 752	12 260	79 962	64 477
		1000 DM	48 954	44 827	38 832	37 948	236 986	199 916
38 902	SONSTIGE BEHÄLTER (OHNE STAHLKÄSTEN)	T	11 947	11 763	12 388	11 107	55 553	60 885
		1000 DM	39 120	40 295	43 119	40 941	184 450	209 240
	MOBEL AUS STAHL- U. NE-METALLROHREN SOWIE -PROFILIEN (OHNE MEDIZINISCH-CHIRURGISCHE MOBEL, DENTALSTÜHLE U. Ä.)							
38 431	BÜRO- U. SCHULMOBEL AUS METALL	T	14 257	12 213	12 898	11 969	64 128	67 283
		1000 DM	90 824	81 438	90 436	84 729	421 307	468 509
38 903	LUFT- U. KRAFTFAHRZEUGSITZE AUS METALL	T
		1000 DM
38 437	BÜRO-, SCHUL- U. SONSTIGE SITZMOBEL SO- WIE ANDERE WOHNSITZMOBEL (OHNE POLSTER- MOBEL)	T	11 899	10 370	11 930	10 587	55 276	59 950
		1000 DM	140 606	125 723	146 533	131 527	665 982	739 832
38 904	GARTENBÄNKE, GARTEN-, CAMPING- U. TER- RASSENSTÜHLE, ANDERE WOHNMÖBEL, BÜGEL- TISCHE U. SONSTIGE MOBEL AUS METALL	T	18 221	14 895	13 713	12 130	85 514	68 840
		1000 DM	141 649	120 527	114 725	98 781	700 054	571 781
	STAHL- U. NE-METALLBLECHEINRICHTUNGEN							
38 905	FACHBODENREGALE ÜBER 4M HOHE U. PALETTEN- REGALE	T	11 019	9 055	10 105	9 372	45 948	51 949
		1000 DM	31 539	26 049	29 014	27 091	131 147	148 546
38 440	KLEIDERSCHRÄNKE AUS METALL	T
		1000 DM
38 441	WERKZEUGSCHRÄNKE AUS METALL	T
		1000 DM
38 442	SPELTISCHE AUS METALL (OHNE LABORSPUEL- EINRICHTUNGEN)	T
		1000 DM
38 443	SPEZIALEINRICHTUNGEN AUS METALL FÜR LABO- RATORIEN	T
		1000 DM
	GERÄTE U. BEDARFSARTIKEL AUS NE-METALL							
38 906	KOCH-, BACK-, BRAT- U.A. GESCHIRR FÜR DEN HAUSHALT	T
		1000 DM
38 445	GROSSKÜCHENGESCHIRR	T
		1000 DM
38 907	SONSTIGE HAUSWIRTSCHAFTS-, HYGIENE- UND TOILETTENARTIKEL	T
		1000 DM
38 908	TYPENSCHILDER, SKALEN, FRONTBLENDEN, SCHALTBILDER, ZAHLEN U. BUCHSTABEN AUS NE-METALL	T	694	622	784	673	3 222	3 483
		1000 DM	25 179	23 429	25 302	22 690	119 793	121 936
38 448	HAUS- U. WANDVERKLEIDUNGEN AUS ALUMINIUM	T
		1000 DM
38 452	ROLLÄDEN (OHNE ROLLTÖRE), SCHEREN- U. ROLLGITTER AUS ALUMINIUM	T
		1000 DM
38 460	JALOUSIEN AUS ALUMINIUM	T
		1000 DM

9 PRODUKTION AUSGEWAHLTER ERZEUGNISSE - DEUTSCHLAND

EB.-NR.	ERZEUGNIS	EINHEIT	1991		1992		JAN. 1991	BIS	MAI 1992
			APRIL	MAI	APRIL	MAI			
38 462	PANZERSCHRAENKE, TUEREN U. FAECHER FUER STAHLKAMMERN	T 1000 DM	
38 463	STUFENLEITERN U. TRITTSCHEMEL	T 1000 DM	
38 464	METALLSCHLAEUCE U. BIEGSAME WELLEN	T 1000 DM	
38 465	DREI- U. MEHRRADRIGE HANDTRANSPORTGERAETE BIS 1 T TRAGKRAFT	T 1000 DM	3 250 27 322	3 233 25 334	3 180 27 858	2 878 24 376	16 354 128 681	15 957 133 042	
38 466	LAUFRAEDER, -ROLLEN, SOWIE TEILE AUS METALL FUER HANDTRANSPORTGERAETE	T 1000 DM	
38 467	FEINSTBLECHPACKUNGEN FUER NAHRUNGSMITTEL, GETRAENKE, TABAKWAAREN (AUS STAHL)	T 1000 DM	
38 468	FEINSTBLECHPACKUNGEN FUER FARBEN, LACKE UND VERWANDTE ERZEUGNISSE (AUS STAHL)	T 1000 DM	
38 470	DRUCKZERSTAEUBERDOSEN (AEROSOLDOSEN) UND FEINSTBLECHVERSCHLUESSE FUER SONSTIGE VERPACKUNGEN (AUS STAHL)	T 1000 DM	
38 513	SCHLOSSER, VERSCHLUESSE U. VERSCHLUSSBUEGEL MIT SCHLOSS, SOWIE BESCHLAEGE AUS KUNSTSTOFF U. METALL FUER KOFFER, MAPPEN U. TAESCHNERWAAREN	1000 DM	8 867	8 892	18 458	16 294	46 085	59 796	
38 531	LAUFRAEDER ODER -ROLLEN AUS METALL FUER MOEBEL U. APPARATE	T 1000 DM	
38 533	MOEBELBESCHLAEGE AUS HOLZ U. KUNSTSTOFF	1000 DM	
38 541	TUERSCHLOSSER FUER SCHLIESSZYLINDER, VORGERICHTET	T 1000 DM	
38 542	EINSTECK- U. TUERSCHLOSSER SONSTIGER ART	T 1000 DM	1 783 18 818	1 684 17 146	2 218 23 804	2 144 22 906	8 566 90 945	11 011 116 570	
38 544	AUTOMATISCHE TUERSCHLIESSER	T 1000 DM	
38 909	KRAFTFAHRZEUGSCHLOSSER U. -BESCHLAEGE	T 1000 DM	14 287 211 983	12 426 189 919	15 072 221 535	14 323 210 955	68 973 1 026 249	76 068 1 129 675	
38 574	DREH-, KIPP- U. DREHKIPPBAUBESCHLAEGE, GANZ ODER UEBERWIEGEND AUS STAHL	T 1000 DM	5 742 61 374	5 668 60 598	7 857 77 231	6 639 69 642	29 346 313 996	37 455 387 098	
38 575	TUERGRIFFE, -KNOEPFE U. ZUGEOERIGE BESCHLAEGE	1000 DM	
38 711	MESSER MIT FESTSTEHENDER KLINGE	1000 ST 1000 DM	
38 715	SCHEREN U. SCHERENBLAETTER	1000 ST 1000 DM	
38 716	RASIERKLINGEN (EINSCHL. EINWEGRASIERAPPARATEN) U. EINZELNE GRIFFE U. KLINGEN	1000 DM	
38 741	BESTECKE U. AEHNLICHE TISCHGERAETE	1000 DM	
38 816	PERSONEN- U. HAUSHALTSWAAGEN	1000 ST 1000 DM	
38 821	TAFELGESCHIRR U. AEHNLICHE ARTIKEL FUER DEN TISCHGEBRAUCH	1000 DM	
38 823	GALANTERIEWAAREN AUS UNEDLEN METALLEN	1000 DM	
38 834	DATUMSTEMPEL-, NUMMERNSTEMPEL-, ETIKETTIERAPPARATE U.AE. WAAREN FUER DEN HANDGEBRAUCH	1000 DM	
38 845	ANDERE HAUSWIRTSCHAFTSARTIKEL, Z.B. KOHLEN- U. WASSEREIMER, KOERBE, VOGELKAEFIGE UND AE. KLEINKAEFIGE AUS EISEN- ODER STAHL- DRAHT	T 1000 DM	3 973 28 316	3 480 25 205	3 437 27 257	3 161 26 263	17 807 128 343	17 324 138 689	
38 853	FOLIEN U. DUENNE BAENDER AUS ALUMINIUM MIT EINER DICKE BIS 0,2 MM	T 1000 DM	
38 856	TUBEN AUS ALUMINIUM	T 1000 DM	
38 857	DRUCKZERSTAEUBERDOSEN (AEROSOLDOSEN) AUS ALUMINIUM	T 1000 DM	
38 870	DRUCKKNOEPFE U. TEILE DAVON	1000 DM	
38 872	NAEHMASCHINENNADELN	1000 DM	

9 PRODUKTION AUSGEWAHLTER ERZEUGNISSE - DEUTSCHLAND

EB.-NR.	ERZEUGNIS	EINHEIT	1991		1992		JAN.	BIS	MAI
			APRIL	MAI	APRIL	MAI	1991	1992	
38 874	REISSVERSCHLUESSE MIT ZAEHNEN AUS UNEDLEN METALLEN	1000 M 1000 DM	
38 878	METALLKURZWAREN (LAUFROLLENGARNITUREN, SCHLITZROHRE U. ANDERES BEFESTIGUNGSMATERIAL FUEER GARDINEN, KLEIDERHAKEN, HUTHALTER U.AE.)	1000 DM	15 464	13 732	16 669	15 026	72 634	81 095	
38 879	STIFTE, NAEGEL, REISSNAEGEL, KRAMPEN, GEWELLTE ODER ABGESCHRAEGTE KLAMMERN U.AE.	1000 DM	
38 899	PRESS-, ZIEH- U. STANZTEILE AUS EISEN ODER STAHL MIT EINEM STUECKGEWICHT UNTER 50 G (OHNE SOLCHE FUEER ELEKTROTECHNISCHE ERZEUGNISSE)	1000 DM	256 526	236 211	257 055	239 272	1 212 871	1 283 920	
CHEMISCHE ERZEUGNISSE									
41 111	CHLOR	T *	
41 137	RUSS	1000 DM	
41 140	PHOSPHOR	T *	
41 153	SAUERSTOFF 1)	1000 M3*	440 790	409 219	431 892	428 418	2 176 902	2 160 139	
41 211	SALZSAEURE, CHLORWASSERSTOFF (GASFOERMIG ODER FLUESSIG), BER. AUF HCL	T *	79 527	74 819	79 093	77 241	383 885	380 818	
41 229	SCHWEFELSAEURE, EINSCHL. OLEUM, BER. AUF SO3	1000 T *	
41 231	SALPETERSAEURE, BER. AUF N	T *	33 986	37 769	39 652	35 035	209 266	198 921	
41 240	OXIDE U. SAUERSTOFFSAEUREN DES PHOSPHORS, BER. AUF P2O5	T *	
41 293	SILICIUMDIOXID (KIESELSAEUREANHYDRID), BER. AUF SiO2	T *	
41 420	SYNTHESEAMMONIAK (PRIMAERSTICKSTOFF), BER. AUF N	T *	
41 461	NATRIUMHYDROXID (AETZNATRON U. NATRONLAUGE), BER. AUF NaOH	T *	
41 491	ALUMINIUMOXID (CALCINIERTE TONERDE), BER. AUF AL2O3	T *	
41 492	ALUMINIUMHYDROXID (TONERDEHYDRAT), BER. AUF AL2O3	T *	
41 495	ELEKTROKORUND	1000 DM	
41 522	CHLORIDE U. OXYCHLORIDE DER METALLE 2)	T *	28 295	30 689	39 996	39 916	151 451	194 938	
41 545	NATRIUMSULFAT (CALCINIERT U. KRISTALLISIERT), BER. AUF Na2SO4	T *	
41 571	PHOSPHATE U. POLYPHOSPHATE 3), BER. AUF P2O5	1000 DM	17 393 50 226	19 174 49 603	.	.	91 825 248 958	.	
41 593	NATRIUMCARBONAT (SODA), BER. AUF Na2CO3	T *	
41 910	EDELMETALLE, KOLLOID; EDELMETALLAMALGAME, -SALZE, CHEMISCHE EDELMETALLVERBINDUNGEN	1000 DM	
41 972	CARBIDE	T *	
41 996	AKTIVIERTE NATUERLICHE MINERALISCHE STOFFE (OHNE AKTIVKOHLE)	1000 DM	
42 211	ETHEN (ETHYLEN), BER. AUF 100 VH	T *	
42 212	PROPEN (PROPYLEN), BER. AUF 100 VH	T *	
42 213	BUTADIEN, BUTENE (BUTYLENE), BER. AUF 100 VH	T *	
42 214	ETHIN (ACETYLEN) IN JEDER FORM	T *	
42 241	REINBENZOLE, BER. AUF 100 VH	T *	
42 242	REINTOLUOLE, BER. AUF 100 VH	T *	
42 243	REINXYLOLE, BER. AUF 100 VH	T *	
42 272	1,2-DICHLORETHAN (ETHYLENDICHLORID), BER. AUF 100 VH	T *	
42 277	VINYL- U. VINYLIDENCHLORID, MONOMER, BER. AUF 100 VH	T *	
42 311	METHANOL, BER. AUF 100 VH	T *	109 760	109 662	.	.	552 666	.	
42 313	ETHANOL, SYNTHETISCH U. AUS ABLAUGEN DER SULFITZELLSTOFFPRODUKTION, BER. AUF 100 VH	T *	
42 327	DREI- U. HOEHERWERTIGE ALKOHOLE	T *	
42 422	PHENOL, BER. AUF 100 VH	T *	
42 511	ETHYLENOXID, BER. AUF 100 VH	T *	
42 512	PROPYLENOXID, BER. AUF 100 VH	T *	
42 551	METHANAL (FORMALDEHYD), BER. AUF 100 VH	T *	
42 554	ETHANAL (ACETALDEHYD), BER. AUF 100 VH	T *	
42 613	ESSIGSAEURE, BER. AUF 100 VH	T *	
42 618	WEICHMACHER, AUF FETTSAEURE-, PHTHALSAEURE- U. PHOSPHORSAEUREBASIS, BER. AUF 100 VH	T *	36 863	35 928	.	.	178 773	.	
42 634	PHTHALSAEUREANHYDRID, BER. AUF 100 VH	T *	
42 727	AROMATISCHE MONO- U. POLYAMINE U. IHRE DERIVATE; SALZE DIESER ERZEUGNISSE	T *	
42 756	AMINE MIT SAUERSTOFFFUNKTION	T *	
42 758	ACRYLNITRIL, MONOMER, BER. AUF 100 VH	T *	
42 912	ORGANISCHE THIOVERBINDUNGEN (ART ANGEBEN)	T *	
42 963	TECHNISCHE FETTSAEUREN (OHNE CHEMISCH EINHEITLICHE)	T *	32 335	34 630	22 688	.	175 066	.	
42 971	NATUERLICHE ETHERISCHE DELE U. RIECHSTOFFE U.AE. (OHNE ESSENZEN U. AROMEN FUEER DAS ERNAEHRUNGSGEWERBE)	T *	

1) GEMESSEN UNTER NORMALDRUCK BEI 20 GRAD C.- 2) OHNE NATUERLICHES KALIUM- U. NATRIUMCHLORID SOWIE OHNE PFLANZENBEHANDLUNGSMITTEL.- 3) OHNE DUENGEMITTEL.

9 PRODUKTION AUSGEWAHLTER ERZEUGNISSE - DEUTSCHLAND

EB.-NR.	ERZEUGNIS	EINHEIT	1991		1992		JAN. 1991	BIS	MAI 1992
			APRIL	MAI	APRIL	MAI			
	EINNAHRSTOFFDUENGER (OHNE KALI)								
43 111	STICKSTOFFHALTIGE, BER. AUF N AUS SYNTHETISCHEM AMMONIAK U. AUS KOKE-REIEN U. GASMERKEN	T *
43 114	CALCIUMCYANAMID (KALKSTICKSTOFF)	T *
	PHOSPHATHALTIGE, BER. AUF P2O5								
43 116	SUPERPHOSPHATE, TRIPLE-SUPERPHOSPHAT	T *
43 118	THOMASPHOSPHAT	T *
43 120	ANDERE PHOSPHATHALTIGE EINNAHRSTOFFDUENGER (ART ANGEBEN)	T *
	MEHRNAHRSTOFFDUENGER								
43 140	KOMPLEXDUENGER	T
43 141	STICKSTOFF-ANTEIL	T
43 142	PHOSPHAT-ANTEIL	T
43 143	KALI-ANTEIL	T
43 145	ANDERE MEHRNAHRSTOFFDUENGER	T
	PFLANZENBEHANDLUNGS- U. SCHAEDLINGS- BEKAEMPFUNGSMITTEL 1)								
43 411	ORGANISCHE PHOSPHORVERBINDUNGEN ALS INSEKTIZIDE U. AKARIZIDE	T
43 414	FUNGIZIDE	1000 DM
43 417	HERBIZIDE	1000 DM
		1000 DM
44 121	KONDENSATIONS-, POLYKONDENSATIONS- U. POLY-ADDITIONSPRODUKTE FUER DIE CHEMIEFASERHERSTELLUNG 2)	T *	41 126	38 189	.	.	193 206	.	.
44 123	LACKKUNSTHARZE AUF PHENOL-, KRESOL- U. XYLENOLBASIS 2)	T *
44 124	AMINOHARZE U. POLYURETHANE, IN PRIMAERFORMEN 2)	T *	108 727	107 281	121 354	114 588	560 376	615 619	.
44 127	POLYETHER, EPOXIDHARZE, POLYESTER, POLY-AMIDE 2)	T *	113 996	106 425	107 487	132 666	539 095	575 046	.
44 128	SILICONE 2)	T *
44 140	POLYPROPYLEN U. SONSTIGE POLYOLEFINE (OHNE HALOGENIERTE POLYOLEFINE) 2)	T *
44 141	POLYMERISATIONS- U. MISCHPOLYMERISATIONS-PRODUKTE FUER DIE CHEMIEFASERHERSTELLUNG 2)	T *	18 631	19 356	19 910	21 571	92 522	102 675	.
44 142	POLYETHYLEN 2)	T *	131 767	120 489	129 225	132 751	653 698	707 265	.
44 144	POLYSTYROL 2)	T *
44 145	STYROL-COPOLYMERE 2)	T *
44 146	POLYVINYLCHLORID 2)	T *
44 148	POLYVINYLACETAT 2)	T *
44 149	VINYLCETAT-COPOLYMERE (OHNE VINYLCHLORID-VINYLCETAT-COPOLYMERE) 2)	T *
44 150	VINYLCHEMISCH-COPOLYMERE 2)	T *
44 151	ACRYLPOLYMERE 2)	T *
44 152	ACRYL-COPOLYMERE 2)	T *
44 172	FOLIEN AUS REGENERIERTER CELLULOSE (ZELL-GLAS) 2)	T *
44 178	CELLULOSEACETATE U. MISCHESTER 2)	T *
44 179	CELLULOSEETHER, CARBOXYMETHYLCELLULOSE UND CELLULOSEPROPIONAT 2)	T *
44 196	NATUERLICHE POLYMERE U. MODIFIZIERTE NATUERLICHE POLYMERE, Z.B. ALGINSAEURE, GEHAERTETE EIWEISSSTOFFE, CHEMISCHE DERIVATE VON NATURKAUTSCHUK, KUNSTHORN 2)	T *
44 197	KUNSTSTOFFREGENERATE, AUFGEARBEITETE RESTSTOFFE AUS KUNSTSTOFFERZEUGNISSEN 2)	T *
44 520	SYNTHETISCHER LATEX, BER. AUF TROCKEN-SUBSTANZ	T *
44 551	SYNTHETISCHER KAUTSCHUK U. FAKTIS, FEST, BER. AUF TROCKENSUBSTANZ	T *
45 110	CELLULOSISCHE SPINNFASERN	T *
45 160	CELLULOSISCHE FILAMENTGARNE	T *
45 519	SYNTHETISCHE SPINNFASERN	T *
45 551	SYNTHETISCHE FILAMENTGARNE	T *
46 175	SYNTHETISCHE ORGANISCHE FARBSTOFFE	T
46 429	LACKE, GEL-, LEIM-, WASSER-, DISPERSIONS-FARBEN U. A.; KUNSTSTOFFPUTZE; SPACHTEL	1000 DM
46 450	VERDUENNUNGEN	1000 DM	130 641	123 163	133 176	129 712	576 274	635 222	.
46 721	ZUBEREITETE PIGMENTE, TRUEBUNGSMITTEL, FAR- BEN; SCHMELZGLASUREN U.A. VERGLASBARE MASEN	1000 DM	665 916	612 266	668 905	642 783	2 980 221	3 187 223	.
46 731	DRUCKFARBEN FUER GRAFISCHE ZWECKE	1000 DM	13 928	11 904	12 534	12 073	63 244	63 096	.
47 199	VITAMINE, HORMONE, ALKALOIDE, GLYKOSIDE, ANTIBIOTIKA, ZUBEREITETE DRÖGEN	1000 DM	42 941	34 921	38 136	34 926	192 960	187 337	.
47 478	ARZNEIWAAREN U. HORMONELLE CONTRACEPTIVA	1000 DM
47 946	CHIRURGISCHES NAHMTATERIAL (STERIL)	1000 DM
47 971	DESINFIZIATIONSMITTEL	1000 DM

1) AUCH ZUBEREITUNGEN U. VORMISCHUNGEN. FALLS DIESE ERZEUGNISSE NUR ABGEPACKT ODER NUR MIT UNWIRKSAMEN STOFFEN VERMISCHT BZW. VERDUENNT WERDEN, SIND NICHT ENTHALTEN.- 2) ANFALL DER PRIMAERPRODUKTION IN JEDER FORM (PULVER, KOERNER, BLOECKE, PLATTEN, DISPERSIONEN, LOESUNGEN U.AE.) EINSCHL. FUELLSTOFFE BEI FORMMASSEN, ABER OHNE ANDERE ZUSAETZE (Z.B. LOESUNGS- U. DISPERSIERMITTEL, WEICHMACHER) VOR ABGABE ZUR WEITERVERARBEITUNG IM GLEICHEN ODER FREMDEN UNTERNEHMEN.

9 PRODUKTION AUSGEWAHLTER ERZEUGNISSE - DEUTSCHLAND

EB.-NR.	ERZEUGNIS	EINHEIT	1991		1992		JAN. BIS 1991	MAI 1992
			APRIL	MAI	APRIL	MAI		
49 122	GELATINE (OHNE GEFORMTE WAREN AUS NICHT GEHAERTETER GELATINE U. GELATINEDERIVATE)	T
		1000 DM
49 170	SYNTHETISCHE KLEBSTOFFE 1)	T	26 902	23 168	27 173	24 867	128 082	136 400
		1000 DM	113 100	98 820	114 555	105 848	548 197	579 500
49 219	GERBSTOFFE	T
		1000 DM
49 224	LEDERIMPRAEGNIER- U. LEDERZURICHTEMITTEL	T
		1000 DM
49 278	ORGANISCHE GRENZFLAECHENAKTIVE STOFFE UND ZUBEREITUNGEN, BER. AUF 100 VH AKTIVSUBSTANZ (OHNE SEIFEN SOWIE WASCH-, SPUEL- U. REINIGUNGSMITTEL)	T *	75 289	68 356	72 017	63 703	355 211	345 705
49 331	INDUSTRIEREINIGER	T	37 373	33 661	30 961	30 657	183 409	154 418
		1000 DM	77 955	68 438	75 689	70 214	374 821	362 775
49 370	FEIN- U. LABORCHEMIKALIEN	T	1 164	938	706	610	5 067	3 169
		1000 DM	46 104	44 407	75 119	66 158	226 976	349 399
49 380	KAUTSCHUKHILFSMITTEL 2)	T
		1000 DM
49 419	BITUMEN-DACH- U. -DICHTUNGSMATERIALIEN	1000 M2	22 012	19 507	21 569	20 026	82 867	86 814
		1000 DM	90 833	79 005	88 851	86 294	328 389	354 365
49 429	BAUTENSCHUTZMITTEL U. VERWANDTE ERZEUGNISSE	T	56 509	52 900	56 433	58 022	235 769	263 016
		1000 DM	172 800	165 399	181 140	181 355	749 706	852 243
49 450	ISOLIERMASSEN FUER DIE ELEKTROTECHNIK	T
		1000 DM
49 529	FOTOCHEMISCHE ERZEUGNISSE, NICHT BELICHTET	1000 DM
49 531	VORBESCHICHTETE (SENSIBILISIERTE) DRUCKFORMEN, NICHT BELICHTET	1000 DM	65 527	59 406	.	.	319 339	.
49 550	UNBESPIELTE MAGNETTONBAENDER U. MAGNETTONFILME SOWIE ANDERE UNBESPIELTE MAGNETOGRAMMTRAEGER	1000 DM
49 611	FEIN- U. MEDIZINALSEIFEN	T
		1000 DM
49 660	VOLL- U. HAUPTWASCHMITTEL	T	80 477	51 078	49 746	48 660	282 852	259 758
		1000 DM	189 863	163 020	177 246	166 700	877 496	885 389
49 663	SPEZIAL- U. FEINWASCHMITTEL (PULVERFOERMIG U. FLUESSIG)	T	8 294	7 550	.	.	42 172	.
		1000 DM	31 803	28 092	.	.	159 081	.
49 664	WAESCHWEICHPUELMITTEL	T
		1000 DM
49 665	GESCHIRRSPUELMITTEL	T	28 063	26 714	24 357	22 201	133 190	123 586
		1000 DM	57 711	54 043	50 469	45 456	262 904	255 351
49 666	FLUESSIGE HAUSHALTSREINIGUNGSMITTEL AUF DER BASIS GRENZFLAECHENAKTIVER STOFFE	T
		1000 DM
49 667	SCHEUERMITTEL	T
		1000 DM
49 711	KOELNISCH-, LAVENDEL- U.A. DUFTWAESSER	T
		1000 DM
49 715	RASIERWAESSER	T
		1000 DM
49 731	SONNENSCHUTZMITTEL	T
		1000 DM
49 739	SONSTIGE HAUTPFLEGEMITTEL	T	5 791	4 983	5 713	5 609	27 879	29 527
		1000 DM	146 556	130 886	152 279	156 139	706 384	816 269
49 751	ZAHNPASTEN, -SEIFEN, -PULVER	T
		1000 DM
49 755	ZAHN- U. MUNDWAESSER SOWIE MITTEL Z. REINIGUNG U. BEFESTIGUNG VON KUENSTL. GEBISSEN	T
		1000 DM
49 761	KOPF- U. HAARWAESSER	T
		1000 DM
49 762	FLUESSIGE HAARWASCHMITTEL	T
		1000 DM
49 763	HAARSPRAYS	T
		1000 DM
49 764	HAARFESTIGER (AUCH TOENEND)	T
		1000 DM
49 765	HAARFARBEN, -BLEICHMITTEL U. -TOENUNGEN 3)	T
		1000 DM
49 780	BADEZUSATZMITTEL	T	13 419	11 487	11 713	11 449	64 207	62 694
		1000 DM	69 188	62 745	75 964	71 669	398 892	364 510
49 791	DESODORANTIEN FUER DIE KOERPERPFLEGE 4)	1000 DM
49 819	SELBSTKLEBEBAENDER 5)	1000 DM
49 851	BLEI-, FARB- U. KOPIERSTIFTE	GROS
		1000 DM
49 853	FARBBAENDER	1000 ST*	5 358	5 165	4 150	3 899	25 886	20 825
49 856	KOEHLEPAPIER FUER EIN- U. MEHRMALIGE BENUTZUNG	T
		1000 DM
49 859	PRAEPARIERTE DURCHSCHREIBEPAPIERE	T
		1000 DM
49 915	SELBSTGLAENZENDE FUSSBODENPFLEGEMITTEL	T
		1000 DM
49 916	FENSTER- U. HERDPUTZMITTEL	T	2 813	2 144	2 291	.	12 440	.
		1000 DM	9 674	7 933	8 853	.	42 368	.
49 918	ROHR- U. WC-REINIGER	T
		1000 DM
49 931	KONSERVIERUNGSMITTEL	T
		1000 DM
49 973	ZUENDHOELZER 6)	KISTE
		1000 DM
49 991	KERZEN ALLER ART	T	5 669	5 234	5 590	5 360	27 817	30 861
		1000 DM	25 488	20 977	24 589	23 488	130 837	139 758

1) OHNE KAUTSCHUKKLEBSTOFFE.- 2) OHNE KONSERVIERUNGSMITTEL.- 3) OHNE TOENENDE HAARFESTIGER U. -SHAMPOOS.- 4) OHNE DESODORIERENDE SEIFEN U. PUDER.- 5) OHNE GUMMIERTES U.AE. PAPIER.- 6) KISTE MIT ETWA 500 000 HOELZERN.

9 PRODUKTION AUSGEWAHLTER ERZEUGNISSE - DEUTSCHLAND

EB.-NR.	ERZEUGNIS	EINHEIT	1991		1992		JAN. 1991	BIS	MAI 1992
			APRIL	MAI	APRIL	MAI			
BUEROMASCHINEN; DATENVERARBEITUNGSGERAETE									
U. -EINRICHTUNGEN									
50 115	SCHREIB- U. TEXTVERARBEITUNGSMASCHINEN	T
50 132	RECHEN-, ABRECHNUNGSMASCHINEN, REGISTRIERKASSEN	1000 DM
50 138	ZUBEHOER, EINZEL- U. ERSATZTEILE FUER RECHEN-, ABRECHNUNGSMASCHINEN U. REGISTRIERKASSEN	T
50 170	VERVIELFAELTIGUNGS- U. LICHTPAUSMASCHINEN (EINSCHL. LICHTPAUSAUTOMATEN OHNE KOPIERMASCHINEN U. -APPARATE FUER FOTO- U. Vervielfaeltigungszwecke)	1000 DM
50 199	ANDERE BUEROMASCHINEN Z.B. ADRESSIER- U. ADRESSENPRAEGEMASCHINEN, POSTBEARBEITUNGSMASCHINEN, GELDSORTIER-, -ZAEHL- U. -EINWICKELMASCHINEN	1000 DM
50 507	LEITERPLATTEN, BESTUECKT FUER DATENVERARBEITUNGSGERAETE	T
50 508	SONSTIGES ZUBEHOER, EINZEL- U. ERSATZTEILE ZU GERAETEN U. EINRICHTUNGEN FUER DIE DATENVERARBEITUNG A.N.G.	1000 DM	191 639	191 787	150 167	145 709	916 112	732 872	
50 511	KOMPAKTEINHEITEN	1000 DM
50 512	ZENTRALEINHEITEN U. PROZESSOREN	1000 DM
50 513	MAGNETPLATTEN U. BANDSPEICHEREINHEITEN, SONSTIGE SPEICHEREINHEITEN Z.B. OPTISCHE SPEICHER	1000 DM
50 516	NICHT IN EINEM GEHAEUSE ZUSAMMENGEFASSTE PERIPHERE EINHEITEN, EIN- UND/ODER AUSGABEGERAETE	1000 DM
FEINKERAMISCHE ERZEUGNISSE									
GESCHIRR, HAUSHALTSGERAETE, TOILETTEN- GEGENSTAENDE AUS									
PORZELLAN									
51 111	UNDEKORIERT 1)	T	9 224	8 607	7 864	7 525	44 014	38 831	
51 115	DEKORIERT (GEMALT) 2)	1000 DM	52 607	48 913	46 516	45 797	248 388	230 229	
51 311	STEINGUT BZW. STEINGUTAEMNLICHEM MATERIAL UNDEKORIERT 1)	1000 DM	74 155	67 546	71 712	70 231	343 665	353 878	
51 315	DEKORIERT 2)	T	1 040	937	763	566	4 962	3 376	
51 322	FEINSTEINZEUG, GRAUBLAUEM ODER BRAUEM STEINZEUG, UNDEKORIERT 1)	1000 DM	11 806	9 975	10 924	8 973	55 505	50 067	
51 361	FIGUREN, PHANTASIE-, EINRICHTUNGS-, SCHMUCK- U. ZIERGEGENSTAENDE AUS STEINGUT BZW. STEINGUTAEMNLICHEM MATERIAL, UNDEKORIERT 1)	1000 DM	8 971	7 328	8 479	7 364	40 666	40 775	
51 551	KERAMISCHE INSTALLATIONSGEGENSTAENDE FUER SANITAERE ODER HYGIENISCHE ZWECKE	T
51 611	ISOLATOREN AUS PORZELLAN, STEATIT U. ANDEREN KERAMISCHEN STOFFEN, MIT U. OHNE METALLTEILE	1000 DM	163	174	180	149	893	869	
51 619	ISOLIERTERTEILE AUS KERAMISCHEN STOFFEN FUER ELEKTRISCHE INSTALLATION	T	7 554	6 725	7 141	5 782	35 142	37 357	
51 711	WAND- U. BODENFLIESEN GLASIERT	1000 M2
51 714	UNGLASIERT	1000 DM	3 691	3 592	3 445	3 304	18 187	17 244	
		1000 M2	75 499	74 637	69 486	65 292	365 277	343 375	
		1000 DM
		1000 DM
GLAS U. GLASWAREN									
52 112	FENSTERGLAS, UNGEFAERBT ODER GEFAERBT	1000 M2*	1 294	1 334	.	.	6 704	.	
52 114	FLDAGLAS (SPIEGELGLAS), UNGEFAERBT ODER GEFAERBT	1000 M2*	
52 116	GUSSGLAS, GEFAERBT	1000 M2	
52 119	SPEZIALFLACHGLAS U. SONSTIGES FLACHGLAS	1000 DM	
52 212	KONSERVENGLAESER	T *	
52 213	GETRAENKEFLASCHEN AB 150 CM3 INHALT	1000 DM	279 826	298 912	268 434	289 526	1 376 419	1 447 193	
52 218	WIRTSCHAFTSGLAS U. BLEIKRISTALL	T	175 207	187 596	172 269	185 448	868 005	925 154	
52 223	GLASKOLBEN WIRTSCHAFTSGLAS (EINSCHL. KELCHGLAS) UNTER 24 VH BLEIOXIDGEGHALT	T *	
52 224	BLEIKRISTALL (EINSCHL. KELCHGLAS) AB 24 VH BLEIOXIDGEGHALT	1000 DM	9 071	9 145	9 126	8 953	41 211	43 557	
		T *	54 087	55 095	54 120	53 410	260 080	269 729	
		T *	3 083	2 880	2 032	1 886	14 209	11 507	

1) UNDEKORIERTERTE ERZEUGNISSE SIND, GLEICHGUELTIG OB UNMITTELBAR ZUM ABSATZ ODER NOCH ZUR DEKORIERUNG IM GLEICHEN UNTERNEHMEN BESTIMMT, INSGESAMT IN MENGE U. WERT ANGEZEIGT. UNDEKORIERTERTE ERZEUGNISSE, DIE AN EINEN FREMDEN BETRIEB UNBERECHNET ZUR DEKORIERUNG GELIEFERT WERDEN, SIND ENTHALTEN.- 2) NUR DIE WERTSTIEGERUNG GEGENUEBER DER UNDEKORIERTEN WARE.

9 PRODUKTION AUSGEWAHLTER ERZEUGNISSE - DEUTSCHLAND

EB.-NR.	ERZEUGNIS	EINHEIT	1991		1992		JAN. BIS	MAI
			APRIL	MAI	APRIL	MAI	1991	1992
52 228	ROEHREN	T 1000 DM	7 079 25 152	6 811 24 640	6 526 26 151	6 429 24 872	35 246 123 916	33 656 127 517
52 311	LABORATORIUMSGERAETE	1000 ST 1000 DM
52 371	SONSTIGES VERARBEITETES GLAS	1000 DM	47 786	45 841	46 470	41 171	241 460	239 359
52 411	SICHERHEITSGLAS, EIN- U. MEHRSCICHTIG (AUCH BEARBEITET)	1000 M2 1000 DM	1 887 114 983	1 711 104 540	1 815 110 288	1 777 108 607	9 087 556 145	9 476 583 348
52 413	ISOLIERGLAS (AUCH BEARBEITET)	1000 M2 1000 DM	1 479 103 324	1 351 95 319	1 582 114 915	1 498 107 941	6 582 465 129	7 424 544 561
52 415	SPIEGELGLAS, BELEGT	1000 M2*
52 714	TEXTILE GLASFASERN U. WAREN DARAUS	T 1000 DM	9 337 62 564	7 848 53 199	8 787 59 510	8 579 57 027	43 341 290 306	43 514 293 732
52 716	NICHTTEXTILE GLASFASERN U. WAREN DARAUS	T 1000 DM
52 718	OPTISCHE GLASFASERN	1000 M 1000 DM
SCHNITTHOLZ, SPERRHOLZ U. SONSTIGES								
BEARBEITETES HOLZ								
SCHNITTHOLZ AUS 1)								
53 161	NADELHOLZ	1000 M3*	1 045	983	987	985	4 479	4 585
53 165	LAUBHOLZ	1000 M3*	168	156	157	154	735	739
53 511	SCHAELFURNIERE	M3 *	27 794	24 332	24 092	22 933	133 406	127 723
53 515	SAEGE- U. MESSERFURNIERE	M3 *
53 611	FURNIERPLATTEN	M3 *
53 612	TISCHLERPLATTEN	M3 *
53 712	HOLZFASERHARTPLATTEN	M3 *
53 814	HOLZSPANPLATTEN	M3 *	407 065	407 087	378 123	354 809	1 942 520	1 875 181
53 815	ROH ODER GESCHLIFFEN	M3 *
53 816	KUNSTSTOFFBESCHICHTET FURNIERT U. ANDERE	M3 *	13 736	12 448	10 841	10 935	71 157	60 266
HOLZWAREN								
54 111	SPERRTUEREN (TUERBLAETTER) U. TUERENFERTIG- ELEMENTE MIT FUTTER U. BEKLEIDUNG FUER DEN INNENAUSBAU	1000 ST 1000 DM	724 98 463	664 92 614	795 110 812	749 105 300	3 374 454 839	3 942 542 625
54 112	FENSTERTUEREN	1000 ST 1000 DM	18 15 370	19 14 869	18 16 127	20 17 649	80 67 659	87 76 932
54 113	FENSTER (AUCH VERGLAST)	1000 ST 1000 DM	277 134 984	301 143 459	312 156 527	305 159 318	1 370 840 513	1 517 759 747
54 114	ROLLAEDEN AUS HOLZ	M2 1000 DM
54 115	TREPPEN	ST 1000 DM	10 557 14 995	9 982 14 070	11 596 17 199	11 759 18 167	51 929 71 136	57 246 85 200
54 116	MOSAIK- U. STABPARKETT; PARKETTDIELEN U. SONSTIGE FERTIGPARKETTELEMENTE	1000 M2 1000 DM	745 33 272	694 30 786	746 35 169	735 34 207	3 484 169 029	3 757 175 079
54 221	SITZMOEBEL (OHNE SCHUL-, KIRCHEN-, THEATER- U. KINOSITZMOEBEL)	1000 ST 1000 DM	502 92 003	460 81 397	463 87 708	423 80 776	2 314 413 994	2 176 416 565
54 222	POLSTERMOEBEL (SESSEL, COUCHES, SOFAS, LIEGEN)	1000 ST 1000 DM	938 489 164	823 424 057	870 481 281	763 428 408	4 599 2 334 133	4 324 2 361 387
54 223	TISCHE (OHNE BUERO- U. SCHULTISCHE)	1000 ST 1000 DM	280 74 754	247 64 945	252 74 235	220 65 164	1 317 344 048	1 173 349 430
54 231	KLEIDER- U. WAESCHESCHRAENKE, SPINDE	1000 ST 1000 DM	356 162 900	304 136 858	289 147 023	236 121 816	1 640 759 607	1 515 744 507
54 233	SIDEBOARDS, WOHNZIMMER- U. BUECHERSCHRAENKE (OHNE BUECHERBARS, -VITRINEN U. AE.)	1000 ST 1000 DM	145 118 473	135 108 718	138 125 387	103 83 138	719 563 049	663 585 451
54 234	SCHRANKAENDE (AUCH ALS RAUMTEILER)	1000 LFD.M 1000 DM	231 129 134	204 111 772	188 120 450	269 137 309	1 131 807 711	1 071 627 807
54 236	KUECHENSCHRAENKE (EINSCHL. EIN- BZW. AN- BAUSCHRAENKE)	1000 ST 1000 DM	1 786 470 844	1 515 402 088	1 800 499 196	1 668 459 939	8 278 2 164 230	8 809 2 346 623
54 238	BUECHERBARS, -VITRINEN, KOMMODEN	1000 ST 1000 DM	235 64 021	188 55 922	181 57 691	164 51 224	1 089 302 902	948 297 136
54 240	BETTSTELLEN FUER ERWACHSENE	1000 ST 1000 DM	137 45 848	104 37 834	110 41 749	94 36 872	627 209 569	552 210 100
54 245	ERGAENZUNGSMOEBEL	1000 ST 1000 DM	932 118 031	867 103 118	909 118 614	855 109 741	4 840 551 890	4 690 589 102
54 251	BUEROMOEBEL (SCHREIBTISCHE, SITZMOEBEL U. AE.)	1000 ST 1000 DM	611 273 203	515 237 471	626 302 606	582 279 951	2 749 1 240 661	3 173 1 514 724
54 264	LADENEINRICHTUNGEN, SCHAUFENSTERRUECKBAUTEN	1000 DM	157 911	148 494	167 551	152 632	699 475	756 554
54 348	VERPACKUNGSKISTEN (AUCH ZIGARRENKISTEN UND ETUIS) U. KISTENGARNITUREN (AUCH KISTEN- TEILE) 2)	1000 M3 1000 DM	55 36 121	57 34 492	52 33 645	49 32 348	273 172 391	253 164 651
54 392	PALETTEN	1000 ST 1000 DM	3 745 57 708	3 402 52 752	3 287 60 219	2 910 45 114	17 034 265 549	18 355 260 627
54 419	LEISTEN U. RAHMEN UEBERWIEGEND AUS HOLZ	1000 DM	110 698	97 925	112 478	96 168	512 016	544 639
54 430	STIELE U. RUNDSTAEBE AUS HOLZ	1000 DM	4 026	3 933	3 720	3 210	18 307	18 341

1) SAEGERWERKE MIT EINEM JAHRESEINSCHNITT AB 1000 M3 RUNDHOLZ.- 2) M3 TATSAECHLICHER HOLZANTEIL AN DER FERTIGEN WARE.

9 PRODUKTION AUSGEWAHLTER ERZEUGNISSE - DEUTSCHLAND

EB.-NR.	ERZEUGNIS	EINHEIT	1991		1992		JAN. BIS 1991	MAI 1992
			APRIL	MAI	APRIL	MAI		
59 217	WALZENBEZUEGE	T 1000 DM	482 22 752	421 18 780	439 19 653	396 18 568	2 361 106 049	2 183 98 897
59 218	GUMMIMETALLVERBINDUNGEN	T 1000 DM	6 756 125 629	6 016 108 825	6 629 119 118	6 582 119 005	32 791 594 932	33 991 615 687
59 235	SOHLENPLATTEN U. FORMSOHLEN	T 1000 DM
59 279	SCHWAMM-, ZELL-, MOOS- U. SCHAUMGUMMI-ARTIKEL	T 1000 DM
59 298	GUMMIHAARPOLSTER U. KROLLHAAR	T 1000 DM
LEDER								
61 219	OBERLEDER	T *	957	886	840	845	4 694	4 322
61 229	FUTTERLEDER	T *	226	191	171	180	1 027	858
61 232	POLSTERLEDER	T *
61 239	BEKLEIDUNGS- U. HANDSCHUHLEDER	T *	28	30	29	28	164	143
61 249	GEWICHTSLEDER	T *	287	258	298	226	1 563	1 322
LEDERWAREN U. SCHUHE								
62 162	HANDTASCHEN, PORTEMONNAIES U. ANDERE FEIN-TAESCHNER- U. GALANTERIEWAREN AUS LEDER	1000 DM	81 041	71 020	68 039	63 183	395 859	348 367
62 176	FEINSADDLERWAREN	1000 DM	36 779	32 543	33 709	30 421	180 181	168 953
62 271	SADDLERWAREN (OHNE SOLCHE AUS LEDER ODER REKONSTITUIERTEM LEDER)	1000 DM	26 124	19 687	23 111	19 735	109 897	105 941
62 511	ARBEITSSCHUHE U. -STIEFEL MIT OBERTEIL AUS LEDER	1000 PAAR 1000 DM	426 26 787	376 24 264	452 28 498	412 26 130	2 089 130 609	2 213 138 659
STRASSENSCHUHE U. -STIEFEL MIT OBERTEIL AUS LEDER								
62 532	FUER HERREN (AB GROESSE 36)	1000 PAAR 1000 DM	1 043 59 206	931 47 374	781 45 674	604 36 634	5 822 325 509	4 036 246 927
62 534	FUER DAMEN (EINSCHL. GEFUETTERTER SANDALETTEN) (AB GROESSE 36)	1000 PAAR 1000 DM	1 818 107 340	1 495 89 243	1 425 87 435	1 362 85 715	9 476 546 019	8 695 536 115
62 539	FUER KINDER U. KLEINKINDER BIS GROESSE 35	1000 PAAR 1000 DM	463 16 028	365 13 727	267 10 347	247 11 234	2 532 83 456	1 645 64 511
62 554	HAUSSCHUHE MIT OBERTEIL AUS LEDER, TEXTILIEN U. ANDEREN STOFFEN	1000 PAAR 1000 DM	1 016 12 527	899 11 208	559 7 966	477 7 123	4 685 56 570	2 969 40 317
TEXTILIEN								
GARN FUER GEWEBE (OHNE TEPPICH-, BASTFASER- U. HAARGARN) AUS								
63 211	BAUMWOLLE	T *	14 772	12 602	12 519	11 449	71 078	62 594
63 213	WOLLE	T *	2 721	2 483	3 074	2 799	12 761	15 424
63 215	ZELLULOSISCHEN SPINNFASERN	T *
63 218	SYNTHETISCHEN SPINNFASERN	T *	11 039	9 597	9 158	8 607	52 862	46 009
GARN FUER MASCHENWARE AUS								
63 221	BAUMWOLLE	T *	2 897	2 536	2 840	3 015	14 506	14 718
63 223	WOLLE	T *
63 228	SYNTHETISCHEN SPINNFASERN	T *	2 172	1 844	1 797	1 721	8 957	9 005
63 238	GARN FUER TEPPICHE U. FUSSBODENBELAEGE (OHNE BASTFASER- U. HAARGARN) AUS SYNTHETISCHEN SPINNFASERN	T *
63 269	TEXTURIERTES GARN	T *	15 715	13 583	14 731	14 898	75 561	77 516
63 281	NAEHEGARN (OHNE HANFNAEHEGARN)	T 1000 DM	967 58 771	961 58 640	874 55 578	823 52 430	4 864 287 124	4 356 273 256
63 289	HANDSTRICK- U. HANDARBEITSGARN (OHNE MASCHINENSTRICKGARN)	T 1000 DM	496 18 760	447 18 630	341 13 918	603 15 365	2 495 95 701	2 386 83 589
63 567	VLIESTOFFE	T 1000 DM	11 760 122 626	11 231 116 201	13 004 127 866	12 970 126 878	59 832 634 055	65 389 642 942
63 719	ROHGEWEBE 1)	1000 M2 1000 DM	60 717 134 796	53 352 117 672	53 316 117 849	47 282 107 502	304 903 654 969	270 835 591 386
63 721	STOFF FUER HERREN- U. KNABENOBERBEKLEIDUNG, AUCH FUER HERRENBERUFSBEKLEIDUNG (OHNE FUTTERSTOFF)	1000 M2 1000 DM	20 520 141 589	18 311 128 406	20 863 138 961	19 140 135 927	101 335 693 480	94 316 642 982

1) NUR ROHGEWEBE, DIE ALS SOLCHE ABGESETZT WERDEN.

9 PRODUKTION AUSGEWAHLTER ERZEUGNISSE - DEUTSCHLAND

EB.-NR.	ERZEUGNIS	EINHEIT	1991		1992		JAN. 1991	BIS 1991	MAI 1992
			APRIL	MAI	APRIL	MAI			
63 722	STOFF FUER DAMEN-, MAEDCHEN- U. KLEINKINDER- OBERBEKLEIDUNG, AUCH FUER DAMENBERUFSSBEKLEIDUNG (EINSCHL. SCHUERZENSTOFF) (OHNE FUTTERSTOFF)	1000 M2 1000 DM	23 971 141 101	21 242 131 383	22 422 148 741	21 546 149 463	115 295 661 781		112 503 698 918
63 723	SAMT U. PLUESCH FUER BEKLEIDUNG (OHNE SAMTBAENDER)	1000 M2 1000 DM
63 726	LEIBWAESCHESTOFF (EINSCHL. HEMDENSTOFF)	1000 M2 1000 DM
63 759	FUTTERSTOFF	1000 M2 1000 DM
63 784	CORD- U. WULSTGEWEBE FUER FAHRAD- U. KRAFTFAHRZEUGREIFEN U. AE.	1000 M2 1000 DM
63 821	HAUS-, BETT- U. TISCHWAESCHESTOFF (OHNE FROTTIERGEWEBE) (METERWARE)	1000 M2*	15 664	12 385	12 371	11 926	75 586		66 070
63 823	FROTTIERGEWEBE (METERWARE)	1000 M2*
63 841	MOEBELSTOFF (POLSTERBEZUGSSTOFF) (OHNE SAMT, PLUESCH U. VELOUR)	1000 M2 1000 DM	2 624 35 712	2 223 30 394	2 749 38 832	2 465 35 053	13 181 177 965		13 752 193 814
63 843	SAMT, PLUESCH U. VELOUR FUER MOEBEL (POLSTERBEZUEGE) U. DEKORATION	1000 M2 1000 DM
63 847	DEKORATIONSSTOFF (DICHTES GEWEBE) (OHNE MOEBELSTOFF, SAMT, PLUESCH U. VELOUR U. OHNE UNDICHTEN VORHANGSTOFF)	1000 M2 1000 DM	7 834 48 363	6 930 39 359	6 728 45 150	5 924 37 682	41 589 241 294		33 821 222 616
63 859	GARDINENSTOFF (AUCH UNDICHTER VORHANGSTOFF) (METERWARE)	1000 M2*	20 475	18 819	18 076	16 228	102 704		89 451
	TEPPICHE, LAEUFER U. FUSSBODENBELAG AUS TEXTILEM MATERIAL (OHNE MATTEN) (METERWARE U. ABGEPASST) GEWEBT	1000 M2 1000 DM
63 861		1000 M2
63 863	IM TUFTINGVERFAHREN HERGESTELLT (OHNE BADEZIMMERMARNITUREN)	1000 M2 1000 DM
63 865	AUS NADELFILZ BZH. NADELVLIES	1000 M2 1000 DM
63 880	BESCHICHTETE GEWEBE U. ANDERE BESCHICHTETE TEXTILE TRAEGERBAHNEN (OHNE GUMMIERTE GEWEBE)	1000 M2 1000 DM	11 561 75 546	11 120 72 268	11 858 79 903	11 373 77 612	56 688 355 112		56 557 376 329
63 919	GEWIRKTER ODER GESTRICKTER STOFF (OHNE UNDICHTEN VORHANGSTOFF)	T 1000 DM	7 599 124 003	6 884 107 730	6 181 99 392	5 784 94 564	35 779 573 182		30 356 485 841
63 929	GEWIRKTE ODER GESTRICKTE 1) HERREN OBERBEKLEIDUNG AB GROESSE 38	1000 ST 1000 DM	834 33 077	554 25 544	651 25 723	602 21 933	3 710 151 796		3 477 133 575
63 939	DAMEN OBERBEKLEIDUNG AB GROESSE 34	1000 ST 1000 DM	2 772 105 366	2 081 78 771	2 625 117 048	2 151 100 478	13 695 503 602		13 883 581 921
63 949	KINDER OBERBEKLEIDUNG (OHNE ERSTLINGS-STRUEMPFE U. -SCHUHE)	1000 ST 1000 DM	2 221 28 899	2 089 23 796	1 858 28 296	1 277 18 852	13 167 164 365		9 775 135 744
63 959	HERRENWAESCHE	1000 ST 1000 DM	4 493 38 956	4 119 31 235	3 878 31 247	3 328 25 720	22 014 185 350		19 218 158 884
63 969	DAMEN- U. KINDERWAESCHE	1000 ST 1000 DM	17 562 113 376	15 460 98 390	13 150 89 710	12 651 81 073	84 842 560 583		73 290 487 691
63 971	HERRENSTRUEMPFE U. -SOCKEN (EINSCHL. SPORTSTRUEMPFFEN)	1000 PAAR 1000 DM
63 977	DAMENFEINSTRUMPFHOSEN AUS GARN BIS 60 DEN, GANZ ODER UEBERWIEGEND AUS SYNTHETISCHEN CHEMIEFASERN	1000 ST 1000 DM
	BEKLEIDUNG 2)								
64 114	HERREN OBERBEKLEIDUNG AB GROESSE 38 ANZUEGE	1000 ST 1000 DM	349 77 421	192 40 510	239 56 552	200 47 638	1 680 356 740		1 348 312 339
64 115	SAKKOS U. JACKEN (OHNE SKI- U. WINDJACKEN, ANDRAKS, BLOUSONS U. AE.)	1000 ST 1000 DM
64 116	HOSEN, LANG (AUCH JEANSHOSEN)	1000 ST 1000 DM

1) OHNE DIE IM BEKLEIDUNGSGEWERBE KONFEKTIONIERTE WIRK- UND STRICKWAREN. - 2) EINSCHLIESSLICH DER VON WEBEREIEN FERTIGGESTELLTEN WAREN, SOWIE SOLCHE AUS ZUGEKAUFTER GEWIRKTER ODER GESTRICKTER METERWARE.

9 PRODUKTION AUSGEWAHLTER ERZEUGNISSE - DEUTSCHLAND

EB.-NR.	ERZEUGNIS	EINHEIT	1991		1992		JAN. 1991	BIS MAI 1992
			APRIL	MAI	APRIL	MAI		
64 117	MAENTEL U. UMHAEUNGE AUS NICHT GUMMIERTEM U. NICHT BESCHICHTETEM GEWEBE	1000 ST 1000 DM
64 131	DAMENOBEBEKLEIDUNG AB GROSSE 34 KOSTUEME (AUCH KOMPLETS)	1000 ST 1000 DM	152 17 719	192 22 912	103 12 720	123 16 054	1 008 137 575	1 010 143 405
64 132	ROECKE	1000 ST 1000 DM	2 806 108 957	2 280 84 912	2 472 94 394	2 215 86 976	14 849 612 332	13 707 570 657
64 133	HOSEN, LANG (AUCH JEANSHOSEN U. HOSENROECKE)	1000 ST 1000 DM	2 584 92 162	2 003 66 331	2 033 71 409	1 951 69 145	12 998 488 472	12 323 467 279
64 134	BLUSEN (AUCH HEMDBLUSEN)	1000 ST 1000 DM	3 177 114 188	2 544 88 720	2 414 87 756	2 153 81 446	17 260 668 843	14 174 584 042
64 135	KLEIDER	1000 ST 1000 DM	1 341 97 431	1 000 72 274	950 71 401	873 65 716	7 132 611 173	5 862 539 059
64 136	MAENTEL U. UMHAEUNGE AUS NICHT GUMMIERTEM U. NICHT BESCHICHTETEM GEWEBE	1000 ST 1000 DM	424 41 792	458 49 823	362 43 336	432 51 343	2 882 298 351	2 531 289 872
64 141	ARBEITS-, BERUFS- U. SPEZIALSCHUTZANZUEGE, EINTEILIG (KOMBINATIONEN) (GENAEHT)	1000 ST 1000 DM	243 12 293	205 8 348	173 8 379	166 8 043	1 134 50 955	887 40 793
64 143	ARBEITS-, BERUFS- U. SPEZIALSCHUTZHOSEN (GENAEHT) (AUCH LATZHOSEN)	1000 ST 1000 DM	432 13 357	388 11 399	402 11 298	325 9 581	2 357 66 254	1 949 56 211
64 144	ARBEITS-, BERUFS- U. SPEZIALSCHUTZMAENTEL U. -KITTEL (GENAEHT)	1000 ST 1000 DM	388 8 447	363 8 063	341 7 663	312 6 860	1 883 40 201	1 663 36 973
64 153	WINDJACKEN, ANDRAKS, BLOUSONS U. AE.	1000 ST 1000 DM	170 14 874	148 12 210	79 4 967	84 6 184	804 64 557	460 34 992
64 154	BADEANZUEGE FUER DAMEN	1000 ST 1000 DM
64 156	BADEMAENTEL U. SONSTIGE BADE- U. STRANDBE- KLEIDUNG	1000 ST 1000 DM
64 161	VEREDELTE PELZFELLE	1000 ST 1000 DM
64 165	PELZMAENTEL	1000 ST 1000 DM
64 173	LEDERJACKEN, -WESTEN U. -STRICKJACKEN	1000 ST 1000 DM	35 8 100	32 6 900	22 6 115	17 4 845	202 50 676	131 41 586
64 175	LEDERMAENTEL	1000 ST 1000 DM
64 213	OBER- U. FREIZEITHEMDEN (AUCH SPORT-, ARBEITHEMDEN U. AE.) FUER HERREN	1000 ST 1000 DM	816 24 682	615 17 698	578 17 194	599 17 505	3 813 114 526	3 268 101 420
64 241	DAMENWAESCHE (TAGHEMDEN, SCHLUEPFER, UNTER- ROECKE)	1000 ST 1000 DM	2 519 11 610	2 177 8 797	1 014 6 899	1 099 7 891	11 367 51 774	6 435 43 578
64 242	NACHTHEMDEN, SCHLAF- U. HAUSANZUEGE	1000 ST 1000 DM	741 16 431	582 12 432	481 11 093	478 11 560	3 787 85 268	2 657 66 351
64 317	MIEDERWAREN GANZ ODER UEBERWIEGEND AUS SYNTHETISCHEN CHEMIEFASERN BUESTENHALTER	1000 ST 1000 DM
64 337	MIEDERHOESCHEN, HUEFTHALTER, ELASTIK- SCHLUEPFER, KORSETTS	1000 ST 1000 DM
64 810	BETTFEDERN U. DAUNEN (AUFBEREITET)	T *
64 836	BETTWAESCHE	1000 ST 1000 DM	4 772 70 364	4 537 65 882	4 158 65 288	3 867 58 846	24 096 348 644	20 309 319 617
64 859	HAND- U. BADETUECHER (AUCH GAESTETUECHER)	1000 ST 1000 DM
64 870	STEBPBETTEN U. STEPPDECKEN ZUR VERWENDUNG IN BETTWAESCHEBEZUEGEN	1000 ST 1000 DM
64 871	DAUNENDECKEN	1000 ST 1000 DM
64 872	KISSEN	1000 ST 1000 DM
64 873	SCHLAF- U. REISEDECKEN	1000 ST 1000 DM
64 878	SCHLAFSAECKE, GESTEPPT	1000 ST 1000 DM

9 PRODUKTION AUSGEWAHLTER ERZEUGNISSE - DEUTSCHLAND

EB.-NR.	ERZEUGNIS	EINHEIT	1991		1992		JAN. 1991	BIS 1991	MAI 1992
			APRIL	MAI	APRIL	MAI			
ERZEUGNISSE DES ERNAHRUNGSGEWERBES									
68 112	WEIZENMEHL U. -SCHROT	T *	269 446	277 560	279 867	282 688	1 451 678	1 438 775	
68 113	ROGGEN-, MAIS- U. GEMENGEMEHL SOWIE -SCHROT	T *	56 696	65 266	57 462	53 871	303 243	283 683	
68 115	HAFERERZEUGNISSE FUER NAHRUNGSZWECKE	T
68 120	TEIGWAREN	1000 DM	24 255	21 412	23 478	22 691	122 747	126 563	
68 132	PUDDINGPULVER U. VERWANDTE PULVERFOERMIGE ERZEUGNISSE	1000 DM	72 999	63 818	61 899	59 936	366 503	332 984	
68 134	BACKMITTEL	1000 DM
68 136	SAEUGLINGS- U. KLEINKINDERNAHRUNG	1000 DM	19 352	17 900	19 529	16 738	93 249	94 695	
68 137	SUPPEN (OHNE SUESSE SUPPEN)	1000 DM	66 221	61 083	67 360	59 541	319 575	331 445	
68 138	BRUEHERZEUGNISSE, SOSSEN (OHNE WUERZSOSSEN) U. WUERZEN	1000 DM	13 829	8 956	14 446	13 874	64 162	76 428	
68 139	WUERZ- U. SALATSOSSEN	1000 DM	137 666	85 080	137 173	127 162	609 061	711 703	
68 154	STAERKE U. SAGO	1000 DM
68 178	DAUERBACKWAREN (AUCH SOLCHE MIT SCHOKOLADEN-UEBERZUG U. MUESLI-RIEGEL)	T
68 213	WEISSZUCKER (OHNE KANDIS)	1000 DM	50 299	49 404	47 926	46 907	239 847	231 422	
68 241	OBSTKONSERVEN (LUFTDICHT VERSCHLOSSEN) 1)	1000 DM	320 889	309 865	320 137	312 480	1 509 572	1 499 028	
68 242	GEMUESEKONSERVEN (LUFTDICHT VERSCHLOSSEN) 1)	1000 DM
68 243	TIEFGEFRORENES GEMUESE	1000 DM	5 827	4 527	4 728	4 896	29 084	35 229	
68 244	MARMELADE, GELLEE, PFLAUMENMUS U. AE. 1)	1000 DM	14 247	12 005	11 891	11 339	63 463	74 262	
68 247	FRUCHTSAEFTE U. -NEKTARE (OHNE SOLCHE AUS ZITRUSFRUECHTEN) 1)	1000 L	9 055	7 274	7 178	6 532	56 635	49 870	
68 248	FRUCHTSAEFTE U. -NEKTARE AUS ZITRUSFRUECHTEN 1)	1000 L	17 400	14 949	13 202	11 555	99 232	81 579	
68 261	KAKAOPULVER NICHT GEZUCKERT	1000 DM	127 951	121 442	119 517	118 233	616 764	593 785	
68 262	KAKAOPULVER NICHT GEZUCKERT	1000 DM	115 858	106 069	117 725	121 121	555 267	586 064	
68 264	ZUCKERWAREN	1000 DM	164 450	156 883	155 066	161 960	774 589	796 103	
68 265	SCHOKOLADENERZEUGNISSE	1000 DM	171 573	163 991	164 591	174 621	804 443	845 404	
68 266	SPEISEEIS (AUCH EISCREME)	1000 DM	47 071	43 009	42 812	41 966	232 702	233 804	
68 310	MILCH (OHNE WERKMILCH) VOLLMILCH ODER TEILENTRAHMTE MILCH (OHNE STERILISIERTE ODER ULTRAHOCHERHITZTE MILCH U. WERKMILCH)	1000 L	317 455	280 598	296 406	285 701	1 554 620	1 642 374	
68 311	ENTRAHMTE MILCH (MAGERMILCH) U. BUTTERMILCH (OHNE STERILISIERTE ODER ULTRAHOCHERHITZTE MILCH, WERKMILCH U. MAGERMILCH FUER FUTTERZWECKE)	1000 L	57 015	47 630	50 130	48 660	293 158	273 095	
68 312	SAHNE (OHNE STERILISIERTE ODER ULTRAHOCHERHITZTE SAHNE), AUCH SCHLAGGRAHM	1000 L	482 052	410 893	449 156	430 501	2 601 973	2 551 387	
68 314	BUTTER, BUTTERSCHMALZ (BUTTERDEL), KRAEUTERBUTTER U. ANDERE BUTTERZUBEREITUNGEN IN BUTTERWERT	1000 DM	30 531	25 594	36 442	29 236	134 292	151 343	
68 315	HARTKAESE	1000 DM	255 547	207 819	295 213	234 976	1 095 751	1 235 379	
68 316	SCHNITTKAESE	1000 DM	297 552	323 427	311 486	316 450	1 543 313	1 531 216	
68 352	MAGERMILCHPULVER	1000 DM	256 209	268 581	263 738	264 585	1 310 089	1 298 352	
68 354	KONDENSVOILLMILCH	1000 DM	153 437	159 758	134 214	147 574	800 020	639 798	
68 357	SCHMELZKAESE U. -ZUBEREITUNGEN	1000 DM	57 664	59 015	58 071	64 845	270 735	282 567	
68 412	ROHE OELE (AUCH GEHAERTET)	T *	53 398	59 005	56 339	54 580	260 698	251 797	
68 413	RAFFINIERTES OELE (AUCH GEHAERTET), NICHT VERBRAUCHSFERTIG	T *	169 801	186 486	180 720	174 232	829 199	806 464	
68 417	OELKUCHEN, ENTFETTETE SCHROTE U. DGL.	T *	52 706	55 460	44 863	46 648	246 299	212 350	
68 441	MARGARINE (EINSCHL. HALBFETT-, ZIEH- U. SCHMELZMARGARINE)	1000 DM	338 238	352 704	291 519	304 109	1 572 622	1 387 925	
68 514	WURST, SCHINKEN U. SONSTIGE FLEISCHWAREN (OHNE WURST- U. FLEISCHKONSERVEN)	1000 DM	30 858	30 549	32 813	32 754	146 436	159 197	
68 515	WURST-, FLEISCH- U. MISCHKONSERVEN (OHNE TIEFGEFRORENE TAFELFERTIGE FLEISCHGERICHTE, FLEISCHSALAT, FLEISCHEXTRAKTE)	1000 DM	209 586	205 711	223 586	221 454	1 000 621	1 081 670	
		1000 DM	52 629	60 131	38 668	46 418	234 430	172 279	
		1000 DM	41 950	42 720	44 815	51 256	221 755	235 993	
		1000 DM	101 447	104 542	100 709	117 914	542 478	558 805	
		1000 DM	14 081	12 034	14 489	12 647	67 874	70 999	
		1000 DM	114 340	95 144	116 809	101 166	549 840	567 243	
		T *	145 371	127 203	157 096	167 187	781 865	848 255	
		T *	325 112	257 158	342 898	369 899	1 696 619	1 887 825	
		1000 DM	91 244	72 096	92 117	99 015	447 287	511 380	
		1000 DM	64 177	58 574	70 276	55 513	303 649	302 324	
		1000 DM	162 143	143 353	181 745	141 465	755 122	779 851	
		T	125 856	133 796	132 875	124 308	630 295	637 406	
		1000 DM	1 066 415	1 142 639	1 186 764	1 102 580	5 364 791	5 610 197	
		T	50 978	45 002	43 641	40 510	244 308	226 268	
		1000 DM	202 130	186 704	185 690	172 573	1 017 013	944 436	

1) PRODUKTION DER BETRIEBE VON UNTERNEHMEN MIT 10 BESCHAEFFTIGTEN UND MEHR.

9 PRODUKTION AUSGEWAHLTER ERZEUGNISSE - DEUTSCHLAND

EB.-NR.	ERZEUGNIS	EINHEIT	1991		1992		JAN. BIS	MAI
			APRIL	MAI	APRIL	MAI	1991	1992
68 591	FISCHFILETS 1) FRISCH ODER GEKUEHLT	T 1000 DM
68 592	TIEFGEFROREN (OHNE FILETS V. SUESSWASSER- FISCHEN)	T 1000 DM
68 593	TIEFGEFRORENE FISCHERZEUGNISSE 1)	T 1000 DM	12 063 66 626	12 812 75 764	10 542 58 769	10 175 54 148	60 339 322 872	56 135 319 876
68 596	MARINADEN (EINSCHL. BRAT- U. KOCHFISCH- WAREN) 1)	T 1000 DM	7 199 29 972	7 032 29 481	7 631 31 401	5 704 24 941	40 178 164 494	37 203 153 242
68 597	FISCHDAUERKONSERVEN 1)	T 1000 DM	4 999 27 984	4 720 26 354	4 720 28 418	4 420 25 856	25 991 142 536	24 549 145 157
68 651	ROESTKAFFEE 1) 2)	T 1000 DM	41 866 359 991	43 596 373 350	47 571 414 805	41 796 363 260	206 157 1 744 140	211 031 1 859 333
68 654	KAFFEE-EXTRAKTE 1) 2)	T 1000 DM
68 719	BIER 1)	1000 HL 1000 DM	10 018 1 234 236	10 250 1 275 728	9 906 1 268 736	10 040 1 291 369	45 776 5 650 073	46 169 5 883 571
68 722	MALZ U. MALZERZEUGNISSE (OHNE MALZEXTRAKT U. NEBENPRODUKTE)	T *	141 745	142 486	138 562	142 930	707 513	708 069
68 751	KORNBRANNTWEINE 1) 2)	HL 1000 DM	80 823 27 822	92 055 34 046	77 384 28 575	89 102 36 050	460 353 166 066	451 967 162 087
68 753	BRANNTWEINE AUS WEIN (EINSCHLIESSLICH VERSCHNITT) 1) 2)	HL 1000 DM	134 135 73 079	131 746 66 457	112 350 55 005	99 166 46 351	700 521 369 532	610 753 315 441
68 755	OBSTBRANNTWEINE 1) 2)	HL 1000 DM
68 757	BITTERE, HALBBITTERE U. KRAEUTER- LIKOREE 1) 2)	HL 1000 DM	39 487 40 386	41 211 40 900	45 661 44 639	45 708 48 025	214 992 214 279	234 063 234 599
68 771	TRAUBENSCHAUMWEINE 1) 2)	HL 1000 DM	239 625 107 981	221 359 99 533	231 790 111 554	247 787 113 376	1 251 656 550 616	1 264 606 569 269
68 791	NATUERLICHE MINERALWAESSER, QUELLWAESSER	1000 L *	551 697	520 265	584 760	659 454	2 542 094	2 798 169
68 798	LIMONADEN (OHNE DIAETETISCHE ERFRISCHUNGS- GETRAENKE) 1)	1000 L 1000 DM	437 174 355 595	414 273 340 871	411 900 338 263	445 642 371 962	2 045 823 1 683 637	2 000 936 1 869 535
68 817	GEWUERZE	T 1000 DM	5 103 65 082	5 262 65 416	6 565 72 826	5 963 68 531	25 176 319 204	31 485 353 721
68 832	KARTOFFELCHIPS U. -STICKS	T 1000 DM	6 405 41 236	6 090 39 896	5 761 36 083	5 442 34 582	28 762 187 929	27 573 179 841
68 833	KARTOFFELPUFFER, -KLOSSMEHL, PUEREPUFFER U. PUEREFLÖCKEN	T 1000 DM
68 881	GRUNDSTOFFE FUER ALKOHOLFREIE U. ALKOHOLISCHE GETRAENKE (OHNE HOPFENPULVER U. -EXTRAKTE)	T 1000 DM	11 635 77 965	12 504 97 779	10 657 67 016	11 356 70 440	57 831 417 184	52 993 337 573
68 887	TIEFGEFRORENE FERTIGGERICHTE (AUS MEHREREN KOMPONENTEN BESTEHEND)	T 1000 DM
<u>TABAKWAREN 2)</u>								
69 110	ZIGARETTEN	MILL.ST 1000 DM
69 419	ZIGARREN, ZIGARILLOS	MILL.ST 1000 DM
69 711	RAUCHTABAK	T 1000 DM

1) PRODUKTION DER BETRIEBE VON UNTERNEHMEN MIT 10 BESCHAFTIGTEN UND MEHR.- 2) PRODUKTIONSWERT OHNE VERBRAUCHSTEUER.

Fachserie 4: Produzierendes Gewerbe

Reihe 1: Zusammenfassende Daten für das Produzierende Gewerbe (vorgesehen)

Reihe 2: Indizes für das Produzierende Gewerbe

Reihe 2.1: Indizes der Produktion und der Arbeitsproduktivität, Produktion ausgewählter Erzeugnisse im Produzierenden Gewerbe

Monatlich (etwa 7 Wochen nach dem Berichtszeitraum): Index der Nettoproduktion für das Produzierende Gewerbe; Index der Bruttoproduktion für Investitions- und Verbrauchsgüter; Produktionsindex für das Baugewerbe, Bauhauptgewerbe und Ausbaugewerbe; Index der Arbeitsproduktivität für den Bergbau und das Verarbeitende Gewerbe sowie vierteljährliche Produktionsindizes nach Wirtschaftszweigen. Außerdem für ca. 1 000 ausgewählte Erzeugnisse absolute Produktionszahlen.

Reihe 2.2: Auftragseingang und Umsatz im Verarbeitenden Gewerbe, Auftragseingang und Auftragsbestand im Bauhauptgewerbe – Indizes –

Monatliche (Auftragsbestand im Bauhauptgewerbe: vierteljährliche) Indexberechnung für Inland, Ausland und insgesamt nach Wirtschaftszweigen (vorläufige Ergebnisse ca. 8 Wochen nach dem Berichtszeitraum, endgültige Ergebnisse im Folgebericht).

Reihe 3: Produktion im Produzierenden Gewerbe

Reihe 3.1: Produktion im Produzierenden Gewerbe

Vierteljährliche und jährliche Darstellung der Produktion von rd. 6 000 Gütern (Menge und Wert) und ergänzender Angaben aus anderen Quellen (u.a. Außenhandel, Preisstatistik sowie vierteljährliche Produktionsindizes).

Reihe 3.S.1: Produktion im Produzierenden Gewerbe in den neuen Bundesländern 3. und 4. Vierteljahr 1990

Reihe 3.2: Struktur der Produktion im Produzierenden Gewerbe

Jährliche Darstellung der Produktion von rd. 1 100 Güterklassen nach der Herkunft aus den Wirtschaftszweigen.

Reihe 4: Bergbau und Verarbeitendes Gewerbe

Beschäftigung, Umsatz und Investitionen der Unternehmen

Reihe 4.1.1: Beschäftigung, Umsatz und Energieversorgung der Unternehmen und Betriebe im Bergbau und im Verarbeitenden Gewerbe

Monatsbericht (etwa 9 Wochen nach dem Berichtszeitraum): Unternehmen, Betriebe und fachliche Betriebsteile in wirtschaftssystematischer Gliederung und nach Ländern (für Bergbau und Verarbeitendes Gewerbe insgesamt). Für Unternehmen: Zahl der Einheiten, Beschäftigte, Lohn- und Gehaltssumme, Umsatz. Für Betriebe: zusätzlich Zahl der Angestellten und Arbeiter, geleistete Arbeiterstunden und Energieversorgung; für fachliche Betriebsteile: Zahl der Einheiten und der Beschäftigten sowie Umsatz.

Jahresergebnisse werden in einem gesonderten Jahresbericht veröffentlicht.

Reihe 4.1.2: Betriebe, Beschäftigte und Umsatz im Bergbau und im Verarbeitenden Gewerbe nach Beschäftigten-Größenklassen

Jährlich für September Ergebnisse für Betriebe nach Beschäftigten-Größenklassen (Betriebe, Beschäftigte und Umsatz in wirtschaftssystematischer Gliederung; Länderergebnisse für Bergbau und Verarbeitendes Gewerbe insgesamt).

Reihe 4.1.3: Regionale Verteilung der Betriebe im Bergbau und im Verarbeitenden Gewerbe und deren Beschäftigte

Alle 4 Jahre: Anzahl der Betriebe und deren Beschäftigte in wirtschaftssystematischer und regionaler Gliederung (bis einschl. Kreise).

Reihe 4.1.4: Beschäftigung und Umsatz der Betriebe im Bergbau und im Verarbeitenden Gewerbe nach Bundesländern

Jährlicher Bericht.

Reihe 4.1.5: Fachliche Unternehmensteile im Bergbau und im Verarbeitenden Gewerbe

Jährlich: Anzahl der fachlichen Unternehmensteile und der in ihnen Beschäftigten, Produktionswert, Umsatz, Löhne und Gehälter sowie der Census-Value-Added in wirtschaftssystematischer Gliederung.

Reihe 4.2: Beschäftigte, Umsatz und Investitionen der Unternehmen und Betriebe im Bergbau und im Verarbeitenden Gewerbe – Investitionen –

Jährlicher Vorbericht mit vorläufigen Unternehmens- und Betriebsergebnissen der Investitionserhebung. Die endgültigen Ergebnisse erscheinen in tieferer systematischer Gliederung in den Reihen:

Reihe 4.2.1: Beschäftigte, Umsatz und Investitionen der Unternehmen und Betriebe im Bergbau und im Verarbeitenden Gewerbe

Jährlich: Beschäftigte, Umsatz, Investitionen, Lagerbestände, Zugänge an vermieteten Sachanlagen und Aufwendungen für gemietete und gepachtete Sachanlagen (jeweils nach Wirtschaftszweigen und nach Beschäftigten- und Umsatzgrößenklassen).

Reihe 4.2.3: Konzentrationsstatistische Daten für den Bergbau und das Verarbeitende Gewerbe sowie das Baugewerbe

2jährlich: Konzentrationsraten und -koeffizienten für Unternehmen und Betriebe des Bergbaus und des Verarbeitenden Gewerbes sowie des Baugewerbes.

Reihe 4.2.4: Material- und Wareneingang im Bergbau und im Verarbeitenden Gewerbe

4jährlich: Material- und Wareneingang der Unternehmen des Bergbaus und des Verarbeitenden Gewerbes nach Warenarten und Wirtschaftszweigen.

Reihe 4.3: Kostenstruktur der Unternehmen im Bergbau und im Verarbeitenden Gewerbe

Jährlich: Beschäftigte, Bestandteile der Gesamtleistung, wichtige Kostenarten sowie Kosten- und Leistungsstruktur (Gliederung: wirtschaftssystematisch sowie nach Beschäftigten- und z.T. nach Bruttoproduktionswertgrößenklassen). Für die einzelnen Bereiche erscheinen die Veröffentlichungen unter dem Titel:

Reihe 4.3.1: Kostenstruktur der Unternehmen im Bergbau, Grundstoff- und Produktionsgütergewerbe

Reihe 4.3.2: Kostenstruktur der Unternehmen im Investitionsgüter produzierenden Gewerbe

Reihe 4.3.3: Kostenstruktur der Unternehmen im Verbrauchsgüter produzierenden Gewerbe und im Nahrungsmittel- und Genussmittelgewerbe

Reihe 4. S.1: Schätzung des Nettoproduktionswertes im Bergbau und im Verarbeitenden Gewerbe 1985 (Zensus) – Methode und Ergebnisse –

Reihe 4. S.2: Schätzung des Nettoproduktionswertes im Bergbau und im Verarbeitenden Gewerbe 1985 (Zensus) – Regionale und sektorale Verflechtung der Unternehmen und Betriebe –

Fortsetzung siehe folgende Seite

Fachserie 4: Produzierendes Gewerbe

Reihe 5: Baugewerbe

Reihe 5.1: Beschäftigung, Umsatz und Gerätebestand der Betriebe im Baugewerbe

Jährliche Ergebnisse der zur Jahresmitte durchgeführten Erhebung nach Wirtschaftszweigen und Beschäftigtengrößenklassen zum Teil in regionaler Gliederung bis zu Kreisen.

Reihe 5.2: Beschäftigung, Umsatz und Investitionen der Unternehmen im Baugewerbe

Jährlich: Beschäftigte, Bruttolohn- und -gehaltssumme, Jahresbauleistung, Umsatz und Investitionen nach Wirtschaftszweigen, Beschäftigten- und Umsatzgrößenklassen (Bauhauptgewerbe: 20 Beschäftigte und mehr, Ausbaugewerbe: 10 Beschäftigte und mehr).

Reihe 5.3: Kostenstruktur der Unternehmen im Baugewerbe

Jährlich: Kosten- und Leistungsgrößen im Bauhaupt- und Ausbaugewerbe nach Wirtschaftszweigen, Beschäftigten- und Bruttoproduktionswertgrößenklassen. Unternehmen (mit 20 Beschäftigten und mehr).

Reihe 6: Energie- und Wasserversorgung

Reihe 6.1: Beschäftigung, Umsatz, Investitionen und Kostenstruktur der Unternehmen in der Energie- und Wasserversorgung

Jährlich (auch für fachliche Unternehmensteile): Beschäftigte, Arbeiterstunden, Löhne und Gehälter, Umsätze, Lagerbestände und Investitionen nach Wirtschaftszweigen und -bereichen sowie nach Beschäftigten- und Umsatzgrößenklassen. Außerdem Brutto- und Nettoproduktionswert, Brutto- und Nettowertschöpfung, Materialverbrauch und Wareneinsatz sowie Kosten nach Kostenarten.

Reihe 6.2 und 6.3 unbesetzt

Reihe 6.4: Stromerzeugungsanlagen der Betriebe im Bergbau und im Verarbeitenden Gewerbe

Jährlich: Betriebe mit Stromerzeugungsanlagen nach Wirtschaftszweigen und Ländern; Leistung und Belastung der Stromerzeugungsanlagen sowie Verbrauch an Brennstoffen für die Elektrizitätserzeugung.

Reihe 7: Handwerk

Reihe 7.1: Beschäftigte und Umsatz im Handwerk

Vierteljährlich: Beschäftigte und Umsatz in ausgewählten Wirtschafts- und Gewerbebezügen. Saisonbereinigte Zahlen, Regionalangaben und weitere Strukturdaten wie Ausbildungsverhältnisse, Arbeiterverdienste und Insolvenzen im Handwerk.

Reihe 8: Fachstatistiken

Reihe 8.1: Eisen- und Stahl (Eisenerzbergbau, eisenschaffende Industrie, Eisen-, Stahl- und Tempiergießerei)¹⁾

Monatlicher Vorbericht und Monatsbericht über wesentliche Entwicklungstendenzen. Der Vierteljahresbericht gibt Überblick über Struktur und Entwicklung der entsprechenden Bereiche, auch im Ausland.

Reihe 8.2: Düngemittelversorgung

Monatlicher Bericht und Jahresbericht mit Angaben über den Inlandsabsatz nach Ländern und Düngersorten sowie Nährstoffgehalten.

Reihe S: Sonderbeiträge

Reihe S. 6: Material- und Wareneingang im Baugewerbe 1982

Reihe S. 8: Düngemittelerzeugung und -versorgung 1950/51 bis 1986/87

Reihe S. 9: Konzentrationsstatistische Daten für den Bergbau und das Verarbeitende Gewerbe 1954 bis 1982

Reihe S. 10: Neuberechnung der Produktionsindizes und des Index der Arbeitsproduktivität auf Basis 1985

Reihe S. 11: Neuberechnung der Auftragseingangs- und Umsatzindizes für das Verarbeitende Gewerbe sowie der Auftragseingangs- und Auftragsbestandsindizes für das Bauhauptgewerbe auf Basis 1985

Reihe S. 12: Dienstleistungen im Produzierenden Gewerbe 1988 – Ergebnisse einer Testerhebung –

Reihe S. 13: Gegenüberstellung der Produktion im Produzierenden Gewerbe nach den Systematischen Güterverzeichnissen für Produktionsstatistiken (GP) von 1989 und 1982

Einzelveröffentlichungen

Zensus im Produzierenden Gewerbe 1979 (7 Hefte)

„Ausgewählte Zahlen für die Bauwirtschaft“

Monatliche Querschnittsveröffentlichung mit den Hauptteilen Baugewerbe und Bautätigkeit sowie mit ausgewählten Daten aus zahlreichen anderen Sachgebieten.

„Ausgewählte Zahlen zur Energiewirtschaft“

Monatliche und jährliche Querschnittsveröffentlichung über Aufkommen und Verwendung von festen, flüssigen und gasförmigen Brennstoffen sowie Elektrizität. Preisindizes und Preise für ausgewählte Energiearten. Beschäftigung der Betriebe in der Energie- und Wasserversorgung. Mineralölsteuern. Klimadaten.

Systematiken

Systematik der Wirtschaftszweige mit Erläuterungen, Ausgabe 1979

Systematik der Wirtschaftszweige mit Betriebs- und ähnlichen Benennungen, Ausgabe 1979

Alphabetisches Verzeichnis der Betriebs- und ähnlichen Benennungen zur Systematik der Wirtschaftszweige, Ausgabe 1988

Systematisches Güterverzeichnis für Produktionsstatistiken, Ausgabe 1989

¹⁾ Erhältlich bei: Statistisches Bundesamt, Außenstelle Düsseldorf, Hüttenstraße 5 a, 4000 Düsseldorf 1.



STATISTISCHES BUNDESAMT
GUSTAV-STRESEMANN-RING 11
6200 WIESBADEN 1

Veröffentlichungen und Prospekte sind durch den Verlag METZLER-POESCHEL, Verlagsauslieferung Hermann Leins, Postfach 11 52, 7408 Kusterdingen, erhältlich.