


Statistisches Bundesamt

# Produzierendes Gewerbe



Fachserie 4

## Reihe 2.1

Indizes der Produktion und der Arbeitsproduktivität,  
Produktion ausgewählter Erzeugnisse  
im Produzierenden Gewerbe

**Mai 1992**

Statistisches Bundesamt  
Bibliothek - Dokumentation - Archiv

**METZLER  
POESCHEL**



Ergebnisse für die in der vorliegenden Fachserie nicht publizierten Viersteller der "Systematik der Wirtschaftszweige, Fassung für die Statistik im Produzierenden Gewerbe (SYPRO)" können direkt beim Statistischen Bundesamt - Gruppe IV A - telefonisch 0611/75-2422/2586 oder schriftlich erfragt werden.



Ausgewählte Indizes der Nettoproduktion für das Produzierende Gewerbe verbreitet das Statistische Bundesamt mit seinem SOFORTDIENST FÜR DIE WIRTSCHAFT aktuell über Bildschirmtext. Die Seiten sind mit \*4848460# direkt abrufbar.



Für Benutzer der amtlichen Statistik steht als Service-Einrichtung des Statistischen Bundesamtes das EDV-gestützte STATISTISCHE INFORMATIONSSYSTEM DES BUNDES (STATIS-BUND) zur Verfügung. Es enthält ausgewählte statistische Zeitreihen und bietet die Möglichkeit, eigene Auswertungen, Berechnungen und mathematisch-statistische Analysen durchzuführen. Alle Zeitreihen können auch auf Magnetband oder Diskette bezogen werden. Nähere Informationen erhalten Sie unter 0611/75-2426.

Die Produktionsindizes sind in der vollständigen systematischen Gliederung als Originalwerte und arbeitstäglich bereinigte Werte sowie für ausgewählte Wirtschaftszweige als saisonbereinigte Werte als Zeitreihen im Statistischen Informationssystem gespeichert.

Statist. Bundesamt - Bibliothek



14-13961

Herausgeber:  
Statistisches Bundesamt  
Gustav-Stresemann-Ring 11  
6200 Wiesbaden 1

Verlag:  
Metzler-Poeschel Stuttgart

Verlagsauslieferung:  
Hermann Leins GmbH & Co. KG  
Holzwiesenstr. 2  
Postfach 11 52  
7408 Kusterdingen  
Telefon: 07071/33046  
Telex: 7 262 891 mepo d  
Telefax: 07071/33653

Erscheinungsfolge: monatlich

Erschienen im Juli 1992

Preis: DM 18,30

Bestellnummer: 2040210 - 92105

Copyright: Statistisches Bundesamt, Wiesbaden 1992

Vervielfältigung - außer für gewerbliche Zwecke -  
mit Quellenangabe gestattet.

## Inhalt

	Seite
Abkürzungen und Zeichenerklärung .....	6
Allgemeine Hinweise .....	7
Einführung .....	8
Index der Nettoproduktion für das Produzierende Gewerbe - Überblick - .....	10
Schaubilder .....	11
<b>T a b e l l e n t e i l</b>	
<b>1 <u>Index der Nettoproduktion für das Produzierende Gewerbe 1985 = 100</u></b>	
1.1 Unternehmen	
kalendermonatlich .....	12
arbeitstäglich bereinigt .....	14
1.2 Fachliche Unternehmensteile	
kalendermonatlich .....	16
arbeitstäglich bereinigt .....	18
kalender- und saisonbereinigt - Berliner Verfahren (BV 4) .....	20
<b>2 <u>Index der Bruttonproduktion für Investitions- und Verbrauchsgüter 1985 = 100</u></b>	
2.1 Investitionsgüter	
kalendermonatlich .....	28
arbeitstäglich bereinigt .....	30
2.2 Verbrauchsgüter	
kalendermonatlich .....	32
arbeitstäglich bereinigt .....	34
<b>3 <u>Produktionsindex für das Baugewerbe, Bauhauptgewerbe und Ausbaugewerbe 1985 = 100</u></b>	
kalendermonatlich .....	36
arbeitstäglich bereinigt .....	37
<b>4 <u>Index der Arbeitsproduktivität für den Bergbau und das Verarbeitende Gewerbe 1985 = 100</u></b>	
Indizes für den Bergbau und das Verarbeitende Gewerbe sowie alle Hauptgruppen, monatlich	
4.1 Produktionsergebnis je Beschäftigten und je Beschäftigtenstunde .....	38
4.2 Produktionsergebnis je Arbeiter und je Arbeiterstunde .....	39
<b>5 <u>Vierteljährlicher Produktionsindex für das Produzierende Gewerbe 1985 = 100</u></b>	
5.1 Unternehmen .....	40
5.2 Fachliche Unternehmensteile .....	42
<b>6 <u>Index der Nettoproduktion für das Produzierende Gewerbe 2. Halbjahr 1990 = 100</u></b>	
6.1 Fachliche Unternehmensteile für die neuen Bundesländer	
kalendermonatlich .....	44
arbeitstäglich bereinigt .....	46
6.2 Fachliche Unternehmensteile für Deutschland	
kalendermonatlich .....	48
arbeitstäglich bereinigt .....	50

7

Produktion ausgewählter Erzeugnisse im Produzierenden Gewerbe  
(Ergebnisse des monatlichen Eilberichts)

Bergbauliche Erzeugnisse .....	52
Mineralölerzeugnisse .....	52
Steine und Erden, Asbestwaren, Schleifmittel .....	52
Eisen und Stahl .....	53
NE-Metalle und NE-Metallhalbzeug .....	53
Gießereierzeugnisse .....	54
Erzeugnisse der Ziehereien und Kaltwalzwerke und der Stahlverformung .....	54
Stahlbauerzeugnisse und Schienenfahrzeuge .....	54
Maschinenbauerzeugnisse .....	55
Straßenfahrzeuge .....	63
Elektrotechnische Erzeugnisse .....	64
Feinmechanische und optische Erzeugnisse; Uhren .....	67
Eisen-, Blech- und Metallwaren .....	68
Chemische Erzeugnisse .....	71
Büromaschinen; Datenverarbeitungsgeräte und -einrichtungen .....	74
Feinkeramische Erzeugnisse .....	74
Glas und Glaswaren .....	74
Schnittholz, Sperrholz und sonstiges bearbeitetes Holz .....	75
Holzwaren .....	75
Holzstoff, Zellstoff, Papier und Pappe .....	76
Papier- und Pappwaren .....	76
Gummiwaren .....	76
Leder .....	77
Lederwaren und Schuhe .....	77
Textilien .....	77
Bekleidung .....	78
Erzeugnisse des Ernährungsgewerbes .....	80
Tabakwaren .....	81

8

Produktion ausgewählter Erzeugnisse im Produzierenden Gewerbe  
(Ergebnisse des monatlichen Eilberichts für die neuen Bundesländer)

Bergbauliche Erzeugnisse .....	82
Mineralölerzeugnisse .....	82
Steine und Erden, Asbestwaren, Schleifmittel .....	82
Eisen und Stahl .....	83
NE-Metalle und NE-Metallhalbzeug .....	83
Gießereierzeugnisse .....	84
Erzeugnisse der Ziehereien und Kaltwalzwerke und der Stahlverformung .....	84
Stahlbauerzeugnisse und Schienenfahrzeuge .....	84
Maschinenbauerzeugnisse .....	85
Straßenfahrzeuge .....	93
Elektrotechnische Erzeugnisse .....	94
Feinmechanische und optische Erzeugnisse; Uhren .....	97
Eisen-, Blech- und Metallwaren .....	98
Chemische Erzeugnisse .....	101
Büromaschinen; Datenverarbeitungsgeräte und -einrichtungen .....	104
Feinkeramische Erzeugnisse .....	104
Glas und Glaswaren .....	104
Schnittholz, Sperrholz und sonstiges bearbeitetes Holz .....	105
Holzwaren .....	105
Holzstoff, Zellstoff, Papier und Pappe .....	106
Papier- und Pappwaren .....	106
Gummiwaren .....	106
Leder .....	107
Lederwaren und Schuhe .....	107
Textilien .....	107
Bekleidung .....	108
Erzeugnisse des Ernährungsgewerbes .....	110
Tabakwaren .....	111

9 Produktion ausgewählter Erzeugnisse im Produzierenden Gewerbe  
 (Ergebnisse des monatlichen Eilberichts für Deutschland)

Bergbauliche Erzeugnisse .....	112
Mineralölzeugnisse .....	112
Steine und Erden, Asbestwaren, Schleifmittel .....	112
Eisen und Stahl .....	113
NE-Metalle und NE-Metallhalbzeug .....	113
Gießereierzeugnisse .....	114
Erzeugnisse der Ziehereien und Kaltwalzwerke und der Stahlverformung .....	114
Stahlbauerzeugnisse und Schienenfahrzeuge .....	114
Maschinenbauerzeugnisse .....	115
Straßenfahrzeuge .....	123
Elektrotechnische Erzeugnisse .....	124
Feinmechanische und optische Erzeugnisse; Uhren .....	127
Eisen-, Blech- und Metallwaren .....	128
Chemische Erzeugnisse .....	131
Büromaschinen; Datenverarbeitungsgeräte und -einrichtungen .....	134
Feinkeramische Erzeugnisse .....	134
Glas und Glaswaren .....	134
Schnittholz, Sperrholz und sonstiges bearbeitetes Holz .....	135
Holzwaren .....	135
Holzstoff, Zellstoff, Papier und Pappe .....	136
Papier- und Pappewaren .....	136
Gummiwaren .....	136
Leder .....	137
Lederwaren und Schuhe .....	137
Textilien .....	137
Bekleidung .....	138
Erzeugnisse des Ernährungsgewerbes .....	140
Tabakwaren .....	141

Soweit nicht anders angegeben, beziehen sich die Angaben auf den Gebietsstand der Bundesrepublik Deutschland vor dem 03.10.1990; sie schließen Berlin (West) ein.

Die Angaben für "Deutschland" beziehen sich auf den Gebietsstand der Bundesrepublik Deutschland ab dem 03.10.1990.

Die Angaben für die "neuen Bundesländer" beziehen sich auf die Länder Brandenburg, Mecklenburg-Vorpommern, Sachsen, Sachsen-Anhalt und Thüringen sowie das frühere Berlin (Ost).

Ergebnisse der Länder werden in den "Statistischen Berichten" der Statistischen Landesämter unter der Kennziffer E I 2 veröffentlicht.

### Abkürzungen bei den Kurzbezeichnungen

ADV-GERÄTEN U. -EINRICHTUNGEN	=	Geräte und Einrichtungen für die automatische Datenverarbeitung	LANDW.	=	Landwirtschaft
AL2O3	=	Aluminiumoxid	LFD.M	=	laufende Meter
ANG.	=	a.n.g., anderweitig nicht genannt	L.METALLKONSTRUKT.	=	Leichtmetallkonstruktion
ANGETR.	=	angetrieben	M	=	Meter
ANSCHL.	=	anschließender	M.	=	mit
AUSSTAT.-GEGENST.	=	Ausstattungsgegenstände	M2	=	Quadratmeter
AUTOMAT.	=	automatisch	M3	=	Kubikmeter
BAUMASCH.	=	Baumaschinen	M3/H	=	Kubikmeter/Stunde
BATTERIEBETR.	=	batteriebetrieben	MBAR	=	Millibar
BER.	=	berechnet	MILL	=	Million
BEST.	=	bestimmte	MM	=	Millimeter
BZW.	=	beziehungsweise	N	=	Stickstoff
C	=	Celsius	NACL	=	Natriumchlorid
CHEM.	=	chemisch	NAHR.-	=	Nahrungs-
CM	=	Zentimeter	NAOH	=	Natriumhydroxid
CM3	=	Kubikzentimeter	NATUERL.	=	natürlichen
D.	=	der/die	NA2CO3	=	Natriumcarbonat
DEN	=	Denier (Meßeinheit für textile Fadenstärke)	NA2SO4	=	Natriumsulfat
DGL.	=	dergleichen	NE-	=	Nichteisen-
DIESELMOT.	=	Dieselmotor	NICHTM.	=	nichtmetallisch
DIN	=	Deutsche Industrie-Norm(en)	OD.	=	oder
DM	=	Deutsche Mark	OH.	=	ohne
EFF	=	effektiv	PHONOTECHN.	=	phonotechnischen
EINSCHL.	=	einschließlich	P2O5	=	Phosphorpentoxid
EL.	=	elektrotechnischer	PHYSIKAL.	=	physikalisch
ELEKTR.	=	elektrisch	REP.V.	=	Reparatur von
ELEKTRIZ.ERZEUGUNG	=	Elektrizitätserzeugung	SCHAUFENST.	=	Schaufenster
ELEKTRON.	=	elektronisch	SCHLAUCHVERB.	=	Schlauchverbinder
F.	=	für	SIO2	=	Siliciumdioxid
FE.	=	Eisen	SO3	=	Schwefeltrioxid
GEW.V.	=	Gewinnung von	SONDERKONSTR.	=	Sonderkonstruktion
GEW.U.VERARB.V.	=	Gewinnung und Verarbeitung von	SONST.	=	sonstige
GRUBENAUSB.	=	Grubenausbau	ST	=	Stück
GRUNDSTF.	=	Grundstoffen	STAUFFERB.	=	Stauferbüchsen
HCL	=	Chlorwasserstoff	STEINKOHLBERGB.	=	Steinkohlenbergbau
HL	=	Hektoliter	T	=	Tonne
H.V.	=	Herstellung von	T.A.	=	Teil aus
IND.	=	Industrie	TECHN.	=	technisch
INDUSTR.	=	industriell	U	=	umgeschmolzen
K2O	=	Kaliumoxid	U.	=	und
KG	=	Kilogramm	U.A.	=	und andere
KRAFTMASCH.	=	Kraftmaschine	U.AE.	=	u.ä., und ähnliche (n,s)
KUENSTL.	=	künstlich	USW	=	usw., und so weiter
KUNSTST.	=	Kunststoff	V	=	Volt
KVA	=	Kilovoltampère	VDE	=	Verein Deutscher Elektrotechniker
KW	=	Kilowatt	VERARB.V.	=	Verarbeitung von
L	=	Liter	VERARB.U.VEREDLG.V.	=	Verarbeitung und Veredlung von
LADENEINRICHT.	=	Ladeneinrichtung	VERTLG.	=	Verteilung
			VH	=	von Hundert = ‰
			WALZWERKSEINR.	=	Walzwerkseinrichtungen
			WEITERVERARB.	=	Weiterverarbeitung
			Z.B.	=	zum Beispiel

### Zeichenerklärung

- . = Zahlenwert unbekannt oder geheimzuhalten
- ... = Angabe fällt später an
- r = berichtigte Zahl

ALLGEMEINE HINWEISE

Geschätzte Korrekturen der vorläufigen Indizes

Das Statistische Bundesamt berechnet monatlich einen vorläufigen und einen berichtigten Index. Zusätzlich werden geschätzte Korrekturen der vorläufigen Indexberechnungen für die wichtigsten zusammenfassenden Wirtschaftsgliederungen bekanntgegeben. Die Schätzungen werden mit einem Regressionsschätzverfahren durchgeführt, das auf einem engen korrelativen Zusammenhang zwischen den Veränderungsraten der Indizes zum Vormonat und den Korrekturen im Berichtsmonat beruht. Die Berechnungen über einen längeren Zeitraum haben gezeigt, daß durch dieses Verfahren überwiegend eine Verbesserung der Aussagekraft der vorläufigen Produktionsindizes im Hinblick auf die Beurteilung der konjunkturellen Lage erreicht wird.

Index der Nettoproduktion für das Produzierende Gewerbe  
1985 = 100  
Fachliche Unternehmensteile  
Berichtsmonat Mai 1992

Wirtschaftsgliederung	Vorläufiger Index	Geschätzte Korrektur in Indexpunkten
arbeitstächlich bereinigt		
Produzierendes Gewerbe insgesamt .....	119,4	- 0,5
Verarbeitendes Gewerbe .....	120,2	- 0,6
Grundstoff- und Produktionsgütergewerbe ...	116,0	+ 0,1
Investitionsgüter produzierendes Gewerbe ..	122,5	- 0,6
kalendermonatlich		
Produzierendes Gewerbe insgesamt .....	117,7	- 0,5
Verarbeitendes Gewerbe .....	118,5	- 0,6
Grundstoff- und Produktionsgütergewerbe ...	114,9	+ 0,1
Investitionsgüter produzierendes Gewerbe ..	120,6	- 0,6

## Einführung

Ab Berichtsmonat Februar 1988 sind die Indizes der Produktion und der Arbeitsproduktivität auf das neue Basisjahr 1985 umgestellt worden. Die Darstellung der Methoden der Indexberechnung ist in der Zeitschrift "Wirtschaft und Statistik", Heft 3/1988, S. 182 ff. erschienen. Rückgerechnete Ergebnisse für den Berichtszeitraum 1978 - 1986 werden in einem Sonderheft der Fachserie 4, Reihe S. 10, veröffentlicht. Beim Index der Nettoproduktion für das Produzierende Gewerbe und beim Index der Arbeitsproduktivität erfolgt die fachliche Gliederung nach der "Systematik der Wirtschaftszweige (Ausgabe 1979), Fassung für die Statistik im Produzierenden Gewerbe (SYPRO)", beim Index der Bruttoproduktion für Investitionsgüter und Verbrauchsgüter nach dem "Systematisches Güterverzeichnis für Produktionsstatistiken" (Ausgabe 1982).

Mit dem Februarheft 1992 wird erstmals ein Nettoproduktionsindex für das Produzierende Gewerbe für die neuen Bundesländer Brandenburg, Mecklenburg-Vorpommern, Sachsen, Sachsen-Anhalt und Thüringen sowie das frühere Berlin (Ost) berechnet und veröffentlicht.

Basisperiode ist das 2. Halbjahr 1990, die Berechnung beginnt mit dem Berichtsmonat Juli 1990. Die Fortschreibung der Wirtschaftszweige (4-Steller der SYPRO) wird methodisch wie beim derzeitigen Produktionsindex für fachliche Unternehmensteile durchgeführt; für die Deflationierung wird hilfsweise der Erzeugerpreisindex des bisherigen Bundesgebiets verwendet. Die Gewichtung der Wirtschaftszweige zu Wirtschaftsgruppen (2-Steller) und Hauptgruppen der SYPRO erfolgt mit den Anteilswerten der Bruttowertschöpfung (ohne Umsatzsteuer) aus der Kostenstrukturerhebung, die für das 2. Halbjahr 1990 als eigenständige Statistik für die neuen Bundesländer (einschl. Berlin (Ost)) durchgeführt worden ist.

Für das gesamte Gebiet der Bundesrepublik Deutschland ab dem 3. Oktober 1990 steht ebenfalls ein Nettoproduktionsindex für das Produzierende Gewerbe zur Verfügung. Auch hier entspricht die Fortschreibung der Wirtschaftszweige (4-Steller der SYPRO) dem derzeitigen Produktionsindex für fachliche Unternehmensteile. Zur Gewichtung der Wirtschaftszweige

werden zusammengefaßte Daten der Bruttowertschöpfung (ohne Umsatzsteuer) aus den Kostenstrukturerhebungen verwendet, und zwar die originären Ergebnisse aus dem 2. Halbjahr 1990 für die neuen Bundesländer (einschl. Berlin-Ost) sowie die aus der Erhebung 1989 auf das 2. Halbjahr 1990 hochgeschätzte Wertschöpfung für die alten Bundesländer (einschl. Berlin-West).

In T a b e l l e 1 wird der Index der Nettoproduktion für das Produzierende Gewerbe (auf Basis 1985) für Unternehmen und für fachliche Unternehmensteile veröffentlicht, dessen Aufgabe es ist, kurzfristig unter Ausschaltung der Preisveränderungen die Entwicklung der Nettoleistung der einzelnen Wirtschaftszweige und des gesamten Produzierenden Gewerbes zu messen.

In T a b e l l e 2 ist der Index der Bruttoproduktion (auf Basis 1985) enthalten, der unter Ausschaltung der Preisveränderungen die Entwicklung des Ausstoßes von investitionsreifen und verbrauchsreifen Gütern nach ihrem vermutlichen Verwendungszweck zeigt.

In T a b e l l e 3 wird der Produktionsindex für das Baugewerbe, Bauhauptgewerbe und Ausbaugewerbe (auf Basis 1985) gebracht, dessen Aufgabe es ist, die Entwicklung der Nettoleistung dieser Bereiche unter Ausschaltung der Preisveränderungen zu messen.

In T a b e l l e 4 ist der Index der Arbeitsproduktivität für den Bergbau und das Verarbeitende Gewerbe (auf Basis 1985) enthalten, der die Entwicklung der Produktion (gemessen am Index der Nettoproduktion für fachliche Unternehmensteile) im Verhältnis zum personellen Aufwand zeigt. Er wird als Index des Produktionsergebnisses je Beschäftigten, je Beschäftigtenstunde, je Arbeiter und je Arbeiterstunde berechnet. Veröffentlicht werden die Indizes monatlich für Bergbau und Verarbeitendes Gewerbe insgesamt sowie für alle Hauptgruppen, einmal jährlich für ausgewählte Wirtschaftszweige.

In T a b e l l e 5 wird der auf der Grundlage der gesamten Vierteljährlichen Produktionserhebung unter Ausschaltung der Preisveränderungen berechnete Vierteljährliche



Produktionsindex für das Produzierende Gewerbe (auf Basis 1985) - ebenfalls für Unternehmen und fachliche Unternehmensteile - veröffentlicht, der vor allem der mittelfristigen Konjunktur- und Strukturbeobachtung dient.

In T a b e l l e 6 wird der Netto-produktionsindex für das Produzierende Gewerbe für die neuen Bundesländer und für Deutschland (auf der Basis 2. Halbjahr 1990 = 100) veröffentlicht.

Bei allen Indizes gelten die Ergebnisse für den jeweiligen letzten Berichtszeitraum als vorläufig. Abweichungen gegenüber früher veröffentlichten Indizes ergeben sich durch spätere Berichtigungen.

In T a b e l l e 7 werden für etwa 1 000 ausgewählte Erzeugnisse Produktionszahlen dargestellt. Sie werden überwiegend durch den monatlichen Produktions-Eilbericht erfaßt und bei einigen Gütergruppen durch Daten aus Sonderstatistiken ergänzt.

Der Berichtskreis umfaßt Betriebe des Bergbaus und des Verarbeitenden Gewerbes von Unternehmen des Produzierenden Gewerbes mit im allgemeinen 20 Beschäftigten und mehr sowie Betriebe des Bergbaus und des Verarbeitenden Gewerbes mit im allgemeinen 20 Beschäftigten und mehr von Unternehmen der übrigen Wirtschaftsbereiche.

Dieser Eilbericht soll die Grundlage für die Aufstellung von Meßreihen bilden. Gegen einen Vergleich der absoluten Produktionszahlen des Eilberichtes mit den Angaben der Vierteljährlichen Produktionserhebung (Fachserie 4, Reihe 3.1) - der immer wieder von den Benutzern dieser Statistik gemacht wird - spricht vor allem, daß in den Monatsangaben Schätzungen enthalten sind, die nicht in

allen Fällen korrigiert werden können. Die Zahlen des Eilberichtes haben also stets vorläufigen Charakter und lassen sich nicht mit denen der Vierteljährlichen Produktionserhebung vergleichen; letztere sind endgültige Zahlen und für genauere Marktanalysen geeignet. Ferner ist zu beachten, daß sowohl die Monatszahlen als auch die kumulierten Ergebnisse den letzten Stand wiedergeben; Abweichungen gegenüber früheren Veröffentlichungen erklären sich durch inzwischen vorgenommene Korrekturen.

Bei den veröffentlichten Daten sind zwei Fälle zu unterscheiden:

- Zum A b s a t z bestimmten Produktion. Sie umfaßt im allgemeinen den verkaufsfähigen, für den Markt bestimmten Produktionsausstoß einschl. Lohnarbeit.
- G e s a m t p r o d u k t i o n. Sie schließt neben der zum Absatz bestimmten auch die zur Weiterverarbeitung im berichtenden Betrieb, in einem anderen Betrieb desselben Unternehmens oder die für einen Lohnauftrag in einem anderen Unternehmen bestimmte Menge ein und wird in der Maßeinheitsspalte durch einen Stern (\*) gekennzeichnet.

Dem W e r t der zum Absatz bestimmten Produktion liegen die im Berichtszeitraum erzielten Verkaufspreise ab Werk zugrunde. Der Wert umfaßt auch die Kosten der Verpackung, selbst wenn sie gesondert in Rechnung gestellt sind. Nicht einbezogen sind dagegen die in Rechnung gestellte Umsatz- und Verbrauchsteuer sowie gesondert in Rechnung gestellte Frachtkosten. Rabatte sind abgezogen.

In T a b e l l e 8 werden die Ergebnisse für die neuen Bundesländer nachgewiesen.

T a b e l l e 9 enthält Angaben für Deutschland. Für die nächsten Monate ist weiterhin damit zu rechnen, daß die Ergebnisse für die neuen Bundesländer erst einen Monat nach dem jeweiligen Berichtsmonat veröffentlicht werden.

INDEX DER NETTOPRODUKTION FUER DAS PRODUZIERENDE GEWERBE

1985 = 100

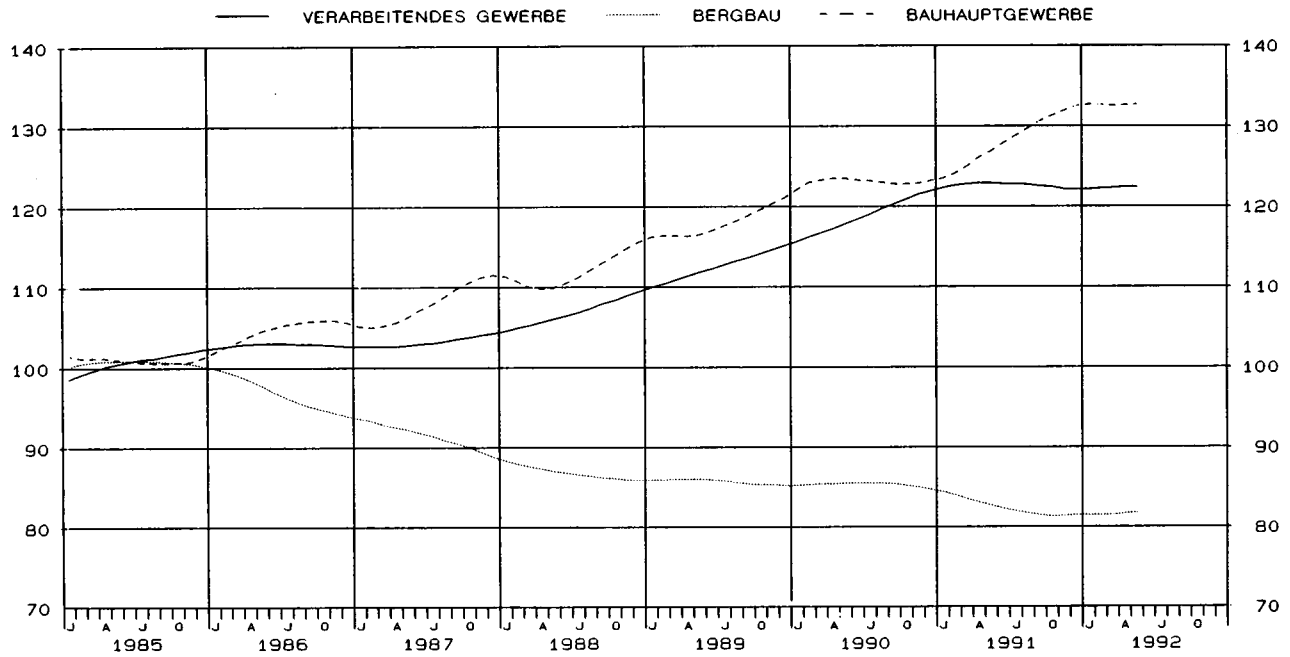
- FACHLICHE UNTERNEHMENSTEILE -

SYPRO-NR.	WIRTSCHAFTSZWEIG	GEWICHTUNG	ORIGINALWERT		ZEITREIHENANALYSE NACH BV4				ARBEITSTAEGL. BEREINIGTER WERT	
			1992	VAE. ZUM VOR-JAHR IN %	KALENDER- U. SAISONBEREINIGTER WERT		GLATTE KOMPONENTE		1992	VAE. ZUM VOR-MONAT IN %
					1992	VAE. ZUM VOR-MONAT IN %	1992	VAE. ZUM VOR-MONAT IN %		
			1992	VAE. ZUM VOR-JAHR IN %	1992	VAE. ZUM VOR-MONAT IN %	1992	VAE. ZUM VOR-MONAT IN %	1992	VAE. ZUM VOR-JAHR IN %
	PRODUZIERENDES GEWERBE INSGESAMT	100	117.7	0.5	121.0	-	121.4	0.1	119.4	1.0
	PRODUZIERENDES GEWERBE (OH. BAUHAUPTGEWERBE)	93.93	116.4	0.3	120.4	-	120.6	-	118.0	0.8
1010-30	ELEKTRIZITAETS-U. GASVERSORGUNG	6,37	104.7	-3.9	113.0	-3.5	115.4	-	104.9	-4.1
	BERGBAU U. VERARBEITENDES GEWERBE	87,56	117.3	0.6	121.0	0.2	121.0	-	118.9	1.0
21	BERGBAU	2,87	80.3	-1.1	81.7	-1.3	81.8	0.1	81.1	-1.0
	VERARBEITENDES GEWERBE	84,69	118.5	0.6	122.3	0.2	122.4	-	120.2	1.1
	GRUNDSTOFF-U. PRODUKTIONSGUETERGEWERBE	22,78	114.9	2.9	115.4	1.8	115.0	0.3	116.0	3.2
22	MINERALOELVERARBEITUNG	3,22	105.3	-2.8	105.2	-4.1	109.2	0.6	105.3	-2.8
25	GEW. U. VERARB. V. STEINEN U. ERDEN	1,92	137.4	3.2	128.1	0.5	130.0	0.3	139.3	3.6
27	EISENSCHAFFENDE INDUSTRIE	2,41	94.4	1.9	93.2	4.5	91.3	-0.3	95.1	2.0
28	NE-METALLERZEUGUNG, NE-METALLHALBZEUGWERKE	1,05	121.2	3.9	122.3	3.3	121.0	0.5	123.4	4.5
29	GIESSEREI	1,20	101.3	-2.1	103.6	1.1	103.0	-0.2	103.4	-1.4
3011-15,30	ZIEHGERAETE, KALTWALZWERKE, MECHANIK, ANG.	0,54	128.5	1.5	128.7	2.6	128.3	-0.3	131.1	2.1
40	CHEMISCHE INDUSTRIE	10,30	117.4	4.7	119.9	2.7	118.3	0.4	118.3	5.1
53	HOLZBEARBEITUNG	0,36	134.6	-0.4	131.0	0.4	132.5	-0.2	136.6	0.1
55	ZELLSTOFF-, HOLZSCHLIFF-, PAPIER-U. PAPPEERZEUGUNG	0,83	138.5	11.9	137.6	6.3	135.2	0.4	139.5	12.2
59	GUMMI-VERARBEITUNG	0,95	102.2	1.1	104.5	-2.2	106.1	0.2	104.1	1.7
	INVESTITIONSGUETER PRODUZIERENDES GEWERBE	41,55	120.6	0.2	125.0	-0.2	125.3	-0.2	122.5	0.7
3021-25	STAHLVERFORMUNG, OBERFLAECHEVEREDLUNG, HAERTUNG	1,27	126.3	6.9	127.6	1.8	126.4	0.4	128.4	7.4
31	STAHL-U. LEICHTMETALLBAU, SCHIENENFAHRZEUGBAU	1,67	119.9	-2.8	122.7	-2.9	128.2	-0.3	121.2	-2.5
32	MASCHINENBAU	11,32	110.4	-2.0	117.0	-1.9	116.6	-0.4	112.2	-1.4
33	STRASSENFAHRZEUGBAU, REP. V. KRAFTFAHRZEUGEN USW	9,80	128.8	5.2	130.1	0.6	130.7	0.5	130.9	5.8
34	SCHIFFBAU	0,35	64.5	-3.6	66.4	-2.6	65.9	0.2	65.4	-3.1
35	LUFT-U. RAUMFAHRZEUGBAU	0,71	123.3	-0.2	125.4	1.4	123.9	-0.2	125.3	0.4
36	ELEKTROTECHNIK, REP. V. HAUSHALTSGERAETEN	10,01	128.2	2.9	133.4	0.1	133.8	-0.1	130.2	3.4
37	FEINMECHANIK, OPTIK, H. V. UHREN	1,37	119.6	4.8	122.7	0.2	122.7	0.2	121.5	5.4
38	H. V. EISEN-, BLECH-U. METALLWAREN	2,95	135.6	5.8	140.8	0.9	140.8	0.4	138.2	6.5
50	H. V. BUEROMASCHINEN, ADV-GERAETEN U. -EINRICHTUNGEN	2,10	85.7	-34.1	89.0	-1.7	92.5	-5.1	87.2	-33.7
	VERBRAUCHSGUETER PRODUZIERENDES GEWERBE	12,19	118.1	2.5	124.1	1.9	123.0	-0.1	119.9	3.0
39	H. V. MUSIKINSTRUM., SPIELWAREN, FUELLHALTERN USW	0,52								
51	FEINKERAMIK	0,40	91.3	-8.1	91.5	-1.2	92.5	-0.9	92.4	-7.7
52	H. U. VERARB. V. GLAS	0,75	127.5	1.0	130.1	-0.1	132.0	-	128.7	1.3
54	HOLZVERARBEITUNG	1,76	128.9	3.3	133.7	0.3	134.3	-	131.1	3.9
56	PAPIER-U. PAPPEVERARBEITUNG	1,15	119.6	-	132.9	1.4	133.0	0.1	121.6	0.7
57	DRUCKEREI, VERVIELFAELTIGUNG	1,47								
58	H. V. KUNSTSTOFFWAREN	2,53								
61	LEDERERZEUGUNG	0,06	110.7	22.6	112.6	4.5	113.7	2.2	113.0	23.4
62	LEDERVERARBEITUNG	0,40	63.4	-5.9	72.8	3.3	71.8	-0.7	64.5	-5.3
63	TEXTILGEWERBE	1,73	93.3	-2.0	96.2	0.5	95.3	-0.5	95.3	-1.2
64	BEKLEIDUNGSGEWERBE	1,42	64.1	-3.5	81.3	6.7	78.4	-1.4	65.2	-2.8
	NAHRUNGS-U. GENUSSMITTELGEWERBE	8,17	118.7	-5.8	125.4	-1.6	126.5	-0.1	120.7	-5.2
68	ERNAHRUNGSGEWERBE	5,82	126.1	-2.0	132.4	0.2	131.9	0.2	127.9	-1.5
69	TABAKVERARBEITUNG	2,35	100.4	-15.8	107.2	-6.3	112.6	-1.1	102.7	-15.2
72-75	BAUHAUPTGEWERBE	6,07	138.2	3.6	130.7	1.1	132.7	0.1	140.9	4.3
	HOCHBAULEISTUNGEN	3,17	139.4	1.7	133.6	0.5	136.0	-	141.9	2.2
	TIEFBAULEISTUNGEN	2,90	136.9	5.9	127.6	1.9	129.1	0.2	139.9	6.7

INDEX DER NETTOPRODUKTION FÜR DAS PRODUZIERENDE GEWERBE

1985 = 100

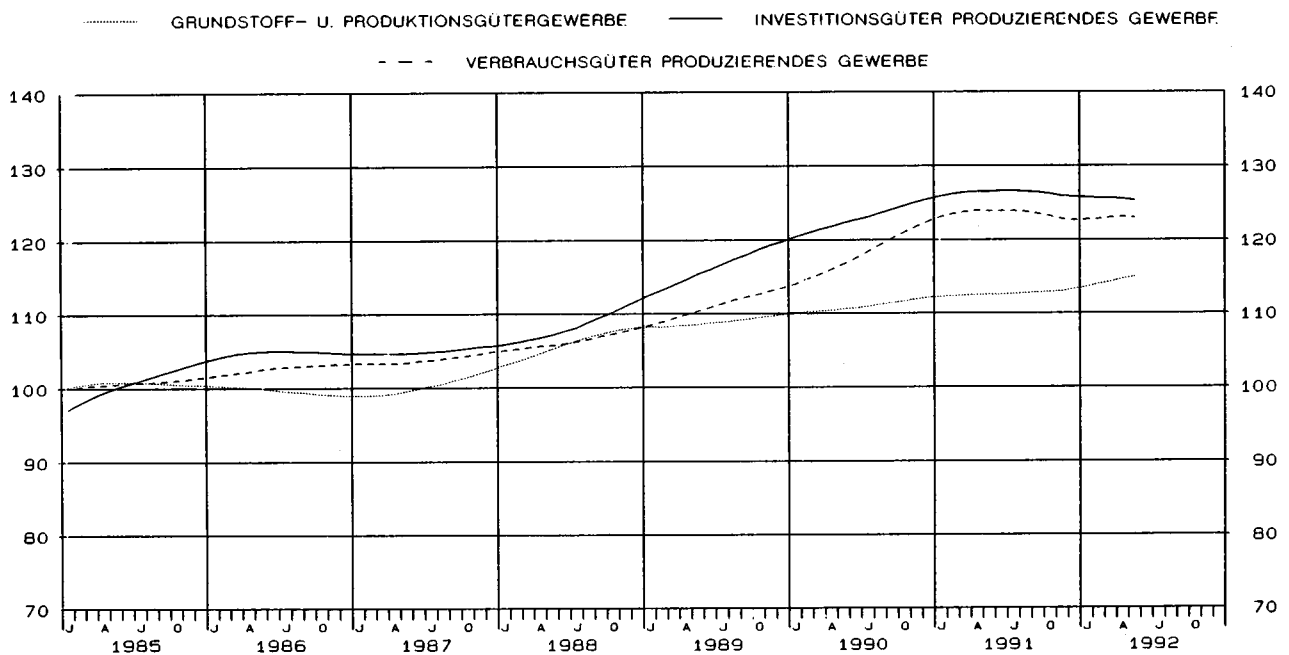
- FACHLICHE UNTERNEHMENSTEILE -  
GLATTE KOMPONENTE (BV 4)



INDEX DER NETTOPRODUKTION FÜR DAS PRODUZIERENDE GEWERBE

1985 = 100

- FACHLICHE UNTERNEHMENSTEILE -  
GLATTE KOMPONENTE (BV 4)



1 INDEX DER NETTOPRODUKTION  
1985

1.1 UNTER

KALENDER

SYPRO-NR.	WIRTSCHAFTSZWEIG	GEWICHTUNG	1992 MAI	VERAEND- GEGEN- UEBER- VOR- JAHRES- MONAT IN %	N A C H					
					1991 MAI	1992 APR.	1991 2. VJ	1991 3. VJ	1991 4. VJ	1992 1. VJ
	PRODUZIERENDES GEWERBE INSGESAMT	100	119,0	+0,7	118,2	123,5	124,1	119,1	124,5	122,6
	PRODUZIERENDES GEWERBE (OH. BAUHAUPTGEWERBE)	92,66	117,5	+0,4	117,0	122,0	122,8	117,2	124,2	123,4
1010-30	ELEKTRIZITAETS-U. GASVERSORGUNG	7,39	104,9	-3,3	108,5	114,0	107,8	98,3	124,3	130,1
	BERGBAU U. VERARBEITENDES GEWERBE	85,27	118,6	+0,8	117,7	122,7	124,1	118,9	124,1	122,8
21	BERGBAU	2,35	78,2	-2,6	80,3	78,8	79,8	78,7	81,5	84,1
2111	STEINKOHLBERGB. U. -BRIKETTHERSTELLUNG, KOKEREI	1,70	74,2	-2,1	75,8	77,3	75,8	76,9	78,2	81,2
	VERARBEITENDES GEWERBE	82,92	119,7	+0,8	118,8	123,9	125,4	120,0	125,3	123,9
	GRUNDSTOFF-U. PRODUKTIONSGUETERGEWERBE	21,10	117,0	+2,7	113,9	118,3	117,6	113,8	112,1	118,4
22	MINERALOELVERARBEITUNG	3,37	105,5	-0,8	106,4	108,5	104,2	101,3	101,9	112,5
25	GEW. U. VERARB. V. STEINEN U. ERDEN	1,95	141,7	+3,0	137,6	141,6	141,4	143,3	129,8	110,7
27	EISENSCHAFFENDE INDUSTRIE	2,36	95,8	+2,1	93,8	92,7	98,6	93,3	92,1	97,7
2711	HOCHOFEN-, STAHL-U. WARMWALZWERKE (OH. STAHLROHRE)	1,82	100,2	+3,5	96,8	95,5	101,1	95,4	95,0	100,5
28	NE-METALLERZEUGUNG, NE-METALLHALBZEUGWERKE	0,87	120,0	+3,4	116,1	121,0	121,2	115,1	111,8	124,6
2850	NE-METALLHALBZEUGWERKE	0,47	124,1	+5,1	118,1	125,2	124,6	118,8	113,4	128,4
29	GIESSEREI	0,90	103,6	-1,0	104,6	110,6	113,9	99,5	102,9	114,8
2910	EISEN-, STAHL-U. TEMPERGIESSEREI	0,64	97,4	+0,1	97,3	104,9	107,0	93,7	97,9	107,2
3011-15,30	ZIEHGERATEN, KALTWALZWERKE; MECHANIK, ANG	1,08	140,3	-1,2	142,0	142,1	146,2	142,7	141,7	140,9
40	CHEMISCHE INDUSTRIE	8,38	118,3	+4,7	113,0	120,4	117,1	114,1	113,2	122,5
4031	H. V. CHEM. GRUNDSTF. (AUCH M. ANSCHL. WEITERVERARB.)	4,82	114,5	+5,5	108,5	114,0	110,6	107,9	107,6	115,5
4034	H. V. CHEM. ERZEUGNISSEN F. GEWERBE, LANDWIRTSCHAFT	1,03	112,2	+1,6	111,4	119,1	118,4	113,9	107,8	121,2
4035	H. V. PHARMAZEUTISCHEN ERZEUGNISSEN	1,28	127,5	+2,0	125,0	135,2	130,8	128,1	131,4	139,6
4036	H. V. SEIFEN, MASCH-U. KOERPERPFLEGEEMITTELN	0,65	122,1	+6,6	114,5	127,7	125,6	125,6	117,1	131,8
4090	H. V. CHEMIEFASERN	0,22	105,5	+3,2	102,2	106,0	103,4	92,3	101,9	106,4
53	HOLZBEARBEITUNG	0,45	136,4	+0,8	135,3	138,9	141,8	132,1	129,7	132,8
55	ZELLSTOFF-, HOLZSCHLIFF-, PAPIER-U. PAPPEERZEUGUNG	0,71	138,3	+10,8	124,8	122,4	130,7	133,3	128,6	139,4
59	GUMMI-VERARBEITUNG	1,03	108,1	+2,2	105,8	115,4	113,5	102,8	107,3	119,2
	INVESTITIONSGUETER PRODUZIERENDES GEWERBE	40,75	121,0	+0,7	120,2	126,8	129,0	120,2	130,2	125,7
3021-25	STAHLVERFORMUNG; OBERFLAECHEVEREDLUNG, HAERTUNG	1,21	126,6	+6,3	119,1	130,3	126,9	121,0	116,7	133,4
31	STAHL-U. LEICHTMETALLBAU, SCHIENENFAHRZEUGBAU	1,56	121,9	-2,2	124,6	123,4	127,7	130,9	143,5	119,7
3111	H. V. STAHL-U. L. METALLKONSTRUKT. (OH. GRUBENAUSB.)	0,67	142,8	+3,9	137,4	146,7	140,5	143,5	156,6	131,2
32	MASCHINENBAU	10,17	110,8	-1,8	112,8	117,2	124,2	115,7	129,2	108,9
3210	H. V. LANDW. MASCHINEN, ACKERSCHLEPPERN	0,61	89,7	-6,4	95,8	96,6	104,3	89,0	90,7	93,4
3220	H. V. METALLBEARBEITUNGSMASCHINEN U. AE.	1,35	91,6	-16,1	109,2	101,9	121,9	114,9	132,4	96,3
3230	H. V. TEXTIL-U. NAEHMASCHINEN	0,51	112,3	+22,3	91,8	111,2	104,3	99,5	118,5	103,0
3240	H. V. MASCHINEN F. D. NAHR. -U. GENUSSMITTELIND. USW	1,16	110,7	-2,2	113,2	116,9	125,5	116,8	139,2	106,6
3256	H. V. HUETTEN-U. WALZWERKSEINR. USW (OH. BAUMASCH.)	1,16	146,6	+8,4	135,3	138,2	151,9	137,6	162,7	121,8
3257	H. V. BAU- BAUSTOFF-U. AE. MASCHINEN	0,39	160,7	+5,0	153,0	162,1	162,2	138,7	156,1	147,2
3260	H. V. ZAHNRAEDERN, GETRIEBEN, LAGERN U. AE.	0,80	91,0	-5,1	95,9	98,8	103,2	96,7	89,9	94,5
3270	H. V. MASCHINEN F. WEITERE BEST. WIRTSCHAFTSZWEIGE	0,92	106,0	-11,9	120,3	118,3	132,4	116,7	139,8	102,2
3280	SONST. MASCHINENBAU	3,27	110,2	+0,2	110,0	119,7	120,2	118,0	124,8	114,9
33	STRASSENFAHRZEUGBAU, REP. V. KRAFTFAHRZEUGEN USW	10,49	126,6	+4,5	121,2	132,9	130,4	111,9	125,9	135,4
3311	H. V. KRAFTWAGEN U. -MOTOREN	6,96	127,4	+4,3	122,2	134,7	132,1	108,2	126,1	139,5
3314	H. V. TEILEN F. KRAFTWAGEN U. -MOTOREN	1,82	127,5	+8,3	117,7	135,4	125,7	115,9	123,3	134,5
34	SCHIFFBAU	0,95	71,4	-2,3	79,1	75,7	77,2	71,1	75,3	72,5
35	LUFT-U. RAUMFAHRZEUGBAU	0,61	123,7	+0,1	123,6	128,0	129,0	123,7	124,6	126,6
36	ELEKTROTECHNIK, REP. V. HAUSHALTSGERAETEN	10,35	126,7	+1,8	124,5	132,6	133,4	129,4	137,5	132,6
3620	H. V. GERAETEN D. ELEKTRIZ. ERZEUGUNG, -VERTLG. U. AE.	3,55	131,6	+4,9	125,4	138,1	132,8	129,1	133,6	134,9
3650	H. V. ELEKTROHAUSHALTSGERAETEN	0,58	140,4	+2,9	136,4	151,4	152,3	129,4	149,9	162,7
3660	H. V. ZAEHLERN, FERNMELDE-, MESS-U. REGELGERAETEN USW	4,63	124,7	+0,5	124,1	130,5	133,1	130,9	136,6	129,0
3670	H. V. RUNDFUNK-, FERNSEH-U. PHONOTECHN. GERAETEN	0,66	99,0	-13,5	114,5	102,1	126,6	115,9	133,3	114,0
37	FEINMECHANIK, OPTIK, H. V. UHREN	1,15	124,7	+5,9	117,8	127,9	124,6	117,9	127,0	127,9
38	H. V. EISEN-, BLECH-U. METALLWAREN	2,81	134,2	+5,3	127,5	141,0	136,3	130,9	134,7	142,4
50	H. V. BUEROMASCHINEN, ADV-GERAETEN U. -EINRICHTUNGEN	1,45	87,0	-32,3	128,6	91,8	128,0	127,6	124,0	101,1
5060	H. V. BUEROMASCHINEN	0,16	66,0	-23,3	86,0	70,8	88,9	87,7	78,1	72,6
5080	H. V. ADV-GERAETEN U. -EINRICHTUNGEN	1,29	89,5	-33,1	133,8	94,4	132,8	132,4	129,7	104,6
	VERBRAUCHSGUETER PRODUZIERENDES GEWERBE	12,13	117,7	+2,4	114,9	122,1	123,1	120,5	124,7	125,2
39	H. V. MUSIKINSTRUMENTEN, SPIELWAREN, FUELLHALTERN USW	0,52	.	.	121,1	116,0	127,9	139,3	141,7	111,9
51	FEINKERAMIK	0,34	91,6	-7,9	99,5	97,4	102,1	96,7	96,4	97,4
52	H. U. VERARB. V. GLAS	0,65	128,5	+1,6	126,5	131,2	130,6	128,5	134,5	135,2
54	HOLZVERARBEITUNG	2,23	131,0	+3,7	126,3	139,4	135,6	125,2	138,7	137,5
56	PAPIER-U. PAPPEERARBEITUNG	1,01	120,3	+0,9	119,2	126,9	130,1	132,3	131,5	136,7
57	DRUCKEREI, VERVIELFAELTIGUNG	1,90	.	.	121,8	129,0	127,2	129,0	140,6	127,5
58	H. V. KUNSTSTOFFWAREN	2,05	.	.	147,7	160,2	155,2	147,8	148,7	157,3
61	LEDERERZEUGUNG	0,05	112,3	+20,6	93,1	116,1	100,1	87,6	102,3	119,9
62	LEDERVERARBEITUNG	0,37	64,9	-5,7	68,8	68,2	76,1	77,7	78,7	79,6
6251	H. V. SCHUHEN	0,26	54,5	-3,9	56,7	55,8	62,6	67,8	64,5	70,8
63	TEXTILGEWERBE	1,63	91,9	-2,8	94,5	98,8	103,2	91,6	96,5	102,6
64	BEKLEIDUNGSGEWERBE	1,31	63,3	-2,8	65,1	66,9	78,2	91,1	79,3	90,7
	NAHRUNGS-U. GENUSSMITTELGEWERBE	8,94	122,6	-5,2	129,3	126,6	130,3	132,8	135,1	126,8
68	ERNAEHRUNGSGEWERBE	6,75	129,7	-2,2	132,6	132,6	132,5	134,3	141,9	129,0
6818-19	H. V. BACKWAREN	1,44	157,3	+1,8	154,5	161,2	152,8	153,2	159,8	153,2
6828	H. V. SUESSWAREN (OH. DAUERBACKWAREN)	0,42	136,9	+0,5	136,2	144,7	146,9	156,5	148,2	155,2
6831-36	MILCHVERMERTUNG	0,39	112,0	-5,1	118,0	111,8	116,9	108,5	104,8	105,0
6847-54	SCHLACHTHAEUER (OH. KOMMUNALE), FLEISCHVERARB.	1,43	.	.	130,7	126,1	125,8	126,5	129,6	123,1
6871-72	BRAUEREREI, MAELZEREI	1,02	124,4	-4,1	129,7	122,8	126,8	136,3	113,7	109,1
6879	MINERALBRUNNEN, H. V. MINERALWASSER, LIMONADEN	0,28	149,9	+9,0	137,5	139,5	142,3	165,0	118,3	128,8
69	TABAKVERARBEITUNG	2,19	100,4	-15,8	119,2	108,0	123,5	128,3	114,2	119,9
72-75	BAUHAUPTGEWERBE	7,34	138,4	+3,2	134,1	143,4	140,9	143,5	129,7	112,9
	HOCHBAULEISTUNGEN	4,50	139,4	+1,7	137,1	145,5	143,7	144,9	131,6	120,2
	TIEFBAULEISTUNGEN	2,84	136,9	+5,9	129,3	140,1	136,5	141,2	126,7	101,4

FUER DAS PRODUZIERENDE GEWERBE  
=100

NEHMEN

MONATLICH

R I C H T L I C H															SYPRO- NR.
1991 1. HJ	1991 2. HJ	1990	1991	VERAENDERUNG GEGENUEBER DEM ENTSPRECHENDEN VORJAHRESZEITRAUM IN %											
				1991 MAI	1992 APR.	1991 2. VJ	1991 3. VJ	1991 4. VJ	1992 1. VJ	1991 1. HJ	1991 2. HJ	1990	1991	1992 JAN.-MAI KUMULIERT	
121,3	121,8	117,9	121,6	-2,2	-3,0	+6,7	+3,4	-0,1	+3,4	+4,7	+1,6	+5,0	+3,1	+1,6	PROD. GEW.
121,5	120,7	117,4	121,1	-1,8	-3,0	+6,7	+3,1	-0,4	+2,7	+5,1	+1,3	+5,0	+3,2	+1,0	PG(OH. BAU)
117,1	111,3	111,4	114,2	+5,3	+1,1	+5,3	+0,2	+2,2	+2,8	+3,6	+1,3	+2,9	+2,5	+1,4	1010-30
121,9	121,5	117,9	121,7	-2,4	-3,3	+6,8	+3,4	-0,6	+2,7	+5,2	+1,3	+5,2	+3,2	+1,0	BERGB. U. VG
82,2	80,1	84,2	81,2	-7,4	-3,4	-3,5	-5,9	-3,1	-0,6	-2,7	-4,5	-1,2	-3,6	-1,4	21
78,1	77,5	83,3	77,8	-12,2	-2,2	-7,7	-8,5	-2,2	+1,0	-7,6	-5,5	-1,2	-6,6	-0,3	2111
123,0	122,7	118,9	122,8	-2,2	-3,4	+7,1	+3,5	-0,6	+2,7	+5,3	+1,4	+5,3	+3,3	+1,0	VERARB. GEW
115,0	113,0	112,2	114,0	-1,6	-1,5	+4,6	+1,9	-0,4	+5,2	+2,5	+0,7	+2,6	+1,6	+3,3	G. U. P.
102,4	101,6	101,7	102,0	+5,8	+6,8	+3,0	-0,8	0,0	+11,7	+1,0	-0,4	+3,5	+0,3	+8,1	22
118,3	136,6	120,3	127,4	+2,2	-0,4	+10,7	+8,2	+5,4	+16,3	+4,8	+6,9	+3,6	+5,9	+8,8	25
99,0	92,7	96,3	95,9	-7,4	-8,6	+2,7	-2,4	-2,1	-1,8	+1,3	-2,3	-5,6	-0,4	-2,4	27
101,2	95,2	98,8	98,2	-7,1	-7,5	+2,1	-2,9	-1,3	-0,7	+0,8	-2,1	-5,5	-0,6	-1,3	2711
120,3	113,5	118,2	116,9	-7,3	-4,0	+2,0	-2,0	-3,2	+4,4	+0,3	-2,6	+4,6	-1,1	+2,5	28
123,7	116,1	117,6	119,9	-5,4	-3,4	+5,8	+1,2	-1,9	+4,6	+4,2	-0,3	+7,0	+2,0	+3,0	2850
115,0	101,2	112,7	108,1	-14,9	-8,0	+0,2	-3,7	-7,9	-1,1	-2,5	-5,9	+2,3	-4,1	-2,5	29
107,3	95,8	105,6	101,6	-15,0	-7,1	+1,1	-4,2	-7,6	-0,4	-1,8	-5,9	+2,3	-3,8	-1,7	2910
142,9	142,2	137,2	142,6	-1,3	-4,9	+6,1	+4,9	+2,7	+0,9	+4,1	+3,8	+12,7	+3,9	-0,8	3011-15,30
111,5	113,6	112,9	115,6	-0,3	-0,7	+4,6	+2,8	-0,9	+3,9	+3,8	+0,9	+2,7	+2,4	+3,1	40
111,3	107,8	110,2	109,6	-3,0	+0,7	+0,1	+0,1	-3,0	+3,0	+0,2	-1,5	+1,1	-0,5	+3,0	4031
118,6	110,9	112,5	114,7	-2,2	-6,5	+5,3	+2,4	-0,3	+2,1	+2,9	+1,1	+2,4	+2,0	+0,2	4034
129,7	129,8	114,9	129,8	+13,4	+0,5	+19,6	+14,0	+8,9	+8,6	+14,6	+11,3	+5,6	+13,0	+5,6	4035
127,3	121,3	121,2	124,3	-3,5	-3,7	+8,2	-0,8	-6,4	+2,2	+9,2	-3,6	+8,8	+2,6	+1,8	4036
103,6	97,1	104,0	100,4	-7,7	-1,7	-3,5	-3,0	-4,7	+2,5	-3,2	-4,0	-0,2	-3,5	+1,7	4090
132,7	130,9	126,9	131,8	-2,2	-4,2	+8,0	+7,0	+0,1	+7,4	+4,2	+3,4	+5,3	+3,9	+3,5	53
130,2	131,0	127,3	130,6	-5,2	-5,6	+5,7	+2,2	+0,5	+7,6	+3,8	+1,4	+3,4	+2,6	+5,5	55
114,0	105,0	113,2	103,5	-11,9	-3,0	-0,6	-3,6	-2,7	+4,2	-3,4	-3,1	-1,8	-3,3	+2,3	59
125,9	125,2	122,2	125,5	-4,8	-3,7	+6,2	+3,4	-0,2	+2,4	+4,0	+1,5	+5,1	+2,7	+0,8	INVEST.
127,8	118,9	121,4	123,3	-7,4	-1,9	+4,4	+3,0	-0,6	+3,7	+1,9	+1,3	+2,1	+1,6	+3,0	3021-25
117,2	137,2	119,6	127,2	-5,4	+2,2	+7,0	+8,1	+5,3	+12,2	+6,1	+6,6	+9,3	+6,4	+6,9	31
129,5	150,0	129,9	139,8	+2,1	+6,5	+8,5	+10,3	+6,3	+10,7	+6,9	+8,1	+9,0	+7,6	+8,3	3111
118,6	122,5	122,6	120,5	-11,1	-4,9	+0,5	-0,9	-4,4	-3,6	-0,5	-2,8	+5,8	-1,7	-3,6	32
101,5	89,9	99,7	95,7	-9,9	-11,0	+0,2	-2,2	-10,8	-5,4	-1,6	-6,7	+5,8	-4,0	-6,8	3210
112,9	123,6	125,2	118,3	-14,4	-15,6	-2,2	-7,0	-10,8	-7,3	-1,3	-9,1	+6,2	-5,5	-10,9	3220
102,5	109,0	122,0	105,8	-26,7	+13,0	-12,8	-9,5	-9,4	+2,2	-17,0	-9,5	+5,0	-13,3	+8,1	3230
116,4	128,0	119,0	122,2	-2,9	-4,2	+7,4	+3,3	-1,3	-0,7	+5,1	+0,7	+7,1	+2,7	-1,7	3240
139,8	150,1	137,4	145,0	-7,6	-6,2	+7,5	+7,8	+2,2	-4,6	+6,4	+4,7	+7,8	+5,5	-2,4	3256
149,7	147,4	142,4	148,5	-3,1	-2,0	+7,6	+1,4	+7,1	+7,4	+4,2	+4,3	+13,3	+4,3	+4,7	3257
105,3	93,3	113,0	99,3	-19,1	-8,8	-9,1	-13,7	-18,0	-11,9	-8,5	-15,8	+1,3	-12,1	-10,0	3260
127,8	126,8	139,0	127,3	-18,1	-9,5	-8,4	-7,8	-14,0	-17,0	-5,4	-11,3	+7,7	-8,4	-14,4	3270
117,0	121,4	117,2	119,2	-8,5	+0,3	+2,7	+3,1	+1,4	+1,1	+2,2	+4,0	+1,7	+0,7	+0,7	3280
123,1	118,9	120,5	124,0	-4,4	-2,6	+7,5	+1,9	+0,8	+5,9	+4,4	+1,3	+4,1	+2,9	+3,8	33
131,6	117,2	120,9	124,4	-4,2	-3,5	+8,9	-0,1	+0,7	+6,5	+5,3	+0,3	+4,2	+2,9	+3,9	3311
124,5	119,6	123,6	122,0	-9,9	+4,9	-0,9	+3,7	-0,2	+9,2	-3,9	+1,6	+4,1	-1,3	+8,1	3314
76,5	73,2	81,5	74,8	-11,8	-3,8	-7,0	-8,5	-3,7	-4,2	-7,2	-9,2	+4,2	-8,2	-3,8	34
129,8	124,1	127,9	127,0	-5,4	-5,9	+2,1	+0,2	-4,4	-1,5	+0,7	-2,2	+6,1	-0,7	-2,1	35
131,0	133,4	126,1	132,2	-2,7	-2,7	+8,1	+5,7	+2,2	+3,0	+5,9	+3,8	+5,1	+4,8	+1,5	36
131,3	131,4	128,7	131,3	-5,6	+1,3	+4,2	+3,4	+0,2	+3,9	+2,3	+1,8	+5,0	+2,0	+3,6	3620
153,6	139,7	136,0	146,6	-5,9	-5,8	+14,4	+4,9	+5,3	+5,1	+10,3	+5,2	+5,3	+7,8	+2,4	3650
128,8	133,7	123,6	131,3	-0,2	-3,4	+9,5	+7,2	+3,6	+3,5	+7,2	+5,3	+4,0	+6,2	+1,5	3660
130,0	124,6	127,7	127,3	-8,1	-22,5	+6,9	-1,8	-11,2	-14,5	+7,2	-7,1	+8,3	-0,3	-16,0	3670
122,1	122,4	115,0	122,2	-0,8	+1,5	+9,2	+8,0	+3,4	+7,0	+7,2	+5,5	+4,7	+6,3	+5,6	37
135,5	132,8	127,3	134,1	-3,0	-0,2	+9,1	+6,5	+1,1	+5,7	+7,0	+3,7	+5,8	+5,3	+4,4	38
120,2	125,8	112,3	123,0	+22,9	-31,1	+19,9	+15,2	-2,5	-10,0	+13,8	+5,7	+3,4	+9,5	-19,5	50
83,4	82,9	70,6	83,2	+15,3	-23,0	+29,0	+29,2	+3,2	-6,9	+20,2	+15,5	+1,4	+17,8	-14,0	5060
124,6	131,1	117,4	127,8	+23,7	-31,7	+19,2	+14,0	-2,8	-10,2	+13,3	+5,0	+3,5	+8,9	-20,0	5080
123,2	122,6	117,8	122,9	-3,0	-4,6	+8,1	+5,4	-0,8	+1,5	+6,6	+2,2	+5,9	+4,3	+0,4	VERBRAUCH.
122,6	140,5	130,1	131,5	-4,3	-8,9	+4,9	+3,8	-5,3	-4,6	+3,7	-1,0	+5,0	+1,1	.	39
101,3	96,6	101,7	98,9	-7,1	-8,7	+0,1	-0,8	-6,2	-3,0	-1,9	-3,5	+2,2	-2,8	-5,2	51
127,5	131,5	124,1	129,5	-0,3	-0,2	+6,4	+5,8	+3,5	+8,6	+4,0	+4,6	+4,0	+4,4	+5,4	52
132,4	132,0	121,8	132,2	-0,2	-0,9	+12,4	+11,2	+3,3	+6,4	+10,2	+6,9	+7,1	+8,5	+4,4	54
131,6	131,9	125,2	131,8	-2,8	-5,6	+11,0	+3,9	-2,6	+2,7	+10,4	+0,5	+8,2	+5,3	+0,6	56
127,5	134,8	123,1	131,1	+2,8	+6,9	+9,1	+6,9	+0,1	-0,2	+10,2	+3,2	+7,7	+6,5	.	57
152,2	148,3	140,2	150,3	+0,6	-0,4	+10,5	+7,6	+3,3	+5,4	+8,9	+5,4	+10,1	+7,2	.	58
98,2	95,0	101,2	96,6	-14,5	+9,9	-3,6	-0,2	+2,5	+24,4	-3,6	+1,3	-5,4	-4,5	+20,5	61
80,7	78,2	81,8	79,5	-14,5	-17,4	+0,7	-5,2	-8,4	-6,8	+1,4	-6,8	-0,2	-2,8	-8,7	62
68,6	66,2	69,8	67,4	-16,6	-19,2	-0,3	-5,4	-7,5	-5,1	-0,6	-6,4	-7,1	-3,4	-7,7	6251
105,2	94,1	100,2	99,6	-10,0	-9,5	+3,3	+0,9	-6,0	-4,3	+1,5	-2,8	+1,3	-0,6	-5,1	63
88,2	85,2	86,9	86,7	-13,3	-21,6	+6,5	+0,7	-6,9	-7,7	+2,6	-3,0	-1,6	-0,2	-9,6	64
128,5	134,0	121,2	131,2	+9,9	-4,0	+16,1	+5,1	-2,7	0,0	+17,0	+1,1	+12,2	+8,3	-1,9	N. U. G.
131,0	138,1	125,8	134,5	+8,2	-1,5	+13,4	+3,7	-3,3	-0,4	+15,4	0,0	+12,5	+6,9	-0,9	68
152,2	156,5	142,0	154,4	+12,4	+3,6	+13,1	+5,2	+2,4	+1,1	+14,4	+3,7	+12,2	+8,7	+1,7	6818-19
150,3	152,4	140,2	151,3	+7,3	-4,0	+19,0	+5,5	-6,0	+0,9	+18,0	-0,4	+17,8	+7,9	-0,1	6828
111,1	106,6	104,5	108,9	+2,3	-2,6	+6,9	+2,4	-1,3	-0,4	+8,0	+0,5	+4,4	+4,2	-1,9	6831-36
125,5	128,1	116,6	126,8	+14,2	+1,0	+14,9	+3,8	-0,7	-1,7	+17,3	+1,5	+10,9	+8,7	.	6847-54
118,1	125,0	114,7	121,5	+14,6	-4,0	+9,4	+4,4	-2,6	-0,3	+11,7	+1,1	+13,3	+5,9	-1,9	6871-72
136,9	141,7	126,7	139,3	-2,8	-3,7	+13,4	+10,2	-3,7	-2,0	+16,9	+4,0	+14,1	+9,9	-0,1	6879
121,0	121,3	107,0	121,1	+16,7	-12,6	+25,9	+3,8	-0,1	+1,3	+23,1	+4,9	+11,1	+13,2	-5,0	69
119,7	136,6	124,5	128,1	-5,7	-2,1	+6,4	+6,4	+4,3	+14,7	+0,2	+5,4	+5,4	+2,9	+7,7	BAUHAUPTG.
125,2	138,3	128,2	131,8	-4,9	-2,4	+6,5	+5,9	+3,2	+12,7	+0,8	+4,7	+7,2	+2,8	+6,4	HOCHBAU
110,9	134,0	118,8	122,4	-7,0	-1,6	+6,3	+7,1	+6,2	+18,9	-1,0	+6,7	+2,7	+3,0	+10,1	TIEFBAU

SYPRO-NR.	WIRTSCHAFTSZWEIG	GEWICHTUNG	1992 MAI	VERAEND. GEGEN- UEBER VOR- JAHRES- MONAT IN %	N A C H					
					1991 MAI	1992 APR.	1991 2. VJ	1991 3. VJ	1991 4. VJ	1992 1. VJ
	PRODUZIERENDES GEWERBE INSGESAMT	100	120,7	+1,1	119,4	123,2	123,2	118,9	126,2	122,0
	PRODUZIERENDES GEWERBE (OH. BAUHAUPTGEWERBE)	92,66	119,1	+0,8	118,1	121,7	121,9	117,0	125,7	122,8
1010-30	ELEKTRIZITAETS-U. GASVERSORGUNG	7,39	105,1	-3,6	109,0	113,9	107,6	98,2	124,9	129,1
	BERGBAU U. VERARBEITENDES GEWERBE	85,27	120,3	+1,2	118,9	122,3	123,1	118,6	125,8	122,2
21	BERGBAU	2,35	79,0	-2,5	81,0	78,6	79,4	78,5	82,4	83,4
2111	STEINKOHLBERGB. U. -BRIKETHERSTELLUNG, KOKEREI	1,70	75,0	-2,0	76,5	77,1	75,4	76,7	79,1	80,5
	VERARBEITENDES GEWERBE	82,92	121,4	+1,3	119,9	123,6	124,3	119,7	127,0	123,3
	GRUNDSTOFF-U. PRODUKTIONSGUETERGEWERBE	21,10	118,3	+3,2	114,6	118,1	116,8	113,6	113,2	117,8
22	MINERALOELVERARBEITUNG	3,37	105,7	-0,8	106,5	108,5	104,1	101,3	102,0	111,1
25	GEW. U. VERARB. V. STEINEN U. ERDEN	1,95	143,7	+3,5	138,9	141,2	140,3	143,0	131,5	110,2
27	EISENSCHAFFENDE INDUSTRIE	2,36	96,7	+2,4	94,4	92,5	98,1	93,2	93,0	97,4
2711	HOCHOFEN-, STAHL-U. WARMWALZWERKE (OH. STAHLROHRE)	1,82	101,1	+3,8	97,4	95,3	100,6	95,3	95,9	100,1
28	NE-METALLERZEUGUNG, NE-METALLHALBZEUGWERKE	0,87	122,1	+3,9	117,5	120,6	120,0	114,8	113,6	124,0
2850	NE-METALLHALBZEUGWERKE	0,47	126,3	+5,7	119,5	124,8	123,3	118,4	115,2	127,7
29	GIESSEREI	0,90	105,7	-0,3	106,0	110,3	112,6	99,2	104,7	114,1
2910	EISEN-, STAHL-U. TEMPERGIESSEREI	0,64	99,4	+0,8	98,6	104,6	105,7	93,5	99,7	106,5
3011-15,30	ZIEHEREIEN, KALTWALZWERKE; MECHANIK, ANG	1,08	143,2	-0,5	143,9	141,5	144,7	142,2	144,4	140,0
40	CHEMISCHE INDUSTRIE	8,38	119,3	+5,0	113,6	120,2	116,6	114,0	114,1	122,1
4031	H. V. CHEM. GRUNDSTF. (AUCH M. ANSCHL. WEITERVERARB.)	4,82	115,5	+5,9	109,1	113,8	110,1	107,8	108,5	115,2
4034	H. V. CHEM. ERZEUGNISSEN F. GEWERBE, LANDWIRTSCHAFT	1,03	114,0	+1,8	112,0	119,0	117,9	113,8	108,6	120,8
4035	H. V. PHARMAZEUTISCHEN ERZEUGNISSEN	1,28	128,5	+2,3	125,6	136,0	130,2	128,0	132,3	139,2
4036	H. V. SEIFEN, WASCHE-U. KOERPERPFLEGE MITTELN	0,65	123,2	+7,0	115,1	127,5	125,0	125,4	118,0	131,4
4090	H. V. CHEMIEFASERN	0,22	106,6	+3,7	102,8	105,8	102,7	92,2	102,9	106,1
53	HOLZBEARBEITUNG	0,45	138,5	+1,3	136,7	138,5	140,5	131,8	131,5	132,2
55	ZELLSTOFF-, HOLZSCHLIFF-, PAPIER-U. PAPPEERZEUGUNG	0,71	139,4	+11,2	125,4	122,3	130,1	133,1	129,5	139,0
59	GUMMI VERARBEITUNG	1,03	110,1	+2,8	107,1	114,9	112,3	102,5	109,1	118,5
	INVESTITIONSGUETER PRODUZIERENDES GEWERBE	40,75	123,0	+1,2	121,5	126,4	127,8	119,9	132,2	125,1
3021-25	STAHLVERFORMUNG; OBERFLAECHEVEREDLUNG, HAERTUNG	1,21	128,7	+6,9	120,4	129,9	125,6	120,7	118,5	132,8
31	STAHL-U. LEICHTMETALLBAU, SCHIENENFAHRZEUGBAU	1,56	123,3	-1,8	125,6	123,1	127,0	130,6	145,0	119,3
3111	H. V. STAHL-U. L. METALLKONSTRUKT. (OH. GRUBENAUSB.)	0,67	144,4	+4,3	138,4	146,4	139,6	143,2	158,2	130,8
32	MASCHINENBAU	10,17	112,6	-1,2	114,0	116,8	123,1	115,4	131,2	108,4
3210	H. V. LANDW. MASCHINEN, ACKERSCHLEPPERN	0,61	91,1	-5,9	96,8	96,3	103,3	88,8	92,0	93,0
3220	H. V. METALLBEARBEITUNGSMASCHINEN U. AE.	1,35	93,1	-15,6	110,3	101,6	120,8	114,6	134,5	95,9
3230	H. V. TEXTIL-U. NAEHMASCHINEN	0,51	114,1	+23,1	92,7	110,8	103,3	99,3	120,4	102,5
3240	H. V. MASCHINEN F. D. NAHR.-U. GENUSSMITTELIND. USW	1,16	112,5	-1,7	114,4	116,6	124,3	116,4	141,4	106,1
3256	H. V. HUETTEN-U. WALZWERKSEINR. USW (OH. BAUMASCH.)	1,16	148,9	+8,9	136,7	137,8	150,5	137,2	165,2	121,2
3257	H. V. BAU-, BAUSTOFF-U. AE. MASCHINEN	0,39	163,3	+5,6	154,6	161,7	160,7	138,4	158,5	146,5
3260	H. V. ZAHNRADERN, GETRIEBEN, LAGERN U. AE.	0,80	92,5	-4,5	96,9	98,5	102,3	96,4	91,3	94,1
3270	H. V. MASCHINEN F. WEITERE BEST. WIRTSCHAFTSZWEIGE	0,92	107,7	-11,4	121,6	117,9	131,2	113,4	142,0	101,7
3280	SONST. MASCHINENBAU	3,27	112,0	+0,8	111,1	119,3	119,1	117,7	126,6	114,4
33	STRASSENFAHRZEUGBAU, REP. V. KRAFTFAHRZEUGEN USW	10,49	128,7	+5,1	122,5	132,5	129,1	111,7	127,7	134,7
3311	H. V. KRAFTWAGEN U. -MOTOREN	6,96	129,5	+4,9	123,5	134,3	130,8	108,0	128,0	138,8
3314	H. V. TEILEN F. KRAFTWAGEN U. -MOTOREN	1,82	129,6	+8,9	119,0	134,9	124,5	115,6	125,2	133,9
34	SCHIFFBAU	0,35	72,4	-1,9	73,8	75,5	76,6	71,0	76,3	72,2
35	LUFT-U. RAUMFAHRZEUGBAU	0,61	125,7	+0,6	124,9	127,6	127,8	123,4	126,4	127,9
36	ELEKTROTECHNIK, REP. V. HAUSHALTSGERAETEN	10,35	128,7	+2,3	125,8	132,2	132,2	129,1	139,5	132,0
3620	H. V. GERAETEN D. ELEKTRIZ. ERZEUGUNG, -VERTLG. U. AE.	3,95	133,6	+5,4	126,7	137,7	131,6	128,8	135,6	134,3
3650	H. V. ELEKTROHAUSHALTSGERAETEN	0,58	142,6	+3,5	137,8	151,0	150,9	129,2	152,1	161,9
3660	H. V. ZAHLERN, FERNMELDE-, MESS-U. REGELGERAETEN USW	4,63	126,7	+1,0	125,4	130,1	132,0	130,6	138,6	128,4
3670	H. V. RUNDFUNK-, FERNSEH-U. PHONOTECHN. GERAETEN	0,66	100,5	-13,1	115,6	101,8	125,4	115,8	135,2	113,5
37	FEINMECHANIK, OPTIK, H. V. UHREN	1,75	126,7	+6,5	119,0	127,5	123,5	117,6	128,9	127,2
38	H. V. EISEN-, BLECH-U. METALLWAREN	2,81	136,8	+6,0	129,1	140,5	134,9	130,5	137,0	141,6
50	H. V. BUEROMASCHINEN, ADV-GERAETEN U. -EINRICHTUNGEN	1,45	88,4	-32,1	130,1	91,6	126,8	127,3	126,0	100,5
5060	H. V. BUEROMASCHINEN	0,16	67,1	-22,9	87,0	70,6	88,0	87,6	79,3	72,3
5080	H. V. ADV-GERAETEN U. -EINRICHTUNGEN	1,29	91,0	-32,7	135,3	94,1	131,6	132,1	131,7	104,0
	VERBRAUCHSGUETER PRODUZIERENDES GEWERBE	12,13	119,5	+2,9	116,1	121,7	122,0	120,2	126,5	124,6
39	H. V. MUSIKINSTRUMENTEN, SPIELWAERN, FUELLHALTERN USW	0,52	.	.	122,3	115,7	126,8	139,1	143,6	111,3
51	FEINKERAMIK	0,34	92,7	-7,6	100,3	97,2	101,4	96,6	97,5	97,0
52	H. U. VERARB. V. GLAS	0,65	129,8	+1,9	127,4	131,0	129,9	128,4	135,7	134,8
54	HOLZVERARBEITUNG	2,23	133,3	+4,4	127,7	139,0	134,2	124,9	140,8	136,8
56	PAPIER-U. PAPPEVERARBEITUNG	1,01	122,2	+1,5	120,4	126,6	129,0	132,0	133,5	136,0
57	DRUCKEREI, VERVIELFAELTIGUNG	1,90	.	.	122,7	128,8	126,5	128,7	142,0	127,1
58	H. V. KUNSTSTOFFWAERN	2,05	.	.	149,3	159,7	153,7	147,5	151,0	156,5
61	LEDERERZEUGUNG	0,05	114,6	+21,4	94,4	115,7	98,9	87,2	104,3	119,2
62	LEDERVERARBEITUNG	0,37	66,0	-5,0	69,5	68,0	75,3	77,5	79,9	79,1
6251	H. V. SCHUHEN	0,26	55,4	-3,3	57,3	55,6	61,9	67,8	65,5	70,4
63	TEXTILGEWERBE	1,63	93,8	-2,0	95,7	98,4	102,0	91,4	98,3	101,9
64	BEKLEIDUNGSGEWERBE	1,31	64,3	-2,3	65,8	66,8	77,3	90,9	80,5	90,3
	NAHRUNGS-U. GENUSSMITTELGEWERBE	8,94	124,5	-4,7	130,7	126,2	129,2	132,5	137,0	126,1
68	ERNAEHRUNGSGEWERBE	6,75	131,6	-1,7	133,9	132,2	131,5	133,9	143,6	128,5
6818-19	H. V. BACKWAERN	1,44	159,5	+2,3	155,9	160,8	151,7	152,9	161,9	152,6
6828	H. V. SUESSWAERN (OH. DAUERBACKWAERN)	0,42	138,8	+1,0	137,4	144,3	145,7	156,2	150,1	154,5
6831-36	MILCHVERMERTUNG	0,39	113,4	-4,8	119,1	111,6	116,2	108,2	105,9	104,7
6847-54	SCHLACHTHAEUER (OH. KOMMUNALE), FLEISCHVERARB.	1,43	.	.	131,9	125,8	124,9	126,2	131,3	122,5
6871-72	BRAUEREI, MUELZEREI	1,02	126,4	-3,6	131,1	122,4	125,7	135,8	115,6	108,5
6879	MINERALBRUNNEN, H. V. MINERALWASSER, LIMONADEN	0,28	152,0	+9,6	138,7	139,1	141,2	164,5	119,8	128,2
69	TABAKVERARBEITUNG	2,19	102,7	-15,1	121,0	107,6	122,0	127,9	116,6	119,1
72-75	BAUHAUPTGEWERBE	7,34	141,1	+3,9	135,8	142,9	139,4	143,0	132,0	112,2
	HOCHBAULEISTUNGEN	4,50	141,9	+2,2	138,8	145,0	142,3	144,5	133,8	119,5
	TIEFBAULEISTUNGEN	2,84	139,9	+6,7	131,1	139,6	134,9	140,7	129,2	100,7

FUER DAS PRODUZIERENDE GEBERBE  
=100

NEHMEN

BEREINIGT

R I C H T L I C H																
VERAENDERUNG GEGENUEBER DEM ENTSPRECHENDEN VORJAHRESZEITRAUM IN %																
1991	1991	1990	1991	1991	1992	1991	1991	1991	1992	1991	1991	1990	1991	1992	1991	SYPRO-NR.
1. HJ	2. HJ			MAI	APR.	2. VJ	3. VJ	4. VJ	1. VJ	1. HJ	2. HJ			JAN.-MAI KUMULIERT		
121,5	122,5	118,3	122,0	+2,1	-0,7	+5,9	+2,5	0,0	+1,8	+5,2	+1,2	+5,4	+3,1	+1,2	PROD. GEW.	
121,6	121,4	117,8	121,5	+2,3	-0,8	+6,0	+2,3	-0,4	+1,2	+5,5	+0,9	+5,4	+3,1	+0,7	PG (OH. BAU)	
117,2	111,6	111,5	114,4	+6,9	+1,8	+5,1	-0,1	+2,3	+1,8	+3,9	+1,3	+2,9	+2,6	+0,8	1010-30	
122,0	122,2	118,3	122,1	+1,9	-1,1	+6,0	+2,3	-0,6	+1,2	+5,6	+0,8	+5,5	+3,2	+0,7	BERGB. U. VG	
82,3	80,5	84,4	81,4	-4,4	-1,9	-4,0	-6,4	-3,1	-2,1	-2,5	-4,7	-0,7	-3,6	-2,0	21	
78,2	77,9	83,4	78,1	-9,3	-0,6	-8,2	-9,0	-2,1	-0,6	-7,2	-5,7	-1,0	-6,4	-0,9	2111	
123,1	123,4	119,3	123,2	+2,0	-1,0	+6,1	+2,6	-0,5	+1,2	+5,8	+1,0	+5,7	+3,3	+0,7	VERARB. GEW	
115,1	113,4	112,4	114,2	+1,2	+0,3	+3,8	+1,2	-0,4	+4,0	+2,8	+0,4	+2,7	+1,6	+3,1	G. U. P.	
102,6	101,7	101,8	102,1	+6,3	+7,1	+2,9	-0,9	-0,1	+9,9	+1,1	-0,5	+3,5	+0,3	+7,1	22	
118,3	137,2	120,7	127,8	+6,4	+1,9	+9,9	+7,2	+5,7	+14,4	+5,2	+6,4	+4,1	+5,9	+8,6	25	
99,1	93,1	96,4	96,1	-4,7	-7,1	+2,2	-2,8	-2,0	-2,7	+1,7	-2,4	-5,5	-0,3	-2,6	27	
101,2	95,6	99,0	98,4	-4,5	-6,0	+1,6	-3,3	-1,2	-1,8	+1,0	-2,2	-5,3	-0,6	-1,5	2711	
120,4	114,2	118,6	117,3	-2,5	-1,3	+1,1	-3,0	-3,1	+2,7	+0,8	-3,1	+5,0	-1,1	+2,1	28	
123,8	116,8	118,0	120,3	-0,3	-0,6	+4,7	0,0	-1,7	+2,8	+4,7	-0,8	+7,4	+1,9	+2,8	2850	
115,1	102,0	113,1	108,5	-9,9	-4,9	-0,9	-4,9	-7,7	-3,0	-1,9	-6,3	+2,7	-4,1	-2,8	29	
107,4	96,6	105,9	102,0	-10,0	-3,9	-0,1	-5,4	-7,3	-2,3	-1,2	-6,4	+2,7	-3,7	-2,1	2910	
143,1	143,3	137,8	143,2	+4,6	-1,9	+5,0	+3,7	+2,8	-1,1	+4,7	+3,2	+13,3	+3,9	-1,2	3011-15,30	
117,5	114,0	113,1	115,8	+2,2	+0,7	+4,2	+2,3	-0,8	+3,0	+4,0	+0,7	+3,0	+2,4	+3,0	40	
111,4	108,1	110,4	109,7	-0,6	+2,1	-0,6	-0,4	-2,9	+2,3	+0,5	-1,7	+3,0	-0,6	+3,0	4031	
118,6	111,2	112,6	114,9	+0,1	-5,3	+4,9	+2,0	-0,2	+1,3	+3,1	+0,9	+2,5	+2,0	0,0	4034	
129,7	130,2	115,1	129,9	+16,0	+1,8	+19,0	+13,5	+8,9	+7,7	+14,8	+11,1	+5,8	+12,9	+5,4	4035	
127,4	121,7	121,4	124,5	-1,2	-2,4	+7,6	-1,3	-6,3	+1,3	+9,5	-3,8	+9,0	+2,6	+1,6	4036	
103,6	97,5	104,3	100,6	-5,0	0,0	-4,1	-3,7	-4,6	+1,5	-2,9	-4,2	+0,1	-3,5	+1,6	4090	
132,8	131,7	127,4	132,2	+2,4	-1,7	+7,0	+5,9	+0,2	+5,8	+4,7	+3,0	+5,8	+3,8	+3,2	53	
130,2	131,3	127,4	130,8	-3,0	-4,3	+5,3	+1,7	+0,6	+6,7	+4,1	+1,2	+3,5	+2,7	+5,4	55	
114,1	105,8	113,6	109,9	-7,0	-0,2	-1,6	-4,8	-2,6	+2,3	-2,8	-3,6	-1,5	-3,3	+1,9	59	
126,0	126,1	122,6	126,0	-0,2	-1,2	+5,2	+2,3	-0,2	+0,8	+4,6	+1,0	+5,5	+2,8	+0,6	INVEST.	
127,9	119,6	121,7	123,7	-2,7	+0,9	+3,3	+1,9	-0,9	+2,1	+2,5	+0,8	+2,4	+1,6	+2,7	3021-25	
117,3	137,8	120,0	127,5	-2,2	+4,1	+6,5	+7,2	+5,1	+11,0	+6,4	+6,2	+5,7	+6,3	+6,7	31	
129,5	150,7	130,3	140,1	+5,6	+8,5	+7,8	+9,5	+6,2	+9,5	+7,2	+7,7	+9,3	+7,5	+8,2	3111	
118,7	123,3	123,2	121,0	-6,9	-2,4	-0,4	-2,0	-4,6	-5,2	0,0	-3,4	+6,3	-1,8	-3,8	32	
101,6	90,4	100,1	96,0	-5,6	-8,7	-0,8	-3,3	-10,9	-6,9	-1,1	-7,4	+6,3	-4,1	-7,1	3210	
113,0	124,6	126,0	118,8	-10,3	-13,5	-3,0	-8,1	-11,2	-8,8	-0,9	-9,7	+6,9	-5,7	-11,2	3220	
102,6	109,9	122,4	106,2	-23,2	+15,9	-13,6	-10,4	-9,3	+0,6	-16,6	-9,8	+5,3	-13,2	+7,8	3230	
116,5	128,9	119,7	122,7	+1,7	-1,6	+6,2	+2,0	-1,7	-2,4	+5,4	-0,1	+7,7	+2,5	-2,7	3240	
139,9	151,2	138,2	145,6	-3,2	-3,8	+6,5	+6,8	+1,8	-6,3	+6,8	+4,0	+8,3	+5,4	-2,1	3256	
149,8	148,4	143,0	149,1	+1,5	+0,6	+6,6	+0,3	+7,0	+5,5	+4,8	+3,8	+13,8	+4,3	+4,4	3257	
105,4	93,9	113,3	99,6	-15,2	-6,5	-9,9	-14,6	-17,7	-13,2	-8,0	-16,1	+1,6	-12,1	-10,3	3260	
127,9	127,7	139,7	127,8	-14,1	-7,2	-9,3	-8,8	-14,1	-18,4	-5,0	-11,8	+8,2	-8,5	-14,7	3270	
117,1	122,2	117,7	119,6	-4,2	+2,9	+1,8	+2,1	+1,3	-0,6	+1,6	+1,7	+4,4	+1,6	+0,3	3280	
129,2	119,7	120,9	124,4	+0,3	0,0	+6,5	+0,8	+0,8	+4,3	+4,9	+0,8	+4,5	+2,9	+3,6	33	
131,6	118,0	121,3	124,8	+0,5	-0,9	+7,9	-1,2	+0,9	+4,8	+5,7	-0,1	+4,7	+2,9	+3,7	3311	
124,6	120,4	124,0	122,5	-5,5	+7,7	-1,9	+2,5	0,0	+7,5	-3,3	+1,2	+4,5	-1,2	+7,8	3314	
76,5	73,6	81,7	75,1	-8,1	-1,7	-7,7	-9,2	-9,6	-5,5	-6,8	-3,5	+4,5	-8,1	-4,1	34	
129,9	124,9	128,4	127,4	-0,8	-3,4	+1,1	-0,8	-4,4	-3,0	+1,2	-2,7	+6,5	-0,8	-2,5	35	
131,2	134,3	126,6	132,7	+1,9	-0,2	+7,1	+4,7	+2,2	+1,5	+6,4	+3,4	+5,5	+4,9	+3,2	36	
131,4	132,2	129,2	131,8	-1,2	+3,9	+3,2	+2,4	+0,3	+2,4	+2,8	+1,3	+6,5	+2,0	+3,2	3620	
153,6	140,7	136,5	141,1	-1,6	-3,4	+13,5	+3,8	+5,5	+3,6	+10,7	+4,7	+5,7	+7,8	+2,2	3650	
129,0	134,6	124,1	137,8	+4,5	-1,0	+8,6	+6,1	+3,5	+1,9	+7,7	+4,7	+4,5	+6,2	+1,2	3660	
130,1	125,5	128,2	127,8	-4,0	-20,5	+6,0	-2,9	-11,1	-15,7	+7,7	-7,4	+8,8	-0,3	-16,2	3670	
122,2	123,2	115,4	122,7	+3,7	+4,1	+8,2	+6,8	+3,4	+5,3	+7,7	+4,9	+5,2	+6,3	+5,3	37	
135,7	133,8	127,9	134,7	+2,4	+2,8	+8,0	+5,2	+1,2	+3,7	+7,7	+3,2	+6,4	+5,3	+4,0	38	
120,3	126,7	112,9	123,5	+29,1	-29,2	+18,6	+14,0	-2,6	-11,6	+14,4	+5,1	+4,0	+9,4	-19,8	50	
83,5	83,4	70,9	83,5	+21,2	-20,9	+27,9	+27,7	+3,1	-8,5	+21,0	+14,6	+1,9	+17,8	-14,2	5060	
124,8	131,9	118,0	128,3	+29,7	-29,9	+18,0	+13,0	-3,0	-11,8	+13,9	+4,4	+4,1	+8,7	-20,3	5080	
123,3	123,4	118,2	123,3	+1,5	-2,2	+7,1	+4,3	-0,7	0,0	+7,1	+1,7	+6,3	+4,3	+0,1	VERBRAUCH.	
122,6	141,4	130,6	132,0	+0,1	-6,6	+4,0	+2,9	-5,3	-6,1	+4,2	-1,4	+5,4	+1,1	.	39	
101,3	97,0	101,9	99,2	-3,8	-6,9	-0,6	-1,4	-6,1	-4,2	-1,7	-3,9	+2,4	-2,6	-5,3	51	
127,6	132,1	124,4	129,8	+2,8	+1,5	+6,0	+5,2	+3,6	+7,6	+4,3	+4,4	+4,4	+4,3	+5,1	52	
132,5	132,9	122,3	132,7	+4,8	+2,0	+11,3	+9,9	+3,4	+4,6	+10,8	+6,4	+7,7	+8,5	+4,0	54	
131,7	132,7	125,6	132,2	+1,7	-3,1	+10,1	+3,0	-2,4	+1,2	+11,0	+0,2	+8,7	+5,9	+0,4	56	
127,6	135,4	123,5	131,5	+6,0	-0,2	+8,5	+6,1	+0,1	-1,2	+10,7	+2,9	+8,0	+6,5	.	57	
152,4	149,3	140,6	150,8	+5,6	+2,9	+3,4	+6,6	+3,4	+3,6	+9,6	+5,0	+10,5	+7,9	.	58	
98,3	95,8	101,6	97,0	-9,3	+13,7	-4,8	-1,8	+2,8	+22,1	-9,1	+0,6	-5,0	-4,5	+20,2	61	
80,8	78,7	82,0	79,8	-10,3	-15,1	-0,3	-6,3	-8,2	-8,3	+2,0	-7,3	+0,1	-2,7	-9,1	62	
68,7	66,6	70,0	67,7	-12,5	-17,0	-1,4	-6,1	-7,4	-6,6	+0,1	-6,9	+6,7	-3,3	-8,1	6251	
105,3	94,8	100,6	100,1	-4,6	-6,6	+2,1	-0,5	-5,8	-6,2	+2,1	-3,5	+1,7	-0,5	-5,5	63	
88,3	85,7	87,2	87,0	-9,1	-19,3	+5,3	-0,3	-6,8	-9,1	+3,2	-3,5	+1,2	-0,2	-10,0	64	
128,6	134,8	121,6	131,7	+15,3	-1,5	+15,2	+4,2	-2,5	-1,6	+17,7	+0,7	+12,6	+8,3	-2,2	N. U. G.	
131,1	138,8	126,2	134,9	+12,8	+0,8	+12,7	+2,8	-3,2	-1,6	+15,9	-0,4	+12,9	+6,9	-1,2	68	
152,4	157,4	142,5	154,9	+17,2	+6,0	+12,3	+4,4	+2,4	-0,3	+14,8	+3,3	+12,6	+8,7	+1,5	6818-19	
150,4	153,2	140,6	151,8	+11,7	-1,8	+18,1	+4,6	-5,8	-0,3	+18,5	-0,8	+18,2	+8,0	-0,4	6828	
111,2	107,1	104,8	109,2	+6,1	-0,7	+6,2	+1,6	-1,3	-1,5	+8,4	+0,2	+4,7	+4,2	-2,1	6831-36	
125,6	128,8	117,0	127,2	+19,0	+3,3	+14,1	+2,9	-0,7	-2,9	+17,8	+1,1	+11,2	+8,7	.	6847-54	
118,1	125,7	115,0	121,9	+6,5	-1,4	+8,6	+3,5	-2,5	-1,8	+12,3	+0,6	+13,7	+6,0	-2,0	6871-72	
136,8	142,2	127,0	139,5	+1,2	-1,5	+12,8	+9,5	-3,8	-3,2	+17,3	+3,5	+14,4	+9,8	-0,2	6879	
121,2	122,3	107,4	121,7	+24,6	-9,3	+24,4	+8,5	+0,3	-1,0	+23,9	+4,4	+11,6	+13,3	-5,5	69	
119,7	137,5	125,0	128,6	-0,2	+1,0	+5,4	+5,1	+4,7	+12,1	+0,7	+4,9	+5,9	+2,9	+7,4	BAUHAUPTG.	
125,3	139,1	128,6	132,2	+0,3	+0,5	+5,6	+4,8	+3,6	+10,3	+1,3	+4,1	+7,6	+2,8	+6,2	HOCHBAU	
110,9	135,0	119,3	122,9	-1,1	+1,9	+5,2	+5,6	+6,6	+15,7	-0,4	+6,1	+3,3	+3,0	+9,9	TIEFBAU	

SYPRO- NR.	WIRTSCHAFTSZWEIG	GEWICH- TUNG	1992 MAI	VERÄND. GEGEN- UEBER VOR- JAHRES- MONAT IN %	N A C H					
					1991 MAI	1992 APR.	1991 2. VJ	1991 3. VJ	1991 4. VJ	1992 1. VJ
	PRODUZIERENDES GEWERBE INSGESAMT	100	117,7	+0,5	117,1	122,3	123,2	117,9	123,4	121,9
	PRODUZIERENDES GEWERBE (OH. BAUHAUPTGEWERBE)	93,93	116,4	+0,3	116,1	120,9	122,1	116,2	123,0	122,6
1010-30	ELEKTRIZITAETS-U. GASVERSORGUNG	6,37	104,7	-3,9	108,9	114,8	107,9	96,4	126,1	132,2
	BERGBAU U. VERARBEITENDES GEWERBE	87,56	117,3	+0,6	116,6	121,4	123,2	117,7	122,8	121,9
21	BERGBAU	2,87	80,3	-1,1	81,2	80,8	80,4	77,9	83,7	87,1
2111	STEINKOHLENBERGB. U. -BRIKETTHERSTELLUNG, KOKEREI	1,73	73,2	-2,0	74,7	76,3	74,9	76,6	77,1	79,8
	VERARBEITENDES GEWERBE	84,69	118,5	+0,6	117,8	122,8	124,6	119,0	124,1	123,1
	GRUNDSTOFF-U. PRODUKTIONSGUETERGEWERBE	22,78	114,9	+2,9	111,7	116,1	115,5	111,7	109,5	117,0
22	MINERALOELVERARBEITUNG	3,22	105,3	-2,8	108,3	109,2	105,8	103,4	101,6	113,0
25	GEW. U. VERARB. V. STEINEN U. ERDEN	1,92	137,4	+3,2	133,2	137,0	137,0	139,0	125,3	108,1
27	EISENSCHAFFENDE INDUSTRIE	2,41	94,4	+1,9	92,6	90,4	97,4	91,9	90,6	95,8
2711	HOCHOFEN-, STAHL-U. WARMWALZWERKE (OH. STAHLROHRE)	1,94	101,4	+4,0	97,5	95,3	101,7	95,5	95,7	100,6
28	NE-METALLERZEUGUNG, NE-METALLHALBZEUGWERKE	1,05	121,2	+3,9	116,7	121,9	121,7	115,1	111,3	125,8
2850	NE-METALLHALBZEUGWERKE	0,70	125,4	+6,1	118,2	125,7	124,8	118,8	112,1	129,0
29	GIESSEREI	1,20	101,3	-2,1	103,5	108,5	112,7	96,7	98,6	113,9
2910	EISEN-, STAHL-U. TEMPERGIESSEREI	0,74	91,0	-0,8	91,7	99,1	101,6	86,7	89,2	101,5
3011-15,30	ZIEHEREIEN, KALTHALZWERKE; MECHANIK, ANG	0,54	128,5	+1,5	126,6	131,4	134,4	130,4	124,3	130,4
40	CHEMISCHE INDUSTRIE	10,30	117,4	+4,7	112,1	119,3	116,1	113,3	112,3	121,5
4031	H. V. CHEM. GRUNDSTF. (AUCH M. ANSCHL. WEITERVERARB.)	5,04	111,3	+6,5	104,5	108,8	105,3	103,4	103,6	110,2
4034	H. V. CHEM. ERZEUGNISSEN F. GEMERBE, LANDWIRTSCHAFT	1,80	111,2	+0,8	110,3	117,9	117,7	112,8	105,8	119,8
4035	H. V. PHARMAZEUTISCHEN ERZEUGNISSEN	2,04	128,3	+1,8	125,0	137,4	131,8	129,1	132,8	140,9
4036	H. V. SEIFEN, WASCHE-U. KOERPERPFLEGE MITTELN	0,70	119,7	+8,2	110,6	125,8	123,8	125,3	113,4	129,9
4090	H. V. CHEMIEFASERN	0,25	103,7	+2,6	101,1	104,4	100,5	85,6	100,3	104,1
53	HOLZBEARBEITUNG	0,36	134,6	-0,4	135,1	137,5	141,4	130,1	128,2	136,2
55	ZELLSTOFF-, HOLZSCHLIFF-, PAPIER-U. PAPPEERZEUGUNG	0,83	138,5	+11,9	123,8	120,0	129,4	132,7	127,9	138,2
59	GUMMI VERARBEITUNG	0,95	102,2	+1,1	101,1	110,1	108,9	97,6	102,5	114,8
	INVESTITIONSGUETER PRODUZIERENDES GEWERBE	41,55	120,6	+0,2	120,3	126,6	129,2	120,2	130,6	125,4
3021-25	STAHLVERFORMUNG; OBERFLAECHEVEREDLUNG, HAERTUNG	1,27	126,3	+6,9	118,2	129,7	125,9	119,8	115,2	133,2
31	STAHL-U. LEICHTMETALLBAU, SCHIENENFAHRZEUGBAU	1,67	119,9	-2,8	123,4	120,6	125,8	129,4	143,3	118,2
3111	H. V. STAHL-U. L. METALLKONSTRUKT. (OH. GRUBENAUSB.)	0,65	145,5	+4,4	139,4	150,0	141,8	145,5	158,5	132,2
32	MASCHINENBAU	11,32	110,4	-2,0	112,7	116,7	124,3	115,7	129,9	107,9
3210	H. V. LANDW. MASCHINEN, ACKERSCHLEPPERN	0,53	77,4	-11,3	87,3	83,6	95,1	75,3	73,7	80,9
3220	H. V. METALLBEARBEITUNGSMASCHINEN U. AE.	1,51	89,7	-17,5	108,7	100,2	121,6	114,5	132,8	94,6
3230	H. V. TEXTIL-U. NAEHMASCHINEN	0,59	112,8	+23,8	91,1	111,2	103,6	99,2	118,5	102,9
3240	H. V. MASCHINEN F. D. NAHR.-U. GENUSSMITTELIND. USW	1,49	110,2	-2,3	112,8	116,4	125,1	117,1	140,1	105,5
3256	H. V. HUETTEN-U. WALZWERKSEINR. USW (OH. BAUMASCH.)	1,21	152,6	+10,2	138,5	140,2	157,3	142,1	170,7	121,5
3257	H. V. BAU-, BAUSTOFF-U. AE. MASCHINEN	0,57	163,4	+5,1	155,5	165,0	164,4	139,9	157,4	149,7
3260	H. V. ZAHNRAEDERN, GETRIEBEN, LAGERN U. AE.	0,90	88,6	-6,0	94,3	96,6	101,4	95,0	86,8	92,4
3270	H. V. MASCHINEN F. WEITERE BEST. WIRTSCHAFTSZWEIGE	0,98	106,4	-12,9	122,1	119,3	134,4	114,2	142,4	101,9
3280	SONST. MASCHINENBAU	3,54	107,5	-0,4	107,9	118,2	118,2	117,3	123,6	113,6
33	STRASSENFAHRZEUGBAU, REP. V. KRAFTFAHRZEUGEN USW	9,80	128,8	+5,2	122,4	136,0	131,9	111,7	127,0	138,6
3311	H. V. KRAFTWAGEN U. -MOTOREN	6,10	127,5	+4,2	122,4	134,8	132,6	106,4	125,9	140,5
3314	H. V. TEILEN F. KRAFTWAGEN U. -MOTOREN	2,74	129,5	+9,2	118,6	137,5	126,6	117,0	125,1	136,7
34	SCHIFFBAU	0,35	64,5	-3,6	66,9	68,2	70,4	63,8	67,5	65,1
35	LUFT-U. RAUMFAHRZEUGBAU	0,71	123,3	-0,2	123,5	127,4	128,8	123,3	124,1	128,3
36	ELEKTROTECHNIK, REP. V. HAUSHALTSGERAETEN	10,01	128,2	+2,9	124,6	134,4	134,1	129,4	137,9	134,2
3620	H. V. GERAETEN D. ELEKTRIZ. ERZEUGUNG, -VERTLG. U. AE.	3,66	132,6	+4,2	127,2	139,3	133,6	130,3	131,8	135,3
3650	H. V. ELEKTROHAUSHALTSGERAETEN	3,73	141,6	+2,8	137,8	153,3	154,5	129,5	151,1	166,0
3660	H. V. ZAHLERN, FERMELDE-, MESS-U. REGELGERAETEN USW	0,63	128,1	+3,9	123,3	134,6	133,8	131,0	135,4	131,2
3670	H. V. RUNDFUNK-, FERNSEH-U. PHONOTECHN. GERAETEN	0,70	87,1	-21,2	110,5	89,5	124,2	110,2	132,0	106,4
37	FEINMECHANIK, OPTIK, H. V. UHREN	1,37	119,6	+4,8	114,1	123,6	121,4	114,8	122,8	124,3
38	H. V. EISEN-, BLECH-U. METALLWAREN	2,95	135,6	+5,8	128,2	142,5	137,0	131,9	135,8	144,4
50	H. V. BUEROMASCHINEN, ADV-GERAETEN U. -EINRICHTUNGEN	2,10	85,7	-34,1	130,1	90,5	128,9	128,6	125,0	100,6
5060	H. V. BUEROMASCHINEN	0,15	59,8	-21,0	75,7	64,5	79,2	78,1	66,4	64,9
5080	H. V. ADV-GERAETEN U. -EINRICHTUNGEN	1,95	87,8	-34,7	134,4	92,6	132,9	132,6	129,6	103,4
	VERBRAUCHSGUETER PRODUZIERENDES GEWERBE	12,19	118,1	+2,5	115,2	122,4	123,5	120,5	123,9	126,0
39	H. V. MUSIKINSTRUMENTEN, SPIELWAEREN, FUELLHALTERN USW	0,52	.	.	121,8	117,1	128,6	141,3	142,2	111,7
51	FEINKERAMIK	0,40	91,3	-8,1	99,3	97,2	101,8	96,7	95,3	97,2
52	H. U. VERARB. V. GLAS	0,75	127,5	+1,0	126,2	129,5	129,6	127,4	133,5	133,8
54	HOLZVERARBEITUNG	1,76	128,9	+3,3	124,8	138,2	134,9	123,1	137,4	137,0
56	PAPIER-U. PAPPEVERARBEITUNG	1,15	119,6	0,0	119,6	127,9	131,1	132,8	131,7	138,6
57	DRUCKEREI, VERVIELFAELTIGUNG	1,47	.	.	122,1	129,3	127,4	128,9	140,6	127,5
58	H. V. KUNSTSTOFFWAEREN	2,53	.	.	149,7	162,6	157,2	149,8	150,4	159,7
61	LEDERERZEUGUNG	0,06	110,7	+22,6	90,3	114,6	97,3	84,2	100,2	118,6
62	LEDERVERARBEITUNG	0,40	63,4	-5,9	67,4	66,6	74,7	76,5	77,4	78,3
6251	H. V. SCHUHEN	0,28	52,5	-4,5	55,0	53,8	60,9	66,4	62,9	69,1
63	TEXTILGEWERBE	1,73	93,3	-2,0	95,2	100,2	103,7	91,5	96,7	103,2
64	BEKLEIDUNGSGEWERBE	1,42	64,1	-3,5	66,4	68,0	79,4	90,9	79,9	91,7
	NAHRUNGS-U. GENUSSMITTELGEWERBE	8,17	118,7	-5,8	126,0	122,5	128,3	131,3	132,3	124,3
68	ERNAHRUNGSGEWERBE	5,82	126,1	-2,0	128,7	128,3	130,2	132,5	139,6	126,1
6818-19	H. V. BACKWAEREN	0,56	150,7	+0,7	149,6	154,1	149,9	153,6	156,2	145,5
6828	H. V. SUESSWAEREN (OH. DAUERBACKWAEREN)	0,47	135,1	+1,4	133,3	143,7	145,2	158,5	149,1	157,9
6831-36	MILCHVERHÄRTUNG	0,44	107,4	-6,4	114,7	106,7	112,3	102,3	99,5	98,3
6847-54	SCHLACHTHAEUER (OH. KOMMUNALE), FLEISCHVERARB.	0,67	.	.	123,2	123,7	124,2	124,6	127,9	121,1
6871-72	BRAUEREI, MAELZEREI	1,03	124,0	-4,4	123,7	122,6	126,6	135,9	113,7	108,7
6879	MINERALBRUNNEN, H. V. MINERALWASSER, LIMONADEN	0,32	147,4	+10,2	133,7	136,0	138,4	163,0	114,1	123,8
69	TABAKVERARBEITUNG	2,35	100,4	-15,8	119,3	108,0	123,6	128,3	114,2	120,0
72-75	BAUHAUPTGEWERBE	6,07	138,2	+3,6	133,4	142,9	140,3	143,2	129,3	111,2
	HOCHBAULEISTUNGEN	3,17	139,4	+1,7	137,1	145,5	143,7	144,9	131,6	120,2
	TIEFBAULEISTUNGEN	2,90	136,9	+5,9	129,3	140,1	136,5	141,2	126,7	101,4



FUER DAS PRODUZIERENDE GEWERBE  
=100

ERNEHMENSTEILE

MONATLICH

R I C H T L I C H															SYPRO- NR.	
1991 1. HJ	1991 2. HJ	1990	1991	VERAENDERUNG GEGENUEBER DEM ENTSPRECHENDEN VORJAHRESZEITRAUM IN %												
				1991		1991		1991		1991		1990		1991		
				MAI	APR.	2. VJ	3. VJ	4. VJ	1. VJ	1. HJ	2. HJ	1990	1991	1992		JAN.-MÄI
120,7	120,6	117,3	120,6	-2,5	-3,2	+6,6	+3,1	-0,4	+3,2	+4,6	+1,2	+4,8	+2,8	+1,3	PROD. GEW.	
120,8	119,6	116,8	120,2	-2,2	-3,4	+6,6	+2,7	-0,7	+2,6	+4,9	+0,9	+4,8	+2,9	+0,8	PG (OH. BAU)	
118,0	111,3	111,7	114,6	+7,3	+1,2	+6,4	-0,6	+2,1	+3,1	+4,3	+0,9	+2,9	+2,6	+1,5	1010-30	
121,0	120,2	117,2	120,6	-2,8	-3,7	+6,7	+3,1	-1,0	+2,5	+4,9	+0,9	+4,9	+2,9	+0,8	BERGB. U. VG	
83,9	80,8	84,9	82,4	-5,1	-3,5	-2,4	-5,3	-3,5	-0,5	-1,6	-4,4	-1,3	-2,9	-1,2	21	
77,0	76,8	82,4	76,9	-13,0	-2,1	-8,0	-8,6	-2,2	+0,8	-7,8	-5,5	-2,5	-6,7	-0,3	2111	
122,3	121,6	118,3	121,9	-2,7	-3,7	+6,9	+3,2	-1,0	+2,6	+5,1	+1,1	+5,1	+3,0	+0,9	VERARB. GEW	
113,4	110,6	110,6	112,0	-2,2	-1,6	+4,1	+1,4	-0,8	+5,2	+2,2	+0,3	+1,8	+1,3	+3,3	G. U. P.	
102,3	102,5	101,6	102,4	+7,1	+8,2	+4,1	-0,5	+1,2	+14,5	+1,3	+0,3	+4,5	+0,8	+9,5	22	
115,3	132,2	117,4	123,7	+1,7	-0,7	+10,2	+7,7	+4,7	+15,4	+4,3	+6,3	+2,9	+5,4	+8,4	25	
97,9	91,3	94,7	94,6	-6,8	-9,5	+3,3	-2,4	-2,2	-2,6	+2,1	-2,2	-6,7	-0,1	-3,2	27	
101,5	95,6	98,8	98,6	-6,2	-7,6	+2,6	-2,7	-0,7	+1,3	-1,7	-6,3	-0,2	-1,2	-1,2	2711	
120,6	113,2	118,6	116,9	-7,8	-3,8	+1,8	-2,6	-2,9	+5,4	-0,2	-2,7	+5,7	-1,4	+3,2	28	
124,2	115,4	117,3	119,8	-5,6	-3,2	+5,9	+1,0	-2,0	+4,4	+4,6	-0,5	+8,2	+2,1	+3,1	2850	
115,0	97,6	112,7	108,3	-16,1	-9,8	-1,2	-5,1	-10,0	-2,8	-3,8	-7,8	+1,4	-5,7	-4,2	29	
102,9	88,0	101,6	95,4	-16,9	-9,2	-0,6	-6,8	-10,6	-2,6	-3,7	-8,7	+1,2	-6,1	-3,7	2910	
130,8	127,4	128,3	129,1	-10,3	-6,7	+2,2	+1,8	+0,7	+2,5	0,0	+1,3	+6,0	+0,6	+0,3	3011-15, 30	
116,6	112,8	112,2	114,7	-0,3	-0,7	+4,4	+2,6	-1,1	+3,8	+3,6	+0,8	+2,6	+2,2	+3,0	40	
106,5	103,5	108,1	105,0	-5,0	+2,2	-3,7	-2,2	-5,0	+2,4	-2,2	-3,6	0,0	-2,9	+3,2	4031	
117,9	109,3	111,7	113,6	-2,8	-0,7	+5,0	+2,4	0,0	+1,5	+2,2	+1,2	+1,6	+1,7	-0,7	4034	
130,6	131,0	115,0	130,8	+14,5	+0,7	+20,7	+14,9	+9,6	+8,9	+15,4	+12,2	+5,7	+13,7	+5,8	4035	
126,2	119,4	120,2	122,8	-5,3	-4,7	+8,5	-2,7	-9,1	+1,1	+11,1	-5,8	+10,4	+2,2	+1,1	4036	
100,8	93,0	101,2	96,9	-6,6	-1,7	-4,2	-4,9	-4,8	+3,0	-3,7	-4,8	-1,2	-4,2	+2,0	4090	
134,7	129,2	127,3	131,9	-2,4	-5,2	+8,2	+8,0	-1,4	+6,3	+4,2	+3,1	+4,7	+3,6	+2,4	53	
128,6	130,3	126,3	129,5	-5,4	-6,0	+5,6	+1,9	+1,2	+8,1	+3,5	+1,6	+2,6	+2,5	+6,0	55	
109,8	100,1	110,4	104,9	-13,9	-3,9	-2,2	-5,7	-3,8	+3,8	-5,1	-4,7	-3,2	-5,0	+1,6	59	
125,9	125,4	122,5	125,7	-5,0	-3,9	+6,0	+3,3	-0,4	+2,3	+3,9	+1,3	+5,2	+2,6	+0,6	INVEST.	
127,2	117,5	120,6	122,3	-7,4	-1,7	+4,2	+2,7	-0,6	+3,7	+1,8	+1,0	+1,9	+1,4	+3,1	3021-25	
114,5	136,4	118,1	125,4	-6,2	+2,2	+6,7	+7,7	+5,8	+14,5	+5,5	+6,7	+9,6	+6,2	+8,0	31	
130,4	152,0	130,9	141,2	+4,1	+7,4	+9,0	+10,8	+6,5	+11,2	+7,1	+8,5	+9,3	+7,9	+8,9	3111	
118,4	122,8	122,7	120,6	-11,2	-5,0	+0,4	-1,1	-4,3	-4,0	-0,5	-2,8	+5,9	-1,7	-3,9	32	
92,4	74,5	90,6	83,5	-11,3	-17,2	-2,0	-5,9	-18,8	-9,9	-3,5	-12,8	+6,6	-7,8	-11,8	3210	
112,1	123,7	125,6	117,9	-14,9	-16,6	-2,6	-7,9	-11,5	-7,9	-1,8	-9,8	+6,2	-6,1	-11,8	3220	
102,0	108,9	122,3	105,4	-27,4	+14,2	-13,5	-9,9	-9,5	+2,6	-17,7	-9,6	+5,0	-13,8	+8,8	3230	
115,7	128,6	118,6	122,1	-2,3	-3,9	+7,8	+3,6	-1,2	-0,7	+5,4	+0,9	+7,2	+3,0	-1,7	3240	
143,9	156,4	141,0	150,1	-8,3	-7,1	+8,0	+9,7	+2,5	-6,8	+7,4	+5,7	+7,6	+6,5	-3,5	3256	
151,5	148,7	143,7	150,1	-2,8	-1,8	+7,7	+1,2	+7,6	+8,1	+4,3	+4,6	+13,9	+4,5	+5,2	3257	
103,9	90,9	112,0	97,4	-19,8	-9,6	-9,9	-15,0	-19,4	-13,2	-9,1	-17,1	+1,0	-13,0	-11,1	3260	
129,8	128,3	141,9	129,0	-18,9	-9,9	-9,4	-8,4	-14,8	-18,6	-5,9	-12,1	+8,0	-9,1	-15,6	3270	
115,1	120,5	115,8	117,8	-8,6	+1,3	+2,6	+3,2	+2,1	+1,3	+0,8	+2,6	+3,7	+1,7	+1,0	3280	
130,7	119,4	121,7	125,0	-4,7	-1,7	+7,4	+2,0	+1,0	+7,0	+4,0	+1,5	+4,6	+2,7	+4,9	33	
132,2	116,2	120,5	124,2	-3,8	-4,2	+10,0	+1,0	+0,6	+6,5	+6,0	-0,1	+4,6	+3,1	+3,9	3311	
125,2	121,1	124,2	123,1	-9,7	+5,9	-0,9	+4,6	+0,7	+10,4	-4,0	+2,5	+4,4	-0,9	+3,2	3314	
70,1	65,7	75,6	67,9	-12,5	-5,4	-8,9	-11,5	-12,3	-6,6	-8,6	-11,9	+4,0	-10,2	-5,7	34	
129,7	123,7	127,8	126,7	-5,2	-6,3	+2,0	+0,1	-4,7	-1,8	+0,7	-2,4	+6,1	-0,9	-2,5	35	
132,1	133,7	127,1	132,9	-3,7	-2,1	+7,9	+4,9	+1,8	+3,2	+5,8	+3,3	+5,3	+4,6	+1,9	36	
132,9	131,1	131,4	132,0	-6,6	+0,9	+2,8	+1,6	-2,4	+2,3	+1,4	-0,4	+7,3	+0,5	+2,3	3620	
156,1	140,3	137,1	148,2	-5,9	-6,4	+15,3	+4,7	+5,8	+5,3	+10,8	+5,3	+4,9	+8,1	+2,4	3650	
128,9	133,2	123,1	131,1	-1,4	-0,5	+9,3	+7,1	+4,7	+5,7	+7,0	+5,9	+3,9	+6,5	+4,0	3660	
130,8	121,1	130,1	125,9	-11,7	-31,6	+5,7	-6,1	-17,1	-22,6	+7,3	-12,4	+10,2	-3,2	-24,1	3670	
119,7	118,8	113,7	119,2	-3,6	+0,1	+7,4	+6,9	+1,5	+5,4	+5,8	+4,0	+4,5	+4,8	+4,1	37	
136,5	133,9	127,6	135,2	-2,4	+0,1	+10,0	+7,1	+1,5	+6,3	+7,7	+4,2	+5,8	+6,0	+4,9	38	
120,8	126,8	113,0	123,8	+24,5	-32,7	+20,2	+15,1	-2,8	-10,7	+14,0	+5,6	+3,3	+9,6	-20,7	50	
74,1	72,3	60,0	73,2	+13,8	-21,1	+34,0	+36,1	+5,9	-5,9	+23,7	+20,3	+0,2	+22,0	-12,5	5060	
124,5	131,1	117,2	127,8	+25,0	-33,2	+19,7	+14,3	-3,1	-11,0	+13,6	+5,0	+3,4	+9,0	-21,1	5080	
123,8	122,2	117,7	123,0	-2,9	-4,8	+8,4	+5,3	-0,6	+1,4	+6,8	+2,2	+5,8	+4,5	+0,3	VERBRAUCH.	
122,8	141,8	130,1	132,3	-3,5	-8,2	+5,6	+4,2	-4,9	-4,4	+4,5	-0,6	+4,5	+1,7	.	39	
101,0	96,0	101,5	98,5	-7,6	-8,6	-0,5	-0,2	-6,4	-3,0	-2,4	-3,4	+2,0	-3,0	-5,1	51	
126,4	130,4	122,9	128,4	+0,6	-0,4	+6,6	+5,9	+3,9	+8,6	+4,0	+4,8	+4,1	+4,5	+5,2	52	
132,3	130,2	120,6	131,2	-0,6	-1,8	+12,9	+11,4	+3,3	+5,7	+10,7	+6,9	+6,8	+8,8	+3,6	54	
133,1	132,2	126,6	132,6	-3,4	-5,7	+10,8	+3,1	-3,2	+2,7	+10,2	-0,2	+9,0	+4,7	+0,5	56	
127,6	134,7	123,2	131,2	+2,7	-1,9	+9,0	+6,8	+0,1	-0,3	+10,1	+3,1	+7,7	+6,5	.	57	
154,2	150,1	141,6	152,2	+0,9	-0,3	+10,8	+7,8	+3,7	+5,6	+9,3	+5,7	+10,5	+7,5	.	58	
95,3	92,2	99,3	93,7	-15,8	+11,6	-4,8	-0,8	+2,8	+27,0	-11,2	+1,1	-6,6	-5,6	+22,8	61	
79,5	76,9	80,7	78,2	-15,1	-18,1	+0,4	-5,7	-8,5	-7,0	+1,3	-7,2	-0,6	-3,1	-9,0	62	
67,1	64,6	68,5	65,8	-17,4	-20,3	-0,8	-5,8	-7,9	-5,6	-0,9	-6,9	-7,6	-3,9	-8,3	6251	
105,5	94,1	100,4	99,8	-10,3	-8,7	+2,9	+1,1	-6,0	-3,8	+1,3	-2,7	+1,1	-0,6	-4,6	63	
89,5	85,4	88,1	87,4	-12,7	-21,7	+6,7	-0,4	-7,7	-7,8	+2,6	-3,9	-1,2	-0,8	-9,9	64	
126,3	131,8	119,3	129,1	+8,9	-5,8	+16,8	+5,0	-3,6	-0,1	+17,5	+0,5	+12,3	+8,2	-2,4	N. U. G.	
128,5	136,1	124,3	132,3	+6,2	-3,2	+13,7	+3,4	-4,7	-0,6	+15,6	-0,9	+12,8	+6,4	-1,4	68	
148,1	154,9	139,1	151,5	+12,3	+1,6	+15,3	+5,3	+0,4	-0,5	+16,2	+2,8	+11,4	+8,9	+0,1	6818-19	
150,4	153,8	140,6	152,1	+8,3	-3,6	+20,4	+6,1	-6,2	+1,5	+18,4	-0,3	+17,5	+8,2	+0,5	6828	
105,8	100,9	99,7	103,3	+2,7	-2,2	+5,8	+1,8	-0,7	-0,9	+6,9	+0,5	+2,0	+3,6	-2,4	6831-36	
123,8	126,2	115,3	125,0	+13,9	+0,5	+14,4	+3,7	-0,5	-1,8	+16,5	+1,4	+9,3	+8,4	.	6847-54	
117,8	124,8	114,5	121,3	+1,7	-4,0	+9,4	+4,3	-2,5	-0,2	+11,8	+1,1	+13,4	+5,9	-2,0	6871-72	
132,9	138,5	123,5	135,7	-4,0	-3,9	+13,0	+10,5	-3,3	-2,8	+16,3	+4,4	+12,4	+9,9	-0,4	6879	
121,0	121,3	107,0	121,2	+16,8	-12,6	+26,0	+9,8	-0,1	+1,4	+23,1	+4,9	+11,1	+13,3	-4,9	69	
118,4	136,2	123,7	127,3	-5,9	-2,1	+6,4	+6,5	+4,6	+15,2	0,0	+5,6	+5,1	+2,9	+8,1	BAUHAUPTG.	
125,2	138,3	128,2	131,8	-4,9	-2,4	+6,5	+5,9	+3,2	+12,7	+0,8	+4,7	+7,2	+2,8	+6,4	HOCHBAU	
110,9	134,0	118,8	122,4	-7,0	-1,6	+6,3	+7,1	+6,2	+18,9	-1,0	+6,7	+2,7	+3,0	+10,1	TIEFBAU	

STBA, FACHSERIE 4, REIHE 2.1

SYPRO- NR.	WIRTSCHAFTSZWEIG	GEWICH- TUNG	1992 MAI	VERAEND. GEGEN- UEBER VOR- JAHRES- MONAT IN %	N A C H					
					1991 MAI	1992 APR.	1991 2. VJ	1991 3. VJ	1991 4. VJ	1992 1. VJ
	PRODUZIERENDES GEMERBE INSGESAMT	100	119,4	+1,0	118,2	121,9	122,3	117,6	125,0	121,3
	PRODUZIERENDES GEMERBE (OH. BAUHAUPTGEMERBE)	93,93	118,0	+0,8	117,1	120,6	121,2	116,0	124,6	122,0
1010-30	ELEKTRIZITAETS-U. GASVERSORGUNG	6,37	104,9	-4,1	109,4	114,6	107,7	96,3	126,7	131,2
	BERGBAU U. VERARBEITENDES GEMERBE	87,56	118,9	+1,0	117,7	121,1	122,2	117,4	124,4	121,3
21	BERGBAU	2,87	81,1	-1,0	81,9	80,7	79,9	77,7	84,6	86,3
2111	STEINKOHLENBERGB. U. -BRIKETTHERSTELLUNG, KOKEREI	1,73	73,9	-2,0	75,4	76,1	74,5	76,4	77,9	79,1
	VERARBEITENDES GEMERBE	84,69	120,2	+1,1	118,9	122,4	123,6	118,8	125,8	122,5
	GRUNDSTOFF-U. PRODUKTIONSGUETERGEWERBE	22,78	116,0	+3,2	112,4	115,9	114,9	111,6	110,4	116,4
22	MINERALOELVERARBEITUNG	3,22	105,3	-2,8	108,3	109,2	105,8	103,4	101,6	111,4
25	GEW. U. VERARB. V. STEINEN U. ERDEN	1,92	139,3	+3,6	134,4	136,7	135,9	138,7	126,9	107,6
27	EISENSCHAFFENDE INDUSTRIE	2,41	95,1	+2,0	93,2	90,2	96,9	91,8	91,3	95,5
2711	HOCHOFEN-, STAHL-U. WARMALZWERKE (OH. STAHLROHRE)	1,94	102,2	+4,2	98,1	95,1	101,2	95,4	96,5	100,3
28	NE-METALLERZEUGUNG, NE-METALLHALBZEUGWERKE	1,05	123,4	+4,5	118,1	121,5	120,5	114,8	113,1	125,1
2850	NE-METALLHALBZEUGWERKE	0,70	127,7	+6,8	119,6	125,3	123,5	118,4	113,9	128,3
29	GIESSEREI	1,20	103,4	-1,4	104,9	108,2	111,4	96,4	100,4	113,2
2910	EISEN-, STAHL-U. TEMPERGIESSEREI	0,74	93,0	0,0	93,0	98,8	100,3	86,6	90,9	100,9
3011-15,30	ZIEHREIEN, KALTWALZWERKE; MECHANIK, ANG	0,54	131,1	+2,1	126,4	130,8	132,9	130,1	126,6	129,6
40	CHEMISCHE INDUSTRIE	10,30	118,3	+5,1	112,6	119,2	115,6	113,1	113,0	121,2
4031	H. V. CHEM. GRUNDSTF. (AUCH M. ANSCHL. WEITERVERARB.)	5,04	112,2	+6,9	105,0	108,6	104,8	103,3	104,2	110,0
4034	H. V. CHEM. ERZEUGNISSEN F. GEMERBE, LANDWIRTSCHAFT	1,80	112,0	+1,0	110,9	117,8	117,2	112,6	106,5	119,5
4035	H. V. PHARMAZEUITISCHEN ERZEUGNISSEN	2,04	129,3	+2,1	126,6	137,2	131,2	128,9	133,8	140,5
4036	H. V. SEIFEN, MASCH-U. KOERPERPFLEGEMITTELN	0,70	120,7	+8,6	111,1	125,7	123,3	125,1	114,2	129,5
4090	H. V. CHEMIEFASERN	0,25	104,5	+2,9	101,6	104,3	100,1	85,5	101,1	103,9
53	HOLZBEARBEITUNG	0,36	136,6	+0,1	136,5	137,2	140,1	129,8	130,1	135,6
55	ZELLSTOFF-, HOLZSCHLIFF-, PAPIER-U. PAPPEERZEUGUNG	0,83	139,5	+12,2	124,3	119,9	128,8	132,6	128,7	137,9
59	GUMMI-VERARBEITUNG	0,95	104,1	+1,7	102,4	109,7	107,8	97,4	104,3	114,1
	INVESTITIONSGUETER PRODUZIERENDES GEMERBE	41,55	122,5	+0,7	121,6	126,2	128,1	119,9	132,5	124,8
3021-25	STAHLVERFORMUNG; OBERFLAECHEVEREDLUNG, HAERTUNG	1,27	128,4	+7,4	119,5	129,3	124,7	119,6	116,9	132,5
31	STAHL-U. LEICHTMETALLBAU, SCHIENENFAHRZEUGBAU	1,67	121,2	-2,5	124,3	120,4	125,1	129,1	144,9	117,7
3111	H. V. STAHL-U. L. METALLKONSTRUKT. (OH. GRUBENAUSB.)	0,65	147,1	+4,8	140,4	149,7	141,0	145,2	160,2	131,7
32	MASCHINENBAU	11,32	112,2	-1,4	113,8	116,3	123,2	115,5	131,9	107,4
3210	H. V. LANDW. MASCHINEN, ACKERSCHLEPPERN	0,53	78,6	-10,9	88,2	83,3	94,1	75,0	74,9	80,5
3220	H. V. METALLBEARBEITUNGSMASCHINEN U. AE.	1,51	91,1	-17,0	109,8	99,9	120,5	114,2	135,0	94,2
3230	H. V. TEXTIL-U. NAEHMASCHINEN	0,59	114,6	+24,6	92,0	110,8	102,7	99,0	120,4	102,4
3240	H. V. MASCHINEN F. D. NAHR.-U. GENUSSMITTELIND. USW	1,49	112,0	-1,8	114,0	116,1	124,0	116,7	142,3	105,0
3256	H. V. HUETTEN-U. WALZWERKSEINR. USW (OH. BAUMASCH.)	1,21	155,1	+10,8	140,0	139,8	155,9	141,7	173,4	120,9
3257	H. V. BAU-, BAUSTOFF-U. AE. MASCHINEN	0,57	166,1	+5,7	157,1	164,5	162,9	139,6	159,8	149,0
3260	H. V. ZAHNRAEDERN, GETRIEBEN, LAGERN U. AE.	0,90	90,0	-5,6	95,3	96,3	100,4	94,7	88,1	92,0
3270	H. V. MASCHINEN F. WEITERE BEST. WIRTSCHAFTSZWEIGE	0,98	108,1	-12,4	123,4	118,9	133,1	113,9	144,6	101,4
3280	SONST. MASCHINENBAU	3,54	109,3	+0,3	109,0	117,8	117,1	117,0	125,5	113,1
33	STRASSENFAHRZEUGBAU, REP. V. KRAFTFAHRZEUGEN USW	9,80	130,9	+5,8	123,7	135,6	130,6	111,5	128,9	137,9
3311	H. V. KRAFTWAGEN U. -MOTOREN	6,10	129,6	+4,8	129,7	134,4	131,3	106,2	127,8	139,8
3314	H. V. TEILEN F. KRAFTWAGEN U. -MOTOREN	2,74	131,6	+9,8	119,9	137,0	125,4	116,7	127,0	136,0
34	SCHIFFBAU	0,35	65,4	-3,1	67,5	68,0	69,8	63,7	68,3	64,8
35	LUFT-U. RAUMFAHRZEUGBAU	0,71	125,3	+0,4	124,8	127,0	127,6	123,0	126,0	127,6
36	ELEKTROTECHNIK, REP. V. HAUSHALTSGERAETEN	10,01	130,2	+3,4	125,9	134,0	132,9	129,2	139,9	133,5
3620	H. V. GERAETEN D. ELEKTRIZ. ERZEUGUNG, -VERTLG. U. AE.	3,66	134,7	+4,7	128,6	138,9	132,4	130,0	133,7	134,6
3650	H. V. ELEKTROHAUSHALTSGERAETEN	0,73	143,8	+3,3	139,2	152,9	153,0	129,4	153,2	165,2
3660	H. V. ZAEHLEARN, FERNMELEDE-, MESS-U. REGELGERAETEN USW	3,63	130,1	+4,4	124,6	134,2	132,6	130,7	137,4	130,6
3670	H. V. RUNDPUNK-, FERNSEH-U. PHONOTECHN. GERAETEN	0,70	88,5	-20,7	111,6	89,2	123,1	110,1	133,8	105,9
37	FEINMECHANIK, OPTIK, H. V. UHREN	1,37	121,5	+5,4	115,3	123,3	120,4	114,5	124,7	123,7
38	H. V. EISEN-, BLECH-U. METALLWAEREN	2,95	138,2	+6,5	129,8	142,0	135,5	131,5	138,2	143,5
50	H. V. BUEROMASCHINEN, ADV-GERAETEN U. -EINRICHTUNGEN	2,10	87,2	-33,7	131,5	90,2	127,8	128,3	126,9	100,0
5060	H. V. BUEROMASCHINEN	0,15	60,8	-20,5	76,5	64,3	78,4	78,0	67,5	64,6
5080	H. V. ADV-GERAETEN U. -EINRICHTUNGEN	1,95	89,3	-34,3	135,9	92,3	131,7	132,3	131,7	102,8
	VERBRAUCHSGUETER PRODUZIERENDES GEMERBE	12,19	119,9	+3,0	116,4	122,0	122,4	120,2	125,7	125,4
39	H. V. MUSIKINSTRUMENTEN, SPIELWAEREN, FUELLHALTERN USW	0,52	.	.	123,0	116,8	127,5	141,1	144,2	111,1
51	FEINKERAMIK	0,40	92,4	-7,7	100,1	97,0	101,1	96,5	96,3	96,9
52	H. U. VERARB. V. GLAS	0,75	128,7	+1,3	127,0	129,3	128,9	127,2	134,7	133,4
54	HOLZVERARBEITUNG	1,76	131,1	+3,9	126,2	137,8	133,6	122,7	139,5	136,2
56	PAPIER-U. PAPPEVERARBEITUNG	1,15	121,6	+0,7	120,8	127,6	129,8	132,4	139,6	137,9
57	DRUCKEREI, VERVIELFAELTIGUNG	1,47	.	.	123,0	129,1	126,6	128,7	142,0	127,1
58	H. V. KUNSTSTOFFWAEREN	2,53	.	.	151,4	162,1	155,8	149,5	152,7	158,8
61	LEDERERZEUGUNG	0,06	113,0	+23,4	91,6	114,1	96,1	83,8	102,1	117,9
62	LEDERVERARBEITUNG	0,40	64,5	-5,3	68,1	66,4	73,9	76,4	78,6	77,8
6251	H. V. SCHUHEN	0,28	53,4	-4,0	55,6	53,6	60,2	66,3	63,9	68,7
63	TEXTILGEMERBE	1,73	95,3	-1,2	96,5	99,8	102,5	91,3	98,5	102,6
64	BEKLEIDUNGSGEMERBE	1,42	65,2	-2,8	67,1	67,8	78,7	90,7	81,1	91,2
	NAHRUNGS-U. GENUSSMITTELGEMERBE	8,17	120,7	-5,2	127,3	122,1	127,1	131,0	134,2	123,7
68	ERNAERHUNGSGEMERBE	5,82	127,9	-1,5	129,9	127,9	129,2	132,2	141,3	125,5
6818-19	H. V. BACKWAEREN	0,56	152,8	+1,2	151,0	153,7	148,8	153,3	158,2	144,9
6828	H. V. SUESSWAEREN (OH. DAUERBACKWAEREN)	0,47	137,0	+1,9	134,5	143,3	144,0	158,2	151,0	157,2
6831-36	MILCHVERMERTUNG	0,44	108,7	-6,0	115,6	106,5	111,6	102,1	100,5	98,1
6847-54	SCHLACHTHAEUER (OH. KOMMUNALE), FLEISCHVERARB.	0,67	.	.	130,4	123,4	123,4	124,3	129,6	120,6
6871-72	BRAUEREI, MAELEZEREI	1,03	126,0	-3,9	131,1	122,2	125,5	135,4	115,4	108,2
6879	MINERALBRUNNEN, H. V. MINERALWASSER, LIMONADEN	0,32	149,5	+10,8	134,9	135,6	137,3	162,5	115,6	123,3
69	TABAKVERARBEITUNG	2,35	102,7	-15,2	121,1	107,8	122,1	127,9	118,6	119,2
72-75	BAUHAUPTGEMERBE	6,07	140,9	+4,3	135,1	142,4	138,7	142,7	131,6	110,5
	HOCHBAULEISTUNGEN	3,17	141,9	+2,2	138,8	145,0	142,3	144,5	133,8	119,5
	TIEFBAULEISTUNGEN	2,90	139,9	+6,7	131,1	139,6	134,9	140,7	129,2	100,7

FUER DAS PRODUZIERENDE GEWERBE  
=100

ERNEHMENSTEILE

BEREINIGT

R	I	C	H	T	L	I	C	H	VERAENDERUNG GEGENUEBER DEM ENTSPRECHENDEN VORJAHRESZEITRAUM IN %							SYPRO- NR.				
									1991	1992	1991	1991	1991	1992	1991		1991	1990	1991	1992
									1.HJ	2.HJ	MAI	APR.	2.VJ	3.VJ	4.VJ		1.VJ	1.HJ	2.HJ	JAN.-MAI KUMULIERT
120,8	121,3	117,7	121,0	+1,6	-1,1	+5,8	+2,2	-0,3	+1,7	+5,0	+0,8	+5,3	+2,8	+0,9	PROD.GEW.					
120,9	120,3	117,2	120,6	+1,8	-1,2	+5,9	+1,9	-0,6	+1,2	+5,3	+0,6	+5,1	+2,9	+0,6	PG(OH.BAU)					
118,1	111,5	111,8	114,8	+8,9	+1,9	+6,2	-0,9	+2,2	+2,1	+4,5	+0,8	+2,9	+2,7	+0,9	1010-30					
121,1	120,9	117,6	121,0	+1,4	-1,4	+5,8	+2,1	-0,9	+1,0	+5,3	+0,5	+5,3	+2,9	+0,5	BERGB. U. VG					
84,1	81,2	85,1	82,6	-2,0	-1,8	-3,0	-5,9	-3,4	-2,2	-1,2	-4,6	-0,9	-2,9	-1,9	21					
77,1	77,2	82,6	77,2	-10,1	-0,5	-8,5	-9,2	-2,1	-0,9	-7,4	-5,6	-2,1	-6,5	-0,9	2111					
122,4	122,3	118,7	122,3	+1,5	-1,4	+6,0	+2,3	-0,8	+1,1	+5,5	+0,7	+5,5	+3,0	+0,6	VERARB.GEW					
113,4	111,0	110,9	112,2	+0,5	-0,1	+3,6	+0,8	-0,8	+4,0	+2,4	0,0	+2,1	+1,2	+3,0	G. U. P.					
102,5	102,5	101,7	102,5	+7,1	+8,2	+4,1	-0,5	+1,2	+12,3	+1,3	+0,3	+4,5	+0,8	+8,3	22					
115,4	132,8	117,8	124,1	+5,9	+1,6	+9,4	+6,8	+4,9	+13,5	+4,8	+5,9	+3,3	+5,3	+8,2	25					
98,0	91,6	94,8	94,8	-4,4	-8,3	+2,8	-3,0	-2,1	-3,5	+2,4	-2,4	-6,5	0,0	-3,4	27					
101,6	96,0	98,9	98,8	-3,8	-6,3	+2,1	-3,1	-0,6	-1,6	+1,6	-1,8	-6,1	-0,1	-1,5	2711					
120,7	114,0	119,0	117,3	-2,8	-1,0	+0,9	-3,6	-2,8	+3,5	+0,4	-3,1	+6,1	-1,4	+2,8	28					
124,3	116,2	117,7	120,2	-0,5	-0,4	+4,9	-0,1	-1,8	+2,6	+5,2	-0,9	+8,6	+2,1	+2,8	2850					
115,0	98,4	113,1	106,7	-11,0	-6,7	-2,4	-6,4	-9,8	-4,6	-3,4	-8,2	+1,9	-5,7	-4,5	29					
103,0	88,7	102,0	95,9	-11,6	-5,9	-1,8	-7,9	-10,3	-4,5	-3,1	-9,2	+1,8	-6,0	-4,0	2910					
131,0	128,3	128,7	129,7	+4,7	-3,6	+1,1	+0,7	+1,0	+0,4	+0,6	+0,8	+6,5	+0,8	-0,2	3011-15,30					
116,6	113,1	112,4	114,8	+1,9	+0,6	+4,0	+2,2	-1,1	+3,0	+3,8	+0,5	+2,7	+2,1	+2,9	40					
106,5	103,8	108,3	105,1	-2,9	+3,4	-4,1	-2,5	-5,1	+1,8	-2,0	-3,8	+0,3	-3,0	+3,0	4031					
117,9	109,6	111,9	113,7	-0,6	-6,7	+4,5	+1,8	+0,1	+0,8	+2,3	+1,0	+1,8	+1,6	-0,8	4034					
130,6	131,9	115,2	131,0	+17,1	+2,0	+20,1	+14,3	+9,7	+8,1	+5,6	+11,8	+6,0	+13,7	+5,7	4035					
126,2	115,7	120,4	122,9	-3,2	-3,5	+8,1	-3,2	-8,9	+0,3	+11,3	-6,0	+10,7	+2,1	+1,0	4036					
100,8	93,3	101,4	97,1	-4,4	-0,4	-4,6	-5,4	-4,8	+2,3	-3,4	-5,1	-1,0	-4,2	+1,9	4090					
134,8	129,9	127,7	132,4	+2,2	-2,7	+7,2	+5,9	-1,1	+4,7	+4,7	+2,7	+5,0	+3,7	+2,2	53					
128,6	130,7	126,4	129,7	-3,5	-4,8	+5,2	+1,6	+1,2	+7,4	+3,7	+1,4	+2,7	+2,6	+5,9	55					
109,9	100,9	110,7	105,4	-3,0	-1,0	-3,1	+1,8	-3,5	+1,9	-4,6	-5,1	-3,0	+1,2	+1,2	59					
126,1	126,2	123,0	126,1	-0,4	-1,5	+5,2	+2,1	-0,5	+0,6	+4,4	+0,8	+5,7	+2,5	+0,2	INVEST.					
127,3	118,2	120,9	122,8	-2,8	+1,0	+3,2	+1,8	-0,4	+2,0	+2,3	+0,7	+2,3	+1,6	+2,8	3021-25					
114,5	137,0	118,5	125,8	-3,2	+4,1	+6,3	+7,0	+5,8	+13,3	+5,9	+6,3	+9,9	+6,2	+7,8	31					
130,4	152,7	131,3	141,5	+7,4	+9,3	+8,3	+10,0	+6,6	+9,9	+7,4	+8,1	+9,6	+7,8	+8,7	3111					
118,5	123,7	123,3	121,1	-7,0	-2,6	-0,5	-2,0	-4,6	-5,6	-0,1	-3,4	+6,4	-1,8	-4,2	32					
92,6	74,9	91,0	83,7	-7,1	-15,1	-3,0	-7,2	-18,7	-11,5	-3,0	-13,4	+7,1	-8,0	-12,1	3210					
112,2	124,6	126,5	118,4	-10,9	-14,5	-3,5	-8,9	-11,8	-9,4	-1,3	-10,5	+6,9	-6,4	-12,1	3220					
102,0	109,7	122,7	105,9	-24,0	+17,1	-14,3	-10,7	-9,5	+1,0	-17,4	-10,1	+5,4	-13,7	+8,5	3230					
115,8	129,5	119,4	122,7	+2,4	-1,4	+6,7	+2,4	-1,7	-2,4	+5,9	+0,2	+7,9	+2,8	-2,1	3240					
144,0	157,5	141,8	150,8	-3,9	-4,6	+7,1	+8,6	+2,1	-8,5	+7,9	+4,9	+8,2	+6,3	-3,7	3256					
151,6	149,7	144,3	150,6	+1,9	+0,8	+6,7	+0,1	+7,6	+6,2	+4,8	+4,0	+14,3	+4,4	+4,9	3257					
104,0	91,4	112,3	97,7	-16,0	-7,2	-10,7	-15,8	-19,2	-14,4	-8,6	-17,5	+1,4	-13,0	-11,4	3260					
129,8	129,3	142,6	129,6	-15,0	-7,5	-10,2	-9,4	-14,9	-15,8	-5,5	-12,6	+8,5	-9,1	-15,9	3270					
115,3	121,2	116,2	118,3	-4,3	+3,9	+1,6	+2,1	+2,0	-0,4	+1,4	+2,0	+4,0	+1,8	+0,6	3280					
130,8	120,2	122,1	125,5	0,0	+1,0	+6,4	+0,9	+1,2	+5,3	+4,5	+1,0	+5,0	+2,8	+4,6	33					
132,3	117,0	120,9	124,6	+1,0	-1,6	+9,0	-2,1	+0,9	+4,9	+6,5	-0,5	+4,6	+3,1	+3,6	3311					
125,3	121,9	124,7	123,6	-5,3	+8,6	-1,9	+3,4	+0,9	+8,6	-3,5	+2,1	+4,9	-0,9	+8,8	3314					
70,1	66,0	75,9	68,1	-9,0	-3,4	-9,7	-12,3	-12,3	-7,8	-8,4	-12,4	+4,4	-10,3	-6,0	34					
129,8	124,5	128,2	127,1	-0,7	-3,9	+1,0	-0,9	-4,5	-3,3	+1,1	-2,8	+6,4	-0,9	-2,7	35					
132,3	134,6	127,6	133,4	+0,8	+0,4	+6,9	+3,9	+1,9	+1,4	+6,4	+2,9	+5,7	+4,5	+1,7	36					
133,1	131,9	131,8	132,5	-2,2	+3,4	+1,9	+0,7	-2,3	+0,7	+1,8	-0,8	+7,6	+0,5	+2,0	3620					
156,1	141,3	137,5	148,7	-1,6	-4,0	+14,3	+3,5	+5,9	+3,8	+11,3	+4,8	+5,3	+8,1	+2,1	3650					
129,1	134,1	123,6	131,6	+3,1	+2,0	+8,3	+6,0	+4,7	+4,1	+7,6	+5,3	+4,3	+6,5	+3,6	3660					
130,9	122,0	130,6	126,4	-7,7	-29,9	+4,8	-7,1	-16,9	-23,6	+7,8	-12,7	+10,7	-3,2	-24,4	3670					
119,8	119,6	114,1	119,7	+1,0	+2,8	+6,5	+5,8	+1,5	+3,8	+6,3	+3,5	+5,0	+4,9	+3,9	37					
136,6	134,9	128,1	135,7	+3,1	+3,3	+8,7	+5,9	+1,7	+4,2	+8,3	+3,7	+6,3	+5,9	+4,5	38					
121,0	127,6	113,6	124,3	+30,6	-30,9	+19,0	+14,0	-3,0	-12,4	+14,6	+4,8	+3,9	+9,4	-21,0	50					
74,1	72,7	60,2	73,4	+19,5	-18,9	+32,9	+34,5	+6,0	-7,4	+24,3	+19,6	+0,7	+21,9	-12,7	5060					
124,7	132,0	117,8	128,3	+31,2	-31,4	+18,4	+13,3	-3,2	-12,7	+14,2	+4,3	+4,1	+8,9	-21,4	5080					
123,9	122,9	118,1	123,4	+1,7	-2,4	+7,5	+4,2	-0,5	0,0	+7,4	+1,7	+6,3	+4,5	+0,1	VERBRAUCH.					
122,8	142,7	130,6	132,7	+0,9	-5,9	+4,7	+3,2	-4,8	-5,9	+4,9	-1,0	+5,0	+1,6	.	39					
101,0	96,4	101,7	98,7	-4,4	-6,8	-1,2	-0,9	-6,3	-4,1	-2,1	-3,7	+2,2	-2,9	-5,3	51					
126,5	131,0	123,2	128,7	+3,5	+1,3	+6,0	+5,2	+3,9	+7,6	+4,4	+4,6	+4,4	+4,5	+5,0	52					
132,4	131,1	121,1	131,7	+4,6	+1,0	+11,8	+9,9	+3,4	+3,8	+11,3	+6,3	+7,4	+8,8	+3,3	54					
133,1	133,0	127,0	133,1	+1,2	-3,2	+9,7	+2,1	-3,1	+1,1	+10,6	-0,6	+9,5	+4,8	+0,2	56					
127,7	135,3	123,6	131,5	+5,9	-0,2	+8,3	+6,1	+0,1	-1,3	+10,5	+2,8	+8,0	+6,4	.	57					
154,4	151,1	142,0	152,7	+5,9	+2,4	+9,8	+6,9	+3,8	+3,8	+9,9	+5,3	+10,9	+7,5	.	58					
95,4	93,0	99,7	94,2	-10,5	+15,4	-6,0	-2,4	+2,8	+24,6	-10,7	+0,4	-6,1	-5,5	+22,3	61					
79,5	77,5	81,0	78,5	-10,9	-15,6	-0,7	-6,5	-8,4	-8,7	+1,8	-7,5	-0,1	-3,1	-9,4	62					
67,1	65,1	68,7	66,1	-13,3	-18,0	-1,8	-6,8	-7,7	-7,2	-0,3	-7,3	-7,2	-3,8	-8,7	6251					
105,6	94,9	100,9	100,3	-4,7	-5,6	+1,8	-0,4	-5,9	-5,6	+1,9	-3,4	+1,7	-0,6	-4,8	63					
89,6	85,9	88,3	87,8	-8,6	-19,7	+5,6	-1,4	-7,6	-9,3	+3,2	-4,4	-1,0	-0,6	-10,4	64					
126,4	132,6	119,7	129,5	+14,2	-3,2	+15,8	+4,2	-3,5	-1,6	+18,1	+0,2	+12,7	+8,2	-2,6	N. U. G.					
128,6	136,8	124,6	132,7	+10,7	-1,1	+12,8	+2,6	-4,7	-1,9	+16,1	-1,2	+13,2	+6,5	-1,6	68					
148,2	155,8	139,6	152,0	+17,1	+3,9	+14,5	+4,5	+0,4	-1,9	+16,6	+2,4	+11,9	+8,9	-0,1	6818-19					
150,4	154,6	141,0	152,5	+12,7	-1,3	+19,3	+5,2	-6,0	+0,3	+18,8	-0,6	+17,9	+8,2	+0,3	6828					
105,8	101,3	100,0	103,6	+6,3	-0,3	+5,2	+1,1	-0,8	-1,9	+7,1	+0,1	+2,4	+3,6	-2,5	6831-36					
123,9	127,0	115,7	125,4	+18,7	+2,7	+13,6	+2,8	-0,5	-3,1	+17,0	+1,1	+9,7	+8,4							

1 INDEX DER NETTOPRODUKTION FUER DAS PRODUZIERENDE GEBERBE  
1985=100

1.2 FACHLICHE UNTERNEHMENSTEILE

ZEITRAUM	PRODUZIERENDES GEBERBE INSGESAMT		PRODUZIERENDES GEBERBE OHNE BAUHAUPTGEBERBE		ELEKTRIZITAETS-UND GASVERSORGUNG		BERGBAU-UND VERARBEITENDES GEBERBE		BERGBAU		VERARBEITENDES GEBERBE	
	KAL. U. SAISONBEREITIGTER WERT	VERAENDERUNG IN O/O GEGEN VORZEITR.	KAL. U. SAISONBEREITIGTER WERT	VERAENDERUNG IN O/O GEGEN VORZEITR.	KAL. U. SAISONBEREITIGTER WERT	VERAENDERUNG IN O/O GEGEN VORZEITR.	KAL. U. SAISONBEREITIGTER WERT	VERAENDERUNG IN O/O GEGEN VORZEITR.	KAL. U. SAISONBEREITIGTER WERT	VERAENDERUNG IN O/O GEGEN VORZEITR.	KAL. U. SAISONBEREITIGTER WERT	VERAENDERUNG IN O/O GEGEN VORZEITR.
SYPRO-NR.					1010-1030				21			
GEWICHTUNG	100		93,93		6,37		87,56		2,87		84,69	
1988	106,3	+3,2	106,0	+3,2	104,6	+1,6	106,1	+3,3	86,9	-5,1	106,8	+3,6
1989	111,8	+5,2	111,4	+5,1	108,7	+3,9	111,6	+5,2	85,8	-1,3	112,5	+5,3
1990	117,7	+5,3	117,3	+5,3	112,2	+3,2	117,7	+5,5	85,1	-0,8	118,8	+5,6
1991	121,1	+2,9	120,8	+3,0	115,2	+2,7	121,1	+2,9	82,5	-3,1	122,5	+3,1
1988 1.HJ	105,0	+1,4	104,7	+1,6	103,0	+0,7	104,8	+1,6	87,3	-2,7	105,4	+1,6
2.HJ	107,7	+2,6	107,3	+2,5	106,3	+3,2	107,4	+2,5	86,4	-1,0	108,1	+2,6
1989 1.HJ	110,6	+2,7	110,1	+2,6	107,4	+1,0	110,3	+2,7	85,7	-0,8	111,2	+2,9
2.HJ	113,0	+2,2	112,6	+2,3	109,9	+2,3	112,8	+2,3	85,8	+0,1	113,8	+2,3
1990 1.HJ	115,9	+2,6	115,4	+2,5	110,8	+0,8	115,7	+2,6	85,1	-0,8	116,8	+2,6
2.HJ	119,4	+3,0	119,2	+3,3	113,6	+2,5	119,6	+3,4	85,1	-	120,8	+3,4
1991 1.HJ	121,5	+1,8	121,4	+1,8	115,5	+1,7	121,7	+1,8	83,6	-1,8	123,1	+1,9
2.HJ	120,8	-0,6	120,2	-1,0	114,9	-0,5	120,6	-0,9	81,4	-2,6	121,9	-1,0
1988 2.VJ	105,3	+0,6	105,0	+0,7	103,7	+1,3	105,1	+0,6	86,3	-2,3	105,7	+0,7
3.VJ	107,2	+1,8	106,9	+1,8	106,7	+2,9	106,9	+1,7	86,2	-0,1	107,6	+1,8
4.VJ	108,1	+0,8	107,8	+0,8	105,8	-0,8	107,9	+0,9	86,6	+0,5	108,6	+0,9
1989 1.VJ	109,5	+1,3	108,9	+1,0	106,0	+0,2	109,1	+1,1	86,1	-0,6	109,9	+1,2
2.VJ	111,6	+1,9	111,3	+2,2	108,8	+2,6	111,5	+2,2	85,4	-0,8	112,4	+2,3
3.VJ	112,2	+0,5	111,9	+0,5	109,1	+0,3	112,1	+0,5	86,2	+0,9	113,0	+0,5
4.VJ	113,8	+1,4	113,3	+1,3	110,7	+1,5	113,6	+1,3	85,4	-0,9	114,5	+1,3
1990 1.VJ	116,0	+1,9	115,4	+1,9	110,8	+0,1	115,7	+1,8	84,3	-1,3	116,8	+2,0
2.VJ	115,8	-0,2	115,4	-	110,8	-	115,7	-	85,9	+1,9	116,7	-0,1
3.VJ	118,5	+2,3	118,2	+2,4	113,3	+2,3	118,5	+2,4	85,7	-0,2	119,6	+2,5
4.VJ	120,4	+1,6	120,2	+1,7	113,8	+0,4	120,7	+1,9	84,5	-1,4	121,9	+1,9
1991 1.VJ	120,4	-	120,5	+0,2	115,1	+1,1	120,8	+0,1	84,6	+0,1	122,1	+0,2
2.VJ	122,6	+1,8	122,2	+1,4	115,9	+0,7	122,6	+1,5	82,6	-2,4	124,0	+1,6
3.VJ	121,3	-1,1	120,7	-1,2	113,7	-1,9	121,2	-1,1	81,2	-1,7	122,6	-1,1
4.VJ	120,3	-0,8	119,7	-0,8	116,0	+2,0	119,9	-1,1	81,6	+0,5	121,2	-1,1
1992 1.VJ	121,9	+1,3	121,1	+1,2	116,3	+0,3	121,5	+1,3	82,0	+0,5	122,8	+1,3
1988 JUNI	105,6	-0,2	105,3	-0,2	104,3	+1,8	105,4	-0,3	84,4	-0,5	106,1	-0,3
JULI	105,6	-	105,3	-	106,5	+2,1	105,2	-0,2	87,0	+3,1	105,8	-0,3
AUG.	107,9	+2,2	107,5	+2,1	106,0	-0,5	107,7	+2,4	85,5	-1,7	108,5	+2,6
SEPT.	108,1	+0,2	107,8	+0,3	107,7	+1,6	107,9	+0,2	86,2	+0,8	108,6	+0,1
OKT.	107,0	-1,0	106,8	-0,9	105,9	-1,7	106,8	-1,0	86,0	-0,2	107,5	-1,0
NOV.	107,7	+0,7	107,4	+0,6	106,4	+0,5	107,5	+0,7	86,2	+0,2	108,2	+0,7
DEZ.	109,6	+1,8	109,2	+1,7	105,0	-1,3	109,5	+1,9	87,6	+1,6	110,2	+1,8
1989 JAN.	109,4	-0,2	108,9	-0,3	105,6	+0,6	109,1	-0,4	87,2	-0,5	109,9	-0,3
FEB.	109,8	+0,4	109,1	+0,2	106,9	+1,2	109,3	+0,2	85,8	-1,6	110,0	+0,1
MAERZ	109,4	-0,4	108,7	-0,4	105,6	-1,2	109,0	-0,3	85,3	-0,6	109,8	-0,2
APRIL	112,6	+2,9	112,3	+3,3	108,7	+2,9	112,6	+3,3	84,2	-1,3	113,6	+3,5
MAI	109,2	-3,0	109,0	-2,9	108,2	-0,5	109,0	-3,2	85,1	+1,1	109,9	-3,3
JUNI	112,9	+3,4	112,6	+3,3	109,4	+1,1	112,9	+3,6	86,8	+2,0	113,8	+3,5
JULI	112,0	-0,8	111,9	-0,6	109,0	-0,4	112,1	-0,7	87,1	+0,3	112,9	-0,8
AUG.	111,6	-0,4	111,2	-0,6	109,3	+0,3	111,3	-0,7	85,0	-2,4	112,3	-0,5
SEPT.	112,9	+1,2	112,5	+1,2	108,9	-0,4	112,8	+1,3	86,5	+1,8	113,7	+1,2
OKT.	113,2	+0,3	112,8	+0,3	110,3	+1,3	113,0	+0,2	85,2	-1,5	114,0	+0,3
NOV.	113,7	+0,4	113,2	+0,4	110,5	+0,2	113,5	+0,4	85,9	+0,8	114,4	+0,4
DEZ.	114,5	+0,7	114,0	+0,7	111,4	+0,8	114,2	+0,6	85,2	-0,8	115,2	+0,7
1990 JAN.	115,1	+0,5	114,6	+0,5	113,6	+2,0	114,7	+0,4	83,3	-2,2	115,8	+0,5
FEB.	115,6	+0,4	114,7	+0,1	107,9	-5,0	115,2	+0,4	83,8	+0,6	116,3	+0,4
MAERZ	117,4	+1,6	116,8	+1,8	110,9	+2,8	117,3	+1,8	85,8	+2,4	118,4	+1,8
APRIL	113,5	-3,3	113,2	-3,1	111,4	+0,5	113,3	-3,4	85,3	-0,6	114,2	-3,5
MAI	118,4	+4,3	117,9	+4,2	110,4	-0,9	118,5	+4,6	86,6	+1,5	119,6	+4,7
JUNI	115,5	-2,4	115,1	-2,4	110,5	+0,1	115,4	-2,6	85,9	-0,8	116,4	-2,7
JULI	117,5	+1,7	117,2	+1,8	111,9	+1,3	117,5	+1,8	84,5	-1,6	118,7	+2,0
AUG.	119,3	+1,5	118,9	+1,5	113,7	+1,6	119,3	+1,5	87,5	+3,6	120,4	+1,4
SEPT.	118,6	-0,6	118,4	-0,4	114,4	+0,6	118,7	-0,5	85,1	-2,7	119,8	-0,5
OKT.	120,3	+1,4	120,0	+1,4	113,2	-1,0	120,5	+1,5	85,4	+0,4	121,8	+1,7
NOV.	120,5	+0,2	120,3	+0,3	113,4	+0,2	120,8	+0,2	84,2	-1,4	122,0	+0,2
DEZ.	120,4	-0,1	120,3	-	114,8	+1,2	120,7	-0,1	83,8	-0,5	122,0	-
1991 JAN.	121,0	+0,5	120,8	+0,4	113,0	-1,6	121,3	+0,5	85,7	+2,3	122,5	+0,4
FEB.	120,3	-0,6	121,1	+0,2	118,2	+4,6	121,2	-0,1	85,4	-0,4	122,5	-
MAERZ	119,8	-0,4	119,6	-1,2	114,0	-3,6	119,9	-1,1	82,8	-3,0	121,2	-1,1
APRIL	124,0	+3,5	123,3	+3,1	113,8	-0,2	124,0	+3,4	83,6	+1,0	125,5	+3,5
MAI	120,7	-2,7	120,5	-2,3	118,0	+3,7	120,6	-2,7	82,9	-0,8	121,9	-2,9
JUNI	123,1	+2,0	122,8	+1,9	115,9	-1,8	123,3	+2,2	81,4	-1,8	124,7	+2,3
JULI	122,4	-0,6	121,7	-0,9	114,8	-0,9	122,3	-0,8	82,2	+1,0	123,7	-0,8
AUG.	119,9	-2,0	119,5	-1,8	112,8	-1,7	119,9	-2,0	79,6	-3,2	121,4	-1,9
SEPT.	121,6	+1,4	120,9	+1,2	113,6	+0,7	121,4	+1,3	81,9	+2,9	122,8	+1,2
OKT.	120,7	-0,7	120,1	-0,7	116,3	+2,4	120,4	-0,8	82,2	+0,4	121,7	-0,9
NOV.	120,6	-0,1	120,0	-0,1	116,4	+0,1	120,2	-0,2	81,7	-0,6	121,5	-0,2
DEZ.	119,6	-0,8	118,9	-0,9	115,3	-0,9	119,2	-0,8	81,0	-0,9	120,4	-0,9
1992 JAN.	120,8	+1,0	120,5	+1,3	116,1	+0,7	120,8	+1,3	81,3	+0,4	122,2	+1,5
FEB.	122,7	+1,6	121,2	+0,6	114,6	-1,3	121,7	+0,7	81,9	+0,7	123,0	+0,7
MAERZ	122,2	-0,4	121,7	+0,4	118,2	+3,1	121,9	+0,2	82,7	+1,0	123,3	+0,2
APRIL	121,0	-1,0	120,4	-1,1	117,1	-0,9	120,7	-1,0	82,8	+0,1	122,0	-1,1
MAI	121,0	-	120,4	-	113,0	-3,5	121,0	+0,2	81,7	-1,3	122,3	+0,2

1 INDEX DER NETTOPRODUKTION FUER DAS PRODUZIERENDE GEWERBE  
1985=100

1.2 FACHLICHE UNTERNEHMENSTEILE

ZEITRAUM	GRUNDSTOFF-UND PRODUKTIONSQUETER GEWERBE		MINERALOELVERAR- BEITUNG		GEWINNUNG UND VER- ARBEITUNG VON STEINEN UND ERDEN		EISENSCHAFFENDE- INDUSTRIE		NE-METALLERZEUGUNG, NE-METALLHALBZEUG- WERKE		GIESSEREI	
	KAL. U. SAISON- BEREIT- NIGTER WERT	VERAENDE- RUNG IN 0/0 GEGEN VORZEITR.	KAL. U. SAISON- BEREIT- NIGTER WERT	VERAENDE- RUNG IN 0/0 GEGEN VORZEITR.	KAL. U. SAISON- BEREIT- NIGTER WERT	VERAENDE- RUNG IN 0/0 GEGEN VORZEITR.	KAL. U. SAISON- BEREIT- NIGTER WERT	VERAENDE- RUNG IN 0/0 GEGEN VORZEITR.	KAL. U. SAISON- BEREIT- NIGTER WERT	VERAENDE- RUNG IN 0/0 GEGEN VORZEITR.	KAL. U. SAISON- BEREIT- NIGTER WERT	VERAENDE- RUNG IN 0/0 GEGEN VORZEITR.
SYPRO-NR.			22		25		27		28		29	
GEWICHTUNG	22,78		3,22		1,92		2,41		1,05		1,20	
1988	106,0	+5,9	100,4	+7,7	106,4	+5,7	99,4	+10,9	110,6	+7,5	104,7	-1,7
1989	108,7	+2,5	97,6	-2,8	114,0	+7,1	101,5	+2,1	112,6	+1,8	111,3	+6,3
1990	111,0	+2,1	102,3	+4,8	117,4	+3,0	95,1	-6,3	119,2	+5,9	113,3	+1,8
1991	112,5	+1,4	102,9	+0,6	123,9	+5,5	95,1	-	117,4	-1,5	106,9	-5,6
1988 1.HJ	104,4	+3,3	98,4	+7,0	105,0	+2,1	96,5	+6,9	109,8	+4,1	103,3	-3,7
2.HJ	107,7	+3,2	102,4	+4,1	107,7	+2,6	102,4	+6,1	111,5	+1,5	106,1	+2,7
1989 1.HJ	108,3	+0,6	95,8	-6,4	113,5	+5,4	102,7	+0,3	111,6	+0,1	110,4	+4,1
2.HJ	109,0	+0,6	99,5	+3,9	114,5	+0,9	100,2	-2,4	113,7	+1,9	112,2	+1,6
1990 1.HJ	110,3	+1,2	103,1	+3,6	116,5	+1,7	94,9	-5,3	119,0	+4,7	113,7	+1,3
2.HJ	111,8	+1,4	101,5	-1,6	118,3	+1,5	95,3	+0,4	119,3	+0,3	112,8	-0,8
1991 1.HJ	112,6	+0,7	102,5	+1,0	121,7	+2,9	96,7	+1,5	118,2	-0,9	109,4	-3,0
2.HJ	112,3	-0,3	103,4	+0,9	126,1	+3,6	93,5	-3,3	116,6	-1,4	104,3	-4,7
1988 2.VJ	105,0	+1,3	99,2	+1,6	104,6	-0,8	97,1	+1,3	110,3	+1,0	104,0	+1,3
3.VJ	107,2	+2,1	102,3	+3,1	107,5	+2,8	102,0	+5,0	109,7	-0,5	105,9	+1,8
4.VJ	108,2	+0,9	102,5	+0,2	107,9	+0,4	102,7	+0,7	113,2	+3,2	106,3	+0,4
1989 1.VJ	107,8	-0,4	95,3	-7,0	113,4	+5,1	102,2	-0,5	110,9	-2,0	108,7	+2,3
2.VJ	108,7	+0,8	96,3	+1,0	113,7	+0,3	103,1	+0,9	112,3	+1,3	112,1	+3,1
3.VJ	108,7	-	98,1	+1,9	113,3	-0,4	101,5	-1,6	114,9	+2,3	111,4	-0,6
4.VJ	109,4	+0,6	100,9	+2,9	115,6	+2,0	99,0	-2,5	112,5	-2,1	112,9	+1,3
1990 1.VJ	110,9	+1,4	104,1	+3,2	118,3	+2,3	95,8	-3,2	119,5	+6,2	115,6	+2,4
2.VJ	109,8	-1,0	102,0	-2,0	114,7	-3,0	93,9	-2,0	118,5	-0,8	111,9	-3,2
3.VJ	111,3	+1,4	102,1	+0,1	117,1	+2,1	95,0	+1,2	119,3	+0,7	112,8	+0,8
4.VJ	112,2	+0,8	101,0	-1,1	119,4	+2,0	95,5	+0,5	119,4	+0,1	112,7	-0,1
1991 1.VJ	111,7	-0,4	100,4	-0,6	117,6	-1,5	96,9	+1,5	117,1	-1,9	109,2	-3,1
2.VJ	113,6	+1,7	104,6	+4,2	125,9	+7,1	96,4	-0,5	119,4	+2,0	109,6	+0,4
3.VJ	112,4	-1,1	102,6	-1,9	126,0	+0,1	93,0	-3,5	116,3	-2,6	106,3	-3,0
4.VJ	112,2	-0,2	104,2	+1,6	126,1	+0,1	93,9	+1,0	116,8	+0,4	102,3	-3,8
1992 1.VJ	115,3	+2,8	112,0	+7,5	131,0	+3,9	92,2	-1,8	120,9	+3,5	103,6	+1,3
1988 JUNI	105,5	+0,5	99,8	-0,5	105,0	-0,7	100,1	+3,7	109,7	-0,5	103,2	-2,2
JULI	106,5	+0,9	103,4	+3,6	105,2	+0,2	99,4	-0,7	111,5	+1,6	105,8	+2,5
AUG.	107,2	+0,7	100,6	-2,7	109,2	+3,8	103,0	+3,6	107,8	-3,3	106,3	+0,5
SEPT.	107,9	+0,7	102,9	+2,3	108,2	-0,9	103,5	+0,5	109,7	+1,8	105,7	-0,6
OKT.	107,6	-0,3	103,5	+0,6	105,2	-2,8	101,0	-2,4	110,5	+0,7	103,2	-2,4
NOV.	107,8	+0,2	102,6	-0,9	107,7	+2,4	102,9	+1,9	111,7	+1,1	105,4	+2,1
DEZ.	109,3	+1,4	101,3	-1,3	110,9	+3,0	104,3	+1,4	117,5	+5,2	110,3	+4,6
1989 JAN.	107,5	-1,6	96,4	-4,8	112,5	+1,4	103,1	-1,2	109,2	-7,1	108,3	-1,8
FEB.	107,9	+0,4	93,1	-3,4	113,9	+1,2	102,8	-0,3	111,2	+1,8	108,9	+0,6
MAERZ	108,1	+0,2	96,4	+3,5	113,8	-0,1	100,8	-1,9	112,2	+0,9	108,9	-
APRIL	108,7	+0,6	94,8	-1,7	114,0	+0,2	105,6	+4,8	113,7	+1,3	113,2	+3,9
MAI	107,9	-0,7	96,7	+2,0	111,1	-2,5	101,2	-4,2	109,1	-4,0	106,5	-5,9
JUNI	109,6	+1,6	97,3	+0,6	115,9	+4,3	102,6	+1,4	114,0	+4,5	116,5	+9,4
JULI	108,1	-1,4	94,2	-3,2	112,4	-3,0	101,7	-0,9	112,4	-1,4	109,8	-5,8
AUG.	108,9	+0,7	99,5	+5,6	112,7	+0,3	102,7	+1,0	116,2	+3,4	110,9	+1,0
SEPT.	109,1	+0,2	100,7	+1,2	114,9	+2,0	100,1	-2,5	116,0	-0,2	113,6	+2,4
OKT.	109,3	+0,2	99,7	-1,0	115,2	+0,3	100,8	+0,7	114,5	-1,3	114,6	+0,9
NOV.	109,1	-0,2	99,4	-0,3	115,7	+0,4	99,0	-1,8	114,4	-0,1	113,6	-0,9
DEZ.	109,7	+0,5	103,5	+4,1	115,9	+0,2	97,1	-1,9	108,5	-5,2	110,6	-2,6
1990 JAN.	110,3	+0,5	104,1	+0,6	116,1	+0,2	96,2	-0,9	119,5	+10,1	114,9	+3,9
FEB.	111,1	+0,7	104,5	+0,4	121,3	+4,5	95,0	-1,2	117,5	-1,7	114,9	-
MAERZ	111,2	+0,1	103,7	-0,8	117,4	-3,2	96,3	+1,4	121,4	+3,3	116,9	+1,7
APRIL	109,1	-1,9	104,8	+1,1	112,2	-4,4	93,3	-3,1	114,6	-5,6	109,4	-6,4
MAI	111,0	+1,7	100,5	-4,1	117,7	+4,9	96,1	+3,0	123,5	+7,8	118,8	+8,6
JUNI	109,3	-1,5	100,7	+0,2	114,1	-3,1	92,4	-3,9	117,5	-4,9	107,5	-9,5
JULI	110,8	+1,4	105,3	+4,6	116,7	+2,3	94,1	+1,8	119,0	+1,3	111,3	+3,5
AUG.	111,9	+1,0	102,6	-2,6	118,6	+1,6	95,4	+1,4	120,3	+1,1	115,3	+3,6
SEPT.	111,2	-0,6	98,3	-4,2	115,9	-2,3	95,5	+0,1	118,5	-1,5	111,9	-2,9
OKT.	111,8	+0,5	98,0	-0,3	119,8	+3,4	95,8	+0,3	121,1	+2,2	114,6	+2,4
NOV.	112,4	+0,5	102,1	+4,2	119,5	-0,3	94,9	-0,9	119,1	-1,7	112,8	-1,6
DEZ.	112,4	-	102,8	+0,7	119,0	-0,4	95,8	+0,9	117,9	-1,0	110,7	-1,9
1991 JAN.	112,8	+0,4	101,0	-1,8	121,1	+1,8	96,6	+0,8	117,0	-0,8	111,8	+1,0
FEB.	110,9	-1,7	100,7	-0,3	110,8	-8,5	97,8	+1,2	119,6	+2,2	109,3	-2,2
MAERZ	111,3	+0,4	99,4	-1,3	120,8	+9,0	96,3	-1,5	114,6	-4,2	106,5	-2,6
APRIL	114,6	+3,0	102,0	+2,6	128,5	+6,4	97,6	+1,3	123,2	+7,5	112,8	+5,9
MAI	112,3	-2,0	106,3	+4,2	123,5	-3,9	94,5	-3,2	115,1	-6,6	104,3	-7,5
JUNI	113,9	+1,4	105,5	-0,8	125,7	+1,8	97,2	+2,9	119,9	+4,2	111,8	+7,2
JULI	113,5	-0,4	100,4	-4,8	127,3	+1,3	95,1	-2,2	118,6	-1,1	110,5	-1,2
AUG.	110,6	-2,6	100,2	-0,2	123,3	-3,1	90,1	-5,3	112,8	-4,9	102,5	-7,2
SEPT.	113,0	+2,2	107,2	+7,0	127,5	+3,4	93,8	+4,1	117,5	+4,2	106,0	+3,4
OKT.	113,2	+0,2	109,4	+2,1	125,7	-1,4	93,1	-0,7	115,1	-2,0	100,7	-5,0
NOV.	112,7	-0,4	105,4	-3,7	126,5	+0,6	94,3	+1,3	118,8	+3,2	102,0	+1,3
DEZ.	110,8	-1,7	97,7	-7,3	126,2	-0,2	94,4	+0,1	116,6	-1,9	104,1	+2,1
1992 JAN.	113,1	+2,1	109,6	+12,2	124,6	-1,3	93,0	-1,5	119,2	+2,2	100,1	-3,8
FEB.	116,4	+2,9	112,3	+2,5	137,7	+10,5	91,2	-1,9	119,2	-	105,3	+5,2
MAERZ	116,4	-	114,1	+1,6	130,7	-5,1	92,3	+1,2	124,3	+4,3	105,5	+0,2
APRIL	113,4	-2,6	109,7	-3,9	127,4	-2,5	89,2	-3,4	118,4	-4,7	102,5	-2,8
MAI	115,4	+1,8	105,2	-4,1	128,1	+0,5	93,2	+4,5	122,3	+3,3	103,6	+1,1

1 INDEX DER NETTOPRODUKTION FUER DAS PRODUZIERENDE GEWERBE  
1985=100

1.2 FACHLICHE UNTERNEHMENSTEILE

ZEITRAUM	ZIEHREIEN, KALT- WALZWERKE, MECHANIK, ANG		CHEMISCHE INDUSTRIE		HOLZBEARBEITUNG		ZELLSTOFF-, HOLZ- SCHLIFF-, PAPIER- UND PAPPEERZEUGUNG		GUMMIVERARBEITUNG		INVESTITIONSGUETER PRODUZIERENDES GEWERBE	
	KAL. U. SAISON- BEREIT- NIGTER WERT	VERAENDE- RUNG IN O/O GEGEN VORZEITR.	KAL. U. SAISON- BEREIT- NIGTER WERT	VERAENDE- RUNG IN O/O GEGEN VORZEITR.	KAL. U. SAISON- BEREIT- NIGTER WERT	VERAENDE- RUNG IN O/O GEGEN VORZEITR.	KAL. U. SAISON- BEREIT- NIGTER WERT	VERAENDE- RUNG IN O/O GEGEN VORZEITR.	KAL. U. SAISON- BEREIT- NIGTER WERT	VERAENDE- RUNG IN O/O GEGEN VORZEITR.	KAL. U. SAISON- BEREIT- NIGTER WERT	VERAENDE- RUNG IN O/O GEGEN VORZEITR.
SYPRO-NR.	3011-3015,3030		40		53		55		59			
GEWICHTUNG	0,54		10,30		0,36		0,83		0,95		41,55	
1988	113,0	+8,2	107,5	+5,4	110,6	+7,8	116,3	+6,2	109,0	+4,2	108,1	+3,0
1989	121,0	+7,1	109,4	+1,8	121,6	+9,9	122,8	+5,6	114,4	+5,0	116,3	+7,6
1990	128,6	+6,3	112,5	+2,8	127,6	+4,9	126,7	+3,2	110,9	-3,1	123,0	+5,8
1991	129,7	+0,9	115,1	+2,3	132,5	+3,8	129,9	+2,5	105,5	-4,9	126,2	+2,6
1988 1.HJ	110,0	+4,3	106,2	+2,6	108,6	+3,4	114,3	+3,3	106,4	+1,1	106,4	+0,9
2.HJ	116,1	+5,5	108,8	+2,4	112,5	+3,6	118,3	+3,5	111,6	+4,9	109,8	+3,2
1989 1.HJ	120,1	+3,4	109,4	+0,6	119,3	+6,0	122,5	+3,6	115,0	+3,0	114,4	+4,2
2.HJ	122,0	+1,6	109,5	+0,1	124,0	+3,9	123,2	+0,6	113,7	-1,1	118,2	+3,3
1990 1.HJ	127,9	+4,8	111,0	+1,4	126,4	+1,9	124,8	+1,3	112,2	-1,3	121,5	+2,8
2.HJ	129,4	+1,2	114,0	+2,7	128,9	+2,0	128,5	+3,0	109,7	-2,2	124,5	+2,5
1991 1.HJ	129,0	-0,3	115,3	+1,1	132,2	+2,6	129,6	+0,9	106,3	-3,1	126,7	+1,8
2.HJ	130,3	+1,0	114,9	-0,3	132,7	+0,4	130,2	+0,5	104,6	-1,6	125,8	-0,7
1988 2.VJ	110,9	+1,6	106,9	+1,3	109,9	+2,4	114,5	+0,4	106,4	-0,1	106,9	+0,9
3.VJ	115,2	+3,9	108,4	+1,4	111,6	+1,5	117,9	+3,0	109,5	+2,9	109,1	+2,1
4.VJ	116,9	+1,5	109,2	+0,7	113,4	+1,6	118,8	+0,8	113,7	+3,8	110,5	+1,3
1989 1.VJ	118,5	+1,4	109,2	-	118,0	+4,1	119,9	+0,9	113,5	-0,2	112,8	+2,1
2.VJ	121,6	+2,6	109,5	+0,3	120,5	+2,1	125,0	+4,3	116,5	+2,6	116,1	+2,9
3.VJ	120,6	-0,8	109,2	-0,3	123,7	+2,7	122,9	-1,7	114,0	-2,1	117,2	+0,9
4.VJ	123,4	+2,3	109,8	+0,5	124,2	+0,4	123,5	+0,5	113,5	-0,4	119,2	+1,7
1990 1.VJ	128,1	+3,8	110,9	+1,0	127,5	+2,7	125,2	+1,4	114,0	+0,4	121,8	+2,2
2.VJ	127,6	-0,4	111,1	+0,2	125,2	-1,8	124,4	-0,6	110,4	-3,2	121,1	-0,6
3.VJ	129,4	+1,4	113,2	+1,9	126,0	+0,6	127,8	+2,7	111,0	+0,5	123,5	+2,0
4.VJ	129,3	-0,1	114,8	+1,4	131,8	+4,6	129,2	+1,1	108,4	-2,3	125,4	+1,5
1991 1.VJ	127,8	-1,2	114,9	+0,1	129,5	-1,7	127,9	-1,0	105,7	-2,5	125,5	+0,1
2.VJ	130,2	+1,9	115,7	+0,7	134,9	+4,2	131,3	+2,7	106,9	+1,1	127,8	+1,8
3.VJ	130,2	-	115,3	-0,3	134,7	-0,1	129,9	-1,1	104,5	-2,2	126,5	-1,0
4.VJ	130,3	+0,1	114,5	-0,7	130,7	-3,0	130,5	+0,5	104,7	+0,2	125,1	-1,1
1992 1.VJ	129,0	-1,0	117,3	+2,4	135,1	+3,4	135,6	+3,9	106,9	+2,1	125,9	+0,6
1988 JUNI	112,4	+1,0	106,8	-0,1	110,5	-0,2	117,1	+4,2	106,1	-2,3	107,4	-0,6
JULI	112,0	-0,4	107,4	+0,6	108,0	-2,3	115,8	-1,1	109,1	+2,8	106,3	-1,0
AUG.	115,7	+3,3	108,7	+1,2	114,3	+5,8	119,2	+2,9	108,3	-0,7	110,5	+4,0
SEPT.	117,8	+1,8	109,0	+0,3	112,6	-1,5	118,6	-0,5	111,2	+2,7	110,4	-0,1
OKT.	115,9	-1,6	109,2	+0,2	111,1	-1,3	118,4	-0,2	110,5	-0,6	109,2	-1,1
NOV.	116,6	+0,6	108,8	-0,4	113,3	+2,0	119,2	+0,7	113,0	+2,3	109,9	+0,6
DEZ.	118,3	+1,5	109,7	+0,8	115,8	+2,2	118,7	-0,4	117,5	+4,0	112,5	+2,4
1989 JAN.	118,2	-0,1	109,0	-0,6	117,5	+1,5	120,4	+1,4	113,5	-3,4	112,9	+0,4
FEB.	118,8	+0,5	109,3	+0,3	119,0	+1,3	122,1	+1,4	114,6	+1,0	112,8	-0,1
MAERZ	118,6	-0,2	109,4	+0,1	117,6	-1,2	117,3	-3,9	112,5	-1,8	112,6	-0,2
APRIL	122,8	+3,5	108,9	-0,5	120,4	+2,4	128,7	+9,7	118,2	+5,1	117,8	+4,6
MAI	117,9	-4,0	109,4	+0,5	117,6	-2,3	121,7	-5,4	112,0	-5,2	112,5	-4,5
JUNI	124,0	+5,2	110,3	+0,8	123,6	+5,1	124,7	+2,5	119,3	+6,5	117,9	+4,8
JULI	118,6	-4,4	109,5	-0,7	123,7	+0,1	124,2	-0,4	115,6	-3,1	117,6	-0,3
AUG.	121,5	+2,4	109,2	-0,3	122,6	-0,9	121,2	-2,4	113,1	-2,2	116,0	-1,4
SEPT.	121,7	+0,2	108,8	-0,4	124,9	+1,9	123,2	+1,7	113,3	+0,2	118,0	+1,7
OKT.	122,6	+0,7	109,6	+0,7	123,8	-0,9	123,4	+0,2	113,4	+0,1	118,5	+0,4
NOV.	123,3	+0,6	109,4	-0,2	123,9	+0,1	123,6	+0,2	113,9	+0,4	119,5	+0,8
DEZ.	124,2	+0,7	110,5	+1,0	124,9	+0,8	123,5	-0,1	113,1	-0,7	119,7	+0,2
1990 JAN.	126,3	+1,7	110,2	-0,3	125,9	+0,8	123,1	-0,3	113,8	+0,6	120,8	+0,9
FEB.	128,6	+1,8	111,2	+0,9	126,9	+0,8	124,0	+0,7	112,6	-1,1	121,1	+0,2
MAERZ	129,5	+0,7	111,4	+0,2	129,6	+2,1	128,4	+3,5	115,6	+2,7	123,5	+2,0
APRIL	124,9	-3,6	110,4	-0,9	123,5	-4,7	122,3	-4,8	107,9	-6,7	118,1	-4,4
MAI	132,8	+6,3	111,6	+1,1	128,8	+4,3	128,3	+4,9	114,8	+6,4	125,0	+5,8
JUNI	125,1	-5,8	111,4	-0,2	123,4	-4,2	122,7	-4,4	108,5	-5,5	120,3	-3,8
JULI	128,2	+2,5	111,7	+0,3	124,0	+0,5	126,5	+3,1	111,7	+2,9	129,0	+2,2
AUG.	131,8	+2,8	113,4	+1,5	128,0	+3,2	129,3	+2,2	111,3	-0,4	124,1	+0,9
SEPT.	128,2	-2,7	114,4	+0,9	126,0	-1,6	127,6	-1,3	110,0	-1,2	123,5	-0,5
OKT.	129,0	+0,6	114,1	-0,3	131,4	+4,3	128,7	+0,9	110,2	+0,2	125,3	+1,5
NOV.	129,5	+0,4	115,3	+1,1	132,6	+0,9	128,2	-0,4	109,2	-0,9	125,2	-0,1
DEZ.	129,4	-0,1	115,0	-0,3	131,4	-0,9	130,8	+2,0	105,7	-3,2	125,7	+0,4
1991 JAN.	129,5	+0,1	116,2	+1,0	130,9	-0,4	129,3	-1,1	107,4	+1,6	125,8	+0,1
FEB.	127,2	-1,8	114,0	-1,9	129,1	-1,4	127,7	-1,2	106,9	-0,5	126,2	+0,3
MAERZ	126,7	-0,4	114,4	+0,4	128,6	-0,4	126,7	-0,8	102,8	-3,8	124,5	-1,3
APRIL	132,8	+4,8	116,9	+2,2	136,5	+6,1	133,4	+5,3	109,7	+6,7	129,3	+3,9
MAI	125,7	-5,3	114,6	-2,0	132,1	-3,2	127,6	-4,3	104,4	-4,8	125,1	-3,2
JUNI	132,2	+5,2	115,7	+1,0	136,1	+3,0	133,0	+4,2	106,7	+2,2	129,0	+3,1
JULI	134,1	+1,4	117,0	+1,1	137,5	+1,0	130,2	-2,1	103,5	-3,0	127,0	-1,6
AUG.	125,5	-6,4	114,4	-2,2	131,1	-4,7	128,5	-1,3	105,2	+1,6	125,7	-1,0
SEPT.	131,1	+4,5	114,6	+0,2	135,6	+3,4	131,0	+1,9	104,8	-0,4	126,7	+0,8
OKT.	132,7	+1,2	115,7	+1,0	131,9	-2,7	130,8	-0,2	105,1	+0,3	125,6	-0,9
NOV.	129,7	-2,3	114,5	-1,0	130,0	-1,4	132,4	+1,2	103,4	-1,6	125,6	-
DEZ.	128,6	-0,8	113,4	-1,0	130,1	+0,1	128,2	-3,2	105,6	+2,1	124,2	-1,1
1992 JAN.	127,4	-0,9	115,0	+1,4	132,7	+2,0	134,0	+4,5	105,7	+0,1	125,6	+1,1
FEB.	129,6	+1,7	118,4	+3,0	136,5	+2,9	136,6	+1,9	106,0	+0,3	125,9	+0,2
MAERZ	130,0	+0,3	118,5	+0,1	136,1	-0,3	136,3	-0,2	109,0	+2,8	126,3	+0,3
APRIL	125,4	-3,5	116,7	-1,5	130,5	-4,1	129,5	-5,0	106,8	-2,0	125,3	-0,8
MAI	128,7	+2,6	119,9	+2,7	131,0	+0,4	137,6	+6,3	104,5	-2,2	125,0	-0,2

1 INDEX DER NETTOPRODUKTION FUER DAS PRODUZIERENDE GEWERBE  
1985=100

1.2 FACHLICHE UNTERNEHMENSTEILE

ZEITRAUM	STAHLVERFORMUNG, OBERFLAECHEVERDUNG, HAERTUNG		STAHL-UND LEICHT- METALLE U. SCHIE- SENFAHRZEUGBAU		MASCHINENBAU		STRASSENFAHRZEUG- BAU, REPARATUR VON KRAFTFAHRZEUGEN USW		SCHIFFBAU		LUFT-UND RAUMFAHR- ZEUGBAU	
	KAL. U. SAISON- BEREI- NIGTER WERT	VERAENDE- RUNG IN O/O GEGEN VORZEITR.	KAL. U. SAISON- BEREI- NIGTER WERT	VERAENDE- RUNG IN O/O GEGEN VORZEITR.	KAL. U. SAISON- BEREI- NIGTER WERT	VERAENDE- RUNG IN O/O GEGEN VORZEITR.	KAL. U. SAISON- BEREI- NIGTER WERT	VERAENDE- RUNG IN O/O GEGEN VORZEITR.	KAL. U. SAISON- BEREI- NIGTER WERT	VERAENDE- RUNG IN O/O GEGEN VORZEITR.	KAL. U. SAISON- BEREI- NIGTER WERT	VERAENDE- RUNG IN O/O GEGEN VORZEITR.
SYPRO-NR.	3021-3025		31		32		33		34		35	
GEWICHTUNG	1,27		1,67		11,32		9,80		0,35		0,71	
1988	107,1	+6,6	102,2	+7,4	105,2	+2,3	108,2	-	76,3	-9,7	111,4	+3,1
1989	118,3	+10,5	107,7	+5,4	115,9	+10,2	116,3	+7,5	73,0	-4,3	120,8	+8,4
1990	121,2	+2,5	118,3	+9,8	123,0	+6,1	122,2	+5,1	75,9	+4,0	128,2	+6,1
1991	123,1	+1,6	126,2	+6,7	121,0	-1,6	125,5	+2,7	68,0	-10,4	127,2	-0,8
1988 1.HJ	104,4	+2,4	100,8	+4,6	103,0	+0,7	106,6	-1,7	76,6	-8,3	112,5	-1,9
2.HJ	109,8	+5,2	103,6	+2,8	107,3	+4,2	109,8	+3,0	75,9	-0,9	110,3	-2,0
1989 1.HJ	116,8	+6,4	106,1	+2,4	113,4	+5,7	114,9	+4,6	73,7	-2,9	117,6	+6,6
2.HJ	119,8	+2,6	109,3	+3,0	118,5	+4,5	117,7	+2,4	72,3	-1,9	124,1	+5,5
1990 1.HJ	120,7	+0,8	116,7	+6,8	122,7	+3,5	120,2	+2,1	76,3	+5,5	127,5	+2,7
2.HJ	121,8	+0,9	119,9	+2,7	123,4	+0,6	124,2	+3,3	75,6	-0,9	128,9	+1,1
1991 1.HJ	123,3	+1,2	123,3	+2,8	122,6	-0,6	125,7	+1,2	70,0	-7,4	128,7	-0,2
2.HJ	122,8	-0,4	129,0	+4,6	119,4	-2,6	125,4	-0,2	66,0	-5,7	125,6	-2,4
1988 2.VJ	105,3	+1,8	103,6	+5,8	102,6	-0,8	106,9	+0,6	75,5	-2,8	112,3	-0,3
3.VJ	108,4	+2,9	104,4	+0,8	106,6	+3,9	109,2	+2,2	76,6	+1,5	109,5	-2,5
4.VJ	111,2	+2,6	102,7	-1,6	108,0	+1,3	110,5	+1,2	75,2	-1,8	111,1	+1,5
1989 1.VJ	115,0	+3,4	107,3	+4,5	111,1	+2,9	113,1	+2,4	74,4	-1,1	116,1	+4,5
2.VJ	118,5	+3,0	104,9	-2,2	115,6	+4,1	116,8	+3,3	73,1	-1,7	119,0	+2,5
3.VJ	118,5	-	107,1	+2,1	117,2	+1,4	117,0	+0,2	72,8	-0,4	123,1	+3,4
4.VJ	121,2	+2,3	111,5	+4,1	119,8	+2,2	118,3	+1,1	71,7	-1,5	125,0	+1,5
1990 1.VJ	121,4	+0,2	114,6	+2,8	122,7	+2,4	121,2	+2,5	76,1	+6,1	127,6	+2,1
2.VJ	119,9	-1,2	118,9	+3,8	122,7	-	119,3	-1,6	76,5	+0,5	127,3	-0,2
3.VJ	121,5	+1,3	119,1	+0,2	123,1	+0,3	123,3	+3,4	75,7	-1,0	128,1	+0,6
4.VJ	122,0	+0,4	120,7	+1,3	123,6	+0,4	125,1	+1,5	75,4	-0,4	129,6	+1,2
1991 1.VJ	122,6	+0,5	120,1	-0,5	122,8	-0,6	123,8	-1,0	71,2	-5,6	128,6	-0,8
2.VJ	124,0	+1,1	126,5	+5,3	122,4	-0,3	127,5	+3,0	68,8	-3,4	128,8	+0,2
3.VJ	123,5	-0,4	128,3	+1,4	120,7	-1,4	124,9	-2,0	67,1	-2,5	127,2	-1,2
4.VJ	122,2	-1,1	129,8	+1,2	118,1	-2,2	125,9	+0,8	64,8	-3,4	124,0	-2,5
1992 1.VJ	124,9	+2,2	133,1	+2,5	116,2	-1,6	130,2	+3,4	65,1	+0,5	124,0	-
1988 JUNI	105,3	-0,9	102,7	-3,5	102,5	-2,2	107,7	-0,6	74,3	-4,7	111,1	-1,3
JULI	106,4	+1,0	101,9	-0,8	105,0	+2,4	104,5	-3,0	75,6	+1,7	107,3	-3,4
AUG.	109,3	+2,7	103,0	+1,1	106,8	+1,7	113,0	+8,1	78,4	+3,7	110,5	+3,0
SEPT.	109,6	+0,3	108,2	+5,0	107,9	+1,0	110,0	-2,7	75,9	-3,2	110,7	+0,2
OKT.	108,7	-0,8	101,9	-5,8	107,6	-0,3	108,0	-1,8	75,6	-0,4	109,7	-0,9
NOV.	110,7	+1,8	101,7	-0,2	107,0	-0,6	110,4	+2,2	74,1	-2,0	110,9	+1,1
DEZ.	114,1	+3,1	104,6	+2,9	109,3	+2,1	113,0	+2,4	76,0	+2,6	112,7	+1,6
1989 JAN.	115,1	+0,9	103,2	-1,3	112,3	+2,7	113,7	+0,6	74,4	-2,1	115,7	+2,7
FEB.	116,2	+1,0	112,4	+8,9	109,4	-2,6	113,6	-0,1	76,1	+2,3	115,7	-
MAERZ	113,7	-2,2	106,2	-5,5	111,5	+1,9	112,0	-1,4	72,6	-4,6	116,9	+1,0
APRIL	118,3	+4,0	107,5	+1,2	119,1	+6,8	118,2	+5,5	76,4	+5,2	118,0	+0,9
MAI	115,6	-2,3	98,9	-8,0	111,3	-6,5	112,9	-4,5	70,4	-7,9	117,4	-0,5
JUNI	121,6	+5,2	108,2	+9,4	116,5	+4,7	119,2	+5,6	72,5	+3,0	121,6	+3,6
JULI	117,5	-3,4	107,1	-1,0	116,8	+0,3	119,0	-0,2	76,0	+4,8	124,2	+2,1
AUG.	118,6	+0,9	108,2	+1,0	116,3	-0,4	114,0	-4,2	70,3	-7,5	122,2	-1,6
SEPT.	119,4	+0,7	105,9	-2,1	118,6	+2,0	117,9	+3,4	72,0	+2,4	122,9	+0,6
OKT.	121,1	+1,4	109,9	+3,8	117,9	-0,6	117,9	-	71,9	-0,1	124,0	+0,9
NOV.	121,7	+0,5	117,6	+7,0	119,1	+1,0	118,0	+0,1	70,5	-1,9	124,9	+0,7
DEZ.	120,7	-0,8	107,1	-8,9	122,3	+2,7	119,1	+0,9	72,8	+3,3	126,2	+1,0
1990 JAN.	120,9	+0,2	117,3	+9,5	119,9	-2,0	120,6	+1,3	74,5	+2,3	126,3	+0,1
FEB.	119,8	-0,9	109,6	-6,6	123,2	+2,8	120,5	-0,1	74,0	-0,7	128,2	+1,5
MAERZ	123,6	+3,2	116,9	+6,7	125,0	+1,5	122,5	+1,7	79,8	+7,8	128,2	-
APRIL	118,1	-4,4	113,7	-2,7	118,4	-5,3	116,4	-5,0	74,1	-7,1	125,7	-2,0
MAI	123,7	+4,7	127,0	+11,7	127,6	+7,8	123,5	+6,1	77,6	+4,7	129,2	+2,8
JUNI	117,8	-4,8	115,9	-8,7	122,1	-4,3	117,9	-4,5	77,8	+0,3	127,1	-1,6
JULI	120,4	+2,2	116,5	+0,5	122,5	+0,3	122,4	+3,8	75,3	-3,2	127,5	+0,3
AUG.	122,8	+2,0	120,0	+3,0	123,7	+1,0	123,6	+1,0	75,5	+0,3	128,1	+0,5
SEPT.	121,4	-1,1	120,7	+0,6	123,0	-0,6	123,8	+0,2	76,2	+0,9	128,7	+0,5
OKT.	122,7	+1,1	120,8	+0,1	123,5	+0,4	126,7	+2,3	75,3	-1,2	129,7	+0,8
NOV.	121,6	-0,9	116,1	-3,9	124,3	+0,6	124,7	-1,6	76,7	+1,9	130,0	+0,2
DEZ.	121,6	-	125,2	+7,8	123,1	-1,0	123,8	-0,7	74,3	-3,1	129,1	-0,7
1991 JAN.	123,7	+1,7	116,3	-7,1	124,1	+0,8	125,2	+1,1	73,6	-0,9	130,3	+0,9
FEB.	123,4	-0,2	123,9	+6,5	123,1	-0,8	123,9	-1,0	73,0	-0,8	128,5	-1,4
MAERZ	120,7	-2,2	120,1	-3,1	121,3	-1,5	122,4	-1,2	66,9	-8,4	127,0	-1,2
APRIL	126,2	+4,6	127,0	+5,7	124,0	+2,2	129,5	+5,8	70,2	+4,9	131,2	+3,3
MAI	120,7	-4,4	123,8	-2,5	118,8	-4,2	124,3	-4,0	69,0	-1,7	127,4	-2,9
JUNI	125,1	+3,6	128,7	+4,0	124,3	+4,6	128,8	+3,6	67,3	-2,5	127,9	+0,4
JULI	126,4	+1,0	132,1	+2,6	122,2	-1,7	124,8	-3,1	66,9	-0,6	127,6	-0,2
AUG.	120,9	-4,4	124,9	-5,5	120,3	-1,6	125,4	+0,5	69,4	+3,7	127,6	-
SEPT.	123,2	+1,9	127,8	+2,3	119,7	-0,5	124,4	-0,8	65,1	-6,2	126,4	-0,9
OKT.	121,6	-1,3	129,2	+1,1	120,9	+1,0	123,0	-1,1	66,5	+2,2	125,3	-0,9
NOV.	122,3	+0,6	130,9	+1,3	118,0	-2,4	127,6	+3,7	63,3	-4,8	123,5	-1,4
DEZ.	122,6	+0,2	129,3	-1,2	115,3	-2,3	127,2	-0,3	64,5	+1,9	123,2	-0,2
1992 JAN.	121,8	-0,7	137,6	+6,4	117,1	+1,6	126,4	-0,6	63,8	-1,1	123,0	-0,2
FEB.	125,9	+3,4	129,9	-5,6	116,5	-0,5	131,1	+3,7	64,2	+0,6	123,6	+0,5
MAERZ	127,1	+1,0	131,7	+1,4	115,0	-1,3	133,0	+1,4	67,2	+4,7	125,3	+1,4
APRIL	125,3	-1,4	126,3	-4,1	119,3	+3,7	129,3	-2,8	68,2	+1,5	123,7	-1,3
MAI	127,6	+1,8	122,7	-2,9	117,0	-1,9	130,1	+0,6	66,4	-2,6	125,4	+1,4

1 INDEX DER NETTOPRODUKTION FUER DAS PRODUZIERENDE GEWERBE  
1985=100

1.2 FACHLICHE UNTERNEHMENSTEILE

ZEITRAUM	ELEKTROTECHNIK, REPARATUR VON HAEG- HALTSGERAETEN		FEINMECHANIK, OPTIK, HERSTELLUNG VON UHREN		HERSTELLUNG VON EISEN-, BLECH- UND METALLWAREN		H. V. BUEROMASCHINEN, ADV-GERAETEN UND -EINRICHTUNGEN		VERBRAUCHSGUETER PRODUZIERENDES GWERBE		H. V. MUSIKINSTRUMENTEN, SPIELWAERN, FUELLHALTERN USW	
	KAL. U. SAISON- BEREI- NIGTER WERT	VERAENDE- RUNG IN O/O GEGEN VORZEITR.	KAL. U. SAISON- BEREI- NIGTER WERT	VERAENDE- RUNG IN O/O GEGEN VORZEITR.	KAL. U. SAISON- BEREI- NIGTER WERT	VERAENDE- RUNG IN O/O GEGEN VORZEITR.	KAL. U. SAISON- BEREI- NIGTER WERT	VERAENDE- RUNG IN O/O GEGEN VORZEITR.	KAL. U. SAISON- BEREI- NIGTER WERT	VERAENDE- RUNG IN O/O GEGEN VORZEITR.	KAL. U. SAISON- BEREI- NIGTER WERT	VERAENDE- RUNG IN O/O GEGEN VORZEITR.
SYPRO-NR.	36		37		38		50		12,19		39	
GEWICHTUNG	10,01		1,37		2,95		2,10		12,19		0,52	
1988	111,1	+4,8	110,3	+6,4	111,8	+3,5	113,5	+7,4	106,3	+2,5	111,6	+6,4
1989	120,8	+8,7	109,2	-1,0	120,5	+7,8	109,8	-3,3	111,0	+4,4	124,0	+11,1
1990	127,5	+5,5	114,3	+4,7	128,2	+6,4	114,0	+3,8	118,1	+6,4	130,4	+5,2
1991	133,5	+4,7	119,9	+4,9	136,0	+6,1	124,5	+9,2	123,6	+4,7	132,9	+1,9
1988 1.HJ	109,1	+2,6	107,4	+3,5	110,4	+0,8	114,4	+4,3	105,6	+1,2	109,9	+3,3
2.HJ	113,1	+3,7	113,2	+5,4	113,2	+2,5	112,7	-1,5	107,0	+1,3	113,4	+3,2
1989 1.HJ	118,7	+5,0	109,8	-3,0	118,6	+4,8	108,4	-3,8	109,8	+2,6	121,1	+6,8
2.HJ	122,8	+3,5	108,5	-1,2	122,3	+3,1	111,1	+2,5	112,2	+2,2	126,8	+4,7
1990 1.HJ	125,6	+2,3	112,9	+4,1	125,4	+2,5	111,8	+0,6	115,4	+2,9	128,3	+1,2
2.HJ	129,5	+3,1	115,6	+2,4	131,0	+4,5	116,3	+4,0	120,8	+4,7	132,5	+3,3
1991 1.HJ	133,2	+2,9	119,2	+3,1	135,6	+3,5	126,7	+8,9	124,0	+2,6	134,8	+1,7
2.HJ	133,7	+0,4	120,5	+1,1	136,4	+0,6	122,3	-3,5	123,1	-0,7	131,1	-2,7
1988 2.VJ	110,2	+1,9	108,1	+1,3	110,3	-0,2	117,5	+5,6	105,5	-0,2	110,3	+0,8
3.VJ	111,9	+1,5	111,0	+2,7	112,4	+1,9	113,3	-3,6	106,8	+1,2	111,8	+1,4
4.VJ	114,2	+2,1	115,4	+4,0	114,0	+1,4	112,0	-1,1	107,1	+0,3	115,0	+2,9
1989 1.VJ	116,9	+2,4	109,9	-4,8	116,2	+1,9	108,6	-3,0	108,4	+1,2	118,4	+3,0
2.VJ	120,6	+3,2	109,8	-0,1	121,1	+4,2	108,2	-0,4	111,2	+2,6	123,9	+4,6
3.VJ	121,9	+1,1	108,3	-1,4	121,2	+0,1	109,6	+1,3	111,5	+0,3	125,9	+1,6
4.VJ	123,7	+1,5	108,7	+0,4	123,5	+1,9	112,6	+2,7	113,0	+1,3	127,7	+1,4
1990 1.VJ	125,8	+1,7	112,5	+3,5	125,8	+1,9	114,0	+1,2	115,0	+1,8	128,3	+0,5
2.VJ	125,4	-0,3	113,3	+0,7	125,0	-0,6	109,6	-3,9	115,7	+0,6	128,3	-
3.VJ	128,5	+2,5	114,7	+1,2	129,2	+3,4	113,2	+3,3	119,1	+2,9	130,6	+1,8
4.VJ	130,4	+1,5	116,5	+1,6	132,8	+2,8	119,3	+5,4	122,4	+2,8	134,3	+2,8
1991 1.VJ	131,9	+1,2	118,3	+1,5	134,1	+1,0	122,7	+2,8	123,3	+0,7	134,5	+0,1
2.VJ	134,5	+2,0	120,1	+1,5	137,0	+2,2	130,6	+6,4	124,8	+1,2	135,0	+0,4
3.VJ	133,9	-0,4	121,1	+0,8	137,1	+0,1	128,5	-1,6	124,0	-0,6	134,7	-0,2
4.VJ	133,5	-0,3	119,9	-1,0	135,8	-0,9	116,0	-9,7	122,2	-1,5	127,4	-5,4
1992 1.VJ	133,7	+0,1	121,9	+1,7	139,8	+2,9	108,7	-6,3	122,8	+0,5	127,3	-0,1
1988 JUNI	110,9	+0,5	108,1	-2,6	110,8	-1,0	122,9	+7,5	105,5	-0,6	110,8	-0,5
JULI	109,0	-1,7	109,1	+0,9	110,8	-	108,6	-11,6	105,2	-0,3	109,7	-1,0
AUG.	112,6	+3,3	110,7	+1,5	112,8	+1,8	120,0	+10,5	107,6	+2,3	112,7	+2,7
SEPT.	114,0	+1,2	113,1	+2,2	113,7	+0,8	111,2	-7,3	107,5	-0,1	113,1	+0,4
OKT.	112,1	-1,7	110,3	-2,5	111,6	-1,8	116,3	+4,6	105,8	-1,6	112,5	-0,5
NOV.	113,8	+1,5	115,5	+4,7	114,2	+2,3	109,6	-5,8	107,0	+1,1	116,6	+3,6
DEZ.	116,8	+2,6	120,4	+4,2	116,1	+1,7	110,2	+0,5	108,6	+1,5	115,8	-0,7
1989 JAN.	116,1	-0,6	113,4	-5,8	115,8	-0,3	106,4	-3,4	108,3	-0,3	116,4	+0,5
FEB.	117,4	+1,1	109,0	-3,9	116,3	+0,4	110,4	+3,8	109,0	+0,6	119,3	+2,5
MAERZ	117,1	-0,3	107,2	-1,7	116,4	+0,1	108,9	-1,4	108,0	-0,9	119,4	+0,1
APRIL	121,0	+3,3	111,8	+4,3	122,7	+5,4	109,1	+0,2	111,7	+3,4	123,5	+3,4
MAI	116,9	-3,4	105,1	-6,0	117,1	-4,6	108,3	-0,7	108,7	-2,7	120,4	-2,5
JUNI	123,9	+6,0	112,4	+6,9	123,4	+5,4	107,1	-1,1	113,3	+4,2	127,8	+6,1
JULI	122,3	-1,3	107,8	-4,1	120,1	-2,7	108,2	+1,0	111,1	-1,9	124,1	-2,9
AUG.	121,6	-0,6	109,3	+1,4	121,4	+1,1	105,9	-2,1	111,1	-	125,7	+1,3
SEPT.	121,7	+0,1	107,8	-1,4	122,0	+0,5	114,8	+8,4	112,2	+1,0	127,9	+1,8
OKT.	123,6	+1,6	110,1	+2,1	123,1	+0,9	113,0	-1,6	112,8	+0,5	128,0	+0,1
NOV.	124,2	+0,5	109,0	-1,0	122,9	-0,2	115,7	+2,4	112,6	-0,2	127,1	-0,7
DEZ.	123,4	-0,6	106,9	-1,9	124,4	+1,2	109,2	-5,6	113,6	+0,9	127,9	+0,6
1990 JAN.	125,0	+1,3	110,9	+3,7	124,5	+0,1	118,2	+8,2	114,3	+0,6	128,5	+0,5
FEB.	125,3	+0,2	112,5	+1,4	125,5	+0,8	108,1	-8,5	114,1	-0,2	126,3	-1,7
MAERZ	127,1	+1,4	114,2	+1,5	127,3	+1,4	115,8	+7,1	116,7	+2,3	130,1	+3,0
APRIL	122,7	-3,5	111,0	-2,8	122,2	-4,0	107,7	-7,0	113,4	-2,8	127,9	-1,7
MAI	129,4	+5,5	116,9	+5,3	129,4	+5,9	107,6	-0,1	118,9	+4,9	131,6	+2,9
JUNI	124,1	-4,1	111,9	-4,3	123,4	-4,6	113,5	+5,5	114,9	-3,4	125,4	-4,7
JULI	128,9	+3,9	117,2	+4,7	127,4	+3,2	112,3	-1,1	117,2	+2,0	132,8	+5,9
AUG.	128,4	-0,4	113,4	-3,2	131,3	+3,1	118,5	+5,5	120,6	+2,9	130,0	-2,1
SEPT.	128,3	-0,1	113,6	+0,2	128,9	-1,8	108,9	-8,1	119,4	-1,0	129,1	-0,7
OKT.	130,6	+1,8	116,1	+2,2	132,4	+2,7	110,8	+1,7	122,0	+2,2	133,0	+3,0
NOV.	130,0	-0,5	116,4	+0,3	133,0	+0,5	120,8	+9,0	122,8	+0,7	135,5	+1,9
DEZ.	130,6	+0,5	117,0	+0,5	133,1	+0,1	126,3	+4,6	122,5	-0,2	134,4	-0,8
1991 JAN.	132,3	+1,3	118,7	+1,5	134,8	+1,3	115,6	-8,5	123,3	+0,7	134,8	+0,3
FEB.	132,2	-0,1	118,9	+0,2	134,7	-0,1	130,6	+13,0	124,2	+0,7	136,4	+1,2
MAERZ	131,3	-0,7	117,4	-1,3	132,8	-1,4	121,9	-6,7	122,3	-1,5	132,3	-3,0
APRIL	135,7	+3,4	121,2	+3,2	138,3	+4,1	134,4	+10,3	126,4	+3,4	134,9	+2,0
MAI	131,7	-2,9	118,2	-2,5	133,6	-3,4	133,7	-0,5	121,9	-3,6	132,6	-1,7
JUNI	136,2	+3,4	120,9	+2,3	139,2	+4,2	123,7	-7,5	126,0	+3,4	137,5	+3,7
JULI	132,6	-2,6	118,3	-2,2	139,3	+0,1	133,5	+7,9	126,6	+0,5	132,1	-3,9
AUG.	133,5	+0,7	121,4	+2,6	133,0	-4,5	120,5	-9,7	121,2	-4,3	136,6	+3,4
SEPT.	135,6	+1,6	123,6	+1,8	138,9	+4,4	131,5	+9,1	124,2	+2,5	135,5	-0,8
OKT.	132,8	-2,1	120,3	-2,7	136,7	-1,6	127,8	-2,8	122,7	-1,2	131,0	-3,3
NOV.	134,3	+1,1	119,3	-0,8	136,3	-0,3	109,2	-14,6	122,2	-0,4	124,4	-5,0
DEZ.	133,5	-0,6	120,1	+0,7	134,4	-1,4	111,1	+1,7	121,6	-0,5	126,7	+1,8
1992 JAN.	132,4	-0,8	119,6	-0,4	137,4	+2,2	124,4	+12,0	122,2	+0,5	127,2	+0,4
FEB.	134,0	+1,2	121,8	+1,8	139,2	+1,3	100,7	-19,1	122,6	+0,3	127,0	-0,2
MAERZ	134,6	+0,4	124,3	+2,1	142,7	+2,5	101,0	+0,3	123,6	+0,8	127,8	+0,6
APRIL	133,3	-1,0	122,4	-1,5	139,5	-2,2	90,5	-10,4	121,8	-1,5	126,3	-1,2
MAI	133,4	+0,1	122,7	+0,2	140,8	+0,9	89,0	-1,7	124,1	+1,9		



1 INDEX DER NETTOPRODUKTION FUER-DAS PRODUZIERENDE GEWERBE  
1985=100

1.2 FACHLICHE UNTERNEHMENSTEILE

ZEITRAUM	FEINKERAMIK		HERSTELLUNG UND VERARBEITUNG VON GLAS		HOLZVERARBEITUNG		PAPIER-UND-PAPPE-VERARBEITUNG		DRUCKEREI, VERVIELFAELTIGUNG		HERSTELLUNG VON KUNSTSTOFFWAREN	
	KAL. U. SAISONBEREITIGTER WERT	VERAENDERUNG IN 0/0 GEGEN VORZEITR.	KAL. U. SAISONBEREITIGTER WERT	VERAENDERUNG IN 0/0 GEGEN VORZEITR.	KAL. U. SAISONBEREITIGTER WERT	VERAENDERUNG IN 0/0 GEGEN VORZEITR.	KAL. U. SAISONBEREITIGTER WERT	VERAENDERUNG IN 0/0 GEGEN VORZEITR.	KAL. U. SAISONBEREITIGTER WERT	VERAENDERUNG IN 0/0 GEGEN VORZEITR.	KAL. U. SAISONBEREITIGTER WERT	VERAENDERUNG IN 0/0 GEGEN VORZEITR.
SYPRO-NR.	51		52		54		56		57		58	
GEWICHTUNG	0,40		0,75		1,76		1,15		1,47		2,53	
1988	95,8	-0,9	111,4	+6,1	107,0	+3,5	110,8	+3,6	108,2	+2,7	118,5	+7,3
1989	99,4	+3,8	118,0	+5,9	113,0	+5,6	115,8	+4,5	113,9	+5,3	128,2	+8,2
1990	101,5	+2,1	123,2	+4,4	121,1	+7,2	127,0	+9,7	123,4	+8,3	142,0	+10,8
1991	98,8	-2,7	128,9	+4,6	131,9	+8,9	133,3	+5,0	131,7	+6,7	152,8	+7,6
1988 1.HJ	95,7	-0,8	109,9	+4,2	106,1	+1,9	109,8	+1,8	107,4	+1,1	116,6	+3,7
1988 2.HJ	96,0	+0,3	113,0	+2,8	108,0	+1,8	111,8	+1,8	109,0	+1,5	120,5	+3,3
1989 1.HJ	98,2	+2,3	116,5	+3,1	111,6	+3,3	114,9	+2,8	112,4	+3,1	125,7	+4,3
1989 2.HJ	100,6	+2,4	119,5	+2,6	114,3	+2,4	116,8	+1,7	115,4	+2,7	130,7	+4,0
1990 1.HJ	101,9	+1,3	121,9	+2,0	117,6	+2,9	122,0	+4,5	119,5	+3,6	137,9	+5,5
1990 2.HJ	101,2	-0,7	124,5	+2,1	124,6	+6,0	132,0	+8,2	127,3	+6,5	146,1	+5,9
1991 1.HJ	100,0	-1,2	127,2	+2,2	131,1	+5,2	134,8	+2,1	132,0	+3,7	151,8	+3,9
1991 2.HJ	97,7	-2,3	130,6	+2,7	132,6	+1,1	131,7	-2,3	131,3	-0,5	153,7	+1,3
1988 2.VJ	96,0	+0,6	110,4	+1,0	105,8	-0,6	109,0	-1,4	107,9	+0,9	117,2	+1,0
1988 3.VJ	95,8	-0,2	112,3	+1,7	107,6	+1,7	111,3	+2,1	108,4	+0,5	119,9	+2,3
1988 4.VJ	96,1	+0,3	113,7	+1,2	108,3	+0,7	112,3	+0,9	109,6	+1,1	121,0	+0,9
1989 1.VJ	97,7	+1,7	115,0	+1,1	109,8	+1,4	112,4	+0,1	111,6	+1,8	123,7	+2,2
1989 2.VJ	98,7	+1,0	117,9	+2,5	113,4	+3,3	117,4	+4,4	113,2	+1,4	127,7	+3,2
1989 3.VJ	100,4	+1,7	118,6	+0,6	113,4	-	116,3	-0,9	115,1	+1,7	128,7	+0,8
1989 4.VJ	100,7	+0,3	120,4	+1,5	115,3	+1,7	117,3	+0,9	115,7	+0,5	132,6	+3,0
1990 1.VJ	102,4	+1,7	122,2	+1,5	117,4	+1,8	121,1	+3,2	117,6	+1,6	137,0	+3,3
1990 2.VJ	101,4	-1,0	121,7	-0,4	117,9	+0,4	122,9	+1,5	121,3	+3,1	138,7	+1,2
1990 3.VJ	100,7	-0,7	123,7	+1,6	122,1	+3,6	129,7	+5,5	124,7	+2,8	144,0	+3,8
1990 4.VJ	101,7	+1,0	125,3	+1,3	127,1	+4,1	134,2	+3,5	129,8	+4,1	148,1	+2,8
1991 1.VJ	99,6	-2,1	125,3	-	128,4	+1,8	133,7	-0,4	132,2	+1,8	150,2	+1,4
1991 2.VJ	100,3	+0,7	129,2	+3,1	132,8	+2,6	135,8	+1,6	131,9	-0,2	153,3	+2,1
1991 3.VJ	99,7	-0,6	130,1	+0,7	133,0	+0,2	132,8	-2,2	132,4	+0,4	153,6	+0,2
1991 4.VJ	95,8	-3,9	131,1	+0,8	132,2	-0,6	130,6	-1,7	130,2	-1,7	153,9	+0,2
1992 1.VJ	94,9	-0,9	133,2	+1,6	134,2	+1,5	134,0	+2,6	129,9	-0,2	156,1	+1,4
1988 JUNI	96,2	-0,1	111,0	+0,8	104,8	-2,3	108,2	-1,2	108,3	-0,1	118,0	-0,1
1988 JULI	96,2	-	110,8	-0,2	106,1	+1,2	111,0	+2,6	107,6	-0,6	117,4	-0,5
1988 AUG.	94,4	-1,9	112,5	+1,5	108,9	+2,6	110,9	-0,1	108,4	+0,7	120,5	+2,6
1988 SEPT.	96,9	+2,6	113,6	+1,0	107,9	-0,9	112,1	+1,1	109,2	+0,7	121,7	+1,0
1988 OKT.	95,8	-1,1	112,0	-1,4	106,6	-1,2	110,3	-1,6	108,6	-0,5	119,1	-2,1
1988 NOV.	94,9	-0,9	113,3	+1,2	108,4	+1,7	111,5	+1,1	109,2	+0,6	121,0	+1,6
1988 DEZ.	97,6	+2,8	115,9	+2,3	109,8	+1,3	115,1	+3,2	111,1	+1,7	123,0	+1,7
1989 JAN.	97,9	+0,3	114,5	-1,2	109,9	+0,1	111,7	-3,0	111,3	+0,2	123,7	+0,6
1989 FEB.	98,2	+0,3	114,2	-0,3	110,2	+0,3	112,7	+0,9	112,8	+1,3	124,1	+0,3
1989 MAERZ	97,0	-1,2	116,4	+1,9	109,3	-0,8	112,7	-	110,8	-1,8	123,2	-0,7
1989 APRIL	99,0	+2,1	116,9	+0,4	113,8	+4,1	116,7	+3,5	113,3	+2,3	128,2	+4,1
1989 MAI	97,1	-1,9	116,8	-0,1	109,7	-3,6	114,4	-2,0	112,6	-0,6	124,9	-2,6
1989 JUNI	100,1	+3,1	120,1	+2,8	116,8	+6,5	121,1	+5,9	113,6	+0,9	129,9	+4,0
1989 JULI	100,3	+0,2	118,2	-1,6	111,9	-4,2	116,1	-4,1	114,6	+0,9	128,5	-1,1
1989 AUG.	100,1	-0,2	118,5	+0,3	113,5	+1,4	116,8	+0,6	114,6	-	128,1	-0,3
1989 SEPT.	100,9	+0,8	119,0	+0,4	114,7	+1,1	115,9	-0,8	116,0	+1,2	129,5	+1,1
1989 OKT.	99,6	-1,3	121,3	+1,9	114,8	+0,1	117,0	+0,9	116,1	+0,1	131,0	+1,2
1989 NOV.	101,0	+1,4	120,5	-0,7	114,6	-0,2	117,2	+0,2	115,3	-0,7	132,0	+0,8
1989 DEZ.	101,5	+0,5	119,5	-0,8	116,4	+1,6	117,7	+0,4	115,8	+0,4	134,8	+2,1
1990 JAN.	102,2	+0,7	121,3	+1,5	116,9	+0,4	118,8	+0,9	116,9	+0,9	134,9	+0,1
1990 FEB.	102,1	-0,1	122,5	+1,0	116,7	-0,2	119,8	+0,8	116,2	-0,6	136,4	+1,1
1990 MAERZ	102,9	+0,8	122,7	+0,2	118,5	+1,5	124,6	+4,0	119,7	+3,0	139,7	+2,4
1990 APRIL	100,5	-2,3	121,3	-1,1	115,1	-2,9	120,2	-3,5	119,0	-0,6	135,2	-3,2
1990 MAI	103,3	+2,8	123,1	+1,5	122,3	+6,3	127,9	+6,4	122,1	+2,6	142,2	+5,2
1990 JUNI	100,3	-2,9	120,6	-2,0	116,3	-4,9	120,5	-5,8	122,8	+0,6	138,7	-2,5
1990 JULI	100,1	-0,2	122,8	+1,8	116,5	+0,2	126,5	+5,0	123,2	+0,3	141,9	+2,3
1990 AUG.	101,7	+1,6	124,5	+1,4	127,8	+9,7	130,8	+3,4	125,2	+1,6	145,2	+2,3
1990 SEPT.	100,4	-1,3	123,8	-0,6	122,1	-4,5	131,8	+0,8	125,7	+0,4	144,9	-0,2
1990 OKT.	102,4	+2,0	123,6	-0,2	127,1	+4,1	134,6	+2,1	127,9	+1,8	148,2	+2,3
1990 NOV.	102,5	+0,1	125,4	+1,5	126,8	-0,2	134,8	+0,1	130,6	+2,1	148,6	+0,3
1990 DEZ.	100,1	-2,3	126,8	+1,1	127,3	+0,4	133,2	-1,2	131,0	+0,3	147,6	-0,7
1991 JAN.	100,6	+0,5	125,8	-0,8	128,8	+1,2	134,5	+1,0	131,6	+0,5	150,2	+1,8
1991 FEB.	99,2	-1,4	125,1	-0,6	130,0	+0,9	135,8	+1,0	133,6	+1,5	151,5	+0,9
1991 MAERZ	98,9	-0,3	124,9	-0,2	129,3	-0,5	130,9	-3,6	131,3	-1,7	148,9	-1,7
1991 APRIL	101,3	+2,4	128,9	+3,2	134,2	+3,8	137,7	+5,2	133,3	+1,5	155,6	+4,5
1991 MAI	99,2	-2,1	128,3	-0,5	129,1	-3,8	130,6	-5,2	130,6	-2,0	150,0	-3,6
1991 JUNI	100,5	+1,3	130,3	+1,6	135,2	+4,7	139,1	+6,5	131,7	+0,8	154,4	+2,9
1991 JULI	100,3	-0,2	130,5	+0,2	141,3	+4,5	136,3	-2,0	133,4	+1,3	154,8	+0,3
1991 AUG.	99,5	-0,8	128,1	-1,8	122,5	-13,3	130,0	-4,6	131,8	-1,2	151,4	-2,2
1991 SEPT.	99,2	-0,3	131,7	+2,8	135,3	+10,4	132,2	+1,7	132,0	+0,2	154,5	+2,0
1991 OKT.	98,0	-1,2	132,8	+0,8	131,2	-3,0	130,9	-1,0	131,1	-0,7	153,7	-0,5
1991 NOV.	94,2	-3,9	130,9	-1,4	133,5	+1,8	130,8	-0,1	129,6	-1,1	154,1	+0,3
1991 DEZ.	95,2	+1,1	129,6	-1,0	131,8	-1,3	130,2	-0,5	130,0	+0,3	153,9	-0,1
1992 JAN.	93,3	-2,0	132,3	+2,1	132,7	+0,7	134,0	+2,9	129,3	-0,5	154,6	+0,5
1992 FEB.	96,6	+3,5	133,5	+0,9	134,8	+1,6	131,8	-1,6	129,0	-0,2	154,9	+0,2
1992 MAERZ	94,9	-1,8	133,9	+0,3	135,0	+0,1	136,2	+3,3	131,5	+1,9	158,8	+2,5
1992 APRIL	92,6	-2,4	130,2	-2,8	133,3	-1,3	131,1	-3,7	130,6	-0,7	157,1	-1,1
1992 MAI	91,5	-1,2	130,1	-0,1	133,7	+0,3	132,9	+1,4	.	.	.	.

1 INDEX DER NETTOPRODUKTION FUER DAS PRODUZIERENDE GEWERBE  
1985=100

1.2 FACHLICHE UNTERNEHMENSTEILE

ZEITRAUM	LEDERERZEUGUNG		LEDERVERARBEITUNG		TEXTILGEWERBE		BEKLEIDUNGSGEWERBE		NAHRUNGS-UND GENUSSMITTELGEWERBE		ERNAHRUNGSGEWERBE	
	KAL. U. SAISONBEREINIGTER WERT	VERAENDERUNG IN O/O GEGEN VORZEITR.	KAL. U. SAISONBEREINIGTER WERT	VERAENDERUNG IN O/O GEGEN VORZEITR.	KAL. U. SAISONBEREINIGTER WERT	VERAENDERUNG IN O/O GEGEN VORZEITR.	KAL. U. SAISONBEREINIGTER WERT	VERAENDERUNG IN O/O GEGEN VORZEITR.	KAL. U. SAISONBEREINIGTER WERT	VERAENDERUNG IN O/O GEGEN VORZEITR.	KAL. U. SAISONBEREINIGTER WERT	VERAENDERUNG IN O/O GEGEN VORZEITR.
SYPRO-NR.	61		62		63		64		8,17		68	
GEWICHTUNG	0,06		0,40		1,73		1,42		8,17		5,82	
1988	115,8	+3,9	85,1	-5,3	97,9	-2,8	92,1	-4,0	103,0	+1,9	106,0	+2,8
1989	106,4	-8,1	81,0	-4,8	99,4	+1,5	89,2	-3,1	105,7	+2,6	109,7	+3,5
1990	99,6	-6,4	80,9	-0,1	100,9	+1,5	88,4	-0,9	119,8	+13,3	124,6	+13,6
1991	94,4	-5,2	78,5	-3,0	100,4	-0,5	87,9	-0,6	129,7	+8,3	132,8	+6,6
1988 1.HJ	118,8	+1,4	86,5	-2,3	98,3	-2,2	93,0	-1,6	103,0	+1,8	105,6	+2,1
2.HJ	112,8	-5,1	83,8	-3,1	97,5	-0,8	91,2	-1,9	103,1	+0,1	106,4	+0,8
1989 1.HJ	107,7	-4,5	82,1	-2,0	98,9	+1,4	90,0	-1,3	105,0	+1,8	108,7	+2,2
2.HJ	105,2	-2,3	79,9	-2,7	99,9	+1,0	88,5	-1,7	106,5	+1,4	110,7	+1,8
1990 1.HJ	103,3	-1,8	79,7	-0,3	100,3	+0,4	87,5	-1,1	112,7	+5,8	117,3	+6,0
2.HJ	96,0	-7,1	82,1	+3,0	101,5	+1,2	89,4	+2,2	126,8	+12,5	131,9	+12,4
1991 1.HJ	91,6	-4,6	80,9	-1,5	102,1	+0,6	90,4	+1,1	132,1	+4,2	135,3	+2,6
2.HJ	97,2	+6,1	76,1	-5,9	98,8	-3,2	85,5	-5,4	127,4	-3,6	130,4	-3,6
1988 2.VJ	116,9	-3,1	85,0	-3,4	97,7	-1,2	92,5	-1,0	102,6	-0,7	105,1	-0,9
3.VJ	113,1	-3,3	85,0	-	97,8	+0,1	92,2	-0,3	103,3	+0,7	106,2	+1,0
4.VJ	112,6	-0,4	82,6	-2,8	97,1	-0,7	90,2	-2,2	102,8	-0,5	106,6	+0,4
1989 1.VJ	106,5	-5,4	82,0	-0,7	97,9	+0,8	89,6	-0,7	103,6	+0,8	106,9	+0,3
2.VJ	108,8	+2,2	82,2	+0,2	99,8	+1,9	90,4	+0,9	106,3	+2,6	110,4	+3,3
3.VJ	104,5	-4,0	80,6	-1,9	95,5	-0,3	88,5	-2,1	105,4	-0,8	109,6	-0,7
4.VJ	105,8	+1,2	79,2	-1,7	100,3	+0,8	88,4	-0,1	107,6	+2,1	111,8	+2,0
1990 1.VJ	106,2	+0,4	79,5	+0,4	100,6	+0,3	88,5	+0,1	110,7	+2,9	115,2	+3,0
2.VJ	100,3	-5,6	80,0	+0,6	100,0	-0,6	86,4	-2,4	114,8	+3,7	119,4	+3,6
3.VJ	98,4	-1,9	81,2	+1,5	100,7	+0,7	88,4	+2,3	123,7	+7,8	129,4	+8,4
4.VJ	93,6	-4,9	83,0	+2,2	102,4	+1,7	90,3	+2,1	129,9	+5,0	134,4	+3,9
1991 1.VJ	89,3	-4,6	81,8	-1,4	102,4	-	89,9	-0,4	131,2	+1,0	135,0	+0,4
2.VJ	93,9	+5,2	80,1	-2,1	101,8	-0,6	90,8	+1,0	132,9	+1,3	135,5	+0,4
3.VJ	95,6	+1,8	76,8	-4,1	100,7	-1,1	87,2	-4,0	129,4	-2,6	132,6	-2,1
4.VJ	98,7	+3,2	75,5	-1,7	96,8	-3,9	83,8	-3,9	125,4	-3,1	128,1	-3,4
1992 1.VJ	111,5	+13,0	73,7	-2,4	96,0	-0,8	80,6	-3,8	128,2	+2,2	132,0	+3,0
1988 JUNI	112,2	-6,9	83,4	-3,4	96,8	-1,5	93,5	+0,9	103,7	+0,2	106,1	+0,6
JULI	111,0	-1,1	83,4	-	95,2	-1,7	90,4	-3,3	102,5	-1,2	104,5	-1,5
AUG.	109,5	-1,4	85,9	+3,0	100,6	+5,7	93,8	+3,8	104,2	+1,7	107,0	+2,4
SEPT.	118,7	+8,4	85,6	-0,3	97,6	-3,0	92,5	-1,4	103,2	-1,0	107,1	+0,1
OKT.	111,2	-6,3	83,2	-2,8	95,0	-2,7	90,0	-2,7	101,1	-2,0	105,7	-1,3
NOV.	115,1	+3,5	82,2	-1,2	97,1	+2,2	89,7	-0,3	103,6	+2,5	107,0	+1,2
DEZ.	111,4	-3,2	82,4	+0,2	99,2	+2,2	90,9	+1,3	103,8	+0,2	107,1	+0,1
1989 JAN.	105,7	-5,1	82,8	+0,5	98,2	-1,0	90,3	-0,7	104,1	+0,3	106,2	-0,8
FEB.	110,6	+4,6	83,1	+0,4	98,4	+0,2	90,5	+0,2	104,1	-	107,3	+1,0
MAERZ	103,3	-6,6	80,0	-3,7	97,2	-1,2	88,0	-2,8	102,7	-1,3	107,2	-0,1
APRIL	109,5	+6,0	84,3	+5,4	100,3	+3,2	93,1	+5,8	108,9	+6,0	111,0	+3,5
MAI	102,5	-6,4	77,5	-8,1	97,2	-3,1	86,5	-7,1	104,1	-4,4	109,4	-1,4
JUNI	114,3	+11,5	84,8	+9,4	101,9	+4,8	91,6	+5,9	105,8	+1,6	110,8	+1,3
JULI	102,4	-10,4	82,5	-2,7	99,1	-2,7	88,9	-2,9	105,5	-0,3	110,2	-0,5
AUG.	108,9	+6,3	79,5	-3,6	99,6	+0,5	87,0	-2,1	104,7	-0,8	108,9	-1,2
SEPT.	102,3	-6,1	79,7	+0,3	99,9	+0,3	89,7	+3,1	106,1	+1,3	109,8	+0,8
OKT.	106,2	+3,8	78,5	-1,5	101,3	+1,4	88,8	-1,0	106,7	+0,6	110,4	+0,5
NOV.	105,5	-0,7	79,3	+1,0	99,9	-1,4	88,3	-0,6	106,1	-0,6	111,3	+0,8
DEZ.	105,8	+0,3	79,8	+0,6	99,6	-0,3	88,1	-0,2	109,9	+3,6	113,8	+2,2
1990 JAN.	113,8	+7,6	78,5	-1,6	100,6	+1,0	88,8	+0,8	108,1	-1,6	113,2	-0,5
FEB.	101,9	-10,5	78,3	-0,3	99,5	-1,1	87,0	-2,0	109,4	+1,2	114,8	+1,4
MAERZ	103,0	+1,1	81,6	+4,2	101,7	+2,2	89,7	+3,1	114,5	+4,7	117,7	+2,5
APRIL	102,1	-0,9	77,0	-5,6	98,1	-3,5	84,0	-6,4	109,7	-4,2	115,8	-1,6
MAI	105,0	+2,8	84,4	+9,6	103,4	+5,4	90,7	+8,0	117,1	+6,7	121,2	+4,7
JUNI	93,7	-10,8	78,6	-6,9	98,4	-4,8	84,6	-6,7	117,6	+0,4	121,1	-0,1
JULI	99,3	+6,0	79,5	+1,1	101,2	+2,8	87,1	+3,0	120,7	+2,6	127,7	+5,5
AUG.	98,4	-0,9	82,4	+3,6	100,7	-0,5	90,4	+3,8	124,9	+3,5	130,3	+2,0
SEPT.	97,4	-1,0	81,6	-1,0	100,1	-0,6	87,7	-3,0	125,4	+0,4	130,3	-
OKT.	98,7	+1,3	84,0	+2,9	102,1	+2,0	89,6	+2,2	130,4	+4,0	134,8	+3,5
NOV.	89,7	-9,1	82,7	-1,5	102,1	-	91,6	+2,2	131,3	+0,7	135,2	+0,3
DEZ.	92,4	+3,0	82,4	-0,4	102,9	+0,8	89,7	-2,1	128,0	-2,5	133,2	-1,5
1991 JAN.	87,8	-5,0	83,6	+1,5	103,0	+0,1	89,4	-0,3	131,0	+2,3	135,6	+1,8
FEB.	91,9	+4,7	82,0	-1,9	103,4	+0,4	90,5	+1,2	133,0	+1,5	135,4	-0,1
MAERZ	88,2	-4,0	79,8	-2,7	100,8	-2,5	89,8	-0,8	129,6	-2,6	134,0	-1,0
APRIL	92,7	+5,1	83,4	+4,5	104,0	+3,2	93,4	+4,0	134,8	+4,0	137,9	+2,5
MAI	92,1	-0,6	77,0	-7,7	99,0	-4,8	87,0	-5,9	132,0	-2,1	133,7	-2,6
JUNI	96,9	+5,2	79,8	+3,6	102,4	+3,4	92,0	+5,7	131,9	-0,1	135,5	+1,3
JULI	100,0	+3,2	79,2	-0,8	102,2	-0,2	91,4	-0,7	131,2	-0,5	135,2	-0,2
AUG.	93,5	-6,5	75,6	-4,5	99,0	-3,1	85,2	-6,8	128,2	-2,3	130,8	-3,3
SEPT.	93,3	-0,2	75,5	-0,1	100,9	+1,9	85,0	-0,2	128,8	+0,5	131,7	+0,7
OKT.	88,5	-5,1	74,6	-1,2	97,5	-3,4	85,3	+0,4	123,7	-4,0	127,1	-3,5
NOV.	103,5	+16,9	75,8	+1,6	97,7	+0,2	81,9	-4,0	124,4	+0,6	126,8	-0,2
DEZ.	104,2	+0,7	76,0	+0,3	95,3	-2,5	84,3	+2,9	128,1	+3,0	130,5	+2,9
1992 JAN.	104,0	-0,2	73,0	-3,9	95,2	-0,1	83,1	-1,4	129,6	+1,2	131,8	+1,0
FEB.	109,1	+4,9	74,4	+1,9	96,0	+0,8	81,5	-1,9	126,8	-2,2	131,9	+0,1
MAERZ	121,5	+11,4	73,8	-0,8	96,7	+0,7	77,2	-5,3	128,3	+1,2	132,2	+0,2
APRIL	107,8	-11,3	70,5	-4,5	95,7	-1,0	76,2	-1,3	127,5	-0,6	132,2	-
MAI	112,6	+4,5	72,8	+3,3	96,2	+0,5	81,3	+6,7	125,4	-1,6	132,4	+0,2

1 INDEX DER NETTOPRODUKTION FUER DAS PRODUZIERENDE GEWERBE  
1985=100

1.2 FACHLICHE UNTERNEHMENSTEILE

ZEITRAUM	TABAKVERARBEITUNG		BAUHAUPTGEWERBE		HOCHBAULEISTUNGEN		TIEFBAULEISTUNGEN	
	KAL. U. SAISONBEREINIGTER WERT	VERAENDERUNG IN O/O GEGEN VORZEITR.	KAL. U. SAISONBEREINIGTER WERT	VERAENDERUNG IN O/O GEGEN VORZEITR.	KAL. U. SAISONBEREINIGTER WERT	VERAENDERUNG IN O/O GEGEN VORZEITR.	KAL. U. SAISONBEREINIGTER WERT	VERAENDERUNG IN O/O GEGEN VORZEITR.
SYPRO-NR.	69		72-75					
GEWICHTUNG	2,35		6,07		3,17		2,90	
1988	95,6	-0,4	111,6	+4,4	111,9	+6,4	111,2	+2,2
1989	96,1	+0,5	118,0	+5,7	119,9	+7,1	116,0	+4,3
1990	107,7	+12,1	123,6	+4,7	128,1	+6,8	118,6	+2,2
1991	121,9	+13,2	127,4	+3,1	131,9	+3,0	122,5	+3,3
1988 1.HJ	96,3	+0,4	110,6	+0,2	110,0	+1,7	111,3	-1,2
2.HJ	94,9	-1,5	112,6	+1,8	113,8	+3,5	111,2	-0,1
1989 1.HJ	95,9	+1,1	117,7	+4,5	119,3	+4,8	116,0	+4,3
2.HJ	96,3	+0,4	118,3	+0,5	120,4	+0,9	116,0	-
1990 1.HJ	100,9	+4,8	123,8	+4,6	127,7	+6,1	119,5	+3,0
2.HJ	114,5	+13,5	123,4	-0,3	128,5	+0,6	117,8	-1,4
1991 1.HJ	123,6	+7,9	124,3	+0,7	129,3	+0,6	118,9	+0,9
2.HJ	120,3	-2,7	130,5	+5,0	134,5	+4,0	126,1	+6,1
1988 2.VJ	96,3	-	109,9	-1,3	109,5	-0,8	110,3	-1,7
3.VJ	96,2	-0,1	112,0	+1,9	112,8	+3,0	111,2	+0,8
4.VJ	93,6	-2,7	113,1	+1,0	114,7	+1,7	111,2	-
1989 1.VJ	95,8	+2,4	119,4	+5,6	120,6	+5,1	118,2	+6,3
2.VJ	96,1	+0,3	116,0	-2,8	118,1	-2,1	113,9	-3,6
3.VJ	95,9	+0,2	116,4	+0,3	118,2	+0,1	114,3	+0,4
4.VJ	96,8	+0,9	120,2	+3,3	122,5	+3,6	117,7	+3,0
1990 1.VJ	99,2	+2,5	125,5	+4,4	129,0	+5,3	121,7	+3,4
2.VJ	102,6	+3,4	122,0	-2,8	126,3	-2,1	117,2	-3,7
3.VJ	110,7	+7,9	123,0	+0,8	127,9	+1,3	117,5	+0,3
4.VJ	118,3	+6,9	123,8	+0,7	129,0	+0,9	118,0	+0,4
1991 1.VJ	121,1	+2,4	119,4	-3,6	124,7	-3,3	113,7	-3,6
2.VJ	126,1	+4,1	129,2	+8,2	133,9	+7,4	124,1	+9,1
3.VJ	122,3	-3,0	130,4	+0,9	134,7	+0,6	125,6	+1,2
4.VJ	118,2	-3,4	130,7	+0,2	134,3	-0,3	126,5	+0,7
1992 1.VJ	118,8	+0,5	134,0	+2,5	137,9	+2,7	129,9	+2,7
1988 JUNI	97,9	-0,1	109,7	-1,9	109,7	-1,3	109,6	-2,6
JULI	97,0	-0,9	109,5	-0,2	109,9	+0,2	109,0	-0,5
AUG.	97,2	+0,2	113,9	+4,0	114,6	+4,3	113,1	+3,8
SEPT.	94,5	-2,8	112,7	-1,1	113,9	-0,6	111,4	-1,5
OKT.	88,8	-6,0	110,7	-1,8	112,1	-1,6	109,2	-2,0
NOV.	95,3	+7,3	112,2	+1,4	114,3	+2,0	110,0	+0,7
DEZ.	96,6	+1,4	116,3	+3,7	117,8	+3,1	114,5	+4,1
1989 JAN.	98,3	+1,8	119,4	+2,7	120,6	+2,4	118,2	+3,2
FEB.	96,6	-1,7	120,6	+1,0	121,8	+1,0	119,3	+0,9
MAERZ	92,4	-4,3	118,2	-2,0	119,4	-2,0	117,0	-1,9
APRIL	103,5	+12,0	116,5	-1,4	118,6	-0,7	114,2	-2,4
MAI	90,7	-12,4	112,2	-3,7	114,5	-3,5	109,8	-3,9
JUNI	94,1	+3,7	119,4	+6,4	121,1	+5,8	117,7	+7,2
JULI	95,5	+1,5	114,0	-4,5	115,9	-4,3	112,0	-4,8
AUG.	95,3	-0,2	117,4	+3,0	119,4	+3,0	115,2	+2,9
SEPT.	96,8	+1,6	117,7	+0,3	119,4	-	115,8	+0,5
OKT.	97,7	+0,9	118,8	+0,9	120,6	+1,0	116,9	+0,9
NOV.	93,2	-4,6	120,9	+1,8	122,9	+1,9	118,6	+1,5
DEZ.	99,5	+6,8	120,9	-	124,0	+0,9	117,5	-0,9
1990 JAN.	95,8	-3,7	121,2	+0,2	124,3	+0,2	117,8	+0,3
FEB.	95,4	-0,4	129,6	+6,9	133,4	+7,3	125,5	+6,5
MAERZ	106,3	+11,4	125,8	-2,9	129,4	-3,0	121,8	-2,9
APRIL	93,8	-11,8	118,3	-6,0	122,7	-5,2	113,6	-6,7
MAI	106,3	+13,3	127,5	+7,8	131,5	+7,2	123,0	+8,3
JUNI	107,7	+1,3	120,1	-5,8	124,8	-5,1	115,0	-6,5
JULI	107,5	-0,2	123,8	+3,1	128,6	+3,0	118,4	+3,0
AUG.	111,9	+4,1	124,0	+0,2	128,7	+0,1	118,7	+0,3
SEPT.	112,6	+0,6	121,1	-2,3	126,3	-1,9	115,3	-2,9
OKT.	119,4	+6,0	125,3	+3,5	130,8	+3,6	119,3	+3,5
NOV.	121,4	+1,7	123,6	-1,4	128,9	-1,5	117,8	-1,3
DEZ.	114,2	-5,9	122,4	-1,0	127,4	-1,2	117,0	-0,7
1991 JAN.	118,9	+4,1	125,9	+2,9	130,9	+2,7	120,4	+2,9
FEB.	127,1	+6,9	107,4	-14,7	113,5	-13,3	101,1	-16,0
MAERZ	117,4	-7,6	124,8	+16,2	129,7	+14,3	119,6	+18,3
APRIL	129,0	+9,9	134,0	+7,4	138,1	+6,5	129,3	+8,1
MAI	126,4	-2,0	124,3	-7,2	129,4	-6,3	118,7	-8,2
JUNI	122,8	-2,8	129,4	+4,1	134,1	+3,6	124,2	+4,6
JULI	124,3	+1,2	131,7	+1,8	136,1	+1,5	126,9	+2,2
AUG.	120,9	-2,7	126,4	-4,0	130,8	-3,9	121,5	-4,3
SEPT.	121,8	+0,7	133,1	+5,3	137,3	+5,0	128,4	+5,7
OKT.	115,1	-5,5	129,9	-2,4	133,8	-2,5	125,4	-2,3
NOV.	117,4	+2,0	130,7	+0,6	134,7	+0,7	126,2	+0,6
DEZ.	122,2	+4,1	131,4	+0,5	134,4	-0,2	128,0	+1,4
1992 JAN.	124,0	+1,5	126,4	-3,8	130,1	-3,2	122,2	-4,5
FEB.	112,9	-9,0	144,3	+14,2	148,9	+14,5	139,8	+14,4
MAERZ	119,5	+5,8	131,4	-8,9	134,7	-9,5	127,8	-8,6
APRIL	114,4	-4,3	129,3	-1,6	133,0	-1,3	125,2	-2,0
MAI	107,2	-6,3	130,7	+1,1	133,6	+0,5	127,6	+1,9

GP 1982	GÜTERGRUPPE	GEWICHTUNG	1992 MAI	VERÄND. GEGEN- UEBER VOR- JAHRES- MONAT IN %	N A C H					
					1991 MAI	1992 APR.	1991 2. VJ	1991 3. VJ	1991 4. VJ	1992 1. VJ
	INVESTITIONSGÜTER INSGESAMT	100	114,0	-1,3	115,5	120,3	125,4	119,2	135,3	118,2
	INVESTITIONSGÜTER OHNE PERSONEN- U. KOMBINATIONSKRAFTWAGEN	80,75	117,1	-2,4	120,0	124,0	130,4	123,7	140,0	117,5
31	STAHLBAUERZEUGNISSE UND SCHIENENFAHRZEUGE	4,45	120,2	-7,4	129,8	127,6	135,2	136,2	150,1	122,9
32	MASCHINENBAUERZEUGNISSE	34,44	108,7	-3,5	112,6	115,6	126,7	114,0	137,0	102,8
3211	METALLBEARBEITUNGSMASCHINEN DER SPAN- ABHEBENDEN FORMUNG	3,39	77,0	-20,4	96,7	85,5	110,6	107,0	138,3	77,3
3212	METALLBEARBEITUNGSMASCHINEN DER SPANLOSEN FORMUNG	1,41	83,6	-16,0	99,5	99,1	118,6	99,6	130,7	94,8
3213	HÜETTEN-U. WALZWERKSEINRICHTUNGEN	0,60	193,8	+27,5	152,0	97,1	165,8	115,9	127,0	99,2
3217	HOLZBE-U.-VERARBEITUNGSMASCHINEN	1,14	101,7	-21,4	129,4	100,3	140,9	114,7	150,4	108,6
3236	BAUMASCHINEN	2,05	165,3	+5,4	156,9	173,8	169,0	141,7	159,5	151,3
3237	BAUSTOFF-, KERAMIK-U. GLASMASCHINEN	0,74	158,1	+4,6	151,2	139,4	150,7	134,5	151,2	144,9
3241-3244	MASCHINEN FÜR DIE LANDWIRTSCHAFT	3,69	73,8	-12,2	84,1	79,7	92,1	74,1	69,7	76,0
3245, 3246	NAHRUNGSMITTELMASCHINEN U. MASCHINEN FÜR VERWANDTE GEBIETE DER NAHRUNGSMITTEL- HERSTELLUNG	1,65	102,3	+1,8	100,5	105,8	113,4	113,6	128,1	94,5
3247	VERPACKUNGSMASCHINEN	1,54	119,9	+1,0	118,7	133,3	132,9	122,5	155,6	123,7
3261	PAPIER-U. DRUCKEREIMASCHINEN	3,60	109,1	-10,3	121,6	125,9	134,6	115,6	142,5	101,8
3265, 3267, 3269	TEXTIL-U. NÄHEMASCHINEN, MASCHINEN FÜR DIE LEDER-, SCHUH-U. LEDERWARENHERSTELLUNG	2,40	105,1	+20,8	87,0	101,4	100,3	92,9	112,4	91,7
REST 32	SONSTIGE MASCHINENBAUERZEUGNISSE	12,23	115,0	-1,8	117,1	126,7	134,7	126,0	154,2	108,9
33	STRASSENFAHRZEUGE SOWEIT INVESTITIONSGUT	27,80	110,7	+3,8	106,6	119,1	115,6	108,8	125,5	128,6
3311, 3312	PERSONEN-U. KOMBINATIONSKRAFTWAGEN 1)	19,25	100,9	+4,7	96,4	105,1	104,6	100,1	115,9	121,0
3313-3315, 3321	LIEFER-U. LASTKRAFTWAGEN, OMNIBUSSE U. STRASSENZUGMASCHINEN	7,98	127,1	+2,0	124,6	145,1	134,5	121,9	141,5	141,8
REST 33	SONSTIGE STRASSENFAHRZEUGE	0,57	214,9	+6,9	201,1	229,9	220,1	219,4	224,2	197,8
36	ELEKTROTECHNISCHE INVESTITIONSGÜTER	15,72	129,9	+10,5	117,6	133,7	126,7	131,7	144,8	127,4
3611, 3612	ELEKTROMOTOREN U. -GENERATOREN, TRANS- FORMATOREN	0,59	120,9	+75,2	69,0	66,9	73,6	88,0	86,5	59,1
3631	ELEKTRISCHE HANDBOHRWERKZEUGE ÜBER 13 MM BOHRDURCHMESSER IN STAHL	0,07	88,0	+0,1	87,9	95,0	101,2	87,3	86,7	92,3
3651, 3653	NACHRICHTENTECHNISCHE GERÄTE U. EINRICHTUNGEN	5,87	136,5	+13,9	119,8	142,8	130,6	135,8	147,7	133,1
3672-3674	ELEKTRISCHE GERÄTE U. EINRICHTUNGEN ZUM MESSEN ELEKTR. U. NICHELEKTR. GRÖSSEN	0,99	104,7	-4,7	109,9	114,3	119,8	113,0	119,9	113,8
REST 36	SONSTIGE ELEKTROTECHNISCHE INVESTITIONSGÜTER	8,20	129,2	+7,0	120,7	134,7	128,8	134,5	150,5	130,2
50	BÜROMASCHINEN; DATENVERARBEITUNGSGERÄTE U. -EINRICHTUNGEN	6,79	86,3	-35,1	133,0	89,5	134,3	132,2	131,2	103,3
501	BÜROMASCHINEN	0,65	64,4	-24,1	84,8	69,6	88,1	87,5	72,1	71,0
505	GERÄTE U. EINRICHTUNGEN FÜR DIE AUTOMATISCHE DATENVERARBEITUNG	6,14	88,6	-35,8	138,0	91,5	139,1	136,8	137,3	106,6
	SONSTIGE IM INDEX ERFASSTE INVESTITIONSGÜTER	10,80	130,4	+2,2	127,6	135,2	135,0	129,5	138,1	134,6
37	DARUNTER: FEINMECHANISCHE U. OPTISCHE ERZEUGNISSE	2,02	109,4	-3,7	113,6	108,6	114,9	111,6	116,0	113,7
38	EISEN-, BLECH-U. METALLWAREN	3,59	147,2	+2,6	143,4	152,2	153,5	144,1	151,6	154,6
5425	BÜROMÖBEL	0,78	206,4	+13,8	181,3	223,2	202,1	193,3	223,4	228,9

1) DIE ZUORDNUNG ZUM INVESTITIONSGÜTER-BZW. VERBRAUCHSGÜTERBEREICH ERFOLGT ANNAEHERUNGSWEISE NACH DER ZULASSUNGSSTATISTIK FÜR

STBA, FACHSERIE 4, REIHE 2.1

FUER INVESTITIONSGUETER  
=100

MONATLICH

R I C H T L I C H															GP 1982	
1991 1.HJ	1991 2.HJ	1990	1991	VERAENDERUNG GEGENUEBER DEM ENTSPRECHENDEN VORJAHRESZEITRAUM IN %												GP 1982
				1991 MAI	1992 APR.	1991 2.VJ	1991 3.VJ	1991 4.VJ	1992 1.VJ	1991 1.HJ	1991 2.HJ	1990	1991	1992 JAN.-MAI KUMULIERT		
120,3	127,3	118,9	123,8	-3,7	-4,8	+7,9	+4,8	+1,6	+2,6	+5,2	+3,1	+6,3	+4,1	+0,3	INVEST.	
123,2	131,9	120,9	127,5	-1,6	-4,5	+9,6	+6,4	+2,1	+1,3	+7,0	+4,1	+6,2	+5,5	-0,8	INV. OH. PKW U. KOMBI	
122,5	143,2	126,2	132,8	+0,9	-1,4	+12,6	+3,4	+2,0	+11,9	+8,4	+2,7	+10,6	+5,2	+4,8	31	
118,4	125,5	123,8	121,9	-11,6	-5,9	+1,2	-1,3	-4,1	-6,6	-0,1	-2,9	+7,1	-1,5	-5,7	32	
97,4	122,7	123,8	110,1	-20,9	-21,3	-7,9	-14,9	-13,9	-8,3	-6,8	-14,3	+6,0	-11,1	-13,9	3211	
113,7	115,2	118,5	114,4	-17,9	-11,9	-5,6	-6,0	-5,4	-12,8	-1,1	-5,7	-1,4	-3,5	-13,2	3212	
139,0	121,4	117,8	130,2	-15,5	-40,8	+9,0	+33,5	-11,7	-11,5	+15,6	+5,3	-21,5	+10,5	-9,8	3213	
129,8	132,6	138,9	131,2	-13,8	-33,4	+1,3	-9,8	-8,2	-8,4	-1,8	-8,9	+10,0	-5,5	-17,0	3217	
153,6	150,6	149,2	152,1	-6,3	+0,8	+7,2	-0,7	+8,4	+9,6	+0,1	+3,9	+14,4	+1,9	+6,6	3236	
145,2	142,8	127,6	144,0	+9,8	-10,0	+9,4	+7,4	+5,2	+3,6	+20,3	+6,2	+12,0	+12,9	+1,0	3237	
89,6	71,9	88,9	80,7	-12,9	-18,8	-2,8	-7,6	-21,4	-12,7	-4,0	-14,9	+8,7	-9,2	-14,0	3241-3244	
104,1	120,8	107,6	112,5	-8,2	-6,5	+2,9	+8,0	-0,7	-0,3	+6,2	+3,2	+5,3	+4,6	-1,3	3245,3246	
123,4	139,1	120,2	131,2	+12,0	+3,4	+20,5	+4,5	+8,5	+8,6	+12,2	+6,8	+8,7	+9,2	+5,9	3247	
131,4	129,1	143,7	130,2	-20,0	-3,1	-11,4	-7,6	-15,9	-20,6	-6,3	-12,4	+7,7	-9,4	-15,0	3261	
98,8	102,7	120,2	100,7	-27,9	+8,3	-14,4	-13,7	-13,9	-5,7	-18,5	-13,8	+4,2	-16,2	+2,0	3265,3267, 3269	
125,2	140,1	126,9	132,7	-7,1	+1,6	+8,3	+5,4	+3,9	-6,0	+4,3	+4,6	+8,4	+4,6	-3,5	REST 32	
116,7	117,1	113,5	116,9	-6,7	-2,3	+6,6	+4,2	+3,3	+9,2	+2,4	+3,7	+4,9	+3,0	+5,8	33	
108,1	108,0	110,5	108,0	-13,1	-5,6	+0,2	-2,8	-0,9	+8,5	-2,7	-1,8	+6,1	-2,3	+5,0	3311,3312	
131,3	131,7	117,6	131,5	+4,1	+3,1	+16,8	+16,3	+11,0	+10,7	+10,3	+13,3	+1,1	+11,8	+7,4	3313-3315, 3321	
202,9	221,8	153,5	212,3	+29,8	+7,7	+48,0	+51,6	+19,6	+6,5	+44,1	+33,5	+16,0	+38,3	+6,8	REST 33	
119,5	138,3	112,2	128,9	+6,5	+5,9	+17,8	+14,2	+16,4	+13,4	+14,2	+15,4	+5,7	+14,9	+11,3	36	
65,7	87,3	69,4	76,5	-6,4	-18,7	+10,8	+13,4	+7,6	+2,1	+10,1	+10,5	+14,5	+10,2	+12,3	3611,3612	
102,0	87,0	97,0	94,5	-9,6	-9,9	+8,7	-10,0	-11,3	-10,2	+5,7	-10,7	+1,4	-2,6	-8,4	3631	
122,4	141,7	105,7	132,0	+13,9	+8,8	+25,9	+27,3	+24,9	+16,7	+23,9	+26,0	+8,5	+24,9	+14,4	3651,3653	
115,9	116,5	124,3	116,2	-9,8	-6,5	-1,6	-7,1	-7,1	+1,6	-5,9	-7,1	-4,5	-6,5	-1,3	3672-3674	
121,9	142,5	118,6	132,2	+4,5	+6,6	+15,2	+8,9	+14,4	+13,2	+11,1	+11,8	+5,1	+11,5	+10,6	REST 36	
126,1	131,7	120,7	128,9	+20,3	-36,8	+18,5	+11,0	-6,6	-12,3	+13,1	+1,5	+2,5	+6,8	-22,7	50	
82,6	79,8	66,9	81,2	+13,7	-23,3	+34,5	+36,9	+3,3	-7,8	+23,5	+19,3	-0,9	+21,4	-14,6	501	
130,6	137,0	126,2	133,8	+20,7	-37,8	+17,7	+9,6	-7,1	-12,7	+12,5	+0,5	+2,7	+6,0	-23,2	505	
132,2	133,8	123,1	133,0	+0,9	-2,0	+11,9	+8,9	+1,7	+4,1	+11,3	+5,1	+8,3	+8,0	+2,4	SONST. INV.	
111,6	113,8	104,1	112,7	+7,1	-1,3	+11,4	+12,0	+4,0	+5,0	+8,8	+7,8	+0,8	+8,3	+1,9	37	
152,8	147,9	135,0	150,3	+3,1	-4,0	+17,1	+11,7	+0,4	+1,7	+17,5	+5,6	+10,5	+11,3	+0,7	38	
196,3	208,4	165,0	202,3	+6,6	+5,9	+24,1	+30,1	+19,9	+20,2	+20,7	+24,4	+13,5	+22,6	+15,9	5425	

KRAFTFAHRZEUGE.

STBA, FACHSERIE 4, REIHE 2.1

GP 1982	GUTERGRUPPE	GEWICHTUNG	1992 MAI	VERAEND. GEGEN- UEBER VOR- JAHRES- MONAT IN %	N A C H					
					1991 MAI	1992 APR.	1991 2. VJ	1991 3. VJ	1991 4. VJ	1992 1. VJ
	INVESTITIONSGUETER INSGESAMT	100	115,8	-0,8	116,7	120,0	124,3	118,9	137,4	117,7
	INVESTITIONSGUETER OHNE PERSONEN- U. KOMBINATIONSKRAFTWAGEN	80,75	118,9	-2,0	121,3	123,6	129,2	123,5	142,1	117,0
31	STAHLBAUERZEUGNISSE UND SCHIENENFAHRZEUGE	4,45	121,6	-7,0	130,7	127,4	134,3	136,0	151,6	122,4
32	MASCHINENBAUERZEUGNISSE	34,44	110,5	-2,9	113,8	115,3	125,6	113,7	139,1	102,4
3211	METALLBEARBEITUNGSMASCHINEN DER SPAN- ABHEBENDEN FORMUNG	3,39	78,2	-20,0	97,7	85,3	109,5	106,8	140,6	76,9
3212	METALLBEARBEITUNGSMASCHINEN DER SPANLOSEN FORMUNG	1,41	85,0	-15,5	100,6	98,8	117,5	99,4	132,8	94,4
3213	HUETTEN-U. WALZWERKSEINRICHTUNGEN	0,60	196,9	+28,2	153,6	96,8	164,3	115,6	129,1	98,7
3217	HOLZBE-U.-VERARBEITUNGSMASCHINEN	1,14	103,4	-20,9	130,8	100,0	139,5	114,3	152,8	108,1
3236	BAUMASCHINEN	2,05	167,9	+5,9	158,6	173,3	167,5	141,4	162,0	150,6
3237	BAUSTOFF-, KERAMIK-U. GLASMASCHINEN	0,74	160,6	+5,1	152,8	139,0	149,4	134,2	153,6	144,2
3241-3244	MASCHINEN FUER DIE LANDWIRTSCHAFT	3,69	75,0	-11,8	85,0	79,5	91,2	73,8	70,7	75,6
3245,3246	NAHRUNGSMITTELMASCHINEN U. MASCHINEN FUER VERWANDTE GEBIETE DER NAHRUNGSMITTEL- HERSTELLUNG	1,65	103,9	+2,3	101,6	105,5	112,4	113,2	130,1	94,0
3247	VERPACKUNGSMASCHINEN	1,54	121,8	+1,5	120,0	132,9	131,7	122,0	158,1	123,1
3261	PAPIER-U. DRUCKEREIMASCHINEN	3,60	110,9	-9,8	122,9	125,6	133,4	115,4	144,7	101,3
3265,3267, 3269	TEXTIL-U. NAEHMASCHINEN, MASCHINEN FUER DIE LEDER-, SCHUH-U. LEDERWARENHERSTELLUNG	2,40	106,8	+21,5	87,9	101,1	99,5	92,7	114,2	91,2
REST 32	SONSTIGE MASCHINENBAUERZEUGNISSE	12,23	116,9	-1,2	118,3	126,4	133,5	125,7	156,7	108,4
33	STRASSENFAHRZEUGE SOWEIT INVESTITIONSGUT	27,80	112,5	+4,4	107,8	118,8	114,5	108,6	127,4	127,9
3311,3312	PERSONEN-U. KOMBINATIONSKRAFTWAGEN 1)	19,25	102,5	+5,2	97,4	104,8	103,6	99,9	117,6	120,4
3313-3315, 3321	LIEFER-U. LASTKRAFTWAGEN, OMNIBUSSE U. STRASSENZUGMASCHINEN	7,98	129,1	+2,5	126,0	144,7	133,3	121,7	143,7	141,1
REST 33	SONSTIGE STRASSENFAHRZEUGE	0,57	218,4	+7,4	203,3	229,2	218,1	218,8	227,6	196,9
36	ELEKTROTECHNISCHE INVESTITIONSGUETER	15,72	131,9	+11,0	118,8	133,4	125,6	131,4	147,0	126,8
3611,3612	ELEKTROMOTOREN U.-GENERATOREN, TRANS- FORMATOREN	0,59	122,8	+76,2	69,7	66,7	72,9	87,8	87,9	58,9
3631	ELEKTRISCHE HANDBOHRWERKZEUGE UEBER 13 MM BOHRDURCHMESSER IN STAHL	0,07	89,4	+0,7	88,8	94,7	100,2	87,2	87,8	91,8
3651,3653	NACHRICHTENTECHNISCHE GERAETE U. EINRICHTUNGEN	5,87	138,6	+14,5	121,0	142,4	129,5	135,4	149,9	132,5
3672-3674	ELEKTRISCHE GERAETE U. EINRICHTUNGEN ZUM MESSEN ELEKTR. U. NICHELEKTR. GROESSEN	0,99	106,3	-4,2	111,0	114,0	118,7	112,8	121,7	113,2
REST 36	SONSTIGE ELEKTROTECHNISCHE INVESTITIONSGUETER	8,20	131,2	+7,5	122,0	134,3	127,7	134,2	152,7	129,6
50	BUEROMASCHINEN; DATENVERARBEITUNGSGERAETE U.-EINRICHTUNGEN	6,79	87,7	-34,8	134,5	89,2	133,1	131,8	133,3	102,7
501	BUEROMASCHINEN	0,65	65,5	-23,7	85,8	69,4	87,3	87,4	73,2	70,6
505	GERAETE U. EINRICHTUNGEN FUER DIE AUTOMATISCHE DATENVERARBEITUNG	6,14	90,0	-35,5	139,5	91,2	137,8	136,4	139,4	106,0
	SONSTIGE IM INDEX ERFASSTE INVESTITIONSGUETER	10,80	132,7	+2,9	129,0	134,8	133,7	129,2	140,4	133,9
37	DARUNTER: FEINMECHANISCHE U. OPTISCHE ERZEUGNISSE	2,02	111,1	-3,2	114,8	108,2	114,0	111,3	117,7	113,1
38	EISEN-, BLECH-U. METALLWAREN	3,59	150,0	+3,3	145,2	151,7	151,9	143,7	154,2	153,8
5425	BUEROMOEBEL	0,78	210,0	+14,5	183,4	222,5	200,1	192,9	227,0	227,7

1) DIE ZUORDNUNG ZUM INVESTITIONSGUETER-BZW. VERBRAUCHSGUETERBEREICH ERFOLGT ANNAEHERUNGSWEISE NACH DER ZULASSUNGSSTATISTIK FUER

FUER INVESTITIONSGUETER  
=100

BEREINIGT

R I C H T L I C H															GP 1982
VERAENDERUNG GEGENUEBER DEM ENTSPRECHENDEN VORJAHRESZEITRAUM IN %															
1991 1. HJ	1991 2. HJ	1990	1991	1991 MÄI	1992 APR.	1991 2. VJ	1991 3. VJ	1991 4. VJ	1992 1. VJ	1991 1. HJ	1991 2. HJ	1990	1991	1992 JAN.-MÄI KUMULIERT	
120,4	128,2	119,5	124,3	+0,9	-2,2	+7,0	+3,8	+1,5	+1,0	+5,7	+2,6	+6,8	+4,0	0,0	INVEST.
123,3	132,8	121,5	128,1	+3,1	-2,1	+8,6	+5,4	+1,9	-0,3	+7,5	+3,5	+6,8	+5,4	-1,1	INV. OH. PKW U. KOMBI
122,5	143,8	126,7	133,2	+4,1	+0,5	+11,8	+2,7	+1,8	+10,6	+8,8	+2,2	+11,0	+5,1	+4,6	31
118,5	126,4	124,5	122,5	-7,3	-3,4	+0,4	-2,4	-4,4	-8,2	+0,4	-3,5	+7,7	-1,6	-6,1	32
97,5	123,7	124,8	110,6	-17,1	-19,1	-8,8	-15,8	-14,2	-10,0	-6,4	-14,9	+6,7	-11,4	-14,1	3211
113,8	116,1	119,4	115,0	-13,9	-9,5	-6,5	-7,3	-6,0	-14,3	-0,7	-6,5	-0,5	-3,7	-13,6	3212
139,1	122,3	118,7	130,7	-11,5	-39,3	+8,4	+31,8	-12,5	-13,3	+16,2	+4,0	-21,0	+10,1	-9,9	3213
129,9	133,6	139,6	131,7	-9,7	-31,7	+0,4	-10,8	-8,5	-10,1	-1,4	-9,4	+10,4	-5,7	-17,2	3217
153,7	151,7	149,8	152,7	-1,8	+3,4	+6,3	-1,7	+8,5	+7,6	+0,5	+3,5	+14,9	+1,9	+6,3	3236
145,5	143,9	128,3	144,7	+15,1	-7,6	+8,3	+6,4	+5,0	+1,9	+20,9	+5,7	+12,6	+12,8	+0,5	3237
89,7	72,3	89,3	81,0	-8,8	-16,7	-3,9	-8,9	-21,4	-14,2	-3,5	-15,4	+9,3	-9,3	-14,3	3241-3244
104,2	121,7	108,3	112,9	-3,7	-4,0	+2,0	+6,6	-1,1	-2,2	+6,7	+2,4	+5,9	+4,2	-1,6	3245,3246
123,6	140,1	121,0	131,8	+17,4	+6,2	+19,3	+3,1	+8,1	+6,6	+12,7	+5,9	+9,3	+8,9	+5,4	3247
131,5	130,1	144,5	130,8	-16,2	-0,5	-12,2	-8,6	-16,1	-21,8	-5,8	-12,9	+8,3	-9,5	-15,3	3261
98,9	103,4	120,6	101,1	-24,5	+11,1	-15,1	-14,6	-13,9	-7,1	-18,1	-14,2	+4,5	-16,2	+1,7	3265,3267, 3269
125,4	141,2	127,7	133,3	-2,6	+4,3	+7,3	+4,4	+3,6	-7,7	+4,9	+4,0	+9,0	+4,4	-3,9	REST 32
116,8	118,0	113,8	117,4	-2,2	+0,3	+5,6	+3,1	+3,5	+7,5	+2,9	+3,3	+5,2	+3,2	+5,4	33
108,1	108,8	110,9	108,5	-8,9	-3,1	-0,8	-3,9	-0,7	+6,8	-2,3	-2,2	+6,4	-2,2	+4,6	3311,3312
131,4	132,7	118,0	132,1	+9,3	+5,8	+15,7	+15,1	+11,0	+9,0	+10,9	+12,8	+1,5	+11,9	+7,0	3313-3315, 3321
203,2	223,2	154,3	213,2	+36,1	+10,6	+46,7	+49,9	+19,3	+4,6	+44,8	+32,5	+16,6	+38,2	+6,5	REST 33
119,6	139,2	112,7	129,4	+11,4	+8,7	+16,7	+13,2	+16,4	+11,6	+14,8	+14,9	+6,2	+14,8	+10,9	36
65,8	87,9	69,7	76,8	-2,0	-16,6	+10,0	+12,0	+7,9	+0,3	+10,8	+9,9	+15,4	+10,2	+12,4	3611,3612
102,1	87,5	97,3	94,8	-5,3	-7,6	+7,7	-11,0	-11,3	-11,7	+6,2	-11,2	+1,7	-2,6	-8,6	3631
122,5	142,7	106,2	132,6	+19,1	+11,6	+24,9	+25,8	+24,8	+14,7	+24,4	+25,4	+8,9	+24,9	+14,0	3651,3653
116,0	117,2	124,8	116,6	-5,6	-4,0	-2,5	-8,1	-7,1	-0,1	-5,5	-7,6	-4,1	-6,6	-1,7	3672-3674
122,1	143,5	119,1	132,8	+9,3	+9,3	+14,2	+8,0	+14,2	+11,3	+11,7	+11,2	+5,6	+11,5	+10,2	REST 36
126,2	132,6	121,3	129,4	+26,3	-35,1	+17,4	+9,8	-6,8	-13,9	+13,6	+0,8	+3,1	+6,7	-23,0	50
82,7	80,3	67,1	81,5	+19,5	-21,1	+33,5	+35,3	+3,4	-9,5	+24,2	+18,6	-0,4	+21,5	-15,0	501
130,7	137,9	126,9	134,3	+26,7	-36,0	+16,5	+8,5	-7,4	-14,2	+13,0	-0,1	+3,3	+5,8	-23,4	505
132,3	134,8	123,6	133,6	+6,1	+0,8	+10,9	+7,8	+1,9	+2,3	+11,8	+4,7	+8,7	+8,1	+2,1	SONST. INV.
111,8	114,5	104,5	113,1	+12,1	+1,2	+10,6	+11,0	+4,0	+3,3	+9,4	+7,2	+1,2	+8,2	+1,5	37
153,0	149,0	135,6	151,0	+8,9	-1,0	+15,9	+10,4	+0,5	-0,1	+18,2	+5,1	+11,1	+11,4	+0,3	38
196,5	210,0	165,8	203,2	+12,2	+8,9	+22,9	+28,6	+20,0	+18,1	+21,4	+23,8	+14,1	+22,6	+15,5	5425

KRAFTFAHRZEUGE.

STBA, FACHSERIE 4, REIHE 2.1

GP 1982	GÜTERGRUPPE	GEWICHTUNG	1992 MAI	VERÄND. GEGEN- UEBER VOR- JAHRES- MONAT IN %	N A C H					
					1991 MAI	1992 APR.	1991 2. VJ	1991 3. VJ	1991 4. VJ	1992 1. VJ
	VERBRAUCHSGÜTER INSGESAMT	100	117,3	+0,5	116,7	122,8	125,8	110,2	119,1	128,5
	VERBRAUCHSGÜTER OHNE PERSONEN- U. KOMBINATIONSKRAFTWAGEN	75,44	105,3	-1,3	106,7	110,5	114,5	109,9	114,1	117,5
33	STRASSENFAHRZEUGE SOWEIT VERBRAUCHSGÜTER	28,73	148,9	+3,6	143,7	155,0	155,6	111,7	131,9	156,0
3311,3312	PERSONEN-U. KOMBINATIONSKRAFTWAGEN 1)	24,56	154,2	+4,5	147,5	160,7	160,4	111,1	134,4	162,5
3371,3375	KRAFTRAEDER, FAHRRÄDER	0,53	135,0	-15,5	159,7	158,3	165,3	101,0	97,9	138,8
REST 33	SONSTIGE STRASSENFAHRZEUGE	3,64	115,6	+0,2	115,4	116,0	122,4	116,9	120,5	114,7
36	ELEKTROTECHNISCHE VERBRAUCHSGÜTER	10,41	113,4	-6,4	121,2	122,8	135,4	118,5	137,7	134,0
3631	ELEKTROWERKZEUGE BIS 2 KW	0,74	88,0	+0,1	87,9	95,0	101,2	87,3	86,7	92,3
3638	HAUSHALTSKUEHLMÖBEL	0,75	143,4	+4,1	137,7	159,9	159,7	136,0	152,4	171,7
3639	HAUSHALTSWASCHMASCHINEN U. TROCKNER	1,30	163,9	+0,2	163,6	177,6	178,4	142,7	177,9	199,5
3635,3637	SONSTIGE EL. HAUSHALTSGERÄTE	2,99	132,2	+4,0	127,1	140,4	142,9	123,2	138,4	149,8
3661,3663	RUNDFUNK-, FERNSEH-U. PHONOTECHN. GERÄTE	3,89	81,1	-24,3	107,2	89,0	120,3	109,8	129,9	100,5
REST 36	SONSTIGE ELEKTROTECHN. VERBRAUCHSGÜTER	0,74	113,5	-0,2	113,7	123,8	118,7	117,2	141,1	134,6
40	CHEMISCHE VERBRAUCHSGÜTER	6,73	127,2	+7,3	118,5	133,2	128,7	129,5	121,7	136,2
496	SEIFEN, WASCHE- U. REINIGUNGSMITTEL	1,99	91,5	+0,3	91,2	101,4	100,5	96,2	91,1	100,3
497	KÖRPERPFLEGEMITTEL	2,90	135,8	+11,6	121,7	143,0	137,4	142,2	127,2	147,9
REST 40	SONSTIGE CHEMISCHE VERBRAUCHSGÜTER	1,84	152,3	+6,4	143,2	152,1	145,4	145,8	146,3	156,7
625,63,64	SCHUHE, TEXTILIEN, BEKLEIDUNG	15,22	68,6	-4,6	71,9	74,4	83,5	88,4	82,6	91,8
625	SCHUHE	1,70	47,6	-6,1	50,7	48,6	56,4	63,2	58,5	65,3
63	TEXTILIEN	4,82	81,0	-3,3	83,8	90,8	94,6	89,5	90,7	97,1
6384,6385	GÄRDINEN-U. DEKORATIONSGESTOFFE	0,47	125,2	-3,9	130,3	137,0	144,5	119,9	126,9	142,6
6386	TEPPICHE, LAUFER U. FUSSBODENBELAG AUS TEXTILEM MATERIAL	1,20	114,6	+4,9	109,2	122,6	120,4	106,3	110,7	124,1
6392-6398	WIRK-U. STRICKWAREN	2,78	63,9	-7,9	69,4	74,9	80,7	82,2	81,3	83,6
REST 63	SONSTIGE TEXTILIEN	0,37	44,0	-11,5	49,7	47,0	51,3	50,8	50,1	53,4
64	BEKLEIDUNG	8,70	65,9	-5,0	69,4	70,4	82,7	92,7	82,9	93,9
6411,6412	DAMEN-U. HERREN OBERBEKLEIDUNG	5,78	57,7	-0,3	57,9	60,7	72,5	91,0	72,1	91,0
REST 64	SONSTIGE BEKLEIDUNG U. VERWANDTE ERZEUGNISSE	2,92	82,0	-11,1	92,2	89,8	103,0	96,2	104,4	99,9
	SONSTIGE IM INDEX ERFASSTE VERBRAUCHSGÜTER	38,91	112,3	-0,5	112,9	116,1	117,2	112,0	118,5	119,8
	DARUNTER: FESTE BRENNSTOFFE	0,57	48,6	-14,9	57,1	46,8	55,3	55,2	68,9	50,3
2213 10	MOTORENBENZIN	5,63	106,8	-8,1	116,2	108,0	109,8	111,1	104,6	111,6
2217 10	HEIZÖL, LEICHT	5,67	104,8	+2,0	102,7	105,9	100,8	87,6	93,5	120,4
3267 10	HAUSHALTSNAEHMASCHINEN	0,06	195,9	+56,1	125,5	193,3	114,7	220,9	254,8	217,8
372	FOTO-, PROJEKTIONS-U. KINOTECHNISCHE GERÄTE	0,19	79,1	-2,3	81,0	75,5	90,9	84,7	87,9	82,1
3771,3773	UHREN	0,41	77,1	-3,0	79,5	83,2	89,6	85,9	110,9	76,5
3831,3833 90	RAUMHEIZÖFEN, GAS-STANDHERDE	0,24	98,5	+0,9	97,6	123,5	108,6	112,8	133,5	124,2
REST 38	SONSTIGE EISEN-, BLECH- UND METALLWAREN	2,00	95,8	-7,4	103,4	105,1	108,7	97,6	110,3	108,0
391-395,398	MUSIKINSTRUMENTE, SPIELWAREN, SPORTGERÄTE, SCHMUCK, FUELLHALTER U.Ä.	2,89	.	.	125,7	119,6	132,7	149,0	150,3	114,6
511,513	FEINKERAMISCHE ERZEUGNISSE	0,82	81,3	-11,4	91,8	87,5	94,7	91,2	93,2	88,3
5221	KONSERVEN-U. WIRTSCHAFTSGLÄSER	0,53	150,3	+29,2	116,3	114,3	110,3	136,8	113,6	114,1
542	MÖBEL	7,39	113,0	+0,5	112,4	123,0	123,7	106,2	122,2	122,8
56	PAPIER-U. PAPPEWAREN	2,76	137,0	+1,4	135,1	146,6	147,8	146,3	146,7	162,5
57	DRUCKEREIERZEUGNISSE, VERVIELFÄLTIGUNGEN	5,89	.	.	122,1	129,3	127,4	128,9	140,6	127,5
621	LEDERWAREN	0,75	79,3	-8,6	86,8	85,0	95,2	90,2	101,7	89,9

1) DIE ZUORDNUNG ZUM INVESTITIONSGÜTER-BZW. VERBRAUCHSGÜTERBEREICH ERFOLGT ANNAEHERUNGSWEISE NACH DER ZULASSUNGSSTATISTIK FUER

STBA, FACHSERIE 4, REIHE 2.1



FUER VERBRAUCHSGUETER  
=100

MONATLICH

R	I	C	H	T	L	I	C	H	VERAENDERUNG GEGENUEBER DEM ENTSPRECHENDEN VORJAHRESZEITRAUM IN %							GP 1982				
									1991	1992	1991	1991	1991	1992	1991		1991	1990	1991	1992
									1.HJ	2.HJ	MAI	APR.	2.VJ	3.VJ	4.VJ		1.VJ	1.HJ	2.HJ	JAN.-MAI KUMULIERT
126,6	114,6	117,2	120,6	-2,7	-6,5	+9,6	-0,2	-3,1	+0,8	+7,6	-1,7	+4,7	+2,9	-0,8	VERBRAUCH.					
116,4	112,0	111,6	114,2	-3,4	-6,8	+7,5	+1,2	-3,6	-0,8	+6,1	-1,3	+4,8	+2,3	-2,2	VERBR. OH. PKW U. KOMBI					
153,0	121,8	131,7	137,4	-1,0	-6,4	+13,7	-3,3	-1,9	+3,7	+10,6	-2,6	+4,4	+4,3	+1,5	33					
158,0	122,7	134,3	140,3	-1,0	-6,1	+14,4	-4,2	-1,8	+4,5	+11,1	-2,9	+4,4	+4,5	+2,2	3311,3312					
154,3	99,4	127,6	126,9	+2,6	-10,3	+14,0	-14,3	-13,3	-3,1	+10,4	-13,8	+18,3	-0,5	-7,4	3371,3375					
119,6	118,7	114,4	119,2	-2,6	-8,7	+7,6	+4,2	-1,1	-1,9	+7,1	+1,5	+2,1	+4,2	-2,9	REST 33					
140,1	128,1	132,4	134,1	-10,8	-14,8	+8,2	-1,5	-7,1	-7,5	+7,4	-4,6	+6,7	+1,3	-8,8	36					
102,0	87,0	97,0	94,5	-9,6	-9,9	+8,7	-10,0	-11,3	-10,2	+5,7	-10,7	+1,4	-2,6	-8,4	3631					
162,7	144,2	142,0	153,4	-9,0	-8,6	+8,6	+10,8	+5,0	+3,6	+8,4	+7,7	+6,8	+8,0	+1,0	3638					
178,9	160,3	143,8	169,6	+5,5	-2,8	+30,9	+15,1	+15,1	+11,2	+20,7	+15,1	+2,2	+17,9	+6,3	3639					
145,8	130,8	136,1	138,3	-14,3	-8,4	+6,5	-3,7	-0,4	+0,8	+5,1	-1,9	+5,1	+1,6	-0,6	3635,3637					
128,4	119,9	132,5	124,1	-16,1	-31,3	+1,3	-7,7	-21,0	-26,4	+4,4	-15,4	+11,0	-6,3	-27,0	3661,3663					
125,5	129,1	123,1	127,3	-2,9	-1,1	+6,3	+5,7	-2,3	+1,8	+5,8	+1,2	+4,9	+3,4	+0,9	REST 36					
130,8	125,6	124,9	128,2	-1,4	-1,6	+9,5	-0,5	-8,0	+2,4	+10,4	-4,3	+10,2	+2,6	+2,5	40					
100,5	93,6	104,2	97,1	-16,9	-6,5	-2,3	-13,0	-14,0	-0,2	+0,4	-13,6	+5,3	-6,8	-1,5	496					
141,1	134,7	130,1	137,9	+1,8	-2,1	+14,7	+1,6	-7,8	+2,1	+16,3	-3,0	+13,3	+6,0	+2,9	497					
147,5	146,0	138,9	146,8	+8,2	+2,9	+12,0	+7,2	-3,7	+4,7	+10,2	+1,4	+9,9	+5,7	+4,7	REST 40					
90,9	85,5	87,8	88,2	-11,3	-18,2	+7,2	+1,1	-6,5	-6,6	+3,6	-2,6	-1,5	+0,5	-8,5	625,63,64					
62,8	60,8	65,6	61,8	-19,9	-23,0	-2,8	-7,3	-9,2	-5,8	-3,4	-8,3	-8,8	-5,8	-9,2	625					
97,7	90,1	91,5	93,9	-9,5	-10,5	+7,9	+5,4	-4,3	-3,6	+5,1	+0,2	-0,1	+2,6	-5,0	63					
150,6	123,4	131,7	137,0	-4,3	-12,5	+13,6	+1,2	-10,9	-9,0	+13,3	-5,4	+11,0	+4,0	-8,9	6384,6385					
123,5	108,5	111,1	116,0	-4,9	-6,1	+10,6	+5,7	-3,4	-1,9	+7,8	+0,8	+1,6	+4,4	-1,6	6386					
83,6	81,8	80,7	82,7	-12,2	-12,9	+6,6	+6,8	-2,4	-3,2	+2,8	+2,1	-2,9	+2,5	-6,0	6392-6398					
51,9	50,5	56,9	51,2	-26,4	-9,3	-11,4	+0,4	-11,5	+1,7	-13,8	-5,8	-10,0	-10,0	-3,1	REST 63					
92,6	87,8	90,1	90,2	-11,1	-22,4	+8,4	+0,2	-7,3	-8,5	+3,8	-3,4	-1,0	+0,1	-10,7	64					
84,9	81,6	84,3	83,2	-15,1	-22,9	+8,4	-1,6	-8,4	-6,6	+2,3	-4,7	-2,3	-1,3	-8,7	6411,6412					
107,9	100,3	101,4	104,1	-5,6	-21,6	+8,4	+4,2	-5,5	-11,4	+6,4	-1,1	+1,1	+2,7	-13,5	REST 64					
116,8	115,3	112,6	116,0	+0,7	-1,5	+6,9	+2,2	-0,8	+2,8	+5,6	+0,7	+5,3	+3,0	+1,4	SONST. VERBR.					
66,5	62,0	55,6	64,3	+5,2	-6,0	+25,1	+7,4	-18,1	-35,3	+53,2	-8,6	+8,2	+15,6	-27,5	211					
106,6	107,9	105,4	107,2	+13,9	+2,9	+5,1	+2,1	-0,9	+8,0	+2,8	+0,7	+5,2	+1,7	+3,5	2213 10					
103,1	90,5	97,0	96,8	+8,7	+15,5	+4,5	-10,6	+7,5	+14,1	+1,6	-2,2	+4,4	-0,2	+11,9	2217 10					
96,5	237,9	76,1	167,2	+70,1	+114,3	+62,2	+230,2	+193,2	+177,8	+28,2	+209,4	-8,8	+119,7	+131,2	3267 10					
91,6	86,3	91,5	88,9	-14,3	-17,2	-4,4	+6,9	-9,0	-11,0	-3,8	-1,8	0,0	-2,8	-10,6	372					
87,8	98,4	96,8	93,1	-22,4	-2,7	-4,1	+1,2	-7,2	-11,0	-3,8	-3,7	+13,2	-3,8	-7,8	3771,3773					
106,9	123,1	85,4	115,0	+13,8	+13,7	+36,1	+47,5	+35,1	+18,1	+28,5	+40,5	+9,6	+34,7	+14,0	3831,3833 90					
109,9	104,0	108,4	107,0	-4,2	-8,0	+4,6	-2,5	-9,4	-2,9	+3,7	-6,2	+7,5	-1,3	-4,7	REST 38					
127,2	149,7	136,0	138,4	-4,1	-8,8	+5,3	+4,4	-5,6	-5,8	+5,1	-0,8	+5,4	+1,8	.	391-395,398					
94,8	92,2	97,9	93,5	-7,6	-11,7	-0,3	-4,0	-8,7	-6,9	-2,5	-6,5	+2,1	-4,5	-8,6	511,513					
102,0	125,2	103,2	113,6	+20,9	+11,0	+8,9	+21,8	+6,4	+21,8	+5,5	+14,2	+7,2	+10,1	+21,3	5221					
122,9	114,2	110,3	118,6	-2,7	-6,0	+12,5	+8,9	+1,2	+0,6	+10,3	+4,7	+4,5	+7,5	-0,8	542					
150,3	146,5	145,0	148,4	-6,1	-2,6	+6,9	0,0	-1,6	+6,3	+5,6	-0,8	+11,9	+2,3	+3,6	56					
127,6	134,7	123,2	131,2	+2,7	-1,9	+9,0	+6,8	+0,1	-0,3	+10,1	+3,1	+7,7	+6,5	.	57					
97,0	95,9	100,1	96,5	-11,7	-14,1	+0,5	-7,9	-9,8	-8,9	+2,1	-8,9	+4,4	-3,6	-10,0	621					

KRAFTFAHRZEUGE.

STBA, FACHSERIE 4, REIHE 2.1

GP 1982	GÜTERGRUPPE	GEWICHTUNG	1992 MÄI	VERÄND. GEGEN- UEBER VOR- JAHR- MONAT IN %	N A C H					
					1991 MÄI	1992 APR.	1991 2. VJ	1991 3. VJ	1991 4. VJ	1992 1. VJ
	VERBRAUCHSGÜTER INSGESAMT	100	118,9	+0,9	117,8	122,5	124,8	110,0	120,6	127,8
	VERBRAUCHSGÜTER OHNE PERSONEN- U. KOMBINATIONSKRAFTWAGEN	75,44	106,6	-0,9	107,6	110,2	113,7	109,7	115,5	116,7
33	STRASSENFAHRZEUGE SOWEIT VERBRAUCHSGUT	28,73	151,4	+4,3	145,2	154,5	154,2	111,5	133,9	155,2
3311,3312	PERSONEN-U. KOMBINATIONSKRAFTWAGEN 1)	24,56	156,7	+5,1	149,1	160,2	158,8	110,9	136,4	161,6
3371,3375	KRAFTRAEDER, FAHRRÄEDER	0,53	137,3	-15,0	161,5	157,9	163,8	100,6	99,4	138,1
REST 33	SONSTIGE STRASSENFAHRZEUGE	3,64	117,5	+0,7	116,7	115,7	121,2	116,6	122,4	114,1
36	ELEKTROTECHNISCHE VERBRAUCHSGÜTER	10,41	115,1	-6,0	122,4	122,5	134,1	118,5	139,6	133,3
3631	ELEKTROWERKZEUGE BIS 2 KW	0,74	89,4	+0,7	88,8	94,7	100,2	87,2	87,8	91,8
3638	HAUSHALTSKUEHLMOEBEL	0,75	145,6	+4,7	139,1	159,4	158,1	135,8	154,5	170,8
3639	HAUSHALTSMASCHINEN U. TROCKNER	1,30	166,4	+0,7	165,3	177,2	176,8	142,6	180,4	198,6
3635,3637	SONSTIGE EL. HAUSHALTSGERAETE	2,99	134,2	+4,5	128,4	140,1	141,5	123,0	140,3	149,1
3661,3663	RUNDFUNK-, FERNSEH-U. PHONO- U. CHN. GERAETE	3,89	82,4	-23,8	108,2	88,8	119,1	109,8	131,8	100,0
REST 36	SONSTIGE ELEKTROTECHN. VERBRAUCHSGÜTER	0,74	115,2	+0,3	114,9	123,4	117,7	116,9	143,1	133,9
40	CHEMISCHE VERBRAUCHSGÜTER	6,73	128,2	+7,6	119,1	133,0	128,1	129,4	122,5	135,9
496	SEIFEN, WASCH-U. REINIGUNGSMITTEL	1,99	92,3	+0,7	91,7	101,3	100,1	96,0	91,7	100,0
497	KOERPERPFLEGEMITTEL	2,90	136,8	+11,8	122,3	142,8	136,7	142,0	128,1	147,6
REST 40	SONSTIGE CHEMISCHE VERBRAUCHSGÜTER	1,84	153,4	+6,6	143,9	151,9	144,8	145,6	147,3	156,4
625,63,64	SCHUHE, TEXTILIEN, BEKLEIDUNG	15,22	69,9	-3,9	72,7	74,2	82,6	88,2	84,0	91,3
625	SCHUHE	1,70	48,4	-5,7	51,3	48,4	55,8	63,2	59,4	64,9
63	TEXTILIEN	4,82	82,7	-2,6	84,9	90,4	93,4	89,3	92,4	96,5
6384,6385	GÄRDINEN-U. DEKORATIONSGESTOFF	0,47	127,8	-3,3	132,1	136,5	142,8	119,5	129,3	141,7
6386	TEPPICHE, LAEFER U. FUSSBODENBELAG AUS TEXTILEM MATERIAL	1,20	117,0	+5,7	110,7	122,1	118,9	106,2	112,8	123,3
6392-6398	WIRK-U. STRICKWAREN	2,78	65,2	-7,3	70,3	74,6	79,7	82,1	82,8	83,0
REST 63	SONSTIGE TEXTILIEN	0,37	44,9	-10,9	50,4	46,8	50,8	50,7	51,0	53,0
64	BEKLEIDUNG	8,70	66,9	-4,7	70,2	70,3	81,9	92,5	84,1	93,5
6411,6412	DAMEN-U. HERREN- OBERBEKLEIDUNG	5,78	58,6	0,0	58,6	60,5	71,8	90,8	73,1	90,5
REST 64	SONSTIGE BEKLEIDUNG U. VERWANDTE ERZEUGNISSE	2,92	83,3	-10,6	93,2	89,5	102,0	95,9	105,9	99,4
	SONSTIGE IM INDEX ERFASSTE VERBRAUCHSGÜTER	38,91	113,6	-0,1	113,7	115,9	116,4	111,8	119,7	118,9
	DARUNTER:									
211	FESTE BRENNSTOFFE	0,57	49,1	-14,8	57,6	46,7	55,0	55,1	69,6	49,8
2213 10	MOTORENBENZIN	5,63	106,8	-8,1	116,2	108,0	109,8	111,1	104,6	110,0
2217 10	HEIZÖL, LEICHT	5,67	104,8	+2,0	102,7	105,9	100,8	87,6	93,5	118,6
3267 10	HAUSHALTSMASCHINEN	0,06	199,1	+57,0	126,8	192,7	113,9	221,1	258,4	216,7
372	FOTO-, PROJEKTIONS-U. KINOTECHNISCHE GERAETE	0,19	80,4	-1,8	81,9	75,3	90,1	84,5	89,2	81,7
3771,3773	UHREN	0,41	78,4	-2,4	80,3	83,0	88,8	85,9	112,5	76,2
3831,3833 90	RAUMHEIZOEFEN, GAS-STANDHERDE	0,24	100,4	+1,6	98,8	123,1	107,4	112,7	135,8	123,5
REST 38	SONSTIGE EISEN-, BLECH- UND METALLWAREN	2,00	97,6	-6,8	104,7	104,7	107,5	97,4	112,3	107,4
391-395,398	MUSIKINSTRUMENTE, SPIELWAREN, SPORTGERÄTE, SCHMUCK, FUELLHALTER U.Ä.	2,89	.	.	127,0	119,3	131,6	148,8	152,4	114,1
511,513	FEINKERAMISCHE ERZEUGNISSE	0,82	82,3	-11,1	92,6	87,3	94,2	91,0	94,2	88,0
5221	KONSERVEN-U. WIRTSCHAFTSGLAS	0,53	151,2	+29,5	116,8	114,2	110,0	136,6	114,3	113,8
542	MOEBEL	7,39	115,0	+1,2	113,6	122,6	122,4	105,9	124,2	122,1
56	PAPIER-U. PAPPEWAREN	2,76	139,1	+1,8	136,6	146,2	146,4	145,8	148,9	161,7
57	DRUCKEREI-ERZEUGNISSE, VERVIELFÄLTIGUNGEN	5,89	.	.	123,0	129,1	126,6	128,7	142,0	127,1
621	LEDERWAREN	0,75	80,7	-8,1	87,8	84,7	94,2	90,0	103,3	89,5

1) DIE ZUORDNUNG ZUM INVESTITIONSGÜTER-BZW. VERBRAUCHSGÜTERBEREICH ERFOLGT ANNAEHERUNGSWEISE NACH DER ZULASSUNGSSTATISTIK FÜR

FUER VERBRAUCHSGUETER  
=100

BEREINIGT

R I C H T L I C H															GP 1982
VERAENDERUNG GEGENUEBER DEM ENTSPRECHENDEN VORJAHRESZEITRAUM IN %															
1991 1.HJ	1991 2.HJ	1990	1991	1991 MAI	1992 APR.	1991 2.VJ	1991 3.VJ	1991 4.VJ	1992 1.VJ	1991 1.HJ	1991 2.HJ	1990	1991	1992 JAN.-MAI KUMULIERT	
126,8	115,3	117,5	121,0	+1,4	-4,4	+8,7	-1,2	-3,0	-0,7	+8,1	-2,1	+5,1	+3,0	-1,2	VERBRAUCH.
116,6	112,6	111,9	114,6	+0,4	-4,8	+6,8	+0,3	-3,5	-2,3	+6,6	-1,7	+5,2	+2,4	-2,6	VERBR. OH. PKW U. KOMBI
153,1	122,7	132,1	137,9	+3,7	-4,0	+12,6	-4,4	-1,7	+2,1	+11,2	-2,9	+4,8	+4,4	+1,2	33
158,0	123,6	134,7	140,8	+3,8	-3,6	+13,3	-5,3	-1,6	+2,8	+11,6	-3,3	+4,8	+4,5	+1,9	3311,3312
154,4	100,0	128,0	127,2	+7,7	-7,9	+13,0	-15,5	-13,0	-4,8	+10,8	-14,3	+18,6	-0,6	-7,6	3371,3375
119,7	119,5	114,8	119,6	+2,3	-6,2	+6,6	+3,2	-1,1	-3,5	+7,5	+0,9	+2,5	+4,2	-3,3	REST 33
140,1	129,0	132,9	134,6	-6,7	-12,7	+7,3	-2,5	-7,0	-8,8	+7,8	-5,1	+7,2	+1,3	-9,1	36
102,1	87,5	97,3	94,8	-5,3	-7,6	+7,7	-11,0	-11,3	-11,7	+6,2	-11,2	+1,7	-2,6	-8,6	3631
162,8	145,2	142,6	154,0	-4,9	-6,3	+7,6	+9,2	+5,2	+2,0	+8,9	+7,1	+7,3	+8,0	+0,7	3638
179,0	161,5	144,2	170,3	+10,4	-0,3	+30,0	+13,7	+15,2	+9,6	+21,4	+14,5	+2,6	+18,1	+6,0	3639
145,8	131,7	136,5	138,8	-10,4	-6,0	+5,5	-4,8	-0,2	-0,7	+5,6	-2,4	+5,5	+1,7	-0,8	3635,3637
128,4	120,8	133,0	124,6	-11,2	-29,5	+0,3	-8,7	-20,8	-27,4	+4,6	-15,7	+11,4	-6,3	-27,2	3661,3663
125,6	130,0	123,6	127,8	+1,6	+1,3	+5,4	+4,7	-2,2	+0,3	+6,3	+0,8	+5,3	+3,4	+0,5	REST 36
130,9	126,0	125,1	128,4	+0,8	-0,4	+9,0	-0,9	-8,0	+1,6	+10,7	-4,5	+10,5	+2,6	+2,4	40
100,5	93,9	104,3	97,2	-15,0	-5,2	-2,6	-13,4	-14,0	-1,0	+0,6	-13,6	+5,4	-6,8	-1,6	496
141,1	135,0	130,4	138,1	+4,0	-0,8	+14,1	+1,1	-7,7	+1,4	+16,5	-3,3	+13,7	+5,9	+2,8	497
147,6	146,4	139,2	147,0	+10,7	+4,2	+11,6	+6,7	-3,7	+4,0	+10,5	+1,2	+10,2	+5,6	+4,5	REST 40
91,0	86,1	88,1	88,6	-6,7	-15,9	+6,0	0,0	-6,2	-8,1	+4,2	-3,1	-1,0	+0,6	-8,9	625,63,64
62,9	61,3	65,8	62,1	-15,8	-20,9	-3,8	-8,0	-8,9	-7,3	-2,6	-8,5	-8,4	-5,6	-9,6	625
97,7	90,9	91,9	94,3	-4,0	-7,5	+6,6	+3,8	-4,1	-5,5	+5,6	-0,3	+0,4	+2,6	-5,4	63
150,8	124,4	132,3	137,6	+1,7	-9,5	+12,4	-0,5	-10,8	-10,8	+14,2	-6,1	+11,6	+4,0	-9,2	6384,6385
123,5	109,5	111,5	116,5	+1,0	-2,9	+9,2	+4,4	-3,1	-3,7	+8,3	+0,4	+2,1	+4,5	-1,9	6386
83,6	82,5	81,1	83,0	-6,8	-10,0	+5,3	+5,3	-2,2	-5,3	+3,3	+1,4	-2,3	+2,3	-6,5	6392-6398
52,0	50,9	57,0	51,4	-21,7	-6,2	-12,0	-0,8	-11,3	-0,6	-12,9	-6,3	-9,7	-9,8	-3,5	REST 63
92,8	88,3	90,4	90,6	-6,8	-20,3	+7,3	-0,8	-7,2	-9,8	+4,5	-3,9	-0,7	+0,2	-11,1	64
85,1	82,0	84,6	83,5	-10,9	-20,9	+7,3	-2,6	-8,4	-8,1	+2,9	-5,2	-2,0	-1,3	-9,3	6411,6412
108,0	100,9	101,8	104,5	-1,1	-19,7	+7,4	+2,9	-5,4	-12,8	+6,9	-1,7	+1,5	+2,7	-13,8	REST 64
117,0	115,8	112,9	116,4	+4,1	+0,3	+6,2	+1,4	-0,7	+1,2	+6,0	+0,3	+5,7	+3,1	+0,8	SONST. VERBR.
66,6	62,4	55,8	64,5	+8,7	-4,5	+24,7	+6,6	-18,1	-36,2	+53,8	-8,6	+8,8	+15,6	-27,9	211
106,8	107,9	105,5	107,3	+13,9	+2,9	+5,1	+2,1	-0,9	+6,0	+2,8	+0,7	+5,2	+1,7	+2,3	2213 10
103,4	90,5	97,1	96,9	+8,7	+15,5	+4,5	-10,6	+7,5	+12,0	+1,7	-2,2	+4,4	-0,2	+10,6	2217 10
96,6	239,8	76,4	168,2	+78,1	+120,0	+61,1	+226,1	+194,0	+173,3	+28,8	+208,2	-8,2	+120,2	+130,3	3267 10
91,8	86,9	91,9	89,3	-10,2	-15,0	-5,4	+5,8	-9,0	-12,5	-3,2	-2,4	+0,4	-2,8	-11,2	372
87,9	99,2	97,2	93,5	-18,7	-0,1	-4,9	0,0	-7,1	-12,4	-3,3	-4,2	+13,8	-3,8	-8,1	3771,3773
106,9	124,2	85,7	115,6	+20,2	+17,2	+34,8	+46,0	+35,4	+16,0	+29,3	+40,0	+10,2	+34,9	+13,6	3831,3833 90
110,1	104,9	108,9	107,5	+1,3	-5,1	+3,5	-3,7	-9,1	-4,7	+4,4	-6,6	+8,1	-1,3	-5,2	REST 38
127,3	150,6	136,6	138,9	+0,2	-6,5	+4,4	+3,5	-5,5	-7,2	+5,6	-1,2	+5,9	+1,7	.	391-395,398
94,9	92,6	98,2	93,7	-4,3	-10,1	-0,8	-4,8	-8,6	-7,9	-2,2	-6,8	+2,5	-4,6	-9,0	511,513
102,0	125,4	103,3	113,7	+23,2	+12,2	+8,5	+21,3	+6,4	+21,1	+5,6	+14,0	+7,4	+10,1	+21,3	5221
123,1	115,1	110,7	119,1	+2,3	-3,4	+11,4	+7,6	+1,4	-1,3	+11,0	+4,2	+4,9	+7,6	-1,2	542
150,3	147,4	145,5	148,9	-1,4	0,0	+6,0	-1,0	-1,5	+4,8	+6,1	-1,3	+12,4	+2,3	+3,4	56
127,7	135,3	123,6	131,5	+5,9	-0,2	+8,3	+6,1	+0,1	-1,3	+10,5	+2,8	+8,0	+6,4	.	57
97,1	96,7	100,5	96,9	-7,2	-11,6	-0,5	-8,8	-9,6	-10,4	+2,6	-9,2	+4,9	-3,6	-10,2	621

KRAFTFAHRZEUGE.

STBA, FACHSERIE 4, REIHE 2.1

3 Produktionsindex für das Baugewerbe, Bauhauptgewerbe und Ausbaugewerbe  
1985 = 100

Nr. der Systematik <sup>1)</sup> Gewichtung Jahr Halbjahr Vierteljahr	Baugewerbe												
	insgesamt	Hochbauleistungen <sup>2)</sup>	Tiefbauleistungen <sup>3)</sup>	Bauhauptgewerbe <sup>4)</sup>			Ausbaugewerbe						
				zusammen	Hochbauleistungen	Tiefbauleistungen	zusammen	Klempnerei, Gas- und Wasserinstallation	Installation von Heizungsanlagen <sup>5)</sup>	Elektroinstallation	Glasergerbe	Malerei- und Lackierergewerbe, Tapetenkleberei	Übriges Ausbaugewerbe
Systematik-Nr. ....	72-77			72-75			76-77	7610	7640	7670	7731	7734,37	
Gewichtung .....	100	73,68	26,32	68,00	41,68	26,32	32,00	4,71	6,88	6,71	0,75	8,41	4,54
	kalendermonatlich												
1985 .....	100	100	100	100	100	100	100	100	100	100	100	100	100
1986 .....	103,9	102,3	108,3	105,8	104,2	108,3	99,8	101,0	97,4	100,8	99,5	100,2	100,0
1987 .....	104,2	103,0	107,7	105,5	104,1	107,7	101,5	103,8	97,6	104,0	100,0	101,3	102,2
1988 .....	108,2	107,6	110,1	110,6	110,9	110,1	103,2	103,9	100,4	104,8	99,6	103,5	104,6
1989 .....	114,6	114,2	115,7	118,1	119,6	115,7	107,1	107,2	102,9	109,4	102,3	108,0	109,3
1990 .....	120,7	121,4	118,8	124,5	128,2	118,8	112,5	112,0	112,2	116,0	107,8	110,6	112,2
1991 .....	124,8	125,8	122,4	128,1	131,8	122,4	117,9	119,0	122,7	123,7	108,6	111,2	115,2
1985 1. Hj .....	85,6	86,9	82,1	86,3	88,9	82,1	84,3	84,0	84,6	86,5	85,1	80,7	87,4
1985 2. Hj .....	114,4	113,1	118,0	113,8	111,1	118,0	115,7	116,0	115,3	113,3	114,8	119,3	112,6
1986 1. Hj .....	87,4	86,7	89,6	89,7	89,7	89,6	82,6	84,5	79,9	87,7	82,1	79,0	84,1
1986 2. Hj .....	120,4	118,0	127,1	122,0	118,8	127,1	117,0	117,5	114,9	113,9	117,0	121,5	116,0
1987 1. Hj .....	87,3	87,3	87,5	89,0	89,9	87,5	83,9	85,7	80,5	89,7	83,2	80,1	85,8
1987 2. Hj .....	121,2	118,7	128,0	122,1	118,4	128,0	119,2	121,9	114,8	118,3	116,8	122,5	118,5
1988 1. Hj .....	96,7	95,9	98,7	101,0	102,5	98,7	87,4	88,0	83,9	91,5	85,3	85,2	90,3
1988 2. Hj .....	119,8	119,2	121,4	120,1	119,3	121,4	119,1	119,9	116,9	118,1	114,0	121,9	118,8
1989 1. Hj .....	105,7	105,0	107,6	112,4	115,5	107,6	91,3	91,1	85,3	95,8	89,3	90,6	95,7
1989 2. Hj .....	123,6	123,5	123,8	123,8	123,8	123,8	123,0	123,4	120,6	123,1	115,4	125,3	122,9
1990 1. Hj .....	112,4	112,5	112,0	119,5	124,2	112,0	97,1	96,5	95,6	102,2	96,4	94,0	98,5
1990 2. Hj .....	129,1	130,3	125,6	129,6	132,1	125,6	127,8	127,5	128,8	129,9	119,2	127,3	126,0
1991 1. Hj .....	113,7	114,9	110,9	119,7	125,2	110,9	101,4	100,6	101,7	109,9	96,0	95,2	101,6
1991 2. Hj .....	135,9	136,7	134,0	136,6	138,3	134,0	134,5	137,4	143,8	137,6	121,2	127,3	128,8
1985 1. Vj .....	65,2	70,0	51,7	59,9	65,1	51,7	76,5	76,5	79,8	81,3	76,2	68,1	79,9
1985 2. Vj .....	106,0	103,7	112,5	112,6	112,6	112,5	92,0	91,4	89,3	91,7	94,0	93,2	94,9
1985 3. Vj .....	115,5	112,0	125,3	121,2	118,7	125,3	103,3	101,1	101,9	99,6	101,4	108,9	103,1
1985 4. Vj .....	113,2	114,2	110,6	106,3	103,6	110,6	128,0	130,8	128,7	127,0	128,1	129,7	122,1
1986 1. Vj .....	64,7	68,3	55,1	60,8	64,5	55,1	73,1	74,1	72,6	81,7	73,1	65,5	74,5
1986 2. Vj .....	110,0	105,0	124,0	118,5	115,0	124,0	92,1	94,8	87,2	93,7	91,0	92,5	93,6
1986 3. Vj .....	119,0	114,1	132,6	126,6	122,8	132,6	102,8	102,2	98,2	98,9	100,6	109,5	103,8
1986 4. Vj .....	121,8	121,9	121,6	117,4	114,7	121,6	131,2	132,8	131,6	128,8	133,3	133,4	128,1
1987 1. Vj .....	63,1	67,9	49,9	57,5	62,3	49,9	75,1	76,2	75,6	84,0	75,0	66,4	76,4
1987 2. Vj .....	111,5	106,7	125,0	120,4	117,5	125,0	92,6	95,2	85,3	95,4	91,3	93,7	95,2
1987 3. Vj .....	121,2	115,9	135,8	128,8	124,4	135,8	104,9	107,1	97,7	102,2	100,3	111,6	106,1
1987 4. Vj .....	121,1	121,5	120,2	115,3	112,3	120,2	133,4	136,7	131,9	134,4	133,2	133,3	130,9
1988 1. Vj .....	79,9	82,5	72,7	80,1	84,8	72,7	79,4	79,1	79,9	85,5	77,4	73,2	82,0
1988 2. Vj .....	113,4	109,3	124,7	121,9	120,1	124,7	95,3	96,8	87,9	97,4	93,2	97,2	98,6
1988 3. Vj .....	120,0	116,4	129,8	126,8	124,8	129,8	105,5	104,3	99,0	102,6	101,2	113,3	106,9
1988 4. Vj .....	119,6	122,0	113,1	113,5	113,8	113,1	132,7	135,4	134,8	133,6	126,7	130,4	130,7
1989 1. Vj .....	92,9	94,2	89,3	98,1	103,7	89,3	81,9	81,3	77,7	88,4	82,1	78,0	86,4
1989 2. Vj .....	118,4	115,7	125,9	126,7	127,2	125,9	100,7	100,8	92,8	103,1	96,5	103,2	105,0
1989 3. Vj .....	121,2	118,5	128,7	127,3	126,4	128,7	108,2	106,3	103,2	105,8	101,5	115,3	109,2
1989 4. Vj .....	125,9	128,4	118,9	120,3	121,2	118,9	137,7	140,4	137,9	140,3	129,2	135,3	136,5
1990 1. Vj .....	100,9	102,8	95,6	106,6	113,6	95,6	88,8	86,8	88,3	96,3	89,1	83,1	91,0
1990 2. Vj .....	123,8	122,1	128,4	132,4	134,9	128,4	105,4	106,2	102,9	108,0	103,6	104,8	106,0
1990 3. Vj .....	128,2	126,9	131,9	134,9	136,8	131,9	113,9	112,1	111,0	113,7	107,9	118,6	112,8
1990 4. Vj .....	129,9	133,6	119,3	124,3	127,5	119,3	141,7	142,8	146,6	146,0	130,5	135,9	139,1
1991 1. Vj .....	96,2	100,1	85,3	98,4	106,7	85,3	91,5	89,6	93,1	103,1	90,3	81,8	92,3
1991 2. Vj .....	131,4	129,6	136,5	140,9	143,7	136,5	111,2	111,6	110,3	116,6	101,7	108,6	110,8
1991 3. Vj .....	136,1	134,3	141,2	143,5	144,9	141,2	120,4	120,0	122,4	123,9	109,9	118,7	117,7
1991 4. Vj .....	135,7	139,0	126,7	129,7	131,6	126,7	148,6	154,7	165,1	151,2	132,5	135,8	139,8
1992 1. Vj .....	107,7	109,9	101,4	112,9	120,2	101,4	96,5	93,4	102,2	106,2	92,2	84,5	99,8

1) Systematik der Wirtschaftszweige, Ausgabe 1979, Fassung für die Statistik im Produzierenden Gewerbe (SYPRO).  
2) Hochbauleistungen im Bauhauptgewerbe einschl. Ausbaugewerbe.  
3) Entspricht den Tiefbauleistungen im Bauhauptgewerbe.

4) Index der Nettoproduktion für Unternehmen.  
5) Einschl. Installation von Lüftungs-, Klima- und gesundheits-technischen Anlagen.

3 Produktionsindex für das Baugewerbe, Bauhauptgewerbe und Ausbaugewerbe  
1985 = 100

Nr. der Systematik <sup>1)</sup> Gewichtung Jahr Halbjahr Vierteljahr	Baugewerbe												
	insgesamt	Hochbauleistungen <sup>2)</sup>	Tiefbauleistungen <sup>3)</sup>	Bauhauptgewerbe <sup>4)</sup>			Ausbaugewerbe						
				zusammen	Hochbauleistungen	Tiefbauleistungen	zusammen	Klempnerei, Gas- und Wasserinstallation	Installation von Heizungsanlagen <sup>5)</sup>	Elektroinstallation	Glasergerbe	Maler- und Lackiergewerbe, Tapetenkleberei	Übriges Ausbaugewerbe
Systematik-Nr. ....	72-77			72-75			76-77	7610	7640	7670	7731	7734,37	
Gewichtung .....	100	73,68	26,32	68,00	41,68	26,32	32,00	4,71	6,88	6,71	0,75	8,41	4,54
	arbeitstäglich bereinigt												
1985 .....	100	100	100	100	100	100	100	100	100	100	100	100	100
1986 .....	104,0	102,4	108,4	105,9	104,3	108,4	100,0	101,1	97,6	101,0	99,7	100,3	100,2
1987 .....	104,2	102,9	107,7	105,5	104,1	107,7	101,4	103,7	97,5	103,9	99,8	101,1	102,0
1988 .....	108,0	107,3	109,9	110,4	110,7	109,9	102,9	103,6	100,1	104,5	99,4	103,3	104,3
1989 .....	114,5	114,2	115,5	118,0	119,5	115,5	107,2	107,3	103,0	109,5	102,4	108,0	109,3
1990 .....	121,2	121,9	119,3	125,0	128,6	119,3	113,1	112,6	112,9	116,6	108,4	111,2	112,8
1991 .....	125,4	126,3	122,9	128,6	132,2	122,9	118,5	144,7	148,8	124,3	109,1	111,7	115,7
1985 1. Hj .....	86,4	87,5	83,0	87,1	89,6	83,0	84,8	84,5	85,1	87,0	85,6	81,2	88,0
1985 2. Hj .....	114,5	113,3	118,0	113,8	111,1	118,0	116,0	116,3	115,6	113,6	115,1	119,6	112,9
1986 1. Hj .....	87,8	87,1	90,0	90,1	90,2	90,0	83,1	84,9	80,4	88,3	82,5	79,4	84,5
1986 2. Hj .....	120,2	117,8	126,8	121,7	118,5	126,8	116,9	117,4	114,8	113,7	116,8	121,3	115,8
1987 1. Hj .....	88,0	87,9	88,3	89,7	90,6	88,3	84,5	86,4	81,1	90,4	83,8	80,7	86,5
1987 2. Hj .....	120,3	117,9	127,2	121,3	117,6	127,2	118,3	121,0	113,9	117,4	115,9	121,6	117,6
1988 1. Hj .....	96,3	95,6	98,4	100,7	102,1	98,4	87,1	87,8	83,7	91,2	85,1	85,0	90,1
1988 2. Hj .....	119,6	119,0	121,4	120,1	119,2	121,4	118,8	119,5	116,6	117,8	113,6	121,5	118,5
1989 1. Hj .....	104,7	104,1	106,3	111,3	114,4	106,3	90,5	90,3	84,5	95,0	88,6	89,8	94,9
1989 2. Hj .....	124,4	124,3	124,7	124,7	124,7	124,7	123,9	124,3	121,4	124,0	116,2	126,2	123,8
1990 1. Hj .....	111,8	112,0	111,4	118,9	123,7	111,4	96,7	96,2	95,2	101,8	96,0	93,6	98,1
1990 2. Hj .....	130,6	131,8	127,2	131,1	133,6	127,2	129,5	129,1	130,5	131,5	120,8	128,9	127,6
1991 1. Hj .....	113,9	114,9	110,9	119,7	125,3	110,9	101,3	100,6	101,7	109,9	96,0	95,1	101,6
1991 2. Hj .....	136,9	137,7	135,0	137,5	139,1	135,0	135,7	138,6	145,0	138,7	122,2	128,3	129,8
1985 1. Vj .....	65,5	70,3	52,0	60,3	65,4	52,0	76,6	76,6	79,9	81,4	76,3	68,2	80,0
1985 2. Vj .....	107,2	104,7	114,0	113,9	113,8	114,0	92,9	92,3	90,2	92,6	94,9	94,1	95,9
1985 3. Vj .....	115,1	111,7	124,9	120,8	118,3	124,9	103,0	100,8	101,6	99,3	101,1	108,6	102,8
1985 4. Vj .....	113,8	114,8	111,0	106,7	103,9	111,0	128,9	131,7	129,6	127,9	129,0	130,6	123,0
1986 1. Vj .....	66,7	70,1	57,3	62,9	66,5	57,3	74,9	75,9	74,4	83,7	74,9	67,1	76,3
1986 2. Vj .....	108,9	104,0	122,6	117,2	113,8	122,6	91,2	93,9	86,3	92,8	90,1	91,6	92,7
1986 3. Vj .....	118,5	113,7	132,0	126,0	122,3	132,0	102,5	101,9	97,9	98,6	100,3	109,2	103,5
1986 4. Vj .....	121,8	121,9	121,6	117,4	114,7	121,6	131,2	132,8	131,6	128,8	133,3	133,4	128,1
1987 1. Vj .....	63,3	68,0	50,0	57,6	62,4	50,0	75,4	76,5	75,9	84,4	75,3	66,7	76,7
1987 2. Vj .....	112,7	107,8	126,5	121,7	118,7	126,5	93,5	96,2	86,2	96,4	92,2	94,6	96,2
1987 3. Vj .....	120,4	115,3	134,9	128,0	123,7	134,9	104,4	106,6	97,2	101,7	99,8	111,1	105,6
1987 4. Vj .....	120,2	120,5	119,4	114,6	111,6	119,4	132,1	135,4	130,6	133,1	131,9	132,0	129,6
1988 1. Vj .....	79,3	81,9	72,1	79,5	84,2	72,1	78,9	78,7	79,4	85,0	77,0	72,8	81,5
1988 2. Vj .....	113,3	109,3	124,6	121,8	120,0	124,6	95,3	96,8	87,9	97,4	93,2	97,2	98,6
1988 3. Vj .....	119,5	116,1	129,3	126,3	124,4	129,3	105,2	104,0	98,7	102,3	100,9	113,0	106,6
1988 4. Vj .....	119,7	121,9	113,5	113,8	114,0	113,5	132,3	135,0	134,4	133,2	126,3	130,0	130,3
1989 1. Vj .....	93,5	94,7	89,9	98,7	104,2	89,9	82,3	81,7	78,0	88,8	82,5	78,3	86,8
1989 2. Vj .....	115,8	113,4	122,8	123,9	124,6	122,8	98,7	98,8	91,0	101,1	94,6	101,2	103,0
1989 3. Vj .....	122,1	119,4	129,8	128,3	127,4	129,8	109,0	107,1	103,9	106,6	102,2	116,1	110,0
1989 4. Vj .....	126,7	129,2	119,6	121,1	121,9	119,6	138,7	141,4	138,9	141,3	130,1	136,3	137,5
1990 1. Vj .....	100,0	101,9	94,5	105,6	112,6	94,5	88,0	86,1	87,5	95,5	88,3	82,4	90,2
1990 2. Vj .....	123,6	122,0	128,2	132,2	134,8	128,2	105,4	106,2	102,9	108,0	103,6	104,8	106,0
1990 3. Vj .....	129,3	127,8	133,2	136,1	137,9	133,2	114,7	112,9	111,8	114,5	108,7	119,4	113,6
1990 4. Vj .....	131,9	135,7	121,2	126,1	129,2	121,2	144,2	145,3	149,2	148,5	132,8	138,3	141,5
1991 1. Vj .....	97,7	101,4	87,0	100,1	108,3	87,0	92,5	90,6	94,2	104,3	91,3	82,7	93,4
1991 2. Vj .....	130,0	128,3	134,9	139,4	142,3	134,9	110,1	110,5	109,2	115,4	100,7	107,5	109,7
1991 3. Vj .....	135,7	133,9	140,7	143,0	144,5	140,7	120,1	119,7	122,0	123,5	109,6	118,4	117,4
1991 4. Vj .....	138,1	141,4	129,2	132,0	133,8	129,2	151,2	157,4	168,0	153,8	134,8	138,1	142,2
1992 1. Vj .....	107,0	109,3	100,7	112,2	119,5	100,7	95,9	92,8	101,6	105,5	91,6	84,0	99,2

1) Systematik der Wirtschaftszweige, Ausgabe 1979, Fassung für die Statistik im Produzierenden Gewerbe (SYPRO).  
2) Hochbauleistungen im Bauhauptgewerbe einschl. Ausbaugewerbe.  
3) Entspricht den Tiefbauleistungen im Bauhauptgewerbe.

4) Index der Nettoproduktion für Unternehmen.  
5) Einschl. Installation von Lüftungs-, Klima- und gesundheits-technischen Anlagen.

4 Index der Arbeitsproduktivität für den Bergbau und das Verarbeitende Gewerbe  
 4.1 Produktionsergebnis je Beschäftigten und je Beschäftigtenstunde  
 1985 = 100

Jahr Halbjahr Vierteljahr Monat	Bergbau und Verarbeitendes Gewerbe														
	insgesamt				Bergbau		Verarbeitendes Gewerbe								
					zusammen		Grundstoff- und Produktionsgüter- gewerbe		Investitionsgüter produzierendes Gewerbe		Verbrauchsgüter		Nahrungs- und genußmittel- gewerbe		
	Index	Veränd. z. Vor- jahres- zeitr. in %	Index	Veränd. z. Vor- jahres- zeitr. in %	Index	Veränd. z. Vor- jahres- zeitr. in %	Index	Veränd. z. Vor- jahres- zeitr. in %	Index	Veränd. z. Vor- jahres- zeitr. in %	Index	Veränd. z. Vor- jahres- zeitr. in %	Index	Veränd. z. Vor- jahres- zeitr. in %	
Produktionsergebnis je Beschäftigten															
1991	.....	113,5	+ 1,7	106,3	+ 0,5	113,8	+ 1,8	113,5	+ 0,8	112,5	+ 1,9	111,6	+ 1,6	124,3	+ 4,1
1991	1. Hj	113,9	+ 3,5	107,1	+ 1,5	114,1	+ 3,4	115,1	+ 1,9	112,5	+ 2,7	112,3	+ 3,6	122,3	+ 11,4
	2. Hj	113,2	+ 0,1	105,4	- 0,7	113,4	+ 0,1	111,9	- 0,3	112,4	+ 0,9	110,8	- 0,4	126,4	- 2,0
1991	1. Vj	113,0	+ 2,7	111,9	+ 2,9	113,0	+ 2,6	113,7	+ 0,6	110,5	+ 1,5	114,5	+ 3,5	121,9	+ 13,6
	2. Vj	114,7	+ 4,1	102,3	+ 0,1	115,1	+ 4,2	116,4	+ 3,1	114,4	+ 3,9	110,1	+ 3,7	122,6	+ 9,2
	3. Vj	109,6	+ 1,2	100,5	- 1,9	110,0	+ 1,4	112,1	+ 0,3	106,5	+ 2,0	108,1	+ 1,4	123,8	+ 0,5
	4. Vj	116,7	- 0,9	110,2	+ 0,5	116,9	- 1,0	111,7	- 0,8	118,3	- 0,1	113,5	- 1,9	129,0	- 4,3
1992	1. Vj	115,2	+ 1,9	114,1	+ 2,0	115,3	+ 2,0	118,7	+ 4,4	112,8	+ 2,1	114,7	+ 0,2	119,2	- 2,2
1991	Jan.	109,7	+ 4,1	115,7	+ 4,2	109,5	+ 4,1	114,3	+ 2,8	104,0	+ 2,3	111,9	+ 4,7	120,6	+ 15,7
	Febr.	110,2	+ 3,6	107,6	+ 5,3	110,2	+ 3,4	108,0	- 0,6	108,9	+ 2,4	111,8	+ 5,1	120,7	+ 17,9
	März	119,2	+ 0,8	112,5	- 0,4	119,4	+ 0,8	118,9	- 0,2	118,7	+ 0,1	119,8	+ 1,1	124,3	+ 7,9
	April	115,3	+ 6,4	104,9	+ 2,0	115,6	+ 6,4	117,3	+ 4,4	114,4	+ 6,3	112,7	+ 6,3	121,8	+ 14,3
	Mai	110,7	- 0,2	104,7	+ 1,4	110,9	- 0,3	114,0	0,0	108,8	- 1,4	104,3	- 2,2	123,3	+ 7,9
	Juni	118,1	+ 6,0	97,4	- 3,1	118,8	+ 6,4	117,8	+ 4,8	120,1	+ 6,9	113,4	+ 7,2	122,8	+ 6,0
	Juli	110,0	+ 3,0	98,7	- 0,4	110,4	+ 3,2	114,4	+ 2,0	106,4	+ 2,7	107,5	+ 6,5	123,4	+ 3,6
	Aug.	101,9	- 0,3	99,3	- 4,0	102,0	- 0,2	107,2	- 2,1	95,9	+ 1,8	98,3	- 2,3	123,7	- 0,8
	Sept.	117,0	+ 0,9	103,6	- 1,1	117,5	+ 0,9	114,6	+ 0,7	117,3	+ 1,6	118,6	+ 0,2	124,4	- 1,0
	Okt.	123,9	- 0,1	113,4	0,0	124,2	- 0,2	122,3	+ 1,7	122,2	+ 0,5	124,9	- 1,0	138,4	- 5,8
	Nov.	118,9	+ 0,2	112,0	+ 1,6	119,2	+ 0,2	115,7	+ 0,1	119,0	+ 1,7	117,0	- 1,2	133,0	- 4,6
	Dez.	107,3	- 3,1	105,2	- 0,4	107,3	- 3,2	97,1	- 4,7	113,8	- 2,4	98,6	- 4,0	115,6	- 2,2
1992	Jan.	110,9	+ 1,1	116,6	+ 0,8	110,7	+ 1,1	115,8	+ 1,3	105,7	+ 1,6	111,1	- 0,7	121,7	+ 0,9
	Febr.	113,0	+ 2,5	109,8	+ 2,0	113,1	+ 2,6	115,7	+ 7,1	111,6	+ 2,5	112,6	+ 0,7	113,9	- 5,6
	März	121,8	+ 2,2	115,8	+ 2,9	122,0	+ 2,2	124,7	+ 4,9	121,0	+ 1,9	120,4	+ 0,5	122,0	- 1,9
	April	115,0	- 3,0	108,0	+ 3,0	115,2	- 0,3	118,1	+ 0,7	114,4	0,0	110,8	- 1,7	118,1	- 3,0
Produktionsergebnis je Beschäftigtenstunde															
1991	.....	119,7	+ 3,3	113,5	+ 1,6	119,9	+ 3,3	119,1	+ 2,1	119,1	+ 3,4	117,9	+ 3,2	128,9	+ 6,1
1991	1. Hj	118,6	+ 4,7	112,3	+ 2,3	118,8	+ 4,7	119,5	+ 3,1	117,4	+ 4,1	117,0	+ 4,7	127,0	+ 13,0
	2. Hj	120,7	+ 1,9	114,6	+ 1,0	120,9	+ 1,9	118,7	+ 1,2	120,8	+ 2,7	118,7	+ 1,7	130,8	+ 0,2
1991	1. Vj	116,3	+ 4,2	114,9	+ 4,7	116,3	+ 4,1	117,3	+ 2,4	113,9	+ 3,0	117,4	+ 4,7	124,8	+ 14,9
	2. Vj	120,9	+ 5,1	109,8	- 0,2	121,2	+ 5,2	121,6	+ 3,8	120,9	+ 5,1	116,7	+ 4,9	129,2	+ 11,3
	3. Vj	118,7	+ 2,6	109,5	0,0	119,0	+ 2,7	119,9	+ 1,4	116,6	+ 3,5	118,0	+ 2,8	129,9	+ 2,3
	4. Vj	122,7	+ 1,2	119,7	+ 1,8	122,8	+ 1,2	117,5	+ 1,0	125,1	+ 2,1	119,3	+ 0,5	131,6	- 1,9
1992	1. Vj	119,0	+ 2,3	115,8	+ 0,8	119,1	+ 2,4	122,3	+ 4,3	116,5	+ 2,3	118,9	+ 1,3	124,0	- 0,6
1991	Jan.	113,6	+ 4,9	115,1	+ 2,9	113,5	+ 4,9	118,2	+ 4,1	108,6	+ 3,0	115,2	+ 5,3	123,3	+ 16,5
	Febr.	114,9	+ 4,1	114,1	+ 6,5	114,9	+ 4,0	112,6	- 0,4	113,5	+ 3,3	116,6	+ 5,1	126,2	+ 19,4
	März	120,4	+ 3,6	115,4	+ 4,9	120,6	+ 3,6	121,0	+ 3,3	119,5	+ 2,5	120,4	+ 3,7	125,0	+ 9,5
	April	119,1	+ 6,3	109,1	- 1,7	119,4	+ 6,5	119,7	+ 3,2	118,5	+ 6,8	116,6	+ 6,0	128,0	+ 17,0
	Mai	118,2	+ 2,7	114,0	+ 6,0	118,3	+ 2,5	120,8	+ 3,5	116,7	+ 1,2	112,7	+ 1,7	128,3	+ 8,0
	Juni	125,3	+ 6,3	106,2	- 4,8	126,0	+ 6,7	124,4	+ 4,8	127,4	+ 7,2	120,7	+ 6,7	131,3	+ 9,2
	Juli	119,5	+ 3,6	106,3	- 1,8	119,9	+ 3,6	121,5	+ 0,7	117,6	+ 4,3	117,5	+ 6,4	130,7	+ 5,2
	Aug.	114,7	+ 1,2	112,7	+ 2,3	114,8	+ 1,2	118,6	+ 0,5	109,8	+ 2,2	113,8	+ 0,1	130,6	+ 0,2
	Sept.	121,9	+ 3,0	109,5	- 0,5	122,3	+ 3,1	119,7	+ 3,1	122,4	+ 3,8	122,7	+ 2,1	128,5	+ 1,5
	Okt.	122,3	+ 2,4	113,5	+ 1,4	122,6	+ 2,4	121,7	+ 4,0	120,8	+ 3,2	122,6	+ 1,7	134,4	- 3,6
	Nov.	121,8	+ 1,2	117,8	+ 2,7	121,9	+ 1,2	119,1	+ 1,7	121,6	+ 2,3	120,5	+ 0,2	133,6	- 3,3
	Dez.	124,1	- 0,1	127,7	+ 1,3	124,0	- 0,1	111,8	- 2,6	132,8	+ 0,9	114,9	- 0,3	126,9	+ 1,4
1992	Jan.	116,8	+ 2,8	117,0	+ 1,7	116,8	+ 2,9	121,6	+ 2,9	112,0	+ 3,1	117,3	+ 1,8	127,3	+ 3,2
	Febr.	118,3	+ 3,0	115,1	+ 0,9	118,4	+ 3,0	121,0	+ 7,5	116,4	+ 2,6	118,5	+ 1,6	120,7	- 4,4
	März	122,0	+ 1,3	115,2	- 0,2	122,2	+ 1,3	124,3	+ 2,7	121,0	+ 1,3	121,0	+ 0,5	123,9	- 0,9
	April	118,9	- 0,2	113,2	+ 3,8	119,1	- 0,3	121,1	+ 1,2	118,3	- 0,2	115,9	- 0,6	122,3	- 4,5

4 Index der Arbeitsproduktivität für den Bergbau und das Verarbeitende Gewerbe

4.2 Produktionsergebnis je Arbeiter und je Arbeiterstunde

1985 = 100

Jahr Halbjahr Vierteljahr Monat	Bergbau und Verarbeitendes Gewerbe													
	insgesamt		Bergbau		Verarbeitendes Gewerbe									
					zusammen		Grundstoff- und Produktionsgüter- gewerbe		Investitionsgüter		Verbrauchsgüter		Nahrungs- und genußmittel- gewerbe	
	Index	Veränd. z. Vor- jahres- zeitr. in %	Index	Veränd. z. Vor- jahres- zeitr. in %	Index	Veränd. z. Vor- jahres- zeitr. in %	Index	Veränd. z. Vor- jahres- zeitr. in %	Index	Veränd. z. Vor- jahres- zeitr. in %	Index	Veränd. z. Vor- jahres- zeitr. in %	Index	Veränd. z. Vor- jahres- zeitr. in %
produzierendes Gewerbe														
Produktionsergebnis je Arbeiter														
1991	116,4	+ 2,5	114,1	+ 2,4	116,4	+ 2,4	118,2	+ 1,8	115,9	+ 3,1	112,2	+ 1,8	120,7	+ 1,7
1991	1. Hj	+ 3,9	114,8	+ 3,8	116,5	+ 3,8	119,6	+ 2,7	115,6	+ 3,9	112,8	+ 3,7	118,4	+ 7,5
	2. Hj	+ 1,0	113,4	+ 1,1	116,4	+ 1,0	116,8	+ 1,0	116,2	+ 2,3	111,6	+ 0,0	122,9	- 3,4
1991	1. Vj	+ 3,1	120,2	+ 5,5	115,4	+ 3,0	118,2	+ 1,5	113,4	+ 2,5	115,0	+ 3,5	118,0	+ 9,4
	2. Vj	+ 4,6	109,4	+ 2,0	117,7	+ 4,7	121,0	+ 4,0	117,8	+ 5,3	110,5	+ 3,8	118,8	+ 5,7
	3. Vj	+ 2,2	107,5	- 0,2	112,5	+ 2,2	116,7	+ 1,5	109,9	+ 3,6	108,8	+ 1,8	119,7	- 1,4
	4. Vj	+ 0,1	119,2	+ 2,1	120,2	+ 0,0	117,0	+ 0,5	122,5	+ 1,2	114,5	- 1,5	126,1	- 5,2
1992	1. Vj	+ 3,1	124,3	+ 3,4	118,9	+ 3,0	124,9	+ 5,7	117,0	+ 3,2	116,2	+ 1,0	116,1	- 1,6
1991	Jan.	+ 4,4	124,0	+ 6,5	111,7	+ 4,3	118,8	+ 3,5	106,3	+ 3,0	112,4	+ 4,7	118,6	+ 13,2
	Febr.	+ 3,9	115,5	+ 7,8	112,4	+ 3,7	112,4	+ 0,4	111,9	+ 3,7	112,3	+ 5,1	115,4	+ 11,9
	März	+ 1,3	121,2	+ 2,5	122,0	+ 1,2	123,5	+ 0,7	122,0	+ 1,2	120,3	+ 1,1	120,1	+ 3,7
	April	+ 7,0	112,6	+ 4,5	118,2	+ 7,0	121,9	+ 5,2	117,8	+ 7,7	113,1	+ 6,3	118,1	+ 9,9
	Mai	+ 0,4	112,3	+ 3,6	113,5	+ 0,4	118,5	+ 0,9	112,1	- 0,1	104,6	- 2,3	119,7	+ 4,7
	Juni	+ 6,6	103,4	- 2,3	121,4	+ 6,9	122,5	+ 5,7	123,5	+ 8,1	113,8	+ 7,3	118,6	+ 2,9
	Juli	+ 3,8	105,2	+ 1,3	112,6	+ 3,9	118,7	+ 2,9	109,5	+ 4,3	107,8	+ 6,7	118,9	+ 1,2
	Aug.	+ 0,6	106,3	- 2,3	104,4	+ 0,7	111,8	- 0,6	99,0	+ 3,2	98,9	- 1,9	119,7	- 2,7
	Sept.	+ 2,0	111,0	+ 0,5	120,5	+ 1,9	119,5	+ 2,0	121,3	+ 3,2	119,6	+ 0,5	120,6	- 2,4
	Okt.	+ 0,9	121,7	+ 1,4	127,4	+ 0,9	127,8	+ 3,0	126,2	+ 1,9	125,8	- 0,6	135,0	- 6,7
	Nov.	+ 1,2	120,8	+ 3,1	122,4	+ 1,2	121,1	+ 1,3	123,0	+ 3,0	118,1	- 0,6	129,8	- 5,5
	Dez.	- 2,1	115,1	+ 1,9	110,8	- 2,2	102,0	- 3,5	118,3	- 1,2	99,6	- 3,6	113,4	- 3,1
1992	Jan.	+ 2,2	126,8	+ 2,3	114,2	+ 2,2	121,9	+ 2,6	109,7	+ 3,2	112,4	+ 0,0	118,4	- 0,2
	Febr.	+ 3,7	119,6	+ 3,5	116,6	+ 3,7	121,5	+ 8,1	115,7	+ 3,4	114,1	+ 1,6	110,9	- 3,9
	März	+ 3,3	126,6	+ 4,5	126,0	+ 3,3	131,2	+ 6,2	125,7	+ 3,0	122,0	+ 1,4	119,1	- 0,8
	April	+ 0,9	117,7	+ 4,5	119,2	+ 0,8	124,3	+ 2,0	119,1	+ 1,1	112,2	- 0,8	115,8	- 1,9
Produktionsergebnis je Arbeiterstunde														
1991	122,6	+ 3,9	123,2	+ 4,2	122,6	+ 4,0	123,4	+ 3,1	123,0	+ 4,6	118,7	+ 3,4	124,1	+ 3,8
1991	1. Hj	+ 5,1	121,7	+ 5,1	121,3	+ 5,1	123,8	+ 3,8	120,7	+ 5,0	117,6	+ 4,7	122,8	+ 9,5
	2. Hj	+ 2,8	124,7	+ 3,4	123,9	+ 2,8	123,0	+ 2,3	125,2	+ 4,0	119,8	+ 2,1	125,4	- 1,1
1991	1. Vj	+ 4,5	124,7	+ 8,1	118,6	+ 4,3	121,4	+ 2,7	116,9	+ 3,8	117,8	+ 4,6	120,5	+ 11,0
	2. Vj	+ 5,7	118,7	+ 2,2	123,9	+ 5,8	126,1	+ 4,7	124,5	+ 6,2	117,3	+ 4,8	125,0	+ 8,1
	3. Vj	+ 3,6	118,0	+ 2,7	121,5	+ 3,6	123,5	+ 2,7	120,8	+ 5,0	119,0	+ 3,0	123,6	+ 0,7
	4. Vj	+ 2,1	131,4	+ 4,1	126,2	+ 2,0	122,6	+ 2,2	129,7	+ 3,3	120,6	+ 1,3	127,1	- 3,0
1992	1. Vj	+ 3,5	127,9	+ 2,6	122,8	+ 3,5	127,9	+ 5,4	121,1	+ 3,6	120,6	+ 2,4	121,1	+ 0,5
1991	Jan.	+ 5,2	125,0	+ 6,0	115,7	+ 5,1	122,6	+ 5,0	111,2	+ 3,4	115,3	+ 5,1	120,0	+ 14,0
	Febr.	+ 4,4	123,6	+ 10,5	117,0	+ 4,2	116,6	+ 0,1	116,5	+ 4,5	117,1	+ 4,8	120,8	+ 14,3
	März	+ 3,8	125,5	+ 7,8	123,0	+ 3,6	125,1	+ 3,2	122,9	+ 3,5	121,0	+ 3,9	120,8	+ 5,2
	April	+ 7,0	118,9	+ 1,5	122,2	+ 7,2	124,2	+ 4,5	122,0	+ 7,8	117,1	+ 5,8	125,0	+ 13,7
	Mai	+ 3,0	122,9	+ 8,5	120,8	+ 2,8	124,6	+ 3,6	120,6	+ 2,6	113,5	+ 2,1	122,9	+ 3,5
	Juni	+ 7,1	114,3	- 3,3	128,8	+ 7,4	129,5	+ 6,2	130,9	+ 8,4	121,3	+ 6,5	127,2	+ 7,5
	Juli	+ 4,5	114,2	+ 0,4	122,1	+ 4,6	124,6	+ 1,3	121,5	+ 6,3	118,0	+ 6,2	124,2	+ 3,4
	Aug.	+ 1,9	120,9	+ 5,7	116,8	+ 1,8	120,8	+ 1,4	113,9	+ 3,1	115,3	+ 0,7	122,2	- 1,5
	Sept.	+ 4,2	119,0	+ 2,0	125,7	+ 4,3	125,0	+ 5,1	127,0	+ 5,3	123,6	+ 2,3	124,4	+ 0,4
	Okt.	+ 3,2	124,3	+ 3,4	126,0	+ 3,2	127,9	+ 5,3	124,8	+ 4,2	123,5	+ 2,3	130,4	- 5,0
	Nov.	+ 2,2	129,1	+ 5,0	125,2	+ 2,0	124,5	+ 2,7	125,8	+ 3,5	121,9	+ 0,9	129,7	- 3,9
	Dez.	+ 0,9	140,8	+ 3,8	127,4	+ 1,0	115,3	- 1,6	138,4	+ 2,3	116,5	+ 0,5	121,3	+ 0,4
1992	Jan.	+ 4,0	129,6	+ 3,7	120,3	+ 4,0	127,1	+ 3,7	116,5	+ 4,8	118,6	+ 2,9	123,2	+ 2,7
	Febr.	+ 4,2	126,5	+ 2,3	122,0	+ 4,3	126,4	+ 8,4	120,8	+ 3,7	120,4	+ 2,8	118,4	- 2,0
	März	+ 2,6	127,7	+ 1,8	126,2	+ 2,6	130,3	+ 4,2	125,9	+ 2,4	122,8	+ 1,5	121,8	+ 0,8
	April	+ 0,9	125,0	+ 5,1	123,2	+ 0,8	126,8	+ 2,1	123,3	+ 1,1	118,0	+ 0,8	119,7	- 4,2

SYPRO- NR.	WIRTSCHAFTSZWEIG	GEWICHTUNG	1991	VERAEND. IN % GEGEN VORJAHR	1991 1.HJ	VERAENDERUNG IN %		1991 2.HJ
						1.HJ 1991 GEGEN		
						1.HJ 1990	2.HJ 1990	
	PRODUZIERENDES GEWERBE INSGESAM	100.00	122.8	3.5	122.7	5.2	1.5	123.0
	PRODUZIERENDES GEWERBE (OH. BAUHAUPTGEWERBE)	92.66	122.4	3.5	122.9	5.6	2.2	121.8
1010-30	ELEKTRIZITAETS-U. GASVERSORGUNG	7.39	114.3	2.6	117.2	3.7	6.6	111.4
	BERGBAU U. VERARBEITENDES GEWERBE	85.27	123.1	3.5	123.4	5.7	1.9	122.8
21	BERGBAU	2.35	82.0	-3.5	83.2	-2.7	-1.4	80.9
2111	STEINKOHLENBERGB. U. -BRIKETHERSTELLUNG, KOKEREI	1.70	77.8	-6.4	78.0	-7.5	-4.6	77.6
	VERARBEITENDES GEWERBE	82.92	124.2	3.6	124.5	5.9	2.0	123.9
	GRUNDSTOFF-U. PRODUKTIONSGUETERGEWERBE	21.10	117.1	1.8	118.3	3.1	2.6	116.0
22	MINERALOELVERARBEITUNG	3.37	102.6	-0.3	102.6	0.3	-0.9	102.7
25	GEW. U. VERARB. V. STEINEN U. ERDEN	1.95	127.2	4.4	119.2	3.9	-7.5	135.2
27	EISENSCHAFFENDE INDUSTRIE	2.36	96.1	-0.1	99.2	1.5	4.8	93.1
2711	HOCHOFEN-, STAHL-U. WARMWALZWERKE (OH. STAHLROHRE)	1.82	97.9	0.1	100.7	1.3	4.7	95.1
28	NE-METALLERZEUGUNG, NE-METALLHALBZEUGWERKE	0.87	117.3	-2.2	121.5	0.3	2.4	113.0
2850	NE-METALLHALBZEUGWERKE	0.47	118.8	0.3	123.5	3.8	4.6	114.1
29	GIESSEREI	0.90	112.1	-1.5	118.7	0.2	8.8	105.5
2910	EISEN-, STAHL-U. TEMPERGIESSEREI	0.64	102.0	-3.5	107.8	-1.5	5.7	96.3
3011-15,30	ZIEHGERÄTE, KALTWALZWERKE, MECHANIK, ANG.	1.08	190.0	6.1	189.4	10.1	1.8	190.7
40	CHEMISCHE INDUSTRIE	8.38	116.5	2.9	118.6	4.2	5.2	114.4
4031	H.V. CHEM. GRUNDSTF. (AUCH M. ANSCHL. WEITERVERARB.)	4.82	110.3	-0.1	111.9	0.3	2.4	108.7
4034	H.V. CHEM. ERZEUGNISSEN F. GEMERBE, LANDWIRTSCHAFT	1.03	117.4	2.4	121.4	3.8	7.9	113.4
4035	H.V. PHARMAZEUTISCHEN ERZEUGNISSEN	1.28	133.1	13.3	134.6	16.1	12.9	131.6
4036	H.V. SEIFEN, WASH-U. KOERPERPFLEGEMITTELN	0.65	121.7	3.0	124.8	8.3	3.1	118.6
4090	H.V. CHEMIEFASERN	0.22	99.9	-3.8	103.8	-3.5	3.7	96.0
53	HOLZBEARBEITUNG	0.45	132.3	4.3	133.0	4.5	5.1	131.6
55	ZELLSTOFF-, HOLZSCHLIFF-, PAPIER-U. PAPPEERZEUGUNG	0.71	128.0	1.1	128.7	2.3	1.0	127.4
59	GUMMIERARBEITUNG	1.03	113.1	-1.5	117.5	-1.1	6.0	108.7
	INVESTITIONSGUETER PRODUZIERENDES GEWERBE	40.75	125.9	3.0	126.4	4.5	2.3	125.3
3021-25	STAHLVERFORMUNG, OBERFLAECHEVEREDLUNG, HAERTUNG	1.21	135.6	2.7	140.8	3.6	9.9	130.4
31	STAHL-U. LEICHTMETALLBAU, SCHIENENFAHRZEUGBAU	1.56	127.9	7.8	117.4	6.9	-7.9	138.5
3111	H.V. STAHL-U. L. METALLKONSTRUKT. (OH. GRUBENAUSB.)	0.67	147.9	8.3	136.4	8.8	-7.7	159.4
32	MASCHINENBAU	10.17	121.2	-1.8	119.6	0.1	-6.0	122.8
3210	H.V. LANDW. MASCHINEN, ACKERSCHLEPPERN	0.61	99.5	-2.7	105.1	-0.5	6.2	93.9
3220	H.V. METALLBEARBEITUNGSMASCHINEN U. AE.	1.35	119.9	-4.2	116.3	0.5	-13.7	123.5
3230	H.V. TEXTIL-U. NAEHMASCHINEN	0.51	101.6	-16.0	99.0	-19.8	-16.5	104.2
3240	H.V. MASCHINEN F. D. NAHR.-U. GENUSSMITTELIND. USW.	1.16	124.5	0.6	118.7	3.1	-10.3	130.4
3256	H.V. HUETTEN-U. WALZWERKSEINR. USW. (OH. BAUMASCH.)	1.16	131.0	3.4	126.0	5.0	-5.5	136.1
3257	H.V. BAU- u. BAUSTOFF-U. AE. MASCHINEN	0.39	132.7	3.5	132.7	3.3	-3.7	132.8
3260	H.V. ZAHNRAEDERN, GETRIEBEN, LAGERN U. AE.	0.80	103.6	-11.5	108.9	-8.7	-5.2	98.4
3270	H.V. MASCHINEN F. WEITERE BEST. WIRTSCHAFTSZWEIGE	0.92	126.6	-8.2	127.3	-4.1	-11.0	125.9
3280	SONST. MASCHINENBAU	3.27	125.6	2.5	124.0	3.8	-1.2	127.2
33	STRASSENFAHRZEUGBAU, REP. V. KRAFTFAHRZEUGEN USW.	10.49	124.6	3.7	129.2	4.6	10.5	120.1
3311	H.V. KRAFTWAGEN U. -MOTOREN	6.96	124.2	3.8	130.9	5.5	13.7	117.5
3314	H.V. TEILEN F. KRAFTWAGEN U. -MOTOREN	1.82	126.0	-0.4	128.3	-2.4	5.6	123.8
34	SCHIFFBAU	0.35	75.6	-7.8	77.3	-6.6	-4.9	73.9
35	LUFT-U. RAUMFAHRZEUGBAU	0.61	127.0	-0.6	129.8	0.8	2.3	124.1
36	ELEKTROTECHNIK, REP. V. HAUSHALTSGERAETEN	10.35	130.7	4.3	130.5	6.1	2.2	131.0
3620	H.V. GERAETE O. ELEKTRIZ. ERZEUGUNG, -VERTLG. U. AE.	3.55	129.7	1.9	130.2	2.8	1.6	129.1
3650	H.V. ELEKTROHAUSHALTSGERAETEN	0.58	142.3	7.9	148.7	10.8	14.7	136.0
3660	H.V. ZAEHLERN, FERNMELEDE-, MESS-U. REGELGERAETEN USW.	4.63	132.1	6.0	130.5	7.6	2.0	133.7
3670	H.V. RUNDFUNK-, FERNSEH-U. PHONOTECHN. GERAETEN	0.66	127.5	-0.1	129.8	5.9	-2.2	125.2
37	FEINMECHANIK, OPTIK, H.V. UHREN	1.75	119.5	5.8	119.2	5.7	5.5	119.8
38	H.V. EISEN-, BLECH-U. METALLWAREN	2.81	133.8	5.9	135.6	8.9	5.9	132.1
50	H.V. BUEROMASCHINEN, ADV-GERAETEN U. -EINRICHTUNGEN	1.45	125.6	10.1	123.3	13.0	3.5	127.9
5060	H.V. BUEROMASCHINEN	0.16	86.6	20.4	87.5	23.2	20.0	85.6
5080	H.V. ADV-GERAETEN U. -EINRICHTUNGEN	1.29	130.3	9.3	127.7	12.2	2.4	133.0
	VERBRAUCHSGUETER PRODUZIERENDES GEWERBE	12.13	122.4	4.3	123.1	6.8	3.2	121.7
39	H.V. MUSIKINSTRUM., SPIELWAREN, FUELLHALTERN USW.	0.52	130.7	1.6	123.5	3.5	-10.6	137.9
51	FEINKERAMIK	0.34	103.4	-1.2	106.2	-0.1	2.9	100.7
52	H.U. VERARB. V. GLAS	0.65	125.6	2.7	124.6	2.8	1.0	126.5
54	HOLZVERARBEITUNG	2.23	133.3	8.6	133.1	10.4	6.5	133.6
56	PAPIER-U. PAPPEVERARBEITUNG	1.01	132.4	4.5	133.9	9.2	2.3	130.9
57	DRUCKEREI, VERVIELFAELTIGUNG	1.90	130.8	5.7	126.5	8.9	-3.7	135.0
58	H.V. KUNSTSTOFFWAREN	2.05	144.8	5.7	147.8	7.9	7.9	141.8
61	LEDERERZEUGUNG	0.05	85.9	-5.1	90.2	-5.5	5.5	81.6
62	LEDERVERARBEITUNG	0.37	82.1	-1.8	84.7	2.7	0.1	79.6
6251	H.V. SCHUHEN	0.26	74.5	-1.6	77.2	1.7	2.4	71.8
63	TEXTILGEWERBE	1.63	101.6	1.3	107.2	3.6	10.4	96.0
64	BEKLEIDUNGSGEWERBE	1.31	87.1	-0.2	89.2	3.0	1.2	85.0
	NAHRUNGS-U. GENUSSMITTELGEWERBE	8.94	136.1	9.8	132.7	18.4	-2.4	139.5
68	ERNAEHRUNGSGEWERBE	6.75	140.2	8.8	135.7	17.0	-4.3	144.8
6818-19	H.V. BACKWAREN	1.44	152.9	10.3	149.9	15.8	1.4	155.9
6828	H.V. SUESSWAREN (OH. DAUERBACKWAREN)	0.42	153.6	7.4	152.5	16.3	-1.6	154.7
6831-36	MILCHVERAEUERTUNG	0.39	115.9	5.3	117.5	9.0	4.5	114.3
6847-54	SCHLACHTHAEUSER (OH. KOMMUNALE), FLEISCHVERARB.	1.43	141.5	11.5	140.4	21.2	1.7	142.6
6871-72	BRAUEREI, MAELZEREI	1.02	121.5	5.5	118.4	11.5	-4.7	124.7
6879	MINERALBRUNNEN, H.V. MINERALWASSER, LIMONADEN	0.28	143.9	9.1	141.6	16.0	-0.1	146.3
69	TABAKVERARBEITUNG	2.19	123.4	13.3	123.5	23.4	4.9	123.3
72-75	BAUHAUPTGEWERBE	7.34	128.2	3.0	119.7	0.3	-7.7	136.7
	HOCHBAULEISTUNGEN	4.50	131.8	2.8	125.3	0.9	-5.3	138.4
	TIEFBAULEISTUNGEN	2.84	122.4	3.0	110.9	-0.9	-11.7	134.0



FUER DAS PRODUZIERENDE GEWERBE  
=100

NEHMEN

VERAENDERUNG IN % 2. HJ 1991 GEGEN		1991 1. VJ	VERAENDERUNG IN % 1. VJ 1991 GEGEN		1991 2. VJ	VERAENDERUNG IN % 2. VJ 1991 GEGEN		1991 3. VJ	VERAENDERUNG IN % 3. VJ 1991 GEGEN		1991 4. VJ	VERAENDERUNG IN % 4. VJ 1991 GEGEN		SYPRO- NR.
2. HJ 1990	1. HJ 1991		1. VJ 1990	4. VJ 1990		2. VJ 1990	1. VJ 1991		3. VJ 1990	2. VJ 1991		3. VJ 1990	2. VJ 1991	
1.7	0.2	120.1	3.4	-4.0	125.2	7.0	4.2	120.5	3.3	-3.8	125.4	0.2	4.1	PROD. GEW.
1.3	-0.9	121.8	4.1	-2.7	124.0	7.1	1.8	118.6	3.0	-4.4	125.0	-0.2	5.4	PG(OH.BAU)
1.4	-4.9	126.5	2.4	4.0	107.8	5.3	-14.8	98.3	0.2	-8.8	124.4	2.3	26.6	1010-30
1.4	-0.5	121.4	4.3	-3.3	125.4	7.2	3.3	120.4	3.3	-4.0	125.1	-0.3	3.9	BERGB. U. VG
-4.1	-2.8	85.5	-2.2	0.9	80.9	-3.2	-5.4	79.5	-5.5	-1.7	82.2	-3.0	3.4	21
-5.1	-0.5	80.4	-7.2	0.6	75.6	-7.8	-6.0	77.1	-7.9	2.0	78.0	-2.4	1.2	2111
1.5	-0.5	122.4	4.3	-3.3	126.6	7.4	3.4	121.5	3.3	-4.0	126.3	-0.2	4.0	VERARB. GEW
0.6	-1.9	115.7	1.3	-0.1	120.8	5.0	4.4	116.8	1.8	-3.3	115.2	-0.5	-1.4	G.U.P.
-0.8	0.1	100.7	-1.5	-2.2	104.4	2.0	3.7	102.9	-1.0	-1.4	102.4	-0.6	-0.5	22
4.9	13.4	97.7	-3.4	-21.3	140.7	9.8	44.0	141.9	6.3	0.9	128.4	3.4	-9.5	25
-1.7	-6.1	99.7	0.1	6.5	98.7	3.0	-1.0	93.8	-2.0	-5.0	92.3	-1.4	-1.6	27
-1.1	-5.6	100.9	-0.0	6.3	100.5	2.8	-0.4	95.5	-2.1	-5.0	94.7	-0.2	-0.8	2711
-4.8	-7.0	122.0	0.1	3.6	121.0	0.6	-0.8	115.9	-3.1	-4.2	110.1	-6.5	-5.0	28
-3.4	-7.6	123.4	2.7	5.4	123.5	4.8	0.1	118.5	-0.4	-4.0	109.6	-6.4	-7.5	2850
-3.3	-11.1	119.8	-2.4	5.9	117.6	2.9	-1.8	104.1	-0.9	-11.5	106.9	-5.5	2.7	29
-5.6	-10.7	108.1	-4.4	2.1	107.4	1.6	-0.6	94.3	-3.8	-12.2	98.2	-7.3	4.1	2910
2.5	0.7	181.9	9.2	-5.8	196.8	10.9	8.2	184.9	3.3	-6.0	196.5	-1.7	6.3	3011-15,30
1.5	-3.5	119.0	3.4	4.3	118.1	5.1	-0.8	114.9	3.3	-2.7	113.8	-0.3	-1.0	40
-0.5	-2.9	112.3	0.2	1.8	111.5	0.5	-0.7	109.2	0.9	-2.1	108.2	-1.9	-0.9	4031
0.8	-6.6	122.0	2.3	8.7	120.7	5.4	-1.1	116.0	2.8	-3.9	110.8	-1.2	-4.5	4034
10.4	-2.2	134.1	13.1	9.3	135.0	19.3	0.7	130.0	12.5	-3.7	133.2	8.6	2.5	4035
-2.0	-5.0	126.7	8.3	4.4	122.9	8.5	-3.0	121.7	1.0	-1.0	115.5	-4.9	-5.1	4036
-4.1	-7.5	104.7	-3.9	-0.7	102.8	-3.2	-1.8	91.7	-3.3	-10.8	100.2	-4.9	9.3	4090
4.0	-1.1	124.7	-0.1	-3.1	141.3	8.9	13.3	133.3	7.2	-5.7	129.8	0.9	-2.6	53
-0.0	-1.0	129.0	1.0	2.4	128.3	3.6	-0.5	130.1	1.1	1.4	124.7	-1.0	-4.2	55
-1.9	-7.5	117.6	-3.7	4.1	117.4	1.7	-0.2	108.2	-0.3	-7.8	109.1	-3.5	0.8	59
1.5	-0.9	123.5	2.5	-4.6	129.3	6.4	4.7	120.9	3.0	-6.5	129.7	0.2	7.3	INVEST.
1.8	-7.4	141.5	1.7	10.3	140.0	5.6	-1.1	133.2	4.1	-4.9	127.5	-0.6	-4.3	3021-25
8.6	18.0	107.4	3.7	-20.0	127.4	9.9	18.6	134.2	11.1	5.3	142.7	6.3	6.3	31
7.8	16.9	124.7	5.5	-19.7	148.1	11.8	18.8	154.7	10.3	4.5	164.1	5.7	6.1	3111
-3.5	2.7	114.8	-0.6	-15.0	124.4	0.8	8.4	117.2	-2.0	-5.8	128.3	-5.0	9.5	32
-5.2	-10.7	102.7	-2.6	-0.2	107.4	1.6	4.6	93.7	-1.4	-12.8	94.0	-8.6	0.3	3210
-8.4	6.2	108.4	1.8	-26.0	124.1	-0.6	14.5	115.3	-6.3	-7.1	131.7	-10.1	14.2	3220
-12.1	5.3	96.9	-23.2	-23.1	101.1	-16.3	4.3	96.4	-13.1	-4.6	112.0	-11.1	16.2	3230
-1.4	9.9	111.1	2.2	-23.9	126.2	3.9	13.6	120.1	1.2	-4.8	140.6	-3.6	17.1	3240
2.0	8.0	116.3	3.1	-20.6	135.6	6.6	16.6	127.1	5.7	-6.3	145.1	-0.9	14.2	3256
3.8	0.1	123.7	-0.1	-6.4	141.6	6.5	14.5	124.9	1.0	-11.8	140.7	6.4	12.7	3257
-14.4	-9.6	110.8	-9.0	-3.0	106.9	-8.6	-3.5	100.8	-12.8	-5.7	96.0	-15.9	-4.8	3260
-12.0	-1.1	123.5	-0.4	-20.2	131.0	-7.4	6.1	117.9	-10.2	-10.0	133.8	-13.6	13.5	3270
1.4	2.6	120.9	2.5	-6.6	127.0	4.9	5.0	123.9	2.1	-2.4	130.5	0.8	5.3	3280
2.7	-7.0	128.1	2.1	3.7	130.3	7.2	1.7	112.8	2.4	-13.4	127.3	3.1	12.9	33
2.1	-10.2	130.3	2.3	6.5	131.4	8.8	0.8	108.6	0.8	-17.4	126.4	3.3	16.4	3311
1.9	-3.5	127.3	-4.8	0.2	129.2	-0.0	1.5	120.4	3.9	-6.8	127.2	0.2	5.6	3314
-9.1	-4.4	76.5	-6.8	-9.0	78.0	-6.5	2.0	71.8	-8.4	-7.9	75.9	-9.8	5.7	34
-2.2	-4.4	130.6	-0.5	0.2	129.0	2.1	-1.2	123.7	0.2	-4.1	124.5	-4.5	0.6	35
2.6	0.4	127.8	3.6	-4.1	133.1	8.6	4.1	127.4	4.4	-4.3	134.6	1.0	5.7	36
0.8	-0.8	128.7	1.1	-2.7	131.7	4.7	2.3	127.1	2.7	-3.5	131.1	-0.9	3.1	3620
4.9	-8.5	149.0	6.7	7.3	148.4	15.4	-0.4	127.3	5.8	-14.2	144.6	4.1	13.6	3650
4.5	2.5	126.2	4.9	-4.5	134.7	10.1	6.7	131.0	5.8	-2.7	136.4	3.3	4.1	3660
-5.7	-3.5	131.5	4.4	-10.0	128.1	7.6	-2.6	117.4	-1.5	-8.4	132.9	-9.0	13.2	3670
6.0	0.5	116.6	3.6	-1.4	121.7	7.6	4.4	116.7	8.5	-4.1	122.9	3.9	5.3	37
3.2	-2.6	134.5	7.6	1.7	136.6	10.2	1.6	131.5	6.2	-3.7	132.7	0.4	0.9	38
7.4	3.7	117.3	9.3	-4.5	129.3	16.6	10.2	129.4	12.1	0.1	126.3	2.9	-2.4	50
17.4	-2.2	83.8	18.0	12.0	91.2	28.5	8.8	89.5	26.2	-1.9	81.7	9.2	-8.7	5060
6.7	4.2	121.4	8.7	-5.6	133.9	15.6	10.3	134.2	11.1	0.2	131.7	2.4	-1.9	5080
2.0	-1.1	123.4	5.5	-0.7	122.7	8.1	-0.6	120.0	5.0	-2.2	123.3	-0.8	2.8	VERBRAUCH.
-0.1	11.7	118.3	1.9	-17.5	128.7	5.1	8.8	138.2	4.1	7.4	137.6	-4.0	-0.4	39
-2.4	-5.2	105.6	-1.9	-0.6	106.7	1.8	1.0	100.4	0.2	-5.9	100.9	-5.0	0.5	51
2.5	1.5	122.6	0.9	-3.5	126.6	4.7	3.3	124.6	4.0	-1.6	128.4	1.1	3.0	52
6.9	0.4	129.3	8.2	-4.0	136.9	12.6	5.9	127.5	10.7	-6.9	139.6	3.6	9.5	54
-0.0	-2.2	136.1	8.6	1.7	131.7	9.8	-3.2	131.5	2.8	-0.2	130.2	-2.7	-1.0	56
2.8	6.7	126.3	9.4	-10.4	126.7	8.4	0.3	129.8	6.7	2.4	140.2	-0.5	8.0	57
3.5	-4.1	146.5	6.7	5.3	149.1	9.2	1.8	142.1	5.4	-4.7	141.4	1.7	-0.5	58
-4.6	-9.5	90.7	-6.2	-0.7	89.6	-4.9	-1.2	76.9	-3.5	-14.2	86.2	-5.6	12.1	61
-5.9	-6.0	89.0	2.7	1.7	80.3	2.6	-9.8	78.8	-3.5	-1.9	80.4	-8.1	2.0	62
-4.8	-7.0	83.0	1.1	8.8	71.4	2.4	-14.0	72.4	-2.8	1.4	71.2	-6.7	-1.7	6251
-1.1	-10.4	109.2	2.1	6.6	105.2	5.3	-3.7	94.2	2.7	-10.5	97.8	-4.5	3.8	63
-3.5	-4.7	99.4	0.5	16.5	78.9	6.2	-20.6	90.6	-0.2	14.8	79.4	-6.9	-12.4	64
2.6	5.1	131.7	19.8	-7.4	133.7	17.1	1.5	137.7	6.3	3.0	141.3	-0.7	2.6	N.U.G.
2.1	6.7	134.5	19.0	-10.7	136.8	15.1	1.7	140.1	5.5	2.4	149.5	-0.8	6.7	68
5.4	4.0	149.0	17.1	-2.2	150.8	14.6	1.2	154.4	7.7	2.4	157.4	3.3	1.9	6818-19
-0.2	1.4	156.0	16.7	-1.9	148.9	16.0	-4.6	157.8	4.6	6.0	151.6	-4.7	-3.9	6828
1.7	-2.7	112.6	10.5	0.4	122.4	7.7	8.7	115.4	2.5	-5.7	113.1	0.9	-2.0	6831-36
3.3	1.6	139.6	22.2	-2.2	141.1	20.3	1.1	141.0	5.9	-0.1	144.1	0.9	2.2	6847-54
0.3	5.3	109.6	14.2	-6.5	127.2	9.4	16.1	136.9	4.3	7.6	112.4	-4.1	-17.9	6871-72
3.2	3.3	138.0	21.5	7.7	145.2	11.3	5.2	163.1	8.7	16.5	123.4	-3.7	-27.0	6879
4.8	-0.2	122.8	22.6	5.6	124.1	24.2	1.1	130.4	9.5	5.1	116.2	-0.1	-10.9	69
5.4	14.2	98.4	-7.6	-20.9	140.9	6.5	43.2	143.5	6.4	1.8	129.9	4.4	-9.5	BAUHAUPTG.
4.6	10.5	106.8	-5.9	-16.3	143.7	6.5	34.6	145.0	5.9	0.9	131.8	3.3	-9.1	HOCHBAU
6.7	20.8	85.2	-10.8	-28.6	136.5	6.4	60.2	141.1	7.1	3.4	126.8	6.2	-10.1	TIEFBAU

STBA. FACHSERIE 4, REIHE 2.1

SYPRO- NR.	WIRTSCHAFTSZWEIG	GEWICHTUNG	1991	VERAEND. IN % GEGEN VORJAHR	1991 1. HJ	VERAENDERUNG IN %		1991 2. HJ
						1. HJ 1991 GEGEN		
						1. HJ 1990	2. HJ 1990	
	PRODUZIERENDES GEWERBE INSGESAM	100.00	121.3	3.1	121.5	4.9	1.6	121.2
	PRODUZIERENDES GEWERBE (OH. BAUHAUPTGEWERBE)	93.93	120.9	3.1	121.7	5.2	2.3	120.2
1010-30	ELEKTRIZITAETS-U. GASVERSORGUNG	6.37	114.7	2.7	118.1	4.4	7.1	111.3
	BERGBAU U. VERARBEITENDES GEWERBE	87.56	121.4	3.1	122.0	5.3	2.0	120.9
21	BERGBAU	2.87	83.0	-2.8	84.7	-1.6	-0.1	81.2
2111	STEINKOHLENBERGB. U. -BRIKETTHERSTELLUNG, KOKEREI	1.73	76.9	-6.4	76.9	-7.8	-5.2	76.9
	VERARBEITENDES GEWERBE	84.69	122.7	3.3	123.2	5.4	2.0	122.2
	GRUNDSTOFF-U. PRODUKTIONSGUETERGEWERBE	22.78	113.0	1.3	114.6	2.4	3.1	111.5
22	MINERALOELVERARBEITUNG	3.22	103.1	-0.0	102.4	0.4	-1.6	103.7
25	GEN. U. VERARB. V. STEINEN U. ERDEN	1.92	124.6	4.0	117.2	3.6	-7.4	132.0
27	EISENSCHAFFENDE INDUSTRIE	2.41	94.7	0.2	97.9	2.1	5.2	91.5
2711	HOCHOFEN-, STAHL-U. WARMWALZWERKE (OH. STAHLROHRE)	1.94	97.6	0.7	100.3	2.0	5.0	95.0
28	NE-METALLERZEUGUNG, NE-METALLHALBZEUGWERKE	1.05	117.8	-3.0	122.7	-0.2	2.2	112.9
2850	NE-METALLHALBZEUGWERKE	0.70	117.9	-0.2	123.3	4.0	4.8	112.6
29	GIESSEREI	1.20	112.1	-2.0	120.2	-0.4	11.1	103.9
2910	EISEN-, STAHL-U. TEMPERGIESSEREI	0.74	96.1	-5.9	103.6	-3.5	6.9	88.7
3011-15,30	ZIEHEREIEN, KALTWALZWERKE, MECHANIK, ANG.	0.54	126.2	-0.5	129.3	0.5	3.5	123.1
40	CHEMISCHE INDUSTRIE	10.30	115.8	2.8	117.9	4.1	5.2	113.7
4031	H. V. CHEM. GRUNDSTF. (AUCH M. ANSCHL. WEITERVERARB.)	5.04	105.5	-2.2	106.6	-2.3	-0.0	104.4
4034	H. V. CHEM. ERZEUGNISSEN F. GEWERBE, LANDWIRTSCHAFT	1.80	116.7	1.9	121.2	3.3	8.5	112.3
4035	H. V. PHARMAZEUTISCHEN ERZEUGNISSEN	2.04	134.3	13.9	135.7	16.9	13.5	132.9
4036	H. V. SEIFEN, WASCHE U. KOERPERPFLEGE MITTELN	0.70	119.8	2.6	123.4	9.4	2.2	116.3
4090	H. V. CHEMIEFASERN	0.25	96.6	-5.2	101.3	-4.8	4.0	91.9
53	HOLZBEARBEITUNG	0.36	131.9	3.9	134.5	4.2	7.9	129.4
55	ZELLSTOFF-, HOLZSCHLIFF-, PAPIER-U. PAPPEERZEUGUNG	0.83	126.9	1.0	127.2	1.8	0.6	126.6
59	GUMMI-VERARBEITUNG	0.95	109.3	-2.6	113.9	-2.4	5.8	104.7
	INVESTITIONSGUETER PRODUZIERENDES GEWERBE	41.55	126.0	2.8	126.5	4.3	2.0	125.6
3021-25	STAHLVERFORMUNG, OBERFLAECHEVEREDLUNG, HAERTUNG	1.27	135.5	2.7	140.9	3.5	10.3	130.0
31	STAHL-U. LEICHTMETALLBAU, SCHIENENFAHRZEUGBAU	1.67	125.3	7.9	113.8	6.3	-9.1	136.8
3111	H. V. STAHL-U. L. METALLKONSTRUKT. (OH. GRUBENAUSB.)	0.65	151.2	8.6	138.9	9.3	-8.3	163.6
32	MASCHINENBAU	11.32	121.2	-1.9	119.4	0.1	-6.6	123.1
3210	H. V. LANDW. MASCHINEN, ACKERSCHLEPPERN	0.53	87.0	-6.0	95.6	-2.7	9.9	78.4
3220	H. V. METALLBEARBEITUNGSMASCHINEN U. AE.	1.51	119.4	-4.9	115.6	0.3	-14.7	123.3
3230	H. V. TEXTIL-U. NAEHMASCHINEN	0.59	100.9	-16.7	98.2	-20.7	-17.0	103.7
3240	H. V. MASCHINEN F. D. NAHR.-U. GENUSSMITTELIND. USW	1.49	124.8	0.7	118.2	3.1	-11.3	131.3
3256	H. V. HUETTEN-U. WALZWERKE INR. USW (OH. BAUMASCH.)	1.21	132.6	3.9	126.6	5.6	-6.4	138.6
3257	H. V. BAU-, BAUSTOFF-U. AE. MASCHINEN	0.57	133.4	3.7	133.5	3.4	4.2	133.4
3260	H. V. ZAHNRADERN, GETRIEBEN, LAGERN U. AE.	0.90	102.1	-12.4	107.8	-9.3	-5.6	96.5
3270	H. V. MASCHINEN F. WEITERE BEST. WIRTSCHAFTSZWEIGE	0.98	127.9	-8.8	128.8	-4.5	-11.5	127.0
3280	SONST. MASCHINENBAU	3.54	126.0	2.9	124.1	4.1	-1.3	128.0
33	STRASSENFAHRZEUGBAU, REP. V. KRAFTFAHRZEUGEN USW	9.80	125.6	3.5	130.7	4.1	11.6	120.6
3311	H. V. KRAFTWAGEN U. -MOTOREN	6.10	123.3	4.0	130.8	6.0	14.9	115.8
3314	H. V. TEILEN F. KRAFTWAGEN U. -MOTOREN	2.74	126.8	-0.2	128.7	-2.7	5.7	125.0
34	SCHIFFBAU	0.35	67.9	-10.3	70.1	-8.6	-6.0	65.7
35	LUFT-U. RAUMFAHRZEUGBAU	0.71	126.7	-0.9	129.7	0.6	2.4	123.8
36	ELEKTROTECHNIK, REP. V. HAUSHALTSGERAETEN	10.01	131.5	4.0	131.5	6.0	2.3	131.6
3620	H. V. GERAETEN D. ELEKTRIZ. ERZEUGUNG, -VERTLG. U. AE.	3.66	130.2	0.9	131.4	2.3	1.2	128.9
3650	H. V. ELEKTROHAUSHALTSGERAETEN	0.73	144.4	8.2	151.4	11.1	15.9	137.3
3660	H. V. ZAEHLERN, FERNMELDE-, MESS-U. REGELGERAETEN USW	3.63	134.5	7.1	132.8	8.4	3.1	136.3
3670	H. V. RUNDFUNK-, FERNSEH-U. PHONOTECHN. GERAETEN	0.70	125.8	-2.9	129.8	5.2	-4.3	121.8
37	FEINMECHANIK, OPTIK, H. V. UHREN	1.37	115.5	4.0	115.8	4.0	4.4	115.3
38	H. V. EISEN-, BLECH-U. METALLWAREN	2.95	134.7	6.7	136.4	9.7	6.4	133.1
50	H. V. BUEROMASCHINEN, ADV-GERAETEN U. -EINRICHTUNGEN	2.10	126.4	10.0	124.0	13.0	3.2	128.8
5060	H. V. BUEROMASCHINEN	0.15	77.3	25.3	78.9	28.1	27.5	75.7
5080	H. V. ADV-GERAETEN U. -EINRICHTUNGEN	1.95	130.3	9.4	127.6	12.4	2.3	133.0
	VERBRAUCHSGUETER PRODUZIERENDES GEWERBE	12.19	122.0	4.1	123.4	6.7	4.0	120.7
39	H. V. MUSIKINSTRUM., SPIELWAREN, FUELLHALTERN USW	0.52	131.1	1.9	123.7	3.9	-10.6	138.5
51	FEINKERAMIK	0.40	104.3	-1.7	107.2	-0.8	3.1	101.4
52	H. U. VERARB. V. GLAS	0.75	124.8	2.8	123.8	2.7	1.1	125.7
54	HOLZVERARBEITUNG	1.76	130.9	8.5	131.6	10.6	7.6	130.3
56	PAPIER-U. PAPPEVERARBEITUNG	1.15	132.7	4.2	134.6	9.3	2.4	130.9
57	DRUCKEREI, VERVIELFAELTIGUNG	1.47	130.7	5.6	126.5	8.9	-3.7	135.0
58	H. V. KUNSTSTOFFWAREN	2.53	146.2	5.9	149.4	8.2	8.3	143.1
61	LEDERERZEUGUNG	0.06	82.4	-6.2	86.8	-6.9	5.3	78.0
62	LEDERVERARBEITUNG	0.40	81.0	-1.9	83.6	2.5	-0.1	78.5
6251	H. V. SCHUHEN	0.28	73.2	-1.9	75.9	1.5	2.2	70.5
63	TEXTILGEWERBE	1.73	102.4	1.4	108.2	3.5	10.9	96.5
64	BEKLEIDUNGSGEWERBE	1.42	87.9	-0.5	90.3	3.0	1.6	85.5
	NAHRUNGS-U. GENUSSMITTELGEWERBE	8.17	133.8	9.4	130.4	18.4	-3.0	137.3
68	ERNAEHRUNGSGEWERBE	5.82	138.0	8.1	133.2	16.6	-5.7	142.9
6818-19	H. V. BACKWAREN	0.56	147.5	10.2	143.8	17.5	-1.0	151.2
6828	H. V. SUESSWAREN (OH. DAUERBACKWAREN)	0.47	154.1	6.9	152.4	15.7	-2.8	155.9
6831-36	MILCHVERMERTUNG	0.44	110.7	4.6	112.5	8.1	4.7	108.9
6847-54	SCHLACHTHAEUER (OH. KOMMUNALE), FLEISCHVERARB.	0.67	141.1	11.1	140.4	20.9	1.8	141.9
6871-72	BRAUEREI, Maelzerei	1.03	121.2	5.5	118.0	11.4	-4.8	124.3
6879	MINERALBRUNNEN, H. V. MINERALWASSER, LIMONADEN	0.32	140.5	8.7	138.2	15.6	-0.6	142.8
69	TABAKVERARBEITUNG	2.35	123.4	13.3	123.5	23.4	4.9	123.4
72-75	BAUHAUPTGEWERBE	6.07	127.3	2.9	118.4	0.1	-8.3	136.3
	HOCHBAULEISTUNGEN	3.17	131.8	2.8	125.3	0.9	-5.3	138.4
	TIEFBAULEISTUNGEN	2.90	122.4	3.0	110.9	-0.9	-11.7	134.0

NEHMENSTEILE

VERAENDERUNG IN % 2. HJ 1991 GEGEN		1991 1. VJ	VERAENDERUNG IN % 1. VJ 1991 GEGEN		1991 2. VJ	VERAENDERUNG IN % 2. VJ 1991 GEGEN		1991 3. VJ	VERAENDERUNG IN % 3. VJ 1991 GEGEN		1991 4. VJ	VERAENDERUNG IN % 4. VJ 1991 GEGEN		SYPRO- NR.
2. HJ 1990	1. HJ 1991		1. VJ 1990	4. VJ 1990		2. VJ 1990	1. VJ 1991		3. VJ 1990	2. VJ 1991		3. VJ 1990	2. VJ 1991	
1.3	-0.2	119.2	3.0	-3.7	123.7	6.7	3.8	118.7	2.9	-4.0	123.6	-0.2	4.1	PROD. GEW. PG (OH. BAU)
1.0	-1.2	120.7	3.7	-2.5	122.7	6.8	1.7	117.1	2.6	-4.6	123.2	-0.5	5.2	
0.9	-5.8	128.2	2.8	3.8	107.9	6.4	-15.8	96.4	-0.6	-10.7	126.1	2.1	30.8	1010-30
1.1	-0.9	120.2	3.8	-2.9	123.7	6.7	2.9	118.7	2.9	-4.0	123.0	-0.6	3.6	BERGB. U. VG
-4.2	-4.1	88.1	-1.0	1.4	81.3	-2.2	-7.7	78.4	-5.1	-3.6	84.0	-3.3	7.1	21
-5.2	-0.0	79.0	-7.5	0.5	74.8	-8.0	-5.3	76.9	-7.9	2.8	76.9	-2.2	-0.0	2111
1.2	-0.8	121.2	3.9	-3.1	125.2	7.0	3.3	120.0	3.0	-4.2	124.4	-0.6	3.7	VERARB. GEW
0.3	-2.7	112.6	0.5	1.3	116.5	4.3	3.5	112.8	1.4	-3.2	110.1	-1.0	-2.4	G. U. P.
-0.4	1.3	98.9	-2.0	-3.0	105.9	2.7	7.1	105.2	-0.9	-0.7	102.2	0.2	-2.9	22
4.3	12.6	96.9	-3.5	-20.4	137.5	9.4	41.9	138.8	5.9	0.9	125.2	2.8	-9.8	25
-1.7	-6.5	98.4	0.6	7.1	97.4	3.7	-1.0	92.2	-2.1	-5.3	90.7	-1.3	-1.6	27
-0.5	-5.3	100.2	0.6	6.4	100.3	3.4	0.1	95.1	-1.7	-5.2	94.9	0.7	-0.2	2711
-6.0	-8.0	123.4	-0.3	4.1	121.9	-0.1	-1.2	116.3	-4.4	-4.6	109.4	-7.7	-5.3	28
-4.3	-8.7	123.4	2.9	6.3	123.2	5.1	-0.2	118.1	-1.0	-4.1	107.0	-7.8	-9.4	2850
-4.0	-13.6	122.3	-2.8	9.3	118.1	2.3	-3.4	103.1	-1.3	-12.7	104.7	-6.4	1.6	29
-8.5	-14.4	104.8	-6.5	4.6	102.3	-0.3	-2.4	87.4	-6.5	-14.6	90.0	-10.2	3.0	2910
-1.4	-4.8	127.1	-1.7	2.0	131.5	2.7	3.5	124.3	-0.7	-5.5	121.9	-2.2	-1.9	3011-15,30
1.4	-3.6	118.3	3.2	4.2	117.4	4.9	-0.8	114.3	3.3	-2.6	113.1	-0.4	-1.0	40
-2.1	-2.1	107.0	-1.9	-0.5	106.1	-2.7	-0.8	104.8	-0.9	-1.2	104.0	-3.3	-0.8	4031
0.5	-7.3	121.9	1.6	9.8	120.4	5.1	-1.2	115.3	2.7	-4.2	109.3	-1.5	-5.2	4034
11.1	-2.1	135.2	13.7	9.7	136.2	20.2	0.7	131.1	13.1	-3.7	134.7	9.2	2.7	4035
-3.7	-5.8	125.8	9.8	4.3	120.9	8.9	-3.9	120.6	-0.3	-0.2	112.0	-7.1	-7.1	4036
-5.6	-9.3	102.6	-5.3	-1.6	99.9	-4.3	-2.6	85.2	-5.8	-14.7	98.5	-5.6	15.6	4090
3.8	-3.8	128.2	-0.6	-0.1	140.7	9.0	9.8	130.6	7.9	-7.2	128.1	-0.2	-1.9	53
0.1	-0.5	127.4	0.5	2.2	126.9	3.3	-0.4	129.5	0.9	2.0	123.7	-0.7	-4.5	55
-2.8	-8.1	114.1	-5.2	3.9	113.7	0.7	-0.4	104.1	-1.3	-8.4	105.2	-4.2	1.1	59
1.3	-0.7	123.5	2.3	-5.1	129.5	6.2	4.9	121.0	2.8	-6.6	130.1	-0.1	7.5	INVEST.
1.8	-7.7	141.9	1.6	11.1	139.9	5.5	-1.4	133.0	4.2	-4.9	127.0	-0.5	-4.5	3021-25
9.3	20.2	103.2	2.6	-21.7	124.4	9.6	20.5	132.2	11.6	6.3	141.4	7.3	7.0	31
8.1	17.8	126.5	5.8	-20.4	151.3	12.4	19.6	158.8	10.4	5.0	168.3	5.9	6.0	3111
-3.7	3.1	114.3	-0.6	-15.8	124.4	0.7	8.8	117.2	-2.3	-5.8	128.9	-5.0	10.0	32
-9.9	-18.0	93.5	-5.1	3.3	97.6	-0.4	4.4	80.2	-4.0	-17.8	76.6	-15.4	-4.5	3210
-9.1	6.7	107.3	1.6	-27.4	123.8	-1.0	15.4	114.9	-6.9	-7.2	131.7	-10.9	14.6	3220
-12.3	5.6	96.1	-24.2	-23.6	100.2	-17.1	4.3	95.7	-13.6	-4.5	111.6	-11.3	16.6	3230
-1.4	11.1	110.3	2.2	-25.1	126.1	3.9	14.3	120.7	1.3	-4.3	141.9	-3.7	17.6	3240
2.4	9.5	115.9	4.0	-22.9	137.3	7.0	18.5	128.7	7.1	-6.3	148.5	-1.2	15.4	3256
4.1	-0.1	124.3	-0.2	-5.8	142.7	6.7	14.8	125.3	1.0	-12.2	141.4	7.1	12.8	3257
-15.5	-10.5	110.2	-9.4	-2.3	105.4	-9.3	-4.4	98.4	-13.9	-5.7	93.5	-17.1	-5.9	3260
-12.8	-1.4	125.0	-0.3	-20.9	132.5	-8.2	6.0	118.6	-11.0	-10.5	135.3	-14.4	14.1	3270
1.8	3.1	121.0	2.9	-6.3	127.1	5.2	5.0	124.7	2.0	-1.9	131.2	1.5	5.2	3280
3.0	-7.7	129.7	1.4	4.5	131.7	7.1	1.5	112.6	2.4	-14.5	128.5	3.5	14.1	33
1.8	-11.5	130.4	2.7	7.4	131.2	9.6	0.6	106.2	-0.0	-19.1	125.4	3.3	18.1	3311
2.6	-2.9	127.6	-5.1	-0.0	129.8	-0.2	1.7	121.2	4.6	-6.6	128.7	0.9	6.2	3314
-11.9	-6.3	69.8	-8.3	-9.5	70.4	-8.9	0.9	63.9	-11.4	-9.2	67.5	-12.5	5.6	34
-2.3	-4.5	130.6	-0.6	0.3	128.8	2.0	-1.4	123.4	0.2	-4.2	124.1	-4.7	0.6	35
2.3	0.1	129.2	3.6	-3.8	133.8	8.3	3.6	127.7	3.9	-4.6	135.4	0.8	6.0	36
-0.7	-1.9	130.8	0.9	-1.9	132.0	3.8	0.9	128.1	1.4	-3.0	129.7	-2.7	1.2	3620
5.1	-9.3	152.0	6.7	8.6	150.8	15.8	-0.8	128.2	5.9	-15.0	146.4	4.6	14.2	3650
5.8	2.6	127.9	5.5	-2.9	137.6	11.1	7.6	133.8	6.4	-2.8	138.8	5.4	3.7	3660
-10.2	-6.2	133.9	4.3	-12.5	125.6	6.2	-6.2	112.1	-5.1	-10.7	131.4	-14.2	17.2	3670
4.0	-0.4	113.8	2.2	-2.1	117.7	5.8	3.4	112.5	6.6	-4.4	118.1	1.5	5.0	37
3.8	-2.4	135.5	8.5	2.3	137.3	11.0	1.3	132.4	6.9	-3.6	133.7	0.9	1.0	38
7.2	3.9	117.9	9.4	-4.8	130.1	16.6	10.3	130.4	12.1	0.2	127.2	2.7	-2.5	50
22.3	-4.1	75.5	22.0	19.5	82.2	34.3	8.9	80.3	32.7	-2.3	71.0	12.3	-11.6	5060
6.7	4.2	121.3	8.9	-5.7	133.9	15.8	10.4	134.4	11.4	0.4	131.6	2.3	-2.1	5080
1.7	-2.2	124.1	5.3	0.8	122.6	8.0	-1.2	119.5	4.5	-2.5	121.8	-1.1	1.9	VERBRAUCH.
0.1	12.0	117.9	2.0	-17.4	129.5	5.8	9.8	139.6	4.2	7.8	137.3	-3.8	-1.6	39
-2.5	-5.4	106.6	-2.7	-0.3	107.8	1.1	1.1	101.3	0.2	-6.0	101.4	-5.1	0.1	51
2.7	1.5	121.7	0.9	-3.3	125.9	4.7	3.5	123.8	4.1	-1.7	127.6	1.4	3.1	52
6.5	-1.0	128.4	8.4	-3.1	134.7	12.8	4.9	123.9	10.6	-8.0	136.7	3.2	10.3	54
-0.4	-2.7	137.2	8.7	2.3	131.9	9.8	-3.9	131.6	2.3	-0.2	130.2	-2.9	-1.1	56
2.8	6.7	126.2	9.4	-10.5	126.7	8.3	0.4	129.7	6.7	2.4	140.3	-0.5	8.2	57
3.7	-4.2	148.1	6.9	5.9	150.6	9.4	1.7	143.7	5.7	-4.6	142.5	1.9	-0.8	58
-5.3	-10.1	87.3	-7.5	-1.4	86.2	-6.2	-1.3	72.9	-4.5	-15.4	83.0	-6.2	13.9	61
-6.2	-6.1	88.0	2.6	1.7	79.1	2.3	-10.1	77.8	-3.8	-1.6	79.2	-8.4	1.8	62
-5.1	-7.1	81.8	0.9	8.9	70.0	2.2	-14.4	71.1	-3.3	1.6	69.8	-7.1	-1.8	6251
-1.1	-10.8	110.0	2.2	6.6	106.4	5.0	-3.3	94.6	2.8	-11.1	98.4	-4.7	4.0	63
-3.8	-5.3	100.7	0.4	16.6	79.9	6.4	-20.7	90.7	-0.8	13.5	80.2	-7.2	-11.6	64
2.1	5.3	129.5	19.9	-8.2	131.3	17.0	1.4	135.8	6.1	3.4	138.7	-1.6	2.1	N. U. G.
1.1	7.3	132.2	19.0	-12.4	134.2	14.5	1.5	137.9	4.8	2.8	147.8	-2.1	7.2	68
4.1	5.1	142.1	18.7	-5.1	145.5	16.3	2.4	151.1	7.2	3.8	151.2	1.0	0.1	6818-19
-0.6	2.3	157.3	15.7	-2.1	147.4	15.8	-6.3	159.6	4.4	8.3	152.2	-5.3	-4.6	6828
1.3	-3.2	106.8	9.4	-0.1	118.2	6.9	10.7	109.7	1.6	-7.2	108.0	1.0	-1.5	6831-36
2.9	1.1	139.6	21.8	-2.2	141.1	20.0	1.1	140.3	5.4	-0.6	143.4	0.5	2.2	6847-54
0.2	5.3	109.1	14.1	-6.8	126.9	9.3	16.3	136.4	4.1	7.5	112.2	-4.1	-17.7	6871-72
2.7	3.3	134.6	21.3	8.8	141.8	10.6	5.3	167.1	8.4	17.8	118.5	-4.2	-29.1	6879
4.8	-0.1	122.8	22.6	5.6	124.1	24.2	1.1	130.5	9.6	5.2	116.2	-0.1	-11.0	69
5.6	15.1	96.5	-8.0	-22.0	140.3	6.5	45.4	143.1	6.4	2.0	129.4	4.6	-9.6	BAUHAUPTG.
4.6	10.5	106.8	-5.9	-16.3	143.7	6.5	34.6	145.0	5.9	0.9	131.8	3.3	-9.1	HOCHBAU
6.7	20.8	85.2	-10.8	-28.6	136.5	6.4	60.2	141.1	7.1	3.4	126.8	6.2	-10.1	TIEFBAU

SYPRO- NR.	WIRTSCHAFTSZWEIG	GEWICHT- TUNG	1992 APR.	VERÄNDERUNG IN % APR. 1992 GEGEN		1992 MAR.	VERÄNDERUNG IN % MAR. 1992 GEGEN		KUMULIERT	
				APR. 1991	MAR. 1992		MAR. 1991	FEB. 1992	JAN. 1992 BIS APR. 1992	VER- ÄND. IN % GEGEN VORJAHR
	PRODUZIERENDES GEWERBE INSGESAMT	100	73,2	-1,5	-5,7	77,6	-0,5	+9,9	73,7	-4,9
	PRODUZIERENDES GEWERBE (OH. BAUHAUPTGEWERBE)	81,93	65,4	-3,3	-7,5	70,7	-5,1	+6,5	68,2	-9,1
1010-30	ELEKTRIZITÄTS- U. GASVERSORGUNG	12,42	92,9	-1,3	-4,9	97,7	-17,4	-2,6	100,4	-12,5
	BERGBAU U. VERARBEITENDES GEWERBE	69,51	60,4	-4,0	-8,2	65,8	-1,2	+9,1	62,3	-8,1
21	BERGBAU	9,56	48,9	-29,5	-9,1	53,8	-37,4	-7,7	56,8	-35,6
	VERARBEITENDES GEWERBE	59,95	62,3	+0,8	-8,0	67,7	+6,8	+11,7	63,2	-2,0
	GRUNDSTOFF- U. PRODUKTIONSGUETERGEWERBE	11,51	81,0	+12,3	-6,2	86,4	+10,6	+13,7	79,8	+7,7
22	MINERALÖLVERARBEITUNG	1,27	132,0	+29,5	+14,1	115,7	-5,9	-13,9	129,0	+11,6
25	GEW. U. VERARB. V. STEINEN U. ERDEN	2,51	90,7	+51,2	+2,8	88,2	+77,8	+50,5	72,6	+57,1
27	EISENSCHAFFENDE INDUSTRIE	0,79	60,2	-21,1	-0,5	60,5	-17,5	+9,8	55,2	-24,1
2711	HOCHOFEN-, STAHL- U. WÄRMALZWERKE (OH. STAHLROHRE)	0,31	91,4	-3,5	+0,3	91,1	-13,8	+11,6	87,2	-13,8
28	NE-METALLERZEUGUNG, NE-METALLHALBZEUGWERKE	0,78	95,1	+32,5	-6,0	101,2	+10,7	+16,6	92,9	+6,8
2850	NE-METALLHALBZEUGWERKE	0,23	92,3	+81,0	-10,6	103,2	+20,4	+35,4	85,0	+21,8
29	GIESSEREI	1,07	49,7	-17,0	-3,7	51,6	-7,9	-0,2	51,3	-17,8
2910	EISEN-, STAHL- U. TEMPERGIESSEREI	0,87	50,9	-18,7	-1,5	51,7	-12,3	-1,7	52,1	-20,0
3011-15,30	ZIEHEREIN, L. U. THALZWERKE; MECHANIK, ANG	0,25	90,6	+14,7	-21,9	116,0	+23,7	+33,3	94,4	+8,0
40	CHEMISCHE INDUSTRIE	4,04	74,0	-0,4	-20,7	93,3	+6,8	+13,1	84,2	+4,6
4031	H. V. CHEM. GRUNDSTF. (AUCH M. ANSCHL. WEITERVERARB.)	1,33	79,5	+29,1	-15,7	94,3	+17,9	+22,8	82,8	+9,5
4034	H. V. CHEM. ERZEUGNISSEN F. GEMERBE, LANDWIRTSCHAFT	0,62	36,9	-17,4	-20,1	46,2	-38,3	-11,3	45,4	-27,7
4035	H. V. PHARMAZEUTISCHEN ERZEUGNISSEN	1,27	94,7	+0,1	-28,0	131,6	+27,0	+18,0	114,1	+31,8
4036	H. V. SEIFEN, MASCH- U. KOERPERPFLEGE MITTELN	0,31	40,2	+1,3	-13,7	46,6	+41,2	-5,3	49,4	+41,5
4090	H. V. CHEMIEFASERN	0,25	91,4	+41,3	-6,4	97,7	+51,5	+26,2	84,6	+26,8
53	HOLZBEARBEITUNG	0,21	47,3	-27,9	-6,0	50,3	-16,7	+7,5	46,6	-29,7
55	ZELLSTOFF-, HOLZSCHLIFF-, PAPIER- U. PAPPERZEUGUNG	0,00	95,8	-13,8	-1,0	96,8	-17,8	-2,2	98,0	-6,5
59	GUMMIERARBEITUNG	0,59	51,1	-16,4	+8,7	47,0	-30,8	+10,3	47,1	-25,5
	INVESTITIONSGUETER PRODUZIERENDES GEWERBE	32,90	46,2	-9,6	-11,2	52,0	+0,4	+9,9	48,4	-11,0
3021-25	STAHLVERFORMUNG; OBERFLÄCHENVEREDLUNG, HAERTUNG	0,27	67,4	-12,9	-8,0	73,3	-5,3	+8,6	69,4	-9,9
31	STAHL- U. LEICHTMETALLBAU, SCHIENENFAHRZEUGBAU	2,93	129,8	+26,0	-4,8	136,3	+53,8	+22,7	122,6	+43,4
3111	H. V. STAHL- U. L. METALLKONSTRUKT. (OH. GRUBENAUSB.)	1,43	112,9	+54,2	+6,7	105,8	+37,2	+21,5	97,0	+34,3
32	MASCHINENBAU	15,24	29,1	-32,5	-26,0	39,3	-11,3	+5,4	35,2	-27,3
3210	H. V. LANDW. MASCHINEN, ACKERSCHLEPPERN	2,64	27,0	-24,8	-37,1	42,9	+52,1	-42,4	53,1	+19,9
3220	H. V. METALLBEARBEITUNGSMASCHINEN U. AE.	2,13	33,7	-39,6	-30,8	48,7	-11,5	+28,8	39,7	-25,0
3230	H. V. TEXTIL- U. NAEHMASCHINEN	0,11	28,9	-38,5	+18,0	24,5	-21,0	-14,3	32,4	-19,8
3240	H. V. MASCHINEN F. D. NAHR. - U. GENUSSMITTELIND. USW	1,20	25,0	-13,5	-30,0	35,7	+30,3	-12,7	33,8	+10,8
3256	H. V. HUETTEN- U. WALZWERKSEINR. USW (OH. BAUMASCH.)	2,30	30,1	-10,9	-25,1	40,2	+17,5	+145,1	25,6	-43,4
3257	H. V. BAU-, BAUSTOFF- U. AE. MASCHINEN	0,79	41,7	+54,4	+30,3	32,0	-30,6	+7,0	30,7	-26,2
3260	H. V. ZAHNRAEDERN, GETRIEBEN, LAGERN U. AE.	1,31	19,5	-43,5	-16,7	23,4	-40,3	-9,3	23,2	-40,8
3270	H. V. MASCHINEN F. WEITERE BEST. WIRTSCHAFTSZWEIGE	1,33	35,4	-58,4	-51,0	72,2	-8,8	+255,7	38,5	-49,9
3280	SONST. MASCHINENBAU	3,43	26,9	-36,7	+0,4	26,8	-47,6	-21,6	30,0	-41,7
33	STRASSENFAHRZEUGBAU, REP. V. KRAFTFAHRZEUGEN USW	2,71	49,9	-9,4	+5,7	47,2	-19,7	+10,3	44,8	-24,8
3311	H. V. KRAFTWAGEN U. -MOTOREN	1,21	6,1	-75,4	+7,0	5,7	-79,2	+18,8	5,6	-84,6
3314	H. V. TEILEN F. KRAFTWAGEN U. -MOTOREN	0,71	82,3	+85,4	+13,0	72,8	+55,9	+7,7	71,7	+43,4
34	SCHIFFBAU	0,22	35,8	-33,0	+10,2	32,5	-38,4	+18,6	31,3	-46,6
35	LUFT- U. RAUMFAHRZEUGBAU	-	-	-	-	-	-	-	-	-
36	ELEKTROTECHNIK, REP. V. HAUSHALTSGERAETEN	8,51	42,9	+1,2	-5,3	45,3	-1,9	+7,3	44,2	-9,6
3620	H. V. GERAETEN D. ELEKTRIZ. ERZEUGUNG, -VERTLG. U. AE.	3,66	41,3	-6,6	-12,1	47,0	-1,1	+19,0	41,6	-16,3
3650	H. V. ELEKTROHAUSHALTSGERAETEN	0,04	25,1	-11,6	+3,7	24,2	0,0	-2,8	24,8	-44,0
3660	H. V. ZAEHLERN, FERNMELEDE-, MESS- U. REGELGERAETEN USW.	2,72	34,5	+21,1	-2,8	35,5	+3,2	-0,3	35,2	+1,1
3670	H. V. RUNDFUNK-, FERNSEH- U. PHONOTECHN. GERAETEN	0,78	12,9	-69,7	-46,9	24,3	-60,3	-21,4	23,7	-59,6
37	FEINMECHANIK, OPTIK, H. V. UHREN	1,09	18,2	-30,3	+25,5	14,5	-50,3	-1,4	14,9	-58,5
38	H. V. EISEN-, BLECH- U. METALLWAREN	1,05	120,2	+17,2	-5,3	126,9	+14,3	+7,4	127,6	+18,0
50	H. V. BUEROMASCHINEN, ADV-GERAETEN U. -EINRICHTUNGEN	0,88	26,5	-47,2	-0,4	26,6	-34,3	+0,8	25,5	-40,1
5060	H. V. BUEROMASCHINEN	0,58	30,2	-40,1	+7,9	28,0	-13,3	+2,9	27,0	-31,5
5080	H. V. ADV-GERAETEN U. -EINRICHTUNGEN	0,30	19,3	-61,3	-19,2	23,9	-57,8	-3,2	22,4	-54,2
	VERBRAUCHSGUETER PRODUZIERENDES GEWERBE	7,22	73,7	+9,8	-7,6	79,8	+17,2	+10,8	74,5	+9,2
39	H. V. MUSIKINSTRUMENTEN, SPIELWAREN, FUELLHALTERN USW	0,41	31,7	-7,8	-12,2	36,1	+3,1	+33,7	30,1	-8,0
51	FEINKERAMIK	0,24	54,3	+0,4	+3,0	52,7	+14,6	+6,0	50,2	+0,4
52	H. U. VERARB. V. GLAS	0,32	79,0	-15,0	-15,3	93,3	-2,4	+5,1	87,3	-5,5
54	HOLZVERARBEITUNG	1,53	79,0	+4,2	-14,3	92,2	+16,3	+7,8	85,6	+3,6
56	PAPIER- U. PAPPERARBEITUNG	0,32	74,0	+7,2	-16,2	88,3	+21,3	+5,9	81,9	+12,5
57	DRUCKEREI, VERVIELFAELTIGUNG	1,33	138,4	+30,7	-2,1	141,3	+40,7	+11,9	135,2	+41,3
58	H. V. KUNSTSTOFFWAREN	0,47	107,8	+84,9	+1,9	105,8	+71,8	+17,9	96,6	+62,4
61	LEDERERZEUGUNG	0,01	25,8	+7,5	-27,7	35,7	+0,8	+23,5	30,1	-2,0
62	LEDERVERARBEITUNG	0,50	22,1	-26,1	-13,3	25,5	-28,2	+13,8	22,5	-36,8
6251	H. V. SCHUHEN	0,36	22,7	-20,4	-14,7	26,6	-21,8	+13,2	23,5	-35,3
63	TEXTILGEWERBE	1,69	34,9	-17,5	-12,1	39,7	-16,1	+12,5	36,4	-23,7
64	BEKLEIDUNGSGEWERBE	0,40	27,7	-29,9	-17,1	33,4	-24,9	+7,7	29,5	-36,0
	NAHRUNGS- U. GENUSSMITTELGEWERBE	8,32	92,4	+5,8	-3,5	95,8	+10,0	+14,6	91,4	+1,7
68	ERNAHRUNGSGEWERBE	6,90	94,9	+13,5	-1,9	96,7	+21,0	+14,4	92,8	+11,4
6818-19	H. V. BACKWAREN	0,70	74,7	+2,3	+0,3	74,5	+2,5	-0,9	75,5	+5,4
6828	H. V. SUESSWAREN (OH. DAUERBACKWAREN)	0,10	96,0	+13,3	-11,8	108,8	+39,8	+4,1	102,9	+12,6
6831-36	MILCHVERMERTUNG	0,29	64,1	-9,3	-4,3	67,0	-21,1	+42,3	56,4	-25,9
6847-54	SCHLACHTHAEUER (OH. KOMMUNALE), FLEISCHVERARB.	1,64	85,1	+1,1	-0,8	85,8	+26,7	+11,1	83,5	+11,3
6871-72	BRAUEREI, MÄLZEREI	1,01	109,2	+45,4	+5,2	103,8	+43,0	+15,5	99,5	+51,9
6879	MINERALBRUNNEN, H. V. MINERALWASSER, LIMONADEN	0,15	120,6	+244,6	-12,6	138,0	+338,1	+46,0	106,0	+232,3
69	TABAKVERARBEITUNG	1,42	81,1	-21,5	-11,9	92,1	-22,5	+15,1	85,5	-28,2
72-75	BAUHAUPTGEWERBE	18,07	108,3	+3,9	-0,6	108,9	+16,1	+21,8	98,4	+11,1
	HOCHBAULEISTUNGEN	8,79	101,4	-9,8	-2,5	104,0	-0,7	+15,4	96,9	-4,2
	TIEFBAULEISTUNGEN	9,28	114,9	+19,1	+1,1	113,6	+36,0	+28,1	99,9	+30,2

FUER DAS PRODUZIERENDE GEWERBE  
=100

NEHMENSTEILE

MONATLICH

BUNDESLAENDER

1991 APR.	VER- AEND. IN % GEGEN APR. 1990	1991					VERAENDERUNG IN % 1. VJ 1992 GEGEN					1990			SYPRO- NR.
		1. VJ	4. VJ	1. VJ	1. VJ 1991		2. HJ	1. HJ	2. HJ	2. HJ 1991		1990	1991	1991 GEGEN 1990	
		1. VJ 1991	4. VJ 1991	1. VJ 1991	1. VJ 1991	4. VJ 1991	2. HJ 1991	1. HJ 1991	2. HJ 1991	2. HJ 1990	1. HJ 1991	1990	1991	1991 GEGEN 1990	
74,3	.	78,5	78,4	73,8	-6,0	-5,9	100,0	76,3	77,4	-22,6	+1,4	-	76,9	.	PROD.GEW.
67,6	.	77,4	73,1	69,1	-10,7	-5,5	100,0	72,8	71,1	-28,9	-2,3	-	72,0	.	PG(OH.BAU)
94,1	.	121,7	103,4	102,9	-15,4	-0,5	100,0	107,7	98,3	-1,7	-8,7	-	103,0	.	1010-30
62,9	.	69,4	67,7	63,0	-9,2	-6,9	100,0	66,5	66,3	-33,7	-0,3	-	66,4	.	BERGB.U.VG
69,4	.	94,4	62,4	59,4	-37,1	-4,8	100,0	78,7	61,3	-38,7	-22,1	-	70,0	.	21
61,8	.	65,4	68,5	63,5	-2,9	-7,3	100,0	64,5	67,0	-33,0	+3,9	-	65,8	.	VERARB.GEW
72,1	.	74,8	81,7	79,4	+6,1	-2,8	100,0	72,4	78,7	-21,3	+8,7	-	75,5	.	G.U.P.
101,9	.	120,1	134,3	128,0	+6,6	-4,7	100,0	117,7	130,6	+30,6	+11,0	-	124,2	.	22
60,0	.	41,6	70,9	66,6	+60,1	-6,1	100,0	52,4	71,1	-28,9	+35,7	-	61,8	.	25
76,3	.	71,5	51,3	53,5	-25,2	+4,3	100,0	73,3	58,7	-41,3	-19,9	-	66,0	.	27
94,7	.	103,4	87,9	85,8	-17,0	-2,4	100,0	103,5	93,6	-6,4	-9,6	-	98,6	.	2711
71,8	.	92,0	76,8	92,1	+0,1	+19,9	100,0	81,5	83,4	-16,6	+2,3	-	82,4	.	28
51,0	.	76,1	57,4	82,5	+8,4	+43,7	100,0	62,8	60,6	-39,4	-3,5	-	61,7	.	2850
59,9	.	63,2	48,3	51,8	-18,0	+7,2	100,0	60,7	49,5	-50,5	-18,5	-	55,1	.	29
62,6	.	66,0	49,5	52,4	-20,6	+5,9	100,0	63,5	51,1	-48,9	-19,5	-	57,3	.	2910
79,0	.	90,2	74,2	95,6	+6,0	+28,8	100,0	82,3	77,4	-22,6	-6,0	-	79,9	.	3011-15,30
74,3	.	82,5	94,2	87,6	+6,2	-7,0	100,0	73,4	82,3	-17,7	+12,1	-	77,8	.	40
61,6	.	80,3	81,4	83,8	+4,4	+2,9	100,0	71,4	74,0	-26,0	+3,6	-	72,7	.	4031
44,7	.	68,8	44,2	48,2	-29,9	+9,0	100,0	50,7	39,7	-60,3	-21,7	-	45,2	.	4034
94,6	.	83,9	133,9	120,5	+43,6	-10,0	100,0	83,4	115,5	+15,5	+38,5	-	99,4	.	4035
39,7	.	33,2	44,3	52,4	+57,8	+18,3	100,0	35,8	44,2	-55,8	+23,5	-	40,0	.	4036
64,7	.	67,3	77,1	82,3	+22,3	+6,7	100,0	64,6	71,2	-28,8	+10,2	-	67,9	.	4090
65,6	.	66,5	49,8	46,3	-30,4	-7,0	100,0	67,3	54,2	-45,8	-19,5	-	60,8	.	53
111,2	.	102,7	102,0	98,7	-3,9	-3,2	100,0	108,6	104,9	+4,9	-3,4	-	106,8	.	55
61,1	.	63,9	52,0	45,7	-28,5	-12,1	100,0	59,0	57,6	-42,4	-2,4	-	58,3	.	59
51,1	.	55,5	57,2	49,1	-11,5	-14,2	100,0	55,0	56,8	-43,2	+3,3	-	55,9	.	INVEST.
77,4	.	76,9	73,5	70,0	-9,0	-4,8	100,0	73,6	75,3	-24,7	+2,3	-	74,4	.	3021-25
103,0	.	79,7	123,2	120,2	+50,8	-2,4	100,0	93,3	124,4	+24,4	+33,3	-	108,9	.	31
73,2	.	71,9	105,3	91,6	+27,4	-13,0	100,0	75,8	101,3	+1,3	+33,6	-	88,5	.	3111
43,1	.	50,2	52,4	37,2	-25,9	-29,0	100,0	50,1	52,5	-47,5	+4,8	-	51,3	.	32
35,9	.	47,1	63,8	61,8	+31,2	-3,1	100,0	60,3	80,4	-19,6	+33,3	-	70,3	.	3210
55,8	.	51,9	78,0	41,6	-19,8	-46,7	100,0	57,9	76,4	-23,6	+32,0	-	67,2	.	3220
47,0	.	38,2	69,9	33,5	-12,3	-52,1	100,0	46,1	66,6	-33,4	+44,5	-	56,4	.	3230
28,9	.	31,0	55,5	36,7	+18,4	-33,9	100,0	30,6	45,5	-54,5	+48,7	-	38,1	.	3240
33,8	.	48,9	28,9	24,1	-50,7	-16,6	100,0	42,2	30,1	-69,9	-28,7	-	36,2	.	3256
27,0	.	46,5	34,7	27,0	-41,9	-22,2	100,0	36,9	36,4	-63,6	-1,4	-	36,7	.	3257
34,5	.	40,8	24,7	24,5	-40,0	-0,8	100,0	35,8	26,2	-73,8	-26,8	-	31,0	.	3260
85,1	.	74,0	83,2	39,5	-46,6	-52,5	100,0	81,0	57,1	-42,9	-29,5	-	69,1	.	3270
42,5	.	54,5	44,4	31,0	-43,1	-30,2	100,0	46,2	45,2	-54,8	-2,2	-	45,7	.	3280
55,1	.	61,0	42,1	43,1	-23,3	+2,4	100,0	55,6	42,1	-57,9	-24,3	-	48,8	.	33
24,8	.	40,2	6,4	5,4	-86,6	-15,6	100,0	27,0	5,7	-94,3	-78,9	-	16,3	.	3311
44,4	.	51,9	47,9	68,2	+31,4	+42,4	100,0	48,0	45,2	-54,8	-5,8	-	46,6	.	3314
53,4	.	60,3	52,1	29,8	-50,6	-42,8	100,0	53,7	46,1	-53,9	-14,2	-	49,9	.	34
42,4	.	51,1	49,3	44,6	-12,7	-9,5	100,0	47,5	47,5	-52,5	0,0	-	47,5	.	35
44,2	.	51,5	42,5	41,6	-19,2	-2,1	100,0	47,8	42,9	-57,1	-10,3	-	45,3	.	3620
28,4	.	49,6	27,3	24,7	-50,2	-9,5	100,0	37,4	26,7	-73,3	-28,6	-	32,0	.	3650
28,5	.	36,8	42,7	35,5	-3,5	-16,9	100,0	35,7	42,0	-58,0	+17,6	-	38,9	.	3660
42,6	.	64,1	26,6	27,3	-57,4	+2,6	100,0	52,8	28,3	-71,7	-46,4	-	40,5	.	3670
26,1	.	39,2	16,8	13,8	-64,8	-17,9	100,0	30,1	16,9	-83,1	-43,9	-	23,5	.	37
102,6	.	109,9	112,0	130,1	+18,4	+16,2	100,0	109,0	108,2	+8,2	-0,7	-	108,6	.	38
50,2	.	40,0	23,5	25,1	-37,2	+6,8	100,0	42,1	25,5	-74,5	-39,4	-	33,8	.	50
50,4	.	35,7	22,5	26,0	-27,2	+15,6	100,0	38,0	22,8	-77,2	-40,0	-	30,4	.	5060
49,9	.	48,5	25,6	23,4	-51,8	-8,6	100,0	50,3	30,8	-69,2	-38,8	-	40,5	.	5080
67,1	.	68,6	74,7	74,8	+9,0	+0,1	100,0	67,8	70,8	-29,2	+4,4	-	69,3	.	VERBRAUCH.
34,4	.	32,1	48,4	29,6	-7,8	-38,8	100,0	33,8	45,0	-55,0	+33,1	-	39,4	.	39
54,1	.	48,6	50,9	48,8	+0,4	-4,1	100,0	48,3	50,3	-49,7	+4,1	-	49,3	.	51
92,9	.	92,3	88,2	90,1	-2,4	+2,2	100,0	90,2	83,9	-16,7	-7,6	-	86,8	.	52
75,8	.	84,9	80,0	87,8	+3,4	+9,8	100,0	77,5	72,7	-27,3	-6,2	-	75,1	.	54
69,0	.	74,0	75,5	84,6	+14,3	+12,1	100,0	72,2	75,0	-25,0	+3,9	-	73,6	.	56
105,9	.	92,3	139,2	134,1	+45,3	-3,7	100,0	102,1	130,8	+30,8	+28,1	-	116,5	.	57
58,3	.	59,9	80,3	82,8	+54,9	+15,6	100,0	59,1	71,5	-28,5	+21,0	-	65,3	.	58
24,0	.	32,9	32,5	31,5	-4,3	-3,1	100,0	28,9	29,3	-70,7	+1,4	-	29,1	.	61
29,9	.	37,5	24,8	22,6	-39,7	-8,9	100,0	34,2	26,8	-73,2	-21,6	-	30,5	.	62
28,5	.	38,8	25,6	23,7	-38,9	-7,4	100,0	34,5	28,0	-72,0	-18,8	-	31,2	.	6251
42,3	.	49,5	39,0	36,9	-25,5	-5,4	100,0	45,8	39,6	-60,4	-13,5	-	42,7	.	63
39,5	.	48,2	35,8	30,1	-37,6	-15,9	100,0	43,6	37,5	-62,5	-14,0	-	40,6	.	64
87,3	.	90,8	91,2	91,1	+0,3	-0,1	100,0	90,4	90,0	-10,0	-0,4	-	90,2	.	N.U.G.
83,6	.	83,2	88,5	92,1	+10,7	+4,1	100,0	84,2	85,3	-14,7	+1,3	-	84,7	.	68
73,0	.	71,1	83,7	75,7	+6,5	-9,6	100,0	72,5	80,9	-19,1	+11,6	-	76,7	.	6818-19
84,7	.	93,7	99,5	105,2	+12,3	+5,7	100,0	80,2	92,5	-7,5	+15,3	-	86,4	.	6828
70,7	.	77,9	46,0	53,8	-30,9	+17,0	100,0	75,9	50,9	-49,1	-32,9	-	63,4	.	6831-36
84,2	.	72,0	80,5	82,9	+15,1	+3,0	100,0	76,9	77,0	-23,0	+0,1	-	77,0	.	6847-54
75,1	.	62,2	92,7	96,2	+54,7	+3,8	100,0	72,5	98,0	-2,0	+35,2	-	85,2	.	6871-72
35,0	.	30,9	66,1	101,1	+227,2	+53,0	100,0	39,9	67,0	-33,0	+97,6	-	50,4	.	6879
103,3	.	124,3	103,2	86,9	-30,1	-15,8	100,0	117,9	111,0	+11,0	+5,9	-	114,4	.	69
104,2	.	83,3	102,2	95,1	+14,2	-6,9	100,0	92,3	105,6	+5,6	+14,4	-	98,9	.	BAUHAUPTG.
112,4	.	97,3	98,5	95,4	-2,0	-3,1									

G.1 INDEX DER NETTOPRODUKTION  
2. HALBJAHR 1990

FACHLICHE UNT

ARBEITSTAEGLICH

ANGABEN FUER DIE NEUEN

SYPRO- NR.	WIRTSCHAFTSZWEIG	GEWICH- TUNG	VERAENDERUNG IN % APR. 1992 GEGEN				VERAENDERUNG IN % MAR. 1992 GEGEN				KUMULIERT	
			1992	APR. 1992		1992	MAR. 1992		JAN.	VER-		
			APR.	APR.	MAR.	MAR.	MAR.	FEB.	1992	AE- ND.		
	PRODUZIERENDES GEWERBE INSGESAMT	100	73,0	+0,7	-5,6	77,3	-4,0	+10,3	73,3	-5,4		
	PRODUZIERENDES GEWERBE(OH.BAUHAUPTGEWERBE)	81,93	65,2	-1,5	-7,4	70,4	-8,1	+7,0	67,8	-9,6		
1010-30	ELEKTRIZITAETS-U.GASVERSORGUNG	12,42	92,8	-0,6	-4,6	97,3	-18,6	-1,2	99,8	-13,1		
	BERGBAU U. VERARBEITENDES GEWERBE	69,51	60,3	-1,6	-8,1	65,6	-4,7	+9,5	62,0	-8,6		
21	BERGBAU	9,56	48,8	-28,3	-8,8	53,5	-39,3	-7,0	56,4	-36,1		
	VERARBEITENDES GEWERBE	59,95	62,1	+3,0	-8,0	67,5	+2,7	+11,9	62,9	-2,5		
	GRUNDSTOFF-U. PRODUKTIONSGUETERGEWERBE	11,51	80,8	+14,1	-6,3	86,2	+7,8	+14,6	79,4	+7,0		
22	MINERALOELVERARBEITUNG	1,27	132,0	+29,5	+14,1	115,7	-5,9	-9,9	127,5	+9,9		
25	GEW. U. VERARB. V. STEINEN U. ERDEN	2,51	90,5	+54,7	+3,0	87,9	+71,3	+50,3	72,4	+56,7		
27	EISENSCHAFFENDE INDUSTRIE	0,79	60,1	-20,1	-0,5	60,4	-19,3	+9,6	55,1	-24,2		
2711	HOCHOFEN-, STAHL-U. WARMHALZWERKE(OH. STAHLROHRE)	0,31	91,2	-2,3	+0,3	90,9	-15,8	+11,5	87,0	-14,1		
28	NE-METALLERZEUGUNG, NE-METALLHALBZEUGWERKE	0,78	94,8	+36,4	-6,0	100,8	+5,5	+16,4	92,5	+6,1		
2850	NE-METALLHALBZEUGWERKE	0,23	92,0	+86,2	-10,5	102,8	+14,7	+35,3	84,6	+20,5		
29	GIESSEREI	1,07	49,5	-14,2	-3,5	51,3	-13,1	-0,6	51,0	-18,3		
2910	EISEN-, STAHL-U. TEMPERGIESSEREI	0,87	50,7	-15,9	-1,4	51,4	-16,3	-2,1	51,8	-20,4		
3011-15,30	ZIEHEREIEN, KALTWALZWERKE; MECHANIK, ANG	0,25	90,3	+18,5	-21,8	115,5	+16,9	+33,2	93,8	+6,8		
40	CHEMISCHE INDUSTRIE	4,04	73,9	+1,0	-20,6	93,1	+4,5	+13,0	84,0	+4,3		
4031	H. V. CHEM. GRUNDSTF. (AUCH M. ANSCHL. WEITERVERARB.)	1,33	78,4	+30,8	-15,6	94,1	+15,5	+22,7	82,6	+9,1		
4034	H. V. CHEM. ERZEUGNISSEN F. GEWERBE, LANDWIRTSCHAFT	0,62	36,8	-16,6	-20,2	46,1	-39,6	-11,3	45,3	-27,9		
4035	H. V. PHARMAZEUTISCHEN ERZEUGNISSEN	1,27	94,6	+1,4	-28,0	131,3	+24,3	+18,0	113,8	+31,3		
4036	H. V. SEIFEN, WASCHE-U. KOERPERPFLEGE MITTELN	0,31	40,2	+2,6	-13,5	46,5	+38,4	-5,5	49,3	+41,3		
4090	H. V. CHEMIEFASERN	0,25	91,2	+42,9	-6,5	97,5	+48,4	+26,1	84,4	+26,5		
53	HOLZBEARBEITUNG	0,21	47,1	-26,2	-6,0	50,1	-20,2	+7,3	46,4	-29,9		
55	ZELLSTOFF-, HOLZSCHLIFF-, PAPIER-U. PAPPEERZEUGUNG	0,00	95,7	-12,8	-0,9	96,6	-19,3	-2,3	97,8	-6,8		
59	GUMMI-VERARBEITUNG	0,59	50,9	-13,9	+8,8	46,8	-34,2	+10,1	46,8	-26,1		
	INVESTITIONSGUETER PRODUZIERENDES GEWERBE	32,90	46,1	-7,2	-11,0	51,8	-3,5	+9,7	48,2	-11,4		
3021-25	STAHLVERFORMUNG; OBERFLAECHEVEREDLUNG, HAERTUNG	0,27	67,3	-10,4	-7,9	73,1	-9,4	+8,5	69,1	-10,4		
31	STAHL-U. LEICHTMETALLBAU, SCHIENENFAHRZEUGBAU	2,93	129,5	+28,1	-4,8	136,0	+49,6	+22,6	122,2	+42,9		
3111	H. V. STAHL-U. L. METALLKONSTRUKT. (OH. GRUBENAUSB.)	1,43	112,6	+56,8	+6,7	105,5	+33,4	+21,3	96,7	+33,7		
32	MASCHINENBAU	15,24	29,0	-30,8	-26,0	39,2	-14,8	+5,1	35,1	-27,5		
3210	H. V. LANDW. MASCHINEN, ACKERSCHLEPPERN	2,64	27,0	-22,6	-36,9	42,8	+46,1	-42,4	52,9	+20,0		
3220	H. V. METALLBEARBEITUNGSMASCHINEN U. AE.	2,13	33,6	-38,0	-30,9	48,6	-15,0	+28,9	39,5	-25,5		
3230	H. V. TEXTIL-U. NAEHMASCHINEN	0,11	28,8	-37,0	+17,6	24,5	-24,1	-14,0	32,2	-19,9		
3240	H. V. MASCHINEN F. D. NAHR.-U. GENUSSMITTELIND. USW	1,20	24,9	-11,4	-30,1	35,6	+24,9	-12,7	33,7	+10,9		
3256	H. V. HUETTEN-U. WALZWERKSEINR. USW (OH. BAUMASCH.)	2,30	30,0	-8,5	-25,0	40,0	+12,7	+143,9	25,5	+43,3		
3257	H. V. BAU-, BAUSTOFF-U. AE. MASCHINEN	0,79	41,6	+58,8	+30,4	31,9	-33,4	+6,7	30,6	-27,0		
3260	H. V. ZAHNRÄDERN, GETRIEBEN, LAGERN U. AE.	1,31	19,5	-41,8	-16,3	23,3	-42,9	-9,7	23,2	-41,0		
3270	H. V. MASCHINEN F. WEITERE BEST. WIRTSCHAFTSZWEIGE	1,33	35,3	-57,3	-50,9	71,9	-12,7	+254,2	38,3	-50,2		
3280	SONST. MASCHINENBAU	3,43	26,8	-35,1	+0,4	26,7	-49,7	-21,7	29,9	-41,9		
33	STRASSENFAHRZEUGBAU, REP. V. KRAFTFAHRZEUGEN USW	2,71	49,7	-7,1	+5,5	47,1	-23,0	+10,3	44,7	-25,1		
3311	H. V. KRAFTWAGEN U. MOTOREN	1,21	6,1	-74,7	+7,0	5,7	-80,1	+18,8	5,6	-84,6		
3314	H. V. TEILEN F. KRAFTWAGEN U. -MOTOREN	1,51	82,0	+90,3	+12,9	72,6	+49,4	+7,7	71,4	+42,8		
34	SCHIFFBAU	0,22	35,7	-31,5	+10,2	32,4	-40,7	+18,7	31,2	-46,8		
35	LUFT-U. RAUMFAHRZEUGBAU	-	-	-	-	-	-	-	-	-		
36	ELEKTROTECHNIK, REP. V. HAUSHALTSGERAETEN	8,51	42,8	+3,9	-5,1	45,1	-6,0	+7,1	43,9	-10,2		
3620	H. V. GERAETEN D. ELEKTRIZ. ERZEUGUNG, -VERTLG. U. AE.	3,66	41,2	-4,2	-12,2	46,9	-4,9	+19,0	41,4	-16,7		
3650	H. V. ELEKTROHAUSHALTSGERAETEN	0,04	25,1	-9,4	+3,7	24,2	-3,6	-2,4	24,7	-44,1		
3660	H. V. ZAEHLERN, FERNMELDE-, MESS-U. REGELGERAETEN USW.	2,72	34,4	+24,2	-2,5	35,3	-1,4	-0,6	35,1	+0,9		
3670	H. V. RUNDFUNK-, FERNSEH-U. PHONOTECHN. GERAETEN	0,78	12,9	-68,8	-46,7	24,2	-61,9	-21,4	23,6	-59,9		
37	FEINMECHANIK, OPTIK, H. V. UHREN	1,09	18,2	-28,3	+26,4	14,4	-52,6	-2,0	14,9	-58,5		
38	H. V. EISEN-, BLECH-U. METALLWAREN	1,05	119,7	+20,7	-5,2	126,3	+8,6	+7,1	126,9	+17,3		
50	H. V. BUEROMASCHINEN, ADV-GERAETEN U. -EINRICHTUNGEN	0,88	26,5	-45,6	0,0	26,5	-37,2	+0,8	25,4	-40,1		
5060	H. V. BUEROMASCHINEN	0,58	30,1	-38,4	+7,9	27,9	-17,2	+2,6	26,9	-31,4		
5080	H. V. ADV-GERAETEN U. -EINRICHTUNGEN	0,30	19,3	-60,1	-18,9	23,8	-59,7	-3,3	22,3	-54,4		
	VERBRAUCHSGUETER PRODUZIERENDES GEWERBE	7,22	73,5	+12,6	-7,5	79,5	+12,4	+10,7	74,2	+8,6		
39	H. V. MUSIKINSTRUMENTEN, SPIELWAREN, FUELLHALTERN USW	0,41	31,6	-5,7	-12,2	36,0	-0,8	+33,3	30,0	-8,5		
51	FEINKERAMIK	0,24	54,1	+2,1	+3,0	52,5	+10,8	+5,8	50,0	+0,2		
52	H. U. VERARB. V. GLAS	0,32	78,9	-13,7	-15,3	93,1	-4,7	+5,0	87,1	-5,7		
54	HOLZVERARBEITUNG	1,53	78,8	+7,2	-14,2	91,8	+10,9	+7,6	85,2	+3,0		
56	PAPIER-U. PAPPEVERARBEITUNG	0,32	73,9	+10,3	-16,0	88,0	+16,1	+5,6	81,6	+12,1		
57	DRUCKEREI, VERVIELFAELTIGUNG	1,33	138,1	+32,9	-2,1	141,0	+36,9	+11,8	134,8	+40,7		
58	H. V. KUNSTSTOFFWAREN	0,47	107,5	+89,9	+2,0	105,4	+64,2	+17,8	96,1	+61,2		
61	LEDERERZEUGUNG	0,01	25,7	+11,3	-27,6	35,5	-4,8	+23,3	29,9	-3,2		
62	LEDERVERARBEITUNG	0,50	22,0	-24,1	-13,7	25,5	-31,1	+14,3	22,4	-37,3		
6251	H. V. SCHUHEN	0,36	22,6	-18,1	-14,7	26,5	-25,1	+13,2	23,3	-35,6		
63	TEXTILGEWERBE	1,69	34,7	-15,0	-12,2	39,5	-20,7	+12,2	36,2	-24,3		
64	BEKLEIDUNGSGEWERBE	0,40	27,6	-27,9	-17,1	33,3	-28,1	+7,8	29,3	-36,4		
	NAHRUNGS-U. GENUSSMITTELGEWERBE	8,32	92,1	+8,6	-3,6	95,5	+5,3	+14,4	91,0	+1,1		
68	ERNAERUNGSGEWERBE	6,90	94,7	+16,2	-1,8	96,4	+16,4	+14,4	92,4	+10,9		
6818-19	H. V. BACKWAREN	0,70	74,5	+4,8	+0,3	74,3	-1,3	-1,1	75,2	+5,0		
6828	H. V. SUESSWAREN(OH. DAUERBACKWAREN)	0,10	95,7	+15,9	-11,8	108,5	+34,8	+4,0	102,5	+12,1		
6831-36	MILCHVERWERTUNG	0,29	64,0	-7,4	-4,2	66,8	-23,4	+41,2	56,3	-26,1		
6847-54	SCHLACHTTAEUSER(OH. KOMMUNALE), FLEISCHVERARB.	1,64	84,9	+3,4	-0,7	85,5	+22,0	+10,9	83,2	+10,9		
6871-72	BRAUEREI, MAE LZEREI	1,01	108,9	+49,4	+5,3	103,4	+37,0	+15,3	99,0	+50,9		
6879	MINERALBRUNNEN, H. V. MINERALWASSER, LIMONADEN	0,15	120,2	+252,5	-12,6	137,6	+322,1	+45,9	105,6	+231,0		
69	TABAKVERARBEITUNG	1,42	80,8	-18,5	-11,9	91,7	-27,0	+15,1	84,9	-28,9		
72-75	BAUHAUPTGEWERBE	18,07	108,0	+7,4	-0,5	108,5	+10,2	+21,8	98,0	+10,7		
	HOCHBAULEISTUNGEN	8,79	101,1	-7,1	-2,4	103,6	-5,4	+15,2	96,5	-4,5		
	TIEFBAULEISTUNGEN	9,28	114,5	+23,9	+1,2	113,1	+28,4	+27,9	99,3	+29,5		

STBA, FACHSERIE 4, REIHE 2.1

FUER DAS PRODUZIERENDE GEWERBE  
=100

ERNEHMENSTEILE

BEREINIGT

BUNDESLAENDER

1991 APR.	VER- AEND. IN % GEGEN APR. 1990	1991 1. VJ	1991 4. VJ	1992 1. VJ	VERAENDERUNG IN % 1. VJ 1992 GEGEN		1990 2. HJ	1991 1. HJ	1991 2. HJ	VERAENDERUNG IN % 2. HJ 1991 GEGEN		1990	1991	VERAENDERUNG IN % 1991 GEGEN 1990	SYPRO- NR.
					1. VJ 1991	4. VJ 1991				2. HJ 1991	1. HJ 1991				
72,5	.	79,1	80,0	73,4	-7,2	-8,2	100,0	76,4	78,1	-21,9	+2,2	-	77,3	.	PROD. GEW.
66,2	.	78,0	74,4	68,6	-12,1	-7,8	100,0	72,8	71,7	-28,3	-1,5	-	72,3	.	PG (OH. BAU)
93,4	.	122,0	104,1	102,1	-16,3	-1,9	100,0	107,8	98,6	-1,4	-8,5	-	103,2	.	1010-30
61,3	.	70,0	69,0	62,6	-10,6	-9,3	100,0	66,5	66,9	-33,1	+0,6	-	66,7	.	BERGB. U. VG
68,1	.	95,1	63,4	58,9	-38,1	-7,1	100,0	78,8	61,7	-38,3	-21,7	-	70,3	.	21
60,3	.	65,9	69,9	63,2	-4,1	-9,6	100,0	64,5	67,7	-32,3	+5,0	-	66,1	.	VERARB. GEW
70,8	.	75,3	82,9	78,9	+4,8	-4,8	100,0	72,5	79,3	-20,7	+9,4	-	75,9	.	G. U. P.
101,9	.	120,7	134,3	126,0	+4,4	-6,2	100,0	118,0	130,6	+30,6	+10,7	-	124,3	.	22
58,5	.	42,0	72,5	66,3	+57,9	-8,6	100,0	52,4	71,9	-28,1	+37,2	-	62,1	.	25
75,2	.	71,9	52,0	53,4	-25,7	+2,7	100,0	73,3	59,0	-41,0	-19,5	-	66,2	.	27
93,3	.	103,9	89,1	85,6	-17,6	-3,9	100,0	103,6	94,1	-5,9	-9,2	-	98,9	.	2711
69,5	.	93,0	78,9	91,7	-1,4	+16,2	100,0	81,6	84,3	-15,7	+3,3	-	83,0	.	28
49,4	.	77,1	59,1	82,1	+6,5	+38,9	100,0	63,1	61,4	-38,6	-2,7	-	62,2	.	2850
57,7	.	64,0	49,8	51,5	-19,5	+3,4	100,0	60,8	50,2	-49,8	-17,4	-	55,5	.	29
60,3	.	66,7	51,2	52,1	-21,9	+1,8	100,0	63,5	51,8	-48,2	-18,4	-	57,6	.	2910
76,2	.	91,7	76,6	95,0	+3,6	+24,0	100,0	82,6	78,6	-21,4	-4,8	-	80,6	.	3011-15,30
73,2	.	83,0	95,2	87,4	+5,3	-8,2	100,0	73,4	82,8	-17,2	+12,8	-	78,1	.	40
60,7	.	80,6	82,4	83,6	+3,7	+1,5	100,0	71,4	74,5	-25,5	+4,3	-	72,9	.	4031
44,1	.	69,1	44,7	48,1	-30,4	+7,6	100,0	50,7	39,9	-60,1	-21,3	-	45,3	.	4034
93,3	.	84,5	135,4	120,2	+42,2	-11,2	100,0	83,4	116,3	+16,3	+39,4	-	99,9	.	4035
39,2	.	33,4	44,8	52,3	+56,6	+16,7	100,0	35,8	44,4	-55,6	+24,0	-	40,1	.	4036
63,8	.	67,6	77,9	82,1	+21,4	+5,4	100,0	64,6	71,6	-28,4	+10,8	-	68,1	.	4090
63,8	.	67,0	51,0	46,1	-31,2	-9,6	100,0	67,3	54,8	-45,2	-18,6	-	61,0	.	53
109,8	.	103,3	103,1	98,4	-4,7	-4,6	100,0	108,7	105,4	+5,4	-3,0	-	107,1	.	55
59,1	.	64,7	53,6	45,4	-29,8	-15,3	100,0	59,1	58,3	-41,7	-1,4	-	58,7	.	59
49,7	.	55,9	58,5	48,8	-12,7	-16,6	100,0	55,0	57,4	-42,6	+4,4	-	56,2	.	INVEST.
75,1	.	77,8	75,3	69,7	-10,4	-7,4	100,0	73,7	76,1	-23,9	+3,3	-	74,9	.	3021-25
101,1	.	80,3	125,3	119,8	+49,2	-4,4	100,0	93,4	125,3	+25,3	+34,2	-	109,4	.	31
71,8	.	72,4	107,0	91,3	+26,1	-14,7	100,0	75,9	102,0	+2,0	+34,4	-	88,9	.	3111
41,9	.	50,5	53,6	37,1	-26,5	-30,8	100,0	50,1	53,1	-46,9	+6,0	-	51,6	.	32
34,9	.	47,1	65,5	61,5	+30,6	-6,1	100,0	60,2	81,1	-18,9	+34,7	-	70,6	.	3210
54,2	.	52,6	79,8	41,5	-21,1	-48,0	100,0	58,0	77,3	-22,7	+33,3	-	67,7	.	3220
45,7	.	38,4	71,6	33,3	-13,3	-53,5	100,0	46,1	67,4	-32,6	+46,2	-	56,7	.	3230
28,1	.	31,2	56,9	36,6	+17,3	-35,7	100,0	30,6	46,2	-53,8	+51,0	-	38,4	.	3240
32,8	.	49,1	29,6	24,0	-51,1	-18,9	100,0	42,1	30,4	-69,6	-27,8	-	36,3	.	3256
26,2	.	47,1	35,6	26,9	-42,9	-24,4	100,0	37,1	36,8	-63,2	-0,8	-	36,9	.	3257
33,5	.	41,2	25,4	24,4	-40,8	-3,9	100,0	35,8	26,5	-73,5	-26,0	-	31,2	.	3260
82,7	.	74,9	85,0	39,3	-47,5	-53,8	100,0	81,0	58,0	-42,0	-28,4	-	69,5	.	3270
41,3	.	54,9	45,5	30,9	-43,7	-32,1	100,0	46,2	45,7	-54,3	-1,1	-	45,9	.	3280
53,5	.	61,7	43,1	43,0	-30,3	-0,2	100,0	55,7	42,5	-57,5	-23,7	-	49,1	.	33
24,1	.	40,3	6,5	5,4	-86,6	-16,9	100,0	27,0	5,7	-94,3	-78,9	-	16,4	.	3311
43,1	.	52,3	49,1	67,8	+29,6	+38,1	100,0	48,0	45,8	-54,2	-4,6	-	46,9	.	3314
52,1	.	60,8	53,3	29,7	-51,2	-44,3	100,0	53,7	46,6	-59,4	-13,2	-	50,1	.	34
41,2	.	51,5	50,4	44,3	-14,0	-12,1	100,0	47,5	48,0	-52,0	+1,1	-	47,7	.	36
43,0	.	51,9	43,5	41,4	-20,2	-4,8	100,0	47,8	43,3	-56,7	-9,4	-	45,6	.	3620
27,7	.	49,6	27,9	24,5	-50,6	-12,2	100,0	37,3	27,0	-73,0	-27,6	-	32,2	.	3650
27,7	.	37,2	43,8	35,3	-5,1	-19,4	100,0	35,8	42,5	-57,5	+18,7	-	39,1	.	3660
41,4	.	64,7	27,2	27,1	-58,1	-0,4	100,0	52,9	28,6	-71,4	-45,9	-	40,7	.	3670
25,4	.	39,4	17,2	13,8	-65,0	-19,8	100,0	30,1	17,1	-82,9	-43,2	-	23,6	.	37
99,2	.	111,2	115,2	129,3	+16,3	+12,2	100,0	109,2	109,7	+9,7	+0,5	-	109,4	.	38
46,7	.	40,3	24,1	25,0	-38,0	+3,7	100,0	42,1	25,7	-74,3	-39,0	-	33,9	.	50
48,9	.	35,9	23,0	25,8	-28,1	+12,2	100,0	37,9	23,1	-76,9	-39,1	-	30,5	.	5060
48,4	.	49,1	26,3	23,3	-52,5	-11,4	100,0	50,4	31,1	-68,9	-38,3	-	40,7	.	5080
65,3	.	69,2	76,3	74,4	+7,5	-2,5	100,0	67,9	71,6	-28,4	+5,4	-	69,7	.	VERBRAUCH.
33,5	.	32,5	49,5	29,5	-9,2	-40,4	100,0	33,9	45,5	-54,5	+34,2	-	39,7	.	39
53,0	.	48,9	51,9	48,6	-0,6	-6,4	100,0	48,2	50,7	-49,3	+5,2	-	49,5	.	51
91,4	.	92,8	89,5	89,8	-3,2	+0,3	100,0	90,2	83,9	-16,1	-7,0	-	87,1	.	52
73,5	.	85,7	82,0	87,4	+2,0	+6,6	100,0	77,6	73,7	-26,3	-5,0	-	75,6	.	54
67,0	.	74,8	77,4	84,2	+12,6	+8,8	100,0	72,3	75,9	-24,1	+5,0	-	74,1	.	56
103,9	.	93,0	141,4	133,7	+43,8	-5,4	100,0	102,2	131,8	+31,8	+29,0	-	117,0	.	57
56,6	.	60,6	82,4	92,3	+52,3	+12,0	100,0	59,2	72,4	-27,6	+22,3	-	65,8	.	58
23,1	.	33,5	33,7	31,2	-6,9	-7,4	100,0	29,0	29,9	-70,1	+3,1	-	29,5	.	61
29,0	.	37,9	25,6	22,5	-40,6	-12,1	100,0	34,2	27,1	-72,9	-20,8	-	30,7	.	62
27,6	.	35,1	26,4	23,6	-39,6	-10,6	100,0	34,5	28,4	-71,6	-17,7	-	31,4	.	6251
40,8	.	50,2	40,3	36,7	-26,9	-8,9	100,0	45,8	40,1	-59,9	-12,4	-	43,0	.	63
38,3	.	48,7	36,7	29,9	-38,6	-18,5	100,0	43,7	37,9	-62,1	-13,3	-	40,8	.	64
84,8	.	91,7	93,5	90,7	-1,1	-3,0	100,0	90,5	91,0	-9,0	+0,6	-	90,7	.	N. U. G.
81,5	.	83,9	90,5	91,6	+9,2	+1,2	100,0	84,2	86,2	-13,8	+2,4	-	85,2	.	68
71,1	.	71,7	85,5	75,4	+5,2	-11,8	100,0	72,5	81,7	-18,3	+12,7	-	77,1	.	6818-19
82,6	.	94,3	101,6	104,7	+11,0	+3,1	100,0	80,1	93,6	-6,4	+16,9	-	86,9	.	6828
69,1	.	78,6	46,8	53,7	-31,7	+14,7	100,0	76,0	51,2	-48,8	-32,6	-	63,6	.	6831-36
82,1	.	72,6	82,3	82,6	+13,8	+0,4	100,0	76,9	77,8	-22,2	+1,2	-	77,3	.	6847-54
72,9	.	63,1	95,0	95,7	+51,7	+0,7	100,0	72,6	99,0	-1,0	+36,4	-	85,8	.	6871-72
34,1	.	31,2	67,5	100,7	+222,8	+49,2	100,0	33,9	67,6	-32,4	+99,4	-	50,8	.	6879
99,2	.	126,1	106,8	86,3	-31,6	-19,2	100,0	118,1	112,6	+12,6	-4,7	-	115,4	.	69
100,6	.	84,5	105,4	94,6	+12,0	-10,2	100,0	92,4	107,0	+7,0	+15,8	-	99,7	.	BAUHAUPTG.
108,8	.	98,5	101,3	94,9	-3,7	-6,3	100,0	102,8	105,7	+5,7	+2,8	-	104,2	.	HOCHBAU
92,9	.	71,2	109,2	94,3	+32,4	-13,6	100,0	82,6	108,3	+8,3	+31,1	-	95,4	.	TIEFBAU

SYPRO- NR.	WIRTSCHAFTSZWEIG	GEWICH- TUNG	1992		VERAENDERUNG IN % APR. 1992 GEGEN		1992		VERAENDERUNG IN % MAR. 1992 GEGEN		KUMULIERT	
			APR.	APR.	APR.	MAR.	MAR.	MAR.	MAR.	FEB.	JAN. 1992 BIS APR. 1992	VER- AEND. IN % GEGEN VORJAHR
	PRODUZIERENDES GEMERBE INSGESAMT	100	100,1	-3,0	-5,6	106,0	+5,1	+8,6	100,0	+1,1		
	PRODUZIERENDES GEMERBE (OH. BAUHAUPTGEMERBE)	91,79	99,2	-3,2	-6,5	106,1	+4,7	+7,2	100,6	+0,5		
1010-30	ELEKTRIZITAETS-U. GASVERSORGUNG	7,98	102,5	+0,2	-10,8	114,9	+4,2	+0,3	113,9	+1,0		
	BERGBAU U. VERARBEITENDES GEMERBE	83,81	98,9	-3,5	-6,1	105,3	+4,8	+8,0	99,3	+0,4		
21	BERGBAU	2,13	78,3	-10,8	-7,8	84,9	-10,6	+1,8	84,2	-12,7		
	VERARBEITENDES GEMERBE	81,68	99,5	-3,3	-6,0	105,8	+5,2	+8,1	99,7	+0,7		
	GRUNDSTOFF-U. PRODUKTIONSGUETERGEWERBE	20,07	102,0	-0,9	-5,4	107,8	+6,7	+7,1	102,7	+3,3		
22	MINERALOELVERARBEITUNG	3,25	104,6	+7,6	-2,6	107,4	+10,7	-0,5	107,8	+11,2		
25	GEW. U. VERARB. V. STEINEN U. ERDEN	1,91	106,8	+2,5	+4,4	102,3	+15,1	+30,5	89,5	+12,7		
27	EISENSCHAFFENDE INDUSTRIE	2,09	95,1	-10,2	-10,3	106,0	-2,1	+9,2	98,8	-5,8		
2711	HOCHOFEN-, STAHL-U. WARMWALZWERKE (OH. STAHLROHRE)	1,63	97,5	-7,3	-10,6	109,0	+0,1	+11,0	100,9	-3,4		
28	NE-METALLERZEUGUNG, NE-METALLHALBZEUGWERKE	0,81	101,3	-2,4	-9,0	111,3	+10,1	+9,5	103,8	+2,9		
2850	NE-METALLHALBZEUGWERKE	0,51	106,5	-0,2	-8,8	116,8	+12,1	+9,8	108,2	+3,2		
29	GIESSEREI	0,92	95,3	-10,2	-7,6	103,1	+1,9	+2,7	98,2	-5,7		
2910	EISEN-, STAHL-U. TEMPERGIESSEREI	0,66	94,4	-10,0	-6,0	100,4	+1,0	+1,5	96,1	-5,9		
3011-15,30	ZIEHEREISEN, KALTHALBWERKE; MECHANIK, ANG	0,46	100,9	-8,0	-6,1	107,4	+4,4	+3,2	100,7	-2,3		
40	CHEMISCHE INDUSTRIE	8,65	103,0	+0,3	-5,5	109,0	+6,0	+5,7	104,8	+2,9		
4031	H. V. CHEM. GRUNDSTF. (AUCH M. ANSCHL. WEITERVERARB.)	4,69	98,7	+3,2	-4,5	103,4	+5,6	+4,8	100,0	+2,7		
4034	H. V. CHEM. ERZEUGNISSEN F. GEMERBE, LANDWIRTSCHAFT	1,08	104,6	-7,7	-7,9	113,6	+1,7	+7,0	106,3	-1,1		
4035	H. V. PHARMAZEUTISCHEN ERZEUGNISSEN	1,46	116,3	+0,6	-6,4	124,3	+12,1	+7,0	119,5	+7,8		
4036	H. V. SEIFEN, MASCH-U. KOERPERPFLEGEMITTELN	0,78	94,5	-5,8	-4,7	99,2	-0,6	+4,3	97,2	-0,6		
4090	H. V. CHEMIEFASERN	0,22	105,1	+0,8	-4,3	109,8	+10,7	+11,5	104,5	+3,5		
53	HOLZBEARBEITUNG	0,33	104,8	-6,3	-6,8	112,5	+7,7	+9,6	104,1	+1,6		
55	ZELLSTOFF-, HOLZSCHLIFF-, PAPIER-U. PAPPEERZEUGUNG	0,69	93,5	-6,2	-14,9	109,9	+8,4	+4,2	103,9	+4,2		
59	GUMMIERARBEITUNG	0,96	102,1	-4,3	-9,2	112,5	+8,6	+9,0	105,0	+0,9		
	INVESTITIONSGUETER PRODUZIERENDES GEMERBE	42,59	98,8	-3,8	-6,3	105,4	+5,1	+8,8	98,2	+0,3		
3021-25	STAHLVERFORMUNG; OBERFLAECHEVEREDLUNG, HAERTUNG	1,19	109,4	-1,9	-6,9	117,5	+7,9	+6,0	111,5	+2,0		
31	STAHL-U. LEICHTMETALLBAU, SCHIENENFAHRZEUGBAU	1,78	100,3	+4,4	-1,7	102,0	+15,6	+11,4	97,7	+12,8		
3111	H. V. STAHL-U. L. METALLKONSTRUKT. (OH. GRUBENAUSB.)	0,87	107,2	+10,1	+1,1	106,0	+16,9	+13,9	97,4	+11,7		
32	MASCHINENBAU	11,75	85,6	-6,8	-3,4	88,6	-3,4	+11,9	81,5	-6,2		
3210	H. V. LANDW. MASCHINEN, ACKERSCHLEPPERN	0,57	89,7	-17,5	-6,4	95,8	-8,8	+7,3	90,7	-10,3		
3220	H. V. METALLBEARBEITUNGSMASCHINEN U. AE.	1,73	69,4	-18,0	-12,4	79,2	+0,9	+21,7	67,1	-11,2		
3230	H. V. TEXTIL-U. NAEHMASCHINEN	0,58	86,3	+10,6	-1,4	87,5	+6,3	+6,7	81,9	+3,7		
3240	H. V. MASCHINEN F. D. NAHR.-U. GENUSSMITTELIND. USW	1,41	85,3	-4,0	-3,2	88,1	-1,0	+14,6	80,2	-2,1		
3256	H. V. HUETTEN-U. WALZWERKSEINR. USW (OH. BAUMASCH.)	1,23	84,4	-7,7	-2,2	86,3	-3,3	+25,8	75,9	-10,0		
3257	H. V. BAU-, BAUSTOFF-U. AE. MASCHINEN	0,59	108,8	-1,4	-2,6	111,7	+8,7	+10,5	100,9	+3,5		
3260	H. V. ZAHNRAEDERN, GETRIEBEN, LAGERN U. AE.	0,93	79,2	-11,3	-1,0	80,0	-10,1	+1,1	77,2	-13,8		
3270	H. V. MASCHINEN F. WEITERE BEST. WIRTSCHAFTSZWEIGE	1,25	79,0	-12,6	+7,8	73,3	-19,2	+4,6	70,9	-17,9		
3280	SONST. MASCHINENBAU	3,46	93,7	-0,5	-3,6	97,2	-1,7	+9,8	91,4	-1,1		
33	STRASSENFAHRZEUGBAU, REP. V. KRAFTFAHRZEUGEN USW	9,73	113,5	-2,3	-7,9	123,3	+12,4	+6,9	115,4	+4,2		
3311	H. V. KRAFTWAGEN U. -MOTOREN	6,79	113,5	-4,6	-9,6	125,5	+12,6	+7,3	117,1	+3,1		
3314	H. V. TEILEN F. KRAFTWAGEN U. -MOTOREN	2,00	115,3	+7,2	-3,5	119,5	+14,8	+3,4	114,4	+9,8		
34	SCHIFFBAU	0,30	67,2	-13,7	-0,1	67,3	-9,5	+10,3	63,5	-19,4		
35	LUFT-U. RAUMFAHRZEUGBAU	0,80	100,5	-6,3	-2,9	103,5	+1,9	+3,5	101,1	-3,0		
36	ELEKTROTECHNIK, REP. V. HAUSHALTSGERAETEN	11,52	98,9	-2,1	-7,0	106,3	+5,2	+7,8	98,6	+1,2		
3620	H. V. GERAETEN D. ELEKTRIZ. ERZEUGUNG, -VERTLG. U. AE.	4,09	99,6	+0,5	-6,2	106,2	+6,7	+10,2	97,7	+1,1		
3650	H. V. ELEKTROHAUSHALTSGERAETEN	0,63	108,0	-6,5	-12,3	123,2	+11,2	+7,8	114,5	+0,9		
3660	H. V. ZAHLERN, FERNMELDE-, MESS-U. REGELGERAETEN USW	5,13	102,6	-0,2	-5,9	109,0	+6,0	+7,0	100,7	+4,1		
3670	H. V. RUNDFUNK-, FERNSEH-U. PHONOTECHN. GERAETEN	0,76	60,3	-33,0	-16,5	72,2	-23,5	-2,6	63,9	-26,2		
37	FEINMECHANIK, OPTIK, H. V. UHREN	1,29	101,7	-0,6	-8,1	110,7	+8,3	+9,5	101,8	+2,5		
38	H. V. EISEN-, BLECH-U. METALLWAREN	3,01	107,4	+0,3	-8,6	117,5	+10,1	+11,6	108,4	+4,2		
50	H. V. BUEROMASCHINEN, ADV-GERAETEN U. -EINRICHTUNGEN	1,22	78,2	-30,2	-7,2	84,3	-16,0	+4,9	83,8	-15,0		
5060	H. V. BUEROMASCHINEN	0,14	100,9	-18,6	-5,4	106,7	-7,4	+5,5	100,5	-8,4		
5080	H. V. ADV-GERAETEN U. -EINRICHTUNGEN	1,08	75,3	-31,9	-7,5	81,4	-17,4	+4,6	81,7	-15,9		
	VERBRAUCHSGUETER PRODUZIERENDES GEMERBE	11,21	99,0	-4,7	-7,6	107,1	+4,3	+7,5	101,2	-0,3		
39	H. V. MUSIKINSTRUMENTEN, SPIELWAREN, FUELLHALTERN USW	0,50	76,1	-9,3	-2,6	78,1	-1,5	+11,4	74,0	-6,6		
51	FEINKERAMIK	0,34	91,3	-7,2	-4,0	95,1	+0,3	+3,6	90,8	-3,3		
52	H. U. VERARB. V. GLAS	0,72	101,5	-1,6	-8,4	110,8	+10,0	+8,7	104,8	+4,9		
54	HOLZVERARBEITUNG	1,82	110,2	-1,7	-6,8	118,2	+7,8	+7,7	109,9	+3,4		
56	PAPIER-U. PAPPEVERARBEITUNG	0,97	95,9	-5,8	-9,4	105,9	+7,4	+6,6	102,0	+0,5		
57	DRUCKEREI, VERVIELFAELTIGUNG	1,64	100,5	-0,6	-4,6	105,4	+3,4	+11,1	99,3	+0,7		
58	H. V. KUNSTSTOFFWAREN	2,43	114,4	+0,5	-3,9	119,0	+10,4	+9,7	112,7	+4,6		
61	LEDERERZEUGUNG	0,04	92,3	+11,5	-15,4	109,1	+43,6	+21,2	96,0	+21,5		
62	LEDERVERARBEITUNG	0,29	67,3	-18,7	-18,9	83,0	-5,0	+4,9	76,2	-12,0		
6251	H. V. SCHUHEN	0,19	63,1	-20,3	-23,5	82,5	-4,3	+4,4	75,6	-11,9		
63	TEXTILGEMERBE	1,51	93,6	-9,4	-6,7	100,3	-0,8	+5,5	95,9	-6,4		
64	BEKLEIDUNGSGEMERBE	0,95	70,3	-22,7	-25,8	94,7	-11,8	-1,6	88,9	-12,2		
	NAHRUNGS-U. GENUSSMITTELGEMERBE	7,81	96,9	-5,3	-4,2	101,2	+3,1	+8,1	98,1	-1,6		
68	ERNAHRUNGSGEMERBE	5,51	99,1	-1,3	+0,5	98,6	+2,9	+6,9	97,4	0,0		
6818-19	H. V. BACKWAREN	0,60	101,1	+2,4	+2,6	98,5	+0,8	+5,1	97,5	+1,1		
6828	H. V. SUESSWAREN (OH. DAUERBACKWAREN)	0,43	92,3	-3,1	-11,2	103,9	+13,6	+3,2	99,3	+0,1		
6831-36	MILCHVERMERTUNG	0,36	97,7	-2,3	+6,0	92,2	-4,1	+8,6	91,6	-4,2		
6847-54	SCHLACHTHAEUUSER (OH. KOMMUNALE), FLEISCHVERARB.	0,74	97,8	+1,0	+1,2	96,6	+3,8	+7,7	95,9	+0,2		
6871-72	BRAUEREI, MUELZEREI	1,02	100,0	-1,1	+11,0	90,1	-0,7	+9,3	91,4	+1,8		
6879	MINERALBRUNNEN, H. V. MINERALWASSER, LIMONADEN	0,34	102,5	-1,3	+1,4	101,1	+4,2	+19,1	95,6	-0,5		
69	TABAKVERARBEITUNG	2,30	92,1	-13,6	-14,1	107,2	+3,2	+10,7	99,7	-4,9		
72-75	BAUHAUPTGEMERBE	8,21	110,1	-1,1	+5,1	104,8	+8,7	+27,5	93,7	+9,5		
	HOCHBAULEISTUNGEN	4,38	108,1	-4,1	+2,9	105,1	+4,1	+20,8	96,0	+4,9		
	TIEFBAULEISTUNGEN	3,83	112,4	+2,5	+7,7	104,4	+14,6	+35,9	91,0	+15,5		



FUER DAS PRODUZIERENDE GEWERBE  
=100

NEHMENSTEILE

MONATLICH

DEUTSCHLAND

1991 APR.	VER- ÄND. IN % GEGEN APR. 1990	1991 1. VJ	1991 4. VJ	1992 1. VJ	VERÄNDERUNG IN % 1. VJ 1992 GEGEN		1990 2. HJ	1991 1. HJ	1991 2. HJ	VERÄNDERUNG IN % 2. HJ 1991 GEGEN		1990	1991	VERÄNDERUNG IN % 1991 GEGEN 1990	SYPRO- NR.
					1. VJ	4. VJ				2. HJ	1. HJ				
					1991	1991				1990	1991				
103,2	.	97,4	100,7	100,0	+2,7	-0,7	100,0	99,1	98,6	-1,4	-0,5	-	98,8	.	PROD.GEW.
102,5	.	99,3	100,7	101,0	+1,7	+0,3	100,0	99,7	98,0	-2,0	-1,7	-	98,8	.	PG(OH.BAU)
102,3	.	116,3	113,5	117,7	+1,2	+3,7	100,0	106,9	100,9	+0,9	-5,6	-	103,9	.	1010-30
102,5	.	97,7	99,5	99,4	+1,7	-0,1	100,0	99,0	97,7	-2,3	-1,3	-	98,3	.	BERGB.U.VG
87,8	.	99,3	84,8	86,2	-13,2	+1,7	100,0	91,3	83,1	-16,9	-9,0	-	87,2	.	21
102,9	.	97,6	99,8	99,8	+2,3	0,0	100,0	99,2	98,1	-1,9	-1,1	-	98,6	.	VERARB.GEW
102,9	.	98,2	97,2	103,0	+4,9	+6,0	100,0	99,8	98,0	-2,0	-1,8	-	98,9	.	G.U.P.
97,2	.	96,8	101,0	108,9	+12,5	+7,8	100,0	99,8	101,7	+1,7	+1,9	-	100,7	.	22
104,2	.	71,1	95,9	83,7	+17,7	-12,7	100,0	87,6	101,0	+1,0	+15,3	-	94,3	.	25
105,9	.	104,6	94,8	100,0	-4,4	+5,5	100,0	104,0	96,2	-3,8	-7,5	-	100,1	.	27
105,2	.	104,1	97,6	102,1	-1,9	+4,6	100,0	104,3	98,0	-2,0	-6,0	-	101,1	.	2711
103,8	.	99,9	93,7	104,6	+4,7	+11,6	100,0	99,9	95,6	-4,4	-4,3	-	97,7	.	28
106,7	.	104,2	94,8	108,8	+4,4	+14,8	100,0	103,3	96,8	-3,2	-6,3	-	100,1	.	2850
106,1	.	103,4	86,7	99,2	-4,1	+14,4	100,0	101,5	85,9	-14,1	-15,4	-	93,7	.	29
104,9	.	101,2	85,4	96,7	-4,4	+13,2	100,0	99,7	84,5	-15,5	-15,2	-	92,1	.	2910
109,7	.	100,9	98,0	100,6	-0,3	+2,7	100,0	103,0	100,1	+0,1	-2,8	-	101,5	.	3011-15,30
102,7	.	101,5	98,0	105,4	+3,8	+7,6	100,0	100,5	97,9	-2,1	-2,6	-	99,2	.	40
95,6	.	98,0	94,4	100,4	+2,4	+6,4	100,0	96,3	93,8	-6,2	-2,6	-	95,1	.	4031
113,3	.	105,5	94,7	106,8	+1,2	+12,8	100,0	104,9	97,7	-2,3	-6,9	-	101,3	.	4034
115,6	.	109,3	114,9	120,6	+10,3	+5,0	100,0	110,2	112,3	+12,3	+1,9	-	111,3	.	4035
100,3	.	97,0	86,8	98,1	+1,1	+13,0	100,0	95,4	90,9	-5,1	-4,7	-	93,1	.	4036
104,3	.	99,9	100,3	104,2	+4,3	+3,9	100,0	99,4	93,1	-6,9	-6,3	-	96,2	.	4090
111,9	.	99,4	98,5	103,8	+4,4	+5,4	100,0	104,4	99,4	-0,6	-4,8	-	101,9	.	53
99,7	.	99,7	99,7	107,3	+7,6	+7,6	100,0	100,5	101,7	+1,7	+1,2	-	101,1	.	55
106,7	.	103,2	95,2	106,0	+2,7	+11,3	100,0	102,2	93,4	-6,6	-8,6	-	97,8	.	55
102,7	.	96,3	101,3	98,0	+1,8	-3,3	100,0	98,5	97,4	-2,6	-1,1	-	97,9	.	INVEST.
111,5	.	108,5	97,7	112,2	+3,4	+14,8	100,0	107,4	99,7	-0,3	-7,2	-	103,5	.	3021-25
96,1	.	83,4	114,8	96,9	+16,2	-15,6	100,0	92,1	110,4	+10,4	+19,9	-	101,2	.	31
97,4	.	83,8	112,4	94,1	+12,3	-16,3	100,0	91,5	107,8	+7,8	+17,8	-	99,7	.	3111
91,8	.	85,2	96,6	80,1	-6,0	-17,1	100,0	89,0	91,7	-8,3	+3,0	-	90,4	.	32
108,7	.	98,5	83,5	91,0	-7,6	+9,0	100,0	102,8	86,4	-13,6	-16,0	-	94,6	.	3210
84,6	.	72,5	95,4	66,4	-8,4	-30,4	100,0	79,4	88,9	-11,1	+12,0	-	84,2	.	3220
78,0	.	78,4	96,0	80,4	+1,3	-16,2	100,0	81,3	88,2	-11,8	+8,5	-	84,8	.	3230
88,9	.	78,5	105,2	78,4	-0,1	-25,5	100,0	85,2	96,0	-4,0	+12,7	-	90,6	.	3240
91,4	.	82,0	101,8	73,0	-11,0	-28,3	100,0	88,6	93,9	-6,1	+6,0	-	91,2	.	3256
110,3	.	93,2	103,9	98,3	+5,5	-5,4	100,0	100,5	98,4	-1,6	-2,1	-	99,4	.	3257
89,3	.	89,7	72,1	76,6	-14,6	+6,2	100,0	87,1	75,6	-24,4	-13,2	-	81,3	.	3260
90,4	.	85,1	96,9	68,1	-20,0	-29,7	100,0	88,5	86,3	-13,7	-2,5	-	87,4	.	3270
94,2	.	91,8	99,3	90,7	-1,2	-8,7	100,0	93,4	97,0	-3,0	+3,9	-	95,2	.	3280
116,2	.	108,9	105,8	116,0	+6,5	+9,6	100,0	109,7	99,1	-0,9	-9,7	-	104,4	.	33
119,0	.	111,8	106,2	118,3	+5,8	+11,4	100,0	111,8	97,9	-2,1	-12,4	-	104,9	.	3311
107,6	.	103,0	104,0	114,0	+10,7	+9,6	100,0	104,0	100,6	+0,6	-3,3	-	102,3	.	3314
77,9	.	79,1	73,8	62,3	-21,2	-15,6	100,0	76,4	89,8	-30,2	-8,6	-	73,1	.	34
107,3	.	103,1	98,0	101,3	-1,7	+3,4	100,0	102,4	97,7	-2,3	-4,6	-	100,0	.	35
101,0	.	96,1	100,7	98,4	+2,4	-2,3	100,0	97,4	98,2	-1,8	+0,8	-	97,8	.	36
99,1	.	95,7	94,7	97,0	+1,4	+2,4	100,0	95,9	94,2	-5,8	-1,8	-	95,0	.	3620
115,5	.	112,8	106,5	116,7	+3,5	+9,6	100,0	110,8	99,0	-1,0	-10,6	-	104,9	.	3650
102,8	.	94,7	103,9	100,1	+5,7	-3,7	100,0	98,2	102,1	+2,1	+4,0	-	100,2	.	3660
90,0	.	96,2	89,8	73,1	-24,0	-18,6	100,0	90,9	82,7	-17,3	-9,0	-	86,8	.	3670
102,3	.	98,3	100,7	101,8	+3,6	+1,1	100,0	99,4	97,6	-2,4	-1,8	-	98,5	.	37
107,1	.	103,0	103,7	108,7	+5,5	+4,8	100,0	103,5	101,9	+1,9	-1,5	-	102,7	.	38
112,0	.	94,2	103,2	85,6	-9,1	-17,1	100,0	100,9	105,1	+5,1	+4,2	-	103,0	.	50
124,0	.	104,9	100,4	100,3	-4,4	-0,1	100,0	112,4	108,7	+8,7	-3,3	-	110,5	.	5060
110,5	.	92,8	103,6	83,8	-9,7	-19,1	100,0	99,4	104,7	+4,7	+5,3	-	102,0	.	5080
103,9	.	100,7	100,5	101,9	+1,2	+1,4	100,0	100,3	98,8	-1,2	-1,5	-	99,5	.	VERBRAUCH.
83,9	.	77,6	95,4	73,3	-5,5	-23,2	100,0	80,9	93,2	-6,8	+15,2	-	87,0	.	39
98,4	.	92,4	88,7	90,6	-1,9	+2,1	100,0	93,3	89,5	-10,5	-4,1	-	91,4	.	51
103,2	.	98,8	105,1	105,9	+7,2	+0,8	100,0	100,8	102,8	+2,8	+2,0	-	101,8	.	52
112,1	.	104,3	109,8	109,7	+5,2	-0,1	100,0	105,9	104,0	+4,0	-1,8	-	104,9	.	54
101,8	.	101,3	98,6	104,0	+2,7	+5,5	100,0	99,8	99,2	-0,8	-0,6	-	99,5	.	56
101,1	.	97,7	108,8	98,9	+1,2	-9,1	100,0	97,9	104,2	+4,2	+6,4	-	101,0	.	57
113,8	.	105,6	105,4	112,1	+6,2	+6,4	100,0	107,7	105,1	+5,1	-2,4	-	106,4	.	58
82,8	.	77,7	83,4	97,3	+25,2	+16,7	100,0	78,3	76,8	-23,2	-1,9	-	77,6	.	61
82,8	.	87,9	78,2	79,1	-10,0	+1,2	100,0	82,3	78,4	-21,6	-4,7	-	80,4	.	62
79,2	.	88,0	73,5	79,7	-9,4	+8,4	100,0	80,3	76,0	-24,0	-5,4	-	78,2	.	6251
103,3	.	102,3	91,6	96,7	-5,5	+5,6	100,0	100,1	89,5	-10,5	-10,6	-	94,8	.	63
90,9	.	104,8	82,6	95,0	-9,4	+15,0	100,0	94,0	88,9	-11,1	-5,4	-	91,4	.	64
102,3	.	98,8	97,8	98,4	-0,4	+0,6	100,0	100,2	101,0	+1,0	+0,8	-	100,6	.	N.U.G.
100,4	.	96,4	97,2	96,8	+0,4	-0,4	100,0	97,7	99,0	-1,0	+1,3	-	98,4	.	68
98,7	.	95,6	102,4	96,3	+0,7	-6,0	100,0	96,6	100,8	+0,8	+4,3	-	98,7	.	6818-19
95,3	.	100,5	96,5	101,6	+1,1	+5,3	100,0	96,6	99,2	-0,8	+2,7	-	97,9	.	6828
100,0	.	94,1	89,5	89,5	-4,9	0,0	100,0	98,5	91,6	-8,4	-7,0	-	95,1	.	6831-36
96,8	.	95,3	99,6	95,3	0,0	-4,3	100,0	96,2	98,0	-2,0	+1,9	-	97,1	.	6847-54
101,1	.	86,0	92,0	88,6	+3,0	-3,7	100,0	93,5	100,8	+0,8	+7,8	-	97,1	.	6871-72
103,8	.	99,5	85,0	93,3	-0,2	+9,8	100,0	97,6	102,8	+2,8	+5,3	-	100,2	.	6879
106,6	.	104,2	99,1	102,3	-1,8	+3,2	100,0	105,8	105,4	+5,4	-0,4	-	105,6	.	69
111,3	.	77,0	100,6	88,2	+14,5	-12,3	100,0	92,1	105,6	+5,6	+14,7	-	98,8	.	BAUHAUPTG.
112,7	.	84,5	99,3	92,0	+8,9	-7,4	100,0	96,5	104,6	+4,6	+8,4	-	100,5	.	HOCHBAU
109,7	.	68,5	102,0	83,9	+22,5	-17,7	100,0	87,1	106,7	+6,7	+22,5	-	96,9	.	TIEFBAU

SYPRO- NR.	WIRTSCHAFTSZWEIG	GEWICHT- TUNG	1992 APR.	VERAENDERUNG IN % APR. 1992 GEGEN		1992 MAR.	VERAENDERUNG IN % MAR. 1992 GEGEN		KUMULIERT	
				APR. 1991	MAR. 1992		MAR. 1991	FEB. 1992	JAN. 1992 BIS APR. 1992	VER- AEND. IN % GEGEN VORJAHR
	PRODUZIERENDES GEMERBE INSGESAMT	100	99,9	-0,7	-5,5	105,7	+1,2	+8,9	99,6	+0,7
	PRODUZIERENDES GEMERBE (OH. BAUHAUPTGEMERBE)	91,79	99,0	-1,0	-6,4	105,8	+1,1	+7,4	100,2	0,0
1010-30	ELEKTRIZITAETS-U. GASVERSORGUNG	7,98	102,4	+1,0	-10,6	114,5	+2,8	+1,9	113,3	+0,4
	BERGBAU U. VERARBEITENDES GEMERBE	83,81	98,7	-1,2	-6,0	105,0	+0,9	+8,1	98,9	-0,1
21	BERGBAU	2,13	78,2	-9,3	-7,2	84,3	-13,5	+2,3	83,7	-13,3
	VERARBEITENDES GEMERBE	81,68	99,2	-1,1	-6,0	105,5	+1,2	+8,2	99,3	+0,3
	GRUNDSTOFF-U. PRODUKTIONSGUETERGEMERBE	20,07	101,8	+0,6	-5,4	107,6	+4,3	+7,8	102,3	+2,9
22	MINERALOELVERARBEITUNG	3,25	104,6	+7,6	-2,6	107,4	+10,7	+4,2	106,6	+9,7
25	GEW. U. VERARB. V. STEINEN U. ERDEN	1,91	106,5	+4,8	+4,4	102,0	+10,9	+30,4	89,1	+12,4
27	EISENSCHAFFENDE INDUSTRIE	2,09	94,9	-9,0	-10,3	105,8	-4,3	+9,1	98,6	-6,1
2711	HOCHOFEN-, STAHL-U. WARMWALZWERKE (OH. STAHLROHRE)	1,63	97,3	-6,1	-10,6	108,8	-2,2	+10,9	100,7	-3,5
28	NE-METALLERZEUGUNG, NE-METALLHALBZEUGWERKE	0,81	101,0	+0,5	-8,8	110,8	+4,8	+9,4	103,2	+2,2
2850	NE-METALLHALBZEUGWERKE	0,51	106,1	+2,7	-8,8	116,4	+6,9	+9,7	107,7	+2,7
29	GIESSEREI	0,92	94,9	-7,2	-7,6	102,7	-3,5	+2,7	97,7	-6,2
2910	EISEN-, STAHL-U. TEMPERGIESSEREI	0,66	94,0	-6,9	-6,0	100,0	-4,5	+1,5	95,6	-6,5
3011-15,30	ZIEHREIEN, KALTWALZWERKE; MECHANIK, ANG	0,46	100,5	-4,9	-6,0	106,9	-1,3	+8,0	100,1	-3,0
40	CHEMISCHE INDUSTRIE	8,65	102,8	+1,6	-5,6	108,9	+4,0	+5,7	104,6	+2,8
4031	H. V. CHEM. GRUNDSTF. (AUCH M. ANSCHL. WEITERVERARB.)	4,69	98,6	+4,7	-4,5	103,3	+3,6	+4,8	99,8	+2,5
4034	H. V. CHEM. ERZEUGNISSEN F. GEWERBE, LANDWIRTSCHAFT	1,08	104,5	-6,5	-7,8	113,4	-0,4	+7,0	106,1	-1,3
4035	H. V. PHARMAZEUTISCHEN ERZEUGNISSEN	1,46	116,1	+1,8	-6,4	124,1	+9,8	+6,9	119,3	+7,6
4036	H. V. SEIFEN, MASCH-U. KOERPERPFLEGE MITTELN	0,78	94,3	-4,7	-4,7	99,0	-2,7	+4,2	97,0	-0,8
4090	H. V. CHEMIEFASERN	0,22	105,0	+2,0	-4,3	109,7	+8,5	+11,5	104,3	+3,3
53	HOLZBEARBEITUNG	0,33	104,5	-4,0	-6,8	112,1	+3,2	+9,5	103,7	+1,1
55	ZELLSTOFF-, HOLZSCHLIFF-, PAPIER-U. PAPPEERZEUGUNG	0,69	93,4	-5,1	-14,9	109,7	+6,4	+4,1	103,7	+4,0
59	GUMMI VERARBEITUNG	0,96	101,7	-1,4	-9,2	112,0	+3,1	+8,8	104,4	+0,2
	INVESTITIONSGUETER PRODUZIERENDES GEMERBE	42,59	98,5	-1,3	-6,2	105,0	+0,6	+8,6	97,8	-0,3
3021-25	STAHLVERFORMUNG; OBERFLAECHEVEREDLUNG, HAERTUNG	1,19	109,1	+0,8	-6,8	117,0	+3,2	+5,8	111,0	+1,6
31	STAHL-U. LEICHTMETALLBAU, SCHIENENFAHRZEUGBAU	1,78	100,1	+6,2	-1,6	101,7	+12,4	+11,1	97,4	+12,5
3111	H. V. STAHL-U. L. METALLKONSTRUKT. (OH. GRUBENAUSB.)	0,87	107,0	+12,0	+1,2	105,7	+13,5	+13,8	97,1	+11,4
32	MASCHINENBAU	11,75	85,4	-4,3	-3,3	88,3	-7,4	+11,8	81,2	-6,7
3210	H. V. LANDW. MASCHINEN, ACKERSCHLEPPERN	0,57	89,4	-15,3	-6,4	95,5	-12,6	+7,2	90,3	-10,8
3220	H. V. METALLBEARBEITUNGSMASCHINEN U. AE.	1,73	69,2	-15,8	-12,3	78,9	-3,3	+21,6	66,8	-11,8
3230	H. V. TEXTIL-U. NAEHMASCHINEN	0,58	86,0	+13,5	-1,4	87,2	+1,9	+6,6	81,5	+2,9
3240	H. V. MASCHINEN F. D. NAHR.-U. GENUSSMITTELIND. USW	1,41	85,0	-1,5	-3,2	87,8	-5,2	+14,5	79,8	-1,7
3256	H. V. HUETTEN-U. WALZWERKSEINR. USW (OH. BAUMASCH.)	1,23	84,1	-5,3	-2,2	86,0	-7,3	+25,7	75,5	-10,7
3257	H. V. BAU- BAUSTOFF-U. AE. MASCHINEN	0,59	108,5	+1,3	-2,5	111,3	+4,0	+10,3	100,5	+3,0
3260	H. V. ZAHNRAEDERN, GETRIEBEN, LAGERN U. AE.	0,93	79,0	-9,0	-0,9	79,7	-13,9	+1,0	76,9	-14,3
3270	H. V. MASCHINEN F. WEITERE BEST. WIRTSCHAFTSZWEIGE	1,25	78,8	-10,3	+7,9	73,0	-22,6	+4,4	70,6	-18,3
3280	SONST. MASCHINENBAU	3,46	93,5	+2,2	-3,4	96,8	-5,9	+9,6	91,0	-1,7
33	STRASSENFAHRZEUGBAU, REP. V. KRAFTFAHRZEUGEN USW	9,73	113,1	+0,3	-7,9	122,8	+7,5	+6,8	114,9	+3,7
3311	H. V. KRAFTWAGEN U. -MOTOREN	6,79	113,1	-2,2	-9,6	125,1	+7,8	+7,2	116,6	+2,6
3314	H. V. TEILEN F. KRAFTWAGEN U. -MOTOREN	2,00	115,0	+10,0	-3,4	119,0	+9,8	+3,1	113,9	+9,2
34	SCHIFFBAU	0,30	67,0	-11,8	-0,1	67,1	-12,7	+10,2	63,3	-19,7
35	LUFT-U. RAUMFAHRZEUGBAU	0,80	100,2	-3,9	-2,8	103,1	-2,5	+3,3	100,6	-3,5
36	ELEKTROTECHNIK, REP. V. HAUSHALTSGERAETEN	11,52	98,6	+0,4	-6,9	105,9	+1,0	+7,7	98,1	+0,7
3620	H. V. GERAETEN D. ELEKTRIZ. ERZEUGUNG, -VERTLG. U. AE.	4,09	99,3	+3,0	-6,1	105,8	+2,3	+10,1	97,2	+0,5
3650	H. V. ELEKTROHAUSHALTSGERAETEN	0,63	107,7	-4,1	-12,3	122,8	+6,7	+7,7	114,0	+0,4
3660	H. V. ZAHLLEHN, FERNMELDE-, MESS-U. REGELGERAETEN USW	5,13	102,3	+2,4	-5,8	108,6	+1,7	+6,9	100,3	+3,6
3670	H. V. RUNDFUNK-, FERNSEH-U. PHONOTECHN. GERAETEN	0,76	60,1	-31,3	-16,5	72,0	-26,5	-2,6	69,6	-26,5
37	FEINMECHANIK, OPTIK, H. V. UHREN	1,29	101,4	+2,0	-8,2	110,4	+3,9	+9,4	101,4	+2,0
38	H. V. EISEN-, BLECH-U. METALLWAEREN	3,01	107,0	+3,3	-8,5	117,0	+4,7	+11,4	107,8	+3,5
50	H. V. BUEROMASCHINEN, ADV-GERAETEN U. -EINRICHTUNGEN	1,22	78,0	-28,2	-7,1	84,0	-19,7	+4,7	83,4	-15,5
5060	H. V. BUEROMASCHINEN	0,14	100,6	-16,4	-5,4	106,3	-11,5	+5,5	100,0	-8,9
5080	H. V. ADV-GERAETEN U. -EINRICHTUNGEN	1,08	75,1	-29,9	-7,4	81,1	-21,0	+4,5	81,3	-16,4
	VERBRAUCHSGUETER PRODUZIERENDES GEMERBE	11,21	98,7	-2,3	-7,6	106,8	0,0	+7,4	100,7	-0,9
39	H. V. MUSIKINSTRUMENTEN, SPIELWAEREN, FUELLHALTERN USW	0,50	75,9	-7,0	-2,6	77,9	-5,5	+11,3	73,8	-6,8
51	FEINKERAMIK	0,34	91,1	-5,4	-4,0	94,9	-2,8	+3,6	90,5	-3,6
52	H. U. VERARB. V. GLAS	0,72	101,3	-0,2	-8,4	110,6	+7,3	+8,6	104,5	+4,5
54	HOLZVERARBEITUNG	1,82	109,9	+1,1	-6,7	117,8	+3,0	+7,6	109,4	+2,8
56	PAPIER-U. PAPPEVERARBEITUNG	0,97	95,7	-3,2	-9,3	105,5	+2,7	+6,6	101,5	0,0
57	DRUCKEREI, VIELFAELTIGUNG	1,64	100,3	+1,1	-4,7	105,2	+0,6	+11,1	99,0	+0,4
58	H. V. KUNSTSTOFFWAEREN	2,43	114,0	+3,3	-3,9	118,6	+5,6	+9,6	112,1	+4,1
61	LEDERERZEUGUNG	0,04	92,0	+15,4	-15,3	108,6	+35,8	+21,1	95,5	+20,9
62	LEDERVERARBEITUNG	0,29	67,1	-16,4	-18,9	82,7	-9,3	+4,8	75,8	-12,6
6251	H. V. SCHUHEN	0,19	62,9	-18,0	-23,5	82,2	-8,7	+4,3	75,2	-12,5
63	TEXTILGEMERBE	1,51	93,3	-6,2	-6,5	99,8	-6,2	+5,3	95,4	-7,0
64	BEKLEIDUNGSGEMERBE	0,95	70,1	-20,6	-25,7	94,4	-15,6	-1,6	88,4	-13,0
	NAHRUNGS-U. GENUSSMITTELGEMERBE	7,81	96,6	-2,6	-4,2	100,8	-1,6	+7,9	97,6	-2,1
68	ERNAEHRUNGSGEMERBE	5,51	98,8	+1,0	+0,5	98,3	-0,9	+6,8	97,0	-0,4
6818-19	H. V. BACKWAEREN	0,60	100,8	+4,7	+2,6	98,2	-2,9	+5,0	97,1	+0,6
6828	H. V. SUESSWAEREN (OH. DAUERBACKWAEREN)	0,43	92,0	-1,0	-11,2	103,6	+9,4	+3,1	98,9	-0,3
6831-36	MILCHVERWERTUNG	0,36	97,5	-0,5	+6,0	92,0	-6,8	+8,0	91,4	-4,5
6847-54	SCHLACHTHAEUUSER (OH. KOMMUNALE), FLEISCHVERARB.	0,74	97,5	+3,4	+1,2	96,3	-0,1	+7,6	95,5	-0,2
6871-72	BRAUEREI, MUELZEREI	1,02	89,7	+1,5	+11,0	89,8	-4,9	+9,2	91,0	+1,3
6879	MINERALBRUNNEN, H. V. MINERALWASSER, LIMONADEN	0,34	102,3	+1,1	+1,5	100,8	+0,4	+19,0	95,3	-0,8
69	TABAKVERARBEITUNG	2,30	91,7	-10,4	-14,1	106,7	-2,9	+10,6	99,1	-5,6
72-75	BAUHAUPTGEMERBE	8,21	109,7	+2,0	+5,2	104,3	+3,1	+27,2	93,2	+8,9
	HOCHBAULEISTUNGEN	4,38	107,7	-1,3	+2,9	104,7	-0,9	+20,6	95,5	+4,4
	TIEFBAULEISTUNGEN	3,83	112,0	+6,1	+7,8	103,9	+8,1	+35,6	90,6	+15,1

FUER DAS PRODUZIERENDE GEBERBE  
=100

ERNEHMENSTEILE

BEREINIGT

DEUTSCHLAND

1991 APR.	VER- AEND. IN % GEGEN APR. 1990	1991 1. VJ	1991 4. VJ	1992 1. VJ	VERAENDERUNG IN % 1. VJ 1992 GEGEN		1990 2. HJ	1991 1. HJ	1991 2. HJ	VERAENDERUNG IN % 2. HJ 1991 GEGEN		1990	1991	VERAENDERUNG IN % 1991 GEGEN 1990	SYPRO- NR.
					1. VJ 1991	4. VJ 1991				2. HJ 1990	1. HJ 1991				
100,6	.	98,4	102,0	99,5	+1,1	-2,5	100,0	99,1	99,1	-0,9	0,0	-	99,1	.	PROD.GEW.
100,0	.	100,2	101,9	100,5	+0,3	-1,4	100,0	99,8	98,5	-1,5	-1,3	-	99,1	.	PG(OH.BAU)
101,4	.	116,6	114,0	116,9	+0,3	+2,5	100,0	107,0	101,1	+1,1	-5,5	-	104,1	.	1010-30
99,9	.	98,7	100,8	98,9	+0,2	-1,9	100,0	99,1	98,2	-1,8	-0,9	-	98,7	.	BERGB.U.VG
86,2	.	99,9	85,8	85,5	-14,4	-0,3	100,0	91,3	83,4	-16,6	-8,7	-	87,4	.	21
100,3	.	98,6	101,2	99,3	+0,7	-1,9	100,0	99,3	98,6	-1,4	-0,7	-	98,9	.	VERARB.GEW
101,2	.	98,8	98,0	102,4	+3,6	+4,5	100,0	99,8	98,3	-1,7	-1,5	-	99,0	.	G.U.P.
97,2	.	97,2	101,0	107,3	+10,4	+6,2	100,0	100,0	101,7	+1,7	+1,7	-	100,8	.	22
101,6	.	71,9	97,2	83,3	+15,9	-14,3	100,0	87,6	101,5	+1,5	+15,9	-	94,5	.	25
104,3	.	105,2	95,5	99,8	-5,1	+4,5	100,0	104,1	96,5	-3,5	-7,3	-	100,3	.	27
103,6	.	104,7	98,3	101,8	-2,8	+3,6	100,0	104,4	98,3	-1,7	-5,8	-	101,3	.	2711
100,5	.	101,1	95,2	103,9	+2,8	+2,8	100,0	100,0	96,2	-3,8	-3,8	-	98,1	.	28
103,3	.	105,4	96,3	108,2	+2,7	+12,4	100,0	103,4	97,5	-2,5	-5,7	-	100,5	.	2850
102,3	.	104,8	88,2	98,6	-5,9	+11,8	100,0	101,6	86,6	-13,4	-14,8	-	94,1	.	29
101,0	.	102,6	87,0	96,1	-6,3	+10,5	100,0	99,8	85,2	-14,8	-14,6	-	92,5	.	2910
105,7	.	102,3	99,8	100,0	..2	+0,2	100,0	103,1	100,8	+0,8	-2,2	-	101,9	.	3011-15,30
101,2	.	102,0	98,7	105,2	+3,1	+6,6	100,0	100,5	98,1	-1,9	-2,4	-	99,3	.	40
94,2	.	98,4	95,1	100,2	+1,8	+5,4	100,0	96,3	94,1	-5,9	-2,3	-	95,2	.	4031
111,8	.	106,0	95,4	106,6	+0,6	+11,7	100,0	104,9	97,9	-2,1	-6,7	-	101,4	.	4034
114,0	.	109,8	115,7	120,3	+9,6	+4,0	100,0	110,3	112,7	+12,7	+2,2	-	111,5	.	4035
98,9	.	97,5	87,4	97,9	+0,4	+12,0	100,0	95,4	91,1	-8,9	-4,5	-	93,2	.	4036
102,9	.	100,3	101,0	104,0	+3,7	+3,0	100,0	99,5	93,4	-6,6	-6,1	-	96,4	.	4090
108,9	.	100,5	99,9	103,4	+2,9	+3,5	100,0	104,5	100,0	0,0	0,0	-	102,3	.	53
98,4	.	100,2	100,4	107,1	+6,9	+6,7	100,0	100,5	102,0	+2,0	+1,5	-	101,3	.	55
103,1	.	104,5	96,9	105,3	+0,8	+8,7	100,0	102,4	94,2	-5,8	-8,0	-	98,3	.	59
99,8	.	97,5	102,8	97,5	0,0	-5,2	100,0	98,6	98,0	-2,0	-0,6	-	98,3	.	INVEST.
108,2	.	109,7	99,1	111,6	+1,7	+12,6	100,0	107,5	100,3	+0,3	-6,7	-	103,9	.	3021-25
94,3	.	84,0	116,0	96,5	+14,9	-16,8	100,0	92,1	110,9	+10,9	+20,4	-	101,5	.	31
95,5	.	84,4	113,6	93,7	+11,0	-17,5	100,0	91,6	108,3	+8,3	+18,2	-	99,9	.	3111
89,2	.	86,3	98,1	79,8	-7,5	-18,7	100,0	89,1	92,3	-7,7	+3,6	-	90,7	.	32
105,6	.	99,7	84,7	90,5	-9,2	+6,8	100,0	102,9	86,8	-13,2	-15,6	-	94,8	.	3210
82,2	.	73,5	96,9	66,0	-10,2	-31,9	100,0	79,5	89,6	-10,4	+12,7	-	84,5	.	3220
75,8	.	80,3	97,5	80,0	-0,4	-17,9	100,0	81,4	88,9	-11,1	+9,2	-	85,2	.	3230
86,3	.	79,5	106,8	78,1	-1,8	-26,9	100,0	85,3	96,7	-3,3	+13,4	-	91,0	.	3240
88,8	.	83,0	103,4	72,7	-12,4	-29,7	100,0	88,7	94,6	-5,4	+6,7	-	91,6	.	3256
107,1	.	94,4	105,4	97,8	+3,6	-7,2	100,0	100,6	99,1	-0,9	-1,5	-	99,8	.	3257
86,8	.	90,6	73,2	76,2	-15,9	-15,9	100,0	87,2	76,0	-24,0	-12,8	-	81,6	.	3260
87,8	.	86,0	98,5	67,8	-21,2	-31,2	100,0	88,5	87,0	-13,0	-1,7	-	87,8	.	3270
91,5	.	92,9	100,8	90,2	-2,9	-10,5	100,0	93,5	97,7	-2,3	+4,5	-	95,6	.	3280
112,8	.	110,1	107,5	115,4	+4,8	+7,3	100,0	109,7	99,9	-0,1	-8,9	-	104,8	.	33
115,6	.	113,0	107,9	117,7	+4,2	+9,2	100,0	111,9	98,7	-1,3	-11,8	-	105,3	.	3311
104,5	.	104,2	105,6	113,5	+8,9	+7,5	100,0	104,1	101,2	+1,2	-2,8	-	102,7	.	3314
76,0	.	79,8	74,7	62,0	-22,3	-17,0	100,0	76,5	70,2	-29,8	-8,2	-	73,3	.	34
104,3	.	104,2	99,4	100,8	-3,3	+1,4	100,0	102,4	98,3	-1,7	-4,0	-	100,4	.	35
98,2	.	97,2	102,2	97,9	+0,7	-4,2	100,0	97,5	98,8	-1,2	+1,3	-	98,1	.	36
96,4	.	96,8	96,1	96,5	-0,3	+0,4	100,0	96,0	94,8	-5,2	-1,2	-	95,4	.	3620
112,3	.	113,9	108,0	116,1	+1,9	+7,5	100,0	110,8	99,7	-0,3	-10,0	-	105,3	.	3650
99,9	.	95,8	105,4	99,6	+4,0	-5,5	100,0	98,3	102,8	+2,8	+4,6	-	100,5	.	3660
87,5	.	97,1	91,1	72,8	-25,0	-20,1	100,0	90,9	83,3	-16,7	-8,4	-	87,1	.	3670
99,4	.	99,4	102,2	101,4	+2,0	-0,8	100,0	99,5	98,2	-1,8	-1,3	-	98,8	.	37
103,6	.	104,4	105,5	108,1	+3,5	+2,5	100,0	103,7	102,7	+2,7	-1,0	-	103,2	.	38
108,7	.	95,4	104,8	85,2	-10,7	-18,7	100,0	101,0	105,8	+5,8	+4,8	-	103,4	.	50
120,3	.	106,3	102,0	99,8	-6,1	-2,2	100,0	112,5	109,4	+9,4	-2,8	-	110,9	.	5060
107,2	.	94,0	105,2	83,3	-11,4	-20,8	100,0	95,5	105,4	+5,4	+5,9	-	102,4	.	5080
101,0	.	101,8	101,9	101,4	-0,4	-0,5	100,0	100,4	99,5	-0,5	-0,9	-	99,9	.	VERBRAUCH.
81,6	.	78,4	96,8	73,0	-6,9	-24,6	100,0	80,9	93,8	-6,2	+15,9	-	87,4	.	39
96,3	.	93,1	89,7	90,2	-3,1	+0,6	100,0	93,4	89,9	-10,1	-3,7	-	91,7	.	51
101,5	.	99,4	106,0	105,6	+6,2	-0,4	100,0	100,9	103,1	+3,1	+2,2	-	102,0	.	52
108,7	.	105,6	111,6	109,2	+3,4	-2,2	100,0	106,0	104,7	+4,7	-1,2	-	105,4	.	54
98,9	.	102,3	100,0	103,4	+1,1	+3,4	100,0	99,8	99,8	-0,2	0,0	-	99,8	.	56
99,2	.	98,4	109,9	98,6	+0,2	-10,3	100,0	98,0	104,7	+4,7	+6,8	-	101,3	.	57
110,4	.	106,8	107,1	111,5	+4,4	+4,1	100,0	107,8	105,8	+5,8	-1,9	-	106,8	.	58
79,7	.	85,1	86,6	96,6	+22,7	+13,5	100,0	78,3	77,5	-22,5	-1,0	-	77,9	.	61
80,3	.	88,9	79,4	78,7	-11,5	-0,9	100,0	82,4	79,0	-21,0	-4,1	-	80,7	.	62
76,7	.	89,0	74,7	79,3	-10,9	+6,2	100,0	80,4	76,6	-23,4	-4,7	-	78,5	.	6251
99,5	.	103,6	93,3	96,0	-7,3	+2,9	100,0	100,2	90,2	-9,8	-10,0	-	95,2	.	63
88,3	.	106,0	83,8	94,5	-10,8	+12,8	100,0	94,2	89,3	-10,7	-5,2	-	91,8	.	64
99,2	.	99,9	99,3	97,9	-2,0	-1,4	100,0	100,2	101,6	+1,6	+1,4	-	100,9	.	N.U.G.
97,8	.	97,3	98,5	96,3	-1,0	-2,2	100,0	97,8	99,5	-0,5	+1,7	-	98,6	.	68
96,3	.	96,5	103,7	95,9	-0,6	-7,5	100,0	96,7	101,4	+1,4	+4,9	-	99,0	.	6818-19
92,9	.	101,3	97,7	101,2	-0,1	+3,6	100,0	96,7	99,8	-0,2	+3,2	-	98,2	.	6828
98,0	.	94,9	90,4	89,4	-5,8	-1,1	100,0	98,6	91,9	-8,1	-6,8	-	95,3	.	6831-36
94,3	.	96,1	100,9	94,9	-1,2	-5,9	100,0	96,9	98,6	-1,4	+2,4	-	97,4	.	6847-54
98,2	.	86,9	93,4	88,1	+1,4	-5,7	100,0	93,5	101,3	+1,3	+8,3	-	97,4	.	6871-72
101,2	.	94,4	86,2	92,9	-1,6	+7,8	100,0	97,6	103,2	+3,2	+5,7	-	100,4	.	6879
102,4	.	105,9	101,2	101,6	-4,1	+0,4	100,0	105,9	106,2	+6,2	+0,3	-	106,1	.	69
107,5	.	78,2	102,4	87,7	+12,1	-14,4	100,0	92,1	106,3	+6,3	+15,4	-	99,2	.	BAUHAUPTG.
109,1	.	85,6	101,0	91,5	+6,9	-9,4	100,0	96,6	105,2	+5,2	+8,9	-	100,9	.	HOCHBAU
105,6	.	69,8	104,0	83,4	+19,5	-19,8	100,0	87,1	107,5	+7,5	+23,4	-	97,3	.	TIEFBAU

## 7 PRODUKTION AUSGEWAHLTER ERZEUGNISSE - FRUEHERES BUNDESGBIET

EB.-NR.	ERZEUGNIS	EINHEIT	1991		1992		JAN. BIS	MAI
			APRIL	MAI	APRIL	MAI	1991	1992
<b>BERGBAULICHE ERZEUGNISSE</b>								
21 121	STEINKOEHLE (VERWERTBARE FOERDERUNG)	1000 T *	5 614	5 343	5 591	5 239	27 862	28 749
21 124	STEINKOEHLENBRIKETTS	1000 T *	54	62	62	53	391	272
21 142	BRAUNKOEHLE, ROH	1000 T *	8 855	9 695	9 125	9 197	47 028	46 953
21 143	BRAUNKOEHLENBRIKETTS	1000 T *	189	216	153	184	1 239	924
21 162	ZECHEN-, HUETTEN- U. GASWERKSKOKS 1)	1000 T *	1 338	1 302	1 250	1 278	6 739	6 275
21 210	ERDOEL, ROH	1000 T *	283	294	264	285	1 434	1 358
21 220	ERDGAS	1000 M3*	1 522 351	1 266 737	1 556 175	1 450 000	7 869 671	8 312 310
21 310	EISENERZ-ROHFOERDERUNG	1000 T *	.	.	.	.	.	.
21 321	EFFEKTIV-MENGE	1000 T *	.	.	.	.	.	.
	FE-INHALT	1000 T *	.	.	.	.	.	.
	NE-METALLERZE	1000 T *	.	.	.	.	.	.
21 410	ROHFOERDERUNG	1000 T *	.	.	.	.	.	.
21 433	AUSBRINGBARER (BEZAHLTER) ZN-INHALT 2)	1000 T *	.	.	.	.	.	.
21 510	KALIROHSALZE (FOERDERUNG), EFFEKTIV-MENGE	1000 T *	2 405	2 366	1 740	2 403	12 108	11 302
	ABSATZFAEHIGE KALISALZE, BER. AUF K2O	1000 T *	.	.	.	.	.	.
21 531	ROHSALZE (AUCH ANGEREICHERT)	1000 T *	5	5	3	3	26	22
21 539	KALIUMCHLORID, KALIUMSULFAT U.A. (AUCH MIT MAGNESIUM)	1000 T *	196	191	143	188	982	905
21 616	GEWERBE- U. INDUSTRIESALZ (EINSCHL. IM BERGBAU GEWONNENER SOLE FUER TECHNISCHE ZWECHE), STREU- U. AUFTAUSALZ, BER. AUF NACL	1000 T *	474	489	373	366	2 825	2 185
<b>MINERALOELERZEUGNISSE</b>								
22 110	ROHBEENZIN	1000 T *	437	398	406	416	2 160	2 438
22 131	VERGASERKRAFTSTOFFE	1000 T	1 752	1 941	1 804	1 782	8 870	9 176
22 139	DIESELKRAFTSTOFF	1000 T	1 189	1 251	1 249	1 171	5 429	5 630
	HEIZOELE	1000 T	1 745	1 954	2 016	1 995	9 723	10 883
22 175	LEICHT	1000 T	744	679	1 023	995	3 868	5 346
	MITTELSCHWER U. SCHWER	1000 T	.	.	.	.	.	.
22 521	SCHMIEROELE U. MINERALISCHE OELE	1000 T	104	109	92	65	466	482
22 731	BITUMEN	1000 T *	240	312	296	329	853	945
<b>STEINE U. ERDEN, ASBESTWAREN, SCHLEIFMITTEL</b>								
25 112	NATURSTEINE FUER DEN TIEFBAU 3) GLEISBETTUNGS-, STRASSENSCHOTTER, SPLITT U. BRECHSAND	1000 T 1000 DM	6 364 55 372	5 823 50 819	6 281 57 741	6 133 56 555	20 828 181 989	23 207 214 459
25 113	EDELSPLITT U. EDELBRECHSAND	1000 T 1000 DM	2 560 28 811	2 544 29 261	2 537 30 178	2 726 32 834	8 312 93 776	9 504 112 037
25 114	BITUMINOESES ASPHALT-MISCHGUT, LIEBERWITIGEND AUS NATURSTEIN U. AUF KIESBASIS	1000 T 1000 DM	1 770 100 882	1 703 98 369	1 612 93 391	1 762 105 480	4 619 267 139	4 908 289 432
25 115	MINERALBETON	1000 T 1000 DM	2 326 25 668	2 857 25 289	2 943 27 581	3 011 28 053	9 546 84 862	10 627 99 626
25 141	KALKSTEIN, KALKSPAT, GEBROCHEN ODER ZER- KLEINERT, KALKSTEINSAND 4)	1000 T *	4 934	4 863	4 620	4 884	19 766	20 149
25 161	BAUSAND U. BAUKIES (EINSCHL. KIES FUER DEN WEGEBAU) 3)	1000 T 1000 DM	16 299 159 161	15 224 150 621	15 229 160 062	15 555 164 353	57 747 560 492	61 676 638 548
25 275	FERTIGFABRIKATE AUS HARTGESTEIN U. MARMOR	M3 1000 DM	17 186 57 965	18 952 57 985	19 241 62 457	19 384 63 904	76 277 240 343	88 286 274 579
25 319	ZEMENT, OHNE ZEMENTKLINKER 5)	1000 T *	3 206	3 073	2 987	3 185	11 819	12 711
25 321	KALKSTEIN, KALKSPAT U. DOLOMITSTEIN, GE- MAHLEN	1000 T *	968	880	953	932	3 892	4 034
25 324	KALKSTEIN U. KALKSPAT, GEBRANNT, DOLOMIT- STEIN, GEBRANNT ODER GESINTERT	1000 T *	625	602	596	600	2 791	2 886
25 334	BAUGIPS	1000 T 1000 DM	207 29 085	190 26 638	206 30 219	190 26 991	888 123 828	975 144 663
25 337	GIPSKARTONPLATTEN NACH DIN 18180 6)	1000 M2 1000 DM	8 976 21 035	8 644 20 296	10 047 21 667	9 929 21 666	44 139 104 462	51 167 112 523
25 354	WERK-TROCKENMOERTEL	1000 T 1000 DM	580 111 394	536 104 461	588 120 714	628 128 788	2 180 429 120	2 561 531 806
25 360	TRANSPORTBETON 3)	1000 M3 1000 DM	4 216 493 273	3 880 458 323	3 968 490 100	3 926 487 142	14 962 1 753 126	16 014 1 981 132
25 411	MAUERZIEGEL, KLINKER 7)	1000 M3 1000 DM	803 95 662	877 101 986	921 115 730	971 118 162	3 538 417 991	3 976 501 358
25 412	DACHZIEGEL (EINSCHL. BIBERSCHWAENZE)	1000 ST 1000 DM	44 821 60 865	42 913 57 318	52 581 73 587	51 610 72 770	210 484 288 309	257 700 360 053
25 423	KERAMISCHE SPALTPLATTEN U. -RIEMCHEN	1000 M2 1000 DM	2 322 45 633	2 194 43 322	2 240 43 466	2 146 41 276	10 311 202 347	10 515 202 680
25 451	ROHRE, FORMSTUECKE U.A. KANALISATIONSARTIKEL AUS STEINZEUG	T 1000 DM	21 410 15 336	20 592 14 710	23 606 18 922	23 197 18 296	101 948 73 134	119 909 93 450
25 471	UNGEFORMTE FEUERFESTE ERZEUGNISSE (MOERTEL U. MASEN)	1000 T 1000 DM	66 42 934	57 39 231	61 41 301	65 41 140	308 203 644	312 210 853
25 477	GEFORMTE FEUERFESTE ERZEUGNISSE	1000 T 1000 DM	103 149 601	100 140 112	97 137 423	93 125 825	494 722 584	461 658 010

1) TROCKENGEWICHT.- 2) EINSCHL. HUETTENFERTIGER ROHWARE U. DER AUS HALDENERZE GEWONNENEN KONZENTRATE.- 3) PRODUKTION DER BETRIEBE VON UNTERNEHMEN MIT 10 BESCHAEFIGTEN UND MEHR.- 4) OHNE ZUM ABSATZ FUER DEN TIEFBAU BESTIMMT.- 5) EINSCHL. ZEMENTAENLICHER BINDEMITTEL.- 6) DIE PLATTEN SIND AUF 9,5 MM PLATTENDICKE UMGERECHNET. 7) ANGABEN IN M3-MAUERWERK BEI 24 CM WANDDICKE UNTER BERTUECKSICHTIGUNG DER FUGEN.

7 PRODUKTION AUSGEWAHLTER ERZEUGNISSE - FRUEHERES BUNDESGBIET

EB.-NR.	ERZEUGNIS	EINHEIT	1991		1992		JAN. BIS	MAI
			APRIL	MAI	APRIL	MAI	1991	1992
25 519	KALKSANDSTEINE 1)	1000 M3 1000 DM	707 56 148	702 56 212	739 61 892	724 60 750	2 464 197 087	3 040 256 239
25 551	BLOCKSTEINE, PLANSTEINE AUS PORENBETON, UNBEWEHRT 1)	1000 M3 1000 DM	305 37 222	281 34 136	293 37 400	287 37 308	1 336 162 625	1 365 174 706
25 552	DACH- U. DECKENPLATTEN, WANDELEMENTE AUS PORENBETON, BEWEHRT	1000 M2 1000 DM	422 18 493	411 18 141	427 20 179	415 19 234	1 733 76 532	2 007 91 122
25 555	BETONDACHSTEINE 2)	1000 ST 1000 DM	82 000 81 409	70 882 72 135	84 546 94 181	74 641 80 042	351 756 356 558	372 433 398 685
25 556	BETONFERTIGTEILE GROSSFORMATIGE WANDBAUTEILE (WANDTAFELN), AUCH MIT BEARBEITETEN SICHTFLAECHEIN, DECKENTAFELN	1000 M2 1000 DM	2 027 84 636	2 109 89 969	2 160 94 217	2 252 96 902	7 529 328 975	8 797 396 020
25 557	KONSTRUKTIVER ART	1000 T * 1000 T *	223 223	226 226	234 234	226 226	949 949	1 057 1 057
25 579	BETONERZEUGNISSE FUER DEN TIEFBAU	1000 T 1000 DM	2 138 235 122	2 120 227 740	2 196 260 577	2 157 256 593	7 358 825 202	8 874 1 063 893
25 641	DAEMM- U. LEICHTBAUPLATTEN AUS HOLZWOLLE (AUCH MIT PLATTEN AUS KUNSTST. VERBUNDEN)3)	1000 M2 1000 DM	1 156 8 292	1 121 8 269	1 258 9 818	1 138 9 047	5 153 37 286	5 432 42 780
25 658	PLATTEN AUS FASERZEMENT 4)	1000 M2 1000 DM	2 579 32 832	2 509 31 892	2 798 40 718	2 530 37 071	12 836 159 580	13 400 190 185
25 811	SCHLEIFSCHEIBEN U. SONSTIGE SCHLEIFKOEPPER AUS KORUND IN KERAMISCHER U. SILICATBINDUNG	T 1000 DM	1 328 20 616	1 073 16 673	1 131 18 033	1 071 16 501	6 247 96 860	5 794 88 411
25 812	IN KUNSTHARZBINDUNG MIT FASERSTOFFVERSTAERKUNG	T 1000 DM	1 840 15 889	1 588 13 492	1 799 15 072	1 755 14 733	8 931 75 561	8 875 74 086
25 839	SCHLEIFPAPIERE U. SCHLEIFGEWEBE	1000 M2 1000 DM	4 263 43 235	4 000 38 650	4 370 42 829	3 731 37 261	21 181 204 377	22 738 212 830
<b>EISEN U. STAHL</b>								
27 112	ROEISEN FUER DIE STAHLERZEUGUNG	1000 T *	2 531	2 399	2 306	2 485	12 329	12 160
27 113	GIESSEREI-ROEISEN	1000 T *	.	.	.	.	.	.
27 133	STAHLROHBLOECKE U. -BRAMMEN AUS OXYGENSTAHL	1000 T *	.	.	.	.	.	.
27 137	ELEKTRO-STAHL	1000 T *	584	556	539	615	2 861	2 873
27 160	ROEHRERUND- U.-MEHRKANTSTAHL (HALBZEUG FUER NAHTLOSE ROHRE)	1000 T *	.	.	.	.	.	.
27 161	WALZSTAHL (OHNE VORGEWALZTES STAHLHALBZEUG)	1000 T *	2 547	2 395	2 363	2 446	12 445	12 281
27 165	WEISSBLECH U. WEISSBAND	1000 T *	86	75	78	84	420	378
27 333	PRAEZISIONSSTAHLROHRE NAHTLOS	1000 T *	.	.	.	.	.	.
27 335	GESCHWEISST	1000 T *	.	.	.	.	.	.
27 351	SONSTIGE STAHLROHRE NAHTLOS	1000 T *	129	107	87	77	620	475
27 355	GESCHWEISST	1000 T *	182	140	146	141	848	747
27 433	GESCHMIEDETE STAEBE	1000 T *	18	16	16	16	89	79
27 453	FREIFORMSCHMIEDESTUECKE, GESCHMIEDETE ODER GEWALZTE RINGE UEBER 125 KG ROHWICHT	1000 T *	22	18	18	18	106	97
<b>NE-METALLE U. NE-METALLHALBZEUG</b>								
28 114	HUETTENALUMINIUM NICHT LEGIERT	T *	58 826	60 149	51 637	52 346	292 285	262 329
28 116	LEGIERT	T *	37 238	32 365	31 212	33 367	175 325	165 671
28 117	REINST- U. REINALUMINIUM U. UMGESCHMOLZEN	T *	.	.	.	.	.	.
28 118	UMSCHMELZ-ALUMINIUMLEGIERUNGEN	T *	46 426	40 420	46 671	45 745	220 435	234 699
28 131	ELEKTROLYTKUPFER (KATHODEN)	T *	40 750	41 361	39 617	37 656	177 738	203 710
28 132	RAFFINADEKUPFER	T *	.	.	.	.	.	.
28 151	ZINKLEGIERUNGEN	T *	10 356	11 516	9 907	9 420	53 706	50 094
28 152	ZINN, NICHT LEGIERT	T *	.	.	.	.	.	.
28 153	WEICHLÖTE	T *	910	865	885	892	4 486	4 550
28 171	SILBER	KG *	.	.	.	.	.	.
28 172	GOLD	KG *	.	.	.	.	.	.
28 412	HALBZEUG AUS ALUMINIUM U. ALUMINIUM-LEGIERUNGEN PROFILE, LEGIERT BLECHE, PLATTEN, TAFELN U. BAENDER (MIT EINER STAERKE UEBER 0,2 MM)	T *	27 666	25 746	27 411	26 671	135 559	138 765
28 414	NICHT LEGIERT	T *	.	.	.	.	.	.
28 415	LEGIERT	T *	54 327	49 820	54 188	50 436	249 464	281 522
28 419	SONSTIGES HALBZEUG 5) (Z.B. SCHEIBEN, STANZTEILE, BOEDEN, SCHALEN)	T *	.	.	.	.	.	.

1) ANGABEN IN M3 MAUERWERK BEI 24 CM WANDDICKE UNTER BERUECKSICHTIGUNG DER FUGEN.- 2) BEI GROSSFORMATEN UMRECHNUNG IN STUECK-KLEINFORMAT (DIN 1115).- 3) DIE PLATTEN SIND AUF 2,5 CM PLATTENDICKE UMGERECHNET.- 4) DIE PLATTEN SIND AUF 6 MM PLATTENDICKE UMGERECHNET.- 5) OHNE STAEBE (STANGEN), NICHTLEGIERTE PROFILE, DRAHT, ROHRE, HOHLSTANGEN, GESENKPRESS- UND SCHMIEDETEILE, LEITMATERIAL.

## 7 PRODUKTION AUSGEWAHLTER ERZEUGNISSE - FRUEHERES BUNDESGBIET

EB.-NR.	ERZEUGNIS	EINHEIT	1991		1992		JAN. 1991	BIS	MAI 1992
			APRIL	MAI	APRIL	MAI			
28 431	HALBZEUG AUS KUPFER U. KUPFERLEGIERUNGEN (OHNE SOLCHES AUS LEGIERUNGEN MIT EINEM GEHALT UEBER 10 % NICKEL) STAEBE U. PROFILE, LEGIERT	T *	19 843	18 567	17 428	16 889	93 628		90 496
28 432	BLECHE, PLATTEN, TAFELN U. BAENDER MIT EINER STAERKE UEBER 0,15 MM NICHT LEGIERT	T *							
28 433	LEGIERT	T *	28 690	22 885	27 055	29 089	126 324		136 727
28 434	ROHRE U. HOHLSTANGEN NICHT LEGIERT	T *							
28 435	LEGIERT	T *	8 916	7 946	7 786	7 945	46 357		40 016
28 436	DRAHT	T *	64 823	60 000	62 675	72 918	306 872		317 922
28 438	LITZEN U. SEILE	T *	7 596	7 454	8 534	8 186	41 146		42 030
28 439	STAHLKUPFER	T *							
<u>GIESSEREIERZEUGNISSE</u>									
29 110	GUSSEISEN MIT LAMELLEN- U. KUGELGRAPHIT	T *	294 383	250 131	275 168	254 151	1 372 691		1 363 653
29 140	STAHLGUSS	T *	19 263	15 522	15 292	14 050	92 480		78 729
29 170	TEMPERGUSS	T *	9 606	7 962	8 689	7 156	48 581		44 021
29 515	LEICHTMETALLFORMGUSS AUS ALUMINIUM U. ALUMINIUMLEGIERUNGEN	T *	42 341	37 527	37 844	36 067	206 554		196 714
29 517	MAGNESIUM U. MAGNESIUMLEGIERUNGEN	T *							
<u>ERZEUGNISSE DER ZIEHEREIEN U. KALTMALZWERKE U. DER STAHLVERFORMUNG</u>									
30 111	BLANKSTAHL	T *							
30 115	BANDSTAHL, KALT GEWALZT (UNTER 600 MM BREITE)	T *	173 329	148 724	157 478	156 185	804 834		803 352
KALT GEZOGENER DRAHT (OHNE ISOLIERTE DRAEHTE FUER DIE ELEKTROTECHNIK)									
30 151	VON WALZDRAHT GEZOGEN	T *	179 653	161 563	167 466	163 305	817 304		817 833
30 154	VON ZUGEKAUFTEM DRAHT DUENNER GEZOGEN	T *	18 322	14 410	13 966	13 968	81 898		72 092
30 157	SCHWEISSDRAHT U. -STAEBE (WEDER UMHUELLT NOCH GEFUELLT)	T *							
30 159	KUNSTSTOFFUEBERZOGENER DRAHT	T *							
30 171	DRAHTSEILE U. -LITZEN AUS EISEN U. STAHL	T	13 050	11 482	12 357	11 983	62 596		64 591
30 173	BETONSTAHLMATTEN NACH DIN 488, GESCHWEISSTE ABSTANDHALTER U. GITTERTRAEGER FUER BETON-BEWAEHRUNG SOWIE GESCHWEISSTE DRAHTGITTER NACH SONST. NORMEN	1000 DM	55 635	49 866	51 934	49 766	266 819		264 046
30 175	FEDERKERNE FUER MATRATZEN U. POLSTERMOEBEL	1000 DM	128 530	118 025	122 951	121 600	558 233		581 392
30 211	GESENKSCHMIEDESTUECKE	T	10 380	9 570	9 495	8 959	49 180		46 281
30 218	ROHRFORM-, ROHRVERSCHLUSS- U. ROHRVERBINDUNGSSTUECKE AUS STAHL	1000 DM	63 141	55 177	60 802	58 355	284 647		295 166
30 218	ROHRFORM-, ROHRVERSCHLUSS- U. ROHRVERBINDUNGSSTUECKE AUS STAHL	T	82 164	70 921	74 621	71 164	397 514		382 281
30 225	PRESS-, ZIEH- U. STANZTEILE AUS STAHL MIT EINEM STUECKGEWICHT UEBER 50 G	1000 DM	341 186	292 313	308 237	292 648	1 641 518		1 573 671
30 239	FEDERN AUS STAHL ODER NE-METALLEN (OHNE MATRATZEN U. UHRFEDERN)	T	11 643	11 154	14 012	17 827	58 061		70 833
30 248	KETTEN U. KETTENTEILE 1)	1000 DM	78 171	74 114	87 356	87 244	378 451		421 544
30 258	SCHRAUBEN, BOLZEN, MUTTERN, SCHRAUBHAKEN, NIETE, SPLINTE, KEILE, UNTERLEGSCHIEBEN, SCHWELLEN-SCHRAUBEN U. AE.; DREHTEILE AUS METALL	T	49 660	46 191	55 027	52 975	240 244		273 647
30 298	OBERFLAECHEVEREDLUNG	1000 DM	264 982	242 239	285 173	275 053	1 243 587		1 404 822
30 298	OBERFLAECHEVEREDLUNG	1000 DM	27 149	23 885	26 313	26 242	132 808		135 490
30 298	OBERFLAECHEVEREDLUNG	1000 DM	204 774	182 098	203 636	198 231	985 490		1 026 053
30 298	OBERFLAECHEVEREDLUNG	1000 DM	4 971	4 665	4 623	4 880	24 881		24 578
30 298	OBERFLAECHEVEREDLUNG	1000 DM	34 456	33 905	32 633	33 938	177 407		171 642
30 298	OBERFLAECHEVEREDLUNG	1000 DM	72 118	63 030	68 245	64 815	345 686		346 899
30 298	OBERFLAECHEVEREDLUNG	1000 DM	601 490	532 211	587 533	551 533	2 897 301		2 981 039
31 112	STAHLBAUERZEUGNISSE U. SCHIENENFAHRZEUGE	1000 DM	274 361	259 679	282 231	271 458	1 296 689		1 384 020
31 112	SKELETT-, STUETZ- U. TRAEGERKONSTRUKTIONEN	T	50 826	48 025	49 027	44 660	228 884		230 599
31 114	HALLEN, UEBERWIEGEND AUS EISEN ODER STAHL	1000 DM	180 075	175 599	187 059	168 679	827 492		874 327
31 116	TUERME U. GITTERMASTE, GERUESTKONSTRUKTIONEN, SIGNALBRUECKEN, BRUECKEN FUER ROHR- U. KABELLEITUNGEN AUS STAHL; BRUECKEN, BRUECKENELEMENTE U. GERUESTKONSTRUKTIONEN AUS ALUMINIUM	1000 DM	25 682	24 521	25 373	29 278	109 395		124 954
31 160	ERZEUGNISSE FUER DEN GRUBENAUSBAU (OHNE BERGBAUMASCHINEN U. ELEKTROTECHNISCHE ERZEUGNISSE)	T	94 744	92 736	96 382	105 091	397 309		460 355
31 191	TORE, TUEREN U. FENSTER AUS GEWALZTEN ODER STRANGGEPRESSTEN PROFILN (OHNE KELLER-FENSTER)	1000 DM	19 943	19 707	20 806	20 192	79 601		83 559
31 191	TORE, TUEREN U. FENSTER AUS GEWALZTEN ODER STRANGGEPRESSTEN PROFILN (OHNE KELLER-FENSTER)	1000 DM	106 157	109 746	120 575	116 182	443 666		492 977
31 191	TORE, TUEREN U. FENSTER AUS GEWALZTEN ODER STRANGGEPRESSTEN PROFILN (OHNE KELLER-FENSTER)	T	28 033	22 121	20 579	22 348	114 813		103 678
31 191	TORE, TUEREN U. FENSTER AUS GEWALZTEN ODER STRANGGEPRESSTEN PROFILN (OHNE KELLER-FENSTER)	1000 DM	92 335	55 300	42 334	61 736	295 621		264 570
31 191	TORE, TUEREN U. FENSTER AUS GEWALZTEN ODER STRANGGEPRESSTEN PROFILN (OHNE KELLER-FENSTER)	T	20 797	20 772	24 467	23 886	99 465		113 209
31 191	TORE, TUEREN U. FENSTER AUS GEWALZTEN ODER STRANGGEPRESSTEN PROFILN (OHNE KELLER-FENSTER)	1000 DM	253 723	261 096	302 207	299 966	1 219 610		1 413 985

1) AUS STAHL ODER NE-METALLEN (OHNE GUSS- U. STAHLGELENKETTEN).

7 PRODUKTION AUSGEWAHLTER ERZEUGNISSE - FRUEHERES BUNDESGBIET

EB.-NR.	ERZEUGNIS	EINHEIT	1991		1992		JAN.	BIS	MAI
			APRIL	MAI	APRIL	MAI	1991	1992	
31 195	ABDECKUNGEN (LICHTGITTER) U. ROSTE AUS GE- WALZTEN ODER STRANGGEPRESSTEN PROFILEN	T 1000 DM	11 156 34 023	10 739 32 600	11 038 35 380	10 591 33 117	52 550 161 576	55 425 173 810	
31 512	WASSERROHRKESSEL	T 1000 DM	6 871 94 475	4 208 54 353	5 880 67 791	3 044 44 011	27 028 341 488	21 477 253 162	
31 538	FEUERUNGEN U. BEHEIZUNGS-EINRICHTUNGEN FUER DAMPFKESSEL (OHNE EINZELNE BRENNER)	T 1000 DM	900 11 775	673 10 299	708 11 625	611 12 101	4 049 57 855	3 136 52 879	
31 542	SPEISEWASSERVORWAERMER, LUFTVORWAERMER U. UEBERHITZER, ROEHRN- U. WAERMEAUSTAUSCHER	T 1000 DM	2 039 17 346	1 858 19 336	1 275 11 162	1 432 13 432	11 330 102 968	5 724 55 293	
31 558	BEHAELTER AUS STAHL ODER ALUMINIUM MIT EINEM FASSUNGSVERMOEGEN UEBER 100 M3	T 1000 DM	.	.	.	.	.	.	
31 562	ROHRLEITUNGEN SOWIE DEREN ZUBEHOER AUS NAHTLOSEN STAHLROEHRN (OHNE DRUCKROHR- LEITUNGEN FUER WASSERKRAFTWERKE U. DGL.)	T 1000 DM	4 960 33 354	4 139 31 545	4 057 39 764	4 094 36 219	21 562 152 834	22 857 190 570	
31 579	ZENTRALHEIZUNGSKESSEL	ST 1000 DM	81 894 148 825	75 052 139 646	96 720 179 844	79 193 158 352	370 933 657 428	527 533 949 360	
31 580	TRANSPORTBEHAELTER (CONTAINER) UEBER 3 M3 NUTZRAUM	1000 DM	28 053	30 355	42 949	44 804	155 057	208 908	
31 720	DIESEL- U. ELEKTRISCHE LOKOMOTIVEN	T 1000 DM	.	.	.	.	.	.	
31 731	PERSONENWAGEN U. ANDERE SCHIENENGEBUNDENE SPEZIALWAGEN FUER EISENBAHNEN	T 1000 DM	.	.	.	.	.	.	
31 733	STANDARDGUETERWAGEN	T 1000 DM	.	.	.	.	.	.	
31 735	SCHIENENGEBUNDENE SPEZIALGUETERWAGEN	T 1000 DM	.	.	.	.	.	.	
31 905	BAUSTELLENARBEITEN (AUCH IM TAGELOHN) (OHNE MONTAGEN AN ROHRLEITUNGEN)	1000 DM	243 526	261 887	288 239	265 156	1 174 512	1 304 140	
31 910	MONTAGEN AN ROHRLEITUNGEN	1000 DM	284 888	347 081	308 873	374 587	1 383 355	1 732 128	
<u>MASCHINENBAUERZEUGNISSE</u>									
<u>METALLBEARBEITUNGSMASCHINEN</u>									
32 110	HOBEL-, STOSS- U. RAEUMMASCHINEN	T 1000 DM	140 6 336	103 4 407	44 1 562	54 2 100	544 20 969	286 10 696	
32 115	SPITZENDREHMASCHINEN	T 1000 DM	1 228 39 520	1 053 34 313	1 145 39 317	1 120 41 404	5 455 170 307	4 952 168 874	
32 901	SENKRECHT- U. KARUSSELLODREHMASCHINEN	T 1000 DM	591 23 048	619 21 942	230 9 217	487 18 028	2 149 80 180	1 869 73 401	
32 117	DREHAUTOMATEN U. REVOLVERDREHMASCHINEN	T 1000 DM	1 250 79 182	1 070 83 304	956 62 081	833 56 520	5 345 371 061	4 293 290 631	
32 118	TISCH-, SAEULEN- U. STAENDERBOHRMASCHINEN	T 1000 DM	328 7 738	272 7 136	219 5 488	175 4 303	1 397 35 207	1 038 25 082	
32 119	FRAESMASCHINEN, WAAGERECHT-BOHR- U. -FRAES- MASCHINEN (OHNE SOLICHE FUER VERZAHNUNGEN)	T 1000 DM	2 860 119 187	1 672 86 309	1 573 77 019	1 518 80 638	9 240 435 035	7 371 360 172	
32 121	KALT- U. WARMKREISSAEGEMASCHINEN	T 1000 DM	665 19 329	318 8 956	280 8 409	273 11 208	1 976 52 971	1 331 41 562	
32 122	SCHLEIF-, HDN-, LAEPP- U. POLIERMASCHINEN (OHNE SOLICHE FUER VERZAHNUNGEN)	T 1000 DM	2 338 142 145	2 119 121 213	1 680 112 263	1 696 102 946	10 837 597 016	8 081 487 321	
32 902	VERZAHNMASCHINEN	T 1000 DM	599 46 837	485 36 346	408 38 518	347 31 759	2 165 175 268	1 924 156 074	
32 125	BEARBEITUNGSMASCHINEN MIT FUNKENEROSION, ULTRASCHALL, ELEKTRONENSTRAHL U. LASER	T 1000 DM	152 11 723	213 13 971	103 7 741	186 13 041	1 067 81 464	715 48 708	
32 903	FERTIGUNGSSTRASSEN, SCHALTTSCH- UND SCHALTTRONNEMASCHINEN, BEARBEITUNGSZEN- TREN, FLEXIBLE FERTIGUNGSEINRICHTUNGEN UND SONSTIGE WERKZEUGMASCHINEN (SPANABHEBEND)	T 1000 DM	4 471 209 217	4 167 211 064	3 831 205 157	2 479 145 994	21 129 943 382	17 822 940 184	
<u>METALLBEARBEITUNGSMASCHINEN DER SPANLOSEN FORMUNG</u>									
32 904	BIEGE- U. RICHTMASCHINEN FUER ROHRE, WELLEN, STANGEN U. PROFILE, BETONSTAHL- BEARBEITUNGSMASCHINEN	T 1000 DM	383 15 012	404 24 131	425 15 709	322 17 049	1 794 92 221	1 710 85 147	
32 130	FREIFORM- U. GESENKSMIEDE-, SPANN-, TREIB- U. POLIERHAEMMER, SCHMIEDEWALZ- U. STAUCHMASCHINEN	T 1000 DM	.	.	.	.	.	.	
32 905	PRESSEN MIT MECHANISCHEM ANTRIEB FUER DIE METALLBEARBEITUNG	T 1000 DM	2 584 66 742	1 386 39 915	3 541 76 221	1 504 31 693	9 646 253 700	11 573 266 101	
32 906	PRESSEN MIT HYDRAULISCHEM ANTRIEB FUER DIE METALLBEARBEITUNG	T 1000 DM	2 778 59 331	1 708 41 984	2 533 63 723	2 298 58 845	10 272 246 461	12 379 289 348	

## 7 PRODUKTION AUSGEWAHLTER ERZEUGNISSE - FRUEHERES BUNDESGBIET

EB.-NR.	ERZEUGNIS	EINHEIT	1991		1992		JAN. BIS	MAI
			APRIL	MAI	APRIL	MAI	1991	1992
32 136	SCHEREN, LOCHSTANZ-, NIBBEL- U. AUSKLINK- MASCHINEN	T 1000 DM	1 827 67 934	2 425 79 763	1 505 45 451	1 947 47 344	10 168 348 054	8 368 275 467
32 137	BLECHRICHT-, BLECHRUNDBIEGE- U. BLECH- ABKANTMASCHINEN	T 1000 DM	632 17 160	452 11 919	765 15 839	673 13 787	3 518 104 332	3 522 86 499
32 138	DRUECK- U. PLANIERBAENKE, GEWINDEDRUECK- MASCHINEN	T 1000 DM	.	.	.	.	.	.
32 140	DRAHTBE- U. -VERARBEITUNGSMASCHINEN	T 1000 DM	1 272 63 752	1 141 53 160	1 009 43 447	1 169 54 490	6 267 294 228	4 971 226 726
32 143	PRESSEN FUER DIE HERSTELLUNG VON BOLZEN, SCHRAUBEN, NIETEN, MUTTERN U. DGL.	T 1000 DM	28 2 287	120 8 604	.	.	325 21 037	.
32 144	HUETTEN- U. WALZWERKSEINRICHTUNGEN (OHNE EINZELN ABGESETZTE GEGOSSENE WALZEN)	T 1000 DM	11 748 248 157	14 111 231 817	10 425 153 957	12 122 310 459	52 165 981 731	48 685 927 402
GIESSEREIMASCHINEN								
32 145	FORMMASCHINEN U. -ANLAGEN (EINSCHL. KERN- HERSTELLUNGSMASCHINEN U. -ANLAGEN)	T 1000 DM	544 15 360	570 17 901	723 16 443	394 14 264	2 041 68 737	2 589 71 714
32 146	AUFBEREITUNGSMASCHINEN U. -ANLAGEN FUER GIESSEREISANDE	T 1000 DM	169 2 554	221 5 017	709 8 016	255 4 651	2 241 20 798	2 441 25 663
32 147	GUSSPUTZMASCHINEN U. -EINRICHTUNGEN	T 1000 DM	196 5 496	175 4 451	160 4 859	168 4 936	882 24 855	952 27 060
32 907	AUSWUCHTMASCHINEN	T 1000 DM	234 21 812	177 16 061	242 25 369	186 18 436	1 045 96 678	985 98 074
HOLZBE- U. -VERARBEITUNGSMASCHINEN								
32 148	GATTER	T 1000 DM	246 4 524	192 2 532	187 2 926	120 2 168	886 13 612	745 14 360
32 150	KREISSAEGEMASCHINEN	T 1000 DM	1 163 25 283	1 178 26 896	1 184 26 581	1 090 23 811	5 996 134 965	6 249 134 822
32 153	HOBEL- U. FRAESMASCHINEN FUER ZWEI- U. MEHRSEITIGE BEARBEITUNG	T 1000 DM	998 29 408	808 22 642	622 17 279	843 24 432	5 086 139 594	4 897 132 158
32 154	DUEBELLOCH- U. SONSTIGE BOHRMASCHINEN	T 1000 DM	165 8 332	161 7 893	160 8 485	120 7 341	818 37 587	753 39 004
32 155	PLATTENSCHLEIFMASCHINEN	T 1000 DM	307 8 059	299 7 311	213 5 888	229 6 805	1 847 41 887	1 161 32 086
32 156	ZERKLEINERUNGSMASCHINEN, SPALT- U. HACK- MASCHINEN, MUEHLEN, ZERSPANNER, SCHNEIDE- MASCHINEN FUER HOLZHOLLE	T 1000 DM	821 14 036	986 16 650	632 13 635	465 7 657	4 043 67 098	2 983 52 288
32 157	MASCHINEN ZUM AUFTRAGEN HAFTENDER SCHICHTEN WIE LEIME, KLEBER, LACKE, SPACHTEL	T 1000 DM	203 14 474	148 10 598	228 11 927	174 10 106	711 50 080	1 000 60 346
32 158	FASERHOLZ-, SPANHOLZ-, SPERRHOLZ-, SCHICHTHOLZ- U. DECKSCHICHTPRESSEN FUER EBENE FLAECHE U. FORMTEILE	T 1000 DM	4 637 63 236	4 935 56 307	2 686 31 696	2 740 32 155	18 809 229 785	10 718 137 072
32 159	MASCHINENKOMBINATIONEN (KOMBINIERT TISCH- LEREIMASCHINEN, MEHRSTUFIGE MASCHINEN)	T 1000 DM	1 519 41 916	1 416 30 066	1 067 27 390	1 233 31 419	6 395 149 086	6 074 136 139
32 161	EINZWECKMASCHINEN FUER SONDERFERTIGUNGEN	T 1000 DM	234 11 978	143 7 497	177 8 692	182 8 301	950 45 642	1 117 43 325
32 162	HANDGEFUEHRTE MASCHINEN (OHNE ELEKTROWERK- ZEUGE BIS 2 KW)	T 1000 DM	527 36 829	484 34 596	383 26 465	420 30 155	2 535 169 729	2 257 157 380
AUSWECHSELBARE WERKZEUGE FUER DIE METALLBEARBEITUNG								
32 163	BOHRWERKZEUGE 1)	T 1000 DM	478 42 287	501 41 827	320 32 378	307 31 709	2 349 196 352	1 452 154 059
32 164	GEWINDEBOHRWERKZEUGE FUER INNENGEWINDE 1)	T 1000 DM	206 24 491	172 19 880	168 21 612	151 18 858	962 112 303	823 104 153
32 165	FRAESWERKZEUGE 1)	T 1000 DM	290 22 017	195 16 957	176 15 716	192 18 991	1 290 101 534	874 84 296
32 166	VERZAHNWERKZEUGE 1)	T 1000 DM	95 9 671	75 7 961	72 7 182	70 6 843	435 46 141	323 34 355
32 167	RAEUMWERKZEUGE U. -VORRICHTUNGEN 1)	T 1000 DM	107 8 064	86 5 708	97 6 681	74 6 244	518 34 946	454 35 835
32 168	REIBAHLEN U. AUSBOHRWERKZEUGE 1)	T 1000 DM	111 10 423	91 8 497	79 8 734	76 8 032	518 48 472	404 42 356
32 169	BOHRFUTTER 1)	T 1000 DM	332 12 481	287 10 681	283 9 878	252 9 338	1 562 58 879	1 344 48 610
32 171	DREHFUTTER U. PLANSCHNITTEN 1)	T 1000 DM	671 13 200	604 11 414	398 7 271	425 8 063	3 382 64 473	2 083 37 988
32 173	SCHNITT- STANZ-, FORMWERKZEUGE, WERK- STUECKGEBUNDENE VORRICHTUNGEN, FORMEN FUER METALLE, SPRITZGIESS- ODER FORM- PRESSWERKZEUGE FUER KAUTSCHUK UND KUNSTSTOFF 1)	T 1000 DM	13 710 363 111	15 648 364 038	12 974 346 608	11 291 316 455	64 952 1 671 802	72 279 1 682 027
32 174	BOHR- U. FRAESWERKZEUGE MIT ARBEITENDEM TEIL AUS GESINTERTEN HARTMETALLEN	T 1000 DM	191 39 066	178 30 386	169 32 616	146 28 857	948 175 292	834 156 741
32 181	MASCHINEN FUER AUTOGENES SCHWEISSEN, SCHNEIDEN	T 1000 DM	280 15 672	407 19 705	234 13 816	239 13 656	1 774 101 263	1 455 83 600
32 231	VERBRENNUNGSMOTOREN MIT SELBSTZUENDUNG, Z.B. ORTSFESTE DIESELMOTOREN, SCHIFFSDIESEL- HILFSMOTOREN, DIESELMOTOREN FUER DEN AN- TRIEB VON FLURFOERDERZEUGEN, MAEHRESCHERN, BAGGERN	T 1000 DM	4 468 136 758	4 596 143 711	4 387 136 109	6 809 189 066	22 657 688 810	23 215 679 390

1) OHNE WERKZEUGE, DIE GANZ ODER MIT EINEM ARBEITENDEN TEIL AUS HARTMETALL BZW. MIT HARTMETALL BESTUECKT SIND.



## 7 PRODUKTION AUSGEWAHLTER ERZEUGNISSE - FRUEHERES BUNDESGBIET

EB.-NR.	ERZEUGNIS	EINHEIT	1991		1992		JAN. BIS	MAI
			APRIL	MAI	APRIL	MAI	1991	1992
32 233	VERBRENNUNGSMOTOREN MIT SELBSTZUENDUNG FUER DEN ANTRIEB VON WASSERFAHRZEUGEN	T 1000 DM	702 49 716	1 322 42 419	951 47 782	770 52 692	6 496 219 038	12 106 277 620
32 239	VERBRENNUNGSMOTOREN MIT SELBSTZUENDUNG FUER DEN ANTRIEB VON SCHIENENFAHRZEUGEN UND ACKERSCHLEPPERN	T 1000 DM	1 105 20 414	1 196 20 063	975 22 246	969 19 112	6 165 101 651	5 101 105 966
32 279	DAMPFTURBINEN	T 1000 DM	2 116 95 081	1 073 56 166	3 207 90 320	947 45 403	9 921 407 758	13 013 452 901
32 320	HUBKOLBENKOMPRESSOREN, ORTSFEST U. ORTS-BEWEGLICH	T 1000 DM	1 325 27 681	1 218 30 935	982 26 964	1 376 35 191	5 909 129 682	5 388 140 300
32 323	TURBOKOMPRESSOREN FUER DRUECKE UEBER 300 MBAR	T 1000 DM	1 011 44 267	1 363 51 537	1 159 49 593	978 49 635	6 683 282 903	5 986 268 064
32 324	DREHKOLBENKOMPRESSOREN, MEHRWELLIG	T 1000 DM	2 455 44 742	2 149 48 561	2 226 39 549	2 285 40 230	11 846 216 465	11 734 205 045
32 325	STRASSENFAHRBARE KOMPRESSOREN ALS ANHAENGER	T 1000 DM	602 12 080	570 11 377	654 13 296	689 13 899	2 595 52 147	3 236 65 424
32 326	VAKUUMPUMPEN, MECHANISCH	T 1000 DM	528 29 581	515 28 868	773 35 865	699 33 598	2 757 144 081	3 729 169 859
32 327	VENTILATOREN, EIN- ODER MEHRSTUFIG (OHNE GRUBENVENTILATOREN U. ELEKTRISCHE TISCH-, WAND- U. DECKENVENTILATOREN BIS 200 W)	T 1000 DM	6 095 81 249	4 640 62 688	4 194 56 027	4 320 57 041	24 925 332 066	21 022 278 388
32 328	LUFTHEIZER (LUFTHEIZGERAETE MIT WAERME-TAUSCHER FUER DAMPF, WASSER, THERMOEDEL)	T 1000 DM	533 11 822	452 10 905	683 16 323	556 12 372	2 733 58 456	3 341 74 664
32 329	LUFTFOERDERGERAETE, KLIMAGERAETE	T 1000 DM	5 060 55 574	4 888 51 841	4 675 59 458	5 277 58 183	20 265 245 095	22 110 284 539
32 330	ANLAGEN DER KLIMA- U. LUEFTUNGSTECHNIK SOWIE ANLAGEN ZUR ENTSTAUBUNG U. ABLUFTREINIGUNG	T 1000 DM	11 814 157 291	12 159 145 640	13 081 164 589	13 175 154 027	60 305 711 502	68 718 782 717
32 331	INDUSTRIESTAUBSAUGER, ABLUFTENTSTAUBUNGSGERAETE	T 1000 DM	1 152 20 790	1 070 20 514	1 316 25 791	1 234 23 667	5 295 103 442	5 793 119 522
32 333	KAELETSAETZE UEBER 0,4 KW, KAELTEANLAGEN, WAERMEPUMPEN 1)	T 1000 DM	1 681 57 340	1 742 75 805	3 928 151 002	1 383 48 067	9 257 419 167	10 322 389 325
32 334	VERDRAENGERPUMPEN OSZILLIERENDER BAUART	T 1000 DM	2 440 100 990	2 168 88 242	2 041 94 691	2 026 93 048	11 359 470 177	10 286 456 871
32 336	FLUEGELZELLENPUMPEN	T 1000 DM	340 15 309	225 10 259	294 12 971	284 13 119	1 432 59 980	1 557 70 708
32 337	KREISELPUMPEN (KRAFTPUMPEN; OHNE TAUCHMOTORPUMPEN)	T 1000 DM	7 863 140 304	8 209 142 945	8 974 154 170	9 026 146 682	37 014 674 229	45 131 756 992
32 338	TAUCHMOTORPUMPEN EINSTUFIG	T 1000 DM	794 22 378	638 21 137	797 22 399	878 21 944	3 534 106 775	4 414 109 039
32 339	MEHRSTUFIG	T 1000 DM	395 15 942	449 17 398	395 15 732	431 16 697	1 690 75 496	2 219 89 014
32 340	ZAHNRADPUMPEN	T 1000 DM	554 25 360	487 21 407	469 21 249	464 20 391	2 774 127 025	2 456 109 285
MASCHINEN FUER DIE BE- U. VERARBEITUNG VON KAUTSCHUK U. KUNSTSTOFF								
32 341	EXTRUDER (AUCH TYPISCHE FOLGEMASCHINEN)	T 1000 DM	2 662 103 195	2 155 89 278	1 998 80 524	1 832 74 638	10 979 446 937	8 891 367 163
32 342	BLASFORMMASCHINEN	T 1000 DM	1 367 43 853	867 33 359	741 27 060	676 19 011	4 597 163 855	3 314 113 840
32 343	SPRITZGIESSMASCHINEN (OHNE SPRITZGIESSWERKZEUGE)	T 1000 DM	4 038 105 435	4 015 107 765	3 963 98 998	3 192 83 232	19 570 536 626	16 792 444 206
32 344	MECHANISCHE U. HYDRAULISCHE PRESSEN (OHNE FORMPRESSWERKZEUGE U. REIFENVULKANISIERPRESSEN)	T 1000 DM	917 22 776	794 21 108	776 17 801	921 20 163	5 101 121 446	4 404 94 160
32 345	WARMFORMMASCHINEN (TIEFZIEH- U. STRECKZIEHFORMMASCHINEN)	T 1000 DM	540 26 271	347 19 807	620 25 622	587 21 997	1 994 103 453	2 340 106 869
32 346	MASCHINEN ZUR HERSTELLUNG V. SCHAUMSTOFFEN (OHNE SPRITZGIESSMASCHINEN U. EXTRUDER)	T 1000 DM	575 19 815	521 25 629	381 20 940	335 18 091	2 141 103 263	2 132 99 677
BAUMASCHINEN FUER HOCH- U. TIEFBAU								
32 347	BETONMISCHER FUER BAUSTELLEN U. BETONWERKE; TRANSPORTMISCHERAUFBAUTEN OHNE FAHRGESTELL	T 1000 DM	2 986 19 370	2 553 16 431	2 654 17 672	2 369 16 566	13 569 88 429	12 985 85 989
32 348	BETONMISCHANLAGEN	T 1000 DM	3 095 28 033	2 389 22 943	2 401 24 743	1 937 17 639	10 830 99 611	11 141 108 506
32 349	BETONPUMPEN, BETONSPRITZ- U. -EINPRESSGERAETE	T 1000 DM	1 440 38 593	1 418 37 976	1 267 34 236	1 268 34 395	6 796 178 757	6 066 163 350
32 351	BETONVERDICHTER	T 1000 DM	124 4 693	106 5 326	119 5 374	130 5 905	545 22 771	566 23 795
32 352	TURMDREHKRANE FUER BAUSTELLEN	T 1000 DM	6 811 41 759	5 701 38 302	5 601 39 638	5 916 36 076	28 699 182 112	25 518 187 553
32 353	RAMMEN U. PFAHLZIEHER	T 1000 DM	250 11 622	274 12 006	339 11 214	267 10 946	1 173 55 557	1 224 47 742
32 354	VERPUTZMASCHINEN U. SONSTIGE BAUMASCHINEN FUER HOCH- U. TIEFBAU (OHNE BAUAUFZUEGE UND -WINDEN)	T 1000 DM	2 163 39 463	1 883 35 893	1 875 37 345	1 599 33 608	9 295 183 721	8 736 175 998

1) OHNE SOLCHE MIT ELEKTROMOTORISCH ANGETRIEBENEN KAEITEMITTELVERDICHTERN U. EINER ANSCHLUSSLEISTUNG BIS 15 KW (NENNAUFNAHME DES VERDICHTERS).

STBA, FACHSERIE 4, REIHE 2.1

## 7 PRODUKTION AUSGEWAHLTER ERZEUGNISSE - FRUEHERES BUNDESGBIET

EB.-NR.	ERZEUGNIS	EINHEIT	1991		1992		JAN. BIS	MAI
			APRIL	MAI	APRIL	MAI	1991	1992
32 355	UNIVERSAL-HYDRAULIKBAGGER MIT AUSSCHLIESSLICH HYDRAULISCH BETAEITIGTEN ARBEITSWERKZEUGEN	T 1000 DM	15 966 169 975	15 192 162 951	16 041 179 990	15 123 168 903	68 288 717 504	72 072 807 562
32 356	MASCHINEN FUER DEN BITUMINOESEN U. BETONSTRASSENBAU	T 1000 DM	3 650 60 607	2 865 46 040	4 857 73 818	3 830 59 014	14 030 216 254	20 284 303 558
32 357	BODENVERDICHTER	T 1000 DM	756 25 603	687 25 434	885 32 231	944 33 768	3 181 111 470	4 146 137 904
32 358	STRASSENWALZEN	T 1000 DM	3 118 40 543	2 496 32 988	2 811 35 396	2 696 35 348	13 555 179 700	13 143 156 222
32 359	RADLADER IN GRUNDAUSRUESTUNG	T 1000 DM	6 348 80 403	6 002 75 675	6 331 89 120	6 912 97 490	29 004 371 128	31 585 442 018
32 361	ANBAUGERAETE FUER RAD- U. RAUPENLADER, PLANIERMASCHINEN U. RAUPENSCHLEPPER FUER DEN ERDBAU	T 1000 DM	1 420 17 221	1 338 16 357	1 236 15 377	1 620 19 799	6 254 77 568	6 139 72 869
	BAUSTOFF-, KERAMIK- U. GLASMASCHINEN							
32 362	MASCHINEN U. EINRICHTUNGEN FUER DIE ZEMENT-, KALK-, GIPS-, TRASS- U. KREIDEHERSTELLUNG	T 1000 DM	.	.	.	.	.	.
32 363	MASCHINEN U. EINRICHTUNGEN FUER DIE SCHOTTER-, SAND- U. KIESGEWINNUNG SOWIE FUER RECYCLING VON BAUSCHUTT U. -MATERIAL	T 1000 DM	2 190 17 983	2 105 16 643	2 327 25 041	2 663 24 238	7 719 70 800	9 494 91 511
32 364	ZERKLEINERUNGS-, SIEB- U. AUFBEREITUNGSMASCHINEN FUER ANDERE BEREICHE DES BAUSTOFF-, KERAMIK- U. GLASGEWERBES	T 1000 DM	.	.	.	.	.	.
32 365	MASCHINEN U. EINRICHTUNGEN ZUR HERSTELLUNG ZEMENT-, KALK-, GIPS- U. ASPHALT- GEBUNDENER BAUELEMENTE	T 1000 DM	3 975 48 178	5 109 47 795	4 386 47 246	5 144 71 471	20 518 223 166	25 645 286 820
32 366	KERAMIKMASCHINEN	T 1000 DM	5 451 53 652	4 007 37 924	3 424 39 741	3 235 42 536	19 936 216 467	15 982 204 781
32 367	MASCHINEN FUER DIE HERSTELLUNG U. WARMBEARBEITUNG VON FLACH- U. HOHLGLAS	T 1000 DM	615 15 620	942 34 873	321 14 663	696 20 359	2 858 104 840	2 430 87 227
32 368	MASCHINEN FUER DIE KALTBEARBEITUNG VON GLAS ODER GLASWAREN	T 1000 DM	246 15 512	159 10 812	140 10 323	254 14 148	1 047 62 494	1 008 66 489
32 370	TROCKNUNGSANLAGEN U. -MASCHINEN FUER GARNE, LOSES TEXTILGUT, TEXTILIEN UND TEXTILE FLAECHENERZEUGNISSE, Z.B. ZENTRI-FUGEN	T 1000 DM	1 933 56 947	2 000 57 637	2 016 48 937	1 685 45 798	8 263 227 356	7 981 209 326
32 372	SPRITZ- U. SPRUEHKABINEN, KOMBINIERT SPRITZ- U. TROCKNUNGSKABINEN	T 1000 DM	1 893 20 353	1 798 19 368	1 945 20 113	1 966 19 391	8 742 97 961	11 639 111 613
	LANDMASCHINEN							
32 411	PFLUEGE (AUCH GESPANN-, WEINBERG-, SCHAELE- U. KREISELPFLUEGE)	T 1000 DM	932 12 322	742 10 102	819 10 234	683 8 253	4 184 54 152	3 848 49 388
32 412	MASCHINEN U. GERAETE ZUM DUENGEN (OHNE FLUESSIGMITTANKWAGEN)	T 1000 DM	1 237 13 358	671 7 752	829 9 182	496 5 613	6 163 70 836	5 164 59 022
32 413	MASCHINEN U. GERAETE FUER DEN PFLANZENSCHUTZ (OHNE TRAGBARE SPRITZEN)	T 1000 DM	765 18 145	613 15 703	445 10 634	418 9 907	3 575 88 102	2 462 56 139
32 414	ERNTEMASCHINEN FUER HALMGUT	T 1000 DM	13 328 158 940	11 585 134 734	10 581 139 448	11 078 143 621	59 929 702 568	55 382 705 334
32 415	ERNTEMASCHINEN FUER HACK- U. SONSTIGE FELDFRUECHTE	T 1000 DM	1 067 14 585	1 191 15 750	1 120 15 686	994 12 929	3 883 52 991	4 091 54 709
32 416	RASENMAEHER MIT ELEKTRO- SOWIE MIT VERBRENNUNGSMOTORISCHEM ANTRIEB	T 1000 DM	3 235 43 137	2 821 38 758	2 899 41 175	2 850 40 517	15 364 208 675	15 161 219 138
32 417	LANDWIRTSCHAFTLICHE LADEWAGEN	T 1000 DM	2 807 23 282	2 248 18 641	1 840 16 465	2 148 19 183	14 585 119 402	9 143 82 330
32 419	MASCHINEN, ANLAGEN U. GERAETE ZUR MILCHGEWINNUNG U. -KUEHLUNG	T 1000 DM	470 6 577	375 4 843	226 3 870	195 2 943	1 698 29 414	928 14 410
32 420	ACKERSCHLEPPER (RAD- U. RAUPENSCHLEPPER; OHNE EINACHSIGE MOTORGERAETE)	T 1000 DM	23 751 341 635	20 746 299 331	19 887 301 491	16 843 264 048	106 917 1 532 311	91 669 1 392 777
	NAHRUNGSMITTELMASCHINEN							
32 908	MASCHINEN FUER DIE OBST- U. GEMUESEVERARBEITUNG, FEINKOSTHERSTELLUNG, FISCHVERARBEITUNG, TROCKENMILCH- U. KAESEHERSTELLUNG	T 1000 DM	1 293 38 328	1 588 38 869	1 242 26 486	1 159 26 355	6 155 164 290	5 253 139 797
32 422	MUELLEREIMASCHINEN U. -ANLAGEN (OHNE SOLCHE FUER DIE DELMUELLEREI), HILFSMASCHINEN FUER DIE HERSTELLUNG VON GRUNDNAHRUNGS- U. FUTTERMITTELN	T 1000 DM	1 443 19 132	1 550 20 916	1 232 16 750	1 172 21 165	7 107 95 172	4 972 80 628
32 909	TEIGNET- U. -MISCHMASCHINEN, RUEHR- UND SCHLAGMASCHINEN	T 1000 DM	247 8 725	217 7 188	170 6 507	174 7 090	1 009 34 298	839 31 968
32 424	TEIGTEILMASCHINEN, TEIGWIRKMASCHINEN (RUND U. LANG; AUCH KOMBINIERT)	T 1000 DM	178 7 457	158 6 527	162 6 469	156 6 195	743 29 794	817 33 445
32 910	MASCHINEN U. ANLAGEN ZUR HERSTELLUNG VON TEIGWAREN	T 1000 DM	156 12 076	140 10 423	108 6 240	98 5 571	694 52 843	439 25 262
32 426	DAUERBACKWARENMASCHINEN, -ANLAGEN UND -OEFEN	T 1000 DM	130 5 941	247 5 648	572 11 801	587 10 267	1 581 31 648	2 092 39 977

## 7 PRODUKTION AUSGEWAHLTER ERZEUGNISSE - FRUEHERES BUNDESGBIET

EB.-NR.	ERZEUGNIS	EINHEIT	1991		1992		JAN.	BIS	MAI
			APRIL	MAI	APRIL	MAI	1991	1992	
32 911	ETAGENBACKOEFEN UND BACKSCHRAENKE, DURCHLAUFOEFEN	T 1000 DM	1 129 23 742	1 088 24 756	1 105 24 042	1 185 24 936	4 995 109 481		5 661 122 232
32 428	SCHLACHTHAUSANLAGEN U. -EINRICHTUNGEN (AUCH FLEISCHEREIKOCHANLAGEN)	T 1000 DM	1 756 20 768	2 046 23 081	2 105 21 399	1 630 18 005	8 491 99 659		7 929 92 770
32 429	WURSTHERSTELLUNGSMASCHINEN	T 1000 DM	678 30 464	645 27 354	516 25 713	570 26 749	3 091 135 730		3 082 141 712
32 431	AUFBEREITUNGS- U. ROESTANLAGEN FUER KAKAOBOHNEN U. NUESSE, KAKAO- U. SCHOKOLADENHERSTELLUNGSMASCHINEN	T 1000 DM	694 18 163	540 19 060	772 26 372	718 18 028	3 039 88 766		2 939 92 555
32 432	MASCHINEN U. ANLAGEN FUER DIE HERSTELLUNG SONSTIGER SUESSWAREN (AUCH BONBON-, DRAGEE- U. MOGULHERSTELLUNGSANLAGEN)	T 1000 DM	317 8 179	304 6 526	208 8 498	347 17 744	1 634 47 492		1 277 53 761
32 433	MASCHINEN U. ANLAGEN ZUR HERSTELLUNG VON ZUCKER	T 1000 DM	1 774 21 837	1 040 12 359	1 218 17 256	1 519 21 309	5 193 61 064		6 075 78 493
32 434	MASCHINEN U. ANLAGEN FUER DIE SPEISEOEL- U. SPEISEFETTERHERSTELLUNG	T 1000 DM	94 5 643	73 3 708	115 5 764	74 3 501	376 21 773		422 20 180
32 912	GETRAENKEHERSTELLUNGSMASCHINEN UND -ANLAGEN; REINIGUNGS-, FUELL U. VERSCHLIESSMASCHINEN, ABFUELLANLAGEN FUER WEICHPACKUNGEN	T 1000 DM	6 802 129 127	4 387 95 597	7 146 141 809	7 030 122 853	28 459 560 151		36 939 684 750
	MASCHINEN U. EINRICHTUNGEN FUER GROSSKUECHEN U. GASTWIRTSCHAFTEN								
32 436	AUFSCHNITTSCHNEIDEMASCHINEN MIT EINEM GEWICHT AB 20 KG	T 1000 DM	80 8 641	66 7 402	53 5 457	40 3 606	340 37 165		270 27 810
32 437	GROSSKAFFEE MASCHINEN MIT EINEM NUTZINHALT UEBER 2 L	T 1000 DM	150 13 764	131 11 823	100 9 968	54 6 492	718 65 870		477 49 570
32 438	ELEKTRISCHE GESCHIRRSPUELMASCHINEN FUER GEWERBLICHE ZWECKE	T 1000 DM	590 35 142	576 32 702	731 44 238	659 38 479	2 903 167 703		3 546 211 135
32 439	GROSSKUECHENMASCHINEN	T 1000 DM	138 7 602	176 7 318	109 5 947	104 5 320	683 32 502		494 26 603
32 450	KAFFEE-, TEE- U. TABAKVERARBEITUNGSMASCHINEN U. ANLAGEN	T 1000 DM	592 41 628	492 32 734	943 61 321	892 60 673	2 644 169 213		3 681 249 373
32 453	FARBENHERSTELLUNGSMASCHINEN	T 1000 DM	89 3 922	128 2 810	162 3 896	96 3 512	581 18 028		572 18 419
32 454	KOMPRIMIERMASCHINEN (AUCH FUER TABLETTEN-KOMPRIMIERUNG)	T 1000 DM	207 8 881	270 8 186	141 4 538	243 8 518	1 012 39 794		971 32 328
32 913	MISCH-, KNET- U. SIEB MASCHINEN	T 1000 DM	293 15 036	116 7 271	206 13 371	143 9 206	1 021 51 566		957 53 572
	VERPACKUNGSMASCHINEN								
32 456	MASCHINEN FUER DIE HERSTELLUNG VON BLECHPACKUNGEN	T 1000 DM	218 12 209	407 18 660	118 4 488	339 12 990	1 081 56 511		1 715 68 734
32 457	ABFUELLMASCHINEN FUER FESTE STOFFE	T 1000 DM	277 13 575	304 14 373	351 15 478	273 11 851	1 574 70 889		1 492 65 166
32 458	ABFUELLMASCHINEN FUER FLUESSIGE U. PASTENFOERMIGE STOFFE	T 1000 DM	170 9 950	156 9 347	188 11 995	281 12 762	777 41 887		1 115 52 634
32 459	MASCHINEN ZUM VERSCHLIESSEN VON PACKUNGEN	T 1000 DM	1 187 30 796	939 25 534	1 180 30 223	1 141 27 801	4 975 135 657		5 642 140 941
32 461	EINSCHLAG- U. EINWICKELMASCHINEN	T 1000 DM	496 28 009	472 44 192	299 44 978	305 34 136	1 661 122 529		1 297 151 643
32 462	FUELL- U. VERSCHLIESSMASCHINEN	T 1000 DM	588 42 961	648 35 362	643 49 609	612 48 608	3 229 203 557		3 108 216 957
32 463	FORM-, FUELL- U. VERSCHLIESSMASCHINEN FUER SCHLAUCH- U. SIEGELRANDBEUTEL	T 1000 DM	109 10 055	147 11 689	143 13 550	175 14 910	581 54 160		740 64 152
32 464	FUER ANDERE PACKUNGEN (OHNE SCHLAUCH- U. SIEGELRANDBEUTEL)	T 1000 DM	628 52 149	665 52 268	622 57 619	525 42 850	2 947 231 944		2 801 244 030
32 914	SAMMELPACKMASCHINEN	T 1000 DM	791 39 858	722 34 974	655 32 810	593 34 910	3 837 192 113		2 887 167 020
32 466	ETIKETTIER- U. BANDUMKLEBEMASCHINEN	T 1000 DM	350 28 822	302 24 892	323 26 834	250 21 183	1 733 138 122		1 586 132 941
	EINZELAPPARATE U. -MASCHINEN FUER DIE CHEMISCHE U. VERWANDTE INDUSTRIE								
32 511	EINZELAPPARATE U. -MASCHINEN F.D. STICKSTOFF- U. KUNSTDUENGERHERSTELLUNG (AUCH DUENGERMUEHLEN)	T 1000 DM	235 2 571	190 2 250	259 2 918	267 3 066	1 249 13 833		1 076 12 411
32 512	HOCHDRUCKREINIGER (AUCH MIT DAMPFSTUFE)	T 1000 DM	3 429 88 976	2 575 65 235	3 340 75 682	2 872 69 842	13 545 352 614		16 698 328 756
32 513	EINZELAPPARATE U. -MASCHINEN ZUR HERSTELLUNG VON TECHNISCHEM FETTEN U. OELN, ZUR EXTRAKTION U. HAERTUNG	T 1000 DM	95 2 220	45 1 115	229 4 201	39 742	523 11 117		418 8 481
32 514	EINZEL-AUTOKLAVEN F. ALLGEM. CHEM. ZWECKE	T 1000 DM	71 1 464	122 2 053	63 1 347	154 3 949	397 7 989		1 353 15 954
32 515	FILTER U. FILTERPRESSEN FUER ALLGEMEINE CHEMISCHE ZWECKE (OHNE LUFTFILTER U. ENTSTAUBUNGSGERAETE)	T 1000 DM	1 240 32 352	2 199 37 203	606 22 345	711 24 725	6 380 149 636		4 238 139 812
32 516	ZENTRIFUGEN FUER ALLGEMEINE CHEMISCHE ZWECKE	T 1000 DM	329 16 859	315 21 165	183 13 421	205 14 660	1 402 95 769		993 64 489
32 517	RUEHRMERKE, KNET-, MISCH- U. ZERKLEINERUNGSMASCHINEN FUER ALLG. CHEM. ZWECKE	T 1000 DM	610 13 194	452 10 621	320 15 322	308 13 349	2 768 57 450		1 879 59 808

7 PRODUKTION AUSGEWAHLTER ERZEUGNISSE - FRUEHERES BUNDESGBIET

EB.-NR.	ERZEUGNIS	EINHEIT	1991		1992		JAN. BIS	MAI
			APRIL	MAI	APRIL	MAI	1991	1992
32 518	EINZEL-WAERMEAUSTAUSCHER (SOWEIT NICHT ZU DAMPFKESSELN GEGHOREND), EINZELAPPARATE ZU KUEHLERN U. KAMINKUEHLERN	T 1000 DM	1 223 22 186	925 20 052	2 010 38 664	1 973 38 719	5 036 95 637	6 965 136 102
32 520	EINZELAPPARATE U. MASCHINEN FUER DIE WASSERBEHANDLUNG	T 1000 DM	1 088 25 658	1 157 30 221	797 31 252	1 482 33 881	5 070 121 548	5 911 155 565
32 522	ANLAGEN FUER DIE ANORGANISCHE U. ORGANISCHE CHEMIE, FUER DIE GAERUNGS- U. STAERKE-INDUSTRIE	T 1000 DM	1 114 9 548	912 15 844	590 7 622	662 12 688	3 699 53 447	2 957 45 743
32 523	ANLAGEN ZUR LAGERUNG VON BRENNBAREN FLUESSIGKEITEN U. KRAFTSTOFFEN; GASTANK-ANLAGEN U. TANKSTELLENEINRICHTUNGEN	T 1000 DM	2 964 27 537	3 843 28 084	2 937 25 415	2 866 27 581	15 346 127 190	16 348 130 765
32 524	TANKWAGENAUFBAUTEN OHNE FAHRGESTELL	T 1000 DM	.	.	.	.	.	.
32 525	WAERMEWIRTSCHAFTLICHE ANLAGEN (WAERME-AUSTAUSCHER) SOWEIT NICHT ZU DAMPFKESSELN GEGHOREND	T 1000 DM	1 271 30 293	1 385 39 129	2 105 55 449	1 534 41 734	6 806 160 101	8 278 216 301
32 526	WASSERRUECKKUEHLANLAGEN MITTELS LUFT	T 1000 DM	1 256 10 629	1 112 14 898	989 10 180	909 10 061	6 117 54 703	6 002 53 985
32 527	ANLAGEN FUER DIE GASERZEUGUNG, -WASCHUNG, -REINIGUNG U. -KUEHLUNG	T 1000 DM	100 6 103	149 2 754	244 4 249	349 11 304	563 17 815	842 26 671
32 530	ANLAGEN FUER DIE WASSERBEHANDLUNG	T 1000 DM	3 595 54 835	3 322 53 497	3 726 61 531	5 244 78 395	18 126 259 785	21 825 350 474
	KRANE, HAENGEBAHNEN, REGALBEDIENGERAETE, DECKHILFSMASCHINEN							
32 915	BRUECKENKRANE, LAUFKRANE, GERAETE ZUR REGALBEDIENUNG, EINSCHIEBENHAENGEBAHNEN	T 1000 DM	6 430 59 243	5 700 58 637	6 609 64 688	4 801 45 231	29 173 303 055	28 090 277 267
32 534	PORTAL- U. HALBPORTALDREHKRANE	T 1000 DM	.	.	.	.	.	.
32 535	FAHRZEUGKRANE	T 1000 DM	8 525 146 557	8 000 136 003	9 970 177 665	7 970 135 025	36 384 616 461	35 232 611 539
32 536	LKW-LADEKRANE ZUM BE- U. ENTLADEN DER EIGENEN LADEFLAECHEN	T 1000 DM	695 16 008	691 15 261	1 021 21 354	784 17 446	3 384 73 575	4 437 92 639
32 916	SAEULENSCHWENK- U. WANDSCHWENKKRANE, ANDERE NICHT GENAMNTE KRANE	T 1000 DM	418 4 375	654 8 628	793 11 407	570 7 944	2 846 35 653	3 327 43 937
32 917	DECK-(SCHIFFS-) HILFSMASCHINEN	T 1000 DM	835 7 224	570 6 492	414 4 605	426 4 208	2 854 31 188	2 211 22 582
	HYDRAULISCHE HEBEBUEHNEN							
32 539	LADEBORDWAENDE, UEBERLADEBRUECKEN, INDUSTRIEHEBEBUEHNEN U. -HUBTISCHE	T 1000 DM	1 730 26 770	1 326 21 746	1 411 20 958	1 600 23 928	7 269 112 736	7 364 110 224
32 540	HUBWAGEN (LASTAUFNAHME RADUNTERSTUETZT)	T 1000 DM	4 078 52 199	3 915 49 796	3 378 40 500	3 499 42 962	18 786 238 268	17 331 212 106
32 541	HUBARBEITSBUEHNEN	T 1000 DM	482 8 170	412 7 051	571 9 057	510 9 141	1 994 32 752	2 365 39 652
32 542	FAHRZEUGWARTUNGSBUEHNEN	T 1000 DM	1 317 10 769	1 296 10 807	1 362 12 043	1 260 10 596	6 325 51 861	6 694 58 497
32 918	ELEKTROZUEGE, DRUCKLUFTHEBEZUEGE	T 1000 DM	1 048 23 733	890 21 483	910 22 403	769 18 932	5 385 127 470	4 587 108 248
32 545	SCHRAUBENWINDEN, SPINDELHEBEBOECKE UND -KIPPEINRICHTUNGEN SOWIE ANDERE SPINDEL-HEBEZUEGE	T 1000 DM	916 5 800	900 5 940	1 020 5 994	1 069 6 580	4 648 30 892	5 438 35 200
32 546	GABELSTAPLER (LASTAUFNAHME FREITRAGEND)	T 1000 DM	14 498 162 043	13 355 150 059	15 169 163 004	12 954 143 645	70 147 775 302	68 064 739 436
	STETIGFOERDERER FUER SCHUETTIGUT							
32 549	BANDFOERDERER, ORTSFEST U. RUECKBAR	T 1000 DM	3 586 29 183	3 442 18 978	2 838 25 761	3 160 24 783	14 785 99 547	14 068 109 036
32 551	GLIEDERBAND-, PLATTENBAND-, TROGBAND- U. KASTENBANDFOERDERER, ORTSFEST ODER FAHRBAR	T 1000 DM	1 808 15 093	1 585 12 092	1 554 10 107	2 746 17 440	7 385 57 981	12 809 80 427
32 552	BECHERWERKE MIT FESTEN BECHERN, PENDEL-BECHERWERKE	T 1000 DM	681 3 923	910 5 214	384 2 251	359 2 065	3 314 20 155	2 084 12 571

## 7 PRODUKTION AUSGEWAHLTER ERZEUGNISSE - FRUEHERES BUNDESGBIET

EB.-NR.	ERZEUGNIS	EINHEIT	1991		1992		JAN. BIS	MAI
			APRIL	MAI	APRIL	MAI	1991	1992
32 553	TROGKETTEN- U. KRATZERFOERDERER	T	838	953	641	490	3 815	3 599
		1000 DM	7 493	7 571	7 183	4 386	32 529	35 511
32 554	SCHNECKEN- U. SCHNECKENROHRFOERDERER	T	1 334	1 607	874	982	6 662	4 376
		1000 DM	8 068	8 724	6 833	6 925	41 953	31 791
32 555	SCHWINGFOERDERER (WUCHTFOERDERER) SCHUETTELPUTSCHEN, SCHWINGGRINNEN, WENDEL- SCHWINGGRINNEN	T	722	602	623	547	3 148	2 932
		1000 DM	15 951	13 400	13 472	14 594	72 606	68 975
32 556	PNEUMATISCHE STETIGFOERDERER FUER SCHUETTIGUT	T	292	414	685	637	1 739	3 606
		1000 DM	7 714	9 137	18 558	12 746	42 520	77 743
32 560	STETIGFOERDERER FUER STUECKGUT	T	11 676	12 818	11 800	12 753	57 654	57 701
		1000 DM	162 207	152 331	161 215	204 529	747 194	802 354
AUFZUEGE								
32 563	ELEKTRISCHE PERSONENAUFZUEGE ALS SEILAUFZUEGE	T	2 648	3 027	3 283	2 647	13 765	14 663
		1000 DM	38 454	34 387	44 118	39 662	167 234	185 192
32 564	ELEKTRISCHE LASTENAUFZUEGE ALS SEILAUFZUEGE	T	756	537	435	413	2 898	2 320
		1000 DM	6 746	5 925	4 196	4 242	27 167	20 435
32 565	HYDRAULISCHE AUFZUEGE	T	3 579	4 068	5 134	4 592	18 478	22 185
		1000 DM	30 843	34 362	44 896	42 159	161 099	199 729
32 566	FAHRTREPPEN U. FAHRSTEIGE	T	1 600	1 702	1 962	1 922	7 690	8 464
		1000 DM	23 328	25 293	34 962	34 378	113 445	143 459
32 571	GEWINNUNGSMASCHINEN F. D. BERGBAU UNTERTAGE	T	230	187	233	172	820	1 638
		1000 DM	7 861	5 748	6 748	3 435	26 125	42 441
32 573	LADEMASCHINEN NUR FUER DEN UNTERTAGEBETRIEB, GESTEINSBOHRMASCHINEN	T	2 124	935	2 514	2 679	7 189	9 348
		1000 DM	31 369	10 236	24 844	26 872	109 450	104 646
32 576	SPEZIALBAGGER SOWIE SONSTIGE FOERDER- UND GEWINNUNGSGERAETE FUER DEN TAGEBAU	T	.	.	.	.	.	.
		1000 DM	.	.	.	.	.	.
32 578	AUFBEREITUNGSMASCHINEN U. -ANLAGEN FUER ERZE, BRAUNKOHL, TORF SOWIE SONSTIGE BERG- BAULICHE ERZEUGNISSE	T	94	94	21	55	451	407
		1000 DM	1 000	1 894	464	800	8 902	5 958
PAPIER- U. DRUCKEREIMASCHINEN								
32 620	SIEB-, ROLLEN-, BOGEN-, FLEXODRUCK- MASCHINEN, SONSTIGE DRUCKMASCHINEN	T	9 873	10 325	8 825	8 336	52 772	41 956
		1000 DM	528 564	494 204	540 939	465 053	2 623 900	2 311 648
32 621	MASCHINEN U. APPARATE ZUR HERSTELLUNG VON HOLZSCHLIFF, ZELLSTOFF, PAPIER U. PAPPE	T	1 620	1 211	918	1 255	6 665	5 104
		1000 DM	72 102	56 052	40 231	42 966	323 146	197 127
32 622	ROLLENSCHNEIDE- U. -WICKELMASCHINEN	T	414	358	227	309	1 642	1 098
		1000 DM	22 438	21 049	18 465	11 941	87 547	70 168
32 623	LAENGS- U. QUERSCHNEIDER	T	463	375	279	242	2 424	1 866
		1000 DM	22 677	18 999	16 731	11 158	118 787	91 778
32 624	SCHNEIDEMASCHINEN, MASCHINEN FUER DIE BUCH- BINDEREI; MASCHINEN FUER DIE HERSTELLUNG VON KARTONAGEN	T	2 204	2 575	2 175	1 978	11 564	9 672
		1000 DM	87 424	99 968	87 073	81 912	439 825	377 935
32 625	MASCHINEN FUER DIE HERSTELLUNG VON BRIEFUM- SCHLAEAGEN, PAPIERTUETEN, -BEUTELN U. SAECKEN	T	470	447	369	488	1 924	1 504
		1000 DM	34 385	28 106	31 274	35 365	128 236	110 434
32 628	HILFSAPPARATE FUER DRUCKMASCHINEN, MA- SCHINEN U. GERAETE FUER DIE SATZ- U. REPRODUKTIONSTECHNIK	T	1 202	1 081	971	948	5 578	4 609
		1000 DM	77 770	76 953	94 276	75 227	386 970	396 364
32 919	SELBSTANZEIGENDE LADENTISCHWAAGEN, MECHA- NISCH U. ELEKTROMECHANISCH	T	69	76	53	43	409	279
		1000 DM	16 873	14 744	12 574	9 790	84 155	62 578
TEXTILMASCHINEN								
32 630	AUFBEREITUNGS- U. VORBEREITUNGSMASCHINEN FUER WOLLE, BAUMWOLLE U. CHEMIEFASERN	T	2 182	2 165	2 046	1 760	10 165	9 792
		1000 DM	36 928	29 870	32 058	30 064	170 800	168 205
32 634	DUESENSPINNMASCHINEN U. NACHBEHANDLUNGS- MASCHINEN FUER ZELLULOISISCHE U. SYNTHETISCHE FASERN U. FAEDEN	T	1 972	2 160	2 747	2 729	9 693	11 097
		1000 DM	34 117	53 758	70 921	62 418	229 951	263 614
32 635	ZWIRNEREI- U. SEILEREIMASCHINEN	T	.	.	.	.	.	.
		1000 DM	.	.	.	.	.	.

## 7 PRODUKTION AUSGEWAHLTER ERZEUGNISSE - FRUEHERES BUNDESGBIET

EB.-NR.	ERZEUGNIS	EINHEIT	1991		1992		JAN. 1991	BIS MAI 1992
			APRIL	MAI	APRIL	MAI		
32 920	VORBEREITUNGS- U. HILFSMASCHINEN FUER DIE WEBEREI	T	1 645	1 791	1 964	1 910	10 415	8 022
		1000 DM	44 915	46 132	48 482	51 680	266 439	208 493
32 639	WEBMASCHINEN (OHNE BANDWEBMASCHINEN)	T	582	386	572	620	2 854	2 848
		1000 DM	16 426	12 112	17 826	18 877	83 096	87 424
32 640	STRICK- U. WIRKMASCHINEN USW.	T	2 050	1 822	2 271	2 207	10 219	11 309
		1000 DM	81 183	66 262	99 730	95 543	391 215	480 623
32 641	BLEICHEREI- U. FAERBEREIMASCHINEN UND -APPARATE, WALKEN, WASCHMASCHINEN (OHNE WAESCHEREI- U. HAUSHALTSMASCHINEN)	T	1 459	1 428	1 294	1 412	6 059	6 801
		1000 DM	35 727	32 259	32 713	41 226	150 928	183 111
32 642	APPRETUR-, MERCERISIERMASCHINEN, PRESSEN FUER DIE TEXTILINDUSTRIE (OHNE SOLCHE FUER HUETE, OBERBEKLEIDUNG U. WAESCHE)	T	610	232	239	412	2 108	1 723
		1000 DM	12 901	8 450	7 634	13 240	50 834	47 168
32 643	DRUCKEREIMASCHINEN FUER DIE TEXTILINDUSTRIE	T	59	83	70	214	299	562
		1000 DM	2 443	2 282	2 397	7 526	9 042	19 127
32 921	SPINDELN U. SPINDELTEILE, RINGE U. RING-LAEUFER, ROTORSPINNAGGREGATE U. TEILE DAVON	T	318	363	482	471	1 805	2 415
		1000 DM	17 485	22 250	27 221	25 429	99 833	131 800
32 650	ZUBEHOER FUER WIRK- U. STRICKMASCHINEN, NETZ- U. TUELLMASCHINEN USW.	T	693	631	1 082	967	3 347	4 586
		1000 DM	35 025	26 306	39 744	35 992	163 951	190 269
NAEHMASCHINEN								
32 651	HAUSHALTNAEHMASCHINEN (NUR OBERTEILE)	T	.	.	.	.	.	.
		1000 DM	.	.	.	.	.	.
32 922	STIEPSTICHNAEHMASCHINEN	T	164	139	97	132	799	627
		1000 DM	19 776	17 191	11 982	16 982	92 722	74 907
32 923	KETTENSTICHNAEHMASCHINEN	T	48	37	44	34	216	215
		1000 DM	7 587	6 595	6 507	5 571	35 801	31 167
32 924	STICHGRUPPEN-NAEHAUTOMATEN U. NAEHAUTOMATEN MIT AUTOMATISCHER NAEHGUTFUEHRUNG	T	95	93	118	117	494	597
		1000 DM	9 599	9 269	11 510	11 060	49 465	56 725
MASCHINEN FUER DIE LEDER-, SCHUH- U. LEDER-WARENHERSTELLUNG								
32 658	LEDERHERSTELLUNGSMASCHINEN	T	42	48	.	55	497	284
		1000 DM	1 327	1 448	.	1 448	15 285	7 383
32 660	SCHUHERSTELLUNGSMASCHINEN	T	328	422	397	389	1 828	1 761
		1000 DM	8 029	11 830	7 621	7 799	44 816	35 017
ARMATUREN U. AEHNLICHE APPARATE								
32 662	DRUCKMINDERVENTILE, RUECKSCHLAGKLAPPEN UND -VENTILE, UEBERDRUECK- U. SICHERHEITSVENTILE, SONSTIGE SICHERHEITARMATUREN	T	1 777	1 636	1 750	1 638	8 434	8 847
		1000 DM	51 936	46 807	54 115	48 627	234 525	262 369
32 663	SANITAERARMATUREN	T	8 409	7 281	8 323	7 514	39 709	40 265
		1000 DM	274 210	234 855	282 709	249 877	1 279 737	1 343 771
32 664	ARMATUREN FUER HEIZKOEPPER VON ZENTRAL-HEIZUNGEN	T	1 340	1 095	1 643	1 533	6 112	7 986
		1000 DM	47 982	41 113	62 919	53 769	218 800	295 234
32 665	ANDERE ARMATUREN (REGELVENTILE, SCHIEBER, VENTILE, HAEMNE, KLAPPEN, MEMBRANARMATUREN U. SONSTIGE ABSPERRARMATUREN)	T	15 723	14 757	19 209	17 946	77 762	95 295
		1000 DM	308 755	280 459	340 948	321 902	1 430 123	1 654 040
32 666	AUSGLEICHS- U. VERBINDUNGSARMATUREN	T	2 718	2 654	3 379	3 096	13 182	16 333
		1000 DM	57 126	53 512	66 371	61 168	270 047	314 023
32 667	ABLEITER, ABSCHIEDER, BE- U. ENTLUEFTER	T	426	401	394	363	2 063	2 216
		1000 DM	10 260	9 366	9 833	9 369	51 420	58 418
32 668	ARMATUREN FUER DIE OELHYDRAULIK U. PNEUMATIK	T	4 050	3 810	3 938	3 771	20 116	19 920
		1000 DM	192 351	182 486	195 181	185 891	967 731	975 299
32 711	FEUERWEHR-AUFBAUTEN FUER KRAFTFAHRGROSSGERAETE	T	799	760	746	726	3 121	3 147
		1000 DM	18 677	14 903	13 332	14 876	67 061	63 376

7 PRODUKTION AUSGEWAHLTER ERZEUGNISSE - FRUEHERES BUNDESGBIET

EB.-NR.	ERZEUGNIS	EINHEIT	1991		1992		JAN. BIS	MAI
			APRIL	MAI	APRIL	MAI	1991	1992
32 730	EINZELGERAETE FUER DELHYDRAULISCHE ANLAGEN	T	4 972	4 647	5 075	4 638	24 853	24 957
		1000 DM	104 514	97 179	109 626	103 131	515 806	520 056
32 731	HYDROAGGREGATE U. KOMPLETTE HYDROANLAGEN	T	1 097	996	835	839	5 217	4 030
		1000 DM	28 264	27 669	23 874	24 443	138 920	117 590
32 732	PNEUMATIKZYLINDER (OHNE BREMSZYLINDER FUER FAHRZEUGE)	T	1 131	1 059	1 160	1 043	5 386	5 658
		1000 DM	37 365	33 894	38 681	35 705	189 364	192 759
ZAHNRAEDER U. GETRIEBE								
32 733	STIRNRAEDER U. STIRNRADTRIEBE	T	4 158	3 592	2 898	3 145	19 221	15 656
		1000 DM	56 785	51 318	51 276	50 282	269 555	266 065
32 734	STIRNRADGETRIEBE	T	3 460	3 128	2 469	2 464	16 183	11 777
		1000 DM	61 112	56 667	53 249	50 585	281 998	245 694
32 735	KEGELRAD- U. KEGELSTIRNRADGETRIEBE	T	1 255	1 232	1 188	1 108	5 831	6 047
		1000 DM	26 776	24 368	25 713	24 091	123 470	125 781
32 736	SCHNECKENGETRIEBE	T	1 397	1 351	1 408	1 386	6 542	6 744
		1000 DM	26 853	24 749	26 097	26 174	121 759	123 815
32 737	PLANETENGETRIEBE (OHNE TURBOPLANETENGETRIEBE)	T	1 029	988	1 021	839	4 894	4 270
		1000 DM	23 399	21 793	23 860	20 203	110 615	103 909
32 738	MOTORGETRIEBE	T	1 478	1 438	995	891	7 524	4 704
		1000 DM	29 479	28 163	31 457	27 997	143 949	146 437
32 739	ZAHNRADGETRIEBE FUER LANDMASCHINEN	T	1 488	1 294	1 275	1 195	7 552	6 228
		1000 DM	21 779	19 254	18 310	18 442	107 350	90 914
32 741	FUER SELBSTFAHRENDE GERAETE FUER DIE BAUWIRTSCHAFT	T	2 273	2 184	2 157	2 205	11 241	10 054
		1000 DM	42 657	41 115	42 631	41 240	214 798	195 918
32 742	STUFENLOS EINSTELLBARE GETRIEBE (OHNE SOLCHE FUER KRAFTWAGEN U. -RAEDER)	T	1 553	1 440	1 330	1 242	7 747	6 422
		1000 DM	59 376	54 985	53 549	44 886	286 313	242 587
32 743	WAEZLAGER (OHNE SOLCHE AUS KUNSTSTOFF)	T	11 430	9 368	10 231	9 750	56 004	51 290
		1000 DM	349 415	291 272	318 686	285 527	1 705 187	1 532 466
32 744	GELENKWELLEN U. GELENKKUPPLUNGEN (OHNE SOLCHE FUER KFZ)	T	822	913	762	937	4 453	4 220
		1000 DM	13 367	16 061	12 935	14 948	72 854	68 569
32 745	DREHELASTISCHE KUPPLUNGEN (OHNE SOLCHE FUER KFZ)	T	926	773	848	842	4 600	4 153
		1000 DM	12 891	11 063	14 457	13 486	64 424	64 057
32 746	REIBUNGSKUPPLUNGEN (OHNE SOLCHE FUER KFZ)	T	371	361	318	329	1 983	1 752
		1000 DM	12 827	12 035	11 250	11 138	66 528	57 117
32 747	MAGNETKUPPLUNGEN (OHNE SOLCHE FUER KFZ)	T	720	629	705	615	3 540	3 249
		1000 DM	18 970	15 485	17 617	14 844	89 405	83 673
32 748	FLACH- U. KEILRIEMENANTRIEBE SOWIE SONSTIGE ZUGORGANANTRIEBE	T	595	492	492	459	2 848	2 496
		1000 DM	4 814	3 952	4 130	4 020	22 036	20 518
32 749	BRENNER U. FEUERUNGEN FUER FLUESSIGEN BRENNSTOFF	T	993	904	1 085	816	5 108	6 192
		1000 DM	45 747	39 855	48 724	38 649	225 498	284 473
32 751	SCHIFFSPROPELLER	T	409	557	583	412	1 849	2 116
		1000 DM	13 208	14 666	20 703	14 213	59 030	73 391
32 970	MONTAGEN VON MASCHINENBAUERZEUGNISSEN (OHNE MONTAGEN VON NICHTELEKTRISCHEN KRAFTMASCHINEN U. VON HEBE- U. FOERDERZEUGEN)	1000 DM	316 610	358 930	304 427	326 242	1 521 969	1 509 193
STRASSENFAHRZEUGE								
33 119	PERSONENKRAFTWAGEN (AUCH DREIRAEDRIG) UND KLEINOMNIBUSSE (BIS 9 SITZPLAETZE) 1)	ST	391 353	334 368	377 077	348 786	1 849 304	1 842 282
		1000 DM	10 224 947	8 707 311	9 914 274	9 524 148	47 658 205	50 328 090
33 129	KOMBINATIONSKRAFTWAGEN (MEHRZWECKWAGEN) (AUCH DREIRAEDRIG) 1)	ST	58 703	54 346	66 949	61 971	262 251	333 503
		1000 DM	1 421 971	1 353 151	1 584 043	1 523 197	6 368 549	8 019 851
33 132	LIEFER- U. LASTKRAFTWAGEN (AUCH DREIRAEDRIG, ABER OHNE KOMMUNALFAHRZEUGE) SOWIE MOTORCARAVANS, WOHNMOBILE U. ANDERE LASTKRAFTWAGEN MIT SPEZIALAUFBAUTEN	ST	31 487	27 693	30 994	24 621	148 128	150 330
		1000 DM	1 494 017	1 307 835	1 594 367	1 361 591	6 950 998	7 682 694

1) EINSCHL. FAHRGESTELLE MIT MOTOR.

7 PRODUKTION AUSGEWAHLTER ERZEUGNISSE - FRUEHERES BUNDESGBIET

EB.-NR.	ERZEUGNIS	EINHEIT	1991		1992		JAN.	BIS	MAI
			APRIL	MAI	APRIL	MAI	1991	1992	
33 150	OMNIBUSSE U. OBUSSE (OHNE KLEINOMNIBUSSE BIS 9 SITZPLAETZE) 1)	ST 1000 DM	1 432 347 091	966 276 911	934 331 107	1 528 314 601	5 309 1 428 127		4 817 1 464 156
33 180	VERBRENNUNGSMOTOREN FUER KRAFTWAGEN	ST *	507 217	450 667	498 514	473 922	2 383 766		2 469 726
33 210	STRASSENZUGMASCHINEN	ST 1000 DM	2 580 364 820	2 528 369 078	2 753 429 303	2 509 392 757	12 337 1 733 020		14 035 2 099 919
33 319	ZUBEHOER, EINZEL- U. ERSATZTEILE FUER KRAFTWAGEN-, STRASSENZUGMASCHINEN- U. KRAFTRAD-MOTOREN	1000 DM	1 386 369	1 313 594	1 569 889	1 432 371	6 685 328		7 508 936
33 321	RAHMEN, RAEDER U. FELGEN FUER KRAFTWAGEN U. STRASSENZUGMASCHINEN	1000 DM	178 735	159 261	172 973	165 941	811 036		872 430
33 339	TRIEBWERKSTEILE U. LENKUNGEN FUER KRAFTWAGEN, STRASSENZUGMASCHINEN U. KRAFTRAEUER	T *	43 140	38 429	47 624	47 347	207 973		242 819
33 341	KUEHLER, -TEILE (EINSCHL. KUEHLERTRAEGERN U. -JALOUSIEN)	1000 DM	55 267	49 151	59 692	58 232	270 132		302 567
33 343	BREMSAGGREGATE FUER KRAFTFAHRZEUGE U. ANHAENGER	1000 DM	322 100	287 437	358 381	354 280	1 491 468		1 743 060
33 347	STOSSDAEMPFER U. STOSSDAEMPFERTEILE	1000 DM	96 883	90 802	98 810	95 945	471 970		525 121
33 351	AUTOHEIZUNGEN U. -ENTLUEFTUNGEN	1000 DM	41 364	32 814	43 078	43 569	185 137		225 131
33 361	ABGASREINIGUNGSSYSTEME FUER STRASSENFAHRZEUGE, Z.B. KFZ.-KATALYSATOREN	ST 1000 DM	1 260 067 102 450	897 319 95 302	694 341 114 090	565 031 102 333	5 560 511 478 767		4 214 450 536 273
33 372	KRAFTFAHRZEUGZUBEHOER FUER KAROSSERIEN, AUFBAUTEN U. INNENAUSSTATTUNGEN SOWIE SICHERHEITSGURTE	1000 DM	412 591	377 413	432 538	410 791	2 002 839		2 190 455
33 411	KAROSSERIEN FUER PERSONENKRAFTWAGEN	ST 1000 DM	9 000 113 870	7 990 89 395	8 188 95 965	7 607 92 474	43 704 512 041		40 736 532 407
33 419	AUFBAUTEN FUER NUTZFAHRZEUGE	ST 1000 DM	12 352 219 564	11 317 207 983	12 010 226 268	11 009 222 115	54 329 975 944		56 980 1 065 540
33 455	KRAFTWAGEN- U. SATTELANHAENGER MIT MINDESTENS 2 AXSEN ZUR LASTENBEFOERDERUNG	ST 1000 DM	6 481 197 425	5 995 185 664	4 420 224 959	4 706 210 038	29 210 889 364		22 092 1 008 387
33 456	MOBILHEIME, CAMPING- U. SONSTIGE WOHNANHAENGER	ST 1000 DM	7 105 105 025	5 657 82 431	5 118 89 960	5 504 82 459	31 379 460 596		27 170 439 493
33 713	KRAFTRAEUER U. MOTORROLLER	ST	.	.	.	.	.		.
33 719	FAHRRAEUER MIT HILFSMOTOR	ST 1000 DM	.	.	.	.	.		.
33 750	FAHRRAEUER (OHNE SPIELFAHRRAEUER)	ST 1000 DM	422 159 124 547	363 383 108 312	333 887 106 575	301 557 94 500	1 808 659 528 331		1 582 765 489 335
33 761	FAHRRADRAHMEN	ST 1000 DM	48 373 4 164	47 330 4 230	59 955 5 090	56 420 4 599	231 281 19 566		244 241 21 629
<b>ELEKTROTECHNISCHE ERZEUGNISSE</b>									
36 114	GLEICHSTROMMOTOREN U. -GENERATOREN (EINSCHL. GETRIEBEMOTOREN) UEBER 0,0375 KW	1000 ST 1000 DM	2 206 111 652	2 111 103 415	2 385 96 423	2 190 91 497	10 938 532 230		11 876 494 846
36 115	EINPHASEN-WECHSELSTROMMOTOREN (EINSCHL. GETRIEBEMOTOREN)	1000 ST 1000 DM	2 267 80 617	1 884 69 962	2 163 79 058	2 040 75 259	10 631 381 514		10 901 397 649
36 116	DREHSTROM- U. ZWEIPHASEN-WECHSELSTROMMOTOREN	1000 ST 1000 DM	454 261 912	393 229 776	437 243 585	396 232 268	2 037 1 157 360		1 979 1 154 212
36 117	WECHSELSTROMGENERATOREN, TURBOGENERATOREN	ST 1000 DM	3 241 33 827	3 517 37 364	3 369 66 477	3 047 29 577	17 474 182 397		15 516 192 058
36 118	STROMERZEUGUNGSAGGREGATE (OHNE SCHWEISSSTROMERZEUGUNGSAGGREGATE) ANGETRIEBEN DURCH DIESELNENGE U. SONSTIGE KRAFTMASCHINEN (OHNE OTTOMOTOREN)	ST 1000 DM	702 22 151	471 23 176	483 22 213	417 21 178	2 373 80 763		2 081 86 176
36 123	TRANSFORMATOREN MIT FLUESSIGKEITSISOLATION	ST 1000 DM	1 158 58 937	1 069 51 856	1 146 44 962	1 266 112 058	5 574 227 554		5 452 300 791
36 125	TROCKENTRANSFORMATOREN, GIESSHARZ-VERTEILUNGS- U. LEISTUNGSTRANSFORMATOREN	1000 ST 1000 DM	4 688 86 625	4 473 80 725	4 543 84 114	4 194 78 935	22 580 409 227		22 700 410 294
36 134	EINKRISTALLGLEICHRICHTERELEMENTE U. -SAETZE, THYRISTOREN, TRIACS U. DGL.	1000 DM	20 564	18 373	17 502	18 861	92 541		92 863
36 137	HALBLEITER-STROMRICHTERGERAETE U. SONSTIGE STROMRICHTER	1000 ST 1000 DM	1 078 186 232	1 086 170 086	827 183 507	813 170 694	5 987 901 949		4 037 869 399
36 158	BLEIAKKUMULATOREN UEBER 7 KG (TROCKENGEWICHT)	T 1000 DM	20 134 148 101	18 067 140 895	19 845 141 500	17 770 131 309	95 189 714 538		96 928 719 673
36 219	HOCHSPANNUNGSSCHALTFELDER	ST 1000 DM	4 078 90 775	4 089 98 312	4 827 113 869	5 198 110 286	19 621 460 517		24 079 530 467

1) EINSCHL. FAHRGESTELLE MIT MOTOR.



7 PRODUKTION AUSGEWAHLTER ERZEUGNISSE - FRUEHERES BUNDESGBEIT

EB.-NR.	ERZEUGNIS	EINHEIT	1991		1992		JAN. BIS	MAI
			APRIL	MAI	APRIL	MAI	1991	1992
NIEDERSpannungSSCHALTGERAETE U. -ANLAGEN UNTER 1000 V								
36 221	EINFACHE HANDSCHALTGERAETE	1000 ST	691	643	757	738	3 652	3 768
		1000 DM	21 631	19 617	23 385	20 905	105 197	113 516
36 222	BEFEHLSSCHALTER (OHNE SCHNAPPSCHALTER)	1000 ST	6 401	5 596	6 933	6 620	30 811	34 207
		1000 DM	83 013	69 427	79 085	74 642	383 994	392 302
36 223	LEISTUNGSSCHALTER	1000 ST	547	506	552	526	2 588	2 694
		1000 DM	39 391	35 822	44 123	37 499	187 981	204 955
36 224	SCHUETZE	1000 ST	2 157	1 730	2 067	2 009	9 885	9 817
		1000 DM	68 271	55 994	65 495	63 369	312 317	314 175
36 225	TEMPERATURWAECHTER (NICHT F. RAUMHEIZUNG)	1000 ST	8 086	7 929	8 433	8 097	41 241	42 483
		1000 DM	30 285	27 075	28 560	25 698	146 180	140 976
36 226	SCHALTFELDER, SCHALTSCHRAENKE U. SCHALTТАFELN	1000 ST	76	70	80	76	345	390
		1000 DM	155 754	154 228	153 721	152 112	735 750	753 012
36 227	GEKAPSELTE VERTEILUNGEN	1000 ST	103	101	106	90	540	516
		1000 DM	24 310	25 588	28 332	24 888	125 111	126 296
36 228	EINBAUFERTIGE SCHALTSCHRAENKE	1000 ST	393	316	357	316	1 794	1 743
		1000 DM	84 416	71 489	82 827	72 616	392 749	391 164
INSTALLATIONSGERAETE BIS 1 000 V								
36 230	GERAETE- U. PAKETSCHALTER	1000 ST	21 685	20 454	21 670	18 969	101 807	102 197
		1000 DM	39 902	38 790	42 206	37 392	193 410	195 909
36 231	INSTALLATIONSSCHALTER, NICHT REGELBAR	1000 ST	6 680	5 702	6 775	6 668	33 330	34 525
		1000 DM	30 727	25 624	35 142	30 750	155 011	167 360
36 233	STECKDOSEN	1000 ST	10 724	9 000	10 711	10 007	52 016	54 157
		1000 DM	35 245	30 285	37 682	35 318	170 191	189 439
36 234	VERTEILUNGSTAFELN U. -SCHRAENKE	1000 ST	342	296	383	381	1 562	1 899
		1000 DM	29 724	23 650	37 065	37 768	143 906	191 298
36 235	ZAEHLERTAFELN U. -SCHRAENKE	1000 ST	79	74	109	109	385	536
		1000 DM	24 808	21 458	31 241	31 294	113 495	157 949
36 238	INSTALLATIONSELBSTSCHALTER (OHNE MOTOR-SCHUTZSCHALTER)	1000 ST	4 540	4 203	4 655	4 158	20 792	21 833
		1000 DM	45 133	42 736	51 570	45 880	209 566	239 417
36 239	KLEMMEN, REIHENKLEMMEN U. DGL.	1000 ST	142 204	130 322	146 552	140 060	637 920	768 666
		1000 DM	78 638	68 033	77 494	74 456	375 574	396 394
36 259	ISOLIERTE DRAEHTE U. LEITUNGEN	T	57 687	51 431	66 103	62 492	274 175	322 630
		1000 DM	528 654	492 012	556 849	514 036	2 586 628	2 740 318
36 261	STARKSTROMKABEL (OHNE SCHIFFS-, OEL-U. DRUCKKABEL)	T	22 608	22 817	22 795	21 877	103 643	101 438
		1000 DM	134 376	132 524	127 172	127 157	602 274	573 203
36 262	FERNMELEDEKABEL	T	6 739	7 386	8 039	7 541	34 963	39 106
		1000 DM	105 953	115 059	109 360	110 201	530 880	516 430
36 265	HOCHFREQUENZKABEL	T	2 436	1 631	1 772	1 627	10 838	8 140
		1000 DM	23 365	15 573	18 500	17 085	105 373	82 067
ELEKTROMERKZEUGE BIS 2 KW								
36 310	ELEKTRISCHE HANDBOHRWERKZEUGE	1000 ST	149	120	146	146	711	674
		1000 DM	25 045	20 894	24 277	22 485	118 780	116 204
36 312	ELEKTRISCHE SCHLEIF- U. POLIERWERKZEUGE (BIS 300 MM SCHEIBENDURCHMESSER)	1000 ST	312	274	263	274	1 653	1 442
		1000 DM	53 552	47 925	47 246	47 631	266 424	254 752
36 314	ELEKTRISCHE KREIS-, KETTEN-, STICH-SAEGEN, FRAES- U. HOBELWERKZEUGE	1000 ST	180	146	151	142	886	763
		1000 DM	29 505	27 294	28 444	27 083	153 601	141 587
ELEKTRISCHE HAUSHALTSGERAETE								
36 351	ELEKTROVOLLHERDE, BACKOEFEN (EINBAUGERAETE)	1000 ST	116	101	123	111	565	620
		1000 DM	84 230	73 727	93 930	83 132	403 243	461 134
36 353	ELEKTRISCHE HAUSHALTS-KAFFEE- U. -TEE-BEREITER MIT EINEM NUTZINHALT BIS 2 L	1000 ST	852	707	695	661	4 498	3 860
		1000 DM	38 429	32 786	33 419	33 047	198 568	179 338
36 357	ELEKTRISCHE SPEICHERHEIZGERAETE, ORTSFEST	1000 ST	34	26	49	39	152	250
		1000 DM	21 311	15 725	31 696	23 700	95 342	156 534
36 358	ELEKTROUEGELISEN	1000 ST	544	443	296	290	2 379	1 753
		1000 DM	30 860	25 430	17 523	17 661	137 134	103 584
36 359	ELEKTRISCHE HEIZELEMENTE, -STAEBE U. -EINSAETZE, AUCH EINSATZKOCHPLATTEN	1000 ST	6 727	6 314	3 411	3 324	26 775	22 328
		1000 DM	43 261	38 317	38 162	34 799	201 958	192 988
36 371	ELEKTRISCHE MIXGERAETE (AUCH HANDRUEHR-GERAETE)	1000 ST	85	70	77	72	387	357
		1000 DM	7 644	6 704	7 006	7 130	36 885	33 519
36 373	ELEKTRISCHE RUNDSCHEIDEMASCHINEN	1000 ST	83	61	54	50	382	307
		1000 DM	7 176	5 479	5 616	5 381	33 081	29 922
36 374	GESCHIRRSPUELMASCHINEN FUER DEN HAUSHALT	1000 ST	252	206	241	211	1 171	1 192
		1000 DM	175 579	143 663	171 128	151 796	824 586	847 130
36 375	ELEKTR. RASIERAPPARATE, AUCH BATTERIEBETR.	1000 ST	752	628	710	686	3 551	3 443
		1000 DM	56 143	45 857	51 353	49 258	271 547	267 564
36 376	ELEKTRISCHE LUFTDUSCHEN U. HAARTROCKNER	1000 ST	94	72	70	81	460	344
		1000 DM	2 314	1 693	2 267	2 351	11 014	10 842
36 378	ELEKTRISCHE STAUBSAUGER	1000 ST	556	413	503	477	2 598	2 560
		1000 DM	98 757	76 150	86 046	88 692	440 821	468 446
36 379	ELEKTRISCHE DUNSTABZUGSHAUBEN	1000 ST	78	69	86	81	369	422
		1000 DM	15 285	14 183	17 758	16 989	74 303	84 945
36 381	TISCH- U. EINBAUKUEHLSCHRAENKE (MIT ELEKTRISCH ANGETRIEBENEM KOMPRESSOR)	1000 ST	201	160	202	183	942	1 029
		1000 DM	100 282	80 786	107 395	96 617	464 431	543 051
36 382	KOMBINIERTE KUEHL- U. GEFRIERSCHRAENKE	1000 ST	.	.	.	.	.	.
		1000 DM	.	.	.	.	.	.
36 384	HAUSHALTSGEFRIERSCHRAENKE U. -TRUHEN	1000 ST	.	.	.	.	.	.
		1000 DM	.	.	.	.	.	.
36 389	KAELEMITTELVERDICHTER U. KAELEMITTELVERDICHTERSAETZE BIS 0,4 KW	1000 ST	521	452	446	426	2 384	2 218
		1000 DM	41 352	35 740	35 585	33 828	186 642	175 616
36 394	ELEKTRISCHE HAUSHALTSMASCHINEN MIT EINEM FUELLGEWICHT BIS 6 KG TROCKENWAESCHE	1000 ST	297	248	258	241	1 371	1 377
		1000 DM	297 806	249 841	271 873	253 313	1 369 260	1 435 065

7 PRODUKTION AUSGEWAHLTER ERZEUGNISSE - FRUEHERES BUNDESGBIET

EB.-NR.	ERZEUGNIS	EINHEIT	1991		1992		JAN. BIS MAI	
			APRIL	MAI	APRIL	MAI	1991	1992
36 396	ELEKTRISCHE WAESCHETROMMELTROCKNER MIT EINEM FUELLGEWICHT BIS 6 KG TROCKENWAESCHE	1000 ST 1000 DM	71 56 688	79 66 524	92 77 332	86 69 158	413 332 618	503 406 601
36 411	ZWECKLEUCHTEN-INNENLEUCHTEN, -AUSSENLEUCHTEN U. -SONDERLEUCHTEN	1000 ST 1000 DM	2 854 219 028	2 326 194 615	2 907 239 198	2 666 218 346	12 955 1 022 873	14 253 1 175 520
36 414	WOHNRAUM- U. REPRaesENTATIVLEUCHTEN, STRAHLER	1000 ST 1000 DM	2 356 106 835	1 995 94 603	2 442 112 107	2 208 99 531	11 651 537 398	12 040 574 157
36 443	REFLEKTORGLUEHLAMPEN U. ANDERE GLUEHLAMPEN (UEBER 100 V)	1000 ST 1000 DM	24 568 20 272	24 276 19 266	24 153 19 967	23 635 19 768	119 503 97 229	125 281 101 752
36 447	FAHRZEUGGLUEHLAMPEN	1000 ST	41 617	30 746	36 334	38 693	222 577	191 875
36 474	LEUCHTSTOFFLAMPEN	1000 DM 1000 ST 1000 DM	32 151 14 398 47 870	25 621 11 647 39 869	30 544 14 246 50 417	33 552 12 525 43 347	149 467 64 974 223 717	162 204 70 100 243 842
36 519	GERAETE U. EINRICHTUNGEN DER LEITERGEBUNDENEN TELEKOMMUNIKATION	1000 DM	896 614	796 253	888 273	836 092	4 095 372	4 238 120
36 532	GERAETE U. EINRICHTUNGEN DER NICHTLEITERGEBUNDENEN TELEKOMMUNIKATION	1000 DM	339 379	339 237	363 568	353 301	1 508 125	1 720 245
36 620	RUNDFUNKEMPFANGSGERAETE (OHNE KFZ-GERAETE)	1000 ST 1000 DM	243 11 840	227 10 429	137 8 152	127 7 314	1 210 74 903	676 55 230
36 624	KRAFTFAHRZEUGEMPFANGSGERAETE	1000 ST 1000 DM	264 83 710	211 65 719	240 75 194	254 75 914	1 266 406 687	1 212 377 716
36 628	FERNSEHEMPFANGSGERAETE	1000 ST 1000 DM	284 245 598	233 194 483	177 152 276	156 131 169	1 504 1 254 311	966 817 133
36 631	ELEKTR. BILD- U. TONAUFZEICHNUNGSGERAETE (VIDEORECORDER)	1000 ST 1000 DM	345 168 093	287 144 947	153 93 700	158 77 667	1 635 810 881	1 026 507 911
36 637	LAUTSPRECHER MIT GEHAEUSE	1000 ST 1000 DM	169 18 732	194 15 539	212 18 247	243 20 401	966 99 277	1 194 101 920
36 638	SCHALLPLATTEN, CD-PLATTEN (BESPIELT)	1000 ST 1000 DM	25 755 68 645	22 671 60 322	22 878 62 774	22 760 62 995	119 700 326 205	122 458 328 703
36 652	BAUELEMENTE DER ELEKTRONIK KATHODENSTRAHLROEHREN	1000 ST 1000 DM	380 102 311	348 93 193	179 52 745	296 77 613	1 908 498 443	1 466 418 769
36 656	OPTOELEKTRONISCHE HALBLEITERBAUELEMENTE	1000 ST 1000 DM	3 613 9 362	5 135 10 643	2 757 9 524	3 100 8 744	19 099 46 718	15 523 50 433
36 658	TRANSISTOREN, DIODEN U. SONSTIGE DISKRETE HALBLEITER	1000 ST 1000 DM	144 695 15 678	135 515 14 974	155 989 15 402	136 934 15 594	739 462 81 398	711 388 79 267
36 670	KUNSTSTOFFOLIENKONDENSATOREN U. SONSTIGE FESTKONDENSATOREN	MILL. ST 1000 DM	129 247 19 082	134 005 21 254	101 348 16 521	104 739 16 947	669 914 102 787	524 675 84 313
36 671	SCHICHTFESTWIDERSTAENDE	1000 ST 1000 DM	720 196 17 667	559 795 13 426	663 441 14 136	617 599 13 453	3 287 753 81 612	3 373 096 74 026
36 672	SCHICHTSTELLWIDERSTAENDE	1000 ST 1000 DM	3 202 9 401	2 547 8 113	2 159 9 865	2 307 10 186	14 871 44 233	11 061 48 248
36 673	ELEKTROLYTKONDENSATOREN	1000 ST 1000 DM	32 533 18 142	34 067 19 324	21 162 15 275	16 118 11 687	182 279 96 964	95 621 71 176
36 675	INDUKTIVITAETEN	1000 ST 1000 DM	128 547 57 385	132 178 57 507	129 401 54 455	114 810 44 977	642 678 292 403	640 591 263 876
36 676	SCHALTER U. SCHALTERSAETZE	1000 ST 1000 DM	29 004 36 688	28 001 37 109	26 209 38 196	24 470 36 307	166 963 189 446	102 423 171 515
36 677	VERBINDUNGSELEMENTE	1000 ST 1000 DM	727 390 154 748	689 678 141 367	810 390 159 358	635 449 138 310	3 589 666 749 593	3 671 648 762 614
36 678	AKTIVE INTEGR. SCHALTUNGEN, MONOLITHISCH	1000 ST 1000 DM	46 683 104 956	48 881 106 318	38 100 92 587	38 235 98 988	230 688 535 246	195 729 487 337
36 679	LEITERPLATTEN (UNBESTUECKT)	1000 ST 1000 DM	42 173 152 745	37 562 138 471	39 660 137 544	38 186 129 361	203 942 726 160	209 022 682 334
36 718	ELEKTRISCHE MESSGERAETE	1000 ST 1000 DM	3 042 488 634	2 489 439 568	3 153 471 333	2 643 432 786	14 351 2 266 501	15 113 2 299 604
36 735	ELEKTRIZITAETSZAEHLER FUER MEHRPHASEN-WECHSELSTROM	1000 ST 1000 DM	72 13 818	70 12 612	90 16 907	74 14 170	356 64 958	414 78 103
36 774	ELEKTRISCHE REGEL- U. STEUERUNGSGERAETE U. -EINRICHTUNGEN (OHNE ELEKTR. ZEITAUESER FUER TARIFZWECKE, ZEITSCHALTGERAETE UND RELAIS NACH VDE 0435)	1000 ST 1000 DM	4 806 717 631	4 263 643 513	4 443 656 790	4 037 661 794	23 172 3 356 062	22 066 3 409 596
36 775	ELEKTRISCHE ZEITAUESER FUER TARIFZWECKE U. ELEKTRISCHE ZEITSCHALTGERAETE	1000 ST 1000 DM	978 23 608	929 22 156	1 124 28 166	1 074 24 727	5 109 121 411	5 634 133 659
36 776	RELAIS NACH VDE 0435	1000 ST 1000 DM	3 507 55 774	2 888 50 767	3 563 58 470	3 304 55 029	16 260 265 721	17 262 279 568
36 810	MEDIZINISCHE GERAETE, DIE ROENTGEN-, ALPHA-, BETA- ODER GAMMASTRAHLEN VERWENDEN	1000 DM	191 012	173 599	189 685	168 019	863 365	887 054
36 812	ELEKTRISCHE DENTALBOHRMASCHINEN	1000 ST 1000 DM	19 53 011	19 42 720	17 61 334	11 56 627	79 226 237	69 294 836
36 818	GERAETE FUER ELEKTRODIAGNOSE U. PATIENTEN-UEBERWACHUNG	1000 ST 1000 DM	.	.	.	.	.	.
36 829	ELEKTROKOHLEN U. -BUERSTEN (EINSCHLIESSLICH BUERSTENHALTER, ABER OHNE STABELEKTRODEN)	T 1000 DM	8 566 64 403	9 002 60 486	11 193 73 198	11 229 69 041	44 164 315 961	49 718 328 930

7 PRODUKTION AUSGEWAHLTER ERZEUGNISSE - FRUEHERES BUNDESGBIET

EB.-NR.	ERZEUGNIS	EINHEIT	1991		1992		JAN. BIS	MAI
			APRIL	MAI	APRIL	MAI	1991	1992
36 844	ELEKTRISCHE BAHNSIGNAL- U. -SICHERUNGS-GERAETE	T 1000 DM	547 33 022	493 35 184	591 38 801	579 37 464	2 272 149 155	2 788 184 957
36 846	ELEKTRISCHE GERAETE FUER SICHERHEITS-U. -ALARMANLAGEN	T 1000 DM	612 56 891	559 54 708	708 66 043	677 63 065	2 932 259 677	3 306 307 274
36 862	ELEKTRISCHE AUSRUESTUNGEN FUER FAHRRADER, KRAFTFAHRZEUGE U. VERBRENNUNGSMOTOREN	T 1000 DM	21 491 890 504	19 839 804 915	21 125 946 765	20 335 891 856	106 127 4 374 930	107 251 4 743 279
36 900	MONTAGEN (EINSCHL. INSTALLATIONEN)	1000 DM	650 018	630 491	701 349	719 160	3 053 261	3 525 755
FEINMECHANISCHE U. OPTISCHE ERZEUGNISSE; UHREN								
37 113	KONTAKTLINSEN U. BRILLENGLAESER, OPTISCH BEARBEITET	1000 ST 1000 DM	3 853 100 320	3 368 89 361	3 504 96 645	3 491 93 571	18 928 483 542	18 956 506 760
37 115	FASSUNGEN FUER BRILLEN AUS KUNSTSTOFF	1000 ST 1000 DM	451 16 963	381 13 438	351 16 861	320 14 410	1 941 71 226	1 722 79 060
37 116	FASSUNGEN FUER BRILLEN AUS METALLEN ODER SONSTIGEN STOFFEN	1000 ST 1000 DM	203 13 362	174 11 183	166 12 593	162 12 788	941 59 436	834 63 275
37 121	OPTISCHE ELEMENTE	1000 DM	18 220	16 777	16 335	16 110	87 878	80 282
37 133	OPTISCHE MIKROSKOPE	ST 1000 DM	2 493 11 402	2 328 8 227	2 880 10 079	3 301 10 443	13 113 54 240	15 473 54 610
37 158	FERNGLAESER, FERNROHRE U. ANDERE ASTRONDMISCHE GERAETE	ST 1000 DM	17 629 8 447	12 039 6 847	15 041 9 125	16 748 9 927	82 959 38 885	82 893 48 312
37 176	OPTISCHE MESSGERAETE	ST 1000 DM	5 170 34 943	4 467 31 712	5 756 27 630	4 483 28 295	22 447 169 801	24 962 145 330
37 190	AUGENAERZTLICHE INSTRUMENTE U. GERAETE, DIE OPTISCHE STRAHLEN VERWENDEN	ST 1000 DM	5 183 9 117	3 631 7 324	4 299 8 757	4 346 8 474	23 383 40 891	25 400 45 720
37 192	MEDIZINISCHE ENDOSKOPE	ST 1000 DM	11 974 34 175	10 290 29 906	14 729 35 582	13 822 36 554	55 553 159 250	71 253 175 884
37 211	OBJEKTIVE FUER FOTOAPPARATE, FILMKAMERAS UND PROJEKTOREN	1000 ST 1000 DM	42 10 208	43 15 448	19 9 726	20 11 543	219 72 625	109 62 473
37 212	FOTOAPPARATE (OHNE SPEZIALFOTOAPPARATE)	1000 ST 1000 DM	. .	. .	. .	. .	. .	. .
37 214	FOTOKOPIERAPPARATE (OHNE VERVIELFAELTIGUNGS-U. LICHTPAUSMASCHINEN)	ST 1000 DM	12 821 75 415	11 264 62 531	17 252 91 492	16 726 85 058	64 763 356 061	89 008 416 787
37 218	FOTOLABORGERAETE	ST 1000 DM	49 980 26 403	36 806 16 913	36 255 19 546	29 142 17 995	214 483 109 954	194 914 97 840
37 252	DIAPROJEKTOREN, ANDERE STEHBILDWERFER	ST 1000 DM	47 748 18 114	40 791 14 493	39 903 15 535	37 187 16 235	239 999 86 343	196 861 78 519
37 255	FILMKAMERAS	ST 1000 DM	. .	. .	. .	. .	. .	. .
37 256	FILMVORFUHRAPPARATE	ST 1000 DM	. .	. .	. .	. .	. .	. .
37 532	PRAEZISIONSWAAGEN	ST 1000 DM	7 631 12 987	7 430 12 094	4 707 7 809	4 623 8 047	37 233 61 703	32 404 57 917
37 538	FEINMECHANISCHE GERAETE U. MASCHINEN ZUM MESSEN ODER PRUEFEN VON GEOMETRISCHEN GROESSEN	1000 ST 1000 DM	372 34 235	363 28 520	340 29 006	332 24 079	1 848 157 483	1 709 130 607
FEINMECHANISCHE BETRIEBSMESS- U. REGELGERAETE								
37 551	FEINMECHANISCHE GESCHWINDIGKEITS- UND DREHZAHLMESSE, FEINMECHANISCHE ZAEHLER	1000 ST 1000 DM	850 36 576	803 33 947	798 40 117	930 37 098	3 993 177 499	4 169 199 827
37 552	ANDERE FEINMECHANISCHE MESS- U. REGELGERAETE	1000 ST 1000 DM	5 709 102 718	4 812 94 792	5 688 104 024	5 072 97 649	26 958 492 173	27 722 513 278
37 553	GASZAEHLER (OHNE STATIONS-GASZAEHLER)	1000 ST 1000 DM	124 14 977	106 12 826	166 22 823	157 21 535	578 69 357	796 104 692
37 554	WASSERZAEHLER	1000 ST 1000 DM	484 28 047	541 31 944	504 30 395	414 28 445	2 479 139 696	2 821 164 457
37 555	SONSTIGE FLUESSIGKEITZAEHLER	1000 ST 1000 DM	69 11 507	60 9 451	69 12 377	42 10 165	300 49 283	287 56 020
37 556	FEINMECHANISCHE REGELGERAETE (OHNE THERMOSTATE)	1000 ST 1000 DM	260 27 950	190 20 990	254 28 359	248 27 587	1 176 128 755	1 242 145 532
37 562	GERAETE U. MODELLE ZU VORFUHRZWECKEN UND UNTERRICHT	1000 ST 1000 DM	125 14 652	146 18 311	122 16 677	99 16 407	620 72 743	587 82 203
37 595	UMGEBUNGSLUFTABHAENGIGE ATMUNGSGERAETE	1000 ST 1000 DM	1 256 20 860	1 023 17 469	1 265 15 070	1 231 16 359	5 248 97 190	5 902 80 400
37 719	ARMAND-, TASCHE- U. AEHNLICHE UHREN	1000 ST 1000 DM	247 21 405	216 17 412	189 19 582	163 18 922	1 256 96 577	892 95 142
37 730	WECKER, WAND- U. SONST. UHREN (ELEKTRISCH)	1000 ST 1000 DM	1 285 23 794	1 477 24 343	1 248 24 630	1 089 22 547	7 080 125 523	6 137 113 424
37 733	WECKER (NICHTELEKTRISCH)	1000 ST 1000 DM	71 1 086	55 794	57 1 201	36 692	316 4 696	253 5 092
37 739	ARMATURBRETTUHREN FUER KRAFTFAHRZEUGE, LUFTFAHRZEUGE, SCHIFFE ODER ANDERE FAHRZEUGE	1000 ST 1000 DM	768 17 462	621 14 767	649 15 942	604 13 115	3 342 81 165	3 367 82 651
37 778	ELEKTRISCHE UHRWERKE FUER WECKER, STAND-, WAND- U. TISCHUHREN	1000 ST 1000 DM	2 894 11 940	2 613 10 798	2 800 9 420	2 239 8 233	14 486 59 002	12 792 49 873
37 779	NICHTELEKTRISCHE UHRWERKE	1000 ST 1000 DM	117 5 001	106 4 463	92 3 937	92 3 468	511 21 337	432 17 521

STBA, FACHSERIE 4, REIHE 2.1

## 7 PRODUKTION AUSGEWAHLTER ERZEUGNISSE - FRUEHERES BUNDESGBIET

EB.-NR.	ERZEUGNIS	EINHEIT	1991		1992		JAN. 1991	BIS	MAI 1992
			APRIL	MAI	APRIL	MAI			
<b>EISEN-, BLECH- U. METALLWAREN</b>									
38 231	KREISSAEGEBLAETTER FUER DIE BEARBEITUNG VON NICHTMETALLISCHEN WERKSTOFFEN 1)	T	195	179	214	170	953		984
		1000 DM	3 525	3 262	3 925	3 249	17 280		17 435
38 234	BANDSAEGEBLAETTER FUER DIE BEARBEITUNG VON METALL 1)	T	270	221	233	230	1 257		1 250
		1000 DM	9 676	7 978	8 418	8 612	44 755		44 752
38 235	SEGMENTSÄGEBLAETTER, KREISSÄGEBLAETTER FUER DIE BEARBEITUNG VON METALL 1)	T	393	346	313	315	1 857		1 704
		1000 DM	10 202	9 063	7 893	7 258	50 731		40 764
38 236	HANDSAEGEN, LANGSAEGEBLAETTER SONSTIGER ART FUER DIE BEARBEITUNG VON METALL 1)	T	.	.	.	.	.		.
		1000 DM	.	.	.	.	.		.
38 242	AUSWECHSELBARE WERKZEUGE FUER DIE BEARBEITUNG VON NICHTMETALLISCHEN WERKSTOFFEN 1)	T	635	602	690	692	2 979		3 278
		1000 DM	17 290	17 033	19 548	17 939	84 825		92 940
38 246	KREISMESSER FUER DIE METALLBEARBEITUNG 1)	T	60	40	36	36	243		204
		1000 DM	4 743	3 429	3 711	2 909	19 977		17 557
38 247	SONSTIGE MESSER U. SCHNEIDKLINGEN FUER DIE METALLBEARBEITUNG 1)	T	247	218	180	158	1 127		901
		1000 DM	5 122	4 707	3 551	3 273	23 764		18 356
38 260	FEILEN, ZANGEN, METALLSCHEREN U.AE.	T	.	.	.	.	.		.
		1000 DM	.	.	.	.	.		.
38 261	DREHWERKZEUGE U.A. EINZAHNIGE ZERSPANUNGSWERKZEUGE	T	67	72	63	60	324		299
		1000 DM	4 485	4 231	4 315	4 194	22 115		20 659
38 271	SCHRAUBZWINGEN U. DGL.	T	1 017	930	1 055	1 073	4 784		5 196
		1000 DM	4 802	4 737	5 236	4 968	24 077		27 323
38 272	SCHRAUBENZIEHER (HANDSCHRAUBENDREHER) UND SCHRAUBENDREHEREINSAETZE U. DAZUGEHOEERIGE VERBINDUNGS- U. ANTRIEBSTEILE	T	1 128	971	840	784	5 516		4 208
		1000 DM	23 954	20 479	23 525	22 284	113 909		114 372
38 273	STECKSCHLUESSEL, AUSWECHSELBARE STECKSCHLUESSELEINSAETZE (AUCH MIT HALTER, VERBINDUNGS- U. ANTRIEBSTEILEN)	T	866	769	1 032	926	4 173		5 072
		1000 DM	18 882	16 026	19 934	18 606	86 731		101 443
38 274	SCHRAUBEN- U. SPANNSCHLUESSEL MIT NICHT VERSTELLBARER SPANNWEITE	T	1 186	1 033	1 096	946	5 735		5 202
		1000 DM	21 828	19 576	19 374	16 828	103 771		94 179
38 281	HARTMETALLPLAETTCHEN, -STAEBCHEN, -SPITZEN U.AE. FORMSTUECKE FUER WERKZEUGE, NICHT GEFASST	T	121	96	108	105	557		529
		1000 DM	27 739	22 716	25 071	24 001	128 193		119 348
38 282	HARTMETALL- U. HARTMETALLBESTUECKTE DREHWERKZEUGE U. ANDERE EINZAHNIGE ZERSPANUNGSWERKZEUGE FUER DIE METALLBEARBEITUNG	T	313	250	250	230	1 441		1 208
		1000 DM	38 753	32 468	34 459	32 042	182 556		164 201
38 284	SAEGEBLAETTER MIT ARBEITENDEM TEIL AUS GESINTERTEN HARTMETALLEN	T	295	253	242	215	1 463		1 312
		1000 DM	9 892	7 351	9 678	9 035	46 266		47 547
38 285	ZIEHWERKZEUGE U. PRESSMATRIZEN ZUM ZIEHEN ODER STRANGPRESSEN VON METALL, KALTPRESSWERKZEUGE FUER DIE MASSIVUMFORMUNG VON METALL MIT ARBEITENDEM TEIL AUS GESINTERTEN HARTMETALLEN	T	88	62	75	71	411		383
		1000 DM	7 217	5 664	5 540	5 388	34 167		28 362
38 286	ANDERE BOHRWERKZEUGE MIT ARBEITENDEM TEIL AUS GESINTERTEN HARTMETALLEN FUER DIE BEARBEITUNG VON NICHTMETALLISCHEN WERKSTOFFEN	T	116	114	129	104	498		586
		1000 DM	8 122	8 213	8 296	7 413	38 688		40 033
38 287	SAEGEBLAETTER MIT ARBEITENDEM TEIL AUS DIAMANTEN ODER AGGLOMERIERTEN DIAMANTEN	T	7 367	6 908	7 910	7 295	31 411		38 011
38 312	GAS-STANDHERDE (EINSCHL. GASZUSATZHERDEN U. GAS-HEIZHERDEN)	ST	15 486	14 690	15 562	10 281	72 984		62 647
		1000 DM	9 196	8 859	9 699	6 812	42 784		41 054
38 314	HERDE, KOCHGERAETE U. AEHNLICHE GERAETE FUER GROSSKUECHEN	ST	13 132	12 043	8 336	7 875	59 120		43 398
		1000 DM	40 633	35 921	40 054	38 902	190 628		194 539
38 316	RAUMHEIZOEFEN U. ANDERE HEIZGERAETE FUER DEN HAUSHALT	ST	49 465	38 277	43 707	39 287	237 818		241 806
		1000 DM	24 246	19 909	34 380	30 444	119 461		179 157
38 318	NICHTELEKTRISCHE WASSERHEIZER (GASBEHEIZUNG)	ST	.	.	.	.	.		.
		1000 DM	.	.	.	.	.		.
<b>GERAETE U. BEDARFSARTIKEL AUS STAHLBLECH</b>									
38 411	GESCHIRR AUS EISEN ODER STAHL FUER DEN HAUSHALT	T	3 027	2 655	2 905	2 453	15 057		14 288
		1000 DM	49 687	44 527	48 696	39 576	245 127		239 082
38 412	TRETEIMER U. AEHNLICHE MUELLGEFAESSE, MUELLBEHAELTER	T	.	.	.	.	.		.
		1000 DM	.	.	.	.	.		.
38 413	BADEWANNEN AUS STAHLBLECH, FUER DEN EINBAU BESTIMMT	T	7 600	6 458	8 285	7 420	33 871		39 839
		1000 DM	27 966	23 787	30 306	27 247	123 897		143 058
38 414	SPIELBECKEN U. ABDECKUNGEN AUS STAHLBLECH FUER SPIELTISCHE	T	1 333	1 234	1 486	1 322	6 148		6 892
		1000 DM	26 751	24 506	28 548	25 972	121 780		137 698
38 415	LOCHBLECHE AUS STAHL, IN TAFELN ODER ROLLEN	T	5 695	4 918	5 163	5 122	26 822		25 566
		1000 DM	27 713	23 931	24 247	23 577	131 334		120 765

1) OHNE HARTMETALL- U. DIAMANTWERKZEUGE.

7 PRODUKTION AUSGEWAHLTER ERZEUGNISSE - FRUEHERES BUNDESGBIET

EB.-NR.	ERZEUGNIS	EINHEIT	1991		1992		JAN. BIS	MAI
			APRIL	MAI	APRIL	MAI	1991	1992
38 416	STAHLSCHUTZPLANKEN (STAHLLEITPLANKEN)	T	9 214	11 344	10 663	10 096	51 475	56 293
		1000 DM	10 473	12 549	12 275	11 692	57 850	62 361
38 417	STAHLRADIATOREN, PLATTENHEIZKOEPPER, SONSTIGE HEIZKOEPPER U. GLIEDER DAFUER	T	15 726	14 146	18 322	17 365	74 318	93 339
		1000 DM	86 013	60 778	81 392	78 579	313 097	409 845
38 418	BEHAELTER FUER HEIZUNGS- U. WASSERVERSOR- GUNGSANLAGEN	T	4 403	4 460	7 841	7 569	20 412	45 151
		1000 DM	34 554	31 406	56 712	54 858	154 522	318 621
38 419	KESSELBOEDEN, GEPRESST, TIEFGEZOGEN ODER AEHNLICH HERGESTELLT	T	5 364	5 282	5 584	4 789	26 154	27 688
		1000 DM	15 717	15 403	16 479	14 450	79 413	83 018
38 420	STAHLTUEREN AUS GEFALZTEN STAHLBLECHPROFILIEN (AUCH MIT PLATTENFUELLUNGEN AUS ANDEREN WERKSTOFFEN)	T	17 134	15 176	19 545	17 807	75 150	92 006
		1000 DM	37 174	35 181	45 462	42 684	168 029	215 760
38 421	STAHLTUEERZARGEN AUS GEFALZTEN STAHLBLECHPRO- FILIEN	T	3 906	3 382	4 460	3 977	16 258	19 814
		1000 DM	13 053	11 845	15 015	13 823	55 217	69 424
38 422	STAHLTORE AUS GEFALZTEN STAHLBLECHPROFILIEN (AUCH MIT PLATTENFUELLUNGEN AUS ANDEREN WERKSTOFFEN)	T	10 401	9 386	12 178	10 974	46 219	55 580
		1000 DM	42 976	41 672	53 208	49 052	200 839	253 579
38 423	TRENNWAENDE AUS GEFALZTEN STAHLBLECHPROFILIEN	T	4 494	4 263	5 868	6 069	22 573	25 828
		1000 DM	22 357	20 436	28 622	28 831	104 629	125 539
38 425	HAUS- U. WANDVERKLEIDUNGEN AUS STAHLBLECH	T	18 642	18 125	18 960	19 799	77 736	89 153
		1000 DM	48 291	46 447	51 470	53 274	210 173	240 319
LAGER- U. TRANSPORTBEHAELTER AUS STAHLBLECH								
38 901	SPUNDBEHAELTER	T	22 485	20 869	22 643	20 977	110 086	110 059
		1000 DM	60 244	55 684	56 437	57 280	294 301	279 889
38 427	ROLLEN U. TROMMELN FUER KABEL U. DGL.	T	6 774	8 277	9 905	9 982	3 890	4 524
		1000 DM	4 469	5 114	4 966	5 459	24 281	24 767
38 428	PALETTEN U. AEHNLICHE STAPELFAEHIGE TRANS- PORTMITTEL	T	14 486	12 629	10 857	10 632	68 458	54 581
		1000 DM	43 498	38 594	34 198	34 408	208 893	175 030
38 902	SONSTIGE BEHAELTER (OHNE STAHLKAESTEN)	T	11 254	11 160	10 861	10 849	52 305	54 643
		1000 DM	36 446	37 443	37 030	38 277	172 704	183 494
MOEBEL AUS STAHL- U. NE-METALLROEHREN SOWIE -PROFILIEN (OHNE MEDIZINISCH-CHIRURGISCHE MOEBEL, DENTALSTUEHLE U. AE.)								
38 431	BUERO- U. SCHULMOEBEL AUS METALL	T	14 196	12 161	12 866	11 990	63 876	66 501
		1000 DM	90 209	80 890	89 639	85 321	418 869	461 976
38 903	LUFT- U. KRAFTFAHRZEUGSITZE AUS METALL	T	6 312	5 644	9 766	9 009	29 627	46 102
		1000 DM	131 850	117 071	164 741	162 032	622 574	798 232
38 437	BUERO-, SCHUL- U. SONSTIGE SITZMOEBEL SO- WIE ANDERE WOHNSITZMOEBEL (OHNE POLSTER- MOEBEL)	T	11 820	10 310	11 824	10 429	54 862	59 288
		1000 DM	139 925	125 213	145 250	129 585	662 613	731 541
38 904	GARTENBAENKE, GARTEN-, CAMPING- U. TER- RASSENSTUEHLE, ANDERE WOHNMUEBEL, BUEGEL- TISCHE U. SONSTIGE MOEBEL AUS METALL	T	17 475	14 338	13 285	12 717	82 729	67 237
		1000 DM	138 819	118 176	111 957	105 746	688 763	567 588
STAHL- U. NE-METALLBLECHEINRICHTUNGEN								
38 905	FACHBODENREGALE UEBER 4M HOEHE U. PALETTEN- REGALE	T	10 599	8 717	9 642	9 421	44 493	50 202
		1000 DM	30 677	25 325	27 998	26 968	127 576	144 057
38 440	KLEIDERSCHRAENKE AUS METALL	T	2 744	2 331	2 166	2 224	12 443	11 287
		1000 DM	13 082	11 100	10 781	10 557	60 189	54 521
38 441	WERKZEUGSCHRAENKE AUS METALL	T	2 251	1 950	2 236	2 199	10 963	10 801
		1000 DM	13 454	11 851	13 473	12 598	65 412	64 499
38 442	SPUELTISCHE AUS METALL (OHNE LABORSPUEL- EINRICHTUNGEN)	T	800	720	932	931	3 692	4 314
		1000 DM	9 406	8 429	11 274	11 902	43 074	52 481
38 443	SPEZIALEINRICHTUNGEN AUS METALL FUER LABO- RATORIEN	T	780	576	483	467	2 779	2 505
		1000 DM	13 045	10 088	10 873	10 172	52 104	54 909
GERAETE U. BEDARFSARTIKEL AUS NE-METALL								
38 906	KOCH-, BACK-, BRAT- U.A. GESCHIRR FUER DEN HAUSHALT	T	.	.	.	.	.	.
		1000 DM	.	.	.	.	.	.
38 445	GROSSKUECHENGESCHIRR	T	.	.	.	.	.	.
		1000 DM	.	.	.	.	.	.
38 907	SONSTIGE HAUSWIRTSCHAFTS-, HYGIENE- UND TOILETTENARTIKEL	T	897	832	797	790	3 901	3 600
		1000 DM	20 492	19 299	17 923	17 847	91 518	84 810
38 908	TYPENSCHILDER, SKALEN, FRONTBLENDEN, SCHALTBILDER, ZAHLN U. BUCHSTABEN AUS NE-METALL	T	684	614	773	676	3 160	3 394
		1000 DM	24 727	23 076	24 381	22 052	117 341	117 098
38 448	HAUS- U. WANDVERKLEIDUNGEN AUS ALUMINIUM	T	860	929	1 036	1 203	4 432	4 872
		1000 DM	14 747	16 339	18 113	21 829	74 557	85 184
38 452	ROLLAEDEN (OHNE ROLLTORE), SCHEREN- U. ROLLGITTER AUS ALUMINIUM	T	1 962	1 868	1 863	1 821	8 841	8 786
		1000 DM	32 161	32 094	30 980	28 975	148 075	146 454
38 460	JALOUSIEN AUS ALUMINIUM	T	1 933	1 883	1 582	1 658	8 081	7 765
		1000 DM	47 467	47 207	45 304	45 442	201 165	211 074

## 7 PRODUKTION AUSGEWAHLTER ERZEUGNISSE - FRUEHERES BUNDESGBIET

EB.-NR.	ERZEUGNIS	EINHEIT	1991		1992		JAN. BIS	MAI
			APRIL	MAI	APRIL	MAI	1991	1992
38 462	PANZERSCHRAENKE, TUEREN U. FAECHER FUER STAHLKAMMERN	T 1000 DM	3 232 29 076	3 054 28 494	4 210 35 134	4 156 36 254	15 291 135 097	21 139 171 895
38 463	STUFENLEITERN U. TRITTSCHEMEL	T 1000 DM	1 661 15 550	1 267 12 313	1 460 13 101	1 403 12 651	7 365 68 535	7 816 68 518
38 464	METALLSCHLAEUCHE U. BIEGSAME WELLEN	T 1000 DM	1 169 28 673	1 009 21 410	1 155 24 137	1 053 22 681	5 295 119 443	5 899 121 560
38 465	DREI- U. MEHRRADRIGE HANDTRANSPORTGERAETE BIS 1 T TRAGKRAFT	T 1000 DM	3 236 27 221	3 226 25 280	3 172 27 785	2 921 24 755	16 236 127 946	15 949 133 066
38 466	LAUFRAEDER, -ROLLEN, SOWIE TEILE AUS METALL FUER HANDTRANSPORTGERAETE	T 1000 DM	5 072 32 768	4 706 29 489	4 839 31 095	4 457 29 257	24 705 156 038	23 647 152 631
38 467	FEINSTBLECHPACKUNGEN FUER NAHRUNGSMITTEL, GETRAENKE, TABAKWAREN (AUS STAHL)	T 1000 DM	37 193 131 256	31 993 111 933	34 211 118 414	32 599 113 562	179 342 625 417	174 384 600 260
38 468	FEINSTBLECHPACKUNGEN FUER FARBEN, LACKE UND VERWANDTE ERZEUGNISSE (AUS STAHL)	T 1000 DM	8 901 38 450	8 072 35 853	8 534 37 339	7 723 34 412	41 430 178 614	42 906 187 007
38 470	DRUCKZERSTAEUBERDOSEN (AEROSOLDOSEN) UND FEINSTBLECHVERSCHLUESSE FUER SONSTIGE VERPACKUNGEN (AUS STAHL)	T 1000 DM	4 834 18 614	4 683 17 536	3 761 17 191	3 440 15 581	25 693 92 504	19 698 85 844
38 513	SCHLOESSER, VERSCHLUESSE U. VERSCHLUSSBUEGEL MIT SCHLOSS, SOWIE BESCHLAEGE AUS KUNSTSTOFF U. METALL FUER KOFFER, MAPPEN U. TAESCHNERWAREN	1000 DM	8 467	7 865	18 166	16 047	41 979	58 774
38 531	LAUFRAEDER ODER -ROLLEN AUS METALL FUER MOEBEL U. APPARATE	T 1000 DM	.	.	.	.	.	.
38 533	MOEBELBESCHLAEGE AUS HOLZ U. KUNSTSTOFF	1000 DM	.	.	.	.	.	.
38 541	TUERSCHLOESSER FUER SCHLIESSZYLINDER, VORGERICHTET	T 1000 DM	529 9 123	452 7 329	642 9 767	649 9 895	2 544 41 964	3 186 49 364
38 542	EINSTECK- U. TUERSCHLOESSER SONSTIGER ART	T 1000 DM	1 740 17 110	1 642 16 115	2 169 21 942	2 144 21 474	8 368 83 862	10 685 106 053
38 544	AUTOMATISCHE TUERSCHLIESSER	T 1000 DM	1 192 21 524	967 17 627	1 608 34 984	1 445 32 540	5 589 101 537	8 267 183 358
38 909	KRAFTFAHRZEUGSCHLOESSER U. -BESCHLAEGE	T 1000 DM	14 270 211 474	12 418 189 676	15 067 221 337	14 387 213 225	68 881 1 023 829	76 117 1 131 320
38 574	DREH-, KIPP- U. DREHKIPPBAUBESCHLAEGE, GANZ ODER UEBERWIEGEND AUS STAHL	T 1000 DM	5 592 60 358	5 548 59 822	7 674 75 858	6 512 68 725	28 690 308 982	36 663 380 879
38 575	TUERGRIFFE, -KNOEPFE U. ZUGEHOEERIGE BESCHLAEGE	1000 DM	33 223	29 290	34 254	33 067	152 740	172 165
38 711	MESSER MIT FESTSTEHENDER KLINGE	1000 ST 1000 DM	3 283 12 648	2 936 11 306	2 149 13 434	2 036 12 091	15 953 61 815	11 203 61 515
38 715	SCHEREN U. SCHERENBLAETTER	1000 ST 1000 DM	3 541 11 477	3 334 11 150	3 132 11 697	4 107 12 084	17 483 57 226	17 278 58 526
38 716	RASIERKLINGEN (EINSCHL. EINWEGRASIERAPPARATEN) U. EINZELNE GRIFFE U. KLINGEN	1000 DM	33 135	34 184	37 032	32 058	173 949	175 080
38 741	BESTECKE U. AEHNLICHE TISCHGERAETE	1000 DM	30 780	24 669	28 335	24 789	137 704	141 386
38 816	PERSONEN- U. HAUSHALTSWAAGEN	1000 ST 1000 DM	.	.	.	.	.	.
38 821	TAFELGESCHIRR U. AEHNLICHE ARTIKEL FUER DEN TISCHGEBRAUCH	1000 DM	18 853	18 508	18 980	12 770	79 485	76 592
38 823	GALANTERIEWAREN AUS UNEDLEN METALLEN	1000 DM	.	.	.	.	.	.
38 834	DATUMSTEMPEL-, NUMMERNSTEMPEL-, ETIKETTIERAPPARATE U.AE. WAREN FUER DEN HANDGEBRAUCH	1000 DM	22 284	18 874	22 740	21 111	108 191	105 713
38 845	ANDERE HAUSWIRTSCHAFTSARTIKEL, Z.B. KOHLEN- U. WASSEREIMER, KOERBE, VOGELKAEFIGE UND AE. KLEINKAEFIGE AUS EISEN- ODER STAHL- DRAHT	T 1000 DM	3 881 27 869	3 379 24 817	3 242 26 655	3 010 25 079	17 067 125 252	16 355 132 729
38 853	FOLIEN U. DUENNE BAENDER AUS ALUMINIUM MIT EINER DICKE BIS 0,2 MM	T 1000 DM	21 817 204 404	19 298 184 701	19 854 179 646	19 799 178 297	104 518 984 727	106 469 940 626
38 856	TUBEN AUS ALUMINIUM	T 1000 DM	715 20 886	623 17 525	657 17 600	577 16 042	3 527 98 428	3 153 89 976
38 857	DRUCKZERSTAEUBERDOSEN (AEROSOLDOSEN) AUS ALUMINIUM	T 1000 DM	788 10 533	600 8 592	676 9 644	619 8 465	3 617 50 845	3 458 49 871
38 870	DRUCKKNOEPFE U. TEILE DAVON	1000 DM	11 256	9 266	9 599	9 763	52 729	50 997
38 872	NAEHMASCHINENNADELN	1000 DM	11 512	8 986	12 619	11 179	54 850	57 348

## 7 PRODUKTION AUSGEWAHLTER ERZEUGNISSE - FRUEHERES BUNDESGBIET

EB.-NR.	ERZEUGNIS	EINHEIT	1991		1992		JAN. BIS	MAI
			APRIL	MAI	APRIL	MAI	1991	1992
38 874	REISSVERSCHLUESSE MIT ZAEHNEN AUS UNEDLEN METALLEN	1000 M 1000 DM	1 139 3 180	1 281 3 595	1 340 3 360	1 407 4 059	5 470 15 176	6 673 18 333
38 878	METALLKURZWAREN (LAUFROLLENGARNITUREN, SCHLITZROHRE U. ANDERES BEFESTIGUNGSMATERIAL FUER GARDINEN, KLEIDERHAKEN, HUTHALTER U.AE.)	1000 DM	15 117	13 453	16 197	14 701	70 426	78 958
38 879	STIFTE, NAEGEL, REISSNAEGEL, KRAMPEN, GEWELLTE ODER ABGESCHRAEGTE KLAMMERN U.AE.	1000 DM	9 497	8 743	9 912	9 612	46 430	50 097
38 899	PRESS-, ZIEH- U. STANZTEILE AUS EISEN ODER STAHL MIT EINEM STUECKGEWICHT UNTER 50 G (OHNE SOLCHE FUER ELEKTROTECHNISCHE ERZEUGNISSE)	1000 DM	252 404	219 853	250 539	236 872	1 178 134	1 251 386
CHEMISCHE ERZEUGNISSE								
41 111	CHLOR	T *	259 884	255 881	227 043	213 457	1 318 647	1 134 414
41 137	RUSS	T	32 587	33 742	33 633	39 596	160 083	168 176
41 140	PHOSPHOR	1000 DM	45 324	46 309	42 535	48 110	225 027	209 902
41 153	SAUERSTOFF 1)	T *	436 733	404 319	428 445	423 535	2 055 777	2 139 964
41 211	SALZSAEURE, CHLORWASSERSTOFF (GASFOERMIG ODER FLUESSIG), BER. AUF HCL	T *	75 468	71 354	74 149	73 800	358 522	360 143
41 229	SCHWEFELSAEURE, EINSCHL. OLEUM, BER. AUF SO3	1000 T *	248	267	250	255	1 288	1 279
41 231	SALPETERSAEURE, BER. AUF N	T *	21 895	25 002	26 722	24 920	128 158	124 597
41 240	OXIDE U. SAUERSTOFFSAEUREN DES PHOSPHORS, BER. AUF P2O5	T *	19 875	26 659	19 127	16 989	127 799	104 226
41 293	SILICIUMDIOXID (KIESELSAEUREANHYDRID), BER. AUF SiO2	T *	11 067	11 078	12 078	10 544	57 120	56 461
41 420	SYNTHESEAMMONIAK (PRIMAERSTICKSTOFF), BER. AUF N	T *	127 223	116 931	156 176	140 820	667 475	739 372
41 461	NATRIUMHYDROXID (AETZNATRON U. NATRONLAUGE), BER. AUF NAOH	T *	272 467	266 839	272 736	238 050	1 375 742	1 311 495
41 491	ALUMINIUMOXID (CALCINIERTE TONERDE), BER. AUF AL2O3	T *	68 041	72 302	69 083	80 552	358 320	359 076
41 492	ALUMINIUMHYDROXID (TONERDEHYDRAT), BER. AUF AL2O3	T *	93 303	94 325	87 356	105 275	470 438	449 050
41 495	ELEKTROKORUND	T 1000 DM	5 589 10 445	6 134 11 366	5 058 10 193	4 092 8 091	31 017 57 352	23 511 45 365
41 522	CHLORIDE U. OXYCHLORIDE DER METALLE 2)	T *	24 389	26 896	29 703	29 105	129 050	140 794
41 545	NATRIUMSULFAT (CALCINIERT U. KRISTALLISIERT), BER. AUF NA2SO4	T *	11 361	10 506	9 444	8 982	61 374	46 173
41 571	PHOSPHATE U. POLYPHOSPHATE 3), BER. AUF P2O5	T 1000 DM	14 954 46 673	15 776 45 379	12 116 40 325	8 982 40 199	78 764 231 137	63 984 205 885
41 593	NATRIUMCARBONAT (SODA), BER. AUF NA2CO3	T *	120 139	120 158	106 045	111 456	597 637	532 622
41 910	EDELMETALLE, KOLLOID; EDELMETALLAMALGAME, -SALZE, CHEMISCHE EDELMETALLVERBINDUNGEN	T 1000 DM	146 36 425	148 54 897	137 58 203	131 47 493	660 201 726	644 228 866
41 972	CARBIDE	T *	29 062	32 865	26 070	26 618	135 124	124 412
41 996	AKTIVIERTE NATUERLICHE MINERALISCHE STOFFE (OHNE AKTIVKOHLE)	T 1000 DM	39 254 18 550	35 990 18 558	36 985 17 266	35 604 17 291	184 062 91 619	189 952 90 398
42 211	ETHEN (ETHYLEN), BER. AUF 100 VH	T *	232 422	208 553	261 276	299 007	1 230 609	1 403 237
42 212	PROPEN (PROPYLEN), BER. AUF 100 VH	T *	146 053	135 110	167 401	176 115	766 882	857 069
42 213	BUTADIEN, BUTENE (BUTYLENE), BER. AUF 100 VH	T *	83 664	104 049	98 299	125 627	507 627	570 578
42 214	ETHIN (ACETYLEN) IN JEDER FORM	T *	18 851	17 899	16 275	15 558	89 910	78 475
42 241	REINBENZOLE, BER. AUF 100 VH	T *	145 336	120 631	136 383	123 998	693 146	684 867
42 242	REINTOLUOLE, BER. AUF 100 VH	T *	56 691	45 307	54 950	49 787	265 629	274 406
42 243	REINXYLOLE, BER. AUF 100 VH	T *	36 005	47 196	46 681	47 971	227 254	240 596
42 272	1,2-DICHLORETHAN (ETHYLENDICHLORID), BER. AUF 100 VH	T *	106 926	110 692	130 373	134 028	490 949	601 690
42 277	VINYL- U. VINYLIDENCHLORID, MONOMER, BER. AUF 100 VH	T *	109 260	116 750	120 463	117 321	520 671	556 142
42 311	METHANOL, BER. AUF 100 VH	T *	61 026	63 117	69 599	67 606	310 777	330 575
42 313	ETHANOL, SYNTHETISCH U. AUS ABLAGEN DER SULFITZELLSTOFFPRODUKTION, BER. AUF 100 VH	T *	3 968	9 078	3 961	6 142	41 121	29 155
42 327	DREI- U. HOEHERWERTIGE ALKOHOLE	T *	17 796	17 619	18 031	18 888	89 716	98 518
42 422	PHENOL, BER. AUF 100 VH	T *	37 890	36 749	38 618	37 708	194 089	193 878
42 511	ETHYLENOXID, BER. AUF 100 VH	T *	41 668	37 858	56 055	52 520	237 584	272 191
42 512	PROPYLENOXID, BER. AUF 100 VH	T *	53 091	48 881	50 474	31 877	261 086	236 751
42 551	METHANAL (FORMALDEHYD), BER. AUF 100 VH	T *	55 626	55 014	64 700	60 866	284 935	308 354
42 554	ETHANAL (ACETALDEHYD), BER. AUF 100 VH	T *	24 637	32 727	23 223	20 951	146 507	128 632
42 613	ESSIGSAEURE, BER. AUF 100 VH	T *	27 758	30 971	30 657	25 398	147 119	137 735
42 618	WEICHMAECHER, AUF FETTSAEURE-, PHTHALSAEURE- U. PHOSPHORSAEUREBASIS, BER. AUF 100 VH	T *	34 177	33 506	34 892	36 698	167 080	177 844
42 634	PHTHALSAEUREANHYDRID, BER. AUF 100 VH	T *	17 200	17 368	16 056	15 862	85 712	75 997
42 727	AROMATISCHE MONO- U. POLYAMINE U. IHRE DERIVATE; SALZE DIESER ERZEUGNISSE	T *	21 526	19 325	20 498	22 227	106 134	114 433
42 756	AMINE MIT SAUERSTOFFFUNKTION	T *	17 979	16 518	19 738	16 327	89 370	92 943
42 758	ACRYLNITRIL, MONOMER, BER. AUF 100 VH	T *						
42 912	ORGANISCHE THIOVERBINDUNGEN (ART ANGEBEN)	T *	12 493	11 743	13 896	13 461	61 945	65 884
42 963	TECHNISCHE FETTSAEUREN (OHNE CHEMISCH EINHEITLICHE)	T *	30 749	31 658	22 554	23 181	159 453	121 442
42 971	NATUERLICHE ETHERISCHE OELE U. RIECHSTOFFE U.AE. (OHNE ESSENZEN U. AROMEN FUER DAS ERNAEHRUNGSGEWERBE)	T *	1 645	1 459	1 842	1 648	8 524	8 856

1) GEMESSEN UNTER NORMALDRUCK BEI 20 GRAD C.- 2) OHNE NATUERLICHES KALIUM- U. NATRIUMCHLORID SOWIE OHNE PFLANZENBEHANDLUNGSMITTEL.- 3) OHNE DUENGEMITTEL.

STBA, FACHSERIE 4, REIHE 2.1

7 PRODUKTION AUSGEWAHLTER ERZEUGNISSE - FRUEHERES BUNDESGBIET

EB.-NR.	ERZEUGNIS	EINHEIT	1991		1992		JAN. BIS 1991	MAI 1992
			APRIL	MAI	APRIL	MAI		
EINNAEHRSTOFFDUENGER (OHNE KALI)								
43 111	STICKSTOFFHALTIGE, BER. AUF N AUS SYNTHETISCHEM AMMONIAK U. REIEN U. GASWERKEN	T *	38 895	45 019	51 509	48 504	251 743	284 096
43 114	CALCIUMCYANAMID (KALKSTICKSTOFF)	T *	.	.	.	.	.	.
PHOSPHATHALTIGE, BER. AUF P2O5								
43 116	SUPERPHOSPHATE, TRIPLE-SUPERPHOSPHAT	T *	.	.	.	.	.	.
43 118	THOMASPHOSPHAT	T *	.	.	.	.	.	.
43 120	ANDERE PHOSPHATHALTIGE EINNAEHRSTOFFDUEN- GER (ART ANGEBEN)	T *	.	.	.	.	.	.
MEHRNAEHRSTOFFDUENGER								
43 140	KOMPLEXDUENGER	T	.	.	.	.	.	.
43 141	STICKSTOFF-ANTEIL	T	.	.	.	.	.	.
43 142	PHOSPHAT-ANTEIL	T	9 987	11 325	10 185	10 147	57 807	55 254
43 143	KALI-ANTEIL	T	12 130	14 208	15 195	13 955	76 333	79 648
43 145	ANDERE MEHRNAEHRSTOFFDUENGER	T	51 214	58 281	.	.	215 548	.
PFLANZENBEHANDLUNGS- U. SCHAEDLINGS- BEKAEMPFUNGSMITTEL 1)								
ORGANISCHE PHOSPHORVERBINDUNGEN ALS INSEKTIZIDE U. AKARIZIDE								
43 411		T	1 193	839	1 113	874	5 449	5 539
43 414	FUNGIZIDE	1000 DM	22 075	13 654	18 566	13 565	96 870	98 731
		T	7 415	3 792	5 203	4 311	36 713	30 608
43 417	HERBIZIDE	1000 DM	147 957	75 239	104 263	62 575	738 057	614 067
		T	7 719	4 834	4 148	2 834	36 969	26 602
		1000 DM	151 547	88 867	90 960	72 465	766 142	667 524
KONDENSATIONS-, POLYKONDENSATIONS- U. POLY- ADDITIONSPRODUKTE FUER DIE CHEMIEFASER- HERSTELLUNG 2)								
44 123	LACKKUNSTSTOFFE AUF PHENOL-, KRESOL- U. XYLENOLBASIS 2)	T *	39 402	37 032	40 565	38 451	187 235	198 431
44 124	AMINOHARZE U. POLYURETHANE, IN PRIMAER- FORMEN 2)	T *	1 457	1 350	1 203	1 110	6 816	6 694
44 127	POLYETHER, EPOXIDHARZE, POLYESTER, POLY- AMIDE 2)	T *	83 467	87 243	96 529	92 603	432 266	486 926
44 128	SILICONE 2)	T *	111 690	104 139	104 981	132 381	528 515	555 121
44 140	POLYPROPYLEN U. SONSTIGE POLYOLEFINE (OHNE HALOGENIERTE POLYOLEFINE) 2)	T *	9 493	10 548	11 646	11 137	58 491	64 257
44 141	POLYMERISATIONS- U. MISCHPOLYMERISATIONS- PRODUKTE FUER DIE CHEMIEFASERHERSTELLUNG 2)	T *	51 098	44 771	42 802	53 431	243 320	250 614
44 142	POLYETHYLEN 2)	T *	18 147	18 364	18 346	20 125	88 355	94 644
44 144	POLYSTYROL 2)	T *	114 967	98 418	110 183	112 306	557 501	604 429
44 145	STYROL-COPOLYMERE 2)	T *	.	.	.	.	.	.
44 146	POLYVINYLCHLORID 2)	T *	47 732	47 704	39 538	33 706	245 256	166 559
44 148	POLYVINYLACETAT 2)	T *	103 284	99 658	98 988	99 239	473 349	480 562
44 149	VINYLCACETAT-COPOLYMERE (OHNE VINYLCHLORID- VINYLCACETAT-COPOLYMERE) 2)	T *	14 384	14 093	16 452	14 637	77 393	84 549
44 150	VINYLCHLORID-COPOLYMERE 2)	T *	6 613	7 381	6 777	6 005	32 131	32 386
44 151	ACRYLPOLYMERE 2)	T *	14 563	15 492	16 492	18 015	72 654	83 130
44 152	ACRYL-COPOLYMERE 2)	T *	25 080	25 776	24 297	23 621	117 025	110 803
44 172	FOLIEN AUS REGENERIERTER CELLULOSE (ZELL- GLAS) 2)	T *	46 662	41 707	45 223	43 907	212 592	217 114
44 178	CELLULOSEACETATE U. MISCHESTER 2)	T *	.	.	.	.	.	.
44 179	CELLULOSEETHER, CARBOXYMETHYLCELLULOSE UND CELLULOSEPROPIONAT 2)	T *	.	.	.	.	.	.
44 196	NATUERLICHE POLYMERE U. MODIFIZIERTE NA- TUERLICHE POLYMERE, Z.B. ALGINSAEURE, GE- HAERTETE EIWEISSSTOFFE, CHEMISCHE DERIVATE VON NATURKAUTSCHUK, KUNSTHORN 2)	T *	6 143	6 665	6 028	5 053	30 281	29 055
44 197	KUNSTSTOFFREGENERATE, AUFGEARBEITETE REST- STOFFE AUS KUNSTSTOFFERZEUGNISSEN 2)	T *	403	410	.	.	1 914	.
44 520	SYNTHETISCHER LATEX, BER. AUF TROCKEN- SUBSTANZ	T *	12 012	10 516	12 793	11 305	52 575	58 778
44 551	SYNTHETISCHER KAUTSCHUK U. FAKTIS, FEST, BER. AUF TROCKENSUBSTANZ	T *	18 847	18 368	17 022	17 732	91 456	90 541
45 110	CELLULOSISCHE SPINNFAASERN	T *	26 549	24 284	22 786	23 994	130 176	123 803
45 150	CELLULOSISCHE FILAMENTGARNE	T *	.	.	.	.	.	.
45 519	SYNTHETISCHE SPINNFAASERN	T *	37 465	36 183	36 879	37 755	191 174	190 208
45 551	SYNTHETISCHE FILAMENTGARNE	T *	34 903	32 040	35 792	35 499	166 137	175 106
46 175	SYNTHETISCHE ORGANISCHE FARBSTOFFE	T	16 631	16 148	15 548	15 736	80 271	80 785
46 429	LACKE, OEL-, LEIM-, WASSER-, DISPERSIONS- FARBEN U. A.; KUNSTSTOFFPUTZE; SPACHTEL	1000 DM	364 959	357 302	355 737	355 398	1 726 194	1 759 921
46 450	VERDUENNUNGEN	1000 DM	127 742	119 777	126 072	124 576	561 700	599 127
		T	655 576	600 280	646 587	626 759	2 925 683	3 076 013
46 721	ZUBEREITETE PIGMENTE, TRUEBUNGSMITTEL, FAR- BEN; SCHMELZGLASUREN U.A. VERGLASBARE MASSEN	1000 DM	13 632	11 527	12 220	11 592	61 149	61 290
		T	42 200	33 974	37 404	33 851	188 366	183 120
46 731	DRUCKFARBEN FUER GRAFISCHE ZWECKE	1000 DM	3 783	3 587	3 245	3 506	18 562	16 724
		T	19 806	18 849	19 196	21 759	96 335	98 338
		1000 DM	20 967	20 934	21 118	21 008	105 424	105 660
47 199	VITAMINE, HORMONE, ALKALOIDE, GLYKOSIDE, ANTIBIOTIKA, ZUBEREITETE DRÖGEN	1000 DM	140 737	134 479	148 227	143 279	695 645	741 055
47 478	ARZNEIWAAREN U. HORMONELLE CONTRACEPTIVA	1000 DM	187 984	188 782	219 378	200 491	944 968	1 102 839
47 946	CHIRURGISCHES NAHTMATERIAL (STERIL)	1000 DM	2 012 238	1 845 141	2 061 323	1 924 047	9 564 577	10 227 201
47 971	DESINFIZIATIONSMITTEL	1000 DM	43 269	38 235	40 994	47 903	219 261	248 443
		1000 DM	22 226	19 511	20 195	19 654	103 658	107 276

1) AUCH ZUBEREITUNGEN U. VORMISCHUNGEN. FALLS DIESE ERZEUGNISSE NUR ABGEPACKT ODER NUR MIT UNWIRKSAMEN STOFFEN VERMISCHT BZW. VER-  
DUENNT WERDEN, SIND NICHT ENTHALTEN. - 2) ANFALL DER PRIMAERPRODUKTION IN JEDER FORM (PULVER, KOERNER, BLOECKE, PLATTEN, DISPERSI-  
SIONEN, LOESUNGEN U.A.E.) EINSCHL. FUELLSTOFFE BEI FORMMASSEN, ABER OHNE ANDERE ZUSAETZE (Z.B. LOESUNGS- U. DISPERSIERMITTEL,  
WEICHMACHER) VOR ABGABE ZUR WEITERVERARBEITUNG IM GLEICHEN ODER FREMDEN UNTERNEHMEN.



7 PRODUKTION AUSGEWAHLTER ERZEUGNISSE - FRUEHERES BUNDESGBIET

EB.-NR.	ERZEUGNIS	EINHEIT	1991		1992		JAN. BIS	MAI
			APRIL	MAI	APRIL	MAI	1991	1992
49 122	GELATINE (OHNE GEFORMTE WAREN AUS NICHT GEHAERTETER GELATINE U. GELATINEDERIVATE)	T 1000 DM	2 009 20 174	1 964 20 762	1 994 20 761	2 170 22 554	10 362 106 155	10 628 108 688
49 170	SYNTHETISCHE KLEBSTOFFE 1)	T 1000 DM	26 597 112 061	22 924 97 997	26 943 113 921	24 852 105 544	126 592 542 060	135 136 575 604
49 219	GERBSTOFFE	T 1000 DM	9 266 21 994	7 432 17 895	8 444 20 293	7 943 19 213	43 558 99 895	40 531 97 439
49 224	LEDERIMPRAGNIER- U. LEDERZURICHTMITTEL	T 1000 DM	3 262 17 500	2 884 15 287	2 546 12 177	2 763 13 655	15 704 81 447	15 002 74 827
49 278	ORGANISCHE GRENZFLAECHEAKTIVE STOFFE UND ZUBEREITUNGEN, BER. AUF 100 VH AKTIV-SUBSTANZ (OHNE SEIFEN SOWIE WASCH-, SPUEL- U. REINIGUNGSMITTEL)	T *	73 347	66 030	69 642	61 067	345 699	344 316
49 331	INDUSTRIEREINIGER	T 1000 DM	36 754 77 011	33 348 68 032	30 890 75 580	30 847 73 030	179 540 369 356	153 494 363 471
49 370	FEIN- U. LABORCHEMIKALIEN	T 1000 DM	1 012 45 714	788 44 112	651 74 821	619 65 817	4 557 224 944	2 968 348 220
49 380	KAUTSCHUKHILFSMITTEL 2)	T 1000 DM	3 446 14 962	2 895 12 779	3 588 16 780	3 199 12 764	15 095 67 513	16 455 74 410
49 419	BITUMEN-DACH- U. -DICHTUNGSMATERIALIEN	1000 M2 1000 DM	20 769 88 713	18 575 76 844	20 568 87 169	19 900 86 564	76 513 319 059	83 545 349 310
49 429	BAUTENSCHUTZMITTEL U. VERWANDTE ERZEUGNISSE	T 1000 DM	55 404 171 654	52 134 164 530	55 508 180 146	56 658 179 658	231 236 744 621	259 598 848 165
49 450	ISOLIERMASSEN FUER DIE ELEKTROTECHNIK	T 1000 DM	454 2 002	377 2 220	436 1 757	512 2 203	1 894 10 089	2 238 9 955
49 529	FOTOCHEMISCHE ERZEUGNISSE, NICHT BELICHTET	1000 DM	202 091	199 351	212 282	227 183	1 012 209	1 107 186
49 531	VORBESCHICHTETE (SENSIBILISIERTE) DRUCKFORMEN, NICHT BELICHTET	1000 DM	65 380	59 288	59 996	63 964	318 659	314 877
49 550	UNBESPIELTE MAGNETTONBAENDER U. MAGNETTONFILME SOWIE ANDERE UNBESPIELTE MAGNETOGRAMMTRAEGER	1000 DM	157 547	151 824	145 625	136 728	782 965	702 864
49 611	FEIN- U. MEDIZINALSEIFEN	T 1000 DM	5 724 27 897	3 794 18 606	6 182 29 608	4 729 22 714	25 808 127 685	26 958 130 604
49 660	VOLL- U. HAUPTWASCHMITTEL	T 1000 DM	58 564 185 871	48 296 157 516	47 184 170 620	44 680 156 766	273 518 859 035	243 761 844 645
49 663	SPEZIAL- U. FEINWASCHMITTEL (PULVERFOERMIG U. FLUESSIG)	T 1000 DM	7 429 29 890	6 739 26 335	8 105 40 608	7 361 33 822	39 223 152 592	42 825 176 854
49 664	WAESCHEWEICHPUELMITTEL	T 1000 DM	22 402 40 143	19 514 35 888	17 487 37 156	16 416 36 503	99 049 176 835	88 242 185 475
49 665	GESCHIRRSPUELMITTEL	T 1000 DM	27 026 56 474	24 967 52 016	23 020 49 195	21 153 44 049	127 604 256 035	117 253 249 088
49 666	FLUESSIGE HAUSHALTSREINIGUNGSMITTEL AUF DER BASIS GRENZFLAECHEAKTIVER STOFFE	T 1000 DM	11 020 27 349	7 128 17 569	10 127 25 996	9 075 24 136	45 616 109 828	48 219 125 171
49 667	SCHEUERMITTEL	T 1000 DM	2 104 4 814	1 859 4 116	1 082 2 709	1 248 3 204	10 290 22 502	6 261 15 343
49 711	KOELNISCH-, LAVENDEL- U.A. DUFTWAESSER	T 1000 DM	282 22 485	226 18 406	280 29 115	330 33 547	1 309 116 862	1 552 151 661
49 715	RASIERWAESSER	T 1000 DM	308 18 302	174 12 234	239 15 792	238 15 591	1 255 77 602	1 302 84 591
49 731	SONNENSCHUTZMITTEL	T 1000 DM	919 27 043	620 16 762	635 22 769	741 20 511	4 618 141 659	3 868 151 552
49 739	SONSTIGE HAUTPFLEGEMITTEL	T 1000 DM	5 698 145 419	4 911 129 878	5 637 151 649	5 567 154 033	27 463 701 044	29 118 809 807
49 751	ZAHNPASTEN, -SEIFEN, -PULVER	T 1000 DM	4 494 67 211	3 631 52 383	3 745 54 668	3 205 48 748	21 223 311 178	17 214 254 141
49 755	ZAHN- U. MUNDWAESSER SOWIE MITTEL Z. REINIGUNG U. BEFESTIGUNG VON KUNSTL. GEBISSEN	T 1000 DM	1 259 21 013	1 265 20 845	2 178 31 513	1 801 31 756	6 638 105 620	10 083 153 110
49 761	KOPF- U. HAARWAESSER	T 1000 DM	317 7 044	286 7 295	262 7 565	211 6 136	1 576 36 383	1 267 32 935
49 762	FLUESSIGE HAARWASCHMITTEL	T 1000 DM	7 304 65 000	6 392 53 768	7 111 54 466	6 815 53 543	40 558 378 732	38 346 314 382
49 763	HAARSPRAYS	T 1000 DM	3 754 58 005	2 860 45 768	3 573 59 604	3 092 53 091	16 762 275 042	18 151 306 773
49 764	HAARFESTIGER (AUCH TOENEND)	T 1000 DM	1 350 25 145	1 108 20 258	1 149 24 373	1 016 24 952	6 903 142 370	6 028 125 463
49 765	HAARFARBEN, -BLEICHMITTEL U. -TOENUNGEN 3)	T 1000 DM	1 305 59 986	1 122 49 498	900 38 719	1 239 55 315	6 418 287 723	5 934 274 034
49 780	BADEZUSATZMITTEL	T 1000 DM	12 954 68 465	11 019 61 944	11 541 75 547	11 505 72 543	62 124 335 345	61 597 362 600
49 791	DESODORANTIEN FUER DIE KOERPERPFLEGE 4)	T 1000 DM	51 795 76 177	42 102 70 535	49 549 73 247	44 577 70 483	242 628 360 813	242 666 363 848
49 819	SELBSTKLEBEBAENDER 5)	1000 DM	340 451	258 037	302 529	295 379	1 518 245	1 443 654
49 851	BLEI-, FARB- U. KOPIERSTIFTE	1000 DM	12 399	8 639	11 541	11 342	53 982	57 435
49 853	FARBBAENDER	1000 ST*	5 108	4 935	4 031	3 921	24 735	19 200
49 856	KOEHLEPAPIER FUER EIN- U. MEHRMALIGE BENUTZUNG	T 1000 DM	553 2 880	451 2 441	565 2 691	545 2 497	2 824 13 710	2 722 13 379
49 859	PRAEPARIERTE DURCHSCHREIBEPAPIERE	T 1000 DM	29 979 98 077	28 326 92 898	28 342 86 807	32 887 101 042	144 402 475 556	152 369 467 203
49 915	SELBSTGLAENZENDE FUSSBODENPFLEGEMITTEL	T 1000 DM	2 621 10 910	2 438 10 659	2 270 9 193	2 509 13 715	11 174 47 105	11 721 53 618
49 916	FENSTER- U. HERDPUTZMITTEL	T 1000 DM	2 361 9 388	2 043 7 683	2 048 8 722	1 723 6 920	10 628 41 362	9 440 37 558
49 918	ROHR- U. WC-REINIGER	T 1000 DM	4 495 17 911	5 431 19 364	5 610 21 448	5 222 20 853	26 738 99 758	28 973 111 830
49 931	KONSERVIERUNGSMITTEL	T 1000 DM	1 035 10 487	932 9 023	1 399 12 311	1 403 12 098	6 275 51 824	6 644 59 925
49 973	ZUENDHOELZER 6)	KISTE 1000 DM	.	.	.	.	.	.
49 991	KERZEN ALLER ART	T 1000 DM	4 963 23 941	4 630 19 647	5 024 23 003	4 918 21 739	24 913 124 416	28 112 132 283

1) OHNE KAUTSCHUKLEBSTOFFE.- 2) OHNE KONSERVIERUNGSMITTEL.- 3) OHNE TOENENDE HAARFESTIGER U. -SHAMPOOS.- 4) OHNE DESODORIERENDE SEIFEN U. PUDER.- 5) OHNE GUMMIERTES U.AE. PAPIER.- 6) KISTE MIT ETWA 500 000 HOELZERN.

STBA, FACHSERIE 4, REIHE 2.1

7 PRODUKTION AUSGEWAHLTER ERZEUGNISSE - FRUEHERES BUNDESGBIET

EB.-NR.	ERZEUGNIS	EINHEIT	1991		1992		JAN. BIS	MAI
			APRIL	MAI	APRIL	MAI	1991	1992
<b>BUEROMASCHINEN; DATENVERARBEITUNGSGERAETE</b>								
<b>U. -EINRICHTUNGEN</b>								
50 115	SCHREIB- U. TEXTVERARBEITUNGSMASCHINEN	T 1000 DM	565 45 473	476 36 903	401 23 049	407 24 702	2 398 185 962	1 934 122 749
50 132	RECHEN-, ABRECHNUNGSMASCHINEN, REGISTRIERKASSEN	T 1000 DM	45 5 568	33 4 586	51 4 720	49 4 500	217 24 455	243 23 217
50 138	ZUBEHOER, EINZEL- U. ERSATZTEILE FUER RECHEN-, ABRECHNUNGSMASCHINEN U. REGISTRIERKASSEN	T 1000 DM	277 4 530	273 3 648	270 5 957	267 5 647	1 364 17 982	1 304 26 083
50 170	VERVIELFAELTIGUNGS- U. LICHTPAUSMASCHINEN (EINSCHL. LICHTPAUSAUTOMATEN OHNE KOPIERMASCHINEN U. -APPARATE FUER FOTO- U. Vervielfaeltigungszwecke)	T 1000 DM	.	.	63 3 641	63 3 642	.	379 22 245
50 199	ANDERE BUEROMASCHINEN Z.B. ADRESSIER- U. ADRESSENPRAGEMASCHINEN, POSTBEARBEITUNGSMASCHINEN, GELDSORTIER-, -ZAEHL- U. -EINWICKELMASCHINEN	1000 DM	42 142	46 879	50 122	42 214	213 542	236 132
50 507	LEITERPLATTEN, BESTUECKT FUER DATENVERARBEITUNGSGERAETE	T 1000 DM	266 211 303	270 239 071	213 179 829	182 153 026	1 247 954 344	1 020 877 493
50 508	SONSTIGES ZUBEHOER, EINZEL- U. ERSATZTEILE ZU GERAETEN U. EINRICHTUNGEN FUER DIE DATENVERARBEITUNG A.N.G.	1000 DM	190 137	191 029	149 588	144 230	911 247	729 529
50 511	KOMPAKTEINHEITEN	1000 DM	105 521	88 157	59 860	70 330	510 142	327 574
50 512	ZENTRALEINHEITEN U. PROZESSOREN	1000 DM	691 416	633 173	355 723	330 427	3 008 072	1 871 310
50 513	MAGNETPLATTEN U. BANDSPEICHEREINHEITEN, SONSTIGE SPEICHEREINHEITEN Z.B. OPTISCHE SPEICHER	1000 DM	197 220	215 373	179 900	172 359	976 680	814 444
50 516	NICHT IN EINEM GEAEUSE ZUSAMMENGEFASSTE PERIPHERE EINHEITEN, EIN- UND/ODER AUSGABEGERAETE	1000 DM	183 606	168 560	138 035	137 030	868 217	720 046
<b>FEINKERAMISCHE ERZEUGNISSE</b>								
<b>GESCHIRR, HAUSHALTSGERAETE, TOILETTEN- GEGENSTAEANDE AUS PORZELLAN</b>								
51 111	UNDEKORIERT 1)	T 1000 DM	7 978 44 819	7 378 41 787	6 844 39 229	6 678 39 049	38 288 214 290	34 262 198 603
51 115	DEKORIERT (GEMALT) 2)	1000 DM	67 365	64 963	64 643	62 665	315 481	318 535
51 311	STEINGUT BZW. STEINGUTAEHNlichem MATERIAL UNDEKORIERT 1)	T 1000 DM	734 10 881	628 8 951	637 10 315	523 8 549	3 492 50 052	2 836 47 331
51 315	DEKORIERT 2)	1000 DM	8 642	7 057	8 194	6 979	39 301	39 222
51 322	FEINSTEINZEUG, GRAUBLAUEM ODER BRAUNEM STEINZEUG, UNDEKORIERT 1)	T 1000 DM	710 5 666	607 4 744	794 6 537	776 6 541	3 445 26 331	3 806 30 892
51 361	FIGUREN, PHANTASIE-, EINRICHTUNGS-, SCHMUCK- U. ZIERGEGENSTAEANDE AUS STEINGUT BZW. STEINGUTAEHNlichem MATERIAL, UNDEKORIERT 1)	T 1000 DM	158 7 341	158 6 484	145 6 840	119 5 541	796 33 825	708 36 034
51 551	KERAMISCHE INSTALLATIONSGEGENSTAEANDE FUER SANITAERE ODER HYGIENISCHE ZWECKE	T 1000 DM	6 028 61 190	5 439 55 046	5 702 58 218	5 405 58 099	27 829 275 949	28 299 294 990
51 611	ISOLATOREN AUS PORZELLAN, STEATIT U. ANDEREN KERAMISCHEN STOFFEN, MIT U. OHNE METALLTEILE	T 1000 DM	1 174 10 364	1 102 10 387	1 155 11 263	1 081 10 218	5 425 48 930	5 713 54 327
51 619	ISOLIERTTEILE AUS KERAMISCHEN STOFFEN FUER ELEKTRISCHE INSTALLATION	T 1000 DM	1 366 22 471	1 322 21 354	1 306 21 235	1 187 20 990	6 974 110 585	6 345 106 076
51 711	WAND- U. BODENFLIESEN GLASIIERT	1000 M2 1000 DM	3 379 72 079	3 297 71 322	3 182 66 092	3 047 62 099	16 385 347 189	15 857 325 853
51 714	UNGLASIIERT	1000 M2 1000 DM	462 14 305	456 14 095	538 15 984	503 14 666	2 129 65 250	2 511 73 690
<b>GLAS U. GLASWAREN</b>								
52 112	FENSTERGLAS, UNGEFAERBT ODER GEFAERBT	1000 M2*	731	811	798	819	3 870	4 608
52 114	FLOATGLAS (SPIEGELGLAS), UNGEFAERBT ODER GEFAERBT	1000 M2*	9 355	8 256	9 765	9 372	43 187	48 771
52 116	GUSSGLAS, GEFAERBT	1000 M2 1000 DM	360 6 938	256 4 771	360 6 539	14 464	974 19 251	712 14 061
52 119	SPEZIALFLACHGLAS U. SONSTIGES FLACHGLAS	T *	4 578	4 319	6 111	5 892	23 448	29 789
52 212	KONSERVENGLAESER	T 1000 DM	45 112 34 850	53 707 39 484	51 288 38 749	65 519 49 845	223 199 167 985	265 705 204 470
52 213	GETRAENKEFLASCHEN AB 150 CM3 INHALT	T 1000 DM	257 771 162 309	274 124 174 546	251 118 162 891	267 013 172 968	1 262 734 800 736	1 324 316 856 486
52 218	WIRTSCHAFTSGLAS U. BLEIKRISTALL	T *	16 381	18 168	15 995	14 908	86 406	82 337
52 223	GLASKOLBEN WIRTSCHAFTSGLAS (EINSCHL. KELCHGLAS) UNTER 24 VH BLEIOXIDGEGHALT	T 1000 DM	8 175 50 300	8 131 50 457	8 688 51 575	8 401 49 923	36 947 239 268	38 809 245 228
52 224	BLEIKRISTALL (EINSCHL. KELCHGLAS) AB 24 VH BLEIOXIDGEGHALT	T *	2 772	2 625	1 796	1 691	12 630	10 190

1) UNDEKORIERTER ERZEUGNISSE SIND, GLEICHGUELTIG OB UNMITTELBAR ZUM ABSATZ ODER NOCH ZUR DEKORIERUNG IM GLEICHEN UNTERNEHMEN BESTIMMT, INSGESAMT IN MENGE U. WERT ANGEZEIGT. UNDEKORIERTER ERZEUGNISSE, DIE AN EINEN FREMDEN BETRIEB UNBERECHNET ZUR DEKORIERUNG GELIEFERT WERDEN, SIND ENTHALTEN. - 2) NUR DIE WERTSTIEGERUNG GEGENUEBER DER UNDEKORIERTEN WARE.

7 PRODUKTION AUSGEWAHLTER ERZEUGNISSE - FRUEHERES BUNDESGBIET

EB.-NR.	ERZEUGNIS	EINHEIT	1991		1992		JAN. 1991	BIS 1991	MAI 1992
			APRIL	MAI	APRIL	MAI			
52 228	ROEHREN	T 1000 DM	6 472 23 428	6 232 22 956	6 037 24 837	6 267 24 315	32 228 114 874		30 963 120 839
52 311	LABORATORIUMSGERAETE	1000 ST 1000 DM	2 133 11 654	1 888 10 523	2 222 11 440	2 009 10 722	10 718 55 970		10 602 54 334
52 371	SONSTIGES VERARBEITETES GLAS	1000 DM	44 772	42 611	44 947	39 919	225 319		232 341
52 411	SICHERHEITSGLAS, EIN- U. MEHRSCICHTIG (AUCH BEARBEITET)	1000 M2 1000 DM	1 798 112 109	1 604 100 936	1 693 105 950	1 667 104 848	8 557 539 322		8 927 564 514
52 413	ISOLIERGLAS (AUCH BEARBEITET)	1000 M2 1000 DM	1 378 98 814	1 286 92 233	1 478 109 306	1 420 102 023	6 159 446 513		6 996 520 563
52 415	SPIEGELGLAS, BELEGT	1000 M2*	872	774	820	741	4 317		4 168
52 714	TEXTILE GLASFASERN U. WAREN DARAUS	T 1000 DM	8 181 57 708	7 465 51 117	7 778 54 635	7 646 52 580	39 121 270 305		38 690 271 605
52 716	NICHTTEXTILE GLASFASERN U. WAREN DARAUS	T 1000 DM	12 340 47 966	12 725 44 868	15 013 54 627	11 155 50 026	62 244 245 726		66 897 285 907
52 718	OPTISCHE GLASFASERN	1000 M 1000 DM	. .	. .	. .	. .	. .		. .
<b>SCHNITTHOLZ, SPERRHOLZ U. SONSTIGES</b>									
<b>BEARBEITETES HOLZ</b>									
<b>SCHNITTHOLZ AUS 1)</b>									
53 161	NADELHOLZ	1000 M3*	983	924	940	939	4 162		4 360
53 165	LAUBHOLZ	1000 M3*	157	145	150	149	685		708
53 511	SCHAELEFURNIERE	M3 *	26 512	23 712	22 974	22 109	126 431		117 878
53 515	SAEGE- U. MESSERFURNIERE	M3 *	13 415	11 334	12 566	11 712	63 203		63 396
53 611	FURNIERPLATTEN	M3 *	10 442	8 684	8 989	8 012	46 332		45 027
53 612	TISCHLERPLATTEN	M3 *	18 869	17 736	21 385	20 363	94 057		110 140
53 712	HOLZFASERHARTPLATTEN HOLZSPANPLATTEN	M3 *	47 840	44 632	43 803	42 627	231 001		231 310
53 814	ROH ODER GESCHLIFFEN	M3 *	372 677	380 310	366 145	352 840	1 783 385		1 821 474
53 815	KUNSTSTOFFBESCHICHTET	M3 *	275 087	247 439	260 896	254 340	1 320 765		1 357 777
53 816	FURNIERT U. ANDERE	M3 *	12 317	10 776	9 340	9 271	63 325		52 338
<b>HOLZWAREN</b>									
54 111	SPERRTUEREN (TUERBLAETTER) U. TUERENFERTIG- ELEMENTE MIT FUTTER U. BEKLEIDUNG FUER DEN INNENAUSBAU	1000 ST 1000 DM	692 94 097	645 88 652	763 106 393	738 104 019	3 272 438 647		3 794 523 984
54 112	FENSTERTUEREN	1000 ST 1000 DM	17 14 885	17 14 261	16 14 266	16 15 554	76 65 835		76 70 404
54 113	FENSTER (AUCH VERGLAST)	1000 ST 1000 DM	265 129 576	287 137 741	300 148 651	304 151 148	1 312 616 272		1 467 718 683
54 114	ROLLAEDEN AUS HOLZ	M2 1000 DM	277 57	233 49	. .	. .	1 496 277		. .
54 115	TREPPEN	ST 1000 DM	10 385 14 764	9 758 13 801	11 277 16 815	11 583 17 501	51 167 70 226		55 842 83 120
54 116	MOSAIK- U. STABPARKETT; PARKETTDIELEN U. SONSTIGE FERTIGPARKETTELEMENTE	1000 M2 1000 DM	721 32 540	667 30 014	721 34 486	697 33 266	3 362 149 421		3 616 171 083
54 221	SITZMOEBEL (OHNE SCHUL-, KIRCHEN-, THEATER- U. KINOSITZMOEBEL)	1000 ST 1000 DM	435 86 741	392 76 827	387 82 645	361 76 650	1 941 390 654		1 786 389 975
54 222	POLSTERMOEBEL (SESSEL, COUCHES, SOFAS, LIEGEN)	1000 ST 1000 DM	781 445 358	681 386 748	718 434 125	663 398 767	3 734 2 098 304		3 542 2 125 923
54 223	TISCHE (OHNE BUERO- U. SCHULTISCHE)	1000 ST 1000 DM	248 71 389	215 61 837	234 72 224	211 64 994	1 135 324 765		1 111 343 014
54 231	KLEIDER- U. WAESCHESCHRAENKE, SPINDE	1000 ST 1000 DM	311 156 315	275 131 673	264 141 633	218 120 022	1 457 727 278		1 395 720 367
54 233	SIDEBOARDS, WOHNZIMMER- U. BUECHERSCHRAENKE (OHNE BUECHERBARS, -VITRINEN U. AE.)	1000 ST 1000 DM	111 113 256	102 100 858	123 119 746	95 79 790	536 535 118		578 558 894
54 234	SCHRANKWAENDE (AUCH ALS RAUMTEILER)	1000 LFD.M 1000 DM	205 121 949	183 106 231	164 113 834	250 133 043	943 552 946		961 595 093
54 236	KUECHENSCHRAENKE (EINSCHL. EIN- BZW. AN- BAUSCHRAENKE)	1000 ST 1000 DM	1 745 466 319	1 488 398 355	1 762 491 785	1 654 457 956	8 054 2 134 730		8 630 2 315 237
54 238	BUECHERBARS, -VITRINEN, KOMMODEN	1000 ST 1000 DM	207 61 989	168 54 403	171 56 239	159 51 646	972 294 003		893 291 339
54 240	BETTSTELLEN FUER ERWACHSENE	1000 ST 1000 DM	121 43 592	94 36 320	99 40 424	87 35 978	546 198 920		511 204 556
54 245	ERGAENZUNGSMOEBEL	1000 ST 1000 DM	885 111 364	753 96 556	810 111 215	783 105 097	4 210 516 010		4 206 554 619
54 251	BUEROMOEBEL (SCHREIBTISCHE, SITZMOEBEL U. AE.)	1000 ST 1000 DM	557 263 159	468 228 329	555 289 191	522 269 979	2 509 1 197 206		2 824 1 442 180
54 264	LADENEINRICHTUNGEN, SCHAUFENSTERRUECKBAUTEN	1000 DM	155 766	145 828	163 396	153 960	688 290		741 527
54 348	VERPACKUNGSKISTEN (AUCH ZIGARRENKISTEN UND ETUIS) U. KISTENGARNITUREN (AUCH KISTEN- TEILE) 2)	1000 M3 1000 DM	51 33 302	50 31 542	50 32 029	50 30 984	245 157 740		238 154 431
54 392	PALETTEN	1000 ST 1000 DM	3 253 53 272	2 979 48 293	3 086 47 685	2 746 42 846	15 243 244 678		14 880 231 093
54 419	LEISTEN U. RAHMEN UEBERWIEGEND AUS HOLZ	1000 DM	108 083	95 331	110 270	96 388	497 205		533 573
54 430	STIELE U. RUNDSTAEBE AUS HOLZ	1000 DM	3 699	3 610	3 483	3 058	16 849		17 643

1) SAEGEWERKE MIT EINEM JAHRESEINSCHNITT AB 1000 M3 RUNDHOLZ.- 2) M3 TATSAECHLICHER HOLZANTEIL AN DER FERTIGEN WARE.

## 7 PRODUKTION AUSGEWAHLTER ERZEUGNISSE - FRUEHERES BUNDESGBIET

EB.-NR.	ERZEUGNIS	EINHEIT	1991		1992		JAN. 815	MAI
			APRIL	MAI	APRIL	MAI	1991	1992
54 443	FAHRZEUG- U. BOOTSTEILE AUS HOLZ 1)	MG	14 307	13 925	16 521	16 185	70 221	83 044
54 444	MOEBELBESTANDTEILE AUS HOLZ (OHNE GEDRECHSELTE)	1000 DM	40 653	38 828	46 953	45 395	192 638	231 893
54 483	BETONSCHALUNGSPLATTEN	1000 DM	80 744	70 693	76 375	73 088	376 646	395 253
54 570	HAUSHALTSARTIKEL U. KUECHENGERAETE AUS HOLZ	1000 DM	29 241	24 791	27 224	26 611	117 022	127 827
			3 675	3 219	3 121	2 968	19 058	16 179
<b>HOLZSTOFF, ZELLSTOFF, PAPIER U. PAPPE</b>								
55 110	HOLZSTOFF 2)	T *	136 254	127 787	116 375	144 187	668 946	671 101
55 211	PAPIERZELLSTOFF 2)	T *	54 388	52 158	52 035	54 804	269 190	274 234
55 291	GEBLEICHTE LINTERS 2)	T *	.	.	.	.	.	.
55 310	ZEITUNGSDRUCKPAPIER	T *	102 180	86 410	85 310	104 660	470 250	476 261
55 324	DRUCK- U. SCHREIBPAPIER	T *	304 857	307 532	297 017	363 089	1 559 518	1 744 542
55 341	PACKPAPIER, HERGESTELLT AUS ALTPAPIER (AP) U. AUS ZELLSTOFF (ZP)	T *	32 110	31 456	17 578	18 624	158 691	113 231
55 351	TESTLINER	T *	63 803	60 464	57 027	63 327	292 156	315 140
55 355	AP- WELLENPAPIER (AP-WELLENSTOFF)	T *	95 001	91 394	99 580	108 361	454 872	528 327
55 369	HYGIENEPAPIER	T *	59 493	59 113	61 598	63 725	298 484	324 265
55 398	SONDERPAPIER (OHNE TECHNISCHE SPEZIALSEIDEN)	T *	113 316	111 657	108 293	122 128	573 562	590 269
55 413	MASCHINENGESTRICHENER KARTON, NOCH IN DER PAPIERMASCHINE GESTRICHEN	T *	53 956	46 688	47 716	53 442	256 198	266 945
55 417	HOLZKARTON	T *	4 883	4 657	4 207	4 707	24 376	22 096
55 418	GEDECKTER U. UNGEDECKTER GRAUKARTON, BEHAELTERKARTON	T *	70 416	66 031	64 384	67 206	340 318	339 364
<b>PAPIER- U. PAPPEWAREN</b>								
56 111	TAPETEN AUS PAPIER (AUCH KUNSTSTOFFBESCHICHTET, METALLISIERT, MIT TEXTILIEN KASCHIERT U. AE.)	1000 ST	12 607	10 534	12 347	10 407	57 942	61 961
		1000 DM	69 937	57 475	68 122	55 725	320 443	344 050
56 310	PAPIERSAECKE	T	15 252	13 659	13 478	12 701	70 549	68 380
56 311	GESCHAEFTSBUECHER, LERNMITTEL	1000 DM	54 160	48 330	50 476	47 371	249 034	253 198
		T	7 398	6 496	7 590	6 616	34 331	36 441
56 318	KALENDER (OHNE WANDKALENDER)	1000 DM	48 794	42 701	48 719	43 265	243 027	256 054
		T	517	1 421	595	662	2 819	3 457
56 321	SPITZTUETEN, KREUZBODENBEUTEL, FLACH- U. SEITENFALTENBEUTEL U. AE.	1000 DM	8 375	12 997	9 700	10 211	39 585	46 020
		T	10 219	9 248	10 018	9 039	48 731	49 914
56 322	BUEROHILFSMITTEL	1000 DM	55 193	48 252	54 187	49 774	257 841	267 559
		1000 DM	53 070	45 180	51 738	49 220	264 657	295 633
<b>ZELLSTOFFWATTE, FILTRIERPAPIER- U. KREPP- PAPIERWAREN</b>								
56 341	TOILETTPAPIER (TISSUE, KREPP)	T	29 612	28 269	29 687	30 203	154 135	156 083
		1000 DM	87 838	83 941	86 330	87 714	462 452	463 185
56 343	FILTRIERPAPIERWAREN	T	6 680	6 030	5 521	5 323	32 328	28 415
		1000 DM	43 460	41 539	41 451	39 683	221 148	221 364
56 344	HYGIENISCHE BINDEN U. TAMPONS, WINDELN FUER KLEINKINDER U. AE. WAREN	T	52 053	45 194	47 914	42 655	249 585	257 626
		1000 DM	266 408	235 482	264 480	244 705	1 295 721	1 404 773
56 347	TASCHEN-, KOSMETIK- U. ANDERE KOERPER- PFLLEGETUECHER	T	13 219	9 959	12 987	11 574	62 321	65 798
		1000 DM	54 909	39 782	51 429	45 370	255 774	270 120
56 348	HANDTUECHER	T	.	.	.	.	.	.
		1000 DM	.	.	.	.	.	.
56 357	KUECHEN-, HAUSHALTS- U. PUTZTUECHER	1000 DM	11 481	10 735	10 197	9 526	54 193	51 662
		T	35 074	32 362	31 535	29 108	164 709	159 755
56 358	TISCHTUECHER U. SERVIETTEN	T	4 049	4 133	4 132	3 795	20 423	23 763
		1000 DM	26 599	26 907	28 637	25 622	133 279	143 014
56 359	ROLLEN, SPULEN, HUELSEN FUER DIE TEXTILINDUSTRIE; ETIKETTEN, SIEGELMARKEN, KLEBECKEN U. AE.	T	5 333	5 150	5 433	5 068	25 878	26 860
		1000 DM	51 303	47 552	51 287	47 489	240 276	250 668
56 411	WELLPAPPE, IN ROLLEN ODER BOGEN (EINSCHL. ZUSCHNITTEN)	1000 T *	191	157	165	157	922	860
56 415	ERZEUGNISSE AUS WELLPAPPE	1000 T	253	211	233	216	1 224	1 184
		1000 DM	451 158	377 260	403 981	373 826	2 178 532	2 065 473
56 499	VERPACKUNGSMITTEL AUS KARTON U. VOLLPAPPE (AUCH BEDRUCKT), DISPLAYS	1000 T	134	121	128	121	639	648
		1000 DM	504 668	454 501	475 541	455 548	2 393 632	2 426 964
<b>GUMMIWAREN</b>								
<b>BEREIFUNGEN</b>								
59 125	LAUFDECKEN FUER PERSONENKRAFTWAGEN	1000 ST	3 819	3 464	3 730	3 591	18 335	18 998
		1000 DM	280 545	256 600	275 825	268 419	1 346 073	1 419 210
59 131	LAUFDECKEN FUER LASTKRAFTWAGEN, OMNIBUSSE U. EROEBEWEGUNGSMASCHINEN	1000 ST	498	455	508	466	2 377	2 611
		1000 DM	124 299	111 973	123 941	115 919	587 035	637 439
59 133	LAUFDECKEN FUER ACKERSCHLEPPER	1000 ST	18	16	8	7	90	44
		1000 DM	5 759	5 248	4 448	4 236	28 815	22 915
59 134	LAUFDECKEN FUER SONSTIGE FAHRZEUGE (OHNE HAND- U. INDUSTRIEKARREN, ACKERMASCHINEN U. ACKERWAGEN)	T	.	.	.	.	.	.
		1000 DM	.	.	.	.	.	.
59 211	MASCHINENSCHLAEUCHE (AUCH CHIRURGISCHE SCHLAEUCHE), PROFILE U. SCHNUERE	T	7 928	6 881	9 028	8 202	37 462	43 877
		1000 DM	78 752	68 800	90 848	85 900	369 508	450 667
59 212	ANDERE SCHLAEUCHE 3)	T	3 113	2 643	3 721	3 358	14 874	18 474
		1000 DM	59 661	50 762	64 087	55 287	290 003	315 957
59 213	RAHMEN U. RINGE	T	3 985	3 587	4 008	3 756	18 619	19 804
		1000 DM	71 509	64 303	74 394	68 334	338 348	363 203
59 215	KEILRIEMEN	T	549	456	526	464	2 647	2 658
		1000 DM	12 967	11 283	13 150	11 382	64 124	65 616
59 216	FOERDERGURTE, TRANSPORTBAENDER	T	2 941	2 439	2 411	2 412	13 398	12 880
		1000 DM	27 068	22 219	23 443	22 302	121 915	121 002

1) MG TATSAECHLICHER HOLZANTEIL AN DER FERTIGEN WARE. - 2) AUF BASIS EINES TROCKENGEWICHTS VON 90 V.H.. - 3) OHNE GEWEBTE FEUERLOESCHSCHLAEUCHE.

## 7 PRODUKTION AUSGEWAHLTER ERZEUGNISSE - FRUEHERES BUNDESGBIET

EB.-NR.	ERZEUGNIS	EINHEIT	1991		1992		JAN. BIS	MAI
			APRIL	MAI	APRIL	MAI	1991	1992
59 217	WALZENBEZUEGE	T	440	396	424	394	2 162	2 007
59 218	GUMMIMETALLVERBINDUNGEN	1000 DM	21 724	18 008	19 331	18 522	100 904	96 106
		T	6 736	5 971	6 425	5 970	32 648	32 645
		1000 DM	124 989	107 949	116 717	109 197	591 192	597 066
59 235	SOHLENPLATTEN U. FORMSOHLEN	T	1 357	1 227	1 472	1 291	6 745	6 798
		1000 DM	11 987	10 078	12 989	11 471	56 784	60 341
59 279	SCHWAMM-, ZELL-, MOOS- U. SCHAUMGUMMI-ARTIKEL	T	1 433	1 254	1 455	1 396	6 981	7 008
59 298	GUMMIHAARPOLSTER U. KROLLHAAR	1000 DM	21 216	20 005	20 159	20 171	105 289	103 560
		T	1 094	921	983	867	5 299	4 865
		1000 DM	13 016	11 009	11 684	10 530	64 145	58 844
<u>LEDER</u>								
61 219	OBERLEDER	T *	851	781	793	785	4 040	3 956
61 229	FUTTERLEDER	T *	197	163	122	136	824	604
61 232	POLSTERLEDER	T *	1 086	931	1 389	1 328	4 933	7 191
61 239	BEKLEIDUNGS- U. HANDSCHUHLEDER	T *	20	20	19	22	100	95
61 249	GEWICHTSLEDER	T *	222	195	234	175	1 022	1 027
<u>LEDERWAREN U. SCHUHE</u>								
62 162	HANDTASCHEN, PORTEMONNAIES U. ANDERE FEIN-TAESCHNER- U. GALANTERIEWAREN AUS LEDER	1000 DM	78 015	67 817	66 538	62 379	382 314	341 044
62 176	FEINSATTLERWAREN	1000 DM	33 247	29 755	31 267	29 260	160 024	150 534
62 271	SATTLERWAREN (OHNE SOLCHE AUS LEDER ODER REKONSTITUIERTEM LEDER)	1000 DM	25 414	19 052	22 487	19 373	107 535	103 555
62 511	ARBEITSSCHUHE U. -STIEFEL MIT OBERTEIL AUS LEDER	1000 PAAR	383	335	388	364	1 874	1 892
		1000 DM	25 002	22 265	25 505	24 037	122 020	123 147
62 532	STRASSENSCHUHE U. -STIEFEL MIT OBERTEIL AUS LEDER FUER HERREN (AB GROESSE 36)	1000 PAAR	906	661	605	513	4 762	3 440
		1000 DM	53 621	38 102	39 954	34 917	285 391	227 578
62 534	FUER DAMEN (EINSCHL. GEFUETTERTER SANDALETTEN) (AB GROESSE 36)	1000 PAAR	1 642	1 377	1 259	1 259	8 372	7 961
		1000 DM	100 735	84 469	81 496	84 019	504 308	508 636
62 539	FUER KINDER U. KLEINKINDER BIS GROESSE 35	1000 PAAR	309	235	221	219	1 518	1 298
		1000 DM	12 657	10 560	9 626	10 368	63 449	57 797
62 554	HAUSSCHUHE MIT OBERTEIL AUS LEDER, TEXTILIEN U. ANDEREN STOFFEN	1000 PAAR	496	462	348	318	2 249	1 759
		1000 DM	8 864	8 021	6 257	5 769	38 507	30 107
<u>TEXTILIEN</u>								
GARN FUER GEWEBE (OHNE TEPPICH-, BASTFASER- U. HAARGARN) AUS								
63 211	BAUMWOLLE	T *	14 084	11 918	11 829	11 004	67 344	59 214
63 213	WOLLE	T *	2 549	2 301	2 918	2 640	12 040	14 578
63 215	ZELLULOSISCHEN SPINNFASERN	T *	3 248	2 707	2 987	2 654	16 567	16 046
63 218	SYNTHETISCHEN SPINNFASERN	T *	10 104	8 684	8 527	7 954	48 392	42 590
GARN FUER MASCHENWARE AUS								
63 221	BAUMWOLLE	T *	2 577	2 288	2 127	2 232	12 768	11 206
63 223	WOLLE	T *	805	745	837	833	3 570	4 142
63 228	SYNTHETISCHEN SPINNFASERN	T *	1 858	1 550	1 789	1 703	8 019	8 714
63 238	GARN FUER TEPPICHE U. FUSSBODENBELAEGE (OHNE BASTFASER- U. HAARGARN) AUS SYNTHETISCHEN SPINNFASERN	T *	3 035	2 487	2 760	2 496	14 966	14 215
63 269	TEXTURIERTES GARN	T *	14 824	13 092	14 193	14 114	71 573	74 323
63 281	NAEHGARN (OHNE HANFNAEHGARN)	T	950	916	861	824	4 623	4 309
63 289	HANDSTRICK- U. HANDARBEITSGARN (OHNE MASCHINENSTRICKGARN)	1000 DM	58 131	57 697	55 179	52 486	283 498	271 266
		T	357	360	273	242	1 887	1 643
		1000 DM	16 627	17 085	13 020	13 523	85 584	76 273
63 567	VLIESSTOFFE	T	11 583	10 966	12 732	12 789	58 661	64 447
		1000 DM	121 743	114 794	126 565	126 450	627 763	638 702
63 719	ROHGEWEBE 1)	1000 M2	59 411	52 068	52 108	46 993	298 793	264 366
		1000 DM	132 579	114 102	116 077	107 190	642 940	582 154
63 721	STOFF FUER HERREN- U. KNABENBERBEKLEIDUNG, AUCH FUER HERRENBERUFSSBEKLEIDUNG (OHNE FUTTERSTOFF)	1000 M2	18 641	16 308	18 908	17 635	92 883	84 802
		1000 DM	135 000	121 978	130 103	129 084	657 368	600 380

1) NUR ROHGEWEBE, DIE ALS SOLCHE ABGESETZT WERDEN.

## 7 PRODUKTION AUSGEWAHLTER ERZEUGNISSE - FRUEHERES BUNDESGBIET

EB.-NR.	ERZEUGNIS	EINHEIT	1991		1992		JAN. BIS	MAI
			APRIL	MAI	APRIL	MAI	1991	1992
63 722	STOFF FUER DAMEN-, MAEDCHEN- U. KLEINKINDER- OBERBEKLEIDUNG, AUCH FUER DAMENBERUFSBE- KLEIDUNG (EINSCHL. SCHUERZENSTOFF) (OHNE FUTTERSTOFF)	1000 M2 1000 DM	22 679 136 274	19 898 126 218	20 466 141 215	19 596 139 581	108 884 637 686	101 853 657 623
63 723	SAMT U. PLUESCH FUER BEKLEIDUNG (OHNE SAMTBAENDER)	1000 M2 1000 DM	2 746 33 144	2 663 30 196	2 512 29 072	2 456 29 139	14 397 167 850	12 617 146 273
63 726	LEIBWAESCHESTOFF (EINSCHL. HEMDENSTOFF)	1000 M2 1000 DM	6 301 28 794	6 236 28 892	4 628 20 386	4 869 23 093	29 336 133 662	21 980 99 034
63 759	FUTTERSTOFF	1000 M2 1000 DM	18 015 53 967	15 470 43 950	14 091 41 505	13 825 39 633	85 278 244 699	78 988 220 651
63 784	CORD- U. WULSTGEWEBE FUER FAHRAD- U. KRAFTFAHRZEUGREIFEN U. AE.	1000 M2 1000 DM	4 829 19 263	3 867 15 356	5 544 23 234	5 113 20 516	22 282 85 852	26 071 103 777
63 821	HAUS-, BETT- U. TISCHWAESCHESTOFF (OHNE FROTTIERGEWEBE) (METERWARE)	1000 M2*	13 464	10 806	10 521	10 071	65 713	54 027
63 823	FROTTIERGEWEBE (METERWARE)	1000 M2*	5 506	2 659	2 663	2 227	18 067	13 469
63 841	MOEBELSTOFF (POLSTERBEZUGSSTOFF) (OHNE SAMT, PLUESCH U. VELOUR)	1000 M2 1000 DM	2 522 35 107	2 107 29 704	2 693 38 601	2 429 35 142	12 785 175 488	13 463 193 096
63 843	SAMT, PLUESCH U. VELOUR FUER MOEBEL (POLSTERBEZUEGE) U. DEKORATION	1000 M2 1000 DM	2 323 29 925	1 774 24 338	1 711 23 185	1 712 23 125	11 491 148 657	9 249 122 590
63 847	DEKORATIONSSTOFF (DICHTES GEWEBE) (OHNE MOEBELSTOFF, SAMT, PLUESCH U. VELOUR U. OHNE UNDICHTEN VORHANGSTOFF)	1000 M2 1000 DM	7 062 46 906	5 333 35 932	5 829 41 710	5 360 37 015	34 471 226 806	30 023 209 679
63 859	GARDINENSTOFF (AUCH UNDICHTER VORHANGSTOFF) (METERWARE)	1000 M2*	16 241	14 354	14 764	13 432	78 086	73 258
	TEPPICHE, LAEUFER U. FUSSBODENBELAG AUS TEXTILEM MATERIAL (OHNE MATTEN) (METERWARE U. ABGEPASST) GEWEBT	1000 M2 1000 DM	544 24 277	425 19 033	415 19 358	439 20 099	2 503 111 310	2 138 98 231
63 861								
63 863	IM TUFTINGVERFAHREN HERGESTELLT (OHNE BADEZIMMEREKLEIDUNGEN)	1000 M2 1000 DM	10 646 168 630	9 077 143 170	10 024 154 355	9 120 142 140	51 492 797 828	49 598 768 160
63 865	AUS NADELFILZ BZW. NADELVLIES	1000 M2 1000 DM	5 082 44 821	4 129 37 962	5 229 46 026	5 026 44 320	22 436 207 754	25 968 227 589
63 880	BESCHICHTETE GEWEBE U. ANDERE BESCHICHTETE TEXTILE TRAEGERBAHNEN (OHNE GUMMIERTE GEWEBE)	1000 M2 1000 DM	10 171 70 736	9 770 67 526	9 540 69 458	8 992 61 886	48 998 328 381	46 406 326 860
63 919	GEWIRKTER ODER GESTRIKTER STOFF (OHNE UN- DICHTEN VORHANGSTOFF)	T 1000 DM	6 940 117 751	6 379 102 763	5 658 93 871	5 284 88 603	32 682 541 625	27 635 457 823
63 929	GEWIRKTE ODER GESTRIKTE 1) HERRENBERBEKLEIDUNG AB GROESSE 38	1000 ST 1000 DM	791 32 468	519 25 061	451 23 779	448 22 028	3 268 144 536	2 455 121 838
63 939	DAMENBERBEKLEIDUNG AB GROESSE 34	1000 ST 1000 DM	2 572 102 688	1 868 75 576	2 428 113 560	2 036 99 372	12 696 488 172	12 874 565 829
63 949	KINDERBERBEKLEIDUNG (OHNE ERSTLINGS- STRUEMPFE U. -SCHUHE)	1000 ST 1000 DM	1 967 26 879	1 721 21 785	1 504 26 800	1 162 18 591	11 512 149 833	8 058 128 744
63 959	HERRENWAESCHE	1000 ST 1000 DM	3 726 36 380	3 205 28 326	2 959 27 793	2 715 24 388	17 562 169 958	14 361 142 916
63 969	DAMEN- U. KINDERWAESCHE	1000 ST 1000 DM	15 147 102 308	13 126 90 078	12 002 86 133	11 389 77 722	73 663 516 322	66 616 468 185
63 971	HERRENSTRUEMPFE U. -SOCKEN (EINSCHL. SPORTSTRUEMPFEN)	1000 PAAR 1000 DM	4 231 16 194	3 848 14 341	4 245 17 556	3 219 12 311	20 494 78 809	21 080 87 487
63 977	DAMENFEINSTRUMPFHOSEN AUS GARN BIS 60 DEN, GANZ ODER UEBERWIEGEND AUS SYNTHETISCHEN CHEMIEFASERN	1000 ST 1000 DM	27 463 53 593	23 013 43 715	20 083 40 735	16 939 34 327	132 265 245 894	107 822 225 280
	<b>BEKLEIDUNG 2)</b>							
64 114	HERRENBERBEKLEIDUNG AB GROESSE 38 ANZUEGE	1000 ST 1000 DM	309 73 204	162 37 316	236 56 064	210 50 254	1 470 336 040	1 333 311 725
64 115	SAKKOS U. JACKEN (OHNE SKI- U. WINDJACKEN, ANDRAKS, BLOUSONS U. AE.)	1000 ST 1000 DM	436 59 741	276 34 267	355 50 105	353 49 402	2 078 275 412	2 118 289 146
64 116	HOSEN, LANG (AUCH JEANSHOSEN)	1000 ST 1000 DM	2 291 116 522	1 606 78 252	1 724 87 951	1 510 74 019	10 913 549 779	9 311 478 221

1) OHNE DIE IM BEKLEIDUNGSGEWERBE KONFEKTIONIERTE WIRK- UND STRICKWAREN.- 2) EINSCHLIESSLICH DER VON WEBEREIEN FERTIGGESTELLTEN WAREN, SOWIE SOLCHE AUS ZUGEKAUFTER GEWIRKTER ODER GESTRIKTER METERWARE.

## 7 PRODUKTION AUSGEWAHLTER ERZEUGNISSE - FRUEHERES BUNDESGBIET

EB.-NR.	ERZEUGNIS	EINHEIT	1991		1992		JAN. BIS	MAI
			APRIL	MAI	APRIL	MAI	1991	1992
64 117	MAENTEL U. UMHAENGE AUS NICHT GUMMIERTEM U. NICHT BESCHICHTETEM GEWEBE	1000 ST 1000 DM	33 6 726	23 4 848	18 3 659	21 3 971	111 21 283	102 20 356
64 131	DAMENOBERBEKLEIDUNG AB GROESSE 34 KOSTUEME (AUCH KOMPLETS)	1000 ST 1000 DM	148 17 423	179 22 376	101 12 366	95 14 511	959 135 590	933 140 259
64 132	ROECKE	1000 ST 1000 DM	2 654 106 320	2 102 81 871	2 372 92 252	2 237 88 885	14 043 597 539	13 245 561 348
64 133	HOSEN, LANG (AUCH JEANSHOSEN U. HOSENROECKE)	1000 ST 1000 DM	2 441 90 020	1 842 64 325	1 978 70 343	1 906 66 556	12 321 478 577	11 912 457 983
64 134	BLUSEN (AUCH HEMDBLUSEN)	1000 ST 1000 DM	3 072 111 797	2 418 86 059	2 323 85 298	2 136 81 005	16 610 654 827	13 771 573 490
64 135	KLEIDER	1000 ST 1000 DM	1 316 96 294	986 71 438	940 70 918	894 70 328	7 001 605 905	5 821 540 261
64 136	MAENTEL U. UMHAENGE AUS NICHT GUMMIERTEM U. NICHT BESCHICHTETEM GEWEBE	1000 ST 1000 DM	413 41 004	443 49 182	345 41 413	363 43 954	2 821 294 492	2 395 277 418
64 141	ARBEITS-, BERUFS- U. SPEZIALSCHUTZANZUEGE, EINTEILIG (KOMBINATIONEN) (GENAHT)	1000 ST 1000 DM	212 11 815	170 7 783	168 8 166	164 8 001	932 47 065	858 39 712
64 143	ARBEITS-, BERUFS- U. SPEZIALSCHUTZHOSEN (GENAHT) (AUCH LATZHOSEN)	1000 ST 1000 DM	388 12 522	337 10 496	375 10 904	312 9 334	1 938 58 309	1 822 54 030
64 144	ARBEITS-, BERUFS- U. SPEZIALSCHUTZMAENTEL U. -KITTEL (GENAHT)	1000 ST 1000 DM	343 7 715	316 7 199	308 6 719	272 6 271	1 592 35 911	1 497 33 041
64 153	WINDJACKEN, ANORAKS, BLOUSONS U. AE.	1000 ST 1000 DM	142 14 103	128 11 551	68 4 753	73 6 150	665 59 374	370 32 193
64 154	BADEANZUEGE FUER DAMEN	1000 ST 1000 DM	554 17 252	352 8 837	355 13 016	272 8 220	2 520 74 957	1 861 65 811
64 156	BADEMAENTEL U. SONSTIGE BADE- U. STRANDBE- KLEIDUNG	1000 ST 1000 DM	121 7 636	86 5 093	103 6 401	100 6 289	659 39 187	551 35 130
64 161	VEREDELTE PELZFELLE	1000 ST 1000 DM	651 7 373	638 6 781	517 6 720	552 7 090	2 920 31 036	2 571 33 157
64 165	PELZMAENTEL	1000 ST 1000 DM	415 415	619 619	352 352	611 611	7 559 7 559	5 4 874
64 173	LEDERJACKEN, -WESTEN U. -STRICKJACKEN	1000 ST 1000 DM	21 6 407	14 4 721	20 5 505	17 4 442	123 40 054	123 39 540
64 175	LEDERMAENTEL	1000 ST 1000 DM	1 748	1 578	1 481	1 409	4 3 660	7 4 172
64 213	OBER- U. FREIZEITHEMDEN (AUCH SPORT-, ARBEITSHEMDEN U. AE.) FUER HERREN	1000 ST 1000 DM	744 23 264	541 16 527	525 16 436	566 16 743	3 447 108 537	3 006 96 707
64 241	DAMENWAESCHE TAGESWAESCHE (TAGHEMDE, SCHLUEPFER, UNTER-ROECKE)	1000 ST 1000 DM	2 023 10 529	1 611 7 656	857 5 983	922 7 219	9 173 46 225	6 234 37 712
64 242	NACHTHEMDE, SCHLAF- U. HAUSANZUEGE	1000 ST 1000 DM	625 15 115	487 11 492	426 10 438	446 11 884	3 157 79 459	2 436 64 260
64 317	MIEDERWAREN GANZ ODER UEBERWIEGEND AUS SYNTHETISCHEN CHEMIEFASERN BUESTENHALTER	1000 ST 1000 DM	415 6 313	381 5 492	327 5 736	357 6 206	1 848 28 255	1 646 26 630
64 337	MIEDERHOESCHEN, HUEFTHALTER, ELASTIK- SCHLUEPFER, KORSETTS	1000 ST 1000 DM	88 1 987	98 2 078	85 1 680	93 1 832	473 10 451	421 8 317
64 810	BETTFEDERN U. DAUNEN (AUFBEREITET)	T *	581	485	625	612	3 446	3 856
64 836	BETTWAESCHE	1000 ST 1000 DM	4 214 66 095	3 907 61 665	3 864 62 183	3 467 56 437	20 620 320 214	18 556 304 057
64 859	HAND- U. BADETUECHER (AUCH GAESTETUECHER)	1000 ST 1000 DM	5 009 33 510	4 124 25 145	3 072 20 408	2 803 17 096	23 664 154 495	17 183 107 198
64 870	STEBPBEITEN U. STEPPDECKEN ZUR VERWENDUNG IN BETTWAESCHEBEZUEGEN	1000 ST 1000 DM	571 31 296	500 26 687	504 27 880	477 24 932	2 545 146 612	2 558 144 767
64 871	DAUNENDECKEN	1000 ST 1000 DM	29 5 219	33 5 079	31 5 842	27 4 511	218 35 872	212 35 576
64 872	KISSEN	1000 ST 1000 DM	2 888 33 469	2 313 27 336	2 566 29 629	2 230 28 005	13 812 159 354	13 685 156 041
64 873	SCHLAF- U. REISEDECKEN	1000 ST 1000 DM	688 21 722	567 17 883	539 14 637	546 15 235	3 119 94 837	2 901 84 440
64 878	SCHLAFSAECKE, GESTEPT	1000 ST 1000 DM	89 3 765	75 3 233	78 4 978	62 3 653	436 19 856	354 21 406

## 7 PRODUKTION AUSGEWAHLTER ERZEUGNISSE - FRUEHERES BUNDESGBIET

EB.-NR.	ERZEUGNIS	EINHEIT	1991		1992		JAN. BIS	MAI
			APRIL	MAI	APRIL	MAI	1991	1992
ERZEUGNISSE DES ERNAEHRUNGSGEWERBES								
68 112	WEIZENMEHL U. -SCHROT	T *	237 201	235 278	220 443	222 635	1 200 932	1 132 828
68 113	ROGGEN-, MAIS- U. GEMENGEMEHL SOWIE -SCHROT	T *	43 702	43 906	43 102	40 404	213 357	210 520
68 115	HAFFERERZEUGNISSE FUER NAHRUNGSMECKE	T	9 016	7 809	7 208	7 503	46 101	41 387
68 120	TEIGWAREN	1000 DM	15 539	13 183	13 966	13 422	83 577	75 128
		T	21 627	18 523	19 498	19 032	108 032	106 370
		1000 DM	68 670	59 447	56 959	55 160	342 451	306 019
68 132	PUDDINGPULVER U. VERWANDTE PULVERFOERMIGE ERZEUGNISSE	T	8 440	8 179	8 368	7 595	37 652	38 063
		1000 DM	46 284	48 051	50 635	47 066	217 201	231 535
68 134	BACKMITTEL	T	19 192	17 868	19 446	17 579	92 641	95 247
		1000 DM	65 921	60 960	67 101	60 488	318 140	331 563
68 136	SAEUGLINGS- U. KLEINKINDERNNAHRUNG	T	12 913	7 806	10 851	11 014	59 219	61 790
		1000 DM	133 843	80 067	119 342	116 048	589 102	647 282
68 137	SUPPEN (OHNE SUESSE SUPPEN)	T	12 413	10 323	8 657	8 649	59 531	48 611
		1000 DM	83 661	74 028	65 540	65 396	412 455	360 368
68 138	BRUEHERZEUGNISSE, SOSSEN (OHNE WUERZSOSSEN) U. WUERZEN	T	9 505	8 266	8 520	7 203	46 877	42 994
		1000 DM	93 558	82 523	88 538	72 525	443 160	436 476
68 139	WUERZ- U. SALATSOSSEN	T	6 389	4 919	5 318	5 551	25 277	24 194
		1000 DM	23 853	18 901	23 044	24 287	98 035	103 424
68 154	STAERKE U. SAGO	T *	38 615	40 953	36 889	36 852	236 514	211 319
68 178	DAUERBACKWAREN (AUCH SOLCHE MIT SCHOKOLADENUEBERZUG U. MUESLI-RIEGEL)	T	49 570	47 650	45 966	45 621	233 381	221 714
		1000 DM	317 913	304 071	311 630	309 041	1 488 628	1 459 854
68 213	WEISSZUCKER (OHNE KANDIS)	T	.	.	.	.	.	.
68 241	OBSTKONSERVEN (LUFTDICHT VERSCHLOSSEN) 1)	T	5 089	4 242	3 802	3 281	24 987	26 758
		1000 DM	13 309	11 519	10 271	9 058	57 617	58 823
68 242	GEMUESEKONSERVEN (LUFTDICHT VERSCHLOSSEN) 1)	T	7 983	6 305	5 920	3 183	52 060	37 237
		1000 DM	15 972	13 685	1. . 47	7 805	92 584	69 227
68 243	TIEFGEFRORENES GEMUESE	T	9 757	13 612	8 742	13 746	42 077	45 259
		1000 DM	28 682	32 651	29 506	40 643	131 400	149 709
68 244	MARMELADE, GELEE, PFLAUMENMUS U. AE. 1)	T	24 554	23 650	19 040	17 939	116 776	92 964
		1000 DM	80 361	73 484	64 962	61 222	381 036	325 469
68 247	FRUCHTSAEFTE U. -NEKTARE (OHNE SOLCHE AUS ZITRUSFRUECHTEN) 1)	1000 L	127 472	120 863	116 389	117 522	614 709	580 114
		1000 DM	115 220	105 282	115 032	116 781	552 519	570 742
68 248	FRUCHTSAEFTE U. -NEKTARE AUS ZITRUSFRUECHTEN 1)	1000 L	163 244	155 287	151 485	159 211	770 083	777 126
		1000 DM	170 447	162 944	161 466	167 138	799 677	826 000
68 261	KAKAObUTTER	T *	5 602	4 726	5 233	5 567	26 935	28 971
68 262	KAKAOpULVER NICHT GEZUCKERT	T	5 457	4 381	4 986	6 037	26 159	27 489
		1000 DM	11 677	9 300	11 271	11 290	57 533	58 049
68 264	ZUCKERWAREN	T	45 461	41 322	41 235	40 715	222 658	224 301
		1000 DM	312 923	275 552	292 002	284 291	1 527 969	1 616 417
68 265	SCHOKOLADENERZEUGNISSE	T	54 495	46 456	48 515	47 659	282 314	265 180
		1000 DM	470 080	405 397	440 049	425 364	2 550 406	2 505 483
68 266	SPEISEEIS (AUCH EISCREME)	T	30 470	25 519	35 523	28 239	133 954	147 451
		1000 DM	255 080	207 393	286 204	224 971	1 093 838	1 200 678
68 310	MILCH (OHNE MERKMILCH) VOLLMILCH ODER TEILENTRAHMTE MILCH (OHNE STERILISIERTE ODER ULTRAHOCHERHITZTE MILCH U. MERKMILCH)	1000 L	271 771	282 608	258 567	260 907	1 364 978	1 303 562
		1000 DM	237 313	242 999	227 237	227 406	1 184 209	1 136 978
68 311	ENTRAHMTE MILCH (MAGERMILCH) U. BUTTERMILCH (OHNE STERILISIERTE ODER ULTRAHOCHERHITZTE MILCH, MERKMILCH U. MAGERMILCH FUER FUTTERZWECKE)	1000 L	102 660	107 854	95 630	104 296	463 865	462 083
		1000 DM	43 668	45 047	46 004	50 287	196 250	224 648
68 312	SAHNE (OHNE STERILISIERTE ODER ULTRAHOCHERHITZTE SAHNE), AUCH SCHLAGGRAMM	1000 L	48 527	53 117	51 096	49 688	235 524	230 708
		1000 DM	156 101	170 663	167 585	161 475	761 847	753 831
68 314	BUTTER, BUTTERSCHMALZ (BUTTEROEL), KRAEUTERBUTTER U. ANDERE BUTTERZUBEREITUNGEN IN BUTTERWERT	T	38 670	42 222	37 104	38 342	177 193	175 313
		1000 DM	251 821	270 486	242 972	250 542	1 142 925	1 151 536
68 315	HARTKAESE	T	11 394	12 524	12 782	12 379	58 140	60 731
		1000 DM	80 891	88 157	93 130	90 007	414 856	444 586
68 316	SCHNITTKAESE	T	29 246	28 503	30 149	29 655	138 387	145 839
		1000 DM	200 463	193 610	208 018	203 262	953 294	1 001 531
68 352	MAGERMILCHPULVER	T *	45 647	52 561	33 581	39 098	157 518	144 576
68 354	KONDENSVOllMILCH	T	41 337	41 949	43 863	43 275	218 188	223 643
		1000 DM	99 946	102 632	98 419	100 476	533 754	530 773
68 357	SCHMELZKAESE U. -ZUBEREITUNGEN	T	13 820	11 772	14 418	12 648	66 557	70 226
		1000 DM	112 717	93 543	116 254	100 953	541 896	562 285
68 412	ROHE OELE (AUCH GEHAERTET)	T *	139 186	119 702	146 205	155 532	730 877	790 130
68 413	RAFFINIERT E OELE (AUCH GEHAERTET), NICHT VERBRAUCHSFERTIG	T *	156 001	139 702	138 290	137 913	763 602	705 549
68 417	OELEKUCHEN, ENTFETTETE SCHROTE U. DGL.	T	316 246	246 495	325 713	348 748	1 624 598	1 794 801
		1000 DM	89 318	69 845	88 272	94 625	433 123	491 116
68 441	MARGARINE (EINSCHL. HALBFETT-, ZIEH- U. SCHMELZMARGARINE)	T	56 588	52 834	58 753	45 315	270 153	252 268
		1000 DM	150 603	135 001	162 657	125 772	706 202	697 961
68 514	WURST, SCHINKEN U. SONSTIGE FLEISCHWAREN (OHNE WURST- U. FLEISCHKONSERVEN)	T	107 761	114 852	115 482	109 446	545 414	556 781
		1000 DM	944 127	1 012 521	1 050 942	992 012	4 787 915	4 994 827
68 515	WURST-, FLEISCH- U. MISCHKONSERVEN (OHNE TIEFGEFRORENE TAFELFERTIGE FLEISCHGERICHTE, FLEISCHSALAT, FLEISCHEXTRAKTE)	T	48 248	42 749	38 992	35 142	235 569	203 262
		1000 DM	193 749	177 218	173 682	160 851	983 725	883 697

1) PRODUKTION DER BETRIEBE VON UNTERNEHMEN MIT 10 BESCHAEFTIGTEN UND MEHR.



7 PRODUKTION AUSGEWAHLTER ERZEUGNISSE - FRUEHERES BUNDESGBIET

EB.-NR.	ERZEUGNIS	EINHEIT	1991		1992		JAN. BIS	MAI
			APRIL	MAI	APRIL	MAI	1991	1992
68 591	FISCHFILETS 1) FRISCH ODER GEKUEHLT	T 1000 DM	1 256 10 888	1 047 8 882	2 103 18 487	1 943 16 684	6 232 53 961	9 910 86 688
68 592	TIEFGEFROREN (OHNE FILETS V. SUESSWASSER- FISCHEN)	T 1000 DM	1 379 7 398	1 548 8 670	1 809 11 800	1 393 9 358	8 639 47 345	9 873 69 010
68 593	TIEFGEFRORENE FISCHERZEUGNISSE 1)	T 1000 DM	11 905 66 312	12 807 75 752	10 532 58 660	10 171 54 083	59 137 320 883	55 508 318 652
68 596	MARINADEN (EINSCHL. BRAT- U. KOCHFISCH- WAREN) 1)	T 1000 DM	6 807 28 319	6 691 27 795	7 001 28 911	5 420 23 985	37 842 154 695	35 427 144 977
68 597	FISCHDAUERKONSERVEN 1)	T 1000 DM	4 178 25 182	3 714 22 705	3 653 24 218	3 790 22 817	20 640 124 350	19 505 125 582
68 651	ROESTKAFFEE 1) 2)	T 1000 DM	40 141 351 125	41 837 365 893	46 119 408 227	40 564 357 892	197 654 1 699 459	204 550 1 824 015
68 654	KAFFEE-EXTRAKTE 1) 2)	T 1000 DM	2 300 44 887	2 563 53 754	2 088 48 530	2 320 53 967	12 026 243 476	10 732 258 130
68 719	BIER 1)	1000 HL 1000 DM	9 428 1 165 309	9 569 1 196 407	9 041 1 171 001	9 142 1 185 979	43 049 5 330 300	42 144 5 422 046
68 722	MALZ U. MALZERZEUGNISSE (OHNE MALZEXTRAKT U. NEBENPRODUKTE)	T *	131 447	132 770	129 275	133 955	652 887	662 588
68 751	KORNBRANNTWEINE 1) 2)	HL 1000 DM	67 720 24 510	78 408 30 939	63 950 25 680	78 706 34 489	391 666 148 336	395 790 160 692
68 753	BRANNTWEINE AUS WEIN (EINSCHLIESSLICH VERSCHNITT) 1) 2)	HL 1000 DM	103 335 64 798	91 775 54 071	74 477 44 178	65 740 37 269	526 648 317 195	419 665 259 697
68 755	OBSTBRANNTWEINE 1) 2)	HL 1000 DM	12 424 8 207	9 812 5 294	11 332 7 205	10 777 7 250	65 387 39 762	60 675 36 339
68 757	BITTERE, HALBBITTERE U. KRAEUTER- LIKOREE 1) 2)	HL 1000 DM	34 299 37 311	35 065 36 574	38 835 40 343	40 401 44 583	184 198 194 112	199 081 212 076
68 771	TRAUBENSCHAUMWEINE 1) 2)	HL 1000 DM	235 023 106 295	215 596 97 427	226 052 109 677	238 931 110 416	1 224 322 541 675	1 232 688 557 810
68 791	NATUERLICHE MINERALWAESSER, QUELLWAESSER	1000 L *	548 858	516 566	570 037	631 963	2 529 808	2 730 044
68 798	LIMONADEN (OHNE DIAETETISCHE ERFRISCHUNGS- GETRAENKE) 1)	1000 L 1000 DM	430 619 350 515	407 962 336 073	393 951 326 987	420 827 353 204	2 013 877 1 658 457	1 905 227 1 590 069
68 817	GEWUERZE	T 1000 DM	4 919 62 999	4 999 62 438	6 402 70 741	5 810 67 020	24 150 308 342	30 641 343 684
68 832	KARTOFFELCHIPS U. -STICKS	T 1000 DM	6 405 41 236	6 090 39 896	5 761 36 083	5 352 33 947	28 762 187 929	27 483 179 206
68 833	KARTOFFELPUFFER, -KLOSSMEHL, PUEREPUFLVER U. PUEREFLÖCKEN	T 1000 DM	9 249 45 344	7 706 37 010	7 903 36 094	7 863 35 621	42 988 208 545	42 787 195 972
68 881	GRUNDSTOFFE FUER ALKOHOLFREIE U. ALKOHOLISCHE GETRAENKE (OHNE HOPFENPULVER U. -EXTRAKTE)	T 1000 DM	11 544 77 291	12 392 97 048	10 593 66 490	11 331 70 105	57 076 412 574	52 705 334 886
68 887	TIEFGEFRORENE FERTIGGERICHTE (AUS MEHREREN KOMPONENTEN BESTEHEND)	T 1000 DM	20 319 150 745	19 389 134 765	20 449 148 020	20 309 146 559	101 387 727 566	109 691 782 417
<u>TABAKWAREN 2)</u>								
69 110	ZIGARETTEN	MILL.ST 1000 DM	17 135 565 160	15 898 522 697	14 857 525 747	13 886 484 240	83 245 2 710 090	78 620 2 681 975
69 419	ZIGARREN, ZIGARILLOS	MILL.ST 1000 DM	110 20 714	95 17 718	87 18 138	78 16 723	507 96 464	454 93 097
69 711	RAUCHTABAK	T 1000 DM	1 019 22 200	1 033 22 505	1 389 39 055	1 026 29 105	5 259 118 062	5 720 162 501

1) PRODUKTION DER BETRIEBE VON UNTERNEHMEN MIT 10 BESCHAEFFTIGTEN UND MEHR.- 2) PRODUKTIONSWERT OHNE VERBRAUCHSTEUER.

8 PRODUKTION AUSGEWAHLTER ERZEUGNISSE - NEUE BUNDESLAENDER

EB.-NR.	ERZEUGNIS	EINHEIT	1991		1992		JAN. BIS 1991	APR. 1992
			MAERZ	APRIL	MAERZ	APRIL		
<b>BERGBAULICHE ERZEUGNISSE</b>								
21 121	STEINKOEHLE (VERWERTBARE FOERDERUNG)	1000 T *	.	.	.	.	.	.
21 124	STEINKOEHLENBRIKETT	1000 T *	.	.	.	.	.	.
21 142	BRAUNKOEHLE, ROH	1000 T *	.	.	11 600	10 425	.	48 747
21 143	BRAUNKOEHLENBRIKETT	1000 T *	.	.	694	687	.	3 261
21 162	ZECHEN-, HUETTEN- U. GASWERKSKOKS 1)	1000 T *	.	.	.	.	.	.
21 210	ERDOEL, ROH	1000 T *	.	.	.	.	.	.
21 220	ERDGAS	1000 M3*	.	.	.	.	.	.
<b>EISENERZ-ROHFOERDERUNG</b>								
21 310	EFFEKTIV-MENGE	1000 T *	.	.	.	.	.	.
21 321	FE-INHALT	1000 T *	.	.	.	.	.	.
<b>NE-METALLERZE</b>								
21 410	ROHFOERDERUNG	1000 T *	.	.	.	.	.	.
21 433	AUSBRINGBARER (BEZAHLTER) ZN-INHALT 2)	1000 T *	.	.	.	.	.	.
21 510	KALIUMSALZE (FOERDERUNG), EFFEKTIV-MENGE	1000 T *	.	.	.	.	.	.
	ABSATZFAEHIGE KALISALZE, BER. AUF K2O	1000 T *	.	.	.	.	.	.
21 531	ROHSALZE (AUCH ANGEREICHERT)	1000 T *	.	.	.	.	.	.
21 539	KALIUMCHLORID, KALIUMSULFAT U.A. (AUCH MIT MAGNESIUM)	1000 T *	.	.	.	.	.	.
21 616	GEWERBE- U. INDUSTRIESALZ (EINSCHL. IM BERGBAU GEWONNENER SOLE FUER TECHNISCHE ZWECKE), STREU- U. AUFTAUSALZ, BER. AUF NACL	1000 T *	.	.	.	.	.	.
<b>MINERALOELERZEUGNISSE</b>								
22 110	ROHBENZIN	1000 T *	120	99	87	112	380	460
22 131	VERGASERKRAFTSTOFFE	1000 T	252	137	237	234	892	959
22 139	DIESELKRAFTSTOFF	1000 T	265	251	215	283	1 066	995
<b>HEIZOELE</b>								
22 171	LEICHT	1000 T	.	.	221	229	.	968
22 175	MITTELSCHWER U. SCHWER	1000 T	247	348	221	217	1 164	958
22 521	SCHMIEROLE U. MINERALISCHE OELE	1000 T	10	9	3	7	39	22
22 731	BITUMEN	1000 T *	12	35	25	61	74	130
<b>STEINE U. ERDEN. ASBESTWAREN, SCHLEIFMITTEL</b>								
<b>NATURSTEINE FUER DEN TIEFBAU 3)</b>								
25 112	GLEISBETTUNGS-, STRASSENSCHOTTER, SPLITT U. BRECHSAND	1000 T	1 003	1 151	2 045	1 882	3 335	6 737
		1000 DM	13 350	15 827	33 953	29 166	46 114	108 022
25 113	EDELSPLITT U. EDELBRECHSAND	1000 T	63	142	284	308	287	801
		1000 DM	1 034	2 340	5 626	6 203	4 764	16 023
25 114	BITUMINOESES ASPHALT-MISCHGUT, UEBERWIEGEND AUS NATURSTEIN U. AUF KIESBASIS	1000 T	.	.	.	.	.	.
		1000 DM	.	.	.	.	.	.
25 115	MINERALBETON	1000 T	80	55	357	397	284	1 286
		1000 DM	805	655	4 761	5 277	2 848	16 313
25 141	KALKSTEIN, KALKSPAT, GEBROCHEN ODER ZERKLEINERT, KALKSTEINSAND 4)	1000 T *	316	576	760	882	1 536	2 822
25 161	BAUSAND U. BAUKIES (EINSCHL. KIES FUER DEN WEGEBAU) 3)	1000 T	2 073	2 208	3 170	3 223	6 142	9 626
		1000 DM	18 468	21 174	31 989	33 150	56 931	97 512
25 275	FERTIGFABRIKATE AUS HARTGESTEIN U. MARMOR	M3	2 869	3 221	2 132	2 964	9 871	7 517
		1000 DM	3 101	3 576	3 245	2 870	11 186	10 016
25 319	ZEMENT, OHNE ZEMENTKLINKER 5)	1000 T *	158	243	310	352	605	1 055
25 321	KALKSTEIN, KALKSPAT U. DOLOMITSTEIN, GE-MAHLEN	1000 T *	28	35	50	63	131	180
25 324	KALKSTEIN U. KALKSPAT, GEBRANNT, DOLOMIT-STEIN, GEBRANNT ODER GESINTERT	1000 T *	50	42	56	62	187	206
25 334	BAUGIPS	1000 T	.	.	.	.	.	.
		1000 DM	.	.	.	.	.	.
25 337	GIPSKARTONPLATTEN NACH DIN 18180 6)	1000 M2	.	.	.	.	.	.
		1000 DM	.	.	.	.	.	.
25 354	WERK-TROCKENMOERTEL	1000 T	12	13	9	7	38	20
		1000 DM	732	996	1 254	941	2 645	2 529
25 360	TRANSPORTBETON 3)	1000 M3	73	97	211	235	240	649
		1000 DM	10 592	13 363	28 359	31 385	33 916	87 379
25 411	MAUERZIEGEL, KLINKER 7)	1000 M3	55	47	33	39	144	116
		1000 DM	9 734	8 193	5 896	7 133	25 885	21 460
25 412	DACHZIEGEL (EINSCHL. BIBERSCHWAENZE)	1000 ST	.	.	.	.	.	.
		1000 DM	.	.	.	.	.	.
25 423	KERAMISCHE SPALTPLATTEN U. -RIEMCHEN	1000 M2	.	.	.	.	.	.
		1000 DM	.	.	.	.	.	.
25 451	ROHRE, FORMSTUECKE U.A. KANALISATIONSARTIKEL AUS STEINZEUG	T	564	2 406	2 867	2 827	3 575	9 691
		1000 DM	98	1 407	2 079	2 030	1 754	7 300
25 471	UNGEFORMTE FEUERFESTE ERZEUGNISSE (MOERTEL U. MASSEN)	1000 T	8	8	5	5	28	21
		1000 DM	1 389	1 045	805	726	4 929	3 063
25 477	GEFORMTE FEUERFESTE ERZEUGNISSE	1000 T	7	6	8	6	28	28
		1000 DM	7 535	7 096	6 604	5 254	28 222	22 862

1) TROCKENGEWICHT. - 2) EINSCHL. HUETTENFERTIGER ROHWARE U. DER AUS HALDENERZE GEWONNENEN KONZENTRATE. - 3) PRODUKTION DER BETRIEBE VON UNTERNEHMEN MIT 10 BESCHAEFFTIGTEN UND MEHR. - 4) OHNE ZUM ABSATZ FUER DEN TIEFBAU BESTIMMT. - 5) EINSCHL. ZEMENTAEMHLICHER BINDEMITTEL. - 6) DIE PLATTEN SIND AUF 9,5 MM PLATTENDICKE UMGERECHNET. 7) ANGABEN IN M3-MAUERWERK BEI 24 CM WANDDICKE UNTER BERUECKSICHTIGUNG DER FUGEN.

STBA, FACHSERIE 4, REIHE 2.1

8 PRODUKTION AUSGEWAHLTER ERZEUGNISSE - NEUE BUNDESLAENDER

EB.-NR.	ERZEUGNIS	EINHEIT	1991		1992		JAN.	BIS	APR.
			MAERZ	APRIL	MAERZ	APRIL	1991	1992	
25 519	KALKSANDSTEINE 1)	1000 M3 1000 DM	21 1 878	22 2 276	39 3 968	48 5 144	66 6 277	153 15 793	
25 551	BLOCKSTEINE, PLANSTEINE AUS PORENBETON, UNBEWEHRT 1)	1000 M3 1000 DM	25 4 335	17 2 779	38 6 112	34 5 584	83 12 749	133 21 693	
25 552	DACH- U. DECKENPLATTEN, WANDELEMENTE AUS PORENBETON, BEWEHRT	1000 M2 1000 DM	13 886	5 287	24 2 015	29 1 580	89 4 157	112 6 471	
25 555	BETONDACHSTEINE 2)	1000 ST 1000 DM	.	.	.	.	.	.	
25 556	BETONFERTIGTEILE GROSSFORMATIGE WANDBAUTEILE (WANDTAFELN), AUCH MIT BEARBEITETEN SICHTFLAECHEIN, DECKENTAFELN	1000 M2 1000 DM	122 13 080	135 16 798	213 12 766	192 11 720	424 49 590	667 43 388	
25 557	KONSTRUKTIVER ART	1000 T *	32	34	63	60	158	203	
25 579	BETONERZEUGNISSE FUER DEN TIEFBAU	1000 T 1000 DM	86 15 737	136 19 483	237 29 645	230 28 085	355 63 369	740 94 340	
25 641	DAEMM- U. LEICHTBAUPLATTEN AUS HOLZWOLLE (AUCH MIT PLATTEN AUS KUNSTST. VERBUNDEN)3)	1000 M2 1000 DM	32 267	104 661	115 776	80 568	311 2 264	390 2 691	
25 658	PLATTEN AUS FASERZEMENT 4)	1000 M2 1000 DM	.	.	.	.	.	.	
25 811	SCHLEIFSCHLEIBEN U. SONSTIGE SCHLEIFKOERPER AUS KORUND IN KERAMISCHER U. SILICATBINDUNG	T 1000 DM	.	.	.	.	.	.	
25 812	IN KUNSTHARZBINDUNG MIT FASERSTOFFVERSTAERKUNG	T 1000 DM	43 147	85 55	.	.	201 330	.	
25 839	SCHLEIFPAPIERE U. SCHLEIFGEWEBE	1000 M2 1000 DM	.	.	.	.	.	.	
<b>EISEN U. STAHL</b>									
27 112	ROEISEN FUER DIE STAHLERZEUGUNG	1000 T *	.	.	.	.	.	.	
27 113	GIESSEREI-ROEISEN	1000 T *	.	.	.	.	.	.	
27 133	STAHLROHBLOECKE U. -BRAMMEN AUS OXYGENSTAHL	1000 T *	.	.	.	.	.	.	
27 137	ELEKTRO-STAHL	1000 T *	111	90	120	133	400	411	
27 160	ROEHREN- U. -MEHRKANTSTAHL (HALBZEUG FUER NAHTLOSE ROHRE)	1000 T *	.	.	.	.	.	.	
27 161	WALZSTAHL (OHNE VORGEWALZTES STAHLHALBZEUG)	1000 T *	305	295	289	285	1 170	1 030	
27 165	WEISSBLECH U. WEISSBAND	1000 T *	.	.	.	.	.	.	
27 333	PRAEZISIONSSTAHLROHRE NAHTLOS	1000 T *	.	.	.	.	.	.	
27 335	GESCHWEISST	1000 T *	.	.	.	.	.	.	
27 351	SONSTIGE STAHLROHRE NAHTLOS	1000 T *	.	.	.	.	.	.	
27 355	GESCHWEISST	1000 T *	8	9	8	7	34	23	
27 433	GESCHMIEDETE STAEBE	1000 T *	.	.	.	.	.	.	
27 453	FREIFORMSCHMIEDESTUECKE, GESCHMIEDETE ODER GEWALZTE RINGE UEBER 125 KG ROHGEWICHT	1000 T *	.	.	.	.	.	.	
<b>NE-METALLE U. NE-METALLHALBZEUG</b>									
28 114	HUETTENALUMINIUM NICHT LEGIERT	T *	.	.	.	.	.	.	
28 116	LEGIERT	T *	.	.	.	.	.	.	
28 117	REINST- U. REINALUMINIUM U. UMGESCHMOLZEN	T *	.	.	.	.	.	.	
28 118	UMSCHMELZ-ALUMINIUMLEGIERUNGEN	T *	.	.	.	.	.	.	
28 131	ELEKTROLYTKUPFER (KATHODEN)	T *	.	.	.	.	.	.	
28 132	RAFFINADEKUPFER	T *	.	.	.	.	.	.	
28 151	ZINKLEGIERUNGEN	T *	.	.	.	.	.	.	
28 152	ZINN, NICHT LEGIERT	T *	.	.	.	.	.	.	
28 153	WEICHLÖTE	T *	.	.	.	.	.	.	
28 171	SILBER	KG *	.	.	.	.	.	.	
28 172	GOLD	KG *	.	.	.	.	.	.	
28 412	HALBZEUG AUS ALUMINIUM U. ALUMINIUM-LEGIERUNGEN PROFILE, LEGIERT BLECHE, PLATTEN, TAFELN U. BAENDER (MIT EINER STAERKE UEBER 0,2 MM)	T *	.	.	.	.	.	.	
28 414	NICHT LEGIERT	T *	.	.	.	.	.	.	
28 415	LEGIERT	T *	.	.	.	.	.	.	
28 419	SONSTIGES HALBZEUG 5) (Z.B. SCHEIBEN, STANZTEILE, BOEDEN, SCHALEN)	T *	.	.	.	.	.	.	

1) ANGABEN IN M3 MAUERWERK BEI 24 CM WANDDICKE UNTER BERUECKSICHTIGUNG DER FUGEN.- 2) BEI GROSSFORMATEN UMRECHNUNG IN STUECK- KLEINFORMAT (DIN 1115).- 3) DIE PLATTEN SIND AUF 2,5 CM PLATTENDICKE UMGERECHNET.- 4) DIE PLATTEN SIND AUF 6 MM PLATTENDICKE UMGERECHNET.- 5) OHNE STAEBE (STANGEN), NICHTLEGIERTE PROFILE, DRAHT, ROHRE, HOHLSTANGEN, GESENKPRESS- UND SCHMIEDETEILE, LEITMATERIAL.

8 PRODUKTION AUSGEWAHLTER ERZEUGNISSE - NEUE BUNDESLAENDER

EB.-NR.	ERZEUGNIS	EINHEIT	1991		1992		JAN. BIS	APR.
			MAERZ	APRIL	MAERZ	APRIL	1991	1992
28 431	HALBZEUG AUS KUPFER U. KUPFERLEGIERUNGEN (OHNE SOLCHES AUS LEGIERUNGEN MIT EINEM GEHALT UEBER 10 % NICKEL) STAEBE U. PROFILE, LEGIERT	T *	.	.	.	.	.	.
28 432	BLECHE, PLATTEN, TAFELN U. BAENDER MIT EINER STAERKE UEBER 0,15 MM NICHT LEGIERT	T *	.	.	.	.	.	.
28 433	LEGIERT	T *	.	.	.	.	.	.
28 434	ROHRE U. HOHLSTANGEN NICHT LEGIERT	T *	.	.	.	.	.	.
28 435	LEGIERT	T *	.	.	.	.	.	.
28 436	DRAHT	T *	15 213	6 521	14 394	13 891	46 951	50 644
28 438	LITZEN U. SEILE	T *	.	.	.	.	.	.
28 439	STAHLKUPFER	T *	.	.	.	.	.	.
<b>GIESSEEREIERZEUGNISSE</b>								
29 110	GUSSEISEN MIT LAMELLEN- U. KUGELGRAPHIT	T *	15 399	17 598	16 510	16 034	74 190	65 962
29 140	STAHLGUSS	T *	6 271	6 187	4 143	3 761	25 488	16 372
29 170	TEMPERGUSS	T *	655	773	695	1 302	2 990	3 662
29 515	LEICHTMETALLFORMGUSS AUS ALUMINIUM U. ALUMINIUMLEGIERUNGEN	T *	1 407	1 469	1 557	1 353	6 183	5 864
29 517	MAGNESIUM U. MAGNESIUMLEGIERUNGEN	T *	.	.	.	.	.	.
<b>ERZEUGNISSE DER ZIEHEREIEN U. KALTWALZWERKE</b>								
<b>U. DER STAHLVERFORMUNG</b>								
30 111	BLANKSTAHL	T *	.	.	.	.	.	.
30 115	BANDSTAHL, KALT GEWALZT (UNTER 600 MM BREITE)	T *	6 628	5 615	6 758	5 804	25 088	26 594
KALT GEZOGENER DRAHT (OHNE ISOLIERTE DRAEHTE FUER DIE ELEKTROTECHNIK)								
30 151	VON WALZDRAHT GEZOGEN	T *	8 894	7 768	11 471	7 465	33 490	35 270
30 154	VON ZUGKAUFTEM DRAHT DUENNER GEZOGEN	T *	.	.	.	.	.	.
30 157	SCHWEISSDRAHT U. -STAEBE (WEDER UMHUELLT NOCH GEFUELLT)	T *	.	.	.	.	.	.
30 159	KUNSTSTOFFUEBERZOGENER DRAHT	T *	.	.	.	.	.	.
30 171	DRAHTSEILE U. -LITZEN AUS EISEN U. STAHL	T	631	591	668	631	2 520	2 636
30 173	BETONSTAHLMATTEN NACH DIN 488, GESCHWEISSTE ABSTANDHALTER U. GITTERTRAEGER FUER BETON-BEWehrUNG SOWIE GESCHWEISSTE DRAHTGITTER NACH SONST. NORMEN	1000 DM	1 670	1 600	1 505	1 466	7 184	5 915
30 175	FEDERKERNE FUER MATRATZEN U. POLSTERMOEBEL	T	239	249	3 325	3 066	829	10 819
		1000 DM	298	425	2 894	2 594	1 304	8 691
		T	953	912	.	.	4 074	.
		1000 DM	2 577	2 161	.	.	10 879	.
30 211	GESENKSCHMIEDESTUECKE	T	4 337	3 872	3 384	2 419	59 141	12 301
30 218	ROHRFORM-, ROHRVERSCHLUSS- U. ROHRVERBINDUNGSSSTUECKE AUS STAHL	1000 DM	8 788	8 851	8 677	7 867	43 024	33 714
30 225	PRESS-, ZIEH- U. STANZTEILE AUS STAHL MIT EINEM STUECKGEWICHT UEBER 50 G	T	1 531	1 788	1 552	1 477	6 579	5 984
		1000 DM	5 028	4 681	4 411	4 166	22 519	17 087
30 239	FEDERN AUS STAHL ODER NE-METALLEN (OHNE MATRATZEN U. UHRFEDERN)	T	463	371	595	591	1 586	2 644
		1000 DM	1 199	919	1 543	1 842	4 527	7 750
30 248	KETTEN U. KETTENTEILE 1)	T	824	1 077	390	316	3 678	1 888
		1000 DM	3 541	3 759	1 866	1 627	15 861	8 968
30 258	SCHRAUBEN, BOLZEN, MUTTERN, SCHRAUBHAKEN, NIETE, SPLINTE, KEILE, UNTERLEGSCHWEIBEN, SCHWELLEN-SCHRAUBEN U. AE.; DREHTEILE AUS METALL	T	2 738	2 349	2 555	2 159	9 303	8 553
		1000 DM	10 839	10 510	11 712	9 921	40 364	41 529
30 298	OBERFLAECHEVEREDLUNG	1000 DM	3 289	3 975	7 891	11 978	13 085	33 184
<b>STAHLBAUERZEUGNISSE U. SCHIENENFAHRZEUGE</b>								
31 112	SKELETT-, STUETZ- U. TRAEGERKONSTRUKTIONEN	T	12 838	12 471	14 082	13 781	46 659	57 581
		1000 DM	32 208	29 224	42 039	45 702	115 325	150 284
31 114	HALLEN, UEBERWIEGEND AUS EISEN ODER STAHL	T	990	981	2 015	1 659	4 216	6 702
		1000 DM	2 803	3 425	6 895	7 334	11 494	25 094
31 116	TUERME U. GITTERMASTE, GERUESTKONSTRUKTIONEN, SIGNALBRUECKEN, BRUECKEN FUER ROHR- U. KABELLEITUNGEN AUS STAHL; BRUECKEN, BRUECKENELEMENTE U. GERUESTKONSTRUKTIONEN AUS ALUMINIUM	T	2 565	2 385	2 130	2 536	10 508	9 730
		1000 DM	6 132	6 801	6 454	7 974	27 074	29 837
31 160	ERZEUGNISSE FUER DEN GRUBENAUSBAU (OHNE BERGBAUMASCHINEN U. ELEKTROTECHNISCHE ERZEUGNISSE)	T	.	.	.	.	.	.
		1000 DM	.	.	.	.	.	.
31 191	TORE, TUEREN U. FENSTER AUS GEWALZTEN ODER STRANGGEPRESSTEN PROFILN (OHNE KELLER-FENSTER)	T	10 982	2 243	602	281	22 550	1 496
		1000 DM	2 607	2 454	6 010	4 342	10 703	19 344

1) AUS STAHL ODER NE-METALLEN (OHNE GUSS- U. STAHLGELENKKETTEN).

8 PRODUKTION AUSGEWAHLTER ERZEUGNISSE - NEUE BUNDESLÄNDER

EB.-NR.	ERZEUGNIS	EINHEIT	1991		1992		JAN. BIS	APR.
			MAERZ	APRIL	MAERZ	APRIL	1991	1992
31 195	ABDECKUNGEN (LICHTGITTER) U. ROSTE AUS GEWALZTEN ODER STRANGGEPRESSTEN PROFILEN	T 1000 DM	376 875	248 735	402 1 959	477 1 972	1 240 2 842	1 741 7 634
31 512	WASSERROHRKESSEL	T 1000 DM	284 2 600	93 1 688	208 1 391	142 926	676 6 499	682 4 627
31 538	FEUERUNGEN U. BEHEIZUNGSEINRICHTUNGEN FUER DAMPFKESSEL (OHNE EINZELNE BRENNER)	T 1000 DM	458 2 988	911 6 262	453 4 070	697 4 214	7 333 45 191	1 469 11 403
31 542	SPEISEWASSERVORWAERMER, LUFTVORWAERMER U. UEBERHITZER, ROEHRN- U. WAERMEAUSTAUSCHER	T 1000 DM	720 10 378	481 5 593	248 2 529	49 721	2 554 33 947	411 4 789
31 558	BEHAELTER AUS STAHL ODER ALUMINIUM MIT EINEM FASSUNGSVERMOEGEN UEBER 100 M3	T 1000 DM	.	.	.	.	.	.
31 562	ROHRLEITUNGEN SOWIE DEREN ZUBEHOER AUS NAHTLOSEN STAHLROHREN (OHNE DRUCKROHRLEITUNGEN FUER WASSERKRAFTWERKE U. DGL.)	T 1000 DM	135 883	130 993	264 2 045	157 1 056	559 3 601	738 4 987
31 579	ZENTRALHEIZUNGSKESSEL	ST 1000 DM	.	.	.	.	.	.
31 580	TRANSPORTBEHAELTER (CONTAINER) UEBER 3 M3 NUTZRAUM	1000 DM	8 909	10 538	16 494	14 150	32 508	54 029
31 720	DIESEL- U. ELEKTRISCHE LOKOMOTIVEN	T 1000 DM	.	.	.	.	.	.
31 731	PERSONENWAGEN U. ANDERE SCHIENENGEBUNDENE SPEZIALWAGEN FUER EISENBAHNEN	T 1000 DM	.	.	.	.	.	.
31 733	STANDARDGUETERWAGEN	T 1000 DM	.	.	.	.	.	.
31 735	SCHIENENGEBUNDENE SPEZIALGUETERWAGEN	T 1000 DM	.	.	.	.	.	.
31 905	BAUSTELLENARBEITEN (AUCH IM TAGELOHN) (OHNE MONTAGEN AN ROHRLEITUNGEN)	1000 DM	25 446	21 892	36 626	31 739	94 737	138 116
31 910	MONTAGEN AN ROHRLEITUNGEN	1000 DM	49 361	29 138	49 112	42 651	132 605	171 442
<u>MASCHINENBAUERZEUGNISSE</u>								
<u>METALLBEARBEITUNGSMASCHINEN</u>								
32 110	HOBEL-, STOSS- U. RAEUMMASCHINEN	T 1000 DM	.	.	.	.	.	.
32 115	SPITZENDREHMASCHINEN	T 1000 DM	.	.	.	.	.	.
32 901	SENKRECHT- U. KARUSSELLENDREHMASCHINEN	T 1000 DM	.	.	.	.	.	.
32 117	DREHAUTOMATEN U. REVOLVERDREHMASCHINEN	T 1000 DM	.	.	.	.	.	.
32 118	TISCH-, SAEULEN- U. STAENDERBOHRMASCHINEN	T 1000 DM	.	.	.	.	.	.
32 119	FRAESMASCHINEN, WAAGERECHT-BOHR- U. -FRAESMASCHINEN (OHNE SOLCHE FUER VERZAHNUNGEN)	T 1000 DM	.	.	.	.	.	.
32 121	KALT- U. WARMKREISSAEGEMASCHINEN	T 1000 DM	.	.	.	.	.	.
32 122	SCHLEIF-, HON-, LAEPP- U. POLIERMASCHINEN (OHNE SOLCHE FUER VERZAHNUNGEN)	T 1000 DM	.	.	.	.	.	.
32 902	VERZAHNMASCHINEN	T 1000 DM	269 7 466	262 5 435	.	.	710 18 306	.
32 125	BEARBEITUNGSMASCHINEN MIT FUNKENEROSION, ULTRASCHALL, ELEKTRONENSTRAHL U. LASER	T 1000 DM	.	.	.	.	.	.
32 903	FERTIGUNGSSTRASSEN, SCHALTTISCH- UND SCHALTTROMMELMASCHINEN, BEARBEITUNGSZENTREN, FLEXIBLE FERTIGUNGSEINRICHTUNGEN UND SONSTIGE WERKZEUGMASCHINEN (SPANABHEBEND)	T 1000 DM	180 5 300	443 15 315	342 12 479	107 4 130	1 289 33 407	767 26 683
<u>METALLBEARBEITUNGSMASCHINEN DER SPANLOSEN FORMUNG</u>								
32 904	BIEGE- U. RICHTMASCHINEN FUER ROHRE, HELLEN, STANGEN U. PROFILE, BETONSTAHL-BEARBEITUNGSMASCHINEN	T 1000 DM	.	.	.	.	.	.
32 130	FREIFORM- U. GESENKSMIEDE-, SPANN-, TREIB- U. POLIERHAMMER, SCHMIEDEWALZ- U. STAUCHMASCHINEN	T 1000 DM	.	.	.	.	.	.
32 905	PRESSEN MIT MECHANISCHEM ANTRIEB FUER DIE METALLBEARBEITUNG	T 1000 DM	1 496 11 256	1 191 10 617	1 530 19 082	519 6 820	5 821 47 432	5 224 58 845
32 906	PRESSEN MIT HYDRAULISCHEM ANTRIEB FUER DIE METALLBEARBEITUNG	T 1000 DM	.	.	.	.	.	.

STBA, FACHSERIE 4, REIHE 2.1

8 PRODUKTION AUSGEWAHLTER ERZEUGNISSE - NEUE BUNDESLÄNDER

EB.-NR.	ERZEUGNIS	EINHEIT	1991		1992		JAN. BIS 1991	APR. 1992
			MAERZ	APRIL	MAERZ	APRIL		
32 136	SCHEREN, LOCHSTANZ-, NIBBEL- U. AUSKLINK- MASCHINEN	T 1000 DM	.	.	.	.	.	.
32 137	BLECHRICHT-, BLECHRUNDBIEGE- U. BLECH- ABKANTMASCHINEN	T 1000 DM	.	.	.	.	.	.
32 138	DRUECK- U. PLANIERBAENKE, GEWINDED RUECK- MASCHINEN	T 1000 DM	.	.	.	.	.	.
32 140	DRAHTBE- U. -VERARBEITUNGSMASCHINEN	T 1000 DM	353	347	349	145	1 062	1 193
32 142	PRESSEN FUER DIE HERSTELLUNG VON BOLZEN, SCHRAUBEN, NIETEN, MUTTERN U. DGL.	T 1000 DM	10 304	10 718	7 917	4 662	30 448	30 691
32 144	HUETTEN- U. WALZWERKSEINRICHTUNGEN (OHNE EINZELN ABGESETZTE GEGOSSENE WALZEN)	T 1000 DM	529	418	849	473	2 508	3 085
			5 744	5 285	10 902	5 036	29 846	36 285
GIESSEREIMASCHINEN								
32 145	FORMMASCHINEN U. -ANLAGEN (EINSCHL. KERN- HERSTELLUNGSMASCHINEN U. -ANLAGEN)	T 1000 DM	.	.	.	.	.	.
32 146	AUFBEREITUNGSMASCHINEN U. -ANLAGEN FUER GIESSEREISANDE	T 1000 DM	.	.	.	.	.	.
32 147	GUSSPUTZMASCHINEN U. -EINRICHTUNGEN	T 1000 DM	.	.	.	.	.	.
32 907	AUSWUCHTMASCHINEN	T 1000 DM	.	.	.	.	.	.
HOLZBE- U. -VERARBEITUNGSMASCHINEN								
32 148	GATTER	T 1000 DM	.	.	.	.	.	.
32 150	KREISSAEGEMASCHINEN	T 1000 DM	.	.	.	.	.	.
32 153	HOBEL- U. FRAESMASCHINEN FUER ZWEI- U. MEHRSEITIGE BEARBEITUNG	T 1000 DM	.	.	.	.	.	.
32 154	DUEBELLOCH- U. SONSTIGE BOHRMASCHINEN	T 1000 DM	.	.	.	.	.	.
32 155	PLATTENSCHLEIFMASCHINEN	T 1000 DM	.	.	.	.	.	.
32 156	ZERKLEINERUNGSMASCHINEN, SPALT- U. HACK- MASCHINEN, MUEHLEN, ZERSPANER, SCHNEIDE- MASCHINEN FUER HOLZWOLLE	T 1000 DM	.	.	.	.	.	.
32 157	MASCHINEN ZUM AUFTRAGEN HAFTENDER SCHICHTEN WIE LEIME, KLEBER, LACKE, SPACHTEL	T 1000 DM	.	.	.	.	.	.
32 158	FASERHOLZ-, SPANHOLZ-, SPERRHOLZ-, SCHICHTHOLZ- U. DECKSCHICHTPRESSEN FUER EBENE FLAECHE U. FORMTEILE	T 1000 DM	.	.	.	.	.	.
32 159	MASCHINENKOMBINATIONEN (KOMBINIERT TISCH- LEREIMASCHINEN, MEHRSTUFIGE MASCHINEN)	T 1000 DM	.	.	.	.	.	.
32 161	EINZWECKMASCHINEN FUER SONDERFERTIGUNGEN	T 1000 DM	.	.	.	.	.	.
32 162	HANDGEFUEHRTE MASCHINEN (OHNE ELEKTROWERK- ZEUGE BIS 2 KW)	T 1000 DM	.	.	.	.	.	.
AUSWECHSELBARE WERKZEUGE FUER DIE METALLBEARBEITUNG								
32 163	BOHRWERKZEUGE 1)	T 1000 DM	.	.	.	.	.	.
32 164	GEWINDEBOHRWERKZEUGE FUER INNENGEWINDE 1)	T 1000 DM	.	.	.	.	.	.
32 165	FRAESWERKZEUGE 1)	T 1000 DM	3	4	2	5	14	12
32 166	VERZAHNWERKZEUGE 1)	T 1000 DM	332	441	215	442	1 742	1 275
32 167	RAEUMWERKZEUGE U. -VORRICHTUNGEN 1)	T 1000 DM	.	.	.	.	.	.
32 168	REIBAHLEN U. AUSBOHRWERKZEUGE 1)	T 1000 DM	.	.	.	.	.	.
32 169	BOHRFUTTER 1)	T 1000 DM	.	.	.	.	.	.
32 171	DREHFUTTER U. PLANSCHLEIBEN 1)	T 1000 DM	.	.	.	.	.	.
32 173	SCHNITT- STANZ-, FORMWERKZEUGE, WERK- STUECKGEBUNDENE VORRICHTUNGEN, FORMEN FUER METALLE, SPRITZGIESS- ODER FORM- PRESSWERKZEUGE FUER KAUTSCHUK UND KUNSTSTOFF 1)	T 1000 DM	361	529	305	640	1 485	1 599
32 174	BOHR- U. FRAESWERKZEUGE MIT ARBEITENDEM TEIL AUS GESINTERTEN HARTMETALLEN	T 1000 DM	19 811	21 586	15 674	17 957	79 990	65 832
32 181	MASCHINEN FUER AUTOGENES SCHWEISSEN, SCHNEIDEN	T 1000 DM	.	.	.	.	.	.
32 231	VERBRENNUNGSMOTOREN MIT SELBSTZUENDUNG, Z.B. ORTSFESTE DIESELMOTOREN, SCHIFFSDIESEL- HILFSMOTOREN, DIESELMOTOREN FUER DEN AN- TRIEB VON FLURFOERDERZEUGEN, MAEHDRSCHERN, BAGGERN	T 1000 DM	490	387	347	72	2 382	1 136
			6 381	6 210	6 013	1 214	33 994	17 416

1) OHNE WERKZEUGE, DIE GANZ ODER MIT EINEM ARBEITENDEN TEIL AUS HARTMETALL BZW. MIT HARTMETALL BESTUECKT SIND.

STBA, FACHSERIE 4, REIHE 2.1

8 PRODUKTION AUSGEWAHLTER ERZEUGNISSE - NEUE BUNDESLAENDER

EB.-NR.	ERZEUGNIS	EINHEIT	1991		1992		JAN.	BIS	APR.
			MAERZ	APRIL	MAERZ	APRIL	1991	1992	
32 233	VERBRENNUNGSMOTOREN MIT SELBSTZUENDUNG FUER DEN ANTRIEB VON WASSERFAHRZEUGEN	T 1000 DM	2 161 33 514	1 385 23 406	9 310	303 8 580	5 551 96 390		1 545 33 678
32 239	VERBRENNUNGSMOTOREN MIT SELBSTZUENDUNG FUER DEN ANTRIEB VON SCHIENENFAHRZEUGEN UND ACKERSCHLEPPERN	T 1000 DM	.	.	.	.	.	.	.
32 279	DAMPFTURBINEN	T 1000 DM	180 6 729	243 6 879	.	.	987 30 478	.	.
32 320	HUBKOLBENKOMPRESSOREN, ORTSFEST U. ORTS-BEWEGLICH	T 1000 DM	94 2 065	36 1 049	27 722	22 668	478 10 187		269 6 159
32 323	TURBOKOMPRESSOREN FUER DRUECKE UEBER 300 MBAR	T 1000 DM	.	.	.	.	.	.	.
32 324	DREHKOLBENKOMPRESSOREN, MEHRWELLIG	T 1000 DM	.	.	.	.	.	.	.
32 325	STRASSENFAHRBARE KOMPRESSOREN ALS ANHAENGER	T 1000 DM	.	.	.	.	.	.	.
32 326	VAKUUMPUMPEN, MECHANISCH	T 1000 DM	.	.	.	.	.	.	.
32 327	VENTILATOREN, EIN- ODER MEHRSTUFIG (OHNE GRUBENVENTILATOREN U. ELEKTRISCHE TISCH-, WAND- U. DECKENVENTILATOREN BIS 200 W)	T 1000 DM	226 3 315	199 3 209	452 5 651	452 5 515	859 12 358		1 871 22 609
32 328	LUFTHEIZER (LUFTHEIZGERAETE MIT WAERME-TAUSCHER FUER DAMPF, WASSER, THERMOEOL)	T 1000 DM	.	.	.	.	.	.	.
32 329	LUFTFOERDERGERAETE, KLIMAGERAETE	T 1000 DM	.	.	.	.	.	.	.
32 330	ANLAGEN DER KLIMA- U. LUEFTUNGSTECHNIK SOWIE ANLAGEN ZUR ENTSTAUBUNG U. ABLUFTREINIGUNG	T 1000 DM	1 702 17 060	1 443 13 946	1 537 11 809	1 559 11 831	6 009 69 909		5 886 44 175
32 331	INDUSTRIESTAUBSAUGER, ABLUFTENTSTAUBUNGSGERAETE	T 1000 DM	.	.	.	.	.	.	.
32 333	KAELTESAETZE UEBER 0,4 KW, KAELTEANLAGEN, WAERMEPUMPEN 1)	T 1000 DM	367 9 002	399 9 503	151 5 037	186 5 159	1 862 45 674		783 24 638
32 334	VERDRAENGERPUMPEN OSZILLIERENDER BAUART	T 1000 DM	37 1 006	96 1 556	17 452	41 1 004	462 6 807		156 3 465
32 336	FLUEGELZELLENPUMPEN	T 1000 DM	.	.	.	.	.	.	.
32 337	KREISELPUMPEN (KRAFTPUMPEN; OHNE TAUCHMOTORPUMPEN)	T 1000 DM	433 8 994	419 8 679	207 4 912	119 1 753	2 233 46 706		1 065 18 797
32 338	TAUCHMOTORPUMPEN EINSTUFIG	T 1000 DM	.	.	.	.	.	.	.
32 339	MEHRSTUFIG	T 1000 DM	.	.	.	.	.	.	.
32 340	ZAHNRADPUMPEN	T 1000 DM	65 1 245	56 913	.	.	305 6 221		.
MASCHINEN FUER DIE BE- U. VERARBEITUNG VON KAUTSCHUK U. KUNSTSTOFF									
32 341	EXTRUDER (AUCH TYPISCHE FOLGEMASCHINEN)	T 1000 DM	.	.	.	.	.	.	.
32 342	BLASFORMMASCHINEN	T 1000 DM	.	.	.	.	.	.	.
32 343	SPRITZGIESSMASCHINEN (OHNE SPRITZGIESSWERKZEUGE)	T 1000 DM	.	.	.	.	.	.	.
32 344	MECHANISCHE U. HYDRAULISCHE PRESSEN (OHNE FORMPRESSWERKZEUGE U. REIFENVULKANISIERPRESSEN)	T 1000 DM	.	.	.	.	.	.	.
32 345	WARMFORMMASCHINEN (TIEFZIEH- U. STRECKZIEHFORMMASCHINEN)	T 1000 DM	.	.	.	.	.	.	.
32 346	MASCHINEN ZUR HERSTELLUNG V. SCHAUMSTOFFEN (OHNE SPRITZGIESSMASCHINEN U. EXTRUDER)	T 1000 DM	.	.	.	.	.	.	.
BAUMASCHINEN FUER HOCH- U. TIEFBAU									
32 347	BETONMISCHER FUER BAUSTELLEN U. BETONWERKE; TRANSPORTMISCHERAUFBAUTEN OHNE FAHRGESTELL	T 1000 DM	.	.	.	.	.	.	.
32 348	BETONMISCHANLAGEN	T 1000 DM	.	.	.	.	.	.	.
32 349	BETONPUMPEN, BETONSPRITZ- U. -EINPRESSGERAETE	T 1000 DM	.	.	.	.	.	.	.
32 351	BETONVERDICHTER	T 1000 DM	.	.	.	.	.	.	.
32 352	TURMDREHKRANE FUER BAUSTELLEN	T 1000 DM	.	.	.	.	.	.	.
32 353	RAMMEN U. PFAHLZIEHER	T 1000 DM	.	.	.	.	.	.	.
32 354	VERPUTZMASCHINEN U. SONSTIGE BAUMASCHINEN FUER HOCH- U. TIEFBAU (OHNE BAUAUFZUEGE UND -WINDEN)	T 1000 DM	.	.	.	.	.	.	.

1) OHNE SOLCHE MIT ELEKTROMOTORISCH ANGETRIEBENEN KAEITEMITTELVERDICHTERN U. EINER ANSCHLUSSLEISTUNG BIS 15 KW (NENNAUFNAHME DES VERDICHTERS).

STBA, FACHSERIE 4, REIHE 2.1

8 PRODUKTION AUSGEWAHLTER ERZEUGNISSE - NEUE BUNDESLÄNDER

EB.-NR.	ERZEUGNIS	EINHEIT	1991		1992		JAN. 1991	BIS	APR. 1992
			MAERZ	APRIL	MAERZ	APRIL			
32 355	UNIVERSAL-HYDRAULIKBAGGER MIT AUSSCHLIESSLICH HYDRAULISCH BETAETIGTEN ARBEITSWERKZEUGEN	T 1000 DM	.	.	.	.	.	.	
32 356	MASCHINEN FUER DEN BITUMINOESEN U. BETONSTRASSENBAU	T 1000 DM	459	340	299	168	1 664	599	
32 357	BODENVERDICHTER	T 1000 DM	7 091	2 960	3 215	2 342	19 985	7 186	
32 358	STRASSENWALZEN	T 1000 DM	.	.	.	.	.	.	
32 359	RADLADER IN GRUNDAUSRUESTUNG	T 1000 DM	.	.	.	.	.	.	
32 361	ANBAUGERAETE FUER RAD- U. RAUPENLADER, PLANIERMASCHINEN U. RAUPENSCHLEPPER FUER DEN ERDBAU	T 1000 DM	48	167	275	226	336	844	
	BAUSTOFF-, KERAMIK- U. GLASMASCHINEN		160	749	1 226	1 008	1 318	4 282	
32 362	MASCHINEN U. EINRICHTUNGEN FUER DIE ZEMENT-, KALK-, GIPS-, TRASS- U. KREIDEHERSTELLUNG	T 1000 DM	.	.	.	.	.	.	
32 363	MASCHINEN U. EINRICHTUNGEN FUER DIE SCHOTTER-, SAND- U. KIESGEWINNUNG SOWIE FUER RECYCLING VON BAUSCHUTT U. -MATERIAL	T 1000 DM	.	.	.	.	.	.	
32 364	ZERKLEINERUNGS-, SIEB- U. AUFBEREITUNGSMASCHINEN FUER ANDERE BEREICHE DES BAUSTOFF-, KERAMIK- U. GLASGEWERBES	T 1000 DM	.	.	.	.	.	.	
32 365	MASCHINEN U. EINRICHTUNGEN ZUR HERSTELLUNG ZEMENT-, KALK-, GIPS- U. ASPHALT- GEBUNDENER BAUELEMENTE	T 1000 DM	604	437	597	944	2 015	2 908	
32 366	KERAMIKMASCHINEN	T 1000 DM	3 530	3 242	3 901	4 141	14 042	15 103	
32 367	MASCHINEN FUER DIE HERSTELLUNG U. WARMBEARBEITUNG VON FLACH- U. HOHLGLAS	T 1000 DM	52	1	101	70	103	373	
32 368	MASCHINEN FUER DIE KALTBEARBEITUNG VON GLAS ODER GLASWAREN	T 1000 DM	663	176	1 647	1 653	1 391	7 638	
32 370	TROCKNUNGSANLAGEN U. -MASCHINEN FUER GARNE, LOSES TEXTILGUT, TEXTILIEN UND TEXTILE FLAECHENERZEUGNISSE, Z.B. ZENTRIFUGEN	T 1000 DM	.	.	.	.	.	.	
32 372	SPRITZ- U. SPRUEHKABINEN, KOMBINIERT SPRITZ- U. TROCKNUNGSKABINEN	T 1000 DM	.	.	.	.	.	.	
	LANDMASCHINEN		.	.	.	.	.	.	
32 411	PFLUEGE (AUCH GESPANN-, WEINBERG-, SCHAEL- U. KREISELPFLUEGE)	T 1000 DM	.	.	.	.	.	.	
32 412	MASCHINEN U. GERAETE ZUM DUENGEN (OHNE FLUESSIGMISTTANKWAGEN)	T 1000 DM	.	.	.	.	.	.	
32 413	MASCHINEN U. GERAETE FUER DEN PFLANZENSCHUTZ (OHNE TRAGBARE SPRITZEN)	T 1000 DM	.	.	.	.	.	.	
32 414	ERNTEMASCHINEN FUER HALMGUT	T 1000 DM	621	1 737	3 298	2 556	7 895	15 263	
32 415	ERNTEMASCHINEN FUER HACK- U. SONSTIGE FELDFRUECHTE	T 1000 DM	3 955	11 489	24 617	17 719	62 557	127 277	
32 416	RASENMAEHER MIT ELEKTRO- SOWIE MIT VERBRENNUNGSMOTORISCHEM ANTRIEB	T 1000 DM	.	.	.	.	.	.	
32 417	LANDWIRTSCHAFTLICHE LADEWAGEN	T 1000 DM	54	52	.	.	506	.	
32 419	MASCHINEN, ANLAGEN U. GERAETE ZUR MILCHGEWINNUNG U. -KUEHLUNG	T 1000 DM	69	471	.	.	2 868	.	
32 420	ACKERSCHLEPPER (RAD- U. RAUPENSCHLEPPER; OHNE EINACHSIGE MOTORGERAETE)	T 1000 DM	.	.	.	.	.	.	
	NAHRUNGSMITTELMASCHINEN		.	.	.	.	.	.	
32 908	MASCHINEN FUER DIE OBST- U. GEMUESEVERARBEITUNG, FEINKOSTHERSTELLUNG, FISCHVERARBEITUNG, TROCKENMILCH- U. KAESHERSTELLUNG	T 1000 DM	.	.	.	.	.	.	
32 422	MUELLEREIMASCHINEN U. -ANLAGEN (OHNE SOLCHE FUER DIE OELMUELLEREI), HILFSMASCHINEN FUER DIE HERSTELLUNG VON GRUNDNAHRUNGS- U. FUTTERMITTELEN	T 1000 DM	.	.	.	.	.	.	
32 909	TEIGKNET- U. -MISCHMASCHINEN, RUEHR- UND SCHLAGMASCHINEN	T 1000 DM	.	.	.	.	.	.	
32 424	TEIGTEILMASCHINEN, TEIGWIRKMASCHINEN (RUND U. LANG; AUCH KOMBINIERT)	T 1000 DM	.	.	.	.	.	.	
32 910	MASCHINEN U. ANLAGEN ZUR HERSTELLUNG VON TEIGWAREN	T 1000 DM	.	.	.	.	.	.	
32 426	DAUERBACKWARENMASCHINEN, -ANLAGEN UND -OEFEN	T 1000 DM	.	.	.	.	.	.	



8 PRODUKTION AUSGEWAHLTER ERZEUGNISSE - NEUE BUNDESLAENDER

EB.-NR.	ERZEUGNIS	EINHEIT	1991		1992		JAN. BIS	APR.
			MAERZ	APRIL	MAERZ	APRIL	1991	1992
32 911	ETAGENBACKOEFEN UND BACKSCHRAENKE, DURCHLAUF OEFEN	T 1000 DM	.	.	.	.	.	.
32 428	SCHLACHTHAUSANLAGEN U. -EINRICHTUNGEN (AUCH FLEISCHEREIKOCHANLAGEN)	T 1000 DM	25 411	19 247	.	.	91 1 334	.
32 429	MURSTHERSTELLUNGSMASCHINEN	T 1000 DM	.	.	.	.	.	.
32 431	AUFBEREITUNGS- U. ROESTANLAGEN FUER KAKAO-BOHNEN U. NUESSE, KAKAO- U. SCHOKOLADENHERSTELLUNGSMASCHINEN	T 1000 DM	.	.	.	.	.	.
32 432	MASCHINEN U. ANLAGEN FUER DIE HERSTELLUNG SONSTIGER SUESSWAREN (AUCH BONBON-, DRAGEE- U. MOGULHERSTELLUNGSANLAGEN)	T 1000 DM	.	.	.	.	.	.
32 433	MASCHINEN U. ANLAGEN ZUR HERSTELLUNG VON ZUCKER	T 1000 DM	.	.	.	.	.	.
32 434	MASCHINEN U. ANLAGEN FUER DIE SPEISEOEL- U. SPEISEFETTERSTELLUNG	T 1000 DM	.	.	.	.	.	.
32 912	GETRAENKEHERSTELLUNGSMASCHINEN UND -ANLAGEN; REINIGUNGS-, FUELL U. VER-SCHLIESSMASCHINEN, ABFUELLANLAGEN FUER WEICHPACKUNGEN	T 1000 DM	332 5 414	24 775	99 2 501	24 1 457	509 11 360	438 11 556
32 436	MASCHINEN U. EINRICHTUNGEN FUER GROSS-KUECHEN U. GASTWIRTSCHAFTEN AUFSCNITTSCHEIDEMASCHINEN MIT EINEM GEWICHT AB 20 KG	T 1000 DM	.	.	.	.	.	.
32 437	GROSSKAFFEEEMASCHINEN MIT EINEM NUTZINHALT UEBER 2 L	T 1000 DM	.	.	.	.	.	.
32 438	ELEKTRISCHE GESCHIRRSPUELMASCHINEN FUER GEMERBLICHE ZWECKE	T 1000 DM	.	.	.	.	.	.
32 439	GROSSKUECHENMASCHINEN	T 1000 DM	.	.	.	.	.	.
32 450	KAFFEE-, TEE- U. TABAKVERARBEITUNGSMASCHINEN U. ANLAGEN	T 1000 DM	.	.	.	.	.	.
32 453	FARBENHERSTELLUNGSMASCHINEN	T 1000 DM	.	.	.	.	.	.
32 454	KOMPRIMIERMASCHINEN (AUCH FUER TABLETTEN-KOMPRIMIERUNG)	T 1000 DM	.	.	.	.	.	.
32 913	MISCH-, KNET- U. SIEBMASCHINEN	T 1000 DM	.	.	.	.	.	.
VERPACKUNGSMASCHINEN								
32 456	MASCHINEN FUER DIE HERSTELLUNG VON BLECH-PACKUNGEN	T 1000 DM	.	.	.	.	.	.
32 457	ABFUELLMASCHINEN FUER FESTE STOFFE	T 1000 DM	.	.	.	.	.	.
32 458	ABFUELLMASCHINEN FUER FLUESSIGE U. PASTEN-FOERMIGE STOFFE	T 1000 DM	.	.	.	.	.	.
32 459	MASCHINEN ZUM VERSCHLIESSEN VON PACKUNGEN	T 1000 DM	.	.	.	.	.	.
32 461	EINSCHLAG- U. EINWICKELMASCHINEN	T 1000 DM	.	.	.	.	.	.
32 462	FUELL- U. VERSCHLIESSMASCHINEN	T 1000 DM	.	.	.	.	.	.
32 463	FORM-, FUELL- U. VERSCHLIESSMASCHINEN FUER SCHLAUCH- U. SIEGELRANDBEUTEL	T 1000 DM	.	.	.	.	.	.
32 464	FUER ANDERE PACKUNGEN (OHNE SCHLAUCH- U. SIEGELRANDBEUTEL)	T 1000 DM	.	.	.	.	.	.
32 914	SAMMELPACKMASCHINEN	T 1000 DM	.	.	.	.	.	.
32 466	ETIKETTIER- U. BANDUMKLEBEMASCHINEN	T 1000 DM	.	.	.	.	.	.
EINZELAPPARATE U. -MASCHINEN FUER DIE CHEMISCHE U. VERWANDTE INDUSTRIE								
32 511	EINZELAPPARATE U. -MASCHINEN F.D. STICK-STOFF- U. KUNSTDUENGERHERSTELLUNG (AUCH DUENGERMUEHLEN)	T 1000 DM	.	.	.	.	.	.
32 512	HOCHDRUCKREINIGER (AUCH MIT DAMPFSTUFE)	T 1000 DM	.	.	.	.	.	.
32 513	EINZELAPPARATE U. -MASCHINEN ZUR HERSTELLUNG VON TECHNISCHEM FETTEN U. OELN, ZUR EXTRAKTION U. HAERTUNG	T 1000 DM	.	.	.	.	.	.
32 514	EINZEL-AUTOKLAVEN F. ALLGEM. CHEM. ZWECKE	T 1000 DM	.	.	.	.	.	.
32 515	FILTER U. FILTERPRESSEN FUER ALLGEMEINE CHEMISCHE ZWECKE (OHNE LUFTFILTER U. ENTSTAUBUNGSGERAETE)	T 1000 DM	.	.	.	.	.	.
32 516	ZENTRIFUGEN FUER ALLGEMEINE CHEMISCHE ZWECKE	T 1000 DM	.	.	.	.	.	.
32 517	RUEHRWERKE, KNET-, MISCH- U. ZERKLEINERUNGSMASCHINEN FUER ALLG. CHEM. ZWECKE	T 1000 DM	.	.	.	.	.	.

8 PRODUKTION AUSGEWAHLTER ERZEUGNISSE - NEUE BUNDESSTAENDER

EB.-NR.	ERZEUGNIS	EINHEIT	1991		1992		JAN. 1991	BIS APR. 1992
			MAERZ	APRIL	MAERZ	APRIL		
32 518	EINZEL-WAERMEAUSTAUSCHER (SOWEIT NICHT ZU DAMPFKESSELN GHOEREND), EINZELAPPARATE ZU KUEHLERN U. KAMINKUEHLERN	T 1000 DM	152 1 571	403 3 411	375 6 891	260 2 210	1 114 15 117	1 350 21 633
32 520	EINZELAPPARATE U. MASCHINEN FUER DIE WASSERBEHANDLUNG	T 1000 DM	281 1 685	275 1 935	139 1 611	70 616	1 154 6 541	388 4 392
32 522	ANLAGEN FUER DIE ANORGANISCHE U. ORGANISCHE CHEMIE, FUER DIE GAERUNGS- U. STAERKE-INDUSTRIE	T 1000 DM	.	.	.	.	.	.
32 523	ANLAGEN ZUR LAGERUNG VON BRENNBAREN FLUESSIGKEITEN U. KRAFTSTOFFEN; GASTANK-ANLAGEN U. TANKSTELLEINRICHTUNGEN	T 1000 DM	609 2 590	658 2 690	1 905 6 378	1 503 5 522	1 790 7 484	8 437 27 566
32 524	TANKWAGENAUFBAUTEN OHNE FAHRGESTELL	T 1000 DM	.	.	.	.	.	.
32 525	WAERMEWIRTSCHAFTLICHE ANLAGEN (WAERME-AUSTAUSCHER) SOWEIT NICHT ZU DAMPFKESSELN GHOEREND	T 1000 DM	44 631	71 1 063	51 900	61 991	389 6 362	273 4 489
32 526	WASSERRUECKKUEHLANLAGEN MITTELS LUFT	T 1000 DM	.	.	.	.	.	.
32 527	ANLAGEN FUER DIE GASERZEUGUNG, -WASCHUNG, -REINIGUNG U. -KUEHLUNG	T 1000 DM	.	.	.	.	.	.
32 530	ANLAGEN FUER DIE WASSERBEHANDLUNG	T 1000 DM	82 1 312	238 4 039	218 3 218	557 4 853	1 372 14 788	933 11 938
	KRANE, HAENGEBAHNEN, REGALBEDIENGERAETE, DECKHILFSMASCHINEN							
32 915	BRUECKENKRANE, LAUFKRANE, GERAETE ZUR REGALBEDIENUNG, EINSCHIENENHAENGEBAHNEN	T 1000 DM	586 5 276	1 195 10 855	1 702 20 812	666 6 290	3 466 37 084	3 279 35 578
32 534	PORTAL- U. HALBPORTALDREHKRANE	T 1000 DM	.	.	.	.	.	.
32 535	FAHRZEUGKRANE	T 1000 DM	.	.	.	.	.	.
32 536	LKW-LADEKRANE ZUM BE- U. ENTLADEN DER EIGENEN LADEFLAECHE	T 1000 DM	.	.	.	.	.	.
32 916	SAEULENSCHMENK- U. HANDSCHMENKKRANE, ANDERE NICHT GENANNT KRANE	T 1000 DM	.	.	.	.	.	.
32 917	DECK-(SCHIFFS-) HILFSMASCHINEN	T 1000 DM	.	.	.	.	.	.
	HYDRAULISCHE HEBEBUEHNEN							
32 539	LADEBORDWAENDE, UEBERLADEBRUECKEN, INDUSTRIEHEBEBUEHNEN U. -HUBTISCHE	T 1000 DM	.	.	.	.	.	.
32 540	HUBWAGEN (LASTAUFNAHME RADUNTERSTUETZT)	T 1000 DM	.	.	.	.	.	.
32 541	HUBARBEITSBUEHNEN	T 1000 DM	68 927	5 103	.	.	172 2 311	.
32 542	FAHRZEUGWARTUNGSBUEHNEN	T 1000 DM	.	.	.	.	.	.
32 918	ELEKTROZUEGE, DRUCKLUFTHEBEZUEGE	T 1000 DM	.	.	.	.	.	.
32 545	SCHRAUBENWINDEN, SPINDELHEBEBOECKE UND -KIPPEINRICHTUNGEN SOWIE ANDERE SPINDELHEBEZUEGE	T 1000 DM	.	.	.	.	.	.
32 546	GABELSTAPLER (LASTAUFNAHME FREITRAGEND)	T 1000 DM	.	.	.	.	.	.
	STETIGFOERDERER FUER SCHUETTGUT							
32 549	BANDFOERDERER, ORTSFEST U. RUECKBAR	T 1000 DM	672 7 846	720 8 309	505 4 807	1 282 7 128	10 157 108 088	2 213 15 411
32 551	GLIEDERBAND-, PLATTENBAND-, TROGBAND- U. KASTENBANDFOERDERER, ORTSFEST ODER FAHRBAR	T 1000 DM	.	.	.	.	.	.
32 552	BECHERWERKE MIT FESTEN BECHERN, PENDEL-BECHERWERKE	T 1000 DM	.	.	.	.	.	.

8 PRODUKTION AUSGEWAHLTER ERZEUGNISSE - NEUE BUNDESLAENDER

EB.-NR.	ERZEUGNIS	EINHEIT	1991		1992		JAN. BIS	APR.
			MAERZ	APRIL	MAERZ	APRIL	1991	1992
32 553	TROGKETTEN- U. KRATZERFOERDERER	T	45	23	41	12	210	116
32 554	SCHNECKEN- U. SCHNECKENROHRFOERDERER	1000 DM	462	218	599	205	1 911	1 334
32 555	SCHWINGFOERDERER (WUCHTFOERDERER) SCHUETTELRUTSCHEN, SCHWINGRINNEN, WENDEL- SCHWINGRINNEN	1000 DM	.	.	.	.	.	.
32 556	PNEUMATISCHE STETIGFOERDERER FUER SCHUETTUTGUT	1000 DM	.	.	.	.	.	.
32 560	STETIGFOERDERER FUER STUECKGUT	1000 DM	630 4 566	815 5 783	274 2 114	251 2 773	1 606 13 269	866 7 808
AUFZUEGE								
32 563	ELEKTRISCHE PERSONENAUFZUEGE ALS SEILAUFZUEGE	T	.	.	.	.	.	.
32 564	ELEKTRISCHE LASTENAUFZUEGE ALS SEILAUFZUEGE	1000 DM	.	.	.	.	.	.
32 565	HYDRAULISCHE AUFZUEGE	T	.	.	.	.	.	.
32 566	FAHRTREPPEN U. FAHRSTEIGE	1000 DM	.	.	.	.	.	.
32 571	GEWINNUNGSMASCHINEN F. D. BERGBAU UNTERTAGE	T	.	.	.	.	.	.
32 573	LADMASCHINEN NUR FUER DEN UNTERTAGEBETRIEB, GESTEINSBOHRMASCHINEN	1000 DM	.	.	.	.	.	.
32 576	SPEZIALBAGGER SOWIE SONSTIG. FOERDER- UND GEWINNUNGSGERAETE FUER DEN TAGEBAU	T	.	.	.	.	.	.
32 578	AUFBEREITUNGSMASCHINEN U. -ANLAGEN FUER ERZE, BRAUNKOEHLE, TORF SOWIE SONSTIGE BERG- BAULICHE ERZEUGNISSE	1000 DM	.	.	.	.	.	.
PAPIER- U. DRUCKEREIMASCHINEN								
32 620	SIEB-, ROLLEN-, BOGEN-, FLEXODRUCK- MASCHINEN, SONSTIGE DRUCKMASCHINEN	T	1 493	1 498	.	.	5 703	.
32 621	MASCHINEN U. APPARATE ZUR HERSTELLUNG VON HOLZSCHLIFF, ZELLSTOFF, PAPIER U. PAPPE	1000 DM	37 071	44 439	.	.	147 200	.
32 622	ROLLENSCHNEIDE- U. -WICKELMASCHINEN	T	.	.	.	.	.	.
32 623	LAENGS- U. QUERSCHNEIDER	1000 DM	.	.	.	.	.	.
32 624	SCHNEIDEMASCHINEN, MASCHINEN FUER DIE BUCH- BINDEREI; MASCHINEN FUER DIE HERSTELLUNG VON KARTONAGEN	T	.	.	.	.	.	.
32 625	MASCHINEN FUER DIE HERSTELLUNG VON BRIEFUM- SCHLAEGEN, PAPIERTUETEN, -BEUTELN U. SAECKEN	1000 DM	.	.	.	.	.	.
32 628	HILFSAPPARATE FUER DRUCKMASCHINEN, MA- SCHINEN U. GERAETE FUER DIE SATZ- U. REPRODUKTIONSTECHNIK	T	218	179	.	.	747	.
32 919	SELBSTANZEIGENDE LADENTISCHWAAGEN, MECHA- NISCH U. ELEKTROMECHANISCH	1000 DM	5 287	5 452	.	.	21 245	.
TEXTILMASCHINEN								
32 630	AUFBEREITUNGS- U. VORBEREITUNGSMASCHINEN FUER WOLLE, BAUMWOLLE U. CHEMIEFASERN	T	44	38	77	171	102	493
32 634	DUESENSPINNMASCHINEN U. NACHBEHANDLUNGS- MASCHINEN FUER ZELLULOESISCHE U. SYNTHETISCHE FASERN U. FAEDEN	1000 DM	767	733	932	2 878	1 935	8 301
32 635	ZWIRNEREI- U. SEILEREIMASCHINEN	T	.	.	.	.	.	.
		1000 DM	.	.	.	.	.	.

B PRODUKTION AUSGEWAHLTER ERZEUGNISSE - NEUE BUNDESLAENDER

EB.-NR.	ERZEUGNIS	EINHEIT	1991		1992		JAN. BIS	APR.
			MAERZ	APRIL	MAERZ	APRIL	1991	1992
32 920	VORBEREITUNGS- U. HILFSMASCHINEN FUER DIE WEBEREI	T	92	156	83	138	450	483
		1000 DM	840	1 081	704	1 942	3 212	5 353
32 639	WEBMASCHINEN (OHNE BANDWEBMASCHINEN)	T	.	.	.	.	.	.
		1000 DM	.	.	.	.	.	.
32 640	STRICK- U. WIRKMASCHINEN USW.	T	87	73	49	49	384	391
		1000 DM	3 218	2 659	2 282	2 662	12 883	13 299
32 641	BLEICHEREI- U. FAERBEREIMASCHINEN UND -APPARATE, WALKEN, WASCHMASCHINEN (OHNE WAESCHEREI- U. HAUSHALTSWASCHMASCHINEN)	T	.	.	.	.	.	.
		1000 DM	.	.	.	.	.	.
32 642	APPRETUR-, MERCERISIERMASCHINEN, PRESSEN FUER DIE TEXTILINDUSTRIE (OHNE SOLCHE FUER HUETE, OBERBEKLEIDUNG U. WAESCHE)	T	.	.	.	.	.	.
		1000 DM	.	.	.	.	.	.
32 643	DRUCKEREIMASCHINEN FUER DIE TEXTILINDUSTRIE	T	.	.	.	.	.	.
		1000 DM	.	.	.	.	.	.
32 921	SPINDELN U. SPINDELTEILE, RINGE U. RING-LAEUFER, ROTORSPINNAGGREGATE U. TEILE DAVON	T	.	.	.	.	.	.
		1000 DM	.	.	.	.	.	.
32 650	ZUBEHOER FUER WIRK- U. STRICKMASCHINEN, NETZ- U. TUELLMASCHINEN USW.	T	16	27	23	17	84	91
		1000 DM	874	1 216	1 818	1 159	3 734	6 449
NAEHMASCHINEN								
32 651	HAUSHALTSPAEHMASCHINEN (NUR OBERTEILE)	T	.	.	.	.	.	.
		1000 DM	.	.	.	.	.	.
32 922	STAPPSTICHNAEHMASCHINEN	T	.	.	.	.	.	.
		1000 DM	.	.	.	.	.	.
32 923	KETTENSTICHNAEHMASCHINEN	T	.	.	.	.	.	.
		1000 DM	.	.	.	.	.	.
32 924	STICHGRUPPEN-NAEHAUTOMATEN U. NAEHAUTOMATEN MIT AUTOMATISCHER NAEHGUTFUEHRUNG	T	.	.	.	.	.	.
		1000 DM	.	.	.	.	.	.
MASCHINEN FUER DIE LEDER-, SCHUH- U. LEDERWARENHERSTELLUNG								
32 658	LEDERHERSTELLUNGSMASCHINEN	T	.	.	.	.	.	.
		1000 DM	.	.	.	.	.	.
32 660	SCHUHERSTELLUNGSMASCHINEN	T	.	.	.	.	.	.
		1000 DM	.	.	.	.	.	.
ARMATUREN U. AEHNLICHE APPARATE								
32 662	DRUCKMINDERVENTILE, RUECKSCHLAGKLAPPEN UND -VENTILE, UEBERDRUCK- U. SICHERHEITSVENTILE, SONSTIGE SICHERHEITSARMATUREN	T	91	83	40	32	348	131
		1000 DM	2 052	1 755	717	695	8 492	2 708
32 663	SANITAERARMATUREN	T	51	70	119	104	205	395
		1000 DM	4 125	3 760	6 528	6 732	14 739	23 881
32 664	ARMATUREN FUER HEIZKOERPER VON ZENTRALHEIZUNGEN	T	.	.	.	.	.	.
		1000 DM	.	.	.	.	.	.
32 665	ANDERE ARMATUREN (REGELVENTILE, SCHIEBER, VENTILE, HAEHNE, KLAPPEN, MEMBRANARMATUREN U. SONSTIGE ABSPERRARMATUREN)	T	608	342	407	331	2 124	1 445
		1000 DM	14 244	8 628	7 689	7 140	50 044	29 156
32 666	AUSGLEICHS- U. VERBINDUNGSARMATUREN	T	34	24	54	24	138	228
		1000 DM	688	579	1 821	805	3 194	7 625
32 667	ABLEITER, ABSCHIEDER, BE- U. ENTLUEFTER	T	40	15	25	41	152	178
		1000 DM	492	288	370	359	1 964	1 649
32 668	ARMATUREN FUER DIE OELHYDRAULIK U. PNEUMATIK	T	100	111	86	131	426	417
		1000 DM	2 515	2 446	1 918	2 179	11 348	9 719
32 711	FEUERWEHR-AUFBAUTEN FUER KRAFTFAHRGROSSGERAETE	T	.	.	.	.	.	.
		1000 DM	.	.	.	.	.	.

8 PRODUKTION AUSGEWAHLTER ERZEUGNISSE - NEUE BUNDESLÄNDER

EB.-NR.	ERZEUGNIS	EINHEIT	1991		1992		JAN. BIS	APR.
			MAERZ	APRIL	MAERZ	APRIL	1991	1992
32 730	EINZELGERÄTE FÜR OELHYDRAULISCHE ANLAGEN	T	93	243	149	170	681	785
		1000 DM	2 403	5 474	2 982	2 573	15 378	13 399
32 731	HYDROAGGREGATE U. KOMPLETTE HYDROANLAGEN	T	.	.	.	.	.	.
		1000 DM	.	.	.	.	.	.
32 732	PNEUMATIKZYLINDER (OHNE BREMSZYLINDER FÜR FAHRZEUGE)	T	.	.	.	.	.	.
		1000 DM	.	.	.	.	.	.
ZAHNRAEDER U. GETRIEBE								
32 733	STIRNRAEDER U. STIRNRADTRIEBE	T	458	411	294	292	1 745	1 015
		1000 DM	8 401	5 404	2 748	2 697	27 363	12 172
32 734	STIRNRADGETRIEBE	T	397	334	517	287	1 845	1 456
		1000 DM	8 314	7 149	9 519	6 579	38 052	29 929
32 735	KEGELRAD- U. KEGELSTIRNRADGETRIEBE	T	255	191	50	29	1 105	359
		1000 DM	5 380	3 871	1 069	556	19 577	7 782
32 736	SCHNECKENGETRIEBE	T	25	27	25	23	135	83
		1000 DM	538	676	414	750	3 171	1 967
32 737	PLANETENGETRIEBE (OHNE TURBOPLANETENGETRIEBE)	T	.	.	.	.	.	.
		1000 DM	.	.	.	.	.	.
32 738	MOTORGETRIEBE	T	.	.	.	.	.	.
		1000 DM	.	.	.	.	.	.
32 739	ZAHNRADGETRIEBE FÜR LANDMASCHINEN	T	46	197	225	204	365	1 270
		1000 DM	740	2 676	3 479	2 481	5 224	14 190
32 741	FÜR SELBSTFAHRENDE GERÄTE FÜR DIE BAUWIRTSCHAFT	T	.	.	.	.	.	.
		1000 DM	.	.	.	.	.	.
32 742	STUFENLOS EINSTELLBARE GETRIEBE (OHNE SOLCHE FÜR KRAFTWAGEN U. -RAEDER)	T	28	116	222	161	237	817
		1000 DM	822	3 168	2 480	2 720	6 499	12 793
32 743	WÄLZLAGER (OHNE SOLCHE AUS KUNSTSTOFF)	T	270	207	.	.	1 261	.
		1000 DM	9 131	8 536	.	.	36 383	.
32 744	GELENKHELLEN U. GELENKKUPPLUNGEN (OHNE SOLCHE FÜR KFZ)	T	.	.	.	.	.	.
		1000 DM	.	.	.	.	.	.
32 745	DREHELASTISCHE KUPPLUNGEN (OHNE SOLCHE FÜR KFZ)	T	.	.	.	.	.	.
		1000 DM	.	.	.	.	.	.
32 746	REIBUNGSKUPPLUNGEN (OHNE SOLCHE FÜR KFZ)	T	.	.	.	.	.	.
		1000 DM	.	.	.	.	.	.
32 747	MAGNETKUPPLUNGEN (OHNE SOLCHE FÜR KFZ)	T	.	.	.	.	.	.
		1000 DM	.	.	.	.	.	.
32 748	FLACH- U. KEILRIEMENANTRIEBE SOWIE SONSTIGE ZUGORGANANTRIEBE	T	.	.	.	.	.	.
		1000 DM	.	.	.	.	.	.
32 749	BRENNER U. FEUERUNGEN FÜR FLÜESSIGEN BRENNSTOFF	T	.	.	.	.	.	.
		1000 DM	.	.	.	.	.	.
32 751	SCHIFFSPROPELLER	T	.	.	.	.	.	.
		1000 DM	.	.	.	.	.	.
32 970	MONTAGEN VON MASCHINENBAUERZEUGNISSEN (OHNE MONTAGEN VON NICHELEKTRISCHEN KRAFTMASCHINEN U. VON HEBE- U. FÖRDERZEUGEN)	1000 DM	38 963	43 413	32 178	38 129	147 946	129 629
STRASSENFAHRZEUGE								
33 119	PERSONENKRAFTWAGEN (AUCH DREIRAEDRIG) UND KLEINOMNIBUSSE (BIS 9 SITZPLÄTZE) 1)	ST	.	.	.	.	.	.
		1000 DM	.	.	.	.	.	.
33 129	KOMBINATIONSKRAFTWAGEN (MEHRZWECKWAGEN) (AUCH DREIRAEDRIG) 1)	ST	.	.	.	.	.	.
		1000 DM	.	.	.	.	.	.
33 132	LIEFER- U. LASTKRAFTWAGEN (AUCH DREIRAEDRIG, ABER OHNE KOMMUNALFAHRZEUGE) SOWIE MOTORCARAVANS, WOHNMOBILE U. ANDERE LASTKRAFTWAGEN MIT SPEZIALAUFBAUTEN	ST	242	270	1 497	1 549	2 236	5 387
		1000 DM	6 339	8 746	12 012	13 223	35 337	46 013

1) EINSCHL. FAHRGESTELLE MIT MOTOR.

8 PRODUKTION AUSGEWAHLTER ERZEUGNISSE - NEUE BUNDESLÄNDER

EB.-NR.	ERZEUGNIS	EINHEIT	1991		1992		JAN. BIS 1991	APR. 1992
			MAERZ	APRIL	MAERZ	APRIL		
33 150	OMNIBUSSE U. OBUSSE (OHNE KLEINOMNIBUSSE BIS 9 SITZPLÄTZE) 1)	ST 1000 DM	.	.	.	.	.	.
33 180	VERBRENNUNGSMOTOREN FUER KRAFTWAGEN	ST *	.	.	.	.	.	.
33 210	STRASSENZUGMASCHINEN	ST 1000 DM	.	.	.	.	.	.
33 319	ZUBEHOER, EINZEL- U. ERSATZTEILE FUER KRAFT- WAGEN-, STRASSENZUGMASCHINEN- U. KRAFTRAD- MOTOREN	1000 DM	23 386	23 835	25 157	23 621	106 385	92 987
33 321	RAHMEN, RAEDER U. FELGEN FUER KRAFTWAGEN U. STRASSENZUGMASCHINEN	1000 DM	2 175	2 111	10 805	9 612	9 609	38 496
33 339	TRIEBWERKSTEILE U. LENKUNGEN FUER KRAFT- WAGEN, STRASSENZUGMASCHINEN U. KRAFTRADER	T *	676	570	896	855	3 301	3 295
33 341	KUEHLER, -TEILE (EINSCHL. KUEHLERTRAEGERN U. -JALOUSIEN)	1000 DM	.	.	.	.	.	.
33 343	BREMSAGGREGATE FUER KRAFTFAHRZEUGE U. ANHAENGER	1000 DM	2 458	1 189	2 437	1 950	10 027	8 880
33 347	STOSSDAEMPFER U. STOSSDAEMPFERTEILE	1000 DM	.	.	.	.	.	.
33 351	AUTOHEIZUNGEN U. -ENTLUEFTUNGEN	1000 DM	.	.	.	.	.	.
33 361	ABGASREINIGUNGSSYSTEME FUER STRASSENFAHR- ZEUGE, Z.B. KFZ.-KATALYSATOREN	ST 1000 DM	.	.	.	.	.	.
33 372	KRAFTFAHRZEUGZUBEHOER FUER KAROSSERIEN, AUF- BAUTEN U. INNENAUSSTATTUNGEN SOWIE SICHER- HEITSGURTE	1000 DM	.	.	.	.	.	.
33 411	KAROSSERIEN FUER PERSONENKRAFTWAGEN	ST 1000 DM	.	.	.	.	.	.
33 419	AUFBAUTEN FUER NUTZFAHRZEUGE	ST 1000 DM	886 8 746	639 5 915	1 544 16 267	1 720 15 122	2 919 24 904	5 531 56 959
33 455	KRAFTWAGEN- U. SATTELANHAENGER MIT MIN- DESTENS 2 AXSEN ZUR LASTENBEFOERDERUNG	ST 1000 DM	267 4 505	633 7 891	1 120 17 620	1 123 18 220	1 578 17 774	4 375 68 269
33 456	MOBILHEIME, CAMPING- U. SONSTIGE WOHN- ANHAENGER	ST 1000 DM	353 1 145	632 2 317	205 1 730	238 2 233	1 490 5 187	683 6 502
33 713	KRAFTRADER U. MOTORROLLER	ST 1000 DM	.	.	.	.	.	.
33 719	FAHRRADER MIT HILFSMOTOR	ST 1000 DM	.	.	.	.	.	.
33 750	FAHRRADER (OHNE SPIELFAHRRADER)	ST 1000 DM	31 097 6 476	32 880 7 310	37 267 7 179	36 768 7 180	120 118 25 403	123 800 23 621
33 761	FAHRRADRAHMEN	ST 1000 DM	.	.	.	.	.	.
<b>ELEKTROTECHNISCHE ERZEUGNISSE</b>								
36 114	GLEICHSTROMMOTOREN U. -GENERATOREN (EINSCHL. GETRIEBEMOTOREN) UEBER 0,0375 KW	1000 ST 1000 DM	4 3 912	4 3 037	1 3 370	1 3 575	29 22 489	7 14 860
36 115	EINPHASEN-WECHSELSTROMMOTOREN (EINSCHL. GETRIEBEMOTOREN)	1000 ST 1000 DM	167 3 696	124 2 578	190 4 940	133 3 167	990 20 994	627 15 278
36 116	DREHSTROM- U. ZWEIFHASEN-WECHSELSTROM- MOTOREN	1000 ST 1000 DM	84 20 444	33 7 480	50 11 050	43 11 799	321 73 815	217 47 550
36 117	WECHSELSTROMGENERATOREN, TURBOGENERATOREN	ST 1000 DM	.	.	.	.	.	.
36 118	STROMERZEUGUNGSAGGREGATE (OHNE SCHWEISS- STROMERZEUGUNGSAGGREGATE) ANGETRIEBEN DURCH DIESELMOTOREN U. SONSTIGE KRAFTMASCHINEN (OHNE OTTOMOTOREN)	ST 1000 DM	177 12 214	133 8 119	60 4 452	48 1 990	595 42 558	379 17 112
36 123	TRANSFORMATOREN MIT FLUESSIGKEITSISOLATION	ST 1000 DM	.	.	.	.	.	.
36 125	TROCKENTRANSFORMATOREN, GIESSHARZ-VERTEI- LUNGS- U. LEISTUNGSTRANSFORMATOREN	1000 ST 1000 DM	137 3 914	132 4 587	156 2 103	152 2 234	517 15 338	697 12 187
36 134	EINKRISTALLGLEICHRICHTERELEMENTE U. -SAETZE, THYRISTOREN, TRIACS U. DGL.	1000 DM	.	.	.	.	.	.
36 137	HALBLEITER-STROMRICHTERGERAETE U. SONSTIGE STROMRICHTER	1000 ST 1000 DM	8 2 339	8 1 447	9 1 138	13 595	35 8 114	28 2 960
36 158	BLEIAKKUMULATOREN UEBER 7 KG (TROCKENGE- WICHT)	T 1000 DM	686 3 930	954 5 388	335 2 588	349 2 932	3 325 19 619	1 878 13 161
36 219	HOCHSPANNUNGSSCHALTFELDER	ST 1000 DM	.	.	.	.	.	.

1) EINSCHL. FAHRGESTELLE MIT MOTOR.

8 PRODUKTION AUSGEWAHLTER ERZEUGNISSE - NEUE BUNDESLAENDER

EB.-NR.	ERZEUGNIS	EINHEIT	1991		1992		JAN. BIS	APR.
			MAERZ	APRIL	MAERZ	APRIL	1991	1992
	NIEDERSpannungSSCHALTGERAETE U. -ANLAGEN UNTER 1000 V							
36 221	EINFACHE HANDSCHALTGERAETE	1000 ST	33	13	.	.	88	.
		1000 DM	874	406	19	8	2 407	48
36 222	BEFEHLSSCHALTER (OHNE SCHNAPPSCHALTER)	1000 ST	364	297	1	.	1 150	.
		1000 DM	784	729	138	.	2 782	.
36 223	LEISTUNGSSCHALTER	1000 ST	.	.	.	.	.	.
		1000 DM	.	.	.	.	.	.
36 224	SCHUETZE	1000 ST	17	23	35	30	69	131
		1000 DM	1 949	2 050	1 790	1 875	8 625	6 297
36 225	TEMPERATURWAECHTER (NICHT F. RAUMHEIZUNG)	1000 ST	.	.	.	.	.	.
		1000 DM	.	.	.	.	.	.
36 226	SCHALTFELDER, SCHALTSCHRAENKE U. SCHALTTAFELN	1000 ST	14	16	80	113	82	492
		1000 DM	15 238	23 434	14 953	12 233	85 593	54 797
36 227	GEKAPSELTE VERTEILUNGEN	1000 ST	2	1	5	6	4	18
		1000 DM	1 054	1 295	2 341	2 288	3 622	7 911
36 228	EINBAUFERTIGE SCHALTSCHRAENKE	1000 ST	1	2	1	1	8	3
		1000 DM	2 925	4 300	6 453	5 632	17 321	20 861
	INSTALLATIONSGERAETE BIS 1 000 V							
36 230	GERAETE- U. PAKETSCHALTER	1000 ST	565	542	188	111	1 941	686
		1000 DM	473	361	196	34	1 408	359
36 231	INSTALLATIONSSCHALTER, NICHT REGELBAR	1000 ST	.	.	.	.	.	.
		1000 DM	.	.	.	.	.	.
36 233	STECKDOSEN	1000 ST	1 578	1 520	570	629	5 795	2 627
		1000 DM	2 015	2 283	1 300	1 506	8 829	6 090
36 234	VERTEILUNGSTAFELN U. -SCHRAENKE	1000 ST	.	.	.	.	.	.
		1000 DM	.	.	.	.	.	.
36 235	ZAEHLERTAFELN U. -SCHRAENKE	1000 ST	.	.	.	.	.	.
		1000 DM	.	.	.	.	.	.
36 238	INSTALLATIONSSSELBSTSCHALTER (OHNE MOTOR-SCHUTZSCHALTER)	1000 ST	.	.	.	.	.	.
		1000 DM	.	.	.	.	.	.
36 239	KLEMMEN, REIHENKLEMMEN U. DGL.	1000 ST	2 780	2 503	1 166	651	13 735	3 179
		1000 DM	927	744	478	404	5 063	1 581
36 259	ISOLIERTE DRAEHTE U. LEITUNGEN	T	3 079	2 905	5 381	5 094	12 189	19 855
		1000 DM	19 716	18 415	23 721	22 663	84 462	88 875
36 261	STARKSTROMKABEL (OHNE SCHIFFS-, OEL-U. DRUCKKABEL)	T	.	.	.	.	.	.
		1000 DM	.	.	.	.	.	.
36 262	FERNMELEDKABEL	T	1 139	753	1 374	962	4 477	5 157
		1000 DM	7 866	8 418	12 229	9 742	35 817	42 375
36 265	HOCHFREQUENZKABEL	T	.	.	.	.	.	.
		1000 DM	.	.	.	.	.	.
	ELEKTROWERKZEUGE BIS 2 KW							
36 310	ELEKTRISCHE HANDBOHRWERKZEUGE	1000 ST	.	.	.	.	.	.
		1000 DM	.	.	.	.	.	.
36 312	ELEKTRISCHE SCHLEIF- U. POLIERWERKZEUGE (BIS 300 MM SCHEIBENDURCHMESSER)	1000 ST	.	.	.	.	.	.
		1000 DM	.	.	.	.	.	.
36 314	ELEKTRISCHE KREIS-, KETTEN-, STICH-SAEGEN, FRAES- U. HOBELWERKZEUGE	1000 ST	.	.	.	.	.	.
		1000 DM	.	.	.	.	.	.
	ELEKTRISCHE HAUSHALTSGERAETE							
36 351	ELEKTROVOLLHERDE, BACKOEFEN (EINBAUGERAETE)	1000 ST	7	4	7	6	37	26
		1000 DM	1 700	1 283	2 697	2 606	8 900	10 614
36 353	ELEKTRISCHE HAUSHALTS-KAFFEE- U. -TEE-BEREITER MIT EINEM NUTZINHALT BIS 2 L	1000 ST	.	.	.	.	.	.
		1000 DM	.	.	.	.	.	.
36 357	ELEKTRISCHE SPEICHERHEIZGERAETE, ORTSFEST	1000 ST	.	.	.	.	.	.
		1000 DM	.	.	.	.	.	.
36 358	ELEKTROBUEGELEISEN	1000 ST	.	.	.	.	.	.
		1000 DM	.	.	.	.	.	.
36 359	ELEKTRISCHE HEIZELEMENTE, -STAEBE U. -EINSAETZE, AUCH EINSATZKOCHPLATTEN	1000 ST	155	185	301	206	754	1 089
		1000 DM	1 294	1 155	2 503	2 320	8 001	10 270
36 371	ELEKTRISCHE MIXGERAETE (AUCH HANDRUEHR-GERAETE)	1000 ST	.	.	.	.	.	.
		1000 DM	.	.	.	.	.	.
36 373	ELEKTRISCHE RUNDSCHEIDEMASCHINEN	1000 ST	.	.	.	.	.	.
		1000 DM	.	.	.	.	.	.
36 374	GESCHIRRSPUELMASCHINEN FUER DEN HAUSHALT	1000 ST	.	.	.	.	.	.
		1000 DM	.	.	.	.	.	.
36 375	ELEKTR. RASIERAPPARATE, AUCH BATTERIEBETR.	1000 ST	.	.	.	.	.	.
		1000 DM	.	.	.	.	.	.
36 376	ELEKTRISCHE LUFTDUSCHEN U. HAARTROCKNER	1000 ST	.	.	.	.	.	.
		1000 DM	.	.	.	.	.	.
36 378	ELEKTRISCHE STAUBSAUGER	1000 ST	.	.	.	.	.	.
		1000 DM	.	.	.	.	.	.
36 379	ELEKTRISCHE DUNSTABZUGSHAUBEN	1000 ST	.	.	.	.	.	.
		1000 DM	.	.	.	.	.	.
36 381	TISCH- U. EINBAUKUEHLSCHRAENKE (MIT ELEKTRISCH ANGETRIEBENEM KOMPRESSOR)	1000 ST	.	.	.	.	.	.
		1000 DM	.	.	.	.	.	.
36 382	KOMBINIERTE KUEHL- U. GEFRIERSCHRAENKE	1000 ST	.	.	.	.	.	.
		1000 DM	.	.	.	.	.	.
36 384	HAUSHALTSGEFRIERSCHRAENKE U. -TRUHEN	1000 ST	.	.	.	.	.	.
		1000 DM	.	.	.	.	.	.
36 389	KAEITEMITTELVERDICHTER U. KAEITEMITTELVERDICHTERSAETZE BIS 0,4 KW	1000 ST	.	.	.	.	.	.
		1000 DM	.	.	.	.	.	.
36 394	ELEKTRISCHE HAUSHALTSWASCHMASCHINEN MIT EINEM FUELLGEWICHT BIS 6 KG TROCKENWAESCHE	1000 ST	.	.	.	.	.	.
		1000 DM	.	.	.	.	.	.

8 PRODUKTION AUSGEWAHLTER ERZEUGNISSE - NEUE BUNDESLEANDER

EB.-NR.	ERZEUGNIS	EINHEIT	1991		1992		JAN.	BIS	APR.
			MAERZ	APRIL	MAERZ	APRIL	1991	1992	
36 396	ELEKTRISCHE WAESCHETROMMELTROCKNER MIT EINEM FUELLGEWICHT BIS 6 KG TROCKENWAESCHE	1000 ST 1000 DM	.	.	.	.	.	.	
36 411	ZWECKLEUCHTEN-INNENLEUCHTEN, -AUSSENLEUCHTEN U. -SONDERLEUCHTEN	1000 ST 1000 DM	330 6 346	256 5 689	496 7 899	459 6 738	1 397 29 043	1 629 25 155	
36 414	WOHNRAUM- U. REPRaesENTATIVLEUCHTEN, STRAHLER	1000 ST 1000 DM	106 2 209	114 1 840	145 2 332	86 1 995	436 9 980	404 8 420	
36 443	REFLEKTORGLUEHLAMPEN U. ANDERE GLUEHLAMPEN (UEBER 100 V)	1000 ST 1000 DM	.	.	.	.	.	.	
36 447	FAHRZEUGGLUEHLAMPEN	1000 ST 1000 DM	.	.	.	.	.	.	
36 474	LEUCHTSTOFFLAMPEN	1000 ST 1000 DM	.	.	.	.	.	.	
36 519	GERAETE U. EINRICHTUNGEN DER LEITERGEBUNDENEN TELEKOMMUNIKATION	1000 DM	21 072	15 653	23 194	20 699	73 204	110 429	
36 532	GERAETE U. EINRICHTUNGEN DER NICHTLEITERGEBUNDENEN TELEKOMMUNIKATION	1000 DM	.	.	.	.	.	.	
36 620	RUNDFUNKEMPFANGSGERAETE (OHNE KFZ-GERAETE)	1000 ST 1000 DM	.	.	.	.	.	.	
36 624	KRAFTFAHRZEUGEMPFANGSGERAETE	1000 ST 1000 DM	.	.	.	.	.	.	
36 628	FERNSEHEMPFANGSGERAETE	1000 ST 1000 DM	.	.	.	.	.	.	
36 631	ELEKTR. BILD-U. TONAUFZEICHNUNGSGERAETE (VIDEORECORDER)	1000 ST 1000 DM	.	.	.	.	.	.	
36 637	LAUTSPRECHER MIT GEHAEUSE	1000 ST 1000 DM	8 377	18 776	11 616	9 458	69 2 269	37 2 062	
36 638	SCHALLPLATTEN, CD-PLATTEN (BESPIELT)	1000 ST 1000 DM	.	.	.	.	.	.	
36 652	BAUELEMENTE DER ELEKTRONIK KATHODENSTRAHLROEHREN	1000 ST 1000 DM	.	.	.	.	.	.	
36 656	OPTOELEKTRONISCHE HALBLEITERBAUELEMENTE	1000 ST 1000 DM	.	.	.	.	.	.	
36 658	TRANSISTOREN, DIODEN U. SONSTIGE DISKRETE HALBLEITER	1000 ST 1000 DM	.	.	.	.	.	.	
36 670	KUNSTSTOFFOLIENKONDENSATOREN U. SONSTIGE FESTKONDENSATOREN	MILL. ST 1000 DM	.	.	.	.	.	.	
36 671	SCHICHTFESTWIDERSTAENDE	1000 ST 1000 DM	.	.	.	.	.	.	
36 672	SCHICHTSTELLWIDERSTAENDE	1000 ST 1000 DM	.	.	.	.	.	.	
36 673	ELEKTROLYTKONDENSATOREN	1000 ST 1000 DM	.	.	.	.	.	.	
36 675	INDUKTIVITAETEN	1000 ST 1000 DM	172 1 342	215 1 716	539 154	358 138	1 113 5 224	2 823 763	
36 676	SCHALTER U. SCHALTERSAETZE	1000 ST 1000 DM	952 1 083	1 063 793	261 316	67 340	4 226 6 864	2 495 2 713	
36 677	VERBINDUNGSELEMENTE	1000 ST 1000 DM	10 118 1 081	13 912 1 292	5 489 785	10 322 636	34 690 10 305	31 249 3 521	
36 678	AKTIVE INTEGR. SCHALTUNGEN, MONDLITHISCH	1000 ST 1000 DM	4 335 3 673	3 979 4 378	2 547 2 794	3 148 3 204	12 553 12 465	11 292 11 753	
36 679	LEITERPLATTEN (UNBESTUECKT)	1000 ST 1000 DM	1 152 5 204	1 435 6 555	1 102 6 274	1 390 5 023	4 849 20 629	4 481 22 486	
36 718	ELEKTRISCHE MESSGERAETE	1000 ST 1000 DM	13 5 163	13 4 323	5 2 137	5 2 945	56 18 853	17 8 821	
36 735	ELEKTRIZITAETSZAEHLER FUER MEHRPHASEN-WECHSELSTROM	1000 ST 1000 DM	.	.	.	.	.	.	
36 774	ELEKTRISCHE REGEL- U. STEUERUNGSGERAETE U. -EINRICHTUNGEN (OHNE ELEKTR. ZEITAUESER FUER TARIFZWECKE, ZEITSCHALTGERAETE UND RELAIS NACH VDE 0435)	1000 ST 1000 DM	158 9 385	200 6 430	61 13 159	61 14 868	799 42 248	296 44 010	
36 775	ELEKTRISCHE ZEITAUESER FUER TARIFZWECKE U. ELEKTRISCHE ZEITSCHALTGERAETE	1000 ST 1000 DM	.	.	.	.	.	.	
36 776	RELAIS NACH VDE 0435	1000 ST 1000 DM	349 4 772	154 2 178	235 1 914	199 2 076	1 644 18 377	888 7 752	
36 810	MEDIZINISCHE GERAETE, DIE ROENTGEN-, ALPHA-, BETA- ODER GAMMASTRAHLEN VERWENDEN	1000 DM	2 180	2 936	6 218	5 591	8 848	21 504	
36 812	ELEKTRISCHE DENTALBOHRMASCHINEN	1000 ST 1000 DM	.	.	.	.	.	.	
36 818	GERAETE FUER ELEKTRODIAGNOSE U. PATIENTEN-UEBERWACHUNG	1000 ST 1000 DM	.	.	.	.	.	.	
36 829	ELEKTROKOHLEN U. -BUERSTEN (EINSCHLIESSLICH BUERSTENHALTER, ABER OHNE STABELEKTRODEN)	T 1000 DM	.	.	.	.	.	.	



8 PRODUKTION AUSGEWAHLTER ERZEUGNISSE - NEUE BUNDESLAENDER

EB.-NR.	ERZEUGNIS	EINHEIT	1991		1992		JAN. BIS	APR.
			MAERZ	APRIL	MAERZ	APRIL	1991	1992
36 844	ELEKTRISCHE BAHNSIGNAL- U. -SICHERUNGS-GERAETE	T 1000 DM	.	.	.	.	.	.
36 846	ELEKTRISCHE GERAETE FUER SICHERHEITS- U. -ALARMANLAGEN	T 1000 DM	1 52	1 39	2 160	5 214	7 210	10 522
36 862	ELEKTRISCHE AUSRUESTUNGEN FUER FAHRRADER, KRAFTFAHRZEUGE U. VERBRENNUNGSMOTOREN	T 1000 DM	720 19 547	969 23 372	1 969 31 847	1 983 29 983	3 128 78 106	7 576 118 069
36 900	MONTAGEN (EINSCHL. INSTALLATIONEN)	1000 DM	100 679	116 627	114 293	138 751	465 868	546 815
FEINMECHANISCHE U. OPTISCHE ERZEUGNISSE; ----- UHREN -----								
37 113	KONTAKTLINSEN U. BRILLENGLAESER, OPTISCH BEARBEITET	1000 ST 1000 DM	.	.	.	.	.	.
37 115	FASSUNGEN FUER BRILLEN AUS KUNSTSTOFF	1000 ST 1000 DM	.	.	.	.	.	.
37 116	FASSUNGEN FUER BRILLEN AUS METALLEN ODER SONSTIGEN STOFFEN	1000 ST 1000 DM	.	.	.	.	.	.
37 121	OPTISCHE ELEMENTE	1000 DM	1 750	1 443	1 011	819	5 734	2 553
37 133	OPTISCHE MIKROSKOPE	ST 1000 DM	.	.	.	.	.	.
37 158	FERNGLAESER, FERNROHRE U. ANDERE ASTRONOMISCHE GERAETE	ST 1000 DM	.	.	.	.	.	.
37 176	OPTISCHE MESSGERAETE	ST 1000 DM	.	.	.	.	.	.
37 190	AUGENAERZTLICHE INSTRUMENTE U. GERAETE, DIE OPTISCHE STRAHLEN VERWENDEN	ST 1000 DM	.	.	.	.	.	.
37 192	MEDIZINISCHE ENDOSKOPE	ST 1000 DM	.	.	.	.	.	.
37 211	OBJEKTIVE FUER FOTOAPPARATE, FILMKAMERAS UND PROJEKTOREN	1000 ST 1000 DM	.	.	.	.	.	.
37 212	FOTOAPPARATE (OHNE SPEZIALFOTOAPPARATE)	1000 ST 1000 DM	.	.	.	.	.	.
37 214	FOTOKOPIERAPPARATE (OHNE VERVIELFAELTIGUNGS- U. LICHTPAUSMASCHINEN)	ST 1000 DM	.	.	.	.	.	.
37 218	FOTOLABORGERAETE	ST 1000 DM	.	.	.	.	.	.
37 252	DIAPROJEKTOREN, ANDERE STEHBILDWERFER	ST 1000 DM	.	.	.	.	.	.
37 255	FILMKAMERAS	ST 1000 DM	.	.	.	.	.	.
37 256	FILMVORFUEHRAPPARATE	ST 1000 DM	.	.	.	.	.	.
37 532	PRAEZISIONSWAAGEN	ST 1000 DM	.	.	.	.	.	.
37 538	FEINMECHANISCHE GERAETE U. MASCHINEN ZUM MESSEN ODER PRUEFEN VON GEOMETRISCHEN GROESSEN	1000 ST 1000 DM	41 2 580	44 2 252	30 1 258	27 3 681	169 10 276	111 7 019
37 551	FEINMECHANISCHE BETRIEBSMESS- U. REGELGERAETE	1000 ST 1000 DM	.	.	.	.	.	.
37 552	FEINMECHANISCHE GESCHWINDIGKEITS- UND DREHZAHLMESSER, FEINMECHANISCHE ZAEHLER	1000 ST 1000 DM	.	.	.	.	.	.
37 553	ANDERE FEINMECHANISCHE MESS- U. REGELGERAETE	1000 ST 1000 DM	71 2 167	22 1 296	289 1 069	311 899	235 7 271	1 061 3 468
37 554	GASZAEHLER (OHNE STATIONS- GASZAEHLER)	1000 ST 1000 DM	.	.	.	.	.	.
37 554	WASSERZAEHLER	1000 ST 1000 DM	.	.	.	.	.	.
37 555	SONSTIGE FLUESSIGKEITZAEHLER	1000 ST 1000 DM	.	.	.	.	.	.
37 556	FEINMECHANISCHE REGELGERAETE (OHNE THERMOSTATE)	1000 ST 1000 DM	.	.	.	.	.	.
37 562	GERAETE U. MODELLE ZU VORFUEHRZWECKEN UND UNTERRICHT	1000 ST 1000 DM	.	.	.	.	.	.
37 595	UMGEBUNGSLUFTABHAENGIGE ATMUNGSGERAETE	1000 ST 1000 DM	.	.	.	.	.	.
37 719	ARMBAND-, TASCHEN- U. AEHNLICHE UHREN	1000 ST 1000 DM	.	.	.	.	.	.
37 730	WECKER, WAND- U. SONST. UHREN (ELEKTRISCH)	1000 ST 1000 DM	.	.	.	.	.	.
37 733	WECKER (NICHELEKTRISCH)	1000 ST 1000 DM	.	.	.	.	.	.
37 739	ARMATURBRETTUHREN FUER KRAFTFAHRZEUGE, LUFTFAHRZEUGE, SCHIFFE ODER ANDERE FAHRZEUGE	1000 ST 1000 DM	.	.	.	.	.	.
37 778	ELEKTRISCHE UHRWERKE FUER WECKER, STAND-, WAND- U. TISCHUHREN	1000 ST 1000 DM	.	.	.	.	.	.
37 779	NICHELEKTRISCHE UHRWERKE	1000 ST 1000 DM	.	.	.	.	.	.

## 8 PRODUKTION AUSGEWAHLTER ERZEUGNISSE - NEUE BUNDESLÄNDER

EB.-NR.	ERZEUGNIS	EINHEIT	1991		1992		JAN. BIS 1991	APR. 1992
			MAERZ	APRIL	MAERZ	APRIL		
<u>EISEN-, BLECH- U. METALLWAREN</u>								
38 231	KREISSÄGEBLÄTTER FÜR DIE BEARBEITUNG VON NICHTMETALLISCHEN WERKSTOFFEN 1)	T	.	.	.	.	.	.
		1000 DM	.	.	.	.	.	.
38 234	BANDSÄGEBLÄTTER FÜR DIE BEARBEITUNG VON METALL 1)	T	.	.	.	.	.	.
		1000 DM	.	.	.	.	.	.
38 235	SEGMENTSÄGEBLÄTTER, KREISSÄGEBLÄTTER FÜR DIE BEARBEITUNG VON METALL 1)	T	.	.	.	.	.	.
		1000 DM	.	.	.	.	.	.
38 236	HANDSÄGEN, LANGSÄGEBLÄTTER SONSTIGER ART FÜR DIE BEARBEITUNG VON METALL 1)	T	.	.	.	.	.	.
		1000 DM	.	.	.	.	.	.
38 242	AUSWECHSELBARE WERKZEUGE FÜR DIE BEARBEITUNG VON NICHTMETALLISCHEN WERKSTOFFEN 1)	T	11	15	113	81	130	413
		1000 DM	384	618	870	460	3 272	2 768
38 246	KREISMESSER FÜR DIE METALLBEARBEITUNG 1)	T	.	.	.	.	.	.
		1000 DM	.	.	.	.	.	.
38 247	SONSTIGE MESSER U. SCHNEIDKLINGEN FÜR DIE METALLBEARBEITUNG 1)	T	.	.	.	.	.	.
		1000 DM	.	.	.	.	.	.
38 260	FEILEN, ZANGEN, METALLSCHEREN U.ÄE.	T	.	.	.	.	.	.
		1000 DM	.	.	.	.	.	.
38 261	DREHWERKZEUGE U.Ä. EINZAHNIGE ZERSPANUNGSWERKZEUGE	T	.	.	.	.	.	.
		1000 DM	.	.	.	.	.	.
38 271	SCHRAUBZWINGEN U. DGL.	T	.	.	.	.	.	.
		1000 DM	.	.	.	.	.	.
38 272	SCHRAUBENZIEHER (HANDSCHRAUBENDREHER) UND SCHRAUBENDREHEREINSAETZE U. DAZUGEHÖRIGE VERBINDUNGS- U. ANTRIEBSTEILE	T	.	.	.	.	.	.
		1000 DM	.	.	.	.	.	.
38 273	STECKSCHLÜSSEL, AUSWECHSELBARE STECKSCHLÜSSELEINSAETZE (AUCH MIT HALTER, VERBINDUNGS- U. ANTRIEBSTEILEN	T	.	.	.	.	.	.
		1000 DM	.	.	.	.	.	.
38 274	SCHRAUBEN- U. SPANNSCHLÜSSEL MIT NICHT VERSTELLBARER SPANNWEITE	T	.	.	.	.	.	.
		1000 DM	.	.	.	.	.	.
38 281	HARTMETALLPLÄTTCHEN, -STAEBCHEN, -SPITZEN U.ÄE. FORMSTÜCKE FÜR WERKZEUGE, NICHT GEFASST	T	.	.	.	.	.	.
		1000 DM	.	.	.	.	.	.
38 282	HARTMETALL- U. HARTMETALLBESTÜCKTE DREHWERKZEUGE U. ANDERE EINZAHNIGE ZERSPANUNGSWERKZEUGE FÜR DIE METALLBEARBEITUNG	T	45	40	3	2	242	13
		1000 DM	781	751	141	110	3 041	642
38 284	SÄGEBLÄTTER MIT ARBEITENDEM TEIL AUS GESINTERTEN HARTMETALLEN	T	.	.	.	.	.	.
		1000 DM	.	.	.	.	.	.
38 285	ZIEHWERKZEUGE U. PRESSMATRIZEN ZUM ZIEHEN ODER STRANGPRESSEN VON METALL, KALTPRESSWERKZEUGE FÜR DIE MASSIVUMFORMUNG VON METALL MIT ARBEITENDEM TEIL AUS GESINTERTEN HARTMETALLEN	T	.	.	.	.	.	.
		1000 DM	.	.	.	.	.	.
38 286	ANDERE BOHRWERKZEUGE MIT ARBEITENDEM TEIL AUS GESINTERTEN HARTMETALLEN FÜR DIE BEARBEITUNG VON NICHTMETALLISCHEN WERKSTOFFEN	T	.	.	.	.	.	.
		1000 DM	.	.	.	.	.	.
38 287	SÄGEBLÄTTER MIT ARBEITENDEM TEIL AUS DIAMANTEN ODER AGGLOMERIERTEN DIAMANTEN	T	.	.	.	.	.	.
		1000 DM	.	.	.	.	.	.
38 312	GAS-STANDHERDE (EINSCHL. GASZUSATZHERDEN U. GAS-HEIZHERDEN)	ST	.	.	.	.	.	.
		1000 DM	.	.	.	.	.	.
38 314	HERDE, KOCHGERÄTE U. ÄHNLICHE GERÄTE FÜR GROSSKÜCHEN	ST	842	640	2 301	1 617	2 146	6 601
		1000 DM	1 012	581	2 896	2 058	2 444	8 258
38 316	RAUMHEIZÖFEN U. ANDERE HEIZGERÄTE FÜR DEN HAUSHALT	ST	15 177	12 160	.	.	64 990	.
		1000 DM	3 927	3 279	.	.	18 370	.
38 318	NICHELEKTRISCHE WASSERHEIZER (GASBEHEIZUNG)	ST	.	.	.	.	.	.
		1000 DM	.	.	.	.	.	.
<u>GERÄTE U. BEDARFSARTIKEL AUS STAHLBLECH</u>								
38 411	GESCHIRR AUS EISEN ODER STAHL FÜR DEN HAUSHALT	T	.	.	.	.	.	.
		1000 DM	.	.	.	.	.	.
38 412	TRETEIMER U. ÄHNLICHE MUELLGEFAESSE, MUELLBEHAELTER	T	206	284	561	395	1 188	1 693
		1000 DM	1 125	1 223	2 087	1 417	6 066	6 432
38 413	BADEWANNEN AUS STAHLBLECH, FÜR DEN EINBAU BESTIMMT	T	.	.	.	.	.	.
		1000 DM	.	.	.	.	.	.
38 414	SPIELBECKEN U. ABDECKUNGEN AUS STAHLBLECH FÜR SPIELTISCHE	T	.	.	.	.	.	.
		1000 DM	.	.	.	.	.	.
38 415	LOCHBLECHE AUS STAHL, IN TAFELN ODER ROLLEN	T	.	.	.	.	.	.
		1000 DM	.	.	.	.	.	.

1) OHNE HARTMETALL- U. DIAMANTWERKZEUGE.

## 8 PRODUKTION AUSGEWAHLTER ERZEUGNISSE - NEUE BUNDESLAENDER

EB.-NR.	ERZEUGNIS	EINHEIT	1991		1992		JAN. BIS	APR.
			MAERZ	APRIL	MAERZ	APRIL	1991	1992
38 416	STAHLSCHUTZPLANKEN (STAHLLEITPLANKEN)	T	.	.	.	.	.	.
		1000 DM	.	.	.	.	.	.
38 417	STAHLRADIATOREN, PLATTENHEIZKOEPPER, SONSTIGE HEIZKOEPPER U. GLIEDER DAFUER	T	864	275	1 457	1 544	2 207	4 856
		1000 DM	2 285	956	5 287	5 004	6 508	17 581
38 418	BEHAELTER FUER HEIZUNGS- U. WASSERVERSOR- GUNGSANLAGEN	T	223	293	414	290	857	1 509
		1000 DM	646	1 149	2 046	1 411	2 889	5 947
38 419	KESSELBOEDEN, GEPRESST, TIEFGEZOGEN ODER AEHNLICH HERGESTELLT	T	.	.	.	.	.	.
		1000 DM	.	.	.	.	.	.
38 420	STAHLTUEREN AUS GEFALZTEN STAHLBLECHPROFILIEN (AUCH MIT PLATTENFUELLUNGEN AUS ANDEREN WERKSTOFFEN)	T	41	52	46	58	223	178
		1000 DM	355	585	402	508	1 898	1 775
38 421	STAHLTUEZARGEN AUS GEFALZTEN STAHLBLECHPRO- FILIEN	T	.	.	.	.	.	.
		1000 DM	.	.	.	.	.	.
38 422	STAHLTORE AUS GEFALZTEN STAHLBLECHPROFILIEN (AUCH MIT PLATTENFUELLUNGEN AUS ANDEREN WERKSTOFFEN)	T	.	.	.	.	.	.
		1000 DM	.	.	.	.	.	.
38 423	TRENNWAENDE AUS GEFALZTEN STAHLBLECHPROFILIEN	T	.	.	.	.	.	.
		1000 DM	.	.	.	.	.	.
38 425	HAUS- U. WANDVERKLEIDUNGEN AUS STAHLBLECH	T	.	.	.	.	.	.
		1000 DM	.	.	.	.	.	.
	LAGER- U. TRANSPORTBEHAELTER AUS STAHLBLECH							
38 901	SPUNDBEHAELTER	T	.	.	.	.	.	.
		1000 DM	.	.	.	.	.	.
38 427	ROLLEN U. TROMMELN FUER KABEL U. DGL.	T	.	.	.	.	.	.
		1000 DM	.	.	.	.	.	.
38 428	PALETTEN U. AEHNLICHE STAPELFAEHIGE TRANS- PORTMITTEL	T	2 406	2 134	1 989	1 895	8 975	8 140
		1000 DM	5 503	5 456	4 810	4 634	21 860	20 829
38 902	SONSTIGE BEHAELTER (OHNE STAHLKAESTEN)	T	645	693	1 714	1 527	2 645	6 027
		1000 DM	1 849	2 674	4 981	6 089	8 894	20 986
	MOEBEL AUS STAHL- U. NE-METALLROHREN SOWIE -PROFILIEN (OHNE MEDIZINISCH-CHIRURGISCHE MOEBEL, DENTALSTUEHLE U. AE.)							
38 431	BUERO- U. SCHULMOEBEL AUS METALL	T	56	61	204	189	199	959
		1000 DM	657	615	1 670	1 318	1 890	7 646
38 903	LUFT- U. KRAFTFAHRZEUGSITZE AUS METALL	T	.	.	.	.	.	.
		1000 DM	.	.	.	.	.	.
38 437	BUERO-, SCHUL- U. SONSTIGE SITZMOEBEL SO- WIE ANDERE WOHNSITZMOEBEL (OHNE POLSTER- MOEBEL)	T	114	79	143	106	354	504
		1000 DM	932	681	1 914	1 283	2 859	6 349
38 904	GARTENBAENKE, GARTEN-, CAMPING- U. TER- RASSENSTUEHLE, ANDERE WOHNMUEBEL, BUEGEL- TISCHE U. SONSTIGE MOEBEL AUS METALL	T	504	746	724	428	2 228	2 191
		1000 DM	2 402	2 830	3 317	2 768	8 940	11 158
	STAHL- U. NE-METALLBLECHEINRICHTUNGEN							
38 905	FACHBODENREGALE UEBER 4M HOEHE U. PALETTEN- REGALE	T	386	420	527	463	1 117	1 797
		1000 DM	961	862	1 190	1 016	2 847	4 366
38 440	KLEIDERSCHRAENKE AUS METALL	T	41	21	.	.	168	.
		1000 DM	139	78	.	.	625	.
38 441	WERKZEUGSCHRAENKE AUS METALL	T	.	.	.	.	.	.
		1000 DM	.	.	.	.	.	.
38 442	SPUELTISCHE AUS METALL (OHNE LABORSPUEL- EINRICHTUNGEN)	T	.	.	.	.	.	.
		1000 DM	.	.	.	.	.	.
38 443	SPEZIALEINRICHTUNGEN AUS METALL FUER LABO- RATORIEN	T	.	.	.	.	.	.
		1000 DM	.	.	.	.	.	.
	GERAETE U. BEDARFSARTIKEL AUS NE-METALL							
38 906	KOCH-, BACK-, BRAT- U.A. GESCHIRR FUER DEN HAUSHALT	T	114	132	69	94	1 353	454
		1000 DM	929	1 365	910	981	5 007	4 588
38 445	GROSSKUECHENGESCHIRR	T	.	.	.	.	.	.
		1000 DM	.	.	.	.	.	.
38 907	SONSTIGE HAUSHIRTSCHAFTS-, HYGIENE- UND TOILETTENARTIKEL	T	.	.	.	.	.	.
		1000 DM	.	.	.	.	.	.
38 908	TYPENSCHILDER, SKALEN, FRONTBLENDEN, SCHALTBILDER, ZAHLEN U. BUCHSTABEN AUS NE-METALL	T	12	10	33	25	54	105
		1000 DM	505	452	1 544	1 152	2 099	4 604
38 448	HAUS- U. WANDVERKLEIDUNGEN AUS ALUMINIUM	T	.	.	.	.	.	.
		1000 DM	.	.	.	.	.	.
38 452	ROLLAEDEN (OHNE ROLLTORE), SCHEREN- U. ROLLGITTER AUS ALUMINIUM	T	.	.	.	.	.	.
		1000 DM	.	.	.	.	.	.
38 460	JALOUSIEN AUS ALUMINIUM	T	.	.	.	.	.	.
		1000 DM	.	.	.	.	.	.

## 8 PRODUKTION AUSGEWAHLTER ERZEUGNISSE - NEUE BUNDESLAENDER

EB.-NR.	ERZEUGNIS	EINHEIT	1991		1992		JAN. BIS 1991	APR. 1992
			MAERZ	APRIL	MAERZ	APRIL		
38 462	PANZERSCHRAENKE, TUEREN U. FAECHER FUER STAHLKAMMERN	T 1000 DM	.	.	.	.	.	.
38 463	STUFENLEITERN U. TRITTSCHEMEL	T 1000 DM	.	.	.	.	.	.
38 464	METALLSCHLAEUCHE U. BIEGSAME WELLEN	T 1000 DM	.	.	.	.	.	.
38 465	DREI- U. MEHRRADRIGE HANDTRANSPORTGERAETE BIS 1 T TRAGKRAFT	T 1000 DM	14 107	14 101	14 115	8 73	111 581	50 355
38 466	LAUFRAEDER, -ROLLEN, SOWIE TEILE AUS METALL FUER HANDTRANSPORTGERAETE	T 1000 DM	.	.	.	.	.	.
38 467	FEINSTBLECHPACKUNGEN FUER NAHRUNGSMITTEL, GETRAENKE, TABAKWAREN (AUS STAHL)	T 1000 DM	.	.	.	.	.	.
38 468	FEINSTBLECHPACKUNGEN FUER FARBEN, LACKE UND VERWANDTE ERZEUGNISSE (AUS STAHL)	T 1000 DM	.	.	.	.	.	.
38 470	DRUCKZERSTAEUBERDOSEN (AEROSOLDOSSEN) UND FEINSTBLECHVERSCHLUESSE FUER SONSTIGE VERPACKUNGEN (AUS STAHL)	T 1000 DM	.	.	.	.	.	.
38 513	SCHLOESSER, VERSCHLUESSE U. VERSCHLUSSBUEGEL MIT SCHLOSS, SOWIE BESCHLAEGE AUS KUNSTSTOFF U. METALL FUER KOFFER, MAPPEN U. TAESCHNERWAREN	1000 DM	1 185	400	235	292	3 079	775
38 531	LAUFRAEDER ODER -ROLLEN AUS METALL FUER MOEBEL U. APPARATE	T 1000 DM	.	.	.	.	.	.
38 533	MOEBELBESCHLAEGE AUS HOLZ U. KUNSTSTOFF	1000 DM	.	.	.	.	.	.
38 541	TUERSCHLOESSER FUER SCHLIESSZYLINDER, VORGERICHTET	T 1000 DM	.	.	.	.	.	.
38 542	EINSTECK- U. TUERSCHLOESSER SONSTIGER ART	T 1000 DM	42 1 550	43 1 708	83 2 491	49 1 862	156 6 052	325 9 085
38 544	AUTOMATISCHE TUERSCHLIESSER	T 1000 DM	.	.	.	.	.	.
38 909	KRAFTFAHRZEUGSCHLOESSER U. -BESCHLAEGE	T 1000 DM	12 283	17 509	4 196	5 198	85 2 177	14 625
38 574	DREH-, KIPP- U. DREHKIPPBAUBESCHLAEGE, GANZ ODER UEBERWIEGEND AUS STAHL	T 1000 DM	128 1 016	150 1 016	165 1 220	183 1 373	536 4 238	665 5 300
38 575	TUERGRIFFE, -KNOEPFE U. ZUGHOERIGE BESCHLAEGE	1000 DM	.	.	.	.	.	.
38 711	MESSER MIT FESTSTEHENDER KLINGE	1000 ST 1000 DM	.	.	.	.	.	.
38 715	SCHEREN U. SCHERENBLAETTER	1000 ST 1000 DM	.	.	.	.	.	.
38 716	RASIERKLINGEN (EINSCHL. EINWEGRASIERAPPARATEN) U. EINZELNE GRIFFE U. KLINGEN	1000 DM	.	.	.	.	.	.
38 741	BESTECKE U. AEHNLICHE TISCHGERAETE	1000 DM	462	825	.	.	4 429	.
38 816	PERSONEN- U. HAUSHALTSWAAGEN	1000 ST 1000 DM	.	.	.	.	.	.
38 821	TAFELGESCHIRR U. AEHNLICHE ARTIKEL FUER DEN TISCHGEBRAUCH	1000 DM	250	370	153	114	1 265	585
38 823	GALANTERIEWAREN AUS UNEDLEN METALLEN	1000 DM	.	.	.	.	.	.
38 834	DATUMSTEMPEL-, NUMMERNSTEMPEL-, ETIKETTIERAPPARATE U. AE. WAREN FUER DEN HANDGEBRAUCH	1000 DM	.	.	.	.	.	.
38 845	ANDERE HAUSWIRTSCHAFTSARTIKEL, Z.B. KOHLEN- U. WASSEREIMER, KOERBE, VOGELKAEFIGE UND AE. KLEINKAEFIGE AUS EISEN- ODER STAHL-DRAHT	T 1000 DM	146 589	92 447	253 863	195 602	638 2 703	817 4 776
38 853	FOLIEN U. DUENNE BAENDER AUS ALUMINIUM MIT EINER DICKE BIS 0,2 MM	T 1000 DM	.	.	.	.	.	.
38 856	TUBEN AUS ALUMINIUM	T 1000 DM	.	.	.	.	.	.
38 857	DRUCKZERSTAEUBERDOSEN (AEROSOLDOSSEN) AUS ALUMINIUM	T 1000 DM	.	.	.	.	.	.
38 870	DRUCKKNOEPFE U. TEILE DAVON	1000 DM	.	.	.	.	.	.
38 872	NAEHMASCHINENNADELN	1000 DM	.	.	.	.	.	.

8 PRODUKTION AUSGEWAHLTER ERZEUGNISSE - NEUE BUNDESLÄNDER

EB.-NR.	ERZEUGNIS	EINHEIT	1991		1992		JAN. BIS	APR.
			MAERZ	APRIL	MAERZ	APRIL	1991	1992
38 874	REISSVERSCHLUESSE MIT ZAEHNEN AUS UNEDLEN METALLEN	1000 M 1000 DM	.	.	.	.	.	.
38 878	METALLKURZWAREN (LAUFROLLENGARNITUREN, SCHLITZROHRE U. ANDERES BEFESTIGUNGSMATERIAL FUER GARDINEN, KLEIDERHAKEN, HUTHALTER U.AE.)	1000 DM	631	347	449	472	1 929	1 812
38 879	STIFTE, NAEGEL, REISSNAEGEL, KRAMPEN, GEWELTE ODER ABGESCHRAEGTE KLAMMERN U.AE.	1000 DM	983	1 004	51	34	3 829	164
38 899	PRESS-, ZIEH- U. STANZTEILE AUS EISEN ODER STAHL MIT EINEM STUECKGEWICHT UNTER 50 G (OHNE SOLCHE FUER ELEKTROTECHNISCHE ERZEUGNISSE)	1000 DM	5 335	4 122	7 069	6 516	18 379	30 134
<b>CHEMISCHE ERZEUGNISSE</b>								
41 111	CHLOR	T *	.	.	.	.	.	.
41 137	RUSS	1000 DM	.	.	.	.	.	.
41 140	PHOSPHOR	T *	.	.	.	.	.	.
41 153	SAUERSTOFF 1)	1000 M3*	8 243	4 057	3 870	3 447	116 225	20 505
41 211	SALZSAEURE, CHLORWASSERSTOFF (GASFOERMIG ODER FLUESSIG), BER. AUF HCL	T *	6 720	4 059	3 859	4 944	21 898	17 234
41 229	SCHWEFELSAEURE, EINSCHL. OLEUM, BER. AUF SO3	1000 T *	.	.	.	.	.	.
41 231	SALPETERSAEURE, BER. AUF N	T *	19 580	12 091	17 320	12 930	68 341	65 209
41 240	OXIDE U. SAUERSTOFFSAEUREN DES PHOSPHORS, BER. AUF P2O5	T *	.	.	.	.	.	.
41 293	SILICIUMDIOXID (KIESELSAEUREANHYDRID), BER. AUF SiO2	T *	.	.	.	.	.	.
41 420	SYNTHESEAMMONIAK (PRIMAERSTICKSTOFF), BER. AUF N	T *	.	.	.	.	.	.
41 461	NATRIUMHYDROXID (AETZNATRON U. NATRONLAUGE), BER. AUF NaOH	T *	.	.	.	.	.	.
41 491	ALUMINIUMOXID (CALCINIERTE TONERDE), BER. AUF AL2O3	T *	.	.	.	.	.	.
41 492	ALUMINIUMHYDROXID (TONERDEHYDRAT), BER. AUF AL2O3	T *	.	.	.	.	.	.
41 495	ELEKTROKORUND	1000 DM	.	.	.	.	.	.
41 522	CHLORIDE U. OXYCHLORIDE DER METALLE 2)	T *	3 930	3 906	11 024	10 293	18 608	43 333
41 545	NATRIUMSULFAT (CALCINIERT U. KRISTALLISIERT), BER. AUF NA2SO4	T *	.	.	.	.	.	.
41 571	PHOSPHATE U. POLYPHOSPHATE 3), BER. AUF P2O5	1000 DM	1 390 1 985	2 439 3 553	1 967 2 618	.	9 663 13 597	.
41 593	NATRIUMCARBONAT (SODA), BER. AUF NA2CO3	T *	.	.	.	.	.	.
41 910	EDELMETALLE, KOLLOID; EDELMETALLAMALGAME, -SALZE, CHEMISCHE EDELMETALLVERBINDUNGEN	1000 DM	.	.	.	.	.	.
41 972	CARBIDE	T *	.	.	.	.	.	.
41 996	AKTIVIERTE NATUERLICHE MINERALISCHE STOFFE (OHNE AKTIVKOHLE)	1000 DM	.	.	.	.	.	.
42 211	ETHEN (ETHYLEN), BER. AUF 100 VH	T *	.	.	.	.	.	.
42 212	PROPEN (PROPYLEN), BER. AUF 100 VH	T *	.	.	.	.	.	.
42 213	BUTADIEN, BUTENE (BUTYLENE), BER. AUF 100 VH	T *	.	.	.	.	.	.
42 214	ETHIN (ACETYLEN) IN JEDER FORM	T *	.	.	.	.	.	.
42 241	REINBENZOLE, BER. AUF 100 VH	T *	.	.	.	.	.	.
42 242	REINTOLUOLE, BER. AUF 100 VH	T *	.	.	.	.	.	.
42 243	REINXYLOLE, BER. AUF 100 VH	T *	.	.	.	.	.	.
42 272	1,2-DICHLORETHAN (ETHYLENDICHLORID), BER. AUF 100 VH	T *	.	.	.	.	.	.
42 277	VINYL- U. VINYLIDENCHLORID, MONOMER, BER. AUF 100 VH	T *	.	.	.	.	.	.
42 311	METHANOL, BER. AUF 100 VH	T *	52 740	48 734	.	.	195 334	.
42 313	ETHANOL, SYNTHETISCH U. AUS ABLAUGEN DER SULFITZELLSTOFFPRODUKTION, BER. AUF 100 VH	T *	.	.	.	.	.	.
42 327	DREI- U. HOEHERWERTIGE ALKOHOLE	T *	.	.	.	.	.	.
42 422	PHENOL, BER. AUF 100 VH	T *	.	.	.	.	.	.
42 511	ETHYLENOXID, BER. AUF 100 VH	T *	.	.	.	.	.	.
42 512	PROPYLENOXID, BER. AUF 100 VH	T *	.	.	.	.	.	.
42 551	METHANAL (FORMALDEHYD), BER. AUF 100 VH	T *	.	.	.	.	.	.
42 554	ETHANAL (ACETALDEHYD), BER. AUF 100 VH	T *	.	.	.	.	.	.
42 613	ESSIGSAEURE, BER. AUF 100 VH	T *	.	.	.	.	.	.
42 618	WEICHMACHER, AUF FETTSAEURE-, PHTHALSAEURE- U. PHOSPHORSAEUREBASIS, BER. AUF 100 VH	T *	2 093	2 686	.	.	9 271	.
42 634	PHTHALSAEUREANHYDRID, BER. AUF 100 VH	T *	.	.	.	.	.	.
42 727	AROMATISCHE MONO- U. POLYAMINE U. IHRE DERIVATE; SALZE DIESER ERZEUGNISSE	T *	.	.	.	.	.	.
42 756	AMINE MIT SAUERSTOFFFUNKTION	T *	.	.	.	.	.	.
42 758	ACRYLNITRIL, MONOMER, BER. AUF 100 VH	T *	.	.	.	.	.	.
42 912	ORGANISCHE THIOVERBINDUNGEN (ART ANGEBEN)	T *	.	.	.	.	.	.
42 963	TECHNISCHE FETTSAEUREN (OHNE CHEMISCH EINMETTLICHE)	T *	3 520	1 586	103	134	12 641	409
42 971	NATUERLICHE ETHERISCHE OELE U. RIECHSTOFFE U.AE. (OHNE ESSENZEN U. AROMEN FUER DAS ERNAERUNGSGEWERBE)	T *	.	.	.	.	.	.

1) GEMESSEN UNTER NORMALDRUCK BEI 20 GRAD C. - 2) OHNE NATUERLICHES KALIUM- U. NATRIUMCHLORID SOWIE OHNE PFLANZENBEHANDLUNGSMITTEL. - 3) OHNE DUENGEMITTEL.

8 PRODUKTION AUSGEWAHLTER ERZEUGNISSE - NEUE BUNDESLAENDER

EB.-NR.	ERZEUGNIS	EINHEIT	1991		1992		JAN. 1991	BIS	APR. 1992
			MAERZ	APRIL	MAERZ	APRIL			
	EINNAHRSTOFFDUENGER (OHNE KALI)								
43 111	STICKSTOFFHALTIGE, BER. AUF N AUS SYNTHETISCHEM AMMONIAK U. AUS KOKE-REIEN U. GASWERKEN	T *	.	.	.	.	.	.	.
43 114	CALCIUMCYANAMID (KALKSTICKSTOFF)	T *	.	.	.	.	.	.	.
	PHOSPHATHALTIGE, BER. AUF P2O5								
43 116	SUPERPHOSPHATE, TRIPLE-SUPERPHOSPHAT	T *	.	.	.	.	.	.	.
43 118	THOMASPHOSPHAT	T *	.	.	.	.	.	.	.
43 120	ANDERE PHOSPHATHALTIGE EINNAHRSTOFFDUENGER (ART ANGEBEN)	T *	.	.	.	.	.	.	.
	MEHRNAHRSTOFFDUENGER								
43 140	KOMPLEXDUENGER	T	.	.	.	.	.	.	.
43 141	STICKSTOFF-ANTEIL	T	.	.	.	.	.	.	.
43 142	PHOSPHAT-ANTEIL	T	.	.	.	.	.	.	.
43 143	KALI-ANTEIL	T	.	.	.	.	.	.	.
43 145	ANDERE MEHRNAHRSTOFFDUENGER	T	.	.	.	.	.	.	.
	PFLANZENBEHANDLUNGS- U. SCHAEDLINGS- BEKAEMPFUNGSMITTEL 1)								
43 411	ORGANISCHE PHOSPHORVERBINDUNGEN ALS INSEKTIZIDE U. AKARIZIDE	T	.	.	.	.	.	.	.
43 414	FUNGIZIDE	1000 DM	.	.	.	.	.	.	.
43 417	HERBIZIDE	1000 DM	.	.	.	.	.	.	.
		1000 DM	.	.	.	.	.	.	.
44 121	KONDENSATIONS-, POLYKONDENSATIONS- U. POLY- ADDITIONSPRODUKTE FUER DIE CHEMIEFASER- HERSTELLUNG 2)	T *	376	1 724	.	.	4 814	.	.
44 123	LACKKUNSTHARZE AUF PHENOL-, KRESOL- U. XYLENOLBASIS 2)	T *	.	.	.	.	.	.	.
44 124	AMINOHARZE U. POLYURETHANE, IN PRIMAER- FORMEN 2)	T *	28 224	25 260	28 564	24 825	108 072	106 708	.
44 127	POLYETHER, EPOXIDHARZE, POLYESTER, POLY- AMIDE 2)	T *	1 408	2 306	2 850	2 506	8 294	11 220	.
44 128	SILICONE 2)	T *	.	.	.	.	.	.	.
44 140	POLYPROPYLEN U. SONSTIGE POLYOLEFINE (OHNE HALOGENIERTE POLYOLEFINE) 2)	T *	.	.	.	.	.	.	.
44 141	POLYMERISATIONS- U. MISCHPOLYMERISATIONS- PRODUKTE FUER DIE CHEMIEFASERHERSTELLUNG 2)	T *	985	484	1 633	1 564	3 175	6 585	.
44 142	POLYETHYLEN 2)	T *	17 804	16 800	21 910	19 042	74 126	82 391	.
44 144	POLYSTYROL 2)	T *	.	.	.	.	.	.	.
44 145	STYROL-COPOLYMERE 2)	T *	.	.	.	.	.	.	.
44 146	POLYVINYLCHLORID 2)	T *	.	.	.	.	.	.	.
44 148	POLYVINYLACETAT 2)	T *	.	.	.	.	.	.	.
44 149	VINYLCETAT-COPOLYMERE (OHNE VINYLCHLORID- VINYLCETAT-COPOLYMERE) 2)	T *	.	.	.	.	.	.	.
44 150	VINYLCHLORID-COPOLYMERE 2)	T *	.	.	.	.	.	.	.
44 151	ACRYLPOLYMERE 2)	T *	.	.	.	.	.	.	.
44 152	ACRYL-COPOLYMERE 2)	T *	.	.	.	.	.	.	.
44 172	FOLIEN AUS REGENERIERTER CELLULOSE (ZELL- GLAS) 2)	T *	.	.	.	.	.	.	.
44 178	CELLULOSEACETATE U. MISCHESTER 2)	T *	.	.	.	.	.	.	.
44 179	CELLULOSEETHER, CARBOXYMETHYLCELLULOSE UND CELLULOSEPROPIONAT 2)	T *	.	.	.	.	.	.	.
44 196	NATUERLICHE POLYMERE U. MODIFIZIERTE NA- TUERLICHE POLYMERE, Z.B. ALGINSAEURE, GE- HAERTETE EIWEISSSTOFFE, CHEMISCHE DERIVATE VON NATURKAUTSCHUK, KUNSTHORN 2)	T *	.	.	.	.	.	.	.
44 197	KUNSTSTOFFREGENERATE, AUFGEARBEITETE REST- STOFFE AUS KUNSTSTOFFERZEUGNISSEN 2)	T *	.	.	.	.	.	.	.
44 520	SYNTHETISCHER LATEX, BER. AUF TROCKEN- SUBSTANZ	T *	.	.	.	.	.	.	.
44 551	SYNTHETISCHER KAUTSCHUK U. FAKTIS, FEST, BER. AUF TROCKENSUBSTANZ	T *	.	.	.	.	.	.	.
45 110	CELLULOSISCHE SPINNFASERN	T *	2 107	1 261	.	.	7 297	.	.
45 150	CELLULOSISCHE FILAMENTGARNE	T *	.	.	.	.	.	.	.
45 519	SYNTHETISCHE SPINNFASERN	T *	.	.	.	.	.	.	.
45 551	SYNTHETISCHE FILAMENTGARNE	T *	.	.	.	.	.	.	.
46 175	SYNTHETISCHE ORGANISCHE FARBSTOFFE	T	.	.	.	.	.	.	.
		1000 DM	.	.	.	.	.	.	.
46 429	LACKE, OEL-, LEIM-, WASSER-, DISPERSIONS- FARBEN U. A.; KUNSTSTOFFPUTZE; SPACHTEL	T	2 862	2 899	8 498	7 104	11 188	30 959	.
		1000 DM	11 478	10 340	27 229	22 318	42 552	95 186	.
46 450	VERDUENNUNGEN	T	398	296	356	314	1 718	1 325	.
		1000 DM	967	741	857	732	3 647	3 142	.
46 721	ZUBEREITETE PIGMENTE, TRUEBUNGSMITTEL, FAR- BEN; SCHMELZGLASUREN U.A. VERGLASBARE MASSEN	T	.	.	.	.	.	.	.
		1000 DM	.	.	.	.	.	.	.
46 731	DRUCKFARBEN FUER GRAFISCHE ZWECKE	T	.	.	.	.	.	.	.
		1000 DM	.	.	.	.	.	.	.
47 199	VITAMINE, HORMONE, ALKALOIDE, GLYKOSIDE, ANTIBIOTIKA, ZUBEREITETE DRÖGEN	1000 DM	5 818	4 638	6 040	6 339	24 639	26 716	.
47 478	ARZNEIWAAREN U. HORMONELLE CONTRACEPTIVA	1000 DM	119 186	109 820	156 562	111 317	392 850	533 387	.
47 946	CHIRURGISCHES NAHTMATERIAL (STERIL)	1000 DM	.	.	.	.	.	.	.
47 971	DESINFEKTIONSMITTEL	1000 DM	.	.	.	.	.	.	.

1) AUCH ZUBEREITUNGEN U. VORMISCHUNGEN. FALLS DIESE ERZEUGNISSE NUR ABGEPACKT ODER NUR MIT UNWIRKSAMEN STOFFEN VERMISCHT BZW. VER- DUENNT WERDEN, SIND NICHT ENTHALTEN. - 2) ANFALL DER PRIMAERPRODUKTION IN JEDER FORM (PULVER, KOERNER, BLOECKE, PLATTEN, DISPERSI- ONEN, LOESUNGEN U.AE.) EINSCHL. FUELLSTOFFE BEI FORMMASSEN, ABER OHNE ANDERE ZUSAETZE (Z.B. LOESUNGS- U. DISPERGIERMITTEL, WEICHMACHER) VOR ABGABE ZUR WEITERVERARBEITUNG IM GLEICHEN ODER FREMDEN UNTERNEHMEN.

8 PRODUKTION AUSGEWAHLTER ERZEUGNISSE - NEUE BUNDESLAENDER

EB.-NR.	ERZEUGNIS	EINHEIT	1991		1992		JAN. BIS	APR.
			MAERZ	APRIL	MAERZ	APRIL	1991	1992
49 122	GELATINE (OHNE GEFORMTE WAREN AUS NICHT GEHAERTETER GELATINE U. GELATINEDERIVATE)	T	.	.	.	.	.	.
		1000 DM	.	.	.	.	.	.
49 170	SYNTHETISCHE KLEBSTOFFE 1)	T	320	305	335	230	1 256	1 249
		1000 DM	1 376	1 039	982	634	5 314	3 592
49 219	GERBSTOFFE	T	.	.	.	.	.	.
		1000 DM	.	.	.	.	.	.
49 224	LEDERIMPRAEGNIER- U. LEDERZURICHTEMITTEL	T	.	.	.	.	.	.
		1000 DM	.	.	.	.	.	.
49 278	ORGANISCHE GRENZFLAECHENAKTIVE STOFFE UND ZUBEREITUNGEN, BER. AUF 100 VM AKTIV-SUBSTANZ (OHNE SEIFEN SOWIE WASCH-, SPUEL- U. REINIGUNGSMITTEL)	T *	1 521	1 942	2 502	2 375	7 186	11 671
		T	625	619	404	71	3 556	1 114
49 331	INDUSTRIEREINIGER	1000 DM	869	944	826	109	5 059	2 120
		T	52	152	66	55	360	210
49 370	FEIN- U. LABORCHEMIKALIEN	1000 DM	356	390	196	298	1 737	838
		T	.	.	.	.	.	.
49 380	KAUTSCHUKHILFSMITTEL 2)	1000 DM	.	.	.	.	.	.
49 419	BITUMEN-DACH- U. -DICHTUNGSMATERIALIEN	1000 M2	3 083	1 243	925	1 001	5 422	3 143
		1000 DM	3 009	2 120	1 599	1 682	7 169	5 325
49 429	BAUTENSCHUTZMITTEL U. VERWANDTE ERZEUGNISSE	T	1 278	1 105	674	925	3 767	2 054
		1000 DM	1 473	1 146	781	994	4 216	2 381
49 450	ISOLIERMASSEN FUER DIE ELEKTROTECHNIK	T	.	.	.	.	.	.
		1000 DM	.	.	.	.	.	.
49 529	FOTOCHEMISCHE ERZEUGNISSE, NICHT BELICHTET	1000 DM	.	.	.	.	.	.
49 531	VORBESCHICHTETE (SENSIBILISIERTE) DRUCKFORMEN, NICHT BELICHTET	1000 DM	51	147	.	.	562	.
49 550	UNBESPIELTE MAGNETTONBAENDER U. MAGNETTONFILME SOWIE ANDERE UNBESPIELTE MAGNETOGRAMMTRAEGER	1000 DM	.	.	.	.	.	.
49 611	FEIN- U. MEDIZINALSEIFEN	T	.	.	.	.	.	.
		1000 DM	.	.	.	.	.	.
49 660	VOLL- U. HAUPTWASCHMITTEL	T	1 155	1 913	.	.	6 552	.
		1000 DM	2 269	3 992	.	.	12 957	.
49 663	SPEZIAL- U. FEINWASCHMITTEL (PULVERFOERMIG U. FLUESSIG)	T	857	865	1 204	847	2 138	3 079
		1000 DM	1 726	1 913	4 644	2 545	4 732	10 515
49 664	HAESCHWEICHSPUELMITTEL	T	.	.	.	.	.	.
		1000 DM	.	.	.	.	.	.
49 665	GESCHIRRSPUELMITTEL	T	752	1 037	1 360	1 337	3 839	5 285
		1000 DM	933	1 237	1 486	1 274	4 842	4 876
49 666	FLUESSIGE HAUSHALTSREINIGUNGSMITTEL AUF DER BASIS GRENZFLAECHENAKTIVER STOFFE	T	.	.	.	.	.	.
		1000 DM	.	.	.	.	.	.
49 667	SCHEUERMITTEL	T	.	.	.	.	.	.
		1000 DM	.	.	.	.	.	.
49 711	KOELNISCH-, LAVENDEL- U.A. DUFTWAESSER	T	.	.	.	.	.	.
		1000 DM	.	.	.	.	.	.
49 715	RASIERWAESSER	T	.	.	.	.	.	.
		1000 DM	.	.	.	.	.	.
49 731	SONNENSCHUTZMITTEL	T	.	.	.	.	.	.
		1000 DM	.	.	.	.	.	.
49 739	SONSTIGE HAUTPFLEGEMITTEL	T	74	93	36	76	344	368
		1000 DM	818	1 137	640	630	4 332	4 356
49 751	ZAHNPASTEN, -SEIFEN, -PULVER	T	.	.	.	.	.	.
		1000 DM	.	.	.	.	.	.
49 755	ZAHN- U. MUNDWAESSER SOWIE MITTEL Z. REINIGUNG U. BEFESTIGUNG VON KUENSTL. GEBISSEN	T	.	.	.	.	.	.
		1000 DM	.	.	.	.	.	.
49 761	KOPF- U. HAARWAESSER	T	.	.	.	.	.	.
		1000 DM	.	.	.	.	.	.
49 762	FLUESSIGE HAARWASCHMITTEL	T	.	.	.	.	.	.
		1000 DM	.	.	.	.	.	.
49 763	HAARSPRAYS	T	.	.	.	.	.	.
		1000 DM	.	.	.	.	.	.
49 764	HAARFESTIGER (AUCH TOENEND)	T	.	.	.	.	.	.
		1000 DM	.	.	.	.	.	.
49 765	HAARFARBEN, -BLEICHMITTEL U. -TOENUNGEN 3)	T	.	.	.	.	.	.
		1000 DM	.	.	.	.	.	.
49 780	BADEZUSATZMITTEL	T	391	465	266	172	1 615	1 152
		1000 DM	589	723	537	417	2 746	2 784
49 791	DESODORANTIEN FUER DIE KOERPERPFLEGE 4)	T	.	.	.	.	.	.
		1000 DM	.	.	.	.	.	.
49 819	SELBSTKLEBEBAENDER 5)	1000 DM	.	.	.	.	.	.
49 851	BLEI-, FARB- U. KOPIERSTIFTE	GROS	.	.	.	.	.	.
		1000 DM	.	.	.	.	.	.
49 853	FARBBAENDER	1000 DM	312	250	152	119	921	580
49 856	KOHLEPAPIER FUER EIN- U. MEHRMALIGE BENUTZUNG	1000 ST*	.	.	.	.	.	.
		T	.	.	.	.	.	.
49 859	PRAEPARIERTE DURCHSCHREIBEPAPIERE	T	.	.	.	.	.	.
		1000 DM	.	.	.	.	.	.
49 915	SELBSTGLAENZENDE FUSSBODENPFLEGEMITTEL	T	.	.	.	.	.	.
		1000 DM	.	.	.	.	.	.
49 916	FENSTER- U. HERDPUTZMITTEL	T	441	452	296	243	1 711	925
		1000 DM	226	286	156	131	756	439
49 918	ROHR- U. WC-REINIGER	T	.	.	.	.	.	.
		1000 DM	.	.	.	.	.	.
49 931	KONSERVIERUNGSMITTEL	T	.	.	.	.	.	.
		1000 DM	.	.	.	.	.	.
49 973	ZUENDHOELZER 6)	KISTE	.	.	.	.	.	.
		1000 DM	.	.	.	.	.	.
49 991	KERZEN ALLER ART	T	691	706	622	566	2 300	2 307
		1000 DM	1 522	1 547	1 558	1 586	5 091	5 726

1) OHNE KAUTSCHUKKLEBSTOFFE.- 2) OHNE KONSERVIERUNGSMITTEL.- 3) OHNE TOENENDE HAARFESTIGER U. -SHAMPOOS.- 4) OHNE DESODORIERENDE SEIFEN U. PUDER.- 5) OHNE GUMMIERTES U.AE. PAPIER.- 6) KISTE MIT ETWA 500 000 HOELZERN.

8 PRODUKTION AUSGEWAHLTER ERZEUGNISSE - NEUE BUNDESLAENDER

EB.-NR.	ERZEUGNIS	EINHEIT	1991		1992		JAN. BIS APR. 1991	APR. 1992
			MAERZ	APRIL	MAERZ	APRIL		
<b>BUEROMASCHINEN; DATENVERARBEITUNGSGERAETE</b>								
<b>U. -EINRICHTUNGEN</b>								
50 115	SCHREIB- U. TEXTVERARBEITUNGSMASCHINEN	T 1000 DM	.	.	.	.	.	.
50 132	RECHEN-, ABRECHNUNGSMASCHINEN, REGISTRIERKASSEN	T 1000 DM	.	.	.	.	.	.
50 138	ZUBEHOER, EINZEL- U. ERSATZTEILE FUER RECHEN-, ABRECHNUNGSMASCHINEN U. REGISTRIERKASSEN	T 1000 DM	.	.	.	.	.	.
50 170	VERVIELFAELTIGUNGS- U. LICHTPAUSMASCHINEN (EINSCHL. LICHTPAUSAUTOMATEN OHNE KOPIERMASCHINEN U. -APPARATE FUER FOTO- U. VERVIELFAELTIGUNGSZWECKE)	T 1000 DM	.	.	.	.	.	.
50 199	ANDERE BUEROMASCHINEN Z.B. ADRESSIER- U. ADRESSENPRAEEMASCHINEN, POSTBEARBEITUNGSMASCHINEN, GELDSORTIER-, ZAEHL- U. -EINWICKELMASCHINEN	T 1000 DM	.	.	.	.	.	.
50 507	LEITERPLATTEN, BESTUECKT FUER DATENVERARBEITUNGSGERAETE	T 1000 DM	.	.	.	.	.	.
50 508	SONSTIGES ZUBEHOER, EINZEL- U. ERSATZTEILE ZU GERAETEN U. EINRICHTUNGEN FUER DIE DATENVERARBEITUNG A.N.G.	T 1000 DM	.	.	.	.	.	.
50 511	KOMPAKTEINHEITEN	T 1000 DM	1 018	1 502	490	579	4 107	1 864
50 512	ZENTRALEINHEITEN U. PROZESSOREN	T 1000 DM	.	.	.	.	.	.
50 513	MAGNETPLATTEN U. BANDSPEICHEREINHEITEN, SONSTIGE SPEICHEREINHEITEN Z.B. OPTISCHE SPEICHER	T 1000 DM	.	.	.	.	.	.
50 516	NICHT IN EINEM GEHAEUSE ZUSAMMENGEFASSTE PERIPHERE EINHEITEN, EIN- UND/ODER AUSGABEGERAETE	T 1000 DM	.	.	.	.	.	.
<b>FEINKERAMISCHE ERZEUGNISSE</b>								
<b>GESCHIRR, HAUSHALTSGERAETE, TOILETTEN- GEGENSTAENDE AUS PORZELLAN</b>								
51 111	UNDEKORIERT 1)	T 1000 DM	1 030	1 246	999	1 020	4 498	3 722
51 115	DEKORIERT (GEMALT) 2)	T 1000 DM	6 123	7 788	6 570	7 287	26 972	24 878
51 311	STEINGUT BZW. STEINGUTAEHNlichem MATERIAL UNDEKORIERT 1)	T 1000 DM	323	306	182	126	1 161	461
51 315	DEKORIERT 2)	T 1000 DM	1 387	925	676	609	4 429	2 059
51 322	FEINSTEINZEUG, GRAUBLAUEM ODER BRAUNEM STEINZEUG, UNDEKORIERT 1)	T 1000 DM	365	329	318	285	1 094	1 168
51 361	FIGUREN, PHANTASIE-, EINRICHTUNGS-, SCHMUCK- U. ZIERGEGENSTAENDE AUS STEINGUT BZW. STEINGUTAEHNlichem MATERIAL, UNDEKORIERT 1)	T 1000 DM	24	5	34	35	81	130
51 551	KERAMISCHE INSTALLATIONS- GEGENSTAENDE FUER SANITAERE ODER HYGIENISCHE ZWECKE	T 1000 DM	307	213	299	301	1 076	1 082
51 611	ISOLATOREN AUS PORZELLAN, STEATIT U. ANDEREN KERAMISCHEN STOFFEN, MIT U. OHNE METALLTEILE	T 1000 DM	.	.	.	.	.	.
51 619	ISOLIERTEILE AUS KERAMISCHEN STOFFEN FUER ELEKTRISCHE INSTALLATION	T 1000 DM	.	.	.	.	.	.
51 711	WAND- U. BODENFLIESEN GLASIERT	T 1000 M2	338	312	303	263	1 508	1 130
51 714	UNGLASIERT	T 1000 M2 1000 DM	2 977	3 420	3 840	3 394	14 773	14 329
<b>GLAS U. GLASWAREN</b>								
52 112	FENSTERGLAS, UNGEFAERBT ODER GEFAERBT	T 1000 M2*	568	563	.	.	2 311	.
52 114	FLOATGLAS (SPIEGELGLAS), UNGEFAERBT ODER GEFAERBT	T 1000 M2*	.	.	.	.	.	.
52 116	GUSSGLAS, GEFAERBT	T 1000 DM	.	.	.	.	.	.
52 119	SPEZIALFLACHGLAS U. SONSTIGES FLACHGLAS	T 1000 DM	.	.	.	.	.	.
52 212	KONSERVENGLAESER	T 1000 DM	.	.	.	.	.	.
52 213	GETRAENKEFLASCHEN AB 150 CM3 INHALT	T 1000 DM	23 341	22 055	27 822	17 316	88 897	100 362
52 218	WIRTSCHAFTSGLAS U. BLEIKRISTALL	T 1000 DM	14 662	12 898	15 655	9 378	54 219	56 188
52 223	GLASKOLBEN	T 1000 DM	.	.	.	.	.	.
52 223	WIRTSCHAFTSGLAS (EINSCHL. KELCHGLAS) UNTER 24 VH BLEIOXIDGEGHALT	T 1000 DM	845	896	772	438	3 251	2 593
52 224	BLEIKRISTALL (EINSCHL. KELCHGLAS) AB 24 VH BLEIOXIDGEGHALT	T 1000 DM	3 806	3 787	4 410	2 545	16 174	15 866
		T *	255	311	305	236	1 324	1 121

1) UNDEKORIERTER ERZEUGNISSE SIND, GLEICHGUELTIG OB UNMITTELBAR ZUM ABSATZ ODER NOCH ZUR DEKORIERUNG IM GLEICHEN UNTERNEHMEN BESTIMMT, INSGESAMT IN MENGE U. WERT ANGEZEIGT. UNDEKORIERTER ERZEUGNISSE, DIE AN EINEN FREMDEN BETRIEB UNBERECHNET ZUR DEKORIERUNG GELIEFERT WERDEN, SIND ENTHALTEN.- 2) NUR DIE WERTSTEIGERUNG GEGENUEBER DER UNDEKORIERTEN WARE.



8 PRODUKTION AUSGEWAHLTER ERZEUGNISSE - NEUE BUNDESLAENDER

EB.-NR.	ERZEUGNIS	EINHEIT	1991		1992		JAN. BIS	APR.
			MAERZ	APRIL	MAERZ	APRIL	1991	1992
52 228	ROEHREN	T 1000 DM	698 2 075	607 1 724	734 1 725	489 1 314	2 438 7 358	2 530 6 121
52 311	LABORATORIUMSGERAETE	1000 ST 1000 DM	.	.	.	.	.	.
52 371	SONSTIGES VERARBEITETES GLAS	1000 DM	3 130	3 014	1 679	1 523	12 911	5 766
52 411	SICHERHEITSGLAS, EIN- U. MEHRSCICHTIG (AUCH BEARBEITET)	1000 M2 1000 DM	94 3 080	89 2 874	116 3 982	122 4 338	383 13 219	439 15 075
52 413	ISOLIERGLAS (AUCH BEARBEITET)	1000 M2 1000 DM	98 3 956	101 4 510	95 4 788	104 5 609	358 15 530	350 18 080
52 415	SPIEGELGLAS, BELEGT	1000 M2*	.	.	.	.	.	.
52 714	TEXTILE GLASFASERN U. WAREN DARAUS	T 1000 DM	1 005 4 871	1 156 4 856	1 079 4 955	1 009 4 875	3 838 17 919	3 891 17 680
52 716	NICHTTEXTILE GLASFASERN U. WAREN DARAUS	T 1000 DM	.	.	.	.	.	.
52 718	OPTISCHE GLASFASERN	1000 M 1000 DM	.	.	.	.	.	.
<b>SCHNITTHOLZ, SPERRHOLZ U. SONSTIGES</b>								
<b>BEARBEITETES HOLZ</b>								
<b>SCHNITTHOLZ AUS 1)</b>								
53 161	NADELHOLZ	1000 M3*	62	62	47	47	258	180
53 165	LAUBHOLZ	1000 M3*	9	11	8	7	38	27
53 511	SCHAELEFURNIERE	M3 *	1 730	1 282	2 210	1 118	6 955	6 288
53 515	SAEGE- U. MESSERFURNIERE	M3 *	48	75	.	.	578	.
53 611	FURNIERPLATTEN	M3 *	173	.	405	.	.	.
53 612	TISCHLERPLATTEN	M3 *	95	114	.	.	393	.
53 712	HOLZFASERHARTPLATTEN HOLZSPANPLATTEN	M3 *	.	.	.	.	.	.
53 814	ROH ODER GESCHLIFFEN	M3 *	26 783	34 388	12 900	11 978	132 358	51 738
53 815	KUNSTSTOFFBESICHTET	M3 *	.	.	.	.	.	.
53 816	FURNIERT U. ANDERE	M3 *	1 128	1 419	1 909	1 501	6 160	6 156
<b>HOLZWAREN</b>								
54 111	SPERRTUEREN (TUERBLAETTER) U. TUERENFERTIG- ELEMENTE MIT FUTTER U. BEKLEIDUNG FUER DEN INNENAUSBAU	1000 ST 1000 DM	21 3 476	32 4 366	38 3 976	32 4 479	83 12 230	137 17 354
54 112	FENSTERTUEREN	1000 ST 1000 DM	1 539	1 485	1 676	2 1 861	3 1 216	8 5 268
54 113	FENSTER (AUCH VERGLAST)	1000 ST 1000 DM	11 4 297	12 5 408	20 10 040	12 7 876	44 18 523	56 35 697
54 114	ROLLAEDEN AUS HOLZ	M2 1000 DM	.	.	.	.	.	.
54 115	TREPPEN	ST 1000 DM	167 203	172 231	336 387	319 384	538 641	1 228 1 414
54 116	MOSAIK- U. STABPARKETT; PARKETTDIELEN U. SONSTIGE FERTIGPARKETTELEMENTE	1000 M2 1000 DM	22 527	24 732	27 814	25 683	95 2 836	104 3 055
54 221	SITZMOEBEL (OHNE SCHUL-, KIRCHEN-, THEATER- U. KINOSITZMOEBEL)	1000 ST 1000 DM	89 5 565	67 5 262	81 5 819	76 5 063	306 18 770	326 22 464
54 222	POLSTERMOEBEL (SESSEL, COUCHES, SOFAS, LIEGEN)	1000 ST 1000 DM	179 48 236	157 43 806	182 55 707	152 47 156	723 198 520	682 205 823
54 223	TISCHE (OHNE BUERO- U. SCHULTISCHE)	1000 ST 1000 DM	34 3 745	32 3 365	16 2 042	18 2 011	150 16 175	51 6 196
54 231	KLEIDER- U. WAESCHESCHRAENKE, SPINDE	1000 ST 1000 DM	39 6 585	45 6 585	31 6 071	25 5 390	154 27 144	102 22 346
54 233	SIDEBOARDS, WOHNZIMMER- U. BUECHERSCHRAENKE (OHNE BUECHERBARS, -VITRINEN U. AE.)	1000 ST 1000 DM	21 4 902	34 5 217	20 6 087	15 5 641	151 20 071	77 23 209
54 234	SCHRANKWAENDE (AUCH ALS RAUMTEILER)	1000 LFD.M 1000 DM	29 8 423	26 7 185	25 7 702	24 6 616	167 49 224	92 28 448
54 236	KUECHENSCHRAENKE (EINSCHL. EIN- BZW. AN- BAUSCHRAENKE)	1000 ST 1000 DM	27 3 558	41 4 525	44 7 867	38 7 411	198 25 767	165 29 403
54 238	BUECHERBARS, -VITRINEN, KOMMODEN	1000 ST 1000 DM	20 1 524	28 2 032	12 1 377	10 1 452	97 7 380	50 6 219
54 240	BETTSTELLEN FUER ERWACHSENE	1000 ST 1000 DM	13 1 796	16 2 256	9 1 335	11 1 325	70 9 135	35 4 650
54 245	ERGAENZUNGSMOEBEL	1000 ST 1000 DM	124 6 452	107 6 667	113 8 381	99 7 399	516 29 318	411 29 839
54 251	BUEROMOEBEL (SCHREIBTISCHE, SITZMOEBEL U. AE.)	1000 ST 1000 DM	43 8 691	54 10 044	80 15 955	71 13 415	192 34 313	290 62 572
54 264	LADENEINRICHTUNGEN, SCHAUFENSTERRUECKBAUTEN	1000 DM	2 358	2 145	4 224	4 155	8 519	16 355
54 348	VERPACKUNGSKISTEN (AUCH ZIGARRENKISTEN UND ETUIS) U. KISTENGARNITUREN (AUCH KISTEN- TEILE) 2)	1000 M3 1000 DM	7 2 781	4 2 819	3 2 205	3 2 044	21 11 701	14 8 916
54 392	PALETTEN	1000 ST 1000 DM	304 4 169	492 4 436	234 2 791	201 2 534	1 368 16 412	857 10 639
54 419	LEISTEN U. RAHMEN UEBERWIEGEND AUS HOLZ	1000 DM	3 028	2 615	3 532	2 208	12 217	11 286
54 430	STIELE U. RUNDSTAEBE AUS HOLZ	1000 DM	286	327	211	237	1 135	887

1) SAEGEWERKE MIT EINEM JAHRESEINSCHNITT AB 1000 M3 RUNDHOLZ.- 2) M3 TATSAECHLICHER HOLZANTEIL AN DER FERTIGEN WARE.

8 PRODUKTION AUSGEWAHLTER ERZEUGNISSE - NEUE BUNDESSTAENDER

EB.-NR.	ERZEUGNIS	EINHEIT	1991		1992		JAN. BIS 1991	APR. 1992
			MAERZ	APRIL	MAERZ	APRIL		
54 443	FAHRZEUG- U. BOOTSTEILE AUS HOLZ 1)	MG	.	.	.	.	.	.
54 444	MOEBELBESTANDTEILE AUS HOLZ (OHNE GEDREHSELTE)	1000 DM	9 601	8 274	9 448	7 458	39 517	31 108
54 483	BETONSCHALUNGSPLETTEN	1000 DM	.	.	.	.	.	.
54 570	HAUSHALTSARTIKEL U. KUECHENGERAETE AUS HOLZ	1000 DM	378	397	234	263	1 375	953
<b>HOLZSTOFF, ZELLSTOFF, PAPIER U. PAPPE</b>								
55 110	HOLZSTOFF 2)	T *	7 062	7 110	3 495	3 727	31 705	15 806
55 211	PAPIERZELLSTOFF 2)	T *	.	.	.	.	.	.
55 291	GEBLEICHTE LINTERS 2)	T *	.	.	.	.	.	.
55 310	ZEITUNGSDRUCKPAPIER	T *	11 037	12 205	7 798	7 853	45 523	30 781
55 324	DRUCK- U. SCHREIBPAPIER	T *	4 183	3 491	4 896	5 104	15 354	20 264
55 341	PACKPAPIER, HERGESTELLT AUS ALTPAPIER (AP) U. AUS ZELLSTOFF (ZP)	T *	5 763	1 033	1 012	1 027	9 721	4 592
55 351	TESTLINER	T *	.	.	.	.	.	.
55 355	AP- WELLENPAPIER (AP-WELLENSTOFF)	T *	6 659	6 006	4 187	2 407	20 392	14 858
55 369	HYGIENEPAPIER	T *	2 558	2 812	3 045	2 710	9 854	10 776
55 398	SONDERPAPIER (OHNE TECHNISCHE SPEZIALSEIDEN)	T *	6 530	6 519	4 474	4 606	22 900	19 784
55 413	MASCHINENGESTRICHER KARTON, NOCH IN DER PAPIERMASCHINE GESTRICHEN	T *	.	.	.	.	.	.
55 417	HOLZKARTON	T *	.	.	.	.	.	.
55 418	GEDECKTER U. UNGEDECKTER GRAUKARTON, BEHAELTERKARTON	T *	2 041	1 820	1 615	1 585	8 209	6 565
<b>PAPIER- U. PAPPEWAREN</b>								
56 111	TAPETEN AUS PAPIER (AUCH KUNSTSTOFFBESCHICH- TET, METALLISIERT, MIT TEXTILIEN KASCHIERT U. AE.)	1000 ST	1 525	1 652	1 155	1 059	6 420	3 942
56 310	PAPIERSAECKE	1000 DM	5 097	5 468	4 863	4 468	21 953	16 145
56 311	GESCHAFTSBUECHER, LERNMITTEL	T	320	386	290	239	1 196	958
56 318	KALENDER (OHNE WANDKALENDER)	1000 DM	992	1 383	884	890	3 934	3 216
56 321	SPITZTUETEN, KREUZBODENBEUTEL, FLACH- U. SEITENFALTENBEUTEL U. AE.	1000 DM	.	.	.	.	.	.
56 322	BUEROHILFSMITTEL	T	408	361	429	378	1 493	1 504
		1000 DM	1 375	1 208	1 699	1 355	5 050	5 549
		1000 DM	5 862	2 790	6 963	4 028	18 911	26 665
<b>ZELLSTOFFWATTE, FILTRIERPAPIER- U. KREPP- PAPIERWAREN</b>								
56 341	TOILETTENPAPIER (TISSUE, KREPP)	T	1 249	1 111	1 520	1 398	5 374	6 823
56 343	FILTRIERPAPIERWAREN	1000 DM	1 753	1 645	1 766	1 648	7 748	8 243
56 344	HYGIENISCHE BINDEN U. TAMPONS, WINDELN FUER KLEINKINDER U. AE. WAREN	T	231	305	195	206	1 056	588
		1000 DM	741	851	738	836	3 644	2 442
56 347	TASCHEN-, KOSMETIK- U. ANDERE KOERPER- PFLEGETUECHER	T	105	158	114	134	625	468
		1000 DM	1 027	1 065	961	1 000	4 291	3 903
56 348	HANDTUECHER	T	.	.	.	.	.	.
		1000 DM	.	.	.	.	.	.
56 357	KUECHEN-, HAUSHALTS- U. PUTZTUECHER	T	.	.	.	.	.	.
		1000 DM	.	.	.	.	.	.
56 358	TISCHTUECHER U. SERVIETTEN	T	.	.	.	.	.	.
		1000 DM	.	.	.	.	.	.
56 359	ROLLEN, SPULEN, HUELSEN FUER DIE TEXTILIN- DUSTRIE; ETIKETTEN, SIEGELMARKEN, KLEBE- ECKEN U. AE.	T	184	528	694	718	1 091	2 785
		1000 DM	1 203	1 238	1 370	1 328	4 939	5 545
56 411	WELLPAPPE, IN ROLLEN ODER BOGEN (EINSCHL. ZUSCHNITTEN)	1000 T *	7	10	9	8	35	35
56 415	ERZEUGNISSE AUS WELLPAPPE	1000 T	3	3	5	5	15	19
		1000 DM	4 867	3 967	7 554	7 037	20 977	28 348
56 499	VERPACKUNGSMITTEL AUS KARTON U. VOLLPAPPE (AUCH BEDRUCKT), DISPLAYS	1000 T	3	3	4	3	10	13
		1000 DM	7 659	6 609	7 756	6 983	26 563	27 819
<b>GUMMIWAREN</b>								
<b>BEREIFUNGEN</b>								
59 125	LAUFDECKEN FUER PERSONENKRAFTWAGEN	1000 ST	.	.	.	.	.	.
		1000 DM	.	.	.	.	.	.
59 131	LAUFDECKEN FUER LASTKRAFTWAGEN, OMNIBUSSE U. ERDBEWEGUNGSMASCHINEN	1000 ST	27	24	26	23	108	95
		1000 DM	7 315	6 421	5 346	4 578	32 468	19 436
59 133	LAUFDECKEN FUER ACKERSCHLEPPER	1000 ST	.	.	.	.	.	.
		1000 DM	.	.	.	.	.	.
59 134	LAUFDECKEN FUER SONSTIGE FAHRZEUGE (OHNE HAND- U. INDUSTRIEKARREN, ACKERMASCHINEN U. ACKERWAGEN)	T	.	.	.	.	.	.
		1000 DM	.	.	.	.	.	.
59 211	MASCHINENSCHLAEUCHE (AUCH CHIRURGISCHE SCHLAEUCHE), PROFILE U. SCHNUERE	T	.	.	.	.	.	.
		1000 DM	.	.	.	.	.	.
59 212	ANDERE SCHLAEUCHE 3)	T	.	.	.	.	.	.
		1000 DM	.	.	.	.	.	.
59 213	RAHMEN U. RINGE	T	35	23	78	78	147	321
		1000 DM	1 202	880	1 557	1 571	5 084	5 604
59 215	KEILRIEMEN	T	.	.	.	.	.	.
		1000 DM	.	.	.	.	.	.
59 216	FOERDERGURTE, TRANSPORTBAENDER	T	.	.	.	.	.	.
		1000 DM	.	.	.	.	.	.

1) MG TATSACHLICHER HOLZANTEIL AN DER FERTIGEN WARE.- 2) AUF BASIS EINES TROCKENGEWICHTS VON 90 V.H.- 3) OHNE GEWEBTE FEUERLOESCHSCHLAEUCHE.

8 PRODUKTION AUSGEWAHLTER ERZEUGNISSE - NEUE BUNDESLAENDER

EB.-NR.	ERZEUGNIS	EINHEIT	1991		1992		JAN. BIS	APR.
			MAERZ	APRIL	MAERZ	APRIL	1991	1992
59 217	WALZENBEZUEGE	T	34	42	10	15	174	48
		1000 DM	818	1 028	242	322	4 373	1 107
59 218	GUMMIMETALLVERBINDUNGEN	T	24	20	198	204	98	734
		1000 DM	986	640	2 395	2 401	2 864	8 813
59 235	SOHLENPLATTEN U. FORMSOHLEN	T	.	.	.	.	.	.
		1000 DM	.	.	.	.	.	.
59 279	SCHWAMM-, ZELL-, MOOS- U. SCHAUMGUMMI-ARTIKEL	T	.	.	.	.	.	.
		1000 DM	.	.	.	.	.	.
59 298	GUMMIHAARPOLSTER U. KROLLHAAR	T	.	.	.	.	.	.
		1000 DM	.	.	.	.	.	.
<u>LEDER</u>								
61 219	OBERLEDER	T *	169	106	76	47	549	306
61 229	FUTTERLEDER	T *	35	29	57	49	175	210
61 232	POLSTERLEDER	T *	.	.	.	.	.	.
61 239	BEKLEIDUNGS- U. HANDSCHUHELEDER	T *	7	8	10	10	53	42
61 249	GEWICHTSLEDER	T *	186	65	87	64	479	244
<u>LEDERWAREN U. SCHUHE</u>								
62 162	HANDTASCHEN, PORTEMONNAIES U. ANDERE FEIN-TAESCHNER- U. GALANTERIEWAREN AUS LEDER	1000 DM	3 077	3 026	2 021	1 501	10 342	6 519
62 176	FEINSATTLERWAREN	1000 DM	4 915	3 532	2 427	2 442	369	9 258
62 271	SATTLERWAREN (OHNE SOLCHE AUS LEDER ODER REKONSTITUIERTEM LEDER)	1000 DM	538	710	654	624	1 727	2 024
62 511	ARBEITSSCHUHE U. -STIEFEL MIT OBERTEIL AUS LEDER	1000 PAAR	49	43	69	64	174	260
		1000 DM	1 549	1 785	2 825	2 993	6 590	11 938
<u>STRASSENSCHUHE U. -STIEFEL MIT OBERTEIL AUS LEDER</u>								
62 532	FUER HERREN (AB GROESSE 36)	1000 PAAR	166	137	158	176	789	518
		1000 DM	6 622	5 585	5 882	5 720	30 846	19 062
62 534	FUER DAMEN (EINSCHL. GEFUETTERTER SANDALETTEN) (AB GROESSE 36)	1000 PAAR	230	176	158	166	987	632
		1000 DM	8 754	6 605	7 432	5 939	36 937	25 783
62 539	FUER KINDER U. KLEINKINDER BIS GROESSE 35	1000 PAAR	221	154	112	46	884	319
		1000 DM	4 067	3 371	1 802	721	16 840	5 848
62 554	HAUSSCHUHE MIT OBERTEIL AUS LEDER, TEXTILIEN U. ANDEREN STOFFEN	1000 PAAR	536	520	233	211	1 999	1 033
		1000 DM	3 885	3 663	1 966	1 709	14 876	8 694
<u>TEXTILIEN</u>								
<u>GARN FUER GEMEBE (OHNE TEPPICH-, BASTFASER- U. HAARGARN) AUS</u>								
63 211	BAUMWOLLE	T *	596	688	846	684	3 050	2 923
63 213	WOLLE	T *	129	172	188	156	539	686
63 215	ZELLULOSESCHEN SPINNFASERN	T *	.	.	.	.	.	.
63 218	SYNTHETISCHEN SPINNFASERN	T *	876	935	718	631	3 557	2 765
<u>GARN FUER MASCHENWARE AUS</u>								
63 221	BAUMWOLLE	T *	439	320	778	713	1 490	2 729
63 223	WOLLE	T *	.	.	.	.	.	.
63 228	SYNTHETISCHEN SPINNFASERN	T *	139	314	35	8	645	274
63 238	GARN FUER TEPPICHE U. FUSSBODENBELAEGE (OHNE BASTFASER- U. HAARGARN) AUS SYNTHETISCHEN SPINNFASERN	T *	.	.	.	.	.	.
63 269	TEXTURIERTES GARN	T *	889	891	632	538	3 496	2 409
63 281	NAEHGARN (OHNE HANFNAEHGARN)	T	33	17	9	13	196	48
		1000 DM	565	640	443	399	2 683	2 046
63 289	HANDSTRICK- U. HANDARBEITSGARN (OHNE MASCHINENSTRICKGARN)	T	135	139	94	68	522	382
		1000 DM	2 219	2 133	1 361	898	8 572	5 474
63 567	VLIESTOFFE	T	214	177	154	272	906	760
		1000 DM	1 295	883	824	1 301	4 885	3 812
63 719	ROHGEWEBE 1)	1000 M2	751	1 306	2 319	1 162	4 826	6 125
		1000 DM	1 455	2 217	2 812	1 637	8 459	8 785
63 721	STOFF FUER HERREN- U. KNABEN OBERBEKLEIDUNG, AUCH FUER HERRENBERUFSSBEKLEIDUNG (OHNE FUTTERSTOFF)	1000 M2	2 015	1 879	2 223	1 955	6 449	8 008
		1000 DM	9 619	6 589	9 849	8 858	29 684	35 759

1) NUR ROHGEWEBE, DIE ALS SOLCHE ABGESETZT WERDEN.

8 PRODUKTION AUSGEWAHLTER ERZEUGNISSE - NEUE BUNDESLAENDER

EB.-NR.	ERZEUGNIS	EINHEIT	1991		1992		JAN. BIS	APR.
			MAERZ	APRIL	MAERZ	APRIL	1991	1992
63 722	STOFF FUER DAMEN-, MAEDCHEN- U. KLEINKINDER- OBERBEKLEIDUNG, AUCH FUER DAMENBERUFSBE- KLEIDUNG (EINSCHL. SCHUERZENSTOFF) (OHNE FUTTERSTOFF)	1000 M2 1000 DM	1 324 5 528	1 292 4 827	2 205 7 386	1 956 7 526	5 068 18 930	8 699 31 413
63 723	SAMT U. PLUESCH FUER BEKLEIDUNG (OHNE SAMTBAENDER)	1000 M2 1000 DM	.	.	.	.	.	.
63 726	LEIBWAESCHESTOFF (EINSCHL. HEMDENSTOFF)	1000 M2 1000 DM	.	.	.	.	.	.
63 759	FUTTERSTOFF	1000 M2 1000 DM	.	.	.	.	.	.
63 784	CORD- U. WULSTGEWEBE FUER FAHRRAD- U. KRAFTFAHRZEUGREIFEN U. AE.	1000 M2 1000 DM	.	.	.	.	.	.
63 821	HAUS-, BETT- U. TISCHWAESCHESTOFF (OHNE FROTTIERGEWEBE) (METERWARE)	1000 M2*	1 830	2 200	1 989	1 850	8 295	7 417
63 823	FROTTIERGEWEBE (METERWARE)	1000 M2*	.	.	.	.	.	.
63 841	MOEBELSTOFF (POLSTERBEZUGSSTOFF) (OHNE SAMT, PLUESCH U. VELOUR)	1000 M2 1000 DM	71 415	102 605	68 243	56 231	280 1 787	254 807
63 843	SAMT, PLUESCH U. VELOUR FUER MOEBEL (POLSTERBEZUEGE) U. DEKORATION	1000 M2 1000 DM	.	.	.	.	.	.
63 847	DEKORATIONSSTOFF (DICHTES GEWEBE) (OHNE MOEBELSTOFF, SAMT, PLUESCH U. VELOUR U. OHNE UNDICHTEN VORHANGSTOFF)	1000 M2 1000 DM	1 673 3 127	772 1 457	897 3 459	899 3 440	5 521 11 061	3 233 12 270
63 859	GARDINENSTOFF (AUCH UNDICHTER VORHANGSTOFF) (METERWARE)	1000 M2*	4 719	4 234	3 826	3 312	20 153	14 197
	TEPPICHE, LAEUFER U. FUSSBODENBELAG AUS TEXTILEM MATERIAL (OHNE MATTEN) (METERWARE U. ABGEPASST)							
63 861	GEWEBT	1000 M2 1000 DM	.	.	.	.	.	.
63 863	IM TUFTINGVERFAHREN HERGESTELLT (OHNE BADEZIMMERMARNITUREN)	1000 M2 1000 DM	.	.	.	.	.	.
63 865	AUS NADELFILZ BZW. NADELVLIES	1000 M2 1000 DM	.	.	.	.	.	.
63 880	BESCHICHTETE GEWEBE U. ANDERE BESCHICHTETE TEXTILE TRAEGERBAHNEN (OHNE GUMMIERTE GEWEBE)	1000 M2 1000 DM	1 274 4 748	1 390 4 810	2 038 9 598	2 318 10 445	6 341 21 989	7 935 35 186
63 919	GEWIRKTER ODER GESTRIKTER STOFF (OHNE UN- DICHTEN VORHANGSTOFF)	T 1000 DM	436 4 681	659 6 252	785 7 821	523 5 521	2 592 26 590	2 223 22 057
63 929	GEWIRKTE ODER GESTRIKTE 1) HERRENBERBEKLEIDUNG AB GROESSE 38	1000 ST 1000 DM	80 1 447	43 609	223 3 061	200 1 944	407 6 777	855 11 395
63 939	DAMENBERBEKLEIDUNG AB GROESSE 34	1000 ST 1000 DM	190 2 593	200 2 678	203 4 169	197 3 488	786 12 235	887 15 254
63 949	KINDERBERBEKLEIDUNG (OHNE ERSTLINGS- STRUEMPFE U. -SCHUHE)	1000 ST 1000 DM	304 2 934	254 2 020	468 1 998	354 1 496	1 286 12 521	1 602 6 737
63 959	HERRENWAESCHE	1000 ST 1000 DM	996 3 136	767 2 576	999 3 656	919 3 454	3 538 12 483	4 243 14 636
63 969	DAMEN- U. KINDERWAESCHE	1000 ST 1000 DM	2 386 11 115	2 415 11 068	1 815 5 209	1 148 3 577	8 845 35 949	5 412 16 155
63 971	HERRENSTRUEMPFE U. -SOCKEN (EINSCHL. SPORTSTRUEMPFFEN)	1000 PAAR 1000 DM	.	.	.	.	.	.
63 977	DAMENFEINSTRUMPFHOSEN AUS GARN BIS 60 DEN, GANZ ODER UEBERWIEGEND AUS SYNTHETISCHEN CHEMIEFASERN	1000 ST 1000 DM	.	.	.	.	.	.
	<u>BEKLEIDUNG 2)</u>							
64 114	HERRENBERBEKLEIDUNG AB GROESSE 38 ANZUEGE	1000 ST 1000 DM	49 5 109	40 4 217	4 553	3 488	180 17 506	24 3 230
64 115	SAKKOS U. JACKEN (OHNE SKI- U. WINDJACKEN, ANORAKS, BLOUSONS U. AE.)	1000 ST 1000 DM	.	.	.	.	.	.
64 116	HOSEN, LANG (AUCH JEANSHOSEN)	1000 ST 1000 DM	.	.	.	.	.	.

1) OHNE DIE IM BEKLEIDUNGSGEWERBE KONFEKTIONIERTE WIRK- UND STRICKWAREN.- 2) EINSCHLIESSLICH DER VON WEBEREIEN FERTIGGESTELLTEN WAREN, SOWIE SOLCHE AUS ZUGEKAUFTER GEWIRKTER ODER GESTRIKTER METERWARE.

8 PRODUKTION AUSGEWAHLTER ERZEUGNISSE - NEUE BUNDESLAENDER

EB.-NR.	ERZEUGNIS	EINHEIT	1991		1992		JAN. BIS	APR.
			MAERZ	APRIL	MAERZ	APRIL	1991	1992
64 117	MAENTEL U. UMHAENGE AUS NICHT GUMMIERTEM U. NICHT BESCHICHTETEM GEWEBE	1000 ST 1000 DM	.	.	.	.	.	.
64 131	DAMENOBERBEKLEIDUNG AB GROESSE 34 KOSTUEME (AUCH KOMPLETS)	1000 ST 1000 DM	4 244	4 296	10 862	2 354	35 1 449	55 3 558
64 132	ROECKE	1000 ST 1000 DM	179 3 278	152 2 637	143 2 788	100 2 142	628 11 752	484 11 218
64 133	HOSEN, LANG (AUCH JEANSHOSEN U. HOSENROECKE)	1000 ST 1000 DM	157 2 236	143 2 142	106 2 116	55 1 066	516 7 889	366 6 707
64 134	BLUSEN (AUCH HEMDBLUSEN)	1000 ST 1000 DM	161 3 424	105 2 391	117 3 081	91 2 458	524 11 355	386 10 111
64 135	KLEIDER	1000 ST 1000 DM	37 1 334	25 1 137	12 873	10 483	117 4 432	61 3 410
64 136	MAENTEL U. UMHAENGE AUS NICHT GUMMIERTEM U. NICHT BESCHICHTETEM GEWEBE	1000 ST 1000 DM	10 774	11 788	13 984	17 1 923	46 3 218	67 5 065
64 141	ARBEITS-, BERUFS- U. SPEZIALSCHUTZANZUEGE, EINTEILIG (KOMBINATIONEN) (GENAHT)	1000 ST 1000 DM	49 969	31 478	8 308	5 213	167 3 325	27 1 039
64 143	ARBEITS-, BERUFS- U. SPEZIALSCHUTZHOSEN (GENAHT) (AUCH LATZHOSEN)	1000 ST 1000 DM	92 1 637	44 835	30 439	27 394	368 7 042	115 1 934
64 144	ARBEITS-, BERUFS- U. SPEZIALSCHUTZMAENTEL U. -KITTEL (GENAHT)	1000 ST 1000 DM	95 1 068	45 732	43 1 486	33 944	245 3 426	127 3 343
64 153	WINDJACKEN, ANORAKS, BLOUSONS U. AE.	1000 ST 1000 DM	41 1 469	28 771	20 1 015	11 214	119 4 524	59 2 363
64 154	BADEANZUEGE FUER DAMEN	1000 ST 1000 DM	.	.	.	.	.	.
64 156	BADEMAENTEL U. SONSTIGE BADE- U. STRANDBE- KLEIDUNG	1000 ST 1000 DM	.	.	.	.	.	.
64 161	VEREDELTE PELZFELLE	1000 ST 1000 DM	.	.	.	.	.	.
64 165	PELZMAENTEL	1000 ST 1000 DM	.	.	.	.	.	.
64 173	LEDERJACKEN, -WESTEN U. -STRICKJACKEN	1000 ST 1000 DM	4 601	14 1 693	2 308	2 570	60 8 443	9 1 603
64 175	LEDERMAENTEL	1000 ST 1000 DM	.	.	.	.	.	.
64 213	OBER- U. FREIZEITHEMDEN (AUCH SPORT-, ARBEITSHEMDEN U. AE.) FUER HERREN	1000 ST 1000 DM	68 1 043	72 1 418	68 1 113	53 758	292 4 818	230 3 951
64 241	DAMENWAESCHE (TAGHEMDE, SCHLUEPFER, UNTER- ROECKE)	1000 ST 1000 DM	549 1 218	496 1 081	325 1 703	157 916	1 628 4 408	1 023 5 192
64 242	NACHTHEMDE, SCHLAF- U. HAUSANZUEGE	1000 ST 1000 DM	119 1 191	116 1 316	50 687	55 655	536 4 869	189 2 415
64 317	MIEDERWAREN GANZ ODER UEBERWIEGEND AUS SYNTHETISCHEN CHEMIEFASERN BUESTENHALTER	1000 ST 1000 DM	.	.	.	.	.	.
64 337	MIEDERHOESCHEN, HUEFTHALTER, ELASTIK- SCHLUEPFER, KORSETTS	1000 ST 1000 DM	.	.	.	.	.	.
64 810	BETTFEDERN U. DAUNEN (AUFBEREITET)	T *	.	.	.	.	.	.
64 836	BETTWAESCHE	1000 ST 1000 DM	601 4 605	558 4 269	362 3 377	294 3 105	2 846 25 213	1 354 13 151
64 859	HAND- U. BADETUECHER (AUCH GAESTETUECHER)	1000 ST 1000 DM	.	.	.	.	.	.
64 870	STEPFBETTEN U. STEPPDECKEN ZUR VERWENDUNG IN BETTWAESCHEBEZUEGEN	1000 ST 1000 DM	.	.	.	.	.	.
64 871	DAUNENDECKEN	1000 ST 1000 DM	.	.	.	.	.	.
64 872	KISSEN	1000 ST 1000 DM	.	.	.	.	.	.
64 873	SCHLAF- U. REISEDECKEN	1000 ST 1000 DM	.	.	.	.	.	.
64 878	SCHLAFSAECKE, GESTEPPT	1000 ST 1000 DM	.	.	.	.	.	.

8 PRODUKTION AUSGEWAHLTER ERZEUGNISSE - NEUE BUNDESLÄNDER

EB.-NR.	ERZEUGNIS	EINHEIT	1991		1992		JAN. BIS	APR.
			MAERZ	APRIL	MAERZ	APRIL	1991	1992
<b>ERZEUGNISSE DES ERNAHRUNGSGEWERBES</b>								
68 112	WEIZENMEHL U. -SCHROT	T *	41 659	32 245	64 985	59 424	208 464	245 894
68 113	ROGGEN-, MAIS- U. GEMENGEHEHL SOWIE -SCHROT	T *	15 749	12 994	14 782	14 360	68 526	59 696
68 115	HAFERERZEUGNISSE FUER NAHRUNGZWECKE	T	.	.	.	.	.	.
68 120	TEIGWAREN	1000 DM	2 772	2 628	4 196	3 980	11 826	16 534
		1000 DM	4 447	4 329	5 328	4 940	19 681	22 189
68 132	PUDDINGPULVER U. VERWANDTE PULVERFOERMIGE ERZEUGNISSE	T	.	.	.	.	.	.
		1000 DM	.	.	.	.	.	.
68 134	BACKMITTEL	T	152	160	67	83	576	316
		1000 DM	291	300	211	259	1 312	1 002
68 136	SAEUGLINGS- U. KLEINKINDERNAHRUNG	T	909	916	4 061	3 595	3 793	12 171
		1000 DM	3 331	3 823	20 670	17 831	14 946	61 004
68 137	SUPPEN (OHNE SUESSE SUPPEN)	T	.	.	.	.	.	.
		1000 DM	.	.	.	.	.	.
68 138	BRUEHERZEUGNISSE, SOSSEN (OHNE WUERZSOSSEN) U. WUERZEN	T	.	.	.	.	.	.
		1000 DM	.	.	.	.	.	.
68 139	WUERZ- U. SALATSOSSEN	T	.	.	.	.	.	.
		1000 DM	.	.	.	.	.	.
68 154	STAERKE U. SAGO	T *	.	.	.	.	.	.
68 178	DAUERBACKWAREN (AUCH SOLCHE MIT SCHOKOLADENUEBERZUG U. MUESLI-RIEGEL)	T	1 290	729	2 158	1 960	4 712	8 422
		1000 DM	3 543	2 976	9 273	8 507	15 150	35 735
68 213	WEISSZUCKER (OHNE KANDIS)	T	.	.	.	.	.	.
68 241	OBSTKONSERVEN (LUFTDICHT VERSCHLOSSEN) 1)	T	912	738	2 637	926	3 812	6 856
		1000 DM	1 229	938	5 089	1 620	5 360	13 158
68 242	GEMUESEKONSERVEN (LUFTDICHT VERSCHLOSSEN) 1)	T	809	1 072	1 552	1 258	3 606	8 359
		1000 DM	1 040	1 428	1 445	1 155	5 384	7 660
68 243	TIEFGEFRORENES GEMUESE	T	.	.	.	.	.	.
		1000 DM	.	.	.	.	.	.
68 244	MARMELADE, GELEE, PFLAUMENMUS U. AE. 1)	T	440	332	863	991	1 681	3 336
		1000 DM	1 203	928	2 559	2 935	4 610	9 892
68 247	FRUCHTSAEFTE U. -NEKTARE (OHNE SOLCHE AUS ZITRUSFRUECHTEN) 1)	1000 L	305	479	3 665	3 128	1 476	12 960
		1000 DM	395	638	3 078	2 693	1 961	10 982
68 248	FRUCHTSAEFTE U. -NEKTARE AUS ZITRUSFRUECHTEN 1)	1000 L	520	1 206	3 666	3 581	3 110	16 227
		1000 DM	611	1 126	2 915	3 125	3 719	11 921
68 261	KAKAOBUTTER	T *	.	.	.	.	.	.
68 262	KAKAOPULVER NICHT GEZUCKERT	T	.	.	.	.	.	.
		1000 DM	.	.	.	.	.	.
68 264	ZUCKERWAREN	T	1 643	1 610	2 269	1 577	8 357	8 252
		1000 DM	4 372	4 532	7 025	4 404	21 605	24 547
68 265	SCHOKOLADENERZEUGNISSE	T	2 215	2 520	1 707	1 615	9 669	6 913
		1000 DM	10 211	11 972	10 545	9 107	46 071	40 767
68 266	SPEISEEIS (AUCH EISCREME)	T	89	61	759	919	263	2 895
		1000 DM	471	467	6 442	9 009	1 487	24 696
68 310	MILCH (OHNE WERKMILCH) VOLLMILCH ODER TEILENTRAHMTE MILCH (OHNE STERILISIERTE ODER ULTRAHOCHERHITZTE MILCH U. WERKMILCH)	1000 L	43 436	25 781	58 125	52 919	137 516	172 111
		1000 DM	29 497	18 896	39 958	36 501	100 298	124 195
68 311	ENTRAHMTE MILCH (MAGERMILCH) U. BUTTERMILCH (OHNE STERILISIERTE ODER ULTRAHOCHERHITZTE MILCH, WERKMILCH U. MAGERMILCH FUER FUTTERZWECKE)	1000 L	83 349	50 777	40 040	38 584	284 251	139 626
		1000 DM	17 456	13 996	12 915	12 067	60 517	45 158
68 312	SAHNE (OHNE STERILISIERTE ODER ULTRAHOCHERHITZTE SAHNE), AUCH SCHLAGRAHM	1000 L	5 681	4 871	4 822	5 243	19 286	16 197
		1000 DM	14 803	13 700	12 123	13 135	51 529	39 876
68 314	BUTTER, BUTTERSCHMALZ (BUTTEROEL), KRAEUTERBUTTER U. ANDERE BUTTERZUBEREITUNGEN IN BUTTERWERT	T	14 437	14 036	7 921	7 759	55 868	28 731
		1000 DM	89 507	86 417	50 404	48 547	347 479	182 822
68 315	HARTKAESE	T	410	372	.	.	1 202	.
		1000 DM	2 354	2 220	.	.	7 116	.
68 316	SCHNITTKAESE	T	1 833	1 612	3 004	2 664	6 003	10 259
		1000 DM	10 649	9 123	18 160	15 568	35 226	61 947
68 352	MAGERMILCHPULVER	T *	7 474	6 982	5 072	5 087	29 342	20 325
68 354	KONDENSVOELLMILCH	T	693	613	945	952	2 796	4 369
		1000 DM	1 659	1 501	2 271	2 290	6 814	10 594
68 357	SCHMELZKAESE U. -ZUBEREITUNGEN	T	243	261	74	71	1 055	347
		1000 DM	1 246	1 623	503	555	6 343	2 395
68 412	ROHE OELE (AUCH GEHAERTET)	T *	13 147	6 185	12 929	10 891	43 487	46 470
68 413	RAFFINIERT OELE (AUCH GEHAERTET), NICHT VERBRAUCHSFERTIG	T *	.	.	.	.	.	.
68 417	OELKUCHEN, ENTFETTETE SCHROTE U. DGL.	T	17 760	8 866	19 392	17 175	61 358	71 873
		1000 DM	3 520	1 926	4 092	3 845	11 913	15 874
68 441	MARGARINE (EINSCHL. HALBFETT-, ZIEH- U. SCHMELZMARGARINE)	T	6 230	7 589	10 661	11 523	27 756	39 858
		1000 DM	9 765	11 540	17 430	19 088	40 568	66 197
68 514	WURST, SCHINKEN U. SONSTIGE FLEISCHWAREN (OHNE WURST- U. FLEISCHKONSERVEN)	T	14 241	18 095	16 984	17 135	65 937	65 505
		1000 DM	102 728	122 288	130 136	135 822	446 758	504 802
68 515	WURST-, FLEISCH- U. MISCHKONSERVEN (OHNE TIEFGEFRORENE TAFELFERTIGE FLEISCHGERICHTE, FLEISCHSALAT, FLEISCHEXTRAKTE)	T	1 841	2 730	4 423	4 649	6 487	17 638
		1000 DM	5 065	8 381	12 291	12 008	23 802	49 017

1) PRODUKTION DER BETRIEBE VON UNTERNEHMEN MIT 10 BESCHAEFFTIGTEN UND MEHR.

8 PRODUKTION AUSGEWAHLTER ERZEUGNISSE - NEUE BUNDESLÄNDER

EB.-NR.	ERZEUGNIS	EINHEIT	1991		1992		JAN.	BIS	APR.
			MAERZ	APRIL	MAERZ	APRIL	1991	1992	
68 591	FISCHFILETS 1) FRISCH ODER GEKUEHLT	T 1000 DM	.	.	.	.	.	.	
68 592	TIEFGEFROREN (OHNE FILETS V. SUESSWASSER- FISCHEN)	T 1000 DM	.	.	.	.	.	.	
68 593	TIEFGEFRORENE FISCHERZEUGNISSE 1)	T 1000 DM	240	158	154	10	1 197	623	
68 596	MARINADEN (EINSCHL. BRAT- U. KOCHFISCH- WAREN) 1)	T 1000 DM	277	314	253	109	1 977	1 159	
68 597	FISCHDAUERKONSERVEN 1)	T 1000 DM	490	392	562	630	1 994	2 248	
68 651	ROESTKAFFEE 1) 2)	T 1000 DM	1 855	1 653	2 200	2 490	8 113	9 346	
68 654	KAFFEE-EXTRAKTE 1) 2)	T 1000 DM	1 265	821	1 183	1 067	4 345	4 354	
68 719	BIER 1)	T 1000 DM	4 308	2 802	4 566	4 200	14 537	16 536	
68 722	ROESTKAFFEE 1) 2)	T 1000 DM	1 617	1 725	1 316	1 452	6 744	5 210	
68 751	KAFFEE-EXTRAKTE 1) 2)	T 1000 DM	9 865	8 866	5 350	6 578	37 224	22 163	
68 753	BIER 1)	T 1000 DM	.	.	.	.	.	.	
68 755	BIER 1)	1000 HL 1000 DM	568	590	822	865	2 046	3 128	
68 757	BIER 1)	1000 DM	66 348	68 927	93 856	97 735	240 452	356 135	
68 771	MALZ U. MALZERZEUGNISSE (OHNE MALZEXTRAKT U. NEBENPRODUKTE)	T *	12 203	10 298	9 107	9 287	44 910	36 506	
68 791	KORNBRANNTHEINE 1) 2)	HL 1000 DM	11 388	13 103	15 463	13 434	55 040	56 861	
68 798	BRANNTHEINE AUS WEIN (EINSCHLIESSLICH VERSCHNITT) 1) 2)	HL 1000 DM	2 990	3 312	3 646	2 895	14 623	13 132	
68 817	BRANNTHEINE AUS WEIN (EINSCHLIESSLICH VERSCHNITT) 1) 2)	HL 1000 DM	31 653	30 800	40 260	37 873	133 902	153 021	
68 832	OBSTBRANNTHEINE 1) 2)	HL 1000 DM	10 051	8 281	11 582	10 827	39 951	44 552	
68 833	BITTERE, HALBBITTERE U. KRAEUTER- LIKORE 1) 2)	HL 1000 DM	.	.	.	.	.	.	
68 837	BITTERE, HALBBITTERE U. KRAEUTER- LIKORE 1) 2)	HL 1000 DM	5 189	5 188	7 568	6 826	24 648	29 675	
68 841	BITTERE, HALBBITTERE U. KRAEUTER- LIKORE 1) 2)	HL 1000 DM	3 652	3 075	4 794	4 296	15 841	19 081	
68 845	TRAUBENSCHAUMWEINE 1) 2)	HL 1000 DM	3 499	4 602	5 752	5 798	21 571	23 062	
68 849	TRAUBENSCHAUMWEINE 1) 2)	HL 1000 DM	1 069	1 686	2 189	1 877	6 835	8 499	
68 853	NATUERLICHE MINERALWAESSER, QUELLWAESSER LIMONADEN (OHNE DIAETETISCHE ERFRISCHUNGS- GETRAENKE) 1)	1000 L *	2 281	2 839	11 633	14 723	8 588	40 634	
68 857	NATUERLICHE MINERALWAESSER, QUELLWAESSER LIMONADEN (OHNE DIAETETISCHE ERFRISCHUNGS- GETRAENKE) 1)	1000 L 1000 DM	6 167	6 555	25 464	17 949	25 635	70 894	
68 861	NATUERLICHE MINERALWAESSER, QUELLWAESSER LIMONADEN (OHNE DIAETETISCHE ERFRISCHUNGS- GETRAENKE) 1)	1000 DM	4 925	5 080	22 406	11 276	20 382	60 708	
68 865	GEWUERZE	T 1000 DM	184	184	168	163	763	691	
68 869	GEWUERZE	1000 DM	1 567	2 083	2 073	2 085	7 884	8 526	
68 873	KARTOFFELCHIPS U. -STICKS	T 1000 DM	.	.	.	.	.	.	
68 877	KARTOFFELCHIPS U. -STICKS	T 1000 DM	.	.	.	.	.	.	
68 881	KARTOFFELPUFFER, -KLOSSMEHL, PUEREPUFFER U. PUEREFLÖCKEN	T 1000 DM	.	.	.	.	.	.	
68 885	KARTOFFELPUFFER, -KLOSSMEHL, PUEREPUFFER U. PUEREFLÖCKEN	T 1000 DM	.	.	.	.	.	.	
68 889	GRUNDSTOFFE FUER ALKOHOLFREIE U. ALKOHOLISCHE GETRAENKE (OHNE HOPFENPULVER U. -EXTRAKTE)	T 1000 DM	161	91	27	64	643	263	
68 893	GRUNDSTOFFE FUER ALKOHOLFREIE U. ALKOHOLISCHE GETRAENKE (OHNE HOPFENPULVER U. -EXTRAKTE)	1000 DM	1 191	674	360	526	3 879	2 352	
68 897	TIEFGEFRORENE FERTIGGERICHTE (AUS MEHREREN KOMPONENTEN BESTEHEND)	T 1000 DM	.	.	.	.	.	.	
69 110	TABAKWAREN 2) ZIGARETTEN	MILL.ST 1000 DM	.	.	.	.	.	.	
69 419	ZIGARREN, ZIGARILLOS	MILL.ST 1000 DM	.	.	.	.	.	.	
69 711	RAUCHTABAK	T 1000 DM	.	.	.	.	.	.	

1) PRODUKTION DER BETRIEBE VON UNTERNEHMEN MIT 10 BESCHAEFFTIGTEN UND MEHR.- 2) PRODUKTIONSWERT OHNE VERBRAUCHSTEUER.

9 PRODUKTION AUSGEWAHLTER ERZEUGNISSE - DEUTSCHLAND

EB.-NR.	ERZEUGNIS	EINHEIT	1991		1992		JAN. BIS	APR.
			MAERZ	APRIL	MAERZ	APRIL	1991	1992
<b>BERGBAULICHE ERZEUGNISSE</b>								
21 121	STEINKOEHLE (VERWERTBARE FOERDERUNG)	1000 T *	.	.	.	.	.	.
21 124	STEINKOEHLENBRIKETTS	1000 T *	.	.	.	.	.	.
21 142	BRAUNKOEHLE, ROH	1000 T *	.	.	21 089	19 550	.	86 503
21 143	BRAUNKOEHLENBRIKETTS	1000 T *	.	.	859	840	.	4 001
21 162	ZECHEN-, HUETTEN- U. GASWERKSKOKS 1)	1000 T *	.	.	.	.	.	.
21 210	ERDOEL, ROH	1000 T *	.	.	.	.	.	.
21 220	ERDGAS	1000 M3*	.	.	.	.	.	.
<b>EISENERZ-ROHFOERDERUNG</b>								
21 310	EFFEKTIV-MENGE	1000 T *	.	.	.	.	.	.
21 321	FE-INHALT	1000 T *	.	.	.	.	.	.
<b>NE-METALLERZE</b>								
21 410	ROHFOERDERUNG	1000 T *	.	.	.	.	.	.
21 433	AUSBRINGBARER (BEZAHLTER) ZN-INHALT 2)	1000 T *	.	.	.	.	.	.
21 510	KALIROHSALZE (FOERDERUNG), EFFEKTIV-MENGE	1000 T *	.	.	.	.	.	.
<b>ABSATZFAEHIGE KALISALZE, BER. AUF K2O</b>								
21 531	ROHSALZE (AUCH ANGEREICHERT)	1000 T *	.	.	.	.	.	.
21 539	KALIUMCHLORID, KALIUMSULFAT U.A. (AUCH MIT MAGNESIUM)	1000 T *	.	.	.	.	.	.
21 616	GEWERBE- U. INDUSTRIESALZ (EINSCHL. IM BERGBAU GEWONNENER SOLE FUER TECHNISCHE ZWECKE), STREU- U. AUFTAUSALZ, BER. AUF NACL	1000 T *	.	.	.	.	.	.
<b>MINERALOELERZEUGNISSE</b>								
22 110	ROHBENZIN	1000 T *	622	536	608	518	2 142	2 482
22 131	VERGASERKRAFTSTOFFE	1000 T	2 000	1 889	2 081	2 038	7 821	8 352
22 139	DIESELKRAFTSTOFF	1000 T	1 333	1 440	1 431	1 532	5 244	5 454
<b>HEIZOELE</b>								
22 171	LEICHT	1000 T	.	.	2 347	2 245	.	9 857
22 175	MITTELSCHWER U. SCHWER	1000 T	1 025	1 092	1 350	1 240	4 353	5 309
22 521	SCHMIEREOLE U. MINERALISCHE OELE	1000 T	86	113	111	99	396	439
22 731	BITUMEN	1000 T *	156	275	203	357	615	746
<b>STEINE U. ERDEN, ASBESTWAREN, SCHLEIFMITTEL</b>								
<b>NATURSTEINE FUER DEN TIEFBAU 3)</b>								
25 112	GLEISBETTUNGS-, STRASSENSCHOTTER, SPLITT U. BRECHSAND	1000 T	5 606	7 515	7 343	8 163	18 339	23 811
		1000 DM	53 342	71 199	82 949	86 907	177 284	265 326
25 113	EDELSPLITT U. EDELBRECHSAND	1000 T	1 799	2 702	2 352	2 845	6 056	7 579
		1000 DM	20 052	31 151	29 591	36 381	69 279	95 226
25 114	BITUMINOESES ASPHALT-MISCHGUT, UEBERWIEGEND AUS NATURSTEIN U. AUF KIESBASIS	1000 T	.	.	.	.	.	.
		1000 DM	.	.	.	.	.	.
25 115	MINERALBETON	1000 T	2 309	2 981	2 800	3 340	6 973	8 902
		1000 DM	20 784	26 323	27 855	32 858	62 421	87 886
25 141	KALKSTEIN, KALKSPAT, GEBROCHEN ODER ZERKLEINERT, KALKSTEINSAND 4)	1000 T *	4 677	5 510	5 048	5 502	16 439	18 087
25 161	BAUSAND U. BAUKIES (EINSCHL. KIES FUER DEN WEGEBAU) 3)	1000 T	15 091	18 507	17 084	18 452	48 665	55 747
		1000 DM	144 901	180 335	174 598	193 212	466 802	571 707
25 275	FERTIGFABRIKATE AUS HARTGESTEIN U. MARMOR	M3	18 991	20 407	22 189	22 205	67 196	76 419
		1000 DM	54 702	61 541	65 770	65 327	193 544	220 691
25 319	ZEMENT, OHNE ZEMENTKLINKER 5)	1000 T *	2 951	3 449	3 154	3 339	9 350	10 581
25 321	KALKSTEIN, KALKSPAT U. DOLOMITSTEIN, GE- MAHLEN	1000 T *	881	1 003	971	1 016	3 143	3 282
25 324	KALKSTEIN U. KALKSPAT, GEBRANNT, DOLOMIT- STEIN, GEBRANNT ODER GESINTERT	1000 T *	663	667	677	658	2 376	2 492
25 334	BAUGIPS	1000 T	.	.	.	.	.	.
		1000 DM	.	.	.	.	.	.
25 337	GIPSKARTONPLATTEN NACH DIN 18180 6)	1000 M2	.	.	.	.	.	.
		1000 DM	.	.	.	.	.	.
25 354	WERK-TROCKENMOERTEL	1000 T	485	593	584	595	1 681	1 953
		1000 DM	91 378	112 390	118 770	121 655	327 304	405 547
25 360	TRANSPORTBETON 3)	1000 M3	3 658	4 313	3 757	4 203	11 322	12 737
		1000 DM	429 096	506 636	469 794	521 485	1 328 719	1 581 369
25 411	MAUERZIEGEL, KLINKER 7)	1000 M3	758	850	836	960	2 805	3 121
		1000 DM	93 014	103 855	108 652	122 863	341 890	404 656
25 412	DACHZIEGEL (EINSCHL. BIBERSCHWAENZE)	1000 ST	.	.	.	.	.	.
		1000 DM	.	.	.	.	.	.
25 423	KERAMISCHE SPALTPLATTEN U. -RIEMCHEN	1000 M2	.	.	.	.	.	.
		1000 DM	.	.	.	.	.	.
25 451	ROHRE, FORMSTUECKE U.A. KANALISATIONSARTIKEL AUS STEINZEUG	T	19 355	23 816	28 264	26 433	84 931	106 403
		1000 DM	13 476	16 743	22 138	20 952	60 178	82 454
25 471	UNGEFORMTE FEUERFESTE ERZEUGNISSE (MOERTEL U. MASSEN)	1000 T	72	74	69	66	279	268
		1000 DM	43 170	43 979	43 686	42 027	169 342	172 776
		1000 T	104	109	108	103	422	396
25 477	GEFORMTE FEUERFESTE ERZEUGNISSE	1000 DM	148 444	156 697	149 954	142 677	610 694	555 047

1) TROCKENGEWICHT.- 2) EINSCHL. HUETTENFERTIGER ROHWARE U. DER AUS HALDENERZE GEWONNENEN KONZENTRATE.- 3) PRODUKTION DER BETRIEBE VON UNTERNEHMEN MIT 10 BESCHAEFIGTEN UND MEHR.- 4) OHNE ZUM ABSATZ FUER DEN TIEFBAU BESTIMMT.- 5) EINSCHL. ZEMENTAEMLICHER BINDEMITTEL.- 6) DIE PLATTEN SIND AUF 9,5 MM PLATTENDICKE UMGERECHNET. 7) ANGABEN IN M3-MAUERWERK BEI 24 CM WANDDICKE UNTER BERUECKSICHTIGUNG DER FUGEN.



9 PRODUKTION AUSGEWAHLTER ERZEUGNISSE - DEUTSCHLAND

EB.-NR.	ERZEUGNIS	EINHEIT	1991		1992		JAN. BIS	APR.
			MAERZ	APRIL	MAERZ	APRIL	1991	1992
25 519	KALKSANDSTEINE 1)	1000 M3 1000 DM	592 47 350	729 58 424	770 65 208	787 67 036	1 828 147 152	2 470 211 282
25 551	BLOCKSTEINE, PLANSTEINE AUS PORENBETON, UNBEWEHRT 1)	1000 M3 1000 DM	275 34 677	322 40 001	342 44 820	327 42 984	1 138 141 238	1 211 159 091
25 552	DACH- U. DECKENPLATTEN, WANDELEMENTE AUS PORENBETON, BEWEHRT	1000 M2 1000 DM	320 14 091	427 18 780	409 19 182	456 21 759	1 411 62 548	1 704 78 359
25 555	BETONDACHSTEINE 2)	1000 ST 1000 DM	.	.	.	.	.	.
25 556	BETONFERTIGTEILE GROSSFORMATIGE WANDBAUTEILE (WANDTAFELN), AUCH MIT BEARBEITETEN SICHTFLAECHEEN, DECKENTAFELN	1000 M2 1000 DM	1 692 80 403	2 162 101 434	2 210 100 409	2 352 105 937	5 844 288 596	7 212 342 506
25 557	KONSTRUKTIVER ART	1000 T * 1000 DM	232	257	297	294	881	1 034
25 579	BETONERZEUGNISSE FUER DEN TIEFBAU	1000 T 1000 DM	1 715 194 957	2 274 254 605	2 260 267 064	2 426 288 662	5 593 660 831	7 457 901 640
25 641	DAEMM- U. LEICHTBAUPLATTEN AUS HOLZWOLLE (AUCH MIT PLATTEN AUS KUNSTST. VERBUNDEN)3)	1000 M2 1000 DM	1 121 8 109	1 260 8 953	1 324 10 183	1 338 10 386	4 343 31 281	4 684 36 424
25 658	PLATTEN AUS FASERZEMENT 4)	1000 M2 1000 DM	.	.	.	.	.	.
25 811	SCHLEIFSCHEIBEN U. SONSTIGE SCHLEIFKOEPPER AUS KORUND IN KERAMISCHER U. SILICATBINDUNG	T 1000 DM	.	.	.	.	.	.
25 812	IN KUNSTHARZBINDUNG MIT FASERSTOFFVERSTAERKUNG	T 1000 DM	1 848 15 462	1 925 15 944	.	.	7 545 62 399	.
25 839	SCHLEIFPAPIERE U. SCHLEIFGEWEBE	1000 M2 1000 DM	.	.	.	.	.	.
<u>EISEN U. STAHL</u>								
27 112	ROHEISEN FUER DIE STAHLERZEUGUNG	1000 T *	.	.	.	.	.	.
27 113	GISSEREI-ROHEISEN	1000 T *	86	48	50	49	272	237
27 133	STAHLROHBLOECKE U. -BRAMMEN AUS OXYGENSTAHL	1000 T *	.	.	.	.	.	.
27 137	ELEKTRO-STAHL	1000 T *	729	674	737	672	2 705	2 670
27 160	ROEHRENRUND- U. -MEHRKANTSTAHL (HALBZEUG FUER NAHTLOSE ROHRE)	1000 T *	.	.	.	.	.	.
27 161	WALZSTAHL (OHNE VORGEWALZTES STAHLHALBZEUG)	1000 T *	2 933	2 842	3 013	2 628	11 221	10 865
27 185	WEISSBLECH U. WEISSBAND	1000 T *	.	.	.	.	.	.
27 333	PRAEZISIONSSTAHLROHRE NAHTLOS	1000 T *	15	15	17	16	62	62
27 335	GESCHWEISST	1000 T *	66	68	66	59	262	250
27 351	SONSTIGE STAHLROHRE NAHTLOS	1000 T *	.	.	.	.	.	.
27 355	GESCHWEISST	1000 T *	189	191	176	153	742	629
27 433	GESCHMIEDETE STAEBE	1000 T *	.	.	.	.	.	.
27 453	FREIFORMSCHMIEDESTUECKE, GESCHMIEDETE ODER GEWALZTE RINGE UEBER 125 KG ROHWICHT	1000 T *	.	.	.	.	.	.
<u>NE-METALLE U. NE-METALLHALBZEUG</u>								
28 114	HUETTENALUMINIUM NICHT LEGIERT	T *	.	.	.	.	.	.
28 116	LEGIERT	T *	.	.	.	.	.	.
28 117	REINST- U. REINALUMINIUM U. UMGESCHMOLZEN	T *	.	.	.	.	.	.
28 118	UMSCHMELZ-ALUMINIUMLEGIERUNGEN	T *	.	.	.	.	.	.
28 131	ELEKTROLYTKUPFER (KATHODEN)	T *	.	.	.	.	.	.
28 132	RAFFINADEKUPFER	T *	21 851	22 262	24 817	21 505	90 101	92 402
28 151	ZINKLEGIERUNGEN	T *	.	.	.	.	.	.
28 152	ZINN, NICHT LEGIERT	T *	.	.	.	.	.	.
28 153	WEICHLÖTE	T *	.	.	.	.	.	.
28 171	SILBER	KG *	162 326	194 411	136 128	115 420	660 696	540 502
28 172	GOLD	KG *	12 944	10 658	15 842	15 668	46 809	53 040
28 412	HALBZEUG AUS ALUMINIUM U. ALUMINIUM-LEGIERUNGEN PROFILE, LEGIERT BLECHE, PLATTEN, TAFELN U. BAENDER (MIT EINER STAERKE UEBER 0,2 MM)	T *	.	.	.	.	.	.
28 414	NICHT LEGIERT	T *	65 472	69 314	62 785	60 104	267 661	243 684
28 415	LEGIERT	T *	.	.	.	.	.	.
28 419	SONSTIGES HALBZEUG 5) (Z.B. SCHEIBEN, STANZTEILE, BOEDEN, SCHALEN)	T *	4 384	4 679	7 324	4 673	19 034	19 618

1) ANGABEN IN M3 MAUERWERK BEI 24 CM WANDDICKE UNTER BERUECKSICHTIGUNG DER FUGEN.- 2) BEI GROSSFORMATEN UMRECHNUNG IN STUECK- KLEINFORMAT (DIN 1115).- 3) DIE PLATTEN SIND AUF 2,5 CM PLATTENDICKE UMGERECHNET.- 4) DIE PLATTEN SIND AUF 6 MM PLATTENDICKE UMGERECHNET.- 5) OHNE STAEBE (STANGEN), NICHTLEGIERTE PROFILE, DRAHT, ROHRE, HOHLSTANGEN, GESENKPRESS- UND SCHMIEDETEILE, LEITMATERIAL.

9 PRODUKTION AUSGEWAHLTER ERZEUGNISSE - DEUTSCHLAND

EB.-NR.	ERZEUGNIS	EINHEIT	1991		1992		JAN. BIS 1991	APR. 1992
			MAERZ	APRIL	MAERZ	APRIL		
28 431	HALBZEUG AUS KUPFER U. KUPFERLEGIERUNGEN (OHNE SOLCHES AUS LEGIERUNGEN MIT EINEM GEHALT UEBER 10 % NICKEL) STAEBE U. PROFILE, LEGIERT	T *	.	.	.	.	.	.
28 432	BLECHE, PLATTEN, TAFELN U. BAENDER MIT EINER STAERKE UEBER 0,15 MM NICHT LEGIERT	T *	17 507	18 556	17 989	19 326	68 466	77 112
28 433	LEGIERT	T *	.	.	.	.	.	.
28 434	ROHRE U. HOHLSTANGEN NICHT LEGIERT	T *	10 713	10 720	14 535	12 323	43 485	52 140
28 435	LEGIERT	T *	.	.	.	.	.	.
28 436	DRAHT	T *	77 372	71 344	79 397	76 566	293 823	295 648
28 438	LITZEN U. SEILE	T *	.	.	.	.	.	.
28 439	STAHLKUPFER	T *	.	.	.	.	.	.
<u>GIESSEREIERZEUGNISSE</u>								
29 110	GUSSEISEN MIT LAMELLEN- U. KUGELGRAPHIT	T *	289 914	311 981	308 682	291 202	1 196 750	1 175 464
29 140	STAHLGUSS	T *	25 008	25 450	21 020	19 053	102 446	81 051
29 170	TEMPERGUSS	T *	10 960	10 379	10 040	9 991	43 609	40 527
29 515	LEICHTMETALLFORMGUSS AUS ALUMINIUM U. ALUMINIUMLEGIERUNGEN	T *	42 391	43 810	44 209	39 197	175 210	166 511
29 517	MAGNESIUM U. MAGNESIUMLEGIERUNGEN	T *	461	460	379	357	1 896	1 500
<u>ERZEUGNISSE DER ZIEHEREIEN U. KALTHALZWERKE</u>								
<u>U. DER STAHLVERFORMUNG</u>								
30 111	BLANKSTAHL	T *	.	.	.	.	.	.
30 115	BANDSTAHL, KALT GEWALZT (UNTER 600 MM BREITE)	T *	170 352	178 944	172 867	163 282	681 198	673 761
30 151	KALT GEZOGENER DRAHT (OHNE ISOLIERTE DRAEHTE FUER DIE ELEKTROTECHNIK)	T *	176 027	187 421	187 717	174 931	689 231	689 798
30 154	VON HALZDRAHT GEZOGEN	T *	.	.	.	.	.	.
30 157	VON ZUGEKAUFTEM DRAHT DUENNER GEZOGEN SCHWEISSDRAHT U. -STAEBE (WEDER UMHUELLT NOCH GEFUELLT)	T *	7 547	7 844	7 636	6 376	31 539	28 532
30 159	KUNSTSTOFFUEBERZOGENER DRAHT	T *	1 997	2 124	2 635	2 616	8 152	8 922
30 171	DRAHTSEILE U. -LITZEN AUS EISEN U. STAHL	T	13 190	13 641	14 858	12 988	53 634	55 244
30 173	BETONSTAHLMATTEN NACH DIN 488, GESCHWEISSTE ABSTANDHALTER U. GITTERTRAEGER FUER BETON- BEWEHRUNG SOWIE GESCHWEISSTE DRAHTGITTER NACH SONST. NORMEN	1000 DM	53 852	57 235	59 495	53 400	224 137	220 195
30 175	FEDERKERNE FUER MATRATZEN U. POLSTERMOEBEL	T	140 545	159 310	169 911	164 645	534 242	612 201
30 211	GESENKSMHIEDESTUECKE	1000 DM	114 749	128 955	128 117	125 545	441 512	468 483
30 218	ROHRFORM-, ROHRVERSCHLUSS- U. ROHRVERBIN- DUNGSTUECKE AUS STAHL	T	9 889	11 292	.	.	43 684	.
30 225	ROHRFORM-, ROHRVERSCHLUSS- U. ROHRVERBIN- DUNGSTUECKE AUS STAHL	1000 DM	53 210	65 302	.	.	240 349	.
30 211	GESENKSMHIEDESTUECKE	T	84 655	86 036	87 823	77 040	385 734	323 418
30 218	ROHRFORM-, ROHRVERSCHLUSS- U. ROHRVERBIN- DUNGSTUECKE AUS STAHL	1000 DM	339 865	350 037	351 254	316 104	1 392 229	1 314 737
30 225	ROHRFORM-, ROHRVERSCHLUSS- U. ROHRVERBIN- DUNGSTUECKE AUS STAHL	T	13 879	13 431	15 190	15 489	53 486	58 990
30 225	ROHRFORM-, ROHRVERSCHLUSS- U. ROHRVERBIN- DUNGSTUECKE AUS STAHL	1000 DM	80 370	82 852	89 176	91 522	326 856	351 387
30 225	PRESS-, ZIEH- U. STANZTEILE AUS STAHL MIT EINEM STUECKGEWICHT UEBER 50 G	T	48 425	50 031	59 004	55 618	195 639	223 316
30 239	FEDERN AUS STAHL ODER NE-METALLEN (OHNE MATRATZEN U. UHRFEDERN)	1000 DM	249 949	265 901	302 716	287 015	1 005 875	1 137 519
30 248	FEDERN AUS STAHL ODER NE-METALLEN (OHNE MATRATZEN U. UHRFEDERN)	T	28 378	28 226	28 653	26 629	112 601	111 136
30 248	FEDERN AUS STAHL ODER NE-METALLEN (OHNE MATRATZEN U. UHRFEDERN)	1000 DM	195 745	208 533	216 981	205 263	819 253	836 790
30 248	KETTEN U. KETTENTEILE 1)	T	.	.	.	.	.	.
30 258	KETTEN U. KETTENTEILE 1)	1000 DM	.	.	.	.	.	.
30 258	SCHRAUBEN, BOLZEN, MUTTERN, SCHRAUBHAKEN, NIETE, SPLINTE, KEILE, UNTERLEGSCHIEBEN, SCHWELLENSCHRAUBEN U. AE.; DREHTEILE AUS METALL	T	72 017	74 467	75 315	70 404	291 959	290 637
30 258	SCHRAUBEN, BOLZEN, MUTTERN, SCHRAUBHAKEN, NIETE, SPLINTE, KEILE, UNTERLEGSCHIEBEN, SCHWELLENSCHRAUBEN U. AE.; DREHTEILE AUS METALL	1000 DM	590 920	612 000	628 676	597 454	2 405 454	2 471 035
30 298	OBERFLAECHEVEREDLUNG	1000 DM	267 383	278 336	308 860	294 209	1 050 095	1 145 746
<u>STAHLBAUERZEUGNISSE U. SCHIENENFAHRZEUGE</u>								
31 112	SKELETT-, STUETZ- U. TRAEGERKONSTRUKTIONEN	T	59 865	63 297	63 962	62 808	227 518	243 520
31 114	HALLEN, UEBERWIEGEND AUS EISEN ODER STAHL	1000 DM	202 681	209 299	229 104	232 761	767 218	855 932
31 116	TUERME U. GITTERMASTE, GERUESTKONSTRUKTION- EN, SIGNALBRUECKEN, BRUECKEN FUER ROHR- U. KABELLEITUNGEN AUS STAHL; BRUECKEN, BRUECKENELEMENTE U. GERUESTKONSTRUKTIONEN AUS ALUMINIUM	T	22 056	26 663	27 158	27 032	89 090	102 378
31 116	TUERME U. GITTERMASTE, GERUESTKONSTRUKTION- EN, SIGNALBRUECKEN, BRUECKEN FUER ROHR- U. KABELLEITUNGEN AUS STAHL; BRUECKEN, BRUECKENELEMENTE U. GERUESTKONSTRUKTIONEN AUS ALUMINIUM	1000 DM	78 407	98 169	103 255	103 716	316 067	380 358
31 160	ERZEUGNISSE FUER DEN GRUBENAUSBAU (OHNE BERGBAUMASCHINEN U. ELEKTROTECHNISCHE ER- ZEUGNISSE)	T	18 898	22 328	22 152	23 342	70 402	73 097
31 160	ERZEUGNISSE FUER DEN GRUBENAUSBAU (OHNE BERGBAUMASCHINEN U. ELEKTROTECHNISCHE ER- ZEUGNISSE)	1000 DM	95 722	112 958	119 731	128 549	360 994	406 632
31 191	TORE, TUEREN U. FENSTER AUS GEWALZTEN ODER STRANGGEPRESSTEN PROFILN (OHNE KELLER- FENSTER)	T	31 156	21 040	24 021	24 748	101 243	90 819
31 191	TORE, TUEREN U. FENSTER AUS GEWALZTEN ODER STRANGGEPRESSTEN PROFILN (OHNE KELLER- FENSTER)	1000 DM	252 120	256 177	305 072	306 549	969 217	1 133 363

1) AUS STAHL ODER NE-METALLEN (OHNE GUSS- U. STAHLGELENKKETTEN).

9 PRODUKTION AUSGEWAHLTER ERZEUGNISSE - DEUTSCHLAND

EB.-NR.	ERZEUGNIS	EINHEIT	1991		1992		JAN. BIS	APR.
			MAERZ	APRIL	MAERZ	APRIL	1991	1992
31 195	ABDECKUNGEN (LICHTGITTER) U. ROSTE AUS GE- WALZTEN ODER STRANGGEPRESSTEN PROFILLEN	T 1000 DM	10 915 33 716	11 404 34 758	12 124 38 794	11 515 37 352	43 051 131 818	46 575 148 327
31 512	WASSERROHRKESSEL	T 1000 DM	5 096 65 581	6 964 96 163	6 100 60 625	6 022 68 717	23 496 293 634	19 115 213 778
31 538	FEUERUNGEN U. BEHEIZUNGSEINRICHTUNGEN FUER DAMPFKESSEL (OHNE EINZELNE BRENNER)	T 1000 DM	1 204 13 197	1 811 18 037	937 12 297	1 405 15 839	10 709 92 747	3 994 52 181
31 542	SPEISEWASSERVORWAERMER, LUFTVORWAERMER U. UEBERHITZER, ROEHREN- U. WAERMEAUSTAUSCHER	T 1000 DM	4 633 36 001	2 520 22 939	1 551 15 488	1 324 11 883	12 026 117 579	4 703 46 650
31 558	BEHAELTER AUS STAHL ODER ALUMINIUM MIT EINEM FASSUNGSVERMOEGEN UEBER 100 M3	T 1000 DM	.	.	.	.	.	.
31 562	ROHRLEITUNGEN SOWIE DEREN ZUBEHOER AUS NAHTLOSEN STAHLROEHRN (OHNE DRUCKROHR- LEITUNGEN FUER WASSERKRAFTWERKE U. DGL.)	T 1000 DM	4 581 32 553	5 090 34 347	4 148 35 502	4 214 40 820	17 982 124 890	19 501 159 338
31 579	ZENTRALHEIZUNGSKESSEL	ST 1000 DM	.	.	.	.	.	.
31 580	TRANSPORTBEHAELTER (CONTAINER) UEBER 3 M3 NUTZRAUM	1000 DM	39 444	38 591	62 525	57 099	157 210	218 133
31 720	DIESEL- U. ELEKTRISCHE LOKOMOTIVEN	T 1000 DM	627 13 448	1 001 21 404	886 26 467	828 56 503	2 589 56 999	4 904 159 479
31 731	PERSONENWAGEN U. ANDERE SCHIENENGEBUNDENE SPEZIALWAGEN FUER EISENBAHNEN	T 1000 DM	.	.	.	.	.	.
31 733	STANDARDGUETERWAGEN	T 1000 DM	.	.	.	.	.	.
31 735	SCHIENENGEBUNDENE SPEZIALGUETERWAGEN	T 1000 DM	.	.	.	.	.	.
31 905	BAUSTELLENARBEITEN (AUCH IM TAGELOHN) (OHNE MONTAGEN AN ROHRLEITUNGEN)	1000 DM	257 346	265 418	338 988	319 978	1 007 362	1 177 100
31 910	MONTAGEN AN ROHRLEITUNGEN	1000 DM	312 920	314 026	328 213	351 524	1 168 879	1 528 983
<u>MASCHINENBAUERZEUGNISSE</u>								
32 110	METALLBEARBEITUNGSMASCHINEN HOBEL-, STOSS- U. RAEUMMASCHINEN	T 1000 DM	.	.	.	.	.	.
32 115	SPITZENDREHMASCHINEN	T 1000 DM	.	.	.	.	.	.
32 901	SENKRECHT- U. KARUSSELLENDREHMASCHINEN	T 1000 DM	.	.	.	.	.	.
32 117	DREHAUTOMATEN U. REVOLVERDREHMASCHINEN	T 1000 DM	.	.	.	.	.	.
32 118	TISCH-, SAEULEN- U. STAENDERBOHRMASCHINEN	T 1000 DM	.	.	.	.	.	.
32 119	FRAESMASCHINEN, WAAGERECHT-BOHR- U. -FRAES- MASCHINEN (OHNE SOLCHE FUER VERZAHNUNGEN)	T 1000 DM	.	.	.	.	.	.
32 121	KALT- U. WARMKREISSAEGEMASCHINEN	T 1000 DM	.	.	.	.	.	.
32 122	SCHLEIF-, MON-, LAEPP- U. POLIERMASCHINEN (OHNE SOLCHE FUER VERZAHNUNGEN)	T 1000 DM	.	.	.	.	.	.
32 902	VERZAHNMASCHINEN	T 1000 DM	675 44 755	861 52 272	.	.	2 390 157 228	.
32 125	BEARBEITUNGSMASCHINEN MIT FUNKENEROSION, ULTRASCHALL, ELEKTROENSTRALH U. LASER	T 1000 DM	.	.	.	.	.	.
32 903	FERTIGUNGSSTRASSEN, SCHALTTISCH- UND SCHALTTRUMMELMASCHINEN, BEARBEITUNGSZEN- TREN, FLEXIBLE FERTIGUNGSEINRICHTUNGEN UND SONSTIGE WERKZEUGMASCHINEN (SPANABHEBEND)	T 1000 DM	4 779 163 325	4 914 224 532	4 933 261 003	3 938 209 287	18 251 765 725	16 110 820 873
<u>METALLBEARBEITUNGSMASCHINEN DER SPANLOSEN FORMUNG</u>								
32 904	BIEGE- U. RICHTMASCHINEN FUER ROHRE, WELLEN, STANGEN U. PROFILE, BETONSTAHL- BEARBEITUNGSMASCHINEN	T 1000 DM	.	.	.	.	.	.
32 130	FREIFORM- U. GESENKSMIEDE-, SPANN-, TREIB- U. POLIERHAEMMER, SCHMIEDEWALZ- U. STAUCHMASCHINEN	T 1000 DM	.	.	.	.	.	.
32 905	PRESSEN MIT MECHANISCHEM ANTRIEB FUER DIE METALLBEARBEITUNG	T 1000 DM	3 785 66 270	3 775 77 359	3 551 73 695	4 060 83 041	14 081 261 217	15 292 293 253
32 906	PRESSEN MIT HYDRAULISCHEM ANTRIEB FUER DIE METALLBEARBEITUNG	T 1000 DM	.	.	.	.	.	.

9 PRODUKTION AUSGEWAHLTER ERZEUGNISSE - DEUTSCHLAND

EB.-NR.	ERZEUGNIS	EINHEIT	1991		1992		JAN. 1991	BIS 1991	APR. 1992
			MAERZ	APRIL	MAERZ	APRIL			
32 136	SCHEREN, LOCHSTANZ-, NIBBEL- U. AUSKLINK- MASCHINEN	T 1000 DM	.	.	.	.	.	.	
32 137	BLECHRICHT-, BLECHRUNDBIEGE- U. BLECH- ABKANTMASCHINEN	T 1000 DM	.	.	.	.	.	.	
32 138	DRUECK- U. PLANIERBAENKE, GEWINEDRUECK- MASCHINEN	T 1000 DM	.	.	.	.	.	.	
32 140	DRAHTBE- U. -VERARBEITUNGSMASCHINEN	T 1000 DM	1 660 77 683	1 619 74 470	1 582 65 766	1 154 48 109	6 188 271 516	4 995 202 927	
32 143	PRESSEN FUER DIE HERSTELLUNG VON BOLZEN, SCHRAUBEN, NIETEN, MUTTERN U. DGL.	T 1000 DM	.	.	.	.	.	.	
32 144	HUETTEN- U. WALZWERKSEINRICHTUNGEN (OHNE EINZELN ABGESETZTE GEGOSSENE WALZEN)	T 1000 DM	11 486 193 760	12 166 253 442	8 550 172 418	10 898 158 993	40 561 779 760	39 648 653 228	
GIESSEREIMASCHINEN									
32 145	FORMMASCHINEN U. -ANLAGEN (EINSCHL. KERN- HERSTELLUNGSMASCHINEN U. -ANLAGEN)	T 1000 DM	.	.	.	.	.	.	
32 146	AUFBEREITUNGSMASCHINEN U. -ANLAGEN FUER GIESSEREISANDE	T 1000 DM	.	.	.	.	.	.	
32 147	GUSSPUTZMASCHINEN U. -EINRICHTUNGEN	T 1000 DM	.	.	.	.	.	.	
32 907	AUSWUCHTMASCHINEN	T 1000 DM	.	.	.	.	.	.	
HOLZBE- U. -VERARBEITUNGSMASCHINEN									
32 148	GATTER	T 1000 DM	.	.	.	.	.	.	
32 150	KREISSAEGEMASCHINEN	T 1000 DM	.	.	.	.	.	.	
32 153	HOBEL- U. FRAESMASCHINEN FUER ZWEI- U. MEHRSEITIGE BEARBEITUNG	T 1000 DM	.	.	.	.	.	.	
32 154	DUEBELLOCH- U. SONSTIGE BOHRMASCHINEN	T 1000 DM	.	.	.	.	.	.	
32 155	PLATTENSCHLEIFMASCHINEN	T 1000 DM	.	.	.	.	.	.	
32 156	ZERKLEINERUNGSMASCHINEN, SPALT- U. HACK- MASCHINEN, MUEHLEN, ZERSPANNER, SCHNEIDE- MASCHINEN FUER HOLZWOLLE	T 1000 DM	.	.	.	.	.	.	
32 157	MASCHINEN ZUM AUFTRAGEN HAFTENDER SCHICHTEN WIE LEIME, KLEBER, LACKE, SPACHTEL	T 1000 DM	.	.	.	.	.	.	
32 158	FASERHOLZ-, SPANHOLZ-, SPERRHOLZ-, SCHICHTHOLZ- U. DECKSCHICHTPRESSEN FUER EBENE FLAECHE U. FORMTEILE	T 1000 DM	.	.	.	.	.	.	
32 159	MASCHINENKOMBINATIONEN (KOMBINIERTE TISCH- LEREIMASCHINEN, MEHRSTUFIGE MASCHINEN)	T 1000 DM	.	.	.	.	.	.	
32 161	EINZWECKMASCHINEN FUER SONDERFERTIGUNGEN	T 1000 DM	.	.	.	.	.	.	
32 162	HANDGEFUEHRTE MASCHINEN (OHNE ELEKTROWERK- ZEUGE BIS 2 KW)	T 1000 DM	.	.	.	.	.	.	
AUSWECHSELBARE WERKZEUGE FUER DIE METALLBEARBEITUNG									
32 163	BOHRWERKZEUGE 1)	T 1000 DM	.	.	.	.	.	.	
32 164	GEWINDEBOHRWERKZEUGE FUER INNENGEWINDE 1)	T 1000 DM	.	.	.	.	.	.	
32 165	FRAESWERKZEUGE 1)	T 1000 DM	273 21 482	294 22 458	202 17 507	181 16 158	1 109 86 319	694 66 580	
32 166	VERZAHNWERKZEUGE 1)	T 1000 DM	.	.	.	.	.	.	
32 167	RAEUMWERKZEUGE U. -VORRICHTUNGEN 1)	T 1000 DM	.	.	.	.	.	.	
32 168	REIBAHLEN U. AUSBOHRWERKZEUGE 1)	T 1000 DM	.	.	.	.	.	.	
32 169	BOHRFUTTER 1)	T 1000 DM	.	.	.	.	.	.	
32 171	DREHFUTTER U. PLANSCHLEIBEN 1)	T 1000 DM	.	.	.	.	.	.	
32 173	SCHNITT- STANZ-, FORMWERKZEUGE, WERK- STUECKGEBUNDENE VORRICHTUNGEN, FORMEN FUER METALLE, SPRITZGIESS- ODER FORM- PRESSWERKZEUGE FUER KAUTSCHUK UND KUNSTSTOFF 1)	T 1000 DM	11 503 357 643	14 239 384 697	23 002 409 937	13 614 364 565	50 789 1 387 754	62 580 1 431 404	
32 174	BOHR- U. FRAESWERKZEUGE MIT ARBEITENDEM TEIL AUS GESINTERTEN HARTMETALLEN	T 1000 DM	.	.	.	.	.	.	
32 181	MASCHINEN FUER AUTOGENES SCHWEISSEN, SCHNEIDEN	T 1000 DM	.	.	.	.	.	.	
32 231	VERBRENNUNGSMOTOREN MIT SELBSTZUENDUNG, Z.B. ORTSFESTE DIESELMOTOREN, SCHIFFSDIESEL- HILFSMOTOREN, DIESELMOTOREN FUER DEN AN- TRIEB VON FLURFOERDERZEUGEN, MAENDRESCHERN, BAGGERN	T 1000 DM	5 245 148 390	4 855 142 968	4 177 119 107	4 459 137 323	20 443 579 093	17 541 507 740	

1) OHNE WERKZEUGE, DIE GANZ ODER MIT EINEM ARBEITENDEN TEIL AUS HARTMETALL BZW. MIT HARTMETALL BESTUECKT SIND.

STBA, FACHSERIE 4, REIHE 2.1

9 PRODUKTION AUSGEWAHLTER ERZEUGNISSE - DEUTSCHLAND

EB.-NR.	ERZEUGNIS	EINHEIT	1991		1992		JAN. BIS	APR.
			MAERZ	APRIL	MAERZ	APRIL	1991	1992
32 233	VERBRENNUNGSMOTOREN MIT SELBSTZUENDUNG FUER DEN ANTRIEB VON WASSERFAHRZEUGEN	T 1000 DM	2 812 83 330	2 087 73 122	1 036 76 250	1 254 56 362	10 725 273 009	12 881 258 606
32 239	VERBRENNUNGSMOTOREN MIT SELBSTZUENDUNG FUER DEN ANTRIEB VON SCHIENENFAHRZEUGEN UND ACKERSCHLEPPERN	T 1000 DM	.	.	.	.	.	.
32 279	DAMPFTURBINEN	T 1000 DM	4 462 131 861	2 359 101 960	.	.	9 836 382 070	.
32 320	HUBKOLBENKOMPRESSOREN, ORTSFEST U. ORTS-BEWEGLICH	T 1000 DM	1 417 32 850	1 361 28 730	1 056 27 408	1 004 27 632	5 169 108 934	4 280 111 268
32 323	TURBOKOMPRESSOREN FUER DRUECKE UEBER 300 MBAR	T 1000 DM	.	.	.	.	.	.
32 324	DREHKOLBENKOMPRESSOREN, MEHRWELIG	T 1000 DM	.	.	.	.	.	.
32 325	STRASSENFAHRBARE KOMPRESSOREN ALS ANHAENGER	T 1000 DM	.	.	.	.	.	.
32 326	VAKUUMPUMPEN, MECHANISCH	T 1000 DM	.	.	.	.	.	.
32 327	VENTILATOREN, EIN- ODER MEHRSTUFIG (OHNE GRUBENVENTILATOREN U. ELEKTRISCHE TISCH-, WAND- U. DECKENVENTILATOREN BIS 200 W)	T 1000 DM	4 979 66 993	6 294 84 458	4 757 61 764	4 646 61 542	21 143 281 736	18 573 243 956
32 328	LUFTHEIZER (LUFTHEIZGERAETE MIT WAERME-TAUSCHER FUER DAMPF, WASSER, THERMOEL)	T 1000 DM	.	.	.	.	.	.
32 329	LUFTFOERDERGERAETE, KLIMAGERAETE	T 1000 DM	.	.	.	.	.	.
32 330	ANLAGEN DER KLIMA- U. LUEFTUNGSTECHNIK SO- WIE ANLAGEN ZUR ENTSTAUBUNG U. ABLUFTREI- NIGUNG	T 1000 DM	15 464 168 229	13 257 171 237	13 476 160 641	14 640 176 420	54 155 635 771	61 430 672 865
32 331	INDUSTRIESTAUBSAUGER, ABLUFTENTSTAUBUNG- GERAETE	T 1000 DM	.	.	.	.	.	.
32 333	KAELTESAETZE UEBER 0,4 KW, KAELTEANLAGEN, WAERMEPUMPEN 1)	T 1000 DM	3 460 179 777	2 080 66 843	2 525 94 751	4 114 156 161	9 377 389 036	9 722 365 896
32 334	VERDRAENGERPUMPEN OSZILLIERENDER BAUART	T 1000 DM	2 303 93 096	2 536 102 546	2 193 94 382	2 082 95 695	9 653 388 742	8 419 367 288
32 336	FLUEGELZELLENPUMPEN	T 1000 DM	.	.	.	.	.	.
32 337	KREISELPUMPEN (KRAFTPUMPEN; OHNE TAUCHMOTOR- PUMPEN)	T 1000 DM	7 525 143 588	8 282 148 983	10 529 178 830	9 093 155 923	31 038 577 990	37 170 629 107
32 338	TAUCHMOTORPUMPEN EINSTUFIG	T 1000 DM	.	.	.	.	.	.
32 339	MEHRSTUFIG	T 1000 DM	.	.	.	.	.	.
32 340	ZAHNRADPUMPEN	T 1000 DM	650 28 540	610 26 273	.	.	2 591 111 839	.
MASCHINEN FUER DIE BE- U. VERARBEITUNG VON KAUTSCHUK U. KUNSTSTOFF								
32 341	EXTRUDER (AUCH TYPISCHE FOLGEMASCHINEN)	T 1000 DM	.	.	.	.	.	.
32 342	BLASFORMMASCHINEN	T 1000 DM	.	.	.	.	.	.
32 343	SPRITZGIESSMASCHINEN (OHNE SPRITZGIESS- WERKZEUGE)	T 1000 DM	.	.	.	.	.	.
32 344	MECHANISCHE U. HYDRAULISCHE PRESSEN (OHNE FORMPRESSWERKZEUGE U. REIFENVULKANISIER- PRESSEN)	T 1000 DM	.	.	.	.	.	.
32 345	WARMFORMMASCHINEN (TIEFZIEH- U. STRECK- ZIEHFORMMASCHINEN)	T 1000 DM	.	.	.	.	.	.
32 346	MASCHINEN ZUR HERSTELLUNG V. SCHAUMSTOFFEN (OHNE SPRITZGIESSMASCHINEN U. EXTRUDER)	T 1000 DM	.	.	.	.	.	.
BAUMASCHINEN FUER HOCH- U. TIEFBAU								
32 347	BETONMISCHER FUER BAUSTELLEN U. BETONWERKE; TRANSPORTMISCHERAUFBAUTEN OHNE FAHRGESTELL	T 1000 DM	.	.	.	.	.	.
32 348	BETONMISCHANLAGEN	T 1000 DM	.	.	.	.	.	.
32 349	BETONPUMPEN, BETONSPRITZ- U. -EINPRESS- GERAETE	T 1000 DM	.	.	.	.	.	.
32 351	BETONVERDICHTER	T 1000 DM	.	.	.	.	.	.
32 352	TURMDREHKRANE FUER BAUSTELLEN	T 1000 DM	.	.	.	.	.	.
32 353	RAMMEN U. PFAHLZIEHER	T 1000 DM	.	.	.	.	.	.
32 354	VERPUTZMASCHINEN U. SONSTIGE BAUMASCHINEN FUER HOCH- U. TIEFBAU (OHNE BAUAUFZUEGE UND -WINDEN)	T 1000 DM	.	.	.	.	.	.

1) OHNE SOLCHE MIT ELEKTROMOTORISCH ANGETRIEBENEN KAEITEMITTELVERDICHTERN U. EINER ANSCHLUSSLEISTUNG BIS 15 KW (NENNAUFNAHME DES VERDICHTERS).

9 PRODUKTION AUSGEWAHLTER ERZEUGNISSE - DEUTSCHLAND

EB.-NR.	ERZEUGNIS	EINHEIT	1991		1992		JAN. 1991	BIS APR. 1992
			MAERZ	APRIL	MAERZ	APRIL		
32 355	UNIVERSAL-HYDRAULIKBAGGER MIT AUSSCHLIESSLICH HYDRAULISCH BETAETIGTEN ARBEITSWERKZEUGEN	T 1000 DM	.	.	.	.	.	.
32 356	MASCHINEN FUER DEN BITUMINOESEN U. BETONSTRASSENBAU	T 1000 DM	4 195 62 400	3 990 63 567	4 507 65 692	5 025 76 160	12 830 190 199	17 053 251 730
32 357	BODENVERDICHTER	T 1000 DM	.	.	.	.	.	.
32 358	STRASSENWALZEN	T 1000 DM	.	.	.	.	.	.
32 359	RADLADER IN GRUNDAUSRUESTUNG	T 1000 DM	.	.	.	.	.	.
32 361	ANBAUGERAETE FUER RAD- U. RAUPENLADER, PLANIERMASCHINEN U. RAUPENSCHLEPPER FUER DEN ERDBAU	T 1000 DM	1 466 17 683	1 587 17 970	1 687 18 775	1 462 16 385	5 252 62 529	5 363 57 352
	BAUSTOFF-, KERAMIK- U. GLASMASCHINEN							
32 362	MASCHINEN U. EINRICHTUNGEN FUER DIE ZEMENT-, KALK-, GIPS-, TRASS- U. KREIDEHERSTELLUNG	T 1000 DM	.	.	.	.	.	.
32 363	MASCHINEN U. EINRICHTUNGEN FUER DIE SCHOTTER-, SAND- U. KIESGEWINNUNG SOWIE FUER RECYCLING VON BAUSCHUTT U. -MATERIAL	T 1000 DM	.	.	.	.	.	.
32 364	ZERKLEINERUNGS-, SIEB- U. AUFBEREITUNGSMASCHINEN FUER ANDERE BEREICHE DES BAUSTOFF-, KERAMIK- U. GLASGEWERBES	T 1000 DM	.	.	.	.	.	.
32 365	MASCHINEN U. EINRICHTUNGEN ZUR HERSTELLUNG ZEMENT-, KALK-, GIPS- U. ASPHALT- GEBUNDENER BAUELEMENTE	T 1000 DM	4 859 52 288	4 412 51 420	6 434 63 987	5 330 51 387	17 423 189 413	23 409 230 452
32 366	KERAMIKMASCHINEN	T 1000 DM	3 765 48 047	5 452 53 828	4 083 52 169	3 494 41 394	16 032 179 934	13 120 169 883
32 367	MASCHINEN FUER DIE HERSTELLUNG U. WARMBEARBEITUNG VON FLACH- U. MOHLGLAS	T 1000 DM	.	.	.	.	.	.
32 368	MASCHINEN FUER DIE KALTBEARBEITUNG VON GLAS ODER GLASWAREN	T 1000 DM	.	.	.	.	.	.
32 370	TROCKNUNGSANLAGEN U. -MASCHINEN FUER GARNE, LOSES TEXTILGUT, TEXTILIEN UND TEXTILE FLAECHENERZEUGNISSE, Z.B. ZENTRIFUGEN	T 1000 DM	.	.	.	.	.	.
32 372	SPRITZ- U. SPRUEHKABINEN, KOMBINIERTESPRITZ- U. TROCKNUNGSKABINEN	T 1000 DM	.	.	.	.	.	.
	LANDMASCHINEN							
32 411	PFLUEGE (AUCH GESPANN-, WEINBERG-, SCHAEL- U. KREISELPFLUEGE)	T 1000 DM	.	.	.	.	.	.
32 412	MASCHINEN U. GERAETE ZUM DUENGEN (OHNE FLUESSIGMISTTANKWAGEN)	T 1000 DM	.	.	.	.	.	.
32 413	MASCHINEN U. GERAETE FUER DEN PFLANZENSCHUTZ (OHNE TRAGBARE SPRITZEN)	T 1000 DM	.	.	.	.	.	.
32 414	ERNTEMASCHINEN FUER HALMGUT	T 1000 DM	13 442 153 031	15 065 170 429	15 673 181 004	13 137 157 167	56 239 630 391	59 567 688 990
32 415	ERNTEMASCHINEN FUER HACK- U. SONSTIGE FELDFRUECHTE	T 1000 DM	.	.	.	.	.	.
32 416	RASENMAEHER MIT ELEKTRO- SOWIE MIT VERBRENNUNGSMOTORISCHEM ANTRIEB	T 1000 DM	.	.	.	.	.	.
32 417	LANDWIRTSCHAFTLICHE LADEWAGEN	T 1000 DM	2 972 24 165	2 859 23 753	.	.	12 842 103 629	.
32 419	MASCHINEN, ANLAGEN U. GERAETE ZUR MILCHGEWINNUNG U. -KUEHLUNG	T 1000 DM	.	.	.	.	.	.
32 420	ACKERSCHLEPPER (RAD- U. RAUPENSCHLEPPER; OHNE EINACHSIGE MOTORGERAETE)	T 1000 DM	.	.	.	.	.	.
	NAHRUNGSMITTELMASCHINEN							
32 908	MASCHINEN FUER DIE OBST- U. GEMUESEVERARBEITUNG, FEINKOSTHERSTELLUNG, FISCHVERARBEITUNG, TROCKENMILCH- U. KAESHERSTELLUNG	T 1000 DM	.	.	.	.	.	.
32 422	MUELLEREIMASCHINEN U. -ANLAGEN (OHNE SOLCHE FUER DIE OELMUELLEREI), HILFSMASCHINEN FUER DIE HERSTELLUNG VON GRUNDNAHRUNGS- U. FUTTERMITTELN	T 1000 DM	.	.	.	.	.	.
32 909	TEIGNET- U. -MISCHMASCHINEN, RUEHR- UND SCHLAGMASCHINEN	T 1000 DM	.	.	.	.	.	.
32 424	TEIGTEILMASCHINEN, TEIGWIRKMASCHINEN (RUND U. LANG; AUCH KOMBINIERT)	T 1000 DM	.	.	.	.	.	.
32 910	MASCHINEN U. ANLAGEN ZUR HERSTELLUNG VON TEIGWAREN	T 1000 DM	.	.	.	.	.	.
32 426	DAUERBACKWARENMASCHINEN, -ANLAGEN UND -DEFEN	T 1000 DM	.	.	.	.	.	.

9 PRODUKTION AUSGEWAHLTER ERZEUGNISSE - DEUTSCHLAND

EB.-NR.	ERZEUGNIS	EINHEIT	1991		1992		JAN. 1991	BIS APR. 1992
			MAERZ	APRIL	MAERZ	APRIL		
32 911	ETAGENBACKOEFEN UND BACKSCHRAENKE, DURCHLAUFOEFEN	T 1000 DM	.	.	.	.	.	.
32 428	SCHLACHTHAUSANLAGEN U. -EINRICHTUNGEN (AUCH FLEISCHEREIKOCHANLAGEN)	T 1000 DM	1 796 19 944	1 775 21 015	.	.	6 536 77 912	.
32 429	WURSTHERSTELLUNGSMASCHINEN	T 1000 DM	.	.	.	.	.	.
32 431	AUFBEREITUNGS- U. ROESTANLAGEN FUER KAKAOBOHNEN U. NUESSE, KAKAO- U. SCHOKOLADENHERSTELLUNGSMASCHINEN	T 1000 DM	.	.	.	.	.	.
32 432	MASCHINEN U. ANLAGEN FUER DIE HERSTELLUNG SONSTIGER SUESSWAREN (AUCH BONBON-, DRAGEE- U. MOGULHERSTELLUNGSANLAGEN)	T 1000 DM	.	.	.	.	.	.
32 433	MASCHINEN U. ANLAGEN ZUR HERSTELLUNG VON ZUCKER	T 1000 DM	.	.	.	.	.	.
32 434	MASCHINEN U. ANLAGEN FUER DIE SPEISEOEL- U. SPEISEFETTERSTELLUNG	T 1000 DM	.	.	.	.	.	.
32 912	GETRAENKEHERSTELLUNGSMASCHINEN UND -ANLAGEN; REINIGUNGS-, FUELL U. VER-SCHLIESSMASCHINEN, ABFUELLANLAGEN FUER WEICHPACKUNGEN	T 1000 DM	7 543 136 864	6 826 129 902	7 561 154 600	7 170 143 266	24 575 475 914	30 346 573 453
	MASCHINEN U. EINRICHTUNGEN FUER GROSSKUECHEN U. GASTWIRTSCHAFTEN							
32 436	AUFSCNITTSCHEIDEMASCHINEN MIT EINEM GEWICHT AB 20 KG	T 1000 DM	.	.	.	.	.	.
32 437	GROSSKAFFEE MASCHINEN MIT EINEM NUTZINHALT UEBER 2 L	T 1000 DM	.	.	.	.	.	.
32 438	ELEKTRISCHE GESCHIRRSPUELMASCHINEN FUER GEWERBLICHE ZWECKE	T 1000 DM	.	.	.	.	.	.
32 439	GROSSKUECHENMASCHINEN	T 1000 DM	.	.	.	.	.	.
32 450	KAFFEE-, TEE- U. TABAKVERARBEITUNGSMASCHINEN U. ANLAGEN	T 1000 DM	.	.	.	.	.	.
32 453	FARBENHERSTELLUNGSMASCHINEN	T 1000 DM	.	.	.	.	.	.
32 454	KOMPRIMIERMASCHINEN (AUCH FUER TABLETTEN-KOMPRIMIERUNG)	T 1000 DM	.	.	.	.	.	.
32 913	MISCH-, KNET- U. SIEB MASCHINEN	T 1000 DM	.	.	.	.	.	.
	VERPACKUNGSMASCHINEN							
32 456	MASCHINEN FUER DIE HERSTELLUNG VON BLECH-PACKUNGEN	T 1000 DM	.	.	.	.	.	.
32 457	ABFUELLMASCHINEN FUER FESTE STOFFE	T 1000 DM	.	.	.	.	.	.
32 458	ABFUELLMASCHINEN FUER FLUESSIGE U. PASTEN-FOERMIGE STOFFE	T 1000 DM	.	.	.	.	.	.
32 459	MASCHINEN ZUM VERSCHLIESSEN VON PACKUNGEN	T 1000 DM	.	.	.	.	.	.
32 461	EINSCHLAG- U. EINWICKELMASCHINEN	T 1000 DM	.	.	.	.	.	.
32 462	FUELL- U. VERSCHLIESSMASCHINEN	T 1000 DM	.	.	.	.	.	.
32 463	FORM-, FUELL- U. VERSCHLIESSMASCHINEN FUER SCHLAUCH- U. SIEGELRANDBEUTEL	T 1000 DM	.	.	.	.	.	.
32 464	FUER ANDERE PACKUNGEN (OHNE SCHLAUCH- U. SIEGELRANDBEUTEL)	T 1000 DM	.	.	.	.	.	.
32 914	SAMMELPACKMASCHINEN	T 1000 DM	.	.	.	.	.	.
32 466	ETIKETTIER- U. BANDUMKLEBEMASCHINEN	T 1000 DM	.	.	.	.	.	.
	EINZELAPPARATE U. -MASCHINEN FUER DIE CHEMISCHE U. VERWANDTE INDUSTRIE							
32 511	EINZELAPPARATE U. -MASCHINEN F.D. STICKSTOFF- U. KUNSTDUENGERHERSTELLUNG (AUCH DUENGERMUEHLEN)	T 1000 DM	.	.	.	.	.	.
32 512	HOCHDRUCKREINIGER (AUCH MIT DAMPFSTUFE)	T 1000 DM	.	.	.	.	.	.
32 513	EINZELAPPARATE U. -MASCHINEN ZUR HERSTELLUNG VON TECHNISCHEM FETTEN U. OELN, ZUR EXTRAKTION U. HAERTUNG	T 1000 DM	.	.	.	.	.	.
32 514	EINZEL-AUTOKLAVEN F. ALLGEM. CHEM. ZWECKE	T 1000 DM	.	.	.	.	.	.
32 515	FILTER U. FILTERPRESSEN FUER ALLGEMEINE CHEMISCHE ZWECKE (OHNE LUFTFILTER U. ENTSTAUBUNGSGERAETE)	T 1000 DM	.	.	.	.	.	.
32 516	ZENTRIFUGEN FUER ALLGEMEINE CHEMISCHE ZWECKE	T 1000 DM	.	.	.	.	.	.
32 517	RUEHRWERKE, KNET-, MISCH- U. ZERKLEINERUNGSMASCHINEN FUER ALLG. CHEM. ZWECKE	T 1000 DM	.	.	.	.	.	.

9 PRODUKTION AUSGEWAHLTER ERZEUGNISSE - DEUTSCHLAND

EB.-NR.	ERZEUGNIS	EINHEIT	1991		1992		JAN. 1991	BIS 1991	APR. 1992
			MAERZ	APRIL	MAERZ	APRIL			
32 518	EINZEL-WAERMEAUSTAUSCHER (SOWEIT NICHT ZU DAMPFKESSELN GEHOEREND), EINZELAPPARATE ZU KUEHLERN U. KAMINKUEHLERN	T 1000 DM	1 244 22 531	1 626 25 597	1 357 28 941	2 270 40 874	5 226 90 702	6 341 119 016	
32 520	EINZELAPPARATE U. MASCHINEN FUER DIE WASSERBEHANDLUNG	T 1000 DM	1 302 26 226	1 363 27 593	1 112 30 228	867 31 868	5 068 99 868	4 816 126 076	
32 522	ANLAGEN FUER DIE ANORGANISCHE U. ORGANISCHE CHEMIE, FUER DIE GAERUNGS- U. STAERKE-INDUSTRIE	T 1000 DM	.	.	.	.	.	.	
32 523	ANLAGEN ZUR LAGERUNG VON BRENNBAREN FLUESSIGKEITEN U. KRAFTSTOFFEN; GASTANK-ANLAGEN U. TANKSTELLENEINRICHTUNGEN	T 1000 DM	3 577 27 537	3 622 30 227	5 693 34 247	4 440 30 937	13 293 106 590	21 899 130 750	
32 524	TANKWAGENAUFBAUTEN OHNE FAHRGESTELL	T 1000 DM	.	.	.	.	.	.	
32 525	WAERMEWIRTSCHAFTLICHE ANLAGEN (WAERME-AUSTAUSCHER) SOWEIT NICHT ZU DAMPFKESSELN GEHOEREND	T 1000 DM	1 675 31 783	1 342 31 356	1 736 50 884	2 166 56 440	5 809 127 334	7 016 179 056	
32 526	WASSERRUECKKUEHLANLAGEN MITTELS LUFT	T 1000 DM	.	.	.	.	.	.	
32 527	ANLAGEN FUER DIE GASERZEUGUNG, -WASCHUNG, -REINIGUNG U. -KUEHLUNG	T 1000 DM	.	.	.	.	.	.	
32 530	ANLAGEN FUER DIE WASSERBEHANDLUNG	T 1000 DM	4 769 56 586	3 833 58 874	5 314 85 718	4 283 66 384	16 175 221 076	17 514 284 017	
	KRANE, HAENGEBAHNEN, REGALBEDIENGERAETE, DECKHILFSMASCHINEN								
32 915	BRUECKENKRANE, LAUFKRANE, GERAETE ZUR REGALBEDIENUNG, EINSCHIENENHAENGEBAHNEN	T 1000 DM	7 544 70 119	7 625 70 098	8 703 96 874	7 275 70 978	26 939 281 502	26 567 267 614	
32 534	PORTAL- U. HALBPORTALDREHKRANE	T 1000 DM	.	.	.	.	.	.	
32 535	FAHRZEUGKRANE	T 1000 DM	.	.	.	.	.	.	
32 536	LKW-LADEKRANE ZUM BE- U. ENTLADEN DER EIGENEN LADEFLAECHE	T 1000 DM	.	.	.	.	.	.	
32 916	SAEULENSCHWENK- U. WANDSCHWENKKRANE, ANDERE NICHT GENANNT KRANE	T 1000 DM	.	.	.	.	.	.	
32 917	DECK-(SCHIFFS-) HILFSMASCHINEN	T 1000 DM	.	.	.	.	.	.	
	HYDRAULISCHE HEBEBUEHNEN								
32 539	LADEBORDWAENDE, UEBERLADEBRUECKEN, INDUSTRIEHEBEBUEHNEN U. -HUBTISCHE	T 1000 DM	.	.	.	.	.	.	
32 540	HUBWAGEN (LASTAUFNAHME RADUNTERSTUETZT)	T 1000 DM	.	.	.	.	.	.	
32 541	HUBARBEITSBUEHNEN	T 1000 DM	484 7 506	487 8 273	.	.	1 754 28 012	.	
32 542	FAHRZEUGWARTUNGSBUEHNEN	T 1000 DM	.	.	.	.	.	.	
32 918	ELEKTROZUEGE, DRUCKLUFTHEBEZUEGE	T 1000 DM	.	.	.	.	.	.	
32 545	SCHRAUBENWINDEN, SPINDELHEBEBOECKE UND -KIPPEINRICHTUNGEN SOWIE ANDERE SPINDELHEBEZUEGE	T 1000 DM	.	.	.	.	.	.	
32 546	GABELSTAPLER (LASTAUFNAHME FREITRAGEND)	T 1000 DM	.	.	.	.	.	.	
	STETIGFOERDERER FUER SCHUETTGUT								
32 549	BANDFOERDERER, ORTSFEST U. RUECKBAR	T 1000 DM	3 776 25 362	4 306 37 492	2 878 18 696	4 120 32 889	21 500 188 657	13 121 99 664	
32 551	GLIEDERBAND-, PLATTENBAND-, TROGBAND- U. KASTENBANDFOERDERER, ORTSFEST ODER FAHRBAR	T 1000 DM	.	.	.	.	.	.	
32 552	BECHERWERKE MIT FESTEN BECHERN, PENDEL-BECHERWERKE	T 1000 DM	.	.	.	.	.	.	



9 PRODUKTION AUSGEWAHLTER ERZEUGNISSE - DEUTSCHLAND

EB.-NR.	ERZEUGNIS	EINHEIT	1991		1992		JAN. BIS	APR.
			MAERZ	APRIL	MAERZ	APRIL	1991	1992
32 553	TROGGKETTEN- U. KRATZERFOERDERER	T	789	861	750	653	3 072	3 225
32 554	SCHNECKEN- U. SCHNECKENROHRFOERDERER	1000 DM	6 460	7 711	5 832	7 388	26 869	32 459
32 555	SCHWINGFOERDERER (WUCHTFOERDERER) SCHUETTELRUTSCHEN, SCHWINGRINNEN, WENDEL- SCHWINGRINNEN	T	.	.	.	.	.	.
32 556	PNEUMATISCHE STETIGFOERDERER FUER SCHUETTUT	1000 DM	.	.	.	.	.	.
32 560	STETIGFOERDERER FUER STUECKGUT	T	13 886	12 491	12 682	12 051	46 442	45 814
		1000 DM	182 879	167 990	171 950	163 988	608 132	605 633
AUFZUEGE								
32 563	ELEKTRISCHE PERSONENAUFZUEGE ALS SEILAUFZUEGE	T	.	.	.	.	.	.
32 564	ELEKTRISCHE LASTENAUFZUEGE ALS SEILAUFZUEGE	1000 DM	.	.	.	.	.	.
32 565	HYDRAULISCHE AUFZUEGE	T	.	.	.	.	.	.
32 566	FAHRTREPPEN U. FAHRSTEIGE	1000 DM	.	.	.	.	.	.
32 571	GEWINNUNGSMASCHINEN F. D. BERGBAU UNTERTAGE	T	.	.	.	.	.	.
32 573	LADEMASCHINEN NUR FUER DEN UNTERTAGEBETRIEB, GESTEINSBOHRMASCHINEN	1000 DM	.	.	.	.	.	.
32 576	SPEZIALBAGGER SOWIE SONSTIGE FOERDER- UND GEWINNUNGSGERAETE FUER DEN TAGEBAU	T	.	.	.	.	.	.
32 578	AUFBEREITUNGSMASCHINEN U. -ANLAGEN FUER ERZE, BRAUNKOEHLE, TORF SOWIE SONSTIGE BERG- BAULICHE ERZEUGNISSE	1000 DM	.	.	.	.	.	.
PAPIER- U. DRUCKEREIMASCHINEN								
32 620	SIEB-, ROLLEN-, BOGEN-, FLEXODRUCK- MASCHINEN, SONSTIGE DRUCKMASCHINEN	T	13 346	11 371	.	.	48 150	.
32 621	MASCHINEN U. APPARATE ZUR HERSTELLUNG VON HOLZSCHLIFF, ZELLSTOFF, PAPIER U. PAPPE	1000 DM	589 179	573 003	.	.	2 276 896	.
32 622	ROLLENSCHNEIDE- U. -WICKELMASCHINEN	T	.	.	.	.	.	.
32 623	LAENGS- U. QUERSCHNEIDER	1000 DM	.	.	.	.	.	.
32 624	SCHNEIDEMASCHINEN, MASCHINEN FUER DIE BUCH- BINDEREI; MASCHINEN FUER DIE HERSTELLUNG VON KARTONAGEN	T	.	.	.	.	.	.
32 625	MASCHINEN FUER DIE HERSTELLUNG VON BRIEFUM- SCHLAEGEN, PAPIERTUETEN, -BEUTELN U. SAECKEN	1000 DM	.	.	.	.	.	.
32 628	HILFSAPPARATE FUER DRUCKMASCHINEN, MA- SCHINEN U. GERAETE FUER DIE SATZ- U. REPRODUKTIONSTECHNIK	T	1 481	1 375	.	.	5 244	.
32 919	SELBSTANZEIGENDE LADENTISCHWAAGEN, MECHA- NISCH U. ELEKTROMECHANISCH	1000 DM	84 946	83 222	.	.	331 262	.
TEXTILMASCHINEN								
32 630	AUFBEREITUNGS- U. VORBEREITUNGSMASCHINEN FUER WOLLE, BAUMWOLLE U. CHEMIEFASERN	T	2 224	2 220	2 653	2 217	8 102	8 525
32 634	DUESENSPINNMASCHINEN U. NACHBEHANDLUNGS- MASCHINEN FUER ZELLULOISISCHE U. SYNTHETISCHE FASERN U. FAEDEN	1000 DM	35 835	37 661	45 798	34 936	142 865	146 442
32 635	ZWIRNEREI- U. SEILEREIMASCHINEN	T	.	.	.	.	.	.
		1000 DM	.	.	.	.	.	.

9 PRODUKTION AUSGEWAHLTER ERZEUGNISSE - DEUTSCHLAND

EB.-NR.	ERZEUGNIS	EINHEIT	1991		1992		JAN. 1991	BIS	APR. 1992
			MAERZ	APRIL	MAERZ	APRIL			
32 920	VORBEREITUNGS- U. HILFSMASCHINEN FUER DIE WEBEREI	T	2 259	1 801	1 679	2 102	9 074	6 595	
		1000 DM	56 721	45 996	39 103	50 424	223 519	162 166	
32 639	WEBMASCHINEN (OHNE BANDWEBMASCHINEN)	T	.	.	.	.	.	.	
		1000 DM	.	.	.	.	.	.	
32 640	STRICK- U. WIRKMASCHINEN USW.	T	2 192	2 123	2 490	2 320	8 781	9 493	
		1000 DM	87 487	83 842	104 843	102 392	337 836	398 379	
32 641	BLEICHEREI- U. FAERBEREIMASCHINEN UND -APPARATE, WALKEN, WASCHMASCHINEN (OHNE WAESCHEREI- U. HAUSHALTSMASCHINEN)	T	.	.	.	.	.	.	
		1000 DM	.	.	.	.	.	.	
32 642	APPRETUR-, MERCERISIERMASCHINEN, PRESSEN FUER DIE TEXTILINDUSTRIE (OHNE SOLCHE FUER KUEETE, OBERBEKLEIDUNG U. WAESCHE)	T	.	.	.	.	.	.	
		1000 DM	.	.	.	.	.	.	
32 643	DRUCKEREIMASCHINEN FUER DIE TEXTILINDUSTRIE	T	.	.	.	.	.	.	
		1000 DM	.	.	.	.	.	.	
32 921	SPINDELN U. SPINDELTEILE, RINGE U. RING-LAEUFER, ROTORSPINNAGGREGATE U. TEILE DAVON	T	.	.	.	.	.	.	
		1000 DM	.	.	.	.	.	.	
32 650	ZUBEHOER FUER WIRK- U. STRICKMASCHINEN, NETZ- U. TUELLMASCHINEN USW.	T	656	720	885	1 099	2 800	3 710	
		1000 DM	33 243	36 241	43 058	40 903	141 379	160 726	
NAEHMASCHINEN									
32 651	HAUSHALTNAEHMASCHINEN (NUR OBERTEILE)	T	.	.	.	.	.	.	
		1000 DM	.	.	.	.	.	.	
32 922	STAPPSTICHNAEHMASCHINEN	T	.	.	.	.	.	.	
		1000 DM	.	.	.	.	.	.	
32 923	KETTENSTICHNAEHMASCHINEN	T	.	.	.	.	.	.	
		1000 DM	.	.	.	.	.	.	
32 924	STICHGRUPPEN-NAEHAUTOMATEN U. NAEHAUTOMATEN MIT AUTOMATISCHER NAEHGUTFUEHRUNG	T	.	.	.	.	.	.	
		1000 DM	.	.	.	.	.	.	
MASCHINEN FUER DIE LEDER-, SCHUH- U. LEDERWARENHERSTELLUNG									
32 658	LEDERHERSTELLUNGSMASCHINEN	T	.	.	.	.	.	.	
		1000 DM	.	.	.	.	.	.	
32 660	SCHUHERSTELLUNGSMASCHINEN	T	.	.	.	.	.	.	
		1000 DM	.	.	.	.	.	.	
ARMATUREN U. AEHNLICHE APPARATE									
32 662	DRUCKMINDERVENTILE, RUECKSCHLAGKLAPPEN UND -VENTILE, UEBERDRUCK- U. SICHERHEITSVENTILE, SONSTIGE SICHERHEITARMATUREN	T	1 954	1 860	1 943	1 782	7 147	7 340	
		1000 DM	51 164	53 691	56 173	54 810	196 210	216 450	
32 663	SANITAERARMATUREN	T	8 159	8 479	8 526	8 427	32 632	33 146	
		1000 DM	254 105	277 970	288 588	289 441	1 059 621	1 117 775	
32 664	ARMATUREN FUER HEIZKOEPPER VON ZENTRALHEIZUNGEN	T	.	.	.	.	.	.	
		1000 DM	.	.	.	.	.	.	
32 665	ANDERE ARMATUREN (REGELVENTILE, SCHIEBER, VENTILE, HAEHNE, KLAPPEN, MEMBRANARMATUREN U. SONSTIGE ABSPERRARMATUREN)	T	17 263	16 065	20 518	19 540	65 129	78 793	
		1000 DM	313 057	317 383	358 239	348 088	1 199 708	1 361 294	
32 666	AUSGLEICHS- U. VERBINDUNGSARMATUREN	T	2 705	2 742	3 514	3 403	10 666	13 465	
		1000 DM	55 341	57 705	69 325	67 176	219 729	260 480	
32 667	ABLEITER, ABSCHIEDER, BE- U. ENTLUEFTER	T	428	441	550	435	1 813	2 031	
		1000 DM	11 415	10 548	14 753	10 192	44 018	50 698	
32 668	ARMATUREN FUER DIE OELHYDRAULIK U. PNEUMATIK	T	4 343	4 161	4 348	4 069	16 732	16 566	
		1000 DM	208 352	194 797	211 331	197 360	796 593	799 127	
32 711	FEUERWEHR-AUFBAUTEN FUER KRAFTFAHRGROSSGERAETE	T	.	.	.	.	.	.	
		1000 DM	.	.	.	.	.	.	

9 PRODUKTION AUSGEWAHLTER ERZEUGNISSE - DEUTSCHLAND

EB.-NR.	ERZEUGNIS	EINHEIT	1991		1992		JAN. BIS	APR.
			MAERZ	APRIL	MAERZ	APRIL	1991	1992
32 730	EINZELGERAETE FUER OELHYDRAULISCHE ANLAGEN	T	5 458	5 215	6 044	5 245	20 887	21 104
		1000 DM	111 538	109 988	113 649	112 199	434 005	430 324
32 731	HYDROAGGREGATE U. KOMPLETTE HYDROANLAGEN	T	.	.	.	.	.	.
		1000 DM	.	.	.	.	.	.
32 732	PNEUMATIKZYLINDER (OHNE BREMSZYLINDER FUER FAHRZEUGE)	T	.	.	.	.	.	.
		1000 DM	.	.	.	.	.	.
ZAHNRAEDER U. GETRIEBE								
32 733	STIRNRAEDER U. STIRNRADTRIEBE	T	4 125	4 569	3 627	3 190	17 374	13 526
		1000 DM	60 848	62 189	59 806	53 973	245 600	227 955
32 734	STIRNRADGETRIEBE	T	3 605	3 794	2 949	2 756	14 901	10 768
		1000 DM	66 426	68 261	58 992	59 828	263 383	225 038
32 735	KEGELRAD- U. KEGELSTIRNRADGETRIEBE	T	1 377	1 446	1 304	1 217	5 705	5 298
		1000 DM	29 350	30 647	26 031	26 269	118 679	109 472
32 736	SCHNECKENGETRIEBE	T	1 250	1 424	1 468	1 431	5 326	5 441
		1000 DM	23 021	27 529	26 126	26 847	100 181	99 608
32 737	PLANETENGETRIEBE (OHNE TURBOPLANETENGETRIEBE)	T	.	.	.	.	.	.
		1000 DM	.	.	.	.	.	.
32 738	MOTORGETRIEBE	T	.	.	.	.	.	.
		1000 DM	.	.	.	.	.	.
32 739	ZAHNRADGETRIEBE FUER LANDMASCHINEN	T	1 518	1 685	1 562	1 479	6 623	6 303
		1000 DM	20 925	24 455	22 078	20 791	93 320	86 662
32 741	FUER SELBSTFAHRENDE GERAETE FUER DIE BAUWIRTSCHAFT	T	.	.	.	.	.	.
		1000 DM	.	.	.	.	.	.
32 742	STUFENLOS EINSTELLBARE GETRIEBE (OHNE SOLICHE FUER KRAFTWAGEN U. -RAEDER)	T	1 522	1 669	1 622	1 491	6 543	5 997
		1000 DM	56 263	62 544	57 684	56 269	237 827	210 494
32 743	WAEZLAGER (OHNE SOLICHE AUS KUNSTSTOFF)	T	11 430	11 637	.	.	47 897	.
		1000 DM	355 622	357 951	.	.	1 450 298	.
32 744	GELENKWELLEN U. GELENKKUPPLUNGEN (OHNE SOLICHE FUER KFZ)	T	.	.	.	.	.	.
		1000 DM	.	.	.	.	.	.
32 745	DREHELASTISCHE KUPPLUNGEN (OHNE SOLICHE FUER KFZ)	T	.	.	.	.	.	.
		1000 DM	.	.	.	.	.	.
32 746	REIBUNGSKUPPLUNGEN (OHNE SOLICHE FUER KFZ)	T	.	.	.	.	.	.
		1000 DM	.	.	.	.	.	.
32 747	MAGNETKUPPLUNGEN (OHNE SOLICHE FUER KFZ)	T	.	.	.	.	.	.
		1000 DM	.	.	.	.	.	.
32 748	FLACH- U. KEILRIEMENANTRIEBE SOWIE SONSTIGE ZUGORGANANTRIEBE	T	.	.	.	.	.	.
		1000 DM	.	.	.	.	.	.
32 749	BRENNER U. FEUERUNGEN FUER FLUESSIGEN BRENNSTOFF	T	.	.	.	.	.	.
		1000 DM	.	.	.	.	.	.
32 751	SCHIFFSPROPELLER	T	.	.	.	.	.	.
		1000 DM	.	.	.	.	.	.
32 970	MONTAGEN VON MASCHINENBAUERZEUGNISSEN (OHNE MONTAGEN VON NICHTELEKTRISCHEN KRAFTMASCHINEN U. VON HEBE- U. FOERDERZEUGEN)	1000 DM	373 648	360 023	347 705	342 556	1 310 985	1 312 580
STRASSENFAHRZEUGE								
33 119	PERSONENKRAFTWAGEN (AUCH DREIRAEDRIG) UND KLEINOMNIBUSSE (BIS 9 SITZPLAETZE) 1)	ST	.	.	.	.	.	.
		1000 DM	.	.	.	.	.	.
33 129	KOMBINATIONSKRAFTWAGEN (MEHRZWECKWAGEN) (AUCH DREIRAEDRIG) 1)	ST	.	.	.	.	.	.
		1000 DM	.	.	.	.	.	.
33 132	LIEFER- U. LASTKRAFTWAGEN (AUCH DREIRAEDRIG, ABER OHNE KOMMUNALFAHRZEUGE) SOWIE MOTORCARAVANS, HOHNMOBILE U. ANDERE LASTKRAFTWAGEN MIT SPEZIALAUFBAUTEN	ST	28 753	31 757	34 011	32 543	122 671	131 096
		1000 DM	1 339 415	1 502 763	1 687 379	1 607 590	5 678 500	6 367 116

1) EINSCHL. FAHRGESTELLE MIT MOTOR.

9 PRODUKTION AUSGEWAHLTER ERZEUGNISSE - DEUTSCHLAND

EB.-NR.	ERZEUGNIS	EINHEIT	1991		1992		JAN. BIS	APR.
			MAERZ	APRIL	MAERZ	APRIL	1991	1992
33 150	OMNIBUSSE U. OBUSSE (OHNE KLEINOMNIBUSSE BIS 9 SITZPLAETZE) 1)	ST 1000 DM	.	.	.	.	.	.
33 180	VERBRENNUNGSMOTOREN FUER KRAFTWAGEN	ST *	.	.	.	.	.	.
33 210	STRASSENZUGMASCHINEN	ST 1000 DM	.	.	.	.	.	.
33 319	ZUBEHOER, EINZEL- U. ERSATZTEILE FUER KRAFTWAGEN-, STRASSENZUGMASCHINEN- U. KRAFTRADMOTOREN	1000 DM	1 366 991	1 410 204	1 578 117	1 593 510	5 478 119	6 169 552
33 321	RAHMEN, RAEDER U. FELGEN FUER KRAFTWAGEN U. STRASSENZUGMASCHINEN	1000 DM	166 466	180 846	188 326	182 585	661 384	744 985
33 339	TRIEBWERKSTEILE U. LENKUNGEN FUER KRAFTWAGEN-, STRASSENZUGMASCHINEN U. KRAFTRAEDER	T *	43 174	43 710	53 963	48 479	172 845	198 766
33 341	KUEHLER, -TEILE (EINSCHL. KUEHLERTRAEGERN U. -JALOUSIEN)	1000 DM	.	.	.	.	.	.
33 343	BREMSAGGREGATE FUER KRAFTFAHRZEUGE U. ANHAENGER	1000 DM	306 936	323 289	373 336	360 331	1 214 058	1 397 660
33 347	STOSSDAEMPFER U. STOSSDAEMPFERTEILE	1000 DM	.	.	.	.	.	.
33 351	AUTOHEIZUNGEN U. -ENTLUEFTUNGEN	1000 DM	.	.	.	.	.	.
33 361	ABGASREINIGUNGSSYSTEME FUER STRASSENFAHRZEUGE, Z.B. KFZ.-KATALYSATOREN	ST 1000 DM	.	.	.	.	.	.
33 372	KRAFTFAHRZEUGZUBEHOER FUER KAROSSERIEN, AUFBAUTEN U. INNENAUSSTATTUNGEN SOWIE SICHERHEITSGURTE	1000 DM	.	.	.	.	.	.
33 411	KAROSSERIEN FUER PERSONENKRAFTWAGEN	ST 1000 DM	.	.	.	.	.	.
33 419	AUFBAUTEN FUER NUTZFAHRZEUGE	ST 1000 DM	12 131 217 903	12 991 225 479	14 150 255 516	13 730 241 390	45 931 792 865	51 502 900 384
33 455	KRAFTWAGEN- U. SATTELANHAENGER MIT MINDESTENS 2 AXSEN ZUR LASTENBEFOERDERUNG	ST 1000 DM	6 476 203 653	7 114 205 316	5 880 230 426	5 543 243 179	24 793 721 474	21 761 866 618
33 456	MOBILHEIME, CAMPING- U. SONSTIGE WOHNANHAENGER	ST 1000 DM	7 284 104 801	7 737 107 342	6 218 100 365	5 356 92 193	27 212 383 352	22 349 363 536
33 713	KRAFTRAEDER U. MOTORROLLER	ST 1000 DM	.	.	.	.	.	.
33 719	FAHRRADER MIT HILFSMOTOR	ST 1000 DM	.	.	.	.	.	.
33 750	FAHRRADER (OHNE SPIELFAHRRADER)	ST 1000 DM	397 558 113 028	455 039 131 857	406 053 121 853	370 655 113 755	1 565 394 445 422	1 405 008 418 456
33 761	FAHRRADRAHMEN	ST 1000 DM	.	.	.	.	.	.
<u>ELEKTROTECHNISCHE ERZEUGNISSE</u>								
36 114	GLEICHSTROMMOTOREN U. -GENERATOREN (EINSCHL. GETRIEBEMOTOREN) UEBER 0,0375 KW	1000 ST 1000 DM	2 080 113 931	2 210 114 689	2 501 114 350	2 386 99 998	8 856 451 304	9 693 418 209
36 115	EINPHASEN-WECHSELSTROMMOTOREN (EINSCHL. GETRIEBEMOTOREN)	1000 ST 1000 DM	2 399 84 678	2 391 83 195	2 586 93 295	2 296 82 225	9 737 332 546	9 487 337 668
36 116	DREHSTROM- U. ZWEIPHASEN-WECHSELSTROMMOTOREN	1000 ST 1000 DM	472 244 966	487 269 392	465 262 979	480 255 384	1 964 1 001 399	1 800 969 494
36 117	WECHSELSTROMGENERATOREN, TURBOGENERATOREN	ST 1000 DM	.	.	.	.	.	.
36 118	STROMERZEUGUNGSAGGREGATE (OHNE SCHWEISSSTROMERZEUGUNGSAGGREGATE) ANGETRIEBEN DURCH DIESELMOTOREN U. SONSTIGE KRAFTMASCHINEN (OHNE OTTOMOTOREN)	ST 1000 DM	627 28 166	835 30 270	436 20 961	531 24 203	2 497 100 145	2 043 82 110
36 123	TRANSFORMATOREN MIT FLUESSIGKEITSISOLATION	ST 1000 DM	.	.	.	.	.	.
36 125	TROCKENTRANSFORMATOREN, GIESSHARZ-VERTEILUNGS- U. LEISTUNGSTRANSFORMATOREN	1000 ST 1000 DM	4 552 85 264	4 820 91 212	5 155 93 763	4 695 86 348	18 624 343 840	19 204 343 546
36 134	EINKRISTALLGLEICHRICHTERELEMENTE U. -SAETZE, THYRISTOREN, TRIACS U. DGL.	1000 DM	.	.	.	.	.	.
36 137	HALBLEITER-STROMRICHTERGERAETE U. SONSTIGE STROMRICHTER	1000 ST 1000 DM	1 272 192 557	1 086 187 679	915 188 159	840 184 102	4 936 739 977	3 253 701 665
36 158	BLEIAKKUMULATOREN UEBER 7 KG (TROCKENGEWICHT)	T 1000 DM	18 609 142 433	21 088 153 489	21 243 164 386	20 194 144 432	80 447 593 162	81 037 601 525
36 219	HOCHSPANNUNGSSCHALTFLDERS	ST 1000 DM	.	.	.	.	.	.

1) EINSCHL. FAHRGESTELLE MIT MOTOR.

9 PRODUKTION AUSGEWAHLTER ERZEUGNISSE - DEUTSCHLAND

EB.-NR.	ERZEUGNIS	EINHEIT	1991		1992		JAN. BIS	APR.
			MAERZ	APRIL	MAERZ	APRIL	1991	1992
NIEDERSpannungSSCHALTGERAETE U. -ANLAGEN								
UNTER 1000 V								
36 221	EINFACHE HANDSCHALTGERAETE	1000 ST	864	704	812	757	3 098	3 030
		1000 DM	22 522	21 937	26 105	23 393	87 987	92 659
36 222	BEFEHLSCHALTER (OHNE SCHNAPPSCHALTER)	1000 ST	7 010	6 698	7 172	.	26 365	.
		1000 DM	80 543	83 742	82 891	.	317 349	.
36 223	LEISTUNGSSCHALTER	1000 ST	.	.	.	.	.	.
		1000 DM	.	.	.	.	.	.
36 224	SCHUETZE	1000 ST	2 195	2 180	1 981	2 097	8 224	7 939
		1000 DM	69 207	70 321	68 731	67 370	264 948	257 103
36 225	TEMPERATURWAECHTER (NICHT F. RAUMHEIZUNG)	1000 ST	.	.	.	.	.	.
		1000 DM	.	.	.	.	.	.
36 226	SCHALTFELDER, SCHALTSCHRAENKE U. SCHALTTAFELN	1000 ST	87	92	161	193	357	806
		1000 DM	168 238	179 188	180 814	165 954	667 115	655 697
36 227	GEKAPSELTE VERTEILUNGEN	1000 ST	112	104	118	112	443	443
		1000 DM	27 433	25 605	27 588	30 620	103 145	109 319
36 228	EINBAUFERTIGE SCHALTSCHRAENKE	1000 ST	364	395	377	358	1 486	1 429
		1000 DM	85 694	88 716	89 975	88 459	338 581	339 409
INSTALLATIONSGERAETE BIS 1 000 V								
36 230	GERAETE- U. PAKETSCHALTER	1000 ST	20 821	22 227	21 430	21 781	83 295	83 914
		1000 DM	39 264	40 263	41 163	42 240	156 028	158 876
36 231	INSTALLATIONSSCHALTER, NICHT REGELBAR	1000 ST	.	.	.	.	.	.
		1000 DM	.	.	.	.	.	.
36 233	STECKDOESEN	1000 ST	12 561	12 244	11 941	11 340	48 810	46 777
		1000 DM	37 058	37 528	41 320	39 188	148 735	160 211
36 234	VERTEILUNGSTAFELN U. -SCHRAENKE	1000 ST	.	.	.	.	.	.
		1000 DM	.	.	.	.	.	.
36 235	ZAEHLERTAFELN U. -SCHRAENKE	1000 ST	.	.	.	.	.	.
		1000 DM	.	.	.	.	.	.
36 238	INSTALLATIONSELBSTSCHALTER (OHNE MOTOR-SCHUTZSCHALTER)	1000 ST	.	.	.	.	.	.
		1000 DM	.	.	.	.	.	.
36 239	KLEMMEN, REIHENKLEMMEN U. DGL.	1000 ST	144 758	144 707	168 749	147 203	581 333	631 785
		1000 DM	75 483	79 382	86 262	77 898	312 604	323 519
36 259	ISOLIERTE DRAEHTE U. LEITUNGEN	T	60 359	60 592	75 515	71 197	234 933	279 993
		1000 DM	560 203	547 069	628 570	579 512	2 179 078	2 315 157
36 261	STARKSTROMKABEL (OHNE SCHIFFS-, OEL-U. DRUCKKABEL)	T	.	.	.	.	.	.
		1000 DM	.	.	.	.	.	.
36 262	FERNMELDEKABEL	T	9 228	7 492	10 087	9 001	32 054	36 722
		1000 DM	129 307	114 371	120 770	119 102	451 638	448 604
36 265	HOCHFREQUENZKABEL	T	.	.	.	.	.	.
		1000 DM	.	.	.	.	.	.
ELEKTROWERKZEUGE BIS 2 KW								
36 310	ELEKTRISCHE HANDBOHRWERKZEUGE	1000 ST	.	.	.	.	.	.
		1000 DM	.	.	.	.	.	.
36 312	ELEKTRISCHE SCHLEIF- U. POLIERWERKZEUGE (BIS 300 MM SCHEIBENDURCHMESSER)	1000 ST	.	.	.	.	.	.
		1000 DM	.	.	.	.	.	.
36 314	ELEKTRISCHE KREIS-, KETTEN-, STICH-SAEGEN, FRAES- U. HOBELWERKZEUGE	1000 ST	.	.	.	.	.	.
		1000 DM	.	.	.	.	.	.
ELEKTRISCHE HAUSHALTSGERAETE								
36 351	ELEKTROVOLLHERDE, BACKOEFEN (EINBAUGERAETE)	1000 ST	120	120	147	129	501	536
		1000 DM	83 623	85 513	102 749	96 536	338 416	388 616
36 353	ELEKTRISCHE HAUSHALTS-KAFFEE- U. -TEE-BEREITER MIT EINEM NUTZINHALT BIS 2 L	1000 ST	.	.	.	.	.	.
		1000 DM	.	.	.	.	.	.
36 357	ELEKTRISCHE SPEICHERHEIZGERAETE, ORTSFEST	1000 ST	.	.	.	.	.	.
		1000 DM	.	.	.	.	.	.
36 358	ELEKTROBUEGELEISEN	1000 ST	.	.	.	.	.	.
		1000 DM	.	.	.	.	.	.
36 359	ELEKTRISCHE HEIZELEMENTE, -STAEBE U. -EINSAETZE, AUCH EINSATZKOCHPLATTEN	1000 ST	4 863	6 912	4 127	3 617	21 215	20 093
		1000 DM	41 631	44 416	43 351	40 482	171 642	168 459
36 371	ELEKTRISCHE MIXGERAETE (AUCH HANDRUEHRGERAETE)	1000 ST	.	.	.	.	.	.
		1000 DM	.	.	.	.	.	.
36 373	ELEKTRISCHE RUNDSCNEIDEMASCHINEN	1000 ST	.	.	.	.	.	.
		1000 DM	.	.	.	.	.	.
36 374	GESCHIRRSPUELMASCHINEN FUER DEN HAUSHALT	1000 ST	.	.	.	.	.	.
		1000 DM	.	.	.	.	.	.
36 375	ELEKTR. RASIERAPPARATE, AUCH BATTERIEBETR.	1000 ST	.	.	.	.	.	.
		1000 DM	.	.	.	.	.	.
36 376	ELEKTRISCHE LUFTDUSCHEN U. HAARTROCKNER	1000 ST	.	.	.	.	.	.
		1000 DM	.	.	.	.	.	.
36 378	ELEKTRISCHE STAUBSAUGER	1000 ST	.	.	.	.	.	.
		1000 DM	.	.	.	.	.	.
36 379	ELEKTRISCHE DUNSTABZUGSHAUBEN	1000 ST	.	.	.	.	.	.
		1000 DM	.	.	.	.	.	.
36 381	TISCH- U. EINBAUKUEHLSCHRAENKE (MIT ELEKTRISCH ANGETRIEBENEM KOMPRESSOR)	1000 ST	.	.	.	.	.	.
		1000 DM	.	.	.	.	.	.
36 382	KOMBINIERTE KUEHL- U. GEFRIERSCHRAENKE	1000 ST	.	.	.	.	.	.
		1000 DM	.	.	.	.	.	.
36 384	HAUSHALTSGEFRIERSCHRAENKE U. -TRUHEN	1000 ST	.	.	.	.	.	.
		1000 DM	.	.	.	.	.	.
36 389	KAEITEMITTELVERDICHTER U. KAEITEMITTELVERDICHTERSAETZE BIS 0,4 KW	1000 ST	.	.	.	.	.	.
		1000 DM	.	.	.	.	.	.
36 394	ELEKTRISCHE HAUSHALTSMASCHINEN MIT EINEM FUELLGEWICHT BIS 6 KG TROCKENWAESCHE	1000 ST	.	.	.	.	.	.
		1000 DM	.	.	.	.	.	.

9 PRODUKTION AUSGEWAHLTER ERZEUGNISSE - DEUTSCHLAND

EB.-NR.	ERZEUGNIS	EINHEIT	1991		1992		JAN. BIS	APR.
			MAERZ	APRIL	MAERZ	APRIL	1991	1992
36 396	ELEKTRISCHE WAESCHETROMMELTROCKNER MIT EINEM FUELLGEWICHT BIS 6 KG TROCKENWAESCHE	1000 ST 1000 DM	.	.	.	.	.	.
36 411	ZWECKLEUCHTEN-INNENLEUCHTEN, -AUSSENLEUCHTEN U. -SONDERLEUCHTEN	1000 ST 1000 DM	2 962 216 317	3 110 224 717	3 506 260 520	3 366 245 936	12 026 857 301	13 216 982 329
36 414	WOHNRAUM- U. REPRASSENTATIVLEUCHTEN, STRAHLER	1000 ST 1000 DM	2 468 113 567	2 470 108 675	2 665 119 609	2 528 114 102	10 091 452 775	10 236 483 046
36 443	REFLEKTORGLUEHLAMPEN U. ANDERE GLUEHLAMPEN (UEBER 100 V)	1000 ST 1000 DM	.	.	.	.	.	.
36 447	FAHRZEUGGLUEHLAMPEN	1000 ST 1000 DM	.	.	.	.	.	.
36 474	LEUCHTSTOFFLAMPEN	1000 ST 1000 DM	.	.	.	.	.	.
36 519	GERAETE U. EINRICHTUNGEN DER LEITERGEBUNDENEN TELEKOMMUNIKATION	1000 DM	901 001	912 267	899 265	908 972	3 372 323	3 512 457
36 532	GERAETE U. EINRICHTUNGEN DER NICHTLEITERGEBUNDENEN TELEKOMMUNIKATION	1000 DM	.	.	.	.	.	.
36 620	RUNDFUNKEMPFANGSGERAETE (OHNE KFZ-GERAETE)	1000 ST 1000 DM	.	.	.	.	.	.
36 624	KRAFTFAHRZEUGEMPFANGSGERAETE	1000 ST 1000 DM	.	.	.	.	.	.
36 628	FERNSEHEMPFANGSGERAETE	1000 ST 1000 DM	.	.	.	.	.	.
36 631	ELEKTR.BILD-U.TONAUFZEICHNUNGSGERAETE (VIDEORECORDER)	1000 ST 1000 DM	.	.	.	.	.	.
36 637	LAUTSPRECHER MIT GEAEUUSE	1000 ST 1000 DM	207 22 287	187 19 508	232 20 416	221 18 705	841 86 007	989 83 581
36 638	SCHALLPLATTEN, CD-PLATTEN (BESPIELT)	1000 ST 1000 DM	.	.	.	.	.	.
36 652	BAUELEMENTE DER ELEKTRONIK KATHODENSTRAHLROEHRN	1000 ST 1000 DM	.	.	.	.	.	.
36 656	OPTOELEKTRONISCHE HALBLEITERBAUELEMENTE	1000 ST 1000 DM	.	.	.	.	.	.
36 658	TRANSISTOREN, DIODEN U. SONSTIGE DISKRETE HALBLEITER	1000 ST 1000 DM	.	.	.	.	.	.
36 670	KUNSTSTOFFFOLIENKONDENSATOREN U. SONSTIGE FESTKONDENSATOREN	MILL. ST 1000 DM	.	.	.	.	.	.
36 671	SCHICHTFESTWIDERSTAENDE	1000 ST 1000 DM	.	.	.	.	.	.
36 672	SCHICHTSTELLWIDERSTAENDE	1000 ST 1000 DM	.	.	.	.	.	.
36 673	ELEKTROLYTKONDENSATOREN	1000 ST 1000 DM	.	.	.	.	.	.
36 675	INDUKTIVITAETEN	1000 ST 1000 DM	131 267 61 852	128 762 59 101	137 695 57 883	129 759 54 593	511 613 240 120	528 604 219 662
36 676	SCHALTER U. SCHALTERSAETZE	1000 ST 1000 DM	32 756 38 470	30 067 37 481	16 504 34 054	26 276 38 536	143 188 159 201	80 448 137 921
36 677	VERBINDUNGSELEMENTE	1000 ST 1000 DM	745 545 156 782	741 302 156 040	744 648 158 950	820 712 159 994	2 594 678 618 531	3 067 448 627 825
36 678	AKTIVE INTEGR. SCHALTUNGEN, MONOLITHISCH	1000 ST 1000 DM	54 057 126 573	50 662 109 334	46 092 114 304	41 248 95 791	194 360 441 393	168 786 400 102
36 679	LEITERPLATTEN (UNBESTUECKT)	1000 ST 1000 DM	42 514 151 777	43 608 159 300	50 607 153 053	41 050 142 567	171 229 608 318	175 317 575 459
36 718	ELEKTRISCHE MESSGERAETE	1000 ST 1000 DM	2 757 476 447	3 055 492 957	3 320 512 003	3 158 474 278	11 919 1 845 786	12 487 1 875 639
36 735	ELEKTRIZITAETSZAEHLER FUER MEHRPHASEN-WECHSELSTROM	1000 ST 1000 DM	.	.	.	.	.	.
36 774	ELEKTRISCHE REGEL- U. STEUERUNGSGERAETE U. -EINRICHTUNGEN (OHNE ELEKTR. ZEITAUSSCHUESER FUER TARIFZWECKE, ZEITSCHALTGERAETE UND RELAIS NACH VDE 0435)	1000 ST 1000 DM	4 680 708 758	6 006 724 061	4 791 793 694	4 504 671 658	19 708 2 754 797	18 325 2 791 812
36 775	ELEKTRISCHE ZEITAUSSCHUESER FUER TARIFZWECKE U. ELEKTRISCHE ZEITSCHALTGERAETE	1000 ST 1000 DM	.	.	.	.	.	.
36 776	RELAIS NACH VDE 0435	1000 ST 1000 DM	3 630 56 785	3 661 57 952	3 925 59 298	3 762 60 546	15 016 233 331	14 846 232 291
36 810	MEDIZINISCHE GERAETE, DIE ROENTGEN-, ALPHA-, BETA- ODER GAMMASTRAHLEN VERWENDEN	1000 DM	206 350	193 948	200 517	195 276	698 614	740 539
36 812	ELEKTRISCHE DENTALBOHRMASCHINEN	1000 DM	.	.	.	.	.	.
36 818	GERAETE FUER ELEKTRODIAGNOSE U. PATIENTEN-UEBERWACHUNG	1000 ST 1000 DM	47 68 587	59 68 295	62 65 224	57 61 473	232 247 674	231 231 806
36 829	ELEKTROKOHLEN U. -BUERSTEN (EINSCHLIESSLICH BUERSTENHALTER, ABER OHNE STABELEKTRODEN)	T 1000 DM	.	.	.	.	.	.

9 PRODUKTION AUSGEWAHLTER ERZEUGNISSE - DEUTSCHLAND

EB.-NR.	ERZEUGNIS	EINHEIT	1991		1992		JAN.	BIS	APR.
			MAERZ	APRIL	MAERZ	APRIL	1991	1992	
36 844	ELEKTRISCHE BAHNSIGNAL- U. -SICHERUNGS-GERAETE	T 1000 DM	.	.	.	.	.	.	
36 846	ELEKTRISCHE GERAETE FUER SICHERHEITS- U. -ALARMANLAGEN	T 1000 DM	558 51 342	613 56 730	724 64 716	713 66 257	2 381 205 179	2 639 244 731	
36 862	ELEKTRISCHE AUSRUESTUNGEN FUER FAHRRADER, KRAFTFAHRZEUGE U. VERBRENNUNGSMOTOREN	T 1000 DM	22 797 931 481	22 460 913 876	25 540 1 089 838	23 108 976 748	89 416 3 648 121	94 492 3 969 492	
36 900	MONTAGEN (EINSCHL. INSTALLATIONEN)	1000 DM	750 362	766 645	860 796	840 100	2 888 638	3 353 410	
<u>FEINMECHANISCHE U. OPTISCHE ERZEUGNISSE;</u>									
<u>UHREN</u>									
37 113	KONTAKTLINSEN U. BRILLENGLAESER, OPTISCH BEARBEITET	1000 ST 1000 DM	.	.	.	.	.	.	
37 115	FASSUNGEN FUER BRILLEN AUS KUNSTSTOFF	1000 ST 1000 DM	.	.	.	.	.	.	
37 116	FASSUNGEN FUER BRILLEN AUS METALLEN ODER SONSTIGEN STOFFEN	1000 ST 1000 DM	.	.	.	.	.	.	
37 121	OPTISCHE ELEMENTE	1000 DM	18 903	19 663	19 806	17 154	76 895	66 725	
37 133	OPTISCHE MIKROSKOPE	ST 1000 DM	.	.	.	.	.	.	
37 158	FERNGLAESER, FERNROHRE U. ANDERE ASTRONOMISCHE GERAETE	ST 1000 DM	.	.	.	.	.	.	
37 176	OPTISCHE MESSGERAETE	ST 1000 DM	.	.	.	.	.	.	
37 190	AUGENAERZTLICHE INSTRUMENTE U. GERAETE, DIE OPTISCHE STRAHLEN VERWENDEN	ST 1000 DM	.	.	.	.	.	.	
37 192	MEDIZINISCHE ENDOSKOPE	ST 1000 DM	.	.	.	.	.	.	
37 211	OBJEKTIVE FUER FOTOAPPARATE, FILMKAMERAS UND PROJEKTOREN	1000 ST 1000 DM	.	.	.	.	.	.	
37 212	FOTOAPPARATE (OHNE SPEZIALFOTOAPPARATE)	1000 ST 1000 DM	.	.	.	.	.	.	
37 214	FOTOKOPIERAPPARATE (OHNE VERVIELFAELTIGUNGS- U. LICHTPAUSMASCHINEN)	ST 1000 DM	.	.	.	.	.	.	
37 218	FOTOLABORGERAETE	ST 1000 DM	.	.	.	.	.	.	
37 252	DIAPROJEKTOREN, ANDERE STEHBILDWERFER	ST 1000 DM	.	.	.	.	.	.	
37 255	FILMKAMERAS	ST 1000 DM	.	.	.	.	.	.	
37 256	FILMVORFUEHRAPPARATE	ST 1000 DM	.	.	.	.	.	.	
37 532	PRAEZISIONSWAAGEN	ST 1000 DM	.	.	.	.	.	.	
37 538	FEINMECHANISCHE GERAETE U. MASCHINEN ZUM MESSEN ODER PRUEFEN VON GEOMETRISCHEN GROESSEN	1000 ST 1000 DM	411 35 723	416 36 487	425 30 822	367 32 687	1 654 139 239	1 488 113 547	
<u>FEINMECHANISCHE BETRIEBSMESS- U. REGEL-GERAETE</u>									
37 551	FEINMECHANISCHE GESCHWINDIGKEITS- UND DREHZAHLMESSER, FEINMECHANISCHE ZAEHLER	1000 ST 1000 DM	.	.	.	.	.	.	
37 552	ANDERE FEINMECHANISCHE MESS- U. REGELGERAETE	1000 ST 1000 DM	5 910 107 441	5 731 104 014	6 076 110 359	5 999 104 923	22 381 404 652	23 712 419 097	
37 553	GASZAEHLER (OHNE STATIONS- GASZAEHLER)	1000 ST 1000 DM	.	.	.	.	.	.	
37 554	WASSERZAEHLER	1000 ST 1000 DM	.	.	.	.	.	.	
37 555	SONSTIGE FLUESSIGKEITSAEHLER	1000 ST 1000 DM	.	.	.	.	.	.	
37 556	FEINMECHANISCHE REGELGERAETE (OHNE THERMOSTATE)	1000 ST 1000 DM	.	.	.	.	.	.	
37 562	GERAETE U. MODELLE ZU VORFUEHRZWECKEN UND UNTERRICHT	1000 ST 1000 DM	.	.	.	.	.	.	
37 595	UMGEBUNGSLUFTABHAENGIGE ATMUNGSGERAETE	1000 ST 1000 DM	.	.	.	.	.	.	
37 719	ARMBAND-, TASCHE- U. AEHNLICHE UHREN	1000 ST 1000 DM	.	.	.	.	.	.	
37 730	WECKER, WAND- U. SONST. UHREN (ELEKTRISCH)	1000 ST 1000 DM	.	.	.	.	.	.	
37 733	WECKER (NICHELEKTRISCH)	1000 ST 1000 DM	.	.	.	.	.	.	
37 739	ARMATURBRETTUHREN FUER KRAFTFAHRZEUGE, LUFTFAHRZEUGE, SCHIFFE ODER ANDERE FAHRZEUGE	1000 ST 1000 DM	.	.	.	.	.	.	
37 778	ELEKTRISCHE UHRWERKE FUER WECKER, STAND-, WAND- U. TISCHUHREN	1000 ST 1000 DM	.	.	.	.	.	.	
37 779	NICHELEKTRISCHE UHRWERKE	1000 ST 1000 DM	.	.	.	.	.	.	

9 PRODUKTION AUSGEWAHLTER ERZEUGNISSE - DEUTSCHLAND

EB.-NR.	ERZEUGNIS	EINHEIT	1991		1992		JAN. BIS	APR.
			MAERZ	APRIL	MAERZ	APRIL	1991	1992
<b>EISEN-, BLECH- U. METALLWAREN</b>								
38 231	KREISSAEGEBLAETTER FUER DIE BEARBEITUNG VON NICHTMETALLISCHEN WERKSTOFFEN 1)	T	.	.	.	.	.	.
		1000 DM	.	.	.	.	.	.
38 234	BANDSAEGEBLAETTER FUER DIE BEARBEITUNG VON METALL 1)	T	.	.	.	.	.	.
		1000 DM	.	.	.	.	.	.
38 235	SEGMENTSÄGEBLAETTER, KREISSÄGEBLAETTER FUER DIE BEARBEITUNG VON METALL 1)	T	.	.	.	.	.	.
		1000 DM	.	.	.	.	.	.
38 236	HANDSÄGEN, LANGSÄGEBLAETTER SONSTIGER ART FUER DIE BEARBEITUNG VON METALL 1)	T	.	.	.	.	.	.
		1000 DM	.	.	.	.	.	.
38 242	AUSWECHSELBARE WERKZEUGE FUER DIE BEARBEITUNG VON NICHTMETALLISCHEN WERKSTOFFEN 1)	T	612	650	765	771	2 506	2 998
		1000 DM	18 615	17 908	21 313	20 008	71 064	77 769
38 246	KREISMESSER FUER DIE METALLBEARBEITUNG 1)	T	.	.	.	.	.	.
		1000 DM	.	.	.	.	.	.
38 247	SONSTIGE MESSER U. SCHNEIDKLINGEN FUER DIE METALLBEARBEITUNG 1)	T	.	.	.	.	.	.
		1000 DM	.	.	.	.	.	.
38 260	FEILEN, ZANGEN, METALLSCHEREN U.AE.	T	.	.	.	.	.	.
		1000 DM	.	.	.	.	.	.
38 261	DREHWERKZEUGE U.A. EINZAHNIGE ZERSPANUNGSWERKZEUGE	T	.	.	.	.	.	.
		1000 DM	.	.	.	.	.	.
38 271	SCHRAUBZWINGEN U. DGL.	T	.	.	.	.	.	.
		1000 DM	.	.	.	.	.	.
38 272	SCHRAUBENZIEHER (HANDSCHRAUBENDREHER) UND SCHRAUBENDREHEREINSAETZE U. DAZUGEHÖRIGE VERBINDUNGS- U. ANTRIEBSTEILE	T	.	.	.	.	.	.
		1000 DM	.	.	.	.	.	.
38 273	STECKSCHLUESSEL, AUSWECHSELBARE STECKSCHLUESSELEINSAETZE (AUCH MIT HALTER, VERBINDUNGS- U. ANTRIEBSTEILEN	T	.	.	.	.	.	.
		1000 DM	.	.	.	.	.	.
38 274	SCHRAUBEN- U. SPANNSCHLUESSEL MIT NICHT VERSTELLBARER SPANNWEITE	T	.	.	.	.	.	.
		1000 DM	.	.	.	.	.	.
38 281	HARTMETALLPLAETTCHEN, -STAEBCHEN, -SPITZEN U.AE. FORMSTUECKE FUER WERKZEUGE, NICHT GEFASST	T	.	.	.	.	.	.
		1000 DM	.	.	.	.	.	.
38 282	HARTMETALL- U. HARTMETALLBESTUECKTE DREHWERKZEUGE U. ANDERE EINZAHNIGE ZERSPANUNGSWERKZEUGE FUER DIE METALLBEARBEITUNG	T	335	353	266	252	1 433	991
		1000 DM	36 933	39 504	35 859	34 569	153 129	132 801
38 284	SAEGEBLAETTER MIT ARBEITENDEM TEIL AUS GESINTERTEN HARTMETALLEN	T	.	.	.	.	.	.
		1000 DM	.	.	.	.	.	.
38 285	ZIEHWERKZEUGE U. PRESSMATRIZEN ZUM ZIEHEN ODER STRANGPRESSEN VON METALL, KALTPRESSWERKZEUGE FUER DIE MASSIVUMFORMUNG VON METALL MIT ARBEITENDEM TEIL AUS GESINTERTEN HARTMETALLEN	T	.	.	.	.	.	.
		1000 DM	.	.	.	.	.	.
38 286	ANDERE BOHRWERKZEUGE MIT ARBEITENDEM TEIL AUS GESINTERTEN HARTMETALLEN FUER DIE BEARBEITUNG VON NICHTMETALLISCHEN WERKSTOFFEN	T	.	.	.	.	.	.
		1000 DM	.	.	.	.	.	.
38 287	SAEGEBLAETTER MIT ARBEITENDEM TEIL AUS DIAMANTEN ODER AGGLOMERIERTEN DIAMANTEN	T	.	.	.	.	.	.
		1000 DM	.	.	.	.	.	.
38 312	GAS-STANDHERDE (EINSCHL. GASZUSATZHERDEN U. GAS-HEIZHERDEN)	ST	.	.	.	.	.	.
		1000 DM	.	.	.	.	.	.
38 314	HERDE, KOCHGERAETE U. AEHNLICHE GERAETE FUER GROSSKUECHEN	ST	12 697	13 772	12 882	9 953	49 223	42 124
		1000 DM	39 338	41 214	45 639	42 112	157 151	163 895
38 316	RAUMHEIZOEFEN U. ANDERE HEIZGERAETE FUER DEN HAUSHALT	ST	61 052	61 625	.	.	264 531	.
		1000 DM	27 408	27 525	.	.	117 922	.
38 318	NICHELEKTRISCHE WASSERHEIZER (GASBEHEIZUNG)	ST	.	.	.	.	.	.
		1000 DM	.	.	.	.	.	.
<b>GERAETE U. BEDARFSARTIKEL AUS STAHLBLECH</b>								
38 411	GESCHIRR AUS EISEN ODER STAHL FUER DEN HAUSHALT	T	.	.	.	.	.	.
		1000 DM	.	.	.	.	.	.
38 412	TRETEIMER U. AEHNLICHE MUELLGEFAESSE, MUELLBEHAELTER	T	.	.	.	.	.	.
		1000 DM	.	.	.	.	.	.
38 413	BADEWANNEN AUS STAHLBLECH, FUER DEN EINBAU BESTIMMT	T	.	.	.	.	.	.
		1000 DM	.	.	.	.	.	.
38 414	SPIELBECKEN U. ABDECKUNGEN AUS STAHLBLECH FUER SPUELTISCHE	T	.	.	.	.	.	.
		1000 DM	.	.	.	.	.	.
38 415	LOCHBLECHE AUS STAHL, IN TAFELN ODER ROLLEN	T	.	.	.	.	.	.
		1000 DM	.	.	.	.	.	.

1) OHNE HARTMETALL- U. DIAMANTWERKZEUGE.



9 PRODUKTION AUSGEWAHLTER ERZEUGNISSE - DEUTSCHLAND

EB.-NR.	ERZEUGNIS	EINHEIT	1991		1992		JAN. BIS	APR.
			MAERZ	APRIL	MAERZ	APRIL	1991	1992
38 416	STAHLSCHUTZPLANKEN (STAHLLEITPLANKEN)	T 1000 DM	.	.	.	.	.	.
38 417	STAHLRADIATOREN, PLATTENHEIZKOEPPER, SONSTIGE HEIZKOEPPER U. GLIEDER DAFUER	T 1000 DM	16 491 67 164	16 001 66 969	21 433 93 028	19 866 86 396	62 379 258 827	80 830 348 847
38 418	BEHAELTER FUER HEIZUNGS- U. WASSERVERSOR- GUNGSANLAGEN	T 1000 DM	4 123 31 666	4 696 35 703	11 309 79 783	8 131 58 123	16 809 126 005	39 090 269 710
38 419	KESSELBOEDEN, GEPRESST, TIEFGEZOGEN ODER AEMNLICH HERGESTELLT	T 1000 DM	.	.	.	.	.	.
38 420	STAHLTUEREN AUS GEFALZTEN STAHLBLECHPROFILIEN (AUCH MIT PLATTENFUELLUNGEN AUS ANDEREN WERKSTOFFEN)	T 1000 DM	14 706 34 405	17 186 37 759	18 841 45 937	19 603 45 970	60 198 134 746	74 378 174 851
38 421	STAHLTUERZARGEN AUS GEFALZTEN STAHLBLECHPRO- FILIEN	T 1000 DM	.	.	.	.	.	.
38 422	STAHLTORE AUS GEFALZTEN STAHLBLECHPROFILIEN (AUCH MIT PLATTENFUELLUNGEN AUS ANDEREN WERKSTOFFEN)	T 1000 DM	.	.	.	.	.	.
38 423	TRENNWAENDE AUS GEFALZTEN STAHLBLECHPROFILIEN	T 1000 DM	.	.	.	.	.	.
38 425	HAUS- U. WANDVERKLEIDUNGEN AUS STAHLBLECH	T 1000 DM	.	.	.	.	.	.
LAGER- U. TRANSPORTBEHAELTER AUS STAHLBLECH								
38 901	SPUNDBEHAELTER	T 1000 DM	.	.	.	.	.	.
38 427	ROLLEN U. TROMMELN FUER KABEL U. DGL.	T 1000 DM	.	.	.	.	.	.
38 428	PALETTEN U. AEMNLICHE STAPELFAEHIGE TRANS- PORTMITTEL	T 1000 DM	16 601 49 289	16 620 48 954	13 425 41 687	12 752 38 832	64 804 192 159	52 090 161 451
38 902	SONSTIGE BEHAELTER (OHNE STAHLKAESTEN)	T 1000 DM	12 186 39 166	11 947 39 120	13 667 43 911	12 388 43 119	43 790 144 155	49 821 166 203
MOEBEL AUS STAHL- U. NE-METALLROHREN SOWIE -PROFILIEN (OHNE MEDIZINISCH-CHIRURGISCHE MOEBEL, DENTALSTUEHLE U. AE.)								
38 431	BUERO- U. SCHULMOEBEL AUS METALL	T 1000 DM	13 508 87 371	14 257 90 824	14 522 102 145	13 055 90 957	51 913 339 869	55 470 384 301
38 903	LUFT- U. KRAFTFAHRZEUGSITZE AUS METALL	T 1000 DM	.	.	.	.	.	.
38 437	BUERO-, SCHUL- U. SONSTIGE SITZMOEBEL SO- WIE ANDERE WOHNSITZMOEBEL (OHNE POLSTER- MOEBEL)	T 1000 DM	11 817 142 061	11 899 140 606	13 634 165 688	11 930 146 533	44 906 540 259	49 363 608 305
38 904	GARTENBAENKE, GARTEN-, CAMPING- U. TER- RASSENSTUEHLE, ANDERE WOHNMUEBEL, BUEGEL- TISCHE U. SONSTIGE MOEBEL AUS METALL	T 1000 DM	18 471 154 927	18 221 141 649	16 239 132 488	13 713 114 725	70 619 579 527	56 712 473 000
STAHL- U. NE-METALLBLECHEINRICHTUNGEN								
38 905	FACHBODENREGALE UEBER 4M HOEHE U. PALETTEN- REGALE	T 1000 DM	10 875 31 387	11 019 31 539	12 785 36 840	10 105 29 014	36 893 105 098	42 578 121 455
38 440	KLEIDERSCHRAENKE AUS METALL	T 1000 DM	2 654 12 821	2 765 13 160	.	.	10 279 49 714	.
38 441	WERKZEUGSCHRAENKE AUS METALL	T 1000 DM	.	.	.	.	.	.
38 442	SPUELTISCHE AUS METALL (OHNE LABORSPUEL- EINRICHTUNGEN)	T 1000 DM	.	.	.	.	.	.
38 443	SPEZIALEINRICHTUNGEN AUS METALL FUER LABO- RATORIEN	T 1000 DM	.	.	.	.	.	.
GERAETE U. BEDARFSARTIKEL AUS NE-METALL								
38 906	KOCH-, BACK-, BRAT- U.A. GESCHIRR FUER DEN HAUSHALT	T 1000 DM	.	.	.	.	.	.
38 445	GROSSKUECHENGESCHIRR	T 1000 DM	.	.	.	.	.	.
38 907	SONSTIGE HAUSWIRTSCHAFTS-, HYGIENE- UND TOILETTENARTIKEL	T 1000 DM	.	.	.	.	.	.
38 908	TYPENSCHILDER, SKALEN, FRONTBLENDEN, SCHALTBILDER, ZAHLEN U. BUCHSTABEN AUS NE-METALL	T 1000 DM	683 25 146	694 25 179	770 26 656	798 25 533	2 600 96 364	2 823 99 650
38 448	HAUS- U. WANDVERKLEIDUNGEN AUS ALUMINIUM	T 1000 DM	.	.	.	.	.	.
38 452	ROLLAEDEN (OHNE ROLLTORE), SCHEREN- U. ROLLGITTER AUS ALUMINIUM	T 1000 DM	.	.	.	.	.	.
38 460	JALOUSIEN AUS ALUMINIUM	T 1000 DM	.	.	.	.	.	.

9 PRODUKTION AUSGEWAHLTER ERZEUGNISSE - DEUTSCHLAND

EB.-NR.	ERZEUGNIS	EINHEIT	1991		1992		JAN. BIS	APR.
			MAERZ	APRIL	MAERZ	APRIL	1991	1992
38 462	PANZERSCHRAENKE, TUEREN U. FAECHER FUER STAHLKAMMERN	T 1000 DM	.	.	.	.	.	.
38 463	STUFENLEITERN U. TRITTSCHEMEL	T 1000 DM	.	.	.	.	.	.
38 464	METALLSCHLAEUCHE U. BIEGSAME WELLEN	T 1000 DM	.	.	.	.	.	.
38 465	DREI- U. MEHRRADRIGE HANDTRANSPORTGERAETE BIS 1 T TRAGKRAFT	T 1000 DM	3 181 26 928	3 250 27 322	3 633 28 750	3 180 27 858	13 121 103 247	13 078 108 666
38 466	LAUFRAEDER, -ROLLEN, SOWIE TEILE AUS METALL FUER HANDTRANSPORTGERAETE	T 1000 DM	.	.	.	.	.	.
38 467	FEINSTBLECHPACKUNGEN FUER NAHRUNGSMITTEL, GETRAENKE, TABAKWAREN (AUS STAHL)	T 1000 DM	.	.	.	.	.	.
38 468	FEINSTBLECHPACKUNGEN FUER FARBEN, LACKE UND VERWANDTE ERZEUGNISSE (AUS STAHL)	T 1000 DM	.	.	.	.	.	.
38 470	DRUCKZERSTAEUBERDOSEN (AEROSOLDOSSEN) UND FEINSTBLECHVERSCHLUESSE FUER SONSTIGE VERPACKUNGEN (AUS STAHL)	T 1000 DM	.	.	.	.	.	.
38 513	SCHLOESSER, VERSCHLUESSE U. VERSCHLUSSBUEGEL MIT SCHLOSS, SOWIE BESCHLAEGE AUS KUNSTSTOFF U. METALL FUER KOFFER, MAPPEN U. TAESCHNERWAREN	1000 DM	9 987	8 867	8 545	18 458	37 193	43 502
38 531	LAUFRAEDER ODER -ROLLEN AUS METALL FUER MOEBEL U. APPARATE	T 1000 DM	.	.	.	.	.	.
38 533	MOEBELBESCHLAEGE AUS HOLZ U. KUNSTSTOFF	1000 DM	.	.	.	.	.	.
38 541	TUERSCHLOESSER FUER SCHLIESSZYLINDER, VORGERICHTET	T 1000 DM	.	.	.	.	.	.
38 542	EINSTECK- U. TUERSCHLOESSER SONSTIGER ART	T 1000 DM	1 743 19 133	1 783 18 818	2 349 25 007	2 218 23 804	6 883 73 799	8 867 93 664
38 544	AUTOMATISCHE TUERSCHLIESSER	T 1000 DM	.	.	.	.	.	.
38 909	KRAFTFAHRZEUGSCHLOESSER U. -BESCHLAEGE	T 1000 DM	13 691 204 705	14 287 211 983	16 441 243 949	15 072 221 535	56 548 836 330	61 744 918 720
38 574	DREH-, KIPP- U. DREHKIPPBAUBESCHLAEGE, GANZ ODER UEBERWIEGEND AUS STAHL	T 1000 DM	5 942 59 484	5 742 61 374	8 087 88 092	7 857 77 231	23 678 253 398	30 815 317 454
38 575	TUERGRIFFE, -KNOEPFE U. ZUGEMOERIGE BESCHLAEGE	1000 DM	.	.	.	.	.	.
38 711	MESSER MIT FESTSTEHENDER KLINGE	1000 ST 1000 DM	.	.	.	.	.	.
38 715	SCHEREN U. SCHERENBLAETTER	1000 ST 1000 DM	.	.	.	.	.	.
38 716	RASIERKLINGEN (EINSCHL. EINWEGRASIERAPPARATEN) U. EINZELNE GRIFFE U. KLINGEN	1000 DM	.	.	.	.	.	.
38 741	BESTECKE U. AEHNLICHE TISCHGERAETE	1000 DM	29 290	31 605	.	.	117 464	.
38 816	PERSONEN- U. HAUSHALTSWAAGEN	1000 ST 1000 DM	.	.	.	.	.	.
38 821	TAFELGESCHIRR U. AEHNLICHE ARTIKEL FUER DEN TISCHGEBRAUCH	1000 DM	.	.	.	.	.	.
38 823	GALANTERIEWAREN AUS UNEDLEN METALLEN	1000 DM	27 301	23 880	25 269	21 689	97 666	93 038
38 834	DATUMSTEMPEL-, NUMMERNSTEMPEL-, ETIKETTIERAPPARATE U.AE. WAREN FUER DEN HANDGEBRAUCH	1000 DM	.	.	.	.	.	.
38 845	ANDERE HAUSHIRTSCHAFTSARTIKEL, Z.B. KOHLEN- U. WASSEREIMER, KOERBE, VOGELKAEFIGE UND AE. KLEINKAEFIGE AUS EISEN- ODER STAHL- DRAHT	T 1000 DM	3 373 24 678	3 973 28 316	3 806 29 316	3 437 27 257	14 326 103 138	14 162 112 426
38 853	FOLIEN U. DUENNE BAENDER AUS ALUMINIUM MIT EINER DICKE BIS 0,2 MM	T 1000 DM	.	.	.	.	.	.
38 856	TUBEN AUS ALUMINIUM	T 1000 DM	.	.	.	.	.	.
38 857	DRUCKZERSTAEUBERDOSEN (AEROSOLDOSSEN) AUS ALUMINIUM	T 1000 DM	.	.	.	.	.	.
38 870	DRUCKKNOEPFE U. TEILE DAVON	1000 DM	.	.	.	.	.	.
38 872	NAEHMASCHINENNADELN	1000 DM	.	.	.	.	.	.

9 PRODUKTION AUSGEWAHLTER ERZEUGNISSE - DEUTSCHLAND

EB.-NR.	ERZEUGNIS	EINHEIT	1991		1992		JAN. BIS	APR.
			MAERZ	APRIL	MAERZ	APRIL	1991	1992
38 874	REISSVERSCHLUESSE MIT ZAEHNEN AUS UNEDLEN METALLEN	1000 M 1000 DM	.	.	.	.	.	.
38 878	METALLKURZWAREN (LAUFROLLENGARNITUREN, SCHLITZROHRE U. ANDERES BEFESTIGUNGSMATERIAL FUER GARDINEN, KLEIDERHAKEN, HUTHALTER U.AE.)	1000 DM	14 069	15 464	17 245	16 669	58 902	66 069
38 879	STIFTE, NAEGEL, REISSNAEGEL, KRAMPEN, GEWELLTE ODER ABGESCHRAEGTE KLAMMERN U.AE.	1000 DM	10 409	10 501	10 093	9 946	41 516	40 649
38 899	PRESS-, ZIEH- U. STANZTEILE AUS EISEN ODER STAHL MIT EINEM STUECKGEWICHT UNTER 50 G (OHNE SOLCHE FUER ELEKTROTECHNISCHE ERZEUGNISSE)	1000 DM	240 403	256 526	271 359	257 055	976 660	1 044 648
<b>CHEMISCHE ERZEUGNISSE</b>								
41 111	CHLOR	T *	.	.	.	.	.	.
41 137	RUSS	1000 DM T *	.	.	.	.	.	.
41 140	PHOSPHOR	T *	.	.	.	.	.	.
41 153	SAUERSTOFF 1)	1000 M3*	416 621	440 790	436 928	431 892	1 767 683	1 736 934
41 211	SALZSAEURE, CHLORWASSERSTOFF (GASFOERMIG ODER FLUESSIG), BER. AUF HCL	T *	78 096	79 527	73 672	79 093	309 066	303 577
41 229	SCHWEFELSAEURE, EINSCHL. OLEUM, BER. AUF SO3	1000 T *	.	.	.	.	.	.
41 231	SALPETERSAEURE, BER. AUF N	T *	46 748	33 986	38 185	39 652	171 497	164 886
41 240	OXIDE U. SAUERSTOFFSAEUREN DES PHOSPHORS, BER. AUF P2O5	T *	.	.	.	.	.	.
41 293	SILICIUMDIOXID (KIESELSAEUREANHYDRID), BER. AUF SiO2	T *	.	.	.	.	.	.
41 420	SYNTHESEAMMONIAK (PRIMAERSTICKSTOFF), BER. AUF N	T *	.	.	.	.	.	.
41 461	NATRIUMHYDROXID (AETZNATRON U. NATRONLAUGE), BER. AUF NaOH	T *	.	.	.	.	.	.
41 491	ALUMINIUMOXID (CALCINIERTE TONERDE), BER. AUF Al2O3	T *	.	.	.	.	.	.
41 492	ALUMINIUMHYDROXID (TONERDEHYDRAT), BER. AUF Al2O3	T *	.	.	.	.	.	.
41 495	ELEKTROKORUND	1000 DM T *	.	.	.	.	.	.
41 522	CHLORIDE U. OXYCHLORIDE DER METALLE 2)	T *	30 912	28 295	42 203	39 996	120 762	155 022
41 545	NATRIUMSULFAT (CALCINIERT U. KRISTALLISIERT), BER. AUF Na2SO4	T *	.	.	.	.	.	.
41 571	PHOSPHATE U. POLYPHOSPHATE 3), BER. AUF P2O5	1000 DM T *	18 270 50 064	17 393 50 226	15 083 45 381	.	72 651 199 355	.
41 593	NATRIUMCARBONAT (SODA), BER. AUF Na2CO3	T *	.	.	.	.	.	.
41 910	EDELMETALLE, KOLLOID; EDELMETALLAMALGAME, -SALZE, CHEMISCHE EDELMETALLVERBINDUNGEN	1000 DM T *	.	.	.	.	.	.
41 972	CARBIDE	T *	.	.	.	.	.	.
41 996	AKTIVIERTE NATUERLICHE MINERALISCHE STOFFE (OHNE AKTIVKOHLE)	1000 DM T *	.	.	.	.	.	.
42 211	ETHEN (ETHYLEN), BER. AUF 100 VH	T *	.	.	.	.	.	.
42 212	PROPEN (PROPYLEN) BER. AUF 100 VH	T *	.	.	.	.	.	.
42 213	BUTADIEN, BUTENE (BUTYLENE), BER. AUF 100 VH	T *	.	.	.	.	.	.
42 214	ETHIN (ACETYLEN) IN JEDER FORM	T *	.	.	.	.	.	.
42 241	REINBENZOLE, BER. AUF 100 VH	T *	.	.	.	.	.	.
42 242	REINTOLUOLE, BER. AUF 100 VH	T *	.	.	.	.	.	.
42 243	REINXYLOLE, BER. AUF 100 VH	T *	.	.	.	.	.	.
42 272	1,2-DICHLORETHAN (ETHYLENDICHLORID), BER. AUF 100 VH	T *	.	.	.	.	.	.
42 277	VINYL- U. VINYLIDENCHLORID, MONOMER, BER. AUF 100 VH	T *	.	.	.	.	.	.
42 311	METHANOL, BER. AUF 100 VH	T *	116 272	109 760	.	.	442 994	.
42 313	ETHANOL, SYNTHETISCH U. AUS ABLAGEN DER SULFITZELLSTOFFPRODUKTION, BER. AUF 100 VH	T *	.	.	.	.	.	.
42 327	DREI- U. HOEHERWERTIGE ALKOHOLE	T *	.	.	.	.	.	.
42 422	PHENOL, BER. AUF 100 VH	T *	.	.	.	.	.	.
42 511	ETHYLENOXID, BER. AUF 100 VH	T *	.	.	.	.	.	.
42 512	PROPYLENOXID, BER. AUF 100 VH	T *	.	.	.	.	.	.
42 551	METHANAL (FORMALDEHYD), BER. AUF 100 VH	T *	.	.	.	.	.	.
42 554	ETHANAL (ACETALDEHYD), BER. AUF 100 VH	T *	.	.	.	.	.	.
42 613	ESSIGSAEURE, BER. AUF 100 VH	T *	.	.	.	.	.	.
42 618	WEICHMACHER, AUF FETTSAEURE-, PHTHALSAEURE- U. PHOSPHORSAEUREBASIS, BER. AUF 100 VH	T *	30 971	36 863	.	.	142 845	.
42 634	PHTHALSAEUREANHYDRID, BER. AUF 100 VH	T *	.	.	.	.	.	.
42 727	AROMATISCHE MONO- U. POLYAMINE U. IHRE DERIVATE; SALZE DIESER ERZEUGNISSE	T *	.	.	.	.	.	.
42 756	AMINE MIT SAUERSTOFFFUNKTION	T *	.	.	.	.	.	.
42 758	ACRYLNITRIL, MONOMER, BER. AUF 100 VH	T *	.	.	.	.	.	.
42 912	ORGANISCHE THIOVERBINDUNGEN (ART ANGEBEN)	T *	.	.	.	.	.	.
42 963	TECHNISCHE FETTSAEUREN (OHNE CHEMISCH EINHEITLICHE)	T *	38 614	32 335	24 777	22 688	140 436	98 670
42 971	NATUERLICHE ETHERISCHE DELE U. RIECHSTOFFE U.AE. (OHNE ESSENZEN U. AROMEN FUER DAS ERNAHRUNGSGEWERBE)	T *	.	.	.	.	.	.

1) GEMESSEN UNTER NORMALDRUCK BEI 20 GRAD C.- 2) OHNE NATUERLICHES KALIUM- U. NATRIUMCHLORID SOWIE OHNE PFLANZENBEHANDLUNGSMITTEL.- 3) OHNE DUENGEMITTEL.

9 PRODUKTION AUSGEWAHLTER ERZEUGNISSE - DEUTSCHLAND

EB.-NR.	ERZEUGNIS	EINHEIT	1991		1992		JAN. BIS	APR.
			MAERZ	APRIL	MAERZ	APRIL	1991	1992
EINNAHRSTOFFDUENGER (OHNE KALI)								
43 111	STICKSTOFFHALTIGE, BER. AUF N AUS SYNTHETISCHEM AMMONIAK U. AUS KOKE-REIEN U. GASMERKEN	T *	.	.	.	.	.	.
43 114	CALCIUMCYANAMID (KALKSTICKSTOFF)	T *	.	.	.	.	.	.
PHOSPHATHALTIGE, BER. AUF P2O5								
43 116	SUPERPHOSPHATE, TRIPLE-SUPERPHOSPHAT	T *	.	.	.	.	.	.
43 118	THOMASPHOSPHAT	T *	.	.	.	.	.	.
43 120	ANDERE PHOSPHATHALTIGE EINNAHRSTOFFDUENGER (ART ANGEBEN)	T *	.	.	.	.	.	.
MEHRNAHRSTOFFDUENGER								
43 140	KOMPLEXDUENGER	T	.	.	.	.	.	.
43 141	STICKSTOFF-ANTEIL	T	.	.	.	.	.	.
43 142	PHOSPHAT-ANTEIL	T	.	.	.	.	.	.
43 143	KALI-ANTEIL	T	.	.	.	.	.	.
43 145	ANDERE MEHRNAHRSTOFFDUENGER	T	.	.	.	.	.	.
PFLANZENBEHANDLUNGS- U. SCHAEDLINGS- BEKAEMPFUNGSMITTEL 1)								
43 411	ORGANISCHE PHOSPHORVERBINDUNGEN ALS INSEKTIZIDE U. AKARIZIDE	T	.	.	.	.	.	.
43 414	FUNGIZIDE	1000 DM	.	.	.	.	.	.
43 417	HERBIZIDE	1000 DM	.	.	.	.	.	.
KONDENSATIONS-, POLYKONDENSATIONS- U. POLY- ADDITIONSPRODUKTE FUER DIE CHEMIEFASERHERSTELLUNG 2)								
44 121	LACKKUNSTHARZE AUF PHENOL-, KRESOL- U. XYLENOLBASIS 2)	T *	34 743	41 126	.	.	155 017	.
44 123	AMINOHARZE U. POLYURETHANE, IN PRIMAERFORMEN 2)	T *	.	.	.	.	.	.
44 124	POLYETHER, EPOXIDHARZE, POLYESTER, POLY-AMIDE 2)	T *	120 691	108 727	132 934	121 354	459 095	501 031
44 127	SILICONE 2)	T *	107 964	113 996	116 486	107 487	432 670	433 960
44 128	POLYPROPYLEN U. SONSTIGE POLYOLEFINE (OHNE HALOGENIERTE POLYOLEFINE) 2)	T *	.	.	.	.	.	.
44 140	POLYMERISATIONS- U. MISCHPOLYMERISATIONS- PRODUKTE FUER DIE CHEMIEFASERHERSTELLUNG 2)	T *	18 456	18 631	19 362	19 910	73 166	81 104
44 142	POLYETHYLEN 2)	T *	123 463	131 767	137 290	129 225	533 209	574 514
44 144	POLYSTYROL 2)	T *	.	.	.	.	.	.
44 145	STYROL-COPOLYMERE 2)	T *	.	.	.	.	.	.
44 146	POLYVINYLCHLORID 2)	T *	.	.	.	.	.	.
44 148	POLYVINYLACETAT 2)	T *	.	.	.	.	.	.
44 149	VINYLCOPOLYMERE (OHNE VINYLCHLORID- VINYLCOPOLYMERE 2)	T *	.	.	.	.	.	.
44 150	VINYLCOPOLYMERE 2)	T *	.	.	.	.	.	.
44 151	ACRYLPOLYMERE 2)	T *	.	.	.	.	.	.
44 152	ACRYL-COPOLYMERE 2)	T *	.	.	.	.	.	.
44 172	FOLIEN AUS REGENERIERTER CELLULOSE (ZELL- GLAS) 2)	T *	.	.	.	.	.	.
44 178	CELLULOSEACETATE U. MISCHESTER 2)	T *	.	.	.	.	.	.
44 179	CELLULOSEETHER, CARBOXYMETHYLCELLULOSE UND CELLULOSEPROPIONAT 2)	T *	.	.	.	.	.	.
44 196	NATUERLICHE POLYMERE U. MODIFIZIERTE NATUERLICHE POLYMERE, Z.B. ALGINSAEURE, GEHAERTETE EIWISSSTOFFE, CHEMISCHE DERIVATE VON NATURKAUTSCHUK, KUNSTHORN 2)	T *	.	.	.	.	.	.
44 197	KUNSTSTOFFREGENERATE, AUFGEARBEITETE REST- STOFFE AUS KUNSTSTOFFERZEUGNISSEN 2)	T *	.	.	.	.	.	.
44 520	SYNTHETISCHER LATEX, BER. AUF TROCKEN- SUBSTANZ	T *	.	.	.	.	.	.
44 551	SYNTHETISCHER KAUTSCHUK U. FAKTIS, FEST, BER. AUF TROCKENSUBSTANZ	T *	.	.	.	.	.	.
45 110	CELLULOSISCHE SPINNFASERN	T *	11 471	12 352	.	.	47 140	.
45 150	CELLULOSISCHE FILAMENTGARNE	T *	.	.	.	.	.	.
45 519	SYNTHETISCHE SPINNFASERN	T *	.	.	.	.	.	.
45 551	SYNTHETISCHE FILAMENTGARNE	T *	.	.	.	.	.	.
46 175	SYNTHETISCHE ORGANISCHE FARBSTOFFE	T	.	.	.	.	.	.
46 429	LACKE, OEL-, LEIM-, WASSER-, DISPERSIONS- FARBEN U. A.; KUNSTSTOFFPUTZE; SPACHTEL	1000 DM	117 813	130 641	135 582	133 176	453 111	505 510
46 450	VERDUENNUNGEN	1000 DM	609 204	665 916	679 589	668 905	2 367 955	2 544 440
46 721	ZUBEREITETE PIGMENTE, TRUEBUNGSMITTEL, FAR- BEN; SCHMELZGLASUREN U.A. VERGLASBARE MASSEN	1000 DM	12 615	13 928	13 669	12 534	51 340	51 023
46 731	DRUCKFARBEN FUER GRAFISCHE ZWECKE	1000 DM	39 893	42 941	39 785	38 136	158 039	152 411
47 199	VITAMINE, HORMONE, ALKALOIDE, GLYKOSIDE, ANTIKANTHON, ZUBEREITETE DROGEN	1000 DM	205 835	192 622	293 660	225 717	780 825	929 064
47 478	ARZNEIWAEREN U. HORMONELLE CONTRACEPTIVA	1000 DM	2 000 495	2 122 058	2 239 592	2 172 640	8 112 286	8 836 541
47 946	CHIRURGISCHES NAHTMATERIAL (STERIL)	1000 DM	.	.	.	.	.	.
47 971	DESINFIZIATIONSMITTEL	1000 DM	.	.	.	.	.	.

1) AUCH ZUBEREITUNGEN U. VORMISCHUNGEN. FALLS DIESE ERZEUGNISSE NUR ABGEPACKT ODER NUR MIT UNWIRKSAMEN STOFFEN VERMISCHT BZW. VERDUENNT WERDEN, SIND NICHT ENTHALTEN. - 2) ANFALL DER PRIMAERPRODUKTION IN JEDER FORM (PULVER, KOERNER, BLOECKE, PLATTEN, DISPERSIONEN, LOESUNGEN U.A.E.) EINSCHL. FUELLSTOFFE BEI FORMMASSEN, ABER OHNE ANDERE ZUSAETZE (Z.B. LOESUNGS- U. DISPERGIERMITTEL, WEICHMACHER) VOR ABGABE ZUR WEITERVERARBEITUNG IM GLEICHEN ODER FREMDEN UNTERNEHMEN.

9 PRODUKTION AUSGEWAHLTER ERZEUGNISSE - DEUTSCHLAND

EB.-NR.	ERZEUGNIS	EINHEIT	1991		1992		JAN. BIS	APR.
			MAERZ	APRIL	MAERZ	APRIL	1991	1992
49 122	GELATINE (OHNE GEFORMTE WAREN AUS NICHT GE- HAERTETER GELATINE U. GELATINEDERIVATE)	T 1000 DM	.	.	.	.	.	.
49 170	SYNTHETISCHE KLEBSTOFFE 1)	T 1000 DM	25 481	26 902	29 503	27 173	104 924	111 539
49 219	GERBSTOFFE	T 1000 DM	114 856	113 100	129 506	114 555	449 377	473 652
49 224	LEDERIMPRAGNIER- U. LEDERZURICHTEMITTEL	T 1000 DM	.	.	.	.	.	.
49 278	ORGANISCHE GRENZFLAECHENAKTIVE STOFFE UND ZUBEREITUNGEN, BER. AUF 100 VH AKTIV- SUBSTANZ (OHNE SEIFEN SOWIE WASCH-, SPUEL- U. REINIGUNGSMITTEL)	T * 1000 DM	72 179	75 289	86 295	72 017	286 855	294 920
49 331	INDUSTRIEREINIGER	T 1000 DM	37 676	37 373	32 324	30 961	149 748	123 761
49 370	FEIN- U. LABORCHEMIKALIEN	T 1000 DM	79 941	77 955	76 889	75 689	306 383	292 561
49 380	KAUTSCHUKHILFSMITTEL 2)	T 1000 DM	1 105	1 164	594	706	4 129	2 559
49 419	BITUMEN-DACH- U. -DICHTUNGSMATERIALIEN	T 1000 DM	52 303	46 104	68 571	75 119	182 569	283 241
49 429	BAUTENSCHUTZMITTEL U. VERWANDTE ERZEUGNISSE	T 1000 DM	19 509	22 012	22 320	21 569	63 360	66 788
49 450	ISOLIERMASSEN FUER DIE ELEKTROTECHNIK	T 1000 DM	67 125	90 833	87 314	88 851	249 384	268 071
49 529	FOTOCHEMISCHE ERZEUGNISSE, NICHT BELICHTET	T 1000 DM	49 300	56 509	57 655	56 433	182 869	204 994
49 531	VORBESCHICHTETE (SENSIBILISIERTE) DRUCKFOR- MEN, NICHT BELICHTET	T 1000 DM	155 220	172 800	181 290	181 140	584 307	670 888
49 550	UNBESPIELTE MAGNETTONBAENDER U. MAGNETTON- FILME SOWIE ANDERE UNBESPIELTE MAGNETO- GRAMMTRAEGER	T 1000 DM	.	.	.	.	.	.
49 611	FEIN- U. MEDIZINALSEIFEN	T 1000 DM	67 550	65 527	.	.	259 933	.
49 660	VOLL- U. HAUPTWASCHMITTEL	T 1000 DM	.	.	.	.	.	.
49 663	SPEZIAL- U. FEINWASCHMITTEL (PULVERFOERMIG U. FLUESSIG)	T 1000 DM	52 419	60 477	.	.	231 774	.
49 664	WAESCHEWEICHPUELMITTEL	T 1000 DM	162 018	189 863	.	.	714 476	.
49 665	GESCHIRRSPUELMITTEL	T 1000 DM	9 433	8 294	10 683	8 952	34 622	38 543
49 666	FLUESSIGE HAUSHALTSREINIGUNGSMITTEL AUF DER BASIS GRENZFLAECHENAKTIVER STOFFE	T 1000 DM	35 676	31 803	33 327	43 153	130 989	153 547
49 667	SCHEUERMITTEL	T 1000 DM	.	.	.	.	.	.
49 711	KOELNISCH-, LAVENDEL- U.A. DUFTWAESSER	T 1000 DM	.	.	.	.	.	.
49 715	RASIERWAESSER	T 1000 DM	.	.	.	.	.	.
49 731	SONNENSCHUTZMITTEL	T 1000 DM	.	.	.	.	.	.
49 739	SONSTIGE HAUTPFLEGEMITTEL	T 1000 DM	5 844	5 791	6 046	5 719	22 896	23 919
49 751	ZAHNPASTEN, -SEIFEN, -PULVER	T 1000 DM	141 672	146 556	180 497	152 279	575 498	660 130
49 755	ZAHN- U. MUNDWAESSER SOWIE MITTEL Z. REINI- GUNG U. BEFESTIGUNG VON KUENSTL. GEBISSEN	T 1000 DM	.	.	.	.	.	.
49 761	KOPF- U. HAARWAESSER	T 1000 DM	.	.	.	.	.	.
49 762	FLUESSIGE HAARWASCHMITTEL	T 1000 DM	.	.	.	.	.	.
49 763	HAARSPRAYS	T 1000 DM	.	.	.	.	.	.
49 764	HAARFESTIGER (AUCH TOENEND)	T 1000 DM	.	.	.	.	.	.
49 765	HAARFARBEN, -BLEICHMITTEL U. -TOENUNGEN 3)	T 1000 DM	.	.	.	.	.	.
49 780	BADEZUSATZMITTEL	T 1000 DM	11 868	13 419	13 734	11 713	52 719	51 244
49 791	DESODORANTIEN FUER DIE KOERPERPFLEGE 4)	T 1000 DM	68 504	69 188	73 811	75 964	276 147	292 841
49 819	SELBSTKLEBEBAENDER 5)	T 1000 DM	.	.	.	.	.	.
49 851	BLEI-, FARB- U. KOPIERSTIFTE	GRDS 1000 DM	.	.	.	.	.	.
49 853	FARBBAENDER	T 1000 ST*	4 752	5 358	4 486	4 150	20 721	15 859
49 856	KOHLERPAPIER FUER EIN- U. MEHRMALIGE BE- NUTZUNG	T 1000 DM	.	.	.	.	.	.
49 859	PRAEPARIERTE DURCHSCHREIBEPAPIERE	T 1000 DM	.	.	.	.	.	.
49 915	SELBSTGLAENZENDE FUSSBODENPFLEGEMITTEL	T 1000 DM	.	.	.	.	.	.
49 916	FENSTER- U. HERDPUTZMITTEL	T 1000 DM	2 340	2 813	2 395	2 291	10 296	8 642
49 918	ROHR- U. WC-REINIGER	T 1000 DM	7 787	9 674	8 740	8 853	34 435	31 077
49 931	KONSERVIERUNGSMITTEL	T 1000 DM	.	.	.	.	.	.
49 973	ZUENDHOELZER 6)	KISTE 1000 DM	.	.	.	.	.	.
49 991	KERZEN ALLER ART	T 1000 DM	5 964	5 669	7 058	5 590	22 583	25 501
			28 833	25 488	32 671	24 589	109 860	116 270

1) OHNE KAUTSCHUKKLEBSTOFFE.- 2) OHNE KONSERVIERUNGSMITTEL.- 3) OHNE TOENENDE HAARFESTIGER U. -SHAMPOOS.- 4) OHNE DESODORIERENDE SEIFEN U. PUDER.- 5) OHNE GUMMIERTES U.AE. PAPIER.- 6) KISTE MIT ETWA 500 000 HOELZERN.

STBA, FACHSERIE 4, REIHE 2.1

9 PRODUKTION AUSGEWAHLTER ERZEUGNISSE - DEUTSCHLAND

EB.-NR.	ERZEUGNIS	EINHEIT	1991		1992		JAN. BIS	APR.
			MAERZ	APRIL	MAERZ	APRIL	1991	1992
<b>BUEROMASCHINEN; DATENVERARBEITUNGSGERAETE</b>								
<b>U. -EINRICHTUNGEN</b>								
50 115	SCHREIB- U. TEXTVERARBEITUNGSMASCHINEN	T 1000 DM	.	.	.	.	.	.
50 132	RECHEN-, ABRECHNUNGSMASCHINEN, REGISTRIERKASSEN	T 1000 DM	.	.	.	.	.	.
50 138	ZUBEHOER, EINZEL- U. ERSATZTEILE FUER RECHEN-, ABRECHNUNGSMASCHINEN U. REGISTRIERKASSEN	T 1000 DM	.	.	.	.	.	.
50 170	VERVIELFAELTIGUNGS- U. LICHTPAUSMASCHINEN (EINSCHL. LICHTPAUSAUTOMATEN OHNE KOPIERMASCHINEN U. -APPARATE FUER FOTO- U. Vervielfaeltigungszwecke)	T 1000 DM	.	.	.	.	.	.
50 199	ANDERE BUEROMASCHINEN Z.B. ADRESSIER- U. ADRESSENPRAEGEMASCHINEN, POSTBEARBEITUNGSMASCHINEN, GELDSORTIER-, -ZAHL- U. -EINWICKELMASCHINEN	T 1000 DM	.	.	.	.	.	.
50 507	LEITERPLATTEN, BESTUECKT FUER DATENVERARBEITUNGSGERAETE	T 1000 DM	.	.	.	.	.	.
50 508	SONSTIGES ZUBEHOER, EINZEL- U. ERSATZTEILE ZU GERAETEN U. EINRICHTUNGEN FUER DIE DATENVERARBEITUNG A.N.G.	T 1000 DM	200 374	191 639	152 807	150 167	724 325	587 163
50 511	KOMPAKTEINHEITEN	T 1000 DM	.	.	.	.	.	.
50 512	ZENTRALEINHEITEN U. PROZESSOREN	T 1000 DM	.	.	.	.	.	.
50 513	MAGNETPLATTEN U. BANDSPEICHEREINHEITEN, SONSTIGE SPEICHEREINHEITEN Z.B. OPTISCHE SPEICHER	T 1000 DM	.	.	.	.	.	.
50 516	NICHT IN EINEM GEHAEUSE ZUSAMMENGEFASSTE PERIPHERE EINHEITEN, EIN- UND/ODER AUSGABEGERAETE	T 1000 DM	.	.	.	.	.	.
<b>FEINKERAMISCHE ERZEUGNISSE</b>								
<b>GESCHIRR, HAUSHALTSGERAETE, TOILETTEN- GEGENSTAENDE AUS</b>								
<b>PORZELLAN</b>								
51 111	UNDEKORIERT 1)	T 1000 DM	8 577	9 224	8 202	7 864	35 408	31 306
51 115	DEKORIERT (GEMALT) 2)	T 1000 DM	48 105	52 607	47 667	46 516	199 475	184 432
51 311	STEINGUT BZW. STEINGUTAEHNlichem MATERIAL UNDEKORIERT 1)	T 1000 DM	73 625	74 155	74 668	71 712	276 119	283 647
51 315	DEKORIERT 2)	T 1000 DM	1 042	1 040	803	763	4 025	2 774
51 322	FEINSTEINZUG, GRAUBLAUEM ODER BRAUNEM STEINZUG, UNDEKORIERT 1)	T 1000 DM	12 124	11 806	10 804	10 924	45 530	40 841
51 361	FIGUREN, PHANTASIE-, EINRICHTUNGS-, SCHMUCK- U. ZIERGEGENSTAENDE AUS STEINGUT BZW. STEINGUTAEHNlichem MATERIAL, UNDEKORIERT 1)	T 1000 DM	8 357	8 971	8 841	8 479	33 338	33 411
51 551	KERAMISCHE INSTALLATIONS- GEGENSTAENDE FUER SANITAERE ODER HYGIENISCHE ZWECKE	T 1000 DM	.	.	.	.	.	.
51 611	ISOLATOREN AUS PORZELLAN, STEATIT U. ANDEREN KERAMISCHEN STOFFEN, MIT U. OHNE METALLTEILE	T 1000 DM	.	.	.	.	.	.
51 619	ISOLIERTEILE AUS KERAMISCHEN STOFFEN FUER ELEKTRISCHE INSTALLATION	T 1000 DM	.	.	.	.	.	.
51 711	WAND- U. BODENFLIESEN GLASIERT	T 1000 M2	3 685	3 691	3 719	3 445	14 596	13 940
51 714	UNGLASIERT	T 1000 M2	72 402	75 499	74 175	69 486	290 640	278 083
<b>GLAS U. GLASHAREN</b>								
52 112	FENSTERGLAS, UNGEFAERBT ODER GEFAERBT	T 1000 M2*	1 177	1 294	.	.	5 370	.
52 114	FLOATGLAS (SPIEGELGLAS), UNGEFAERBT ODER GEFAERBT	T 1000 M2*	.	.	.	.	.	.
52 116	GUSSGLAS, GEFAERBT	T 1000 M2	.	.	.	.	.	.
52 119	SPEZIALFLACHGLAS U. SONSTIGES FLACHGLAS	T 1000 DM	.	.	.	.	.	.
52 212	KONSERVENGLAESER	T 1000 DM	.	.	.	.	.	.
52 213	GETRAENKEFLASCHEN AB 150 CM3 INHALT	T 1000 DM	276 646	279 826	306 979	268 434	1 077 507	1 157 665
52 218	WIRTSCHAFTSGLAS U. BLEIKRISTALL	T 1000 DM	176 291	175 207	196 669	172 269	680 409	739 706
52 223	GLASKOLBEN	T 1000 DM	.	.	.	.	.	.
52 224	WIRTSCHAFTSGLAS (EINSCHL. KELCHGLAS) UNTER 24 VH BLEIOXIDGehALT	T 1000 DM	7 492	9 071	9 469	9 126	32 067	33 000
52 224	BLEIKRISTALL (EINSCHL. KELCHGLAS) AB 24 VH BLEIOXIDGehALT	T 1000 DM	49 462	54 087	58 349	54 120	204 985	211 171
		T *	2 908	3 083	2 505	2 032	11 329	9 621

1) UNDEKORIERTER ERZEUGNISSE SIND, GLEICHGUELTIG OB UNMITTELBAR ZUM ABSATZ ODER NOCH ZUR DEKORIERUNG IM GLEICHEN UNTERNEHMEN BESTIMMT, INSGESAMT IN MENGE U. WERT ANGEZEIGT. UNDEKORIERTER ERZEUGNISSE, DIE AN EINEN FREMDEN BETRIEB UNBERECHNET ZUR DEKORIERUNG BELIEFERT WERDEN, SIND ENTHALTEN.- 2) NUR DIE WERTSTIEGERUNG GEGENUEBER DER UNDEKORIERTEN WARE.

9 PRODUKTION AUSGEWAHLTER ERZEUGNISSE - DEUTSCHLAND

EB.-NR.	ERZEUGNIS	EINHEIT	1991		1992		JAN. BIS	APR.
			MAERZ	APRIL	MAERZ	APRIL	1991	1992
52 228	ROEHREN	T 1000 DM	7 153 24 578	7 079 25 152	7 296 26 663	6 526 26 151	28 435 99 276	27 227 102 645
52 311	LABORATORIUMSGERAETE	1000 ST 1000 DM	.	.	.	.	.	.
52 371	SONSTIGES VERARBEITETES GLAS	1000 DM	45 875	47 786	52 772	46 470	195 619	198 188
52 411	SICHERHEITSGLAS, EIN- U. MEHRSCICHTIG (AUCH BEARBEITET)	1000 M2 1000 DM	1 775 109 454	1 887 114 983	1 908 131 743	1 815 110 288	7 375 451 605	7 699 474 741
52 413	ISOLIERGLAS (AUCH BEARBEITET)	1000 M2 1000 DM	1 273 88 139	1 479 103 324	1 530 116 176	1 582 114 915	5 230 369 810	5 926 436 620
52 415	SPIEGELGLAS, BELEGT	1000 M2*	.	.	.	.	.	.
52 714	TEXTILE GLASFASERN U. WAREN DARAUS	T 1000 DM	9 098 61 702	9 337 62 564	9 317 63 657	8 787 59 510	35 494 237 107	34 935 236 705
52 716	NICHTTEXTILE GLASFASERN U. WAREN DARAUS	T 1000 DM	.	.	.	.	.	.
52 718	OPTISCHE GLASFASERN	1000 M 1000 DM	.	.	.	.	.	.
<b>SCHNITTHOLZ, SPERRHOLZ U. SONSTIGES</b>								
<b>BEARBEITETES HOLZ</b>								
<b>SCHNITTHOLZ AUS 1)</b>								
53 161	NADELHOLZ	1000 M3*	937	1 045	993	987	3 496	3 601
53 165	LAUBHOLZ	1000 M3*	156	168	163	157	578	585
53 511	SCHAELFURNIERE	M3 *	27 154	27 794	28 794	24 092	109 074	102 057
53 515	SAEGE- U. MESSERFURNIERE	M3 *	12 710	13 490	.	.	52 447	.
53 611	FURNIERPLATTEN	M3 *	9 185	.	10 126	.	.	.
53 612	TISCHLERPLATTEN	M3 *	19 571	18 983	.	.	76 714	.
53 712	HOLZFASERHARTPLATTEN	M3 *	.	.	.	.	.	.
53 814	HOLZSPANPLATTEN	M3 *	.	.	.	.	.	.
53 815	ROH ODER GESCHLIFFEN	M3 *	381 129	407 065	405 023	378 123	1 535 433	1 520 372
53 816	KUNSTSTOFFBESCHICHTET FURNIERT U. ANDERE	M3 *	13 887	13 736	12 116	10 841	58 709	49 223
<b>HOLZWAREN</b>								
54 111	SPERRTUEREN (TUERBLAETTER) U. TUERENFERTIG- ELEMENTE MIT FUTTER U. BEKLEIDUNG FUER DEN INNENAUSBAU	1000 ST 1000 DM	690 91 773	724 98 463	833 114 674	795 110 812	2 709 362 225	3 193 437 325
54 112	FENSTERTUEREN	1000 ST 1000 DM	16 14 163	18 15 370	17 15 038	18 16 127	62 52 790	68 60 118
54 113	FENSTER (AUCH VERGLAST)	1000 ST 1000 DM	272 129 852	277 134 984	338 167 174	312 156 527	1 069 497 054	1 219 603 232
54 114	ROLLAEDEN AUS HOLZ	M2 1000 DM	.	.	.	.	.	.
54 115	TREPPEN	ST 1000 DM	10 139 14 091	10 557 14 995	11 587 17 203	11 596 17 199	41 947 57 066	45 487 67 033
54 116	MOSAIK- U. STABPARKETT; PARKETTDIELEN U. SONSTIGE FERTIGPARKETTELEMENTE	1000 M2 1000 DM	689 30 180	745 33 272	766 36 449	746 35 169	2 790 122 243	3 022 140 872
54 221	SITZMOEBEL (OHNE SCHUL-, KIRCHEN-, THEATER- U. KINOSITZMOEBEL)	1000 ST 1000 DM	492 88 167	502 92 003	468 92 313	463 87 708	1 855 332 537	1 751 335 789
54 222	POLSTERMOEBEL (SESSEL, COUCHES, SOFAS, LIEGEN)	1000 ST 1000 DM	967 492 391	938 489 164	931 505 273	870 481 281	3 776 1 910 076	3 561 1 932 979
54 223	TISCHE (OHNE BUERO- U. SCHULTISCHE)	1000 ST 1000 DM	271 70 298	280 74 754	263 77 248	252 74 235	1 070 279 103	952 284 216
54 231	KLEIDER- U. WAESCHESCHRAENKE, SPINDE	1000 ST 1000 DM	349 159 247	356 162 900	341 162 839	289 147 023	1 336 622 749	1 279 622 691
54 233	SIDEBARDS, WOHNZIMMER- U. BUECHERSCHRAENKE (OHNE BUECHERBARS, -VITRINEN U. AE.)	1000 ST 1000 DM	132 118 162	145 118 473	154 136 367	138 125 387	585 454 331	560 502 313
54 234	SCHRANKWAENDE (AUCH ALS RAUMTEILER)	1000 LFD.M 1000 DM	217 124 452	231 129 134	210 131 176	188 120 450	927 495 939	802 490 498
54 236	KUECHENSCHRAENKE (EINSCHL. EIN- BZW. AN- BAUSCHRAENKE)	1000 ST 1000 DM	1 712 455 952	1 786 470 844	1 937 518 128	1 800 499 196	6 764 1 762 142	7 141 1 886 684
54 238	BUECHERBARS, -VITRINEN, KOMMODEN	1000 ST 1000 DM	217 61 160	235 64 021	214 67 032	181 57 691	901 246 980	784 245 912
54 240	BETTSTELLEN FUER ERWACHSENE	1000 ST 1000 DM	126 42 534	137 45 848	124 46 812	110 41 749	522 171 735	459 173 228
54 245	ERGAENZUNGSMOEBEL	1000 ST 1000 DM	1 013 113 064	992 118 031	1 010 128 690	909 118 614	3 873 448 772	3 834 479 361
54 251	BUEROMOEBEL (SCHREIBTISCHE, SITZMOEBEL U. AE.)	1000 ST 1000 DM	567 260 089	611 273 203	686 327 003	626 302 606	2 233 1 003 190	2 591 1 234 773
54 264	LADENEINRICHTUNGEN, SCHAUFENSTERRUECKBAUTEN	1000 DM	171 721	157 911	185 297	167 551	550 981	603 922
54 348	VERPACKUNGSKISTEN (AUCH ZIGARENKISTEN UND ETUIS) U. KISTENGARNITUREN (AUCH KISTEN- TEILE) 2)	1000 M3 1000 DM	54 32 787	55 36 121	52 34 107	53 34 073	216 137 899	203 132 363
54 392	PALETTEN	1000 ST 1000 DM	3 391 54 294	3 745 57 708	3 478 52 608	3 287 50 219	13 633 212 797	12 992 198 886
54 419	LEISTEN U. RAHMEN UEBERWIEGEND AUS HOLZ	1000 DM	105 548	110 698	117 803	112 478	414 091	448 471
54 430	STIELE U. RUNDSTAEBE AUS HOLZ	1000 DM	3 393	4 026	4 464	3 720	14 374	15 472

1) SAEGEWERKE MIT EINEM JAHRESEINSCHNITT AB 1000 M3 RUNDHOLZ.- 2) M3 TATSAEHLICHER HOLZANTEIL AN DER FERTIGEN WARE.

9 PRODUKTION AUSGEWAHLTER ERZEUGNISSE - DEUTSCHLAND

EB.-NR.	ERZEUGNIS	EINHEIT	1991		1992		JAN. 1991	BIS APR. 1992
			MAERZ	APRIL	MAERZ	APRIL		
54 443	FAHRZEUG- U. BOOTSTEILE AUS HOLZ 1)	M3	.	.	.	.	.	.
54 444	MOEBELBESTANDTEILE AUS HOLZ (OHNE GEDRECHSELTE)	1000 DM	.	.	.	.	.	.
54 483	BETONSCHALUNGSPLATTEN	1000 DM	83 824	89 018	97 019	83 833	345 470	353 273
54 570	HAUSHALTSARTIKEL U. KUECHENGERAETE AUS HOLZ	1000 DM	4 212	4 072	3 483	3 384	17 214	14 164
<b>HOLZSTOFF, ZELLSTOFF, PAPIER U. PAPPE</b>								
55 110	HOLZSTOFF 2)	T *	169 655	143 364	143 770	120 102	572 864	542 720
55 211	PAPIERZELLSTOFF 2)	T *	.	.	.	.	.	.
55 291	GEBLEICHTE LINTERS 2)	T *	.	.	.	.	.	.
55 310	ZEITUNGSDRUCKPAPIER	T *	109 620	114 385	109 696	93 163	429 363	402 382
55 324	DRUCK- U. SCHREIBPAPIER	T *	324 247	308 348	371 862	302 121	1 267 340	1 401 717
55 341	PACKPAPIER, HERGESTELLT AUS ALTPAPIER (AP) U. AUS ZELLSTOFF (ZP)	T *	37 245	33 143	21 943	18 605	136 956	99 199
55 351	TESTLINER	T *	.	.	.	.	.	.
55 355	AP- WELLENPAPIER (AP-WELLENSTOFF)	T *	97 783	101 007	117 897	101 987	383 870	434 824
55 369	HYGIENEPAPIER	T *	59 731	62 305	71 771	64 308	249 225	271 316
55 398	SONDERPAPIER (OHNE TECHNISCHE SPEZIALSEIDEN)	T *	120 437	119 835	127 505	112 899	484 805	487 925
55 413	MASCHINENGESTRICHENER KARTON, NOCH IN DER PAPIERMASCHINE GESTRICHEN	T *	.	.	.	.	.	.
55 417	HOLZKARTON	T *	.	.	.	.	.	.
55 418	GEDECKTER U. UNGEDECKTER GRAUKARTON, BEHAELTERKARTON	T *	70 369	72 236	75 939	65 969	282 496	278 723
<b>PAPIER- U. PAPPEWAREN</b>								
56 111	TAPETEN AUS PAPIER (AUCH KUNSTSTOFFBESCHICHTET, METALLISIERT, MIT TEXTILIEN KASCHIERT U.AE.)	1000 ST 1000 DM	12 497 66 950	14 259 75 405	11 164 82 708	13 406 72 590	53 828 284 921	55 496 304 470
56 310	PAPIERSAECKE	T	.	.	.	.	.	.
56 311	GESCHAFTSBUECHER, LERNMITTEL	1000 DM	7 172	7 784	7 861	7 829	29 031	30 783
56 318	KALENDER (OHNE WANDKALENDER)	1000 DM	50 389	50 177	57 638	49 609	204 260	216 005
56 321	SPITZTUETEN, KREUZBODENBEUTEL, FLACH- U. SEITENFALTENBEUTEL U. AE.	T 1000 DM	10 346 54 458	10 580 56 401	11 170 58 796	10 396 55 542	40 976 214 639	42 379 223 334
56 322	BUEROHILFSMITTEL	1000 DM	56 810	55 860	69 111	55 766	238 388	273 078
<b>ZELLSTOFFWATTE, FILTRIERPAPIER- U. KREPP- PAPIERWAREN</b>								
56 341	TOILETTENPAPIER (TISSUE, KREPP)	T 1000 DM	29 442 85 524	30 723 89 483	32 500 93 619	31 085 87 978	131 240 386 259	132 703 383 714
56 343	FILTRIERPAPIERWAREN	T 1000 DM	6 666 43 618	6 985 44 311	6 396 51 600	5 727 42 287	27 354 183 253	23 680 184 123
56 344	HYGIENISCHE BINDEN U. TAMPONS, WINDELN FUER KLEINKINDER U.AE. WAREN	T 1000 DM	51 560 262 794	52 211 267 473	52 281 299 815	48 048 265 480	205 016 1 064 530	215 439 1 163 971
56 347	TASCHEN-, KOSMETIK- U. ANDERE KOERPER- PFLEGETUECHER	T 1000 DM	.	.	.	.	.	.
56 348	HANDTUECHER	T 1000 DM	.	.	.	.	.	.
56 357	KUECHEN-, HAUSHALTS- U. PUTZTUECHER	T 1000 DM	11 044 34 523	11 481 35 074	11 016 33 561	10 197 31 535	43 458 132 347	42 136 130 647
56 358	TISCHTUECHER U. SERVIETTEN	T 1000 DM	.	.	.	.	.	.
56 359	ROLLEN, SPULEN, HUELSEN FUER DIE TEXTILINDUSTRIE; ETIKETTEN, SIEGELMARKEN, KLEBE- ECKEN U. AE.	T 1000 DM	5 984 54 949	5 861 52 541	6 362 55 190	6 151 52 615	21 819 197 663	24 577 208 724
56 411	WELLPAPPE, IN ROLLEN ODER BOGEN (EINSCHL. ZUSCHNITTEN)	1000 T *	192	201	189	173	800	738
56 415	ERZEUGNISSE AUS WELLPAPPE	1000 T 1000 DM	251 447 609	256 455 125	256 445 228	238 411 018	1 028 1 822 249	987 1 719 995
56 499	VERPACKUNGSMITTEL AUS KARTON U. VOLLPAPPE (AUCH BEDRUCKT), DISPLAYS	1000 T 1000 DM	129 477 072	137 511 277	146 525 341	131 482 524	527 1 965 694	540 1 999 235
<b>GUMMIWAREN</b>								
<b>BEREIFUNGEN</b>								
59 125	LAUFDECKEN FUER PERSONENKRAFTWAGEN	1000 ST 1000 DM	.	.	.	.	.	.
59 131	LAUFDECKEN FUER LASTKRAFTWAGEN, OMNIBUSSE U. ERDBEWEGUNGSMASCHINEN	1000 ST 1000 DM	494 125 575	522 130 720	577 142 997	531 128 519	2 031 507 530	2 240 540 956
59 133	LAUFDECKEN FUER ACKERSCHLEPPER	1000 ST 1000 DM	.	.	.	.	.	.
59 134	LAUFDECKEN FUER SONSTIGE FAHRZEUGE (OHNE HAND- U. INDUSTRIEKARREN, ACKERMASCHINEN U. ACKERWAGEN)	T 1000 DM	.	.	.	.	.	.
59 211	MASCHINENSCHLAEUCHE (AUCH CHIRURGISCHE SCHLAEUCHE), PROFILE U. SCHNUERE	T 1000 DM	.	.	.	.	.	.
59 212	ANDERE SCHLAEUCHE 3)	T 1000 DM	.	.	.	.	.	.
59 213	RAHMEN U. RINGE	T 1000 DM	3 665 69 319	4 008 72 389	4 366 82 288	4 086 75 965	15 179 279 129	16 370 300 473
59 215	KEILRIEMEN	T 1000 DM	.	.	.	.	.	.
59 216	FOERDERGURTE, TRANSPORTBAENDER	T 1000 DM	.	.	.	.	.	.

1) M3 TATSACHLICHER HOLZANTEIL AN DER FERTIGEN WARE.- 2) AUF BASIS EINES TROCKENGEWICHTS VON 90 V.H.- 3) OHNE GEWEBTE FEUERLOESCHSCHLAEUCHE.



9 PRODUKTION AUSGEWAHLTER ERZEUGNISSE - DEUTSCHLAND

EB.-NR.	ERZEUGNIS	EINHEIT	1991		1992		JAN. BIS	APR.
			MAERZ	APRIL	MAERZ	APRIL	1991	1992
59 217	WALZENBEZUEGE	T	492	482	413	439	1 940	1 661
59 218	GUMMIMETALLVERBINDUNGEN	1000 DM	20 626	22 752	20 745	19 653	87 269	78 631
		T	6 549	6 755	7 280	6 629	26 775	27 409
		1000 DM	117 383	125 629	131 191	119 118	486 107	496 682
59 235	SOHLENPLATTEN U. FORMSOHLEN	T	.	.	.	.	.	.
		1000 DM	.	.	.	.	.	.
59 279	SCHWAMM-, ZELL-, MOOS- U. SCHAUMGUMMI-ARTIKEL	T	.	.	.	.	.	.
		1000 DM	.	.	.	.	.	.
59 298	GUMMIHAARPOLSTER U. KROLLHAAR	T	.	.	.	.	.	.
		1000 DM	.	.	.	.	.	.
<u>LEDER</u>								
61 219	OBERLEDER	T *	983	957	846	840	3 808	3 476
61 229	FUTTERLEDER	T *	208	226	186	171	835	678
61 232	POLSTERLEDER	T *	.	.	.	.	.	.
61 239	BEKLEIDUNGS- U. HANDSCHUHLER	T *	25	28	30	29	134	115
61 249	GEWICHTSLEDER	T *	402	287	298	298	1 306	1 096
<u>LEDERWAREN U. SCHUHE</u>								
62 162	HANDTASCHEN, PORTEMONNAIES U. ANDERE FEIN-TAESCHNER- U. GALANTERIEWAREN AUS LEDER	1000 DM	82 576	81 041	77 190	68 039	324 839	285 184
62 176	FEINSATTLERWAREN	1000 DM	38 475	36 779	39 174	33 709	147 638	138 532
62 271	SATTLERWAREN (OHNE SOLCHE AUS LEDER ODER REKONSTITUIERTEM LEDER)	1000 DM	22 325	26 124	22 277	23 111	90 210	86 206
62 511	ARBEITSSCHUHE U. -STIEFEL MIT OBERTEIL AUS LEDER	1000 PAAR	434	426	457	452	1 713	1 788
		1000 DM	26 617	26 787	27 987	28 498	106 345	111 048
<u>STRASSENSCHUHE U. -STIEFEL MIT OBERTEIL AUS LEDER</u>								
62 532	FUER HERREN (AB GROESSE 36)	1000 PAAR	1 226	1 043	918	781	4 890	3 445
		1000 DM	71 936	59 206	55 927	45 674	278 135	211 723
62 534	FUER DAMEN (EINSCHL. GEFUETTERTER SANDALETTEN) (AB GROESSE 36)	1000 PAAR	2 014	1 818	2 104	1 425	7 983	7 334
		1000 DM	113 922	107 340	129 654	87 435	456 776	450 400
62 539	FUER KINDER U. KLEINKINDER BIS GROESSE 35	1000 PAAR	541	463	380	267	2 167	1 398
		1000 DM	16 900	16 028	13 330	10 347	69 729	53 277
62 554	HAUSSCHUHE MIT OBERTEIL AUS LEDER, TEXTILIEN U. ANDEREN STOFFEN	1000 PAAR	952	1 016	542	559	3 786	2 473
		1000 DM	10 922	12 527	7 235	7 966	45 362	33 032
<u>TEXTILIEN</u>								
<u>GARN FUER GEWEBE (OHNE TEPPICH-, BASTFASER- U. HAARGARN) AUS</u>								
63 211	BAUMWOLLE	T *	14 489	14 772	13 707	12 513	58 477	51 133
63 213	WOLLE	T *	2 527	2 721	3 376	3 074	10 278	12 623
63 215	ZELLULOSISCHEN SPINNFASERN	T *	.	.	.	.	.	.
63 218	SYNTHETISCHEN SPINNFASERN	T *	10 560	11 039	10 003	9 158	43 265	37 401
<u>GARN FUER MASCHENWARE AUS</u>								
63 221	BAUMWOLLE	T *	3 130	2 897	3 245	2 840	11 971	11 703
63 223	WOLLE	T *	.	.	.	.	.	.
63 228	SYNTHETISCHEN SPINNFASERN	T *	1 735	2 172	1 967	1 797	7 114	7 284
63 238	GARN FUER TEPPICHE U. FUSSBODENBELAEGE (OHNE BASTFASER- U. HAARGARN) AUS SYNTHETISCHEN SPINNFASERN	T *	.	.	.	.	.	.
63 269	TEXTURIERTES GARN	T *	14 674	15 715	16 049	14 731	61 978	62 618
63 281	NAENGARN (OHNE HANFNAEHGARN)	T	963	967	948	874	3 903	3 632
		1000 DM	57 121	58 771	58 795	55 578	228 484	220 826
63 289	HANDSTRICK- U. HANDARBEITSGARN (OHNE MASCHINENSTRICKGARN)	T	520	496	487	341	2 049	1 783
		1000 DM	20 791	18 760	19 116	13 918	77 071	68 224
63 567	VLIESSTOFFE	T	12 623	11 760	13 983	13 004	48 601	52 419
		1000 DM	133 174	122 626	137 818	127 866	517 854	516 064
63 719	ROHGEWEBE 1)	1000 M2	59 516	60 717	59 289	53 270	251 551	223 497
		1000 DM	133 197	134 796	125 716	117 714	537 297	483 749
63 721	STOFF FUER HERREN- U. KNABENOBEBEKLEIDUNG, AUCH FUER HERRENBERUFSBEKLEIDUNG (OHNE FUTTERSTOFF)	1000 M2	20 604	20 520	19 437	20 863	83 024	75 175
		1000 DM	139 325	141 589	133 121	138 961	565 074	507 055

1) NUR ROHGEWEBE, DIE ALS SOLCHE ABGESETZT WERDEN.

9 PRODUKTION AUSGEWAHLTER ERZEUGNISSE - DEUTSCHLAND

EB.-NR.	ERZEUGNIS	EINHEIT	1991		1992		JAN. BIS	APR.
			MAERZ	APRIL	MAERZ	APRIL	1991	1992
63 722	STOFF FUER DAMEN-, MAEDCHEN- U. KLEINKINDER- OBERBEKLEIDUNG, AUCH FUER DAMENBERUFSBE- KLEIDUNG (EINSCHL. SCHUERZENSTOFF) (OHNE FUTTERSTOFF)	1000 M2 1000 DM	23 127 139 301	23 971 141 101	23 960 147 483	22 422 148 741	94 054 530 398	90 956 549 455
63 723	SAMT U. PLUESCH FUER BEKLEIDUNG (OHNE SAMTBAENDER)	1000 M2 1000 DM	.	.	.	.	.	.
63 726	LEIBWAESCHESTOFF (EINSCHL. HEMDENSTOFF)	1000 M2 1000 DM	.	.	.	.	.	.
63 759	FUTTERSTOFF	1000 M2 1000 DM	.	.	.	.	.	.
63 784	CORD- U. WULSTGEWEBE FUER FAHRRAD- U. KRAFTFAHRZEUGREIFEN U. AE.	1000 M2 1000 DM	.	.	.	.	.	.
63 821	HAUS-, BETT- U. TISCHWAESCHESTOFF (OHNE FROTTIERGEWEBE) (METERWARE)	1000 M2*	15 922	15 664	13 789	12 371	63 201	51 373
63 823	FROTTIERGEWEBE (METERWARE)	1000 M2*	.	.	.	.	.	.
63 841	MOEBELSTOFF (POLSTERBEZUGSSTOFF) (OHNE SAMT, PLUESCH U. VELOUR)	1000 M2 1000 DM	2 634 35 766	2 624 35 712	2 955 41 513	2 749 38 832	10 958 147 571	11 288 158 761
63 843	SAMT, PLUESCH U. VELOUR FUER MOEBEL (POLSTERBEZUEGE) U. DEKORATION	1000 M2 1000 DM	.	.	.	.	.	.
63 847	DEKORATIONSSTOFF (DICHTES GEWEBE) (OHNE MOEBELSTOFF, SAMT, PLUESCH U. VELOUR U. OHNE UNDICHTEN VORHANGSTOFF)	1000 M2 1000 DM	9 254 52 674	7 834 48 363	7 275 48 037	6 728 45 150	34 659 201 935	27 896 184 934
63 859	GARDINENSTOFF (AUCH UNDICHTER VORHANGSTOFF) (METERWARE)	1000 M2*	20 551	20 475	19 782	18 076	83 885	74 023
63 861	TEPPICHE, LAEUFER U. FUSSBODENBELAG AUS TEXTILEM MATERIAL (OHNE MATTEN) (METERWARE U. ABGEPASST) GEWEBT	1000 M2 1000 DM	.	.	.	.	.	.
63 863	IM TUFTINGVERFAHREN HERGESTELLT (OHNE BADEZIMMERNITUREN)	1000 M2 1000 DM	.	.	.	.	.	.
63 865	AUS NADELFILZ BZW. NADELVLIES	1000 M2 1000 DM	.	.	.	.	.	.
63 880	BESCHICHTETE GEWEBE U. ANDERE BESCHICHTETE TEXTILE TRAEGERBAHNEN (OHNE GUMMIERTE GEWEBE)	1000 M2 1000 DM	10 940 68 672	11 561 75 546	11 715 78 138	11 858 79 903	45 569 282 844	45 349 300 160
63 919	GEWIRKTER ODER GESTRIKTER STOFF (OHNE UN- DICHTEN VORHANGSTOFF)	T 1000 DM	6 997 117 143	7 599 124 003	6 432 103 259	6 181 99 392	28 895 465 452	24 574 391 277
63 929	GEWIRKTE ODER GESTRICKTE 1) HERRENOBERBEKLEIDUNG AB GROESSE 38	1000 ST 1000 DM	737 30 294	834 33 077	694 25 226	651 25 723	3 156 126 252	2 862 111 205
63 939	DAMENBERBEKLEIDUNG AB GROESSE 34	1000 ST 1000 DM	3 118 107 057	2 772 105 366	3 189 130 165	2 625 117 048	11 615 424 831	11 725 481 711
63 949	KINDEROBERBEKLEIDUNG (OHNE ERSTLINGS- STRUEMPFE U. -SCHUHE)	1000 ST 1000 DM	2 811 35 901	2 221 28 899	2 088 29 079	1 858 28 296	11 078 140 569	8 498 116 890
63 959	HERRENWAESCHE	1000 ST 1000 DM	4 598 40 214	4 493 38 956	3 962 36 311	3 878 31 247	17 895 154 115	15 889 133 164
63 969	DAMEN- U. KINDERWAESCHE	1000 ST 1000 DM	17 034 118 748	17 562 113 376	16 120 106 169	13 150 89 710	69 382 462 193	60 639 406 618
63 971	HERRENSTRUEMPFE U. -SOCKEN (EINSCHL. SPORTSTRUEMPFFEN)	1000 PAAR 1000 DM	.	.	.	.	.	.
63 977	DAMENFEINSTRUMPFHOSEN AUS GARN BIS 60 DEN, GANZ ODER UEBERWIEGEND AUS SYNTHETISCHEN CHEMIEFASERN	1000 ST 1000 DM	.	.	.	.	.	.
<b>BEKLEIDUNG 2)</b>								
64 114	HERRENOBERBEKLEIDUNG AB GROESSE 38 ANZUEGE	1000 ST 1000 DM	381 81 237	349 77 421	293 68 678	239 56 552	1 488 316 230	1 148 264 701
64 115	SAKKOS U. JACKEN (OHNE SKI- U. WINDJACKEN, ANORAKS, BLOUSONS U. AE.)	1000 ST 1000 DM	.	.	.	.	.	.
64 116	HOSEN, LANG (AUCH JEANSHOSEN)	1000 ST 1000 DM	.	.	.	.	.	.

1) OHNE DIE IM BEKLEIDUNGSGEWERBE KONFEKTIONIERTE WIRK- UND STRICKWAREN.- 2) EINSCHLIESSLICH DER VON WEBEREIEN FERTIGGESTELLTEN WAREN, SOWIE SOLCHE AUS ZUGEKAUFTER GEWIRKTER ODER GESTRIKTER METERWARE.

9 PRODUKTION AUSGEWAHLTER ERZEUGNISSE - DEUTSCHLAND

EB.-NR.	ERZEUGNIS	EINHEIT	1991		1992		JAN. BIS	APR.
			MAERZ	APRIL	MAERZ	APRIL	1991	1992
64 117	MAENTEL U. UMHAENGE AUS NICHT GUMMIERTEM U. NICHT BESCHICHTETEM GEWEBE	1000 ST 1000 DM	.	.	.	.	.	.
64 131	DAMENOBERBEKLEIDUNG AB GROESSE 34 KOSTUEME (AUCH KOMPLETS)	1000 ST 1000 DM	262 33 283	152 17 719	217 32 185	103 12 720	815 114 663	893 129 306
64 132	ROECKE	1000 ST 1000 DM	3 304 135 527	2 806 108 957	3 093 125 054	2 472 94 394	12 569 527 420	11 492 483 681
64 133	HOSEN, LANG (AUCH JEANSHOSEN U. HOSENROECKE)	1000 ST 1000 DM	2 960 113 289	2 584 92 162	2 660 101 137	2 033 71 409	10 996 422 141	10 372 398 134
64 134	BLUSEN (AUCH HEMDBLUSEN)	1000 ST 1000 DM	3 913 150 507	3 177 114 188	3 129 129 475	2 414 87 756	14 716 580 123	12 021 502 596
64 135	KLEIDER	1000 ST 1000 DM	1 724 150 900	1 341 97 431	1 432 140 529	950 71 401	6 132 538 899	4 988 473 343
64 136	MAENTEL U. UMHAENGE AUS NICHT GUMMIERTEM U. NICHT BESCHICHTETEM GEWEBE	1000 ST 1000 DM	612 61 257	424 41 792	540 58 800	362 43 336	2 425 248 528	2 099 238 529
64 141	ARBEITS-, BERUFS- U. SPEZIALSCHUTZANZUEGE, EINTEILIG (KOMBINATIONEN) (GENAHT)	1000 ST 1000 DM	237 9 683	243 12 293	201 8 771	173 8 379	929 42 607	722 32 750
64 143	ARBEITS-, BERUFS- U. SPEZIALSCHUTZHOSEN (GENAHT) (AUCH LATZHOSEN)	1000 ST 1000 DM	498 13 655	432 13 357	443 12 651	402 11 298	1 969 54 855	1 625 46 630
64 144	ARBEITS-, BERUFS- U. SPEZIALSCHUTZMAENTEL U. -KITTEL (GENAHT)	1000 ST 1000 DM	405 7 991	388 8 447	381 8 841	341 7 663	1 521 32 138	1 351 30 113
64 153	WINDJACKEN, ANDRAKS, BLOUSONS U. AE.	1000 ST 1000 DM	167 12 902	170 14 874	105 9 412	79 4 967	656 52 347	356 28 406
64 154	BADEANZUEGE FUER DAMEN	1000 ST 1000 DM	.	.	.	.	.	.
64 156	BADEMAENTEL U. SONSTIGE BADE- U. STRANDBE- KLEIDUNG	1000 ST 1000 DM	.	.	.	.	.	.
64 161	VEREDELTE PELZFELLE	1000 ST 1000 DM	.	.	.	.	.	.
64 165	PELZMAENTEL	1000 ST 1000 DM	.	.	.	.	.	.
64 173	LEDERJACKEN, -WESTEN U. -STRICKJACKEN	1000 ST 1000 DM	33 10 505	35 8 100	29 9 630	22 6 075	169 43 776	114 36 701
64 175	LEDERMAENTEL	1000 ST 1000 DM	.	.	.	.	.	.
64 213	OBER- U. FREIZEITHEMDEN (AUCH SPORT-, ARBEITSHEMDEN U. AE.) FUER HERREN	1000 ST 1000 DM	791 24 256	816 24 682	758 24 827	578 17 194	3 197 96 828	2 669 83 915
64 241	DAMENWAESCHE TAGESWAESCHE (TAGHEMDEM, SCHLUEPFER, UNTER- ROECKE)	1000 ST 1000 DM	2 446 11 375	2 519 11 610	1 403 8 595	1 014 6 899	9 190 42 977	5 335 35 685
64 242	NACHTHEMDEM, SCHLAF- U. HAUSANZUEGE	1000 ST 1000 DM	910 22 054	741 16 431	614 15 621	481 11 093	3 206 72 836	2 179 54 791
64 317	MIEDERWAREN GANZ ODER UEBERWIEGEND AUS SYNTHETISCHEN CHEMIEFASERN BUESTENHALTER	1000 ST 1000 DM	.	.	.	.	.	.
64 337	MIEDERHOESCHEN, HUEFTHALTER, ELASTIK- SCHLUEPFER, KORSETTS	1000 ST 1000 DM	.	.	.	.	.	.
64 810	BETTFEDERN U. DAUNEN (AUFBEREITET)	T *	.	.	.	.	.	.
64 836	BETTWAESCHE	1000 ST 1000 DM	4 893 70 323	4 772 70 364	4 233 69 064	4 158 65 288	19 558 283 762	16 443 260 771
64 859	HAND- U. BADETUECHER (AUCH GAESTETUECHER)	1000 ST 1000 DM	.	.	.	.	.	.
64 870	STEBPBETTEN U. STEPPDECKEN ZUR VERWENDUNG IN BETTWAESCHBEZUEGEN	1000 ST 1000 DM	.	.	.	.	.	.
64 871	DAUNENDECKEN	1000 ST 1000 DM	.	.	.	.	.	.
64 872	KISSEN	1000 ST 1000 DM	.	.	.	.	.	.
64 873	SCHLAF- U. REISEDECKEN	1000 ST 1000 DM	.	.	.	.	.	.
64 878	SCHLAFSAECKE, GESTEPPT	1000 ST 1000 DM	.	.	.	.	.	.

9 PRODUKTION AUSGEWAHLTER ERZEUGNISSE - DEUTSCHLAND

EB.-NR.	ERZEUGNIS	EINHEIT	1991		1992		JAN. 1991	BIS	APR. 1992
			MAERZ	APRIL	MAERZ	APRIL			
ERZEUGNISSE DES ERNAHRUNGSGEWERBES									
68 112	WEIZENMEHL U. -SCHROT	T *	274 528	269 446	290 781	279 867	1 174 118		1 156 087
68 113	ROGGEN-, MAIS- U. GEMENGEMEHL SOWIE -SCHROT	T *	55 657	56 696	57 969	57 462	237 977		229 812
68 115	HAFERERZEUGNISSE FUER NAHRUNGSZWECKE	T	.	.	.	.	.	.	.
68 120	TEIGWAREN	1000 DM	23 262	24 255	25 914	23 478	101 335		103 872
68 132	PUDDINGPULVER U. VERWANDTE PULVERFOERMIGE ERZEUGNISSE	1000 DM	69 066	72 999	67 102	61 899	302 685		273 048
68 134	BACKMITTEL	T	.	.	.	.	.	.	.
68 136	SAEUGLINGS- U. KLEINKINDERNAHRUNG	1000 DM	17 322	19 352	18 842	19 529	75 949		77 984
68 137	SUPPEN (OHNE SUESSE SUPPEN)	1000 DM	58 710	66 221	66 849	67 360	258 492		272 077
68 138	BRUEHERZEUGNISSE, SOSSEN (OHNE WUERZSOSSEN) U. WUERZEN	T	12 951	13 829	16 866	14 446	55 206		62 947
68 139	WUERZ- U. SALATSOSSEN	1000 DM	120 206	137 666	150 152	137 173	523 981		592 238
68 154	STAERKE U. SAGO	T *	.	.	.	.	.	.	.
68 178	DAUERBACKWAREN (AUCH SOLCHE MIT SCHOKOLADENUEBERZUG U. MUESLI-RIEGEL)	T	.	.	.	.	.	.	.
68 213	WEISSZUCKER (OHNE KANDIS)	1000 DM	46 997	50 299	48 884	47 926	190 443		184 515
68 241	OBSTKONSERVEN (LUFTDICHT VERSCHLOSSEN) 1)	T	291 097	320 889	318 095	320 137	1 199 707		1 186 548
68 242	GEMUESEKONSERVEN (LUFTDICHT VERSCHLOSSEN) 1)	1000 DM	.	.	.	.	.	.	.
68 243	TIEFGEFRORENES GEMUESE	T	6 281	5 827	8 085	4 728	24 557		30 333
68 244	MARMELADE, GELEE, PFLAUMENMUS U. AE. 1)	1000 DM	11 634	14 247	18 658	11 891	51 458		62 923
68 247	FRUCHTSAEFTE U. -NEKTARE (OHNE SOLCHE AUS ZITRUSFRUECHTEN) 1)	1000 DM	13 369	9 055	9 645	7 178	48 361		42 413
68 248	FRUCHTSAEFTE U. -NEKTARE AUS ZITRUSFRUECHTEN 1)	1000 DM	21 394	17 400	15 814	13 202	84 283		69 082
68 261	KAKAOBUTTER	1000 DM	23 736	24 886	21 029	20 031	94 807		78 361
68 262	KAKAOPULVER NICHT GEZUCKERT	T *	79 862	81 289	74 445	67 897	312 162		274 139
68 264	ZUCKERWAREN	1000 DM	122 716	127 951	121 407	119 517	495 323		475 552
68 265	SCHOKOLADENERZEUGNISSE	1000 DM	111 531	115 858	116 894	117 725	449 198		464 943
68 266	SPEISEEIS (AUCH EISCREME)	1000 DM	149 459	164 450	163 626	155 066	617 906		634 142
68 310	MILCH (OHNE WERKMILCH) VOLLMILCH ODER TEILENTRAHMTE MILCH (OHNE STERILISIERTE ODER ULTRAHOCHERHITZTE MILCH U. WERKMILCH)	1000 L	151 807	171 573	169 207	164 591	640 452		670 783
68 311	ENTRAHMTE MILCH (MAGERMILCH) U. BUTTERMILCH (OHNE STERILISIERTE ODER ULTRAHOCHERHITZTE MILCH, WERKMILCH U. MAGERMILCH FUER FUTTERZWECKE)	1000 DM	43 858	47 071	50 559	42 812	189 693		191 838
68 312	SAHNE (OHNE STERILISIERTE ODER ULTRAHOCHERHITZTE SAHNE), AUCH SCHLAGGRAHM	1000 DM	292 071	317 455	347 378	296 406	1 274 022		1 356 673
68 314	BUTTER, BUTTERSCHMALZ (BUTTEROEL), KRAEUTERBUTTER U. ANDERE BUTTERZUBEREITUNGEN IN BUTTERWERT	1000 DM	56 422	57 015	59 564	50 130	245 527		224 434
68 315	HARTKAESE	1000 DM	485 429	482 052	544 971	449 156	2 191 080		2 120 886
68 316	SCHNITTKAESE	T	27 630	30 531	33 129	36 442	108 699		122 107
68 352	MAGERMILCHPULVER	1000 DM	220 543	255 547	271 564	295 213	887 932		1 000 403
68 354	KONDENSVOLLMILCH	T *	.	.	.	.	.	.	.
68 357	SCHMELZKAESE U. -ZUBEREITUNGEN	1000 DM	170 559	153 437	124 098	134 214	640 262		497 413
68 412	ROHE OELE (AUCH GEMAERTET)	1000 DM	55 183	57 664	54 767	58 071	211 720		219 519
68 413	RAFFINIERTER OEL (AUCH GEMAERTET), NICHT VERBRAUCHSFERTIG	1000 L	54 275	53 398	50 053	56 339	201 694		197 217
68 417	DELKUCHEN, ENTFETTETE SCHROTE U. DGL.	1000 DM	172 354	169 801	159 595	180 720	642 713		632 232
68 441	MARGARINE (EINSCHL. HALBFETT-, ZIEH- U. SCHMELZMARGARINE)	T	45 975	52 706	40 515	44 863	190 839		165 702
68 514	WURST, SCHINKEN U. SONSTIGE FLEISCHWAREN (OHNE WURST- U. FLEISCHKONSERVEN)	1000 DM	293 170	338 238	263 561	291 519	1 219 918		1 083 816
68 515	WURST-, FLEISCH- U. MISCHKONSERVEN (OHNE TIEFGEFRORENE TAFELFERTIGE FLEISCHGERICHTE, FLEISCHSALAT, FLEISCHEXTRAKTE)	T *	11 526	11 766	.	.	46 818		.
		1000 DM	82 477	83 111	.	.	333 815		.
		T	28 065	30 858	31 989	32 813	115 887		126 443
		1000 DM	193 022	209 586	215 804	223 586	794 910		860 216
		T *	43 598	52 629	28 131	38 668	174 299		125 863
		T	44 989	41 950	45 476	44 815	179 035		184 737
		1000 DM	108 261	101 447	107 814	100 709	437 936		440 891
		T	13 199	14 081	15 009	14 489	55 840		57 925
		1000 DM	108 612	114 340	118 857	116 809	454 696		463 727
		T *	169 072	145 371	164 762	157 096	654 662		681 068
		T *	.	.	.	.	.		.
		1000 DM	360 162	325 112	387 241	342 888	1 439 461		1 517 926
		T	90 806	91 244	104 358	92 117	375 191		412 365
		T	55 057	64 177	60 441	70 276	245 075		246 811
		1000 DM	134 490	162 143	153 275	181 745	611 769		638 386
		T	119 673	125 856	129 096	132 617	496 499		512 840
		1000 DM	1 034 392	1 066 415	1 128 447	1 186 764	4 222 152		4 507 617
		T	48 482	50 978	49 293	43 641	199 307		185 758
		1000 DM	200 306	202 130	196 666	185 690	830 309		771 863

1) PRODUKTION DER BETRIEBE VON UNTERNEHMEN MIT 10 BESCHAEFFTIGTEN UND MEHR.

9 PRODUKTION AUSGEWAHLTER ERZEUGNISSE - DEUTSCHLAND

EB.-NR.	ERZEUGNIS	EINHEIT	1991		1992		JAN. BIS	APR.
			MAERZ	APRIL	MAERZ	APRIL	1991	1992
68 591	FISCHFILETS 1) FRISCH ODER GEKUEHLT	T 1000 DM	.	.	.	.	.	.
68 592	TIEFGEFROREN (OHNE FILETS V. SUESSWASSER- FISCHEN)	T 1000 DM	.	.	.	.	.	.
68 593	TIEFGEFRORENE FISCHERZEUGNISSE 1)	T 1000 DM	11 658 62 663	12 063 66 626	12 273 71 113	10 542 58 769	47 527 247 108	45 961 265 728
68 596	MARINADEN (EINSCHL. BRAT- U. KOCHFISCH- WAREN) 1)	T 1000 DM	8 354 33 060	7 199 29 972	7 447 30 374	7 631 31 401	33 145 135 013	32 255 130 338
68 597	FISCHDAUERKONSERVEN 1)	T 1000 DM	5 311 27 822	4 999 27 984	4 978 29 782	4 720 28 418	21 271 116 182	20 129 119 301
68 651	ROESTKAFFEE 1) 2)	T 1000 DM	41 233 351 225	41 866 359 991	41 474 348 269	47 571 414 805	162 561 1 370 790	169 196 1 488 286
68 654	KAFFEE-EXTRAKTE 1) 2)	T 1000 DM	.	.	.	.	.	.
68 719	BIER 1)	1000 HL 1000 DM	8 924 1 097 398	10 018 1 234 236	8 902 1 128 787	9 906 1 268 736	35 526 4 374 345	36 130 4 592 202
68 722	MALZ U. MALZERZEUGNISSE (OHNE MALZEXTRAKT U. NEBENPRODUKTE)	T *	146 279	141 745	145 209	138 562	565 027	565 139
68 751	KORNBRANNTWEINE 1) 2)	HL 1000 DM	91 235 32 402	80 823 27 822	103 631 37 276	77 384 28 575	368 298 132 020	373 945 139 335
68 753	BRANNTWEINE AUS WEIN (EINSCHLIESSLICH VERSCHNITT) 1) 2)	HL 1000 DM	135 388 75 364	134 135 73 079	124 027 65 515	112 350 55 005	568 775 303 075	506 946 266 980
68 755	OBSTBRANNTWEINE 1) 2)	HL 1000 DM	.	.	.	.	.	.
68 757	BITTERE, MALBBITTERE U. KRAEUTER- LIKOEER 1) 2)	HL 1000 DM	41 272 40 485	39 487 40 386	48 028 49 863	45 661 44 639	173 781 173 379	188 355 186 574
68 771	TRAUBENSCHAUMWEINE 1) 2)	HL 1000 DM	247 039 112 557	239 625 107 981	238 080 109 298	231 790 111 554	1 030 297 451 083	1 016 819 455 893
68 791	NATUERLICHE MINERALWASSER, QUELLWASSER	1000 L *	514 076	551 697	561 650	584 760	2 021 830	2 138 715
68 798	LIMONADEN (OHNE DIAETETISCHE ERFRISCHUNGS- GETRAENKE) 1)	1000 L 1000 DM	407 681 336 464	437 174 355 595	413 519 347 173	411 900 338 263	1 631 550 1 342 766	1 555 294 1 297 573
68 817	GEWUERZE	T 1000 DM	4 753 59 328	5 103 65 082	6 177 69 184	6 565 72 826	19 914 253 788	25 522 285 190
68 832	KARTOFFELCHIPS U. -STICKS	T 1000 DM	4 673 29 778	6 405 41 236	5 589 37 167	5 761 36 083	22 672 148 033	22 131 145 259
68 833	KARTOFFELPUFFER, -KLOSSMEHL, PUEREPUFVER U. PUEREFLÖCKEN	T 1000 DM	.	.	.	.	.	.
68 881	GRUNDSTOFFE FUER ALKOHOLFREIE U. ALKOHOLISCHE GETRAENKE (OHNE HOPFENPULVER U. -EXTRAKTE)	T 1000 DM	11 989 96 496	11 635 77 965	10 241 69 273	10 657 67 016	45 327 319 405	41 637 267 133
68 887	TIEFGEFRORENE FERTIGGERICHTE (AUS MEHREREN KOMPONENTEN BESTEHEND)	T 1000 DM	.	.	.	.	.	.
<u>TABAKWAREN 2)</u>								
69 110	ZIGARETTEN	MILL. ST 1000 DM	.	.	.	.	.	.
69 419	ZIGARREN, ZIGARILLOS	MILL. ST 1000 DM	.	.	.	.	.	.
69 711	RAUCHTABAK	T 1000 DM	.	.	.	.	.	.

1) PRODUKTION DER BETRIEBE VON UNTERNEHMEN MIT 10 BESCHAEFFTIGTEN UND MEHR.- 2) PRODUKTIONSWERT OHNE VERBRAUCHSTEUER.

# Fachserie 4: Produzierendes Gewerbe

## Reihe 1: Zusammenfassende Daten für das Produzierende Gewerbe (vorgesehen)

### Reihe 2: Indizes für das Produzierende Gewerbe

#### Reihe 2.1: Indizes der Produktion und der Arbeitsproduktivität, Produktion ausgewählter Erzeugnisse im Produzierenden Gewerbe

Monatlich (etwa 7 Wochen nach dem Berichtszeitraum): Index der Nettoproduktion für das Produzierende Gewerbe; Index der Bruttoproduktion für Investitions- und Verbrauchsgüter; Produktionsindex für das Baugewerbe, Bauhauptgewerbe und Ausbaugewerbe; Index der Arbeitsproduktivität für den Bergbau und das Verarbeitende Gewerbe sowie vierteljährliche Produktionsindizes nach Wirtschaftszweigen. Außerdem für ca. 1 000 ausgewählte Erzeugnisse absolute Produktionszahlen.

#### Reihe 2.2: Auftragseingang und Umsatz im Verarbeitenden Gewerbe, Auftragseingang und Auftragsbestand im Bauhauptgewerbe – Indizes –

Monatliche (Auftragsbestand im Bauhauptgewerbe: vierteljährliche) Indexberechnung für Inland, Ausland und insgesamt nach Wirtschaftszweigen (vorläufige Ergebnisse ca. 8 Wochen nach dem Berichtszeitraum, endgültige Ergebnisse im Folgebericht).

### Reihe 3: Produktion im Produzierenden Gewerbe

#### Reihe 3.1: Produktion im Produzierenden Gewerbe

Vierteljährliche und jährliche Darstellung der Produktion von rd. 6 000 Gütern (Menge und Wert) und ergänzender Angaben aus anderen Quellen (u. a. Außenhandel, Preisstatistik sowie vierteljährliche Produktionsindizes).

#### Reihe 3.S.1: Produktion im Produzierenden Gewerbe in den neuen Bundesländern 3. und 4. Vierteljahr 1990

#### Reihe 3.2: Struktur der Produktion im Produzierenden Gewerbe

Jährliche Darstellung der Produktion von rd. 1 100 Güterklassen nach der Herkunft aus den Wirtschaftszweigen.

### Reihe 4: Bergbau und Verarbeitendes Gewerbe

Beschäftigung, Umsatz und Investitionen der Unternehmen

#### Reihe 4.1.1: Beschäftigung, Umsatz und Energieversorgung der Unternehmen und Betriebe im Bergbau und im Verarbeitenden Gewerbe

Monatsbericht (etwa 9 Wochen nach dem Berichtszeitraum): Unternehmen, Betriebe und fachliche Betriebsteile in wirtschaftssystematischer Gliederung und nach Ländern (für Bergbau und Verarbeitendes Gewerbe insgesamt). Für Unternehmen: Zahl der Einheiten, Beschäftigte, Lohn- und Gehaltssumme, Umsatz. Für Betriebe: zusätzlich Zahl der Angestellten und Arbeiter, geleistete Arbeiterstunden und Energieversorgung; für fachliche Betriebsteile: Zahl der Einheiten und der Beschäftigten sowie Umsatz.

Jahresergebnisse werden in einem gesonderten Jahresbericht veröffentlicht.

#### Reihe 4.1.2: Betriebe, Beschäftigte und Umsatz im Bergbau und im Verarbeitenden Gewerbe nach Beschäftigtengrößtenklassen

Jährlich für September Ergebnisse für Betriebe nach Beschäftigtengrößtenklassen (Betriebe, Beschäftigte und Umsatz in wirtschaftssystematischer Gliederung; Länderergebnisse für Bergbau und Verarbeitendes Gewerbe insgesamt).

#### Reihe 4.1.3: Regionale Verteilung der Betriebe im Bergbau und im Verarbeitenden Gewerbe und deren Beschäftigte

Alle 4 Jahre: Anzahl der Betriebe und deren Beschäftigte in wirtschaftssystematischer und regionaler Gliederung (bis einschl. Kreise).

#### Reihe 4.1.4: Beschäftigung und Umsatz der Betriebe im Bergbau und im Verarbeitenden Gewerbe nach Bundesländern

Jährlicher Bericht.

#### Reihe 4.1.5: Fachliche Unternehmensteile im Bergbau und im Verarbeitenden Gewerbe

Jährlich: Anzahl der fachlichen Unternehmensteile und der in ihnen Beschäftigten, Produktionswert, Umsatz, Löhne und Gehälter sowie der Census-Value-Added in wirtschaftssystematischer Gliederung.

#### Reihe 4.2: Beschäftigte, Umsatz und Investitionen der Unternehmen und Betriebe im Bergbau und im Verarbeitenden Gewerbe – Investitionen –

Jährlicher Vorbericht mit vorläufigen Unternehmens- und Betriebsergebnissen der Investitionserhebung. Die endgültigen Ergebnisse erscheinen in tieferer systematischer Gliederung in den Reihen:

#### Reihe 4.2.1: Beschäftigte, Umsatz und Investitionen der Unternehmen und Betriebe im Bergbau und im Verarbeitenden Gewerbe

Jährlich: Beschäftigte, Umsatz, Investitionen, Lagerbestände, Zugänge an vermieteten Sachanlagen und Aufwendungen für gemietete und gepachtete Sachanlagen (jeweils nach Wirtschaftszweigen und nach Beschäftigten- und Umsatzgrößtenklassen).

#### Reihe 4.2.3: Konzentrationsstatistische Daten für den Bergbau und das Verarbeitende Gewerbe sowie das Baugewerbe

2 jährlich: Konzentrationsraten und -koeffizienten für Unternehmen und Betriebe des Bergbaus und des Verarbeitenden Gewerbes sowie des Baugewerbes.

#### Reihe 4.2.4: Material- und Wareneingang im Bergbau und im Verarbeitenden Gewerbe

4 jährlich: Material- und Wareneingang der Unternehmen des Bergbaus und des Verarbeitenden Gewerbes nach Warenarten und Wirtschaftszweigen.

#### Reihe 4.3: Kostenstruktur der Unternehmen im Bergbau und im Verarbeitenden Gewerbe

Jährlich: Beschäftigte, Bestandteile der Gesamtleistung, wichtige Kostenarten sowie Kosten- und Leistungsstruktur (Gliederung: wirtschaftssystematisch sowie nach Beschäftigten- und z.T. nach Bruttoproduktionswertgrößtenklassen). Für die einzelnen Bereiche erscheinen die Veröffentlichungen unter dem Titel:

#### Reihe 4.3.1: Kostenstruktur der Unternehmen im Bergbau, Grundstoff- und Produktionsgütergewerbe

#### Reihe 4.3.2: Kostenstruktur der Unternehmen im Investitionsgüter produzierenden Gewerbe

#### Reihe 4.3.3: Kostenstruktur der Unternehmen im Verbrauchsgüter produzierenden Gewerbe und im Nahrungs- und Genußmittelgewerbe

#### Reihe 4. S.1: Schätzung des Nettoproduktionswertes im Bergbau und im Verarbeitenden Gewerbe 1985 (Zensus) – Methode und Ergebnisse –

#### Reihe 4. S.2: Schätzung des Nettoproduktionswertes im Bergbau und im Verarbeitenden Gewerbe 1985 (Zensus) – Regionale und sektorale Verflechtung der Unternehmen und Betriebe –

Fortsetzung siehe folgende Seite

# Fachserie 4: Produzierendes Gewerbe

## Reihe 5: Baugewerbe

### Reihe 5.1: Beschäftigung, Umsatz und Gerätebestand der Betriebe im Baugewerbe

Jährliche Ergebnisse der zur Jahresmitte durchgeführten Erhebung nach Wirtschaftszweigen und Beschäftigtengrößenklassen zum Teil in regionaler Gliederung bis zu Kreisen.

### Reihe 5.2: Beschäftigung, Umsatz und Investitionen der Unternehmen im Baugewerbe

Jährlich: Beschäftigte, Bruttolohn- und -gehaltssumme, Jahresbauleistung, Umsatz und Investitionen nach Wirtschaftszweigen, Beschäftigten- und Umsatzgrößenklassen (Bauhauptgewerbe: 20 Beschäftigte und mehr, Ausbaugewerbe: 10 Beschäftigte und mehr).

### Reihe 5.3: Kostenstruktur der Unternehmen im Baugewerbe

Jährlich: Kosten- und Leistungsgrößen im Bauhaupt- und Ausbaugewerbe nach Wirtschaftszweigen, Beschäftigten- und Bruttoproduktionswertgrößenklassen. Unternehmen (mit 20 Beschäftigten und mehr).

## Reihe 6: Energie- und Wasserversorgung

### Reihe 6.1: Beschäftigung, Umsatz, Investitionen und Kostenstruktur der Unternehmen in der Energie- und Wasserversorgung

Jährlich (auch für fachliche Unternehmensteile): Beschäftigte, Arbeiterstunden, Löhne und Gehälter, Umsätze, Lagerbestände und Investitionen nach Wirtschaftszweigen und -bereichen sowie nach Beschäftigten- und Umsatzgrößenklassen. Außerdem Brutto- und Nettoproduktionswert, Brutto- und Nettowertschöpfung, Materialverbrauch und Wareneinsatz sowie Kosten nach Kostenarten.

### Reihe 6.2 und 6.3 unbesetzt

### Reihe 6.4: Stromerzeugungsanlagen der Betriebe im Bergbau und im Verarbeitenden Gewerbe

Jährlich: Betriebe mit Stromerzeugungsanlagen nach Wirtschaftszweigen und Ländern; Leistung und Belastung der Stromerzeugungsanlagen sowie Verbrauch an Brennstoffen für die Elektrizitätserzeugung.

## Reihe 7: Handwerk

### Reihe 7.1: Beschäftigte und Umsatz im Handwerk

Vierteljährlich: Beschäftigte und Umsatz in ausgewählten Wirtschafts- und Gewerbebranchen. Saisonbereinigte Zahlen, Regionalangaben und weitere Strukturdaten wie Ausbildungsverhältnisse, Arbeiterverdienste und Insolvenzen im Handwerk.

## Reihe 8: Fachstatistiken

### Reihe 8.1: Eisen- und Stahl (Eisenerzbergbau, eisenschaffende Industrie, Eisen-, Stahl- und Tempergießerei) <sup>1)</sup>

Monatlicher Vorbericht und Monatsbericht über wesentliche Entwicklungstendenzen. Der Vierteljahresbericht gibt Überblick über Struktur und Entwicklung der entsprechenden Bereiche, auch im Ausland.

### Reihe 8.2: Düngemittelversorgung

Monatlicher Bericht und Jahresbericht mit Angaben über den Inlandsabsatz nach Ländern und Düngersorten sowie Nährstoffgehalten.

## Reihe S: Sonderbeiträge

Reihe S. 6: Material- und Wareneingang im Baugewerbe 1982

Reihe S. 8: Düngemittelerzeugung und -versorgung 1950/51 bis 1986/87

Reihe S. 9: Konzentrationsstatistische Daten für den Bergbau und das Verarbeitende Gewerbe 1954 bis 1982

Reihe S. 10: Neuberechnung der Produktionsindizes und des Index der Arbeitsproduktivität auf Basis 1985

Reihe S. 11: Neuberechnung der Auftragseingangs- und Umsatzindizes für das Verarbeitende Gewerbe sowie der Auftragseingangs- und Auftragsbestandsindizes für das Bauhauptgewerbe auf Basis 1985

Reihe S. 12: Dienstleistungen im Produzierenden Gewerbe 1988 – Ergebnisse einer Testerhebung –

Reihe S. 13: Gegenüberstellung der Produktion im Produzierenden Gewerbe nach den Systematischen Güterverzeichnissen für Produktionsstatistiken (GP) von 1989 und 1982

## Einzelveröffentlichungen

### Zensus im Produzierenden Gewerbe 1979 (7 Hefte)

#### „Ausgewählte Zahlen für die Bauwirtschaft“

Monatliche Querschnittsveröffentlichung mit den Hauptteilen Baugewerbe und Bautätigkeit sowie mit ausgewählten Daten aus zahlreichen anderen Sachgebieten.

#### „Ausgewählte Zahlen zur Energiewirtschaft“

Monatliche und jährliche Querschnittsveröffentlichung über Aufkommen und Verwendung von festen, flüssigen und gasförmigen Brennstoffen sowie Elektrizität. Preisindizes und Preise für ausgewählte Energiearten. Beschäftigung der Betriebe in der Energie- und Wasserversorgung. Mineralölsteuern. Klimadaten.

## Systematiken

Systematik der Wirtschaftszweige mit Erläuterungen, Ausgabe 1979

Systematik der Wirtschaftszweige mit Betriebs- und ähnlichen Benennungen, Ausgabe 1979

Alphabetisches Verzeichnis der Betriebs- und ähnlichen Benennungen zur Systematik der Wirtschaftszweige, Ausgabe 1988

Systematisches Güterverzeichnis für Produktionsstatistiken, Ausgabe 1989

<sup>1)</sup> Erhältlich bei: Statistisches Bundesamt, Außenstelle Düsseldorf, Hüttenstraße 5 a, 4000 Düsseldorf 1.



STATISTISCHES BUNDESAMT  
GUSTAV-STRESEMANN-RING 11  
6200 WIESBADEN 1

Veröffentlichungen und Prospekte sind durch den Verlag METZLER-POESCHEL, Verlagsauslieferung Hermann Leins, Postfach 11 52, 7408 Kusterdingen, erhältlich.

