


Statistisches Bundesamt

Produzierendes Gewerbe



Fachserie 4

Reihe 2.1

Indizes der Produktion und der Arbeitsproduktivität,
Produktion ausgewählter Erzeugnisse
im Produzierenden Gewerbe

März 1992

Statistisches Bundesamt
Verlag für Wirtschaft und Statistik

**METZLER
POESCHEL**



Ergebnisse für die in der vorliegenden Fachserie nicht publizierten Viersteller der "Systematik der Wirtschaftszweige, Fassung für die Statistik im Produzierenden Gewerbe (SYPRO)" können direkt beim Statistischen Bundesamt - Gruppe IV A - telefonisch 0611/75-2422/2586 oder schriftlich erfragt werden.



Ausgewählte Indizes der Nettoproduktion für das Produzierende Gewerbe verbreitet das Statistische Bundesamt mit seinem SOFORTDIENST FÜR DIE WIRTSCHAFT aktuell über Bildschirmtext. Die Seiten sind mit *4848460# direkt abrufbar.



Für Benutzer der amtlichen Statistik steht als Service-Einrichtung des Statistischen Bundesamtes das EDV-gestützte STATISTISCHE INFORMATIONSSYSTEM DES BUNDES (STATIS-BUND) zur Verfügung. Es enthält ausgewählte statistische Zeitreihen und bietet die Möglichkeit, eigene Auswertungen, Berechnungen und mathematisch-statistische Analysen durchzuführen. Alle Zeitreihen können auch auf Magnetband oder Diskette bezogen werden. Nähere Informationen erhalten Sie unter 0611/75-2426.

Die Produktionsindizes sind in der vollständigen systematischen Gliederung als Originalwerte und arbeitstäglich bereinigte Werte sowie für ausgewählte Wirtschaftszweige als saisonbereinigte Werte als Zeitreihen im Statistischen Informationssystem gespeichert.

Statist. Bundesamt - Bibliothek



14-13951

Herausgeber:
Statistisches Bundesamt
Gustav-Stresemann-Ring 11
6200 Wiesbaden 1

Verlag:
Metzler-Poeschel Stuttgart

Verlagsauslieferung:
Hermann Leins GmbH & Co. KG
Holzwiesenstr. 2
Postfach 11 52
7408 Kusterdingen
Telefon: 07071/33046
Telex: 7 262 891 mepo d
Telefax: 07071/33653

Erscheinungsfolge: monatlich

Erschienen im Mai 1992

Preis: DM 18,30

Bestellnummer: 2040210 - 92103

Copyright: Statistisches Bundesamt, Wiesbaden 1992

Vervielfältigung - außer für gewerbliche Zwecke -
mit Quellenangabe gestattet.

Inhalt

	Seite
Abkürzungen und Zeichenerklärung	6
Allgemeine Hinweise	7
Einführung	8
Index der Nettoproduktion für das Produzierende Gewerbe - Überblick -	10
Schaubilder	11
T a b e l l e n t e i l	
1 <u>Index der Nettoproduktion für das Produzierende Gewerbe 1985 = 100</u>	
1.1 Unternehmen	
kalendermonatlich	12
arbeitstäglich bereinigt	14
1.2 Fachliche Unternehmensteile	
kalendermonatlich	16
arbeitstäglich bereinigt	18
kalender- und saisonbereinigt - Berliner Verfahren (BV 4)	20
2 <u>Index der Bruttonproduktion für Investitions- und Verbrauchsgüter 1985 = 100</u>	
2.1 Investitionsgüter	
kalendermonatlich	28
arbeitstäglich bereinigt	30
2.2 Verbrauchsgüter	
kalendermonatlich	32
arbeitstäglich bereinigt	34
3 <u>Produktionsindex für das Baugewerbe, Bauhauptgewerbe und Ausbaugewerbe 1985 = 100</u>	
kalendermonatlich	36
arbeitstäglich bereinigt	37
4 <u>Index der Arbeitsproduktivität für den Bergbau und das Verarbeitende Gewerbe 1985 = 100</u>	
Indizes für den Bergbau und das Verarbeitende Gewerbe sowie alle Hauptgruppen, monatlich	
4.1 Produktionsergebnis je Beschäftigten und je Beschäftigtenstunde	38
4.2 Produktionsergebnis je Arbeiter und je Arbeiterstunde	39
5 <u>Vierteljährlicher Produktionsindex für das Produzierende Gewerbe 1985 = 100</u>	
5.1 Unternehmen	40
5.2 Fachliche Unternehmensteile	42
6 <u>Index der Nettoproduktion für das Produzierende Gewerbe 2. Halbjahr 1990 = 100</u>	
6.1 Fachliche Unternehmensteile für die neuen Bundesländer	
kalendermonatlich	44
arbeitstäglich bereinigt	46
6.2 Fachliche Unternehmensteile für Deutschland	
kalendermonatlich	48
arbeitstäglich bereinigt	50

7 Produktion ausgewählter Erzeugnisse im Produzierenden Gewerbe
(Ergebnisse des monatlichen Eilberichts)

Bergbauliche Erzeugnisse	52
Mineralölerzeugnisse	52
Steine und Erden, Asbestwaren, Schleifmittel	52
Eisen und Stahl	53
NE-Metalle und NE-Metallhalbzeug	53
Gießereierzeugnisse	54
Erzeugnisse der Ziehereien und Kaltwalzwerke und der Stahlverformung	54
Stahlbauerzeugnisse und Schienenfahrzeuge	54
Maschinenbauerzeugnisse	55
Straßenfahrzeuge	63
Elektrotechnische Erzeugnisse	64
Feinmechanische und optische Erzeugnisse; Uhren	67
Eisen-, Blech- und Metallwaren	68
Chemische Erzeugnisse	71
Büromaschinen; Datenverarbeitungsgeräte und -einrichtungen	74
Feinkeramische Erzeugnisse	74
Glas und Glaswaren	74
Schnittholz, Sperrholz und sonstiges bearbeitetes Holz	75
Holzwaren	75
Holzstoff, Zellstoff, Papier und Pappe	76
Papier- und Pappwaren	76
Gummiwaren	76
Leder	77
Lederwaren und Schuhe	77
Textilien	77
Bekleidung	78
Erzeugnisse des Ernährungsgewerbes	80
Tabakwaren	81

8 Produktion ausgewählter Erzeugnisse im Produzierenden Gewerbe
(Ergebnisse des monatlichen Eilberichts für die neuen Bundesländer)

Bergbauliche Erzeugnisse	82
Mineralölerzeugnisse	82
Steine und Erden, Asbestwaren, Schleifmittel	82
Eisen und Stahl	83
NE-Metalle und NE-Metallhalbzeug	83
Gießereierzeugnisse	84
Erzeugnisse der Ziehereien und Kaltwalzwerke und der Stahlverformung	84
Stahlbauerzeugnisse und Schienenfahrzeuge	84
Maschinenbauerzeugnisse	85
Straßenfahrzeuge	93
Elektrotechnische Erzeugnisse	94
Feinmechanische und optische Erzeugnisse; Uhren	97
Eisen-, Blech- und Metallwaren	98
Chemische Erzeugnisse	101
Büromaschinen; Datenverarbeitungsgeräte und -einrichtungen	104
Feinkeramische Erzeugnisse	104
Glas und Glaswaren	104
Schnittholz, Sperrholz und sonstiges bearbeitetes Holz	105
Holzwaren	105
Holzstoff, Zellstoff, Papier und Pappe	106
Papier- und Pappwaren	106
Gummiwaren	106
Leder	107
Lederwaren und Schuhe	107
Textilien	107
Bekleidung	108
Erzeugnisse des Ernährungsgewerbes	110
Tabakwaren	111

9 Produktion ausgewählter Erzeugnisse im Produzierenden Gewerbe
(Ergebnisse des monatlichen Eilberichts für Deutschland)

Bergbauliche Erzeugnisse	112
Mineralölerzeugnisse	112
Steine und Erden, Asbestwaren, Schleifmittel	112
Eisen und Stahl	113
NE-Metalle und NE-Metallhalbzeug	113
Gießereierzeugnisse	114
Erzeugnisse der Ziehereien und Kaltwalzwerke und der Stahlverformung	114
Stahlbauerzeugnisse und Schienenfahrzeuge	114
Maschinenbauerzeugnisse	115
Straßenfahrzeuge	123
Elektrotechnische Erzeugnisse	124
Feinmechanische und optische Erzeugnisse; Uhren	127
Eisen-, Blech- und Metallwaren	128
Chemische Erzeugnisse	131
Büromaschinen; Datenverarbeitungsgeräte und -einrichtungen	134
Feinkeramische Erzeugnisse	134
Glas und Glaswaren	134
Schnittholz, Sperrholz und sonstiges bearbeitetes Holz	135
Holzwaren	135
Holzstoff, Zellstoff, Papier und Pappe	136
Papier- und Pappwaren	136
Gummiwaren	136
Leder	137
Lederwaren und Schuhe	137
Textilien	137
Bekleidung	138
Erzeugnisse des Ernährungsgewerbes	140
Tabakwaren	141

Soweit nicht anders angegeben, beziehen sich die Angaben auf den Gebietsstand der Bundesrepublik Deutschland vor dem 03.10.1990; sie schließen Berlin (West) ein.

Die Angaben für "Deutschland" beziehen sich auf den Gebietsstand der Bundesrepublik Deutschland ab dem 03.10.1990.

Die Angaben für die "neuen Bundesländer" beziehen sich auf die Länder Brandenburg, Mecklenburg-Vorpommern, Sachsen, Sachsen-Anhalt und Thüringen sowie das frühere Berlin (Ost).

Ergebnisse der Länder werden in den "Statistischen Berichten" der Statistischen Landesämter unter der Kennziffer E I 2 veröffentlicht.

Abkürzungen bei den Kurzbezeichnungen

ADV-GERAETEN U. -EINRICHTUNGEN	= Geräte und Einrichtun- gen für die automati- sche Datenverarbeitung	LANDW.	= Landwirtschaft
AL2O3	= Aluminiumoxid	LFD.M	= laufende Meter
ANG.	= a.n.g., anderweitig nicht genannt	L.METALLKONSTRUKT.	= Leichtmetallkonstruktion
ANGETR.	= angetrieben	M	= Meter
ANSCHL.	= anschließender	M.	= mit
AUSSTAT.-GEGENST.	= Ausstattungsgegen- stände	M2	= Quadratmeter
AUTOMAT.	= automatisch	M3	= Kubikmeter
BAUMASCH.	= Baumaschinen	M3/H	= Kubikmeter/Stunde
BATTERIEBETR.	= batteriebetrieben	MBAR	= Millibar
BER.	= berechnet	MILL	= Million
BEST.	= bestimmte	MM	= Millimeter
BZW.	= beziehungsweise	N	= Stickstoff
C	= Celsius	NACL	= Natriumchlorid
CHEM.	= chemisch	NAHR.-	= Nahrungs-
CM	= Zentimeter	NAOH	= Natriumhydroxid
CM3	= Kubikzentimeter	NATUERL.	= natürlichen
D.	= der/die	NA2CO3	= Natriumcarbonat
DEN	= Denier (Meßeinheit für textile Fadenstärke)	NA2SO4	= Natriumsulfat
DGL.	= dergleichen	NE-	= Nichteisen-
DIESELMOT.	= Dieselmotor	NICHTM.	= nichtmetallisch
DIN	= Deutsche Industrie- Norm(en)	OD.	= oder
DM	= Deutsche Mark	OH.	= ohne
EFF	= effektiv	PHONOTECHN.	= phonotechnischen
EINSCHL.	= einschließlic	P2O5	= Phosphorpentoxid
EL.	= elektrotechnischer	PHYSIKAL.	= physikalisch
ELEKTR.	= elektrisch	REP.V.	= Reparatur von
ELEKTRIZ.ERZEUGUNG	= Elektrizitätserzeugung	SCHAUFENST.	= Schaufenster
ELEKTRON.	= elektronisch	SCHLAUCHVERB.	= Schlauchverbinder
F.	= für	SIO2	= Siliciumdioxid
FE.	= Eisen	SO3	= Schwefeltrioxid
GEW.V.	= Gewinnung von	SONDERKONSTR.	= Sonderkonstruktion
GEW.U.VERARB.V.	= Gewinnung und Ver- arbeitung von	SONST.	= sonstige
GRUBENAUSB.	= Grubenausbau	ST	= Stück
GRUNDSTF.	= Grundstoffen	STAUFFERB.	= Staufferbüchsen
HCL	= Chlorwasserstoff	STEINKOHLENBERGB.	= Steinkohlenbergbau
HL	= Hektoliter	T	= Tonne
H.V.	= Herstellung von	T.A.	= Teil aus
IND.	= Industrie	TECHN.	= technisch
INDUSTR.	= industriell	U	= umgeschmolzen
K2O	= Kaliumoxid	U.	= und
KG	= Kilogramm	U.A.	= und andere
KRAFTMASCH.	= Kraftmaschine	U.AE.	= u.ä., und ähnliche (n,s)
KUENSTL.	= künstlich	USW	= usw., und so weiter
KUNSTST.	= Kunststoff	V	= Volt
KVA	= Kilovoltampère	VDE	= Verein Deutscher Elektrotechniker
KW	= Kilowatt	VERARB.V.	= Verarbeitung von
L	= Liter	VERARB.U.VEREDLG.V.	= Verarbeitung und Veredlung von
LADENEINRICHT.	= Ladeneinrichtung	VERTLG.	= Verteilung
		VH	= von Hundert = %
		WALZWERKSEINR.	= Walzwerkeinrichtungen
		WEITERVERARB.	= Weiterverarbeitung
		Z.B.	= zum Beispiel

Zeichenerklärung

- . = Zahlenwert unbekannt oder geheimzuhalten
- ... = Angabe fällt später an
- r = berichtigte Zahl

ALLGEMEINE HINWEISE

Geschätzte Korrekturen der vorläufigen Indizes

Das Statistische Bundesamt berechnet monatlich einen vorläufigen und einen berichtigten Index. Zusätzlich werden geschätzte Korrekturen der vorläufigen Indexberechnungen für die wichtigsten zusammenfassenden Wirtschaftsgliederungen bekanntgegeben. Die Schätzungen werden mit einem Regressionsschätzverfahren durchgeführt, das auf einem engen korrelativen Zusammenhang zwischen den Veränderungsdaten der Indizes zum Vormonat und den Korrekturen im Berichtsmonat beruht. Die Berechnungen über einen längeren Zeitraum haben gezeigt, daß durch dieses Verfahren überwiegend eine Verbesserung der Aussagekraft der vorläufigen Produktionsindizes im Hinblick auf die Beurteilung der konjunkturellen Lage erreicht wird.

Index der Nettoproduktion für das Produzierende Gewerbe
 1985 = 100
 Fachliche Unternehmensteile
 Berichtsmonat März 1992

Wirtschaftsgliederung	Vorläufiger Index	Geschätzte Korrektur in Indexpunkten
arbeitstäglich bereinigt		
Produzierendes Gewerbe insgesamt	127,5	+ 1,2
Verarbeitendes Gewerbe	128,4	+ 1,3
Grundstoff- und Produktionsgütergewerbe ...	121,4	+ 1,5
Investitionsgüter produzierendes Gewerbe ..	132,6	+ 1,1
kalendermonatlich		
Produzierendes Gewerbe insgesamt	128,0	+ 1,2
Verarbeitendes Gewerbe	128,8	+ 1,3
Grundstoff- und Produktionsgütergewerbe ...	121,6	+ 1,5
Investitionsgüter produzierendes Gewerbe ..	133,1	+ 1,1

Einführung

Ab Monatsbericht Februar 1988 sind die Indizes der Produktion und der Arbeitsproduktivität auf das neue Basisjahr 1985 umgestellt worden. Die Darstellung der Methoden der Indexberechnung ist in der Zeitschrift "Wirtschaft und Statistik", Heft 3/1988, S. 182 ff. erschienen. Rückgerechnete Ergebnisse für den Berichtszeitraum 1978 - 1986 werden in einem Sonderheft der Fachserie 4, Reihe S. 10, veröffentlicht. Beim Index der Nettoproduktion für das Produzierende Gewerbe und beim Index der Arbeitsproduktivität erfolgt die fachliche Gliederung nach der "Systematik der Wirtschaftszweige (Ausgabe 1979), Fassung für die Statistik im Produzierenden Gewerbe (SYPRO)", beim Index der Bruttonettoproduktion für Investitionsgüter und Verbrauchsgüter nach dem "Systematisches Güterverzeichnis für Produktionsstatistiken" (Ausgabe 1982).

Mit dem Februarheft 1992 wird erstmals ein Nettoproduktionsindex für das Produzierende Gewerbe für die neuen Bundesländer Brandenburg, Mecklenburg-Vorpommern, Sachsen, Sachsen-Anhalt und Thüringen sowie das frühere Berlin (Ost) berechnet und veröffentlicht.

Basisperiode ist das 2. Halbjahr 1990, die Berechnung beginnt mit dem Monatsbericht Juli 1990. Die Fortschreibung der Wirtschaftszweige (4-Steller der SYPRO) wird methodisch wie beim derzeitigen Produktionsindex für fachliche Unternehmensteile durchgeführt; für die Deflationierung wird hilfsweise der Erzeugerpreisindex des bisherigen Bundesgebiets verwendet. Die Gewichtung der Wirtschaftszweige zu Wirtschaftsgruppen (2-Steller) und Hauptgruppen der SYPRO erfolgt mit den Anteilswerten der Bruttowertschöpfung (ohne Umsatzsteuer) aus der Kostenstrukturerhebung, die für das 2. Halbjahr 1990 als eigenständige Statistik für die neuen Bundesländer (einschl. Berlin (Ost)) durchgeführt worden ist.

Für das gesamte Gebiet der Bundesrepublik Deutschland ab dem 3. Oktober 1990 steht ebenfalls ein Nettoproduktionsindex für das Produzierende Gewerbe zur Verfügung. Auch hier entspricht die Fortschreibung der Wirtschaftszweige (4-Steller der SYPRO) dem derzeitigen Produktionsindex für fachliche Unternehmensteile. Zur Gewichtung der Wirtschaftszweige

werden zusammengefaßte Daten der Bruttowertschöpfung (ohne Umsatzsteuer) aus den Kostenstrukturerhebungen verwendet, und zwar die originären Ergebnisse aus dem 2. Halbjahr 1990 für die neuen Bundesländer (einschl. Berlin-Ost) sowie die aus der Erhebung 1989 auf das 2. Halbjahr 1990 hochgeschätzte Wertschöpfung für die alten Bundesländer (einschl. Berlin-West).

In T a b e l l e 1 wird der Index der Nettoproduktion für das Produzierende Gewerbe (auf Basis 1985) für Unternehmen und für fachliche Unternehmensteile veröffentlicht, dessen Aufgabe es ist, kurzfristig unter Ausschaltung der Preisveränderungen die Entwicklung der Nettoleistung der einzelnen Wirtschaftszweige und des gesamten Produzierenden Gewerbes zu messen.

In T a b e l l e 2 ist der Index der Bruttonettoproduktion (auf Basis 1985) enthalten, der unter Ausschaltung der Preisveränderungen die Entwicklung des Ausstoßes von investitionsreifen und verbrauchsreifen Gütern nach ihrem vermutlichen Verwendungszweck zeigt.

In T a b e l l e 3 wird der Produktionsindex für das Baugewerbe, Bauhauptgewerbe und Ausbaugewerbe (auf Basis 1985) gebracht, dessen Aufgabe es ist, die Entwicklung der Nettoleistung dieser Bereiche unter Ausschaltung der Preisveränderungen zu messen.

In T a b e l l e 4 ist der Index der Arbeitsproduktivität für den Bergbau und das Verarbeitende Gewerbe (auf Basis 1985) enthalten, der die Entwicklung der Produktion (gemessen am Index der Nettoproduktion für fachliche Unternehmensteile) im Verhältnis zum personellen Aufwand zeigt. Er wird als Index des Produktionsergebnisses je Beschäftigten, je Beschäftigtenstunde, je Arbeiter und je Arbeiterstunde berechnet. Veröffentlicht werden die Indizes monatlich für Bergbau und Verarbeitendes Gewerbe insgesamt sowie für alle Hauptgruppen, einmal jährlich für ausgewählte Wirtschaftszweige.

In T a b e l l e 5 wird der auf der Grundlage der gesamten Vierteljährlichen Produktionserhebung unter Ausschaltung der Preisveränderungen berechnete Vierteljährliche

Produktionsindex für das Produzierende Gewerbe (auf Basis 1985) - ebenfalls für Unternehmen und fachliche Unternehmensteile - veröffentlicht, der vor allem der mittelfristigen Konjunktur- und Strukturbeobachtung dient.

In T a b e l l e 6 wird der Netto-produktionsindex für das Produzierende Gewerbe für die neuen Bundesländer und für Deutschland (auf der Basis 2. Halbjahr 1990 = 100) veröffentlicht.

Bei allen Indizes gelten die Ergebnisse für den jeweiligen letzten Berichtszeitraum als vorläufig. Abweichungen gegenüber früher veröffentlichten Indizes ergeben sich durch spätere Berichtigungen.

In T a b e l l e 7 werden für etwa 1 000 ausgewählte Erzeugnisse Produktionszahlen dargestellt. Sie werden überwiegend durch den monatlichen Produktions-Eilbericht erfaßt und bei einigen Gütergruppen durch Daten aus Sonderstatistiken ergänzt.

Der Berichtskreis umfaßt Betriebe des Bergbaus und des Verarbeitenden Gewerbes von Unternehmen des Produzierenden Gewerbes mit im allgemeinen 20 Beschäftigten und mehr sowie Betriebe des Bergbaus und des Verarbeitenden Gewerbes mit im allgemeinen 20 Beschäftigten und mehr von Unternehmen der übrigen Wirtschaftsbereiche.

Dieser Eilbericht soll die Grundlage für die Aufstellung von Meßreihen bilden. Gegen einen Vergleich der absoluten Produktionszahlen des Eilberichtes mit den Angaben der Vierteljährlichen Produktionserhebung (Fachserie 4, Reihe 3.1) - der immer wieder von den Benutzern dieser Statistik gemacht wird - spricht vor allem, daß in den Monatsangaben Schätzungen enthalten sind, die nicht in

allen Fällen korrigiert werden können. Die Zahlen des Eilberichtes haben also stets vorläufigen Charakter und lassen sich nicht mit denen der Vierteljährlichen Produktionserhebung vergleichen; letztere sind endgültige Zahlen und für genauere Marktanalysen geeignet. Ferner ist zu beachten, daß sowohl die Monatszahlen als auch die kumulierten Ergebnisse den letzten Stand wiedergeben; Abweichungen gegenüber früheren Veröffentlichungen erklären sich durch inzwischen vorgenommene Korrekturen.

Bei den veröffentlichten Daten sind zwei Fälle zu unterscheiden:

- Zum A b s a t z bestimmten Produktion. Sie umfaßt im allgemeinen den verkaufsfähigen, für den Markt bestimmten Produktionsausstoß einschl. Lohnarbeit.
- G e s a m t produktion. Sie schließt neben der zum Absatz bestimmten auch die zur Weiterverarbeitung im berichtenden Betrieb, in einem anderen Betrieb desselben Unternehmens oder die für einen Lohnauftrag in einem anderen Unternehmen bestimmte Menge ein und wird in der Maßeinheitsspalte durch einen Stern (*) gekennzeichnet.

Dem W e r t der zum Absatz bestimmten Produktion liegen die im Berichtszeitraum erzielten Verkaufspreise ab Werk zugrunde. Der Wert umfaßt auch die Kosten der Verpackung, selbst wenn sie gesondert in Rechnung gestellt sind. Nicht einbezogen sind dagegen die in Rechnung gestellte Umsatz- und Verbrauchsteuer sowie gesondert in Rechnung gestellte Frachtkosten. Rabatte sind abgezogen.

In T a b e l l e 8 werden die Ergebnisse für die neuen Bundesländer nachgewiesen.

T a b e l l e 9 enthält Angaben für Deutschland. Für die nächsten Monate ist weiterhin damit zu rechnen, daß die Ergebnisse für die neuen Bundesländer erst einen Monat nach dem jeweiligen Berichtsmonat veröffentlicht werden.

INDEX DER NETTOPRODUKTION FUER DAS PRODUZIERENDE GEWERBE

1985 = 100

- FACHLICHE UNTERNEHMENSTEILE -

SYPRO- NR.	WIRTSCHAFTSZWEIG	GEWICH- TUNG	ORIGINALWERT		ZEITREIHENANALYSE NACH BV4				ARBEITSTAEGL. BEREINIGTER WERT	
			1992 MAR.	VAE. ZUM VOR- JAHR IN %	KALENDER- U. SAISONBEREI- NIGTER WERT		GLATTE KOMPONENTE		1992 MAR.	VAE. ZUM VOR- MONAT IN %
					1992 MAR.	VAE. ZUM VOR- MONAT IN %	1992 MAR.	VAE. ZUM VOR- MONAT IN %		
	PRODUZIERENDES GEWERBE INSGESAMT	100	128.0	4.3	121.5	-1.1	121.6	-	127.5	0.4
	PRODUZIERENDES GEWERBE(OH.BAUHAUPTGEWERBE)	93,93	127.6	4.1	120.7	-0.4	120.5	-0.1	127.2	0.3
1010-30	ELEKTRIZITAETS-U.GASVERSORGUNG	6,37	129.6	6.5	118.9	3.2	116.8	0.2	129.1	5.0
	BERGBAU U.VERARBEITENDES GEWERBE	87,56	127.4	3.8	120.8	-0.7	120.8	-0.1	127.0	-0.1
21	BERGBAU	2,87	87.9	1.9	82.6	0.7	81.7	0.2	87.2	-1.7
	VERARBEITENDES GEWERBE	84,69	128.8	4.0	122.2	-0.7	122.2	-0.1	128.4	-
	GRUNDSTOFF-U.PRODUKTIONSGUETERGEWERBE	22,78	121.6	6.2	116.0	-0.6	115.1	0.3	121.4	3.7
22	MINERALOELVERARBEITUNG	3,22	112.9	15.8	115.5	1.5	112.2	1.3	112.9	15.8
25	GEW.U.VERARB.V.STEINEN U.ERDEN	1,92	124.9	6.0	127.9	-7.1	130.9	0.3	124.5	2.1
27	EISENSCHAFFENDE INDUSTRIE	2,41	101.3	-1.0	92.2	1.0	91.9	-0.4	101.1	-3.2
28	NE-METALLERZEUGUNG,NE-METALLHALBZEUGWERKE	1,05	131.7	9.4	124.2	3.6	120.9	0.5	131.2	4.2
29	GIESSEREI	1,20	117.6	2.2	104.5	-0.9	102.8	-0.5	117.2	-3.1
3011-15,30	ZIEHEREIEN, KALTWALZWERKE, MECHANIK, ANG.	0,54	136.3	4.3	128.8	-0.8	129.3	-0.2	135.7	-1.3
40	CHEMISCHE INDUSTRIE	10,30	124.9	5.0	118.1	-0.3	117.0	0.3	124.7	3.0
53	HOLZBEARBEITUNG	0,36	144.2	6.1	134.6	-1.8	134.4	-0.1	143.7	1.8
55	ZELLSTOFF-, HOLZSCHLIFF-, PAPIER-U. PAPPEERZEUGUNG	0,83	142.1	9.6	137.5	-	136.1	0.7	141.9	7.6
59	GUMMIVERARBEITUNG	0,95	120.3	8.6	108.5	2.0	106.7	0.3	119.8	3.2
	INVESTITIONSGUETER PRODUZIERENDES GEWERBE	41,55	133.1	3.8	125.1	-0.6	125.4	-0.2	132.6	-0.6
3021-25	STAHLVERFORMUNG, OBERFLAECHEVEREDLUNG, HAERTUNG	1,27	139.5	8.4	126.8	0.6	124.9	0.2	139.0	3.7
31	STAHL-U. LEICHTMETALLBAU, SCHIENENFAHRZEUGBAU	1,67	116.6	7.3	131.0	-0.1	133.5	0.5	116.3	4.3
32	MASCHINENBAU	11,32	118.5	-3.2	112.8	-2.3	114.4	-0.8	118.0	-7.3
33	STRASSENFAHRZEUGBAU, REP. V. KRAFTFAHRZEUGEN USW	9,80	146.8	12.2	133.3	1.1	130.9	0.6	146.3	7.4
34	SCHIFFBAU	0,35	68.2	0.4	65.1	2.4	63.5	-0.5	68.0	-3.1
35	LUFT-U. RAUMFAHRZEUGBAU	0,71	130.8	1.6	124.7	1.1	123.4	-0.4	130.3	-2.7
36	ELEKTROTECHNIK, REP. V. HAUSHALTSGERAETEN	10,01	143.4	4.7	133.7	-0.2	133.9	-0.1	142.9	0.4
37	FEINMECHANIK, OPTIK, H. V. UHREN	1,37	130.8	6.8	121.4	-0.1	121.1	0.1	130.3	2.3
38	H. V. EISEN-, BLECH-U. METALLWAREN	2,95	151.3	8.7	140.1	0.7	138.8	0.1	150.7	3.3
50	H. V. BUEROMASCHINEN, ADV-GERAETEN U. -EINRICHTUNGEN	2,10	95.5	-20.1	101.1	-0.9	107.3	-3.1	95.1	-23.6
	VERBRAUCHSGUETER PRODUZIERENDES GEWERBE	12,19	130.6	3.1	122.0	-0.3	122.1	-0.2	130.2	-1.1
39	H. V. MUSIKINSTRUM., SPIELWAREN, FUELLHALTERN USW	0,52
51	FEINKERAMIK	0,40	101.5	-2.2	94.8	-2.2	94.8	-0.7	101.2	-5.2
52	H.U. VERARB. V. GLAS	0,75	138.2	10.3	134.9	0.4	134.4	0.4	137.9	7.6
54	HOLZVERARBEITUNG	1,76	145.0	5.6	133.0	-1.3	133.6	-0.1	144.4	0.8
56	PAPIER-U. PAPPEVERARBEITUNG	1,15	139.9	6.5	135.8	2.6	133.5	0.1	139.4	1.9
57	DRUCKEREI, VERVIELFAELTIGUNG	1,47
58	H. V. KUNSTSTOFFWAREN	2,53
61	LEDERERZEUGUNG	0,06	125.0	38.4	119.1	8.0	111.9	2.3	124.4	30.7
62	LEDERVERARBEITUNG	0,40	79.4	-5.8	72.2	-3.0	72.7	-0.8	79.1	-10.1
63	TEXTILGEWERBE	1,73	105.2	-1.2	94.8	-0.8	94.6	-0.9	104.7	-6.5
64	BEKLEIDUNGSGEWERBE	1,42	92.5	-9.5	77.3	-4.9	79.8	-1.6	92.2	-13.3
	NAHRUNGS-U. GENUSSMITTELGEWERBE	8,17	123.9	-	125.9	-0.6	126.5	-0.3	123.5	-4.3
68	ERNAEHRUNGSGEWERBE	5,82	125.9	-0.1	130.5	-1.0	130.3	-0.2	125.5	-3.8
69	TABAKVERARBEITUNG	2,35	119.0	0.4	116.0	2.3	117.4	-0.8	118.4	-5.5
72-75	BAUHAUPTGEWERBE	6,07	133.8	7.2	133.6	-8.3	136.8	0.5	133.2	1.7
	HOCHBAULEISTUNGEN	3,17	140.4	6.4	137.7	-8.4	140.8	0.5	139.8	1.3
	TIEFBAULEISTUNGEN	2,90	126.7	8.3	129.1	-8.4	132.4	0.5	126.1	2.2

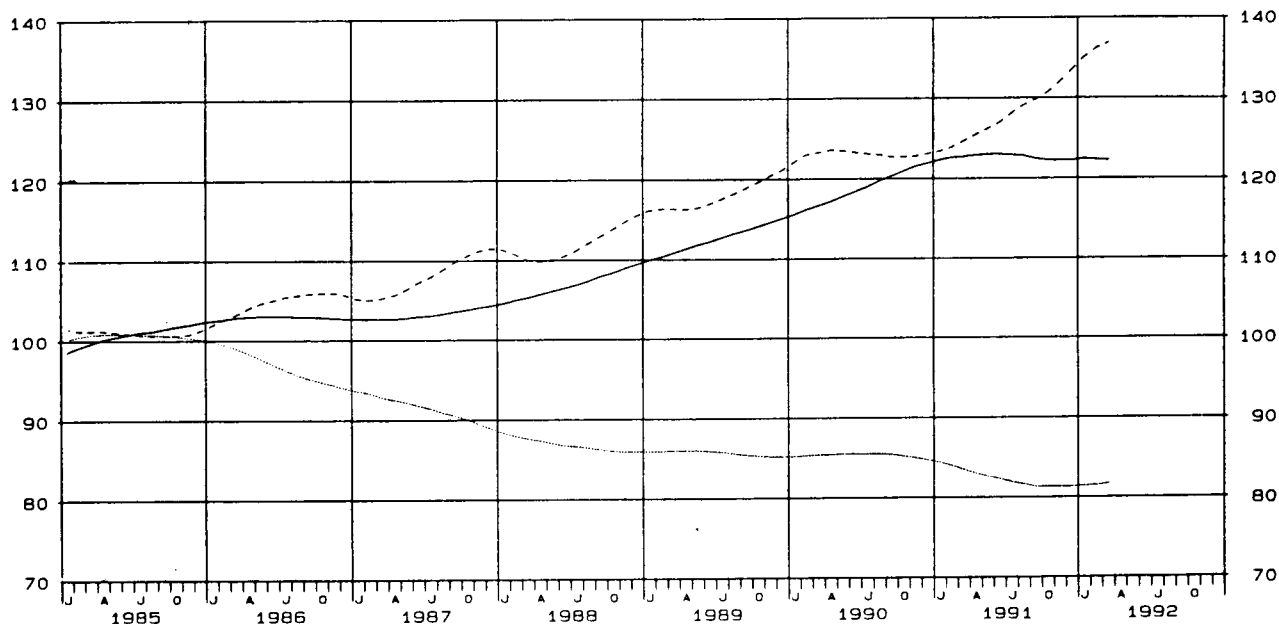
STBA, FACHSERIE 4, REIHE 2.1

INDEX DER NETTOPRODUKTION FÜR DAS PRODUZIERENDE GEWERBE

1985 = 100

- FACHLICHE UNTERNEHMENSTEILE -
GLATTE KOMPONENTE (BV 4)

— VERARBEITENDES GEWERBE — BERGBAU - - - BAUHAUPTGEWERBE

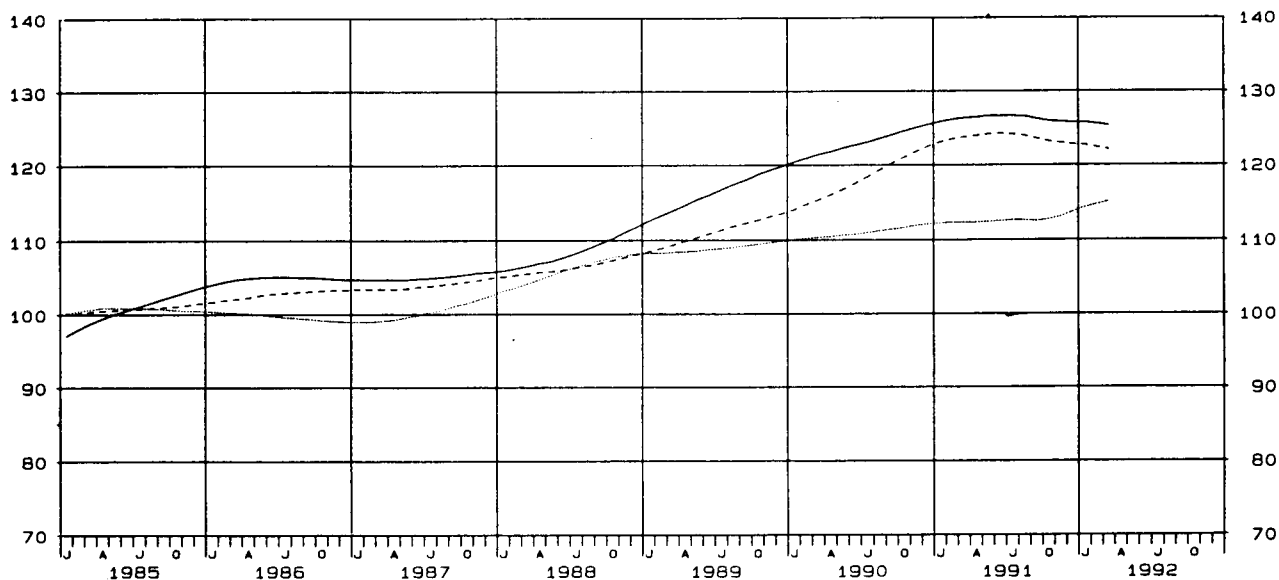


INDEX DER NETTOPRODUKTION FÜR DAS PRODUZIERENDE GEWERBE

1985 = 100

- FACHLICHE UNTERNEHMENSTEILE -
GLATTE KOMPONENTE (BV 4)

— GRUNDSTOFF- U. PRODUKTIONSGÜTERGEWERBE — INVESTITIONSGÜTER PRODUZIERENDES GEWERBE
- - - VERBRAUCHSGÜTER PRODUZIERENDES GEWERBE



SYPRO- NR.	WIRTSCHAFTSZWEIG	GEWICH- TUNG	1992 MAR.	VERAEND. GEGEN- UEBER VOR- JAHRES- MONAT IN %	N A C H					
					1991 MAR.	1992 FEB.	1991 2.VJ	1991 3.VJ	1991 4.VJ	1992 1.VJ
	PRODUZIERENDES GEWERBE INSGESAMT	100	128,9	+4,4	123,5	119,7	124,1	119,1	124,5	122,2
	PRODUZIERENDES GEWERBE (OH. BAUHAUPTGEWERBE)	92,66	128,4	+4,1	123,3	120,9	122,8	117,2	124,2	122,9
1010-30	ELEKTRIZITAETS-U. GASVERSORGUNG	7,39	128,1	+6,1	120,7	126,6	107,8	98,3	124,3	130,2
	BERGBAU U. VERARBEITENDES GEWERBE	85,27	128,4	+4,0	123,5	120,4	124,1	118,9	124,1	122,3
21	BERGBAU	2,35	84,9	+2,2	83,1	81,2	79,8	78,7	81,5	84,2
2111	STEINKOHLBERGB. U. -BRIKETTHERSTELLUNG, KOKEREI	1,70	82,0	+3,7	79,1	77,6	75,8	76,9	78,2	81,3
	VERARBEITENDES GEWERBE	82,92	129,6	+3,9	124,7	121,5	125,4	120,0	125,3	123,4
	GRUNDSTOFF-U. PRODUKTIONSGUETERGEWERBE	21,10	123,2	+6,0	116,2	115,6	117,6	113,8	112,1	117,9
22	MINERALOELVERARBEITUNG	3,37	112,7	+12,8	99,9	110,0	104,2	101,3	101,9	112,2
25	GEW. U. VERARB. V. STEINEN U. ERDEN	1,95	128,1	+6,3	120,5	104,0	141,4	143,3	129,8	108,4
27	EISENSCHAFFENDE INDUSTRIE	2,36	103,0	0,0	103,0	95,1	98,6	93,3	92,1	97,7
2711	HOCHOFEN-, STAHL-U. WARMHALTZWERKE (OH. STAHLROHRE)	1,82	106,5	+1,0	105,4	97,3	101,1	95,4	95,0	100,4
28	NE-METALLERZEUGUNG, NE-METALLHALBZEUGWERKE	0,87	130,1	+8,1	120,4	121,9	121,2	115,1	111,8	124,3
2850	NE-METALLHALBZEUGWERKE	0,47	135,0	+9,7	123,1	126,3	124,6	118,8	111,4	128,3
29	GIESSEREI	0,90	118,6	+3,0	115,1	115,1	113,9	99,5	102,9	114,3
2910	EISEN-, STAHL-U. TEMPERGIESSEREI	0,64	110,5	+2,8	107,5	108,3	107,0	93,7	97,9	106,6
3011-15,30	ZIEHGERAETEN, KALTWALZWERKE; MECHANIK, ANG	1,08	146,5	+3,2	142,0	139,2	146,2	142,7	141,7	140,7
40	CHEMISCHE INDUSTRIE	8,38	126,0	+5,4	119,6	120,0	117,1	114,1	113,2	122,3
4031	H. V. CHEM. GRUNDSTF. (AUCH M. ANSCHL. WEITERVERARB.)	4,82	118,4	+4,8	113,0	113,7	110,6	107,9	107,6	115,4
4034	H. V. CHEM. ERZEUGNISSEN F. GEWERBE, LANDWIRTSCHAFT	1,03	127,4	+2,2	124,7	119,7	118,4	113,9	107,8	120,8
4035	H. V. PHARMAZEUTISCHEN ERZEUGNISSEN	1,28	143,9	+11,1	129,5	134,9	130,8	128,1	131,4	139,7
4036	H. V. SEIFEN, WASCHE- U. KOERPERPFLEGE MITTELN	0,65	132,8	+0,1	132,7	127,8	125,6	125,6	117,1	131,1
4090	H. V. CHEMIEFASERN	0,22	109,6	+5,7	103,7	102,2	103,4	92,3	101,9	106,0
53	HOLZBEARBEITUNG	0,45	142,1	+5,8	134,3	131,0	141,8	132,1	129,7	131,5
55	ZELLSTOFF-, HOLZSCHLIFF-, PAPIER-U. PAPPEERZEUGUNG	0,71	143,3	+9,3	131,1	136,4	130,7	133,3	128,6	139,4
59	GUMMIERARBEITUNG	1,03	124,4	+8,3	114,9	116,2	113,5	102,8	107,3	118,5
	INVESTITIONSGUETER PRODUZIERENDES GEWERBE	40,75	133,4	+4,1	128,1	124,3	129,0	120,2	130,2	125,3
3021-25	STAHLVERFORMUNG; OBERFLAECHEVEREDLUNG, HAERTUNG	1,21	139,9	+8,2	129,3	132,1	126,9	121,0	116,7	133,4
31	STAHL-U. LEICHTMETALLBAU, SCHIENENFAHRZEUGBAU	1,56	120,0	+6,6	112,6	114,4	127,7	130,9	143,5	118,1
3111	H. V. STAHL-U. L. METALLKONSTRUKT. (OH. GRUBENAUSB.)	0,67	138,4	+8,2	127,9	129,3	140,5	143,5	156,6	128,5
32	MASCHINENBAU	10,17	119,2	-2,7	122,5	107,7	124,2	115,7	129,2	108,5
3210	H. V. LANDW. MASCHINEN, ACKERSCHLEPPERN	0,61	100,6	-6,0	107,0	90,7	104,3	89,0	90,7	93,3
3220	H. V. METALLBEARBEITUNGSMASCHINEN U. AE.	1,35	113,1	+0,5	112,5	94,8	121,9	114,9	132,4	95,9
3230	H. V. TEXTIL-U. NAEHMASCHINEN	0,51	112,4	+6,5	105,5	105,6	104,3	99,5	118,5	102,6
3240	H. V. MASCHINEN F. D. NAHR.-U. GENUSSMITTELIND. USW	1,16	116,6	-4,3	121,8	103,9	125,5	116,8	139,2	105,4
3256	H. V. HUETTEN-U. WALZWERKSEINR. USW (OH. BAUMASCH.)	1,16	138,4	-3,2	143,0	117,7	151,9	137,6	162,7	121,4
3257	H. V. BAU-, BAUSTOFF-U. AE. MASCHINEN	0,39	164,8	+8,1	152,4	151,0	162,2	138,7	156,1	146,5
3260	H. V. ZAHNRADERN, GETRIEBEN, LAGERN U. AE.	0,80	99,0	-7,6	107,2	97,3	103,2	96,7	89,9	94,4
3270	H. V. MASCHINEN F. WEITERE BEST. WIRTSCHAFTSZWEIGE	0,92	107,1	-18,4	131,3	106,4	132,4	113,7	139,8	102,0
3280	SONST. MASCHINENBAU	3,27	123,4	+0,4	122,9	112,1	120,2	118,0	124,8	114,7
33	STRASSENFAHRZEUGBAU, REP. V. KRAFTFAHRZEUGEN USW	10,49	143,4	+11,0	129,2	134,7	130,4	111,9	125,9	135,3
3311	H. V. KRAFTWAGEN U. -MOTOREN	6,96	147,7	+12,5	131,3	138,3	132,1	108,2	126,1	139,4
3314	H. V. TEILEN F. KRAFTWAGEN U. -MOTOREN	1,82	140,0	+12,2	124,8	136,1	125,7	115,9	123,3	134,1
34	SCHIFFBAU	0,35	76,1	+1,6	74,9	72,1	77,2	71,1	75,3	71,9
35	LUFT-U. RAUMFAHRZEUGBAU	0,61	131,6	+1,9	129,2	126,9	129,0	123,7	124,6	128,4
36	ELEKTROTECHNIK, REP. V. HAUSHALTSGERAETEN	10,35	141,1	+4,0	135,7	132,0	133,4	129,4	137,5	132,2
3620	H. V. GERAETEN D. ELEKTRIZ. ERZEUGUNG, -VERTLG. U. AE.	3,55	145,1	+6,7	136,0	134,1	132,8	129,1	133,6	134,5
3650	H. V. ELEKTROHAUSHALTSGERAETEN	0,58	172,3	+10,7	155,7	159,6	152,3	129,4	149,9	162,8
3660	H. V. ZAEHLERN, FERNMELDE-, MESS-U. REGELGERAETEN USW	4,63	137,5	+2,6	134,0	129,3	133,1	130,9	136,6	128,5
3670	H. V. RUNDFUNK-, FERNSEH-U. PHONOTECHN. GERAETEN	0,66	117,7	-12,2	134,1	114,7	126,6	115,9	133,3	114,4
37	FEINMECHANIK, OPTIK, H. V. UHREN	1,75	133,5	+7,3	124,4	126,9	124,6	117,9	127,0	126,1
38	H. V. EISEN-, BLECH-U. METALLWAREN	2,81	149,4	+8,3	138,0	138,8	136,3	130,9	134,7	141,3
50	H. V. BUEROMASCHINEN, ADV-GERAETEN U. -EINRICHTUNGEN	1,45	96,9	-18,7	119,2	94,5	128,0	127,6	124,0	100,4
5060	H. V. BUEROMASCHINEN	0,16	74,7	-12,3	85,2	70,9	88,9	87,7	78,1	72,4
5080	H. V. ADV-GERAETEN U. -EINRICHTUNGEN	1,29	99,6	-19,2	123,3	97,4	132,8	132,4	129,7	103,8
	VERBRAUCHSGUETER PRODUZIERENDES GEWERBE	12,13	130,2	+3,0	126,4	122,6	123,1	120,5	124,7	124,7
39	H. V. MUSIKINSTRUMENTEN, SPIELWAEREN, FUELLHALTERN USW	0,52	.	.	119,0	106,9	127,9	139,3	141,7	.
51	FEINKERAMIK	0,34	101,4	-2,8	104,3	98,3	102,1	96,7	96,4	97,1
52	H. U. VERARB. V. GLAS	0,65	139,8	+10,8	126,2	130,7	130,6	128,5	134,5	135,1
54	HOLZVERARBEITUNG	2,23	145,5	+6,4	136,8	137,2	135,6	125,2	138,7	136,4
56	PAPIER-U. PAPPEVERARBEITUNG	1,01	138,7	+6,3	130,5	130,7	130,1	132,3	131,5	136,4
57	DRUCKEREI, VERVIELFAELTIGUNG	1,90	.	.	132,9	122,4	127,2	129,0	140,6	.
58	H. V. KUNSTSTOFFWAEREN	2,05	.	.	152,4	152,5	155,2	147,8	148,7	.
61	LEDERERZEUGUNG	0,05	126,2	+34,5	93,8	112,4	100,1	87,6	102,3	117,7
62	LEDERVERARBEITUNG	0,37	80,9	-5,5	85,6	79,7	76,1	77,7	78,7	78,8
6251	H. V. SCHUHEN	0,26	70,0	-5,7	74,2	70,1	62,6	67,8	64,5	69,8
63	TEXTILGEWERBE	1,63	104,6	-2,0	106,7	101,0	103,2	91,6	96,5	102,0
64	BEKLEIDUNGSGEWERBE	1,31	91,8	-9,1	101,0	91,5	78,2	91,1	79,3	91,2
	NAHRUNGS-U. GENUSSMITTELGEWERBE	8,94	126,8	0,0	126,8	121,2	130,3	132,8	135,1	125,9
68	ERNAHRUNGSGEWERBE	6,75	129,4	-0,1	129,5	123,6	132,5	134,3	141,9	128,6
6818-19	H. V. BACKWAEREN	1,44	157,1	+1,3	155,1	149,4	152,8	153,2	159,8	153,4
6828	H. V. SUESSWAEREN (OH. DAUERBACKWAEREN)	0,42	157,0	+8,6	144,6	153,8	146,9	156,5	148,2	154,4
6831-36	MILCHVERMERTUNG	0,39	104,1	-1,9	106,1	100,5	115,9	108,5	104,8	104,5
6847-54	SCHLACHTHAEUSSER (OH. KOMMUNALE), FLEISCHVERARB.	1,43	.	.	122,8	116,2	125,8	126,5	129,6	.
6871-72	BRAUEREI, MAELZEREI	1,02	109,7	-4,2	114,5	101,4	126,8	136,3	113,7	108,8
6879	MINERALBRUNNEN, H. V. MINERALWASSER, LIMONADEN	0,28	134,9	-1,0	136,2	118,0	142,3	165,0	118,3	128,0
69	TABAKVERARBEITUNG	2,19	118,9	+0,4	118,4	113,8	123,5	128,3	114,2	117,7
72-75	BAUHAUPTGEWERBE	7,34	135,1	+7,1	126,2	105,4	140,9	143,5	129,7	113,0
	HOCHBAULEISTUNGEN	4,50	140,4	+6,4	132,0	113,8	143,7	144,9	131,6	120,6
	TIEFBAULEISTUNGEN	2,84	126,7	+8,3	117,0	92,1	136,5	141,2	126,7	101,0

FUER DAS PRODUZIERENDE GEWERBE
=100

NEHMEN

MONATLICH

R	I	C	H	T	L	I	C	H	VERAENDERUNG GEGENUEBER DEM ENTSPRECHENDEN VORJAHRESZEITRAUM %						SYPRO- NR.		
									1991		1992		1991			1992	
									1. HJ	2. HJ	MAR.	FEB.	2. VJ	3. VJ		4. VJ	1. VJ
121,3	121,8	117,9	121,6	-1,4	+5,2	+6,7	+3,4	-0,1	+3,0	+4,7	+1,6	+5,0	+3,1	+3,0	PROD. GEW.		
121,5	120,7	117,4	121,1	-1,4	+3,0	+6,7	+3,1	-0,4	+2,2	+5,1	+1,3	+5,0	+3,2	+2,2	PG(OH. BAU)		
117,1	111,3	111,4	114,2	+0,5	+0,8	+5,3	+0,2	+2,2	+2,9	+3,6	+1,3	+2,9	+2,5	+2,9	1010-30		
121,9	121,5	117,9	121,7	-1,5	+3,3	+6,8	+3,4	-0,6	+2,3	+5,2	+1,3	+5,2	+3,2	+2,3	BERGB. U. VG		
82,2	80,1	84,2	81,2	-8,1	-0,1	-3,5	-5,9	-3,1	-0,5	-2,7	-4,5	-1,2	-3,6	-0,5	21		
78,1	77,5	83,3	77,8	-12,6	+0,8	-7,7	-8,5	-2,2	+1,1	-7,6	-5,5	-1,2	-6,6	+1,1	2111		
123,0	122,7	118,9	122,8	-1,3	+3,3	+7,1	+3,5	-0,6	+2,3	+5,3	+1,4	+5,3	+3,3	+2,3	VERARB. GEW		
115,0	113,0	112,2	114,0	-2,7	+8,1	+4,6	+1,9	-0,4	+4,8	+2,5	+0,7	+2,6	+1,6	+4,8	G. U. P.		
102,4	101,6	101,7	102,0	-3,0	+14,5	+3,0	-0,8	0,0	+11,4	+1,0	-0,4	+3,5	+0,3	+11,4	22		
118,3	136,6	120,3	127,4	+0,2	+38,1	+10,7	+8,2	+5,4	+13,9	+4,8	+6,9	+3,6	+5,9	+13,9	25		
99,0	92,7	96,3	95,9	-3,7	-1,9	+2,7	-2,4	-2,1	-1,8	+1,3	-2,3	-5,6	-0,4	-1,8	27		
101,2	95,2	98,8	98,2	-3,8	-1,0	+2,1	-2,9	-1,3	-0,8	+0,8	-2,1	-5,5	-0,6	-0,8	2711		
120,3	113,5	118,2	116,9	-5,5	+3,5	+2,0	-2,0	-3,2	+4,2	+0,3	-2,6	+4,6	-1,1	+4,2	28		
123,7	116,1	117,6	118,9	-4,1	+4,6	+5,8	+1,2	-1,9	+4,5	+4,2	-0,3	+7,0	+2,0	+4,5	2850		
115,0	101,2	112,7	109,1	-10,8	+0,4	+0,2	-3,7	-7,9	-1,6	-2,5	-5,9	+2,3	-4,1	-1,6	29		
107,3	95,8	105,6	101,6	-10,1	+2,4	+1,1	-4,2	-7,6	-0,9	-1,8	-5,9	+2,3	-3,8	-0,9	2910		
142,9	142,2	137,2	142,6	-2,7	+0,7	+6,1	+4,9	+2,7	+0,8	+4,1	+3,8	+12,7	+3,9	+0,8	3011-15,30		
117,5	113,6	112,9	115,6	-0,5	+6,7	+4,6	+2,8	-0,9	+3,7	+3,8	+0,9	+2,7	+2,4	+3,7	40		
111,3	107,8	112,2	109,6	-3,3	+6,1	+0,1	+0,1	-3,0	+2,9	+0,2	-1,5	+1,1	-0,5	+2,9	4031		
118,6	110,9	112,5	114,7	-2,7	+7,1	+5,3	+2,4	-0,3	+1,8	+2,9	+1,1	+2,4	+2,0	+1,8	4034		
129,7	129,8	114,9	129,8	+8,7	+9,4	+19,6	+14,0	+8,9	+8,6	+14,6	+11,3	+5,6	+13,0	+8,6	4035		
127,3	121,3	121,2	124,3	+6,8	+6,8	+8,2	-0,8	-6,4	+1,6	+9,2	-3,6	+8,8	+2,6	+1,6	4036		
103,6	97,1	104,0	100,4	-6,7	+1,5	-3,5	-3,0	-4,7	+2,1	-3,2	-4,0	-0,2	-3,5	+2,1	4090		
132,7	130,9	126,9	131,8	-3,5	+11,4	+8,0	+7,0	+0,1	+6,4	+4,2	+3,4	+5,3	+3,9	+6,4	53		
130,2	131,0	127,3	130,6	-3,4	+10,2	+5,7	+2,2	+0,5	+7,6	+3,8	+1,4	+3,4	+2,6	+7,6	55		
114,0	105,0	113,2	109,5	-11,3	+2,7	-0,6	-3,6	-2,7	+3,6	-3,4	-3,1	-1,8	-3,3	+3,6	59		
125,9	125,2	122,2	125,5	-3,2	+2,6	+6,2	+3,4	-0,2	+2,1	+4,0	+1,5	+5,1	+2,7	+2,1	INVEST.		
127,8	118,9	121,4	123,3	-6,2	+4,8	+4,4	+3,0	-0,6	+3,7	+1,9	+1,3	+2,1	+1,6	+3,7	3021-25		
117,2	137,2	119,6	127,2	-0,1	+9,1	+7,0	+8,1	+5,3	+10,7	+6,1	+6,6	+9,3	+6,4	+10,7	31		
129,5	150,0	129,9	139,8	+0,9	+11,9	+8,5	+10,3	+6,3	+8,4	+6,9	+8,1	+9,0	+7,6	+8,4	3111		
118,6	122,5	122,6	120,5	-6,8	-3,4	+0,5	-0,9	-4,4	-4,0	-0,5	-2,8	+5,8	-1,7	-4,0	32		
101,5	89,9	99,7	95,7	-5,3	-7,8	+0,2	-2,2	-10,8	-5,5	-1,6	-6,7	+5,8	-4,0	-5,5	3210		
112,9	123,6	125,2	118,3	-9,6	-12,9	-2,2	-7,0	-10,8	-7,7	-1,3	-9,1	+6,2	-5,5	-7,7	3220		
102,5	109,0	122,0	105,8	-26,6	+11,2	-12,8	-9,5	-9,4	+1,8	-17,0	-9,5	+5,0	-13,3	+1,8	3230		
116,4	128,0	119,0	122,2	-2,6	-0,8	+7,4	+3,3	-1,3	-1,8	+5,1	+0,7	+7,1	+2,7	-1,8	3240		
139,8	150,1	137,4	145,0	-1,1	-9,0	+7,5	+7,8	+2,2	-4,9	+6,4	+4,7	+7,8	+5,5	-4,9	3256		
149,7	147,4	142,4	148,5	+5,3	+10,5	+7,6	+1,4	+7,1	+6,9	+4,2	+4,3	+13,3	+4,3	+6,9	3257		
105,3	93,3	113,0	99,3	-15,7	-7,8	-9,1	-13,7	-18,0	-12,0	-8,5	-15,8	+1,3	-12,1	-12,0	3260		
127,8	126,8	139,0	127,3	-12,5	-4,1	-8,4	-7,8	-14,0	-17,2	-5,4	-11,3	+7,7	-8,4	-17,2	3270		
117,0	121,4	117,2	119,2	-2,4	-0,2	+2,7	+3,1	+1,4	+0,9	+1,1	+2,2	+4,0	+1,7	+0,9	3280		
129,1	118,9	120,5	124,0	-3,4	+7,4	+7,5	+1,9	+0,8	+5,9	+4,4	+1,3	+4,1	+2,9	+5,9	33		
131,6	117,2	120,9	124,4	-4,1	+8,2	+8,9	-0,1	+0,7	+6,4	+5,3	+0,3	+4,2	+2,9	+6,4	3311		
124,5	119,6	123,6	122,0	-9,1	+10,5	-0,9	+3,7	-0,2	+8,8	-3,9	+1,6	+4,1	-1,3	+8,8	3314		
76,5	73,2	81,5	74,8	-16,0	-6,5	-7,0	-8,5	-9,7	-5,0	-7,2	-9,2	+4,2	-8,2	-5,0	34		
129,8	124,1	127,9	127,0	-5,1	-1,0	+2,1	+0,2	-4,4	-1,7	+0,7	-2,2	+6,1	-0,7	-1,7	35		
131,0	133,4	126,1	132,2	-0,4	+3,9	+8,1	+5,7	+2,2	+2,7	+5,9	+3,8	+5,1	+4,0	+2,7	36		
131,3	131,4	128,7	131,3	-3,5	+4,2	+4,2	+3,4	+0,2	+3,6	+2,3	+1,8	+6,0	+2,0	+3,6	3620		
153,6	139,7	136,0	146,6	-0,3	+5,1	+14,4	+4,9	+5,3	+5,2	+10,3	+5,2	+5,3	+7,8	+5,2	3650		
128,8	133,7	123,6	131,3	+1,3	+5,3	+9,5	+7,2	+3,6	+3,1	+7,2	+5,3	+4,0	+6,2	+3,1	3660		
130,0	124,6	127,7	127,3	-0,3	-14,1	+6,9	-1,8	-11,2	-14,2	+7,2	-7,1	+8,3	-0,3	-14,2	3670		
122,1	122,4	115,0	122,2	+0,1	+7,6	+9,2	+8,0	+3,4	+5,5	+7,2	+5,5	+4,7	+5,3	+5,5	37		
136,5	132,8	127,3	134,1	-0,7	+4,9	+9,1	+6,5	+1,1	+4,9	+7,0	+3,7	+5,8	+5,3	+4,9	38		
120,2	125,8	112,3	123,0	-0,6	-20,0	+19,9	+15,2	-2,5	-10,6	+13,8	+5,7	+3,4	+9,5	-10,6	50		
83,4	82,9	70,6	83,2	+7,8	-8,0	+29,0	+29,2	+3,2	-7,2	+20,2	+15,5	+1,4	+17,8	-7,2	5060		
124,6	131,1	117,4	127,8	-1,3	-20,9	+19,2	+14,0	-2,8	-10,9	+13,3	+5,0	+3,5	+8,9	-10,9	5080		
123,2	122,6	117,8	122,9	-0,6	+1,7	+8,1	+5,4	-0,8	+1,1	+6,6	+2,2	+5,9	+4,3	+1,1	VERBRAUCH.		
122,6	140,5	130,1	131,5	-4,9	-5,2	+4,9	+3,8	-5,3	.	+3,7	-1,0	+5,0	+1,1	.	39		
101,3	96,6	101,7	98,9	-6,7	+1,1	+0,1	-0,8	-6,2	-3,3	-1,9	-3,5	+2,2	-2,8	-3,3	51		
127,5	131,5	124,1	129,5	-2,3	+9,4	+6,4	+5,8	+3,5	+8,5	+4,0	+4,6	+4,0	+4,4	+8,5	52		
132,4	132,0	121,8	132,2	+2,3	+7,2	+12,4	+11,2	+3,3	+5,6	+10,2	+6,9	+7,1	+8,5	+5,6	54		
131,6	131,9	125,2	131,8	+1,6	+0,8	+11,0	+3,9	-2,6	+2,5	+10,4	+0,5	+8,2	+5,3	+2,5	56		
127,5	134,8	123,1	131,1	+6,2	-0,4	+9,1	+6,9	+0,1	.	+10,2	+3,2	+7,7	+6,5	.	57		
152,2	148,3	140,2	150,3	+1,1	+4,2	+10,5	+7,6	+3,3	.	+8,9	+5,4	+10,1	+7,2	.	58		
98,2	95,0	101,2	96,6	-16,1	+20,5	-3,6	-0,2	+2,5	+22,1	-9,6	+1,3	-5,4	-4,5	+22,1	61		
80,7	78,2	81,8	79,5	-5,5	-5,5	+0,7	-5,2	-8,4	-7,7	+1,4	-6,8	-0,2	-2,8	-7,7	62		
68,6	66,2	69,8	67,4	-6,1	-3,7	-0,3	-5,4	-7,5	-6,4	-0,6	-6,4	-7,1	-3,4	-6,4	6251		
105,2	94,1	100,2	99,6	-6,6	+4,6	+3,3	+0,9	-6,0	-4,9	+1,5	-2,8	+1,3	-0,6	-4,9	63		
88,2	85,2	86,9	86,7	-5,7	-5,3	+6,5	+0,7	-6,9	-7,2	+2,6	-3,0	-1,6	-0,2	-7,2	64		
128,5	134,0	121,2	131,2	+10,2	-1,7	+16,1	+5,1	-2,7	-0,7	+17,0	+1,1	+12,2	+8,3	-0,7	N. U. G.		
131,0	138,1	125,8	134,5	+11,3	+0,4	+13,4	+3,7	-3,3	-0,7	+15,4	0,0	+12,5	+6,9	-0,7	68		
152,2	156,5	142,0	154,4	+13,1	+2,5	+13,1	+5,2	+2,4	+1,2	+14,4	+3,7	+12,2	+8,7	+12,2	6818-19		
150,3	152,4	140,2	151,3	+5,9	-2,2	+19,0	+5,5	-6,0	+0,4	+18,0	-0,4	+17,8	+7,9	+0,4	6828		
111,1	106,6	104,5	108,9	+7,4	+0,3	+6,9	+2,4	-1,3	-0,9	+8,0	+0,5	+4,4	+4,2	-0,9	6831-36		
125,5	128,1	116,6	126,8	+12,0	-2,7	+14,9	+3,8	-0,7	.	+17,3	+1,5	+10,9	+8,7	.	6847-54		
118,1	125,0	114,7	121,5	+12,7	+4,8	+9,4	+4,4	-2,6	-0,5	+11,7	+1,1	+13,3	+5,9	-0,5	6871-72		
136,9	141,7	126,7	139,3	+14,6	+1,3	+13,4	+10,2	-3,7	-2,6	+16,9	+4,0	+14,1	+9,9	-2,6	6879		
121,0	121,3	107,0	121,1	+6,1	-8,1	+25,9	+9,8	-0,1	-0,6	+23,1	+4,9	+11,1	+13,2	-0,6	69		
119,7	136,6	124,5	128,1	-2,3	+53,2	+6,4	+6,4	+4,3	+14,8	+0,2	+5,4	+5,4	+2,9	+14,8	BAUHAUPTG.		
125,2	138,3	128,2	131,8	-1,6	+45,9	+6,5	+5,9	+3,2	+13,0	+0,8	+4,7	+7,2	+2,8	+13,0	HOCHBAU		
110,9	134,0	118,8	122,4	-3,5	+69,9	+6,3	+7,1	+6,2	+18,4	-1,0	+6,7	+2,7	+3,0	+18,4	TIEFBAU		

SYPRO- NR.	WIRTSCHAFTSZWEIG	GEWICHT- TUNG	1992 MAR.	VERÄND. GEGEN- UEBER VOR- JAHRES- MONAT IN %	N A C H					
					1991 MAR.	1992 FEB.	1991 2.VJ	1991 3.VJ	1991 4.VJ	1992 1.VJ
	PRODUZIERENDES GEWERBE INSGESAMT	100	128,4	+0,4	127,9	119,2	123,2	118,9	126,2	121,6
	PRODUZIERENDES GEWERBE (OH. BAUHAUPTGEWERBE)	92,66	127,9	+0,3	127,5	120,3	121,9	117,0	125,7	122,3
1010-30	ELEKTROZETAETS-U. GASVERSORGUNG	7,39	127,5	+4,6	121,9	124,4	107,6	98,2	124,9	129,2
	BERGBAU U. VERARBEITENDES GEWERBE	85,27	128,0	0,0	128,0	119,9	123,1	118,6	125,8	121,7
21	BERGBAU	2,35	84,2	-1,3	85,3	80,2	79,4	78,5	82,4	83,4
2111	STEINKOHLBERGB. U. -BRIKETTERSTELLUNG, KOKEREI	1,70	81,3	+0,1	81,2	76,6	75,4	76,7	79,1	80,5
	VERARBEITENDES GEWERBE	82,92	129,2	0,0	129,2	121,1	124,3	119,7	127,0	122,8
	GRUNDSTOFF-U. PRODUKTIONSGUETERGEWERBE	21,10	123,0	+3,3	119,1	114,7	116,8	113,6	113,2	117,3
22	MINERALÖLVERARBEITUNG	3,37	112,7	+12,4	100,3	106,0	104,1	101,3	102,0	110,8
25	GEW. U. VERARB. V. STEINEN U. ERDEN	1,95	127,7	+2,4	124,7	103,7	140,3	143,0	131,5	107,9
27	EISENSCHAFFENDE INDUSTRIE	2,36	102,8	-2,4	105,3	94,8	98,1	93,2	93,0	97,3
2711	HOCHOFEN-, STAHL-U. WÄRMALZWERKE (OH. STAHLROHRE)	1,82	106,3	-1,4	107,8	97,0	100,6	95,3	95,9	100,1
28	NE-METALLERZEUGUNG, NE-METALLHALBZUEGWERKE	0,87	129,6	+3,1	125,7	121,6	120,0	114,8	113,6	123,6
2850	NE-METALLHALBZUEGWERKE	0,47	134,4	+4,4	128,7	126,0	123,3	118,4	115,2	127,6
29	GIESSEREI	0,90	118,2	-2,1	120,7	114,8	112,6	99,2	104,7	113,7
2910	EISEN- STAHL-U. TEMPERGIESSEREI	0,64	110,1	-2,5	112,9	108,0	105,7	93,5	99,7	106,0
3011-15,30	ZIEHEREIEIN, KALTHALZWERKE; MECHANIK, ANG	1,08	145,8	-2,3	149,2	138,8	144,7	142,3	144,4	139,8
40	CHEMISCHE INDUSTRIE	8,38	125,8	+3,1	122,0	119,8	116,6	114,0	114,1	122,0
4031	H. V. CHEM. GRUNDSTF. (AUCH M. ANSCHL. WEITERVERARB.)	4,82	118,2	+2,6	115,2	113,5	110,1	107,8	108,5	115,1
4034	H. V. CHEM. ERZEUGNISSEN F. GEWERBE, LANDWIRTSCHAFT	1,03	127,2	+0,1	127,1	119,5	117,9	113,8	108,6	120,5
4035	H. V. PHARMAZEUTISCHEN ERZEUGNISSEN	1,28	143,6	+8,9	131,9	134,7	130,2	128,0	132,3	139,3
4036	H. V. SEIFEN, WASCHE-U. KOERPERPFLEGE MITTELN	0,85	132,6	-2,1	135,4	127,6	125,0	125,4	118,0	130,7
4090	H. V. CHEMIEFASERN	0,22	109,4	+2,9	106,3	102,1	102,7	92,2	102,9	105,7
53	HÖLZBEARBEITUNG	0,45	141,6	+1,5	139,5	130,7	140,5	131,8	131,5	130,9
55	ZELLSTOFF-, HOLZSCHLIFF-, PAPIER-U. PAPPEERZEUGUNG	0,71	143,0	+7,0	133,6	136,3	130,1	133,1	129,5	139,1
59	GUMMI VERARBEITUNG	1,03	123,9	+3,0	120,3	115,9	112,3	102,5	109,1	117,8
	INVESTITIONSGUETER PRODUZIERENDES GEWERBE	40,75	132,9	-0,3	133,3	124,0	127,8	119,9	132,2	124,7
3021-25	STAHLVERFORMUNG; OBERFLÄCHENVEREDLUNG, HAERTUNG	1,21	139,4	+3,5	134,7	131,8	125,6	120,7	118,5	132,8
31	STAHL-U. LEICHTMETALLBAU, SCHIENENFAHRZEUGBAU	1,56	119,7	+3,5	115,7	114,2	127,0	130,6	145,0	117,7
3111	H. V. STAHL-U. L. METALLKONSTR. (OH. GRUBENAUSB.)	0,67	138,1	+5,1	131,4	129,1	139,6	143,2	158,2	128,1
32	MASCHINENBAU	10,17	118,8	-6,8	127,4	107,5	123,1	115,4	131,2	108,0
3210	H. V. LANDW. MASCHINEN, ACKERSCHLEPPERN	0,61	100,2	-10,0	111,3	90,4	103,3	88,8	92,0	92,8
3220	H. V. METALLBEARBEITUNGSMASCHINEN U. AE.	1,35	112,8	-3,7	117,1	94,6	120,8	114,6	134,5	95,5
3230	H. V. TEXTIL-U. NAHEMASCHINEN	0,51	112,0	+2,1	109,7	105,4	103,3	99,3	120,4	102,2
3240	H. V. MASCHINEN F. D. NAHR. -U. GENUSSMITTELIND. USW	1,16	116,2	-8,4	126,8	103,7	124,3	115,4	141,4	105,0
3256	H. V. HUETTEN- U. WALZWERKSEINR. USW (OH. BAUMASCH.)	1,16	138,0	-7,2	148,7	117,4	150,5	137,2	165,2	120,8
3257	H. V. BAU-, BAUSTOFF-U. AE. MASCHINEN	0,99	164,2	+3,6	158,5	150,6	160,7	138,4	158,5	145,8
3260	H. V. ZAHNRÄDERN, GETRIEBEN, LAGERN U. AE.	0,80	98,6	-11,6	111,5	97,1	102,3	96,4	91,3	93,9
3270	H. V. MASCHINEN F. WEITERE BEST. WIRTSCHAFTSZWEIGE	0,92	106,8	-21,9	136,7	106,1	131,2	113,4	142,0	101,5
3280	SONST. MASCHINENBAU	3,27	123,0	-3,8	127,8	111,9	119,1	117,7	126,6	114,2
33	STRASSENFAHRZEUGBAU, REP. V. KRAFTFAHRZEUGEN USW	10,49	142,8	+6,2	134,5	134,3	129,1	111,7	127,7	134,6
3311	H. V. KRAFTWAGEN U. -MOTOREN	6,96	147,1	+7,6	136,7	137,9	130,8	108,0	128,0	138,7
3314	H. V. TEILEN F. KRAFTWAGEN U. -MOTOREN	1,82	139,5	+7,3	130,0	135,8	124,5	115,6	125,2	133,5
34	SCHIFFBAU	0,35	75,9	-2,1	77,5	72,0	76,6	71,0	76,3	71,6
35	LUFT-U. RAUMFAHRZEUGBAU	0,61	131,1	-2,5	134,4	126,6	127,8	123,4	126,4	127,8
36	ELEKTROTECHNIK, REP. V. HAUSHALTSGERAETEN	10,35	140,6	-0,3	141,0	131,7	132,2	129,1	139,5	131,6
3620	H. V. GERAETEN D. ELEKTRIZ. ERZEUGUNG, -VERTLG. U. AE.	3,55	144,6	+2,3	141,4	133,8	131,6	128,8	135,6	133,8
3650	H. V. ELEKTROHAUSHALTSGERAETEN	0,58	117,7	+6,2	161,7	158,2	150,9	129,2	152,1	162,0
3660	H. V. ZÄHLERN, FERNMELDE-, MESS-U. REGELGERÄTEN USW	4,63	137,0	-1,7	139,3	129,0	132,0	130,6	138,6	127,9
3670	H. V. RUNDFUNK-, FERNSEH-U. PHONO TECHN. GERAETEN	0,66	117,3	-15,8	139,3	114,4	125,4	115,8	135,2	113,9
37	FEINMECHANIK, OPTIK, H. V. UHREN	1,75	133,1	+2,9	129,3	126,6	123,5	117,6	128,9	125,5
38	H. V. EISEN-, BLECH-U. METALLWAREN	2,81	148,8	+3,0	144,5	138,4	134,9	130,5	137,0	140,5
50	H. V. BUEROMASCHINEN, ADV-GERAETEN U. -EINRICHTUNGEN	1,45	96,5	-22,3	124,2	94,2	126,8	127,3	126,0	99,8
5060	H. V. BUEROMASCHINEN	0,16	74,5	-16,1	88,8	70,8	88,0	87,6	79,3	72,0
5080	H. V. ADV-GERAETEN U. -EINRICHTUNGEN	1,29	99,2	-22,8	128,5	97,1	131,6	132,1	131,7	103,2
	VERBRAUCHSGUETER PRODUZIERENDES GEWERBE	12,13	129,7	-1,2	131,3	122,3	122,0	120,2	126,5	124,1
39	H. V. MUSIKINSTRUMENTEN, SPIELWAEREN, FUELLHALTERN USW	0,52	.	.	123,6	106,6	126,8	139,1	143,6	.
51	FEINKERAMIK	0,34	101,2	-5,7	107,3	98,1	101,4	96,6	97,5	96,8
52	H. U. VERARB. V. GLAS	0,65	139,5	+7,8	129,4	130,5	129,9	128,4	135,7	134,7
54	HOLZVERARBEITUNG	2,23	145,0	+1,6	142,7	136,9	134,2	124,9	140,8	135,7
56	PAPIER-U. PAPPEVERARBEITUNG	1,01	138,2	+1,8	135,7	130,4	129,0	132,0	133,5	135,7
57	DRUCKEREI, VERVIELFAELTIGUNG	1,90	.	.	136,4	122,2	126,5	128,7	142,0	.
58	H. V. KUNSTSTOFFWAREN	2,05	.	.	158,8	152,1	153,7	147,5	151,0	.
61	LEDERERZEUGUNG	0,05	125,6	+27,3	98,7	112,0	98,9	87,2	104,3	116,9
62	LEDERVERARBEITUNG	0,37	80,6	-9,7	89,3	79,5	75,3	77,5	79,9	78,3
6251	H. V. SCHUHEN	0,26	69,8	-9,8	77,4	69,9	61,9	67,8	65,5	69,5
63	TEXTILGEWERBE	1,63	104,2	-7,0	112,1	100,7	102,0	91,4	98,3	101,4
64	BEKLEIDUNGSGEWERBE	1,31	91,5	-12,9	105,0	91,3	77,3	90,9	80,5	90,8
	NAHRUNGS-U. GENUSSMITTELGEWERBE	8,94	126,4	-4,2	131,9	120,9	129,2	132,5	137,0	125,3
68	ERNAHRUNGSGEWERBE	6,75	129,0	-3,7	134,0	123,4	131,5	133,9	143,6	128,1
6818-19	H. V. BACKWAEREN	1,44	156,6	-2,4	160,5	149,1	151,7	152,9	161,9	152,8
6828	H. V. SUESSWAEREN (OH. DAUERBACKWAEREN)	0,42	156,5	+4,5	149,7	153,5	145,7	156,2	150,1	153,8
6831-36	MILCHVERARBEITUNG	0,39	103,8	-4,9	109,2	100,7	116,2	108,2	105,9	104,2
6847-54	SCHLACHTTAEUSER (OH. KOMMUNALE), FLEISCHVERARB.	1,43	.	.	127,1	115,9	124,9	126,2	131,3	.
6871-72	BRAUEREI, MÄLZEREI	1,02	109,3	-8,2	119,1	101,2	125,7	135,8	115,5	108,3
6879	MINERALBRUNNEN, H. V. MINERALWASSER, LIMONADEN	0,28	134,5	-4,5	140,9	117,6	141,2	164,5	119,8	127,4
69	TABAKVERARBEITUNG	2,19	118,3	-5,5	125,2	113,4	122,0	127,9	116,6	116,9
72-75	BAUHAUPTGEWERBE	7,34	134,5	+1,6	132,4	105,1	139,4	143,0	132,0	112,4
	HOCHBAULEISTUNGEN	4,50	139,8	+1,3	138,0	113,5	142,3	144,5	133,8	119,9
	TIEFBAULEISTUNGEN	2,84	128,1	+2,2	123,4	91,8	134,9	140,7	129,2	100,4

FUER DAS PRODUZIERENDE GEWERBE
=100

NEHMEN

BEREINIGT

R	I	C	H	T	L	I	C	H	VERAENDERUNG GEGENUEBER DEM ENTSPRECHENDEN VORJAHRESZEITRAUM IN %							SYPRO-NR.			
									1991		1992		1993		1994		1995		
									1991	1992	1991	1992	1991	1992	1991		1992	1991	1992
1991	1991	1990	1991	1991	1992	1991	1991	1991	1992	1991	1991	1990	1991	1992					
1.HJ	2.HJ			MAR.	FEB.	2.VJ	3.VJ	4.VJ	1.VJ	1.HJ	2.HJ		1991	1992	JAN.-MAR. KUMULIERT				
121,5	122,5	118,3	122,0	+3,4	+3,9	+5,9	+2,5	0,0	+1,5	+5,2	+1,2	+5,4	+3,1	+1,5	PROD.GEW.				
121,6	121,4	117,8	121,5	+3,2	+1,8	+6,0	+2,3	-0,4	+0,8	+5,5	+0,9	+5,4	+3,1	+0,8	PG(OH.BAU)				
117,2	111,6	111,5	114,4	+1,9	-1,4	+5,1	-0,1	+2,3	+1,9	+3,9	+1,3	+2,9	+2,6	+1,9	1010-30				
122,0	122,2	118,3	122,1	+3,4	+2,0	+6,0	+2,3	-0,6	+0,7	+5,6	+0,8	+5,5	+3,2	+0,7	BERGB.U.VG				
82,3	80,5	84,4	81,4	-5,0	-1,7	-4,0	-6,4	-3,1	-2,1	-2,5	-4,7	-0,7	-3,6	-2,1	21				
78,2	77,9	83,4	78,1	-9,7	-0,9	-8,2	-9,0	-2,1	-0,6	-7,2	-5,7	-1,0	-6,4	-0,6	2111				
123,1	123,4	119,3	123,2	+3,5	+2,1	+6,1	+2,6	-0,5	+0,8	+5,8	+1,0	+5,7	+3,3	+0,8	VERARB.GEW				
115,1	113,4	112,4	114,2	+0,7	+6,6	+3,8	+1,2	-0,4	+3,5	+2,8	+0,4	+2,7	+1,6	+3,5	G.U.P.				
102,6	101,7	101,8	102,1	-2,5	+9,1	+2,9	-0,9	-0,1	+9,6	+1,1	-0,5	+3,5	+0,3	+9,6	22				
118,3	137,2	120,7	127,8	+5,0	+36,8	+9,9	+7,2	+5,7	+12,0	+5,2	+6,4	+4,1	+5,9	+12,0	25				
99,1	93,1	96,4	96,1	-0,8	-2,7	+2,2	-2,8	-2,0	-2,8	+1,7	-2,4	-5,5	-0,3	-2,8	27				
101,2	95,6	99,0	98,4	-0,8	-1,8	+1,6	-3,3	-1,2	-1,8	+1,0	-2,2	-5,3	-0,6	-1,8	2711				
120,4	114,2	118,6	117,3	+0,2	+2,3	+1,1	-3,0	-3,1	+2,4	+0,8	-3,1	+5,0	-1,1	+2,4	28				
123,8	116,8	118,0	120,3	+1,9	+3,4	+4,7	0,0	-1,7	+2,7	+4,7	-0,8	+7,4	+1,9	+2,7	2850				
115,1	102,0	113,1	108,5	-4,9	-0,8	-0,9	-4,9	-7,7	-3,3	-1,9	-6,3	+2,7	-4,1	-3,3	29				
107,4	96,6	105,9	102,0	-3,9	+1,1	-0,1	-5,4	-7,3	-2,8	-1,2	-6,4	+2,7	-3,7	-2,8	2910				
143,1	143,3	137,8	143,2	+4,0	-0,6	+5,0	+3,7	+2,8	-1,2	+4,7	+3,2	+13,3	+3,9	-1,2	3011-15,30				
117,5	114,0	113,1	115,8	+2,2	+6,1	+4,2	+2,3	-0,8	+3,0	+4,0	+0,7	+3,0	+2,4	+3,0	40				
111,4	108,1	110,4	109,7	-0,8	+5,5	-0,6	-0,4	-2,9	+2,2	+0,5	-1,7	+1,3	+0,6	+2,2	4031				
118,6	111,2	112,6	114,9	-0,2	+6,5	+4,9	+2,0	-0,2	+1,0	+3,1	+0,9	+2,5	+2,0	+1,0	4034				
129,7	130,2	115,1	129,9	+11,5	+8,8	+19,0	+13,5	+8,9	+7,8	+14,8	+11,1	+5,8	+12,9	+7,8	4035				
127,4	121,7	121,4	124,5	+9,8	+6,2	+7,6	-1,3	-6,3	+0,8	+9,5	-3,8	+9,0	+2,6	+0,8	4036				
103,6	97,5	104,3	100,6	-3,5	+0,9	-4,1	-3,7	-4,6	+1,1	-2,9	-4,2	+0,1	-3,5	+1,1	4090				
132,8	131,7	127,4	132,2	+1,7	+10,3	+7,0	+5,9	+0,2	+4,7	+4,7	+3,0	+5,8	+3,8	+4,7	53				
130,2	131,3	127,4	130,8	-0,9	+9,6	+5,3	+1,7	+0,6	+6,8	+4,1	+1,2	+3,5	+2,7	+6,8	55				
114,1	105,8	113,6	109,9	-5,6	+1,5	-1,6	-4,8	-2,6	+1,7	-2,8	-3,6	-1,5	-3,3	+1,7	59				
126,0	126,1	122,6	126,0	+2,2	+1,6	+5,2	+2,3	-0,2	+0,5	+4,6	+1,0	+5,5	+2,8	+0,5	INVEST.				
127,9	119,6	121,7	123,7	-0,9	+3,7	+3,3	+1,9	-0,3	+2,1	+2,5	+0,8	+2,4	+1,6	+2,1	3021-25				
117,3	137,8	120,0	127,5	+3,8	+8,2	+6,5	+7,2	+5,1	+9,5	+6,4	+6,2	+9,7	+6,3	+9,5	31				
129,5	150,7	130,3	140,1	+2,9	+11,1	+7,8	+9,5	+6,2	+7,3	+7,2	+7,7	+9,3	+7,3	+7,5	3111				
118,7	123,3	123,2	121,0	-1,8	-4,4	-0,4	-2,0	-4,6	-5,5	0,0	-3,4	+6,3	-1,8	-5,5	32				
101,6	90,4	100,1	96,0	-0,1	-8,9	-0,8	-3,3	-10,9	-7,1	-1,1	-7,4	+6,3	-4,1	-7,1	3210				
113,0	124,6	126,0	118,8	-4,6	-13,8	-3,0	-8,1	-11,2	-9,2	-0,9	-9,7	+6,9	-5,7	-9,2	3220				
102,6	109,9	122,4	106,2	-22,6	+10,0	-13,6	-10,4	-9,3	+0,3	-16,6	-9,8	+5,3	-13,2	+0,3	3230				
116,5	128,9	119,7	122,7	+2,8	-1,8	+6,2	+2,0	-1,7	-3,4	+5,4	-0,1	+7,7	+2,5	-3,4	3240				
139,9	151,2	138,2	145,6	+4,2	-10,0	+6,5	+6,8	+1,8	-6,6	+6,8	+4,0	+8,3	+5,4	-6,6	3256				
149,8	148,4	143,0	149,1	-0,1	+9,3	+6,6	+0,9	+7,0	+5,0	+4,8	+3,8	+13,8	+4,3	+5,0	3257				
105,4	93,9	113,3	99,6	-11,1	-8,7	-9,9	-14,6	-17,7	-13,4	-8,0	-16,1	+1,6	-12,1	-13,4	3260				
127,9	127,7	119,7	127,8	-7,6	-5,2	-9,3	-8,8	-14,1	-18,5	-5,0	-11,8	+8,2	-8,5	-18,5	3270				
117,1	122,2	117,7	119,6	+3,0	-1,1	+1,8	+2,1	+1,3	-0,8	+1,6	+1,7	+4,4	+1,6	-0,8	3280				
129,2	119,7	120,9	124,4	+2,0	+6,2	+6,5	+0,8	+0,8	+4,2	+4,9	+0,8	+4,5	+2,9	+4,2	33				
131,6	118,0	121,3	124,8	+1,3	+7,0	+7,9	-1,2	+0,9	+4,8	+5,7	-0,1	+4,7	+2,9	+4,8	3311				
124,6	120,4	124,0	122,5	-3,9	+9,3	-1,9	+2,5	0,0	+7,1	-3,3	+1,2	+4,5	-1,2	+7,1	3314				
78,5	73,6	81,7	75,1	-12,0	-7,3	-7,7	-9,2	-9,6	-6,3	-6,8	-9,5	+4,5	-8,1	-6,3	34				
129,9	124,9	128,4	127,4	+0,1	-2,1	+1,1	-0,8	-4,4	-3,1	+1,2	-2,7	+6,5	-0,8	-3,1	35				
131,2	134,3	126,6	132,7	+5,0	+2,9	+7,1	+4,7	+2,2	+1,2	+6,4	+3,4	+5,5	+4,8	+1,2	36				
131,4	132,2	129,2	131,8	+1,7	+3,2	+3,2	+2,4	+0,3	+2,0	+2,8	+1,3	+6,5	+2,0	+2,0	3620				
153,6	140,7	136,5	147,1	+4,9	+4,0	+13,5	+3,8	+5,5	+3,6	+10,7	+4,7	+5,7	+7,8	+3,6	3650				
129,0	134,6	124,1	131,8	+6,7	+4,3	+8,6	+6,1	+3,5	+1,5	+7,7	+4,7	+4,5	+6,2	+1,5	3660				
130,1	125,5	128,2	127,8	+5,1	-15,0	+6,0	-2,9	-11,1	-15,4	+7,7	-7,4	+8,8	-0,3	-15,4	3670				
122,2	123,2	115,4	122,7	+5,5	+6,5	+8,2	+6,8	+3,4	+3,9	+7,7	+4,9	+5,2	+6,3	+3,9	37				
135,7	133,8	127,9	134,7	+5,7	+3,6	+8,0	+5,2	+1,2	+2,9	+7,7	+3,2	+6,4	+5,3	+2,9	38				
120,3	126,7	112,9	123,5	+5,1	-20,9	+18,6	+14,0	-2,6	-12,2	+14,4	+5,1	+4,0	+9,4	-12,2	50				
83,5	83,4	70,9	83,5	+14,1	-8,9	+27,9	+27,7	+3,1	-8,9	+21,0	+14,6	+1,9	+17,8	-8,9	5060				
124,8	131,9	118,0	128,3	+4,4	-21,8	+18,0	+13,0	-3,0	-12,5	+13,9	+4,4	+4,1	+8,7	-12,5	5080				
123,3	123,4	118,2	123,3	+4,7	+0,7	+7,1	+4,3	-0,7	-0,4	+7,1	+1,7	+6,3	+4,3	-0,4	VERBRAUCH.				
122,6	141,4	130,6	132,0	+0,2	-6,2	+4,0	+2,9	-5,3	.	+4,2	-1,4	+5,4	+1,1	.	39				
101,3	97,0	101,9	99,2	-3,1	+0,3	-0,6	-1,4	-6,1	-4,3	-1,7	-3,9	+2,4	-2,6	-4,3	51				
127,6	132,1	124,4	129,8	+1,0	+8,7	+6,0	+5,2	+3,6	+7,5	+4,3	+4,4	+4,4	+4,3	+7,5	52				
132,5	132,9	122,3	132,7	+8,4	+6,0	+11,3	+9,9	+3,4	+3,7	+10,8	+6,4	+7,7	+8,5	+3,7	54				
131,7	132,7	125,6	132,2	+7,0	-0,2	+10,1	+3,0	-2,4	+1,0	+11,0	+0,2	+8,7	+5,3	+1,0	56				
127,6	135,4	123,5	131,5	+10,0	-1,1	+8,5	+6,1	+0,1	.	+10,7	+2,9	+8,0	+6,5	.	57				
152,4	149,3	140,6	150,8	+6,9	+3,0	+9,4	+6,6	+3,4	.	+9,6	+5,0	+10,5	+7,3	.	58				
98,3	95,8	101,6	97,0	-10,2	+18,8	-4,8	-1,8	+2,8	+19,8	-9,1	+0,6	-5,0	-4,5	+19,8	61				
80,8	78,7	82,0	79,8	0,0	-6,5	-0,3	-6,3	-8,2	-9,3	+2,0	-7,3	+0,1	-2,7	-9,3	62				
68,7	66,6	70,0	67,7	-0,5	-4,8	-1,4	-6,1	-7,4	-7,8	+0,1	-6,9	-6,7	-3,7	-7,8	6251				
105,3	94,8	100,6	100,1	-0,1	-5,9	+2,1	-0,5	-5,8	-6,6	+2,1	-3,5	+1,7	-0,5	-6,6	63				
88,3	85,7	87,2	87,0	-0,6	-6,3	+5,3	-0,3	-6,8	-8,6	+3,2	-3,5	-1,2	-0,2	-8,6	64				
128,6	134,8	121,6	131,7	+16,2	-2,7	+15,2	+4,2	-2,5	-2,2	+17,7	+0,7	+12,6	+8,3	-2,2	N.U.G.				
131,1	138,8	126,2	134,9	+16,6	-0,5	+12,7	+2,8	-3,2	-1,9	+15,9	-0,4	+12,9	+6,9	-1,9	68				
152,4	157,4	142,5	154,9	+18,5	+1,5	+12,3	+4,4	+2,4	-0,1	+14,8	+3,3	+12,6	+8,7	-0,1	6818-19				
150,4	153,2	140,6	151,8	+10,9	-3,0	+18,1	+4,6	-5,8	-0,8	+18,5	-0,8	+18,2	+8,0	-0,8	6828				
111,2	107,1	104,8	109,2	+11,5	-0,5	+6,2	+1,6	-1,3	-										

SYPRO- NR.	WIRTSCHAFTSZWEIG	GEWICHT- TUNG	1992 MAR.	VERAEND. GEGEN- UEBER- VOR- JAHRES- MONAT IN %	N A C H					
					1991 MAR.	1992 FEB.	1991 2. VJ	1991 3. VJ	1991 4. VJ	1992 1. VJ
	PRODUZIERENDES GEWERBE INSGESAMT	100	128,0	+4,3	122,7	119,1	123,2	117,9	123,4	121,5
	PRODUZIERENDES GEWERBE (OH. BAUHAUPTGEWERBE)	93,93	127,6	+4,1	122,6	120,1	122,1	116,2	123,0	122,2
1010-30	ELEKTRIZITAETS-U. GASVERSORGUNG	6,37	129,6	+6,5	121,7	128,6	107,9	96,4	126,1	132,3
	BERGBAU U. VERARBEITENDES GEWERBE	87,56	127,4	+3,8	122,7	119,5	123,2	117,7	122,8	121,4
21	BERGBAU	2,87	87,9	+1,9	86,3	84,3	80,4	77,9	83,7	87,0
2111	STEINKOHLBERGB. U. -BRIKETTHERSTELLUNG, KOKEREI	1,73	80,5	+3,7	77,6	76,1	74,9	76,6	77,1	79,8
	VERARBEITENDES GEWERBE	84,69	128,8	+4,0	123,9	120,7	124,6	119,0	124,1	122,6
	GRUNDSTOFF-U. PRODUKTIONSGUETERGEWERBE	22,78	121,6	+6,2	114,5	114,3	115,5	111,7	109,5	116,6
22	MINERALOELVERARBEITUNG	3,22	112,9	+15,8	97,5	110,4	105,8	103,4	101,6	112,8
25	GEW. U. VERARB. V. STEINEN U. ERDEN	1,92	124,9	+6,0	117,8	101,5	137,0	139,0	125,3	106,0
27	EISENSCHAFFENDE INDUSTRIE	2,41	101,3	-1,0	102,3	93,1	97,4	91,9	90,6	95,8
2711	HOCHOFEN-, STAHL-U. WARMHALTZWERKE (OH. STAHLROHRE)	1,94	107,2	+0,9	106,2	97,0	101,7	95,5	95,7	100,6
28	NE-METALLERZEUGUNG, NE-METALLHALBZEUGWERKE	1,05	131,7	+9,4	120,4	123,0	121,7	115,1	111,3	125,5
2850	NE-METALLHALBZEUGWERKE	0,70	135,9	+10,5	123,0	127,0	124,8	118,8	112,1	129,0
29	GIESSEREI	1,20	117,6	+2,2	115,1	114,7	112,7	96,7	98,6	113,5
2910	EISEN-, STAHL-U. TEMPERGIESSEREI	0,74	104,8	+1,5	103,3	104,0	101,6	86,7	89,2	101,1
3011-15,30	ZIEHEREIEN, KALTWALZWERKE; MECHANIK, ANG	0,54	136,3	+4,3	130,7	129,0	134,4	130,4	124,3	129,4
40	CHEMISCHE INDUSTRIE	10,30	124,9	+5,0	118,9	119,1	116,1	113,3	112,3	121,3
4031	H. V. CHEM. GRUNDSTF. (AUCH M. ANSCHL. WEITERVERARB.)	5,04	112,2	+4,2	107,7	108,8	105,3	103,4	103,5	110,1
4034	H. V. CHEM. ERZEUGNISSEN F. GEWERBE, LANDWIRTSCHAFT	1,80	126,8	+1,5	124,9	118,7	117,7	112,8	105,8	119,4
4035	H. V. PHARMAZEUTISCHEN ERZEUGNISSEN	2,04	145,2	+11,6	130,1	136,0	131,8	129,1	132,8	141,0
4036	H. V. SEIFEN, WASCHE- U. KOERPERPFLEGE MITTELN	0,70	129,9	-2,6	133,4	126,2	123,8	125,3	113,4	129,0
4090	H. V. CHEMIEFASERN	0,25	107,3	+6,4	100,8	98,5	100,5	85,6	100,3	103,7
53	HOLZBEARBEITUNG	0,36	144,2	+6,1	135,9	134,4	141,4	130,1	128,2	135,1
55	ZELLSTOFF-, HOLZSCHLIFF-, PAPIER-U. PAPPEERZEUGUNG	0,83	142,1	+9,6	129,7	135,7	129,4	132,7	127,9	138,3
59	GUMMIERARBEITUNG	0,95	120,3	+8,6	110,8	111,9	108,9	97,6	102,5	114,2
	INVESTITIONSGUETER PRODUZIERENDES GEWERBE	41,55	133,1	+3,8	128,2	123,9	129,2	120,2	130,6	124,9
3021-25	STAHLVERFORMUNG; OBERFLAECHEVEREDLUNG, HAERTUNG	1,27	139,5	+8,4	128,7	131,8	125,9	119,8	115,2	133,2
31	STAHL-U. LEICHTMETALLBAU, SCHIENENFAHRZEUGBAU	1,67	116,6	+7,3	108,7	111,8	125,8	129,4	143,3	116,5
3111	H. V. STAHL-U. L. METALLKONSTRUKT. (OH. GRUBENAUSB.)	0,65	140,1	+8,7	128,9	131,1	141,8	145,5	158,5	129,2
32	MASCHINENBAU	11,32	118,5	-3,2	122,4	106,6	124,3	115,7	129,9	107,5
3210	H. V. LANDW. MASCHINEN, ACKERSCHLEPPERN	0,53	87,4	-11,3	98,5	77,7	95,1	75,3	73,7	80,8
3220	H. V. METALLBEARBEITUNGSMASCHINEN U. AE.	1,51	111,9	+0,5	111,3	93,1	121,6	114,5	132,8	94,2
3230	H. V. TEXTIL-U. NAEHMASCHINEN	0,59	112,5	+7,2	104,9	105,6	103,6	99,2	118,5	102,6
3240	H. V. MASCHINEN F. D. NAHR.-U. GENUSSMITTEL IND. USW	1,49	115,4	-4,9	121,4	102,7	125,1	117,1	140,1	104,3
3256	H. V. HUETTEN-U. WALZWERKSEINR. USW (OH. BAUMASCH.)	1,21	139,7	-5,0	147,1	115,9	157,3	142,1	170,7	121,2
3257	H. V. BAU- BAUSTOFF-U. AE. MASCHINEN	0,57	167,8	+8,9	154,1	154,0	164,4	139,9	157,4	149,0
3260	H. V. ZAHNRAEDERN, GETRIEBEN, LAGERN U. AE.	0,90	96,4	-8,9	105,8	95,4	101,4	95,0	86,8	92,3
3270	H. V. MASCHINEN F. WEITERE BEST. WIRTSCHAFTSZWEIGE	0,98	106,2	-20,3	133,3	106,7	134,4	114,2	142,4	101,7
3280	SONST. MASCHINENBAU	3,54	121,9	+0,3	121,5	110,5	118,2	117,3	123,6	113,4
33	STRASSENFAHRZEUGBAU, REP. V. KRAFTFAHRZEUGEN USW	9,80	146,8	+12,2	130,8	138,1	131,9	111,7	127,0	138,5
3311	H. V. KRAFTWAGEN U. -MOTOREN	6,10	148,8	+13,0	131,7	139,0	132,6	106,4	125,9	140,4
3314	H. V. TEILEN F. KRAFTWAGEN U. -MOTOREN	2,74	142,1	+13,3	125,4	138,7	126,6	117,0	125,1	136,4
34	SCHIFFBAU	0,35	68,2	+0,4	67,9	64,8	70,4	63,8	67,5	64,4
35	LUFT-U. RAUMFAHRZEUGBAU	0,71	130,8	+1,6	128,7	126,6	128,8	123,3	124,1	128,2
36	ELEKTROTECHNIK, REP. V. HAUSHALTSGERAETEN	10,01	143,4	+4,7	137,0	133,8	134,1	129,4	137,9	133,7
3620	H. V. GERAETEN D. ELEKTRIZ. ERZEUGUNG, -VERTLG. U. AE.	3,66	146,7	+6,1	138,3	134,6	133,6	130,3	131,8	134,9
3650	H. V. ELEKTROHAUSHALTSGERAETEN	0,73	175,7	+11,5	156,6	162,5	154,5	129,5	151,1	166,1
3660	H. V. ZAEHLERN, FERNMELEDE-, MESS-U. REGELGERAETEN USW	3,63	141,5	+4,7	135,2	133,7	133,8	131,0	135,4	130,7
3670	H. V. RUNDFUNK-, FERNSEH-U. PHONOTECHN. GERAETEN	0,70	108,2	-19,6	134,6	107,3	124,2	110,2	132,0	107,1
37	FEINMECHANIK, OPTIK, H. V. UHREN	1,37	130,8	+6,8	122,5	123,4	121,4	114,8	122,8	123,1
38	H. V. EISEN-, BLECH-U. METALLWAERN	2,95	151,3	+8,7	139,2	140,6	137,0	131,9	135,8	143,2
50	H. V. BUEROMASCHINEN, ADV-GERAETEN U. -EINRICHTUNGEN	2,10	95,5	-20,1	119,5	93,5	128,9	128,6	125,0	99,8
5060	H. V. BUEROMASCHINEN	0,15	68,1	-10,6	76,2	64,4	79,2	78,1	66,4	64,8
5080	H. V. ADV-GERAETEN U. -EINRICHTUNGEN	1,95	97,7	-20,5	122,9	95,8	132,9	132,6	129,6	102,6
	VERBRAUCHSGUETER PRODUZIERENDES GEWERBE	12,19	130,6	+3,1	126,7	123,1	123,5	120,5	123,9	125,5
39	H. V. MUSIKINSTRUMENTEN, SPIELWAERN, FUELLHALTERN USW	0,52	.	.	118,1	106,3	128,6	141,3	142,2	.
51	FEINKERAMIK	0,40	101,5	-2,2	103,8	98,2	101,8	96,7	95,3	97,0
52	H. U. VERARB. V. GLAS	0,75	138,2	+10,3	125,3	129,2	129,6	127,4	133,5	133,7
54	HOLZVERARBEITUNG	1,76	145,0	+5,6	137,3	137,1	134,9	123,1	137,4	136,0
56	PAPIER-U. PAPPEERARBEITUNG	1,15	139,9	+6,5	131,4	131,7	131,1	132,8	131,7	138,3
57	DRUCKEREI, VERVIELFAELTIGUNG	1,47	.	.	133,2	122,4	127,4	128,9	140,6	.
58	H. V. KUNSTSTOFFWAERN	2,53	.	.	154,4	154,6	157,2	149,8	150,4	.
61	LEDERERZEUGUNG	0,06	125,0	+38,4	90,3	110,7	97,3	84,2	100,2	116,3
62	LEDERVERARBEITUNG	0,40	79,4	-5,8	84,3	78,4	74,7	76,5	77,4	77,4
6251	H. V. SCHUHEN	0,28	68,2	-6,2	72,7	68,5	60,9	66,4	62,9	68,2
63	TEXTILGEWERBE	1,73	105,2	-1,2	106,5	101,7	103,7	91,5	96,7	102,6
64	BEKLEIDUNGSGEWERBE	1,42	92,5	-9,5	102,2	92,3	79,4	90,9	79,9	92,1
	NAHRUNGS-U. GENUSSMITTELGEWERBE	8,17	123,9	0,0	123,9	118,7	128,3	131,3	132,3	123,3
68	ERNAHRUNGSGEWERBE	5,82	125,9	-0,1	126,0	120,7	130,2	132,5	139,6	125,6
6818-19	H. V. BACKWAERN	0,56	149,2	+0,1	149,0	140,7	149,9	153,6	156,2	145,2
6828	H. V. SUESSWAERN (OH. DAUERBACKWAERN)	0,47	160,0	+11,7	143,2	157,3	145,2	158,5	149,1	157,2
6831-36	MILCHVERARBEITUNG	0,44	97,2	-2,9	100,1	93,9	112,3	102,3	99,5	97,9
6847-54	SCHLACHTHAEUUSER (OH. KOMMUNALE), FLEISCHVERARB.	0,67	.	.	121,0	114,0	124,2	124,6	127,9	.
6871-72	BRAUEREI, MAELZEREI	1,03	109,2	-4,3	114,1	101,1	126,6	135,9	113,7	108,4
6879	MINERALBRUNNEN, H. V. MINERALWASSER, LIMONADEN	0,32	130,3	-1,4	132,1	112,6	138,4	163,0	114,1	123,0
69	TABAKVERARBEITUNG	2,35	119,0	+0,4	118,5	113,9	123,6	128,3	114,2	117,8
72-75	BAUHAUPTGEWERBE	6,07	133,8	+7,2	124,8	103,4	140,3	143,2	129,3	111,2
	HOCHBAULEISTUNGEN	3,17	140,4	+6,4	132,0	113,8	143,7	144,9	131,6	120,6
	TIEFBAULEISTUNGEN	2,90	126,7	+8,3	117,0	92,1	136,5	141,2	126,7	101,0

FUER DAS PRODUZIERENDE GEWERBE
=100

ERNEHMENSTEILE

MONATLICH

R	I	C	H	T	L	I	C	H	VERAENDERUNG GEGENUEBER DEM ENTSPRECHENDEN VORJAHRESZEITRAUM IN % ¹						SYPRO- NR.		
									1991		1992		1991			1992	
									MAR.	FEB.	2.VJ	3.VJ	4.VJ	1.VJ		1.HJ	2.HJ
120,7	120,6	117,3	120,6	-1,8	+4,7	+6,6	+3,1	-0,4	+2,9	+4,6	+1,2	+4,8	+2,8	+2,9	PROD.GEW.		
120,8	119,6	116,8	120,2	-1,8	+2,8	+6,6	+2,7	-0,7	+2,3	+4,9	+0,9	+4,8	+2,9	+2,3	PG(OH.BAU)		
118,0	111,3	111,7	114,6	+0,7	+0,9	+6,4	-0,6	+2,1	+3,2	+4,3	+0,9	+2,9	+2,6	+3,2	1010-30		
121,0	120,2	117,2	120,6	-1,9	+3,0	+6,7	+3,1	-1,0	+2,1	+4,9	+0,9	+4,9	+2,9	+2,1	BERGB.U.VG		
83,9	80,8	84,9	82,4	-6,4	0,0	-2,4	-5,3	-3,5	-0,6	-1,6	-4,4	-1,3	-2,9	-0,6	21		
77,0	76,8	82,4	76,9	-13,1	+0,7	-8,0	-8,6	-2,2	+0,8	-7,8	-5,5	-2,5	-6,7	+0,8	2111		
122,3	121,6	118,3	121,9	-1,8	+3,1	+6,9	+3,2	-1,0	+2,2	+5,1	+1,1	+5,1	+3,0	+2,2	VERARB.GEW		
113,4	110,6	110,6	112,0	-3,0	+8,2	+4,1	+1,4	-0,8	+4,9	+2,2	+0,3	+1,8	+1,3	+4,9	G.U.P.		
102,3	102,5	101,6	102,4	-3,6	+17,4	+4,1	-0,5	+1,2	+14,3	+1,3	+0,3	+4,5	+0,8	+14,3	22		
115,3	132,2	117,4	123,7	+0,4	+36,6	+10,2	+7,7	+4,7	+13,1	+4,3	+6,3	+2,9	+5,4	+13,1	25		
97,9	91,3	94,7	94,6	-2,9	-2,9	+3,3	-2,4	-2,2	-2,6	+2,1	-2,2	-6,7	-0,1	-2,6	27		
101,5	95,6	98,8	98,6	-3,0	-1,4	+2,6	-2,7	-0,7	+1,3	-1,7	-6,3	-0,2	-0,7	-0,7	2711		
120,6	113,2	118,6	116,9	-6,5	+3,8	+1,8	-2,6	-2,9	+5,1	-0,2	-2,7	+5,7	-1,4	+5,1	28		
124,2	115,4	117,3	119,8	-4,4	+4,6	+5,9	+1,0	-2,0	+4,4	+4,6	-0,5	+8,2	+2,1	+4,4	2850		
115,0	97,6	112,7	106,3	-12,5	-0,9	-1,2	-5,1	-10,0	-3,2	-3,8	-7,8	+1,4	-5,7	-3,2	29		
102,9	88,0	101,6	95,4	-12,1	+1,6	-0,6	-6,8	-10,6	-3,0	-3,7	-8,7	+1,2	-6,1	-3,0	2910		
130,8	127,4	128,3	129,1	-7,5	+3,2	+2,2	+1,8	+0,7	+1,7	0,0	+1,3	+6,0	+0,6	+1,7	3011-15,30		
116,6	112,8	112,2	114,7	-0,4	+6,8	+4,4	+2,6	-1,1	+3,6	+3,6	+0,8	+2,6	+2,2	+3,6	40		
106,5	103,5	108,1	105,0	-4,8	+5,6	-3,7	-2,2	-5,0	+2,3	-2,2	-3,6	0,0	-2,9	+2,3	4031		
117,9	109,3	111,7	113,6	-3,8	+7,0	+5,0	+2,4	0,0	+1,2	+2,2	+1,2	+1,6	+1,7	+1,2	4034		
130,6	131,0	115,0	130,8	+9,3	+9,5	+20,7	+14,9	+9,6	+9,0	+12,2	+5,7	+13,7	+9,0	+10,5	4035		
126,2	119,4	120,2	122,8	+10,7	+7,8	+8,5	-2,7	-9,1	+0,4	+11,1	-5,8	+10,4	+2,2	+0,4	4036		
100,8	93,0	101,2	96,9	-6,3	+0,5	-4,2	-4,9	-4,8	+2,6	-3,7	-4,8	-1,2	-4,2	+2,6	4090		
134,7	129,2	127,3	131,9	-4,5	+9,3	+8,2	+8,0	-1,4	+5,5	+4,2	+3,1	+4,7	+3,6	+5,5	53		
128,6	130,3	126,3	129,5	-3,6	+11,4	+5,6	+1,9	+1,2	+8,1	+3,5	+1,6	+2,6	+2,5	+8,1	55		
109,8	100,1	110,4	104,9	-13,1	+2,1	-2,2	-5,7	-3,8	+3,3	-5,1	-4,7	-5,0	-5,0	+3,3	59		
125,9	125,4	122,5	125,7	-3,5	+2,2	+6,0	+3,3	-0,4	+1,9	+3,9	+1,3	+5,2	+2,6	+1,9	INVEST.		
127,2	117,5	120,6	122,3	-6,5	+4,9	+4,2	+2,7	-0,6	+3,7	+1,8	+1,0	+1,9	+1,4	+3,7	3021-25		
114,5	136,4	118,1	125,4	-0,6	+10,3	+6,7	+7,7	+5,8	+12,9	+5,5	+6,7	+9,6	+6,2	+12,9	31		
130,4	152,0	130,9	141,2	-1,0	+13,3	+9,0	+10,8	+6,5	+8,7	+7,1	+8,5	+9,3	+7,9	+8,7	3111		
118,4	122,8	122,7	120,6	-6,8	-4,0	+0,4	-1,1	-4,3	-4,4	-0,5	-2,8	+5,9	-1,7	-4,4	32		
92,4	74,5	90,6	83,5	-6,7	-13,7	-2,0	-5,9	-18,8	-10,0	-3,5	-12,8	+6,6	-7,8	-10,0	3210		
112,1	123,7	125,6	117,9	-10,3	-14,0	-2,6	-7,9	-11,5	-8,3	-1,8	-9,8	+6,2	-6,1	-8,3	3220		
102,0	108,9	122,3	105,4	-27,5	+11,9	-13,5	-9,9	-9,5	+2,3	-17,7	-9,6	+5,0	-13,8	+2,3	3230		
115,7	128,6	118,6	122,1	-2,3	-0,8	+7,8	+3,6	-1,2	-1,8	+5,4	+0,9	+7,2	+3,0	-1,8	3240		
143,9	156,4	141,0	150,1	+0,2	-12,8	+8,0	+9,7	+2,5	-7,1	+7,4	+5,7	+7,6	+6,5	-7,1	3256		
151,5	148,7	143,7	150,1	-5,5	+11,6	+7,7	+1,2	+7,6	+7,6	+4,3	+4,6	+13,9	+4,5	+7,6	3257		
103,9	90,9	112,9	97,4	-16,3	-8,6	-9,9	-15,0	-19,4	-13,3	-9,1	-17,1	+1,0	-13,0	-13,0	3260		
129,8	128,3	141,9	129,0	-13,0	-4,3	-9,4	-8,4	-14,8	-18,8	-5,9	-12,1	+8,0	-9,1	-18,8	3270		
115,1	120,5	115,8	117,8	-1,9	-0,3	+2,6	+3,2	+2,1	+1,2	+0,8	+2,6	+3,7	+1,7	+1,2	3280		
130,7	119,4	121,7	125,0	-4,0	+8,6	+7,4	+2,0	+1,0	+6,9	+4,0	+1,5	+4,6	+2,7	+6,9	33		
132,2	116,2	120,5	124,2	-3,9	+8,4	+10,0	-1,0	+0,6	+6,4	+6,0	-0,1	+4,2	+3,1	+6,4	3311		
125,2	121,1	124,2	123,1	-8,9	+11,9	-0,9	+4,6	+0,7	+10,2	-4,0	+2,5	+4,4	-0,9	+10,2	3314		
70,1	65,7	75,6	67,9	-18,6	-9,2	-8,9	-11,5	-12,3	-7,6	-8,6	-11,9	+4,0	-10,2	-7,6	34		
129,7	123,7	127,8	126,7	-5,2	-1,2	+2,0	+0,1	-4,7	-1,8	+0,7	-2,4	+6,1	-0,9	-1,8	35		
132,1	133,7	127,1	132,9	-0,5	+4,2	+7,9	+4,9	+1,8	+2,8	+5,8	+3,3	+5,3	+4,6	+2,8	36		
132,9	131,1	131,4	132,0	-4,7	+2,2	+2,8	+1,6	-2,4	+2,0	+1,4	-0,4	+7,3	+0,5	+2,0	3620		
156,1	140,3	137,1	148,2	-0,4	+4,8	+15,3	+4,7	+5,8	+5,4	+10,8	+5,3	+4,9	+8,1	+5,4	3650		
128,9	133,2	123,1	131,1	+2,1	+10,1	+9,3	+7,1	+4,7	+5,3	+7,0	+5,9	+3,9	+6,5	+5,3	3660		
130,8	121,1	130,1	125,9	-0,7	-22,8	+5,7	-6,1	-17,1	-22,1	+7,3	-12,4	+10,2	-3,2	-22,1	3670		
119,7	118,8	113,7	119,2	-1,2	+5,6	+7,4	+6,9	+1,5	+4,4	+5,8	+4,0	+4,5	+4,8	+4,4	37		
136,5	133,9	127,6	135,2	-0,1	+5,5	+10,0	+7,1	+1,5	+5,4	+7,7	+4,2	+5,8	+6,0	+5,4	38		
120,8	126,8	113,0	123,8	-0,9	-21,4	+20,2	+15,1	-2,8	-11,4	+14,0	+5,6	+3,3	+9,6	-11,4	50		
74,1	72,3	60,0	73,2	+11,6	-3,2	+34,0	+36,1	+5,9	-6,1	+23,7	+20,3	+0,2	+22,0	-6,1	5060		
124,5	131,1	117,2	127,8	-1,4	-22,2	+19,7	+14,3	-3,1	-11,7	+13,6	+5,0	+3,4	+9,0	-11,7	5080		
123,8	122,2	117,7	123,0	-0,6	+1,3	+8,4	+5,3	-0,6	+1,0	+6,8	+2,2	+5,8	+4,5	+1,0	VERBRAUCH.		
122,8	141,8	130,1	132,3	-4,3	-5,5	+5,6	+4,2	-4,9	.	+4,5	-0,6	+4,5	+1,7	.	39		
101,0	96,0	101,5	98,5	-7,3	+0,9	-0,5	-0,2	-6,4	-3,2	-2,4	-3,4	+2,0	-3,0	-3,2	51		
126,4	130,4	122,9	128,4	-2,0	+9,4	+6,6	+5,9	+3,9	+8,5	+4,0	+4,8	+4,1	+4,5	+8,5	52		
132,3	130,2	120,6	131,2	+2,6	+6,5	+12,9	+11,4	+3,3	+4,9	+10,7	+6,9	+6,8	+8,8	+4,9	54		
133,1	132,2	126,6	132,6	+1,0	+0,1	+10,8	+3,1	-3,2	+2,4	+10,2	-0,2	+9,0	+4,7	+2,4	56		
127,6	134,7	123,2	131,2	+6,1	-0,5	+9,0	+6,8	+0,1	.	+10,1	+3,1	+7,7	+6,5	.	57		
154,2	150,1	141,6	152,2	+1,4	+4,2	+10,8	+7,8	+3,7	.	+9,3	+5,7	+10,5	+7,5	.	58		
95,3	92,2	99,3	93,7	-17,8	+22,6	-4,8	-0,8	+2,8	+24,5	-11,2	+1,1	-6,6	-5,6	+24,5	61		
79,5	76,9	80,7	78,2	-5,8	-5,7	+0,4	-5,7	-8,5	-8,1	+1,3	-7,2	-0,6	-3,1	-8,1	62		
67,1	64,6	68,5	65,8	-6,4	-4,1	-0,8	-5,8	-7,9	-6,8	-0,9	-6,9	-7,6	-3,9	-6,8	6251		
105,5	94,1	100,4	99,8	-6,6	-4,1	+2,9	+1,1	-6,0	-4,4	+1,3	-2,7	+1,1	-0,6	-4,4	63		
89,5	85,4	88,1	87,4	-5,9	-5,6	+6,7	-0,4	-7,7	-7,4	+2,6	-3,9	-1,2	-0,8	-7,4	64		
126,3	131,8	119,3	129,1	+9,2	-2,2	+16,8	+5,0	-3,6	-0,9	+17,5	+0,5	+12,3	+8,2	-0,9	N.U.G.		
128,5	136,1	124,3	132,3	+10,3	+0,2	+13,7	+3,4	-4,7	-0,9	+15,6	-0,9	+12,8	+6,4	-0,9	68		
148,1	154,9	139,1	151,5	+12,9	-0,4	+15,3	+5,3	+0,4	-0,8	+16,2	+2,8	+11,4	+8,9	-0,8	6818-19		
150,4	153,8	140,6	152,1	+5,1	-2,9	+20,4	+6,1	-6,2	+1,0	+18,4	-0,3	+17,5	+8,2	+1,0	6828		
105,8	100,9	99,7	103,3	+7,4	-0,5	+5,8	+1,8	-0,7	-1,3	+6,9	+0,5	+2,0	+3,6	-1,3	6831-36		
123,8	126,2	115,3	125,0	+10,6	-2,9	+14,4	+3,7	-0,5	.	+16,5	+1,4	+9,3	+8,4	.	6847-54		
117,8	124,8	114,5	121,3	+12,7	+4,9	+9,4	+4,3	-2,5	-0,5	+11,8	+1,1	+13,4	+5,9	-0,5	6871-72		
132,9	138,5	123,5	135,7	+14,1	+0,9	+13,0	+10,5	-3,3	-3,5	+16,3	+4,4	+12,4	+9,9	-3,5	6879		
121,0	121,3	107,0	121,2	+6,2	-8,0	+26,0	+9,8	-0,1	-0,5	+23,1	+4,9	+11,1	+13,3	-0,5	69		
118,4	136,2	123,7	127,3	-2,5	+55,3	+6,4	+6,5	+4,6	+15,2	0,0	+5,6	+5,1	+2,9	+15,2	BAUHAUPTG.		
125,2	138,3	128,2	131,8	-1,6	+45,9	+6,5	+5,9	+3,2	+13,0	+0,8	+4,7	+7,2	+2,8	+13,0	HOCHBAU		
110,9	134,0	118,8	122,4	-3,5	+69,9	+6,3	+7,1	+6,2	+18,4	-1,0	+6,7	+2,7	+3,0	+18,4	TIEFBAU		

SYPRD- NR.	WIRTSCHAFTSZWEIG	GEWICH- TUNG	1992 MAR.	VERAEND. GEGEN- UEBER VOR- JAHRES- MONAT IN %	N A C H					
					1991 MAR.	1992 FEB.	1991 2. VJ	1991 3. VJ	1991 4. VJ	1992 1. VJ
	PRODUZIERENDES GEWERBE INSGESAMT	100	127,5	+0,4	127,0	118,5	122,3	117,6	125,0	120,9
	PRODUZIERENDES GEWERBE (OH. BAUHAUPTGEWERBE)	93,93	127,2	+0,3	126,8	119,5	121,2	116,0	124,6	121,6
1010-30	ELEKTROZITAETS-U. GASVERSORGUNG	6,37	129,1	+5,0	122,9	126,3	107,7	96,3	126,7	131,3
	BERGBAU U. VERARBEITENDES GEWERBE	87,56	127,0	-0,1	127,1	119,0	122,2	117,4	124,4	120,8
21	BERGBAU	2,87	87,2	-1,7	88,7	83,2	79,9	77,7	84,6	86,2
2111	STEINKOHLENBERGB. U. -BRIKETTHERSTELLUNG, KOKEREI	1,73	79,9	+0,3	79,7	75,1	74,5	76,4	77,9	79,1
	VERARBEITENDES GEWERBE	84,69	128,4	0,0	128,4	120,2	123,6	118,8	125,8	122,0
	GRUNDSTOFF-U. PRODUKTIONSGUETERGEWERBE	22,78	121,4	+3,7	117,1	113,5	114,9	111,6	110,4	116,1
22	MINERALOELVERARBEITUNG	3,22	112,9	+15,8	97,5	105,5	105,8	103,4	101,6	111,1
25	GEW.-U. VERARB. V. STEINEN U. ERDEN	1,92	124,5	+2,1	121,9	101,3	135,9	138,7	126,9	105,6
27	EISENSCHAFFENDE INDUSTRIE	2,41	101,1	-3,2	104,4	92,9	96,9	91,8	91,3	95,5
2711	HOCHOFEN-, STAHL-U. WARMWALZWERKE (OH. STAHLROHRE)	1,94	107,0	-1,3	108,4	96,8	101,2	95,4	96,5	100,3
28	NE-METALLERZEUGUNG, NE-METALLHALBZEUGWERKE	1,05	131,2	+4,2	125,9	122,7	120,5	114,8	113,1	124,8
2850	NE-METALLHALBZEUGWERKE	0,70	135,4	+5,3	128,6	126,7	123,5	118,4	113,9	128,3
29	GIESSEREI	1,20	117,2	-3,1	120,9	114,4	111,4	96,4	100,4	112,8
2910	EISEN-, STAHL-U. TEMPERGIESSEREI	0,74	104,4	-4,0	108,8	103,7	100,3	86,6	90,9	100,5
3011-15,30	ZIEHERELEN, KALTHALZWERKE; MECHANIK, ANG	0,54	135,7	-1,3	137,5	128,6	132,9	130,1	126,6	128,6
40	CHEMISCHE INDUSTRIE	10,30	124,7	+3,0	121,1	119,0	115,6	113,1	113,0	121,0
4031	H. V. CHEM. GRUNDSTF. (AUCH M. ANSCHL. WEITERVERARB.)	5,04	112,1	+2,2	109,7	108,7	104,8	103,3	104,2	109,9
4034	H. V. CHEM. ERZEUGNISSEN F. GEWERBE, LANDWIRTSCHAFT	1,80	126,6	-0,5	127,2	118,5	117,2	112,6	106,5	119,1
4035	H. V. PHARMAZEUTISCHEN ERZEUGNISSEN	2,04	144,9	+9,4	132,5	135,8	131,2	129,9	133,8	140,6
4036	H. V. SEIFEN, WASCH-U. KOERPERPFLEGE MITTELN	0,70	129,7	-4,6	135,9	126,0	123,3	125,1	114,2	128,7
4090	H. V. CHEMIEFASERN	0,25	107,1	+4,3	102,7	98,4	100,1	85,5	101,1	103,4
53	HOLZBEARBEITUNG	0,36	143,7	+1,8	141,2	134,1	140,1	129,8	130,1	134,4
55	ZELLSTOFF-, HOLZSCHLIFF-, PAPIER-U. PAPPEERZEUGUNG	0,83	141,9	+7,6	131,9	135,6	128,8	132,6	128,7	138,0
59	GUMMIERARBEITUNG	0,95	119,8	+3,2	116,1	111,6	107,8	97,4	104,3	113,6
	INVESTITIONSGUETER PRODUZIERENDES GEWERBE	41,55	132,6	-0,6	133,4	123,6	128,1	119,9	132,5	124,3
3021-25	STAHLVERFORMUNG; OBERFLAECHEVEREDLUNG, HAERTUNG	1,27	139,0	+3,7	134,1	131,5	124,7	119,6	116,9	132,5
31	STAHL-U. LEICHTMETALLBAU, SCHIENENFAHRZEUGBAU	1,67	116,3	+4,3	111,5	111,6	125,1	129,1	144,9	116,1
3111	H. V. STAHL-U. L. METALLKONSTRUKT. (OH. GRUBENAUSB.)	0,65	139,8	+5,7	132,3	130,9	141,0	145,2	160,2	128,8
32	MASCHINENBAU	11,32	118,0	-7,3	127,3	106,4	123,2	115,5	131,9	107,0
3210	H. V. LANDW. MASCHINEN, ACKERSCHLEPPERN	0,53	87,1	-15,0	102,5	77,5	94,1	75,0	74,9	80,4
3220	H. V. METALLBEARBEITUNGSMASCHINEN U. AE.	1,51	111,6	-3,6	115,8	92,9	120,5	114,2	135,0	93,8
3230	H. V. TEXTIL-U. NAEHMASCHINEN	0,59	112,1	+2,7	109,1	105,4	102,7	99,0	120,4	102,1
3240	H. V. MASCHINEN F. D. NAHR.-U. GENUSSMITTELIND. USW	1,49	115,0	-8,9	126,3	102,5	124,0	116,7	142,3	103,8
3256	H. V. HUEFTEN-U. WALZWERKE INR. USW (OH. BAUMASCH.)	1,21	139,3	-9,0	153,0	115,6	155,9	141,7	173,4	120,7
3257	H. V. BAU-, BAUSTOFF-U. AE. MASCHINEN	0,57	167,2	+4,9	160,3	153,6	162,9	139,6	159,8	148,3
3260	H. V. ZAHNRAEDERN, GETRIEBEN, LAGERN U. AE.	0,30	96,0	-12,8	110,1	95,2	100,4	94,7	88,1	91,8
3270	H. V. MASCHINEN F. WEITERE BEST. WIRTSCHAFTSZWEIGE	0,98	105,9	-23,6	138,7	106,4	133,1	113,9	144,6	101,2
3280	SONST. MASCHINENBAU	3,54	121,4	-4,0	126,4	110,3	117,1	117,0	125,5	112,8
33	STRASSENFAHRZEUGBAU, REP. V. KRAFTFAHRZEUGEN USW	9,80	146,3	+7,4	136,2	137,7	130,6	111,5	128,9	137,8
3311	H. V. KRAFTWAEGEN U. -MOTOREN	6,10	148,2	+8,1	137,1	138,6	131,3	106,2	127,8	139,6
3314	H. V. TEILEN F. KRAFTWAEGEN U. -MOTOREN	2,74	141,6	+8,4	130,6	138,4	125,4	116,7	127,0	135,7
34	SCHIFFBAU	0,35	68,0	-3,1	70,2	64,7	69,8	63,7	68,3	64,2
35	LUFU-U. RAUMFAHRZEUGBAU	0,71	130,3	-2,7	133,9	126,3	127,6	123,0	126,0	127,5
36	ELEKTROTECHNIK, REP. V. HAUSHALTSGERAETEN	10,01	142,9	+0,4	142,4	133,5	132,9	129,2	139,9	133,1
3620	H. V. GERAETEN D. ELEKTRIZ. ERZEUGUNG, -VERTLG. U. AE.	3,66	146,2	+1,7	143,7	134,3	132,4	130,0	133,7	134,2
3650	H. V. ELEKTROHAUSHALTSGERAETEN	0,73	175,1	+7,0	163,7	162,1	153,0	129,4	153,2	165,3
3660	H. V. ZAHLERN, FERNMELDE-, MESS-U. REGELGERAETEN USW	3,63	141,0	+0,4	140,5	133,4	132,6	130,7	137,4	130,1
3670	H. V. RUNDFUNK-, FERNSEH-U. PHONOTECHN. GERAETEN	0,70	107,8	-22,9	139,8	107,0	123,1	110,1	133,8	106,6
37	FEINMECHANIK, OPTIK, H. V. UHREN	1,37	130,3	+2,3	127,4	123,1	120,4	114,5	124,7	122,4
38	H. V. EISEN-, BLECH-U. METALLWAREN	2,95	150,7	+3,3	145,9	140,2	135,5	131,5	138,2	142,4
50	H. V. BUEROMASCHINEN, ADV-GERAETEN U. -EINRICHTUNGEN	2,10	95,1	-23,6	124,5	93,2	127,8	128,3	126,9	99,3
5060	H. V. BUEROMASCHINEN	0,15	67,9	-14,5	79,4	64,3	78,4	78,0	67,5	64,5
5080	H. V. ADV-GERAETEN U. -EINRICHTUNGEN	1,95	97,3	-24,0	128,1	95,5	131,7	132,3	131,7	102,0
	VERBRAUCHSGUETER PRODUZIERENDES GEWERBE	12,19	130,2	-1,1	131,7	122,8	122,4	120,2	125,7	124,9
39	H. V. MUSIKINSTRUMENTEN, SPIELWAREN, FUELLHALTERN USW	0,52	.	.	122,6	106,0	127,5	141,1	144,2	.
51	FEINKERAMIK	0,40	101,2	-5,2	106,8	98,0	101,1	96,5	96,3	96,6
52	H. U. VERARB. V. GLAS	0,75	137,9	+7,6	128,2	128,9	128,9	127,2	134,7	133,3
54	HOLZVERARBEITUNG	1,76	144,4	+0,8	143,2	136,7	133,6	122,7	139,5	135,3
56	PAPIER-U. PAPPEERARBEITUNG	1,15	139,4	+1,9	136,8	131,4	129,8	132,4	133,6	137,6
57	DRUCKEREI, VERVIELFAELTIGUNG	1,47	.	.	136,7	122,2	126,6	128,7	142,0	.
58	H. V. KUNSTSTOFFWAREN	2,53	.	.	160,9	154,2	155,8	149,5	152,7	.
61	LEDERERZEUGUNG	0,06	124,4	+30,7	95,2	110,3	96,1	83,8	102,1	115,5
62	LEDERVERARBEITUNG	0,40	79,1	-10,1	88,0	78,2	73,9	76,4	78,6	77,0
6251	H. V. SCHUHEN	0,28	68,0	-10,4	75,9	68,3	60,2	66,3	63,9	67,8
63	TEXTILGEWERBE	1,73	104,7	-6,5	112,0	101,4	102,5	91,3	98,5	102,0
64	BEKLEIDUNGSGEWERBE	1,42	92,2	-13,3	106,3	92,1	78,7	90,7	81,1	91,7
	NAHRUNGS-U. GENUSSMITTELGEWERBE	8,17	123,5	-4,3	129,0	118,4	127,1	131,0	134,2	122,7
68	ERNAEHRUNGSGEWERBE	5,82	125,5	-3,8	130,5	120,4	129,2	132,2	141,3	125,0
6818-19	H. V. BACKWAREN	0,56	148,7	-3,6	154,2	140,5	148,8	153,3	158,2	144,6
6828	H. V. SUESSWAREN (OH. DAUERBACKWAREN)	0,47	159,5	+7,6	148,2	157,0	144,0	158,2	151,0	156,5
6831-36	MILCHVERMERTUNG	0,44	96,9	-5,8	102,9	94,0	111,6	102,1	100,5	97,6
6847-54	SCHLACHTTAEUSER (OH. KOMMUNALE), FLEISCHVERARB.	0,67	.	.	125,2	113,7	123,4	124,3	129,6	.
6871-72	BRAUEREI, MUELZEREI	1,03	108,8	-8,3	118,7	100,9	125,5	135,4	115,4	107,9
6879	MINERALBRUNNEN, H. V. MINERALWASSER, LIMONADEN	0,32	129,9	-5,0	136,7	112,3	137,3	162,5	115,6	122,4
69	TABAKVERARBEITUNG	2,35	118,4	-5,5	125,3	113,5	122,1	127,9	116,6	117,0
72-75	BAUHAUPTGEWERBE	6,07	133,2	+1,7	131,0	103,1	138,7	142,7	131,6	110,6
	HOCHBAULEISTUNGEN	3,17	139,8	+1,3	138,0	113,5	142,3	144,5	133,8	119,9
	TIEFBAULEISTUNGEN	2,90	126,1	+2,2	123,4	91,8	134,9	140,7	129,2	100,4

FUER DAS PRODUZIERENDE GEWERBE
=100

ERNEHMENSTEILE

BEREINIGT

R	I	C	H	T	L	I	C	H	VERAENDERUNG GEGENUEBER DEM ENTSPRECHENDEN VORJAHRESZEITRAUM IN %							SYPRO- NR.				
									1991	1992	1991	1991	1991	1992	1991		1991	1990	1991	1992
									1. HJ	2. HJ	2. VJ	3. VJ	4. VJ	1. VJ	1. HJ		2. HJ			JAN.-MAR. KUMULIERT
120,8	121,3	117,7	121,0	+2,8	+3,4	+5,8	+2,2	-0,3	+1,3	+5,0	+0,8	+5,3	+2,8	+1,3	PROD.GEW.					
120,9	120,3	117,2	120,6	+2,8	+1,6	+5,9	+1,9	-0,6	+0,8	+5,3	+0,6	+5,1	+2,9	+0,8	PG(DH.BAU)					
118,1	111,5	111,8	114,8	+2,2	-1,4	+6,2	-0,9	+2,2	+2,2	+4,5	+0,8	+2,9	+2,7	+2,2	1010-30					
121,1	120,9	117,6	121,0	+2,9	+1,8	+5,8	+2,1	-0,9	+0,6	+5,3	+0,5	+5,3	+2,9	+0,6	BERGB.U.VG					
84,1	81,2	85,1	82,6	-3,1	-1,7	-3,0	-5,9	-3,4	-2,3	-1,2	-4,6	-0,9	-2,9	-2,3	21					
77,1	77,2	82,6	77,2	-10,1	-1,1	-8,5	-9,2	-2,1	-0,9	-7,4	-5,6	-2,1	-6,5	-0,9	2111					
122,4	122,3	118,7	122,3	+3,0	+1,9	+6,0	+2,3	-0,8	+0,7	+5,5	+0,7	+5,5	+3,0	+0,7	VERARB.GEW					
113,4	111,0	110,9	112,2	+0,1	+6,8	+3,6	+0,8	-0,8	+3,8	+2,4	0,0	+2,1	+1,2	+3,8	G.U.P.					
102,5	102,5	101,7	102,5	-3,6	+10,7	+4,1	-0,5	+1,2	+12,0	+1,3	+0,3	+4,5	+0,8	+12,0	22					
115,4	132,8	117,8	124,1	+5,2	+35,2	+9,4	+6,8	+4,9	+11,4	+4,8	+5,9	+3,3	+5,3	+11,4	25					
98,0	91,6	94,8	94,8	-0,2	-3,5	+2,8	-3,0	-2,1	-3,5	+2,4	-2,4	-6,5	0,0	-3,5	27					
101,6	96,0	98,9	98,8	-0,3	-2,0	+2,1	-3,1	-0,6	-1,6	+1,6	-1,8	-6,1	-0,1	-1,6	2711					
120,7	114,0	119,0	117,3	-0,7	+2,6	+0,9	-3,6	-2,8	+3,2	+0,4	-3,1	+6,1	-1,4	+3,2	28					
124,3	116,2	117,7	120,2	+1,6	+3,4	+4,9	-0,1	-1,8	+2,6	+5,2	-0,9	+8,6	+2,1	+2,6	2850					
115,0	98,4	113,1	106,7	-6,4	-2,1	-2,4	-6,4	-1,8	-5,0	-3,4	-8,2	+1,9	-5,7	-5,0	29					
103,0	88,7	102,0	95,9	-5,7	+0,2	-1,8	-7,9	-10,3	-4,9	-3,1	-9,2	+1,8	-6,0	-4,9	2910					
131,0	128,3	128,7	129,7	-0,9	+1,7	+1,1	+0,7	+1,0	-0,4	+0,6	+0,8	+6,5	+0,8	-0,4	3011-15,30					
116,6	113,1	112,4	114,8	+2,1	+6,3	+4,0	+2,2	-1,1	+2,8	+3,8	+0,5	+2,7	+2,1	+2,8	40					
106,5	103,8	108,3	105,1	-2,4	+5,1	-4,1	-2,5	-5,1	+1,7	-2,0	-3,8	+0,3	+1,7	+3,0	4031					
117,9	109,6	111,9	113,7	-1,4	+6,5	+4,5	+1,8	+0,1	+0,4	+2,3	+1,0	+1,8	+1,6	+0,4	4034					
130,6	131,3	115,2	131,0	+12,1	+8,9	+20,1	+14,3	+3,7	+8,2	+15,6	+6,0	+11,8	+6,0	+8,2	4035					
126,2	119,7	120,4	122,9	+13,5	+7,2	+8,1	-3,2	-8,9	-0,3	+11,3	-6,0	+10,7	+2,1	-0,3	4036					
100,8	93,3	101,4	97,1	-3,9	0,0	-4,6	-5,4	-4,8	+1,8	-3,4	-5,1	-1,0	-4,2	+1,8	4090					
134,8	129,9	127,7	132,4	+0,6	+8,1	+7,2	+6,9	-1,1	+3,8	+4,7	+2,7	+5,0	+3,7	+3,8	53					
128,6	130,7	126,4	129,7	-1,3	+10,9	+5,2	+1,6	+1,2	+7,5	+3,7	+1,4	+2,7	+2,6	+7,5	55					
109,9	100,9	110,7	105,4	-7,4	+0,8	-3,1	-6,8	-3,5	+1,4	-4,6	+5,1	-3,0	-4,8	+1,4	59					
126,1	126,2	123,0	126,1	+1,8	+1,1	+5,2	+2,1	-0,5	+0,2	+4,4	+0,8	+5,7	+2,5	+0,2	INVEST.					
127,3	118,2	120,9	122,8	-1,1	+3,8	+3,2	+1,8	-0,4	+2,0	+2,3	+0,7	+2,3	+1,6	+2,0	3021-25					
114,5	137,0	118,5	125,8	+2,9	+9,5	+6,3	+7,0	+5,8	+11,7	+5,9	+6,3	+9,9	+6,2	+11,7	31					
130,4	152,7	131,3	141,5	+2,6	+12,6	+8,3	+10,0	+6,6	+7,5	+7,4	+8,1	+9,6	+7,8	+7,5	3111					
118,5	123,7	123,3	121,1	-1,7	-4,9	-0,5	-2,0	-4,6	-6,0	-0,1	-3,4	+6,4	-1,8	-6,0	32					
92,6	74,9	91,0	83,7	-1,5	-14,6	-3,0	-7,2	-18,7	-11,6	-3,0	-13,4	+7,1	-8,0	-11,6	3210					
112,2	124,6	126,5	118,4	-5,3	-14,8	-3,5	-8,9	-11,8	-9,8	-1,3	-10,5	+6,9	-6,4	-9,8	3220					
102,0	109,7	122,7	105,9	-23,5	+10,7	-14,3	-10,7	-3,5	+0,7	-17,4	-10,1	+5,4	-13,7	+0,7	3230					
115,8	129,5	119,4	122,7	+3,0	-1,8	+6,7	+2,4	-1,7	-3,5	+5,9	+0,2	+7,9	+2,8	-3,5	3240					
144,0	157,5	144,8	150,8	+5,7	-13,7	+7,1	+8,6	+2,1	-8,6	+7,9	+4,9	+8,2	+6,3	-8,6	3256					
151,6	149,7	144,3	150,6	-0,2	+10,3	+6,7	+0,1	+7,6	+5,7	+4,8	+4,0	+14,3	+4,4	+5,7	3257					
104,0	91,4	112,3	97,7	-11,7	-9,5	-10,7	-15,8	-19,2	-14,6	-8,6	-17,5	+1,4	-13,0	-14,6	3260					
129,8	129,3	142,6	129,6	-8,3	-5,3	-10,2	-9,4	-14,9	-20,0	-5,5	-12,6	+8,5	-9,1	-20,0	3270					
115,3	121,2	116,2	118,3	+3,5	-1,3	+1,6	+2,1	+2,0	-0,6	+1,4	+2,0	+4,0	+1,8	-0,6	3280					
130,8	120,2	122,1	125,5	+1,3	+7,3	+6,4	+0,9	+1,2	+5,3	+4,5	+1,0	+5,0	+2,8	+5,3	33					
132,3	117,0	120,9	124,6	+1,4	+7,2	+9,0	-2,1	+0,9	+4,7	+6,5	-0,5	+4,6	+3,1	+4,7	3311					
125,3	121,9	124,7	123,6	-3,8	+10,7	-1,9	+3,4	+0,9	+8,4	+3,5	+2,1	+4,9	+0,9	+8,4	3314					
70,1	66,0	75,9	68,1	-14,8	-10,0	-9,7	-12,3	-12,3	-8,7	-8,4	-12,4	+4,4	-10,3	-8,7	34					
129,8	124,5	128,2	127,1	+0,1	-2,2	+1,0	-0,9	-4,5	-3,3	+1,1	-2,8	+6,4	-0,9	-3,3	35					
132,3	134,6	127,6	133,4	+4,9	+3,2	+6,9	+3,9	+1,9	+1,1	+6,4	+2,9	+5,7	+4,5	+1,1	36					
133,1	131,9	131,8	132,5	+0,3	+1,2	+1,9	+0,7	-2,3	+0,4	+1,8	-0,8	+7,6	+0,5	+0,4	3620					
156,1	141,3	137,5	148,7	+4,8	+3,8	+14,3	+3,5	+5,9	+3,8	+11,3	+4,8	+5,3	+8,1	+3,8	3650					
129,1	141,3	132,6	131,6	+7,6	+9,1	+8,3	+6,0	+4,7	+3,7	+7,6	+5,3	+4,3	+6,5	+3,7	3660					
130,9	122,0	130,6	126,4	+4,6	-23,6	+4,8	-7,1	-16,9	-23,1	+7,8	-12,7	+10,7	-3,2	-23,1	3670					
119,8	119,6	114,1	119,7	+4,3	+4,5	+6,5	+5,8	+1,5	+2,7	+6,3	+3,5	+5,0	+4,9	+2,7	37					
136,6	134,9	128,1	135,7	+6,5	+4,2	+8,7	+5,9	+1,7	+3,4	+8,3	+3,7	+6,3	+5,9	+3,4	38					
121,0	127,6	113,6	124,3	+4,8	-22,3	+19,0	+14,0	-3,0	-13,0	+14,6	+4,8	+3,9	+9,4	-13,0	50					
74,1	72,7	60,2	73,4	+18,0	-4,0	+32,9	+34,5	+6,0	-7,6	+24,3	+19,6	+0,7	+21,9	-7,6	5060					
124,7	132,0	117,8	128,3	+4,2	-23,1	+18,4	+13,3	-3,2	-13,3	+14,2	+4,3	+4,1	+8,9	-13,3	5080					
123,9	122,9	118,1	123,4	+4,8	+0,3	+7,5	+4,2	-0,5	-0,4	+7,4	+1,7	+6,3	+4,5	-0,4	VERBRAUCH.					
122,8	142,7	130,6	132,7	+0,7	-6,5	+4,7	+3,2	-4,8	.	+4,9	-1,0	+5,0	+1,6	.	39					
101,0	96,4	101,7	98,7	-3,7	+0,1	-1,2	-0,9	-6,3	-4,4	-2,1	-3,7	+2,2	-2,9	-4,4	51					
126,5	131,0	123,2	128,7	+1,1	+8,6	+6,0	+5,2	+3,9	+7,5	+4,4	+4,6	+4,4	+4,5	+7,5	52					
132,4	131,1	121,1	131,7	+8,6	+5,3	+11,8	+9,9	+3,4	+3,1	+11,3	+6,3	+7,4	+8,8	+3,1	54					
133,1	133,0	127,0	133,1	+6,6	-1,0	+9,7	+2,1	-3,1	+0,9	+10,6	-0,6	+9,5	+4,8	+0,9	56					
127,7	135,3	123,6	131,5	+10,0	-1,2	+8,3	+6,1	+0,1	.	+10,5	+2,8	+8,0	+6,4	.	57					
154,4	151,1	142,0	152,7	+7,2	+3,1	+9,8	+6,9	+3,8	.	+9,9	+5,3	+10,9	+7,5	.	58					
95,4	93,0	99,7	94,2	-11,7	+20,8	-6,0	-2,4	+2,8	+22,1	-10,7	+0,4	-6,1	-5,5	+22,1	61					
79,5	77,5	81,0	78,5	-0,2	-6,8	-0,7	-6,5	-8,4	-9,6	+1,8	-7,5	-0,1	-3,1	-9,6	62					
67,1	65,1	68,7	65,1	-0,8	-5,1	-1,8	-6,8	-7,7	-8,4	-0,3	-7,3	-7,2	-3,8	-8,4	6251					
105,6	94,9	100,9	100,3	+0,1	-5,3	+1,8	-0,4	-5,9	-6,2	+1,9	-3,4	+1,7	-0,6	-6,2	63					
89,6	85,9	88,3	87,8	-0,7	-6,6	+5,6	-1,4	-7,6	-8,8	+3,2	-4,4	-1,0	-0,6	-8,8	64					
126,4	132,6	119,7	129,5	+15,4	-3,3	+15,8	+4,2	-3,5	-2,4	+18,1	+0,2	+12,7	+8,2	-2,4	N.U.G.					
128,6	136,8	124,6	132,7	+15,7	-0,8	+12,8	+2,6	-4,7	-2,3	+16,1	-1,2	+13,2	+6,5	-2,3	68					
148,2	155,8	139,6	152,0	+18,3	-1,3	+14,5	+4,5	+0,4	-2,1	+16,6	+2,4	+11,9	+8,9	-2,1	6818-19					
150,4	154,6	141,0	152,5	+10,0	-3,8	+19,3	+5,2	-6,0	-0,2	+18,8	-0,6	+17,9	+8,2	-0,2	6828					
105,8	101,3	100,0	103,6	+11,4	-1,4	+5,2	+1,1	-0,8	-2,4	+7,1	+0,1	+2,4	+3,6	-2,4	6831-36					
123,9	127,0	115,7	125,4	+15,9	-3,9	+13,6	+2,8	-0,5	.	+17,0	+1,1	+9,7	+8,4	.	6847-54					

1 INDEX DER NETTOPRODUKTION FUER DAS PRODUZIERENDE GEWERBE
1985=100

1.2 FACHLICHE UNTERNEHMENSTEILE

ZEITRAUM	PRODUZIERENDES GEWERBE INSGESAMT		PRODUZIERENDES GEWERBE OHNE BAUHAUPTGEWERBE		ELEKTRIZITAETS-UND GASVERSORGUNG		BERGBAU-UND VERARBEITENDES GEWERBE		BERGBAU		VERARBEITENDES GEWERBE	
	KAL. U. SAISONBEREITIGTER WERT	VERAENDERUNG IN O/O GEGEN VORZEITR.	KAL. U. SAISONBEREITIGTER WERT	VERAENDERUNG IN O/O GEGEN VORZEITR.	KAL. U. SAISONBEREITIGTER WERT	VERAENDERUNG IN O/O GEGEN VORZEITR.	KAL. U. SAISONBEREITIGTER WERT	VERAENDERUNG IN O/O GEGEN VORZEITR.	KAL. U. SAISONBEREITIGTER WERT	VERAENDERUNG IN O/O GEGEN VORZEITR.	KAL. U. SAISONBEREITIGTER WERT	VERAENDERUNG IN O/O GEGEN VORZEITR.
SYPRO-NR.					1010-1030				21			
GEWICHTUNG	100		93,93		6,37		87,56		2,87		84,69	
1988	106,3	+3,2	106,0	+3,2	104,6	+1,7	106,1	+3,3	86,9	-5,1	106,8	+3,6
1989	111,8	+5,2	111,4	+5,1	108,7	+3,9	111,6	+5,2	85,8	-1,3	112,5	+5,3
1990	117,7	+5,3	117,3	+5,3	112,1	+3,1	117,6	+5,4	85,1	-0,8	118,8	+5,6
1991	121,2	+3,0	120,8	+3,0	115,2	+2,8	121,2	+3,1	82,5	-3,1	122,5	+3,1
1988 1.HJ	105,0	+1,4	104,7	+1,6	103,0	+0,7	104,8	+1,6	87,3	-2,7	105,4	+1,6
2.HJ	107,7	+2,6	107,3	+2,5	106,3	+3,2	107,4	+2,5	86,4	-1,0	108,1	+2,6
1989 1.HJ	110,6	+2,7	110,1	+2,6	107,4	+1,0	110,3	+2,7	85,8	-0,7	111,2	+2,9
2.HJ	113,0	+2,2	112,6	+2,3	109,9	+2,3	112,8	+2,3	85,8	-	113,8	+2,3
1990 1.HJ	115,9	+2,6	115,4	+2,5	110,8	+0,8	115,7	+2,6	85,1	-0,8	116,8	+2,6
2.HJ	119,4	+3,0	119,2	+3,3	113,5	+2,4	119,6	+3,4	85,1	-	120,8	+3,4
1991 1.HJ	121,6	+1,8	121,4	+1,8	115,6	+1,9	121,8	+1,8	83,7	-1,6	123,1	+1,9
2.HJ	120,8	-0,7	120,1	-1,1	114,7	-0,8	120,5	-1,1	81,4	-2,7	121,9	-1,0
1988 2.VJ	105,3	+0,6	105,0	+0,7	103,7	+1,3	105,1	+0,6	86,4	-2,2	105,7	+0,7
3.VJ	107,2	+1,8	106,9	+1,8	106,7	+2,9	106,9	+1,7	86,2	-0,2	107,6	+1,8
4.VJ	108,1	+0,8	107,8	+0,8	105,8	-0,8	107,9	+0,9	86,6	+0,5	108,6	+0,9
1989 1.VJ	109,5	+1,3	108,9	+1,0	106,0	+0,2	109,1	+1,1	86,1	-0,6	109,9	+1,2
2.VJ	111,6	+1,9	111,3	+2,2	108,8	+2,6	111,5	+2,2	85,4	-0,8	112,4	+2,3
3.VJ	112,2	+0,5	111,9	+0,5	109,1	+0,3	112,1	+0,5	86,2	+0,9	113,0	+0,5
4.VJ	113,8	+1,4	113,3	+1,3	110,7	+1,5	113,6	+1,3	85,4	-0,9	114,5	+1,3
1990 1.VJ	116,0	+1,9	115,4	+1,9	110,8	+0,1	115,7	+1,8	84,3	-1,3	116,8	+2,0
2.VJ	115,8	-0,2	115,4	-	110,7	-0,1	115,7	-	85,9	+1,9	116,7	-0,1
3.VJ	118,4	+2,2	118,2	+2,4	113,2	+2,3	118,5	+2,4	85,7	-0,2	119,6	+2,5
4.VJ	120,4	+1,7	120,2	+1,7	113,8	+0,5	120,6	+1,8	84,4	-1,5	121,9	+1,9
1991 1.VJ	120,5	+0,1	120,5	+0,2	115,4	+1,4	120,8	+0,2	84,7	+0,4	122,1	+0,2
2.VJ	122,7	+1,8	122,3	+1,5	115,8	+0,3	122,8	+1,7	82,6	-2,5	124,1	+1,6
3.VJ	121,3	-1,1	120,7	-1,3	113,5	-2,0	121,2	-1,3	81,2	-1,7	122,6	-1,2
4.VJ	120,3	-0,8	119,5	-1,0	116,0	+2,2	119,8	-1,2	81,6	+0,5	121,1	-1,2
1992 1.VJ	121,8	+1,2	120,8	+1,1	116,8	+0,7	121,1	+1,1	82,0	+0,5	122,5	+1,2
1988 APRIL	104,5	-0,9	104,2	-1,0	104,3	-0,6	104,2	-1,1	89,8	+1,1	104,7	-1,2
MAI	105,8	+1,2	105,5	+1,2	102,5	-1,7	105,7	+1,4	84,9	-5,5	106,4	+1,6
JUNI	105,6	-0,2	105,3	-0,2	104,3	+1,8	105,4	-0,3	84,4	-0,6	106,1	-0,3
JULI	105,6	-	105,3	-	106,5	+2,1	105,2	-0,2	87,0	+3,1	105,8	-0,3
AUG.	107,9	+2,2	107,5	+2,1	106,0	-0,5	107,7	+2,4	85,5	-1,7	108,5	+2,6
SEPT.	108,1	+0,2	107,8	+0,3	107,7	+1,6	107,9	+0,2	86,2	+0,8	108,6	+0,1
OKT.	107,0	-1,0	106,8	-0,9	105,9	-1,7	106,8	-1,0	86,0	-0,2	107,5	-1,0
NOV.	107,7	+0,7	107,4	+0,6	106,4	+0,5	107,5	+0,7	86,2	+0,2	108,2	+0,7
DEZ.	109,6	+1,8	109,2	+1,7	105,0	-1,3	109,5	+1,9	87,6	+1,6	110,2	+1,8
1989 JAN.	109,4	-0,2	108,9	-0,3	105,6	+0,6	109,1	-0,4	87,2	-0,5	109,9	-0,3
FEB.	109,8	+0,4	109,1	+0,2	106,9	+1,2	109,3	+0,2	85,8	-1,6	110,0	+0,1
MAERZ	109,4	-0,4	108,7	-0,4	105,6	-1,2	109,0	-0,3	85,4	-0,5	109,8	-0,2
APRIL	112,6	+2,9	112,3	+3,3	108,7	+2,9	112,6	+3,3	84,2	-1,4	113,6	+3,5
MAI	109,2	-3,0	109,0	-2,9	108,2	-0,5	109,0	-3,2	85,1	+1,1	109,9	-3,3
JUNI	113,0	+3,5	112,6	+3,3	109,4	+1,1	112,9	+3,6	86,9	+2,1	113,8	+3,5
JULI	112,0	-0,9	111,9	-0,6	109,0	-0,4	112,1	-0,7	87,1	+0,2	112,9	-0,8
AUG.	111,6	-0,4	111,2	-0,6	109,3	+0,3	111,3	-0,7	85,0	-2,4	112,3	-0,5
SEPT.	112,9	+1,2	112,5	+1,2	108,9	-0,4	112,8	+1,3	86,4	+1,6	113,7	+1,2
OKT.	113,2	+0,3	112,8	+0,3	110,3	+1,3	113,0	+0,2	85,2	-1,4	114,0	+0,3
NOV.	113,7	+0,4	113,2	+0,4	110,5	+0,2	113,5	+0,4	85,9	+0,8	114,4	+0,4
DEZ.	114,5	+0,7	114,0	+0,7	111,4	+0,8	114,2	+0,6	85,2	-0,8	115,2	+0,7
1990 JAN.	115,1	+0,5	114,6	+0,5	113,6	+2,0	114,7	+0,4	83,3	-2,2	115,8	+0,5
FEB.	115,6	+0,4	114,7	+0,1	107,9	-5,0	115,2	+0,4	83,8	+0,6	116,3	+0,4
MAERZ	117,4	+1,6	116,8	+1,8	110,9	+2,8	117,3	+1,8	85,7	+2,3	118,4	+1,8
APRIL	113,4	-3,4	113,2	-3,1	111,4	+0,5	113,3	-3,4	85,3	-0,5	114,2	-3,5
MAI	118,5	+4,5	117,9	+4,2	110,3	-1,0	118,5	+4,6	86,5	+1,4	119,6	+4,7
JUNI	115,5	-2,5	115,1	-2,4	110,5	+0,2	115,4	-2,6	85,9	-0,7	116,4	-2,7
JULI	117,5	+1,7	117,2	+1,8	111,8	+1,2	117,6	+1,9	84,5	-1,6	118,7	+2,0
AUG.	119,2	+1,4	118,9	+1,5	113,6	+1,6	119,3	+1,4	87,5	+3,6	120,4	+1,4
SEPT.	118,5	-0,6	118,4	-0,4	114,3	+0,6	118,6	-0,6	85,0	-2,9	119,8	-0,5
OKT.	120,3	+1,5	120,0	+1,4	113,2	-1,0	120,5	+1,6	85,5	+0,6	121,7	+1,6
NOV.	120,5	+0,2	120,2	+0,2	113,4	+0,2	120,7	+0,2	84,1	-1,6	122,0	+0,2
DEZ.	120,4	-0,1	120,3	+0,1	114,8	+1,2	120,6	-0,1	83,7	-0,5	121,9	-0,1
1991 JAN.	121,1	+0,6	120,8	+0,4	113,1	-1,5	121,3	+0,6	85,7	+2,4	122,5	+0,5
FEB.	120,4	-0,6	121,2	+0,3	118,7	+5,0	121,3	-	85,6	-0,1	122,5	-
MAERZ	119,9	-0,4	119,6	-1,3	114,3	-3,7	119,9	-1,2	82,9	-3,2	121,2	-1,1
APRIL	124,3	+3,7	123,6	+3,3	113,9	-0,3	124,3	+3,7	83,8	+1,1	125,7	+3,7
MAI	120,5	-3,1	120,3	-2,7	117,6	+3,2	120,5	-3,1	82,8	-1,2	121,7	-3,2
JUNI	123,3	+2,3	123,0	+2,2	115,8	-1,5	123,6	+2,6	81,3	-1,8	125,0	+2,7
JULI	122,5	-0,6	121,8	-1,0	114,6	-1,0	122,5	-0,9	82,2	+1,1	123,8	-1,0
AUG.	119,8	-2,2	119,4	-2,0	112,6	-1,7	119,9	-2,1	79,5	-3,3	121,3	-2,0
SEPT.	121,5	+1,4	120,8	+1,2	113,3	+0,6	121,3	+1,2	81,9	+3,0	122,7	+1,2
OKT.	120,7	-0,7	120,0	-0,7	116,3	+2,6	120,3	-0,8	82,2	+0,4	121,6	-0,9
NOV.	120,6	-0,1	119,9	-0,1	116,2	-0,1	120,2	-0,1	81,7	-0,6	121,4	-0,2
DEZ.	119,5	-0,9	118,7	-1,0	115,4	-0,7	119,0	-1,0	80,8	-1,1	120,3	-0,9
1992 JAN.	121,0	+1,3	120,5	+1,5	116,3	+0,8	120,8	+1,5	81,3	+0,6	122,2	+1,6
FEB.	122,8	+1,5	121,2	+0,6	115,2	-0,9	121,7	+0,7	82,0	+0,9	123,0	+0,7
MAERZ	121,5	-1,1	120,7	-0,4	118,9	+3,2	120,8	-0,7	82,6	+0,7	122,2	-0,7

1 INDEX DER NETTOPRODUKTION FUER DAS PRODUZIERENDE GEWERBE
1985=100

1.2 FACHLICHE UNTERNEHMENSTEILE

ZEITRAUM	GRUNDSTOFF-UND PRODUKTIONSGUETER GEWERBE		MINERALOELVERAR- BEITUNG		GEWINNUNG UND VER- ARBEITUNG VON STEINEN UND ERDEN		EISENSCHAFFENDE- INDUSTRIE		NE-METALLERZEUGUNG, NE-METALLHALBZEUG- WERKE		GIESSEREI		
	KAL. U. SAISON- BEREIT- NIGTER WERT	VERAENDE- RUNG IN O/O GEGEN VORZEITR.	KAL. U. SAISON- BEREIT- NIGTER WERT	VERAENDE- RUNG IN O/O GEGEN VORZEITR.	KAL. U. SAISON- BEREIT- NIGTER WERT	VERAENDE- RUNG IN O/O GEGEN VORZEITR.	KAL. U. SAISON- BEREIT- NIGTER WERT	VERAENDE- RUNG IN O/O GEGEN VORZEITR.	KAL. U. SAISON- BEREIT- NIGTER WERT	VERAENDE- RUNG IN O/O GEGEN VORZEITR.	KAL. U. SAISON- BEREIT- NIGTER WERT	VERAENDE- RUNG IN O/O GEGEN VORZEITR.	
SYPRO-NR.	22		25		27		28		29				
GEWICHTUNG	22,78		3,22		1,92		2,41		1,05		1,20		
1988	106,0	+5,9	100,4	+7,7	106,4	+5,7	99,4	+10,9	110,6	+7,5	104,7	-1,7	
1989	108,7	+2,5	97,7	-2,7	114,0	+7,1	101,5	+2,1	112,6	+1,8	111,3	+6,3	
1990	111,0	+2,1	102,2	+4,6	117,3	+2,9	95,1	-6,3	119,1	+5,8	113,2	+1,7	
1991	112,5	+1,4	103,0	+0,8	123,9	+5,6	95,1	-	117,4	-1,4	106,9	-5,6	
1988	1.HJ	104,4	+3,3	98,4	+7,0	105,0	+2,1	96,5	+6,9	109,8	+4,1	103,3	-3,7
	2.HJ	107,7	+3,2	102,4	+4,1	107,7	+2,6	102,4	+6,1	111,5	+1,5	106,1	+2,7
1989	1.HJ	108,3	+0,6	95,8	-6,4	113,5	+5,4	102,7	+0,3	111,6	+0,1	110,4	+4,1
	2.HJ	109,0	+0,6	99,5	+3,9	114,5	+0,9	100,2	-2,4	113,7	+1,9	112,2	+1,6
1990	1.HJ	110,3	+1,2	103,0	+3,5	116,5	+1,7	94,9	-5,3	119,0	+4,7	113,7	+1,3
	2.HJ	111,7	+1,3	101,4	-1,6	118,2	+1,5	95,2	+0,3	119,3	+0,3	112,7	-0,9
1991	1.HJ	112,7	+0,9	102,8	+1,4	121,9	+3,1	96,7	+1,6	118,4	-0,8	109,5	-2,8
	2.HJ	112,3	-0,4	103,2	+0,4	126,0	+3,4	93,4	-3,4	116,5	-1,6	104,3	-4,7
1988	2.VJ	105,0	+1,3	99,2	+1,6	104,6	-0,8	97,1	+1,3	110,3	+1,0	104,0	+1,3
	3.VJ	107,2	+2,1	102,3	+3,1	107,5	+2,8	102,0	+5,0	109,6	-0,6	105,9	+1,8
	4.VJ	108,2	+0,9	102,5	+0,2	107,9	+0,4	102,7	+0,7	113,3	+3,4	106,3	+0,4
1989	1.VJ	107,8	-0,4	95,3	-7,0	113,4	+5,1	102,2	-0,5	110,9	-2,1	108,7	+2,3
	2.VJ	108,7	+0,8	96,3	+1,0	113,7	+0,3	103,1	+0,9	112,3	+1,3	112,1	+3,1
	3.VJ	108,7	-	98,2	+2,0	113,4	-0,3	101,5	-1,6	114,9	+2,3	111,4	-0,6
	4.VJ	109,4	+0,6	100,9	+2,7	115,6	+1,9	99,0	-2,5	112,5	-2,1	113,0	+1,4
1990	1.VJ	110,9	+1,4	104,1	+3,2	118,3	+2,3	95,8	-3,2	119,4	+6,1	115,5	+2,2
	2.VJ	109,8	-1,0	101,9	-2,1	114,6	-3,1	93,9	-2,0	118,5	-0,8	111,9	-3,1
	3.VJ	111,3	+1,4	101,8	-0,1	116,9	+2,0	94,9	+1,1	119,2	+0,6	112,8	+0,8
	4.VJ	112,1	+0,7	100,9	-0,9	119,4	+2,1	95,5	+0,6	119,4	+0,2	112,7	-0,1
1991	1.VJ	111,8	-0,3	101,2	+0,3	117,9	-1,3	97,0	+1,6	117,3	-1,8	109,2	-3,1
	2.VJ	113,6	+1,6	104,4	+3,2	125,9	+6,8	96,4	-0,6	119,4	+1,8	109,7	+0,5
	3.VJ	112,3	-1,1	102,1	-2,2	126,0	+0,1	92,9	-3,6	116,1	-2,8	106,4	-3,0
	4.VJ	112,3	-	104,2	+2,1	126,0	-	93,9	+1,1	116,8	+0,6	102,2	-3,9
1992	1.VJ	115,4	+2,8	113,3	+8,7	130,2	+3,3	92,2	-1,8	121,2	+3,8	103,4	+1,2
1988	APRIL	104,4	+0,1	97,5	-1,8	103,2	-1,1	94,6	-1,9	111,0	+2,6	103,2	-0,3
	MAI	105,0	+0,6	100,3	+2,9	105,7	+2,4	96,5	+2,0	110,3	-0,6	105,5	+2,2
	JUNI	105,5	+0,5	99,8	-0,5	105,0	-0,7	100,1	+3,7	109,7	-0,5	103,2	-2,2
	JULI	106,5	+0,9	103,4	+3,6	105,2	+0,2	99,4	-0,7	111,5	+1,6	105,8	+2,5
	AUG.	107,2	+0,7	100,6	-2,7	109,2	+3,8	103,0	+3,6	107,8	-3,3	106,3	+0,5
	SEPT.	107,9	+0,7	102,9	+2,3	108,2	-0,9	103,5	+0,5	109,6	+1,7	105,7	-0,6
	OKT.	107,6	-0,3	103,5	+0,6	105,1	-2,9	101,0	-2,4	110,5	+0,8	103,2	-2,4
	NOV.	107,8	+0,2	102,6	-0,9	107,7	+2,5	102,9	+1,9	111,7	+1,1	105,4	+2,1
	DEZ.	109,3	+1,4	101,3	-1,3	110,9	+3,0	104,3	+1,4	117,6	+5,3	110,3	+4,6
1989	JAN.	107,5	-1,6	96,4	-4,8	112,5	+1,4	103,1	-1,2	109,2	-7,1	108,3	-1,8
	FEB.	107,9	+0,4	93,1	-3,4	113,9	+1,2	102,8	-0,3	111,2	+1,8	108,9	+0,6
	MAERZ	108,1	+0,2	96,4	+3,5	113,8	-0,1	100,8	-1,9	112,2	+0,9	108,9	-
	APRIL	108,7	+0,6	94,8	-1,7	114,0	+0,2	105,6	+4,8	113,7	+1,3	113,2	+3,9
	MAI	107,9	-0,7	96,7	+2,0	111,1	-2,5	101,2	-4,2	109,1	-4,0	106,5	-5,9
	JUNI	109,6	+1,6	97,3	+0,6	115,9	+4,3	102,6	+1,4	114,0	+4,5	116,5	+9,4
	JULI	108,1	-1,4	94,2	-3,2	112,4	-3,0	101,7	-0,9	112,4	-1,4	109,8	-5,8
	AUG.	108,9	+0,7	99,5	+5,6	112,8	+0,4	102,7	+1,0	116,2	+3,4	110,9	+1,0
	SEPT.	109,1	+0,2	100,8	+1,3	114,9	+1,9	100,1	-2,5	116,0	-0,2	113,6	+2,4
	OKT.	109,3	+0,2	99,7	-1,1	115,2	+0,3	100,8	+0,7	114,4	-1,4	114,6	+0,9
	NOV.	109,1	-0,2	99,4	-0,3	115,7	+0,4	99,0	-1,8	114,3	-0,1	113,6	-0,9
	DEZ.	109,7	+0,5	103,5	+4,1	115,9	+0,2	97,1	-1,9	108,9	-4,7	110,7	-2,6
1990	JAN.	110,3	+0,5	104,1	+0,6	116,2	+0,3	96,1	-1,0	119,5	+9,7	114,8	+3,7
	FEB.	111,1	+0,7	104,5	+0,4	121,3	+4,4	95,0	-1,1	117,5	-1,7	114,9	+0,1
	MAERZ	111,2	+0,1	103,7	-0,8	117,4	-3,2	96,3	+1,4	121,3	+3,2	116,9	+1,7
	APRIL	109,0	-2,0	104,7	+1,0	112,1	-4,5	93,2	-3,2	114,5	-5,6	109,3	-6,5
	MAI	111,0	+1,8	100,4	-4,1	117,7	+5,0	96,2	+3,2	123,4	+7,8	118,8	+8,7
	JUNI	109,3	-1,5	100,6	+0,2	114,0	-3,1	92,4	-4,0	117,5	-4,8	107,5	-9,5
	JULI	110,8	+1,4	105,2	+4,6	116,6	+2,3	94,1	+1,8	119,0	+1,3	111,3	+3,5
	AUG.	111,9	+1,0	102,3	-2,8	118,5	+1,6	95,2	+1,2	120,1	+0,9	115,2	+3,5
	SEPT.	111,1	-0,7	98,0	-4,2	115,7	-2,4	95,5	+0,3	118,4	-1,4	111,9	-2,9
	OKT.	111,7	+0,5	98,0	-	119,8	+3,5	95,7	+0,2	121,0	+2,2	114,4	+2,2
	NOV.	112,4	+0,6	102,1	+4,2	119,4	-0,3	95,0	-0,7	119,2	-1,5	112,8	-1,4
	DEZ.	112,3	-0,1	102,5	+0,4	118,9	-0,4	95,9	+0,9	118,1	-0,9	110,8	-1,8
1991	JAN.	112,9	+0,5	101,4	-1,1	121,0	+1,8	96,7	+0,8	117,1	-0,8	111,8	+0,9
	FEB.	111,1	-1,6	101,7	+0,3	110,7	-8,5	97,9	+1,2	120,0	+2,5	109,5	-2,1
	MAERZ	111,5	+0,4	100,4	-1,3	121,9	+10,1	96,5	-1,4	114,8	-4,3	106,4	-2,8
	APRIL	114,5	+2,7	102,1	+1,7	129,0	+5,8	97,2	+0,7	123,4	+7,5	113,2	+6,4
	MAI	112,2	-2,0	105,5	+3,3	123,0	-4,7	94,7	-2,6	114,7	-7,1	103,7	-8,4
	JUNI	114,1	+1,7	105,5	-	125,7	+2,2	97,4	+2,9	120,1	+4,7	112,3	+8,3
	JULI	113,6	-0,4	99,8	-5,4	127,5	+1,4	95,2	-2,3	118,7	-1,2	111,0	-1,2
	AUG.	110,5	-2,7	99,6	-0,2	123,1	-3,5	89,8	-5,7	112,4	-5,3	102,3	-7,8
	SEPT.	112,9	+2,2	106,9	+7,3	127,3	+3,4	93,7	+4,3	117,3	+4,4	105,8	+3,4
	OKT.	113,2	+0,3	109,2	+2,2	125,5	-1,4	93,2	-0,5	115,1	-1,9	100,6	-4,9
	NOV.	112,8	-0,4	105,5	-3,4	126,4	+0,7	94,3	+1,2	119,0	+3,4	102,1	+1,5
	DEZ.	110,9	-1,7	98,0	-7,1	126,2	-0,2	94,3	-	116,4	-2,2	103,9	+1,8
1992	JAN.	113,4	+2,3	110,7	+13,0	124,9	-1,0	93,0	-1,4	119,5	+2,7	100,3	-3,5
	FEB.	116,7	+2,9	113,8	+2,8	137,7	+10,2	91,3	-1,8	119,9	+0,3	105,4	+5,1
	MAERZ	116,0	-0,6	115,5	+1,5	127,9	-7,1	92,2	+1,0	124,2	+3,6	104,5	-0,9

1 INDEX DER NETTOPRODUKTION FUER DAS PRODUZIERENDE GEWERBE
1985=100

1.2 FACHLICHE UNTERNEHMENSTEILE

ZEITRAUM	ZIEHREIEN, KALT- WALZWERKE, MECHANIK, ANGEN		CHEMISCHE INDUSTRIE		HOLZBEARBEITUNG		ZELLSTOFF-, HOLZ- SCHLIFF-, PAPIER- UND PAPPEERZEUGUNG		GUMMIVERARBEITUNG		INVESTITIONSGUETER PRODUZIERENDES GEWERBE	
	KAL. U. SAISON- BEREIT- NIGTER WERT	VERAENDE- RUNG IN O/O GEGEN VORZEITR.	KAL. U. SAISON- BEREIT- NIGTER WERT	VERAENDE- RUNG IN O/O GEGEN VORZEITR.	KAL. U. SAISON- BEREIT- NIGTER WERT	VERAENDE- RUNG IN O/O GEGEN VORZEITR.	KAL. U. SAISON- BEREIT- NIGTER WERT	VERAENDE- RUNG IN O/O GEGEN VORZEITR.	KAL. U. SAISON- BEREIT- NIGTER WERT	VERAENDE- RUNG IN O/O GEGEN VORZEITR.	KAL. U. SAISON- BEREIT- NIGTER WERT	VERAENDE- RUNG IN O/O GEGEN VORZEITR.
SYPRO-NR.	3011-3015,3030		40		53		55		59			
GEWICHTUNG	0,54		10,30		0,36		0,83		0,95		41,55	
1988	113,0	+8,2	107,5	+5,4	110,8	+7,8	116,3	+6,2	109,0	+4,2	108,1	+3,0
1989	121,0	+7,1	109,4	+1,8	121,6	+9,9	122,8	+5,6	114,4	+5,0	116,3	+7,6
1990	128,6	+6,3	112,5	+2,8	127,6	+4,9	126,6	+3,1	110,9	-3,1	123,0	+5,8
1991	129,7	+0,9	115,2	+2,4	132,5	+3,8	130,0	+2,7	105,5	-4,9	128,2	+2,6
1988 1.HJ	110,0	+4,3	106,2	+2,6	108,6	+3,4	114,3	+3,3	106,4	+1,1	106,4	+0,9
2.HJ	116,1	+5,5	108,8	+2,4	112,5	+3,6	118,4	+3,6	111,6	+4,9	109,8	+3,2
1989 1.HJ	120,1	+3,4	109,4	+0,6	119,3	+6,0	122,5	+3,5	115,0	+3,0	114,4	+4,2
2.HJ	122,0	+1,6	109,5	+0,1	124,0	+3,9	123,2	+0,6	113,7	-1,1	118,2	+3,3
1990 1.HJ	127,9	+4,8	111,0	+1,4	126,4	+1,9	124,8	+1,3	112,2	-1,3	121,5	+2,8
2.HJ	129,4	+1,2	114,0	+2,7	128,8	+1,9	128,5	+3,0	109,6	-2,3	124,5	+2,5
1991 1.HJ	129,0	-0,3	115,3	+1,1	132,3	+2,7	129,7	+0,9	106,4	-2,9	126,7	+1,8
2.HJ	130,4	+1,1	115,0	-0,3	132,7	+0,3	130,4	+0,5	104,5	-1,8	125,7	-0,8
1988 2.VJ	110,9	+1,6	106,9	+1,3	109,9	+2,4	114,4	+0,3	106,4	-0,1	106,9	+0,9
3.VJ	115,2	+3,9	108,4	+1,4	111,6	+1,5	117,9	+3,1	109,5	+2,9	109,1	+2,1
4.VJ	116,9	+1,5	109,2	+0,7	113,4	+1,6	118,8	+0,8	113,7	+3,8	110,5	+1,3
1989 1.VJ	118,5	+1,4	109,2	-	118,0	+4,1	120,0	+1,0	113,5	-0,2	112,8	+2,1
2.VJ	121,6	+2,6	109,5	+0,3	120,5	+2,1	125,0	+4,2	116,5	+2,6	116,1	+2,9
3.VJ	120,6	-0,8	109,2	-0,3	123,7	+2,7	122,9	-1,7	114,0	-2,1	117,2	+0,9
4.VJ	123,3	+2,2	109,8	+0,5	124,2	+0,4	123,5	+0,5	113,5	-0,4	119,2	+1,7
1990 1.VJ	128,1	+3,9	110,9	+1,0	127,5	+2,7	125,2	+1,4	114,0	+0,4	121,8	+2,2
2.VJ	127,6	-0,4	111,1	+0,2	125,2	-1,8	124,3	-0,7	110,3	-3,2	121,2	-0,5
3.VJ	129,4	+1,4	113,2	+1,9	125,9	+0,6	127,7	+2,7	111,0	+0,6	123,6	+2,0
4.VJ	129,3	-0,1	114,7	+1,3	131,8	+4,7	129,3	+1,3	108,3	-2,4	125,3	+1,4
1991 1.VJ	127,8	-1,2	114,9	+0,2	129,8	-1,5	128,2	-0,9	105,9	-2,2	125,5	+0,2
2.VJ	130,1	+1,8	115,8	+0,8	134,8	+3,9	131,1	+2,3	107,0	+1,0	127,9	+1,9
3.VJ	130,4	+0,2	115,5	-0,3	134,7	-0,1	129,9	-0,9	104,3	-2,5	126,5	-1,1
4.VJ	130,5	+0,1	114,6	-0,8	130,7	-3,0	130,8	+0,7	104,6	+0,3	125,0	-1,2
1992 1.VJ	128,7	-1,4	117,2	+2,3	134,9	+3,2	136,6	+4,4	107,0	+2,3	125,5	+0,4
1988 APRIL	109,0	-1,8	107,0	+0,7	108,5	+0,3	113,8	-2,7	104,5	-3,0	105,4	-1,6
MAI	111,3	+2,1	106,9	-0,1	110,7	+2,0	112,4	-1,2	108,6	+3,9	108,0	+2,5
JUNI	112,4	+1,0	106,8	-0,1	110,5	-0,2	117,1	+4,2	106,1	-2,3	107,4	-0,6
JULI	112,0	-0,4	107,4	+0,6	108,0	-2,3	115,8	-1,1	109,1	+2,8	106,3	-1,0
AUG.	115,7	+3,3	108,7	+1,2	114,3	+5,8	119,3	+3,0	108,3	-0,7	110,5	+4,0
SEPT.	117,8	+1,8	109,0	+0,3	112,6	-1,5	118,6	-0,6	111,2	+2,7	110,4	-0,1
OKT.	115,9	-1,6	109,2	+0,2	111,1	-1,3	118,4	-0,2	110,5	-0,6	109,2	-1,1
NOV.	116,6	+0,6	108,8	-0,4	113,3	+2,0	119,2	+0,7	113,0	+2,3	109,9	+0,6
DEZ.	118,3	+1,5	109,7	+0,8	115,8	+2,2	118,8	-0,3	117,5	+4,0	112,5	+2,4
1989 JAN.	118,2	-0,1	109,0	-0,6	117,5	+1,5	120,4	+1,3	113,5	-3,4	112,9	+0,4
FEB.	118,8	+0,5	109,3	+0,3	119,0	+1,3	122,2	+1,5	114,6	+1,0	112,8	-0,1
MAERZ	118,6	-0,2	109,4	+0,1	117,6	-1,2	117,3	-4,0	112,5	-1,8	112,6	-0,2
APRIL	122,8	+3,5	108,9	-0,5	120,4	+2,4	128,5	+9,5	118,2	+5,1	117,8	+4,6
MAI	117,9	-4,0	109,4	+0,5	117,6	-2,3	121,8	-5,2	112,0	-5,2	112,5	-4,5
JUNI	124,0	+5,2	110,3	+0,8	123,6	+5,1	124,7	+2,4	119,3	+6,5	117,9	+4,8
JULI	118,6	-4,4	109,5	-0,7	123,7	+0,1	124,2	-0,4	115,6	-3,1	117,6	-0,3
AUG.	121,5	+2,4	109,2	-0,3	122,6	-0,9	121,2	-2,4	113,1	-2,2	116,0	-1,4
SEPT.	121,7	+0,2	108,8	-0,4	124,9	+1,9	123,2	+1,7	113,3	+0,2	118,0	+1,7
OKT.	122,5	+0,7	109,6	+0,7	123,8	-0,9	123,4	+0,2	113,4	+0,1	118,5	+0,4
NOV.	123,3	+0,7	109,4	-0,2	124,0	+0,2	123,6	+0,2	113,9	+0,4	119,5	+0,8
DEZ.	124,2	+0,7	110,5	+1,0	124,9	+0,7	123,5	-0,1	113,1	-0,7	119,7	+0,2
1990 JAN.	126,3	+1,7	110,2	-0,3	125,9	+0,8	123,2	-0,2	113,9	+0,7	120,8	+0,9
FEB.	128,6	+1,8	111,2	+0,9	126,9	+0,8	124,0	+0,6	112,6	-1,1	121,1	+0,2
MAERZ	129,5	+0,7	111,4	+0,2	129,6	+2,1	128,3	+3,5	115,6	+2,7	123,4	+1,9
APRIL	124,9	-3,6	110,3	-1,0	123,5	-4,7	122,1	-4,8	107,9	-6,7	118,1	-4,3
MAI	132,8	+6,3	111,6	+1,2	128,8	+4,3	128,2	+5,0	114,7	+6,3	125,1	+5,9
JUNI	125,1	-5,8	111,5	-0,1	123,4	-4,2	122,7	-4,3	108,4	-5,5	120,3	-3,8
JULI	128,2	+2,5	111,7	+0,2	123,9	+0,4	126,5	+3,1	111,7	+3,0	123,1	+2,3
AUG.	131,7	+2,7	113,4	+1,5	127,9	+3,2	129,2	+2,1	111,3	-0,4	124,1	+0,8
SEPT.	128,2	-2,7	114,4	+0,9	125,8	-1,6	127,5	-1,3	109,9	-1,3	123,5	-0,5
OKT.	129,2	+0,8	114,1	-0,3	131,3	+4,4	128,7	+0,9	110,2	+0,3	125,3	+1,5
NOV.	129,5	+0,2	115,3	+1,1	132,6	+1,0	128,3	-0,3	109,1	-1,0	125,1	-0,2
DEZ.	129,3	-0,2	114,8	-0,4	131,4	-0,9	130,8	+1,9	105,6	-3,2	125,6	+0,4
1991 JAN.	129,5	+0,2	116,3	+1,3	131,1	-0,2	129,7	-0,8	107,5	+1,8	125,8	+0,2
FEB.	127,2	-1,8	114,0	-2,0	129,4	-1,3	128,2	-1,2	107,1	-0,4	126,2	+0,3
MAERZ	126,8	-0,3	114,3	+0,3	129,0	-0,3	126,8	-1,1	103,1	-3,7	124,4	-1,4
APRIL	132,7	+4,7	116,8	+2,2	136,5	+5,8	132,6	+4,6	110,4	+7,1	129,7	+4,3
MAI	125,2	-5,7	114,8	-1,7	131,5	-3,7	127,6	-3,8	103,7	-6,1	124,8	-3,8
JUNI	132,4	+5,8	115,8	+0,9	136,3	+3,7	133,2	+4,4	106,8	+3,0	129,3	+3,6
JULI	134,6	+1,7	117,4	+1,4	137,9	+1,2	130,1	-2,3	103,1	-3,5	127,1	-1,7
AUG.	125,3	-6,9	114,4	-2,6	130,8	-5,1	128,4	-1,3	105,2	+2,0	125,7	-1,1
SEPT.	131,2	+4,7	114,6	+0,2	135,4	+3,5	131,1	+2,1	104,7	-0,5	126,6	+0,7
OKT.	132,9	+1,3	115,7	+1,0	131,8	-2,7	130,8	-0,2	105,1	+0,4	125,5	-0,9
NOV.	129,8	-2,3	114,6	-1,0	130,0	-1,4	132,8	+1,5	103,4	-1,6	125,5	-
DEZ.	128,8	-0,8	113,5	-1,0	130,2	+0,2	128,9	-2,9	105,4	+1,9	123,9	-1,3
1992 JAN.	127,4	-1,1	115,2	+1,5	133,1	+2,2	134,8	+4,6	106,0	+0,6	125,6	+1,4
FEB.	129,8	+1,9	118,4	+2,8	137,0	+2,9	137,5	+2,0	106,4	+0,4	125,9	+0,2
MAERZ	128,8	-0,8	118,1	-0,3	134,6	-1,8	137,5	-	108,5	+2,0	125,1	-0,6

STBA, FACHSERIE 4, REIHE 2.1

1 INDEX DER NETTOPRODUKTION FUER DAS PRODUZIERENDE GEWERBE
1985=100

1.2 FACHLICHE UNTERNEHMENSTEILE

ZEITRAUM	STAHLVERFORMUNG, OBERFLAECHEHVERED- LUNG, HAERTUNG		STAHL-UND LEICHT- METALLBAU, SCHIE- NENFAHRZEUGBAU		MASCHINENBAU		STRASSENFAHRZEUG- BAU, REPARATUR VON KRAFTFAHRZEUGEN USW		SCHIFFBAU		LUFT-UND RAUMFAHR- ZEUGBAU	
	KAL. U. SAISON- BEREI- NIGTER WERT	VERAENDE- RUNG IN O/O GEGEN VORZEITR.	KAL. U. SAISON- BEREI- NIGTER WERT	VERAENDE- RUNG IN O/O GEGEN VORZEITR.	KAL. U. SAISON- BEREI- NIGTER WERT	VERAENDE- RUNG IN O/O GEGEN VORZEITR.	KAL. U. SAISON- BEREI- NIGTER WERT	VERAENDE- RUNG IN O/O GEGEN VORZEITR.	KAL. U. SAISON- BEREI- NIGTER WERT	VERAENDE- RUNG IN O/O GEGEN VORZEITR.	KAL. U. SAISON- BEREI- NIGTER WERT	VERAENDE- RUNG IN O/O GEGEN VORZEITR.
SYPRO-NR.	3021-3025		31		32		33		34		35	
GEWICHTUNG	1,27		1,67		11,32		9,80		0,35		0,71	
1988	107,1	+6,6	102,2	+7,4	105,2	+2,3	108,2	-	76,3	-9,7	111,4	+3,1
1989	118,3	+10,5	107,7	+5,4	115,9	+10,2	116,3	+7,5	73,0	-4,3	120,8	+8,4
1990	121,2	+2,5	118,2	+9,7	123,1	+6,2	122,2	+5,1	75,9	+4,0	128,2	+6,1
1991	123,1	+1,6	126,2	+6,8	121,0	-1,7	125,6	+2,8	67,9	-10,5	127,2	-0,8
1988 1.HJ	104,4	+2,4	100,8	+4,6	103,0	+0,7	106,6	-1,7	76,6	-8,3	112,5	-1,9
2.HJ	109,8	+5,2	103,6	+2,8	107,3	+4,2	109,8	+3,0	75,9	-0,9	110,3	-2,0
1989 1.HJ	116,8	+6,4	106,1	+2,4	113,4	+5,7	114,9	+4,6	73,7	-2,9	117,5	+6,5
2.HJ	119,9	+2,7	109,3	+3,0	118,5	+4,5	117,7	+2,4	72,3	-1,9	124,1	+5,6
1990 1.HJ	120,7	+0,7	116,7	+6,8	122,8	+3,6	120,2	+2,1	76,3	+5,5	127,5	+2,7
2.HJ	121,7	+0,8	119,7	+2,6	123,4	+0,5	124,1	+3,2	75,6	-0,9	128,9	+1,1
1991 1.HJ	123,4	+1,4	123,4	+3,1	122,6	-0,6	125,9	+1,5	70,0	-7,4	128,7	-0,2
2.HJ	122,9	-0,4	129,0	+4,5	119,4	-2,6	125,4	-0,4	65,9	-5,9	125,6	-2,4
1988 2.VJ	105,3	+1,8	103,6	+5,8	102,6	-0,8	106,9	+0,6	75,5	-2,8	112,3	-0,3
3.VJ	108,4	+2,9	104,4	+0,8	106,6	+3,9	109,1	+2,1	76,6	+1,5	109,5	-2,5
4.VJ	111,2	+2,6	102,7	-1,6	108,0	+1,3	110,5	+1,3	75,2	-1,8	111,1	+1,5
1989 1.VJ	115,0	+3,4	107,3	+4,5	111,1	+2,9	113,1	+2,4	74,4	-1,1	116,1	+4,5
2.VJ	118,5	+3,0	104,9	-2,2	115,6	+4,1	116,8	+3,3	73,1	-1,7	119,0	+2,5
3.VJ	118,5	-	107,1	+2,1	117,2	+1,4	117,0	+0,2	72,8	-0,4	123,1	+3,4
4.VJ	121,2	+2,3	111,6	+4,2	119,8	+2,2	118,4	+1,2	71,8	-1,4	125,0	+1,5
1990 1.VJ	121,4	+0,2	114,6	+2,7	122,7	+2,4	121,2	+2,4	76,1	+6,0	127,5	+2,0
2.VJ	119,9	-1,2	118,8	+3,7	122,8	+0,1	119,2	-1,7	76,5	+0,5	127,4	-0,1
3.VJ	121,5	+1,3	118,9	+0,1	123,2	+0,3	123,1	+3,3	75,7	-1,0	128,2	+0,6
4.VJ	121,9	+0,3	120,6	+1,4	123,6	+0,3	125,1	+1,6	75,4	-0,4	129,6	+1,1
1991 1.VJ	122,6	+0,6	120,8	+0,2	122,4	-1,0	124,1	-0,8	70,9	-6,0	128,4	-0,9
2.VJ	124,2	+1,3	126,0	+4,3	122,8	+0,3	127,6	+2,8	69,0	-2,7	129,1	+0,5
3.VJ	123,6	-0,5	128,1	+1,7	120,9	-1,5	124,7	-2,3	67,1	-2,8	127,3	-1,4
4.VJ	122,1	-1,2	129,8	+1,3	117,9	-2,5	126,0	+1,0	64,6	-3,7	123,9	-2,7
1992 1.VJ	124,9	+2,3	133,4	+2,8	114,9	-2,5	130,7	+3,7	64,1	-0,8	123,7	-0,2
1988 APRIL	104,4	-1,2	101,6	+2,2	100,6	-2,9	104,6	-3,7	74,2	-4,0	113,2	-0,6
MAI	106,3	+1,8	106,4	+4,7	104,8	+4,2	108,5	+3,7	78,0	+5,1	112,6	-0,5
JUNI	105,3	-0,9	102,7	-3,5	102,5	-2,2	107,7	-0,7	74,3	-4,7	111,1	-1,3
JULI	106,4	+1,0	101,9	-0,8	105,0	+2,4	104,5	-3,0	75,6	+1,7	107,3	-3,4
AUG.	109,3	+2,7	103,0	+1,1	106,8	+1,7	112,9	+8,0	78,4	+3,7	110,5	+3,0
SEPT.	109,6	+0,3	108,2	+5,0	107,9	+1,0	110,0	-2,6	75,9	-3,2	110,7	+0,2
OKT.	108,7	-0,8	101,9	-5,8	107,6	-0,3	108,0	-1,8	75,6	-0,4	109,7	-0,9
NOV.	110,7	+1,8	101,7	-0,2	107,0	-0,6	110,4	+2,2	74,1	-2,0	110,9	+1,1
DEZ.	114,1	+3,1	104,6	+2,9	109,3	+2,1	113,0	+2,4	76,0	+2,6	112,7	+1,6
1989 JAN.	115,1	+0,9	103,2	-1,3	112,3	+2,7	113,7	+0,6	74,4	-2,1	115,7	+2,7
FEB.	116,2	+1,0	112,4	+8,9	109,4	-2,6	113,6	-0,1	76,1	+2,3	115,7	-
MAERZ	113,7	-2,2	106,2	-5,5	111,5	+1,9	112,0	-1,4	72,6	-4,6	116,9	+1,0
APRIL	118,3	+4,0	107,6	+1,3	119,1	+6,8	118,2	+5,5	76,4	+5,2	117,9	+0,9
MAI	115,6	-2,3	99,0	-8,0	111,3	-6,5	112,9	-4,5	70,4	-7,9	117,4	-0,4
JUNI	121,6	+5,2	108,2	+3,3	116,5	+4,7	119,2	+5,6	72,5	+3,0	121,6	+3,6
JULI	117,5	-3,4	107,1	-1,0	116,8	+0,3	119,0	-0,2	76,0	+4,8	124,2	+2,1
AUG.	118,6	+0,9	108,3	+1,1	116,3	-0,4	114,0	-4,2	70,3	-7,5	122,2	-1,6
SEPT.	119,4	+0,7	105,9	-2,2	118,5	+1,9	117,9	+3,4	72,0	+2,4	122,9	+0,6
OKT.	121,1	+1,4	109,9	+3,8	117,9	-0,5	118,0	+0,1	72,0	-	124,0	+0,9
NOV.	121,7	+0,5	117,6	+7,0	119,1	+1,0	118,0	-	70,5	-2,1	124,9	+0,7
DEZ.	120,8	-0,7	107,2	-8,8	122,3	+2,7	119,1	+0,9	72,8	+3,3	126,2	+1,0
1990 JAN.	120,9	+0,1	117,3	+9,4	119,9	-2,0	120,6	+1,3	74,5	+2,3	126,3	+0,1
FEB.	119,8	-0,9	109,6	-6,6	123,2	+2,8	120,5	-0,1	74,0	-0,7	128,2	+1,5
MAERZ	123,6	+3,2	117,0	+6,8	125,0	+1,5	122,5	+1,7	79,8	+7,8	128,1	-0,1
APRIL	118,1	-4,4	113,6	-2,9	118,5	-5,2	116,4	-5,0	74,2	-7,0	125,7	-1,9
MAI	123,7	+4,7	127,0	+11,8	127,7	+7,8	123,5	+6,1	77,6	+4,6	129,2	+2,8
JUNI	117,8	-4,8	115,8	-8,8	122,2	-4,3	117,8	-4,6	77,8	+0,3	127,2	-1,5
JULI	120,4	+2,2	116,3	+0,4	122,6	+0,3	122,3	+3,8	75,3	-3,2	127,6	+0,3
AUG.	122,7	+1,9	119,8	+3,0	123,8	+1,0	123,5	+1,0	75,7	+0,5	128,2	+0,5
SEPT.	121,4	-1,1	120,5	+0,6	123,1	-0,6	123,6	+0,1	76,2	+0,7	128,7	+0,4
OKT.	122,6	+1,0	120,8	+0,2	123,6	+0,4	126,6	+2,4	75,3	-1,2	129,7	+0,8
NOV.	121,6	-0,8	115,7	-4,2	124,3	+0,6	124,8	-1,4	76,7	+1,9	130,0	+0,2
DEZ.	121,5	-0,1	125,3	+8,3	122,9	-1,1	123,9	-0,7	74,2	-3,3	129,0	-0,8
1991 JAN.	123,7	+1,8	116,7	-6,9	123,9	+0,8	125,4	+1,2	73,5	-0,9	130,3	+1,0
FEB.	123,6	-0,1	124,6	+6,8	122,7	-1,0	124,3	-0,9	72,7	-1,1	128,2	-1,6
MAERZ	120,5	-2,5	121,1	-2,8	120,6	-1,7	122,7	-1,3	66,5	-8,5	126,6	-1,2
APRIL	126,5	+5,0	127,2	+5,0	124,9	+3,6	129,8	+5,8	70,7	+6,3	131,5	+3,9
MAI	120,6	-4,7	122,1	-4,0	118,6	-5,0	123,8	-4,6	69,0	-2,4	127,6	-3,0
JUNI	125,4	+4,0	128,6	+5,3	124,8	+5,2	129,1	+4,3	67,3	-2,5	128,1	+0,4
JULI	126,9	+1,2	132,3	+2,9	122,5	-1,8	124,6	-3,5	66,8	-0,7	127,7	-0,3
AUG.	120,8	-4,8	124,4	-6,0	120,4	-1,7	125,3	+0,6	69,6	+4,2	127,7	-
SEPT.	123,1	+1,9	127,7	+2,7	119,7	-0,6	124,1	-1,0	65,0	-6,6	126,5	-0,9
OKT.	121,5	-1,3	129,2	+1,2	121,0	+1,1	122,9	-1,0	66,5	+2,3	125,2	-1,0
NOV.	122,3	+0,7	130,5	+1,0	117,9	-2,6	127,8	+4,0	63,2	-5,0	123,5	-1,4
DEZ.	122,5	+0,2	129,8	-0,5	114,7	-2,7	127,4	-0,3	64,2	+1,6	123,1	-0,3
1992 JAN.	121,8	-0,6	138,1	+6,4	116,5	+1,6	127,0	-0,3	63,5	-1,1	123,1	-
FEB.	126,0	+3,4	131,1	-5,1	115,5	-0,9	131,8	+3,8	63,6	+0,2	123,4	+0,2
MAERZ	126,8	+0,6	131,0	-0,1	112,8	-2,3	133,3	+1,1	65,1	+2,4	124,7	+1,1

1 INDEX DER NETTOPRODUKTION FUER DAS PRODUZIERENDE GEWERBE
1985=100

1.2 FACHLICHE UNTERNEHMENSTEILE

ZEITRAUM	ELEKTROTECHNIK, REPARATUR VON HAUSHALTSGERAETEN		FEINMECHANIK, OPTIK, HERSTELLUNG VON UHREN		HERSTELLUNG VON EISEN-, BLECH- UND METALLWAEREN		H.V. BUEROMASCHINEN, ADV.-GERAETEN UND -EINRICHTUNGEN		VERBRAUCHSGUETER PRODUZIERENDES GEWERBE		H.V. MUSIKINSTRUMENTEN, SPIELWAEREN, FUELLHALTERN USW	
	KAL. U. SAISONBEREITIGTER WERT	VERAENDERUNG IN O/O GEGEN VORZEITR.	KAL. U. SAISONBEREITIGTER WERT	VERAENDERUNG IN O/O GEGEN VORZEITR.	KAL. U. SAISONBEREITIGTER WERT	VERAENDERUNG IN O/O GEGEN VORZEITR.	KAL. U. SAISONBEREITIGTER WERT	VERAENDERUNG IN O/O GEGEN VORZEITR.	KAL. U. SAISONBEREITIGTER WERT	VERAENDERUNG IN O/O GEGEN VORZEITR.	KAL. U. SAISONBEREITIGTER WERT	VERAENDERUNG IN O/O GEGEN VORZEITR.
SYPRO-NR.	36		37		38		50		12,19		39	
GEWICHTUNG	10,01		1,37		2,95		2,10		12,19		0,52	
1988	111,1	+4,8	110,3	+6,4	111,8	+3,5	113,5	+7,4	106,3	+2,5	111,6	+6,4
1989	120,8	+8,7	109,2	-1,0	120,5	+7,8	109,7	-3,3	111,0	+4,4	124,0	+11,1
1990	127,5	+5,5	114,2	+4,6	128,2	+6,4	113,9	+3,8	118,1	+6,4	130,4	+5,2
1991	133,5	+4,7	119,8	+4,9	136,1	+6,2	124,4	+9,2	123,6	+4,7	132,9	+1,9
1988 1.HJ	109,2	+2,7	107,4	+3,5	110,4	+0,8	114,4	+4,3	105,6	+1,2	109,9	+3,3
2.HJ	113,1	+3,6	113,2	+5,4	113,2	+2,5	112,7	-1,5	107,0	+1,3	113,4	+3,2
1989 1.HJ	118,8	+5,0	109,8	-3,0	118,6	+4,8	108,4	-3,8	109,8	+2,6	121,1	+6,8
2.HJ	122,8	+3,4	108,5	-1,2	122,3	+3,1	111,1	+2,5	112,2	+2,2	126,8	+4,7
1990 1.HJ	125,6	+2,3	112,9	+4,1	125,4	+2,5	111,8	+0,6	115,4	+2,9	128,3	+1,2
2.HJ	129,4	+3,0	115,6	+2,4	130,9	+4,4	116,0	+3,8	120,7	+4,6	132,5	+3,3
1991 1.HJ	133,3	+3,0	119,3	+3,2	135,7	+3,7	126,8	+9,3	124,1	+2,8	134,7	+1,7
2.HJ	133,6	+0,2	120,3	+0,8	136,4	+0,5	122,1	-3,7	123,1	-0,8	131,1	-2,7
1988 2.VJ	110,2	+1,9	108,0	+1,2	110,3	-0,2	117,5	+5,7	105,5	-0,2	110,3	+0,8
3.VJ	111,9	+1,5	111,0	+2,8	112,4	+1,9	113,3	-3,6	106,8	+1,2	111,8	+1,4
4.VJ	114,2	+2,1	115,4	+4,0	114,0	+1,4	112,0	-1,1	107,1	+0,3	115,0	+2,9
1989 1.VJ	116,8	+2,3	109,9	-4,8	116,2	+1,9	108,5	-3,1	108,4	+1,2	118,4	+3,0
2.VJ	120,7	+3,3	109,8	-0,1	121,1	+4,2	108,2	-0,3	111,2	+2,6	123,9	+4,6
3.VJ	121,8	+0,9	108,3	-1,4	121,2	+0,1	109,6	+1,3	111,5	+0,3	125,9	+1,6
4.VJ	123,7	+1,6	108,7	+0,4	123,5	+1,9	112,6	+2,7	113,0	+1,3	127,7	+1,4
1990 1.VJ	125,8	+1,7	112,6	+3,6	125,7	+1,8	114,0	+1,2	115,0	+1,8	128,2	+0,4
2.VJ	125,5	-0,2	113,3	+0,6	125,1	-0,5	109,6	-3,9	115,8	+0,7	128,4	+0,2
3.VJ	128,5	+2,4	114,8	+1,3	129,2	+3,3	113,2	+3,3	119,1	+2,8	130,7	+1,8
4.VJ	130,4	+1,5	116,3	+1,3	132,7	+2,7	118,9	+5,0	122,4	+2,8	134,3	+2,8
1991 1.VJ	131,9	+1,2	118,4	+1,8	134,2	+1,1	122,9	+3,4	123,2	+0,7	134,0	-0,2
2.VJ	134,7	+2,1	120,2	+1,5	137,1	+2,2	130,6	+6,3	124,9	+1,4	135,3	+1,0
3.VJ	133,9	-0,6	121,1	+0,7	137,2	+0,1	128,6	-1,5	124,1	-0,6	134,9	-0,3
4.VJ	133,4	-0,4	119,5	-1,3	135,7	-1,1	115,6	-10,1	122,1	-1,6	127,3	-5,6
1992 1.VJ	133,4	-	120,7	+1,0	138,9	+2,4	109,4	-5,4	122,1	-	127,9	+0,5
1988 APRIL	109,2	-0,1	105,2	-4,2	108,2	-3,0	115,4	+0,9	104,9	-2,2	108,7	-2,9
MAI	110,4	+1,1	110,9	+5,4	111,9	+3,4	114,3	-1,0	108,1	+1,1	111,4	+2,5
JUNI	111,0	+0,5	108,0	-2,6	110,8	-1,0	122,9	+7,5	105,5	-0,6	110,8	-0,5
JULI	109,0	-1,8	109,1	+1,0	110,8	-	108,6	-11,6	105,2	-0,3	109,7	-1,0
AUG.	112,6	+3,3	110,7	+1,5	112,8	+1,8	120,0	+10,5	107,6	+2,3	112,7	+2,7
SEPT.	114,0	+1,2	113,1	+2,2	113,7	+0,8	111,3	-7,2	107,5	-0,1	113,1	+0,4
OKT.	112,1	-1,7	110,3	-2,5	111,6	-1,8	116,3	+4,5	105,8	-1,6	112,5	-0,5
NOV.	113,8	+1,5	115,5	+4,7	114,2	+2,3	109,6	-5,8	107,0	+1,1	118,6	+3,6
DEZ.	116,8	+2,6	120,5	+4,3	116,1	+1,7	110,2	+0,5	108,6	+1,5	115,8	-0,7
1989 JAN.	116,1	-0,6	113,4	-5,9	115,8	-0,3	106,3	-3,5	108,3	-0,3	116,4	+0,5
FEB.	117,4	+1,1	109,0	-3,9	116,3	+0,4	110,4	+3,9	109,0	+0,6	119,3	+2,5
MAERZ	117,0	-0,3	107,2	-1,7	116,4	+0,1	108,9	-1,4	108,0	-0,9	119,4	+0,1
APRIL	120,9	+3,3	111,8	+4,3	122,7	+5,4	109,1	+0,2	111,7	+3,4	123,5	+3,4
MAI	116,9	-3,3	105,1	-6,0	117,1	-4,6	108,3	-0,7	108,7	-2,7	120,4	-2,5
JUNI	124,2	+6,2	112,4	+6,9	123,4	+5,4	107,1	-1,1	113,3	+4,2	127,8	+6,1
JULI	122,2	-1,6	107,8	-4,1	120,1	-2,7	108,2	+1,0	111,1	-1,9	124,1	-2,9
AUG.	121,6	-0,5	109,2	+1,3	121,4	+1,1	105,9	-2,1	111,1	-	125,7	+1,3
SEPT.	121,6	-	107,8	-1,3	122,0	+0,5	114,8	+8,4	112,2	+1,0	127,8	+1,7
OKT.	123,6	+1,6	110,1	+2,1	123,0	+0,8	112,9	-1,7	112,8	+0,5	128,0	+0,2
NOV.	124,2	+0,5	109,0	-1,0	123,0	-	115,7	+2,5	112,6	-0,2	127,1	-0,7
DEZ.	123,3	-0,7	107,0	-1,8	124,4	+1,1	109,2	-5,6	113,6	+0,9	127,9	+0,6
1990 JAN.	125,0	+1,4	110,9	+3,6	124,4	-	118,1	+8,2	114,3	+0,6	128,4	+0,4
FEB.	125,3	+0,2	112,5	+1,4	125,5	+0,9	108,0	-8,6	114,1	-0,2	126,2	-1,7
MAERZ	127,1	+1,4	114,3	+1,6	127,3	+1,4	115,8	+7,2	116,7	+2,3	130,0	+3,0
APRIL	122,7	-3,5	111,0	-2,9	122,2	-4,0	107,7	-7,0	113,4	-2,8	127,9	-1,6
MAI	129,5	+5,5	116,9	+5,3	129,5	+6,0	107,6	-0,1	119,0	+4,9	131,8	+3,0
JUNI	124,2	-4,1	111,9	-4,3	123,5	-4,6	113,4	+5,4	114,9	-3,4	125,5	-4,8
JULI	128,9	+3,8	117,2	+4,7	127,5	+3,2	112,3	-1,0	117,3	+2,1	132,9	+5,9
AUG.	128,3	-0,5	113,4	-3,2	131,2	+2,9	118,4	+5,4	120,5	+2,7	130,1	-2,1
SEPT.	128,3	-	113,7	+0,3	128,8	-1,8	108,8	-8,1	119,4	-0,9	129,2	-0,7
OKT.	130,6	+1,8	116,0	+2,0	132,3	+2,7	110,5	+1,6	121,9	+2,1	133,0	+2,9
NOV.	129,9	-0,5	116,1	+0,1	132,9	+0,5	119,9	+8,5	122,8	+0,7	135,4	+1,8
DEZ.	130,6	+0,5	116,9	+0,7	132,9	-	126,3	+5,3	122,4	-0,3	134,5	-0,7
1991 JAN.	132,3	+1,3	118,5	+1,4	134,8	+1,4	116,1	-8,1	123,2	+0,7	134,9	+0,3
FEB.	132,2	-0,1	118,9	+0,3	134,7	-0,1	131,0	+12,8	124,2	+0,8	136,3	+1,0
MAERZ	131,3	-0,7	117,9	-0,8	133,2	-1,1	121,7	-7,1	122,2	-1,6	130,9	-4,0
APRIL	136,1	+3,7	121,6	+3,1	138,5	+4,0	134,3	+10,4	126,5	+3,5	134,5	+2,8
MAI	131,4	-3,5	118,0	-3,0	133,2	-3,8	134,2	-0,1	121,9	-3,6	133,2	-1,0
JUNI	136,6	+4,0	121,1	+2,6	139,6	+4,8	123,3	-8,1	126,4	+3,7	138,2	+3,8
JULI	132,6	-2,9	118,2	-2,4	139,8	+0,1	134,2	+8,8	127,0	+0,5	132,2	-4,3
AUG.	133,4	+0,6	121,4	+2,7	132,9	-4,9	120,3	-10,4	121,2	-4,6	137,0	+3,6
SEPT.	135,6	+1,6	123,6	+1,8	138,8	+4,4	131,4	+9,2	124,1	+2,4	135,5	-1,1
OKT.	132,7	-2,1	120,2	-2,8	136,7	-1,5	127,2	-3,2	122,7	-1,1	131,1	-3,2
NOV.	134,2	+1,1	119,0	-1,0	136,3	-0,3	108,3	-14,9	122,2	-0,4	124,3	-5,2
DEZ.	133,3	-0,7	119,4	+0,3	134,1	-1,6	111,2	+2,7	121,3	-0,7	126,6	+1,9
1992 JAN.	132,4	-0,7	119,3	-0,1	137,5	+2,5	125,0	+12,4	122,0	+0,6	127,4	+0,6
FEB.	134,0	+1,2	121,5	+1,8	139,1	+1,2	102,0	-18,4	122,4	+0,3	126,9	-0,4
MAERZ	133,7	-0,2	121,4	-0,1	140,1	+0,7	101,1	-0,9	122,0	-0,3	126,9	-

1 INDEX DER NETTOPRODUKTION FUER DAS PRODUZIERENDE GEWERBE
1985=100

1.2 FACHLICHE UNTERNEHMENSTEILE

ZEITRAUM	FEINKERAMIK		HERSTELLUNG UND VERARBEITUNG VON GLAS		HOLZVERARBEITUNG		PAPIER-UND-PAPPE-VERARBEITUNG		DRUCKEREI, Vervielfaeltigung		HERSTELLUNG VON KUNSTSTOFFWAREN	
	KAL. U. SAISONBEREINIGTER WERT	VERAENDERUNG IN O/O GEGEN VORZEITR.	KAL. U. SAISONBEREINIGTER WERT	VERAENDERUNG IN O/O GEGEN VORZEITR.	KAL. U. SAISONBEREINIGTER WERT	VERAENDERUNG IN O/O GEGEN VORZEITR.	KAL. U. SAISONBEREINIGTER WERT	VERAENDERUNG IN O/O GEGEN VORZEITR.	KAL. U. SAISONBEREINIGTER WERT	VERAENDERUNG IN O/O GEGEN VORZEITR.	KAL. U. SAISONBEREINIGTER WERT	VERAENDERUNG IN O/O GEGEN VORZEITR.
SYPRO-NR.	51		52		54		56		57		58	
GEWICHTUNG	0,40		0,75		1,76		1,15		1,47		2,53	
1988	95,8	-0,9	111,4	+6,1	107,0	+3,5	110,8	+3,6	108,2	+2,7	118,6	+7,4
1989	99,4	+3,8	118,0	+5,9	113,0	+5,6	115,8	+4,5	113,9	+5,3	128,2	+8,1
1990	101,5	+2,1	123,2	+4,4	121,1	+7,2	127,0	+9,7	123,4	+8,3	141,9	+10,7
1991	98,9	-2,6	128,9	+4,6	131,9	+8,9	133,3	+5,0	131,7	+6,7	152,8	+7,7
1988 1.HJ	95,7	-0,8	109,9	+4,2	106,1	+1,9	109,8	+1,8	107,4	+1,1	116,6	+3,7
2.HJ	96,0	+0,3	113,0	+2,8	108,0	+1,8	111,8	+1,8	109,0	+1,5	120,5	+3,3
1989 1.HJ	98,2	+2,3	116,5	+3,1	111,6	+3,3	114,9	+2,8	112,4	+3,1	125,7	+4,3
2.HJ	100,6	+2,4	119,5	+2,6	114,3	+2,4	116,8	+1,7	115,4	+2,7	130,7	+4,0
1990 1.HJ	101,9	+1,3	121,9	+2,0	117,6	+2,9	122,0	+4,5	119,5	+3,6	137,9	+5,5
2.HJ	101,2	-0,7	124,5	+2,1	124,5	+5,9	131,9	+8,1	127,3	+6,5	146,0	+5,9
1991 1.HJ	100,0	-1,2	127,2	+2,2	131,2	+5,4	134,9	+2,3	132,0	+3,7	151,8	+4,0
2.HJ	97,8	-2,2	130,6	+2,7	132,6	+1,1	131,8	-2,3	131,4	-0,5	153,7	+1,3
1988 2.VJ	96,0	+0,6	110,4	+1,0	105,8	-0,6	109,0	-1,4	107,9	+0,9	117,2	+1,0
3.VJ	95,8	-0,2	112,3	+1,7	107,6	+1,7	111,3	+2,1	108,4	+0,5	119,9	+2,3
4.VJ	96,1	+0,3	113,7	+1,2	108,3	+0,7	112,3	+0,9	109,6	+1,1	121,1	+1,0
1989 1.VJ	97,7	+1,7	115,0	+1,1	109,8	+1,4	112,4	+0,1	111,6	+1,8	123,7	+2,1
2.VJ	98,7	+1,0	117,9	+2,5	113,5	+3,4	117,4	+4,4	113,2	+1,4	127,7	+3,2
3.VJ	100,4	+1,7	118,5	+0,5	113,4	-0,1	116,3	-0,9	115,1	+1,7	128,7	+0,8
4.VJ	100,7	+0,3	120,4	+1,6	115,2	+1,6	117,3	+0,9	115,7	+0,5	132,6	+3,0
1990 1.VJ	102,4	+1,7	122,2	+1,5	117,3	+1,8	121,1	+3,2	117,6	+1,6	137,0	+3,3
2.VJ	101,4	-1,0	121,6	-0,5	117,9	+0,5	122,9	+1,5	121,4	+3,2	138,8	+1,3
3.VJ	100,7	-0,7	123,6	+1,6	122,0	+3,5	129,6	+5,5	124,7	+2,7	144,0	+3,7
4.VJ	101,7	+1,0	125,3	+1,4	127,0	+4,1	134,2	+3,5	129,8	+4,1	148,0	+2,8
1991 1.VJ	99,6	-2,1	125,5	+0,2	129,5	+2,0	133,9	-0,2	132,0	+1,7	150,0	+1,4
2.VJ	100,3	+0,7	128,9	+2,7	132,9	+2,6	135,8	+1,4	132,1	+0,1	153,6	+2,4
3.VJ	99,7	-0,6	130,0	+0,9	133,2	+2,2	132,8	-2,2	132,6	+0,4	153,7	+0,1
4.VJ	95,8	-3,9	131,2	+0,9	132,1	-0,8	130,7	-1,6	130,1	-1,9	153,8	+0,1
1992 1.VJ	95,0	-0,8	134,1	+2,2	133,5	+1,1	134,2	+2,7	129,1	-0,8	154,5	+0,5
1988 APRIL	95,4	-1,2	110,1	+0,3	105,3	-3,7	109,3	-1,4	107,0	-1,6	115,5	-2,5
MAI	96,3	+0,9	110,1	-	107,3	+1,9	109,5	+0,2	108,4	+1,3	118,1	+2,3
JUNI	96,2	-0,1	111,0	+0,8	104,8	-2,3	108,2	-1,2	108,3	-0,1	118,0	-0,1
JULI	96,2	-	110,8	-0,2	106,1	+1,2	111,0	+2,6	107,6	-0,6	117,5	-0,4
AUG.	94,4	-1,9	112,5	+1,5	108,9	+2,6	110,9	-0,1	108,4	+0,7	120,5	+2,6
SEPT.	96,9	+2,6	113,6	+1,0	107,9	-0,9	112,1	+1,1	109,2	+0,7	121,7	+1,0
OKT.	95,8	-1,1	112,0	-1,4	106,6	-1,2	110,3	-1,6	108,6	-0,5	119,2	-2,1
NOV.	94,9	-0,9	113,3	+1,2	108,4	+1,7	111,5	+1,1	109,2	+0,6	121,0	+1,5
DEZ.	97,6	+2,8	115,9	+2,3	109,8	+1,3	115,1	+3,2	111,1	+1,7	123,0	+1,7
1989 JAN.	97,9	+0,3	114,5	-1,2	109,9	+0,1	111,7	-3,0	111,3	+0,2	123,7	+0,6
FEB.	98,2	+0,3	114,2	-0,3	110,2	+0,3	112,7	+0,9	112,8	+1,3	124,1	+0,3
MAERZ	97,0	-1,2	116,4	+1,9	109,3	-0,8	112,7	-	110,8	-1,8	123,2	-0,7
APRIL	99,0	+2,1	116,9	+0,4	113,9	+4,2	116,7	+3,5	113,3	+2,3	128,3	+4,1
MAI	97,1	-1,9	116,8	-0,1	109,7	-3,7	114,4	-2,0	112,6	-0,6	124,9	-2,7
JUNI	100,1	+3,1	120,1	+2,8	116,8	+6,5	121,1	+5,9	113,6	+0,9	129,9	+4,0
JULI	100,3	+0,2	118,1	-1,7	111,9	-4,2	116,1	-4,1	114,7	+1,0	128,5	-1,1
AUG.	100,1	-0,2	118,5	+0,3	113,5	+1,4	118,8	+0,6	114,6	-0,1	128,1	-0,3
SEPT.	100,9	+0,8	119,0	+0,4	114,7	+1,1	115,9	-0,8	116,0	+1,2	129,5	+1,1
OKT.	99,5	-1,4	121,3	+1,9	114,7	-	117,0	+0,9	116,1	+0,1	131,0	+1,2
NOV.	101,0	+1,5	120,5	-0,7	114,6	-0,1	117,2	+0,2	115,3	-0,7	132,0	+0,8
DEZ.	101,5	+0,5	119,5	-0,8	116,4	+1,6	117,7	+0,4	115,8	+0,4	134,8	+2,1
1990 JAN.	102,2	+0,7	121,4	+1,6	116,9	+0,4	118,9	+1,0	116,8	+0,9	134,8	-
FEB.	102,1	-0,1	122,6	+1,0	116,7	-0,2	119,8	+0,8	116,2	-0,5	136,4	+1,2
MAERZ	102,9	+0,8	122,7	+0,1	118,4	+1,5	124,6	+4,0	119,7	+3,0	139,7	+2,4
APRIL	100,5	-2,3	121,3	-1,1	115,0	-2,9	120,1	-3,6	119,0	-0,6	135,2	-3,2
MAI	103,3	+2,8	123,0	+1,4	122,4	+6,4	128,0	+6,6	122,2	+2,7	142,3	+5,3
JUNI	100,3	-2,9	120,5	-2,0	116,3	-5,0	120,5	-5,9	122,9	+0,6	138,8	-2,5
JULI	100,1	-0,2	122,8	+1,9	116,6	+0,3	126,5	+5,0	123,2	+0,2	141,9	+2,2
AUG.	101,7	+1,6	124,3	+1,2	127,5	+9,3	130,6	+3,2	125,2	+1,6	145,2	+2,3
SEPT.	100,3	-1,4	123,7	-0,5	122,0	-4,3	131,8	+0,9	125,7	+0,4	144,8	-0,3
OKT.	102,5	+2,2	123,6	-0,1	127,0	+4,1	134,6	+2,1	127,8	+1,7	148,2	+2,3
NOV.	102,4	-0,1	125,5	+1,5	126,8	-0,2	134,8	+0,1	130,6	+2,2	148,6	+0,3
DEZ.	100,1	-2,2	126,8	+1,0	127,2	+0,3	133,2	-1,2	131,0	+0,3	147,3	-0,9
1991 JAN.	100,6	+0,5	126,0	-0,6	128,8	+1,3	134,8	+1,2	131,4	+0,3	150,0	+1,8
FEB.	99,4	-1,2	125,5	-0,4	130,2	+1,1	136,1	+1,0	133,4	+1,5	151,2	+0,8
MAERZ	98,9	-0,5	125,1	-0,3	129,5	-0,5	130,9	-3,8	131,1	-1,7	148,8	-1,6
APRIL	101,4	+2,5	128,7	+2,9	134,5	+3,9	137,7	+5,2	133,3	+1,7	155,9	+4,8
MAI	98,9	-2,5	127,8	-0,7	128,6	-4,4	130,0	-5,6	131,0	-1,7	150,2	-3,7
JUNI	100,5	+1,6	130,3	+2,0	135,6	+5,4	139,7	+7,5	131,9	+0,7	154,8	+3,1
JULI	100,5	-	130,5	+0,2	142,4	+5,0	136,6	-2,2	133,8	+1,4	155,2	+0,3
AUG.	99,5	-1,0	127,9	-2,0	122,0	-14,3	129,8	-5,0	132,0	-1,3	151,4	-2,4
SEPT.	99,2	-0,3	131,7	+3,0	135,2	+10,8	132,1	+1,8	131,9	-0,1	154,5	+2,0
OKT.	98,1	-1,1	132,7	+0,8	131,2	-3,0	130,9	-0,9	131,1	-0,6	153,7	-0,5
NOV.	94,1	-4,1	131,1	-1,2	133,5	+1,8	131,0	+0,1	129,6	-1,1	154,1	+0,3
DEZ.	95,2	+1,2	129,9	-0,9	131,5	-1,5	130,2	-0,6	129,7	+0,1	153,5	-0,4
1992 JAN.	93,4	-1,9	132,9	+2,3	132,6	+0,8	134,5	+3,3	128,9	-0,6	154,1	+0,4
FEB.	96,9	+3,7	134,4	+1,1	134,8	+1,7	132,3	-1,6	128,5	-0,3	154,2	+0,1
MAERZ	94,8	-2,2	134,9	+0,4	133,0	-1,3	135,8	+2,6				

1 INDEX DER NETTOPRODUKTION FUER DAS PRODUZIERENDE GEBERBE
1985=100

1.2 FACHLICHE UNTERNEHMENSTEILE

ZEITRAUM	LEDERERZEUGUNG		LEDERVERARBEITUNG		TEXTILGEWERBE		BEKLEIDUNGSGEWERBE		NAHRUNGS-UND GE- NUSSMITTELGEWERBE		ERNAHRUNGSGEWERBE	
	KAL. U. SAISON- BEREI- NIGTER WERT	VERAENDE- RUNG IN O/O GEGEN VORZEITR.	KAL. U. SAISON- BEREI- NIGTER WERT	VERAENDE- RUNG IN O/O GEGEN VORZEITR.	KAL. U. SAISON- BEREI- NIGTER WERT	VERAENDE- RUNG IN O/O GEGEN VORZEITR.	KAL. U. SAISON- BEREI- NIGTER WERT	VERAENDE- RUNG IN O/O GEGEN VORZEITR.	KAL. U. SAISON- BEREI- NIGTER WERT	VERAENDE- RUNG IN O/O GEGEN VORZEITR.	KAL. U. SAISON- BEREI- NIGTER WERT	VERAENDE- RUNG IN O/O GEGEN VORZEITR.
SYPRO-NR.	61		62		63		64		65		68	
GEWICHTUNG	0,06		0,40		1,73		1,42		8,17		5,82	
1988	115,8	+3,9	85,1	-5,3	97,9	-2,8	92,1	-4,0	103,0	+1,9	106,0	+2,8
1989	106,4	-8,1	81,0	-4,8	99,4	+1,5	89,2	-3,1	105,7	+2,6	109,7	+3,5
1990	99,5	-6,5	80,9	-0,1	100,9	+1,5	88,4	-0,9	119,7	+13,2	124,6	+13,6
1991	94,5	-5,0	78,6	-2,8	100,4	-0,5	87,9	-0,6	129,7	+8,4	132,8	+6,6
1988 1.HJ	118,8	+1,4	86,5	-2,3	98,3	-2,2	93,0	-1,6	103,0	+1,8	105,6	+2,1
2.HJ	112,8	-5,1	83,8	-3,1	97,5	-0,8	91,2	-1,9	103,1	+0,1	106,4	+0,8
1989 1.HJ	107,6	-4,6	82,1	-2,0	98,9	+1,4	90,0	-1,3	105,0	+1,8	108,7	+2,2
2.HJ	105,2	-2,2	79,9	-2,7	99,9	+1,0	88,5	-1,7	106,5	+1,4	110,7	+1,8
1990 1.HJ	103,2	-1,9	79,8	-0,1	100,3	+0,4	87,5	-1,1	112,8	+5,9	117,4	+6,1
2.HJ	95,8	-7,2	82,1	+2,9	101,5	+1,2	89,4	+2,2	126,7	+12,3	131,8	+12,3
1991 1.HJ	91,8	-4,2	81,0	-1,3	102,2	+0,7	90,3	+1,0	132,2	+4,3	135,4	+2,7
2.HJ	97,1	+5,8	76,1	-6,0	98,7	-3,4	85,6	-5,2	127,2	-3,8	130,3	-3,8
1988 2.VJ	116,9	-3,1	85,0	-3,4	97,7	-1,2	92,5	-1,0	102,6	-0,7	105,1	-0,9
3.VJ	113,1	-3,3	85,0	-	97,8	+0,1	92,2	-0,3	103,3	+0,7	106,2	+1,0
4.VJ	112,6	-0,4	82,6	-2,8	97,1	-0,7	90,2	-2,2	102,8	-0,5	106,6	+0,4
1989 1.VJ	106,5	-5,4	81,9	-0,8	97,9	+0,8	89,6	-0,7	103,6	+0,8	106,9	+0,3
2.VJ	108,8	+2,2	82,2	+0,4	99,8	+1,9	90,4	+0,9	106,3	+2,6	110,4	+3,3
3.VJ	104,6	-3,9	80,6	-1,9	99,5	-0,3	88,5	-2,1	105,4	-0,8	109,6	-0,7
4.VJ	105,9	+1,2	79,2	-1,7	100,3	+0,8	88,4	-0,1	107,5	+2,0	111,8	+2,0
1990 1.VJ	106,3	+0,4	79,5	+0,4	100,6	+0,3	88,5	+0,1	110,6	+2,9	115,3	+3,1
2.VJ	100,1	-5,8	80,0	+0,6	100,0	-0,6	86,4	-2,4	114,9	+3,9	119,5	+3,6
3.VJ	98,2	-1,9	81,1	+1,4	100,7	+0,7	88,5	+2,4	123,6	+7,6	129,3	+8,2
4.VJ	93,5	-4,8	83,1	+2,5	102,3	+1,6	90,3	+2,0	129,7	+4,9	134,3	+3,9
1991 1.VJ	90,4	-3,3	81,9	-1,4	102,3	-	89,6	-0,8	131,3	+1,2	135,0	+0,5
2.VJ	93,2	+3,1	80,0	-2,3	102,0	-0,3	91,0	+1,6	133,2	+1,4	135,8	+0,6
3.VJ	95,4	+2,4	76,7	-4,1	100,8	-1,2	87,3	-4,1	129,3	-2,9	132,6	-2,4
4.VJ	98,8	+3,6	75,5	-1,6	96,6	-4,2	83,8	-4,0	125,1	-3,2	128,0	-3,5
1992 1.VJ	111,4	+12,8	73,2	-3,0	95,1	-1,6	80,5	-3,9	127,4	+1,8	131,4	+2,7
1988 APRIL	118,0	-6,8	85,2	-4,2	98,0	-2,0	91,4	-3,6	100,7	-3,5	103,8	-3,4
MAI	120,5	+2,1	86,3	+1,3	98,3	+0,3	92,7	+1,4	103,5	+2,8	105,5	+1,6
JUNI	112,2	-6,9	83,4	-3,4	96,8	-1,5	93,5	+0,9	103,7	+0,2	106,1	+0,6
JULI	111,0	-1,1	83,4	-	95,2	-1,7	90,4	-3,3	102,5	-1,2	104,5	-1,5
AUG.	109,5	-1,4	85,9	+3,0	100,6	+5,7	93,8	+3,8	104,2	+1,7	107,0	+2,4
SEPT.	118,7	+8,4	85,6	-0,3	97,6	-3,0	92,5	-1,4	103,2	-1,0	107,1	+0,1
OKT.	111,2	-6,3	83,2	-2,8	95,0	-2,7	90,0	-2,7	101,1	-2,0	105,7	-1,3
NOV.	115,1	+3,5	82,2	-1,2	97,1	+2,2	89,7	-0,3	103,6	+2,5	107,0	+1,2
DEZ.	111,5	-3,1	82,4	+0,2	99,2	+2,2	90,9	+1,3	103,8	+0,2	107,1	+0,1
1989 JAN.	105,7	-5,2	82,8	+0,5	98,2	-1,0	90,3	-0,7	104,1	+0,3	106,2	-0,8
FEB.	110,5	+4,5	83,1	+0,4	98,4	+0,2	90,5	+0,2	104,1	-	107,3	+1,0
MAERZ	103,3	-6,5	79,9	-3,9	97,2	-1,2	88,0	-2,8	102,7	-1,3	107,2	-0,1
APRIL	109,5	+6,0	84,3	+5,5	100,3	+3,2	93,1	+5,8	108,9	+6,0	111,0	+3,5
MAI	102,5	-6,4	77,5	-8,1	97,2	-3,1	86,5	-7,1	104,2	-4,3	109,4	-1,4
JUNI	114,3	+11,5	84,8	+9,4	101,9	+4,8	91,6	+5,9	105,8	+1,5	110,8	+1,3
JULI	102,4	-10,4	82,5	-2,7	99,1	-2,7	88,9	-2,9	105,5	-0,3	110,0	-0,7
AUG.	108,9	+6,3	79,5	-3,6	99,5	+0,4	87,0	-2,1	104,7	-0,8	108,9	-1,0
SEPT.	102,4	-6,0	79,7	+0,9	99,9	+0,4	89,7	+3,1	106,1	+1,3	109,9	+0,9
OKT.	106,2	+3,7	78,5	-1,5	101,3	+1,4	88,8	-1,0	106,7	+0,6	110,4	+0,5
NOV.	105,6	-0,6	79,3	+1,0	99,9	-1,4	88,3	-0,6	106,1	-0,6	111,3	+0,8
DEZ.	105,9	+0,3	79,8	+0,6	99,6	-0,3	88,1	-0,2	109,8	+3,5	113,8	+2,2
1990 JAN.	113,8	+7,5	78,5	-1,6	100,6	+1,0	88,7	+0,7	108,0	-1,6	113,2	-0,5
FEB.	102,0	-10,4	78,3	-0,3	99,5	-1,1	87,0	-1,9	109,3	+1,2	114,9	+1,5
MAERZ	103,0	+1,0	81,6	+4,2	101,6	+2,1	89,7	+3,1	114,5	+4,8	117,7	+2,4
APRIL	101,9	-1,1	77,0	-5,6	98,1	-3,4	83,9	-6,5	109,7	-4,2	115,8	-1,6
MAI	104,9	+2,9	84,5	+9,7	103,5	+5,5	90,8	+8,2	117,4	+7,0	121,4	+4,8
JUNI	93,5	-10,9	78,6	-7,0	98,5	-4,8	84,6	-6,8	117,6	+0,2	121,2	-0,2
JULI	99,2	+6,1	79,5	+1,1	101,3	+2,8	87,3	+3,2	120,7	+2,6	127,5	+5,2
AUG.	98,3	-0,9	82,3	+3,5	100,7	-0,6	90,5	+3,7	124,8	+3,4	130,3	+2,2
SEPT.	97,0	-1,3	81,5	-1,0	100,1	-0,6	87,7	-3,1	125,3	+0,4	130,2	-0,1
OKT.	98,2	+1,2	84,0	+3,1	102,0	+1,9	89,5	+2,1	130,1	+3,8	134,6	+3,4
NOV.	89,7	-8,7	82,8	-1,4	102,1	+0,1	91,6	+2,3	131,1	+0,8	135,0	+0,3
DEZ.	92,5	+3,1	82,5	-0,4	102,8	+0,7	89,8	-2,0	127,9	-2,4	133,2	-1,3
1991 JAN.	88,0	-4,9	83,6	+1,3	102,9	+0,1	89,4	-0,4	131,1	+2,5	135,7	+1,9
FEB.	92,6	+5,2	82,2	-1,7	103,4	+0,5	90,4	+1,1	133,1	+1,5	135,4	-0,2
MAERZ	90,5	-2,3	80,0	-2,7	100,6	-2,7	89,0	-1,5	129,6	-2,6	133,8	-1,2
APRIL	91,7	+1,3	83,3	+4,1	104,4	+3,8	93,1	+4,6	135,4	+4,5	137,7	+2,9
MAI	91,1	-0,7	76,8	-7,8	98,9	-5,3	87,4	-6,1	132,0	-2,5	139,8	-2,8
JUNI	96,9	+6,4	80,0	+4,2	102,7	+3,8	92,6	+5,9	132,2	+0,2	136,0	+1,6
JULI	100,4	+3,6	79,4	-0,7	102,6	-0,1	91,9	-0,8	131,3	-0,7	135,2	-0,6
AUG.	93,1	-7,3	75,5	-4,9	99,0	-3,5	85,2	-7,3	128,1	-2,4	131,0	-3,1
SEPT.	92,7	-0,4	75,3	-0,3	100,8	+1,8	84,8	-0,5	128,4	+0,2	131,5	+0,4
OKT.	88,2	-4,9	74,6	-0,9	97,4	-3,4	85,3	+0,6	123,4	-3,9	126,8	-3,6
NOV.	103,4	+17,2	75,9	+1,7	97,6	+0,2	81,9	-4,0	124,2	+0,6	126,8	-
DEZ.	104,9	+1,5	76,1	+0,3	94,9	-2,8	84,3	+2,9	127,6	+2,7	130,4	+2,8
1992 JAN.	104,8	-0,1	73,1	-3,9	94,9	-	83,0	-1,5	129,6	+1,6	131,9	+1,2
FEB.	110,3	+5,2	74,4	+1,8	95,6	+0,7	81,3	-2,0	126,7	-2,2	131,8	-0,1
MAERZ	119,1	+8,0	72,2	-3,0	94,8	-0,8	77,3	-4,9	125,9	-0,6	130,5	-1,0

1 INDEX DER NETTOPRODUKTION FUER DAS PRODUZIERENDE GEWERBE
1985=100

1.2 FACHLICHE UNTERNEHMENSTEILE

ZEITRAUM	TABAKVERARBEITUNG		BAUHAUPTGEWERBE		HOCHBAULEISTUNGEN		TIEFBAULEISTUNGEN	
	KAL. U. SAISONBEREITIGTER WERT	VERAENDERUNG IN O/O GEGEN VORZEITR.	KAL. U. SAISONBEREITIGTER WERT	VERAENDERUNG IN O/O GEGEN VORZEITR.	KAL. U. SAISONBEREITIGTER WERT	VERAENDERUNG IN O/O GEGEN VORZEITR.	KAL. U. SAISONBEREITIGTER WERT	VERAENDERUNG IN O/O GEGEN VORZEITR.
SYPRO-NR.	69		72-75					
GEWICHTUNG	2,35		6,07		3,17		2,90	
1988	95,6	-0,4	111,6	+4,4	111,9	+6,4	111,2	+2,2
1989	96,1	+0,5	118,0	+5,7	119,9	+7,1	116,0	+4,3
1990	107,6	+12,0	123,5	+4,7	128,0	+6,8	118,5	+2,2
1991	121,9	+13,3	127,5	+3,2	132,0	+3,1	122,5	+3,4
1988 1.HJ	96,3	+0,4	110,6	+0,2	110,0	+1,7	111,3	-1,2
2.HJ	94,9	-1,5	112,6	+1,8	113,8	+3,5	111,2	-0,1
1989 1.HJ	95,9	+1,1	117,7	+4,5	119,3	+4,8	116,0	+4,3
2.HJ	96,3	+0,4	118,3	+0,5	120,4	+0,9	116,0	-
1990 1.HJ	100,9	+4,8	123,7	+4,6	127,7	+6,1	119,4	+2,9
2.HJ	114,3	+13,3	123,3	-0,3	128,4	+0,5	117,7	-1,4
1991 1.HJ	123,9	+8,4	124,4	+0,9	129,4	+0,8	119,0	+1,1
2.HJ	119,9	-3,2	130,6	+5,0	134,6	+4,0	126,1	+6,0
1988 2.VJ	96,3	-	109,9	-1,3	109,5	-0,8	110,3	-1,7
3.VJ	96,2	-0,1	112,0	+1,9	112,8	+3,0	111,1	+0,7
4.VJ	93,6	-2,7	113,1	+1,0	114,7	+1,7	111,2	+0,1
1989 1.VJ	95,7	+2,2	119,4	+5,6	120,6	+5,1	118,2	+6,3
2.VJ	96,1	+0,4	116,0	-2,8	118,1	-2,1	113,9	-3,6
3.VJ	95,9	-0,2	116,3	+0,3	118,2	+0,1	114,3	+0,4
4.VJ	96,8	+0,9	120,2	+3,4	122,5	+3,6	117,7	+3,0
1990 1.VJ	99,2	+2,5	125,7	+4,6	129,2	+5,5	121,8	+3,5
2.VJ	102,6	+3,4	121,8	-3,1	126,2	-2,3	117,0	-3,9
3.VJ	110,5	+7,7	122,8	+0,8	127,7	+1,2	117,3	+0,3
4.VJ	118,0	+6,8	123,7	+0,7	129,0	+1,0	118,0	+0,6
1991 1.VJ	121,6	+3,1	119,8	-3,2	125,1	-3,0	114,0	-3,4
2.VJ	126,1	+3,7	129,0	+7,7	133,6	+6,8	123,9	+8,7
3.VJ	122,1	-3,2	130,3	+1,0	134,6	+0,7	125,5	+1,3
4.VJ	117,6	-3,7	130,8	+0,4	134,5	-0,1	126,7	+1,0
1992 1.VJ	117,8	+0,2	135,5	+3,6	139,7	+3,9	131,0	+3,4
1988 APRIL	92,9	-4,4	108,2	-0,6	107,5	-1,0	108,9	-0,3
MAI	98,0	+5,5	111,8	+3,3	111,2	+3,4	112,5	+3,3
JUNI	97,9	-0,1	109,7	-1,9	109,7	-1,3	109,6	-2,6
JULI	97,0	-0,9	109,5	-0,2	109,9	+0,2	109,0	-0,5
AUG.	97,2	+0,2	113,9	+4,0	114,6	+4,3	113,1	+3,8
SEPT.	94,5	-2,8	112,7	-1,1	113,9	-0,6	111,3	-1,6
OKT.	88,8	-6,0	110,7	-1,8	112,1	-1,6	109,2	-1,9
NOV.	95,3	+7,3	112,2	+1,4	114,3	+2,0	110,0	+0,7
DEZ.	96,6	+1,4	116,3	+3,7	117,8	+3,1	114,5	+4,1
1989 JAN.	98,2	+1,7	119,4	+2,7	120,6	+2,4	118,2	+3,2
FEB.	96,6	-1,6	120,6	+1,0	121,8	+1,0	119,3	+0,9
MAERZ	92,4	-4,3	118,2	-2,0	119,4	-2,0	117,0	-1,9
APRIL	103,5	+12,0	116,5	-1,4	118,6	-0,7	114,2	-2,4
MAI	90,7	-12,4	112,2	-3,7	114,5	-3,5	109,8	-3,9
JUNI	94,1	+3,7	119,4	+6,4	121,1	+5,8	117,7	+7,2
JULI	95,5	+1,5	113,9	-4,6	115,9	-4,3	111,9	-4,9
AUG.	95,3	-0,2	117,4	+3,1	119,4	+3,0	115,2	+2,9
SEPT.	96,9	+1,7	117,6	+0,2	119,4	-	115,7	+0,4
OKT.	97,7	+0,8	118,8	+1,0	120,6	+1,0	116,9	+1,0
NOV.	93,2	-4,6	120,9	+1,8	122,9	+1,9	118,6	+1,5
DEZ.	99,4	+6,7	120,9	-	124,0	+0,9	117,5	-0,9
1990 JAN.	95,8	-3,6	121,3	+0,3	124,4	+0,3	117,9	+0,3
FEB.	95,4	-0,4	129,9	+7,1	133,7	+7,5	125,8	+6,7
MAERZ	106,3	+11,4	125,8	-3,2	129,4	-3,2	121,8	-3,2
APRIL	93,8	-11,8	118,2	-6,0	122,6	-5,3	113,4	-6,9
MAI	106,3	+13,3	127,3	+7,7	131,4	+7,2	122,9	+8,4
JUNI	107,7	+1,3	119,9	-5,8	124,6	-5,2	114,8	-6,6
JULI	107,5	-0,2	123,7	+3,2	128,5	+3,1	118,3	+3,0
AUG.	111,7	+3,9	123,8	+0,1	128,5	-	118,5	+0,2
SEPT.	112,3	+0,5	120,9	-2,3	126,2	-1,8	115,1	-2,9
OKT.	118,9	+5,9	125,3	+3,6	130,8	+3,6	119,3	+3,6
NOV.	121,3	+2,0	123,5	-1,4	128,9	-1,5	117,7	-1,3
DEZ.	113,9	-6,1	122,4	-0,9	127,4	-1,2	117,0	-0,6
1991 JAN.	119,1	+4,6	126,1	+3,0	131,2	+3,0	120,5	+3,0
FEB.	127,4	+7,0	107,9	-14,4	114,0	-13,1	101,4	-15,9
MAERZ	118,3	-7,1	125,3	+16,1	130,0	+14,0	120,2	+18,5
APRIL	130,1	+10,0	134,5	+7,3	138,6	+6,6	129,9	+8,1
MAI	125,5	-3,5	123,3	-8,3	128,3	-7,4	117,7	-9,4
JUNI	122,8	-2,2	129,3	+4,9	134,0	+4,4	124,1	+5,4
JULI	124,3	+1,2	131,9	+2,0	136,2	+1,6	127,1	+2,4
AUG.	120,6	-3,0	125,9	-4,5	130,4	-4,3	121,0	-4,8
SEPT.	121,3	+0,6	133,1	+5,7	137,3	+5,3	128,4	+6,1
OKT.	114,6	-5,5	129,8	-2,5	133,7	-2,6	125,3	-2,4
NOV.	117,0	+2,1	130,8	+0,8	134,9	+0,9	126,2	+0,7
DEZ.	121,3	+3,7	131,9	+0,8	135,0	+0,1	128,5	+1,8
1992 JAN.	124,0	+2,2	127,3	-3,5	131,1	-2,9	123,0	-4,3
FEB.	113,4	-8,5	145,7	+14,5	150,4	+14,7	140,9	+14,6
MAERZ	116,0	+2,3	133,6	-8,3	137,7	-8,4	129,1	-8,4

GP 1982	GÜTERGRUPPE	GEWICHT- TUNG	1992 MAR.	VERÄND. GEGEN- UEBER VOR- JAHRES- MONAT IN %	N A C H					
					1991 MAR.	1992 FEB.	1991 2. VJ	1991 3. VJ	1991 4. VJ	1992 1. VJ
	INVESTITIONSGÜTER INSGESAMT	100	126,2	+2,0	123,7	116,9	125,4	119,2	135,3	117,6
	INVESTITIONSGÜTER OHNE PERSONEN- U. KOMBINATIONSKRAFTWAGEN	80,75	125,9	-0,6	126,7	116,3	130,4	123,7	140,0	116,8
31	STAHLBAUERZEUGNISSE UND SCHIENENFAHRZEUGE	4,45	125,9	+6,7	118,0	121,9	135,2	136,2	150,1	121,0
32	MASCHINENBAUERZEUGNISSE	34,44	115,0	-7,0	123,7	101,9	126,7	114,0	137,0	102,5
3211	METALLBEARBEITUNGSMASCHINEN DER SPAN- ABHEBENDEN FORMUNG	3,39	95,0	+2,0	93,1	71,5	110,6	107,0	138,3	76,4
3212	METALLBEARBEITUNGSMASCHINEN DER SPANLOSEN FORMUNG	1,41	120,1	-1,0	121,3	102,7	118,6	99,6	130,7	96,4
3213	HÜETTEN-U. WALZWERKSEINRICHTUNGEN	0,60	105,4	-16,2	125,8	85,2	165,8	115,9	127,0	99,7
3217	HOLZBE-U.-VERARBEITUNGSMASCHINEN	1,14	122,1	-12,0	138,7	124,8	140,9	114,7	150,4	109,5
3236	BAUMASCHINEN	2,05	167,5	+8,2	154,8	161,6	169,0	141,7	159,5	150,1
3237	BAUSTOFF-, KERAMIK-U. GLASMASCHINEN	0,74	168,8	+11,1	152,0	131,8	150,7	134,5	151,2	145,9
3241-3244	MASCHINEN FÜR DIE LANDWIRTSCHAFT	3,69	82,3	-13,4	95,0	73,0	92,1	74,1	69,7	75,9
3245,3246	NAHRUNGSMITTELMASCHINEN U. MASCHINEN FÜR VERWANDTE GEBIETE DER NAHRUNGSMITTEL- HERSTELLUNG	1,65	105,1	-2,0	107,2	90,8	113,4	113,6	128,1	93,4
3247	VERPACKUNGSMASCHINEN	1,54	133,2	-4,2	139,1	118,7	132,9	122,5	155,6	121,5
3261	PAPIER-U. DRUCKEREIMASCHINEN	3,60	104,0	-22,2	133,6	103,9	134,6	115,6	142,5	101,4
3265, 3267, 3269	TEXTIL-U. NÄHMASCHINEN, MASCHINEN FÜR DIE LEDER-, SCHUH-U. LEDERWARENHERSTELLUNG	2,40	101,1	-2,0	103,2	94,4	100,3	92,9	112,4	91,2
REST 32	SONSTIGE MASCHINENBAUERZEUGNISSE	12,23	122,7	-8,6	134,2	106,1	134,7	126,0	154,2	108,9
33	STRASSENFAHRZEUGE SOWEIT INVESTITIONSGUT	27,80	136,0	+14,3	119,0	127,0	115,6	108,8	125,5	128,4
3311,3312	PERSONEN-U. KOMBINATIONSKRAFTWAGEN 1)	19,25	127,9	+15,2	111,0	119,6	104,6	100,1	115,9	121,0
3313-3315, 3321	LIEFER-U. LASTKRAFTWAGEN, OMNIBUSSE U. STRASSENZUGMASCHINEN	7,98	148,9	+13,6	131,1	139,4	134,5	121,9	141,5	141,0
REST 33	SONSTIGE STRASSENFAHRZEUGE	0,57	228,2	+4,6	218,2	204,0	220,1	219,4	224,2	200,9
36	ELEKTROTECHNISCHE INVESTITIONSGÜTER	15,72	135,9	+8,5	125,2	128,7	126,7	131,7	144,8	126,8
3611,3612	ELEKTROMOTOREN U. -GENERATOREN, TRANS- FORMATOREN	0,59	74,8	+5,9	70,6	66,0	73,6	88,0	86,5	59,0
3631	ELEKTRISCHE HANDBOHRWERKZEUGE ÜBER 13 MM BOHRDURCHMESSER IN STAHL	0,07	106,4	-1,5	108,0	81,1	101,2	87,3	86,7	92,3
3651,3653	NACHRICHTENTECHNISCHE GERÄTE U. EINRICHTUNGEN	5,87	142,3	+10,2	129,1	141,2	130,6	135,8	147,7	132,5
3672-3674	ELEKTRISCHE GERÄTE U. EINRICHTUNGEN ZUM MESSEN ELEKTR. U. NICHTELEKTR. GRÖSSEN	0,99	123,0	+3,6	118,7	113,3	119,8	113,0	119,9	113,3
REST 36	SONSTIGE ELEKTROTECHNISCHE INVESTITIONSGÜTER	8,20	137,4	+7,9	127,3	126,5	128,8	134,5	150,5	129,5
50	BÜROMASCHINEN; DATENVERARBEITUNGSGERÄTE U. -EINRICHTUNGEN	6,79	96,1	-19,8	119,8	94,9	134,3	132,2	131,2	102,2
501	BÜROMASCHINEN	0,65	74,8	-12,2	85,2	69,9	88,1	87,5	72,1	70,9
505	GERÄTE U. EINRICHTUNGEN FÜR DIE AUTOMATISCHE DATENVERARBEITUNG	6,14	98,3	-20,3	123,4	97,5	139,1	136,8	137,3	105,5
	SONSTIGE IM INDEX ERFASSTE INVESTITIONSGÜTER	10,80	142,0	+2,8	138,1	133,5	135,0	129,5	138,1	132,6
	DARUNTER:									
37	FEINMECHANISCHE U. OPTISCHE ERZEUGNISSE	2,02	121,6	+6,7	114,0	114,2	114,9	111,6	116,0	112,7
38	EISEN-, BLECH-U. METALLWAREN	3,59	159,1	+0,5	158,3	151,8	153,5	144,1	151,6	152,0
5425	BÜROMÖBEL	0,78	241,9	+19,5	202,4	235,8	202,1	193,3	223,4	229,0

1) DIE ZUORDNUNG ZUM INVESTITIONSGÜTER-BZW. VERBRAUCHSGÜTERBEREICH ERFOLGT ANNAEHERUNGSWEISE NACH DER ZULASSUNGSSTATISTIK FÜR

STBA, FACHSERIE 4, REIHE 2.1

FUER INVESTITIONSGUETER
=100

MONATLICH

R	I	C	H	T	L	I	C	H	VERAENDERUNG GEGENUEBER DEM ENTSPRECHENDEN VORJAHRESZEITRAUM IN %							GP 1982				
									1991	1992	1991	1991	1991	1992	1991		1991	1990	1991	1992
									1.HJ	2.HJ	2.VJ	3.VJ	4.VJ	1.VJ	1.HJ		2.HJ		JAN.-MAR. KUMULIERT	
120,3	127,3	118,9	123,8	-3,3	+3,3	+7,9	+4,8	+1,6	+2,1	+5,2	+3,1	+6,3	+4,1	+2,1	INVEST.					
123,2	131,9	120,9	127,5	-1,3	+1,7	+9,6	+6,4	+2,1	+0,7	+7,0	+4,1	+6,2	+5,5	+0,7	INV. OH. PKW U. KOMBI					
122,5	143,2	126,2	132,8	-1,2	+11,6	+12,6	+3,4	+2,0	+10,2	+8,4	+2,7	+10,6	+5,2	+10,2	31					
118,4	125,5	123,8	121,9	-7,9	-5,4	+1,2	-1,3	-4,1	-6,9	-0,1	-2,9	+7,1	-1,5	-6,9	32					
97,4	122,7	123,8	110,1	-20,6	-21,7	-7,9	-14,9	-13,9	-9,4	-6,8	-14,3	+6,0	-11,1	-9,4	3211					
113,7	115,2	118,5	114,4	+1,7	-13,8	-5,6	-6,0	-5,4	-11,3	-1,1	-5,7	-1,4	-3,5	-11,3	3212					
139,0	121,4	117,8	130,2	+59,4	-38,8	+9,0	+33,5	-11,7	-11,1	+15,6	+5,3	-21,5	+10,5	-11,1	3213					
129,8	132,6	138,9	131,2	-13,1	+20,6	+1,3	-9,8	-8,2	-7,7	-1,8	-8,9	+10,0	-5,5	-7,7	3217					
153,6	150,6	149,2	152,1	-11,8	+18,1	+7,2	-0,7	+8,4	+8,7	+0,1	+3,9	+14,4	+1,9	+8,7	3236					
145,2	142,8	127,6	144,0	+20,3	-7,0	+9,4	+7,4	+5,2	+4,4	+20,3	+6,2	+12,0	+12,9	+4,4	3237					
89,6	71,9	88,9	80,7	-7,7	-16,8	-2,8	-7,6	-21,4	-12,9	-4,0	-14,9	+8,7	-9,2	-12,9	3241-3244					
104,1	120,8	107,6	112,5	+3,3	-2,0	+2,9	+8,0	-0,7	-1,5	+6,2	+3,2	+5,3	+4,6	-1,5	3245,3246					
123,4	139,1	120,2	131,2	+3,3	+8,3	+20,5	+4,5	+8,5	+6,7	+12,2	+6,8	+8,7	+9,2	+6,7	3247					
131,4	129,1	143,7	130,2	-12,2	-9,4	-11,4	-7,6	-15,9	-20,9	-6,3	-12,4	+7,7	-9,4	-20,9	3261					
98,8	102,7	120,2	100,7	-27,7	+5,4	-14,4	-13,7	-13,9	-6,2	-18,5	-13,8	+4,2	-16,2	-6,2	3265,3267, 3269					
125,2	140,1	126,9	132,7	-5,1	-5,3	+8,3	+5,4	+3,9	-6,0	+4,3	+4,6	+8,4	+4,6	-6,0	REST 32					
116,7	117,1	113,5	116,9	-6,7	+11,1	+6,6	+4,2	+3,3	+9,0	+2,4	+3,7	+4,9	+3,0	+9,0	33					
108,1	108,0	110,5	108,0	-11,7	+10,6	+0,2	-2,8	-0,9	+8,5	-2,7	-1,8	+6,1	-2,3	+8,5	3311,3312					
131,3	131,7	117,6	131,5	+0,5	+12,1	+16,8	+16,3	+11,0	+10,1	+10,3	+13,3	+1,1	+11,8	+10,1	3313-3315, 3321					
202,9	221,8	153,5	212,3	+41,6	+12,0	+48,0	+51,6	+19,6	+8,2	+44,1	+33,5	+16,0	+38,3	+8,2	REST 33					
119,5	138,3	112,2	128,9	+8,4	+18,4	+17,8	+14,2	+16,4	+12,9	+14,2	+15,4	+5,7	+14,9	+12,9	36					
65,7	87,3	69,4	76,5	+8,8	+27,2	+10,8	+13,4	+7,6	+1,9	+10,1	+10,5	+14,5	+10,2	+1,9	3611,3612					
102,0	87,0	97,0	94,5	-4,7	-20,3	+8,7	-10,0	-11,3	-10,2	+5,7	-10,7	+1,4	-2,6	-10,2	3631					
122,4	141,7	105,7	132,0	+17,6	+25,4	+25,9	+27,3	+24,9	+16,1	+23,9	+26,0	+8,5	+24,9	+16,1	3651,3653					
115,9	116,5	124,3	116,2	-12,2	+2,4	-1,6	-7,1	-7,1	+1,2	-5,9	-7,1	-4,5	-6,5	+1,2	3672-3674					
121,9	142,5	118,6	132,2	+5,2	+15,1	+15,2	+8,9	+14,4	+12,6	+11,1	+11,8	+5,1	+11,5	+12,6	REST 36					
126,1	131,7	120,7	128,9	-3,4	-24,6	+18,5	+11,0	-6,6	-13,2	+13,1	+1,5	+2,5	+6,8	-13,2	50					
82,6	79,8	66,9	81,2	+10,1	-4,9	+34,5	+36,9	+3,3	-7,9	+23,5	+19,3	-0,9	+21,4	-7,9	501					
130,6	137,0	126,2	133,8	-4,2	-25,7	+17,7	+9,6	-7,1	-13,6	+12,5	+0,5	+2,7	+6,0	-13,6	505					
132,2	133,8	123,1	133,0	+4,5	+4,1	+11,9	+8,9	+1,7	+2,6	+11,3	+5,1	+8,3	+8,0	+2,6	SONST. INV.					
111,6	113,8	104,1	112,7	+3,2	+4,1	+11,4	+12,0	+4,0	+4,1	+8,8	+7,8	+0,8	+8,3	+4,1	37					
152,8	147,9	135,0	150,3	+9,7	+0,3	+17,1	+11,7	+0,4	0,0	+17,5	+5,6	+10,5	+11,3	0,0	38					
196,3	208,4	165,0	202,3	+11,5	+25,8	+24,1	+30,1	+19,9	+20,3	+20,7	+24,4	+13,5	+22,6	+20,3	5425					

KRAFTFAHRZEUGE.

STBA, FACHSERIE 4, REIHE 2.1

GP 1982	GÜTERGRUPPE	GEWICH- TUNG	1992 MAR.	VERÄND. GEGEN- UEBER VOR- JAHRES- MONAT IN %	N A C H					
					1991 MAR.	1992 FEB.	1991 2. VJ	1991 3. VJ	1991 4. VJ	1992 1. VJ
	INVESTITIONSGÜTER INSGESAMT	100	125,8	-2,2	128,6	116,7	124,3	118,9	137,4	117,1
	INVESTITIONSGÜTER OHNE PERSONEN- U. KOMBINATIONSKRAFTWAGEN	80,75	125,4	-4,8	131,7	116,0	129,2	123,5	142,1	116,2
31	STAHLBAUERZEUGNISSE UND SCHIENENFAHRZEUGE	4,45	125,6	+3,7	121,1	121,7	134,3	136,0	151,6	120,6
32	MASCHINENBAUERZEUGNISSE	34,44	114,6	-11,0	128,7	101,7	125,6	113,7	139,1	102,1
3211	METALLBEARBEITUNGSMASCHINEN DER SPAN- ABHEBENDEN FORMUNG	3,39	94,6	-2,3	96,8	71,4	109,5	106,8	140,6	76,1
3212	METALLBEARBEITUNGSMASCHINEN DER SPANLOSEN FORMUNG	1,41	119,7	-5,2	126,2	102,5	117,5	99,4	132,8	96,0
3213	HUETTEN-U. WALZWERKSEINRICHTUNGEN	0,60	105,0	-19,8	130,9	85,0	164,3	115,6	129,1	99,2
3217	HOLZBE-U.-VERARBEITUNGSMASCHINEN	1,14	121,7	-15,7	144,3	124,5	139,5	114,3	152,8	109,1
3236	BAUMASCHINEN	2,05	166,9	+3,6	161,1	161,2	167,5	141,4	162,0	149,4
3237	BAUSTOFF-, KERAMIK-U. GLASMASCHINEN	0,74	168,2	+6,4	158,1	131,5	149,4	134,2	153,6	145,1
3241-3244	MASCHINEN FUER DIE LANDWIRTSCHAFT	3,69	82,0	-17,0	98,8	72,8	91,2	73,8	70,7	75,5
3245,3246	NAHRUNGSMITTELMASCHINEN U. MASCHINEN FUER VERWANDTE GEBIETE DER NAHRUNGSMITTEL- HERSTELLUNG	1,65	104,8	-6,1	111,6	90,6	112,4	113,2	130,1	93,0
3247	VERPACKUNGSMASCHINEN	1,54	132,8	-8,2	144,7	118,4	131,7	122,0	158,1	120,9
3261	PAPIER-U. DRUCKEREIMASCHINEN	3,60	103,6	-25,5	139,0	103,6	133,4	115,4	144,7	100,9
3265,3267, 3269	TEXTIL-U. NAEHMASCHINEN, MASCHINEN FUER DIE LEDER-, SCHUH-U. LEDERWARENHERSTELLUNG	2,40	100,7	-6,2	107,4	94,2	99,5	92,7	114,2	90,7
REST 32	SONSTIGE MASCHINENBAUERZEUGNISSE	12,23	122,3	-12,4	139,6	105,9	133,5	125,7	156,7	108,4
33	STRASSENFAHRZEUGE SOWEIT INVESTITIONSGUT	27,80	135,5	+9,5	123,8	126,7	114,5	108,6	127,4	127,7
3311,3312	PERSONEN-U. KOMBINATIONSKRAFTWAGEN 1)	19,25	127,4	+10,3	115,5	119,3	103,6	99,9	117,6	120,4
3313-3315, 3321	LIEFER-U. LASTKRAFTWAGEN, OMNIBUSSE U. STRASSENZUGMASCHINEN	7,98	148,4	+8,7	136,5	139,1	133,3	121,7	143,7	140,3
REST 33	SONSTIGE STRASSENFAHRZEUGE	0,57	227,3	+0,0	227,2	203,5	218,1	218,8	227,6	199,9
36	ELEKTROTECHNISCHE INVESTITIONSGÜTER	15,72	135,4	+4,1	130,1	128,4	125,6	131,4	147,0	126,2
3611,3612	ELEKTROMOTOREN U. -GENERATOREN, TRANS- FORMATOREN	0,59	74,5	+1,6	73,3	65,9	72,9	87,8	87,9	58,8
3631	ELEKTRISCHE HANDBOHRWERKZEUGE UEBER 13 MM BOHRDURCHMESSER IN STAHL	0,07	106,0	-5,5	112,2	80,9	100,2	87,2	87,8	91,8
3651,3653	NACHRICHTENTECHNISCHE GERAETE U. EINRICHTUNGEN	5,87	141,8	+5,7	134,2	140,9	129,5	135,4	149,9	131,9
3672-3674	ELEKTRISCHE GERAETE U. EINRICHTUNGEN ZUM MESSEN ELEKTR. U. NICHELEKTR. GROSSEN	0,99	122,6	-0,6	123,3	113,0	118,7	112,8	121,7	112,8
REST 36	SONSTIGE ELEKTROTECHNISCHE INVESTITIONSGÜTER	8,20	136,9	+3,6	132,2	126,2	127,7	134,2	152,7	128,9
50	BUEROMASCHINEN; DATENVERARBEITUNGSGERAETE U. -EINRICHTUNGEN	6,79	95,7	-23,3	124,8	94,7	133,1	131,8	133,3	101,7
501	BUEROMASCHINEN	0,65	74,5	-16,1	88,8	69,7	87,3	87,4	73,2	70,5
505	GERAETE U. EINRICHTUNGEN FUER DIE AUTOMATISCHE DATENVERARBEITUNG	6,14	97,9	-23,8	128,5	97,3	137,8	136,4	139,4	104,9
	SONSTIGE IM INDEX ERFASSTE INVESTITIONSGÜTER	10,80	141,5	-1,7	144,0	133,2	133,7	129,2	140,4	132,0
	DARUNTER:									
37	FEINMECHANISCHE U. OPTISCHE ERZEUGNISSE	2,02	121,1	+2,2	118,5	113,9	114,0	111,3	117,7	112,1
38	EISEN-, BLECH-U. METALLWAREN	3,59	158,4	-4,5	165,9	151,4	151,9	143,7	154,2	151,1
5425	BUEROMOEBEL	0,78	241,0	+14,1	211,2	235,2	200,1	192,9	227,0	227,8

1) DIE ZUORDNUNG ZUM INVESTITIONSGÜTER-BZW. VERBRAUCHSGÜTERBEREICH ERFOLGT ANNAEHERUNGSWEISE NACH DER ZULASSUNGSSTATISTIK FUER

FUER INVESTITIONSGUETER
=100

BEREINIGT

R	I	C	H	T	L	I	C	H	VERAENDERUNG GEGENUEBER DEM ENTSPRECHENDEN VORJAHRESZEITRAUM IN %							GP 1982		
									1991	1991	1990	1991						
									1.HJ	2.HJ			1991	1992	1991		1991	1991
				MAR.	FEB.	2.VJ	3.VJ	4.VJ	1.VJ	1.HJ	2.HJ			JAN.-MAR. KUMULIERT				
120,4	128,2	119,5	124,3	+2,0	+2,3	+7,0	+3,8	+1,5	+0,5	+5,7	+2,6	+6,8	+4,0	+0,5	INVEST.			
123,3	132,8	121,5	128,1	+3,9	+0,5	+8,6	+5,4	+1,9	-1,0	+7,5	+3,5	+6,8	+5,4	-1,0	INV. OH. PKW U. KOMBI			
122,5	143,8	126,7	133,2	+2,5	+10,7	+11,8	+2,7	+1,8	+8,9	+8,8	+2,2	+11,0	+5,1	+8,9	31			
118,5	126,4	124,5	122,5	-2,8	-6,3	+0,4	-2,4	-4,4	-8,4	+0,4	-3,5	+7,7	-1,6	-8,4	32			
97,5	123,7	124,8	110,6	-16,3	-22,4	-8,8	-15,8	-14,2	-10,9	-6,4	-14,9	+6,7	-11,4	-10,9	3211			
113,8	116,1	119,4	115,0	+7,3	-14,7	-6,5	-7,3	-6,0	-12,9	-0,7	-6,5	-0,5	-3,7	-12,9	3212			
139,1	122,3	118,7	130,7	+68,3	-39,5	+8,4	+31,8	-12,5	-12,8	+16,2	+4,0	-21,0	+10,1	-12,8	3213			
129,9	133,6	139,6	131,7	-8,3	+19,3	+0,4	-10,8	-8,5	-9,2	-1,4	-9,4	+10,4	-5,7	-9,2	3217			
153,7	151,7	149,8	152,7	-6,9	+16,9	+6,3	-1,7	+8,5	+6,8	+0,5	+3,5	+14,9	+1,9	+6,8	3236			
145,5	143,9	128,3	144,7	+27,0	-8,0	+8,3	+6,4	+5,0	+2,5	+20,9	+5,7	+12,6	+12,8	+2,5	3237			
89,7	72,3	89,3	81,0	-2,7	-17,6	-3,9	-8,9	-21,4	-14,3	-3,5	-15,4	+9,3	-9,3	-14,3	3241-3244			
104,2	121,7	108,3	112,9	+9,1	-3,1	+2,0	+6,6	-1,1	-3,2	+6,7	+2,4	+5,9	+4,2	-3,2	3245,3246			
123,6	140,1	121,0	131,8	+9,0	+7,1	+19,3	+3,1	+8,1	+4,7	+12,7	+5,9	+9,3	+8,9	+4,7	3247			
131,5	130,1	144,5	130,8	-7,3	-10,4	-12,2	-8,6	-16,1	-22,1	-5,8	-12,9	+8,3	-9,5	-22,1	3261			
98,9	103,4	120,6	101,1	-23,7	+4,3	-15,1	-14,6	-13,9	-7,6	-18,1	-14,2	+4,5	-16,2	-7,6	3265,3267, 3269			
125,4	141,2	127,7	133,3	+0,1	-6,3	+7,3	+4,4	+3,6	-7,7	+4,9	+4,0	+9,0	+4,4	-7,7	REST 32			
116,8	118,0	113,8	117,4	-1,6	+9,9	+5,6	+3,1	+3,5	+7,3	+2,9	+3,3	+5,2	+3,2	+7,3	33			
108,1	108,8	110,9	108,5	-6,8	+9,3	-0,8	-3,9	-0,7	+6,8	-2,3	-2,2	+6,4	-2,2	+6,8	3311,3312			
131,4	132,7	118,0	132,1	+6,1	+10,8	+15,7	+15,1	+11,0	+8,3	+10,9	+12,8	+1,5	+11,9	+8,3	3313-3315, 3321			
203,2	223,2	154,3	213,2	+49,6	+10,8	+46,7	+49,9	+19,3	+6,2	+44,8	+32,5	+16,6	+38,2	+6,2	REST 33			
119,6	139,2	112,7	129,4	+14,1	+17,2	+16,7	+13,2	+16,4	+11,1	+14,8	+14,9	+6,2	+14,8	+11,1	36			
65,8	87,9	69,7	76,8	+14,5	+25,8	+10,0	+12,0	+7,9	+0,2	+10,8	+9,9	+15,4	+10,2	+0,2	3611,3612			
102,1	87,5	97,3	94,8	+0,4	-21,2	+7,7	-11,0	-11,3	-11,7	+6,2	-11,2	+1,7	-2,6	-11,7	3631			
122,5	142,7	106,2	132,6	+23,9	+24,1	+24,9	+25,8	+24,8	+14,2	+24,4	+25,4	+8,9	+24,9	+14,2	3651,3653			
116,0	117,2	124,8	116,6	-7,6	+1,3	-2,5	-8,1	-7,1	-0,4	-5,5	-7,6	-4,1	-6,6	-0,4	3672-3674			
122,1	143,5	119,1	132,8	+10,8	+13,9	+14,2	+8,0	+14,2	+10,7	+11,7	+11,2	+5,6	+11,5	+10,7	REST 36			
126,2	132,6	121,3	129,4	+2,0	-25,4	+17,4	+9,8	-6,8	-14,8	+13,6	+0,8	+3,1	+6,7	-14,8	50			
82,7	80,3	67,1	81,5	+16,4	-5,9	+33,5	+35,3	+3,4	-9,6	+24,2	+18,6	-0,4	+21,5	-9,6	501			
130,7	137,9	126,9	134,3	+1,2	-26,5	+16,5	+8,5	-7,4	-15,1	+13,0	-0,1	+3,3	+5,8	-15,1	505			
132,3	134,8	123,6	133,6	+10,6	+2,9	+10,9	+7,8	+1,9	+0,8	+11,8	+4,7	+8,7	+8,1	+0,8	SONST. INV.			
111,8	114,5	104,5	113,1	+8,7	+3,0	+10,6	+11,0	+4,0	+2,4	+9,4	+7,2	+1,2	+8,2	+2,4	37			
153,0	149,0	135,6	151,0	+16,8	-0,9	+15,9	+10,4	+0,5	-1,9	+18,2	+5,1	+11,1	+11,4	-1,9	38			
196,5	210,0	165,8	203,2	+18,1	+24,4	+22,9	+28,6	+20,0	+18,2	+21,4	+23,8	+14,1	+22,6	+18,2	5425			

KRAFTFAHRZEUGE.

STBA, FACHSERIE 4, REIHE 2.1

GP 1982	GUETERGRUPPE	GEWICHT- TUNG	1992 MAR.	VERAEND. GEGEN- UEBER VOR- JAHRES- MONAT IN %	N A C H					
					1991 MAR.	1992 FEB.	1991 2.VJ	1991 3.VJ	1991 4.VJ	1992 1.VJ
	VERBRAUCHSGUETER INSGESAMT	100	133,8	+4,6	127,9	126,8	125,8	110,2	119,1	128,7
	VERBRAUCHSGUETER OHNE PERSONEN- U. KOMBINATIONSKRAFTWAGEN	75,44	121,2	+1,7	119,2	115,7	114,5	109,9	114,1	117,6
33	STRASSENFAHRZEUGE SOWEIT VERBRAUCHSGUT	28,73	165,6	+10,1	150,4	154,5	155,6	111,7	131,9	156,1
3311,3312	PERSONEN-U. KOMBINATIONSKRAFTWAGEN 1)	24,56	172,3	+11,4	154,7	160,9	160,4	111,1	134,4	162,5
3371,3375	KRAFTRAEDER, FAHRRRAEDER	0,53	160,0	+3,0	155,3	136,1	165,3	101,0	97,9	137,8
REST 33	SONSTIGE STRASSENFAHRZEUGE	3,64	121,7	+0,7	120,8	114,1	122,4	116,9	120,5	115,5
36	ELEKTROTECHNISCHE VERBRAUCHSGUETER	10,41	140,7	-0,8	141,8	132,6	135,4	118,5	137,7	134,4
3631	ELEKTROWERKZEUGE BIS 2 KW	0,74	106,4	-1,5	108,0	81,1	101,2	87,3	86,7	92,3
3638	HAUSHALTSKUEHLMOEBEL	0,75	185,6	+8,4	171,2	165,2	159,7	136,0	152,4	171,7
3639	HAUSHALTSWASCHMASCHINEN U. TROCKNER	1,30	212,1	+19,6	177,4	195,5	178,4	142,7	177,9	199,5
3635,3637	SONSTIGE EL. HAUSHALTSGERAETE	2,99	157,4	+6,7	147,5	148,0	142,9	123,2	138,4	149,9
3661,3663	RUNDFUNK-, FERNSEH-U. PHONOTECHN. GERAETE	3,89	103,0	-19,6	128,1	102,0	120,3	109,8	129,9	101,3
REST 36	SONSTIGE ELEKTROTECHN. VERBRAUCHSGUETER	0,74	134,8	+2,3	131,8	138,7	118,7	117,2	141,1	135,9
40	CHEMISCHE VERBRAUCHSGUETER	6,73	138,0	+1,0	136,7	131,7	128,7	129,5	121,7	135,7
496	SEIFEN, WASH-U. REINIGUNGSMITTEL	1,99	101,1	+2,3	98,8	95,4	100,5	96,2	91,1	101,3
497	KOERPERPFLEGEMITTEL	2,90	147,6	-4,2	154,1	143,5	137,4	142,2	127,2	146,0
REST 40	SONSTIGE CHEMISCHE VERBRAUCHSGUETER	1,84	163,1	+8,4	150,5	152,5	145,4	145,8	146,3	156,7
625,63,64	SCHUHE, TEXTILIEN, BEKLEIDUNG	15,22	93,1	-6,4	99,5	92,1	83,5	88,4	82,6	91,8
625	SCHUHE	1,70	64,1	-6,7	68,7	64,8	56,4	63,2	58,5	64,3
63	TEXTILIEN	4,82	99,8	+0,3	99,5	97,2	94,6	89,5	90,7	97,0
6384,6385	GARDINEN-U. DEKORATIONSSTOFF	0,47	149,0	-6,3	159,1	141,5	144,5	119,9	126,9	142,6
6386	TEPPICHE, LAEUFER U. FUSSBODENBELAG AUS TEXTILEM MATERIAL	1,20	126,1	+3,6	121,7	122,5	120,4	106,3	110,7	123,4
6392-6398	WIRK-U. STRICKWAREN	2,78	86,2	+0,3	85,9	85,0	80,7	82,2	81,3	83,8
REST 63	SONSTIGE TEXTILIEN	0,37	53,8	+2,3	52,6	50,4	51,3	50,8	50,1	52,8
64	BEKLEIDUNG	8,70	95,0	-10,0	105,5	94,5	82,7	92,7	82,9	94,3
6411,6412	DAMEN-U. HERRENOBERBEKLEIDUNG	5,78	90,5	-9,1	99,6	93,5	72,5	91,0	72,1	91,7
REST 64	SONSTIGE BEKLEIDUNG U. VERWANDTE ERZEUGNISSE	2,92	104,0	-11,1	117,0	96,6	103,0	96,2	104,4	99,5
	SONSTIGE IM INDEX ERFASSTE VERBRAUCHSGUETER	38,91	123,6	+5,5	117,2	117,6	117,2	112,0	118,5	120,1
	DARUNTER: FESTE BRENNSTOFFE	0,57	35,1	-40,7	59,2	51,5	55,3	55,2	68,9	50,3
2213 10	MOTORENBENZIN	5,63	111,0	+6,0	104,7	110,3	109,8	111,1	104,6	111,8
2217 10	HEIZOEL, LEICHT	5,67	118,5	+25,3	94,6	120,9	100,8	87,6	93,5	122,6
3267 10	HAUSHALTSSNAEHMASCHINEN	0,06	209,7	+156,7	81,7	213,8	114,7	220,9	254,8	217,8
372	FOTO-, PROJEKTIONS-U. KINOTECHNISCHE GERAETE	0,19	96,0	-5,1	101,2	79,1	90,9	84,7	87,9	82,1
3771,3773	UHREN	0,41	81,2	-8,4	88,6	78,1	89,6	85,9	110,9	78,5
3831,3833 90	RAUMHEIZOEFEN, GAS-STANDHERDE	0,24	135,3	+26,6	106,9	121,6	108,6	112,8	133,5	125,1
REST 38	SONSTIGE EISEN-, BLECH-UND METALLWAREN	2,00	112,9	-2,9	116,3	107,6	108,7	97,6	110,3	107,1
391-395,398	MUSIKINSTRUMENTE, SPIELWAREN, SPORTGERAETE, SCHMUCK, FUELLHALTER U. AE.	2,89	.	.	123,3	108,5	132,7	149,0	150,3	.
511,513	FEINKERAMISCHE ERZEUGNISSE	0,82	90,1	-9,6	99,7	91,5	94,7	91,2	93,2	88,1
5221	KONSERVEN-U. WIRTSCHAFTSGLAS	0,53	118,5	+27,1	93,2	110,0	110,3	136,8	113,6	113,8
542	MOEBEL	7,39	130,2	+1,2	128,6	123,7	123,7	106,2	122,2	122,5
56	PAPIER-U. PAPPEWAREN	2,76	161,0	+9,9	146,5	149,6	147,8	146,3	146,7	161,9
57	DRUCKEREIERZEUGNISSE, VERVIELFAELTIGUNGEN	5,89	.	.	133,2	122,4	127,4	128,9	140,6	.
621	LEDERWAREN	0,75	96,0	-4,3	100,3	91,1	95,2	90,2	101,7	89,4

1) DIE ZUORDNUNG ZUM INVESTITIONSGUETER-BZW. VERBRAUCHSGUETERBEREICH ERFOLGT ANNAEHERUNGSWEISE NACH DER ZULASSUNGSSTATISTIK FUER

FUER VERBRAUCHSGUETER
=100

MONATLICH

R I C H T L I C H															GP 1982
VERAENDERUNG GEGENUEBER DEM ENTSPRECHENDEN VORJAHRESZEITRAUM IN %															
1991 1.HJ	1991 2.HJ	1990	1991	1991 MAR.	1992 FEB.	1991 2.VJ	1991 3.VJ	1991 4.VJ	1992 1.VJ	1991 1.HJ	1991 2.HJ	1990	1991	1992 JAN.-MAR. KUMULIERT	
126,6	114,6	117,2	120,6	-0,1	+1,9	+9,6	-0,2	-3,1	+0,9	+7,6	-1,7	+4,7	+2,9	+0,9	VERBRAUCH.
116,4	112,0	111,6	114,2	-0,3	0,0	+7,5	+1,2	-3,6	-0,7	+6,1	-1,3	+4,8	+2,3	-0,7	VERBR. OH. PKW U. KOMBI
153,0	121,8	131,7	137,4	+0,8	+5,5	+13,7	-3,3	-1,9	+3,8	+10,6	-2,6	+4,4	+4,3	+3,8	33
158,0	122,7	134,3	140,3	+0,5	+6,4	+14,4	-4,2	-1,8	+4,5	+11,1	-2,9	+4,4	+4,5	+4,5	3311,3312
154,3	99,4	127,6	126,9	-3,0	-3,1	+14,0	-14,3	-13,3	-3,8	+10,4	-13,8	+18,3	-0,5	-3,8	3371,3375
119,6	118,7	114,4	119,2	+3,9	-0,3	+7,6	+4,2	-1,1	-1,2	+7,1	+1,5	+2,1	+4,2	-1,2	REST 33
140,1	128,1	132,4	134,1	-2,7	-8,0	+8,2	-1,5	-7,1	-7,2	+7,4	-4,6	+6,7	+1,3	-7,2	36
102,0	87,0	97,0	94,5	-4,7	-20,3	+8,7	-10,0	-11,3	-10,2	+5,7	-10,7	+1,4	-2,6	-10,2	3631
162,7	144,2	142,0	153,4	+3,4	+3,7	+8,6	+10,8	+5,0	+3,6	+8,4	+7,7	+6,8	+8,0	+3,6	3638
178,9	160,3	143,8	169,6	+6,3	+9,5	+30,9	+15,1	+15,1	+11,2	+20,7	+15,1	+2,2	+17,9	+11,2	3639
145,8	130,8	136,1	138,3	-5,4	+1,1	+6,5	-3,7	-0,4	+0,9	+5,1	-1,9	+5,1	+1,6	+0,9	3635,3637
128,4	119,9	132,5	124,1	-5,9	-26,6	+1,3	-7,7	-21,0	-25,8	+4,1	-15,4	+11,0	-6,3	-25,8	3661,3663
125,5	129,1	123,1	127,3	+0,2	+7,4	+6,3	+5,7	-2,3	+2,8	+5,8	+1,2	+4,9	+3,4	+2,8	REST 36
130,8	125,6	124,9	128,2	+8,7	+6,7	+9,5	-0,5	-8,0	+2,0	+10,4	-4,3	+10,2	+2,6	+2,0	40
100,5	93,6	104,2	97,1	-2,9	+4,1	-2,3	-13,0	-14,0	+0,8	+0,4	-13,6	+5,3	-6,8	+0,8	496
141,1	134,7	130,1	137,9	+16,7	+9,5	+14,7	+1,6	-7,8	+0,8	+16,3	-3,0	+13,3	+6,0	+0,8	497
147,5	146,0	138,9	146,8	+5,9	+4,5	+12,0	+7,2	-3,7	+4,7	+10,2	+1,4	+9,9	+5,7	+4,7	REST 40
90,9	85,5	87,8	88,2	-5,0	-4,9	+7,2	+1,1	-6,5	-6,6	+3,6	-2,6	-1,5	+0,5	-6,6	625,63,64
62,8	60,8	65,6	61,8	-8,8	-4,6	-2,8	-7,3	-9,2	-7,2	-3,4	-8,3	-8,8	-5,8	-7,2	625
97,7	90,1	91,5	93,9	-4,2	-2,3	+7,9	+5,4	-4,3	-3,7	+5,1	+0,2	-0,1	+2,6	-3,7	63
150,6	123,4	131,7	137,0	+6,6	-7,9	+13,6	+1,2	-10,9	-9,0	+13,3	-5,4	+11,0	+4,0	-9,0	6384,6385
123,5	108,5	111,1	116,0	-0,5	-0,3	+10,6	+5,7	-3,4	-2,5	+7,8	+0,8	+1,6	+4,4	-2,5	6386
83,6	81,8	80,7	82,7	-8,6	-1,8	+6,6	+6,8	-2,4	-3,0	+2,8	+2,1	-2,9	+2,5	-3,0	6392-6398
51,9	50,5	56,9	51,2	-13,8	-1,0	-11,4	+0,4	-11,5	+0,6	-13,8	-5,8	-10,0	-10,0	+0,6	REST 63
92,6	87,8	90,1	90,2	-4,9	-6,5	+8,4	+0,2	-7,3	-8,1	+3,8	-3,4	-1,0	+0,1	-8,1	64
84,9	81,6	84,3	83,2	-6,8	-3,0	+8,4	-1,6	-8,4	-5,9	+2,3	-4,7	-2,3	-1,3	-5,9	6411,6412
107,9	100,3	101,4	104,1	-1,5	-12,4	+8,4	+4,2	-5,5	-11,8	+6,4	-1,1	+1,1	+2,7	-11,8	REST 64
116,8	115,3	112,6	116,0	+0,2	+3,2	+6,9	+2,2	-0,8	+3,1	+5,6	+0,7	+5,3	+3,0	+3,1	SONST. VERBR.
66,5	62,0	55,6	64,3	+32,4	-33,4	+25,1	+7,4	-18,1	-35,3	+53,2	-8,6	+8,2	+15,6	-35,3	211
106,6	107,9	105,4	107,2	+3,7	+12,8	+5,1	+2,1	-0,9	+8,2	+2,8	+0,7	+5,2	+1,7	+8,2	2213 10
103,1	90,5	97,0	96,8	-0,7	+14,1	+4,5	-10,6	+7,5	+16,2	+1,6	-2,2	+4,4	-0,2	+16,2	2217 10
96,5	237,9	76,1	167,2	-3,5	+154,5	+62,2	+230,2	+193,2	+177,8	+28,2	+209,4	-8,8	+119,7	+177,8	3267 10
91,6	86,3	91,5	88,9	-4,3	-21,4	-4,4	+6,9	-9,0	-11,0	-3,8	-1,8	0,0	-2,8	-11,0	372
87,8	98,4	96,8	93,1	-11,0	-8,5	-4,1	+1,2	-7,2	-8,7	-3,8	-3,7	+13,2	-3,8	-8,7	3771,3773
106,9	123,1	85,4	115,0	+13,1	+20,5	+36,1	+47,5	+35,1	+18,9	+28,5	+40,5	+9,6	+34,7	+18,9	3831,3833 90
109,9	104,0	108,4	107,0	+1,7	-1,5	+4,6	-2,5	-9,4	-3,7	+3,7	-6,2	+7,5	-1,3	-3,7	REST 38
127,2	149,7	136,0	138,4	-3,6	-6,5	+5,3	+4,4	-5,6	.	+5,1	-0,8	+5,4	+1,8	.	391-395,398
94,8	92,2	97,9	93,5	-6,0	+0,8	-0,3	-4,0	-8,7	-7,1	-2,5	-6,5	+2,1	-4,5	-7,1	511,513
102,0	125,2	103,2	113,6	-8,7	+25,0	+8,9	+21,8	+6,4	+21,5	+5,5	+14,2	+7,2	+10,1	+21,5	5221
122,9	114,2	110,3	118,6	+2,6	+1,4	+12,5	+8,9	+1,2	+0,3	+10,3	+4,7	+4,5	+7,5	+0,3	542
150,3	146,5	145,0	148,4	-4,7	+0,6	+6,9	0,0	-1,6	+6,0	+5,6	-0,8	+11,9	+2,3	+6,0	56
127,6	134,7	123,2	131,2	+6,1	-0,5	+9,0	+6,8	+0,1	.	+10,1	+3,1	+7,7	+6,5	.	57
97,0	95,9	100,1	96,5	-6,3	-9,8	+0,5	-7,9	-9,8	-9,4	+2,1	-8,9	+4,4	-3,6	-9,4	621

KRAFTFAHRZEUGE.

STBA, FACHSERIE 4, REIHE 2.1

GP 1982	GÜTERGRUPPE	GEWICHT- TUNG	1992 MAR.	VERÄND. GEGEN- UEBER VOR- JAHRES- MONAT IN %	N A C H					
					1991 MAR.	1992 FEB.	1991 2.VJ	1991 3.VJ	1991 4.VJ	1992 1.VJ
	VERBRAUCHSGÜTER INSGESAMT	100	133,4	+0,8	132,4	126,0	124,8	110,0	120,6	127,9
	VERBRAUCHSGÜTER OHNE PERSONEN- U. KOMBINATIONSKRAFTWAGEN	75,44	120,9	-1,8	123,1	114,7	113,7	109,7	115,5	116,9
33	STRASSENFAHRZEUGE SOWEIT VERBRAUCHSGUT	28,73	165,0	+5,4	156,6	154,1	154,2	111,5	133,9	155,3
3311,3312	PERSONEN-U. KOMBINATIONSKRAFTWAGEN 1)	24,56	171,6	+6,5	161,1	160,5	158,8	110,9	136,4	161,6
3371,3375	KRAFTRAEDER, FAHRRÄEDER	0,53	159,5	-1,4	161,7	135,7	163,8	100,6	99,4	137,2
REST 33	SONSTIGE STRASSENFAHRZEUGE	3,64	121,2	-3,6	125,7	113,8	121,2	116,6	122,4	114,9
36	ELEKTROTECHNISCHE VERBRAUCHSGÜTER	10,41	140,2	-4,8	147,3	132,3	134,1	118,5	139,6	133,8
3631	ELEKTROWERKZEUGE BIS 2 KW	0,74	106,0	-5,5	112,2	80,9	100,2	87,2	87,8	91,8
3638	HAUSHALTSKUHELMÖBEL	0,75	185,0	+4,0	177,8	164,8	158,1	135,8	154,5	170,8
3639	HAUSHALTSWASCHMASCHINEN U. TROCKNER	1,30	211,3	+14,7	184,3	195,1	176,8	142,6	180,4	198,6
3635,3637	SONSTIGE EL. HAUSHALTSGERÄTE	2,99	156,8	+2,3	153,3	147,7	141,5	123,0	140,3	149,2
3661,3663	RUNDFUNK-, FERNSEH-U. PHONOTECHN. GERÄTE	3,89	102,7	-22,8	133,1	101,8	119,1	109,8	131,8	100,8
REST 36	SONSTIGE ELEKTROTECHN. VERBRAUCHSGÜTER	0,74	134,4	-1,9	137,0	138,4	117,7	116,9	143,1	135,3
40	CHEMISCHE VERBRAUCHSGÜTER	6,73	137,8	-1,1	139,4	131,5	128,1	129,4	122,5	135,3
496	SEIFEN, WASCH-U. REINIGUNGSMITTEL	1,99	100,9	+0,2	100,7	95,3	100,1	96,0	91,7	101,1
497	KÖRPERPFLEGEMITTEL	2,90	147,3	-6,2	157,0	143,3	136,7	142,0	128,1	145,6
REST 40	SONSTIGE CHEMISCHE VERBRAUCHSGÜTER	1,84	162,9	+6,2	153,4	152,3	144,8	145,6	147,3	156,3
625,63,64	SCHUHE, TEXTILIEN, BEKLEIDUNG	15,22	92,7	-10,8	103,9	91,8	82,6	88,2	84,0	91,3
625	SCHUHE	1,70	63,9	-10,9	71,7	64,6	55,8	63,2	59,4	63,9
63	TEXTILIEN	4,82	99,4	-5,1	104,7	96,9	93,4	89,3	92,4	96,4
6384,6385	GÄRDINEN-U. DEKORATIONSTOFF	0,47	148,3	-11,4	167,4	141,1	142,8	119,5	129,3	141,7
6386	TEPPICHE, LAUFER U. FUSSBODENBELAG AUS TEXTILEM MATERIAL	1,20	125,6	-1,9	128,0	122,1	118,9	106,2	112,8	122,6
6392-6398	WIRK-U. STRICKWAREN	2,78	85,8	-5,1	90,4	84,7	79,7	82,1	82,8	83,2
REST 63	SONSTIGE TEXTILIEN	0,37	53,6	-3,1	55,3	50,2	50,8	50,7	51,0	52,5
64	BEKLEIDUNG	8,70	94,7	-13,7	109,7	94,3	81,9	92,5	84,1	93,8
6411,6412	DAMEN-U. HERRENBERBEKLEIDUNG	5,78	90,2	-12,9	103,6	93,3	71,8	90,8	73,1	91,2
REST 64	SONSTIGE BEKLEIDUNG U. VERWANDTE ERZEUGNISSE	2,92	103,6	-14,9	121,7	96,3	102,0	95,9	105,9	99,0
	SONSTIGE IM INDEX ERFASSTE VERBRAUCHSGÜTER	38,91	123,3	+2,3	120,5	115,9	116,4	111,8	119,7	119,2
	DARUNTER: FESTE BRENNSTOFFE	0,57	34,8	-42,7	60,7	50,9	55,0	55,1	69,6	49,8
2213 10	MOTORENBENZIN	5,63	111,0	+6,0	104,7	105,4	109,8	111,1	104,6	110,2
2217 10	HEIZÖL, LEICHT	5,67	118,5	+25,3	94,6	115,5	100,8	87,6	93,5	120,8
3267 10	HAUSHALTSMASCHINEN	0,06	209,0	+145,9	85,0	213,3	113,9	221,1	258,4	216,7
372	FOTO-, PROJEKTIONS-U. KINOTECHNISCHE GERÄTE	0,19	95,6	-9,2	105,3	78,9	90,1	84,5	89,2	81,7
3771,3773	UHREN	0,41	80,9	-12,2	92,1	77,9	88,8	85,9	112,5	78,1
3831,3833 90	RAUMHEIZÖFEN, GAS-STANDHERDE	0,24	134,7	+20,4	111,9	121,3	107,4	112,7	135,8	124,4
REST 38	SONSTIGE EISEN-, BLECH- UND METALLWAREN	2,00	112,4	-7,7	121,8	107,3	107,5	97,4	112,3	106,4
391-395,398	MUSIKINSTRUMENTE, SPIELWAREN, SPORTGERÄTE, SCHMUCK, FUELLHALTER U.Ä.	2,89	.	.	128,0	108,2	131,6	148,8	152,4	.
511,513	FEINKERAMISCHE ERZEUGNISSE	0,82	89,8	-12,5	102,6	91,3	94,2	91,0	94,2	87,7
5221	KONSERVEN-U. WIRTSCHAFTSGLAS	0,53	118,3	+25,1	94,6	109,9	110,0	136,6	114,3	113,6
542	MÖBEL	7,39	129,7	-3,4	134,2	123,4	122,4	105,9	124,2	121,8
56	PAPIER-U. PAPPEWAREN	2,76	160,5	+5,2	152,5	149,2	146,4	145,8	148,9	161,0
57	DRUCKEREIERZEUGNISSE, VERVIELFÄLTIGUNGEN	5,89	.	.	136,7	122,2	126,6	128,7	142,0	.
621	LEDERWAREN	0,75	95,6	-8,7	104,7	90,9	94,2	90,0	103,3	88,9

1) DIE ZUORDNUNG ZUM INVESTITIONSGÜTER-BZW. VERBRAUCHSGÜTERBEREICH ERFOLGT ANNAEHERUNGSWEISE NACH DER ZULASSUNGSSTATISTIK FÜR

FUER VERBRAUCHSGUETER
=100

BEREINIGT

R I C H T L I C H															GP 1982
VERAENDERUNG GEGENUEBER DEM ENTSPRECHENDEN VORJAHRESZEITRAUM IN %															
1991 1.HJ	1991 2.HJ	1990	1991	1991 MAR.	1992 FEB.	1991 2.VJ	1991 3.VJ	1991 4.VJ	1992 1.VJ	1991 1.HJ	1991 2.HJ	1990	1991	1992 JAN.-MAR. KUMULIERT	
126,8	115,3	117,5	121,0	+4,7	+0,4	+8,7	-1,2	-3,0	-0,6	+8,1	-2,1	+5,1	+3,0	-0,6	VERBRAUCH.
116,6	112,6	111,9	114,6	+4,1	-1,7	+6,8	+0,3	-3,5	-2,2	+6,6	-1,7	+5,2	+2,4	-2,2	VERBR. OH. PKW U. KOMBI
153,1	122,7	132,1	137,9	+6,5	+4,4	+12,6	-4,4	-1,7	+2,2	+11,2	-2,9	+4,8	+4,4	+2,2	33
158,0	123,6	134,7	140,8	+6,2	+5,2	+13,3	-5,3	-1,6	+2,8	+11,6	-3,3	+4,8	+4,5	+2,8	3311,3312
154,4	100,0	128,0	127,2	+2,5	-4,2	+13,0	-15,5	-13,0	-5,4	+10,8	-14,3	+18,6	-0,6	-5,4	3371,3375
119,7	119,5	114,8	119,6	+9,6	-1,5	+6,6	+3,2	-1,1	-2,8	+7,5	+0,9	+2,5	+4,2	-2,8	REST 33
140,1	129,0	132,9	134,6	+2,4	-8,9	+7,3	-2,5	-7,0	-8,4	+7,8	-5,1	+7,2	+1,3	-8,4	36
102,1	87,5	97,3	94,8	+0,4	-21,2	+7,7	-11,0	-11,3	-11,7	+6,2	-11,2	+1,7	-2,6	-11,7	3631
162,8	145,2	142,6	154,0	+8,9	+2,6	+7,6	+9,2	+5,2	+2,0	+8,9	+7,1	+7,3	+8,0	+2,0	3638
179,0	161,5	144,2	170,3	+12,0	+8,4	+30,0	+13,7	+15,2	+9,6	+21,4	+14,5	+2,6	+18,1	+9,6	3639
145,8	131,7	136,5	138,8	-0,3	+0,1	+5,5	-4,8	-0,2	-0,6	+5,6	-2,4	+5,5	+1,7	-0,6	3635,3637
128,4	120,8	133,0	124,6	-0,9	-27,3	+0,3	-8,7	-20,8	-26,9	+4,6	-15,7	+11,4	-6,3	-26,9	3661,3663
125,6	130,0	123,6	127,8	+5,5	+6,3	+5,4	+4,7	-2,2	+1,3	+6,3	+0,8	+5,3	+3,4	+1,3	REST 36
130,9	126,0	125,1	128,4	+11,5	+6,1	+9,0	-0,9	-8,0	+1,2	+10,7	-4,5	+10,5	+2,6	+1,2	40
100,5	93,9	104,3	97,2	-0,4	+3,6	-2,6	-13,4	-14,0	+0,1	+0,6	-13,6	+5,4	-6,8	+0,1	496
141,1	135,0	130,4	138,1	+19,7	+9,1	+14,1	+1,1	-7,7	+0,1	+16,5	-3,3	+13,7	+5,9	+0,1	497
147,6	146,4	139,2	147,0	+8,6	+4,0	+11,6	+6,7	-3,7	+3,9	+10,5	+1,2	+10,2	+5,6	+3,9	REST 40
91,0	86,1	88,1	88,6	+0,8	-6,0	+6,0	0,0	-6,2	-8,1	+4,2	-3,1	-1,0	+0,6	-8,1	625,63,64
62,9	61,3	65,8	62,1	-3,4	-5,7	-3,8	-8,0	-8,9	-8,7	-2,6	-8,5	-8,4	-5,6	-8,7	625
97,7	90,9	91,9	94,3	+2,5	-3,6	+6,6	+3,8	-4,1	-5,6	+5,6	-0,3	+0,4	+2,6	-5,6	63
150,8	124,4	132,3	137,6	+14,2	-9,1	+12,4	-0,5	-10,8	-10,8	+14,2	-6,1	+11,6	+4,0	-10,8	6384,6385
123,5	109,5	111,5	116,5	+6,6	-1,7	+9,2	+4,4	-3,1	-4,3	+8,3	+0,4	+2,1	+4,5	-4,3	6386
83,6	82,5	81,1	83,0	-2,1	-3,2	+5,3	+5,3	-2,2	-5,0	+3,3	+1,4	-2,3	+2,3	-5,0	6392-6398
52,0	50,9	57,0	51,4	-7,7	-2,5	-12,0	-0,8	-11,3	-1,5	-12,9	-6,3	-9,7	-9,8	-1,5	REST 63
92,8	88,3	90,4	90,6	+0,3	-7,5	+7,3	-0,8	-7,2	-9,5	+4,5	-3,9	-0,7	+0,2	-9,5	64
85,1	82,0	84,6	83,5	-1,7	-4,0	+7,3	-2,6	-8,4	-7,4	+2,9	-5,2	-2,0	-1,3	-7,4	6411,6412
108,0	100,9	101,8	104,5	+3,9	-13,4	+7,4	+2,9	-5,4	-13,2	+6,9	-1,7	+1,5	+2,7	-13,2	REST 64
117,0	115,8	112,9	116,4	+4,0	+0,8	+6,2	+1,4	-0,7	+1,4	+6,0	+0,3	+5,7	+3,1	+1,4	SONST. VERBR.
66,6	62,4	55,8	64,5	+36,7	-34,4	+24,7	+6,6	-18,1	-36,2	+53,8	-8,6	+8,8	+15,6	-36,2	211
106,8	107,9	105,5	107,3	+3,7	+6,4	+5,1	+2,1	-0,9	+6,2	+2,8	+0,7	+5,2	+1,7	+6,2	2213 10
103,4	90,5	97,1	96,9	-0,7	+7,5	+4,5	-10,6	+7,5	+14,1	+1,7	-2,2	+4,4	-0,2	+14,1	2217 10
96,6	239,8	76,4	168,2	+1,8	+151,8	+61,1	+226,1	+194,0	+173,3	+28,8	+208,2	-8,2	+120,2	+173,3	3267 10
91,8	86,9	91,9	89,3	+0,9	-22,3	-5,4	+5,8	-9,0	-12,5	-3,2	-2,4	+0,4	-2,8	-12,5	372
87,9	99,2	97,2	93,5	-6,1	-9,5	-4,9	0,0	-7,1	-10,2	-3,3	-4,2	+13,8	-3,8	-10,2	3771,3773
106,9	124,2	85,7	115,6	+20,3	+19,0	+34,8	+46,0	+35,4	+16,8	+29,3	+40,0	+10,2	+34,9	+16,8	3831,3833 90
110,1	104,9	108,9	107,5	+8,4	-2,7	+3,5	-3,7	-9,1	-5,6	+4,4	-6,6	+8,1	-1,3	-5,6	REST 38
127,3	150,6	136,6	138,9	+1,4	-7,5	+4,4	+3,5	-5,5	.	+5,6	-1,2	+5,9	+1,7	.	391-395,398
94,9	92,6	98,2	93,7	-2,4	-0,1	-0,8	-4,8	-8,6	-8,2	-2,2	-6,8	+2,5	-4,6	-8,2	511,513
102,0	125,4	103,3	113,7	-6,8	+24,5	+8,5	+21,3	+6,4	+20,9	+5,6	+14,0	+7,4	+10,1	+20,9	5221
123,1	115,1	110,7	119,1	+8,6	+0,2	+11,4	+7,6	+1,4	-1,5	+11,0	+4,2	+4,9	+7,6	-1,5	542
150,3	147,4	145,5	148,9	+0,7	-0,5	+6,0	-1,0	-1,5	+4,3	+6,1	-1,3	+12,4	+2,3	+4,3	56
127,7	135,3	123,6	131,5	+10,0	-1,2	+8,3	+6,1	+0,1	.	+10,5	+2,8	+8,0	+6,4	.	57
97,1	96,7	100,5	96,9	-0,8	-10,8	-0,5	-8,8	-9,6	-11,0	+2,6	-9,2	+4,9	-3,6	-11,0	621

KRAFTFAHRZEUGE.

STBA, FACHSERIE 4, REIHE 2.1

3 Produktionsindex für das Baugewerbe, Bauhauptgewerbe und Ausbaugewerbe
1985 = 100

Nr. der Systematik Gewichtung Jahr Halbjahr Vierteljahr	Baugewerbe												
	insgesamt	Hochbauleistungen ²⁾	Tiefbauleistungen ³⁾	Bauhauptgewerbe ⁴⁾			Ausbaugewerbe						
				zusammen	Hochbauleistungen	Tiefbauleistungen	zusammen	Klempnerei, Gas- und Wasserinstallation	Installation von Heizungsanlagen ⁵⁾	Elektroinstallation	Glasergerberbe	Maler- und Lackierergerberbe, Tapetenklebererei	Übriges Ausbaugewerbe
Systematik-Nr.	72-77			72-75			76-77	7610	7640	7670	7731	7734,37	
Gewichtung	100	73,68	26,32	68,00	41,68	26,32	32,00	4,71	6,88	6,71	0,75	8,41	4,54
	kalendermonatlich												
1985	100	100	100	100	100	100	100	100	100	100	100	100	100
1986	103,9	102,3	108,3	105,8	104,2	108,3	99,8	101,0	97,4	100,8	99,5	100,2	100,0
1987	104,2	103,0	107,7	105,5	104,1	107,7	101,5	103,8	97,6	104,0	100,0	101,3	102,2
1988	108,2	107,6	110,1	110,6	110,9	110,1	103,2	103,9	100,4	104,8	99,6	103,5	104,6
1989	114,6	114,2	115,7	118,1	119,6	115,7	107,1	107,2	102,9	109,4	102,3	108,0	109,3
1990	120,7	121,4	118,8	124,5	128,2	118,8	112,5	112,0	112,2	116,0	107,8	110,6	112,2
1991	124,8	125,8	122,4	128,1	131,8	122,4	117,9	119,0	122,7	123,7	108,6	111,2	115,2
1985 1. Hj	85,6	86,9	82,1	86,3	88,9	82,1	84,3	84,0	84,6	86,5	85,1	80,7	87,4
2. Hj	114,4	113,1	118,0	113,8	111,1	118,0	115,7	116,0	115,3	113,3	114,8	119,3	112,6
1986 1. Hj	87,4	86,7	89,6	89,7	89,7	89,6	82,6	84,5	79,9	87,7	82,1	79,0	84,1
2. Hj	120,4	118,0	127,1	122,0	118,8	127,1	117,0	117,5	114,9	113,9	117,0	121,5	116,0
1987 1. Hj	87,3	87,3	87,5	89,0	89,9	87,5	83,9	85,7	80,5	89,7	83,2	80,1	85,8
2. Hj	121,2	118,7	128,0	122,1	118,4	128,0	119,2	121,9	114,8	118,3	116,8	122,5	118,5
1988 1. Hj	96,7	95,9	98,7	101,0	102,5	98,7	87,4	88,0	83,9	91,5	85,3	85,2	90,3
2. Hj	119,8	119,2	121,4	120,1	119,3	121,4	119,1	119,9	116,9	118,1	114,0	121,9	118,8
1989 1. Hj	105,7	105,0	107,6	112,4	115,5	107,6	91,3	91,1	85,3	95,8	89,3	90,6	95,7
2. Hj	123,6	123,5	123,8	123,8	123,8	123,8	123,0	123,4	120,6	123,1	115,4	125,3	122,9
1990 1. Hj	112,4	112,5	112,0	119,5	124,2	112,0	97,1	96,5	95,6	102,2	96,4	94,0	98,5
2. Hj	129,1	130,3	125,6	129,6	132,1	125,6	127,8	127,5	128,8	129,9	119,2	127,3	126,0
1991 1. Hj	113,7	114,9	110,9	119,7	125,2	110,9	101,4	100,6	101,7	109,9	96,0	95,2	101,6
2. Hj	135,9	136,7	134,0	136,6	138,3	134,0	134,5	137,4	143,8	137,6	121,2	127,3	128,8
1985 1. Vj	65,2	70,0	51,7	59,9	65,1	51,7	76,5	76,5	79,8	81,3	76,2	68,1	79,9
2. Vj	106,0	103,7	112,5	112,6	112,6	112,5	92,0	91,4	89,3	91,7	94,0	93,2	94,9
3. Vj	115,5	112,0	125,3	121,2	118,7	125,3	103,3	101,1	101,9	99,6	101,4	108,9	103,1
4. Vj	113,2	114,2	110,6	106,3	103,6	110,6	128,0	130,8	128,7	127,0	128,1	129,7	122,1
1986 1. Vj	64,7	68,3	55,1	60,8	64,5	55,1	73,1	74,1	72,6	81,7	73,1	65,5	74,5
2. Vj	110,0	105,0	124,0	118,5	115,0	124,0	92,1	94,8	87,2	93,7	91,0	92,5	93,6
3. Vj	119,0	114,1	132,6	126,6	122,8	132,6	102,8	102,2	98,2	98,9	100,6	109,5	103,8
4. Vj	121,8	121,9	121,6	117,4	114,7	121,6	131,2	132,8	131,6	128,8	133,3	133,4	128,1
1987 1. Vj	63,1	67,9	49,9	57,5	62,3	49,9	75,1	76,2	75,6	84,0	75,0	66,4	76,4
2. Vj	111,5	106,7	125,0	120,4	117,5	125,0	92,6	95,2	85,3	95,4	91,3	93,7	95,2
3. Vj	121,2	115,9	135,8	128,8	124,4	135,8	104,9	107,1	97,7	102,2	100,3	111,6	106,1
4. Vj	121,1	121,5	120,2	115,3	112,3	120,2	133,4	136,7	131,9	134,4	133,2	133,3	130,9
1988 1. Vj	79,9	82,5	72,7	80,1	84,8	72,7	79,4	79,1	79,9	85,5	77,4	73,2	82,0
2. Vj	113,4	109,3	124,7	121,9	120,1	124,7	95,3	96,8	87,9	97,4	93,2	97,2	98,6
3. Vj	120,0	116,4	129,8	126,8	124,8	129,8	105,5	104,3	99,0	102,6	101,2	113,3	106,9
4. Vj	119,6	122,0	113,1	113,5	113,8	113,1	132,7	135,4	134,8	133,6	126,7	130,4	130,7
1989 1. Vj	92,9	94,2	89,3	98,1	103,7	89,3	81,9	81,3	77,7	88,4	82,1	78,0	86,4
2. Vj	118,4	115,7	125,9	126,7	127,2	125,9	100,7	100,8	92,8	103,1	96,5	103,2	105,0
3. Vj	121,2	118,5	128,7	127,3	126,4	128,7	108,2	106,3	103,2	105,8	101,5	115,3	109,2
4. Vj	125,9	128,4	118,9	120,3	121,2	118,9	137,7	140,4	137,9	140,3	129,2	135,3	136,5
1990 1. Vj	100,9	102,8	95,6	106,6	113,6	95,6	88,8	86,8	88,3	96,3	89,1	83,1	91,0
2. Vj	123,8	122,1	128,4	132,4	134,9	128,4	105,4	106,2	102,9	108,0	103,6	104,8	106,0
3. Vj	128,2	126,9	131,9	134,9	136,8	131,9	113,9	112,1	111,0	113,7	107,9	118,6	112,8
4. Vj	129,9	133,6	119,3	124,3	127,5	119,3	141,7	142,8	146,6	146,0	130,5	135,9	139,1
1991 1. Vj	96,2	100,1	85,3	98,4	106,7	85,3	91,5	89,6	93,1	103,1	90,3	81,8	92,3
2. Vj	131,4	129,6	136,5	140,9	143,7	136,5	111,2	111,6	110,3	116,6	101,7	108,6	110,8
3. Vj	136,1	134,3	141,2	143,5	144,9	141,2	120,4	120,4	122,4	123,9	109,9	118,7	117,7
4. Vj	135,7	139,0	126,7	129,7	131,6	126,7	148,6	154,7	165,1	151,2	132,5	135,8	139,8

1) Systematik der Wirtschaftszweige, Ausgabe 1979, Fassung für die Statistik im Produzierenden Gewerbe (SYPRO).
2) Hochbauleistungen im Bauhauptgewerbe einschl. Ausbaugewerbe.
3) Entspricht den Tiefbauleistungen im Bauhauptgewerbe.

4) Index der Nettoproduktion für Unternehmen.
5) Einschl. Installation von Lüftungs-, Klima- und gesundheits-technischen Anlagen.

3 Produktionsindex für das Baugewerbe, Bauhauptgewerbe und Ausbaugewerbe
1985 = 100

Nr. der Systematik ¹⁾ Gewichtung Jahr Halbjahr Vierteljahr	Baugewerbe												
	insgesamt	Hochbauleistungen ²⁾	Tiefbauleistungen ³⁾	Bauhauptgewerbe ⁴⁾			Ausbaugewerbe						
				zusammen	Hochbauleistungen	Tiefbauleistungen	zusammen	Klempnerei, Gas- und Wasserinstallation	Installation von Heizungsanlagen ⁵⁾	Elektroinstallation	Glasergerbe	Maler- und Lackierergewerbe, Tapetenkleberei	Übriges Ausbaugewerbe
Systematik-Nr.	72-77			72-75			76-77	7610	7640	7670	7731	7734,37	
Gewichtung	100	73,68	26,32	68,00	41,68	26,32	32,00	4,71	6,88	6,71	0,75	8,41	4,54
	arbeitstäglich bereinigt												
1985	100	100	100	100	100	100	100	100	100	100	100	100	100
1986	104,0	102,4	108,4	105,9	104,3	108,4	100,0	101,1	97,6	101,0	99,7	100,3	100,2
1987	104,2	102,9	107,7	105,5	104,1	107,7	101,4	103,7	97,5	103,9	99,8	101,1	102,0
1988	108,0	107,3	109,9	110,4	110,7	109,9	102,9	103,6	100,1	104,5	99,4	103,3	104,3
1989	114,5	114,2	115,5	118,0	119,5	115,5	107,2	103,3	103,0	109,5	102,4	108,0	109,3
1990	121,2	121,9	119,3	125,0	128,6	119,3	113,1	112,6	112,9	116,6	108,4	111,2	112,8
1991	125,4	126,3	122,9	128,6	132,2	122,9	118,5	144,7	148,8	124,3	109,1	111,7	115,7
1985 1. Hj	86,4	87,5	83,0	87,1	89,6	83,0	84,8	84,5	85,1	87,0	85,6	81,2	88,0
1985 2. Hj	114,5	113,3	118,0	113,8	111,1	118,0	116,0	116,3	115,6	113,6	115,1	119,6	112,9
1986 1. Hj	87,8	87,1	90,0	90,1	90,2	90,0	83,1	84,9	80,4	88,3	82,5	79,4	84,5
1986 2. Hj	120,2	117,8	126,8	121,7	118,5	126,8	116,9	117,4	114,8	113,7	116,8	121,3	115,8
1987 1. Hj	88,0	87,9	88,3	89,7	90,6	88,3	84,5	86,4	81,1	90,4	83,8	80,7	86,5
1987 2. Hj	120,3	117,9	127,2	121,3	117,6	127,2	118,3	121,0	113,9	117,4	115,9	121,6	117,6
1988 1. Hj	96,3	95,6	98,4	100,7	102,1	98,4	87,1	87,8	83,7	91,2	85,1	85,0	90,1
1988 2. Hj	119,6	119,0	121,4	120,1	119,2	121,4	118,8	119,5	116,6	117,8	113,6	121,5	118,5
1989 1. Hj	104,7	104,1	106,3	111,3	114,4	106,3	90,5	90,3	84,5	95,0	88,6	89,8	94,9
1989 2. Hj	124,4	124,3	124,7	124,7	124,7	124,7	123,9	124,3	121,4	124,0	116,2	126,2	123,8
1990 1. Hj	111,8	112,0	111,4	118,9	123,7	111,4	96,7	96,2	95,2	101,8	96,0	93,6	98,1
1990 2. Hj	130,6	131,8	127,2	131,1	133,6	127,2	129,5	129,1	130,5	131,5	120,8	128,9	127,6
1991 1. Hj	113,9	114,9	110,9	119,7	125,3	110,9	101,3	100,6	101,7	109,9	96,0	95,1	101,6
1991 2. Hj	136,9	137,7	135,0	137,5	139,1	135,0	135,7	138,6	145,0	138,7	122,2	128,3	129,8
1985 1. Vj	65,5	70,3	52,0	60,3	65,4	52,0	76,6	76,6	79,9	81,4	76,3	68,2	80,0
1985 2. Vj	107,2	104,7	114,0	113,9	113,8	114,0	92,9	92,3	90,2	92,6	94,9	94,1	95,9
1985 3. Vj	115,1	111,7	124,9	120,8	118,3	124,9	103,0	100,8	101,6	99,3	101,1	108,6	102,8
1985 4. Vj	113,8	114,8	111,0	106,7	103,9	111,0	128,9	131,7	129,6	127,9	129,0	130,6	123,0
1986 1. Vj	66,7	70,1	57,3	62,9	66,5	57,3	74,9	75,9	74,4	83,7	74,9	67,1	76,3
1986 2. Vj	108,9	104,0	122,6	117,2	113,8	122,6	91,2	93,9	86,3	92,8	90,1	91,6	92,7
1986 3. Vj	118,5	113,7	132,0	126,0	122,3	132,0	102,5	101,9	97,9	98,6	100,3	109,2	103,5
1986 4. Vj	121,8	121,9	121,6	117,4	114,7	121,6	131,2	132,8	131,6	128,8	133,3	133,4	128,1
1987 1. Vj	63,3	68,0	50,0	57,6	62,4	50,0	75,4	76,5	75,9	84,4	75,3	66,7	76,7
1987 2. Vj	112,7	107,8	126,5	121,7	118,7	126,5	93,5	96,2	86,2	96,4	92,2	94,6	96,2
1987 3. Vj	120,4	115,3	134,9	128,0	123,7	134,9	104,4	106,6	97,2	101,7	99,8	111,1	105,6
1987 4. Vj	120,2	120,5	119,4	114,6	111,6	119,4	132,1	135,4	130,6	133,1	131,9	132,0	129,6
1988 1. Vj	79,3	81,9	72,1	79,5	84,2	72,1	78,9	78,7	79,4	85,0	77,0	72,8	81,5
1988 2. Vj	113,3	109,3	124,6	121,8	120,0	124,6	95,3	96,8	87,9	97,4	93,2	97,2	98,6
1988 3. Vj	119,5	116,1	129,3	126,3	124,4	129,3	105,2	104,0	98,7	102,3	100,9	113,0	106,6
1988 4. Vj	119,7	121,9	113,5	113,8	114,0	113,5	132,3	135,0	134,4	133,2	126,3	130,0	130,3
1989 1. Vj	93,5	94,7	89,9	98,7	104,2	89,9	82,3	81,7	78,0	88,8	82,5	78,3	86,8
1989 2. Vj	115,8	113,4	122,8	123,9	124,6	122,8	98,7	98,8	91,0	101,1	94,6	101,2	103,0
1989 3. Vj	122,1	119,4	129,8	128,3	127,4	129,8	109,0	107,1	103,9	106,6	102,2	116,1	110,0
1989 4. Vj	126,7	129,2	119,6	121,1	121,9	119,6	138,7	141,4	138,9	141,3	130,1	136,3	137,5
1990 1. Vj	100,0	101,9	94,5	105,6	112,6	94,5	88,0	86,1	87,5	95,5	88,3	82,4	90,2
1990 2. Vj	123,6	122,0	128,2	132,2	134,8	128,2	105,4	106,2	102,9	108,0	103,6	104,8	106,0
1990 3. Vj	129,3	127,8	133,2	136,1	137,9	133,2	114,7	112,9	111,8	114,5	108,7	119,4	113,6
1990 4. Vj	131,9	135,7	121,2	126,1	129,2	121,2	144,2	145,3	149,2	148,5	132,8	138,3	141,5
1991 1. Vj	97,7	101,4	87,0	100,1	108,3	87,0	92,5	90,6	94,2	104,3	91,3	82,7	93,4
1991 2. Vj	130,0	128,3	134,9	139,4	142,3	134,9	110,1	110,5	109,2	115,4	100,7	107,5	109,7
1991 3. Vj	135,7	133,9	140,7	143,0	144,5	140,7	120,1	119,7	122,0	123,5	109,6	118,4	117,4
1991 4. Vj	138,1	141,4	129,2	132,0	133,8	129,2	151,2	157,4	168,0	153,8	134,8	138,1	142,2

1) Systematik der Wirtschaftszweige, Ausgabe 1979, Fassung für die Statistik im Produzierenden Gewerbe (SYPRO).
2) Hochbauleistungen im Bauhauptgewerbe einschl. Ausbaugewerbe.
3) Entspricht den Tiefbauleistungen im Bauhauptgewerbe.

4) Index der Nettoproduktion für Unternehmen.
5) Einschl. Installation von Lüftungs-, Klima- und gesundheits-technischen Anlagen.

4 Index der Arbeitsproduktivität für den Bergbau und das Verarbeitende Gewerbe
 4.1 Produktionsergebnis je Beschäftigten und je Beschäftigtenstunde
 1985 = 100

Jahr Halbjahr Vierteljahr Monat	Bergbau und Verarbeitendes Gewerbe													
	insgesamt		Bergbau		Verarbeitendes Gewerbe									
					zusammen		Grundstoff- und Produktionsgüter- gewerbe		Investitionsgüter		Verbrauchsgüter		Nahrungs- und genußmittel- gewerbe	
	Index	Veränd. z. Vor- jahres- zeitr. in %	Index	Veränd. z. Vor- jahres- zeitr. in %	Index	Veränd. z. Vor- jahres- zeitr. in %	Index	Veränd. z. Vor- jahres- zeitr. in %	produzierendes Gewerbe				Index	Veränd. z. Vor- jahres- zeitr. in %
Index									Veränd. z. Vor- jahres- zeitr. in %	Index	Veränd. z. Vor- jahres- zeitr. in %	Index		
Produktionsergebnis je Beschäftigten														
1991	113,5	+ 1,7	106,3	+ 0,5	113,8	+ 1,8	113,5	+ 0,8	112,5	+ 1,9	111,6	+ 1,6	124,3	+ 4,1
1991 1. Hj	113,9	+ 3,5	107,1	+ 1,5	114,1	+ 3,4	115,1	+ 1,9	112,5	+ 2,7	112,3	+ 3,6	122,3	+ 11,4
2. Hj	113,2	+ 0,1	105,4	- 0,7	113,4	+ 0,1	111,9	- 0,3	112,4	+ 0,9	110,8	- 0,4	126,4	- 2,0
1991 1. Vj	113,0	+ 2,7	111,9	+ 2,9	113,0	+ 2,6	113,7	+ 0,6	110,5	+ 1,5	114,5	+ 3,5	121,9	+ 13,6
2. Vj	114,7	+ 4,1	102,3	+ 0,1	115,1	+ 4,2	116,4	+ 3,1	114,4	+ 3,9	110,1	+ 3,7	122,6	+ 9,2
3. Vj	109,6	+ 1,2	100,5	- 1,9	110,0	+ 1,4	112,1	+ 0,3	106,5	+ 2,0	108,1	+ 1,4	123,8	+ 0,5
4. Vj	116,7	- 0,9	110,2	+ 0,5	116,9	- 1,0	111,7	- 0,8	118,3	- 0,1	113,5	- 1,9	129,0	- 4,3
1991 Jan.	109,7	+ 4,1	115,7	+ 4,2	109,5	+ 4,1	114,3	+ 2,8	104,0	+ 2,3	111,9	+ 4,7	120,6	+ 15,7
Febr.	110,2	+ 3,6	107,6	+ 5,3	110,2	+ 3,4	108,0	- 0,6	108,9	+ 2,4	111,8	+ 5,1	120,7	+ 17,9
März	119,2	+ 0,8	112,5	- 0,4	119,4	+ 0,8	118,9	- 0,2	118,7	+ 0,1	119,8	+ 1,1	124,3	+ 7,9
April	115,3	+ 6,4	104,9	+ 2,0	115,6	+ 6,4	117,3	+ 4,4	114,4	+ 6,3	112,7	+ 6,3	121,8	+ 14,3
Mai	110,7	- 0,2	104,7	+ 1,4	110,9	- 0,3	114,0	0,0	108,8	- 1,4	104,3	- 2,2	123,3	+ 7,9
Juni	118,1	+ 6,0	97,4	- 3,1	118,8	+ 6,4	117,8	+ 4,8	120,1	+ 6,9	113,4	+ 7,2	122,8	+ 6,0
Juli	110,0	+ 3,0	98,7	- 0,4	110,4	+ 3,2	114,4	+ 2,0	106,4	+ 2,7	107,5	+ 6,5	123,4	+ 3,6
Aug.	101,9	- 0,3	99,3	- 4,0	102,0	- 0,2	107,2	- 2,1	95,9	+ 1,8	98,3	- 2,3	123,7	- 0,8
Sept.	117,0	+ 0,9	103,6	- 1,1	117,5	+ 0,9	114,6	+ 0,7	117,3	+ 1,6	118,6	+ 0,2	124,4	- 1,0
Okt.	123,9	- 0,1	113,4	0,0	124,2	- 0,2	122,3	+ 1,7	122,2	+ 0,5	124,9	- 1,0	138,4	- 5,8
Nov.	118,9	+ 0,2	112,0	+ 1,6	119,2	+ 0,2	115,7	+ 0,1	119,0	+ 1,7	117,0	- 1,2	133,0	- 4,6
Dez.	107,3	- 3,1	105,2	- 0,4	107,3	- 3,2	97,1	- 4,7	113,8	- 2,4	98,6	- 4,0	115,6	- 2,2
1992 Jan.	110,9	+ 1,1	116,6	+ 0,8	110,7	+ 1,1	115,8	+ 1,3	105,7	+ 1,6	111,1	- 0,7	121,7	+ 0,9
Febr.	113,0	+ 2,5	109,8	+ 2,0	113,1	+ 2,6	115,7	+ 7,1	111,6	+ 2,5	112,6	+ 0,7	113,9	- 5,6
Produktionsergebnis je Beschäftigtenstunde														
1991	119,7	+ 3,3	113,5	+ 1,6	119,9	+ 3,3	119,1	+ 2,1	119,1	+ 3,4	117,9	+ 3,2	128,9	+ 6,1
1991 1. Hj	118,6	+ 4,7	112,3	+ 2,3	118,8	+ 4,7	119,5	+ 3,1	117,4	+ 4,1	117,0	+ 4,7	127,0	+ 13,0
2. Hj	120,7	+ 1,9	114,6	+ 1,0	120,9	+ 1,9	118,7	+ 1,2	120,8	+ 2,7	118,7	+ 1,7	130,8	+ 0,2
1991 1. Vj	116,3	+ 4,2	114,9	+ 4,7	116,3	+ 4,1	117,3	+ 2,4	113,9	+ 3,0	117,4	+ 4,7	124,8	+ 14,9
2. Vj	120,9	+ 5,1	109,8	- 0,2	121,2	+ 5,2	121,6	+ 3,8	120,9	+ 5,1	116,7	+ 4,9	129,2	+ 11,3
3. Vj	118,7	+ 2,6	109,5	0,0	119,0	+ 2,7	119,9	+ 1,4	116,6	+ 3,5	118,0	+ 2,8	129,9	+ 2,3
4. Vj	122,7	+ 1,2	119,7	+ 1,8	122,8	+ 1,2	117,5	+ 1,0	125,1	+ 2,1	119,3	+ 0,5	131,6	- 1,9
1991 Jan.	113,6	+ 4,9	115,1	+ 2,9	113,5	+ 4,9	118,2	+ 4,1	108,6	+ 3,0	115,2	+ 5,3	123,3	+ 16,5
Febr.	114,9	+ 4,1	114,1	+ 6,5	114,9	+ 4,0	112,6	- 0,4	113,5	+ 3,3	116,6	+ 5,1	126,2	+ 19,4
März	120,4	+ 3,6	115,4	+ 4,9	120,6	+ 3,6	121,0	+ 3,3	119,5	+ 2,5	120,4	+ 3,7	125,0	+ 9,5
April	119,1	+ 6,3	109,1	- 1,7	119,4	+ 6,5	119,7	+ 3,2	118,5	+ 6,8	116,6	+ 6,0	128,0	+ 17,0
Mai	118,2	+ 2,7	114,0	+ 6,0	118,3	+ 2,5	120,8	+ 3,5	116,7	+ 1,2	112,7	+ 1,7	128,3	+ 8,0
Juni	125,3	+ 6,3	106,2	- 4,8	126,0	+ 6,7	124,4	+ 4,8	127,4	+ 7,2	120,7	+ 6,7	131,3	+ 9,2
Juli	119,5	+ 3,6	106,3	- 1,8	119,9	+ 3,6	121,5	+ 0,7	117,6	+ 4,3	117,5	+ 6,4	130,7	+ 5,2
Aug.	114,7	+ 1,2	112,7	+ 2,3	114,8	+ 1,2	118,6	+ 0,5	109,8	+ 2,2	113,8	+ 0,1	130,6	+ 0,2
Sept.	121,9	+ 3,0	109,5	- 0,5	122,3	+ 3,1	119,7	+ 3,1	122,4	+ 3,8	122,7	+ 2,1	128,5	+ 1,5
Okt.	122,3	+ 2,4	113,5	+ 1,4	122,6	+ 2,4	121,7	+ 4,0	120,8	+ 3,2	122,6	+ 1,7	134,4	- 3,6
Nov.	121,8	+ 1,2	117,8	+ 2,7	121,9	+ 1,2	119,1	+ 1,7	121,6	+ 2,3	120,5	+ 0,2	133,6	- 3,3
Dez.	124,1	- 0,1	127,7	+ 1,3	124,0	- 0,1	111,8	- 2,6	132,8	+ 0,9	114,9	- 0,3	126,9	+ 1,4
1992 Jan.	116,8	+ 2,8	117,0	+ 1,7	116,8	+ 2,9	121,6	+ 2,9	112,0	+ 3,1	117,3	+ 1,8	127,3	+ 3,2
Febr.	118,3	+ 3,0	115,1	+ 0,9	118,4	+ 3,0	121,0	+ 7,5	116,4	+ 2,6	118,5	+ 1,6	120,7	- 4,4

4 Index der Arbeitsproduktivität für den Bergbau und das Verarbeitende Gewerbe
 4.2 Produktionsergebnis je Arbeiter und je Arbeiterstunde
 1985 = 100

Jahr Halbjahr Vierteljahr Monat	Bergbau und Verarbeitendes Gewerbe													
	insgesamt				Bergbau		Verarbeitendes Gewerbe							
							zusammen		Grundstoff- und Produktionsgüter- gewerbe		Investitionsgüter produzierendes Gewerbe		Verbrauchsgüter	
	Index	Veränd. z. Vor- jahres- zeitr. in %	Index	Veränd. z. Vor- jahres- zeitr. in %	Index	Veränd. z. Vor- jahres- zeitr. in %	Index	Veränd. z. Vor- jahres- zeitr. in %	Index	Veränd. z. Vor- jahres- zeitr. in %	Index	Veränd. z. Vor- jahres- zeitr. in %	Index	Veränd. z. Vor- jahres- zeitr. in %
Produktionsergebnis je Arbeiter														
1991	116,4	+ 2,5	114,1	+ 2,4	116,4	+ 2,4	118,2	+ 1,8	115,9	+ 3,1	112,2	+ 1,8	120,7	+ 1,7
1991 1. Hj	116,5	+ 3,9	114,8	+ 3,8	116,5	+ 3,8	119,6	+ 2,7	115,6	+ 3,9	112,8	+ 3,7	118,4	+ 7,5
1991 2. Hj	116,3	+ 1,0	113,4	+ 1,1	116,4	+ 1,0	116,8	+ 1,0	116,2	+ 2,3	111,6	0,0	122,9	- 3,4
1991 1. Vj	115,5	+ 3,1	120,2	+ 5,5	115,4	+ 3,0	118,2	+ 1,5	113,4	+ 2,5	115,0	+ 3,5	118,0	+ 9,4
1991 2. Vj	117,4	+ 4,6	109,4	+ 2,0	117,7	+ 4,7	121,0	+ 4,0	117,8	+ 5,3	110,5	+ 3,8	118,8	+ 5,7
1991 3. Vj	112,4	+ 2,2	107,5	- 0,2	112,5	+ 2,2	116,7	+ 1,5	109,9	+ 3,6	108,8	+ 1,8	119,7	- 1,4
1991 4. Vj	120,2	+ 0,1	119,2	+ 2,1	120,2	0,0	117,0	+ 0,5	122,5	+ 1,2	114,5	- 1,5	126,1	- 5,2
1991 Jan.	112,1	+ 4,4	124,0	+ 6,5	111,7	+ 4,3	118,8	+ 3,5	106,3	+ 3,0	112,4	+ 4,7	118,6	+ 13,2
1991 Febr.	112,5	+ 3,9	115,5	+ 7,8	112,4	+ 3,7	112,4	+ 0,4	111,9	+ 3,7	112,3	+ 5,1	115,4	+ 11,9
1991 März	122,0	+ 1,3	121,2	+ 2,5	122,0	+ 1,2	123,5	+ 0,7	122,0	+ 1,2	120,3	+ 1,1	120,1	+ 3,7
1991 April	118,1	+ 7,0	112,6	+ 4,5	118,2	+ 7,0	121,9	+ 5,2	117,8	+ 7,7	113,1	+ 6,3	118,1	+ 9,9
1991 Mai	113,4	+ 0,4	112,3	+ 3,6	113,5	+ 0,4	118,5	+ 0,9	112,1	- 0,1	104,6	- 2,3	119,7	+ 4,7
1991 Juni	120,8	+ 6,6	103,4	- 2,3	121,4	+ 6,9	122,5	+ 5,7	123,5	+ 8,1	113,8	+ 7,3	118,6	+ 2,9
1991 Juli	112,4	+ 3,8	105,2	+ 1,3	112,6	+ 3,9	118,7	+ 2,9	109,5	+ 4,3	107,8	+ 6,7	118,9	+ 1,2
1991 Aug.	104,5	+ 0,6	106,3	- 2,3	104,4	+ 0,7	111,8	- 0,6	99,0	+ 3,2	98,9	- 1,9	119,7	- 2,7
1991 Sept.	120,2	+ 2,0	111,0	+ 0,5	120,5	+ 1,9	119,5	+ 2,0	121,3	+ 3,2	119,6	+ 0,5	120,6	- 2,4
1991 Okt.	127,2	+ 0,9	121,7	+ 1,4	127,4	+ 0,9	127,8	+ 3,0	126,2	+ 1,9	125,8	- 0,6	135,0	- 6,7
1991 Nov.	122,4	+ 1,2	120,8	+ 3,1	122,4	+ 1,2	121,1	+ 1,3	123,0	+ 3,0	118,1	- 0,6	129,8	- 5,5
1991 Dez.	110,9	- 2,1	115,1	+ 1,9	110,8	- 2,2	102,0	- 3,5	118,3	- 1,2	99,6	- 3,6	113,4	- 3,1
1992 Jan.	114,6	+ 2,2	126,8	+ 2,3	114,2	+ 2,2	121,9	+ 2,6	109,7	+ 3,2	112,4	0,0	118,4	- 0,2
1992 Febr.	116,7	+ 3,7	119,6	+ 3,5	116,6	+ 3,7	121,5	+ 8,1	115,7	+ 3,4	114,1	+ 1,6	110,9	- 3,9
Produktionsergebnis je Arbeiterstunde														
1991	122,6	+ 3,9	123,2	+ 4,2	122,6	+ 4,0	123,4	+ 3,1	123,0	+ 4,6	118,7	+ 3,4	124,1	+ 3,8
1991 1. Hj	121,3	+ 5,1	121,7	+ 5,1	121,3	+ 5,1	123,8	+ 3,8	120,7	+ 5,0	117,6	+ 4,7	122,8	+ 9,5
1991 2. Hj	123,9	+ 2,8	124,7	+ 3,4	123,9	+ 2,8	123,0	+ 2,3	125,2	+ 4,0	119,8	+ 2,1	125,4	- 1,1
1991 1. Vj	118,8	+ 4,5	124,7	+ 8,1	118,6	+ 4,3	121,4	+ 2,7	116,9	+ 3,8	117,8	+ 4,6	120,5	+ 11,0
1991 2. Vj	123,8	+ 5,7	118,7	+ 2,2	123,9	+ 5,8	126,1	+ 4,7	124,5	+ 6,2	117,3	+ 4,8	125,0	+ 8,1
1991 3. Vj	121,4	+ 3,6	118,0	+ 2,7	121,5	+ 3,6	123,5	+ 2,7	120,8	+ 5,0	119,0	+ 3,0	123,6	+ 0,7
1991 4. Vj	126,4	+ 2,1	131,4	+ 4,1	126,2	+ 2,0	122,6	+ 2,2	129,7	+ 3,3	120,6	+ 1,3	127,1	- 3,0
1991 Jan.	116,0	+ 5,2	125,0	+ 6,0	115,7	+ 5,1	122,6	+ 5,0	111,2	+ 3,4	115,3	+ 5,1	120,0	+ 14,0
1991 Febr.	117,2	+ 4,4	123,6	+ 10,5	117,0	+ 4,2	116,6	+ 0,1	116,5	+ 4,5	117,1	+ 4,8	120,8	+ 14,3
1991 März	123,1	+ 3,8	125,5	+ 7,8	123,0	+ 3,6	125,1	+ 3,2	122,9	+ 3,5	121,0	+ 3,9	120,8	+ 5,2
1991 April	122,1	+ 7,0	118,9	+ 1,5	122,2	+ 7,2	124,2	+ 4,5	122,0	+ 7,8	117,1	+ 5,8	125,0	+ 13,7
1991 Mai	120,9	+ 3,0	122,9	+ 8,5	120,8	+ 2,8	124,6	+ 3,6	120,6	+ 2,6	113,5	+ 2,1	122,9	+ 3,5
1991 Juni	128,3	+ 7,1	114,3	- 3,3	128,8	+ 7,4	129,5	+ 6,2	130,9	+ 8,4	121,3	+ 6,5	127,2	+ 7,5
1991 Juli	121,8	+ 4,5	114,2	+ 0,4	122,1	+ 4,6	124,6	+ 1,3	121,5	+ 6,3	118,0	+ 6,2	124,2	+ 3,4
1991 Aug.	116,9	+ 1,9	120,9	+ 5,7	116,8	+ 1,8	120,8	+ 1,4	113,9	+ 3,1	115,3	+ 0,7	122,2	- 1,5
1991 Sept.	125,5	+ 4,2	119,0	+ 2,0	125,7	+ 4,3	125,0	+ 5,1	127,0	+ 5,3	123,6	+ 2,3	124,4	+ 0,4
1991 Okt.	125,9	+ 3,2	124,3	+ 3,4	126,0	+ 3,2	127,9	+ 5,3	124,8	+ 4,2	123,5	+ 2,3	130,4	- 5,0
1991 Nov.	125,4	+ 2,2	129,1	+ 5,0	125,2	+ 2,0	124,5	+ 2,7	125,8	+ 3,5	121,9	+ 0,9	129,7	- 3,9
1991 Dez.	127,8	+ 0,9	140,8	+ 3,8	127,4	+ 1,0	115,3	- 1,6	138,4	+ 2,3	116,5	+ 0,5	121,3	+ 0,4
1992 Jan.	120,6	+ 4,0	129,6	+ 3,7	120,3	+ 4,0	127,1	+ 3,7	116,5	+ 4,8	118,6	+ 2,9	123,2	+ 2,7
1992 Febr.	122,1	+ 4,2	126,5	+ 2,3	122,0	+ 4,3	126,4	+ 8,4	120,8	+ 3,7	120,4	+ 2,8	118,4	- 2,0

SYPRO- NR.	WIRTSCHAFTSZWEIG	GEWICHTUNG	1991	VERAEND. IN % GEGEN VORJAHR	1991 1.HJ	VERAENDERUNG IN %		1991 2.HJ
						1.HJ 1991 GEGEN		
						1.HJ 1990	2.HJ 1990	
	PRODUZIERENDES GEWERBE INSGESAM	100.00	122.8	3.5	122.7	5.2	1.5	123.0
	PRODUZIERENDES GEWERBE (OH. BAUHAUPTGEWERBE)	92.66	122.4	3.5	122.9	5.6	2.2	121.8
1010-30	ELEKTRIZITAETS-U. GASVERSORGUNG	7.39	114.3	2.6	117.2	3.7	6.6	111.4
	BERGBAU U. VERARBEITENDES GEWERBE	85.27	123.1	3.5	123.4	5.7	1.9	122.8
21	BERGBAU	2.35	82.0	-3.5	83.2	-2.7	-1.4	80.9
2111	STEINKOHLENBERGB. U. -BRIKETHERSTELLUNG, KOKEREI	1.70	77.8	-6.4	78.0	-7.5	-4.6	77.6
	VERARBEITENDES GEWERBE	82.92	124.2	3.6	124.5	5.9	2.0	123.9
	GRUNDSTOFF-U. PRODUKTIONSGUETERGEWERBE	21.10	117.1	1.8	118.3	3.1	2.6	116.0
22	MINERALOELVERARBEITUNG	3.37	102.6	-0.3	102.6	0.3	-0.9	102.7
25	GEW. U. VERARB. V. STEINEN U. ERDEN	1.95	127.2	4.4	119.2	3.9	-7.5	135.2
27	EISENSCHAFFENDE INDUSTRIE	2.36	96.1	-0.1	99.2	1.5	4.8	93.1
2711	HOCHOFEN-, STAHL-U. WARMWALZWERKE (OH. STAHLROHRE)	1.82	97.9	0.1	100.7	1.3	4.7	95.1
28	NE-METALLERZEUGUNG, NE-METALLHALBZEUGWERKE	0.87	117.3	-2.2	121.5	0.3	2.4	113.0
2850	NE-METALLHALBZEUGWERKE	0.47	118.8	0.3	123.5	3.8	4.6	114.1
29	GIESSEREI	0.90	112.1	-1.5	118.7	0.2	8.8	105.5
2910	EISEN-, STAHL-U. TEMPERGIESSEREI	0.64	102.0	-3.5	107.8	-1.5	5.7	96.3
3011-15, 30	ZIEHREIEN, KALTWALZWERKE, MECHANIK, ANG.	1.08	190.0	6.1	189.4	10.1	1.8	190.7
40	CHEMISCHE INDUSTRIE	8.38	116.5	2.9	118.6	4.2	5.2	114.4
4031	H. V. CHEM. GRUNDSTF. (AUCH M. ANSCHL. WEITERVERARB.)	4.82	110.3	-0.1	111.9	0.3	2.4	108.7
4034	H. V. CHEM. ERZEUGNISSEN F. GEWERBE, LANDWIRTSCHAFT	1.03	117.4	2.4	121.4	3.8	7.9	113.4
4035	H. V. PHARMAZEUTISCHEN ERZEUGNISSEN	1.28	133.1	13.3	134.6	16.1	12.9	131.6
4036	H. V. SEIFEN, WASCHE- U. KOERPERPFLEGEMITTELN	0.65	121.7	3.0	124.8	8.3	3.1	118.6
4090	H. V. CHEMIEFASERN	0.22	99.9	-3.8	103.8	-3.5	3.7	96.0
53	HOLZBEARBEITUNG	0.45	132.3	4.3	133.0	4.5	5.1	131.6
55	ZELLSTOFF-, HOLZSCHLIFF-, PAPIER-U. PAPPEERZEUGUNG	0.71	128.0	1.1	128.7	2.3	1.0	127.4
59	GUMMIERARBEITUNG	1.03	113.1	-1.5	117.5	-1.1	6.0	108.7
	INVESTITIONSGUETER PRODUZIERENDES GEWERBE	40.75	125.9	3.0	126.4	4.5	2.3	125.3
3021-25	STAHLVERFORMUNG, OBERFLAECHEVEREDLUNG, HAERTUNG	1.21	135.6	2.7	140.8	3.6	9.9	130.4
31	STAHL-U. LEICHTMETALLBAU, SCHIENENFAHRZEUGBAU	1.56	127.9	7.8	117.4	6.9	-7.9	138.5
3111	H. V. STAHL-U. L. METALLKONSTRUKT. (OH. GRUBENAUSB.)	0.67	147.9	8.3	136.4	8.8	-7.7	159.4
32	MASCHINENBAU	10.17	121.2	-1.8	119.6	0.1	-6.0	122.8
3210	H. V. LANDW. MASCHINEN, ACKERSCHLEPPERN	0.61	99.5	-2.7	105.1	-0.5	6.2	93.9
3220	H. V. METALLBEARBEITUNGSMASCHINEN U. AE.	1.35	119.9	-4.2	116.3	0.5	-13.7	123.5
3230	H. V. TEXTIL-U. NAEHMASCHINEN	0.51	101.6	-16.0	99.0	-19.8	-16.5	104.2
3240	H. V. MASCHINEN F. D. NAHR.-U. GENUSSMITTELIND. USW	1.16	124.5	0.6	118.7	3.1	-10.3	130.4
3256	H. V. HUETTEN-U. WALZWERKE INR. USW (OH. BAUMASCH.)	1.16	131.0	3.4	126.0	5.0	-5.5	136.1
3257	H. V. BAU-, BAUSTOFF-U. AE. MASCHINEN	0.39	132.7	3.5	132.7	3.3	3.7	132.8
3260	H. V. ZAHNRAEDERN, GETRIEBEN, LAGERN U. AE.	0.80	103.6	-11.5	108.9	-8.7	-5.2	98.4
3270	H. V. MASCHINEN F. WEITERE BEST. WIRTSCHAFTSZWEIGE	0.92	126.6	-8.2	127.3	-4.1	-11.0	125.9
3280	SONST. MASCHINENBAU	3.27	125.6	2.5	124.0	3.8	-1.2	127.2
33	STRASSENFAHRZEUGBAU, REP. V. KRAFTFAHRZEUGEN USW	10.49	124.6	3.7	129.2	4.6	10.5	120.1
3311	H. V. KRAFTWAGEN U. -MOTOREN	6.96	124.2	3.8	130.9	5.5	13.7	117.5
3314	H. V. TEILEN F. KRAFTWAGEN U. -MOTOREN	1.82	126.0	-0.4	128.3	-2.4	5.6	123.8
34	SCHIFFBAU	0.35	75.6	-7.8	77.3	-6.6	-4.9	73.9
35	LUFT-U. RAUMFAHRZEUGBAU	0.61	127.0	-0.6	129.8	0.8	2.3	124.1
36	ELEKTROTECHNIK, REP. V. HAUSHALTSGERAETEN	10.35	130.7	4.3	130.5	6.1	2.2	131.0
3620	H. V. GERAETEN D. ELEKTRIZ. ERZEUGUNG, -VERTLG. U. AE.	3.55	129.7	1.9	130.2	2.8	1.6	129.1
3650	H. V. ELEKTROHAUSHALTSGERAETEN	0.58	142.3	7.9	148.7	10.8	14.7	136.0
3660	H. V. ZAEHLERN, FERNMELDE-, MESS-U. REGELGERAETEN USW	4.63	132.1	6.0	130.5	7.6	2.0	133.7
3670	H. V. RUNDFUNK-, FERNSEH-U. PHONOTECHN. GERAETEN	0.66	127.5	-0.1	129.8	5.9	-2.2	125.2
37	FEINMECHANIK, OPTIK, H. V. UHREN	1.75	119.5	5.8	119.2	6.7	5.5	119.8
38	H. V. EISEN-, BLECH-U. METALLWAREN	2.81	133.8	5.9	135.6	8.9	5.9	132.1
50	H. V. BUEROMASCHINEN, ADV-GERAETEN U. -EINRICHTUNGEN	1.45	125.6	10.1	123.3	13.0	3.5	127.9
5060	H. V. BUEROMASCHINEN	0.16	86.6	20.4	87.5	23.2	20.0	85.6
5080	H. V. ADV-GERAETEN U. -EINRICHTUNGEN	1.29	130.3	9.3	127.7	12.2	2.4	133.0
	VERBRAUCHSGUETER PRODUZIERENDES GEWERBE	12.13	122.4	4.3	123.1	6.8	3.2	121.7
39	H. V. MUSIKINSTROM., SPIELWAREN, FUELLHALTERN USW	0.52	130.7	1.6	123.5	3.5	-10.6	137.9
51	FEINKERAMIK	0.34	103.4	-1.2	106.2	-0.1	2.9	100.7
52	H. U. VERARB. V. GLAS	0.65	125.6	2.7	124.6	2.8	1.0	126.5
54	HOLZVERARBEITUNG	2.23	133.3	8.6	133.1	10.4	6.5	133.6
56	PAPIER-U. PAPPEERARBEITUNG	1.01	132.4	4.5	133.9	9.2	2.3	130.9
57	DRUCKEREI, VERVIELFAELTIGUNG	1.90	130.8	5.7	126.5	8.9	-3.7	135.0
58	H. V. KUNSTSTOFFWAREN	2.05	144.8	5.7	147.8	7.9	7.9	141.8
61	LEDERERZEUGUNG	0.05	85.9	-5.1	90.2	-5.5	5.5	81.6
62	LEDERVERARBEITUNG	0.37	82.1	-1.8	84.7	2.7	0.1	79.6
6251	H. V. SCHUHEN	0.26	74.5	-1.6	77.2	1.7	2.4	71.8
63	TEXTILGEWERBE	1.63	101.6	1.3	107.2	3.6	10.4	96.0
64	BEKLEIDUNGSGEWERBE	1.31	87.1	-0.2	89.2	3.0	1.2	85.0
	NAHRUNGS-U. GENUSSMITTELGEWERBE	8.94	136.1	9.8	132.7	18.4	-2.4	139.5
68	ERNAHRUNGSGEWERBE	6.75	140.2	8.8	135.7	17.0	-4.3	144.8
6818-19	H. V. BACKWAREN	1.44	152.9	10.3	149.9	15.8	1.4	155.9
6828	H. V. SUESSWAREN (OH. DAUERBACKWAREN)	0.42	153.6	7.4	152.5	16.3	-1.6	154.7
6831-36	MILCHVERMERTUNG	0.39	115.9	5.3	117.5	9.0	4.5	114.3
6847-54	SCHLACHTHAEUSER (OH. KOMMUNALE), FLEISCHVERARB.	1.43	141.5	11.5	140.4	21.2	1.7	142.6
6871-72	BRAUEREI, MAELZEREI	1.02	121.5	5.5	118.4	11.5	-4.7	124.7
6879	MINERALBRUNNEN, H. V. MINERALWASSER, LIMONADEN	0.28	143.9	9.1	141.6	16.0	-0.1	146.3
69	TABAKVERARBEITUNG	2.19	123.4	13.3	123.5	23.4	4.9	123.3
72-75	BAUHAUPTGEWERBE	7.34	128.2	3.0	119.7	0.3	-7.7	136.7
	HOCHBAULEISTUNGEN	4.50	131.8	2.8	125.3	0.9	-5.3	138.4
	TIEFBAULEISTUNGEN	2.84	122.4	3.0	110.9	-0.9	-11.7	134.0

FUER DAS PRODUZIERENDE GEWERBE
=100

NEHMEN

VERAENDERUNG IN % 2.HJ 1991 GEGEN		1991 1.VJ	VERAENDERUNG IN % 1.VJ 1991 GEGEN		1991 2.VJ	VERAENDERUNG IN % 2.VJ 1991 GEGEN		1991 3.VJ	VERAENDERUNG IN % 3.VJ 1991 GEGEN		1991 4.VJ	VERAENDERUNG IN % 4.VJ 1991 GEGEN		SYPRO- NR.
2.HJ 1990	1.HJ 1991		1.VJ 1990	4.VJ 1990		2.VJ 1990	1.VJ 1991		3.VJ 1990	2.VJ 1991		4.VJ 1990	3.VJ 1991	
1.7	0.2	120.1	3.4	-4.0	125.2	7.0	4.2	120.5	3.3	-3.8	125.4	0.2	4.1	PROD.GEW.
1.3	-0.9	121.8	4.1	-2.7	124.0	7.1	1.8	118.6	3.0	-4.4	125.0	-0.2	5.4	PG(OH.BAU)
1.4	-4.9	126.5	2.4	4.0	107.8	5.3	-14.8	98.3	0.2	-8.8	124.4	2.3	26.6	1010-30
1.4	-0.5	121.4	4.3	-3.3	125.4	7.2	3.3	120.4	3.3	-4.0	125.1	-0.3	3.9	BERGB.U.VG
-4.1	-2.8	85.5	-2.2	0.9	80.9	-3.2	-5.4	79.5	-5.5	-1.7	82.2	-3.0	3.4	21
-5.1	-0.5	80.4	-7.2	0.6	75.6	-7.8	-6.0	77.1	-7.9	2.0	78.0	-2.4	1.2	2111
1.5	-0.5	122.4	4.3	-3.3	126.6	7.4	3.4	121.5	3.3	-4.0	126.3	-0.2	4.0	VERARB.GEW
0.6	-1.9	115.7	1.3	-0.1	120.8	5.0	4.4	116.8	1.8	-3.3	115.2	-0.5	-1.4	G.U.P.
-0.8	0.1	100.7	-1.5	-2.2	104.4	2.0	3.7	102.9	-1.0	-1.4	102.4	-0.6	-0.5	22
4.9	13.4	97.7	-3.4	-21.3	140.7	9.8	44.0	141.9	6.3	0.9	128.4	3.4	-9.5	25
-1.7	-6.1	99.7	0.1	6.5	98.7	3.0	-1.0	93.8	-2.0	-5.0	92.3	-1.4	-1.6	27
-1.1	-5.6	100.9	-0.0	6.3	100.5	2.8	-0.4	95.5	-2.1	-5.0	94.7	-0.2	-0.8	2711
-4.8	-7.0	122.0	0.1	3.6	121.0	0.6	-0.8	115.9	-3.1	-4.2	110.1	-6.5	-5.0	28
-3.4	-7.6	123.4	2.7	5.4	123.5	4.8	0.1	118.5	-0.4	-4.0	109.6	-6.4	-7.5	2850
-3.3	-11.1	119.8	-2.4	5.9	117.6	2.9	-1.8	104.1	-0.9	-11.5	106.9	-5.5	2.7	29
-5.6	-10.7	108.1	-4.4	2.1	107.4	1.6	-0.6	94.3	-3.8	-12.2	98.2	-7.3	4.1	2910
2.5	0.7	181.9	9.2	-5.8	196.8	10.9	8.2	184.9	3.3	-6.0	196.5	1.7	6.3	3011-15,30
1.5	-3.5	119.0	3.4	4.3	118.1	5.1	-0.8	114.9	3.3	-2.7	113.8	-0.3	-1.0	40
-0.5	-2.9	112.3	0.2	1.8	111.5	0.5	-0.7	109.2	0.9	-2.1	108.2	-1.9	-0.9	4031
0.8	-6.6	122.0	2.3	8.7	120.7	5.4	-1.1	116.0	2.8	-3.9	110.8	-1.2	-4.5	4034
10.4	-2.2	134.1	13.1	9.3	135.0	19.3	0.7	130.0	12.5	-3.7	133.2	8.6	2.5	4035
-2.0	-5.0	126.7	8.3	4.4	122.9	8.5	-3.0	121.7	1.0	-1.0	115.5	-4.9	-5.1	4036
-4.1	-7.5	104.7	-3.9	-0.7	102.8	-3.2	-1.8	91.7	-3.3	-10.8	100.2	-4.9	9.3	4090
4.0	-1.1	124.7	-0.1	-3.1	141.3	8.9	13.3	133.3	7.2	-5.7	129.8	0.9	-2.6	53
-0.0	-1.0	129.0	1.0	2.4	128.3	3.6	-0.5	130.1	1.1	1.4	124.7	-1.0	-4.2	55
-1.9	-7.5	117.6	-3.7	4.1	117.4	1.7	-0.2	108.2	-0.3	-7.8	109.1	-3.5	0.8	59
1.5	-0.9	123.5	2.5	-4.6	129.3	6.4	4.7	120.9	3.0	-6.5	129.7	0.2	7.3	INVEST.
1.8	-7.4	141.5	1.7	10.3	140.0	5.6	-1.1	133.2	4.1	-4.9	127.5	-0.6	-4.3	3021-25
8.6	18.0	107.4	3.7	-20.0	127.4	9.9	18.6	134.2	11.1	5.3	142.7	6.3	6.3	31
7.8	16.9	124.7	5.5	-19.7	148.1	11.8	18.8	154.7	10.3	4.5	164.1	5.7	6.1	3111
-3.5	2.7	114.8	-0.6	-15.0	124.4	0.8	8.4	117.2	-2.0	-5.8	128.3	-5.0	9.5	32
-5.2	-10.7	102.7	-2.6	-0.2	107.4	1.6	4.6	93.7	-1.4	-12.8	94.0	-8.6	0.3	3210
-8.4	6.2	108.4	1.8	-26.0	124.1	-0.6	14.5	115.3	-6.3	-7.1	131.7	-10.1	14.2	3220
-12.1	5.3	96.9	-23.2	-23.1	101.1	-16.3	4.3	96.4	-13.1	-4.6	112.0	-11.1	16.2	3230
-1.4	9.9	111.1	2.2	-23.9	126.2	3.9	13.6	120.1	1.2	-4.8	140.6	-3.6	17.1	3240
2.0	8.0	116.3	3.1	-20.6	135.6	6.6	16.6	127.1	5.7	-6.3	145.1	-0.9	14.2	3256
3.8	0.1	123.7	-0.1	-6.4	141.6	6.5	14.5	124.9	1.0	-11.8	140.7	6.4	12.7	3257
-14.4	-9.6	110.8	-9.0	-3.0	106.9	-8.6	-3.5	100.8	-12.8	-5.7	96.0	-15.9	-4.8	3260
-12.0	-1.1	123.5	-0.4	-20.2	131.0	-7.4	6.1	117.9	-10.2	-10.0	133.8	-13.6	13.5	3270
1.4	2.6	120.9	2.5	-6.6	127.0	4.9	5.0	123.9	2.1	-2.4	130.5	0.8	5.3	3280
2.7	-7.0	128.1	2.1	3.7	130.3	7.2	1.7	112.8	2.4	-13.4	127.3	3.1	12.9	33
2.1	-10.2	130.3	2.3	6.5	131.4	8.8	0.8	108.6	0.8	-17.4	126.4	3.3	16.4	3311
1.9	-3.5	127.3	-4.8	0.2	129.2	-0.0	1.5	120.4	3.9	-6.8	127.2	0.2	5.6	3314
-9.1	-4.4	76.5	-6.8	-9.0	78.0	-6.5	2.0	71.8	-8.4	-7.9	75.9	-9.8	5.7	34
-2.2	-4.4	130.6	-0.5	0.2	129.0	2.1	-1.2	123.7	0.2	-4.1	124.5	-4.5	0.6	35
2.6	0.4	127.8	3.6	-4.1	133.1	8.6	4.1	127.4	4.4	-4.3	134.6	1.0	5.7	36
0.8	-0.8	128.7	1.1	-2.7	131.7	4.7	2.3	127.1	2.7	-3.5	131.1	-0.9	3.1	3620
4.9	-8.5	149.0	6.7	7.3	148.4	15.4	-0.4	127.3	5.8	-14.2	144.6	4.1	13.6	3650
4.5	2.5	126.2	4.9	-4.5	134.7	10.1	6.7	131.0	5.8	-2.7	136.4	3.3	4.1	3660
-5.7	-3.5	131.5	4.4	-10.0	128.1	7.6	-2.6	117.4	-1.5	-8.4	132.9	-9.0	13.2	3670
6.0	0.5	116.6	3.6	-1.4	121.7	7.6	4.4	116.7	8.5	-4.1	122.9	3.9	5.3	37
3.2	-2.6	134.5	7.6	1.7	136.6	10.2	1.6	131.5	6.2	-3.7	132.7	0.4	0.9	38
7.4	3.7	117.3	9.3	-4.5	129.3	16.6	10.2	129.4	12.1	0.1	126.3	2.9	-2.4	50
17.4	-2.2	83.8	18.0	12.0	91.2	28.5	8.8	89.5	26.2	-1.9	81.7	9.2	-8.7	5060
6.7	4.2	121.4	8.7	-5.6	133.9	15.6	10.3	134.2	11.1	0.2	131.7	2.4	-1.9	5080
2.0	-1.1	123.4	5.5	-0.7	122.7	8.1	-0.6	120.0	5.0	-2.2	123.3	-0.8	2.8	VERBRAUCH.
-0.1	11.7	118.3	1.9	-17.5	128.7	5.1	8.8	138.2	4.1	7.4	137.6	-4.0	-0.4	39
-2.4	-5.2	105.6	-1.9	-0.6	106.7	1.8	1.0	100.4	0.2	-5.9	100.9	-5.0	0.5	51
2.5	1.5	122.6	0.9	-3.5	126.6	4.7	3.3	124.6	4.0	-1.6	128.4	1.1	3.0	52
6.9	0.4	129.3	8.2	-4.0	136.9	12.6	5.9	127.5	10.7	-6.9	139.6	3.6	9.5	54
-0.0	-2.2	136.1	8.6	1.7	131.7	9.8	-3.2	131.5	2.8	-0.2	130.2	-2.7	-1.0	56
2.8	6.7	126.3	9.4	-10.4	126.7	8.4	0.3	129.8	6.7	2.4	140.2	-0.5	8.0	57
3.5	-4.1	146.5	6.7	5.3	149.1	9.2	1.8	142.1	5.4	-4.7	141.4	1.7	-0.5	58
-4.6	-9.5	90.7	-6.2	-0.7	89.6	-4.9	-1.2	76.9	-3.5	-14.2	86.2	-5.6	12.1	61
-5.9	-6.0	89.0	2.7	1.7	80.3	2.6	-9.8	78.8	-3.5	-1.9	80.4	-8.1	2.0	62
-4.8	-7.0	83.0	1.1	8.8	71.4	2.4	-14.0	72.4	-2.8	1.4	71.2	-6.7	-1.7	6251
-1.1	-10.4	109.2	2.1	6.6	105.2	5.3	-3.7	94.2	2.7	-10.5	97.8	-4.5	3.8	63
-3.5	-4.7	99.4	0.5	16.5	78.9	6.2	-20.6	90.6	-0.2	14.8	79.4	-6.9	-12.4	64
2.6	5.1	131.7	19.8	-7.4	133.7	17.1	1.5	137.7	6.3	3.0	141.3	-0.7	2.6	N.U.G.
2.1	6.7	134.5	19.0	-10.7	136.8	15.1	1.7	140.1	5.5	2.4	149.5	-0.8	6.7	68
5.4	4.0	149.0	17.1	-2.2	150.8	14.6	1.2	154.4	7.7	2.4	157.4	3.3	1.9	6818-19
-0.2	1.4	156.0	16.7	-1.9	148.9	16.0	-4.6	157.8	4.6	6.0	151.6	-4.7	-3.9	6828
1.7	-2.7	112.6	10.5	0.4	122.4	7.7	8.7	115.4	2.5	-5.7	113.1	0.9	-2.0	6831-36
3.3	1.6	139.6	22.2	-2.2	141.1	20.3	1.1	141.0	5.9	-0.1	144.1	0.9	2.2	6847-54
0.3	5.3	109.6	14.2	-6.5	127.2	9.4	16.1	136.9	4.3	7.6	112.4	-4.1	-17.9	6871-72
3.2	3.3	138.0	21.5	7.7	145.2	11.3	5.2	169.1	8.7	16.5	123.4	-3.7	-27.0	6879
4.8	-0.2	122.8	22.6	5.6	124.1	24.2	1.1	130.4	9.5	5.1	116.2	-0.1	-10.9	69
5.4	14.2	98.4	-7.6	-20.9	140.9	6.5	43.2	143.5	6.4	1.8	129.9	4.4	-9.5	BAUHAUPTG.
4.6	10.5	106.8	-5.9	-16.3	143.7	6.5	34.6	145.0	5.9	0.9	131.8	3.3	-9.1	HOCHBAU
6.7	20.8	85.2	-10.8	-28.6	136.5	6.4	60.2	141.1	7.1	3.4	126.8	6.2	-10.1	TIEFBAU

SYPRO- NR.	WIRTSCHAFTSZWEIG	GEWICHTUNG	1991	VERAEND. IN % GEGEN VORJAHR	1991 1.HJ	VERAENDERUNG IN %		1991 2.HJ
						1.HJ 1990	2.HJ 1990	
	PRODUZIERENDES GEWERBE INSGESAMT	100.00	121.3	3.1	121.5	4.9	1.6	121.2
	PRODUZIERENDES GEWERBE (OH. BAUHAUPTGEWERBE)	93.93	120.9	3.1	121.7	5.2	2.3	120.2
1010-30	ELEKTRIZITAETS-U. GASVERSORGUNG	6.37	114.7	2.7	118.1	4.4	7.1	111.3
	BERGBAU U. VERARBEITENDES GEWERBE	87.56	121.4	3.1	122.0	5.3	2.0	120.9
21	BERGBAU	2.87	83.0	-2.8	84.7	-1.6	-0.1	81.2
2111	STEINKOHLENBERGB. U. -BRICKETHERSTELLUNG, KOKEREI	1.73	76.9	-6.4	76.9	-7.8	-5.2	76.9
	VERARBEITENDES GEWERBE	84.69	122.7	3.3	123.2	5.4	2.0	122.2
	GRUNDSTOFF-U. PRODUKTIONSGUETERGEWERBE	22.78	113.0	1.3	114.6	2.4	3.1	111.5
22	MINERALOELVERARBEITUNG	3.22	103.1	-0.0	102.4	0.4	-1.6	103.7
25	GEW. U. VERARB. V. STEINEN U. ERDEN	1.92	124.6	4.0	117.2	3.6	-7.4	132.0
27	EISENSCHAFFENDE INDUSTRIE	2.41	94.7	0.2	97.9	2.1	5.2	91.5
2711	HOCHOFEN- STAHL-U. WARMHALTZWERKE (OH. STAHLROHRE)	1.94	97.6	0.7	100.3	2.0	5.0	95.0
28	NE-METALLERZEUGUNG, NE-METALLHALBZUEGWERKE	1.05	117.8	-3.0	122.7	-0.2	2.2	112.9
2850	NE-METALLHALBZUEGWERKE	0.70	117.9	-0.2	123.3	4.0	4.8	112.6
29	GIESSEREI	1.20	112.1	-2.0	120.2	-0.4	11.1	103.9
2910	EISEN- STAHL-U. TEMPERGIESSEREI	0.74	96.1	-5.9	103.6	-3.5	6.9	88.7
3011-15,30	ZIEHEREIEN, KALTWALZWERKE, MECHANIK, ANG.	0.54	126.2	-0.5	129.3	0.5	3.5	123.1
40	CHEMISCHE INDUSTRIE	10.30	115.8	2.8	117.9	4.1	5.2	113.7
4031	H. V. CHEM. GRUNDSTF. (AUCH M. ANSCHL. WEITERVERARB.)	5.04	105.5	-2.2	106.6	-2.3	-0.0	104.4
4034	H. V. CHEM. ERZEUGNISSEN F. GEWERBE, LANDWIRTSCHAFT	1.80	116.7	1.9	121.2	3.3	8.5	112.3
4035	H. V. PHARMAZEUTISCHEN ERZEUGNISSEN	2.04	134.3	13.9	135.7	16.9	13.5	132.9
4036	H. V. SEIFEN, WASCH-U. KOERPERPFLEGE MITTELN	0.70	119.8	2.6	123.4	9.4	2.2	116.3
4090	H. V. CHEMIEFASERN	0.25	96.6	-5.2	101.3	-4.8	4.0	91.9
53	HOLZBEARBEITUNG	0.36	131.9	3.9	134.5	4.2	7.9	129.4
55	ZELLSTOFF-, HOLZSCHLIFF-, PAPIER-U. PAPPEERZEUGUNG	0.83	126.9	1.0	127.2	1.8	0.6	126.6
59	GUMMIVERARBEITUNG	0.95	109.3	-2.6	113.9	-2.4	5.8	104.7
	INVESTITIONSGUETER PRODUZIERENDES GEWERBE	41.55	126.0	2.8	126.5	4.3	2.0	125.6
3021-25	STAHLVERFORMUNG, OBERFLAECHEVEREDLUNG, HAERTUNG	1.27	135.5	2.7	140.9	3.5	10.3	130.0
31	STAHL-U. LEICHTMETALLBAU, SCHIENENFAHRZEUGBAU	1.67	125.3	7.9	113.8	6.3	-9.1	136.8
3111	H. V. STAHL-U. L. METALLKONSTRUKT. (OH. GRUBENAUSB.)	0.65	151.2	8.6	138.9	9.3	-8.3	163.6
32	MASCHINENBAU	11.32	121.2	-1.9	119.4	0.1	-6.6	123.1
3210	H. V. LANDW. MASCHINEN, ACKERSCHLEPPERN	0.53	87.0	-6.0	95.6	-2.7	9.9	78.4
3220	H. V. METALLBEARBEITUNGSMASCHINEN U. AE.	1.51	119.4	-4.9	115.6	0.3	-14.7	123.3
3230	H. V. TEXTIL-U. NAEHMASCHINEN	0.59	100.9	-16.7	98.2	-20.7	-17.0	103.7
3240	H. V. MASCHINEN F. D. NAHR. -U. GENUSSMITTELIND. USW	1.49	124.8	0.7	118.2	3.1	-11.3	131.3
3256	H. V. HUETTEN-U. WALZWERKSEINR. USW (OH. BAUMASCH.)	1.21	132.6	3.9	126.6	5.6	-6.4	138.6
3257	H. V. BAU-, BAUSTOFF-U. AE. MASCHINEN	0.57	133.4	3.7	133.5	3.4	4.2	133.4
3260	H. V. ZAHNRAEDERN, GETRIEBEN, LAGERN U. AE.	0.90	102.1	-12.4	107.8	-9.3	-5.6	96.5
3270	H. V. MASCHINEN F. WEITERE BEST. WIRTSCHAFTSZWEIGE	0.98	127.9	-8.8	128.8	-4.5	-11.5	127.0
3280	SONST. MASCHINENBAU	3.54	126.0	2.9	124.1	4.1	-1.3	128.0
33	STRASSENFAHRZEUGBAU, REP. V. KRAFTFAHRZEUGEN USW	9.80	125.6	3.5	130.7	4.1	11.6	120.6
3311	H. V. KRAFTWAGEN U. -MOTOREN	6.10	123.3	4.0	130.8	6.0	14.9	115.8
3314	H. V. TEILEN F. KRAFTWAGEN U. -MOTOREN	2.74	126.8	-0.2	128.7	-2.7	5.7	125.0
34	SCHIFFBAU	0.35	67.9	-10.3	70.1	-8.6	-6.0	65.7
35	LUFT-U. RAUMFAHRZEUGBAU	0.71	126.7	-0.9	129.7	0.6	2.4	123.8
36	ELEKTROTECHNIK, REP. V. HAUSHALTSGERAETEN	10.01	131.5	4.0	131.5	6.0	2.3	131.6
3620	H. V. GERAETEN D. ELEKTRIZ. ERZEUGUNG, -VERTLG. U. AE.	3.66	130.2	0.9	131.4	2.3	1.2	128.9
3650	H. V. ELEKTROHAUSHALTSGERAETEN	0.73	144.4	8.2	151.4	11.1	15.9	137.3
3660	H. V. ZAEHLERN, FERNMELDE-, MESS-U. REGELGERAETEN USW	3.63	134.5	7.1	132.8	8.4	3.1	136.3
3670	H. V. RUNDFUNK-, FERNSEH-U. PHONOTECHN. GERAETEN	0.70	125.8	-2.9	129.8	5.2	-4.3	121.8
37	FEINMECHANIK, OPTIK, H. V. UHREN	1.37	115.5	4.0	115.8	4.0	4.4	115.3
38	H. V. EISEN-, BLECH-U. METALLWAREN	2.95	134.7	6.7	136.4	9.7	6.4	133.1
50	H. V. BUEROMASCHINEN, ADV-GERAETEN U. -EINRICHTUNGEN	2.10	126.4	10.0	124.0	13.0	3.2	128.8
5060	H. V. BUEROMASCHINEN	0.15	77.3	25.3	78.9	28.1	27.5	75.7
5080	H. V. ADV-GERAETEN U. -EINRICHTUNGEN	1.95	130.3	9.4	127.6	12.4	2.3	133.0
	VERBRAUCHSGUETER PRODUZIERENDES GEWERBE	12.19	122.0	4.1	123.4	6.7	4.0	120.7
39	H. V. MUSIKINSTRUM., SPIELWAREN, FUELLHALTERN USW	0.52	131.1	1.9	123.7	3.9	-10.6	138.5
51	FEINKERAMIK	0.40	104.3	-1.7	107.2	-0.8	3.1	101.4
52	H. U. VERARB. V. GLAS	0.75	124.8	2.8	123.8	2.7	1.1	125.7
54	HOLZVERARBEITUNG	1.76	130.9	8.5	131.6	10.6	7.6	130.3
56	PAPIER-U. PAPPEVERARBEITUNG	1.15	132.7	4.2	134.6	9.3	2.4	130.9
57	DRUCKEREI, VERVIELFAELTIGUNG	1.47	130.7	5.6	126.5	8.9	-3.7	135.0
58	H. V. KUNSTSTOFFWAREN	2.53	146.2	5.9	149.4	8.2	8.3	143.1
61	LEDERERZEUGUNG	0.06	82.4	-6.2	86.8	-6.9	5.3	78.0
62	LEDERVERARBEITUNG	0.40	81.0	-1.9	83.6	2.5	-0.1	78.5
6251	H. V. SCHUHEN	0.28	73.2	-1.9	75.9	1.5	2.2	70.5
63	TEXTILGEWERBE	1.73	102.4	1.4	108.2	3.5	10.9	96.5
64	BEKLEIDUNGSGEWERBE	1.42	87.9	-0.5	90.3	3.0	1.6	85.5
	NAHRUNGS-U. GENUSSMITTELGEWERBE	8.17	133.8	9.4	130.4	18.4	-3.0	137.3
68	ERNAEHRUNGSGEWERBE	5.82	138.0	8.1	133.2	16.6	-5.7	142.9
6818-19	H. V. BACKWAREN	0.56	147.5	10.2	143.8	17.5	-1.0	151.2
6828	H. V. SUESSWAREN (OH. DAUERBACKWAREN)	0.47	154.1	6.9	152.4	15.7	-2.8	155.9
6831-36	MILCHVERMERTUNG	0.44	110.7	4.6	112.5	8.1	4.7	108.9
6847-54	SCHLACHTHAEUER (OH. KOMMUNALE), FLEISCHVERARB.	0.67	141.1	11.1	140.4	20.9	1.8	141.9
6871-72	BRAUEREI, MAE LZEREI	1.03	121.2	5.5	118.0	11.4	-4.8	124.3
6879	MINERALBRUNNEN, H. V. MINERALWASSER, LIMONADEN	0.32	140.5	8.7	138.2	15.6	-0.6	142.8
69	TABAKVERARBEITUNG	2.35	123.4	13.3	123.5	23.4	4.9	123.4
72-75	BAUHAUPTGEWERBE	6.07	127.3	2.9	118.4	0.1	-8.3	136.3
	HOCHBAULEISTUNGEN	3.17	131.8	2.8	125.3	0.9	-5.3	138.4
	TIEFBAULEISTUNGEN	2.90	122.4	3.0	110.9	-0.9	-11.7	134.0

STBA, FACHSERIE 4, REIHE 2.1

NEHMENSTEILE

VERAENDERUNG IN % 2.HJ 1991 GEGEN		1991 1.VJ	VERAENDERUNG IN % 1.VJ 1991 GEGEN		1991 2.VJ	VERAENDERUNG IN % 2.VJ 1991 GEGEN		1991 3.VJ	VERAENDERUNG IN % 3.VJ 1991 GEGEN		1991 4.VJ	VERAENDERUNG IN % 4.VJ 1991 GEGEN		SYPRO- NR.
2.HJ 1990	1.HJ 1991		1.VJ 1990	4.VJ 1990		2.VJ 1990	1.VJ 1991		3.VJ 1990	2.VJ 1991		4.VJ 1990	3.VJ 1991	
1.3	-0.2	119.2	3.0	-3.7	123.7	6.7	3.8	118.7	2.9	-4.0	123.6	-0.2	4.1	PROD. GEW. PG(OH.BAU)
1.0	-1.2	120.7	3.7	-2.5	122.7	6.8	1.7	117.1	2.6	-4.6	123.2	-0.5	5.2	
0.9	-5.8	128.2	2.8	3.8	107.9	6.4	-15.8	96.4	-0.6	-10.7	126.1	2.1	30.8	1010-30
1.1	-0.9	120.2	3.8	-2.9	123.7	6.7	2.9	118.7	2.9	-4.0	123.0	-0.6	3.6	BERGB.U.VG
-4.2	-4.1	88.1	-1.0	1.4	81.3	-2.2	-7.7	78.4	-5.1	-3.6	84.0	-3.3	7.1	21
-5.2	-0.0	79.0	-7.5	0.5	74.8	-8.0	-5.3	76.9	-7.9	2.8	76.9	-2.2	-0.0	2111
1.2	-0.8	121.2	3.9	-3.1	125.2	7.0	3.3	120.0	3.0	-4.2	124.4	-0.6	3.7	VERARB.GEW
0.3	-2.7	112.6	0.5	1.3	116.5	4.3	3.5	112.8	1.4	-3.2	110.1	-1.0	-2.4	G.U.P.
-0.4	1.3	98.9	-2.0	-3.0	105.9	2.7	7.1	105.2	-0.9	-0.7	102.2	0.2	-2.9	22
4.3	12.6	96.9	-3.5	-20.4	137.5	9.4	41.9	138.8	5.9	0.9	125.2	2.8	-9.8	25
-1.7	-6.5	98.4	0.6	7.1	97.4	3.7	-1.0	92.2	-2.1	-5.3	90.7	-1.3	-1.6	27
-0.5	-5.3	100.2	0.6	6.4	100.3	3.4	0.1	95.1	-1.7	-5.2	94.9	0.7	-0.2	2711
-6.0	-8.0	123.4	-0.3	4.1	121.9	-0.1	-1.2	116.3	-4.4	-4.6	109.4	-7.7	-5.9	28
-4.3	-8.7	123.4	2.9	6.3	123.2	5.1	-0.2	118.1	-1.0	-4.1	107.0	-7.8	-9.4	2850
-4.0	-13.6	122.3	-2.8	9.3	118.1	2.3	-3.4	103.1	-1.3	-12.7	104.7	-6.4	1.6	29
-8.5	-14.4	104.8	-6.5	4.6	102.3	-0.3	-2.4	87.4	-6.5	-14.6	90.0	-10.2	3.0	2910
-1.4	-4.8	127.1	-1.7	2.0	131.5	2.7	3.5	124.3	-0.7	-5.5	121.9	-2.2	-1.9	3011-15,30
1.4	-3.6	118.3	3.2	4.2	117.4	4.9	-0.8	114.3	3.3	-2.6	113.1	-0.4	-1.0	40
-2.1	-2.1	107.0	-1.9	-0.5	106.1	-2.7	-0.8	104.8	-0.9	-1.2	104.0	-3.3	-0.8	4031
0.5	-7.3	121.9	1.6	9.8	120.4	5.1	-1.2	115.3	2.7	-4.2	109.3	-1.5	-5.2	4034
11.1	-2.1	135.2	13.7	9.7	136.2	20.2	0.7	131.1	13.1	-3.7	134.7	9.2	2.7	4035
-3.7	-5.8	125.8	9.8	4.3	120.9	8.9	-3.9	120.6	-0.3	-0.2	112.0	-7.1	-7.1	4036
-5.6	-9.3	102.6	-5.3	-1.6	99.9	-4.3	-2.6	85.2	-5.8	-14.7	98.5	-5.6	15.6	4090
3.8	-3.8	128.2	-0.6	-0.1	140.7	9.0	9.8	130.6	7.9	-7.2	128.1	-0.2	-1.9	53
0.1	-0.5	127.4	0.5	2.2	126.9	3.3	-0.4	129.5	0.9	2.0	123.7	-0.7	-4.5	55
-2.8	-8.1	114.1	-5.2	3.9	113.7	0.7	-0.4	104.1	-1.3	-8.4	105.2	-4.2	1.1	59
1.3	-0.7	123.5	2.3	-5.1	129.5	6.2	4.9	121.0	2.8	-6.6	130.1	-0.1	7.5	INVEST.
1.8	-7.7	141.9	1.6	11.1	139.9	5.5	-1.4	133.0	4.2	-4.9	127.0	-0.5	-4.5	3021-25
9.3	20.2	103.2	2.6	-21.7	124.4	9.6	20.5	132.2	11.6	6.3	141.4	7.3	7.0	31
8.1	17.8	126.5	5.8	-20.4	151.3	12.4	19.6	158.8	10.4	5.0	168.3	5.9	6.0	3111
-3.7	3.1	114.3	-0.6	-15.8	124.4	0.7	8.8	117.2	-2.3	-5.8	128.9	-5.0	10.0	32
-9.9	-18.0	93.5	-5.1	3.3	97.6	-0.4	4.4	80.2	-4.0	-17.8	76.6	-15.4	-4.5	3210
-9.1	6.7	107.3	1.6	-27.4	123.8	-1.0	15.4	114.9	-6.9	-7.2	131.7	-10.9	14.6	3220
-12.3	5.6	96.1	-24.2	-23.6	100.2	-17.1	4.3	95.7	-13.6	-4.5	111.6	-11.3	16.6	3230
-1.4	11.1	110.3	2.2	-25.1	126.1	3.9	14.3	120.7	1.3	-4.3	141.9	-3.7	17.6	3240
2.4	9.5	115.9	4.0	-22.9	137.3	7.0	18.5	128.7	7.1	-6.3	148.5	-1.2	15.4	3256
4.1	-0.1	124.3	-0.2	-5.8	142.7	6.7	14.8	125.3	1.0	-12.2	141.4	7.1	12.8	3257
-15.5	-10.5	110.2	-9.4	-2.3	105.4	-9.3	-4.4	99.4	-13.9	-5.7	93.5	-17.1	-5.9	3260
-12.8	-1.4	125.0	-0.3	-20.9	132.5	-8.2	6.0	118.6	-11.0	-10.5	135.3	-14.4	14.1	3270
1.8	3.1	121.0	2.9	-6.3	127.1	5.2	5.0	124.7	2.0	-1.9	131.2	1.5	5.2	3280
3.0	-7.7	129.7	1.4	4.5	131.7	7.1	1.5	112.6	2.4	-14.5	128.5	3.5	14.1	33
1.8	-11.5	130.4	2.7	7.4	131.2	9.6	0.6	106.2	-0.0	-19.1	125.4	3.3	18.1	3311
2.6	-2.9	127.6	-5.1	-0.0	129.8	-0.2	1.7	121.2	4.6	-6.6	128.7	0.9	6.2	3314
-11.9	-6.3	69.8	-8.3	-9.5	70.4	-8.9	0.9	63.9	-11.4	-9.2	67.5	-12.5	5.6	34
-2.3	-4.5	130.6	-0.6	0.3	128.8	2.0	-1.4	123.4	0.2	-4.2	124.1	-4.7	0.6	35
2.3	0.1	129.2	3.6	-3.8	133.8	8.3	3.6	127.7	3.9	-4.6	135.4	0.8	6.0	36
-0.7	-1.9	130.8	0.9	-1.9	132.0	3.8	0.9	128.1	1.4	-3.0	129.7	-2.7	1.2	3620
5.1	-9.3	152.0	6.7	8.6	150.8	15.8	-0.8	128.2	5.9	-15.0	146.4	4.6	14.2	3650
5.8	2.6	127.9	5.5	-2.9	137.6	11.1	7.6	133.8	6.4	-2.8	138.8	5.4	3.7	3660
-10.2	-6.2	133.9	4.3	-12.5	125.6	6.2	-6.2	112.1	-5.1	-10.7	131.4	-14.2	17.2	3670
4.0	-0.4	113.8	2.2	-2.1	117.7	5.8	3.4	112.5	6.6	-4.4	118.1	1.5	5.0	37
3.8	-2.4	135.5	8.5	2.3	137.3	11.0	1.3	132.4	6.9	-3.6	133.7	0.9	1.0	38
7.2	3.9	117.9	9.4	-4.8	130.1	16.6	10.3	130.4	12.1	0.2	127.2	2.7	-2.5	50
22.3	-4.1	75.5	22.0	19.5	82.2	34.3	8.9	80.3	32.7	-2.3	71.0	12.3	-11.6	5060
6.7	4.2	121.3	8.9	-5.7	133.9	15.8	10.4	134.4	11.4	0.4	131.6	2.3	-2.1	5080
1.7	-2.2	124.1	5.3	0.8	122.6	8.0	-1.2	119.5	4.5	-2.5	121.8	-1.1	1.9	VERBRAUCH.
0.1	12.0	117.9	2.0	-17.4	129.5	5.8	9.8	139.6	4.2	7.8	137.3	-3.8	-1.6	39
-2.5	-5.4	106.6	-2.7	-0.3	107.8	1.1	1.1	101.3	0.2	-6.0	101.4	-5.1	0.1	51
2.7	1.5	121.7	0.9	-3.3	125.9	4.7	3.5	123.8	4.1	-1.7	127.6	1.4	3.1	52
6.5	-1.0	128.4	8.4	-3.1	134.7	12.8	4.9	123.9	10.6	-8.0	136.7	3.2	10.3	54
-0.4	-2.7	137.2	8.7	2.3	131.9	9.8	-3.9	131.6	2.3	-0.2	130.2	-2.9	-1.1	56
2.8	6.7	126.2	9.4	-10.5	126.7	8.3	0.4	129.7	6.7	2.4	140.9	-0.5	8.2	57
3.7	-4.2	148.1	6.9	5.9	150.6	9.4	1.7	143.7	5.7	-4.6	142.5	1.9	-0.8	58
-5.3	-10.1	87.3	-7.5	-1.4	86.2	-6.2	-1.3	72.9	-4.5	-15.4	83.0	-6.2	13.9	61
-6.2	-6.1	88.0	2.6	1.7	79.1	2.3	-10.1	77.8	-3.8	-1.6	79.2	-8.4	1.8	62
-5.1	-7.1	81.8	0.9	8.9	70.0	2.2	-14.4	71.1	-3.3	1.6	69.8	-7.1	-1.8	6251
-1.1	-10.8	110.0	2.2	6.6	106.4	5.0	-3.3	94.6	2.8	-11.1	98.4	-4.7	4.0	63
-3.8	-5.3	100.7	0.4	16.6	79.9	6.4	-20.7	90.7	-0.8	13.5	80.2	-7.2	-11.6	64
2.1	5.3	129.5	19.9	-8.2	131.3	17.0	1.4	135.8	6.1	3.4	138.7	-1.6	2.1	N.U.G.
1.1	7.3	132.2	19.0	-12.4	134.2	14.5	1.5	137.9	4.8	2.8	147.8	-2.1	7.2	68
4.1	5.1	142.1	18.7	-5.1	145.5	16.3	2.4	151.1	7.2	3.8	151.2	1.0	0.1	6818-19
-0.6	2.3	157.3	15.7	-2.1	147.4	15.8	-6.3	159.6	4.4	8.3	152.2	-5.3	-4.6	6828
1.3	-3.2	106.8	9.4	-0.1	118.2	6.9	10.7	109.7	1.6	-7.2	108.0	1.0	-1.5	6831-36
2.9	1.1	139.6	21.8	-2.2	141.1	20.0	1.1	140.3	5.4	-0.6	143.4	0.5	2.2	6847-54
0.2	5.3	109.1	14.1	-6.8	126.9	9.3	16.3	136.4	4.1	7.5	112.2	-4.1	-17.7	6871-72
2.7	3.3	134.6	21.3	8.8	141.8	10.6	5.3	167.1	8.4	17.8	118.5	-4.2	-29.1	6879
4.8	-0.1	122.8	22.6	5.6	124.1	24.2	1.1	130.5	9.6	5.2	116.2	-0.1	-11.0	69
5.6	15.1	96.5	-8.0	-22.0	140.3	6.5	45.4	143.1	6.4	2.0	129.4	4.6	-9.6	BAUHAUPTG.
4.6	10.5	106.8	-5.9	-16.3	143.7	6.5	34.6	145.0	5.9	0.9	131.8	3.3	-9.1	HOCHBAU
6.7	20.8	85.2	-10.8	-28.6	136.5	6.4	60.2	141.1	7.1	3.4	126.8	6.2	-10.1	TIEFBAU

SYPRO- NR.	WIRTSCHAFTSZWEIG	GEWICH- TUNG	1992		VERAENDERUNG IN % JAN. 1992 GEGEN		1991		VERAENDERUNG IN % DEZ. 1991 GEGEN		KUMULIERT	
			JAN.	JAN.	JAN. 1991	DEZ. 1991	DEZ.	DEZ. 1990	NOV. 1991	JAN. 1992	JAN. 1992	VER- AEND. IN % GEGEN VORJAHR
	PRODUZIERENDES GEWERBE INSGESAMT	100	73,2	-14,3	-2,4	75,0	-13,6	-7,9	73,2	-14,3		
	PRODUZIERENDES GEWERBE (OH. BAUHAUPTGEWERBE)	81,93	70,1	-16,4	-5,0	73,8	-17,8	-1,2	70,1	-16,4		
1010-30	ELEKTRIZITAETS-U. GASVERSORGUNG	12,42	110,6	-15,6	-2,5	113,4	+1,9	+10,7	110,6	-15,6		
	BERGBAU U. VERARBEITENDES GEWERBE	69,51	62,8	-16,7	-5,8	66,7	-22,4	-4,3	62,8	-16,7		
21	BERGBAU	9,56	66,0	-34,7	-3,8	68,6	-37,2	+5,9	66,0	-34,7		
	VERARBEITENDES GEWERBE	59,95	62,3	-12,5	-6,2	66,4	-19,2	-5,7	62,3	-12,5		
	GRUNDSTOFF-U. PRODUKTIONSGUETERGEWERBE	11,51	75,8	-3,6	+3,1	73,5	-5,0	-15,2	75,8	-3,6		
22	MINERALOELVERARBEITUNG	1,27	134,0	+10,8	-2,9	138,0	+48,2	-0,9	134,0	+10,8		
25	GEW. U. VERARB. V. STEINEN U. ERDEN	2,51	53,0	+18,3	-2,9	54,6	+4,2	-28,9	53,0	+18,3		
27	EISENSCHAFFENDE INDUSTRIE	0,79	45,0	-41,9	+2,3	44,0	-15,2	-10,0	45,0	-41,9		
2711	HOCHOFEN-, STAHL-U. WARMWALZWERKE (OH. STAHLROHRE)	0,31	84,8	-18,7	+6,9	79,3	+17,3	-8,0	84,8	-18,7		
28	NE-METALLERZEUGUNG, NE-METALLHALBZEWERKE	0,78	88,4	-13,1	+32,9	66,5	-32,3	-13,1	88,4	-13,1		
2850	NE-METALLHALBZEWERKE	0,23	68,1	-6,2	+96,3	34,7	-58,0	-48,1	68,1	-6,2		
29	GIESSEREI	1,07	52,0	-28,9	+37,6	37,8	-45,8	-30,1	52,0	-28,9		
2910	EISEN-, STAHL-U. TEMPERGIESSEREI	0,87	53,0	-28,9	+39,1	38,1	-48,1	-30,6	53,0	-28,9		
3011-15,30	ZIEHGERÄTEN, KALTHALBZEWERKE; MECHANIK, ANG	0,25	83,8	+1,1	+42,8	58,7	-27,0	-22,5	83,8	+1,1		
40	CHEMISCHE INDUSTRIE	4,04	87,0	+2,2	-3,4	90,1	-2,1	-11,1	87,0	+2,2		
4031	H. V. CHEM. GRUNDSTF. (AUCH M. ANSCHL. WEITERVERARB.)	1,33	80,4	-5,6	+3,1	78,0	-16,8	-2,4	80,4	-5,6		
4034	H. V. CHEM. ERZEUGNISSEN F. GEWERBE, LANDWIRTSCHAFT	0,62	46,4	-40,8	+14,9	40,4	-41,7	-18,7	46,4	-40,8		
4035	H. V. PHARMAZEUTISCHEN ERZEUGNISSEN	1,27	118,4	+69,6	-8,2	129,0	+9,4	-4,9	118,4	+69,6		
4036	H. V. SEIFEN, WASCHE-U. KOERPERPFLEGE MITTELN	0,31	61,5	+101,6	+67,1	36,8	-7,3	-20,5	61,5	+101,6		
4090	H. V. CHEMIEFASERN	0,25	71,8	-1,2	-2,8	73,9	-5,0	-11,0	71,8	-1,2		
53	HOLZBEARBEITUNG	0,21	41,9	-47,9	+5,5	39,7	-51,8	-25,4	41,9	-47,9		
55	ZELLSTOFF-, HOLZSCHLIFF-, PAPIER-U. PAPPEERZEUGUNG	0,00	100,2	+8,2	+24,6	80,4	-10,7	-22,9	100,2	+8,2		
59	GUMMI VERARBEITUNG	0,59	47,5	-26,8	+38,5	34,3	-48,8	-40,0	47,5	-26,8		
	INVESTITIONSGUETER PRODUZIERENDES GEWERBE	32,90	47,9	-22,9	-17,3	57,9	-30,2	0,0	47,9	-22,9		
3021-25	STAHLVERFORMUNG; OBERFLAECHEVEREDLUNG, HAERTUNG	0,27	69,2	-4,8	-9,2	76,2	+20,2	+1,7	69,2	-4,8		
31	STAHL-U. LEICHTMETALLBAU, SCHIENENFAHRZEUGBAU	2,93	113,1	+59,1	-12,7	129,5	+52,2	+14,9	113,1	+59,1		
3111	H. V. STAHL-U. L. METALLKONSTRUKT. (OH. GRUBENAUSB.)	1,43	82,0	+15,3	-24,8	109,1	+8,1	-2,3	82,0	+15,3		
32	MASCHINENBAU	15,24	35,1	-41,7	-33,1	52,5	-42,0	-6,2	35,1	-41,7		
3210	H. V. LANDW. MASCHINEN, ACKERSCHLEPPERN	2,64	67,9	-9,7	+57,5	43,1	-26,5	-32,2	67,9	-9,7		
3220	H. V. METALLBEARBEITUNGSMASCHINEN U. AE.	2,13	38,4	-25,0	-62,4	102,1	-27,1	+38,7	38,4	-25,0		
3230	H. V. TEXTIL-U. NAEHMASCHINEN	0,11	47,4	-5,4	-93,8	71,6	+17,6	-6,3	47,4	-5,4		
3240	H. V. MASCHINEN F. D. NAHR.-U. GENUSSMITTELIND. USW.	1,20	33,6	-21,3	-40,6	55,6	-47,4	+6,2	33,6	-21,3		
3256	H. V. HUETTEN-U. WALZWERKSEINR. USW. (OH. BAUMASCH.)	2,30	15,6	-79,1	-59,6	38,6	-63,7	+58,8	15,6	-79,1		
3257	H. V. BAU-, BAUSTOFF-U. AE. MASCHINEN	0,79	19,2	-51,3	-48,9	37,6	-58,6	+10,6	19,2	-51,3		
3260	H. V. ZAHNRAEDERN, GETRIEBEN, LAGERN U. AE.	1,31	24,2	-36,3	+7,6	22,5	-64,1	-13,8	24,2	-36,3		
3270	H. V. MASCHINEN F. WEITERE BEST. WIRTSCHAFTSZWEIGE	1,39	26,1	-60,6	-69,1	84,4	-26,9	-36,3	26,1	-60,6		
3280	SONST. MASCHINENBAU	3,43	32,1	-48,1	-17,1	38,7	-44,4	-18,2	32,1	-48,1		
33	STRASSENFAHRZEUGBAU, REP. V. KRAFTFAHRZEUGEN USW	2,71	39,4	-37,6	+1,5	38,8	-42,8	-11,8	39,4	-37,6		
3311	H. V. KRAFTWAGEN U. -MOTOREN	1,21	5,6	-90,9	-12,5	6,4	-88,2	-4,5	5,6	-90,9		
3314	H. V. TEILEN F. KRAFTWAGEN U. -MOTOREN	0,71	64,1	+7,9	+57,5	40,7	-27,2	-21,0	64,1	+7,9		
34	SCHIFFBAU	0,22	29,6	-54,7	-52,9	62,8	-39,0	+79,4	29,6	-54,7		
35	LUFT-U. RAUMFAHRZEUGBAU	-	-	0,0	0,0	-	0,0	0,0	-	0,0		
36	ELEKTROTECHNIK, REP. V. HAUSHALTSGERAETEN	8,51	46,2	-19,9	-9,9	51,3	-31,0	+6,9	46,2	-19,9		
3620	H. V. GERAETE D. ELEKTRIZ. ERZEUGUNG, -VERTLG. U. AE.	3,66	38,4	-29,4	-5,2	40,5	-30,7	-7,1	38,4	-29,4		
3650	H. V. ELEKTROHAUSHALTSGERAETEN	0,04	24,9	-67,7	+14,2	21,8	-71,2	-20,7	24,9	-67,7		
3660	H. V. ZAEHLERN, FERNMELDE-, MESS-U. REGELGERAETEN USW.	2,72	35,3	-16,5	-4,9	37,1	-50,7	-18,6	35,3	-16,5		
3670	H. V. RUNDUFUNK-, FERNSEH-U. PHONOTECHN. GERAETEN	0,78	26,6	-60,9	+23,7	21,5	-66,4	-29,5	26,6	-60,9		
37	FEINMECHANIK, OPTIK, H. V. UHREN	1,09	12,3	-77,3	-97,6	19,7	-82,7	+23,9	12,3	-77,3		
38	H. V. EISEN-, BLECH-U. METALLWAREN	1,05	145,2	+28,7	+37,0	106,0	+59,6	-11,3	145,2	+28,7		
50	H. V. BUEROMASCHINEN, ADV-GERAETEN U. -EINRICHTUNGEN	0,88	22,4	-54,5	+13,7	19,7	-65,9	-28,1	22,4	-54,5		
5060	H. V. BUEROMASCHINEN	0,58	22,7	-50,8	+20,7	18,8	-63,8	-30,1	22,7	-50,8		
5080	H. V. ADV-GERAETEN U. -EINRICHTUNGEN	0,30	21,7	-60,7	+0,9	21,5	-69,0	-24,3	21,7	-60,7		
	VERBRAUCHSGUETER PRODUZIERENDES GEWERBE	7,22	72,5	+0,8	+4,0	69,7	-10,2	-10,6	72,5	+0,8		
39	H. V. MUSIKINSTRUMENTEN, SPIELWAREN, FUELLHALTERN USW	0,41	25,6	-10,2	-45,2	46,7	-48,6	-2,5	25,6	-10,2		
51	FEINKERAMIK	0,24	44,0	-19,0	-5,0	46,3	-28,2	-10,1	44,0	-19,0		
52	H. U. VERARB. V. GLAS	0,32	88,1	-8,6	+15,3	76,4	-8,7	-16,6	88,1	-8,6		
54	HOLZVERARBEITUNG	1,53	85,8	-11,9	+18,3	72,5	-14,0	-16,0	85,8	-11,9		
56	PAPIER-U. PAPPEVERARBEITUNG	0,32	82,0	+3,0	+25,0	65,6	-14,9	-16,4	82,0	+3,0		
57	DRUCKEREI, VERVIELFAELTIGUNG	1,33	134,7	+55,7	-5,1	141,9	+69,1	-1,6	134,7	+55,7		
58	H. V. KUNSTSTOFFWAREN	0,47	82,9	+32,4	+11,1	74,6	+5,2	-9,1	82,9	+32,4		
61	LEDERERZEUGUNG	0,01	29,8	+11,6	-2,3	30,5	-66,3	+24,0	29,8	+11,6		
62	LEDERVERARBEITUNG	0,50	19,9	-51,3	+8,7	18,3	-75,5	-30,4	19,9	-51,3		
6251	H. V. SCHUHEN	0,36	21,0	-53,5	+14,1	18,4	-78,3	-31,6	21,0	-53,5		
63	TEXTILGEWERBE	1,69	35,7	-30,1	+8,8	32,8	-50,5	-21,2	35,7	-30,1		
64	BEKLEIDUNGSGEWERBE	0,40	25,8	-46,0	-17,8	31,4	-59,5	-16,9	25,8	-46,0		
	NAHRUNGS-U. GENUSSMITTELGEWERBE	8,32	93,8	-5,1	+5,7	88,7	-1,6	-4,0	93,8	-5,1		
68	ERNAHRUNGSGEWERBE	6,90	95,0	+2,5	+6,3	89,4	+3,5	+1,2	95,0	+2,5		
6818-19	H. V. BACKWAREN	0,70	77,5	+5,2	-9,5	85,6	-1,4	-0,2	77,5	+5,2		
6828	H. V. SUESSWAREN (OH. DAUERBACKWAREN)	0,10	102,2	-4,8	+28,7	79,4	-7,5	-31,1	102,2	-4,8		
6831-36	MILCHVERWERTUNG	0,29	47,3	-36,4	+8,0	43,8	-48,1	-2,4	47,3	-36,4		
6847-54	SCHLACHTHAEUER (OH. KOMMUNALE), FLEISCHVERARB.	1,64	85,7	+10,3	+2,1	83,9	-9,1	+7,7	85,7	+10,3		
6871-72	BRAUEREI, MÄLZEREI	1,01	95,0	+66,4	+1,6	93,5	+33,4	+5,8	95,0	+66,4		
6879	MINERALBRUNNEN, H. V. MINERALWASSER, LIMONADEN	0,15	70,8	+101,1	+5,7	67,0	+95,3	+1,1	70,8	+101,1		
69	TABAKVERARBEITUNG	1,42	88,6	-29,3	+3,7	85,4	-19,8	-22,8	88,6	-29,3		
72-75	BAUHAUPTGEWERBE	18,07	87,1	-5,4	+8,3	80,4	+9,7	-27,9	87,1	-5,4		
	HOCHBAULEISTUNGEN	8,79	92,2	-13,3	+18,1	78,1	+5,4	-26,5	92,2	-13,3		
	TIEFBAULEISTUNGEN	9,28	82,3	+4,6	-0,2	82,5	+13,6	-29,2	82,3	+4,6		

FUER DAS PRODUZIERENDE GEMERBE
=100

NEHMENSTEILE

MONATLICH

BUNDESLAENDER

1991 JAN.	VER- AEND. IN % GEGEN JAN. 1990	1990 4. VJ	1991 3. VJ	1991 4. VJ	VERAENDERUNG IN % 4. VJ 1991 GEGEN		1990 2. HJ	1991 1. HJ	1991 2. HJ	VERAENDERUNG IN % 2. HJ 1991 GEGEN		1990	1991	VERAENDERUNG IN % 1991 GEGEN 1990	SYPRO- NR.
					4. VJ 1990	3. VJ 1991				2. HJ 1990	1. HJ 1991				
85,4	.	96,7	76,4	78,4	-18,9	+2,6	100,0	76,3	77,4	-22,6	+1,4	-	76,9	.	PROD.GEW.
83,9	.	96,5	69,2	73,1	-24,2	+5,6	100,0	72,8	71,1	-28,9	-2,3	-	72,0	.	PG(OH.BAU)
131,1	.	102,3	93,2	103,4	+1,1	+10,9	100,0	107,7	98,3	-1,7	-8,7	-	103,0	.	1010-30
75,4	.	95,4	64,8	67,7	-29,0	+4,5	100,0	66,5	66,3	-33,7	-0,3	-	66,4	.	BERGB. U. VG
101,1	.	108,0	60,2	62,4	-42,2	+3,7	100,0	78,7	61,3	-38,7	-22,1	-	70,0	.	21
71,2	.	93,4	65,6	68,5	-26,7	+4,4	100,0	64,5	67,0	-33,0	+3,9	-	65,8	.	VERARB.GEW
78,6	.	91,8	75,7	81,7	-11,0	+7,9	100,0	72,4	78,7	-21,3	+8,7	-	75,5	.	G. U. P.
120,9	.	91,1	126,9	134,3	+47,4	+5,8	100,0	117,7	130,6	+30,6	+11,0	-	124,2	.	22
44,8	.	75,6	71,3	70,9	-6,2	-0,6	100,0	52,4	71,1	-28,9	+35,7	-	61,8	.	25
77,4	.	80,3	66,1	51,3	-36,1	-22,4	100,0	73,3	58,7	-41,3	-19,9	-	66,0	.	27
104,3	.	93,7	99,3	87,9	+5,0	-11,5	100,0	103,5	93,6	-6,4	-9,6	-	98,6	.	2711
101,7	.	97,0	89,9	76,8	-20,8	-14,6	100,0	81,5	83,4	-16,6	+2,3	-	82,4	.	28
72,6	.	96,1	63,8	57,4	-40,3	-10,0	100,0	62,8	60,6	-39,4	-3,5	-	61,7	.	2850
73,1	.	89,5	50,7	48,3	-46,0	-4,7	100,0	60,7	49,5	-50,5	-18,5	-	55,1	.	29
74,5	.	90,6	52,6	49,5	-45,4	-5,9	100,0	63,5	51,1	-48,9	-19,5	-	57,3	.	2910
82,9	.	96,8	80,6	74,2	-23,3	-7,9	100,0	82,3	77,4	-22,6	-6,0	-	79,9	.	3011-15,30
85,1	.	105,8	70,5	94,2	-11,0	+33,6	100,0	73,4	82,3	-17,7	+12,1	-	77,8	.	40
85,2	.	99,6	66,6	81,4	-18,3	+22,2	100,0	71,4	74,0	-26,0	+3,6	-	72,7	.	4031
78,4	.	94,3	35,2	44,2	-53,1	+25,6	100,0	50,7	39,7	-60,3	-21,7	-	45,2	.	4034
69,8	.	125,6	97,2	133,9	+6,6	+37,8	100,0	83,4	115,5	+15,5	+38,5	-	99,4	.	4035
30,5	.	80,5	44,1	44,3	-45,0	+0,5	100,0	35,8	44,2	-55,8	+23,5	-	40,0	.	4036
72,7	.	93,3	65,4	77,1	-17,4	+17,9	100,0	64,6	71,2	-28,8	+10,2	-	67,9	.	4090
80,4	.	92,7	58,6	49,8	-46,3	-15,0	100,0	67,3	54,2	-45,8	-19,5	-	60,8	.	53
92,6	.	102,0	107,9	102,0	0,0	-5,5	100,0	108,6	104,9	+4,9	-3,4	-	106,8	.	55
64,9	.	77,5	63,1	52,0	-32,9	-17,6	100,0	59,0	57,6	-42,4	-2,4	-	58,3	.	59
62,1	.	92,4	56,4	57,2	-38,1	+1,4	100,0	55,0	56,8	-43,2	+3,3	-	55,9	.	INVEST.
72,7	.	77,6	77,0	73,5	-5,3	-4,5	100,0	73,6	75,3	-24,7	+2,3	-	74,4	.	3021-25
71,1	.	99,2	125,6	123,2	+24,2	-1,9	100,0	93,3	124,4	+24,4	+33,3	-	108,9	.	31
71,1	.	99,6	97,2	105,3	+5,7	+8,3	100,0	75,8	101,3	+1,3	+33,6	-	88,5	.	3111
60,2	.	91,4	52,6	52,4	-42,7	-0,4	100,0	50,1	52,5	-47,5	+4,8	-	51,3	.	32
75,2	.	89,4	96,9	63,8	-28,6	-34,2	100,0	60,3	80,4	-19,6	+33,3	-	70,3	.	3210
51,2	.	106,1	74,8	78,0	-26,5	+4,3	100,0	57,9	76,4	-23,6	+32,0	-	67,2	.	3220
50,1	.	94,4	63,3	69,9	-26,0	+10,4	100,0	46,1	68,6	-33,4	+44,5	-	56,4	.	3230
42,7	.	100,3	35,6	55,5	-44,7	+55,9	100,0	30,6	45,5	-54,5	+48,7	-	38,1	.	3240
74,5	.	91,5	31,3	28,9	-68,4	-7,7	100,0	42,2	30,1	-69,9	-28,7	-	36,2	.	3256
39,4	.	94,7	38,1	34,7	-63,4	-8,9	100,0	36,9	36,4	-63,6	-1,4	-	36,7	.	3257
38,0	.	81,0	27,7	24,7	-69,5	-10,8	100,0	35,8	26,2	-73,8	-26,8	-	31,0	.	3260
66,3	.	92,7	31,0	83,2	-10,2	+168,4	100,0	81,0	57,1	-42,9	-29,5	-	69,1	.	3270
61,8	.	83,1	46,0	44,4	-46,6	-3,5	100,0	46,2	45,2	-54,8	-2,2	-	45,7	.	3280
63,1	.	91,1	42,0	42,1	-53,8	+0,2	100,0	55,6	42,1	-57,9	-24,3	-	48,8	.	33
61,3	.	83,6	4,9	6,4	-92,3	+30,6	100,0	27,0	5,7	-94,3	-78,9	-	16,3	.	3311
59,4	.	91,6	42,5	47,9	-47,7	+12,7	100,0	48,0	45,2	-54,8	-5,8	-	46,6	.	3314
65,4	.	91,5	40,0	52,1	-43,1	+30,3	100,0	53,7	46,1	-53,9	-14,2	-	49,9	.	34
-	.	-	-	-	0,0	0,0	-	-	-	0,0	0,0	-	-	.	35
57,7	.	92,0	45,6	49,3	-46,4	+8,1	100,0	47,5	47,5	-52,5	0,0	-	47,5	.	36
54,4	.	85,6	43,2	42,5	-50,4	-1,6	100,0	47,8	42,9	-57,1	-10,3	-	45,3	.	3620
77,1	.	92,0	26,1	27,3	-70,3	+4,6	100,0	37,4	26,7	-73,3	-28,6	-	32,0	.	3650
42,3	.	90,0	41,3	42,7	-52,6	+3,4	100,0	35,7	42,0	-58,0	+17,6	-	38,9	.	3660
68,1	.	95,5	30,0	26,6	-72,1	-11,3	100,0	52,8	28,3	-71,7	-46,4	-	40,5	.	3670
54,2	.	115,1	17,0	16,8	-85,4	-1,2	100,0	30,1	16,9	-83,1	-43,9	-	23,5	.	37
112,8	.	85,2	104,4	112,0	+31,5	+7,3	100,0	109,0	108,2	+8,2	-0,7	-	108,6	.	38
49,2	.	78,6	27,4	23,5	-70,1	-14,2	100,0	42,1	25,5	-74,5	-39,4	-	33,8	.	50
46,1	.	78,9	23,2	22,5	-71,5	-3,0	100,0	38,0	22,8	-77,2	-40,0	-	30,4	.	5060
55,2	.	78,1	35,9	25,6	-67,2	-28,7	100,0	50,3	30,8	-69,2	-38,8	-	40,5	.	5080
71,9	.	94,9	67,0	74,7	-21,3	+11,5	100,0	67,8	70,8	-29,2	+4,4	-	69,3	.	VERBRAUCH.
28,5	.	96,9	41,5	48,4	-50,1	+16,6	100,0	33,8	45,0	-55,0	+33,1	-	39,4	.	39
54,3	.	90,4	49,6	50,9	-43,7	+2,6	100,0	48,3	50,3	-49,7	+4,1	-	49,3	.	51
96,4	.	86,3	78,4	88,2	+2,2	+12,5	100,0	90,2	83,3	-16,7	-7,6	-	86,8	.	52
97,4	.	103,1	65,4	80,0	-22,4	+22,3	100,0	77,5	72,7	-27,3	-6,2	-	75,1	.	54
79,6	.	94,7	74,4	75,5	-20,3	+1,5	100,0	72,2	75,0	-25,0	+3,9	-	73,6	.	56
86,5	.	91,5	122,4	139,2	+52,1	+13,7	100,0	102,1	130,8	+30,8	+28,1	-	116,5	.	57
62,6	.	92,2	62,6	80,3	-12,9	+28,3	100,0	59,1	71,5	-28,5	+21,0	-	65,3	.	58
26,7	.	110,8	26,1	32,5	-70,7	+24,5	100,0	28,9	29,3	-70,7	+1,4	-	29,1	.	61
40,9	.	102,4	28,7	24,8	-75,8	-13,6	100,0	34,2	26,8	-73,2	-21,6	-	30,5	.	62
45,2	.	108,9	30,4	25,6	-76,5	-15,8	100,0	34,5	28,0	-72,0	-18,8	-	31,2	.	6251
51,1	.	90,1	40,1	39,0	-56,7	-2,7	100,0	45,8	39,6	-60,4	-13,5	-	42,7	.	63
47,8	.	95,2	39,2	35,8	-62,4	-8,7	100,0	43,6	37,5	-62,5	-14,0	-	40,6	.	64
98,8	.	98,8	88,8	91,2	-7,7	+2,7	100,0	90,4	90,0	-10,0	-0,4	-	90,2	.	N. U. G.
92,7	.	94,3	82,1	88,5	-6,2	+7,8	100,0	84,2	85,3	-14,7	+1,3	-	84,7	.	68
73,7	.	91,6	78,0	83,7	-8,6	+7,3	100,0	72,5	80,9	-19,1	+11,6	-	76,7	.	6818-19
107,3	.	96,6	85,5	99,5	+3,0	+16,4	100,0	80,2	92,5	-7,5	+15,3	-	86,4	.	6828
74,4	.	87,6	55,7	46,0	-47,5	-17,4	100,0	75,9	50,9	-49,1	-32,9	-	63,4	.	6831-36
77,7	.	96,1	73,5	80,5	-16,2	+9,5	100,0	76,9	77,0	-23,0	+0,1	-	77,0	.	6847-54
57,1	.	79,8	103,4	92,7	+16,2	-10,3	100,0	72,5	98,0	-2,0	+35,2	-	85,2	.	6871-72
35,2	.	42,9	67,8	66,1	+54,1	-2,5	100,0	33,9	67,0	-33,0	+97,6	-	50,4	.	6879
125,4	.	119,1	118,7	103,2	-13,4	-13,1	100,0	117,9	111,0	+11,0	-5,9	-	114,4	.	69
92,1	.	97,5	109,0	102,2	+4,8	-6,2	100,0	92,3	105,6	+5,6	+14,4	-	98,9	.	BAUHAUPTG.
106,3	.	95,9	110,4	98,5	+2,7	-10,8	100,0	102,7	104,4	+4,4	+1,7	-	103,6	.	HOCHBAU
78,7	.	99,0	107,6	105,7	+6,8	-1,8	100,0	82,5	106,7	+6,7	+29,3	-	94,6	.	TIEFBAU

SYPRO- NR.	WIRTSCHAFTSZWEIG	GEWICHT- TUNG	VERAENDERUNG IN %			VERAENDERUNG IN %			KUMULIERT	
			1992 JAN.	JAN. 1992 GEGEN		1991 DEZ.	DEZ. 1991 GEGEN		JAN. 1992 BIS JAN. 1992	VER- AEND. IN % GEGEN VORJAHR
				JAN. 1991	DEZ. 1991		DEZ. 1990	NOV. 1991		
	PRODUZIERENDES GEWERBE INSGESAMT	100	72,7	-13,7	-4,7	76,3	-14,5	-7,4	72,7	-13,7
	PRODUZIERENDES GEWERBE (OH. BAUHAUPTGEWERBE)	81,93	69,7	-15,9	-7,1	75,0	-18,6	-0,7	69,7	-15,9
1010-30	ELEKTRIZITAETS-U. GASVERSORGUNG	12,42	110,5	-15,2	-3,4	114,4	+2,0	+11,5	110,5	-15,2
	BERGBAU U. VERARBEITENDES GEWERBE	69,51	62,3	-16,2	-8,2	67,9	-23,2	-3,8	62,3	-16,2
21	BERGBAU	9,56	65,6	-34,7	-5,9	69,7	-37,7	+6,4	65,6	-34,7
	VERARBEITENDES GEWERBE	59,95	61,8	-11,8	-8,6	67,6	-20,2	-5,3	61,8	-11,8
	GRUNDSTOFF-U. PRODUKTIONSGUETERGEWERBE	11,51	75,4	-3,0	+1,3	74,4	-5,9	-15,1	75,4	-3,0
22	MINERALOELVERARBEITUNG	1,27	134,0	+10,8	-2,9	138,0	+48,2	-0,9	134,0	+10,8
25	GEW. U. VERARB. V. STEINEN U. ERDEN	2,51	52,6	+19,0	-5,4	55,6	+3,2	-28,6	52,6	+19,0
27	EISENSCHAFFENDE INDUSTRIE	0,79	44,7	-41,7	+0,4	44,5	-15,6	-9,7	44,7	-41,7
2711	HOCHOFEN-, STAHL-U. WARMWALZWERKE (OH. STAHLROHRE)	0,31	84,4	-18,4	+5,2	80,2	+16,7	-7,7	84,4	-18,4
28	NE-METALLERZEUGUNG, NE-METALLHALBZUEGWERKE	0,78	87,6	-12,2	+28,8	68,0	-33,3	-12,7	87,6	-12,2
2850	NE-METALLHALBZUEGWERKE	0,23	67,4	-5,3	+89,9	35,5	-58,6	-47,9	67,4	-5,3
29	GIESSEREI	1,07	51,5	-28,1	+32,7	38,8	-46,7	-29,7	51,5	-28,1
2910	EISEN-, STAHL-U. TEMPERGIESSEREI	0,87	52,4	-28,1	+34,0	39,1	-49,0	-30,3	52,4	-28,1
3011-15,30	ZIEHEREIEN, KALTHALZWERKE; MECHANIK, ANG	0,25	82,8	+2,0	+37,3	60,3	-28,1	-21,9	82,8	+2,0
40	CHEMISCHE INDUSTRIE	4,04	86,6	+2,6	-4,8	91,0	-2,6	-10,8	86,6	+2,6
4031	H. V. CHEM. GRUNDSTF. (AUCH M. ANSCHL. WEITERVERARB.)	1,33	80,0	-5,3	+1,5	78,8	-17,1	-2,1	80,0	-5,3
4034	H. V. CHEM. ERZEUGNISSEN F. GEMERBE, LANDWIRTSCHAFT	0,62	46,2	-40,5	+13,2	40,8	-42,0	-18,4	46,2	-40,5
4035	H. V. PHARMAZEUTISCHEN ERZEUGNISSEN	1,27	117,9	+70,4	-9,4	130,2	+8,8	-4,8	117,9	+70,4
4036	H. V. SEIFEN, WASCHE-U. KOERPERPFLEGEEMITTELN	0,31	61,2	+102,0	+65,0	37,1	-7,9	-20,6	61,2	+102,0
4090	H. V. CHEMIEFASERN	0,25	71,5	-0,8	-4,2	74,6	-5,7	-10,8	71,5	-0,8
53	HOLZBEARBEITUNG	0,21	41,5	-47,5	+2,5	40,5	-52,3	-25,0	41,5	-47,5
55	ZELLSTOFF-, HOLZSCHLIFF-, PAPIER-U. PAPPEERZEUGUNG	0,00	99,8	+8,5	+22,9	81,2	-11,0	-22,7	99,8	+8,5
59	GUMMIERARBEITUNG	0,59	47,0	-26,1	+33,5	35,2	-49,4	-39,5	47,0	-26,1
	INVESTITIONSGUETER PRODUZIERENDES GEWERBE	32,90	47,5	-22,3	-19,6	59,1	-31,0	+0,5	47,5	-22,3
3021-25	STAHLVERFORMUNG; OBERFLAECHEVEREDLUNG, HAERTUNG	0,27	68,6	-4,1	-11,8	77,8	+18,6	+2,1	68,6	-4,1
31	STAHL-U. LEICHTMETALLBAU, SCHIENENFAHRZEUGBAU	2,93	112,4	+59,9	-14,4	131,3	+50,9	+15,3	112,4	+59,9
3111	H. V. STAHL-U. L. METALLKONSTRUKT. (OH. GRUBENAUSB.)	1,43	81,5	+15,9	-26,3	110,6	+7,2	-2,0	81,5	+15,9
32	MASCHINENBAU	15,24	34,8	-41,2	-35,1	53,6	-42,7	-5,6	34,8	-41,2
3210	H. V. LANDW. MASCHINEN, ACKERSCHLEPPERN	2,64	67,3	-9,1	+53,0	44,0	-27,4	-31,9	67,3	-9,1
3220	H. V. METALLBEARBEITUNGSMASCHINEN U. AE.	2,13	38,1	-24,4	-63,4	104,2	-27,9	+39,3	38,1	-24,4
3230	H. V. TEXTIL-U. NAEHMASCHINEN	0,11	47,0	-4,5	-35,7	73,1	+16,0	-5,9	47,0	-4,5
3240	H. V. MASCHINEN F. D. NAHR.-U. GENUSSMITTELIND. USW	1,20	33,3	-20,7	-42,4	57,8	-48,0	+6,8	33,3	-20,7
3256	H. V. HUETTEN-U. WALZWERKSEINR. USW (OH. BAUMASCH.)	2,30	15,5	-78,9	-60,7	39,4	-64,2	+59,5	15,5	-78,9
3257	H. V. BAU-, BAUSTOFF-U. AE. MASCHINEN	0,79	19,0	-51,0	-50,5	38,4	-59,1	+11,3	19,0	-51,0
3260	H. V. ZAHNRADERN, GETRIEBEN, LAGERN U. AE.	1,31	24,0	-35,7	+4,3	23,0	-64,5	-13,2	24,0	-35,7
3270	H. V. MASCHINEN F. WEITERE BEST. WIRTSCHAFTSZWEIGE	1,33	25,8	-60,4	-70,1	86,2	-27,7	-36,0	25,8	-60,4
3280	SONST. MASCHINENBAU	3,43	31,8	-47,7	-19,5	39,5	-45,1	-17,7	31,8	-47,7
33	STRASSENFAHRZEUGBAU, REP. V. KRAFTFAHRZEUGEN USW	2,71	39,1	-37,0	-1,3	39,6	-43,5	-11,4	39,1	-37,0
3311	H. V. KRAFTWAGEN U. -MOTOREN	1,21	5,6	-90,7	-13,8	6,5	-88,4	-4,4	5,6	-90,7
3314	H. V. TEILEN F. KRAFTWAGEN U. -MOTOREN	0,71	63,5	+8,7	+53,0	41,5	-28,2	-20,7	63,5	+8,7
34	SCHIFFBAU	0,22	29,4	-54,4	-54,0	63,9	-39,7	+80,0	29,4	-54,4
35	LUFT-U. RAUMFAHRZEUGBAU	-	-	0,0	0,0	-	0,0	0,0	-	0,0
36	ELEKTROTECHNIK, REP. V. HAUSHALTSGERAETEN	8,51	45,7	-19,5	-12,6	52,3	-31,9	+7,4	45,7	-19,5
3620	H. V. GERAETEN D. ELEKTRIZ. ERZEUGUNG, -VERTLG. U. AE.	3,66	38,0	-29,0	-8,0	41,3	-31,5	-6,6	38,0	-29,0
3650	H. V. ELEKTROHAUSHALTSGERAETEN	0,04	24,6	-67,6	+10,8	22,2	-71,6	-20,7	24,6	-67,6
3660	H. V. ZAEHLERN, FERNMELDE-, MESS-U. REGELGERAETEN USW.	2,72	35,0	-15,9	-7,7	37,9	+51,2	-18,1	35,0	-15,9
3670	H. V. RUNDFUNK-, FERNSEH-U. PHONOTECHN. GERAETEN	0,78	26,4	-60,6	+20,5	21,9	-66,9	-29,4	26,4	-60,6
37	FEINMECHANIK, OPTIK, H. V. UHREN	1,09	12,2	-77,1	-39,3	20,1	-83,0	+24,1	12,2	-77,1
38	H. V. EISEN-, BLECH-U. METALLWAREN	1,05	143,7	+29,9	+32,3	108,6	+57,4	-10,8	143,7	+29,9
50	H. V. BUEROMASCHINEN, ADV-GERAETEN U. -EINRICHTUNGEN	0,88	22,1	-54,2	+10,0	20,1	-66,3	-27,7	22,1	-54,2
5060	H. V. BUEROMASCHINEN	0,58	22,4	-50,6	+16,7	19,2	-64,2	-29,7	22,4	-50,6
5080	H. V. ADV-GERAETEN U. -EINRICHTUNGEN	0,30	21,5	-60,4	-1,8	21,9	-69,5	-24,2	21,5	-60,4
	VERBRAUCHSGUETER PRODUZIERENDES GEWERBE	7,22	71,9	+1,7	+1,3	71,0	-11,4	-10,4	71,9	+1,7
39	H. V. MUSIKINSTRUMENTEN, SPIELWAREN, FUELLHALTERN USW	0,41	25,4	-9,6	-46,6	47,6	-49,2	-2,1	25,4	-9,6
51	FEINKERAMIK	0,24	43,7	-18,5	-7,0	47,0	-28,8	-9,8	43,7	-18,5
	H. U. VERARB. V. GLAS	0,32	87,6	-8,3	+13,3	77,3	-9,3	-16,3	87,6	-8,3
54	HOLZVERARBEITUNG	1,53	85,0	-11,1	+14,6	74,2	-15,1	-15,4	85,0	-11,1
56	PAPIER-U. PAPPEVERARBEITUNG	0,32	81,2	+3,7	+21,4	66,9	-16,1	-16,3	81,2	+3,7
57	DRUCKEREI, VERZIELFAELTIGUNG	1,33	133,9	+56,6	-6,9	143,9	+67,9	-1,2	133,9	+56,6
58	H. V. KUNSTSTOFFWAREN	0,47	82,1	+33,5	+7,7	76,2	+3,8	-8,7	82,1	+33,5
61	LEDERERZEUGUNG	0,01	29,4	+12,6	-6,4	31,4	-66,7	+24,6	29,4	+12,6
62	LEDERVERARBEITUNG	0,50	19,7	-50,9	+4,8	18,8	-75,6	-29,9	19,7	-50,9
6251	H. V. SCHUHEN	0,36	20,8	-53,0	+10,1	18,9	-78,5	-31,0	20,8	-53,0
63	TEXTILGEWERBE	1,69	35,3	-29,4	+5,1	33,6	-51,4	-20,9	35,3	-29,4
64	BEKLEIDUNGSGEWERBE	0,40	25,5	-45,7	-20,6	32,1	-60,0	-16,6	25,5	-45,7
	NAHRUNGS-U. GENUSSMITTELGEWERBE	8,32	93,0	-4,2	+2,8	90,5	-2,8	-3,6	93,0	-4,2
68	ERNAHRUNGSGEWERBE	6,90	94,2	+3,1	+3,4	91,1	+2,4	+1,7	94,2	+3,1
6818-19	H. V. BACKWAREN	0,70	76,9	+5,9	-11,7	87,1	-2,5	+0,1	76,9	+5,9
6828	H. V. SUESSWAREN (OH. DAUERBACKWAREN)	0,10	101,4	-4,1	+25,5	80,8	-8,5	-30,9	101,4	-4,1
6831-36	MILCHVERWERTUNG	0,29	47,0	-36,1	+5,6	44,5	-48,5	-2,0	47,0	-36,1
6847-54	SCHLACHTHAEUER (OH. KOMMUNALE), FLEISCHVERARB.	1,64	85,1	+11,2	-0,5	85,5	-10,0	+8,2	85,1	+11,2
6871-72	BRAUEREI, MAE LZEREI	1,01	94,1	+67,4	-1,5	95,5	+31,7	+6,3	94,1	+67,4
6879	MINERALBRUNNEN, H. V. MINERALWASSER, LIMONADEN	0,15	70,3	+102,6	+3,1	68,2	+93,2	+1,5	70,3	+102,6
69	TABAKVERARBEITUNG	1,42	87,5	-28,6	-0,5	87,9	-21,3	-22,3	87,5	-28,6
72-75	BAUHAUPTGEWERBE	18,07	86,2	-4,4	+4,5	82,5	+8,0	-27,4	86,2	-4,4
	HOCHBAULEISTUNGEN	8,79	91,3	-12,5	+14,1	80,0	+4,0	-26,0	91,3	-12,5
	TIEFBAULEISTUNGEN	9,28	81,3	+5,7	-4,1	84,8	+11,7	-28,7	81,3	+5,7

FUER DAS PRODUZIERENDE GEMERBE
=100

ERNEHMENSTEILE

BEREINIGT

BUNDESLAENDER

1991 JAN.	VER- AEND. IN % GEGEN JAN. 1990	1990 4. VJ	1991 3. VJ	1991 4. VJ	VERAENDERUNG IN % 4. VJ 1991 GEGEN			1990 2. HJ	1991 1. HJ	1991 2. HJ	VERAENDERUNG IN % 2. HJ 1991 GEGEN		1990	1991	VERAENDERUNG IN % 1991 GEGEN 1990		SYPRO- NR.
					4. VJ	3. VJ	1990				2. HJ	1. HJ					
					1990	1991	1990				1990	1991					
84,2	.	97,3	76,3	80,0	-17,8	+4,8	100,0	76,4	78,1	-21,9	+2,2	-	77,3	.	.	PROD.GEW.	
82,9	.	97,1	69,1	74,4	-23,4	+7,7	100,0	72,8	71,7	-28,3	-1,5	-	72,3	.	.	PG(OH.BAU)	
130,3	.	102,6	93,2	104,1	+1,5	+11,7	100,0	107,8	98,6	-1,4	-8,5	-	103,2	.	.	1010-30	
74,3	.	96,1	64,7	69,0	-28,2	+6,6	100,0	66,5	66,9	-33,1	+0,6	-	66,7	.	.	BERGB.U.VG	
100,4	.	108,8	60,0	63,4	-41,7	+5,7	100,0	78,8	61,7	-38,3	-21,7	-	70,3	.	.	21	
70,1	.	94,1	65,5	69,9	-25,7	+6,7	100,0	64,5	67,7	-32,3	+5,0	-	66,1	.	.	VERARB.GEW	
77,7	.	92,3	75,6	82,9	-10,2	+9,7	100,0	72,5	79,3	-20,7	+9,4	-	75,9	.	.	G.U.P.	
120,9	.	91,1	126,9	134,3	+47,4	+5,8	100,0	118,0	130,6	+30,6	+10,7	-	124,3	.	.	22	
44,2	.	75,9	71,2	72,5	-4,5	+1,8	100,0	52,4	71,9	-28,1	+37,2	-	62,1	.	.	25	
76,7	.	80,5	66,0	52,0	-35,4	-21,2	100,0	73,3	59,0	-41,0	-19,5	-	66,2	.	.	27	
103,4	.	84,0	99,1	89,1	+6,1	-10,1	100,0	103,6	94,1	-5,9	-9,2	-	98,9	.	.	2711	
99,8	.	98,1	89,7	78,9	-19,6	-12,0	100,0	81,6	84,3	-15,7	+3,3	-	83,0	.	.	28	
71,2	.	97,0	63,7	59,1	-39,1	-7,2	100,0	63,1	61,4	-38,6	-2,7	-	62,2	.	.	2850	
71,6	.	90,4	50,5	49,8	-44,9	-1,4	100,0	60,8	50,2	-49,8	-17,4	-	55,5	.	.	29	
72,9	.	91,6	52,4	51,2	-44,1	-2,3	100,0	63,5	51,8	-48,2	-18,4	-	57,6	.	.	2910	
81,2	.	97,7	80,5	76,6	-21,6	-4,8	100,0	82,6	78,6	-21,4	-4,8	-	80,6	.	.	3011-15,30	
84,4	.	106,2	70,4	95,2	-10,4	+35,2	100,0	73,4	82,8	-17,2	+12,8	-	78,1	.	.	40	
84,5	.	99,9	66,5	82,4	-17,5	+23,9	100,0	71,4	74,5	-25,5	+4,3	-	72,9	.	.	4031	
77,7	.	94,7	35,2	44,7	-52,8	+27,0	100,0	50,7	39,9	-60,1	-21,3	-	45,3	.	.	4034	
69,2	.	126,0	97,2	135,4	+7,5	+39,3	100,0	83,4	116,3	+16,3	+39,4	-	99,9	.	.	4035	
30,3	.	80,7	44,1	44,8	-44,5	+1,6	100,0	35,8	44,4	-55,6	+24,0	-	40,1	.	.	4036	
72,1	.	93,7	65,9	77,9	-16,9	+19,9	100,0	64,6	71,6	-28,4	+10,8	-	68,1	.	.	4090	
79,1	.	93,3	58,5	51,0	-45,3	-12,8	100,0	67,3	54,8	-45,2	-18,6	-	61,0	.	.	53	
92,0	.	102,3	107,8	103,1	+0,8	-4,4	100,0	108,7	105,4	+5,4	-3,0	-	107,1	.	.	55	
63,6	.	78,2	63,0	53,6	-31,5	-14,9	100,0	59,1	58,3	-41,7	-1,4	-	58,7	.	.	59	
61,1	.	93,1	56,2	58,5	-37,2	+4,1	100,0	55,0	57,4	-42,6	+4,4	-	56,2	.	.	INVEST.	
71,5	.	78,2	76,9	75,3	-3,7	-2,1	100,0	73,7	76,1	-23,9	+3,3	-	74,9	.	.	3021-25	
70,3	.	99,7	125,4	125,3	+25,7	-0,1	100,0	93,4	125,3	+25,3	+34,2	-	109,4	.	.	31	
70,3	.	100,2	97,1	107,0	+6,8	+10,2	100,0	75,9	102,0	+2,0	+34,4	-	88,9	.	.	3111	
59,2	.	92,2	52,5	53,6	-41,9	+2,1	100,0	50,1	53,1	-46,9	+6,0	-	51,6	.	.	32	
74,0	.	90,0	96,7	65,5	-27,2	-32,3	100,0	60,2	81,1	-18,9	+34,7	-	70,6	.	.	3210	
50,4	.	107,3	74,7	79,8	-25,6	+6,8	100,0	58,0	77,3	-22,7	+33,3	-	67,7	.	.	3220	
49,2	.	94,9	63,3	71,6	-24,6	+13,1	100,0	46,1	67,4	-32,6	+46,2	-	56,7	.	.	3230	
42,0	.	101,3	35,4	56,9	-43,8	+60,7	100,0	30,6	46,2	-53,8	+51,0	-	38,4	.	.	3240	
73,3	.	92,5	31,3	29,6	-68,0	-5,4	100,0	42,1	30,4	-69,6	-27,8	-	36,3	.	.	3256	
38,8	.	95,5	38,0	35,6	-62,7	-6,3	100,0	37,1	36,8	-63,2	-0,8	-	36,9	.	.	3257	
37,3	.	81,6	27,7	25,4	-68,9	-8,3	100,0	35,8	28,5	-73,5	-26,0	-	31,2	.	.	3260	
65,2	.	93,9	30,9	85,0	-9,5	+175,1	100,0	81,0	58,0	-42,0	-28,4	-	69,5	.	.	3270	
60,6	.	83,8	45,8	45,5	-45,7	-0,7	100,0	46,2	45,7	-54,3	-1,1	-	45,9	.	.	3280	
62,1	.	91,7	41,9	43,1	-53,0	+2,9	100,0	55,7	42,5	-57,5	-23,7	-	49,1	.	.	33	
60,3	.	84,0	4,9	6,5	-92,3	+32,7	100,0	27,0	5,7	-94,3	-78,9	-	16,4	.	.	3311	
58,4	.	92,0	42,5	49,1	-46,6	+15,5	100,0	48,0	45,8	-54,2	-4,6	-	46,9	.	.	3314	
64,5	.	92,4	39,9	53,3	-42,3	+33,6	100,0	53,7	46,6	-53,4	-13,2	-	50,1	.	.	34	
56,8	.	92,7	45,5	50,4	-45,6	+10,8	100,0	47,5	48,0	-52,0	+1,1	-	47,7	.	.	35	
53,5	.	86,2	43,2	43,5	-49,5	+0,7	100,0	47,8	43,3	-56,7	-9,4	-	45,6	.	.	36	
75,9	.	92,7	26,1	27,9	-69,9	+6,9	100,0	37,3	27,0	-73,0	-27,6	-	32,2	.	.	3620	
41,6	.	90,6	41,2	43,8	-51,7	+6,3	100,0	35,8	42,5	-57,5	+18,7	-	39,1	.	.	3650	
67,0	.	95,8	29,9	27,2	-71,6	-9,0	100,0	52,9	28,6	-71,4	-45,9	-	40,7	.	.	3660	
53,3	.	115,7	16,9	17,2	-85,1	+1,8	100,0	30,1	17,1	-82,9	-43,2	-	23,6	.	.	3670	
110,6	.	85,9	104,1	115,2	+34,1	+10,7	100,0	109,2	109,7	+9,7	+0,5	-	109,4	.	.	37	
48,3	.	79,2	27,4	24,1	-69,6	-12,0	100,0	42,1	25,7	-74,3	-39,0	-	33,9	.	.	38	
45,3	.	79,5	23,1	23,0	-71,1	-0,4	100,0	37,9	23,1	-76,9	-39,1	-	30,5	.	.	50	
54,3	.	78,8	35,8	26,3	-66,6	-26,5	100,0	50,4	31,1	-68,9	-38,3	-	40,7	.	.	5060	
70,7	.	95,6	66,9	76,3	-20,2	+14,1	100,0	67,9	71,6	-28,4	+5,4	-	69,7	.	.	5080	
28,1	.	97,8	41,4	49,5	-49,4	+19,6	100,0	33,9	45,5	-54,5	+34,2	-	39,7	.	.	VERBRAUCH.	
53,6	.	90,7	49,6	51,9	-42,8	+4,6	100,0	48,2	50,7	-49,3	+5,2	-	49,5	.	.	39	
95,5	.	86,7	78,3	89,5	+3,2	+14,3	100,0	90,2	83,9	-16,1	-7,0	-	87,1	.	.	51	
95,6	.	103,9	65,3	82,0	-21,1	+25,6	100,0	77,6	73,7	-26,3	-5,0	-	75,6	.	.	52	
78,3	.	95,3	74,3	77,4	-18,8	+4,2	100,0	72,3	75,9	-24,1	+5,0	-	74,1	.	.	54	
85,5	.	92,0	122,2	141,4	+53,7	+15,7	100,0	102,2	131,8	+31,8	+29,0	-	117,0	.	.	55	
61,5	.	92,9	62,5	82,4	-11,3	+31,8	100,0	59,2	72,4	-27,6	+22,3	-	65,8	.	.	56	
26,1	.	112,6	26,1	33,7	-70,1	+29,1	100,0	29,0	29,9	-70,1	+3,1	-	29,5	.	.	57	
40,1	.	103,1	28,7	25,6	-75,2	-10,8	100,0	34,2	27,1	-72,9	-20,8	-	30,7	.	.	58	
44,3	.	109,6	30,4	26,4	-75,9	-13,2	100,0	34,5	28,4	-71,6	-17,7	-	31,4	.	.	61	
50,0	.	90,9	40,0	40,3	-55,7	+0,8	100,0	45,8	40,1	-59,9	-12,4	-	43,0	.	.	62	
47,0	.	95,9	39,1	36,7	-61,7	-6,1	100,0	43,7	37,9	-62,1	-13,3	-	40,8	.	.	6251	
97,1	.	99,6	88,6	93,5	-6,1	+5,5	100,0	90,5	91,0	-9,0	+0,6	-	90,7	.	.	63	
91,4	.	95,0	81,9	90,5	-4,7	+10,5	100,0	84,2	86,2	-13,8	+2,4	-	85,2	.	.	64	
72,6	.	92,4	77,9	85,5	-7,5	+9,8	100,0	72,5	81,7	-18,3	+12,7	-	77,1	.	.	N.U.G.	
105,7	.	97,1	85,6	101,6	+4,6	+18,7	100,0	80,1	93,6	-6,4	+16,9	-	86,9	.	.	68	
73,6	.	88,3	55,6	46,8	-47,0	-15,8	100,0	76,0	51,2	-48,8	-32,6	-	63,6	.	.	6818-19	
76,5	.	96,9	73,2	82,3	-15,1	+12,4	100,0	76,9	77,8	-22,2	+1,2	-	77,3	.	.	6828	
56,2	.	80,6	103,1	95,0	+17,9	-7,9	100,0	72,6	99,0	-1,0	+36,4	-	85,8	.	.	6831-36	
34,7	.	43,3	67,7	67,5	+55,9	-0,3	100,0	33,9	67,6	-32,4	+99,4	-	50,8	.	.	6847-54	
122,5	.	120,2	118,3	106,8	-11,1	-9,7	100,0	118,1	112,6	+12,6	-4,7	-	115,4	.	.	6871-72	
90,2	.	98,3	108,7	105,4	+7,2	-3,0	100,0	92,4	107,0	+7,0	+15,8	-	99,7	.	.	6879	
104,3	.	96,7	110,0	101,3	+4,8	-7,9	100,0	102,8	105,7	+5,7	+2,8	-	104,2	.	.	69	
76,9	.	99,8	107,4	109,2	+9,4	+1,7	100,0	82,6	108,3	+8,3	+31,1	-	95,4	.	.	BAUHAUPTG. HOCHBAU TIEFBAU	

SYPRO- NR.	WIRTSCHAFTSZWEIG	GEWICH- TUNG	1992 JAN.	VERAENDERUNG IN % JAN. 1992 GEGEN		1991 DEZ.	VERAENDERUNG IN % DEZ. 1991 GEGEN		KUMULIERT	
				JAN. 1991	DEZ. 1991		DEZ. 1990	NOV. 1991	JAN. 1992	VER- AEND. IN % GEGEN VORJAHR
	PRODUZIERENDES GEWERBE INSGESAMT	100	96,3	-1,7	+4,7	92,0	-1,4	-10,6	96,3	-1,7
	PRODUZIERENDES GEWERBE (OH. BAUHAUPTGEWERBE)	91,79	98,0	-1,6	+4,8	93,5	-2,1	-8,9	98,0	-1,6
1010-30	ELEKTRIZITAETS-U. GASVERSORGUNG	7,98	123,8	+0,6	+3,3	119,8	+0,8	+5,2	123,8	+0,6
	BERGBAU U. VERARBEITENDES GEWERBE	83,81	95,5	-2,0	+4,9	91,0	-2,5	-10,3	95,5	-2,0
21	BERGBAU	2,13	90,3	-14,2	+9,2	82,7	-16,5	-4,6	90,3	-14,2
	VERARBEITENDES GEWERBE	81,68	95,6	-1,6	+4,8	91,2	-2,0	-10,5	95,6	-1,6
	GRUNDSTOFF-U. PRODUKTIONSGUETERGEWERBE	20,07	100,4	+0,1	+19,0	84,4	-4,2	-16,4	100,4	+0,1
22	MINERALOELVERARBEITUNG	3,25	111,3	+9,3	+19,2	93,4	-7,5	-10,1	111,3	+9,3
25	GEW. U. VERARB. V. STEINEN U. ERDEN	1,91	70,4	+2,9	-2,4	72,1	+4,9	-28,9	70,4	+2,9
27	EISENSCHAFFENDE INDUSTRIE	2,09	97,0	-6,2	+20,3	80,6	-2,2	-19,1	97,0	-6,2
2711	HOCHOFEN-, STAHL-U. WARMHALZWERKE (OH. STAHLROHRE)	1,63	99,0	-3,1	+16,9	84,7	+1,6	-16,7	99,0	-3,1
28	NE-METALLERZEUGUNG, NE-METALLHALBZEUGWERKE	0,81	100,8	+0,5	+32,5	76,1	-9,4	-26,3	100,8	+0,5
2850	NE-METALLHALBZEUGWERKE	0,51	103,2	-2,8	+44,7	71,3	-8,6	-34,4	103,2	-2,8
29	GLASSEREI	0,92	94,1	-12,2	+37,8	68,3	-11,2	-25,1	94,1	-12,2
2910	EISEN-, STAHL-U. TEMPERGIESSEREI	0,66	90,7	-13,3	+34,4	67,5	-13,1	-24,2	90,7	-13,3
3011-15,30	ZIEHEREIEN, KALTWALZWERKE; MECHANIK, ANG	0,46	95,0	-5,5	+25,7	75,6	-0,9	-25,3	95,0	-5,5
40	CHEMISCHE INDUSTRIE	8,65	104,1	-0,7	+17,8	88,4	-4,3	-12,0	104,1	-0,7
4031	H. V. CHEM. GRUNDSTF. (AUCH M. ANSCHL. WEITERVERARB.)	4,69	99,2	-2,7	+11,3	89,1	-8,0	-7,3	99,2	-2,7
4034	H. V. CHEM. ERZEUGNISSEN F. GEWERBE, LANDWIRTSCHAFT	1,08	100,7	-4,7	+26,8	79,4	-0,1	-18,4	100,7	-4,7
4035	H. V. PHARMAZEUTISCHEN ERZEUGNISSEN	1,46	121,3	+8,2	+21,3	100,0	+4,4	+15,3	121,3	+8,2
4036	H. V. SEIFEN, WASCHE-U. KOERPERPFLEGEMITTELN	0,78	100,1	-2,1	+41,6	70,7	-9,5	-22,1	100,1	-2,1
4090	H. V. CHEMIEFASERN	0,22	104,4	+0,7	+10,5	94,5	-3,8	-7,4	104,4	+0,7
53	HOLZBEARBEITUNG	0,33	96,4	-2,0	+21,0	79,7	-4,6	-22,6	96,4	-2,0
55	ZELLSTOFF-, HOLZSCHLIFF-, PAPIER-U. PAPPEERZEUGUNG	0,69	106,5	+3,9	+25,7	84,7	-3,2	-19,9	106,5	+3,9
59	GUMMI-VERARBEITUNG	0,96	102,2	-1,7	+31,2	77,9	-1,4	-22,3	102,2	-1,7
	INVESTITIONSGUETER PRODUZIERENDES GEWERBE	42,59	91,7	-2,3	-4,7	96,2	-1,8	-5,8	91,7	-2,3
3021-25	STAHLVERFORMUNG; OBERFLAECHEVEREDLUNG, HAERTUNG	1,19	108,2	-2,0	+38,4	78,2	+1,4	-24,0	108,2	-2,0
31	STAHL-U. LEICHTMETALLBAU, SCHIENENFAHRZEUGBAU	1,78	97,0	+19,3	-17,5	117,6	+7,2	+5,0	97,0	+19,3
3111	H. V. STAHL-U. L. METALLKONSTRUKT. (OH. GRUBENAUSB.)	0,87	83,1	+4,8	-27,0	113,8	+6,4	+0,6	83,1	+4,8
32	MASCHINENBAU	11,75	72,6	-9,6	-30,5	104,4	-7,7	+14,0	72,6	-9,6
3210	H. V. LANDW. MASCHINEN, ACKERSCHLEPPERN	0,57	87,8	-5,4	+26,5	69,4	-23,7	-16,7	87,8	-5,4
3220	H. V. METALLBEARBEITUNGSMASCHINEN U. AE.	1,73	54,8	-13,2	-54,6	120,6	-10,7	+37,0	54,8	-13,2
3230	H. V. TEXTIL-U. NAEHMASCHINEN	0,58	71,6	-12,0	-31,5	104,6	+6,8	+18,7	71,6	-12,0
3240	H. V. MASCHINEN F. D. NAHR.-U. GENUSSMITTELIND. USW	1,41	70,3	-0,3	-44,8	127,3	-6,1	+33,0	70,3	-0,3
3256	H. V. HUETTEN-U. WALZWERKSEINR. USW (OH. BAUMASCH.)	1,23	64,1	-14,4	-45,9	118,5	-12,5	+18,4	64,1	-14,4
3257	H. V. BAU-, BAUSTOFF-U. AE. MASCHINEN	0,59	82,1	-1,2	-23,3	107,1	+8,0	+10,1	82,1	-1,2
3260	H. V. ZAHNRAEDERN, GETRIEBEN, LAGERN U. AE.	0,93	70,6	-22,8	+12,8	62,6	-20,7	-14,1	70,6	-22,8
3270	H. V. MASCHINEN F. WEITERE BEST. WIRTSCHAFTSZWEIGE	1,25	61,0	-30,7	-49,7	121,2	-2,7	+61,8	61,0	-30,7
3280	SONST. MASCHINENBAU	3,46	86,3	0,0	-6,7	92,5	-6,2	-8,2	86,3	0,0
33	STRASSENFAHRZEUGBAU, REP. V. KRAFTFAHRZEUGEN USW	9,73	109,5	-0,8	+20,6	90,8	+4,1	-19,3	109,5	-0,8
3311	H. V. KRAFTWAGEN U. -MOTOREN	6,79	112,4	-2,5	+26,2	89,1	+5,2	-22,0	112,4	-2,5
3314	H. V. TEILEN F. KRAFTWAGEN U. -MOTOREN	2,00	107,0	+5,1	+15,9	92,3	+5,2	-13,5	107,0	+5,1
34	SCHIFFBAU	0,30	58,5	-28,1	-18,3	71,6	-24,2	+4,4	58,5	-28,1
35	LUFT-U. RAUMFAHRZEUGBAU	0,80	100,3	-5,9	+14,2	87,8	-4,3	-12,7	100,3	-5,9
36	ELEKTROTECHNIK, REP. V. HAUSHALTSGERAETEN	11,52	90,4	-2,4	-3,6	93,8	+0,2	-8,8	90,4	-2,4
3620	H. V. GERAETEN D. ELEKTRIZ. ERZEUGUNG, -VERTLG. U. AE.	4,09	88,5	-4,0	+6,1	83,4	-3,8	-14,7	88,5	-4,0
3650	H. V. ELEKTROHAUSHALTSGERAETEN	0,63	112,5	-3,7	+33,1	84,5	-0,2	-23,7	112,5	-3,7
3660	H. V. ZAEHLERN, FERNMELEDE-, MESS-U. REGELGERAETEN USW	5,13	89,4	+0,7	-13,3	103,1	+4,9	-1,2	89,4	+0,7
3670	H. V. RUNDFUNK-, FERNSEH-U. PHONOTECHN. GERAETEN	0,76	73,1	-24,9	+10,3	66,3	-24,7	-32,3	73,1	-24,9
37	FEINMECHANIK, OPTIK, H. V. UHREN	1,29	93,7	-1,8	-0,6	94,3	-2,3	-7,6	93,7	-1,8
38	H. V. EISEN-, BLECH-U. METALLWAERN	3,01	103,4	+2,0	+18,9	87,0	-1,6	-19,2	103,4	+2,0
50	H. V. BUEROMASCHINEN, ADV-GERAETEN U. -EINRICHTUNGEN	1,22	92,2	+10,0	-11,7	104,4	-8,4	+8,3	92,2	+10,0
5060	H. V. BUEROMASCHINEN	0,14	93,1	-6,1	-6,8	99,9	+13,4	+2,4	93,1	-6,1
5080	H. V. ADV-GERAETEN U. -EINRICHTUNGEN	1,08	92,1	+12,6	-12,3	105,0	-10,5	+9,1	92,1	+12,6
	VERBRAUCHSGUETER PRODUZIERENDES GEWERBE	11,21	98,9	-1,9	+13,9	86,8	-2,1	-16,4	98,9	-1,9
39	H. V. MUSIKINSTRUMENTEN, SPIELWAERN, FUELLHALTERN USW	0,50	71,7	-9,0	-10,8	80,4	-10,1	-15,9	71,7	-9,0
51	FEINKERAMIK	0,34	84,8	-8,7	+14,3	74,2	-8,5	-19,0	84,8	-8,7
52	H. U. VERARB. V. GLAS	0,72	104,9	+4,4	+15,4	90,9	+1,8	-16,9	104,9	+4,4
54	HOLZVERARBEITUNG	1,82	101,2	+1,0	+7,2	94,4	+2,4	-18,2	101,2	+1,0
56	PAPIER-U. PAPPEVERARBEITUNG	0,97	106,7	+0,1	+29,2	82,6	-4,2	-19,6	106,7	+0,1
57	DRUCKEREI, VERVIELFAELTIGUNG	1,64	96,4	-0,8	-10,6	107,8	+1,3	+0,2	96,4	-0,8
58	H. V. KUNSTSTOFFWAERN	2,43	108,7	+3,0	+24,2	87,5	+5,7	-20,7	108,7	+3,0
61	LEDERERZEUGUNG	0,04	92,7	+14,2	+21,2	76,5	-14,6	-10,9	92,7	+14,2
62	LEDERVERARBEITUNG	0,29	75,2	-16,3	+17,0	64,3	-20,0	-20,5	75,2	-16,3
6251	H. V. SCHUHEN	0,19	77,7	-15,7	+27,6	60,9	-22,8	-19,4	77,7	-15,7
63	TEXTILGEWERBE	1,51	94,6	-9,4	+27,5	74,2	-12,6	-22,9	94,6	-9,4
64	BEKLEIDUNGSGEWERBE	0,95	94,2	-9,2	+32,9	70,9	-11,3	-15,2	94,2	-9,2
	NAHRUNGS-U. GENUSSMITTELGEWERBE	7,81	100,5	-1,2	+14,6	87,7	+2,3	-12,6	100,5	-1,2
68	ERNAHRUNGSGEWERBE	5,51	99,5	-2,8	+9,8	90,6	+0,6	-7,1	99,5	-2,8
6818-19	H. V. BACKWAERN	0,60	96,7	-0,5	-0,9	97,6	+2,8	-6,1	96,7	-0,5
6828	H. V. SUESSWAERN (OH. DAUERBACKWAERN)	0,43	100,2	-4,8	+33,1	75,3	-1,7	-25,3	100,2	-4,8
6831-36	MILCHVERAERNUNG	0,36	91,5	-5,4	+4,0	88,0	-6,3	+0,1	91,5	-5,4
6847-54	SCHLACHTHAEUER (OH. KOMMUNALE), FLEISCHVERARB.	0,74	99,6	-2,1	+3,3	96,4	+0,9	-2,3	99,6	-2,1
6871-72	BRAUEREI, MUELZEREI	1,02	93,2	+2,3	+3,0	90,5	+3,3	+2,4	93,2	+2,3
6879	MINERALBRUNNEN, H. V. MINERALWASSER, LIMONADEN	0,34	94,0	-7,6	+15,8	81,2	+4,5	+2,5	94,0	-7,6
69	TABAKVERARBEITUNG	2,30	102,8	+2,7	+28,8	81,1	+7,3	-24,0	102,8	+2,7
72-75	BAUHAUPTGEWERBE	8,21	77,6	-2,9	+3,3	75,1	+9,0	-29,5	77,6	-2,9
	HOCHBAULEISTUNGEN	4,38	83,8	-5,3	+12,2	74,7	+5,5	-29,1	83,8	-5,3
	TIEFBAULEISTUNGEN	3,83	70,5	+0,7	-6,7	75,6	+13,2	-29,9	70,5	+0,7

FUER DAS PRODUZIERENDE GEWERBE
=100

NEHMENSTEILE

MONATLICH

DEUTSCHLAND

1991 JAN.	VER- AEND. IN % GEGEN JAN. 1990	1990 4. VJ	1991 3. VJ	1991 4. VJ	VERAENDERUNG IN % 4. VJ 1991 GEGEN		1990 2. HJ	1991 1. HJ	1991 2. HJ	VERAENDERUNG IN % 2. HJ 1991 GEGEN		1990	1991	VERAENDERUNG IN % 1991 GEGEN 1990	SYPRO- NR.
					4. VJ 1990	3. VJ 1991				2. HJ 1990	1. HJ 1991				
98,0	.	102,9	96,5	100,7	-2,1	+4,4	100,0	99,1	98,6	-1,4	-0,5	-	98,8	.	PROD.GEW. PG(OH.BAU)
99,6	.	103,6	95,2	100,7	-2,8	+5,8	100,0	99,7	98,0	-2,0	-1,7	-	98,8	.	
123,1	.	111,2	88,3	113,5	+2,1	+28,5	100,0	106,9	100,9	+0,9	-5,6	-	103,9	.	1010-30
97,4	.	102,8	95,9	99,5	-3,2	+3,8	100,0	99,0	97,7	-2,3	-1,3	-	98,3	.	BERGB.U.VG
105,3	.	103,7	81,3	84,8	-18,2	+4,3	100,0	91,3	83,1	-16,9	-9,0	-	87,2	.	21
97,2	.	102,8	96,3	99,8	-2,9	+3,6	100,0	99,2	98,1	-1,9	-1,1	-	98,6	.	VERARB.GEW
100,3	.	99,3	98,7	97,2	-2,1	-1,5	100,0	99,8	98,0	-2,0	-1,8	-	98,9	.	G.U.P.
101,8	.	97,8	102,3	101,0	+3,3	-1,3	100,0	99,8	101,7	+1,7	+1,9	-	100,7	.	22
68,4	.	93,7	105,0	95,9	+2,3	-9,5	100,0	87,6	101,0	+1,0	+15,3	-	94,3	.	25
103,4	.	98,2	97,7	94,8	-3,5	-3,0	100,0	104,0	96,2	-3,8	-7,5	-	100,1	.	27
102,2	.	98,1	98,3	97,6	-0,5	-0,7	100,0	104,3	98,0	-2,0	-6,0	-	101,1	.	2711
100,3	.	98,1	97,4	93,7	-4,5	-3,8	100,0	99,9	95,6	-4,4	-4,3	-	97,7	.	28
106,2	.	98,5	98,9	94,8	-3,8	-4,1	100,0	103,3	96,8	-3,2	-6,3	-	100,1	.	2850
107,2	.	101,5	85,1	86,7	-14,6	+1,9	100,0	101,5	85,9	-14,1	-15,4	-	93,7	.	29
104,6	.	101,2	83,6	85,4	-15,6	+2,2	100,0	99,7	84,5	-15,5	-15,2	-	92,1	.	2910
100,5	.	98,2	102,1	98,0	-0,2	-4,0	100,0	103,0	100,1	+0,1	-2,8	-	101,5	.	3011-15,30
104,8	.	101,2	97,7	98,0	-3,2	+0,3	100,0	100,5	97,9	-2,1	-2,6	-	99,2	.	40
102,0	.	101,1	93,3	94,4	-6,6	+1,2	100,0	96,3	93,8	-6,2	-2,6	-	95,1	.	4031
105,7	.	97,7	100,6	94,7	-3,1	-5,9	100,0	104,9	97,7	-2,3	-6,9	-	101,3	.	4034
112,1	.	105,0	109,8	114,9	+9,4	+4,6	100,0	110,2	112,3	+12,3	+1,9	-	111,3	.	4035
102,2	.	97,7	94,9	86,8	-11,2	-8,5	100,0	95,4	90,9	-9,1	-4,7	-	93,1	.	4036
103,7	.	106,4	85,8	100,3	-5,7	+16,9	100,0	99,4	93,1	-6,9	-6,3	-	96,2	.	4090
98,4	.	103,0	100,3	98,5	-4,4	-1,8	100,0	104,4	99,4	-0,6	-4,8	-	101,9	.	53
102,5	.	98,8	103,7	93,7	+0,9	-3,9	100,0	100,5	101,7	+1,7	+1,2	-	101,1	.	55
104,0	.	100,1	91,6	95,2	-4,9	+3,9	100,0	102,2	93,4	-6,6	-8,6	-	97,8	.	59
93,9	.	104,6	93,5	101,3	-3,2	+8,3	100,0	98,5	97,4	-2,6	-1,1	-	97,9	.	INVEST.
110,4	.	98,5	101,6	97,7	-0,8	-3,8	100,0	107,4	99,7	-0,3	-7,2	-	103,5	.	3021-25
81,3	.	105,7	105,1	114,8	+8,6	+8,2	100,0	92,1	110,4	+10,4	+19,9	-	101,2	.	31
79,3	.	105,8	103,3	112,4	+6,2	+8,8	100,0	91,5	107,8	+7,8	+17,8	-	99,7	.	3111
80,3	.	105,6	86,8	96,6	-8,5	+11,3	100,0	89,0	91,7	-8,3	+3,0	-	90,4	.	32
92,8	.	104,2	89,2	83,5	-19,9	-6,4	100,0	102,8	86,4	-13,6	-16,0	-	94,6	.	3210
63,1	.	109,2	82,4	95,4	-12,6	+15,8	100,0	79,4	88,9	-11,1	+12,0	-	84,2	.	3220
81,4	.	107,7	80,5	96,0	-10,9	+19,3	100,0	81,3	88,2	-11,8	+8,5	-	84,8	.	3230
70,5	.	110,4	86,8	105,2	-4,7	+21,2	100,0	85,2	96,0	-4,0	+12,7	-	90,6	.	3240
74,9	.	109,2	86,0	101,8	-6,8	+18,4	100,0	88,6	93,9	-6,1	+6,0	-	91,2	.	3256
83,1	.	102,1	92,9	103,9	+1,8	+11,8	100,0	100,5	98,4	-1,6	-2,1	-	99,4	.	3257
91,5	.	95,9	79,1	72,1	-24,8	-8,8	100,0	87,1	75,6	-24,4	-13,2	-	81,3	.	3260
88,0	.	113,3	75,7	96,9	-14,5	+28,0	100,0	88,5	86,3	-13,7	-2,5	-	87,4	.	3270
86,3	.	100,9	94,7	99,3	-1,6	+4,9	100,0	93,4	97,0	-3,0	+3,9	-	95,2	.	3280
110,4	.	106,4	92,4	105,8	-0,6	+14,5	100,0	109,7	99,1	-0,9	-9,7	-	104,4	.	33
115,3	.	107,0	89,7	106,2	-0,7	+18,4	100,0	111,8	97,9	-2,1	-12,4	-	104,9	.	3311
101,8	.	104,8	97,2	104,0	-0,8	+7,0	100,0	104,0	100,6	+0,6	-3,3	-	102,3	.	3314
81,4	.	98,3	65,8	73,8	-24,9	+12,2	100,0	76,4	69,8	-30,2	-8,6	-	73,1	.	34
106,6	.	102,8	97,4	98,0	-4,7	+0,6	100,0	102,4	97,7	-2,3	-4,6	-	100,0	.	35
92,6	.	103,2	95,6	100,7	-2,4	+5,3	100,0	97,4	98,2	-1,8	+0,8	-	97,8	.	36
92,2	.	101,0	93,7	94,7	-6,2	+1,1	100,0	95,9	94,2	-5,8	-1,8	-	95,0	.	3620
116,8	.	105,9	91,5	106,5	+0,6	+16,4	100,0	110,8	99,0	-1,0	-10,6	-	104,9	.	3650
88,8	.	102,2	100,4	103,9	+1,7	+3,5	100,0	98,2	102,1	+2,1	+4,0	-	100,2	.	3660
97,3	.	113,4	75,5	89,8	-20,8	+18,9	100,0	90,9	82,7	-17,3	-9,0	-	86,8	.	3670
95,4	.	104,4	94,5	100,7	-3,5	+6,6	100,0	99,4	97,6	-2,4	-1,8	-	98,5	.	37
101,4	.	103,2	100,0	103,7	+0,5	+3,7	100,0	103,5	101,9	+1,9	-1,5	-	102,7	.	38
83,8	.	106,3	107,0	103,2	-2,9	-3,6	100,0	100,9	105,1	+5,1	+4,2	-	103,0	.	50
99,1	.	101,3	117,0	100,4	-0,9	-14,2	100,0	112,4	108,7	+8,7	-3,3	-	110,5	.	5060
81,8	.	106,9	105,8	103,6	-3,1	-2,1	100,0	99,4	104,7	+4,7	+5,3	-	102,0	.	5080
100,8	.	103,7	97,2	100,5	-3,1	+3,4	100,0	100,3	98,8	-1,2	-1,5	-	99,5	.	VERBRAUCH.
78,8	.	105,4	91,0	95,4	-9,5	+4,8	100,0	80,9	93,2	-6,8	+15,2	-	87,0	.	39
92,9	.	99,7	90,3	88,7	-11,0	-1,8	100,0	83,3	89,5	-10,5	-4,1	-	91,4	.	51
100,5	.	102,0	100,4	105,1	+3,0	+4,7	100,0	100,8	102,8	+2,8	+2,0	-	101,8	.	52
100,2	.	108,5	98,1	109,8	+1,2	+11,9	100,0	105,9	104,0	+4,0	-1,8	-	104,9	.	54
106,6	.	102,5	99,8	98,6	-3,8	-1,2	100,0	99,8	99,2	-0,8	-0,6	-	99,5	.	56
97,2	.	106,9	99,5	108,8	+1,8	+9,3	100,0	97,9	104,2	+4,2	+6,4	-	101,0	.	57
105,5	.	102,0	104,7	105,4	+3,3	+0,7	100,0	107,7	105,1	+5,1	-2,4	-	106,4	.	58
81,2	.	108,5	70,2	83,4	-23,1	+18,8	100,0	78,3	76,8	-23,2	-1,9	-	77,6	.	61
89,8	.	102,2	78,7	78,2	-23,5	-0,6	100,0	82,3	78,4	-21,6	-4,7	-	80,4	.	62
92,2	.	101,1	78,5	73,5	-27,3	-6,4	100,0	80,3	76,0	-24,0	-5,4	-	78,2	.	6251
104,4	.	104,2	87,3	91,6	-12,1	+4,9	100,0	100,1	89,5	-10,5	-10,6	-	94,8	.	63
103,7	.	96,3	95,1	82,6	-14,2	-13,1	100,0	94,0	88,9	-11,1	-5,4	-	91,4	.	64
101,7	.	100,3	104,1	97,8	-2,5	-6,1	100,0	100,2	101,0	+1,0	+0,8	-	100,6	.	N.U.G.
102,4	.	100,2	100,8	97,2	-3,0	-3,6	100,0	97,7	99,0	-1,0	+1,3	-	98,4	.	68
97,2	.	102,1	99,1	102,4	+0,9	+3,3	100,0	96,6	100,8	+0,8	+4,3	-	98,7	.	6818-19
105,3	.	103,4	102,0	96,5	-6,7	-5,4	100,0	96,6	99,2	-0,8	+2,7	-	97,9	.	6828
96,7	.	97,4	93,6	89,5	-8,1	-4,4	100,0	98,5	91,6	-8,4	-7,0	-	95,1	.	6831-36
101,7	.	102,3	96,5	99,6	-2,6	+3,2	100,0	96,2	98,0	-2,0	+1,9	-	97,1	.	6847-54
91,1	.	93,2	109,5	92,0	-1,3	-16,0	100,0	93,5	100,8	+0,8	+7,8	-	97,1	.	6871-72
101,7	.	87,2	120,6	85,0	-2,5	-29,5	100,0	97,6	102,8	+2,8	+5,3	-	100,2	.	6879
100,1	.	100,6	111,6	99,1	-1,5	-11,2	100,0	105,8	105,4	+0,4	-0,4	-	105,6	.	69
79,9	.	96,1	110,6	100,6	+4,7	-9,0	100,0	92,1	105,6	+5,6	+14,7	-	98,8	.	BAUHAUPTG.
88,5	.	96,3	109,8	99,3	+3,1	-9,6	100,0	96,5	104,6	+4,6	+8,4	-	100,5	.	HOCHBAU
70,0	.	95,9	111,4	102,0	+6,4	-8,4	100,0	87,1	106,7	+6,7	+22,5	-	96,9	.	TIEFBAU

SYPRO- NR.	WIRTSCHAFTSZWEIG	GEWICH- TUNG	1992 JAN.	VERAENDERUNG IN % JAN. 1992 GEGEN		1991 DEZ.	VERAENDERUNG IN % DEZ. 1991 GEGEN		KUMULIERT	
				JAN. 1991	DEZ. 1991		DEZ. 1990	NOV. 1991	JAN. 1992 BIS JAN. 1992	VER- AEND. IN % GEGEN VORJAHR
	PRODUZIERENDES GEWERBE INSGESAMT	100	95,6	-1,0	+2,1	93,6	-2,8	-10,3	95,6	-1,0
	PRODUZIERENDES GEWERBE (OH. BAUHAUPTGEWERBE)	91,79	97,3	-1,0	+2,3	95,1	-3,4	-8,5	97,3	-1,0
1010-30	ELEKTROZITAETS-U. GASVERSORGUNG	7,98	123,7	+1,1	+2,4	120,8	+0,9	+5,8	123,7	+1,1
	BERGBAU U. VERARBEITENDES GEWERBE	83,81	94,7	-1,4	+2,2	92,7	-3,8	-10,0	94,7	-1,4
21	BERGBAU	2,13	89,7	-14,2	+6,7	84,1	-17,3	-4,1	89,7	-14,2
	VERARBEITENDES GEWERBE	81,68	94,9	-0,8	+2,2	92,9	-3,5	-10,2	94,9	-0,8
	GRUNDSTOFF-U. PRODUKTIONSGUETERGEWERBE	20,07	99,9	+0,5	+17,1	85,3	-5,1	-16,2	99,9	+0,5
22	MINERALOELVERARBEITUNG	3,25	111,3	+9,3	+19,2	93,4	-7,5	-10,1	111,3	+9,3
25	GEW. U. VERARB. V. STEINEN U. ERDEN	1,91	69,8	+3,6	-5,0	73,5	+3,5	-28,6	69,8	+3,6
27	EISENSCHAFFENDE INDUSTRIE	2,09	96,6	-5,8	+18,7	81,4	-3,1	-18,9	96,6	-5,8
2711	HOCHOFEN-, STAHL-U. WARMWALZWERKE (OH. STAHLROHRE)	1,63	98,6	-2,7	+15,2	85,6	+0,7	-16,5	98,6	-2,7
28	NE-METALLERZEUGUNG, NE-METALLHALBZEUGWERKE	0,81	99,7	+1,3	+28,0	77,9	-11,1	-25,9	99,7	+1,3
2850	NE-METALLHALBZEUGWERKE	0,51	102,1	-2,0	+39,9	73,0	-10,3	-34,1	102,1	-2,0
29	GIesserei	0,32	93,0	-11,4	+32,7	70,1	-13,1	-24,6	93,0	-11,4
2910	EISEN-, STAHL-U. TEMPERGIesserei	0,66	89,7	-12,3	+29,3	69,4	-15,1	-23,6	89,7	-12,3
3011-15,30	ZIEHEREIEN, KALTHALZWERKE; MECHANIK, ANG	0,46	94,0	-4,4	+21,1	77,6	-3,0	-24,9	94,0	-4,4
40	CHEMISCHE INDUSTRIE	8,65	103,7	-0,3	+16,1	89,3	-5,0	-11,8	103,7	-0,3
4031	H. V. CHEM. GRUNDSTOFF. (AUCH M. ANSCHL. WEITERVERARB.)	4,69	98,8	-2,4	+9,8	90,0	-8,7	-7,0	98,8	-2,4
4034	H. V. CHEM. ERZEUGNISSEN F. GEWERBE, LANDWIRTSCHAFT	1,08	100,3	-4,3	+25,1	80,2	-0,9	-18,2	100,3	-4,3
4035	H. V. PHARMAZEUTISCHEN ERZEUGNISSEN	1,46	120,8	+8,6	+19,6	101,0	+3,6	-15,1	120,8	+8,6
4036	H. V. SEIFEN, WASCHE- U. KOERPERPFLEGE MITTELN	0,78	99,7	-1,7	+39,6	71,4	-10,2	-21,9	99,7	-1,7
4090	H. V. CHEMIEFASERN	0,22	103,9	+1,1	+8,9	95,4	-4,5	-7,3	103,9	+1,1
53	HOLZBEARBEITUNG	0,33	95,6	-1,2	+17,6	81,3	-6,0	-22,2	95,6	-1,2
55	ZELLSTOFF-, HOLZSCHLIFF-, PAPIER-U. PAPPEERZEUGUNG	0,69	106,1	+4,2	+24,1	85,5	-3,8	-19,7	106,1	+4,2
59	GUMMI-VERARBEITUNG	0,96	101,1	-0,9	+26,7	79,8	-3,4	-21,8	101,1	-0,9
	INVESTITIONSGUETER PRODUZIERENDES GEWERBE	42,59	90,8	-1,7	-7,5	98,2	-3,4	-5,4	90,8	-1,7
3021-25	STAHLVERFORMUNG; OBERFLAECHEVEREDLUNG, HAERTUNG	1,19	107,2	-1,2	+34,2	79,9	-0,2	-23,6	107,2	-1,2
31	STAHL-U. LEICHTMETALLBAU, SCHIENENFAHRZEUGBAU	1,78	96,4	+19,9	-19,2	119,3	+6,0	+5,4	96,4	+19,9
3111	H. V. STAHL-U. L. METALLKONSTRUKT. (OH. GRUBENAUSB.)	0,87	82,6	+5,4	-28,4	115,4	+5,2	+1,0	82,6	+5,4
32	MASCHINENBAU	11,75	72,0	-8,9	-32,5	106,6	-9,2	+14,5	72,0	-8,9
3210	H. V. LANDW. MASCHINEN, ACKERSCHLEPPERN	0,57	87,0	-4,7	+22,9	70,8	-25,0	-16,3	87,0	-4,7
3220	H. V. METALLBEARBEITUNGSMASCHINEN U. AE.	1,73	54,3	-12,6	-55,9	123,1	-12,1	+37,7	54,3	-12,6
3230	H. V. TEXTIL-U. NAEHMASCHINEN	0,58	70,9	-11,5	-33,6	106,8	+5,0	+19,2	70,9	-11,5
3240	H. V. MASCHINEN F. D. NAHR.-U. GENUSSMITTELIND. USW	1,41	69,7	+0,6	-46,4	130,0	-7,7	+33,7	69,7	+0,6
3256	H. V. HUETTEN-U. WALZWERKSEINR. USW (OH. BAUMASCH.)	1,23	63,6	-13,7	-47,4	121,0	-14,0	+19,0	63,6	-13,7
3257	H. V. BAU-, BAUSTOFF-U. AE. MASCHINEN	0,59	81,3	-0,5	-25,6	109,3	+6,1	+10,6	81,3	-0,5
3260	H. V. ZAHNRAEDERN, GETRIEBEN, LAGERN U. AE.	0,93	69,9	-22,2	+9,4	63,9	-22,0	-13,8	69,9	-22,2
3270	H. V. MASCHINEN F. WEITERE BEST. WIRTSCHAFTSZWEIGE	1,25	60,5	-30,1	-51,1	123,8	-4,3	+62,5	60,5	-30,1
3280	SONST. MASCHINENBAU	3,46	85,5	+0,8	-9,5	94,5	-7,6	-7,7	85,5	+0,8
33	STRASSENFAHRZEUGBAU, REP. V. KRAFTFAHRZEUGEN USW	9,73	108,5	-0,1	+16,9	92,8	+2,4	-18,8	108,5	-0,1
3311	H. V. KRAFTWAGEN U. -MOTOREN	6,79	111,4	-1,8	+22,4	91,0	+3,4	-21,6	111,4	-1,8
3314	H. V. TEILEN F. KRAFTWAGEN U. -MOTOREN	2,00	106,0	+5,9	+12,4	94,3	+3,5	-13,1	106,0	+5,9
34	SCHIFFBAU	0,30	58,1	-27,6	-20,3	72,9	-25,2	+4,9	58,1	-27,6
35	LUFT-U. RAUMFAHRZEUGBAU	0,80	99,4	-5,2	+10,9	89,6	-5,9	-12,3	99,4	-5,2
36	ELEKTROTECHNIK, REP. V. HAUSHALTSGERAETEN	11,52	89,6	-1,6	-6,4	95,7	-1,3	-8,3	89,6	-1,6
3620	H. V. GERAETEN D. ELEKTRIZ. ERZEUGUNG, -VERTLG. U. AE.	4,09	87,7	-3,3	+3,1	85,1	-5,3	-14,4	87,7	-3,3
3650	H. V. ELEKTROHAUSHALTSGERAETEN	0,63	111,5	-3,0	+29,4	86,2	-1,8	-23,4	111,5	-3,0
3660	H. V. ZAEHLERN, FERNMELEDE-, MESS-U. REGELGERAETEN USW	5,13	88,6	+1,4	-15,8	105,2	+3,2	-0,8	88,6	+1,4
3670	H. V. RUNDFUNK-, FERNSEH-U. PHONOTECHN. GERAETEN	0,76	72,5	-24,3	+7,1	67,7	-25,9	-32,0	72,5	-24,3
37	FEINMECHANIK, OPTIK, H. V. UHREN	1,29	92,9	-1,0	-3,4	96,2	-4,0	-7,2	92,9	-1,0
38	H. V. EISEN-, BLECH-U. METALLWAREN	3,01	102,3	+2,8	+14,7	89,2	-3,5	-18,7	102,3	+2,8
50	H. V. BUEROMASCHINEN, ADV-GERAETEN U. -EINRICHTUNGEN	1,22	91,3	+10,9	-14,4	106,7	-10,0	+8,9	91,3	+10,9
5060	H. V. BUEROMASCHINEN	1,14	92,3	-5,2	-9,6	102,1	+11,5	+2,8	92,3	-5,2
5080	H. V. ADV-GERAETEN U. -EINRICHTUNGEN	1,08	91,2	+13,4	-15,0	107,3	-12,0	+9,7	91,2	+13,4
	VERBRAUCHSGUETER PRODUZIERENDES GEWERBE	11,21	98,0	-1,2	+10,6	88,6	-3,7	-15,9	98,0	-1,2
39	H. V. MUSIKINSTRUMENTEN, SPIELWAREN, FUELLHALTERN USW	0,50	71,2	-8,1	-13,2	82,0	-11,4	-15,6	71,2	-8,1
51	FEINKERAMIK	0,34	84,2	-8,3	+11,7	75,4	-9,5	-18,7	84,2	-8,3
52	H. U. VERARB. V. GLAS	0,72	104,3	+4,7	+13,4	92,0	+0,9	-16,7	104,3	+4,7
54	HOLZVERARBEITUNG	1,82	100,3	+2,0	+3,9	96,5	+0,5	-17,8	100,3	+2,0
56	PAPIER-U. PAPPEVERARBEITUNG	0,97	105,7	+1,0	+25,5	84,2	-5,9	-19,4	105,7	+1,0
57	DRUCKEREI, Vervielfaeltigung	1,64	95,8	-0,3	-12,4	109,3	+0,3	+0,6	95,8	-0,3
58	H. V. KUNSTSTOFFWAREN	2,43	107,7	+3,9	+20,5	89,4	+3,8	-20,3	107,7	+3,9
61	LEDERERZEUGUNG	0,04	91,6	+15,2	+16,5	78,6	-16,5	-10,4	91,6	+15,2
62	LEDERVERARBEITUNG	0,29	74,5	-15,5	+13,2	65,8	-21,4	-20,0	74,5	-15,5
6251	H. V. SCHUHEN	0,19	77,0	-15,0	+23,6	62,3	-24,1	-19,0	77,0	-15,0
63	TEXTILGEWERBE	1,51	93,5	-8,4	+22,7	76,2	-14,5	-22,3	93,5	-8,4
64	BEKLEIDUNGSGEWERBE	0,95	93,3	-8,5	+28,9	72,4	-12,8	-14,7	93,3	-8,5
	NAHRUNGS-U. GENUSSMITTELGEWERBE	7,81	99,6	-0,3	+11,2	89,6	+0,7	-12,2	99,6	-0,3
68	ERNAEHRUNGSGEWERBE	5,51	98,7	-2,2	+7,0	92,2	-1,0	-6,8	98,7	-2,2
6818-19	H. V. BACKWAREN	0,60	95,9	+0,1	-3,5	99,4	+1,4	-5,7	95,9	+0,1
6828	H. V. SUESSWAREN (OH. DAUERBACKWAREN)	0,43	99,4	-4,1	+29,8	76,6	-3,3	-25,1	99,4	-4,1
6831-36	MILCHVERMERTUNG	0,36	90,9	-4,8	+2,0	89,1	-7,5	+0,3	90,9	-4,8
6847-54	SCHLACHTHAEUER (OH. KOMMUNALE), FLEISCHVERARB.	0,74	98,8	-1,4	+0,7	98,1	-0,6	-2,0	98,8	-1,4
6871-72	BRAUEREI, Maelzerei	1,02	92,3	+3,0	-0,1	92,4	+1,5	+2,9	92,3	+3,0
6879	MINERALBRUNNEN, H. V. MINERALWASSER, LIMONADEN	0,34	93,2	-7,0	+12,7	82,7	+3,0	+2,9	93,2	-7,0
69	TABAKVERARBEITUNG	2,30	101,5	+3,9	+21,6	83,5	+4,8	-23,5	101,5	+3,9
72-75	BAUHAUPTGEWERBE	8,21	76,7	-1,9	-0,5	77,1	+6,8	-29,0	76,7	-1,9
	HOCHBAULEISTUNGEN	4,38	82,9	-4,5	+8,4	76,5	+3,5	-28,6	82,9	-4,5
	TIEFBAULEISTUNGEN	3,83	69,7	+1,9	-10,3	77,7	+10,5	-29,5	69,7	+1,9

FUER DAS PRODUZIERENDE GEMERBE
=100

ERNEHMENSTEILE

BEREINIGT

DEUTSCHLAND

1991 JAN.	VER- AEND. IN % GEGEN JAN. 1990	1990 4. VJ	1991 3. VJ	1991 4. VJ	VERAENDERUNG IN % 4. VJ 1991 GEGEN		1990 2. HJ	1991 1. HJ	1991 2. HJ	VERAENDERUNG IN % 2. HJ 1991 GEGEN		1990	1991	VERAENDERUNG IN % 1991 GEGEN 1990	SYPRO- NR.
					4. VJ	3. VJ				2. HJ	1. HJ				
					1990	1991				1990	1991				
96,6	.	103,3	96,3	102,0	-1,3	+5,9	100,0	99,1	99,1	-0,9	0,0	-	99,1	.	PROD.GEW.
98,3	.	103,9	95,0	101,9	-1,9	+7,3	100,0	99,8	98,5	-1,5	-1,3	-	99,1	.	PG(OH.BAU)
122,3	.	111,3	88,3	114,0	+2,4	+29,1	100,0	107,0	101,1	+1,1	-5,5	-	104,1	.	1010-30
96,0	.	103,2	95,7	100,8	-2,3	+5,3	100,0	99,1	98,2	-1,8	-0,9	-	98,7	.	BERGB.U.VG
104,5	.	104,1	81,1	85,8	-17,6	+5,8	100,0	91,3	83,4	-16,6	-8,7	-	87,4	.	21
95,7	.	103,1	96,0	101,2	-1,8	+5,4	100,0	99,3	98,6	-1,4	-0,7	-	98,9	.	VERARB.GEW
99,4	.	99,5	98,6	98,0	-1,5	-0,6	100,0	99,8	98,3	-1,7	-1,5	-	99,0	.	G.U.P.
101,8	.	97,8	102,3	101,0	+3,3	-1,3	100,0	100,0	101,7	+1,7	+1,7	-	100,8	.	22
67,4	.	93,8	105,8	97,2	+3,6	-8,1	100,0	87,6	101,5	+1,5	+15,9	-	94,5	.	25
102,5	.	98,4	97,6	95,5	-2,9	-2,2	100,0	104,1	96,5	-3,5	-7,3	-	100,3	.	27
101,3	.	98,2	98,2	98,3	+0,1	+0,1	100,0	104,4	98,3	-1,7	-5,8	-	101,3	.	2711
98,4	.	98,4	97,1	95,2	-3,3	-2,0	100,0	100,0	96,2	-3,8	-3,8	-	98,1	.	28
104,2	.	98,7	98,6	96,3	-2,4	-2,3	100,0	103,4	97,5	-2,5	-5,7	-	100,5	.	2850
105,0	.	101,7	84,9	88,2	-13,3	+3,9	100,0	101,6	86,6	-13,4	-14,8	-	94,1	.	29
102,3	.	101,4	83,4	87,0	-14,2	+4,3	100,0	99,8	85,2	-14,8	-14,6	-	92,5	.	2910
98,3	.	98,4	101,8	99,8	+1,4	-2,0	100,0	103,1	100,8	+0,8	-2,2	-	101,9	.	3011-15,30
104,0	.	101,4	97,5	98,7	-2,7	+1,2	100,0	100,5	98,1	-1,9	-2,4	-	99,3	.	40
101,2	.	101,3	93,1	95,1	-6,1	+2,1	100,0	96,3	94,1	-5,9	-2,3	-	95,2	.	4031
104,8	.	97,8	100,4	95,4	-2,5	-5,0	100,0	104,9	97,9	-2,1	-6,7	-	101,4	.	4034
111,2	.	105,1	109,6	115,7	+10,1	+5,6	100,0	110,3	112,7	+12,7	+2,2	-	111,5	.	4035
101,4	.	97,8	94,8	87,4	-10,6	-7,8	100,0	95,4	91,1	-8,9	-4,5	-	93,2	.	4036
102,8	.	106,6	85,7	101,0	-5,3	+17,9	100,0	99,5	93,4	-6,6	-6,1	-	96,4	.	4090
96,8	.	103,2	100,2	99,9	-3,2	-0,3	100,0	104,5	100,0	0,0	-4,3	-	102,3	.	53
101,8	.	98,9	103,6	100,4	+1,5	-3,1	100,0	100,5	102,0	+2,0	+1,5	-	101,3	.	55
102,0	.	100,4	91,4	96,9	-3,5	+6,0	100,0	102,4	94,2	-5,8	-8,0	-	98,3	.	59
92,4	.	105,1	93,2	102,8	-2,2	+10,3	100,0	98,6	98,0	-2,0	-0,6	-	98,3	.	INVEST.
108,5	.	98,6	101,4	99,1	+0,5	-2,3	100,0	107,5	100,3	+0,3	-6,7	-	103,9	.	3021-25
80,4	.	106,1	105,9	116,0	+9,3	+9,5	100,0	92,1	110,9	+10,9	+20,4	-	101,5	.	31
78,4	.	106,1	103,0	113,6	+7,1	+10,3	100,0	91,6	108,3	+8,3	+18,2	-	99,9	.	3111
79,0	.	106,3	86,5	98,1	-7,7	+13,4	100,0	89,1	92,3	-7,7	+3,6	-	90,7	.	32
91,3	.	104,5	88,9	84,7	-18,9	-4,7	100,0	102,9	86,8	-13,2	-15,6	-	94,8	.	3210
62,1	.	110,2	82,2	96,9	-12,1	+17,9	100,0	79,5	89,6	-10,4	+12,7	-	84,5	.	3220
80,1	.	108,1	80,3	97,5	-9,8	+21,4	100,0	81,4	88,9	-11,1	+9,2	-	85,2	.	3230
69,3	.	111,4	86,5	106,8	-4,1	+23,5	100,0	85,3	96,7	-3,3	+13,4	-	91,0	.	3240
73,7	.	110,1	85,8	103,4	-6,1	+20,5	100,0	88,7	94,6	-5,4	+6,7	-	91,6	.	3256
81,7	.	102,6	92,7	105,4	+2,7	+13,7	100,0	100,6	99,1	-0,9	-1,5	-	99,8	.	3257
89,9	.	96,1	78,9	73,2	-23,8	-7,2	100,0	87,2	76,0	-24,0	-12,8	-	81,6	.	3260
86,5	.	114,0	75,6	98,5	-13,6	+30,3	100,0	88,5	87,0	-13,0	-1,7	-	87,8	.	3270
84,8	.	101,4	94,5	100,8	-0,6	+6,7	100,0	93,5	97,7	-2,3	+4,5	-	95,6	.	3280
108,6	.	106,7	92,2	107,5	+0,7	+16,6	100,0	109,7	99,9	-0,1	-8,9	-	104,8	.	33
113,4	.	107,2	89,6	107,8	+0,6	+20,3	100,0	111,9	98,7	-1,3	-11,8	-	105,3	.	3311
100,1	.	105,1	96,9	105,6	+0,5	+9,0	100,0	104,1	101,2	+1,2	-2,8	-	102,7	.	3314
80,3	.	98,6	85,7	74,7	-24,2	+13,7	100,0	76,5	70,2	-29,8	-8,2	-	73,3	.	34
104,8	.	103,1	97,2	99,4	-3,6	+2,3	100,0	102,4	98,3	-1,7	-4,0	-	100,4	.	35
91,1	.	103,5	95,4	102,2	-1,3	+7,1	100,0	97,5	98,8	-1,2	+1,3	-	98,1	.	36
90,7	.	101,3	93,5	96,1	-5,1	+2,8	100,0	96,0	94,8	-5,2	-1,2	-	95,4	.	3620
114,9	.	106,1	91,4	108,0	+1,8	+18,2	100,0	110,8	99,7	-0,3	-10,0	-	105,3	.	3650
87,4	.	102,6	100,1	105,4	+2,7	+5,3	100,0	98,3	102,8	+2,8	+4,6	-	100,5	.	3660
95,8	.	113,5	75,4	91,1	-19,7	+20,8	100,0	90,9	83,3	-16,7	-8,4	-	87,1	.	3670
93,8	.	104,8	94,2	102,2	-2,5	+8,5	100,0	99,5	98,2	-1,8	-1,3	-	98,8	.	37
99,5	.	103,6	99,8	105,5	+1,8	+5,7	100,0	103,7	102,7	+2,7	-1,0	-	103,2	.	38
82,3	.	106,9	106,8	104,8	-2,0	-1,9	100,0	101,0	105,8	+5,8	+4,8	-	103,4	.	50
97,4	.	101,6	116,8	102,0	+0,4	-12,7	100,0	112,5	109,4	+9,4	-2,8	-	110,9	.	5060
80,4	.	107,6	105,5	105,2	-2,2	-0,3	100,0	99,5	105,4	+5,4	+5,9	-	102,4	.	5080
99,2	.	104,0	97,0	101,9	-2,0	+5,1	100,0	100,4	99,5	-0,5	-0,9	-	99,9	.	VERBRAUCH.
77,5	.	105,7	90,8	96,8	-8,4	+6,6	100,0	80,9	93,8	-6,2	+15,9	-	87,4	.	39
91,8	.	99,8	90,1	89,7	-10,1	-0,4	100,0	93,4	89,9	-10,1	-3,7	-	91,7	.	51
99,6	.	102,1	100,2	106,0	+3,8	+5,8	100,0	100,9	103,1	+3,1	+2,2	-	102,0	.	52
98,3	.	108,9	97,9	111,6	+2,5	+14,0	100,0	106,0	104,7	+4,7	-1,2	-	105,4	.	54
104,7	.	102,8	99,6	100,0	-2,7	+0,4	100,0	99,8	99,8	-0,2	0,0	-	99,8	.	56
96,1	.	107,2	99,4	109,9	+2,5	+10,6	100,0	98,0	104,7	+4,7	+6,8	-	101,3	.	57
103,7	.	102,2	104,4	107,1	+4,8	+2,6	100,0	107,8	105,8	+5,8	-1,9	-	106,8	.	58
79,5	.	109,0	69,9	85,1	-21,9	+21,7	100,0	78,3	77,5	-22,5	-1,0	-	77,9	.	61
88,2	.	102,4	78,6	79,4	-22,5	+1,0	100,0	82,4	79,0	-21,0	-4,1	-	80,7	.	62
90,6	.	101,3	78,5	74,7	-26,3	-4,8	100,0	80,4	76,6	-23,4	-4,7	-	78,5	.	6251
102,1	.	104,5	87,1	93,3	-10,7	+7,1	100,0	100,2	90,2	-9,8	-10,0	-	95,2	.	63
102,0	.	96,6	94,9	83,8	-13,3	-11,7	100,0	94,2	89,3	-10,7	-5,2	-	91,8	.	64
99,9	.	100,6	103,8	99,3	-1,3	-4,3	100,0	100,2	101,6	+1,6	+1,4	-	100,9	.	N.U.G.
100,9	.	100,5	100,6	98,5	-2,0	-2,1	100,0	97,8	99,5	-0,5	+1,7	-	98,6	.	68
95,8	.	102,5	99,0	103,7	+1,2	+4,7	100,0	96,7	101,4	+1,4	+4,9	-	99,0	.	6818-19
103,7	.	103,5	101,8	97,7	-5,6	-4,0	100,0	96,7	99,8	-0,2	+3,2	-	98,2	.	6828
95,5	.	97,8	93,4	90,4	-7,6	-3,2	100,0	98,6	91,9	-8,1	-6,8	-	95,3	.	6831-36
100,2	.	102,7	96,3	100,9	-1,8	+4,8	100,0	96,3	95,6	-1,4	+2,4	-	97,4	.	6847-54
89,6	.	93,7	109,2	93,4	-0,3	-14,5	100,0	93,5	101,3	+1,3	+8,3	-	97,4	.	6871-72
100,2	.	87,4	120,2	86,2	-1,4	-28,3	100,0	97,6	103,2	+3,2	+5,7	-	100,4	.	6879
97,7	.	100,7	111,2	101,2	+0,5	-9,0	100,0	105,9	106,2	+1,2	+0,3	-	106,1	.	69
78,2	.	96,3	110,2	102,4	+6,3	-7,1	100,0	92,1	106,3	+6,3	+15,4	-	99,2	.	BAUHAUPTG.
86,8	.	96,5	109,5	101,0	+4,7	-7,8	100,0	96,6	105,2	+5,2	+8,9	-	100,9	.	HOCHBAU
68,4	.	96,0	111,1	104,0	+8,3	-6,4	100,0	87,1	107,5	+7,5	+23,4	-	97,3	.	TIEFBAU

7 PRODUKTION AUSGEWAHLTER ERZEUGNISSE - FRUEHERES BUNDESGBIET

EB.-NR.	ERZEUGNIS	EINHEIT	1991		1992		JAN. BIS	MRZ.
			FEBRUAR	MAERZ	FEBRUAR	MAERZ	1991	1992
<u>BERGBAULICHE ERZEUGNISSE</u>								
21 121	STEINKOEHLE (VERWERTBARE FOERDERUNG)	1000 T *	5 409	5 475	5 681	6 042	16 904	17 919
21 124	STEINKOEHLENBRIKETTS	1000 T *	91	64	52	24	275	157
21 142	BRAUNKOEHLE, ROH	1000 T *	9 071	9 378	9 221	9 489	28 477	28 631
21 143	BRAUNKOEHLENBRIKETTS	1000 T *	276	224	205	165	834	588
21 162	ZECHEN-, HUETTEN- U. GASWERKSKOKS 1)	1000 T *	1 282	1 396	1 197	1 277	4 099	3 748
21 210	ERDOEL, ROH	1000 T *	264	296	259	274	856	809
21 220	ERDGAS	1000 M3*	1 678 319	1 730 747	1 724 967	1 762 700	5 080 583	5 228 584
<u>EISENERZ-ROHFOERDERUNG</u>								
21 310	EFFEKTIV-MENGE	1000 T *
21 321	FE-INHALT	1000 T *
<u>NE-METALLERZE</u>								
21 410	ROHFOERDERUNG	1000 T *
21 433	AUSBRINGBARER (BEZAHLTER) ZN-INHALT 2)	1000 T *
21 510	KALIROHSALZE (FOERDERUNG), EFFEKTIV-MENGE ABSATZFAEHIGE KALISALZE, BER. AUF K2O	1000 T *	2 384	2 469	2 461	2 597	7 337	7 160
21 531	ROHSALZE (AUCH ANGEREICHERT)	1000 T *	4	7	4	8	17	16
21 539	KALIUMCHLORID, KALIUMSULFAT U.A. (AUCH MIT MAGNESIUM)	1000 T *	194	201	202	207	595	574
21 616	GEWERBE- U. INDUSTRIESALZ (EINSCHL. IM BERGBAU GEWONNENER SOLE FUER TECHNISCHE ZWECKE), STREU- U. AUFTAUSALZ, BER. AUF NACL	1000 T *	692	557	486	407	1 862	1 445
<u>MINERALOELERZEUGNISSE</u>								
22 110	ROHBENZIN	1000 T *	352	502	583	524	1 325	1 619
22 131	VERGASERKRAFTSTOFFE	1000 T	1 633	1 748	1 841	1 854	5 177	5 600
22 139	DIESELKRAFTSTOFF	1000 T	882	1 068	1 017	1 043	2 989	3 037
<u>HEIZOELE</u>								
22 171	LEICHT	1000 T	2 018	1 801	2 301	2 255	6 024	7 002
22 175	MITTELSCHWER U. SCHWER	1000 T	779	778	1 049	1 099	2 444	3 298
22 521	SCHMIERDELE U. MINERALISCHE OELE	1000 T	91	76	95	127	254	344
22 731	BITUMEN	1000 T *	83	144	80	108	301	250
<u>STEINE U. ERDEN, ASBESTWAREN, SCHLEIFMITTEL</u>								
<u>NATURSTEINE FUER DEN TIEFBAU 3)</u>								
25 112	GLEISBETTUNGS-, STRASSENSCHOTTER, SPLITT U. BRECHSAND	1000 T	1 512	4 603	2 943	4 841	8 640	10 336
		1000 DM	13 572	39 992	26 977	44 954	75 798	96 121
25 113	EDELSPLITT U. EDELBRECHSAND	1000 T	570	1 736	1 123	1 764	3 209	3 938
		1000 DM	6 751	19 018	12 865	20 409	35 704	45 469
25 114	BITUMINOESES ASPHALT-MISCHGUT, UEBERWIEGEND AUS NATURSTEIN U. AUF KIESBASIS	1000 T	95	801	372	779	1 146	1 396
		1000 DM	6 248	46 235	22 152	45 853	67 888	82 808
25 115	MINERALBETON	1000 T	490	2 229	1 167	2 108	3 763	4 338
		1000 DM	4 496	19 979	11 031	20 201	33 905	41 099
25 141	KALKSTEIN, KALKSPAT, GEBROCHEN ODER ZER- KLEINERT, KALKSTEINSAND 4)	1000 T *	2 674	4 361	3 024	4 248	9 969	10 604
25 161	BAUSAND U. BAUKIES (EINSCHL. KIES FUER DEN WEGEBAU) 3)	1000 T	5 098	13 018	9 271	12 652	26 224	29 629
		1000 DM	48 641	126 433	94 411	130 020	250 710	301 544
25 275	FERTIGFABRIKATE AUS HARTGESTEIN U. MARMOR	M3	14 191	16 122	15 578	18 081	40 139	47 685
		1000 DM	42 345	51 601	48 602	57 386	124 393	143 079
25 319	ZEMENT, OHNE ZEMENTKLINER 5)	1000 T *	1 099	2 793	2 075	2 732	5 539	6 427
25 321	KALKSTEIN, KALKSPAT U. DOLOMITSTEIN, GE- MAHLEN	1000 T *	474	853	555	883	2 044	2 112
25 324	KALKSTEIN U. KALKSPAT, GEBRANNT, DOLOMIT- STEIN, GEBRANNT ODER GESINTERT	1000 T *	455	613	548	602	1 563	1 671
25 334	BAUGIPS	1000 T	151	176	190	218	491	578
		1000 DM	20 800	24 642	28 722	33 954	68 105	87 568
25 337	GIPSKARTONPLATTEN NACH DIN 18180 6)	1000 M2	8 711	9 189	10 801	10 784	26 519	31 261
		1000 DM	20 549	22 265	23 427	23 467	63 131	69 235
25 354	WERK-TROCKENMOERTEL	1000 T	256	473	404	551	1 064	1 322
		1000 DM	54 827	90 646	84 448	113 697	213 265	278 485
25 360	TRANSPORTBETON 3)	1000 M3	1 188	3 585	2 567	3 300	6 866	7 875
		1000 DM	140 387	418 504	317 600	408 889	801 530	971 344
25 411	MAUERZIEGEL, KLINKER 7)	1000 M3	556	703	649	771	1 858	2 052
		1000 DM	66 677	83 280	84 547	99 351	220 343	264 061
25 412	DACHZIEGEL (EINSCHL. BIBERSCHWAENZE)	1000 ST	39 142	41 162	49 550	54 256	122 750	153 280
		1000 DM	53 908	57 396	68 305	78 183	170 126	213 322
25 423	KERAMISCHE SPALTPLATTEN U. -RIEMCHEN	1000 M2	1 942	2 104	2 015	2 297	5 794	6 108
		1000 DM	37 800	40 453	38 083	43 318	113 392	117 664
25 451	ROHRE, FORMSTUECKE U.A. KANALISATIONSARTIKEL AUS STEINZEUG	T	19 241	18 791	22 645	25 397	59 946	73 566
		1000 DM	13 753	13 378	17 201	20 059	43 088	56 554
25 471	UNGEFORMTE FEUERFESTE ERZEUGNISSE (MOERTEL U. MASSEN)	1000 T	57	64	60	62	195	184
		1000 DM	36 707	41 781	41 223	42 783	121 479	128 314
25 477	GEFORMTE FEUERFESTE ERZEUGNISSE	1000 T	93	97	85	100	230	272
		1000 DM	143 832	140 909	124 295	142 083	432 871	393 495

1) TROCKENGEWICHT.- 2) EINSCHL. HUETTENFERTIGER ROHWARE U. DER AUS HALDENERZE GEWONNENEN KONZENTRATE.- 3) PRODUKTION DER BETRIEBE VON UNTERNEHMEN MIT 10 BESCHAEFIGTEN UND MEHR.- 4) OHNE ZUM ABSATZ FUER DEN TIEFBAU BESTIMMT.- 5) EINSCHL. ZEMENTAENLICHER BINDEMITTEL.- 6) DIE PLATTEN SIND AUF 9,5 MM PLATTENDICKE UMGERECHNET. 7) ANGABEN IN M3-MAUERWERK BEI 24 CM WANDDICKE UNTER BERUECKSICHTIGUNG DER FUGEN.

STBA, FACHSERIE 4, REIHE 2.1

7 PRODUKTION AUSGEWAHLTER ERZEUGNISSE - FRUEHERES BUNDESGBIET

EB.-NR.	ERZEUGNIS	EINHEIT	1991		1992		JAN. BIS	MRZ.
			FEBRUAR	MAERZ	FEBRUAR	MAERZ	1991	1992
25 519	KALKSANDSTEINE 1)	1000 M3 1000 DM	162 13 756	571 45 472	474 41 660	643 55 860	1 055 84 727	1 500 128 849
25 551	BLOCKSTEINE, PLANSTEINE AUS PORENBETON, UNBEWEHRT 1)	1000 M3 1000 DM	269 32 533	250 30 342	264 33 327	298 37 976	750 91 267	779 99 266
25 552	DACH- U. DECKENPLATTEN, WANDELEMENTE AUS GASBETON, BEWEHRT	1000 M2 1000 DM	282 13 416	307 13 205	359 15 314	389 17 269	900 39 898	1 168 51 811
25 555	BETONDACHSTEINE 2)	1000 ST 1000 DM	64 790 65 897	72 962 75 303	73 574 79 666	78 380 83 166	198 874 203 014	213 246 224 462
25 556	BETONFERTIGTEILE GROSSFORMATIGE WANDBAUTEILE (WANDTAFELN), AUCH MIT BEARBEITETEN SICHTFLAECHEIN, DECKENTAFELN	1000 M2 1000 DM	761 38 709	1 570 67 323	1 361 65 409	1 881 82 950	3 393 154 370	4 269 200 208
25 557	KONSTRUKTIVER ART	1000 T * 1000 DM	141	200	192	226	501	588
25 579	BETONERZEUGNISSE FUER DEN TIEFBAU	1000 T 1000 DM	510 74 289	1 629 179 220	1 369 168 266	1 850 219 857	3 100 362 340	4 348 529 161
25 641	DAEMM- U. LEICHTBAUPLATTEN AUS HOLZWOLLE (AUCH MIT PLATTEN AUS KUNSTST. VERBUNDEN)3)	1000 M2 1000 DM	1 040 7 272	1 089 7 842	1 116 8 689	1 189 9 232	2 875 20 725	3 016 23 740
25 658	PLATTEN AUS FASERZEMENT 4)	1000 M2 1000 DM	2 688 32 882	2 616 31 905	2 547 35 277	2 974 41 362	7 748 94 856	8 059 112 026
25 811	SCHLEIFSCHEIBEN U. SONSTIGE SCHLEIFKOERPER AUS KORUND IN KERAMISCHER U. SILICATBINDUNG	T 1000 DM	1 205 18 952	1 254 19 707	1 156 18 029	1 240 18 473	3 845 59 571	3 569 53 753
25 812	IN KUNSTHARZBINDUNG MIT FASERSTOFFVERSTAERKUNG	T 1000 DM	1 862 15 429	1 805 15 315	1 731 14 527	1 836 15 386	5 504 46 180	5 321 44 281
25 839	SCHLEIFPAPIERE U. SCHLEIFGEWEBE	1000 M2 1000 DM	3 675 38 643	4 316 39 882	4 453 43 719	5 310 46 400	12 918 122 492	14 553 132 532
EISEN U. STAHL								
27 112	ROEISEN FUER DIE STAHLERZEUGUNG	1000 T *	2 380	2 546	2 358	2 544	7 398	7 369
27 113	GIESSEREI-ROEISEN	1000 T *
27 133	STAHLROHBLOECKE U. -BRAMMEN AUS OXYGENSTAHL	1000 T *
27 137	ELEKTRO-STAHL	1000 T *	556	618	579	617	1 721	1 720
27 160	ROEHREN- U. -MEHRKANTSTAHL (HALBZEUG FUER NAHTLOSE ROHRE)	1000 T *
27 161	WALZSTAHL (OHNE VORGEWALZTES STAHLHALBZEUG)	1000 T *	2 442	2 626	2 374	2 724	7 504	7 473
27 165	WEISSBLECH U. WEISSBAND	1000 T *	81	85	71	85	258	216
27 333	PRAEZISIONSSTAHLROHRE NAHTLOS	1000 T *
27 335	GESCHWEISST	1000 T *
27 351	SONSTIGE STAHLROHRE NAHTLOS	1000 T *	126	128	111	88	383	311
27 355	GESCHWEISST	1000 T *	183	175	146	170	526	461
27 433	GESCHMIEDETE STAEBE	1000 T *	18	18	16	17	56	47
27 453	FREIFORMSCHMIEDESTUECKE, GESCHMIEDETE ODER GEWALZTE RINGE UEBER 125 KG ROHGEWICHT	1000 T *	21	22	20	20	66	60
NE-METALLE U. NE-METALLHALBZEUG								
28 114	HUETTENALUMINIUM NICHT LEGIERT	T *	52 939	58 740	50 836	53 491	173 310	158 346
28 116	LEGIERT	T *	33 593	33 761	32 973	34 378	105 722	101 092
28 117	REINST- U. REINALUMINIUM U, UMGESCHMOLZEN	T *
28 118	UMSCHMELZ-ALUMINIUMLEGIERUNGEN	T *	44 322	43 905	45 788	49 288	133 589	141 542
28 131	ELEKTROLYTKUPFER (KATHODEN)	T *	36 086	38 011	40 003	43 461	95 627	124 491
28 132	RAFFINADEKUPFER	T *
28 151	ZINKLEGIERUNGEN	T *	10 385	11 175	9 533	10 023	31 834	30 563
28 152	ZINN, NICHT LEGIERT	T *
28 153	WEICHLÖTE	T *	889	860	957	1 040	2 711	2 629
28 171	SILBER	KG *
28 172	GOLD	KG *
28 412	HALBZEUG AUS ALUMINIUM U. ALUMINIUM-LEGIERUNGEN PROFILE, LEGIERT BLECHE, PLATTEN, TAFELN U. BAENDER (MIT EINER STAERKE UEBER 0,2 MM)	T *	26 173	26 618	27 715	28 865	82 147	83 505
28 414	NICHT LEGIERT	T *
28 415	LEGIERT	T *	48 965	47 774	56 001	62 207	145 317	176 800
28 419	SONSTIGES HALBZEUG 5) (Z.B. SCHEIBEN, STANZTEILE, BOEDEN, SCHALEN)	T *

1) ANGABEN IN M3 MAUERWERK BEI 24 CM WANDDICKE UNTER BERUECKSICHTIGUNG DER FUGEN.- 2) BEI GROSSFORMATEN UMRECHNUNG IN STUECK-KLEINFORMAT (DIN 1115).- 3) DIE PLATTEN SIND AUF 2,5 CM PLATTENDICKE UMGERECHNET.- 4) DIE PLATTEN SIND AUF 6 MM PLATTENDICKE UMGERECHNET.- 5) OHNE STAEBE (STANGEN), NICHTLEGIERTE PROFILE, DRAHT, ROHRE, HOHLSTANGEN, GESENKPRESS- UND SCHMIEDETEILE, LEITMATERIAL.

STBA, FACHSERIE 4, REIMF 2.1

7 PRODUKTION AUSGEWAHLTER ERZEUGNISSE - FRUEHERES BUNDESGBEIT

EB.-NR.	ERZEUGNIS	EINHEIT	1991		1992		JAN.	BIS	MRZ.
			FEBRUAR	MAERZ	FEBRUAR	MAERZ	1991	1992	
28 431	HALBZEUG AUS KUPFER U. KUPFFRLEGIERUNGEN (OHNE SOLCHES AUS LEGIERUNGEN MIT EINEM GEHALT UEBER 10 % NICKEL) STAEBE U. PROFILE, LEGIERT	T *	17 675	18 257	18 213	20 882	55 218		56 126
28 432	BLECHE, PLATTEN, TAFELN U. BAENDER MIT EINER STAEERKE UEBER 0,15 MM NICHT LEGIERT	T *
28 433	LEGIERT	T *	23 066	24 630	25 019	25 913	74 749		77 777
28 434	ROHRE U. HOHLSTANGEN NICHT LEGIERT	T *
28 435	LEGIERT	T *	9 644	9 622	8 041	10 113	29 496		25 985
28 436	DRAHT	T *	59 548	62 159	60 943	63 369	182 049		180 695
28 438	LITZEN U. SEILE	T *	8 556	8 723	8 913	9 321	26 096		25 436
28 439	STAHLKUPFER	T *
GIESSEIERZEUGNISSE									
29 110	GUSSEISEN MIT LAMELLEN- U. KUGELGRAPHIT	T *	270 640	274 515	287 050	288 295	828 177		830 457
29 140	STAHLGUSS	T *	19 057	18 737	16 314	16 877	57 695		49 387
29 170	TEMPERGUSS	T *	10 191	10 305	9 497	9 324	31 013		28 155
29 515	LEICHTMETALLFORMGUSS AUS ALUMINIUM U. ALUMINIUMLEGIERUNGEN	T *	42 060	40 984	40 394	42 372	126 687		122 523
29 517	MAGNESIUM U. MAGNESIUMLEGIERUNGEN	T *
ERZEUGNISSE DER ZIEHEREIEN U. KALTWALZWERKE									
U. DER STAHLVERFORMUNG									
30 111	BLANKSTAHL	T *
30 115	BANDSTAHL, KALT GEWALZT (UNTER 600 MM BREITE)	T *	152 285	163 724	160 366	165 310	482 781		488 890
KALT GEZOGENER DRAHT (OHNE ISOLIERTE DRAEHTE FUER DIE ELEKTROTECHNIK)									
30 151	VON WALZDRAHT GEZOGEN	T *	155 876	167 133	164 397	173 884	476 088		484 700
30 154	VON ZUGEKAUFTEM DRAHT DUENNER GEZOGEN	T *	15 755	16 765	14 221	15 723	49 166		44 105
30 157	SCHWEISSDRAHT U. -STAEBE (WEDER UMHUELLT NOCH GEFUELLT)	T *
30 159	KUNSTSTOFFUEBERZOGENER DRAHT	T *
30 171	DRAHTSEILE U. -LITZEN AUS EISEN U. STAHL	T	12 924	12 559	13 062	14 011	38 064		40 072
30 173	BETONSTAHLMATTEN NACH DIN 488, GESCHWEISSTE ABSTANDHALTER U. GITTERTRAEGER FUER BETON- BEWEHRUNG SOWIE GESCHWEISSTE DRAHTGITTER NACH SONST. NORMEN	1000 DM	54 547	52 182	52 385	57 675	161 318		162 031
30 175 FEDERKERNE FUER MATRATZEN U. POLSTERMOEBEL									
		T	123 582	140 306	148 958	164 540	374 351		437 757
		1000 DM	103 433	114 451	114 136	122 013	311 678		333 631
		T	10 146	8 936	8 571	8 637	29 230		26 212
		1000 DM	58 073	50 633	55 065	55 882	166 329		167 962
30 211	GESENKSMIEDESTUECKE	T	78 800	80 318	77 242	83 563	244 429		235 620
30 218	ROHRFORM-, ROHRVERSCHLUSS- U. ROHRVERBIN- DUNGSTUECKE AUS STAHL	1000 DM	325 957	331 077	316 390	337 127	1 008 019		967 336
30 225	PRESS-, ZIEH- U. STANZTEILE AUS STAHL MIT EINEM STUECKGEWICHT UEBER 50 G	T	11 823	12 348	12 262	13 607	35 264		38 963
		1000 DM	74 725	75 342	79 265	83 840	226 166		246 019
30 239	FEDERN AUS STAHL ODER NE-METALLEN (OHNE MATRATZEN U. UHRFEDERN)	T	46 553	47 962	55 338	56 618	144 393		164 150
		1000 DM	238 480	248 750	281 254	292 456	736 366		838 569
30 248	KETTEN U. KETTENTEILE 1)	T	26 409	27 554	27 353	28 377	81 774		83 049
		1000 DM	195 222	192 204	203 217	215 428	598 618		624 499
30 258	SCHRAUBEN, BOLZEN, MUTTERN, SCHRAUBHAKEN, NIETE, SPLINTE, KEILE, UNTERLEGSCHNEIBEN, SCHWELLENSCHRAUBEN U. AE.; DREHTEILE AUS METALL	T	5 334	5 087	5 008	5 132	15 244		14 941
		1000 DM	37 360	33 029	35 080	35 217	109 046		104 794
30 298	OBERFLAECHEVEREDLUNG	T	68 349	69 279	70 334	74 620	210 538		215 699
		1000 DM	573 598	580 081	610 868	636 567	1 763 600	1	861 576
STAHLBAUERZEUGNISSE U. SCHIENENFAHRZEUGE									
31 112	SKELETT-,STUETZ- U. TRAEGERKONSTRUKTIONEN	T	42 698	47 027	48 542	46 188	130 033		132 220
		1000 DM	156 104	170 473	182 478	173 340	471 818		504 864
31 114	HALLEN, UEBERWIEGEND AUS EISEN ODER STAHL	T	18 078	21 066	23 129	24 375	59 192		69 535
		1000 DM	64 303	75 604	85 235	92 280	209 829		254 802
31 116	TUERME U. GITTERMASTE, GERUESTKONSTRUKTIO- NEN, SIGNALBRUECKEN, BRUECKEN FUER ROHR- U. KABELLEITUNGEN AUS STAHL; BRUECKEN, BRUECKENELEMENTE U. GERUESTKONSTRUKTIONEN AUS ALUMINIUM	T	12 926	16 333	13 002	17 611	39 951		40 150
		1000 DM	72 244	89 590	81 243	103 309	227 763		246 252
31 160	ERZEUGNISSE FUER DEN GRUBENAUSBAU (OHNE BERGBAUMASCHINEN U. ELEKTROTECHNISCHE ER- ZEUGNISSE)	T	24 401	23 066	25 987	19 535	64 659		60 659
		1000 DM	55 780	51 348	84 705	40 721	147 986		158 907
31 191	TORE, TUEREN U. FENSTER AUS GEWALZTEN ODER STRANGGEPRESSTEN PROFILN (OHNE KELLER- FENSTER)	T	19 139	20 174	21 620	22 720	57 896		64 157
		1000 DM	232 977	249 513	261 235	284 892	704 791		797 642

1) AUS STAHL ODER NE-METALLEN (OHNE GUSS- U. STAHLGELENKKETTEN).

STBA, FACHSERIE 4, REIHE 2.1

7 PRODUKTION AUSGEWAHLTER ERZEUGNISSE - FRUEHERES BUNDESGBIET

EB.-NR.	ERZEUGNIS	EINHEIT	1991		1992		JAN. BIS	MRZ.
			FEBRUAR	MAERZ	FEBRUAR	MAERZ	1991	1992
31 195	ABDECKUNGEN (LICHTGITTER) U. ROSTE AUS GE- WALZTEN ODER STRANGGEPRESTEN PROFILN	T 1000 DM	9 926 30 564	10 539 32 841	11 353 35 198	11 559 35 949	30 655 94 953	33 633 104 427
31 512	WASSERROHRKESSEL	T 1000 DM	5 378 65 415	4 812 62 981	2 949 36 117	5 186 54 547	15 949 192 660	11 647 136 673
31 538	FEUERUNGEN U. BEHEIZUNGSEINRICHTUNGEN FUER DAMPFKESSEL (OHNE EINZELNE BRENNER)	T 1000 DM	839	746	514	409	2 476	1 742
31 542	SPEISEWASSERVORWAERMER, LUFTVORWAERMER U. UEBERHITZER, ROEHRN- U. WAERMEAUSTAUSCHER	T 1000 DM	1 927 19 571	3 913 25 623	1 006 9 318	1 300 12 124	7 433 66 286	3 014 29 864
31 558	BEHAELTER AUS STAHL ODER ALUMINIUM MIT EINEM FASSUNGSVERMOEGEN UEBER 100 M3	T 1000 DM
31 562	ROHRLEITUNGEN SOWIE DEREN ZUBEHOER AUS NAHTLOSEN STAHLROEHRN (OHNE DRUCKROHR- LEITUNGEN FUER WASSERKRAFTWERKE U. DGL.)	T 1000 DM	4 087 29 672	4 446 31 670	4 523 33 906	4 307 34 381	12 463 87 935	15 129 115 511
31 579	ZENTRALHEIZUNGSKESSEL	ST 1000 DM	68 874 117 988	75 630 130 681	116 935 199 704	119 555 203 952	213 987 368 957	348 763 604 491
31 580	TRANSPORTBEHAELTER (CONTAINER) UEBER 3 M3 NUTZRAUM	1000 DM	30 049	30 535	45 735	43 670	96 649	118 794
31 720	DIESEL- U. ELEKTRISCHE LOKOMOTIVEN	T 1000 DM
31 731	PERSONENWAGEN U. ANDERE SCHIENENGEBUNDENE SPEZIALWAGEN FUER EISENBAHNEN	T 1000 DM
31 733	STANDARDGUTERWAGEN	T 1000 DM
31 735	SCHIENENGEBUNDENE SPEZIALGUTERWAGEN	T 1000 DM
31 905	BAUSTELLENARBEITEN (AUCH IM TAGELOHN) (OHNE MONTAGEN AN ROHRLEITUNGEN)	1000 DM	220 331	231 900	222 717	297 969	669 099	753 766
31 910	MONTAGEN AN ROHRLEITUNGEN	1000 DM	211 923	263 559	261 542	274 766	751 386	1 044 333
MASCHINENBAUERZEUGNISSE								
METALLBEARBEITUNGSMASCHINEN								
32 110	HOBEL-, STOSS- U. RAEUMMASCHINEN	T 1000 DM	111 3 680	140 4 679	46 2 444	100 3 028	301 10 226	188 7 028
32 115	SPITZENDREHMASCHINEN	T 1000 DM	1 325 39 132	1 062 35 396	848 25 742	1 072 36 765	3 174 96 474	2 682 87 815
32 901	SENKRECHT- U. KARUSSELLENDREHMASCHINEN	T 1000 DM	305 9 423	483 17 944	144 6 263	447 19 137	940 35 190	1 040 42 463
32 117	DREHAUTOMATEN U. REVOLVERDREHMASCHINEN	T 1000 DM	1 118 80 580	1 191 79 430	891 62 980	949 66 295	3 026 208 575	2 516 173 450
32 118	TISCH-, SAEULEN- U. STAENDERBOHRMASCHINEN	T 1000 DM	248 6 185	276 7 030	199 4 993	205 5 192	797 20 333	642 15 247
32 119	FRAESMASCHINEN, WAAGERECHT-BOHR- U. -FRAES- MASCHINEN (OHNE SOLCHE FUER VERZAHNUNGEN)	T 1000 DM	1 597 79 922	1 732 86 179	1 180 63 989	1 985 81 311	4 707 229 539	4 196 199 480
32 121	KALT- U. WARMKREISSAEGEMASCHINEN	T 1000 DM	358 7 611	358 9 961	234 6 871	334 9 112	993 24 686	773 22 019
32 122	SCHLEIF-, HON-, LAEPP- U. POLIERMASCHINEN (OHNE SOLCHE FUER VERZAHNUNGEN)	T 1000 DM	2 238 116 837	2 529 132 528	1 492 79 243	1 885 109 383	6 380 333 658	4 685 265 951
32 902	VERZAHNMASCHINEN	T 1000 DM	321 25 845	406 37 289	346 25 546	432 36 657	1 080 92 085	1 005 80 898
32 125	BEARBEITUNGSMASCHINEN MIT FUNKENEROSION, ULTRASCHALL, ELEKTRONENSTRAHL U. LASER	T 1000 DM	214 16 047	286 25 881	121 8 982	187 13 287	702 55 770	431 28 477
32 903	FERTIGUNGSSTRASSEN, SCHALTISCH- UND SCHALTROMMELMASCHINEN, BEARBEITUNGSZEN- TREN, FLEXIBLE FERTIGUNGSEINRICHTUNGEN UND SONSTIGE WERKZEUGMASCHINEN (SPANABHEBEND)	T 1000 DM	4 814 210 059	4 599 158 025	3 411 183 804	4 596 247 955	12 491 523 101	11 518 588 464
METALLBEARBEITUNGSMASCHINEN DER SPANLOSEN FORMUNG								
32 904	BIEGE- U. RICHTMASCHINEN FUER ROHRE, WELLEN, STANGEN U. PROFILE, BETONSTAHL- BEARBEITUNGSMASCHINEN	T 1000 DM	332 18 942	436 17 884	378 21 529	363 16 776	1 007 53 078	951 51 625
32 130	FREIFORM- U. GESENKSCHMIEDE-, SPANN-, TREIB- U. POLIERHAEMMER, SCHMIEDEWALZ- U. STAUCHMASCHINEN	T 1000 DM
32 905	PRESSEN MIT MECHANISCHEM ANTRIEB FUER DIE METALLBEARBEITUNG	T 1000 DM	1 829 43 445	2 289 55 014	2 888 63 900	2 081 55 378	5 675 147 043	6 587 158 952
32 906	PRESSEN MIT HYDRAULISCHEM ANTRIEB FUER DIE METALLBEARBEITUNG	T 1000 DM	2 149 50 642	2 070 54 248	2 651 54 617	3 207 73 203	5 786 145 146	7 521 165 763

STBA, FACHSERIE 4, REIHE 2.1

7 PRODUKTION AUSGEWAHLTER ERZEUGNISSE - FRUEHERES BUNDESGBIET

EB.-NR.	ERZEUGNIS	EINHEIT	1991		1992		JAN. BIS	MRZ.
			FEBRUAR	MAERZ	FEBRUAR	MAERZ	1991	1992
32 136	SCHEREN, LOCHSTANZ-, NIBBEL- U. AUSKLINK- MASCHINEN	T 1000 DM	2 424 80 074	1 907 66 109	1 793 76 373	1 914 84 152	5 916 200 357	4 732 198 925
32 137	BLECHRICHT-, BLECHRUNDBIEGE- U. BLECH- ABKANTMASCHINEN	T 1000 DM	702 22 191	1 140 39 155	632 19 560	1 071 28 368	2 494 75 253	2 189 56 583
32 138	DRUECK- U. PLANIERBAENKE, GEWINDEDRUECK- MASCHINEN	T 1000 DM
32 140	DRAHTBE- U. -VERARBEITUNGSMASCHINEN	T 1000 DM	1 549 65 950	1 307 67 379	724 33 654	1 227 57 278	3 854 177 316	2 787 128 218
32 143	PRESSEN FUER DIE HERSTELLUNG VON BOLZEN, SCHRAUBEN, NIETEN, MUTTERN U. DGL.	T 1000 DM	60 3 116	101 5 275
32 144	HUETTEN- U. WALZWERKSEINRICHTUNGEN (OHNE EINZELN ABGESETZTE GEGOSSENE WALZEN)	T 1000 DM	8 737 208 148	10 957 188 016	7 775 132 513	7 915 163 859	26 306 501 757	26 352 465 329
GIESSEREIMASCHINEN								
32 145	FORMMASCHINEN U. -ANLAGEN (EINSCHL. KERN- HERSTELLUNGSMASCHINEN U. -ANLAGEN)	T 1000 DM	254 9 047	430 18 163	268 9 215	631 15 855	927 35 476	1 455 40 512
32 146	AUFBEREITUNGSMASCHINEN U. -ANLAGEN FUER GIESSEREISANDE	T 1000 DM	582 4 869	404 3 124	406 5 152	378 4 168	1 851 13 227	1 189 12 141
32 147	GUSSPUTZMASCHINEN U. -EINRICHTUNGEN	T 1000 DM	169 4 913	156 4 562	209 6 060	253 6 793	511 14 908	618 17 123
32 907	AUSWUCHTMASCHINEN	T 1000 DM	208 19 263	270 25 304	134 13 340	228 22 588	634 58 805	557 54 269
HOLZBE- U. -VERARBEITUNGSMASCHINEN								
32 148	GATTER	T 1000 DM	184 1 731	127 2 117	103 1 584	219 4 757	449 6 556	438 9 266
32 150	KREISSAEGEMASCHINEN	T 1000 DM	1 147 27 086	1 221 27 125	1 401 28 534	1 185 27 440	3 655 82 786	3 815 81 660
32 153	HOBEL- U. FRAESMASCHINEN FUER ZWEI- U. MEHRSEITIGE BEARBEITUNG	T 1000 DM	1 065 27 648	1 307 35 294	1 290 34 885	1 583 40 797	3 280 87 544	3 481 92 333
32 154	DUEBELLOCH- U. SONSTIGE BOHRMASCHINEN	T 1000 DM	170 7 376	195 8 487	167 8 326	142 7 489	492 21 362	472 23 260
32 155	PLATTENSCHLEIFMASCHINEN	T 1000 DM	413 8 434	427 9 429	235 6 204	268 7 233	1 241 26 517	742 19 718
32 156	ZERKLEINERUNGSMASCHINEN, SPALT- U. HACK- MASCHINEN, MUEHLEN, ZERSPANER, SCHNEIDE- MASCHINEN FUER HOLZWOLLE	T 1000 DM	800 12 665	748 11 916	614 11 320	554 8 876	2 236 36 412	1 851 30 531
32 157	MASCHINEN ZUM AUFTRAGEN HAFTENDER SCHICHTEN WIE LEIME, KLEBER, LACKE, SPACHTEL	T 1000 DM	94 6 469	147 10 809	114 9 081	144 8 822	361 25 008	415 26 703
32 158	FASERHOLZ-, SPANHOLZ-, SPERRHOLZ-, SCHICHTHOLZ- U. DECKSCHICHTPRESSEN FUER EBENE FLAECHE U. FORMTEILE	T 1000 DM	1 517 16 571	4 517 52 340	3 806 49 482	2 687 34 508	9 237 110 242	7 016 93 340
32 159	MASCHINENKOMBINATIONEN (KOMBINIERT TISCH- LEREIMASCHINEN, MEHRSTUFIGE MASCHINEN)	T 1000 DM	1 273 27 053	1 429 32 896	1 432 27 919	1 350 29 549	3 459 77 104	3 758 77 870
32 161	EINZWECKMASCHINEN FUER SONDERFERTIGUNGEN	T 1000 DM	165 7 857	217 10 048	272 8 655	299 11 770	573 26 167	753 26 153
32 162	HANDGEFUEHRTE MASCHINEN (OHNE ELEKTROWERK- ZEUGE BIS 2 KW)	T 1000 DM	488 31 035	523 33 123	466 33 661	495 35 393	1 524 98 304	1 404 99 494
AUSWECHSELBARE WERKZEUGE FUER DIE METALLBEARBEITUNG								
32 163	BOHRWERKZEUGE 1)	T 1000 DM	476 36 885	416 36 003	328 33 926	204 24 272	1 369 112 238	815 89 412
32 164	GEWINDEBOHRWERKZEUGE FUER INNENGEWINDE 1)	T 1000 DM	193 22 191	194 22 474	160 20 613	187 22 852	584 67 932	502 63 532
32 165	FRAESWERKZEUGE 1)	T 1000 DM	276 20 909	270 21 150	162 16 705	195 17 231	805 62 560	501 49 528
32 166	VERZAHNWERKZEUGE 1)	T 1000 DM	87 10 080	97 10 505	68 7 647	80 8 313	265 28 509	203 22 390
32 167	RAEUMWERKZEUGE U. -VORRICHTUNGEN 1)	T 1000 DM	111 7 478	123 7 877	97 7 241	105 8 685	325 21 174	283 22 908
32 168	REIBAHLEN U. AUSBOHRWERKZEUGE 1)	T 1000 DM	102 9 729	112 9 884	80 8 649	86 8 620	317 29 552	241 25 164
32 169	BOHRFUTTER 1)	T 1000 DM	309 11 832	317 11 809	280 10 232	293 10 287	942 35 717	809 29 397
32 171	DREHFUTTER U. PLANSCHEBEN- 1)	T 1000 DM	622 12 500	737 14 066	378 7 142	442 7 577	2 107 39 859	1 252 22 566
32 173	SCHNITT- STANZ-, FORMWERKZEUGE, WERK- STUECKGEBUNDENE VORRICHTUNGEN, FORMEN FUER METALLE, SPRITZGIESS- ODER FORM- PRESSWERKZEUGE FUER KAUTSCHUK UND KUNSTSTOFF 1)	T 1000 DM	11 848 313 092	11 142 337 832	12 322 330 845	22 038 384 800	35 594 944 653	47 355 1 009 501
32 174	BOHR- U. FRAESWERKZEUGE MIT ARBEITENDEM TEIL AUS GESINTERTEN HARTMETALLEN	T 1000 DM	203 35 230	192 35 114	193 32 766	167 33 028	579 105 840	522 95 126
32 181	MASCHINEN FUER AUTOGENES SCHWEISSEN, SCHNEIDEN	T 1000 DM	310 17 319	420 29 377	263 14 395	403 20 919	1 087 65 886	998 56 790
32 231	VERBRENNUNGSMOTOREN MIT SELBSTZUENDUNG, Z.B. ORTSFESTE DIESELMOTOREN, SCHIFFSDIESEL- HILFSMOTOREN, DIESELMOTOREN FUER DEN AN- TRIEB VON FLURFOERDERZEUGEN, MAEHDRESCHERN, BAGGERN	T 1000 DM	4 878 151 055	4 755 142 009	4 401 129 294	3 830 113 094	13 593 408 341	12 019 354 215

1) OHNE WERKZEUGE, DIE GANZ ODER MIT EINEM ARBEITENDEN TEIL AUS HARTMETALL BZW. MIT HARTMETALL BESTUECKT SIND.

STBA, FACHSERIE 4, REIHE 2.1

7 PRODUKTION AUSGEWAHLTER ERZEUGNISSE - FRUEHERES BUNDESGBIET

EB.-NR.	ERZEUGNIS	EINHEIT	1991		1992		JAN. BIS	MRZ.
			FEBRUAR	MAERZ	FEBRUAR	MAERZ	1991	1992
32 233	VERBRENNUNGSMOTOREN MIT SELBSTZUENDUNG FUER DEN ANTRIEB VON WASSERFAHRZEUGEN	T 1000 DM	2 953 40 962	651 49 816	7 990 64 591	1 027 75 940	4 471 126 903	10 385 177 146
32 239	VERBRENNUNGSMOTOREN MIT SELBSTZUENDUNG FUER DEN ANTRIEB VON SCHIENENFAHRZEUGEN UND ACKERSCHLEPPERN	T 1000 DM	1 389 20 936	1 128 19 821	1 038 21 308	1 191 25 112	3 864 61 174	3 157 64 608
32 279	DAMPFTURBINEN	T 1000 DM	1 482 79 120	4 282 125 132	1 380 69 572	2 246 133 595	6 733 256 511	8 880 318 376
32 320	HUBKOLBENKOMPRESSOREN, ORTSFEST U. ORTS-BEWEGLICH	T 1000 DM	1 090 22 282	1 323 30 785	1 019 26 659	1 046 28 223	3 366 71 066	3 047 79 682
32 323	TURBOKOMPRESSOREN FUER DRUECKE UEBER 300 MBAR	T 1000 DM	1 736 83 816	1 545 55 426	795 36 490	1 928 69 836	4 309 187 099	3 849 168 836
32 324	DREHKOLBENKOMPRESSOREN, MEHRWELLIG	T 1000 DM	2 427 41 224	2 478 42 310	2 279 38 128	2 638 45 017	7 242 123 162	7 226 125 289
32 325	STRASSENFAHRBARE KOMPRESSOREN ALS ANHAENGER	T 1000 DM	543 10 953	470 9 493	559 11 284	711 14 449	1 423 28 690	1 894 38 229
32 326	VAKUUMPUMPEN, MECHANISCH	T 1000 DM	518 25 420	635 31 796	674 31 063	828 34 835	1 714 85 632	2 209 98 198
32 327	VENTILATOREN, EIN- ODER MEHRSTUFIG (OHNE GRUBENVENTILATOREN U. ELEKTRISCHE TISCH-, WAND- U. DECKENVENTILATOREN BIS 200 W)	T 1000 DM	4 376 57 626	4 753 63 678	4 178 56 557	4 289 55 046	14 190 188 129	12 544 164 665
32 328	LUFTHEIZER (LUFTHEIZGERAETE MIT WAERME-TAUSCHER FUER DAMPF, WASSER, THERMOEL)	T 1000 DM	609 12 381	518 10 569	718 15 979	676 15 604	1 747 35 729	2 103 46 030
32 329	LUFTFOERDERGERAETE, KLIMAGERAETE	T 1000 DM	3 402 46 342	4 121 50 014	4 017 57 494	4 391 59 018	10 317 137 680	12 155 166 878
32 330	ANLAGEN DER KLIMA- U. LUEFTUNGSTECHNIK SOWIE ANLAGEN ZUR ENTSTAUBUNG U. ABLUFTREINIGUNG	T 1000 DM	12 448 144 963	13 762 151 169	13 554 154 789	13 345 152 960	36 332 408 571	43 893 468 421
32 331	INDUSTRIESTAUBSAUGER, ABLUFTENTSTAUBUNGSGERAETE	T 1000 DM	899 19 834	1 106 21 834	1 015 22 277	1 130 25 363	3 073 62 138	3 185 69 893
32 333	KAELTESAETZE UEBER 0,4 KW, KAELTEANLAGEN, WAERMEPUMPEN 1)	T 1000 DM	1 529 66 112	3 093 170 775	1 606 60 635	2 342 88 188	5 834 286 022	4 979 188 730
32 334	VERDRAENGERPUMPEN OSZILLIERENDER BAUART	T 1000 DM	2 199 96 584	2 266 92 090	1 923 89 195	2 157 92 897	6 750 280 945	6 201 268 099
32 336	FLUEGELZELLENPUMPEN	T 1000 DM	273 10 932	315 12 386	301 13 761	327 14 365	867 34 412	978 44 610
32 337	KREISELPUMPEN (KRAFTPUMPEN; OHNE TAUCHMOTORPUMPEN)	T 1000 DM	7 273 131 884	7 092 134 594	9 169 152 326	9 646 165 085	20 943 390 980	26 455 447 307
32 338	TAUCHMOTORPUMPEN EINSTUFIG	T 1000 DM	701 20 512	779 22 604	1 156 19 723	754 21 902	2 101 63 260	2 736 64 602
32 339	MEHRSTUFIG	T 1000 DM	291 12 720	338 14 514	497 19 348	481 18 618	846 42 156	1 427 57 316
32 340	ZAHNRADPUMPEN	T 1000 DM	570 26 508	585 27 295	525 23 377	554 24 552	1 732 80 258	1 525 67 536
MASCHINEN FUER DIE BE- U. VERARBEITUNG VON KAUSCHUK U. KUNSTSTOFF								
32 341	EXTRUDER (AUCH TYPISCHE FOLGEMASCHINEN)	T 1000 DM	1 939 87 319	2 255 99 648	1 378 62 522	1 845 81 844	6 161 254 464	5 069 202 020
32 342	BLASFORMMASCHINEN	T 1000 DM	698 28 442	1 246 39 933	521 19 672	873 24 051	2 363 86 643	1 866 64 534
32 343	SPRITZGIESSMASCHINEN (OHNE SPRITZGIESSWERKZEUGE)	T 1000 DM	4 047 109 537	4 373 118 106	3 415 93 500	3 906 101 860	11 517 323 426	9 681 263 452
32 344	MECHANISCHE U. HYDRAULISCHE PRESSEN (OHNE FORMPRESSWERKZEUGE U. REIFENVULKANISIERPRESSEN)	T 1000 DM	1 125 22 704	1 194 27 662	1 239 25 931	1 461 23 526	3 390 77 562	3 466 65 569
32 345	WARMFORMMASCHINEN (TIEFZIEH- U. STRECKZIEHFORMMASCHINEN)	T 1000 DM	407 21 640	277 16 986	407 21 571	342 19 686	1 107 57 375	1 138 59 568
32 346	MASCHINEN ZUR HERSTELLUNG V. SCHAUMSTOFFEN (OHNE SPRITZGIESSMASCHINEN U. EXTRUDER)	T 1000 DM	324 16 256	422 23 678	359 15 808	384 17 391	1 046 57 819	1 416 60 646
BAUMASCHINEN FUER HOCH- U. TIEFBAU								
32 347	BETONMISCHER FUER BAUSTELLEN U. BETONWERKE; TRANSPORTMISCHERAUFBAUTEN OHNE FAHRGESTELL	T 1000 DM	2 707 17 506	3 098 20 314	2 936 18 964	2 962 18 063	8 030 52 628	7 919 50 641
32 348	BETONMISCHANLAGEN	T 1000 DM	1 869 15 931	1 607 16 460	2 601 24 751	2 244 22 649	5 346 48 635	6 796 66 054
32 349	BETONPUMPEN, BETONSPRITZ- U. -EINPRESSGERAETE	T 1000 DM	1 388 36 152	1 322 34 214	1 266 33 396	1 317 34 951	3 938 102 188	3 535 93 933
32 351	BETONVERDICHTER	T 1000 DM	99 3 941	117 5 094	99 3 817	94 3 706	314 12 752	301 11 484
32 352	TURMDREHKRANE FUER BAUSTELLEN	T 1000 DM	5 874 35 796	5 900 38 336	4 442 46 892	5 123 38 785	16 186 102 051	12 910 108 089
32 353	RAMMEN U. PFAHLZIEHER	T 1000 DM	214 9 246	291 13 753	152 6 851	210 11 332	649 31 929	485 24 066
32 354	VERPUTZMASCHINEN U. SONSTIGE BAUMASCHINEN FUER HOCH- U. TIEFBAU (OHNE BAUAUFZUEGE UND -WINDEN)	T 1000 DM	1 805 35 758	1 992 40 678	1 679 36 093	2 267 38 464	5 249 108 365	5 197 102 970

1) OHNE SOLCHE MIT ELEKTROMOTORISCH ANGETRIEBENEN KAEITEMITTELVERDICHTERN U. EINER ANSCHLUSSLEISTUNG BIS 15 KW (NENNAUFNAHME DES VERDICHTERS).

STBA, FACHSERIE 4, REIHE 2.1

7 PRODUKTION AUSGEWAHLTER ERZEUGNISSE - FRUEHERES BUNDESGBIET

EB.-NR.	ERZEUGNIS	EINHEIT	1991		1992		JAN. BIS	MRZ.
			FEBRUAR	MAERZ	FEBRUAR	MAERZ	1991	1992
32 355	UNIVERSAL-HYDRAULIKBAGGER MIT AUSSCHLIESSLICH HYDRAULISCH BETAETIGTEN ARBEITSWERKZEUGEN	T 1000 DM	11 703 121 273	13 299 139 622	13 821 155 248	15 610 176 660	37 130 384 578	40 902 458 533
32 356	MASCHINEN FUER DEN BITUMINOESEN U. BETON-STRASSENBAU	T 1000 DM	1 957 29 062	3 736 55 309	4 502 65 074	4 427 63 905	7 516 109 607	11 816 172 154
32 357	BODENVERDICHTER	T 1000 DM	581 20 522	697 24 055	814 24 139	794 24 292	1 739 60 433	2 280 69 607
32 358	STRASSENWALZEN	T 1000 DM	2 927 38 611	2 700 34 743	2 935 32 635	2 674 29 945	7 940 106 169	7 446 83 713
32 359	RADLADER IN GRUNDAUSRUESTUNG	T 1000 DM	5 266 68 788	6 645 83 133	6 667 92 164	6 537 91 717	16 654 215 050	18 384 255 778
32 361	ANBAUGERAETE FUER RAD- U. RAUPENLADER, PLANIERMASCHINEN U. RAUPENSCHLEPPER FUER DEN ERDBAU	T 1000 DM	1 129 14 850	1 418 17 523	997 10 865	1 411 17 558	3 495 43 990	3 282 37 702
	BAUSTOFF-, KERAMIK- U. GLASMASCHINEN							
32 362	MASCHINEN U. EINRICHTUNGEN FUER DIE ZEMENT-, KALK-, GIPS-, TRASS- U. KREIDE-HERSTELLUNG	T 1000 DM
32 363	MASCHINEN U. EINRICHTUNGEN FUER DIE SCHOTTER-, SAND- U. KIESGEWINNUNG SOWIE FUER RECYCLING VON BAUSCHUTT U. -MATERIAL	T 1000 DM	1 282 12 379	1 576 15 466	1 540 13 851	1 756 16 559	3 424 36 174	4 563 42 550
32 364	ZERKLEINERUNGS-, SIEB- U. AUFBEREITUNGSMASCHINEN FUER ANDERE BEREICHE DES BAUSTOFF-, KERAMIK- U. GLASGEWERBES	T 1000 DM
32 365	MASCHINEN U. EINRICHTUNGEN ZUR HERSTELLUNG ZEMENT-, KALK-, GIPS- U. ASPHALT-GEBUNDENER BAUELEMENTE	T 1000 DM	4 176 43 559	4 255 48 758	5 792 57 005	5 540 58 156	11 433 127 193	15 818 166 173
32 366	KERAMIKMASCHINEN	T 1000 DM	2 916 33 549	3 713 47 384	3 201 42 034	4 104 53 553	10 477 124 891	9 444 125 535
32 367	MASCHINEN FUER DIE HERSTELLUNG U. WARMBEARBEITUNG VON FLACH- U. HOHLGLAS	T 1000 DM	388 19 296	333 15 831	298 12 168	481 17 476	1 302 54 347	1 407 52 392
32 368	MASCHINEN FUER DIE KALTBEARBEITUNG VON GLAS ODER GLASWAREN	T 1000 DM	196 11 019	294 15 335	188 13 041	285 17 318	642 36 170	627 42 693
32 370	TROCKNUNGSANLAGEN U. -MASCHINEN FUER GARNE, LOSES TEXTILGUT, TEXTILIEN UND TEXTILE FLAECHENERZEUGNISSE, Z.B. ZENTRIFUGEN	T 1000 DM	1 437 38 392	1 568 41 008	1 500 45 240	1 431 38 333	4 330 112 772	4 294 114 699
32 372	SPRITZ- U. SPRUEHKABINEN, KOMBINIERT SPRITZ- U. TROCKNUNGSKABINEN	T 1000 DM	2 069 22 142	1 835 21 414	1 936 19 322	1 949 19 668	5 052 58 240	7 689 70 631
	LANDMASCHINEN							
32 411	PFLUEGE (AUCH GESPANN-, WEINBERG-, SCHAELE- U. KREISELPFLUEGE)	T 1000 DM	932 11 637	994 12 379	816 10 752	933 11 820	2 510 31 728	2 327 30 530
32 412	MASCHINEN U. GERAETE ZUM DUENGEN (OHNE FLUESSIGMISTTANKWAGEN)	T 1000 DM	1 313 15 583	1 508 17 280	1 352 15 630	1 260 14 827	4 255 49 726	3 824 43 904
32 413	MASCHINEN U. GERAETE FUER DEN PFLANZEN-SCHUTZ (OHNE TRAGBARE SPRITZEN)	T 1000 DM	748 18 880	825 20 144	555 13 151	613 13 175	2 196 54 254	1 802 35 570
32 414	ERNTEMASCHINEN FUER HALMGUT	T 1000 DM	11 765 139 283	12 821 149 076	10 950 137 605	12 341 155 817	35 016 408 894	33 689 421 695
32 415	ERNTEMASCHINEN FUER HACK- U. SONSTIGE FELDFRUECHTE	T 1000 DM	427 6 797	790 9 757	460 6 717	615 8 918	1 625 22 656	1 963 25 968
32 416	RASENMAEHER MIT ELEKTRO- SOWIE MIT VERBRENNUNGSMOTORISCHEM ANTRIEB	T 1000 DM	2 858 37 722	3 363 46 164	3 130 45 327	3 243 48 342	9 307 126 780	9 412 137 446
32 417	LANDWIRTSCHAFTLICHE LADEWAGEN	T 1000 DM	2 740 22 213	2 918 24 096	1 560 14 674	1 637 14 882	9 530 77 479	5 153 46 584
32 419	MASCHINEN, ANLAGEN U. GERAETE ZUR MILCH-GEWINNUNG U. -KUEHLUNG	T 1000 DM	307 5 857	270 6 004	153 2 569	162 2 937	853 17 994	474 7 373
32 420	ACKERSCHLEPPER (RAD- U. RAUPENSCHLEPPER; OHNE EINACHSIGE MOTORGERAETE)	T 1000 DM	21 104 303 784	22 934 329 461	17 614 258 896	19 173 300 565	62 421 891 345	54 922 826 484
	NAHRUNGSMITTELMASCHINEN							
32 908	MASCHINEN FUER DIE OBST- U. GEMUESEVERARBEITUNG, FEINKOSTHERSTELLUNG, FISCHVERARBEITUNG, TROCKENMILCH- U. KAESEHERSTELLUNG	T 1000 DM	1 241 30 522	996 31 275	702 25 336	976 29 410	3 273 87 093	2 759 82 318
32 422	MUELLEREIMASCHINEN U. -ANLAGEN (OHNE SOLCHE FUER DIE OELMUELLEREI), HILFSMASCHINEN FUER DIE HERSTELLUNG VON GRUNDNAHRUNGS- U. FUTTERMITTELEN	T 1000 DM	1 055 13 273	1 834 27 387	950 15 291	913 15 804	4 115 55 124	2 588 41 878
32 909	TEIGKNET- U. -MISCHMASCHINEN, RUEHR- UND SCHLAGMASCHINEN	T 1000 DM	180 6 006	205 6 962	163 5 951	161 5 803	546 18 385	476 17 733
32 424	TEIGTEILMASCHINEN, TEIGWIRKMASCHINEN (RUND U. LANG; AUCH KOMBINIERT)	T 1000 DM	139 5 288	140 5 619	171 7 197	186 7 630	407 15 810	494 20 423
32 910	MASCHINEN U. ANLAGEN ZUR HERSTELLUNG VON TEIGWAREN	T 1000 DM	122 9 582	143 11 182	65 2 893	51 2 479	398 30 344	214 10 616
32 426	DAUERBACKWARENMASCHINEN, -ANLAGEN UND -OEFEN	T 1000 DM	414 6 127	523 9 330	511 8 512	216 4 931	1 204 20 059	937 18 230

STBA, FACHSERIE 4, REIHE 2.1

7 PRODUKTION AUSGEWAHLTER ERZEUGNISSE - FRUEHERES BUNDESGBIET

EB.-NR.	ERZEUGNIS	EINHEIT	1991		1992		JAN. BIS	MRZ.
			FEBRUAR	MAERZ	FEBRUAR	MAERZ	1991	1992
32 911	ETAGENBACKOEFEN UND BACKSCHRAENKE, DURCHLAUFOEFEN	T 1000 DM	961 20 697	1 050 22 983	1 109 22 639	1 145 25 185	2 779 60 983	3 334 71 638
32 428	SCHLACHTHAUSANLAGEN U. -EINRICHTUNGEN (AUCH FLEISCHEREIKOCHANLAGEN)	T 1000 DM	1 732 20 736	1 771 19 533	1 579 17 561	1 497 20 375	4 690 55 810	4 281 53 142
32 429	WURSTHERSTELLUNGSMASCHINEN	T 1000 DM	595 25 178	602 28 605	688 30 246	737 32 475	1 767 77 912	1 998 88 326
32 431	AUFBEREITUNGS- U. ROESTANLAGEN FUER KAKAOBOHNEN U. NUESSE, KAKAO- U. SCHOKOLADENHERSTELLUNGSMASCHINEN	T 1000 DM	584 18 871	922 24 429	444 16 277	699 21 897	1 805 51 543	1 454 48 205
32 432	MASCHINEN U. ANLAGEN FUER DIE HERSTELLUNG SONSTIGER SUESSWAREN (AUCH BONBON-, DRAGEE- U. MOGULHERSTELLUNGSANLAGEN)	T 1000 DM	254 8 460	432 13 055	233 7 735	324 14 194	1 013 32 787	746 28 154
32 433	MASCHINEN U. ANLAGEN ZUR HERSTELLUNG VON ZUCKER	T 1000 DM	436 5 293	761 8 465	1 058 11 999	1 272 17 312	2 378 26 868	3 321 39 752
32 434	MASCHINEN U. ANLAGEN FUER DIE SPEISEOEL- U. SPEISEFETTHERSTELLUNG	T 1000 DM	82 4 754	94 5 765	83 4 539	83 4 594	208 12 422	242 12 368
32 912	GETRAENKEHERSTELLUNGSMASCHINEN UND -ANLAGEN; REINIGUNGS-, FUELL U. VERSCHLIESSMASCHINEN, ABFUELLANLAGEN FUER WEICHPACKUNGEN	T 1000 DM	5 824 115 201	7 211 131 450	7 458 128 253	7 680 148 772	17 270 335 427	22 981 416 761
32 436	MASCHINEN U. EINRICHTUNGEN FUER GROSSKUECHEN U. GASTWIRTSCHAFTEN AUFSCHNITTSCHNEIDEMASCHINEN MIT EINEM GEWICHT AB 20 KG	T 1000 DM	62 6 656	68 7 286	60 6 468	56 6 021	195 21 122	176 18 694
32 437	GROSSKAFFEEEMASCHINEN MIT EINEM NUTZINHALT UEBER 2 L	T 1000 DM	152 13 385	143 13 577	91 10 048	142 13 352	437 40 283	324 33 110
32 438	ELEKTRISCHE GESCHIRRSPUELMASCHINEN FUER GEWERBLICHE ZWECKE	T 1000 DM	578 34 100	581 33 776	697 43 597	801 48 989	1 736 99 859	2 155 128 275
32 439	GROSSKUECHENMASCHINEN	T 1000 DM	145 6 445	108 5 898	102 5 322	84 5 408	369 17 582	280 15 313
32 450	KAFFEE-, TEE- U. TABAKVERARBEITUNGSMASCHINEN U. ANLAGEN	T 1000 DM	452 28 318	639 39 496	478 31 285	756 48 838	1 560 94 851	1 846 127 361
32 453	FARBENHERSTELLUNGSMASCHINEN	T 1000 DM	97 3 041	213 6 367	190 4 808	95 4 168	365 11 296	314 11 011
32 454	KOMPRIERMASCHINEN (AUCH FUER TABLETTEN-KOMPRIMIERUNG)	T 1000 DM	154 9 021	124 5 022	252 8 845	129 5 025	535 22 727	587 19 272
32 913	MISCH-, KNET- U. SIEBMASCHINEN	T 1000 DM	215 9 881	200 9 173	210 10 193	226 11 446	613 29 259	608 31 403
VERPACKUNGSMASCHINEN								
32 456	MASCHINEN FUER DIE HERSTELLUNG VON BLECHPACKUNGEN	T 1000 DM	140 7 172	233 12 508	485 13 723	474 15 076	455 25 642	1 256 51 137
32 457	ABFUELLMASCHINEN FUER FESTE STOFFE	T 1000 DM	346 13 352	414 18 654	358 14 847	350 13 535	992 42 941	912 38 376
32 458	ABFUELLMASCHINEN FUER FLUESSIGE U. PASTENFOERMIGE STOFFE	T 1000 DM	184 10 507	154 7 238	211 7 909	180 7 845	451 22 590	605 25 147
32 459	MASCHINEN ZUM VERSCHLIESSEN VON PACKUNGEN	T 1000 DM	905 24 803	1 085 30 292	1 251 31 200	1 122 28 700	2 849 79 327	3 176 79 973
32 461	EINSCHLAG- U. EINWICKELMASCHINEN	T 1000 DM	249 15 481	262 22 445	222 22 993	260 29 896	694 50 328	644 69 965
32 462	FUELL- U. VERSCHLIESSMASCHINEN	T 1000 DM	557 36 727	859 58 245	612 37 367	634 35 681	1 993 125 234	1 820 108 256
32 463	FORM-, FUELL- U. VERSCHLIESSMASCHINEN FUER SCHLAUCH- U. SIEGELRANDBEUTEL	T 1000 DM	95 10 580	130 13 328	126 9 691	187 17 765	325 32 416	410 34 497
32 464	FUER ANDERE PACKUNGEN (OHNE SCHLAUCH- U. SIEGELRANDBEUTEL)	T 1000 DM	600 43 519	637 53 039	534 50 150	648 59 505	1 654 127 527	1 654 144 067
32 914	SAMMELPACKMASCHINEN	T 1000 DM	631 32 045	987 50 096	554 32 654	604 34 882	2 324 117 281	1 697 100 614
32 466	ETIKETTIER- U. BANDUMKLEBEMASCHINEN	T 1000 DM	343 26 245	353 27 689	326 28 078	379 31 584	1 081 84 408	998 83 872
EINZELAPPARATE U. -MASCHINEN FUER DIE CHEMISCHE U. VERWANDTE INDUSTRIE								
32 511	EINZELAPPARATE U. -MASCHINEN F.D. STICKSTOFF- U. KUNSTDUENGERHERSTELLUNG (AUCH DUENGERMUEHLEN)	T 1000 DM	224 2 517	215 2 386	164 1 929	169 2 047	825 9 012	472 5 686
32 512	HOCHDRUCKREINIGER (AUCH MIT DAMPFSTUFE)	T 1000 DM	2 274 57 361	2 893 77 779	3 181 56 117	3 935 66 806	7 541 198 403	10 469 183 065
32 513	EINZELAPPARATE U. -MASCHINEN ZUR HERSTELLUNG VON TECHNISCHEN FETTEN U. OELN, ZUR EXTRAKTION U. HAERTUNG	T 1000 DM	69 1 488	263 5 390	85 1 987	77 1 875	383 7 782	192 4 478
32 514	EINZEL-AUTOKLAVEN F. ALLGEM. CHEM. ZWECKE	T 1000 DM	90 1 860	51 1 614	166 3 085	501 2 740	203 4 472	1 136 10 658
32 515	FILTER U. FILTERPRESSEN FUER ALLGEMEINE CHEMISCHE ZWECKE (OHNE LUFTFILTER U. ENTSTAUBUNGSGERAETE)	T 1000 DM	1 444 32 498	863 25 575	1 032 29 888	943 32 899	2 941 80 081	2 910 93 440
32 516	ZENTRIFUGEN FUER ALLGEMEINE CHEMISCHE ZWECKE	T 1000 DM	247 18 072	255 19 543	350 18 745	121 7 062	758 57 745	596 35 781
32 517	RUEHRWERKE, KNET-, MISCH- U. ZERKLEINERUNGSMASCHINEN FUER ALLG. CHEM. ZWECKE	T 1000 DM	527 11 341	634 13 412	555 11 226	443 12 315	1 707 33 635	1 384 31 385

STBA, FACHSERIE 4, REIHE 2.1

7 PRODUKTION AUSGEWAHLTER ERZEUGNISSE - FRUEHERES BUNDESGBIET

EB.-NR.	ERZEUGNIS	EINHEIT	1991		1992		JAN.	BIS	MRZ.
			FEBRUAR	MAERZ	FEBRUAR	MAERZ	1991	1992	
32 518	EINZEL-WAERMEAUSTAUSCHER (SOWEIT NICHT ZU DAMPFKESSELN GHOEREND), EINZELAPPARATE ZU KUEHLERN U. KAMINKUEHLERN	T	939	1 092	1 134	846	2 889		2 846
		1000 DM	18 043	20 960	21 484	18 169	53 399		54 838
32 520	EINZELAPPARATE U. MASCHINEN FUER DIE WASSERBEHANDLUNG	T	795	1 021	1 256	1 007	2 825		3 665
		1000 DM	19 050	24 541	31 580	28 429	65 669		90 244
32 522	ANLAGEN FUER DIE ANORGANISCHE U. ORGANISCHE CHEMIE, FUER DIE GAERUNGS- U. STAERKE-INDUSTRIE	T	392	583	481	541	1 674		1 243
		1000 DM	8 677	9 256	10 251	9 718	28 055		24 950
32 523	ANLAGEN ZUR LAGERUNG VON BRENNBAREN FLUESSIGKEITEN U. KRAFTSTOFFEN; GASTANK-ANLAGEN U. TANKSTELLEINRICHTUNGEN	T	3 144	2 968	3 570	3 661	8 540		10 398
		1000 DM	25 848	24 947	24 958	27 463	71 569		77 363
32 524	TANKWAGENAUFBAUTEN OHNE FAHRGESTELL	T
		1000 DM
32 525	WAERMEWIRTSCHAFTLICHE ANLAGEN (WAERME-AUSTAUSCHER) SOWEIT NICHT ZU DAMPFKESSELN GHOEREND	T	1 156	1 631	1 695	1 609	4 149		4 563
		1000 DM	26 364	31 152	39 463	47 980	90 679		117 114
32 526	WASSERRUECKKUEHLANLAGEN MITTELS LUFT	T	1 273	1 226	1 398	1 381	3 749		4 097
		1000 DM	9 794	10 258	10 631	12 948	29 176		33 724
32 527	ANLAGEN FUER DIE GASERZEUGUNG, -WASCHUNG, -REINIGUNG U. -KUEHLUNG	T	45	88	124	75	314		262
		1000 DM	2 804	4 333	4 495	2 933	8 958		8 494
32 530	ANLAGEN FUER DIE WASSERBEHANDLUNG	T	3 514	4 687	3 425	5 008	11 208		12 767
		1000 DM	50 536	55 274	61 133	83 060	151 453		211 108
	KRANE, HAENGEBAHNEN, REGALBEDIENGERAETE, DECKHILFSMASCHINEN								
32 915	BRUECKENKRANE, LAUFKRANE, GERAETE ZUR REGALBEDIENUNG, EINSCHIENENHAENGEBAHNEN	T	5 193	6 958	4 383	6 188	17 043		15 866
		1000 DM	69 222	64 843	41 552	65 224	185 175		156 510
32 534	PORTAL- U. HALBPORTALDREHKRANE	T
		1000 DM
32 535	FAHRZEUGKRANE	T	6 821	7 785	5 193	7 631	19 859		17 253
		1000 DM	112 136	133 257	87 732	135 398	333 901		298 011
32 536	LKW-LADEKRANE ZUM BE- U. ENTLADEN DER EIGENEN LADEFLAECHE	T	602	774	875	1 116	1 998		2 639
		1000 DM	13 242	15 911	18 195	22 263	42 306		54 186
32 916	SAEULENSCHWENK- U. WANDSCHWENKKRANE, ANDERE NICHT GENANNT KRANE	T	615	743	649	601	1 773		1 980
		1000 DM	8 108	9 778	9 473	6 456	22 650		24 765
32 917	DECK-(SCHIFFS-) HILFSMASCHINEN	T	510	454	487	418	1 449		1 221
		1000 DM	6 675	4 766	5 223	3 846	17 472		11 812
	HYDRAULISCHE HEBEBUEHNEN LADEBORDWAENDE, UEBERLADEBRUECKEN, INDUSTRIEHEBEBUEHNEN U. -HUBTISCHE	T	1 324	1 644	1 508	1 421	4 214		4 323
		1000 DM	18 879	24 469	21 854	22 584	64 220		65 101
32 540	HUBWAGEN (LASTAUFNAHME RADUNTERSTUETZT)	T	3 798	3 614	3 436	3 757	10 793		10 160
		1000 DM	49 106	45 054	43 066	46 593	136 273		126 069
32 541	HUBARBEITSBUEHNEN	T	418	416	519	549	1 100		1 396
		1000 DM	6 808	6 579	8 374	8 717	17 531		22 822
32 542	FAHRZEUGWARTUNGSBUEHNEN	T	1 335	1 302	1 358	1 389	3 712		4 058
		1000 DM	10 260	11 041	11 634	13 212	30 285		35 662
32 918	ELEKTROZUEGE, DRUCKLUFTHEBEZUEGE	T	1 060	1 357	1 076	955	3 446		2 881
		1000 DM	25 413	32 516	23 787	22 548	82 254		66 309
32 545	SCHRAUBENWINDEN, SPINDELHEBEOECKE UND -KIPPEINRICHTUNGEN SOWIE ANDERE SPINDEL-HEBEZUEGE	T	941	916	1 262	1 132	2 832		3 387
		1000 DM	6 135	6 835	9 051	7 521	19 152		22 617
32 546	GABELSTAPLER (LASTAUFNAHME FREITRAGEND)	T	13 525	14 948	11 308	14 852	42 294		39 252
		1000 DM	150 303	166 323	127 797	159 624	463 200		424 561
	STETIGFOERDERER FUER SCHUETTGUT								
32 549	BANDFOERDERER, ORTSFEST U. RUECKBAR	T	2 662	3 104	2 241	2 227	7 757		7 925
		1000 DM	19 574	17 516	17 568	13 112	51 386		57 715
32 551	GLIEDERBAND-, PLATTENBAND-, TROGBAND- U. KASTENBANDFOERDERER, ORTSFEST ODER FAHRBAR	T	1 133	1 705	2 418	4 254	3 992		8 544
		1000 DM	8 663	12 924	14 703	24 655	30 796		52 802
32 552	BECHERWERKE MIT FESTEN BECHERN, PENDEL-BECHERWERKE	T	531	731	389	482	1 723		1 309
		1000 DM	3 534	4 472	2 348	3 155	11 018		8 093

STBA, FACHSERIE 4, REIHE 2.1

7 PRODUKTION AUSGEWAHLTER ERZEUGNISSE - FRUEHERES BUNDESGBIET

EB.-NR.	ERZEUGNIS	EINHEIT	1991		1992		JAN. BIS	MRZ.
			FEBRUAR	MAERZ	FEBRUAR	MAERZ	1991	1992
32 553	TROGKETTEN- U. KRATZERFOERDERER	T	576	744	545	703	2 024	2 462
		1000 DM	5 845	5 998	6 531	5 124	17 465	23 833
32 554	SCHNECKEN- U. SCHNECKENROHRFOERDERER	T	1 103	1 740	849	814	3 720	2 596
		1000 DM	7 104	11 990	6 273	6 028	25 161	18 814
32 555	SCHWINGFOERDERER (WUCHTFOERDERER) SCHUETTELRUTSCHEN, SCHWINGGRINNEN, WENDEL- SCHWINGGRINNEN	T	536	667	527	723	1 825	1 754
		1000 DM	12 697	16 227	12 086	17 004	43 255	40 822
32 556	PNEUMATISCHE STETIGFOERDERER FUER SCHUETTUT	T	232	296	1 176	825	1 033	2 305
		1000 DM	7 837	8 119	21 783	16 053	25 669	46 482
32 560	STETIGFOERDERER FUER STUECKGUT	T	10 999	13 256	11 194	12 831	33 159	33 571
		1000 DM	135 683	178 313	146 715	170 001	432 656	436 775
AUFZUEGE								
32 563	ELEKTRISCHE PERSONENAUFZUEGE ALS SEILAUFZUEGE	T	2 699	2 953	2 905	3 701	8 090	8 777
		1000 DM	32 979	35 828	35 085	42 576	94 393	102 339
32 564	ELEKTRISCHE LASTENAUFZUEGE ALS SEILAUFZUEGE	T	480	563	598	692	1 605	1 458
		1000 DM	4 345	5 310	4 473	5 002	14 496	11 584
32 565	HYDRAULISCHE AUFZUEGE	T	3 139	4 662	4 634	4 410	10 831	12 393
		1000 DM	28 565	39 506	41 587	39 435	95 894	111 850
32 566	FAHRTREPPEN U. FAHRSTEIGE	T	1 423	1 628	1 067	2 206	4 388	4 580
		1000 DM	20 961	24 921	16 981	35 531	64 824	74 119
32 571	GEWINNUNGSMASCHINEN F. D. BERGBAU UNTERTAGE	T	178	124	620	494	403	1 169
		1000 DM	5 967	4 053	23 847	23 680	12 516	48 976
32 573	LADMASCHINEN NUR FUER DEN UNTERTAGEBETRIEB, GESTEINSBOHRMASCHINEN	T	1 012	1 528	1 674	1 445	4 130	4 166
		1000 DM	12 542	18 439	20 392	19 935	67 845	53 053
32 576	SPEZIALBAGGER SOWIE SONSTIGE FOERDER- UND GEWINNUNGSGERAETE FUER DEN TAGEBAU	T
		1000 DM
32 578	AUFBEREITUNGSMASCHINEN U. -ANLAGEN FUER ERZE, BRAUNKOEHLE, TORF SOWIE SONSTIGE BERG- BAULICHE ERZEUGNISSE	T	224	13	144	160	263	346
		1000 DM	5 404	299	2 356	2 589	6 008	5 406
PAPIER- U. DRUCKEREIMASCHINEN								
32 620	SIEB-, ROLLEN-, BOGEN-, FLEXODRUCK- MASCHINEN, SONSTIGE DRUCKMASCHINEN	T	9 275	11 853	8 637	8 272	32 574	24 769
		1000 DM	454 109	552 108	464 760	422 227	1 601 132	1 303 845
32 621	MASCHINEN U. APPARATE ZUR HERSTELLUNG VON HOLZSCHLIFF, ZELLSTOFF, PAPIER U. PAPPE	T	1 173	1 275	871	1 250	3 834	2 927
		1000 DM	56 675	60 249	33 276	37 721	194 992	113 202
32 622	ROLLENSCHNEIDE- U. -WICKELMASCHINEN	T	89	554	203	228	870	499
		1000 DM	5 437	24 997	15 037	17 345	44 060	38 870
32 623	LAENGS- U. QUERSCHNEIDER	T	657	446	223	474	1 586	1 268
		1000 DM	34 511	21 163	12 335	25 226	78 111	63 251
32 624	SCHNEIDEMASCHINEN, MASCHINEN FUER DIE BUCH- BINDEREI; MASCHINEN FUER DIE HERSTELLUNG VON KARTONAGEN	T	2 317	2 773	1 759	2 295	6 785	5 525
		1000 DM	87 673	99 852	67 594	83 955	252 433	208 166
32 625	MASCHINEN FUER DIE HERSTELLUNG VON BRIEFUM- SCHLAEAGEN, PAPIERTUETEN, -BEUTELN U. SAECKEN	T	376	372	202	383	1 007	668
		1000 DM	23 568	25 039	13 272	25 037	65 745	44 714
32 628	HILFSAPPARATE FUER DRUCKMASCHINEN, MA- SCHINEN U. GERAETE FUER DIE SATZ- U. REPRODUKTIONSTECHNIK	T	975	1 263	811	1 084	3 295	2 671
		1000 DM	69 266	79 659	72 876	73 956	232 247	223 239
32 919	SELBSTANZEIGENDE LADENTISCHWAAGEN, MECHA- NISCH U. ELEKTROMECHANISCH	T	88	79	51	56	265	183
		1000 DM	17 260	15 964	12 131	13 389	52 538	40 214
TEXTILMASCHINEN								
32 630	AUFBEREITUNGS- U. VORBEREITUNGSMASCHINEN FUER WOLLE, BAUMWOLLE U. CHEMIEFASERN	T	1 823	2 180	1 863	2 576	5 817	5 986
		1000 DM	36 846	35 068	31 937	44 866	104 002	106 083
32 634	DUESENSPINN- U. NACHBEHANDLUNGS- MASCHINEN FUER ZELLULOSISCHE U. SYNTHETISCHE FASERN U. FAEDEN	T	1 828	2 175	2 213	1 933	5 561	5 625
		1000 DM	35 257	59 288	52 564	43 130	142 076	130 345
32 635	ZWIRNEREI- U. SEILEREIMASCHINEN	T
		1000 DM

STBA, FACHSERIE 4, REIHE 2.1

7 PRODUKTION AUSGEWAHLTER ERZEUGNISSE - FRUEHERES BUNDESGBIET

EB.-NR.	ERZEUGNIS	EINHEIT	1991		1992		JAN. BIS	MRZ.
			FEBRUAR	MAERZ	FEBRUAR	MAERZ	1991	1992
32 920	VORBEREITUNGS- U. HILFSMASCHINEN FUER DIE WEBEREI	T 1000 DM	2 200	2 167	1 424	1 579	6 979	4 131
32 639	WEBMASCHINEN (OHNE BANDWEBMASCHINEN)	T 1000 DM	54 270	55 881	42 213	37 295	175 392	107 227
32 640	STRICK- U. WIRKMASCHINEN USW.	T 1000 DM	479	774	460	647	1 885	1 657
32 641	BLEICHEREI- U. FAERBEREIMASCHINEN UND -APPARATE, WALKEN, WASCHMASCHINEN (OHNE WAESCHEREI- U. HAUSHALTSWASCHMASCHINEN)	T 1000 DM	14 619	21 243	15 216	19 079	54 558	50 721
32 642	APPRETUR-, MERCERISIERMASCHINEN, PRESSEN FUER DIE TEXTILINDUSTRIE (OHNE SOLCHE FUER HUETE, OBERBEKLEIDUNG U. WAESCHE)	T 1000 DM	1 983	2 105	2 328	2 437	6 347	6 827
32 643	DRUCKEREIMASCHINEN FUER DIE TEXTILINDUSTRIE	T 1000 DM	74 865	84 269	99 458	102 371	243 770	285 160
32 921	SPINDELN U. SPINDELTEILE, RINGE U. RING-LAEUFER, ROTORSPINNAGGREGATE U. TEILE DAVON	T 1000 DM	1 170	1 088	1 127	1 631	3 173	4 098
32 650	ZUBEHOER FUER WIRK- U. STRICKMASCHINEN, NETZ- U. TUELLMASCHINEN USW.	T 1000 DM	29 000	29 263	32 450	40 932	82 942	109 252
32 643	DRUCKEREIMASCHINEN FUER DIE TEXTILINDUSTRIE	T 1000 DM	553	373	309	439	1 266	940
32 921	SPINDELN U. SPINDELTEILE, RINGE U. RING-LAEUFER, ROTORSPINNAGGREGATE U. TEILE DAVON	T 1000 DM	10 891	8 674	6 559	9 111	29 483	22 236
32 650	ZUBEHOER FUER WIRK- U. STRICKMASCHINEN, NETZ- U. TUELLMASCHINEN USW.	T 1000 DM	62	53	101	111	157	281
32 651	HAUSHALTSNAEHMASCHINEN (NUR OBERTEILE)	T 1000 DM	1 408	1 880	3 686	4 009	4 317	9 293
32 922	STIEPSTICHNAEHMASCHINEN	T 1000 DM	362	327	473	563	1 124	1 462
32 923	KETTENSTICHNAEHMASCHINEN	T 1000 DM	19 934	19 800	27 148	28 566	60 098	79 150
32 924	STICHGRUPPEN-NAEHAUTOMATEN U. NAEHAUTOMATEN MIT AUTOMATISCHER NAEHGUTFUEHRUNG	T 1000 DM	722	640	898	862	2 022	2 538
32 651	HAUSHALTSNAEHMASCHINEN (NUR OBERTEILE)	T 1000 DM	36 000	32 369	38 738	40 935	102 620	114 228
32 922	STIEPSTICHNAEHMASCHINEN	T 1000 DM
32 923	KETTENSTICHNAEHMASCHINEN	T 1000 DM	172	167	145	155	496	398
32 924	STICHGRUPPEN-NAEHAUTOMATEN U. NAEHAUTOMATEN MIT AUTOMATISCHER NAEHGUTFUEHRUNG	T 1000 DM	18 493	19 292	16 247	16 933	55 755	45 022
32 658	LEDERHERSTELLUNGSMASCHINEN	T 1000 DM	44	49	50	53	131	142
32 660	SCHUHERSTELLUNGSMASCHINEN	T 1000 DM	7 605	7 430	6 714	7 620	21 619	19 720
32 662	DRUCKMINDERVENTILE, RUECKSCHLAGKLAPPEN UND -VENTILE, UEBERDRUCK- U. SICHERHEITSVENTILE, SONSTIGE SICHERHEITSRMATUREN	T 1000 DM	86	129	129	133	306	376
32 663	SANITAERARMATUREN	T 1000 DM	9 643	11 970	11 622	13 178	30 657	35 060
32 664	ARMATUREN FUER HEIZKOEPPER VON ZENTRAL-HEIZUNGEN	T 1000 DM	127	128	45	.	407	.
32 665	ANDERE ARMATUREN (REGELVENTILE, SCHIEBER, VENTILE, HAEHNE, KLAPPEN, MEMBRANARMATUREN U. SONSTIGE ABSPERRARMATUREN)	T 1000 DM	3 793	4 342	965	.	12 510	.
32 666	AUSGLEICHS- U. VERBINDUNGSARMATUREN	T 1000 DM	371	383	344	291	1 078	861
32 667	ABLEITER, ABSCHIEDER, BE- U. ENTLUEFTER	T 1000 DM	7 850	8 294	7 099	5 585	24 957	18 082
32 668	ARMATUREN FUER DIE OELHYDRAULIK U. PNEUMATIK	T 1000 DM	1 648	1 863	1 904	1 914	5 021	5 470
32 669	ARMATUREN FUER DIE OELHYDRAULIK U. PNEUMATIK	T 1000 DM	43 908	49 112	56 428	56 547	135 782	160 718
32 711	FEUERWEHR-AUFBAUTEN FUER KRAFTFAHRGROSSGERAETE	T 1000 DM	7 688	8 108	8 236	8 420	24 018	24 440
32 712	FEUERWEHR-AUFBAUTEN FUER KRAFTFAHRGROSSGERAETE	T 1000 DM	248 333	249 980	268 466	282 311	770 672	811 436
32 713	FEUERWEHR-AUFBAUTEN FUER KRAFTFAHRGROSSGERAETE	T 1000 DM	1 194	1 250	1 576	1 663	3 676	4 780
32 714	FEUERWEHR-AUFBAUTEN FUER KRAFTFAHRGROSSGERAETE	T 1000 DM	42 556	45 066	57 502	63 677	129 705	178 378
32 715	FEUERWEHR-AUFBAUTEN FUER KRAFTFAHRGROSSGERAETE	T 1000 DM	15 311	16 655	18 532	20 086	47 282	58 115
32 716	FEUERWEHR-AUFBAUTEN FUER KRAFTFAHRGROSSGERAETE	T 1000 DM	273 666	298 813	324 292	347 679	840 909	988 319
32 717	FEUERWEHR-AUFBAUTEN FUER KRAFTFAHRGROSSGERAETE	T 1000 DM	2 653	2 671	3 458	3 453	7 810	9 851
32 718	FEUERWEHR-AUFBAUTEN FUER KRAFTFAHRGROSSGERAETE	T 1000 DM	51 077	54 653	62 433	67 239	159 409	186 219
32 719	FEUERWEHR-AUFBAUTEN FUER KRAFTFAHRGROSSGERAETE	T 1000 DM	460	388	490	524	1 235	1 459
32 720	FEUERWEHR-AUFBAUTEN FUER KRAFTFAHRGROSSGERAETE	T 1000 DM	11 647	10 923	12 959	14 284	31 794	39 117
32 721	FEUERWEHR-AUFBAUTEN FUER KRAFTFAHRGROSSGERAETE	T 1000 DM	3 910	4 243	4 006	4 221	12 256	12 176
32 722	FEUERWEHR-AUFBAUTEN FUER KRAFTFAHRGROSSGERAETE	T 1000 DM	190 034	205 837	193 927	207 946	592 894	593 295
32 723	FEUERWEHR-AUFBAUTEN FUER KRAFTFAHRGROSSGERAETE	T 1000 DM	565	649	513	744	1 562	1 677
32 724	FEUERWEHR-AUFBAUTEN FUER KRAFTFAHRGROSSGERAETE	T 1000 DM	12 004	13 960	10 956	16 150	33 481	35 278

7 PRODUKTION AUSGEWAHLTER ERZEUGNISSE - FRUEHERES BUNDESGBIET

EB.-NR.	ERZEUGNIS	EINHEIT	1991		1992		JAN.	BIS	MRZ.
			FEBRUAR	MAERZ	FEBRUAR	MAERZ	1991	1992	1992
32 730	EINZELGERAETE FUER DELHYDRAULISCHE ANLAGEN	T	4 897	5 365	4 859	5 880	15 235		15 229
		1000 DM	103 505	109 135	103 544	109 819	314 113		306 451
32 731	HYDROAGGREGATE U. KOMPLETTE HYDROANLAGEN	T	1 081	1 126	821	799	3 125		2 290
		1000 DM	28 661	29 297	23 157	24 017	82 987		67 527
32 732	PNEUMATIKZYLINDER (OHNE BREMSZYLINDER FUER FAHRZEUGE)	T	1 080	1 073	1 171	1 229	3 196		3 498
		1000 DM	39 787	41 051	39 042	41 874	118 105		118 994
ZAHNRAEDER U. GETRIEBE									
32 733	STIRNRAEDER U. STIRNRADTRIEBE	T	3 940	3 667	3 598	3 274	11 470		9 554
		1000 DM	53 530	52 447	58 559	55 790	161 452		163 239
32 734	STIRNRADGETRIEBE	T	3 386	3 208	2 475	2 386	9 596		6 814
		1000 DM	55 258	58 112	51 623	49 029	164 219		142 187
32 735	KEGELRAD- U. KEGELSTIRNRADGETRIEBE	T	1 105	1 122	1 301	1 292	3 345		3 789
		1000 DM	23 691	23 970	25 817	25 008	72 326		76 023
32 736	SCHNECKENGETRIEBE	T	1 372	1 225	1 348	1 424	3 794		3 932
		1000 DM	25 186	22 483	23 914	25 316	70 157		71 148
32 737	PLANETENGETRIEBE (OHNE TURBOPLANETENGETRIEBE)	T	998	1 071	795	871	2 877		2 410
		1000 DM	22 098	25 073	19 425	20 831	65 423		59 828
32 738	MOTORGETRIEBE	T	1 466	1 510	943	995	4 608		2 814
		1000 DM	27 838	28 547	30 221	31 093	86 307		87 126
32 739	ZAHNRADGETRIEBE FUER LANDMASCHINEN	T	1 681	1 472	1 433	1 319	4 770		3 739
		1000 DM	23 230	20 185	20 970	17 993	66 317		53 556
32 741	FUER SELBSTFAHRENDE GERAETE FUER DIE BAUWIRTSCHAFT	T	2 183	2 525	2 142	2 169	6 784		5 692
		1000 DM	42 704	48 408	40 896	42 105	131 026		112 047
32 742	STUFENLOS EINSTELLBARE GETRIEBE (OHNE SOLICHE FUER KRAFTWAGEN U. -RAEDER)	T	1 524	1 494	1 402	1 382	4 753		3 833
		1000 DM	54 590	55 441	56 510	54 517	171 952		143 465
32 743	WAEELZLAGER (OHNE SOLICHE AUS KUNSTSTOFF)	T	11 231	11 160	9 947	10 758	35 206		31 308
		1000 DM	339 021	346 491	306 762	315 684	1 064 500		928 253
32 744	GELENKWELLEN U. GELENKKUPPLUNGEN (OHNE SOLICHE FUER KFZ)	T	880	991	859	1 016	2 718		2 514
		1000 DM	14 790	14 963	14 483	16 240	43 426		40 400
32 745	DREHELASTISCHE KUPPLUNGEN (OHNE SOLICHE FUER KFZ)	T	1 000	954	819	855	2 901		2 460
		1000 DM	13 452	13 494	11 863	12 603	40 470		36 103
32 746	REIBUNGSKUPPLUNGEN (OHNE SOLICHE FUER KFZ)	T	411	427	394	347	1 252		1 102
		1000 DM	14 129	13 525	11 976	10 411	41 666		34 418
32 747	MAGNETKUPPLUNGEN (OHNE SOLICHE FUER KFZ)	T	745	699	635	660	2 191		1 930
		1000 DM	18 612	17 090	16 563	17 774	54 950		51 239
32 748	FLACH- U. KEILRIEMENANTRIEBE SOWIE SONSTIGE ZUGORGANANTRIEBE	T	610	595	510	524	1 761		1 543
		1000 DM	4 337	4 428	4 131	4 071	13 230		12 354
32 749	BRENNER U. FEUERUNGEN FUER FLUESSIGEN BRENNSTOFF	T	1 128	1 067	1 401	1 509	3 211		4 268
		1000 DM	48 180	46 388	65 476	68 930	139 896		195 830
32 751	SCHIFFSPROPELLER	T	344	229	216	711	883		1 121
		1000 DM	11 609	8 927	7 029	24 938	31 156		38 482
32 970	MONTAGEN VON MASCHINENBAUERZEUGNISSEN (OHNE MONTAGEN VON NICHELEKTRISCHEN KRAFTMASCHINEN U. VON HEBE- U. FOERDERZEUGEN)	T	276 740	334 685	269 731	314 037	846 429		877 034
STRASSENFAHRZEUGE									
33 119	PERSONENKRAFTWAGEN (AUCH DREIRAEDRIG) UND KLEINOMNIBUSSE (BIS 9 SITZPLAETZE) 1)	ST	365 721	374 485	367 986	407 043	1 123 583		1 116 419
		1000 DM	9 342 523	9 569 802	10 183 573	11 215 474	28 725 947		30 889 668
33 129	KOMBINATIONSKRAFTWAGEN (MEHRZWECKWAGEN) (AUCH DREIRAEDRIG) 1)	ST	45 870	50 769	63 294	67 036	149 202		204 583
		1000 DM	1 082 877	1 231 310	1 518 620	1 634 800	3 593 427		4 912 611
33 132	LIEFER- U. LASTKRAFTWAGEN (AUCH DREIRAEDRIG, ABER OHNE KOMMUNALFAHRZEUGE) SOWIE MOTORCARAVANS, WOHNMOBILE U. ANDERE LASTKRAFTWAGEN MIT SPEZIALAUFBAUTEN	ST	28 912	28 511	31 718	32 308	88 948		94 509
		1000 DM	1 344 526	1 333 076	1 544 372	1 641 151	4 149 146		4 692 520

1) EINSCHL. FAHRGESTELLE MIT MOTOR.

7 PRODUKTION AUSGEWAHLTER ERZEUGNISSE - FRUEHERES BUNDESGBIET

EB.-NR.	ERZEUGNIS	EINHEIT	1991		1992		JAN. BIS	MRZ.
			FEBRUAR	MAERZ	FEBRUAR	MAERZ	1991	1992
33 150	OMNIBUSSE U. OBUSSE (OHNE KLEINOMNIBUSSE BIS 9 SITZPLAETZE) 1)	ST 1000 DM	902 270 311	1 313 323 923	785 274 860	855 320 333	2 911 804 125	2 317 810 059
33 180	VERBRENNUNGSMOTOREN FUER KRAFTWAGEN	ST *	466 161	471 770	494 887	533 789	1 425 882	1 494 508
33 210	STRASSENZUGMASCHINEN	ST 1000 DM	2 291 317 335	2 720 382 203	2 922 417 906	2 887 428 315	7 229 999 122	8 791 1 282 539
33 319	ZUBEHOER, EINZEL- U. ERSATZTEILE FUER KRAFTWAGEN-, STRASSENZUGMASCHINEN- U. KRAFTRAD-MOTOREN	1000 DM	1 369 773	1 343 605	1 537 635	1 566 477	3 985 365	4 520 193
33 321	RAHMEN, RAEDER U. FELGEN FUER KRAFTWAGEN U. STRASSENZUGMASCHINEN	1000 DM	150 115	164 291	172 212	174 839	473 040	530 834
33 339	TRIEBWERKSTEILE U. LENKUNGEN FUER KRAFTWAGEN, STRASSENZUGMASCHINEN U. KRAFTRAEDER	T *	41 230	42 498	49 635	52 179	126 404	146 959
33 341	KUEHLER, -TEILE (EINSCHL. KUEHLERTRAEGERN U. -JALOUSIEN)	1000 DM	55 437	53 969	61 668	65 394	165 714	184 648
33 343	BREMSAGGREGATE FUER KRAFTFAHRZEUGE U. ANHAENGER	1000 DM	312 353	304 478	378 039	372 748	881 931	1 024 505
33 347	STOSSDAEMPFER U. STOSSDAEMPFERTEILE	1000 DM	86 934	93 437	107 945	103 870	284 285	329 727
33 351	AUTOHEIZUNGEN U. -ENTLUEFTUNGEN	1000 DM	35 131	33 542	45 667	45 501	110 959	138 565
33 361	ABGASREINIGUNGSSYSTEME FUER STRASSENFAHRZEUGE, Z.B. KFZ.-KATALYSATOREN	ST 1000 DM	1 158 920 88 190	1 060 254 93 006	1 197 494 105 277	562 739 104 975	3 403 125 281 015	2 939 117 304 145
33 372	KRAFTFAHRZEUGZUBEHOER FUER KAROSSERIEN, AUFBAUTEN U. INNENAUSSTATTUNGEN SOWIE SICHERHEITSGURTE	1000 DM	397 850	411 998	437 764	459 373	1 212 835	1 339 417
33 411	KAROSSERIEN FUER PERSONENKRAFTWAGEN	ST 1000 DM	8 701 110 755	8 855 101 567	8 413 107 786	9 384 137 681	26 714 308 776	24 867 341 175
33 419	AUFBAUTEN FUER NUTZFAHRZEUGE	ST 1000 DM	10 037 185 158	11 245 209 157	11 273 202 376	12 413 235 861	30 660 548 397	33 768 613 769
33 455	KRAFTWAGEN- U. SATTELANHAENGER MIT MINDESTENS 2 AXSEN ZUR LASTENBEFOERDERUNG	ST 1000 DM	5 582 166 051	6 209 199 148	4 271 196 776	4 770 221 195	16 734 506 275	12 976 581 779
33 456	MOBILHEIME, CAMPING- U. SONSTIGE WOHNANHAENGER	ST 1000 DM	6 012 89 661	6 931 103 656	5 190 87 152	5 965 98 394	18 617 273 140	16 500 268 833
33 713	KRAFTRAEDER U. MOTORROLLER	ST 1000 DM
33 719	FAHRRAEDE MIT HILFSMOTOR	ST 1000 DM
33 750	FAHRRAEDE (OHNE SPIELFAHRRAEDE)	ST 1000 DM	337 781 97 787	366 461 106 552	301 474 91 368	358 537 111 828	1 023 117 295 472	937 072 285 414
33 761	FAHRRADRAHMEN	ST 1000 DM	48 099 3 770	45 443 3 880	34 157 3 484	53 446 4 674	135 578 11 172	118 837 11 483
ELEKTROTECHNISCHE ERZEUGNISSE								
36 114	GLEICHSTROMMOTOREN U. -GENERATOREN (EINSCHL. GETRIEBEMOTOREN) UEBER 0,0375 KW	1000 ST 1000 DM	2 105 102 895	2 076 110 019	2 401 102 415	2 420 107 907	6 622 317 163	7 222 303 853
36 115	EINPHASEN-WECHSELSTROMMOTOREN (EINSCHL. GETRIEBEMOTOREN)	1000 ST 1000 DM	2 183 75 892	2 232 80 982	2 200 78 815	2 412 88 204	6 480 230 935	6 713 243 181
36 116	DREHSTROM- U. ZWEIPHASEN-WECHSELSTROMMOTOREN	1000 ST 1000 DM	431 239 070	388 224 522	400 235 119	414 247 360	1 189 665 672	1 145 673 790
36 117	WECHSELSTROMGENERATOREN, TURBOGENERATOREN	ST 1000 DM	3 334 34 899	3 903 52 061	2 560 28 315	4 222 40 335	10 716 111 206	10 129 95 169
36 118	STROMERZEUGUNGSAGGREGATE (OHNE SCHWEISSSTROMERZEUGUNGSAGGREGATE) ANGETRIEBEN DURCH DIESELMOTOREN U. SONSTIGE KRAFTMASCHINEN (OHNE OTTOMOTOREN)	ST 1000 DM	475 11 902	450 15 952	406 15 660	392 16 402	1 200 35 436	1 197 42 678
36 123	TRANSFORMATOREN MIT FLUESSIGKEITISOLATION	ST 1000 DM	1 079 28 852	1 084 54 773	1 070 53 847	1 075 63 301	3 347 116 761	2 999 143 474
36 125	TROCKENTRANSFORMATOREN, GIESSHARZ-VERTEILUNGS- U. LEISTUNGSTRANSFORMATOREN	1000 ST 1000 DM	4 547 82 384	4 415 81 350	4 429 78 326	4 924 90 274	13 419 241 877	13 890 245 859
36 134	EINKRISTALLGLEICHRICHTERELEMENTE U. -SAETZE, THYRISTOREN, TRIACS U. DGL.	1000 DM	17 070	20 459	17 085	20 852	53 604	56 500
36 137	HALBLEITER-STROMRICHTERGERAETE U. SONSTIGE STROMRICHTER	1000 ST 1000 DM	1 290 186 421	1 264 190 218	665 165 998	905 187 005	3 823 545 631	2 397 515 182
36 158	BLEIAKKUMULATOREN UEBER 7 KG (TROCKENGEWICHT)	T 1000 DM	20 612 151 406	17 923 138 503	19 748 150 363	20 956 155 305	56 988 425 442	59 362 440 371
36 219	HOCHSPANNUNGSSCHALTFELDER	ST 1000 DM	3 743 87 388	4 129 107 153	4 898 100 154	5 086 114 653	11 454 271 430	13 987 308 914

1) EINSCHL. FAHRGESTELLE MIT MOTOR.

7 PRODUKTION AUSGEWAHLTER ERZEUGNISSE - FRUEHERES BUNDESGBIET

EB.-NR.	ERZEUGNIS	EINHEIT	1991		1992		JAN. BIS	MRZ.
			FEBRUAR	MAERZ	FEBRUAR	MAERZ	1991	1992
NIEDERSpannungSSCHALTGERAETE U. -ANLAGEN UNTER 1000 V								
36 221	EINFACHE HANDSCHALTGERAETE	1000 ST	738	831	795	816	2 319	2 277
		1000 DM	21 245	21 648	23 362	25 114	64 049	69 054
36 222	BEFEHLSSCHALTER (OHNE SCHNAPPSCHALTER)	1000 ST	6 215	6 646	6 761	6 510	18 813	20 392
		1000 DM	76 217	79 759	78 355	81 471	231 554	237 293
36 223	LEISTUNGSSCHALTER	1000 ST	501	527	536	577	1 536	1 613
		1000 DM	36 944	38 273	40 871	43 834	112 768	122 410
36 224	SCHUETZE	1000 ST	2 089	2 178	2 014	1 897	5 938	5 693
		1000 DM	63 951	67 258	62 248	66 778	188 052	185 148
36 225	TEMPERATURWAECHTER (NICHT F. RAUMHEIZUNG)	1000 ST	8 435	8 839	8 513	8 506	25 227	25 953
		1000 DM	29 313	29 777	28 788	29 993	88 820	86 704
36 226	SCHALTFELDER, SCHALTSCHRAENKE U. SCHALTAFELN	1000 ST	64	73	78	80	199	232
		1000 DM	152 450	153 000	147 240	161 343	425 768	443 404
36 227	GEKAPSELTE VERTEILUNGEN	1000 ST	100	110	101	113	336	319
		1000 DM	23 645	26 379	25 162	24 751	75 213	72 692
36 228	EINBAUFERTIGE SCHALTSCHRAENKE	1000 ST	365	363	347	374	1 065	1 068
		1000 DM	80 102	82 769	78 366	84 059	236 844	236 258
INSTALLATIONSGERAETE BIS 1 000 V								
36 230	GERAETE- U. PAKETSCHALTER	1000 ST	19 251	20 256	20 652	21 305	59 669	61 622
		1000 DM	37 538	38 791	38 571	41 155	114 718	116 499
36 231	INSTALLATIONSSCHALTER, NICHT REGELBAR	1000 ST	7 233	6 790	7 041	7 161	20 948	20 282
		1000 DM	34 430	32 077	33 745	34 930	98 660	99 977
36 233	STECKDOSEN	1000 ST	11 505	10 983	11 545	11 285	32 292	33 353
		1000 DM	37 788	35 043	40 355	39 667	104 661	116 086
36 234	VERTEILUNGSTAFELN U. -SCHRAENKE	1000 ST	284	322	372	374	924	1 112
		1000 DM	29 417	32 625	36 453	42 923	90 532	116 612
36 235	ZAEHLERTAFELN U. -SCHRAENKE	1000 ST	76	82	107	109	232	321
		1000 DM	21 687	22 724	31 593	31 803	67 229	97 193
36 238	INSTALLATIONSELBSTSCHALTER (OHNE MOTOR-SCHUTZSCHALTER)	1000 ST	4 351	4 110	4 543	4 818	12 049	13 020
		1000 DM	42 828	45 668	50 306	51 022	121 697	141 967
36 239	KLEMMEN, REIHENKLEMMEN U. DGL.	1000 ST	136 967	141 978	158 138	168 307	425 394	482 778
		1000 DM	73 062	74 556	78 841	85 935	228 503	244 595
36 259	ISOLIERTER DRAEHT U. LEITUNGEN	T	55 435	57 280	63 532	69 332	165 057	193 233
		1000 DM	517 785	540 487	540 858	593 779	1 565 962	1 658 363
36 261	STARKSTROMKABEL (OHNE SCHIFFS-, DEL-U. DRUCKKABEL)	T	19 967	20 418	17 100	20 720	58 218	56 698
		1000 DM	113 870	126 250	97 920	120 184	335 374	319 009
36 262	FERNMELDEKABEL	T	6 900	8 089	8 492	8 916	20 838	23 884
		1000 DM	100 812	121 441	109 029	109 882	309 868	299 762
36 265	HOCHFREQUENZKABEL	T	2 164	2 332	1 640	1 800	6 771	4 912
		1000 DM	21 230	23 467	15 252	17 198	66 435	46 816
ELEKTROWERKZEUGE BIS 2 KW								
36 310	ELEKTRISCHE HANDBOHRWERKZEUGE	1000 ST	146	149	92	159	441	381
		1000 DM	23 965	25 479	20 335	27 201	72 841	69 442
36 312	ELEKTRISCHE SCHLEIF- U. POLIERWERKZEUGE (BIS 300 MM SCHEIBENDURCHMESSER)	1000 ST	368	344	286	342	1 067	906
		1000 DM	54 793	54 110	50 324	59 743	164 947	160 008
36 314	ELEKTRISCHE KREIS-, KETTEN-, STICH-SAEGEN, FRAES- U. HOBELWERKZEUGE	1000 ST	191	196	154	172	560	471
		1000 DM	33 167	33 533	29 173	30 938	96 802	86 100
36 351	ELEKTRISCHE HAUSHALTSGERAETE ELEKTROVOLLHERDE, BACKOEFEN (EINBAUGERAETE)	1000 ST	116	113	129	140	348	387
		1000 DM	80 424	81 923	95 747	100 167	245 286	284 187
36 353	ELEKTRISCHE HAUSHALTS-KAFFEE- U. -TEE-BEREITER MIT EINEM NUTZINHALT BIS 2 L	1000 ST	947	938	807	855	2 939	2 502
		1000 DM	41 299	41 132	36 725	37 752	127 353	113 100
36 357	ELEKTRISCHE SPEICHERHEIZGERAETE, ORTSFEST	1000 ST	29	32	51	52	92	160
		1000 DM	18 385	20 037	33 725	32 512	58 306	100 621
36 358	ELEKTROBUEGELEISEN	1000 ST	463	435	377	353	1 393	1 166
		1000 DM	26 892	24 758	21 326	21 367	80 844	68 302
36 359	ELEKTRISCHE HEIZELEMENTE, -STAEBE U. -EINSAETZE, AUCH EINSATZKUCHPLATTEN	1000 ST	4 703	4 708	5 931	3 858	13 733	15 625
		1000 DM	39 837	40 337	39 568	40 792	120 380	119 971
36 371	ELEKTRISCHE MIXGERAETE (AUCH HANDRUEHR-GERAETE)	1000 ST	68	79	70	63	232	208
		1000 DM	6 820	7 698	7 157	5 538	22 537	19 325
36 373	ELEKTRISCHE RUNDSCHEIDEMASCHINEN	1000 ST	82	81	66	64	238	201
		1000 DM	7 082	6 711	6 021	5 933	20 426	18 544
36 374	GESCHIRRSPUELMASCHINEN FUER DEN HAUSHALT	1000 ST	240	252	245	266	714	740
		1000 DM	168 188	172 648	173 634	189 061	505 344	524 124
36 375	ELEKTR. RASIERAPPARATE, AUCH BATTERIEBETR.	1000 ST	697	734	685	716	2 170	2 047
		1000 DM	55 002	56 949	55 878	55 099	169 547	166 953
36 376	ELEKTRISCHE LUFTDUSCHEN U. HAARTROCKNER	1000 ST	89	101	57	65	294	189
		1000 DM	2 174	2 587	1 908	2 191	7 007	6 059
36 378	ELEKTRISCHE STAUBSAUGER	1000 ST	533	540	508	561	1 628	1 578
		1000 DM	88 048	88 659	94 203	110 165	265 914	296 465
36 379	ELEKTRISCHE DUNSTABZUGSHAUBEN	1000 ST	73	75	84	90	223	253
		1000 DM	14 272	14 567	16 237	17 196	44 835	49 281
36 381	TISCH- U. EINBAUKUEHLSCHRAENKE (MIT ELEKTRISCH ANGETRIEBENEM KOMPRESSOR)	1000 ST	195	197	204	235	581	645
		1000 DM	91 748	98 344	107 178	123 543	283 363	339 039
36 382	KOMBINIERTER KUEHL- U. GEFRIERSCHRAENKE	1000 ST
		1000 DM
36 384	HAUSHALTSGEFRIERSCHRAENKE U. -TRUHEN	1000 ST
		1000 DM
36 389	KAEITEMITTELVERDICHTER U. KAEITEMITTELVERDICHTERSAETZE BIS 0,4 KW	1000 ST	451	461	407	465	1 411	1 346
		1000 DM	34 771	35 623	31 608	37 020	109 550	106 251
36 394	ELEKTRISCHE HAUSHALTSMASCHINEN MIT EINEM FUELLGEWICHT BIS 6 KG TROCKENWAESCHE	1000 ST	265	288	288	311	826	878
		1000 DM	262 094	287 947	294 034	321 743	821 613	909 556

STBA, FACHSERIE 4, REIHE 2.1

7 PRODUKTION AUSGEWAHLTER ERZEUGNISSE - FRUEHERES BUNDESGBIET

EB.-NR.	ERZEUGNIS	EINHEIT	1991		1992		JAN. BIS	MRZ.
			FEBRUAR	MAERZ	FEBRUAR	MAERZ	1991	1992
36 396	ELEKTRISCHE WAESCHETROMMELTROCKNER MIT EINEM FUELLGEWICHT BIS 6 KG TROCKENWAESCHE	1000 ST 1000 DM	90 71 526	76 60 766	108 86 673	116 93 809	263 209 426	326 260 451
36 411	ZWECKLEUCHTEN-INNENLEUCHTEN, -AUSSENLEUCHTEN U. -SONDERLEUCHTEN	1000 ST 1000 DM	2 578 206 321	2 632 209 971	2 874 241 934	2 960 250 883	7 775 609 230	8 630 716 238
36 414	WOHNRAUM- U. REPRaesENTATIVLEUCHTEN, STRAHLER	1000 ST 1000 DM	2 411 110 806	2 362 111 358	2 396 126 174	2 521 118 904	7 299 335 960	7 390 364 146
36 443	REFLEKTORGLUEHLAMPEN U. ANDERE GLUEHLAMPEN (UEBER 100 V)	1000 ST 1000 DM	23 619 18 916	23 280 19 279	24 804 19 597	28 190 22 595	70 658 57 691	77 483 62 001
36 447	FAHRZEUGGLUEHLAMPEN	1000 ST 1000 DM	49 823 28 066	51 616 33 640	37 015 30 478	37 766 31 230	150 214 91 695	114 158 95 827
36 474	LEUCHTSTOFFLAMPEN	1000 ST 1000 DM	13 728 47 692	13 369 44 425	14 516 49 723	17 087 57 000	38 929 135 978	43 328 150 078
36 519	GERAETE U. EINRICHTUNGEN DER LEITERGEBUNDENEN TELEKOMMUNIKATION	1000 DM	806 572	879 929	900 364	866 551	2 402 505	2 504 235
36 532	GERAETE U. EINRICHTUNGEN DER NICHTLEITERGEBUNDENEN TELEKOMMUNIKATION	1000 DM	271 577	337 194	343 773	383 910	829 509	997 368
36 620	RUNDFUNKEMPFANGSGERAETE (OHNE KFZ-GERAETE)	1000 ST 1000 DM	246 15 996	206 9 577	162 13 448	100 10 741	740 52 634	412 39 748
36 624	KRAFTFAHRZEUGEMPFANGSGERAETE	1000 ST 1000 DM	260 87 713	264 87 006	241 74 146	248 79 474	791 257 258	718 226 608
36 628	FERNSEHEMPFANGSGERAETE	1000 ST 1000 DM	335 275 457	302 250 869	211 181 320	211 175 899	986 814 230	636 533 340
36 631	ELEKTR. BILD- U. TONAUFZEICHNUNGSGERAETE (VIDEORECORDER)	1000 ST 1000 DM	338 168 215	321 159 644	236 115 654	238 117 297	1 003 497 841	679 337 905
36 637	LAUTSPRECHER MIT GEHAUSE	1000 ST 1000 DM	199 19 428	199 21 910	249 21 653	254 21 681	602 65 006	772 65 153
36 638	SCHALLPLATTEN, CD-PLATTEN (BESPIELT)	1000 ST 1000 DM	23 649 64 539	25 037 68 259	24 391 65 282	25 576 69 577	71 274 197 238	76 758 203 099
36 652	BAUELEMENTE DER ELEKTRONIK KATHODENSTRAHLROEHRN	1000 ST 1000 DM	373 97 100	495 124 110	354 96 566	292 85 561	1 180 302 939	991 288 411
36 656	OPTOELEKTRONISCHE HALBLEITERBAUELEMENTE	1000 ST 1000 DM	1 783 8 241	4 513 10 054	2 978 10 563	2 934 11 997	10 351 26 713	9 660 32 140
36 658	TRANSISTOREN, DIODEN U. SONSTIGE DISKRETE HALBLEITER	1000 ST 1000 DM	173 067 18 193	183 569 17 810	149 442 12 348	190 144 19 579	459 252 50 746	418 464 42 254
36 670	KUNSTSTOFFFOLIENKONDENSATOREN U. SONSTIGE FESTKONDENSATOREN	MILL. ST 1000 DM	134 086 20 489	135 736 20 476	105 276 16 824	116 605 18 582	406 662 62 451	318 886 50 869
36 671	SCHICHTFESTWIDERSTAENDE	1000 ST 1000 DM	667 142 17 162	741 789 18 465	688 912 15 231	770 341 16 799	2 007 762 50 519	2 091 942 46 390
36 672	SCHICHTSTELLWIDERSTAENDE	1000 ST 1000 DM	2 810 8 232	2 818 8 966	2 266 9 345	2 191 9 417	9 122 26 719	6 627 27 969
36 673	ELEKTROLYTKONDENSATOREN	1000 ST 1000 DM	39 046 20 994	41 614 21 009	19 693 15 577	19 188 14 571	115 679 59 498	58 341 44 214
36 675	INDUKTIVITAETEN	1000 ST 1000 DM	125 766 57 793	131 095 60 510	130 474 52 465	137 152 57 763	381 953 177 511	396 376 164 478
36 676	SCHALTER U. SCHALTERSAETZE	1000 ST 1000 DM	38 898 39 056	31 804 37 387	16 353 31 107	16 230 33 161	109 958 115 649	51 731 96 435
36 677	VERBINDUNGSELEMENTE	1000 ST 1000 DM	712 229 151 687	735 427 155 701	739 330 158 220	739 965 156 340	2 172 598 453 478	2 226 615 463 121
36 678	AKTIVE INTEGR. SCHALTUNGEN, MONOLITHISCH	1000 ST 1000 DM	43 361 103 065	49 722 122 900	40 359 92 954	43 535 111 270	135 124 323 972	119 384 286 522
36 679	LEITERPLATTEN (UNBESTUECKT)	1000 ST 1000 DM	41 045 141 281	41 362 146 573	48 881 137 851	43 619 146 089	124 207 434 944	133 294 414 596
36 718	ELEKTRISCHE MESSGERAETE	1000 ST 1000 DM	3 057 441 501	2 744 471 284	3 011 464 728	3 181 503 950	8 821 1 338 299	9 183 1 389 569
36 735	ELEKTRIZITAETSZAEHLER FUER MEHRPHASEN-WECHSELSTROM	1000 ST 1000 DM	70 12 771	69 12 853	82 15 443	89 16 664	213 38 528	250 46 584
36 774	ELEKTRISCHE REGEL- U. STEUERUNGSGERAETE U. -EINRICHTUNGEN (OHNE ELEKTR. ZEIT AUSLOESER FUER TARIFZWECKE, ZEITSCHALTGERAETE UND RELAIS NACH VDE 0435)	1000 ST 1000 DM	4 776 654 102	4 522 699 373	4 718 682 452	4 584 766 014	14 103 1 994 918	13 927 2 079 404
36 775	ELEKTRISCHE ZEIT AUSLOESER FUER TARIFZWECKE U. ELEKTRISCHE ZEITSCHALTGERAETE	1000 ST 1000 DM	1 021 24 666	1 164 26 666	1 092 26 840	1 243 28 645	3 202 75 647	3 435 80 806
36 776	RELAIS NACH VDE 0435	1000 ST 1000 DM	3 180 53 914	3 281 52 013	3 372 56 797	3 683 58 102	9 864 159 180	10 389 166 787
36 810	MEDIZINISCHE GERAETE, DIE ROENTGEN-, ALPHA-, BETA- ODER GAMMASTRAHLEN VERWENDEN	1000 DM	144 614	204 170	181 969	192 869	498 754	527 920
36 812	ELEKTRISCHE DENTALBOHRMASCHINEN	1000 ST 1000 DM	13 37 185	16 53 370	13 59 056	16 68 024	43 130 506	40 176 565
36 818	GERAETE FUER ELEKTRODIAGNOSE U. PATIENTEN-UEBERWACHUNG	1000 ST 1000 DM
36 829	ELEKTROKOHLEN U. -BUERSTEN (EINSCHLIESSLICH BUERSTENHALTER, ABER OHNE STABELEKTRODEN)	T 1000 DM	10 180 67 683	8 322 61 062	9 269 62 787	9 498 68 591	26 596 191 072	27 296 186 691

STBA, FACHSERIE 4, REIHE 2.1

7 PRODUKTION AUSGEWAHLTER ERZEUGNISSE - FRUEHERES BUNDESGBIET

EB.-NR.	ERZEUGNIS	EINHEIT	1991		1992		JAN. BIS	MRZ.
			FEBRUAR	MAERZ	FEBRUAR	MAERZ	1991	1992
36 844	ELEKTRISCHE BAHNSIGNAL- U. -SICHERUNGS-GERAETE	T 1000 DM	403 26 551	491 35 835	627 36 113	529 40 581	1 232 80 949	1 618 108 692
36 846	ELEKTRISCHE GERAETE FUER SICHERHEITS-U. -ALARMANLAGEN	T 1000 DM	572 49 411	557 51 290	698 60 749	700 62 090	1 762 148 278	1 899 175 700
36 862	ELEKTRISCHE AUSRUESTUNGEN FUER FAHRRADER, KRAFTFAHRZEUGE U. VERBRENNUNGSMOTOREN	T 1000 DM	21 250 875 257	22 077 911 934	21 729 977 522	23 324 1 045 799	64 797 2 679 511	65 480 2 887 648
36 900	MONTAGEN (EINSCHL. INSTALLATIONEN)	1000 DM	552 362	649 683	637 228	715 444	1 772 752	2 074 187
FEINMECHANISCHE U. OPTISCHE ERZEUGNISSE; UHREN								
37 113	KONTAKTLINSEN U. BRILLENGLAESER, OPTISCH BEARBEITET	1000 ST 1000 DM	3 952 100 529	3 965 98 770	3 730 102 601	3 953 109 328	11 707 293 861	11 361 316 507
37 115	FASSUNGEN FUER BRILLEN AUS KUNSTSTOFF	1000 ST 1000 DM	347 12 964	383 14 270	328 15 381	370 16 461	1 109 40 825	1 045 47 421
37 116	FASSUNGEN FUER BRILLEN AUS METALLEN ODER SONSTIGEN STOFFEN	1000 ST 1000 DM	194 11 582	206 13 188	164 12 494	186 14 509	564 34 891	505 37 791
37 121	OPTISCHE ELEMENTE	1000 DM	17 765	17 153	15 507	18 316	52 881	47 358
37 133	OPTISCHE MIKROSKOPE	ST 1000 DM	2 134 9 695	3 239 12 161	4 015 13 988	3 084 10 935	8 291 34 611	9 292 34 088
37 158	FERNGLAESER, FERNROHRE U. ANDERE ASTRONDMISCHE GERAETE	ST 1000 DM	17 561 7 515	20 557 9 031	17 196 10 356	18 882 10 645	53 291 23 591	51 104 29 260
37 176	OPTISCHE MESSGERAETE	ST 1000 DM	4 196 33 100	4 167 32 556	4 686 29 752	5 483 34 372	12 810 103 146	14 721 89 387
37 190	AUGENAERZTLICHE INSTRUMENTE U. GERAETE, DIE OPTISCHE STRAHLEN VERWENDEN	ST 1000 DM	5 277 8 025	5 657 8 958	6 060 9 893	5 856 9 694	14 569 24 450	16 755 28 489
37 192	MEDIZINISCHE ENDOSKOPE	ST 1000 DM	11 379 32 081	12 321 34 174	14 402 35 755	15 890 39 579	33 289 95 169	42 790 104 476
37 211	OBJEKTIVE FUER FOTOAPPARATE, FILMKAMERAS UND PROJEKTOREN	1000 ST 1000 DM	41 13 894	50 18 288	20 13 656	22 14 938	135 46 969	70 41 204
37 212	FOTOAPPARATE (OHNE SPEZIALFOTOAPPARATE)	1000 ST 1000 DM
37 214	FOTOKOPIERAPPARATE (OHNE VERVIELFAELTIGUNGS-U. LICHTPAUSMASCHINEN)	ST 1000 DM	13 859 72 516	13 141 74 673	17 424 76 820	20 805 88 456	40 678 218 115	54 473 237 850
37 218	FOTOLABORGERAETE	ST 1000 DM	44 576 25 376	44 181 24 932	53 463 19 479	47 864 23 680	127 697 66 638	140 281 60 415
37 252	DIAPROJEKTOREN, ANDERE STEHBILDWERFER	ST 1000 DM	49 255 18 302	55 533 18 833	38 728 15 211	46 323 17 848	151 460 53 736	119 765 46 723
37 255	FILMKAMERAS	ST 1000 DM
37 256	FILMVORFUEHRAPPARATE	ST 1000 DM
37 532	PRAEZISIONSWAAGEN	ST 1000 DM	6 089 11 863	7 358 12 159	8 571 15 557	6 806 11 040	22 172 36 622	23 074 42 061
37 538	FEINMECHANISCHE GERAETE U. MASCHINEN ZUM MESSEN ODER PRUEFEN VON GEOMETRISCHEN GROESSEN	1000 ST 1000 DM	348 31 190	370 33 143	325 27 092	389 29 654	1 113 94 728	1 031 77 612
FEINMECHANISCHE BETRIEBSMESS- U. REGEL-GERAETE								
37 551	FEINMECHANISCHE GESCHWINDIGKEITS- UND DREHZAHLMESSER, FEINMECHANISCHE ZAEHLER	1000 ST 1000 DM	760 35 845	768 34 610	795 41 289	907 43 570	2 340 106 976	2 432 122 256
37 552	ANDERE FEINMECHANISCHE MESS- U. REGELGERAETE	1000 ST 1000 DM	5 309 95 721	5 839 105 274	5 736 105 304	5 745 108 329	16 437 294 663	16 921 310 644
37 553	GASZAEHLER (OHNE STATIONS-GASZAEHLER)	1000 ST 1000 DM	116 13 865	121 14 303	158 18 883	166 23 258	348 41 554	470 59 696
37 554	WASSERZAEHLER	1000 ST 1000 DM	469 26 945	505 29 008	603 34 351	571 34 201	1 454 79 705	1 904 104 765
37 555	SONSTIGE FLUESSIGKEITZAEHLER	1000 ST 1000 DM	57 9 401	62 9 815	57 10 607	69 12 487	170 28 325	177 33 485
37 556	FEINMECHANISCHE REGELGERAETE (OHNE THERMOSTATE)	1000 ST 1000 DM	253 27 053	244 28 535	237 25 982	278 34 171	726 79 815	740 89 560
37 562	GERAETE U. MODELLE ZU VORFUEHRZWECKEN UND UNTERRICHT	1000 ST 1000 DM	140 15 839	125 13 863	123 15 916	121 17 417	349 39 780	366 48 846
37 596	UMGEBUNGSLUFTABHAENIGE ATMUNGSGERAETE	1000 ST 1000 DM	982 18 766	975 18 518	1 228 15 449	1 177 16 303	2 969 58 861	3 388 48 338
37 719	ARMAND-, TASCHE- U. AEHNLICHE UHREN	1000 ST 1000 DM	252 18 976	275 20 891	175 19 599	193 20 312	793 57 760	540 56 638
37 730	WECKER, WAND- U. SONST. UHREN (ELEKTRISCH)	1000 ST 1000 DM	1 399 25 965	1 451 25 909	1 420 22 033	1 122 23 219	4 318 77 386	3 899 69 226
37 733	WECKER (NICHELEKTRISCH)	1000 ST 1000 DM	52 727	62 892	61 1 328	49 1 111	190 2 816	154 3 188
37 739	ARMATURBRETTHUEN FUER KRAFTFAHRZEUGE, LUFTFAHRZEUGE, SCHIFFE ODER ANDERE FAHRZEUGE	1000 ST 1000 DM	626 15 140	675 16 165	708 16 555	746 19 082	1 954 48 936	2 114 53 594
37 778	ELEKTRISCHE UHRWERKE FUER WECKER, STAND-, WAND- U. TISCHUHREN	1000 ST 1000 DM	2 812 11 424	3 214 13 058	2 617 11 830	2 586 11 253	8 978 36 264	7 555 33 305
37 779	NICHELEKTRISCHE UHRWERKE	1000 ST 1000 DM	81 3 545	117 4 854	89 3 613	94 3 811	288 11 873	248 10 116

STBA, FACHSERIE 4, REIHE 2.1

7 PRODUKTION AUSGEWAHLTER ERZEUGNISSE - FRUEHERES BUNDESGBIET

EB.-NR.	ERZEUGNIS	EINHEIT	1991		1992		JAN.	BIS	MRZ.
			FEBRUAR	MAERZ	FEBRUAR	MAERZ	1991	1992	
EISEN-, BLECH- U. METALLWAREN									
38 231	KREISSAEGEBLAETTER FUER DIE BEARBEITUNG VON NICHTMETALLISCHEN WERKSTOFFEN 1)	T 1000 DM	186 3 461	210 3 699	199 3 494	193 3 280	579 10 493		600 10 261
38 234	BANDSAEGEBLAETTER FUER DIE BEARBEITUNG VON METALL 1)	T 1000 DM	256 9 008	258 9 139	237 8 462	307 10 750	766 27 101		786 27 722
38 235	SEGMENTSÄGEBLAETTER, KREISSÄGEBLAETTER FUER DIE BEARBEITUNG VON METALL 1)	T 1000 DM	336 9 945	382 10 337	321 8 033	349 8 976	1 118 31 466		1 070 25 707
38 236	HANDBÄGEN, LANGSÄGEBLAETTER SONSTIGER ART FUER DIE BEARBEITUNG VON METALL 1)	T 1000 DM
38 242	AUSWECHSELBARE WERKZEUGE FUER DIE BEARBEITUNG VON NICHTMETALLISCHEN WERKSTOFFEN 1)	T 1000 DM	569 16 370	601 18 231	679 18 854	673 20 669	1 742 50 502		1 915 55 679
38 246	KREISSMESSER FUER DIE METALLBEARBEITUNG 1)	T 1000 DM	52 3 884	46 4 259	35 3 475	51 4 250	143 11 805		131 11 010
38 247	SONSTIGE MESSER U. SCHNEIDKLINGEN FUER DIE METALLBEARBEITUNG 1)	T 1000 DM	200 4 322	249 5 234	177 3 514	200 4 034	662 13 935		563 11 532
38 260	FEILEN, ZANGEN, METALLSCHEREN U.AE.	T 1000 DM
38 261	DREHWERKZEUGE U.A. EINZAHNIGE ZERSPANUNGSWERKZEUGE	T 1000 DM	59 4 327	64 4 515	63 4 211	60 4 334	185 13 399		183 12 234
38 271	SCHRAUBZWINGEN U. DGL.	T 1000 DM	988 5 218	962 4 445	1 006 5 887	1 145 5 991	2 837 14 538		3 061 17 096
38 272	SCHRAUBENZIEHER (HANDSCHRAUBENDREHER) UND SCHRAUBENDREHEREINSAETZE U. DAZUGEHÖRIGE VERBINDUNGS- U. ANTRIEBSTEILE	T 1000 DM	1 109 22 187	1 119 23 341	875 22 323	891 24 377	3 417 69 476		2 585 68 570
38 273	STECKSCHLUESSEL, AUSWECHSELBARE STECKSCHLUESSELEINSAETZE (AUCH MIT HALTER, VERBINDUNGS- U. ANTRIEBSTEILEN)	T 1000 DM	837 16 569	891 17 981	1 055 20 710	1 014 21 783	2 538 51 823		3 114 62 898
38 274	SCHRAUBEN- U. SPANNSCHLUESSEL MIT NICHT VERSTELLBARER SPANNWEITE	T 1000 DM	1 114 20 770	1 224 22 156	1 023 18 682	1 080 20 344	3 516 62 367		3 147 58 087
38 281	HARTMETALLPLAETTCHEN, -STAEBCHEN, -SPITZEN U.AE. FORMSTUECKE FUER WERKZEUGE, NICHT GEFASST	T 1000 DM	110 25 577	124 28 042	106 23 304	112 24 958	341 77 738		316 70 292
38 282	HARTMETALL- U. HARTMETALLBESTUECKTE DREHWERKZEUGE U. ANDERE EINZAHNIGE ZERSPANUNGSWERKZEUGE FUER DIE METALLBEARBEITUNG	T 1000 DM	331 39 827	290 36 152	234 31 586	263 35 567	879 111 335		728 97 549
38 284	SAEGEBLAETTER MIT ARBEITENDEM TEIL AUS GESINTERTEN HARTMETALLEN	T 1000 DM	304 9 800	290 9 574	326 9 870	253 9 708	916 29 023		863 28 925
38 285	ZIEHWERKZEUGE U. PRESSMATRIZEN ZUM ZIEHEN ODER STRANGPRESSEN VON METALL, KALTPRESSWERKZEUGE FUER DIE MASSIVUMFORMUNG VON METALL MIT ARBEITENDEM TEIL AUS GESINTERTEN HARTMETALLEN	T 1000 DM	91 7 551	89 7 484	75 5 756	88 6 141	260 21 286		239 17 520
38 286	ANDERE BOHRWERKZEUGE MIT ARBEITENDEM TEIL AUS GESINTERTEN HARTMETALLEN FUER DIE BEARBEITUNG VON NICHTMETALLISCHEN WERKSTOFFEN	T 1000 DM	92 7 481	94 7 846	94 7 892	126 8 559	268 22 353		352 24 364
38 287	SAEGEBLAETTER MIT ARBEITENDEM TEIL AUS DIAMANTEN ODER AGGLOMERIERTEN DIAMANTEN	T 1000 DM	5 623	6 362	7 839	7 929	17 136		22 766
38 312	GAS-STANDHERDE (EINSCHL. GASZUSATZHERDEN U. GAS-HEIZHERDEN)	ST 1000 DM	13 793 7 811	15 460 9 136	11 360 7 504	14 689 10 030	42 808 24 729		37 039 24 916
38 314	HERDE, KOCHGERAETE U. AEHNLICHE GERAETE FUER GROSSKUECHEN	ST 1000 DM	11 053 36 518	11 855 38 326	8 852 39 329	9 758 42 148	33 945 114 074		26 364 114 988
38 316	RAUMHEIZOEFEN U. ANDERE HEIZGERAETE FUER DEN HAUSHALT	ST 1000 DM	50 168 24 506	45 875 23 481	53 196 39 052	51 603 38 044	150 076 75 306		158 691 114 687
38 318	NICHELEKTRISCHE WASSERHEIZER (GASBEHEIZUNG)	ST 1000 DM
GERAETE U. BEDARFSARTIKEL AUS STAHLBLECH									
38 411	GESCHIRR AUS EISEN ODER STAHL FUER DEN HAUSHALT	T 1000 DM	3 125 50 119	2 981 47 855	3 007 50 191	3 337 55 072	9 375 150 913		8 961 151 102
38 412	TRETEIMER U. AEHNLICHE MUELLGEFAESSE, MUELLBEHAELTER	T 1000 DM
38 413	BADEWANNEN AUS STAHLBLECH, FUER DEN EINBAU BESTIMMT	T 1000 DM	6 724 25 107	6 922 24 479	7 917 28 585	8 362 28 590	19 813 72 144		24 134 85 505
38 414	SPIELBECKEN U. ABDECKUNGEN AUS STAHLBLECH FUER SPIELTISCHE	T 1000 DM	1 213 23 958	1 212 24 210	1 345 26 743	1 445 27 955	3 582 70 523		4 172 82 659
38 415	LOCHBLECHE AUS STAHL, IN TAFELN ODER ROLLEN	T 1000 DM	5 450 25 672	5 507 27 698	4 997 24 364	5 138 24 292	16 209 79 690		15 038 72 430

1) OHNE HARTMETALL- U. DIAMANTWERKZEUGE.

STBA, FACH.ERIE 4, REIHE 2.1

7 PRODUKTION AUSGEWAHLTER ERZEUGNISSE - FRUEHERES BUNDESGBIET

EB.-NR.	ERZEUGNIS	EINHEIT	1991		1992		JAN. BIS	MRZ.
			FEBRUAR	MAERZ	FEBRUAR	MAERZ	1991	1992
38 416	STAHLSCHUTZPLANKEN (STAHLLEITPLANKEN)	T 1000 DM	8 626 9 580	10 588 12 005	12 399 13 620	12 933 13 077	30 917 34 828	35 153 37 673
38 417	STAHLRADIATOREN, PLATTENHEIZKOEPPER, SONSTIGE HEIZKOEPPER U. GLIEDER DAFUER	T 1000 DM	15 144 62 994	15 627 64 879	19 167 81 936	19 474 85 715	44 446 186 306	57 150 247 848
38 418	BEHAELTER FUER HEIZUNGS- U. WASSERVERSOR- GUNGSANLAGEN	T 1000 DM	3 710 27 874	3 900 31 020	10 612 71 805	10 686 76 069	11 549 88 562	29 531 205 383
38 419	KESSELBOEDEN, GEPRESST, TIEFGEZOGEN ODER AEHNLICH HERGESTELLT	T 1000 DM	5 764 17 759	5 167 15 888	5 241 16 402	5 661 18 379	15 509 48 293	16 900 51 175
38 420	STAHLTUEREN AUS GEFALZTEN STAHLBLECHPROFILIEN (AUCH MIT PLATTENFUELLUNGEN AUS ANDEREN WERKSTOFFEN)	T 1000 DM	14 037 30 733	14 665 34 050	19 184 43 225	18 800 45 245	42 840 95 674	54 659 127 324
38 421	STAHLTUERZARGEN AUS GEFALZTEN STAHLBLECHPRO- FILIEN	T 1000 DM	2 906 9 917	3 291 11 282	3 561 13 676	4 256 14 540	8 969 30 319	11 318 40 436
38 422	STAHLTORE AUS GEFALZTEN STAHLBLECHPROFILIEN (AUCH MIT PLATTENFUELLUNGEN AUS ANDEREN WERKSTOFFEN)	T 1000 DM	8 033 35 498	9 180 41 663	10 651 51 013	11 475 52 678	26 432 116 191	32 365 151 182
38 423	TRENNWAENDE AUS GEFALZTEN STAHLBLECHPROFILIEN	T 1000 DM	4 806 20 535	3 812 19 102	4 136 20 413	4 587 22 698	13 816 61 836	13 580 65 997
38 425	HAUS- U. WANDVERKLEIDUNGEN AUS STAHLBLECH	T 1000 DM	12 174 36 052	13 795 36 845	17 091 45 403	18 862 49 232	40 969 115 435	50 390 135 487
LAGER- U. TRANSPORTBEHAELTER AUS STAHLBLECH								
38 901	SPUNDBEHAELTER	T 1000 DM	21 707 58 122	22 316 59 266	21 427 54 859	22 612 56 781	66 732 178 373	65 671 164 660
38 427	ROLLEN U. TROMMELN FUER KABEL U. DGL.	T 1000 DM	698 4 834	768 4 871	844 4 912	811 4 864	2 388 14 698	2 506 14 320
38 428	PALETTEN U. AEHNLICHE STAPELFAEHIGE TRANS- PORTMITTEL	T 1000 DM	13 872 42 473	14 195 43 786	10 812 35 100	11 064 36 071	41 343 126 801	32 721 105 618
38 902	SONSTIGE BEHAELTER (OHNE STAHLKAESTEN)	T 1000 DM	10 408 33 668	11 541 37 317	9 968 34 803	11 722 37 977	29 891 98 815	32 702 107 234
MOEBEL AUS STAHL- U. NE-METALLROHREN SOWIE -PROFILIEN (OHNE MEDIZINISCH-CHIRURGISCHE MOEBEL, DENTALSTUEHLE U. AE.)								
38 431	BUERD- U. SCHULMOEBEL AUS METALL	T 1000 DM	11 937 83 493	13 452 86 714	14 062 95 813	14 084 97 840	37 518 247 770	41 411 284 381
38 903	LUFT- U. KRAFTFAHRZEUGSITZE AUS METALL	T 1000 DM	5 793 120 500	5 892 124 197	8 521 155 491	10 898 184 267	17 671 373 653	27 324 471 252
38 437	BUERD-, SCHUL- U. SONSTIGE SITZMOEBEL SO- WIE ANDERE WOHNSITZMOEBEL (OHNE POLSTER- MOEBEL)	T 1000 DM	11 239 134 273	11 703 141 129	12 589 155 513	13 474 162 498	32 733 397 475	37 019 455 430
38 904	GARTENBAENKE, GARTEN-, CAMPING- U. TER- RASSENSTUEHLE, ANDERE WOHNMUEBEL, BUEGEL- TISCHE U. SONSTIGE MOEBEL AUS METALL	T 1000 DM	17 059 141 085	17 967 152 525	13 135 111 926	14 197 124 507	50 916 431 768	39 918 345 221
STAHL- U. NE-METALLBLECHEINRICHTUNGEN								
38 905	FACHBOEDENREGALE UEBER 4M HOEHE U. PALETTEN- REGALE	T 1000 DM	7 962 22 677	10 489 30 426	9 093 26 213	11 980 34 317	25 177 71 574	30 861 87 758
38 440	KLEIDERSCHRAENKE AUS METALL	T 1000 DM	2 248 11 018	2 613 12 682	2 374 11 464	2 367 11 267	7 367 36 007	6 764 32 622
38 441	WERKZEUGSCHRAENKE AUS METALL	T 1000 DM	2 368 13 939	2 425 14 439	1 558 12 047	2 097 12 882	6 762 40 107	6 073 37 166
38 442	SPUELTISCHE AUS METALL (OHNE LABORSPUEL- EINRICHTUNGEN)	T 1000 DM	742 8 670	720 8 531	793 9 459	887 11 433	2 172 25 239	2 507 30 752
38 443	SPEZIALEINRICHTUNGEN AUS METALL FUER LABO- RATORIEN	T 1000 DM	508 9 973	538 11 073	491 11 128	586 11 444	1 422 28 971	1 542 33 655
GERAETE U. BEDARFSARTIKEL AUS NE-METALL								
38 906	KOCH-, BACK-, BRAT- U.A. GESCHIRR FUER DEN HAUSHALT	T 1000 DM
38 445	GROSSKUECHENGESCHIRR	T 1000 DM
38 907	SONSTIGE HAUSWIRTSCHAFTS-, HYGIENE- UND TOILETTENARTIKEL	T 1000 DM	699 17 054	816 17 955	633 15 498	801 18 697	2 172 51 727	2 010 48 937
38 908	TYPENSCHILDER, SKALEN, FRONTBLENDE, SCHALTBILDER, ZAHLEN U. BUCHSTABEN AUS NE-METALL	T 1000 DM	594 22 613	671 24 641	624 23 570	694 24 962	1 862 69 538	1 902 70 515
38 448	HAUS- U. WANDVERKLEIDUNGEN AUS ALUMINIUM	T 1000 DM	984 16 862	981 15 935	890 14 038	916 17 016	2 643 43 471	2 621 44 531
38 452	ROLLAEDEN (OHNE ROLLTORE), SCHEREN- U. ROLLGITTER AUS ALUMINIUM	T 1000 DM	1 891 27 081	1 735 30 131	1 501 26 644	1 885 30 511	5 011 83 820	5 089 86 209
38 460	JALOUSIEN AUS ALUMINIUM	T 1000 DM	1 459 36 297	1 575 39 517	1 291 35 134	1 707 45 255	4 265 106 491	4 443 119 142

7 PRODUKTION AUSGEWAHLTER ERZEUGNISSE - FRUEHERES BUNDESGBEIT

EB.-NR.	ERZEUGNIS	EINHEIT	1991		1992		JAN. BIS	MRZ.
			FEBRUAR	MAERZ	FEBRUAR	MAERZ	1991	1992
38 462	PANZERSCHRAENKE, TUEREN U. FAECHER FUER STAHLKAMMERN	T 1000 DM	3 057 27 244	3 427 28 271	4 213 33 736	4 861 37 095	9 005 77 527	12 749 100 746
38 463	STUFENLEITERN U. TRITTSCHEMEL	T 1000 DM	1 426 13 138	1 565 14 805	2 052 16 568	1 602 14 326	4 437 40 672	4 956 42 809
38 464	METALLSCHLAEUCHE U. BIEGSAME WELLEN	T 1000 DM	994 21 779	1 058 23 380	1 214 24 365	1 258 26 046	3 117 69 360	3 690 74 725
38 465	DREI- U. MEHRRADRIGE HANDTRANSPORTGERAEETE BIS 1 T TRAGKRAFT	T 1000 DM	3 175 24 067	3 167 26 821	2 495 24 127	2 508 25 024	9 773 75 445	7 618 73 146
38 466	LAUFRAEDER, -ROLLEN, SOWIE TEILE AUS METALL FUER HANDTRANSPORTGERAEETE	T 1000 DM	4 750 31 690	5 082 32 454	4 909 30 608	5 166 32 535	14 926 93 781	14 324 91 404
38 467	FEINSTBLECHPACKUNGEN FUER NAHRUNGSMITTEL, GETRAENKE, TABAKWAREN (AUS STAHL)	T 1000 DM	36 001 126 435	35 777 123 929	34 625 117 651	36 074 124 434	110 157 382 228	106 962 364 833
38 468	FEINSTBLECHPACKUNGEN FUER FARBEN, LACKE UND VERWANDTE ERZEUGNISSE (AUS STAHL)	T 1000 DM	7 790 32 675	8 408 36 492	8 436 36 255	9 319 41 367	24 457 104 311	25 891 111 286
38 470	DRUCKZERSTAEUBERDOSEN (AEROSOLDOSSEN) UND FEINSTBLECHVERSCHLUESSE FUER SONSTIGE VERPACKUNGEN (AUS STAHL)	T 1000 DM	5 327 17 637	5 505 18 044	4 316 15 656	4 026 18 260	16 176 56 354	12 496 53 072
38 513	SCHLOESSER, VERSCHLUESSE U. VERSCHLUSSBUEGEL MIT SCHLOSS, SOWIE BESCHLAEGE AUS KUNSTSTOFF U. METALL FUER KOFFER, MAPPEN U. TAESCHNERWAREN	1000 DM	8 683	8 802	8 406	8 252	25 647	24 503
38 531	LAUFRAEDER ODER -ROLLEN AUS METALL FUER MOEBEL U. APPARATE	T 1000 DM
38 533	MOEBELBESCHLAEGE AUS HOLZ U. KUNSTSTOFF	1000 DM
38 541	TUERSCHLOESSER FUER SCHLIESSZYLINDER, VORGERICHTET	T 1000 DM	492 7 821	528 8 769	612 9 581	646 9 967	1 563 25 512	1 877 29 550
38 542	EINSTECK- U. TUERSCHLOESSER SONSTIGER ART	T 1000 DM	1 640 17 188	1 701 17 583	2 061 20 832	2 124 21 439	4 987 50 637	6 230 61 560
38 544	AUTOMATISCHE TUERSCHLIESSE	T 1000 DM	1 135 20 451	1 145 20 798	1 559 35 975	1 850 41 185	3 431 62 386	5 213 115 808
38 909	KRAFTFAHRZEUGSCHLOESSER U. -BESCHLAEGE	T 1000 DM	13 512 200 441	13 679 204 422	14 993 223 210	16 357 241 713	42 193 622 679	46 593 694 718
38 574	DREH-, KIPP- U. DREHKIPPBAUBESCHLAEGE, GANZ ODER UEBERWIEGEND AUS STAHL	T 1000 DM	5 577 65 988	5 814 58 468	7 294 77 667	7 931 86 551	17 549 188 802	22 486 235 975
38 575	TUERGRIFFE, -KNOPFE U. ZUGEOERIGE BESCHLAEGE	1000 DM	29 669	31 799	34 010	36 673	90 227	104 696
38 711	MESSER MIT FESTSTEHENDER KLINGE	1000 ST 1000 DM	3 028 12 039	3 741 13 565	2 300 12 034	2 400 13 377	9 734 37 861	7 015 35 893
38 715	SCHEREN U. SCHERENBLAETTER	1000 ST 1000 DM	3 621 11 339	3 707 11 965	2 786 12 144	4 417 11 694	10 608 34 599	10 024 34 579
38 716	RASIERKLINGEN (EINSCHL. EINWEGRASIERAPPARATEN) U. EINZELNE GRIFFE U. KLINGEN	1000 DM	33 738	33 175	35 459	32 550	106 630	105 990
38 741	BESTECKE U. AEHNLICHE TISCHGERAEETE	1000 DM	28 746	28 828	29 076	34 618	82 255	88 290
38 816	PERSONEN- U. HAUSHALTSWAAGEN	1000 ST 1000 DM
38 821	TAFELGESCHIRR U. AEHNLICHE ARTIKEL FUER DEN TISCHGEBRAUCH	1000 DM	14 534	15 298	14 976	15 410	42 124	44 126
38 823	GALANTERIEWAREN AUS UNEDLEN METALLEN	1000 DM
38 834	DATUMSTEMPEL-, NUMMERNSTEMPEL-, ETIKETTIERAPPARATE U.AE. WAREN FUER DEN HANDGEBRAUCH	1000 DM	20 234	25 997	20 652	22 587	67 033	61 305
38 845	ANDERE HAUSWIRTSCHAFTSARTIKEL, Z.B. KOHLEN- U. WASSEREIMER, KOERBE, VOGELKAEFIGE UND AE. KLEINKAEFIGE AUS EISEN- ODER STAHL- DRAHT	T 1000 DM	3 284 24 149	3 227 24 089	3 397 26 808	3 535 28 299	9 807 72 566	10 240 80 841
38 853	FOLIEN U. DUENNE BAENDER AUS ALUMINIUM MIT EINER DICKE BIS 0,2 MM	T 1000 DM	20 809 195 943	20 687 194 281	22 287 186 537	21 606 195 813	63 402 595 622	66 851 581 599
38 856	TUBEN AUS ALUMINIUM	T 1000 DM	666 18 876	764 20 637	643 18 940	668 19 260	2 188 60 017	1 917 56 274
38 857	DRUCKZERSTAEUBERDOSEN (AEROSOLDOSSEN) AUS ALUMINIUM	T 1000 DM	737 11 173	630 8 971	730 11 016	722 10 252	2 228 31 720	2 163 31 762
38 870	DRUCKKNOPFE U. TEILE DAVON	1000 DM	10 682	12 320	10 090	12 556	32 207	31 635
38 872	NAEHMASCHINENNADELN	1000 DM	9 489	11 853	11 571	10 729	34 352	33 550

STBA, FACHSERIE 4, REIHE 2.1

7 PRODUKTION AUSGEWAHLTER ERZEUGNISSE - FRUEHERES BUNDESGBIET

EB.-NR.	ERZEUGNIS	EINHEIT	1991		1992		JAN.	BIS	MRZ.
			FEBRUAR	MAERZ	FEBRUAR	MAERZ	1991	1992	
38 874	REISSVERSCHLUESSE MIT ZAEHNEN AUS UNEDLEN METALLEN	1000 M 1000 DM	1 054 2 918	928 2 626	1 213 3 340	1 342 3 513	3 050 8 401		3 808 9 927
38 878	METALLKURZWAREN (LAFERROLLENGARNITUREN, SCHLITZROHRE U. A. U. A. D. E. R. E. S. B. E. F. E. S. T. I. G. U. N. G. S. M. A. T. E. R. I. A. L. F. U. E. R. G. A. R. D. I. N. E. N., K. L. E. I. D. E. R. H. A. K. E. N., H. U. T. H. A. L. T. E. R. U. A. E.)	1000 DM	14 764	13 438	16 303	16 726	41 856		47 990
38 879	STIFTE, NAEGEL, REISSNAEGEL, KRAMPEN, GEWELLTE ODER ABGESCHRAEGTE KLAMMERN U. A. E.	1000 DM	8 922	9 426	11 326	10 031	28 190		30 562
38 899	PRESS-, ZIEH- U. STANZTEILE AUS EISEN ODER STAHL MIT EINEM STUECKGEWICHT UNTER 50 G (OHNE SOLCHE FUER ELEKTROTECHNISCHE ERZEUGNISSE)	1000 DM	229 610	235 068	248 924	258 968	705 877		758 653
CHEMISCHE ERZEUGNISSE									
41 111	CHLOR	T *	257 712	276 584	229 991	227 799	802 882		692 415
41 137	RUSS	T	32 246	33 123	32 322	33 961	93 754		94 536
41 140	PHOSPHOR	1000 DM	47 934	47 002	41 954	42 726	133 394		119 154
41 153	SAUERSTOFF 1)	T *	407 870	408 378	432 136	448 820	1 214 725		1 303 746
41 211	SALZSAEURE, CHLORWASSERSTOFF (GASFOERMIG ODER FLUESSIG), BER. AUF HCL	T *	72 562	71 376	74 722	72 160	211 700		214 541
41 229	SCHWEFELSAEURE, EINSCHL. OLEUM, BER. AUF SO3	1000 T *	247	253	246	257	772		768
41 231	SALPETERSAEURE, BER. AUF N	T *	25 749	27 168	26 123	26 187	81 261		78 275
41 240	OXIDE U. SAUERSTOFFSAEUREN DES PHOSPHORS, BER. AUF P2O5	T *	25 190	27 522	24 071	22 989	81 265		68 146
41 293	SILICIUMDIOXID (KIESELSAEUREANHYDRID), BER. AUF SiO2	T *	12 653	12 174	13 123	12 243	34 975		33 815
41 420	SYNTHESEAMMONIAK (PRIMAERSTICKSTOFF), BER. AUF N	T *	121 744	151 451	118 614	172 929	423 321		447 814
41 461	NATRIUMHYDROXID (AETZNATRON U. NATRONLAUGE), BER. AUF NaOH	T *	271 492	289 609	265 963	264 726	836 436		800 470
41 491	ALUMINIUMOXID (CALCINIERTER TONERDE), BER. AUF AL2O3	T *	68 727	68 641	67 665	69 210	217 977		209 809
41 492	ALUMINIUMHYDROXID (TONERDEHYDRAT), BER. AUF AL2O3	T *	88 328	90 464	84 130	82 691	282 810		254 420
41 495	ELEKTROKORUND	T 1000 DM	6 713 12 237	6 465 11 936	4 370 8 000	5 358 9 814	19 294 35 541		14 361 26 391
41 522	CHLORIDE U. OXYCHLORIDE DER METALLE 2)	T *	26 097	26 982	27 530	30 998	77 765		81 765
41 545	NATRIUMSULFAT (CALCINIERT U. KRISTALLISIERT), BER. AUF Na2SO4	T *	12 989	12 114	8 377	9 416	39 507		27 526
41 571	PHOSPHATE U. POLYPHOSPHATE 3), BER. AUF P2O5	T 1000 DM	15 251 43 766	16 880 48 079	12 875 40 399	12 944 42 226	48 034 139 085		39 320 124 824
41 593	NATRIUMCARBONAT (SODA), BER. AUF Na2CO3	T *	111 311	128 897	105 064	104 109	357 340		314 466
41 910	EDELMETALLE, KOLLOID; EDELMETALLAMALGAME, -SALZE, CHEMISCHE EDELMETALLVERBINDUNGEN	T 1000 DM	132 39 893	141 36 450	130 44 688	137 45 587	366 110 404		376 123 170
41 972	CARBIDE	T *	19 791	29 055	21 324	26 945	73 197		71 724
41 996	AKTIVIERTE NATUERLICHE MINERALISCHE STOFFE (OHNE AKTIVKOHLE)	T 1000 DM	35 187 17 575	36 740 18 467	38 749 18 462	40 118 18 486	108 818 54 511		117 363 55 841
42 211	ETHEN (ETHYLEN), BER. AUF 100 VH	T *	233 536	256 701	288 575	269 605	789 634		851 360
42 212	PROPEN (PROPYLEN), BER. AUF 100 VH	T *	150 975	156 473	169 507	174 323	485 719		515 149
42 213	BUTADIEN, BUTENE (BUTYLENE), BER. AUF 100 VH	T *	102 144	85 330	117 405	114 485	319 914		346 836
42 214	ETHIN (ACETYLEN) IN JEDER FORM	T *	17 733	18 235	15 766	15 954	53 160		47 019
42 241	REINBENZOLE, BER. AUF 100 VH	T *	123 214	150 727	145 338	133 358	427 179		420 813
42 242	REINTOLUOLE, BER. AUF 100 VH	T *	49 138	53 509	57 408	57 786	163 631		169 791
42 243	REINXYLOLE, BER. AUF 100 VH	T *	47 466	45 515	48 860	42 409	144 053		143 288
42 272	1,2-DICHLORETHAN (ETHYLENDICHLORID), BER. AUF 100 VH	T *	91 787	86 929	118 668	112 603	273 331		338 954
42 277	VINYL- U. VINYLIDENCHLORID, MONOMER, BER. AUF 100 VH	T *	93 893	95 354	110 892	107 092	294 661		319 411
42 311	METHANOL, BER. AUF 100 VH	T *	55 785	63 532	68 052	69 171	186 634		207 031
42 313	ETHANOL, SYNTHETISCH U. AUS ABLAUGEN DER SULFITZELLSTOFFPRODUKTION, BER. AUF 100 VH	T *	6 957	10 716	6 921	4 138	28 075		18 443
42 327	DREI- U. HOEHERWERTIGE ALKOHOLE	T *	16 901	17 397	19 271	20 167	54 301		60 680
42 422	PHENOL, BER. AUF 100 VH	T *	34 347	42 422	37 693	.	119 450		.
42 511	ETHYLENOXID, BER. AUF 100 VH	T *	51 246	52 895	55 377	58 056	158 058		165 246
42 512	PROPYLENOXID, BER. AUF 100 VH	T *	50 394	55 173	48 780	51 425	159 114		153 589
42 551	METHANAL (FORMALDEHYD), BER. AUF 100 VH	T *	57 307	64 240	60 625	60 397	174 295		180 727
42 554	ETHANAL (ACETALDEHYD), BER. AUF 100 VH	T *	26 395	30 899	28 389	27 997	89 083		85 024
42 613	ESSIGSAEURE, BER. AUF 100 VH	T *	29 203	29 533	28 233	29 857	88 390		82 730
42 618	WEICHMACHER, AUF FETTSAEURE-, PHTHALSAEURE- U. PHOSPHORSAEUREBASIS, BER. AUF 100 VH	T *	32 024	28 878	35 368	37 985	99 397		107 594
42 634	PHTHALSAEUREANHYDRID, BER. AUF 100 VH	T *	17 296	17 346	14 425	15 511	51 144		43 540
42 727	AROMATISCHE MONO- U. POLYAMINE U. IHRE DERIVATE; SALZE DIESER ERZEUGNISSE	T *	21 122	22 986	23 199	23 600	65 283		68 719
42 756	AMINE MIT SAUERSTOFFFUNKTION	T *	17 321	17 743	18 591	19 128	54 873		56 549
42 758	ACRYLNITRIL, MONOMER, BER. AUF 100 VH	T *
42 912	ORGANISCHE THIOVERBINDUNGEN (ART ANGEBEN)	T *	12 849	11 856	12 213	13 375	37 709		38 290
42 963	TECHNISCHE FETTSAEUREN (OHNE CHEMISCH EINHEITLICHE)	T *	29 673	35 094	24 349	22 796	97 046		73 829
42 971	NATUERLICHE ETHERISCHE OELE U. RIECHSTOFFE U. A. E. (OHNE ESSENZEN U. AROMEN FUER DAS ERNAHRUNGSGEWERBE)	T *	1 633	1 839	1 700	1 829	5 420		5 457

1) GEMESSEN UNTER NORMALDRUCK BEI 20 GRAD C.- 2) OHNE NATUERLICHES KALIUM- U. NATRIUMCHLORID SOWIE OHNE PFLANZENBEHANDLUNGSMITTEL.-
3) OHNE DUENGMITTEL.

STBA, FACHSERIE 4, REIHE 2.1

7 PRODUKTION AUSGEWAHLTER ERZEUGNISSE - FRUEHERES BUNDESGBIET

EB.-NR.	ERZEUGNIS	EINHEIT	1991		1992		JAN. BIS	MRZ.
			FEBRUAR	MAERZ	FEBRUAR	MAERZ	1991	1992
	EINNAHRSTOFFDUENGER (OHNE KALI) STICKSTOFFHALTIGE, BER. AUF N AUS SYNTHETISCHEM AMMONIAK U. AUS KOKE- REIEN U. GASWERKEN	T *	60 656	50 749	62 043	71 049	167 829	184 247
43 111		T *
43 114	CALCIUMCYANAMID (KALKSTICKSTOFF)	T *
	PHOSPHATHALTIGE, BER. AUF P2O5 SUPERPHOSPHATE, TRIPLE-SUPERPHOSPHAT THOMASPHOSPHAT	T *
43 116		T *
43 118		T *
43 120	ANDERE PHOSPHATHALTIGE EINNAHRSTOFFDUEN- GER (ART ANGEBEN)	T *
	MEHRNAHRSTOFFDUENGER KOMPLEXDUENGER	T
43 140		T
43 141	STICKSTOFF-ANTEIL	T
43 142	PHOSPHAT-ANTEIL	T	11 342	12 563	12 827	11 855	36 495	34 922
43 143	KALI-ANTEIL	T	15 210	17 328	16 923	17 734	49 995	50 498
43 145	ANDERE MEHRNAHRSTOFFDUENGER	T	31 363	43 954	30 855	48 962	106 053	112 063
	PFLANZENBEHANDLUNGS- U. SCHAEDLINGS- BEKAMPFUNGSMITTEL 1) ORGANISCHE PHOSPHORVERBINDUNGEN ALS INSEKTIZIDE U. AKARIZIDE	T	382	1 232	1 007	1 147	3 417	3 297
43 411		1000 DM	4 519	22 777	20 399	21 920	61 141	67 043
43 414	FUNGIZIDE	T	7 562	8 880	6 968	6 505	25 506	20 796
43 417	HERBIZIDE	1000 DM	146 696	184 800	151 551	134 892	514 861	441 309
		T	7 111	9 129	7 084	7 154	24 416	20 296
		1000 DM	161 096	183 327	199 108	187 454	525 728	539 054
44 121	KONDENSATIONS-, POLYKONDENSATIONS- U. POLY- ADDITIONSPRODUKTE FUER DIE CHEMIEFASER- HERSTELLUNG 2)	T *	36 570	34 367	37 452	42 754	110 801	118 848
44 123	LACKKUNSTHARZE AUF PHENOL-, KRESOL- U. XYLENOLBASIS 2)	T *	1 332	1 506	1 421	1 365	4 009	4 381
44 124	AMINOHARZE U. POLYURETHANE, IN PRIMAER- FORMEN 2)	T *	83 936	92 467	95 595	105 960	261 556	299 384
44 127	POLYETHER, EPOXIDHARZE, POLYESTER, POLY- AMIDE 2)	T *	102 049	106 556	103 399	107 639	312 686	311 762
44 128	SILICONE 2)	T *	10 568	10 736	11 064	11 520	38 450	41 269
44 140	POLYPROPYLEN U. SONSTIGE POLYOLEFINE (OHNE HALOGENIERTE POLYOLEFINE) 2)	T *	45 978	48 061	54 449	52 202	147 451	153 970
44 141	POLYMERISATIONS- U. MISCHPOLYMERISATIONS- PRODUKTE FUER DIE CHEMIEFASERHERSTELLUNG 2)	T *	16 472	17 471	18 274	17 729	51 844	56 173
44 142	POLYETHYLEN 2)	T *	109 323	105 659	130 854	126 779	344 116	393 339
44 144	POLYSTYROL 2)	T *
44 145	STYROL-COPOLYMERE 2)	T *	47 402	53 799	31 885	28 453	149 820	92 385
44 146	POLYVINYLCHLORID 2)	T *	92 782	91 500	96 977	104 667	270 407	283 260
44 148	POLYVINYLACETAT 2)	T *	13 108	13 226	14 464	15 788	48 916	53 460
44 149	VINYLCETAT-COPOLYMERE (OHNE VINYLCHLORID- VINYLCETAT-COPOLYMERE) 2)	T *	5 535	5 998	5 740	6 696	18 137	19 487
44 150	VINYLCHLORID-COPOLYMERE 2)	T *	14 256	15 330	16 252	17 879	42 598	47 327
44 151	ACRYLPOLYMERE 2)	T *	24 743	22 730	22 625	23 776	66 169	63 476
44 152	ACRYL-COPOLYMERE 2)	T *	39 927	42 028	41 614	43 672	124 223	127 059
44 172	FOLIEN AUS REGENERIERTER CELLULOSE (ZELL- GLAS) 2)	T *
44 178	CELLULOSEACETATE U. MISCHESTER 2)	T *
44 179	CELLULOSEETHER, CARBOXYMETHYLCELLULOSE UND CELLULOSEPROPIONAT 2)	T *	5 705	6 155	5 645	5 892	17 473	17 567
44 196	NATUERLICHE POLYMERE U. MODIFIZIERTE NA- TUERLICHE POLYMERE, Z.B. ALGINSAEURE, GE- HAERTETE EIWEISSSTOFFE, CHEMISCHE DERIVATE VON NATURKAUTSCHUK, KUNSTHORN 2)	T *	397	437	378	474	1 101	1 192
44 197	KUNSTSTOFFREGENERATE, AUFGEARBEITETE REST- STOFFE AUS KUNSTSTOFFERZEUGNISSEN 2)	T *	10 049	10 123	11 603	12 291	30 047	34 619
44 520	SYNTHETISCHER LATEX, BER. AUF TROCKEN- SUBSTANZ	T *	19 258	17 832	19 372	19 913	54 241	55 634
44 551	SYNTHETISCHER KAUTSCHUK U. FAKTIS, FEST, BER. AUF TROCKENSUBSTANZ	T *	24 441	27 944	23 796	25 059	79 343	75 679
45 110	CELLULOSISCHE SPINNFASERN	T *
45 150	CELLULOSISCHE FILAMENTGARNE	T *
45 519	SYNTHETISCHE SPINNFASERN	T *	42 177	35 996	35 998	39 097	117 526	115 877
45 551	SYNTHETISCHE FILAMENTGARNE	T *	32 103	32 617	32 850	35 781	99 194	102 950
46 175	SYNTHETISCHE ORGANISCHE FARBSTOFFE	T	14 997	16 398	16 245	16 623	47 492	49 424
46 429	LACKE, DEL-, LEIM-, WASSER-, DISPERSIONS- FARBEN U. A.; KUNSTSTOFFPUTZE; SPACHTEL	1000 DM	315 011	344 724	334 760	366 762	1 003 933	1 048 593
46 450	VERDUENNUNGEN	T	97 421	114 951	112 527	125 759	314 181	347 154
		1000 DM	532 042	597 726	593 259	699 396	1 669 827	1 789 703
		T	12 004	12 217	12 615	13 282	35 990	37 447
46 721	ZUBEREITETE PIGMENTE, TRUEBUNGSMITTEL, FAR- BEN; SCHMELZGLASUREN U.A. VERGLASBARE MASSEN	1000 DM	35 824	38 926	37 751	38 698	112 192	111 635
		T	3 728	4 093	3 775	3 351	11 192	9 973
46 731	DRUCKFARBEN FUER GRAFISCHE ZWECKE	1000 DM	19 719	21 021	20 013	20 946	57 680	57 383
		T	20 337	20 266	19 829	20 763	63 523	63 304
		1000 DM	133 257	137 205	142 407	149 284	420 429	448 063
47 199	VITAMINE, HORMONE, ALKALOIDE, GLYKOSIDE, ANTIBIOTIKA, ZUBEREITETE DRÖGEN	1000 DM	197 790	200 017	195 757	287 263	568 202	680 407
47 478	ARZNEIHAREN U. HORMONELLE CONTRACEPTIVA	1000 DM	1 849 586	1 881 309	2 035 495	2 097 559	5 707 198	6 256 360
47 946	CHIRURGISCHES NAHTMATERIAL (STERIL)	1000 DM	43 654	51 113	48 929	60 865	137 757	159 546
47 971	DESINFIZIATIONSMITTEL	1000 DM	19 024	21 386	20 794	21 305	61 921	59 603

1) AUCH ZUBEREITUNGEN U. VORMISCHUNGEN. FALLS DIESE ERZEUGNISSE NUR ABGEPACKT ODER NUR MIT UNWIRKSAMEN STOFFEN VERMISCHT BZW. VER-
DUENNT WERDEN, SIND NICHT ENTHALTEN.- 2) ANFALL DER PRIMAERPRODUKTION IN JEDER FORM (PULVER, KOERNER, BLOECKE, PLATTEN, DISPERSI-
SIONEN, LOESUNGEN U.AE.) EINSCHL. FUELLSTOFFE BEI FORMMASSEN, ABER OHNE ANDERE ZUSAEATZE (Z.B. LOESUNGS- U. DISPERGIERMITTEL,
WEICHMAECHER) VOR ABGABE ZUR WEITERVERARBEITUNG IM GLEICHEN ODER FREMDEN UNTERNEHMEN.

7 PRODUKTION AUSGEWAHLTER ERZEUGNISSE - FRUEHERES BUNDESGBIET

EB.-NR.	ERZEUGNIS	EINHEIT	1991		1992		JAN. 1991	BIS 1991	MRZ. 1992
			FEBRUAR	MAERZ	FEBRUAR	MAERZ			
49 122	GELATINE (OHNE GEFORMTE WAREN AUS NICHT GEHAERTETER GELATINE U. GELATINEDERIVATE)	T 1000 DM	2 032 19 822	2 261 22 757	2 163 22 459	2 254 22 036	6 389 65 219	6 464 65 373	
49 170	SYNTHETISCHE KLEBSTOFFE 1)	T 1000 DM	24 890 105 409	25 161 113 480	27 153 113 482	28 768 124 418	77 071 332 002	82 941 352 033	
49 219	GERBSTOFFE	T 1000 DM	8 344 18 105	9 399 20 564	8 389 19 319	8 216 19 833	26 860 60 006	24 480 58 681	
49 224	LEDERIMPRAEGNIER- U. LEDERZURICHTEMITTEL	T 1000 DM	3 006 15 985	3 068 15 128	3 072 16 460	2 640 13 067	9 558 48 660	9 517 48 384	
49 278	ORGANISCHE GRENZFLAECHEAKTIVE STOFFE UND ZUBEREITUNGEN, BER. AUF 100 VH AKTIV-SUBSTANZ (OHNE SEIFEN SOWIE WASCH-, SPUEL-U. REINIGUNGSMITTEL)	T *	71 495	70 658	68 428	68 158	206 322	197 972	
49 331	INDUSTRIEREINIGER	T 1000 DM	36 968 71 477	37 051 79 072	31 879 73 483	30 583 72 690	109 438 224 313	90 075 209 563	
49 370	FEIN- U. LABORCHEMIKALIEN	T 1000 DM	1 004 44 725	1 053 51 947	531 65 792	543 68 376	2 757 135 118	1 713 209 790	
49 380	KAUTSCHUKHILFSMITTEL 2)	T 1000 DM	2 783 12 226	2 918 13 149	3 209 13 545	3 278 14 595	8 754 39 772	9 769 44 326	
49 419	BITUMEN-DACH- U. -DICHTUNGSMATERIALIEN	1000 M2 1000 DM	11 014 46 139	16 426 64 116	14 437 56 928	20 701 83 023	37 169 153 502	42 276 172 521	
49 429	BAUTENSCHUTZMITTEL U. VERWANDTE ERZEUGNISSE	T 1000 DM	35 047 125 627	48 022 153 747	45 828 155 723	54 627 174 895	123 698 408 437	145 078 482 747	
49 450	ISOLIERMASSEN FUER DIE ELEKTROTECHNIK	T 1000 DM	333 2 247	457 2 355	412 2 257	412 2 257	1 063 5 867	1 122 5 827	
49 529	FOTOCHEMISCHE ERZEUGNISSE, NICHT BELICHTET	1000 DM	205 219	200 652	218 977	226 831	610 767	664 319	
49 531	VORBESCHICHTETE (SENSIBILISIERTE) DRUCKFORMEN, NICHT BELICHTET	1000 DM	59 134	67 499	60 250	67 915	193 991	190 917	
49 550	UNBESPIELTE MAGNETTONBAENDER U. MAGNETTONFILME SOWIE ANDERE UNBESPIELTE MAGNETOGRAMMTRAEGER	1000 DM	151 370	158 964	136 823	142 426	473 594	423 472	
49 611	FEIN- U. MEDIZINALSEIFEN	T 1000 DM	5 664 26 434	5 292 27 686	5 201 25 725	5 340 26 297	16 291 81 182	16 057 77 657	
49 660	VOLL- U. HAUPTWASCHMITTEL	T 1000 DM	51 951 156 565	51 264 159 749	49 664 163 945	49 266 172 404	166 658 515 648	155 770 524 424	
49 663	SPEZIAL- U. FEINWASCHMITTEL (PULVERFOERMIG U. FLUESSIG)	T 1000 DM	7 846 30 100	8 576 33 950	9 305 39 334	8 625 37 497	25 055 96 367	26 505 111 238	
49 664	WAESCHWEICHSPUELMITTEL	T 1000 DM	18 031 30 778	18 533 34 962	17 552 31 978	17 006 34 534	57 133 100 804	54 740 111 860	
49 665	GESCHIRRSPUELMITTEL	T 1000 DM	23 489 44 361	25 632 54 055	24 032 49 694	23 797 49 760	75 611 147 545	72 934 151 495	
49 666	FLUESSIGE HAUSHALTSREINIGUNGSMITTEL AUF DER BASIS GRENZFLAECHEAKTIVER STOFFE	T 1000 DM	9 217 21 901	7 829 18 213	8 797 22 139	11 797 32 398	27 468 64 910	29 466 75 881	
49 667	SCHUEERMITTEL	T 1000 DM	1 619 3 614	1 756 3 854	1 214 2 833	6 327 2 782	3 594 13 572	3 594 8 341	
49 711	KOELNISCH-, LAVENDEL- U.A. DUFTWAESSER	T 1000 DM	276 24 946	250 24 621	328 29 131	321 26 967	801 75 971	958 84 689	
49 715	RASIERWAESSER	T 1000 DM	232 12 476	264 16 838	265 16 141	288 20 170	773 47 066	847 54 767	
49 731	SONNENSCHUTZMITTEL	T 1000 DM	744 26 570	1 500 50 931	654 26 700	1 258 46 470	3 080 97 854	2 221 87 970	
49 739	SONSTIGE HAUTPFLEGEMITTEL	T 1000 DM	5 397 136 811	5 770 140 854	5 751 156 719	5 843 171 454	16 854 425 747	17 747 495 722	
49 751	ZAHNPASTEN, -SEIFEN, -PULVER	T 1000 DM	4 282 62 456	4 212 62 127	3 358 48 401	3 320 48 261	13 098 191 584	9 959 145 817	
49 755	ZAHN- U. MUNDWAESSER SOWIE MITTEL Z. REINIGUNG U. BEFESTIGUNG VON KUENSTL. GEBISSEN	T 1000 DM	997 16 107	1 758 26 954	2 133 29 448	2 103 29 701	4 114 63 762	6 101 89 568	
49 761	KOPF- U. HAARWAESSER	T 1000 DM	267 6 621	313 6 978	256 6 430	248 5 893	974 22 044	797 19 422	
49 762	FLUESSIGE HAARWASCHMITTEL	T 1000 DM	8 308 86 573	10 128 86 357	8 180 71 475	8 194 68 058	26 862 259 964	24 445 206 687	
49 763	HAARSPRAYS	T 1000 DM	2 990 52 662	3 489 57 028	3 907 65 538	3 502 58 094	10 148 171 269	11 512 194 195	
49 764	HAARFESTIGER (AUCH TOENEND)	T 1000 DM	1 294 28 259	1 554 28 467	1 222 24 182	1 237 23 482	4 444 96 967	3 818 74 572	
49 765	HAARFARBEN, -BLEICHMITTEL U. -TOENUNGEN 3)	T 1000 DM	1 345 59 763	1 385 66 426	1 373 64 287	1 202 54 859	3 990 178 239	3 689 171 991	
49 780	BADEZUSATZMITTEL	T 1000 DM	11 866 60 974	11 477 67 915	12 477 75 029	13 067 70 530	38 151 204 936	38 150 211 766	
49 791	DESODORANTIEN FUER DIE KOERPERPFLEGE 4)	1000 DM	44 505	50 117	41 122	50 569	148 731	146 523	
49 819	SELBSTKLEBEBAENDER 5)	1000 DM	71 854	70 561	74 764	74 729	214 101	220 099	
49 851	BLEI-, FARB- U. KOPIERSTIFTE	GROS 1000 DM	298 237 10 739	336 608 11 543	274 804 10 840	325 189 12 438	919 757 32 944	831 454 33 682	
49 853	FARBBAENDER	1000 ST*	5 380	4 440	3 864	4 097	14 692	11 011	
49 856	KOHLPAPIER FUER EIN- U. MEHRMALIGE BENUTZUNG	T 1000 DM	625 3 195	443 1 719	507 2 607	521 2 649	1 819 8 389	1 605 8 037	
49 859	PRAEPARIERTE DURCHSCHREIBEPAPIERE	T 1000 DM	26 996 88 863	30 298 99 506	30 493 92 159	31 936 97 926	86 097 284 581	91 140 279 354	
49 915	SELBSTGLAENZENDE FUSSBODENPFLEGEMITTEL	T 1000 DM	2 173 8 872	2 179 9 416	2 228 9 364	2 819 13 599	6 115 25 536	6 923 30 692	
49 916	FENSTER- U. HERDPUTZMITTEL	T 1000 DM	2 752 10 599	1 899 7 561	1 709 6 546	2 106 8 523	6 224 24 291	5 676 21 855	
49 918	ROHR- U. WC-REINIGER	T 1000 DM	5 630 21 462	5 303 19 372	5 860 22 365	6 473 24 669	16 812 62 483	18 165 69 375	
49 931	KONSERVIERUNGSMITTEL	T 1000 DM	1 092 10 593	1 202 11 268	1 170 10 580	1 287 11 298	3 308 32 314	3 784 34 448	
49 973	ZUENDHOELZER 6)	KISTE 1000 DM	
49 991	KERZEN ALLER ART	T 1000 DM	4 818 26 282	5 273 27 311	5 800 27 583	5 887 28 211	15 320 80 828	17 621 84 639	

1) OHNE KAUTSCHUKKLEBSTOFFE.- 2) OHNE KONSERVIERUNGSMITTEL.- 3) OHNE TOENENDE HAARFESTIGER U. -SHAMPOOS.- 4) OHNE DESODORIERENDE SEIFEN U. PUDER.- 5) OHNE GUMMIERTES U.AE. PAPIER.- 6) KISTE MIT ETWA 500 000 HOELZERN.

STBA, FACHSERIE 4, REIHE 2.1

7 PRODUKTION AUSGEWAHLTER ERZEUGNISSE - FRUEHERES BUNDESGBIET

EB.-NR.	ERZEUGNIS	EINHEIT	1991		1992		JAN. 1991	BIS	MRZ. 1992
			FEBRUAR	MAERZ	FEBRUAR	MAERZ			
BUEROMASCHINEN; DATENVERARBEITUNGSGERAETE									
U. -EINRICHTUNGEN									
50 115	SCHREIB- U. TEXTVERARBEITUNGSMASCHINEN	T	408	465	354	385	1 358		1 126
50 132	RECHEN-, ABRECHNUNGSMASCHINEN, REGISTRIERKASSEN	1000 DM	33 259	37 181	21 167	24 188	103 586		74 998
50 138	ZUBEHOER, EINZEL- U. ERSATZTEILE FUER RECHEN-, ABRECHNUNGSMASCHINEN U. REGISTRIERKASSEN	T	49	26	47	45	139		139
50 170	VERVIELFAELTIGUNGS- U. LICHTPAUSMASCHINEN (EINSCHL. LICHTPAUSAUTOMATEN OHNE KOPIERMASCHINEN U. -APPARATE FUER FOTO- U. VIELFAELTIGUNGSSZECHE)	1000 DM	4 951	4 950	4 765	4 316	14 301		13 951
50 199	ANDERE BUEROMASCHINEN Z.B. ADRESSIER- U. ADRESSENPRAEAGEMASCHINEN, POSTBEARBEITUNGSMASCHINEN, GELDSORTIER-, -ZAEHL- U. -EINWICKELMASCHINEN LEITERPLATTEN, BESTUECKT FUER DATENVERARBEITUNGSGERAETE	T	365	312	325	275	814		767
50 507	SONSTIGES ZUBEHOER, EINZEL- U. ERSATZTEILE ZU GERAETEN U. EINRICHTUNGEN FUER DIE DATENVERARBEITUNG A.N.G.	1000 DM	3 539	4 252	5 433	5 411	9 804		14 479
50 508	KOMPAKTEINHEITEN	T	.	.	94	94	.		290
50 511	ZENTRALEINHEITEN U. PROZESSOREN	1000 DM	.	.	5 117	5 116	.		16 228
50 512	MAGNETPLATTEN U. BANDSPEICHEREINHEITEN, SONSTIGE SPEICHEREINHEITEN Z.B. OPTISCHE SPEICHER	1000 DM	39 295	46 061	51 647	53 519	124 521		142 118
50 513	NICHT IN EINEM GEHAEUSE ZUSAMMENGEFASSTE PERIPHERE EINHEITEN, EIN- UND/ODER AUSGABEGERAETE	1000 DM	178 973	212 071	169 386	179 337	503 970		544 643
50 516	FEINKERAMISCHE ERZEUGNISSE	T	176 518	199 356	145 509	152 354	530 081		435 748
	GESCHIRR, HAUSHALTSGERAETE, TOILETTEN- GEGENSTAEANDE AUS PORZELLAN	1000 DM	110 585	108 823	58 886	75 164	316 464		195 781
51 111	UNDEKORIERT 1)	1000 DM	655 993	515 601	416 665	385 960	1 683 483	1	1 886 032
51 115	DEKORIERT (GEMALT) 2)	1000 DM	163 285	278 821	154 050	166 794	564 087		695 259
51 311	STEINGUT BZW. STEINGUTAEHNlichem MATERIAL UNDEKORIERT 1)	T	163 285	278 821	154 050	166 794	564 087		695 259
51 315	DEKORIERT 2)	1000 DM	163 285	278 821	154 050	166 794	564 087		695 259
51 322	FEINSTEINZEUG, GRAUBLAUEM ODER BRAUNEM STEINZEUG, UNDEKORIERT 1)	T	717	740	758	748	2 128		2 163
51 361	FIGUREN, PHANTASIE-, EINRICHTUNGS-, SCHMUCK- U. ZIERGEGENSTAEANDE AUS STEINGUT BZW. STEINGUTAEHNlichem MATERIAL, UNDEKORIERT 1)	1000 DM	5 376	6 138	6 278	6 354	15 921		17 695
51 551	KERAMISCHE INSTALLATIONSGEGENSTAEANDE FUER SANITAERE ODER HYGIENISCHE ZWECHE	T	146	173	164	150	480		443
51 611	ISOLATOREN AUS PORZELLAN, STEATIT U. ANDEREN KERAMISCHEN STOFFEN, MIT U. OHNE METALLTEILE	1000 DM	7 069	7 658	8 787	8 869	20 000		23 646
51 619	ISOLIERTERTEILE AUS KERAMISCHEN STOFFEN FUER ELEKTRISCHE INSTALLATION	T	5 285	5 642	5 651	6 204	16 362		17 130
51 711	WAND- U. BODENFLIESEN GLASIERT	1000 DM	51 557	55 821	58 498	64 311	159 713		177 700
51 714	UNGLASIERT	T	1 009	1 181	1 138	1 236	3 149		3 460
52 112	FENSTERGLAS, UNGEFAERBT ODER GEFAERBT	1000 DM	9 019	10 440	10 952	11 543	28 179		32 736
52 114	FLOATGLAS (SPIEGELGLAS), UNGEFAERBT ODER GEFAERBT	T	1 307	1 476	1 218	1 382	4 287		3 851
52 116	GUSSGLAS, GEFAERBT	1000 DM	22 574	21 743	20 523	23 438	66 760		63 851
52 119	SPEZIALFLACHGLAS U. SONSTIGES FLACHGLAS	T	3 153	3 347	3 186	3 416	9 709		9 628
52 212	KONSERVENGLAESER	1000 DM	66 748	69 425	64 641	70 324	203 788		197 651
52 213	GETRAENKEFLASCHEN AB 150 CM3 INHALT	1000 DM	400	422	532	498	1 210		1 469
52 218	WIRTSCHAFTSGLAS U. BLEIKRISTALL	T	12 130	12 418	15 659	13 996	36 850		43 040
52 223	GLASKOLBEN	T	1 009	1 181	1 138	1 236	3 149		3 460
52 224	WIRTSCHAFTSGLAS (EINSCHL. KELCHGLAS) UNTER 24 VH BLEIOXIDGELHALT	1000 DM	22 574	21 743	20 523	23 438	66 760		63 851
	BLEIKRISTALL (EINSCHL. KELCHGLAS) AB 24 VH BLEIOXIDGELHALT	T	2 225	2 653	2 103	2 171	7 233		6 674

1) UNDEKORIERTERTE ERZEUGNISSE SIND, GLEICHGUELTIG OB UNMITTELBAR ZUM ABSATZ ODER NOCH ZUR DEKORIERUNG IM GLEICHEN UNTERNEHMEN BESTIMMT, INSGESAMT IN MENGE U. WERT ANGEGBEN. UNDEKORIERTERTE ERZEUGNISSE, DIE AN EINEN FREMDEN BETRIEB UNBERECHNET ZUR DEKORIERUNG GELIEFERT WERDEN, SIND ENTHALTEN.- 2) NUR DIE WERTSTEIGERUNG GEGENUEBER DER UNDEKORIERTERTE WARE.

7 PRODUKTION AUSGEWAHLTER ERZEUGNISSE - FRUEHERES BUNDESGBIET

EB.-NR.	ERZEUGNIS	EINHEIT	1991		1992		JAN. BIS	MRZ.
			FEBRUAR	MAERZ	FEBRUAR	MAERZ	1991	1992
52 228	ROEHREN	T 1000 DM	6 018 22 040	6 455 22 503	5 806 22 884	6 558 24 978	19 525 68 490	18 656 71 727
52 311	LABORATORIUMSGERAETE	1000 ST 1000 DM	2 151 10 932	2 195 11 753	2 266 11 522	2 225 11 691	6 697 33 793	6 384 32 102
52 371	SONSTIGES VERARBEITETES GLAS	1000 DM	48 167	42 745	48 459	50 803	137 936	148 126
52 411	SICHERHEITSGLAS, EIN- U. MEHRSCHICHTIG (AUCH BEARBEITET)	1000 M2 1000 DM	1 686 105 624	1 681 106 374	1 758 111 427	1 830 129 660	5 194 326 277	5 604 355 615
52 413	ISOLIERGLAS (AUCH BEARBEITET)	1000 M2 1000 DM	1 130 83 463	1 175 84 183	1 360 101 496	1 426 110 819	3 495 255 466	4 088 308 665
52 415	SPIEGELGLAS, BELEGT	1000 M2*	875	869	845	892	2 671	2 591
52 714	TEXTILE GLASFASERN U. WAREN DARAUS	T 1000 DM	7 588 52 051	8 093 56 831	7 556 53 568	8 236 58 738	23 475 161 480	23 264 164 426
52 716	NICHTTEXTILE GLASFASERN U. WAREN DARAUS	T 1000 DM	11 597 48 276	13 016 48 319	13 053 57 105	14 724 59 417	37 178 152 892	40 729 181 254
52 718	OPTISCHE GLASFASERN	1000 M 1000 DM
SCHNITTHOLZ, SPERRHOLZ U. SONSTIGES								
BEARBEITETES HOLZ								
SCHNITTHOLZ AUS 1)								
53 161	NADELHOLZ	1000 M3*	691	875	816	916	2 255	2 451
53 165	LAUBHOLZ	1000 M3*	119	147	133	146	383	399
53 511	SCHAELFURNIERE	M3 *	25 703	25 424	22 648	26 318	76 207	72 529
53 515	SAEGE- U. MESSERFURNIERE	M3 *	12 221	12 662	12 921	13 781	38 454	39 132
53 611	FURNIERPLATTEN	M3 *	8 914	9 012	9 439	9 687	27 206	27 992
53 612	TISCHLERPLATTEN	M3 *	19 488	19 476	22 799	24 082	57 452	68 346
53 712	HOLZFASERHARTPLATTEN HOLZSPANPLATTEN	M3 *	44 328	46 034	47 282	48 909	138 529	143 550
53 814	ROH ODER GESCHLIFFEN	M3 *	343 616	354 346	382 419	391 439	1 030 398	1 101 805
53 815	KUNSTSTOFFBESCHICHTET	M3 *	258 702	267 880	274 166	288 691	798 239	834 649
53 816	FURNIERT U. ANDERE	M3 *	12 820	12 759	9 847	10 182	40 232	33 702
HOLZWAREN								
54 111	SPERRTUEREN (TUERBLAETTER) U. TUERENFERTIG- ELEMENTE MIT FUTTER U. BEKLEIDUNG FUER DEN INNENAUSBAU	1000 ST 1000 DM	614 83 204	669 88 297	744 101 618	780 108 017	1 934 255 898	2 277 310 957
54 112	FENSTERTUEREN	1000 ST 1000 DM	14 11 915	15 13 624	15 13 822	15 13 544	42 36 689	44 39 766
54 113	FENSTER (AUCH VERGLAST)	1000 ST 1000 DM	253 113 756	261 125 555	278 137 940	307 150 743	760 348 955	853 412 493
54 114	ROLLAEDEN AUS HOLZ	M2 1000 DM	353 63	257 49	986 171	. .
54 115	TREPPEN	ST 1000 DM	10 282 13 637	9 972 13 888	10 400 15 542	10 890 15 762	31 024 41 661	32 621 47 750
54 116	MOSAIK- U. STABPARKETT; PARKETTDIELEN U. SONSTIGE FERTIGPARKETTELEMENTE	1000 M2 1000 DM	640 28 131	667 29 653	742 34 595	739 34 489	1 974 86 867	2 197 102 186
54 221	SITZMOEBEL (OHNE SCHUL-, KIRCHEN-, THEATER- U. KINOSITZMOEBEL)	1000 ST 1000 DM	360 74 294	403 82 602	345 77 762	363 83 516	1 114 227 086	1 013 227 702
54 222	POLSTERMOEBEL (SESSEL, COUCHES, SOFAS, LIEGEN)	1000 ST 1000 DM	754 419 376	788 444 155	738 443 282	758 457 014	2 271 1 266 198	2 171 1 300 479
54 223	TISCHE (OHNE BUERO- U. SCHULTISCHE)	1000 ST 1000 DM	228 65 447	237 66 553	223 69 007	242 74 945	672 191 539	662 205 535
54 231	KLEIDER- U. WAESCHESCHRAENKE, SPINDE	1000 ST 1000 DM	278 142 904	310 152 662	289 150 540	303 154 198	871 439 290	906 456 142
54 233	SIDEBOARDS, WOHNZIMMER- U. BUECHERSCHRAENKE (OHNE BUECHERBARS, -VITRINEN U. AE.)	1000 ST 1000 DM	112 111 117	111 113 260	126 126 153	127 129 019	323 321 004	353 358 097
54 234	SCHRANKWAENDE (AUCH ALS RAUMTEILER)	1000 LFD.M 1000 DM	183 107 739	188 116 029	184 116 802	184 121 950	555 324 766	545 346 692
54 236	KUECHENSCHRAENKE (EINSCHL. EIN- BZW. AN- BAUSCHRAENKE)	1000 ST 1000 DM	1 651 432 251	1 685 452 394	1 719 448 178	1 851 498 303	4 820 1 270 056	5 172 1 353 538
54 238	BUECHERBARS, -VITRINEN, KOMMODEN	1000 ST 1000 DM	193 58 407	197 59 636	185 60 603	200 63 792	597 177 611	561 181 591
54 240	BETTSTELLEN FUER ERWACHSENE	1000 ST 1000 DM	110 39 344	113 40 738	106 42 248	114 45 056	331 119 008	324 127 733
54 245	ERGAENZUNGSMOEBEL	1000 ST 1000 DM	860 103 984	889 106 612	893 115 958	900 118 497	2 572 308 090	2 616 336 495
54 251	BUEROMOEBEL (SCHREIBTISCHE, SITZMOEBEL U. AE.)	1000 ST 1000 DM	479 231 231	524 251 398	603 303 098	603 311 476	1 485 705 718	1 744 883 438
54 264	LADENEINRICHTUNGEN, SCHAUFENSTERRUECKBAUTEN	1000 DM	122 776	169 363	137 560	162 234	386 696	405 332
54 348	VERPACKUNGSKISTEN (AUCH ZIGARENKISTEN UND ETUIS) U. KISTENGARNITUREN (AUCH KISTEN- TEILE) 2)	1000 M3 1000 DM	48 31 078	47 30 006	44 30 358	48 31 845	144 92 896	138 91 361
54 392	PALETTEN	1000 ST 1000 DM	2 882 45 348	3 087 50 125	3 014 46 364	3 151 48 776	9 012 143 113	8 956 139 521
54 419	LEISTEN U. RAHMEN UEBERWIEGEND AUS HOLZ	1000 DM	96 744	102 520	106 113	113 278	293 791	325 922
54 430	STIELE U. RUNDSTAEBE AUS HOLZ	1000 DM	3 046	3 107	3 648	4 204	9 540	11 053

1) SAEGEWERKE MIT EINEM JAHRESEINSCHNITT AB 1000 M3 RUNDHOLZ.- 2) M3 TATSAECHLICHER HOLZANTEIL AN DER FERTIGEN WARE.

7 PRODUKTION AUSGEWAHLTER ERZEUGNISSE - FRUEHERES BUNDESGBIET

EB.-NR.	ERZEUGNIS	EINHEIT	1991		1992		JAN. 1991	BIS 1991	MRZ. 1992
			FEBRUAR	MAERZ	FEBRUAR	MAERZ			
54 443	FAHRZEUG- U. BOOTSTEILE AUS HOLZ 1)	M3	14 012	14 354	16 847	16 517	41 989		49 683
54 444	MOEBELBESTANDTEILE AUS HOLZ (OHNE GEDRECHSELTE)	1000 DM	38 873	38 404	46 443	46 052	113 157		137 650
54 483	BETONSCHALUNGSPLETTEN	1000 DM	75 689	74 223	82 662	87 117	225 209		245 336
54 570	HAUSHALTSARTIKEL U. KUECHENGERAETE AUS HOLZ	1000 DM	20 107	23 848	25 424	26 749	62 990		73 591
			3 875	3 834	3 708	3 605	12 164		10 446
HOLZSTOFF, ZELLSTOFF, PAPIER U. PAPPE									
55 110	HOLZSTOFF 2)	T *	110 941	162 593	132 160	140 275	404 905		410 539
55 211	PAPIERZELLSTOFF 2)	T *	52 572	54 282	54 082	57 140	162 644		167 395
55 291	GEBLEICHTE LINTERS 2)	T *
55 310	ZEITUNGSDRUCKPAPIER	T *	86 282	98 583	93 211	101 898	281 660		286 291
55 324	DRUCK- U. SCHREIBPAPIER	T *	296 440	320 064	357 795	365 541	947 129	1	083 011
55 341	PACKPAPIER, HERGESTELLT AUS ALTPAPIER (AP) U. AUS ZELLSTOFF (ZP)	T *	31 446	31 482	27 630	29 768	95 125		85 866
55 351	TESTLINER	T *	54 249	58 200	67 254	64 968	167 889		194 899
55 355	AP- WELLENPAPIER (AP-WELLENSTOFF)	T *	84 456	91 124	104 930	114 115	268 477		320 791
55 369	HYGIENEPAPIER	T *	58 323	57 173	61 466	68 282	179 878		198 498
55 398	SONDERPAPIER (OHNE TECHNISCHE SPEZIALSEIDEN)	T *	116 072	113 907	118 466	122 843	348 589		359 660
55 413	MASCHINENGESTRICHER KARTON, NOCH IN DER PAPIERMASCHINE GESTRICHEN	T *	52 114	51 375	56 147	58 545	155 554		166 340
55 417	HOLZKARTON	T *	4 801	4 919	4 449	4 105	14 836		12 588
55 418	GEDECKTER U. UNGEDECKTER GRAUKARTON, BEHAELTERKARTON	T *	64 768	68 328	63 749	72 465	203 871		205 915
PAPIER- U. PAPPEWAREN									
56 111	TAPETEN AUS PAPIER (AUCH KUNSTSTOFFBESCHICHTET, METALLISIERT, MIT TEXTILIEN KASCHIERT U. AE.)	1000 ST	11 453	10 972	13 209	14 060	34 801		39 257
		1000 DM	63 690	61 853	74 724	78 285	193 031		220 643
56 310	PAPIERSAECKE	T	13 607	13 390	13 714	14 132	41 638		41 885
		1000 DM	47 899	47 327	49 320	52 884	146 544		154 565
56 311	GESCHAFTSBUECHER, LERNMITTEL	T	6 817	6 852	7 764	7 548	20 437		22 212
		1000 DM	50 312	49 397	55 059	55 899	151 532		163 215
56 318	KALENDER (OHNE WANDKALENDER)	T	235	433	925	561	881		2 210
		1000 DM	5 230	8 176	8 990	10 270	18 213		26 437
56 321	SPITZTUETEN, KREUZBODENBEUTEL, FLACH- U. SEITENFALTENBEUTEL U. AE.	T	9 378	9 938	9 963	10 772	29 264		30 888
		1000 DM	49 416	53 083	52 993	56 926	154 396		163 427
56 322	BUEROHILFSMITTEL	1000 DM	53 212	50 948	60 086	60 459	166 407		192 986
ZELLSTOFFWATTE, FILTRIERPAPIER- U. KREPP- PAPIERWAREN									
56 341	TOILETTENPAPIER (TISSUE, KREPP)	T	30 606	28 193	29 441	30 908	96 254		96 121
		1000 DM	93 944	83 771	88 220	91 725	290 673		289 013
56 343	FILTRIERPAPIERWAREN	T	6 581	6 435	6 000	6 084	19 618		17 454
		1000 DM	45 172	42 877	44 468	45 333	136 149		134 701
56 344	HYGIENISCHE BINDEN U. TAMPONS, WINDELN FUER KLEINKINDER U. AE. WAREN	T	47 977	51 455	48 925	52 167	152 338		167 057
		1000 DM	258 208	261 767	268 749	298 854	793 831		895 588
56 347	TASCHEN-, KOSMETIK- U. ANDERE KOERPER- PFLEGETUECHER	T	13 080	12 090	13 325	13 382	39 143		41 377
		1000 DM	52 774	48 274	53 467	55 468	161 083		173 669
56 348	HANDTUECHER	T
		1000 DM
56 357	KUECHEN-, HAUSHALTS- U. PUTZTUECHER	T	9 731	11 044	9 443	10 827	31 977		31 750
		1000 DM	29 017	34 523	28 856	33 006	97 273		98 557
56 358	TISCHTUECHER U. SERVIETTEN	T	3 908	4 046	5 441	4 631	12 241		15 591
		1000 DM	26 285	25 579	28 189	31 758	79 773		87 019
56 359	ROLLEN, SPULEN, HUELSEN FUER DIE TEXTILINDUSTRIE; ETIKETTEN, SIEGELMARKEN, KLEBE- ECKEN U. AE.	T	5 013	5 800	5 498	5 579	15 395		16 270
		1000 DM	47 900	53 746	51 316	53 256	141 421		151 328
56 411	WELLPAPPE, IN ROLLEN ODER BOGEN (EINSCHL. ZUSCHNITTEN)	1000 T *	187	185	174	183	575		541
56 415	ERZEUGNISSE AUS WELLPAPPE	1000 T	247	248	237	251	760		734
		1000 DM	437 270	442 742	414 390	437 629	1 350 114	1	287 621
56 499	VERPACKUNGSMITTEL AUS KARTON U. VOLLPAPPE (AUCH BEDRUCKT), DISPLAYS	1000 T	121	126	124	140	383		397
		1000 DM	461 157	469 413	474 365	512 259	1 434 463	1	490 549
GUMMIWAREN									
BEREIFUNGEN									
59 125	LAUFDECKEN FUER PERSONENKRAFTWAGEN	1000 ST	3 725	3 742	3 865	4 137	11 052		11 676
		1000 DM	270 621	276 377	289 038	307 304	808 928		874 966
59 131	LAUFDECKEN FUER LASTKRAFTWAGEN, OMNIBUSSE U. ERDBEWEGUNGSMASCHINEN	1000 ST	468	467	540	551	1 425		1 636
		1000 DM	115 584	118 260	132 064	137 651	350 763		397 579
59 133	LAUFDECKEN FUER ACKERSCHLEPPER	1000 ST	19	18	9	9	56		28
		1000 DM	5 656	5 601	4 613	4 552	17 808		14 231
59 134	LAUFDECKEN FUER SONSTIGE FAHRZEUGE (OHNE HAND- U. INDUSTRIEKARREN, ACKERMASCHINEN U. ACKERWAGEN)	T
		1000 DM
59 211	MASCHINENSCHLAEUCHE (AUCH CHIRURGISCHE SCHLAEUCHE), PROFILE U. SCHNURERE	T	7 260	7 472	8 810	9 168	22 654		26 782
		1000 DM	72 751	74 440	89 132	93 092	221 956		270 706
59 212	ANDERE SCHLAEUCHE 3)	T	3 161	3 301	3 811	4 269	9 217		11 365
		1000 DM	59 794	62 097	63 171	69 394	179 580		192 550
59 213	RAHMEN U. RINGE	T	3 565	3 630	3 816	4 091	11 047		11 843
		1000 DM	65 092	68 117	68 060	77 998	202 536		217 742
59 215	KEILRIEMEN	T	572	542	495	631	1 642		1 661
		1000 DM	13 895	13 013	12 311	15 391	39 874		41 118
59 216	FOERDERGURTE, TRANSPORTBAENDER	T	2 697	2 594	2 473	3 011	8 018		8 171
		1000 DM	24 554	23 775	23 749	29 401	72 628		76 647

1) M3 TATSAECHLICHER HOLZANTEIL AN DER FERTIGEN WARE.- 2) AUF BASIS EINES TROCKENGEWICHTS VON 90 V.H.- 3) OHNE GEWEBTE FEUERLOESCHSCHLAEUCHE.

STBA, FACHSERIE 4, REIHE 2.1

7 PRODUKTION AUSGEWAHLTER ERZEUGNISSE - FRUEHERES BUNDESGBIET

EB.-NR.	ERZEUGNIS	EINHEIT	1991		1992		JAN. BIS	MRZ.
			FEBRUAR	MAERZ	FEBRUAR	MAERZ	1991	1992
59 217	WALZENBEZUEGE	T 1000 DM	424 19 951	458 19 808	397 18 781	402 20 450	1 326 61 172	1 188 58 200
59 218	GUMMIMETALLVERBINDUNGEN	T 1000 DM	6 519 117 063	6 525 116 397	6 519 119 675	6 868 125 208	19 940 358 254	20 036 367 564
59 235	SOHLENPLATTEN U. FORMSOHLEN	T 1000 DM	1 402 11 446	1 310 11 395	1 257 11 547	1 370 12 515	4 161 34 719	4 036 35 881
59 279	SCHWAMM-, ZELL-, MOOS- U. SCHAUMGUMMI-ARTIKEL	T 1000 DM	1 361 20 025	1 360 21 022	1 392 20 146	1 388 21 503	4 294 64 068	4 137 63 091
59 298	GUMMIHAARPOLSTER U. KROLLHAAR	T 1000 DM	1 141 13 423	1 066 13 109	1 015 12 214	1 029 12 245	3 284 40 120	2 978 36 351
LEDER								
61 219	OBERLEDER	T *	774	814	829	780	2 408	2 387
61 229	FUTTERLEDER	T *	115	173	114	129	463	346
61 232	POLSTERLEDER	T *	952	895	1 306	1 603	2 915	4 294
61 239	BEKLEIDUNGS- U. HANDSCHUHLERDER	T *	19	18	15	20	61	54
61 249	GEWICHTSLEDER	T *	208	216	188	211	605	618
LEDERWAREN U. SCHUHE								
62 162	HANDTASCHEN, PORTEMONNAIES U. ANDERE FEIN-TAESCHNER- U. GALANTERIEWAREN AUS LEDER	1000 DM	80 580	79 499	73 864	73 528	236 482	210 486
62 176	FEINSATTLERWAREN	1000 DM	33 240	33 560	31 491	36 383	97 022	97 643
62 271	SATTLERWAREN (OHNE SOLCHE AUS LEDER ODER REKONSTITUIERTEM LEDER)	1000 DM	19 751	21 787	21 070	21 305	63 069	61 377
62 511	ARBEITSSCHUHE U. -STIEFEL MIT OBERTEIL AUS LEDER	1000 PAAR 1000 DM	360 23 261	385 25 068	375 24 099	388 25 148	1 156 74 753	1 140 73 591
STRASSENSCHUHE U. -STIEFEL MIT OBERTEIL AUS LEDER								
62 532	FUER HERREN (AB GROESSE 36)	1000 PAAR 1000 DM	1 030 62 635	1 060 65 314	760 50 703	748 49 551	3 195 193 668	2 310 152 213
62 534	FUER DAMEN (EINSCHL. GEFUETTERTER SANDALETTEN) (AB GROESSE 36)	1000 PAAR 1000 DM	1 765 105 074	1 784 105 168	1 781 112 266	1 787 113 498	5 354 319 104	5 284 334 397
62 539	FUER KINDER U. KLEINKINDER BIS GROESSE 35	1000 PAAR 1000 DM	317 12 922	320 12 833	301 13 039	290 12 593	974 40 232	880 38 868
62 554	HAUSSCHUHE MIT OBERTEIL AUS LEDER, TEXTILIEN U. ANDEREN STOFFEN	1000 PAAR 1000 DM	433 7 030	416 7 037	385 6 475	312 5 332	1 291 21 622	1 096 18 144
TEXTILIEN								
GARN FUER GEWEBE (OHNE TEPPICH-, BASTFASER- U. HAARGARN) AUS								
63 211	BAUMWOLLE	T *	13 448	13 893	12 016	12 827	41 343	36 347
63 213	WOLLE	T *	2 455	2 398	3 075	3 182	7 190	9 014
63 215	ZELLULOSISCHEN SPINNFASERN	T *	3 279	3 345	3 485	3 585	10 611	10 389
63 218	SYNTHETISCHEN SPINNFASERN	T *	10 104	9 684	8 866	9 308	29 604	26 132
GARN FUER MASCHENWARE AUS								
63 221	BAUMWOLLE	T *	2 602	2 691	2 232	2 423	7 903	6 803
63 223	WOLLE	T *	669	779	802	924	2 020	2 477
63 228	SYNTHETISCHEN SPINNFASERN	T *	1 559	1 596	1 720	1 876	4 611	5 151
63 238	GARN FUER TEPPICHE U. FUSSBODENBELAEGE (OHNE BASTFASER- U. HAARGARN) AUS SYNTHETISCHEN SPINNFASERN	T *	3 029	2 980	2 872	2 972	9 443	8 914
63 269	TEXTURIERTES GARN	T *	14 153	13 785	14 508	15 670	43 658	46 269
63 281	NAEKGARN (OHNE HANFNAEKGARN)	T 1000 DM	946 58 566	930 56 556	880 55 625	942 58 396	2 758 167 670	2 627 163 645
63 289	HANDSTRICK- U. HANDARBEITSGARN (OHNE MASCHINENSTRICKGARN)	T 1000 DM	376 15 787	385 18 572	339 15 476	393 17 755	1 169 51 872	1 128 49 730
63 567	VLIESTOFFE	T 1000 DM	11 499 126 137	12 409 131 879	12 399 120 919	13 176 133 018	36 112 391 226	38 273 376 711
63 719	ROHGEBEWE 1)	1000 M2 1000 DM	63 482 122 689	58 765 131 742	54 059 116 535	56 524 120 987	187 314 396 259	164 818 356 970
63 721	STOFF FUER HERREN- U. KNABEN OBERBEKLEIDUNG, AUCH FUER HERRENBERUF BEKLEIDUNG (OHNE FUTTERSTOFF)	1000 M2 1000 DM	18 936 128 580	18 589 129 706	15 168 102 413	16 622 114 883	57 934 400 390	47 668 332 804

1) NUR ROHGEBEWE, DIE ALS SOLCHE ABGESETZT WERDEN.

7 PRODUKTION AUSGEWAHLTER ERZEUGNISSE - FRUEHERES BUNDESGBIET

EB.-NR.	ERZEUGNIS	EINHEIT	1991		1992		JAN. BIS	MRZ.
			FEBRUAR	MAERZ	FEBRUAR	MAERZ	1991	1992
63 722	STOFF FUER DAMEN-, MAEDCHEN- U. KLEINKINDER- OBERBEKLEIDUNG, AUCH FUER DAMENBERUFSBE- KLEIDUNG (EINSCHL. SCHUERZENSTOFF) (OHNE FUTTERSTOFF)	1000 M2 1000 DM	21 102 118 354	21 803 133 773	20 218 118 186	21 407 135 533	66 307 375 194	61 443 372 263
63 723	SAMT U. PLUESCH FUER BEKLEIDUNG (OHNE SAMTBAENDER)	1000 M2 1000 DM	2 987 34 684	2 931 34 840	2 603 30 007	2 620 30 018	8 988 104 510	7 664 88 178
63 726	LEIBWAESCHESTOFF (EINSCHL. HEMDENSTOFF)	1000 M2 1000 DM	5 645 25 793	5 583 24 981	3 945 17 795	4 214 18 300	16 799 75 976	12 492 55 600
63 759	FUTTERSTOFF	1000 M2 1000 DM	16 953 48 314	16 745 47 912	16 705 43 757	16 745 46 507	51 793 146 782	51 064 139 497
63 784	CORD- U. WULSTGEWEBE FUER FAHRRAD- U. KRAFTFAHRZEUGREIFEN U. AE.	1000 M2 1000 DM	4 496 16 416	4 310 17 003	5 099 19 631	4 648 18 388	13 586 51 239	15 341 59 768
63 821	HAUS-, BETT- U. TISCHWAESCHESTOFF (OHNE FROTTIERGEWEBE) (METERWARE)	1000 M2*	12 922	14 092	9 874	10 468	41 442	32 104
63 823	FROTTIERGEWEBE (METERWARE)	1000 M2*	3 341	3 307	2 963	2 832	9 903	8 570
63 841	MDEBELSTOFF (POLSTERBEZUGSSTOFF) (OHNE SAMT, PLUESCH U. VELOUR)	1000 M2 1000 DM	2 585 35 091	2 563 35 351	2 631 38 152	2 865 40 881	8 156 110 677	8 318 118 964
63 843	SAMT, PLUESCH U. VELOUR FUER MOEBEL (POLSTERBEZUEGE) U. DEKORATION	1000 M2 1000 DM	2 460 31 499	2 434 30 801	2 073 26 709	1 894 25 504	7 394 94 394	5 794 76 158
63 847	DEKORATIONSSTOFF (DICHTES GEWEBE) (OHNE MOEBELSTOFF, SAMT, PLUESCH U. VELOUR U. OHNE UNDICHTEN VORHANGSTOFF)	1000 M2 1000 DM	7 180 48 242	7 581 49 547	6 327 43 224	6 398 44 757	22 076 143 968	18 854 131 133
63 859	GARDINENSTOFF (AUCH UNDICHTER VORHANGSTOFF) (METERWARE)	1000 M2*	15 627	15 832	14 764	15 946	47 491	45 052
63 861	TEPPICHE, LAEUFER U. FUSSBODENBELAG AUS TEXTILEM MATERIAL (OHNE MATTEN) (METERWARE U. ABGEPASST) GEWEBT	1000 M2 1000 DM	449 20 539	518 22 656	434 19 785	413 19 675	1 535 68 000	1 268 58 474
63 863	IM TUFTINGVERFAHREN HERGESTELLT (OHNE BADEZIMMERNITUREN)	1000 M2 1000 DM	10 430 159 883	9 911 157 652	9 827 154 064	10 254 158 969	31 769 486 028	30 119 467 048
63 865	AUS NADELFILZ BZW. NADELVLIES	1000 M2 1000 DM	4 224 41 514	4 436 42 731	5 436 45 519	5 540 46 203	13 226 124 971	15 928 135 832
63 880	BESCHICHTETE GEWEBE U. ANDERE BESCHICHTETE TEXTILE TRAEGERBAHNEN (OHNE GUMMIERTE GEWEBE)	1000 M2 1000 DM	9 690 62 250	9 666 63 924	9 426 66 269	9 407 66 492	29 057 190 119	27 604 193 468
63 919	GEWIRKTER ODER GESTRIKTER STOFF (OHNE UN- DICHTEN VORHANGSTOFF)	T 1000 DM	6 755 113 343	6 561 112 462	5 356 86 490	5 541 92 251	19 363 321 111	16 586 272 162
63 929	GEWIRKTE ODER GESTRIKTE 1) HERREN OBERBEKLEIDUNG AB GROESSE 38	1000 ST 1000 DM	672 29 579	657 28 847	578 29 179	505 25 540	1 959 87 007	1 590 79 406
63 939	DAMEN OBERBEKLEIDUNG AB GROESSE 34	1000 ST 1000 DM	2 678 104 811	2 928 104 464	2 839 119 263	2 981 124 496	8 256 309 908	8 406 351 397
63 949	KINDER OBERBEKLEIDUNG (OHNE ERSTLINGS- STRUEMPFE U. -SCHUHE)	1000 ST 1000 DM	2 896 36 651	2 507 32 967	1 886 28 029	1 791 29 339	7 825 101 169	5 563 85 611
63 959	HERRENWAESCHE	1000 ST 1000 DM	3 467 34 369	3 602 37 078	3 014 31 186	2 907 32 033	10 631 105 252	8 639 90 113
63 969	DAMEN- U. KINDERWAESCHE	1000 ST 1000 DM	14 613 105 452	14 648 107 633	14 429 102 366	13 991 99 925	45 390 323 936	42 912 303 295
63 971	HERRENSTRUEMPFE U. -SOCKEN (EINSCHL. SPORTSTRUEMPFFEN)	1000 PAAR 1000 DM	4 125 15 787	3 499 13 681	4 444 19 047	4 819 20 430	12 415 48 274	13 611 57 603
63 977	DAMENFEINSTRUMPFHOSEN AUS GARN BIS 60 DEN, GANZ ODER UEBERWIEGEND AUS SYNTHETISCHEN CHEMIEFASERN	1000 ST 1000 DM	26 708 49 844	26 171 48 302	23 063 49 615	24 629 52 080	81 790 148 586	70 989 150 577
BEKLEIDUNG 2)								
64 114	HERREN OBERBEKLEIDUNG AB GROESSE 38 ANZUEGE	1000 ST 1000 DM	314 71 462	332 76 128	296 69 749	293 69 042	998 225 520	892 206 324
64 115	SAKKOS U. JACKEN (OHNE SKI- U. WINDJACKEN, ANDRAKS, BLOUSONS U. AE.)	1000 ST 1000 DM	474 63 039	436 57 636	451 63 201	479 65 009	1 367 181 404	1 399 187 930
64 116	HOSEN, LANG (AUCH JEANSHOSEN)	1000 ST 1000 DM	2 275 115 523	2 383 118 720	2 030 107 223	2 123 109 741	7 016 355 005	6 092 316 080

1) OHNE DIE IM BEKLEIDUNGSGEWERBE KONFEKTIONIERTEN WIRK- UND STRICKWAREN. - 2) EINSCHLIESSLICH DER VON WEBEREIEN FERTIGGESTELLTEN WAREN, SOWIE SOLCHE AUS ZUGEKAUFTER GEWIRKTER ODER GESTRIKTER METERWARE.

7 PRODUKTION AUSGEWAHLTER ERZEUGNISSE - FRUEHERES BUNDESGBIET

EB.-NR.	ERZEUGNIS	EINHEIT	1991		1992		JAN. BIS	MRZ.
			FEBRUAR	MAERZ	FEBRUAR	MAERZ	1991	1992
64 117	MAENTEL U. UMHAENGE AUS NICHT GUMMIERTEM U. NICHT BESCHICHTETEM GEWEBE	1000 ST 1000 DM	21 3 192	17 3 777	21 4 122	22 4 605	55 9 709	65 12 999
64 131	DAMENOBERBEKLEIDUNG AB GROESSE 34 KOSTUEME (AUCH KOMPLETS)	1000 ST 1000 DM	208 33 148	258 33 039	289 43 782	227 32 853	633 95 791	757 114 912
64 132	ROECKE	1000 ST 1000 DM	3 082 137 168	3 125 132 249	2 872 128 778	3 075 130 917	9 287 409 348	8 761 388 862
64 133	HOSEN, LANG (AUCH JEANSHOSEN U. HOSENROECKE)	1000 ST 1000 DM	2 691 108 049	2 803 111 053	2 758 115 013	2 685 106 919	8 039 324 232	8 160 328 982
64 134	BLUSEN (AUCH HEMDBLUSEN)	1000 ST 1000 DM	3 636 151 386	3 752 147 083	3 030 134 709	2 879 119 795	11 120 456 971	9 178 400 588
64 135	KLEIDER	1000 ST 1000 DM	1 520 147 758	1 687 149 566	1 321 134 950	1 434 144 610	4 699 438 173	4 001 403 969
64 136	MAENTEL U. UMHAENGE AUS NICHT GUMMIERTEM U. NICHT BESCHICHTETEM GEWEBE	1000 ST 1000 DM	694 71 970	602 60 483	586 66 461	548 60 980	1 965 204 306	1 707 195 215
64 141	ARBEITS-, BERUFS- U. SPEZIALSCHUTZANZUEGE, EINTEILIG (KOMBINATIONEN) (GENAeht)	1000 ST 1000 DM	189 9 871	188 8 714	172 7 671	190 8 466	549 27 467	523 23 548
64 143	ARBEITS-, BERUFS- U. SPEZIALSCHUTZHOSEN (GENAeht) (AUCH LATZHOSEN)	1000 ST 1000 DM	380 11 160	406 12 018	351 10 540	408 12 098	1 212 35 291	1 130 33 678
64 144	ARBEITS-, BERUFS- U. SPEZIALSCHUTZMAENTEL U. -KITTEL (GENAeht)	1000 ST 1000 DM	299 6 722	310 6 923	315 6 894	324 7 051	933 20 997	909 20 003
64 153	WINDJACKEN, ANORAKS, BLOUSONS U. AE.	1000 ST 1000 DM	133 10 988	126 11 433	87 7 752	85 7 874	394 33 720	228 20 567
64 154	BADEANZUEGE FUER DAMEN	1000 ST 1000 DM	549 16 168	548 17 127	404 14 537	435 16 888	1 614 48 868	1 248 44 571
64 156	BADEMAENTEL U. SONSTIGE BADE- U. STRANDBE- KLEIDUNG	1000 ST 1000 DM	134 7 860	152 9 153	111 7 256	121 7 894	452 26 458	345 22 440
64 161	VEREDELTE PELZFELLE	1000 ST 1000 DM	487 5 571	610 6 191	502 6 553	570 7 776	1 631 16 882	1 504 19 438
64 165	PELZMAENTEL	1000 ST 1000 DM	2 2 497	2 2 257	1 991	1 786	6 6 525	4 3 681
64 173	LEDERJACKEN, -WESTEN U. -STRICKJACKEN	1000 ST 1000 DM	30 10 263	29 9 904	27 10 525	26 9 147	88 28 926	84 29 418
64 175	LEDERMAENTEL	1000 ST 1000 DM	1 936	1 616	2 1 179	2 1 042	2 2 334	5 3 280
64 213	OBER- U. FREIZEITHEMDEN (AUCH SPORT-, ARBEITHEMDEN U. AE.) FUER HERREN	1000 ST 1000 DM	751 23 498	723 23 213	654 20 830	739 24 775	2 161 68 746	1 963 64 589
64 241	DAMENWAESCHE TAGESWAESCHE (TAGHEMDEN, SCHLUEPFER, UNTER- ROECKE)	1000 ST 1000 DM	1 707 10 190	1 897 10 157	1 126 8 902	978 6 683	5 539 28 040	3 355 24 301
64 242	NACHTHEMDEN, SCHLAF- U. HAUSANZUEGE	1000 ST 1000 DM	657 17 318	791 20 863	462 13 454	530 14 686	2 045 52 852	1 502 40 473
64 317	MIEDERWAREN GANZ ODER UEBERWIEGEND AUS SYNTHETISCHEN CHEMIEFASERN BUESTENHALTER	1000 ST 1000 DM	358 5 648	398 6 392	314 4 478	358 5 774	1 052 16 450	954 14 459
64 337	MIEDERHOESCHEN, HUEFTHALTER, ELASTIK- SCHLUEPFER, KORSETTS	1000 ST 1000 DM	97 2 090	98 2 193	73 1 409	100 1 985	287 6 386	245 4 914
64 810	BETTFEDERN U. DAUNEN (AUFBEREITET)	T *	586	691	830	675	2 381	2 610
64 836	BETTWAESCHE	1000 ST 1000 DM	4 039 63 204	4 292 65 718	3 541 57 666	3 685 61 752	12 499 192 454	11 039 181 502
64 859	HAND- U. BADETUECHER (AUCH GAESTETUECHER)	1000 ST 1000 DM	4 844 32 009	4 945 33 215	3 569 23 077	3 678 24 447	14 531 95 840	11 151 69 361
64 870	STETTPBETTEN U. STETTPDECKEN ZUR VERWENDUNG IN BETTWAESCHEBEZUEGEN	1000 ST 1000 DM	438 27 686	494 28 516	498 28 961	535 29 629	1 473 88 629	1 551 91 255
64 871	DAUNENDECKEN	1000 ST 1000 DM	39 7 056	41 6 746	42 7 302	38 6 656	157 25 574	154 25 186
64 872	KISSEN	1000 ST 1000 DM	2 618 29 839	2 957 34 894	2 812 31 540	2 792 32 710	8 611 98 549	8 831 97 515
64 873	SCHLAF- U. REISEDECKEN	1000 ST 1000 DM	581 17 118	624 19 243	589 18 274	593 18 553	1 863 55 232	1 791 53 794
64 878	SCHLAFSAECKE, GESTETPT	1000 ST 1000 DM	86 4 290	103 4 441	77 5 003	88 4 828	271 12 858	213 12 435

7 PRODUKTION AUSGEWAHLTER ERZEUGNISSE - FRUEHERES BUNDESGBEIT

EB.-NR.	ERZEUGNIS	EINHEIT	1991		1992		JAN. BIS	MRZ.
			FEBRUAR	MAERZ	FEBRUAR	MAERZ	1991	1992
ERZEUGNISSE DES ERNAHRUNGSGEWERBES								
68 112	WEIZENMEHL U. -SCHROT	T *	235 955	232 869	217 211	222 479	728 453	686 433
68 113	ROGGEN-, MAIS- U. GEMENGEMEHL SOWIE -SCHROT	T *	39 635	39 908	40 537	44 327	125 749	128 154
68 115	HAFERERZEUGNISSE FUER NAHRUNGSMITTEL	T	10 012	8 433	8 907	7 336	29 276	26 005
68 120	TEIGWAREN	1000 DM	18 521	15 441	15 120	13 570	54 855	45 199
		T	22 947	20 490	22 521	21 718	67 882	67 840
		1000 DM	72 383	64 619	64 149	61 774	214 334	193 900
68 132	PUDDINGPULVER U. VERWANDTE PULVERFOERMIGE ERZEUGNISSE	T	6 821	7 418	6 949	7 655	21 033	20 998
		1000 DM	41 085	43 886	41 011	46 397	122 866	123 227
68 134	BACKMITTEL	T	17 808	17 170	19 546	18 749	55 581	58 196
		1000 DM	62 593	58 419	67 327	66 676	191 259	204 012
68 136	SAEUGLINGS- U. KLEINKINDERNAHRUNG	T	12 108	12 042	13 629	12 634	38 500	38 993
		1000 DM	121 380	116 875	143 722	126 455	375 192	404 669
68 137	SUPPEN (OHNE SUESSE SUPPEN)	T	11 038	11 643	9 776	10 677	36 795	31 301
		1000 DM	75 664	83 257	72 400	79 829	254 766	229 320
68 138	BRUEHERZEUGNISSE, SOSSEN (OHNE WUERZSOSSEN) U. WUERZEN	T	9 395	9 461	9 177	9 060	29 106	27 270
		1000 DM	87 821	87 854	93 783	93 308	267 079	275 387
68 139	WUERZ- U. SALATSOSSEN	T	4 333	5 323	4 347	4 887	13 969	13 209
		1000 DM	17 108	20 364	19 275	21 439	55 281	55 870
68 154	STAERKE U. SAGO	T *	49 570	45 199	46 012	37 705	156 946	136 085
68 178	DAUERBACKWAREN (AUCH SOLCHE MIT SCHOKOLADEN-UEBERZUG U. MUESLI-RIEGEL)	T	43 992	45 707	40 721	43 912	136 161	127 313
		1000 DM	285 201	287 554	259 790	291 533	866 644	821 894
68 213	WEISSZUCKER (OHNE KANDIS)	T
68 241	OBSTKONSERVEN (LUFTDICHT VERSCHLOSSEN) 1)	T	5 018	5 369	7 180	6 374	15 656	20 589
		1000 DM	10 387	10 405	12 794	12 928	32 789	38 782
68 242	GEMUESEKONSERVEN (LUFTDICHT VERSCHLOSSEN) 1)	T	9 970	12 560	9 702	8 208	37 772	28 249
		1000 DM	18 449	20 354	16 003	13 727	62 927	48 733
68 243	TIEFGEFRORENES GEMUESE	T	6 018	4 843	7 525	6 618	19 308	22 931
		1000 DM	22 319	19 157	26 816	23 450	70 067	79 755
68 244	MARMELADE, GELEE, PFLAUMENMUS U. AE. 1)	T	23 350	23 296	18 103	19 258	68 572	55 185
		1000 DM	75 369	78 659	65 501	69 206	227 191	196 906
68 247	FRUCHTSAEFTE U. -NEKTARE (OHNE SOLCHE AUS ZITRUSFRUECHTEN) 1)	1000 L	114 561	122 411	108 877	109 311	366 374	337 772
		1000 DM	105 392	111 136	106 262	108 604	332 017	333 717
68 248	FRUCHTSAEFTE U. -NEKTARE AUS ZITRUSFRUECHTEN 1)	1000 L	143 762	148 939	142 545	148 991	451 552	455 461
		1000 DM	146 707	151 196	153 683	161 861	466 286	492 965
68 261	KAKAOBUTTER	T *	5 525	5 405	6 666	6 380	16 607	18 113
68 262	KAKAOPULVER NICHT GEZUCKERT	T	5 667	5 597	5 822	5 644	16 321	16 226
		1000 DM	12 021	12 832	12 581	11 030	36 556	34 706
68 264	ZUCKERWAREN	T	45 392	42 215	44 903	48 734	135 875	142 795
		1000 DM	315 746	287 699	337 865	350 011	939 494	1 049 782
68 265	SCHOKOLADENERZEUGNISSE	T	61 116	54 207	55 244	56 251	181 363	167 400
		1000 DM	577 630	475 218	542 730	523 803	1 674 929	1 629 447
68 266	SPEISEEIS (AUCH EISCREME)	T	26 164	27 541	28 572	31 774	77 966	83 993
		1000 DM	215 129	220 072	236 607	263 194	631 365	687 575
MILCH (OHNE WERKMILCH)								
68 310	VOLLMILCH ODER TEILENTRAHMTE MILCH (OHNE STERILISIERTE ODER ULTRAHOCHERHITZTE MILCH U. WERKMILCH)	1000 L	258 477	271 707	256 281	258 128	810 599	783 420
		1000 DM	224 800	237 134	222 586	223 924	703 897	680 427
68 311	ENTRAHMTE MILCH (MAGERMILCH) U. BUTTERMILCH (OHNE STERILISIERTE ODER ULTRAHOCHERHITZTE MILCH, WERKMILCH U. MAGERMILCH FUER FUTTERZWECKE)	1000 L	79 214	87 210	84 570	84 627	253 351	262 726
		1000 DM	33 455	37 727	41 058	41 630	107 535	128 135
68 312	SAHNE (OHNE STERILISIERTE ODER ULTRAHOCHERHITZTE SAHNE), AUCH SCHLAGRAHM	1000 L	40 580	48 594	41 567	44 697	133 881	129 390
		1000 DM	131 663	157 551	135 299	145 657	435 083	422 956
68 314	BUTTER, BUTTERSCHMALZ (BUTTEROEL), KRAEUTERBUTTER U. ANDERE BUTTERZUBEREITUNGEN IN BUTTERWERT	T	31 020	31 538	31 496	32 118	96 301	99 391
		1000 DM	199 795	203 663	205 934	209 323	620 618	654 188
68 315	HARTKAESE	T	11 079	11 116	11 305	12 061	34 222	35 361
		1000 DM	79 237	80 123	83 206	88 270	245 808	259 990
68 316	SCHNITTKAESE	T	25 790	26 232	27 279	28 196	80 638	85 246
		1000 DM	180 904	182 373	188 327	192 558	559 221	585 165
68 352	MAGERMILCHPULVER	T *	29 443	36 124	21 726	22 921	99 310	71 819
68 354	KONDENSVOLLMILCH	T	44 969	44 296	43 821	44 388	134 902	136 362
		1000 DM	110 535	106 602	107 265	105 571	331 176	331 906
68 357	SCHMELZKAESE U. -ZUBEREITUNGEN	T	13 321	12 958	13 609	14 637	40 965	42 862
		1000 DM	107 545	107 366	109 102	116 717	335 636	343 441
68 412	ROHE OELE (AUCH GEHAERTET)	T *	141 208	155 925	165 797	152 971	471 989	489 531
68 413	RAFFINIERTES OELE (AUCH GEHAERTET), NICHT VERBRAUCHSFERTIG	T *	153 844	144 810	137 574	137 487	467 899	428 998
68 417	DELKUCHEN, ENTFETTETE SCHROTE U. DGL.	T	328 186	342 402	361 587	365 988	1 061 857	1 118 479
		1000 DM	84 954	87 286	93 418	99 928	273 960	307 881
68 441	MARGARINE (EINSCHL. HALBFETT-, ZIEH- U. SCHMELZMARGARINE)	T	49 187	48 827	46 516	48 990	160 731	147 410
		1000 DM	127 532	124 725	126 746	134 250	420 598	407 937
68 514	WURST, SCHINKEN U. SONSTIGE FLEISCHWAREN (OHNE WURST- U. FLEISCHKONSERVEN)	T	100 931	105 432	104 259	109 334	322 801	329 075
		1000 DM	884 384	931 664	929 091	978 408	2 831 267	2 931 970
68 515	WURST-, FLEISCH- U. MISCHKONSERVEN (OHNE TIEFGEFRORENE TAFELFERTIGE FLEISCHGERICHTE, FLEISCHSALAT, FLEISCHEXTRAKTE)	T	50 408	46 641	42 243	44 915	144 572	129 173
		1000 DM	211 660	195 241	178 710	182 919	612 758	547 708

1) PRODUKTION DER BETRIEBE VON UNTERNEHMEN MIT 10 BESCHAEFFIGTEN UND MEHR.

7 PRODUKTION AUSGEWAHLTER ERZEUGNISSE - FRUEHERES BUNDESGBIET

EB.-NR.	ERZEUGNIS	EINHEIT	1991		1992		JAN.	BIS	MRZ.
			FEBRUAR	MAERZ	FEBRUAR	MAERZ	1991	1992	
68 591	FISCHFILETS 1) FRISCH ODER GEKUEHLT	T 1000 DM	1 167 9 858	1 561 13 282	1 794 16 057	1 822 16 192	3 928 34 191	5 655 50 788	
68 592	TIEFGEFROREN (OHNE FILETS V. SUESSWASSER- FISCHEN)	T 1000 DM	1 751 9 592	1 983 11 450	2 409 17 549	2 261 15 893	5 712 31 277	6 671 47 797	
68 593	TIEFGEFRORENE FISCHERZEUGNISSE 1)	T 1000 DM	12 179 62 308	11 418 62 386	12 401 73 972	12 134 70 909	34 425 178 819	34 821 205 958	
68 596	MARINADEN (EINSCHL. BRAT- U. KOCHFISCH- WAREN) 1)	T 1000 DM	7 712 30 982	7 864 31 205	7 814 31 230	6 932 28 683	24 343 98 581	23 053 92 590	
68 597	FISCHDAUERKONSERVEN 1)	T 1000 DM	4 285 26 007	4 046 23 514	4 318 28 033	3 686 24 756	12 748 76 463	12 012 78 087	
68 651	ROESTKAFFEE 1) 2)	T 1000 DM	37 852 325 616	39 616 341 360	38 592 361 800	39 470 339 918	115 675 982 441	117 179 1 054 895	
68 654	KAFFEE-EXTRAKTE 1) 2)	T 1000 DM	2 314 47 988	2 518 48 221	1 930 45 785	2 074 48 313	7 163 144 835	6 218 150 073	
68 719	BIER 1)	1000 HL 1000 DM	7 064 866 910	8 356 1 031 050	7 421 952 725	8 020 1 027 421	24 052 2 968 584	23 901 3 057 556	
68 722	MALZ U. MALZERZEUGNISSE (OHNE MALZEXTRAKT U. NEBENPRODUKTE)	T *	121 923	134 076	128 985	136 140	388 670	399 396	
68 751	KORNBRANNTWEINE 1) 2)	HL 1000 DM	81 874 35 368	79 847 29 412	76 707 34 422	92 077 38 423	245 538 92 887	257 043 105 316	
68 753	BRANNTWEINE AUS WEIN (EINSCHLIESSLICH VERSCHNITT) 1) 2)	HL 1000 DM	97 740 58 621	103 735 65 313	79 513 52 025	83 925 54 082	331 538 198 326	279 606 178 399	
68 755	OBSTBRANNTWEINE 1) 2)	HL 1000 DM	12 934 8 460	13 347 9 005	12 525 7 203	12 074 7 748	43 151 26 261	38 866 22 142	
68 757	BITTERE, HALBBITTERE U. KRAEUTER- LIKORE 1) 2)	HL 1000 DM	37 862 40 273	36 083 36 833	39 341 41 642	40 848 45 212	114 834 120 227	120 233 127 293	
68 771	TRAUBENSCHAUMWEINE 1) 2)	HL 1000 DM	253 417 109 689	243 540 111 488	263 590 113 232	230 220 106 651	773 703 337 953	765 597 337 259	
68 791	NATUERLICHE MINERALWAEISSER, QUELLWAEISSER	1000 L *	417 118	511 795	457 048	543 110	1 464 385	1 521 137	
68 798	LIMONADEN (OHNE DIAETETISCHE ERFRISCHUNGS- GETRAENKE) 1)	1000 L 1000 DM	349 891 292 477	401 514 331 539	333 154 271 746	379 530 318 659	1 175 296 971 869	1 081 923 903 770	
68 817	GEWUERZE	T 1000 DM	4 451 57 591	4 569 57 761	5 482 61 162	5 984 66 747	14 232 182 905	18 404 205 559	
68 832	KARTOFFELCHIPS U. -STICKS	T 1000 DM	4 430 30 114	4 673 29 778	5 267 35 935	5 630 37 513	16 267 106 797	16 411 109 522	
68 833	KARTOFFELPUFFER, -KLOSSMEHL, PUEREPUFFER U. PUEREFLÖCKEN	T 1000 DM	8 891 43 182	8 904 43 554	9 426 42 714	9 213 42 008	26 033 126 191	27 623 124 407	
68 881	GRUNDSTOFFE FUER ALKOHOLFREIE U. ALKOHOLISCHE GETRAENKE (OHNE HOPFENPULVER U. -EXTRAKTE)	T 1000 DM	10 642 85 501	11 828 95 305	9 132 59 029	10 199 68 732	33 140 238 235	30 766 198 110	
68 887	TIEFGEFRORENE FERTIGGERICHTE (AUS MEHREREN KOMPONENTEN BESTEHEND)	T 1000 DM	20 247 147 112	20 861 148 019	23 536 169 181	24 408 174 081	61 679 442 056	69 047 489 207	
TABAKWAREN 2)									
69 110	ZIGARETTEN	MILL. ST 1000 DM	16 588 536 721	16 508 530 424	15 747 525 928	16 489 536 151	50 212 1 622 233	48 932 1 630 651	
69 419	ZIGARREN, ZIGARILLOS	MILL. ST 1000 DM	99 19 603	98 18 742	93 18 523	95 19 085	302 58 032	286 57 570	
69 711	RAUCHTABAK	T 1000 DM	1 142 27 106	943 21 730	1 150 29 056	1 064 34 866	3 207 73 357	3 291 92 635	

1) PRODUKTION DER BETRIEBE VON UNTERNEHMEN MIT 10 BESCHAEFIGTEN UND MEHR.- 2) PRODUKTIONSWERT OHNE VERBRAUCHSTEUER.

STBA, FACHSERIE 4, REIHE 2.1

8 PRODUKTION AUSGEWAHLTER ERZEUGNISSE - NEUE BUNDESLAENDER

EB.-NR.	ERZEUGNIS	EINHEIT	1991		1992		JAN. BIS	FEB.
			JANUAR	FEBRUAR	JANUAR	FEBRUAR	1991	1992
<u>BERGBAULICHE ERZEUGNISSE</u>								
21 121	STEINKOEHLE (VERWERTBARE FOERDERUNG)	1000 T *
21 124	STEINKOEHLENBRIKETS	1000 T *
21 142	BRAUNKOEHLE, ROH	1000 T *
21 143	BRAUNKOEHLENBRIKETS	1000 T *
21 162	ZECHEN-, HUETTEN- U. GASWERKSKOKS 1)	1000 T *
21 210	ERDOEL, ROH	1000 T *
21 220	ERDGAS	1000 M3*
	EISENERZ-ROHFOERDERUNG							
21 310	EFFEKTIV-MENGE	1000 T *
21 321	FE-INHALT	1000 T *
	NE-METALLERZE							
21 410	ROHFOERDERUNG	1000 T *
21 433	AUSBRINGBARER (BEZALHTER) ZN-INHALT 2)	1000 T *
21 510	KALIROHSALZE (FOERDERUNG), EFFEKTIV-MENGE	1000 T *
	ABSATZFAEHIGE KALISALZE, BER. AUF K2O							
21 531	ROHSALZE (AUCH ANGEREICHERT)	1000 T *
21 539	KALIUMCHLORID, KALIUMSULFAT U.A. (AUCH MIT MAGNESIUM)	1000 T *
21 616	GEWERBE- U. INDUSTRIESALZ (EINSCHL. IM BERGBAU GEWONNENER SOLE FUER TECHNISCHE ZWECKE), STREU- U. AUFTAUSALZ, BER. AUF NACL	1000 T *
<u>MINERALOELERZEUGNISSE</u>								
22 110	ROHBENZIN	1000 T *	82	78	132	129	160	262
22 131	VERGASERKRAFTSTOFFE	1000 T	250	254	253	234	504	487
22 139	DIESELKRAFTSTOFF	1000 T	296	254	244	253	550	497
	HEIZOELE							
22 171	LEICHT	1000 T	.	.	256	261	.	518
22 175	MITTELSCHWER U. SCHWER	1000 T	304	265	246	274	570	519
22 521	SCHMIEREOELE U. MINERALISCHE OELE	1000 T	12	8	7	5	20	12
22 731	BITUMEN	1000 T *	8	18	16	28	26	44
<u>STEINE U. ERDEN, ASBESTWAREN, SCHLEIFMITTEL</u>								
	NATURSTEINE FUER DEN TIEFBAU 3)							
25 112	GLEISBETTUNGS-, STRASSENSCHOTTER, SPLITT U. BRECHSAND	1000 T	766	416	1 345	1 465	1 181	2 810
		1000 DM	10 767	6 170	21 641	23 262	16 937	44 903
25 113	EDELSPLITT U. EDELBRECHSAND	1000 T	49	32	99	110	81	209
		1000 DM	826	564	1 941	2 253	1 390	4 194
25 114	BITUMINOESES ASPHALT-MISCHGUT, UEBERWIEGEND AUS NATURSTEIN U. AUF KIESBASIS	1000 T
		1000 DM
25 115	MINERALBETON	1000 T	75	74	229	302	149	531
		1000 DM	704	684	2 602	3 673	1 388	6 275
25 141	KALKSTEIN, KALKSPAT, GEBROCHEN ODER ZERKLEINERT, KALKSTEINSAND 4)	1000 T *	326	318	560	620	644	1 180
25 161	BAUSAND U. BAUKIES (EINSCHL. KIES FUER DEN WEGBAU) 3)	1000 T	1 363	498	1 501	1 732	1 861	3 233
		1000 DM	12 637	4 652	15 100	17 273	17 289	32 373
25 275	FERTIGFABRIKATE AUS HARTGESTEIN U. MARMOR	M3	1 953	1 828	1 090	1 330	3 781	2 420
		1000 DM	2 304	2 205	1 614	2 273	4 509	3 887
25 319	ZEMENT, OHNE ZEMENTKLINKER 5)	1000 T *	125	79	175	217	204	392
25 321	KALKSTEIN, KALKSPAT U. DOLOMITSTEIN, GE-MAHLEN	1000 T *	40	28	42	24	68	66
25 324	KALKSTEIN U. KALKSPAT, GEBRANNT, DOLOMIT-STEIN, GEBRANNT ODER GESINTERT	1000 T *	49	46	48	40	95	88
25 334	BAUGIPS	1000 T
		1000 DM
25 337	GIPSKARTONPLATTEN NACH DIN 18180 6)	1000 M2
		1000 DM
25 354	WERK-TROCKENMOERTEL	1000 T	8	5	1	3	13	4
		1000 DM	567	350	84	250	917	334
25 360	TRANSPORTBETON 3)	1000 M3	44	25	79	122	70	202
		1000 DM	6 375	3 586	11 182	16 406	9 961	27 588
25 411	MAUERZIEGEL, KLINKER 7)	1000 M3	19	22	20	23	41	43
		1000 DM	3 981	3 977	3 948	4 483	7 958	8 431
25 412	DACHZIEGEL (EINSCHL. BIBERSCHWAENZE)	1000 ST
		1000 DM
25 423	KERAMISCHE SPALTPLATTEN U. -RIEMCHEN	1000 M2
		1000 DM
25 451	ROHRE, FORMSTUECKE U.A. KANALISATIONSARTIKEL AUS STEINZEUG	T	495	110	1 603	2 394	605	3 997
		1000 DM	177	72	1 453	1 738	249	3 191
25 471	UNGEFORMTE FEUERFESTE ERZEUGNISSE (MOERTEL U. MASSEN)	1000 T	7	5	6	4	12	11
		1000 DM	1 325	1 170	807	725	2 495	1 532
25 477	GEFORMTE FEUERFESTE ERZEUGNISSE	1000 T	7	7	7	7	15	13
		1000 DM	6 480	7 111	4 856	6 148	13 591	11 004

1) TROCKENGEWICHT.- 2) EINSCHL. HUETTENFERTIGER ROHWARE U. DER AUS HALDENERZE GEWONNENEN KONZENTRATE.- 3) PRODUKTION DER BETRIEBE VON UNTERNEHMEN MIT 10 BESCHAEFTIGTEN UND MEHR.- 4) OHNE ZUM ABSATZ FUER DEN TIEFBAU BESTIMMT.- 5) EINSCHL. ZEMENTAEMHLICHER BINDEMITTEL.- 6) DIE PLATTEN SIND AUF 9,5 MM PLATTENDICKE UMGERECHNET. 7) ANGABEN IN M3-MAUERWERK BEI 24 CM WANDDICKE UNTER BERUECKSICHTIGUNG DER FUGEN.

8 PRODUKTION AUSGEWAHLTER ERZEUGNISSE - NEUE BUNDESLÄNDER

EB.-NR.	ERZEUGNIS	EINHEIT	1991		1992		JAN.	BIS	FEB.
			JANUAR	FEBRUAR	JANUAR	FEBRUAR	1991	1992	
25 519	KALKSANDSTEINE 1)	1000 M3 1000 DM	16 1 456	6 667	39 3 351	34 3 330	23 2 123	67 6 681	
25 551	BLOCKSTEINE, PLANSTEINE AUS PORENBETON, UNBEWEHRT 1)	1000 M3 1000 DM	19 2 338	22 3 336	35 5 668	27 4 333	41 5 674	62 10 001	
25 552	DACH- U. DECKENPLATTEN, WANDELEMENTE AUS GASBETON, BEWEHRT	1000 M2 1000 DM	23 2 210	17 1 002	46 2 198	36 1 666	41 3 212	83 3 864	
25 555	BETONDACHSTEINE 2)	1000 ST 1000 DM	
25 556	BETONFERTIGTEILE GROSSFORMATIGE WANDBAUTEILE (WANDTAFELN), AUCH MIT BEARBEITETEN SICHTFLÄCHEN, DECKENTAFELN	1000 M2 1000 DM	105 11 536	95 11 131	103 8 335	129 9 190	200 22 667	231 17 525	
25 557	KONSTRUKTIVER ART	1000 T * 1000 T *	65	27	39	42	92	81	
25 579	BETONERZEUGNISSE FUER DEN TIEFBAU	1000 T 1000 DM	75 15 115	58 13 034	128 16 952	143 19 468	133 28 149	271 36 420	
25 641	DAEMM- U. LEICHTBAUPLATTEN AUS HOLZWOLLE (AUCH MIT PLATTEN AUS KUNSTST. VERBUNDEN)3)	1000 M2 1000 DM	100 796	75 540	117 712	79 635	175 1 336	195 1 347	
25 658	PLATTEN AUS FASERZEMENT 4)	1000 M2 1000 DM	
25 811	SCHLEIFSCHEIBEN U. SONSTIGE SCHLEIFKOEPPER AUS KORUND IN KERAMISCHER U. SILICATBINDUNG	T 1000 DM	
25 812	IN KUNSTHARZBINDUNG MIT FASERSTOFFVERSTAERKUNG	T 1000 DM	36 24	36 104	.	.	73 128	.	
25 839	SCHLEIFPAPIERE U. SCHLEIFGEWEBE	1000 M2 1000 DM	
EISEN U. STAHL									
27 112	ROHEISEN FUER DIE STAHLERZEUGUNG	1000 T *	
27 113	GIESSEREI-ROHEISEN	1000 T *	
27 133	STAHLROHBLOECKE U. -BRAMMEN AUS OXYGENSTAHL	1000 T *	
27 137	ELEKTRO-STAHL	1000 T *	95	104	72	86	199	158	
27 160	ROEHRERUND- U. -MEHRKANTSTAHL (HALBZEUG FUER NAHTLOSE ROHRE)	1000 T *	
27 161	WALZSTAHL (OHNE VORGEWALZTES STAHLHALBZEUG)	1000 T *	292	278	246	230	570	476	
27 165	WEISSBLECH U. WEISSBAND	1000 T *	
27 333	PRAEZISIONSSTAHLROHRE NAHTLOS	1000 T *	
27 335	GESCHWEISST	1000 T *	
27 351	SONSTIGE STAHLROHRE NAHTLOS	1000 T *	
27 355	GESCHWEISST	1000 T *	9	7	3	5	17	8	
27 433	GESCHMIEDETE STAEBE	1000 T *	
27 453	FREIFORMSCHMIEDESTUECKE, GESCHMIEDETE ODER GEWALZTE RINGE UEBER 125 KG ROHGEWICHT	1000 T *	
NE-METALLE U. NE-METALLHALBZEUG									
28 114	HUETTENALUMINIUM NICHT LEGIERT	T *	
28 116	LEGIERT	T *	
28 117	REINST- U. REINALUMINIUM U. UMGESCHMOLZEN	T *	
28 118	UMSCHMELZ-ALUMINIUMLEGIERUNGEN	T *	
28 131	ELEKTROLYTKUPFER (KATHODEN)	T *	
28 132	RAFFINADEKUPFER	T *	
28 151	ZINKLEGIERUNGEN	T *	
28 152	ZINN, NICHT LEGIERT	T *	
28 153	WEICHLÖTE	T *	
28 171	SILBER	KG *	
28 172	GÖLD	KG *	
28 412	HALBZEUG AUS ALUMINIUM U. ALUMINIUM-LEGIERUNGEN PROFILE, LEGIERT	T *	
28 414	BLECHE, PLATTEN, TAFELN U. BAENDER (MIT EINER STAERKE UEBER 0,2 MM)	T *	
28 415	NICHT LEGIERT	T *	
28 419	LEGIERT SONSTIGES HALBZEUG 5) (Z.B. SCHEIBEN, STANZTEILE, BOEDEN, SCHALEN)	T *	

1) ANGABEN IN M3 MAUERWERK BEI 24 CM WANDDICKE UNTER BERUECKSICHTIGUNG DER FUGEN.- 2) BEI GROSSFORMATEN UMRECHNUNG IN STUECK-KLEINFORMAT (DIN 1115).- 3) DIE PLATTEN SIND AUF 2,5 CM PLATTENDICKE UMGERECHNET.- 4) DIE PLATTEN SIND AUF 6 MM PLATTENDICKE UMGERECHNET.- 5) OHNE STAEBE (STANGEN), NICHTLEGIERTE PROFILE, DRAHT, ROHRE, HOHLSTANGEN, GESENKPRESS- UND SCHMIEDETEILE, LEITMATERIAL.

B PRODUKTION AUSGEWAHLTER ERZEUGNISSE - NEUE BUNDESLAENDER

EB.-NR.	ERZEUGNIS	EINHEIT	1991		1992		JAN. BIS	FEB.
			JANUAR	FEBRUAR	JANUAR	FEBRUAR	1991	1992
28 431	HALBZEUG AUS KUPFER U. KUPFERLEGIERUNGEN (OHNE SOLCHES AUS LEGIERUNGEN MIT EINEM GEHALT UEBER 10 % NICKEL) STAEBE U. PROFILE, LEGIERT	T *
28 432	BLECHE, PLATTEN, TAFELN U. BAENDER MIT EINER STAERKE UEBER 0,15 MM NICHT LEGIERT	T *
28 433	LEGIERT	T *
28 434	ROHRE U. HOHLSTANGEN NICHT LEGIERT	T *
28 435	LEGIERT	T *
28 436	DRAHT	T *	12 940	12 277	10 091	12 525	25 217	22 616
28 438	LITZEN U. SEILE	T *
28 439	STAHLKUPFER	T *
GIESSEREIERZEUGNISSE								
29 110	GUSSEISEN MIT LAMELLEN- U. KUGELGRAPHIT	T *	23 918	17 275	16 666	16 752	41 193	33 418
29 140	STAHLGUSS	T *	6 086	6 944	4 380	4 088	13 030	8 468
29 170	TEMPERGUSS	T *	797	765	727	938	1 562	1 665
29 515	LEICHTMETALLFORMGUSS AUS ALUMINIUM U. ALUMINIUMLEGIERUNGEN	T *	2 050	1 257	1 454	1 459	3 306	2 913
29 517	MAGNESIUM U. MAGNESIUMLEGIERUNGEN	T *
ERZEUGNISSE DER ZIEHEREIEN U. KALTWALZWERKE								
U. DER STAHLVERFORMUNG								
30 111	BLANKSTAHL	T *
30 115	BANDSTAHL, KALT GEWALZT (UNTER 600 MM BREITE)	T *	6 743	6 102	6 672	7 360	12 845	14 032
30 151	KALT GEZOGENER DRAHT (OHNE ISOLIERTE DRAEHTE FUER DIE ELEKTROTECHNIK) VON WALZDRAHT GEZOGEN	T *	7 877	8 951	6 989	9 345	16 828	16 334
30 154	VON ZUGEKAUFTEM DRAHT DUENNER GEZOGEN	T *
30 157	SCHWEISSDRAHT U. -STAEBE (WEDER UMHUELLT NOCH GEFUELLT)	T *
30 159	KUNSTSTOFFUEBERZOGENER DRAHT	T *
30 171	DRAHTSEILE U. -LITZEN AUS EISEN U. STAHL	T	629	669	728	609	1 298	1 337
30 173	BETONSTAHLMATTEN NACH DIN 488, GESCHWEISSTE ABSTANDHALTER U. GITTERTRAEGER FUER BETON- BEWEHRUNG SOWIE GESCHWEISSTE DRAHTGITTER NACH SONST. NORMEN	1000 DM	1 897	2 017	1 744	1 200	3 914	2 944
30 175	FEDERKERNE FUER MATRATZEN U. POLSTERMOEBEL	T	245	96	2 098	2 329	341	4 428
30 211	GESENKSCHMIEDESTUECKE	1000 DM	411	170	1 428	1 775	581	3 203
30 218	ROHRFORM-, ROHRVERSCHLUSS- U. ROHRVERBIN- DUNGSTUECKE AUS STAHL	T	1 131	1 077	746	.	2 209	.
30 225	PRESS-, ZIEH- U. STANZTEILE AUS STAHL MIT EINEM STUECKGEWICHT UEBER 50 G	1000 DM	3 177	2 964	2 179	.	6 141	.
30 239	FEDERN AUS STAHL ODER NE-METALLEN (OHNE MATRATZEN U. UHRFEDERN)	T	45 582	5 350	3 186	3 406	50 932	6 572
30 248	KETTEN U. KETTENTEILE 1)	1000 DM	14 138	11 247	8 484	8 704	25 385	17 188
30 258	SCHRAUBEN, BOLZEN, MUTTERN, SCHRAUBHAKEN, NIETE, SPLINTE, KEILE, UNTERLEGSCHIEBEN, SCHWELLENSCHRAUBEN U. AE.; DREHTEILE AUS METALL	T	1 668	1 592	1 563	1 392	3 260	2 955
30 298	OBERFLAECHEVEREDLUNG	1000 DM	7 327	5 483	4 855	3 655	12 810	8 510
31 112	STAHLBAUERZEUGNISSE U. SCHIENENFAHRZEUGE	T	297	455	637	826	752	1 463
31 114	SKELETT-, STUETZ- U. TRAEGERKONSTRUKTIONEN	1000 DM	1 092	1 317	1 872	2 530	2 409	4 402
31 116	HALLEN, UEBERWIEGEND AUS EISEN ODER STAHL	T	899	878	844	337	1 777	1 181
31 160	TUERME U. GITTERMASTE, GERUESTKONSTRUKTIO- NEN, SIGNALBRUECKEN, BRUECKEN FUER ROHR- U. KABELLEITUNGEN AUS STAHL; BRUECKEN, BRUECKENELEMENTE U. GERUESTKONSTRUKTIONEN AUS ALUMINIUM	1000 DM	4 417	4 144	3 852	1 623	8 561	5 475
31 191	TORE, TUEREN U. FENSTER AUS GEWALZTEN ODER STRANGGEPRESSTEN PROFILN (OHNE KELLER- FENSTER)	T
		1000 DM	2 153	2 063	1 957	1 882	4 216	3 839
			10 305	8 710	9 701	10 205	19 015	19 906
			2 976	2 845	6 424	6 806	5 821	13 230
31 112	SKELETT-, STUETZ- U. TRAEGERKONSTRUKTIONEN	T	9 530	11 820	10 655	19 203	21 350	29 858
31 114	HALLEN, UEBERWIEGEND AUS EISEN ODER STAHL	1000 DM	28 789	25 104	30 079	32 735	53 893	62 814
31 116	TUERME U. GITTERMASTE, GERUESTKONSTRUKTIO- NEN, SIGNALBRUECKEN, BRUECKEN FUER ROHR- U. KABELLEITUNGEN AUS STAHL; BRUECKEN, BRUECKENELEMENTE U. GERUESTKONSTRUKTIONEN AUS ALUMINIUM	T	1 536	709	1 250	1 725	2 245	2 975
		1000 DM	3 226	2 040	4 717	5 877	5 266	10 594
		T	1 959	3 599	2 807	2 256	5 558	5 063
		1000 DM	5 435	8 706	8 046	7 357	14 141	15 403
31 160	ERZEUGNISSE FUER DEN GRUBENAUSBAU (OHNE BERGBAUMASCHINEN U. ELEKTROTECHNISCHE ER- ZEUGNISSE)	T
31 191	TORE, TUEREN U. FENSTER AUS GEWALZTEN ODER STRANGGEPRESSTEN PROFILN (OHNE KELLER- FENSTER)	1000 DM
		T	360	10 965	310	270	11 325	580
		1000 DM	3 114	2 528	4 258	4 192	5 642	8 450

1) AUS STAHL ODER NE-METALLEN (OHNE GUSS- U. STAHLGELENKKETTEN).

B PRODUKTION AUSGEWAHLTER ERZEUGNISSE - NEUE BUNDESLAENDER

EB.-NR.	ERZEUGNIS	EINHEIT	1991		1992		JAN. BIS	FEB.
			JANUAR	FEBRUAR	JANUAR	FEBRUAR	1991	1992
31 195	ABDECKUNGEN (LICHTGITTER) U. ROSTE AUS GE- WALZTEN ODER STRANGGEPRESSTEN PROFILEN	T 1000 DM	299 707	317 525	414 1 802	443 1 863	616 1 232	857 3 665
31 512	WASSERROHRKESSEL	T 1000 DM	117 330	182 1 881	162 1 134	170 1 176	299 2 211	332 2 310
31 538	FEUERUNGEN U. BEHEIZUNGSEINRICHTUNGEN FUER DAMPFKESSEL (OHNE EINZELNE BRENNER)	T 1000 DM	5 365 32 215	599 3 726	154 1 352	165 1 767	5 964 35 941	319 3 119
31 542	SPEISEWASSERVORWAERMER, LUFTVORWAERMER U. UEBERHITZER, ROEHREN- U. WAERMEAUSTAUSCHER	T 1000 DM	597 8 891	756 9 085	39 798	83 988	1 353 17 976	122 1 786
31 558	BEHAELTER AUS STAHL ODER ALUMINIUM MIT EINEM FASSUNGSVERMOEGEN UEBER 100 M3	T 1000 DM
31 562	ROHRLEITUNGEN SOWIE DEREN ZUBEHOER AUS NAHTLOSEN STAHLROHREN (OHNE DRUCKROHR- LEITUNGEN FUER WASSERKRAFTWERKE U. DGL.)	T 1000 DM	93 537	201 1 188	90 614	227 1 272	294 1 725	317 1 886
31 579	ZENTRALHEIZUNGSKESSEL	ST 1000 DM
31 580	TRANSPORTBEHAELTER (CONTAINER) UEBER 3 M3 NUTZRAUM	1000 DM	6 987	6 074	10 347	13 037	13 061	23 384
31 720	DIESEL- U. ELEKTRISCHE LOKOMOTIVEN	T 1000 DM
31 731	PERSONENWAGEN U. ANDERE SCHIENENGEBUNDENE SPEZIALWAGEN FUER EISENBAHNEN	T 1000 DM
31 733	STANDARDGUETERWAGEN	T 1000 DM
31 735	SCHIENENGEBUNDENE SPEZIALGUETERWAGEN	T 1000 DM
31 905	BAUSTELLENARBEITEN (AUCH IM TAGELOHN) (OHNE MONTAGEN AN ROHRLEITUNGEN)	1000 DM	27 349	20 050	28 836	40 927	47 399	69 763
31 910	MONTAGEN AN ROHRLEITUNGEN	1000 DM	27 537	26 569	48 768	31 507	54 106	80 275
<u>MASCHINENBAUERZEUGNISSE</u>								
<u>METALLBEARBEITUNGSMASCHINEN</u>								
32 110	HOBEL-, STOSS- U. RAEUHMASCHINEN	T 1000 DM
32 115	SPITZENDREHMASCHINEN	T 1000 DM
32 901	SENKRECHT- U. KARUSSELLDREHMASCHINEN	T 1000 DM
32 117	DREHAUTOMATEN U. REVOLVERDREHMASCHINEN	T 1000 DM
32 118	TISCH-, SAEULEN- U. STAENDERBOHRMASCHINEN	T 1000 DM
32 119	FRAESMASCHINEN, WAAGERECHT-BOHR-U.-FRAES- MASCHINEN (OHNE SOLCHE FUER VERZAHNUNGEN)	T 1000 DM
32 121	KALT- U. WARMKREISSAEGEMASCHINEN	T 1000 DM
32 122	SCHLEIF-, HON-, LAEPP- U. POLIERMASCHINEN (OHNE SOLCHE FUER VERZAHNUNGEN)	T 1000 DM
32 902	VERZAHNMASCHINEN	T 1000 DM	62 2 435	117 2 970	167 6 363	.	179 5 405	.
32 125	BEARBEITUNGSMASCHINEN MIT FUNKENEROSION, ULTRASCHALL, ELEKTRONENSTRAHL U. LASER	T 1000 DM
32 903	FERTIGUNGSSTRASSEN, SCHALTTISCH- UND SCHALTTRONNEMASCHINEN, BEARBEITUNGSZEN- TREN, FLEXIBLE FERTIGUNGSEINRICHTUNGEN UND SONSTIGE WERKZEUGMASCHINEN (SPANABHEBEND)	T 1000 DM	295 6 802	372 5 990	91 2 939	227 7 135	666 12 792	318 10 074
<u>METALLBEARBEITUNGSMASCHINEN DER SPANLOSEN FORMUNG</u>								
32 904	BIEGE- U. RICHTMASCHINEN FUER ROHRE, WELLEN, STANGEN U. PROFILE, BETONSTAHL- BEARBEITUNGSMASCHINEN	T 1000 DM
32 130	FREIFORM- U. GESENKSMIEDE-, SPANN-, TREIB- U. POLIERHAEMMER, SCHMIEDEWALZ- U. STAUCHMASCHINEN	T 1000 DM
32 905	PRESSEN MIT MECHANISCHEM ANTRIEB FUER DIE METALLBEARBEITUNG	T 1000 DM	2 052 13 919	1 083 11 640	1 714 18 203	1 460 14 740	3 134 25 559	3 174 32 943
32 906	PRESSEN MIT HYDRAULISCHEM ANTRIEB FUER DIE METALLBEARBEITUNG	T 1000 DM

8 PRODUKTION AUSGEWAHLTER ERZEUGNISSE - NEUE BUNDESLÄNDER

EB.-NR.	ERZEUGNIS	EINHEIT	1991		1992		JAN. BIS	FEB.
			JANUAR	FEBRUAR	JANUAR	FEBRUAR	1991	1992
32 136	SCHEREN, LOCHSTANZ-, NIBBEL- U. AUSKLINK- MASCHINEN	T 1000 DM
32 137	BLECHRICHT-, BLECHRUNDBIEGE- U. BLECH- ABKANTMASCHINEN	T 1000 DM
32 138	DRUECK- U. PLANIERBAENKE, GEWINDEDRUECK- MASCHINEN	T 1000 DM
32 140	DRAHTBE- U. -VERARBEITUNGSMASCHINEN	T 1000 DM	236 6 580	125 2 846	341 9 819	355 8 283	362 9 426	696 18 102
32 143	PRESSEN FUER DIE HERSTELLUNG VON BOLZEN, SCHRAUBEN, NIETEN, MUTTERN U. DGL.	T 1000 DM
32 144	HUETTEN- U. WALZWERKSEINRICHTUNGEN (OHNE EINZELN ABGESETZTE GEGOSSENE WALZEN)	T 1000 DM	865 12 505	697 6 312	1 098 11 953	665 8 394	1 561 18 817	1 763 20 347
GIESSEREIMASCHINEN								
32 145	FORMMASCHINEN U. -ANLAGEN (EINSCHL. KERN- HERSTELLUNGSMASCHINEN U. -ANLAGEN)	T 1000 DM
32 146	AUFBEREITUNGSMASCHINEN U. -ANLAGEN FUER GIESSEREISANDE	T 1000 DM
32 147	GUSSPUTZMASCHINEN U. -EINRICHTUNGEN	T 1000 DM
32 907	AUSWUCHTMASCHINEN	T 1000 DM
HOLZBE- U. -VERARBEITUNGSMASCHINEN								
32 148	GATTER	T 1000 DM
32 150	KREISSAEGEMASCHINEN	T 1000 DM
32 153	HOBEL- U. FRAESMASCHINEN FUER ZWEI- U. MEHRSEITIGE BEARBEITUNG	T 1000 DM
32 154	DUEBELLOCH- U. SONSTIGE BOHRMASCHINEN	T 1000 DM
32 155	PLATTENSCHLEIFMASCHINEN	T 1000 DM
32 156	ZERKLEINERUNGSMASCHINEN, SPALT- U. HACK- MASCHINEN, MUEHLEN, ZERSPANNER, SCHNEIDE- MASCHINEN FUER HOLZWOLLE	T 1000 DM
32 157	MASCHINEN ZUM AUFTRAGEN HAFTENDER SCHICHTEN WIE LEIME, KLEBER, LACKE, SPACHTEL	T 1000 DM
32 158	FASERHOLZ-, SPANHOLZ-, SPERRHOLZ-, SCHICHHOLZ- U. DECKSCHICHTPRESSEN FUER EBENE FLAECHEN U. FORMTEILE	T 1000 DM
32 159	MASCHINENKOMBINATIONEN (KOMBINIERT TISCH- LEREIMASCHINEN, MEHRSTUFIGE MASCHINEN)	T 1000 DM
32 161	EINZWECKMASCHINEN FUER SONDERFERTIGUNGEN	T 1000 DM
32 162	HANDGEFUEHRTE MASCHINEN (OHNE ELEKTROWERK- ZEUGE BIS 2 KW)	T 1000 DM
AUSWECHSELBARE WERKZEUGE FUER DIE METALLBEARBEITUNG								
32 163	BOHRWERKZEUGE 1)	T 1000 DM
32 164	GEWINDEBOHRWERKZEUGE FUER INNENGEWINDE 1)	T 1000 DM
32 165	FRAESWERKZEUGE 1)	T 1000 DM	4 522	4 447	3 284	3 334	8 969	6 618
32 166	VERZAHNWERKZEUGE 1)	T 1000 DM
32 167	RAEUMWERKZEUGE U. -VORRICHTUNGEN 1)	T 1000 DM
32 168	REIBAHLEN U. AUSBOHRWERKZEUGE 1)	T 1000 DM
32 169	BOHRFUTTER 1)	T 1000 DM
32 171	DREHFUTTER U. PLANSCHLEIBEN 1)	T 1000 DM
32 173	SCHNITT- STANZ-, FORMWERKZEUGE, WERK- STUECKGEBUNDENE VORRICHTUNGEN, FORMEN FUER METALLE, SPRITZGIESS- ODER FORM- PRESSWERKZEUGE FUER KAUTSCHUK UND KUNSTSTOFF 1)	T 1000 DM	269 19 208	326 19 385	275 14 536	373 17 524	595 38 593	648 32 060
32 174	BOHR- U. FRAESWERKZEUGE MIT ARBEITENDEM TEIL AUS GESINTERTEN HARTMETALLEN	T 1000 DM
32 181	MASCHINEN FUER AUTOGENES SCHWEISSEN, SCHNEIDEN	T 1000 DM
32 231	VERBRENNUNGSMOTOREN MIT SELBSTZUENDUNG, Z.B. ORTSFESTE DIESELMOTOREN, SCHIFFSDIESEL- HILFSMOTOREN, DIESELMOTOREN FUER DEN AN- TRIEB VON FLURFOERDERZEUGEN, MAECHRESCHERN, BAGGERN	T 1000 DM	1 031 14 421	474 6 982	157 2 524	559 7 685	1 505 21 403	716 10 189

1) OHNE WERKZEUGE, DIE GANZ ODER MIT EINEM ARBEITENDEN TEIL AUS HARTMETALL BZW. MIT HARTMETALL BESTUECKT SIND.

8 PRODUKTION AUSGEWAHLTER ERZEUGNISSE - NEUE BUNDESLÄNDER

EB.-NR.	ERZEUGNIS	EINHEIT	1991		1992		JAN.	BIS	FEB.
			JANUAR	FEBRUAR	JANUAR	FEBRUAR	1991	1992	1992
32 233	VERBRENNUNGSMOTOREN MIT SELBSTZÜENDUNG FÜR DEN ANTRIEB VON WASSERFAHRZEUGEN	T 1000 DM	1 303 27 259	703 12 211	667 13 029	566 11 759	2 006 39 470		1 233 24 788
32 239	VERBRENNUNGSMOTOREN MIT SELBSTZÜENDUNG FÜR DEN ANTRIEB VON SCHIENENFAHRZEUGEN UND ACKERSCHLEPPERN	T 1000 DM
32 279	DAMPFTURBINEN	T 1000 DM	190 5 605	374 11 265	177 5 768	.	564 16 870		.
32 320	HUBKOLBENKOMPRESSOREN, ORTSFEST U. ORTS-BEWEGLICH	T 1000 DM	136 3 498	212 3 575	106 2 766	114 2 003	348 7 073		220 4 769
32 323	TURBOKOMPRESSOREN FÜR DRÜCKE ÜBER 300 MBAR	T 1000 DM
32 324	DREHKOLBENKOMPRESSOREN, MEHRWELIG	T 1000 DM
32 325	STRASSENFAHRBARE KOMPRESSOREN ALS ANHÄNGER	T 1000 DM
32 326	VAKUUMPUMPEN, MECHANISCH	T 1000 DM
32 327	VENTILATOREN, EIN- ODER MEHRSTUFIG (OHNE GRÜBENVENTILATOREN U. ELEKTRISCHE TISCH-, WAND- U. DECKENVENTILATOREN BIS 200 W)	T 1000 DM	229 2 869	205 2 965	495 5 695	465 5 699	434 5 834		960 11 394
32 328	LUFTHEIZER (LUFTHEIZERGERÄTE MIT WÄRME-TAUSCHER FÜR DAMPF, WASSER, THERMOÖL)	T 1000 DM
32 329	LUFTFÖRDERGERÄTE, KLIMAGERÄTE	T 1000 DM
32 330	ANLAGEN DER KLIMA- U. LÜFTUNGSTECHNIK SOWIE ANLAGEN ZUR ENTSTAUBUNG U. ABLUFTREINIGUNG	T 1000 DM	1 245 20 911	1 620 17 992	1 436 11 272	1 337 8 425	2 864 38 903		2 773 19 697
32 331	INDUSTRIESTAUBSAUGER, ABLUFTENTSTAUBUNGSGERÄTE	T 1000 DM
32 333	KÄLTESÄTZE ÜBER 0,4 KW, KÄLTEANLAGEN, WÄRMEPUMPEN 1)	T 1000 DM	494 12 477	603 14 692	184 6 308	162 5 808	1 097 27 169		346 12 116
32 334	VERDRÄNGERPUMPEN OSZILLIERENDER BAUART	T 1000 DM	196 2 608	134 1 637	87 1 720	12 289	330 4 245		99 2 009
32 336	FLÜGELZELLENPUMPEN	T 1000 DM
32 337	KREISELPUMPEN (KRAFTPUMPEN; OHNE TAUCHMOTORPUMPEN)	T 1000 DM	726 16 920	655 12 113	316 5 839	424 6 293	1 382 29 033		739 12 132
32 338	TAUCHMOTORPUMPEN EINSTUFIG	T 1000 DM
32 339	MEHRSTUFIG	T 1000 DM
32 340	ZAHNRADPUMPEN	T 1000 DM	103 2 466	83 1 597	44 1 086	.	185 4 063		.
MASCHINEN FÜR DIE BE- U. VERARBEITUNG VON KAUTSCHUK U. KUNSTSTOFF									
32 341	EXTRUDER (AUCH TYPISCHE FOLGEMASCHINEN)	T 1000 DM
32 342	BLASFORMMASCHINEN	T 1000 DM
32 343	SPRITZGIESSMASCHINEN (OHNE SPRITZGIESSWERKZEUGE)	T 1000 DM
32 344	MECHANISCHE U. HYDRAULISCHE PRESSEN (OHNE FORMPRESSWERKZEUGE U. REIFENVULKANISIERPRESSEN)	T 1000 DM
32 345	WARMFORMMASCHINEN (TIEFZIEH- U. STRECKZIEHFORMMASCHINEN)	T 1000 DM
32 346	MASCHINEN ZUR HERSTELLUNG V. SCHAUMSTOFFEN (OHNE SPRITZGIESSMASCHINEN U. EXTRUDER)	T 1000 DM
BAUMASCHINEN FÜR HOCH- U. TIEFBAU									
32 347	BETONMISCHER FÜR BAUSTELLEN U. BETONWERKE; TRANSPORTMISCHERAUFBAUTEN OHNE FAHRGESTELL	T 1000 DM
32 348	BETONMISCHANLAGEN	T 1000 DM
32 349	BETONPUMPEN, BETONSPRITZ- U. -EINPRESSGERÄTE	T 1000 DM
32 351	BETONVERDICHTER	T 1000 DM
32 352	TURMDREHKRANE FÜR BAUSTELLEN	T 1000 DM
32 353	RAMMEN U. PFAHLZIEHER	T 1000 DM
32 354	VERPUTZMASCHINEN U. SONSTIGE BAUMASCHINEN FÜR HOCH- U. TIEFBAU (OHNE BAUAUFZÜGE UND -WINDEN)	T 1000 DM

1) OHNE SOLCHE MIT ELEKTROMOTORISCH ANGETRIEBENEN KÄLTEMITTELVERDICHTERN U. EINER ANSCHLUSSLEISTUNG BIS 15 KW (NENNAUFNAHME DES VERDICHTERS).

8 PRODUKTION AUSGEWAHLTER ERZEUGNISSE - NEUE BUNDESLÄNDER

EB.-NR.	ERZEUGNIS	EINHEIT	1991		1992		JAN. BIS	FEB.
			JANUAR	FEBRUAR	JANUAR	FEBRUAR	1991	1992
32 355	UNIVERSAL-HYDRAULIKBAGGER MIT AUSSCHLIESSLICH HYDRAULISCH BETÄTIGTEN ARBEITSWERKZEUGEN	T 1000 DM
32 356	MASCHINEN FÜR DEN BITUMINOSEEN U. BETONSTRASSENBAU	T 1000 DM	110 1 228	754 8 706	27 436	89 974	864 9 934	116 1 410
32 357	BODENVERDICHTER	T 1000 DM
32 358	STRASSENWALZEN	T 1000 DM
32 359	RADLADER IN GRUNDAUSRÜSTUNG	T 1000 DM
32 361	ANBAUGERÄTE FÜR RAD- U. RAUPENLADER, PLANIERMASCHINEN U. RAUPENSCHLEPPER FÜR DEN ERDBAU	T 1000 DM	91 307	30 102	172 906	171 1 142	122 409	343 2 048
BAUSTOFF-, KERAMIK- U. GLASMASCHINEN								
32 362	MASCHINEN U. EINRICHTUNGEN FÜR DIE ZEMENT-, KALK-, GIPS-, TRASS- U. KREIDEHERSTELLUNG	T 1000 DM
32 363	MASCHINEN U. EINRICHTUNGEN FÜR DIE SCHOTTER-, SAND- U. KIESGEWINNUNG SOWIE FÜR RECYCLING VON BAUSCHUTT U. -MATERIAL	T 1000 DM
32 364	ZERKLEINERUNGS-, SIEB- U. AUFBEREITUNGSMASCHINEN FÜR ANDERE BEREICHE DES BAUSTOFF-, KERAMIK- U. GLASGEWERBES	T 1000 DM
32 365	MASCHINEN U. EINRICHTUNGEN ZUR HERSTELLUNG ZEMENT-, KALK-, GIPS- U. ASPHALTGEBUNDENER BAUELEMENTE	T 1000 DM	465 3 756	509 3 514	377 1 905	862 4 367	974 7 270	1 238 6 272
32 366	KERAMIKMASCHINEN	T 1000 DM	18 264	32 288	116 2 368	85 1 970	50 552	201 4 338
32 367	MASCHINEN FÜR DIE HERSTELLUNG U. WARMBEARBEITUNG VON FLACH- U. HOHLGLAS	T 1000 DM
32 368	MASCHINEN FÜR DIE KALTBEARBEITUNG VON GLAS ODER GLASWAREN	T 1000 DM
32 370	TROCKNUNGSANLAGEN U. -MASCHINEN FÜR GARNE, LOSES TEXTILGUT, TEXTILIEN UND TEXTILE FLÄCHENERZEUGNISSE, Z.B. ZENTRIFUGEN	T 1000 DM
32 372	SPRITZ- U. SPRUEHKABINEN, KOMBINIERT SPRITZ- U. TROCKNUNGSKABINEN	T 1000 DM
LANDMASCHINEN								
32 411	PFLUEGE (AUCH GESPANN-, WEINBERG-, SCHAEL- U. KREISELPFLUEGE)	T 1000 DM
32 412	MASCHINEN U. GERÄTE ZUM DUENGEN (OHNE FLUESSIGMISTTANKWAGEN)	T 1000 DM
32 413	MASCHINEN U. GERÄTE FÜR DEN PFLANZENSCHUTZ (OHNE TRAGBARE SPRITZEN)	T 1000 DM
32 414	ERNTEMASCHINEN FÜR HALMGUT	T 1000 DM	5 249 45 135	288 1 978	4 689 41 995	4 720 42 946	5 537 47 113	9 409 84 941
32 415	ERNTEMASCHINEN FÜR HACK- U. SONSTIGE FELDFRÜCHTE	T 1000 DM
32 416	RASENMAEHER MIT ELEKTRO- SOWIE MIT VERBRENNUNGSMOTORISCHEM ANTRIEB	T 1000 DM
32 417	LANDWIRTSCHAFTLICHE LADEWAGEN	T 1000 DM	253 1 700	148 628	.	.	401 2 328	.
32 419	MASCHINEN, ANLAGEN U. GERÄTE ZUR MILCHGEWINNUNG U. -KÜHLUNG	T 1000 DM
32 420	ACKERSCHLEPPER (RAD- U. RAUPENSCHLEPPER; OHNE EINACHSIGE MOTORGERÄTE)	T 1000 DM
NAHRUNGSMITTELMASCHINEN								
32 908	MASCHINEN FÜR DIE OBST- U. GEMÜSEVERARBEITUNG, FEINKOSTHERSTELLUNG, FISCHVERARBEITUNG, TROCKENMILCH- U. KÄSEHERSTELLUNG	T 1000 DM
32 422	MUELLEREIMASCHINEN U. -ANLAGEN (OHNE SOLCHE FÜR DIE OELMUELLEREI), HILFSMASCHINEN FÜR DIE HERSTELLUNG VON GRUNDNAHRUNGS- U. FUTTERMITTELEN	T 1000 DM
32 909	TEIGNET- U. -MISCHMASCHINEN, RUEHR- UND SCHLAGMASCHINEN	T 1000 DM
32 424	TEIGTEILMASCHINEN, TEIGWIRKMASCHINEN (RUND U. LANG; AUCH KOMBINIERT)	T 1000 DM
32 910	MASCHINEN U. ANLAGEN ZUR HERSTELLUNG VON TEIGWAREN	T 1000 DM
32 426	DAUERBACKWARENMASCHINEN, -ANLAGEN UND -DEFEN	T 1000 DM

8 PRODUKTION AUSGEWAHLTER ERZEUGNISSE - NEUE BUNDESLAENDER

EB.-NR.	ERZEUGNIS	EINHEIT	1991		1992		JAN. 815	FEB.
			JANUAR	FEBRUAR	JANUAR	FEBRUAR	1991	1992
32 911	ETAGENBACKOEFEN UND BACKSCHRAENKE, DURCHLAUFOEFEN	T 1000 DM
32 428	SCHLACHTPAUSANLAGEN U. -EINRICHTUNGEN (AUCH FLEISCHEREIKOCHANLAGEN)	T 1000 DM	19 383	28 293	20 232	33 592	47 676	53 824
32 429	WURSTHERSTELLUNGSMASCHINEN	T 1000 DM
32 431	AUFBEREITUNGS- U. ROESTANLAGEN FUER KAKAOBOHNEN U. NUESSE, KAKAO- U. SCHOKOLADENHERSTELLUNGSMASCHINEN	T 1000 DM
32 432	MASCHINEN U. ANLAGEN FUER DIE HERSTELLUNG SONSTIGER SUESSWAREN (AUCH BONBON-, DRAGEE- U. MOGULHERSTELLUNGSANLAGEN)	T 1000 DM
32 433	MASCHINEN U. ANLAGEN ZUR HERSTELLUNG VON ZUCKER	T 1000 DM
32 434	MASCHINEN U. ANLAGEN FUER DIE SPEISEOEL- U. SPEISEFETTERSTELLUNG	T 1000 DM
32 912	GETRAENKEHERSTELLUNGSMASCHINEN UND -ANLAGEN; REINIGUNGS-, FUELL U. VERSCHLIESSMASCHINEN, ABFUELLANLAGEN FUER WEICHPACKUNGEN	T 1000 DM	99 3 766	49 1 405	169 3 599	146 3 999	148 5 171	315 7 598
32 436	MASCHINEN U. EINRICHTUNGEN FUER GROSSKUECHEN U. GASTWIRTSCHAFTEN AUFSCNITTSCHEIDEMASCHINEN MIT EINEM GEWICHT AB 20 KG	T 1000 DM
32 437	GROSSKAFFEEEMASCHINEN MIT EINEM NUTZINHALT UEBER 2 L	T 1000 DM
32 438	ELEKTRISCHE GESCHIRRSPUELMASCHINEN FUER GEWERBLICHE ZWECKE	T 1000 DM
32 439	GROSSKUECHENMASCHINEN	T 1000 DM
32 450	KAFFEE-, TEE- U. TABAKVERARBEITUNGSMASCHINEN U. ANLAGEN	T 1000 DM
32 453	FARBENHERSTELLUNGSMASCHINEN	T 1000 DM
32 454	KOMPRIMIERMASCHINEN (AUCH FUER TABLETTENKOMPRIMIERUNG)	T 1000 DM
32 913	MISCH-, KNET- U. SIEBMASCHINEN	T 1000 DM
VERPACKUNGSMASCHINEN								
32 456	MASCHINEN FUER DIE HERSTELLUNG VON BLECHPACKUNGEN	T 1000 DM
32 457	ABFUELLMASCHINEN FUER FESTE STOFFE	T 1000 DM
32 458	ABFUELLMASCHINEN FUER FLUESSIGE U. PASTENFOERMIGE STOFFE	T 1000 DM
32 459	MASCHINEN ZUM VERSCHLIESSEN VON PACKUNGEN	T 1000 DM
32 461	EINSCHLAG- U. EINWICKELMASCHINEN	T 1000 DM
32 462	FUELL- U. VERSCHLIESSMASCHINEN	T 1000 DM
32 463	FORM-, FUELL- U. VERSCHLIESSMASCHINEN FUER SCHLAUCH- U. SIEGELRANDBEUTEL	T 1000 DM
32 464	FUER ANDERE PACKUNGEN (OHNE SCHLAUCH- U. SIEGELRANDBEUTEL)	T 1000 DM
32 914	SAMMELPACKMASCHINEN	T 1000 DM
32 466	ETIKETTIER- U. BANDUMKLEBEMASCHINEN	T 1000 DM
EINZELAPPARATE U. -MASCHINEN FUER DIE CHEMISCHE U. VERWANDTE INDUSTRIE								
32 511	EINZELAPPARATE U. -MASCHINEN F.D. STICKSTOFF- U. KUNSTDUENGERHERSTELLUNG (AUCH DUENGERMUEHLEN)	T 1000 DM
32 512	HOCHDRUCKREINIGER (AUCH MIT DAMPFSTUFE)	T 1000 DM
32 513	EINZELAPPARATE U. -MASCHINEN ZUR HERSTELLUNG VON TECHNISCHEM FETTEN U. OELN, ZUR EXTRAKTION U. HAERTUNG	T 1000 DM
32 514	EINZEL-AUTOKLAVEN F. ALLGEM. CHEM. ZWECKE	T 1000 DM
32 515	FILTER U. FILTERPRESSEN FUER ALLGEMEINE CHEMISCHE ZWECKE (OHNE LUFTFILTER U. ENTSTAUBUNGSGERAETE)	T 1000 DM
32 516	ZENTRIFUGEN FUER ALLGEMEINE CHEMISCHE ZWECKE	T 1000 DM
32 517	RUEHRWERKE, KNET-, MISCH- U. ZERKLEINERUNGSMASCHINEN FUER ALLG. CHEM. ZWECKE	T 1000 DM

8 PRODUKTION AUSGEWAHLTER ERZEUGNISSE - NEUE BUNDESLAENDER

EB.-NR.	ERZEUGNIS	EINHEIT	1991		1992		JAN. BIS	FEB.
			JANUAR	FEBRUAR	JANUAR	FEBRUAR	1991	1992
32 518	EINZEL-WAERMEAUSTAUSCHER (SOWEIT NICHT ZU DAMPFKESSELN GEHÖRENDE), EINZELAPPARATE ZU KUEHLERN U. KAMINKUEHLERN	T 1000 DM	287 6 103	272 4 032	371 5 793	345 6 739	559 10 135	715 12 632
32 520	EINZELAPPARATE U. MASCHINEN FUER DIE WASSERBEHANDLUNG	T 1000 DM	230 1 779	368 3 142	103 1 225	76 940	598 4 921	179 2 165
32 522	ANLAGEN FUER DIE ANORGANISCHE U. ORGANISCHE CHEMIE, FUER DIE GAERUNGS- U. STAERKE-INDUSTRIE	T 1000 DM
32 523	ANLAGEN ZUR LAGERUNG VON BRENNBAREN FLUESSIGKEITEN U. KRAFTSTOFFEN; GASTANK-ANLAGEN U. TANKSTELLEINRICHTUNGEN	T 1000 DM	192 767	331 1 437	2 388 7 209	2 640 8 457	524 2 204	5 029 15 666
32 524	TANKWAGENAUFBAUTEN OHNE FAHRGESTELL	T 1000 DM
32 525	WAERMEWIRTSCHAFTLICHE ANLAGEN (WAERME-AUSTAUSCHER) SOWEIT NICHT ZU DAMPFKESSELN GEHÖRENDE	T 1000 DM	132 2 211	143 2 457	73 1 310	87 1 288	275 4 668	161 2 598
32 526	WASSERRUECKKUEHLANLAGEN MITTELS LUFT	T 1000 DM
32 527	ANLAGEN FUER DIE GASERZEUGUNG, -WASCHUNG, -REINIGUNG U. -KUEHLUNG	T 1000 DM
32 530	ANLAGEN FUER DIE WASSERBEHANDLUNG	T 1000 DM	933 8 136	119 1 301	66 961	92 2 906	1 053 9 437	158 3 867
	KRANE, HAENGEBAHNEN, REGALBEDIENGERAETE, DECKHILFASMASCHINEN							
32 915	BRUECKENKRANE, LAUFKRANE, GERAETE ZUR REGALBEDIENUNG, EINSCHIENENHAENGEBAHNEN	T 1000 DM	701 12 563	984 8 390	391 3 511	519 4 965	1 685 20 953	910 8 476
32 534	PORTAL- U. HALBPORTALDREHKRANE	T 1000 DM
32 535	FAHRZEUGKRANE	T 1000 DM
32 536	LKW-LADEKRANE ZUM BE- U. ENTLADEN DER EIGENEN LADEFLAECHE	T 1000 DM
32 916	SAEULENSCHWENK- U. WANDSCHWENKKRANE, ANDERE NICHT GENANNT KRANE	T 1000 DM
32 917	DECK-(SCHIFFS-) HILFASMASCHINEN	T 1000 DM
	HYDRAULISCHE HEBEBUEHNEN							
32 539	LADEBORDWAENDE, UEBERLADEBRUECKEN, INDUSTRIEHEBEBUEHNEN U. -HUBTISCHE	T 1000 DM
32 540	HUBWAGEN (LASTAUFNAHME RADUNTERSTUETZT)	T 1000 DM
32 541	HUBARBEITSBUEHNEN	T 1000 DM	35 406	64 875	33 375	7 171	99 1 281	40 546
32 542	FAHRZEUGWARTUNGSBUEHNEN	T 1000 DM
32 918	ELEKTROZUEGE, DRUCKLUFTHEBEZUEGE	T 1000 DM
32 545	SCHRAUBENWINDEN, SPINDELHEBEBOECKE UND -KIPPEINRICHTUNGEN SOWIE ANDERE SPINDEL-HEBEZUEGE	T 1000 DM
32 546	GABELSTAPLER (LASTAUFNAHME FREITRAGEND)	T 1000 DM
	STETIGFOERDERER FUER SCHUETTIGUT							
32 549	BANDFOERDERER, ORTSFEST U. RUECKBAR	T 1000 DM	8 491 88 513	274 3 420	114 1 467	312 2 009	8 765 91 933	425 3 476
32 551	GLIEDERBAND-, PLATTENBAND-, TROGBAND- U. KASTENBANDFOERDERER, ORTSFEST ODER FAHRBAR	T 1000 DM
32 552	BECHERWERKE MIT FESTEN BECHERN, PENDEL-BECHERWERKE	T 1000 DM

8 PRODUKTION AUSGEWAHLTER ERZEUGNISSE - NEUE BUNDESLÄNDER

EB.-NR.	ERZEUGNIS	EINHEIT	1991		1992		JAN. BIS	FEB.
			JANUAR	FEBRUAR	JANUAR	FEBRUAR	1991	1992
32 553	TROGKETTEN- U. KRATZERFOERDERER	T	21	120	7	55	142	62
32 554	SCHNECKEN- U. SCHNECKENROHRFOERDERER	1000 DM	362	869	87	443	1 231	530
32 555	SCHWINGFOERDERER (WUCHTFOERDERER) SCHUETTELRUTSCHEN, SCHWINGGRINNEN, WENDEL- SCHWINGGRINNEN	T
		1000 DM
32 556	PNEUMATISCHE STETIGFOERDERER FUER SCHUETTIGUT	T
		1000 DM
32 560	STETIGFOERDERER FUER STUECKGUT	T	110	51	160	182	161	341
		1000 DM	1 762	1 158	1 653	1 268	2 920	2 921
AUFZUEGE								
32 563	ELEKTRISCHE PERSONENAUFZUEGE ALS SEILAUFZUEGE	T
		1000 DM
32 564	ELEKTRISCHE LASTENAUFZUEGE ALS SEILAUFZUEGE	T
		1000 DM
32 565	HYDRAULISCHE AUFZUEGE	T
		1000 DM
32 566	FAHRTREPPEN U. FAHRSTEIGE	T
		1000 DM
32 571	GEWINNUNGSMASCHINEN F. D. BERGBAU UNTERTAGE	T
		1000 DM
32 573	LADEMASCHINEN NUR FUER DEN UNTERTAGEBETRIEB, GESTEINSBOHRMASCHINEN	T
		1000 DM
32 576	SPEZIALBAGGER SOWIE SONSTIGE FOERDER- UND GEWINNUNGSGERAETE FUER DEN TAGEBAU	T
		1000 DM
32 578	AUFBEREITUNGSMASCHINEN U. -ANLAGEN FUER ERZE, BRAUNKOEHLE, TORF SOWIE SONSTIGE BERG- BAULICHE ERZEUGNISSE	T
		1000 DM
PAPIER- U. DRUCKEREIMASCHINEN								
32 620	SIEB-, ROLLEN-, BOGEN-, FLEXODRUCK- MASCHINEN, SONSTIGE DRUCKMASCHINEN	T	1 360	1 352	353	.	2 712	.
		1000 DM	30 095	35 595	9 671	.	65 690	.
32 621	MASCHINEN U. APPARATE ZUR HERSTELLUNG VON HOLZSCHLIFF, ZELLSTOFF, PAPIER U. PAPPE	T
		1000 DM
32 622	ROLLENSCHNEIDE- U. -WICKELMASCHINEN	T
		1000 DM
32 623	LAENGS- U. QUERSCHNEIDER	T
		1000 DM
32 624	SCHNEIDEMASCHINEN, MASCHINEN FUER DIE BUCH- BINDEREI; MASCHINEN FUER DIE HERSTELLUNG VON KARTONAGEN	T
		1000 DM
32 625	MASCHINEN FUER DIE HERSTELLUNG VON BRIEFUM- SCHLAEAGEN, PAPIERTUETEN, -BEUTELN U. SAECKEN	T
		1000 DM
32 628	HILFSAPPARATE FUER DRUCKMASCHINEN, MA- SCHINEN U. GERAETE FUER DIE SATZ- U. REPRODUKTIONSTECHNIK	T	156	201	26	.	357	.
		1000 DM	4 737	5 769	825	.	10 506	.
32 919	SELBSTANZEIGENDE LADENTISCHWAAGEN, MECHA- NISCH U. ELEKTROMECHANISCH	T
		1000 DM
TEXTILMASCHINEN								
32 630	AUFBEREITUNGS- U. VORBEREITUNGSMASCHINEN FUER WOLLE, BAUMWOLLE U. CHEMIEFASERN	T	1	20	88	158	21	246
		1000 DM	7	428	1 081	3 410	435	4 491
32 634	DUESENSPINNMASCHINEN U. NACHBEHANDLUNGS- MASCHINEN FUER ZELLULOSISCHE U. SYNTHETISCHE FASERN U. FAEDEN	T
		1000 DM
32 635	ZWIRNEREI- U. SEILEREIMASCHINEN	T
		1000 DM

8 PRODUKTION AUSGEWAHLTER ERZEUGNISSE - NEUE BUNDESLAENDER

EB.-NR.	ERZEUGNIS	EINHEIT	1991		1992		JAN. BIS	FEB.
			JANUAR	FEBRUAR	JANUAR	FEBRUAR	1991	1992
32 920	VORBEREITUNGS- U. HILFSMASCHINEN FUER DIE WEBEREI	T	95	107	136	125	202	262
		1000 DM	513	778	1 681	1 026	1 291	2 707
32 639	WEBMASCHINEN (OHNE BANDWEBMASCHINEN)	T
		1000 DM
32 640	STRICK- U. WIRKMASCHINEN USW.	T	108	115	196	97	223	293
		1000 DM	3 962	3 044	6 588	1 767	7 006	8 355
32 641	BLEICHEREI- U. FAERBEREIMASCHINEN UND -APPARATE, WALKEN, WASCHMASCHINEN (OHNE WAESCHEREI- U. HAUSHALTSWASCHMASCHINEN)	T
		1000 DM
32 642	APPRETUR-, MERCERISIERMASCHINEN, PRESSEN FUER DIE TEXTILINDUSTRIE (OHNE SOLCHE FUER HUETE, OBERBEKLEIDUNG U. WAESCHE)	T
		1000 DM
32 643	DRUCKEREIMASCHINEN FUER DIE TEXTILINDUSTRIE	T
		1000 DM
32 921	SPINDELN U. SPINDELTEILE, RINGE U. RING-LAEUFER, ROTORSPINNAGGREGATE U. TEILE DAVON	T
		1000 DM
32 650	ZUBEHOER FUER WIRK- U. STRICKMASCHINEN, NETZ- U. TUELLMASCHINEN USW.	T	18	23	19	31	41	50
		1000 DM	614	1 030	1 548	1 924	1 644	3 472
	NAEHMASCHINEN							
32 651	HAUSHALTSNAEHMASCHINEN (NUR OBERTEILE)	T
		1000 DM
32 922	STEPSTICHNAEHMASCHINEN	T
		1000 DM
32 923	KETTENSTICHNAEHMASCHINEN	T
		1000 DM
32 924	STICHGRUPPEN-NAEHAUTOMATEN U. NAEHAUTOMATEN MIT AUTOMATISCHER NAEHGUTFUEHRUNG	T
		1000 DM
	MASCHINEN FUER DIE LEDER-, SCHUH- U. LEDERWARENHERSTELLUNG							
32 658	LEDERHERSTELLUNGSMASCHINEN	T
		1000 DM
32 660	SCHUHERSTELLUNGSMASCHINEN	T
		1000 DM
	ARMATUREN U. AEHNLICHE APPARATE							
32 662	DRUCKMINDERVENTILE, RUECKSCHLAGKLAPPEN UND -VENTILE, UEBERDRUCK- U. SICHERHEITSVENTILE, SONSTIGE SICHERHEITARMATUREN	T	102	71	14	44	173	59
		1000 DM	2 300	2 385	554	742	4 685	1 296
32 663	SANITAERARMATUREN	T	31	52	93	79	83	173
		1000 DM	3 224	3 630	5 540	5 081	6 854	10 621
32 664	ARMATUREN FUER HEIZKORPER VON ZENTRALHEIZUNGEN	T
		1000 DM
32 665	ANDERE ARMATUREN (REGELVENTILE, SCHIEBER, VENTILE, HAEHNE, KLAPPEN, MEMBRANARMATUREN U. SONSTIGE ABSPERRARMATUREN)	T	599	575	297	409	1 173	706
		1000 DM	14 571	12 601	6 603	7 713	27 172	14 316
32 666	AUSGLEICHS- U. VERBINDUNGSARMATUREN	T	35	46	93	57	81	150
		1000 DM	906	1 021	3 174	1 825	1 927	4 999
32 667	ABLEITER, ABSCHIEDER, BE- U. ENTLUEFTER	T	48	49	42	70	96	112
		1000 DM	607	577	457	463	1 184	920
32 668	ARMATUREN FUER DIE DELHYDRAULIK U. PNEUMATIK	T	108	107	96	103	215	199
		1000 DM	3 044	3 343	2 727	2 895	6 387	5 622
32 711	FEUERWEHR-AUFBAUTEN FUER KRAFTFAHRGROSSGERAEETE	T
		1000 DM

B PRODUKTION AUSGEWAHLTER ERZEUGNISSE - NEUE BUNDESLÄNDER

EB.-NR.	ERZEUGNIS	EINHEIT	1991		1992		JAN. BIS 1991	FEB. 1992
			JANUAR	FEBRUAR	JANUAR	FEBRUAR		
32 730	EINZELGERÄTE FÜR DELHYDRAULISCHE ANLAGEN	T	259	87	264	202	345	466
		1000 DM	5 194	2 307	4 945	2 899	7 501	7 844
32 731	HYDROAGGREGATE U. KOMPLETTE HYDROANLAGEN	T
		1000 DM
32 732	PNEUMATIKZYLINDER (OHNE BREMSZYLINDER FÜR FAHRZEUGE)	T
		1000 DM
ZAHNRAEDER U. GETRIEBE								
32 733	STIRNRAEDER U. STIRNRADTRIEBE	T	386	490	205	224	875	429
		1000 DM	6 059	7 499	3 560	3 167	13 558	6 727
32 734	STIRNRADGETRIEBE	T	742	372	331	321	1 114	652
		1000 DM	14 126	8 463	6 780	7 051	22 589	13 831
32 735	KEGELRAD- U. KEGELSTIRNRADGETRIEBE	T	287	372	137	143	659	279
		1000 DM	5 329	4 997	3 048	3 109	10 326	6 157
32 736	SCHNECKENGETRIEBE	T	37	47	11	25	84	36
		1000 DM	1 009	948	392	411	1 957	803
32 737	PLANETENGETRIEBE (OHNE TURBOPLANETENGETRIEBE)	T
		1000 DM
32 738	MOTORGETRIEBE	T
		1000 DM
32 739	ZAHNRADGETRIEBE FÜR LANDMASCHINEN	T	82	40	355	487	122	841
		1000 DM	1 125	683	3 738	4 492	1 808	8 230
32 741	FÜR SELBSTFAHRENDE GERÄTE FÜR DIE BAUWIRTSCHAFT	T
		1000 DM
32 742	STUFENLOS EINSTELLBARE GETRIEBE (OHNE SOLCHE FÜR KRAFTWAGEN U. -RAEDER)	T	51	43	196	238	94	435
		1000 DM	1 413	1 096	3 295	4 298	2 509	7 593
32 743	WÄLZLAGER (OHNE SOLCHE AUS KUNSTSTOFF)	T	175	609	368	408	784	776
		1000 DM	4 129	14 587	3 688	4 161	18 716	7 849
32 744	GELENKWELLEN U. GELENKKUPPLUNGEN (OHNE SOLCHE FÜR KFZ)	T
		1000 DM
32 745	DREHELASTISCHE KUPPLUNGEN (OHNE SOLCHE FÜR KFZ)	T
		1000 DM
32 746	REIBUNGSKUPPLUNGEN (OHNE SOLCHE FÜR KFZ)	T
		1000 DM
32 747	MAGNETKUPPLUNGEN (OHNE SOLCHE FÜR KFZ)	T
		1000 DM
32 748	FLACH- U. KEILRIEMENANTRIEBE SOWIE SONSTIGE ZUGORGANANTRIEBE	T
		1000 DM
32 749	BRENNER U. FEUERUNGEN FÜR FLÜESSIGEN BRENNSTOFF	T
		1000 DM
32 751	SCHIFFSPROPELLER	T
		1000 DM
32 970	MONTAGEN VON MASCHINENBAUERZEUGNISSEN (OHNE MONTAGEN VON NICHELEKTRISCHEN KRAFTMASCHINEN U. VON HEBE- U. FÖRDERERZEUGEN)	1000 DM	33 766	31 804	28 981	29 217	65 570	58 198
STRASSENFAHRZEUGE								
33 119	PERSONENKRAFTWAGEN (AUCH DREIRAEDRIG) UND KLEINOMNIBUSSE (BIS 9 SITZPLÄTZE) 1)	ST
		1000 DM
33 129	KOMBINATIONSKRAFTWAGEN (MEHRZWECKWAGEN) (AUCH DREIRAEDRIG) 1)	ST
		1000 DM
33 132	LIEFER- U. LASTKRAFTWAGEN (AUCH DREIRAEDRIG, ABER OHNE KOMMUNALFAHRZEUGE) SOWIE MOTORCARAVANS, WOHNMOBILE U. ANDERE LASTKRAFTWAGEN MIT SPEZIALAUFBAUTEN	ST	800	924	1 183	1 158	1 724	2 341
		1000 DM	8 618	11 634	10 988	9 790	20 252	20 778

1) EINSCHL. FAHRGESTELLE MIT MOTOR.

8 PRODUKTION AUSGEWAHLTER ERZEUGNISSE - NEUE BUNDESLÄNDER

EB.-NR.	ERZEUGNIS	EINHEIT	1991		1992		JAN. 1991	BIS 1991	FEB. 1992
			JANUAR	FEBRUAR	JANUAR	FEBRUAR			
33 150	OMNIBUSSE U. OBUSSE (OHNE KLEINOMNIBUSSE BIS 9 SITZPLÄTZE) 1)	ST 1000 DM	
33 180	VERBRENNUNGSMOTOREN FUER KRAFTWAGEN	ST *	
33 210	STRASSENZUGMASCHINEN	ST 1000 DM	
33 319	ZUBEHOER, EINZEL- U. ERSATZTEILE FUER KRAFTWAGEN-, STRASSENZUGMASCHINEN- U. KRAFTRADMOTOREN	1000 DM	32 694	26 470	22 802	21 806	59 164	44 608	
33 321	RAHMEN, RAEDER U. FELGEN FUER KRAFTWAGEN U. STRASSENZUGMASCHINEN	1000 DM	2 936	2 387	9 523	8 556	5 323	18 079	
33 339	TRIEBWERKSTEILE U. LENKUNGEN FUER KRAFTWAGEN, STRASSENZUGMASCHINEN U. KRAFTRAEDER	T *	1 251	804	709	836	2 055	1 545	
33 341	KUEHLER, -TEILE (EINSCHL. KUEHLERTRAEGERN U. -JALOUSIEN)	1000 DM	
33 343	BREMSAGGREGATE FUER KRAFTFAHRZEUGE U. ANHAENGER	1000 DM	3 966	2 414	2 450	1 660	6 380	4 110	
33 347	STOSSDAEMPFER U. STOSSDAEMPFERTEILE	1000 DM	
33 351	AUTOHEIZUNGEN U. -ENTLUEFTUNGEN	1000 DM	
33 361	ABGASREINIGUNGSSYSTEME FUER STRASSENFAHRZEUGE, Z.B. KFZ.-KATALYSATOREN	ST 1000 DM	
33 372	KRAFTFAHRZEUGZUBEHOER FUER KAROSSERIEN, AUFBAUTEN U. INNENAUSSTATTUNGEN SOWIE SICHERHEITSGURTE	1000 DM	
33 411	KAROSSERIEN FUER PERSONENKRAFTWAGEN	ST 1000 DM	
33 419	AUFBAUTEN FUER NUTZFAHRZEUGE	ST 1000 DM	926 5 515	468 4 728	1 174 13 505	1 086 12 383	1 394 10 243	2 260 25 888	
33 455	KRAFTWAGEN- U. SATTELANHAENGER MIT MINDESTENS 2 AXSEN ZUR LASTENBEFORDERUNG	ST 1000 DM	441 2 820	237 2 558	980 13 867	1 152 18 562	678 5 378	2 132 32 429	
33 456	MOBILHEIME, CAMPING- U. SONSTIGE WOHNANHAENGER	ST 1000 DM	242 873	263 852	100 929	140 1 610	505 1 725	240 2 539	
33 713	KRAFTRAEDER U. MOTORROLLER	ST 1000 DM	
33 719	FAHRRAEDE MIT HILFSMOTOR	ST 1000 DM	
33 750	FAHRRAEDE (OHNE SPIELFAHRRAEDE)	ST 1000 DM	27 310 5 520	28 831 6 097	25 353 4 866	24 412 4 396	56 141 11 617	49 765 9 262	
33 761	FAHRRADRAHMEN	ST 1000 DM	
<u>ELEKTROTECHNISCHE ERZEUGNISSE</u>									
36 114	GLEICHSTROMMOTOREN U. -GENERATOREN (EINSCHL. GETRIEBEMOTOREN) UEBER 0,0375 KW	1000 ST 1000 DM	2 5 752	18 9 788	3 4 160	2 3 793	21 15 540	5 7 953	
36 115	EINPHASEN-WECHSELSTROMMOTOREN (EINSCHL. GETRIEBEMOTOREN)	1000 ST 1000 DM	433 9 758	266 4 962	113 3 365	177 3 619	700 14 720	290 6 984	
36 116	DREHSTROM- U. ZWEIPHASEN-WECHSELSTROMMOTOREN	1000 ST 1000 DM	123 25 444	80 20 447	71 13 685	53 11 016	204 45 891	124 24 701	
36 117	WECHSELSTROMGENERATOREN, TURBOGENERATOREN	ST 1000 DM	
36 118	STROMERZEUGUNGSAGGREGATE (OHNE SCHWEISSSTROMERZEUGUNGSAGGREGATE) ANGETRIEBEN DURCH DIESEL- U. SONSTIGE KRAFTMASCHINEN (OHNE OTTOMOTOREN)	ST 1000 DM	152 11 508	133 10 717	116 4 352	155 6 318	285 22 225	271 10 670	
36 123	TRANSFORMATOREN MIT FLUESSIGKEITSISOLATION	ST 1000 DM	
36 125	TROCKENTRANSFORMATOREN, GIESSHARZ-VERTEILUNGS- U. LEISTUNGSTRANSFORMATOREN	1000 ST 1000 DM	110 3 014	137 3 823	203 5 345	187 2 505	248 6 837	390 7 850	
36 134	EINKRISTALLGLEICHRICHTERELEMENTE U. -SAETZE, THYRISTOREN, TRIACS U. DGL.	1000 DM	
36 137	HALBLEITER-STROMRICHTERGERAETE U. SONSTIGE STROMRICHTER	1000 ST 1000 DM	8 2 520	11 1 808	2 684	3 543	19 4 328	6 1 227	
36 158	BLEIAKKUMULATOREN UEBER 7 KG (TROCKENGEWICHT)	T 1000 DM	1 087 5 716	598 4 585	916 5 262	308 2 709	1 685 10 301	1 223 7 971	
36 219	HOCHSPANNUNGSSCHALTFELDER	ST 1000 DM	

1) EINSCHL. FAHRGESTELLE MIT MOTOR.

8 PRODUKTION AUSGEWAHLTER ERZEUGNISSE - NEUE BUNDESLAENDER

EB.-NR.	ERZEUGNIS	EINHEIT	1991		1992		JAN.	BIS	FEB.
			JANUAR	FEBRUAR	JANUAR	FEBRUAR	1991		1992
NIEDERSpannungSSCHALTGERAETE U. -ANLAGEN UNTER 1000 V									
36 221	EINFACHE HANDSCHALTGERAETE	1000 ST	39	4	.	.	43	.	.
		1000 DM	896	231	10	11	1 127	.	21
36 222	BEFEHLSSCHALTER (OHNE SCHNAPPSCHALTER)	1000 ST	213	277	19	3	490	.	22
		1000 DM	834	435	446	184	1 269	.	630
36 223	LEISTUNGSSCHALTER	1000 ST
		1000 DM
36 224	SCHUETZE	1000 ST	5	24	40	26	30	.	66
		1000 DM	2 038	2 588	1 186	1 519	4 626	.	2 705
36 225	TEMPERATURWAECHTER (NICHT F. RAUMHEIZUNG)	1000 ST
		1000 DM
36 226	SCHALTFELDER, SCHALTSCHRAENKE U. SCHALTAFELN	1000 ST	28	23	137	139	51	.	276
		1000 DM	20 480	26 441	15 626	12 227	46 921	.	27 853
36 227	GEKAPSELTE VERTEILUNGEN	1000 ST	1	.	1	5	1	.	6
		1000 DM	914	359	1 392	1 890	1 273	.	3 282
36 228	EINBAUFERTIGE SCHALTSCHRAENKE	1000 ST	3	2	.	1	5	.	1
		1000 DM	5 969	4 127	2 162	5 538	10 096	.	7 700
INSTALLATIONSGERAETE BIS 1 000 V									
36 230	GERAETE- U. PAKETSCHALTER	1000 ST	394	440	162	225	834	.	386
		1000 DM	313	261	52	77	574	.	129
36 231	INSTALLATIONSSCHALTER, NICHT REGELBAR	1000 ST
		1000 DM
36 233	STECKDOSEN	1000 ST	1 316	1 381	615	812	2 697	.	1 428
		1000 DM	2 611	1 920	1 652	1 632	4 531	.	3 284
36 234	VERTEILUNGSTAFELN U. -SCHRAENKE	1000 ST
		1000 DM
36 235	ZAEHLERTAFELN U. -SCHRAENKE	1000 ST
		1000 DM
36 238	INSTALLATIONSELBSTSCHALTER (OHNE MOTOR-SCHUTZSCHALTER)	1000 ST
		1000 DM
36 239	KLEMMEN, REIHENKLEMMEN U. DGL.	1000 ST	5 944	2 508	526	837	8 452	.	1 362
		1000 DM	2 175	1 217	327	372	3 392	.	699
36 259	ISOLIERTE DRAEHTE U. LEITUNGEN	T	3 229	2 976	4 450	4 796	6 205	.	9 246
		1000 DM	24 375	21 956	19 561	22 382	46 331	.	41 943
36 261	STARKSTROMKABEL (OHNE SCHIFFS-, OEL-U. DRUCKKABEL)	T
		1000 DM
36 262	FERNMELDEKABEL	T	1 142	1 443	1 097	1 092	2 585	.	2 189
		1000 DM	8 410	11 123	7 255	8 719	19 533	.	15 974
36 265	HOCHFREQUENZKABEL	T
		1000 DM
ELEKTROWERKZEUGE BIS 2 KW									
36 310	ELEKTRISCHE HANDBOHRWERKZEUGE	1000 ST
		1000 DM
36 312	ELEKTRISCHE SCHLEIF- U. POLIERWERKZEUGE (BIS 300 MM SCHEIBENDURCHMESSER)	1000 ST
		1000 DM
36 314	ELEKTRISCHE KREIS-, KETTEN-, STICH-SAEGEN, FRAES- U. HOBELWERKZEUGE	1000 ST
		1000 DM
ELEKTRISCHE HAUSHALTSGERAETE									
36 351	ELEKTROVOLLHERDE, BACKOEFEN (EINBAUGERAETE)	1000 ST	15	10	6	7	25	.	14
		1000 DM	3 511	2 406	2 286	3 025	5 917	.	5 311
36 353	ELEKTRISCHE HAUSHALTS-KAFFEE- U. -TEE-BEREITER MIT EINEM NUTZINHALT BIS 2 L	1000 ST
		1000 DM
36 357	ELEKTRISCHE SPEICHERHEIZGERAETE, ORTSFEST	1000 ST
		1000 DM
36 358	ELEKTROBUEGELEISEN	1000 ST
		1000 DM
36 359	ELEKTRISCHE HEIZELEMENTE, -STAEBE U. -EINSAETZE, AUCH EINSATZKOCHPLATTEN	1000 ST	258	156	373	209	414	.	582
		1000 DM	3 136	2 416	3 671	1 638	5 552	.	5 309
36 371	ELEKTRISCHE MIXGERAETE (AUCH HANDRUEHR-GERAETE)	1000 ST
		1000 DM
36 373	ELEKTRISCHE RUNDSCNEIDEMASCHINEN	1000 ST
		1000 DM
36 374	GESCHIRRSPUELMASCHINEN FUER DEN HAUSHALT	1000 ST
		1000 DM
36 375	ELEKTR. RASIERAPPARATE, AUCH BATTERIEBETR.	1000 ST
		1000 DM
36 376	ELEKTRISCHE LUFTDUSCHEN U. HAARTROCKNER	1000 ST
		1000 DM
36 378	ELEKTRISCHE STAUBSAUGER	1000 ST
		1000 DM
36 379	ELEKTRISCHE DUNSTABZUGSHAUBEN	1000 ST
		1000 DM
36 381	TISCH- U. EINBAUKUEHLSCHRAENKE (MIT ELEKTRISCH ANGETRIEBENEM KOMPRESSOR)	1000 ST
		1000 DM
36 382	KOMBINIERTE KUEHL- U. GEFRIERSCHRAENKE	1000 ST
		1000 DM
36 384	HAUSHALTSGEFRIERSCHRAENKE U. -TRUHEN	1000 ST
		1000 DM
36 389	KAEITEMITTELVERDICHTER U. KAEITEMITTELVERDICHTERSAETZE BIS 0,4 KW	1000 ST
		1000 DM
36 394	ELEKTRISCHE HAUSHALTSWASCHMASCHINEN MIT EINEM FUELLGEWICHT BIS 6 KG TROCKENWAESCHE	1000 ST
		1000 DM

8 PRODUKTION AUSGEWAHLTER ERZEUGNISSE - NEUE BUNDESLÄNDER

EB.-NR.	ERZEUGNIS	EINHEIT	1991		1992		JAN. BIS 1991	FEB. 1992
			JANUAR	FEBRUAR	JANUAR	FEBRUAR		
36 396	ELEKTRISCHE WAESCHETROMMELTROCKNER MIT EINEM FUELLGEWICHT BIS 6 KG TROCKENWAESCHE	1000 ST 1000 DM
36 411	ZWECKLEUCHTEN-INNENLEUCHTEN, -AUSSENLEUCHTEN U. -SONDERLEUCHTEN	1000 ST 1000 DM	431 9 490	381 7 518	355 5 009	321 5 552	811 17 008	676 10 561
36 414	WOHNRAUM- U. REPRaesENTATIVLEUCHTEN, STRAHLER	1000 ST 1000 DM	130 3 928	85 2 003	90 2 091	81 1 945	216 5 931	171 4 036
36 443	REFLEKTORGLUEHLAMPEN U. ANDERE GLUEHLAMPEN (UEBER 100 V)	1000 ST 1000 DM
36 447	FAHRZEUGGLUEHLAMPEN	1000 ST 1000 DM
36 474	LEUCHTSTOFFLAMPEN	1000 ST 1000 DM
36 519	GERAETE U. EINRICHTUNGEN DER LEITERGEBUNDENEN TELEKOMMUNIKATION	1000 DM	18 308	18 171	35 574	30 356	36 479	65 930
36 532	GERAETE U. EINRICHTUNGEN DER NICHTLEITERGEBUNDENEN TELEKOMMUNIKATION	1000 DM
36 620	RUNDFUNKEMPFANGSSGERAETE (OHNE KFZ-GERAETE)	1000 ST 1000 DM
36 624	KRAFTFAHRZEUGEMPFANGSSGERAETE	1000 ST 1000 DM
36 628	FERNSEHMPFANGSSGERAETE	1000 ST 1000 DM
36 631	ELEKTR.BILD-U.TONAUFZEICHNUNGSSGERAETE (VIDEORECORDER)	1000 ST 1000 DM
36 637	LAUTSPRECHER MIT GEHAEUSE	1000 ST 1000 DM	35 737	7 379	9 514	8 474	42 1 116	17 988
36 638	SCHALLPLATTEN, CD-PLATTEN (BESPIELT)	1000 ST 1000 DM
36 652	BAUELEMENTE DER ELEKTRONIK KATHODENSTRAHLROEHREN	1000 ST 1000 DM
36 656	OPTOELEKTRONISCHE HALBLEITERBAUELEMENTE	1000 ST 1000 DM
36 658	TRANSISTOREN, DIODEN U. SONSTIGE DISKRETE HALBLEITER	1000 ST 1000 DM
36 670	KUNSTSTOFFOLIENKONDENSATOREN U. SONSTIGE FESTKONDENSATOREN	MILL. ST 1000 DM
36 671	SCHICHTFESTWIDERSTAENDE	1000 ST 1000 DM
36 672	SCHICHTSTELLWIDERSTAENDE	1000 ST 1000 DM
36 673	ELEKTROLYTKONDENSATOREN	1000 ST 1000 DM
36 675	INDUKTIVITAETEN	1000 ST 1000 DM	293 755	433 1 411	1 044 264	882 207	726 2 166	1 926 471
36 676	SCHALTER U. SCHALTERSAETZE	1000 ST 1000 DM	1 192 2 447	1 019 2 541	1 133 1 121	1 034 936	2 211 4 988	2 167 2 057
36 677	VERBINDUNGSELEMENTE	1000 ST 1000 DM	2 206 6 682	8 454 1 250	9 098 1 402	6 340 698	10 660 7 932	15 438 2 100
36 678	AKTIVE INTEGR. SCHALTUNGEN, MONOLITHISCH	1000 ST 1000 DM	1 836 2 477	2 403 1 937	2 379 2 468	3 218 3 287	4 239 4 414	5 597 5 755
36 679	LEITERPLATTEN (UNBESTUECKT)	1000 ST 1000 DM	1 335 4 694	927 4 176	922 5 153	1 127 6 238	2 262 8 870	2 049 11 391
36 718	ELEKTRISCHE MESSGERAETE	1000 ST 1000 DM	15 5 034	14 4 333	4 1 159	4 2 459	29 9 367	. 3 618
36 735	ELEKTRIZITAETSZAEHLER FUER MEHRPHASEN-WECHSELSTROM	1000 ST 1000 DM
36 774	ELEKTRISCHE REGEL- U. STEUERUNGSSGERAETE U. -EINRICHTUNGEN (OHNE ELEKTR. ZEITAUFLUESER FUER TARIFZWECKE, ZEITSCHALTGERAETE UND RELAIS NACH VDE 0435)	1000 ST 1000 DM	262 14 541	178 11 892	113 5 658	57 10 473	440 26 433	171 16 131
36 775	ELEKTRISCHE ZEITAUFLUESER FUER TARIFZWECKE U. ELEKTRISCHE ZEITSCHALTGERAETE	1000 ST 1000 DM
36 776	RELAIS NACH VDE 0435	1000 ST 1000 DM	696 6 859	445 4 568	261 2 153	199 1 494	1 141 11 427	461 3 647
36 810	MEDIZINISCHE GERAETE, DIE ROENTGEN-, ALPHA-, BETA- ODER GAMMASTRAHLEN VERWENDEN	1000 DM	1 868	1 864	4 346	5 349	3 732	9 695
36 812	ELEKTRISCHE DENTALBOHRMASCHINEN	1000 ST 1000 DM
36 818	GERAETE FUER ELEKTRODIAGNOSE U. PATIENTEN-UEBERWACHUNG	1000 ST 1000 DM
36 829	ELEKTROKOHLEN U. -BUERSTEN (EINSCHLIESSLICH BUERSTENHALTER, ABER OHNE STABELEKTRODEN)	T 1000 DM

8 PRODUKTION AUSGEWAHLTER ERZEUGNISSE - NEUE BUNDESLAENDER

EB.-NR.	ERZEUGNIS	EINHEIT	1991		1992		JAN. BIS 1991	FEB. 1992
			JANUAR	FEBRUAR	JANUAR	FEBRUAR		
36 844	ELEKTRISCHE BAHNSIGNAL- U. -SICHERUNGS-GERAETE	T 1000 DM
36 846	ELEKTRISCHE GERAETE FUER SICHERHEITS-U. -ALARMANLAGEN	T 1000 DM	13	5 106	17	2 124	5 119	2 141
36 862	ELEKTRISCHE AUSRUESTUNGEN FUER FAHRRADER, KRAFTFAHRZEUGE U. VERBRENNUNGSMOTOREN	T 1000 DM	997 20 731	442 14 456	1 793 28 508	1 831 27 731	1 439 35 187	3 623 56 239
36 900	MONTAGEN (EINSCHL. INSTALLATIONEN)	1000 DM	143 777	104 785	176 196	111 184	248 562	287 380
<u>FEINMECHANISCHE U. OPTISCHE ERZEUGNISSE;</u>								
<u>UHREN</u>								
37 113	KONTAKTLINSEN U. BRILLENGLAESER, OPTISCH BEARBEITET	1000 ST 1000 DM
37 115	FASSUNGEN FUER BRILLEN AUS KUNSTSTOFF	1000 ST 1000 DM
37 116	FASSUNGEN FUER BRILLEN AUS METALLEN ODER SONSTIGEN STOFFEN	1000 ST 1000 DM
37 121	OPTISCHE ELEMENTE	1000 DM	1 270	1 271	68	655	2 541	723
37 133	OPTISCHE MIKROSKOPE	ST 1000 DM
37 158	FERNGLAESER, FERNROHRE U. ANDERE ASTRONOMISCHE GERAETE	ST 1000 DM
37 176	OPTISCHE MESSGERAETE	ST 1000 DM
37 190	AUGENAERZTLICHE INSTRUMENTE U. GERAETE, DIE OPTISCHE STRAHLEN VERWENDEN	ST 1000 DM
37 192	MEDIZINISCHE ENDOSKOPE	ST 1000 DM
37 211	OBJEKTIVE FUER FOTOAPPARATE, FILMKAMERAS UND PROJEKTOREN	1000 ST 1000 DM
37 212	FOTOAPPARATE (OHNE SPEZIALFOTOAPPARATE)	1000 ST 1000 DM
37 214	FOTOKOPIERAPPARATE (OHNE VERVIELFAELTIGUNGS-U. LICHTPAUSMASCHINEN)	ST 1000 DM
37 218	FOTOLABORGERAETE	ST 1000 DM
37 252	DIAPROJEKTOREN, ANDERE STEHBILDWERFER	ST 1000 DM
37 255	FILMKAMERAS	ST 1000 DM
37 256	FILMVORFUEHRAPPARATE	ST 1000 DM
37 532	PRAEZISIONSWAAGEN	ST 1000 DM
37 538	FEINMECHANISCHE GERAETE U. MASCHINEN ZUM MESSEN ODER PRUEFEN VON GEOMETRISCHEN GROSSEN	1000 ST 1000 DM	33 2 297	51 3 147	28 1 084	26 996	84 5 444	54 2 080
<u>FEINMECHANISCHE BETRIEBSMESS- U. REGEL-GERAETE</u>								
37 551	FEINMECHANISCHE GESCHWINDIGKEITS- UND DREHZAHLMESSER, FEINMECHANISCHE ZAEHLER	1000 ST 1000 DM
37 552	ANDERE FEINMECHANISCHE MESS- U. REGELGERAETE	1000 ST 1000 DM	83 1 747	59 2 061	227 575	234 925	142 3 808	461 1 500
37 553	GASZAEHLER (OHNE STATIONS-GASZAEHLER)	1000 ST 1000 DM
37 554	WASSERZAEHLER	1000 ST 1000 DM
37 555	SONSTIGE FLUESSIGKEITZAEHLER	1000 ST 1000 DM
37 556	FEINMECHANISCHE REGELGERAETE (OHNE THERMOSTATE)	1000 ST 1000 DM
37 562	GERAETE U. MODELLE ZU VORFUEHRZWECKEN UND UNTERRICHT	1000 ST 1000 DM
37 595	UMGEBUNGSLUFTABHAENIGE ATMUNGSGERAETE	1000 ST 1000 DM
37 719	ARMBAND-, TASCHE- U. AEHNLICHE UHREN	1000 ST 1000 DM
37 730	WECKER, WAND- U. SONST. UHREN (ELEKTRISCH)	1000 ST 1000 DM
37 733	WECKER (NICHELEKTRISCH)	1000 ST 1000 DM
37 739	ARMATURBRETTUHREN FUER KRAFTFAHRZEUGE, LUFTFAHRZEUGE, SCHIFFE ODER ANDERE FAHRZEUGE	1000 ST 1000 DM
37 778	ELEKTRISCHE UHRWERKE FUER WECKER, STAND-, WAND- U. TISCHUHREN	1000 ST 1000 DM
37 779	NICHELEKTRISCHE UHRWERKE	1000 ST 1000 DM

8 PRODUKTION AUSGEWAHLTER ERZEUGNISSE - NEUE BUNDESLAENDER

EB.-NR.	ERZEUGNIS	EINHEIT	1991		1992		JAN. BIS 1991	FEB. 1992
			JANUAR	FEBRUAR	JANUAR	FEBRUAR		
EISEN-, BLECH- U. METALLWAREN								
38 231	KREISSAEGEBLAETTER FUER DIE BEARBEITUNG VON NICHTMETALLISCHEN WERKSTOFFEN 1)	T
		1000 DM
38 234	BANDSAEGEBLAETTER FUER DIE BEARBEITUNG VON METALL 1)	T
		1000 DM
38 235	SEGMENTSÄGEBLAETTER, KREISSÄGEBLAETTER FUER DIE BEARBEITUNG VON METALL 1)	T
		1000 DM
38 236	HANDSÄGEN, LANGSÄGEBLAETTER SONSTIGER ART FUER DIE BEARBEITUNG VON METALL 1)	T
		1000 DM
38 242	AUSWECHSELBARE WERKZEUGE FUER DIE BEARBEITUNG VON NICHTMETALLISCHEN WERKSTOFFEN 1)	T	55	49	63	157	104	220
		1000 DM	865	1 405	576	862	2 270	1 438
38 246	KREISMESSER FUER DIE METALLBEARBEITUNG 1)	T
		1000 DM
38 247	SONSTIGE MESSER U. SCHNEIDKLINGEN FUER DIE METALLBEARBEITUNG 1)	T
		1000 DM
38 260	FEILEN, ZANGEN, METALLSCHEREN U.AE.	T
		1000 DM
38 261	DREHWERKZEUGE U.A. EINZAHNIGE ZERSPANUNGSWERKZEUGE	T
		1000 DM
38 271	SCHRAUBZWINGEN U. DGL.	T
		1000 DM
38 272	SCHRAUBENZIEHER (HANDSCHRAUBENDREHER) UND SCHRAUBENDREHEREINSAETZE U. DAZUGEHOERIGE VERBINDUNGS- U. ANTRIEBSTEILE	T
		1000 DM
38 273	STECKSCHLUESSEL, AUSWECHSELBARE STECKSCHLUESSELINSAETZE (AUCH MIT HALTER, VERBINDUNGS- U. ANTRIEBSTEILEN	T
		1000 DM
38 274	SCHRAUBEN- U. SPANNSCHLUESSEL MIT NICHT VERSTELLBARER SPANNWEITE	T
		1000 DM
38 281	HARTMETALLPLAETTCHEN, -STAEBCHEN, -SPITZEN U.AE. FORMSTUECKE FUER WERKZEUGE, NICHT GEFASST	T
		1000 DM
38 282	HARTMETALL- U. HARTMETALLBESTUECKTE DREHWERKZEUGE U. ANDERE EINZAHNIGE ZERSPANUNGSWERKZEUGE FUER DIE METALLBEARBEITUNG	T	30	127	5	3	157	8
		1000 DM	690	819	227	164	1 509	391
38 284	SAEGEBLAETTER MIT ARBEITENDEM TEIL AUS GESINTERTEN HARTMETALLEN	T
		1000 DM
38 285	ZIEHWERKZEUGE U. PRESSMATRIZEN ZUM ZIEHEN ODER STRANGPRESSEN VON METALL, KALTPRESSWERKZEUGE FUER DIE MASSIVUMFORMUNG VON METALL MIT ARBEITENDEM TEIL AUS GESINTERTEN HARTMETALLEN	T
		1000 DM
38 286	ANDERE BOHRWERKZEUGE MIT ARBEITENDEM TEIL AUS GESINTERTEN HARTMETALLEN FUER DIE BEARBEITUNG VON NICHTMETALLISCHEN WERKSTOFFEN	T
		1000 DM
38 287	SAEGEBLAETTER MIT ARBEITENDEM TEIL AUS DIAMANTEN ODER AGGLOMERierten DIAMANTEN	T
		1000 DM
38 312	GAS-STANDHERDE (EINSCHL. GASZUSATZHERDEN U. GAS-HEIZHERDEN)	ST
		1000 DM
38 314	HERDE, KOCHGERAETE U. AEHNLICHE GERAETE FUER GROSSKUECHEN	ST	189	475	1 103	1 603	664	2 706
		1000 DM	303	548	1 414	2 069	851	3 483
38 316	RAUMHEIZOEFEN U. ANDERE HEIZGERAETE FUER DEN HAUSHALT	ST	23 528	14 125	14 207	13 489	37 653	27 696
		1000 DM	7 506	3 658	5 304	5 934	11 164	11 238
38 318	NICHELEKTRISCHE WASSERHEIZER (GASBEHEIZUNG)	ST
		1000 DM
GERAETE U. BEDARFSARTIKEL AUS STAHLBLECH								
38 411	GESCHIRR AUS EISEN ODER STAHL FUER DEN HAUSHALT	T
		1000 DM
38 412	TRETEIMER U. AEHNLICHE MUELLGEFAESSE, MUELLBEHALTER	T	255	442	406	391	697	797
		1000 DM	1 279	2 439	1 468	1 460	3 718	2 928
38 413	BADEWANNEN AUS STAHLBLECH, FUER DEN EINBAU BESTIMMT	T
		1000 DM
38 414	SPUELBECKEN U. ABDECKUNGEN AUS STAHLBLECH FUER SPUELTIISCHE	T
		1000 DM
38 415	LOCHBLECHE AUS STAHL, IN TAFELN ODER ROLLEN	T
		1000 DM

1) OHNE HARTMETALL- U. DIAMANTWERKZEUGE.

B PRODUKTION AUSGEWAHLTER ERZEUGNISSE - NEUE BUNDESLÄNDER

EB.-NR.	ERZEUGNIS	EINHEIT	1991		1992		JAN.	BIS	FEB.
			JANUAR	FEBRUAR	JANUAR	FEBRUAR	1991	1992	1992
38 416	STAHLSCHUTZPLANKEN (STAHLLEITPLANKEN)	T 1000 DM
38 417	STAHLRADIATOREN, PLATTENHEIZKÖRPER, SONSTIGE HEIZKÖRPER U. GLIEDER DAFÜR	T 1000 DM	831 2 296	238 971	.	.	1 069 3 267	.	.
38 418	BEHÄLTER FÜR HEIZUNGS- U. WASSERVERSOR- GUNGSANLAGEN	T 1000 DM	173 708	168 386	365 1 052	419 1 417	341 1 094	784 2 469	.
38 419	KESSELBOEDEN, GEPRESST, TIEFGEZOGEN ODER ÄHNLICH HERGESTELLT	T 1000 DM
38 420	STAHLTÜREN AUS GEFALZTEN STAHLBLECHPROFILIEN (AUCH MIT PLATTENFÜLLUNGEN AUS ANDEREN WERKSTOFFEN)	T 1000 DM	88 621	43 337	32 492	38 313	131 958	70 805	.
38 421	STAHLTÜRZARGEN AUS GEFALZTEN STAHLBLECHPRO- FILIEN	T 1000 DM
38 422	STAHLTÜRE AUS GEFALZTEN STAHLBLECHPROFILIEN (AUCH MIT PLATTENFÜLLUNGEN AUS ANDEREN WERKSTOFFEN)	T 1000 DM
38 423	TRENNWÄENDE AUS GEFALZTEN STAHLBLECHPROFILIEN	T 1000 DM
38 425	HAUS- U. WANDVERKLEIDUNGEN AUS STAHLBLECH	T 1000 DM
LAGER- U. TRANSPORTBEHÄLTER AUS STAHLBLECH									
38 901	SPUNDBEHÄLTER	T 1000 DM
38 427	ROLLEN U. TRÖMMLN FÜR KABEL U. DGL.	T 1000 DM
38 428	PALETTEN U. ÄHNLICHE STAPELFAHIGE TRANS- PORTMITTEL	T 1000 DM	2 376 5 498	2 059 5 403	2 278 5 573	1 958 5 773	4 435 10 901	4 236 11 346	.
38 902	SONSTIGE BEHÄLTER (OHNE STAHLKÄSTEN)	T 1000 DM	666 2 293	641 2 078	1 223 4 409	1 585 5 602	1 307 4 371	2 807 10 011	.
MOBEL AUS STAHL- U. NE-METALLROHREN SOWIE -PROFILIEN (OHNE MEDIZINISCH-CHIRURGISCHE MOBEL, DENTALSTUEHLE U. ÄE.)									
38 431	BUERO- U. SCHULMOBEL AUS METALL	T 1000 DM	34 169	48 449	272 2 397	294 2 247	82 618	566 4 644	.
38 903	LUFT- U. KRAFTFAHRZEUGSITZE AUS METALL	T 1000 DM
38 437	BUERO-, SCHUL- U. SONSTIGE SITZMOBEL SO- WIE ANDERE WOHNSITZMOBEL (OHNE POLSTER- MOBEL)	T 1000 DM	74 520	87 726	121 1 519	134 1 633	161 1 246	255 3 152	.
38 904	GARTENBÄENKE, GARTEN-, CAMPING- U. TER- RASSENSTUEHLE, ANDERE WOHNMÖBEL, BÜGEL- TISCHE U. SONSTIGE MÖBEL AUS METALL	T 1000 DM	535 1 681	444 2 027	465 2 120	661 2 912	978 3 708	1 125 5 032	.
STAHL- U. NE-METALLBLECHEINRICHTUNGEN									
38 905	FACHBODENREGALE ÜBER 4M HOHE U. PALETTEN- REGALE	T 1000 DM	164 549	149 475	323 776	484 1 384	312 1 024	807 2 160	.
38 440	KLEIDERSCHRÄENKE AUS METALL	T 1000 DM	51 210	55 198	.	.	107 408	.	.
38 441	WERKZEUGSCHRÄENKE AUS METALL	T 1000 DM
38 442	SPIELTISCHE AUS METALL (OHNE LABORSPIEL- EINRICHTUNGEN)	T 1000 DM
38 443	SPEZIALEINRICHTUNGEN AUS METALL FÜR LABO- RATORIEN	T 1000 DM
GERÄTE U. BEDARFSARTIKEL AUS NE-METALL									
38 906	KOCH-, BACK-, BRAT- U.A. GESCHIRR FÜR DEN HAUSHALT	T 1000 DM	1 024 1 657	82 1 056	150 1 489	140 1 208	1 107 2 713	290 2 697	.
38 445	GROSSKÜCHENGESCHIRR	T 1000 DM
38 907	SONSTIGE HAUSWIRTSCHAFTS-, HYGIENE- UND TOILETTENARTIKEL	T 1000 DM
38 908	TYPENSCHILDER, SKALEN, FRONTBLENDEN, SCHALTBILDER, ZAHLEN U. BUCHSTABEN AUS NE-METALL	T 1000 DM	20 628	12 514	20 731	26 1 133	32 1 142	45 1 864	.
38 448	HAUS- U. WANDVERKLEIDUNGEN AUS ALUMINIUM	T 1000 DM
38 452	ROLLÄEDEN (OHNE ROLLTÖRE), SCHEREN- U. ROLLGITTER AUS ALUMINIUM	T 1000 DM
38 460	JALOUSIEN AUS ALUMINIUM	T 1000 DM

8 PRODUKTION AUSGEWAHLTER ERZEUGNISSE - NEUE BUNDESLÄNDER

EB.-NR.	ERZEUGNIS	EINHEIT	1991		1992		JAN. BIS	FEB.
			JANUAR	FEBRUAR	JANUAR	FEBRUAR	1991	1992
38 462	PANZERSCHRAENKE, TUEREN U. FAECHER FUER STAHLKAMMERN	T 1000 DM
38 463	STUFENLEITERN U. TRITTSCHEMEL	T 1000 DM
38 464	METALLSCHLAEUCHE U. BIEGSAME WELLEN	T 1000 DM
38 465	DREI- U. MEHRRUEDRIGE HANDTRANSPORTGERAETE BIS 1 T TRAGKRAFT	T 1000 DM	37 194	47 179	17 104	11 63	89 373	28 167
38 466	LAUFRAEDER, -ROLLEN, SOWIE TEILE AUS METALL FUER HANDTRANSPORTGERAETE	T 1000 DM
38 467	FEINSTBLECHPACKUNGEN FUER NAHRUNGSMITTEL, GETRAENKE, TABAKWAREN (AUS STAHL)	T 1000 DM
38 468	FEINSTBLECHPACKUNGEN FUER FARBEN, LACKE UND VERWANDTE ERZEUGNISSE (AUS STAHL)	T 1000 DM
38 470	DRUCKZERSTAEUBERDOSEN (AEROSOLDOSEN) UND FEINSTBLECHVERSCHLUESSE FUER SONSTIGE VERPACKUNGEN (AUS STAHL)	T 1000 DM
38 513	SCHLOESSER, VERSCHLUESSE U. VERSCHLUSSBUEGEL MIT SCHLOSS, SOWIE BESCHLAEGE AUS KUNSTSTOFF U. METALL FUER KOFFER, MAPPEN U. TAESCHNERWAREN	T 1000 DM	807	687	115	133	1 494	248
38 531	LAUFRAEDER ODER -ROLLEN AUS METALL FUER MOEBEL U. APPARATE	T 1000 DM
38 533	MOEBELBESCHLAEGE AUS HOLZ U. KUNSTSTOFF	T 1000 DM
38 541	TUERSCHLOESSER FUER SCHLIESSZYLINDER, VORGERICHTET	T 1000 DM
38 542	EINSTECK- U. TUERSCHLOESSER SONSTIGER ART	T 1000 DM	30	40	117	79	71	197
38 544	AUTOMATISCHE TUERSCHLIESSER	T 1000 DM	1 082	1 712	2 503	2 288	2 794	4 791
38 909	KRAFTFAHRZEUGSCHLOESSER U. -BESCHLAEGE	T 1000 DM	26 691	29 694	3 113	2 118	55 1 385	5 231
38 574	DREH-, KIPP- U. DREHKIPPBAUBESCHLAEGE, GANZ ODER UEBERWIEGEND AUS STAHL	T 1000 DM	71 623	186 1 583	171 1 485	147 1 222	257 2 206	318 2 707
38 575	TUERGRIFFE, -KNUEPFE U. ZUGEHUERIGE BESCHLAEGE	T 1000 DM
38 711	MESSER MIT FESTSTEHENDER KLINGE	1000 ST 1000 DM
38 715	SCHEREN U. SCHERENBLAETTER	1000 ST 1000 DM
38 716	RASIERKLINGEN (EINSCHL. EINWEGRASIERAPPARATEN) U. EINZELNE GRIFFE U. KLINGEN	1000 DM
38 741	BESTECKE U. AEHNLICHE TISCHGERAETE	1000 DM	1 752	1 390	.	.	3 142	.
38 816	PERSONEN- U. HAUSHALTSWAAGEN	1000 ST 1000 DM
38 821	TAFELGESCHIRR U. AEHNLICHE ARTIKEL FUER DEN TISCHGEBRAUCH	1000 DM	319	326	136	182	645	318
38 823	GALANTERIEWAREN AUS UNEDLEN METALLEN	1000 DM
38 834	DATUMSTEMPEL-, NUMMERNSTEMPEL-, ETIKETTIERAPPARATE U.AE. WAREN FUER DEN HANDGEBRAUCH	1000 DM
38 845	ANDERE HAUSWIRTSCHAFTSARTIKEL, Z.B. KOHLEN- U. WASSEREIMER, KOERBE, VOGELKAEFIGE UND AE. KLEINKAEFIGE AUS EISEN- ODER STAHL-DRAHT	T 1000 DM	195 939	206 728	232 2 683	136 628	401 1 667	368 3 311
38 853	FOLIEN U. DUENNE BAENDER AUS ALUMINIUM MIT EINER DICKE BIS 0,2 MM	T 1000 DM
38 856	TUBEN AUS ALUMINIUM	T 1000 DM
38 857	DRUCKZERSTAEUBERDOSEN (AEROSOLDOSEN) AUS ALUMINIUM	T 1000 DM
38 870	DRUCKKNUEPFE U. TEILE DAVON	1000 DM
38 872	NAEHMASCHINENNADELN	1000 DM

8 PRODUKTION AUSGEWAHLTER ERZEUGNISSE - NEUE BUNDESLAENDER

EB.-NR.	ERZEUGNIS	EINHEIT	1991		1992		JAN. BIS 1991	FEB. 1992
			JANUAR	FEBRUAR	JANUAR	FEBRUAR		
38 874	REISSVERSCHLUESSE MIT ZAEHNEN AUS UNEDLEN METALLEN	1000 M 1000 DM
38 878	METALLKURZWAREN (LAUFROLLENGARNITUREN, SCHLITZROHRE U. ANDERES BEFESTIGUNGSMATERIAL FUER GARDINEN, KLEIDERHAKEN, HUTHALTER U.AE.)	1000 DM	437	514	418	473	951	891
38 879	STIFTE, NAEGEL, REISSNAEGEL, KRAMPEN, GEWELTE ODER ABGESCHRAEGTE KLAMMERN U.AE.	1000 DM	741	1 101	43	36	1 842	79
38 899	PRESS-, ZIEH- U. STANZTEILE AUS EISEN ODER STAHL MIT EINEM STUECKGEWICHT UNTER 50 G (OHNE SOLCHE FUER ELEKTROTECHNISCHE ERZEUGNISSE)	1000 DM	4 258	4 664	8 533	7 995	8 922	16 528
CHEMISCHE ERZEUGNISSE								
41 111	CHLOR	T *
41 137	RUSS	T *
41 140	PHOSPHOR	1000 DM
41 153	SAUERSTOFF 1)	1000 M3*	53 807	50 118	6 482	6 706	103 925	13 188
41 211	SALZSAEURE, CHLORWASSERSTOFF (GASFOERMIG ODER FLUESSIG), BER. AUF HCL	T *	5 928	5 191	4 477	3 954	11 119	8 431
41 229	SCHWEFELSAEURE, EINSCHL. OLEUM, BER. AUF SO3	1000 T *
41 231	SALPETERSAEURE, BER. AUF N	T *	22 555	14 115	17 908	17 051	36 670	34 959
41 240	OXIDE U. SAUERSTOFFSAEUREN DES PHOSPHORS, BER. AUF P2O5	T *
41 293	SILICIUMDIOXID (KIESELSAEUREANHYDRID), BER. AUF SiO2	T *
41 420	SYNTHESEAMMONIAK (PRIMAERSTICKSTOFF), BER. AUF N	T *
41 461	NATRIUMHYDROXID (AETZNATRON U. NATRONLAUGE), BER. AUF NaOH	T *
41 491	ALUMINIUMOXID (CALCINIERTE TONERDE), BER. AUF AL2O3	T *
41 492	ALUMINIUMHYDROXID (TONERDEHYDRAT), BER. AUF AL2O3	T *
41 495	ELEKTROKORUND	1000 DM
41 522	CHLORIDE U. OXYCHLORIDE DER METALLE 2)	T *	6 301	4 471	9 911	.	10 772	.
41 545	NATRIUMSULFAT (CALCINIERT U. KRISTALLISIERT), BER. AUF Na2SO4	T *
41 571	PHOSPHATE U. POLYPHOSPHATE 3), BER. AUF P2O5	1000 DM	4 040 5 690	1 794 2 369	1 979 2 783	1 020 1 765	5 834 8 059	2 999 4 548
41 593	NATRIUMCARBONAT (SODA), BER. AUF Na2CO3	T *
41 910	EDELMETALLE, KOLLOID; EDELMETALLAMALGAME, -SALZE, CHEMISCHE EDELMETALLVERBINDUNGEN	1000 DM
41 972	CARBIDE	T *
41 996	AKTIVIERTE NATUERLICHE MINERALISCHE STOFFE (OHNE AKTIVKOHLE)	1000 DM
42 211	ETHEN (ETHYLEN), BER. AUF 100 VH	T *
42 212	PROPEN (PROPYLEN), BER. AUF 100 VH	T *
42 213	BUTADIEN, BUTENE (BUTYLENE), BER. AUF 100 VH	T *
42 214	ETHIN (ACETYLEN) IN JEDER FORM	T *
42 241	REINBENZOLE, BER. AUF 100 VH	T *
42 242	REINTOLUOLE, BER. AUF 100 VH	T *
42 243	REINXYLOLE, BER. AUF 100 VH	T *
42 272	1,2-DICHLORETHAN (ETHYLENDICHLORID), BER. AUF 100 VH	T *
42 277	VINYL- U. VINYLIDENCHLORID, MONOMER, BER. AUF 100 VH	T *
42 311	METHANOL, BER. AUF 100 VH	T *	45 342	48 518	46 137	45 792	93 860	91 929
42 313	ETHANOL, SYNTHETISCH U. AUS ABLAUGEN DER SULFITZELLSTOFFPRODUKTION, BER. AUF 100 VH	T *
42 327	DREI- U. HOEHERWERTIGE ALKOHOLE	T *
42 422	PHENOL, BER. AUF 100 VH	T *
42 511	ETHYLENOXID, BER. AUF 100 VH	T *
42 512	PROPYLENOXID, BER. AUF 100 VH	T *
42 551	METHANAL (FORMALDEHYD), BER. AUF 100 VH	T *
42 554	ETHANAL (ACETALDEHYD), BER. AUF 100 VH	T *
42 613	ESSIGSAEURE, BER. AUF 100 VH	T *
42 618	WEICHMACHER, AUF FETTSAEURE- U. PHTHALSAEUREANHYDRID, BER. AUF 100 VH	T *	2 377	2 115	3 668	.	4 492	.
42 634	PHTHALSAEUREANHYDRID, BER. AUF 100 VH	T *
42 727	AROMATISCHE MONO- U. POLYAMINE U. IHRE DERIVATE; SALZE DIESER ERZEUGNISSE	T *
42 756	AMINE MIT SAUERSTOFFFUNKTION	T *
42 758	ACRYLNITRIL, MONOMER, BER. AUF 100 VH	T *
42 912	ORGANISCHE THIOVERBINDUNGEN (ART ANGEBEN)	T *
42 963	TECHNISCHE FETTSAEUREN (OHNE CHEMISCH EINHEITLICHE)	T *	4 250	3 285	72	.	7 535	.
42 971	NATUERLICHE ETHERISCHE OELE U. RIECHSTOFFE U.AE. (OHNE ESSENZEN U. AROMEN FUER DAS ERNAEHRUNGSGEWERBE)	T *

1) GEMESSEN UNTER NORMALDRUCK BEI 20 GRAD C. - 2) OHNE NATUERLICHES KALIUM- U. NATRIUMCHLORID SOWIE OHNE PFLANZENBEHANDLUNGSMITTEL. - 3) OHNE DUENGEMITTEL.

8 PRODUKTION AUSGEWAHLTER ERZEUGNISSE - NEUE BUNDESLAENDER

EB.-NR.	ERZEUGNIS	EINHEIT	1991		1992		JAN. 1991	BIS 1991	FEB. 1992
			JANUAR	FEBRUAR	JANUAR	FEBRUAR			
EINNAEHRSTOFFDUENGER (OHNE KALI)									
43 111	STICKSTOFFHALTIGE, BER. AUF N AUS SYNTHETISCHEN AMMONIAK U. AUS KOKE-REIEN U. GASWERKEN	T *
43 114	CALCIUMCYANAMID (KALKSTICKSTOFF)	T *
PHOSPHATHALTIGE, BER. AUF P2O5									
43 116	SUPERPHOSPHATE, TRIPLE-SUPERPHOSPHAT	T *
43 118	THOMASPHOSPHAT	T *
43 120	ANDERE PHOSPHATHALTIGE EINNAEHRSTOFFDUENGER (ART ANGEBEN)	T *
MEHRNAEHRSTOFFDUENGER									
43 140	KOMPLEXDUENGER	T
43 141	STICKSTOFF-ANTEIL	T
43 142	PHOSPHAT-ANTEIL	T
43 143	KALI-ANTEIL	T
43 145	ANDERE MEHRNAEHRSTOFFDUENGER	T
PFLANZENBEHANDLUNGS- U. SCHAEDLINGS- BEKAEMPFUNGSMITTEL 1)									
43 411	ORGANISCHE PHOSPHORVERBINDUNGEN ALS INSEKTIZIDE U. AKARIZIDE	T
43 414	FUNGIZIDE	1000 DM
43 417	HERBIZIDE	1000 DM
KONDENSATIONS-, POLYKONDENSATIONS- U. POLY- ADDITIONSPRODUKTE FUER DIE CHEMIEFASER- HERSTELLUNG 2)									
44 121	LACKKUNSTHARZE AUF PHENOL-, KRESOL- U. XYLENOLBASIS 2)	T *	1 286	1 428	622	.	2 714	.	.
44 123	AMINOHARZE U. POLYURETHANE, IN PRIMAER- FORMEN 2)	T *
44 124	POLYETHER, EPOXIDHARZE, POLYESTER, POLY- AMIDE 2)	T *	10 750	9 884	10 199	10 626	20 634	20 825	.
44 127	SILICONE 2)	T *	2 184	2 396	3 010	2 854	4 580	5 864	.
44 128	POLYPROPYLEN U. SONSTIGE POLYOLEFINE (OHNE HALOGENIERTE POLYOLEFINE) 2)	T *
44 140	POLYMERISATIONS- U. MISCHPOLYMERISATIONS- PRODUKTE FUER DIE CHEMIEFASERHERSTELLUNG 2)	T *	1 012	694	2 034	1 354	1 706	3 388	.
44 142	POLYETHYLEN 2)	T *	20 638	18 884	21 753	19 686	39 522	41 439	.
44 144	POLYSTYROL 2)	T *
44 145	STYROL-COPOLYMERE 2)	T *
44 146	POLYVINYLCHLORID 2)	T *
44 148	POLYVINYLACETAT 2)	T *
44 149	VINYLCACETAT-COPOLYMERE (OHNE VINYLCHLORID- VINYLCACETAT-COPOLYMERE) 2)	T *
44 150	VINYLCHLORID-COPOLYMERE 2)	T *
44 151	ACRYLPOLYMERE 2)	T *
44 152	ACRYL-COPOLYMERE 2)	T *
44 172	FOLIEN AUS REGENERIERTER CELLULOSE (ZELL- GLAS) 2)	T *
44 178	CELLULOSEACETATE U. MISCHESTER 2)	T *
44 179	CELLULOSEETHER, CARBOXYMETHYLCELLULOSE UND CELLULOSEPROPIONAT 2)	T *
44 196	NATUERLICHE POLYMERE U. MODIFIZIERTE NA- TUERLICHE POLYMERE, Z.B. ALGINSAEURE, GE- HAERTETE EIWEISSTOFFE, CHEMISCHE DERIVATE VON NATURKAUTSCHUK, KUNSTHORN 2)	T *
44 197	KUNSTSTOFFREGENERATE, AUFGEARBEITETE REST- STOFFE AUS KUNSTSTOFFERZEUGNISSEN 2)	T *
44 520	SYNTHETISCHER LATEX, BER. AUF TROCKEN- SUBSTANZ	T *
44 551	SYNTHETISCHER KAUTSCHUK U. FAKTIS, FEST, BER. AUF TROCKENSUBSTANZ	T *
45 110	CELLULOSISCHE SPINNFASERN	T *	1 950	1 979
45 150	CELLULOSISCHE FILAMENTGARNE	T *
45 519	SYNTHETISCHE SPINNFASERN	T *
45 551	SYNTHETISCHE FILAMENTGARNE	T *
46 175	SYNTHETISCHE ORGANISCHE FARBSTOFFE	T
46 429	LACKE, OEL-, LEIM-, WASSER-, DISPERSIONS- FARBEN U. A.; KUNSTSTOFFPUTZE; SPACHTEL	1000 DM
46 450	VERDUENNUNGEN	T	2 753	2 674	7 817	7 564	5 427	15 381	.
46 721	ZUBEREITETE PIGMENTE, TRUEBUNGSMITTEL, FAR- BEN; SCHMELZGLASUREN U.A. VERGLASBARE MASSEN	1000 DM	10 754	9 980	21 951	23 904	20 734	45 855	.
46 731	DRUCKFARBEN FUER GRAFISCHE ZWECKE	1000 DM	563	461	356	305	1 024	661	.
47 199	VITAMINE, HORMONE, ALKALOIDE, GLYKOSIDE, ANTIBIOTIKA, ZUBEREITETE DROGEN	1000 DM	1 048	891	842	725	1 939	1 567	.
47 478	ARZNEIWAAREN U. HORMONELLE CONTRACEPTIVA	1000 DM
47 946	CHIRURGISCHES NAHTMATERIAL (STERIL)	1000 DM
47 971	DESINFIZIATIONSMITTEL	1000 DM

1) AUCH ZUBEREITUNGEN U. VORMISCHUNGEN. FALLS DIESE ERZEUGNISSE NUR ABGEPACKT ODER NUR MIT UNWIRKSAMEN STOFFEN VERMISCHT BZW. VER- DUENNT WERDEN, SIND NICHT ENTHALTEN.- 2) ANFALL DER PRIMAERPRODUKTION IN JEDER FORM (PULVER, KOERNER, BLOECKE, PLATTEN, DISPER- SIONEN, LOESUNGEN U.AE.) EINSCHL. FUELLSTOFFE BEI FORMMASSEN, ABER OHNE ANDERE ZUSATZE (Z.B. LOESUNGS- U. DISPERGIERMITTEL, WEICHMAECHER) VOR ABGABE ZUR WEITERVERARBEITUNG IM GLEICHEN ODER FREMDEN UNTERNEHMEN.

8 PRODUKTION AUSGEWAHLTER ERZEUGNISSE - NEUE BUNDESLAENDER

EB.-NR.	ERZEUGNIS	EINHEIT	1991		1992		JAN.	BIS	FEB.
			JANUAR	FEBRUAR	JANUAR	FEBRUAR	1991	1992	1992
49 122	GELATINE (OHNE GEFORMTE WAREN AUS NICHT GEHAERTETER GELATINE U. GELATINEDERIVATE)	T 1000 DM
49 170	SYNTHETISCHE KLEBSTOFFE 1)	T 1000 DM	19 836	15 749	17 153	16 025	35 585	33 178	33 178
49 219	GERBSTOFFE	T 1000 DM	7 691	6 664	5 424	4 490	14 355	9 914	9 914
49 224	LEDERIMPRAGNIER- U. LEDERZURICHTEMITTEL	T 1000 DM
49 278	ORGANISCHE GRENZFLAECHEAKTIVE STOFFE UND ZUBEREITUNGEN, BER. AUF 100 VH AKTIV-SUBSTANZ (OHNE SEIFEN SOWIE WASCH-, SPUEL-U. REINIGUNGSMITTEL)	T * 1000 DM	2 321	1 402	3 570	3 224	3 723	6 794	6 794
49 331	INDUSTRIEREINIGER	T 1000 DM	1 503	809	312	327	2 312	639	639
49 370	FEIN- U. LABORCHEMIKALIEN	T 1000 DM	2 063	1 183	527	658	3 246	1 185	1 185
49 380	KAUTSCHUKHILFSMITTEL 2)	T 1000 DM	67	89	23	178	156	201	201
49 419	BITUMEN-DACH- U. -DICHTUNGSMATERIALIEN	T 1000 DM	316	675	150	178	991	328	328
49 429	BAUTENSCHUTZMITTEL U. VERWANDTE ERZEUGNISSE	T 1000 DM	708	388	529	650	1 096	1 179	1 179
49 450	ISOLIERMASSEN FUER DIE ELEKTROTECHNIK	T 1000 DM	1 226	814	899	1 096	2 040	1 995	1 995
49 529	FOTOCHEMISCHE ERZEUGNISSE, NICHT BELICHTET	T 1000 DM	915	469	110	345	1 384	455	455
49 531	VORBESCHICHTETE (SENSIBILISIERTE) DRUCKFORMEN, NICHT BELICHTET	T 1000 DM	1 072	525	205	401	1 597	606	606
49 550	UNBESPIELTE MAGNETTONBAENDER U. MAGNETTONFILME SOWIE ANDERE UNBESPIELTE MAGNETOGRAMMTRAEGER	T 1000 DM
49 611	FEIN- U. MEDIZINALSEIFEN	T 1000 DM	321	43
49 660	VOLL- U. HAUPTWASCHMITTEL	T 1000 DM	2 264	2 264
49 663	SPEZIAL- U. FEINWASCHMITTEL (PULVERFOERMIG U. FLUESSIG)	T 1000 DM	2 572	4 124
49 664	WAESCHEWEICHPUELMITTEL	T 1000 DM	315	101	130	898	416	1 028	1 028
49 665	GESCHIRRSPUELMITTEL	T 1000 DM	793	300	431	2 895	1 093	3 326	3 326
49 666	FLUESSIGE HAUSHALTSREINIGUNGSMITTEL AUF DER BASIS GRENZFLAECHEAKTIVER STOFFE	T 1000 DM
49 667	SCHUEERMITTEL	T 1000 DM
49 711	KOELNISCH-, LAVENDEL- U.A. DUFTWAESSER	T 1000 DM
49 715	RASIERWAESSER	T 1000 DM
49 731	SONNENSCHUTZMITTEL	T 1000 DM
49 739	SONSTIGE HAUTPFLEGEMITTEL	T 1000 DM	65	113	164	91	178	255	255
49 751	ZAHNPASTEN, -SEIFEN, -PULVER	T 1000 DM	1 136	1 241	1 746	1 330	2 377	3 076	3 076
49 755	ZAHN- U. MUNDWAESSER SOWIE MITTEL Z. REINIGUNG U. BEFESTIGUNG VON KUENSTL. GEBISSEN	T 1000 DM
49 761	KOPF- U. HAARWAESSER	T 1000 DM
49 762	FLUESSIGE HAARWASCHMITTEL	T 1000 DM
49 763	HAARSPRAYS	T 1000 DM
49 764	HAARFESTIGER (AUCH TOENEND)	T 1000 DM
49 765	HAARFARBEN, -BLEICHMITTEL U. -TOENUNGEN 3)	T 1000 DM
49 780	BADEZUSATZMITTEL	T 1000 DM	417	342	469	271	759	740	740
49 791	DESODORANTIEN FUER DIE KOERPERPFLEGE 4)	T 1000 DM	753	681	1 119	773	1 434	1 892	1 892
49 819	SELBSTKLEBEBAENDER 5)	T 1000 DM
49 851	BLEI-, FARB- U. KOPIERSTIFTE	T 1000 DM
49 853	FARBBAENDER	T 1000 ST*	233	126	140	169	359	309	309
49 856	KOHLEPAPIER FUER EIN- U. MEHRMALIGE BENUTZUNG	T 1000 DM
49 859	PRAEPARIERTE DURCHSCHREIBEPAPIERE	T 1000 DM
49 915	SELBSTGLAENZENDE FUSSBODENPFLEGEMITTEL	T 1000 DM
49 916	FENSTER- U. HERDPUTZMITTEL	T 1000 DM	398	420
49 918	ROHR- U. WC-REINIGER	T 1000 DM	115	129
49 931	KONSERVIERUNGSMITTEL	T 1000 DM
49 973	ZUENDHOELZER 6)	T 1000 DM
49 991	KERZEN ALLER ART	T 1000 DM	422	481	536	583	903	1 119	1 119
			968	1 054	1 423	1 159	2 022	2 582	2 582

1) OHNE KAUTSCHUKKLEBSTOFFE.- 2) OHNE KONSERVIERUNGSMITTEL.- 3) OHNE TOENENDE HAARFESTIGER U. -SHAMPOOS.- 4) OHNE DESODORIERENDE SEIFEN U. PUDER.- 5) OHNE GUMMIERTES U.AE. PAPIER.- 6) KISTE MIT ETWA 500 000 HOELZERN.

8 PRODUKTION AUSGEWAHLTER ERZEUGNISSE - NEUE BUNDESLAENDER

EB.-NR.	ERZEUGNIS	EINHEIT	1991		1992		JAN.	BIS	FEB.
			JANUAR	FEBRUAR	JANUAR	FEBRUAR	1991	1992	
<u>BUEROMASCHINEN; DATENVERARBEITUNGSGERAETE</u>									
<u>U. -EINRICHTUNGEN</u>									
50 115	SCHREIB- U. TEXTVERARBEITUNGSMASCHINEN	T
50 132	RECHEN-, ABRECHNUNGSMASCHINEN, REGISTRIERKASSEN	1000 DM
50 138	ZUBEHOER, EINZEL- U. ERSATZTEILE FUER RECHEN-, ABRECHNUNGSMASCHINEN U. REGISTRIERKASSEN	T
50 170	VERVIELFAELTIGUNGS- U. LICHTPAUSMASCHINEN (EINSCHL. LICHTPAUSAUTOMATEN OHNE KOPIERMASCHINEN U. -APPARATE FUER FOTO- U. Vervielfaeltigungszwecke)	1000 DM
50 199	ANDERE BUEROMASCHINEN Z.B. ADRESSIER- U. ADRESSENPRAEEMASCHINEN, POSTBEARBEITUNGSMASCHINEN, GELDSORTIER-, -ZAEHL- U. -EINWICKELMASCHINEN	1000 DM
50 507	LEITERPLATTEN, BESTUECKT FUER DATENVERARBEITUNGSGERAETE	T
50 508	SONSTIGES ZUBEHOER, EINZEL- U. ERSATZTEILE ZU GERAETEN U. EINRICHTUNGEN FUER DIE DATENVERARBEITUNG A.N.G.	1000 DM	850	737	327	468	1 587		795
50 511	KOMPAKTEINHEITEN	1000 DM
50 512	ZENTRALEINHEITEN U. PROZESSOREN	1000 DM
50 513	MAGNETPLATTEN U. BANDSPEICHEREINHEITEN, SONSTIGE SPEICHEREINHEITEN Z.B. OPTISCHE SPEICHER	1000 DM
50 516	NICHT IN EINEM GEHAEUSE ZUSAMMENGEFASSTE PERIPHERE EINHEITEN, EIN- UND/ODER AUSGABEGERAETE	1000 DM
<u>FEINKERAMISCHE ERZEUGNISSE</u>									
<u>GESCHIRR, HAUSHALTSGERAETE, TOILETTEN- GEGENSTAENDE AUS</u>									
<u>PORZELLAN</u>									
51 111	UNDEKORIERT 1)	T	1 236	987	891	812	2 222		1 703
51 115	DEKORIERT (GEMALT) 2)	1000 DM	6 812	6 249	5 383	5 638	13 061		11 021
51 311	STEINGUT BZW. STEINGUTAENHNLICHEM MATERIAL UNDEKORIERT 1)	1000 DM	6 621	6 248	5 679	7 455	12 869		13 134
51 315	DEKORIERT 2)	T	207	324	62	91	532		153
51 322	FEINSTEINZEUG, GRAUBLAUEM ODER BRAUNEM STEINZEUG, UNDEKORIERT 1)	1000 DM	708	1 409	308	466	2 117		774
51 361	FIGUREN, PHANTASIE-, EINRICHTUNGS-, SCHMUCK- U. ZIERGEGENSTAENDE AUS STEINGUT BZW. STEINGUTAENHNLICHEM MATERIAL, UNDEKORIERT 1)	1000 DM	34	18	28	.	52		.
51 551	KERAMISCHE INSTALLATIONS- GEGENSTAENDE FUER SANITAERE ODER HYGIENISCHE ZWECKE	T	337	219	241	.	556		.
51 611	ISOLATOREN AUS PORZELLAN, STEATIT U. ANDEREN KERAMISCHEN STOFFEN, MIT U. OHNE METALLTEILE	1000 DM
51 619	ISOLIERTEILE AUS KERAMISCHEN STOFFEN FUER ELEKTRISCHE INSTALLATION	T
51 711	WAND- U. BODENFLIESEN GLASIERT	1000 M2	458	399	287	276	857		563
51 714	UNGLASIERT	1000 DM	4 487	3 889	3 505	3 590	8 376		7 096
<u>GLAS U. GLASWAREN</u>									
52 112	FENSTERGLAS, UNGEFAERBT ODER GEFAERBT	1000 M2*	666	515	9	19	1 180		28
52 114	FLOATGLAS (SPIEGELGLAS), UNGEFAERBT ODER GEFAERBT	1000 M2*
52 116	GUSSGLAS, GEFAERBT	1000 M2
52 119	SPEZIALFLACHGLAS U. SONSTIGES FLACHGLAS	1000 DM
52 212	KONSERVENGLAESER	T *
52 213	GETRAENKEFLASCHEN AB 150 CM3 INHALT	1000 DM	24 455	19 046	27 246	27 824	43 501		55 070
52 218	WIRTSCHAFTSGLAS U. BLEIKRISTALL	T *	15 213	11 446	15 732	15 334	26 659		31 066
52 223	GLASKOLBEN WIRTSCHAFTSGLAS (EINSCHL. KELCHGLAS) UNTER 24 VH BLEIOXIDGEHALT	T *	720	789	768	615	1 510		1 384
52 224	BLEIKRISTALL (EINSCHL. KELCHGLAS) AB 24 VH BLEIOXIDGEHALT	T *	3 841	4 740	4 613	4 298	8 581		8 911
		T *	386	372	294	286	758		580

1) UNDEKORIERT ERZEUGNISSE SIND, GLEICHGUELTIG OB UNMITTELBAR ZUM ABSATZ ODER NOCH ZUR DEKORIERUNG IM GLEICHEN UNTERNEHMEN BESTIMMT, INSGESAMT IN MENGE U. WERT ANGEZEIGT. UNDEKORIERT ERZEUGNISSE, DIE AN EINEN FREMDEN BETRIEB UNBERECHNET ZUR DEKORIERUNG GELIEFERT WERDEN, SIND ENTHALTEN.- 2) NUR DIE WERTSTEIGERUNG GEGENUEBER DER UNDEKORIERTEN WARE.

8 PRODUKTION AUSGEWAHLTER ERZEUGNISSE - NEUE BUNDESLÄNDER

EB.-NR.	ERZEUGNIS	EINHEIT	1991		1992		JAN.	BIS	FEB.
			JANUAR	FEBRUAR	JANUAR	FEBRUAR	1991	1992	1992
52 228	ROEHRN	T 1000 DM	504 1 650	629 1 909	626 1 656	680 1 426	1 133 3 559		1 306 3 082
52 311	LABORATORIUMSGERAETE	1000 ST 1000 DM
52 371	SONSTIGES VERARBEITETES GLAS	1000 DM	3 550	3 217	1 286	1 296	6 767		2 581
52 411	SICHERHEITSGLAS, EIN- U. MEHRSCHICHTIG (AUCH BEARBEITET)	1000 M2 1000 DM	111 4 187	89 3 078	101 3 377	100 3 378	200 7 265		201 6 755
52 413	ISOLIERGLAS (AUCH BEARBEITET)	1000 M2 1000 DM	85 3 854	74 3 210	80 4 016	72 3 667	159 7 064		152 7 683
52 415	SPIEGELGLAS, BELEGT	1000 M2*
52 714	TEXTILE GLASFASERN U. WAREN DARAUS	T 1000 DM	834 3 865	843 4 327	825 3 449	978 4 401	1 677 8 192		1 803 7 850
52 716	NICHTTEXTILE GLASFASERN U. WAREN DARAUS	T 1000 DM
52 718	OPTISCHE GLASFASERN	1000 M 1000 DM
SCHNITTHOLZ, SPERRHOLZ U. SONSTIGES									
BEARBEITETES HOLZ									
53 161	SCHNITTHOLZ AUS 1) NADELHOLZ	1000 M3*	81	53	41	44	134		85
53 165	LAUBHOLZ	1000 M3*	10	8	5	6	18		12
53 511	SCHAELEFURNIERE	M3 *	1 926	1 417	1 198	1 762	3 343		2 960
53 515	SAEGE- U. MESSERFURNIERE	M3 *	309	146	.	.	455		.
53 611	FURNIERPLATTEN	M3 *	398	216	244	397	614		641
53 612	TISCHLERPLATTEN	M3 *	89	95	.	.	184		.
53 712	HOLZFASERHARTPLATTEN HOLZSPANPLATTEN	M3 *
53 814	ROH ODER GESCHLIFFEN	M3 *	36 540	34 647	12 806	14 054	71 187		26 860
53 815	KUNSTSTOFFBESCHICHTET	M3 *
53 816	FURNIERT U. ANDERE	M3 *	1 725	1 888	1 018	1 728	3 613		2 746
HOLZWAREN									
54 111	SPERRTUEREN (TUERBLAETTER) U. TUERENFERTIG- ELEMENTE MIT FUTTER U. BEKLEIDUNG FUER DEN INNENAUSBAU	1000 ST 1000 DM	12 1 963	17 2 425	33 4 601	44 4 280	30 4 388		78 8 881
54 112	FENSTERTUEREN	1000 ST 1000 DM	.	.	2 1 591	2 1 140	192 21		4 2 731
54 113	FENSTER (AUCH VERGLAST)	1000 ST 1000 DM	11 4 207	10 4 611	13 9 594	12 8 164	21 8 818		25 17 758
54 114	ROLLAEDEN AUS HOLZ	M2 1000 DM
54 115	TREPPEN	ST 1000 DM	38 37	161 170	272 290	301 353	199 207		573 643
54 116	MOSAIK- U. STABPARKETT; PARKETTDIELEN U. SONSTIGE FERTIGPARKETTELEMENTE	1000 M2 1000 DM	25 818	23 759	23 679	28 879	49 1 577		52 1 558
54 221	SITZMOEBEL (OHNE SCHUL-, KIRCHEN-, THEATER- U. KINOSITZMOEBEL)	1000 ST 1000 DM	91 4 832	58 3 111	96 5 996	73 5 586	149 7 943		169 11 582
54 222	POLSTERMOEBEL (SESSEL, COUCHES, SOFAS, LIEGEN)	1000 ST 1000 DM	213 59 105	175 47 373	178 51 149	169 51 744	387 106 478		348 102 893
54 223	TISCHE (OHNE BUERO- U. SCHULTISCHE)	1000 ST 1000 DM	48 5 260	36 3 805	8 978	8 1 165	84 9 065		17 2 143
54 231	KLEIDER- U. WAESCHESCHRAENKE, SPINDE	1000 ST 1000 DM	37 7 941	33 6 033	23 5 494	23 5 391	70 13 974		46 10 885
54 233	SIDEBOARDS, WOHNZIMMER- U. BUECHERSCHRAENKE (OHNE BUECHERBARS, -VITRINEN U. AE.)	1000 ST 1000 DM	45 4 440	51 5 512	23 5 771	19 5 719	96 9 952		42 11 490
54 234	SCHRANKWAENDE (AUCH ALS RAUMTEILER)	1000 LFD.M 1000 DM	74 22 925	38 10 691	23 7 477	20 6 653	112 33 616		43 14 130
54 236	KUECHENSCHRAENKE (EINSCHL. EIN- BZW. AN- BAUSCHRAENKE)	1000 ST 1000 DM	96 12 207	35 5 477	39 6 620	43 7 505	130 17 684		82 14 125
54 238	BUECHERBARS, -VITRINEN, KOMMODEN	1000 ST 1000 DM	28 2 007	21 1 817	8 1 072	20 2 318	50 3 824		28 3 390
54 240	BETTSTELLEN FUER ERWACHSENE	1000 ST 1000 DM	25 3 109	15 1 974	7 850	7 1 140	41 5 083		15 1 990
54 245	ERGAENZUNGSMOEBEL	1000 ST 1000 DM	165 9 530	120 6 669	105 6 860	95 7 197	285 16 199		200 14 057
54 251	BUEROMOEBEL (SCHREIBTISCHE, SITZMOEBEL U. AE.)	1000 ST 1000 DM	47 7 087	48 8 491	72 16 449	67 16 047	95 15 578		138 32 496
54 264	LADENEINRICHTUNGEN, SCHAUFENSTERRUECKBAUTEN	1000 DM	1 477	2 539	4 074	5 279	4 016		9 353
54 348	VERPACKUNGSKISTEN (AUCH ZIGARRENKISTEN UND ETUIS) U. KISTENGARNITUREN (AUCH KISTEN- TEILE) 2)	1000 M3 1000 DM	7 3 341	4 2 760	4 2 405	4 2 262	11 6 101		8 4 667
54 392	PALETTEN	1000 ST 1000 DM	281 3 933	290 3 874	202 2 644	221 2 670	572 7 807		422 5 314
54 419	LEISTEN U. RAHMEN UEBERWIEGEND AUS HOLZ	1000 DM	3 802	2 772	2 441	3 105	6 574		5 546
54 430	STIELE U. RUNDSTAEBE AUS HOLZ	1000 DM	318	204	210	229	522		439

1) SAEGEWERKE MIT EINEM JAHRESEINSCHNITT AB 1000 M3 RUNDHOLZ.- 2) M3 TATSAEHLICHER HOLZANTEIL AN DER FERTIGEN WARE.

8 PRODUKTION AUSGEMAEHLTER ERZEUGNISSE - NEUE BUNDESSTAENDLER

EB.-NR.	ERZEUGNIS	EINHEIT	1991		1992		JAN. BIS 1991	FEB. 1992
			JANUAR	FEBRUAR	JANUAR	FEBRUAR		
54 443	FAHRZEUG- U. BOOTSTEILE AUS HOLZ 1)	MG
54 444	MOEBELBESTANDTEILE AUS HOLZ (OHNE GEDREHSELTE)	1000 DM
54 483	BETONSCHALUNGSPLATTEN	1000 DM	11 965	9 687	7 067	7 135	21 642	14 202
54 570	HAUSHALTSARTIKEL U. KUECHENGERAETE AUS HOLZ	1000 DM	364	236	256	200	600	456
<u>HOLZSTOFF, ZELLSTOFF, PAPIER U. PAPPE</u>								
55 110	HOLZSTOFF 2)	T *	10 347	7 186	3 766	4 818	17 533	8 584
55 211	PAPIERZELLSTOFF 2)	T *
55 291	GEBLEICHTE LINTERS 2)	T *
55 310	ZEITUNGSDRUCKPAPIER	T *	11 530	10 751	6 209	8 921	22 281	15 130
55 324	DRUCK- U. SCHREIBPAPIER	T *	3 867	3 813	5 250	5 014	7 680	10 264
55 341	PACKPAPIER, HERGESTELLT AUS ALTPAPIER (AP) U. AUS ZELLSTOFF (ZP)	T *	1 635	1 290	1 355	1 198	2 925	2 553
55 351	TESTLINER	T *
55 355	AP- WELLENPAPIER (AP-WELLENSTOFF)	T *	3 772	3 955	5 006	3 258	7 727	8 264
55 369	HYGIENEPAPIER	T *	1 858	2 626	1 796	3 225	4 484	5 021
55 398	SONDERPAPIER (OHNE TECHNISCHE SPEZIALSEIDEN)	T *	4 462	5 389	6 382	4 322	9 651	10 704
55 413	MASCHINENGESTRICHER KARTON, NOCH IN DER PAPIERMASCHINE GESTRICHEN	T *
55 417	HOLZKARTON	T *
55 418	GEDECKTER U. UNGEDECKTER GRAUKARTON, BEHAELTERKARTON	T *	2 252	2 096	1 847	1 518	4 348	3 365
<u>PAPIER- U. PAPPEWAREN</u>								
56 111	TAPETEN AUS PAPIER (AUCH KUNSTSTOFFBESCHICHTET, METALLISIERT, MIT TEXTILIEN KASCHIERT U.AE.)	1000 ST	1 862	1 380	661	1 067	3 243	1 728
56 310	PAPIERSAECKE	1000 DM	6 770	4 618	2 525	4 289	11 388	6 814
56 311	GESCHAFTSBUECHER, LERNMITTEL	1000 DM	181	309	276	153	490	429
56 318	KALENDER (OHNE HANDEKALENDER)	1000 DM	627	932	859	583	1 559	1 442
56 321	SPITZTUETEN, KREUZBODENBEUTEL, FLACH- U. SEITENFALTENBEUTEL U. AE.	1000 DM
56 322	BUEROHILFSMITTEL	1000 DM	406	318	355	342	724	697
		1000 DM	1 375	1 092	1 239	1 256	2 467	2 495
		1000 DM	5 015	5 244	7 872	7 802	10 259	15 674
<u>ZELLSTOFFWATTE, FILTRIERPAPIER- U. KREPP-PAPIERWAREN</u>								
56 341	TOILETTPAPIER (TISSUE, KREPP)	T	1 691	1 323	2 010	1 895	3 014	3 905
56 343	FILTRIERPAPIERWAREN	1000 DM	2 409	1 941	2 498	2 331	4 350	4 829
56 344	HYGIENISCHE BINDEN U. TAMPONS, WINDELN FUER KLEINKINDER U.AE. WAREN	1000 DM	332	188	167	20	520	187
56 347	TASCHEN-, KOSMETIK- U. ANDERE KOERPERPFLEGETUECHER	1000 DM	128	234	132	88	362	220
56 348	HANDTUECHER	1000 DM	810	1 389	1 128	814	2 199	1 942
56 357	KUECHEN-, HAUSHALTS- U. PUTZTUECHER	1000 DM
56 358	TISCHTUECHER U. SERVIETTEN	1000 DM
56 359	ROLLEN, SPULEN, HUELSEN FUER DIE TEXTILINDUSTRIE; ETIKETTEN, SIEGELMARKEN, KLEBECKEN U. AE.	1000 DM	129	250	687	686	379	1 373
56 411	WELLPAPPE, IN ROLLEN ODER BOGEN (EINSCHL. ZUSCHNITTEN)	1000 T *	989	1 509	1 433	1 414	2 498	2 847
56 415	ERZEUGNISSE AUS WELLPAPPE	1000 T *	11	8	9	9	19	18
56 499	VERPACKUNGSMITTEL AUS KARTON U. VOLLPAPPE (AUCH BEDRUCKT), DISPLAYS	1000 DM	5	4	5	5	9	9
		1000 T	6 508	5 635	6 948	6 843	12 143	13 791
		1000 DM	3	2	3	3	5	6
		1000 DM	6 817	5 478	6 065	6 988	12 295	13 053
<u>GUMMIWAREN</u>								
<u>BEREIFUNGEN</u>								
59 125	LAUFDECKEN FUER PERSONENKRAFTWAGEN	1000 ST	.	.	112	.	.	.
59 131	LAUFDECKEN FUER LASTKRAFTWAGEN, OMNIBUSSE U. ERDBEBEGUNGSMASCHINEN	1000 DM	.	.	4 311	.	.	.
59 133	LAUFDECKEN FUER ACKERSCHLEPPER	1000 ST	28	29	23	23	56	46
59 134	LAUFDECKEN FUER SONSTIGE FAHRZEUGE (OHNE HAND- U. INDUSTRIEKARREN, ACKERMASCHINEN U. ACKERWAGEN)	1000 DM	8 909	9 823	4 929	4 467	18 732	9 396
59 211	MASCHINENSCHLAEUCHE (AUCH CHIRURGISCHE SCHLAEUCHE), PROFILE U. SCHNUERE	1000 DM
59 212	ANDERE SCHLAEUCHE 3)	1000 DM
59 213	RAHMEN U. RINGE	1000 DM
59 215	KEILRIEMEN	1000 DM	53	36	96	68	88	164
59 216	FOERDERGURTE, TRANSPORTBAENDER	1000 DM	1 607	1 395	1 227	1 245	3 002	2 472

1) M3 TATSACHLICHER HOLZANTEIL AN DER FERTIGEN WARE.- 2) AUF BASIS EINES TROCKENGEWICHTS VON 90 V.H.- 3) OHNE GEBEBTE FEUERLOESCHSCHLAEUCHE.

8 PRODUKTION AUSGEWAELHTER ERZEUGNISSE - NEUE BUNDESLAENDER

EB.-NR.	ERZEUGNIS	EINHEIT	1991		1992		JAN. BIS	FEB.
			JANUAR	FEBRUAR	JANUAR	FEBRUAR	1991	1992
59 217	WALZENBEZUEGE	T	61	37	14	9	98	23
		1000 DM	1 472	1 055	357	186	2 527	543
59 218	GUMMIMETALLVERBINDUNGEN	T	35	18	155	178	53	333
		1000 DM	837	401	1 907	2 110	1 238	4 017
59 235	SOHLENPLATTEN U. FORMSOHLEN	T
		1000 DM
59 279	SCHWAMM-, ZELL-, MOOS- U. SCHAUMGUMMI-ARTIKEL	T
		1000 DM
59 298	GUMMIHAARPOLSTER U. KROLLHAAR	T
		1000 DM
<u>LEDER</u>								
61 219	OBERLEDER	T *	147	126	98	66	273	164
61 229	FUTTERLEDER	T *	57	54	57	47	111	104
61 232	POLSTERLEDER	T *
61 239	BEKLEIDUNGS- U. HANDSCHUHELEDER	T *	18	20	12	10	38	22
61 249	GEWICHTSLEDER	T *	40	187	41	51	227	93
<u>LEDERWAREN U. SCHUHE</u>								
62 162	HANDTASCHEN, PORTEMONNAIES U. ANDERE FEIN-TAESCHNER- U. GALANTERIEWAREN AUS LEDER	1000 DM	1 986	2 253	1 298	1 744	4 239	3 042
62 176	FEINSATTLERWAREN	1000 DM	4 264	4 658	2 149	2 240	8 922	4 389
62 271	SATTLERWAREN (OHNE SOLCHE AUS LEDER ODER REKONSTITUIERTEM LEDER)	1000 DM	127	352	349	397	479	746
62 511	ARBEITSSCHUHE U. -STIEFEL MIT OBERTEIL AUS LEDER	1000 PAAR 1000 DM	45 1 789	37 1 467	63 3 215	63 2 905	82 3 256	127 6 120
<u>STRASSENSCHUHE U. -STIEFEL MIT OBERTEIL AUS LEDER</u>								
62 532	FUER HERREN (AB GROESSE 36)	1000 PAAR 1000 DM	277 9 976	210 8 663	97 3 594	86 3 520	487 18 639	183 7 114
62 534	FUER DAMEN (EINSCHL. GEFUETTERTER SANDALETTEN) (AB GROESSE 36)	1000 PAAR 1000 DM	329 12 303	253 9 275	138 4 800	160 6 951	581 21 578	298 11 751
62 539	FUER KINDER U. KLEINKINDER BIS GROESSE 35	1000 PAAR 1000 DM	324 5 745	185 3 657	62 1 498	100 1 827	508 9 402	161 3 325
62 554	HAUSSCHUHE MIT OBERTEIL AUS LEDER, TEXTILIEN U. ANDEREN STOFFEN	1000 PAAR 1000 DM	381 3 188	562 4 140	302 2 622	283 2 378	943 7 328	585 5 000
<u>TEXTILIEN</u>								
<u>GARN FUER GEWEBE (OHNE TEPPICH-, BASTFASER- U. HAARGARN) AUS</u>								
63 211	BAUMWOLLE	T *	935	831	601	792	1 766	1 393
63 213	WOLLE	T *	116	123	175	167	239	342
63 215	ZELLULOSISCHEN SPINNFASERN	T *
63 218	SYNTHETISCHEN SPINNFASERN	T *	965	781	709	707	1 746	1 416
<u>GARN FUER MASCHENWARE AUS</u>								
63 221	BAUMWOLLE	T *	396	335	580	658	731	1 238
63 223	WOLLE	T *
63 228	SYNTHETISCHEN SPINNFASERN	T *	112	80	128	102	191	231
63 238	GARN FUER TEPPICHE U. FUSSBODENBELAEGE (OHNE BASTFASER- U. HAARGARN) AUS SYNTHETISCHEN SPINNFASERN	T *
63 269	TEXTURIERTES GARN	T *	815	901	651	588	1 716	1 239
63 281	NAEHGARN (OHNE HANFNAEHGARN)	T	31	115	14	12	146	27
		1000 DM	489	989	676	528	1 478	1 204
63 289	HANDSTRICK- U. HANDARBEITSGARN (OHNE MASCHINENSTRICKGARN)	T	111	137	111	108	248	220
		1000 DM	1 980	2 240	1 632	1 583	4 220	3 215
63 567	VLIESTOFFE	T	346	170	187	146	515	333
		1000 DM	1 902	805	939	748	2 707	1 687
63 719	ROHGEWEBE 1)	1000 M2 1000 DM	1 437 2 701	1 331 2 086	1 394 2 322	1 249 2 014	2 768 4 787	2 644 4 336
63 721	STOFF FUER HERREN- U. KNABENBERBEKLEIDUNG, AUCH FUER HERRENBERUFSBEKLEIDUNG (OHNE FUTTERSTOFF)	1000 M2 1000 DM	1 602 7 490	952 5 986	1 762 7 741	2 068 9 311	2 554 13 476	3 830 17 052

1) NUR ROHGEWEBE, DIE ALS SOLCHE ABGESETZT WERDEN.

8 PRODUKTION AUSGEWAHLTER ERZEUGNISSE - NEUE BUNDESLAENDER

EB.-NR.	ERZEUGNIS	EINHEIT	1991		1992		JAN. BIS	FEB.
			JANUAR	FEBRUAR	JANUAR	FEBRUAR	1991	1992
63 722	STOFF FUER DAMEN-, MAEDCHEN- U. KLEINKINDER- OBERBEKLEIDUNG, AUCH FUER DAMENBERUFSBE- KLEIDUNG (EINSCHL. SCHUERZENSTOFF) (OHNE FUTTERSTOFF)	1000 M2 1000 DM	1 329 4 420	1 122 4 155	2 344 8 588	2 194 7 913	2 451 8 575	4 538 16 501
63 723	SAMT U. PLUESCH FUER BEKLEIDUNG (OHNE SAMTBAENDER)	1000 M2 1000 DM
63 726	LEIBWAESCHESTOFF (EINSCHL. HEMDENSTOFF)	1000 M2 1000 DM
63 759	FUTTERSTOFF	1000 M2 1000 DM
63 784	CORD- U. WULSTGEWEBE FUER FAHRRAD- U. KRAFTFAHRZEUGREIFEN U. AE.	1000 M2 1000 DM
63 821	HAUS-, BETT- U. TISCHWAESCHESTOFF (OHNE FROTTIERGEWEBE) (METERWARE)	1000 M2*	2 052	2 213	2 072	1 506	4 266	3 578
63 823	FROTTIERGEWEBE (METERWARE)	1000 M2*
63 841	MOEBELSTOFF (POLSTERBEZUGSSTOFF) (OHNE SAMT, PLUESCH U. VELOUR)	1000 M2 1000 DM	39 281	69 486	63 138	67 195	107 767	130 333
63 843	SAMT, PLUESCH U. VELOUR FUER MOEBEL (POLSTERBEZUEGE) U. DEKORATION	1000 M2 1000 DM
63 847	DEKORATIONSSTOFF (DICHTES GEWEBE) (OHNE MOEBELSTOFF, SAMT, PLUESCH U. VELOUR U. OHNE UNDICHTEN VORHANGSSTOFF)	1000 M2 1000 DM	1 657 3 712	1 419 2 765	662 2 379	775 2 992	3 076 6 477	1 437 5 371
63 859	GARDINENSTOFF (AUCH UNDICHTER VORHANGSSTOFF) (METERWARE)	1000 M2*	5 966	5 234	3 583	3 476	11 200	7 059
63 861	TEPPICHE, LAEUFER U. FUSSBODENBELAG AUS TEXTILEM MATERIAL (OHNE MATTEN) (METERWARE U. ABGEPASST) GEWEBT	1000 M2 1000 DM	118 2 105	732 8 766	53 1 709	52 1 593	850 10 871	106 3 302
63 863	IM TUFTINGVERFAHREN HERGESTELLT (OHNE BADEZIMMERNITZGEGENSTANDE)	1000 M2 1000 DM
63 865	AUS NADELFILZ BZW. NADELVLIES	1000 M2 1000 DM
63 880	BESCHICHTETE GEWEBE U. ANDERE BESCHICHTETE TEXTILE TRAEGERBAHNEN (OHNE GUMMIERTE GEWEBE)	1000 M2 1000 DM	1 454 5 322	2 223 7 109	1 843 7 273	1 737 7 870	3 677 12 431	3 580 15 143
63 919	GEWIRKTER ODER GESTRIKTER STOFF (OHNE UN- DICHTEN VORHANGSSTOFF)	T 1000 DM	752 8 574	745 7 083	481 4 477	433 4 238	1 497 15 657	914 8 715
63 929	GEWIRKTE ODER GESTRIKTE 1) HERRENBERBEKLEIDUNG AB GROESSE 38	1000 ST 1000 DM	140 2 165	145 2 556	217 3 257	215 3 128	284 4 721	432 6 385
63 939	DAMENBERBEKLEIDUNG AB GROESSE 34	1000 ST 1000 DM	226 3 832	171 3 132	236 3 631	249 3 941	396 6 964	485 7 572
63 949	KINDERBERBEKLEIDUNG (OHNE ERSTLINGS- STRUEMPFE U. -SCHUHE)	1000 ST 1000 DM	383 3 983	345 3 584	422 1 716	359 1 527	728 7 567	781 3 243
63 959	HERRENWAESCHE	1000 ST 1000 DM	1 122 4 385	653 2 386	1 399 4 281	926 3 245	1 775 6 771	2 325 7 526
63 969	DAMEN- U. KINDERWAESCHE	1000 ST 1000 DM	1 719 5 685	2 326 8 081	1 140 3 657	1 309 3 712	4 045 13 766	2 449 7 369
63 971	HERRENSTRUEMPFE U. -SOCKEN (EINSCHL. SPORTSTRUEMPFFEN)	1000 PAAR 1000 DM
63 977	DAMENFEINSTRUMPFHOSEN AUS GARN BIS 60 DEN, GANZ ODER UEBERWIEGEND AUS SYNTHETISCHEN CHEMIEFASERN	1000 ST 1000 DM
	BEKLEIDUNG 2)							
64 114	HERRENBERBEKLEIDUNG AB GROESSE 38 ANZUEGE	1000 ST 1000 DM	59 5 082	31 3 098	12 1 405	4 716	90 8 180	16 2 121
64 115	SAKKOS U. JACKEN (OHNE SKI- U. WINDJACKEN, ANORAKS, BLOUSONS U. AE.)	1000 ST 1000 DM
64 116	HOSEN, LANG (AUCH JEANSHOSEN)	1000 ST 1000 DM

1) OHNE DIE IM BEKLEIDUNGSGEWERBE KONFEKTIONIERTEN WIRK- UND STRICKWAREN. - 2) EINSCHLIESSLICH DER VON WEBEREIEN FERTIGGESTELLTEN WAREN, SOWIE SOLCHE AUS ZUGEKAUFTER GEWIRKTER ODER GESTRIKTER METERWARE.

8 PRODUKTION AUSGEWAHLTER ERZEUGNISSE - NEUE BUNDESLAENDER

EB.-NR.	ERZEUGNIS	EINHEIT	1991		1992		JAN.	BIS	FEB.
			JANUAR	FEBRUAR	JANUAR	FEBRUAR	1991	1992	1992
64 117	MAENTEL U. UMHAENGE AUS NICHT GUMMIERTEM U. NICHT BESCHICHTETEM GEWEBE	1000 ST 1000 DM
64 131	DAMENOBERBEKLEIDUNG AB GROESSE 34 KOSTUEME (AUCH KOMPLETS)	1000 ST 1000 DM	16 494	11 415	22 1 044	22 1 332	27 909		43 2 376
64 132	ROECKE	1000 ST 1000 DM	150 2 734	147 3 103	131 2 323	111 3 960	297 5 837		242 6 283
64 133	HOSEN, LANG (AUCH JEANSHOSEN U. HOSENROECKE)	1000 ST 1000 DM	108 1 708	108 1 803	99 1 578	105 1 940	216 3 511		204 3 518
64 134	BLUSEN (AUCH HEMDBLUSEN)	1000 ST 1000 DM	110 2 481	149 3 059	81 2 041	101 2 612	258 5 540		182 4 653
64 135	KLEIDER	1000 ST 1000 DM	24 840	32 1 121	16 893	23 1 163	56 1 961		39 2 056
64 136	MAENTEL U. UMHAENGE AUS NICHT GUMMIERTEM U. NICHT BESCHICHTETEM GEWEBE	1000 ST 1000 DM	13 709	12 947	21 1 186	16 1 047	25 1 656		38 2 233
64 141	ARBEITS-, BERUFS- U. SPEZIALSCHUTZANZUEGE, EINTUEILIG (KOMBINATIONEN) (GENAeht)	1000 ST 1000 DM	39 787	48 1 091	9 297	5 221	87 1 878		13 518
64 143	ARBEITS-, BERUFS- U. SPEZIALSCHUTZHOSEN (GENAeht) (AUCH LATZHOSEN)	1000 ST 1000 DM	101 2 362	132 2 208	28 532	29 569	233 4 570		58 1 101
64 144	ARBEITS-, BERUFS- U. SPEZIALSCHUTZMAENTEL U. -KITTEL (GENAeht)	1000 ST 1000 DM	49 736	56 890	25 332	26 581	105 1 626		51 913
64 153	WINDJACKEN, ANORAKS, BLOUSONS U. AE.	1000 ST 1000 DM	25 1 083	25 1 201	11 418	17 716	50 2 284		28 1 134
64 154	BADEANZUEGE FUER DAMEN	1000 ST 1000 DM
64 156	BADEMAENTEL U. SONSTIGE BADE- U. STRANDBE- KLEIDUNG	1000 ST 1000 DM
64 161	VEREDELTE PELZFELLE	1000 ST 1000 DM
64 165	PELZMAENTEL	1000 ST 1000 DM
64 173	LEDERJACKEN, -WESTEN U. -STRICKJACKEN	1000 ST 1000 DM	31 4 632	11 1 517	2 241	3 484	42 6 149		5 725
64 175	LEDERMAENTEL	1000 ST 1000 DM
64 213	OBER- U. FREIZEITHEMDEN (AUCH SPORT-, ARBEITSHEMDEN U. AE.) FUER HERREN	1000 ST 1000 DM	87 1 211	65 1 146	58 1 015	50 1 065	151 2 357		108 2 080
64 241	DAMENWAESCHE (TAGHEMDEN, SCHLUEPFER, UNTER- ROECKE)	1000 ST 1000 DM	209 1 010	374 1 099	261 1 262	281 1 311	583 2 109		542 2 573
64 242	NACHTHEMDEN, SCHLAF- U. HAUSANZUEGE	1000 ST 1000 DM	201 1 502	100 860	36 466	48 607	301 2 362		84 1 073
64 317	MIEDERWAREN GANZ ODER UEBERWIEGEND AUS SYNTHETISCHEN CHEMIEFASERN BUESTENHALTER	1000 ST 1000 DM
64 337	MIEDERHOESCHEN, HUEFTHALTER, ELASTIK- SCHLUEPFER, KORSETTS	1000 ST 1000 DM
64 810	BETTFEDERN U. DAUNEN (AUFBEREITET)	T *
64 836	BETTWAESCHE	1000 ST 1000 DM	708 5 508	979 10 831	304 3 025	395 3 644	1 687 16 339		698 6 669
64 859	HAND- U. BADETUECHER (AUCH GAESTETUECHER)	1000 ST 1000 DM
64 870	STEBPBITTEN U. STEPPDECKEN ZUR VERWENDUNG IN BETTWAESCHEBEZUEGEN	1000 ST 1000 DM
64 871	DAUNENDECKEN	1000 ST 1000 DM
64 872	KISSEN	1000 ST 1000 DM
64 873	SCHLAF- U. REISEDECKEN	1000 ST 1000 DM
64 878	SCHLAFSAECKE, GESTEPPT	1000 ST 1000 DM

8 PRODUKTION AUSGEWAHLTER ERZEUGNISSE - NEUE BUNDESLAENDER

EB.-NR.	ERZEUGNIS	EINHEIT	1991		1992		JAN. 1991	BIS 1992	FEB. 1992
			JANUAR	FEBRUAR	JANUAR	FEBRUAR			
ERZEUGNISSE DES ERNAHRUNGSGEWERBES									
68 112	WEIZENMEHL U. -SCHROT	T *	85 999	48 561	61 861	59 361	134 560		121 222
68 113	ROGGEN-, MAIS- U. GEMENGEMEHL SOWIE -SCHROT	T *	24 082	15 701	15 642	14 820	39 783		30 462
68 115	HAFERERZEUGNISSE FUER NAHRUNGSZWECKE	T
68 120	TEIGWAREN	1000 DM	3 000	3 426	4 285	4 073	6 426		8 358
68 132	PUDDINGPULVER U. VERWANDTE PULVERFOERMIGE ERZEUGNISSE	1000 DM	5 023	5 882	6 365	5 556	10 905		11 921
68 134	BACKMITTEL	1000 DM
68 136	SAEUGLINGS- U. KLEINKINDERNAHRUNG	1000 DM	143	121	85	81	264		166
68 137	SUPPEN (OHNE SUESSE SUPPEN)	1000 DM	471	250	272	260	721		532
68 138	BRUEHERZEUGNISSE, SOSSEN (OHNE WUERZSOSSEN) U. WUERZEN	1000 DM	985	983	1 619	2 896	1 968		4 515
68 139	WUERZ- U. SALATSOSSEN	1000 DM	3 768	4 024	8 124	14 379	7 792		22 503
68 154	STAERKE U. SAGO	T *
68 178	DAUERBACKWAREN (AUCH SOLCHE MIT SCHOKOLADEN-UEBERZUG U. MUESLI-RIEGEL)	T	1 320	1 373	2 052	2 203	2 693		4 255
68 213	WEISSZUCKER (OHNE KANDIS)	1000 DM	4 482	4 149	8 278	9 465	8 631		17 743
68 241	OBSTKONSERVEN (LUFTDICHT VERSCHLOSSEN) 1)	T	838	1 324	1 447	1 846	2 162		3 293
68 242	GEMUESEKONSERVEN (LUFTDICHT VERSCHLOSSEN) 1)	1000 DM	812	2 381	2 835	3 614	3 193		6 449
68 243	TIEFGEFRORENES GEMUESE	1000 DM	915	810	2 950	2 599	1 725		5 549
68 244	MARMELADE, GELEE, PFLAUMENMUS U. AE. 1)	1000 DM	1 371	1 545	2 722	2 338	2 916		5 060
68 247	FRUCHTSAEFTE U. -NEKTARE (OHNE SOLCHE AUS ZITRUSFRUECHTEN) 1)	1000 L	568	341	711	771	909		1 482
68 248	FRUCHTSAEFTE U. -NEKTARE AUS ZITRUS-FRUECHTEN 1)	1000 DM	1 557	922	2 072	2 326	2 479		4 398
68 261	KAKAOBUTTER	1000 L	434	258	3 291	2 876	692		6 168
68 262	KAKAOPULVER NICHT GEZUCKERT	1000 DM	606	322	2 650	2 561	928		5 211
68 264	ZUCKERWAREN	1000 DM	723	661	3 536	5 443	1 384		8 980
68 265	SCHOKOLADENERZEUGNISSE	1000 DM	939	1 043	2 508	3 373	1 982		5 881
68 266	SPEISEEIS (AUCH EISCREME)	1000 DM
68 310	MILCH (OHNE WERKMILCH) VOLLMILCH ODER TEILENTRAHMTE MILCH (OHNE STERILISIERTE ODER ULTRAHOCHERHITZTE MILCH U. WERKMILCH)	1000 L	26 684	41 615	29 160	32 222	68 299		61 382
68 311	ENTRAHMTE MILCH (MAGERMILCH) U. BUTTERMILCH (OHNE STERILISIERTE ODER ULTRAHOCHERHITZTE MILCH, WERKMILCH U. MAGERMILCH FUER FUTTERZWECKE)	1000 L	21 895	30 010	23 234	24 666	51 905		47 900
68 312	SAHNE (OHNE STERILISIERTE ODER ULTRAHOCHERHITZTE SAHNE), AUCH SCHLAGRAHM	1000 DM	74 484	75 641	29 119	32 483	150 125		61 602
68 314	BUTTER, BUTTERSCHMALZ (BUTTERDEL), KRAEUTER-BUTTER U. ANDERE BUTTERZUBEREITUNGEN IN BUTTERWERT	1000 DM	13 770	15 295	9 805	10 574	29 065		20 379
68 315	HARTKAESE	1000 L	4 432	4 303	3 166	2 968	8 734		6 134
68 316	SCHNITTKAESE	1000 DM	11 565	11 461	7 384	7 243	23 026		14 627
68 352	MAGERMILCHPULVER	T	14 543	12 852	6 647	6 295	27 395		12 942
68 354	KONDENSVOILLMILCH	1000 DM	92 167	79 388	43 740	40 153	171 555		83 893
68 357	SCHMELZKAESE U. -ZUBEREITUNGEN	T	244	176	275	.	420		.
68 412	ROHE OELE (AUCH GEHAERTET)	1000 DM	1 537	1 005	1 723	.	2 542		.
68 413	RAFFINIERTE OELE (AUCH GEHAERTET), NICHT VERBRAUCHSFERTIG	1000 DM	1 309	1 249	2 298	2 293	2 558		4 591
68 417	DELKUCHEN, ENTFETTETE SCHROTE U. DGL.	T *	7 930	7 524	14 153	14 066	15 454		28 219
68 441	MARGARINE (EINSCHL. HALBFETT-, ZIEH- U. SCHMELZMARGARINE)	T	8 056	6 830	5 247	4 919	14 886		10 166
68 514	WURST, SCHINKEN U. SONSTIGE FLEISCHWAREN (OHNE WURST- U. FLEISCHKONSERVEN)	1000 DM	1 161	329	1 601	871	1 490		2 472
68 515	WURST-, FLEISCH- U. MISCHKONSERVEN (OHNE TIEFGEFRORENE TAFELFERTIGE FLEISCHGERICHTE, FLEISCHSALAT, FLEISCHEXTRAKTE)	1000 DM	2 864	790	3 948	2 085	3 654		6 033
		T	290	261	120	82	551		202
		1000 DM	1 817	1 657	764	573	3 474		1 337
		T *	12 944	11 211	11 930	10 720	24 155		22 650
		T *
		1000 DM	20 785	13 947	18 917	16 389	34 732		35 306
		T	3 786	2 681	4 189	3 748	6 467		7 937
		T	7 678	6 259	8 734	8 940	13 937		17 674
		1000 DM	10 574	8 689	14 990	14 689	19 263		29 679
		T	17 997	15 604	16 366	15 020	33 601		31 386
		1000 DM	117 588	104 154	124 941	113 903	221 742		238 844
		T	1 089	826	3 660	4 906	1 915		8 566
		1000 DM	5 810	4 546	12 108	12 610	10 356		24 718

1) PRODUKTION DER BETRIEBE VON UNTERNEHMEN MIT 10 BESCHAEFTIGTEN UND MEHR.

8 PRODUKTION AUSGEWAELTER ERZEUGNISSE - NEUE BUNDESLAENDER

EB.-NR.	ERZEUGNIS	EINHEIT	1991		1992		JAN.	BIS	FEB.
			JANUAR	FEBRUAR	JANUAR	FEBRUAR	1991	1992	
68 591	FISCHFILETS 1) FRISCH ODER GEKUEHLT	T 1000 DM
68 592	TIEFGEFROREN (OHNE FILETS V. SUESSWASSER- FISCHEN)	T 1000 DM
68 593	TIEFGEFRORENE FISCHERZEUGNISSE 1)	T 1000 DM	357	443	362	97	799	459	
68 596	MARINADEN (EINSCHL. BRAT- U. KOCHFISCH- WAREN) 1)	T 1000 DM	645	467	536	520	1 112	1 056	
68 597	FISCHDAUERKONSERVEN 1)	T 1000 DM	2 844	1 761	2 490	2 168	4 605	4 658	
68 651	ROESTKAFFEE 1) 2)	T 1000 DM	1 755	1 647	1 521	921	3 402	2 441	
68 654	KAFFEE-EXTRAKTE 1) 2)	T 1000 DM
68 719	BIER 1)	1000 HL 1000 DM	444	445	751	711	889	1 462	
68 722	MALZ U. MALZERZEUGNISSE (OHNE MALZEXTRAKT U. NEBENPRODUKTE)	T *	11 719	10 690	9 163	8 948	22 409	18 111	
68 751	KORNBRANNTWEINE 1) 2)	HL 1000 DM	17 752	12 797	15 348	13 022	30 549	28 370	
68 753	BRANNTWEINE AUS WEIN (EINSCHLIESSLICH VERSCHNITT) 1) 2)	HL 1000 DM	4 965	3 356	3 549	3 137	8 321	6 686	
68 755	BRANNTWEINE AUS WEIN (EINSCHLIESSLICH VERSCHNITT) 1) 2)	HL 1000 DM	43 885	27 564	43 546	30 479	71 449	74 025	
68 757	OBSTBRANNTWEINE 1) 2)	HL 1000 DM	13 044	8 575	12 792	9 271	21 619	22 063	
68 757	BITTERE, HALBBITTERE U. KRAEUTER- LIKOEERE 1) 2)	HL 1000 DM
68 771	TRAUBENSCHAUMWEINE 1) 2)	HL 1000 DM	9 134	5 137	8 534	7 192	14 271	15 726	
68 791	NATUERLICHE MINERALWAEISSER, QUELLWAEISSER	HL	5 671	3 443	5 700	4 468	9 114	10 168	
68 798	LIMONADEN (OHNE DIAETETISCHE ERFRISCHUNGS- GETRAENKE) 1)	1000 L * 1000 DM	1 907	1 560	6 193	8 244	3 467	14 437	
68 817	GEWUERZE	T 1000 DM	7 497	5 415	12 863	17 180	12 913	30 043	
68 832	KARTOFFELCHIPS U. -STICKS	T 1000 DM	6 033	4 344	15 394	13 947	10 377	29 341	
68 833	KARTOFFELPUFFER, -KLOSSMEHL, PUEREPUFFER U. PUEREFLÖCKEN	T 1000 DM	110	285	199	161	395	360	
68 881	GRUNDSTOFFE FUER ALKOHOLFREIE U. ALKOHOLISCHE GETRAENKE (OHNE HOPFENPULVER U. -EXTRAKTE)	T 1000 DM	1 175	3 059	2 541	1 827	4 234	4 368	
68 887	TIEFGEFRORENE FERTIGGERICHTE (AUS MEHREREN KOMPONENTEN BESTEHEND)	T 1000 DM
69 110	TABAKWAREN 2) ZIGARETTEN	MILL.ST 1000 DM	227	164	97	75	391	172	
69 419	ZIGARREN, ZIGARILLOS	MILL.ST 1000 DM	1 276	738	791	675	2 014	1 466	
69 711	RAUCHTABAK	T 1000 DM

1) PRODUKTION DER BETRIEBE VON UNTERNEHMEN MIT 10 BESCHAEFTIGTEN UND MEHR.- 2) PRODUKTIONSWERT OHNE VERBRAUCHSTEUER.

9 PRODUKTION AUSGEWAHLTER ERZEUGNISSE - DEUTSCHLAND

EB.-NR.	ERZEUGNIS	EINHEIT	1991		1992		JAN.	BIS	FEB.
			JANUAR	FEBRUAR	JANUAR	FEBRUAR	1991	1992	1992
BERGBAULICHE ERZEUGNISSE									
21 121	STEINKOEHLE (VERMERTBARE FOERDERUNG)	1000 T *
21 124	STEINKOEHLENBRIKETS	1000 T *
21 142	BRAUNKOEHLE, ROH	1000 T *
21 143	BRAUNKOEHLENBRIKETS	1000 T *
21 162	ZECHEN-, HUETTEN- U. GASWERKSKOKS 1)	1000 T *
21 210	ERDOEL, ROH	1000 T *
21 220	ERDGAS	1000 M3*
EISENERZ-ROHFOERDERUNG									
21 310	EFFEKTIV-MENGE	1000 T *
21 321	FE-INHALT	1000 T *
NE-METALLERZE									
21 410	ROHFOERDERUNG	1000 T *
21 433	AUSBRINGBARER (BEZAHLTER) ZN-INHALT 2)	1000 T *
21 510	KALIROHSALZE (FOERDERUNG), EFFEKTIV-MENGE	1000 T *
ABSATZFAEHIGE KALISALZE, BER. AUF K2O									
21 531	ROHSALZE (AUCH ANGEREICHERT)	1000 T *
21 539	KALIUMCHLORID, KALIUMSULFAT U.A. (AUCH MIT MAGNESIUM)	1000 T *
21 616	GEWERBE- U. INDUSTRIESALZ (EINSCHL. IM BERGBAU GEWONNENER SOLE FUER TECHNISCHE ZWECKE), STREU- U. AUPTAUSALZ, BER. AUF NACL	1000 T *
MINERALOELERZEUGNISSE									
22 110	ROHBENZIN	1000 T *	553	430	644	712	983		1 357
22 131	VERGASERKRAFTSTOFFE	1000 T	2 045	1 887	2 158	2 075	3 932		4 233
22 139	DIESELKRAFTSTOFF	1000 T	1 336	1 136	1 221	1 270	2 472		2 491
HEIZOELE									
22 171	LEICHT	1000 T	.	.	2 702	2 562	.		5 265
22 175	MITTELSCHWER U. SCHWER	1000 T	1 191	1 044	1 396	1 323	2 236		2 718
22 521	SCHMIEROELE U. MINERALISCHE OELE	1000 T	99	99	130	100	198		229
22 731	BITUMEN	1000 T *	82	101	78	108	183		186
STEINE U. ERDEN, ASBESTWAREN, SCHLEIFMITTEL									
NATURSTEINE FUER DEN TIEFBAU 3)									
25 112	GLEISBETTUNGS-, STRASSENSCHOTTER, SPLITT U. BRECHSAND	1000 T	3 291	1 928	3 897	4 408	5 218		8 305
		1000 DM	33 001	19 742	45 831	50 239	52 743		96 070
25 113	EDELSPLITT U. EDELBRECHSAND	1000 T	952	602	1 149	1 233	1 554		2 382
		1000 DM	10 761	7 315	14 136	15 118	18 076		29 254
25 114	BITUMINOESES ASPHALT-MISCHGUT, UEBERWIEGEND AUS NATURSTEIN U. AUF KIESBASIS	1000 T
		1000 DM
25 115	MINERALBETON	1000 T	1 119	564	1 292	1 469	1 683		2 761
		1000 DM	10 134	5 180	12 469	14 704	15 314		27 173
25 141	KALKSTEIN, KALKSPAT, GEBROCHEN ODER ZERKLEINERT, KALKSTEINSAND 4)	1000 T *	3 260	2 992	3 893	3 644	6 252		7 537
25 161	BAUSAND U. BAUKIES (EINSCHL. KIES FUER DEN WEGEBAU) 3)	1000 T	9 471	5 596	9 208	11 003	15 067		20 211
		1000 DM	88 273	53 293	92 213	111 684	141 566		203 897
25 275	FERTIGFABRIKATE AUS HARTGESTEIN U. MARMOR	M3	11 779	16 019	15 116	16 908	27 798		32 024
		1000 DM	32 751	44 550	38 705	50 875	77 301		89 580
25 319	ZEMENT, OHNE ZEMENTKLINKER 5)	1000 T *	1 772	1 178	1 795	2 292	2 950		4 087
25 321	KALKSTEIN, KALKSPAT U. DOLOMITSTEIN, GE-MAHLEN	1000 T *	757	502	716	579	1 259		1 294
25 324	KALKSTEIN U. KALKSPAT, GEBRANNT, DOLOMIT-STEIN, GEBRANNT ODER GESINTERT	1000 T *	544	501	568	588	1 045		1 156
25 334	BAUGIPS	1000 T
		1000 DM
25 337	GIPSKARTONPLATTEN NACH DIN 18180 6)	1000 M2
		1000 DM
25 354	WERK-TROCKENMOERTEL	1000 T	343	261	368	407	604		775
		1000 DM	68 359	55 177	80 424	84 698	123 536		165 122
25 360	TRANSPORTBETON 3)	1000 M3	2 138	1 213	2 086	2 689	3 351		4 776
		1000 DM	249 014	143 973	256 037	334 006	392 987		590 043
25 411	MAUERZIEGEL, KLINKER 7)	1000 M3	617	578	652	672	1 195		1 324
		1000 DM	74 367	70 654	84 111	89 030	145 021		173 141
25 412	DACHZIEGEL (EINSCHL. BIBERSCHWAENZE)	1000 ST
		1000 DM
25 423	KERAMISCHE SPALTPLATTEN U. -RIEMCHEN	1000 M2
		1000 DM
25 451	ROHRE, FORMSTUECKE U.A. KANALISATIONSARTIKEL AUS STEINZEUG	T	22 409	19 351	27 127	25 039	41 760		52 166
		1000 DM	16 134	13 825	20 747	18 939	29 959		39 686
25 471	UNGEFORMTE FEUERFESTE ERZEUGNISSE (MOERTEL U. MASSEN)	1000 T	71	62	68	64	133		133
		1000 DM	44 316	37 877	45 115	41 948	82 193		87 063
25 477	GEFORMTE FEUERFESTE ERZEUGNISSE	1000 T	108	100	94	92	208		185
		1000 DM	154 610	150 943	131 973	130 443	305 553		262 416

1) TROCKENGEWICHT.- 2) EINSCHL. HUETTENFERTIGER ROHWARE U. DER AUS HALDENERZE GEWONNENEN KONZENTRATE.- 3) PRODUKTION DER BETRIEBE VON UNTERNEHMEN MIT 10 BESCHAEFIGTEN UND MEHR.- 4) OHNE ZUM ABSATZ FUER DEN TIEFBAU BESTIMMT.- 5) EINSCHL. ZEMENTAENLICHER BINDEMITTEL.- 6) DIE PLATTEN SIND AUF 9,5 MM PLATTENDICKE UMGERECHNET. 7) ANGABEN IN M3-MAUERWERK BEI 24 CM WANDDICKE UNTER BERUECKSICHTIGUNG DER FUGEN.

9 PRODUKTION AUSGEWAHLTER ERZEUGNISSE - DEUTSCHLAND

EB.-NR.	ERZEUGNIS	EINHEIT	1991		1992		JAN. 1991	BIS FEB. 1992
			JANUAR	FEBRUAR	JANUAR	FEBRUAR		
25 519	KALKSANDSTEINE 1)	1000 M3 1000 DM	338 26 955	168 14 423	415 34 680	508 44 990	507 41 378	923 79 670
25 551	BLOCKSTEINE, PLANSTEINE AUS PORENBETON, UNBEWEHRT 1)	1000 M3 1000 DM	251 30 730	291 35 869	252 33 631	291 37 660	542 66 599	543 71 291
25 552	DACH- U. DECKENPLATTEN, WANDELEMENTE AUS GASBETON, BEWEHRT	1000 M2 1000 DM	333 15 487	299 14 418	466 21 426	395 16 980	633 29 905	863 38 406
25 555	BETONDACHSTEINE 2)	1000 ST 1000 DM
25 556	BETONFERTIGTEILE GROSSFORMATIGE WANDBAUTEILE (WANDTAFELN), AUCH MIT BEARBEITETEN SICHTFLAECHEIN, DECKENTAFELN	1000 M2 1000 DM	1 167 59 874	856 49 840	1 130 60 184	1 490 74 599	2 024 109 714	2 619 134 783
25 557	KONSTRUKTIVER ART	1000 T *	224	168	209	234	392	443
25 579	BETONERZEUGNISSE FUER DEN TIEFBAU	1000 T 1000 DM	1 036 123 946	568 87 323	1 256 157 990	1 512 187 734	1 604 211 269	2 769 345 724
25 641	DAEMM- U. LEICHTBAUPLATTEN AUS HOLZWOLLE (AUCH MIT PLATTEN AUS KUNSTST. VERBUNDEN)3)	1000 M2 1000 DM	846 6 407	1 115 7 812	827 6 531	1 195 9 324	1 961 14 219	2 022 15 855
25 658	PLATTEN AUS FASERZEMENT 4)	1000 M2 1000 DM
25 811	SCHLEIFSCHLEIBEN U. SONSTIGE SCHLEIFKOERPER AUS KORUND IN KERAMISCHER U. SILICATBINDUNG	T 1000 DM
25 812	IN KUNSTHARZBINDUNG MIT FASERSTOFFVERSTAERKUNG	T 1000 DM	1 873 15 460	1 898 15 533	.	.	3 772 30 993	.
25 839	SCHLEIFPAPIERE U. SCHLEIFGEWEBE	1000 M2 1000 DM
EISEN U. STAHL								
27 112	ROEHEISEN FUER DIE STAHLERZEUGUNG	1000 T *
27 113	GIESSEREI-ROEHEISEN	1000 T *	65	73	64	74	138	138
27 133	STAHLROHBLÖCKE U. -BRAMMEN AUS OXYGENSTAHL	1000 T *
27 137	ELEKTRO-STAHL	1000 T *	642	660	596	685	1 302	1 261
27 160	ROEHREN- U. -MEHRKANTSTAHL (HALBZEUG FUER NAHTLOSE ROHRE)	1000 T *
27 161	WALZSTAHL (OHNE VORGEWALZTES STAHLHALBZEUG)	1000 T *	2 726	2 720	2 621	2 604	5 446	5 225
27 165	WEISSBLECH U. WEISSBAND	1000 T *
27 333	PRAEZISIONSSTAHLROHRE NAHTLOS	1000 T *	18	15	13	15	33	28
27 335	GESCHWEISST	1000 T *	66	64	62	63	129	125
27 351	SONSTIGE STAHLROHRE NAHTLOS	1000 T *
27 355	GESCHWEISST	1000 T *	177	190	148	151	368	299
27 433	GESCHMIEDETE STAEBE	1000 T *
27 453	FREIFORMSCHMIEDESTUECKE, GESCHMIEDETE ODER GEWALZTE RINGE UEBER 125 KG ROHGEWICHT	1000 T *
NE-METALLE U. NE-METALLHALBZEUG								
28 114	HUETTENALUMINIUM NICHT LEGIERT	T *
28 116	LEGIERT	T *
28 117	REINST- U. REINALUMINIUM U, UMGESCHMOLZEN	T *
28 118	UMSCHMELZ-ALUMINIUMLEGIERUNGEN	T *
28 131	ELEKTROLYTKUPFER (KATHODEN)	T *
28 132	RAFFINADEKUPFER	T *	23 068	22 920	23 016	23 064	45 988	46 080
28 151	ZINKLEGIERUNGEN	T *
28 152	ZINN, NICHT LEGIERT	T *
28 153	WEICHLÖTE	T *
28 171	SILBER	KG *	143 420	160 539	135 292	153 662	303 959	288 954
28 172	GOLD	KG *	10 695	12 512	8 305	13 226	23 208	21 531
28 412	HALBZEUG AUS ALUMINIUM U. ALUMINIUM-LEGIERUNGEN PROFILE, LEGIERT BLECHE, PLATTEN, TAFELN U. BAENDER (MIT EINER STAERKE UEBER 0,2 MM)	T *
28 414	NICHT LEGIERT	T *	66 598	66 277	58 194	62 601	132 875	120 795
28 415	LEGIERT	T *
28 419	SONSTIGES HALBZEUG 5) (Z.B. SCHEIBEN, STANZTEILE, BOEDEN, SCHALEN)	T *	5 088	4 883	3 684	3 937	9 971	7 621

1) ANGABEN IN M3 MAUERWERK BEI 24 CM WANDDICKE UNTER BERUECKSICHTIGUNG DER FUGEN.- 2) BEI GROSSFORMATEN UMRECHNUNG IN STUECK-KLEINFORMAT (DIN 1115).- 3) DIE PLATTEN SIND AUF 2,5 CM PLATTENDICKE UMGERECHNET.- 4) DIE PLATTEN SIND AUF 6 MM PLATTENDICKE UMGERECHNET.- 5) OHNE STAEBE (STANGEN), NICHTLEGIERTE PROFILE, DRAHT, ROHRE, HOHLSTANGEN, GESENKPRESS- UND SCHMIEDETEILE, LEITMATERIAL.

9 PRODUKTION AUSGEWAHLTER ERZEUGNISSE - DEUTSCHLAND

EB.-NR.	ERZEUGNIS	EINHEIT	1991		1992		JAN. 1991	BIS FEB. 1992
			JANUAR	FEBRUAR	JANUAR	FEBRUAR		
28 431	HALBZEUG AUS KUPFER U. KUPFERLEGIERUNGEN (OHNE SOLCHES AUS LEGIERUNGEN MIT EINEM GEHALT UEBER 10 % NICKEL) STAEBE U. PROFILE, LEGIERT	T *
28 432	BLECHE, PLATTEN, TAFELN U. BAENDER MIT EINER STAERKE UEBER 0,15 MM NICHT LEGIERT	T *	15 466	16 937	19 824	19 973	32 403	39 797
28 433	LEGIERT	T *
28 434	ROHRE U. HOHLSTANGEN NICHT LEGIERT	T *	11 177	10 875	12 701	12 581	22 052	25 282
28 435	LEGIERT	T *
28 436	DRAHT	T *	73 282	71 825	66 474	73 468	145 107	139 942
28 438	LITZEN U. SEILE	T *
28 439	STAHLKUPFER	T *
GIESSEREIERZEUGNISSE								
29 110	GUSSEISEN MIT LAMELLEN- U. KUGELGRAPHIT	T *	306 940	287 915	271 778	303 802	594 855	575 580
29 140	STAHLGUSS	T *	25 987	26 001	20 576	20 402	51 988	40 978
29 170	TEMPERGUSS	T *	11 314	10 956	10 061	10 435	22 270	20 496
29 515	LEICHTMETALLFORMGUSS AUS ALUMINIUM U. ALUMINIUMLEGIERUNGEN	T *	45 692	43 317	41 211	41 853	89 009	83 064
29 517	MAGNESIUM U. MAGNESIUMLEGIERUNGEN	T *	479	496	391	372	975	764
ERZEUGNISSE DER ZIEHEREIEN U. KALTWALZWERKE								
U. DER STAHLVERFORMUNG								
30 111	BLANKSTAHL	T *
30 115	BANDSTAHL, KALT GEWALZT (UNTER 600 MM BREITE)	T *	173 515	158 387	169 886	167 726	331 902	337 612
KALT GEZOGENER DRAHT (OHNE ISOLIERTE DRAEHTE FUER DIE ELEKTROTECHNIK)								
30 151	VON WALZDRAHT GEZOGEN	T *	160 956	164 827	153 408	173 742	325 783	327 150
30 154	VON ZUGEKAUFTEM DRAHT DUENNER GEZOGEN	T *
30 157	SCHWEISSDRAHT U. -STAEBE (WEDER UMHUELLT NOCH GEFUELLT)	T *	8 820	7 328	7 734	6 786	16 148	14 520
30 159	KUNSTSTOFFUEBERZOGENER DRAHT	T *	2 022	2 009	1 821	1 850	4 031	3 671
30 171	DRAHTSEILE U. -LITZEN AUS EISEN U. STAHL	T	13 210	13 593	13 728	13 871	26 803	27 398
30 173	BETONSTAHLMATTEN NACH DIN 488, GESCHWEISSTE ABSTANDHALTER U. GITTERTRAEGER FUER BETON-BEWehrUNG SOWIE GESCHWEISSTE DRAHTGITTER NACH SONST. NORMEN	1000 DM	56 486	56 564	53 715	53 585	113 050	107 300
30 175 FEDERKERNE FUER MATRATZEN U. POLSTERMOEBEL								
		T	110 708	123 678	126 358	151 287	234 386	277 646
		1000 DM	94 145	103 663	98 910	115 911	197 808	214 821
		T	11 279	11 223	9 750	.	22 503	.
		1000 DM	60 800	61 037	59 194	.	121 837	.
30 211	GESENKSMIEDESTUECKE	T	130 893	84 150	77 981	80 648	215 043	158 629
30 218	ROHRFORM-, ROHRVERSCHLUSS- U. ROHRVERBINDUNGSSTUECKE AUS STAHL	1000 DM	365 123	337 204	322 303	325 094	702 327	647 397
30 225	PRESS-, ZIEH- U. STANZTEILE AUS STAHL MIT EINEM STUECKGEWICHT UEBER 50 G	T	12 761	13 415	14 657	13 654	26 176	28 311
		1000 DM	83 426	80 208	87 769	82 920	163 634	170 689
30 239	FEDERN AUS STAHL ODER NE-METALLEN (OHNE MATRATZEN U. UHRFEDERN)	T	50 175	47 008	52 831	56 164	97 183	108 995
		1000 DM	250 228	239 797	266 731	283 784	490 025	550 515
30 248	KETTEN U. KETTENTEILE 1)	T	28 710	27 287	28 163	27 690	55 997	55 853
		1000 DM	215 609	199 366	209 706	204 840	414 975	414 546
30 258	SCHRAUBEN, BOLZEN, MUTTERN, SCHRAUBHAKEN, NIEETE, SPLINTE, KEILE, UNTERLEGSCHWEIBEN, SCHWELLENSCHRAUBEN U. AE.; DREHTEILE AUS METALL	T	75 062	70 412	72 702	72 216	145 475	144 918
		1000 DM	620 226	582 308	623 842	621 073	1 202 534	1 244 915
30 298	OBERFLAECHEVEREDLUNG	1000 DM	248 270	256 106	256 942	285 650	504 376	542 592
STAHLBAUERZEUGNISSE U. SCHIENENFAHRZEUGE								
31 112	SKELETT-,STUETZ- U. TRAEGERKONSTRUKTIONEN	T	49 838	54 518	49 145	67 745	104 356	116 890
		1000 DM	174 030	181 208	179 125	215 213	355 238	394 338
31 114	HALLEN, UEBERWIEGEND AUS EISEN ODER STAHL	T	21 584	18 787	23 281	24 854	40 371	48 135
		1000 DM	73 148	66 343	82 004	91 112	139 491	173 116
31 116	TUERME U. GITTERMASTE, GERUESTKONSTRUKTIONEN, SIGNALBRUECKEN, BRUECKEN FUER ROHR- U. KABELLEITUNGEN AUS STAHL; BRUECKEN, BRUECKENELEMENTE U. GERUESTKONSTRUKTIONEN AUS ALUMINIUM	T	12 651	16 525	12 344	15 258	29 176	27 602
		1000 DM	71 364	80 950	69 746	88 600	152 314	158 346
31 160	ERZEUGNISSE FUER DEN GRUBENAUSBAU (OHNE BERGBAUMASCHINEN U. ELEKTROTECHNISCHE ERZEUGNISSE)	T
		1000 DM
31 191	TORE, TUEREN U. FENSTER AUS GEWALZTEN ODER STRANGGEPRESSTEN PROFILN (OHNE KELLER-FENSTER)	T	18 943	30 104	20 127	21 890	49 047	42 017
		1000 DM	225 415	235 505	255 773	265 427	460 920	521 200

1) AUS STAHL ODER NE-METALLEN (OHNE GUSS- U. STAHLGELENKKETTEN).

9 PRODUKTION AUSGEWAHLTER ERZEUGNISSE - DEUTSCHLAND

EB.-NR.	ERZEUGNIS	EINHEIT	1991		1992		JAN. BIS	FEB.
			JANUAR	FEBRUAR	JANUAR	FEBRUAR	1991	1992
31 195	ABDECKUNGEN (LICHTGITTER) U. ROSTE AUS GEWALZTEN ODER STRANGGEPRESSTEN PROFILEN	T 1000 DM	10 489 32 255	10 243 31 089	11 135 35 082	11 796 37 061	20 732 63 344	22 931 72 143
31 512	WASSERROHRKESSEL	T 1000 DM	5 876 64 594	5 560 67 296	3 874 47 143	3 119 37 293	11 436 131 890	6 993 84 436
31 538	FEUERUNGEN U. BEHEIZUNGSEINRICHTUNGEN FUER DAMPFKESSEL (OHNE EINZELNE BRENNER)	T 1000 DM	6 256 45 637	1 438 15 876	973 14 147	679 9 898	7 694 61 513	1 652 24 045
31 542	SPEISEWASSERVORWAERMER, LUFTVORWAERMER U. UEBERHITZER, ROEHREN- U. WAERMEAUSTAUSCHER	T 1000 DM	2 190 29 983	2 683 28 656	747 9 220	1 089 10 306	4 873 58 639	1 836 19 526
31 558	BEHAELTER AUS STAHL ODER ALUMINIUM MIT EINEM FASSUNGSVERMOEGEN UEBER 100 M3	T 1000 DM
31 562	ROHRLEITUNGEN SOWIE DEREN ZUBEHOER AUS NAHTLOSEN STAHLROHREN (OHNE DRUCKROHRLEITUNGEN FUER WASSERKRAFTWERKE U. DGL.)	T 1000 DM	4 023 27 130	4 288 30 860	6 389 47 838	4 750 35 178	8 311 57 990	11 139 83 016
31 579	ZENTRALHEIZUNGSKESSEL	ST 1000 DM
31 580	TRANSPORTBEHAELTER (CONTAINER) UEBER 3 M3 NUTZRAUM	1000 DM	43 052	36 123	39 736	58 772	79 175	98 508
31 720	DIESEL- U. ELEKTRISCHE LOKOMOTIVEN	T 1000 DM	429 11 167	532 10 980	2 472 58 582	718 17 927	961 22 147	3 190 76 509
31 731	PERSONENWAGEN U. ANDERE SCHIENENGEBUNDENE SPEZIALWAGEN FUER EISENBAHNEN	T 1000 DM
31 733	STANDARDGUTERWAGEN	T 1000 DM
31 735	SCHIENENGEBUNDENE SPEZIALGUTERWAGEN	T 1000 DM
31 905	BAUSTELLENARBEITEN (AUCH IM TAGELOHN) (OHNE MONTAGEN AN ROHRLEITUNGEN)	1000 DM	244 217	240 381	261 916	263 644	484 598	525 560
31 910	MONTAGEN AN ROHRLEITUNGEN	1000 DM	303 441	238 492	556 793	293 049	541 933	849 842
MASCHINENBAUERZEUGNISSE								
METALLBEARBEITUNGSMASCHINEN								
32 110	HOBEL-, STOSS- U. RAEMMASCHINEN	T 1000 DM
32 115	SPITZENDREHMASCHINEN	T 1000 DM
32 901	SENKRECHT- U. KARUSSELLODREHMASCHINEN	T 1000 DM
32 117	DREHAUTOMATEN U. REVOLVERDREHMASCHINEN	T 1000 DM
32 118	TISCH-, SAEULEN- U. STAENDERBOHRMASCHINEN	T 1000 DM
32 119	FRAESMASCHINEN, WAAGERECHT-BOHR- U. -FRAESMASCHINEN (OHNE SOLCHE FUER VERZAHNUNGEN)	T 1000 DM
32 121	KALT- U. WARMKREISSAEGEMASCHINEN	T 1000 DM
32 122	SCHLEIF-, HON-, LAEPP- U. POLIERMASCHINEN (OHNE SOLCHE FUER VERZAHNUNGEN)	T 1000 DM
32 902	VERZAHNMASCHINEN	T 1000 DM	415 31 386	438 28 815	393 25 058	.	853 60 201	.
32 125	BEARBEITUNGSMASCHINEN MIT FUNKENEROSION, ULTRASCHALL, ELEKTRONENSTRAHL U. LASER	T 1000 DM
32 903	FERTIGUNGSSTRASSEN, SCHALTTIISCH- UND SCHALTTROMMELMASCHINEN, BEARBEITUNGSZENTREN, FLEXIBLE FERTIGUNGSEINRICHTUNGEN UND SONSTIGE WERKZEUGMASCHINEN (SPANABHEBEND)	T 1000 DM	3 374 161 819	5 186 216 049	3 602 159 644	3 638 190 939	8 559 377 868	7 240 350 583
METALLBEARBEITUNGSMASCHINEN DER SPANLOSEN FORMUNG								
32 904	BIEGE- U. RICHTMASCHINEN FUER ROHRE, WELLEN, STANGEN U. PROFILE, BETONSTAHLBEARBEITUNGSMASCHINEN	T 1000 DM
32 130	FREIFORM- U. GESENKSMIEDE-, SPANN-, TREIB- U. POLIERHAEMMER, SCHMIEDEWALZ- U. STAUCHMASCHINEN	T 1000 DM
32 905	PRESSEN MIT MECHANISCHEM ANTRIEB FUER DIE METALLBEARBEITUNG	T 1000 DM	3 609 62 503	2 912 55 085	3 332 57 877	4 348 78 640	6 520 117 588	7 680 136 517
32 906	PRESSEN MIT HYDRAULISCHEM ANTRIEB FUER DIE METALLBEARBEITUNG	T 1000 DM

STBA, FACHSERIE 4, REIHE 2.1

9 PRODUKTION AUSGEWAHLTER ERZEUGNISSE - DEUTSCHLAND

EB.-NR.	ERZEUGNIS	EINHEIT	1991		1992		JAN. BIS	FEB.
			JANUAR	FEBRUAR	JANUAR	FEBRUAR	1991	1992
32 136	SCHEREN, LOCHSTANZ-, NIBBEL- U. AUSKLINK- MASCHINEN	T 1000 DM
32 137	BLECHRICHT-, BLECHRUNDBIEGE- U. BLECH- ABKANTMASCHINEN	T 1000 DM
32 138	DRUECK- U. PLANIERBAENKE, GEWINDEDRUECK- MASCHINEN	T 1000 DM
32 140	DRAHTBE- U. -VERARBEITUNGSMASCHINEN	T 1000 DM	1 234	1 674	1 177	1 079	2 909	2 256
32 143	PRESSEN FUER DIE HERSTELLUNG VON BOLZEN, SCHRAUBEN, NIETEN, MUTTERN U. DGL.	T 1000 DM	50 567	68 796	47 105	41 937	119 363	89 042
32 144	HUETTEN- U. WALZWERKSEINRICHTUNGEN (OHNE EINZELN ABGESETZTE GEGOSSENE WALZEN)	T 1000 DM	7 477	9 434	11 759	8 440	16 910	20 199
			118 098	214 460	180 910	140 907	332 558	321 817
	GIESSEREIMASCHINEN							
32 145	FORMMASCHINEN U. -ANLAGEN (EINSCHL. KERN- HERSTELLUNGSMASCHINEN U. -ANLAGEN)	T 1000 DM
32 146	AUFBEREITUNGSMASCHINEN U. -ANLAGEN FUER GIESSEREISANDE	T 1000 DM
32 147	GUSSPUTZMASCHINEN U. -EINRICHTUNGEN	T 1000 DM
32 907	AUSWUCHTMASCHINEN	T 1000 DM
	HOLZBE- U. -VERARBEITUNGSMASCHINEN							
32 148	GATTER	T 1000 DM
32 150	KREISSAEGEMASCHINEN	T 1000 DM
32 153	HOBEL- U. FRAESMASCHINEN FUER ZWEI- U. MEHRSEITIGE BEARBEITUNG	T 1000 DM
32 154	DUEBELLOCH- U. SONSTIGE BOHRMASCHINEN	T 1000 DM
32 155	PLATTENSCHLEIFMASCHINEN	T 1000 DM
32 156	ZERKLEINERUNGSMASCHINEN, SPALT- U. HACK- MASCHINEN, MUEHLEN, ZERSPANNER, SCHNEIDE- MASCHINEN FUER HOLZWOLLE	T 1000 DM
32 157	MASCHINEN ZUM AUFTRAGEN HAFTENDER SCHICHTEN WIE LEIME, KLEBER, LACKE, SPACHTEL	T 1000 DM
32 158	FASERHOLZ-, SPANHOLZ-, SPERRHOLZ-, SCHICHTHOLZ- U. DECKSCHICHTPRESSEN FUER EBENE FLAECHE U. FORMTEILE	T 1000 DM
32 159	MASCHINENKOMBINATIONEN (KOMBINIERTE TISCH- LEREIMASCHINEN, MEHRSTUFIGE MASCHINEN)	T 1000 DM
32 161	EINZWECKMASCHINEN FUER SONDERFERTIGUNGEN	T 1000 DM
32 162	HANDGEFUEHRTE MASCHINEN (OHNE ELEKTROWERK- ZEUGE BIS 2 KW)	T 1000 DM
	AUSWECHSELBARE WERKZEUGE FUER DIE METALLBEARBEITUNG							
32 163	BOHRWERKZEUGE 1)	T 1000 DM
32 164	GEWINDEBOHRWERKZEUGE FUER INNENGEWINDE 1)	T 1000 DM
32 165	FRAESWERKZEUGE 1)	T 1000 DM	21 262	21 280	15 148	17 165	542	312
32 166	VERZAHNWERKZEUGE 1)	T 1000 DM	21 023	21 356	15 876	17 039	42 379	32 915
32 167	RAEUMWERKZEUGE U. -VORRICHTUNGEN 1)	T 1000 DM
32 168	REIBAHLEN U. AUSBOHRWERKZEUGE 1)	T 1000 DM
32 169	BOHRFUTTER 1)	T 1000 DM
32 171	DREHFUTTER U. PLANSCHNEIBEN 1)	T 1000 DM
32 173	SCHNITT- STANZ-, FORMWERKZEUGE, WERK- STUECKGEBUNDENE VORRICHTUNGEN, FORMEN FUER METALLE, SPRITZGIESS- ODER FORM- PRESSWERKZEUGE FUER KAUTSCHUK UND KUNSTSTOFF 1)	T 1000 DM	12 873	12 174	13 270	12 695	25 047	25 965
32 174	BOHR- U. FRAESWERKZEUGE MIT ARBEITENDEM TEIL AUS GESINTERTEN HARTMETALLEN	T 1000 DM	312 937	332 477	308 392	348 369	645 414	656 761
32 181	MASCHINEN FUER AUTOGENES SCHWEISSEN, SCHNEIDEN	T 1000 DM
32 231	VERBRENNUNGSMOTOREN MIT SELBSTZUENDUNG, Z.B. ORTSFESTE DIESELMOTOREN, SCHIFFSDIESEL- HILFSMOTOREN, DIESELMOTOREN FUER DEN AN- TRIEB VON FLURFORDERERZEUGEN, MAEHDRSCHERN, BAGGERN	T 1000 DM	4 991	5 352	3 945	4 960	10 343	8 904
			129 698	158 037	114 351	136 959	287 735	251 310

1) OHNE WERKZEUGE, DIE GANZ ODER MIT EINEM ARBEITENDEN TEIL AUS HARTMETALL BZW. MIT HARTMETALL BESTUECKT SIND.

STBA, FACHSERIE 4, REIHE 2.1

9 PRODUKTION AUSGEWAHLTER ERZEUGNISSE - DEUTSCHLAND

EB.-NR.	ERZEUGNIS	EINHEIT	1991		1992		JAN.	BIS	FEB.
			JANUAR	FEBRUAR	JANUAR	FEBRUAR	1991	1992	
32 233	VERBRENNUNGSMOTOREN MIT SELBSTZUENDUNG FUER DEN ANTRIEB VON WASSERFAHRZEUGEN	T 1000 DM	2 171 63 384	3 656 53 173	2 035 49 644	8 556 76 350	5 826 116 557		10 591 125 994
32 239	VERBRENNUNGSMOTOREN MIT SELBSTZUENDUNG FUER DEN ANTRIEB VON SCHIENENFAHRZEUGEN UND ACKERSCHLEPPERN	T 1000 DM
32 279	DAMPFTURBINEN	T 1000 DM	1 159 57 864	1 856 90 385	5 432 120 977	.	3 015 148 249	.	.
32 320	HUBKOLBENKOMPRESSOREN, ORTSFEST U. ORTS-BEWEGLICH	T 1000 DM	1 090 21 497	1 302 25 857	1 088 27 566	1 133 28 662	2 391 47 354		2 221 56 228
32 323	TURBOKOMPRESSOREN FUER DRUECKE UEBER 300 MBAR	T 1000 DM
32 324	DREHKOLBENKOMPRESSOREN, MEHRWELLIG	T 1000 DM
32 325	STRASSENFAHRBARE KOMPRESSOREN ALS ANHAENGER	T 1000 DM
32 326	VAKUUMPUMPEN, MECHANISCH	T 1000 DM
32 327	VENTILATOREN, EIN- ODER MEHRSTUFIG (OHNE GRUBENVENTILATOREN U. ELEKTRISCHE TISCH-, WAND- U. DECKENVENTILATOREN BIS 200 W)	T 1000 DM	5 290 69 694	4 581 60 591	4 572 58 757	4 643 62 256	9 871 130 285		9 215 121 013
32 328	LUFTHEIZER (LUFTHEIZERGERAETE MIT WAERME-TAUSCHER FUER DAMPF, WASSER, THERMOEL)	T 1000 DM
32 329	LUFTFUERDERGERAETE, KLIMAGERAETE	T 1000 DM
32 330	ANLAGEN DER KLIMA- U. LUEFTUNGSTECHNIK SOWIE ANLAGEN ZUR ENTSTAUBUNG U. ABLUFTREINIGUNG	T 1000 DM	11 366 133 350	14 068 162 955	18 430 171 944	14 891 163 214	25 433 296 305		33 321 336 158
32 331	INDUSTRIESTAUBSAUGER, ABLUFTENTSTAUBUNGSGERAETE	T 1000 DM
32 333	KAELTESAEATZE UEBER 0,4 KW, KAELTANLAGEN, WAERMEPUMPEN 1)	T 1000 DM	1 706 61 612	2 132 80 804	1 215 46 215	1 768 66 443	3 838 142 416		2 983 112 658
32 334	VERDRAENGERPUMPEN OSZILLIERENDER BAUART	T 1000 DM	2 481 94 879	2 333 98 221	2 208 87 727	1 935 89 484	4 814 193 100		4 143 177 211
32 336	FLUEGELZELLENPUMPEN	T 1000 DM
32 337	KREISELPUMPEN (KRAFTPUMPEN; OHNE TAUCHMOTORPUMPEN)	T 1000 DM	7 304 141 422	7 928 143 997	7 956 135 735	9 593 158 619	15 233 285 419		17 548 294 354
32 338	TAUCHMOTORPUMPEN EINSTUFIG	T 1000 DM
32 339	MEHRSTUFIG	T 1000 DM
32 340	ZAHNRADPUMPEN	T 1000 DM	680 28 921	653 28 105	490 20 693	.	1 333 57 026		.
MASCHINEN FUER DIE BE- U. VERARBEITUNG VON KAUTSCHUK U. KUNSTSTOFF									
32 341	EXTRUDER (AUCH TYPISCHE FOLGEMASCHINEN)	T 1000 DM
32 342	BLASFORMMASCHINEN	T 1000 DM
32 343	SPRITZGIESSMASCHINEN (OHNE SPRITZGIESSWERKZEUGE)	T 1000 DM
32 344	MECHANISCHE U. HYDRAULISCHE PRESSEN (OHNE FORMPRESSWERKZEUGE U. REIFENVULKANISIERPRESSEN)	T 1000 DM
32 345	WARMFORMMASCHINEN (TIEFZIEH- U. STRECKZIEHFORMMASCHINEN)	T 1000 DM
32 346	MASCHINEN ZUR HERSTELLUNG V. SCHAUMSTOFFEN (OHNE SPRITZGIESSMASCHINEN U. EXTRUDER)	T 1000 DM
BAUMASCHINEN FUER HOCH- U. TIEFBAU									
32 347	BETONMISCHER FUER BAUSTELLEN U. BETONWERKE; TRANSPORTMISCHERAUFBAUTEN OHNE FAHRGESTELL	T 1000 DM
32 348	BETONMISCHANLAGEN	T 1000 DM
32 349	BETONPUMPEN, BETONSPRITZ- U. -EINPRESSGERAETE	T 1000 DM
32 351	BETONVERDICHTER	T 1000 DM
32 352	TURMDREHKRANE FUER BAUSTELLEN	T 1000 DM
32 353	RAMMEN U. PFAHLZIEHER	T 1000 DM
32 354	VERPUTZMASCHINEN U. SONSTIGE BAUMASCHINEN FUER HOCH- U. TIEFBAU (OHNE BAUAUFZUEGE UND -WINDEN)	T 1000 DM

1) OHNE SOLICHE MIT ELEKTROMOTORISCH ANGETRIEBENEN KAEITEMITTELVERDICHTERN U. EINER ANSCHLUSSLEISTUNG BIS 15 KW (NENNAUFNAHME DES VERDICHTERS).

9 PRODUKTION AUSGEWAHLTER ERZEUGNISSE - DEUTSCHLAND

EB.-NR.	ERZEUGNIS	EINHEIT	1991		1992		JAN. BIS 1991	FEB. 1992
			JANUAR	FEBRUAR	JANUAR	FEBRUAR		
32 355	UNIVERSAL-HYDRAULIKBAGGER MIT AUSSCHLIESS- LICH HYDRAULISCH BETAETIGTEN ARBEITSWERK- ZEUGEN	T 1000 DM
32 356	MASCHINEN FUER DEN BITUMINOESEN U. BETON- STRASSENBAU	T 1000 DM	1 932 26 464	2 711 37 768	2 914 43 611	4 591 66 048	4 644 64 232	7 504 109 659
32 357	BODENVERDICHTER	T 1000 DM
32 358	STRASSENWALZEN	T 1000 DM
32 359	RADLADER IN GRUNDAUSRUESTUNG	T 1000 DM
32 361	ANBAUGERAETE FUER RAD- U. RAUPENLADER, PLANIERMASCHINEN U. RAUPENSCHLEPPER FUER DEN ERDBAU	T 1000 DM	1 040 11 924	1 159 14 952	1 047 10 185	1 168 12 007	2 200 26 876	2 214 22 192
BAUSTOFF-, KERAMIK- U. GLASMASCHINEN								
32 362	MASCHINEN U. EINRICHTUNGEN FUER DIE ZEMENT-, KALK-, GIPS-, TRASS- U. KREIDE- HERSTELLUNG	T 1000 DM
32 363	MASCHINEN U. EINRICHTUNGEN FUER DIE SCHOTTER-, SAND- U. KIESGEWINNUNG SOWIE FUER RECYCLING VON BAUSCHUTT U. -MATERIAL	T 1000 DM
32 364	ZERKLEINERUNGS-, SIEB- U. AUFBEREITUNGSMA- SCHINEN FUER ANDERE BEREICHE DES BAUSTOFF-, KERAMIK- U. GLASGEWERBES	T 1000 DM
32 365	MASCHINEN U. EINRICHTUNGEN ZUR HERSTELLUNG ZEMENT-, KALK-, GIPS- U. ASPHALT- GEBUNDENER BAUELEMENTE	T 1000 DM	3 467 38 632	4 685 47 073	4 864 52 917	6 654 61 372	8 152 85 705	11 517 114 289
32 366	KERAMIKMASCHINEN	T 1000 DM	3 866 44 222	2 948 33 837	2 255 32 316	3 286 44 004	6 814 78 059	5 541 76 320
32 367	MASCHINEN FUER DIE HERSTELLUNG U. WARMBE- ARBEITUNG VON FLACH- U. HOHLGLAS	T 1000 DM
32 368	MASCHINEN FUER DIE KALTBEARBEITUNG VON GLAS ODER GLASWAREN	T 1000 DM
32 370	TROCKNUNGSANLAGEN U. -MASCHINEN FUER GARNE, LOSES TEXTILGUT, TEXTILIEN UND TEXTILE FLAECHENERZEUGNISSE, Z.B. ZENTRI- FUGEN	T 1000 DM
32 372	SPRITZ- U. SPRUEHKABINEN, KOMBINIERT SPRITZ- U. TROCKNUNGSKABINEN	T 1000 DM
LANDMASCHINEN								
32 411	PFLUEGE (AUCH GESPANN-, WEINBERG-, SCHAELE- U. KREISELPFLUEGE)	T 1000 DM
32 412	MASCHINEN U. GERAETE ZUM DUENGEN (OHNE FLUESSIGMISTTANKWAGEN)	T 1000 DM
32 413	MASCHINEN U. GERAETE FUER DEN PFLANZEN- SCHUTZ (OHNE TRAGBARE SPRITZEN)	T 1000 DM
32 414	ERNTEMASCHINEN FUER HALMGUT	T 1000 DM	15 679 165 670	12 053 141 261	15 087 170 268	15 670 180 551	27 732 306 931	30 757 350 819
32 415	ERNTEMASCHINEN FUER HACK- U. SONSTIGE FELDFRUECHTE	T 1000 DM
32 416	RASENMAEHER MIT ELEKTRO- SOWIE MIT VERBRENNUNGSMOTORISCHEM ANTRIEB	T 1000 DM
32 417	LANDWIRTSCHAFTLICHE LADEWAGEN	T 1000 DM	4 124 32 870	2 888 22 841	1 955 17 028	.	7 012 55 711	.
32 419	MASCHINEN, ANLAGEN U. GERAETE ZUR MILCH- GEWINNUNG U. -KUEHLUNG	T 1000 DM
32 420	ACKERSCHLEPPER (RAD- U. RAUPENSCHLEPPER; OHNE EINACHSIGE MOTORGERAETE)	T 1000 DM
NAHRUNGSMITTELMASCHINEN								
32 908	MASCHINEN FUER DIE OBST- U. GEMUESEVERAR- BEITUNG, FEINKOSTHERSTELLUNG, FISCHVERAR- BEITUNG, TROCKENMILCH- U. KAESEHERSTEL- LUNG	T 1000 DM
32 422	MUELLEREIMASCHINEN U. -ANLAGEN (OHNE SOLCHE FUER DIE OELMUELLEREI), HILFMA- SCHINEN FUER DIE HERSTELLUNG VON GRUND- NAHRUNGS- U. FUTTERMITTELN	T 1000 DM
32 909	TEIGNET- U. -MISCHMASCHINEN, RUEHR- UND SCHLAGMASCHINEN	T 1000 DM
32 424	TEIGTEILMASCHINEN, TEIGWIRKMASCHINEN (RUND U. LANG; AUCH KOMBINIERT)	T 1000 DM
32 910	MASCHINEN U. ANLAGEN ZUR HERSTELLUNG VON TEIGWAREN	T 1000 DM
32 426	DAUERBACKWARENMASCHINEN, -ANLAGEN UND -OEFEN	T 1000 DM

9 PRODUKTION AUSGEWAHLTER ERZEUGNISSE - DEUTSCHLAND

EB.-NR.	ERZEUGNIS	EINHEIT	1991		1992		JAN. BIS 1991	FEB. 1992
			JANUAR	FEBRUAR	JANUAR	FEBRUAR		
32 911	ETAGENBACKOEFEN UND BACKSCHRAENKE, DURCH- LAUFOEFEN	T 1000 DM
32 428	SCHLACHTHAUSANLAGEN U. -EINRICHTUNGEN (AUCH FLEISCHEREIKOCHANLAGEN)	T 1000 DM	1 205 15 924	1 760 21 029	1 225 15 438	1 612 18 153	2 965 36 953	2 837 33 591
32 429	WURSTHERSTELLUNGSMASCHINEN	T 1000 DM
32 431	AUFBEREITUNGS- U. ROESTANLAGEN FUER KAKAO- BOHNEN U. NUESSE, KAKAO- U. SCHOKOLADEN- HERSTELLUNGSMASCHINEN	T 1000 DM
32 432	MASCHINEN U. ANLAGEN FUER DIE HERSTELLUNG SONSTIGER SUESSWAEREN (AUCH BONBON- DRAGEE- U. MOGULHERSTELLUNGSANLAGEN)	T 1000 DM
32 433	MASCHINEN U. ANLAGEN ZUR HERSTELLUNG VON ZUCKER	T 1000 DM
32 434	MASCHINEN U. ANLAGEN FUER DIE SPEISEDEL- U. SPEISEFETTERHERSTELLUNG	T 1000 DM
32 912	GETRAENKEHERSTELLUNGSMASCHINEN UND -ANLAGEN; REINIGUNGS-, FUELL U. VER- SCHLIESSMASCHINEN, ABFUELLANLAGEN FUER WEICHPACKUNGEN	T 1000 DM	4 234 92 542	5 973 116 606	8 011 143 335	7 604 132 252	10 207 209 148	15 616 275 587
32 436	MASCHINEN U. EINRICHTUNGEN FUER GROSS- KUECHEN U. GASTWIRTSCHAFTEN AUFSCHNITTSCHNEIDEMASCHINEN MIT EINEM GE- WICHT AB 20 KG	T 1000 DM
32 437	GROSSKAFFEEEMASCHINEN MIT EINEM NUTZINHALT UEBER 2 L	T 1000 DM
32 438	ELEKTRISCHE GESCHIRRSPUELMASCHINEN FUER GEWERBLICHE ZWECKE	T 1000 DM
32 439	GROSSKUECHENMASCHINEN	T 1000 DM
32 450	KAFFEE-, TEE- U. TABAKVERARBEITUNGSMASCHINEN U. ANLAGEN	T 1000 DM
32 453	FARBENHERSTELLUNGSMASCHINEN	T 1000 DM
32 454	KOMPRIMIERMASCHINEN (AUCH FUER TABLETTEN- KOMPRIMIERUNG)	T 1000 DM
32 913	MISCH-, KNET- U. SIEBMASCHINEN	T 1000 DM
VERPACKUNGSMASCHINEN								
32 456	MASCHINEN FUER DIE HERSTELLUNG VON BLECH- PACKUNGEN	T 1000 DM
32 457	ABFUELLMASCHINEN FUER FESTE STOFFE	T 1000 DM
32 458	ABFUELLMASCHINEN FUER FLUESSIGE U. PASTEN- FOERMIGE STOFFE	T 1000 DM
32 459	MASCHINEN ZUM VERSCHLIESSEN VON PACKUNGEN	T 1000 DM
32 461	EINSCHLAG- U. EINWICKELMASCHINEN	T 1000 DM
32 462	FUELL- U. VERSCHLIESSMASCHINEN	T 1000 DM
32 463	FORM-, FUELL- U. VERSCHLIESSMASCHINEN FUER SCHLAUCH- U. SIEGELRANDBEUTEL	T 1000 DM
32 464	FUER ANDERE PACKUNGEN (OHNE SCHLAUCH- U. SIEGELRANDBEUTEL)	T 1000 DM
32 914	SAMMELPACKMASCHINEN	T 1000 DM
32 466	ETIKETTIER- U. BANDUMKLEBEMASCHINEN	T 1000 DM
EINZELAPPARATE U. -MASCHINEN FUER DIE CHEMISCHE U. VERWANDTE INDUSTRIE								
32 511	EINZELAPPARATE U. -MASCHINEN F.D. STICK- STOFF- U. KUNSTDUENGERHERSTELLUNG (AUCH DUENGERMUEHLEN)	T 1000 DM
32 512	HOCHDRUCKREINIGER (AUCH MIT DAMPFSTUFE)	T 1000 DM
32 513	EINZELAPPARATE U. -MASCHINEN ZUR HER- STELLUNG VON TECHNISCHEM FETTEN U. DELEN, ZUR EXTRAKTION U. HAERTUNG	T 1000 DM
32 514	EINZEL-AUTOKLAVEN F. ALLGEM. CHEM. ZWECKE	T 1000 DM
32 515	FILTER U. FILTERPRESSEN FUER ALLGEMEINE CHEMISCHE ZWECKE (OHNE LUFTFILTER U. ENTSTAUBUNGSGERAETE)	T 1000 DM
32 516	ZENTRIFUGEN FUER ALLGEMEINE CHEMISCHE ZWECKE	T 1000 DM
32 517	RUEHRWERKE, KNET-, MISCH- U. ZERKLEINE- RUNGSMASCHINEN FUER ALLG. CHEM. ZWECKE	T 1000 DM

9 PRODUKTION AUSGEWAHLTER ERZEUGNISSE - DEUTSCHLAND

EB.-NR.	ERZEUGNIS	EINHEIT	1991		1992		JAN. BIS 1991	FEB. 1992
			JANUAR	FEBRUAR	JANUAR	FEBRUAR		
32 518	EINZEL-WAERMEAUSTAUSCHER (SOWEIT NICHT ZU DAMPFKESSELN GEHOEREND), EINZELAPPARATE ZU KUEHLERN U. KAMINKUEHLERN	T	1 145	1 211	1 236	1 479	2 356	2 714
		1000 DM	20 499	22 075	20 978	28 223	42 574	49 201
32 520	EINZELAPPARATE U. MASCHINEN FUER DIE WASSERBEHANDLUNG	T	1 239	1 163	1 505	1 332	2 402	2 838
		1000 DM	23 857	22 192	31 460	32 520	46 049	63 980
32 522	ANLAGEN FUER DIE ANORGANISCHE U. ORGANISCHE CHEMIE, FUER DIE GAERUNGS- U. STAERKE-INDUSTRIE	T
		1000 DM
32 523	ANLAGEN ZUR LAGERUNG VON BRENNBAREN FLUESSIGKEITEN U. KRAFTSTOFFEN; GASTANK-ANLAGEN U. TANKSTELLEINRICHTUNGEN	T	2 619	3 475	5 555	6 210	6 095	11 766
		1000 DM	21 541	27 285	32 151	33 415	48 826	65 566
32 524	TANKWAGENAUFBAUTEN OHNE FAHRGESTELL	T
		1000 DM
32 525	WAERMEWIRTSCHAFTLICHE ANLAGEN (WAERME-AUSTAUSCHER) SOWEIT NICHT ZU DAMPFKESSELN GEHOEREND	T	1 494	1 299	1 332	1 782	2 794	3 115
		1000 DM	35 374	28 821	30 981	40 751	64 195	71 732
32 526	WASSERRUECKKUEHLANLAGEN MITTELS LUFT	T
		1000 DM
32 527	ANLAGEN FUER DIE GASERZEUGUNG, -WASCHUNG, -REINIGUNG U. -KUEHLUNG	T
		1000 DM
32 530	ANLAGEN FUER DIE WASSERBEHANDLUNG	T	3 941	3 633	4 400	3 517	7 575	7 917
		1000 DM	53 779	51 837	67 876	64 039	105 616	131 915
	KRANE, HAENGEBAHNEN, REGALBEDIENGERAETE, DECKHILFSMASCHINEN							
32 915	BRUECKENKRANE, LAUFKRANE, GERAETE ZUR REGALBEDIENUNG, EINSCHIENENHAENGEBAHNEN	T	5 593	6 177	5 686	4 902	11 770	10 588
		1000 DM	63 673	77 612	53 245	46 517	141 285	99 762
32 534	PORTAL- U. HALBPORTALDREHKRANE	T
		1000 DM
32 535	FAHRZEUGKRANE	T
		1000 DM
32 536	LKW-LADEKRANE ZUM BE- U. ENTLADEN DER EIGENEN LADEFLAECHE	T
		1000 DM
32 916	SAEULENSCHWENK- U. WANDSCHWENKKRANE, ANDERE NICHT GENANNTE KRANE	T
		1000 DM
32 917	DECK-(SCHIFFS-) HILFSMASCHINEN	T
		1000 DM
	HYDRAULISCHE HEBEBUEHNEN							
32 539	LADEBORDWAENDE, UEBERLADEBRUECKEN, INDUSTRIEHEBEBUEHNEN U. -HUBTISCHE	T
		1000 DM
32 540	HUBWAGEN (LASTAUFNAHME RADUNTERSTUETZT)	T
		1000 DM
32 541	HUBARBEITSBUEHNEN	T	301	482	360	526	783	886
		1000 DM	4 550	7 683	6 106	8 545	12 233	14 651
32 542	FAHRZEUGWARTUNGSBUEHNEN	T
		1000 DM
32 918	ELEKTROZUEGE, DRUCKLUFTHEBEZUEGE	T
		1000 DM
32 545	SCHRAUBENWINDEN, SPINDELHEBEBOECKE UND -KIPPEINRICHTUNGEN SOWIE ANDERE SPINDEL-HEBEZUEGE	T
		1000 DM
32 546	GABELSTAPLER (LASTAUFNAHME FREITRAGEND)	T
		1000 DM
	STETIGFOERDERER FUER SCHUETTGUT							
32 549	BANDFOERDERER, ORTSFEST U. RUECKBAR	T	10 482	2 936	3 571	2 553	13 418	6 123
		1000 DM	102 809	22 994	28 502	19 577	125 803	48 079
32 551	GLIEDERBAND-, PLATTENBAND-, TROGBAND- U. KASTENBANDFOERDERER, ORTSFEST ODER FAHRBAR	T
		1000 DM
32 552	BECHERWERKE MIT FESTEN BECHERN, PENDEL-BECHERWERKE	T
		1000 DM

9 PRODUKTION AUSGEWAHLTER ERZEUGNISSE - DEUTSCHLAND

EB.-NR.	ERZEUGNIS	EINHEIT	1991		1992		JAN.	BIS	FEB.
			JANUAR	FEBRUAR	JANUAR	FEBRUAR	1991	1992	
32 553	TROGKETTEN- U. KRATZERFOERDERER	T	725	696	1 220	600	1 422		1 821
		1000 DM	5 984	6 714	12 265	6 974	12 698		19 239
32 554	SCHNECKEN- U. SCHNECKENROHRFOERDERER	T
		1000 DM
32 555	SCHWINGFOERDERER (WUCHTFOERDERER) SCHUETTELRLUTSCHEN, SCHWINGRINNEN, WENDEL- SCHWINGRINNEN	T
		1000 DM
32 556	PNEUMATISCHE STETIGFOERDERER FUER SCHUETTIGUT	T
		1000 DM
32 560	STETIGFOERDERER FUER STUECKGUT	T	9 015	11 050	9 706	11 376	20 065		21 081
		1000 DM	120 422	136 841	121 712	147 983	257 263		269 695
AUFZUEGE									
32 563	ELEKTRISCHE PERSONENAUFZUEGE ALS SEILAUFZUEGE	T
		1000 DM
32 564	ELEKTRISCHE LASTENAUFZUEGE ALS SEILAUFZUEGE	T
		1000 DM
32 565	HYDRAULISCHE AUFZUEGE	T
		1000 DM
32 566	FAHRTREPPEN U. FAHRSTEIGE	T
		1000 DM
32 571	GEWINNUNGSMASCHINEN F. D. BERGBAU UNTERTAGE	T
		1000 DM
32 573	LADEMASCHINEN NUR FUER DEN UNTERTAGEBETRIEB, GESTEINSBOHRMASCHINEN	T
		1000 DM
32 576	SPEZIALBAGGER SOWIE SONSTIGE FOERDER- UND GEWINNUNGSGERAETE FUER DEN TAGEBAU	T
		1000 DM
32 578	AUFBEREITUNGSMASCHINEN U. -ANLAGEN FUER ERZE, BRAUNKOHLE, TORF SOWIE SONSTIGE BERG- BAULICHE ERZEUGNISSE	T
		1000 DM
PAPIER- U. DRUCKEREIMASCHINEN									
32 620	SIEB-, ROLLEN-, BOGEN-, FLEXODRUCK- MASCHINEN, SONSTIGE DRUCKMASCHINEN	T	12 805	10 627	8 214	.	23 433		.
		1000 DM	625 010	489 704	426 529	.	1 114 714		.
32 621	MASCHINEN U. APPARATE ZUR HERSTELLUNG VON HOLZSCHLIFF, ZELLSTOFF, PAPIER U. PAPIER	T
		1000 DM
32 622	ROLLENSCHNEIDE- U. -WICKELMASCHINEN	T
		1000 DM
32 623	LAENGS- U. QUERSCHNEIDER	T
		1000 DM
32 624	SCHNEIDEMASCHINEN, MASCHINEN FUER DIE BUCH- BINDEREI; MASCHINEN FUER DIE HERSTELLUNG VON KARTONAGEN	T
		1000 DM
32 625	MASCHINEN FUER DIE HERSTELLUNG VON BRIEFUM- SCHLAEGEN, PAPIERTUETEN, -BEUTELN U. SAECKEN	T
		1000 DM
32 628	HILFSAPPARATE FUER DRUCKMASCHINEN, MA- SCHINEN U. GERAETE FUER DIE SATZ- U. REPRODUKTIONSTECHNIK	T	1 213	1 176	801	.	2 390		.
		1000 DM	88 059	75 035	77 232	.	163 094		.
32 919	SELBSTANZEIGENDE LADENTISCHWAAGEN, MECHA- NISCH U. ELEKTROMECHANISCH	T
		1000 DM
TEXTILMASCHINEN									
32 630	AUFBEREITUNGS- U. VORBEREITUNGSMASCHINEN FUER WOLLE, BAUMWOLLE U. CHEMIEFASERN	T	1 816	1 843	1 635	2 021	3 659		3 656
		1000 DM	32 095	37 274	30 301	35 407	69 369		65 708
32 634	DUESENSPINNMASCHINEN U. NACHBEHANDLUNGS- MASCHINEN FUER ZELLULOSISCHE U. SYNTHETISCHE FASERN U. FAEDEN	T
		1000 DM
32 635	ZWIRNEREI- U. SEILEREIMASCHINEN	T
		1000 DM

9 PRODUKTION AUSGEWAHLTER ERZEUGNISSE - DEUTSCHLAND

EB.-NR.	ERZEUGNIS	EINHEIT	1991		1992		JAN.	BIS	FEB.
			JANUAR	FEBRUAR	JANUAR	FEBRUAR	1991	1992	
32 920	VORBEREITUNGS- U. HILFSMASCHINEN FUER DIE WEBEREI	T 1000 DM	2 708 65 754	2 307 55 048	1 264 29 400	1 549 43 239	5 015 120 802		2 814 72 639
32 639	WEBMASCHINEN (OHNE BANDWEBMASCHINEN)	T 1000 DM
32 640	STRICK- U. WIRKMASCHINEN USW.	T 1000 DM	2 366 88 598	2 098 77 909	2 257 89 919	2 425 101 225	4 465 166 507		4 683 191 144
32 641	BLEICHEREI- U. FAERBEREIMASCHINEN UND -APPARATE, WALKEN, WASCHMASCHINEN (OHNE WAESCHEREI- U. HAUSHALTSMASCHINEN)	T 1000 DM
32 642	APPRETUR-, MERCERISIERMASCHINEN, PRESSEN FUER DIE TEXTILINDUSTRIE (OHNE SOLCHE FUER HUETE, OBERBEKLEIDUNG U. WAESCHE)	T 1000 DM
32 643	DRUCKEREIMASCHINEN FUER DIE TEXTILINDUSTRIE	T 1000 DM
32 921	SPINDELN U. SPINDELTEILE, RINGE U. RING-LAEUFER, ROTORSPINNAGGREGATE U. TEILE DAVON	T 1000 DM
32 650	ZUBEHOER FUER WIRK- U. STRICKMASCHINEN, NETZ- U. TUELLMASCHINEN USW.	T 1000 DM	678 34 865	745 37 030	796 36 103	929 40 662	1 423 71 895		1 725 76 765
NAEHMASCHINEN									
32 651	HAUSHALTSNAEHMASCHINEN (NUR OBERTEILE)	T 1000 DM
32 922	STIEPPSTICHNAEHMASCHINEN	T 1000 DM
32 923	KETTENSTICHNAEHMASCHINEN	T 1000 DM
32 924	STICHGRUPPEN-NAEHAUTOMATEN U. NAEHAUTOMATEN MIT AUTOMATISCHER NAEHGUTFUEHRUNG	T 1000 DM
MASCHINEN FUER DIE LEDER-, SCHUH- U. LEDERWARENHERSTELLUNG									
32 658	LEDERHERSTELLUNGSMASCHINEN	T 1000 DM
32 660	SCHUHERSTELLUNGSMASCHINEN	T 1000 DM
ARMATUREN U. AEHNLICHE APPARATE									
32 662	DRUCKMINDERVENTILE, RUECKSCHLAGKLAPPEN UND -VENTILE, UEBERDRUCK- U. SICHERHEITSVENTILE, SONSTIGE SICHERHEITSARMATUREN	T 1000 DM	1 612 45 062	1 719 46 293	1 666 48 297	1 948 57 170	3 331 91 355		3 615 105 467
32 663	SANITAERARMATUREN	T 1000 DM	8 253 275 583	7 740 251 963	7 877 266 199	8 315 273 547	15 993 527 546		16 193 539 746
32 664	ARMATUREN FUER HEIZKOEPPER VON ZENTRALHEIZUNGEN	T 1000 DM
32 665	ANDERE ARMATUREN (REGELVENTILE, SCHIEBER, VENTILE, HAEHNE, KLAPPEN, MEMBRANARMATUREN U. SONSTIGE ABSPERRARMATUREN)	T 1000 DM	15 915 283 001	15 886 286 267	19 794 322 951	18 941 332 005	31 801 569 268		38 735 654 956
32 666	AUSGLEICHS- U. VERBINDUNGSARMATUREN	T 1000 DM	2 522 54 585	2 699 52 098	3 033 59 721	3 515 64 258	5 221 106 683		6 548 123 979
32 667	ABLEITER, ABSCHIEDER, BE- U. ENTLUEFTER	T 1000 DM	435 9 831	509 12 224	486 12 331	560 13 422	943 22 055		1 046 25 753
32 668	ARMATUREN FUER DIE DELHYDRAULIK U. PNEUMATIK	T 1000 DM	4 210 200 067	4 017 193 377	4 044 194 149	4 109 196 822	8 227 393 444		8 153 390 971
32 711	FEUERWEHR-AUFBAUTEN FUER KRAFTFAHRGROSSGERAETE	T 1000 DM

9 PRODUKTION AUSGEWAHLTER ERZEUGNISSE - DEUTSCHLAND

EB.-NR.	ERZEUGNIS	EINHEIT	1991		1992		JAN.	BIS	FEB.	
			JANUAR	FEBRUAR	JANUAR	FEBRUAR	1991	1992		
32 730	EINZELGERAETE FUER OELHYDRAULISCHE ANLAGEN	T	5 232	4 984	4 754	5 061	10 215		9 815	
		1000 DM	106 667	105 812	98 033	106 443	212 479		204 476	
32 731	HYDROAGGREGATE U. KOMPLETTE HYDROANLAGEN	T	
		1000 DM	
32 732	PNEUMATIKZYLINDER (OHNE BREMSZYLINDER FUER FAHRZEUGE)	T	
		1000 DM	
ZAHNRAEDER U. GETRIEBE										
32 733	STIRNRAEDER U. STIRNRADTRIEBE	T	4 248	4 430	2 887	3 822	8 678		6 710	
		1000 DM	61 534	61 029	52 450	61 726	122 563		114 176	
32 734	STIRNRADGETRIEBE	T	3 743	3 758	2 284	2 796	7 502		5 080	
		1000 DM	64 975	63 721	48 315	58 674	128 696		106 989	
32 735	KEGELRAD- U. KEGELSTIRNRADGETRIEBE	T	1 405	1 477	1 333	1 444	2 882		2 775	
		1000 DM	29 994	28 688	28 246	28 926	58 682		57 172	
32 736	SCHNECKENGETRIEBE	T	1 233	1 419	1 171	1 373	2 652		2 544	
		1000 DM	23 497	26 134	22 310	24 325	49 631		46 635	
32 737	PLANETENGETRIEBE (OHNE TURBOPLANETENGETRIEBE)	T	
		1000 DM	
32 738	MOTORGETRIEBE	T	
		1000 DM	
32 739	ZAHNRADGETRIEBE FUER LANDMASCHINEN	T	1 698	1 721	1 342	1 920	3 420		3 261	
		1000 DM	24 027	23 913	18 331	25 462	47 940		43 793	
32 741	FUER SELBSTFAHRENDE GERAETE FUER DIE BAUWIRTSCHAFT	T	
		1000 DM	
32 742	STUFENLOS EINSTELLBARE GETRIEBE (OHNE SOLCHE FUER KRAFTWAGEN U. -RAEDER)	T	1 787	1 567	1 244	1 640	3 354		2 885	
		1000 DM	63 334	55 686	35 733	60 808	119 020		96 541	
32 743	WAEHLZLAGER (OHNE SOLCHE AUS KUNSTSTOFF)	T	12 989	11 840	10 971	10 355	24 830		21 326	
		1000 DM	383 117	353 608	309 495	310 923	736 725		620 418	
32 744	GELENKWELLEN U. GELENKKUPPLUNGEN (OHNE SOLCHE FUER KFZ)	T	
		1000 DM	
32 745	DREHELASTISCHE KUPPLUNGEN (OHNE SOLCHE FUER KFZ)	T	
		1000 DM	
32 746	REIBUNGSKUPPLUNGEN (OHNE SOLCHE FUER KFZ)	T	
		1000 DM	
32 747	MAGNETKUPPLUNGEN (OHNE SOLCHE FUER KFZ)	T	
		1000 DM	
32 748	FLACH- U. KEILRIEMENANTRIEBE SOWIE SONSTIGE ZUGORGANANTRIEBE	T	
		1000 DM	
32 749	BRENNER U. FEUERUNGEN FUER FLUESSIGEN BRENNSTOFF	T	
		1000 DM	
32 751	SCHIFFSPROPELLER	T	
		1000 DM	
32 970	MONTAGEN VON MASCHINENBAUERZEUGNISSEN (OHNE MONTAGEN VON NICHELEKTRISCHEN KRAFTMASCHINEN U. VON HEBE- U. FOERDERZEUGEN)	1000 DM	268 770	308 544	322 247	298 948	577 314		621 195	
STRASSENFAHRZEUGE										
33 119	PERSONENKRAFTWAGEN (AUCH DREIRAEDRIG) UND KLEINOMNIBUSSE (BIS 9 SITZPLAETZE) 1)	ST	
		1000 DM	
33 129	KOMBINATIONSKRAFTWAGEN (MEHRZWECKWAGEN) (AUCH DREIRAEDRIG) 1)	ST	
		1000 DM	
33 132	LIEFER- U. LASTKRAFTWAGEN (AUCH DREIRAEDRIG, ABER OHNE KOMMUNALFAHRZEUGE) SOWIE MOTORCARAVANS, WOHNMOBILE U. ANDERE LASTKRAFTWAGEN MIT SPEZIALAUFBAUTEN	ST	32 325	29 836	31 666	32 876	62 161		64 542	
		1000 DM	1 480 162	1 356 160	1 517 985	1 554 162	2 836 322		3 072 147	

1) EINSCHL. FAHRGESTELLE MIT MOTOR.

9 PRODUKTION AUSGEWAHLTER ERZEUGNISSE - DEUTSCHLAND

EB.-NR.	ERZEUGNIS	EINHEIT	1991		1992		JAN. 1991	BIS 1991	FEB. 1992
			JANUAR	FEBRUAR	JANUAR	FEBRUAR			
33 150	OMNIBUSSE U. OBUSSE (OHNE KLEINOMNIBUSSE BIS 9 SITZPLAETZE) 1)	ST 1000 DM	
33 180	VERBRENNUNGSMOTOREN FUER KRAFTWAGEN	ST *	
33 210	STRASSENZUGMASCHINEN	ST 1000 DM	
33 319	ZUBEHOER, EINZEL- U. ERSATZTEILE FUER KRAFTWAGEN-, STRASSENZUGMASCHINEN- U. KRAFTRADMOTOREN	1000 DM	1 304 681	1 396 243	1 438 883	1 559 441	2 700 924	2 998 324	
33 321	RAHMEN, RAEDER U. FELGEN FUER KRAFTWAGEN U. STRASSENZUGMASCHINEN	1000 DM	161 570	152 502	193 306	180 768	314 072	374 074	
33 339	TRIEBWERKSTEILE U. LENKUNGEN FUER KRAFTWAGEN, STRASSENZUGMASCHINEN U. KRAFTRAEDER	T *	43 926	42 034	45 855	50 471	85 961	96 326	
33 341	KUEHLER, -TEILE (EINSCHL. KUEHLERTRAEGERN U. -JALOUSIEN)	1000 DM	
33 343	BREMSAGGREGATE FUER KRAFTFAHRZEUGE U. ANHAENGER	1000 DM	269 066	314 767	276 168	379 699	583 833	655 867	
33 347	STOSSDAEMPFER U. STOSSDAEMPFERTEILE	1000 DM	
33 351	AUTOHEIZUNGEN U. -ENTLUEFTUNGEN	1000 DM	
33 361	ABGASREINIGUNGSSYSTEME FUER STRASSENFAHRZEUGE, Z.B. KFZ.-KATALYSATOREN	ST 1000 DM	
33 372	KRAFTFAHRZEUGZUBEHOER FUER KAROSSERIEN, AUFBAUTEN U. INNENAUSSTATTUNGEN SOWIE SICHERHEITSGURTE	1000 DM	
33 411	KAROSSERIEN FUER PERSONENKRAFTWAGEN	ST 1000 DM	
33 419	AUFBAUTEN FUER NUTZFAHRZEUGE	ST 1000 DM	10 304 159 597	10 505 189 886	11 256 189 037	12 359 214 759	20 809 349 483	23 615 403 796	
33 455	KRAFTWAGEN- U. SATTELANHAENGER MIT MINDESTENS 2 ACHSEN ZUR LASTENBEFOERDERUNG	ST 1000 DM	5 384 143 896	5 819 168 609	4 915 177 675	5 423 215 338	11 203 312 505	10 338 393 013	
33 456	MOBILHEIME, CAMPING- U. SONSTIGE WOHNANHAENGER	ST 1000 DM	5 916 80 696	6 275 90 513	5 445 82 216	5 330 88 762	12 191 171 209	10 775 170 978	
33 713	KRAFTRAEDER U. MOTORROLLER	ST 1000 DM	
33 719	FAHRRAD MIT HILFSMOTOR	ST 1000 DM	
33 750	FAHRRAD (OHNE SPIELFAHRRAD)	ST 1000 DM	346 185 96 653	366 612 103 884	302 414 87 084	325 886 95 764	712 797 200 537	628 300 182 848	
33 761	FAHRRADRAHMEN	ST 1000 DM	
ELEKTROTECHNISCHE ERZEUGNISSE									
36 114	GLEICHSTROMMOTOREN U. -GENERATOREN (EINSCHL. GETRIEBEMOTOREN) UEBER 0,0375 KW	1000 ST 1000 DM	2 443 110 001	2 123 112 683	2 404 97 691	2 403 106 208	4 567 222 684	4 807 203 899	
36 115	EINPHASEN-WECHSELSTROMMOTOREN (EINSCHL. GETRIEBEMOTOREN)	1000 ST 1000 DM	2 498 83 819	2 449 80 854	2 214 79 527	2 377 82 434	4 948 164 673	4 591 161 961	
36 116	DREHSTROM- U. ZWEIPHASEN-WECHSELSTROMMOTOREN	1000 ST 1000 DM	493 227 524	511 259 517	401 204 996	453 246 135	1 005 487 041	855 451 131	
36 117	WECHSELSTROMGENERATOREN, TURBOGENERATOREN	ST 1000 DM	
36 118	STROMERZEUGUNGSAGGREGATE (OHNE SCHWEISSSTROMERZEUGUNGSAGGREGATE) ANGETRIEBEN DURCH DIESELMOTOREN U. SONSTIGE KRAFTMASCHINEN (OHNE OTTOMOTOREN)	ST 1000 DM	427 19 090	608 22 619	515 14 968	561 21 978	1 035 41 709	1 076 36 946	
36 123	TRANSFORMATOREN MIT FLUESSIGKEITSISOLATION	ST 1000 DM	
36 125	TROCKENTRANSFORMATOREN, GIESSHARZ-VERTEILUNGS- U. LEISTUNGSTRANSFORMATOREN	1000 ST 1000 DM	4 567 81 157	4 684 86 207	4 740 82 604	4 616 80 831	9 252 167 364	9 356 163 435	
36 134	EINKRISTALLGLEICHRICHTERELEMENTE U. -SAETZE, THYRISTOREN, TRIACS U. DGL.	1000 DM	
36 137	HALBLEITER-STROMRICHTERGERAETE U. SONSTIGE STROMRICHTER	1000 ST 1000 DM	1 277 171 512	1 301 188 229	829 162 863	668 166 541	2 578 359 741	1 498 329 404	
36 158	BLEIAKKUMULATOREN UEBER 7 KG (TROCKENGEWICHT)	T 1000 DM	19 539 141 249	21 210 155 991	19 573 139 965	20 056 153 072	40 749 297 240	39 628 293 037	
36 219	HOCHSPANNUNGSSCHALTFLIDER	ST 1000 DM	

1) EINSCHL. FAHRGESTELLE MIT MOTOR.

9 PRODUKTION AUSGEWAELTER ERZEUGNISSE - DEUTSCHLAND

EB.-NR.	ERZEUGNIS	EINHEIT	1991		1992		JAN. BIS	FEB.
			JANUAR	FEBRUAR	JANUAR	FEBRUAR	1991	1992
NIEDERSpannungSSCHALTGERAETE U. -ANLAGEN UNTER 1000 V								
36 221	EINFACHE HANDSCHALTGERAETE	1000 ST	789	742	666	795	1 531	1 461
		1000 DM	22 052	21 476	19 788	23 373	43 528	43 161
36 222	BEFEHLSSCHALTER (OHNE SCHNAPPSCHALTER)	1000 ST	6 165	6 492	6 741	6 764	12 657	13 505
		1000 DM	76 412	76 652	77 913	78 539	153 064	156 452
36 223	LEISTUNGSSCHALTER	1000 ST
		1000 DM
36 224	SCHUETZE	1000 ST	1 736	2 113	1 822	2 040	3 850	3 862
		1000 DM	58 881	66 539	57 308	63 767	125 420	121 075
36 225	TEMPERATURWAECHTER (NICHT F. RAUMHEIZUNG)	1000 ST
		1000 DM
36 226	SCHALTFELDER, SCHALTSCHRAENKE U. SCHALTAFELN	1000 ST	90	87	211	217	177	428
		1000 DM	140 798	178 891	150 447	159 467	319 689	309 914
36 227	GEKAPSELTE VERTEILUNGEN	1000 ST	127	100	106	106	227	213
		1000 DM	26 103	24 004	24 171	27 052	50 107	51 223
36 228	EINBAUFERTIGE SCHALTSCHRAENKE	1000 ST	360	367	346	348	727	695
		1000 DM	79 942	84 229	75 995	83 904	164 171	159 899
INSTALLATIONSGERAETE BIS 1 000 V								
36 230	GERAETE- U. PAKETSCHALTER	1000 ST	20 556	19 691	19 827	20 877	40 247	40 703
		1000 DM	38 702	37 799	36 825	38 648	76 501	75 473
36 231	INSTALLATIONSSCHALTER, NICHT REGELBAR	1000 ST
		1000 DM
36 233	STECKDOESEN	1000 ST	11 120	12 886	11 138	12 357	24 006	23 496
		1000 DM	34 441	39 708	37 716	41 987	74 149	79 703
36 234	VERTEILUNGSTAFELN U. -SCHRAENKE	1000 ST
		1000 DM
36 235	ZAEHLERTAFELN U. -SCHRAENKE	1000 ST
		1000 DM
36 238	INSTALLATIONSELBSTSCHALTER (OHNE MOTOR-SCHUTZSCHALTER)	1000 ST
		1000 DM
36 239	KLEMMEN, REIHENKLEMMEN U. DGL.	1000 ST	152 393	139 475	156 859	158 975	291 868	315 839
		1000 DM	83 460	74 279	80 146	79 213	157 739	159 359
36 259	ISOLIERTE DRAEHTE U. LEITUNGEN	1000 T	55 571	58 411	64 819	68 328	113 982	133 147
		1000 DM	532 065	539 741	543 287	563 240	1 071 806	1 106 527
36 261	STARKSTROMKABEL (OHNE SCHIFFS-, OEL-U. DRUCKKABEL)	1000 T
		1000 DM
36 262	FERNMELDEKABEL	1000 T	6 991	8 343	7 573	9 584	15 334	17 157
		1000 DM	96 025	111 935	88 106	117 748	207 960	205 854
36 265	HOCHFREQUENZKABEL	1000 T
		1000 DM
ELEKTROWERKZEUGE BIS 2 KW								
36 310	ELEKTRISCHE HANDBOHRWERKZEUGE	1000 ST
		1000 DM
36 312	ELEKTRISCHE SCHLEIF- U. POLIERWERKZEUGE (BIS 300 MM SCHEIBENDURCHMESSER)	1000 ST
		1000 DM
36 314	ELEKTRISCHE KREIS-, KETTEN-, STICH-SAEGEN, FRAES- U. HOBELWERKZEUGE	1000 ST
		1000 DM
ELEKTRISCHE HAUSHALTSGERAETE								
36 351	ELEKTROVOLLHERDE, BACKOEFEN (EINBAUGERAETE)	1000 ST	134	126	124	136	260	261
		1000 DM	86 450	82 830	90 559	98 772	169 280	189 331
36 353	ELEKTRISCHE HAUSHALTS-KAFFEE- U. -TEE-BEREITER MIT EINEM NUTZINHALT BIS 2 L	1000 ST
		1000 DM
36 357	ELEKTRISCHE SPEICHERHEIZGERAETE, ORTSFEST	1000 ST
		1000 DM
36 358	ELEKTROBUEGELEISEN	1000 ST
		1000 DM
36 359	ELEKTRISCHE HEIZELEMENTE, -STAEBE U. -EINSAETZE, AUCH EINSATZKOCHPLATTEN	1000 ST	4 580	4 859	6 209	6 140	9 440	12 350
		1000 DM	43 342	42 253	43 282	41 206	85 595	84 488
36 371	ELEKTRISCHE MIXGERAETE (AUCH HANDRUEHRGERAETE)	1000 ST
		1000 DM
36 373	ELEKTRISCHE RUNDSCHNEIDEMASCHINEN	1000 ST
		1000 DM
36 374	GESCHIRRSPUELMASCHINEN FUER DEN HAUSHALT	1000 ST
		1000 DM
36 375	ELEKTR. RASIERAPPARATE, AUCH BATTERIEBETR.	1000 ST
		1000 DM
36 376	ELEKTRISCHE LUFTDUSCHEN U. HAARTROCKNER	1000 ST
		1000 DM
36 378	ELEKTRISCHE STAUBSAUGER	1000 ST
		1000 DM
36 379	ELEKTRISCHE DUNSTABZUGSHAUBEN	1000 ST
		1000 DM
36 381	TISCH- U. EINBAUKUEHLSCHRAENKE (MIT ELEKTRISCH ANGETRIEBENEM KOMPRESSOR)	1000 ST
		1000 DM
36 382	KOMBINIERTER KUEHL- U. GEFRIERSCHRAENKE	1000 ST
		1000 DM
36 384	HAUSHALTSGEFRIERSCHRAENKE U. -TRUHEN	1000 ST
		1000 DM
36 389	KAEITEMITTELVERDICHTER U. KAEITEMITTELVERDICHTERSAETZE BIS 0,4 KW	1000 ST
		1000 DM
36 394	ELEKTRISCHE HAUSHALTSWASCHMASCHINEN MIT EINEM FUELLGEWICHT BIS 6 KG TROCKENWAESCHE	1000 ST
		1000 DM

9 PRODUKTION AUSGEWAHLTER ERZEUGNISSE - DEUTSCHLAND

EB.-NR.	ERZEUGNIS	EINHEIT	1991		1992		JAN. 1991	BIS 1991	FEB. 1992
			JANUAR	FEBRUAR	JANUAR	FEBRUAR			
36 396	ELEKTRISCHE WAESCHETROMMELTROCKNER MIT EINEM FUELLGEWICHT BIS 6 KG TROCKENWAESCHE	1000 ST 1000 DM	
36 411	ZWECKLEUCHTEN-INNENLEUCHTEN, -AUSSENLEUCHTEN U. -SONDERLEUCHTEN	1000 ST 1000 DM	2 996 202 428	2 959 213 839	3 150 228 430	3 195 247 486	5 953 416 267	6 346 475 916	
36 414	WOHNRAUM- U. REPRaesENTATIVLEUCHTEN, STRAHLER	1000 ST 1000 DM	2 656 117 724	2 496 112 809	2 563 121 159	2 477 128 119	5 153 230 533	5 040 249 278	
36 443	REFLEKTORGLUEHLAMPEN U. ANDERE GLUEHLAMPEN (UEBER 100 V)	1000 ST 1000 DM	
36 447	FAHRZEUGGLUEHLAMPEN	1000 ST 1000 DM	
36 474	LEUCHTSTOFFLAMPEN	1000 ST 1000 DM	
36 519	GERAETE U. EINRICHTUNGEN DER LEITERGEBUNDENEN TELEKOMMUNIKATION	1000 DM	734 312	824 743	772 894	930 720	1 559 055	1 703 614	
36 532	GERAETE U. EINRICHTUNGEN DER NICHTLEITERGEBUNDENEN TELEKOMMUNIKATION	1000 DM	
36 620	RUNDFUNKEMPFANGSGERAETE (OHNE KFZ-GERAETE)	1000 ST 1000 DM	
36 624	KRAFTFAHRZEUGEMPFANGSGERAETE	1000 ST 1000 DM	
36 628	FERNSEHEMPFANGSGERAETE	1000 ST 1000 DM	
36 631	ELEKTR. BILD-U. TONAUFZEICHNUNGSGERAETE (VIDEORECORDER)	1000 ST 1000 DM	
36 637	LAUTSPRECHER MIT GEHAEUSE	1000 ST 1000 DM	239 24 405	206 19 807	278 22 333	257 22 127	446 44 212	535 44 460	
36 638	SCHALLPLATTEN, CD-PLATTEN (BESPIELT)	1000 ST 1000 DM	
36 652	BAUELEMENTE DER ELEKTRONIK KATHODENSTRAHLROEHREN	1000 ST 1000 DM	
36 656	OPTOELEKTRONISCHE HALBLEITERBAUELEMENTE	1000 ST 1000 DM	
36 658	TRANSISTOREN, DIODEN U. SONSTIGE DISKRETE HALBLEITER	1000 ST 1000 DM	
36 670	KUNSTSTOFFFOLIENKONDENSATOREN U. SONSTIGE FESTKONDENSATOREN	MILL. ST 1000 DM	
36 671	SCHICHTFESTWIDERSTAENDE	1000 ST 1000 DM	
36 672	SCHICHTSTELLWIDERSTAENDE	1000 ST 1000 DM	
36 673	ELEKTROLYTKONDENSATOREN	1000 ST 1000 DM	
36 675	INDUKTIVITAETEN	1000 ST 1000 DM	125 385 59 963	126 199 59 204	129 794 54 514	131 356 52 672	251 584 119 167	261 150 107 186	
36 676	SCHALTER U. SCHALTERSAETZE	1000 ST 1000 DM	40 448 41 653	39 917 41 597	20 281 33 288	17 387 32 043	80 365 83 250	37 668 65 331	
36 677	VERBINDUNGSELEMENTE	1000 ST 1000 DM	727 148 152 772	720 683 152 937	756 418 149 963	745 670 158 918	1 447 831 305 709	1 502 088 308 881	
36 678	AKTIVE INTEGR. SCHALTUNGEN, MONOLITHISCH	1000 ST 1000 DM	43 877 100 484	45 764 105 002	37 869 84 766	43 577 96 241	89 641 205 486	81 446 181 007	
36 679	LEITERPLATTEN (UNBESTUECKT)	1000 ST 1000 DM	43 135 151 784	41 972 145 457	41 716 135 809	50 008 144 089	85 107 297 241	91 724 279 898	
36 718	ELEKTRISCHE MESSGERAETE	1000 ST 1000 DM	3 036 430 548	3 071 445 834	- 422 050	3 015 467 187	6 106 876 382	- 889 237	
36 735	ELEKTRIZITAETSZAEHLER FUER MEHRPHASEN-WECHSELSTROM	1000 ST 1000 DM	
36 774	ELEKTRISCHE REGEL- U. STEUERUNGSGERAETE U. -EINRICHTUNGEN (OHNE ELEKTR. ZEIT AUSLOESER FUER TARIFFZWECKE, ZEITSCHALTGERAETE UND RELAIS NACH VDE 0435)	1000 ST 1000 DM	5 067 655 984	4 954 665 994	4 738 636 596	4 775 632 925	10 021 1 321 978	9 514 1 329 521	
36 775	ELEKTRISCHE ZEIT AUSLOESER FUER TARIFFZWECKE U. ELEKTRISCHE ZEITSCHALTGERAETE	1000 ST 1000 DM	
36 776	RELAIS NACH VDE 0435	1000 ST 1000 DM	4 099 60 112	3 625 58 482	3 594 54 041	3 571 58 291	7 724 118 594	7 167 112 332	
36 810	MEDIZINISCHE GERAETE, DIE ROENTGEN-, ALPHA-, BETA- ODER GAMMA STRAHLEN VERWENDEN	1000 DM	151 838	146 478	157 428	187 318	298 316	344 746	
36 812	ELEKTRISCHE DENTALBOHRMASCHINEN	1000 ST 1000 DM	
36 818	GERAETE FUER ELEKTRODIAGNOSE U. PATIENTEN-UEBERWACHUNG	1000 ST 1000 DM	
36 829	ELEKTROKOHLEN U. -BUERSTEN (EINSCHLIESSLICH BUERSTENHALTER, ABER OHNE STABELEKTRODEN)	T 1000 DM	

9 PRODUKTION AUSGEWAHLTER ERZEUGNISSE - DEUTSCHLAND

EB.-NR.	ERZEUGNIS	EINHEIT	1991		1992		JAN.	BIS	FEB.
			JANUAR	FEBRUAR	JANUAR	FEBRUAR	1991	1992	1992
36 844	ELEKTRISCHE BAHNSIGNAL- U. -SICHERUNGS-GERAETE	T 1000 DM
36 846	ELEKTRISCHE GERAETE FUER SICHERHEITS- U. -ALARMANLAGEN	T 1000 DM	633 47 590	577 49 517	503 52 878	700 60 873	1 210 97 107		1 201 113 751
36 862	ELEKTRISCHE AUSRUESTUNGEN FUER FAHRRADER, KRAFTFAHRZEUGE U. VERBRENNUNGSMOTOREN	T 1000 DM	22 466 913 051	21 692 889 713	22 220 892 835	23 560 1 005 253	44 158 1 802 764		45 780 1 898 088
36 900	MONTAGEN (EINSCHL. INSTALLATIONEN)	1000 DM	714 484	657 147	897 711	748 412	1 371 631		1 646 123
FEINMECHANISCHE U. OPTISCHE ERZEUGNISSE; UHREN									
37 113	KONTAKTLINSEN U. BRILLENGLAESER, OPTISCH BEARBEITET	1000 ST 1000 DM
37 115	FASSUNGEN FUER BRILLEN AUS KUNSTSTOFF	1000 ST 1000 DM
37 116	FASSUNGEN FUER BRILLEN AUS METALLEN ODER SONSTIGEN STOFFEN	1000 ST 1000 DM
37 121	OPTISCHE ELEMENTE	1000 DM	19 233	19 036	13 603	16 162	38 269		29 765
37 133	OPTISCHE MIKROSKOPE	ST 1000 DM
37 158	FERNGLAESER, FERNROHRE U. ANDERE ASTRONOMISCHE GERAETE	ST 1000 DM
37 176	OPTISCHE MESSGERAETE	ST 1000 DM
37 190	AUGENAERZTLICHE INSTRUMENTE U. GERAETE, DIE OPTISCHE STRAHLEN VERWENDEN	ST 1000 DM
37 192	MEDIZINISCHE ENDOSKOPE	ST 1000 DM
37 211	OBJEKTIVE FUER FOTOAPPARATE, FILMKAMERAS UND PROJEKTOREN	1000 ST 1000 DM
37 212	FOTOAPPARATE (OHNE SPEZIALFOTOAPPARATE)	1000 ST 1000 DM
37 214	FOTOKOPIERAPPARATE (OHNE VERVIELFAELTIGUNGS- U. LICHTPAUSMASCHINEN)	ST 1000 DM
37 218	FOTOLABORGERAETE	ST 1000 DM
37 252	DIAPROJEKTOREN, ANDERE STEHBILDWERFER	ST 1000 DM
37 255	FILMKAMERAS	ST 1000 DM
37 256	FILMVORFUEHRAPPARATE	ST 1000 DM
37 532	PRAEZISIONSWAAGEN	ST 1000 DM
37 538	FEINMECHANISCHE GERAETE U. MASCHINEN ZUM MESSEN ODER PRUEFEN VON GEOMETRISCHEN GROSSEN	1000 ST 1000 DM	428 32 692	399 34 337	346 21 950	351 28 088	827 67 029		696 50 038
FEINMECHANISCHE BETRIEBSMESS- U. REGEL-GERAETE									
37 551	FEINMECHANISCHE GESCHWINDIGKEITS- UND DREHZAHLMESSER, FEINMECHANISCHE ZAEHLER	1000 ST 1000 DM
37 552	ANDERE FEINMECHANISCHE MESS- U. REGELGERAETE	1000 ST 1000 DM	5 372 95 415	5 368 97 782	5 667 97 586	5 970 106 229	10 740 193 197		11 637 203 815
37 553	GASZAEHLER (OHNE STATIONS- GASZAEHLER)	1000 ST 1000 DM
37 554	WASSERZAEHLER	1000 ST 1000 DM
37 555	SONSTIGE FLUESSIGKEITSAEHLER	1000 ST 1000 DM
37 556	FEINMECHANISCHE REGELGERAETE (OHNE THERMOSTATE)	1000 ST 1000 DM
37 562	GERAETE U. MODELLE ZU VORFUEHRZWECKEN UND UNTERRICHT	1000 ST 1000 DM
37 595	UMGEBUNGSLUFTABHAENIGE ATMUNGSGERAETE	1000 ST 1000 DM
37 719	ARMBAND-, TASCHEN- U. AEHNLICHE UHREN	1000 ST 1000 DM
37 730	WECKER, WAND- U. SONST. UHREN (ELEKTRISCH)	1000 ST 1000 DM
37 733	WECKER (NICHELEKTRISCH)	1000 ST 1000 DM
37 739	ARMATURBRETTUHREN FUER KRAFTFAHRZEUGE, LUFTFAHRZEUGE, SCHIFFE ODER ANDERE FAHRZEUGE	1000 ST 1000 DM
37 778	ELEKTRISCHE UHRWERKE FUER WECKER, STAND-, WAND- U. TISCHUHREN	1000 ST 1000 DM
37 779	NICHELEKTRISCHE UHRWERKE	1000 ST 1000 DM

9 PRODUKTION AUSGEWAHLTER ERZEUGNISSE - DEUTSCHLAND

EB.-NR.	ERZEUGNIS	EINHEIT	1991		1992		JAN. 1991	BIS 1991	FEB. 1992
			JANUAR	FEBRUAR	JANUAR	FEBRUAR			
EISEN-, BLECH- U. METALLWAREN									
38 231	KREISSAEGEBLAETTER FUER DIE BEARBEITUNG VON NICHTMETALLISCHEN WERKSTOFFEN 1)	T 1000 DM
38 234	BANDSAEGEBLAETTER FUER DIE BEARBEITUNG VON METALL 1)	T 1000 DM
38 235	SEGMENTSÄGEBLAETTER, KREISSÄGEBLAETTER FUER DIE BEARBEITUNG VON METALL 1)	T 1000 DM
38 236	HANDBSAEGEN, LANGSAEGEBLAETTER SONSTIGER ART FUER DIE BEARBEITUNG VON METALL 1)	T 1000 DM
38 242	AUSWECHSELBARE WERKZEUGE FUER DIE BEARBEITUNG VON NICHTMETALLISCHEN WERKSTOFFEN 1)	T 1000 DM	627 16 766	618 17 775	627 16 732	836 19 716	1 245 34 541		1 463 36 448
38 246	KREISSMESSER FUER DIE METALLBEARBEITUNG 1)	T 1000 DM
38 247	SONSTIGE MESSER U. SCHNEIDKLINGEN FUER DIE METALLBEARBEITUNG 1)	T 1000 DM
38 260	FEILEN, ZANGEN, METALLSCHEREN U.AE.	T 1000 DM
38 261	DREHWERKZEUGE U.A. EINZAHNIGE ZERSPANUNGSWERKZEUGE	T 1000 DM
38 271	SCHRAUBZWINGEN U. DGL.	T 1000 DM
38 272	SCHRAUBENZIEHER (HANDSCHRAUBENDREHER) UND SCHRAUBENDREHEREINSAETZE U. DAZUGEHOEERIGE VERBINDUNGS- U. ANTRIEBSTEILE	T 1000 DM
38 273	STECKSCHLUESSEL, AUSWECHSELBARE STECKSCHLUESSELEINSAETZE (AUCH MIT HALTER, VERBINDUNGS- U. ANTRIEBSTEILEN)	T 1000 DM
38 274	SCHRAUBEN- U. SPANNSCHLUESSEL MIT NICHT VERSTELLBARER SPANNWEITE	T 1000 DM
38 281	HARTMETALLPLAETTCHEN, -STAEBCHEN, -SPITZEN U.AE. FORMSTUECKE FUER WERKZEUGE, NICHT GEFASST	T 1000 DM
38 282	HARTMETALL- U. HARTMETALLBESTUECKTE DREHWERKZEUGE U. ANDERE EINZAHNIGE ZERSPANUNGSWERKZEUGE FUER DIE METALLBEARBEITUNG	T 1000 DM	287 36 046	458 40 646	236 30 623	237 31 750	745 76 692		473 62 373
38 284	SAEGEBLAETTER MIT ARBEITENDEM TEIL AUS GESINTERTEN HARTMETALLEN	T 1000 DM
38 285	ZIEHWERKZEUGE U. PRESSMATRIZEN ZUM ZIEHEN ODER STRANGPRESSEN VON METALL, KALTPRESSWERKZEUGE FUER DIE MASSIVUMFORMUNG VON METALL MIT ARBEITENDEM TEIL AUS GESINTERTEN HARTMETALLEN	T 1000 DM
38 286	ANDERE BOHRWERKZEUGE MIT ARBEITENDEM TEIL AUS GESINTERTEN HARTMETALLEN FUER DIE BEARBEITUNG VON NICHTMETALLISCHEN WERKSTOFFEN	T 1000 DM
38 287	SAEGEBLAETTER MIT ARBEITENDEM TEIL AUS DIAMANTEN ODER AGGLOMERIERTEN DIAMANTEN	T 1000 DM
38 312	GAS-STANDHERDE (EINSCHL. GASZUSATZHERDEN U. GAS-HEIZHERDEN)	ST 1000 DM
38 314	HERDE, KOCHGERAETE U. AEHNLICHE GERAETE FUER GROSSKUECHEN	ST 1000 DM	11 226 39 533	11 528 37 066	8 857 34 925	10 455 41 398	22 754 76 599		19 312 76 323
38 316	RAUMHEIZOEFEN U. ANDERE HEIZGERAETE FUER DEN HAUSHALT	ST 1000 DM	77 561 34 825	64 293 28 164	68 099 42 895	66 685 44 986	141 854 62 989		134 784 87 881
38 318	NICHELEKTRISCHE WASSERHEIZER (GASBEHEIZUNG)	ST 1000 DM
GERAETE U. BEDARFSARTIKEL AUS STAHLBLECH									
38 411	GESCHIRR AUS EISEN ODER STAHL FUER DEN HAUSHALT	T 1000 DM
38 412	TRETEIMER U. AEHNLICHE MUELLGEFAESSE, MUELLBEHAELTER	T 1000 DM
38 413	BADEWANNEN AUS STAHLBLECH, FUER DEN EINBAU BESTIMMT	T 1000 DM
38 414	SPUELBECKEN U. ABDECKUNGEN AUS STAHLBLECH FUER SPUELTIISCHE	T 1000 DM
38 415	LOCHBLECHE AUS STAHL, IN TAFELN ODER ROLLEN	T 1000 DM

1) OHNE HARTMETALL- U. DIAMANTWERKZEUGE.

9 PRODUKTION AUSGEWAHLTER ERZEUGNISSE - DEUTSCHLAND

EB.-NR.	ERZEUGNIS	EINHEIT	1991		1992		JAN. BIS	FEB.
			JANUAR	FEBRUAR	JANUAR	FEBRUAR	1991	1992
38 416	STAHLSCHUTZPLANKEN (STAHLLEITPLANKEN)	T
		1000 DM
38 417	STAHLRADIATOREN, PLATTENHEIZKORPER, SONSTIGE HEIZKORPER U. GLIEDER DAFUER	T	14 505	15 382	.	.	29 887	.
		1000 DM	60 729	63 965	.	.	124 694	.
38 418	BEHAELTER FUER HEIZUNGS- U. WASSERVERSOR- GUNGSANLAGEN	T	4 112	3 878	8 598	11 031	7 990	19 629
		1000 DM	30 376	28 260	58 561	73 222	58 636	131 783
38 419	KESSELBOEDEN, GEPRESST, TIEFGEZOGEN ODER AEHNLICH HERGESTELLT	T
		1000 DM
38 420	STAHLTUEREN AUS GEFALZTEN STAHLBLECHPROFILEN (AUCH MIT PLATTENFUELLUNGEN AUS ANDEREN WERKSTOFFEN)	T	14 226	14 080	16 708	19 222	28 306	35 930
		1000 DM	31 512	31 070	39 346	43 538	62 582	82 884
38 421	STAHLTUERZARGEN AUS GEFALZTEN STAHLBLECHPRO- FILEN	T
		1000 DM
38 422	STAHLTORE AUS GEFALZTEN STAHLBLECHPROFILEN (AUCH MIT PLATTENFUELLUNGEN AUS ANDEREN WERKSTOFFEN)	T
		1000 DM
38 423	TRENNWAENDE AUS GEFALZTEN STAHLBLECHPROFILEN	T
		1000 DM
38 425	HAUS- U. WANDVERKLEIDUNGEN AUS STAHLBLECH	T
		1000 DM
	LAGER- U. TRANSPORTBEHAELTER AUS STAHLBLECH							
38 901	SPUNDBEHAELTER	T
		1000 DM
38 427	ROLLEN U. TROMMELN FUER KABEL U. DGL.	T
		1000 DM
38 428	PALETTEN U. AEHNLICHE STAPELFAEHIGE TRANS- PORTMITTEL	T	15 651	15 931	13 123	12 770	31 583	25 893
		1000 DM	46 040	47 876	40 020	40 873	93 916	80 893
38 902	SONSTIGE BEHAELTER (OHNE STAHLKAESTEN)	T	8 607	11 049	12 235	11 553	19 656	23 787
		1000 DM	30 123	35 746	38 863	40 405	65 869	79 268
	MOEBEL AUS STAHL- U. NE-METALLROHREN SOWIE -PROFILEN (OHNE MEDIZINISCH-CHIRURGISCHE MOEBEL, DENTALSTUEHLE U. AE.)							
38 431	BUERO- U. SCHULMOEBEL AUS METALL	T	12 163	11 985	13 538	14 356	24 148	27 894
		1000 DM	77 732	83 942	93 125	98 060	161 674	191 185
38 903	LUFT- U. KRAFTFAHRZEUGSITZE AUS METALL	T
		1000 DM
38 437	BUERO-, SCHUL- U. SONSTIGE SITZMOEBEL SO- WIE ANDERE WOHNSITZMOEBEL (OHNE POLSTER- MOEBEL)	T	9 865	11 326	11 076	12 723	21 191	23 800
		1000 DM	122 593	134 999	138 938	157 146	257 592	296 084
38 904	GARTENBAENKE, GARTEN-, CAMPING- U. TER- RASSENSTUEHLE, ANDERE WOHNMUEBEL, BUEGEL- TISCHE U. SONSTIGE MOEBEL AUS METALL	T	16 425	17 503	13 050	13 796	33 927	26 846
		1000 DM	139 839	143 112	110 908	114 838	282 951	225 746
	STAHL- U. NE-METALLBLECHEINRICHTUNGEN							
38 905	FACHBODENREGALE UEBER 4M HOEHE U. PALETTEN- REGALE	T	6 889	8 111	10 111	9 577	15 000	19 688
		1000 DM	19 020	23 152	28 004	27 597	42 172	55 601
38 440	KLEIDERSCHRAENKE AUS METALL	T	2 557	2 303	.	.	4 861	.
		1000 DM	12 517	11 216	.	.	23 733	.
38 441	WERKZEUGSCHRAENKE AUS METALL	T
		1000 DM
38 442	SPUELTISCHE AUS METALL (OHNE LABORSPUEL- EINRICHTUNGEN)	T
		1000 DM
38 443	SPEZIALEINRICHTUNGEN AUS METALL FUER LABO- RATORIEN	T
		1000 DM
	GERAETE U. BEDARFSARTIKEL AUS NE-METALL							
38 906	KOCH-, BACK-, BRAT- U.A. GESCHIRR FUER DEN HAUSHALT	T
		1000 DM
38 445	GROSSKUECHENGESCHIRR	T
		1000 DM
38 907	SONSTIGE HAUSWIRTSCHAFTS-, HYGIENE- UND TOILETTENARTIKEL	T
		1000 DM
38 908	TYPENSCHILDER, SKALEN, FRONTBLENDEN, SCHALTBILDER, ZAHLEN U. BUCHSTABEN AUS NE-METALL	T	616	606	604	650	1 223	1 259
		1000 DM	22 912	23 127	22 714	24 703	46 039	47 417
38 448	HAUS- U. WANDVERKLEIDUNGEN AUS ALUMINIUM	T
		1000 DM
38 452	ROLLAEDEN (OHNE ROLLTORE), SCHEREN- U. ROLLGITTER AUS ALUMINIUM	T
		1000 DM
38 460	JALOUSIEN AUS ALUMINIUM	T
		1000 DM

9 PRODUKTION AUSGEWAHLTER ERZEUGNISSE - DEUTSCHLAND

EB.-NR.	ERZEUGNIS	EINHEIT	1991		1992		JAN. BIS 1991	FEB. 1992
			JANUAR	FEBRUAR	JANUAR	FEBRUAR		
38 462	PANZERSCHRAENKE, TUEREN U. FAECHER FUER STAHLKAMMERN	T 1000 DM
38 463	STUFENLEITERN U. TRITTSCHEMEL	T 1000 DM
38 464	METALLSCHLAEUCHE U. BIEGSAME WELLEN	T 1000 DM
38 465	DREI- U. MEHRRADRIGE HANDTRANSPORTGERAETE BIS 1 T TRAGKRAFT	T 1000 DM	3 469 24 751	3 222 24 246	2 631 24 099	2 506 24 190	6 690 46 997	5 138 48 289
38 466	LAUFRAEDER, -ROLLEN, SOWIE TEILE AUS METALL FUER HANDTRANSPORTGERAETE	T 1000 DM
38 467	FEINSTBLECHPACKUNGEN FUER NAHRUNGSMITTEL, GETRAENKE, TABAKWAEREN (AUS STAHL)	T 1000 DM
38 468	FEINSTBLECHPACKUNGEN FUER FARBEN, LACKE UND VERWANDTE ERZEUGNISSE (AUS STAHL)	T 1000 DM
38 470	DRUCKZERSTAEUBERDOSEN (AEROSOLDOSSEN) UND FEINSTBLECHVERSCHLUESSE FUER SONSTIGE VERPACKUNGEN (AUS STAHL)	T 1000 DM
38 513	SCHLOESSER, VERSCHLUESSE U. VERSCHLUSSBUEGEL MIT SCHLOSS, SOWIE BESCHLAEGE AUS KUNSTSTOFF U. METALL FUER KOFFER, MAPPEN U. TAESCHNERWAEREN	1000 DM	8 969	9 370	7 960	8 539	18 339	16 499
38 531	LAUFRAEDER ODER -ROLLEN AUS METALL FUER MOEBEL U. APPARATE	T 1000 DM
38 533	MOEBELBESCHLAEGE AUS HOLZ U. KUNSTSTOFF	1000 DM
38 541	TUERSCHLOESSER FUER SCHLIESSZYLINDER, VORGERICHTET	T 1000 DM
38 542	EINSTECK- U. TUERSCHLOESSER SONSTIGER ART	T 1000 DM	1 675 16 948	1 680 18 900	2 162 21 792	2 140 23 120	3 356 35 848	4 303 44 912
38 544	AUTOMATISCHE TUERSCHLIESSER	T 1000 DM
38 909	KRAFTFAHRZEUGSCHLOESSER U. -BESCHLAEGE	T 1000 DM	15 028 218 507	13 541 201 135	15 236 229 908	14 995 223 328	28 569 419 642	30 231 453 236
38 574	DREH-, KIPP- U. DREHKIPPBAUBESCHLAEGE, GANZ ODER UEBERWIEGEND AUS STAHL	T 1000 DM	6 230 64 969	5 763 67 571	7 431 73 242	7 441 78 889	11 992 132 540	14 872 152 131
38 575	TUERGRIFFE, -KNOEPFE U. ZUGEHOERIGE BESCHLAEGE	1000 DM
38 711	MESSER MIT FESTSTEHENDER KLINGE	1000 ST 1000 DM
38 715	SCHEREN U. SCHERENBLAETTER	1000 ST 1000 DM
38 716	RASIERKLINGEN (EINSCHL. EINNEGRASIERAPPARATEN) U. EINZELNE GRIFFE U. KLINGEN	1000 DM
38 741	BESTECKE U. AEHNLICHE TISCHGERAETE	1000 DM	26 433	30 136	.	.	56 569	.
38 816	PERSONEN- U. HAUSHALTSWAAGEN	1000 ST 1000 DM
38 821	TAFELGESCHIRR U. AEHNLICHE ARTIKEL FUER DEN TISCHGEBRAUCH	1000 DM
38 823	GALANTERIEWAREN AUS UNEDLEN METALLEN	1000 DM	23 569	22 916	23 465	22 615	46 485	46 080
38 834	DATUMSTEMPEL-, NUMMERNSTEMPEL-, ETIKETTIERAPPARATE U.AE. WAEREN FUER DEN HANDBEGRABUCH	1000 DM
38 845	ANDERE HAUSWIRTSCHAFTSARTIKEL, Z.B. KOHLEN- U. WASSEREIMER, KOERBE, VOGELKAEFIGE UND AE. KLEINKAEFIGE AUS EISEN- ODER STAHL- DRAHT	T 1000 DM	3 491 25 267	3 490 24 877	3 540 28 417	3 533 27 436	6 981 50 144	7 073 55 853
38 853	FOLIEN U. DUENNE BAENDER AUS ALUMINIUM MIT EINER DICKE BIS 0,2 MM	T 1000 DM
38 856	TUBEN AUS ALUMINIUM	T 1000 DM
38 857	DRUCKZERSTAEUBERDOSEN (AEROSOLDOSSEN) AUS ALUMINIUM	T 1000 DM
38 870	DRUCKKNOEPFE U. TEILE DAVON	1000 DM
38 872	NAEHMASCHINENNADELN	1000 DM

9 PRODUKTION AUSGEWAHLTER ERZEUGNISSE - DEUTSCHLAND

EB.-NR.	ERZEUGNIS	EINHEIT	1991		1992		JAN. 1991	BIS 1991	FEB. 1992
			JANUAR	FEBRUAR	JANUAR	FEBRUAR			
38 874	REISSVERSCHLUESSE MIT ZAEHNEN AUS UNEDLEN METALLEN	1000 M 1000 DM	
38 878	METALLKURZWAREN (LAUFROLLENGARNITUREN, SCHLITZROHRE U. ANDERES BEFESTIGUNGSMATERIAL FUER GARDINEN, KLEIDERHAKEN, HUTHALTER U.AE.)	1000 DM	14 091	15 278	15 379	16 776	29 369	32 155	
38 879	STIFTE, NAEGEL, REISSNAEGEL, KRAMPEN, GEWELLTE ODER ABGESCHRAEGTE KLAMMERN U.AE.	1000 DM	10 583	10 023	9 248	11 362	20 606	20 610	
38 899	PRESS-, ZIEH- U. STANZTEILE AUS EISEN ODER STAHL MIT EINEM STUECKGEWICHT UNTER 50 G (OHNE SOLCHE FUER ELEKTROTECHNISCHE ERZEUGNISSE)	1000 DM	245 457	234 274	259 294	256 919	479 731	516 213	
CHEMISCHE ERZEUGNISSE									
41 111	CHLOR	T *	
41 137	RUSS	T *	
		1000 DM	
41 140	PHOSPHOR	T *	1 945	1 813	1 843	1 717	3 758	3 560	
41 153	SAUERSTOFF 1)	1000 M3*	452 284	457 988	429 272	438 842	910 272	868 114	
41 211	SALZSAEURE, CHLORWASSERSTOFF (GASFOERMIG ODER FLUESSIG), BER. AUF HCL	T *	73 690	77 753	72 136	78 676	151 443	150 812	
41 229	SCHWEFELSAEURE, EINSCHL. OLEUM, BER. AUF SO3	1000 T *	
41 231	SALPETERSAEURE, BER. AUF N	T *	50 899	39 864	43 873	43 174	90 763	87 047	
41 240	OXIDE U. SAUERSTOFFSAEUREN DES PHOSPHORS, BER. AUF P2O5	T *	
41 293	SILICIUMDIOXID (KIESELSAEUREANHYDRID), BER. AUF SiO2	T *	
41 420	SYNTHESEAMMONIAK (PRIMAERSTICKSTOFF), BER. AUF N	T *	
41 461	NATRIUMHYDROXID (AETZNATRON U. NATRONLAUGE), BER. AUF NaOH	T *	
41 491	ALUMINIUMOXID (CALCINIERTE TONERDE), BER. AUF AL2O3	T *	
41 492	ALUMINIUMHYDROXID (TONERDEHYDRAT), BER. AUF AL2O3	T *	
41 495	ELEKTROKORUND	T *	
		1000 DM	
41 522	CHLORIDE U. OXYCHLORIDE DER METALLE 2)	T *	30 987	30 568	33 148	.	61 555	.	
41 545	NATRIUMSULFAT (CALCINIERT U. KRISTALLISIERT), BER. AUF Na2SO4	T *	
41 571	PHOSPHATE U. POLYPHOSPHATE 3), BER. AUF P2O5	T *	19 943	17 045	15 480	13 895	36 988	29 375	
		1000 DM	52 930	46 135	44 982	42 164	99 065	87 146	
41 593	NATRIUMCARBONAT (SODA), BER. AUF Na2CO3	T *	
41 910	EDELMETALLE, KOLLOID; EDELMETALLAMALGAME, -SALZE, CHEMISCHE EDELMETALLVERBINDUNGEN	T *	
		1000 DM	
41 972	CARBIDE	T *	
41 996	AKTIVIERTE NATUERLICHE MINERALISCHE STOFFE (OHNE AKTIVKOHLE)	T *	
		1000 DM	
42 211	ETHEN (ETHYLEN), BER. AUF 100 VH	T *	
42 212	PROPEN (PROPYLEN), BER. AUF 100 VH	T *	
42 213	BUTADIEN, BUTENE (BUTYLENE), BER. AUF 100 VH	T *	
42 214	ETHIN (ACETYLEN) IN JEDER FORM	T *	
42 241	REINBENZOLE, BER. AUF 100 VH	T *	
42 242	REINTOLUOLE, BER. AUF 100 VH	T *	
42 243	REINXYLOLE, BER. AUF 100 VH	T *	
42 272	1,2-DICHLORETHAN (ETHYLENDICHLORID), BER. AUF 100 VH	T *	
42 277	VINYL- U. VINYLIDENCHLORID, MONOMER, BER. AUF 100 VH	T *	
42 311	METHANOL, BER. AUF 100 VH	T *	112 659	104 303	115 945	113 844	216 962	229 789	
42 313	ETHANOL, SYNTHETISCH U. AUS ABLAGEN DER SULFITZELLSTOFFPRODUKTION, BER. AUF 100 VH	T *	
42 327	DREI- U. HOEHERWERTIGE ALKOHOLE	T *	
42 422	PHENOL, BER. AUF 100 VH	T *	
42 511	ETHYLENOXID, BER. AUF 100 VH	T *	
42 512	PROPYLENOXID, BER. AUF 100 VH	T *	
42 551	METHANAL (FORMALDEHYD), BER. AUF 100 VH	T *	
42 554	ETHANAL (ACETALDEHYD), BER. AUF 100 VH	T *	
42 613	ESSIGSAEURE, BER. AUF 100 VH	T *	
42 618	WEICHMACHER, AUF FETTSAEURE-, PHTHALSAEURE- U. PHOSPHORSAEUREBASIS, BER. AUF 100 VH	T *	40 872	34 139	37 909	38 627	.	.	
42 634	PHTHALSAEUREANHYDRID, BER. AUF 100 VH	T *	
42 727	AROMATISCHE MONO- U. POLYAMINE U. IHRE DERIVATE; SALZE DIESER ERZEUGNISSE	T *	
42 756	AMINE MIT SAUERSTOFFFUNKTION	T *	
42 758	ACRYLNITRIL, MONOMER, BER. AUF 100 VH	T *	33 305	29 154	30 963	28 660	62 459	59 623	
42 912	ORGANISCHE THIOVERBINDUNGEN (ART ANGEBEN)	T *	
42 963	TECHNISCHE FETTSAEUREN (OHNE CHEMISCH EINHEITLICHE)	T *	36 529	32 958	26 756	24 449	.	.	
42 971	NATUERLICHE ETHERISCHE OELE U. RIECHSTOFFE U.AE. (OHNE ESSENZEN U. AROMEN FUER DAS ERNAHRUNGSGEWERBE)	T *	

1) GEMESSEN UNTER NORMALDRUCK BEI 20 GRAD C.- 2) OHNE NATUERLICHES KALIUM- U. NATRIUMCHLORID SOWIE OHNE PFLANZENBEHANDLUNGSMITTEL.-
3) OHNE DUENGEMITTEL.

STBA, FACHSERIE 4, REIHE 2.1

9 PRODUKTION AUSGEWAHLTER ERZEUGNISSE - DEUTSCHLAND

EB.-NR.	ERZEUGNIS	EINHEIT	1991		1992		JAN. BIS	FEB.
			JANUAR	FEBRUAR	JANUAR	FEBRUAR	1991	1992
	EINNAEHRSTOFFDUENGER (OHNE KALI)							
43 111	STICKSTOFFHALTIGE, BER. AUF N AUS SYNTHETISCHEM AMMONIAK U. AUS KOKE- REIEN U. GASWERKEN	T *
43 114	CALCIUMCYANAMID (KALKSTICKSTOFF)	T *
	PHOSPHATHALTIGE, BER. AUF P2O5							
43 116	SUPERPHOSPHATE, TRIPLE-SUPERPHOSPHAT	T *
43 118	THOMASPHOSPHAT	T *
43 120	ANDERE PHOSPHATHALTIGE EINNAEHRSTOFFDUEN- GER (ART ANGEBEN)	T *
	MEHRNAEHRSTOFFDUENGER							
43 140	KOMPLEXDUENGER	T	89 690	76 786	79 096	97 140	166 476	176 236
43 141	STICKSTOFF-ANTEIL	T
43 142	PHOSPHAT-ANTEIL	T
43 143	KALI-ANTEIL	T
43 145	ANDERE MEHRNAEHRSTOFFDUENGER	T
	PFLANZENBEHANDLUNGS- U. SCHAEDLINGS- BEKAEMPFUNGSMITTEL 1)							
43 411	ORGANISCHE PHOSPHORVERBINDUNGEN ALS INSEKTIZIDE U. AKARIZIDE	T
43 414	FUNGIZIDE	1000 DM
43 417	HERBIZIDE	1000 DM
		1000 DM
44 121	KONDENSATIONS-, POLYKONDENSATIONS- U. POLY- ADDITIONSPRODUKTE FUER DIE CHEMIEFASER- HERSTELLUNG 2)	T *	41 150	37 998	39 264	.	79 148	.
44 123	LACKKUNSTHARZE AUF PHENOL-, KRESOL- U. XYLENOLBASIS 2)	T *
44 124	AMINHARZE U. POLYURETHANE, IN PRIMAER- FORMEN 2)	T *	95 903	93 820	108 028	106 221	189 723	214 249
44 127	POLYETHER, EPOXIDHARZE, POLYESTER, POLY- AMIDE 2)	T *	106 265	104 445	103 734	106 253	210 710	209 987
44 128	SILICONE 2)	T *
44 140	POLYPROPYLEN U. SONSTIGE POLYOLEFINE (OHNE HALOGENIERTE POLYOLEFINE) 2)	T *
44 141	POLYMERISATIONS- U. MISCHPOLYMERISATIONS- PRODUKTE FUER DIE CHEMIEFASERHERSTELLUNG 2)	T *	18 913	17 166	22 204	19 628	36 079	41 832
44 142	POLYETHYLEN 2)	T *	149 772	128 207	157 659	150 340	277 979	307 999
44 144	POLYSTYROL 2)	T *	36 812	35 716	44 047	48 920	72 528	92 967
44 145	STYROL-COPOLYMERE 2)	T *
44 146	POLYVINYLCHLORID 2)	T *
44 148	POLYVINYLACETAT 2)	T *
44 149	VINYLCETAT-COPOLYMERE (OHNE VINYLCHLORID- VINYLCETAT-COPOLYMERE) 2)	T *	6 604	5 535	7 051	5 740	12 139	12 791
44 150	VINYLCHLORID-COPOLYMERE 2)	T *	13 013	14 256	13 196	16 252	27 269	29 448
44 151	ACRYLPOLYMERE 2)	T *
44 152	ACRYL-COPOLYMERE 2)	T *	42 268	39 927
44 172	FOLIEN AUS REGENERIERTER CELLULOSE (ZELL- GLAS) 2)	T *	610	495	377	520	1 105	897
44 178	CELLULOSEACETATE U. MISCHESTER 2)	T *
44 179	CELLULOSEETHER, CARBOXYMETHYLCELLULOSE UND CELLULOSEPROPIONAT 2)	T *
44 196	NATUERLICHE POLYMERE U. MODIFIZIERTE NA- TUERLICHE POLYMERE, Z.B. ALGINSAEURE, GE- HAERTETE EIWEISSTOFFE, CHEMISCHE DERIVATE VON NATURKAUTSCHUK, KUNSTHORN 2)	T *
44 197	KUNSTSTOFFREGENERATE, AUFGEARBEITETE REST- STOFFE AUS KUNSTSTOFFERZEUGNISSEN 2)	T *
44 520	SYNTHETISCHER LATEX, BER. AUF TROCKEN- SUBSTANZ	T *	17 151	19 258	16 349	19 372	36 409	35 721
44 551	SYNTHETISCHER KAUTSCHUK U. FAKTIS, FEST, BER. AUF TROCKENSUBSTANZ	T *
45 110	CELLULOSISCHE SPINNFASERN	T *	11 805	11 512
45 150	CELLULOSISCHE FILAMENTGARNE	T *	5 423	4 809	5 373	4 883	10 232	10 256
45 519	SYNTHETISCHE SPINNFASERN	T *
45 551	SYNTHETISCHE FILAMENTGARNE	T *
46 175	SYNTHETISCHE ORGANISCHE FARBSTOFFE	T
46 429	LACKE, DEL-, LEIM-, WASSER-, DISPERSIONS- FARBEN U. A.; KUNSTSTOFFPUTZE; SPACHTEL	1000 DM	104 562	100 095	116 685	120 091	204 657	236 776
46 450	VERDUENNUNGEN	1000 DM	550 813	542 022	578 999	617 163	1 092 835	1 196 162
46 721	ZUBEREITETE PIGMENTE, TRUEBUNGSMITTEL, FAR- BEN; SCHMELZGLASUREN U.A. VERGLASBARE MASSEN	1000 DM	12 332	12 465	11 906	12 920	24 797	24 826
46 731	DRUCKFARBEN FUER GRAFISCHE ZWECKE	1000 DM	38 490	36 715	36 028	38 476	75 205	74 504
47 199	VITAMINE, HORMONE, ALKALOIDE, GLYKOSIDE, ANTIBIOTIKA, ZUBEREITETE DRUGEN	1000 DM
47 478	ARZNEIWAEREN U. HORMONELLE CONTRACEPTIVA	1000 DM	178 686	203 682	205 505	201 797	382 368	407 302
47 946	CHIRURGISCHES NAHTMATERIAL (STERIL)	1000 DM	2 051 581	1 938 152	2 260 779	2 166 632	3 989 733	4 427 411
47 971	DESINFIZIATIONSMITTEL	1000 DM

1) AUCH ZUBEREITUNGEN U. VORMISCHUNGEN. FALLS DIESE ERZEUGNISSE NUR ABGEPACKT ODER NUR MIT UNWIRKSAMEN STOFFEN VERMISCHT BZW. VER-
DUENNT WERDEN, SIND NIEMAL ENTHALTEN.- 2) ANFALL DER PRIMAERPRODUKTION IN JEDER FORM (PULVER, KOERNER, BLOECKE, PLATTEN, DISPERSI-
SIONEN, LOESUNGEN U.AE.) EINSCHL. FUELLSTOFFE BEI FORMMASSEN, ABER OHNE ANDERE ZUSATZSTOFFE (Z.B. LOESUNGS- U. DISPERSIERMITTEL,
WEICHMACHER) VOR ABGABE ZUR WEITERVERARBEITUNG IM GLEICHEN ODER FREMDEN UNTERNEHMEN.

9 PRODUKTION AUSGEWAHLTER ERZEUGNISSE - DEUTSCHLAND

EB.-NR.	ERZEUGNIS	EINHEIT	1991		1992		JAN. 1991	BIS 1992	FEB.
			JANUAR	FEBRUAR	JANUAR	FEBRUAR			
49 122	GELATINE (OHNE GEFORMTE WAREN AUS NICHT GEHAERTETER GELATINE U. GELATINEDERIVATE)	T 1000 DM
49 170	SYNTHETISCHE KLEBSTOFFE 1)	T 1000 DM	46 856 120 804	40 639 112 073	44 173 119 557	43 178 117 972	87 495 232 877	87 351 237 529	.
49 219	GERBSTOFFE	T 1000 DM
49 224	LEDERIMPREGNIER- U. LEDERZURICHTEMITTEL	T 1000 DM
49 278	ORGANISCHE GRENZFLAECHENAKTIVE STOFFE UND ZUBEREITUNGEN, BER. AUF 100 VH AKTIV-SUBSTANZ (OHNE SEIFEN SOWIE WASCH-, SPUEL- U. REINIGUNGSMITTEL)	T 1000 DM
49 331	INDUSTRIEREINIGER	T * 1000 DM	66 490 36 922 75 827	72 897 37 777 72 660	64 956 27 925 63 917	71 652 32 206 74 141	139 387 74 699 148 487	136 608 60 131 138 058	.
49 370	FEIN- U. LABORCHEMIKALIEN	T 1000 DM	767 38 762	1 093 45 400	662 75 772	709 65 970	1 860 84 162	1 371 141 742	.
49 380	KAUTSCHUKHILFSMITTEL 2)	T 1000 DM
49 419	BITUMEN-DACH- U. -DICHTUNGSMATERIALIEN	T 1000 M2	10 437	11 402	7 667	15 087	21 839	22 754	.
49 429	BAUTENSCHUTZMITTEL U. VERWANDTE ERZEUGNISSE	T 1000 DM	44 473 41 544	46 953 35 516	33 469 44 733	58 024 46 173	91 426 77 060	91 493 90 906	.
49 450	ISOLIERMASSEN FUER DIE ELEKTROTECHNIK	T 1000 DM	130 135	126 152	152 334	156 124	256 287	308 458	.
49 529	FOTOCHEMISCHE ERZEUGNISSE, NICHT BELICHTET	T 1000 DM
49 531	VORBESCHICHTETE (SENSIBILISIERTE) DRUCKFORMEN, NICHT BELICHTET	T 1000 DM	67 679	59 177
49 550	UNBESPIELTE MAGNETTONBAENDER U. MAGNETTONFILME SOWIE ANDERE UNBESPIELTE MAGNETOGRAMMTRAEGER	T 1000 DM
49 611	FEIN- U. MEDIZINALSEIFEN	T 1000 DM
49 660	VOLL- U. HAUPTWASCHMITTEL	T 1000 DM	64 663 201 906	54 215 160 689
49 663	SPEZIAL- U. FEINWASCHMITTEL (PULVERFOERMIG U. FLUESSIG)	T 1000 DM	8 948 33 110	7 947 30 400	8 705 34 838	10 203 42 229	16 895 63 510	18 908 77 067	.
49 664	WAESCHWEICHSPELUMITTEL	T 1000 DM
49 665	GESCHIRRSPUELMITTEL	T 1000 DM	27 657 50 882	24 372 45 280	26 633 53 099	25 092 50 752	52 029 96 162	51 725 103 851	.
49 666	FLUESSIGE HAUSHALTSREINIGUNGSMITTEL AUF DER BASIS GRENZFLAECHENAKTIVER STOFFE	T 1000 DM
49 667	SCHEUERMITTEL	T 1000 DM
49 711	KOELNISCH-, LAVENDEL- U.A. DUFTWAESSER	T 1000 DM
49 715	RASIERWAESSER	T 1000 DM
49 731	SONNENSCHUTZMITTEL	T 1000 DM
49 739	SONSTIGE HAUTPFLEGEMITTEL	T 1000 DM	5 752 149 218	5 510 138 052	6 316 169 295	5 842 158 049	11 262 287 270	12 158 327 344	.
49 751	ZAHNPASTEN, -SEIFEN, -PULVER	T 1000 DM
49 755	ZAHN- U. MUNDWAESSER SOWIE MITTEL Z. REINIGUNG U. BEFESTIGUNG VON KUENSTL. GEBISSEN	T 1000 DM
49 761	KOPF- U. HAARWAESSER	T 1000 DM
49 762	FLUESSIGE HAARWASCHMITTEL	T 1000 DM
49 763	HAARSPRAYS	T 1000 DM
49 764	HAARFESTIGER (AUCH TOENEND)	T 1000 DM
49 765	HAARFARBEN, -BLEICHMITTEL U. -TOENUNGEN 3)	T 1000 DM
49 780	BADEZUSATZMITTEL	T 1000 DM	15 224 76 800	12 208 61 655	13 075 67 326	12 748 75 802	27 433 138 455	25 824 143 128	.
49 791	DESODORANTIEN FUER DIE KOERPERPFLEGE 4)	T 1000 DM
49 819	SELBSTKLEBEBAENDER 5)	T 1000 DM
49 851	BLEI-, FARB- U. KOPIERSTIFTE	GRÖS 1000 DM	284 912 10 662	298 237 10 739	231 461 10 404	274 804 10 840	583 149 21 401	506 265 21 244	.
49 853	FARBBAENDER	1000 ST*	5 105	5 506	3 190	4 033	10 611	7 223	.
49 856	KOHLEPAPIER FUER EIN- U. MEHRMALIGE BENUTZUNG	T 1000 DM
49 859	PRAEPARIERTE DURCHSCHREIBEPAPIERE	T 1000 DM
49 915	SELBSTGLAENZENDE FUSSBODENPFLEGEMITTEL	T 1000 DM
49 916	FENSTER- U. HERDPUTZMITTEL	T 1000 DM	1 971 6 246	3 172 10 728
49 918	ROHR- U. WC-REINIGER	T 1000 DM
49 931	KONSERVIERUNGSMITTEL	T 1000 DM
49 973	ZUENDHOELZER 6)	KISTE 1000 DM
49 991	KERZEN ALLER ART	T 1000 DM	5 651 28 203	5 299 27 336	6 470 30 268	6 383 28 742	10 950 55 539	12 853 59 010	.

1) OHNE KAUTSCHUKKLEBSTOFFE.- 2) OHNE KONSERVIERUNGSMITTEL.- 3) OHNE TOENENDE HAARFESTIGER U. -SHAMPOOS.- 4) OHNE DESODORIERENDE SEIFEN U. PUDER.- 5) OHNE GUMMIERTES U.AE. PAPIER.- 6) KISTE MIT ETWA 500 000 HOELZERN.

9 PRODUKTION AUSGEWAHLTER ERZEUGNISSE - DEUTSCHLAND

EB.-NR.	ERZEUGNIS	EINHEIT	1991		1992		JAN. BIS 1991	FEB. 1992
			JANUAR	FEBRUAR	JANUAR	FEBRUAR		
BUEROMASCHINEN; DATENVERARBEITUNGSGERAETE								
U. -EINRICHTUNGEN								
50 115	SCHREIB- U. TEXTVERARBEITUNGSMASCHINEN	T
50 192	RECHEN-, ABRECHNUNGSMASCHINEN, REGISTRIER- KASSEN	1000 DM
50 138	ZUBEHOER, EINZEL- U. ERSATZTEILE FUER RECHEN-, ABRECHNUNGSMASCHINEN U. RE- GISTRIERKASSEN	1000 DM
50 170	VERVIELFAELTIGUNGS- U. LICHTPAUSMASCHINEN (EINSCHL. LICHTPAUSAUTOMATEN OHNE KOPIER- MASCHINEN U. -APPARATE FUER FOTO- U. VER- VIELFAELTIGUNGSZWECKE)	1000 DM
50 199	ANDERE BUEROMASCHINEN Z.B. ADRESSIER- U. ADRESSENPRAEEMASCHI- NEN, POSTBEARBEITUNGSMASCHINEN, GELD- SORTIER-, ZAEHL- U. -EINWICKELMASCHINEN	1000 DM
50 507	LEITERPLATTEN, BESTUECKT FUER DATENVERARBEI- TUNGSGERAETE	1000 DM
50 508	SONSTIGES ZUBEHOER, EINZEL- U. ERSATZTEILE ZU GERAETEN U. EINRICHTUNGEN FUER DIE DATENVERARBEITUNG A.N.G.	1000 DM	155 057	177 255	138 212	145 977	332 312	284 189
50 511	KOMPAKTEINHEITEN	1000 DM
50 512	ZENTRALEINHEITEN U. PROZESSOREN	1000 DM
50 513	MAGNETPLATTEN U. BANDSPEICHEREINHEITEN, SONSTIGE SPEICHEREINHEITEN Z.B. OPTISCHE SPEICHER	1000 DM
50 516	NICHT IN EINEM GEHAEUSE ZUSAMMENGEFASSTE PERIPHERE EINHEITEN, EIN- UND/ODER AUSGABE- GERAETE	1000 DM
FEINKERAMISCHE ERZEUGNISSE								
GESCHIRR, HAUSHALTSGERAETE, TOILETTEN- GEGENSTAENDE AUS PORZELLAN								
51 111	UNDEKORIERT 1)	T	9 069	8 540	7 571	7 670	17 608	15 240
51 115	DEKORIERT (GEMALT) 2)	1000 DM	51 022	47 741	43 474	46 775	98 763	90 249
51 311	STEINGUT BZW. STEINGUTAEGNLIHEM MATERIAL UNDEKORIERT 1)	1000 DM	63 560	64 779	63 665	73 602	128 339	137 267
51 315	DEKORIERT 2)	T	956	985	578	629	1 942	1 208
51 322	FEINSTEINZEUG, GRAUBLAUEM ODER BRAUNEM STEINZEUG, UNDEKORIERT 1)	1000 DM	10 898	10 702	9 654	9 459	21 600	19 113
51 361	FIGUREN, PHANTASIE-, EINRICHTUNGS-, SCHMUCK- U. ZIERGEGENSTAENDE AUS STEINGUT BZW. STEINGUTAEGNLIHEM MATERIAL, UNDEKORIERT 1)	1000 DM	8 286	7 724	7 736	8 355	16 010	16 091
51 551	KERAMISCHE INSTALLATIONSGEGENSTAENDE FUER SANITAERE ODER HYGIENISCHE ZWECKE	T
51 611	ISOLATOREN AUS PORZELLAN, STEATIT U. ANDEREN KERAMISCHEN STOFFEN, MIT U. OHNE METALLTEILE	1000 DM
51 619	ISOLIERTEILE AUS KERAMISCHEN STOFFEN FUER ELEKTRISCHE INSTALLATION	T
51 711	WAND- U. BODENFLIESEN GLASIERT	1000 M2	3 667	3 552	3 314	3 462	7 219	6 776
51 714	UNGLASIERT	1000 M2	72 102	70 637	66 191	68 231	142 739	134 422
		1000 DM
GLAS U. GLASWAREN								
52 112	FENSTERGLAS, UNGEFAERBT ODER GEFAERBT	1000 M2*	1 712	1 188	1 081	1 100	2 899	2 181
52 114	FLOATGLAS (SPIEGELGLAS), UNGEFAERBT ODER GEFAERBT	1000 M2*
52 116	GUSSGLAS, GEFAERBT	1000 M2
52 119	SPEZIALFLACHGLAS U. SONSTIGES FLACHGLAS	1000 DM
52 212	KONSERVENGLAESER	T
52 213	GETRAENKEFLASCHEN AB 150 CM3 INHALT	1000 DM	272 055	248 980	307 944	274 155	521 035	582 098
52 218	WIRTSCHAFTSGLAS U. BLEIKRISTALL	T	170 796	158 115	198 889	171 790	328 911	370 679
52 223	GLASKOLBEN	T *
52 224	WIRTSCHAFTSGLAS (EINSCHL. KELCHGLAS) UNTER 24 VH BLEIOXIDGEGHALT	1000 DM	7 868	7 636	6 129	8 275	15 505	14 406
52 224	BLEIKRISTALL (EINSCHL. KELCHGLAS) AB 24 VH BLEIOXIDGEGHALT	T *	50 531	50 905	49 622	49 080	101 436	98 702
		T *	2 741	2 597	2 695	2 389	5 338	5 083

1) UNDEKORIERTE ERZEUGNISSE SIND, GLEICHGUELTIG OB UNMITTELBAR ZUM ABSATZ ODER NOCH ZUR DEKORIERUNG IM GLEICHEN UNTERNEHMEN BE-
STIMMT, INSGESAMT IN MENGE U. WERT ANGEGBEN. UNDEKORIERTE ERZEUGNISSE, DIE AN EINEN FREMDEN BETRIEB UNBERECHNET ZUR DEKORIERUNG
GELIEFERT WERDEN, SIND ENTHALTEN. - 2) NUR DIE WERTSTIEGERUNG GEGENUEBER DER UNDEKORIIERTEN WARE.

9 PRODUKTION AUSGEWAHLTER ERZEUGNISSE - DEUTSCHLAND

EB.-NR.	ERZEUGNIS	EINHEIT	1991		1992		JAN. BIS	FEB.
			JANUAR	FEBRUAR	JANUAR	FEBRUAR	1991	1992
52 228	ROEHREN	T 1000 DM	7 556 25 597	6 647 23 949	6 917 25 521	6 486 24 310	14 203 49 546	13 403 49 831
52 311	LABORATORIUMSGERAETE	1000 ST 1000 DM
52 371	SONSTIGES VERARBEITETES GLAS	1000 DM	50 574	51 384	50 150	49 754	101 958	99 904
52 411	SICHERHEITSGLAS, EIN- U. MEHRSCHICHTIG (AUCH BEARBEITET)	1000 M2 1000 DM	1 938 118 466	1 775 108 702	2 118 117 905	1 858 114 805	3 713 227 168	3 976 232 710
52 413	ISOLIERGLAS (AUCH BEARBEITET)	1000 M2	1 275	1 204	1 382	1 432	2 479	2 814
52 415	SPIEGELGLAS, BELEGT	1000 M2*	91 674	86 673	100 366	105 163	178 347	205 529
52 714	TEXTILE GLASFASERN U. WAREN DARAUS	T 1000 DM	8 628 56 463	8 431 56 378	8 297 55 569	8 534 57 969	17 059 112 841	16 831 113 538
52 716	NICHTTEXTILE GLASFASERN U. WAREN DARAUS	T
52 718	OPTISCHE GLASFASERN	1000 M 1000 DM
SCHNITTHOLZ, SPERRHOLZ U. SONSTIGES								
BEARBEITETES HOLZ								
53 161	SCHNITTHOLZ AUS 1)	1000 M3*	770	744	760	860	1 514	1 620
53 165	NADELHOLZ	1000 M3*	127	127	125	139	255	265
53 511	LAUBHOLZ	M3 *	27 006	27 120	24 761	24 410	54 126	49 171
53 515	SCHAELEFURNIERE	M3 *
53 611	SAEGE- U. MESSERFURNIERE	M3 *	9 678	9 130	9 110	9 836	18 808	18 946
53 612	FURNIERPLATTEN	M3 *
53 712	TISCHLERPLATTEN	M3 *
53 814	HOLZFASERHARTPLATTEN	M3 *	368 976	378 263	340 753	396 473	747 239	737 226
53 815	HOLZSPANPLATTEN	M3 *
53 816	ROH ODER GESCHLIFFEN KUNSTSTOFFBESCHICHTET FURNIERT U. ANDERE	M3 *	.	.	14 691	11 575	.	26 266
HOLZWAREN								
54 111	SPERRTUEREN (TUERBLAETTER) U. TUERENFERTIG- ELEMENTE MIT FUTTER U. BEKLEIDUNG FUER DEN INNENAUSBAU	1000 ST 1000 DM	654 86 360	631 85 629	786 105 923	788 105 898	1 296 171 989	1 576 211 821
54 112	FENSTERTUEREN	1000 ST 1000 DM	13 11 255	14 12 002	15 13 991	17 14 962	27 23 257	33 28 953
54 113	FENSTER (AUCH VERGLAST)	1000 ST 1000 DM	257 113 851	263 118 367	281 133 404	290 146 104	520 232 218	571 279 508
54 114	ROLLAEDEN AUS HOLZ	M2 1000 DM
54 115	TREPPEN	ST 1000 DM	10 808 14 173	10 443 13 807	11 603 16 736	10 701 15 895	21 251 27 980	22 304 32 631
54 116	MOSAIK- U. STABPARKETT; PARKETTBOELEN U. SONSTIGE FERTIGPARKETTELEMENTE	1000 M2 1000 DM	692 29 901	663 28 890	738 33 780	770 35 474	1 356 58 791	1 510 69 254
54 221	SITZMOEBEL (OHNE SCHUL-, KIRCHEN-, THEATER- U. KINOSITZMOEBEL)	1000 ST 1000 DM	442 75 022	418 77 405	401 72 420	418 83 348	860 152 427	819 155 768
54 222	POLSTERMOEBEL (SESSEL, COUCHES, SOFAS, LIEGEN)	1000 ST 1000 DM	942 461 772	929 466 749	853 451 332	907 495 026	1 870 928 521	1 761 946 358
54 223	TISCHE (OHNE BUERO- U. SCHULTISCHE)	1000 ST 1000 DM	255 64 799	264 69 252	205 62 561	231 70 172	519 134 051	437 132 733
54 231	KLEIDER- U. WAESCHESCHRAENKE, SPINDE	1000 ST 1000 DM	320 151 665	311 148 937	337 156 898	312 155 931	631 300 602	649 312 829
54 233	SIDEBOARDS, WOHNZIMMER- U. BUECHERSCHRAENKE (OHNE BUECHERBARS, -VITRINEN U. AE.)	1000 ST 1000 DM	145 101 067	163 116 629	123 108 696	145 131 872	308 217 696	268 240 568
54 234	SCHRANKWAENDE (AUCH ALS RAUMTEILER)	1000 LFD.M 1000 DM	258 123 923	221 118 430	200 115 417	204 123 455	479 242 353	404 238 872
54 236	KUECHENSCHRAENKE (EINSCHL. EIN- BZW. AN- BAUSCHRAENKE)	1000 ST 1000 DM	1 580 397 618	1 686 437 728	1 642 413 677	1 762 455 683	3 265 835 346	3 404 869 360
54 238	BUECHERBARS, -VITRINEN, KOMMODEN	1000 ST 1000 DM	235 61 575	214 60 224	185 58 268	205 62 921	450 121 799	390 121 189
54 240	BETTSTELLEN FUER ERWACHSENE	1000 ST 1000 DM	133 42 035	125 41 318	111 41 279	113 43 388	260 83 353	225 84 667
54 245	ERGAENZUNGSMOEBEL	1000 ST 1000 DM	987 107 024	980 110 653	927 108 900	988 123 155	1 968 217 677	1 916 232 055
54 251	BUERDMOEBEL (SCHREIBTISCHE, SITZMOEBEL U. AE.)	1000 ST 1000 DM	529 230 176	527 239 722	609 285 313	670 319 145	1 055 469 898	1 278 604 458
54 264	LADENEINRICHTUNGEN, SCHAUFENSTERRUECKBAUTEN	1000 DM	96 034	125 315	109 612	142 839	221 349	252 451
54 348	VERPACKUNGSKISTEN (AUCH ZIGARRENKISTEN UND ETUIS) U. KISTENGARNITUREN (AUCH KISTEN- TEILE) 2)	1000 M3 1000 DM	56 35 153	52 33 838	50 31 563	48 32 620	108 68 991	98 64 183
54 382	PALETTEN	1000 ST 1000 DM	3 324 51 573	3 172 49 222	2 993 47 035	3 235 49 024	6 497 100 795	6 227 96 059
54 419	LEISTEN U. RAHMEN UEBERWIEGEND AUS HOLZ	1000 DM	98 329	99 516	108 972	109 218	197 845	218 190
54 430	STIELE U. RUNDSTAEBE AUS HOLZ	1000 DM	3 705	3 250	3 411	3 877	6 955	7 288

1) SAEGEWERKE MIT EINEM JAHRESEINSCHNITT AB 1000 M3 RUNDHOLZ.- 2) M3 TATSAECHLICHER HOLZANTEIL AN DER FERTIGEN WARE.

STBA, FACHSERIE 4, REIHE 2.1

9 PRODUKTION AUSGEWAHLTER ERZEUGNISSE - DEUTSCHLAND

EB.-NR.	ERZEUGNIS	EINHEIT	1991		1992		JAN. BIS	FEB.
			JANUAR	FEBRUAR	JANUAR	FEBRUAR	1991	1992
54 443	FAHRZEUG- U. BOOTSTEILE AUS HOLZ 1)	MG
54 444	MOEBELBESTANDTEILE AUS HOLZ (OHNE GEDRECHSELTE)	1000 DM
54 483	BETONSCHALUNGSPLETTEN	1000 DM	87 252	85 376	82 624	89 797	172 628	172 421
54 570	HAUSHALTSARTIKEL U. KUECHENGERAETE AUS HOLZ	1000 DM	4 819	4 111	3 389	3 908	8 930	7 297
<u>HOLZSTOFF, ZELLSTOFF, PAPIER U. PAPPE</u>								
55 110	HOLZSTOFF 2)	T *	141 718	118 127	141 870	136 978	259 845	278 848
55 211	PAPIERZELLSTOFF 2)	T *
55 291	GEBLEICHTE LINTERS 2)	T *
55 310	ZEITUNGSDRUCKPAPIER	T *	108 325	97 033	97 391	102 132	205 358	199 523
55 324	DRUCK- U. SCHREIBPAPIER	T *	334 492	300 253	364 925	362 809	634 745	727 734
55 341	PACKPAPIER, HERGESTELLT AUS ALTPAPIER (AP) U. AUS ZELLSTOFF (ZP)	T *	33 832	32 736	29 823	28 828	66 568	58 651
55 351	TESTLINER	T *
55 355	AP- WELLENPAPIER (AP-WELLENSTOFF)	T *	96 669	88 411	106 752	108 188	185 080	214 940
55 369	HYGIENEPAPIER	T *	66 240	60 949	70 546	64 691	127 189	135 237
55 398	SONDERPAPIER (OHNE TECHNISCHE SPEZIALSEIDEN)	T *	123 072	121 461	124 733	122 788	244 533	247 521
55 413	MASCHINENGESTRICHENER KARTON, NOCH IN DER PAPIERMASCHINE GESTRICHEN	T *
55 417	HOLZKARTON	T *
55 418	GEDECKTER U. UNGEDECKTER GRAUKARTON, BEHAELTERKARTON	T *	73 027	66 864	71 548	65 267	139 891	136 815
<u>PAPIER- U. PAPPEWAREN</u>								
56 111	TAPETEN AUS PAPIER (AUCH KUNSTSTOFFBESCHICHTET, METALLISIERT, MIT TEXTILIEN KASCHIERT U. AE.)	1000 ST 1000 DM	14 238 74 258	12 833 68 308	12 648 70 159	14 276 79 013	27 071 142 566	26 925 149 172
56 310	PAPIERSAECKE	1000 DM
56 311	GESCHAFTSBUECHER, LERNMITTEL	1000 DM	6 949	7 126	7 176	7 917	14 075	15 093
56 318	KALENDER (OHNE WANDKALENDER)	1000 DM
56 321	SPITZTUETEN, KREUZBODENBEUTEL, FLACH- U. SEITENFALTENBEUTEL U. AE.	1000 DM	10 354	9 696	10 508	10 305	20 050	20 813
56 322	BUEROHILFSMITTEL	1000 DM	53 272	50 508	54 747	54 249	103 780	108 996
		1000 DM	67 262	58 456	80 313	67 888	125 718	148 201
<u>ZELLSTOFFWATTE, FILTRIERPAPIER- U. KREPP- PAPIERWAREN</u>								
56 341	TOILETTENPAPIER (TISSUE, KREPP)	1000 DM	39 146	31 929	37 782	31 336	71 075	69 118
56 343	FILTRIERPAPIERWAREN	1000 DM	115 367	95 885	111 566	90 551	211 252	202 117
56 344	HYGIENISCHE BINDEN U. TAMPONS, WINDELN FUER KLEINKINDER U. AE. WAREN	1000 DM	6 934	6 769	5 537	6 020	13 703	11 557
56 347	TASCHEN-, KOSMETIK- U. ANDERE KOERPER- PFLIEGETUECHER	1000 DM	49 388	45 936	45 466	44 770	95 324	90 236
56 347	TASCHEN-, KOSMETIK- U. ANDERE KOERPER- PFLIEGETUECHER	1000 DM	53 034	48 211	66 097	49 013	101 245	115 110
56 347	TASCHEN-, KOSMETIK- U. ANDERE KOERPER- PFLIEGETUECHER	1000 DM	274 666	259 597	329 113	269 563	534 263	598 676
56 347	TASCHEN-, KOSMETIK- U. ANDERE KOERPER- PFLIEGETUECHER	1000 DM
56 348	HANDTUECHER	1000 DM
56 357	KUECHEN-, HAUSHALTS- U. PUTZTUECHER	1000 DM	11 202	9 731	11 480	9 443	20 933	20 923
56 358	TISCHTUECHER U. SERVIETTEN	1000 DM	33 733	29 017	36 695	28 856	62 750	65 551
56 359	ROLLEN, SPULEN, HUELSEN FUER DIE TEXTILINDUSTRIE; ETIKETTEN, SIEGELMARKEN, KLEBE- ECKEN U. AE.	1000 DM	4 711	5 263	5 880	6 184	9 974	12 064
56 411	WELLPAPPE, IN ROLLEN ODER BOGEN (EINSCHL. ZUSCHNITTEN)	1000 T *	40 764	49 409	48 189	52 730	90 173	100 919
56 415	ERZEUGNISSE AUS WELLPAPPE	1000 T *	213	195	192	183	408	375
56 499	VERPACKUNGSMITTEL AUS KARTON U. VOLLPAPPE (AUCH BEDRUCKT), DISPLAYS	1000 DM	271	251	252	242	521	493
		1000 DM	476 610	442 905	442 550	421 233	919 515	863 783
		1000 T	139	123	135	127	262	263
		1000 DM	510 710	466 635	509 990	481 353	977 345	991 343
<u>GUMMIWAREN</u>								
<u>BEREIFUNGEN</u>								
59 125	LAUFDECKEN FUER PERSONENKRAFTWAGEN	1000 ST	.	.	3 786	.	.	.
59 131	LAUFDECKEN FUER LASTKRAFTWAGEN, OMNIBUSSE U. ERDBEWEGUNGSMASCHINEN	1000 DM	.	.	282 935	.	.	.
59 133	LAUFDECKEN FUER ACKERSCHLEPPER	1000 ST	517	497	568	563	1 014	1 131
59 134	LAUFDECKEN FUER SONSTIGE FAHRZEUGE (OHNE HAND- U. INDUSTRIEKARREN, ACKERMASCHINEN U. ACKERWAGEN)	1000 DM	125 828	125 407	132 793	136 531	251 235	269 324
59 211	MASCHINENSCHLAEUCHE (AUCH CHIRURGISCHE SCHLAEUCHE), PROFILE U. SCHNUIERE	1000 DM
59 212	ANDERE SCHLAEUCHE 3)	1000 DM
59 213	RAHMEN U. RINGE	1000 DM	3 905	3 601	4 032	3 884	7 505	7 916
59 215	KEILRIEMEN	1000 DM	70 934	66 487	72 911	69 305	137 421	142 216
59 216	FOERDERGURTE, TRANSPORTBAENDER	1000 DM

1) MG TATSAECHLICHER HOLZANTEIL AN DER FERTIGEN WARE.- 2) AUF BASIS EINES TROCKENGEWICHTS VON 90 V.H.- 3) OHNE GEBEBTE FEUERLOESCHSCHLAEUCHE.

9 PRODUKTION AUSGEWAHLTER ERZEUGNISSE - DEUTSCHLAND

EB.-NR.	ERZEUGNIS	EINHEIT	1991		1992		JAN. BIS	FEB.
			JANUAR	FEBRUAR	JANUAR	FEBRUAR	1991	1992
59 217	WALZENBEZUEGE	T 1000 DM	505 22 885	461 21 006	402 19 326	406 18 967	966 43 891	809 38 293
59 218	GUMMIMETALLVERBINDUNGEN	T 1000 DM	6 932 125 631	6 537 117 464	6 804 124 588	6 697 121 785	13 469 243 095	13 501 246 373
59 235	SOHLENPLATTEN U. FORMSOHLEN	T 1000 DM	.	.	.	1 366 11 784	.	.
59 279	SCHWAMM-, ZELL-, MOOS- U. SCHAUMGUMMI-ARTIKEL	T 1000 DM
59 298	GUMMIHAARPOLSTER U. KROLLHAAR	T 1000 DM
LEDER								
61 219	OBERLEDER	T *	968	900	876	895	1 867	1 771
61 229	FUTTERLEDER	T *	233	169	160	161	401	321
61 232	POLSTERLEDER	T *
61 239	BEKLEIDUNGS- U. HANDSCHUHLEDER	T *	41	39	31	25	80	56
61 249	GEWICHTSLEDER	T *	221	395	260	239	616	500
LEDERWAREN U. SCHUHE								
62 162	HANDTASCHEN, PORTEMONNAIES U. ANDERE FEIN-TAESCHNER- U. GALANTERIEWAREN AUS LEDER	1000 DM	78 389	82 833	64 392	75 608	161 222	140 000
62 176	FEINSATTLERWAREN	1000 DM	34 486	37 898	31 918	33 731	72 384	65 649
62 271	SATTLERWAREN (OHNE SOLCHE AUS LEDER ODER REKONSTITUIERTEM LEDER)	1000 DM	21 658	20 103	19 351	21 467	41 761	40 818
62 511	ARBEITSSCHUHE U. -STIEFEL MIT OBERTEIL AUS LEDER	1000 PAAR 1000 DM	455 28 213	397 24 728	440 27 559	438 27 004	852 52 941	880 54 563
STRASSENSCHUHE U. -STIEFEL MIT OBERTEIL AUS LEDER								
62 532	FUER HERREN (AB GROESSE 36)	1000 PAAR 1000 DM	1 382 75 695	1 240 71 298	899 55 553	846 54 223	2 622 146 993	1 745 109 776
62 534	FUER DAMEN (EINSCHL. GEFUETTERTER SANDALETTEN) (AB GROESSE 36)	1000 PAAR 1000 DM	2 134 121 165	2 018 114 349	1 854 113 433	1 941 119 217	4 151 235 514	3 795 232 650
62 539	FUER KINDER U. KLEINKINDER BIS GROESSE 35	1000 PAAR 1000 DM	661 20 222	502 16 579	352 14 734	401 14 866	1 162 36 801	752 29 600
62 554	HAUSSCHUHE MIT OBERTEIL AUS LEDER, TEXTILIEN U. ANDEREN STOFFEN	1000 PAAR 1000 DM	823 10 743	995 11 170	701 8 959	668 8 853	1 818 21 913	1 369 17 812
TEXTILIEN								
GARN FUER GEWEBE (OHNE TEPPICH-, BASTFASER- U. HAARGARN) AUS								
63 211	BAUMWOLLE	T *	14 936	14 279	12 106	12 808	29 216	24 914
63 213	WOLLE	T *	2 453	2 578	2 931	3 242	5 031	6 173
63 215	ZELLULOSISCHEN SPINNFASERN	T *
63 218	SYNTHETISCHEN SPINNFASERN	T *	10 781	10 885	8 667	9 573	21 667	18 240
GARN FUER MASCHENWARE AUS								
63 221	BAUMWOLLE	T *	3 006	2 937	2 728	2 890	5 943	5 618
63 223	WOLLE	T *
63 228	SYNTHETISCHEN SPINNFASERN	T *	1 567	1 639	1 683	1 822	3 206	3 506
63 238	GARN FUER TEPPICHE U. FUSSBODENBELAEGE (OHNE BASTFASER- U. HAARGARN) AUS SYNTHETISCHEN SPINNFASERN	T *
63 269	TEXTURIERTES GARN	T *	16 534	15 054	16 741	15 096	31 589	31 838
63 281	NAEFGARN (OHNE HANFNAEFGARN)	T 1000 DM	912 53 037	1 061 59 555	819 50 300	892 56 153	1 973 112 592	1 712 106 453
63 289	HANDSTRICK- U. HANDARBEITSGARN (OHNE MASCHINENSTRICKGARN)	T 1000 DM	519 19 493	513 18 027	507 18 131	447 17 059	1 032 37 520	955 35 190
63 567	VLIESTOFFE	T 1000 DM	12 550 135 112	11 669 126 942	12 885 123 713	12 545 121 667	24 218 262 054	25 431 245 380
63 719	ROHGEWEBE 1)	1000 M2 1000 DM	66 503 144 529	64 813 124 775	55 629 121 770	55 308 118 549	131 317 269 304	110 938 240 319
63 721	STOFF FUER HERREN- U. KNABENBERBEKLEIDUNG, AUCH FUER HERRENBERUFSBEKLEIDUNG (OHNE FUTTERSTOFF)	1000 M2 1000 DM	22 011 149 594	19 888 134 566	17 639 123 249	17 236 111 724	41 899 284 160	34 875 234 973

1) NUR ROHGEWEBE, DIE ALS SOLCHE ABGESETZT WERDEN.

9 PRODUKTION AUSGEWAHLTER ERZEUGNISSE - DEUTSCHLAND

EB.-NR.	ERZEUGNIS	EINHEIT	1991		1992		JAN. BIS	FEB.
			JANUAR	FEBRUAR	JANUAR	FEBRUAR	1991	1992
63 722	STOFF FUER DAMEN-, MAEDCHEN- U. KLEINKINDER- OBERBEKLEIDUNG, AUCH FUER DAMENBERUFSBE- KLEIDUNG (EINSCHL. SCHUERZENSTOFF) (OHNE FUTTERSTOFF)	1000 M2 1000 DM	24 731 127 487	22 224 122 509	22 162 127 132	22 412 126 099	46 955 249 996	44 574 253 231
63 723	SAMT U. PLUESCH FUER BEKLEIDUNG (OHNE SAMTBAENDER)	1000 M2 1000 DM
63 726	LEIBWAESCHESTOFF (EINSCHL. HEMDENSTOFF)	1000 M2 1000 DM
63 759	FUTTERSTOFF	1000 M2 1000 DM
63 784	CORD- U. WULSTGEWEBE FUER FAHRRAD- U. KRAFTFAHRZEUGREIFEN U. AE.	1000 M2 1000 DM
63 821	HAUS-, BETT- U. TISCHWAESCHESTOFF (OHNE FROTTIERGEWEBE) (METERWARE)	1000 M2*	16 480	15 135	13 833	11 380	31 616	25 213
63 823	FROTTIERGEWEBE (METERWARE)	1000 M2*
63 841	MOEBELSTOFF (POLSTERBEZUGSSTOFF) (OHNE SAMT, PLUESCH U. VELOUR)	1000 M2 1000 DM	3 048 40 516	2 654 35 577	2 885 40 069	2 698 38 347	5 701 76 093	5 584 78 416
63 843	SAMT, PLUESCH U. VELOUR FUER MOEBEL (POLSTERBEZUEGE) U. DEKORATION	1000 M2 1000 DM
63 847	DEKORATIONSSTOFF (DICHTES GEWEBE) (OHNE MOEBELSTOFF, SAMT, PLUESCH U. VELOUR U. OHNE UNDICHTEN VORHANGSTOFF)	1000 M2 1000 DM	8 973 49 891	8 599 51 007	6 791 45 531	7 102 46 216	17 571 100 898	13 893 91 747
63 859	GARDINENSTOFF (AUCH UNDICHTER VORHANGSTOFF) (METERWARE)	1000 M2*	21 998	20 861	17 925	18 240	42 859	36 165
	TEPPICHE, LAEUFER U. FUSSBODENBELAG AUS TEXTILEM MATERIAL (OHNE MATTEN) (METERWARE U. ABGEPASST)							
63 861	GEWEBT	1000 M2 1000 DM	686 26 910	1 181 29 305	474 20 723	486 21 378	1 867 56 215	961 42 101
63 863	IM TUFTINGVERFAHREN HERGESTELLT (OHNE BADEZIMMERN GARNITUREN)	1000 M2 1000 DM
63 865	AUS NADELFILZ BZW. NADELVLIES	1000 M2 1000 DM
63 880	BESCHICHTETE GEWEBE U. ANDERE BESCHICHTETE TEXTILE TRAEGERBAHNEN (OHNE GUMMIERTE GEWEBE)	1000 M2 1000 DM	11 156 69 267	11 913 69 359	10 614 67 980	11 163 74 139	23 068 138 626	21 777 142 119
63 919	GEWIRKTER ODER GESTRIKTER STOFF (OHNE UN- DICHTEN VORHANGSTOFF)	T 1000 DM	6 799 103 880	7 500 120 426	6 170 97 898	5 789 90 728	14 299 224 306	11 959 188 626
63 929	GEWIRKTE ODER GESTRICKTE 1) HERREN OBERBEKLEIDUNG AB GROESSE 38	1000 ST 1000 DM	769 30 746	817 32 135	725 27 944	793 32 307	1 586 62 881	1 518 60 251
63 939	DAMEN OBERBEKLEIDUNG AB GROESSE 34	1000 ST 1000 DM	2 876 104 465	2 849 107 943	2 821 111 269	3 088 123 204	5 725 212 408	5 910 234 473
63 949	KINDER OBERBEKLEIDUNG (OHNE ERSTLINGS- STRUEMPFE U. -SCHUHE)	1000 ST 1000 DM	2 805 35 534	3 241 40 235	2 308 29 959	2 245 29 556	6 046 75 769	4 553 59 515
63 959	HERRENWAESCHE	1000 ST 1000 DM	4 685 38 190	4 120 36 755	4 110 31 175	3 940 34 431	8 805 74 945	8 050 65 606
63 969	DAMEN- U. KINDERWAESCHE	1000 ST 1000 DM	17 847 116 536	16 939 113 533	15 631 104 661	15 738 106 078	34 787 230 069	31 369 210 739
63 971	HERRENSTRUEMPFE U. -SOCKEN (EINSCHL. SPORTSTRUEMPFFEN)	1000 PAAR 1000 DM
63 977	DAMENFEINSTRUMPFHOSEN AUS GARN BIS 60 DEN, GANZ ODER UEBERWIEGEND AUS SYNTHETISCHEN CHEMIEFASERN	1000 ST 1000 DM
	BEKLEIDUNG 2)							
64 114	HERREN OBERBEKLEIDUNG AB GROESSE 38 ANZUEGE	1000 ST 1000 DM	412 83 012	345 74 560	315 68 938	300 70 465	757 157 572	615 139 403
64 115	SAKKOS U. JACKEN (OHNE SKI- U. WINDJACKEN, ANORAKS, BLOUSONS U. AE.)	1000 ST 1000 DM
64 116	HOSEN, LANG (AUCH JEANSHOSEN)	1000 ST 1000 DM

1) OHNE DIE IM BEKLEIDUNGSGEWERBE KONFEKTIONIERTEN WIRK- UND STRICKWAREN.- 2) EINSCHLIESSLICH DER VON WEBEREIEN FERTIGGESTELLTEN WAREN, SOWIE SOLCHE AUS ZUGEKAUFTER GEWIRKTER ODER GESTRIKTER METERWARE.

9 PRODUKTION AUSGEWAHLTER ERZEUGNISSE - DEUTSCHLAND

EB.-NR.	ERZEUGNIS	EINHEIT	1991		1992		JAN.	BIS	FEB.
			JANUAR	FEBRUAR	JANUAR	FEBRUAR	1991	1992	1992
64 117	MAENTEL U. UMHAENGE AUS NICHT GUMMIERTEM U. NICHT BESCHICHTETEM GEWEBE	1000 ST 1000 DM
64 131	DAMENROBERBEKLEIDUNG AB GROESSE 34 KOSTUEME (AUCH KOMPLETS)	1000 ST 1000 DM	183 30 098	219 33 563	263 39 321	311 45 114	402 63 661	573 84 435	
64 132	ROECKE	1000 ST 1000 DM	3 230 142 665	3 229 140 271	2 945 131 490	2 983 132 738	6 459 282 936	5 928 264 228	
64 133	HOSEN, LANG (AUCH JEANSHOSEN U. HOSENROECKE)	1000 ST 1000 DM	2 652 106 838	2 799 109 852	2 816 108 628	2 863 116 953	5 452 216 690	5 679 225 581	
64 134	BLUSEN (AUCH HEMOBLUSEN)	1000 ST 1000 DM	3 842 160 983	3 785 154 445	3 351 148 125	3 131 137 321	7 626 315 428	6 482 285 446	
64 135	KLEIDER	1000 ST 1000 DM	1 517 141 689	1 552 148 879	1 262 125 302	1 344 136 113	3 068 290 568	2 606 261 415	
64 136	MAENTEL U. UMHAENGE AUS NICHT GUMMIERTEM U. NICHT BESCHICHTETEM GEWEBE	1000 ST 1000 DM	682 72 562	706 72 917	595 68 960	602 67 508	1 388 145 479	1 198 136 468	
64 141	ARBEITS-, BERUFS- U. SPEZIALSCHUTZANZUEGE, EINTEILIG (KOMBINATIONEN) (GENAeht)	1000 ST 1000 DM	211 9 669	237 10 962	171 7 708	177 7 892	448 20 631	346 15 600	
64 143	ARBEITS-, BERUFS- U. SPEZIALSCHUTZHOSEN (GENAeht) (AUCH LATZHOSEN)	1000 ST 1000 DM	528 14 475	512 13 368	399 11 572	380 11 109	1 040 27 843	780 22 681	
64 144	ARBEITS-, BERUFS- U. SPEZIALSCHUTZMAENTEL U. -KITTEL (GENAeht)	1000 ST 1000 DM	373 8 088	355 7 612	296 6 390	341 7 475	728 15 700	636 13 865	
64 153	WINDJACKEN, ANDRAKS, BLOUSONS U. AE.	1000 ST 1000 DM	160 12 382	158 12 189	67 5 559	104 8 468	318 24 571	171 14 027	
64 154	BADEANZUEGE FUER DAMEN	1000 ST 1000 DM
64 156	BADEMAENTEL U. SONSTIGE BADE- U. STRANDBE- KLEIDUNG	1000 ST 1000 DM
64 161	VEREDELTE PELZFELLE	1000 ST 1000 DM
64 165	PELZMAENTEL	1000 ST 1000 DM
64 173	LEDERJACKEN, -WESTEN U. -STRICKJACKEN	1000 ST 1000 DM	60 13 391	41 11 780	32 9 987	30 11 009	101 25 171	63 20 996	
64 175	LEDERMAENTEL	1000 ST 1000 DM
64 213	OBER- U. FREIZEITHEMDEN (AUCH SPORT-, ARBEITSHEMDEN U. AE.) FUER HERREN	1000 ST 1000 DM	775 23 246	816 24 644	629 19 999	704 21 895	1 589 47 890	1 332 41 894	
64 241	DAMENWAESCHE (TAGHEMDEM, SCHLUEPFER, UNTER- ROECKE)	1000 ST 1000 DM	2 144 8 703	2 081 11 289	1 511 9 978	1 407 10 213	4 225 19 992	2 918 20 191	
64 242	NACHTHEMDEM, SCHLAF- U. HAUSANZUEGE	1000 ST 1000 DM	798 16 173	757 18 178	547 12 799	510 14 061	1 555 34 351	1 057 26 860	
64 317	MIEDERWAREN GANZ ODER UEBERWIEGEND AUS SYNTHETISCHEN CHEMIEFASERN BUESTENHALTER	1000 ST 1000 DM
64 337	MIEDERHOESCHEN, HUEFTHALTER, ELASTIK- SCHLUEPFER, KORSETTS	1000 ST 1000 DM
64 810	BETTFEDERN U. DAUNEN (AUFBEREITET)	T *
64 836	BETTWAESCHE	1000 ST 1000 DM	4 876 69 040	5 018 74 035	4 117 65 109	3 936 61 310	9 893 143 075	8 052 126 419	
64 859	HAND- U. BADETUECHER (AUCH GAESTETUECHER)	1000 ST 1000 DM
64 870	STETTPBETTEN U. STETTPDECKEN ZUR VERWENDUNG IN BETTWAESCHEBEZUEGEN	1000 ST 1000 DM
64 871	DAUNENDECKEN	1000 ST 1000 DM
64 872	KISSEN	1000 ST 1000 DM
64 873	SCHLAF- U. REISEDECKEN	1000 ST 1000 DM
64 878	SCHLAFSAECKE, GESTETPT	1000 ST 1000 DM

9 PRODUKTION AUSGEWAHLTER ERZEUGNISSE - DEUTSCHLAND

EB.-NR.	ERZEUGNIS	EINHEIT	1991		1992		JAN. BIS	FEB.
			JANUAR	FEBRUAR	JANUAR	FEBRUAR	1991	1992
ERZEUGNISSE DES ERNAHRUNGSGEWERBES								
68 112	WEIZENMEHL U. -SCHROT	T *	345 628	284 516	308 604	276 572	630 144	585 176
68 113	ROGGEN-, MAIS- U. GEMENGEHEHL SOWIE -SCHROT	T *	70 288	55 336	58 872	55 417	125 624	114 289
68 115	HAFERERZEUGNISSE FUER NAHRUNGSSZWECKE	T
68 120	TEIGWAREN	1000 DM	27 445	26 373	27 886	26 594	53 818	54 480
68 132	PUDDINGPULVER U. VERWANDTE PULVERFOERMIGE ERZEUGNISSE	1000 DM	82 355	78 265	74 342	69 705	160 620	144 047
68 134	BACKMITTEL	T
68 136	SAEUGLINGS- U. KLEINKINDERNAHRUNG	1000 DM	20 746	17 929	19 986	19 627	38 675	39 613
68 137	SUPPEN (OHNE SUESSE SUPPEN)	1000 DM	70 718	62 843	70 281	67 587	133 561	137 868
68 138	BRUEHERZEUGNISSE, SOSSEN (OHNE WUERZSOSSEN) U. WUERZEN	1000 DM	15 335	13 091	14 349	16 525	28 426	30 874
68 139	WUERZ- U. SALATSOSSEN	1000 DM	140 705	125 404	142 616	158 101	266 109	300 717
68 154	STAERKE U. SAGO	T *
68 178	DAUERBACKWAREN (AUCH SOLCHE MIT SCHOKOLADEN-UEBERZUG U. MUESLI-RIEGEL)	1000 DM
68 213	WEISSZUCKER (OHNE KANDIS)	T	47 782	45 365	44 732	42 924	93 147	87 656
68 241	OBSTKONSERVEN (LUFTDICHT VERSCHLOSSEN) 1)	1000 DM	298 371	289 350	278 849	269 255	587 721	548 104
68 242	GEMUESEKONSERVEN (LUFTDICHT VERSCHLOSSEN) 1)	T
68 243	TIEFGEFRORENES GEMUESE	1000 DM	6 107	6 342	8 482	9 026	12 449	17 508
68 244	MARMELADE, GELEE, PFLAUMENMUS U. AE. 1)	1000 DM	12 809	12 768	15 895	16 408	25 577	32 303
68 247	FRUCHTSAEFTE U. -NEKTARE (OHNE SOLCHE AUS ZITRUSFRUECHTEN) 1)	1000 DM	16 157	10 780	13 289	12 301	26 937	25 590
68 248	FRUCHTSAEFTE U. -NEKTARE AUS ZITRUS-FRUECHTEN 1)	1000 L	25 495	19 894	21 725	18 341	45 489	40 066
68 261	KAKAOPULVER NICHT GEZUCKERT	1000 DM	22 494	23 691	18 535	18 874	46 195	37 409
68 262	KAKAOPULVER NICHT GEZUCKERT	T *	74 720	76 291	64 271	67 827	151 011	132 098
68 264	ZUCKERWAREN	1000 DM	129 837	114 819	122 875	111 753	244 655	234 629
68 265	SCHOKOLADENERZEUGNISSE	1000 DM	129 837	114 819	122 875	111 753	244 655	234 629
68 266	SPEISEEIS (AUCH EISCREME)	1000 DM	169 095	105 714	121 501	108 823	221 809	230 324
68 310	MILCH (OHNE WERKMILCH) VOLLMILCH ODER TEILENTRAHMTE MILCH (OHNE STERILISIERTE ODER ULTRAHOCHERHITZTE MILCH U. WERKMILCH)	1000 L	159 575	144 423	167 461	147 988	303 998	315 450
68 311	ENTRAHMTE MILCH (MAGERMILCH) U. BUTTERMILCH (OHNE STERILISIERTE ODER ULTRAHOCHERHITZTE MILCH, WERKMILCH U. MAGERMILCH FUER FUTTERZWECKE)	1000 DM	169 322	147 750	179 929	157 056	317 072	336 985
68 312	SAHNE (OHNE STERILISIERTE ODER ULTRAHOCHERHITZTE SAHNE), AUCH SCHLAGRAHM	1000 L	51 454	47 310	51 494	46 973	98 764	98 467
68 314	BUTTER, BUTTERSCHMALZ (BUTTEROEL), KRAEUTERBUTTER U. ANDERE BUTTERZUBEREITUNGEN IN BUTTERWERT	1000 DM	343 687	320 809	368 566	344 323	664 496	712 889
68 315	HARTKAESE	T	68 470	63 621	57 668	57 073	132 091	114 740
68 316	SCHNITTKAESE	1000 DM	633 030	590 569	573 132	553 627	1 223 599	1 126 759
68 352	MAGERMILCHPULVER	T	24 317	26 221	23 298	29 237	50 537	52 536
68 354	KONDENSVOLLMILCH	1000 DM	196 336	215 506	192 065	241 559	411 842	433 624
68 357	SCHMELZKAESE U. -ZUBEREITUNGEN	1000 DM	307 099	300 092	298 171	288 503	607 191	586 674
68 412	ROHE OELE (AUCH GEHAERTET)	1000 DM	263 858	254 810	257 151	247 252	518 668	504 403
68 413	RAFFINIERTES OELE (AUCH GEHAERTET), NICHT VERBRAUCHSFERTIG	1000 L	161 411	154 855	122 648	117 053	316 266	239 701
68 417	OLKUCHEN, ENTFETTETE SCHROTE U. DGL.	1000 DM	50 123	48 750	55 252	51 632	98 873	106 884
68 441	MARGARINE (EINSCHL. HALBFETT-, ZIEH- U. SCHMELZMARGARINE)	1000 DM	49 139	44 883	46 292	44 535	94 021	90 827
68 514	WURST, SCHINKEN U. SONSTIGE FLEISCHWAREN (OHNE WURST- U. FLEISCHKONSERVEN)	T	157 434	143 124	149 384	142 542	300 558	291 926
68 515	WURST-, FLEISCH- U. MISCHKONSERVEN (OHNE TIEFGEFRORENE TAFELFERTIGE FLEISCHGERICHTE, FLEISCHSALAT, FLEISCHEXTRAKTE)	1000 DM	48 286	43 872	42 424	37 791	92 158	80 215
		T *	309 327	279 183	282 671	246 087	588 510	528 758
		T *	12 271	11 255	12 270	.	23 526	.
		T *	87 985	80 242	90 237	.	168 227	.
		T *	29 925	27 039	32 069	29 572	56 964	61 641
		T *	203 874	188 428	218 433	202 393	392 302	420 826
		T *	41 799	36 273	32 419	26 645	78 072	59 064
		T *	46 798	45 298	49 754	44 692	92 096	94 446
		T *	116 903	111 325	123 018	109 350	228 228	232 368
		T *	14 978	13 582	14 736	13 691	28 560	28 427
		T *	122 542	109 202	118 386	109 675	231 744	228 061
		T *	187 800	152 419	182 693	176 517	340 219	359 210
		T *
		T *	412 054	342 133	409 821	377 976	754 187	787 797
		T *	105 506	87 635	112 724	103 166	193 141	215 890
		T *	70 395	55 446	60 638	55 456	125 841	116 094
		T *	178 915	136 221	161 931	141 435	315 136	303 366
		T *	134 435	116 535	131 849	119 279	250 969	251 128
		T *	132 807	988 538	1 149 412	1 042 994	2 121 345	2 192 406
		T *	48 612	51 234	45 675	47 149	99 846	92 824
		T *	211 667	216 206	200 187	189 320	427 873	389 507

1) PRODUKTION DER BETRIEBE VON UNTERNEHMEN MIT 10 BESCHAEFFTIGTEN UND MEHR.

9 PRODUKTION AUSGEWAHLTER ERZEUGNISSE - DEUTSCHLAND

EB.-NR.	ERZEUGNIS	EINHEIT	1991		1992		JAN. BIS 1991	FEB. 1992
			JANUAR	FEBRUAR	JANUAR	FEBRUAR		
68 591	FISCHFILETS 1) FRISCH ODER GEKUEHLT	T 1000 DM
68 592	TIEFGEFROREN (OHNE FILETS V. SUESSWASSER- FISCHEN)	T 1000 DM
68 593	TIEFGEFRORENE FISCHERZEUGNISSE 1)	T 1000 DM	11 185	12 622	10 648	12 498	23 806	23 146
68 596	MARINADEN (EINSCHL. BRAT- U. KOCHFISCH- WAREN) 1)	T 1000 DM	54 267	63 552	61 581	74 265	117 819	135 846
68 597	FISCHDAUERKONSERVEN 1)	T 1000 DM	9 412	8 179	8 844	8 334	17 591	17 178
			39 238	32 743	35 167	33 398	71 981	68 565
			5 468	5 492	5 308	5 121	10 961	10 430
			30 551	29 825	30 167	30 934	60 376	61 101
68 651	ROESTKAFFEE 1) 2)	T 1000 DM	39 962	39 499	40 638	39 513	79 461	80 150
			325 288	334 286	359 325	365 887	659 574	725 212
68 654	KAFFEE-EXTRAKTE 1) 2)	T 1000 DM
68 719	BIER 1)	1000 HL 1000 DM	9 076	7 509	9 210	8 132	16 585	17 343
			1 124 632	918 079	1 163 118	1 032 823	2 042 711	2 195 941
68 722	MALZ U. MALZERZEUGNISSE (OHNE MALZEXTRAKT U. NEBENPRODUKTE)	T *	144 390	132 613	143 433	137 933	277 003	281 367
68 751	KORNBRANNTWEINE 1) 2)	HL 1000 DM	101 569	94 671	103 607	89 729	196 240	193 336
			33 072	38 724	36 020	37 559	71 796	73 579
68 753	BRANNTWEINE AUS WEIN (EINSCHLIESSLICH VERSCHNITT) 1) 2)	HL 1000 DM	173 948	125 304	159 714	109 992	299 252	269 706
			87 436	67 196	85 084	61 296	154 632	146 380
68 755	OBSTBRANNTWEINE 1) 2)	HL 1000 DM
68 757	BITTERE, HALBBITTERE U. KRAEUTER- LIKOERE 1) 2)	HL 1000 DM	50 023	42 999	48 578	46 533	93 022	95 111
			48 792	43 716	46 139	46 110	92 508	92 249
68 771	TRAUBENSCHAUMWEINE 1) 2)	HL 1000 DM	285 203	258 430	279 828	267 121	543 633	546 949
			119 403	111 142	120 523	114 518	230 545	235 041
68 791	NATUERLICHE MINERALWAESSER, QUELLWAESSER	1000 L *	537 379	418 678	527 172	465 292	956 057	992 464
68 798	LIMONADEN (OHNE DIAETETISCHE ERFRISCHUNGS- GETRAENKE) 1)	1000 L 1000 DM	431 387	355 306	382 103	350 334	786 695	732 436
			353 886	296 821	328 759	285 693	650 707	614 452
68 817	GEWUERZE	T 1000 DM	5 322	4 736	7 137	5 643	10 058	12 780
			68 728	60 650	80 191	62 989	129 378	143 180
68 832	KARTOFFELCHIPS U. -STICKS	T 1000 DM	7 164	4 430	5 514	5 267	11 594	10 781
			46 905	30 114	36 074	35 935	77 019	72 009
68 833	KARTOFFELPUFFER, -KLOSSMEHL, PUEREPUFFER U. PUEREFLÖCKEN	T 1000 DM
68 881	GRUNDSTOFFE FUER ALKOHOLFREIE U. ALKOHOLISCHE GETRAENKE (OHNE HOPFENPULVER U. -EXTRAKTE)	T 1000 DM	10 897	10 806	11 532	9 207	21 703	20 739
			58 705	86 239	71 140	59 704	144 944	130 844
68 887	TIEFGEFRORENE FERTIGGERICHTE (AUS MEHREREN KOMPONENTEN BESTEHEND)	T 1000 DM
		
	TABAKWAREN 2)							
69 110	ZIGARETTEN	MILL.ST 1000 DM
69 419	ZIGARREN, ZIGARILLOS	MILL.ST 1000 DM
69 711	RAUCHTABAK	T 1000 DM

1) PRODUKTION DER BETRIEBE VON UNTERNEHMEN MIT 10 BESCHAEFTIGTEN UND MEHR.- 2) PRODUKTIONSWERT OHNE VERBRAUCHSTEUER.

Fachserie 4: Produzierendes Gewerbe

Reihe 1: Zusammenfassende Daten für das Produzierende Gewerbe (vorgesehen)

Reihe 2: Indizes für das Produzierende Gewerbe

Reihe 2.1: Indizes der Produktion und der Arbeitsproduktivität, Produktion ausgewählter Erzeugnisse im Produzierenden Gewerbe

Monatlich (etwa 7 Wochen nach dem Berichtszeitraum): Index der Nettoproduktion für das Produzierende Gewerbe; Index der Bruttonproduktion für Investitions- und Verbrauchsgüter; Produktionsindex für das Baugewerbe, Bauhauptgewerbe und Ausbaugewerbe; Index der Arbeitsproduktivität für den Bergbau und das Verarbeitende Gewerbe sowie vierteljährliche Produktionsindizes nach Wirtschaftszweigen. Außerdem für ca. 1 000 ausgewählte Erzeugnisse absolute Produktionszahlen.

Reihe 2.2: Auftragseingang und Umsatz im Verarbeitenden Gewerbe, Auftragseingang und Auftragsbestand im Bauhauptgewerbe

– Indizes –

Monatliche (Auftragsbestand im Bauhauptgewerbe: vierteljährliche) Indexberechnung für Inland, Ausland und insgesamt nach Wirtschaftszweigen (vorläufige Ergebnisse ca. 8 Wochen nach dem Berichtszeitraum, endgültige Ergebnisse im Folgebericht).

Reihe 3: Produktion im Produzierenden Gewerbe

Reihe 3.1: Produktion im Produzierenden Gewerbe

Vierteljährliche und jährliche Darstellung der Produktion von rd. 6 000 Gütern (Menge und Wert) und ergänzender Angaben aus anderen Quellen (u. a. Außenhandel, Preisstatistik sowie vierteljährliche Produktionsindizes).

Reihe 3.S.1: Produktion im Produzierenden Gewerbe in den neuen Bundesländern 3. und 4. Vierteljahr 1990

Reihe 3.2: Struktur der Produktion im Produzierenden Gewerbe

Jährliche Darstellung der Produktion von rd. 1 100 Güterklassen nach der Herkunft aus den Wirtschaftszweigen.

Reihe 4: Bergbau und Verarbeitendes Gewerbe

Beschäftigung, Umsatz und Investitionen der Unternehmen

Reihe 4.1.1: Beschäftigung, Umsatz und Energieversorgung der Unternehmen und Betriebe im Bergbau und im Verarbeitenden Gewerbe

Monatsbericht (etwa 9 Wochen nach dem Berichtszeitraum): Unternehmen, Betriebe und fachliche Betriebsteile in wirtschaftssystematischer Gliederung und nach Ländern (für Bergbau und Verarbeitendes Gewerbe insgesamt). Für Unternehmen: Zahl der Einheiten, Beschäftigte, Lohn- und Gehaltssumme, Umsatz. Für Betriebe: zusätzlich Zahl der Angestellten und Arbeiter, geleistete Arbeiterstunden und Energieversorgung; für fachliche Betriebsteile: Zahl der Einheiten und der Beschäftigten sowie Umsatz.

Jahresergebnisse werden in einem gesonderten Jahresbericht veröffentlicht.

Reihe 4.1.2: Betriebe, Beschäftigte und Umsatz im Bergbau und im Verarbeitenden Gewerbe nach Beschäftigtengrößtenklassen

Jährlich für September Ergebnisse für Betriebe nach Beschäftigtengrößtenklassen (Betriebe, Beschäftigte und Umsatz in wirtschaftssystematischer Gliederung; Länderergebnisse für Bergbau und Verarbeitendes Gewerbe insgesamt).

Reihe 4.1.3: Regionale Verteilung der Betriebe im Bergbau und im Verarbeitenden Gewerbe und deren Beschäftigte

Alle 4 Jahre: Anzahl der Betriebe und deren Beschäftigte in wirtschaftssystematischer und regionaler Gliederung (bis einschl. Kreise).

Reihe 4.1.4: Beschäftigung und Umsatz der Betriebe im Bergbau und im Verarbeitenden Gewerbe nach Bundesländern

Jährlicher Bericht.

Reihe 4.1.5: Fachliche Unternehmensteile im Bergbau und im Verarbeitenden Gewerbe

Jährlich: Anzahl der fachlichen Unternehmensteile und der in ihnen Beschäftigten, Produktionswert, Umsatz, Löhne und Gehälter sowie der Census-Value-Added in wirtschaftssystematischer Gliederung.

Reihe 4.2: Beschäftigte, Umsatz und Investitionen der Unternehmen und Betriebe im Bergbau und im Verarbeitenden Gewerbe – Investitionen –

Jährlicher Vorbericht mit vorläufigen Unternehmens- und Betriebsergebnissen der Investitionserhebung. Die endgültigen Ergebnisse erscheinen in tieferer systematischer Gliederung in den Reihen:

Reihe 4.2.1: Beschäftigte, Umsatz und Investitionen der Unternehmen und Betriebe im Bergbau und im Verarbeitenden Gewerbe

Jährlich: Beschäftigte, Umsatz, Investitionen, Lagerbestände, Zugänge an vermieteten Sachanlagen und Aufwendungen für gemietete und gepachtete Sachanlagen (jeweils nach Wirtschaftszweigen und nach Beschäftigten- und Umsatzgrößtenklassen).

Reihe 4.2.3: Konzentrationsstatistische Daten für den Bergbau und das Verarbeitende Gewerbe sowie das Baugewerbe

2 jährlich: Konzentrationsraten und -koeffizienten für Unternehmen und Betriebe des Bergbaus und des Verarbeitenden Gewerbes sowie des Baugewerbes.

Reihe 4.2.4: Material- und Wareneingang im Bergbau und im Verarbeitenden Gewerbe

4 jährlich: Material- und Wareneingang der Unternehmen des Bergbaus und des Verarbeitenden Gewerbes nach Warenarten und Wirtschaftszweigen.

Reihe 4.3: Kostenstruktur der Unternehmen im Bergbau und im Verarbeitenden Gewerbe

Jährlich: Beschäftigte, Bestandteile der Gesamtleistung, wichtige Kostenarten sowie Kosten- und Leistungsstruktur (Gliederung: wirtschaftssystematisch sowie nach Beschäftigten- und z. T. nach Bruttonproduktionswertgrößtenklassen). Für die einzelnen Bereiche erscheinen die Veröffentlichungen unter dem Titel:

Reihe 4.3.1: Kostenstruktur der Unternehmen im Bergbau, Grundstoff- und Produktionsgütergewerbe

Reihe 4.3.2: Kostenstruktur der Unternehmen im Investitionsgüter produzierenden Gewerbe

Reihe 4.3.3: Kostenstruktur der Unternehmen im Verbrauchsgüter produzierenden Gewerbe und im Nahrungs- und Genußmittelgewerbe

Reihe 4. S.1: Schätzung des Nettoproduktionswertes im Bergbau und im Verarbeitenden Gewerbe 1985 (Zensus) – Methode und Ergebnisse –

Reihe 4. S.2: Schätzung des Nettoproduktionswertes im Bergbau und im Verarbeitenden Gewerbe 1985 (Zensus) – Regionale und sektorale Verflechtung der Unternehmen und Betriebe –

Fortsetzung siehe folgende Seite

Fachserie 4: Produzierendes Gewerbe

Reihe 5: Baugewerbe

Reihe 5.1: Beschäftigung, Umsatz und Gerätebestand der Betriebe im Baugewerbe

Jährliche Ergebnisse der zur Jahresmitte durchgeführten Erhebung nach Wirtschaftszweigen und Beschäftigten- und Betriebsklassen zum Teil in regionaler Gliederung bis zu Kreisen.

Reihe 5.2: Beschäftigung, Umsatz und Investitionen der Unternehmen im Baugewerbe

Jährlich: Beschäftigte, Bruttolohn- und -gehaltssumme, Jahresbauleistung, Umsatz und Investitionen nach Wirtschaftszweigen, Beschäftigten- und Umsatzgrößenklassen (Bauhauptgewerbe: 20 Beschäftigte und mehr, Ausbaugewerbe: 10 Beschäftigte und mehr).

Reihe 5.3: Kostenstruktur der Unternehmen im Baugewerbe

Jährlich: Kosten- und Leistungsgrößen im Bauhaupt- und Ausbaugewerbe nach Wirtschaftszweigen, Beschäftigten- und Bruttoproduktionswertgrößenklassen. Unternehmen (mit 20 Beschäftigten und mehr).

Reihe 6: Energie- und Wasserversorgung

Reihe 6.1: Beschäftigung, Umsatz, Investitionen und Kostenstruktur der Unternehmen in der Energie- und Wasserversorgung

Jährlich (auch für fachliche Unternehmensteile): Beschäftigte, Arbeiterstunden, Löhne und Gehälter, Umsätze, Lagerbestände und Investitionen nach Wirtschaftszweigen und -bereichen sowie nach Beschäftigten- und Umsatzgrößenklassen. Außerdem Brutto- und Nettoproduktionswert, Brutto- und Nettowertschöpfung, Materialverbrauch und Wareneinsatz sowie Kosten nach Kostenarten.

Reihe 6.2 und 6.3 unbesetzt

Reihe 6.4: Stromerzeugungsanlagen der Betriebe im Bergbau und im Verarbeitenden Gewerbe

Jährlich: Betriebe mit Stromerzeugungsanlagen nach Wirtschaftszweigen und Ländern; Leistung und Belastung der Stromerzeugungsanlagen sowie Verbrauch an Brennstoffen für die Elektrizitätserzeugung.

Reihe 7: Handwerk

Reihe 7.1: Beschäftigte und Umsatz im Handwerk

Vierteljährlich: Beschäftigte und Umsatz in ausgewählten Wirtschafts- und Gewerbebezügen. Saisonbereinigte Zahlen, Regionalangaben und weitere Strukturdaten wie Ausbildungsverhältnisse, Arbeiterverdienste und Insolvenzen im Handwerk.

Reihe 8: Fachstatistiken

Reihe 8.1: Eisen- und Stahl (Eisenerzbergbau, eisenschaffende Industrie, Eisen-, Stahl- und Tempergießerei) ¹⁾

Monatlicher Vorbericht und Monatsbericht über wesentliche Entwicklungstendenzen. Der Vierteljahresbericht gibt Überblick über Struktur und Entwicklung der entsprechenden Bereiche, auch im Ausland.

Reihe 8.2: Düngemittelversorgung

Monatlicher Bericht und Jahresbericht mit Angaben über den Inlandsabsatz nach Ländern und Düngersorten sowie Nährstoffgehalten.

Reihe S: Sonderbeiträge

Reihe S. 6: Material- und Wareneingang im Baugewerbe 1982

Reihe S. 8: Düngemittelerzeugung und -versorgung 1950/51 bis 1986/87

Reihe S. 9: Konzentrationsstatistische Daten für den Bergbau und das Verarbeitende Gewerbe 1954 bis 1982

Reihe S. 10: Neuberechnung der Produktionsindizes und des Index der Arbeitsproduktivität auf Basis 1985

Reihe S. 11: Neuberechnung der Auftragseingangs- und Umsatzindizes für das Verarbeitende Gewerbe sowie der Auftragseingangs- und Auftragsbestandsindizes für das Bauhauptgewerbe auf Basis 1985

Reihe S. 12: Dienstleistungen im Produzierenden Gewerbe 1988 – Ergebnisse einer Testerhebung –

Reihe S. 13: Gegenüberstellung der Produktion im Produzierenden Gewerbe nach den Systematischen Güterverzeichnissen für Produktionsstatistiken (GP) von 1989 und 1982

Einzelveröffentlichungen

Zensus im Produzierenden Gewerbe 1979 (7 Hefte)

„Ausgewählte Zahlen für die Bauwirtschaft“

Monatliche Querschnittsveröffentlichung mit den Hauptteilen Baugewerbe und Bautätigkeit sowie mit ausgewählten Daten aus zahlreichen anderen Sachgebieten.

„Ausgewählte Zahlen zur Energiewirtschaft“

Monatliche und jährliche Querschnittsveröffentlichung über Aufkommen und Verwendung von festen, flüssigen und gasförmigen Brennstoffen sowie Elektrizität. Preisindizes und Preise für ausgewählte Energiearten. Beschäftigung der Betriebe in der Energie- und Wasserversorgung. Mineralölsteuern. Klimadaten.

Systematiken

Systematik der Wirtschaftszweige mit Erläuterungen, Ausgabe 1979

Systematik der Wirtschaftszweige mit Betriebs- und ähnlichen Benennungen, Ausgabe 1979

Alphabetisches Verzeichnis der Betriebs- und ähnlichen Benennungen zur Systematik der Wirtschaftszweige, Ausgabe 1988

Systematisches Güterverzeichnis für Produktionsstatistiken, Ausgabe 1989

¹⁾ Erhältlich bei: Statistisches Bundesamt, Außenstelle Düsseldorf, Hüttenstraße 5 a, 4000 Düsseldorf 1.



STATISTISCHES BUNDESAMT
GUSTAV-STRESEMANN-RING 11
6200 WIESBADEN 1

Veröffentlichungen und Prospekte sind durch den Verlag METZLER-POESCHEL, Verlagsauslieferung Hermann Leins, Postfach 11 52, 7408 Kusterdingen, erhältlich.

